

## **Media**

### **Aantal vergunningen voor autoradio's en televisietoestellen**

Nationaal Instituut voor de Statistiek biedt onpartijdige informatie tegen een redelijke prijs.

De informatie wordt conform de wet verspreid, meer bepaald voor wat betreft de privacy.

De statistieken worden ingedeeld in acht domeinen:

Algemeen	Economie en financiën
Grondgebied en leefmilieu	Landbouw en vergelijkbare activiteiten
Bevolking	Industrie
Samenleving	Diensten, handel en vervoer

Alle rechten voorbehouden. Het vertalen, bewerken, reproduceren op welke wijze dan ook, inbegrepen fotografie en microfilm, is niet toegelaten, tenzij met schriftelijke machtiging vanwege het Nationaal Instituut voor de Statistiek.

Het citeren van korte uittreksels als toelichting of bewijsvoering in een artikel, een boekbespreking of een boek is evenwel toegestaan, mits de bron duidelijk en nauwkeurig wordt vermeld.

Verantwoordelijke uitgever: Hans D'Hondt



© 2002, NATIONAAL INSTITUUT VOOR DE STATISTIEK *uitgever*

B-1000 Brussel – 44 Leuvenseweg

# Voorwoord

Ingevolge de registratiewijzingen van de radio en televisietoestellen werd in overleg met de Dienst Kijk- en Luistergeld, vanaf 1995 de term "houder" vervangen door "vergunning". Ook de verhuurbewijzen werden opgenomen, enkel per gewest.

Hieronder volgen de nieuwe definities:

De notitie "vergunning" stemt overeen met:

- ofwel alle televisietoestellen die zich in éénzelfde woning bevinden die tot éénzelfde gezin behoren en waarvoor een vergoeding verschuldigd is of een vrijstelling werd afgeleverd;
- ofwel ieder radio- en televisietoestel dat zich in een voertuig bevindt en waarvoor een vergoeding verschuldigd is of een vrijstelling werd afgeleverd.

De notitie "verhuurbewijs" stemt overeen met:

het bewijs van inschrijving bij de Dienst Kijk- en Luistergeld van ieder radio- of televisietoestel gehuurd door een particulier of een onderneming bij een verhuurder.

Vanaf 1997 worden de gegevens inzake het Vlaams Gewest en de Duitstalige gemeenten geleverd door de C.V. CIPAL; deze met betrekking tot het Brussels Hoofdstedelijk Gewest en de overige gemeenten van het Waals Gewest worden geleverd door de cel coördinatie van de Dienst Kijk- en Luistergeld bevoegd voor deze gewesten.

Voor 1999 is C.V. CIPAL overgegaan tot een nieuwe wijze van inzameling en rapportering. Hierdoor was de opsplitsing van de televisietoestellen volgens woning – bedrijfslokaal – handel en voertuig niet meer mogelijk voor het Vlaams Gewest en de Duitstalige gemeenten.



# **Media**

## **Aantal vergunningen voor autoradio's en televisietoestellen**

Toestand op 31 december 2001

# Inhoudsopgave

Evolutie van het aantal vergunningen voor autoradio's per provincie tot en met 1994 .....	2
Evolutie van het aantal vergunningen voor autoradio's per provincie vanaf 1995.....	2
Evolutie van het aantal vergunningen voor televisietoestellen per provincie tot en met 1994.....	6
Evolutie van het aantal vergunningen voor televisietoestellen per provincie vanaf 1995.....	8
Evolutie van het aantal vergunningen voor kleurentelevisietoestellen per provincie tot en met 1994 (reeds inbegrepen in tabel 2A).....	12
Evolutie van het aantal vergunningen voor kleurentelevisietoestellen per provincie vanaf 1995 (reeds inbegrepen in tabel 2B).....	14
Aantal vergunningen voor autoradio's en televisietoestellen per gemeente, arrondissement en provincie .....	18

**Evolutie van het aantal vergunningen  
voor autoradio's per provincie**





**AUTORADIO'S PER PROVINCIE TOT EN MET 1994**

Luxemburg	Namen	Oost- Vlaanderen	West- Vlaanderen	Belg. Strijdkr. in Duitsl.	Het Rijk
<b>Autoradio's</b>					
35 803	68 363	223 671	187 048	4 266	1 727 742
37 396	68 912	264 225	223 257	4 057	1 855 299
37 865	69 237	269 972	229 967	3 909	1 914 616
40 049	71 785	286 797	242 894	4 038	2 010 198
40 864	73 169	298 877	253 645	3 990	2 066 630
43 021	76 751	313 071	266 616	3 794	2 161 742
45 093	80 045	328 936	278 802	3 579	2 252 116
47 197	83 473	342 314	291 463	3 345	2 330 974
47 972	84 763	349 940	298 318	2 982	2 364 200
50 534	88 179	366 536	311 079	2 655	2 456 075
53 184	92 131	391 159	328 443	1 987	2 568 398

**AUTORADIO'S PER PROVINCIE VANAF 1995**

Waals gewest						Belg. Strijdkr. in Duitsl.	Verhuringen
Waals Brabant	Henegouwen	Luik	Luxemburg	Namen	Totaal		
<b>Autoradio's</b>							
81 094	267 363	217 380	55 020	94 909	715 766	996	79 108
85 088	276 293	224 220	57 936	98 961	742 498	792	96 843
88 188	282 368	230 093	60 258	103 013	763 920	588	107 461
87 474	279 400	226 210	60 242	102 663	755 989	437	138 606
91 090	287 628	234 299	63 641	107 730	784 388	365	76 950 (*)
101 020	313 591	259 861	71 479	118 518	864 469	327	67 330 (*)
100 441	311 627	263 690	72 839	120 251	868 848	2	53 329 (*)

(\*) : Enkel Waals Gewest en Brussels Gewest



**Evolutie van het aantal vergunningen  
voor televisietoestellen per provincie  
tot en met 1994**

Tabel 2 A. - AANTAL VERGUNNINGEN VOOR TELEVISIETOESTELLEN PER PROVINCIE TOT EN MET 1994

JAREN	Antwerpen	Bra-bant	Hene-gou-wen	Luik	Lim-burg	Luxem-burg	Namen	Oost-Vlaan-deren	West-Vlaan-deren	Belgi-sche strijd-krachten in Duits-land	Het Rijk
<b>a) Totaal</b>											
1980	478 577	651 570	395 126	308 115	176 533	60 351	117 570	408 182	337 994	36	2 934 054
1984	491 630	666 845	393 048	299 521	180 995	61 700	118 330	418 982	352 120	15	2 983 186
1985	491 265	661 178	389 614	296 057	183 670	61 264	117 720	418 304	352 511	13	2 971 596
1986	490 982	662 370	391 996	296 418	189 259	62 018	118 082	418 532	354 452	10	2 984 119
1987	524 946	698 588	409 756	315 733	215 898	66 527	124 889	441 039	375 223	37	3 172 636
1988	536 314	721 706	416 145	327 067	222 966	69 170	129 980	449 747	384 997	35	3 258 127
1989	541 766	724 308	413 834	327 363	227 283	69 160	129 767	451 706	389 018	31	3 274 236
1990	545 396	726 924	416 469	328 705	230 786	69 919	131 152	453 631	393 070	24	3 296 076
1991	547 214	724 735	415 654	327 944	234 186	70 187	130 999	454 600	398 431	23	3 303 973
1992	547 187	720 460	412 437	324 247	236 120	69 968	130 280	456 247	399 649	18	3 296 613
1993	551 731	719 598	415 128	325 227	240 208	70 174	130 101	459 803	403 678	14	3 315 662
1994	566 187	731 362	416 814	325 329	249 386	73 346	133 374	469 680	418 599	14	3 384 091
<b>b) Huistelevisie</b>											
1980	477 385	649 350	393 992	307 183	175 984	60 087	117 168	407 061	336 735	36	2 924 981
1984	490 402	664 811	392 030	298 673	180 491	61 481	117 974	417 884	350 845	14	2 974 605
1985	490 038	659 192	388 624	295 226	183 173	61 047	117 382	417 227	351 323	12	2 963 244
1986	489 738	660 364	391 002	295 603	188 765	61 792	117 740	417 473	353 302	9	2 975 788
1987	523 648	696 543	408 752	314 921	215 381	66 603	124 546	439 958	374 083	36	3 164 171
1988	535 077	719 795	415 193	326 292	222 472	68 959	129 659	448 711	383 904	34	3 250 096
1989	540 536	722 364	412 941	326 631	226 811	68 955	129 464	450 731	387 930	31	3 266 394
1990	544 138	724 930	415 591	328 010	230 307	69 719	130 838	452 700	391 963	24	3 288 220
1991	545 945	722 693	414 795	327 293	233 704	69 985	130 688	453 676	397 345	23	3 296 147
1992	545 913	718 388	411 587	323 631	235 631	69 776	129 987	455 311	398 575	18	3 288 817
1993	550 417	717 526	414 292	324 663	239 741	69 994	129 836	458 903	402 625	14	3 308 011
1994	564 723	729 180	415 830	324 778	248 855	73 137	133 066	468 632	417 482	14	3 375 697
<b>c) Televisie in handel</b>											
1980	791	1 121	765	533	420	184	244	860	852	-	5 770
1984	726	1 101	714	542	371	149	244	797	822	-	5 466
1985	735	1 090	705	541	356	150	236	798	798	-	5 409
1986	731	1 101	703	521	346	155	239	785	793	-	5 374
1987	705	1 072	709	508	337	147	237	764	775	-	5 254
1988	654	977	675	474	310	142	221	712	720	-	4 885
1989	639	952	633	453	294	136	204	669	701	-	4 681
1990	627	921	601	430	289	131	192	641	684	-	4 516
1991	607	887	586	404	277	133	185	617	654	-	4 350
1992	592	852	565	386	278	125	183	598	640	-	4 219
1993	539	780	532	350	258	118	169	549	609	-	3 904
1994	580	773	536	346	296	122	176	581	623	-	4 033
<b>d) Televisie in een bedrijfslokaal</b>											
1980	313	1 003	313	365	86	79	152	203	361	-	2 875
1984	429	830	249	270	95	67	106	235	392	-	2 673
1985	426	804	238	256	102	64	94	215	342	-	2 541
1986	455	823	247	257	113	67	95	218	311	-	2 586
1987	527	888	255	269	144	73	101	260	314	-	2 831
1988	527	868	242	271	153	64	95	274	319	-	2 813
1989	540	926	228	248	154	63	92	264	341	-	2 856
1990	586	1 007	248	239	167	63	111	254	377	-	3 052
1991	625	1 092	246	231	187	63	113	273	387	-	3 217
1992	644	1 160	261	214	197	63	99	307	392	-	3 337
1993	742	1 239	278	198	194	58	86	322	408	-	3 525
1994	848	1 359	423	186	219	81	123	438	461	-	4 138
<b>e) Vaste autotelevisie</b>											
1980	88	96	56	34	43	3	6	58	46	-	428
1984	73	103	55	36	38	1	6	66	61	1	442
1985	66	92	47	34	39	3	8	64	48	1	402
1986	58	82	44	37	35	4	8	56	46	1	371
1987	66	85	40	35	36	4	5	57	51	1	380
1988	56	66	35	30	31	5	5	50	54	1	333
1989	51	66	32	31	24	6	7	42	46	-	305
1990	45	66	29	26	23	6	11	36	46	-	288
1991	37	63	27	16	18	6	13	34	45	-	259
1992	38	60	24	16	14	4	11	31	42	-	240
1993	33	53	26	16	15	4	10	29	36	-	222
1994	36	50	25	19	16	6	9	29	33	-	223

Sedert 1977 wordt het aantal vergunningen geteld. Een vergunning voor televisie dekt al de televisies, zowel de draagbare als de vaste (op netstroom), die door een enkel persoon of door een particulier of collectief gezin worden gehouden in een bepaalde woning.

**Evolutie van het aantal vergunningen  
voor televisietoestellen per  
provincie vanaf 1995**



## TELEVISIETOESTELLEN PER PROVINCIE VANAF 1995

Waals gewest						Belg. Strijdkr. in Duitsl.	Verhuringen
Waals Brabant	Henegouwen	Luik	Luxemburg	Namen	Totaal		
<b>a) Totaal</b>							
98 530	419 004	327 315	75 317	135 426	1 055 592	9	12 626
101 744	418 425	327 168	78 163	137 605	1 063 105	7	10 892
104 666	425 906	338 848	81 154	144 769	1 095 343	5	9 586
105 078	423 392	334 111	82 559	145 513	1 090 653	5	9 546
106 284	420 223	333 552	83 558	146 686	1 090 303	4	12 677 (*)
111 752	432 863	350 409	87 146	153 347	1 135 517	3	3 914 (*)
111 946	428 847	354 137	87 482	154 925	1 137 337	-	4 057 (*)
<b>b) Huistelevisie</b>							
98 364	418 072	326 785	75 109	135 132	1 053 462	9	12 626
101 569	417 489	326 610	77 955	137 311	1 060 934	7	10 892
104 486	424 958	338 260	80 940	144 449	1 093 093	5	9 586
104 895	422 470	333 529	82 340	145 208	1 088 442	5	9 546
106 111	419 338	332 980	83 337	146 383	1 088 149	4	12 677 (*)
111 550	431 829	349 678	86 906	153 020	1 132 983	3	3 914 (*)
111 734	427 886	353 364	87 249	154 591	1 134 824	-	4 057 (*)
<b>c) Televisie in handel</b>							
101	499	328	122	168	1 218	-	-
103	490	311	112	171	1 187	-	-
99	496	317	112	178	1 202	-	-
98	461	297	111	166	1 132	-	-
91	443	291	108	159	1 092	-	-
103	423	290	103	150	1 069	-	-
103	410	280	103	150	1 046	-	-
<b>d) Televisie in bedrijfslokaal</b>							
62	409	185	80	116	852	-	-
69	423	229	91	112	924	-	-
75	429	257	96	129	986	-	-
78	436	272	100	128	1 014	-	-
74	416	267	102	128	987	-	-
92	586	423	127	160	1 388	-	-
102	524	473	122	165	1 386	-	-
<b>e) Vaste autotelevisie</b>							
3	24	17	6	10	60	-	-
3	23	18	5	11	60	-	-
6	23	14	6	13	62	-	-
7	25	13	8	12	65	-	-
8	26	14	11	16	75	-	-
7	25	18	10	17	77	-	-
7	27	20	8	19	81	-	-

(\*) : Enkel Waals Gewest en Brussels Gewest





**Evolutie van het aantal vergunningen  
voor kleurentelevisietoestellen  
per provincie tot en met 1994  
(reeds inbegrepen in tabel 2A)**

**Tabel 2 C. – AANTAL VERGUNNINGEN VOOR KLEURENTELEVISIETOESTELLEN PER PROVINCIE TOT EN MET 1994 (reeds inbegrepen in tabel 2 A)**

JAREN	Antwerpen	Bra-bant	Hene-gou-wen	Luik	Lim-burg	Luxem-burg	Namen	Oost-Vlaan-deren	West-Vlaan-deren	Belgi-sche strijd-krachten in Duits-land	Het Rijk
<b>a) Totaal</b>											
1980	306 314	390 158	205 990	193 551	102 233	27 332	65 483	259 106	219 650	17	1 769 834
1984	375 567	498 153	277 419	227 752	125 883	39 164	84 468	325 007	276 628	6	2 230 647
1985	384 792	508 789	285 079	231 173	132 070	40 447	86 568	334 641	284 829	8	2 288 396
1986	396 594	526 181	297 248	237 357	142 122	42 930	89 976	344 608	294 946	4	2 371 966
1987	445 450	580 188	325 885	264 058	182 764	49 360	99 917	380 329	325 532	26	2 653 509
1988	468 902	619 242	340 214	280 340	195 261	53 218	106 919	398 331	342 357	29	2 804 813
1989	478 904	628 747	343 147	283 288	201 181	54 056	108 107	404 584	350 046	27	2 852 087
1990	486 507	636 771	349 610	286 973	205 887	55 442	110 629	410 120	356 994	21	2 898 954
1991	504 487	657 017	363 817	295 264	215 648	57 897	114 726	424 749	373 162	22	3 006 789
1992	518 705	673 165	377 238	303 214	223 925	62 053	119 509	434 867	381 524	17	3 094 217
1993	536 382	688 729	389 137	310 764	233 273	64 478	122 097	447 215	392 111	14	3 184 200
1994	555 197	708 455	397 077	314 140	244 121	69 182	127 631	460 612	410 009	14	3 286 438
<b>b) Huistelevisie</b>											
1980	305 382	388 600	205 117	192 866	101 785	27 120	65 194	258 131	218 569	17	1 762 781
1984	374 530	496 493	276 571	227 052	125 437	38 981	84 173	324 615	275 469	6	2 223 327
1985	383 739	507 129	284 237	230 471	131 631	40 259	86 286	333 667	283 742	8	2 281 169
1986	395 503	524 464	296 389	236 663	141 681	42 734	89 682	343 639	293 877	4	2 364 636
1987	444 293	578 392	325 009	263 358	182 295	49 165	99 614	379 339	324 466	26	2 645 957
1988	467 781	617 515	339 373	279 663	194 812	53 032	106 632	397 377	341 325	29	2 797 539
1989	477 775	626 969	342 347	282 633	200 743	53 873	107 832	403 674	349 008	27	2 844 881
1990	485 341	634 932	348 825	286 345	205 438	55 262	110 345	409 245	355 933	21	2 891 687
1991	503 285	655 082	363 031	294 661	215 190	57 711	114 441	423 863	372 119	22	2 999 405
1992	517 480	671 171	376 440	302 620	223 453	61 874	119 230	433 959	380 484	17	3 086 728
1993	535 103	686 715	388 330	310 214	232 820	64 307	121 838	446 334	391 086	14	3 176 761
1994	553 757	706 315	396 114	313 600	243 599	68 981	127 328	459 580	408 913	14	3 278 201
<b>c) Televisie in handel</b>											
1980	747	1 085	748	521	404	179	240	840	841	-	5 605
1984	704	1 077	704	541	367	148	242	788	815	-	5 386
1985	714	1 070	697	540	354	150	233	788	791	-	5 337
1986	713	1 082	694	520	344	154	238	777	787	-	5 309
1987	687	1 055	703	506	334	146	236	755	769	-	5 191
1988	637	963	670	472	307	141	220	705	715	-	4 830
1989	624	940	631	451	291	135	203	662	697	-	4 634
1990	615	910	599	428	287	130	191	635	680	-	4 475
1991	598	881	585	402	276	132	184	613	651	-	4 322
1992	588	848	564	385	278	124	182	595	639	-	4 203
1993	536	777	531	349	258	117	168	548	608	-	3 892
1994	579	771	536	345	296	121	175	580	622	-	4 025
<b>d) Televisie in bedrijfslokalen</b>											
1980	171	459	114	160	41	33	48	120	232	-	1 378
1984	311	550	127	151	73	35	50	176	317	-	1 790
1985	320	559	128	155	77	36	44	162	273	-	1 754
1986	361	607	146	168	88	40	50	168	257	-	1 885
1987	446	710	158	186	122	47	63	207	266	-	2 205
1988	462	731	160	198	132	43	64	224	284	-	2 298
1989	482	802	156	196	136	46	67	224	314	-	2 423
1990	530	892	174	194	151	48	85	219	356	-	2 649
1991	585	1 012	187	195	174	51	91	253	366	-	2 914
1992	615	1 105	221	202	188	53	87	292	377	-	3 140
1993	720	1 198	260	194	188	52	82	313	397	-	3 404
1994	833	1 333	411	184	216	76	120	430	452	-	4 055
<b>e) Vaste autokleurentelevisie</b>											
1980	14	14	11	4	3	-	1	15	8	-	70
1984	22	33	17	8	6	-	3	28	27	-	144
1985	19	31	17	7	8	2	5	24	23	-	136
1986	17	28	19	6	9	2	6	24	25	-	136
1987	24	31	15	8	13	2	4	28	31	-	156
1988	22	33	11	7	10	2	3	25	33	-	146
1989	23	36	13	8	11	2	5	24	27	-	149
1990	21	37	12	6	11	2	8	21	25	-	143
1991	19	42	14	6	8	3	10	20	26	-	148
1992	22	41	13	7	6	2	10	21	24	-	146
1993	23	39	16	7	7	2	9	20	20	-	143
1994	28	36	16	11	10	4	8	22	22	-	157

(1) Sedert 1977, wordt het aantal vergunningen geteld. Een vergunning voor "kleurentelevisie in woning" dekt zowel de zwart-wit als de kleurentoestellen en zowel de draagbare als de vaste (op netstroom) die door een enkel persoon of door een particulier of collectief gezin worden gehouden in een bepaalde woning.

**Evolutie van het aantal vergunningen  
voor kleurentelevisietoestellen  
per provincie vanaf 1995  
(reeds inbegrepen in tabel 2B)**



## KLEURENTELEVISIETOESTELLEN PER PROVINCIE VANAF 1995 (reeds inbegrepen in tabel 2B)

Waals gewest						Belg. Strijdkr. in Duitsl.	Verhuringen
Waals Brabant	Henegouwen	Luik	Luxemburg	Namen	Totaal		
<b>a) Totaal</b>							
95 636	403 298	318 312	72 084	130 937	1 020 267	9	12 624
99 396	405 924	320 122	75 660	134 004	1 035 106	7	10 891
102 695	415 605	332 949	79 078	141 770	1 072 097	5	9 585
103 449	414 687	329 024	80 857	143 088	1 071 105	5	9 546
104 921	412 697	329 121	82 117	144 663	1 073 519	4	12 677 (*)
110 671	426 593	346 808	86 049	151 751	1 121 872	3	3 914 (*)
111 114	423 676	351 237	86 548	153 622	1 126 197	-	4 057 (*)
<b>b) Huistelevisie</b>							
95 473	402 383	317 793	71 884	130 648	1 018 181	9	12 624
99 224	404 999	319 572	75 458	133 715	1 032 968	7	10 891
102 518	414 667	332 367	78 868	141 455	1 069 875	5	9 585
103 269	413 775	328 447	80 641	142 786	1 068 918	5	9 546
104 752	411 823	328 552	81 898	144 363	1 071 388	4	12 677 (*)
110 471	425 568	346 080	85 810	151 426	1 119 355	3	3 914 (*)
110 902	422 725	350 467	86 316	153 289	1 123 699	-	4 057 (*)
<b>c) Televisie in handel</b>							
101	499	328	121	167	1 216	-	-
103	490	311	111	170	1 185	-	-
99	496	317	111	177	1 200	-	-
98	461	297	110	164	1 130	-	-
91	442	291	107	158	1 089	-	-
103	422	290	103	149	1 067	-	-
103	409	280	103	149	1 044	-	-
<b>d) Televisie in bedrijfslokaal</b>							
60	399	182	75	114	830	-	-
67	415	228	86	111	907	-	-
73	422	257	93	128	973	-	-
76	430	272	98	127	1 003	-	-
71	410	267	101	127	976	-	-
90	582	423	126	159	1 380	-	-
102	520	473	121	165	1 381	-	-
<b>e) Vaste autokleurentelevisie</b>							
2	17	9	4	8	40	-	-
2	20	11	5	8	46	-	-
5	20	8	6	10	49	-	-
6	21	8	8	11	54	-	-
7	22	11	11	15	66	-	-
7	21	15	10	17	70	-	-
7	22	17	8	19	73	-	-

(\*) : Enkel Waals Gewest en Brussels Gewest



**Aantal vergunningen voor autoradio's  
en televisietoestellen per gemeente,  
arrondissement en provincie**

**TABEL 3 - AANTAL VERGUNNINGEN VOOR AUTORADIO'S EN TELEVISIETOESTELLEN  
PER GEMEENTE, ARRONDISSEMENT EN PROVINCIE  
TOESTAND OP 31 DECEMBER 2001**

HET RIJK

ADMINISTRATIEVE OMSCHRIJVING	RADIO OP VOERTUIG	ZWART-WITTELEVISIE				TOTAAL
		WONING	BEDRIJFS- LOKAAL	T.V. HANDEL	VOERTUIG	
BRUSSELS HOOFDSTEDELIJK GEWEST	185793	3943	5		1	3949
VLAAMS GEWEST	1923434	10445	10	1	13	10469
PROVINCIE ANTWERPEN	512155	2938	3	1	4	2946
PROVINCIE LIMBURG	249000	1530			1	1531
PROVINCIE OOST-VLAANDEREN	453371	2071	3		2	2076
PROVINCIE VLAAMS BRABANT	321314	1851			1	1852
PROVINCIE WEST-VLAANDEREN	387594	2055	4		5	2064
WAALS GEWEST	868848	11125	5	2	8	11140
WAARVAN FRANS TAALGEBIED	844962	10870	5	2	8	10885
DUITS TAALGEBIED	23886	255				255
PROVINCIE WAALS BRABANT	100441	832				832
PROVINCIE HENEGOUWEN	311627	5161	4	1	5	5171
PROVINCIE LUIK	263690	2897			3	2900
PROVINCIE LUXEMBURG	72839	933	1			934
PROVINCIE NAMEN	120251	1302		1		1303
<b>HET RIJK</b>	<b>2978075</b>	<b>25513</b>	<b>20</b>	<b>3</b>	<b>22</b>	<b>25558</b>
BELGISCHE STRIJDKRACHTEN IN DUITSLAND	2					
VERHURINGEN IN BRUSSEL	35521					
IN VLAANDEREN						
IN WALLONIE	17808					
IN DUIJS TAALGEBIED						
<b>ALGEMEEN TOTAAL</b>	<b>3031406</b>	<b>25513</b>	<b>20</b>	<b>3</b>	<b>22</b>	<b>25558</b>



**TABEL 3 - AANTAL VERGUNNINGEN VOOR AUTORADIO'S EN TELEVISIETOESTELLEN  
PER GEMEENTE, ARRONDISSEMENT EN PROVINCIE  
TOESTAND OP 31 DECEMBER 2001**

HET RIJK

ADMINISTRATIEVE OMSCHRIJVING	KLEURENTELEVISIE					ALGEMEEN
	WONING	BEDRIJFS- LOKAAL	T.V. HANDEL	VOERTUIG	TOTAAL	TOTAAL T. V.
BRUSSELS HOOFDSTEDELIJK GEWEST	269582	1181	244	16	271023	274972
VLAAMS GEWEST	2121695	5369	2087	249	2129400	2139869
PROVINCIE ANTWERPEN	573047	1652	494	98	575291	578237
PROVINCIE LIMBURG	262190	521	249	25	262985	264516
PROVINCIE OOST-VLAANDEREN	490595	1275	509	52	492431	494507
PROVINCIE VLAAMS BRABANT	348120	742	297	25	349184	351036
PROVINCIE WEST-VLAANDEREN	447743	1179	538	49	449509	451573
WAALS GEWEST	1123699	1381	1044	73	1126197	1137337
WAARVAN FRANS TAALGEBIED	1099379	1313	1017	71	1101780	1112665
DUITS TAALGEBIED	24320	68	27	2	24417	24672
PROVINCIE WAALS BRABANT	110902	102	103	7	111114	111946
PROVINCIE HENEGOUWEN	422725	520	409	22	423676	428847
PROVINCIE LUIK	350467	473	280	17	351237	354137
PROVINCIE LUXEMBURG	86316	121	103	8	86548	87482
PROVINCIE NAMEN	153289	165	149	19	153622	154925
<b>HET RIJK</b>	3514976	7931	3375	338	3526620	3552178
BELGISCHE STRIJDKRACHTEN IN DUITSLAND						
VERHURINGEN IN BRUSSEL	2592				2592	2592
IN VLAANDEREN						
IN WALLONIE	1465				1465	1465
IN DUIJS TAALGEBIED						
<b>ALGEMEEN TOTAAL</b>	3519033	7931	3375	338	3530677	3556235

20  
**TABEL 3 - AANTAL VERGUNNINGEN VOOR AUTORADIO'S EN TELEVISIETOESTELLEN**  
**PER GEMEENTE, ARRONDISSEMENT EN PROVINCIE**  
**TOESTAND OP 31 DECEMBER 2001**

**PROVINCIE ANTWERPEN**

ADMINISTRATIEVE OMSCHRIJVING	RADIO OP VOERTUIG	ZWART-WITTELEVISIE				TOTAAL
		WONING	BEDRIJFS- LOKAAL	T.V. HANDEL	VOERTUIG	
<b>ARR. ANTWERPEN</b>						
AARTSELAAR	5401	23				23
ANTWERPEN	103444	1177	2		3	1182
BOECHOUT	3772	13				13
BOOM	4113	36				36
BORSBEEK	3131	13				13
BRASSCHAAT	11487	51				51
BRECHT	8853	41				41
EDEGEM	6569	23				23
ESSEN	5484	12				12
HEMIKSEM	2852	12				12
HOVE	2298	6				6
KALMTHOUT	5962	32				32
KAPellen	8142	23	1			24
KONTICH	6544	27				27
LINT	2516	10				10
MORTSEL	6538	34				34
NIEL	2366	15				15
RANST	6077	28				28
RUMST	4798	19				19
SCHELLE	2470	14				14
SCHILDE	6379	19				19
SCHOTEN	10054	53				53
STABROEK	5957	19				19
WIJNEGEM	3545	14				14
WOMMELGEM	4253	15				15
WUUSTWEZEL	5636	32				32
ZANDHOVEN	4600	26				26

**TABEL 3 - AANTAL VERGUNNINGEN VOOR AUTORADIO'S EN TELEVISIETOESTELLEN  
PER GEMEENTE, ARRONDISSEMENT EN PROVINCIE  
TOESTAND OP 31 DECEMBER 2001**

**PROVINCIE ANTWERPEN**

ADMINISTRATIEVE OMSCHRIJVING	KLEURENTELEVISIE					ALGEMEEN
	WONING	BEDRIJFS- LOKAAL	T.V. HANDEL	VOERTUIG	TOTAAL	TOTAAL T. V.
<b>ARR. ANTWERPEN</b>						
AARTSELAAR	4858	15	6	2	4881	4904
ANTWERPEN	155513	708	139	15	156375	157557
BOECHOUT	3712	9			3721	3734
BOOM	5771	16	8	1	5796	5832
BORSBEEK	3720	4	1	1	3726	3739
BRASSCHAAT	12631	38	6	2	12677	12728
BRECHT	8398	24	7	1	8430	8471
EDEGEM	7975	16	5		7996	8019
ESSEN	5314	7	4	1	5326	5338
HEMIKSEM	3445	6	2		3453	3465
HOVE	2637	7			2644	2650
KALMTHOUT	5378	12	6		5396	5428
KAPellen	8767	18	6		8791	8815
KONTICH	6689	18	8		6715	6742
LINT	2567	3	2		2572	2582
MORTSEL	8664	19	9		8692	8726
NIEL	3156	6	1		3163	3178
RANST	5595	8		1	5604	5632
RUMST	5039	7	3		5049	5068
SCHELLE	2820	5	5		2830	2844
SCHILDE	6310	27	4	1	6342	6361
SCHOTEN	11441	23	7	2	11473	11526
STABROEK	5962	6	5		5973	5992
WIJNEGEM	3124	14	6	1	3145	3159
WOMMELGEM	4016	7	7	1	4031	4046
WUUSTWEZEL	5512	8	4		5524	5556
ZANDHOVEN	4009	10	2	1	4022	4048

**TABEL 3 - AANTAL VERGUNNINGEN VOOR AUTORADIO'S EN TELEVISIETOESTELLEN  
PER GEMEENTE, ARRONDISSEMENT EN PROVINCIE  
TOESTAND OP 31 DECEMBER 2001**

**PROVINCIE ANTWERPEN**

ADMINISTRATIEVE OMSCHRIJVING	RADIO OP VOERTUIG	ZWART-WITTELEVISIE				TOTAAL
		WONING	BEDRIJFS- LOKAAL	T.V. HANDEL	VOERTUIG	
ZOERSEL	6810	31		1		32
ZWIJNDRECHT	6435	16				16
MALLE	5135	18				18
TOTAAL ARRONDISSEMENT	261621	1852	3	1	3	1859
<b>ARR. MECHELEN</b>						
BERLAAR	3731	12				12
BONHEIDEN	4912	21				21
BORNEM	7469	28				28
DUFFEL	5005	30				30
HEIST-OP-DEN-BERG	14734	58			1	59
LIER	10344	44				44
MECHELEN	20585	156				156
NIJLEN	7452	17				17
PUTTE	5968	15				15
PUURS	5567	23				23
SINT-AMANDS	2538	7				7
SINT-KATELIJNE-WAVER	6843	32				32
WILLEBROEK	6968	17				17
TOTAAL ARRONDISSEMENT	102116	460			1	461
<b>ARR. TURNHOUT</b>						
ARENDONK	4740	17				17
BAARLE-HERTOG	747					
BALEN	7210	39				39
BEERSE	5821	19				19
DESSEL	3424	7				7
GEEL	12298	64				64

23  
**TABEL 3 - AANTAL VERGUNNINGEN VOOR AUTORADIO'S EN TELEVISIETOESTELLEN**  
**PER GEMEENTE, ARRONDISSEMENT EN PROVINCIE**  
**TOESTAND OP 31 DECEMBER 2001**

**PROVINCIE ANTWERPEN**

ADMINISTRATIEVE OMSCHRIJVING	KLEURENTELEVISIE					ALGEMEEN
	WONING	BEDRIJFS- LOKAAL	T.V. HANDEL	VOERTUIG	TOTAAL	TOTAAL T. V.
ZOERSEL	6219	13			6232	6264
ZWIJNDRECHT	6217	8	5		6230	6246
MALLE	4454	8	6	1	4469	4487
TOTAAL ARRONDISSEMENT	319913	1070	264	31	321278	323137
<b>ARR. MECHELEN</b>						
BERLAAR	3623	11	2		3636	3648
BONHEIDEN	4868	15	3		4886	4907
BORNEM	7193	19	12	46	7270	7298
DUFFEL	5479	13	2		5494	5524
HEIST-OP-DEN-BERG	13609	30	15		13654	13713
LIER	11709	29	13		11751	11795
MECHELEN	27350	74	28	3	27455	27611
NIJLEN	7169	6	3		7178	7195
PUTTE	5553	14	6	1	5574	5589
PUURS	5639	18	3		5660	5683
SINT-AMANDS	2584	4	1	2	2591	2598
SINT-KATELIJNE-WAVER	6395	16	4	1	6416	6448
WILLEBROEK	8833	22	9	1	8865	8882
TOTAAL ARRONDISSEMENT	110004	271	101	54	110430	110891
<b>ARR. TURNHOUT</b>						
ARENDONK	4003	8	4	1	4016	4033
BAARLE-HERTOG	810	4	1		815	815
BALEN	6869	9	6	1	6885	6924
BEERSE	5327	5	1		5333	5352
DESSEL	3038	5	2		3045	3052
GEEL	11852	33	11	3	11899	11963

**TABEL 3 - AANTAL VERGUNNINGEN VOOR AUTORADIO'S EN TELEVISIETOESTELLEN  
PER GEMEENTE, ARRONDISSEMENT EN PROVINCIE  
TOESTAND OP 31 DECEMBER 2001**

**PROVINCIE ANTWERPEN**

ADMINISTRATIEVE OMSCHRIJVING	RADIO OP VOERTUIG	ZWART-WITTELEVISIE				TOTAAL
		WONING	BEDRIJFS- LOKAAL	T.V. HANDEL	VOERTUIG	
GROBBENDONK	4064	13				13
HERENTALS	9575	34				34
HERENTHOUT	3062	12				12
HERSELT	5127	29				29
HOOGSTRATEN	5987	19				19
HULSHOUT	3494	12				12
KASTERLEE	6237	23				23
LILLE	5476	22				22
MEERHOUT	3256	11				11
MERKSPLAS	2704	13				13
MOL	11071	56				56
OLEN	4093	15				15
OUD-TURNHOUT	4750	13				13
RAVELS	4885	25				25
RETIE	3669	14				14
RIJKEVORSEL	3639	15				15
TURNHOUT	13194	77				77
VORSELAAR	2564	20				20
VOSSelaar	3449	13				13
WESTERLO	8424	26				26
LAAKDAL	5458	18				18
TOTAAL ARRONDISSEMENT	148418	626				626
<b>SAMENVATTING ARRONDISSEMENTEN</b>						
ANTWERPEN	261621	1852	3	1	3	1859
MECHELEN	102116	460			1	461
TURNHOUT	148418	626				626
<b>TOTAAL PROVINCIE</b>	<b>512155</b>	<b>2938</b>	<b>3</b>	<b>1</b>	<b>4</b>	<b>2946</b>

25  
**TABEL 3 - AANTAL VERGUNNINGEN VOOR AUTORADIO'S EN TELEVISIETOESTELLEN**  
**PER GEMEENTE, ARRONDISSEMENT EN PROVINCIE**  
**TOESTAND OP 31 DECEMBER 2001**

**PROVINCIE ANTWERPEN**

ADMINISTRATIEVE OMSCHRIJVING	KLEURENTELEVISIE					ALGEMEEN
	WONING	BEDRIJFS- LOKAAL	T.V. HANDEL	VOERTUIG	TOTAAL	TOTAAL T. V.
GROBBENDONK	3733	10	3		3746	3759
HERENTALS	9159	25	11		9195	9229
HERENTHOUT	3003	4	2	1	3010	3022
HERSELT	4788	8	7	2	4805	4834
HOOGSTRATEN	5727	21	9	1	5758	5777
HULSHOUT	3154	4	1	1	3160	3172
KASTERLEE	5869	16	6		5891	5914
LILLE	4989	15	5		5009	5031
MEERHOUT	3263	4	3		3270	3281
MERKSPLAS	2518	4	1		2523	2536
MOL	11874	14	8		11896	11952
OLEN	3824	9	4		3837	3852
OUD-TURNHOUT	4385	14	3		4402	4415
RAVELS	4423	13	2		4438	4463
RETIE	3348	4	3	1	3356	3370
RIJKEVORSEL	3534	6	1	1	3542	3557
TURNHOUT	14744	44	21	1	14810	14887
VORSELAAR	2485	3	1		2489	2509
VOSSELAAR	3332	3	4		3339	3352
WESTERLO	7913	22	6		7941	7967
LAAKDAL	5166	4	3		5173	5191
TOTAAL ARRONDISSEMENT	143130	311	129	13	143583	144209
<b>SAMENVATTING ARRONDISSEMENTEN</b>						
ANTWERPEN	319913	1070	264	31	321278	323137
MECHELEN	110004	271	101	54	110430	110891
TURNHOUT	143130	311	129	13	143583	144209
<b>TOTAAL PROVINCIE</b>	<b>573047</b>	<b>1652</b>	<b>494</b>	<b>98</b>	<b>575291</b>	<b>578237</b>

26  
**TABEL 3 - AANTAL VERGUNNINGEN VOOR AUTORADIO'S EN TELEVISIETOESTELLEN**  
**PER GEMEENTE, ARRONDISSEMENT EN PROVINCIE**  
**TOESTAND OP 31 DECEMBER 2001**

**PROVINCIE LIMBURG**

ADMINISTRATIEVE OMSCHRIJVING	RADIO OP VOERTUIG	ZWART-WITTELEVISIE				TOTAAL
		WONING	BEDRIJFS- LOKAAL	T.V. HANDEL	VOERTUIG	
<b>ARR. HASSELT</b>						
AS	2317	10				10
BERINGEN	12433	62				62
DIEPENBEEK	5696	26				26
GENK	15785	146				146
GINGELOM	2710	20				20
HALEN	2821	16				16
HASSELT	21466	159				159
HERK-DE-STAD	3977	23				23
LEOPOLDSBURG	4567	22				22
LUMMEN	5102	20				20
NIEUWERKERKEN	2168	18				18
OPGLABBEEK	3176	12				12
SINT-TRUIDEN	12177	76			1	77
TESSENDERLO	6072	25				25
ZONHOVEN	6102	43				43
ZUTENDAAL	2176	13				13
HAM	3387	7				7
HEUSDEN-ZOLDER	8754	55				55
TOTAAL ARRONDISSEMENT	120886	753			1	754
<b>ARR. MAASEIK</b>						
BOCHOLT	3876	25				25
BREE	4615	23				23
KINROOI	3965	22				22
LOMMEL	10339	57				57
MAASEIK	6770	38				38
NEERPELT	5078	20				20
OVERPELT	4496	17				17



27  
**TABEL 3 - AANTAL VERGUNNINGEN VOOR AUTORADIO'S EN TELEVISIETOESTELLEN**  
**PER GEMEENTE, ARRONDISSEMENT EN PROVINCIE**  
**TOESTAND OP 31 DECEMBER 2001**

**PROVINCIE LIMBURG**

ADMINISTRATIEVE OMSCHRIJVING	KLEURENTELEVISIE					ALGEMEEN
	WONING	BEDRIJFS- LOKAAL	T.V. HANDEL	VOERTUIG	TOTAAL	TOTAAL T. V.
<b>ARR. HASSELT</b>						
AS	2473	2			2475	2485
BERINGEN	12539	24	12	2	12577	12639
DIEPENBEEK	5642	9	6		5657	5683
GENK	18810	44	22		18876	19022
GINGELOM	2620	4	2	1	2627	2647
HALEN	2904	4	5		2913	2929
HASSELT	24697	77	28	4	24806	24965
HERK-DE-STAD	3912	5	6		3923	3946
LEOPOLDSBURG	4761	9	7		4777	4799
LUMMEN	4699	12	5		4716	4736
NIEUWERKERKEN	2274	3		1	2278	2296
OPGLABBEEK	2947	4	2		2953	2965
SINT-TRUIDEN	13142	37	15	1	13195	13272
TESSENDERLO	5604	12	3	1	5620	5645
ZONHOVEN	6247	10	7		6264	6307
ZUTENDAAL	2228	2		1	2231	2244
HAM	3281	4	1		3286	3293
HEUSDEN-ZOLDER	9276	23	6	1	9306	9361
TOTAAL ARRONDISSEMENT	128056	285	127	12	128480	129234
<b>ARR. MAASEIK</b>						
BOCHOLT	3977	5	1	1	3984	4009
BREE	4752	12	9		4773	4796
KINROOI	3746	6	2	1	3755	3777
LOMMEL	11129	14	10		11153	11210
MAASEIK	7514	13	5		7532	7570
NEERPELT	5137	10	4	1	5152	5172
OVERPELT	4315	7	4	1	4327	4344

**TABEL 3 - AANTAL VERGUNNINGEN VOOR AUTORADIO'S EN TELEVISIETOESTELLEN  
PER GEMEENTE, ARRONDISSEMENT EN PROVINCIE  
TOESTAND OP 31 DECEMBER 2001**

**PROVINCIE LIMBURG**

ADMINISTRATIEVE OMSCHRIJVING	RADIO OP VOERTUIG	ZWART-WITTELEVISIE				TOTAAL
		WONING	BEDRIJFS- LOKAAL	T.V. HANDEL	VOERTUIG	
PEER	5107	29				29
HAMONT-ACHEL	4584	20				20
HECHTEL-EKSEL	3804	14				14
HOUTHALEN-HELCHTEREN	8347	55				55
MEEUWEN-GRUITRODE	4230	19				19
DILSEN-STOKKEM	5168	41				41
<b>TOTAAL ARRONDISSEMENT</b>	<b>70379</b>	<b>380</b>				<b>380</b>
<b>ARR. TONGEREN</b>						
ALKEN	3847	14				14
BILZEN	9089	50				50
BORGLOON	3378	28				28
HEERS	2367	17				17
HERSTAPPE	33					
HOESELT	2989	19				19
KORTESSEM	2621	18				18
LANAKEN	6766	39				39
RIEMST	4689	35				35
TONGEREN	9019	84				84
WELLEN	2281	9				9
MAASMECHELEN	9448	74				74
VOEREN	1208	10				10
<b>TOTAAL ARRONDISSEMENT</b>	<b>57735</b>	<b>397</b>				<b>397</b>
<b>SAMENVATTING ARRONDISSEMENTEN</b>						
HASSELT	120886	753			1	754
MAASEIK	70379	380				380
TONGEREN	57735	397				397
<b>TOTAAL PROVINCIE</b>	<b>249000</b>	<b>1530</b>			<b>1</b>	<b>1531</b>

**TABEL 3 - AANTAL VERGUNNINGEN VOOR AUTORADIO'S EN TELEVISIETOESTELLEN  
PER GEMEENTE, ARRONDISSEMENT EN PROVINCIE  
TOESTAND OP 31 DECEMBER 2001**

**PROVINCIE LIMBURG**

ADMINISTRATIEVE OMSCHRIJVING	KLEURENTELEVISIE					ALGEMEEN
	WONING	BEDRIJFS- LOKAAL	T.V. HANDEL	VOERTUIG	TOTAAL	TOTAAL T. V.
PEER	5399	12	3	1	5415	5444
HAMONT-ACHEL	4477	3	5		4485	4505
HECHTEL-EKSEL	3698	6	1	2	3707	3721
HOUTHALEN-HELCHTEREN	8680	20	5		8705	8760
MEEUWEN-GRUITRODE	3942	11	4		3957	3976
DILSEN-STOKKEM	5761	3	6	2	5772	5813
TOTAAL ARRONDISSEMENT	72527	122	59	9	72717	73097
<b>ARR. TONGEREN</b>						
ALKEN	3673	6	4	1	3684	3698
BILZEN	9300	12	10	1	9323	9373
BORGLOON	3550	9	2		3561	3589
HEERS	2281	2	4	1	2288	2305
HERSTAPPE	25				25	25
HOESELT	3002	4	2		3008	3027
KORTESSEM	2570	5	1		2576	2594
LANAKEN	7709	11	5		7725	7764
RIEMST	5097	7	4	1	5109	5144
TONGEREN	10251	15	14		10280	10364
WELLEN	2257	5	2		2264	2273
MAASMECHELEN	10562	35	14		10611	10685
VOEREN	1330	3	1		1334	1344
TOTAAL ARRONDISSEMENT	61607	114	63	4	61788	62185
<b>SAMENVATTING ARRONDISSEMENTEN</b>						
HASSELT	128056	285	127	12	128480	129234
MAASEIK	72527	122	59	9	72717	73097
TONGEREN	61607	114	63	4	61788	62185
TOTAAL PROVINCIE	262190	521	249	25	262985	264516

30  
**TABEL 3 - AANTAL VERGUNNINGEN VOOR AUTORADIO'S EN TELEVISIETOESTELLEN**  
**PER GEMEENTE, ARRONDISSEMENT EN PROVINCIE**  
**TOESTAND OP 31 DECEMBER 2001**

**PROVINCIE OOST-VLAANDEREN**

ADMINISTRATIEVE OMSCHRIJVING	RADIO OP VOERTUIG	ZWART-WITTELEVISIE				TOTAAL
		WONING	BEDRIJFS- LOKAAL	T.V. HANDEL	VOERTUIG	
<b>ARR. AALST</b>						
AALST	25616	100			1	101
DENDERLEEUV	5522	10				10
GERAARDSBERGEN	10346	43				43
HAALTERT	6382	19				19
HERZELE	5706	21				21
LEDE	5705	27				27
NINOVE	12086	39				39
SINT-LIEVENS-HOUTEM	3630	15				15
ZOTTEGEM	8435	45				45
ERPE-MERE	6798	21				21
TOTAAL ARRONDISSEMENT	90226	340			1	341
<b>ARR. DENDERMONDE</b>						
BERLARE	5038	26	1			27
BUGGENHOUT	4920	18				18
DENDERMONDE	14999	64				64
HAMME	7323	33				33
LAARNE	3980	19				19
LEBBEKE	6157	25				25
WAASMUNSTER	3420	19				19
WETTEREN	7653	36				36
WICHELEN	3855	9				9
ZELE	6252	22				22
TOTAAL ARRONDISSEMENT	63597	271	1			272

**TABEL 3 - AANTAL VERGUNNINGEN VOOR AUTORADIO'S EN TELEVISIETOESTELLEN**  
**PER GEMEENTE, ARRONDISSEMENT EN PROVINCIE**  
**TOESTAND OP 31 DECEMBER 2001**

PROVINCIE OOST-VLAANDEREN

ADMINISTRATIEVE OMSCHRIJVING	KLEURENTELEVISIE					ALGEMEEN
	WONING	BEDRIJFS- LOKAAL	T.V. HANDEL	VOERTUIG	TOTAAL	TOTAAL T. V.
<b>ARR. AALST</b>						
AALST	29358	140	30	5	29533	29634
DENDERLEEUV	6547	22	5	1	6575	6585
GERAARDSBERGEN	11411	34	14		11459	11502
HAALERT	6234	11	6		6251	6270
HERZELE	5729	7	6		5742	5763
LEDE	6138	14	5		6157	6184
NINOVE	12584	39	23	1	12647	12686
SINT-LIEVENS-HOUTEM	3291	3	6		3300	3315
ZOTTEGEM	9086	35	10		9131	9176
ERPE-MERE	6810	18	7		6835	6856
TOTAAL ARRONDISSEMENT	97188	323	112	7	97630	97971
<b>ARR. DENDERMONDE</b>						
BERLARE	4951	6	4	1	4962	4989
BUGGENHOUT	4907	9	4	2	4922	4940
DENDERMONDE	16000	56	18	2	16076	16140
HAMME	8135	16	9	1	8161	8194
LAARNE	4068	6	3		4077	4096
LEBBEKE	6271	9	5		6285	6310
WAASMUNSTER	3652	6	3		3661	3680
WETTEREN	8460	18	13		8491	8527
WICHELEN	4064	7	3		4074	4083
ZELE	6533	13	5		6551	6573
TOTAAL ARRONDISSEMENT	67041	146	67	6	67260	67532

32  
**TABEL 3 - AANTAL VERGUNNINGEN VOOR AUTORADIO'S EN TELEVISIETOESTELLEN**  
**PER GEMEENTE, ARRONDISSEMENT EN PROVINCIE**  
**TOESTAND OP 31 DECEMBER 2001**

**PROVINCIE OOST-VLAANDEREN**

ADMINISTRATIEVE OMSCHRIJVING	RADIO OP VOERTUIG	ZWART-WITTELEVISIE				TOTAAL
		WONING	BEDRIJFS- LOKAAL	T.V. HANDEL	VOERTUIG	
<b>ARR. EEKLO</b>						
ASSENEDE	4856	17				17
EEKLO	6137	40				40
KAPRIJKE	2260	6				6
MALDEGEM	7787	37				37
SINT-LAUREINS	2474	11				11
ZELZATE	4069	14				14
TOTAAL ARRONDISSEMENT	27583	125				125
<b>ARR. GENT</b>						
AALTER	6864	14				14
DEINZE	9902	33				33
DE PINTE	3390	11				11
DESTELBERGEN	6233	24				24
EVERGEM	11108	29				29
GAVERE	4411	20				20
GENT	61041	536	1			537
KNESSELARE	2952	12				12
LOCHRISTI	6699	29				29
LOVENDEGEM	3503	6				6
MELLE	3520	13				13
MERELBEKE	7816	15				15
MOERBEKE	1917	7				7
NAZARETH	4220	14				14
NEVELE	3887	15				15
OOSTERZELE	4675	27				27
SINT-MARTENS-LATEM	2889	6				6

**TABEL 3 - AANTAL VERGUNNINGEN VOOR AUTORADIO'S EN TELEVISIETOESTELLEN  
PER GEMEENTE, ARRONDISSEMENT EN PROVINCIE  
TOESTAND OP 31 DECEMBER 2001**

**PROVINCIE OOST-VLAANDEREN**

ADMINISTRATIEVE OMSCHRIJVING	KLEURENTELEVISIE					ALGEMEEN
	WONING	BEDRIJFS- LOKAAL	T.V. HANDEL	VOERTUIG	TOTAAL	TOTAAL T. V.
<b>ARR. EEKLO</b>						
ASSENEDE	5026	3	2		5031	5048
EEKLO	7334	24	13		7371	7411
KAPRIJKE	2170	4	3	1	2178	2184
MALDEGEM	7784	12	15	1	7812	7849
SINT-LAUREINS	2327	3			2330	2341
ZELZATE	4780	7	7	1	4795	4809
TOTAAL ARRONDISSEMENT	29421	53	40	3	29517	29642
<b>ARR. GENT</b>						
AALTER	6759	15	6		6780	6794
DEINZE	9984	24	14		10022	10055
DE PINTE	3341	7	2	2	3352	3363
DESTELBERGEN	6119	11	10	1	6141	6165
EVERGEM	10905	11	7	1	10924	10953
GAVERE	4192	7	1		4200	4220
GENT	81663	289	78	15	82045	82582
KNESSELARE	2839	6	3		2848	2860
LOCHRISTI	6399	8	5	3	6415	6444
LOVENDEGEM	3353	5	1	1	3360	3366
MELLE	3584	13	3		3600	3613
MERELBEKE	7908	15	8		7931	7946
MOERBEKE	2000	4			2004	2011
NAZARETH	3831	11	6		3848	3862
NEVELE	3764	6	4		3774	3789
OOSTERZELE	4453	2	6		4461	4488
SINT-MARTENS-LATEM	2988	13	1		3002	3008

**TABEL 3 - AANTAL VERGUNNINGEN VOOR AUTORADIO'S EN TELEVISIETOESTELLEN  
PER GEMEENTE, ARRONDISSEMENT EN PROVINCIE  
TOESTAND OP 31 DECEMBER 2001**

**PROVINCIE OOST-VLAANDEREN**

ADMINISTRATIEVE OMSCHRIJVING	RADIO OP VOERTUIG	ZWART-WITTELEVISIE				TOTAAL
		WONING	BEDRIJFS- LOKAAL	T.V. HANDEL	VOERTUIG	
WAARSCHOOT	2684	7				7
WACHTEBEKE	2438	8				8
ZOMERGEM	2991	13				13
ZULTE	5490	19				19
TOTAAL ARRONDISSEMENT	158630	858	1			859
<b>ARR. OUDENAARDE</b>						
KRUISSHOUTEM	3115	16				16
OUDENAARDE	9717	38				38
RONSE	6716	49				49
ZINGEM	2372	10				10
BRAKEL	4821	25				25
KLUISBERGEN	2114	11				11
WORTEGEM-PETEGEM	2475	11				11
HOREBEKE	695	4				4
LIERDE	2269	6				6
MAARKEDAL	2233	15				15
ZWALM	3009	6				6
TOTAAL ARRONDISSEMENT	39536	191				191
<b>ARR. SINT-NIKLAAS</b>						
BEVEREN	16372	52	1			53
KRUIBEKE	4879	12			1	13
LOKEREN	11175	66				66
SINT-GILLIS-WAAS	5986	23				23
SINT-NIKLAAS	20713	88				88
STEKENE	6030	20				20
TEMSE	8644	25				25
TOTAAL ARRONDISSEMENT	73799	286	1		1	288



**TABEL 3 - AANTAL VERGUNNINGEN VOOR AUTORADIO'S EN TELEVISIETOESTELLEN  
PER GEMEENTE, ARRONDISSEMENT EN PROVINCIE  
TOESTAND OP 31 DECEMBER 2001**

**PROVINCIE OOST-VLAANDEREN**

ADMINISTRATIEVE OMSCHRIJVING	KLEURENTELEVISIE					ALGEMEEN
	WONING	BEDRIJFS- LOKAAL	T.V. HANDEL	VOERTUIG	TOTAAL	TOTAAL T. V.
WAARSCHOOT	2986	2	3		2991	2998
WACHTEBEKE	2441	4	2	1	2448	2456
ZOMERGEM	2834	5	1		2840	2853
ZULTE	4965	16	3		4984	5003
TOTAAL ARRONDISSEMENT	177308	474	164	24	177970	178829
<b>ARR. OUDENAARDE</b>						
KRUISSHOUTEM	2733	6	3		2742	2758
OUDENAARDE	10142	20	12		10174	10212
RONSE	8465	18	15	2	8500	8549
ZINGEM	2372	3	2		2377	2387
BRAKEL	4996	19	7	1	5023	5048
KLUISBERGEN	2189	6	2		2197	2208
WORTEGEM-PETEGEM	1990	4	1		1995	2006
HOREBEKE	668	2			670	674
LIERDE	2295	4	3	1	2303	2309
MAARKEDAL	2015	4	2		2021	2036
ZWALM	2743	11	2	1	2757	2763
TOTAAL ARRONDISSEMENT	40608	97	49	5	40759	40950
<b>ARR. SINT-NIKLAAS</b>						
BEVEREN	15862	33	9	2	15906	15959
KRUIBEKE	5196	8	5	1	5210	5223
LOKEREN	12095	37	18	1	12151	12217
SINT-GILLIS-WAAS	5782	7	5		5794	5817
SINT-NIKLAAS	24791	73	24	1	24889	24977
STEKENE	5732	7	7	2	5748	5768
TEMSE	9571	17	9		9597	9622
TOTAAL ARRONDISSEMENT	79029	182	77	7	79295	79583

**TABEL 3 - AANTAL VERGUNNINGEN VOOR AUTORADIO'S EN TELEVISIETOESTELLEN  
PER GEMEENTE, ARRONDISSEMENT EN PROVINCIE  
TOESTAND OP 31 DECEMBER 2001**

**PROVINCIE OOST-VLAANDEREN**

ADMINISTRATIEVE OMSCHRIJVING	RADIO OP VOERTUIG	ZWART-WITTELEVISIE				TOTAAL
		WONING	BEDRIJFS- LOKAAL	T.V. HANDEL	VOERTUIG	
<b>SAMENVATTING ARRONDISSEMENTEN</b>						
AALST	90226	340			1	341
DENDERMONDE	63597	271	1			272
EEKLO	27583	125				125
GENT	158630	858	1			859
OUDENAARDE	39536	191				191
SINT-NIKLAAS	73799	286	1		1	288
<b>TOTAAL PROVINCIE</b>	<b>453371</b>	<b>2071</b>	<b>3</b>		<b>2</b>	<b>2076</b>

**TABEL 3 - AANTAL VERGUNNINGEN VOOR AUTORADIO'S EN TELEVISIETOESTELLEN  
PER GEMEENTE, ARRONDISSEMENT EN PROVINCIE  
TOESTAND OP 31 DECEMBER 2001**

**PROVINCIE OOST-VLAANDEREN**

ADMINISTRATIEVE OMSCHRIJVING	KLEURENTELEVISIE					ALGEMEEN
	WONING	BEDRIJFS- LOKAAL	T.V. HANDEL	VOERTUIG	TOTAAL	TOTAAL T. V.
<b>SAMENVATTING ARRONDISSEMENTEN</b>						
AALST	97188	323	112	7	97630	97971
DENDERMONDE	67041	146	67	6	67260	67532
EEKLO	29421	53	40	3	29517	29642
GENT	177308	474	164	24	177970	178829
OUDENAARDE	40608	97	49	5	40759	40950
SINT-NIKLAAS	79029	182	77	7	79295	79583
<b>TOTAAL PROVINCIE</b>	<b>490595</b>	<b>1275</b>	<b>509</b>	<b>52</b>	<b>492431</b>	<b>494507</b>

38  
**TABEL 3 - AANTAL VERGUNNINGEN VOOR AUTORADIO'S EN TELEVISIETOESTELLEN**  
**PER GEMEENTE, ARRONDISSEMENT EN PROVINCIE**  
**TOESTAND OP 31 DECEMBER 2001**

**PROVINCIE VLAAMS BRABANT**

ADMINISTRATIEVE OMSCHRIJVING	RADIO OP VOERTUIG	ZWART-WITTELEVISIE				TOTAAL
		WONING	BEDRIJFS- LOKAAL	T.V. HANDEL	VOERTUIG	
<b>ARR. HALLE-VILVOORDE</b>						
ASSE	9067	42				42
BEERSEL	6996	25				25
BEVER	611	5				5
DILBEEK	11491	56				56
GALMAARDEN	2653	13			1	14
GOOIK	3222	13				13
GRIMBERGEN	10054	59				59
HALLE	11774	48				48
HERNE	2277	12				12
HOEILAART	2808	17				17
KAMPENHOUT	3666	16				16
KAPELLE-OP-DEN-BOS	2996	8				8
LIEDEKERKE	3807	10				10
LONDERZEEL	6343	27				27
MACHELEN	3456	19				19
MEISE	6071	31				31
MERCHTEM	4795	17				17
OPWIJK	4015	19				19
OVERIJSE	7236	44				44
PEPINGEN	1491	8				8
SINT-PIETERS-LEEUV	8781	59				59
STEENOKKERZEEL	3646	7				7
TERNAT	5115	26				26
VILVOORDE	9219	88				88
ZAVENTEM	8447	60				60
ZEMST	6729	37				37
ROOSDAAL	3473	21				21

39  
**TABEL 3 - AANTAL VERGUNNINGEN VOOR AUTORADIO'S EN TELEVISIETOESTELLEN**  
**PER GEMEENTE, ARRONDISSEMENT EN PROVINCIE**  
**TOESTAND OP 31 DECEMBER 2001**

**PROVINCIE VLAAMS BRABANT**

ADMINISTRATIEVE OMSCHRIJVING	KLEURENTELEVISIE					ALGEMEEN
	WONING	BEDRIJFS- LOKAAL	T.V. HANDEL	VOERTUIG	TOTAAL	TOTAAL T. V.
<b>ARR. HALLE-VILVOORDE</b>						
ASSE	9616	42	9	1	9668	9710
BEERSEL	7958	15	2		7975	8000
BEVER	663	1			664	669
DILBEEK	12976	26	14	1	13017	13073
GALMAARDEN	2718	6	1		2725	2739
GOOIK	2910	3	2		2915	2928
GRIMBERGEN	11540	23	8		11571	11630
HALLE	12535	39	12	1	12587	12635
HERNE	2175	3			2178	2190
HOEILAART	3266	8	1		3275	3292
KAMPENHOUT	3548	12	4	2	3566	3582
KAPELLE-OP-DEN-BOS	3102	2	2		3106	3114
LIEDEKERKE	4333	8	6		4347	4357
LONDERZEEL	6043	14	8		6065	6092
MACHELEN	4700	13	7		4720	4739
MEISE	5957	5	3	2	5967	5998
MERCHTEM	4962	9	2		4973	4990
OPWIJK	4066	10	3		4079	4098
OVERIJSE	7832	19	5		7856	7900
PEPINGEN	1335	3	1		1339	1347
SINT-PIETERS-LEEUV	10460	15	9	1	10485	10544
STEENOKKERZEEL	3612	6	3		3621	3628
TERNAT	4996	16	2		5014	5040
VILVOORDE	11748	41	12		11801	11889
ZAVENTEM	9461	43	12	2	9518	9578
ZEMST	7120	6	2	1	7129	7166
ROOSDAAL	3594	2	3	1	3600	3621

**TABEL 3 - AANTAL VERGUNNINGEN VOOR AUTORADIO'S EN TELEVISIETOESTELLEN  
PER GEMEENTE, ARRONDISSEMENT EN PROVINCIE  
TOESTAND OP 31 DECEMBER 2001**

**PROVINCIE VLAAMS BRABANT**

ADMINISTRATIEVE OMSCHRIJVING	RADIO OP VOERTUIG	ZWART-WITTELEVISIE				TOTAAL
		WONING	BEDRIJFS- LOKAAL	T.V. HANDEL	VOERTUIG	
DROGENBOS	1008	17				17
KRAAINEM	2894	14				14
LINKEBEEK	1013	6				6
SINT-GENESIUS-RODE	4333	29				29
WEMMEL	3654	29				29
WEZEMBEEK-OPPEM	3067	20				20
LENNIK	2928	17				17
AFFLIGEM	4066	9				9
TOTAAL ARRONDISSEMENT	173202	928			1	929
<b>ARR. LEUVEN</b>						
AARSCHOT	9973	74				74
BEGIJNENDIJK	3517	10				10
BEKKEVOORT	2023	16				16
BERTEM	3005	12				12
BIERBEEK	2977	11				11
BOORTMEERBEEK	3949	22				22
BOUTERSEM	2532	20				20
DIEST	7171	47				47
GEETBETS	2137	11				11
HAACHT	4623	22				22
HERENT	6323	37				37
HOEGAARDEN	1834	11				11
HOLSBEEK	3072	23				23
HULDENBERG	3024	13				13
KEERBERGEN	4101	12				12
KORTENAKEN	2713	23				23
KORTENBERG	5652	23				23
LANDEN	4569	19				19

41  
**TABEL 3 - AANTAL VERGUNNINGEN VOOR AUTORADIO'S EN TELEVISIETOESTELLEN**  
**PER GEMEENTE, ARRONDISSEMENT EN PROVINCIE**  
**TOESTAND OP 31 DECEMBER 2001**

**PROVINCIE VLAAMS BRABANT**

ADMINISTRATIEVE OMSCHRIJVING	KLEURENTELEVISIE					ALGEMEEN
	WONING	BEDRIJFS- LOKAAL	T.V. HANDEL	VOERTUIG	TOTAAL	TOTAAL T. V.
DROGENBOS	1489	2	3		1494	1511
KRAAINEM	3847	8	3		3858	3872
LINKEBEEK	1493	3			1496	1502
SINT-GENESIUS-RODE	4988	11	5		5004	5033
WEMMEL	4471	9	1		4481	4510
WEZEMBEEK-OPPEM	4026	5	2	1	4034	4054
LENNIK	3003	6	2		3011	3028
AFFLIGEM	4093	3	3		4099	4108
TOTAAL ARRONDISSEMENT	190636	437	152	13	191238	192167
<b>ARR. LEUVEN</b>						
AARSCHOT	10246	17	11	2	10276	10350
BEGIJNENDIJK	3251	4	2		3257	3267
BEKKEVOORT	1928	5	2		1935	1951
BERTEM	2810	2	2		2814	2826
BIERBEEK	2843	4	4		2851	2862
BOORTMEERBEEK	3903	1	5		3909	3931
BOUTERSEM	2439	2			2441	2461
DIEST	7618	29	10	2	7659	7706
GEETBETS	2082	4	1		2087	2098
HAACHT	4537	7	4		4548	4570
HERENT	6221	11	8		6240	6277
HOEGAARDEN	2105	3	1		2109	2120
HOLSBEEK	3006	4	3		3013	3036
HULDENBERG	2862	3	1	1	2867	2880
KEERBERGEN	4168	15	3	1	4187	4199
KORTENAKEN	2656	2	1		2659	2682
KORTENBERG	5760	14	3	1	5778	5801
LANDEN	5187	5	5		5197	5216

42  
**TABEL 3 - AANTAL VERGUNNINGEN VOOR AUTORADIO'S EN TELEVISIETOESTELLEN**  
**PER GEMEENTE, ARRONDISSEMENT EN PROVINCIE**  
**TOESTAND OP 31 DECEMBER 2001**

**PROVINCIE VLAAMS BRABANT**

ADMINISTRATIEVE OMSCHRIJVING	RADIO OP VOERTUIG	ZWART-WITTELEVISIE				TOTAAL
		WONING	BEDRIJFS- LOKAAL	T.V. HANDEL	VOERTUIG	
LEUVEN	22672	199				199
LUBBEEK	5036	23				23
OUD-HEVERLEE	3473	26				26
ROTSelaar	5092	29				29
TERVUREN	5825	30				30
TIENEN	9661	69				69
TREMELO	4851	24				24
ZOUTLEEUW	2565	21				21
LINTER	2454	14				14
SCHERPENHEUVEL-ZICHEM	7928	45				45
TIELT-WINGE	3496	27				27
GLABBEEK	1864	10				10
TOTAAL ARRONDISSEMENT	148112	923				923
<b>SAMENVATTING ARRONDISSEMENTEN</b>						
HALLE-VILVOORDE	173202	928			1	929
LEUVEN	148112	923				923
<b>TOTAAL PROVINCIE</b>	<b>321314</b>	<b>1851</b>			<b>1</b>	<b>1852</b>



43  
**TABEL 3 - AANTAL VERGUNNINGEN VOOR AUTORADIO'S EN TELEVISIETOESTELLEN**  
**PER GEMEENTE, ARRONDISSEMENT EN PROVINCIE**  
**TOESTAND OP 31 DECEMBER 2001**

**PROVINCIE VLAAMS BRABANT**

ADMINISTRATIEVE OMSCHRIJVING	KLEURENTELEVISIE					ALGEMEEN
	WONING	BEDRIJFS- LOKAAL	T.V. HANDEL	VOERTUIG	TOTAAL	TOTAAL T. V.
LEUVEN	30093	86	31	1	30211	30410
LUBBEEK	4461	8	3	1	4473	4496
OUD-HEVERLEE	3282	4	1		3287	3313
ROTSELAAR	4978	4	6		4988	5017
TERVUREN	6479	11	2	2	6494	6524
TIENEN	11711	30	13		11754	11823
TREMELO	4589	6	2		4597	4621
ZOUTLEEUV	2684	1	4		2689	2710
LINTER	2435	4	3		2442	2456
SCHERPENHEUVEL-ZICHEM	8166	9	6	1	8182	8227
TIELT-WINGE	3275	10	7		3292	3319
GLABBEEK	1709		1		1710	1720
TOTAAL ARRONDISSEMENT	157484	305	145	12	157946	158869
<b>SAMENVATTING ARRONDISSEMENTEN</b>						
HALLE-VILVOORDE	190636	437	152	13	191238	192167
LEUVEN	157484	305	145	12	157946	158869
<b>TOTAAL PROVINCIE</b>	<b>348120</b>	<b>742</b>	<b>297</b>	<b>25</b>	<b>349184</b>	<b>351036</b>

**TABEL 3 - AANTAL VERGUNNINGEN VOOR AUTORADIO'S EN TELEVISIETOESTELLEN  
PER GEMEENTE, ARRONDISSEMENT EN PROVINCIE  
TOESTAND OP 31 DECEMBER 2001**

**PROVINCIE WEST-VLAANDEREN**

ADMINISTRATIEVE OMSCHRIJVING	RADIO OP VOERTUIG	ZWART-WITTELEVISIE				TOTAAL
		WONING	BEDRIJFS- LOKAAL	T.V. HANDEL	VOERTUIG	
<b>ARR. BRUGGE</b>						
BEERNEM	5272	25				25
BLANKENBERGE	4532	46				46
BRUGGE	36350	165	1			166
DAMME	3822	24				24
JABBEKE	4894	14				14
OOSTKAMP	7902	34				34
TORHOUT	6944	11				11
ZEDELGEM	8190	28				28
ZUIENKERKE	1043	4				4
KNOKKE-HEIST	10312	84				84
TOTAAL ARRONDISSEMENT	89261	435	1			436
<b>ARR. DIKSMUIDE</b>						
DIKSMUIDE	5717	31			1	32
HOUTHULST	3158	19				19
KOEKELARE	2893	15				15
KORTEMARK	4629	21				21
LO-RENINGE	1037	14				14
TOTAAL ARRONDISSEMENT	17434	100			1	101
<b>ARR. IEPER</b>						
IEPER	11790	57				57
MESEN	266	1				1
POPERINGE	6447	54				54
WERVIK	5713	28				28

**TABEL 3 - AANTAL VERGUNNINGEN VOOR AUTORADIO'S EN TELEVISIETOESTELLEN  
PER GEMEENTE, ARRONDISSEMENT EN PROVINCIE  
TOESTAND OP 31 DECEMBER 2001**

**PROVINCIE WEST-VLAANDEREN**

ADMINISTRATIEVE OMSCHRIJVING	KLEURENTELEVISIE					ALGEMEEN
	WONING	BEDRIJFS- LOKAAL	T.V. HANDEL	VOERTUIG	TOTAAL	TOTAAL T. V.
<b>ARR. BRUGGE</b>						
BEERNEM	4962	7	6	1	4976	5001
BLANKENBERGE	10583	51	11		10645	10691
BRUGGE	45900	147	57	7	46111	46277
DAMME	3723	5	3		3731	3755
JABBEKE	4726	4	3		4733	4747
OOSTKAMP	7518	10	8	1	7537	7571
TORHOUT	7125	26	10	2	7163	7174
ZEDELGEM	7642	16	8		7666	7694
ZUIENKERKE	982	3	1		986	990
KNOKKE-HEIST	19431	98	20	7	19556	19640
TOTAAL ARRONDISSEMENT	112592	367	127	18	113104	113540
<b>ARR. DIKSMUIDE</b>						
DIKSMUIDE	5473	12	7		5492	5524
HOUTHULST	3137	1	6	1	3145	3164
KOEKELARE	2894	2	4		2900	2915
KORTEMARK	4256	10	6		4272	4293
LO-RENINGE	1045	4	1	1	1051	1065
TOTAAL ARRONDISSEMENT	16805	29	24	2	16860	16961
<b>ARR. IEPER</b>						
IEPER	12802	28	20	3	12853	12910
MESEN	344		1		345	346
POPERINGE	6846	10	14	1	6871	6925
WERVIK	6307	12	7	1	6327	6355

**TABEL 3 - AANTAL VERGUNNINGEN VOOR AUTORADIO'S EN TELEVISIETOESTELLEN  
PER GEMEENTE, ARRONDISSEMENT EN PROVINCIE  
TOESTAND OP 31 DECEMBER 2001**

**PROVINCIE WEST-VLAANDEREN**

ADMINISTRATIEVE OMSCHRIJVING	RADIO OP VOERTUIG	ZWART-WITTELEVISIE				TOTAAL
		WONING	BEDRIJFS- LOKAAL	T.V. HANDEL	VOERTUIG	
ZONNEBEKE	4139	22				22
HEUVELLAND	2756	20			1	21
LANGEMARK-POELKAPPELLE	2780	10				10
VLETEREN	1278	7				7
TOTAAL ARRONDISSEMENT	35169	199			1	200
<b>ARR. KORTRIJK</b>						
ANZEGEM	5247	22				22
AVELGEM	3318	18			1	19
DEERLIJK	4509	8				8
HARELBEKE	10200	10				10
KORTRIJK	24949	123			1	124
KUURNE	4881	18				18
LENDELEDE	2067	10				10
MENEN	10004	54				54
WAREGEM	13333	38				38
WEVELGEM	10925	45				45
ZWEVEGEM	8645	39				39
SPIERE-HELKIJN	558	8				8
TOTAAL ARRONDISSEMENT	98636	393			2	395
<b>ARR. OOSTENDE</b>						
BREDENE	4036	20	1			21
GISTEL	3881	13				13
ICHTEGEM	5090	18				18
MIDDELKERKE	5462	113				113
OOSTENDE	16365	168			1	169

47  
**TABEL 3 - AANTAL VERGUNNINGEN VOOR AUTORADIO'S EN TELEVISIETOESTELLEN**  
**PER GEMEENTE, ARRONDISSEMENT EN PROVINCIE**  
**TOESTAND OP 31 DECEMBER 2001**

**PROVINCIE WEST-VLAANDEREN**

ADMINISTRATIEVE OMSCHRIJVING	KLEURENTELEVISIE					ALGEMEEN
	WONING	BEDRIJFS- LOKAAL	T.V. HANDEL	VOERTUIG	TOTAAL	TOTAAL T. V.
ZONNEBEKE	4017	4	4		4025	4047
HEUVELLAND	2837	3	5		2845	2866
LANGEMARK-POELKAPELLE	2623	4	4		2631	2641
VLETEREN	1208	2			1210	1217
TOTAAL ARRONDISSEMENT	36984	63	55	5	37107	37307
<b>ARR. KORTRIJK</b>						
ANZEGEM	4871	7	5		4883	4905
AVELGEM	3470	7	3		3480	3499
DEERLIJK	4196	6	6	1	4209	4217
HARELBEKE	10030	24	7	1	10062	10072
KORTRIJK	26787	76	34	2	26899	27023
KUURNE	4610	12	9		4631	4649
LENDELEDE	1942	4	2		1948	1958
MENEN	11886	28	11		11925	11979
WAREGEM	12665	36	24	2	12727	12765
WEVELGEM	10955	26	17	1	10999	11044
ZWEVEGEM	8209	14	11		8234	8273
SPIERE-HELKIJN	681	3	2		686	694
TOTAAL ARRONDISSEMENT	100302	243	131	7	100683	101078
<b>ARR. OOSTENDE</b>						
BREDENE	5892	24	2	1	5919	5940
GISTEL	4112	10	3		4125	4138
ICHTEGEM	4677	8	5		4690	4708
MIDDELKERKE	11319	46	8	1	11374	11487
OOSTENDE	31036	80	35	4	31155	31324

**TABEL 3 - AANTAL VERGUNNINGEN VOOR AUTORADIO'S EN TELEVISIETOESTELLEN  
PER GEMEENTE, ARRONDISSEMENT EN PROVINCIE  
TOESTAND OP 31 DECEMBER 2001**

**PROVINCIE WEST-VLAANDEREN**

ADMINISTRATIEVE OMSCHRIJVING	RADIO OP VOERTUIG	ZWART-WITTELEVISIE				TOTAAL
		WONING	BEDRIJFS- LOKAAL	T.V. HANDEL	VOERTUIG	
OUDEBURG	2993	12				12
DE HAAN	3673	48				48
TOTAAL ARRONDISSEMENT	41500	392	1		1	394
<b>ARR. ROESELARE</b>						
HOOGLEDE	3709	7				7
INGELMUNSTER	4124	18				18
IZEGEM	10182	35	1			36
LEDEGEM	3531	16				16
LICHTERVELDE	3168	3				3
MOORSLEDE	4029	19				19
ROESELARE	19820	89				89
STADEN	4520	14				14
TOTAAL ARRONDISSEMENT	53083	201	1			202
<b>ARR. TIELT</b>						
DENTERGEM	3067	12				12
MEULEBEKE	4071	12				12
OOSTROZEBEKE	2884	8				8
PITTEM	2601	12				12
RUISELEDE	1925	13				13
TIELT	7010	24				24
WIELSBEKE	3672	8				8
WINGENE	4904	24				24
ARDOOIE	3740	9				9
TOTAAL ARRONDISSEMENT	33874	122				122

49  
**TABEL 3 - AANTAL VERGUNNINGEN VOOR AUTORADIO'S EN TELEVISIETOESTELLEN**  
**PER GEMEENTE, ARRONDISSEMENT EN PROVINCIE**  
**TOESTAND OP 31 DECEMBER 2001**

**PROVINCIE WEST-VLAANDEREN**

ADMINISTRATIEVE OMSCHRIJVING	KLEURENTELEVISIE					ALGEMEEN
	WONING	BEDRIJFS- LOKAAL	T.V. HANDEL	VOERTUIG	TOTAAL	TOTAAL T. V.
oudenburg	3253	6	2		3261	3273
de haan	7663	18	4		7685	7733
TOTAAL ARRONDISSEMENT	67952	192	59	6	68209	68603
<b>ARR. ROESELARE</b>						
hooglede	3326	10	3		3339	3346
ingelmunster	3834	4	6	1	3845	3863
izegem	10225	16	11	1	10253	10289
ledegem	3250	8	2		3260	3276
lichtervelde	3072	11	3	1	3087	3090
moorslede	3782	6	6	1	3795	3814
roeselare	20431	65	33		20529	20618
staden	3874	6	5		3885	3899
TOTAAL ARRONDISSEMENT	51794	126	69	4	51993	52195
<b>ARR. TIELT</b>						
dentergem	2730	4			2734	2746
meulebeke	3827	5	8		3840	3852
oostrozebeke	2664	4	5	1	2674	2682
pittem	2215	4	2		2221	2233
ruiसेlede	1753	5			1758	1771
tielt	6930	21	9		6960	6984
wielsbeke	3147	6	3		3156	3164
wingene	4522	6	4		4532	4556
ardooie	3343	5	5		3353	3362
TOTAAL ARRONDISSEMENT	31131	60	36	1	31228	31350

50  
**TABEL 3 - AANTAL VERGUNNINGEN VOOR AUTORADIO'S EN TELEVISIETOESTELLEN**  
**PER GEMEENTE, ARRONDISSEMENT EN PROVINCIE**  
**TOESTAND OP 31 DECEMBER 2001**

**PROVINCIE WEST-VLAANDEREN**

ADMINISTRATIEVE OMSCHRIJVING	RADIO OP VOERTUIG	ZWART-WITTELEVISIE				TOTAAL
		WONING	BEDRIJFS- LOKAAL	T.V. HANDEL	VOERTUIG	
<b>ARR. VEURNE</b>						
ALVERINGEM	1604	25				25
DE PANNE	2822	43	1			44
KOKSIJDE	7009	89				89
NIEUWPOORT	3203	31				31
VEURNE	3999	25				25
TOTAAL ARRONDISSEMENT	18637	213	1			214
<b>SAMENVATTING ARRONDISSEMENTEN</b>						
BRUGGE	89261	435	1			436
DIKSMUIDE	17434	100			1	101
IEPER	35169	199			1	200
KORTRIJK	98636	393			2	395
OOSTENDE	41500	392	1		1	394
ROESELARE	53083	201	1			202
TIELT	33874	122				122
VEURNE	18637	213	1			214
<b>TOTAAL PROVINCIE</b>	<b>387594</b>	<b>2055</b>	<b>4</b>		<b>5</b>	<b>2064</b>



**TABEL 3 - AANTAL VERGUNNINGEN VOOR AUTORADIO'S EN TELEVISIETOESTELLEN  
PER GEMEENTE, ARRONDISSEMENT EN PROVINCIE  
TOESTAND OP 31 DECEMBER 2001**

**PROVINCIE WEST-VLAANDEREN**

ADMINISTRATIEVE OMSCHRIJVING	KLEURENTELEVISIE					ALGEMEEN TOTAAL T. V.
	WONING	BEDRIJFS- LOKAAL	T.V. HANDEL	VOERTUIG	TOTAAL	
<b>ARR. VEURNE</b>						
ALVERINGEM	1629	4	2	1	1636	1661
DE PANNE	6298	29	6	2	6335	6379
KOKSIJDE	11775	34	13	3	11825	11914
NIEUWPOORT	6356	21	7		6384	6415
VEURNE	4125	11	9		4145	4170
TOTAAL ARRONDISSEMENT	30183	99	37	6	30325	30539
<b>SAMENVATTING ARRONDISSEMENTEN</b>						
BRUGGE	112592	367	127	18	113104	113540
DIKSMUIDE	16805	29	24	2	16860	16961
IEPER	36984	63	55	5	37107	37307
KORTRIJK	100302	243	131	7	100683	101078
OOSTENDE	67952	192	59	6	68209	68603
ROESELARE	51794	126	69	4	51993	52195
TIELT	31131	60	36	1	31228	31350
VEURNE	30183	99	37	6	30325	30539
TOTAAL PROVINCIE	447743	1179	538	49	449509	451573

**TABEL 3 - AANTAL VERGUNNINGEN VOOR AUTORADIO'S EN TELEVISIETOESTELLEN  
PER GEMEENTE, ARRONDISSEMENT EN PROVINCIE  
TOESTAND OP 31 DECEMBER 2001**

**PROVINCIE WAALS BRABANT**

ADMINISTRATIEVE OMSCHRIJVING	RADIO OP VOERTUIG	ZWART-WITTELEVISIE				TOTAAL
		WONING	BEDRIJFS- LOKAAL	T.V. HANDEL	VOERTUIG	
<b>ARR. NIJVEL</b>						
BEVEKOM	1944	20				20
EIGENBRAKEL	10918	60				60
KASTEELBRAKEL	2741	28				28
CHAUMONT-GISTOUX	3134	21				21
COURT-SAINT-ETIENNE	2338	29				29
GENEPIEN	3811	40				40
GRAVEN	3528	32				32
INCOURT	1274	7				7
ITTER	1810	29				29
GELDENAKEN	3282	38				38
TERHULPEN	1929	17				17
MONT-SAINT-GUIBERT	1680	9				9
NIJVEL	6557	48				48
PERWIJS	2057	21				21
RIXENSART	6010	37				37
TUBEKE	5522	67				67
VILLERS-LA-VILLE	2717	15				15
WATERLOO	8037	49				49
WAVER	9227	61				61
CHASTRE	1868	14				14
HELECINE	909	4				4
LASNE	4036	26				26
ORP-JAUCHE	2363	24				24
OTTIGNIES-LOUVAIN-LA-NEUVE	6554	67				67
RAMILLIES	1689	15				15
REBECQ	2779	35				35
WALHAIN	1727	19				19
TOTAAL ARRONDISSEMENT	100441	832				832
<b>TOTAAL PROVINCIE</b>	<b>100441</b>	<b>832</b>				<b>832</b>

**TABEL 3 - AANTAL VERGUNNINGEN VOOR AUTORADIO'S EN TELEVISIETOESTELLEN  
PER GEMEENTE, ARRONDISSEMENT EN PROVINCIE  
TOESTAND OP 31 DECEMBER 2001**

**PROVINCIE WAALS BRABANT**

ADMINISTRATIEVE OMSCHRIJVING	KLEURENTELEVISIE					ALGEMEEN
	WONING	BEDRIJFS- LOKAAL	T.V. HANDEL	VOERTUIG	TOTAAL	TOTAAL T. V.
<b>ARR. NIJVEL</b>						
BEVEKOM	1830		1	1	1832	1852
EIGENBRAKEL	11830	8	14	1	11853	11913
KASTEELBRAKEL	2834		2		2836	2864
CHAUMONT-GISTOUX	2926	1	1		2928	2949
COURT-SAINT-ETIENNE	2517				2517	2546
GENEPIEN	4231	3	6	1	4241	4281
GRAVEN	3560	1	2		3563	3595
INCOURT	1263		1		1264	1271
ITTER	1790		1		1791	1820
GELDENAKEN	3694	2	8		3704	3742
TERHULPEN	2127	2	1		2130	2147
MONT-SAINT-GUIBERT	1834	1			1835	1844
NIJVEL	9020	10	14	2	9046	9094
PERWIJS	2183	3	1		2187	2208
RIXENSART	6813	7	4		6824	6861
TUBEKE	6891	10	6		6907	6974
VILLERS-LA-VILLE	2977	2			2979	2994
WATERLOO	9057	17	15	1	9090	9139
WAVER	9982	14	16	1	10013	10074
CHASTRE	2020		1		2021	2035
HELECINE	1037	1			1038	1042
LASNE	3799	2	4		3805	3831
ORP-JAUCHE	2560	4			2564	2588
OTTIGNIES-LOUVAIN-LA-NEUVE	7516	10	4		7530	7597
RAMILLIES	1748	2	1		1751	1766
REBEQ	3120	1			3121	3156
WALHAIN	1743	1			1744	1763
TOTAAL ARRONDISSEMENT	110902	102	103	7	111114	111946
<b>TOTAAL PROVINCIE</b>	<b>110902</b>	<b>102</b>	<b>103</b>	<b>7</b>	<b>111114</b>	<b>111946</b>

**TABEL 3 - AANTAL VERGUNNINGEN VOOR AUTORADIO'S EN TELEVISIETOESTELLEN  
PER GEMEENTE, ARRONDISSEMENT EN PROVINCIE  
TOESTAND OP 31 DECEMBER 2001**

**PROVINCIE HENEGOUWEN**

ADMINISTRATIEVE OMSCHRIJVING	RADIO OP VOERTUIG	ZWART-WITTELEVISIE				TOTAAL
		WONING	BEDRIJFS- LOKAAL	T.V. HANDEL	VOERTUIG	
<b>SHAPE</b>						
SHAPE HENEGOUWEN	12					
<b>ARR. AAT</b>						
AAT	7453	126				126
BELOEIL	3778	52				52
BERNISSART	2767	60				60
BRUGELETTE	928	22				22
CHIEVRES	1834	34				34
ELZELE	1744	36				36
VLOESBERG	966	15				15
FRASNES-LEZ-ANVAING	3536	46				46
TOTAAL ARRONDISSEMENT	23006	391				391
<b>ARR. CHARLEROI</b>						
CHAPELLE-LEZ-HERLAIMONT	3213	51				51
CHARLEROI	40103	867	2		1	870
CHATELET	7328	146			1	147
COURCELLES	6961	100				100
FARCIENNES	2070	54				54
FLEURUS	5376	73				73
FONTAINE-L'EVEQUE	3738	68				68
GERPINNES	3818	31				31
MANAGE	4783	95				95
MONTIGNY-LE-TILLEUL	3045	28				28
PONT-A-CELLES	4283	65				65

**TABEL 3 - AANTAL VERGUNNINGEN VOOR AUTORADIO'S EN TELEVISIETOESTELLEN  
PER GEMEENTE, ARRONDISSEMENT EN PROVINCIE  
TOESTAND OP 31 DECEMBER 2001**

**PROVINCIE HENEGOUWEN**

ADMINISTRATIEVE OMSCHRIJVING	KLEURENTELEVISIE					ALGEMEEN
	WONING	BEDRIJFS- LOKAAL	T.V. HANDEL	VOERTUIG	TOTAAL	TOTAAL T. V.
<b>SHAPE</b>						
SHAPE HENEGOUWEN	6				6	6
<b>ARR. AAT</b>						
AAT	9259	18	17	1	9295	9421
BELOEIL	4923	3	4	1	4931	4983
BERNISSART	3669	3	2		3674	3734
BRUGELETTE	1052	1	1		1054	1076
CHIEVRES	2008	2	1		2011	2045
ELZELE	1862		2		1864	1900
VLOESBERG	1089		2		1091	1106
FRASNES-LEZ-ANVAING	3652	1	1		3654	3700
TOTAAL ARRONDISSEMENT	27514	28	30	2	27574	27965
<b>ARR. CHARLEROI</b>						
CHAPELLE-LEZ-HERLAIMONT	4685	5	4		4694	4745
CHARLEROI	65550	104	70	6	65730	66600
CHATELET	11836	10	8		11854	12001
COURCELLES	9617	4	9		9630	9730
FARCIENNES	3431	5	1		3437	3491
FLEURUS	7309	11	6		7326	7399
FONTAINE-L'EVEQUE	5615	8		1	5624	5692
GERPINNES	4122	4	8		4134	4165
MANAGE	6827	6	2		6835	6930
MONTIGNY-LE-TILLEUL	3774	2	2		3778	3806
PONT-A-CELLES	5231	2	3		5236	5301

56  
**TABEL 3 - AANTAL VERGUNNINGEN VOOR AUTORADIO'S EN TELEVISIETOESTELLEN**  
**PER GEMEENTE, ARRONDISSEMENT EN PROVINCIE**  
**TOESTAND OP 31 DECEMBER 2001**

**PROVINCIE HENEGOUWEN**

ADMINISTRATIEVE OMSCHRIJVING	RADIO OP VOERTUIG	ZWART-WITTELEVISIE				TOTAAL
		WONING	BEDRIJFS- LOKAAL	T.V. HANDEL	VOERTUIG	
SENEFFE	2790	27				27
AISEAU-PRESLES	2570	41				41
LES BONS VILLERS	2375	25				25
TOTAAL ARRONDISSEMENT	92453	1671	2		2	1675
<b>ARR. BERGEN</b>						
BOUSSU	4165	96				96
DOUR	3857	76				76
FRAMERIES	4760	82				82
HENSIES	1481	27				27
JURBEKE	2798	26				26
LENS	1118	13				13
BERGEN	20486	361				361
QUAREGNON	3844	97				97
QUIEVRAIN	1464	28				28
SAINT-GHISLAIN	6022	109			1	110
COLFONTAINE	4230	109				109
HONNELLES	1424	34		1		35
QUEVY	2151	40				40
TOTAAL ARRONDISSEMENT	57800	1098		1	1	1100
<b>ARR. MOESKROEN</b>						
MOESKROEN	13973	135				135
KOMEN-WAASTEN	4641	40				40
TOTAAL ARRONDISSEMENT	18614	175				175

57  
**TABEL 3 - AANTAL VERGUNNINGEN VOOR AUTORADIO'S EN TELEVISIETOESTELLEN**  
**PER GEMEENTE, ARRONDISSEMENT EN PROVINCIE**  
**TOESTAND OP 31 DECEMBER 2001**

**PROVINCIE HENEGOUWEN**

ADMINISTRATIEVE OMSCHRIJVING	KLEURENTELEVISIE					ALGEMEEN
	WONING	BEDRIJFS- LOKAAL	T.V. HANDEL	VOERTUIG	TOTAAL	TOTAAL T. V.
SENEFFE	3139	1	1		3141	3168
AISEAU-PRESLES	3482		1		3483	3524
LES BONS VILLERS	2821	2	3	1	2827	2852
TOTAAL ARRONDISSEMENT	137439	164	118	8	137729	139404
<b>ARR. BERGEN</b>						
BOUSSU	6428	9	6		6443	6539
DOUR	5301	6	5		5312	5388
FRAMERIES	6802	6	9		6817	6899
HENSIES	2020				2020	2047
JURBEKE	2704		4		2708	2734
LENS	1256		1		1257	1270
BERGEN	27708	38	39	3	27788	28149
QUAREGNON	5886	4	7		5897	5994
QUIEVRAIN	2052	3	2		2057	2085
SAINT-GHISLAIN	7199	11	7		7217	7327
COLFONTAINE	6560	5	3		6568	6677
HONNELLES	1464		3		1467	1502
QUEVY	2387	4	1		2392	2432
TOTAAL ARRONDISSEMENT	77767	86	87	3	77943	79043
<b>ARR. MOESKROEN</b>						
MOESKROEN	18707	34	17	1	18759	18894
KOMEN-WAASTEN	5837	12	8	1	5858	5898
TOTAAL ARRONDISSEMENT	24544	46	25	2	24617	24792

**TABEL 3 - AANTAL VERGUNNINGEN VOOR AUTORADIO'S EN TELEVISIETOESTELLEN  
PER GEMEENTE, ARRONDISSEMENT EN PROVINCIE  
TOESTAND OP 31 DECEMBER 2001**

**PROVINCIE HENEGOUWEN**

ADMINISTRATIEVE OMSCHRIJVING	RADIO OP VOERTUIG	ZWART-WITTELEVISIE				TOTAAL
		WONING	BEDRIJFS- LOKAAL	T.V. HANDEL	VOERTUIG	
<b>ARR. ZINNIK</b>						
'S GRAVENBRAKEL	5155	81				81
EDINGEN	3023	29				29
LA LOUVIERE	16777	283			1	284
LESSEN	4977	84				84
LE ROEULX	2299	29				29
OPZULLIK	2420	27				27
ZINNIK	6714	130				130
ECAUSSINNES	2684	44				44
TOTAAL ARRONDISSEMENT	44049	707			1	708
<b>ARR. THUIN</b>						
ANDERLUES	2694	59				59
BEAUMONT	1895	16				16
BINCHE	7955	91				91
CHIMAY	2644	28	1			29
ERQUELINNES	2342	53				53
FROIDCHAPELLE	1005	29				29
LOBBES	1701	11				11
MERBES-LE-CHATEAU	1093	16				16
MOMIGNIES	1302	37				37
THUIN	4269	62				62
ESTINNES	2006	31			1	32
HAM-SUR-HEURE-NALINNES	4133	43				43
MORLANWELZ	4154	63				63
SIVRY-RANCE	1314	14				14
TOTAAL ARRONDISSEMENT	38507	553	1		1	555



**TABEL 3 - AANTAL VERGUNNINGEN VOOR AUTORADIO'S EN TELEVISIETOESTELLEN**  
**PER GEMEENTE, ARRONDISSEMENT EN PROVINCIE**  
**TOESTAND OP 31 DECEMBER 2001**

**PROVINCIE HENEGOUWEN**

ADMINISTRATIEVE OMSCHRIJVING	KLEURENTELEVISIE					ALGEMEEN
	WONING	BEDRIJFS- LOKAAL	T.V. HANDEL	VOERTUIG	TOTAAL	TOTAAL T. V.
<b>ARR. ZINNIK</b>						
'S GRAVENBRAKEL	6363	7	4		6374	6455
EDINGEN	3767	6	4		3777	3806
LA LOUVIERE	24380	35	30		24445	24729
LESSEN	6067	8	5	1	6081	6165
LE ROEULX	2493	1			2494	2523
OPZULLIK	2398		1	1	2400	2427
ZINNIK	8179	8	15		8202	8332
ECAUSSINNES	3312	2	4		3318	3362
TOTAAL ARRONDISSEMENT	56959	67	63	2	57091	57799
<b>ARR. THUIN</b>						
ANDERLUES	3864	2	4		3870	3929
BEAUMONT	2320	10	1		2331	2347
BINCHE	11974	9	9	1	11993	12084
CHIMAY	3483	9	3		3495	3524
ERQUELINNES	3055	5	5		3065	3118
FROIDCHAPELLE	1101	2	1		1104	1133
LOBBES	1943	1			1944	1955
MERBES-LE-CHATEAU	1278		2		1280	1296
MOMIGNIES	1674	3			1677	1714
THUIN	4928	3	2	1	4934	4996
ESTINNES	2376		1		2377	2409
HAM-SUR-HEURE-NALINNES	4380	4	3		4387	4430
MORLANWELZ	5862	7	3	2	5874	5937
SIVRY-RANCE	1725	6	1	1	1733	1747
TOTAAL ARRONDISSEMENT	49963	61	35	5	50064	50619

60  
**TABEL 3 - AANTAL VERGUNNINGEN VOOR AUTORADIO'S EN TELEVISIETOESTELLEN**  
**PER GEMEENTE, ARRONDISSEMENT EN PROVINCIE**  
**TOESTAND OP 31 DECEMBER 2001**

**PROVINCIE HENEGOUWEN**

ADMINISTRATIEVE OMSCHRIJVING	RADIO OP VOERTUIG	ZWART-WITTELEVISIE				TOTAAL
		WONING	BEDRIJFS- LOKAAL	T.V. HANDEL	VOERTUIG	
<b>ARR. DOORNIK</b>						
ANTOING	1937	25				25
CELLES	1665	26				26
ESTAIMPUIS	2502	28	1			29
PECQ	1546	27				27
PERUWELZ	4207	78				78
RUMES	1391	24				24
DOORNIK	17183	269				269
BRUNEHAUT	1997	19				19
LEUZE-EN-HAINAUT	3707	54				54
MONT-DE-L'ENCLUS	1051	16				16
TOTAAL ARRONDISSEMENT	37186	566	1			567
<b>SAMENVATTING ARRONDISSEMENTEN</b>						
AAT	23006	391				391
CHARLEROI	92453	1671	2		2	1675
BERGEN	57800	1098		1	1	1100
MOESKROEN	18614	175				175
ZINNIK	44049	707			1	708
THUIN	38507	553	1		1	555
DOORNIK	37186	566	1			567
TOTAAL PROVINCIE	311627	5161	4	1	5	5171

61  
**TABEL 3 - AANTAL VERGUNNINGEN VOOR AUTORADIO'S EN TELEVISIETOESTELLEN**  
**PER GEMEENTE, ARRONDISSEMENT EN PROVINCIE**  
**TOESTAND OP 31 DECEMBER 2001**

**PROVINCIE HENEGOUWEN**

ADMINISTRATIEVE OMSCHRIJVING	KLEURENTELEVISIE					ALGEMEEN
	WONING	BEDRIJFS- LOKAAL	T.V. HANDEL	VOERTUIG	TOTAAL	TOTAAL T. V.
<b>ARR. DOORNIK</b>						
ANTOING	2695	5			2700	2725
CELLES	1770	1	4		1775	1801
ESTAIMPUIS	3221	3	1		3225	3254
PECQ	1771		2		1773	1800
PERUWELZ	5455	11	8		5474	5552
RUMES	1790	3	2		1795	1819
DOORNIK	23469	34	29		23532	23801
BRUNEAUT	2610	3			2613	2632
LEUZE-EN-HAINAUT	4632	8	4		4644	4698
MONT-DE-L'ENCLUS	1120		1		1121	1137
TOTAAL ARRONDISSEMENT	48533	68	51		48652	49219
<b>SAMENVATTING ARRONDISSEMENTEN</b>						
AAT	27514	28	30	2	27574	27965
CHARLEROI	137439	164	118	8	137729	139404
BERGEN	77767	86	87	3	77943	79043
MOESKROEN	24544	46	25	2	24617	24792
ZINNIK	56959	67	63	2	57091	57799
THUIN	49963	61	35	5	50064	50619
DOORNIK	48533	68	51		48652	49219
<b>TOTAAL PROVINCIE</b>	<b>422725</b>	<b>520</b>	<b>409</b>	<b>22</b>	<b>423676</b>	<b>428847</b>

**TABEL 3 - AANTAL VERGUNNINGEN VOOR AUTORADIO'S EN TELEVISIETOESTELLEN  
PER GEMEENTE, ARRONDISSEMENT EN PROVINCIE  
TOESTAND OP 31 DECEMBER 2001**

**PROVINCIE LUIK**

ADMINISTRATIEVE OMSCHRIJVING	RADIO OP VOERTUIG	ZWART-WITTELEVISIE				TOTAAL
		WONING	BEDRIJFS- LOKAAL	T.V. HANDEL	VOERTUIG	
<b>ARR. HOEI</b>						
AMAY	3389	28				28
BURDINNE	809	8				8
CLAVIER	1235	12				12
FERRIERES	1310	19				19
HAMOIR	1024	14				14
HERON	1234	15				15
HOEI	4373	66				66
MARCHIN	1296	28				28
MODAVE	1135	5				5
NANDRIN	1673	20				20
OUFFET	810	5				5
VERLAINE	1074	11				11
VILLERS-LE-BOUILLET	1733	11				11
WANZE	3457	21				21
ANTHISNES	1222	7				7
ENGIS	1603	20				20
TINLOT	664	3				3
TOTAAL ARRONDISSEMENT	28041	293				293
<b>ARR. LUIK</b>						
ANS	7249	35			1	36
AWANS	2642	14				14
AYWAILLE	2865	32				32
BITSINGEN	2375	20				20
BEYNE-HEUSAY	2923	33				33
CHAUDFONTAINE	6197	37				37

**TABEL 3 - AANTAL VERGUNNINGEN VOOR AUTORADIO'S EN TELEVISIETOESTELLEN  
PER GEMEENTE, ARRONDISSEMENT EN PROVINCIE  
TOESTAND OP 31 DECEMBER 2001**

**PROVINCIE LUIK**

ADMINISTRATIEVE OMSCHRIJVING	KLEURENTELEVISIE					ALGEMEEN
	WONING	BEDRIJFS- LOKAAL	T.V. HANDEL	VOERTUIG	TOTAAL	TOTAAL T. V.
<b>ARR. HOEI</b>						
AMAY	4737	3	2		4742	4770
BURDINNE	901				901	909
CLAVIER	1307		1		1308	1320
FERRIERES	1453	3			1456	1475
HAMOIR	1255	1	1		1257	1271
HERON	1314			1	1315	1330
HOEI	6363	10	12		6385	6451
MARCHIN	1576	1			1577	1605
MODAVE	1328	2			1330	1335
NANDRIN	1669		1		1670	1690
OUFFET	813		1		814	819
VERLAINE	1083		1		1084	1095
VILLERS-LE-BOUILLET	2003	1	1	1	2006	2017
WANZE	4131	2			4133	4154
ANTHISNES	1272				1272	1279
ENGIS	1987				1987	2007
TINLOT	673			1	674	677
TOTAAL ARRONDISSEMENT	33865	23	20	3	33911	34204
<b>ARR. LUIK</b>						
ANS	10439	15	13		10467	10503
AWANS	2878	2	2		2882	2896
AYWAILLE	3501	3	3		3507	3539
BITSINGEN	2996	2	2		3000	3020
BEYNE-HEUSAY	4098	2	3		4103	4136
CHAUDFONTAINE	7516	5	1		7522	7559

**TABEL 3 - AANTAL VERGUNNINGEN VOOR AUTORADIO'S EN TELEVISIETOESTELLEN  
PER GEMEENTE, ARRONDISSEMENT EN PROVINCIE  
TOESTAND OP 31 DECEMBER 2001**

**PROVINCIE LUIK**

ADMINISTRATIEVE OMSCHRIJVING	RADIO OP VOERTUIG	ZWART-WITTELEVISIE				TOTAAL
		WONING	BEDRIJFS- LOKAAL	T.V. HANDEL	VOERTUIG	
COMBLAIN-AU-PONT	1373	19				19
DALHEM	1869	13				13
ESNEUX	3783	26				26
FLERON	4170	36				36
HERSTAL	8755	68				68
JUPRELLE	2428	21				21
LUIK	34454	670				670
OUPEYE	6716	56				56
SAINT-NICOLAS	4939	83				83
SERAING	13388	235				235
SOUMAGNE	4175	33			1	34
SPRIMONT	3645	36				36
WEZET	4225	52				52
GRACE-HOLLOGNE	5850	44				44
BLEGNY	3785	17				17
FLEMALLE	6716	42				42
NEUPRE	3332	7				7
TROOZ	1989	21				21
TOTAAL ARRONDISSEMENT	139843	1650			2	1652
<b>ARR. VERVIERS</b>						
AMEL	1708	17				17
AUBEL	1254	5				5
BAELEN	1135	9				9
BUELLINGEN	1817	31				31
BUETGENBACH	1744	8				8
DISON	2846	54				54
EUPEN	6080	56				56
HERVE	5011	17				17

65  
**TABEL 3 - AANTAL VERGUNNINGEN VOOR AUTORADIO'S EN TELEVISIETOESTELLEN**  
**PER GEMEENTE, ARRONDISSEMENT EN PROVINCIE**  
**TOESTAND OP 31 DECEMBER 2001**

**PROVINCIE LUIK**

ADMINISTRATIEVE OMSCHRIJVING	KLEURENTELEVISIE					ALGEMEEN
	WONING	BEDRIJFS- LOKAAL	T.V. HANDEL	VOERTUIG	TOTAAL	TOTAAL T. V.
COMBLAIN-AU-PONT	1823		1		1824	1843
DALHEM	1996	4			2000	2013
ESNEUX	4929	1	5		4935	4961
FLERON	5575	6	8	1	5590	5626
HERSTAL	14300	21	10		14331	14399
JUPRELLE	2614		2		2616	2637
LUIK	59309	170	54		59533	60203
OUPEYE	8617	4	2	2	8625	8681
SAINT-NICOLAS	7934	6	2		7942	8025
SERAING	21274	17	18	1	21310	21545
SOUMAGNE	4822	1	4		4827	4861
SPRIMONT	3822	6	2		3830	3866
WEZET	5524	7	6		5537	5589
GRACE-HOLLOGNE	8057	8	4		8069	8113
BLEGNY	4235	4	1		4240	4257
FLEMALLE	10130	7	4	1	10142	10184
NEUPRE	3476	1	1	1	3479	3486
TROOZ	2607	2			2609	2630
TOTAAL ARRONDISSEMENT	202472	294	148	6	202920	204572
<b>ARR. VERVIERS</b>						
AMEL	1569	3	2		1574	1591
AUBEL	1372	2	1		1375	1380
BAELEN	1212	1	1		1214	1223
BUELLINGEN	1707	5	2		1714	1745
BUETGENBACH	1872	5	5		1882	1890
DISON	4205		1	1	4207	4261
EUPEN	6650	28	8	1	6687	6743
HERVE	5744	3	7	1	5755	5772

**TABEL 3 - AANTAL VERGUNNINGEN VOOR AUTORADIO'S EN TELEVISIETOESTELLEN  
PER GEMEENTE, ARRONDISSEMENT EN PROVINCIE  
TOESTAND OP 31 DECEMBER 2001**

**PROVINCIE LUIK**

ADMINISTRATIEVE OMSCHRIJVING	RADIO OP VOERTUIG	ZWART-WITTELEVISIE				TOTAAL
		WONING	BEDRIJFS- LOKAAL	T.V. HANDEL	VOERTUIG	
JALHAY	2249	21				21
KELMIS	3069	29				29
LIERNEUX	921	17				17
LIMBURG	1384	15				15
LONTZEN	1649	13				13
MALMEDY	3348	26				26
OLNE	1144	11				11
PEPINSTER	2464	18				18
RAEREN	3458	36				36
SANKT VITH	3109	37				37
SPA	2507	17				17
STAVELLOT	1765	23				23
STOUMONT	859	9				9
THEUX	3120	27				27
VERVIERS	11138	199			1	200
WEISMES	2005	20				20
WELKENRAEDT	2818	10				10
TROIS-PONTS	675	8				8
BURG-REULAND	1252	28				28
PLOMBIERES	2531	32				32
THIMISTER-CLERMONT	1612	7				7
TOTAAL ARRONDISSEMENT	74672	800			1	801
<b>ARR. BORGWORM</b>						
BERLOZ	829	3				3
BRAIVES	1543	22				22
CRISNEE	874	4				4
DONCEEL	843	6				6
FEXHE-LE-HAUT-CLOCHER	882	8				8



67  
**TABEL 3 - AANTAL VERGUNNINGEN VOOR AUTORADIO'S EN TELEVISIETOESTELLEN**  
**PER GEMEENTE, ARRONDISSEMENT EN PROVINCIE**  
**TOESTAND OP 31 DECEMBER 2001**

PROVINCIE LUIK

ADMINISTRATIEVE OMSCHRIJVING	KLEURENTELEVISIE					ALGEMEEN
	WONING	BEDRIJFS- LOKAAL	T.V. HANDEL	VOERTUIG	TOTAAL	TOTAAL T. V.
JALHAY	2367	2			2369	2390
KELMIS	3691	7	1	1	3700	3729
LIERNEUX	1053		2		1055	1072
LIMBURG	1786	2			1788	1803
LONTZEN	1529	3			1532	1545
MALMEDY	4526	10	8		4544	4570
OLNE	1142		1		1143	1154
PEPINSTER	3089	3	1	1	3094	3112
RAEREN	3078	4	2		3084	3120
SANKT VITH	3021	8	6		3035	3072
SPA	4085	11	5		4101	4118
STAVELOT	2575	5	1		2581	2604
STOUMONT	1008	2	1		1011	1020
THEUX	3692	3	5		3700	3727
VERVIERS	17120	16	20		17156	17356
WEISMES	2290	1	4	1	2296	2316
WELKENRAEDT	2860	1	3		2864	2874
TROIS-PONTS	803		1		804	812
BURG-REULAND	1203	5	1		1209	1237
PLOMBIERES	2882	3			2885	2917
THIMISTER-CLERMONT	1500	3	2		1505	1512
TOTAAL ARRONDISSEMENT	89631	136	91	6	89864	90665
<b>ARR. BORGWORM</b>						
BERLOZ	919				919	922
BRAIVES	1770		1		1771	1793
CRISNEE	887	1			888	892
DONCEEL	889		1		890	896
FEXHE-LE-HAUT-CLOCHER	954		2		956	964

68  
**TABEL 3 - AANTAL VERGUNNINGEN VOOR AUTORADIO'S EN TELEVISIETOESTELLEN**  
**PER GEMEENTE, ARRONDISSEMENT EN PROVINCIE**  
**TOESTAND OP 31 DECEMBER 2001**

**PROVINCIE LUIK**

ADMINISTRATIEVE OMSCHRIJVING	RADIO OP VOERTUIG	ZWART-WITTELEVISIE				TOTAAL
		WONING	BEDRIJFS- LOKAAL	T.V. HANDEL	VOERTUIG	
GEER	827	7				7
HANNUIT	4215	34				34
LIJSEM	914	5				5
OERLE	1023	13				13
REMICOURT	1595	8				8
SAINT-GEORGES-SUR-MEUSE	1859	17				17
BORGWORM	3978	14				14
WASSEIGES	693	8				8
FAIMES	1059	5				5
TOTAAL ARRONDISSEMENT	21134	154				154
<b>SAMENVATTING ARRONDISSEMENTEN</b>						
HOEI	28041	293				293
LUIK	139843	1650			2	1652
VERVIERS	74672	800			1	801
BORGWORM	21134	154				154
<b>TOTAAL PROVINCIE</b>	<b>263690</b>	<b>2897</b>			<b>3</b>	<b>2900</b>

69  
**TABEL 3 - AANTAL VERGUNNINGEN VOOR AUTORADIO'S EN TELEVISIETOESTELLEN**  
**PER GEMEENTE, ARRONDISSEMENT EN PROVINCIE**  
**TOESTAND OP 31 DECEMBER 2001**

**PROVINCIE LUIK**

ADMINISTRATIEVE OMSCHRIJVING	KLEURENTELEVISIE					ALGEMEEN
	WONING	BEDRIJFS- LOKAAL	T.V. HANDEL	VOERTUIG	TOTAAL	TOTAAL T. V.
GEER	830		1		831	838
HANNUIT	4683	8	6	1	4698	4732
LIJSEM	1020				1020	1025
OERLE	1111	1	2		1114	1127
REMICOURT	1795	1			1796	1804
SAINT-GEORGES-SUR-MEUSE	2218		1		2219	2236
BORGWORM	5495	9	7		5511	5525
WASSEIGES	772				772	780
FAIMES	1156			1	1157	1162
<b>TOTAAL ARRONDISSEMENT</b>	<b>24499</b>	<b>20</b>	<b>21</b>	<b>2</b>	<b>24542</b>	<b>24696</b>
<b>SAMENVATTING ARRONDISSEMENTEN</b>						
HOEI	33865	23	20	3	33911	34204
LUIK	202472	294	148	6	202920	204572
VERVIERS	89631	136	91	6	89864	90665
BORGWORM	24499	20	21	2	24542	24696
<b>TOTAAL PROVINCIE</b>	<b>350467</b>	<b>473</b>	<b>280</b>	<b>17</b>	<b>351237</b>	<b>354137</b>

70  
**TABEL 3 - AANTAL VERGUNNINGEN VOOR AUTORADIO'S EN TELEVISIETOESTELLEN**  
**PER GEMEENTE, ARRONDISSEMENT EN PROVINCIE**  
**TOESTAND OP 31 DECEMBER 2001**

**PROVINCIE LUXEMBURG**

ADMINISTRATIEVE OMSCHRIJVING	RADIO OP VOERTUIG	ZWART-WITTELEVISIE				TOTAAL
		WONING	BEDRIJFS- LOKAAL	T.V. HANDEL	VOERTUIG	
<b>ARR. AARLEN</b>						
AARLEN	7549	52				52
ATTERT	1238	22				22
AUBANGE	4175	37				37
MARTELANGE	446	7				7
MESSANCY	2196	9				9
TOTAAL ARRONDISSEMENT	15604	127				127
<b>ARR. BASTENAKEN</b>						
BASTENAKEN	3851	43				43
BERTOEGNE	820	12				12
FAUVILLERS	610	13				13
HOUFFALIZE	1349	21				21
VIELSALM	2104	33				33
VAUX-SUR-SURE	1307	32				32
GOUVY	1381	14				14
SAINTE-ODE	716	9				9
TOTAAL ARRONDISSEMENT	12138	177				177
<b>ARR. MARCHE-EN-FAMENNE</b>						
DURBUY	2865	50				50
EREZEE	853	10				10
HOTTON	1343	24				24
LA ROCHE-EN-ARDENNE	1117	15				15
MARCHE-EN-FAMENNE	4585	60				60
NASSOGNE	1365	20				20

**TABEL 3 - AANTAL VERGUNNINGEN VOOR AUTORADIO'S EN TELEVISIETOESTELLEN  
PER GEMEENTE, ARRONDISSEMENT EN PROVINCIE  
TOESTAND OP 31 DECEMBER 2001**

**PROVINCIE LUXEMBURG**

ADMINISTRATIEVE OMSCHRIJVING	KLEURENTELEVISIE					ALGEMEEN
	WONING	BEDRIJFS- LOKAAL	T.V. HANDEL	VOERTUIG	TOTAAL	TOTAAL T. V.
<b>ARR. AARLEN</b>						
AARLEN	8520	16	9	1	8546	8598
ATTERT	1275	1	1		1277	1299
AUBANGE	4993	6	2	1	5002	5039
MARTELANGE	549	2			551	558
MESSANCY	2383	3	4	1	2391	2400
TOTAAL ARRONDISSEMENT	17720	28	16	3	17767	17894
<b>ARR. BASTENAKEN</b>						
BASTENAKEN	4204	11	9		4224	4267
BERTOEGNE	872	4	1		877	889
FAUVILLERS	632		1		633	646
HOUFFALIZE	1739	1	1		1741	1762
VIELSALM	2972	3	6	2	2983	3016
VAUX-SUR-SURE	1263	1	1		1265	1297
GOUVY	1686	1	4		1691	1705
SAINTE-ODE	765	2	2		769	778
TOTAAL ARRONDISSEMENT	14133	23	25	2	14183	14360
<b>ARR. MARCHE-EN-FAMENNE</b>						
DURBUY	4071	2	3		4076	4126
EREZEE	1094				1094	1104
HOTTON	1659	3			1662	1686
LA ROCHE-EN-ARDENNE	1693	6	2		1701	1716
MARCHE-EN-FAMENNE	5416	7	8	1	5432	5492
NASSOGNE	1566		2		1568	1588

72  
**TABEL 3 - AANTAL VERGUNNINGEN VOOR AUTORADIO'S EN TELEVISIETOESTELLEN**  
**PER GEMEENTE, ARRONDISSEMENT EN PROVINCIE**  
**TOESTAND OP 31 DECEMBER 2001**

**PROVINCIE LUXEMBURG**

ADMINISTRATIEVE OMSCHRIJVING	RADIO OP VOERTUIG	ZWART-WITTELEVISIE				TOTAAL
		WONING	BEDRIJFS- LOKAAL	T.V. HANDEL	VOERTUIG	
RENDEUX	626	15				15
TENNEVILLE	809	11				11
MANHAY	1016	10				10
TOTAAL ARRONDISSEMENT	14579	215				215
<b>ARR. NEUFCHATEAU</b>						
BERTRIX	2247	22				22
BOUILLON	1523	26				26
DAVERDISSE	404	6				6
HERBEUMONT	406	6				6
LEGLISE	1126	20				20
LIBIN	1345	32				32
NEUFCHATEAU	1800	36				36
PALISEUL	1489	15				15
SAINT-HUBERT	1710	17				17
TELLIN	662	8				8
WELLIN	842	14				14
LIBRAMONT-CHEVIGNY	2923	47	1			48
TOTAAL ARRONDISSEMENT	16477	249	1			250
<b>ARR. VIRTON</b>						
CHINY	1430	13				13
ETALLE	1553	17				17
FLORENVILLE	1517	22				22
MEIX-DEVANT-VIRTON	795	4				4
MUSSON	1203	21				21
SAINT-LEGER	947	7				7
TINTIGNY	1027	17				17

**TABEL 3 - AANTAL VERGUNNINGEN VOOR AUTORADIO'S EN TELEVISIETOESTELLEN  
PER GEMEENTE, ARRONDISSEMENT EN PROVINCIE  
TOESTAND OP 31 DECEMBER 2001**

**PROVINCIE LUXEMBURG**

ADMINISTRATIEVE OMSCHRIJVING	KLEURENTELEVISIE					ALGEMEEN
	WONING	BEDRIJFS- LOKAAL	T.V. HANDEL	VOERTUIG	TOTAAL	TOTAAL T. V.
RENDEUX	1023	2	1		1026	1041
TENNEVILLE	839	1	1		841	852
MANHAY	989	5			994	1004
TOTAAL ARRONDISSEMENT	18350	26	17	1	18394	18609
<b>ARR. NEUFCHATEAU</b>						
BERTRIX	2775	9	4		2788	2810
BOUILLON	2150	11	4		2165	2191
DAVERDISSE	532	4	1		537	543
HERBEUMONT	566				566	572
LEGLISE	1162		1		1163	1183
LIBIN	1462				1462	1494
NEUFCHATEAU	2014		3		2017	2053
PALISEUL	1791		6		1797	1812
SAINT-HUBERT	2084	2	1		2087	2104
TELLIN	861		2		863	871
WELLIN	996	1			997	1011
LIBRAMONT-CHEVIGNY	3053	4	6		3063	3111
TOTAAL ARRONDISSEMENT	19446	31	28		19505	19755
<b>ARR. VIRTON</b>						
CHINY	1724		2		1726	1739
ETALLE	1518	1	1	1	1521	1538
FLORENVILLE	2129	4	2		2135	2157
MEIX-DEVANT-VIRTON	888		1		889	893
MUSSON	1294	1			1295	1316
SAINT-LEGER	1004				1004	1011
TINTIGNY	1143		2		1145	1162

74  
**TABEL 3 - AANTAL VERGUNNINGEN VOOR AUTORADIO'S EN TELEVISIETOESTELLEN**  
**PER GEMEENTE, ARRONDISSEMENT EN PROVINCIE**  
**TOESTAND OP 31 DECEMBER 2001**

**PROVINCIE LUXEMBURG**

ADMINISTRATIEVE OMSCHRIJVING	RADIO OP VOERTUIG	ZWART-WITTELEVISIE				TOTAAL
		WONING	BEDRIJFS- LOKAAL	T.V. HANDEL	VOERTUIG	
VIRTON	2887	41				41
HABAY	2152	19				19
ROUVROY	530	4				4
<b>TOTAAL ARRONDISSEMENT</b>	<b>14041</b>	<b>165</b>				<b>165</b>
<b>SAMENVATTING ARRONDISSEMENTEN</b>						
AARLEN	15604	127				127
BASTENAKEN	12138	177				177
MARCHE-EN-FAMENNE	14579	215				215
NEUFCHATEAU	16477	249	1			250
VIRTON	14041	165				165
<b>TOTAAL PROVINCIE</b>	<b>72839</b>	<b>933</b>	<b>1</b>			<b>934</b>



75  
**TABEL 3 - AANTAL VERGUNNINGEN VOOR AUTORADIO'S EN TELEVISIETOESTELLEN**  
**PER GEMEENTE, ARRONDISSEMENT EN PROVINCIE**  
**TOESTAND OP 31 DECEMBER 2001**

**PROVINCIE LUXEMBURG**

ADMINISTRATIEVE OMSCHRIJVING	KLEURENTELEVISIE					ALGEMEEN
	WONING	BEDRIJFS- LOKAAL	T.V. HANDEL	VOERTUIG	TOTAAL	TOTAAL T. V.
VIRTON	3846	5	6	1	3858	3899
HABAY	2491		3		2494	2513
ROUVROY	630	2			632	636
<b>TOTAAL ARRONDISSEMENT</b>	<b>16667</b>	<b>13</b>	<b>17</b>	<b>2</b>	<b>16699</b>	<b>16864</b>
<b>SAMENVATTING ARRONDISSEMENTEN</b>						
AARLEN	17720	28	16	3	17767	17894
BASTENAKEN	14133	23	25	2	14183	14360
MARCHE-EN-FAMENNE	18350	26	17	1	18394	18609
NEUFCHATEAU	19446	31	28		19505	19755
VIRTON	16667	13	17	2	16699	16864
<b>TOTAAL PROVINCIE</b>	<b>86316</b>	<b>121</b>	<b>103</b>	<b>8</b>	<b>86548</b>	<b>87482</b>

**TABEL 3 - AANTAL VERGUNNINGEN VOOR AUTORADIO'S EN TELEVISIETOESTELLEN  
PER GEMEENTE, ARRONDISSEMENT EN PROVINCIE  
TOESTAND OP 31 DECEMBER 2001**

**PROVINCIE NAMEN**

ADMINISTRATIEVE OMSCHRIJVING	RADIO OP VOERTUIG	ZWART-WITTELEVISIE				TOTAAL
		WONING	BEDRIJFS- LOKAAL	T.V. HANDEL	VOERTUIG	
<b>ARR. DINANT</b>						
ANHEE	1929	21				21
BEAURAING	2104	22				22
BIEVRE	919	19				19
CINEY	4042	29				29
DINANT	3095	50				50
GEDINNE	1162	31				31
HAMOIS	1900	13				13
HAVELANGE	1296	17				17
HOUYET	1163	29				29
ONHAYE	885	16				16
ROCHEFORT	3285	29				29
SOMME-LEUZE	1283	25				25
YVOIR	2366	12				12
HASTIERE	1378	20				20
VRESSE-SUR-SEMOIS	781	26				26
TOTAAL ARRONDISSEMENT	27588	359				359
<b>ARR. NAMEN</b>						
ANDENNE	5816	43				43
ASSESE	1844	13				13
EGHEZEE	3996	30				30
FLOREFFE	2042	12				12
FOSES-LA-VILLE	2439	13				13
GESVES	1591	15				15
METTET	3394	36				36
NAMEN	26387	269				269

**TABEL 3 - AANTAL VERGUNNINGEN VOOR AUTORADIO'S EN TELEVISIETOESTELLEN  
PER GEMEENTE, ARRONDISSEMENT EN PROVINCIE  
TOESTAND OP 31 DECEMBER 2001**

**PROVINCIE NAMEN**

ADMINISTRATIEVE OMSCHRIJVING	KLEURENTELEVISIE					ALGEMEEN
	WONING	BEDRIJFS- LOKAAL	T.V. HANDEL	VOERTUIG	TOTAAL	TOTAAL T. V.
<b>ARR. DINANT</b>						
ANHEE	2246	2			2248	2269
BEAURAING	2745	3	6	10	2764	2786
BIEVRE	1087	1	1		1089	1108
CINEY	5347	11	9		5367	5396
DINANT	4497	9	8		4514	4564
GEDINNE	1526	1	1		1528	1559
HAMOIS	2172		1	1	2174	2187
HAVELANGE	1459	2	1	1	1463	1480
HOUYET	1515		1		1516	1545
ONHAYE	1109	1			1110	1126
ROCHEFORT	4260	2	5		4267	4296
SOMME-LEUZE	1560		1		1561	1586
YVOIR	2853	3	1		2857	2869
HASTIERE	2512	3			2515	2535
VRESSE-SUR-SEMOIS	1319	5			1324	1350
TOTAAL ARRONDISSEMENT	36207	43	35	12	36297	36656
<b>ARR. NAMEN</b>						
ANDENNE	8435	7	9		8451	8494
ASSESE	2101	2	1		2104	2117
EGHEZEE	4336	2	5		4343	4373
FLOREFFE	2355		1		2356	2368
FOSSÉS-LA-VILLE	3125	1	2		3128	3141
GESVES	1851		2		1853	1868
METTET	3815	3	2		3820	3856
NAMEN	36136	67	42	4	36249	36518

**TABEL 3 - AANTAL VERGUNNINGEN VOOR AUTORADIO'S EN TELEVISIETOESTELLEN  
PER GEMEENTE, ARRONDISSEMENT EN PROVINCIE  
TOESTAND OP 31 DECEMBER 2001**

**PROVINCIE NAMEN**

ADMINISTRATIEVE OMSCHRIJVING	RADIO OP VOERTUIG	ZWART-WITTELEVISIE				TOTAAL
		WONING	BEDRIJFS- LOKAAL	T.V. HANDEL	VOERTUIG	
OHEY	1266	8				8
PROFONDEVILLE	3073	18				18
SOMBREFFE	2214	26				26
SAMBREVILLE	6328	84		1		85
FERNELMONT	1893	14				14
JEMEPPE-SUR-SAMBRE	4683	41				41
LA BRUYERE	2522	14				14
GEMBLoux	5678	51				51
<b>TOTAAL ARRONDISSEMENT</b>	<b>75166</b>	<b>687</b>		<b>1</b>		<b>688</b>
<b>ARR. PHILIPPEVILLE</b>						
CERFONTAINE	1222	17				17
COUVIN	3438	86				86
DOISCHE	820	14				14
FLORENNES	3025	22				22
PHILIPPEVILLE	2353	29				29
WALCOURT	5160	67				67
VIROINVAL	1479	21				21
<b>TOTAAL ARRONDISSEMENT</b>	<b>17497</b>	<b>256</b>				<b>256</b>
<b>SAMENVATTING ARRONDISSEMENTEN</b>						
DINANT	27588	359				359
NAMEN	75166	687		1		688
PHILIPPEVILLE	17497	256				256
<b>TOTAAL PROVINCIE</b>	<b>120251</b>	<b>1302</b>		<b>1</b>		<b>1303</b>

**TABEL 3 - AANTAL VERGUNNINGEN VOOR AUTORADIO'S EN TELEVISIETOESTELLEN  
PER GEMEENTE, ARRONDISSEMENT EN PROVINCIE  
TOESTAND OP 31 DECEMBER 2001**

**PROVINCIE NAMEN**

ADMINISTRATIEVE OMSCHRIJVING	KLEURENTELEVISIE					ALGEMEEN
	WONING	BEDRIJFS- LOKAAL	T.V. HANDEL	VOERTUIG	TOTAAL	TOTAAL T. V.
OHEY	1405		1		1406	1414
PROFONDEVILLE	3654		2	1	3657	3675
SOMBREFFE	2493	1	2		2496	2522
SAMBREVILLE	8914	6	7	1	8928	9013
FERNELMONT	2109	2			2111	2125
JEMEPPE-SUR-SAMBRE	5836	3	4	1	5844	5885
LA BRUYERE	2608	2	1		2611	2625
GEMBLOUX	6536	6	8		6550	6601
TOTAAL ARRONDISSEMENT	95709	102	89	7	95907	96595
<b>ARR. PHILIPPEVILLE</b>						
CERFONTAINE	1451				1451	1468
COUVIN	4411	5	8		4424	4510
DOISCHE	1013		1		1014	1028
FLORENNES	3757	7	7		3771	3793
PHILIPPEVILLE	2853	3	4		2860	2889
WALCOURT	5674		4		5678	5745
VIROINVAL	2214	5	1		2220	2241
TOTAAL ARRONDISSEMENT	21373	20	25		21418	21674
<b>SAMENVATTING ARRONDISSEMENTEN</b>						
DINANT	36207	43	35	12	36297	36656
NAMEN	95709	102	89	7	95907	96595
PHILIPPEVILLE	21373	20	25		21418	21674
<b>TOTAAL PROVINCIE</b>	<b>153289</b>	<b>165</b>	<b>149</b>	<b>19</b>	<b>153622</b>	<b>154925</b>



# **Informatie**

**Waar vindt u de informatie van het N.I.S.?**

In vijf grote steden van het land heeft het publiek toegang tot:

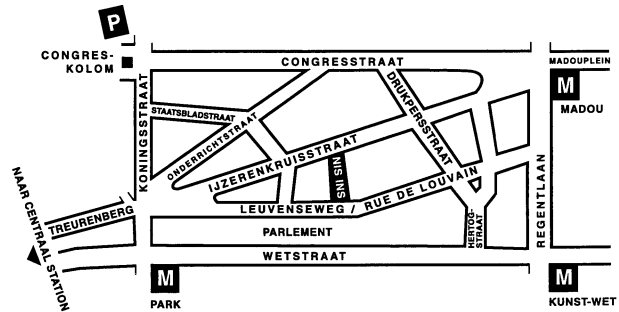
- ◇ Jaarboeken, gespecialiseerde publicaties en een selectie van diskettes en cd-rom's.
- ◇ Een leeszaal, waar men de publicaties van het N.I.S., andere ministeries en Belgische en internationale instellingen kan raadplegen.

Al onze bibliotheken zijn op werkdagen open van 9 tot 12 en van 13 tot 16 uur.

**Brussel**

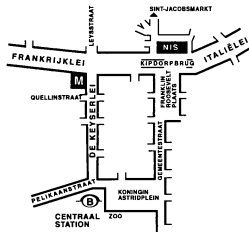
Leuvenseweg 44, 1000 Brussel  
tel. 02/548 63 65 – 02/548 63 66 fax 02/548 63 67  
e-mail : info@statbel.mineco.fgov.be

Trein (B) : Centraal Station of station Congres  
Metro (M) : lijn 1A en 1B, station Park of Kunst-Wet  
lijn 2, station Kunst-Wet of Madou  
Tram-Bus : 92, 93, 94 halte Park  
65, 66 halte Drukpersstraat  
29, 63 halte Congres  
Parking (P) : Administratief Centrum (betaalparking)

**Antwerpen**

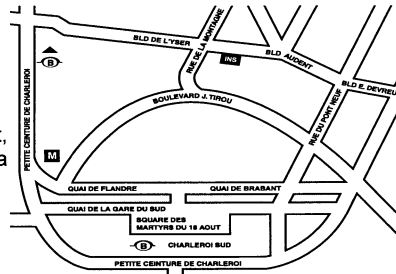
Italiëlei 124 - bus 85, 2000 Antwerpen  
tel. 03/229 07 00 fax 03/233 28 30  
e-mail : info.antwerpen@statbel.mineco.fgov.be

Trein (B) : Centraal Station  
Metro (M) : halte Opera  
Tram-Bus : vlakbij (Fr. Rooseveltplaats)

**Charleroi**

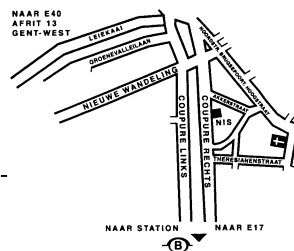
Tour Biarent, Bd Audent 14/5., 6000 Charleroi  
tel. 071/ 27.44.14 fax 071/ 27.44.19  
e-mail : info.charleroi@statbel.mineco.fgov.be

Trein (B) : Charleroi Sud, 20 min van het station (Place Buisset, Rue du Collège, place Charles II, bd Tirou, rue de la Montagne)  
Bus : halte Tirou  
Autoweg : kleine ring van Charleroi - uitrit Gare du Sud  
Parking (P) : betaalparking tegenover het NIS

**Gent**

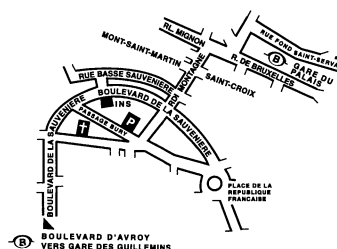
Coupure rechts 620, 9000 Gent  
tel. 09/267 27 00 fax 09/267 27 29  
e-mail : info.gent@statbel.mineco.fgov.be

Trein (B) : Gent St.-Pieters  
Tram-Bus : 40, 43 halte Theresianenstraat  
Autoweg : gemakkelijk bereikbaar langs E40 (uitrit 13 - Gent-West/Drongen)  
Parking (P) : op de "Coupure Rechts"

**Luik**

Bd de la Sauvenière 73-75, 4000 Luik  
tel. 04/223.84.11 fax 04/222 49 94  
e-mail : info.liege@statbel.mineco.fgov.be

Trein (B) : station Guillemins of Palais  
Tram-Bus : (Guillemins) 1 et 4 halte Sauvenière  
Parking (P) : Neujean (op 20 m - zelfde straatkant)  
Mercure (tegenover)





Het N.I.S. verspreidt tal van producten die de Belgische socio-economische realiteit in cijfers weergeven.

Al deze producten, opgenomen in onze catalogus, kunt u verkrijgen in onze regionale centra of bij onze dienst documentatie - verkoop in Brussel. Onze catalogus wordt u op eenvoudige aanvraag toegestuurd. (zie adressen hiernaast) .

Een keuze uit onze gegevens en de lijst van onze publicaties vindt u eveneens op onze website:  
<http://statbel.fgov.be>

## Diensten, handel en vervoer : andere publicaties

### *Binnenlandse handel*

Deze jaarlijkse publicatie omvat de gegevens over het aantal handels en hun omzet in indexcijfers of in waarde (EUR) voor de grote distributiebedrijven, maar ook alle jaarlijkse statistieken over de voorraden van wijn, huisbrandkolen, brandstoffen in het bezit van de handelaars, en nog gegevens over de leurhandel.

### *Informatiemaatschappij*

Het NIS brengt alle gegevens die ze verzamelt over de informatiemaatschappij bij elkaar in een compendium. In deze publicatie vindt u tabellen over telecommunicatie (telefooninfrastructuur, internetaansluitingen, internetdomeinnamen, bezit van PC en internetaansluiting volgens inkomen, telefoon- en informaticabestedingen volgens inkomen), economische statistieken over de ICT-sector, industriële productie in de ICT-sector, ICT-conjunctuurindicatoren, rendement van de ondernemingen in de ICT-sector en invoer en uitvoer van de ICT-sector.- *Jaarlijks*

## Enkele andere publicaties

### *Algemene Publicaties*

Regionaal Statistisch Jaarboek  
Statistisch tijdschrift – *Maandelijks*

### *Grondgebied en leefmilieu*

Statistiek van de bodembezetting (diskette)  
Overzicht milieustatistieken - *Jaarlijks*

### *Bevolking*

Huishoudens en familiekeren – *Jaarlijks*  
Totale bevolking op 1 januari - *Jaarlijks*

### *Samenleving*

Huishoudbudgetenquête – *Jaarlijks*

### *Economie en financiën*

Verkoop van onroerende goederen – *Jaarlijks*  
Jaarlijkse enquête naar de structuur van de ondernemingen  
De conjunctuur - *Maandelijks*

### *Landbouw*

Land- en tuinbouwtelling op 15 mei - *Jaarlijks*

### *Industrie*

Industriële productie en bouwbedrijf – *Maandelijks*  
Bouwnijverheid en huisvesting - *Jaarlijks*



**Eerste uitgave**

Gedrukt door de  
drukkerij van het NIS  
B-1000 Brussel

November 2002