



2001

Média

**Nombre de licences d'appareils de radio sur
véhicule et de télévision au 31 décembre 2000**

Média

**Nombre de licences d'appareils
de radio sur véhicule
et de télévision**

L'Institut national de statistique propose des informations impartiales à un prix abordable.

Les informations sont diffusées conformément à la loi, notamment pour ce qui concerne leur confidentialité.

Nous classons les statistiques en huit domaines

Généralités	Économie et finances
Territoire et environnement	Agriculture et activités assimilées
Population	Industrie
Société	Services, commerce et transports

Tous droits de traduction, d'adaptation, de reproduction par tous procédés, y compris la photographie et le microfilm sont soumis à autorisation préalable de l'Institut national de statistique.

Toutefois, la citation de courts extraits, à titre explicatif ou justificatif, dans un article, un compte-rendu ou un livre, est autorisée moyennant indication claire et précise de la source.

Éditeur responsable Claude Chéruy



©2002, INSTITUT NATIONAL DE STATISTIQUE *éditeur*

B-1000 Bruxelles – 44 rue de Louvain

Avant-Propos

Suite a un changement d'enregistrement des appareils de radio ou de télévision en commun accord avec le service Radio-Télévision Redevances, a partir de 1995, la notion "detenteur" a ete remplace par "licence" La notion "titre de location" a egalement ete retenue, seulement par region.

Les nouvelles definitions sont reprises ci-dessous

La notion de "licence" correspond à

- soit l'ensemble des appareils de télévision detenus dans une même habitation par un même menage et pour lesquels une redevance est due ou un titre d'exoneration est délivre ,
- soit chaque appareil de radio ou de télévision equipant un véhicule et pour lequel une redevance est due ou un titre d'exoneration est délivre.

La notion de "titre de location" correspond à

la preuve d'inscription au Service Radio-Télévision Redevances de chaque appareil de radio ou de télévision loue par un particulier ou une entreprise chez un loueur.

A partir de 1997 les donnees relatives a la Region flamande et aux communes de langue allemande sont fournies par CIPAL S.C. , celle relative a Bruxelles-Capitale et aux autres communes de Wallonie sont fournies par la cellule de coordination de service Radio-Télévision Redevances compétente pour ces regions.

Pour l'annee 1999 la S.C. CIPAL a change la façon de collecter et transmettre les donnees. Par consequent, il etait impossible de ventiler les appareils de télévision d'apres habitation – local professionnel – commerce et véhicule en ce qui concerne les communes flamandes et germanophones.

Média

Nombre de licences d'appareils de radio sur véhicule et de télévision

Situation au 31 décembre 2000

Sommaire

Évolution du nombre de licences d'appareils de radio sur véhicule par province jusque 1994	2
Évolution du nombre de licences d'appareils de radio sur véhicule par province à partir de 1995	2
Évolution du nombre de licences d'appareils de télévision par province jusque 1994	6
Évolution du nombre de licences d'appareils de télévision par province à partir de 1995.....	8
Évolution du nombre de licences d'appareils de télévision couleur par province jusque 1994 (compris dans le tableau 2A)	12
Évolution du nombre de licences d'appareils de télévision couleur par province jusque 1995 (compris dans le tableau 2B)	14
Nombre de licences d'appareils de radio sur véhicule et de télévision par commune, par arrondissement et province.....	18

**Évolution du nombre de licences
d'appareils de radio sur
véhicule par province**

DE RADIO SUR VEHICULE JUSQUE 1994

Luxembourg	Namur	Flandre orientale	Flandre occidentale	Forces belges en Allemagne	Le Royaume
Autoradios					
35 803	68 363	223 671	187 048	4 266	1 727 742
37 396	68 912	264 225	223 257	4 057	1 855 299
37 865	69 237	269 972	229 967	3 909	1 914 616
40 049	71 785	286 797	242 894	4 038	2 010 198
40 864	73 169	298 877	253 645	3 990	2 066 630
43 021	76 751	313 071	266 616	3 794	2 161 742
45 093	80 045	328 936	278 802	3 579	2 252 116
47 197	83 473	342 314	291 463	3 345	2 330 974
47 972	84 763	349 940	298 318	2 982	2 364 200
50 534	88 179	366 536	311 079	2 655	2 456 075
53 184	92 131	391 159	328 443	1 987	2 568 398

DE RADIO SUR VEHICULE A PARTIR DE 1995

Région wallonne						Forces belges en Allemagne	Locations
Brabant wallon	Hainaut	Liège	Luxembourg	Namur	Total		
Autoradios							
81 094	267 363	217 380	55 020	94 909	715 766	996	79 108
85 088	276 293	224 220	57 936	98 961	742 498	792	96 843
88 188	282 368	230 093	60 258	103 013	763 920	588	107 461
87 474	279 400	226 210	60 242	102 663	755 989	437	138 606
91 090	287 628	234 299	63 641	107 730	784 388	365	76 950 (*)
101 020	313 591	259 861	71 479	118 518	864 469	327	67 330 (*)

(*): Uniquement Région wallonne et Région de Bruxelles-Capitale

**Évolution du nombre de licences
d'appareils de télévision par
province jusque 1994**

Tableau 2 A. - NOMBRE DE LICENCES DE D'APPAREILS DE TELEVISION PAR PROVINCE JUSQUE 1994

ANNEES	An- vers	Bra- bant	Hai- naut	Liège	Lim- bourg	Luxem- bourg	Namur	Flandre orien- tale	Flandre occi- dentale	Forces belges en Alle- magne	Le Royaume
a) Total											
1980	478 577	651 570	395 126	308 115	176 533	60 351	117 570	408 182	337 994	36	2 934 054
1984	491 630	666 845	393 048	299 521	180 995	61 700	118 330	418 982	352 120	15	2 983 186
1985	491 265	661 178	389 614	296 057	183 670	61 264	117 720	418 304	352 511	13	2 971 596
1986	490 982	662 370	391 996	296 418	189 259	62 018	118 082	418 532	354 452	10	2 984 119
1987	524 946	698 588	409 756	315 733	215 898	66 527	124 889	441 039	375 223	37	3 172 636
1988	536 314	721 706	416 145	327 067	222 966	69 170	129 980	449 747	384 997	35	3 258 127
1989	541 766	724 308	413 834	327 363	227 283	69 160	129 767	451 706	389 018	31	3 274 236
1990	545 396	726 924	416 469	328 705	230 786	69 919	131 152	453 631	393 070	24	3 296 076
1991	547 214	724 735	415 654	327 944	234 186	70 187	130 999	454 600	398 431	23	3 303 973
1992	547 187	720 460	412 437	324 247	236 120	69 968	130 280	456 247	399 649	18	3 296 613
1993	551 731	719 598	415 128	325 227	240 208	70 174	130 101	459 803	403 678	14	3 315 662
1994	566 187	731 362	416 814	325 329	249 386	73 346	133 374	469 680	418 599	14	3 384 091
b) Téléviseurs d'habitation											
1980	477 385	649 350	393 992	307 183	175 984	60 087	117 168	407 061	336 735	36	2 924 981
1984	490 402	664 811	392 030	298 673	180 491	61 481	117 974	417 884	350 845	14	2 974 605
1985	490 038	659 192	388 624	295 226	183 173	61 047	117 382	417 227	351 323	12	2 963 244
1986	489 738	660 364	391 002	295 603	188 765	61 792	117 740	417 473	353 302	9	2 975 788
1987	523 648	696 543	408 752	314 921	215 381	66 603	124 546	439 958	374 083	36	3 164 171
1988	535 077	719 795	415 193	326 292	222 472	68 959	129 659	448 711	383 904	34	3 250 096
1989	540 536	722 384	412 941	326 631	226 811	68 955	129 464	450 731	387 930	31	3 266 394
1990	544 138	724 930	415 591	328 010	230 307	69 719	130 838	452 700	391 963	24	3 288 220
1991	545 945	722 693	414 795	327 293	233 704	69 985	130 688	453 676	397 345	23	3 296 147
1992	545 913	718 388	411 587	323 631	235 631	69 776	129 987	455 311	398 575	18	3 288 817
1993	550 417	717 526	414 292	324 663	239 741	69 994	129 836	458 903	402 625	14	3 308 011
1994	564 723	729 180	415 830	324 778	248 855	73 137	133 066	468 632	417 482	14	3 375 697
c) Téléviseurs dans les établissements de commerce											
1980	791	1 121	765	533	420	184	244	860	852	-	5 770
1984	726	1 101	714	542	371	149	244	797	822	-	5 466
1985	735	1 090	705	541	356	150	236	798	798	-	5 409
1986	731	1 101	703	521	346	155	239	785	793	-	5 374
1987	705	1 072	709	508	337	147	237	764	775	-	5 254
1988	654	977	675	474	310	142	221	712	720	-	4 885
1989	639	952	633	453	294	136	204	669	701	-	4 681
1990	627	921	601	430	289	131	192	641	684	-	4 516
1991	607	887	586	404	277	133	185	617	654	-	4 350
1992	592	852	565	386	278	125	183	598	640	-	4 219
1993	539	780	532	350	258	118	169	549	609	-	3 904
1994	580	773	536	346	296	122	176	581	623	-	4 033
d) Téléviseurs dans les locaux professionnels											
1980	313	1 003	313	365	86	79	152	203	361	-	2 875
1984	429	830	249	270	95	67	106	235	392	-	2 673
1985	426	804	238	256	102	64	94	215	342	-	2 541
1986	455	823	247	257	113	67	95	218	311	-	2 586
1987	527	888	255	269	144	73	101	260	314	-	2 831
1988	527	868	242	271	153	64	95	274	319	-	2 813
1989	540	926	228	248	154	63	92	264	341	-	2 856
1990	586	1 007	248	239	167	63	111	254	377	-	3 052
1991	625	1 082	246	231	187	63	113	273	387	-	3 217
1992	644	1 160	261	214	197	63	99	307	392	-	3 337
1993	742	1 239	278	198	194	58	86	322	408	-	3 525
1994	848	1 359	423	186	219	81	123	438	461	-	4 138
e) Téléviseurs dans automobiles											
1980	88	96	56	34	43	1	6	58	46	-	428
1984	73	103	55	36	38	3	6	66	61	1	442
1985	66	92	47	34	39	3	8	64	48	1	402
1986	58	82	44	37	35	4	8	56	46	1	371
1987	66	85	40	35	36	4	5	57	51	1	380
1988	56	66	35	30	31	5	5	50	54	1	333
1989	51	66	32	31	24	6	7	42	46	-	305
1990	45	66	29	26	23	6	11	36	46	-	288
1991	37	63	27	16	18	6	13	34	45	-	259
1992	38	60	24	16	14	4	11	31	42	-	240
1993	33	53	26	16	15	4	10	29	36	-	222
1994	36	50	25	19	16	6	9	29	33	-	223

Depuis 1977, on enregistre le nombre de licences. Une licence couvre tous les récepteurs de télévision, qu'ils soient reliés au réseau électrique ou portatif, détenus par une seule personne, un ménage privé ou collectif, dans une habitation déterminée.

**Évolution du nombre de licences
d'appareils de télévision par
province à partir de 1995**

APPAREILS DE TELEVISION PAR PROVINCES A PARTIR DE 1995

Région wallonne						Forces belges en Allemagne	Locations
Brabant wallon	Hainaut	Liège	Luxembourg	Namur	Total		
a) Total							
98 530	419 004	327 315	75 317	135 426	1 055 592	9	12 626
101 744	418 425	327 168	78 163	137 605	1 063 105	7	10 892
104 666	425 906	338 848	81 154	144 769	1 095 343	5	9 586
105 078	423 392	334 111	82 559	145 513	1 090 653	5	9 546
106 284	420 223	333 552	83 558	146 686	1 090 303	4	12 677 (*)
111 752	432 863	350 409	87 146	153 347	1 135 517	3	3 914 (*)
b) Téléviseurs d'habitation							
98 364	418 072	326 785	75 109	135 132	1 053 462	9	12 626
101 569	417 489	326 610	77 955	137 311	1 060 934	7	10 892
104 486	424 958	338 260	80 940	144 449	1 093 093	5	9 586
104 895	422 470	333 529	82 340	145 208	1 088 442	5	9 546
106 111	419 338	332 980	83 337	146 383	1 088 149	4	12 677 (*)
111 550	431 829	349 678	86 906	153 020	1 132 983	3	3 914 (*)
c) Téléviseurs dans les établissements de commerce							
101	499	328	122	168	1 218	-	-
103	490	311	112	171	1 187	-	-
99	496	317	112	178	1 202	-	-
98	461	297	111	166	1 132	-	-
91	443	291	108	159	1 092	-	-
103	423	290	103	150	1 069	-	-
d) Téléviseurs dans les locaux professionnels							
62	409	185	80	116	852	-	-
69	423	229	91	112	924	-	-
75	429	257	96	129	986	-	-
78	436	272	100	128	1 014	-	-
74	416	267	102	128	987	-	-
92	586	423	127	160	1 388	-	-
e) Téléviseurs dans automobiles							
3	24	17	6	10	60	-	-
3	23	18	5	11	60	-	-
6	23	14	6	13	62	-	-
7	25	13	8	12	65	-	-
8	26	14	11	16	75	-	-
7	25	18	10	17	77	-	-

(*) : Uniquement Région wallonne et Région de Bruxelles-Capitale

**Évolution du nombre de licences
d'appareils de télévision couleur
par province jusque 1994
(compris dans le tableau 2A)**

Tableau 2 C. - NOMBRE DE LICENCES D'APPAREILS DE TELEVISION COULEUR PAR PROVINCE JUSQUE 1994
 (compris dans le Tableau 2 A)

ANNEES	An- vers	Bra- bant	Hai- naut	Liège	Lim- bourg	Luxem- bourg	Namur	Flandre orien- tale	Flandre occî- dentale	Forces belges en Alle- magne	Le Royaume
a) Total											
1980	306 314	390 158	205 990	193 551	102 233	27 332	65 483	259 106	219 650	17	1 769 834
1984	375 567	498 153	277 419	227 752	125 883	39 184	84 468	325 007	276 628	6	2 230 647
1985	384 792	508 789	285 079	231 173	132 070	40 447	86 568	334 641	284 829	8	2 288 396
1986	396 594	526 181	297 248	237 357	142 122	42 930	89 976	344 608	294 946	4	2 371 966
1987	445 450	580 188	325 885	284 058	182 764	49 360	99 917	380 329	325 532	26	2 653 509
1988	468 902	619 242	340 214	280 340	195 261	53 218	106 919	398 331	342 357	29	2 804 813
1989	478 904	628 747	343 147	283 288	201 181	54 056	108 107	404 584	350 046	27	2 852 087
1990	486 507	636 771	349 610	286 973	205 887	55 442	110 629	410 120	356 994	21	2 898 954
1991	504 487	657 017	363 817	295 264	215 648	57 897	114 726	424 749	373 162	22	3 006 789
1992	518 705	673 165	377 238	303 214	223 925	62 053	119 509	434 867	381 524	17	3 094 217
1993	536 382	688 729	389 137	310 764	233 273	64 478	122 097	447 215	392 111	14	3 184 200
1994	555 197	708 455	397 077	314 140	244 121	69 182	127 631	460 612	410 009	14	3 286 438
b) Téléviseurs d'habitation											
1980	305 382	388 600	205 117	192 866	101 785	27 120	65 194	258 131	218 569	17	1 762 781
1984	374 530	496 493	276 571	227 052	125 437	38 981	84 173	324 615	275 469	6	2 223 327
1985	383 739	507 129	284 237	230 471	131 631	40 259	86 286	333 667	283 742	8	2 281 169
1986	395 503	524 464	296 389	236 663	141 681	42 734	89 682	343 639	293 877	4	2 364 636
1987	444 293	578 392	325 009	283 358	182 295	49 165	99 614	379 339	324 466	26	2 645 957
1988	467 781	617 515	339 373	279 663	194 812	53 032	106 632	397 377	341 325	29	2 797 539
1989	477 775	626 969	342 347	282 633	200 743	53 873	107 832	403 674	349 008	27	2 844 881
1990	485 341	634 932	348 825	286 345	205 438	55 262	110 345	409 245	355 933	21	2 891 687
1991	503 285	655 082	363 031	294 661	215 190	57 711	114 441	423 863	372 119	22	2 999 405
1992	517 480	671 171	376 440	302 620	223 453	61 874	119 230	433 959	380 484	17	3 086 728
1993	535 103	686 715	388 330	310 214	232 820	64 307	121 838	446 334	391 086	14	3 176 761
1994	553 757	706 315	396 114	313 600	243 599	68 981	127 328	459 580	408 913	14	3 278 201
c) Téléviseurs dans les établissements de commerce											
1980	747	1 085	748	521	404	179	240	840	841	-	5 605
1984	704	1 077	704	541	367	148	242	788	815	-	5 386
1985	714	1 070	697	540	354	150	233	788	791	-	5 337
1986	713	1 082	694	520	344	154	238	777	787	-	5 309
1987	687	1 055	703	506	334	146	236	755	769	-	5 191
1988	637	963	670	472	307	141	220	705	715	-	4 830
1989	624	940	631	451	291	135	203	662	697	-	4 634
1990	615	910	599	428	287	130	191	635	680	-	4 475
1991	598	881	585	402	276	132	184	613	651	-	4 322
1992	588	848	564	385	278	124	182	595	639	-	4 203
1993	536	777	531	349	258	117	168	548	608	-	3 892
1994	579	771	536	345	296	121	175	580	622	-	4 025
d) Téléviseurs dans les locaux professionnels											
1980	171	459	114	160	41	33	48	120	232	-	1 378
1984	311	550	127	151	73	35	50	176	317	-	1 790
1985	320	559	128	155	77	36	44	162	273	-	1 754
1986	361	607	146	168	88	40	50	168	257	-	1 885
1987	446	710	158	186	122	47	63	207	266	-	2 205
1988	462	731	160	198	132	43	64	224	284	-	2 298
1989	482	802	156	196	136	46	67	224	314	-	2 423
1990	530	892	174	194	151	48	85	219	356	-	2 649
1991	585	1 012	187	195	174	51	91	253	368	-	2 914
1992	615	1 105	221	202	188	53	87	292	377	-	3 140
1993	720	1 198	260	194	188	52	82	313	397	-	3 404
1994	833	1 333	411	184	216	76	120	430	452	-	4 055
e) Téléviseurs couleurs dans automobiles											
1980	14	14	11	4	3	-	1	15	8	-	70
1984	22	33	17	8	6	-	3	28	27	-	144
1985	19	31	17	7	8	-	5	24	23	-	136
1986	17	28	19	6	9	-	6	24	25	-	136
1987	24	31	15	8	13	-	4	28	31	-	156
1988	22	33	11	7	10	-	3	25	33	-	146
1989	23	36	13	8	11	-	5	24	27	-	149
1990	21	37	12	6	11	-	8	21	25	-	143
1991	19	42	14	6	8	-	10	20	26	-	148
1992	22	41	13	7	6	-	10	21	24	-	148
1993	23	39	16	7	7	-	9	20	20	-	143
1994	28	36	16	11	10	-	8	22	22	-	157

(1) Depuis 1977, on enregistre le nombre de licences. Une licence "télévision couleur-résidence" couvre à la fois tous les récepteurs de télévision couleur et de télévision noir et blanc, qu'ils soient reliés au réseau électrique ou portatif.

**Évolution du nombre de licences
d'appareils de télévision couleur
par province à partir de 1995
(compris dans le tableau 2B)**

TELEVISION COULEUR PAR PROVINCE A PARTIR DE 1995 (compris dans le tableau 2B)

Région wallonne						Forces belges en Allemagne	Locations
Brabant wallon	Hainaut	Liège	Luxembourg	Namur	Total		
a) Total							
95 636	403 298	318 312	72 084	130 937	1 020 267	9	12 624
99 396	405 924	320 122	75 660	134 004	1 035 106	7	10 891
102 695	415 605	332 949	79 078	141 770	1 072 097	5	9 585
103 449	414 687	329 024	80 857	143 088	1 071 105	5	9 546
104 921	412 697	329 121	82 117	144 663	1 073 519	4	12 677 (*)
110 671	426 593	346 808	86 049	151 751	1 121 872	3	3 914 (*)
b) Téléviseurs d'habitation							
95 473	402 383	317 793	71 884	130 648	1 018 181	9	12 624
99 224	404 999	319 572	75 458	133 715	1 032 968	7	10 891
102 518	414 667	332 367	78 868	141 455	1 069 875	5	9 585
103 269	413 775	328 447	80 641	142 786	1 068 918	5	9 546
104 752	411 823	328 552	81 898	144 363	1 071 388	4	12 677 (*)
110 471	425 568	346 080	85 810	151 426	1 119 355	3	3 914 (*)
c) Téléviseurs dans les établissements de commerce							
101	499	328	121	167	1 216	-	-
103	490	311	111	170	1 185	-	-
99	496	317	111	177	1 200	-	-
98	461	297	110	164	1 130	-	-
91	442	291	107	158	1 089	-	-
103	422	290	103	149	1 067	-	-
d) Téléviseurs dans les locaux professionnels							
60	399	182	75	114	830	-	-
67	415	228	86	111	907	-	-
73	422	257	93	128	973	-	-
76	430	272	98	127	1 003	-	-
71	410	267	101	127	976	-	-
90	582	423	126	159	1 380	-	-
e) Téléviseurs couleurs dans automobiles							
2	17	9	4	8	40	-	-
2	20	11	5	8	46	-	-
5	20	8	6	10	49	-	-
6	21	8	8	11	54	-	-
7	22	11	11	15	66	-	-
7	21	15	10	17	70	-	-

(*) : Uniquement Région wallonne et Région de Bruxelles-Capitale

**Nombre de licences d'appareils
de radio sur véhicule et de
télévision par commune,
arrondissement
et province**

**TABLEAU 3 - NOMBRE DE LICENCES D'APPAREILS DE RADIO SUR VEHICULE
ET DE TELEVISION PAR COMMUNE, ARRONDISSEMENT ET PROVINCE
SITUATION AU 31 DECEMBRE 2000**

LE ROYAUME

CIRCONSCRIPTION ADMINISTRATIVE	RADIO SUR VEHICULE	TELEVISEUR NOIR ET BLANC				TOTAL
		HABITATION	LOCAUX PROFES- SIONNELS	COMMERCE T.V.	VEHICULE	
REGION BRUXELLOISE	184614	4621	8		1	4630
REGION FLAMANDE	1945192	11589	17	1	16	11623
PROVINCE D'ANVERS	521016	3222	3	1	6	3232
PROVINCE DE LIMBOURG	252516	1639	1		1	1641
PROVINCE DE FLANDRE ORIENTALE	456861	2319	7		3	2329
PROVINCE DE BRABANT FLAMAND	325969	2057			1	2058
PROVINCE DE FLANDRE OCCIDENTALE	388830	2352	6		5	2363
REGION WALLONNE	864469	13628	8	2	7	13645
DONT DE LANGUE FRANCAISE	842402	13376	8	2	7	13393
DE LANGUE ALLEMANDE	22067	252				252
PROVINCE DE BRABANT WALLON	101020	1079	2			1081
PROVINCE DE HAINAUT	313591	6261	4	1	4	6270
PROVINCE DE LIEGE	259861	3598			3	3601
PROVINCE DE LUXEMBOURG	71479	1096	1			1097
PROVINCE DE NAMUR	118518	1594	1	1		1596
LE ROYAUME	2994275	29838	33	3	24	29898
FORCES BELGES EN ALLEMAGNE	327					
LOCATIONS A BRUXELLES	48044					
EN FLANDRE						
EN WALLONIE	19286					
EN REGION GERMANOPHONE						
TOTAL GENERAL	3061932	29838	33	3	24	29898

19
**TABLEAU 3 - NOMBRE DE LICENCES D'APPAREILS DE RADIO SUR VEHICULE
 ET DE TELEVISION PAR COMMUNE, ARRONDISSEMENT ET PROVINCE
 SITUATION AU 31 DECEMBRE 2000**

LE ROYAUME

CIRCONSCRIPTION ADMINISTRATIVE	TELEVISEUR COULEUR					TOTAL GENERAL
	HABITATION	LOCAUX PROFES- SIONNELS	COMMERCE T.V.	VEHICULE	TOTAL	T. V.
REGION BRUXELLOISE	272193	1254	255	18	273720	278350
REGION FLAMANDE	2110201	5043	2013	261	2117518	2129141
PROVINCE D'ANVERS	571746	1517	471	102	573836	577068
PROVINCE DE LIMBOURG	261923	514	237	25	262699	264340
PROVINCE DE FLANDRE ORIENTALE	486667	1265	490	53	488475	490804
PROVINCE DE BRABANT FLAMAND	346613	671	287	29	347600	349658
PROVINCE DE FLANDRE OCCIDENTALE	443252	1076	528	52	444908	447271
REGION WALLONNE	1119355	1380	1067	70	1121872	1135517
DONT DE LANGUE FRANCAISE	1096196	1324	1039	69	1098628	1112021
DE LANGUE ALLEMANDE	23159	56	28	1	23244	23496
PROVINCE DE BRABANT WALLON	110471	90	103	7	110671	111752
PROVINCE DE HAINAUT	425568	582	422	21	426593	432863
PROVINCE DE LIEGE	346080	423	290	15	346808	350409
PROVINCE DE LUXEMBOURG	85810	126	103	10	86049	87146
PROVINCE DE NAMUR	151426	159	149	17	151751	153347
LE ROYAUME	3501749	7677	3335	349	3513110	3543008
FORCES BELGES EN ALLEMAGNE	3				3	3
LOCATIONS A BRUXELLES	2548				2548	2548
EN FLANDRE						
EN WALLONIE	1366				1366	1366
EN REGION GERMANOPHONE						
TOTAL GENERAL	3505666	7677	3335	349	3517027	3546925

20
TABLEAU 3 - NOMBRE DE LICENCES D'APPAREILS DE RADIO SUR VEHICULE

ET DE TELEVISION PAR COMMUNE, ARRONDISSEMENT ET PROVINCE

SITUATION AU 31 DECEMBRE 2000

PROVINCE D'ANVERS

CIRCONSCRIPTION ADMINISTRATIVE	RADIO SUR VEHICULE	TELEVISEUR NOIR ET BLANC				TOTAL
		HABITATION	LOCAUX PROFES- SIONNELS	COMMERCE T.V.	VEHICULE	
ARR. D'ANVERS						
AARTSELAAR	5547	22				22
ANVERS	107192	1278	2		4	1284
BOECHOUT	3907	19				19
BOOM	4228	43				43
BORSBEEK	3233	13				13
BRASSCHAAT	11756	57				57
BRECHT	8926	43				43
EDEGEM	6794	25				25
ESSEN	5430	12				12
HEMIKSEM	2889	14				14
HOVE	2341	7				7
KALMTHOUT	5958	32			1	33
KAPellen	8342	29	1			30
KONTICH	6702	32				32
LINT	2531	10				10
MORTSEL	6803	42				42
NIEL	2385	16				16
RANST	6194	30				30
RUMST	4884	22				22
SCHELLE	2579	14				14
SCHILDE	6594	20				20
SCHOTEN	10284	56				56
STABROEK	6046	20				20
WIJNEGEM	3507	15				15
WOMMELGEM	4365	14				14
WUUSTWEZEL	5762	34				34
ZANDHOVEN	4604	28				28

**TABEAU 3 - NOMBRE DE LICENCES D'APPAREILS DE RADIO SUR VEHICULE
ET DE TELEVISION PAR COMMUNE, ARRONDISSEMENT ET PROVINCE
SITUATION AU 31 DECEMBRE 2000**

PROVINCE D'ANVERS

CIRCONSCRIPTION ADMINISTRATIVE	TELEVISEUR COULEUR					TOTAL GENERAL T. V.
	HABITATION	LOCAUX PROFES- SIONNELS	COMMERCE T.V.	VEHICULE	TOTAL	
ARR. D'ANVERS						
AARTSELAAR	4854	15	5	2	4876	4898
ANVERS	157230	645	136	17	158028	159312
BOECHOUT	3742	10	1		3753	3772
BOOM	5796	17	6	1	5820	5863
BORSBEEK	3756	4	1	1	3762	3775
BRASSCHAAT	12585	30	5	2	12622	12679
BRECHT	8246	20	6	1	8273	8316
EDEGEM	7977	15	5		7997	8022
ESSEN	5260	8	5	1	5274	5286
HEMIKSEM	3432	6	1		3439	3453
HOVE	2621	5			2626	2633
KALMTHOUT	5335	11	6		5352	5385
KAPellen	8750	16	5		8771	8801
KONTICH	6662	17	6		6685	6717
LINT	2537	3	1		2541	2551
MORTSEL	8650	23	8		8681	8723
NIEL	3141	6	1		3148	3164
RANST	5559	8		1	5568	5598
RUMST	4984	5	4		4993	5015
SCHELLE	2831	1	4		2836	2850
SCHILDE	6293	21	4	1	6319	6339
SCHOTEN	11388	19	6	2	11415	11471
STABROEK	5895	7	4		5906	5926
WIJNEGEM	3038	14	5	1	3058	3073
WOMMELGEM	3979	8	9	1	3997	4011
WUUSTWEZEL	5469	6	3		5478	5512
ZANDHOVEN	3794	10	2	1	3807	3835

22
**TABLEAU 3 - NOMBRE DE LICENCES D'APPAREILS DE RADIO SUR VEHICULE
 ET DE TELEVISION PAR COMMUNE, ARRONDISSEMENT ET PROVINCE
 SITUATION AU 31 DECEMBRE 2000**

PROVINCE D'ANVERS

CIRCONSCRIPTION ADMINISTRATIVE	RADIO SUR VEHICULE	TELEVISEUR NOIR ET BLANC				TOTAL
		HABITATION	LOCAUX PROFES- SIONNELS	COMMERCE T.V.	VEHICULE	
ZOERSEL	6985	34		1		35
ZWIJNDRECHT	5767	16				16
MALLE	5225	21				21
TOTAL ARRONDISSEMENT	267760	2018	3	1	5	2027
ARR. DE MALINES						
BERLAAR	3701	13				13
BONHEIDEN	5020	19				19
BORNEM	7541	29				29
DUFFEL	5061	35				35
HEIST-OP-DEN-BERG	14674	65			1	66
LIERRE	10421	52				52
MALINES	21072	170				170
NIJLEN	7495	22				22
PUTTE	6046	17				17
PUURS	5637	26				26
SINT-AMANDS	2546	8				8
SINT-KATELIJNE-WAVER	6964	35				35
WILLEBROEK	6766	39				39
TOTAL ARRONDISSEMENT	102944	530			1	531
ARR. DE TURNHOUT						
ARENDONK	4850	19				19
BAERLE-DUC	733	1				1
BALEN	7219	46				46
BEERSE	5889	19				19
DESSEL	3447	9				9
GEEL	12495	72				72

**TABLEAU 3 - NOMBRE DE LICENCES D'APPAREILS DE RADIO SUR VEHICULE
ET DE TELEVISION PAR COMMUNE, ARRONDISSEMENT ET PROVINCE
SITUATION AU 31 DECEMBRE 2000**

PROVINCE D'ANVERS

CIRCONSCRIPTION ADMINISTRATIVE	TELEVISEUR COULEUR					TOTAL GENERAL
	HABITATION	LOCAUX PROFES- SIONNELS	COMMERCE T.V.	VEHICULE	TOTAL	T. V.
ZOERSEL	6160	13		1	6174	6209
ZWIJNDRECHT	6200	7	5		6212	6228
MALLE	4414	4	6	1	4425	4446
TOTAL ARRONDISSEMENT	320578	974	250	34	321836	323863
ARR. DE MALINES						
BERLAAR	3615	10	2		3627	3640
BONHEIDEN	4854	16	3	1	4874	4893
BORNEM	7175	24	11	45	7255	7284
DUFFEL	5436	12	2		5450	5485
HEIST-OP-DEN-BERG	13498	23	15		13536	13602
LIERRE	11613	32	11		11656	11708
MALINES	27431	64	25	4	27524	27694
NIJLEN	7115	5	4		7124	7146
PUTTE	5504	14	6	1	5525	5542
PUURS	5616	15	2		5633	5659
SINT-AMANDS	2589	3	1	2	2595	2603
SINT-KATELIJNE-WAVER	6381	18	4	1	6404	6439
WILLEBROEK	8242	19	8	1	8270	8309
TOTAL ARRONDISSEMENT	109069	255	94	55	109473	110004
ARR. DE TURNHOUT						
ARENDONK	3982	11	4	1	3998	4017
BAERLE-DUC	801	4	1		806	807
BALEN	6752	9	7	1	6769	6815
BEERSE	5240	5	2		5247	5266
DESSEL	3028	5	2		3035	3044
GEEL	11804	26	10	1	11841	11913

**TABLEAU 3 - NOMBRE DE LICENCES D'APPAREILS DE RADIO SUR VEHICULE
ET DE TELEVISION PAR COMMUNE, ARRONDISSEMENT ET PROVINCE
SITUATION AU 31 DECEMBRE 2000**

PROVINCE D'ANVERS

CIRCONSCRIPTION ADMINISTRATIVE	RADIO SUR VEHICULE	TELEVISEUR NOIR ET BLANC				TOTAL
		HABITATION	LOCAUX PROFES- SIONNELS	COMMERCE T.V.	VEHICULE	
GROBBENDONK	4118	16				16
HERENTALS	9463	36				36
HERENTHOUT	3113	12				12
HERSELT	5191	32				32
HOOGSTRATEN	6181	18				18
HULSHOUT	3535	12				12
KASTERLEE	6342	25				25
LILLE	5569	26				26
MEERHOUT	3336	14				14
MERKSPLAS	2748	15				15
MOL	11137	58				58
OLEN	4124	16				16
OUD-TURNHOUT	4877	14				14
RAVELS	4995	27				27
RETIE	3676	14				14
RIJKEVORSEL	3770	15				15
TURNHOUT	13362	79				79
VORSELAAR	2596	19				19
VOSELAAR	3538	13				13
WESTERLO	8474	28				28
LAAKDAL	5534	19				19
TOTAL ARRONDISSEMENT	150312	674				674
RECAPITULATION DES ARRONDISSEMENTS						
ANVERS	267760	2018	3	1	5	2027
MALINES	102944	530			1	531
TURNHOUT	150312	674				674
TOTAL PROVINCE	521016	3222	3	1	6	3232

25
**TABLEAU 3 - NOMBRE DE LICENCES D'APPAREILS DE RADIO SUR VEHICULE
 ET DE TELEVISION PAR COMMUNE, ARRONDISSEMENT ET PROVINCE
 SITUATION AU 31 DECEMBRE 2000**

PROVINCE D'ANVERS

CIRCONSCRIPTION ADMINISTRATIVE	TELEVISEUR COULEUR					TOTAL GENERAL T. V.
	HABITATION	LOCAUX PROFES- SIONNELS	COMMERCE T.V.	VEHICULE	TOTAL	
GROBBENDONK	3714	7	4	1	3726	3742
HERENTALS	9094	21	9		9124	9160
HERENTHOUT	2968	5	2	1	2976	2988
HERSELT	4779	8	5	2	4794	4826
HOOGSTRATEN	5658	16	9	1	5684	5702
HULSHOUT	3123	6	1	1	3131	3143
KASTERLEE	5818	15	6		5839	5864
LILLE	4943	13	5		4961	4987
MEERHOUT	3249	4	3		3256	3270
MERKSPLAS	2494	4	1		2499	2514
MOL	11778	17	7		11802	11860
OLEN	3788	8	5		3801	3817
OUD-TURNHOUT	4363	7	3		4373	4387
RAVELS	4433	11	3		4447	4474
RETIE	3337	5	3	1	3346	3360
RIJKEVORSEL	3512	6	1	1	3520	3535
TURNHOUT	14671	46	20	2	14739	14818
VORSELAAR	2471	3	1		2475	2494
VOSSOLAAR	3299	2	4		3305	3318
WESTERLO	7820	21	6		7847	7875
LAAKDAL	5180	3	3		5186	5205
TOTAL ARRONDISSEMENT	142099	288	127	13	142527	143201
RECAPITULATION DES ARRONDISSEMENTS						
ANVERS	320578	974	250	34	321836	323863
MALINES	109069	255	94	55	109473	110004
TURNHOUT	142099	288	127	13	142527	143201
TOTAL PROVINCE	571746	1517	471	102	573836	577068

26
**TABLEAU 3 - NOMBRE DE LICENCES D'APPAREILS DE RADIO SUR VEHICULE
 ET DE TELEVISION PAR COMMUNE, ARRONDISSEMENT ET PROVINCE
 SITUATION AU 31 DECEMBRE 2000**

PROVINCE DE LIMBOURG

CIRCONSCRIPTION ADMINISTRATIVE	RADIO SUR VEHICULE	TELEVISEUR NOIR ET BLANC				TOTAL
		HABITATION	LOCAUX PROFES- SIONNELS	COMMERCE T.V.	VEHICULE	
ARR. DE HASSELT						
AS	2339	9				9
BERINGEN	12550	66				66
DIEPENBEEK	5769	29				29
GENK	16185	160				160
GINGELOM	2656	23	1			24
HALEN	2862	17				17
HASSELT	21922	170				170
HERCK-LA-VILLE	4022	24				24
BOURG-LEOPOLD	4588	24				24
LUMMEN	5194	21				21
NIEUWERKERKEN	2193	19				19
OPGLABBEEK	3221	13				13
SAINT-TROND	12309	85			1	86
TESSENDERLO	6108	28				28
ZONHOVEN	6181	42				42
ZUTENDAAL	2216	15				15
HAM	3388	10				10
HEUSDEN-ZOLDER	8986	58				58
TOTAL ARRONDISSEMENT	122689	813	1		1	815
ARR. DE MAASEIK						
BOCHOLT	3890	27				27
BREE	4684	23				23
KINROOI	3906	23				23
LOMMEL	10454	59				59
MAASEIK	6866	39				39
NEERPELT	5126	20				20
OVERPELT	4517	18				18

27
**TABLEAU 3 - NOMBRE DE LICENCES D'APPAREILS DE RADIO SUR VEHICULE
 ET DE TELEVISION PAR COMMUNE, ARRONDISSEMENT ET PROVINCE
 SITUATION AU 31 DECEMBRE 2000**

PROVINCE DE LIMBOURG

CIRCONSCRIPTION ADMINISTRATIVE	TELEVISEUR COULEUR					TOTAL GENERAL
	HABITATION	LOCAUX PROFES- SIONNELS	COMMERCE T.V.	VEHICULE	TOTAL	T. V.
ARR. DE HASSELT						
AS	2438	3			2441	2450
BERINGEN	12467	13	11	2	12493	12559
DIEPENBEEK	5656	7	6		5669	5698
GENK	18957	43	19		19019	19179
GINGELOM	2604	4	2	1	2611	2635
HALEN	2902	5	5		2912	2929
HASSELT	24450	92	28	4	24574	24744
HERCK-LA-VILLE	3928	5	6		3939	3963
BOURG-LEOPOLD	4732	7	6		4745	4769
LUMMEN	4699	14	4		4717	4738
NIEUWERKERKEN	2259	3			2262	2281
OPGLABBEK	2940	4	2		2946	2959
SAINT-TROND	13176	37	14	1	13228	13314
TESSENDERLO	5552	12	2	1	5567	5595
ZONHOVEN	6222	6	6		6234	6276
ZUTENDAAL	2218	2		1	2221	2236
HAM	3293	4	1		3298	3308
HEUSDEN-ZOLDER	9243	23	6	1	9273	9331
TOTAL ARRONDISSEMENT	127736	284	118	11	128149	128964
ARR. DE MAASEIK						
BOCHOLT	3944	4	1	1	3950	3977
BREE	4737	9	8	1	4755	4778
KINROOI	3724	7	2	1	3734	3757
LOMMEL	11013	12	9		11034	11093
MAASEIK	7526	14	6		7546	7585
NEERPELT	5123	9	3	1	5136	5156
OVERPELT	4283	7	4	1	4295	4313

28
**TABEAU 3 - NOMBRE DE LICENCES D'APPAREILS DE RADIO SUR VEHICULE
 ET DE TELEVISION PAR COMMUNE, ARRONDISSEMENT ET PROVINCE
 SITUATION AU 31 DECEMBRE 2000**

PROVINCE DE LIMBOURG

CIRCONSCRIPTION ADMINISTRATIVE	RADIO SUR VEHICULE	TELEVISEUR NOIR ET BLANC				TOTAL
		HABITATION	LOCAUX PROFES- SIONNELS	COMMERCE T.V.	VEHICULE	
PEER	5161	33				33
HAMONT-ACHEL	4696	23				23
HECHTEL-EKSEL	3882	15				15
HOUTHALEN-HELCHTEREN	8488	58				58
MEEUWEN-GRUITRODE	4336	20				20
DILSEN-STOKKEM	5256	42				42
TOTAL ARRONDISSEMENT	71262	400				400
ARR. DE TONGRES						
ALKEN	3963	16				16
BILZEN	9309	55				55
LOOZ	3449	31				31
HEERS	2338	16				16
HERSTAPPE	33					
HOESELT	3027	19				19
KORTESSEM	2664	20				20
LANAKEN	6892	41				41
RIEMST	4800	36				36
TONGRES	9200	94				94
WELLEN	2297	12				12
MAASMECHELEN	9377	77				77
FOURONS	1216	9				9
TOTAL ARRONDISSEMENT	58565	426				426
RECAPITULATION DES ARRONDISSEMENTS						
HASSELT	122689	813	1		1	815
MAASEIK	71262	400				400
TONGRES	58565	426				426
TOTAL PROVINCE	252516	1639	1		1	1641

29
**TABLEAU 3 - NOMBRE DE LICENCES D'APPAREILS DE RADIO SUR VEHICULE
 ET DE TELEVISION PAR COMMUNE, ARRONDISSEMENT ET PROVINCE
 SITUATION AU 31 DECEMBRE 2000**

PROVINCE DE LIMBOURG

CIRCONSCRIPTION ADMINISTRATIVE	TELEVISEUR COULEUR					TOTAL GENERAL T. V.
	HABITATION	LOCAUX PROFES- SIONNELS	COMMERCE T.V.	VEHICULE	TOTAL	
PEER	5377	11	3	1	5392	5425
HAMONT-ACHEL	4509	2	5		4516	4539
HECHTEL-EKSEL	3679	9	1	2	3691	3706
HOUTHALEN-HELCHTEREN	8894	18	6		8918	8976
MEEUWEN-GRUITRODE	3937	11	3		3951	3971
DILSEN-STOKKEM	5750	3	7	2	5762	5804
TOTAL ARRONDISSEMENT	72496	116	58	10	72680	73080
ARR. DE TONGRES						
ALKEN	3655	6	4	1	3666	3682
BILZEN	9344	10	9	1	9364	9419
LOOZ	3554	8	2		3564	3595
HEERS	2270	1	4	1	2276	2292
HERSTAPPE	25				25	25
HOESELT	2999	4	2		3005	3024
KORTESSEM	2562	6	1		2569	2589
LANAKEN	7698	14	4		7716	7757
RIEMST	5094	6	6		5106	5142
TONGRES	10312	16	13		10341	10435
WELLEN	2239	6	2	1	2248	2260
MAASMECHELEN	10619	35	13		10667	10744
FOURONS	1320	2	1		1323	1332
TOTAL ARRONDISSEMENT	61691	114	61	4	61870	62296
RECAPITULATION DES ARRONDISSEMENTS						
HASSELT	127736	284	118	11	128149	128964
MAASEIK	72496	116	58	10	72680	73080
TONGRES	61691	114	61	4	61870	62296
TOTAL PROVINCE	261923	514	237	25	262699	264340

**TABEAU 3 - NOMBRE DE LICENCES D'APPAREILS DE RADIO SUR VEHICULE
ET DE TELEVISION PAR COMMUNE, ARRONDISSEMENT ET PROVINCE
SITUATION AU 31 DECEMBRE 2000**

PROVINCE DE FLANDRE ORIENTALE

CIRCONSCRIPTION ADMINISTRATIVE	RADIO SUR VEHICULE	TELEVISEUR NOIR ET BLANC				TOTAL
		HABITATION	LOCAUX PROFES- SIONNELS	COMMERCE T.V.	VEHICULE	
ARR. D'ALOST						
ALOST	25699	104	2		1	107
DENDERLEEUV	5534	20				20
GRAMMONT	10309	45				45
HAALERT	6294	21				21
HERZELE	5807	23				23
LEDE	5798	28				28
NINOVE	12151	49				49
SINT-LIEVENS-HOUTEM	3659	19				19
ZOTTEGEM	8518	47				47
ERPE-MERE	6986	22				22
TOTAL ARRONDISSEMENT	90755	378	2		1	381
ARR. DE TERMONDE						
BERLARE	4957	29	1			30
BUGGENHOUT	4960	18				18
TERMONDE	14891	68				68
HAMME	7410	34				34
LAARNE	4062	19				19
LEBBEKE	6151	25				25
WAASMUNSTER	3508	22				22
WETTEREN	7785	42				42
WICHELEN	3901	12				12
ZELE	6369	27				27
TOTAL ARRONDISSEMENT	63994	296	1			297

**TABLEAU 3 - NOMBRE DE LICENCES D'APPAREILS DE RADIO SUR VEHICULE
ET DE TELEVISION PAR COMMUNE, ARRONDISSEMENT ET PROVINCE
SITUATION AU 31 DECEMBRE 2000**

PROVINCE DE FLANDRE ORIENTALE

CIRCONSCRIPTION ADMINISTRATIVE	TELEVISEUR COULEUR					TOTAL GENERAL T. V.
	HABITATION	LOCAUX PROFES- SIONNELS	COMMERCE T.V.	VEHICULE	TOTAL	
ARR. D'ALOST						
ALOST	29329	151	30	5	29515	29622
DENDERLEEUV	6251	25	5	1	6282	6302
GRAMMONT	11390	33	14	1	11438	11483
HAALTERT	6237	11	6		6254	6275
HERZELE	5696	5	6		5707	5730
LEDE	6083	13	5		6101	6129
NINOVE	12526	39	21	1	12587	12636
SINT-LIEVENS-HOUTEM	3281	3	6		3290	3309
ZOTTEGEM	9056	36	8		9100	9147
ERPE-MERE	6819	18	7		6844	6866
TOTAL ARRONDISSEMENT	96668	334	108	8	97118	97499
ARR. DE TERMONDE						
BERLARE	4920	7	3	1	4931	4961
BUGGENHOUT	4908	10	4	2	4924	4942
TERMONDE	15973	50	19	1	16043	16111
HAMME	8099	18	9		8126	8160
LAARNE	4035	6	3		4044	4063
LEBBEKE	6250	10	5		6265	6290
WAASMUNSTER	3638	4	2		3644	3666
WETTEREN	8411	23	12		8446	8488
WICHELEN	4040	7	3		4050	4062
ZELE	6531	12	4		6547	6574
TOTAL ARRONDISSEMENT	66805	147	64	4	67020	67317

**TABEAU 3 - NOMBRE DE LICENCES D'APPAREILS DE RADIO SUR VEHICULE
ET DE TELEVISION PAR COMMUNE, ARRONDISSEMENT ET PROVINCE
SITUATION AU 31 DECEMBRE 2000**

PROVINCE DE FLANDRE ORIENTALE

CIRCONSCRIPTION ADMINISTRATIVE	RADIO SUR VEHICULE	TELEVISEUR NOIR ET BLANC				TOTAL
		HABITATION	LOCAUX PROFES- SIONNELS	COMMERCE T.V.	VEHICULE	
ARR. D'EEKLO						
ASSENEDE	4830	18				18
EEKLO	6243	38				38
KAPRIJKE	2268	11				11
MALDEGEM	7806	37				37
SINT-LAUREINS	2447	12				12
ZELZATE	4119	17				17
TOTAL ARRONDISSEMENT	27713	133				133
ARR. DE GAND						
AALTER	6736	32				32
DEINZE	10022	36				36
DE PINTÉ	3471	11				11
DESTELBERGEN	6244	27			1	28
EVERGEM	11274	29				29
GAVERE	4446	20				20
GAND	62366	584	3			587
KNESSELARE	2952	12				12
LOCHRISTI	6759	33				33
LOVENDEGEM	3549	8				8
MELLE	3590	14				14
MERELBEKE	7736	17				17
MOERBEKE	1913	8				8
NAZARETH	4241	15				15
NEVELE	3958	20				20
OOSTERZELE	4730	29				29
SINT-MARTENS-LATEM	2988	11				11

TABLEAU 3 - NOMBRE DE LICENCES D'APPAREILS DE RADIO SUR VEHICULE

ET DE TELEVISION PAR COMMUNE, ARRONDISSEMENT ET PROVINCE

SITUATION AU 31 DECEMBRE 2000

PROVINCE DE FLANDRE ORIENTALE

CIRCONSCRIPTION ADMINISTRATIVE	TELEVISEUR COULEUR					TOTAL GENERAL
	HABITATION	LOCAUX PROFES- SIONNELS	COMMERCE T.V.	VEHICULE	TOTAL	T. V.
ARR. D'EEKLO						
ASSENEDE	4970	3	3	1	4977	4995
EEKLO	7303	20	12		7335	7373
KAPRIJKE	2063	5	3	1	2072	2083
MALDEGEM	7750	10	15	2	7777	7814
SINT-LAUREINS	2326	2			2328	2340
ZELZATE	4743	5	6	1	4755	4772
TOTAL ARRONDISSEMENT	29155	45	39	5	29244	29377
ARR. DE GAND						
AALTER	6252	14	5		6271	6303
DEINZE	9878	22	14		9914	9950
DE PINTE	3313	5	2	2	3322	3333
DESTELBERGEN	6030	11	10	1	6052	6080
EVERGEM	10860	7	7	1	10875	10904
GAVERE	4123	7	1		4131	4151
GAND	81474	320	74	16	81884	82471
KNESSELARE	2825	5	3		2833	2845
LOCHRISTI	6299	6	4	1	6310	6343
LOVENDEGEM	3325	5	1	1	3332	3340
MELLE	3567	11	3		3581	3595
MERELBEKE	7538	14	6		7558	7575
MOERBEKE	1987	2			1989	1997
NAZARETH	3811	9	6		3826	3841
NEVELE	3734	8	4		3746	3766
OOSTERZELE	4441	3	8		4452	4481
SINT-MARTENS-LATEM	2983	13	1		2997	3008

34
**TABLEAU 3 - NOMBRE DE LICENCES D'APPAREILS DE RADIO SUR VEHICULE
 ET DE TELEVISION PAR COMMUNE, ARRONDISSEMENT ET PROVINCE
 SITUATION AU 31 DECEMBRE 2000**

PROVINCE DE FLANDRE ORIENTALE

CIRCONSCRIPTION ADMINISTRATIVE	RADIO SUR VEHICULE	TELEVISEUR NOIR ET BLANC				TOTAL
		HABITATION	LOCAUX PROFES- SIONNELS	COMMERCE T.V.	VEHICULE	
WAARSCHOOT	2677	10				10
WACHTEBEKE	2478	10				10
ZOMERGEM	3039	15				15
ZULTE	5583	23				23
TOTAL ARRONDISSEMENT	160752	964	3		1	968
ARR. D'AUDENARDE						
KRUISSHOUTEM	3080	18				18
AUDENARDE	9792	49				49
RENAIX	6821	56				56
ZINGEM	2409	10				10
BRAKEL	4885	24				24
KLUISBERGEN	2190	13				13
WORTEGEM-PETEGEM	2420	11				11
HOREBEKE	718	5				5
LIERDE	2268	6				6
MAARKEDAL	2241	17				17
ZWALM	2995	8				8
TOTAL ARRONDISSEMENT	39819	217				217
ARR. DE SAINT-NICOLAS						
BEVEREN	16358	55	1			56
KRUIBEKE	4925	14			1	15
LOKEREN	11346	77				77
SINT-GILLIS-WAAS	5950	24				24
SAINT-NICOLAS	20965	89				89
STEKENE	5980	23				23
TAMISE	8304	49				49
TOTAL ARRONDISSEMENT	73828	331	1		1	333

35
**TABLEAU 3 - NOMBRE DE LICENCES D'APPAREILS DE RADIO SUR VEHICULE
 ET DE TELEVISION PAR COMMUNE, ARRONDISSEMENT ET PROVINCE
 SITUATION AU 31 DECEMBRE 2000**

PROVINCE DE FLANDRE ORIENTALE

CIRCONSCRIPTION ADMINISTRATIVE	TELEVISEUR COULEUR					TOTAL GENERAL
	HABITATION	LOCAUX PROFES- SIONNELS	COMMERCE T.V.	VEHICULE	TOTAL	T. V.
WAARSCHOOT	2871	2	3		2876	2886
WACHTEBEKE	2414	3	2	1	2420	2430
ZOMERGEM	2818	4	1		2823	2838
ZULTE	4973	13	3		4989	5012
TOTAL ARRONDISSEMENT	175516	484	158	23	176181	177149
ARR. D'AUDENARDE						
KRUISSHOUTEM	2700	5	3		2708	2726
AUDENARDE	10104	19	12		10135	10184
RENAIX	8433	15	17	2	8467	8523
ZINGEM	2392	3	2		2397	2407
BRAKEL	4990	18	6	1	5015	5039
KLUISBERGEN	2189	6	3		2198	2211
WORTEGEM-PETEGEM	2006	5	2		2013	2024
HOREBEKE	666	1			667	672
LIERDE	2276	4	3	1	2284	2290
MAARKEDAL	2017	4	2		2023	2040
ZWALM	2760	10	2	1	2773	2781
TOTAL ARRONDISSEMENT	40533	90	52	5	40680	40897
ARR. DE SAINT-NICOLAS						
BEVEREN	15830	29	9	2	15870	15926
KRUIBEKE	5148	5	5	1	5159	5174
LOKEREN	12100	35	17	1	12153	12230
SINT-GILLIS-WAAS	5789	7	4		5800	5824
SAINT-NICOLAS	24664	71	23	1	24759	24848
STEKENE	5742	5	5	2	5754	5777
TAMISE	8717	13	6	1	8737	8786
TOTAL ARRONDISSEMENT	77990	165	69	8	78232	78565

**TABEAU 3 - NOMBRE DE LICENCES D'APPAREILS DE RADIO SUR VEHICULE
ET DE TELEVISION PAR COMMUNE, ARRONDISSEMENT ET PROVINCE
SITUATION AU 31 DECEMBRE 2000**

PROVINCE DE FLANDRE ORIENTALE

CIRCONSCRIPTION ADMINISTRATIVE	RADIO SUR VEHICULE	TELEVISEUR NOIR ET BLANC				TOTAL
		HABITATION	LOCAUX PROFES- SIONNELS	COMMERCE T.V.	VEHICULE	
RECAPITULATION DES ARRONDISSEMENTS						
ALOST	90755	378	2		1	381
TERMONDE	63994	296	1			297
EEKLO	27713	133				133
GAND	160752	964	3		1	968
AUDENARDE	39819	217				217
SAINT-NICOLAS	73828	331	1		1	333
TOTAL PROVINCE	456861	2319	7		3	2329

37

**TABLEAU 3 - NOMBRE DE LICENCES D'APPAREILS DE RADIO SUR VEHICULE
ET DE TELEVISION PAR COMMUNE, ARRONDISSEMENT ET PROVINCE
SITUATION AU 31 DECEMBRE 2000**

PROVINCE DE FLANDRE ORIENTALE

CIRCONSCRIPTION ADMINISTRATIVE	TELEVISEUR COULEUR					TOTAL GENERAL T. V.
	HABITATION	LOCAUX PROFES- SIONNELS	COMMERCE T.V.	VEHICULE	TOTAL	
RECAPITULATION DES ARRONDISSEMENTS						
ALOST	96668	334	108	8	97118	97499
TERMONDE	66805	147	64	4	67020	67317
EKLO	29155	45	39	5	29244	29377
GAND	175516	484	158	23	176181	177149
AUDENARDE	40533	90	52	5	40680	40897
SAINT-NICOLAS	77990	165	69	8	78232	78565
TOTAL PROVINCE	486667	1265	490	53	488475	490804

**TABEAU 3 - NOMBRE DE LICENCES D'APPAREILS DE RADIO SUR VEHICULE
ET DE TELEVISION PAR COMMUNE, ARRONDISSEMENT ET PROVINCE
SITUATION AU 31 DECEMBRE 2000**

PROVINCE DE BRABANT FLAMAND

CIRCONSCRIPTION ADMINISTRATIVE	RADIO SUR VEHICULE	TELEVISEUR NOIR ET BLANC				TOTAL
		HABITATION	LOCAUX PROFES- SIONNELS	COMMERCE T.V.	VEHICULE	
ARR. DE HAL-VILVORDE						
ASSE	9308	44				44
BEERSEL	7050	39				39
BIEVENE	620	6				6
DILBEEK	11776	60				60
GAMMERAGES	2703	16			1	17
GOOIK	3262	14				14
GRIMBERGEN	10308	69				69
HAL	10866	53				53
HERNE	2233	15				15
HOEILAART	2913	20				20
KAMPENHOUT	3782	17				17
KAPELLE-OP-DEN-BOS	3086	8				8
LIEDEKERKE	3828	16				16
LONDERZEEL	6426	26				26
MACHELEN	3534	20				20
MEISE	6208	34				34
MERCHTEM	4886	21				21
OPWIJK	4082	22				22
OVERIJSE	7363	45				45
PEPINGEN	1482	9				9
SINT-PIETERS-LEEUV	9025	65				65
STEENOKKERZEEL	3655	7				7
TERNAT	5136	28				28
VILVORDE	9367	91				91
ZAVENTEM	8687	64				64
ZEMST	6870	41				41
ROOSDAAL	3537	22				22

**TABEAU 3 - NOMBRE DE LICENCES D'APPAREILS DE RADIO SUR VEHICULE
ET DE TELEVISION PAR COMMUNE, ARRONDISSEMENT ET PROVINCE
SITUATION AU 31 DECEMBRE 2000**

PROVINCE DE BRABANT FLAMAND

CIRCONSCRIPTION ADMINISTRATIVE	TELEVISEUR COULEUR					TOTAL GENERAL T. V.
	HABITATION	LOCAUX PROFES- SIONNELS	COMMERCE T.V.	VEHICULE	TOTAL	
ARR. DE HAL-VILVORDE						
ASSE	9667	39	8	1	9715	9759
BEERSEL	7514	12	2		7528	7567
BIEVENE	669				669	675
DILBEEK	12972	24	11	1	13008	13068
GAMMERAGES	2705	6	1		2712	2729
GOOIK	2934	5	1		2940	2954
GRIMBERGEN	11613	26	7		11646	11715
HAL	12255	39	11	1	12306	12359
HERNE	2163	3			2166	2181
HOEILAART	3270	10	1		3281	3301
KAMPENHOUT	3564	12	4	2	3582	3599
KAPELLE-OP-DEN-BOS	3118	3	2		3123	3131
LIEDEKERKE	4223	7	5		4235	4251
LONDERZEEL	6018	11	7		6036	6062
MACHELEN	4687	10	7		4704	4724
MEISE	5937	6	2	2	5947	5981
MERCHTEM	4927	11	2		4940	4961
OPWIJK	4043	10	3		4056	4078
OVERIJSE	7797	16	3		7816	7861
PEPINGEN	1316	3	1		1320	1329
SINT-PIETERS-LEEJW	10483	15	11	2	10511	10576
STEENOKKERZEEL	3573	8	3		3584	3591
TERNAT	4946	15	2	1	4964	4992
VILVORDE	11741	37	12		11790	11881
ZAVENTEM	9417	38	11	2	9468	9532
ZEMST	7063	4	2	1	7070	7111
ROOSDAAL	3600	2	3	1	3606	3628

40
**TABEAU 3 - NOMBRE DE LICENCES D'APPAREILS DE RADIO SUR VEHICULE
 ET DE TELEVISION PAR COMMUNE, ARRONDISSEMENT ET PROVINCE
 SITUATION AU 31 DECEMBRE 2000**

PROVINCE DE BRABANT FLAMAND

CIRCONSCRIPTION ADMINISTRATIVE	RADIO SUR VEHICULE	TELEVISEUR NOIR ET BLANC				TOTAL
		HABITATION	LOCAUX PROFES- SIONNELS	COMMERCE T.V.	VEHICULE	
DROGENBOS	1065	18				18
KRAAINEM	2974	15				15
LINKEBEEK	1048	10				10
RHODE-SAINT-GENESE	4464	31				31
WEMMEL	3750	36				36
WEZEMBEEK-OPPEM	3110	22				22
LENNIK	2967	20				20
AFFLIGEM	4156	8				8
TOTAL ARRONDISSEMENT	175527	1032			1	1033
ARR. DE LOUVAIN						
AARSCHOT	10065	80				80
BEGIJNENDIJK	3575	10				10
BEKKEVOORT	2049	19				19
BERTEM	3051	14				14
BIERBEEK	3023	14				14
BOORTMEERBEEK	4050	26				26
BOUTERSEM	2592	22				22
DIEST	7262	55				55
GEETBETS	2150	14				14
HAACHT	4609	25				25
HERENT	6375	37				37
HOEGAARDEN	1849	12				12
HOLSBEEK	3115	29				29
HULDENBERG	3010	14				14
KEERBERGEN	4213	11				11
KORTENAKEN	2753	26				26
KORTENBERG	5765	29				29
LANDEN	4624	21				21

**TABEAU 3 - NOMBRE DE LICENCES D'APPAREILS DE RADIO SUR VEHICULE
ET DE TELEVISION PAR COMMUNE, ARRONDISSEMENT ET PROVINCE
SITUATION AU 31 DECEMBRE 2000**

PROVINCE DE BRABANT FLAMAND

CIRCONSCRIPTION ADMINISTRATIVE	TELEVISEUR COULEUR					TOTAL GENERAL
	HABITATION	LOCAUX PROFES- SIONNELS	COMMERCE T.V.	VEHICULE	TOTAL	T. V.
DROGENBOS	1534	1	3		1538	1556
KRAAINEM	3783	4	2		3789	3804
LINKEBEEK	1505	3			1508	1518
RHODE-SAINT-GENESE	4986	10	5		5001	5032
WEMMEL	4510	8	1		4519	4555
WEZEMBEEK-OPPEM	3927	6	2	1	3936	3958
LENNIK	2973	4	5		2982	3002
AFFLIGEM	4112	2	3		4117	4125
TOTAL ARRONDISSEMENT	189545	410	143	15	190113	191146
ARR. DE LOUVAIN						
AARSCHOT	10144	12	11	2	10169	10249
BEGIJNENDIJK	3244	3	2		3249	3259
BEKKEVOORT	1910	5	3		1918	1937
BERTEM	2797	2	3		2802	2816
BIERBEEK	2838	3	2		2843	2857
BOORTMEERBEEK	3903	1	5		3909	3935
BOUTERSEM	2436	1			2437	2459
DIEST	7560	22	9	1	7592	7647
GEETBETS	2055	4	1		2060	2074
HAACHT	4514	6	4		4524	4549
HERENT	6186	10	7		6203	6240
HOEGAARDEN	2097	2	1		2100	2112
HOLSBEEK	2967	3	3		2973	3002
HULDENBERG	2838	3	2	1	2844	2858
KEERBERGEN	4143	14	3	1	4161	4172
KORTENAKEN	2648	2	1		2651	2677
KORTENBERG	5726	11	4	2	5743	5772
LANDEN	5159	4	4	1	5168	5189

**TABLEAU 3 - NOMBRE DE LICENCES D'APPAREILS DE RADIO SUR VEHICULE
ET DE TELEVISION PAR COMMUNE, ARRONDISSEMENT ET PROVINCE
SITUATION AU 31 DECEMBRE 2000**

PROVINCE DE BRABANT FLAMAND

CIRCONSCRIPTION ADMINISTRATIVE	RADIO SUR VEHICULE	TELEVISEUR NOIR ET BLANC				TOTAL
		HABITATION	LOCAUX PROFES- SIONNELS	COMMERCE T.V.	VEHICULE	
LOUVAIN	23410	217				217
LUBBEEK	5110	26				26
OD-HEVERLEE	3548	28				28
ROTSELAAR	5146	31				31
TERVUREN	5978	32				32
TIRLEMONT	9735	82				82
TREMELO	4904	23				23
LEAU	2596	23				23
LINTER	2471	15				15
MONTAIGU-ZICHEM	8006	52				52
TIELT-WINGE	3526	28				28
GLABBEEK	1882	10				10
TOTAL ARRONDISSEMENT	150442	1025				1025
RECAPITULATION DES ARRONDISSEMENTS						
HAL-VILVORDE	175527	1032			1	1033
LOUVAIN	150442	1025				1025
TOTAL PROVINCE	325969	2057			1	2058

43
**TABLEAU 3 - NOMBRE DE LICENCES D'APPAREILS DE RADIO SUR VEHICULE
 ET DE TELEVISION PAR COMMUNE, ARRONDISSEMENT ET PROVINCE
 SITUATION AU 31 DECEMBRE 2000**

PROVINCE DE BRABANT FLAMAND

CIRCONSCRIPTION ADMINISTRATIVE	TELEVISEUR COULEUR					TOTAL GENERAL T. V.
	HABITATION	LOCAUX PROFES- SIONNELS	COMMERCE T.V.	VEHICULE	TOTAL	
LOUVAIN	30242	71	30	1	30344	30561
LUBBEEK	4450	7	3	3	4463	4489
OUD-HEVERLEE	3267	5	1		3273	3301
ROTSELAAR	4971	3	7		4981	5012
TERVUREN	6427	9	3	1	6440	6472
TIRLEMONT	11741	25	13		11779	11861
TREMELO	4569	8	2		4579	4602
LEAU	2697	1	4		2702	2725
LINTER	2404	3	3		2410	2425
MONTAIGU-ZICHEM	8153	11	6	1	8171	8223
TIELT-WINGE	3270	9	6		3285	3313
GLABBEEK	1712	1	1		1714	1724
TOTAL ARRONDISSEMENT	157068	261	144	14	157487	158512
RECAPITULATION DES ARRONDISSEMENTS						
HAL-VILVORDE	189545	410	143	15	190113	191146
LOUVAIN	157068	261	144	14	157487	158512
TOTAL PROVINCE	346613	671	287	29	347600	349658

**TABLEAU 3 - NOMBRE DE LICENCES D'APPAREILS DE RADIO SUR VEHICULE
ET DE TELEVISION PAR COMMUNE, ARRONDISSEMENT ET PROVINCE
SITUATION AU 31 DECEMBRE 2000**

PROVINCE DE FLANDRE OCCIDENTALE

CIRCONSCRIPTION ADMINISTRATIVE	RADIO SUR VEHICULE	TELEVISEUR NOIR ET BLANC				TOTAL
		HABITATION	LOCAUX PROFES- SIONNELS	COMMERCE T.V.	VEHICULE	
ARR. DE BRUGES						
BEERNEM	5333	31				31
BLANKENBERGE	4585	52				52
BRUGES	36601	198	1			199
DAMME	3834	25				25
JABBEKE	4946	15				15
OOSTKAMP	8059	36				36
TORHOUT	6871	24				24
ZEDELGEM	8329	32				32
ZUIENKERKE	1061	4				4
KNOKKE-HEIST	10451	98				98
TOTAL ARRONDISSEMENT	90070	515	1			516
ARR. DE DIXMUDE						
DIXMUDE	5677	35			1	36
HOUTHULST	3158	22				22
KOEKELARE	2907	18				18
KORTEMARK	4686	24				24
LO-RENINGE	1051	14				14
TOTAL ARRONDISSEMENT	17479	113			1	114
ARR. DE YPRES						
YPRES	11912	69				69
MESSINES	279	1				1
POPERINGE	6449	58				58
WERVIK	5796	33				33

45
**TABEAU 3 - NOMBRE DE LICENCES D'APPAREILS DE RADIO SUR VEHICULE
 ET DE TELEVISION PAR COMMUNE, ARRONDISSEMENT ET PROVINCE
 SITUATION AU 31 DECEMBRE 2000**

PROVINCE DE FLANDRE OCCIDENTALE

CIRCONSCRIPTION ADMINISTRATIVE	TELEVISEUR COULEUR					TOTAL GENERAL T. V.
	HABITATION	LOCAUX PROFES- SIONNELS	COMMERCE T.V.	VEHICULE	TOTAL	
ARR. DE BRUGES						
BEERNEM	4951	10	6	1	4968	4999
BLANKENBERGE	10427	48	9		10484	10536
BRUGES	45153	126	52	5	45336	45535
DAMME	3710	6	4		3720	3745
JABBEKE	4680	4	3		4687	4702
OOSTKAMP	7457	8	8	1	7474	7510
TORHOUT	6837	26	9	1	6873	6897
ZEDELGEM	7627	13	10		7650	7682
ZUIENKERKE	998	2	1		1001	1005
KNOKKE-HEIST	19513	93	20	8	19634	19732
TOTAL ARRONDISSEMENT	111353	336	122	16	111827	112343
ARR. DE DIXMUDE						
DIXMUDE	5431	11	6		5448	5484
HOUTHULST	3137	1	6	1	3145	3167
KOEKELARE	2880	2	4	2	2888	2906
KORTEMARK	4250	7	7		4264	4288
LO-RENINGE	1040	2	1	1	1044	1058
TOTAL ARRONDISSEMENT	16738	23	24	4	16789	16903
ARR. DE YPRES						
YPRES	12767	21	21	3	12812	12881
MESSINES	352		1		353	354
POPERINGE	6780	11	12	1	6804	6862
WERVIK	6347	9	7	1	6364	6397

**TABLEAU 3 - NOMBRE DE LICENCES D'APPAREILS DE RADIO SUR VEHICULE
ET DE TELEVISION PAR COMMUNE, ARRONDISSEMENT ET PROVINCE
SITUATION AU 31 DECEMBRE 2000**

PROVINCE DE FLANDRE OCCIDENTALE

CIRCONSCRIPTION ADMINISTRATIVE	RADIO SUR VEHICULE	TELEVISEUR NOIR ET BLANC				TOTAL
		HABITATION	LOCAUX PROFES- SIONNELS	COMMERCE T.V.	VEHICULE	
ZONNEBEKE	4138	26				26
HEUVELLAND	2749	22			1	23
LANGEMARK-POELKAPPELLE	2801	12				12
VLETEREN	1251	8				8
TOTAL ARRONDISSEMENT	35375	229			1	230
ARR. DE COURTRAI						
ANZEGEM	5259	20				20
AVELGEM	3337	19			1	20
DEERLIJK	4494	11	1			12
HARELBEKE	9920	16				16
COURTRAI	24974	143			1	144
KUURNE	4908	18				18
LENDELEDE	2090	10				10
MENIN	10056	61				61
WAREGEM	13321	39				39
WEVELGEM	11071	50				50
ZWEVEGEM	8656	40				40
ESPIERRES-HELCHIN	547	8				8
TOTAL ARRONDISSEMENT	98633	435	1		2	438
ARR. D'OSTENDE						
BREDENE	4074	23	1			24
GISTEL	3773	23				23
ICHTEGEM	5021	19				19
MIDDELKERKE	5315	131				131
OSTENDE	16613	190			1	191

47
**TABLEAU 3 - NOMBRE DE LICENCES D'APPAREILS DE RADIO SUR VEHICULE
 ET DE TELEVISION PAR COMMUNE, ARRONDISSEMENT ET PROVINCE
 SITUATION AU 31 DECEMBRE 2000**

PROVINCE DE FLANDRE OCCIDENTALE

CIRCONSCRIPTION ADMINISTRATIVE	TELEVISEUR COULEUR					TOTAL GENERAL T. V.
	HABITATION	LOCAUX PROFES- SIONNELS	COMMERCE T.V.	VEHICULE	TOTAL	
ZONNEBEKE	4014	2	5		4021	4047
HEUVELLAND	2832	4	5		2841	2864
LANGEMARK-POELKAPELLE	2616	3	4		2623	2635
VLETEREN	1203	2			1205	1213
TOTAL ARRONDISSEMENT	36911	52	55	5	37023	37253
ARR. DE COURTRAI						
ANZEGEM	4818	5	5		4828	4848
AVELGEM	3473	7	3		3483	3503
DEERLIJK	4073	7	5	1	4086	4098
HARELBEKE	9356	16	9	1	9382	9398
COURTRAI	26841	82	34	2	26959	27103
KUURNE	4601	14	9		4624	4642
LENDELEDE	1954	5	4		1963	1973
MENIN	11797	29	10		11836	11897
WAREGEM	12631	31	22	2	12686	12725
WEVELGEM	10909	20	17	2	10948	10998
ZWEVEGEM	8200	12	10		8222	8262
ESPIERRES-HELCHIN	657	3	2		662	670
TOTAL ARRONDISSEMENT	99310	231	130	8	99679	100117
ARR. D'OSTENDE						
BREDENE	5856	23	2	1	5882	5906
GISTEL	3844	10	3		3857	3880
ICHTEGEM	4626	8	5		4639	4658
MIDDELKERKE	10932	40	6	1	10979	11110
OSTENDE	30959	75	35	4	31073	31264

48
**TABLEAU 3 - NOMBRE DE LICENCES D'APPAREILS DE RADIO SUR VEHICULE
 ET DE TELEVISION PAR COMMUNE, ARRONDISSEMENT ET PROVINCE
 SITUATION AU 31 DECEMBRE 2000**

PROVINCE DE FLANDRE OCCIDENTALE

CIRCONSCRIPTION ADMINISTRATIVE	RADIO SUR VEHICULE	TELEVISEUR NOIR ET BLANC				TOTAL
		HABITATION	LOCAUX PROFES- SIONNELS	COMMERCE T.V.	VEHICULE	
OUDENBURG	3059	17				17
DE HAAN	3709	54	1			55
TOTAL ARRONDISSEMENT	41564	457	2		1	460
ARR. DE ROULERS						
HOOGLEDE	3793	11				11
INGELMUNSTER	4177	19				19
IZEGEM	10107	51	1			52
LEDEGEM	3647	16				16
LICHTERVELDE	3174	3				3
MOORSLEDE	4049	23				23
ROULERS	19818	98				98
STADEN	4487	21				21
TOTAL ARRONDISSEMENT	53252	242	1			243
ARR. DE TIELT						
DENTERGEM	3010	15				15
MEULEBEKE	4156	12				12
OOSTROZEBEKE	2889	6				6
PITTEM	2575	12				12
RUISELEDE	1967	13				13
TIELT	7118	27				27
WIELSBEKE	3653	11				11
WINGENE	4904	26				26
ARDOOIE	3787	9				9
TOTAL ARRONDISSEMENT	34059	131				131

49
**TABLEAU 3 - NOMBRE DE LICENCES D'APPAREILS DE RADIO SUR VEHICULE
 ET DE TELEVISION PAR COMMUNE, ARRONDISSEMENT ET PROVINCE
 SITUATION AU 31 DECEMBRE 2000**

PROVINCE DE FLANDRE OCCIDENTALE

CIRCONSCRIPTION ADMINISTRATIVE	TELEVISEUR COULEUR					TOTAL GENERAL T. V.
	HABITATION	LOCAUX PROFES- SIONNELS	COMMERCE T.V.	VEHICULE	TOTAL	
OUDEBURG	3268	5	2		3275	3292
DE HAAN	7680	19	3		7702	7757
TOTAL ARRONDISSEMENT	67165	180	56	6	67407	67867
ARR. DE ROULERS						
HOOGLEDE	3280	6	3		3289	3300
INGELMUNSTER	3812	3	6	1	3822	3841
IZEGEM	9675	13	11	2	9701	9753
LEDEGEM	3240	7	2		3249	3265
LICHTERVELDE	3057	9	3	2	3071	3074
MOORSLEDE	3775	3	7	1	3786	3809
ROULERS	20086	61	33		20180	20278
STADEN	3884	4	5		3893	3914
TOTAL ARRONDISSEMENT	50809	106	70	6	50991	51234
ARR. DE TIELT						
DENTERGEM	2697	4			2701	2716
MEULEBEKE	3862	5	8		3875	3887
OOSTROZEBEKE	2554	4	5	1	2564	2570
PITTEM	2210	3	2		2215	2227
RUISELEDE	1749	6			1755	1768
TIELT	6921	23	9		6953	6980
WIELSBEKE	3122	8	2		3132	3143
WINGENE	4488	7	4		4499	4525
ARDOOIE	3362	3	5		3370	3379
TOTAL ARRONDISSEMENT	30965	63	35	1	31064	31195

50
**TABLEAU 3 - NOMBRE DE LICENCES D'APPAREILS DE RADIO SUR VEHICULE
 ET DE TELEVISION PAR COMMUNE, ARRONDISSEMENT ET PROVINCE
 SITUATION AU 31 DECEMBRE 2000**

PROVINCE DE FLANDRE OCCIDENTALE

CIRCONSCRIPTION ADMINISTRATIVE	RADIO SUR VEHICULE	TELEVISEUR NOIR ET BLANC				TOTAL
		HABITATION	LOCAUX PROFES- SIONNELS	COMMERCE T.V.	VEHICULE	
ARR. DE FURNES						
ALVERINGEM	1602	29				29
LA PANNE	2819	44	1			45
KOKSIJDE	6778	97				97
NIEUPOORT	3179	35				35
FURNES	4020	25				25
TOTAL ARRONDISSEMENT	18398	230	1			231
RECAPITULATION DES ARRONDISSEMENTS						
BRUGES	90070	515	1			516
DIXMUDE	17479	113			1	114
YPRES	35375	229			1	230
COURTRAI	98633	435	1		2	438
OSTENDE	41564	457	2		1	460
ROULERS	53252	242	1			243
TIELT	34059	131				131
FURNES	18398	230	1			231
TOTAL PROVINCE	388830	2352	6		5	2363

**TABLEAU 3 - NOMBRE DE LICENCES D'APPAREILS DE RADIO SUR VEHICULE
ET DE TELEVISION PAR COMMUNE, ARRONDISSEMENT ET PROVINCE
SITUATION AU 31 DECEMBRE 2000**

PROVINCE DE FLANDRE OCCIDENTALE

CIRCONSCRIPTION ADMINISTRATIVE	TELEVISEUR COULEUR					TOTAL GENERAL T. V.
	HABITATION	LOCAUX PROFES- SIONNELS	COMMERCE T.V.	VEHICULE	TOTAL	
ARR. DE FURNES						
ALVERINGEM	1629	3	2	1	1635	1664
LA PANNE	6311	27	7	2	6347	6392
KOKSIJDE	11617	27	13	3	11660	11757
NIEUPOORT	6301	20	6		6327	6362
FURNES	4143	8	8		4159	4184
TOTAL ARRONDISSEMENT	30001	85	36	6	30128	30359
RECAPITULATION DES ARRONDISSEMENTS						
BRUGES	111353	336	122	16	111827	112343
DIXMUDE	16738	23	24	4	16789	16903
YPRES	36911	52	55	5	37023	37253
COURTRAI	99310	231	130	8	99679	100117
OSTENDE	67165	180	56	6	67407	67867
ROULERS	50809	106	70	6	50991	51234
TIELT	30965	63	35	1	31064	31195
FURNES	30001	85	36	6	30128	30359
TOTAL PROVINCE	443252	1076	528	52	444908	447271

**TABLEAU 3 - NOMBRE DE LICENCES D'APPAREILS DE RADIO SUR VEHICULE
ET DE TELEVISION PAR COMMUNE, ARRONDISSEMENT ET PROVINCE
SITUATION AU 31 DECEMBRE 2000**

PROVINCE DE BRABANT WALLON

CIRCONSCRIPTION ADMINISTRATIVE	RADIO SUR VEHICULE	TELEVISEUR NOIR ET BLANC				TOTAL
		HABITATION	LOCAUX PROFES- SIONNELS	COMMERCE T.V.	VEHICULE	
ARR. DE NIVELLES						
BEAUVECHAIN	1980	21				21
BRAINE-L ALLEUD	10779	82				82
BRAINE-LE-CHATEAU	2763	31				31
CHAUMONT-GISTOUX	3169	26				26
COURT-SAINT-ETIENNE	2348	35				35
GENAPPE	3797	53				53
GREZ-DOICEAU	3587	42	1			43
INCOURT	1290	8				8
ITTRE	1784	36				36
JODOIGNE	3285	45				45
LA HULPE	1964	19				19
MONT-SAINT-GUIBERT	1668	14				14
NIVELLES	6593	94				94
PERWEZ	2051	26				26
RIXENSART	6074	53				53
TUBIZE	5642	98	1			99
VILLERS-LA-VILLE	2745	22				22
WATERLOO	8176	62				62
WAVRE	9137	73				73
CHASTRE	1907	15				15
HELECINE	943	7				7
LASNE	4115	37				37
ORP-JAUCHE	2378	26				26
OTTIGNIES-LOUVAIN-LA-NEUVE	6675	69				69
RAMILLIES	1654	15				15
REBECQ	2818	49				49
WALHAIN	1698	21				21
TOTAL ARRONDISSEMENT	101020	1079	2			1081
TOTAL PROVINCE	101020	1079	2			1081

**TABLEAU 3 - NOMBRE DE LICENCES D'APPAREILS DE RADIO SUR VEHICULE
ET DE TELEVISION PAR COMMUNE, ARRONDISSEMENT ET PROVINCE
SITUATION AU 31 DECEMBRE 2000**

PROVINCE DE BRABANT WALLON

CIRCONSCRIPTION ADMINISTRATIVE	TELEVISEUR COULEUR					TOTAL GENERAL
	HABITATION	LOCAUX PROFES- SIONNELS	COMMERCE T.V.	VEHICULE	TOTAL	T. V.
ARR. DE NIVELLES						
BEAUVECHAIN	1831		1		1832	1853
BRAINE-L ALLEUD	11390	6	12	1	11409	11491
BRAINE-LE-CHATEAU	2850		2		2852	2883
CHAUMONT-GISTOUX	2929		1		2930	2956
COURT-SAINT-ETIENNE	2513				2513	2548
GENAPPE	4204	3	7	2	4216	4269
GREZ-DOICEAU	3604		2		3606	3649
INCOURT	1258		1		1259	1267
ITTRE	1789		1		1790	1826
JODOIGNE	3674	3	6		3683	3728
LA HULPE	2155	3	1		2159	2178
MONT-SAINT-GUIBERT	1793	1			1794	1808
NIVELLES	8804	10	14	2	8830	8924
PERWEZ	2177	5	1		2183	2209
RIXENSART	6829	6	4		6839	6892
TUBIZE	6978	9	6		6993	7092
VILLERS-LA-VILLE	3011	1	1		3013	3035
WATERLOO	9192	10	15		9217	9279
WAVRE	10009	16	18	1	10044	10117
CHASTRE	2035		1		2036	2051
HELECINE	1049				1049	1056
LASNE	3789	2	4		3795	3832
ORP-JAUCHE	2578	4		1	2583	2609
OTTIGNIES-LOUVAIN-LA-NEUVE	7429	8	4		7441	7510
RAMILLIES	1747	2	1		1750	1765
REBECQ	3150				3150	3199
WALHAIN	1704	1			1705	1726
TOTAL ARRONDISSEMENT	110471	90	103	7	110671	111752
TOTAL PROVINCE	110471	90	103	7	110671	111752

**TABEAU 3 - NOMBRE DE LICENCES D'APPAREILS DE RADIO SUR VEHICULE
ET DE TELEVISION PAR COMMUNE, ARRONDISSEMENT ET PROVINCE
SITUATION AU 31 DECEMBRE 2000**

PROVINCE DE HAINAUT

CIRCONSCRIPTION ADMINISTRATIVE	RADIO SUR VEHICULE	TELEVISEUR NOIR ET BLANC				TOTAL
		HABITATION	LOCAUX PROFES- SIONNELS	COMMERCE T.V.	VEHICULE	
SHAPE						
SHAPE HAINAUT	65					
ARR. D'ATH						
ATH	7412	148				148
BELOEIL	3794	63				63
BERNISSART	2811	70				70
BRUGELETTE	964	26				26
CHIEVRES	1838	41				41
ELLEZELLES	1758	50				50
FLOBECQ	990	18				18
FRASNES-LEZ-ANVAING	3525	60				60
TOTAL ARRONDISSEMENT	23092	476				476
ARR. DE CHARLEROI						
CHAPELLE-LEZ-HERLAIMONT	3183	66				66
CHARLEROI	40531	965	2			967
CHATELET	7427	185			1	186
COURCELLES	6964	142				142
FARCIENNES	2109	63				63
FLEURUS	5430	89				89
FONTAINE-L'EVEQUE	3774	91				91
GERPINNES	3776	37				37
MANAGE	4764	108				108
MONTIGNY-LE-TILLEUL	3081	34				34
PONT-A-CELLES	4268	74				74

55
**TABLEAU 3 - NOMBRE DE LICENCES D'APPAREILS DE RADIO SUR VEHICULE
 ET DE TELEVISION PAR COMMUNE, ARRONDISSEMENT ET PROVINCE
 SITUATION AU 31 DECEMBRE 2000**

PROVINCE DE HAINAUT

CIRCONSCRIPTION ADMINISTRATIVE	TELEVISEUR COULEUR					TOTAL GENERAL T. V.
	HABITATION	LOCAUX PROFES- SIONNELS	COMMERCE T.V.	VEHICULE	TOTAL	
SHAPE						
SHAPE HAINAUT	44				44	44
ARR. D'ATH						
ATH	9216	20	15		9251	9399
BELOEIL	4972	3	6	1	4982	5045
BERNISSART	3702	5	2		3709	3779
BRUGELETTE	1063	1	1		1065	1091
CHIEVRES	2011	1	1		2013	2054
ELLEZELLES	1862		2		1864	1914
FLOBECQ	1108		2		1110	1128
FRASNES-LEZ-ANVAING	3676	1	1		3678	3738
TOTAL ARRONDISSEMENT	27610	31	30	1	27672	28148
ARR. DE CHARLEROI						
CHAPELLE-LEZ-HERLAIMONT	4685	6	4		4695	4761
CHARLEROI	66458	108	71	6	66643	67610
CHATELET	11974	12	11		11997	12183
COURCELLES	9778	5	9		9792	9934
FARCIENNES	3497	6	1		3504	3567
FLEURUS	7391	12	6		7409	7498
FONTAINE-L'EVEQUE	5664	8		1	5673	5764
GERPINNES	4122	4	6		4132	4169
MANAGE	6895	7	2		6904	7012
MONTIGNY-LE-TILLEUL	3823	4	3		3830	3864
PONT-A-CELLES	5255	2	4		5261	5335

TABLEAU 3 - NOMBRE DE LICENCES D'APPAREILS DE RADIO SUR VEHICULE
ET DE TELEVISION PAR COMMUNE, ARRONDISSEMENT ET PROVINCE
SITUATION AU 31 DECEMBRE 2000
PROVINCE DE HAINAUT

CIRCONSCRIPTION ADMINISTRATIVE	RADIO SUR VEHICULE	TELEVISEUR NOIR ET BLANC				TOTAL
		HABITATION	LOCAUX PROFES- SIONNELS	COMMERCE T.V.	VEHICULE	
SENEFFE	2796	39				39
AISEAU-PRESLES	2591	48				48
LES BONS VILLERS	2412	28				28
TOTAL ARRONDISSEMENT	93106	1969	2		1	1972
ARR. DE MONS						
BOUSSU	4270	128				128
DOUR	3909	108				108
FRAMERIES	4796	103				103
HENSIES	1503	37				37
JURBISE	2824	33				33
LENS	1117	19				19
MONS	20905	428				428
QUAREGNON	3905	123				123
QUIEVRAIN	1499	39				39
SAINT-GHISLAIN	6054	139			1	140
COLFONTAINE	4340	119				119
HONNELLES	1435	41		1		42
QUEVY	2116	44				44
TOTAL ARRONDISSEMENT	58673	1361		1	1	1363
ARR. DE MOUSCRON						
MOUSCRON	13960	183				183
COMINES-WARNETON	4736	51				51
TOTAL ARRONDISSEMENT	18696	234				234

**TABLEAU 3 - NOMBRE DE LICENCES D'APPAREILS DE RADIO SUR VEHICULE
ET DE TELEVISION PAR COMMUNE, ARRONDISSEMENT ET PROVINCE
SITUATION AU 31 DECEMBRE 2000**

PROVINCE DE HAINAUT

CIRCONSCRIPTION ADMINISTRATIVE	TELEVISEUR COULEUR					TOTAL GENERAL
	HABITATION	LOCAUX PROFES- SIONNELS	COMMERCE T.V.	VEHICULE	TOTAL	T. V.
SENEFFE	3156	1	1		3158	3197
AISEAU-PRESLES	3509		1		3510	3558
LES BONS VILLERS	2829	2	3	1	2835	2863
TOTAL ARRONDISSEMENT	139036	177	122	8	139343	141315
ARR. DE MONS						
BOUSSU	6546	10	9		6565	6693
DOUR	5400	8	5		5413	5521
FRAMERIES	6896	10	10		6916	7019
HENSIES	2056				2056	2093
JURBISE	2739	2	4		2745	2778
LENS	1252		1		1253	1272
MONS	28243	43	42	3	28331	28759
QUAREGNON	6054	7	8		6069	6192
QUIEVRAIN	2089	4	3		2096	2135
SAINT-GHISLAIN	7233	11	7		7251	7391
COLFONTAINE	6705	5	3		6713	6832
HONNELLES	1484	2	3		1489	1531
QUEVY	2384	6	1		2391	2435
TOTAL ARRONDISSEMENT	79081	108	96	3	79288	80651
ARR. DE MOUSCRON						
MOUSCRON	18915	48	19	1	18983	19166
COMINES-WARNETON	5899	13	8	1	5921	5972
TOTAL ARRONDISSEMENT	24814	61	27	2	24904	25138

**TABLEAU 3 - NOMBRE DE LICENCES D'APPAREILS DE RADIO SUR VEHICULE
ET DE TELEVISION PAR COMMUNE, ARRONDISSEMENT ET PROVINCE
SITUATION AU 31 DECEMBRE 2000**

PROVINCE DE HAINAUT

CIRCONSCRIPTION ADMINISTRATIVE	RADIO SUR VEHICULE	TELEVISEUR NOIR ET BLANC				TOTAL
		HABITATION	LOCAUX PROFES- SIONNELS	COMMERCE T.V.	VEHICULE	
ARR. DE SOIGNIES						
BRAINE-LE-COMTE	5211	94				94
ENGHIEN	3005	35				35
LA LOUVIERE	16991	353			1	354
LESSINES	5018	100				100
LE ROEULX	2331	36				36
SILLY	2453	33				33
SOIGNIES	6842	134				134
ECAUSSINNES	2669	48				48
TOTAL ARRONDISSEMENT	44520	833			1	834
ARR. DE THUIN						
ANDERLUES	2660	61				61
BEAUMONT	1820	22				22
BINCHE	7906	119				119
CHIMAY	2621	33	1			34
ERQUELINNES	2292	59				59
FROIDCHAPELLE	953	32				32
LOBBES	1653	25				25
MERBES-LE-CHATEAU	1099	19				19
MOMIGNIES	1295	41				41
THUIN	4210	70				70
ESTINNES	2003	42			1	43
HAM-SUR-HEURE-NALINNES	4088	49				49
MORLANWELZ	4157	79				79
SIVRY-RANCE	1267	29				29
TOTAL ARRONDISSEMENT	38024	680	1		1	682

**TABLEAU 3 - NOMBRE DE LICENCES D'APPAREILS DE RADIO SUR VEHICULE
ET DE TELEVISION PAR COMMUNE, ARRONDISSEMENT ET PROVINCE
SITUATION AU 31 DECEMBRE 2000**

PROVINCE DE HAINAUT

CIRCONSCRIPTION ADMINISTRATIVE	TELEVISEUR COULEUR					TOTAL GENERAL
	HABITATION	LOCAUX PROFES- SIONNELS	COMMERCE T.V.	VEHICULE	TOTAL	T. V.
ARR. DE SOIGNIES						
BRAINE-LE-COMTE	6284	6	5		6295	6389
ENGHEN	3722	7	5		3734	3769
LA LOUVIERE	24844	41	30		24915	25269
LESSINES	6135	9	4	1	6149	6249
LE ROEULX	2500	1			2501	2537
SILLY	2398		1	1	2400	2433
SOIGNIES	8210	11	14		8235	8369
ECAUSSINNES	3337	3	4		3344	3392
TOTAL ARRONDISSEMENT	57430	78	63	2	57573	58407
ARR. DE THUIN						
ANDERLUES	3884	2	3		3889	3950
BEAUMONT	2210	4	2		2216	2238
BINCHE	11272	11	9	1	11293	11412
CHIMAY	3532	10	3		3545	3579
ERQUELINNES	3073	6	5		3084	3143
FROIDCHAPELLE	989		1		990	1022
LOBBES	1755				1755	1780
MERBES-LE-CHATEAU	1303		2		1305	1324
MOMIGNIES	1686	5			1691	1732
THUIN	4912	2	2	1	4917	4987
ESTINNES	2386		1		2387	2430
HAM-SUR-HEURE-NALINNES	4429	3	2		4434	4483
MORLANWELZ	5879	8	2	2	5891	5970
SIVRY-RANCE	1470	3	1	1	1475	1504
TOTAL ARRONDISSEMENT	48780	54	33	5	48872	49554

60
**TABLEAU 3 - NOMBRE DE LICENCES D'APPAREILS DE RADIO SUR VEHICULE
 ET DE TELEVISION PAR COMMUNE, ARRONDISSEMENT ET PROVINCE
 SITUATION AU 31 DECEMBRE 2000**

PROVINCE DE HAINAUT

CIRCONSCRIPTION ADMINISTRATIVE	RADIO SUR VEHICULE	TELEVISEUR NOIR ET BLANC				TOTAL
		HABITATION	LOCAUX PROFES- SIONNELS	COMMERCE T.V.	VEHICULE	
ARR. DE TOURNAI						
ANTOING	1963	28				28
CELLES	1684	33				33
ESTAIMPUIS	2533	30	1			31
PECQ	1541	31				31
PERUWELZ	4269	108				108
RUMES	1372	25				25
TOURNAI	17294	326				326
BRUNEHAUT	1982	28				28
LEUZE-EN-HAINAUT	3728	77				77
MONT-DE-L'ENCLUS	1049	22				22
TOTAL ARRONDISSEMENT	37415	708	1			709
RECAPITULATION DES ARRONDISSEMENTS						
ATH	23092	476				476
CHARLEROI	93106	1969	2		1	1972
MONS	58673	1361		1	1	1363
MOUSCRON	18696	234				234
SOIGNIES	44520	833			1	834
THUIN	38024	680	1		1	682
TOURNAI	37415	708	1			709
TOTAL PROVINCE	313591	6261	4	1	4	6270

61
**TABLEAU 3 - NOMBRE DE LICENCES D'APPAREILS DE RADIO SUR VEHICULE
 ET DE TELEVISION PAR COMMUNE, ARRONDISSEMENT ET PROVINCE
 SITUATION AU 31 DECEMBRE 2000**

PROVINCE DE HAINAUT

CIRCONSCRIPTION ADMINISTRATIVE	TELEVISEUR COULEUR					TOTAL GENERAL T. V.
	HABITATION	LOCAUX PROFES- SIONNELS	COMMERCE T.V.	VEHICULE	TOTAL	
ARR. DE TOURNAI						
ANTOING	2723	4			2727	2755
CELLES	1782	1	4		1787	1820
ESTAIMPUIS	3237	4	1		3242	3273
PECQ	1786		2		1788	1819
PERUWELZ	5504	12	8		5524	5632
RUMES	1772	3	2		1777	1802
TOURNAI	23613	39	29		23681	24007
BRUNEHAUT	2617	2			2619	2647
LEUZE-EN-HAINAUT	4632	8	4		4644	4721
MONT-DE-L'ENCLUS	1107		1		1108	1130
TOTAL ARRONDISSEMENT	48773	73	51		48897	49606
RECAPITULATION DES ARRONDISSEMENTS						
ATH	27610	31	30	1	27672	28148
CHARLEROI	139036	177	122	8	139343	141315
MONS	79081	108	96	3	79288	80651
MOUSCRON	24814	61	27	2	24904	25138
SOIGNIES	57430	78	63	2	57573	58407
THUIN	48780	54	33	5	48872	49554
TOURNAI	48773	73	51		48897	49606
TOTAL PROVINCE	425568	582	422	21	426593	432863

**TABEAU 3 - NOMBRE DE LICENCES D'APPAREILS DE RADIO SUR VEHICULE
ET DE TELEVISION PAR COMMUNE, ARRONDISSEMENT ET PROVINCE
SITUATION AU 31 DECEMBRE 2000**

PROVINCE DE LIEGE

CIRCONSCRIPTION ADMINISTRATIVE	RADIO SUR VEHICULE	TELEVISEUR NOIR ET BLANC				TOTAL
		HABITATION	LOCAUX PROFES- SIONNELS	COMMERCE T.V.	VEHICULE	
ARR. DE HUY						
AMAY	3331	44				44
BURDINNE	808	10				10
CLAVIER	1212	17				17
FERRIERES	1299	23				23
HAMOIR	1032	16				16
HERON	1190	22				22
HUY	4350	73				73
MARCHIN	1286	30				30
MODAVE	1104	10				10
NANDRIN	1672	23				23
OUFFET	785	6				6
VERLAINE	1063	13				13
VILLERS-LE-BOUILLET	1615	17				17
WANZE	3435	26				26
ANTHISNES	1201	11				11
ENGIS	1587	24				24
TINLOT	649	4				4
TOTAL ARRONDISSEMENT	27619	369				369
ARR. DE LIEGE						
ANS	7114	51			1	52
AWANS	2601	16				16
AYWAILLE	2786	37				37
BASSENGE	2257	37				37
BEYNE-HEUSAY	2943	41				41
CHAUDFONTAINE	6182	44				44

**TABEAU 3 - NOMBRE DE LICENCES D'APPAREILS DE RADIO SUR VEHICULE
ET DE TELEVISION PAR COMMUNE, ARRONDISSEMENT ET PROVINCE
SITUATION AU 31 DECEMBRE 2000**

PROVINCE DE LIEGE

CIRCONSCRIPTION ADMINISTRATIVE	TELEVISEUR COULEUR					TOTAL GENERAL
	HABITATION	LOCAUX PROFES- SIONNELS	COMMERCE T.V.	VEHICULE	TOTAL	T. V.
ARR. DE HUY						
AMAY	4463	2	2		4467	4511
BURDINNE	914				914	924
CLAVIER	1315		1		1316	1333
FERRIERES	1428	3			1431	1454
HAMOIR	1259	1	1		1261	1277
HERON	1286			1	1287	1309
HUY	6356	10	12		6378	6451
MARCHIN	1591	1			1592	1622
MODAVE	1172	2			1174	1184
NANDRIN	1670		1		1671	1694
OUFFET	798		1		799	805
VERLAINE	1061		1		1062	1075
VILLERS-LE-BOUILLET	1781	1	1	1	1784	1801
WANZE	4152	2			4154	4180
ANTHISNES	1265				1265	1276
ENGIS	1989				1989	2013
TINLOT	668			1	669	673
TOTAL ARRONDISSEMENT	33168	22	20	3	33213	33582
ARR. DE LIEGE						
ANS	10403	15	13		10431	10483
AWANS	2853	3	3		2859	2875
AYWAILLE	3395	2	3		3400	3437
BASSENGE	2784	1	2		2787	2824
BEYNE-HEUSAY	4119	2	3		4124	4165
CHAUDFONTAINE	7482	5	1		7488	7532

64
**TABEAU 3 - NOMBRE DE LICENCES D'APPAREILS DE RADIO SUR VEHICULE
 ET DE TELEVISION PAR COMMUNE, ARRONDISSEMENT ET PROVINCE
 SITUATION AU 31 DECEMBRE 2000**

PROVINCE DE LIEGE

CIRCONSCRIPTION ADMINISTRATIVE	RADIO SUR VEHICULE	TELEVISEUR NOIR ET BLANC				TOTAL
		HABITATION	LOCAUX PROFES- SIONNELS	COMMERCE T.V.	VEHICULE	
COMBLAIN-AU-PONT	1378	22				22
DALHEM	1814	17				17
ESNEUX	3656	60				60
FLERON	4130	44				44
HERSTAL	8611	130				130
JUPRELLE	2427	25				25
LIEGE	35015	839				839
OUPEYE	6650	72				72
SAINT-NICOLAS	4942	114				114
SERAING	13306	259				259
SOUMAGNE	4053	39			1	40
SPRIMONT	3536	38				38
WISE	4190	63				63
GRACE-HOLLOGNE	5875	62				62
BLEGNY	3709	31				31
FLEMALLE	6761	49				49
NEUPRE	3213	22				22
TROOZ	1983	26				26
TOTAL ARRONDISSEMENT	139132	2138			2	2140
ARR. DE VERVIERS						
AMBLEVE	1599	17				17
AUBEL	1180	7				7
BAELEN	1127	15				15
BULLANGE	1637	29				29
BUTGENBACH	1635	8				8
DISON	2866	61				61
EUPEN	5473	55				55
HERVE	4923	34				34

**TABEAU 3 - NOMBRE DE LICENCES D'APPAREILS DE RADIO SUR VEHICULE
ET DE TELEVISION PAR COMMUNE, ARRONDISSEMENT ET PROVINCE
SITUATION AU 31 DECEMBRE 2000**

PROVINCE DE LIEGE

CIRCONSCRIPTION ADMINISTRATIVE	TELEVISEUR COULEUR					TOTAL GENERAL
	HABITATION	LOCAUX PROFES- SIONNELS	COMMERCE T.V.	VEHICULE	TOTAL	T. V.
COMBLAIN-AU-PONT	1811		1		1812	1834
DALHEM	1847	2			1849	1866
ESNEUX	4378	1	4		4383	4443
FLERON	5607	5	8	1	5621	5665
HERSTAL	13370	16	9	1	13396	13526
JUPRELLE	2594		2		2596	2621
LIEGE	60204	145	55		60404	61243
OUPEYE	8500	4	4	1	8509	8581
SAINT-NICOLAS	7985	8	2		7995	8109
SERAING	21525	19	20	1	21565	21824
SOUMAGNE	4792	2	5		4799	4839
SPRIMONT	3776	6	2		3784	3822
WISE	5515	6	7		5528	5591
GRACE-HOLLOGNE	8252	6	4		8262	8324
BLEGNY	4025	3	1		4029	4060
FLEMALLE	10300	8	5	2	10315	10364
NEUPRE	3187	1	1	1	3190	3212
TROOZ	2582		1		2583	2609
TOTAL ARRONDISSEMENT	201286	260	156	7	201709	203849
ARR. DE VERVIERS						
AMBLEVE	1496	2	2		1500	1517
AUBEL	1243	3	1		1247	1254
BAELEN	1183	1			1184	1199
BULLANGE	1632	4	2		1638	1667
BUTGENBACH	1815	2	5		1822	1830
DISON	4276		1		4277	4338
EUPEN	6250	22	8	1	6281	6336
HERVE	5359	3	7	1	5370	5404

**TABEAU 3 - NOMBRE DE LICENCES D'APPAREILS DE RADIO SUR VEHICULE
ET DE TELEVISION PAR COMMUNE, ARRONDISSEMENT ET PROVINCE
SITUATION AU 31 DECEMBRE 2000**

PROVINCE DE LIEGE

CIRCONSCRIPTION ADMINISTRATIVE	RADIO SUR VEHICULE	TELEVISEUR NOIR ET BLANC				TOTAL
		HABITATION	LOCAUX PROFES- SIONNELS	COMMERCE T.V.	VEHICULE	
JALHAY	2168	20				20
LA CALAMINE	2866	29				29
LIERNEUX	896	20				20
LIMBOURG	1378	14				14
LONTZEN	1688	13				13
MALMEDY	3311	28				28
OLNE	1103	14				14
PEPINSTER	2433	19				19
RAEREN	3219	34				34
SAINT-VITH	2791	38				38
SPA	2428	20				20
STAVELOT	1722	24				24
STOUMONT	840	16				16
THEUX	3063	26				26
VERVIERS	11224	230			1	231
WAIMES	2013	23				23
WELKENRAEDT	2760	12				12
TROIS-PONTS	676	11				11
BURG-REULAND	1159	29				29
PLOMBIERES	2504	39				39
THIMISTER-CLERMONT	1608	7				7
TOTAL ARRONDISSEMENT	72290	892			1	893
ARR. DE WAREMME						
BERLOZ	816	5				5
BRAIVES	1500	23				23
CRISNEE	862	9				9
DONCEEL	850	6				6
FEXHE-LE-HAUT-CLOCHER	879	12				12

**TABLEAU 3 - NOMBRE DE LICENCES D'APPAREILS DE RADIO SUR VEHICULE
ET DE TELEVISION PAR COMMUNE, ARRONDISSEMENT ET PROVINCE
SITUATION AU 31 DECEMBRE 2000**

PROVINCE DE LIEGE

CIRCONSCRIPTION ADMINISTRATIVE	TELEVISEUR COULEUR					TOTAL GENERAL
	HABITATION	LOCAUX PROFES- SIONNELS	COMMERCE T.V.	VEHICULE	TOTAL	T. V.
JALHAY	2347	2			2349	2369
LA CALAMINE	3540	7	2		3549	3578
LIERNEUX	1024		2		1026	1046
LIMBOURG	1795	2			1797	1811
LONTZEN	1454	4			1458	1471
MALMEDY	4465	12	7		4484	4512
OLNE	1133		1		1134	1148
PEPINSTER	3085	3	1	1	3090	3109
RAEREN	2961	4	2		2967	3001
SAINT-VITH	2867	8	6		2881	2919
SPA	4036	7	4		4047	4067
STAVELOT	2561	5	1		2567	2591
STOUMONT	1005	2	1		1008	1024
THEUX	3641	2	4		3647	3673
VERVIERS	17259	20	19		17298	17529
WAIMES	2263	1	5		2269	2292
WELKENRAEDT	2849	1	3		2853	2865
TROIS-PONTS	797		1		798	809
BURG-REULAND	1144	3	1		1148	1177
PLOMBIERES	2892	3	2		2897	2936
THIMISTER-CLERMONT	1487	1	2		1490	1497
TOTAL ARRONDISSEMENT	87859	124	90	3	88076	88969
ARR. DE WAREMME						
BERLOZ	907				907	912
BRAIVES	1744		1		1745	1768
CRISNEE	879	1			880	889
DONCEEL	868		1		869	875
FEXHE-LE-HAUT-CLOCHER	946	1	2		949	961

**TABLEAU 3 - NOMBRE DE LICENCES D'APPAREILS DE RADIO SUR VEHICULE
ET DE TELEVISION PAR COMMUNE, ARRONDISSEMENT ET PROVINCE
SITUATION AU 31 DECEMBRE 2000**

PROVINCE DE LIEGE

CIRCONSCRIPTION ADMINISTRATIVE	RADIO SUR VEHICULE	TELEVISEUR NOIR ET BLANC				TOTAL
		HABITATION	LOCAUX PROFES- SIONNELS	COMMERCE T.V.	VEHICULE	
GEER	805	10				10
HANNUT	4184	37				37
LINCENT	891	6				6
OREYE	1001	14				14
REMICOURT	1530	14				14
SAINT-GEORGES-SUR-MEUSE	1903	21				21
WAREMME	3920	20				20
WASSEIGES	682	9				9
FAIMES	997	13				13
TOTAL ARRONDISSEMENT	20820	199				199
RECAPITULATION DES ARRONDISSEMENTS						
HUY	27619	369				369
LIEGE	139132	2138			2	2140
VERVIERS	72290	892			1	893
WAREMME	20820	199				199
TOTAL PROVINCE	259861	3598			3	3601

69

**TABLEAU 3 - NOMBRE DE LICENCES D'APPAREILS DE RADIO SUR VEHICULE
ET DE TELEVISION PAR COMMUNE, ARRONDISSEMENT ET PROVINCE
SITUATION AU 31 DECEMBRE 2000**

PROVINCE DE LIEGE

CIRCONSCRIPTION ADMINISTRATIVE	TELEVISEUR COULEUR					TOTAL GENERAL T. V.
	HABITATION	LOCAUX PROFES- SIONNELS	COMMERCE T.V.	VEHICULE	TOTAL	
GEER	799		1		800	810
HANNUT	4674	8	7	1	4690	4727
LINCENT	1018				1018	1024
OREYE	1100	1	2		1103	1117
REMICOURT	1628	2			1630	1644
SAINT-GEORGES-SUR-MEUSE	2295		1		2296	2317
WAREMME	5120	4	9		5133	5153
WASSEIGES	770				770	779
FAIMES	1019			1	1020	1033
TOTAL ARRONDISSEMENT	23767	17	24	2	23810	24009
RECAPITULATION DES ARRONDISSEMENTS						
HUY	33168	22	20	3	33213	33582
LIEGE	201286	260	156	7	201709	203849
VERVIERS	87859	124	90	3	88076	88969
WAREMME	23767	17	24	2	23810	24009
TOTAL PROVINCE	346080	423	290	15	346808	350409

**TABLEAU 3 - NOMBRE DE LICENCES D'APPAREILS DE RADIO SUR VEHICULE
ET DE TELEVISION PAR COMMUNE, ARRONDISSEMENT ET PROVINCE
SITUATION AU 31 DECEMBRE 2000**

PROVINCE DE LUXEMBOURG

CIRCONSCRIPTION ADMINISTRATIVE	RADIO SUR VEHICULE	TELEVISEUR NOIR ET BLANC				TOTAL
		HABITATION	LOCAUX PROFES- SIONNELS	COMMERCE T.V.	VEHICULE	
ARR. DE ARLON						
ARLON	7428	56				56
ATTERT	1231	25				25
AUBANGE	4072	50				50
MARTELANGE	443	10				10
MESSANCY	2139	11				11
TOTAL ARRONDISSEMENT	15313	152				152
ARR. DE BASTOGNE						
BASTOGNE	3714	46				46
BERTOGNE	803	13				13
FAUVILLERS	577	15				15
HOUFFALIZE	1337	26				26
VIELSALM	2092	33				33
VAUX-SUR-SURE	1256	36				36
GOUVY	1310	31				31
SAINTE-ODE	686	8				8
TOTAL ARRONDISSEMENT	11775	208				208
ARR. DE MARCHE-EN-FAMENNE						
DURBUY	2822	51				51
EREZEE	822	20				20
HOTTON	1339	27				27
LA ROCHE-EN-ARDENNE	1115	20				20
MARCHE-EN-FAMENNE	4583	62				62
NASSOGNE	1340	21				21

71
**TABLEAU 3 - NOMBRE DE LICENCES D'APPAREILS DE RADIO SUR VEHICULE
 ET DE TELEVISION PAR COMMUNE, ARRONDISSEMENT ET PROVINCE
 SITUATION AU 31 DECEMBRE 2000**

PROVINCE DE LUXEMBOURG

CIRCONSCRIPTION ADMINISTRATIVE	TELEVISEUR COULEUR					TOTAL GENERAL T. V.
	HABITATION	LOCAUX PROFES- SIONNELS	COMMERCE T.V.	VEHICULE	TOTAL	
ARR. DE ARLON						
ARLON	8523	20	9	1	8553	8609
ATTERT	1261	1	1		1263	1288
AUBANGE	4792	7	2	1	4802	4852
MARTELANGE	560	2			562	572
MESSANCY	2390	3	3	1	2397	2408
TOTAL ARRONDISSEMENT	17526	33	15	3	17577	17729
ARR. DE BASTOGNE						
BASTOGNE	4160	11	9		4180	4226
BERTOEGNE	866	4	1		871	884
FAUVILLERS	627		1		628	643
HOUFFALIZE	1742	1	1		1744	1770
VIELSALM	3009	3	6	2	3020	3053
VAUX-SUR-SURE	1241	1	1		1243	1279
GOUVY	1511		3		1514	1545
SAINTE-ODE	762	2	2		766	774
TOTAL ARRONDISSEMENT	13918	22	24	2	13966	14174
ARR. DE MARCHE-EN-FAMENNE						
DURBUY	4035	1	4	1	4041	4092
EREZEE	973			1	974	994
HOTTON	1674	2			1676	1703
LA ROCHE-EN-ARDENNE	1708	6	2		1716	1736
MARCHE-EN-FAMENNE	5384	7	8	1	5400	5462
NASSOGNE	1580	1	2		1583	1604

72
**TABLEAU 3 - NOMBRE DE LICENCES D'APPAREILS DE RADIO SUR VEHICULE
 ET DE TELEVISION PAR COMMUNE, ARRONDISSEMENT ET PROVINCE
 SITUATION AU 31 DECEMBRE 2000**

PROVINCE DE LUXEMBOURG

CIRCONSCRIPTION ADMINISTRATIVE	RADIO SUR VEHICULE	TELEVISEUR NOIR ET BLANC				TOTAL
		HABITATION	LOCAUX PROFES- SIONNELS	COMMERCE T.V.	VEHICULE	
RENDEUX	633	18				18
TENNEVILLE	784	13				13
MANHAY	1005	12				12
TOTAL ARRONDISSEMENT	14443	244				244
ARR. DE NEUFCHATEAU						
BERTRIX	2196	26				26
BOUILLON	1512	35				35
DAVERDISSE	393	7				7
HERBEUMONT	410	8				8
LEGLISE	1067	24				24
LIBIN	1311	39				39
NEUFCHATEAU	1747	43				43
PALISEUL	1456	20				20
SAINT-HUBERT	1689	19				19
TELLIN	656	8				8
WELLIN	829	14				14
LIBRAMONT-CHEVIGNY	2910	55	1			56
TOTAL ARRONDISSEMENT	16176	298	1			299
ARR. DE VIRTON						
CHINY	1390	17				17
ETALLE	1500	20				20
FLORENVILLE	1511	31				31
MEIX-DEVANT-VIRTON	783	4				4
MUSSON	1179	21				21
SAINT-LEGER	918	8				8
TINTIGNY	1011	21				21

73
**TABLEAU 3 - NOMBRE DE LICENCES D'APPAREILS DE RADIO SUR VEHICULE
 ET DE TELEVISION PAR COMMUNE, ARRONDISSEMENT ET PROVINCE
 SITUATION AU 31 DECEMBRE 2000**

PROVINCE DE LUXEMBOURG

CIRCONSCRIPTION ADMINISTRATIVE	TELEVISEUR COULEUR					TOTAL GENERAL
	HABITATION	LOCAUX PROFES- SIONNELS	COMMERCE T.V.	VEHICULE	TOTAL	T. V.
RENDEUX	1034	1	1		1036	1054
TENNEVILLE	830	1	1		832	845
MANHAY	969	5			974	986
TOTAL ARRONDISSEMENT	18187	24	18	3	18232	18476
ARR. DE NEUFCHATEAU						
BERTRIX	2766	10	4		2780	2806
BOUILLON	2227	11	4		2242	2277
DAVERDISSE	530	2	1		533	540
HERBEUMONT	571				571	579
LEGLISE	1149		1		1150	1174
LIBIN	1422				1422	1461
NEUFCHATEAU	1974		3		1977	2020
PALISEUL	1807		7		1814	1834
SAINT-HUBERT	2119	3	1		2123	2142
TELLIN	858		2		860	868
WELLIN	1002				1002	1016
LIBRAMONT-CHEVIGNY	3042	4	6		3052	3108
TOTAL ARRONDISSEMENT	19467	30	29		19526	19825
ARR. DE VIRTON						
CHINY	1734	2	2		1738	1755
ETALLE	1498	1	1	1	1501	1521
FLORENVILLE	2188	3	2		2193	2224
MEIX-DEVANT-VIRTON	888		1		889	893
MUSSON	1283	1			1284	1305
SAINT-LEGER	1009				1009	1017
TINTIGNY	1142	1	2		1145	1166

**TABEAU 3 - NOMBRE DE LICENCES D'APPAREILS DE RADIO SUR VEHICULE
ET DE TELEVISION PAR COMMUNE, ARRONDISSEMENT ET PROVINCE
SITUATION AU 31 DECEMBRE 2000**

PROVINCE DE LUXEMBOURG

CIRCONSCRIPTION ADMINISTRATIVE	RADIO SUR VEHICULE	TELEVISEUR NOIR ET BLANC				TOTAL
		HABITATION	LOCAUX PROFES- SIONNELS	COMMERCE T.V.	VEHICULE	
VIRTON	2876	41				41
HABAY	2093	26				26
ROUVROY	511	5				5
TOTAL ARRONDISSEMENT	13772	194				194
RECAPITULATION DES ARRONDISSEMENTS						
ARLON	15313	152				152
BASTOGNE	11775	208				208
MARCHE-EN-FAMENNE	14443	244				244
NEUFCHATEAU	16176	298	1			299
VIRTON	13772	194				194
TOTAL PROVINCE	71479	1096	1			1097

**TABLEAU 3 - NOMBRE DE LICENCES D'APPAREILS DE RADIO SUR VEHICULE
ET DE TELEVISION PAR COMMUNE, ARRONDISSEMENT ET PROVINCE
SITUATION AU 31 DECEMBRE 2000**

PROVINCE DE LUXEMBOURG

CIRCONSCRIPTION ADMINISTRATIVE	TELEVISEUR COULEUR					TOTAL GENERAL
	HABITATION	LOCAUX PROFES- SIONNELS	COMMERCE T.V.	VEHICULE	TOTAL	T. V.
VIRTON	3905	7	6	1	3919	3960
HABAY	2445		3		2448	2474
ROUVROY	620	2			622	627
TOTAL ARRONDISSEMENT	16712	17	17	2	16748	16942
RECAPITULATION DES ARRONDISSEMENTS						
ARLON	17526	33	15	3	17577	17729
BASTOGNE	13918	22	24	2	13966	14174
MARCHE-EN-FAMENNE	18187	24	18	3	18232	18476
NEUFCHATEAU	19467	30	29		19526	19825
VIRTON	16712	17	17	2	16748	16942
TOTAL PROVINCE	85810	126	103	10	86049	87146

**TABLEAU 3 - NOMBRE DE LICENCES D'APPAREILS DE RADIO SUR VEHICULE
ET DE TELEVISION PAR COMMUNE, ARRONDISSEMENT ET PROVINCE
SITUATION AU 31 DECEMBRE 2000**

PROVINCE DE NAMUR

CIRCONSCRIPTION ADMINISTRATIVE	RADIO SUR VEHICULE	TELEVISEUR NOIR ET BLANC				TOTAL
		HABITATION	LOCAUX PROFES- SIONNELS	COMMERCE T.V.	VEHICULE	
ARR. DE DINANT						
ANHEE	1907	27				27
BEAURAING	2090	28				28
BIEVRE	905	21				21
CINEY	3948	45				45
DINANT	3124	59				59
GEDINNE	1141	39				39
HAMOIS	1864	23				23
HAVELANGE	1249	16				16
HOUYET	1153	39				39
ONHAYE	836	20	1			21
ROCHEFORT	3189	50				50
SOMME-LEUZE	1261	32				32
YVOIR	2274	19				19
HASTIERE	1311	35				35
VRESSE-SUR-SEMOIS	760	29				29
TOTAL ARRONDISSEMENT	27012	482	1			483
ARR. DE NAMUR						
ANDENNE	5764	48				48
ASSESE	1775	22				22
EGHEZEE	3954	33				33
FLOREFFE	1989	16				16
FOSSES-LA-VILLE	2386	32				32
GESVES	1534	19				19
METTET	3303	43				43
NAMUR	26129	314				314

77
**TABLEAU 3 - NOMBRE DE LICENCES D'APPAREILS DE RADIO SUR VEHICULE
 ET DE TELEVISION PAR COMMUNE, ARRONDISSEMENT ET PROVINCE
 SITUATION AU 31 DECEMBRE 2000**

PROVINCE DE NAMUR

CIRCONSCRIPTION ADMINISTRATIVE	TELEVISEUR COULEUR					TOTAL GENERAL T. V.
	HABITATION	LOCAUX PROFES- SIONNELS	COMMERCE T.V.	VEHICULE	TOTAL	
ARR. DE DINANT						
ANHEE	2231	2			2233	2260
BEAURAING	2693	3	6	10	2712	2740
BIEVRE	1085	1	1		1087	1108
CINEY	4887	5	10		4902	4947
DINANT	4557	11	8		4576	4635
GEDINNE	1546	2	1		1549	1588
HAMOIS	2079		1		2080	2103
HAVELANGE	1465	2	1		1468	1484
HOUYET	1511		1		1512	1551
ONHAYE	981				981	1002
ROCHFORT	4005	2	5		4012	4062
SOMME-LEUZE	1548		1	1	1550	1582
YVOIR	2563	1	1		2565	2584
HASTIERE	2260	3	1		2264	2299
VRESSE-SUR-SEMOIS	1333	5			1338	1367
TOTAL ARRONDISSEMENT	34744	37	37	11	34829	35312
ARR. DE NAMUR						
ANDENNE	8542	7	8		8557	8605
ASSESE	1889	1	1		1891	1913
EGHEZEE	4291	2	5		4298	4331
FLOREFFE	2344	1	1		2346	2362
FOSES-LA-VILLE	2843	1	2		2846	2878
GESVES	1828		2		1830	1849
METTET	3783	4	2		3789	3832
NAMUR	36199	59	41	4	36303	36617

**TABLEAU 3 - NOMBRE DE LICENCES D'APPAREILS DE RADIO SUR VEHICULE
ET DE TELEVISION PAR COMMUNE, ARRONDISSEMENT ET PROVINCE
SITUATION AU 31 DECEMBRE 2000**

PROVINCE DE NAMUR

CIRCONSCRIPTION ADMINISTRATIVE	RADIO SUR VEHICULE	TELEVISEUR NOIR ET BLANC				TOTAL
		HABITATION	LOCAUX PROFES- SIONNELS	COMMERCE T.V.	VEHICULE	
OHEY	1218	10				10
PROFONDEVILLE	3079	24				24
SOMBREFFE	2198	30				30
SAMBREVILLE	6342	102		1		103
FERNELMONT	1863	14				14
JEMEPPE-SUR-SAMBRE	4595	51				51
LA BRUYERE	2454	15				15
GEMBLoux	5615	52				52
TOTAL ARRONDISSEMENT	74198	825		1		826
ARR. DE PHILIPPEVILLE						
CERFONTAINE	1219	21				21
COUVIN	3424	97				97
DOISCHE	821	15				15
FLORENNES	2966	26				26
PHILIPPEVILLE	2337	33				33
WALCOURT	5077	74				74
VIROINVAL	1464	21				21
TOTAL ARRONDISSEMENT	17308	287				287
RECAPITULATION DES ARRONDISSEMENTS						
DINANT	27012	482	1			483
NAMUR	74198	825		1		826
PHILIPPEVILLE	17308	287				287
TOTAL PROVINCE	118518	1594	1	1		1596

**TABLEAU 3 - NOMBRE DE LICENCES D'APPAREILS DE RADIO SUR VEHICULE
ET DE TELEVISION PAR COMMUNE, ARRONDISSEMENT ET PROVINCE
SITUATION AU 31 DECEMBRE 2000**

PROVINCE DE NAMUR

CIRCONSCRIPTION ADMINISTRATIVE	TELEVISEUR COULEUR					TOTAL GENERAL
	HABITATION	LOCAUX PROFES- SIONNELS	COMMERCE T.V.	VEHICULE	TOTAL	T. V.
OHEY	1313		1		1314	1324
PROFONDEVILLE	3654		2	1	3657	3681
SOMBREFFE	2481	1	2		2484	2514
SAMBREVILLE	9006	6	7	1	9020	9123
FERNELMONT	2115	2			2117	2131
JEMEPPE-SUR-SAMBRE	5855	4	5		5864	5915
LA BRUYERE	2582	3	1		2586	2601
GEMBLoux	6515	6	8		6529	6581
TOTAL ARRONDISSEMENT	95240	97	88	6	95431	96257
ARR. DE PHILIPPEVILLE						
CERFONTAINE	1460				1460	1481
COUVIN	4436	6	8		4450	4547
DOISCHE	1019		1		1020	1035
FLORENNES	3781	7	7		3795	3821
PHILIPPEVILLE	2874	4	4		2882	2915
WALCOURT	5663		3		5666	5740
VIROINVAL	2209	8	1		2218	2239
TOTAL ARRONDISSEMENT	21442	25	24		21491	21778
RECAPITULATION DES ARRONDISSEMENTS						
DINANT	34744	37	37	11	34829	35312
NAMUR	95240	97	88	6	95431	96257
PHILIPPEVILLE	21442	25	24		21491	21778
TOTAL PROVINCE	151426	159	149	17	151751	153347

Informations

L'Institut national de statistique

Où trouver l'information de l'INS ?

Dans cinq grandes villes du pays, l'INS met à la disposition du public

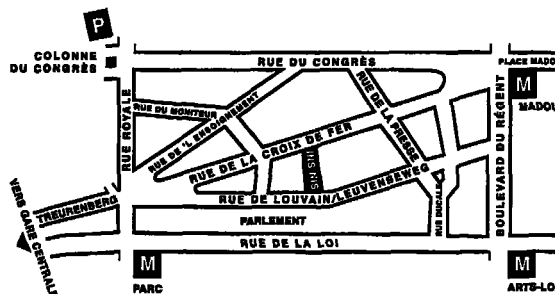
- ♦ Des annuaires et des publications spécialisées ainsi qu'une sélection de disquettes et de cederoms.
- ♦ Une salle de lecture où il est possible de consulter les publications de l'INS, d'autres ministères ou d'institutions belges et internationales.

Toutes nos bibliothèques sont accessibles les jours ouvrables de 9h à 12h et de 13h à 16h.

Bruxelles

Rue de Louvain 44, 1000 Bruxelles
 tél. 02/548.63.65 – 02/548.63.66 fax 02/548.63.67
 e-mail info@statbel.mineco.fgov.be

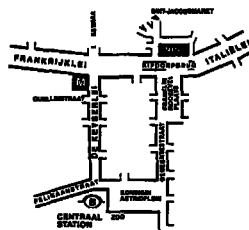
Train (B) Gare Centrale ou Congrès
 Métro (M) ligne 1A et 1B, station Parc ou Arts-Loi
 ligne 2, station Arts-Loi ou Madou
 Tram-Bus 92, 93, 94 arrêt Parc
 65, 66 arrêt Presse
 29, 83 arrêt Congrès
 Parking (P) Cite administrative (payant)



Anvers

Italiëlei 124 - bus 85, 2000 Antwerpen
 tél. 03/229.07.00 fax 03/233.28.30
 e-mail info.antwerpen@statbel.mineco.fgov.be

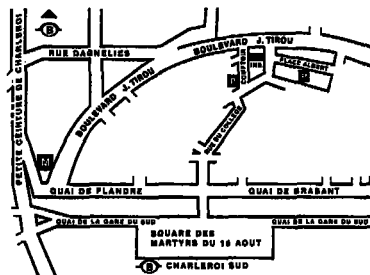
Train (B) Centraal Station
 Metro (M) arrêt Opera
 Tram-Bus accès facile (Fr. Rooseveltplaats)



Charleroi

Centre Albert, place Albert 1er, 8e étage, 6000 Charleroi
 tél. 071/32.44.72 fax 071/32.44.71
 e-mail info.charleroi@statbel.mineco.fgov.be

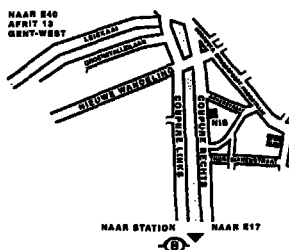
Train (B) Charleroi Sud, 10 min depuis la gare (Place Busset,
 Rue du Collège, Rue de Marchienne)
 Bus arrêt Tirou
 Autoroute petite ceinture de Charleroi - sortie Gare du Sud
 Parking (P) payant face à l'INS



Gand

Coupure rechts 620, 9000 Gent
 tél. 09/267.27.00 fax 09/267.27.29
 e-mail info.gent@statbel.mineco.fgov.be

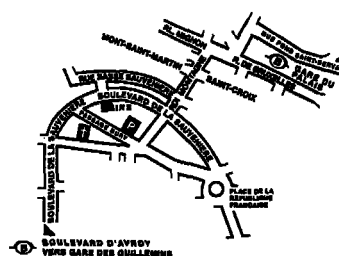
Train (B): Gent St. Pieters
 Tram-Bus 40, 43 arrêt Theresianenstraat
 Autoroute: accès aisé par autoroute E40 (sortie N° 13 -
 Gent - West/Drongen)
 Parking (P): au long de la "Coupure Rechts"



Liège

Bd de la Sauvenière 73-75, 4000 Liège
 tél. 04/223.84.11 fax 04/222.49.94
 e-mail info.liege@statbel.mineco.fgov.be

Train (B): Gare des Guillemins ou Gare du Palais
 Tram-Bus (Guillemins) 1 et 4 arrêt Sauvenière
 Parking (P): Neujean (à 20 m - même trottoir)
 Mercure (en face)



L'INS diffuse de nombreux produits qui donnent une image chiffrée de la réalité socio-économique belge.

Ces produits, repris dans notre catalogue, sont disponibles auprès de nos centres régionaux ou auprès de notre service de Documentation - vente de Bruxelles. Notre catalogue vous sera envoyé sur simple demande. (voir adresses ci-contre).

Vous trouverez également un extrait de nos données, ainsi que la liste de nos publications sur notre site Internet <http://statbel.fgov.be>

Services, commerce et transport : autres publications

Commerce intérieur

Cette publication annuelle reprend les données sur le nombre de commerces, leurs chiffres d'affaires en indices ou en valeurs (EUR) pour les entreprises de grande distribution, mais aussi toutes les statistiques annuelles analysant les stocks de vin, de charbon, de carburant chez les commerçants, ainsi que les données concernant le commerce ambulancier.

Société de l'information

Ce compendium rassemble toutes les données sur la société de l'information qui figuraient auparavant dans diverses publications. Vous y trouvez les données sur les télécommunications (infrastructure téléphonique, connexions Internet, noms de domaines, possession d'un PC et raccordement à Internet des ménages par quartile de revenu, investissements au point de vue téléphone et informatique par quartile de revenu), les statistiques économiques sur le secteur TIC, la production industrielle dans le secteur TIC, les indicateurs conjoncturels du TIC, le rendement des sociétés du secteur TIC et les importations et exportations du secteur TIC. – *Annuelle*

Quelques autres publications

Publications générales

Annuaire de statistiques régionales
Bulletin de statistique – *Mensuelle*

Territoire et environnement

Statistique de l'occupation du sol (disquette)
Aperçu Environnement – *Annuelle*

Population

Ménages et noyaux familiaux – *Annuelle*
Population totale au 1^{er} janvier – *Annuelle*

Société

Enquête sur les budgets des ménages – *Annuelle*

Économie et finances

Enquête annuelle sur la structure des entreprises
Ventes de biens immobiliers – *Annuelle*
La conjoncture – *Mensuelle*

Agriculture

Recensement agricole et horticole au 15 mai – *Annuelle*

Industrie

Production industrielle et construction – *Mensuelle*
Construction et logement – *Annuelle*



Acheve d'imprimer
par l'imprimerie de l'INS
B-1000 Bruxelles

Fevrier 2002

Domaines statistiques

-  Généralités
-  Territoire et environnement
-  Population
-  Société
-  Économie et finances
-  Agriculture et activités assimilées
-  Industrie
-  Services, commerce et transports



INS INSTITUT NATIONAL DE STATISTIQUE
B-1000 Bruxelles
tél. 02/548.63.65 - 02/548.63.66
fax 02/548.63.67

<http://statbel.fgov.be>
info@statbel.mineco.fgov.be

4,96 € | 200 BEF
ISSN 0772 - 2230