

Vervoer

**In het verkeer gebrachte nieuwe en
tweedehands
motorvoertuigen**

Het Nationaal Instituut voor de Statistiek biedt onpartijdige informatie tegen een redelijke prijs.

De informatie wordt conform de wet verspreid, meer bepaald voor wat betreft de privacy.

De statistieken worden ingedeeld in acht domeinen:

Algemeen	Economie en financiën
Grondgebied en leefmilieu	Landbouw en vergelijkbare activiteiten
Bevolking	Industrie
Samenleving	Diensten, handel en vervoer

Alle rechten voorbehouden. Het vertalen, bewerken, reproduceren op welke wijze dan ook, inbegrepen fotografie en microfilm, is niet toegelaten, tenzij met schriftelijke machtiging vanwege het Nationaal Instituut voor de Statistiek.

Het citeren van korte uittreksels als toelichting of bewijsvoering in een artikel, een boekbespreking of een boek is evenwel toegestaan, mits de bron duidelijk en nauwkeurig wordt vermeld.

Verantwoordelijke uitgever: Hans D'Hondt



© 2003, NATIONAAL INSTITUUT VOOR DE STATISTIEK *uitgever*

B-1000 Brussel – 44 Leuvenseweg

Voorwoord

Deze brochure heeft betrekking op de statistiek van de nieuwe tot het verkeer toegelaten motorvoertuigen, met inbegrip van de motors, gedurende het jaar 2002. Er dient echter opgemerkt dat de voertuigen van het leger niet in deze statistiek verwerkt zijn.

Vanaf het jaar 1959, en dank zij de documentatie verstrekt door de Dienst Immatriculaties van Voertuigen van het Ministerie van Verkeerswezen, bevat ze voor elk merk van autovoertuigen het aantal nieuwe afgeleverde inschrijvingen. Deze inlichting maakt het mogelijk vast te stellen door welke merken de kopers worden aangetrokken.

Deze brochure bevat eveneens een vergelijkend overzicht van de cijfers der vorige jaren en geeft de evolutie van de verkopen der diverse merken van autovoertuigen, tijdens de periode 1993 – 2002.

Vervoer

**In het verkeer gebrachte nieuwe en
tweedehands motorvoertuigen in 2002**

Inhoudsopgave

Nieuwe motorvoertuigen

Beknopt overzicht

1. Rangschikking van de in 2002 nieuwe tot het verkeer toegelaten motorvoertuigen, volgens de verblijfplaats van de aangever2
2. Tot het verkeer toegelaten nieuwe motorvoertuigen2

Evolutie van het aantal nieuwe tot het verkeer toegelaten motorvoertuigen gedurende de periode 1993 – 2002

Indeling naar het land van herkomst en het merk van de voertuigen

1. Indeling van de nieuwe tot het verkeer toegelaten autovoertuigen naar het land van herkomst en het merk - Periode 1993 – 20024
2. Indeling van de nieuwe tot het verkeer toegelaten autovoertuigen naar het land van herkomst (in %) – Periode 1993 – 200218
3. Indeling van de nieuwe tot het verkeer toegelaten autovoertuigen, naar de voornaamste merken (in %) – Periode 1993 – 200221
4. Indeling van de nieuwe tot het verkeer toegelaten personenwagens, naar de voornaamste merken (in %) – Periode 1993 – 200221

Indeling in de tijd

5. Indeling per maand van de nieuwe tot het verkeer toegelaten autovoertuigen, Periode 1993 – 200222

Indeling per prijsklasse

6. Indeling naar prijsklasse van de nieuwe tot het verkeer toegelaten personenwagens, Periode 1993 – 200225

Resultaten over het jaar 2002

Indeling naar het land van herkomst en het merk van de voertuigen

7. Indeling van de nieuwe tot het verkeer toegelaten autovoertuigen naar het land van herkomst en het merk – Jaar 200228
8. Indeling van de nieuwe tot het verkeer toegelaten autovoertuigen naar het land van herkomst en het merk – Jaar 2002 Brandstof Diesel42
9. Indeling van de nieuwe tot het verkeer toegelaten motors naar het land van herkomst en het merk – Jaar 200252

Indeling in de tijd

10. Indeling per maand van de nieuwe tot het verkeer toegelaten autovoertuigen, volgens de verblijfplaats van de aangever – Jaar 200254

Geografische spreiding

11. Indeling van de nieuwe tot het verkeer toegelaten personenwagens per provincie en naar het merk – Jaar 2002	62
12. Indeling van de nieuwe tot het verkeer toegelaten autobussen en autocars per provincie en naar het merk – Jaar 2002	80
13. Indeling van de nieuwe tot het verkeer toegelaten vrachtwagens per provincie en naar het merk – Jaar 2002	84
14. Indeling van de nieuwe tot het verkeer toegelaten trekkers per provincie en naar het merk – Jaar 2002	92
15. Indeling van de nieuwe tot het verkeer toegelaten landbouwtrekkers per provincie en naar het merk – Jaar 2002	96
16. Indeling van de nieuwe tot het verkeer toegelaten motors per provincie en naar het merk – Jaar 2002	102
17. Indeling van de nieuwe tot het verkeer toegelaten autovoertuigen per arrondissement en gewest – Jaar 2002	106
18. Indeling van de nieuwe tot het verkeer toegelaten autovoertuigen per arrondissement en volgens de landen van herkomst – Jaar 2002	107
19. Aantal tot het verkeer toegelaten autovoertuigen per arrondissement en volgens de landen van herkomst – Jaar 2002	110
20. Aantal nieuwe tot het verkeer toegelaten autovoertuigen per categorie, per gemeente, per arrondissement en per gewest – Jaar 2002	111

Tweedehands motorvoertuigen

Beknopt overzicht

1. Rangschikking van de tot het verkeer toegelaten tweedehands motorvoertuigen, volgens de verblijfplaats van de aangever	132
2. Tot het verkeer toegelaten tweedehands motorvoertuigen	132

Resultaten over het jaar 2002

1. Indeling van de tot het verkeer toegelaten tweedehands personenwagens per streek en provincie en naar het land van herkomst en het merk – Jaar 2002	134
2. Indeling van de tot het verkeer toegelaten tweedehands autobussen en autocars per streek en provincie en naar het land van herkomst en het merk – Jaar 2002	186
3. Indeling van de tot het verkeer toegelaten tweedehands vrachtwagens per streek en provincie en naar het land van herkomst en het merk – Jaar 2002	190
4. Indeling van de tot het verkeer toegelaten tweedehands trekkers per streek en provincie en naar het land van herkomst en het merk – Jaar 2002	208
5. Indeling van de tot het verkeer toegelaten tweedehands landbouwtrekkers per streek en provincie en naar het land van herkomst en het merk – Jaar 2002	212

Nieuwe motorvoertuigen

Beknopt overzicht

STATISTIEK VAN DE NIEUWE TOT HET VERKEER TOEGELATEN MOTORVOERTUIGEN - JAAR 2002 -

TABEL 1. - RANGSCHIKKING VAN DE IN 2002 NIEUWE TOT HET VERKEER TOEGELATEN MOTORVOERTUIGEN, VOLGENS DE VERBLIJFPLAATS VAN DE AANGEVER

VERBLIJFPLAATS VAN DE AANGEVER	Personeenauto's	Autobussen en autocars	Voertuigen voor goederenvervoer	Trekkers	Landbouwtrekkers	Totaal	Motorrijwiel (1)	Algemeen totaal
BELGIE	472 830	1 080	53 322	4 649	3 419	535 300	21 554	556 854
Brussels Hoofdstedelijk Gewest	86 008	79	9 097	282	42	95 508	1 596	97 104
Vlaams Gewest	253 708	734	31 107	3 567	2 225	291 341	12 570	303 911
Prov. Antwerpen	68 769	303	8 774	674	398	78 918	3 284	82 202
Prov. Limburg	30 262	79	3 426	544	279	34 590	1 493	36 083
Prov. Oost-Vlaanderen	42 466	95	6 055	784	498	49 898	2 953	52 851
Prov. Vlaams Brabant	74 817	92	6 450	543	255	82 157	2 428	84 585
Prov. West-Vlaanderen	37 394	165	6 402	1 022	795	45 778	2 412	48 190
Waals Gewest	133 114	267	13 118	800	1 152	148 451	7 388	155 839
Prov. Waals Brabant	16 368	17	1 596	30	124	18 135	1 257	19 392
Prov. Henegouwen	45 378	105	4 163	313	383	50 342	2 457	52 799
Prov. Luik	41 266	89	4 078	278	245	45 956	2 088	48 044
Prov. Luxemburg	12 622	21	1 311	82	170	14 206	641	14 847
Prov. Namen	17 480	35	1 970	97	230	19 812	945	20 757

TABEL 2. - TOT HET VERKEER TOEGELATEN NIEUWE MOTORVOERTUIGEN

AARD VAN HET VOERTUIG	1996	1997	1998	1999	2000	2001	2002
Personenauto's	402 285	406 928	463 724	504 203	531 640	499 779	472 830
Autobussen en autocars	917	811	1 031	971	1 150	968	1 080
Voertuigen voor goederenvervoer	39 811	49 103	54 711	63 429	60 261	64 360	53 322
Trekkers	4 140	4 876	5 495	5 795	5 521	5 758	4 649
Landbouwtrekkers	2 633	2 588	2 944	2 886	3 087	2 932	3 419
Totaal	455 786	464 306	527 905	577 284	601 659	573 797	535 300
Motors (1)	15 745	17 658	21 267	27 539	24 685	21 130	21 554
Algemeen totaal	471 531	481 964	549 172	604 823	626 344	594 927	556 854

(1) Tot voor 1971 bevatte dit cijfer geen bromfietsen met een cilinderinhoud van 50 cm³ en minder. Sedert 1 januari 1971 moet een bromfiets bij de Dienst voor het wegverkeer ingeschreven worden indien hij een snelheid kan ontwikkelen van meer dan 40 km/uur.

Nieuwe motorvoertuigen

Evolutie van het aantal nieuwe tot het
verkeer toegelaten motorvoertuigen
gedurende de periode 1993 – 2002

Tabel 1.- INDELING VAN DE NIEUWE TOT HET VERKEER TOEGELATEN AUTOVOERTUIGEN
NAAR HET LAND VAN HERKOMST EN HET MERK - PERIODE 1993-2002

- PERSONENAUTO'S -

LANDEN VAN HERKOMST EN MERKEN	1993	1994	1995	1996	1997	1998	1999	2000	2001	2002
Duitsland										
B.M.W.	13 519	13 880	13 937	16 524	15 384	15 841	18 048	20 714	20 960	18 962
Audi	14 497	15 162	13 919	15 520	16 265	18 813	17 808	18 051	19 008	20 022
Ford	30 959	26 604	24 802	29 467	28 593	29 871	31 140	32 106	26 834	22 860
M.A.N.	-	1	2	2	-	1	-	1	-	5
Mercedes	11 735	14 618	12 478	14 087	14 725	17 560	21 353	22 993	23 131	23 940
Web smart	-	-	-	-	978	2 118	2 054	2 161
Opel	39 740	40 173	37 810	39 417	45 483	43 615	51 854	54 405	51 017	48 194
Porsche	289	389	308	283	463	610	616	688	570	602
Volkswagen	158 097	48 636	50 859	56 730	57 166	58 989	67 605	67 137	60 654	47 704
Andere merken	1	-	-	2	-	-	-	-	-	-
Totaal	158 837	159 463	154 115	172 032	178 079	185 300	209 402	218 213	204 228	184 450
België										
Gillet Vertigo	-	2	-	1	-	-	-	-	-	-
Vanhool	5	-	-	-	-	-	1	-	2	1
Andere merken	-	-	-	-	-	2	5	-	-	-
Totaal	5	2	-	1	-	2	6	-	2	1
Frankrijk										
Alpine	3	-	1	1	1	-	-	-	-	-
Citroën	23 964	25 551	22 871	26 625	27 069	32 878	34 508	39 401	45 761	48 853
Peugeot	31 153	32 118	28 150	32 371	32 750	38 320	47 416	54 093	53 089	53 360
Renault	43 093	44 408	38 022	42 350	37 391	48 968	52 565	57 336	61 705	51 423
Matra Renault	3 013	3 918	2 806	2 238	2 106	57	-	-	-	-
Andere merken	-	2	-	2	1	2	4	2	-	28
Totaal	101 226	105 997	91 760	103 586	99 318	120 225	134 493	150 832	160 555	153 664
Italië										
Alfa-Roméo	3 206	3 209	3 432	3 720	3 212	6 172	7 152	8 533	8 911	8 064
Ferrari	70	90	49	46	60	80	56	85	68	58
Fiat	11 801	11 908	10 646	12 791	12 856	15 895	16 085	19 422	14 461	14 750
Iveco	12	31	65	62	75	48	73	62	69	37
Lancia	2 447	2 603	2 649	3 128	2 681	2 535	2 875	3 693	2 489	1 176
Lamborghini	2	1	1	2	2	1	-	1	1	1
Mean	22	32	17	27	24	18	38	57	29	38
Andere merken	-	-	-	-	-	1	-	-	1	1
Totaal	17 560	17 864	16 859	19 776	18 910	24 750	26 279	31 853	26 029	24 125

Tabel 1.- INDELING VAN DE NIEUWE TOT HET VERKEER TOEGELATEN AUTOVOERTUIGEN
NAAR HET LAND VAN HERKOMST EN HET MERK - PERIODE 1993-2002 (vervolg)

- PERSONENAUTO'S (vervolg) -

LANDEN VAN HERKOMST EN MERKEN	1993	1994	1995	1996	1997	1998	1999	2000	2001	2002
Japan										
Daihatsu	2 786	1 434	845	655	1 126	1 312	898	1 339	877	987
Datsun	19 501	17 375	13 425	11 550	14 071	14 334	11 821	10 903	8 990	7 205
Honda	6 253	6 622	5 634	5 331	6 490	6 644	6 187	5 203	3 224	3 605
Isuzu	29	6	3	-	9	12	1	1	-	-
Lexus	-	-	107	125	87	312	572	631	636	530
Mazda	9 201	9 662	7 389	8 413	6 947	7 748	8 368	7 275	4 126	4 615
Mitsubishi	8 005	6 956	7 452	8 120	7 830	11 293	11 291	8 788	5 604	3 980
Toyota	25 402	23 487	18 596	19 558	19 154	24 525	22 768	22 641	19 883	24 860
Subaru	1 942	1 940	1 201	1 338	957	960	1 309	758	427	302
Suzuki	4 364	4 336	4 639	4 975	5 453	5 747	6 312	5 410	4 345	3 974
Andere merken	-	-	-	-	-	-	-	-	3	-
Totaal	77 483	71 818	59 296	60 065	62 124	72 887	69 527	62 949	48 115	50 058
Verenigd Koninkrijk										
Bentley	19	25	4	15	9	13	12	18	18	16
British Leyland:	4 527	6 242	5 614	6 246	5 540	6 748	7 518	8 835	5 827	5 486
- Austin	4	-	-	23	38	82	87	129	22	-
- Triumph	5	18	14	-	-	-	-	-	-	-
- Rover	3 590	5 099	3 941	4 476	4 020	3 974	3 494	4 616	2 365	1 963
- Land Rover	594	781	1 143	1 252	765	2 000	2 872	2 685	2 301	2 244
- Jaguar	334	344	516	495	717	692	1 065	1 405	1 139	1 279
Aston martin	3	3	19	11	17	-	17	23	28	29
Daimler	118	86	139	114	79	148	67	63	43	13
Ford	5 835	11 878	11 083	10 992	8 820	9 010	6 917	4 191	8 245	7 198
Lotus	25	14	39	36	69	97	113	116	49	55
Morgan	15	10	18	14	17	18	17	19	13	11
Rolls-Royce	1	8	4	7	5	-	-	-	-	-
Vauxhall	-	1	-	1	-	-	-	-	-	-
Marcos Montana	-	-	2	2	-	-	-	-	-	-
M.G. RV8	-	-	1	-	-	242	323	195	146	489
Panther Kallista	-	3	3	-	1	-	-	-	-	-
Andere merken	1	3	6	150	144	11	8	10	4	3
Totaal	10 544	18 284	16 928	17 573	14 701	16 287	14 992	13 470	14 373	13 300
Nederland										
D.A.F.	3	2	-	-	-	-	-	-	1	-
Andere merken	-	-	-	-	-	-	-	-	-	-
Totaal	3	2	-	-	-	-	-	-	1	-
Spanje										
Seat	5 435	6 199	5 656	6 406	7 182	10 440	11 994	13 831	12 008	10 512
Totaal	5 435	6 199	5 656	6 406	7 182	10 440	11 994	13 831	12 008	10 512
Zweden										
S.A.A.B.	1 799	2 093	2 055	1 932	1 726	2 947	2 607	2 966	2 426	2 548
Scania	-	-	-	-	-	1	1	1	1	1
Volvo	6 429	8 695	8 892	9 610	9 583	11 969	11 289	10 379	9 966	9 991
Totaal	8 228	10 788	10 947	11 542	11 309	14 917	13 897	13 346	12 393	12 540
Tsjechische Republiek										
Skoda	1 526	1 357	1 736	2 258	2 764	3 892	4 360	5 325	7 198	6 462
Totaal	1 526	1 357	1 736	2 258	2 764	3 892	4 360	5 325	7 198	6 462

**Tabel 1.- INDELING VAN DE NIEUWE TOT HET VERKEER TOEGELATEN AUTOVOERTUIGEN
NAAR HET LAND VAN HERKOMST EN HET MERK - PERIODE 1993-2002 (vervolg)**

- PERSONENAUTO'S (vervolg) -

LANDEN VAN HERKOMST EN MERKEN	1993	1994	1995	1996	1997	1998	1999	2000	2001	2002
Rusland										
Lada-Vaz	660	442	330
Vaz-Lada	3 692	2 627	1 167	668	292	198	67	7	3	1
Volga	-	-	1	-	-	-	-	-	-	-
Andere merken	-	-	-	-	-	-	-	-	-	-
Totaal	3 692	2 627	1 168	668	292	198	67	667	445	331
V.S.A.										
Buick	88	76	64	40	14	-	-	-	-	-
Cadillac	111	79	64	61	37	101	80	75	51	27
Chevrolet	973	661	338	280	189	193	374	333	230	124
Chrysler	1 750	1 861	1 911	2 754	2 278	2 551	2 480	2 794	2 732	2 340
Dodge	12	4	10	51	33	11	20	19	7	3
Ford	50	452	191	192	305	845	3 366	2 686	1 342	823
G.M.C.	-	3	1	3	3	3	-	-	-	-
Jeep	661	516	542	597	813	783	830	752	643	964
Mercury	1	31	31	16	20	-	-	-	-	-
Oldsmobile	2	-	1	-	-	-	-	-	-	-
Plymouth	2	3	-	-	-	-	-	-	-	-
Pontiac	1 180	1 339	810	452	137	-	-	-	-	-
Lincoln	2	13	9	24	13	18	27	18	17	-
Valiant	-	-	12	45	13	-	-	-	-	-
Andere merken	-	-	-	-	9	26	13	6	2	15
Totaal	4 832	5 038	3 984	4 515	3 864	4 531	7 190	6 683	5 024	4 296
Polen										
Fso Polonez	39	16	16	21	19	-	2	-	-	-
Totaal	39	16	16	21	19	-	2	-	-	-
Zuid-Korea										
Daewoo	-	-	2 000	3 652	2 944	4 228	4 934	7 030	3 197	3 213
Kia	-	303	995	1 358	1 013	1 257	2 196	2 196	842	230
Hyundai	2 519	2 581	3 152	2 873	2 839	3 548	4 393	4 910	4 471	6 342
Ssangyong	-	-	233	233	124	295	191	21	-	49
Andere merken	-	-	-	-	-	-	-	-	2	-
Totaal	2 519	2 884	6 380	8 116	6 920	9 328	11 714	14 157	8 512	9 834
Andere nationali- teiten of merken waarvan de nationaliteit niet bekend is	577	1 623	1 313	1 716	1 446	967	280	314	896	3 257
Algemeen totaal	392 530	403 981	370 165	408 285	406 928	463 724	504 203	531 640	499 779	472 830

Tabel 1.- INDELING VAN DE NIEUWE TOT HET VERKEER TOEGELATEN AUTOVOERTUIGEN
NAAR HET LAND VAN HERKOMST EN HET MERK - PERIODE 1993-2002 (vervolg)

- AUTOBUSSEN EN AUTOCARS -

LANDEN VAN HERKOMST EN MERKEN	1993	1994	1995	1996	1997	1998	1999	2000	2001	2002
Duitsland										
Evobus Mercedes	66	87	94	106	99
Evobus Setra	31	41	38	23	23
Ford	34	41	22	19	29	19	21	33	9	14
Magirus	-	-	-	-	-	-	-	-	-	-
M.A.N.	12	16	29	17	15	26	38	41	14	16
Neoplan	8	3	7	6	3	-	-	-	-	-
Mercedes	169	191	135	260	185	148	190	210	224	202
Setra	50	47	45	35	4	-	-	-	-	-
Volkswagen	5	9	9	2	5	7	18	11	16	14
Andere merken	-	-	-	-	-	5	3	2	1	4
Totaal	278	307	247	339	241	302	398	429	393	372
België										
Eoscoach	64	76	71	39	23
Jonckheere	40	11	73	-	21
Mol	-	-	2	-	-	-	-	-	-	-
Vanhool	346	153	144	184	162	337	286	195	254	401
Totaal	346	153	146	184	162	441	373	339	293	445
Frankrijk										
Citroën	3	19	24	3	83	44	2	4	36	29
Peugeot	26	5	7	6	-	1	3	3	3	1
Renault	7	138	109	113	17	7	24	26	29	26
Irisbus	10
Totaal	36	162	140	122	100	52	29	33	68	66
Italië										
Fiat	4	-	5	1	4	1	3	-	-	-
Iveco	22	58	24	44	48	30	24	77	4	3
Totaal	26	58	29	45	52	31	27	77	4	3
Nederland										
Bova	18	21	16	15	18
D.A.F.	19	5	9	24	37	113	30	55	31	15
Totaal	19	5	9	24	37	131	51	71	46	33
Zweden										
Scania	20	24	13	22	22	28	29	36	25	46
Volvo	48	67	40	122	43	29	42	156	111	103
Totaal	68	91	53	144	65	57	71	192	136	149
Andere nationaliteiten of merken waarvan de nationaliteit niet bekend is	126	53	47	59	154	17	22	9	28	12
Algemeen totaal	899	829	671	917	811	1 031	971	1 150	968	1 080

Tabel 1.- INDELING VAN DE NIEUWE TOT HET VERKEER TOEGELATEN AUTOVOERTUIGEN
NAAR HET LAND VAN HERKOMST EN HET MERK - PERIODE 1993-2002 (vervolg)

- VOERTUIGEN VOOR GOEDERENVERVOER -

LANDEN VAN HERKOMST EN MERKEN	1993	1994	1995	1996	1997	1998	1999	2000	2001	2002
Duitsland										
Audi	-	1	3	-	-	1	-	-	-	1
Ford	3 102	3 451	3 998	4 107	4 332	4 367	4 189	3 279	4 378	3 083
M.A.N.	377	367	456	458	474	497	675	785	819	594
Mercedes	3 021	2 843	3 810	5 349	6 832	7 866	8 975	8 211	7 983	5 669
Opel	641	1 071	1 273	1 202	1 069	941	1 024	913	1 456	1 998
Volkswagen	2 535	2 416	2 910	4 416	5 087	5 735	6 034	5 692	5 554	4 627
Andere merken	1	-	-	1	-	-	-	-	-	2
Totaal	9 677	10 149	12 450	15 533	17 794	19 407	20 897	18 880	20 190	15 974
Oostenrijk										
Steyr	31	15	39	20	18	1	-	-	-	1
Andere merken	-	-	-	-	-	-	-	-	-	-
Totaal	31	15	39	20	18	1	-	-	-	1
België										
Vanhool	-	-	-	1	-	1	-	-	-	-
Andere merken	1	-	-	-	-	-	5	6	6	5
Totaal	1	-	-	1	-	1	5	6	6	5
Frankrijk										
Citroën	2 913	2 737	3 305	4 386	6 463	7 325	7 562	7 825	9 806	7 475
Peugeot	1 581	1 384	1 784	2 054	3 753	3 901	5 061	4 525	6 107	5 908
Renault	4 453	4 420	4 873	4 074	3 889	5 352	6 846	7 615	9 100	7 615
Andere merken	3	1	-	-	-	1	-	-	-	-
Totaal	8 950	8 543	9 962	10 514	14 105	16 579	19 469	19 965	25 013	20 998
Italië										
Fiat	1 639	1 583	1 489	1 485	2 726	2 841	3 293	3 262	3 941	3 575
Iveco	933	1 043	973	1 120	1 173	1 417	1 491	1 687	1 535	1 158
Andere merken	-	-	-	-	-	-	-	-	1	-
Totaal	2 572	2 626	2 462	2 605	3 899	4 258	4 784	4 949	5 477	4 733

**Tabel 1.- INDELING VAN DE NIEUWE TOT HET VERKEER TOEGELATEN AUTOVOERTUIGEN
NAAR HET LAND VAN HERKOMST EN HET MERK - PERIODE 1993-2002 (vervolg)**

- VOERTUIGEN VOOR GOEDERENVERVOER (vervolg) -

LANDEN VAN HERKOMST EN MERKEN	1993	1994	1995	1996	1997	1998	1999	2000	2001	2002
Japan										
Daihatsu	297	174	199	164	335	147	64	181	83	12
Datsun	2 215	1 820	1 787	1 313	1 812	2 965	4 154	3 682	2 748	2 374
Isuzu	90	63	91	110	88	77	11	14	-	-
Kawasaki	-	-	2	2	2	-	6	4	4	2
Mazda	531	377	368	308	390	355	440	576	408	320
Mitsubishi	1 404	1 310	1 589	1 716	2 570	2 517	3 400	2 575	2 055	1 753
Toyota	1 511	1 370	1 249	1 196	1 461	1 848	1 664	1 494	1 384	1 467
Subaru	22	5	5	2	9	8	14	19	-	13
Suzuki	790	641	532	342	495	593	1 020	615	386	341
Andere merken	-	-	1	-	-	1	-	-	10	6
Totaal	6 860	5 760	5 823	5 153	7 162	8 511	10 773	9 160	7 086	6 288
Verenigd Koninkrijk										
Bedford	3	-	-	1	-	-	-	-	-	-
British Leyland:	79	103	119	161	-	309	387	413	437	453
- Austin	2	4	-	-	-	-	-	-	-	-
- Land Rover	77	101	119	161	215	309	387	413	437	451
- Leyland	-	-	-	-	-	-	-	-	-	-
Andere merken	-	-	-	2	3	2	7	-	-	2
Totaal	82	105	119	164	218	311	394	413	437	453
Nederland										
D.A.F.	679	493	634	657	630	562	715	694	763	634
Andere merken	-	1	-	-	-	1	-	-	-	-
Totaal	679	494	634	657	630	563	715	694	763	634
Spanje										
Seat	207	119	29	393	437	284	470	283	252	130
Pegaso	-	-	-	-	-	-	-	-	-	-
Totaal	207	119	29	393	437	284	470	283	252	130
Zweden										
S.A.A.B.	-	-	-	-	-	2	4	5	1	2
Scania	306	249	356	322	466	390	465	470	446	307
Volvo	641	666	756	824	767	731	1 016	1 052	1 072	761
Totaal	947	915	1 112	1 146	1 233	1 123	1 485	1 527	1 519	1 070
Tsjechische Republiek										
Skoda	89	41	33	60	58	56	93	55	32	27
Tatraplan	29	-	-	-	-	-	-	-	-	-
Totaal	118	41	33	60	58	56	93	55	32	27

Tabel 1.- INDELING VAN DE NIEUWE TOT HET VERKEER TOEGELATEN AUTOVOERTUIGEN
NAAR HET LAND VAN HERKOMST EN HET MERK - PERIODE 1993-2002 (vervolg)

- VOERTUIGEN VOOR GOEDERENVERVOER (vervolg) -

LANDEN VAN HERKOMST EN MERKEN	1993	1994	1995	1996	1997	1998	1999	2000	2001	2002
Rusland										
Vaz-Lada	61	34	28	19	27	12	2	18	20	28
Totaal	61	34	28	19	27	12	2	18	20	28
V.S.A.										
Chevrolet	44	48	143	163	204	227	262	167	83	43
Chrysler	187	346	620	314	376	117	72	71	58	42
Dodge	5	3	31	83	86	85	78	54	29	24
Ford	-	2	-	1	-	-	-	-	10	6
G.M.C.	6	10	28	32	19	20	-	-	-	-
New Holland	-	-	-	2	1	-	-	-	-	-
Jeep	166	144	164	132	90	74	59	122	74	81
Pontiac	16	17	23	9	-	-	-	-	-	-
Lincoln	-	-	-	-	1	10	6	2	2	-
Valiant	-	-	7	17	10	-	-	-	-	-
Andere merken	-	-	-	-	-	1	9	4	2	4
Totaal	424	570	1 016	753	787	534	486	420	258	200
Polen										
Fso Polonez	40	25	15	13	2	-	1	1	-	-
Totaal	40	25	15	13	2	-	1	1	-	-
Roemenië										
Aro	10	2	-	1	2	-	-	-	-	-
Totaal	10	2	-	1	2	-	-	-	-	-
Zuid-Korea										
Daewoo	-	-	-	2	4	3	19	134	104	16
Kia	-	73	309	154	158	87	191	192	149	33
Hyundai	-	343	481	307	278	268	868	561	614	477
Ssangyong	-	-	106	72	53	145	124	13	-	42
Andere merken	-	-	-	-	-	-	-	-	3	-
Totaal	-	416	896	535	493	503	1 202	900	870	568
Andere nationaliteiten of merken waarvan de nationaliteit niet bekend is	2 440	3 053	2 198	2 244	2 238	115	145	129	118	108
Kranen en werktuigmachines	2 161	2 326	1 788	1 907	1 957	2 453	2 508	2 861	2 319	2 105
Algemeen totaal	33 098	32 867	36 816	39 811	49 103	54 711	63 429	60 261	64 360	53 322

**Tabel 1.- INDELING VAN DE NIEUWE TOT HET VERKEER TOEGELATEN AUTOVOERTUIGEN
NAAR HET LAND VAN HERKOMST EN HET MERK - PERIODE 1993-2002 (vervolg)**

- TREKKERS -

LANDEN VAN HERKOMST EN MERKEN	1993	1994	1995	1996	1997	1998	1999	2000	2001	2002
Duitsland										
M.A.N.	237	379	484	396	531	567	619	669	865	636
Mercedes	436	464	572	549	895	839	798	731	652	699
Andere merken	-	-	-	-	-	-	-	-	-	1
Totaal	673	843	1 056	945	1 426	1 406	1 417	1 400	1 517	1 336
Frankrijk										
Renault	159	264	456	377	403	455	480	432	447	343
Totaal	159	264	456	377	403	455	480	432	447	343
Italië										
Fiat	-	1	-	-	-	-	-	-	-	-
Iveco	193	165	228	209	343	237	276	181	193	115
Totaal	193	166	228	209	343	237	276	181	193	115
Nederland										
D.A.F.	300	390	583	609	774	969	1 056	1 005	1 199	1 050
Totaal	300	390	583	609	774	969	1 056	1 005	1 199	1 050
Spanje										
Pegaso	1	-	-	-	-	-	-	-	-	-
Totaal	1	-	-	-	-	-	-	-	-	-
Zweden										
Scania	444	635	1 066	936	827	996	1 160	1 114	1 055	725
Volvo	435	781	1 322	1 052	1 097	1 428	1 404	1 385	1 346	1 069
Totaal	879	1 416	2 388	1 988	1 924	2 424	2 564	2 499	2 401	1 794
Andere nationaliteiten of merken waarvan de nationaliteit niet bekend is	34	22	12	12	6	4	2	4	1	11
Algemeen totaal	2 239	3 101	4 723	4 140	4 876	5 495	5 795	5 521	5 758	4 649

Tabel 1.- INDELING VAN DE NIEUWE TOT HET VERKEER TOEGELATEN AUTOVOERTUIGEN
NAAR HET LAND VAN HERKOMST EN HET MERK - PERIODE 1993-2002 (vervolg)

- LANDBOUWTREKKERS -

LANDEN VAN HERKOMST EN MERKEN	1993	1994	1995	1996	1997	1998	1999	2000	2001	2002
Duitsland										
Deutz	159	221	119	204	164	215	208	193	201	188
Fendt	89	178	147	203	184	247	237	233	146	216
Ford	204	282	265	264	301	265	177	41	14	9
Holder	16	9	7	4	4	-	-	-	-	-
Mercedes	1	-	1	-	-	-	-	-	-	-
Andere merken	1	1	-	-	-	5	4	7	5	9
Totaal	470	691	539	675	653	732	626	474	366	422
Oostenrijk										
Steyr	21	25	36	40	24	43	48	60	46	59
Totaal	21	25	36	40	24	43	48	60	46	59
België										
Andere merken	-	-	-	-	-	-	-	-	-	-
Totaal	-	-	-	-	-	-	-	-	-	-
Frankrijk										
Agria	2	4	4	2	1	-	-	-	-	-
Renault	90	72	86	124	93	129	150	158	158	140
Andere merken	-	-	-	-	-	4	1	-	-	-
Totaal	92	76	90	126	94	133	151	158	158	140
Italië										
Ferrari	4	13	5	4	7	3	3	-	5	1
Fiat	370	491	412	440	517	451	281	80	43	25
Landini	15	6	7	17	10	24	30	38	59	65
Lamborghini	38	44	53	48	43	36	46	40	42	33
Same	43	60	58	62	60	92	102	71	73	63
Andere merken	-	-	-	-	-	-	-	-	-	-
Totaal	471	614	535	571	637	606	462	229	222	187
Japan										
Hino	2	-	-	-	-	-	-	-	-	-
Honda	19	11	10	8	7	4	4	5	5	1
Kawasaki	-	-	1	-	-	-	20	43	72	182
Mitsubishi	1	-	1	1	-	-	-	-	-	-
Yamaha	-	-	-	47	90	102	178	321	364	424
Andere merken	-	1	-	-	-	1	-	-	-	73
Totaal	22	12	12	56	97	107	202	369	441	680

Tabel 1.- INDELING VAN DE NIEUWE TOT HET VERKEER TOEGELATEN AUTOVOERTUIGEN
NAAR HET LAND VAN HERKOMST EN HET MERK - PERIODE 1993-2002 (vervolg)

- LANDBOUWTREKKERS (vervolg) -

LANDEN VAN HERKOMST EN MERKEN	1993	1994	1995	1996	1997	1998	1999	2000	2001	2002
Verenigd Koninkrijk										
Massey-Ferguson	202	266	271	349	295	330	229	217	206	223
Andere merken	-	-	-	-	1	-	-	-	-	-
Totaal	202	266	271	349	296	330	229	217	206	223
Spanje										
Ebro	-	-	-	-	-	-	-	-	-	-
Totaal	-	-	-	-	-	-	-	-	-	-
Tsjechische Republiek										
Zétor	37	33	41	41	39	45	30	13	19	21
Totaal	37	33	41	41	39	45	30	13	19	21
Rusland										
Bielarus	12	8	6	7	11	11	4	5	3	2
Totaal	12	8	6	7	11	11	4	5	3	2
V.S.A.										
New Holland	774
John Deere	195	246	255	306	297	353	346	387	359	457
Case ih	195	253	236	300	261	252	276	219	189	168
Andere merken	1	1	1	1	1	2	-	-	-	-
Totaal	391	500	492	607	559	607	622	606	548	1 399
Polen										
Ursus	21	13	17	2	1	-	-	-	-	-
Zuk	-	-	-	1	-	-	-	-	-	-
Andere merken	-	-	-	-	-	-	3	2	2	-
Totaal	21	13	17	3	1	-	3	2	2	-
Andere nationali- teiten of merken waarvan de nationaliteit niet bekend is	109	140	126	158	177	330	509	954	921	286
Algemeen totaal	1 848	2 378	2 165	2 633	2 588	2 944	2 886	3 087	2 932	3 419

**Tabel 1.- INDELING VAN DE NIEUWE TOT HET VERKEER TOEGELATEN AUTOVOERTUIGEN
NAAR HET LAND VAN HERKOMST EN HET MERK - PERIODE 1993-2002 (vervolg)**

- TOTAAL -

LANDEN VAN HERKOMST EN MERKEN	1993	1994	1995	1996	1997	1998	1999	2000	2001	2002
Duitsland										
B.M.W.	13 519	13 880	13 937	16 524	15 384	15 841	18 048	20 714	20 960	18 963
Deutz	159	221	119	204	164	215	208	193	201	188
Audi	14 497	15 163	13 922	15 520	16 265	18 814	17 808	18 051	19 008	20 023
Evobus Mercedes	66	87	94	106	99
Evobus Setra	31	41	38	23	23
Fendt	89	178	147	203	184	247	237	233	146	216
Ford	34 299	30 378	29 087	33 857	33 255	34 522	35 527	35 459	31 235	25 966
Holder	16	9	7	4	4	-	-	-	-	-
M.A.N.	626	764	971	873	1 020	1 091	1 332	1 496	1 698	1 251
Neoplan	8	3	7	6	3	-	-	-	-	-
Mercedes	15 362	18 116	16 996	20 245	22 637	26 413	31 316	32 145	31 990	30 510
Web smart	-	-	-	-	-	..	978	2 118	2 054	2 161
Opel	40 381	41 244	39 083	40 619	46 552	44 556	52 878	55 318	52 473	50 192
Porsche	289	389	308	283	463	610	616	688	570	602
Setra	50	47	45	35	4	-	-	-	-	-
Volkswagen	50 637	51 061	53 778	61 148	62 258	64 731	73 657	72 840	66 224	52 346
Andere merken	2	-	-	3	-	10	7	9	6	14
Totaal	169 935	171 453	168 407	189 524	198 193	207 147	232 740	239 396	226 694	202 554
Oostenrijk										
Steyr	52	40	75	60	42	44	48	60	46	59
Andere merken	-	-	-	-	-	1	-	-	-	1
Totaal	52	40	75	60	42	45	48	60	46	60
België										
Eoscoach	64	76	71	40	23
Jonckheere	40	11	73	-	21
Gillet Vertigo	-	2	-	1	-	-	-	-	-	-
Mol	-	-	2	-	1	-	-	-	-	-
Vanhool	351	153	144	185	162	338	287	195	256	402
Andere merken	-	-	-	-	-	2	10	6	5	5
Totaal	351	155	146	186	163	444	384	345	301	451
Frankrijk										
Agria	2	4	4	2	1	-	-	-	-	-
Alpine	3	-	1	1	1	-	-	-	-	-
Citroën	26 880	28 307	26 110	31 014	33 615	40 247	42 072	47 230	55 603	56 357
Peugeot	32 760	33 507	29 941	34 431	36 503	42 222	52 480	58 621	59 199	59 269
Renault	47 802	49 302	43 546	47 038	41 793	54 911	60 065	65 567	71 439	59 547

**Tabel 1.- INDELING VAN DE NIEUWE TOT HET VERKEER TOEGELATEN AUTOVOERTUIGEN
NAAR HET LAND VAN HERKOMST EN HET MERK - PERIODE 1993-2002 (vervolg)**

- TOTAAL (vervolg) -

LANDEN VAN HERKOMST EN MERKEN	1993	1994	1995	1996	1997	1998	1999	2000	2001	2002
Matra Renault	3 013	3 919	2 806	2 238	2 106	57	-	-	-	-
Andere merken	3	3	-	1	1	7	5	2	-	38
Totaal	110 463	115 042	102 408	114 725	114 020	137 444	154 622	171 420	186 241	175 211
Italië										
Alfa-Roméo	3 206	3 209	3 432	3 720	3 212	6 172	7 152	8 533	8 912	8 064
Ferrari	74	103	54	50	67	83	59	85	73	59
Fiat	13 814	13 983	12 552	14 717	16 103	19 188	19 662	22 764	18 445	18 350
Iveco	1 160	1 297	1 290	1 435	1 639	1 732	1 864	2 007	1 801	1 313
Lancia	2 447	2 603	2 649	3 128	2 681	2 535	2 875	3 693	2 489	1 176
Landini	15	6	7	17	10	24	30	38	59	65
Lamborghini	40	45	54	50	45	37	46	41	43	34
Mean	22	32	17	27	24	18	38	57	29	38
Same	43	60	58	62	60	92	102	71	73	63
Detomaso	-	-	-	-	-	-	-	-	-	-
Andere merken	1	-	-	-	-	1	-	-	1	1
Totaal	20 822	21 338	20 113	23 206	23 841	29 882	31 828	37 289	31 925	29 163
Japan										
Daihatsu	3 083	1 608	1 044	819	1 461	1 459	962	1 520	960	999
Datsun	21 716	19 196	15 212	12 863	15 883	17 299	15 975	14 585	11 738	9 579
Hino	2	-	1	-	-	-	-	-	-	-
Honda	6 272	6 633	5 649	5 339	6 497	6 648	6 191	5 208	3 229	3 606
Isuzu	119	69	94	110	97	89	12	15	-	-
Kawasaki	-	-	3	2	2	-	26	47	76	184
Lexus	-	-	107	125	87	312	572	631	643	533
Mazda	9 732	10 039	7 757	8 721	7 337	8 103	8 808	7 851	4 534	4 935
Mitsubishi	9 410	8 266	9 043	9 837	10 400	13 810	14 691	11 363	7 660	5 734
Yamaha	-	-	-	47	90	102	178	321	364	424
Toyota	26 914	24 858	19 845	20 754	20 615	26 373	24 432	24 135	21 267	26 327
Subaru	1 964	1 945	1 206	1 340	966	968	1 323	777	435	315
Suzuki	5 154	4 978	5 171	5 317	5 948	6 340	7 332	6 025	4 731	4 315
Andere merken	-	-	-	-	-	2	-	-	6	76
Totaal	84 366	77 592	65 132	65 274	69 383	81 505	80 502	72 478	55 643	57 027
Verenigd Koninkrijk										
Bentley	19	25	4	15	9	13	12	18	18	16
British Leyland:	4 606	6 347	5 733	6 407	5 756	7 057	7 906	9 248	6 264	5 938
- Austin	6	4	-	23	38	82	87	129	22	-
- Triumph	5	18	14	-	-	-	-	-	-	-
- Rover	3 591	5 099	3 943	4 478	4 021	3 974	3 495	4 616	2 365	1 964
- Land Rover	670	882	1 260	1 411	980	2 309	3 259	3 098	2 738	2 695
- Jaguar	334	344	516	495	717	692	1 065	1 405	1 139	1 279

**Tabel 1.- INDELING VAN DE NIEUWE TOT HET VERKEER TOEGELATEN AUTOVOERTUIGEN
NAAR HET LAND VAN HERKOMST EN HET MERK - PERIODE 1993-2002 (vervolg)**

- TOTAAL (vervolg) -

LANDEN VAN HERKOMST EN MERKEN	1993	1994	1995	1996	1997	1998	1999	2000	2001	2002
Aston martin	3	3	19	11	17	-	17	23	28	29
Daimler	118	86	139	114	79	148	67	63	43	13
Ford	5 835	11 878	11 083	10 992	8 820	9 010	6 917	4 191	8 245	7 199
Lotus	25	25	39	36	69	97	113	116	49	55
Massey-Ferguson	202	266	271	349	295	330	229	217	206	223
Morgan	15	10	18	14	17	18	17	19	13	11
Rolls-Royce	1	8	4	7	5	-	-	-	-	-
Foden	1	3	1	2	-	-	-	-	-	-
Vauxhall	-	1	-	1	-	-	-	-	-	-
Marcos Montana	-	-	2	2	-	-	-	-	-	-
M.G. RV8	-	-	1	-	-	242	323	195	146	489
Panther Kallista	-	3	3	-	1	-	-	-	-	-
Andere merken	4	3	6	138	147	13	14	10	4	3
Totaal	10 829	18 658	17 319	18 088	15 215	16 928	15 615	14 100	15 016	13 976
Nederland										
Bova	18	21	16	15	18
D.A.F.	1 001	890	1 226	1 290	1 441	1 644	1 801	1 754	1 994	1 699
Volvo	-	-	-	-	-	-	-	-	-	-
Andere merken	-	1	-	-	-	1	-	-	-	-
Totaal	1 001	891	1 226	1 290	1 441	1 663	1 822	1 770	2 009	1 717
Spanje										
Ebro	-	-	-	-	-	-	-	-	-	-
Seat	5 642	6 318	5 685	6 799	7 619	10 724	12 464	14 114	12 260	10 642
Pegaso	1	-	-	-	-	-	-	-	-	-
Totaal	5 643	6 318	5 685	6 799	7 619	10 724	12 464	14 114	12 260	10 642
Zweden										
S.A.A.B.	1 799	2 093	2 055	1 932	1 726	2 949	2 611	2 971	2 427	2 550
Scania	770	908	1 435	1 280	1 315	1 415	1 655	1 621	1 527	1 079
Volvo	7 553	10 209	11 010	11 608	11 490	14 157	13 751	12 972	12 495	11 924
Totaal	10 122	13 210	14 500	14 820	14 531	18 521	18 017	17 564	16 449	15 553
Tsjechische Republiek										
Skoda	1 615	1 398	1 769	2 318	2 822	3 948	4 453	5 380	7 230	6 489
Tatraplan	53	-	-	-	-	-	-	-	-	-
Zétor	37	33	41	41	39	45	30	13	19	21
Totaal	1 705	1 431	1 810	2 359	2 861	3 993	4 483	5 393	7 249	6 510
Rusland										
Lada-Vaz	660	442	331
Vaz-Lada	3 753	2 661	1 195	684	319	210	69	25	23	28
Volga	-	-	1	-	-	-	-	-	-	-
Bielarus	12	8	6	7	11	11	-	-	-	-
Andere merken	-	-	-	-	-	-	4	5	3	2
Totaal	3 765	2 669	1 202	694	330	221	73	690	468	361

Tabel 1.- INDELING VAN DE NIEUWE TOT HET VERKEER TOEGELATEN AUTOVOERTUIGEN
NAAR HET LAND VAN HERKOMST EN HET MERK - PERIODE 1993-2002 (vervolg)

- TOTAAL (vervolg) -

LANDEN VAN HERKOMST EN MERKEN	1993	1994	1995	1996	1997	1998	1999	2000	2001	2002
V.S.A.										
Buick	88	76	64	40	14	-	-	-	-	-
Cadillac	111	79	64	61	37	101	80	75	51	28
Chevrolet	1 017	710	481	443	393	420	636	500	313	167
Chrysler	1 937	2 207	2 531	3 068	2 654	2 668	2 552	2 865	2 790	2 382
Dodge	17	7	41	134	119	96	98	73	36	28
Ford	50	454	191	193	305	845	3 366	2 686	1 352	829
G.M.C.	6	13	29	35	22	23	-	-	-	-
New Holland	774
Jeep	827	660	706	729	903	857	889	874	717	1 045
John Deere	196	251	258	306	297	353	346	387	359	457
Mercury	1	31	31	16	20	-	-	-	-	-
Oldsmobile	2	-	1	1	-	-	-	-	-	-
Plymouth	2	3	-	-	-	-	-	-	-	-
Pontiac	1 196	1 356	833	461	137	-	-	-	-	-
Lincoln	2	13	9	24	14	28	33	20	19	-
Case ih	195	253	236	300	261	252	276	219	189	168
Valiant	-	-	19	62	23	-	-	-	-	-
Anderere merken	4	1	3	5	13	33	23	14	7	19
Totaal	5 651	6 114	5 497	5 878	5 212	5 676	8 299	7 713	5 833	5 897
Polen										
Fso Polonez	79	41	31	34	21	-	6	3	2	-
Ursus	21	13	17	2	1	-	-	-	-	-
Zuk	-	-	-	1	-	-	-	-	-	-
Totaal	100	54	48	37	22	-	6	3	2	-
Roemenië										
Aro	10	3	1	5	2	-	-	-	-	-
Dacia 1300	-	-	-	-	-	-	-	-	-	-
Totaal	10	3	1	5	2	-	-	-	-	-
Zuid-Korea										
Daewoo	-	-	2 000	3 654	2 948	4 231	4 953	7 164	3 301	3 229
Kia	-	376	1 304	1 512	1 171	1 344	2 387	2 388	991	263
Hyundai	2 519	2 924	3 633	3 180	3 117	3 816	5 261	5 471	5 085	6 819
Ssangyong	-	-	339	305	177	440	315	34	-	91
Anderere merken	-	-	-	-	-	-	-	-	5	-
Totaal	2 519	3 300	7 276	8 651	7 413	9 831	12 916	15 057	9 382	10 402
Anderere nationaliteiten of merken waarvan de nationaliteit niet bekend is	3 256	4 879	3 688	4 180	4 018	3 879	3 465	4 267	4 279	5 776
Algemeen totaal	430 614	443 156	414 540	455 786	464 306	527 905	577 284	601 659	573 797	535 300

**Tabel 2.- INDELING VAN DE NIEUWE TOT HET VERKEER TOEGELATEN AUTOVOERTUIGEN
NAAR HET LAND VAN HERKOMST (IN %) - PERIODE 1993-2002**

LANDEN VAN HERKOMST	1993	1994	1995	1996	1997	1998	1999	2000	2001	2002
- PERSONENWAGENS -										
Duitsland	40,46	39,47	41,63	42,14	43,76	39,96	41,53	41,05	40,86	39,01
Frankrijk	25,79	26,24	24,79	25,37	24,41	25,93	26,67	28,37	32,13	32,50
Italië	4,47	4,42	4,55	4,84	4,65	5,34	5,21	5,99	5,21	5,10
Japan	19,74	17,78	16,02	14,71	15,27	15,72	13,79	11,84	9,63	10,59
Nederland	-	-	-	-	-	-	-	-	-	-
Verenigd Koninkrijk	2,69	4,53	4,57	4,30	3,61	3,51	2,97	2,53	2,88	2,81
Zweden	2,10	2,67	2,96	2,83	2,78	3,22	2,76	2,51	2,48	2,65
Tsjechische Republiek	0,39	0,34	0,47	0,55	0,68	0,84	0,86	1,00	1,44	1,37
Rusland	0,94	0,65	0,32	0,16	0,07	0,04	0,01	0,13	0,09	0,07
V.S.A.	1,23	1,25	1,08	1,11	0,95	0,98	1,43	1,26	1,01	0,91
Polen	0,01	-	-	0,01	-	-	-	-	-	-
Maleisië	-	-	-	0,09	0,18	0,09	-	-	0,02	-
Spanje	1,38	1,53	1,53	1,57	1,76	2,25	2,38	2,60	2,40	2,22
Roemenië	-	-	-	-	-	-	-	-	-	-
Zuid-Korea	0,64	0,71	1,72	1,99	1,70	2,01	2,32	2,66	1,70	2,08
Verschillende	0,15	0,41	0,36	0,42	0,18	0,11	0,06	0,06	0,17	0,69
Totaal	100,00	100,00	100,00	100,00	100,00	100,00	100,00	100,00	100,00	100,00
Amerika	1,23	1,25	1,08	1,11	0,95	0,98	1,43	1,26	1,01	0,91
Azië	20,38	18,49	17,74	16,79	17,15	17,82	16,12	14,50	11,35	12,67
Europa	78,39	80,26	81,18	82,10	81,90	81,20	82,45	84,24	87,64	86,42
- AUTOBUSSEN EN AUTOCARS -										
Duitsland	30,92	37,03	36,81	36,97	29,72	29,29	40,99	37,30	40,60	34,44
België	38,49	18,46	21,76	20,07	19,98	42,77	38,41	29,48	30,27	41,20
Frankrijk	4,00	19,54	20,86	13,30	12,33	5,04	2,99	2,87	7,02	6,11
Italië	2,89	7,00	4,32	4,91	6,41	3,01	2,78	6,70	0,41	0,28
Japan	0,11	0,24	-	-	-	-	-	-	-	-
Nederland	2,11	0,60	1,34	2,62	4,56	12,71	5,25	6,17	4,75	3,06
Verenigd Koninkrijk	-	-	-	-	-	-	-	-	-	-
Zweden	7,56	10,98	7,90	15,70	8,01	5,53	7,31	16,70	14,05	13,80
V.S.A.	-	0,12	-	-	-	0,09	-	-	0,31	-
Verschillende	13,92	6,03	7,01	6,43	18,99	1,55	2,27	0,78	2,59	1,11
Totaal	100,00	100,00	100,00	100,00	100,00	100,00	100,00	100,00	100,00	100,00
Amerika	-	0,12	-	-	-	0,09	-	-	0,31	-
Azië	0,11	0,24	-	-	-	-	-	-	-	-
Europa	99,89	99,64	100,00	100,00	100,00	99,91	100,00	100,00	99,69	100,00

**Tabel 2.- INDELING VAN DE NIEUWE TOT HET VERKEER TOEGELATEN AUTOVOERTUIGEN
NAAR HET LAND VAN HERKOMST (IN %) - PERIODE 1993-2002 (vervolg)**

LANDEN VAN HERKOMST	1993	1994	1995	1996	1997	1998	1999	2000	2001	2002
- VOERTUIGEN VOOR GOEDERENVERVOER -										
Duitsland	29,24	30,88	33,82	39,02	36,24	37,14	34,30	32,89	32,54	31,19
Oostenrijk	0,09	0,05	0,11	0,05	0,04	-	-	-	-	-
België	-	-	-	-	-	-	0,01	0,01	0,01	0,01
Frankrijk	27,04	25,99	27,06	26,41	28,73	31,73	31,96	34,78	40,32	41,00
Italië	7,77	7,99	6,69	6,54	7,94	8,15	7,85	8,62	8,83	9,24
Japan	20,73	17,53	15,82	12,94	14,59	16,29	17,68	15,96	11,42	12,28
Nederland	2,05	1,50	1,72	1,65	1,28	1,08	1,17	1,21	1,23	1,24
Verenigd Koninkrijk	0,25	0,32	0,32	0,41	0,44	0,60	0,65	0,72	0,70	0,88
Zweden	2,86	2,78	3,02	2,88	2,51	2,15	2,44	2,66	2,45	2,09
Tsjechische Republiek	0,36	0,12	0,09	0,15	0,12	0,11	0,15	0,10	0,05	0,05
Rusland	0,18	0,10	0,08	0,05	0,05	0,02	-	0,03	0,03	0,05
V.S.A.	1,28	1,73	2,76	1,89	1,60	1,02	0,80	0,73	0,42	0,39
Polen	0,12	0,08	0,04	0,03	-	-	-	-	-	-
Spanje	0,63	0,36	0,08	0,99	0,89	0,54	0,77	0,49	0,41	0,25
Roemenië	0,03	0,01	-	-	-	-	-	-	-	-
Zuid-Korea	-	1,27	2,43	1,34	1,00	0,96	1,97	1,57	1,40	1,11
Vershillende	7,37	9,29	5,96	5,65	4,57	0,21	0,24	0,22	0,19	0,21
Totaal	100,00	100,00	100,00	100,00	100,00	100,00	100,00	100,00	100,00	100,00
Amerika	1,28	1,73	2,76	1,89	1,60	1,02	0,80	0,73	0,42	0,39
Azië	20,73	18,80	18,25	14,28	15,59	17,25	19,65	17,53	12,82	13,39
Europa	77,99	79,47	78,99	83,83	82,81	81,73	79,55	81,74	86,76	86,22
- TREKKERS -										
Duitsland	30,06	27,18	22,36	22,83	29,25	25,59	24,45	25,36	26,35	28,74
Oostenrijk	-	-	-	-	-	-	-	-	-	-
België	-	-	-	-	0,02	-	-	-	-	-
Frankrijk	7,10	8,51	9,65	9,11	8,26	8,28	8,28	7,82	7,76	7,38
Italië	8,62	5,35	4,83	5,05	7,03	4,31	4,76	3,28	3,35	2,47
Japan	-	-	0,02	-	-	-	-	-	0,02	0,02
Nederland	13,40	12,58	12,34	14,71	15,87	17,63	18,22	18,20	20,82	22,59
Verenigd Koninkrijk	0,04	0,10	0,02	0,05	-	-	-	-	-	-
Zweden	39,26	45,66	50,56	48,02	39,46	44,11	44,25	45,26	41,70	38,59
Tsjechische Republiek	-	-	-	-	-	-	-	-	-	-
V.S.A.	0,18	0,16	0,11	0,07	0,04	0,05	-	-	-	0,04
Spanje	0,04	-	-	-	-	-	-	-	-	-
Vershillende	0,23	0,46	0,11	0,16	0,07	0,03	0,03	0,07	-	0,17
Totaal	100,00	100,00	100,00	100,00	100,00	100,00	100,00	100,00	100,00	100,00
Amerika	0,18	0,16	0,11	0,07	0,04	0,05	-	-	-	0,04
Azië	-	0,02	-	-	-	-	-	-	0,02	0,02
Europa	99,82	99,84	99,87	99,93	99,96	99,95	99,97	99,93	99,98	99,94

**Tabel 2.- INDELING VAN DE NIEUWE TOT HET VERKEER TOEGELATEN AUTOVOERTUIGEN
NAAR HET LAND VAN HERKOMST (IN %) - PERIODE 1993-2002 (vervolg)**

LANDEN VAN HERKOMST	1993	1994	1995	1996	1997	1998	1999	2000	2001	2002
- LANDBOUWTREKKERS -										
Duitsland	25,43	29,06	24,90	25,64	25,23	24,86	21,69	15,35	12,48	12,34
Oostenrijk	1,14	1,05	1,66	1,52	0,93	1,46	1,66	1,94	1,57	1,73
Frankrijk	4,98	3,20	4,16	4,79	3,63	4,52	5,23	5,12	5,39	4,09
Italië	25,49	25,82	24,71	21,69	24,61	20,58	16,01	7,42	7,57	5,47
Japan	1,19	0,50	0,55	2,13	3,75	3,63	7,00	11,95	15,04	19,89
Verenigd Koninkrijk	10,93	11,19	12,52	13,25	11,44	11,29	7,93	7,03	7,03	6,52
Tsjechische Republiek	2,00	1,39	1,89	1,56	1,51	1,53	1,04	0,42	0,44	0,61
Rusland	0,65	0,34	0,28	0,27	0,43	0,37	0,14	0,16	0,10	0,06
V.S.A.	21,16	21,03	22,73	23,05	21,60	20,62	21,55	19,63	18,69	40,92
Polen	1,14	0,55	0,79	0,11	0,04	-	0,10	0,06	0,07	-
Spanje	-	-	-	-	-	-	-	-	-	-
Verschillende	5,89	5,87	5,81	5,99	6,83	11,14	17,64	30,90	31,62	8,37
Totaal	100,00	100,00	100,00	100,00	100,00	100,00	100,00	100,00	100,00	100,00
Amerika	21,16	21,03	22,73	23,05	21,60	20,62	21,55	19,63	18,69	40,92
Azië	1,19	0,50	0,55	2,13	3,75	3,63	7,00	11,95	15,04	19,89
Europa	77,65	78,47	76,72	74,82	74,65	75,75	71,44	68,42	66,27	39,19
- TOTAAL -										
Duitsland	39,46	38,69	40,63	41,58	42,69	39,22	40,32	39,79	39,51	37,84
Oostenrijk	0,01	0,01	0,02	0,01	0,01	0,01	0,01	0,01	0,01	0,01
België	0,08	0,03	0,04	0,04	0,04	0,06	0,07	0,06	0,05	0,08
Frankrijk	25,65	25,96	24,70	25,17	24,56	26,04	26,78	28,49	32,46	32,73
Italië	4,84	4,82	4,85	5,09	5,13	5,66	5,51	6,20	5,56	5,45
Japan	19,59	17,51	15,71	14,32	14,94	15,44	13,94	12,05	9,70	10,65
Nederland	0,23	0,20	0,30	0,28	0,31	0,31	0,32	0,29	0,35	0,46
Verenigd Koninkrijk	2,51	4,21	4,18	3,97	3,28	3,21	2,70	2,34	2,62	2,61
Zweden	2,35	2,98	3,50	3,25	3,13	3,51	3,12	2,92	2,87	2,91
Tsjechische Republiek	0,40	0,32	0,44	0,52	0,62	0,76	0,78	0,90	1,26	1,22
Rusland	0,87	0,60	0,29	0,15	0,07	0,04	0,01	0,11	0,08	0,07
V.S.A.	1,31	1,38	1,33	1,29	1,12	1,08	1,44	1,28	1,02	1,10
Polen	0,02	0,01	0,01	0,01	-	-	-	-	-	-
Maleisië	-	-	-	0,08	0,16	0,08	-	-	0,02	-
Spanje	1,31	1,43	1,37	1,49	1,64	2,03	2,16	2,35	2,14	1,99
Roemenië	-	-	-	-	-	-	-	-	-	-
Zuid-Korea	0,58	0,74	1,76	1,90	1,60	1,86	2,24	2,50	1,64	1,94
Verschillende	0,78	1,11	0,87	0,93	0,70	0,70	0,60	0,71	0,71	1,08
Totaal	100,00	100,00	100,00	100,00	100,00	100,00	100,00	100,00	100,00	100,00
Amerika	1,31	1,38	1,33	1,29	1,12	1,08	1,44	1,28	1,02	1,10
Azië	20,17	18,25	17,47	16,30	16,70	17,38	16,18	14,55	11,36	12,59
Europa	78,52	80,37	81,20	82,41	82,18	81,54	82,38	84,17	87,62	86,31

**Tabel 5.- INDELING PER MAAND VAN DE NIEUWE TOT HET VERKEER
TOEGELATEN AUTOVOERTUIGEN - PERIODE 1993-2002**

MAANDEN	1993	1994	1995	1996	1997	1998	1999	2000	2001	2002
- PERSONENAUTO'S -										
Januari	42 081	43 093	42 386	43 340	44 987	48 092	59 356	58 179	57 875	56 287
Februari	35 011	42 748	31 175	44 819	39 560	44 006	45 160	58 309	46 157	53 016
Maart	44 107	50 871	39 530	45 953	39 900	45 885	54 965	62 824	50 604	53 418
April	39 647	37 248	33 179	40 473	41 342	48 352	47 952	52 832	45 649	52 293
Mei	29 039	35 277	33 720	37 427	33 317	38 389	40 337	51 676	46 581	41 360
Juni	35 784	35 877	34 464	34 844	37 327	42 369	48 913	43 748	44 829	38 181
Juli	32 036	25 076	25 629	33 212	32 393	36 511	38 383	36 422	40 608	35 217
Augustus	23 973	22 625	23 523	21 109	23 659	29 629	31 376	31 469	33 312	26 347
September	26 425	25 299	25 381	26 117	30 011	32 091	34 954	31 741	30 848	31 831
Oktober	29 116	30 525	30 326	32 956	34 023	39 292	38 127	39 919	42 508	37 922
November	24 391	23 848	28 250	24 422	24 801	31 672	32 861	32 796	33 522	27 448
December	18 479	19 778	16 389	17 557	19 785	21 088	23 034	20 522	21 466	18 321
Het jaar	379 909	392 265	363 952	402 229	401 105	457 376	495 418	520 437	493 959	471 641

VOERTUIGEN VAN PERSONEN DIE TIJDELIJK IN HET LAND VERBLIJVEN

Het jaar	12 621	11 716	6 213	6 056	5 823	6 348	8 785	11 203	5 820	1 189
Algemeen totaal	392 530	403 981	370 165	408 285	406 928	463 724	504 203	531 640	499 779	472 830

- AUTOBUSSEN EN AUTOCARS -

Januari	88	113	94	85	81	100	142	171	116	116
Februari	82	40	53	97	55	68	71	174	112	80
Maart	102	81	63	105	96	92	138	184	111	88
April	73	53	42	92	113	107	97	106	92	88
Mei	48	39	47	68	105	104	63	100	74	62
Juni	112	46	61	93	60	142	93	83	68	79
Juli	78	49	25	68	51	58	66	42	100	56
Augustus	47	37	32	70	63	63	85	82	62	86
September	85	93	30	108	52	84	48	46	97	110
Oktober	54	144	43	67	39	76	61	63	34	60
November	65	76	105	19	41	76	57	49	69	101
December	45	51	60	39	53	54	43	38	30	154
Het jaar	879	822	655	911	809	1 024	964	1 138	965	1 080

VOERTUIGEN VAN PERSONEN DIE TIJDELIJK IN HET LAND VERBLIJVEN

Het jaar	20	7	16	6	2	7	7	12	3	-
Algemeen totaal	899	829	671	917	811	1 031	971	1 150	968	1 080

**Tabel 5.- INDELING PER MAAND VAN DE NIEUWE TOT HET VERKEER
TOEGELATEN AUTOVOERTUIGEN - PERIODE 1993-2002 (vervolg)**

MAANDEN	1993	1994	1995	1996	1997	1998	1999	2000	2001	2002
- VOERTUIGEN VOOR GOEDERENVERVOER -										
Januari	3 192	2 877	3 864	4 424	4 953	5 592	6 289	6 590	6 793	6 331
Februari	3 241	2 743	3 500	3 739	4 739	4 650	5 684	5 993	6 348	5 026
Maart	4 063	3 528	4 060	3 820	4 609	5 136	6 943	6 457	7 064	5 609
April	3 422	2 552	3 308	3 416	5 327	4 926	6 650	4 886	6 335	5 145
Mei	2 504	2 673	3 284	3 408	4 133	4 348	5 072	6 011	6 640	4 472
Juni	3 003	3 048	3 193	3 513	4 420	5 211	6 124	4 941	5 492	4 395
Juli	2 399	2 482	2 390	3 329	3 698	4 334	4 815	4 458	5 060	4 277
Augustus	2 073	2 431	2 250	2 397	2 996	3 834	3 962	4 232	4 145	3 197
September	2 393	2 393	2 576	2 995	3 462	4 298	4 500	3 864	4 056	3 826
Oktober	2 291	2 816	2 954	3 273	4 215	4 648	4 995	4 889	5 180	4 660
November	2 036	2 579	3 039	2 758	3 376	4 078	4 493	4 319	3 982	3 578
December	1 887	2 194	1 949	2 228	2 704	3 096	3 322	2 870	2 713	2 797
Het jaar	32 504	32 316	36 367	39 300	48 632	54 151	62 849	59 510	63 808	53 313

VOERTUIGEN VAN PERSONEN DIE TIJDELIJK IN HET LAND VERBLIJVEN

Het jaar	594	551	449	511	471	560	5 80	451	552	9
Algemeen totaal	33 098	32 867	36 816	39 811	49 103	54 711	63 429	60 261	64 360	53 322

- TREKKERS -

Januari	240	345	534	711	528	763	878	736	834	631
Februari	169	220	429	352	344	389	475	576	499	311
Maart	288	289	524	460	388	524	632	562	581	435
April	203	277	436	411	460	574	691	534	647	506
Mei	157	274	488	380	485	464	520	519	533	469
Juni	228	276	420	299	447	454	555	457	588	415
Juli	124	143	262	226	348	371	377	323	346	331
Augustus	107	177	299	227	256	278	352	317	365	278
September	172	337	397	403	494	491	439	424	528	468
Oktober	180	295	394	283	494	555	440	536	448	379
November	161	252	339	206	395	419	257	335	274	270
December	166	207	194	167	213	190	160	181	102	156
Het jaar	2 195	3 092	4 716	4 125	4 852	5 472	5 776	5 500	5 745	4 649

VOERTUIGEN VAN PERSONEN DIE TIJDELIJK IN HET LAND VERBLIJVEN

Het jaar	44	9	7	15	24	23	19	21	13	-
Algemeen totaal	2 239	3 101	4 723	4 140	4 876	5 495	5 795	5 521	5 758	4 649

**Tabel 5.- INDELING PER MAAND VAN DE NIEUWE TOT HET VERKEER
TOEGELATEN AUTOVOERTUIGEN - PERIODE 1993-2002 (vervolg)**

MAANDEN	1993	1994	1995	1996	1997	1998	1999	2000	2001	2002
- LANDBOUWTREKKERS -										
Januari	130	137	146	168	148	203	207	187	271	223
Februari	93	111	189	132	206	190	218	215	270	238
Maart	244	314	252	327	294	389	394	387	336	411
April	180	266	232	327	324	478	432	335	349	444
Mei	141	222	215	308	214	252	255	341	260	374
Juni	194	292	222	254	244	297	275	272	224	344
Juli	163	223	181	271	211	260	220	326	277	356
Augustus	146	237	170	212	210	233	236	276	228	269
September	198	191	163	184	258	218	195	250	194	217
Oktober	160	157	156	213	218	213	193	245	249	264
November	94	126	160	121	149	121	156	140	154	162
December	104	102	78	115	112	90	105	113	119	115
Het jaar	1 847	2 378	2 165	2 632	2 588	2 944	2 886	3 087	2 931	3 417

VOERTUIGEN VAN PERSONEN DIE TIJDELIJK IN HET LAND VERBLIJVEN

Het jaar	1	-	-	1	-	-	-	-	1	2
Algemeen totaal	1 848	2 378	2 165	2 633	2 588	2 944	2 886	3 087	2 932	3 419

- TOTAAL -

Januari	45 731	46 565	47 024	48 728	50 697	54 750	66 872	65 863	65 889	63 588
Februari	38 596	45 862	35 346	49 139	44 904	49 303	51 608	65 267	53 386	58 671
Maart	48 804	55 083	44 429	50 665	45 287	52 026	63 072	70 414	58 696	59 961
April	43 345	40 396	37 197	44 719	47 566	54 437	55 822	58 693	53 072	58 476
Mei	31 889	38 485	37 754	41 591	38 254	43 557	46 247	58 647	54 088	46 737
Juni	39 321	39 539	38 360	39 003	42 498	48 473	55 960	49 501	51 201	43 414
Juli	34 800	27 973	28 487	37 106	36 701	41 534	43 861	41 571	46 391	40 237
Augustus	26 346	25 507	26 274	24 015	27 184	34 037	36 011	36 376	38 112	30 177
September	29 273	28 313	28 547	29 807	34 277	37 182	40 136	36 325	35 723	36 452
Oktober	31 801	33 937	33 873	36 792	38 989	44 784	43 816	45 652	48 419	43 285
November	26 747	26 881	31 893	27 526	28 762	36 366	37 824	37 639	38 001	31 559
December	20 681	22 332	18 670	20 106	22 867	24 518	26 664	23 724	24 430	21 543
Het jaar	417 334	430 873	407 854	449 197	457 986	520 967	567 893	589 672	567 408	534 100

VOERTUIGEN VAN PERSONEN DIE TIJDELIJK IN HET LAND VERBLIJVEN

Het jaar	13 280	12 283	6 686	6 589	6 320	6 938	9 391	11 987	6 389	1 200
Algemeen totaal	430 614	443 156	414 540	455 786	464 306	527 905	577 284	601 659	573 797	535 300

**Tabel 6.- INDELING VAN DE NIEUWE TOT HET VERKEER TOEGELATEN
PERSONENWAGENS NAAR PRIJSKLASSE - PERIODE 1993-2002**

PRIJSKLASSEN (1) (2)	1993	1994	1995	1996	1997	1998	1999	2000	2001	2002
- ABSOLUTE CIJFERS -										
van 0 tot minder dan 6 197	4 928	2 550	4 888	2 616	1 187	2 166	2 874	1 816	767	147
van 6 197 tot minder dan 7 436	27 145	22 170	20 815	22 394	35 378	19 354	16 615	14 392	8 617	3 779
van 7 436 tot minder dan 8 676	39 350	40 458	47 417	41 061	24 946	44 395	45 684	37 897	21 080	14 067
van 8 676 tot minder dan 9 915	40 227	35 563	31 874	45 845	41 542	44 170	50 492	39 352	36 866	45 892
van 9 915 tot minder dan 11 155	34 821	27 622	24 102	31 290	41 429	57 063	48 315	66 079	64 595	41 272
van 11 155 tot minder dan 12 394	54 052	60 682	54 322	46 668	49 340	35 038	36 818	44 073	29 799	36 550
van 12 394 tot minder dan 13 634	41 393	44 787	38 439	31 968	27 998	41 669	55 909	70 277	32 446	28 893
van 13 634 tot minder dan 14 873	47 255	48 701	27 592	31 945	30 544	15 010	25 078	24 312	59 803	48 423
van 14 873 tot minder dan 17 352	26 292	40 978	45 808	62 728	63 488	61 577	84 554	86 360	79 240	76 125
van 17 352 tot minder dan 19 831	25 489	23 289	18 397	27 215	18 977	58 067	47 616	41 915	43 131	52 856
van 19 831 tot minder dan 22 310	17 470	17 977	21 694	17 915	27 522	31 444	29 211	35 477	47 188	35 314
van 22 310 tot minder dan 24 789	10 915	12 738	12 641	16 890	11 270	16 686	17 260	17 131	24 879	32 984
24 789 en meer	17 316	20 630
van 24 789 tot minder dan 30 986	10 288	16 074	18 874	22 041	24 618	30 688	30 938	30 675
van 30 986 tot minder dan 37 184	2 151	4 583	5 020	3 560	8 702	10 274	8 414	13 986
van 37 184 tot minder dan 49 578	3 021	3 375	3 122	3 480	3 260	3 889	3 977	3 621
49 578 en meer	1 425	1 210	1 339	1 828	2 632	3 388	2 921	4 093
Prijs onbekend	5 877	5 836	5 291	4 508	4 952	6 176	4 565	4 320	5 118	4 153
Totaal	392 530	403 981	370 165	408 285	406 928	463 724	504 203	531 640	499 779	472 830
- PERCENTAGE -										
van 0 tot minder dan 6 197	1,26	0,63	1,32	0,64	0,29	0,47	0,57	0,34	0,15	0,03
van 6 197 tot minder dan 7 436	6,92	5,49	5,62	5,48	8,69	4,17	3,30	2,71	1,72	0,80
van 7 436 tot minder dan 8 676	10,02	10,01	12,81	10,06	6,13	9,57	9,06	7,13	4,22	2,98
van 8 676 tot minder dan 9 915	10,25	8,80	8,61	11,23	10,21	9,53	10,01	7,40	7,38	9,71
van 9 915 tot minder dan 11 155	8,87	6,84	6,51	7,66	10,18	12,31	9,58	12,43	12,92	8,73
van 11 155 tot minder dan 12 394	13,77	15,02	14,68	11,43	12,12	7,56	7,30	8,29	5,96	7,73
van 12 394 tot minder dan 13 634	10,55	11,09	10,38	7,83	6,88	8,99	11,09	13,22	6,49	6,11
van 13 634 tot minder dan 14 873	12,04	12,06	7,45	7,82	7,51	3,24	4,97	4,57	11,97	10,24
van 14 873 tot minder dan 17 352	6,70	10,14	12,38	15,36	15,60	13,28	16,77	16,24	15,86	16,10
van 17 352 tot minder dan 19 831	6,49	5,76	4,97	6,67	4,66	12,52	9,44	7,88	8,63	11,18
van 19 831 tot minder dan 22 310	4,45	4,45	5,86	4,39	6,76	6,78	5,79	6,67	9,44	7,47
van 22 310 tot minder dan 24 789	2,78	3,15	3,41	4,14	2,77	3,60	3,42	3,22	4,98	6,98
24 789 en meer	4,41	5,11
van 24 789 tot minder dan 30 986	2,78	3,94	4,64	4,75	4,88	5,77	6,19	6,49
van 30 986 tot minder dan 37 184	0,58	1,12	1,23	0,77	1,73	1,93	1,68	2,96
van 37 184 tot minder dan 49 578	0,82	0,83	0,77	0,75	0,65	0,73	0,80	0,77
49 578 en meer	0,38	0,30	0,33	0,39	0,52	0,64	0,58	0,87
Prijs onbekend	1,50	1,45	1,44	1,10	1,23	1,32	0,92	0,83	1,02	0,85
Totaal	100,00	100,00	100,00	100,00	100,00	100,00	100,00	100,00	100,00	100,00

(1) Katalogusprijs. (B.T.W. exclusief).

(2) Vanaf 1995, zijn de prijsklassen boven 24 789 bijgevoegd.

Nieuwe motorvoertuigen
Resultaten over het jaar 2002

TABEL 7. - INDELING VAN DE NIEUWE TOT HET VERKEER TOEGELATEN
 AUTOVOERTUIGEN NAAR HET LAND VAN HERKOMST EN HET MERK
 JAAR 2002

LANDEN VAN HERKOMST EN MERKEN	PERSO- NEN- WAGENS	AUTOBUS- SEN EN AUTOCARS	VOER- TUIGEN VOOR GOEDE- REN- VERVOER	TREKKERS	LAND- BOUW- TREKKERS	TOTAAL	
						TOTAAL	NIEUWE NUMMER- PLATEN (1)
DUITSLAND							
AUDI C	1					1	
AUDI A6	4 527					4 527	2 744
AUDI A8	130					130	59
AUDI A6 AVANT	1					1	
AUDI A4	10 662		1			10 663	6 386
AUDI A3	3 085					3 085	1 670
AUDI TT	385					385	183
AUDI A2	1 025					1 025	424
AUDI ALLROAD Q	206					206	85
BMW	21					21	1
BMW 520			1			1	1
BMW 525	1					1	
BMW 318	1					1	
BMW 530	1					1	1
BMW 745	1					1	1
BMW 325	1					1	
BMW M5	8					8	1
BMW M3	173					173	100
BMW 520 I	133					133	72
BMW 316 I	243					243	61
BMW Z 3	183					183	93
BMW 318 I	229					229	80
BMW 320 D	5 756					5 756	3 636
BMW 323 I	1					1	1
BMW 320 I	152					152	69
BMW M COUPE	4					4	1
BMW 535 I	6					6	3
BMW 525D	1 758					1 758	1 101
BMW 530 D	297					297	198
BMW 730 D	208					208	102
BMW 735 I	287					287	136
BMW M ROADSTER	2					2	2
BMW 540 I	12					12	7
BMW 728 I	1					1	
BMW 750 I	3					3	2
BMW 325I	63					63	33
BMW 740D	3					3	2
BMW 318CI	518					518	205
BMW 330D	140					140	85
BMW 318 TI	42					42	20
BMW 318D	2 627					2 627	1 515
BMW 323TI	1					1	
BMW Z3-M	1					1	
BMW X5	1 807					1 807	1 015
BMW Z8	9					9	6
BMW 520D	1 994					1 994	1 249
BMW 323CI	3					3	1
BMW 330XI	20					20	12
BMW 330I	19					19	9
BMW 330I	104					104	62
BMW 525 I	101					101	58
BMW 320 CI	352					352	174
BMW 530 I	67					67	34
BMW 325 CI	148					148	85
BMW 325 XI	16					16	5
BMW 330 XD	64					64	38
BMW 316 TI	497					497	174
BMW 325 TI	20					20	8
BMW 745 I	183					183	81
BMW 320TD	641					641	280
BMW 735 LI	10					10	5
BMW 745 LI	30					30	16
DEUTZ FAHR					173	173	115
DEUTZ FAHR TTV					13	13	10
DEUTZ FAHR AGROPLUS7					1	1	
DEUTZ FAHR AGROPLUS95					1	1	1
EVOBUS SETRA		15				15	10

(1) MET EEN NIEUWE NUMMERPLAAT GEIMMATICULEERDE VOERTUIGEN OP NAAM VAN DE BELGISCHE DECLARANTEN.

**TABEL 7. - INDELING VAN DE NIEUWE TOT HET VERKEER TOEGELATEN
AUTOVOERTUIGEN NAAR HET LAND VAN HERKOMST EN HET MERK
JAAR 2002**

(VERVOLG)

LANDEN VAN HERKOMST EN MERKEN	PERSO- NEN- WAGENS	AUTOBUS- SEN EN AUTOCARS	VOER- TUIGEN VOOR GOEDE- REN- VERVOER	TREKKERS	LAND- BOUW- TREKKERS	TOTAAL	
						TOTAAL	NIEUWE NUMMER- PLATEN (1)
EVOBUS SETRA S415HD		5				5	2
EVOBUS SETRA S415HDH		3				3	3
EVOBUS MERCEDES		98				98	68
EVOBUS MERCEDES 0580		1				1	
FENDT					205	205	133
FENDT FARMER412VARIO					10	10	7
FENDT 380 GTA TURBO					1	1	1
FORD	186	14	3 076		9	3 285	2 107
FORD TAUNUS	4					4	2
FORD ESCORT	1					1	
FORD FIESTA	6 209		2			6 211	1 778
FORD TAUNUS	352					352	224
FORD GALAXY	3 055					3 055	1 856
FORD KA	1 762					1 762	748
FORD FOCUS	11 149					11 149	4 263
FORD F150			3			3	3
FORD 1.7LDC2S	1					1	1
FORD FUSION	141		2			143	41
HOLDER					7	7	6
HOLDER A5.58					2	2	1
MAN	5	15	482	602		1 104	772
MAN M2000L			10			10	7
MAN H12				13		13	9
MAN TGA			101	21		122	77
MAN SL		1				1	
MAN F2000			1			1	1
MERCEDES	250	199	5 533	637		6 619	4 602
MERCEDES 180			1			1	1
MERCEDES ML 270CDI	918		1			919	523
MERCEDES C 180	368					368	110
MERCEDES C 220	3					3	
MERCEDES C250	1					1	
MERCEDES E 200	274					274	147
MERCEDES E 320	124					124	61
MERCEDES E 220	872					872	460
MERCEDES E 300	1					1	
MERCEDES SPRINTER	5		74			79	51
MERCEDES E 290	2					2	2
MERCEDES 500	17					17	9
MERCEDES E 280	11					11	5
MERCEDES V 230	2					2	2
MERCEDES SLK 200	273					273	155
MERCEDES SLK 230	31					31	16
MERCEDES C32AMG	13					13	4
MERCEDES VITO	5					5	4
MERCEDES E 320	67					67	21
MERCEDES OM	7					7	3
MERCEDES E240	175					175	81
MERCEDES C240	41					41	17
MERCEDES CL500	52					52	26
MERCEDES CL600	11					11	6
MERCEDES SL 500	325					325	170
MERCEDES S 500	40					40	18
MERCEDES S 600	6					6	2
MERCEDES S 320	699					699	351
MERCEDES E430	3					3	
MERCEDES A160	275					275	102
MERCEDES A140	762					762	429
MERCEDES E55	1					1	
MERCEDES G 320			2			2	1
MERCEDES ML 320	56					56	32
MERCEDES 113	1					1	
MERCEDES 114	4					4	2
MERCEDES G500	1					1	1
MERCEDES A170	11					11	2
MERCEDES S430	18					18	6
MERCEDES V220 CDI	287					287	164
MERCEDES 112 CDI	73					73	35
MERCEDES 110 CDI	90					90	50
MERCEDES 108 CDI	114					114	65
MERCEDES V200 CDI	27					27	10

(1) MET EEN NIEUWE NUMMERPLAAT GEIMMATICULEERDE VOERTUIGEN OP NAAM VAN DE BELGISCHE DECLARANTEN.

**TABEL 7. - INDELING VAN DE NIEUWE TOT HET VERKEER TOEGELATEN
AUTOVOERTUIGEN NAAR HET LAND VAN HERKOMST EN HET MERK
JAAR 2002**

(VERVOLG)

LANDEN VAN HERKOMST EN MERKEN	PERSO- NEN- WAGENS	AUTOBUS- SEN EN AUTOCARS	VOER- TUIGEN VOOR GOEDE- REN- VERVOER	TREKKERS	LAND- BOUW- TREKKERS	TOTAAL	
						TOTAAL	NIEUWE NUMMER- PLATEN (1)
MERCEDES ML 430	3					3	3
MERCEDES A 190	71					71	28
MERCEDES E 270	233					233	138
MERCEDES S55	2					2	1
MERCEDES ML270	607		1			608	340
MERCEDES ML55	19					19	12
MERCEDES SLK 320	9					9	4
MERCEDES CL55AMG	2					2	2
MERCEDES 213CDI	9					9	5
MERCEDES 211CDI	12					12	6
MERCEDES 313CDI	5					5	2
MERCEDES 316 CDI	5					5	3
MERCEDES 416 CDI		2				2	2
MERCEDES 311CDI	1					1	1
MERCEDES 308 CDI	4					4	2
MERCEDES 216 CDI	8					8	4
MERCEDES 208CDI	3					3	1
MERCEDES E220 CDI	2 933					2 933	1 358
MERCEDES C320	20					20	13
MERCEDES C220 CDI	4 844					4 844	2 439
MERCEDES C200 KOMP	227					227	93
MERCEDES CLK200 KOMP	329					329	148
MERCEDES CLK230 KOMP	67					67	31
MERCEDES C230 KOMP	24					24	11
MERCEDES C200 CDI	3 263					3 263	1 669
MERCEDES E270 CDI	920					920	480
MERCEDES E200 KOMP	18					18	10
MERCEDES S400 CDI	62					62	37
MERCEDES C270CDI	280					280	141
MERCEDES 316CDID	2					2	2
MERCEDES ACTROS			6	5		11	9
MERCEDES A160CDI	369					369	226
MERCEDES A170CDI	2 396					2 396	1 476
MERCEDES G400CDI	24		6			30	17
MERCEDES SLK 32AMG	5					5	3
MERCEDES ATEGO			17			17	12
MERCEDES SL 55 AMG	51					51	36
MERCEDES ML 400 CDI	102		3			105	56
MERCEDES ML 500	8					8	2
MERCEDES AXOR				57		57	47
MERCEDES A21AMG	16					16	9
MERCEDES S63AMG	1					1	1
MERCEDES Vaneo	3		17			20	17
MERCEDES Vaneo 1.6	20					20	9
MERCEDES Vaneo 1.9	11					11	2
MERCEDES Vaneo CDI	25					25	8
MERCEDES Vaneo 1.7CDI	188					188	83
MERCEDES G270CDI	16		7			23	9
MERCEDES CL63AMG	1					1	1
MERCEDES 0580-17RHD		1				1	1
MERCEDES 416D	1					1	1
MERCEDES CLK240	275					275	113
MERCEDES CLK500	13					13	6
MERCEDES 616CDI	2					2	2
MERCEDES 903.6	1					1	1
MERCEDES S350	7					7	5
MERCEDES CLK270CDI	48					48	28
MERCEDES 3535L/8X2			1			1	1
MERCEDES E320CDI	53					53	33
MERCEDES E200CDI	4					4	1
MERCEDES E55AMG	2					2	1
OPEL	3		582			585	381
OPEL CORSA	12 746					12 746	5 136
OPEL VIVARO	126		617			743	371
OPEL SPEEDSTER	83					83	58
OPEL OMEGA	820		6			826	270
OPEL ASTRA	18 761		3			18 764	6 741
OPEL VECTRA	2 583		4			2 587	1 130
OPEL FRONTERA	471					471	184
OPEL COMBO	273		572			845	419
OPEL TIGRA	1					1	1

(1) MET EEN NIEUWE NUMMERPLAAT GEIMMATICULEERDE VOERTUIGEN OP NAAM VAN DE BELGISCHE DECLARANTEN.

**TABEL 7. - INDELING VAN DE NIEUWE TOT HET VERKEER TOEGELATEN
AUTOVOERTUIGEN NAAR HET LAND VAN HERKOMST EN HET MERK
JAAR 2002**

(VERVOLG)

LANDEN VAN HERKOMST EN MERKEN	PERSO- NEN- WAGENS	AUTOBUS- SEN EN AUTOCARS	VOER- TUIGEN VOOR GOEDE- REN- VERVOER	TREKKERS	LAND- BOUW- TREKKERS	TOTAAL	
						TOTAAL	NIEUWE NUMMER- PLATEN (1)
OPEL SINTRA	1					1	
OPEL ZAFIRA	11 280		8			11 288	4 942
OPEL MOVANO	17		203			220	130
OPEL AGILA	1 029					1 029	361
OPEL CAMPO			2			2	2
OPEL TFS69			1			1	1
PORSCHE 911 GT2	4					4	4
PORSCHE 911 T	415					415	258
PORSCHE BOXTER	183					183	106
SETRA S317UL			1			1	1
SETRA S415HDH		2				2	2
SETRA S411HD		2				2	1
WEB SMART	2 161					2 161	1 652
VOLKSWAGEN	23	11	4 122			4 156	2 527
VOLKSWAGEN POLO	10 720		40			10 760	4 307
VOLKSWAGEN PASSAT	7 936					7 936	4 698
VOLKSWAGEN GOLF	17 688					17 688	8 737
VOLKSWAGEN SHARAN	3 226		1			3 227	1 850
VOLKSWAGEN CADDY	147					147	80
VOLKSWAGEN LUPO	2 586					2 586	1 638
VOLKSWAGEN LT	19	3	463			485	301
VOLKSWAGEN T4	1 212					1 212	604
VOLKSWAGEN NEWBEETLE	481					481	206
VOLKSWAGEN BORA	3 587					3 587	1 163
VOLKSWAGEN CARAVELLE	1					1	
VOLKSWAGEN LT46				1	1	2	
VOLKSWAGEN LT35	1					1	
VOLKSWAGEN 2 DXAN J	1					1	1
VOLKSWAGEN 70X02A	1					1	1
VOLKSWAGEN CALIFORNIA	1					1	1
VOLKSWAGEN PHAETON	39					39	1
VOLKSWAGEN TOUAREG	35					35	3
TOTAAL	184 450	372	15 974	1 336	422	202 554	99 870
OOSTENRIJK							
STEYR			1		58	59	39
STEYR MX200					1	1	1
TOTAAL			1		59	60	40
BELGIE							
EOSCOACH		23				23	15
JONCKHEERE		1				1	1
JONCKHEERE PRO CITY		20				20	4
MOL			4			4	4
MOL CT200/4X2			1			1	1
VANHOOL		331				331	261
VANHOOL TD927 ASTRO		18				18	13
VANHOOL AG300		1				1	1
VANHOOL T917ACRON		4				4	2
VANHOOL ASTROMEGA		2				2	
VANHOOL TD924	1	1				2	1
VANHOOL T917 ALTANO		3				3	2
VANHOOL T911 ALICRON		5				5	4
VANHOOL A308		36				36	31
TOTAAL	1	445	5			451	340
SPANJE							
SEAT			124			124	65
SEAT IBIZA	3 964		6			3 970	1 289
SEAT TOLEDO	989					989	405
SEAT CORDOBA	1 064					1 064	275
SEAT INCA	13					13	5

(1) MET EEN NIEUWE NUMMERPLAAT GEIMMATRICULEERDE VOERTUIGEN OP NAAM VAN DE BELGISCHE DECLARANTEN.

**TABEL 7. - INDELING VAN DE NIEUWE TOT HET VERKEER TOEGELATEN
AUTOVOERTUIGEN NAAR HET LAND VAN HERKOMST EN HET MERK
JAAR 2002**

(VERVOLG)

LANDEN VAN HERKOMST EN MERKEN	PERSO- NEN- WAGENS	AUTOBUS- SEN EN AUTOCARS	VOER- TUIGEN VOOR GOEDE- REN- VERVOER	TREKKERS	LAND- BOUW- TREKKERS	TOTAAL	
						TOTAAL	NIEUWE NUMMER- PLATEN (1)
SEAT ALHAMBRA	1 280					1 280	402
SEAT AROSA	530					530	199
SEAT LEON	2 672					2 672	666
TOTAAL	10 512		130			10 642	3 306
FRANKRIJK							
CHAUSSON WELCOME	19					19	16
CHAUSSON TRIGANO	9					9	7
CITROEN 15 CV	1	3	5 787			5 791	3 870
CITROEN SM	4 372		11			4 383	1 515
CITROEN XM	1					1	
CITROEN XANTIA	7					7	7
CITROEN EVASION	571					571	192
CITROEN JUMPY	190					190	65
CITROEN SAXO	10 547					10 547	2 894
CITROEN BERLINGO	5 987		101			6 088	1 942
CITROEN XSARA	8 089					8 089	2 642
CITROEN JUMPER	68	26	1 538			1 632	1 000
CITROEN XSARAPICASSO	10 496					10 496	4 515
CITROEN C5	8 079		38			8 117	2 641
CITROEN C8	445					445	241
IRISBUS RECREO		3				3	1
IRISBUS AXER		5				5	4
IRIBUS ILIADE		2				2	
PEUGEOT	2		4 386			4 388	2 919
PEUGEOT 307	18 714		70			18 784	9 838
PEUGEOT 106	3 147					3 147	1 069
PEUGEOT 306	1 159					1 159	505
PEUGEOT 806	753					753	421
PEUGEOT 406	5 105					5 105	2 755
PEUGEOT EXPERT	140		140			280	158
PEUGEOT 206	19 975		25			20 000	9 042
PEUGEOT PARTNER	2 690		297			2 987	1 273
PEUGEOT BOXER	118	1	990			1 109	682
PEUGEOT 607	1 241					1 241	641
PEUGEOT 807	316					316	180
RENAULT	31	19	5 643	331	40	6 064	4 553
RENAULT CLIO	14 809		3			14 812	6 652
RENAULT TWINGO	3 764					3 764	1 314
RENAULT LAGUNA	8 379		27			8 406	5 219
RENAULT ESPACE	2 616					2 616	1 762
RENAULT MEGANE	17 391		37			17 428	8 228
RENAULT KANGOO	3 268		685			3 953	1 690
RENAULT TRAFIC	204		1 198			1 402	838
RENAULT MASTER	61					61	47
RENAULT TEMIS 630X					2	2	1
RENAULT TEMIS550X					2	2	2
RENAULT TEMIS650XZ					3	3	2
RENAULT ATLES935RZ					3	3	1
RENAULT CERES					18	18	10
RENAULT TEMIS					5	5	3
RENAULT ARES					13	13	9
RENAULT ERGOS 100					1	1	1
RENAULT AVANTIME	139					139	88
RENAULT CERGOS 345					2	2	2
RENAULT CERGOS 355					6	6	2
RENAULT CERGOS 335					1	1	
RENAULT MIDLUM			20			20	16
RENAULT ARES 610RZ					10	10	6
RENAULT ARES 620RZ					1	1	1
RENAULT ARES 630RZ					1	1	
RENAULT ARES 640RZ					3	3	1
RENAULT KERAX			2			2	2
RENAULT MAGNUM				2		2	2
RENAULT ERGOS 110H					1	1	1
RENAULT ERGOS 110					1	1	1
RENAULT 35T	1					1	1
RENAULT VELSATIS	760					760	355

(1) MET EEN NIEUWE NUMMERPLAAT GEIMMATICULEERDE VOERTUIGEN OP NAAM VAN DE BELGISCHE DECLARANTEN.

**TABEL 7. - INDELING VAN DE NIEUWE TOT HET VERKEER TOEGELATEN
AUTOVOERTUIGEN NAAR HET LAND VAN HERKOMST EN HET MERK
JAAR 2002** (VERVOLG)

LANDEN VAN HERKOMST EN MERKEN	PERSO- NEN- WAGENS	AUTOBUS- SEN EN AUTOCARS	VOER- TUIGEN VOOR GOEDE- REN- VERVOER	TREKKERS	LAND- BOUW- TREKKERS	TOTAAL	
						TOTAAL	NIEUWE NUMMER- PLATEN (1)
RENAULT ILIADE		7				7	7
RENAULT ARES 816RZ					4	4	1
RENAULT ARES 826RZ					2	2	1
RENAULT ARES 836RZ					2	2	2
RENAULT ARES 566RZ					1	1	1
RENAULT ARES 556RZ					2	2	1
RENAULT ARES 556 RX					1	1	
RENAULT ARES 696RZ					6	6	3
RENAULT ARES 636RZ					2	2	1
RENAULT ARES 626RZ					3	3	3
RENAULT ARES 616RZ					3	3	3
RENAULT 52AFAB				1		1	
RENAULT H39					1	1	
RENAULT PREMIUM				9		9	9
TOTAAL	153 664	66	20 998	343	140	175 211	81 877
ITALIE							
DUCATI	1					1	
ALFA ROMEO GTV	33					33	11
ALFA ROMEO SPYDER	35					35	17
ALFA ROMEO ALFA 146	1					1	1
ALFA ROMEO 166	525					525	324
ALFA ROMEO 155	3 560					3 560	2 160
ALFA ROMEO ALFA 147	3 910					3 910	2 187
FERRARI F131	40					40	26
FERRARI F133	2					2	1
FERRARI F116	4					4	1
FERRARI SYSTEM 75RSV					1	1	1
FERRARI 575M	12					12	8
FIAT	263		1 631		25	1 919	1 264
FIAT 126	1					1	1
FIAT STILO	4 001					4 001	1 622
FIAT PANDA	104					104	45
FIAT DOBLO	990		377			1 367	501
FIAT PUNTO	6 917		1			6 918	3 109
FIAT COUPE	1					1	
FIAT ULYSSE	295					295	186
FIAT BARCHETTA	26					26	15
FIAT STILO SW	36					36	22
FIAT BRAVA	13					13	3
FIAT BRAVO	55					55	24
FIAT SCUDO	47		56			103	53
FIAT MAREA	530					530	228
FIAT MAREA WEEKEND	1					1	
FIAT PALIO WEEKEND	47					47	17
FIAT SEICENTO	547		5			552	200
FIAT DUCATO	176		1 473			1 649	993
FIAT MULTIPLA	692		6			698	343
FIAT 230	2					2	1
FIAT MARENGO			25			25	18
FIAT 244 BPMAC	1					1	1
FIAT MILLER OHID	1					1	1
FIAT PUNTO VAN			1			1	
FIAT 244 BPMCC	2					2	2
FIAT 244 CPMNC	1					1	
FIAT 244BGMAA	1					1	1
IVECO	21	1	1 046	111		1 179	829
IVECO 50C13RS	2					2	1
IVECO EUROTRAKKER			12	1		13	8
IVECO DAILY	5		1			6	5
IVECO EUROCARGO			91	1		92	65
IVECO 35C13CCS	1					1	1
IVECO 35C13	1					1	1
IVECO 65C15CCRS	3					3	2
IVECO 65CCS	2		1			3	1
IVECO 65C			1			1	1
IVECO 35C15	1					1	1
IVECO CC100E21/FP		1				1	1

(1) MET EEN NIEUWE NUMMERPLAAT GEIMMATRICULEERDE VOERTUIGEN OP NAAM VAN DE BELGISCHE DECLARANTEN.

**TABEL 7. - INDELING VAN DE NIEUWE TOT HET VERKEER TOEGELATEN
AUTOVOERTUIGEN NAAR HET LAND VAN HERKOMST EN HET MERK
JAAR 2002**

(VERVOLG)

LANDEN VAN HERKOMST EN MERKEN	PERSO- NEN- WAGENS	AUTOBUS- SEN EN AUTOCARS	VOER- TUIGEN VOOR GOEDE- REN- VERVOER	TREKKERS	LAND- BOUW- TREKKERS	TOTAAL	
						TOTAAL	NIEUWE NUMMER- PLATEN (1)
IVECO ML80E21				1		1	
IVECO 45C15	1					1	1
IVECO 120EL4.4			2			2	2
IVECO MP410E44W			1			1	1
IVECO MP410E44H			1			1	1
IVECO ML100E18W			1			1	1
IVECO MP440E43TXP				1		1	1
IVECO DAILY 65C		1				1	1
IVECO ML140E18W			1			1	1
LAMBORGHINI					31	31	27
LAMBORGHINI SPRINT					1	1	
LAMBORGHINI MURCIELA	1					1	1
LAMBORGHINI 874/90VDT					1	1	1
LANCIA Z	51					51	24
LANCIA K	3					3	3
LANCIA Y	440					440	219
LANCIA LYBRA	548					548	229
LANCIA THESIS	90					90	41
LANCIA PHEDRA	44					44	22
LANDINI					37	37	24
LANDINI REX 90F					2	2	1
LANDINI REX 80F					3	3	1
LANDINI REX 70F					1	1	1
LANDINI GLOBUS 65					5	5	5
LANDINI REX 70V					1	1	1
LANDINI REX 80V					2	2	1
LANDINI LEGEND DT180					1	1	
LANDINI LEGEND DT160					4	4	2
LANDINI LEGEND DT140					2	2	2
LANDINI LEGEND DT130					5	5	4
LANDINI ATLANTIS80HC					1	1	1
LANDINI REX90GT					1	1	1
MASERATI SPYDER	11					11	6
MASERATI 3200GT	8					8	3
MASERATI COUPE	19					19	9
SAME					59	59	36
SAME DORADO 75V					1	1	1
SAME ARGON 55FVDT					1	1	1
SAME DORADO 75VDT					1	1	1
SAME ARGON 50VDT					1	1	1
TOTAAL	24 125	3	4 733	115	187	29 163	14 980
NEDERLAND							
BOVA		18				18	7
DAF		15	152	784		951	713
DAF LF55			96	1		97	62
DAF CF 75			117	23		140	101
DAF CF85			111	171		282	202
DAF CF 65			34			34	25
DAF AE45 12			10			10	7
DAF LF 45			113			113	69
DAF FAR85CF340			1			1	1
DAF FTXF95				69		69	53
DAF FTLF45				2		2	
TOTAAL		33	634	1 050		1 717	1 240
VERENIGD KONINKRIJK							
ASTON MARTIN DB 7	19					19	13
ASTON MARTIN V12VANQ	10					10	9
BENTLEY AZURE	1					1	1
BENTLEY	1					1	
BENTLEY ARNAGE	14					14	10
DAIMLER SUPER V8	6					6	3
DAIMLER V8	7					7	2
FORD MONDEO	7 198		1			7 199	3 242

(1) MET EEN NIEUWE NUMMERPLAAT GEIMMATRICULEERDE VOERTUIGEN OP NAAM VAN DE BELGISCHE DECLARANTEN.

**TABEL 7. - INDELING VAN DE NIEUWE TOT HET VERKEER TOEGELATEN
AUTOVOERTUIGEN NAAR HET LAND VAN HERKOMST EN HET MERK
JAAR 2002**

(VERVOLG)

LANDEN VAN HERKOMST EN MERKEN	PERSO- NEN- WAGENS	AUTOBUS- SEN EN AUTOCARS	VOER- TUIGEN VOOR GOEDE- REN- VERVOER	TREKKERS	LAND- BOUW- TREKKERS	TOTAAL	
						TOTAAL	NIEUWE NUMMER- PLATEN (1)
JAGUAR	1					1	
JAGUAR SOVEREIGN	9					9	2
JAGUAR XJR	7					7	3
JAGUAR XK8	48					48	20
JAGUAR EXECUTIVE	48					48	13
JAGUAR XKR	21					21	13
JAGUAR S TYPE	29					29	9
JAGUAR S TYPE EXEC	79					79	32
JAGUAR X-TYPE	31					31	16
JAGUAR X-TYPE2.5V6SP	83					83	39
JAGUAR X-TYPE3.0V6EX	45					45	18
JAGUAR X-TYPE2.5V6EX	219					219	86
JAGUAR X-TYPE3.0V6SP	30					30	15
JAGUAR X-TYPE2.0V6EX	145					145	56
JAGUAR X-TYPE 2.0V6SP	27					27	13
JAGUAR X-TYPE2.0V6	104					104	44
JAGUAR S-TYPE4.2V8	29					29	16
JAGUAR S-TYPE3.0V6EX	71					71	34
JAGUAR S-TYPE3.0V6SP	12					12	4
JAGUAR S-TYPE3.0V6	2					2	1
JAGUAR S-TYPE2.5V6EX	158					158	69
JAGUAR S-TYPE2.5V6SP	10					10	4
JAGUAR S-TYPE2.5V6	50					50	23
JAGUAR S-TYPE R	21					21	6
LANDROVER			386			386	201
LANDROVER RANGE	39					39	18
LAND ROVER DISCOVERY	310					310	121
LANDROVER FREELANDER	1 183					1 183	476
LANDROVER DEFENDER	130		63			193	100
LANDROVER RANGE ROV	582					582	280
LANDROVER RANGE LM			2			2	1
LOTUS ESPRIT	1					1	
LOTUS ELISE	54					54	31
MASSEY FERGUSON					145	145	95
MASSEY FERGUSON 8270-					1	1	
MASSEY FERGUSON 8280-					1	1	1
MASSEY FERGUSON 4325					1	1	1
MASSEY FERGUSON 4335					4	4	3
MASSEY FERGUSON 4345					36	36	18
MASSEY FERGUSON 4355					20	20	9
MASSEY FERGUSON 4370					12	12	6
MASSEY FERGUSON MF240					2	2	1
MG ZT	12					12	5
MG F	54					54	34
MG MGF	16					16	8
MG ZT-T	8					8	5
MG ZR100	37					37	12
MG ZR105	131					131	44
MG ZR160	39					39	12
MG ZS100	30					30	10
MG ZS120	25					25	8
MG ZS180	7					7	3
MG TF160	11					11	4
MG TF 135	82					82	34
MG TF120	6					6	4
MG TF115	27					27	10
MG ZT-T CDTI	4					4	1
MORGAN PLUS 8	1					1	1
MORGAN 4/4 1800	9					9	8
MORGAN AERO 8	1					1	1
ROLLS ROYCE CORNICHE	1					1	1
ROVER 75	1 034					1 034	413
ROVER RANGE	1					1	
ROVER 400	1					1	1
ROVER 25	433					433	129
ROVER 45	493					493	117
ROVER 75 TOURER			1			1	1
MG ZT CDTI	1					1	
TVR CHIMAERA	2					2	1
TOTAAL	13 300		453		223	13 976	6 045

(1) MET EEN NIEUWE NUMMERPLAAT GEIMMTRICULEERDE VOERTUIGEN OP NAAM VAN DE BELGISCHE DECLARANTEN.

**TABEL 7. - INDELING VAN DE NIEUWE TOT HET VERKEER TOEGELATEN
AUTOVOERTUIGEN NAAR HET LAND VAN HERKOMST EN HET MERK
JAAR 2002**

(VERVOLG)

LANDEN VAN HERKOMST EN MERKEN	PERSO- NEN- WAGENS	AUTOBUS- SEN EN AUTOCARS	VOER- TUIGEN VOOR GOEDE- REN- VERVOER	TREKKERS	LAND- BOUW- TREKKERS	TOTAAL	
						TOTAAL	NIEUWE NUMMER- PLATEN (1)
ZWEDEN							
SAAB			1			1	1
SAAB 9-5	1 140		1			1 141	677
SAAB 9-3	1 408					1 408	710
SCANIA	1	45	297	711		1 054	708
SCANIA CB6X6/1			3			3	2
SCANIA CB4X4/1			3			3	1
SCANIA CA4X4/1				6		6	3
SCANIA 4			4	7		11	5
SCANIA COACH		1				1	1
SCANIA R124CB				1		1	1
VOLVO	1	25	483	272		781	530
VOLVO V 40	3 018					3 018	1 501
VOLVO S 40	1 108					1 108	428
VOLVO V 70	2 078					2 078	1 194
VOLVO C70	146					146	69
VOLVO S80	1 048					1 048	559
VOLVO S 60	2 591					2 591	1 387
VOLVO FL6E			7			7	7
VOLVO B12B		11	1			12	8
VOLVO FMFH			270	797		1 067	772
VOLVO B7RLE		64				64	56
VOLVO B12M		3				3	2
VOLVO XC90	1					1	
TOTAAL	12 540	149	1 070	1 794		15 553	8 622
TSCHECHISCHE REPUBLIEK							
SKODA			25			25	15
SKODA OCTAVIA	2 821					2 821	767
SKODA FELICIA	5					5	4
SKODA FABIA	3 473		2			3 475	1 025
SKODA SUPERB	163					163	38
ZETOR					21	21	14
TOTAAL	6 462		27		21	6 510	1 863
V.S.A.							
CADILLAC SEVILLE	20					20	8
CADILLAC ESCALADE	1		1			2	2
CADILLAC 6KH69	5					5	1
CADILLAC SUPERIOR	1					1	
CASE IH					162	162	111
CASE IH 7250A					1	1	1
CASE IH 1056					3	3	2
CASE 7120					1	1	1
CASE IH MXM 120					1	1	
CHEVROLET			26			26	16
CHEVROLET CORVETTE	22					22	13
CHEVROLET CAMARO	10					10	5
CHEVROLET BLAZER	3					3	2
CHEVROLET LAGUNA	15					15	4
CHEVROLET CAVALIER	1					1	
CHEVROLET TRANSPORTER	26					26	10
CHEVROLET ALERO	39					39	10
CHEVROLET TAHOE	7					7	6
CHEVROLET 2500			1			1	
CHEVROLET 1500			2			2	1
CHEVROLET SILVERADO			5			5	3
CHEVROLET VAN	1					1	1
CHEVROLET K1500			1			1	
CHEVROLET AVALANCHE			3			3	2
CHEVROLET GMT 200			4			4	2
CHEVROLET 2500HD			1			1	1

(1) MET EEN NIEUWE NUMMERPLAAT GEIMMATICULEERDE VOERTUIGEN OP NAAM VAN DE BELGISCHE DECLARANTEN.

**TABEL 7. - INDELING VAN DE NIEUWE TOT HET VERKEER TOEGELATEN
AUTOVOERTUIGEN NAAR HET LAND VAN HERKOMST EN HET MERK
JAAR 2002**

(VERVOLG)

LANDEN VAN HERKOMST EN MERKEN	PERSO- NEN- WAGENS	AUTOBUS- SEN EN AUTOCARS	VOER- TUIGEN VOOR GOEDE- REN- VERVOER	TREKKERS	LAND- BOUW- TREKKERS	TOTAAL	
						TOTAAL	NIEUWE NUMMER- PLATEN (1)
CHRYSLER	2		2			4	2
CHRYSLER TOWN & C	1					1	
CHRYSLER VOYAGER	7		13			20	10
CHRYSLER VOYAGER	4		1			5	2
CHRYSLER GVOYAGER RG	664					664	335
CHRYSLER VOYAGER RG	430					430	202
CHRYSLER NEON-PL	90					90	25
CHRYSLER	18					18	12
CHRYSLER STRATUS	5					5	
CHRYSLER SEBRING	185					185	55
CHRYSLER 300M	62					62	25
CHRYSLER PT CRUISER	871		1			872	338
CHRYSLER CRUISER			4			4	2
CHRYSLER GD VOYAGER	1		15			16	9
CHRYSLER GR VOYAGER			5			5	2
CHRYSLER GR CHEROKEE			1			1	
DODGE	1		5			6	3
DODGE CARAVAN	1					1	
DODGE RAM			3			3	
DODGE GRAND CARAVAN	1					1	
DODGE DURANGO			2			2	2
DODGE RAM 1500			8			8	6
DODGE DAKOTA			6			6	3
DODGE RAM 2500				1		1	1
FORD MUSTANG	4					4	1
FORD MAVERICK	2					2	1
FORD WINDSTAR	11					11	6
FORD PUMA	19					19	6
FORD	12					12	3
FORD	754		1			755	280
FORD COUGAR	14					14	5
FORD E350	6					6	6
FORD F250			3			3	2
FORD F350			2			2	2
FORD 120	1					1	
GMC			1			1	
GMC SIERRE 1500			1			1	
GMC SIERRA 2500			1			1	
JEEP			14			14	7
JEEP CHEROKEE	292		34			326	150
JEEP WRANGLER	57		3			60	27
JEEP GRAND CHEROKEE	615		3			618	295
JEEP GR CHEROKEE			17			17	9
JEEP GD CHEROKEE			10			10	4
JOHN DEERE					238	238	163
JOHN DEERE 7710					1	1	
JOHN DEERE 3200					10	10	8
JOHN DEERE 3400					10	10	6
JOHN DEERE 7810					1	1	
JOHN DEERE 6910AS					41	41	24
JOHN DEERE 6810AS					13	13	10
JOHN DEERE MR7710					2	2	1
JOHN DEERE MM2					1	1	
JOHN DEERE 6920AS					61	61	34
JOHN DEERE 6820AS					23	23	13
JOHN DEERE 7810AS					21	21	11
JOHN DEERE 7710AS					21	21	15
JOHN DEERE 8520AS					1	1	
JOHN DEERE MR7810					2	2	1
JOHN DEERE CN3					1	1	1
JOHN DEERE 5510N					1	1	1
JOHN DEERE 6920					1	1	
JOHN DEERE 4310					1	1	1
JOHN DEERE 3800					7	7	4
LINCOLN TOWN CAR	2					2	1
LINCOLN NAVIGATOR	1					1	1
LINCOLN M81	4					4	3
MACK RWS 788L				1		1	
MERCURY GRAND MARQUIS	2					2	
NEW HOLLAND					637	637	391
NEW HOLLAND 1920DT					1	1	1

(1) MET EEN NIEUWE NUMMERPLAAT GEIMMATICULEERDE VOERTUIGEN OP NAAM VAN DE BELGISCHE DECLARANTEN.

**TABEL 7. - INDELING VAN DE NIEUWE TOT HET VERKEER TOEGELATEN
AUTOVOERTUIGEN NAAR HET LAND VAN HERKOMST EN HET MERK
JAAR 2002**

(VERVOLG)

LANDEN VAN HERKOMST EN MERKEN	PERSO- NEN- WAGENS	AUTOBUS- SEN EN AUTOCARS	VOER- TUIGEN VOOR GOEDE- REN- VERVOER	TREKKERS	LAND- BOUW- TREKKERS	TOTAAL	
						TOTAAL	NIEUWE NUMMER- PLATEN (1)
NEW HOLLAND TCE50-4WD					59	59	51
NEW HOLLAND TCE40-4WD					4	4	3
NEW HOLLAND TCE45-4WD					5	5	2
NEW HOLLAND TN70 2WD					1	1	1
NEW HOLLAND TN70D 4WD					3	3	2
NEW HOLLAND TN70S 4WD					1	1	1
NEW HOLLAND TC18D-4WD					1	1	1
NEW HOLLAND TM1304WDS					1	1	1
NEW HOLLAND TM1304WD					2	2	2
NEW HOLLAND TM1904WD					4	4	1
NEW HOLLAND TM1754WDS					2	2	1
NEW HOLLAND TM1554WDS					1	1	1
NEW HOLLAND TM1554WDS					11	11	7
NEW HOLLAND TM1554WD					3	3	2
NEW HOLLAND TM1554WDS					8	8	4
NEW HOLLAND TM1404WD					2	2	2
NEW HOLLAND TM1204WDS					6	6	4
NEW HOLLAND TM1204WD					21	21	11
NEW HOLLAND TC40D4WD					1	1	1
PLYMOUTH PROWLER	1					1	1
PONTIAC	1					1	
PONTIAC GRAND AM	1					1	
PONTIAC SUNFIRE	3					3	
TOTAAL	4 296		200	2	1 399	5 897	2 827
JAPAN							
DAIHATSU			9			9	4
DAIHATSU CUORE	343					343	92
DAIHATSU GRAN MOVE	43					43	5
DAIHATSU MOVE	58					58	13
DAIHATSU THERIOS	139					139	36
DAIHATSU SIRION	238					238	39
DAIHATSU YRV	166		1			167	45
DAIHATSU 585LP			2			2	
DATSUN	2		532			534	213
NISSAN MICRA	1 465					1 465	302
NISSAN PRIMERA	1 947		6			1 953	383
NISSAN 350Z	1					1	1
NISSAN MAXIMA	1					1	1
NISSAN TERRANO	136		138			274	108
NISSAN TERRANO II	108					108	46
NISSAN PATROL GR	171					171	79
NISSAN MAXIMA QX	71					71	15
NISSAN ALMERA	2 035					2 035	272
NISSAN VANETTE CARGO	1					1	
NISSAN ALMERA TINO	575					575	78
NISSAN ATLEON			165			165	108
NISSAN CABSTAR-E			141			141	93
NISSAN X-TRAIL	684		51			735	205
NISSAN INTERSTAR	7		184			191	88
NISSAN PICKUP			1 155			1 155	445
NISSAN CABSTAR E			1			1	1
NISSAN XTRAIL	1					1	1
NISSAN CLP9LM			1			1	1
KAWASAKI			2		36	38	34
KAWASAKI KVF650					103	103	89
KAWASAKI KLF250					10	10	9
KAWASAKI KVF360					33	33	30
HONDA					1	1	1
HONDA CIVIC	7					7	1
HONDA ACCORD	52					52	9
HONDA JAZZ	738					738	174
HONDA LEGEND	6					6	3
HONDA ODYSSEY	1					1	
HONDA CR-V	57					57	14
HONDA HR V	251					251	39
HONDA LOGO	40					40	12
HONDA S2000	45					45	27

(1) MET EEN NIEUWE NUMMERPLAAT GEIMMTRICULEERDE VOERTUIGEN OP NAAM VAN DE BELGISCHE DECLARANTEN.

**TABEL 7. - INDELING VAN DE NIEUWE TOT HET VERKEER TOEGELATEN
AUTOVOERTUIGEN NAAR HET LAND VAN HERKOMST EN HET MERK
JAAR 2002**

(VERVOLG)

LANDEN VAN HERKOMST EN MERKEN	PERSO- NEN- WAGENS	AUTOBUS- SEN EN AUTOCARS	VOER- TUIGEN VOOR GOEDE- REN- VERVOER	TREKKERS	LAND- BOUW- TREKKERS	TOTAAL	
						TOTAAL	NIEUWE NUMMER- PLATEN (1)
HONDA INSIGHT	1					1	
HONDA CIVIC 2DR	156					156	25
HONDA ACCORD-SEDAN	120					120	15
HONDA ACCORD-HATCH	60					60	4
HONDA HONDA STREAM	105					105	22
HONDA CIVIC 3 DR	813					813	239
HONDA CIVIC 5DR	858					858	255
HONDA HONDA CR-V	295					295	83
ISEKI					27	27	23
ISEKI TC213					1	1	1
ISUZU NQR70PL			2			2	2
ISUZU TROOPER			1			1	1
KUBOTA					35	35	27
KUBOTA B2410D					4	4	2
KUBOTA B2710HD					3	3	3
KUBOTA S135					1	1	1
KUBOTA L3000DT					1	1	1
KUBOTA B1710D					1	1	1
LEXUS			3			3	1
LEXUS GS 300	72					72	40
LEXUS IS 200	152					152	86
LEXUS RX300	184					184	112
LEXUS SC430	41					41	30
LEXUS GS430	9					9	7
LEXUS LS 430	41					41	28
LEXUS IS300	31					31	19
MAZDA			312			312	140
MAZDA RX 5	164		3			167	56
MAZDA 121	339					339	71
MAZDA 323	102					102	13
MAZDA 626	542					542	80
MAZDA MPV	285					285	66
MAZDA MX5	154					154	62
MAZDA XEDOS - 9	13					13	2
MAZDA 323 F	1 002					1 002	155
MAZDA DAMIO	449					449	72
MAZDA PREMACY	636					636	130
MAZDA 6	929					929	334
MAZDA MPV F/L			2			2	1
MAZDA B2500			3			3	2
MITSUBISHI			555	1		556	280
MITSUBISHI LANCER	4					4	4
MITSUBISHI GALANT	83					83	16
MITSUBISHI COLT	238					238	52
MITSUBISHI PAJERO	287					287	144
MITSUBISHI CARISMA	1 072					1 072	159
MITSUBISHI SPACE WAG	108					108	47
MITSUBISHI SPACESTAR	1 918					1 918	327
MITSUBISHI PAJERO SP	97					97	26
MITSUBISHI PAJERO PI	173		3			176	40
MITSUBISHI CANTER			48			48	26
MITSUBISHI L200			1 146			1 146	755
MITSUBISHI K64T			1			1	1
SUZUKI			143			143	53
SUZUKI LIANA	301					301	52
SUZUKI ALTO	65					65	15
SUZUKI SWIFT	95					95	19
SUZUKI SAMURAI	11					11	2
SUZUKI VITARA	131		114			245	77
SUZUKI BALENO	42					42	14
SUZUKI WAGON R	1 451					1 451	353
SUZUKI GRAND VITARA	588					588	165
SUZUKI JINNY	482					482	130
SUZUKI GT GRD VITARA	70					70	29
SUZUKI FT GRD VITARA	162					162	54
SUZUKI IGNIS	576					576	110
SUZUKI L04C			6			6	
SUZUKI S04V			78			78	31
YAMAHA					291	291	264
YAMAHA GRIZZLY					133	133	92
SUBARU JUSTY	13					13	3

(1) MET EEN NIEUWE NUMMERPLAAT GEIMMATICULEERDE VOERTUIGEN OP NAAM VAN DE BELGISCHE DECLARANTEN.

**TABEL 7. - INDELING VAN DE NIEUWE TOT HET VERKEER TOEGELATEN
AUTOVOERTUIGEN NAAR HET LAND VAN HERKOMST EN HET MERK
JAAR 2002**

(VERVOLG)

LANDEN VAN HERKOMST EN MERKEN	PERSO- NEN- WAGENS	AUTOBUS- SEN EN AUTOCARS	VOER- TUIGEN VOOR GOEDE- REN- VERVOER	TREKKERS	LAND- BOUW- TREKKERS	TOTAAL	
						TOTAAL	NIEUWE NUMMER- PLATEN (1)
SUBARU LEGACY	61		1			62	23
SUBARU IMPREZA	134		5			139	59
SUBARU	94		7			101	25
TOYOTA	2		325			327	135
TOYOTA PRADO	2 088		10			2 098	480
TOYOTA CROWN 4	1					1	1
TOYOTA CROWN 6	1					1	1
TOYOTA COROLLA	5 382		45			5 427	1 359
TOYOTA CELICA GT	138					138	43
TOYOTA CALDINA	1					1	1
TOYOTA LANDCRUISER	265		3			268	186
TOYOTA CAMRY	207					207	81
TOYOTA MR	92					92	47
TOYOTA	1					1	1
TOYOTA PREVIA	433		2			435	235
TOYOTA CARINA E	2					2	
TOYOTA RAV4	4 675		239			4 914	1 936
TOYOTA ALTEZZA GITA	1					1	1
TOYOTA AVENSIS VERSO	1 136		14			1 150	478
TOYOTA MR2	1					1	1
TOYOTA PICNIC	11					11	5
TOYOTA HIACHE	138		361			499	268
TOYOTA AVENSIS	3 083					3 083	955
TOYOTA PRIUS	12					12	3
TOYOTA YARIS	6 228		47			6 275	2 292
TOYOTA YARIS VERSO	962		48			1 010	275
TOYOTA DYNA			26				18
TOYOTA HILUX			346			346	164
TOYOTA TUNDRA			1			1	1
TOTAAL	50 058		6 288	1	680	57 027	17 742
RUSLAND							
BELARUS					2	2	2
LADA			27			27	15
LADA	1					1	1
LADA VAZ			1			1	
LADA VAZ NIVA	61					61	17
LADA VAZ LADA 110	48					48	6
LADA VAZ LADA 111	78					78	15
LADA-VAZ LADA 112	143					143	16
TOTAAL	331		28		2	361	72
SERVIE							
KAROSA RECREO		1				1	
TOTAAL		1				1	
ZUID-KOREA							
DAEWOO			15			15	7
DAEWOO NUBIRA	236					236	74
DAEWOO LANDS	978					978	271
DAEWOO LEGANZA	38					38	13
DAEWOO MATIZ	834					834	386
DAEWOO KORANDO	10					10	5
DAEWOO MJSO	2					2	
DAEWOO TACUMA	867		1			868	263
DAEWOO KALOS	245					245	116
DAEWOO EVANDA	3					3	
HYUNDAI	2		120			122	56
HYUNDAI PONY EXCEL	1					1	1
HYUNDAI SONATA	89					89	23
HYUNDAI COUPE	420					420	118
HYUNDAI ACCENT	953					953	169

(1) MET EEN NIEUWE NUMMERPLAAT GEIMMATICULEERDE VOERTUIGEN OP NAAM VAN DE BELGISCHE DECLARANTEN.

**TABEL 7. - INDELING VAN DE NIEUWE TOT HET VERKEER TOEGELATEN
AUTOVOERTUIGEN NAAR HET LAND VAN HERKOMST EN HET MERK
JAAR 2002**

(VERVOLG)

LANDEN VAN HERKOMST EN MERKEN	PERSO- NEN- WAGENS	AUTOBUS- SEN EN AUTOCARS	VOER- TUIGEN VOOR GOEDE- REN- VERVOER	TREKKERS	LAND- BOUW- TREKKERS	TOTAAL	
						TOTAAL	NIEUWE NUMMER- PLATEN (1)
HYUNDAI GALLOPER	3					3	
HYUNDAI ATHOS	334					334	101
HYUNDAI SATELLITE	23					23	7
HYUNDAI X625	5					5	3
HYUNDAI XG30	3					3	3
HYUNDAI PRIME	414					414	116
HYUNDAI SANTAFE	1 436		32			1 468	656
HYUNDAI TRAJET	542		6			548	144
HYUNDAI ELANTRA	486					486	109
HYUNDAI TERRACAN	203		36			239	159
HYUNDAI H200			274			274	91
HYUNDAI MATRIX	1 163		7			1 170	213
HYUNDAI WVH			2			2	2
HYUNDAI GETZ	265					265	76
KIA			27			27	9
KIA SEPHIA	1					1	
KIA SPORTAGE	21					21	6
KIA PRIDE	3					3	
KIA CLARUS	2					2	
KIA SHUMA	53					53	13
KIA MENTOR	10					10	
KIA RETONA	1					1	1
KIA CARNIVAL	11		6			17	9
KIA CARENS	26					26	4
KIA RIO	94					94	9
KIA RS	1					1	1
KIA MAGENTIS	2					2	1
KIA SORENTO	2					2	2
KIA CARNIVAL II	2					2	2
KIA JOICE	1					1	
SSANGYONG			39			39	16
SSANGYONG KORANDO	20					20	6
SSANGYONG MUSSO	24					24	4
SSANGYONG REXTON	5		3			8	1
TOTAAL	9 834		568			10 402	3 266
MALEISIE							
PROTON 413	1					1	1
TOTAAL	1					1	1
ONBEKEND							
TOTAAL	3 256	11	2 213	8	286	5 774	3 720
ALGEMEEN TOTAAL	472 830	1 080	53 322	4 649	3 419	535 300	245 811

(1) MET EEN NIEUWE NUMMERPLAAT GEIMMATICULEERDE VOERTUIGEN OP NAAM VAN DE BELGISCHE DECLARANTEN.

**TABEL 8. - INDELING VAN DE NIEUWE TOT HET VERKEER TOEGELATEN
AUTOVOERTUIGEN NAAR HET LAND VAN HERKOMST EN HET MERK
- BRANDSTOF DIESEL - JAAR 2002**

LANDEN VAN HERKOMST EN MERKEN	PERSO- NEN- WAGENS	AUTOBUS- SEN EN AUTOCARS	VOER- TUIGEN VOOR GOEDE- REN- VERVOER	TREKKERS	LAND- BOUW- TREKKERS	TOTAAL	
						TOTAAL	NIEUWE NUMMER- PLATEN (1)
DUITSLAND							
AUDI A6	4 307					4 307	2 608
AUDI A8	79					79	45
AUDI A6 AVANT	1					1	
AUDI A4	9 963		1			9 964	6 083
AUDI A3	2 722					2 722	1 545
AUDI A2	640					640	295
AUDI ALLROAD Q	198					198	80
BMW 520			1			1	1
BMW 525	1					1	
BMW 320 D	5 756					5 756	3 636
BMW 525D	1 758					1 758	1 101
BMW 530 D	297					297	198
BMW 730 D	208					208	102
BMW 740D	3					3	2
BMW 330D	140					140	85
BMW 318D	2 627					2 627	1 515
BMW X5	1 508					1 508	842
BMW 520D	1 994					1 994	1 249
BMW 330 XD	64					64	38
BMW 320TD	641					641	280
DEUTZ FAHR					173	173	115
DEUTZ FAHR TTV					13	13	10
DEUTZ FAHR AGROPLUS7					1	1	
DEUTZ FAHR AGROPLUS95					1	1	1
EVOBUS SETRA		15				15	10
EVOBUS SETRA S415HD		5				5	2
EVOBUS SETRA S415HDH		3				3	3
EVOBUS MERCEDES		98				98	68
EVOBUS MERCEDES 0580		1				1	
FENDT					204	204	132
FENDT FARMER412VARIO					10	10	7
FENDT 380 GTA TURBO					1	1	1
FORD	184	14	3 046		9	3 253	2 088
FORD ESCORT	1					1	
FORD FIESTA	2 700		2			2 702	883
FORD TAUNUS	349					349	222
FORD GALAXY	2 953					2 953	1 806
FORD FOCUS	9 744					9 744	3 962
FORD 1.7LDC2S	1					1	1
FORD FUSION	115		2			117	36
HOLDER					7	7	6
HOLDER A5.58					2	2	1
MAN	5	15	482	602		1 104	772
MAN M2000L			10			10	7
MAN H12				13		13	9
MAN TGA			101	21		122	77
MAN SL		1				1	
MERCEDES	248	199	5 527	637		6 611	4 598
MERCEDES 180			1			1	1
MERCEDES ML 270CDI	918		1			919	523
MERCEDES C 220	3					3	
MERCEDES C250	1					1	
MERCEDES E 200	272					272	146
MERCEDES E 320	49					49	29
MERCEDES E 220	872					872	460
MERCEDES E 300	1					1	
MERCEDES SPRINTER	5		74			79	51
MERCEDES E 290	2					2	2
MERCEDES VITO	5					5	4
MERCEDES S 320	658					658	331
MERCEDES A160	4					4	1
MERCEDES G 320			2			2	1
MERCEDES A170	11					11	2
MERCEDES V220 CDI	287					287	164
MERCEDES 112 CDI	73					73	35
MERCEDES 110 CDI	90					90	50
MERCEDES 108 CDI	114					114	85

(1) MET EEN NIEUWE NUMMERPLAAT GEIMMATICULEERDE VOERTUIGEN OP NAAM VAN DE BELGISCHE DECLARANTEN.

**TABEL 8. - INDELING VAN DE NIEUWE TOT HET VERKEER TOEGELATEN
AUTOVOERTUIGEN NAAR HET LAND VAN HERKOMST EN HET MERK
- BRANDSTOF DIESEL - JAAR 2002 (VERVOLG)**

LANDEN VAN HERKOMST EN MERKEN	PERSO- NEN- WAGENS	AUTOBUS- SEN EN AUTOCARS	VOER- TUIGEN VOOR GOEDE- REN- VERVOER	TREKKERS	LAND- BOUW- TREKKERS	TOTAAL	
						TOTAAL	NIEUWE NUMMER- PLATEN (1)
MERCEDES V200 CDI	27					27	10
MERCEDES E 270	233					233	138
MERCEDES ML270	607		1			608	340
MERCEDES 213CDI	9					9	5
MERCEDES 211CDI	12					12	6
MERCEDES 313CDI	5					5	2
MERCEDES 316 CDI	5					5	3
MERCEDES 416 CDI		2				2	
MERCEDES 311CDI	1					1	1
MERCEDES 308 CDI	4					4	2
MERCEDES 216 CDI	8					8	4
MERCEDES 208CDI	3					3	1
MERCEDES E220 CDI	2 933					2 933	1 358
MERCEDES C220 CDI	4 844					4 844	2 439
MERCEDES C200 CDI	3 263					3 263	1 669
MERCEDES E270 CDI	920					920	480
MERCEDES S400 CDI	62					62	37
MERCEDES C270CDI	280					280	141
MERCEDES 316CDID	2					2	2
MERCEDES ACTROS			6	5		11	9
MERCEDES A160CDI	369					369	226
MERCEDES A170CDI	2 396					2 396	1 476
MERCEDES G400CDI	24		6			30	17
MERCEDES ATEGO			17			17	12
MERCEDES ML 400 CDI	102		3			105	56
MERCEDES AXOR				57		57	47
MERCEDES Vaneo			17			17	15
MERCEDES Vaneo CDI	25					25	8
MERCEDES Vaneo 1.7CDI	188					188	83
MERCEDES G270CDI	16		7			23	9
MERCEDES 0580-17RHD		1				1	
MERCEDES 416D	1					1	1
MERCEDES 616CDI	2					2	2
MERCEDES 903.6	1					1	1
MERCEDES CLK270CDI	48					48	28
MERCEDES 3535L/8X2			1			1	1
MERCEDES E320CDI	53					53	33
MERCEDES E200CDI	4					4	1
OPEL	3		572			575	374
OPEL CORSA	5 314					5 314	2 421
OPEL VIVARO	125		615			740	369
OPEL OMEGA	669		6			675	247
OPEL ASTRA	13 230					13 230	5 170
OPEL VECTRA	1 803		4			1 807	794
OPEL FRONTERA	439					439	174
OPEL COMBO	228		552			780	400
OPEL SINTRA	1					1	
OPEL ZAFIRA	8 277		6			8 283	3 775
OPEL MOVANO	17		203			220	130
OPEL CAMPO			2			2	2
OPEL TFS69			1			1	1
SETRA S317UL			1			1	1
SETRA S415HDH		2				2	2
SETRA S411HD		2				2	1
WEB SMART	657					657	480
VOLKSWAGEN	23	11	4 060			4 094	2 490
VOLKSWAGEN POLO	3 626		37			3 663	1 532
V.W. PASSAT	7 722					7 722	4 614
VOLKSWAGEN GOLF	15 026					15 026	7 656
VOLKSWAGEN SHARAN	3 119		1			3 120	1 783
VOLKSWAGEN CADDY	123					123	72
VOLKSWAGEN LUPO	338					338	168
VOLKSWAGEN LT	19	3	463			485	301
VOLKSWAGEN T4	1 202					1 202	599
VOLKSWAGEN NEWBEETLE	394					394	169
VOLKSWAGEN BORA	3 287					3 287	1 101
VOLKSWAGEN CARAVELLE	1					1	
VOLKSWAGEN LT46			1		1	2	
VOLKSWAGEN LT35	1					1	
VOLKSWAGEN 2 DXAN J	1					1	1
VOLKSWAGEN 70X02A	1					1	1

(1) MET EEN NIEUWE NUMMERPLAAT GEIMMATICULEERDE VOERTUIGEN OP NAAM VAN DE BELGISCHE DECLARANTEN.

**TABEL 8. - INDELING VAN DE NIEUWE TOT HET VERKEER TOEGELATEN
AUTOVOERTUIGEN NAAR HET LAND VAN HERKOMST EN HET MERK
- BRANDSTOF DIESEL - JAAR 2002 (VERVOLG)**

LANDEN VAN HERKOMST EN MERKEN	PERSO- NEN- WAGENS	AUTOBUS- SEN EN AUTOCARS	VOER- TUIGEN VOOR GOEDE- REN- VERVOER	TREKKERS	LAND- BOUW- TREKKERS	TOTAAL	
						TOTAAL	NIEUWE NUMMER- PLATEN (1)
VOLKSWAGEN CALIFORNIA	1					1	1
VOLKSWAGEN TOUAREG	28					28	1
TOTAAL	134 694	372	15 832	1 336	421	152 655	79 900
OOSTENRIJK							
STEYR			1		58	59	39
STEYR MX200					1	1	1
TOTAAL			1		59	60	40
BELGIE							
EOSCOACH		23				23	15
JONCKHEERE		1				1	1
JONCKHEERE PRO CITY		20				20	4
MOL			4			4	4
MOL CT200/4X2			1			1	1
VANHOOL		329				329	261
VANHOOL TD927 ASTRO		17				17	12
VANHOOL AG300		1				1	1
VANHOOL T917ACRON		4				4	2
VANHOOL TD924	1	1				2	1
VANHOOL T917 ALTANO		3				3	2
VANHOOL T911 ALICRON		5				5	4
VANHOOL A308		36				36	31
TOTAAL	1	440	5			446	339
SPANJE							
SEAT			112			112	60
SEAT IBIZA	2 504		4			2 508	792
SEAT TOLEDO	933					933	396
SEAT CORDOBA	843					843	237
SEAT INCA	5					5	2
SEAT ALHAMBRA	1 245					1 245	391
SEAT AROSA	17					17	4
SEAT LEON	2 197					2 197	611
TOTAAL	7 744		116			7 860	2 493
FRANKRIJK							
CHAUSSON WELCOME	19					19	16
CHAUSSON TRIGANO	9					9	7
CITROEN 15 CV	1	3	5 628			5 632	3 795
CITROEN SM	2 229		11			2 240	900
CITROEN XM	1					1	
CITROEN XANTIA	7					7	7
CITROEN EVASION	562					562	190
CITROEN JUMPY	190					190	65
CITROEN SAXO	2 461					2 461	784
CITROEN BERLINGO	4 469		90			4 559	1 611
CITROEN XSARA	4 960					4 960	2 086
CITROEN JUMPER	65	26	1 517			1 608	977
CITROEN XSARAPICASSO	7 350					7 350	3 842
CITROEN C5	6 022		38			6 060	2 316
CITROEN C8	425					425	234
IRISBUS RECREO		3				3	1
IRISBUS AXER		5				5	4
IRIBUS ILIADÉ		2				2	
PEUGEOT	2		4 196			4 198	2 830
PEUGEOT 307	14 565		68			14 633	8 525
PEUGEOT 106	587					587	258
PEUGEOT 306	834					834	395

(1) MET EEN NIEUWE NUMMERPLAAT GEIMMATICULEERDE VOERTUIGEN OP NAAM VAN DE BELGISCHE DECLARANTEN.

**TABEL 8. - INDELING VAN DE NIEUWE TOT HET VERKEER TOEGELATEN
AUTOVOERTUIGEN NAAR HET LAND VAN HERKOMST EN HET MERK
- BRANDSTOF DIESEL - JAAR 2002 (VERVOLG)**

LANDEN VAN HERKOMST EN MERKEN	PERSO- NEN- WAGENS	AUTOBUS- SEN EN AUTOCARS	VOER- TUIGEN VOOR GOEDE- REN- VERVOER	TREKKERS	LAND- BOUW- TREKKERS	TOTAAL	
						TOTAAL	NIEUWE NUMMER- PLATEN (1)
PEUGEOT 806	713					713	405
PEUGEOT 406	4 453					4 453	2 593
PEUGEOT EXPERT	129		140			269	155
PEUGEOT 206	8 242		25			8 267	4 297
PEUGEOT PARTNER	2 146		273			2 419	1 110
PEUGEOT BOXER	101	1	978			1 080	657
PEUGEOT 607	1 094					1 094	585
PEUGEOT 807	304					304	177
RENAULT	31	19	5 481	331	40	5 902	4 451
RENAULT CLIO	8 626		2			8 628	4 677
RENAULT LAGUNA	7 674		27			7 701	5 072
RENAULT ESPACE	2 456					2 456	1 694
RENAULT MEGANE	14 208		37			14 245	7 555
RENAULT KANGOO	2 173		640			2 813	1 337
RENAULT TRAFIC	204		1 198			1 402	838
RENAULT MASTER	61					61	47
RENAULT TEMIS 630X					2	2	1
RENAULT TEMIS550X					2	2	2
RENAULT TEMIS650XZ					3	3	2
RENAULT ATLES935RZ					3	3	1
RENAULT CERES					18	18	10
RENAULT TEMIS					5	5	3
RENAULT ARES					13	13	9
RENAULT ERGOS 100					1	1	1
RENAULT AVANTIME	42					42	19
RENAULT CERGOS 345					2	2	2
RENAULT CERGOS 355					6	6	2
RENAULT CERGOS 335					1	1	
RENAULT MIDLUM			20			20	16
RENAULT ARES 610RZ					10	10	6
RENAULT ARES 620RZ					1	1	1
RENAULT ARES 630RZ					1	1	
RENAULT ARES 640RZ					3	3	1
RENAULT KERAX			2			2	2
RENAULT MAGNUM				2		2	2
RENAULT ERGOS 110H					1	1	1
RENAULT ERGOS 110					1	1	1
RENAULT 35T	1					1	1
RENAULT VELSATIS	673					673	330
RENAULT ILIADE		7				7	7
RENAULT ARES 816RZ					4	4	1
RENAULT ARES 826RZ					2	2	1
RENAULT ARES 836RZ					2	2	2
RENAULT ARES 566RZ					1	1	1
RENAULT ARES 556RZ					2	2	1
RENAULT ARES 556 RX					1	1	
RENAULT ARES 696RZ					6	6	3
RENAULT ARES 636RZ					2	2	1
RENAULT ARES 626RZ					3	3	3
RENAULT ARES 616RZ					3	3	3
RENAULT 52AFAB				1		1	
RENAULT H39					1	1	
RENAULT PREMIUM				9		9	9
TOTAAL	98 089	66	20 371	343	140	119 009	64 938
ITALIE							
ALFA ROMEO 166	441					441	281
ALFA ROMEO ALFA 156	3 172					3 172	1 965
ALFA ROMEO ALFA 147	2 449					2 449	1 534
FERRARI SYSTEM 75RSV					1	1	1
FIAT	263		1 578		25	1 866	1 231
FIAT STILO	3 079					3 079	1 407
FIAT DOBLO	744		367			1 111	447
FIAT PUNTO	1 595		1			1 596	751
FIAT ULYSSE	287					287	182
FIAT STILO SW	36					36	22
FIAT BRAVA	12					12	3
FIAT BRAVO	46					46	19

(1) MET EEN NIEUWE NUMMERPLAAT GEIMMATRICULEERDE VOERTUIGEN OP NAAM VAN DE BELGISCHE DECLARANTEN.

**TABEL 8. - INDELING VAN DE NIEUWE TOT HET VERKEER TOEGELATEN
AUTOVOERTUIGEN NAAR HET LAND VAN HERKOMST EN HET MERK
- BRANDSTOF DIESEL - JAAR 2002 (VERVOLG)**

LANDEN VAN HERKOMST EN MERKEN	PERSO- NEN- WAGENS	AUTOBUS- SEN EN AUTOCARS	VOER- TUIGEN VOOR GOEDE- REN- VERVOER	TREKKERS	LAND- BOUW- TREKKERS	TOTAAL	
						TOTAAL	NIEUWE NUMMER- PLATEN (1)
FIAT SCUDO	42		56			98	50
FIAT MAREA	524					524	227
FIAT MAREA WEEKEND	1					1	
FIAT PALIO WEEKEND	45					45	17
FIAT DUCATO	176		1 472			1 648	992
FIAT MULTIPLA	664		6			670	335
FIAT 230	2					2	1
FIAT MARENGO			25			25	18
FIAT 244 BPMAC	1					1	1
FIAT MILLER OHID	1					1	1
FIAT PUNTO VAN			1			1	
FIAT 244 BPMCC	2					2	2
FIAT 244 CPMNC	1					1	
FIAT 244BGMMA	1					1	1
IVECO	21	1	1 046	111		1 179	829
IVECO 50C13RS	2					2	1
IVECO EUROTRAKKER			12	1		13	8
IVECO DAILY	5		1			6	5
IVECO EUROCARGO			91	1		92	65
IVECO 35C13CCS	1					1	1
IVECO 35C13	1					1	1
IVECO 65C15CCRS	3					3	2
IVECO 65CCS	2		1			3	1
IVECO 65C			1			1	1
IVECO 35C15	1					1	1
IVECO CC100E21/FP		1				1	1
IVECO ML80E21				1		1	
IVECO 45C15	1					1	1
IVECO 120EL4.4			2			2	2
IVECO MP410E44W			1			1	1
IVECO MP410E44H			1			1	1
IVECO ML100E18W			1			1	
IVECO MP440E43TXP				1		1	1
IVECO DAILY 65C		1				1	1
IVECO ML140E18W			1			1	1
LAMBORGHINI					31	31	27
LAMBORGHINI SPRINT					1	1	
LAMBORGHINI 874/90VDT					1	1	1
LANCIA Z	51					51	24
LANCIA K	1					1	1
LANCIA LYBRA	503					503	214
LANCIA THESIS	61					61	29
LANCIA PHEDRA	40					40	20
LANDINI					37	37	24
LANDINI REX 90F					2	2	1
LANDINI REX 80F					3	3	1
LANDINI REX 70F					1	1	1
LANDINI GLOBUS 65					5	5	5
LANDINI REX 70V					1	1	1
LANDINI REX 80V					2	2	1
LANDINI LEGEND DT180					1	1	
LANDINI LEGEND DT160					4	4	2
LANDINI LEGEND DT140					2	2	2
LANDINI LEGEND DT130					5	5	4
LANDINI ATLANTIS80HC					1	1	1
LANDINI REX90GT					1	1	1
SAME					59	59	36
SAME DORADO 75V					1	1	1
SAME ARGON 55FVDT					1	1	1
SAME DORADO 75VDT					1	1	1
SAME ARGON 50VDT					1	1	1
TOTAAL	14 277	3	4 664	115	187	19 246	10 812
NEDERLAND							
BOVA		18				18	7
DAF		15	152	784		951	713
DAF LF55			96	1		97	62
DAF CF 75			117	23		140	101

(1) MET EEN NIEUWE NUMMERPLAAT GEIMMATICULEERDE VOERTUIGEN OP NAAM VAN DE BELGISCHE DECLARANTEN.

**TABEL 8. - INDELING VAN DE NIEUWE TOT HET VERKEER TOEGELATEN
AUTOVOERTUIGEN NAAR HET LAND VAN HERKOMST EN HET MERK
- BRANDSTOF DIESEL - JAAR 2002 (VERVOLG)**

LANDEN VAN HERKOMST EN MERKEN	PERSO- NEN- WAGENS	AUTOBUS- SEN EN AUTOCARS	VOER- TUIGEN VOOR GOEDE- REN- VERVOER	TREKKERS	LAND- BOUW- TREKKERS	TOTAAL	
						TOTAAL	NIEUWE NUMMER- PLATEN (1)
DAF CF85			111	171		282	202
DAF CF 65			34			34	25
DAF AE45 12			10			10	7
DAF LF 45			113			113	69
DAF FAR85CF340			1			1	1
DAF FTXF95				69		69	53
DAF FTLF45				2		2	
TOTAAL		33	634	1 050		1 717	1 240
VERENIGD KONINKRIJK							
FORD MONDEO	6 590					6 590	3 051
LANDROVER			379			379	198
LANDROVER RANGE	36					36	15
LAND ROVER DISCOVERY	307					307	119
LANDROVER FREELANDER	932					932	375
LANDROVER DEFENDER	130		63			193	100
LANDROVER RANGE ROV	496					496	238
LANDROVER RANGE LM			2			2	1
MASSEY FERGUSON					146	146	95
MASSEY FERGUSON 8270-					1	1	
MASSEY FERGUSON 8280-					1	1	
MASSEY FERGUSON 4325					1	1	1
MASSEY FERGUSON 4335					4	4	3
MASSEY FERGUSON 4345					36	36	18
MASSEY FERGUSON 4355					20	20	9
MASSEY FERGUSON 4370					12	12	6
MASSEY FERGUSON MF240					2	2	1
MG ZR100	37					37	12
MG ZS100	30					30	10
MG ZT-T CDTI	4					4	1
ROVER 75	843					843	347
ROVER 25	37					37	14
ROVER 45	202					202	66
ROVER 75 TOURER			1			1	1
MG ZT CDTI	1					1	
TOTAAL	9 645		445		223	10 313	4 682
ZWEDEN							
SAAB			1			1	1
SAAB 9-5	608		1			609	394
SAAB 9-3	542					542	317
SCANIA	1	45	297	711		1 054	708
SCANIA CB6X6/1			3			3	2
SCANIA CB4X4/1			3			3	1
SCANIA CA4X4/1				6		6	3
SCANIA 4			4	7		11	5
SCANIA COACH		1				1	1
SCANIA R124CB				1		1	1
VOLVO		25	479	272		776	527
VOLVO V 40	2 679					2 679	1 385
VOLVO S 40	743					743	329
VOLVO V 70	1 739					1 739	1 037
VOLVO S80	886					886	494
VOLVO S 60	2 152					2 152	1 220
VOLVO FL6E			7			7	7
VOLVO B12B		11	1			12	8
VOLVO FMFH			270	797		1 067	772
VOLVO B7RLE		64				64	56
VOLVO B12M		3				3	2
TOTAAL	9 350	149	1 066	1 794		12 359	7 270

(1) MET EEN NIEUWE NUMMERPLAAT GEIMMATICULEERDE VOERTUIGEN OP NAAM VAN DE BELGISCHE DECLARANTEN.

**TABEL 8. - INDELING VAN DE NIEUWE TOT HET VERKEER TOEGELATEN
AUTOVOERTUIGEN NAAR HET LAND VAN HERKOMST EN HET MERK
- BRANDSTOF DIESEL - JAAR 2002 (VERVOLG)**

LANDEN VAN HERKOMST EN MERKEN	PERSO- NEN- WAGENS	AUTOBUS- SEN EN AUTOCARS	VOER- TUIGEN VOOR GOEDE- REN- VERVOER	TREKKERS	LAND- BOUW- TREKKERS	TOTAAL	
						TOTAAL	NIEUWE NUMMER- PLATEN (1)
TSJECHISCHE REPUBLIEK							
SKODA			24			24	14
SKODA OCTAVIA	2 497					2 497	667
SKODA FELICIA	3					3	3
SKODA FABIA	1 633		2			1 635	541
SKODA SUPERB	158					158	36
ZETOR					21	21	14
TOTAAL	4 291		26		21	4 338	1 275
V.S.A.							
CASE IH					162	162	111
CASE IH 7250A					1	1	1
CASE IH 1056					3	3	2
CASE 7120					1	1	1
CASE IH MXM 120					1	1	
CHEVROLET 2500			1			1	
CHEVROLET 1500			1			1	
CHEVROLET SILVERADO			2			2	1
CHEVROLET VAN	1					1	1
CHRYSLER			2			2	
CHRYSLER VOYAGER	2		13			15	6
CHRYSLER VOYAGER	3		1			4	2
CHRYSLER GVOYAGER RG	589					589	300
CHRYSLER VOYAGER RG	363					363	176
CHRYSLER PT CRUISER	399					399	170
CHRYSLER CRUISER			3			3	2
CHRYSLER GD VOYAGER	1		12			13	7
CHRYSLER GR VOYAGER			5			5	2
CHRYSLER GR CHEROKEE			1			1	
DODGE RAM 2500				1		1	1
FORD	12					12	3
FORD FOCUS			1			1	
FORD E350	6					6	6
FORD F250			2			2	1
FORD F350			2			2	2
FORD 120	1					1	
GMC SIERRA 2500			1			1	
JEEP			11			11	5
JEEP CHEROKEE	262		31			293	134
JEEP GRAND CHEROKEE	575		3			578	277
JEEP GR CHEROKEE			17			17	9
JEEP GD CHEROKEE			9			9	4
JOHN DEERE					238	238	163
JOHN DEERE 7710					1	1	
JOHN DEERE 3200					10	10	8
JOHN DEERE 3400					10	10	6
JOHN DEERE 7810					1	1	
JOHN DEERE 6910AS					41	41	24
JOHN DEERE 6810AS					13	13	10
JOHN DEERE MR7710					2	2	1
JOHN DEERE MW2					1	1	
JOHN DEERE 6920AS					61	61	34
JOHN DEERE 6820AS					23	23	13
JOHN DEERE 7810AS					21	21	11
JOHN DEERE 7710AS					21	21	15
JOHN DEERE 8520AS					1	1	
JOHN DEERE MR7810					2	2	1
JOHN DEERE CN3					1	1	1
JOHN DEERE 5510N					1	1	1
JOHN DEERE 6920					1	1	
JOHN DEERE 4310					1	1	1
JOHN DEERE 3800					7	7	4
MACK RWS 788L				1		1	
NEW HOLLAND					637	637	391
NEW HOLLAND 1920DT					1	1	1

(1) MET EEN NIEUWE NUMMERPLAAT GEIMMATICULEERDE VOERTUIGEN OP NAAM VAN DE BELGISCHE DECLARANTEN.

**TABEL 8. - INDELING VAN DE NIEUWE TOT HET VERKEER TOEGELATEN
AUTOVOERTUIGEN NAAR HET LAND VAN HERKOMST EN HET MERK
- BRANDSTOF DIESEL - JAAR 2002 (VERVOLG)**

LANDEN VAN HERKOMST EN MERKEN	PERSO- NEN- WAGENS	AUTOBUS- SEN EN AUTOCARS	VOER- TUIGEN VOOR GOEDE- REN- VERVOER	TREKKERS	LAND- BOUW- TREKKERS	TOTAAL	
						TOTAAL	NIEUWE NUMMER- PLATEN (1)
NEW HOLLAND TCE50-4WD					59	59	51
NEW HOLLAND TCE40-4WD					4	4	3
NEW HOLLAND TCE45-4WD					5	5	2
NEW HOLLAND TN70 2WD					1	1	1
NEW HOLLAND TN70D 4WD					3	3	2
NEW HOLLAND TN70S 4WD					1	1	1
NEW HOLLAND TC18D-4WD					1	1	1
NEW HOLLAND TM1304WDS					1	1	
NEW HOLLAND TM1304WD					2	2	2
NEW HOLLAND TM1904WD					4	4	1
NEW HOLLAND TM1754WDS					2	2	1
NEW HOLLAND TM1554WDS					1	1	
NEW HOLLAND TM1554WDS					11	11	7
NEW HOLLAND TM1554WD					3	3	2
NEW HOLLAND TM1554WDS					8	8	4
NEW HOLLAND TM1404WD					2	2	2
NEW HOLLAND TM1204WDS					6	6	4
NEW HOLLAND TM1204WD					21	21	11
NEW HOLLAND TC40D4WD					1	1	1
TOTAAL	2 214		118	2	1 399	3 733	2 005
JAPAN							
DAIHATSU			9			9	4
DATSUN			524			526	208
NISSAN MICRA	145					145	41
NISSAN PRIMERA	1 072		5			1 077	229
NISSAN TERRANO	136		138			274	108
NISSAN TERRANO II	104					104	45
NISSAN PATROL GR	171					171	79
NISSAN ALMERA	195					195	44
NISSAN VANETTE CARGO	1					1	
NISSAN ALMERA TINO	179					179	34
NISSAN ATLEON			165			165	108
NISSAN CABSTAR-E			141			141	93
NISSAN X-TRAIL	530		50			580	171
NISSAN INTERSTAR	7		184			191	88
NISSAN PICKUP			1 155			1 155	445
NISSAN CABSTAR E			1			1	1
NISSAN XTRAIL	1					1	1
NISSAN CLP9LM			1			1	1
KAWASAKI			2			2	2
HONDA CIVIC	1					1	
HONDA CIVIC 3DR	193					193	60
HONDA CIVIC 5DR	352					352	140
ISEKI					27	27	23
ISEKI TC213					1	1	1
ISUZU NQR70PL			2			2	2
ISUZU TROOPER			1			1	1
KUBOTA					34	34	26
KUBOTA B2410D					4	4	2
KUBOTA B2710HD					3	3	3
KUBOTA S135					1	1	1
KUBOTA L3000DT					1	1	1
KUBOTA B1710D					1	1	1
LEXUS SC430	1					1	1
MAZDA			304			304	137
MAZDA 121	128					128	26
MAZDA 323	28					28	4
MAZDA 626	309					309	44
MAZDA MPV	243					243	57
MAZDA 323 F	361					361	73
MAZDA PREMACY	412					412	89
MAZDA 6	543					543	196
MAZDA MPV F/L			2			2	1
MAZDA B2500			3			3	2
MITSUBISHI			549	1		550	276
MITSUBISHI GALANT	1					1	1
MITSUBISHI PAJERO	284					284	142

(1) MET EEN NIEUWE NUMMERPLAAT GEIMMATICULEERDE VOERTUIGEN OP NAAM VAN DE BELGISCHE DECLARANTEN.

**TABEL 8. - INDELING VAN DE NIEUWE TOT HET VERKEER TOEGELATEN
AUTOVOERTUIGEN NAAR HET LAND VAN HERKOMST EN HET MERK
- BRANDSTOF DIESEL - JAAR 2002 (VERVOLG)**

LANDEN VAN HERKOMST EN MERKEN	PERSO- NEN- WAGENS	AUTOBUS- SEN EN AUTOCARS	VOER- TUIGEN VOOR GOEDE- REN- VERVOER	TREKKERS	LAND- BOUW- TREKKERS	TOTAAL	
						TOTAAL	NIEUWE NUMMER- PLATEN (1)
SSANGYONG REXTON	4		3			7	
TOTAAL	3 390		536			3 926	1 349
ONBEKEND							
TOTAAL	706	11	2 045	8	286	3 056	2 153
ALGEMEEN TOTAAL	304 496	1 075	51 945	4 649	2 810	364 975	188 373

(1) MET EEN NIEUWE NUMMERPLAAT GEIMMATICULEERDE VOERTUIGEN OP NAAM VAN DE BELGISCHE DECLARANTEN.

**TABEL 9. - INDELING VAN DE NIEUWE TOT HET VERKEER TOEGELATEN
MOTORS NAAR HET LAND VAN HERKOMST EN HET MERK
JAAR 2002**

LANDEN VAN HERKOMST EN MERKEN	MOTORS (1)
DUITSLAND	
BMW	2 538
MZ	7
TOTAAL	2 545
OOSTENRIJK	
KTM	372
TOTAAL	372
SPANJE	
MONTESA	14
TOTAAL	14
FRANKRIJK	
PEUGEOT	197
TOTAAL	197
ITALIE	
DUCATI	777
APRILIA	445
CAGIVA	76
BIMOTA	2
BENELLI	9
BETA	2
GILERA	91
ITAL JET	2
GUZZI	104
MALAGUTTI	9
MV AGUSTA	40
LAVERDA	20
TOTAAL	1 577
VERENIGD KONINKRIJK	
METROPOLITAN	14
TRIUMPH TR6	289
TOTAAL	303
TSJECHISCHE REPUBLIEK	
JAWA	2
TOTAAL	2
V.S.A.	
HARLEY DAVIDSON	1 028
TOTAAL	1 028
JAPAN	
KAWASAKI	1 418

(1) VANAF 1.7.1971 WORDEN DE BROMFIETSEN MET EEN CYLINDERINHOUD VAN 50 CC EN MINDER, DIE DE SNELHEID VAN 40KM/H OVERSCHRIJDEN, BESCHOUWD ALS MOTORRIJWIELEN.

**TABEL 9. - INDELING VAN DE NIEUWE TOT HET VERKEER TOEGELATEN
MOTORS NAAR HET LAND VAN HERKOMST EN HET MERK
JAAR 2002**

(VERVOLG)

LANDEN VAN HERKOMST EN MERKEN	MOTORS (1)
HONDA	4 943
SUZUKI	2 956
YAMAHA	4 334
TOTAAL	13 651
ZUID-KOREA	
DAELIM	305
TOTAAL	305
ALGEMEEN TOTAAL	19 994

(1) VANAF 1.7.1971 WORDEN DE BROMFIETSEN MET EEN CYLINDERINHOUD VAN 50 CC EN MINDER, DIE DE SNELHEID VAN 40KM/H OVERSCHRIJDEN, BESCHOUWD ALS MOTORRIJWIELEN.

**Tabel 10.- INDELING PER MAAND VAN DE NIEUWE TOT HET VERKEER TOEGELATEN
AUTOVOERTUIGEN VOLGENS DE VERBLIJFPLAATS VAN DE AANGEVER - JAAR 2002**

PERIODE	Personen- auto's	Autobussen en autocars	Voertuigen voor goederen- vervoer	Trekkers	Landbouw- trekkers	Totaal
België						
Januari	56 287	116	6 331	631	223	63 588
Februari	53 016	80	5 026	311	238	58 671
Maart	53 418	88	5 609	435	411	59 961
April	52 293	88	5 145	506	444	58 476
Mei	41 360	62	4 472	469	374	46 737
Juni	38 181	79	4 395	415	344	43 414
Juli	35 217	56	4 277	331	356	40 237
Augustus	26 347	86	3 197	278	269	30 177
September	31 831	110	3 826	468	217	36 452
Oktober	37 922	60	4 660	379	264	43 285
November	27 448	101	3 578	270	162	31 559
December	18 321	154	2 797	156	115	21 543
Het jaar	471 641	1 080	53 313	4 649	3 417	534 100
Personen die tijdelijk in het land verblijven	1 189	-	9	-	2	1 200
Het jaar	472 830	1 080	53 322	4 649	3 419	535 300
Brussels Hoofdstedelijk Gewest						
Januari	11 159	4	1 033	32	2	12 230
Februari	8 679	2	923	30	4	9 638
Maart	8 231	5	901	36	3	9 176
April	8 919	2	971	32	7	9 931
Mei	7 669	3	848	45	4	8 569
Juni	7 488	12	686	44	2	8 232
Juli	6 462	7	671	14	6	7 160
Augustus	4 742	10	491	11	2	5 256
September	6 276	6	649	7	2	6 940
Oktober	6 970	3	746	25	5	7 749
November	5 148	10	628	4	3	5 793
December	3 869	15	548	2	2	4 436
Het jaar	85 612	79	9 095	282	42	95 110

**Tabel 10.- INDELING PER MAAND VAN DE NIEUWE TOT HET VERKEER TOEGELATEN
AUTOVOERTUIGEN VOLGENS DE VERBLIJFPLAATS VAN DE AANGEVER - JAAR 2002 (vervolg)**

PERIODE	Personen- auto's	Autobussen en autocars	Voertuigen voor goederen- vervoer	Trekkers	Landbouw- trekkers	Totaal
Vlaams Gewest						
Januari	30 015	67	3 709	528	152	34 471
Februari	28 096	52	2 827	250	166	31 391
Maart	28 649	68	3 239	312	317	32 585
April	27 860	67	2 929	401	319	31 576
Mei	21 776	29	2 489	313	255	24 862
Juni	20 280	38	2 702	266	222	23 508
Juli	19 146	40	2 580	271	197	22 234
Augustus	14 752	56	1 949	237	136	17 130
September	17 723	74	2 263	382	139	20 581
Oktober	20 306	50	2 715	294	155	23 520
November	15 143	72	2 072	196	99	17 582
December	9 812	121	1 627	117	66	11 743
Het jaar	253 558	734	31 101	3 567	2 223	291 183
Provincie Antwerpen						
Januari	8 017	16	937	85	33	9 088
Februari	7 462	32	827	39	28	8 388
Maart	7 631	23	834	68	48	8 604
April	7 352	15	809	92	52	8 320
Mei	5 764	10	629	61	45	6 509
Juni	5 361	23	867	41	36	6 328
Juli	5 213	15	826	55	35	6 144
Augustus	3 782	14	571	48	26	4 441
September	4 914	41	721	83	23	5 782
Oktober	5 918	34	748	39	35	6 774
November	4 418	40	515	41	24	5 038
December	2 927	40	490	22	13	3 492
Het jaar	68 759	303	8 774	674	398	78 908

Tabel 10.- INDELING PER MAAND VAN DE NIEUWE TOT HET VERKEER TOEGELATEN
AUTOVOERTUIGEN VOLGENS DE VERBLIJFPLAATS VAN DE AANGEVER - JAAR 2002 (vervolg)

PERIODE	Personen- auto's	Autobussen en autocars	Voertuigen voor goederen- vervoer	Trekkers	Landbouw- trekkers	Totaal
Provincie Limburg						
Januari	4 010	9	429	72	17	4 537
Februari	3 505	7	309	23	23	3 867
Maart	3 430	7	356	34	40	3 867
April	3 569	13	343	60	35	4 020
Mei	2 534	4	282	62	40	2 922
Juni	2 306	1	273	54	31	2 665
Juli	2 336	-	258	41	24	2 659
Augustus	1 945	5	234	36	17	2 237
September	1 929	3	259	56	17	2 264
Oktober	2 097	1	303	41	20	2 462
November	1 851	2	212	30	10	2 105
December	748	27	168	35	5	983
Het jaar	30 260	79	3 426	544	279	34 588
Provincie Oost-Vlaanderen						
Januari	4 972	17	767	114	30	5 900
Februari	5 050	1	593	53	50	5 747
Maart	5 252	10	630	59	70	6 021
April	4 873	4	613	67	84	5 641
Mei	3 711	7	525	58	59	4 360
Juni	3 427	3	492	53	45	4 020
Juli	2 881	10	461	83	48	3 483
Augustus	2 368	12	377	70	32	2 859
September	2 697	4	383	78	20	3 182
Oktober	3 399	4	496	66	27	3 992
November	2 383	9	374	60	18	2 844
December	1 453	14	344	23	15	1 849
Het jaar	42 466	95	6 055	784	498	49 898

**Tabel 10.- INDELING PER MAAND VAN DE NIEUWE TOT HET VERKEER TOEGELATEN
AUTOVOERTUIGEN VOLGENS DE VERBLIJFPLAATS VAN DE AANGEVER - JAAR 2002 (vervolg)**

PERIODE	Personen- auto's	Autobussen en autocars	Voertuigen voor goederen- vervoer	Trekkers	Landbouw- trekkers	Totaal
Provincie Vlaams Brabant						
Januari	8 223	6	772	84	8	9 093
Februari	7 770	2	508	37	11	8 328
Maart	7 951	9	677	60	25	8 722
April	7 856	6	586	60	40	8 548
Mei	6 568	3	512	38	27	7 148
Juni	6 267	3	541	38	33	6 882
Juli	5 724	9	547	34	23	6 337
Augustus	4 688	9	391	38	12	5 138
September	5 624	14	489	54	32	6 213
Oktober	6 109	5	622	47	21	6 804
November	4 558	17	527	33	18	5 153
December	3 348	9	278	20	5	3 660
Het jaar	74 686	92	6 450	543	255	82 026
Provincie West-Vlaanderen						
Januari	4 793	19	804	173	64	5 853
Februari	4 309	10	590	98	54	5 061
Maart	4 385	19	742	91	134	5 371
April	4 210	29	578	122	108	5 047
Mei	3 199	5	541	94	84	3 923
Juni	2 919	8	529	80	77	3 613
Juli	2 992	6	488	58	67	3 611
Augustus	1 969	16	376	45	49	2 455
September	2 559	12	411	111	47	3 140
Oktober	2 783	6	546	101	52	3 488
November	1 933	4	444	32	29	2 442
December	1 336	31	347	17	28	1 759
Het jaar	37 387	165	6 396	1 022	793	45 763

**Tabel 10.- INDELING PER MAAND VAN DE NIEUWE TOT HET VERKEER TOEGELATEN
AUTOVOERTUIGEN VOLGENS DE VERBLIJFPLAATS VAN DE AANGEVER - JAAR 2002 (vervolg)**

PERIODE	Personen- auto's	Autobussen en autocars	Voertuigen voor goederen- vervoer	Trekkers	Landbouw- trekkers	Totaal
Waals Gewest						
Januari	15 113	45	1 589	71	69	16 887
Februari	16 241	26	1 276	31	68	17 642
Maart	16 538	15	1 469	87	91	18 200
April	15 514	19	1 245	73	118	16 969
Mei	11 915	30	1 135	111	115	13 306
Juni	10 413	29	1 007	105	120	11 674
Juli	9 609	9	1 026	46	153	10 843
Augustus	6 853	20	757	30	131	7 791
September	7 832	30	914	79	76	8 931
Oktober	10 646	7	1 199	60	104	12 016
November	7 157	19	878	70	60	8 184
December	4 640	18	622	37	47	5 364
Het jaar	132 471	267	13 117	800	1 152	147 807
Provincie Waals Brabant						
Januari	1 815	1	193	9	5	2 023
Februari	1 960	1	135	3	10	2 109
Maart	2 014	1	165	1	9	2 190
April	1 951	-	171	4	14	2 140
Mei	1 352	1	131	2	11	1 497
Juni	1 263	-	119	-	13	1 395
Juli	1 176	3	141	1	19	1 340
Augustus	901	2	86	1	13	1 003
September	955	6	104	4	11	1 080
Oktober	1 369	-	143	4	8	1 524
November	919	1	113	-	8	1 041
December	670	1	95	1	3	770
Het jaar	16 345	17	1 596	30	124	18 112

Tabel 10.- INDELING PER MAAND VAN DE NIEUWE TOT HET VERKEER TOEGELATEN
AUTOVOERTUIGEN VOLGENS DE VERBLIJFPLAATS VAN DE AANGEVER - JAAR 2002 (vervolg)

PERIODE	Personen- auto's	Autobussen en autocars	Voertuigen voor goederen- vervoer	Trekkers	Landbouw- trekkers	Totaal
Provincie Henegouwen						
Januari	5 022	31	471	26	18	5 568
Februari	5 585	3	419	5	22	6 034
Maart	5 470	8	484	23	37	6 022
April	5 101	6	403	25	43	5 578
Mei	3 991	7	380	62	39	4 479
Juni	3 625	12	339	46	39	4 061
Juli	3 245	2	313	19	53	3 632
Augustus	2 225	6	233	7	48	2 519
September	2 565	10	274	41	27	2 917
Oktober	3 701	3	366	23	27	4 120
November	2 502	2	266	26	16	2 812
December	1 739	15	214	10	14	1 992
Het jaar	44 771	105	4 162	313	383	49 734
Provincie Luik						
Januari	4 846	7	542	22	24	5 441
Februari	4 954	13	382	8	18	5 375
Maart	5 242	2	417	40	22	5 723
April	4 894	13	369	22	24	5 322
Mei	3 874	14	345	42	22	4 297
Juni	3 275	6	319	40	21	3 661
Juli	3 003	2	303	17	34	3 359
Augustus	2 173	6	242	15	20	2 456
September	2 496	12	317	18	13	2 856
Oktober	3 260	2	401	21	25	3 709
November	2 054	11	269	18	12	2 364
December	1 183	1	172	15	10	1 381
Het jaar	41 254	89	4 078	278	245	45 944

**Tabel 10.- INDELING PER MAAND VAN DE NIEUWE TOT HET VERKEER TOEGELATEN
AUTOVOERTUIGEN VOLGENS DE VERBLIJFPLAATS VAN DE AANGEVER - JAAR 2002 (vervolg)**

PERIODE	Personen- auto's	Autobussen en autocars	Voertuigen voor goederen- vervoer	Trekkers	Landbouw- trekkers	Totaal
Provincie Luxemburg						
Januari	1 381	-	159	3	13	1 556
Februari	1 548	3	138	7	8	1 704
Maart	1 639	2	170	10	6	1 827
April	1 504	-	118	9	14	1 645
Mei	1 143	3	104	2	19	1 271
Juni	928	5	94	13	24	1 064
Juli	900	-	98	3	13	1 014
Augustus	654	4	79	3	21	761
September	805	2	90	9	13	919
Oktober	932	-	116	6	19	1 073
November	700	2	92	16	13	823
December	488	-	53	1	7	549
Het jaar	12 622	21	1 311	82	170	14 206
Provincie Namen						
Januari	2 049	6	224	11	9	2 299
Februari	2 194	6	202	8	10	2 420
Maart	2 173	2	233	13	17	2 438
April	2 064	-	184	13	23	2 284
Mei	1 555	5	175	3	24	1 762
Juni	1 322	6	136	6	23	1 493
Juli	1 285	2	171	6	34	1 498
Augustus	900	2	117	4	29	1 052
September	1 011	-	129	7	12	1 159
Oktober	1 384	2	173	6	25	1 590
November	982	3	138	10	11	1 144
December	560	1	88	10	13	672
Het jaar	17 479	35	1 970	97	230	19 811

TABEL 11. - INDELING VAN DE NIEUWE TOT HET VERKEER TOEGELATEN
PERSONENWAGENS PER PROVINCIE EN NAAR HET MERK
JAAR 2002

LANDEN VAN HERKOMST EN MERKEN	BRUSSELS GEWEST	VLAAMS GEWEST					TOTAAL
		ANTWERPEN	VLAAMS BRABANT	LIMBURG	OOST VLAAN- DEREN	WEST VLAAN- DEREN	
DUITSLAND							
AUDI C		1					1
AUDI A6	1 446	561	1 136	139	289	299	2 424
AUDI A8	58	14	20	8	13	10	65
AUDI A6 AVANT	1						
AUDI A4	3 283	1 373	2 647	325	565	563	5 473
AUDI A3	1 130	342	586	100	172	146	1 346
AUDI TT	71	77	58	31	41	30	237
AUDI A2	273	126	167	48	103	75	519
AUDI ALLROAD Q	63	29	17	13	16	23	98
BMW	3						
BMW 525						1	1
BMW 318			1				1
BMW 530	1						
BMW 745	1						
BMW 325	1						
BMW M5	2	4			1	1	6
BMW M3	15	59	15	8	16	18	116
BMW 520 I	33	37	23	3	15	4	82
BMW 316 I	18	75	28	15	42	20	180
BMW Z 3	16	60	19	10	26	11	126
BMW 318 I	43	46	42	13	23	22	146
BMW 320 D	836	1 330	1 315	272	394	357	3 668
BMW 323 I	1						
BMW 320 I	35	27	29	4	14	17	91
BMW M COUPE		1	1				2
BMW 535 I	1	2	3				5
BMW 525D	295	558	341	99	150	114	1 262
BMW 530 D	63	85	65	15	22	27	214
BMW 730 D	21	79	25	22	9	31	166
BMW 735 I	26	98	44	20	37	46	245
BMW M ROADSTER	1	1					1
BMW 540 I	4	5	3				8
BMW 728 I		1					1
BMW 750 I	3						
BMW 325I	20	13	13		6	4	36
BMW 740D		2	1				3
BMW 318CI	48	131	56	54	58	55	354
BMW 330D	24	36	29	4	12	11	92
BMW 318 TI	14	8	2	1	3	3	17
BMW 318D	367	684	559	172	203	154	1 772
BMW 323TI							
BMW Z3-M		1					1
BMW X5	202	619	183	124	210	213	1 349
BMW Z8	1	4		1		2	7
BMW 520D	261	556	501	110	161	143	1 471
BMW 323CI		1				2	3
BMW 330XI	5	2	1	6		1	10
BMW 330I	3	8	3	1		2	14
BMW 330I	21	35	10	6	4	4	59
BMW 525 I	37	22	23	5	4	6	60
BMW 320 CI	50	115	34	21	36	29	235
BMW 530 I	28	17	13	1	2	3	36
BMW 325 CI	22	43	15	9	17	10	94
BMW 325 XI	5	2	2	1			5
BMW 330 XD	13	19	9	4	1	4	37
BMW 316 TI	66	141	48	20	62	34	305
BMW 325 TI	3	6	3		1		10
BMW 745 I	30	75	7	17	21	20	140
BMW 320TD	67	179	68	29	44	28	348
BMW 735 LI	1	5			1	2	8
BMW 745 LI	5	9	8	1	6		24
FORD	20	58	10	8	50	9	135
FORD TAUNUS	1		1	2			3
FORD ESCORT		1					1
FORD FIESTA	282	733	635	1 347	699	342	3 756
FORD TAUNUS	43	88	69	32	41	32	262
FORD GALAXY	706	553	746	284	173	151	1 907
FORD KA	133	388	208	271	228	135	1 230
FORD FOCUS	1 118	1 565	1 678	2 375	848	618	7 084
FORD 1.7LDC2S						1	1
FORD FUSION	5	16	22	21	21	6	86
MAN		1	1	2	1		5
MERCEDES	20	37	41	19	45	35	177
MERCEDES ML 270CDI	114	164	208	53	130	98	653

TABEL 11. - INDELING VAN DE NIEUWE TOT HET VERKEER TOEGELATEN
PERSONENWAGENS PER PROVINCIE EN NAAR HET MERK
JAAR 2002

LANDEN VAN HERKOMST EN MERKEN	WAALS GEWEST						HET RIJK
	WAALS BRABANT	HENE- GOUWEN	LUIK	LUXEM- BURG	NAMEN	TOTAAL	
DUITSLAND							
AUDI C							1
AUDI A6	100	200	205	52	100	657	4 527
AUDI A8	2	2	1	1	1	7	130
AUDI A6 AVANT							1
AUDI A4	197	534	692	212	271	1 906	10 662
AUDI A3	89	182	182	72	84	609	3 085
AUDI TT	12	26	23	7	9	77	385
AUDI A2	30	60	83	18	42	233	1 025
AUDI ALLROAD Q	5	11	18	7	4	45	206
BMW		18				18	21
BMW 525							1
BMW 318							1
BMW 530							1
BMW 745							1
BMW 325							1
BMW M5							8
BMW M3	4	12	14	6	6	42	173
BMW 520 I	2	9	3	3	1	18	133
BMW 316 I	1	19	18	1	6	45	243
BMW Z 3	11	12	10	3	5	41	183
BMW 318 I	7	11	12	6	4	40	229
BMW 320 D	145	341	515	115	136	1 252	5 756
BMW 323 I							1
BMW 320 I	6	5	8	5	2	26	152
BMW M COUPE		2				2	4
BMW 535 I							6
BMW 525D	31	64	59	20	27	201	1 758
BMW 530 D	3	3	9	3	2	20	297
BMW 730 D	3	11	3	2	2	21	208
BMW 735 I	6	5	4		1	16	287
BMW M ROADSTER							2
BMW 540 I							12
BMW 728 I							1
BMW 750 I							3
BMW 325I		4	3			7	63
BMW 740D							3
BMW 318CI	20	41	39	8	8	116	518
BMW 330D	4	5	10	3	2	24	140
BMW 318 TI	2	3	3	3		11	42
BMW 318D	45	137	201	49	56	488	2 627
BMW 323TI			1			1	1
BMW Z3-M							1
BMW X5	65	67	72	17	35	256	1 807
BMW Z8		1				1	9
BMW 520D	23	101	74	29	35	262	1 994
BMW 323CI							3
BMW 330XI	1	4				5	20
BMW 330I	1		1			2	19
BMW 330I	4	9	8	1	2	24	104
BMW 525 I	1	3				4	101
BMW 320 CI	9	21	25	6	6	67	352
BMW 530 I	1	1	1			3	67
BMW 325 CI	5	9	5	9	4	32	148
BMW 325 XI	2	3			1	6	16
BMW 330 XD	3	4	5		2	14	64
BMW 316 TI	15	36	51	14	10	126	497
BMW 325 TI	1	2	3	1		7	20
BMW 745 I	4	5	4			13	183
BMW 320TD	22	68	82	26	28	226	641
BMW 735 LI			1			1	10
BMW 745 LI		1				1	30
FORD	1	16	10		4	31	186
FORD TAUNUS							4
FORD ESCORT							1
FORD FIESTA	218	645	768	243	297	2 171	6 209
FORD TAUNUS	3	12	22	7	3	47	352
FORD GALAXY	65	116	123	66	72	442	3 055
FORD KA	38	108	157	56	40	399	1 762
FORD FOCUS	254	898	1 029	366	400	2 947	11 149
FORD I.7LDC2S							1
FORD FUSION	7	23	11	5	4	50	141
MAN							5
MERCEDES	6	27	8	2	10	53	250
MERCEDES ML 270CDI	28	50	43	9	21	151	918

TABEL 11. - INDELING VAN DE NIEUWE TOT HET VERKEER TOEGELATEN
PERSONENWAGENS PER PROVINCIE EN NAAR HET MERK
JAAR 2002

(VERVOLG)

LANDEN VAN HERKOMST EN MERKEN	BRUSSELS GEWEST	VLAAMS GEWEST					TOTAAL
		ANTWERPEN	VLAAMS BRABANT	LIMBURG	OOST VLAAN- DEREN	WEST VLAAN- DEREN	
MERCEDES C 180	57	51	57	14	54	51	227
MERCEDES C 220					2		2
MERCEDES C250					1		1
MERCEDES E 200	62	54	46	13	48	20	181
MERCEDES E 320	36	25	25	7	4	12	73
MERCEDES E 220	181	126	238	35	72	76	547
MERCEDES E 300						1	1
MERCEDES SPRINTER		2		1	1	1	5
MERCEDES E 290						1	1
MERCEDES 500	8	2	5			1	8
MERCEDES E 280	4	3	2		2		7
MERCEDES V 230	1		1				1
MERCEDES SLK 200	48	34	67	23	25	22	171
MERCEDES SLK 230	8	2	9	2	4	2	19
MERCEDES C32AMG	4	1	1	3	1	2	8
MERCEDES VITO		2		1	1	1	5
MERCEDES E 320	14	13	11	4	9	6	43
MERCEDES OM		2			1	4	7
MERCEDES E240	47	30	40	12	13	13	108
MERCEDES C240	11	6	11	4	2	2	25
MERCEDES CL500	7	8	12	7	5	6	38
MERCEDES CL600	2	2	2	1	3		8
MERCEDES SL 500	28	96	52	35	37	50	270
MERCEDES S 500	14	6	10		3	5	24
MERCEDES S 600	3	2		1			3
MERCEDES S 320	100	133	147	58	95	90	523
MERCEDES E430			1			2	3
MERCEDES A160	86	37	64	10	25	15	151
MERCEDES A140	190	67	328	21	39	38	493
MERCEDES E55					1		1
MERCEDES ML 320	13	15	15		7	3	40
MERCEDES 113	1						
MERCEDES 114	2				1	1	2
MERCEDES G500	1						
MERCEDES A170	1	2	1	2	2	2	9
MERCEDES S430	10	1	4		2		7
MERCEDES V220 CDI	53	50	67	15	35	31	198
MERCEDES 112 CDI	16	12	16	8	5	2	43
MERCEDES 110 CDI	11	19	21	7	7	10	64
MERCEDES 108 CDI	29	14	25	3	34	3	79
MERCEDES V200 CDI	1	6	6	2	3	4	21
MERCEDES ML 430	1	1				1	2
MERCEDES A 190	29	12	10	1	4	5	32
MERCEDES E 270	73	29	60	9	11	22	131
MERCEDES S55		1				1	2
MERCEDES ML270	70	134	105	58	78	70	445
MERCEDES ML55	3	3	6	2	1	2	14
MERCEDES SLK 320	3		2		1		3
MERCEDES CL55AMG					1	1	2
MERCEDES 213CDI	2	2	2		1		5
MERCEDES 211CDI		2	7		2		11
MERCEDES 313CDI			1	1	1	1	4
MERCEDES 316 CDI	1		1	1			2
MERCEDES 311CDI		1					1
MERCEDES 308 CDI	2	2					2
MERCEDES 216 CDI	3	1	1	1		1	4
MERCEDES 208CDI	1	2					2
MERCEDES E220 CDI	377	529	692	202	323	398	2 144
MERCEDES C320	10	4	4		2		10
MERCEDES C220 CDI	639	649	1 437	246	486	439	3 257
MERCEDES C200 KOMP	60	37	36	6	19	20	118
MERCEDES CLK200 KOMP	35	48	75	21	50	25	219
MERCEDES CLK230 KOMP	20	13	11	4	5	3	36
MERCEDES C230 KOMP	8		10				12
MERCEDES C200 CDI	368	466	1 123	192	349	288	2 418
MERCEDES E270 CDI	138	151	215	60	105	124	655
MERCEDES E200 KOMP	8	3	5	1			9
MERCEDES S400 CDI	12	16	10	4	3	10	43
MERCEDES C270CDI	65	36	62	8	36	24	166
MERCEDES 316CDID		1			1		2
MERCEDES A160CDI	53	33	172	12	30	24	271
MERCEDES A170CDI	404	244	1 075	87	146	133	1 685
MERCEDES G400CDI	6	7	4	1	2	1	15
MERCEDES SLK 32AMG	2		3				3
MERCEDES SL 55 AMG	10	11	5	5	10	7	38
MERCEDES ML 400 CDI	15	16	24	15	7	6	68
MERCEDES ML 500	4	1			1	1	3
MERCEDES A21AMG	6	3	2	1			6

**TABEL 11. - INDELING VAN DE NIEUWE TOT HET VERKEER TOEGELATEN
PERSONENWAGENS PER PROVINCIE EN NAAR HET MERK
JAAR 2002**

(VERVOLG)

LANDEN VAN HERKOMST EN MERKEN	WAALS GEWEST						HET RIJK
	WAALS BRABANT	HENE- GOUWEN	LUIK	LUXEM- BURG	NAMEN	TOTAAL	
MERCEDES C 180	10	22	32	7	13	84	368
MERCEDES C 220		1				1	3
MERCEDES C250							1
MERCEDES E 200	6	13	7	3	2	31	274
MERCEDES E 320	3	3	6		3	15	124
MERCEDES E 220	29	44	41	11	19	144	872
MERCEDES E 300							1
MERCEDES SPRINTER							5
MERCEDES E 290					1	1	2
MERCEDES 500		1				1	17
MERCEDES E 280							11
MERCEDES V 230							2
MERCEDES SLK 200	10	16	20	1	7	54	273
MERCEDES SLK 230	1	1	2			4	31
MERCEDES C32AMG			1			1	13
MERCEDES VITO							5
MERCEDES E 320	2	3	4	1		10	67
MERCEDES OM							7
MERCEDES E240	3	8	7		2	20	175
MERCEDES C240	2	2	1			5	41
MERCEDES CL500	1	2	3		1	7	52
MERCEDES CL600		1				1	11
MERCEDES SL 500	2	9	13	1	2	27	325
MERCEDES S 500		2				2	40
MERCEDES S 600							6
MERCEDES S 320	11	30	24	3	8	76	699
MERCEDES E430							3
MERCEDES A160	13	8	8	5	4	38	275
MERCEDES A140	21	22	20	8	8	79	762
MERCEDES E55							1
MERCEDES ML 320		1	1		1	3	56
MERCEDES 113							1
MERCEDES 114							4
MERCEDES G500							1
MERCEDES A170		1				1	11
MERCEDES S430		1				1	18
MERCEDES V220 CDI	3	12	10	2	9	36	287
MERCEDES 112 CDI	2	3	6	2	1	14	73
MERCEDES 110 CDI	2	8	4		1	15	90
MERCEDES 108 CDI	1	1	3	1		6	114
MERCEDES V200 CDI		4	1			5	27
MERCEDES ML 430							3
MERCEDES A 190	3	3	3	1		10	71
MERCEDES E 270	8	5	10	2	4	29	233
MERCEDES S55							2
MERCEDES ML270	17	34	24	4	13	92	607
MERCEDES ML55		1	1			2	19
MERCEDES SLK 320		2	1			3	9
MERCEDES CL55AMG							2
MERCEDES 213CDI			2			2	9
MERCEDES 211CDI		1				1	12
MERCEDES 313CDI		1				1	5
MERCEDES 316 CDI		2				2	5
MERCEDES 311CDI							1
MERCEDES 308 CDI							4
MERCEDES 216 CDI			1			1	8
MERCEDES 208CDI							3
MERCEDES E220 CDI	40	145	152	31	44	412	2 933
MERCEDES C320							20
MERCEDES C220 CDI	121	323	318	72	114	948	4 844
MERCEDES C200 KOMP	4	19	20	1	5	49	227
MERCEDES CLK200 KOMP	6	32	26	5	6	75	329
MERCEDES CLK230 KOMP	5	3	2		1	11	67
MERCEDES C230 KOMP		1	2	1		4	24
MERCEDES C200 CDI	49	168	167	40	53	477	3 263
MERCEDES E270 CDI	4	46	49	13	15	127	920
MERCEDES E200 KOMP		1				1	18
MERCEDES S400 CDI		4	3			7	62
MERCEDES C270CDI	9	16	16	2	6	49	280
MERCEDES 316CDID							2
MERCEDES A160CDI	3	7	28	1	6	45	369
MERCEDES A170CDI	50	86	118	12	41	307	2 396
MERCEDES G400CDI	1	2				3	24
MERCEDES SLK 32AMG							5
MERCEDES SL 55 AMG	1		1		1	3	51
MERCEDES ML 400 CDI	4	5	6	1	3	19	102
MERCEDES ML 500					1	1	8
MERCEDES A21AMG	2		2			4	16

**TABEL 11. - INDELING VAN DE NIEUWE TOT HET VERKEER TOEGELATEN
PERSONENWAGENS PER PROVINCIE EN NAAR HET MERK
JAAR 2002**

(VERVOLG)

LANDEN VAN HERKOMST EN MERKEN	BRUSSELS GEWEST	VLAAMS GEWEST					TOTAAL
		ANTWERPEN	VLAAMS BRABANT	LIMBURG	OOST VLAAN- DEREN	WEST VLAAN- DEREN	
MERCEDES S63AMG	1						
MERCEDES Vaneo	1	1		1			2
MERCEDES Vaneo 1.6	7	4	1	1	3	3	12
MERCEDES Vaneo 1.9	5	2	1		1		4
MERCEDES Vaneo CDI			3	2	9	5	19
MERCEDES Vaneo 1.7CDI	29	23	33	16	21	24	117
MERCEDES G270CDI	5	3	1	1	2	2	9
MERCEDES CL63AMG	1						
MERCEDES 416D			1				1
MERCEDES CLK240	35	48	44	15	43	36	186
MERCEDES CLK500	3	3	1	1	1	2	8
MERCEDES 616CDI		1			1		2
MERCEDES 903.6				1			1
MERCEDES S350	2	2	1		1	1	5
MERCEDES CLK270CDI	10	6	15	2	5	4	32
MERCEDES E320CDI	11	5	18	4	4	4	35
MERCEDES E200CDI	1	1		1		1	3
MERCEDES E55AMG	2						
OPEL		3					3
OPEL CORSA	981	2 030	1 496	1 384	1 274	783	6 967
OPEL VIVARO	14	39	10	5	18	10	82
OPEL SPEEDSTER	4	20	7	12	11	15	65
OPEL OMEGA	81	243	119	51	94	95	602
OPEL ASTRA	2 073	3 288	2 331	1 746	2 280	1 373	11 018
OPEL VECTRA	313	669	388	354	235	199	1 845
OPEL FRONTERA	38	107	53	32	70	42	304
OPEL COMBO	10	52	23	15	33	42	165
OPEL TIGRA	1						
OPEL SINTRA				1			1
OPEL ZAFIRA	1 421	1 983	1 967	1 230	990	856	7 026
OPEL MOVANO		7		1	2	2	12
OPEL AGILA	46	155	84	209	150	106	704
PORSCHE 911 GT2	1			1	1		2
PORSCHE 911 T	95	84	37	33	49	55	258
PORSCHE BOXTER	50	23	18	11	21	10	83
WEB SMART	283	163	1 207	45	101	62	1 578
VOLKSWAGEN	3	7	4	1	2	3	17
VOLKSWAGEN POLO	3 009	1 325	1 310	371	794	662	4 462
VOLKSWAGEN PASSAT	2 553	1 138	1 943	246	450	412	4 189
VOLKSWAGEN GOLF	5 281	2 345	3 058	675	1 491	1 066	8 635
VOLKSWAGEN SHARAN	1 080	350	889	76	180	157	1 652
VOLKSWAGEN CADDY	32	23	10	10	14	10	67
VOLKSWAGEN LUPO	772	468	250	80	231	135	1 164
VOLKSWAGEN LT	5				1	1	2
VOLKSWAGEN T4	614	145	163	22	55	62	447
VOLKSWAGEN NEWBEETLE	112	54	77	37	47	57	272
VOLKSWAGEN BORA	499	435	503	195	337	283	1 753
VOLKSWAGEN CARAVELLE	1						
VOLKSWAGEN LT35		1					1
VOLKSWAGEN 2 DXAN J					1		1
VOLKSWAGEN 70X02A		1					1
VOLKSWAGEN CALIFORNIA			1				1
VOLKSWAGEN PHAETON	37					1	1
VOLKSWAGEN TOUAREG	32	1		1		1	3
TOTAAL	34 510	29 867	34 303	14 262	16 278	12 640	107 350
BELGIE							
VANHOOE TD924		1					1
TOTAAL		1					1
SPANJE							
SEAT IBIZA	885	507	341	169	400	194	1 611
SEAT TOLEDO	437	102	60	25	74	38	299
SEAT CORDOBA	151	156	84	39	138	49	466
SEAT INCA		4	1		1	1	7
SEAT ALHAMBRA	365	218	180	26	106	61	591
SEAT AROSA	44	70	56	21	86	35	268
SEAT LEON	1 043	264	177	72	227	99	839
TOTAAL	2 925	1 321	899	352	1 032	477	4 081

**TABEL 11. - INDELING VAN DE NIEUWE TOT HET VERKEER TOEGELATEN
PERSONENWAGENS PER PROVINCIE EN NAAR HET MERK
JAAR 2002**

(VERVOLG)

LANDEN VAN HERKOMST EN MERKEN	WAALS GEWEST						HET RIJK
	WAALS BRABANT	HENE- GOUWEN	LUIK	LUXEM- BURG	NAMEN	TOTAAL	
MERCEDES S63AMG							1
MERCEDES Vaneo							3
MERCEDES Vaneo 1.6	1					1	20
MERCEDES Vaneo 1.9			1		1	2	11
MERCEDES Vaneo CDI		1	2	1	2	6	25
MERCEDES Vaneo 1.7CDI	8	13	15	2	4	42	188
MERCEDES G270CDI		2				2	16
MERCEDES CL63AMG							1
MERCEDES 416D							1
MERCEDES CLK240	3	19	22	5	5	54	275
MERCEDES CLK500		1			1	2	13
MERCEDES 616CDI							2
MERCEDES 903.6							1
MERCEDES S350							7
MERCEDES CLK270CDI	2	2	1	1		6	48
MERCEDES E320CDI		2	5			7	53
MERCEDES E200CDI							4
MERCEDES E55AMG							2
OPEL							3
OPEL CORSA	612	1 790	1 369	338	689	4 798	12 746
OPEL VIVARO	2	10	9	4	5	30	126
OPEL SPEEDSTER	2	3	7	1	1	14	83
OPEL OMEGA	20	53	36	11	17	137	820
OPEL ASTRA	650	2 312	1 420	462	826	5 670	18 761
OPEL VECTRA	53	143	111	58	60	425	2 583
OPEL FRONTERA	30	44	29	8	18	129	471
OPEL COMBO	16	33	24	12	13	98	273
OPEL TIGRA							1
OPEL SINTRA							1
OPEL ZAFIRA	379	1 084	706	262	402	2 833	11 280
OPEL MOVANO	1	4				5	17
OPEL AGILA	41	109	62	24	43	279	1 029
PORSCHE 911 GT2			1			1	4
PORSCHE 911 T	21	18	18	4	1	62	415
PORSCHE BOXTER	10	17	15		8	50	183
WEB SMART	38	19	118	108	17	300	2 161
VOLKSWAGEN	1	1	1			3	23
VOLKSWAGEN POLO	508	958	1 052	236	495	3 249	10 720
VOLKSWAGEN PASSAT	115	458	298	116	207	1 194	7 936
VOLKSWAGEN GOLF	514	1 140	1 118	391	609	3 772	17 688
VOLKSWAGEN SHARAN	84	169	117	40	84	494	3 226
VOLKSWAGEN CADDY	6	12	11	11	8	48	147
VOLKSWAGEN LUPO	74	163	282	28	103	650	2 586
VOLKSWAGEN LT	2	6		3	1	12	19
VOLKSWAGEN T4	32	47	31	11	30	151	1 212
VOLKSWAGEN NEWBEETLE	12	34	32	9	10	97	481
VOLKSWAGEN BORA	103	434	422	138	238	1 335	3 587
VOLKSWAGEN CARAVELLE							1
VOLKSWAGEN LT35							1
VOLKSWAGEN 2 DXAN J							1
VOLKSWAGEN 70X02A							1
VOLKSWAGEN CALIFORNIA							1
VOLKSWAGEN PHAETON					1	1	39
VOLKSWAGEN TOUAREG							35
TOTAAL	5 291	14 174	13 120	3 968	6 037	42 590	184 450
BELGIE							
VANHOOE TD924							1
TOTAAL							1
SPANJE							
SEAT IBIZA	123	461	561	169	154	1 468	3 964
SEAT TOLEDO	11	101	91	31	19	253	989
SEAT CORDOBA	16	146	171	48	66	447	1 064
SEAT INCA		3	3			6	13
SEAT ALHAMBRA	36	77	116	43	52	324	1 280
SEAT AROSA	12	76	91	22	17	218	530
SEAT LEON	56	248	275	99	112	790	2 672
TOTAAL	254	1 112	1 308	412	420	3 506	10 512

**TABEL 11. - INDELING VAN DE NIEUWE TOT HET VERKEER TOEGELATEN
PERSONENWAGENS PER PROVINCIE EN NAAR HET MERK
JAAR 2002**

(VERVOLG)

LANDEN VAN HERKOMST EN MERKEN	BRUSSELS GEWEST	VLAAMS GEWEST					TOTAAL
		ANTWERPEN	VLAAMS BRABANT	LIMBURG	OOST VLAAN- DEREN	WEST VLAAN- DEREN	
FRANKRIJK							
CHAUSSON WELCOME		2	2	4	2	5	15
CHAUSSON TRIGANO		1	1	1	1		4
CITROEN 15 CV						1	1
CITROEN SM	697	456	443	356	414	403	2 072
CITROEN XM	1						
CITROEN XANTIA	7						
CITROEN EVASION	169	64	46	37	50	67	264
CITROEN JUMPY	34	24	15	12	16	22	89
CITROEN SAXO	1 370	882	1 111	993	1 075	702	4 763
CITROEN BERLINGO	1 043	713	566	328	539	488	2 634
CITROEN XSARA	1 326	716	1 111	638	689	775	3 929
CITROEN JUMPER	20	8	10	5	10	9	42
CITROEN XSARAPICASSO	1 437	1 110	1 289	623	807	1 628	5 457
CITROEN C5	1 546	1 066	1 136	569	750	784	4 305
CITROEN C8	149	55	59	16	36	44	210
PEUGEOT		1					1
PEUGEOT 307	5 139	1 371	2 088	564	1 351	2 621	7 995
PEUGEOT 106	603	263	300	97	232	263	1 155
PEUGEOT 306	194	127	178	48	135	144	632
PEUGEOT 806	256	67	67	14	53	132	333
PEUGEOT 406	1 300	488	882	160	353	653	2 536
PEUGEOT EXPERT	25	8	9	4	16	17	54
PEUGEOT 206	3 724	2 093	2 321	931	1 668	2 091	9 104
PEUGEOT PARTNER	406	307	196	85	266	395	1 249
PEUGEOT BOXER	59	8	10	1	23	4	46
PEUGEOT 607	425	135	213	38	105	120	611
PEUGEOT 807	119	23	51	1	23	34	132
RENAULT	13	1	2		4	2	9
RENAULT CLIO	2 960	1 419	1 649	889	1 089	1 037	6 083
RENAULT TWINGO	929	326	304	97	254	298	1 279
RENAULT LAGUNA	2 614	961	1 578	324	496	543	3 902
RENAULT ESPACE	795	303	738	60	136	198	1 435
RENAULT MEGANE	4 238	2 048	3 112	686	1 411	1 111	8 367
RENAULT KANGOO	434	461	290	163	363	267	1 544
RENAULT TRAFIC	40	39	12	10	27	13	101
RENAULT MASTER	11	8	2	5	10	12	37
RENAULT AVANTIME	73	15	15	4	5	8	47
RENAULT 35T							
RENAULT VELSATIS	271	90	87	40	60	78	355
TOTAAL	32 427	15 659	19 893	7 803	12 468	14 969	70 792
ITALIE							
DUCATI	1						
ALFA ROMEO GTV	6	4	4	4	5	2	19
ALFA ROMEO SPYDER	6	5	5	2	6	4	22
ALFA ROMEO ALFA 146				1			1
ALFA ROMEO 166	109	69	98	28	35	50	280
ALFA ROMEO 155	875	524	797	121	255	220	1 917
ALFA ROMEO ALFA 147	992	512	473	146	280	225	1 636
FERRARI F131	13	8	4	6	3	1	22
FERRARI F133					1	1	2
FERRARI F116		3				1	4
FERRARI 575M	6	4	1		1		6
FIAT	9	35	20	17	39	43	154
FIAT 126	1						
FIAT STILO	1 038	392	395	211	313	199	1 510
FIAT PANDA	14	22	12	3	14	4	55
FIAT DOBLO	68	136	81	45	128	83	473
FIAT PUNTO	1 827	679	1 012	349	481	257	2 778
FIAT COUPE						1	1
FIAT ULYSSE	122	13	16	6	21	27	83
FIAT BARCHETTA	5	2	2		10	3	17
FIAT STILO SW	2	3	4	1	6	6	20
FIAT BRAVA	2	1			2		3
FIAT BRAVO	2	6	1	2	4	3	16
FIAT SCUDDO	5	10	7	3	3	8	31
FIAT MAREA	46	41	51	21	33	47	193
FIAT MAREA WEEKEND							
FIAT PALIO WEEKEND	11	5	3		4	5	17
FIAT SEICENTO	81	52	30	17	31	29	159
FIAT DUCATO	23	38	14	15	15	17	99

TABEL 11. - INDELING VAN DE NIEUWE TOT HET VERKEER TOEGELATEN
PERSONENWAGENS PER PROVINCIE EN NAAR HET MERK
JAAR 2002

(VERVOLG)

LANDEN VAN HERKOMST EN MERKEN	WAALS GEWEST						HET RIJK
	WAALS BRABANT	HENE- GOUWEN	LUIK	LUXEM- BURG	NAMEN	TOTAAL	
FRANKRIJK							
CHAUSSON WELCOME	1	1	1		1	4	19
CHAUSSON TRIGANO	1	1	3			5	9
CITROEN 15 CV							1
CITROEN SM	170	537	486	156	254	1 603	4 372
CITROEN XM							1
CITROEN XANTIA							7
CITROEN EVASION	29	56	26	9	18	138	571
CITROEN JUMPY	9	27	15	3	13	67	190
CITROEN SAXO	384	1 472	1 639	323	596	4 414	10 547
CITROEN BERLINGO	230	787	703	218	372	2 310	5 987
CITROEN XSARA	290	978	811	266	489	2 834	8 089
CITROEN JUMPER		4			2	6	68
CITROEN XSARAPICASSO	419	1 394	915	311	563	3 602	10 496
CITROEN C5	265	800	617	211	335	2 228	8 079
CITROEN C8	7	30	21	18	10	86	445
PEUGEOT					1	1	2
PEUGEOT 307	799	1 821	1 806	497	657	5 580	18 714
PEUGEOT 106	169	465	527	56	172	1 389	3 147
PEUGEOT 306	37	142	73	26	55	333	1 159
PEUGEOT 806	39	64	27	11	23	164	753
PEUGEOT 406	208	508	280	105	168	1 269	5 105
PEUGEOT EXPERT	7	34	8	3	9	61	140
PEUGEOT 206	754	2 197	2 804	544	848	7 147	19 975
PEUGEOT PARTNER	120	408	311	66	130	1 035	2 690
PEUGEOT BOXER	1	7	4	1		13	118
PEUGEOT 607	53	71	54	9	18	205	1 241
PEUGEOT 807	27	17	16		5	65	316
RENAULT	3	4	1		1	9	31
RENAULT CLIO	662	2 177	1 721	501	705	5 766	14 809
RENAULT TWINGO	279	511	477	97	192	1 556	3 764
RENAULT LAGUNA	245	688	556	140	234	1 863	8 379
RENAULT ESPACE	70	139	114	23	40	386	2 616
RENAULT MEGANE	641	1 894	1 157	473	621	4 786	17 391
RENAULT KANGOO	167	480	332	97	214	1 290	3 268
RENAULT TRAFIC	5	28	21	4	5	63	204
RENAULT MASTER	1	8		2	2	13	61
RENAULT AVANTIME	5	5	6	2	1	19	139
RENAULT 35T					1	1	1
RENAULT VELSATIS	19	49	33	18	15	134	760
TOTAAL	6 116	17 804	15 565	4 190	6 770	50 445	153 664
ITALIE							
DUCATI							1
ALFA ROMEO GTV	2	2	2	2		8	33
ALFA ROMEO SPYDER	1		6			7	35
ALFA ROMEO ALFA 146							1
ALFA ROMEO 166	15	30	33	51	7	136	525
ALFA ROMEO 155	99	256	247	96	70	768	3 560
ALFA ROMEO ALFA 147	158	303	392	334	95	1 282	3 910
FERRARI F131	2	3				5	40
FERRARI F133							2
FERRARI F116							4
FERRARI 575M							12
FIAT	17	44	21	3	15	100	263
FIAT 126							1
FIAT STILO	155	471	389	300	138	1 453	4 001
FIAT PANDA	3	16	8	6	2	35	104
FIAT DOBLO	72	179	114	23	61	449	990
FIAT PUNTO	334	921	741	105	211	2 312	6 917
FIAT COUPE							1
FIAT ULYSSE	13	33	16	17	11	90	295
FIAT BARCHETTA		1	2		1	4	26
FIAT STILO SW	3	5	6			14	36
FIAT BRAVA	2	1	3		2	8	13
FIAT BRAVO		7	23	5	2	37	55
FIAT SCUDDO	6	1	1	3		11	47
FIAT MAREA	23	76	66	101	25	291	530
FIAT MAREA WEEKEND			1			1	1
FIAT PALIO WEEKEND	5	6	8			19	47
FIAT SEICENTO	37	103	121	12	34	307	547
FIAT DUCATO	8	23	9	3	11	54	176

**TABEL 11. - INDELING VAN DE NIEUWE TOT HET VERKEER TOEGELATEN
PERSONENWAGENS PER PROVINCIE EN NAAR HET MERK
JAAR 2002**

(VERVOLG)

LANDEN VAN HERKOMST EN MERKEN	BRUSSELS GEWEST	VLAAMS GEWEST					TOTAAL
		ANTWERPEN	VLAAMS BRABANT	LIMBURG	OOST VLAAN- DEREN	WEST VLAAN- DEREN	
FIAT MULTIPLA	182	66	55	21	44	43	229
FIAT 230				1			1
FIAT 244 BPMAC				1			1
FIAT MILLER OHID						1	1
FIAT 244 BPMCC		1			1		2
FIAT 244 CPMNC						1	1
FIAT 244BGMAA			1				1
IVECO		5	2		3	10	20
IVECO 50C13RS		1					1
IVECO DAILY		1	1		3		5
IVECO 35C13CCS		1					1
IVECO 35C13					1		1
IVECO 65C15CCRS			1		2		3
IVECO 65CCS				1		1	2
IVECO 35C15				1			1
IVECO 45C15							
LAMBORGHINI MURCIELA	1						
LANCIA Z	11	9	8	2	5	6	30
LANCIA K		2			1		3
LANCIA Y	239	25	57	8	22	11	123
LANCIA LYBRA	155	75	92	27	34	38	266
LANCIA THESIS	25	14	8	7	8	12	49
LANCIA PHEDRA	19	6	5	5	1	1	18
MASERATI SPYDER	5	2	1	1	1		5
MASERATI 3200GT	2	1	2				3
MASERATI COUPE	9	5			2		7
TOTAAL	5 912	2 778	3 263	1 073	1 818	1 360	10 292
VERENIGD KONINKRIJK							
ASTON MARTIN DB 7	1	8	2	1	4	1	16
ASTON MARTIN V12VANQ	2	4	3			1	8
BENTLEY AZURE	1						
BENTLEY				1			1
BENTLEY ARNAGE	3	6		2	1	2	11
DAIMLER SUPER V8		3		1	1		5
DAIMLER V8	2	2			2	1	5
FORD MONDEO	766	1 237	1 495	1 360	598	505	5 195
JAGUAR							
JAGUAR SOVEREIGN	4	2				3	5
JAGUAR XJR	2	2	1	1			4
JAGUAR XK8	6	13	6	9	3	7	38
JAGUAR EXECUTIVE	11	13	2	9	4	2	30
JAGUAR XKR	6	8	2	3	1		14
JAGUAR S TYPE	2	9	3		6	5	23
JAGUAR S TYPE EXEC	8	21	6	13	13	11	64
JAGUAR X-TYPE	6	8	5	1	4	3	21
JAGUAR X-TYPE2.5V6SP	11	27	9	3	9	13	61
JAGUAR X-TYPE3.0V6EX	10	5	8	7	4	6	30
JAGUAR X-TYPE2.5V6EX	43	53	26	15	23	27	144
JAGUAR X-TYPE3.0V6SP	9	7	1	3	3	4	18
JAGUAR X-TYPE2.0V6EX	22	29	13	10	21	25	98
JAGUAR X-TYPE 2.0V6SP	2	14	2	4	2	1	23
JAGUAR X-TYPE2.0V6	18	27	15	7	14	9	72
JAGUAR S-TYPE4.2V8	3	11	6	3	1	3	24
JAGUAR S-TYPE3.0V6EX	11	19	10	11	8	9	57
JAGUAR S-TYPE3.0V6SP	2	4	1	2	1	2	10
JAGUAR S-TYPE3.0V6				2			2
JAGUAR S-TYPE2.5V6EX	12	41	28	17	24	15	125
JAGUAR S-TYPE2.5V6SP		5	1			1	7
JAGUAR S-TYPE2.5V6	8	12	8	2	9	3	34
JAGUAR S-TYPE R	3	11	1	1	4	1	18
LANDROVER RANGE	6	11	7	3	3	5	29
LAND ROVER DISCOVERY	24	80	59	27	39	38	243
LANDROVER FREELANDER	95	261	161	147	109	147	825
LANDROVER DEFENDER	14	36	18	11	15	14	94
LANDROVER RANGE ROV	81	134	88	65	65	75	427
LOTUS ESPRIT							
LOTUS ELISE	4	13	8	2	10	9	42
MG ZT	1	3	2	1		1	7
MG F	6	16	3	6	9	4	38
MG MGF	1	1	1	1	2	2	7
MG ZT-T	1	2	2		2		6
MG ZR100		2	9	2	4	7	24
MG ZR105	7	21	12	5	21	11	70
MG ZR160	5	5	3	7	3	3	21

**TABEL 11. - INDELING VAN DE NIEUWE TOT HET VERKEER TOEGELATEN
PERSONENWAGENS PER PROVINCIE EN NAAR HET MERK
JAAR 2002**

(VERVOLG)

LANDEN VAN HERKOMST EN MERKEN	WAALS GEWEST						HET RIJK
	WAALS BRABANT	HENE- GOUWEN	LUIK	LUXEM- BURG	NAMEN	TOTAAL	
FIAT MULTIPLA	44	54	45	119	19	281	692
FIAT 230		1				1	2
FIAT 244 BPMAC							1
FIAT MILLER OHID							1
FIAT 244 BPMCC							2
FIAT 244 CPMNC							1
FIAT 244BGMAA							1
IVECO		1				1	21
IVECO 50C13RS			1			1	2
IVECO DAILY							5
IVECO 35C13CCS							1
IVECO 35C13							1
IVECO 65C15CCRS							3
IVECO 65CCS							2
IVECO 35C15							1
IVECO 45C15		1				1	1
LAMBORGHINI MURCIELA							1
LANCIA Z	3	4		2	1	10	51
LANCIA K							3
LANCIA Y	15	19	32	4	8	78	440
LANCIA LYBRA	20	54	36	7	10	127	548
LANCIA THESIS	4	4	1	3	4	16	90
LANCIA PHEDRA	1	3	1	2		7	44
MASERATI SPYDER			1			1	11
MASERATI 3200GT		1	2			3	8
MASERATI COUPE	2		1			3	19
TOTAAL	1 044	2 623	2 329	1 198	727	7 921	24 125
VERENIGD KONINKRIJK							
ASTON MARTIN DB 7	1			1		2	19
ASTON MARTIN V12VANQ							10
BENTLEY AZURE							1
BENTLEY							1
BENTLEY ARNAGE							14
DAIMLER SUPER V8		1				1	6
DAIMLER V8							7
FORD MONDEO	118	383	412	162	162	1 237	7 198
JAGUAR		1				1	1
JAGUAR SOVEREIGN							9
JAGUAR XJR	1					1	7
JAGUAR XKB	1			1	2	4	48
JAGUAR EXECUTIVE	4	1	1	1		7	48
JAGUAR XKR	1					1	21
JAGUAR S TYPE		2			2	4	29
JAGUAR S TYPE EXEC	3	2		1	1	7	79
JAGUAR X-TYPE	2	1	1			4	31
JAGUAR X-TYPE2.5V6SP	2	2	3	3	1	11	83
JAGUAR X-TYPE3.0V6EX	3			1	1	5	45
JAGUAR X-TYPE2.5V6EX	11	7	9	1	4	32	219
JAGUAR X-TYPE3.0V6SP	1		2			3	30
JAGUAR X-TYPE2.0V6EX	2	6	5	4	8	25	145
JAGUAR X-TYPE 2.0V6SP			1		1	2	27
JAGUAR X-TYPE2.0V6	4	3	2	4	1	14	104
JAGUAR S-TYPE4.2V8		2				2	29
JAGUAR S-TYPE3.0V6EX	2		1			3	71
JAGUAR S-TYPE3.0V6SP							12
JAGUAR S-TYPE3.0V6							2
JAGUAR S-TYPE2.5V6EX	7	7	4	1	2	21	158
JAGUAR S-TYPE2.5V6SP		1	1		1	3	10
JAGUAR S-TYPE2.5V6		1	4	1	2	8	50
JAGUAR S-TYPE R							21
LANDROVER RANGE	2		1		1	4	39
LAND ROVER DISCOVERY	14	10	6	4	9	43	310
LANDROVER FREELANDER	48	59	86	29	41	263	1 183
LANDROVER DEFENDER	9	5	5	1	2	22	130
LANDROVER RANGE ROV	21	17	21	4	11	74	582
LOTUS ESPRIT	1					1	1
LOTUS ELISE	2	3	1		2	8	54
MG ZT		3			1	4	12
MG F	2	1	4	2	1	10	54
MG MGF	2	2	3		1	8	16
MG ZT-T	1					1	8
MG ZR100	1	1	5	1	5	13	37
MG ZR105	5	16	20	6	7	54	131
MG ZR160	2	3	5	3		13	39

**TABEL 11. - INDELING VAN DE NIEUWE TOT HET VERKEER TOEGELATEN
PERSONENWAGENS PER PROVINCIE EN NAAR HET MERK
JAAR 2002**

(VERVOLG)

LANDEN VAN HERKOMST EN MERKEN	BRUSSELS GEWEST	VLAAMS GEWEST					TOTAAL
		ANTWERPEN	VLAAMS BRABANT	LIMBURG	OOST VLAAN- DEREN	WEST VLAAN- DEREN	
MG ZS100	2	2	1	1	2	8	14
MG ZS120	2	3	1	4	3	3	14
MG ZS180	1		3		1		4
MG TF160	3	1	3		1	1	6
MG TF 135	5	18	11	6	11	3	49
MG TF120		4	1				5
MG TF115	1	6	5	2	2	3	18
MG ZT-T CDTI			4				4
MORGAN PLUS 8			1				1
MORGAN 4/4 1800	1	2	2		1		5
MORGAN AERO 8					1		1
ROLLS ROYCE CORNICHE			1				1
ROVER 75	104	186	185	88	132	157	748
ROVER RANGE		1					1
ROVER 400			1				1
ROVER 25	46	71	57	24	59	45	256
ROVER 45	45	82	50	57	56	55	300
MG ZT CDTI			1				1
TVR CHIMAERA			2				2
TOTAAL	1 429	2 562	2 356	1 947	1 311	1 251	9 427
ZWEDEN							
SAAB 9-5	217	225	283	53	127	126	814
SAAB 9-3	211	288	333	62	164	142	989
SCANIA	1						1
VOLVO	1						1
VOLVO V 40	353	1 194	506	96	302	224	2 322
VOLVO S 40	109	214	219	80	159	130	802
VOLVO V 70	301	630	358	82	325	163	1 558
VOLVO C70	17	44	12	18	21	10	105
VOLVO S80	126	315	193	57	125	99	789
VOLVO S 60	339	715	451	158	315	243	1 882
VOLVO XC90					1		1
TOTAAL	1 675	3 625	2 355	606	1 539	1 137	9 262
TSJECHISCHE REPUBLIEK							
SKODA OCTAVIA	457	498	232	176	235	203	1 344
SKODA FELICIA	1		2		1		3
SKODA FABIA	502	626	323	249	282	223	1 703
SKODA SUPERB	107	10	5	8	5	5	33
TOTAAL	1 067	1 134	562	433	523	431	3 083
V.S.A.							
CADILLAC SEVILLE	1	10	1	2	2	1	16
CADILLAC ESCALADE							
CADILLAC 6KH69	1		2			1	3
CADILLAC SUPERIOR		1					1
CHEVROLET CORVETTE		6	3	4	5	1	19
CHEVROLET CAMARO	1	1	2			2	5
CHEVROLET BLAZER				1			1
CHEVROLET LAGUNA	2	6	4				10
CHEVROLET CAVALIER							
CHEVROLET TRANSPORTER	3	7	5	1	2		15
CHEVROLET ALERO	6	9	4	3	7	4	27
CHEVROLET TAHOE		2	1	1	1		5
CHEVROLET VAN							
CHRYSLER			2				2
CHRYSLER TOWN & C	1						1
CHRYSLER VOYAGER	2	2		2		1	5
CHRYSLER VOYAGER	1	1	1		1		3
CHRYSLER GVOYAGER RG	131	107	163	45	54	67	436
CHRYSLER VOYAGER RG	103	54	100	17	46	28	245
CHRYSLER NEON-PL	39	7	19	2	2	5	35
CHRYSLER	3	4	11				15
CHRYSLER STRATUS		3	1		1		5
CHRYSLER SEBRING	41	36	30	9	21	14	110
CHRYSLER 300M	5	13	15	2	7	10	47
CHRYSLER PT CRUISER	192	140	146	39	80	75	480
CHRYSLER GD VOYAGER					1		1

**TABEL 11. - INDELING VAN DE NIEUWE TOT HET VERKEER TOEGELATEN
PERSONENWAGENS PER PROVINCIE EN NAAR HET MERK
JAAR 2002**

(VERVOLG)

LANDEN VAN HERKOMST EN MERKEN	WAALS GEWEST						HET RIJK
	WAALS BRABANT	HENE- GOUWEN	LUIK	LUXEM- BURG	NAMEN	TOTAAL	
MG ZS100	1	6	4	1	2	14	30
MG ZS120		2	2	4	1	9	25
MG ZS180	1		1			2	7
MG TF160		1	1			2	11
MG TF 135	3	9	13	2	1	28	82
MG TF120			1			1	6
MG TF115		3	3		2	8	27
MG ZT-T CDTI							4
MORGAN PLUS 8							1
MORGAN 4/4 1800	1		1		1	3	9
MORGAN AERO 8							1
ROLLS ROYCE CORNICHE							1
ROVER 75	18	83	45	14	22	182	1 034
ROVER RANGE							1
ROVER 400							1
ROVER 25	10	43	50	15	13	131	433
ROVER 45	13	44	47	22	22	148	493
MG ZT CDTI							1
TVR CHIMAERA							2
TOTAAL	320	731	771	289	333	2 444	13 300
ZWEDEN							
SAAB 9-5	31	29	29	9	11	109	1 140
SAAB 9-3	52	61	60	11	24	208	1 408
SCANIA							1
VOLVO							1
VOLVO V 40	65	99	85	37	57	343	3 018
VOLVO S 40	20	70	52	19	36	197	1 108
VOLVO V 70	52	70	43	19	35	219	2 078
VOLVO C70	4	10	4	1	5	24	146
VOLVO S80	18	61	28	8	18	133	1 048
VOLVO S 60	40	130	115	34	51	370	2 591
VOLVO XC90							1
TOTAAL	282	530	416	138	237	1 603	12 540
TSJECHISCHE REPUBLIEK							
SKODA OCTAVIA	105	373	313	94	135	1 020	2 821
SKODA FELICIA		1				1	5
SKODA FABIA	142	464	368	146	148	1 268	3 473
SKODA SUPERB	5	6	4	4	4	23	163
TOTAAL	252	844	685	244	287	2 312	6 462
V.S.A.							
CADILLAC SEVILLE	1	2				3	20
CADILLAC ESCALADE		1				1	1
CADILLAC 6KH69		1				1	5
CADILLAC SUPERIOR							1
CHEVROLET CORVETTE			2		1	3	22
CHEVROLET CAMARO	1	1	1		1	4	10
CHEVROLET BLAZER			1	1		2	3
CHEVROLET LAGUNA			1		2	3	15
CHEVROLET CAVALIER		1				1	1
CHEVROLET TRANSPORTER	4	2	1		1	8	26
CHEVROLET ALERO		3		2	1	6	39
CHEVROLET TAHOE	1		1			2	7
CHEVROLET VAN					1	1	1
CHRYSLER							2
CHRYSLER TOWN & C							1
CHRYSLER VOYAGER							7
CHRYSLER VOYAGER							4
CHRYSLER GVOYAGER RG	26	29	20	6	16	97	664
CHRYSLER VOYAGER RG	15	27	22	9	9	82	430
CHRYSLER NEON-PL	1	9	3	1	2	16	90
CHRYSLER							18
CHRYSLER STRATUS							5
CHRYSLER SEBRING	7	11	9	3	4	34	185
CHRYSLER 300M	1	3	3	1	2	10	62
CHRYSLER PT CRUISER	19	83	50	19	28	199	871
CHRYSLER GD VOYAGER							1

**TABEL 11. - INDELING VAN DE NIEUWE TOT HET VERKEER TOEGELATEN
PERSONENWAGENS PER PROVINCIE EN NAAR HET MERK
JAAR 2002**

(VERVOLG)

LANDEN VAN HERKOMST EN MERKEN	BRUSSELS GEWEST	VLAAMS GEWEST					TOTAAL
		ANTWERPEN	VLAAMS BRABANT	LIMBURG	OOST VLAAN- DEREN	WEST VLAAN- DEREN	
DODGE			1				1
DODGE CARAVAN							
DODGE GRAND CARAVAN							
FORD MUSTANG	2	2					2
FORD MAVERICK	1		1				1
FORD WINDSTAR	5	1	1	1	2		5
FORD PUMA		2	1	3	3	3	12
FORD	2		2	4	2	1	9
FORD	112	213	158	33	89	34	527
FORD COUGAR	1	3			3	1	7
FORD E350						6	6
FORD 120		1					1
JEEP CHEROKEE	72	47	55	10	30	12	154
JEEP WRANGLER	16	6	11	1	5	4	27
JEEP GRAND CHEROKEE	122	107	116	31	64	35	353
LINCOLN TOWN CAR	1						
LINCOLN NAVIGATOR							
LINCOLN M81		1	2		1		4
MERCURY GRAND MARQUIS			1				1
PLYMOUTH PROWLER							
PONTIAC			1				1
PONTIAC GRAND AM							
PONTIAC SUNFIRE							
TOTAAL	866	792	860	211	429	305	2 597
JAPAN							
DAIHATSU CUORE	27	58	23	15	36	17	149
DAIHATSU GRAN MOVE	5	10	8		5	6	29
DAIHATSU MOVE	4	10	5	1	13	4	33
DAIHATSU THERIOS	21	22	13	8	15	8	66
DAIHATSU SIRION	10	50	29	9	30	19	137
DAIHATSU YRV	3	69	22	10	11	16	128
DATSUN	2						
NISSAN MICRA	139	215	214	78	121	130	758
NISSAN PRIMERA	130	378	334	144	214	178	1 248
NISSAN 350Z			1				1
NISSAN MAXIMA					1		1
NISSAN TERRANO	23	24	15	6	11	7	63
NISSAN TERRANO II	13	24	19	2	11	4	60
NISSAN PATROL GR	32	41	24	7	22	8	102
NISSAN MAXIMA QX	2	13	21	5	7	8	54
NISSAN ALMERA	173	357	324	128	217	149	1 175
NISSAN VANETTE CARGO						1	1
NISSAN ALMERA TINO	28	117	111	37	63	61	389
NISSAN X-TRAIL	65	133	140	35	50	61	419
NISSAN INTERSTAR	1	2	1			1	4
NISSAN XTRAIL							
HONDA CIVIC	1			1	2		3
HONDA ACCORD	6	10	2	3	14	5	34
HONDA JAZZ	80	145	65	25	87	73	395
HONDA LEGEND		2			3		5
HONDA ODYSSEY							
HONDA CR-V	6	12	2	4	18	3	39
HONDA HR V	33	28	16	10	36	30	120
HONDA LOGO	2	4	2	4	6	6	22
HONDA S2000	1	6	7	3	10	1	27
HONDA INSIGHT							
HONDA CIVIC 2DR	16	14	12	11	19	15	71
HONDA ACCORD-SEDAN	7	12	6	6	25	16	65
HONDA ACCORD-HATCH	5	7	5	1	24	4	41
HONDA HONDA STREAM	14	9	10	2	26	13	60
HONDA CIVIC 3 DR	67	81	46	40	99	82	348
HONDA CIVIC 5DR	46	93	99	30	168	90	480
HONDA HONDA CR-V	32	53	35	10	59	36	193
LEXUS GS 300	5	14	19	6	4	11	54
LEXUS IS 200	23	24	27	6	13	12	82
LEXUS RX300	28	48	34	8	20	14	124
LEXUS SC430	8	8	4	3	7	3	25
LEXUS GS430	2	1	4	1			6
LEXUS LS 430	3	11	14		5	3	33
LEXUS IS300	4	3	16	3		2	24
MAZDA RX 5	5	40	27	5	32	17	121
MAZDA 121	18	42	21	13	58	18	152
MAZDA 323	4	15	9	8	16	16	64
MAZDA 626	25	117	45	23	94	45	324

TABEL 11. - INDELING VAN DE NIEUWE TOT HET VERKEER TOEGELATEN
PERSONENWAGENS PER PROVINCIE EN NAAR HET MERK

JAAR 2002

(VERVOLG)

LANDEN VAN HERKOMST EN MERKEN	WAALS GEWEST						HET RIJK
	WAALS BRABANT	HENE- GOUWEN	LUIK	LUXEM- BURG	NAMEN	TOTAAL	
DODGE							1
DODGE CARAVAN		1				1	1
DODGE GRAND CARAVAN		1				1	1
FORD MUSTANG							4
FORD MAVERICK							2
FORD WINDSTAR	1					1	11
FORD PUMA	2	4		1		7	19
FORD					1	1	12
FORD	15	36	41	7	16	115	754
FORD COUGAR	2		2	1	1	6	14
FORD E350							6
FORD 120							1
JEEP CHEROKEE	12	15	25	7	7	66	292
JEEP WRANGLER	2	4	6	1	1	14	57
JEEP GRAND CHEROKEE	34	45	37	8	16	140	615
LINCOLN TOWN CAR					1	1	2
LINCOLN NAVIGATOR			1			1	1
LINCOLN M81							4
MERCURY GRAND MARQUIS					1	1	2
PLYMOUTH PROWLER			1			1	1
PONTIAC							1
PONTIAC GRAND AM		1				1	1
PONTIAC SUNFIRE	1	2				3	3
TOTAAL	145	282	227	67	112	833	4 296
JAPAN							
DAIHATSU CUORE	14	87	39	10	17	167	343
DAIHATSU GRAN MOVE	1	5			3	9	43
DAIHATSU MOVE	2	16	1		2	21	58
DAIHATSU THERIOS	9	20	10	6	7	52	139
DAIHATSU SIRION	2	56	14	5	14	91	238
DAIHATSU YRV	2	20	3	2	8	35	166
DATSUN							2
NISSAN MICRA	81	192	183	52	60	568	1 465
NISSAN PRIMERA	70	229	152	58	60	569	1 947
NISSAN 350Z							1
NISSAN MAXIMA							1
NISSAN TERRANO	10	13	4	7	16	50	136
NISSAN TERRANO II	4	17	6	2	6	35	108
NISSAN PATROL GR	8	9	9	4	7	37	171
NISSAN MAXIMA QX	2	7	5	1		15	71
NISSAN ALMERA	75	248	200	102	62	687	2 035
NISSAN VANETTE CARGO							1
NISSAN ALMERA TINO	18	52	39	35	14	158	575
NISSAN X-TRAIL	35	60	56	31	18	200	684
NISSAN INTERSTAR		2				2	7
NISSAN XTRAIL	1					1	1
HONDA CIVIC	1	1	1			3	7
HONDA ACCORD	2	4	3	1	2	12	52
HONDA JAZZ	17	72	121	34	19	263	738
HONDA LEGEND				1		1	6
HONDA ODYSSEY		1				1	1
HONDA CR-V	1	7	2	2		12	57
HONDA HR V	11	36	30	13	8	98	251
HONDA LOGO		2	7	5	2	16	40
HONDA S2000	2	7	4		4	17	45
HONDA INSIGHT	1					1	1
HONDA CIVIC 2DR	7	26	23	7	6	69	156
HONDA ACCORD-SEDAN	2	20	11	13	2	48	120
HONDA ACCORD-HATCH	1	9	1	2	1	14	60
HONDA HONDA STREAM	4	16	7	2	2	31	105
HONDA CIVIC 3 DR	21	151	142	63	21	398	813
HONDA CIVIC 5DR	18	132	102	57	23	332	858
HONDA HONDA CR-V	13	23	15	14	5	70	295
LEXUS GS 300	8	1	3	1		13	72
LEXUS IS 200	33	2	9	2	1	47	152
LEXUS RX300	24	2	5		1	32	184
LEXUS SC430	5	2	1			8	41
LEXUS GS430	1					1	9
LEXUS LS 430	3	1	1			5	41
LEXUS IS300	2			1		3	31
MAZDA RX 5	8	10	7	6	7	38	164
MAZDA 121	16	68	33	16	36	169	339
MAZDA 323	2	20	3	2	7	34	102
MAZDA 626	22	78	36	19	38	193	542

**TABEL 11. - INDELING VAN DE NIEUWE TOT HET VERKEER TOEGELATEN
PERSONENWAGENS PER PROVINCIE EN NAAR HET MERK
JAAR 2002**

(VERVOLG)

LANDEN VAN HERKOMST EN MERKEN	BRUSSELS GEWEST	VLAAMS GEWEST					TOTAAL
		ANTWERPEN	VLAAMS BRABANT	LIMBURG	OOST VLAAN- DEREN	WEST VLAAN- DEREN	
MAZDA MPV	19	74	28	10	37	22	171
MAZDA MX5	10	36	20	10	25	10	101
MAZDA XEDOS - 9	1	5	1		2	1	9
MAZDA 323 F	51	163	84	38	167	85	537
MAZDA DAMIO	37	84	37	11	84	47	263
MAZDA PREMACY	41	119	75	24	101	55	374
MAZDA 6	24	192	234	30	98	76	630
MITSUBISHI LANCER		3	1				4
MITSUBISHI GALANT	7	13	14	6	11	8	52
MITSUBISHI COLT	13	44	27	12	34	10	127
MITSUBISHI PAJERO	34	120	22	14	24	9	189
MITSUBISHI CARISMA	145	164	140	50	111	63	528
MITSUBISHI SPACE WAG	7	45	9	7	14	6	81
MITSUBISHI SPACESTAR	103	339	266	117	226	168	1 116
MITSUBISHI PAJERO SP	10	24	12	3	6	12	57
MITSUBISHI PAJERO PI	8	41	17	11	16	9	94
SUZUKI LIANA	30	26	41	22	36	25	150
SUZUKI ALTO	9	9	8	2	5	4	28
SUZUKI SWIFT	10	8	9	4	9	3	33
SUZUKI SAMURAI	2	1	1		1		3
SUZUKI VITARA	3	22	11	9	12	7	61
SUZUKI BALENO	8	13	1	3	1	3	21
SUZUKI WAGON R	173	217	132	64	155	110	678
SUZUKI GRAND VITARA	40	111	71	44	41	30	297
SUZUKI JINNY	34	56	36	26	40	20	178
SUZUKI GT GRD VITARA	3	7	9	5	14	5	40
SUZUKI FT GRD VITARA	7	53	18	5	16	7	99
SUZUKI IGNIS	34	71	55	36	77	54	293
SUBARU JUSTY	1	3	1			1	5
SUBARU LEGACY	6	13	12	3	6	7	41
SUBARU IMPREZA	10	27	20	7	15	17	86
SUBARU	11	19	20	4	11	4	58
TOYOTA	2						
TOYOTA PRADO	160	257	419	103	219	172	1 170
TOYOTA CROWN 4	1						
TOYOTA CROWN 6	1						
TOYOTA COROLLA	387	666	1 058	330	602	351	3 007
TOYOTA CELICA GT	10	22	33	10	13	10	88
TOYOTA CALDINA	1						
TOYOTA LANDCRUISER	33	28	52	9	26	13	128
TOYOTA CAMRY	27	41	46	10	29	11	137
TOYOTA MR	6	14	15	9	12	6	56
TOYOTA	1						
TOYOTA PREVIA	66	49	131	16	43	35	274
TOYOTA CARINA E				1			1
TOYOTA RAV4	393	809	990	315	510	284	2 908
TOYOTA ALTEZZA GITA	1						
TOYOTA AVENSIS VERSO	124	148	300	50	102	91	691
TOYOTA MR2	1						
TOYOTA PICNIC	1	2	1		1	3	7
TOYOTA HIACHE	13	35	34	7	11	6	93
TOYOTA AVENSIS	396	422	600	193	332	215	1 762
TOYOTA PRIUS	3	1	4				5
TOYOTA YARIS	524	804	1 455	298	583	365	3 505
TOYOTA YARIS VERSO	66	137	169	41	90	66	503
TOTAAL	4 227	7 879	8 570	2 680	5 640	3 699	28 468
RUSLAND							
LADA						1	1
LADA VAZ NIVA	4	8	6	2	6	7	29
LADA VAZ LADA 110	2	6	1	4	4	3	18
LADA VAZ LADA 111	2	13	18	3	3	8	45
LADA-VAZ LADA 112	7	8	19	13	12	8	60
TOTAAL	15	35	44	22	25	27	153
ZUID-KOREA							
DAEWOO NUBIRA	7	43	61	14	28	20	166
DAEWOO LANDS	74	208	137	96	150	88	679
DAEWOO LEGANZA	1	8	9		6	2	25
DAEWOO MATIZ	54	187	167	43	81	79	557
DAEWOO KORANDO	1	1	1			2	4
DAEWOO MUSSO			1			1	2

**TABEL 11. - INDELING VAN DE NIEUWE TOT HET VERKEER TOEGELATEN
PERSONENWAGENS PER PROVINCIE EN NAAR HET MERK
JAAR 2002**

(VERVOLG)

LANDEN VAN HERKOMST EN MERKEN	BRUSSELS GEWEST	VLAAMS GEWEST					TOTAAL
		ANTWERPEN	VLAAMS BRABANT	LIMBURG	OOST VLAAN- DEREN	WEST VLAAN- DEREN	
DAEWOO TACUMA	47	203	175	64	95	80	617
DAEWOO KALOS	9	17	109	12	31	27	196
DAEWOO EVANDA			3				3
HYUNDAI	1						
HYUNDAI PONY EXCEL							
HYUNDAI SONATA	6	17	13	11	11	8	60
HYUNDAI COUPE	32	69	43	36	63	28	239
HYUNDAI ACCENT	70	116	95	63	106	55	435
HYUNDAI GALLOPER		1	1				2
HYUNDAI ATHOS	25	46	36	12	41	20	155
HYUNDAI SATELLITE	2	5	5	2	2	1	15
HYUNDAI X625	1	2		1			3
HYUNDAI XG30		1	1	1			3
HYUNDAI PRIME	34	53	51	25	43	43	215
HYUNDAI SANTAFE	73	530	151	110	125	81	997
HYUNDAI TRAJET	32	107	82	29	58	42	318
HYUNDAI ELANTRA	22	133	41	36	71	44	325
HYUNDAI TERRACAN	10	128	23	5	10	6	172
HYUNDAI MATRIX	72	138	145	68	113	112	576
HYUNDAI GETZ	17	36	28	19	27	25	135
KIA SEPHIA				1			1
KIA SPORTAGE		3	3	3	5	3	17
KIA PRIDE		1				1	2
KIA CLARUS		1					1
KIA SHUMA		2	6	4	7	11	30
KIA MENTOR			1		1	1	3
KIA RETONA							
KIA CARNIVAL	2	6		2	1		9
KIA CARENS			3	2	2	5	12
KIA RIO	1	11	10	7	10	16	54
KIA RS					1		1
KIA MAGENTIS					1		1
KIA SORENTO	1		1				1
KIA CARNIVAL II	1						1
KIA JOICE				1			1
SSANGYONG KORANDO		4	4	2	4	3	17
SSANGYONG MUSSO		3	4	1	5	6	19
SSANGYONG REXTON		1	2				3
TOTAAL	595	2 081	1 412	670	1 098	810	6 071
MALEISIE							
PROTON 413		1					1
TOTAAL		1					1
ONBEKEND							
TOTAAL	360	1 034	300	203	305	288	2 130
ALGEMEEN TOTAAL	86 008	68 769	74 817	30 262	42 466	37 394	253 708

**TABEL 11. - INDELING VAN DE NIEUWE TOT HET VERKEER TOEGELATEN
PERSONENWAGENS PER PROVINCIE EN NAAR HET MERK
JAAR 2002**

(VERVOLG)

LANDEN VAN HERKOMST EN MERKEN	WAALS GEWEST						HET RIJK
	WAALS BRABANT	HENE- GOUWEN	LUIK	LUXEM- BURG	NAMEN	TOTAAL	
DAEWOO TACUMA	28	87	67	13	8	203	867
DAEWOO KALOS	2	14	19	5		40	245
DAEWOO EVANDA							3
HYUNDAI	1					1	2
HYUNDAI PONY EXCEL			1			1	1
HYUNDAI SONATA	3	8	8	2	2	23	89
HYUNDAI COUPE	11	44	66	18	10	149	420
HYUNDAI ACCENT	40	173	173	19	43	448	953
HYUNDAI GALLOPER		1				1	3
HYUNDAI ATHOS	10	39	77	10	18	154	334
HYUNDAI SATELLITE	1	1	1	1	2	6	23
HYUNDAI XG25		1				1	5
HYUNDAI XG30							3
HYUNDAI PRIME	20	49	62	14	20	165	414
HYUNDAI SANTAFE	40	115	144	22	45	366	1 436
HYUNDAI TRAJET	17	50	86	18	21	192	542
HYUNDAI ELANTRA	4	32	78	7	18	139	486
HYUNDAI TERRACAN	7	4	7		3	21	203
HYUNDAI MATRIX	41	187	203	27	57	515	1 163
HYUNDAI GETZ	14	36	45	7	11	113	265
KIA SEPHIA							1
KIA SPORTAGE		2	1	1		4	21
KIA PRIDE		1				1	3
KIA CLARUS					1	1	2
KIA SHUMA	2	15	6			23	53
KIA MENTOR		7				7	10
KIA RETONA			1			1	1
KIA CARNIVAL							11
KIA CARENS	1	11	2			14	26
KIA RIO	3	31	1	2	2	39	94
KIA RS							1
KIA MAGENTIS		1				1	2
KIA SORENTO							2
KIA CARNIVAL II	1					1	2
KIA JOICE							1
SSANGYONG KORANDD				2	1	3	20
SSANGYONG MJSSO		2	3			5	24
SSANGYONG REXTON	1		1			2	5
TOTAAL	310	1 108	1 257	200	293	3 168	9 834
MALEISIE							
PROTON 413							1
TOTAAL							1
ONBEKEND							
TOTAAL	142	207	284	58	75	766	3 256
ALGEMEEN TOTAAL	16 368	45 378	41 266	12 622	17 480	133 114	472 830

**TABEL 12. - INDELING VAN DE NIEUWE TOT HET VERKEER TOEGELATEN
AUTOBUSSEN EN AUTOCARS PER PROVINCIE EN NAAR HET MERK
JAAR 2002**

LANDEN VAN HERKOMST EN MERKEN	BRUSSELS GEWEST	VLAAMS GEWEST					TOTAAL
		ANTWERPEN	VLAAMS BRABANT	LIMBURG	OOST VLAAN- DEREN	WEST VLAAN- DEREN	
DUITSLAND							
EVOBUS SETRA			2	2		4	8
EVOBUS SETRA S415HD	2					1	1
EVOBUS SETRA S415HDH		1	1				2
EVOBUS MERCEDES	2	12	19	13	12	15	71
EVOBUS MERCEDES 0580					1		1
FORD	1	2	1	1	3	3	10
MAN		2				12	14
MAN SL						1	1
MERCEDES	24	26	23	18	33	31	131
MERCEDES 416 CDI	1	1					1
MERCEDES 0580-17RHD						1	1
SETRA S415HDH			1				1
SETRA S411HD			1				1
VOLKSWAGEN	5					1	1
VOLKSWAGEN LT						1	1
TOTAAL	35	44	48	34	49	70	245
BELGIE							
EOSCOACH		5	1	3	3	7	19
JONCKHEERE							
JONCKHEERE PRO CITY		20					20
VANHOOL	2	169	28	1	14	10	222
VANHOOL TD927 ASTRO	2	4		9	2		15
VANHOOL AG300		1					1
VANHOOL T917ACRON		4					4
VANHOOL ASTROMEGA				1	1		2
VANHOOL TD924		1					1
VANHOOL T917 ALTANO				1			1
VANHOOL T911 ALICRON		2		1		2	5
VANHOOL A308		34					34
TOTAAL	4	240	29	16	20	19	324
FRANKRIJK							
CITROEN 15 CV	2					1	1
CITROEN JUMPER	25	1					1
IRISBUS RECREO							
IRISBUS AXER	2				1		1
IRIBUS ILIADE							
PEUGEOT BOXER							
RENAULT	2	2	1		1	3	7
RENAULT ILIADE	7						
TOTAAL	38	3	1		2	4	10
ITALIE							
IVECO			1				1
IVECO CC100E21/FP							
IVECO DAILY 65C							
TOTAAL			1				1
NEDERLAND							
BOVA	1	5	3	4	3	2	17
DAF		2			1	10	13
TOTAAL	1	7	3	4	4	12	30
ZWEDEN							
SCANIA		2	6	18	1	3	30
SCANIA COACH		1					1
VOLVO	1	4			1	15	20
VOLVO B12B				1	5	1	7

**TABEL 12. - INDELING VAN DE NIEUWE TOT HET VERKEER TOEGELATEN
AUTOBUSSEN EN AUTOCARS PER PROVINCIE EN NAAR HET MERK
JAAR 2002**

LANDEN VAN HERKOMST EN MERKEN	WAALS GEWEST						HET RIJK
	WAALS BRABANT	HENE- GOUWEN	LUIK	LUXEM- BURG	NAMEN	TOTAAL	
DUITSLAND							
EVOBUS SETRA		2	3	2		7	15
EVOBUS SETRA S415HD			2			2	5
EVOBUS SETRA S415HDH	1					1	3
EVOBUS MERCEDES	11	2	7	3	2	25	98
EVOBUS MERCEDES 0580							1
FORD		1	1		1	3	14
MAN		1				1	15
MAN SL							1
MERCEDES	1	20	7	8	8	44	199
MERCEDES 416 CDI							2
MERCEDES 0580-17RHD							1
SETRA S415HDH		1				1	2
SETRA S411HD			1			1	2
VOLKSWAGEN		1	2		2	5	11
VOLKSWAGEN LT					2	2	3
TOTAAL	13	28	23	13	15	92	372
BELGIE							
EOSCOACH		2		1	1	4	23
JONCKHEERE		1				1	1
JONCKHEERE PRO CITY							20
VANHOOL		43	61	1	2	107	331
VANHOOL TD927 ASTRO		1				1	18
VANHOOL AG300							1
VANHOOL T917ACRON							4
VANHOOL ASTROMEGA							2
VANHOOL TD924							1
VANHOOL T917 ALTANO				1	1	2	3
VANHOOL T911 ALICRON							5
VANHOOL A308					2	2	36
TOTAAL		47	61	3	6	117	445
FRANKRIJK							
CITROEN 15 CV							3
CITROEN JUMPER							26
IRISBUS RECREO	1				2	3	3
IRISBUS AXER					2	2	5
IRIBUS ILIADE		1	1			2	2
PEUGEOT BOXER	1					1	1
RENAULT		4	2	3	1	10	19
RENAULT ILIADE							7
TOTAAL	2	5	3	3	5	18	66
ITALIE							
IVECO							1
IVECO CC100E21/FP		1				1	1
IVECO DAILY 65C		1				1	1
TOTAAL		2				2	3
NEDERLAND							
BOVA							18
DAF					2	2	15
TOTAAL					2	2	33
ZWEDEN							
SCANIA	1	9	1		4	15	45
SCANIA COACH							1
VOLVO	1	1	1	1		4	25
VOLVO B12B		1			3	4	11

**TABEL 12. - INDELING VAN DE NIEUWE TOT HET VERKEER TOEGELATEN
AUTOBUSSEN EN AUTOCARS PER PROVINCIE EN NAAR HET MERK
JAAR 2002**

LANDEN VAN HERKOMST EN MERKEN	BRUSSELS GEWEST	VLAAMS GEWEST					TOTAAL
		ANTWERPEN	VLAAMS BRABANT	LIMBURG	OOST VLAAN- DEREN	WEST VLAAN- DEREN	
VOLVO B7RLE				1	12	39	52
VOLVO B12M					1	2	3
TOTAAL	1	7	6	20	20	60	113
SERVIE							
KAROSA RECREO							
TOTAAL							
ONBEKEND							
TOTAAL		2	4	5			11
ALGEMEEN TOTAAL	79	303	92	79	95	165	734

**TABEL 12. - INDELING VAN DE NIEUWE TOT HET VERKEER TOEGELATEN
AUTOBUSSEN EN AUTOCARS PER PROVINCIE EN NAAR HET MERK
JAAR 2002**

LANDEN VAN HERKOMST EN MERKEN	WAALS GEWEST						HET RIJK
	WAALS BRABANT	HENE- GOUWEN	LUIK	LUXEM- BURG	NAMEN	TOTAAL	
VOLVO B7RLE		12				12	64
VOLVO B12M							3
TOTAAL	2	23	2	1	7	35	149
SERVIE							
KAROSA RECREO				1		1	1
TOTAAL				1		1	1
ONBEKEND							
TOTAAL							11
ALGEMEEN TOTAAL	17	105	89	21	35	267	1 080

**TABEL 13. - INDELING VAN DE NIEUWE TOT HET VERKEER TOEGELATEN
VRACHTWAGENS PER PROVINCIE EN NAAR HET MERK
JAAR 2002**

LANDEN VAN HERKOMST EN MERKEN	BRUSSELS GEWEST	VLAAMS GEWEST					TOTAAL
		ANTWERPEN	VLAAMS BRABANT	LIMBURG	OOST VLAAN- DEREN	WEST VLAAN- DEREN	
DUITSLAND							
AUDI A4		1					1
BMW 520			1				1
FORD	439	698	506	210	368	318	2 100
FORD FIESTA				1			1
FORD F150		1	1				2
FORD FUSION				1			1
MAN	33	85	58	63	87	44	337
MAN M2000L	4	3		3			6
MAN TGA	1	18	12	11	16	12	69
MAN F2000						1	1
MERCEDES	548	1 062	1 312	399	711	686	4 170
MERCEDES 180		1					1
MERCEDES ML 270CDI		1					1
MERCEDES SPRINTER	7	25	5	3	13	11	57
MERCEDES G 320							
MERCEDES ML270							
MERCEDES ACTROS				1	1	4	6
MERCEDES G400CDI			1		1	2	4
MERCEDES ATEGO	1	1		2	5	5	13
MERCEDES ML 400 CDI	1		1	1			2
MERCEDES Vaneo	1	4	5	1	3	2	15
MERCEDES G270CDI	1	1			1	1	3
MERCEDES 3535L/8X2		1					1
OPEL	108	86	64	28	96	63	337
OPEL VIVARO	44	94	48	55	95	103	395
OPEL OMEGA			3		1	1	5
OPEL ASTRA	1					1	1
OPEL VECTRA		2					2
OPEL COMBO	89	69	68	41	82	76	336
OPEL ZAFIRA		1	1	1		1	4
OPEL MOVANO	11	40	9	14	38	39	140
OPEL CAMPO							
OPEL TFS69							
SETRA S317UL						1	1
VOLKSWAGEN	1 219	622	413	213	430	361	2 039
VOLKSWAGEN POLO	6	9	2	3	7	2	23
VOLKSWAGEN SHARAN							
VOLKSWAGEN LT	116	68	41	20	50	61	240
VOLKSWAGEN LT46		1					1
TOTAAL	2 630	2 894	2 551	1 071	2 005	1 795	10 316
OOSTENRIJK							
STEYR		1					1
TOTAAL		1					1
BELGIE							
MOL				1	2	1	4
MOL CT200/4X2						1	1
TOTAAL				1	2	2	5
SPANJE							
SEAT	13	43	4	7	10	11	75
SEAT IBIZA		1	1		2		4
TOTAAL	13	44	5	7	12	11	79
FRANKRIJK							
CITROEN	1 391	762	663	454	458	605	2 942
CITROEN SM	2		5			1	6
CITROEN BERLINGO	20	8	11	8	10	17	54
CITROEN JUMPER	272	208	181	145	168	182	884
CITROEN C5	7	1	1	6	7	8	23
PEUGEOT	852	469	389	229	425	784	2 296

**TABEL 13. - INDELING VAN DE NIEUWE TOT HET VERKEER TOEGELATEN
VRACHTWAGENS PER PROVINCIE EN NAAR HET MERK
JAAR 2002**

LANDEN VAN HERKOMST EN MERKEN	WAALS GEWEST						HET RIJK
	WAALS BRABANT	HENE- GOUWEN	LUIK	LUXEM- BURG	NAMEN	TOTAAL	
DUITSLAND							
AUDI A4							1
BMW 520							1
FORD	56	136	225	46	74	537	3 076
FORD FIESTA		1				1	2
FORD F150			1			1	3
FORD FUSION		1				1	2
MAN	7	59	23	16	7	112	482
MAN M2000L							10
MAN TGA	5	9	5	8	4	31	101
MAN F2000							1
MERCEDES	101	227	333	41	113	815	5 533
MERCEDES 180							1
MERCEDES ML 270CDI							1
MERCEDES SPRINTER		1	7	2		10	74
MERCEDES G 320			1		1	2	2
MERCEDES ML270			1			1	1
MERCEDES ACTROS							6
MERCEDES G400CDI		1			1	2	6
MERCEDES ATEGO				3		3	17
MERCEDES ML 400 CDI							3
MERCEDES Vaneo					1	1	17
MERCEDES G270CDI	2				1	3	7
MERCEDES 3535L/8X2							1
OPEL	17	56	32	10	22	137	582
OPEL VIVARO	23	62	56	6	31	178	617
OPEL OMEGA			1			1	6
OPEL ASTRA			1			1	3
OPEL VECTRA	1	1				2	4
OPEL COMBO	10	67	37	13	20	147	572
OPEL ZAFIRA		3	1			4	8
OPEL MOVANO	9	19	18	3	3	52	203
OPEL CAMPO				2		2	2
OPEL TFS69				1		1	1
SETRA S317UL							1
VOLKSWAGEN	111	276	270	74	133	864	4 122
VOLKSWAGEN POLO	1	3	3		4	11	40
VOLKSWAGEN SHARAN					1	1	1
VOLKSWAGEN LT	8	30	32	9	28	107	463
VOLKSWAGEN LT46							1
TOTAAL	351	952	1 047	234	444	3 028	15 974
OOSTENRIJK							
STEYR							1
TOTAAL							1
BELGIE							
MOL							4
MOL CT200/4X2							1
TOTAAL							5
SPANJE							
SEAT	3	13	11	6	3	36	124
SEAT IBIZA			2			2	6
TOTAAL	3	13	13	6	3	38	130
FRANKRIJK							
CITROEN	149	359	467	137	342	1 454	5 787
CITROEN SM	1	2				3	11
CITROEN BERLINGO	3	6	8	1	9	27	101
CITROEN JUMPER	45	119	95	52	71	382	1 538
CITROEN C5	1	3	4			8	38
PEUGEOT	133	507	348	80	170	1 238	4 386

**TABEL 13. - INDELING VAN DE NIEUWE TOT HET VERKEER TOEGELATEN
VRACHTWAGENS PER PROVINCIE EN NAAR HET MERK
JAAR 2002**

LANDEN VAN HERKOMST EN MERKEN	BRUSSELS GEWEST	VLAAMS GEWEST					TOTAAL
		ANTWERPEN	VLAAMS BRABANT	LIMBURG	OOST VLAAN- DEREN	WEST VLAAN- DEREN	
PEUGEOT 307	17	9	6	1	8	5	29
PEUGEOT EXPERT	25	10	11	5	10	28	64
PEUGEOT 206	3	3	3	2	2	6	16
PEUGEOT PARTNER	93	32	50	5	19	45	151
PEUGEOT BOXER	181	123	66	50	146	177	562
RENAULT	1 530	1 109	566	258	485	481	2 899
RENAULT CLIO		1					1
RENAULT LAGUNA	7	1	1	4	7	5	18
RENAULT MEGANE	10	3	4	3	3	9	22
RENAULT KANGOO	160	89	53	63	82	59	346
RENAULT TRAFIC	240	199	115	77	130	122	643
RENAULT MIDLUM	5		2	1	2	2	7
RENAULT KERAX				1	1		2
TOTAAL	4 815	3 027	2 127	1 312	1 963	2 536	10 965
ITALIE							
FIAT	185	199	151	83	226	309	968
FIAT DOBLO	39	50	30	30	63	25	198
FIAT PUNTO						1	1
FIAT SCUDO	7	6	3	1	6	8	24
FIAT SEICENTO		2			1		3
FIAT DUCATO	336	199	117	73	162	183	734
FIAT MULTIPLA		2	1		2	1	6
FIAT MARENGO	12	1			3	5	9
FIAT PUNTO VAN	1						
IVECO	197	171	120	98	157	177	723
IVECO EUROTRAKKER	1	2	3		2	2	9
IVECO DAILY	1						
IVECO EUROCARGO	24	14	11	6	13	16	60
IVECO 65CCS	1						
IVECO 65C	1						
IVECO 120EL4.4	2						
IVECO MP410E44W	1						
IVECO MP410E44H	1						
IVECO ML100E18W							
IVECO ML140E18W							
TOTAAL	809	646	436	291	635	727	2 735
NEDERLAND							
DAF	5	32	15	6	21	21	95
DAF LF55	4	17	9	3	23	8	60
DAF CF 75	6	30	13	7	18	15	83
DAF CF85	3	29	13	7	19	11	79
DAF CF 65	1	3	6	1	15	3	28
DAF AE45 12		3	3		2	1	9
DAF LF 45	7	33	11	7	23	6	80
DAF FAR85CF340	1						
TOTAAL	27	147	70	31	121	65	434
VERENIGD KONINKRIJK							
FORD MONDEO						1	1
LANDROVER	29	77	28	43	48	64	260
LANDROVER DEFENDER	4	11	8	5	14	6	44
LANDROVER RANGE LM			2				2
ROVER 75 TOURER						1	1
TOTAAL	33	88	38	48	62	72	308
ZWEDEN							
SAAB					1		1
SAAB 9-5						1	1
SCANIA	15	35	72	23	51	28	209
SCANIA CB6X6/1			1	1	1		3
SCANIA CB4X4/1						1	1
SCANIA 4		1				1	2
VOLVO	61	53	56	20	57	92	278
VOLVO FL6E	7						

**TABEL 13. - INDELING VAN DE NIEUWE TOT HET VERKEER TOEGELATEN
VRACHTWAGENS PER PROVINCIE EN NAAR HET MERK
JAAR 2002**

LANDEN VAN HERKOMST EN MERKEN	WAALS GEWEST						HET RIJK
	WAALS BRABANT	HENE- GOUWEN	LUIK	LUXEM- BURG	NAMEN	TOTAAL	
PEUGEOT 307	3	19	2			24	70
PEUGEOT EXPERT	2	21	17	5	6	51	140
PEUGEOT 206		2	3		1	6	25
PEUGEOT PARTNER	1	19	20	5	8	53	297
PEUGEOT BOXER	38	77	69	26	37	247	990
RENAULT	157	425	362	107	163	1 214	5 643
RENAULT CLIO					2	2	3
RENAULT LAGUNA			2			2	27
RENAULT MEGANE		2	2		1	5	37
RENAULT KANGOO	13	62	48	30	26	179	685
RENAULT TRAFIC	37	114	111	21	32	315	1 198
RENAULT MIDLUM	2	2	1	2	1	8	20
RENAULT KERAX							2
TOTAAL	585	1 739	1 559	466	869	5 218	20 998
ITALIE							
FIAT	74	198	125	42	39	478	1 631
FIAT DOBLO	25	42	48	5	20	140	377
FIAT PUNTO							1
FIAT SCUDO	2	2	3	14	4	25	56
FIAT SEICENTO		2				2	5
FIAT DUCATO	78	124	120	32	49	403	1 473
FIAT MULTIPLA							6
FIAT MARENGO	1		2		1	4	25
FIAT PUNTO VAN							1
IVECO	16	35	49	14	12	126	1 046
IVECO EUROTRAKKER		1	1			2	12
IVECO DAILY							1
IVECO EURO CARGO	1	3	3			7	91
IVECO 65CCS							1
IVECO 65C							1
IVECO 120EL4.4							2
IVECO MP410E44W							1
IVECO MP410E44H							1
IVECO ML100E18W			1			1	1
IVECO ML140E18W				1		1	1
TOTAAL	197	407	352	108	125	1 189	4 733
NEDERLAND							
DAF	2	9	23	15	3	52	152
DAF LF55	3	12	13	1	3	32	96
DAF CF 75	5	10	12		1	28	117
DAF CF85	2	8	8	2	9	29	111
DAF CF 65		2	3			5	34
DAF AE45 12			1			1	10
DAF LF 45	7	7	8		4	26	113
DAF FAR85CF340							1
TOTAAL	19	48	68	18	20	173	634
VERENIGD KONINKRIJK							
FORD MONDEO							1
LANDROVER	22	18	28	16	13	97	386
LANDROVER DEFENDER	2	5	2		6	15	63
LANDROVER RANGE LM							2
ROVER 75 TOURER							1
TOTAAL	24	23	30	16	19	112	453
ZWEDEN							
SAAB							1
SAAB 9-5							1
SCANIA	8	18	29	9	9	73	297
SCANIA CB6X6/1							3
SCANIA CB4X4/1			1		1	2	3
SCANIA 4			2			2	4
VOLVO	9	54	52	13	16	144	483
VOLVO FL6E							7

**TABEL 13. - INDELING VAN DE NIEUWE TOT HET VERKEER TOEGELATEN
VRACHTWAGENS PER PROVINCIE EN NAAR HET MERK
JAAR 2002**

LANDEN VAN HERKOMST EN MERKEN	BRUSSELS GEWEST	VLAAMS GEWEST					TOTAAL
		ANTWERPEN	VLAAMS BRABANT	LIMBURG	OOST VLAAN- DEREN	WEST VLAAN- DEREN	
VOLVO B12B							
VOLVO FMFH	9	31	17	34	40	69	191
TOTAAL	92	120	146	78	150	192	686
TSJECHISCHE REPUBLIEK							
SKODA	4	9	2		1	4	16
SKODA FABIA						1	1
TOTAAL	4	9	2		1	5	17
V.S.A.							
CADILLAC ESCALADE							
CHEVROLET	2	10	4		2	1	17
CHEVROLET 2500							
CHEVROLET 1500							
CHEVROLET SILVERADO						3	3
CHEVROLET K1500			1				1
CHEVROLET AVALANCHE				1			1
CHEVROLET GMT 200			2		1		3
CHEVROLET 2500HD					1		1
CHRYSLER		1				1	2
CHRYSLER VOYAGER	1	3	2		2		7
CHRYSLER VOYAGER							
CHRYSLER PT CRUISER					1		1
CHRYSLER CRUISER			2			1	3
CHRYSLER GD VOYAGER	2	2	1	1	2	2	8
CHRYSLER GR VOYAGER		2	2		1		5
CHRYSLER GR CHEROKEE							
DODGE			1	1			2
DODGE RAM			2				2
DODGE DURANGO			1		1		2
DODGE RAM 1500		2	1		1	1	5
DODGE DAKOTA			1		1		2
FORD FOCUS							
FORD F250		1					1
FORD F350							
GMC							
GMC SIERRE 1500		1					1
GMC SIERRA 2500							
JEEP	2	3	1		2	1	7
JEEP CHEROKEE	2	3	5	1	4	5	18
JEEP WRANGLER				1		2	3
JEEP GRAND CHEROKEE			1		1		2
JEEP GR CHEROKEE	3	2	2		1	1	6
JEEP GD CHEROKEE	1	4	2				6
TOTAAL	13	34	31	5	24	15	109
JAPAN							
DAIHATSU		1	1	2	1	1	6
DAIHATSU YRV	1						
DAIHATSU 585LP			2				2
DATSUN	33	89	81	31	69	41	311
NISSAN PRIMERA		2		2			4
NISSAN TERRANO	10	11	16	15	13	11	66
NISSAN ATLEON	34	30	30	7	11	20	98
NISSAN CABSTAR-E	22	19	18	9	12	16	74
NISSAN X-TRAIL	3	3	6	1	11	8	29
NISSAN INTERSTAR	9	51	35	4	23	19	132
NISSAN PICKUP	77	146	123	67	130	84	550
NISSAN CABSTAR E	1						
NISSAN CLP9LM		1					1
KAWASAKI	1						
ISUZU NQR70PL				1	1		2
ISUZU TROOPER						1	1
LEXUS			2		1		3
MAZDA	14	58	29	12	56	31	186
MAZDA RX 5					3		3
MAZDA MPV F/L					1	1	2
MAZDA B2500		3					3
MITSUBISHI	60	87	81	43	63	40	314

**TABEL 13. - INDELING VAN DE NIEUWE TOT HET VERKEER TOEGELATEN
VRACHTWAGENS PER PROVINCIE EN NAAR HET MERK
JAAR 2002**

LANDEN VAN HERKOMST EN MERKEN	WAALS GEWEST						HET RIJK
	WAALS BRABANT	HENE- GOUWEN	LUIK	LUXEM- BURG	NAMEN	TOTAAL	
VOLVO B12B				1		1	1
VOLVO FMFH		21	36	8	5	70	270
TOTAAL	17	93	120	31	31	292	1 070
TSJECHISCHE REPUBLIEK							
SKODA	1		2	1	1	5	25
SKODA FABIA		1				1	2
TOTAAL	1	1	2	1	1	6	27
V.S.A.							
CADILLAC ESCALADE			1			1	1
CHEVROLET	1	2	1	2	1	7	26
CHEVROLET 2500		1				1	1
CHEVROLET 1500	1		1			2	2
CHEVROLET SILVERADO				1	1	2	5
CHEVROLET K1500							1
CHEVROLET AVALANCHE	1			1		2	3
CHEVROLET GMT 200				1		1	4
CHEVROLET 2500HD							1
CHRYSLER							2
CHRYSLER VOYAGER	1	1	2		1	5	13
CHRYSLER VOYAGER			1			1	1
CHRYSLER PT CRUISER							1
CHRYSLER CRUISER		1				1	4
CHRYSLER GD VOYAGER		3	1		1	5	15
CHRYSLER GR VOYAGER							5
CHRYSLER GR CHEROKEE			1			1	1
DODGE		1	1		1	3	5
DODGE RAM	1					1	3
DODGE DURANGO							2
DODGE RAM 1500		2			1	3	8
DODGE DAKOTA			1	1	2	4	6
FORD FOCUS			1			1	1
FORD F250			2			2	3
FORD F350		1		1		2	2
GMC				1		1	1
GMC SIERRE 1500							1
GMC SIERRA 2500	1					1	1
JEEP			4		1	5	14
JEEP CHEROKEE	2	7	2		3	14	34
JEEP WRANGLER							3
JEEP GRAND CHEROKEE	1					1	3
JEEP GR CHEROKEE	2	2	1		3	8	17
JEEP GD CHEROKEE	1		1		1	3	10
TOTAAL	12	21	21	8	16	78	200
JAPAN							
DAIHATSU			3			3	9
DAIHATSU YRV							1
DAIHATSU 585LP							2
DATSUN	25	50	56	24	33	188	532
NISSAN PRIMERA			1		1	2	6
NISSAN TERRANO	8	17	16	13	8	62	138
NISSAN ATLEON	2	13	16	2		33	165
NISSAN CABSTAR-E	5	22	13	1	4	45	141
NISSAN X-TRAIL	1	7	1	5	5	19	51
NISSAN INTERSTAR	8	18	6	4	7	43	184
NISSAN PICKUP	80	161	149	67	71	528	1 155
NISSAN CABSTAR E							1
NISSAN CLP9LM							1
KAWASAKI	1					1	2
ISUZU NQR70PL							2
ISUZU TROOPER							1
LEXUS							3
MAZDA	13	35	22	21	21	112	312
MAZDA RX 5							3
MAZDA MPV F/L							2
MAZDA B2500							3
MITSUBISHI	19	56	64	12	30	181	555

**TABEL 13. - INDELING VAN DE NIEUWE TOT HET VERKEER TOEGELATEN
VRACHTWAGENS PER PROVINCIE EN NAAR HET MERK
JAAR 2002**

LANDEN VAN HERKOMST EN MERKEN	BRUSSELS GEWEST	VLAAMS GEWEST					TOTAAL
		ANTWERPEN	VLAAMS BRABANT	LIMBURG	OOST VLAAN- DEREN	WEST VLAAN- DEREN	
MITSUBISHI PAJERO PI							
MITSUBISHI CANTER	3	4	6	3	2	6	21
MITSUBISHI L200	103	468	115	60	64	65	772
MITSUBISHI K64T		1					1
SUZUKI	10	9	9	10	16	8	52
SUZUKI VITARA	2	10	5	9	12	5	41
SUZUKI LO4C			2			1	3
SUZUKI SO4V		6	4	6	7	3	26
SUBARU LEGACY							
SUBARU IMPREZA	1				1	2	3
SUBARU FORESTER	2		4				4
TOYOTA	19	47	31	19	57	42	196
TOYOTA PRADO		2			1	3	6
TOYOTA COROLLA		4	23		5	3	36
TOYOTA LAND CRUIS	2			1			1
TOYOTA PREVIA				2			2
TOYOTA RAV4	9	30	49	18	27	21	145
TOYOTA AVERDIS VERSO		1	6	1	2	1	11
TOYOTA HIACE	41	62	74	9	53	56	254
TOYOTA YARIS	1	2	32		1		35
TOYOTA YARIS VERSO	2	8	13	1	6	6	34
TOYOTA DYNA	2	3	2	2	3	3	13
TOYOTA HILUX	30	54	43	26	50	36	209
TOYOTA TUNDRA	1						
TOTAAL	493	1 212	842	362	702	534	3 652
RUSLAND							
LADA	1	2	1		2	2	7
LADA VAZ				1			1
TOTAAL	1	2	1	1	2	2	8
ZUID-KOREA							
DAEWOO	1		1		3	6	10
DAEWOO TACUMA				1			1
HYUNDAI	13	26	12	5	11	8	62
HYUNDAI SANTAFE	1	4	3	6	3	2	18
HYUNDAI TRAJET		1	1			2	4
HYUNDAI TERRACAN	1	11	5	3	3	3	25
HYUNDAI H200	27	70	32	19	38	22	181
HYUNDAI MATRIX				1		3	4
HYUNDAI VVH		2					2
KIA		5	4	3	1	4	17
KIA CARNIVAL		4		1			5
SSANGYONG	1	8	4	1	7	5	25
SSANGYONG REXTON		1				2	3
TOTAAL	44	132	62	40	66	57	357
ONBEKEND							
TOTAAL	123	418	139	179	310	389	1 435
ALGEMEEN TOTAAL	9 097	8 774	6 450	3 426	6 055	6 402	31 107

**TABEL 13. - INDELING VAN DE NIEUWE TOT HET VERKEER TOEGELATEN
VRACHTWAGENS PER PROVINCIE EN NAAR HET MERK
JAAR 2002**

LANDEN VAN HERKOMST EN MERKEN	WAALS GEWEST						HET RIJK
	WAALS BRABANT	HENE- GOUWEN	LUIK	LUXEM- BURG	NAMEN	TOTAAL	
MITSUBISHI PAJERO PI	1		1	1		3	3
MITSUBISHI CANTER		11	6	2	5	24	48
MITSUBISHI L200	40	46	94	54	37	271	1 146
MITSUBISHI K64T							1
SUZUKI	8	16	25	22	10	81	143
SUZUKI VITARA	10	12	19	15	15	71	114
SUZUKI LO4C			2	1		3	6
SUZUKI SO4V	5	8	18	14	7	52	78
SUBARU LEGACY		1				1	1
SUBARU IMPREZA		1				1	5
SUBARU FORESTER					1	1	7
TOYOTA	16	25	30	21	18	110	325
TOYOTA PRADO	1		1	1	1	4	10
TOYOTA COROLLA	1	2	2	1	3	9	45
TOYOTA LAND CRUIS							3
TOYOTA PREVIA							2
TOYOTA RAV4	11	22	32	13	7	85	239
TOYOTA AVERDIS VERSO			1	1	1	3	14
TOYOTA HIACE	14	16	22	2	12	66	361
TOYOTA YARIS		4	5		2	11	47
TOYOTA YARIS VERSO	1	3	5	2	1	12	48
TOYOTA DYNA	2	3	3	2	1	11	26
TOYOTA HILUX	14	28	23	29	13	107	346
TOYOTA TUNDRA							1
TOTAAL	286	577	636	330	314	2 143	6 288
RUSLAND							
LADA	11		2	2	4	19	27
LADA VAZ							1
TOTAAL	11		2	2	4	19	28
ZUID-KOREA							
DAEWOO	1		2	1		4	15
DAEWOO TACUMA							1
HYUNDAI	6	12	21		6	45	120
HYUNDAI SANTAFE	1	3	4	3	2	13	32
HYUNDAI TRAJET	1	1				2	6
HYUNDAI TERRACAN	1	2	4	1	2	10	36
HYUNDAI H200	7	20	26	3	10	66	274
HYUNDAI MATRIX		2			1	3	7
HYUNDAI WVH							2
KIA		6	4			10	27
KIA CARNIVAL		1				1	6
SSANGYONG		4	6	2	1	13	39
SSANGYONG REXTON							3
TOTAAL	17	51	67	10	22	167	568
ONBEKEND							
TOTAAL	73	238	161	81	102	655	2 213
ALGEMEEN TOTAAL	1 596	4 163	4 078	1 311	1 970	13 118	53 322

**TABEL 14. - INDELING VAN DE NIEUWE TOT HET VERKEER TOEGELATEN
TREKKERS PER PROVINCIE EN NAAR HET MERK
JAAR 2002**

LANDEN VAN HERKOMST EN MERKEN	BRUSSELS GEWEST	VLAAMS GEWEST					TOTAAL
		ANTWERPEN	VLAAMS BRABANT	LIMBURG	OOST VLAAN- DEREN	WEST VLAAN- DEREN	
DUITSLAND							
MAN	32	89	55	165	133	84	526
MAN H12	2			11			11
MAN TGA		4	2	1	8	1	16
MERCEDES	52	48	98	143	71	50	410
MERCEDES ACTROS					5		5
MERCEDES AXOR		2	11	7	6	12	38
VOLKSWAGEN LT46							
TOTAAL	86	143	166	327	223	147	1 006
FRANKRIJK							
RENAULT	18	42	27	26	53	66	214
RENAULT MAGNUM				1			1
RENAULT 52AFAB		1					1
RENAULT PREMIUM						9	9
TOTAAL	18	43	27	27	53	75	225
ITALIE							
IVECO	26	23	20	7	14	11	75
IVECO EUROTRAKKER					1		1
IVECO EURO CARGO				1			1
IVECO ML80E21						1	1
IVECO MP440E43TXP						1	1
TOTAAL	26	23	20	8	15	13	79
NEDERLAND							
DAF	21	94	48	24	151	353	670
DAF LF55							
DAF CF 75		1	1	1	7	6	16
DAF CF85	2	37	6	28	27	38	136
DAF FTXF95		8	6	1	22	11	48
DAF FTLF45		1					1
TOTAAL	23	141	61	54	207	408	871
ZWEDEN							
SCANIA	15	131	212	36	81	99	559
SCANIA CA4X4/1		1			1	2	4
SCANIA 4			3				3
SCANIA R124CB		1					1
VOLVO	24	33	9	19	55	108	224
VOLVO FMFH	90	155	45	72	145	170	587
TOTAAL	129	321	269	127	282	379	1 378
V.S.A.							
DODGE RAM 2500		1					1
MACK RWS 788L				1			1
TOTAAL		1		1			2
JAPAN							
MITSUBISHI					1		1
TOTAAL					1		1

**TABEL 14. - INDELING VAN DE NIEUWE TOT HET VERKEER TOEGELATEN
TREKKERS PER PROVINCIE EN NAAR HET MERK
JAAR 2002**

LANDEN VAN HERKOMST EN MERKEN	WAALS GEWEST						HET RIJK
	WAALS BRABANT	HENE- GOUWEN	LUIK	LUXEM- BURG	NAMEN	TOTAAL	
DUITSLAND							
MAN		24	6	9	5	44	602
MAN H12							13
MAN TGA		4	1			5	21
MERCEDES	7	107	47	10	4	175	637
MERCEDES ACTROS							5
MERCEDES AXOR		8	1	7	3	19	57
VOLKSWAGEN LT46			1			1	1
TOTAAL	7	143	56	26	12	244	1 336
FRANKRIJK							
RENAULT	1	36	21	20	21	99	331
RENAULT MAGNUM					1	1	2
RENAULT 52AFAB							1
RENAULT PREMIUM							9
TOTAAL	1	36	21	20	22	100	343
ITALIE							
IVECO		3	2	1	4	10	111
IVECO EUROTRAKKER							1
IVECO EUROCARGO							1
IVECO ML80E21							1
IVECO MP440E43TXP							1
TOTAAL		3	2	1	4	10	115
NEDERLAND							
DAF	5	20	49	7	12	93	784
DAF LF55	1					1	1
DAF CF 75		6		1		7	23
DAF CF85		8	11	7	7	33	171
DAF FTXF95		6	13		2	21	69
DAF FTLF45					1	1	2
TOTAAL	6	40	73	15	22	156	1 050
ZWEDEN							
SCANIA	15	44	51	7	20	137	711
SCANIA CA4X4/1		1		1		2	6
SCANIA 4		3	1			4	7
SCANIA R124CB							1
VOLVO	1	10	8	3	2	24	272
VOLVO FMFH		30	66	9	15	120	797
TOTAAL	16	88	126	20	37	287	1 794
V.S.A.							
DODGE RAM 2500							1
MACK RWS 788L							1
TOTAAL							2
JAPAN							
mitsubishi							1
TOTAAL							1

**TABEL 14. - INDELING VAN DE NIEUWE TOT HET VERKEER TOEGELATEN
TREKKERS PER PROVINCIE EN NAAR HET MERK
JAAR 2002**

LANDEN VAN HERKOMST EN MERKEN	BRUSSELS GEWEST	VLAAMS GEWEST					TOTAAL
		ANTWERPEN	VLAAMS BRABANT	LIMBURG	OOST VLAAN- DEREN	WEST VLAAN- DEREN	
ONBEKEND							
TOTAAL		2				3	5
ALGEMEEN TOTAAL	282	674	543	544	784	1 022	3 567

**TABEL 14. - INDELING VAN DE NIEUWE TOT HET VERKEER TOEGELATEN
TREKKERS PER PROVINCIE EN NAAR HET MERK
JAAR 2002**

LANDEN VAN HERKOMST EN MERKEN	WAALS GEWEST						HET RIJK
	WAALS BRABANT	HENE- GOUWEN	LUIK	LUXEM- BURG	NAMEN	TOTAAL	
ONBEKEND							
TOTAAL		3				3	8
ALGEMEEN TOTAAL	30	313	278	82	97	800	4 649

**TABEL 15. - INDELING VAN DE NIEUWE TOT HET VERKEER TOEGELATEN
 LANDBOUWTREKKERS PER PROVINCIE EN NAAR HET MERK
 JAAR 2002**

LANDEN VAN HERKOMST EN MERKEN	BRUSSELS GEWEST	VLAAMS GEWEST					TOTAAL
		ANTWERPEN	VLAAMS BRABANT	LIMBURG	OOST VLAAN- DEREN	WEST VLAAN- DEREN	
DUITSLAND							
DEUTZ FAHR	1	14	14	28	25	49	130
DEUTZ FAHR TTV		1	1	2	1		5
DEUTZ FAHR AGROPLUS7		1					1
DEUTZ FAHR AGROPLUS95						1	1
FENDT	1	41	10	31	25	46	154
FENDT FARMER412VAR10		1		1	3		5
FENDT 380 GTA TURBO				1			1
FORD		2				4	6
HOLDER	2	2	1			2	5
HOLDER A5.58					1		1
TOTAAL	4	62	26	63	56	102	309
OOSTENRIJK							
STEYR		5	1	4	25	7	42
STEYR MX200					1		1
TOTAAL		5	1	4	26	7	43
FRANKRIJK							
RENAULT		4	4	3	9	5	25
RENAULT TEMIS 630X						1	1
RENAULT TEMIS550X				1			1
RENAULT TEMIS650XZ							1
RENAULT ATLES935RZ		1					1
RENAULT CERES		3		1	1	5	10
RENAULT TEMIS		1				1	2
RENAULT ARES		3		1	1	1	6
RENAULT ERGOS 100							
RENAULT CERGOS 345							
RENAULT CERGOS 355						3	3
RENAULT CERGOS 335							
RENAULT ARES 610RZ		5		2			7
RENAULT ARES 620RZ		1					1
RENAULT ARES 630RZ		1					1
RENAULT ARES 640RZ					2		2
RENAULT ERGOS 110H							
RENAULT ERGOS 110							
RENAULT ARES 816RZ					1	2	3
RENAULT ARES 826RZ						1	1
RENAULT ARES 836RZ						1	1
RENAULT ARES 566RZ							
RENAULT ARES 556RZ		1				1	2
RENAULT ARES 556 RX						2	2
RENAULT ARES 696RZ							
RENAULT ARES 636RZ						1	1
RENAULT ARES 626RZ							
RENAULT ARES 616RZ		1	1	1			3
RENAULT H39							
TOTAAL		21	5	9	14	24	73
ITALIE							
FERRARI SYSTEM 75RSV			1				1
FIAT	1			1	5	11	17
LAMBORGHINI	7	5	1	1	7	1	15
LAMBORGHINI SPRINT							
LAMBORGHINI 874/90VDT		1					1
LANDINI		5			10	11	28
LANDINI REX 90F				1	1		2
LANDINI REX 80F				2			2
LANDINI REX 70F							
LANDINI GLOBUS 65				1	2	2	5
LANDINI REX 70V			1				1
LANDINI REX 80V		1	1				2
LANDINI LEGEND DT180					1		1
LANDINI LEGEND DT160		2			1	1	4
LANDINI LEGEND DT140			1				1

**TABEL 15. - INDELING VAN DE NIEUWE TOT HET VERKEER TOEGELATEN
LANDBOUWTREKKERS PER PROVINCIE EN NAAR HET MERK
JAAR 2002**

LANDEN VAN HERKOMST EN MERKEN	WAALS GEWEST						HET RIJK
	WAALS BRABANT	HENE- GOUWEN	LUIK	LUXEM- BURG	NAMEN	TOTAAL	
DUITSLAND							
DEUTZ FAHR	7	13	9	10	3	42	173
DEUTZ FAHR TTV		5			3	8	13
DEUTZ FAHR AGROPLUS7							1
DEUTZ FAHR AGROPLUS95							1
FENDT	2	15	20	9	4	50	205
FENDT FARMER412VAR10	1	2	1		1	5	10
FENDT 380 GTA TURBO							1
FORD		1			2	3	9
HOLDER							7
HOLDER A5.58		1				1	2
TOTAAL	10	37	30	19	13	109	422
OOSTENRIJK							
STEYR		2	6	6	2	16	58
STEYR MX200							1
TOTAAL		2	6	6	2	16	59
FRANKRIJK							
RENAULT	1	4	7	1	2	15	40
RENAULT TEMIS 630X		1				1	2
RENAULT TEMIS550X	1					1	2
RENAULT TEMIS650XZ		1	1	1		3	3
RENAULT ATLES935RZ			1		1	2	3
RENAULT CERES		4		1	3	8	18
RENAULT TEMIS		1	1		1	3	5
RENAULT ARES	1	2	2	1	1	7	13
RENAULT ERGOS 100		1				1	1
RENAULT CERGOS 345			2			2	2
RENAULT CERGOS 355			2	1		3	6
RENAULT CERGOS 335			1			1	1
RENAULT ARES 610RZ			1		2	3	10
RENAULT ARES 620RZ							1
RENAULT ARES 630RZ							1
RENAULT ARES 640RZ					1	1	3
RENAULT ERGOS 110H			1			1	1
RENAULT ERGOS 110				1		1	1
RENAULT ARES 816RZ		1				1	4
RENAULT ARES 826RZ					1	1	2
RENAULT ARES 836RZ					1	1	2
RENAULT ARES 566RZ					1	1	1
RENAULT ARES 556RZ							2
RENAULT ARES 556 RX				1		1	1
RENAULT ARES 696RZ	1	1			2	4	6
RENAULT ARES 636RZ			2			2	2
RENAULT ARES 626RZ	1	1				2	3
RENAULT ARES 616RZ							3
RENAULT H39		1				1	1
TOTAAL	5	18	21	7	16	67	140
ITALIE							
FERRARI SYSTEM 75RSV							1
FIAT	2		2	2	1	7	25
LAMBORGHINI		1	1	2	5	9	31
LAMBORGHINI SPRINT			1			1	1
LAMBORGHINI 874/90VDT							1
LANDINI	2	3	3		1	9	37
LANDINI REX 90F							2
LANDINI REX 80F		1				1	3
LANDINI REX 70F							1
LANDINI GLOBUS 65							5
LANDINI REX 70V							1
LANDINI REX 80V							2
LANDINI LEGEND DT180							1
LANDINI LEGEND DT160							4
LANDINI LEGEND DT140	1					1	2

**TABEL 15. - INDELING VAN DE NIEUWE TOT HET VERKEER TOEGELATEN
 LANDBOUWTREKKERS PER PROVINCIE EN NAAR HET MERK
 JAAR 2002**

LANDEN VAN HERKOMST EN MERKEN	BRUSSELS GEWEST	VLAAMS GEWEST					TOTAAL
		ANTWERPEN	VLAAMS BRABANT	LIMBURG	OOST VLAAN- DEREN	WEST VLAAN- DEREN	
LANDINI LEGEND DT130			1			1	3
LANDINI ATLANTIS80HC		1					1
LANDINI REX90GT							
SAME		6	6	5	12	3	32
SAME DORADO 75V		1					1
SAME ARGON 55FVDT						1	1
SAME DORADO 75VDT							
SAME ARGON 50VDT		1					1
TOTAAL	8	23	12	13	40	32	120
VERENIGD KONINKRIJK							
MASSEY FERGUSON	1	8	12	7	22	45	94
MASSEY FERGUSON 8270-							
MASSEY FERGUSON 8280-							
MASSEY FERGUSON 4325						1	1
MASSEY FERGUSON 4335			1		1	1	3
MASSEY FERGUSON 4345		4	2		4	12	22
MASSEY FERGUSON 4355		1	1	3	4	6	15
MASSEY FERGUSON 4370						5	5
MASSEY FERGUSON MF240							
TOTAAL	1	13	16	10	31	70	140
TSJECHISCHE REPUBLIEK							
ZETOR		4	4	1	6	1	16
TOTAAL		4	4	1	6	1	16
V.S.A.							
CASE IH		31	7	2	30	29	99
CASE IH 7250A				1			1
CASE IH 1056		1			1	1	3
CASE 7120		1					1
CASE IH MXM 120							
JOHN DEERE		22	16	10	41	53	142
JOHN DEERE 7710							
JOHN DEERE 3200			1		1	1	3
JOHN DEERE 3400		1	1	1	1	2	6
JOHN DEERE 7810							
JOHN DEERE 6910AS		3	4	7	6	5	25
JOHN DEERE 6810AS		1		3	2		6
JOHN DEERE MR7710							
JOHN DEERE MW2				1			1
JOHN DEERE 6920AS		2	5	8	7	13	35
JOHN DEERE 6820AS		2	2	1	6	4	15
JOHN DEERE 7810AS		1	2	3	2	2	10
JOHN DEERE 7710AS		1	1			2	4
JOHN DEERE 8520AS							
JOHN DEERE MR7810							
JOHN DEERE CN3					1		1
JOHN DEERE 5510N					1		1
JOHN DEERE 6920				1			1
JOHN DEERE 4310							
JOHN DEERE 3800		1			2	1	4
NEW HOLLAND	2	89	61	58	79	201	488
NEW HOLLAND 1920DT			1				1
NEW HOLLAND TCE50-4WD	3	7	13		15	11	46
NEW HOLLAND TCE40-4WD			3		1		4
NEW HOLLAND TCE45-4WD		2	1				3
NEW HOLLAND TN70 2WD						1	1
NEW HOLLAND TN70D 4WD						3	3
NEW HOLLAND TN70S 4WD						1	1
NEW HOLLAND TC18D-4WD						1	1
NEW HOLLAND TM1304WDS		1					1
NEW HOLLAND TM1304WD						1	1
NEW HOLLAND TM1904WD		2				1	3
NEW HOLLAND TM1754WDS					1		1
NEW HOLLAND TM1554WDS						1	1
NEW HOLLAND TM1554WDS		4			2	4	10
NEW HOLLAND TM1554WD			1			1	2
NEW HOLLAND TM1554WDS		1	1	1	2		5

**TABEL 15. - INDELING VAN DE NIEUWE TOT HET VERKEER TOEGELATEN
 LANDBOUWTREKKERS PER PROVINCIE EN NAAR HET MERK
 JAAR 2002**

LANDEN VAN HERKOMST EN MERKEN	WAALS GEWEST						HET RIJK
	WAALS BRABANT	HENE- GOUWEN	LUIK	LUXEM- BURG	NAMEN	TOTAAL	
LANDINI LEGEND DT130	1				1	2	5
LANDINI ATLANTIS80HC							1
LANDINI REX90GT					1	1	1
SAME	1	10	5	8	3	27	59
SAME DORADO 75V							1
SAME ARGON 55FVDT							1
SAME DORADO 75VDT					1	1	1
SAME ARGON 50VDT							1
TOTAAL	7	15	12	12	13	59	187
VERENIGD KONINKRIJK							
MASSEY FERGUSON	1	21	14	8	7	51	146
MASSEY FERGUSON 8270-	1					1	1
MASSEY FERGUSON 8280-		1				1	1
MASSEY FERGUSON 4325							1
MASSEY FERGUSON 4335		1				1	4
MASSEY FERGUSON 4345	2	3	4	1	4	14	36
MASSEY FERGUSON 4355		2	1	2		5	20
MASSEY FERGUSON 4370		2		2	3	7	12
MASSEY FERGUSON MF240		2				2	2
TOTAAL	4	32	19	13	14	82	223
TSJECHISCHE REPUBLIEK							
ZETOR		1		3	1	5	21
TOTAAL		1		3	1	5	21
V.S.A.							
CASE IH	9	22	7	13	12	63	162
CASE IH 7250A							1
CASE IH 1055							3
CASE 7120							1
CASE IH MXM 120	1					1	1
JOHN DEERE	12	23	16	15	30	96	238
JOHN DEERE 7710				1		1	1
JOHN DEERE 3200		3	2	1	1	7	10
JOHN DEERE 3400			1		3	4	10
JOHN DEERE 7810			1			1	1
JOHN DEERE 6910AS	3	7	2		4	16	41
JOHN DEERE 6810AS	1	3	1		2	7	13
JOHN DEERE MR7710			1		1	2	2
JOHN DEERE MW2							1
JOHN DEERE 6920AS	6	11	5	1	3	26	61
JOHN DEERE 6820AS	1	5	1		1	8	23
JOHN DEERE 7810AS	2	2	4		3	11	21
JOHN DEERE 7710AS	2	8	2	1	4	17	21
JOHN DEERE 8520AS		1				1	1
JOHN DEERE MR7810			1		1	2	2
JOHN DEERE CN3							1
JOHN DEERE 5510N							1
JOHN DEERE 6920							1
JOHN DEERE 4310			1			1	1
JOHN DEERE 3800		2			1	3	7
NEW HOLLAND	17	44	27	16	43	147	637
NEW HOLLAND 1920DT							1
NEW HOLLAND TCE50-4WD	1	3	3	1	2	10	59
NEW HOLLAND TCE40-4WD							4
NEW HOLLAND TCE45-4WD					2	2	5
NEW HOLLAND TN70 2WD							1
NEW HOLLAND TN70D 4WD							3
NEW HOLLAND TN70S 4WD							1
NEW HOLLAND TC18D-4WD							1
NEW HOLLAND TM1304WDS							1
NEW HOLLAND TM1304WD				1		1	2
NEW HOLLAND TM1904WD	1					1	4
NEW HOLLAND TM1754WDS			1			1	2
NEW HOLLAND TM1554WDS							1
NEW HOLLAND TM1554WDS		1				1	11
NEW HOLLAND TM1554WD		1				1	3
NEW HOLLAND TM1554WDS		2			1	3	8

**TABEL 15. - INDELING VAN DE NIEUWE TOT HET VERKEER TOEGELATEN
LANDBOUWTREKKERS PER PROVINCIE EN NAAR HET MERK
JAAR 2002**

LANDEN VAN HERKOMST EN MERKEN	BRUSSELS GEWEST	VLAAMS GEWEST					TOTAAL
		ANTWERPEN	VLAAMS BRABANT	LIMBURG	OOST VLAAN- DEREN	WEST VLAAN- DEREN	
NEW HOLLAND TM1404WD					1		1
NEW HOLLAND TM1204WDS		2			1	1	4
NEW HOLLAND TM1204WD		4	1		2	6	13
NEW HOLLAND TC40D4WD	1						
TOTAAL	6	179	121	97	205	346	948
JAPAN							
KAWASAKI	1	5		5	2	3	15
KAWASAKI KVF650	4	8	4	17	6	25	60
KAWASAKI KLF250		2		1			3
KAWASAKI KVF360	4	6	1	1	1	7	16
HONDA					1		1
ISEKI	1	13	3		2	1	19
ISEKI TC213			1				1
KUBOTA	4	6	3	9	4	1	23
KUBOTA B2410D		2		1			3
KUBOTA B2710HD							
KUBOTA S135							
KUBOTA L3000DT		1					1
KUBOTA B1710D				1			1
YAMAHA	6	9	24	15	55	48	151
YAMAHA GRIZZLY	1	11	11	13	17	31	83
TOTAAL	21	63	47	63	88	116	377
RUSLAND							
BELARUS			1			1	2
TOTAAL			1			1	2
ONBEKEND							
TOTAAL	2	28	22	19	32	96	197
ALGEMEEN TOTAAL	42	398	255	279	498	795	2 225

**TABEL 15. - INDELING VAN DE NIEUWE TOT HET VERKEER TOEGELATEN
 LANDBOUWTREKKERS PER PROVINCIE EN NAAR HET MERK
 JAAR 2002**

LANDEN VAN HERKOMST EN MERKEN	WAALS GEWEST						HET RIJK
	WAALS BRABANT	HENE- GOUWEN	LUIK	LUXEM- BURG	NAMEN	TOTAAL	
NEW HOLLAND TM1404WD	1					1	2
NEW HOLLAND TM1204WDS			1		1	2	6
NEW HOLLAND TM1204WD	2	3		1	2	8	21
NEW HOLLAND TC40D4WD							1
TOTAAL	59	141	77	51	117	445	1 399
JAPAN							
KAWASAKI		8	2	5	5	20	36
KAWASAKI KVF650	5	11	11	6	6	39	103
KAWASAKI KLF250	1	4		2		7	10
KAWASAKI KVF360	1	4	4	2	2	13	33
HONDA							1
ISEKI	1	3			3	7	27
ISEKI TC213							1
KUBOTA	2	3		3		8	35
KUBOTA B2410D		1				1	4
KUBOTA B2710HD		1	2			3	3
KUBOTA S135			1			1	1
KUBOTA L3000DT							1
KUBOTA B1710D							1
YAMAHA	15	44	37	24	14	134	291
YAMAHA GRIZZLY	7	15	13	4	10	49	133
TOTAAL	32	94	70	46	40	282	680
RUSLAND							
BELARUS							2
TOTAAL							2
ONBEKEND							
TOTAAL	7	43	10	13	14	87	286
ALGEMEEN TOTAAL	124	383	245	170	230	1 152	3 419

**TABEL 16. - INDELING VAN DE NIEUWE TOT HET VERKEER TOEGELATEN
MOTORS PER PROVINCIE EN NAAR HET MERK
JAAR 2002**

LANDEN VAN HERKOMST EN MERKEN	BRUSSELS GEWEST	VLAAMS GEWEST					TOTAAL
		ANTWERPEN	VLAAMS BRABANT	LIMBURG	OOST VLAAN- DEREN	WEST VLAAN- DEREN	
DUITSLAND							
BMW	208	620	315	121	313	263	1 632
MZ		1	3		1	1	6
TOTAAL	208	621	318	121	314	264	1 638
OOSTENRIJK							
KTM	25	51	28	30	31	17	157
TOTAAL	25	51	28	30	31	17	157
SPANJE							
MONTESA	1		4	3			7
TOTAAL	1		4	3			7
FRANKRIJK							
PEUGEOT	14	36	19	10	33	23	121
TOTAAL	14	36	19	10	33	23	121
ITALIE							
UCATI	52	168	98	63	118	83	530
APRILIA	30	58	39	36	84	53	270
CAGIVA	4	9	6	1	11	26	53
BIMOTA						1	1
BENELLI	3		2		1	2	5
BETA	1						
GILERA	11	16	10	7	17	11	61
ITAL JET	1						
GUZZI	7	16	7	7	13	23	66
MALAGUTTI	1	4	2			2	8
MV AGUSTA	1	8	6	4	7	9	34
LAVERDA	1	1	1			1	3
TOTAAL	112	280	171	118	251	211	1 031
VERENIGD KONINKRIJK							
METROPOLITAN	2			3	2	4	9
TRIUMPH TR8	27	27	26	13	41	26	133
TOTAAL	29	27	26	16	43	30	142
TSJECHISCHE REPUBLIEK							
JAWA				2			2
TOTAAL				2			2
V.S.A.							
HARLEY DAVIDSON	93	186	154	110	149	91	690
TOTAAL	93	186	154	110	149	91	690

**TABEL 16. - INDELING VAN DE NIEUWE TOT HET VERKEER TOEGELATEN
MOTORS PER PROVINCIE EN NAAR HET MERK
JAAR 2002**

LANDEN VAN HERKOMST EN MERKEN	WAALS GEWEST						HET RIJK
	WAALS BRABANT	HENE- GOUWEN	LUIK	LUXEM- BURG	NAMEN	TOTAAL	
DUITSLAND							
BMW	142	215	206	74	61	698	2 538
MZ		1				1	7
TOTAAL	142	216	206	74	61	699	2 545
OOSTENRIJK							
KTM	38	40	60	26	26	190	372
TOTAAL	38	40	60	26	26	190	372
SPANJE							
MONTESA	3	2		1		6	14
TOTAAL	3	2		1		6	14
FRANKRIJK							
PEUGEOT	8	11	26	2	15	62	197
TOTAAL	8	11	26	2	15	62	197
ITALIE							
DUCATI	37	82	33	13	30	195	777
APRILIA	20	40	52	23	10	145	445
CAGIVA	5	5	6	2	1	19	76
BIMOTA		1				1	2
BENELLI					1	1	9
BETA	1					1	2
GILERA	1	9	6		3	19	91
ITAL JET					1	1	2
GUZZI	2	15	6	5	3	31	104
MALAGUTTI							9
MV AGUSTA	1	2	1		1	5	40
LAVERDA		14	1		1	16	20
TOTAAL	67	168	105	43	51	434	1 577
VERENIGD KONINKRIJK							
METROPOLITAN		1	2			3	14
TRIUMPH TR8	11	53	40	10	15	129	289
TOTAAL	11	54	42	10	15	132	303
TSJECHISCHE REPUBLIEK							
JAWA							2
TOTAAL							2
V.S.A.							
HARLEY DAVIDSON	37	97	69	18	24	245	1 028
TOTAAL	37	97	69	18	24	245	1 028

**TABEL 16. - INDELING VAN DE NIEUWE TOT HET VERKEER TOEGELATEN
MOTORS PER PROVINCIE EN NAAR HET MERK
JAAR 2002**

LANDEN VAN HERKOMST EN MERKEN	BRUSSELS GEWEST	VLAAMS GEWEST					TOTAAL
		ANTWERPEN	VLAAMS BRABANT	LIMBURG	OOST VLAAN- DEREN	WEST VLAAN- DEREN	
JAPAN							
KAWASAKI	146	115	131	73	141	129	589
HONDA	325	740	613	321	879	627	3 180
SUZUKI	129	483	315	293	359	298	1 748
YAMAHA	276	495	459	279	560	496	2 289
TOTAAL	876	1 833	1 518	966	1 939	1 550	7 806
ZUID-KOREA							
DAELIM	20	37	20	15	32	42	146
TOTAAL	20	37	20	15	32	42	146
ALGEMEEN TOTAAL	1 378	3 071	2 258	1 391	2 792	2 228	11 740

**TABEL 16. - INDELING VAN DE NIEUWE TOT HET VERKEER TOEGELATEN
MOTORS PER PROVINCIE EN NAAR HET MERK
JAAR 2002**

LANDEN VAN HERKOMST EN MERKEN	WAALS GEWEST						HET RIJK
	WAALS BRABANT	HENE- GOUWEN	LUIK	LUXEM- BURG	NAMEN	TOTAAL	
JAPAN							
KAWASAKI	95	263	185	59	81	683	1 418
HONDA	245	534	302	115	242	1 438	4 943
SUZUKI	106	370	390	85	128	1 079	2 956
YAMAHA	415	458	487	175	234	1 769	4 334
TOTAAL	861	1 625	1 364	434	685	4 969	13 651
ZUID-KOREA							
DAELIM	19	65	30	5	20	139	305
TOTAAL	19	65	30	5	20	139	305
ALGEMEEN TOTAAL	1 186	2 278	1 902	613	897	6 876	19 994

Tabel 17.- INDELING VAN DE NIEUWE TOT HET VERKEER TOEGELATEN AUTOVOERTUIGEN
PER ARRONDISSEMENT EN GEWEST - JAAR 2002

ARRONDISSEMENTEN	Bevolkings- cijfer op 1.1.2002	Personenauto's	Aantal personenauto's per 10.000 inwoners	Aantal voertuigen voor goederenvervoer, trekkers en landbouw- trekkers	Aantal voertuigen voor goederenvervoer, trekkers en landbouw- trekkers per 10.000 inwoners
België	10 309 725	472 830	458,6	59 285	57,5
Brussels Hoofdstedelijk Gewest	978 384	86 008	879,1	9 322	95,3
Brussel-Hoofdstad	978 384	86 008	879,1	9 322	95,3
Vlaams Gewest	5 972 781	253 708	424,8	35 527	59,5
Provincie Antwerpen	1 652 450	68 769	416,2	9 465	57,3
Antwerpen	935 381	43 394	463,9	5 706	61,0
Mechelen	307 433	12 945	421,1	1 411	45,9
Turnhout	409 636	12 430	303,4	2 348	57,3
Provincie Limburg	798 583	30 262	378,9	4 074	51,0
Hasselt	386 283	13 420	347,4	2 023	52,4
Maaseik	221 580	7 295	329,2	1 099	49,6
Tongeren	190 720	9 547	500,6	952	49,9
Provincie Oost-Vlaanderen	1 366 652	42 466	310,7	7 032	51,5
Aalst	262 193	8 044	306,8	1 014	38,7
Dendermonde	186 988	5 560	297,3	898	48,0
Eeklo	79 357	2 141	269,8	417	52,5
Gent	498 631	15 670	314,3	2 700	54,1
Oudenaarde	114 433	3 489	304,9	618	54,0
Sint-Niklaas	225 050	7 562	336,0	1 385	61,5
Provincie Vlaams Brabant	1 022 821	74 817	731,5	7 115	69,6
Halle-Vilvoorde	563 370	54 242	962,8	5 128	91,0
Leuven	459 451	20 575	447,8	1 987	43,2
Provincie West-Vlaanderen	1 132 275	37 394	330,3	7 841	69,2
Brugge	272 011	7 843	288,3	1 521	55,9
Diksmuide	48 036	1 299	270,4	501	104,3
Ieper	104 168	3 924	376,7	790	75,8
Kortrijk	277 893	11 528	414,8	1 933	69,6
Oostende	143 899	4 088	284,1	591	41,1
Roeselare	140 949	4 106	291,3	1 272	90,2
Tielt	88 085	2 181	247,6	709	80,5
Veurne	57 234	2 425	423,7	524	91,6
Waals Gewest	3 358 560	133 114	396,3	14 436	43,0
waarvan Duitstalige Gemeenschap	71 287	2 967	416,2	456	64,0
Provincie Waals Brabant	355 207	16 368	460,8	1 679	47,3
Nijvel	355 207	16 368	460,8	1 679	47,3
Provincie Henegouwen	1 281 042	45 378	354,2	4 628	36,1
Aat	79 840	2 947	369,1	405	50,7
Charleroi	420 590	14 104	335,3	1 503	35,7
Bergen	248 818	8 208	329,9	684	27,5
Moeskroen	69 737	2 976	426,7	282	40,4
Zinnik	174 801	6 731	385,1	539	30,8
Thuin	146 426	5 195	354,8	471	32,2
Doornik	140 830	5 217	370,4	744	52,8
Provincie Luik	1 024 130	41 266	402,9	4 449	43,4
Hoëi	101 224	4 465	441,1	441	43,6
Luik	585 726	23 045	393,4	2 146	36,6
Verviers	267 800	10 606	396,0	1 577	58,9
Borgworm	69 380	3 150	454,0	285	41,1
Provincie Luxemburg	250 406	12 622	504,1	1 482	59,2
Aarlen	52 749	3 331	631,5	196	37,2
Bastenaken	41 505	2 115	509,6	327	78,8
Marche-en-Famenne	51 101	2 416	472,8	355	69,5
Neufchâteau	56 039	2 253	402,0	401	71,6
Virton	49 012	2 507	511,5	203	41,4
Provincie Namen	447 775	17 480	390,4	2 198	49,1
Dinant	100 719	4 443	441,1	725	72,0
Namen	285 181	10 841	380,1	1 208	42,4
Philippeville	61 875	2 196	354,9	265	42,8

**TABEL 18. - INDELING VAN DE NIEUWE TOT HET VERKEER TOEGELATEN
AUTOVOERTUIGEN PER ARRONDISSEMENT EN VOLGENS DE
LANDEN VAN HERKOMST - JAAR 2002**

ARRONDISSEMENTEN	LANDEN VAN HET HERKOMST								
	DUITS- LAND	AUS- TRALIE	OOSTEN- RIJK	BELGIE	SPANJE	FRANK- RIJK	HON- GARIJE	ITALIE	NEDER- LAND
BRUSSELS HOOFDSTEDELIJK GEWEST									
ARR. BRUSSEL-HOOFDSTAD	37 265			4	2 938	37 298		6 755	51
VLAAMS GEWEST									
PROVINCIE ANTWERPEN									
ARR. ANTWERPEN	19 993		4	18	757	11 996		2 475	131
ARR. MECHELEN	7 134		1	215	256	2 731		478	61
ARR. TURNHOUT	5 883		1	8	352	4 026		517	103
TOTAAL	33 010		6	241	1 365	18 753		3 470	295
PROVINCIE VLAAMS-BRABANT									
ARR. HALLE-VILVOORDE	28 113		1	21	614	14 549		2 832	106
ARR. LEUVEN	8 981			8	290	7 504		900	28
TOTAAL	37 094		1	29	904	22 053		3 732	134
PROVINCIE LIMBOURG									
ARR. HASSELT	6 518		3	3	156	4 277		813	31
ARR. MAASEIK	3 465		1	10	95	2 497		250	40
ARR. TONGEREN	5 774			4	108	2 377		322	18
TOTAAL	15 757		4	17	359	9 151		1 385	89
PROVINCIE OOST-VLAANDEREN									
ARR. AALST	3 114		7	2	318	2 746		400	19
ARR. DENDERMONDE	2 253			3	125	1 978		392	27
ARR. EEKLO	1 074		1		31	685		106	6
ARR. GENT	7 174		14	7	272	5 032		992	72
ARR. OUDENAARDE	1 552		3	2	63	1 428		163	6
ARR. SINT-NIKLAAS	3 444		1	8	235	2 631		455	202
TOTAAL	18 611		26	22	1 044	14 500		2 508	332
PROVINCIE WEST-VLAANDEREN									
ARR. BRUGGE	3 554		1	8	68	2 757		523	202
ARR. DIKSMUIDE	636				14	639		114	21
ARR. IEPER	1 113		1		52	2 419		264	38
ARR. KORTRIJK	4 129		1	8	175	6 340		399	31
ARR. OOSTENDE	1 428			3	24	1 623		235	21
ARR. ROESELARE	1 979		2	1	105	1 613		287	152
ARR. TIELT	1 172		2	1	33	764		132	17
ARR. VEURNE	743				17	1 453		178	3
TOTAAL	14 754		7	21	488	17 608		2 132	485
TOTAAL VLAAMS GEWEST	119 226		44	330	4 160	82 065		13 227	1 335
WAALS GEWEST									
PROVINCIE WAALS-BRABANT									
ARR. NIJVEL	5 672				257	6 709		1 248	25
PROVINCIE HENEGOUWEN									
ARR. AAT	1 083				71	1 315		111	5
ARR. CHARLEROI	4 877			19	387	6 052		998	32
ARR. BERGEN	2 737			21	249	3 191		780	6
ARR. MOESKROON	818				43	1 650		117	13
ARR. ZINNIK	2 213		1		185	2 831		485	9
ARR. THUIN	1 872			5	112	1 987		309	12
ARR. DOORNIK	1 734		1	2	78	2 576		250	11
TOTAAL	15 334		2	47	1 125	19 602		3 050	88
PROVINCIE LUIK									
ARR. HOEI	1 553		1		145	1 912		285	6
ARR. LUIK	7 929			58	695	9 519		1 609	64
ARR. VERVIERS	3 550		5	2	411	4 438		642	58
ARR. BORGWORN	1 244			1	70	1 300		159	13
TOTAAL	14 276		6	61	1 321	17 169		2 695	141
PROVINCIE LUXEMBURG									
ARR. AARLEN	912			1	92	1 374		311	4
ARR. BASTENAKEN	758				83	483		561	10
ARR. MARCHE-EN-FAMENNE	1 017		5	2	55	802		305	15
ARR. NEUFCHATEAU	890				84	810		79	3
ARR. VIRTON	683		1		104	1 217		63	1
TOTAAL	4 260		6	3	418	4 686		1 319	33
PROVINCIE NAMEN									
ARR. DINANT	1 523		2	4	124	2 405		140	8
ARR. NAMEN	4 196			2	229	4 462		552	36
ARR. PHILIPPEVILLE	802				70	815		177	
TOTAAL	6 521		2	6	423	7 682		869	44
TOTAAL WAALS GEWEST	46 063		16	117	3 544	55 848		9 181	331
HET RIJK	202 554		60	451	10 642	175 211		29 163	1 717

**TABEL 18. - INDELING VAN DE NIEUWE TOT HET VERKEER TOEGELATEN
AUTOVOERTUIGEN PER ARRONDISSEMENT EN VOLGENS DE
LANDEN VAN HERKOMST - JAAR 2002**

(VERVOLG)

ARRONDISSEMENTEN	LANDEN VAN HET HERKOMST							
	VERENIGD KONINK- RIJK	ZWEDEN	ZWITSER- LAND	TSJECH. REP.	V.S.A.	JAPAN	RUSLAND	POLEN
BRUSSELS HOOFDSTEDELIJK GEWEST								
ARR. BRUSSEL-HOOFDSTAD	1 463	1 897		1 071	885	4 741	16	
VLAAMS GEWEST								
PROVINCIE ANTWERPEN								
ARR. ANTWERPEN	1 812	3 155		590	651	5 641	16	
ARR. MECHELEN	393	351		307	144	1 546	7	
ARR. TURNHOUT	458	567		250	211	1 967	14	
TOTAAL	2 663	4 073		1 147	1 006	9 154	37	
PROVINCIE VLAAMS-BRABANT								
ARR. HALLE-VILVOORDE	1 765	2 258		316	770	6 747	26	
ARR. LEUVEN	645	518		252	242	2 712	20	
TOTAAL	2 410	2 776		568	1 012	9 459	46	
PROVINCIE LIMBOURG								
ARR. HASSELT	1 042	396		187	145	1 395	9	
ARR. MAASEIK	460	224		110	87	928	4	
ARR. TONGEREN	503	211		137	82	782	10	
TOTAAL	2 005	831		434	314	3 105	23	
PROVINCIE OOST-VLAANDEREN								
ARR. AALST	198	234		94	80	1 506	10	
ARR. DENDERMONDE	203	239		87	85	842	2	
ARR. EEKLO	81	58		14	42	402		
ARR. GENT	549	1 011		197	256	2 305	10	
ARR. OUDENAARDE	145	126		54	74	409	3	
ARR. SINT-NIKLAAS	228	323		84	121	967	2	
TOTAAL	1 404	1 991		530	658	6 431	27	
PROVINCIE WEST-VLAANDEREN								
ARR. BRUGGE	314	416		84	147	1 006	7	
ARR. DIKSMUIDE	47	92		8	68	137	1	
ARR. IEPER	102	118		56	58	415	3	
ARR. KORTRIJK	434	383		159	124	965	9	
ARR. OOSTENDE	119	227		43	63	722	4	
ARR. ROESELARE	209	250		46	89	529	6	
ARR. TIELT	104	215		8	73	299		
ARR. VEURNE	64	67		33	44	276		
TOTAAL	1 393	1 768		437	666	4 349	30	
TOTAAL VLAAMS GEWEST	9 875	11 439		3 116	3 656	32 498	163	
WAALS GEWEST								
PROVINCIE WAALS-BRABANT								
ARR. NIJVEL	348	317		253	216	2 512	29	
PROVINCIE HENEGOUWEN								
ARR. AAT	67	60		41	26	490	1	
ARR. CHARLEROI	228	164		330	128	2 013	29	
ARR. BERGEN	117	116		126	62	1 262	10	
ARR. MOESKROON	40	37		62	28	344	2	
ARR. ZINNIK	136	162		92	78	912	9	
ARR. THUIN	96	62		122	56	804	6	
ARR. DOORNIK	102	133		73	66	749	3	
TOTAAL	786	734		846	444	6 574	60	
PROVINCIE LUIK								
ARR. HOEI	98	52		96	55	536	14	
ARR. LUIK	447	282		348	165	3 078	32	
ARR. VERVIERS	223	253		175	76	1 984	9	
ARR. BORGWORN	52	77		68	29	355	4	
TOTAAL	820	664		687	325	5 953	59	
PROVINCIE LUXEMBURG								
ARR. AARLEN	86	50		72	22	517	1	
ARR. BASTENAKEN	41	21		37	23	395	1	
ARR. MARCHE-EN-FAMENNE	71	38		46	24	334	5	
ARR. NEUFCHATEAU	46	49		67	38	547	1	
ARR. VIRTON	74	32		26	19	434	1	
TOTAAL	318	190		248	126	2 227	9	
PROVINCIE NAMEN								
ARR. DINANT	81	74		106	73	538	4	
ARR. NAMEN	244	211		155	149	1 571	16	
ARR. PHILIPPEVILLE	41	27		28	23	413	5	
TOTAAL	366	312		289	245	2 522	25	
TOTAAL WAALS GEWEST	2 638	2 217		2 323	1 356	19 788	182	
HET RIJK	13 976	15 553		6 510	5 897	57 027	361	

**TABEL 18. - INDELING VAN DE NIEUWE TOT HET VERKEER TOEGELATEN
AUTOVOERTUIGEN PER ARRONDISSEMENT EN VOLGENS DE
LANDEN VAN HERKOMST - JAAR 2002**

(VERVOLG)

ARRONDISSEMENTEN	LANDEN VAN HET HERKOMST							
	ISRAEL	SERVIE	ROEMENIE	BRAZILIE	ZUID- KOREA	MALEISIE	ANDEREN	TOTAAL
BRUSSELS HOOFDSTEDELIJK GEWEST								
ARR. BRUSSEL-HOOFDSTAD					639		485	95 508
VLAAMS GEWEST								
PROVINCIE ANTWERPEN								
ARR. ANTWERPEN					1 565	1	572	49 377
ARR. MECHELEN					320		692	14 636
ARR. TURNHOUT					328		220	14 905
TOTAAL					2 213	1	1 484	78 918
PROVINCIE VLAAMS-BRABANT								
ARR. HALLE-VILVOORDE					1 089		294	59 501
ARR. LEUVEN					385		171	22 656
TOTAAL					1 474		465	82 157
PROVINCIE LIMBOURG								
ARR. HASSELT					391		177	15 543
ARR. MAASEIK					197		128	8 496
ARR. TONGEREN					122		101	10 551
TOTAAL					710		406	34 590
PROVINCIE OOST-VLAANDEREN								
ARR. AALST					291		100	9 119
ARR. DENDERMONDE					192		98	6 526
ARR. EEKLO					44		47	2 591
ARR. GENT					370		246	18 507
ARR. OUDENAARDE					62		46	4 136
ARR. SINT-NIKLAAS					205		113	9 019
TOTAAL					1 164		650	49 898
PROVINCIE WEST-VLAANDEREN								
ARR. BRUGGE					200		150	9 437
ARR. DIKSMUIDE					19		37	1 833
ARR. IEPER					54		85	4 778
ARR. KORTRIJK					264		154	13 575
ARR. OOSTENDE					139		103	4 754
ARR. ROESELARE					93		112	5 473
ARR. TIELT					52		89	2 961
ARR. VEURNE					46		43	2 967
TOTAAL					867		773	45 778
TOTAAL VLAAMS GEWEST					6 428	1	3 778	291 341
WAALS GEWEST								
PROVINCIE WAALS-BRABANT								
ARR. NIJVEL					327		222	18 135
PROVINCIE HENEGOUWEN								
ARR. AAT					79		43	3 392
ARR. CHARLEROI					309		133	15 699
ARR. BERGEN					184		89	8 950
ARR. MDESKROON					94		15	3 263
ARR. ZINNIK					125		63	7 301
ARR. THUIN					208		70	5 721
ARR. DOORNIK					160		78	6 016
TOTAAL					1 159		491	50 342
PROVINCIE LUIK								
ARR. HOEI					123		58	4 934
ARR. LUIK					840		261	25 327
ARR. VERVIERS					311		105	12 242
ARR. BORGWORN					50		31	3 453
TOTAAL					1 324		455	45 956
PROVINCIE LUXEMBURG								
ARR. AARLEN					75		24	3 541
ARR. BASTENAKEN			1		23		37	2 474
ARR. MARCHE-EN-FAMENNE					42		25	2 786
ARR. NEUFCHATEAU					22		47	2 683
ARR. VIRTON					48		19	2 722
TOTAAL			1		210		152	14 206
PROVINCIE NAMEN								
ARR. DINANT					76		61	5 219
ARR. NAMEN					190		100	12 113
ARR. PHILIPPEVILLE					49		30	2 480
TOTAAL					315		191	19 812
TOTAAL WAALS GEWEST			1		3 335		1 511	148 451
HET RIJK								
		1			10 402	1	5 774	535 300

**TABEL 19. - AANTAL TOT HET VERKEER TOEGELATEN NIEUWE PERSONENWAGENS
PER ARRONDISSEMENT EN PER CYLINDERINHOUD
JAAR 2002**

ARRONDISSEMENTEN	AANTAL PERSONENWAGENS PER KLASSEN VAN CYLINDERINHOUD (IN CC)									TOTAAL
	1-400	401-800	801-1000	1001-1200	1201-1600	1601-2400	2401-3600	3601-5000	+5000	
BRUSSELS HOOFDSTEDELIJK GEWEST										
ARR. BRUSSEL-HOOFDSTAD	27	337	610	8 324	17 787	52 723	5 395	363	46	85 612
VLAAMS GEWEST										
PROVINCIE ANTWERPEN										
ARR. ANTWERPEN	83	258	708	3 380	9 619	24 840	4 183	281	36	43 388
ARR. MECHELEN	30	51	219	889	3 118	7 064	1 476	91	5	12 943
ARR. TURNHOUT	50	41	188	908	2 683	7 497	959	89	13	12 428
TOTAAL	163	350	1 115	5 177	15 420	39 401	6 618	461	54	68 759
PROVINCIE VLAAMS-BRABANT										
ARR. HALLE-VILVOORDE	31	562	808	3 044	8 811	36 730	3 944	185	21	54 136
ARR. LEUVEN	33	812	358	2 122	4 880	11 367	924	51	3	20 550
TOTAAL	64	1 374	1 166	5 166	13 691	48 097	4 868	236	24	74 686
PROVINCIE LIMBOURG										
ARR. HASSELT	20	45	178	1 109	3 193	8 036	778	54	6	13 419
ARR. MAASEIK	18	29	108	501	1 678	4 429	470	52	9	7 294
ARR. TONGEREN	9	14	464	773	2 560	5 306	391	26	4	9 547
TOTAAL	47	88	750	2 383	7 431	17 771	1 639	132	19	30 260
PROVINCIE OOST-VLAANDEREN										
ARR. AALST	10	27	163	651	2 358	4 339	469	22	5	8 044
ARR. DENDERMONDE	13	28	109	550	1 695	2 794	346	22	3	5 560
ARR. EEKLO	10	8	59	197	550	1 195	116	4	2	2 141
ARR. GENT	64	90	352	1 604	4 034	8 108	1 348	58	12	15 670
ARR. OUDENAARDE	11	11	55	327	863	1 996	212	12	2	3 489
ARR. SINT-NIKLAAS	63	18	147	721	1 918	4 182	477	30	6	7 562
TOTAAL	171	182	885	4 050	11 418	22 614	2 968	148	30	42 466
PROVINCIE WEST-VLAANDEREN										
ARR. BRUGGE	27	36	142	797	1 941	4 215	621	53	11	7 843
ARR. DIKSMUIDE	6	6	16	85	230	880	72	4		1 299
ARR. IEPER	9	7	47	239	899	2 564	144	6	3	3 918
ARR. KORTRIJK	39	33	139	729	2 664	7 139	737	45	2	11 527
ARR. OOSTENDE	19	28	75	333	1 259	2 096	261	15	2	4 088
ARR. ROESELARE	15	12	64	294	875	2 494	331	18	3	4 106
ARR. TIELT	5	8	38	143	441	1 299	236	10	1	2 181
ARR. VEURNE	11	11	17	172	535	1 531	142	4	2	2 425
TOTAAL	131	141	538	2 792	8 844	22 218	2 544	155	24	37 387
TOTAAL VLAAMS GEWEST	576	2 135	4 454	19 568	56 804	150 101	18 637	1 132	151	253 558
WAALS GEWEST										
PROVINCIE WAALS-BRABANT										
ARR. NIJVEL	27	64	297	1 914	4 439	8 665	882	54	3	16 345
PROVINCIE HENEGOUWEN										
ARR. AAT	6	6	50	270	795	1 735	81	4		2 947
ARR. CHARLEROI	17	19	325	1 564	3 923	7 852	380	22		14 102
ARR. BERGEN	20	15	218	1 007	2 219	4 517	202	2		8 200
ARR. MOESKROON		15	63	306	835	1 654	95	8		2 976
ARR. ZINNIK	16	18	134	760	1 727	3 301	171	7		6 134
ARR. THUIN	14	7	143	581	1 512	2 805	126	4	3	5 195
ARR. DOORNIK	8	9	96	514	1 543	2 867	172	8		5 217
TOTAAL	81	89	1 029	5 002	12 554	24 731	1 227	55	3	44 771
PROVINCIE LUIK										
ARR. HOEI	9	18	61	451	1 361	2 427	133	5		4 465
ARR. LUIK	18	126	448	2 872	7 175	11 723	641	25	6	23 034
ARR. VERVIERS	11	78	274	1 243	3 405	5 247	336	12		10 606
ARR. BORGWORN	3	2	45	281	901	1 829	86	2		3 149
TOTAAL	41	224	828	4 847	12 842	21 226	1 196	44	6	41 254
PROVINCIE LUXEMBURG										
ARR. AARLEN		8	38	261	1 015	1 934	73	2		3 331
ARR. BASTENAKEN	3	104	31	157	443	1 291	85	1		2 115
ARR. MARCHE-EN-FAMENNE	1	4	38	206	654	1 410	102	1		2 416
ARR. NEUFCHATEAU	4	1	32	181	601	1 350	80	3	1	2 253
ARR. VIRTON	2	3	34	204	809	1 409	46			2 507
TOTAAL	10	120	173	1 009	3 522	7 394	386	7	1	12 622
PROVINCIE NAMEN										
ARR. DINANT	6	2	65	382	1 137	2 704	142	2	2	4 442
ARR. NAMEN	18	23	203	1 166	3 013	6 030	371	16	1	10 841
ARR. PHILIPPEVILLE	5	1	61	193	566	1 317	52	1		2 196
TOTAAL	29	26	329	1 741	4 716	10 051	565	19	3	17 479
TOTAAL WAALS GEWEST	188	523	2 656	14 513	38 073	72 067	4 256	179	16	132 471
HET RIJK	791	2 995	7 720	42 405	112 664	274 891	28 288	1 674	213	471 641

**TABEL 20. - AANTAL NIEUWE TOT HET VERKEER TOEGELATEN AUTOVOERTUIGEN
PER GEMEENTE EN PER SOORT
JAAR 2002**

PROVINCIE ANTWERPEN

ARRONDISSEMENTEN EN GEMEENTEN	PERSO- NEN- WAGENS	AUTOBUS- SEN EN AUTOCARS	VOER- TUIGEN VOOR GOEDE- REN- VERVOER	TREKKERS	LAND- BOUW- TREKKERS	WERKTUIG- MACHINES EN SPECIALE VOERTUIGEN	TOTAAL
ARR. ANTWERPEN							
AARTSELAAR	6 713		1 053	1			7 767
ANTWERPEN	17 599	32	1 880	98	20	129	19 758
BOECHOUT	372	6	40	1	3		422
BOOM	448		41	2		1	492
BORSBEEK	317		38		1	1	357
BRASSCHAAT	1 609		153	2	1	5	1 770
BRECHT	1 024	4	149	10	12	9	1 208
EDEGEM	735	2	29			1	767
ESSEN	591	1	70	3	14	1	680
HEMIKSEM	288		16			2	306
HOVE	226		17	1			244
KALMTHOUT	613		67	3	9	2	694
KAPellen	1 125		76	9	2	4	1 216
KONTICH	1 726		531	15	2	5	2 279
LINT	223		16	1	1		241
MORTSEL	649		50	16			715
NIEL	235		26	4		2	267
RANST	563		91	2	9	3	668
RUMST	449		44	2	5	5	505
SHELLE	261	1	27	6	2	3	300
SCHILDE	796	1	68	13	1	1	880
SCHOTEN	1 124		115	13	2	2	1 256
STABROEK	746		68	9	6	22	851
WIJNEGEM	315		72	1		4	392
WOMMELGEM	1 559		145	12	1	4	1 721
WUJUSTWEZEL	614		100	18	24	10	766
ZANDHOVEN	428		76	2	11		517
ZOERSEL	647		73	12	7		739
ZWIJNDRECHT	903	1	75	16	1	11	1 007
MALLE	496	2	88	3	3		592
TOTAAL	43 394	50	5 294	275	137	227	49 377
ARR. MECHELEN							
BERLAAR	322		64	10	5	1	402
BONHEIDEN	516		53	1	1	15	586
BORNEM	4 036		99	6	9	3	4 153
DUFFEL	447		51	1	1		500
HEIST-OP-DEN-BERG	1 105		181	31	10	11	1 338
LIER	1 076	34	185	7	4	3	1 309
MECHELEN	2 379	186	243	8	12	11	2 839
NIJLEN	639		70	1	3	3	716
PUTTE	509		65	12	4	1	591
PUURS	472		62	13	8	2	557
SINT-AMANDS	214		22	1	2		239
SINT-KATELIJNE-WAVER	597		81	16	15	4	713
WILLEBROEK	633	4	49	4	1	2	693
TOTAAL	12 945	224	1 225	111	75	56	14 636
ARR. TURNHOUT							
ARENDONK	366		79	6	10	5	466
BAARLE-HERTOG	79		10		4	2	95
BALEN	514		93	14	2	7	630
BEERSE	477	1	71	11	6	7	573
DESSEL	224	2	58	17	2	5	308
GEEL	976	2	204	77	12	9	1 280
GROBBENDONK	372	1	59	6	3	4	445
HERENTALS	842	1	144	17	4	9	1 017
HERENTHOUT	271		32	2	2	2	309
HERSELT	443		51	1	9	4	508
HOOGSTRATEN	616		86	29	26	8	765
HULSHOUT	290		34	1	3	2	330
KASTERLEE	400		68	4	17	2	491
LILLE	423		77	5	9	2	516
MEERHOUT	226		29	5	3	1	264

**TABEL 20. - AANTAL NIEUWE TOT HET VERKEER TOEGELATEN AUTOVOERTUIGEN
PER GEMEENTE EN PER SOORT**

JAAR 2002

(VERVOLG)

PROVINCIE ANTWERPEN

ARRONDISSEMENTEN EN GEMEENTEN	PERSO- NEN- WAGENS	AUTOBUS- SEN EN AUTOCARS	VOER- TUIGEN VOOR GOEDE- REN- VERVOER	TREKKERS	LAND- BOUW- TREKKERS	WERKTUIG- MACHINES EN SPECIALE VOERTUIGEN	TOTAAL
ARR. TURNHOUT							
MERKSPLAS	212		43	4	12	6	277
MOL	929	5	122	11	12	7	1 086
OLEN	348		81	7	2	1	439
OUD-TURNHOUT	484		49		5	2	540
RAVELS	477		70	11	9	3	570
RETIE	267		37	2	6		312
RIJKEVORSEL	284	6	39	12	10		351
TURNHOUT	1 325	10	166	27	6	6	1 540
VORSELAAR	196		28	5	1	1	231
VOSSOLAAR	320		27		1		348
WESTERLO	672		68	11	8	1	760
LAAKDAL	397	1	49	3	2	2	454
TOTAAL	12 430	29	1 874	288	186	98	14 905
SAMENVATTING ARRONDISSEMENTEN							
ANTWERPEN	43 394	50	5 294	275	137	227	49 377
MECHELEN	12 945	224	1 225	111	75	56	14 636
TURNHOUT	12 430	29	1 874	288	186	98	14 905
TOTAAL PROVINCIE	68 769	303	8 393	674	398	381	78 918

**TABEL 20. - AANTAL NIEUWE TOT HET VERKEER TOEGELATEN AUTOVOERTUIGEN
PER GEMEENTE EN PER SOORT**

JAAR 2002

(VERVOLG)

BRUSSELS HOOFDSTEDELIJK GEWEST

ARRONDISSEMENTEN EN GEMEENTEN	PERSO- NEN- WAGENS	AUTOBUS- SEN EN AUTOCARS	VOER- TUIGEN VOOR GOEDE- REN- VERVOER	TREKKERS	LAND- BOUW- TREKKERS	WERKTUIG- MACHINES EN SPECIALE VOERTUIGEN	TOTAAL
ARR. BRUSSEL-HOOFDSTAD							
ANDERLECHT	2 173	12	456	7	3	9	2 660
OUDEGEM	1 258	2	107				1 367
SINT-AGATHA-BERCHEM	629	1	121	100	2	6	859
BRUSSEL	13 600	10	2 903	52	9	38	16 612
ETTERBEEK	1 103		83		1		1 187
EVERE	21 089		1 512		1	1	22 603
VORST	6 425	4	548	2		2	6 981
GANSHOREN	553		37			2	592
ELSENE	13 430	3	639		1	1	14 074
JETTE	1 075	3	94	11	1	1	1 185
KOEKELBERG	332		23	1		1	357
SINT-JANS-MOLENBEEK	2 113	1	290	5	2	4	2 415
SINT-GILLIS	1 025	26	184	1	1	2	1 239
SINT-JOOST-TEN-NODE	228		37		1	1	267
SCHAARBEEK	2 164	10	327	1	3	4	2 509
UKKEL	11 763	7	1 278	4	11	7	13 070
WATERMAAL-BOSVOORDE	960		52	6	5	7	1 030
SINT-LAMBRECHTS-WOLUWE	4 594		245	84	1	9	4 933
SINT-PIETERS-WOLUWE	1 494		62	8		4	1 568
TOTAAL	86 008	79	8 998	282	42	99	95 508
SAMENVATTING ARRONDISSEMENTEN							
BRUSSEL-HOOFDSTAD	86 008	79	8 998	282	42	99	95 508

**TABEL 20. - AANTAL NIEUWE TOT HET VERKEER TOEGELATEN AUTOVOERTUIGEN
PER GEMEENTE EN PER SOORT**

JAAR 2002

(VERVOLG)

PROVINCIE VLAAMS-BRABANT

ARRONDISSEMENTEN EN GEMEENTEN	PERSO- NEN- WAGENS	AUTOBUS- SEN EN AUTOCARS	VOER- TUIGEN VOOR GOEDE- REN- VERVOER	TREKKERS	LAND- BOUW- TREKKERS	WERKTUIG- MACHINES EN SPECIALE VOERTUIGEN	TOTAAL
ARR. HALLE-VILVOORDE							
ASSE	952	1	124	63	6	5	1 151
BEERSEL	991	3	77		2	4	1 077
BEVER	65		7		5	1	78
DILBEEK	1 352	10	115	5	6		1 488
GALMAARDEN	259		24	2	2	1	288
GOOIK	251	1	49	19	6	2	328
GRIMBERGEN	1 249	1	97	2	9	3	1 361
HALLE	1 248		102	20	2	1	1 373
HERNE	180		21	1	6	2	210
HOEILAART	345		34		1	1	381
KAMPENHOUT	401	2	41	5	3		452
KAPELLE-OP-DEN-BOS	279		24			2	305
LIEDEKERKE	396		39	3	1		439
LONDERZEEL	548	16	106	14	8	14	706
MACHELEN	8 358		450	157	1	9	8 975
MEISE	677	3	74	8	2	6	770
MERCHTEM	477		56	5	24	4	566
OPWIJK	280		45	8	3	5	341
OVERIJSE	1 029	1	74	2	2	2	1 110
PEPINGEN	115		23		4	2	144
SINT-PIETERS-LEEUV	1 046	3	68		9	1	1 127
STEENOKKERZEEL	365		30	1		1	397
TERNAT	511		71	24	3	2	611
VILVOORDE	4 689	2	975	84	2	4	5 756
ZAVENTEM	24 074	2	1 503	10	2	5	25 596
ZEMST	692		69	14	14	4	793
ROOSDAAL	311		38		5	2	356
DROGENBOS	150		17	1			168
KRAAINEM	448		3	2			453
LINKEBEEK	170		9				179
SINT-GENESIUS-RODE	636		45		1		682
WEMMEL	566	1	36	2	2		607
WEZEMBEEK-OPPEM	477		14	3	1		495
LENNIK	281		33	3		1	318
AFFLIGEM	374	1	39	4	2		420
TOTAAL	54 242	47	4 532	462	134	84	59 501
ARR. LEUVEN							
AARSCHOT	930	2	112	4	8	1	1 057
BEGIJNENDIJK	422		47	3			472
BEKKEVOORT	182	1	22		5	4	214
BERTEM	286	3	32	4		1	326
BIERBEEK	323		27	12	4	1	367
BOORTMEERBEEK	4 911		358		1	3	5 273
BOUTERSEM	213	3	15		1	3	235
DIEST	730		94	4	4	4	836
GEETBETS	165		30	2	7	4	208
HAACHT	417	4	54	14	3		492
HERENT	850		95	3	4		952
HOEGAARDEN	212		23	2	8	1	246
HOLSBEEK	528		33	2	4	1	568
HULDENBERG	301		33	2	3	1	340
KEERBERGEN	447		43		2		492
KORTENAKEN	216		29	2	5	1	253
KORTENBERG	585	10	55	1	7	1	660
LANDEN	601	6	28	2	6	1	644
LEUVEN	2 186	2	191	2	7	4	2 392
LUBBEEK	1 046		52	5	3	2	1 108
OUD-HEVERLEE	641		33	1	2		677
ROTSelaar	447	1	60	7	1		516
TERVUREN	757		42		1	3	803
TIENEN	984	3	73	3	7	6	1 076
TREMELD	462	2	55	2	2		523
ZOUTLEEUV	229		16	1	1		247
LINTER	226		18	1	4	4	253
SCHERPENHEUVEL-ZICHEM	858	6	61		5	1	931
TIELT-WINGE	267	2	40	2	11	1	323

**TABEL 20. - AANTAL NIEUWE TOT HET VERKEER TOEGELATEN AUTOVOERTUIGEN
PER GEMEENTE EN PER SOORT**

JAAR 2002

(VERVOLG)

PROVINCIE VLAAMS-BRABANT

ARRONDISSEMENTEN EN GEMEENTEN	PERSO- NEN- WAGENS	AUTOBUS- SEN EN AUTOCARS	VOER- TUIGEN VOOR GOEDE- REN- VERVOER	TREKKERS	LAND- BOUW- TREKKERS	WERKTUIG- MACHINES EN SPECIALE VOERTUIGEN	TOTAAL
ARR. LEUVEN							
GLABBEEK	152		14		5	1	172
TOTAAL	20 575	45	1 785	81	121	49	22 656
SAMENVATTING ARRONDISSEMENTEN							
HALLE-VILVOORDE	54 242	47	4 532	462	134	84	59 501
LEUVEN	20 575	45	1 785	81	121	49	22 656
TOTAAL PROVINCIE	74 817	92	6 317	543	255	133	82 157

**TABEL 20. - AANTAL NIEUWE TOT HET VERKEER TOEGELATEN AUTOVOERTUIGEN
PER GEMEENTE EN PER SOORT**

JAAR 2002

(VERVOLG)

PROVINCIE WAALS-BRABANT

ARRONDISSEMENTEN EN GEMEENTEN	PERSO- NEN- WAGENS	AUTOBUS- SEN EN AUTOCARS	VOER- TUIGEN VOOR GOEDE- REN- VERVOER	TREKKERS	LAND- BOUW- TREKKERS	WERKTUIG- MACHINES EN SPECIALE VOERTUIGEN	TOTAAL
ARR. NIJVEL							
BEVEKOM	295		27	1	6	2	331
EIGENBRAKEL	1 809	4	123	1	4	3	1 944
KASTEELBRAKEL	572	1	83			3	659
CHAUMONT-GISTOUX	508		60	5	6		579
COURT-SAINT-ETIENNE	386		49		4	2	441
GENEPIEN	532		74	7	11	11	635
GRAVEN	584		69		2	2	657
INCOURT	189		22		6	1	218
ITTER	536		47		3	1	587
GELDENAKEN	471		42		11	4	528
TERHULPEN	291		25		2		318
MONT-SAINT-GUIBERT	276	2	22		2	3	305
NIJVEL	1 248		94		7	1	1 350
PERWIJS	306		42		7	7	362
RIXENSART	843	6	86		3	1	939
TUBEKE	757		84	13	1	7	862
VILLERS-LA-VILLE	436		51		6	4	497
WATERLOO	1 393		82	2	1	1	1 479
WAVER	1 690		170		2	3	1 865
CHASTRE	234	2	27		4	1	268
HELECINE	119		8	1	2		130
LASNE	671		52		6	3	732
ORP-JAUCHE	291		28		8	2	329
OTTIGNIES-LOUVAIN-LA-NEUVE	1 026		81		4	2	1 113
RAMILLIES	246		26		6	2	280
REBECQ	408		32		4	1	445
WALHAIN	251	2	19		6	4	282
TOTAAL	16 368	17	1 525	30	124	71	18 135
SAMENVATTING ARRONDISSEMENTEN							
NIJVEL	16 368	17	1 525	30	124	71	18 135

**TABEL 20. - AANTAL NIEUWE TOT HET VERKEER TOEGELATEN AUTOVOERTUIGEN
PER GEMEENTE EN PER SOORT**

JAAR 2002

(VERVOLG)

PROVINCIE WEST-VLAANDEREN

ARRONDISSEMENTEN EN GEMEENTEN	PERSO- NEN- WAGENS	AUTOBUS- SEN EN AUTOCARS	VOER- TUIGEN VOOR GOEDE- REN- VERVOER	TREKKERS	LAND- BOUW- TREKKERS	WERKTUIG- MACHINES EN SPECIALE VOERTUIGEN	TOTAAL
ARR. BRUGGE							
BEERNEM	342		72	24	9	7	454
BLANKENBERGE	393		47	1	1	1	443
BRUGGE	3 564	18	430	127	12	14	4 165
DAMME	288		43	2	13	3	349
JABBEKE	434		50	11	14		509
OOSTKAMP	577		93	16	13	1	700
TORHOUT	464		88	12	12	11	587
ZEDELGEM	560		96	29	37	8	730
ZUIENKERKE	75		17	25	11	3	131
KNOKKE-HEIST	1 146	1	134	78	4	6	1 369
TOTAAL	7 843	19	1 070	325	126	54	9 437
ARR. DIKSMUIDE							
DIKSMUIDE	527	9	177	18	42	6	779
HOUTHULST	210		42	5	14	1	272
KOEKELARE	190	3	37	1	13	2	246
KORTEMARK	309	2	86	17	23	3	440
LO-RENINGE	63		14	1	11	7	96
TOTAAL	1 299	14	356	42	103	19	1 833
ARR. IEPER							
IEPER	1 544	3	196	40	33	18	1 834
MESEN	21		2	1			24
POPERINGE	1 249	1	142	8	17	5	1 422
WERVIK	392		72	7	8	4	483
ZONNEBEKE	310	12	84	8	20	8	442
HEUVELLAND	167		36	3	20	4	230
LANGEMARK-POELKAPELLE	170	2	39	9	20	5	245
VLETEREN	71		15		10	2	98
TOTAAL	3 924	18	586	76	128	46	4 778
ARR. KORTRIJK							
ANZEGEM	351	1	81	7	9	4	453
AVELGEM	231		39	4	3	2	279
DEERLIJK	293		51	6	3	4	357
HARELBEKE	670	8	140	16	3	3	840
KORTRIJK	5 695	12	676	18	13	13	6 427
KUURNE	772	2	117		4	6	901
LENDELEDE	130		34	2	7	2	175
MENEN	952	2	136	19	12	18	1 139
WAREGEM	1 068	7	195	23	11	12	1 316
WEVELGEM	784	3	155	3	14	10	969
ZWEVEGEM	512	1	80	10	13	3	619
SPIERE-HELKIJN	70		9	20		1	100
TOTAAL	11 528	36	1 713	128	92	78	13 575
ARR. OOSTENDE							
BREDENE	425		35	7	2		469
GISTEL	276		38	6	7	5	332
ICHTEGEM	316	1	74	6	11	1	409
MIDDELKERKE	477		58	3	21	1	560
OOSTENDE	2 031	14	187	7	2	23	2 264
OUDENBURG	247	13	39	23	5	13	340
DE HAAN	316		47	8	5	4	380
TOTAAL	4 088	28	478	60	53	47	4 754

**TABEL 20. - AANTAL NIEUWE TOT HET VERKEER TOEGELATEN AUTOVOERTUIGEN
PER GEMEENTE EN PER SOORT**

JAAR 2002

(VERVOLG)

PROVINCIE WEST-VLAANDEREN

ARRONDISSEMENTEN EN GEMEENTEN	PERSO- NEN- WAGENS	AUTOBUS- SEN EN AUTOCARS	VOER- TUIGEN VOOR GOEDE- REN- VERVOER	TREKKERS	LAND- BOUW- TREKKERS	WERKTUIG- MACHINES EN SPECIALE VOERTUIGEN	TOTAAL
ARR. ROESELARE							
HOOGLEDE	243		42	99	20	5	409
INGELMUNSTER	302		75	4	9	4	394
IZEGEM	823	3	157	47	10	11	1 051
LEDEGEM	208		42	5	13	4	272
LICHTERVELDE	208		81	9	13	3	314
MOORSLEDE	263	1	45	22	8	10	349
ROESELARE	1 638	36	347	62	20	10	2 113
STADEN	421		93	9	40	8	571
TOTAAL	4 106	40	882	257	133	55	5 473
ARR. TIELT							
DENTERGEM	192		43	8	11	7	261
MEULEBEKE	276	2	53	7	7	4	349
OOSTROZEBEKE	175		33	7	2	6	223
PITTEM	172		38	15	16	3	244
RUISELEDE	108		28	3	4	4	147
TIELT	481	3	95	28	28	18	653
WIELSBEKE	251	1	36	22	5	6	321
WINGENE	293	1	86	6	21	7	414
ARDOOIE	233	1	69	22	16	8	349
TOTAAL	2 181	8	481	118	110	63	2 961
ARR. VEURNE							
ALVERINGEM	96	1	25	1	18	2	143
DE PANNE	272		20	2	3	1	298
KOKSIJDE	745	1	248	1	7	5	1 007
NIEUWPOORT	347		44	3	9	1	404
VEURNE	965		121	9	13	7	1 115
TOTAAL	2 425	2	458	16	50	16	2 967
SAMENVATTING ARRONDISSEMENTEN							
BRUGGE	7 843	19	1 070	325	126	54	9 437
DIKSMUIDE	1 299	14	356	42	103	19	1 833
IEPER	3 924	18	586	76	128	46	4 778
KORTRIJK	11 528	36	1 713	128	92	78	13 575
OOSTENDE	4 088	28	478	60	53	47	4 754
ROESELARE	4 106	40	882	257	133	55	5 473
TIELT	2 181	8	481	118	110	63	2 961
VEURNE	2 425	2	458	16	50	16	2 967
TOTAAL PROVINCIE	37 394	165	6 024	1 022	795	378	45 778

**TABEL 20. - AANTAL NIEUWE TOT HET VERKEER TOEGELATEN AUTOVOERTUIGEN
PER GEMEENTE EN PER SOORT**

JAAR 2002

(VERVOLG)

PROVINCIE OOST-VLAANDEREN

ARRONDISSEMENTEN EN GEMEENTEN	PERSO- NEN- WAGENS	AUTOBUS- SEN EN AUTOCARS	VOER- TUIGEN VOOR GOEDE- REN- VERVOER	TREKKERS	LAND- BOUW- TREKKERS	WERKTUIG- MACHINES EN SPECIALE VOERTUIGEN	TOTAAL
ARR. AALST							
AALST	2 578		291	20	9	6	2 904
DENDERLEEUEW	507		39	5	2	2	555
GERAARDSBERGEN	977	3	92	9	11	7	1 099
HAALERT	498	1	45	2	5	2	553
HERZELE	441	6	53	7	22	4	533
LEDE	421	11	33	3	6	1	475
NINOVE	1 155		120	14	5	3	1 297
SINT-LIEVENS-HOUTEM	249		40	34	5	6	334
ZOTTEGEM	689	2	78	3	2	6	780
ERPE-MERE	529		52	3	4	1	589
TOTAAL	8 044	23	843	100	71	38	9 119
ARR. DENDERMONDE							
BERLARE	382	1	47	11	3	2	446
BUGGENHOUT	399	1	48	4	1	3	456
DENDERMONDE	1 338	4	168	24	5	15	1 554
HAMME	573		85	43	6	8	715
LAARNE	324		45	3	7	8	387
LEBBEKE	475	4	57	8	3	2	549
WAASMUNSTER	334		42			1	377
WETTEREN	882	2	111	7	6	2	1 010
WICHELEN	298		47	1	7	1	354
ZELE	555		93	10	6	14	678
TOTAAL	5 560	12	743	111	44	56	6 526
ARR. EEKLO							
ASSENEDE	317		46	7	16	7	393
EEKLO	541	6	92	1	1	2	643
KAPRIJKE	152		19	1	8	2	182
MALDEGEM	594	1	111	11	15	9	741
SINT-LAUREINS	168		33	1	7	6	215
ZELZATE	369		37	8	3		417
TOTAAL	2 141	7	338	29	50	26	2 591
ARR. GENT							
AALTER	551	2	70	5	11	5	644
DEINZE	773	1	119	13	11	11	928
DE PINTE	304		24		2		330
DESTELBERGEN	586		59	3	4	2	654
EVERGEM	879	1	107	12	15	8	1 022
GAVERE	317		59	2	8	2	388
GENT	7 515	7	1 115	103	23	37	8 800
KNESSELARE	190		33	11	3	6	243
LOCHRISTI	599	1	86	33	25	5	749
LOVENDEGEM	282	5	19	1	7		314
MELLE	326		55	5	1	2	389
MERELBEKE	645	1	140	13	6		805
MOERBEKE	178	1	19		3	3	204
NAZARETH	562		95		14	1	672
NEVELE	259		44	2	9	1	315
OOSTERZELE	344		51	2	5	3	405
SINT-MARTENS-LATEM	351		37		1	1	390
WAARSCHOOT	211	1	17	1	3		233
WACHTEBEKE	244	2	22	5	5	1	279
ZOMERGEM	217		33	13	7	8	278
ZULTE	337	3	82	21	6	16	465
TOTAAL	15 670	25	2 286	245	169	112	18 507

**TABEL 20. - AANTAL NIEUWE TOT HET VERKEER TOEGELATEN AUTOVOERTUIGEN
PER GEMEENTE EN PER SOORT**

JAAR 2002

(VERVOLG)

PROVINCIE OOST-VLAANDEREN

ARRONDISSEMENTEN EN GEMEENTEN	PERSO- NEN- WAGENS	AUTOBUS- SEN EN AUTOCARS	VOER- TUIGEN VOOR GOEDE- REN- VERVOER	TREKKERS	LAND- BOUW- TREKKERS	WERKTUIG- MACHINES EN SPECIALE VOERTUIGEN	TOTAAL
ARR. OUDENAARDE							
KRUISHOUTEM	221		61	10	10	3	305
OUDENAARDE	1 117		130	17	14	8	1 286
RONSE	640		67	2	9	1	719
ZINGEM	170		29		8	1	208
BRAKEL	413	4	47	2	16	5	487
KLUISBERGEN	153		27	2	4	1	187
WORTEGEM-PETEGEM	169		44	3	15		231
HOREBEKE	55	2	14		1		72
LIERDE	167		23	1	1		192
MAARKEDAL	192		28		5	3	228
ZWALM	192	1	21	3	4		221
TOTAAL	3 489	7	491	40	87	22	4 136
ARR. SINT-NIKLAAS							
BEVEREN	1 484	6	186	58	25	16	1 775
KRUIBEKE	467		47	1	9	8	532
LOKEREN	1 303	13	174	28	9	7	1 534
SINT-GILLIS-WAAS	513		84	13	12		622
SINT-NIKLAAS	2 281	2	301	20	11	13	2 628
STEKENE	543		86	24	4	2	659
TEMSE	971		171	115	7	5	1 269
TOTAAL	7 562	21	1 049	259	77	51	9 019
SAMENVATTING ARRONDISSEMENTEN							
AALST	8 044	23	843	100	71	38	9 119
DENDERMONDE	5 560	12	743	111	44	56	6 526
EEKLO	2 141	7	338	29	50	26	2 591
GENT	15 670	25	2 286	245	169	112	18 507
OUDENAARDE	3 489	7	491	40	87	22	4 136
SINT-NIKLAAS	7 562	21	1 049	259	77	51	9 019
TOTAAL PROVINCIE	42 466	95	5 750	784	498	305	49 898

**TABEL 20. - AANTAL NIEUWE TOT HET VERKEER TOEGELATEN AUTOVOERTUIGEN
PER GEMEENTE EN PER SOORT**

JAAR 2002

(VERVOLG)

PROVINCIE HENEGOUWEN

ARRONDISSEMENTEN EN GEMEENTEN	PERSO- NEN- WAGENS	AUTOBUS- SEN EN AUTOCARS	VOER- TUIGEN VOOR GOEDE- REN- VERVOER	TREKKERS	LAND- BOUW- TREKKERS	WERKTUIG- MACHINES EN SPECIALE VOERTUIGEN	TOTAAL
ARR. AAT							
AAT	1 033	3	98	6	12	8	1 160
BELOEIL	462		53		7	7	529
BERNISSART	343		22		3	1	369
BRUGELETTE	109		4		2	1	116
CHIEVRES	322		50	2	9	2	385
ELZELE	184		17		10	4	215
VLOESBERG	122	12	10		5		149
FRASNES-LEZ-ANVAING	372		29	47	19	2	469
TOTAAL	2 947	15	283	55	67	25	3 392
ARR. CHARLEROI							
CHAPELLE-LEZ-HERLAIMONT	469		22	1	2		494
CHARLEROI	6 292	33	589	39	7	23	6 983
CHATELET	1 213	3	105			1	1 322
COURCELLES	886		90	16	2	1	995
FARCIENNES	262		32				294
FLEURUS	803		88	3	15	4	913
FONTAINE-L'EVEQUE	534		52	1			587
GERPINNES	601		39		8	1	649
MANAGE	736		88		2		826
MONTIGNY-LE-TILLEUL	447		23				470
PONT-A-CELLES	662		51		9	1	723
SENEFFE	507		135	11	6	18	677
AISEAU-PRESLES	321	1	24		3	3	352
LES BONS VILLERS	371		28	4	8	3	414
TOTAAL	14 104	37	1 366	75	62	55	15 699
ARR. BERGEN							
BOUSSU	605		25				630
DOUR	500		23		6	2	531
FRAMERIES	657		75		5		737
HENSIES	220		15		2	1	238
JURBEKE	382		40	2	3	5	432
LENS	124		12		1		137
BERGEN	3 295	22	282	4	9	14	3 626
QUAREGNON	516		20		1	3	540
QUIEVRAIN	197		14		2		213
SAINT-GHISLAIN	760		57	2	3	6	828
COLFONTAINE	473		19	2	1		495
HONNELLES	185		20		2		207
QUEVY	294	1	22	1	14	4	336
TOTAAL	8 208	23	624	11	49	35	8 950
ARR. MOESKROEN							
MOESKROEN	2 046		171	16	5	3	2 241
KOMEN-WAASTEN	930		71	8	11	2	1 022
TOTAAL	2 976		242	24	16	5	3 263
ARR. ZINNIK							
'S GRAVENBRAKEL	825	2	42		3	1	873
EDINGEN	386	1	35		6	1	429
LA LOUVIERE	2 421	3	169	11	3	3	2 610
LESSEN	601		37	1	7	3	649
LE ROEULX	311		27	3	3	8	352
OPZULLIK	381		38	2	10	2	433
ZINNIK	1 465		92	2	16	7	1 582
ECAUSSINNES	341		27	3	2		373
TOTAAL	6 731	6	467	22	50	25	7 301

**TABEL 20. - AANTAL NIEUWE TOT HET VERKEER TOEGELATEN AUTOVOERTUIGEN
PER GEMEENTE EN PER SOORT**

JAAR 2002

(VERVOLG)

PROVINCIE HENEGOUWEN

ARRONDISSEMENTEN EN GEMEENTEN	PERSO- NEN- WAGENS	AUTOBUS- SEN EN AUTOCARS	VOER- TUIGEN VOOR GOEDE- REN- VERVOER	TREKKERS	LAND- BOUW- TREKKERS	WERKTUIG- MACHINES EN SPECIALE VOERTUIGEN	TOTAAL
ARR. THUIN							
ANDERLUES	382		22	2	2	2	410
BEAUMONT	236		27		5	4	272
BINCHE	1 134	3	60	8	6	6	1 217
CHIMAY	303	7	45		6	5	366
ERQUELINNES	320	1	15	1	1	1	339
FROIDCHAPELLE	107		18		3	3	131
LOBBES	230		16		2		248
MERBES-LE-CHATEAU	152		14		3		169
MOMIGNIES	133		9	1	3	2	148
THUIN	619		49	1	6	2	677
ESTINNES	252		27		6	12	297
HAM-SUR-HEURE-NALINNES	591		44	1	1	2	639
MORLANWELZ	587	1	46		2	3	639
SIVRY-RANCE	149		15		4	1	169
TOTAAL	5 195	12	407	14	50	43	5 721
ARR. DOORNIK							
ANTOING	183	2	22		2	2	211
CELLES	145		16	3	17	5	186
ESTAIMPUIS	324		26	3	3		356
PECQ	170		23	3	6	2	204
PERUWELZ	704	4	80		3	2	793
RUMES	174		12	1	4	1	192
DOORNIK	2 754	6	276	38	28	30	3 132
BRUNEHAUT	243		25	2	7	1	278
LEUZE-EN-HAINAUT	397		45	62	15		519
MONT-DE-L'ENCLUS	123		18		4		145
TOTAAL	5 217	12	543	112	89	43	6 016
SAMENVATTING ARRONDISSEMENTEN							
AAT	2 947	15	283	55	67	25	3 392
CHARLEROI	14 104	37	1 366	75	62	55	15 699
BERGEN	8 208	23	624	11	49	35	8 950
MOESKROON	2 976		242	24	16	5	3 263
ZINNIK	6 731	6	467	22	50	25	7 301
THUIN	5 195	12	407	14	50	43	5 721
DOORNIK	5 217	12	543	112	89	43	6 016
TOTAAL PROVINCIE	45 378	105	3 932	313	383	231	50 342

**TABEL 20. - AANTAL NIEUWE TOT HET VERKEER TOEGELATEN AUTOVOERTUIGEN
PER GEMEENTE EN PER SOORT**

JAAR 2002

(VERVOLG)

PROVINCIE LUIK

ARRONDISSEMENTEN EN GEMEENTEN	PERSO- NEN- WAGENS	AUTOBUS- SEN EN AUTOCARS	VOER- TUIGEN VOOR GOEDE- REN- VERVOER	TREKKERS	LAND- BOUW- TREKKERS	WERKTUIG- MACHINES EN SPECIALE VOERTUIGEN	TOTAAL
ARR. HOEI							
AMAY	528		42		2	2	574
BURDINNE	125		5				130
CLAVIER	188		12		10	3	213
FERRIERES	218		25	6	2	4	255
HAMOIR	143		17		4		164
HERON	187		15		4	2	208
HOEI	722	1	44	1	6	3	777
MARCHIN	198		14		2		214
MODAVE	182		14	1	1	2	200
NANDRIN	270		23		2	1	296
OUFFET	96	1	11		3	1	112
VERLAINE	161		10		2		173
VILLERS-LE-BOUILLET	295		30	1	4	2	332
WANZE	576		56		7	1	640
ANTHISNES	214		20	1	5	1	241
ENGIS	252		18			3	273
TINLOT	110		17		4	1	132
TOTAAL	4 465	2	373	10	58	26	4 934
ARR. LUIK							
ANS	1 170	1	80		2	5	1 258
AWANS	418		33		3	3	457
AYWAILLE	507	1	62	1	3		574
BITSINGEN	370		34	5	2	4	415
BEYNE-HEUSAY	485		44		2		531
CHAUDFONTAINE	1 186		71	1	1	6	1 265
COMBLAIN-AU-PONT	190		22		1		213
DALHEM	280		34	3	6		323
ESNEUX	595		42			1	638
FLERON	727		38		1	3	769
HERSTAL	1 509		139	5	2	2	1 657
JUPRELLE	378		31	1	4	3	417
LUIK	6 156	57	620	12	11	12	6 868
DUPEYE	986	1	81		3	7	1 078
SAINT-NICOLAS	663		46	1			710
SERAING	2 064	1	135	1	1	5	2 207
SOU MAGNE	701	1	67	8	5	4	786
SPRIMONT	605	1	74	2	4	4	690
WEZET	618	2	64			1	685
GRACE-HOLLOGNE	807		108	8	5	2	930
BLEGNY	698		59	5	4	2	768
FLEMALLE	1 045		73	12	3	5	1 138
NEUPRE	618		36			1	655
TROOZ	269		24	1		1	295
TOTAAL	23 045	65	2 017	66	63	71	25 327
ARR. VERVIERS							
AMEL	171		37	2	7	6	223
AUBEL	191		38	3	5		237
BAELEN	133		17	1	3	1	155
BUELLINGEN	156	1	20	3	4	1	185
BUETGENBACH	179		19	5	2	2	207
DISON	431		28	1	1		461
EUPEN	1 205		73	39	1	4	1 322
HERVE	763		102	21	4	1	891
JALHAY	409		45		13		467
KELMIS	337	1	30	3			371
LIERNEUX	146		15	1	2	1	165
LIMBURG	179		14				193
LONTZEN	189		34	15	1	3	242
MALMEDY	492	2	60	5	3	4	566
OLNE	163		14			1	178
PEPINSTER	376		27		2		405
RAEREN	287		20	17	1	2	327

**TABEL 20. - AANTAL NIEUWE TOT HET VERKEER TOEGELATEN AUTOVOERTUIGEN
PER GEMEENTE EN PER SOORT**

JAAR 2002

(VERVOLG)

PROVINCIE LUIK

ARRONDISSEMENTEN EN GEMEENTEN	PERSO- NEN- WAGENS	AUTOBUS- SEN EN AUTOCARS	VOER- TUIGEN VOOR GOEDE- REN- VERVOER	TREKKERS	LAND- BOUW- TREKKERS	WERKTUIG- MACHINES EN SPECIALE VOERTUIGEN	TOTAAL
ARR. VERVIERS							
SANKT VITH	318	3	70	24	3		418
SPA	414		32		3	2	451
STAVELOT	261		49		7		317
STOUMONT	124		12	1	3		140
THEUX	558	1	78		3	1	641
VERVIERS	1 783	4	246		2	2	2 037
WEISMES	277	8	77	15	4	3	384
WELKENRAEDT	330		55	8	3	1	397
TROIS-PONTS	109		14		3		125
BURG-REULAND	125		22		4		151
PLOMBIERES	268		28	6	1	1	304
THIMISTER-CLERMONT	232		38	5	3	3	281
TOTAAL	10 606	20	1 314	175	88	39	12 242
ARR. BORGWORM							
BERLOZ	126		11		1		138
BRAIVES	231		15	1	7	2	256
CRISNEE	115		7	3	3	2	130
DONCEEL	117		4		2	3	125
FEXHE-LE-HAUT-CLOCHER	130		11		1		142
GEER	118	1	10		6	1	136
HANNUIT	602	1	53	16	3	1	675
LIJSEM	131		8	1	1	1	142
OERLE	141		20	1	3	2	167
REMICOURT	251		17		3	1	272
SAINT-GEORGES-SUR-MEUSE	292		19	2	2		315
BORGWORM	629		27	3	3	1	663
WASSEIGES	96		9				105
FAIMES	171		11		1	2	185
TOTAAL	3 150	2	222	27	36	16	3 453
SAMENVATTING ARRONDISSEMENTEN							
HOEI	4 465	2	373	10	58	26	4 934
LUIK	23 045	65	2 017	66	63	71	25 327
VERVIERS	10 606	20	1 314	175	88	39	12 242
BORGWORM	3 150	2	222	27	36	16	3 453
TOTAAL PROVINCIE	41 266	89	3 926	278	245	152	45 956

**TABEL 20. - AANTAL NIEUWE TOT HET VERKEER TOEGELATEN AUTOVOERTUIGEN
PER GEMEENTE EN PER SOORT**

JAAR 2002

(VERVOLG)

PROVINCIE LIMBURG

ARRONDISSEMENTEN EN GEMEENTEN	PERSO- NEN- WAGENS	AUTOBUS- SEN EN AUTOCARS	VOER- TUIGEN VOOR GOEDE- REN- VERVOER	TREKKERS	LAND- BOUW- TREKKERS	WERKTUIG- MACHINES EN SPECIALE VOERTUIGEN	TOTAAL
ARR. HASSELT							
AS	286		25	5	1	2	319
BERINGEN	1 142		136	8	4	4	1 294
DIEPENBEEK	656	2	95	2	6	4	765
GENK	2 603	15	197	18	6	4	2 843
GINGELOM	289		27	6	7		329
HALEN	274		31	1	7	2	315
HASSELT	2 566	4	347	29	11	22	2 979
HERK-DE-STAD	366		41	2	5	3	417
LEOPOLDSBURG	378		40	3	1	1	423
LUMMEN	476		82	88	8	4	658
NIEUWERKERKEN	197		23		8	3	231
OPGLABBEEK	357		48	14		2	421
SINT-TRUIDEN	1 318	1	134	47	33	11	1 544
TESSENDERLO	490		62	121	4	4	681
ZONHOVEN	613		75	2	6	1	697
ZUTENDAAL	258		24		1	1	284
HAM	274		48	2	3	1	328
HEUSDEN-ZOLDER	877	6	120	8	1	3	1 015
TOTAAL	13 420	28	1 555	356	112	72	15 543
ARR. MAASEIK							
BOCHOLT	364		42	13	13	8	440
BREE	483	4	71	10	10	6	584
KINROOI	380		35	4	6	2	427
LOMMEL	992	3	132	2	4	4	1 137
MAASEIK	864		54	4	10	6	938
NEERPELT	504		45		2	3	554
OVERPELT	508	12	74	23	3	4	624
PEER	387	7	85	4	7	3	493
HAMONT-ACHEL	438	11	74	3	3	7	536
HECHTEL-EKSEL	365		46	9	1		421
HOUTHALEN-HELCHTEREN	965		115	19	5	8	1 112
MEEUWEN-GRUITRODE	366		71		5	5	447
DILSEN-STOKKEM	679		82	8	5	9	783
TOTAAL	7 295	37	926	99	74	65	8 496
ARR. TONGEREN							
ALKEN	354	1	74	15	7	3	454
BILZEN	1 048	6	134	6	7	3	1 204
BORGLOON	385	3	38	12	13	5	456
HEERS	210		16	1	10	2	239
HERSTAPPE			1		1		2
HOESELT	323		50	1	2	3	379
KORTESSEM	299		38	3	4	5	349
LANAKEN	1 009	3	59	15	2	5	1 093
RIEMST	562		55	9	16	2	644
TONGEREN	3 746		153	4	17	3	3 923
WELLEN	234	1	36		8	4	283
MAASMECHELEN	1 208		95	10	2	1	1 316
VOEREN	169		21	13	4	2	209
TOTAAL	9 547	14	770	89	93	38	10 551
SAMENVATTING ARRONDISSEMENTEN							
HASSELT	13 420	28	1 555	356	112	72	15 543
MAASEIK	7 295	37	926	99	74	65	8 496
TONGEREN	9 547	14	770	89	93	38	10 551
TOTAAL PROVINCIE	30 262	79	3 251	544	279	175	34 590

**TABEL 20. - AANTAL NIEUWE TOT HET VERKEER TOEGELATEN AUTOVOERTUIGEN
PER GEMEENTE EN PER SOORT**

JAAR 2002

(VERVOLG)

PROVINCIE LUXEMBURG

ARRONDISSEMENTEN EN GEMEENTEN	PERSO- NEN- WAGENS	AUTOBUS- SEN EN AUTOCARS	VOER- TUIGEN VOOR GOEDE- REN- VERVOER	TREKKERS	LAND- BOUW- TREKKERS	WERKTUIG- MACHINES EN SPECIALE VOERTUIGEN	TOTAAL
ARR. AARLEN							
AARLEN	1 819	3	122	3	4	5	1 956
ATTERT	221		11		7		239
AUBANGE	855		25	1		5	886
MARTELANGE	84		3				87
MESSANCY	352	1	17		3		373
TOTAAL	3 331	4	178	4	14	10	3 541
ARR. BASTENAKEN							
BASTENAKEN	1 070	1	104	1	10	9	1 195
BERTOONE	99	1	18		4	1	123
FAUVILLERS	92		16		4	3	115
HOUFFALIZE	165	4	38	1	7	1	216
VIELSALM	265		34	1	4	2	306
VAUX-SUR-SURE	150		22	5	11	5	193
GOUVY	176	1	22	1	11	2	213
SAINTE-ODE	98		11		2	2	113
TOTAAL	2 115	7	265	9	53	25	2 474
ARR. MARCHE-EN-FAMENNE							
DURBUY	471		53	17	11	3	555
EREZEE	130		28		3		161
HOTTON	206		25		5		236
LA ROCHE-EN-ARDENNE	143		24		3	1	171
MARCHE-EN-FAMENNE	940	5	78	3	5	2	1 033
NASSOGNE	205		17	2	5	2	231
RENDEUX	74		11		2		87
TENNEVILLE	123		12		1		136
MANHAY	124		25	24	1	2	176
TOTAAL	2 416	5	273	46	36	10	2 786
ARR. NEUFCHATEAU							
BERTRIX	255		22	1	4		282
BOUILLON	185		37	2	2	1	227
DAVERDISSE	50		8		1		59
HERBEUMONT	64		8				72
LEGLISE	133		23	4	5		165
LIBIN	182		16	1	5	1	205
NEUFCHATEAU	297		37	1	6	5	346
PALISEUL	208		52	2	8	2	272
SAINTHUBERT	225	2	33		3	2	265
TELLIN	98		7		1		106
WELLIN	103		22		3	2	130
LIBRAMONT-CHEVIGNY	453	1	77	2	8	13	554
TOTAAL	2 253	3	342	13	46	26	2 683
ARR. VIRTON							
CHINY	188		18	9	4		219
ETALLE	239		17		2	1	259
FLORENVILLE	472		35	1	4		512
MEIX-DEVANT-VIRTON	101		12		2		115
MUSSON	177		7		1	1	186
SAINT-LEGER	158		5		2	2	167
TINTIGNY	143	2	17		2	1	165
VIRTON	584		34		1	4	623
HABAY	355		22		2	1	380
ROUVROY	90		5		1		96
TOTAAL	2 507	2	172	10	21	10	2 722

**TABEL 20. - AANTAL NIEUWE TOT HET VERKEER TOEGELATEN AUTOVOERTUIGEN
PER GEMEENTE EN PER SOORT**

JAAR 2002

(VERVOLG)

PROVINCIE LUXEMBURG

ARRONDISSEMENTEN EN GEMEENTEN	PERSO- NEN- WAGENS	AUTOBUS- SEN EN AUTOCARS	VOER- TUIGEN VOOR GOEDE- REN- VERVOER	TREKKERS	LAND- BOUW- TREKKERS	WERKTUIG- MACHINES EN SPECIALE VOERTUIGEN	TOTAAL
SAMENVATTING ARRONDISSEMENTEN							
AARLEN	3 331	4	178	4	14	10	3 541
BASTENAKEN	2 115	7	265	9	53	25	2 474
MARCHE-EN-FAMENNE	2 416	5	273	46	36	10	2 786
NEUFCHATEAU	2 253	3	342	13	46	26	2 683
VIRTON	2 507	2	172	10	21	10	2 722
TOTAAL PROVINCIE	12 622	21	1 230	82	170	81	14 206

**TABEL 20. - AANTAL NIEUWE TOT HET VERKEER TOEGELATEN AUTOVOERTUIGEN
PER GEMEENTE EN PER SOORT**

JAAR 2002

(VERVOLG)

PROVINCIE NAMEN

ARRONDISSEMENTEN EN GEMEENTEN	PERSO- NEN- WAGENS	AUTOBUS- SEN EN AUTOCARS	VOER- TUIGEN VOOR GOEDE- REN- VERVOER	TREKKERS	LAND- BOUW- TREKKERS	WERKTUIG- MACHINES EN SPECIALE VOERTUIGEN	TOTAAL
ARR. DINANT							
ANHEE	247		25	1	3	1	277
BEAURAING	309	4	46		8	1	368
BIEVRE	643		205	2	1		851
CINEY	603	2	65	1	9	8	688
DINANT	457	1	40		6	2	506
GEDINNE	234		25		4	4	267
HAMOIS	243		24	1	9		277
HAVELANGE	175		22	3	8	1	209
HOUYET	169		22		7	3	201
ONHAYE	108	2	17		7	2	136
ROCHEFORT	478		53	1	5	4	541
SOMME-LEUZE	183		37		5	5	230
YVOIR	329	6	35		2	4	376
HASTIERE	168		9		2	1	180
VRESSE-SUR-SEMOIS	97		12		3		112
TOTAAL	4 443	15	637	9	79	36	5 219
ARR. NAMEN							
ANDENNE	789		57	7	9	9	871
ASSESE	259		37	1	11	2	310
EGHEZEE	626		49	16	9	3	703
FLOREFFE	309		29	16	1	1	356
FOSSES-LA-VILLE	295		26		3	1	325
GESVES	247	1	26	1	13	4	292
METTET	394	1	57		14	8	474
NAMEN	4 110	8	418	20	22	6	4 584
OHEY	145		17		1	1	164
PROFONDEVILLE	407		55		4	2	468
SOMBREFFE	349		31		5	5	390
SAMBREVILLE	790		47	12	6	1	856
FERNELMONT	280		33		1	2	316
JEMEPE-SUR-SAMBRE	640		39	1	1		681
LA BRUYERE	339		30		4		373
GEMBOUX	862	6	63	6	10	3	950
TOTAAL	10 841	16	1 014	80	114	48	12 113
ARR. PHILIPPEVILLE							
CERFONTAINE	161		12		4		177
COUVIN	433	2	48	5	9	6	503
DOISCHE	92		10		1		103
FLORENNES	321		36	1	3	3	364
PHILIPPEVILLE	299	2	39		4	2	346
WALCOURT	706		59	2	13	4	784
VIROINVAL	184		16		3		203
TOTAAL	2 196	4	220	8	37	15	2 480
SAMENVATTING ARRONDISSEMENTEN							
DINANT	4 443	15	637	9	79	36	5 219
NAMEN	10 841	16	1 014	80	114	48	12 113
PHILIPPEVILLE	2 196	4	220	8	37	15	2 480
TOTAAL PROVINCIE	17 480	35	1 871	97	230	99	19 812

**TABEL 20. - AANTAL NIEUWE TOT HET VERKEER TOEGELATEN AUTOVOERTUIGEN
PER GEMEENTE EN PER SOORT**

JAAR 2002

(VERVOLG)

PROVINCIES EN GEWESTEN	PERSO- NEN- WAGENS	AUTOBUS- SEN EN AUTOCARS	VOER- TUIGEN VOOR GOEDE- REN- VERVOER	TREKKERS	LAND- BOUW- TREKKERS	WERKTUIG- MACHINES EN SPECIALE VOERTUIGEN	TOTAAL
PROVINCIE ANTWERPEN	68 769	303	8 393	674	398	381	78 918
BRUSSELS HOOFDSTEDELIJK GEWEST	86 008	79	8 998	282	42	99	95 508
PROVINCIE VLAAMS-BRABANT	74 817	92	6 317	543	255	133	82 157
PROVINCIE WAALS-BRABANT	16 368	17	1 525	30	124	71	18 135
PROVINCIE WEST-VLAANDEREN	37 394	165	6 024	1 022	795	378	45 778
PROVINCIE OOST-VLAANDEREN	42 466	95	5 750	784	498	305	49 898
PROVINCIE HENEGOUWEN	45 378	105	3 932	313	383	231	50 342
PROVINCIE LUIK	41 266	89	3 926	278	245	152	45 956
PROVINCIE LIMBURG	30 262	79	3 251	544	279	175	34 590
PROVINCIE DE LUXEMBURG	12 622	21	1 230	82	170	81	14 206
PROVINCIE NAMEN	17 480	35	1 871	97	230	99	19 812
HET RIJK	472 830	1 080	51 217	4 649	3 419	2 105	535 300
WAARVAN : BRUSSELS HOOFDSTEDELIJK GEWEST	86 008	79	8 998	282	42	99	95 508
VLAAMS GEWEST	253 708	734	29 735	3 567	2 225	1 372	291 341
WAALS GEWEST	133 114	267	12 484	800	1 152	634	148 451
WAARVAN : - FRANS TAALGEBIED	130 147	262	12 159	692	1 129	616	145 005
- DUIJS TAALGEBIED	2 967	5	325	108	23	18	3 446

Tweedehands motorvoertuigen

Beknopt overzicht

STATISTIEK VAN DE TOT HET VERKEER TOEGELATEN TWEEDEHANDSMOTORVOERTUIGEN - JAAR 2002 -
TABEL 1. - RANGSCHIKKING VAN DE IN 2002 TOT HET VERKEER TOEGELATEN TWEEDEHANDSMOTORVOERTUIGEN,
VOLGENS DE VERBLIJFPLAATS VAN DE AANGEVER

VERBLIJFPLAATS VAN DE AANGEVER	Personen- auto's	Autobussen en autocars	Voertuigen voor goede- renvervoer	Trekkers	Landbouw- trekkers	Totaal
BELGIE	688 134	864	76 953	4 359	6 067	776 377
Brussels Hoofdstedelijk Gewest	73 529	74	7 420	195	28	81 246
Vlaams Gewest	366 484	499	43 979	3 273	3 563	417 798
Prov. Antwerpen	103 588	111	12 375	909	679	117 662
Prov. Limburg	56 867	149	7 246	536	601	65 399
Prov. Oost-Vlaanderen	79 327	59	9 478	660	793	90 317
Prov. Vlaams Brabant	60 665	114	6 246	463	607	68 095
Prov. West-Vlaanderen	66 037	66	8 634	705	883	76 325
Waals Gewest	248 121	291	25 554	891	2 476	277 333
Prov. Waals Brabant	23 984	25	2 241	42	151	26 443
Prov. Henegouwen	100 307	146	9 616	308	676	111 053
Prov. Luik	73 142	50	7 721	349	655	81 917
Prov. Luxemburg	18 904	22	2 322	94	478	21 820
Prov. Namen	31 784	48	3 654	98	516	36 100

TABEL 2. - TOT HET VERKEER TOEGELATEN TWEEDEHANDSMOTORVOERTUIGEN

AARD VAN HET VOERTUIG	1996	1997	1998	1999	2000	2001	2002
Personenauto's	59 080	664 127	677 272	699 374	697 755	687 102	688 134
Autobussen en autocars	1 125	995	1 137	982	965	1 096	864
Voertuigen voor goederenvervoer	61 378	64 337	66 048	68 633	73 181	75 229	76 953
Trekkers	4 013	3 986	4 698	4 298	5 232	4 883	4 359
Landbouwtrekkers	5 801	5 868	6 044	5 583	5 877	6 261	6 067
Totaal	31 397	739 313	755 199	778 870	783 010	774 571	776 377

Tweedehands motorvoertuigen
Resultaten over het jaar 2002

**TABEL 1. - INDELING VAN DE TOT HET VERKEER TOEGELATEN TWEEDEHANDS
PERSONENWAGENS PER STREEK EN PROVINCIE EN NAAR HET
LAND VAN HERKOMST EN HET MERK - JAAR 2002**

LANDEN VAN HERKOMST EN MERKEN	BRUSSELS GEWEST	VLAAMS GEWEST					TOTAAL
		ANTWERPEN	VLAAMS BRABANT	LIMBURG	OOST VLAAN- DEREN	WEST VLAAN- DEREN	
DUITSLAND							
AUDI PORSCHE	1			1			1
AUTO UNION AUDI	2		1		1		2
AUTO UNION 1000		1					1
AUDI 80	776	916	437	545	703	585	3 186
AUDI 80 GL	1						1
AUTO UNION AUDI 60					1		1
AUDI 100	97	186	97	71	122	89	565
AUTO UNION AUDI 75		1					1
AUDI 50	1						1
AUDI AVANT	143	194	84	76	107	74	535
AUDI 200	2	1	3	1	4		9
AUDI QUATTRO		1				1	2
AUDI C	28	36	36	19	29	10	130
AUDI 90	19	15	10	14	5	10	54
AUDI V8	4	1	2	3			6
AUDI CABRIO	46	90	35	61	52	22	260
AUDI A6	278	413	268	254	252	241	1 428
AUDI A6 QUATTRO	1	2	1				3
AUDI A6 AVANT Q	4	3	5	1	7	2	18
AUDI A8	47	58	20	37	31	22	168
AUDI A8 QUATTRO	1	6	1	4	6	3	20
AUDI A6 AVANT	29	80	48	25	49	43	245
AUDI A4	601	761	515	459	594	525	2 854
AUDI A3	228	222	178	157	179	174	910
AUDI TT	43	82	46	48	58	57	291
AUDI COUPE		1		1			2
AUDI A2	28	47	40	23	42	28	180
AUDI ALLROAD Q	7	3	4	2	3	5	17
BARKAS	2	6	1			1	8
BITTER DIPLOMAT			1				1
BITTER SC			1	1			2
BMW	7	2	2		1		5
BMW 502			1			1	2
BMW 503							
BMW 700		2				1	3
BMW 1800							
BMW 1600	1	1	2		2	1	6
BMW 2000		1		1	2	1	5
BMW 1600 SP		1				2	3
BMW 2002 FL	4	4	3	6	2	7	22
BMW 2500 FL				2	4	1	7
BMW 2800 FL	1	1	2		1		4
BMW 1602 FL	1	2		2	2	5	11
BMW 30 FL							
BMW 30CS	1	2	1		1	5	9
BMW 1802 FL					1		1
BMW 520	156	301	136	163	211	138	949
BMW BAVARIA							
BMW 525	366	672	304	361	504	404	2 245
BMW 33 L				1			1
BMW 25 CS		1					1
BMW 518	35	84	39	42	64	35	264
BMW 1502	1	2	1	1	2	1	7
BMW 528	40	50	51	21	44	29	195
BMW 316	1 407	2 120	1 216	1 223	1 913	1 755	8 227
BMW 530	7	9	11	7	15	5	47
BMW 630	1	1	1	2			4
BMW 633				1			1
BMW 728	29	57	25	28	52	44	206
BMW 733							
BMW 730	55	141	59	97	91	57	445
BMW 323	27	20	13	15	8	10	66
BMW 635	2	6	2				8
BMW 732		1	1	1			3
BMW 735	15	19	13	12	24	14	82
BMW 628		1		1	3	1	6
BMW 745		1		1		1	3
BMW 315	5	10	6	2	7	3	28
BMW ALPINA							
BMW 725	19	62	11	25	44	38	180
BMW 524	60	63	23	33	42	35	196
BMW 535	10	6	7	4	4	6	27

**TABEL 1. - INDELING VAN DE TOT HET VERKEER TOEGELATEN TWEEDEHANDS
PERSONENWAGENS PER STREEK EN PROVINCIE EN NAAR HET
LAND VAN HERKOMST EN HET MERK - JAAR 2002**

LANDEN VAN HERKOMST EN MERKEN	WAALS GEWEST						HET RIJK
	WAALS BRABANT	HENE- GOUWEN	LUIK	LUXEM- BURG	NAMEN	TOTAAL	
DUITSLAND							
AUDI PORSCHE		2	2			4	6
AUTO UNION AUDI		38	1			39	43
AUTO UNION 1000	1					1	2
AUDI 80	186	1 317	657	185	387	2 732	6 694
AUDI 80 GL							1
AUTO UNION AUDI 60							1
AUDI 100	37	168	110	28	61	404	1 066
AUTO UNION AUDI 75							1
AUDI 50	1					1	2
AUDI AVANT	38	160	86	27	63	374	1 052
AUDI 200		2	2	1		5	16
AUDI QUATTRO			4	1		5	7
AUDI C	10	55	44	18	18	145	303
AUDI 90	3	26	25	9	7	70	143
AUDI V8	2	2	1	1		6	16
AUDI CABRIO	22	71	43	9	22	167	473
AUDI A6	73	348	180	55	112	768	2 474
AUDI A6 QUATTRO	1	1	3	1		6	10
AUDI A6 AVANT Q	2	3	6	1		12	34
AUDI A8	7	29	11	3	6	56	271
AUDI A8 QUATTRO			2		3	5	26
AUDI A6 AVANT	12	58	29	4	28	131	405
AUDI A4	181	847	563	192	314	2 097	5 552
AUDI A3	65	208	179	60	85	597	1 735
AUDI TT	4	25	35	6	8	78	412
AUDI COUPE							2
AUDI A2	10	23	25	7	13	78	286
AUDI ALLROAD Q	2	1	3	1		7	31
BARKAS							10
BITTER DIPLOMAT							1
BITTER SC							2
BMW		104	2			106	118
BMW 502							2
BMW 503	2					2	2
BMW 700							3
BMW 1800			1			1	1
BMW 1600		1				1	8
BMW 2000	1		1		1	3	8
BMW 1600 SP							3
BMW 2002 FL	2	4	5		2	13	39
BMW 2500 FL			2			2	9
BMW 2800 FL							5
BMW 1602 FL		3	4		3	10	22
BMW 30 FL		1				1	1
BMW 30CS			1			1	11
BMW 1802 FL							1
BMW 520	46	268	139	29	46	528	1 633
BMW BAVARIA		1				1	1
BMW 525	79	392	210	50	76	807	3 418
BMW 33 L							1
BMW 25 CS	1					1	2
BMW 518	12	67	16	3	17	115	414
BMW 1502	2	4	1			7	15
BMW 528	17	21	10	4	7	59	294
BMW 316	404	1 928	1 256	286	474	4 348	13 982
BMW 530	4	12	5	3	3	27	81
BMW 630	1					1	6
BMW 633							1
BMW 728	10	16	13	2	2	43	278
BMW 733		1				1	1
BMW 730	12	79	36	4	14	145	645
BMW 323	4	15	9	5	7	40	133
BMW 635		1		1	1	3	13
BMW 732							3
BMW 735	4	17	13	1		35	132
BMW 628					1	1	7
BMW 745		1				1	4
BMW 315		1	2			3	36
BMW ALPINA		1				1	1
BMW 725	5	30	18	1	8	62	261
BMW 524	6	46	39	6	8	105	361
BMW 535	1	8	6		2	17	54

**TABEL 1. - INDELING VAN DE TOT HET VERKEER TOEGELATEN TWEEDEHANDS
PERSONENWAGENS PER STREEK EN PROVINCIE EN NAAR HET
LAND VAN HERKOMST EN HET MERK - JAAR 2002**

LANDEN VAN HERKOMST EN MERKEN	BRUSSELS GEWEST	VLAAMS GEWEST					TOTAAL
		ANTWERPEN	VLAAMS BRABANT	LIMBURG	OOST VLAAN- DEREN	WEST VLAAN- DEREN	
BMW 324	57	67	19	25	34	16	161
BMW 325	133	189	114	103	137	103	646
BMW M5	9	12	4	1	7	1	25
BMW M3	10	26	19	8	11	21	85
BMW 750	7	5	3	2	3	1	14
BMW Z1	5	7	5	4	5	1	22
BMW 850	2	6	4	2	10	4	26
BMW 740	11	17	12	6	10	7	52
BMW 540	3	5	4	1			10
BMW 840	4	3			2	4	9
BMW 520 I	17	29	17	18	20	22	106
BMW 328	20	21	17	13	11	6	68
BMW 316I	25	78	51	45	99	105	378
BMW Z 3	51	127	83	56	93	91	450
BMW 523	43	76	46	33	59	40	254
BMW 325E	1			1			1
BMW Z 3 M	4	5		2	2		9
BMW 328 I	13	14	10	4	6	7	41
BMW 318 I	39	110	78	37	101	83	409
BMW 320 D	213	501	332	333	433	504	2 103
BMW 323 I	17	23	13	7	11	9	63
BMW 320 I	34	51	29	31	42	28	181
BMW M COUPE	1	2	3	3		1	9
BMW 523 I	23	37	25	16	24	11	113
BMW 535 I	3	3	2				5
BMW 525D	42	106	47	45	72	81	351
BMW 530 D	34	64	31	30	38	51	214
BMW 730 D	15	47	16	14	28	21	126
BMW 735 I	9	5	2		3	1	11
BMW M ROADSTER	1			1			1
BMW 528 I	8	17	9	3	2	4	35
BMW 540 I	6	2	1			1	4
BMW 725 D	1	3		6	2	4	15
BMW 728 I	7	15	5	4	12	6	42
BMW 750 I	5	6	1	1	1	1	10
BMW 750I	2	2	1			1	4
BMW 325I	6		3		1	1	5
BMW 740D		1					1
BMW 318CI	13	42	17	17	39	26	141
BMW 330D	6	9	5	3	7	8	32
BMW 318 TI	4	1			1		2
BMW 318D	12	40	16	23	30	25	134
BMW 323TI	1	1					1
BMW Z3-M		1					1
BMW X5	29	78	18	20	26	37	179
BMW Z8	2	2		1		1	4
BMW 520D	28	108	40	41	90	85	364
BMW 323CI	8	29	7	15	19	15	85
BMW 330I	3	3		2			5
BMW 330I	2	11	2	1	6	1	21
BMW 525 I	9	2	4	1		1	8
BMW 320 CI	13	38	10	18	31	17	114
BMW 530 I	3	1	3		3		7
BMW 325 CI	11	6	2	3	12	3	26
BMW 330 XD			1			2	3
BMW 316 TI	6	9	6	2	17	4	38
BMW 325 TI			1				1
BMW 745 I	1	9		1	2	2	14
BMW 320TD	3	9	3	3	6	5	26
BMW 745 LI	6						
BMW C2							
D. K. W.	1		2	1	1		4
DKW F91							
DKW JUNIOR						1	1
DKW F12					1	1	2
FORD	113	224	71	68	129	81	573
FORD 20M		2	3		1		6
FORD ESCORT	1 464	2 504	1 584	2 119	2 061	1 803	10 071
FORD CAPRI 2	3	15	12	7	6	15	55
FORD 12M		2	1		2	4	9
FORD 17M	1	1		1	1	2	5
FORD 26M		1					1
FORD TAUNUS TC	10	31	10	9	25	14	89
FORD CONSUL		2	2	2	2	2	10
FORD GRANADA	5	16	8	5	4	8	41

**TABEL 1. - INDELING VAN DE TOT HET VERKEER TOEGELATEN TWEEDEHANDS
PERSONENWAGENS PER STREEK EN PROVINCIE EN NAAR HET
LAND VAN HERKOMST EN HET MERK - JAAR 2002**

LANDEN VAN HERKOMST EN MERKEN	WAALS GEWEST						HET RIJK
	WAALS BRABANT	HENE- GOUWEN	LUIK	LUXEM- BURG	NAMEN	TOTAAL	
BMW 324	4	25	17	1	12	59	277
BMW 325	30	172	78	30	35	345	1 124
BMW M5	3	7	6			16	50
BMW M3	6	20	13	5	9	53	148
BMW 750		2	1		1	4	25
BMW Z1	1	2	2	2		7	34
BMW 850	1	6	2		1	10	38
BMW 740		8	3			11	74
BMW 540		4	1		1	6	19
BMW 840		1			1	2	15
BMW 520 I	3	9	6	1	2	21	144
BMW 328	10	16	6	4	7	43	131
BMW 316I	11	26	39	6	10	92	495
BMW Z 3	33	67	51	15	20	186	687
BMW 523	10	39	23	3	5	80	377
BMW 325E		2				2	4
BMW Z 3 M	1	1	1			3	16
BMW 328 I	5	7	6	2		20	74
BMW 318 I	13	50	30	14	12	119	567
BMW 320 D	67	309	291	84	97	848	3 164
BMW 323 I	6	11	8	3	5	33	113
BMW 320 I	8	21	19	8	6	62	277
BMW M COUPE		3				3	13
BMW 523 I	6	7	9	3	2	27	163
BMW 535 I		1	1			2	10
BMW 525D	14	23	25	7	11	80	473
BMW 530 D	3	23	16	7	9	58	306
BMW 730 D	7	10	8	1	2	28	169
BMW 735 I	1	1	3			5	25
BMW M ROADSTER							2
BMW 528 I	2	3	4			9	52
BMW 540 I							10
BMW 725 D			2			2	18
BMW 728 I	1	3	1			5	54
BMW 750 I		1	1			2	17
BMW 750I							6
BMW 325I		1	1			2	13
BMW 740D	3	1				4	5
BMW 318CI	6	21	22	2	5	56	210
BMW 330D	1	5	13	4	1	24	62
BMW 318 TI				1		1	7
BMW 318D	8	18	13	3	6	48	194
BMW 323TI							2
BMW Z3-M							1
BMW X5	10	7	9	4	7	37	245
BMW Z8	1					1	7
BMW 520D	7	21	24	5	8	65	457
BMW 323CI	1	4	3	2	6	16	109
BMW 330I		1				1	9
BMW 330I	1	2	1	2		6	29
BMW 525 I		2				2	19
BMW 320 CI	7	9	7	2	4	29	156
BMW 530 I			2			2	12
BMW 325 CI	2	1			1	4	41
BMW 330 XD			1			1	4
BMW 316 TI	2	4	7		1	14	58
BMW 325 TI			1			1	2
BMW 745 I							15
BMW 320TD	2	2	3	3	2	12	41
BMW 745 LI					1	1	7
BMW C2		1	1			2	2
D.K.W.							5
DKW F91				1		1	1
DKW JUNIOR							1
DKW F12							2
FORD	27	215	85	19	47	394	1 080
FORD 20M		9	1			10	16
FORD ESCORT	490	2 878	2 477	492	792	7 129	18 664
FORD CAPRI 2	1	7	9	1	5	23	81
FORD 12M		2				2	11
FORD 17M	1		1			2	8
FORD 26M							1
FORD TAUNUS TC	2	10	3	2	6	23	122
FORD CONSUL		3		1		4	14
FORD GRANADA		11	7	2	3	23	69

**TABEL 1. - INDELING VAN DE TOT HET VERKEER TOEGELATEN TWEEDEHANDS
PERSONENWAGENS PER STREEK EN PROVINCIE EN NAAR HET
LAND VAN HERKOMST EN HET MERK - JAAR 2002**

LANDEN VAN HERKOMST EN MERKEN	BRUSSELS GEWEST	VLAAMS GEWEST					TOTAAL
		ANTWERPEN	VLAAMS BRABANT	LIMBURG	OOST VLAAN- DEREN	WEST VLAAN- DEREN	
FORD FIESTA	1 798	2 573	1 693	2 542	2 177	1 926	10 911
FORD SIERRA	427	944	425	560	686	645	3 260
FORD ORION	247	411	219	401	229	291	1 551
FORD SCORPIO	129	297	121	175	143	115	851
FORD TAUNUS	12	38	11	11	17	15	92
FORD TEMPO							
FORD PROBE	8	17	10	12	19	8	66
FORD COURIER	25	49	14	14	34	10	121
FORD EXPLORER	2	4	1				5
FORD GALAXY	296	436	300	320	269	303	1 628
FORD KA	144	478	252	343	350	297	1 720
FORD FOCUS	216	823	602	943	608	661	3 637
FORD F150							
FORD 1.7LDC2S						1	1
HANOMAG HENSCHEL		2					2
MAGIRUS DEUTZ		3	1	1			5
MAN	1	1	1		1	1	4
MERCEDES	137	252	93	109	129	106	689
MERCEDES 180	2	2	2	1	1		6
MERCEDES 190	989	887	417	508	736	648	3 196
MERCEDES 220	63	66	28	36	40	32	202
MERCEDES 300	176	247	91	150	201	104	793
MERCEDES 219							
MERCEDES 170			1			2	3
MERCEDES 230 E	92	148	50	80	89	71	438
MERCEDES 230 SL	1	1	1	3	1	2	8
MERCEDES 200	518	520	201	281	358	264	1 624
MERCEDES 250 S	1		1		1		2
MERCEDES 250 SE	1	1	3	2	1	1	8
MERCEDES 230	1	1					1
MERCEDES 250	540	499	238	226	329	253	1 545
MERCEDES 280 SEL	1	2	1	3	3		9
MERCEDES 300 SEL	1	13	6	11	10	11	51
MERCEDES 250 C	1	1	2				3
MERCEDES 250 CE		1			1		2
MERCEDES 350 SL	4	3	4	6	5	6	24
MERCEDES 250 SL			2				2
MERCEDES 280 SL	10	17	7	16	16	15	71
MERCEDES 600	4	10	1		5	3	19
MERCEDES 280 S	9	15	9	13	14	6	57
MERCEDES 280 SE	14	19	7	18	16	14	74
MERCEDES 300 SL	1	9	7	6	5	4	31
MERCEDES 280 E	29	42	25	23	29	13	132
MERCEDES 280 CE	2	5	1	1	4		11
MERCEDES 350 SE		2		1		1	4
MERCEDES 450 SE						1	1
MERCEDES 450 SEL	3	2	1	1			4
MERCEDES 450 SL		5	1	3	5	5	19
MERCEDES 450 SLC	1	1	1	2	1		5
MERCEDES 350 SLC		1	2	1	5		9
MERCEDES 240	55	33	6	9	17	16	81
MERCEDES 350 SEL							
MERCEDES 280 SLC	3	3		5	9	4	21
MERCEDES 230 CE	41	43	21	34	46	31	175
MERCEDES 500 SE	13	24	12	4	15	10	65
MERCEDES 380 SE	2	1	1		2		4
MERCEDES 500 SL	2						
MERCEDES 380 SL			1	1			2
MERCEDES 380 SEL					1		1
MERCEDES 500 SEL	1	1					1
MERCEDES 380 SEC	1	2		1		1	4
MERCEDES 500 SEC	1		2			2	4
MERCEDES 260	17	14	7	8	8	5	42
MERCEDES 260SE	19	13	15	22	11	5	66
MERCEDES 420 SEL	4	3		1	1	2	7
MERCEDES 560 SEC	1	1	1	1	2	2	7
MERCEDES 560 SEL							
MERCEDES 560	2						
MERCEDES 350	21	14	18	9	23	14	78
MERCEDES 320	14	16	9	9	16	8	58
MERCEDES ML 270CDI	11	70	20	49	46	62	247
MERCEDES 230 GE		2	1	1	2		6
MERCEDES 240G	1						
MERCEDES 300 G		1		2	2		5
MERCEDES 280 GE	1			1			1

**TABEL 1. - INDELING VAN DE TOT HET VERKEER TOEGELATEN TWEEDEHANDS
PERSONENWAGENS PER STREEK EN PROVINCIE EN NAAR HET
LAND VAN HERKOMST EN HET MERK - JAAR 2002**

LANDEN VAN HERKOMST EN MERKEN	WAALS GEWEST						HET RIJK
	WAALS BRABANT	HENE- GOUWEN	LUIK	LUXEM- BURG	NAMEN	TOTAAL	
FORD FIESTA	761	3 142	3 323	681	1 039	8 946	21 655
FORD SIERRA	100	683	510	88	160	1 541	5 228
FORD ORION	55	509	390	51	116	1 121	2 919
FORD SCORPIO	15	122	89	21	32	279	1 259
FORD TAUNUS	3	14	3			20	124
FORD TEMPO		2				2	2
FORD PROBE	3	16	14	4	7	44	118
FORD COURIER	5	42	30	2	21	100	246
FORD EXPLORER	1	29	2		2	34	41
FORD GALAXY	113	355	224	75	117	884	2 808
FORD KA	70	214	257	59	95	695	2 559
FORD FOCUS	140	468	484	175	187	1 454	5 307
FORD F150		1				1	1
FORD 1.7LDC2S							1
HANOMAG HENSCHTEL		1				1	3
MAGIRUS DEUTZ	1					1	6
MAN	1	1			1	3	8
MERCEDES	23	127	65	14	26	255	1 081
MERCEDES 180		1			1	2	10
MERCEDES 190	96	633	407	71	137	1 344	5 529
MERCEDES 220	14	52	35	6	7	114	379
MERCEDES 300	28	131	81	14	40	294	1 263
MERCEDES 219		1				1	1
MERCEDES 170							3
MERCEDES 230 E	19	86	64	7	14	190	720
MERCEDES 230 SL		1	2	1	1	5	14
MERCEDES 200	50	322	173	32	76	653	2 795
MERCEDES 250 S							3
MERCEDES 250 SE		1	2	1		4	13
MERCEDES 230							2
MERCEDES 250	52	242	162	29	78	563	2 648
MERCEDES 280 SEL							10
MERCEDES 300 SEL	2	3	3			8	60
MERCEDES 250 C			2			2	6
MERCEDES 250 CE			1			1	3
MERCEDES 350 SL	1	2	8		3	14	42
MERCEDES 250 SL			1			1	5
MERCEDES 280 SL	3	4	13	1	5	26	107
MERCEDES 600	2		1		1	4	27
MERCEDES 280 S	1	8	4		3	16	82
MERCEDES 280 SE	4	11	7	1	4	27	115
MERCEDES 300 SL	1	1	5		1	8	40
MERCEDES 280 E	3	19	14	5	5	46	207
MERCEDES 280 CE	3	5	1		2	11	24
MERCEDES 350 SE		1				1	5
MERCEDES 450 SE	1			1		2	3
MERCEDES 450 SEL							7
MERCEDES 450 SL		1	1			2	21
MERCEDES 450 SLC		1				1	7
MERCEDES 350 SLC		1				1	10
MERCEDES 240	3	21	11	1	4	40	176
MERCEDES 350 SEL		1				1	1
MERCEDES 280 SLC	1	1		1		3	27
MERCEDES 230 CE	3	48	32	1	4	88	304
MERCEDES 500 SE	2	6	4	3	3	18	96
MERCEDES 380 SE			1			1	7
MERCEDES 500 SL			1			1	3
MERCEDES 380 SL	1					1	3
MERCEDES 380 SEL		1				1	2
MERCEDES 500 SEL							2
MERCEDES 380 SEC							5
MERCEDES 500 SEC			1		1	2	7
MERCEDES 260	1	11	8	1	4	25	84
MERCEDES 260SE	3	11	6	1	3	24	109
MERCEDES 420 SEL	3	2				5	16
MERCEDES 560 SEC			2			2	10
MERCEDES 560 SEL		1				1	1
MERCEDES 560							2
MERCEDES 350	1	8	3	1	3	16	115
MERCEDES 320	2	14	4	2	2	24	96
MERCEDES ML 270CDI	4	10	12	1	2	29	287
MERCEDES 230 GE		2	1			3	9
MERCEDES 240G		1				1	2
MERCEDES 300 G							5
MERCEDES 280 GE							2

**TABEL 1. - INDELING VAN DE TOT HET VERKEER TOEGELATEN TWEEDEHANDS
PERSONENWAGENS PER STREEK EN PROVINCIE EN NAAR HET
LAND VAN HERKOMST EN HET MERK - JAAR 2002**

LANDEN VAN HERKOMST EN MERKEN	BRUSSELS GEWEST	VLAAMS GEWEST					TOTAAL
		ANTWERPEN	VLAAMS BRABANT	LIMBURG	OOST VLAAN- DEREN	WEST VLAAN- DEREN	
MERCEDES 400	4	2	1	1	4	1	9
MERCEDES C 180	114	154	89	75	174	103	595
MERCEDES C 220	303	668	404	468	644	492	2 676
MERCEDES C 280	8	6	3	1	4	2	16
MERCEDES C 200	117	243	147	158	233	208	989
MERCEDES C 250	103	90	47	53	75	76	341
MERCEDES 290					1		1
MERCEDES C 360	2		1	1	1		3
MERCEDES 420	2	4	1	1	2		8
MERCEDES E 250	19	27	16	19	31	36	129
MERCEDES 300 SE	2					1	1
MERCEDES E 200	60	174	86	113	106	69	548
MERCEDES E 230	19	31	13	11	20	22	97
MERCEDES E 320	31	22	11	10	3	6	52
MERCEDES E 220	241	587	296	370	461	372	2 086
MERCEDES E 300	19	65	18	25	51	43	202
MERCEDES BENZ 280 SE		1					1
MERCEDES C 230	7	3	5	1	2	2	13
MERCEDES 200 CE	1			1			1
MERCEDES SPRINTER		2					2
MERCEDES E 290	53	113	52	54	58	63	340
MERCEDES 500			1		1		2
MERCEDES E 280	15	14	12	2	14	5	47
MERCEDES E 420	2	4			1		5
MERCEDES S 300	7	15	4	9	11	7	46
MERCEDES G 300		2	3	1	1	1	8
MERCEDES V 230	45	42	15	17	36	16	126
MERCEDES SLK 200	49	135	82	61	79	89	446
MERCEDES SLK 230	23	36	16	11	18	14	95
MERCEDES C32AMG	1	2				1	3
MERCEDES E 50 AMG		1					1
MERCEDES VITO	2	2	1	2		1	6
MERCEDES E 320	7	22	11	6	5	11	55
MERCEDES CLK 230	25	38	24	22	34	18	136
MERCEDES CLK200	69	116	76	91	106	91	480
MERCEDES E240	21	23	10	7	8	10	58
MERCEDES C240	9	8	8	2	2	4	24
MERCEDES CL420		1					1
MERCEDES CL500	4	12	6	5	11	7	41
MERCEDES CL600	2	2			2		4
MERCEDES SL 280	2	1	4		3		8
MERCEDES SL 320	1	5		1	1	2	9
MERCEDES SL 500	9	5	1	4	6	6	22
MERCEDES S 500	6	10	5	5	2	6	28
MERCEDES S 600	5	4	1				5
MERCEDES S 320	41	64	34	36	37	49	220
MERCEDES E430	1	2					2
MERCEDES A160	75	103	96	69	93	76	437
MERCEDES A140	135	126	103	50	101	89	469
MERCEDES C43	1			1			1
MERCEDES E55		1	1		1	1	4
MERCEDES V 280	1		3		1		4
MERCEDES 290GD						1	1
MERCEDES ML 320	18	34	11	9	11	10	75
MERCEDES 210	1						
MERCEDES 110D							
MERCEDES 212 D	1						
MERCEDES CLK 430		1	1		1	1	4
MERCEDES ML230	13	38	14	25	22	29	128
MERCEDES G500		1					1
MERCEDES A170	77	167	134	127	150	129	707
MERCEDES S430	4	4			1	2	7
MERCEDES V220 CDI	13	16	22	13	15	14	80
MERCEDES 112CDI	6	11	5	1	4	7	28
MERCEDES 110 CDI	5	9	7	6	7	10	39
MERCEDES 108 CDI	11	21	6	6	19	8	60
MERCEDES V200 CDI	1	2	2		1	1	6
MERCEDES ML 430	2	1	2			2	5
MERCEDES A 190	13	1	8	2		3	14
MERCEDES E 270	25	28	24	25	25	16	118
MERCEDES 312 D					1		1
MERCEDES S55		1					1
MERCEDES ML270	28	60	51	29	38	55	233
MERCEDES ML55	3	4		1		1	6
MERCEDES SLK 320			1	2			3

**TABEL 1. - INDELING VAN DE TOT HET VERKEER TOEGELATEN TWEEDEHANDS
PERSONENWAGENS PER STREEK EN PROVINCIE EN NAAR HET
LAND VAN HERKOMST EN HET MERK - JAAR 2002**

LANDEN VAN HERKOMST EN MERKEN	WAALS GEWEST						HET RIJK
	WAALS BRABANT	HENE- GOUWEN	LUIK	LUXEM- BURG	NAMEN	TOTAAL	
MERCEDES 400		3		1		4	17
MERCEDES C 180	33	101	104	25	19	282	991
MERCEDES C 220	69	304	221	34	114	742	3 721
MERCEDES C 280		4	3	1	1	9	33
MERCEDES C 200	27	137	49	22	37	272	1 378
MERCEDES C 250	13	45	37	10	15	120	564
MERCEDES 290							1
MERCEDES C 360							5
MERCEDES 420							10
MERCEDES E 250	5	19	13	4	9	50	198
MERCEDES 300 SE		2	1			3	6
MERCEDES E 200	16	51	44	5	10	126	734
MERCEDES E 230	5	13	10	3	7	38	154
MERCEDES E 320	4	14	7	1		26	109
MERCEDES E 220	48	235	161	33	62	539	2 866
MERCEDES E 300	7	23	11	3	1	45	266
MERCEDES BENZ 280 SE		1				1	2
MERCEDES C 230	2	4	4	1	3	14	34
MERCEDES 200 CE							2
MERCEDES SPRINTER	1	1				2	4
MERCEDES E 290	8	34	24	5	8	79	472
MERCEDES 500							2
MERCEDES E 280	4	7	3		1	15	77
MERCEDES E 420			1			1	8
MERCEDES S 300	3	5		2		10	63
MERCEDES G 300							8
MERCEDES V 230	7	10	8	3	4	32	203
MERCEDES SLK 200	18	37	55	11	12	133	628
MERCEDES SLK 230	5	14	8	4	4	35	153
MERCEDES C32AMG			1			1	5
MERCEDES E 50 AMG							1
MERCEDES VITO		1	1			2	10
MERCEDES E 320	2	7	3		1	13	75
MERCEDES CLK 230	11	9	13	2	2	37	198
MERCEDES CLK200	12	75	56	2	13	158	707
MERCEDES E240	4	5	8	3	2	22	101
MERCEDES C240	2	2	2			6	39
MERCEDES CL420							1
MERCEDES CL500		5	2		2	9	54
MERCEDES CL600							6
MERCEDES SL 280	1	1	1	1	1	5	15
MERCEDES SL 320		2		2		4	14
MERCEDES SL 500	2	1	1			4	35
MERCEDES S 500	1	2				3	37
MERCEDES S 600			1			1	11
MERCEDES S 320	5	14	11	3	3	36	297
MERCEDES E430	1				2	3	6
MERCEDES A160	19	47	39	15	11	131	643
MERCEDES A140	47	37	53	8	18	163	767
MERCEDES C43							2
MERCEDES E55			1	1	1	3	7
MERCEDES V 280							5
MERCEDES 290GD							1
MERCEDES ML 320	4	4		2	2	12	105
MERCEDES 210							1
MERCEDES 110D					1	1	1
MERCEDES 212 D							1
MERCEDES CLK 430							4
MERCEDES ML230	3	5	2	2	3	15	156
MERCEDES G500		1				1	2
MERCEDES A170	42	61	85	15	38	241	1 025
MERCEDES S430							11
MERCEDES V220 CDI	1	4	4	1	4	14	107
MERCEDES 112CDI		2	4			6	40
MERCEDES 110 CDI		2	2		1	5	49
MERCEDES 108 CDI		3	2		1	6	77
MERCEDES V200 CDI	1					1	8
MERCEDES ML 430	1				1	2	9
MERCEDES A 190	3	2	2			7	34
MERCEDES E 270	3	20	13	3	2	41	184
MERCEDES 312 D		1				1	2
MERCEDES S55							1
MERCEDES ML270	13	19	10		5	47	308
MERCEDES ML55							9
MERCEDES SLK 320			1			1	4

**TABEL 1. - INDELING VAN DE TOT HET VERKEER TOEGELATEN TWEEDEHANDS
PERSONENWAGENS PER STREEK EN PROVINCIE EN NAAR HET
LAND VAN HERKOMST EN HET MERK - JAAR 2002**

LANDEN VAN HERKOMST EN MERKEN	BRUSSELS GEWEST	VLAAMS GEWEST					TOTAAL
		ANTWERPEN	VLAAMS BRABANT	LIMBURG	OOST VLAAN- DEREN	WEST VLAAN- DEREN	
MERCEDES CL55AMG		2		1		1	4
MERCEDES 213CDI		1		1			2
MERCEDES 211CDI				1			1
MERCEDES 313CDI				1			1
MERCEDES 311CDI				1			1
MERCEDES 216 CDI		1			1		2
MERCEDES 208CDI			1				1
MERCEDES E220 CDI	18	100	47	66	83	84	380
MERCEDES C320	4		1		1	1	3
MERCEDES C220 CDI	114	210	204	130	230	264	1 038
MERCEDES C200 KOMP	16	21	21	4	11	10	67
MERCEDES CLK200 KOMP	20	40	25	18	19	22	124
MERCEDES CLK230 KOMP	6	10	2	4	3		19
MERCEDES C230 KOMP	2	2	2	1			5
MERCEDES C200 CDI	33	158	127	100	186	221	792
MERCEDES E270 CDI	7	2	5		3	7	17
MERCEDES E200 KOMP	1	5	1	1	1		8
MERCEDES S400 CDI	2	6	3	2	2		13
MERCEDES C270CDI	10	5	15	5	6	3	34
MERCEDES 313CD1D				1			1
MERCEDES 208D KB			1				1
MERCEDES 316CD1D				2			2
MERCEDES A160CDI	3	9	17	8	10	2	46
MERCEDES A170CDI	53	58	53	26	48	41	226
MERCEDES G400CDI		2	4	1		2	9
MERCEDES SLK 32AMG			1				1
MERCEDES 904-6		1					1
MERCEDES 602DKA							
MERCEDES SL 55 AMG	2	1	1		1		3
MERCEDES ML 400 CDI	1	3	2		1	2	8
MERCEDES ML 500	1		1				1
MERCEDES 200D	2	2					2
MERCEDES A21AMG	1		1				1
MERCEDES S63AMG	3						3
MERCEDES Vaneo 1.7CDI	1	1	1		1	1	4
MERCEDES G270CDI		1				1	2
MERCEDES TN312DD			1				1
MERCEDES 711D-KA							
MERCEDES CLK240	1	1		3		1	5
MERCEDES CLK500	1						1
MERCEDES 307D		1					1
MERCEDES 903KA							
MERCEDES TN310							
MERCEDES TN412D		1					1
MERCEDES S350							
MERCEDES SL350				1			1
MERCEDES CLK270CDI		1					1
MERCEDES 601.25				1			1
MERCEDES E320CDI							
MERCEDES BENZ 611					1		1
NEOPLAN		1					1
NECKAR							
NECKAR JAGST						1	1
NECKAR ST TROP							
NSU							
NSU PRINZ				1			1
NSU PRINZ 4							
NSU 1000				4	1	2	7
NSU TT 1200							
NSU TTS		1					1
OPEL	1	2	1	1	3	1	8
OPEL REKORD 19	2	6	2	4	8	6	26
OPEL REKORD 20		3	2	1			6
OPEL CORSA	1 563	2 913	1 616	1 851	2 491	2 117	10 988
OPEL VIVARO	1				1		1
OPEL REKORD 1500		1	1		1	1	4
OPEL KAPITAN			1				1
OPEL KADETT 1000	934	1 847	746	984	1 406	1 229	6 212
OPEL ADMIRAL		2	1				3
OPEL REKORD 17	1	6		1	8	2	17
OPEL DIPLOMAT				2	1		3
OPEL COMMODORE 25		1		3	2	1	7
OPEL KADETT 1900		2		1		1	4
OPEL COMMODORE	1	2	1	1			4
OPEL GT 1900	1	5	2	4	4	2	17

**TABEL 1. - INDELING VAN DE TOT HET VERKEER TOEGELATEN TWEEDEHANDS
PERSONENWAGENS PER STREEK EN PROVINCIE EN NAAR HET
LAND VAN HERKOMST EN HET MERK - JAAR 2002**

LANDEN VAN HERKOMST EN MERKEN	WAALS GEWEST						HET RIJK
	WAALS BRABANT	HENE- GOUWEN	LUIK	LUXEM- BURG	NAMEN	TOTAAL	
MERCEDES CL55AMG							4
MERCEDES 213CDI							2
MERCEDES 211CDI							1
MERCEDES 313CDI							1
MERCEDES 311CDI							1
MERCEDES 216 CDI							2
MERCEDES 208CDI							1
MERCEDES E220 CDI	4	19	21	8	11	63	461
MERCEDES C320					1	1	8
MERCEDES C220 CDI	31	96	78	13	37	255	1 407
MERCEDES C200 KOMP	3	14	9	2		28	111
MERCEDES CLK200 KOMP	3	19	5	3	2	32	176
MERCEDES CLK230 KOMP	2	2	3			7	32
MERCEDES C230 KOMP			1	1		2	9
MERCEDES C200 CDI	10	36	49	5	16	116	941
MERCEDES E270 CDI			1			1	25
MERCEDES E200 KOMP			1			1	10
MERCEDES S400 CDI		2	1	1		4	19
MERCEDES C270CDI	1		2	1	1	5	49
MERCEDES 313CDID							1
MERCEDES 208D KB							1
MERCEDES 316CDID							2
MERCEDES A160CDI	3		6	1	2	12	61
MERCEDES A170CDI	6	11	21	6	7	51	330
MERCEDES G400CDI					1	1	10
MERCEDES SLK 32AMG					1	1	2
MERCEDES 904-6							1
MERCEDES 602DKA			1			1	1
MERCEDES SL 55 AMG		1				1	6
MERCEDES ML 400 CDI	1	1				2	11
MERCEDES ML 500							2
MERCEDES 200D		1				1	5
MERCEDES A21AMG							2
MERCEDES S63AMG							3
MERCEDES Vaneo 1.7CDI							5
MERCEDES G270CDI					1	1	3
MERCEDES TN312DD							1
MERCEDES 711D-KA	1					1	1
MERCEDES CLK240							6
MERCEDES CLK500							1
MERCEDES 307D							1
MERCEDES 903KA			1			1	1
MERCEDES TN310					1	1	1
MERCEDES TN412D							1
MERCEDES S350		1				1	1
MERCEDES SL350							1
MERCEDES CLK270CDI							1
MERCEDES 601.25			1			1	1
MERCEDES E320CDI							1
MERCEDES BENZ 611							1
NEOPLAN		1				1	2
NECKAR		1	1			2	2
NECKAR JAGST							1
NECKAR ST TROP	1					1	1
NSU		1	1			2	2
NSU PRINZ							1
NSU PRINZ 4		1				1	1
NSU 1000		1	1			2	9
NSU TT 1200			1			1	1
NSU TTS							1
OPEL	2	22	1			25	34
OPEL REKORD 19		12	3		2	17	45
OPEL REKORD 20		2				2	8
OPEL CORSA	819	3 803	2 944	750	1 286	9 602	22 173
OPEL VIVARO		2				2	4
OPEL REKORD 1500	1	1				2	6
OPEL KAPITAN		1			1	2	3
OPEL KADETT 1000	203	1 724	1 120	233	426	3 706	10 852
OPEL ADMIRAL		1	1			2	5
OPEL REKORD 17	1	1	2			4	22
OPEL DIPLOMAT		1				1	4
OPEL COMMODORE 25		1	1			2	9
OPEL KADETT 1900		1	3		1	5	9
OPEL COMMODORE			1			1	6
OPEL GT 1900	1	3	3		2	9	27

**TABEL 1. - INDELING VAN DE TOT HET VERKEER TOEGELATEN TWEEDEHANDS
PERSONENWAGENS PER STREEK EN PROVINCIE EN NAAR HET
LAND VAN HERKOMST EN HET MERK - JAAR 2002**

LANDEN VAN HERKOMST EN MERKEN	BRUSSELS GEWEST	VLAAMS GEWEST					TOTAAL
		ANTWERPEN	VLAAMS BRABANT	LIMBURG	OOST VLAAN- DEREN	WEST VLAAN- DEREN	
OPEL GT 1100		1				1	2
OPEL MANTA 12 N	5	39	22	20	17	27	125
OPEL MANTA		4	1	2	3	5	15
OPEL ASCONA 1600	57	260	78	83	133	155	709
OPEL KADETT 1200	4	37	17	30	27	26	137
OPEL REKORD 21		4	2	1	3	2	12
OPEL MONZA		1		1			2
OPEL SENATOR	9	29	13	15	15	12	84
OPEL SPEEDSTER		4		3			7
OPEL REKORD	4	34	9	11	17	17	88
OPEL OMEGA	233	690	249	306	367	266	1 878
OPEL ASTRA	1 762	3 518	1 961	1 986	2 974	2 816	13 255
OPEL VECTRA	889	2 011	738	1 035	1 149	1 010	5 943
OPEL CALIBRA	68	153	55	136	92	73	509
OPEL OMEGA LOTUS					1		1
OPEL FRONTERA	67	158	95	93	105	58	509
OPEL MONTEREY	2	1		4	1	2	8
OPEL COMBO	2	3	3	1	4	1	12
OPEL TIGRA	48	114	75	88	100	87	464
OPEL SINTRA	32	68	41	41	40	41	231
OPEL GT2000				1			1
OPEL ZAFIRA	157	416	213	156	323	325	1 433
OPEL GT		1		2	3	3	9
OPEL MOVANO		5					5
OPEL AGILA	9	39	25	26	61	42	193
PORSCHE				1			1
PORSCHE	5	5	3	1	1	7	17
PORSCHE 1600	2	7	7	3	2	6	25
PORSCHE 2000		1					1
PORSCHE 911 GT2					1		1
PORSCHE 911	170	301	151	159	193	212	1 016
PORSCHE 930	2	5	1	2	2	4	14
PORSCHE 924 T	21	29	19	17	22	12	99
PORSCHE 928	6	9	4	2	6	2	23
PORSCHE 944	25	44	34	37	30	16	161
PORSCHE 914	1	3		1	2		6
PORSCHE 912	6	8	1	1	4	1	15
PORSCHE 968	2	4	3	2	4	6	19
PORSCHE 912 E		2	1				3
PORSCHE CARRERA	1	7	2	2			11
PORSCHE BOXSTER	37	69	35	36	42	36	218
PORSCHE 993	1	1					1
PORSCHE 911 TURBO	2	1					1
PORSCHE TARGA				1			1
PORSCHE 911-GT3			1	1			2
PORSCHE 911S			2				2
PORSCHE 964				1			1
WEB SMART	141	114	92	76	78	90	450
TEMPO							
TRABANT		3	1	1	2	3	10
TRABANT P7C							1
TRABANT 601			1	1		1	3
TRABANT 11N		1					1
VOLKSWAGEN	276	284	130	92	141	107	754
VOLKSWAGEN 1200	16	65	35	37	48	41	226
VOLKSWAGEN KG1200						1	1
VOLKSWAGEN 1300	13	69	45	30	63	58	265
VOLKSWAGEN 1500	2	3	2	2	6	3	16
VOLKSWAGEN KG 1500	3	1	1	2	2	1	7
VOLKSWAGEN VARIANT	1	1	2				3
VOLKSWAGEN APAL				1		1	2
VOLKSWAGEN KG 1300					1	2	3
VOLKSWAGEN 1600	2	16	10	8	9	7	50
VOLKSWAGEN KG 1600		3			1	3	7
VOLKSWAGEN POLO	2 614	2 137	1 878	837	1 694	1 304	7 850
VOLKSWAGEN 1303	11	26	9	8	20	14	77
VOLKSWAGEN 1303 S	6	37	13	20	20	18	108
VOLKSWAGEN 412		1					1
VOLKSWAGEN PASSAT	1 573	1 935	965	868	1 309	1 054	6 131
VOLKSWAGEN GOLF	5 835	8 072	4 468	3 956	6 871	5 566	28 933
VW SCIROCCO	6	13	11	7	10	9	50
VOLKSWAGEN DERBY	1	8	2	2	1	2	15
VOLKSWAGEN ILTIS	3		5	1		1	8
VOLKSWAGEN JETTA	720	569	268	217	347	281	1 682
VOLKSWAGEN RABBIT					2		2

**TABEL 1. - INDELING VAN DE TOT HET VERKEER TOEGELATEN TWEEDEHANDS
PERSONENWAGENS PER STREEK EN PROVINCIE EN NAAR HET
LAND VAN HERKOMST EN HET MERK - JAAR 2002**

LANDEN VAN HERKOMST EN MERKEN	WAALS GEWEST						HET RIJK
	WAALS BRABANT	HENE- GOUWEN	LUIK	LUXEM- BURG	NAMEN	TOTAAL	
OPEL GT 1100		1				1	3
OPEL MANTA 12 N	2	15	19	5	7	48	178
OPEL MANTA		4	3	1	2	10	25
OPEL ASCONA 1600	21	137	78	16	35	287	1 053
OPEL KADETT 1200	4	23	16	1	5	49	190
OPEL REKORD 21		2				2	14
OPEL MONZA							2
OPEL SENATOR	1	9	10		2	22	115
OPEL SPEEDSTER			1			1	8
OPEL REKORD	5	12	12	1	3	33	125
OPEL OMEGA	59	325	198	63	82	727	2 838
OPEL ASTRA	659	3 345	2 287	619	1 140	8 050	23 067
OPEL VECTRA	217	1 452	859	312	399	3 239	10 071
OPEL CALIBRA	19	145	93	24	28	309	886
OPEL OMEGA LOTUS							1
OPEL FRONTERA	21	93	44	37	30	225	801
OPEL MONTEREY							10
OPEL COMBO	1	9	5	3	5	23	37
OPEL TIGRA	23	126	91	22	31	293	805
OPEL SINTRA	28	36	16	13	10	103	366
OPEL GT2000							1
OPEL ZAFIRA	71	238	134	57	85	585	2 175
OPEL GT			1	2		3	12
OPEL MOVANO							5
OPEL AGILA	19	42	25	10	18	114	316
PORSCHE	1					1	2
PORSCHE	2	5	1			8	30
PORSCHE 1600	3	4	4	1		12	39
PORSCHE 2000		1	1	1		3	4
PORSCHE 911 GT2							1
PORSCHE 911	92	117	162	21	50	442	1 628
PORSCHE 930	1	3		1	1	6	22
PORSCHE 924 T	8	24	28	3	9	72	192
PORSCHE 928	2	6	5	1	2	16	45
PORSCHE 944	8	31	29	9	13	90	276
PORSCHE 914							7
PORSCHE 912	1		2			3	24
PORSCHE 968	2	5	6		3	16	37
PORSCHE 912 E							3
PORSCHE CARRERA			3			3	15
PORSCHE BOXSTER	14	18	28	1	3	64	319
PORSCHE 993	2				1	3	5
PORSCHE 911 TURBO			3			3	6
PORSCHE TARGA							1
PORSCHE 911 -GT3	1	1				2	4
PORSCHE 911S							2
PORSCHE 964							1
WEB SMART	45	41	90	5	14	195	786
TEMPO				1		1	1
TRABANT							10
TRABANT P7C							1
TRABANT 601							3
TRABANT 11N							1
VOLKSWAGEN	40	224	142	28	47	481	1 511
VOLKSWAGEN 1200	20	59	37	13	23	152	394
VOLKSWAGEN KG1200							1
VOLKSWAGEN 1300	15	49	26	12	21	123	401
VOLKSWAGEN 1500	2	4	2	2	2	12	30
VOLKSWAGEN KG 1500		1	4			5	15
VOLKSWAGEN VARIANT					1	1	5
VOLKSWAGEN APAL							2
VOLKSWAGEN KG 1300							3
VOLKSWAGEN 1600	4	5	8	2	1	20	72
VOLKSWAGEN KG 1600		2			2	4	11
VOLKSWAGEN POLO	1 260	2 923	2 396	642	1 367	8 588	19 052
VOLKSWAGEN 1303	6	12	19	3	8	48	136
VOLKSWAGEN 1303 S	5	6	11	4	4	30	144
VOLKSWAGEN 412							1
VOLKSWAGEN PASSAT	353	1 946	980	286	625	4 190	11 894
VOLKSWAGEN GOLF	1 849	6 243	4 578	1 175	2 273	16 118	50 886
VW SCIROCCO	3	18	16	5	7	49	105
VOLKSWAGEN DERBY	3		2		1	6	22
VOLKSWAGEN ILTIS		1	1	1	4	7	18
VOLKSWAGEN JETTA	111	829	432	77	233	1 682	4 084
VOLKSWAGEN RABBIT	1					1	3

**TABEL 1. - INDELING VAN DE TOT HET VERKEER TOEGELATEN TWEEDEHANDS
PERSONENWAGENS PER STREEK EN PROVINCIE EN NAAR HET
LAND VAN HERKOMST EN HET MERK - JAAR 2002**

LANDEN VAN HERKOMST EN MERKEN	BRUSSELS GEWEST	VLAAMS GEWEST					TOTAAL
		ANTWERPEN	VLAAMS BRABANT	LIMBURG	OOST VLAAN- DEREN	WEST VLAAN- DEREN	
VW SANTANA	4	10	6	4	8	8	36
VOLKSWAGEN CORRADO	55	105	65	54	81	57	362
VOLKSWAGEN VENTO	562	425	198	175	234	200	1 232
VOLKSWAGEN KEVER		9	3	11	1	3	27
VOLKSWAGEN SHARAN	379	332	249	121	211	174	1 087
VOLKSWAGEN SCIROCCO		3					3
VOLKSWAGEN CADDY	40	29	21	21	29	17	117
VOLKSWAGEN 181					1		1
VOLKSWAGEN 113	1			1		2	3
VOLKSWAGEN TRANSPORT	4	2			4	2	8
VOLKSWAGEN LUPO	79	102	70	33	74	55	334
VOLKSWAGEN LT	1		2	1			3
VOLKSWAGEN T4	41	30	13	3	17	13	76
VOLKSWAGEN NEWBEETLE	37	68	52	54	57	56	287
VOLKSWAGEN BEETLE	1	3	2		1		7
VOLKSWAGEN BORA	93	153	115	97	128	135	628
VOLKSWAGEN 255		1					1
VOLKSWAGEN CARAVELLE	3	1		1			2
VOLKSWAGEN 70X0B				1			1
VOLKSWAGEN 251							
VOLKSWAGEN 245							
VW CALIFORNIA	2						
VOLKSWAGEN 23-517	1	1		1			2
VOLKSWAGEN 70X02B		1					1
VOLKSWAGEN 255A					1		1
VOLKSWAGEN 253				2	1		3
VOLKSWAGEN 22		1	1				2
VOLKSWAGEN 70X0BL		1		1			2
VOLKSWAGEN PHAETON	1						
VOLKSWAGEN BUGGY		1				3	4
VOLKSWAGEN 253DG							
VOLKSWAGEN 70TAAB2L							
VOLKSWAGEN 70K02C		1					1
VOLKSWAGEN LT28D							
VOLKSWAGEN 251 CS			1				1
VOLKSWAGEN 70D3AABLC					1		1
VOLKSWAGEN VANAGON						1	1
VW PORSCHE 914	2	5	4	1	1	6	17
WARTBURG 311						1	1
WARTBURG 353		3	2				5
WARTBURG TOURIST		2					2
WARTBURG LIMOUSINE		1					1
TOTAAL	34 261	52 295	29 073	30 356	40 322	34 779	186 825
OOSTENRIJK							
STEYR				1			1
TOTAAL				1			1
BELGIE							
APAL MJSCHANG				1			1
APAL L	1	2	2	5	3	1	13
APAL C			2	4		1	7
APAL AUKI					2		6
APAL JET		1	1		1	2	1
APAL CORSA							1
APAL SPEEDSTER		1	1	1			3
FN			1				1
GM RANGER 19							
RANGER GTS			1				1
MEAN LIBERTA				1			1
MINERVA	3	11	7	4	2	1	25
MINERVA JP					1		1
RITTER		2	1				3
RITTER RL		1		2	1		4
VANCLÉE		1					1
VANCLÉE BK		2	2		2	1	7
VANHOO L	1	5	1	3	3	1	13
VANHOO L A120/50						1	1
TOTAAL	5	26	19	21	15	8	89

**TABEL 1. - INDELING VAN DE TOT HET VERKEER TOEGELATEN TWEEDEHANDS
PERSONENWAGENS PER STREEK EN PROVINCIE EN NAAR HET
LAND VAN HERKOMST EN HET MERK - JAAR 2002**

LANDEN VAN HERKOMST EN MERKEN	WAALS GEWEST						HET RIJK
	WAALS BRABANT	HENE- GOUWEN	LUIK	LUXEM- BURG	NAMEN	TOTAAL	
VW SANTANA		10	4	1	2	17	57
VOLKSWAGEN CORRADO	23	116	81	22	38	280	697
VOLKSWAGEN VENTO	66	580	288	61	217	1 212	3 006
VOLKSWAGEN KEVER							27
VOLKSWAGEN SHARAN	92	327	178	51	114	762	2 228
VOLKSWAGEN SCIROCCO			4			4	7
VOLKSWAGEN CADDY	11	37	24	5	15	92	249
VOLKSWAGEN 181	1	1	2			4	5
VOLKSWAGEN 113		1	2		1	4	8
VOLKSWAGEN TRANSPORT	1	4		2	2	9	21
VOLKSWAGEN LUPO	50	113	109	15	38	325	738
VOLKSWAGEN LT			1			1	5
VOLKSWAGEN T4	5	27	12	5	9	58	175
VOLKSWAGEN NEWBEETLE	11	46	31	10	21	119	443
VOLKSWAGEN BEETLE							8
VOLKSWAGEN BORA	28	176	139	48	112	503	1 224
VOLKSWAGEN 255			2	1		3	4
VOLKSWAGEN CARAVELLE							5
VOLKSWAGEN 70X0B							1
VOLKSWAGEN 251			1			1	1
VOLKSWAGEN 245			1			1	1
VW CALIFORNIA							2
VOLKSWAGEN 23-517							3
VOLKSWAGEN 70X02B							1
VOLKSWAGEN 255A							1
VOLKSWAGEN 253							3
VOLKSWAGEN 22							2
VOLKSWAGEN 70X0BL							2
VOLKSWAGEN PHAETON							1
VOLKSWAGEN BUGGY		1		1		2	6
VOLKSWAGEN 253DG			1			1	1
VOLKSWAGEN 70TAAB2L	1					1	1
VOLKSWAGEN 70K02C							1
VOLKSWAGEN LT28D			1			1	1
VOLKSWAGEN 251 CS							1
VOLKSWAGEN 70D3AABLC							1
VOLKSWAGEN VANAGON							1
VW PORSCHE 914	1	1	4	1	1	8	27
WARTBURG 311							1
WARTBURG 353	1					1	6
WARTBURG TOURIST							2
WARTBURG LIMOUSINE							1
TOTAAL	10 524	45 123	32 788	8 052	14 536	111 023	332 109
OOSTENRIJK							
STEYR							1
TOTAAL							1
BELGIE							
APAL MUSCHANG							1
APAL L	2	7	1	1		11	25
APAL C		2	3	1		6	13
APAL AUKI			1			1	1
APAL JET		1	1			2	8
APAL CORSA							1
APAL SPEEDSTER			2			2	5
FN							1
GM RANGER 19					1	1	1
RANGER GTS							1
MEAN LIBERTA							1
MINERVA	3	5	5	2	10	25	53
MINERVA JP							1
RITTER		3	1	1		5	8
RITTER RL	2	1			1	4	8
VANCLÉE							1
VANCLÉE BK	1	1	1			3	10
VANHOOL			1		1	2	16
VANHOOL A120/50							1
TOTAAL	8	20	16	5	13	62	156

**TABEL 1. - INDELING VAN DE TOT HET VERKEER TOEGELATEN TWEEDEHANDS
PERSONENWAGENS PER STREEK EN PROVINCIE EN NAAR HET
LAND VAN HERKOMST EN HET MERK - JAAR 2002**

LANDEN VAN HERKOMST EN MERKEN	BRUSSELS GEWEST	VLAAMS GEWEST					TOTAAL
		ANTWERPEN	VLAAMS BRABANT	LIMBURG	OOST VLAAN- DEREN	WEST VLAAN- DEREN	
SPANJE							
PEGASO				1			1
SEAT							
SEAT 600				1		4	5
SEAT 850	1	2					2
SEAT 127		1					1
SEAT RONDA	1	1	1		1	5	8
SEAT FURA	3	1				2	3
SEAT IBIZA	518	1 093	577	359	743	606	3 378
SEAT MALAGA	10	13	10	7	8	10	48
SEAT MARBELLA	63	71	22	44	30	24	191
SEATTERRA	3	2					2
SEAT TOLEDO	178	308	170	82	221	150	931
SEAT CORDOBA	106	229	116	80	177	128	730
SEAT INCA	6	19	6	3	11	3	42
SEAT ALHAMBRA	68	160	61	41	80	47	389
SEAT AROSA	9	24	12	13	16	13	78
SEAT LEON	28	91	67	22	74	36	290
SEAT SPRING				1			1
TOTAAL	994	2 014	1 043	654	1 361	1 028	6 100
FRANKRIJK							
ACL RODEO					1	1	2
ALPINE A 110							
ALPINE 1600 CC		1					1
ALPINE A 310		4	1	1	2	2	10
ALPINE V 6 GT		5	2		2		9
ALPINE RENAULT A610		1			2		3
MATRA M 530 SX					1		1
MATRA BAGHEERA	1		1		1	1	3
TALBOT MATRA RANCHO							
TALBOT MATRA MURENA	4	3	3		3	2	11
MATRA RENAULT							
MATRA RENAULT ESP	326	354	170	117	156	178	975
CITROEN	27	71	20	43	36	54	224
CITROEN 11CV	1		1			1	2
CITROEN 2 CV	56	127	68	29	95	96	415
CITROEN ID 19	3	5	5	4	8	4	25
CITROEN DS 19		1				1	2
CITROEN AMI 6	1	1	1	2			4
CITROEN DS 21	3	2	2	1	2		7
CITROEN DYANE	6	15	7	4	5	10	41
CITROEN DS 20	1	3	3	2	3	1	12
CITROEN D SUPER			3	2	2		7
CITROEN B 20				1		1	2
CITROEN AMI 8	1		2		1		3
CITROEN G SPECIAL		4	3	1	4	1	13
CITROEN SM	15	16	23	12	25	15	91
CITROEN MEHARI	1	8	8	4	6	8	34
CITROEN C	1					1	1
CITROEN DS 23		2	1			2	5
CITROEN CX 2000	11	22	14	17	26	16	95
CITROEN CX PRES	1		1				1
CITROEN LN			1	1		1	3
CITROEN VISA	34	44	18	18	30	55	165
CITROEN ACADIANE		1					1
CITROEN BX	417	620	307	405	460	405	2 197
CITROEN AXEL	1	1	1			2	4
CITROEN C 15	34	51	20	44	22	24	161
CITROEN AX	691	797	478	525	604	437	2 841
CITROEN XM	243	437	214	258	267	258	1 434
CITROEN ZX	422	450	322	275	373	324	1 744
CITROEN XANTIA	587	688	519	519	501	465	2 693
CITROEN EVASION	161	162	132	82	135	108	619
CITROEN JUMPY	6	14	8	5	9	5	41
CITROEN SAXO	321	434	437	465	414	531	2 281
CITROEN BERLINGO	182	210	134	93	141	129	707
CITROEN XSARA	236	320	330	332	290	309	1 581
CITROEN JUMPER	1	1	3	6	1		11
CITROEN XSARAPICASSO	88	79	108	64	73	112	436
CITROEN C5	48	68	47	25	62	73	275

**TABEL 1. - INDELING VAN DE TOT HET VERKEER TOEGELATEN TWEEDEHANDS
PERSONENWAGENS PER STREEK EN PROVINCIE EN NAAR HET
LAND VAN HERKOMST EN HET MERK - JAAR 2002**

LANDEN VAN HERKOMST EN MERKEN	WAALS GEWEST						HET RIJK
	WAALS BRABANT	HENE- GOUWEN	LUIK	LUXEM- BURG	NAMEN	TOTAAL	
SPANJE							
PEGASO							1
SEAT		10				10	10
SEAT 600			2	1		3	8
SEAT 850			1			1	4
SEAT 127							1
SEAT RONDA		2	1			3	12
SEAT FURA	1	3		1		5	11
SEAT IBIZA	220	1 110	890	262	371	2 853	6 749
SEAT MALAGA	2	29	5		3	39	97
SEAT MARBELLA	21	165	100	16	30	332	586
SEATTERRA	1	6	1		4	12	17
SEAT TOLEDO	55	337	232	81	107	812	1 921
SEAT CORDOBA	39	231	211	71	99	651	1 487
SEAT INCA	3	7	5	1	5	21	69
SEAT ALHAMBRA	40	107	102	25	54	328	785
SEAT AROSA	7	20	32	5	8	72	159
SEAT LEON	24	73	87	36	37	257	575
SEAT SPRING							1
TOTAAL	413	2 100	1 669	499	718	5 399	12 493
FRANKRIJK							
ACL RODEO	2	1		1		4	6
ALPINE A 110		1	1	1	1	4	4
ALPINE 1600 CC	1					1	2
ALPINE A 310		1	4			5	15
ALPINE V 6 GT		1				1	10
ALPINE RENAULT A610							3
MATRA M 530 SX							1
MATRA BAGHEERA	1	2	1	1		5	9
TALBOT MATRA RANCHO			1			1	1
TALBOT MATRA MURENA	1	1	3	1	1	7	22
MATRA RENAULT		1				1	1
MATRA RENAULT ESP	71	243	186	64	86	650	1 951
CITROEN	9	57	50	8	22	146	397
CITROEN 11CV				1		1	4
CITROEN 2 CV	32	112	80	17	36	277	748
CITROEN ID 19	2	4	3	1	1	11	40
CITROEN DS 19					1	1	3
CITROEN AMI 6	1		1		1	3	8
CITROEN DS 21	2	1	2			5	15
CITROEN DYANE	4	15	4	2	5	30	77
CITROEN DS 20		1		1		2	15
CITROEN D SUPER	1		1	1		3	10
CITROEN B 20	2		1		1	4	6
CITROEN AMI 8	2	4	1		1	8	12
CITROEN G SPECIAL		1	1		1	3	16
CITROEN SM	8	23	23	12	11	77	183
CITROEN MEHARI	5	10	5	1	1	22	57
CITROEN C		1				1	3
CITROEN DS 23	1	2	2			5	10
CITROEN CX 2000	5	20	10	3	4	42	148
CITROEN CX PRES			1			1	3
CITROEN LN		4	3			7	10
CITROEN VISA	12	89	35	10	12	158	357
CITROEN ACADIANE							1
CITROEN BX	141	762	503	156	273	1 835	4 449
CITROEN AXEL		3				3	8
CITROEN C 15	18	85	47	26	62	238	433
CITROEN AX	296	1 233	1 066	264	448	3 307	6 839
CITROEN XM	83	280	209	41	97	710	2 387
CITROEN ZX	172	519	484	177	226	1 578	3 744
CITROEN XANTIA	212	767	634	187	279	2 079	5 359
CITROEN EVASION	71	161	96	33	67	428	1 208
CITROEN JUMPY	1	3	5		3	12	59
CITROEN SAXO	244	834	871	284	394	2 627	5 229
CITROEN BERLINGO	61	223	195	52	100	631	1 520
CITROEN XSARA	108	409	345	130	203	1 195	3 012
CITROEN JUMPER		3	1		1	5	17
CITROEN XSARAPICASSO	42	104	81	24	41	292	816
CITROEN C5	20	58	37	27	50	192	515

**TABEL 1. - INDELING VAN DE TOT HET VERKEER TOEGELATEN TWEEDEHANDS
PERSONENWAGENS PER STREEK EN PROVINCIE EN NAAR HET
LAND VAN HERKOMST EN HET MERK - JAAR 2002**

LANDEN VAN HERKOMST EN MERKEN	BRUSSELS GEWEST	VLAAMS GEWEST					TOTAAL
		ANTWERPEN	VLAAMS BRABANT	LIMBURG	OOST VLAAN- DEREN	WEST VLAAN- DEREN	
CITROEN C25D		1					1
CITROEN A				1		1	2
CITROEN C8				1			1
CITROEN 280G50							
CITROEN 290	1						
FACEL VEGA		1		3			4
HOTCHKISS	1	2	2	2	1	2	9
HOTCHKISS JP	1						
LA BUIRE					1		1
PANHARD	1			1		2	3
PEUGEOT	36	110	51	60	73	63	357
PEUGEOT 202			1				1
PEUGEOT 203		1	2	1	2	2	8
PEUGEOT 403	4	2	1	1	3	1	8
PEUGEOT 404	1	1	3		2	2	8
PEUGEOT 305	8	19	15	2	18	17	71
PEUGEOT 307	228	165	211	107	204	161	848
PEUGEOT 204	1	3	1		3		7
PEUGEOT 504	4	10	8	2	5	3	28
PEUGEOT 304	2	6	2	3	7	3	21
PEUGEOT 104					4	2	6
PEUGEOT 604	1	3			1	2	6
PEUGEOT 505	3	9		3	6	4	24
PEUGEOT 205	1 297	1 644	936	919	1 695	1 258	6 452
PEUGEOT 309	313	304	222	190	346	275	1 337
PEUGEOT 405	791	648	309	368	579	435	2 339
PEUGEOT 605	99	139	45	69	100	90	443
PEUGEOT 106	756	577	519	359	675	566	2 696
PEUGEOT 306	748	815	680	616	1 035	830	3 976
PEUGEOT 806	199	148	128	56	106	109	547
PEUGEOT 406	429	409	367	273	462	402	1 913
PEUGEOT EXPERT	8	11	3	2	9	6	31
PEUGEOT 206	631	599	541	433	752	579	2 904
PEUGEOT PARTNER	73	96	69	34	94	70	363
PEUGEOT BOXER	4	2	1	1		3	7
PEUGEOT 607	45	26	31	21	33	36	147
PEUGEOT 280		1		1			2
PEUGEOT 280G52		1					1
PEUGEOT 280L		1					1
PEUGEOT 290				1			1
RENAULT	29	43	19	22	38	31	153
RENAULT JUVA 4							
RENAULT 4CV	1	2	1			1	4
RENAULT DAUPHINE	1	2			2	4	8
RENAULT ONDINE			1				1
RENAULT FLORIDE	1			1			1
RENAULT R 4	23	33	14	14	14	21	96
RENAULT CARAVELLE	2				1	1	2
RENAULT FREGATE							
RENAULT R 8	2	2				1	3
RENAULT GORDINI					1		1
RENAULT ALPINE	1	1	1		5		7
RENAULT R 16	1		2		3	1	6
RENAULT R 16 TS	1						
RENAULT R 6	1						
RENAULT R 10						2	2
RENAULT R 12 TS	2	1			1	2	4
RENAULT R 15 TS						1	1
RENAULT R 17 TS						1	1
RENAULT R 5	868	893	473	461	704	562	3 093
RENAULT R30		1					1
RENAULT R 14 TS							
RENAULT R 18	4	4	1		3	3	11
RENAULT FUEGO	1	3	1	1	1	2	8
RENAULT R9	46	67	32	31	60	54	244
RENAULT R 11	73	94	40	35	63	64	296
RENAULT R 25	206	235	118	80	117	81	631
RENAULT R21	310	334	140	79	189	139	881
RENAULT EXPRESS	100	137	45	66	72	119	439
RENAULT R19	1 294	996	489	450	694	496	3 125
RENAULT CLIO	2 033	1 720	1 147	781	1 222	945	5 815
RENAULT SAFRANE	187	203	97	101	128	84	613
RENAULT TWINGO	1 087	763	469	263	454	393	2 342
RENAULT LAGUNA	351	403	264	208	297	226	1 398
RENAULT ESPACE	255	279	197	126	129	140	871

**TABEL 1. - INDELING VAN DE TOT HET VERKEER TOEGELATEN TWEEDEHANDS
PERSONENWAGENS PER STREEK EN PROVINCIE EN NAAR HET
LAND VAN HERKOMST EN HET MERK - JAAR 2002**

LANDEN VAN HERKOMST EN MERKEN	WAALS GEWEST						HET RIJK
	WAALS BRABANT	HENE- GOUWEN	LUIK	LUXEM- BURG	NAMEN	TOTAAL	
CITROEN C25D							1
CITROEN A		2		2	3	7	9
CITROEN C8							1
CITROEN 280G50				1		1	1
CITROEN 290							1
FACEL VEGA				1		1	5
HOTCHKISS	1	4			1	6	16
HOTCHKISS JP							1
LA BUIRE							1
PANHARD							4
PEUGEOT	18	90	58	17	28	211	604
PEUGEOT 202		1				1	2
PEUGEOT 203	1	1	2			4	12
PEUGEOT 403	1	1	1	1		4	16
PEUGEOT 404	2	2	3		3	10	19
PEUGEOT 305	9	30	11	2	9	61	140
PEUGEOT 307	103	208	175	44	79	609	1 685
PEUGEOT 204	1	1	2		1	5	13
PEUGEOT 504	2	3	4	1	2	12	44
PEUGEOT 304	2	2	1	1	1	7	30
PEUGEOT 104		5	3			8	14
PEUGEOT 604		1				1	8
PEUGEOT 505	1	2	1			4	31
PEUGEOT 205	520	2 102	1 454	301	729	5 106	12 855
PEUGEOT 309	100	516	353	71	166	1 206	2 856
PEUGEOT 405	139	834	488	124	251	1 836	4 966
PEUGEOT 605	25	109	43	21	35	233	775
PEUGEOT 106	345	1 067	1 291	225	445	3 373	6 825
PEUGEOT 306	364	1 100	926	225	520	3 135	7 859
PEUGEOT 806	81	148	90	29	65	413	1 159
PEUGEOT 406	175	520	357	95	201	1 348	3 690
PEUGEOT EXPERT	3	9	5		2	19	58
PEUGEOT 206	255	661	693	178	267	2 054	5 589
PEUGEOT PARTNER	37	128	87	17	56	325	761
PEUGEOT BOXER	1	1				2	13
PEUGEOT 607	15	23	17	5	2	62	254
PEUGEOT 280							2
PEUGEOT 280G52							1
PEUGEOT 280L							1
PEUGEOT 290							1
RENAULT	9	67	27	7	13	123	305
RENAULT JUVA 4			3			3	3
RENAULT 4CV	3	4	1	1	2	11	16
RENAULT DAUPHINE		2	2			4	13
RENAULT ONDINE							1
RENAULT FLORIDE				1		1	3
RENAULT R 4	12	34	21	4	16	87	206
RENAULT CARAVELLE	1	2	2	1		6	10
RENAULT FREGATE	1		1			2	2
RENAULT R 8		3	3			6	11
RENAULT GORDINI	1					1	2
RENAULT ALPINE		2	4			6	14
RENAULT R 16			1			1	8
RENAULT R 16 TS		1				1	2
RENAULT R 6		1				1	2
RENAULT R 10		2	2			4	6
RENAULT R 12 TS	1	2				3	9
RENAULT R 15 TS							1
RENAULT R 17 TS							1
RENAULT R 5	274	1 208	759	178	368	2 787	6 748
RENAULT R30							1
RENAULT R 14 TS				1		1	1
RENAULT R 18	1	2	2			5	20
RENAULT FUEGO	1	3	2			6	15
RENAULT R9	8	142	63	11	27	251	541
RENAULT R 11	16	143	68	18	36	281	650
RENAULT R 25	41	205	84	28	38	396	1 233
RENAULT R21	74	386	192	48	99	799	1 990
RENAULT EXPRESS	20	192	148	38	60	458	997
RENAULT R19	240	1 259	760	189	372	2 820	7 239
RENAULT CLIO	675	2 009	1 618	434	700	5 436	13 284
RENAULT SAFRANE	44	170	115	24	49	402	1 202
RENAULT TWINGO	381	736	701	182	312	2 312	5 741
RENAULT LAGUNA	122	420	256	107	151	1 056	2 805
RENAULT ESPACE	73	151	94	29	58	405	1 531

**TABEL 1. - INDELING VAN DE TOT HET VERKEER TOEGELATEN TWEEDEHANDS
PERSONENWAGENS PER STREEK EN PROVINCIE EN NAAR HET
LAND VAN HERKOMST EN HET MERK - JAAR 2002**

LANDEN VAN HERKOMST EN MERKEN	BRUSSELS GEWEST	VLAAMS GEWEST					TOTAAL
		ANTWERPEN	VLAAMS BRABANT	LIMBURG	OOST VLAAN- DEREN	WEST VLAAN- DEREN	
RENAULT MEGANE	914	1 245	792	645	821	768	4 271
RENAULT SPIDER	1	1		1		1	3
RENAULT KANGOO	104	177	82	56	118	87	520
RENAULT TRAFIC	1	2			1	1	4
RENAULT MASTER	1	2		2	2	1	7
RENAULT MEGANE GPL							
RENAULT T313		2					2
RENAULT AVANTIME	1						
RENAULT RAPID		1					1
RENAULT R2065A			1				1
RENAULT VELSATIS	3	3	2		1	1	7
SAVIEM		1			1	1	3
SIMCA	1				1		1
SIMCA ARONDE							
SIMCA ETOILE							
SIMCA 1000		1	2			3	6
SIMCA 1200							
SIMCA 1100	1				1		1
CHRYSLER 1610					1		1
SIMCA 1005							
TALBOT							
TALBOT	1						
TALBOT HORIZON	2	7	3		1	4	15
TALBOT 1100					1		1
TALBOT SOLARA		3				4	7
TALBOT SAMBA	1	3	1	4	6		14
UNIC							
VESPA 400			1				1
ANDERE	5	1	2		3	2	8
TOTAAL	17 532	18 441	12 005	10 314	15 135	12 805	68 700
ITALIE							
DUCATI	1						
ALFA ROMEO	13	2	5	4	1	6	18
ALFA ROMEO GIULIA	1	3	1		1		5
ALFA ROMEO 2000	4	8	9	9	3	5	34
ALFA ROMEO 1300	2	6	1	1	1	3	12
ALFA ROMEO 2600				1			1
ALFA ROMEO 1750	2	2					2
ALFA ROMEO 1300Z					1		1
ALFA ROMEO MONTREAL	1	1					1
ALFA ROMEO GIULIE	1	1	1				2
ALFA ROMEO ALFETTA	2	1	2	3	1	1	8
ALFA ROMEO 1600	2	3	1	1	4	1	10
ALFA ROMEO 1600GT	2	1		1	2		4
ALFA ROMEO ALFA SUD	1		1			1	2
ALFA ROMEO SPRINT	1	1			2		3
ALFA ROMEO GTV	15	31	22	21	12	18	104
ALFA ROMEO ALFA 33	191	232	129	65	144	123	693
ALFA ROMEO ALFA 90	1	3			2		5
ALFA ROMEO ALFA 75	23	37	22	19	21	31	130
ALFA ROMEO SPYDER	24	53	28	36	26	29	172
ALFA ROMEO ALFA 164	46	60	23	48	36	30	197
ALFA ROMEO ARNA							
ALFA ROMEO ALFA 155	79	128	62	91	77	56	414
ALFA ROMEO ORZ		2	1				3
ALFA ROMEO GT 1300							
ALFA ROMEO ALFA 145	100	92	71	41	58	50	312
ALFA ROMEO ALFA 146	101	115	77	73	78	62	405
ALFA ROMEO 166	36	46	34	42	29	27	178
ALFA ROMEO 155	220	288	212	181	259	213	1 153
ALFA ROMEO ALFA 147	60	63	43	30	49	33	218
ALFA ROMEO GUILIA						1	1
AUTOBIANCHI		3	3			1	7
AUTOBIANCHI A112	2	2				1	3
AUTOBIANCHI Y 10	2	1	1	1			3
DETOMASO PANTERA	1					1	1
DETOMASO MANGUSTA	2						
FERRARI	1			1			1
FERRARI 250	1	1	2			1	4
FERRARI 330		1	1				2
FERRARI 275		1					1

**TABEL 1. - INDELING VAN DE TOT HET VERKEER TOEGELATEN TWEEDEHANDS
PERSONENWAGENS PER STREEK EN PROVINCIE EN NAAR HET
LAND VAN HERKOMST EN HET MERK - JAAR 2002**

LANDEN VAN HERKOMST EN MERKEN	WAALS GEWEST						HET RIJK
	WAALS BRABANT	HENE- GOUWEN	LUIK	LUXEM- BURG	NAMEN	TOTAAL	
RENAULT MEGANE	357	1 222	880	260	451	3 170	8 355
RENAULT SPIDER	1			1		2	6
RENAULT KANGOO	50	197	133	45	79	504	1 128
RENAULT TRAFIC							5
RENAULT MASTER		1				1	9
RENAULT MEGANE GPL		1				1	1
RENAULT T313							2
RENAULT AVANTIME		1				1	2
RENAULT RAPID							1
RENAULT R2065A							1
RENAULT VELSATIS		1	1	2	2	6	16
SAVIEM							3
SIMCA		1	2	2		5	7
SIMCA ARONDE	1	1		1		3	3
SIMCA ETOILE		2				2	2
SIMCA 1000		1	1		1	3	9
SIMCA 1200	1					1	1
SIMCA 1100							2
CHRYSLER 1610							1
SIMCA 1005					1	1	1
TALBOT	1	2			1	4	4
TALBOT							1
TALBOT HORIZON	1	9	2		2	14	31
TALBOT 1100							1
TALBOT SOLARA		3				3	10
TALBOT SAMBA	3	8	4	1		16	31
UNIC	1					1	1
VESPA 400					2	4	1
ANDERE	1	1				4	17
TOTAAL	6 247	22 207	17 010	4 500	8 135	58 099	144 331
ITALIE							
DUCATI							1
ALFA ROMEO	3	36	8		1	48	79
ALFA ROMEO GIULIA	2		3			5	11
ALFA ROMEO 2000	9	10	5	1	1	26	64
ALFA ROMEO 1300	1	8	3			12	26
ALFA ROMEO 2600							1
ALFA ROMEO 1750		2				2	6
ALFA ROMEO 1300Z							1
ALFA ROMEO MONTREAL	1	1				2	4
ALFA ROMEO GIULIE			2			2	5
ALFA ROMEO ALFETTA	1			1		2	12
ALFA ROMEO 1600	2	5	7		2	16	28
ALFA ROMEO 1600GT		1			1	2	8
ALFA ROMEO ALFA SUD	1					1	4
ALFA ROMEO SPRINT		1	1	1		3	7
ALFA ROMEO GTV	6	36	21	2	6	71	190
ALFA ROMEO ALFA 33	70	181	144	28	42	465	1 349
ALFA ROMEO ALFA 90							6
ALFA ROMEO ALFA 75	12	44	31	5	6	98	251
ALFA ROMEO SPYDER	8	28	27	4	4	71	267
ALFA ROMEO ALFA 164	19	88	39	5	12	163	406
ALFA ROMEO ARNA		2				2	2
ALFA ROMEO ALFA 155	10	205	116	15	31	377	870
ALFA ROMEO ORZ							3
ALFA ROMEO GT 1300			1			1	1
ALFA ROMEO ALFA 145	37	134	84	17	15	287	699
ALFA ROMEO ALFA 146	46	113	118	22	35	334	840
ALFA ROMEO 166	13	40	26	4	4	87	301
ALFA ROMEO 155	82	319	255	64	74	794	2 167
ALFA ROMEO ALFA 147	19	51	46	14	10	140	418
ALFA ROMEO GIULIA							1
AUTOBIANCHI	1	1	1			3	10
AUTOBIANCHI A112	1	2			1	4	9
AUTOBIANCHI Y 10		1				1	6
DETOMASO PANTERA		1				1	3
DETOMASO MANGUSTA							2
FERRARI							2
FERRARI 250							5
FERRARI 330		1				1	3
FERRARI 275							1

**TABEL 1. - INDELING VAN DE TOT HET VERKEER TOEGELATEN TWEEDEHANDS
PERSONENWAGENS PER STREEK EN PROVINCIE EN NAAR HET
LAND VAN HERKOMST EN HET MERK - JAAR 2002**

LANDEN VAN HERKOMST EN MERKEN	BRUSSELS GEWEST	VLAAMS GEWEST					TOTAAL
		ANTWERPEN	VLAAMS BRABANT	LIMBURG	OOST VLAAN- DEREN	WEST VLAAN- DEREN	
FERRARI DINO 246	1	1	2		1	1	5
FERRARI 308 GTS	1	3	3	6	3	1	16
FERRARI 512BB				1			1
FERRARI MONDIAL 8	6	3	3	4	2	1	13
FERRARI TEST AROSSA	1	2	1		4	1	8
FERRARI 328 GTB	1	3	4	3	6	3	19
FERRARI 412					1		1
FERRARI F40				1			1
FERRARI 348	2	8	4	7	1	4	24
FERRARI 512TR	1			2	2		4
FERRARI 456 GT	4	2	2	1		2	7
FERRARI 348 SP	1						
FERRARI 365			1				1
FERRARI F 355	3	2		3	2	1	8
FERRARI 208 GTB					1		1
FERRARI S 512 M		1					1
FERRARI F355 SPIDER	1		1				1
FERRARI 208	1				1	1	2
FERRARI F 133 ABM		2	2				4
FERRARI F129	2		1	1			2
FERRARI 360 MODENA		2				2	4
FERRARI F131	3	6	1	1	2		10
FERRARI F133	2					1	1
FERRARI F116				1			1
FERRARI 246						1	1
FERRARI 208GT4							
FIAT	61	273	133	203	163	136	908
FIAT 500	36	27	22	8	24	15	96
FIAT 600		1		1	1	1	4
FIAT 1100						1	1
FIAT 1200				1	1	1	3
FIAT 1300		1					1
FIAT 850	3	3	4	2	1	3	13
FIAT 1500							
FIAT MURAT 124		2				2	4
FIAT DINO	1		1				1
FIAT 2000	1	1					1
FIAT 128	2	2	2		1	5	10
FIAT 124 SPORT	5	11	5	4	9	5	34
FIAT 130			1	1			2
FIAT 127	5	7	3	2	4	4	20
FIAT 132			1				1
FIAT 126	5	9	3	8	9	11	40
FIAT X 1 9		2	4	1		4	11
FIAT STILO	41	66	45	53	72	44	280
FIAT 133 S				1	2	1	4
FIAT 131 F						1	1
FIAT RITMO	6	3	4	1	1	4	13
FIAT FIORINO	10	16	8	11	7	5	47
FIAT PANDA	143	132	56	84	74	47	393
FIAT ARGENTA		1					1
FIAT UNO	495	331	167	314	180	158	1 150
FIAT REGATA	5	9	3	9	8	8	37
FIAT CROMA	69	60	15	35	30	20	160
FIAT TEMPRA	155	134	57	130	113	69	503
FIAT DOBLO	8	24	11	8	36	22	101
FIAT TIPO	311	282	117	187	190	138	914
FIAT CINQUECENTO	52	49	26	27	34	29	165
FIAT SPIDER							
FIAT PUNTO	604	505	364	454	440	285	2 048
FIAT COUPE	23	27	24	14	23	18	106
FIAT ULYSSE	29	38	21	27	23	19	128
FIAT 110 S	3	1	2	1	1	1	6
FIAT BARCETTA	12	27	17	22	17	10	93
FIAT BRAVA	103	152	99	87	146	86	570
FIAT BRAVO	89	132	118	135	122	97	604
FIAT SCUDDO	5	10	7	4	7	5	33
FIAT MAREA	25	42	26	19	40	22	149
FIAT MAREA WEEKEND	26	45	32	38	44	29	188
FIAT PALIO WEEKEND	18	34	24	12	21	14	105
FIAT SEICENTO	72	55	31	23	28	21	158
FIAT INNOCENTI	1						
FIAT DUCATO		11	6	10	12	5	44
FIAT MULTIPLA	41	45	32	12	37	29	155
FIAT 230CEMAC				1			1

**TABEL 1. - INDELING VAN DE TOT HET VERKEER TOEGELATEN TWEEDEHANDS
PERSONENWAGENS PER STREEK EN PROVINCIE EN NAAR HET
LAND VAN HERKOMST EN HET MERK - JAAR 2002**

LANDEN VAN HERKOMST EN MERKEN	WAALS GEWEST						HET RIJK
	WAALS BRABANT	HENE- GOUWEN	LUIK	LUXEM- BURG	NAMEN	TOTAAL	
FERRARI DINO 246							6
FERRARI 308 GTS	2	1	5	2		10	27
FERRARI 512BB							1
FERRARI MONDIAL 8	1	4	2		1	8	27
FERRARI TEST AROSSA					1	1	10
FERRARI 328 GTB	1	4	4		2	11	31
FERRARI 412							1
FERRARI F40							1
FERRARI 348		2	4	1		7	33
FERRARI 512TR		1	2			3	8
FERRARI 456 GT		1				1	12
FERRARI 348 SP							1
FERRARI 365							1
FERRARI F 355	2	1				3	14
FERRARI 208 GTB							1
FERRARI S 512 M							1
FERRARI F355 SPIDER							2
FERRARI 208							3
FERRARI F 133 ABM	1	2				3	7
FERRARI F129	2					2	6
FERRARI 360 MODENA							4
FERRARI F131		3	1			4	17
FERRARI F133			1			1	4
FERRARI F116	1					1	2
FERRARI 246							1
FERRARI 208GT4		1				1	1
FIAT	55	159	123	27	45	409	1 378
FIAT 500	9	44	24	4	17	98	230
FIAT 600		4	2			6	10
FIAT 1100	1	1	1			3	4
FIAT 1200			1			1	4
FIAT 1300							1
FIAT 850	1	2			1	4	20
FIAT 1500		1				1	1
FIAT MJRAT 124			1		2	3	7
FIAT DINO		1				1	3
FIAT 2000							2
FIAT 128		6	3		1	10	22
FIAT 124 SPORT		12	14	1	1	28	67
FIAT 130		1				1	3
FIAT 127		12	7	1		20	45
FIAT 132							1
FIAT 126	2	21	21		8	52	97
FIAT X 1 9	2	8	5		4	19	30
FIAT STILO	29	93	62	37	53	274	595
FIAT 133 S							4
FIAT 131 F		1			1	2	3
FIAT RITMO	1	13	3		4	21	40
FIAT FIORINO		18	19	3	9	49	106
FIAT PANDA	36	297	242	29	69	673	1 209
FIAT ARGENTA							1
FIAT UNO	115	1 223	700	95	176	2 309	3 954
FIAT REGATA	1	18	8		3	30	72
FIAT CROMA	20	204	54	10	27	315	544
FIAT TEMPRA	29	387	228	28	76	748	1 406
FIAT DOBLO	15	34	26	7	15	97	206
FIAT TIPO	56	565	289	63	109	1 082	2 307
FIAT CINQUECENTO	21	137	115	15	15	303	520
FIAT SPIDER			1			1	1
FIAT PUNTO	248	1 205	766	208	245	2 672	5 324
FIAT COUPE	10	40	50	7	5	112	241
FIAT ULYSSE	22	54	37	6	25	144	301
FIAT 110 S	3	14	9		6	32	41
FIAT BARCHETTA	6	23	17	4	6	56	161
FIAT BRAVA	35	181	136	37	44	433	1 106
FIAT BRAVO	47	266	203	45	67	628	1 321
FIAT SCUDDO	5	21	8	2	5	41	79
FIAT MAREA	6	70	53	21	20	170	344
FIAT MAREA WEEKEND	15	84	69	20	28	216	430
FIAT PALIO WEEKEND	9	48	31	15	15	118	241
FIAT SEICENTO	17	98	88	16	19	238	468
FIAT INNOCENTI							1
FIAT DUCATO	2	9	6	3	1	21	65
FIAT MULTIPLA	27	54	35	24	23	163	359
FIAT 230CEMAC							1

**TABEL 1. - INDELING VAN DE TOT HET VERKEER TOEGELATEN TWEEDEHANDS
PERSONENWAGENS PER STREEK EN PROVINCIE EN NAAR HET
LAND VAN HERKOMST EN HET MERK - JAAR 2002**

LANDEN VAN HERKOMST EN MERKEN	BRUSSELS GEWEST	VLAAMS GEWEST					TOTAAL
		ANTWERPEN	VLAAMS BRABANT	LIMBURG	OOST VLAAN- DEREN	WEST VLAAN- DEREN	
FIAT 230				1			1
FIAT 230BLMAC							
FIAT 280D							
FIAT 280MAX							
FIAT 290MAJ					1	1	2
FIAT PALIO	1						
FIAT 290 NAJ							
FIAT 280/65				1			1
FIAT 280MB							
FIAT 290JAK							
FIAT 280MA65				1			1
IVECO	3	23	10	13	12	10	68
IVECO DAILY							
IVECO 120 16 ANW			1				1
IVECO 35E12A		1					1
IVECO FORD		1					1
INNOCENTI							
INNOCENTI 950							
INNOCENTI TOMAO	1	1					1
INNOCENTI MILLE						1	1
INNOCENTI 650							
LAMBORGHINI ESPADA	1						
LAMBORGHINI COUNT			1		1		3
LAMBORGHINI LM 129						1	1
LAMBORGHINI DIABLO						1	1
LANCIA	1			1			1
LANCIA AURELIA		1					1
LANCIA FLAVIA							
LANCIA FULVIA	2		1	1	1		3
LANCIA FULVIA 1,3S	2	2					2
LANCIA 200C				1			1
LANCIA BETA 1300	5	8	3	2			13
LANCIA GAMMA			1	1			2
LANCIA DELTA	97	120	69	60	85	56	391
LANCIA A112	2		1	1	1		3
LANCIA PRISMA	3	3			2	1	6
LANCIA THEMA	30	28	15	31	7	12	93
LANCIA Y 10	59	28	19	20	12	9	88
LANCIA DEDRA	147	177	94	127	127	99	624
LANCIA Z	22	14	13	10	12	13	62
LANCIA K	40	49	27	41	25	19	161
LANCIA Y	128	79	55	28	59	27	248
LANCIA K-COUCPE	2	2	2	2	2	1	9
LANCIA LYBRA	41	71	34	15	45	29	194
LANCIA THESIS		1			1		2
LANCIA PHEDRA		1					1
MASERATI	2	1					1
MASERATI MEXICO				1			1
MASERATI GHIBLI	5	2	3	1	1	1	8
MASERATI 4 PORTE		1					1
MASERATI BITURBO		2	2	1	1	1	7
MASERATI 430	1				2		2
MASERATI 222			1		2		3
MASERATI 422			1				1
MASERATI 228	1			1			1
MASERATI SPYDER	2		2	2	1		5
MASERATI 224 V	1	3	1	1	1		6
MASERATI QUATTROPORT		2			1	1	4
MASERATI 3200GT	3	9	1	1	2		13
MASERATI COUCPE	1						
OM		3	2	1	1	1	8
TOTAAL	4 036	4 425	2 628	3 016	3 160	2 373	15 602

**TABEL 1. - INDELING VAN DE TOT HET VERKEER TOEGELATEN TWEEDEHANDS
PERSONENWAGENS PER STREEK EN PROVINCIE EN NAAR HET
LAND VAN HERKOMST EN HET MERK - JAAR 2002**

LANDEN VAN HERKOMST EN MERKEN	WAALS GEWEST						HET RIJK
	WAALS BRABANT	HENE- GOUWEN	LUIK	LUXEM- BURG	NAMEN	TOTAAL	
FIAT 230			1			1	2
FIAT 230BLMAC					1	1	1
FIAT 280D		1				1	1
FIAT 280MAX			2			2	2
FIAT 290MAJ							2
FIAT PALIO		1				1	2
FIAT 290 NAJ			1			1	1
FIAT 280/65				1		1	1
FIAT 280MB							1
FIAT 290UAK	1					1	1
FIAT 280MA65							1
IVECO	3	6	9	6	6	30	101
IVECO DAILY				1		1	1
IVECO 120 16 ANW							1
IVECO 35E12A							1
IVECO FORD							1
INNOCENTI		1				1	1
INNOCENTI 950		1				1	1
INNOCENTI TOMAO	2					2	4
INNOCENTI MILLE							1
INNOCENTI 650		1				1	1
LAMBORGHINI ESPADA							1
LAMBORGHINI COUNT							3
LAMBORGHINI LM 129							1
LAMBORGHINI DIABLO							1
LANCIA	1	6				7	9
LANCIA AURELIA							1
LANCIA FLAVIA		1				1	1
LANCIA FULVIA	2	2			2	6	11
LANCIA FULVIA 1,3S	1	1	1		1	4	8
LANCIA 200C							1
LANCIA BETA 1300	1	3	1		1	6	24
LANCIA GAMMA			1			1	3
LANCIA DELTA	21	180	107	29	30	367	855
LANCIA A112	1	3	3		3	10	15
LANCIA PRISMA	1	6	2			9	18
LANCIA THEMA	7	42	18	2	7	76	199
LANCIA Y 10	11	48	24	5	5	93	240
LANCIA DEDRA	36	326	141	22	35	560	1 331
LANCIA Z	13	11	8	4	8	44	128
LANCIA K	4	58	21	4	10	97	298
LANCIA Y	28	100	78	20	26	252	628
LANCIA K-COUPE		1	1	1		3	14
LANCIA LYBRA	9	45	15	9	5	83	318
LANCIA THESIS							2
LANCIA PHEDRA							1
MASERATI			1			1	4
MASERATI MEXICO							1
MASERATI GHIBLI		2		1		3	16
MASERATI 4 PORTE							1
MASERATI BITURBO	1	1	2	1		5	12
MASERATI 430	1					1	4
MASERATI 222		1	1			2	5
MASERATI 422							1
MASERATI 228							2
MASERATI SPYDER			1			1	8
MASERATI 224 V	1		1			2	9
MASERATI QUATTROPORT	1	1				2	6
MASERATI 3200GT	1		1			2	18
MASERATI COUPE							1
OM	1	2	1			4	12
TOTAAL	1 347	7 611	4 856	1 020	1 534	16 368	36 005

**TABEL 1. - INDELING VAN DE TOT HET VERKEER TOEGELATEN TWEEDEHANDS
PERSONENWAGENS PER STREEK EN PROVINCIE EN NAAR HET
LAND VAN HERKOMST EN HET MERK - JAAR 2002**

LANDEN VAN HERKOMST EN MERKEN	BRUSSELS GEWEST	VLAAMS GEWEST					TOTAAL
		ANTWERPEN	VLAAMS BRABANT	LIMBURG	OOST VLAAN- DEREN	WEST VLAAN- DEREN	
NEDERLAND							
BOVA		2					2
DAF	1	17	4	4	7	5	37
DAF 750			1				1
DAF 44	1	1					1
DAF 33	1	2		2	1	3	8
DAF 55			3			1	4
DAF 66	2	6	2	3	3	5	19
DAF 66				1		1	2
DAF 46		6	1	2	1	3	13
DAF FA1300DNTD460					1		1
VOLVO 66	1	11	2	5	2	4	24
VOLVO 345	5	9	1	5	4	2	21
ANDERE		1			1		2
TOTAAL	11	55	14	22	20	24	135
VERENIGD KONINKRIJK							
AC BRISTOL				1			1
ALVIS				2			2
ASTON MARTIN	1	1	1	1		1	4
ASTON MARTIN VOLANT		1			1	1	3
ASTON MARTIN VIRAGE	1						1
ASTON MARTIN DB 7	2	4	1	4	4	7	20
ASTON MARTIN V12VANQ	1	1					1
AUSTIN	5	16	1	5	5	7	34
AUSTIN 850						1	1
AUSTIN A30							
AUSTIN A35							
AUSTIN A40							
AUSTIN HEALEY 3000		2	1				3
AUSTIN HEALEY SPR		3	1	2			6
AUSTIN COOPER					1		1
AUSTIN TAXI CAR							
MINI 1100		1					1
AUSTIN MINI	26	53	26	29	46	36	190
AUSTIN 1300			1				1
AUSTIN 1500 MAXI							
AUSTIN CLUB 1000						1	1
AUSTIN 175C MAXI		1					1
AUSTIN ALLEGRO		1				1	2
AUSTIN METRO	10	23	4	13	21	10	71
AUSTIN MAESTRO		1		3	1	2	7
AUSTIN MONTEGO	6	9	5	1	3	6	24
AUSTIN MOKE	2	1	1				2
AUSTIN MINI 1275 GT		1					1
BEDFORD	8	22	10	7	15	8	62
BEDFORD 97560A							
BENTLEY	2	3		1		2	6
BENTLEY S	1	1			1	1	3
BENTLEY CONTINENTAL	1	1	1	1			3
BENTLEY T	2	3		1			5
BENTLEY MULSANNE	1	1			1	1	3
BENTLEY EIGHT		2					2
BENTLEY BROOKLANDS	1						
BENTLEY TURBO R		2					2
BENTLEY AZURE		1				1	2
BENTLEY				1			1
BENTLEY ARNAGE	1	4	2			1	7
DAIMLER	3	1	2		1		4
DAIMLER 250	1	2					2
DAIMLER SOVEREIGN							
DAIMLER 420	1						
DAIMLER D SIX VDP	1	2	1	1	2	1	7
DAIMLER 36	1	7	3	5	3	3	21
DAIMLER 40	3	7	1	4	5	2	19
DAIMLER SIX	1	4	2		8	4	18
DAIMLER DOUBLE SIX	1	3	1	1	1		6
DAIMLER SOVEREIGN			2				2
DAIMLER SUPER V8	3	5		1	1	4	11
DAIMLER V8	4	8			4	5	17
FORD CORSAIR		1					1

**TABEL 1. - INDELING VAN DE TOT HET VERKEER TOEGELATEN TWEEDEHANDS
PERSONENWAGENS PER STREEK EN PROVINCIE EN NAAR HET
LAND VAN HERKOMST EN HET MERK - JAAR 2002**

LANDEN VAN HERKOMST EN MERKEN	WAALS GEWEST						HET RIJK
	WAALS BRABANT	HENE- GOUWEN	LUIK	LUXEM- BURG	NAMEN	TOTAAL	
NEDERLAND							
BOVA							2
DAF		2	3			5	43
DAF 750							1
DAF 44			2			2	4
DAF 33				1		1	10
DAF 55							4
DAF 66	1	1	1			3	24
DAF 66		2	1		1	4	6
DAF 46		2	1			3	16
DAF FA1300DNTD460							1
VOLVO 66		3	3		1	7	32
VOLVO 345	2	9	4			15	41
ANDERE					1	1	3
TOTAAL	3	19	15	1	3	41	187
VERENIGD KONINKRIJK							
AC BRISTOL							1
ALVIS	1					1	3
ASTON MARTIN							5
ASTON MARTIN VOLANT							3
ASTON MARTIN VIRAGE							1
ASTON MARTIN DB 7	1					1	23
ASTON MARTIN V12VANQ							2
AUSTIN	6	6	5	1	1	19	58
AUSTIN 850					1	1	2
AUSTIN A30		1				1	1
AUSTIN A35			1			1	1
AUSTIN A40		1				1	1
AUSTIN HEALEY 3000					1	1	4
AUSTIN HEALEY SPR	1		1		1	3	9
AUSTIN COOPER							1
AUSTIN TAXI CAR			1			1	1
MINI 1100		1				1	2
AUSTIN MINI	10	33	46	3	9	101	317
AUSTIN 1300							1
AUSTIN 1500 MAXI			1			1	1
AUSTIN CLUB 1000							1
AUSTIN 175C MAXI							1
AUSTIN ALLEGRO		1	1			2	4
AUSTIN METRO	2	13	22	4	3	44	125
AUSTIN MAESTRO		2	2		1	5	12
AUSTIN MONTEGO	2	10	2		1	15	45
AUSTIN MOKE	1	1				2	6
AUSTIN MINI 1275 GT							1
BEDFORD	1	11	15	6	5	38	108
BEDFORD 97560A		1				1	1
BENTLEY	1					1	9
BENTLEY S	1					1	5
BENTLEY CONTINENTAL	1					1	5
BENTLEY T	2					2	9
BENTLEY MULSANNE							4
BENTLEY EIGHT							2
BENTLEY BROOKLANDS							1
BENTLEY TURBO R	1					1	3
BENTLEY AZURE							2
BENTLEY							1
BENTLEY ARNAGE	2	1				3	11
DAIMLER		2				2	9
DAIMLER 250	1					1	4
DAIMLER SOVEREIGN		2				2	2
DAIMLER 420							1
DAIMLER D SIX VDP		1	2			3	11
DAIMLER 36			1	1		2	24
DAIMLER 40	1	3	7			11	33
DAIMLER SIX							19
DAIMLER DOUBLE SIX							7
DAIMLER SOVEREIGN	1				1	2	4
DAIMLER SUPER V8			1	1		2	16
DAIMLER V8	1					1	22
FORD CORSAIR							1

**TABEL 1. - INDELING VAN DE TOT HET VERKEER TOEGELATEN TWEEDEHANDS
PERSONENWAGENS PER STREEK EN PROVINCIE EN NAAR HET
LAND VAN HERKOMST EN HET MERK - JAAR 2002**

LANDEN VAN HERKOMST EN MERKEN	BRUSSELS GEWEST	VLAAMS GEWEST					TOTAAL
		ANTWERPEN	VLAAMS BRABANT	LIMBURG	OOST VLAAN- DEREN	WEST VLAAN- DEREN	
FORD ANGLIA	2		3			2	5
FORD CORTINA		1		1	1	4	7
FORD MONDEO	569	1 293	822	1 268	950	909	5 242
FORD THAMES							
FORD LINCOLN					1		1
FORD TOWN CAR					1		1
HILLMAN IMP							
JAGUAR	9	19	9	10	1	5	44
JAGUAR MARK X		1				1	2
JAGUAR 2,4 L	1		1	1	1		3
JAGUAR XK 150	1	4	1	1	2	5	13
JAGUAR E	4	10	4	5	5		24
JAGUAR 3 8	3	1					1
JAGUAR 420							
JAGUAR 2,8L XJ 6		1					1
JAGUAR XJ 42	5	4		4	3	4	15
JAGUAR 3,4L						1	1
JAGUAR XJ6L	38	61	15	25	13	11	125
JAGUAR XJ12	3	1	1		1		3
JAGUAR XJ		2	1		1	1	5
JAGUAR XJS	2	12	3	4	4	2	25
JAGUAR SOVEREIGN	25	68	28	36	24	24	180
JAGUAR XJ SC		3	1	4	2		11
JAGUAR V 12						1	1
JAGUAR XJR S	2						
JAGUAR XJRH	1	4		2			6
JAGUAR XKE		1					1
JAGUAR XJR	7	12	4	3	1	4	24
JAGUAR XJ 33				1			1
JAGUAR XJ 35			1				1
JAGUAR XK8	10	29	11	10	21	14	85
JAGUAR XJ8	2	3	2	2		3	10
JAGUAR EXECUTIVE	6	11	4	9	5	5	34
JAGUAR XKR	7	16	2	2	2	7	29
JAGUAR S TYPE	7	20	5	4	11	6	46
JAGUAR S TYPE EXEC	7	20	19	3	12	8	62
JAGUAR XJ40							
JAGUAR X-TYPE	1	3	2				5
JAGUAR X-TYPE2.5V6SP	1	3		1	1		5
JAGUAR X-TYPE3.0V6EX		1				2	3
JAGUAR X-TYPE2.5V6EX	4	3	2	3	2	1	11
JAGUAR X-TYPE3.0V6SP			1				1
JAGUAR X-TYPE2.0V6EX	1				1	2	3
JAGUAR X-TYPE 2.0V6SP			1	1			2
JAGUAR X-TYPE2.0V6	1		3		1		4
JAGUAR S-TYPE4.2V8	1						
JAGUAR S-TYPE3.0V6EX		3	1	4	1		9
JAGUAR S-TYPE3.0V6	1	1	1			1	3
JAGUAR S-TYPE2.5V6EX		2		1	1	2	6
JAGUAR S-TYPE2.5V6	1						
JAGUAR S-TYPE R		1	1				2
JENSEN INTERCEPTOR						1	1
JENSEN HEALEY			1	1	1		3
JENSEN MKIII		1					1
LANDROVER	2	8	8	5	7	6	34
LAND ROVER RANGE	113	148	90	82	95	96	511
LANDROVER 88	1	2		1	1	3	7
LANDROVER 109	1	5	2		2	1	10
LANDROVER 110	1	5	2	1	1	3	12
LAND ROVER 90		1	1			1	3
LAND ROVER DISCOVERY	28	66	56	32	41	37	232
LAND ROVER LH	8	15	4	2	5	6	32
LAND ROVER 90SW			1		1		2
LANDROVER FREELANDER	70	125	79	87	92	63	446
LANDROVER DEFENDER	4	9	7	3	6	2	27
LANDROVER RANGE ROV	5	9	3	2	6	2	22
LANDROVER DISCOVERY	2						
LEYLAND	2	1			2	1	4
LEYLAND COOPER							
LEYLAND 1001	3	12	4	4	6	5	31
LEYLAND 850	1	1	3	1	1	6	12
LEYLAND 1100	1	1		2		1	4
LEYLAND MINI SP	2	4	2	4	1	4	15
LEYLAND NOKE		1					1
LOTUS		1			1		2

**TABEL 1. - INDELING VAN DE TOT HET VERKEER TOEGELATEN TWEEDEHANDS
PERSONENWAGENS PER STREEK EN PROVINCIE EN NAAR HET
LAND VAN HERKOMST EN HET MERK - JAAR 2002**

LANDEN VAN HERKOMST EN MERKEN	WAALS GEWEST						HET RIJK
	WAALS BRABANT	HENE- GOUWEN	LUIK	LUXEM- BURG	NAMEN	TOTAAL	
FORD ANGLIA			2		1	3	10
FORD CORTINA		1				1	8
FORD MONDEO	178	944	702	176	289	2 289	8 100
FORD THAMES		1				1	1
FORD LINCOLN							1
FORD TOWN CAR							1
HILLMAN IMP			1			1	1
JAGUAR	3	4		1	2	10	63
JAGUAR MARK X			1			1	3
JAGUAR 2,4 L		1				1	5
JAGUAR XK 150	2	1	2			5	19
JAGUAR E	1	4	6	1	3	15	43
JAGUAR 3 8	1					1	5
JAGUAR 420					1	1	1
JAGUAR 2,8L XJ 6			1			1	2
JAGUAR XJ 42	2	4	3			9	29
JAGUAR 3,4L	2					2	3
JAGUAR XJ6L	12	19	16	2	2	51	214
JAGUAR XJ12	1					1	7
JAGUAR XJ	2	2				4	9
JAGUAR XJS	4	8	5		2	19	46
JAGUAR SOVEREIGN	8	24	16	2	8	58	263
JAGUAR XJ SC							11
JAGUAR V 12							1
JAGUAR XJR S							2
JAGUAR XJRH							7
JAGUAR XKE							1
JAGUAR XJR	2		1			3	34
JAGUAR XJ 33							1
JAGUAR XJ 35							1
JAGUAR XK8	2	6	5		4	17	112
JAGUAR XJ8		3				3	15
JAGUAR EXECUTIVE	5		1	1		7	47
JAGUAR XKR					1	1	37
JAGUAR S TYPE	4	4	1	1	2	12	65
JAGUAR S TYPE EXEC	3	8	3			14	83
JAGUAR XJ40		1				1	1
JAGUAR X-TYPE							6
JAGUAR X-TYPE2.5V6SP							6
JAGUAR X-TYPE3.0V6EX			1			1	4
JAGUAR X-TYPE2.5V6EX	1					1	16
JAGUAR X-TYPE3.0V6SP							1
JAGUAR X-TYPE2.0V6EX							4
JAGUAR X-TYPE 2.0V6SP							2
JAGUAR X-TYPE2.0V6	1		1	1	1	4	9
JAGUAR S-TYPE4.2V8							1
JAGUAR S-TYPE3.0V6EX							9
JAGUAR S-TYPE3.0V6							4
JAGUAR S-TYPE2.5V6EX							6
JAGUAR S-TYPE2.5V6			1		1	2	3
JAGUAR S-TYPE R							2
JENSEN INTERCEPTOR							1
JENSEN HEALEY			1		1	2	5
JENSEN MKIII							1
LANDROVER	1	7	5	4	2	19	55
LAND ROVER RANGE	44	33	39	11	19	146	770
LANDROVER 88	2	1			1	4	12
LANDROVER 109			1			1	12
LANDROVER 110		2	1		1	4	17
LAND ROVER 90							3
LAND ROVER DISCOVERY	18	34	23	5	11	91	351
LAND ROVER LH	4	4		1	3	12	52
LAND ROVER 90SW	1					1	3
LANDROVER FREELANDER	32	54	63	14	28	191	707
LANDROVER DEFENDER	3	7	1	2	1	14	45
LANDROVER RANGE ROV	1		1			2	29
LANDROVER DISCOVERY							2
LEYLAND	1	3			1	5	11
LEYLAND COOPER	1					1	1
LEYLAND 1001	2	1	7		2	12	46
LEYLAND 850		3	1			4	17
LEYLAND 1100							5
LEYLAND MINI SP	2	4	2			8	25
LEYLAND NOKE							1
LOTUS							2

**TABEL 1. - INDELING VAN DE TOT HET VERKEER TOEGELATEN TWEEDEHANDS
PERSONENWAGENS PER STREEK EN PROVINCIE EN NAAR HET
LAND VAN HERKOMST EN HET MERK - JAAR 2002**

LANDEN VAN HERKOMST EN MERKEN	BRUSSELS GEWEST	VLAAMS GEWEST					TOTAAL
		ANTWERPEN	VLAAMS BRABANT	LIMBURG	OOST VLAAN- DEREN	WEST VLAAN- DEREN	
LOTUS ELAN	2	7	3	3	1	4	18
LOTUS ELITE		2					2
LOTUS EUROPE		1		1	1		3
LOTUS SEVEN	1	1		1			2
LOTUS ESPRIT	1	3		3	1	4	11
LOTUS ELISE	6	4	7	4	7	7	29
LOTUS ELISE 111S	1	1	1		1		3
LOTUS EXIGE	1				1		1
LOTUS ELISE SPORT	1						
LOTUS ESPRIT V8 GT							
MARCOS 300C			1				1
MG	2	8	6	7	3	9	33
MG 1600		3		1	1	1	6
MG MIDGET	3	7	8	2	6	8	31
MG B	14	47	36	21	41	19	164
MG C		2					2
MG C GT		1			1		2
MG B GT	1		3		1	2	6
MG A		10	6	4	6	2	28
MG RV 8	1						
MG F	20	50	23	28	47	25	173
MG MGF							
MG TS					1		1
MG ZR100							
MG ZS100					1		1
MG ZS180	1						
MG TF 135		1		1			2
MG TF115		1					1
MORGAN		2				1	3
MORGAN 1600	1	1	3	1	1	1	7
MORGAN TOURER		2	2	2			6
MORGAN PLUS 8	1	3	2		3	1	9
MORGAN PLUS 4	2	1			1	1	3
MORGAN 1800		1	1				2
MORGAN 2000				1		1	2
MORGAN 4/4 1800						1	1
MORRIS	1	1			2		3
MORRIS MINOR		2	2	4		2	10
MORRIS OXFORD		1					1
MORRIS 850	1				1		1
MORRIS 1000		2					2
MORRIS 1300						1	1
MORRIS MINI		2					2
PANTHER J 72			1				1
PANTHER LIMA				1			1
PANTHER KALLISTA		1				1	2
PRINCESS 4			1				1
PRINCESS 1800					1		1
RELIANT SCIMITAR						1	1
RILEY						1	1
RILEY ELF							
ROLLS ROYCE	3	1	4	2	1	7	15
ROLLS ROYCE SILVER	2	5	1	1	5	5	17
ROLLS ROYCE CORNICHE			1	1	1	1	4
ROLLS ROYCE SHADOW		1					1
ROLLS ROYCE PHANTOM							
ROLLS ROYCE SERAPH		1					1
LAND ROVER	1	1	2				3
ROVER 60							
ROVER 75	34	51	67	54	57	43	272
ROVER 100		1					1
ROVER 80		1					1
ROVER 2000	1						
ROVER 214	64	88	51	37	77	47	300
ROVER 3500 S	1		1			1	2
ROVER 2200 TC					1		1
ROVER 2300		1					1
ROVER 2600 S		2					2
ROVER VANDEN PLAS	1	3	1				4
ROVER VITESSE		1			1		2
ROVER 213	13	31	10	7	9	6	63
ROVER 216	65	59	34	29	33	27	182
ROVER 820	46	43	17	20	25	14	119
ROVER STERLING		2	1	1	4		8
ROVER 825	15	26	8	14	11	14	73

**TABEL 1. - INDELING VAN DE TOT HET VERKEER TOEGELATEN TWEEDEHANDS
PERSONENWAGENS PER STREEK EN PROVINCIE EN NAAR HET
LAND VAN HERKOMST EN HET MERK - JAAR 2002**

LANDEN VAN HERKOMST EN MERKEN	WAALS GEWEST						HET RIJK
	WAALS BRABANT	HENE- GOUWEN	LUIK	LUXEM- BURG	NAMEN	TOTAAL	
LOTUS ELAN		1	4		1	6	26
LOTUS ELITE							2
LOTUS EUROPE							3
LOTUS SEVEN			1			1	4
LOTUS ESPRIT		2	1			3	15
LOTUS ELISE	2	4	6	2		14	49
LOTUS ELISE 111S							4
LOTUS EXIGE	1					1	3
LOTUS ELISE SPORT							1
LOTUS ESPRIT V8 GT	1					1	1
MARCOS 300C							1
MG	5	7	7	2		21	56
MG 1600			1			1	7
MG MIDGET	2		6			8	42
MG B	15	18	23	3	4	63	241
MG C	1	1				2	4
MG C GT							2
MG B GT	2	5	5			12	19
MG A	1	5		1		7	35
MG RV 8							1
MG F	8	20	22	7	9	66	259
MG MGF		1				1	1
MG TS							1
MG ZR100				1		1	1
MG ZS100				1		1	2
MG ZS180		1				1	2
MG TF 135	1					1	3
MG TF115							1
MORGAN		1				1	4
MORGAN 1600	4					4	12
MORGAN TOURER							6
MORGAN PLUS 8	1		1			2	12
MORGAN PLUS 4	1				1	2	7
MORGAN 1800							2
MORGAN 2000							2
MORGAN 4/4 1800							1
MORRIS	2					2	6
MORRIS MINOR	1	2				3	13
MORRIS OXFORD							1
MORRIS 850							2
MORRIS 1000		1	3	1		5	7
MORRIS 1300							1
MORRIS MINI							2
PANTHER J 72							1
PANTHER LIMA			1			1	2
PANTHER KALLISTA							2
PRINCESS 4							1
PRINCESS 1800							1
RELIANT SCIMITAR		2				2	3
RILEY							1
RILEY ELF			1			1	1
ROLLS ROYCE	2		1		1	4	22
ROLLS ROYCE SILVER	1	1	5		3	10	29
ROLLS ROYCE CORNICHE	1		1			2	6
ROLLS ROYCE SHADOW							1
ROLLS ROYCE PHANTOM		1				1	1
ROLLS ROYCE SERAPH				1		1	2
LAND ROVER		10				10	14
ROVER 60	1					1	1
ROVER 75	10	24	18	6	10	68	374
ROVER 100							1
ROVER 80							1
ROVER 2000							1
ROVER 214	18	84	60	26	22	210	574
ROVER 3500 S			3	1		4	7
ROVER 2200 TC			2			2	3
ROVER 2300			1			1	2
ROVER 2600 S							2
ROVER VANDEN PLAS							5
ROVER VITESSE		2			1	3	5
ROVER 213	4	27	9	3	6	49	125
ROVER 216	14	53	41	30	18	156	403
ROVER 820	7	37	12	2	6	64	229
ROVER STERLING			1			1	9
ROVER 825	2	12	3	3	3	23	111

**TABEL 1. - INDELING VAN DE TOT HET VERKEER TOEGELATEN TWEEDEHANDS
PERSONENWAGENS PER STREEK EN PROVINCIE EN NAAR HET
LAND VAN HERKOMST EN HET MERK - JAAR 2002**

LANDEN VAN HERKOMST EN MERKEN	BRUSSELS GEWEST	VLAAMS GEWEST					TOTAAL
		ANTWERPEN	VLAAMS BRABANT	LIMBURG	OOST VLAAN- DEREN	WEST VLAAN- DEREN	
ROVER 827	12	6	3	5	2	7	23
ROVER 416	56	49	32	12	33	31	157
ROVER MINI	35	48	28	21	46	28	171
ROVER MONTEGO	11	10	6	5	12	7	40
ROVER METRO	2	4	2	3		4	13
ROVER 111	39	28	22	15	27	20	112
ROVER 114	15	21	7	7	10	12	57
ROVER 414	10	15	3	2	8	8	36
ROVER 418	2	6	7	5	10	5	33
ROVER 218	14	9	8	8	3	4	32
ROVER 420	15	17	9	17	17	13	73
ROVER 220	9	16	11	12	20	15	74
ROVER 623	4	4	4	3	4	1	16
ROVER 620	104	104	52	65	74	44	339
ROVER 115				1	2		3
ROVER 200	34	70	50	35	53	40	248
ROVER 618	3	4		2	2	1	9
ROVER 600	22	31	20	21	16	15	103
ROVER RANGE	17	23	14	13	20	20	90
ROVER 400	29	19	18	8	16	19	80
ROVER CABRIO	2	2	2	2	2		6
ROVER 800	2	8	1	1	1	2	13
ROVER 25	36	55	36	15	44	17	167
ROVER 45	19	17	15	11	27	17	87
SINGER						1	1
STANDARD							
SUNBEAM ALPINE	1	2			2		4
SUNBEAM CHAMOIS							
SUNBEAM HUNTER						1	1
SUNBEAM VOGUE							
SUNBEAM 1500 TC					1		1
CHRYSLER 13		1				1	2
TALBOT 16							
TRIUMPH		5	4	6	2	7	24
TRIUMPH TR 3	4	5	5	4	2	2	18
TRIUMPH TR 4	1	5	1			2	8
TRIUMPH HERALD		2		1		1	4
TRIUMPH SPITFIRE	13	33	17	21	21	18	110
TRIUMPH TR 2		1					1
TRIUMPH VITESSE		1				1	2
TRIUMPH 1300							
TRIUMPH GT6					1		1
TRIUMPH TR5			2		1		3
TRIUMPH 13/60		1			1		2
TRIUMPH 2500							
TRIUMPH TR 6	4	6	5	3	4	8	26
TRIUMPH STAG		2	1		2	4	9
TRIUMPH DOLOMITE		2				2	4
TRIUMPH 1200							
TRIUMPH TR 7	1	2	2		2	3	9
TRIUMPH ACCLAIM	2	1			2		3
TRIUMPH TR 8		1					1
TRIUMPH TR 250		1					1
TRIUMPH SPRINT							
TVR 3000M					1		1
TVR TAIMAR			1	1			2
TVR TASMIN	1		1				1
TVR 280S		1			1		2
TVR 290		1			2		3
TVR430	1				1		1
TVR CHIMAERA	1	3	1	2	1		7
TVR GRIFFITH		1	1		1		3
VAUXHALL		1					1
VAUXHALL VICTOR					1		1
VAUXHALL VIVA		2		1		1	4
VAUXHALL VIVA 12		1			1		2
VAUXHALL CHEVETTE		1					1
VAUXHALL CAVALIER	1	1			1	1	3
VAUXHALL CARLTON		1					1
VAUXHALL ASTRA		1	2			1	4
VAUXHALL TIGRA							
VAUXHALL CORSA	2						
VAUXHALL VECTRA	1	1	1				2
VAUXHALL FRONTERA							
VAUXHALL OMEGA	1			1			1

**TABEL 1. - INDELING VAN DE TOT HET VERKEER TOEGELATEN TWEEDEHANDS
PERSONENWAGENS PER STREEK EN PROVINCIE EN NAAR HET
LAND VAN HERKOMST EN HET MERK - JAAR 2002**

LANDEN VAN HERKOMST EN MERKEN	WAALS GEWEST						HET RIJK
	WAALS BRABANT	HENE- GOUWEN	LUIK	LUXEM- BURG	NAMEN	TOTAAL	
ROVER 827	1	10		1	1	13	48
ROVER 416	12	33	34	12	14	105	318
ROVER MINI	15	20	31	8	12	86	292
ROVER MONTEGO	4	6	3	1	2	16	67
ROVER METRO	1	2	6		2	11	26
ROVER 111	7	40	56	11	15	129	280
ROVER 114	2	15	21		4	42	114
ROVER 414	3	13	9	5	2	32	78
ROVER 418	4	14	3	2	3	26	61
ROVER 218	3	37	12		5	57	103
ROVER 420	3	20	10	1	7	41	129
ROVER 220	1	17	7	4	4	33	116
ROVER 623	3	2	5		1	11	31
ROVER 620	19	99	52	14	27	211	654
ROVER 115		3	1			4	7
ROVER 200	12	40	31	10	15	108	390
ROVER 618		2				2	14
ROVER 600	5	27	16	5	8	61	186
ROVER RANGE	11	4	5	1	2	23	130
ROVER 400	9	21	17	8	4	59	168
ROVER CABRIO			1		1	2	10
ROVER 800		2	3			5	20
ROVER 25	12	13	21	8	11	65	268
ROVER 45	7	11	12	6	6	42	148
SINGER							1
STANDARD	3					3	3
SUNBEAM ALPINE	1	2	1	1		5	10
SUNBEAM CHAMOIS		2	1			3	3
SUNBEAM HUNTER							1
SUNBEAM VOGUE					2	2	2
SUNBEAM 1500 TC							1
CHRYSLER 13							2
TALBOT 16			2			2	2
TRIUMPH	4	2	6		4	16	40
TRIUMPH TR 3	2	1	3		1	7	29
TRIUMPH TR 4	2		5	1	1	9	18
TRIUMPH HERALD	1		1			2	6
TRIUMPH SPITFIRE	6	13	17	5	7	48	171
TRIUMPH TR 2							1
TRIUMPH VITESSE							2
TRIUMPH 1300	1		1			2	2
TRIUMPH GT6			2			4	5
TRIUMPH TR5					1	1	4
TRIUMPH 13/60					1	1	3
TRIUMPH 2500			2		1	3	3
TRIUMPH TR 6	8	3	6	1	2	20	50
TRIUMPH STAG		3	3			6	15
TRIUMPH DOLOMITE		2	2			4	8
TRIUMPH 1200			1			1	1
TRIUMPH TR 7			1		1	2	12
TRIUMPH ACCLAIM			1			1	6
TRIUMPH TR 8							1
TRIUMPH TR 250							1
TRIUMPH SPRINT	1					1	1
TVR 3000M							1
TVR TAIMAR							2
TVR TASMIN			1			1	3
TVR 280S							2
TVR 290			1			1	4
TVR430							2
TVR CHIMAERA	1	1	1			3	11
TVR GRIFFITH	1					1	4
VAUXHALL		8	1			9	10
VAUXHALL VICTOR	1					1	2
VAUXHALL VIVA			1			1	5
VAUXHALL VIVA 12	1					1	3
VAUXHALL CHEVETTE			1			1	2
VAUXHALL CAVALIER		1		1		2	6
VAUXHALL CARLTON							1
VAUXHALL ASTRA		11				11	15
VAUXHALL TIGRA		1				1	1
VAUXHALL CORSA		2	1			3	5
VAUXHALL VECTRA		5				5	8
VAUXHALL FRONTERA		1				1	1
VAUXHALL OMEGA							2

**TABEL 1. - INDELING VAN DE TOT HET VERKEER TOEGELATEN TWEEDEHANDS
PERSONENWAGENS PER STREEK EN PROVINCIE EN NAAR HET
LAND VAN HERKOMST EN HET MERK - JAAR 2002**

LANDEN VAN HERKOMST EN MERKEN	BRUSSELS GEWEST	VLAAMS GEWEST					TOTAAL
		ANTWERPEN	VLAAMS BRABANT	LIMBURG	OOST VLAAN- DEREN	WEST VLAAN- DEREN	
VAUXHALL ZAFIRA							
WOLSELEY		1	1				2
WOLSELEY HORNET					1	1	2
WOLSELEY 6110	1						
ANDERE		1	1				2
TOTAAL	1 890	3 366	1 979	2 296	2 317	2 014	11 972
ZWEDEN							
SAAB	3	1	2				3
SAAB 93	2						
SAAB 95			1			1	2
SAAB SEDAN	1	7	1		2	1	11
SAAB 9-5	76	94	65	33	38	48	278
SAAB 99	2	5	5	4		3	17
SAAB 97				2			2
SAAB TURBO	1	6		1			7
SAAB 900	196	341	165	107	194	157	964
SAAB 90	2	6		3	7		16
SAAB 9000	132	201	98	63	114	77	553
SAAB 9-3	99	154	102	79	127	90	552
SCANIA							
VOLVO	14	10	11	3	3	4	31
VOLVO P 1100		1		1	1		3
VOLVO P 1200		4	1		8		16
VOLVO P 1300	3	11	6	8	10	8	43
VOLVO P 1800	2	2		2	2	2	8
VOLVO SW 2200		1			1		2
VOLVO 144	1	3			6	3	12
VOLVO 142	1	2	1	1			4
VOLVO 145		1					1
VOLVO 164		1	2	1			4
VOLVO 1800 ES		3				1	4
VOLVO 242	1	4		2	1	4	11
VOLVO 244	3	14	9	4	9	5	41
VOLVO 245	3	5	5		2	1	13
VOLVO 264	2						
VOLVO 262			1	1			2
VOLVO 760	4	13	5	5	7	3	33
VOLVO 360	4	6	2	5	3	3	19
VOLVO 740	93	188	98	74	168	103	631
VOLVO 340	89	190	108	99	155	112	664
VOLVO 240	35	95	47	24	56	33	255
VOLVO 480	42	48	28	22	35	36	169
VOLVO 780		3	1	1			5
VOLVO 440	231	271	206	158	345	194	1 174
VOLVO 460	122	209	106	102	218	164	799
VOLVO 940	40	131	70	52	112	86	451
VOLVO 960	10	23	8	10	9	4	54
VOLVO 850	77	163	95	74	141	98	571
VOLVO 745	1						
VOLVO V 40	238	616	358	284	615	480	2 353
VOLVO S 40	103	247	156	181	202	232	1 018
VOLVO V 70	112	200	163	75	225	127	790
VOLVO S 70	34	71	37	33	64	48	253
VOLVO V 90	3	1	2				3
VOLVO S 90	1	2	2	2	4	1	11
VOLVO C70	15	34	26	18	21	15	114
VOLVO S80	47	91	63	51	64	58	327
VOLVO V70 BIFUEL	2						
VOLVO S 60	12	45	18	12	37	20	132
TOTAAL	1 859	3 524	2 074	1 597	3 006	2 225	12 426

**TABEL 1. - INDELING VAN DE TOT HET VERKEER TOEGELATEN TWEEDEHANDS
PERSONENWAGENS PER STREEK EN PROVINCIE EN NAAR HET
LAND VAN HERKOMST EN HET MERK - JAAR 2002**

LANDEN VAN HERKOMST EN MERKEN	WAALS GEWEST						HET RIJK
	WAALS BRABANT	HENE- GOUWEN	LUIK	LUXEM- BURG	NAMEN	TOTAAL	
VAUXHALL ZAFIRA		5				5	5
WOLSELEY							2
WOLSELEY HORNET							2
WOLSELEY 6110							1
ANDERE							2
TOTAAL	658	2 114	1 679	434	665	5 550	19 412
ZWEDEN							
SAAB		12				12	18
SAAB 93		6				6	8
SAAB 95		9				9	11
SAAB SEDAN			1			1	13
SAAB 9-5	16	30	15	4	8	73	427
SAAB 99		2		1		3	22
SAAB 97							2
SAAB TURBO		1				1	9
SAAB 900	52	117	62	14	34	279	1 439
SAAB 90		1			3	4	22
SAAB 9000	33	98	58	18	19	226	911
SAAB 9-3	34	43	27	12	12	128	779
SCANIA		1				1	1
VOLVO		45	8	1	2	56	101
VOLVO P 1100	1					1	4
VOLVO P 1200	1		2			3	19
VOLVO P 1300	2	6	3	1		12	58
VOLVO P 1800	1	1		1	1	4	14
VOLVO SW 2200	1					1	3
VOLVO 144	2	4	3			9	22
VOLVO 142	1			1		2	7
VOLVO 145							1
VOLVO 164							4
VOLVO 1800 ES					1	1	5
VOLVO 242				1	1	2	14
VOLVO 244	2	10	2		1	15	59
VOLVO 245		2		1	3	6	22
VOLVO 264							2
VOLVO 262							2
VOLVO 760	3	6	1	2	1	13	50
VOLVO 360		11	6	2	3	22	45
VOLVO 740	32	98	60	23	32	245	969
VOLVO 340	40	150	81	27	47	345	1 098
VOLVO 240	7	47	24	4	15	97	387
VOLVO 480	13	24	25	6	6	74	285
VOLVO 780	1	1	1			3	8
VOLVO 440	76	249	135	49	69	579	1 984
VOLVO 460	40	134	81	30	32	317	1 238
VOLVO 940	32	60	27	7	25	151	642
VOLVO 960	9	8	6	2	7	32	96
VOLVO 850	35	84	32	17	35	203	851
VOLVO 745							1
VOLVO V 40	95	205	140	69	94	603	3 194
VOLVO S 40	39	115	85	43	55	337	1 458
VOLVO V 70	42	96	32	10	19	199	1 101
VOLVO S 70	5	33	2	6	10	56	343
VOLVO V 90							6
VOLVO S 90							12
VOLVO C70	9	9	4		3	25	154
VOLVO S80	14	27	12	7	6	66	440
VOLVO V70 BIFUEL							2
VOLVO S 60		19	5	2	5	31	175
TOTAAL	638	1 764	941	361	549	4 253	18 538

**TABEL 1. - INDELING VAN DE TOT HET VERKEER TOEGELATEN TWEEDEHANDS
PERSONENWAGENS PER STREEK EN PROVINCIE EN NAAR HET
LAND VAN HERKOMST EN HET MERK - JAAR 2002**

LANDEN VAN HERKOMST EN MERKEN	BRUSSELS GEWEST	VLAAMS GEWEST					TOTAAL
		ANTWERPEN	VLAAMS BRABANT	LIMBURG	OOST VLAAN- DEREN	WEST VLAAN- DEREN	
TSJECHISCHE REPUBLIEK							
SKODA	1		1				1
SKODA OCTAVIA	49	102	58	38	65	67	330
SKODA FELICIA	52	100	33	38	66	57	294
SKODA S 110						1	1
SKODA RAPID		2				3	5
SKODA FAVORIT	22	43	15	26	36	27	147
SKODA FORMAN	6	18	4	2	6	10	40
SKODA FABIA	38	51	31	27	36	21	166
SKODA SUPERB		2	1	2	3	3	11
TATRA					1		1
TATRA PLAN							
TOTAAL	168	318	143	133	213	189	996
V.S.A.							
BUICK	1	1	3		1	6	11
BUICK SKYLARK	2	4	1	1	1	3	10
BUICK WILDCAT				1			1
BUICK LE SABRE		1	1				2
BUICK CENTURY	2	3			2		5
BUICK SPECIAL		1				1	2
BUICK ELECTRA		1		1			2
BUICK RIVIERA			1	4			5
BUICK ESTATE			1				1
BUICK REGAL	8	9	9	4	12	4	38
BUICK LIMITED					1		1
BUICK PARK AVENUE	2	7	5	1	4	4	21
BUICK CENTURION							
BUICK SUPERIOR					1		1
BUICK EUREKA							
CADILLAC	4	12	4	2	4	2	24
CADILLAC BROUGHAM	1	3	1		2		6
CADILLAC FLEETWOOD		6	1	2	2	2	13
CADILLAC DE VILLE		3	4	3	2	2	14
CADILLAC ELDORADO	2	7	7	2	2	6	24
CADILLAC HEARSE			1				1
CADILLAC SEVILLE	4	10	2	3	7	7	29
CADILLAC ALLANTE			1		1		2
CADILLAC ESCALADE		1					1
CADILLAC 6KH69					1		1
CADILLAC SUPERIOR		2					2
CHEVROLET	9	46	15	15	21	12	109
CHEVROLET CHEVY					1	2	3
CHEVROLET MONZA	1				3	2	5
CHEVROLET BEL AIR		3	2		2		7
CHEVROLET IMPALA	1	2	4	4	1	2	13
CHEVROLET CORVETTE	7	25	18	24	19	20	106
CHEVROLET CITATION		2					2
CHEVROLET CHEVELLE		3			1		4
CHEVROLET MALIBU		3	1	2	3		9
CHEVROLET ASTRO							
CHEVROLET CAPRICE	4	3	3	1	2	4	13
CHEVROLET CAMARO	2	17	3	3	10	4	37
CHEVROLET NOVA							
CHEVROLET MONTE CARLO		1			1		2
CHEVROLET BLAZER	5	5	1			1	7
CHEVROLET KINGSWOOD		1					1
CHEVROLET LAGUNA		2		2	2		6
CHEVROLET SUBURBA	1		1				1
CHEVROLET CELEBRI	2	3	1		1	3	8
CHEVROLET CAVALIER	2				1	1	2
CHEVROLET BERETTA	31	57	24	25	37	29	172
CHEVROLET CORSICA	25	34	17	8	13	33	105
CHEVROLET LUMINA	2	7	4	4	4	3	22
CHEVROLET WINNEBAGO			1				1
CHEVROLET GEOMETRO						1	1
CHEVROLET METRO			1				1
CHEVROLET TRANSPORTER	3	5	4	2		2	13
CHEVROLET VANDURA		1					1
CHEVROLET TRACKER	1						1
CHEVROLET ALERO	4	5	1	2	5	6	19

**TABEL 1. - INDELING VAN DE TOT HET VERKEER TOEGELATEN TWEEDEHANDS
PERSONENWAGENS PER STREEK EN PROVINCIE EN NAAR HET
LAND VAN HERKOMST EN HET MERK - JAAR 2002**

LANDEN VAN HERKOMST EN MERKEN	WAALS GEWEST						HET RIJK
	WAALS BRABANT	HENE- GOUWEN	LUIK	LUXEM- BURG	NAMEN	TOTAAL	
TSJECHISCHE REPUBLIEK							
SKODA		3				3	5
SKODA OCTAVIA	31	148	104	25	47	355	734
SKODA FELICIA	35	197	127	25	45	429	775
SKODA S 110							1
SKODA RAPID		3		1	1	5	10
SKODA FAVORIT	8	89	62	9	14	182	351
SKODA FORMAN	6	20	13	3	6	48	94
SKODA FABIA	20	79	70	16	21	206	410
SKODA SUPERB	2	3	1		3	9	20
TATRA							1
TATRA PLAN					1	1	1
TOTAAL	102	542	377	79	138	1 238	2 402
V.S.A.							
BUICK	2	5	3		1	11	23
BUICK SKYLARK		3			1	4	16
BUICK WILDCAT							1
BUICK LE SABRE	1					1	3
BUICK CENTURY		3	1			4	11
BUICK SPECIAL		2				2	4
BUICK ELECTRA		1				1	3
BUICK RIVIERA			2	1		3	8
BUICK ESTATE							1
BUICK REGAL	1	8	8	1	2	20	66
BUICK LIMITED							1
BUICK PARK AVENUE		1				1	24
BUICK CENTURION		1				1	1
BUICK SUPERIOR							1
BUICK EUREKA		1				1	1
CADILLAC		10	1		1	12	40
CADILLAC BROUGHAM							7
CADILLAC FLEETWOOD		1	1		1	3	16
CADILLAC DE VILLE		1	2			3	17
CADILLAC ELDORADO	1	2	1		2	6	32
CADILLAC HEARSE							1
CADILLAC SEVILLE	1	1		1		3	36
CADILLAC ALLANTE							2
CADILLAC ESCALADE							1
CADILLAC 6KH69							1
CADILLAC SUPERIOR							2
CHEVROLET	7	57	8	2	4	78	196
CHEVROLET CHEVY							3
CHEVROLET MONZA		1				1	7
CHEVROLET BEL AIR					1	1	8
CHEVROLET IMPALA		3	3			6	20
CHEVROLET CORVETTE	6	14	15	2	1	38	151
CHEVROLET CITATION							2
CHEVROLET CHEVELLE							4
CHEVROLET MALIBU		10	3			13	22
CHEVROLET ASTRO		4				4	4
CHEVROLET CAPRICE	3	3	7	1	4	18	35
CHEVROLET CAMARO	3	7	11	1	3	25	64
CHEVROLET NOVA		1				1	1
CHEVROLET MONTE CARLO		3				3	5
CHEVROLET BLAZER		6			2	8	20
CHEVROLET KINGSWOOD							1
CHEVROLET LAGUNA	1			1		2	8
CHEVROLET SUBURBA		2				2	4
CHEVROLET CELEBRI	2	3	3			8	18
CHEVROLET CAVALIER		14				14	18
CHEVROLET BERETTA	9	46	22	7	13	97	300
CHEVROLET CORSICA	2	30	12	3	8	55	185
CHEVROLET LUMINA	1	4	1	2	1	9	33
CHEVROLET WINNEBAGO							1
CHEVROLET GEOMETRO		6		1		7	8
CHEVROLET METRO							1
CHEVROLET TRANSPORTER	2			1		3	19
CHEVROLET VANDURA							1
CHEVROLET TRACKER		1				1	2
CHEVROLET ALERO	2	1			1	4	27

**TABEL 1. - INDELING VAN DE TOT HET VERKEER TOEGELATEN TWEEDEHANDS
PERSONENWAGENS PER STREEK EN PROVINCIE EN NAAR HET
LAND VAN HERKOMST EN HET MERK - JAAR 2002**

LANDEN VAN HERKOMST EN MERKEN	BRUSSELS GEWEST	VLAAMS GEWEST					TOTAAL
		ANTWERPEN	VLAAMS BRABANT	LIMBURG	OOST VLAAN- DEREN	WEST VLAAN- DEREN	
CHEVROLET VENTURE			1			1	2
CHEVROLET TAHOE		9	1	1	5	3	19
CHEVROLET VAN 20		1	1	4	1		7
CHEVROLET 2500				1			1
CHEVROLET 1500		1				3	4
CHEVROLET VAN		2	1		1	2	6
CHEVROLET P30							
CHEVROLET ASTRO VAN				1			1
CHEVROLET SUBURBAN		1					1
CHEVROLET G20		2	2				4
CHEVROLET PACE ARROW				1			1
CHEVROLET GMT 600						1	1
CHEVROLET CHEVYVAN20		1		1			2
CHRYSLER	3	1	6	1		1	9
CHRYSLER TOWN & C	3	2	3				5
CHRYSLER NEW YORK	1	3	1		1	2	7
CHRYSLER SARATOGA	11	7	3	5	5	8	28
CHRYSLER LASER		1	1				1
CHRYSLER LE BARON	16	31	16	10	27	12	96
CHRYSLER CORDOBA	1						
CHRYSLER VOYAGER	198	213	111	93	136	115	668
CHRYSLER DAYTONA	2	3	1	2	2	3	11
CHRYSLER GTS	2	2	4	3	2	1	12
CHRYSLER ES	1	5	1		1	1	8
CHRYSLER GST2	1	3	2			1	6
CHRYSLER VOYAGER	75	104	69	36	76	65	350
CHRYSLER VIPER		3			1		4
CHRYSLER VISION	2	2	1	2	1	1	7
CHRYSLER GVOYAGER RG	7	11	20	3	9	10	53
CHRYSLER VOYAGER RG	9	15	11	7	8	10	51
CHRYSLER NEON-PL	5	8	9		1	3	21
CHRYSLER	43	37	22	28	19	24	130
CHRYSLER TOWN			1				1
CHRYSLER STRATUS	30	55	17	18	31	20	141
CHRYSLER INTREPID	1						
CHRYSLER SEBRING	11	10	8	1	9	11	39
CHRYSLER CONCORDA							
CHRYSLER 300M	5	16	8	6	13	11	54
CHRYSLER PT CRUISER	21	38	20	7	18	15	98
CHRYSLER CRUISER	1						
CHRYSLER CARAVAN							
DODGE	8	17	6	3	10	2	38
DODGE DART GT							
DODGE ASPEN					1		1
DODGE MONACO							
DODGE CHARGER							
DODGE DART		3	3	1		1	8
DODGE CORONET 440		1		1			2
DODGE ARIES	1	1		1			2
DODGE DAYTONA							
DODGE 600			1		1	2	4
DODGE CARAVAN	5	3	6	1		2	12
DODGE SHADOW							
DODGE STEALTH	1	1	1				2
DODGE RAM	1	1					1
DODGE INTREPID							
DODGE SPIRIT						1	1
DODGE GRAND CARAVAN	1	2	4			1	7
DODGE RAM VAN		1					1
DODGE STRATUS	1	1					1
DODGE NEON	2		1				1
DODGE DURANGO			1				1
DODGE W200							
DODGE AB2L12				1			1
DODGE RAM 250		1					1
EDSEL					1		1
FORD FAIRLANE		3	1			3	7
FORD GALAXIE			1	1		1	3
FORD THUNDERBIRD				2	3	1	6
FORD FALCON				1			1
FORD MUSTANG	17	19	15	24	23	22	103
FORD AEROSTAR	2		1				1
FORD COUNTRY	1						1
FORD MAINLINE		1					1
FORD BRONCO				2			2

**TABEL 1. - INDELING VAN DE TOT HET VERKEER TOEGELATEN TWEEDEHANDS
PERSONENWAGENS PER STREEK EN PROVINCIE EN NAAR HET
LAND VAN HERKOMST EN HET MERK - JAAR 2002**

LANDEN VAN HERKOMST EN MERKEN	WAALS GEWEST						HET RIJK
	WAALS BRABANT	HENE- GOUWEN	LUIK	LUXEM- BURG	NAMEN	TOTAAL	
CHEVROLET VENTURE		8				8	10
CHEVROLET TAHOE		5			1	6	25
CHEVROLET VAN 20		1			1	2	9
CHEVROLET 2500							1
CHEVROLET 1500							4
CHEVROLET VAN		1			1	2	8
CHEVROLET P30			1			1	1
CHEVROLET ASTRO VAN							1
CHEVROLET SUBURBAN		1		1		2	3
CHEVROLET G20							4
CHEVROLET PACE ARROW							1
CHEVROLET GMT 600							1
CHEVROLET CHEVYVAN20		1				1	3
CHRYSLER		30	1			31	43
CHRYSLER TOWN & C		3	1			4	12
CHRYSLER NEW YORK		1				1	9
CHRYSLER SARATOGA	2	10	4		1	17	56
CHRYSLER LASER							1
CHRYSLER LE BARON	5	16	11		6	38	150
CHRYSLER CORDOBA		1	1			2	3
CHRYSLER VOYAGER	60	214	117	25	39	455	1 321
CHRYSLER DAYTONA	1	3	1		1	6	19
CHRYSLER GTS	1	2			1	4	18
CHRYSLER ES		1	1		1	3	12
CHRYSLER GST2		1	2		1	4	11
CHRYSLER VOYAGER	24	35	28	8	18	113	538
CHRYSLER VIPER			1			1	5
CHRYSLER VISION		4		1		5	14
CHRYSLER GVOYAGER RG	4	4	4		2	14	74
CHRYSLER VOYAGER RG	1	3	2	2		8	68
CHRYSLER NEON-PL			1			1	27
CHRYSLER	9	29	10	5	8	61	234
CHRYSLER TOWN		2				2	3
CHRYSLER STRATUS	4	29	17	3	12	65	236
CHRYSLER INTREPID							1
CHRYSLER SEBRING	4	3	4			11	61
CHRYSLER CONCORDA		1				1	1
CHRYSLER 300M	2	6	2	1		11	70
CHRYSLER PT CRUISER	4	19	8	5	3	39	158
CHRYSLER CRUISER		1				1	2
CHRYSLER CARAVAN			1			1	1
DODGE	5	33	3	2	3	46	92
DODGE DART GT	1					1	1
DODGE ASPEN							1
DODGE MONACO					1	1	1
DODGE CHARGER		1				1	1
DODGE DART							8
DODGE CORONET 440							2
DODGE ARIES		1	1			2	5
DODGE DAYTONA	1					1	1
DODGE 600		1				1	5
DODGE CARAVAN	2	30	1			33	50
DODGE SHADOW		1				1	1
DODGE STEALTH			1			1	4
DODGE RAM							2
DODGE INTREPID		3				3	3
DODGE SPIRIT				1		1	2
DODGE GRAND CARAVAN	1	10				11	19
DODGE RAM VAN		2				2	3
DODGE STRATUS	1	11				12	14
DODGE NEON		11				11	14
DODGE DURANGO		7				7	8
DODGE W200			1			1	1
DODGE AB2L12							1
DODGE RAM 250			1			1	2
EDSEL							1
FORD FAIRLANE							7
FORD GALAXIE		1	1			2	5
FORD THUNDERBIRD							6
FORD FALCON		1				1	2
FORD MUSTANG	8	21	8		2	39	159
FORD AEROSTAR		9				9	12
FORD COUNTRY							1
FORD MAINLINE							1
FORD BRONCO		1				1	3

**TABEL 1. - INDELING VAN DE TOT HET VERKEER TOEGELATEN TWEEDEHANDS
PERSONENWAGENS PER STREEK EN PROVINCIE EN NAAR HET
LAND VAN HERKOMST EN HET MERK - JAAR 2002**

LANDEN VAN HERKOMST EN MERKEN	BRUSSELS GEWEST	VLAAMS GEWEST					TOTAAL
		ANTWERPEN	VLAAMS BRABANT	LIMBURG	OOST VLAAN- DEREN	WEST VLAAN- DEREN	
FORD GT500			3				3
FORD LTD 2					2		2
FORD TORINC							
FORD MAVERICK	6	8	5	3	9	5	30
FORD FAIRMONT		1			1	1	3
FORD A						1	1
FORD MERCURY			1				1
FORD WINDSTAR	7	7	8	1	2	4	22
FORD PUMA	19	53	45	46	43	35	222
FORD ECONOLINE		1		1		1	3
FORD	2	2	3	3			8
FORD	33	104	64	25	72	80	345
FORD COUGAR	4	13	11	22	11	6	63
FORD E350					2		2
FORD P72					2		2
FORD E150		1	1				2
FORD 120		2		3	1		6
FORD G39T						1	1
FORD SILVA STRIKER							
FORD 150L						1	1
FORD ECONOLINE 350						1	1
FORD E120DC						1	1
FORD 5LD						1	1
GMC	1	2	1	5	4	4	16
GMC JIMMY							
GMC LUMINA		1					1
GMC VANDURA		2		1			3
GMC 2500				1			2
GMC VANDURA 2500		1	1		1		3
GMC VAN			1	1			2
GMC TG21305			1				1
GMC CHALLENGER		1					1
GMC G20				1			1
GMC TG21306		1					1
GMC GULF STREAM				1			1
HUDSON					1		1
IMPERIAL LE BARON		1					1
INTERNATIONAL			1				1
JEEP	3	6	7	3		1	17
JEEP WAGONEER							
JEEP CJ 5		1					1
JEEP CHEROKEE	41	50	31	16	38	18	153
JEEP 77	1	2	2		1		5
JEEP 78	5	10	2	2	10		24
JEEP WRANGLER	12	39	23	18	12	12	104
JEEP GRD CHEROKEE	27	48	19	22	15	21	125
JEEP GRD WAGONEER	1						1
JEEP MINERVA							
JEEP GRAND CHEROKEE	28	33	19	12	16	16	96
KAISER		1			1	1	3
LINCOLN		2	2	1	1	1	7
LINCOLN CONTINENTAL	1	2	2		1		5
LINCOLN MK IV		1				1	2
LINCOLN MK7					1		1
LINCOLN TOWN CAR	3	6	2	4	4		16
LINCOLN MARK VIII		2	1				3
LINCOLN NAVIGATOR							
MERCURY		2	1		2		5
MERCURY CAPRI	2	1			1		2
MERCURY MONTEREY						1	1
MERCURY COMET						1	1
MERCURY COUGAR		1		1			2
MERCURY BROUGHAM		1					1
MERCURY MARQUIS							
MERCURY VILLAGER	2	5	1	1	2		9
MERCURY GRAND MARQUIS	1						1
MERCURY SABLE		1					1
NASH			1			1	2
OLDSMOBILE	1	3	3		2		8
OLDSMOBILE CUTLASS	1	3	3	2	1	2	11
OLDSMOBILE 88					1		1
OLDSMOBILE 98		1			1		2
OLDSMOBILE F85							
OLDSMOBILE DELTA		1		2			3
OLDSMOBILE OMEGA	1	1	1				2

**TABEL 1. - INDELING VAN DE TOT HET VERKEER TOEGELATEN TWEEDEHANDS
PERSONENWAGENS PER STREEK EN PROVINCIE EN NAAR HET
LAND VAN HERKOMST EN HET MERK - JAAR 2002**

LANDEN VAN HERKOMST EN MERKEN	WAALS GEWEST						HET RIJK
	WAALS BRABANT	HENE- GOUWEN	LUIK	LUXEM- BURG	NAMEN	TOTAAL	
FORD GT500		8				8	11
FORD LTD 2			4	1		5	7
FORD TORINC		2				2	2
FORD MAVERICK		3	5		2	10	46
FORD FAIRMONT							3
FORD A							1
FORD MERCURY		4				4	5
FORD WINDSTAR		22	1			23	52
FORD PUMA	15	35	34	18	11	113	354
FORD ECONOLINE							3
FORD							10
FORD	6	52	30	14	8	110	488
FORD COUGAR	4	12	8	5	6	35	102
FORD E350							2
FORD P72							2
FORD E150							2
FORD 120							6
FORD G39T							1
FORD SILVA STRIKER			1			1	1
FORD 150L			1			1	1
FORD ECONOLINE 350							1
FORD E120DC							1
FORD 5LD							1
GMC	1	11			1	13	30
GMC JIMMY	1					1	1
GMC LUMINA							1
GMC VANDURA							3
GMC 2500							2
GMC VANDURA 2500							3
GMC VAN							2
GMC TG21305							1
GMC CHALLENGER							1
GMC G20							1
GMC TG21306							1
GMC GULF STREAM							1
HUDSON							1
IMPERIAL LE BARON			1			1	2
INTERNATIONAL					1	1	2
JEEP	4	24	3	2	3	36	56
JEEP WAGONEER			1			1	1
JEEP CJ 5							1
JEEP CHEROKEE	18	42	27	5	21	113	307
JEEP 77			1			1	7
JEEP 78		14	3	1	2	20	49
JEEP WRANGLER	9	14	12	4	8	47	163
JEEP GRD CHEROKEE	6	18	17	1	4	46	198
JEEP GRD WAGONEER							1
JEEP MINERVA	1					1	1
JEEP GRAND CHEROKEE	7	11	7	2	4	31	155
KAISER		1				1	4
LINCOLN		2				2	9
LINCOLN CONTINENTAL							6
LINCOLN MK IV							2
LINCOLN MK7							1
LINCOLN TOWN CAR		1				1	20
LINCOLN MARK VIII							3
LINCOLN NAVIGATOR			1			1	1
MERCURY		15				15	20
MERCURY CAPRI		2			1	3	7
MERCURY MONTEREY							1
MERCURY COMET							1
MERCURY COUGAR			1			1	3
MERCURY BROUGHAM							1
MERCURY MARQUIS		2				2	2
MERCURY VILLAGER		6				6	17
MERCURY GRAND MARQUIS		1				1	2
MERCURY SABLE		2				2	3
NASH							2
OLDSMOBILE		13	2			15	24
OLDSMOBILE CUTLASS		2	1		1	4	16
OLDSMOBILE 88							1
OLDSMOBILE 98							2
OLDSMOBILE F85		1				1	1
OLDSMOBILE DELTA							3
OLDSMOBILE OMEGA		1				1	4

**TABEL 1. - INDELING VAN DE TOT HET VERKEER TOEGELATEN TWEEDEHANDS
PERSONENWAGENS PER STREEK EN PROVINCIE EN NAAR HET
LAND VAN HERKOMST EN HET MERK - JAAR 2002**

LANDEN VAN HERKOMST EN MERKEN	BRUSSELS GEWEST	VLAAMS GEWEST					TOTAAL
		ANTWERPEN	VLAAMS BRABANT	LIMBURG	OOST VLAAN- DEREN	WEST VLAAN- DEREN	
OLDSMOBILE CUSTOM				1		1	2
OLDSMOBILE CALAIS							
OLDSMOBILE SILHOUETTE		1	1				2
OLDSMOBILE AURORA		1					1
OLDSMOBILE ACHIEVA					1		1
PACKARD	1		1				1
PACKARD CLIPPER			1				1
PLYMOUTH	3	7	5		1	3	16
VALIANT	2		2				2
PLYMOUTH FURY			1				1
PLYMOUTH BELVEDERE						1	1
PLYMOUTH BARRACUDA		1			2		3
PLYMOUTH SATELLITE		1					1
PLYMOUTH VOLARE				1			1
PLYMOUTH DUSTER		1			1		2
PLYMOUTH ARIES		1				1	2
PLYMOUTH 600	1						
PLYMOUTH VOYAGER	8	1	5	1	5	1	13
PLYMOUTH LASER		1					1
PLYMOUTH G VOYAGER	2		2			1	3
PLYMOUTH NEON							
PONTIAC		3	2		1		6
PONTIAC LAURENTIAN						1	1
PONTIAC PARISIENNE							
PONTIAC BONNEVILLE		1	1	2	3	1	8
PONTIAC ASTRE		1					1
PONTIAC GRD PRIX	1	4	5	1	9	6	25
PONTIAC LE MANS		1	1		1	1	3
PONTIAC FIREBIRD	7	23	18	16	30	21	108
PONTIAC CATALINA	1						
PONTIAC VENTURA							
PONTIAC GRAND AM	4	6		3	2		11
PONTIAC ESPRIT	1						
PONTIAC FORMULA			1				1
PONTIAC TRANS AM		1					1
PONTIAC SUNBIRD		4	3	1	3	1	12
PONTIAC PHOENIX		1			1		2
PONTIAC 6000 LE		1	1	2		1	5
PONTIAC FIERO	1	8	2	6	1	3	20
PONTIAC TRANSSPORT	53	82	35	34	50	35	236
PONTIAC SUNFIRE	2						
AMC						1	1
AMC GREMLIN					1		1
AMC PACER		1					1
SHELBY COBRA GT 500			1				1
STUDEBAKER	1	1	1			1	3
STUDEBAKER CHAMPION						1	1
WILLYS	1	11	10	12	6	2	41
WILLYS JP		3		1		2	6
WILLYS		1		1			2
ANDERE		1					1
TOTAAL	906	1 529	890	666	956	823	4 864
JAPAN							
DAIHATSU							
DAIHATSU TAFT							
DAIHATSU CUORE	6	15	9	3	2	4	33
DAIHATSU CHARADE	152	286	117	94	121	123	741
DAIHATSU CHARMANT		1	1				2
DAIHATSU ROCKY		6	1	1	2		10
DAIHATSU DOMINO	63	79	58	25	40	37	239
DAIHATSU FERROZA	23	80	48	67	54	38	287
DAIHATSU APPLAUSE	19	43	16	8	20	28	115
DAIHATSU GRAN MOVE	13	13	16	7	8	13	57
DAIHATSU MOVE	6	11	3	7	6	3	30
DAIHATSU THERIOS	10	23	11	6	18	15	73
DAIHATSU SIRION	2	18	11	4	5	8	46
DAIHATSU YRV	2	1	4		3		8
DATSUN	40	36	19	9	14	10	88
DATSUN 1600		1					1
DATSUN 1800				1			1
DATSUN 120 AF 2		1		1	1		3

**TABEL 1. - INDELING VAN DE TOT HET VERKEER TOEGELATEN TWEEDEHANDS
PERSONENWAGENS PER STREEK EN PROVINCIE EN NAAR HET
LAND VAN HERKOMST EN HET MERK - JAAR 2002**

LANDEN VAN HERKOMST EN MERKEN	WAALS GEWEST						HET RIJK
	WAALS BRABANT	HENE- GOUWEN	LUIK	LUXEM- BURG	NAMEN	TOTAAL	
OLDSMOBILE CUSTOM							2
OLDSMOBILE CALAIS		2				2	2
OLDSMOBILE SILHOQUETTE		1				1	3
OLDSMOBILE AURORA							1
OLDSMOBILE ACHIEVA							1
PACKARD							2
PACKARD CLIPPER							1
PLYMOUTH	2	12	1	1		16	35
VALIANT		2	1			3	7
PLYMOUTH FURY							1
PLYMOUTH BELVEDERE							1
PLYMOUTH BARRACUDA	1					1	4
PLYMOUTH SATELLITE							1
PLYMOUTH VOLARE							1
PLYMOUTH DUSTER							2
PLYMOUTH ARIES							2
PLYMOUTH 600			1			1	2
PLYMOUTH VOYAGER		16	1			17	38
PLYMOUTH LASER					1	1	2
PLYMOUTH G VOYAGER		2	1	2		5	10
PLYMOUTH NEON		3				3	3
PONTIAC	1	19	1			21	27
PONTIAC LAURENTIAN			1			1	2
PONTIAC PARISIENNE			2			2	2
PONTIAC BONNEVILLE		1				1	9
PONTIAC ASTRE							1
PONTIAC GRD PRIX		5		2	2	9	35
PONTIAC LE MANS		1				1	4
PONTIAC FIREBIRD	4	10	13		2	29	144
PONTIAC CATALINA			1			1	2
PONTIAC VENTURA			1			1	1
PONTIAC GRAND AM	1	12	2			15	30
PONTIAC ESPRIT			1			1	2
PONTIAC FORMULA							1
PONTIAC TRANS AM							1
PONTIAC SUNBIRD		3				3	15
PONTIAC PHOENIX		1				1	3
PONTIAC 6000 LE		1				1	6
PONTIAC FIERO	2	1	3	1	3	10	31
PONTIAC TRANSSPORT	14	96	44	9	18	181	470
PONTIAC SUNFIRE		1	1			2	4
AMC							1
AMC GREMLIN							1
AMC PACER							1
SHELBY COBRA GT 500					1	1	2
STUDEBAKER							4
STUDEBAKER CHAMPION	1					1	2
WILLYS	7	11	15	9	11	53	95
WILLYS JP		1		1	1	3	9
WILLYS							2
ANDERE			1			1	2
TOTAAL	289	1 357	591	156	260	2 653	8 423
JAPAN							
DAIHATSU		2				2	2
DAIHATSU TAFT	1					1	1
DAIHATSU CUORE	1	14	10	3	4	32	71
DAIHATSU CHARADE	37	268	188	36	68	597	1 490
DAIHATSU CHARMANT							2
DAIHATSU ROCKY	1	6	1		1	9	19
DAIHATSU DOMINO	13	136	93	4	18	264	566
DAIHATSU FEROZA	27	69	66	58	42	262	572
DAIHATSU APPLAUSE	2	40	25	2	10	79	213
DAIHATSU GRAN MOVE	4	25	5	2	4	40	110
DAIHATSU MOVE		9	2	1	2	14	50
DAIHATSU THERIOS	5	35	12	4	12	68	151
DAIHATSU SIRION	1	17	3	2		23	71
DAIHATSU YRV		3			1	4	14
DATSUN	3	76	22		4	105	233
DATSUN 1600							1
DATSUN 1800							1
DATSUN 120 AF 2							3

**TABEL 1. - INDELING VAN DE TOT HET VERKEER TOEGELATEN TWEEDEHANDS
PERSONENWAGENS PER STREEK EN PROVINCIE EN NAAR HET
LAND VAN HERKOMST EN HET MERK - JAAR 2002**

LANDEN VAN HERKOMST EN MERKEN	BRUSSELS GEWEST	VLAAMS GEWEST					TOTAAL
		ANTWERPEN	VLAAMS BRABANT	LIMBURG	OOST VLAAN- DEREN	WEST VLAAN- DEREN	
DATSUN 100 AF 2		1	2			1	4
DATSUN 240 Z		1	1			1	3
DATSUN 140 Y		2		1		1	4
DATSUN 120 Y							
DATSUN 260 Z		1			1		2
DATSUN 280 ZX				1	1		2
NISSAN CHERRY	13	33	16	12	19	13	93
NISSAN SUNNY	951	1 162	622	455	618	614	3 471
NISSAN SILVIA	1	3	1			1	5
NISSAN LAUREL		1		1	1	1	4
NISSAN BLUEBIRD	69	132	55	46	54	36	323
DATSUN STANZA	2	4			3		7
NISSAN PRAIRIE	20	9	13	10	10	13	55
NISSAN MICRA	831	931	695	423	655	521	3 225
NISSAN	2	11	4	3	6	5	29
NISSAN 200SX	9	27	21	11	19	9	87
NISSAN PRIMERA	446	725	477	392	509	407	2 510
NISSAN QUEST	3	1	1				2
NISSAN PATROL	10	6	4	3	6	3	22
NISSAN MAXIMA	2	6	4	4			14
NISSAN SENTRA	1		1				1
NISSAN TERRANO		9	1	3	6	1	20
NISSAN INFINITI							
NISSAN PATHFINDER			1	1		1	3
NISSAN 100NX	124	120	114	80	118	87	519
NISSAN SERENA	66	41	28	18	37	47	171
NISSAN VANETTE							
NISSAN TERRANO II	20	33	21	21	22	10	107
NISSAN PATROL GR	13	39	18	12	13	11	93
NISSAN MAXIMA QX	2	20	13	10	11	5	59
NISSAN ALMERA	144	345	275	167	224	197	1 208
NISSAN ALTIMA			1				1
NISSAN VANETTE CARGO	1	2	1	1	2	1	7
NISSAN ALMERA TINO	10	16	14	6	15	15	66
NISSAN X-TRAIL		7	2	1	1	3	14
HONDA	4	1	3				4
HONDA 600			1				1
HONDA S800		1				1	2
HONDA N600		1					1
HONDA CIVIC	678	704	484	366	579	525	2 658
HONDA ACCORD	145	160	85	105	149	89	588
HONDA PRELUDE	65	101	56	80	66	41	344
HONDA QUINTET						1	1
HONDA JAZZ	35	17	12	7	11	7	54
HONDA INTEGRA	17	40	22	13	16	17	108
HONDA LEGEND	7	13	3	8	13	1	38
HONDA CRX	53	169	146	115	121	107	658
HONDA CONCERTO	106	130	48	31	78	47	334
HONDA NSX	1	6	5	3			14
HONDA ACCURAT	2		1				1
HONDA DEL SOL		1					1
HONDA SHUTTLE	11	7	8	2	6	3	26
HONDA ODYSSEY	3						
HONDA CR-V	26	28	27	21	28	23	127
HONDA INTEGRA R	1	11	6	11	10	6	44
HONDA CIVIC COUPE							
HONDA HR V	16	22	20	8	24	9	83
HONDA LOGO	12	10	14	8	28	13	73
HONDA S2000	1	6	5	2	5	2	20
HONDA CIVIC 2DR	2		3	2	1	2	8
HONDA ACCORD-SEDAN	1	2	2	4	6	1	15
HONDA ACCORD-HATCH		1	1	4	4		6
HONDA HONDA STREAM	2	5	1	2	4	2	14
HONDA CIVIC 3 DR	9	12	7	4	11	12	46
HONDA CIVIC 5DR	4	9	22	10	3	3	44
HONDA HONDA CR-V	2	1	2		1	1	5
ISUZU	1	1	1		1		3
ISUZU				1			1
ISUZU RODEO	1						
ISUZU TROOPER	1	3			6	1	12
LEXUS	2		2				2
LEXUS SC 400	2	2	1				3
LEXUS GS 300	3	25	19	8	14	10	76
LEXUS LS 400	3	10	3	4	3	4	24
LEXUS SC 300			1				1

**TABEL 1. - INDELING VAN DE TOT HET VERKEER TOEGELATEN TWEEDEHANDS
PERSONENWAGENS PER STREEK EN PROVINCIE EN NAAR HET
LAND VAN HERKOMST EN HET MERK - JAAR 2002**

LANDEN VAN HERKOMST EN MERKEN	WAALS GEWEST						HET RIJK
	WAALS BRABANT	HENE- GOUWEN	LUIK	LUXEM- BURG	NAMEN	TOTAAL	
DATSUN 100 AF 2							4
DATSUN 240 Z							3
DATSUN 140 Y							4
DATSUN 120 Y			1		1	2	2
DATSUN 260 Z		1	1			2	4
DATSUN 280 ZX							2
NISSAN CHERRY	1	19	16	5	5	46	152
NISSAN SUNNY	257	1 159	806	251	324	2 797	7 219
NISSAN SILVIA	1	1	2		1	5	11
NISSAN LAUREL	1	1				2	6
NISSAN BLUEBIRD	10	90	39	7	21	167	559
DATSUN STANZA	1	1	2			4	13
NISSAN PRAIRIE	5	23	16	5	2	51	126
NISSAN MICRA	308	1 226	859	209	307	2 909	6 965
NISSAN	1	9	2	3	2	17	48
NISSAN 200SX	4	22	9	1	3	39	135
NISSAN PRIMERA	127	480	301	146	147	1 201	4 157
NISSAN QUEST		7				7	12
NISSAN PATROL	3	4	3	1	3	14	46
NISSAN MAXIMA	1	8			1	10	26
NISSAN SENTRA		12				12	14
NISSAN TERRANO	1	1	3	2		7	27
NISSAN INFINITI		1				1	1
NISSAN PATHFINDER		4				4	7
NISSAN 100NX	35	145	120	27	31	358	1 001
NISSAN SERENA	15	49	30	3	9	106	343
NISSAN VANETTE	1					1	1
NISSAN TERRANO II	12	15	11	1	9	48	175
NISSAN PATROL GR	4	8	7	4	1	24	130
NISSAN MAXIMA QX		6	4	3	3	16	77
NISSAN ALMERA	75	214	178	97	71	635	1 987
NISSAN ALTIMA		7				7	8
NISSAN VANETTE CARGO			1			1	9
NISSAN ALMERA TINO		10	3	3		16	92
NISSAN X-TRAIL	2		1		2	5	19
HONDA		52				52	60
HONDA 600							1
HONDA S800		2	1			3	5
HONDA N600							1
HONDA CIVIC	217	969	772	299	305	2 562	5 898
HONDA ACCORD	34	198	88	44	44	408	1 141
HONDA PRELUDE	10	104	59	21	22	216	625
HONDA QUINTET							1
HONDA JAZZ	5	22	26	3	9	65	154
HONDA INTEGRA	8	38	19	1	6	72	197
HONDA LEGEND		1	1	2	1	5	50
HONDA CRX	32	140	118	23	30	343	1 054
HONDA CONCERTO	30	101	122	45	36	334	774
HONDA NSX		1	2	1	1	5	20
HONDA ACCURAT							3
HONDA DEL SOL							1
HONDA SHUTTLE	4	4	1			9	46
HONDA ODYSSEY		16				16	19
HONDA CR-V	11	48	22	8	12	101	254
HONDA INTEGRA R		8	9	5	1	23	68
HONDA CIVIC COUPE		1				1	1
HONDA HR V	5	24	14	10	7	60	159
HONDA LOGO	2	12	16	11	7	48	133
HONDA S2000	1	3	4		2	10	31
HONDA CIVIC 2DR		3	7	2		12	22
HONDA ACCORD-SEDAN			1		1	2	18
HONDA ACCORD-HATCH				1		1	7
HONDA HONDA STREAM				3		3	19
HONDA CIVIC 3 DR	3	17	16	4	3	43	98
HONDA CIVIC 5DR	2	16	18	2	2	40	88
HONDA HONDA CR-V							7
ISUZU		16	1			17	21
ISUZU							1
ISUZU RODEO	1					1	2
ISUZU TROOPER		7	1		1	9	22
LEXUS		5				5	9
LEXUS SC 400							5
LEXUS GS 300	2	2	5			9	88
LEXUS LS 400		1			2	3	30
LEXUS SC 300							1

**TABEL 1. - INDELING VAN DE TOT HET VERKEER TOEGELATEN TWEEDEHANDS
PERSONENWAGENS PER STREEK EN PROVINCIE EN NAAR HET
LAND VAN HERKOMST EN HET MERK - JAAR 2002**

LANDEN VAN HERKOMST EN MERKEN	BRUSSELS GEWEST	VLAAMS GEWEST					TOTAAL
		ANTWERPEN	VLAAMS BRABANT	LIMBURG	OOST VLAAN- DEREN	WEST VLAAN- DEREN	
LEXUS ES 300	1						
LEXUS IS 200	7	35	30	14	27	7	113
LEXUS RX300	4	11	5	3	10	1	30
LEXUS SC430	2	1	1			1	3
LEXUS GS430			1			1	2
LEXUS LS 430	6	7	1		1	1	10
LEXUS IS300			2	2	2		6
MAZDA	6		7	1		3	11
MAZDA 1000				1			1
MAZDA 1300		1					1
MAZDA 616	1						1
MAZDA 818				1			1
MAZDA 929		3	2	2	1	2	10
MAZDA RX 5	1	6	2	2	4	2	16
MAZDA 121	277	363	172	129	266	169	1 099
MAZDA 323	599	1 000	435	336	766	527	3 064
MAZDA 626	380	667	230	178	419	279	1 773
MAZDA RX 7		7	5	1	3	2	18
MAZDA MPV	13	25	10	12	21	9	77
MAZDA MX5	41	134	59	49	53	47	342
MAZDA MX3	25	47	20	19	48	19	153
MAZDA MX6	6	12	4	2	6	5	29
MAZDA XEDOS 6	8	29	10	5	18	7	69
MAZDA XEDOS - 9	2	11	3	5	9	1	29
MAZDA 323 F	86	206	87	59	204	141	697
MAZDA R100		1					1
MAZDA DAMIO	26	51	21	14	37	30	153
MAZDA PREMACY	8	28	17	11	22	24	102
MAZDA 6	3	7	6	2	6	6	27
MITSUBISHI	43	67	15	11	28	10	131
MITSUBISHI LANCER	137	231	104	94	175	148	752
MITSUBISHI GALANT	194	319	133	124	217	159	952
MITSUBISHI CELEST							
MITSUBISHI SAPPORO	1	3	3		2	1	9
MITSUBISHI COLT	313	542	278	149	379	220	1 568
MITSUBISHI STARION				1		1	2
MITSUBISHI CORDIA			1			1	2
MITSUBISHI TREDIA		1	1		2	1	5
MITSUBISHI PAJERO	55	138	52	28	34	29	281
MITSUBISHI SPACE	256	228	100	59	130	99	616
MITSUBISHI MAGNUM							
MITSUBISHI MONTERO	1						1
MITSUBISHI MIRAGE	2						2
MITSUBISHI SIGMA		6		4	4		14
MITSUBISHI 3000 GT	2	1	1	2	2		6
MITSUBISHI CARISMA	114	296	150	133	202	111	892
MITSUBISHI SPACEGEAR	3	3			1	1	5
MITSUBISHI ECLIPSE	2	4	4	3	2		13
MITSUBISHI DIAMANT		2					2
MITSUBISHI SPACE WAG	32	65	45	18	41	30	199
MITSUBISHI SPACE RUN	7	7	1	2	7	2	19
MITSUBISHI SPACE STA	33	42	46	18	35	24	165
MITSUBISHI SPACESTAR	11	67	36	17	39	22	181
MITSUBISHI PAJERO SP	2	18	7	3	15	3	46
MITSUBISHI PAJERO PI	7	39	8	5	12	11	75
MITSUBISHI L300							
MITSUBISHI SPIDER							
SUZUKI	8				2	2	4
SUZUKI LIANA	1	1	5	1	1	4	12
SUZUKI ALTO	170	147	81	97	117	67	509
SUZUKI SJ 410	4	3	2	2	1	1	9
SUZUKI SA 310		4	1	5	3	2	15
SUZUKI SWIFT	379	452	260	236	474	256	1 678
SUZUKI SAMURAI	18	49	40	46	57	23	215
SUZUKI VITARA	78	195	85	142	126	89	637
SUZUKI SWIFT	2	1					1
SUZUKI SJ 413	1	3	11	7	3	5	29
SUZUKI BALENO	85	97	73	71	108	66	415
SUZUKI X 90		1	1	1	1	2	6
SUZUKI WAGON R	54	54	33	11	45	22	165
SUZUKI GRAND VITARA	9	24	14	19	21	10	88
SUZUKI JINNY	9	25	22	10	12	13	82
SUZUKI GT GRD VITARA	3	14	14	9	12	8	57
SUZUKI FT GRD VITARA	4	2	2	4	4	4	16
SUZUKI IGNIS	4	6	1	1	2	1	11

**TABEL 1. - INDELING VAN DE TOT HET VERKEER TOEGELATEN TWEEDEHANDS
PERSONENWAGENS PER STREEK EN PROVINCIE EN NAAR HET
LAND VAN HERKOMST EN HET MERK - JAAR 2002**

LANDEN VAN HERKOMST EN MERKEN	WAALS GEWEST						HET RIJK
	WAALS BRABANT	HENE- GOUWEN	LUIK	LUXEM- BURG	NAMEN	TOTAAL	
LEXUS ES 300							1
LEXUS IS 200	25	8	18	5	1	57	177
LEXUS RX300	2	2	1	2		7	41
LEXUS SC430							5
LEXUS GS430							2
LEXUS LS 430	6					6	22
LEXUS IS300	8			1		9	15
MAZDA		38				38	55
MAZDA 1000							1
MAZDA 1300							1
MAZDA 616							1
MAZDA 818							1
MAZDA 929		3		1	1	5	15
MAZDA RX 5	1	1			2	4	21
MAZDA 121	87	335	168	86	131	807	2 183
MAZDA 323	173	1 085	512	223	310	2 303	5 966
MAZDA 626	71	561	208	98	179	1 117	3 270
MAZDA RX 7	1	2	2		1	6	24
MAZDA MPV	5	22	4	2		33	123
MAZDA MX5	22	44	58	7	18	149	532
MAZDA MX3	3	37	26	6	22	94	272
MAZDA MX6	1	10	4			15	50
MAZDA XEDOS 6	4	21	11	3	8	47	124
MAZDA XEDOS - 9	1	2	1	2	1	7	38
MAZDA 323 F	46	178	99	52	69	444	1 227
MAZDA R100							1
MAZDA DAMIO	12	33	19	9	21	94	273
MAZDA PREMACY	6	18	13	7	9	53	163
MAZDA 6	2	11	5	1	2	21	51
MAZDA 6	6	41	22	2	7	78	252
MAZDA 6	42	207	169	27	49	494	1 383
MAZDA 6	30	229	171	19	46	495	1 641
MAZDA 6			1			1	1
MAZDA 6			1			1	11
MAZDA 6	88	389	367	98	112	1 054	2 935
MAZDA 6			1	1		2	4
MAZDA 6		1				1	3
MAZDA 6		1	2			3	8
MAZDA 6	19	29	29	11	13	101	437
MAZDA 6	41	193	151	25	49	459	1 331
MAZDA 6		2				2	2
MAZDA 6		2				2	3
MAZDA 6		4				4	6
MAZDA 6		1				1	15
MAZDA 6		1				1	9
MAZDA 6	31	211	234	68	69	613	1 619
MAZDA 6	1	1	1			3	11
MAZDA 6		8	2	1		11	26
MAZDA 6							2
MAZDA 6	18	35	33	7	17	110	341
MAZDA 6	1	2	2		1	6	32
MAZDA 6	15	31	42	5	8	101	299
MAZDA 6	10	14	27	8	6	65	257
MAZDA 6	3	7	6	1	2	19	67
MAZDA 6	4	7	17	6	8	42	124
MAZDA 6			1			1	1
MAZDA 6	1					1	1
MAZDA 6		15	1			16	28
MAZDA 6	2	8	1	2	1	14	27
MAZDA 6	53	301	315	42	93	804	1 483
MAZDA 6		3	7	5	3	18	31
MAZDA 6		2	5			7	22
MAZDA 6	116	664	700	148	219	1 847	3 904
MAZDA 6	12	46	74	43	30	205	438
MAZDA 6	49	116	156	69	93	483	1 198
MAZDA 6		1	1			2	5
MAZDA 6	5	8	8	8	7	36	66
MAZDA 6	26	148	152	44	57	427	927
MAZDA 6			6		2	8	14
MAZDA 6	15	60	75	15	24	189	408
MAZDA 6	2	33	24	24	14	97	194
MAZDA 6	11	27	36	33	21	128	219
MAZDA 6	8	10	9	8	1	36	96
MAZDA 6	2	7	5	4	2	20	40
MAZDA 6	2	13	6		3	24	39

**TABEL 1. - INDELING VAN DE TOT HET VERKEER TOEGELATEN TWEEDEHANDS
PERSONENWAGENS PER STREEK EN PROVINCIE EN NAAR HET
LAND VAN HERKOMST EN HET MERK - JAAR 2002**

LANDEN VAN HERKOMST EN MERKEN	BRUSSELS GEWEST	VLAAMS GEWEST					TOTAAL
		ANTWERPEN	VLAAMS BRABANT	LIMBURG	OOST VLAAN- DEREN	WEST VLAAN- DEREN	
SUBARU	2						
SUBARU 1300		3	5		3	1	12
SUBARU 700	8	9	1	2	6	8	26
SUBARU 1000	1	1			2	3	6
SUBARU JUSTY	51	105	51	38	95	53	342
SUBARU L 13	15	45	21	14	33	37	150
SUBARU XT							
SUBARU J12	6	15	10	4	19	4	52
SUBARU E12	2	1			1		2
SUBARU MINI JUMBO	50	38	22	16	36	19	131
SUBARU LEGACY	49	63	38	35	42	30	208
SUBARU SVX	2	1	1	1			3
SUBARU VIVIO	19	20	19	8	21	10	78
SUBARU IMPREZA	14	45	25	11	24	19	124
SUBARVEWAGON	3	4	3		6	5	18
SUBARU	1	6	10	3	4	3	26
TOYOTA	83	71	12	16	18	9	126
TOYOTA CORONA	1		3			1	4
TOYOTA PRADO	9	12	7	3	15	5	42
TOYOTA CROWN 4	1			1	1	1	3
TOYOTA CROWN 6	1	2		1			4
TOYOTA COROLLA	1 021	1 290	1 095	662	1 143	999	5 189
TOYOTA 1000		2	1		1		4
TOYOTA CARINA	65	98	56	34	69	44	301
TOYOTA CELICA GT	106	192	126	110	191	150	769
TOYOTA LANDCRUIS	18	34	28	15	26	14	117
TOYOTA CRESSIDA	1			1			1
TOYOTA STARLET	643	602	584	305	585	476	2 552
TOYOTA TERCEL	6	5	8	4	3	7	27
TOYOTA CAMRY	37	32	31	9	24	24	120
TOYOTA MR	14	46	35	34	36	20	171
TOYOTA	5	10	5	6	5	2	28
TOYOTA 4 RUNNER	8	14	13	7	3	13	50
TOYOTA LEXUS							
TOYOTA SOARER							
TOYOTA PREVIA	42	44	37	16	34	18	149
TOYOTA CARINA E	241	340	261	176	268	211	1 256
TOYOTA PASEO	11	21	17	24	27	15	104
TOYOTA RAV4	86	94	66	49	73	33	315
TOYOTA ESTIMA							
TOYOTA AVENSIS VERSO	8	8	12	10	13	9	52
TOYOTA COROLLA ES.	3	1	2	2			5
TOYOTA MR2	1			1			1
TOYOTA PICNIC	49	81	74	48	51	55	309
TOYOTA HIACHE	6	17	5	2	5	1	30
TOYOTA AVENSIS	125	343	282	198	303	231	1 357
TOYOTA PRIUS	1	1	1	1			3
TOYOTA SIENNA	1		2				2
TOYOTA YARIS	162	223	221	121	244	192	1 001
TOYOTA YARIS VERSO	29	22	24	10	18	17	91
TOYOTA HILUX		1					1
TOYOTA ECHO							
TOYOTA HARRIER			1				1
TOTAAL	10 845	15 572	9 708	6 899	11 528	8 682	52 389
RUSLAND							
LADA	53	77	46	46	52	66	287
LADA NIVA	5	10	6	14	9	6	45
LADA 2105	1	1	1		1		3
LADA DIVA		9	3	4	3	5	24
LADA 2107							
LADA 2104	1	2					2
LADA VAZ NIVA	1	1	1		1		3
LADA VAZ LADA 110		3	1	7	4	2	17
LADA VAZ LADA 111	2	1	1		1	1	4
LADA-VAZ LADA 112		3		3			6
VAZ LADA	1						
VAZ LADA 1200		3	1	2		1	7
VAZ LADA 1300							
VAZ LADA 2121		1			2	1	4
VAZ LADA 2105	1	2	1		3	1	7
VAZ LADA 2107	1					2	2

**TABEL 1. - INDELING VAN DE TOT HET VERKEER TOEGELATEN TWEEDEHANDS
PERSONENWAGENS PER STREEK EN PROVINCIE EN NAAR HET
LAND VAN HERKOMST EN HET MERK - JAAR 2002**

LANDEN VAN HERKOMST EN MERKEN	WAALS GEWEST						HET RIJK
	WAALS BRABANT	HENE- GOUWEN	LUIK	LUXEM- BURG	NAMEN	TOTAAL	
SUBARU		7				7	9
SUBARU 1300	2	3	1			6	18
SUBARU 700		9	4			13	47
SUBARU 1000		3		1	1	5	12
SUBARU JUSTY	20	142	123	23	36	344	737
SUBARU L 13	6	30	25	5	11	77	242
SUBARU XT		1				1	1
SUBARU J12	2	18	9	4	6	39	97
SUBARU E12		6	2		1	9	13
SUBARU MINI JUMBO	11	53	63	8	15	150	331
SUBARU LEGACY	16	64	51	11	21	163	420
SUBARU SVX		1			1	2	7
SUBARU VIVIO	3	46	36	5	11	101	198
SUBARU IMPREZA	9	41	44	8	16	118	256
SUBARVEWAGON		5	4		1	10	31
SUBARU	2	7	6	3	5	23	50
TOYOTA	6	83	19	2	9	119	328
TOYOTA CORONA							5
TOYOTA PRADO	3	5	3		5	16	67
TOYOTA CROWN 4		1	1			2	6
TOYOTA CROWN 6							5
TOYOTA COROLLA	341	1 438	1 166	338	567	3 850	10 060
TOYOTA 1000					1	1	5
TOYOTA CARINA	17	66	51	5	27	166	532
TOYOTA CELICA GT	21	225	171	32	53	502	1 377
TOYOTA LANDCRUIS	10	20	21	7	2	60	195
TOYOTA CRESSIDA							2
TOYOTA STARLET	233	952	781	162	302	2 430	5 625
TOYOTA TERCEL		14	5	5	6	30	63
TOYOTA CAMRY	18	39	16	5	4	82	239
TOYOTA MR	6	22	39	9	9	85	270
TOYOTA	3	7	6	1	3	20	53
TOYOTA 4 RUNNER	1	7	2	4		14	72
TOYOTA LEXUS		1				1	1
TOYOTA SOARER		1				1	1
TOYOTA PREVIA	6	26	18	9	4	63	254
TOYOTA CARINA E	55	295	261	64	116	791	2 288
TOYOTA PASEO	7	30	36	9	9	91	206
TOYOTA RAV4	29	57	52	27	26	191	592
TOYOTA ESTIMA	1					1	1
TOYOTA AVENSIS VERSO	4	3	5	3	7	22	82
TOYOTA COROLLA ES.			1	1		2	10
TOYOTA MR2		1				1	3
TOYOTA PICNIC	20	55	48	15	18	156	514
TOYOTA HIACHE		1	2			3	39
TOYOTA AVENSIS	44	263	188	72	90	657	2 139
TOYOTA PRIUS		1		1		2	6
TOYOTA SIENNA		10				10	13
TOYOTA YARIS	66	185	213	59	80	603	1 766
TOYOTA YARIS VERSO	9	20	24	10	8	71	191
TOYOTA HILUX	1					1	2
TOYOTA ECHO					1	1	1
TOYOTA HARRIER							1
TOTAAL	3 388	15 587	11 671	3 502	4 805	38 953	102 187
RUSLAND							
LADA	17	132	104	13	38	304	644
LADA NIVA	6	11	17	3	17	54	104
LADA 2105		1	3		1	5	9
LADA DIVA	2	7	8	1	1	19	43
LADA 2107		2				2	2
LADA 2104	2	1	1	1		5	8
LADA VAZ NIVA		1	1	1		3	7
LADA VAZ LADA 110		9	6	1	4	20	37
LADA VAZ LADA 111	1	9	3		2	15	21
LADA-VAZ LADA 112		1	2		1	4	10
VAZ LADA							1
VAZ LADA 1200		4				4	11
VAZ LADA 1300		1				1	1
VAZ LADA 2121				1	1	2	6
VAZ LADA 2105	1	3			1	5	13
VAZ LADA 2107	1	2	2		1	6	9

**TABEL 1. - INDELING VAN DE TOT HET VERKEER TOEGELATEN TWEEDEHANDS
PERSONENWAGENS PER STREEK EN PROVINCIE EN NAAR HET
LAND VAN HERKOMST EN HET MERK - JAAR 2002**

LANDEN VAN HERKOMST EN MERKEN	BRUSSELS GEWEST	VLAAMS GEWEST					TOTAAL
		ANTWERPEN	VLAAMS BRABANT	LIMBURG	OOST VLAAN- DEREN	WEST VLAAN- DEREN	
VAZ LADA 2104	1	1	2		2	1	6
VOLGA	1						
VOLGA M 24		1					1
TOTAAL	68	115	63	76	78	86	418
POLEN							
FIAT FSM 126		1					1
FSO POLONEZ		2					2
FSOCARO			1				1
TOTAAL		3	1				4
SERVIE							
ZASTAVA YUGO		2			1		3
YUGO 45A		1				2	3
YUGO 55A					1		1
YUGO 65A						1	1
YUGO SANA	1	6		1	2	1	10
TOTAAL	1	9		1	4	4	18
ROEMENIE							
ARO 461							
TOTAAL							
ZUID-KOREA							
DAEWOO	2						
DAEWOO ESPERO	37	67	21	21	28	26	163
DAEWOO NEXIA	45	93	33	40	70	32	268
DAEWOO NUBIRA	47	128	46	54	74	55	357
DAEWOO LANDS	67	212	117	104	138	74	645
DAEWOO LEGANZA	7	30	19	21	19	6	95
DAEWOO MATIZ	58	120	72	46	72	65	375
DAEWOO KORANDO	1	3	1	2			6
DAEWOO MUSSO		1	2	1		3	7
DAEWOO REZZO			1		1		2
DAEWOO TACUMA	3	27	11	6	16	10	70
DAEWOO KALOS	1	7	3	3	4	4	21
HYUNDAI	8	2	3	1			6
HYUNDAI PONY	32	59	27	15	37	46	184
HYUNDAI STELLAR	1	2	1	1	2		6
HYUNDAI PONY EXCEL	98	156	99	93	105	124	577
HYUNDAI SONATA	23	50	29	21	20	31	151
HYUNDAI SCOUPE	15	47	19	21	25	35	147
HYUNDAI LANTRA	70	95	70	44	68	67	344
HYUNDAI COUPE	21	32	29	23	28	31	143
HYUNDAI SATA				1			1
HYUNDAI ACCENT	16	28	26	21	29	26	130
HYUNDAI GALLOPER	3	20	19	11	17	2	69
HYUNDAI ATHOS	20	20	30	13	18	25	106
HYUNDAI SATELLITE	3	4	3	1	3	2	13
HYUNDAI X625	1			1			1
HYUNDAI STAREX			1				1
HYUNDAI PRIME	8	8	18	8	12	7	53
HYUNDAI SANTAFE	2	23	7	10	3	7	50
HYUNDAI TRAJET	1	9	8	2	5	3	27
HYUNDAI ELANTRA	3	11	10	5	2	5	33
HYUNDAI TERRACAN	1	6	1		1	1	9
HYUNDAI MATRIX	4	18	10	5	17	5	55
HYUNDAI SENATA							
KIA							
KIA SEPHIA	14	59	11	11	61	39	181
KIA SPORTAGE	21	37	29	10	35	31	142
KIA PRIDE	15	54	39	9	36	25	163
KIA CLARUS	4	12	5	2	2	1	22

**TABEL 1. - INDELING VAN DE TOT HET VERKEER TOEGELATEN TWEEDEHANDS
PERSONENWAGENS PER STREEK EN PROVINCIE EN NAAR HET
LAND VAN HERKOMST EN HET MERK - JAAR 2002**

LANDEN VAN HERKOMST EN MERKEN	WAALS GEWEST						HET RIJK
	WAALS BRABANT	HENE- GOUWEN	LUIK	LUXEM- BURG	NAMEN	TOTAAL	
VAZ LADA 2104		5	5		3	13	20
VOLGA					1	1	2
VOLGA M 24							1
TOTAAL	30	189	152	21	71	463	949
POLEN							
FIAT FSM 126		2	1			3	4
FSO POLONEZ		1	1			2	4
FSOCARO	1	1			1	3	4
TOTAAL	1	4	2		1	8	12
SERVIE							
ZASTAVA YUGO	1		2			3	6
YUGO 45A							3
YUGO 55A	1				1	2	3
YUGO 65A							1
YUGO SANA			1			1	12
TOTAAL	2		3		1	6	25
ROEMENIE							
ARO 461			1			1	1
TOTAAL			1			1	1
ZUID-KOREA							
DAEWOO		4				4	6
DAEWOO ESPERO	11	55	57	6	10	139	339
DAEWOO NEXIA	14	60	79	8	12	173	486
DAEWOO NUBIRA	18	54	62	9	5	148	552
DAEWOO LANDS	32	86	81	9	18	226	938
DAEWOO LEGANZA	5	14	10	1	4	34	136
DAEWOO MATIZ	14	66	90	9	8	187	620
DAEWOO KORANDD		2	4	1		7	14
DAEWOO MUSSO	1	1				2	9
DAEWOO REZZO							2
DAEWOO TACUMA	3	11	7	1	2	24	97
DAEWOO KALOS	2	2	2	1		7	29
HYUNDAI	2	13	1		2	18	32
HYUNDAI PONY	8	67	40	6	12	133	349
HYUNDAI STELLAR							7
HYUNDAI PONY EXCEL	33	236	242	39	55	605	1 280
HYUNDAI SONATA	10	46	31	8	10	105	279
HYUNDAI SCOUPE	5	33	34	2	11	85	247
HYUNDAI LANTRA	16	122	120	28	34	320	734
HYUNDAI COUPE	4	33	47	8	7	99	263
HYUNDAI SATA							1
HYUNDAI ACCENT	8	52	50	9	16	135	281
HYUNDAI GALLOPER	4	6	6	3	2	21	93
HYUNDAI ATHOS	4	51	64	20	9	148	274
HYUNDAI SATELLITE	1	4	2		2	9	25
HYUNDAI X625							2
HYUNDAI STAREX							1
HYUNDAI PRIME	5	30	40	5	3	83	144
HYUNDAI SANTAFE	1	7	12	3	1	24	76
HYUNDAI TRAJET	3	9	17	1	2	32	60
HYUNDAI ELANTRA	2	5	8	3		18	54
HYUNDAI TERRACAN			1			1	11
HYUNDAI MATRIX	1	12	10	3	3	29	88
HYUNDAI SENATA			1			1	1
KIA		12				12	12
KIA SEPHIA	9	62	20	7	7	105	300
KIA SPORTAGE	17	56	21	7	23	124	287
KIA PRIDE	17	100	27	18	20	182	360
KIA CLARUS	3	8	6	2	3	22	48

**TABEL 1. - INDELING VAN DE TOT HET VERKEER TOEGELATEN TWEEDEHANDS
PERSONENWAGENS PER STREEK EN PROVINCIE EN NAAR HET
LAND VAN HERKOMST EN HET MERK - JAAR 2002**

LANDEN VAN HERKOMST EN MERKEN	BRUSSELS GEWEST	VLAAMS GEWEST					TOTAAL
		ANTWERPEN	VLAAMS BRABANT	LIMBURG	OOST VLAAN- DEREN	WEST VLAAN- DEREN	
KIA SHUMA	3	12	11	3	16	8	50
KIA MENTOR						1	1
KIA RETONA			3	2	1	3	9
KIA CARNIVAL	3	1	1		2		4
KIA CARENS		4	2		2	2	10
KIA RIO	1	2	1		2	3	8
SSANGYONG	1						
SSANGYONG FAMILY	5	11	4	4	15	8	42
SSANGYONG KORANDO	2	8	2	4	3	7	24
SSANGYONG MUSSO	1	12	3			10	25
TOTAAL	668	1 490	847	640	989	830	4 796
MALEISIE							
PROTON 413	3	10	4		3	7	24
PROTON 415	10	24	15	4	22	9	74
PROTON 416	9	18	3	3	10	5	39
PROTON 418	5	4		3	5		12
PROTON 420	3	28	7	5	9	4	53
PROTON 313	4	9	8	5	4	2	28
PROTON 315	1	3	3		2	1	9
TOTAAL	35	96	40	20	55	28	239
ONBEKEND							
ANDERE	250	310	138	155	168	139	910
TOTAAL	250	310	138	155	168	139	910
ALGEMEEN TOTAAL	73 529	103 588	60 665	56 867	79 327	66 037	366 484

**TABEL 1. - INDELING VAN DE TOT HET VERKEER TOEGELATEN TWEEDEHANDS
PERSONENWAGENS PER STREEK EN PROVINCIE EN NAAR HET
LAND VAN HERKOMST EN HET MERK - JAAR 2002**

LANDEN VAN HERKOMST EN MERKEN	WAALS GEWEST						HET RIJK
	WAALS BRABANT	HENE- GOUWEN	LUIK	LUXEM- BURG	NAMEN	TOTAAL	
KIA SHUMA	2	25	10	4	2	43	96
KIA MENTOR							1
KIA RETONA		3	4	1	2	10	19
KIA CARNIVAL	1	3				4	11
KIA CARENS	2	3		1		6	16
KIA RIO	1	4	2	1	1	9	18
SSANGYONG							1
SSANGYONG FAMILY	2	8	7	2	2	21	68
SSANGYONG KORANDO	1	2	4			7	33
SSANGYONG MUSSO	4	3	2	1	1	11	37
TOTAAL	266	1 370	1 221	227	289	3 373	8 837
MALEISIE							
PROTON 413	1	18		3	4	26	53
PROTON 415	2	30	7	7	6	52	136
PROTON 416	2	14	4	1	2	23	71
PROTON 418	2	7	1	2	1	13	30
PROTON 420	1	13	1	1	2	18	74
PROTON 313		10		1	1	12	44
PROTON 315			1	1	3	5	15
TOTAAL	8	92	14	16	19	149	423
ONBEKEND							
ANDERE	60	208	136	31	47	482	1 642
TOTAAL	60	208	136	31	47	482	1 642
ALGEMEEN TOTAAL	23 984	100 307	73 142	18 904	31 784	248 121	688 134

TABEL 2. - INDELING VAN DE TOT HET VERKEER TOEGELATEN TWEEDEHANDS AUTOBussen EN AUTOCARS PER STREEK EN PROVINCIE EN NAAR HET LAND VAN HERKOMST EN HET MERK - JAAR 2002

LANDEN VAN HERKOMST EN MERKEN	BRUSSELS GEWEST	VLAAMS GEWEST					TOTAAL
		ANTWERPEN	VLAAMS BRABANT	LIMBURG	OOST VLAAN- DEREN	WEST VLAAN- DEREN	
DUITSLAND							
BUSSING		1					1
EVOBUS SETRA		1	5	1			7
EVOBUS SETRA S415HD							
EVObUS MERCEDES	1	1	2	4	3	3	13
FORD	1		1	1	1		3
MAGIRUS DEUTZ							
MAN VW	1	1					1
MAN	3	2	5	3	6	6	22
MAN SL202		6				1	7
MAN A05					1		1
MAN NU263		2					2
MAN A13					1		1
MAN A12				6		1	7
MAN SG242H				1			1
MAN EL202				1			1
MERCEDES	17	25	45	40	14	8	132
MERCEDES O303 14R							
MERCEDES 405							
MERCEDES 814D						1	1
MERCEDES L508DG							
MERCEDES O305G			1				1
MERCEDES O407							
MERCEDES O405				1			1
MERCEDES O303-13R							
NEOPLAN	4	2	2		3	1	8
NEOPLAN N122/3					1		1
NEOPLAN NTB027				1			1
NEOPLAN N316U	1						1
NEOPLAN N4014NF				1			1
SETRA	18	1	9	3		4	17
VOLKSWAGEN	1						1
TOTAAL	47	42	70	63	30	25	230
BELGIE							
EOSCOACH	1		6	1	2	5	14
JONCKHEERE	2		2			1	3
VANHOOL	10	30	12	21	10	15	88
VANHOOL T917ACRON		4					4
VANHOOL T911 ALICRON				1			1
TOTAAL	13	34	20	23	12	21	110
FRANKRIJK							
CITROEN	4						4
PEUGEOT	4	3	1	2			6
RENAULT	1		1	17		2	20
RENAULT PS08A1							
SAURER							
SAVIEM							
TOTAAL	9	3	2	19		2	26
ITALIE							
FIAT		1					1
IVECO	1	4		1		1	6
TOTAAL	1	5		1		1	7

TABEL 2. - INDELING VAN DE TOT HET VERKEER TOEGELATEN TWEEDEHANDS AUTOBussen EN AUTOCARS PER STREEK EN PROVINCIE EN NAAR HET LAND VAN HERKOMST EN HET MERK - JAAR 2002

LANDEN VAN HERKOMST EN MERKEN	WAALS GEWEST						HET RIJK
	WAALS BRABANT	HENE- GOUWEN	LUIK	LUXEM- BURG	NAMEN	TOTAAL	
DUITSLAND							
BUSSING							1
EVOBUS SETRA		1		1	1	3	10
EVOBUS SETRA S415HD			2			2	2
EVOBUS MERCEDES	2	1	1	1	1	6	20
FORD	1					1	5
MAGIRUS DEUTZ				1		1	1
MAN VW					1	1	3
MAN	1	5			1	7	32
MAN SL202		3				3	10
MAN A05							1
MAN NU263							2
MAN A13							1
MAN A12							7
MAN SG242H							1
MAN EL202							1
MERCEDES	6	40	28	8	20	102	251
MERCEDES 0303 14R			1			1	1
MERCEDES 405		1				1	1
MERCEDES B14D							1
MERCEDES L508DG			1			1	1
MERCEDES 0305G		1				1	2
MERCEDES 0407					1	1	1
MERCEDES 0405		1				1	2
MERCEDES 0303-13R		1				1	1
NEOPLAN				1	2	3	15
NEOPLAN N122/3							1
NEOPLAN NTB027							1
NEOPLAN N316U							1
NEOPLAN N4014NF							1
SETRA	3	16	2	4		25	60
VOLKSWAGEN							1
TOTAAL	13	70	35	16	27	161	438
BELGIE							
EOSCOACH		3		1		4	19
JONCKHEERE	1	1				2	7
VANHOOL	7	12	5	1	5	30	128
VANHOOL T917ACRON							4
VANHOOL T911 ALICRON							1
TOTAAL	8	16	5	2	5	36	159
FRANKRIJK							
CITROEN	1	2	1			4	8
PEUGEOT		2	1			3	13
RENAULT		1	1		4	6	27
RENAULT PS08A1		5				5	5
SAURER		10				10	10
SAVIEM				1		1	1
TOTAAL	1	20	3	1	4	29	64
ITALIE							
FIAT							1
IVECO		2	1	1	4	8	15
TOTAAL		2	1	1	4	8	16

TABEL 2. - INDELING VAN DE TOT HET VERKEER TOEGELATEN TWEEDEHANDS AUTOBUSSEN EN AUTOCARS PER STREEK EN PROVINCIE EN NAAR HET LAND VAN HERKOMST EN HET MERK - JAAR 2002

LANDEN VAN HERKOMST EN MERKEN	BRUSSELS GEWEST	VLAAMS GEWEST					TOTAAL
		ANTWERPEN	VLAAMS BRABANT	LIMBURG	OOST VLAAN- DEREN	WEST VLAAN- DEREN	
NEDERLAND							
BOVA		9	8	13	4	7	41
BOVA		1		2			3
DAF	1	10	5	5	4	3	27
TOTAAL	1	20	13	20	8	10	71
VERENIGD KONINKRIJK							
AEC					1		1
LEYLAND					1		1
TOTAAL					2		2
ZWEDEN							
SCANIA	1		2	4	1	1	8
VOLVO	1	2	1	10	4	6	23
VOLVO B12B					1		1
TOTAAL	2	2	3	14	6	7	32
V.S.A.							
DODGE		1	1	1			3
FORD HSB			1				1
INTERNATIONAL		2					2
INTERNATIONAL SC			1				1
TOTAAL		3	3	1			7
SERVIE							
ANDERE							
TOTAAL							
ONBEKEND							
ANDERE	1	2	3	8	1		14
TOTAAL	1	2	3	8	1		14
ALGEMEEN TOTAAL							
	74	111	114	149	59	66	499

**TABEL 2. - INDELING VAN DE TOT HET VERKEER TOEGELATEN TWEEDEHANDS
AUTOBUSSEN EN AUTOCARS PER STREEK EN PROVINCIE EN NAAR HET
LAND VAN HERKOMST EN HET MERK - JAAR 2002**

LANDEN VAN HERKOMST EN MERKEN	WAALS GEWEST						HET RIJK
	WAALS BRABANT	HENE- GOUWEN	LUIK	LUXEM- BURG	NAMEN	TOTAAL	
NEDERLAND							
BOVA		1	1			2	43
BOVA							3
DAF	1	3	2		3	9	37
TOTAAL	1	4	3		3	11	83
VERENIGD KONINKRIJK							
AEC							1
LEYLAND		1			1	2	3
TOTAAL		1			1	2	4
ZWEDEN							
SCANIA	1	5	3	1		10	19
VOLVO		10			2	12	36
VOLVO B12B							1
TOTAAL	1	15	3	1	2	22	56
V.S.A.							
DODGE				1		1	4
FORD HSB							1
INTERNATIONAL							2
INTERNATIONAL SC							1
TOTAAL				1		1	8
SERVIE							
ANDERE					1	1	1
TOTAAL					1	1	1
ONBEKEND							
ANDERE	1	18			1	20	35
TOTAAL	1	18			1	20	35
ALGEMEEN TOTAAL	25	146	50	22	48	291	864

TABEL 3. - INDELING VAN DE TOT HET VERKEER TOEGELATEN TWEEDEHANDS VRACHTWAGENS PER STREEK EN PROVINCIE EN NAAR HET LAND VAN HERKOMST EN HET MERK - JAAR 2002

LANDEN VAN HERKOMST EN MERKEN	BRUSSELS GEWEST	VLAAMS GEWEST					TOTAAL
		ANTWERPEN	VLAAMS BRABANT	LIMBURG	OOST VLAAN- DEREN	WEST VLAAN- DEREN	
DUITSLAND							
AUTO UNION AUDI			1				1
AUDI ALLROAD Q							
BARKAS	2	4	1		3	1	9
BMW X5					1		1
BMW 525TDS			1				1
BMW 525DA	1						
DEUTZ			1				1
DKW				1			1
FORD	673	1 068	453	560	645	681	3 407
FORD TAUNUS 20M							
FORD ESCORT		2	1			2	5
FORD FIESTA	2						
FORD SIERRA						1	1
FORD SCORPIO			1				1
FORD TAUNUS	5	5	1	4	2	4	16
FORD COURIER	1			1			1
FORD EXPLODER		1	1	1	2		5
FORD F150	1		1	5			6
FORD CU14							
FORD 74-5.0-9							
FORD BAG23D					1		1
FORD CARGO							
FORD FE250							
FORD ESL					1		1
HANOMAG HENSCHEL	2	3	2	4	2	1	12
MAGIRUS DEUTZ	2	7	3	4	9	3	26
MAGIRUS 11017A						1	1
MAN VW	4	21	11	9	17	10	68
MAN	39	157	76	100	207	122	662
MAN U20		3			1		4
MAN M2000L				1			1
MAN L2000						2	2
MAN 7T MIL							
MAN M39			4				4
MAN 18232					1		1
MAN TGA							
MAN 15192FL		1					1
MAN M16				1			1
MAN 15192F		1					1
MAN 22240DF							
MAN 12192						1	1
MAN 27414					1		1
MERCEDES	1 377	2 069	1 054	1 114	1 769	1 513	7 519
MERCEDES 300		1			1		2
MERCEDES 219						1	1
MERCEDES 200							
MERCEDES SPRINTER		2				1	3
MERCEDES 210					1		1
MERCEDES 208 D				1			1
MERCEDES 210D		2					2
MERCEDES 250D			1				1
MERCEDES 308CDI					1		1
MERCEDES 410D					1	1	2
MERCEDES 1317L			1				1
MERCEDES 208D KA	2	1					1
MERCEDES 2429K							
MERCEDES 2538K							
MERCEDES 207D		2		1			3
MERCEDES 914							
MERCEDES UNIMOG 404		1		1	2		4
MERCEDES 208D KB						1	1
MERCEDES G400CDI			2	1	1		4
MERCEDES 914AK	1						
MERCEDES 507DKA					1		1
MERCEDES 1922AK							
MERCEDES 208 DX		1					1
MERCEDES 1314K							
MERCEDES 404			1	1			2
MERCEDES 1722				1			1
MERCEDES MB 100 DL							
MERCEDES 1317					2	1	3
MERCEDES 1622			1				1

TABEL 3. - INDELING VAN DE TOT HET VERKEER TOEGELATEN TWEEDEHANDS VRACHTWAGENS PER STREEK EN PROVINCIE EN NAAR HET LAND VAN HERKOMST EN HET MERK - JAAR 2002

LANDEN VAN HERKOMST EN MERKEN	WAALS GEWEST						HET RIJK
	WAALS BRABANT	HENE- GOUWEN	LUIK	LUXEM- BURG	NAMEN	TOTAAL	
DUITSLAND							
AUTO UNION AUDI		1				1	2
AUDI ALLROAD Q			2			2	2
BARKAS	1	9	2	1		13	24
BMW X5							1
BMW 525TDS							1
BMW 525DA							1
DEUTZ							1
DKW							1
FORD	142	675	666	109	198	1 790	5 870
FORD TAUNUS 20M		1				1	1
FORD ESCORT			1			1	6
FORD FIESTA		2				2	4
FORD SIERRA							1
FORD SCORPIO		1				1	2
FORD TAUNUS		3	2		1	6	27
FORD COURIER							2
FORD EXPLODER	1	1		1		3	8
FORD F150		1			2	3	10
FORD CU14					1	1	1
FORD 74-5.0-9			1			1	1
FORD BAG23D							1
FORD CARGO			1			1	1
FORD FE250		1				1	1
FORD ESL							1
HANOMAG HENSCHEL		2	1			3	17
MAGIRUS DEUTZ	1	7	6	6	1	21	49
MAGIRUS 11017A							1
MAN VW	4	6	11	5	4	30	102
MAN	21	85	86	25	34	251	952
MAN U20							4
MAN M2000L							1
MAN L2000							2
MAN 7T MIL		1				1	1
MAN M39							4
MAN 18232							1
MAN TGA			1			1	1
MAN 15192FL							1
MAN M16							1
MAN 15192F							1
MAN 22240DF		3				3	3
MAN 12192							1
MAN 27414							1
MERCEDES	225	1 053	978	145	368	2 769	11 665
MERCEDES 300							2
MERCEDES 219							1
MERCEDES 200	1					1	1
MERCEDES SPRINTER		1		1		2	5
MERCEDES 210							1
MERCEDES 208 D					1	1	2
MERCEDES 210D							2
MERCEDES 250D							1
MERCEDES 308CDI							1
MERCEDES 410D							2
MERCEDES 1317L							1
MERCEDES 208D KA			2			2	5
MERCEDES 2429K					1	1	1
MERCEDES 2538K		1				1	1
MERCEDES 207D		1	1			2	5
MERCEDES 914					1	1	1
MERCEDES UNIMOG 404			1	1		2	6
MERCEDES 208D KB							1
MERCEDES G400CDI							4
MERCEDES 914AK							1
MERCEDES 507DKA							1
MERCEDES 1922AK			1			1	1
MERCEDES 208 DX							1
MERCEDES 1314K	1					1	1
MERCEDES 404							2
MERCEDES 1722							1
MERCEDES MB 100 DL			1			1	1
MERCEDES 1317		1				1	4
MERCEDES 1622							1

TABEL 3. - INDELING VAN DE TOT HET VERKEER TOEGELATEN TWEEDEHANDS VRACHTWAGENS PER STREEK EN PROVINCIE EN NAAR HET LAND VAN HERKOMST EN HET MERK - JAAR 2002

LANDEN VAN HERKOMST EN MERKEN	BRUSSELS GEWEST	VLAAMS GEWEST					TOTAAL
		ANTWERPEN	VLAAMS BRABANT	LIMBURG	OOST VLAAN- DEREN	WEST VLAAN- DEREN	
MERCEDES 602DKA							
MERCEDES 1017							
MERCEDES 2628AK			1				1
MERCEDES S404				1			1
MERCEDES G350DT				1			1
MERCEDES TN310D							
MERCEDES 408		1					1
MERCEDES LP811							
MERCEDES 2222/6X2	1						
MERCEDES 2629AK						1	1
MERCEDES 1324L					1		1
MERCEDES 1419L			1				1
MERCEDES MB 100 DN			1				1
MERCEDES G270CDI							
MERCEDES 163ML				1			1
MERCEDES 1520L					1	1	2
MERCEDES 2626K		1					1
MERCEDES 2640K							
MERCEDES 1518L		1					1
MERCEDES 2426B6X4	1						
MERCEDES 711D/37							
MERCEDES TN307DC							
MERCEDES 814L							
MERCEDES 2544K/6X4							
MERCEDES 2531 6X4							
MERCEDES 1324			1				1
MERCEDES 2631A-6X6					1		1
MERCEDES 210DX	1						
MERCEDES 2640S							
MERCEDES 3240B/8X4				1			1
MERCEDES 310DKA							
MERCEDES 1017K							
MERCEDES 2640						1	1
MERCEDES 1414K	1						
MERCEDES U1700						1	1
MERCEDES 1729L							
MERCEDES 300D							
MERCEDES 463.220						1	1
MERCEDES 1114				1			1
MERCEDES 2538K/6X4							
MERCEDES 512D							
MERCEDES L406CG							
MERCEDES 406							
MERCEDES 3235/8X4							
MERCEDES 124T			1				1
MERCEDES 2435K-6X4							
MERCEDES 250TD-I						1	1
MERCEDES 210D-KB							
MERCEDES 1424L							
MERCEDES 212D-KA							
MERCEDES E2024							
MERCEDES 1827							
MERCEDES 1019AF							
MERCEDES 2527-6X4						1	1
OPEL	205	225	123	184	199	210	941
OPEL CORSA		1					1
OPEL VIVARO	2	2	1	2	6	2	13
OPEL OMEGA		1				2	3
OPEL ASTRA					1		1
OPEL VECTRA						1	1
OPEL FRONTERA		1	1				2
OPEL COMBO	3	3	2	4	4	2	15
OPEL MOVANO		4			1	2	7
OPEL CAMPO				1			1
OPEL BLITZ		1					1
OPEL KOMB I		1					1
OPEL 36M							
ROBUR		1					1
TEMPO			1				1
VOLKSWAGEN	725	861	471	461	668	596	3 057
VOLKSWAGEN GOLF						1	1
VOLKSWAGEN CADDY					1	1	2
VOLKSWAGEN TRANSPORT	2	1	1		1		3
VOLKSWAGEN LT	1	2				1	3
VOLKSWAGEN LT35	1						

**TABEL 3. - INDELING VAN DE TOT HET VERKEER TOEGELATEN TWEEDEHANDS
VRACHTWAGENS PER STREEK EN PROVINCIE EN NAAR HET
LAND VAN HERKOMST EN HET MERK - JAAR 2002**

LANDEN VAN HERKOMST EN MERKEN	WAALS GEWEST					TOTAAL	HET RIJK
	WAALS BRABANT	HENE- GOUWEN	LUIK	LUXEM- BURG	NAMEN		
MERCEDES 602DKA			1			1	1
MERCEDES 1017					1	1	1
MERCEDES 2628AK							1
MERCEDES S404							1
MERCEDES G350DT							1
MERCEDES TN310D				1	1	2	2
MERCEDES 408							1
MERCEDES LP811				1		1	1
MERCEDES 2222/6X2							1
MERCEDES 2629AK							1
MERCEDES 1324L							1
MERCEDES 1419L							1
MERCEDES MB 100 DN							1
MERCEDES G270CDI		1				1	1
MERCEDES 163ML							1
MERCEDES 1520L							2
MERCEDES 2626K							1
MERCEDES 2640K	1					1	1
MERCEDES 1518L							1
MERCEDES 2426B6X4							1
MERCEDES 711D/37		1				1	1
MERCEDES TN307DC				1		1	1
MERCEDES 814L		1				1	1
MERCEDES 2544K/6X4		1				1	1
MERCEDES 2531 6X4		1				1	1
MERCEDES 1324							1
MERCEDES 2631A-6X6							1
MERCEDES 210DX							1
MERCEDES 2640S					1	1	1
MERCEDES 3240B/8X4							1
MERCEDES 310DKA			1			1	1
MERCEDES 1017K			1			1	1
MERCEDES 2640			1			1	2
MERCEDES 1414K							1
MERCEDES U1700							1
MERCEDES 1729L			1			1	1
MERCEDES 300D		1				1	1
MERCEDES 463.220							1
MERCEDES 1114							1
MERCEDES 2538K/6X4		1				1	1
MERCEDES 512D		1				1	1
MERCEDES L406CG		1				1	1
MERCEDES 406		1				1	1
MERCEDES 3235/8X4			1			1	1
MERCEDES 124T							1
MERCEDES 2435K-6X4					1	1	1
MERCEDES 250TD-I							1
MERCEDES 210D-KB			1			1	1
MERCEDES 1424L			1			1	1
MERCEDES 212D-KA			1			1	1
MERCEDES E2024		1				1	1
MERCEDES 1827					1	1	1
MERCEDES 1019AF			1			1	1
MERCEDES 2527-6X4							1
OPEL	41	241	165	56	82	585	1 731
OPEL CORSA							1
OPEL VIVARO	1		2			3	18
OPEL OMEGA				1		1	4
OPEL ASTRA							1
OPEL VECTRA							1
OPEL FRONTERA		2	1			3	5
OPEL COMBO		5	5		1	11	29
OPEL MOVANO							7
OPEL CAMPO							1
OPEL BLITZ							1
OPEL KOMB I	1					1	1
OPEL 36M							1
ROBUR							1
TEMPO							1
VOLKSWAGEN	216	794	596	128	293	2 027	5 809
VOLKSWAGEN GOLF		1				1	2
VOLKSWAGEN CADDY		2	1			3	5
VOLKSWAGEN TRANSPORT		7	4		2	13	18
VOLKSWAGEN LT			2			2	6
VOLKSWAGEN LT35		1	2			3	4

TABEL 3. - INDELING VAN DE TOT HET VERKEER TOEGELATEN TWEEDEHANDS VRACHTWAGENS PER STREEK EN PROVINCIE EN NAAR HET LAND VAN HERKOMST EN HET MERK - JAAR 2002

LANDEN VAN HERKOMST EN MERKEN	BRUSSELS GEWEST	VLAAMS GEWEST					TOTAAL
		ANTWERPEN	VLAAMS BRABANT	LIMBURG	OOST VLAAN- DEREN	WEST VLAAN- DEREN	
VOLKSWAGEN 70X0B	2						
VOLKSWAGEN 251							
VOLKSWAGEN 245				1			1
VOLKSWAGEN 7AX12LD							
VOLKSWAGEN 21F						1	1
VOLKSWAGEN 70X0A		2		1	1		4
VOLKSWAGEN 253							
VOLKSWAGEN 26H		1					1
VOLKSWAGEN 70X0							
VOLKSWAGEN 7DB							
VOLKSWAGEN 2DX					2		2
VOLKSWAGEN 293-512							
VOLKSWAGEN 25							
VOLKSWAGEN 2ABL2GP							
VOLKSWAGEN 2DX0FE							
VOLKSWAGEN 2DAAH35L							
VOLKSWAGEN 253 CS							
VOLKSWAGEN 290							
VOLKSWAGEN 2DX0AE		1					1
WARTBURG		1					1
TOTAAL	3 057	4 465	2 222	2 470	3 560	3 172	15 889
OOSTENRIJK							
PUCH 300GD					1		1
STEYR			1	1	2		4
STEYR A680G							
TOTAAL			1	1	3		5
BELGIE							
FN		1	1				2
MINERVA	3	2	5	3	1	3	14
MOL STB2570/4X2						1	1
VANCLEE			1	1			2
VANHOOE		1	2		3	1	7
ANDERE		2					2
TOTAAL	3	6	9	4	4	5	28
SPANJE							
PEGASO			1				1
PEGASO 2808			1				1
SEAT	52	109	46	40	62	34	291
SEAT IBIZA							
SEATTERRA							
TOTAAL	52	109	48	40	62	34	293
FRANKRIJK							
BERLIET							
BERLIET GBC8KT							
CITROEN	721	933	586	808	661	764	3 752
CITROEN MEHARI	1						
CITROEN C							
CITROEN AX						1	1
CITROEN JUMPY						1	1
CITROEN BERLINGO		1					1
CITROEN JUMPER	3	1		1		2	4
CITROEN C5					1	2	3
CITROEN TISSIER					1		1
CITROEN 230L							
CITROEN AY/CA						1	1
CITROEN C15D		1					1
DELAHAYE						1	1
HOTCHKISS							
PEUGEOT	371	521	215	344	511	470	2 061

TABEL 3. - INDELING VAN DE TOT HET VERKEER TOEGELATEN TWEEDEHANDS VRACHTWAGENS PER STREEK EN PROVINCIE EN NAAR HET LAND VAN HERKOMST EN HET MERK - JAAR 2002

LANDEN VAN HERKOMST EN MERKEN	WAALS GEWEST						HET RIJK
	WAALS BRABANT	HENE- GOUWEN	LUIK	LUXEM- BURG	NAMEN	TOTAAL	
VOLKSWAGEN 70X0B							2
VOLKSWAGEN 251			1	2		3	3
VOLKSWAGEN 245				1		1	2
VOLKSWAGEN 7AX12LD					1	1	1
VOLKSWAGEN 21F						1	1
VOLKSWAGEN 70X0A			1			1	5
VOLKSWAGEN 253			2			2	2
VOLKSWAGEN 26H						1	1
VOLKSWAGEN 70X0			1			1	1
VOLKSWAGEN 70B				1		1	1
VOLKSWAGEN 20X						1	2
VOLKSWAGEN 293-512		1				1	1
VOLKSWAGEN 25			1	1		2	2
VOLKSWAGEN 2ABL2GP		1				1	1
VOLKSWAGEN 2DX0FE			1			1	1
VOLKSWAGEN 2DAAH35L					1	1	1
VOLKSWAGEN 253 CS				1		1	1
VOLKSWAGEN 290	1					1	1
VOLKSWAGEN 2DX0AE						1	1
WARTBURG			1			1	2
TOTAAL	658	2 922	2 560	488	997	7 625	26 571
OOSTENRIJK							
PUCH 300GD							1
STEYR	1	2				3	7
STEYR A680G					2	2	2
TOTAAL	1	2			2	5	10
BELGIE							
FN	1	1	1		1	4	6
MINERVA			4	1	1	6	23
MOL STB2570/4X2							1
VANCLÉE							2
VANHOOL		1	1			2	9
ANDERE							2
TOTAAL	1	2	6	1	2	12	43
SPANJE							
PEGASO		1		1		2	3
PEGASO 2808							1
SEAT	18	70	52	10	17	167	510
SEAT IBIZA					1	1	1
SEAT TERRA		1				1	1
TOTAAL	18	72	52	11	18	171	516
FRANKRIJK							
BERLIET		1				1	1
BERLIET GBC8KT		1				1	1
CITROEN	195	908	678	190	360	2 331	6 804
CITROEN MEHARI							1
CITROEN C		1				1	1
CITROEN AX							1
CITROEN JUMPY							1
CITROEN BERLINGO		1				1	2
CITROEN JUMPER		1				1	8
CITROEN C5			1			1	4
CITROEN TISSIER							1
CITROEN 230L			1			1	1
CITROEN AY/CA							1
CITROEN C15D							1
DELAHAYE							1
HOTCHKISS			1			1	1
PEUGEOT	135	625	348	108	241	1 457	3 889

TABEL 3. - INDELING VAN DE TOT HET VERKEER TOEGELATEN TWEEDEHANDS VRACHTWAGENS PER STREEK EN PROVINCIE EN NAAR HET LAND VAN HERKOMST EN HET MERK - JAAR 2002

LANDEN VAN HERKOMST EN MERKEN	BRUSSELS GEWEST	VLAAMS GEWEST					TOTAAL
		ANTWERPEN	VLAAMS BRABANT	LIMBURG	OOST VLAAN- DEREN	WEST VLAAN- DEREN	
PEUGEOT 307					1		1
PEUGEOT 205	1	1					1
PEUGEOT EXPERT	1					1	1
PEUGEOT 206						1	1
PEUGEOT BOXER	1	4	1	1	2	1	9
PEUGEOT 290H							
PEUGEOT VP4A50							
PEUGEOT 231A62							
PEUGEOT P4		1					1
PEUGEOT 230D				1			1
PEUGEOT P4D						1	1
PEUGEOT J5							
RENAULT	1 039	1 239	614	732	882	1 048	4 515
RENAULT EXPRESS							
RENAULT ESPACE	1						
RENAULT MEGANE		1					1
RENAULT KANGOO		3	2		1		6
RENAULT TRAFIC	4	2	5	1	2	3	13
RENAULT MASTER						1	1
RENAULT H984		1					1
RENAULT T313		2					2
RENAULT TRM 4000			1				1
RENAULT FC		1					1
RENAULT TRM 2000	1						
RENAULT FB30CG					1		1
RENAULT MIDLUM	1						
RENAULT F4ORM5					1		1
RENAULT 4X4 JP330						1	1
RENAULT RAPID							
RENAULT JD						1	1
RENAULT F40N							
RENAULT TXX							
RENAULT FDACD5		1					1
RENAULT 19D							
RENAULT FCODAF					1		1
RENAULT FC KANGOO		1					1
RENAULT S53405							
RENAULT FB30A	1						
RENAULT R2067							
SAURER				1			1
SAURER 3DUX					1		1
SAVIEM	4	3	2		3	1	9
SAVIEM TP3L39						1	1
SAVIEM SMB-4X4			1			1	2
SOVAM						1	1
TALBOT	1	1					1
UNIC						1	1
TOTAAL	2 151	2 718	1 427	1 889	2 069	2 304	10 407
ITALIE							
FIAT	262	524	211	292	344	308	1 679
FIAT 127	1						
FIAT DOBLO	2	2	2	1	6	2	13
FIAT SCUDO		2	1				3
FIAT SEICENTO							
FIAT DUCATO	7	10		8	3	2	23
FIAT MULTIPLA		1			1		2
FIAT MARENGO					1		1
FIAT 280				1			1
FIAT 290	1						
FIAT 290DJ				1			1
IVECO	126	245	97	169	146	196	853
IVECO 35E				1			1
IVECO C355							
IVECO EURO CARGO			2		1		3
IVECO MT40034T						1	1
IVECO 190			1				1
IVECO 260-30AH				1			1
IVECO 80-13 AH							
IVECO 35E12		1					1
IVECO 160-23AHW							
IVECO 160-30AHW							

**TABEL 3. - INDELING VAN DE TOT HET VERKEER TOEGELATEN TWEEDEHANDS
VRACHTWAGENS PER STREEK EN PROVINCIE EN NAAR HET
LAND VAN HERKOMST EN HET MERK - JAAR 2002**

LANDEN VAN HERKOMST EN MERKEN	WAALS GEWEST						HET RIJK
	WAALS BRABANT	HENE- GOUWEN	LUIK	LUXEM- BURG	NAMEN	TOTAAL	
PEUGEOT 307		1	1			2	3
PEUGEOT 205							2
PEUGEOT EXPERT							2
PEUGEOT 206							1
PEUGEOT BOXER	2	2				4	14
PEUGEOT 290H		1				1	1
PEUGEOT VP4A50					1	1	1
PEUGEOT 231A62		2				2	2
PEUGEOT P4							1
PEUGEOT 230D							1
PEUGEOT P4D							1
PEUGEOT J5			1			1	1
RENAULT	266	1 327	865	219	420	3 097	8 651
RENAULT EXPRESS			1	1		2	2
RENAULT ESPACE							1
RENAULT MEGANE							1
RENAULT KANGOO	1	5				6	12
RENAULT TRAFIC		2	1	1	1	5	22
RENAULT MASTER							1
RENAULT H984							1
RENAULT T313							2
RENAULT TRM 4000							1
RENAULT FC							1
RENAULT TRM 2000							1
RENAULT FB30CG							1
RENAULT MIDLUM							1
RENAULT F40RMS							1
RENAULT 4X4 JP330							1
RENAULT RAPID			2			2	2
RENAULT JD							1
RENAULT F40N				2		2	2
RENAULT TXX			2			2	2
RENAULT FDACD5							1
RENAULT 19D		1				1	1
RENAULT FCODAF							1
RENAULT FC KANGOO							1
RENAULT S53405		1				1	1
RENAULT FB30A							1
RENAULT R2067				1		1	1
SAURER							1
SAURER 3DUX							1
SAVIEM		4	1	1		6	19
SAVIEM TP3L39							1
SAVIEM SMB-4X4	1					1	1
SOVAM			1			1	3
TALBOT							2
UNIC							1
TOTAAL	600	2 884	1 904	523	1 023	6 934	19 492
ITALIE							
FIAT	114	640	508	144	198	1 604	3 545
FIAT 127							1
FIAT DOBLO	3	7	2			12	27
FIAT SCUDO							3
FIAT SEICENTO		1				1	1
FIAT DUCATO	7	5	1	1	1	15	45
FIAT MULTIPLA							2
FIAT MARENGO							1
FIAT 280							1
FIAT 290							1
FIAT 290DJ							1
IVECO	24	111	74	14	33	256	1 235
IVECO 35E							1
IVECO C355		1				1	1
IVECO EURO CARGO							3
IVECO MT40034T							1
IVECO 190							1
IVECO 260-30AH							1
IVECO 80-13 AH			1			1	1
IVECO 35E12							1
IVECO 160-23AHW			1			1	1
IVECO 160-30AHW			1			1	1

TABEL 3. - INDELING VAN DE TOT HET VERKEER TOEGELATEN TWEEDEHANDS VRACHTWAGENS PER STREEK EN PROVINCIE EN NAAR HET LAND VAN HERKOMST EN HET MERK - JAAR 2002

LANDEN VAN HERKOMST EN MERKEN	BRUSSELS GEWEST	VLAAMS GEWEST					TOTAAL
		ANTWERPEN	VLAAMS BRABANT	LIMBURG	OOST VLAAN- DEREN	WEST VLAAN- DEREN	
IVECO MP190E37W							
IVECO FORD		2		2		1	5
OM	6	9	2	2	4	7	24
TOTAAL	405	796	316	478	506	517	2 613
NEDERLAND							
DAF	102	300	93	79	139	119	730
DAF AE 75 RC						2	2
DAF YA126				1			1
DAF AD85WC							
DAF LF55	3			1	1		2
DAF CF 75		1					1
DAF CF 65	1	1	1				2
DAF AE45 12		3	2				5
DAF 800				1			1
DAF LF 45		1					1
DAF FA55	1						
DAF AE65NC			1				1
DAF AS75RC				1			1
DAF AE23HT						1	1
DAF FA2505							
DAF FAT2525							
DAF AG23HT						1	1
DAF 400				2			2
DAF 435				1			1
ANDERE				1	1		2
TOTAAL	107	306	97	87	141	123	754
VERENIGD KONINKRIJK							
AUSTIN	1	5		1	2	2	10
MINI 1000		1					1
BEDFORD	4	13	4	6	5	8	36
COMMER		1					1
DAIMLER							
DAIMLER BENZ UNIMOG							
DAIMLER BENZ 300TD				1			1
FORD THAMES		1		1		1	3
LANDROVER	67	187	136	102	144	138	707
LANDROVER RANGE				1			1
LANDROVER 88		1		1			2
LANDROVER 109				1			1
LANDROVER DEFENDER			1	5		1	7
LANDROVER 110LT					2		2
LANDROVER 101					1		1
LANDROVER 109WB					1		1
LANDROVER RANGE LM					1		1
LANDROVER 88 P					1		1
LANDROVER 104		1					1
LEYLAND		1			2		3
LEYLAND PD2/41					1		1
LEYLAND T45							
LAND ROVER							
WOLSELEY			1				1
TOTAAL	72	211	142	119	160	150	782
ZWEDEN							
SAAB					2		2
SCANIA	43	124	60	50	79	54	367
SCANIA P92ML6X2A				1			1
SCANIA R142ML6X2L				1			1
SCANIA 4			1				1
SCANIA P93ML4X2L				1			1
SCANIA R113ML6X2			1				1
SCANIA R113H6X2				1			1
VOLVO	69	181	122	118	173	208	802
VOLVO P1100					1		1

**TABEL 3. - INDELING VAN DE TOT HET VERKEER TOEGELATEN TWEEDEHANDS
VRACHTWAGENS PER STREEK EN PROVINCIE EN NAAR HET
LAND VAN HERKOMST EN HET MERK - JAAR 2002**

LANDEN VAN HERKOMST EN MERKEN	WAALS GEWEST						HET RIJK
	WAALS BRABANT	HENE- GOUWEN	LUIK	LUXEM- BURG	NAMEN	TOTAAL	
IVECO MP190E37W				1		1	1
IVECO FORD							5
OM	1	5	6		3	15	45
TOTAAL	149	770	594	160	235	1 908	4 926
NEDERLAND							
DAF	33	194	158	53	77	515	1 347
DAF AE 75 RC							2
DAF YA126							1
DAF A085WC				1		1	1
DAF LF55		1				1	6
DAF CF 75							1
DAF CF 65							3
DAF AE45 12							5
DAF 800							1
DAF LF 45		1			1	2	3
DAF FA55							1
DAF AE65NC							1
DAF AS75RC							1
DAF AE23HT							1
DAF FA2505			1			1	1
DAF FAT2525					1	1	1
DAF AG23HT							1
DAF 400							2
DAF 435							1
ANDERE							2
TOTAAL	33	196	159	54	79	521	1 382
VERENIGD KONINKRIJK							
AUSTIN		1	2		1	4	15
MINI 1000							1
BEDFORD	1	10	12		2	25	65
COMMER							1
DAIMLER					1	1	1
DAIMLER BENZ UNIMOG			1			1	1
DAIMLER BENZ 300TD							1
FORD THAMES			1			1	4
LANDROVER	53	77	65	23	39	257	1 031
LANDROVER RANGE							1
LANDROVER 88		1	1			2	4
LANDROVER 109							1
LANDROVER DEFENDER							7
LANDROVER 110LT							2
LANDROVER 101							1
LANDROVER 109WB							1
LANDROVER RANGE LM							1
LANDROVER 88 P							1
LANDROVER 104							1
LEYLAND			2	1		3	6
LEYLAND PD2/41							1
LEYLAND T45				1		1	1
LAND ROVER	1		2			3	3
WOLSELEY							1
TOTAAL	55	89	86	25	43	298	1 152
ZWEDEN							
SAAB							2
SCANIA	10	55	70	16	27	178	588
SCANIA P92ML6X2A							1
SCANIA R142ML6X2L							1
SCANIA 4			1			1	2
SCANIA P93ML4X2L							1
SCANIA R113ML6X2							1
SCANIA R113H6X2							1
VOLVO	32	143	149	41	57	422	1 293
VOLVO P1100							1

TABEL 3. - INDELING VAN DE TOT HET VERKEER TOEGELATEN TWEEDEHANDS VRACHTWAGENS PER STREEK EN PROVINCIE EN NAAR HET LAND VAN HERKOMST EN HET MERK - JAAR 2002

LANDEN VAN HERKOMST EN MERKEN	BRUSSELS GEWEST	VLAAMS GEWEST					TOTAAL
		ANTWERPEN	VLAAMS BRABANT	LIMBURG	OOST VLAAN- DEREN	WEST VLAAN- DEREN	
VOLVO 245						1	1
VOLVO 740			1	1	3	1	6
VOLVO 240					1		1
VOLVO 940							
VOLVO 850			1				1
VOLVO 745			1			2	3
VOLVO FMFH				1			1
VOLVO 74576J						1	1
VOLVO 740GL		1					1
VOLVO FL7						1	1
VOLVO 74583J				1			1
VOLVO C03							
TOTAAL	112	306	187	175	259	268	1 195
TSJECHISCHE REPUBLIEK							
SKODA	4	3	5	5	6		19
SKODA 797	1						
TATRA T815VVN							
TOTAAL	5	3	5	5	6		19
V.S.A.							
BUICK WAGON		1					1
CHEVROLET	32	135	38	87	136	61	457
CHEVROLET ASTRO	3	2	2	1	4		9
CHEVROLET CAPRICE		2					2
CHEVROLET BLAZER	1	3			1		4
CHEVROLET TRAILBLAZER							
CHEVROLET TAHOE							
CHEVROLET CB6						1	1
CHEVROLET VAN 20	1	1	1	1		1	4
CHEVROLET 2500	1	1	1		2		4
CHEVROLET 1500		3	1	5			9
CHEVROLET EL CAMINO					1		1
CHEVROLET CK10753				1	1		2
CHEVROLET CG21305					1		1
CHEVROLET S10		2		1			3
CHEVROLET SILVERADO	2		2	1	1	1	5
CHEVROLET VAN		3			1		4
CHEVROLET CC10706					1		1
CHEVROLET SCOTTSDALE						1	1
CHEVROLET CD 30903							
CHEVROLET ASTRO VAN		2		2	2		6
CHEVROLET CK10703				1			1
CHEVROLET K1500	1					1	1
CHEVROLET C15			1				1
CHEVROLET CK15753							
CHEVROLET CK 15906					1		1
CHEVROLET CK10906		1					1
CHEVROLET CT10516						1	1
CHEVROLET CS10653						1	1
CHEVROLET CK20753							
CHEVROLET SUBURBAN		1	1	1	1	2	6
CHEVROLET G20		1					1
CHEVROLET 1N35H					1		1
CHEVROLET CC20906		1					1
CHEVROLET LT1500							
CHEVROLET CELEBRITY							
CHEVROLET CK20903						1	1
CHEVROLET CK1500			1				1
CHEVROLET HSB			1				1
CHEVROLET CK30953		1					1
CHEVROLET CK15936				1			1
CHRYSLER	74	88	50	48	75	41	302
CHRYSLER CRUISER	1						
CHRYSLER ZJ		1					1
DODGE	16	39	28	40	35	18	161
DODGE CARAVAN					2		2
DODGE VOYAGER			1				1
DODGE RAM		1	2	4	2	4	13

TABEL 3. - INDELING VAN DE TOT HET VERKEER TOEGELATEN TWEEDEHANDS VRACHTWAGENS PER STREEK EN PROVINCIE EN NAAR HET LAND VAN HERKOMST EN HET MERK - JAAR 2002

LANDEN VAN HERKOMST EN MERKEN	WAALS GEWEST						HET RIJK
	WAALS BRABANT	HENE- GOUWEN	LUIK	LUXEM- BURG	NAMEN	TOTAAL	
VOLVO 245							1
VOLVO 740		1				1	7
VOLVO 240							1
VOLVO 940			1			1	1
VOLVO 850		1	1			2	3
VOLVO 745							3
VOLVO FMFH			1			1	2
VOLVO 74576J							1
VOLVO 740GL							1
VOLVO FL7							1
VOLVO 74583J			1			1	1
VOLVO C03							1
TOTAAL	42	200	224	57	84	607	1 914
TSJECHISCHE REPUBLIEK							
SKODA	3	18	16	2	4	43	66
SKODA 797							1
TATRA T815VVN		1				1	1
TOTAAL	3	19	16	2	4	44	68
V.S.A.							
BUICK WAGON							1
CHEVROLET	23	90	50	9	18	190	679
CHEVROLET ASTRO							12
CHEVROLET CAPRICE							2
CHEVROLET BLAZER		1				1	6
CHEVROLET TRAILBLAZER		1				1	1
CHEVROLET TAHOE	1					1	1
CHEVROLET CB6							1
CHEVROLET VAN 20							5
CHEVROLET 2500							5
CHEVROLET 1500	1	1	2		1	5	14
CHEVROLET EL CAMINO		1				1	2
CHEVROLET CK10753		2				2	4
CHEVROLET CG21305							1
CHEVROLET S10							3
CHEVROLET SILVERADO			1		2	3	10
CHEVROLET VAN							4
CHEVROLET CC10706							1
CHEVROLET SCOTTSDALE							1
CHEVROLET CD 30903		1				1	1
CHEVROLET ASTRO VAN							6
CHEVROLET CK10703							1
CHEVROLET K1500							2
CHEVROLET C15							1
CHEVROLET CK15753			1			1	1
CHEVROLET CK 15906							1
CHEVROLET CK10906							1
CHEVROLET CT10516							1
CHEVROLET CS10653							1
CHEVROLET CK20753			1			1	1
CHEVROLET SUBURBAN							6
CHEVROLET G20	1					1	2
CHEVROLET 1N35H							1
CHEVROLET CC20906							1
CHEVROLET LT1500			1			1	1
CHEVROLET CELEBRITY		2				2	2
CHEVROLET CK20903							1
CHEVROLET CK1500							1
CHEVROLET HSB							1
CHEVROLET CK30953							1
CHEVROLET CK15936							1
CHRYSLER	21	75	61	2	18	177	553
CHRYSLER CRUISER							1
CHRYSLER ZJ							1
DODGE	6	38	18	7	11	80	257
DODGE CARAVAN							2
DODGE VOYAGER							1
DODGE RAM	1					1	14

TABEL 3. - INDELING VAN DE TOT HET VERKEER TOEGELATEN TWEEDEHANDS VRACHTWAGENS PER STREEK EN PROVINCIE EN NAAR HET LAND VAN HERKOMST EN HET MERK - JAAR 2002

LANDEN VAN HERKOMST EN MERKEN	BRUSSELS GEWEST	VLAAMS GEWEST					TOTAAL
		ANTWERPEN	VLAAMS BRABANT	LIMBURG	OOST VLAAN- DEREN	WEST VLAAN- DEREN	
DODGE DURANGO		1		1			2
DODGE RAM 1500		2	1	2		4	9
DODGE W200		1		3			4
DODGE DAKOTA		2		1			3
DODGE RPC	1						
DODGE HC						1	1
DODGE RAM 250				1			1
DODGE 2500	1	1					1
DODGE BR6L31		2					2
DODGE RAM 2500	1						
DODGE RAM 150		1					1
DODGE VAN 250		1					1
DODGE VAN					1		1
DODGE RAM 350		1					1
DODGE MINI RAM				1			1
DODGE RAM-CL							
DODGE BR1500				1			1
FORD AEROSTAR	2						
FORD BRONCO							
FORD GT500					1		1
FORD RANCH	1						
FORD A					1		1
FORD RANCH				1			1
FORD ECONOLINE	3						
FORD F250			1	1		1	3
FORD 100L				1			1
FORD EAL							
FORD F350XL							
FORD F550							
FORD F100	1						
FORD VGL							
FORD F350		2		1			3
FORD GNU				1			1
FORD 7F							
FORD 3L	1						
FORD AVF	1						
FORD 100							
FORD VAN				1			1
FORD ECONOLINE 250	2						
FORD ECONOLINE 150	1						
FORD 150L					1		1
FORD PICK-UP						1	1
FORD E117				1			1
FORD TAs100	1						
GMC	6	21	13	19	18	12	83
GMC SUBURBAN		1					1
GMC VANDURA		1	1	1	1	1	5
GMC SAFARI							
GMC 2500				2			2
GMC SIERRA				1	1		2
GMC 1500				2			2
GMC TC10703							
GMC VANDURA 2500	1			1			1
GMC VAN 35	1						
GMC ASTRO VAN				1		1	2
GMC TK25743						1	1
GMC VAN					2		2
GMC S10							
GMC L7T						1	1
GMC ASTRO						1	1
GMC 1500 SLE							
GMC TEC19K		1					1
INTERNATIONAL	1	4	1		2		7
INTERNATIONAL 1753						1	1
INTERNATIONAL 3700						1	1
JEEP	51	198	68	112	109	77	564
JEEP WAGONEER			1				1
JEEP CJ 5							
JEEP CJ 7	1	1		1			2
JEEP CHEROKEE		1			1		2
JEEP WRANGLER		6	1	4	2		13
JEEP GR CHEROKEE		2	1			1	4
JEEP GRAND WAGONEER							
JEEP GD CHEROKEE							
KAISER		3	1	1	1		6

TABEL 3. - INDELING VAN DE TOT HET VERKEER TOEGELATEN TWEEDEHANDS VRACHTWAGENS PER STREEK EN PROVINCIE EN NAAR HET LAND VAN HERKOMST EN HET MERK - JAAR 2002

LANDEN VAN HERKOMST EN MERKEN	WAALS GEWEST						HET RIJK
	WAALS BRABANT	HENE- GOUWEN	LUIK	LUXEM- BURG	NAMEN	TOTAAL	
DODGE DURANGO		1	1			2	4
DODGE RAM 1500		2				2	11
DODGE W200			3			3	7
DODGE DAKOTA		2	1			3	6
DODGE RPC							1
DODGE HC							1
DODGE RAM 250							1
DODGE 2500							2
DODGE BR6L31							2
DODGE RAM 2500							1
DODGE RAM 150			1			1	2
DODGE VAN 250							1
DODGE VAN							1
DODGE RAM 350			1			1	2
DODGE MINI RAM							1
DODGE RAM-CL				1		1	1
DODGE BR1500							1
FORD AEROSTAR							2
FORD BRONCO			1	1		2	2
FORD GT500							1
FORD RANCH							1
FORD A							1
FORD RANCH							1
FORD ECONOLINE							3
FORD F250							3
FORD 100L							1
FORD EAL		1				1	1
FORD F350XL			1			1	1
FORD F550	1					1	1
FORD F100				1		1	2
FORD VGL			1			1	1
FORD F350							3
FORD GNU							1
FORD 7F		1				1	1
FORD 3L							1
FORD AVF		1	1			2	3
FORD 100			1			1	1
FORD VAN							1
FORD ECONOLINE 250							2
FORD ECONOLINE 150							1
FORD 150L				1		1	2
FORD PICK-UP							1
FORD E117							1
FORD TAS100							1
GMC	5	16	6		6	33	122
GMC SUBURBAN	1					1	2
GMC VANDURA							5
GMC SAFARI		1				1	1
GMC 2500							2
GMC SIERRA							2
GMC 1500	1	1				2	4
GMC TC10703					1	1	1
GMC VANDURA 2500							2
GMC VAN 35							1
GMC ASTRO VAN							2
GMC TK25743							1
GMC VAN			1			1	3
GMC S10			2			2	2
GMC L7T							1
GMC ASTRO							1
GMC 1500 SLE			1			1	1
GMC TEC19K							1
INTERNATIONAL			3	1		4	12
INTERNATIONAL 1753							1
INTERNATIONAL 3700							1
JEEP	33	69	107	20	55	284	899
JEEP WAGONEER							1
JEEP CJ 5			1			1	1
JEEP CJ 7			2			2	5
JEEP CHEROKEE			2			2	4
JEEP WRANGLER	1		2			3	16
JEEP GR CHEROKEE			1			1	5
JEEP GRAND WAGONEER			1			1	1
JEEP GD CHEROKEE		1			1	2	2
KAISER		1	1			2	8

TABEL 3. - INDELING VAN DE TOT HET VERKEER TOEGELATEN TWEEDEHANDS VRACHTWAGENS PER STREEK EN PROVINCIE EN NAAR HET LAND VAN HERKOMST EN HET MERK - JAAR 2002

LANDEN VAN HERKOMST EN MERKEN	BRUSSELS GEWEST	VLAAMS GEWEST					TOTAAL
		ANTWERPEN	VLAAMS BRABANT	LIMBURG	OOST VLAAN- DEREN	WEST VLAAN- DEREN	
LINCOLN		2	1	2	1		6
OLDSMOBILE					1	1	2
OLDSMOBILE SILHOUETTE		1					1
VALIANT	3				1	2	3
PLYMOUTH VOYAGER	1				1		1
PONTIAC	1	16	1	1	22	7	47
AMC GRA							
AMC CJ7		1					1
REO				1	1	1	3
STUDEBAKER					1		1
WHITE			1				1
WILLYS		6	6	5	10	3	30
ANDERE						1	1
TOTAAL	214	568	228	365	448	253	1 862
JAPAN							
DAIHATSU	39	165	76	105	71	56	473
DAIHATSU ROCKY							
DAIHATSU FERDZA				1			1
DAIHATSU F75LW			1				1
DAIHATSU F50L TAFT							
DATSUN	337	716	416	367	501	353	2 353
DATSUN 1300			1				1
NISSAN PATROL	1	5	2	4	8		19
NISSAN TERRANO		2	1	1	2		6
NISSAN PATHFINDER					1		1
NISSAN VANETTE	1	1		1			2
NISSAN TERRANO II			1				1
NISSAN URMD21							
NISSAN KYE60		1					1
NISSAN ATLEON		2	2				4
NISSAN CABSTAR-E		2	1				3
NISSAN JGF22	1						
NISSAN TRADE	1						
NISSAN C220	2						
NISSAN INTERSTAR			1			2	3
NISSAN PICKUP	1	1		1	2	3	7
NISSAN RG20			2				2
NISSAN K0553				1			1
NISSAN KRMD21							
NISSAN KING CAB		1					1
NISSAN MD21							
KAWASAKI							
HONDA	1						
ISUZU	12	24	15	12	33	25	109
ISUZU CAMPO							
ISUZU TROOPER	1				2		2
IVECO MAGIRUS				1		1	2
IVECO MAGIRUS 110-17A		1					1
MAZDA	44	69	38	38	55	53	253
MAZDA SR1J32							
MAZDA 626HB						1	1
MITSUBISHI	252	544	241	270	369	278	1 702
MITSUBISHI PAJERO				1			1
MITSUBISHI PAJERO P1		1					1
MITSUBISHI L300				1			1
MITSUBISHI L200	1	5	1	4	3	2	15
MITSUBISHI FE431ECL				1			1
SUZUKI	71	166	122	130	140	64	622
SUZUKI LIANA							
SUZUKI SAMURAI							
SUZUKI VITARA							
SUZUKI CARRY			1				1
SUZUKI L04C							
SUZUKI S04V			2	1	1	1	5
SUZUKI S413UJ							
SUBARU	3	2	5		3		10
SUBARU IMPREZA		1	1				2
SUBARU FORESTER							
TOYOTA	192	336	190	180	311	218	1 235
TOYOTA LAND CRUIS		3	1	1			5
TOYOTA STARLET	1						

**TABEL 3. - INDELING VAN DE TOT HET VERKEER TOEGELATEN TWEEDEHANDS
VRACHTWAGENS PER STREEK EN PROVINCIE EN NAAR HET
LAND VAN HERKOMST EN HET MERK - JAAR 2002**

LANDEN VAN HERKOMST EN MERKEN	WAALS GEWEST						HET RIJK
	WAALS BRABANT	HENE- GOUWEN	LUIK	LUXEM- BURG	NAMEN	TOTAAL	
LINCOLN							6
OLDSMOBILE		1				1	3
OLDSMOBILE SILHOUETTE							1
VALIANT				1	1	2	8
PLYMOUTH VOYAGER							2
PONTIAC		2	1	2	1	6	54
AMC GRA			1			1	1
AMC CJ7							1
REO	1					1	4
STUDEBAKER							1
WHITE							1
WILLYS		3	4	3	1	11	41
ANDERE							1
TOTAAL	97	315	283	49	116	860	2 936
JAPAN							
DAIHATSU	27	100	101	109	118	455	967
DAIHATSU ROCKY					1	1	1
DAIHATSU FEROZA							1
DAIHATSU F75LW							1
DAIHATSU F50L TAFT			1			1	1
DATSUN	153	478	347	162	157	1 297	3 987
DATSUN 1300		1				1	2
NISSAN PATROL			1	3	2	6	26
NISSAN TERRANO		1				1	7
NISSAN PATHFINDER							1
NISSAN VANETTE							3
NISSAN TERRANO II		1	1		1	3	4
NISSAN URMD21				2		2	2
NISSAN KY60							1
NISSAN ATLEON			1			1	5
NISSAN CABSTAR-E				1		1	4
NISSAN JGF22							1
NISSAN TRADE							1
NISSAN C220							2
NISSAN INTERSTAR					1	1	4
NISSAN PICKUP	2	1	3		1	7	15
NISSAN RG20							2
NISSAN K0553							1
NISSAN KRMD21				1		1	1
NISSAN KING CAB							1
NISSAN MD21				1		1	1
KAWASAKI		1				1	1
HONDA							1
ISUZU	3	45	18	7	6	79	200
ISUZU CAMPO				1		1	1
ISUZU TROOPER							3
IVECO MAGIRUS							2
IVECO MAGIRUS 110-17A							1
MAZDA	17	99	72	22	44	254	551
MAZDA SR1J32			1			1	1
MAZDA 626HB							1
MITSUBISHI	90	310	309	109	148	966	2 920
MITSUBISHI PAJERO			1		1	2	3
MITSUBISHI PAJERO PI							1
MITSUBISHI L300							1
MITSUBISHI L200			2	1		3	19
MITSUBISHI FE431ECL							1
SUZUKI	55	173	237	171	175	811	1 504
SUZUKI LIANA					1	1	1
SUZUKI SAMURAI		1				1	1
SUZUKI VITARA			2	1		3	3
SUZUKI CARRY							1
SUZUKI L04C			3			3	3
SUZUKI S04V			1	2	4	7	12
SUZUKI S413UJ					1	1	1
SUBARU	1	6	2	1	2	12	25
SUBARU IMPREZA	1					1	3
SUBARU FORESTER	1	1				2	2
TOYOTA	71	219	144	117	100	651	2 078
TOYOTA LAND CRUIS			1			1	6
TOYOTA STARLET							1

TABEL 3. - INDELING VAN DE TOT HET VERKEER TOEGELATEN TWEEDEHANDS VRACHTWAGENS PER STREEK EN PROVINCIE EN NAAR HET LAND VAN HERKOMST EN HET MERK - JAAR 2002

LANDEN VAN HERKOMST EN MERKEN	BRUSSELS GEWEST	VLAAMS GEWEST					TOTAAL
		ANTWERPEN	VLAAMS BRABANT	LIMBURG	OOST VLAAN- DEREN	WEST VLAAN- DEREN	
TOYOTA 4 RUNNER			1				1
TOYOTA PREVIA							
TOYOTA RAV4							
TOYOTA HIACE		1	1	1	1	2	6
TOYOTA YARIS			1		1		2
TOYOTA YARIS VERSO			1				1
TOYOTA DYNA							
TOYOTA HILUX		3	3		7	4	17
TOYOTA RZH119LRGMDEW							
TOTAAL	961	2 052	1 128	1 122	1 511	1 063	6 876
RUSLAND							
LADA	3	16	21	14	16	6	73
VAZ		2				1	3
TOTAAL	3	18	21	14	16	7	76
POLEN							
FSO	1		1	3			4
TOTAAL	1		1	3			4
SERVIE							
ZASTAVA				1			1
TOTAAL				1			1
ROEMENIE							
ARO						1	1
TOTAAL						1	1
ZUID-KOREA							
DAEWOO		6	3	2	5	6	22
HYUNDAI	63	79	40	39	55	56	269
HYUNDAI GALLOPER				1	2		3
HYUNDAI SANTAFE		1		1		1	3
HYUNDAI TERRACAN		1					1
HYUNDAI H200					1		1
HYUNDAI PORTER			2				2
KIA	10	35	14	9	25	16	99
KIA CARNIVAL		2		1			3
SSANGYONG	13	35	25	27	29	57	173
SSANGYONG FAMILY							
SSANGYONG MUSSO			1				1
SSANGYONG FJD6							
TOTAAL	86	159	85	80	117	136	577
ONBEKEND							
ANDERE	191	658	329	393	616	601	2 597
TOTAAL	191	658	329	393	616	601	2 597
ALGEMEEN TOTAAL	7 420	12 375	6 246	7 246	9 478	8 634	43 979

TABEL 3. - INDELING VAN DE TOT HET VERKEER TOEGELATEN TWEEDEHANDS VRACHTWAGENS PER STREEK EN PROVINCIE EN NAAR HET LAND VAN HERKOMST EN HET MERK - JAAR 2002

LANDEN VAN HERKOMST EN MERKEN	WAALS GEWEST						HET RIJK
	WAALS BRABANT	HENE- GOUWEN	LUIK	LUXEM- BURG	NAMEN	TOTAAL	
TOYOTA 4 RUNNER							1
TOYOTA PREVIA			1			1	1
TOYOTA RAV4			1			1	1
TOYOTA HIACE			2		1	3	9
TOYOTA YARIS							2
TOYOTA YARIS VERSO							1
TOYOTA DYNA		1				1	1
TOYOTA HILUX	1				1	2	19
TOYOTA RZH119LRGMDEW				1		1	1
TOTAAL	422	1 438	1 252	712	765	4 589	12 426
RUSLAND							
LADA	4	9	15	16	18	62	138
VAZ	1	3			1	5	8
TOTAAL	5	12	15	16	19	67	146
POLEN							
FSO	1	4	1	1		7	12
TOTAAL	1	4	1	1		7	12
SERVIE							
ZASTAVA							1
TOTAAL							1
ROEMENIE							
ARO		2				2	3
TOTAAL		2				2	3
ZUID-KOREA							
DAEWOO	6	2	4		2	14	36
HYUNDAI	15	69	87	17	24	212	544
HYUNDAI GALLOPER		1				1	4
HYUNDAI SANTAFE	1		1	1		3	6
HYUNDAI TERRACAN				2	1	3	4
HYUNDAI H200		1				1	2
HYUNDAI PORTER							2
KIA	3	43	24	6	9	85	194
KIA CARNIVAL							3
SSANGYONG	7	24	33	5	9	78	264
SSANGYONG FAMILY			1			1	1
SSANGYONG MUSSO							1
SSANGYONG FJDE					1	1	1
TOTAAL	32	140	150	31	46	399	1 062
ONBEKEND							
ANDERE	124	549	419	192	221	1 505	4 293
TOTAAL	124	549	419	192	221	1 505	4 293
ALGEMEEN TOTAAL	2 241	9 616	7 721	2 322	3 654	25 554	76 953

TABEL 4. - INDELING VAN DE TOT HET VERKEER TOEGELATEN TWEEDEHANDS TREKKERS PER STREEK EN PROVINCIE EN NAAR HET LAND VAN HERKOMST EN HET MERK - JAAR 2002

LANDEN VAN HERKOMST EN MERKEN	BRUSSELS GEWEST	VLAAMS GEWEST					TOTAAL
		ANTWERPEN	VLAAMS BRABANT	LIMBURG	OOST VLAAN- DEREN	WEST VLAAN- DEREN	
DUITSLAND							
FENDT			1			1	2
FORD							
HANOMAG HENSCHEL					1		1
MAN	21	96	47	58	103	66	370
MAN H12				3			3
MERCEDES	16	68	85	77	95	63	388
MERCEDES 1935AS							
MERCEDES TN409/33							
MERCEDES AXOR						3	3
MERCEDES 2048		1					1
SCHLUTER							
TOTAAL	37	165	133	138	199	133	768
BELGIE							
MOL		1					1
TOTAAL		1					1
SPANJE							
PEGASO							
TOTAAL							
FRANKRIJK							
RENAULT	36	50	21	47	66	63	247
RENAULT MAGNUM				1			1
RENAULT FN60		1					1
TOTAAL	36	51	21	48	66	63	249
ITALIE							
IVECO	5	27	12	12	13	15	79
IVECO EUROTRAKKER						1	1
TOTAAL	5	27	12	12	13	16	80
NEDERLAND							
DAF	30	168	47	52	148	163	578
DAF CF 75							
DAF CF85		4			1		5
DAF FT 85			1				1
DAF TE85				1			1
DAF TE95XF			1				1
DAF XF95-380				1			1
DAF XF95			1		1		2
DAF FTXF95				1			1
TOTAAL	30	172	50	55	150	163	590
ZWEDEN							
SCANIA	40	243	157	71	111	124	706
SCANIA 4			4				4
VOLVO	44	205	81	203	115	177	781
VOLVO FMFH	2	40	2	6	6	9	63
VOLVO W1A46TTES						1	1
TOTAAL	86	488	244	280	232	311	1 555

TABEL 4. - INDELING VAN DE TOT HET VERKEER TOEGELATEN TWEEDEHANDS TREKKERS PER STREEK EN PROVINCIE EN NAAR HET LAND VAN HERKOMST EN HET MERK - JAAR 2002

LANDEN VAN HERKOMST EN MERKEN	WAALS GEWEST						HET RIJK
	WAALS BRABANT	HENE- GOUWEN	LUIK	LUXEM- BURG	NAMEN	TOTAAL	
DUITSLAND							
FENDT					1	1	3
FORD					1	1	1
HANOMAG HENSCHEL							1
MAN	4	28	32	7	11	82	473
MAN H12							3
MERCEDES	2	22	47	3	3	77	481
MERCEDES 1935AS	1					1	1
MERCEDES TN409/33					1	1	1
MERCEDES AXOR							3
MERCEDES 2048							1
SCHLUTER			1			1	1
TOTAAL	7	50	80	10	17	164	969
BELGIE							
MOL							1
TOTAAL							1
SPANJE							
PEGASO	1	1				2	2
TOTAAL	1	1				2	2
FRANKRIJK							
RENAULT	8	35	34	33	5	115	398
RENAULT MAGNUM							1
RENAULT FN60							1
TOTAAL	8	35	34	33	5	115	400
ITALIE							
IVECO	1	5	15		2	23	107
IVECO EUROTRAKKER							1
TOTAAL	1	5	15		2	23	108
NEDERLAND							
DAF	1	67	54	12	21	155	763
DAF CF 75				1		1	1
DAF CF85			1	1		2	7
DAF FT 85							1
DAF TE85							1
DAF TE95XF							1
DAF XF95-380							1
DAF XF95							2
DAF FTXF95							1
TOTAAL	1	67	55	14	21	158	778
ZWEDEN							
SCANIA	16	80	85	16	28	225	971
SCANIA 4							4
VOLVO	8	66	79	19	24	196	1 021
VOLVO FMFH		1		2	1	4	69
VOLVO W1A4TTES							1
TOTAAL	24	147	164	37	53	425	2 066

**TABEL 4. - INDELING VAN DE TOT HET VERKEER TOEGELATEN TWEEDEHANDS
TREKKERS PER STREEK EN PROVINCIE EN NAAR HET
LAND VAN HERKOMST EN HET MERK - JAAR 2002**

LANDEN VAN HERKOMST EN MERKEN	BRUSSELS GEWEST	VLAAMS GEWEST					TOTAAL
		ANTWERPEN	VLAAMS BRABANT	LIMBURG	OOST VLAAN- DEREN	WEST VLAAN- DEREN	
V.S.A.							
AUTOCAR				1			1
INTERNATIONAL		1	1				2
INTERNATIONAL 9600						1	1
JOHN DEERE							
MACK							
MACK CH613						1	1
MACK R611ST						1	1
WHITE				1			1
ANDERE		2				5	7
TOTAAL		3	1	2		8	14
JAPAN							
DATSUN						1	1
TOTAAL						1	1
ONBEKEND							
ANDERE	1	2	2	1		10	15
TOTAAL	1	2	2	1		10	15
ALGEMEEN TOTAAL	195	909	463	536	660	705	3 273

**TABEL 4. - INDELING VAN DE TOT HET VERKEER TOEGELATEN TWEEDEHANDS
TREKKERS PER STREEK EN PROVINCIE EN NAAR HET
LAND VAN HERKOMST EN HET MERK - JAAR 2002**

LANDEN VAN HERKOMST EN MERKEN	WAALS GEWEST						HET RIJK
	WAALS BRABANT	HENE- GOUWEN	LUIK	LUXEM- BURG	NAMEN	TOTAAL	
V.S.A.							
AUTOCAR							1
INTERNATIONAL			1			1	3
INTERNATIONAL 9600							1
JOHN DEERE		1				1	1
MACK		1				1	1
MACK CH613							1
MACK R611ST							1
WHITE							1
ANDERE		1				1	8
TOTAAL		3	1			4	18
JAPAN							
DATSUN							1
TOTAAL							1
ONBEKEND							
ANDERE							16
TOTAAL							16
ALGEMEEN TOTAAL	42	308	349	94	98	891	4 359

**TABEL 5. - INDELING VAN DE TOT HET VERKEER TOEGELATEN TWEEDEHANDS
LANDBOUWTREKKERS PER STREEK EN PROVINCIE EN NAAR HET
LAND VAN HERKOMST EN HET MERK - JAAR 2002**

LANDEN VAN HERKOMST EN MERKEN	BRUSSELS GEWEST	VLAAMS GEWEST					TOTAAL
		ANTWERPEN	VLAAMS BRABANT	LIMBURG	OOST VLAAN- DEREN	WEST VLAAN- DEREN	
DUITSLAND							
DEUTZ FAHR		39	24	35	48	77	223
DEUTZ FAHR AGROTON150					1		1
DEUTZ FAHR TT4					2		2
DEUTZ FAHR DX4.51							
DEUTZ FAHR AGROSTAR						1	1
DEUTZ FAHR DX3.70						1	1
DEUTZ FAHR 608						1	1
DEUTZ FAHR D1101AT					1		1
DEUTZ FAHR D1252AT						1	1
DEUTZ FAHR DX3.50						1	1
DEUTZ FAHR TT3		1					1
DEUTZ FAHR 6.08							
DEUTZ FAHR INTRAC						1	1
DEUTZ FAHR DXG6.10							
DEUTZ	1	30	39	47	58	34	208
DEUTZ D7206							
DEUTZ D 1103-AT		1					1
DEUTZ D1107 A-T						1	1
DEUTZ TT4		1					1
DEUTZ DX3.70							
DEUTZ DX6.05A		1					1
DEUTZ DX6.31				1			1
DEUTZ DX6.08						1	1
DEUTZ 6.08				1			1
DEUTZ D6806							
DEUTZ D1103 A-T							
DEUTZ DX3.50A				1			1
DEUTZ D4006			2				2
DEUTZ D1074L/AT							
DEUTZ D1057 A-S							
DEUTZ 6206				1			1
DEUTZ AGROSTAR 6.31				1			1
EICHER		3					3
FAHR			1		1	1	3
FENDT	1	95	85	74	84	85	423
FENDT 612LSA					1		1
FENDT 824/2							
FENDT 515/2							
FENDT FARMER412VARIO					1		1
FENDT 308LS							
FENDT FARMER 309LS							
FORD	5	79	70	49	87	102	387
GULDNER	1	5	2	3	4	1	15
GUTBROD		1					1
HANOMAG HENSCHEL		10	8	7	9	3	37
HERMANN LANZ							
KRAMER							
LANZ		3	2	3	4	14	26
MAN		1		4	1	1	7
MAN 4S2							
MASSEY FERGUSON 592RF							
MERCEDES		6	9	3	4	1	23
MERCEDES MB TRAC 800					1		1
MERCEDES 440 169S							
MERCEDES MBTRAC 440/2			1				1
MOTOSTANDARD						1	1
PORCHE		4	3	6	1	2	16
SCHLUTER				1		1	2
WAHL				1			1
ANDERE			3		7	8	18
TOTAAL	8	280	249	238	315	339	1 421

**TABEL 5. - INDELING VAN DE TOT HET VERKEER TOEGELATEN TWEEDEHANDS
 LANDBOUWTREKKERS PER STREEK EN PROVINCIE EN NAAR HET
 LAND VAN HERKOMST EN HET MERK - JAAR 2002**

LANDEN VAN HERKOMST EN MERKEN	WAALS GEWEST						HET RIJK
	WAALS BRABANT	HENE- GOUWEN	LUIK	LUXEM- BURG	NAMEN	TOTAAL	
DUITSLAND							
DEUTZ FAHR	2	19	17	13	4	55	278
DEUTZ FAHR AGROTON150							1
DEUTZ FAHR TT4							2
DEUTZ FAHR DX4.51	1					1	1
DEUTZ FAHR AGROSTAR							1
DEUTZ FAHR DX3.70							1
DEUTZ FAHR 608							1
DEUTZ FAHR D1101AT							1
DEUTZ FAHR D1252AT							1
DEUTZ FAHR DX3.50							1
DEUTZ FAHR TT3							1
DEUTZ FAHR 6.08			1			1	1
DEUTZ FAHR INTRAC							1
DEUTZ FAHR DXG6.10				1		1	1
DEUTZ	7	42	58	39	19	165	374
DEUTZ D7206			1			1	1
DEUTZ D 1103-AT							1
DEUTZ D1107 A-T							1
DEUTZ TT4							1
DEUTZ DX3.70			1			1	1
DEUTZ DX6.05A							1
DEUTZ DX6.31							1
DEUTZ DX6.08							1
DEUTZ 6.08							1
DEUTZ D6806			1			1	1
DEUTZ D1103 A-T			2			2	2
DEUTZ DX3.50A							1
DEUTZ D4006							2
DEUTZ D1074L/AT			1			1	1
DEUTZ D1057 A-S			2			2	2
DEUTZ 6206							1
DEUTZ AGROSTAR 6.31							1
EICHER		1	5			6	9
FAHR		4	2			6	9
FENDT	10	56	64	35	24	189	613
FENDT 612LSA							1
FENDT 824/2	1					1	1
FENDT 515/2			1			1	1
FENDT FARMER412VARIO			1			1	2
FENDT 308LS			1			1	1
FENDT FARMER 309LS			1			1	1
FORD	16	57	51	17	44	185	577
GULDNER		1	1			2	18
GUTBROD							1
HANOMAG HENSCHEL	1	4	4	3	3	15	52
HERMANN LANZ			5			5	5
KRAMER		1	2	2		5	5
LANZ	1	4	2			7	33
MAN	1	2	4			7	14
MAN 4S2			1			1	1
MASSEY FERGUSON 592RF					1	1	1
MERCEDES	1	3	9	3	8	24	47
MERCEDES MB TRAC 800							1
MERCEDES 440 169S			1			1	1
MERCEDES MBTRAC 440/2							1
MOTOSTANDARD							1
PORCHE		1	2	1	2	6	22
SCHLUTER					1	1	3
WAHL							1
ANDERE	1	5	4	1	1	12	30
TOTAAL	42	200	245	115	107	709	2 138

**TABEL 5. - INDELING VAN DE TOT HET VERKEER TOEGELATEN TWEEDEHANDS
LANDBOUWTRÉKKERS PER STREEK EN PROVINCIE EN NAAR HET
LAND VAN HERKOMST EN HET MERK - JAAR 2002**

LANDEN VAN HERKOMST EN MERKEN	BRUSSELS GEWEST	VLAAMS GEWEST					TOTAAL
		ANTWERPEN	VLAAMS BRABANT	LIMBURG	OOST VLAAN- DEREN	WEST VLAAN- DEREN	
OOSTENRIJK							
STEYR	1	10	1	8	19	10	48
TOTAAL	1	10	1	8	19	10	48
BELGIE							
ANDERE					1		1
TOTAAL					1		1
SPANJE							
EBRO							
TOTAAL							
FRANKRIJK							
AGRIA		1	1		1		3
LATIL		1					1
RENAULT	1	26	17	25	21	26	115
RENAULT ATLES935RZ							
RENAULT CERES							
RENAULT ARES							
RENAULT CERGOS 345							
RENAULT CERGOS 355							
RENAULT 155-54TX					1		1
RENAULT 80-12				1			1
RENAULT R7822-AS							
SOMECA			3				3
ANDERE		1				7	8
TOTAAL	1	29	21	26	23	33	132
ITALIE							
CARRARO			1		2		3
CARRARO 6.1000-4		1					1
FERRARI				1	1		2
FERRARI VIPAR 40RS				1			1
FIAT	2	61	43	53	76	93	326
FIAT 70-90					1		1
LAMBORGHINI		5	4	6	8	3	26
LAMBORGHINI R854				1			1
LANDINI		12	6	7	6	9	40
SAME	2	16	18	10	38	22	104
SAME EXPLORER 90-2WD					1		1
TOTAAL	4	95	72	79	133	127	506
VERENIGD KONINKRIJK							
DAVID BROWN		19	16	19	16	10	80
DAVID BROWN 1490-4WD							
FERGUSON		1		1	1	4	7
FORDSON		3	4	3	8	5	23
LEYLAND				2			2
MASSEY FERGUSON	5	23	62	52	66	136	339
MASSEY FERGUSON 8130			1				1
MASSEY FERGUSON 3085				1			1
MASSEY FERGUSON 2620							
MASSEY FERGUSON 675					1		1
MASSEY FERGUSON MF629							
NUFFIELD			2			1	3
TOTAAL	5	46	85	78	92	156	457

**TABEL 5. - INDELING VAN DE TOT HET VERKEER TOEGELATEN TWEEDEHANDS
LANDBOUWTREKKERS PER STREEK EN PROVINCIE EN NAAR HET
LAND VAN HERKOMST EN HET MERK - JAAR 2002**

LANDEN VAN HERKOMST EN MERKEN	WAALS GEWEST						HET RIJK
	WAALS BRABANT	HENE- GOUWEN	LUIK	LUXEM- BURG	NAMEN	TOTAAL	
OOSTENRIJK							
STEYR	1	2	13	10	7	33	82
TOTAAL	1	2	13	10	7	33	82
BELGIE							
ANDERE		1				1	2
TOTAAL		1				1	2
SPANJE							
EBRO	2	2		1		5	5
TOTAAL	2	2		1		5	5
FRANKRIJK							
AGRIA							3
LATIL							1
RENAULT	7	34	29	16	23	109	225
RENAULT ATLES935RZ		1				1	1
RENAULT CERES				1	1	2	2
RENAULT ARES			1			1	1
RENAULT CERGOS 345				1		1	1
RENAULT CERGOS 355				1		1	1
RENAULT 155-54TX							1
RENAULT 80-12							1
RENAULT R7822-AS			1			1	1
SOMECA	1	4		1	2	8	11
ANDERE							8
TOTAAL	8	39	31	20	26	124	257
ITALIE							
CARRARO					1	1	4
CARRARO 6.1000-4							1
FERRARI							2
FERRARI VIPAR 40RS							1
FIAT	17	64	37	46	42	206	534
FIAT 70-90							1
LAMBORGHINI	1	6	6	5	1	19	45
LAMBORGHINI R854							1
LANDINI		8	3	3	8	22	62
SAME	5	15	13	28	19	80	186
SAME EXPLORER 90-2WD							1
TOTAAL	23	93	59	82	71	328	838
VERENIGD KONINKRIJK							
DAVID BROWN	2	16	14	26	16	74	154
DAVID BROWN 1490-4WD				1		1	1
FERGUSON	1	2	3	3	3	12	19
FORDSON	2	4	3	7	4	20	43
LEYLAND		4		1		5	7
MASSEY FERGUSON	7	47	61	63	78	256	600
MASSEY FERGUSON 8130							1
MASSEY FERGUSON 3085							1
MASSEY FERGUSON 2620				1		1	1
MASSEY FERGUSON 675							1
MASSEY FERGUSON MF629			1			1	1
NUFFIELD	1	4	1			6	9
TOTAAL	13	77	83	102	101	376	838

**TABEL 5. - INDELING VAN DE TOT HET VERKEER TOEGELATEN TWEDEHANDS
 LANDBOUWTREKKERS PER STREEK EN PROVINCIE EN NAAR HET
 LAND VAN HERKOMST EN HET MERK - JAAR 2002**

LANDEN VAN HERKOMST EN MERKEN	BRUSSELS GEWEST	VLAAMS GEWEST					TOTAAL
		ANTWERPEN	VLAAMS BRABANT	LIMBURG	OOST VLAAN- DEREN	WEST VLAAN- DEREN	
ZWEDEN							
VOLVO		1				1	2
TOTAAL		1				1	2
TSJECHISCHE REPUBLIEK							
ZETOR	2	13	8	18	18	9	66
TOTAAL	2	13	8	18	18	9	66
V.S.A.							
ALLIS CHALMERS				1			1
CASE					1	4	5
CASE 7120			1				1
CASE 844AV							
CASE 1455 AXL			1				1
CASE 7220A							
CASE IH		46	13	20	23	29	131
CASE IH 844AV							
FORD 7840DT						1	1
FORD 7840					1		1
FORD 8240 SLE-DT						1	1
FORD 79104RM						1	1
INTERNATIONAL		55	43	39	36	22	195
INTERNATIONAL 1455XL							
INTERNATIONAL 744							
INTERNATIONAL 644AS							
JOHN DEERE	2	35	46	33	60	65	239
JOHN DEERE 1640		1					1
JOHN DEERE 7710			1				1
JOHN DEERE 3200							
JOHN DEERE 3400							
JOHN DEERE 2850		1					1
JOHN DEERE 2650A							
JOHN DEERE 3640					1		1
JOHN DEERE 3650A					1	1	2
JOHN DEERE 4755							
JOHN DEERE 6910AS			1				1
JOHN DEERE 6810AS			1				1
JOHN DEERE 2140							
JOHN DEERE 4040					1		1
JOHN DEERE 7800			2				2
JOHN DEERE 3350S		1					1
JOHN DEERE MR7710							
JOHN DEERE 6920AS					1		1
JOHN DEERE 6820AS		1					1
JOHN DEERE 4255A							
JOHN DEERE 7810AS				1			1
JOHN DEERE 3040							
JOHN DEERE LR8300		1					1
JOHN DEERE 2650S				1			1
JOHN DEERE 2030				1			1
JOHN DEERE MR7810AS							
JOHN DEERE 4240A							
JOHN DEERE 6600AS				1			1
JOHN DEERE 2020							
JOHN DEERE 3050S							
JOHN DEERE 2650				1			1
JOHN DEERE 6510							
JOHN DEERE M6300AS							
NEW HOLLAND	2	12	6	6	17	34	75
NEW HOLLAND TCE50-4WD			2				2
WHITE					1		1
ANDERE		1	1	3	2	1	8
TOTAAL	4	154	118	107	145	159	683

**TABEL 5. - INDELING VAN DE TOT HET VERKEER TOEGELATEN TWEEDEHANDS
LANDBOUWTREKKERS PER STREEK EN PROVINCIE EN NAAR HET
LAND VAN HERKOMST EN HET MERK - JAAR 2002**

LANDEN VAN HERKOMST EN MERKEN	WAALS GEWEST						HET RIJK
	WAALS BRABANT	HENE- GOUWEN	LUIK	LUXEM- BURG	NAMEN	TOTAAL	
ZWEDEN							
VOLVO	1	2	2	1		6	8
TOTAAL	1	2	2	1		6	8
TSJECHISCHE REPUBLIEK							
ZETOR	4	25	7	23	16	75	143
TOTAAL	4	25	7	23	16	75	143
V.S.A.							
ALLIS CHALMERS	1	1				2	3
CASE		2	1	1	1	5	10
CASE 7120			1			1	2
CASE 844AV			1			1	1
CASE 1455 AXL			1			1	2
CASE 7220A		1	1			2	2
CASE IH	3	36	24	27	26	116	247
CASE IH 844AV			1			1	1
FORD 7840DT							1
FORD 7840							1
FORD 8240 SLE-DT							1
FORD 79104RM							1
INTERNATIONAL	3	51	46	43	49	192	387
INTERNATIONAL 1455XL	1		1			2	2
INTERNATIONAL 744			1			1	1
INTERNATIONAL 644AS			1			1	1
JOHN DEERE	29	77	71	21	79	277	518
JOHN DEERE 1640							1
JOHN DEERE 7710			3			3	3
JOHN DEERE 3200			1			1	2
JOHN DEERE 3400					1	1	1
JOHN DEERE 2850	1					1	2
JOHN DEERE 2650A			1			1	1
JOHN DEERE 3640							1
JOHN DEERE 3650A							2
JOHN DEERE 4755			1			1	1
JOHN DEERE 6910AS		1	1			2	3
JOHN DEERE 6810AS			1		1	2	3
JOHN DEERE 2140			2			2	2
JOHN DEERE 4040			1			1	2
JOHN DEERE 7800							2
JOHN DEERE 3350S							1
JOHN DEERE MR7710		1	2			3	3
JOHN DEERE 6920AS	1		3			4	5
JOHN DEERE 6820AS		1				1	2
JOHN DEERE 4255A				1		1	1
JOHN DEERE 7810AS							1
JOHN DEERE 3040			1			1	1
JOHN DEERE LR8300							1
JOHN DEERE 2650S							1
JOHN DEERE 2030							1
JOHN DEERE MR7810AS	1				1	2	2
JOHN DEERE 4240A			1			1	1
JOHN DEERE 6600AS							1
JOHN DEERE 2020			1			1	1
JOHN DEERE 3050S			1			1	1
JOHN DEERE 2650							1
JOHN DEERE 6510			1			1	1
JOHN DEERE M6300AS			1			1	1
NEW HOLLAND	1	8	4	3	4	20	97
NEW HOLLAND TCE50-4WD							2
WHITE			1		1	2	3
ANDERE		1	2			3	11
TOTAAL	41	180	179	96	163	659	1 346

**TABEL 5. - INDELING VAN DE TOT HET VERKEER TOEGELATEN TWEEDEHANDS
LANDBOUWTREKKERS PER STREEK EN PROVINCIE EN NAAR HET
LAND VAN HERKOMST EN HET MERK - JAAR 2002**

LANDEN VAN HERKOMST EN MERKEN	BRUSSELS GEWEST	VLAAMS GEWEST					TOTAAL
		ANTWERPEN	VLAAMS BRABANT	LIMBURG	OOST VLAAN- DEREN	WEST VLAAN- DEREN	
JAPAN							
KAWASAKI			2	2	2	2	8
KAWASAKI KVF650	1				2	1	3
KAWASAKI KVF360	1						
HONDA		1			2		3
ISEKI		2	3		2		7
ISEKI TU1900F						1	1
ISEKI TL2500F						1	1
ISEKI TS1610F				1			1
KUBOTA		2	4	4	2		12
KUBOTA B7000							
KUBOTA L1501DT			1				1
KUBOTA B7000DT							
KUBOTA L1802DT			1				1
KUBOTA L1-18DT							
KUBOTA B7001DT						1	1
KUBOTA B1400							
KUBOTA 1400DT		1					1
KUBOTA B1702DT			1				1
YAMAHA	1	12	12	9	12	23	68
YAMAHA GRIZZLY				3	2	1	6
ANDERE		1	2				3
TOTAAL	3	19	26	19	24	30	118
RUSLAND							
BIELARUS			3	4	1		8
TOTAAL			3	4	1		8
POLEN							
URSUS				3		1	4
TOTAAL				3		1	4
SERVIE							
IMT				1	1		2
TOTAAL				1	1		2
ONBEKEND							
ANDERE		32	24	20	21	18	115
TOTAAL		32	24	20	21	18	115
ALGEMEEN TOTAAL	28	679	607	601	793	883	3 563

**TABEL 5. - INDELING VAN DE TOT HET VERKEER TOEGELATEN TWEEDEHANDS
LANDBOUWTREKKERS PER STREEK EN PROVINCIE EN NAAR HET
LAND VAN HERKOMST EN HET MERK - JAAR 2002**

LANDEN VAN HERKOMST EN MERKEN	WAALS GEWEST						HET RIJK
	WAALS BRABANT	HENE- GOUWEN	LUIK	LUXEM- BURG	NAMEN	TOTAAL	
JAPAN							
KAWASAKI	2	1	3	2	2	10	18
KAWASAKI KVF650							4
KAWASAKI KVF360		1				1	2
HONDA							3
ISEKI		1		1		2	9
ISEKI TU1900F							1
ISEKI TL2500F							1
ISEKI TS1610F							1
KUBOTA	1	2	1			4	16
KUBOTA B7000		1				1	1
KUBOTA L1501DT					1	1	2
KUBOTA B7000DT			1			1	1
KUBOTA L1802DT							1
KUBOTA L1-18DT					1	1	1
KUBOTA B7001DT		1				1	2
KUBOTA B1400			1			1	1
KUBOTA 1400DT							1
KUBOTA B1702DT							1
YAMAHA	7	22	16	6	12	63	132
YAMAHA GRIZZLY		2	1	3		6	12
ANDERE	2	1		1	1	5	8
TOTAAL	12	32	23	13	17	97	218
RUSLAND							
BIELARUS		1	2	3		6	14
TOTAAL		1	2	3		6	14
POLEN							
URSUS	1	4			2	7	11
TOTAAL	1	4			2	7	11
SERVIE							
IMT							2
TOTAAL							2
ONBEKEND							
ANDERE	3	18	11	12	6	50	165
TOTAAL	3	18	11	12	6	50	165
ALGEMEEN TOTAAL	151	676	655	478	516	2 476	6 067

Informatie

Waar vindt u de informatie van het N.I.S.?

In vijf grote steden van het land heeft het publiek toegang tot:

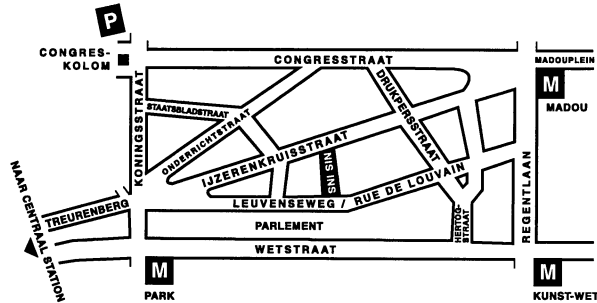
- ◇ Jaarboeken, gespecialiseerde publicaties en een selectie van diskettes en cd-rom's.
- ◇ Een leeszaal, waar men de publicaties van het N.I.S., andere ministeries en Belgische en internationale instellingen kan raadplegen.

Al onze bibliotheken zijn op werkdagen open van 9 tot 12 en van 13 tot 16 uur.

Brussel

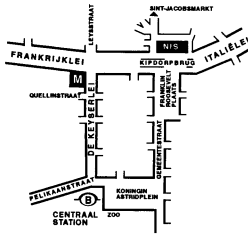
Leuvenseweg 44, 1000 Brussel
tel. 02/548 63 65 – 02/548 63 66 fax 02/548 63 67
e-mail : info@statbel.mineco.fgov.be

Trein (B) : Centraal Station of station Congres
Metro (M) : lijn 1A en 1B, station Park of Kunst-Wet
lijn 2, station Kunst-Wet of Madou
Tram-Bus : 92, 93, 94 halte Park
65, 66 halte Drukpersstraat
29, 63 halte Congres
Parking (P) : Administratief Centrum (betaalparking)

**Antwerpen**

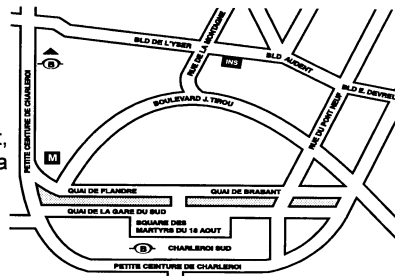
Italiëlei 124 - bus 85, 2000 Antwerpen
tel. 03/229 07 00 fax 03/233 28 30
e-mail : info.antwerpen@statbel.mineco.fgov.be

Trein (B) : Centraal Station
Metro (M) : halte Opera
Tram-Bus : vlakbij (Fr. Rooseveltplaats)

**Charleroi**

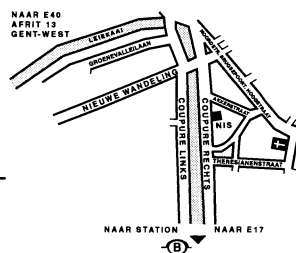
Tour Biarent, Bd Audent 14/5., 6000 Charleroi
tel. 071/ 27.44.14 fax 071/ 27.44.19
e-mail : info.charleroi@statbel.mineco.fgov.be

Trein (B) : Charleroi Sud, 20 min van het station (Place Buisset, Rue du Collège, place Charles II, bd Tirou, rue de la Montagne)
Bus : halte Tirou
Autoweg : kleine ring van Charleroi - uitrit Gare du Sud
Parking (P) : betaalparking tegenover het NIS

**Gent**

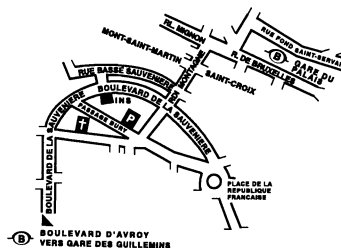
Coupure rechts 620, 9000 Gent
tel. 09/267.27.00 fax 09/267.27.29
e-mail : info.gent@statbel.mineco.fgov.be

Trein (B) : Gent St.-Pieters
Tram-Bus : 40, 43 halte Theresianenstraat
Autoweg : gemakkelijk bereikbaar langs E40 (uitrit 13 - Gent-West/Drongen)
Parking (P) : op de "Coupure Rechts"

**Luik**

Bd de la Sauvenière 73-75, 4020 Luik
tel. 04/223.84.11 fax 04/222 49 94
e-mail : info.liege@statbel.mineco.fgov.be

Trein (B) : station Guillemins of Palais
Tram-Bus : (Guillemins) 1 et 4 halte Sauvenière
Parking (P) : Neujean (op 20 m - zelfde straatkant)
Mercure (tegenover)



Het N.I.S. verspreidt tal van producten die de Belgische socio-economische realiteit in cijfers weergeven.

Al deze producten, opgenomen in onze catalogus, kunt u verkrijgen in onze regionale centra of bij onze dienst documentatie - verkoop in Brussel. Onze catalogus wordt u op eenvoudige aanvraag toegestuurd. (zie adressen hiernaast) .

Een keuze uit onze gegevens en de lijst van onze publicaties vindt u eveneens op onze website:
<http://statbel.fgov.be>

Vervoer : andere publicatie

Motorvoertuigenpark

Op basis van het bestand van de ingeschreven voertuigen bij het Ministerie van Verkeerswezen publiceert het NIS in deze brochure verschillende tabellen met de verdeling per provincie van het hele motorvoertuigenpark volgens ouderdom van het voertuig, per categorie (personenwagens, autocars, autobussen, voertuigen voor het goederenvervoer, trekkers, motorfietsen, speciale voertuigen) per merk en type voertuig, of per soort gebruikte brandstof. Een tabel geeft ook informatie over de verdeling per gemeente van de verschillende categorieën voertuigen. - *Jaarlijks*

Enkele andere publicaties

Algemene Publicaties

Regionaal Statistisch Jaarboek
Statistisch tijdschrift – *Maandelijks*

Grondgebied en leefmilieu

Statistiek van de bodembezetting (diskette)
Overzicht milieustatistieken - *Jaarlijks*

Bevolking

Huishoudens en familiekernen – *Jaarlijks*
Totale bevolking op 1 januari - *Jaarlijks*

Samenleving

Verkeersongevallen – *Jaarlijks*
Huishoudbudgetenquête – *Jaarlijks*

Economie en financiën

Verkoop van onroerende goederen – *Jaarlijks*

Landbouw

Land- en tuinbouw telling op 15 mei - *Jaarlijks*

Industrie

Industriële productie en bouwbedrijf -
maandelijks

Handel, diensten en vervoer

Compendium Informatiemaatschappij -
Jaarlijks
Binnenlandse handel - *Jaarlijks*



Eerste uitgave

Gedrukt door de
drukkerij van het NIS
B-1000 Brussel

Maart 2002