

2002

Vervoer

In het verkeer gebrachte nieuwe en tweedehands motorvoertuigen in 2001

Vervoer

**In het verkeer gebrachte nieuwe en
tweedehands
motorvoertuigen**

Het Nationaal Instituut voor de Statistiek biedt onpartijdige informatie tegen een redelijke prijs.

De informatie wordt conform de wet verspreid, meer bepaald voor wat betreft de privacy.

De statistieken worden ingedeeld in acht domeinen:

Algemeen	Economie en financiën
Grondgebied en leefmilieu	Landbouw en vergelijkbare activiteiten
Bevolking	Industrie
Samenleving	Diensten, handel en vervoer

Alle rechten voorbehouden. Het vertalen, bewerken, reproduceren op welke wijze dan ook, inbegrepen fotografie en microfilm, is niet toegelaten, tenzij met schriftelijke machtiging vanwege het Nationaal Instituut voor de Statistiek.

Het citeren van korte uittreksels als toelichting of bewijsvoering in een artikel, een boekbespreking of een boek is evenwel toegestaan, mits de bron duidelijk en nauwkeurig wordt vermeld.

Verantwoordelijke uitgever: Hans D'Hondt



© 2002, NATIONAAL INSTITUUT VOOR DE STATISTIEK *uitgever*

B-1000 Brussel – 44 Leuvenseweg

Voorwoord

Deze brochure heeft betrekking op de statistiek van de nieuwe tot het verkeer toegelaten motorvoertuigen, met inbegrip van de motors, gedurende het jaar 2001. Er dient echter opgemerkt dat de voertuigen van het leger niet in deze statistiek verwerkt zijn.

Vanaf het jaar 1959, en dank zij de documentatie verstrekt door de Dienst Immatriculaties van Voertuigen van het Ministerie van Verkeerswezen, bevat ze voor elk merk van autovoertuigen het aantal nieuwe afgeleverde inschrijvingen. Deze inlichting maakt het mogelijk vast te stellen door welke merken de kopers worden aangetrokken.

Deze brochure bevat eveneens een vergelijkend overzicht van de cijfers der vorige jaren en geeft de evolutie van de verkopen der diverse merken van autovoertuigen, tijdens de periode 1992 – 2001.

Vervoer

**In het verkeer gebrachte nieuwe en
tweedehands motorvoertuigen in 2001**

Inhoudsopgave

Nieuwe motorvoertuigen

Beknopt overzicht

1. Rangschikking van de in 2001 nieuwe tot het verkeer toegelaten motorvoertuigen, volgens de verblijfplaats van de aangever 2
2. Tot het verkeer toegelaten nieuwe motorvoertuigen 2

Evolutie van het aantal nieuwe tot het verkeer toegelaten motorvoertuigen gedurende de periode 1992 – 2001

Indeling naar het land van herkomst en het merk van de voertuigen

1. Indeling van de nieuwe tot het verkeer toegelaten autovoertuigen naar het land van herkomst en het merk - Periode 1992 – 2001 4
2. Indeling van de nieuwe tot het verkeer toegelaten autovoertuigen naar het land van herkomst (in %) – Periode 1992 – 2001 18
3. Indeling van de nieuwe tot het verkeer toegelaten autovoertuigen, naar de voornaamste merken (in %) – Periode 1992 – 2001 21
4. Indeling van de nieuwe tot het verkeer toegelaten personenwagens, naar de voornaamste merken (in %) – Periode 1992 – 2001 21

Indeling in de tijd

5. Indeling per maand van de nieuwe tot het verkeer toegelaten autovoertuigen, Periode 1992 – 2001 22

Indeling per prijsklasse

6. Indeling naar prijsklasse van de nieuwe tot het verkeer toegelaten personenwagens, Periode 1992 – 2001 25

Resultaten over het jaar 2001

Indeling naar het land van herkomst en het merk van de voertuigen

7. Indeling van de nieuwe tot het verkeer toegelaten autovoertuigen naar het land van herkomst en het merk – Jaar 2001 28
8. Indeling van de nieuwe tot het verkeer toegelaten autovoertuigen naar het land van herkomst en het merk – Jaar 2001 Brandstof Diesel 41
9. Indeling van de nieuwe tot het verkeer toegelaten motors naar het land van herkomst en het merk – Jaar 2001 49

Indeling in de tijd

10. Indeling per maand van de nieuwe tot het verkeer toegelaten autovoertuigen, volgens de verblijfplaats van de aangever – Jaar 2001 51

Geografische spreiding

11. Indeling van de nieuwe tot het verkeer toegelaten personenwagens per provincie en naar het merk – Jaar 2001	58
12. Indeling van de nieuwe tot het verkeer toegelaten autobussen en autocars per provincie en naar het merk – Jaar 2001	76
13. Indeling van de nieuwe tot het verkeer toegelaten vrachtwagens per provincie en naar het merk – Jaar 2001	80
14. Indeling van de nieuwe tot het verkeer toegelaten trekkers per provincie en naar het merk – Jaar 2001	88
15. Indeling van de nieuwe tot het verkeer toegelaten landbouwtrekkers per provincie en naar het merk – Jaar 2001	90
16. Indeling van de nieuwe tot het verkeer toegelaten motors per provincie en naar het merk – Jaar 2001	94
17. Indeling van de nieuwe tot het verkeer toegelaten autovoertuigen per arrondissement en gewest – Jaar 2001	98
18. Indeling van de nieuwe tot het verkeer toegelaten autovoertuigen per arrondissement en volgens de landen van herkomst – Jaar 2001	99
19. Aantal tot het verkeer toegelaten autovoertuigen per arrondissement en volgens de landen van herkomst – Jaar 2001	102
20. Aantal nieuwe tot het verkeer toegelaten autovoertuigen per categorie, per gemeente, per arrondissement en per gewest – Jaar 2001	103

Tweedehands motorvoertuigen

Beknopt overzicht

1. Rangschikking van de tot het verkeer toegelaten tweedehands motorvoertuigen, volgens de verblijfplaats van de aangever	124
2. Tot het verkeer toegelaten tweedehands motorvoertuigen	124

Resultaten over het jaar 2001

1. Indeling van de tot het verkeer toegelaten tweedehands personenwagens per streek en provincie en naar het land van herkomst en het merk – Jaar 2001	126
2. Indeling van de tot het verkeer toegelaten tweedehands autobussen en autocars per streek en provincie en naar het land van herkomst en het merk – Jaar 2001	176
3. Indeling van de tot het verkeer toegelaten tweedehands vrachtwagens per streek en provincie en naar het land van herkomst en het merk – Jaar 2001	180
4. Indeling van de tot het verkeer toegelaten tweedehands trekkers per streek en provincie en naar het land van herkomst en het merk – Jaar 2001	196
5. Indeling van de tot het verkeer toegelaten tweedehands landbouwtrekkers per streek en provincie en naar het land van herkomst en het merk – Jaar 2001	200

Nieuwe motorvoertuigen

Beknopt overzicht

STATISTIEK VAN DE NIEUWE TOT HET VERKEER TOEGELATEN MOTORVOERTUIGEN - JAAR 2001 -

TABEL 1. - RANGSCHIKKING VAN DE IN 2001 NIEUWE TOT HET VERKEER TOEGELATEN MOTORVOERTUIGEN, VOLGENS DE VERBLIJFPLAATS VAN DE AANGEVER

VERBLIJFPLAATS VAN DE AANGEVER	Persone-auto's	Auto-bussen en auto-cars	Voer-tuigen voor goe-deren-vervoer	Trek-kers	Land-bouw-trek-kers	Totaal	Motor-rijwie-len (1)	Alge-meen totaal
BELGIE	499 779	968	64 360	5 758	2 932	573 797	21 130	594 927
Brussels Hoofdstedelijk Gewest	106 103	84	14 915	1 105	54	122 261	1 578	123 839
Vlaams Gewest	262 296	675	35 470	4 034	1 892	304 367	12 098	316 465
Prov. Antwerpen	69 722	343	9 407	687	325	80 484	3 311	83 795
Prov. Limburg	30 069	61	3 715	437	211	34 493	1 486	35 979
Prov. Oost-Vlaanderen	42 109	96	6 734	912	426	50 277	2 650	52 927
Prov. Vlaams Brabant	81 052	46	8 480	1 085	230	90 893	2 452	93 345
Prov. West-Vlaanderen	39 344	129	7 134	913	700	48 220	2 199	50 419
Waals Gewest	131 380	209	13 975	619	986	147 169	7 454	154 623
Prov. Waals Brabant	15 749	10	1 483	22	120	17 384	1 177	18 561
Prov. Henegouwen	45 555	67	4 519	222	278	50 641	2 580	53 221
Prov. Luik	40 553	66	4 407	257	248	45 531	1 975	47 506
Prov. Luxemburg	12 382	13	1 447	44	138	14 024	676	14 700
Prov. Namen	17 141	53	2 119	74	202	19 589	1 046	20 635

TABEL 2. - TOT HET VERKEER TOEGELATEN NIEUWE MOTORVOERTUIGEN

AARD VAN HET VOERTUIG	1995	1996	1997	1998	1999	2000	2001
Personenauto's	370 165	402 285	406 928	463 724	504 203	531 640	499 779
Autobussen en autocars	671	917	811	1 031	971	1 150	968
Voertuigen voor goederenvervoer	36 816	39 811	49 103	54 711	63 429	60 261	64 360
Trekkers	4 723	4 140	4 876	5 495	5 795	5 521	5 758
Landbouwtrekkers	2 165	2 633	2 588	2 944	2 886	3 087	2 932
Totaal	414 540	455 786	464 306	527 905	577 284	601 659	573 797
Motors (1)	14 604	15 745	17 658	21 267	27 539	24 685	21 130
Algemeen totaal	429 144	471 531	481 964	549 172	604 823	626 344	594 927

(1) Tot voor 1971 bevatte dit cijfer geen bromfietsen met een cilinderinhoud van 50 cm³ en minder. Sedert 1 januari 1971 moet een bromfiets bij de Dienst voor het wegverkeer ingeschreven worden indien hij een snelheid kan ontwikkelen van meer dan 40 km/uur.

Nieuwe motorvoertuigen

Evolutie van het aantal nieuwe tot het
verkeer toegelaten motorvoertuigen
gedurende de periode 1992 – 2001

**Tabel 1.- INDELING VAN DE NIEUWE TOT HET VERKEER TOEGELATEN AUTOVOERTUIGEN
NAAR HET LAND VAN HERKOMST EN HET MERK - PERIODE 1992-2001**

- PERSONENAUTO'S -

LANDEN VAN HERKOMST EN MERKEN	1992	1993	1994	1995	1996	1997	1998	1999	2000	2001
Duitsland										
B.M.W.	14 816	13 519	13 880	13 937	16 524	15 384	15 841	18 048	20 714	20 960
Audi	19 827	14 497	15 162	13 919	15 520	16 265	18 813	17 808	18 051	19 008
Ford	44 899	30 959	26 604	24 802	29 467	28 593	29 871	31 140	32 106	26 834
M.A.N.	-	-	1	2	2	-	1	-	1	-
Mercedes	12 604	11 735	14 618	12 478	14 087	14 725	17 560	21 353	22 993	23 131
Web smart	-	-	-	-	-	978	2 118	2 054
Opel	48 002	39 740	40 173	37 810	39 417	45 483	43 615	51 854	54 405	51 017
Porsche	599	289	389	308	283	463	610	616	688	570
Volkswagen	54 745	158 097	48 636	50 859	56 730	57 166	58 989	67 605	67 137	60 654
Andere merken	11	1	-	-	2	-	-	-	-	-
Totaal	195 503	158 837	159 463	154 115	172 032	178 079	185 300	209 402	218 213	204 228
België										
Gillet Vertigo	1	-	2	-	1	-	-	-	-	-
Vanhool	4	5	-	-	-	-	-	1	-	2
Andere merken	-	-	-	-	-	-	2	5	-	-
Totaal	5	5	2	-	1	-	2	6	-	2
Frankrijk										
Alpine	29	3	-	1	1	1	-	-	-	-
Citroën	31 936	23 964	25 551	22 871	26 625	27 069	32 878	34 508	39 401	45 761
Peugeot	37 314	31 153	32 118	28 150	32 371	32 750	38 320	47 416	54 093	53 089
Renault	46 130	43 093	44 408	38 022	42 350	37 391	48 968	52 565	57 336	61 705
Matra Renault	2 716	3 013	3 918	2 806	2 238	2 106	57	-	-	-
Andere merken	-	-	2	-	2	1	2	4	2	-
Totaal	118 126	101 226	105 997	91 760	103 586	99 318	120 225	134 493	150 832	160 555
Italië										
Alfa-Roméo	4 478	3 206	3 209	3 432	3 720	3 212	6 172	7 152	8 533	8 911
Ferrari	121	70	90	49	46	60	80	56	85	68
Fiat	17 777	11 801	11 908	10 646	12 791	12 856	15 895	16 085	19 422	14 461
Iveco	9	12	31	65	62	75	48	73	62	69
Lancia	3 980	2 447	2 603	2 649	3 128	2 681	2 535	2 875	3 693	2 489
Lamborghini	8	2	1	1	2	2	1	-	1	1
Mean	30	22	32	17	27	24	18	38	57	29
Andere merken	-	-	-	-	-	-	1	-	-	1
Totaal	26 403	17 560	17 864	16 859	19 776	18 910	24 750	26 279	31 853	26 029

**Tabel 1.- INDELING VAN DE NIEUWE TOT HET VERKEER TOEGELATEN AUTOVOERTUIGEN
NAAR HET LAND VAN HERKOMST EN HET MERK - PERIODE 1992-2001 (vervolg)**

- PERSONENAUTO'S (vervolg) -

LANDEN VAN HERKOMST EN MERKEN	1992	1993	1994	1995	1996	1997	1998	1999	2000	2001
Japan										
Daihatsu	4 039	2 786	1 434	845	655	1 126	1 312	898	1 339	877
Datsun	31 670	19 501	17 375	13 425	11 550	14 071	14 334	11 821	10 903	8 990
Honda	8 021	6 253	6 622	5 634	5 331	6 490	6 644	6 187	5 203	3 224
Isuzu	111	29	6	3	-	9	12	1	1	-
Lexus	-	-	-	107	125	87	312	572	631	636
Mazda	14 423	9 201	9 662	7 389	8 413	6 947	7 748	8 368	7 275	4 126
Mitsubishi	9 708	8 005	6 956	7 452	8 120	7 830	11 293	11 291	8 788	5 604
Toyota	27 563	25 402	23 487	18 596	19 558	19 154	24 525	22 768	22 641	19 883
Subaru	2 554	1 942	1 940	1 201	1 338	957	960	1 309	758	427
Suzuki	5 745	4 364	4 336	4 639	4 975	5 453	5 747	6 312	5 410	4 345
Andere merken	-	-	-	-	-	-	-	-	-	3
Totaal	103 834	77 483	71 818	59 296	60 065	62 124	72 887	69 527	62 949	48 115
Verenigd Koninkrijk										
Bentley	12	19	25	4	15	9	13	12	18	18
British Leyland:	3 835	4 527	6 242	5 614	6 246	5 540	6 748	7 518	8 835	5 827
- Austin	13	4	-	-	23	38	82	87	129	22
- Triumph	9	5	18	14	-	-	-	-	-	-
- Rover	2 817	3 590	5 099	3 941	4 476	4 020	3 974	3 494	4 616	2 365
- Land Rover	607	594	781	1 143	1 252	765	2 000	2 872	2 685	2 301
- Jaguar	389	334	344	516	495	717	692	1 065	1 405	1 139
Aston martin	3	3	3	19	11	17	-	17	23	28
Daimler	136	118	86	139	114	79	148	67	63	43
Ford	17	5 835	11 878	11 083	10 992	8 820	9 010	6 917	4 191	8 245
Lotus	45	25	14	39	36	69	97	113	116	49
Morgan	8	15	10	18	14	17	18	17	19	13
Rolls-Royce	6	1	8	4	7	5	-	-	-	-
Vauxhall	-	-	1	-	1	-	-	-	-	-
Marcos Montana	-	-	-	2	-	-	-	-	-	-
M.G. RV8	-	-	-	1	-	-	242	323	195	146
Panther Kallista	-	-	3	3	-	1	-	-	-	-
Andere merken	2	1	3	6	150	144	11	8	10	4
Totaal	4 064	10 544	18 284	16 928	17 573	14 701	16 287	14 992	13 470	14 373
Nederland										
D.A.F.	38	3	2	-	-	-	-	-	-	1
Andere merken	-	-	-	-	-	-	-	-	-	0
Totaal	38	3	2	-	-	-	-	-	-	1
Spanje										
Seat	7 784	5 435	6 199	5 656	6 406	7 182	10 440	11 994	13 831	12 008
Totaal	7 784	5 435	6 199	5 656	6 406	7 182	10 440	11 994	13 831	12 008
Zweden										
S.A.A.B.	2 104	1 799	2 093	2 055	1 932	1 726	2 947	2 607	2 966	2 426
Scania	-	-	-	-	-	-	1	1	1	1
Volvo	9 799	6 429	8 695	8 892	9 610	9 583	11 969	11 289	10 379	9 966
Totaal	11 903	8 228	10 788	10 947	11 542	11 309	14 917	13 897	13 346	12 393
Tsjechische Republiek										
Skoda	1 390	1 526	1 357	1 736	2 258	2 764	3 892	4 360	5 325	7 198
Totaal	1 390	1 526	1 357	1 736	2 258	2 764	3 892	4 360	5 325	7 198

Tabel 1.- INDELING VAN DE NIEUWE TOT HET VERKEER TOEGELATEN AUTOVOERTUIGEN
NAAR HET LAND VAN HERKOMST EN HET MERK - PERIODE 1992-2001 (vervolg)

- PERSONENAUTO'S (vervolg) -

LANDEN VAN HERKOMST EN MERKEN	1992	1993	1994	1995	1996	1997	1998	1999	2000	2001
Rusland										
Lada-Vaz	660	442
Vaz-Lada	9 033	3 692	2 627	1 167	668	292	198	67	7	3
Volga	2	-	-	1	-	-	-	-	-	-
Andere merken	8	-	-	-	-	-	-	-	-	-
Totaal	9 043	3 692	2 627	1 168	668	292	198	67	667	445
V.S.A.										
Buick	184	88	76	64	40	14	-	-	-	-
Cadillac	156	111	79	64	61	37	101	80	75	51
Chevrolet	1 195	973	661	338	280	189	193	374	333	230
Chrysler	2 291	1 750	1 861	1 911	2 754	2 278	2 551	2 480	2 794	2 732
Dodge	7	12	4	10	51	33	11	20	19	7
Ford	1	50	452	191	192	305	845	3 366	2 686	1 342
G.M.C.	4	-	3	1	3	3	3	-	-	-
Jeep	607	661	516	542	597	813	783	830	752	643
Mercury	2	1	31	31	16	20	-	-	-	-
Oldsmobile	12	2	-	1	-	-	-	-	-	-
Plymouth	3	2	3	-	-	-	-	-	-	-
Pontiac	733	1 180	1 339	810	452	137	-	-	-	-
Lincoln	3	2	13	9	24	13	18	27	18	17
Valiant	-	-	-	12	45	13	-	-	-	-
Andere merken	-	-	-	-	-	9	26	13	6	2
Totaal	5 198	4 832	5 038	3 984	4 515	3 864	4 531	7 190	6 683	5 024
Polen										
Fso Polonez	43	39	16	16	21	19	-	2	-	-
Totaal	43	39	16	16	21	19	-	2	-	-
Zuid-Korea										
Daewoo	-	-	-	2 000	3 652	2 944	4 228	4 934	7 030	3 197
Kia	-	-	303	995	1 358	1 013	1 257	2 196	2 196	842
Hyundai	1 844	2 519	2 581	3 152	2 873	2 839	3 548	4 393	4 910	4 471
Ssangyong	-	-	-	233	233	124	295	191	21	-
Andere merken	-	-	-	-	-	-	-	-	-	2
Totaal	1 844	2 519	2 884	6 380	8 116	6 920	9 328	11 714	14 157	8 512
Andere nationali- teiten of merken waarvan de nationaliteit niet bekend is	464	577	1 623	1 313	1 716	1 446	967	280	314	896
Algemeen totaal	485 697	392 530	403 981	370 165	408 285	406 928	463 724	504 203	531 640	499 779

Tabel 1.- INDELING VAN DE NIEUWE TOT HET VERKEER TOEGELATEN AUTOVOERTUIGEN
NAAR HET LAND VAN HERKOMST EN HET MERK - PERIODE 1992-2001 (vervolg)

- AUTOBUSSEN EN AUTOCARS -

LANDEN VAN HERKOMST EN MERKEN	1992	1993	1994	1995	1996	1997	1998	1999	2000	2001
Duitsland										
Evobus Mercedes	66	87	94	106
Evobus Setra	31	41	38	23
Ford	28	34	41	22	19	29	19	21	33	9
Magirus	-	-	-	-	-	-	-	-	-	-
M.A.N.	5	12	16	29	17	15	26	38	41	14
Neoplan	11	8	3	7	6	3	-	-	-	-
Mercedes	156	169	191	135	260	185	148	190	210	224
Setra	38	50	47	45	35	4	-	-	-	-
Volkswagen	10	5	9	9	2	5	7	18	11	16
Andere merken	-	-	-	-	-	-	5	3	2	1
Totaal	248	278	307	247	339	241	302	398	429	393
België										
Eoscoach	64	76	71	39
Jonckheere	40	11	73	-
Mol	-	-	-	2	-	-	-	-	-	-
Vanhool	291	346	153	144	184	162	337	286	195	254
Totaal	291	346	153	146	184	162	441	373	339	293
Frankrijk										
Citroën	6	3	19	24	3	83	44	2	4	36
Peugeot	40	26	5	7	6	-	1	3	3	3
Renault	5	7	138	109	113	17	7	24	26	29
Talbot	-	-	-	-	-	-	-	-	-	-
Totaal	51	36	162	140	122	100	52	29	33	68
Italië										
Fiat	2	4	-	5	1	4	1	3	-	-
Iveco	19	22	58	24	44	48	30	24	77	4
Totaal	21	26	58	29	45	52	31	27	77	4
Nederland										
Bova	18	21	16	15
D.A.F.	21	19	5	9	24	37	113	30	55	31
Totaal	21	19	5	9	24	37	131	51	71	46
Zweden										
Scania	28	20	24	13	22	22	28	29	36	25
Volvo	40	48	67	40	122	43	29	42	156	111
Totaal	68	68	91	53	144	65	57	71	192	136
Andere nationaliteiten of merken waarvan de nationaliteit niet bekend is	57	126	53	47	59	154	17	22	9	28
Algemeen totaal	757	899	829	671	917	811	1 031	971	1 150	968

Tabel 1.- INDELING VAN DE NIEUWE TOT HET VERKEER TOEGELATEN AUTOVOERTUIGEN
NAAR HET LAND VAN HERKOMST EN HET MERK - PERIODE 1992-2001 (vervolg)

- VOERTUIGEN VOOR GOEDERENVERVOER -

LANDEN VAN HERKOMST EN MERKEN	1992	1993	1994	1995	1996	1997	1998	1999	2000	2001
Duitsland										
Audi	-	-	1	3	-	-	1	-	-	-
Ford	3 257	3 102	3 451	3 998	4 107	4 332	4 367	4 189	3 279	4 378
M.A.N.	544	377	367	456	458	474	497	675	785	819
Mercedes	3 487	3 021	2 843	3 810	5 349	6 832	7 866	8 975	8 211	7 983
Opel	604	641	1 071	1 273	1 202	1 069	941	1 024	913	1 456
Volkswagen	2 537	2 535	2 416	2 910	4 416	5 087	5 735	6 034	5 692	5 554
Andere merken	1	1	-	-	1	-	-	-	-	-
Totaal	10 430	9 677	10 149	12 450	15 533	17 794	19 407	20 897	18 880	20 190
Oostenrijk										
Steyr	22	31	15	39	20	18	1	-	-	-
Andere merken	1	-	-	-	-	-	-	-	-	-
Totaal	23	31	15	39	20	18	1	-	-	-
België										
Vanhool	1	-	-	-	1	-	1	-	-	-
Andere merken	4	1	-	-	-	-	-	5	6	6
Totaal	2	-	-	-	1	-	1	5	6	6
Frankrijk										
Citroën	4 511	2 913	2 737	3 305	4 386	6 463	7 325	7 562	7 825	9 806
Peugeot	1 743	1 581	1 384	1 784	2 054	3 753	3 901	5 061	4 525	6 107
Renault	5 247	4 453	4 420	4 873	4 074	3 889	5 352	6 846	7 615	9 100
Andere merken	8	3	1	-	-	-	1	-	-	-
Totaal	11 509	8 950	8 543	9 962	10 514	14 105	16 579	19 469	19 965	25 013
Italië										
Fiat	2 082	1 639	1 583	1 489	1 485	2 726	2 841	3 293	3 262	3 941
Iveco	933	933	1 043	973	1 120	1 173	1 417	1 491	1 687	1 535
Andere merken	-	-	-	-	-	-	-	-	-	1
Totaal	3 015	2 572	2 626	2 462	2 605	3 899	4 258	4 784	4 949	5 477

**Tabel 1.- INDELING VAN DE NIEUWE TOT HET VERKEER TOEGELATEN AUTOVOERTUIGEN
NAAR HET LAND VAN HERKOMST EN HET MERK - PERIODE 1992-2001 (vervolg)**

- VOERTUIGEN VOOR GOEDERENVERVOER (vervolg) -

LANDEN VAN HERKOMST EN MERKEN	1992	1993	1994	1995	1996	1997	1998	1999	2000	2001
Japan										
Daihatsu	382	297	174	199	164	335	147	64	181	83
Datsun	2 534	2 215	1 820	1 787	1 313	1 812	2 965	4 154	3 682	2 748
Isuzu	169	90	63	91	110	88	77	11	14	-
Kawasaki	-	-	-	2	2	2	-	6	4	4
Mazda	681	531	377	368	308	390	355	440	576	408
Mitsubishi	1 079	1 404	1 310	1 589	1 716	2 570	2 517	3 400	2 575	2 055
Toyota	2 076	1 511	1 370	1 249	1 196	1 461	1 848	1 664	1 494	1 384
Subaru	40	22	5	5	2	9	8	14	19	-
Suzuki	706	790	641	532	342	495	593	1 020	615	386
Andere merken	-	-	-	1	-	-	1	-	-	10
Totaal	7 667	6 860	5 760	5 823	5 153	7 162	8 511	10 773	9 160	7 086
Verenigd Koninkrijk										
Bedford	1	3	-	-	1	-	-	-	-	-
British Leyland:	114	79	103	119	161	-	309	387	413	437
- Austin	11	2	4	-	-	-	-	-	-	-
- Land Rover	103	77	101	119	161	215	309	387	413	437
- Leyland	-	-	-	-	-	-	-	-	-	-
Andere merken	-	-	-	-	2	3	2	7	-	-
Totaal	115	82	105	119	164	218	311	394	413	437
Nederland										
D.A.F.	1 406	679	493	634	657	630	562	715	694	763
Andere merken	1	-	1	-	-	-	1	-	-	-
Totaal	1 407	679	494	634	657	630	563	715	694	763
Spanje										
Seat	291	207	119	29	393	437	284	470	283	252
Pegaso	6	-	-	-	-	-	-	-	-	-
Totaal	297	207	119	29	393	437	284	470	283	252
Zweden										
S.A.A.B.	-	-	-	-	-	-	2	4	5	1
Scania	365	306	249	356	322	466	390	465	470	446
Volvo	775	641	666	756	824	767	731	1 016	1 052	1 072
Totaal	1 140	947	915	1 112	1 146	1 233	1 123	1 485	1 527	1 519
Tsjechische Republiek										
Skoda	4	89	41	33	60	58	56	93	55	32
Tatraplan	36	29	-	-	-	-	-	-	-	-
Totaal	40	118	41	33	60	58	56	93	55	32

**Tabel 1.- INDELING VAN DE NIEUWE TOT HET VERKEER TOEGELATEN AUTOVOERTUIGEN
NAAR HET LAND VAN HERKOMST EN HET MERK - PERIODE 1992-2001 (vervolg)**

- VOERTUIGEN VOOR GOEDERENVERVOER (vervolg) -

LANDEN VAN HERKOMST EN MERKEN	1992	1993	1994	1995	1996	1997	1998	1999	2000	2001
Rusland										
Vaz-Lada	107	61	34	28	19	27	12	2	18	20
Totaal	107	61	34	28	19	27	12	2	18	20
V.S.A.										
Chevrolet	51	44	48	143	163	204	227	262	167	83
Chrysler	113	187	346	620	314	376	117	72	71	58
Dodge	-	5	3	31	83	86	85	78	54	29
Ford	-	-	2	-	1	-	-	-	-	10
G.M.C.	16	6	10	28	32	19	20	-	-	-
International	3	-	-	-	2	1	-	-	-	-
Jeep	214	166	144	164	132	90	74	59	122	74
Pontiac	5	16	17	23	9	-	-	-	-	-
Lincoln	-	-	-	-	-	1	10	6	2	2
Valiant	-	-	-	7	17	10	-	-	-	-
Andere merken	-	-	-	-	-	-	1	9	4	2
Totaal	402	424	570	1 016	753	787	534	486	420	258
Polen										
Fso Polonez	29	40	25	15	13	2	-	1	1	-
Totaal	29	40	25	15	13	2	-	1	1	-
Roemenië										
Aro	19	10	2	-	1	2	-	-	-	-
Totaal	19	10	2	-	1	2	-	-	-	-
Zuid-Korea										
Daewoo	-	-	-	-	2	4	3	19	134	104
Kia	-	-	73	309	154	158	87	191	192	149
Hyundai	-	-	343	481	307	278	268	868	561	614
Ssangyong	-	-	-	106	72	53	145	124	13	-
Andere merken	-	-	-	-	-	-	-	-	-	3
Totaal	-	-	416	896	535	493	503	1 202	900	870
Andere nationali- teiten of merken waarvan de nationaliteit niet bekend is	2 264	2 440	3 053	2 198	2 244	2 238	115	145	129	118
Kranen en werktuigmachines	1 995	2 161	2 326	1 788	1 907	1 957	2 453	2 508	2 861	2 319
Algemeen totaal	38 466	33 098	32 867	36 816	39 811	49 103	54 711	63 429	60 261	64 360

**Tabel 1.- INDELING VAN DE NIEUWE TOT HET VERKEER TOEGELATEN AUTOVOERTUIGEN
NAAR HET LAND VAN HERKOMST EN HET MERK - PERIODE 1992-2001 (vervolg)**

- TREKKERS -

LANDEN VAN HERKOMST EN MERKEN	1992	1993	1994	1995	1996	1997	1998	1999	2000	2001
Duitsland										
M.A.N.	269	237	379	484	396	531	567	619	669	865
Mercedes	524	436	464	572	549	895	839	798	731	652
Andere merken	-	-	-	-	-	-	-	-	-	-
Totaal	793	673	843	1 056	945	1 426	1 406	1 417	1 400	1 517
Frankrijk										
Renault	188	159	264	456	377	403	455	480	432	447
Totaal	188	159	264	456	377	403	455	480	432	447
Italië										
Fiat	-	-	1	-	-	-	-	-	-	-
Iveco	198	193	165	228	209	343	237	276	181	193
Totaal	198	193	166	228	209	343	237	276	181	193
Nederland										
D.A.F.	559	300	390	583	609	774	969	1 056	1 005	1 199
Totaal	559	300	390	583	609	774	969	1 056	1 005	1 199
Spanje										
Pegaso	10	1	-	-	-	-	-	-	-	-
Totaal	10	1	-	-	-	-	-	-	-	-
Zweden										
Scania	740	444	635	1 066	936	827	996	1 160	1 114	1 055
Volvo	628	435	781	1 322	1 052	1 097	1 428	1 404	1 385	1 346
Totaal	1 368	879	1 416	2 388	1 988	1 924	2 424	2 564	2 499	2 401
Andere nationaliteiten of merken waarvan de nationaliteit niet bekend is	25	34	22	12	12	6	4	2	4	1
Algemeen totaal	3 141	2 239	3 101	4 723	4 140	4 876	5 495	5 795	5 521	5 758

Tabel 1.- INDELING VAN DE NIEUWE TOT HET VERKEER TOEGELATEN AUTOVOERTUIGEN
NAAR HET LAND VAN HERKOMST EN HET MERK - PERIODE 1992-2001 (vervolg)

- LANDBOUWTREKKERS -

LANDEN VAN HERKOMST EN MERKEN	1992	1993	1994	1995	1996	1997	1998	1999	2000	2001
Duitsland										
Deutz	145	159	221	119	204	164	215	208	193	201
Fendt	159	89	178	147	203	184	247	237	233	146
Ford	298	204	282	265	264	301	265	177	41	14
Holder	12	16	9	7	4	4	-	-	-	-
Mercedes	4	1	-	1	-	-	-	-	-	-
Andere merken	-	1	1	-	-	-	5	4	7	5
Totaal	618	470	691	539	675	653	732	626	474	366
Oostenrijk										
Steyr	50	21	25	36	40	24	43	48	60	46
Totaal	50	21	25	36	40	24	43	48	60	46
België										
Andere merken	-	-	-	-	-	-	-	-	-	-
Totaal	-	-	-	-	-	-	-	-	-	-
Frankrijk										
Agria	7	2	4	4	2	1	-	-	-	-
Renault	96	90	72	86	124	93	129	150	158	158
Andere merken	-	-	-	-	-	-	4	1	-	-
Totaal	103	92	76	90	126	94	133	151	158	158
Italië										
Ferrari	13	4	13	5	4	7	3	3	-	5
Fiat	395	370	491	412	440	517	451	281	80	43
Landini	18	15	6	7	17	10	24	30	38	59
Lamborghini	23	38	44	53	48	43	36	46	40	42
Same	51	43	60	58	62	60	92	102	71	73
Andere merken	1	-	-	-	-	-	-	-	-	-
Totaal	500	471	614	535	571	637	606	462	229	222
Japan										
Hino	3	2	-	-	-	-	-	-	-	-
Honda	23	19	11	10	8	7	4	4	5	5
Kawasaki	-	-	-	1	-	-	-	20	43	72
Mitsubishi	-	1	-	1	1	-	-	-	-	-
Yamaha	-	-	-	-	47	90	102	178	321	364
Andere merken	-	-	1	-	-	-	1	-	-	-
Totaal	26	22	12	12	56	97	107	202	369	441

Tabel 1.- INDELING VAN DE NIEUWE TOT HET VERKEER TOEGELATEN AUTOVOERTUIGEN
NAAR HET LAND VAN HERKOMST EN HET MERK - PERIODE 1992-2001 (vervolg)

- LANDBOUWTREKKERS (vervolg) -

LANDEN VAN HERKOMST EN MERKEN	1992	1993	1994	1995	1996	1997	1998	1999	2000	2001
Verenigd Koninkrijk										
Massey-Ferguson	215	202	266	271	349	295	330	229	217	206
Andere merken	-	-	-	-	-	1	-	-	-	-
Totaal	215	202	266	271	349	296	330	229	217	206
Spanje										
Ebro	-	-	-	-	-	-	-	-	-	-
Totaal	-	-	-	-	-	-	-	-	-	-
Tsjechische Republiek										
Zétor	77	37	33	41	41	39	45	30	13	19
Totaal	77	37	33	41	41	39	45	30	13	19
Rusland										
Biëlarus	9	12	8	6	7	11	11	4	5	3
Totaal	9	12	8	6	7	11	11	4	5	3
V.S.A.										
International	1	1	1	1	1	1	-	-	-	-
John Deere	217	195	246	255	306	297	353	346	387	359
Case it	240	195	253	236	300	261	252	276	219	189
Andere merken	-	-	-	-	-	-	2	-	-	-
Totaal	458	391	500	492	607	559	607	622	606	548
Polen										
Ursus	17	21	13	17	2	1	-	-	-	-
Zuk	-	-	-	-	1	-	-	-	-	-
Andere merken	-	-	-	-	-	-	-	3	2	2
Totaal	17	21	13	17	3	1	-	3	2	2
Andere nationali- teiten of merken waarvan de nationaliteit niet bekend is	141	109	140	126	158	177	330	509	954	921
Algemeen totaal	2 214	1 848	2 378	2 165	2 633	2 588	2 944	2 886	3 087	2 932

**Tabel 1.- INDELING VAN DE NIEUWE TOT HET VERKEER TOEGELATEN AUTOVOERTUIGEN
NAAR HET LAND VAN HERKOMST EN HET MERK - PERIODE 1992-2001 (vervolg)**

- TOTAAL -

LANDEN VAN HERKOMST EN MERKEN	1992	1993	1994	1995	1996	1997	1998	1999	2000	2001
Duitsland										
B.M.W.	14 816	13 519	13 880	13 937	16 524	15 384	15 841	18 048	20 714	20 960
Deutz	145	159	221	119	204	164	215	208	193	201
Audi	19 827	14 497	15 163	13 922	15 520	16 265	18 814	17 808	18 051	19 008
Evobus Mercedes	66	87	94	106
Evobus Setra	31	41	38	23
Fendt	159	89	178	147	203	184	247	237	233	146
Ford	48 482	34 299	30 378	29 087	33 857	33 255	34 522	35 527	35 459	31 235
Holder	12	16	9	7	4	4	-	-	-	-
M.A.N.	818	626	764	971	873	1 020	1 091	1 332	1 496	1 698
Neoplan	11	8	3	7	6	3	-	-	-	-
Mercedes	16 775	15 362	18 116	16 996	20 245	22 637	26 413	31 316	32 145	31 990
Web smart	-	-	-	-	-	-	..	978	2 118	2 054
Opel	48 606	40 381	41 244	39 083	40 619	46 552	44 556	52 878	55 318	52 473
Porsche	599	289	389	308	283	463	610	616	688	570
Setra	38	50	47	45	35	4	-	-	-	-
Volkswagen	57 292	50 637	51 061	53 778	61 148	62 258	64 731	73 657	72 840	66 224
Andere merken	12	2	-	-	3	-	10	7	9	6
Totaal	207 592	169 935	171 453	168 407	189 524	198 193	207 147	232 740	239 396	226 694
Oostenrijk										
Steyr	72	52	40	75	60	42	44	48	60	46
Andere merken	1	-	-	-	-	-	1	-	-	-
Totaal	73	52	40	75	60	42	45	48	60	46
België										
Eoscoach	64	76	71	40
Jonckheere	40	11	73	-
Gillet Vertigo	1	-	2	-	1	-	-	-	-	-
Mol	-	-	-	2	-	1	-	-	-	-
Vanhool	296	351	153	144	185	162	338	287	195	256
Andere merken	1	-	-	-	-	-	2	10	6	5
Totaal	298	351	155	146	186	163	444	384	345	301
Frankrijk										
Agria	7	2	4	4	2	1	-	-	-	-
Alpine	29	3	-	1	1	1	-	-	-	-
Citroën	336 453	26 880	28 307	26 110	31 014	33 615	40 247	42 072	47 230	55 603
Peugeot	39 097	32 760	33 507	29 941	34 431	36 503	42 222	52 480	58 621	59 199
Renault	51 666	47 802	49 302	43 546	47 038	41 793	54 911	60 065	65 567	71 439

**Tabel 1.- INDELING VAN DE NIEUWE TOT HET VERKEER TOEGELATEN AUTOVOERTUIGEN
NAAR HET LAND VAN HERKOMST EN HET MERK - PERIODE 1992-2001 (vervolg)**

- TOTAAL (vervolg) -

LANDEN VAN HERKOMST EN MERKEN	1992	1993	1994	1995	1996	1997	1998	1999	2000	2001
Matra Renault	2 716	3 013	3 919	2 806	2 238	2 106	57	-	-	-
Andere merken	9	3	3	-	1	1	7	5	2	-
Totaal	129 977	110 463	115 042	102 408	114 725	114 020	137 444	154 622	171 420	186 241
Italië										
Alfa-Roméo	4 478	3 206	3 209	3 432	3 720	3 212	6 172	7 152	8 533	8 912
Ferrari	134	74	103	54	50	67	83	59	85	73
Fiat	20 256	13 814	13 983	12 552	14 717	16 103	19 188	19 662	22 764	18 445
Iveco	1 159	1 160	1 297	1 290	1 435	1 639	1 732	1 864	2 007	1 801
Lancia	3 980	2 447	2 603	2 649	3 128	2 681	2 535	2 875	3 693	2 489
Landini	18	15	6	7	17	10	24	30	38	59
Lamborghini	31	40	45	54	50	45	37	46	41	43
Mean	30	22	32	17	27	24	18	38	57	29
Same	51	43	60	58	62	60	92	102	71	73
Detomaso	-	-	-	-	-	-	-	-	-	-
Andere merken	-	1	-	-	-	-	1	-	-	1
Totaal	30 137	20 822	21 338	20 113	23 206	23 841	29 882	31 828	37 289	31 925
Japan										
Daihatsu	4 421	3 083	1 608	1 044	819	1 461	1 459	962	1 520	960
Datsun	34 204	21 716	19 196	15 212	12 863	15 883	17 299	15 975	14 585	11 738
Hino	3	2	-	1	-	-	-	-	-	-
Honda	8 044	6 272	6 633	5 649	5 339	6 497	6 648	6 191	5 208	3 229
Isuzu	280	119	69	94	110	97	89	12	15	-
Kawasaki	-	-	-	3	2	2	-	26	47	76
Lexus	-	-	-	107	125	87	312	572	631	643
Mazda	15 104	9 732	10 039	7 757	8 721	7 337	8 103	8 808	7 851	4 534
Mitsubishi	10 788	9 410	8 266	9 043	9 837	10 400	13 810	14 691	11 363	7 660
Yamaha	-	-	-	-	47	90	102	178	321	364
Toyota	29 639	26 914	24 858	19 845	20 754	20 615	26 373	24 432	24 135	21 267
Subaru	2 594	1 964	1 945	1 206	1 340	966	968	1 323	777	435
Suzuki	6 451	5 154	4 978	5 171	5 317	5 948	6 340	7 332	6 025	4 731
Andere merken	-	-	-	-	-	-	2	-	-	6
Totaal	111 528	84 366	77 592	65 132	65 274	69 383	81 505	80 502	72 478	55 643
Verenigd Koninkrijk										
Bentley	12	19	25	4	15	9	13	12	18	18
British Leyland:	3 949	4 606	6 347	5 733	6 407	5 756	7 057	7 906	9 248	6 264
- Austin	24	6	4	-	23	38	82	87	129	22
- Triumph	9	5	18	14	-	-	-	-	-	-
- Rover	2 817	3 591	5 099	3 943	4 478	4 021	3 974	3 495	4 616	2 365
- Land Rover	710	670	882	1 260	1 411	980	2 309	3 259	3 098	2 738
- Jaguar	389	334	344	516	495	717	692	1 065	1 405	1 139

**Tabel 1.- INDELING VAN DE NIEUWE TOT HET VERKEER TOEGELATEN AUTOVOERTUIGEN
NAAR HET LAND VAN HERKOMST EN HET MERK - PERIODE 1992-2001 (vervolg)**

- TOTAAL (vervolg) -

LANDEN VAN HERKOMST EN MERKEN	1992	1993	1994	1995	1996	1997	1998	1999	2000	2001
Aston martin	3	3	3	19	11	17	-	17	23	28
Daimler	136	118	86	139	114	79	148	67	63	43
Ford	17	5 835	11 878	11 083	10 992	8 820	9 010	6 917	4 191	8 245
Lotus	45	25	25	39	36	69	97	113	116	49
Massey-Ferguson	215	202	266	271	349	295	330	229	217	206
Morgan	8	15	10	18	14	17	18	17	19	13
Rolls-Royce	6	1	8	4	7	5	-	-	-	-
Foden	3	1	3	1	2	-	-	-	-	-
Vauxhall	-	-	1	-	1	-	-	-	-	-
Marcos Montana	-	-	-	2	2	-	-	-	-	-
M.G. RV8	-	-	-	1	-	-	242	323	195	146
Panther Kallista	-	-	3	3	-	1	-	-	-	-
Andere merken	3	4	3	6	138	147	13	14	10	4
Totaal	4 397	10 829	18 658	17 319	18 088	15 215	16 928	15 615	14 100	15 016
Nederland										
Bova	18	21	16	15
D.A.F.	2 024	1 001	890	1 226	1 290	1 441	1 644	1 801	1 754	1 994
Volvo	-	-	-	-	-	-	-	-	-	-
Andere merken	1	-	1	-	-	-	1	-	-	-
Totaal	2 025	1 001	891	1 226	1 290	1 441	1 663	1 822	1 770	2 009
Spanje										
Ebro	-	-	-	-	-	-	-	-	-	-
Seat	8 075	5 642	6 318	5 685	6 799	7 619	10 724	12 464	14 114	12 260
Pegaso	16	1	-	-	-	-	-	-	-	-
Totaal	8 091	5 643	6 318	5 685	6 799	7 619	10 724	12 464	14 114	12 260
Zweden										
S.A.A.B.	2 104	1 799	2 093	2 055	1 932	1 726	2 949	2 611	2 971	2 427
Scania	1 133	770	908	1 435	1 280	1 315	1 415	1 655	1 621	1 527
Volvo	11 242	7 553	10 209	11 010	11 608	11 490	14 157	13 751	12 972	12 495
Totaal	14 479	10 122	13 210	14 500	14 820	14 531	18 521	18 017	17 564	16 449
Tsjechische Republiek										
Skoda	1 394	1 615	1 398	1 769	2 318	2 822	3 948	4 453	5 380	7 230
Tatraplan	36	53	-	-	-	-	-	-	-	-
Zétor	77	37	33	41	41	39	45	30	13	19
Totaal	1 507	1 705	1 431	1 810	2 359	2 861	3 993	4 483	5 393	7 249
Rusland										
Lada-Vaz	660	442
Vaz-Lada	9 140	3 753	2 661	1 195	684	319	210	69	25	23
Volga	2	-	-	1	-	-	-	-	-	-
Bielarus	9	12	8	6	7	11	11	-	-	-
Andere merken	8	-	-	-	-	-	-	4	5	3
Totaal	9 159	3 765	2 669	1 202	694	330	221	73	690	468

Tabel 1.- INDELING VAN DE NIEUWE TOT HET VERKEER TOEGELATEN AUTOVOERTUIGEN
NAAR HET LAND VAN HERKOMST EN HET MERK - PERIODE 1992-2001 (vervolg)

- TOTAAL (vervolg) -

LANDEN VAN HERKOMST EN MERKEN	1992	1993	1994	1995	1996	1997	1998	1999	2000	2001
V.S.A.										
Buick	184	88	76	64	40	14	-	-	-	-
Cadillac	156	111	79	64	61	37	101	80	75	51
Chevrolet	1 246	1 017	710	481	443	393	420	636	500	313
Chrysler	2 404	1 937	2 207	2 531	3 068	2 654	2 668	2 552	2 865	2 790
Dodge	7	17	7	41	134	119	96	98	73	36
Ford	1	50	454	191	193	305	845	3 366	2 686	1 352
G.M.C.	20	6	13	29	35	22	23	-	-	-
International	4	1	1	3	4	4	-	-	-	-
Jeep	821	827	660	706	729	903	857	889	874	717
John Deere	217	196	251	258	306	297	353	346	387	359
Mercury	2	1	31	31	16	20	-	-	-	-
Oldsmobile	12	2	-	1	1	-	-	-	-	-
Plymouth	3	2	3	-	-	-	-	-	-	-
Pontiac	738	1 196	1 356	833	461	137	-	-	-	-
Lincoln	3	2	13	9	24	14	28	33	20	19
Case it	240	195	253	236	300	261	252	276	219	189
Valiant	-	-	-	19	62	23	-	-	-	-
Anderere merken	1	3	-	-	1	9	33	23	14	7
Totaal	6 059	5 651	6 114	5 497	5 878	5 212	5 676	8 299	7 713	5 833
Polen										
Fso Polonez	72	79	41	31	34	21	-	6	3	2
Ursus	17	21	13	17	2	1	-	-	-	-
Zuk	-	-	-	-	1	-	-	-	-	-
Totaal	89	100	54	48	37	22	-	6	3	2
Roemenië										
Aro	29	10	3	1	5	2	-	-	-	-
Dacia 1300	-	-	-	-	-	-	-	-	-	-
Totaal	29	10	3	1	5	2	-	-	-	-
Zuid-Korea										
Daewoo	-	-	-	2 000	3 654	2 948	4 231	4 953	7 164	3 301
Kia	-	-	376	1 304	1 512	1 171	1 344	2 387	2 388	991
Hyundai	1 844	2 519	2 924	3 633	3 180	3 117	3 816	5 261	5 471	5 085
Ssangyong	-	-	-	339	305	177	440	315	34	-
Anderere merken	-	-	-	-	-	-	-	-	-	5
Totaal	1 844	2 519	3 300	7 276	8 651	7 413	9 831	12 916	15 057	9 382
Anderere nationaliteiten of merken waarvan de nationaliteit niet bekend is	2 936	3 256	4 879	3 688	4 180	4 018	3 879	3 465	4 267	4 279
Algemeen totaal	530 275	430 614	443 156	414 540	455 786	464 306	527 905	577 284	601 659	573 797

**Tabel 2.- INDELING VAN DE NIEUWE TOT HET VERKEER TOEGELATEN AUTOVOERTUIGEN
NAAR HET LAND VAN HERKOMST (IN %) - PERIODE 1992-2001**

LANDEN VAN HERKOMST	1992	1993	1994	1995	1996	1997	1998	1999	2000	2001
- PERSONENWAGENS -										
Duitsland	40,25	40,46	39,47	41,63	42,14	43,76	39,96	41,53	41,05	40,86
Frankrijk	24,32	25,79	26,24	24,79	25,37	24,41	25,93	26,67	28,37	32,13
Italië	5,44	4,47	4,42	4,55	4,84	4,65	5,34	5,21	5,99	5,21
Japan	21,28	19,74	17,78	16,02	14,71	15,27	15,72	13,79	11,84	9,63
Nederland	0,01	-	-	-	-	-	-	-	-	-
Verenigd Koninkrijk	0,84	2,69	4,53	4,57	4,30	3,61	3,51	2,97	2,53	2,88
Zweden	2,45	2,10	2,67	2,96	2,83	2,78	3,22	2,76	2,51	2,48
Tsjechische Republiek	0,29	0,39	0,34	0,47	0,55	0,68	0,84	0,86	1,00	1,44
Rusland	1,86	0,94	0,65	0,32	0,16	0,07	0,04	0,01	0,13	0,09
V.S.A.	1,07	1,23	1,25	1,08	1,11	0,95	0,98	1,43	1,26	1,01
Polen	0,01	0,01	-	-	0,01	-	-	-	-	-
Maleisië	-	-	-	-	0,09	0,18	0,09	-	-	0,02
Spanje	1,60	1,38	1,53	1,53	1,57	1,76	2,25	2,38	2,60	2,40
Roemenië	-	-	-	-	-	-	-	-	-	-
Zuid-Korea	0,38	0,64	0,71	1,72	1,99	1,70	2,01	2,32	2,66	1,70
Vershillende	0,09	0,15	0,41	0,36	0,42	0,18	0,11	0,06	0,06	0,17
Totaal	100,00	100,00	100,00	100,00	100,00	100,00	100,00	100,00	100,00	100,00
Amerika	1,07	1,23	1,25	1,08	1,11	0,95	0,98	1,43	1,26	1,01
Azië	21,76	20,38	18,49	17,74	16,79	17,15	17,82	16,12	14,50	11,35
Europa	77,17	78,39	80,26	81,18	82,10	81,90	81,20	82,45	84,24	87,64
- AUTOBUSSEN EN AUTOCARS -										
Duitsland	32,76	30,92	37,03	36,81	36,97	29,72	29,29	40,99	37,30	40,60
België	38,44	38,49	18,46	21,76	20,07	19,98	42,77	38,41	29,48	30,27
Frankrijk	6,74	4,00	19,54	20,86	13,30	12,33	5,04	2,99	2,87	7,02
Italië	2,77	2,89	7,00	4,32	4,91	6,41	3,01	2,78	6,70	0,41
Japan	-	0,11	0,24	-	-	-	-	-	-	-
Nederland	-	2,11	0,60	1,34	2,62	4,56	12,71	5,25	6,17	4,75
Verenigd Koninkrijk	-	-	-	-	-	-	-	-	-	-
Zweden	8,98	7,56	10,98	7,90	15,70	8,01	5,53	7,31	16,70	14,05
V.S.A.	-	-	0,12	-	-	-	0,09	-	-	0,31
Vershillende	10,31	13,92	6,03	7,01	6,43	18,99	1,55	2,27	0,78	2,59
Totaal	100,00	100,00	100,00	100,00	100,00	100,00	100,00	100,00	100,00	100,00
Amerika	-	-	0,12	-	-	-	0,09	-	-	0,31
Azië	-	0,11	0,24	-	-	-	-	-	-	-
Europa	100,00	99,89	99,64	100,00	100,00	100,00	99,91	100,00	100,00	99,69

**Tabel 2.- INDELING VAN DE NIEUWE TOT HET VERKEER TOEGELATEN AUTOVOERTUIGEN
NAAR HET LAND VAN HERKOMST (IN %) - PERIODE 1992-2001 (vervolg)**

LANDEN VAN HERKOMST	1992	1993	1994	1995	1996	1997	1998	1999	2000	2001
- VOERTUIGEN VOOR GOEDERENVERVOER -										
Duitsland	27,11	29,24	30,88	33,82	39,02	36,24	37,14	34,30	32,89	32,54
Oostenrijk	0,06	0,09	0,05	0,11	0,05	0,04	-	-	-	-
België	0,01	-	-	-	-	-	-	0,01	0,01	0,01
Frankrijk	29,92	27,04	25,99	27,06	26,41	28,73	31,73	31,96	34,78	40,32
Italië	7,84	7,77	7,99	6,69	6,54	7,94	8,15	7,85	8,62	8,83
Japan	19,93	20,73	17,53	15,82	12,94	14,59	16,29	17,68	15,96	11,42
Nederland	3,66	2,05	1,50	1,72	1,65	1,28	1,08	1,17	1,21	1,23
Verenigd Koninkrijk	0,30	0,25	0,32	0,32	0,41	0,44	0,60	0,65	0,72	0,70
Zweden	2,96	2,86	2,78	3,02	2,88	2,51	2,15	2,44	2,66	2,45
Tsjechische Republiek	0,10	0,36	0,12	0,09	0,15	0,12	0,11	0,15	0,10	0,05
Rusland	0,28	0,18	0,10	0,08	0,05	0,05	0,02	-	0,03	0,03
V.S.A.	1,05	1,28	1,73	2,76	1,89	1,60	1,02	0,80	0,73	0,42
Polen	0,08	0,12	0,08	0,04	0,03	-	-	-	-	-
Spanje	0,77	0,63	0,36	0,08	0,99	0,89	0,54	0,77	0,49	0,41
Roemenië	0,05	0,03	0,01	-	-	-	-	-	-	-
Zuid-Korea	-	-	1,27	2,43	1,34	1,00	0,96	1,97	1,57	1,40
Vershillende	5,88	7,37	9,29	5,96	5,65	4,57	0,21	0,24	0,22	0,19
Totaal	100,00	100,00	100,00	100,00	100,00	100,00	100,00	100,00	100,00	100,00
Amerika	1,05	1,28	1,73	2,76	1,89	1,60	1,02	0,80	0,73	0,42
Azië	19,93	20,73	18,80	18,25	14,28	15,59	17,25	19,65	17,53	12,82
Europa	79,02	77,99	79,47	78,99	83,83	82,81	81,73	79,55	81,74	86,76
- TREKKERS -										
Duitsland	25,25	30,06	27,18	22,36	22,83	29,25	25,59	24,45	25,36	26,35
Oostenrijk	-	-	-	-	-	-	-	-	-	-
België	-	-	-	-	-	0,02	-	-	-	-
Frankrijk	5,99	7,10	8,51	9,65	9,11	8,26	8,28	8,28	7,82	7,76
Italië	6,30	8,62	5,35	4,83	5,05	7,03	4,31	4,76	3,28	3,35
Japan	0,03	-	-	0,02	-	-	-	-	-	0,02
Nederland	17,80	13,40	12,58	12,34	14,71	15,87	17,63	18,22	18,20	20,82
Verenigd Koninkrijk	0,10	0,04	0,10	0,02	0,05	-	-	-	-	-
Zweden	43,55	39,26	45,66	50,56	48,02	39,46	44,11	44,25	45,26	41,70
Tsjechische Republiek	1,07	-	-	-	-	-	-	-	-	-
V.S.A.	0,03	0,18	0,16	0,11	0,07	0,04	0,05	-	-	-
Spanje	0,32	0,04	-	-	-	-	-	-	-	-
Vershillende	0,63	0,23	0,46	0,11	0,16	0,07	0,03	0,03	0,07	-
Totaal	100,00	100,00	100,00	100,00	100,00	100,00	100,00	100,00	100,00	100,00
Amerika	0,03	0,18	0,16	0,11	0,07	0,04	0,05	-	-	-
Azië	-	-	0,02	-	-	-	-	-	-	0,02
Europa	99,94	99,82	99,84	99,87	99,93	99,96	99,95	99,97	99,93	99,98

**Tabel 2.- INDELING VAN DE NIEUWE TOT HET VERKEER TOEGELATEN AUTOVOERTUIGEN
NAAR HET LAND VAN HERKOMST (IN %) - PERIODE 1992-2001 (vervolg)**

LANDEN VAN HERKOMST	1992	1993	1994	1995	1996	1997	1998	1999	2000	2001
- LANDBOUWTREKKERS -										
Duitsland	27,91	25,43	29,06	24,90	25,64	25,23	24,86	21,69	15,35	12,48
Oostenrijk	2,26	1,14	1,05	1,66	1,52	0,93	1,46	1,66	1,94	1,57
Frankrijk	4,65	4,98	3,20	4,16	4,79	3,63	4,52	5,23	5,12	5,39
Italië	22,58	25,49	25,82	24,71	21,69	24,61	20,58	16,01	7,42	7,57
Japan	1,17	1,19	0,50	0,55	2,13	3,75	3,63	7,00	11,95	15,04
Verenigd Koninkrijk	9,71	10,93	11,19	12,52	13,25	11,44	11,29	7,93	7,03	7,03
Tsjechische Republiek	3,48	2,00	1,39	1,89	1,56	1,51	1,53	1,04	0,42	0,44
Rusland	0,41	0,65	0,34	0,28	0,27	0,43	0,37	0,14	0,16	0,10
V.S.A.	20,69	21,16	21,03	22,73	23,05	21,60	20,62	21,55	19,63	18,69
Polen	0,77	1,14	0,55	0,79	0,11	0,04	-	0,10	0,06	0,07
Spanje	-	-	-	-	-	-	-	-	-	-
Vershillende	6,37	5,89	5,87	5,81	5,99	6,83	11,14	17,64	30,90	31,62
Totaal	100,00	100,00	100,00	100,00	100,00	100,00	100,00	100,00	100,00	100,00
Amerika	20,69	21,16	21,03	22,73	23,05	21,60	20,62	21,55	19,63	18,69
Azië	1,17	1,19	0,50	0,55	2,13	3,75	3,63	7,00	11,95	15,04
Europa	78,14	77,65	78,47	76,72	74,82	74,65	75,75	71,44	68,42	66,27
- TOTAAL -										
Duitsland	39,15	39,46	38,69	40,63	41,58	42,69	39,22	40,32	39,79	39,51
Oostenrijk	0,01	0,01	0,01	0,02	0,01	0,01	0,01	0,01	0,01	0,01
België	0,06	0,08	0,03	0,04	0,04	0,04	0,06	0,07	0,06	0,05
Frankrijk	24,51	25,65	25,96	24,70	25,17	24,56	26,04	26,78	28,49	32,46
Italië	5,68	4,84	4,82	4,85	5,09	5,13	5,66	5,51	6,20	5,56
Japan	21,03	19,59	17,51	15,71	14,32	14,94	15,44	13,94	12,05	9,70
Nederland	0,38	0,23	0,20	0,30	0,28	0,31	0,31	0,32	0,29	0,35
Verenigd Koninkrijk	0,83	2,51	4,21	4,18	3,97	3,28	3,21	2,70	2,34	2,62
Zweden	2,73	2,35	2,98	3,50	3,25	3,13	3,51	3,12	2,92	2,87
Tsjechische Republiek	0,28	0,40	0,32	0,44	0,52	0,62	0,76	0,78	0,90	1,26
Rusland	1,73	0,87	0,60	0,29	0,15	0,07	0,04	0,01	0,11	0,08
V.S.A.	1,14	1,31	1,38	1,33	1,29	1,12	1,08	1,44	1,28	1,02
Polen	0,02	0,02	0,01	0,01	0,01	-	-	-	-	-
Maleisië	-	-	-	-	0,08	0,16	0,08	-	-	0,02
Spanje	1,53	1,31	1,43	1,37	1,49	1,64	2,03	2,16	2,35	2,14
Roemenië	0,01	-	-	-	-	-	-	-	-	-
Zuid-Korea	0,35	0,58	0,74	1,76	1,90	1,60	1,86	2,24	2,50	1,64
Vershillende	0,55	0,78	1,11	0,87	0,93	0,70	0,70	0,60	0,71	0,71
Totaal	100,00	100,00	100,00	100,00	100,00	100,00	100,00	100,00	100,00	100,00
Amerika	1,14	1,31	1,38	1,33	1,29	1,12	1,08	1,44	1,28	1,02
Azië	21,38	20,17	18,25	17,47	16,30	16,70	17,38	16,18	14,55	11,36
Europa	77,48	78,52	80,37	81,20	82,41	82,18	81,54	82,38	84,17	87,62

**Tabel 5.- INDELING PER MAAND VAN DE NIEUWE TOT HET VERKEER
TOEGELATEN AUTOVOERTUIGEN - PERIODE 1992-2001**

MAANDEN	1992	1993	1994	1995	1996	1997	1998	1999	2000	2001
- PERSONENAUTO'S -										
Januari	52 401	42 081	43 093	42 386	43 340	44 987	48 092	59 356	58 179	57 875
Februari	50 588	35 011	42 748	31 175	44 819	39 560	44 006	45 160	58 309	46 157
Maart	47 414	44 107	50 871	39 530	45 953	39 900	45 885	54 965	62 824	50 604
April	55 506	39 647	37 248	33 179	40 473	41 342	48 352	47 952	52 832	45 649
Mei	57 810	29 039	35 277	33 720	37 427	33 317	38 389	40 337	51 676	46 581
Juni	37 815	35 784	35 877	34 464	34 844	37 327	42 369	48 913	43 748	44 829
Juli	33 754	32 036	25 076	25 629	33 212	32 393	36 511	38 383	36 422	40 608
Augustus	25 887	23 973	22 625	23 523	21 109	23 659	29 629	31 376	31 469	33 312
September	29 001	26 425	25 299	25 381	26 117	30 011	32 091	34 954	31 741	30 848
Oktober	36 677	29 116	30 525	30 326	32 956	34 023	39 292	38 127	39 919	42 508
November	27 181	24 391	23 848	28 250	24 422	24 801	31 672	32 861	32 796	33 522
December	17 657	18 479	19 778	16 389	17 557	19 785	21 088	23 034	20 522	21 466
Het jaar	471 691	379 909	392 265	363 952	402 229	401 105	457 376	495 418	520 437	493 959

VOERTUIGEN VAN PERSONEN DIE TIJDELIJK IN HET LAND VERBLIJVEN

Het jaar	14 006	12 621	11 716	6 213	6 056	5 823	6 348	8 785	11 203	5 820
Algemeen totaal	485 697	392 530	403 981	370 165	408 285	406 928	463 724	504 203	531 640	499 779

- AUTOBUSSEN EN AUTOCARS -

Januari	109	88	113	94	85	81	100	142	171	116
Februari	101	82	40	53	97	55	68	71	174	112
Maart	106	102	81	63	105	96	92	138	184	111
April	60	73	53	42	92	113	107	97	106	92
Mei	32	48	39	47	68	105	104	63	100	74
Juni	44	112	46	61	93	60	142	93	83	68
Juli	44	78	49	25	68	51	58	66	42	100
Augustus	36	47	37	32	70	63	63	85	82	62
September	59	85	93	30	108	52	84	48	46	97
Oktober	37	54	144	43	67	39	76	61	63	34
November	39	65	76	105	19	41	76	57	49	69
December	76	45	51	60	39	53	54	43	38	30
Het jaar	743	879	822	655	911	809	1 024	964	1 138	965

VOERTUIGEN VAN PERSONEN DIE TIJDELIJK IN HET LAND VERBLIJVEN

Het jaar	14	20	7	16	6	2	7	7	12	3
Algemeen totaal	757	899	829	671	917	811	1 031	971	1 150	968

**Tabel 5.- INDELING PER MAAND VAN DE NIEUWE TOT HET VERKEER
TOEGELATEN AUTOVOERTUIGEN - PERIODE 1992-2001 (vervolg)**

MAANDEN	1992	1993	1994	1995	1996	1997	1998	1999	2000	2001
- VOERTUIGEN VOOR GOEDERENVERVOER -										
Januari	4 490	3 192	2 877	3 864	4 424	4 953	5 592	6 289	6 590	6 793
Februari	3 671	3 241	2 743	3 500	3 739	4 739	4 650	5 684	5 993	6 348
Maart	4 451	4 063	3 528	4 060	3 820	4 609	5 136	6 943	6 457	7 064
April	3 356	3 422	2 552	3 308	3 416	5 327	4 926	6 650	4 886	6 335
Mei	3 408	2 504	2 673	3 284	3 408	4 133	4 348	5 072	6 011	6 640
Juni	3 246	3 003	3 048	3 193	3 513	4 420	5 211	6 124	4 941	5 492
Juli	2 955	2 399	2 482	2 390	3 329	3 698	4 334	4 815	4 458	5 060
Augustus	2 293	2 073	2 431	2 250	2 397	2 996	3 834	3 962	4 232	4 145
September	2 619	2 393	2 393	2 576	2 995	3 462	4 298	4 500	3 864	4 056
Oktober	2 941	2 291	2 816	2 954	3 273	4 215	4 648	4 995	4 889	5 180
November	2 328	2 036	2 579	3 039	2 758	3 376	4 078	4 493	4 319	3 982
December	1 896	1 887	2 194	1 949	2 228	2 704	3 096	3 322	2 870	2 713
Het jaar	37 654	32 504	32 316	36 367	39 300	48 632	54 151	62 849	59 510	63 808

VOERTUIGEN VAN PERSONEN DIE TIJDELIJK IN HET LAND VERBLIJVEN

Het jaar	812	594	551	449	511	471	560	5 80	451	552
Algemeen totaal	38 466	33 098	32 867	36 816	39 811	49 103	54 711	63 429	60 261	64 360

- TREKKERS -

Januari	506	240	345	534	711	528	763	878	736	834
Februari	282	169	220	429	352	344	389	475	576	499
Maart	317	288	289	524	460	388	524	632	562	581
April	262	203	277	436	411	460	574	691	534	647
Mei	258	157	274	488	380	485	464	520	519	533
Juni	212	228	276	420	299	447	454	555	457	588
Juli	194	124	143	262	226	348	371	377	323	346
Augustus	212	107	177	299	227	256	278	352	317	365
September	287	172	337	397	403	494	491	439	424	528
Oktober	251	180	295	394	283	494	555	440	536	448
November	178	161	252	339	206	395	419	257	335	274
December	180	166	207	194	167	213	190	160	181	102
Het jaar	3 139	2 195	3 092	4 716	4 125	4 852	5 472	5 776	5 500	5 745

VOERTUIGEN VAN PERSONEN DIE TIJDELIJK IN HET LAND VERBLIJVEN

Het jaar	2	44	9	7	15	24	23	19	21	13
Algemeen totaal	3 141	2 239	3 101	4 723	4 140	4 876	5 495	5 795	5 521	5 758

**Tabel 5.- INDELING PER MAAND VAN DE NIEUWE TOT HET VERKEER
TOEGELATEN AUTOVOERTUIGEN - PERIODE 1992-2001 (vervolg)**

MAANDEN	1992	1993	1994	1995	1996	1997	1998	1999	2000	2001
- LANDBOUWTREKKERS -										
Januari	134	130	137	146	168	148	203	207	187	271
Februari	123	93	111	189	132	206	190	218	215	270
Maart	325	244	314	252	327	294	389	394	387	336
April	277	180	266	232	327	324	478	432	335	349
Mei	249	141	222	215	308	214	252	255	341	260
Juni	199	194	292	222	254	244	297	275	272	224
Juli	211	163	223	181	271	211	260	220	326	277
Augustus	193	146	237	170	212	210	233	236	276	228
September	160	198	191	163	184	258	218	195	250	194
Oktober	153	160	157	156	213	218	213	193	245	249
November	107	94	126	160	121	149	121	156	140	154
December	83	104	102	78	115	112	90	105	113	119
Het jaar	2 214	1 847	2 378	2 165	2 632	2 588	2 944	2 886	3 087	2 931

VOERTUIGEN VAN PERSONEN DIE TIJDELIJK IN HET LAND VERBLIJVEN

Het jaar	-	1	-	-	1	-	-	-	-	1
Algemeen totaal	2 214	1 848	2 378	2 165	2 633	2 588	2 944	2 886	3 087	2 932

- TOTAAL -

Januari	57 640	45 731	46 565	47 024	48 728	50 697	54 750	66 872	65 863	65 889
Februari	54 765	38 596	45 862	35 346	49 139	44 904	49 303	51 608	65 267	53 386
Maart	52 613	48 804	55 083	44 429	50 665	45 287	52 026	63 072	70 414	58 696
April	59 461	43 345	40 396	37 197	44 719	47 566	54 437	55 822	58 693	53 072
Mei	61 757	31 889	38 485	37 754	41 591	38 254	43 557	46 247	58 647	54 088
Juni	41 516	39 321	39 539	38 360	39 003	42 498	48 473	55 960	49 501	51 201
Juli	37 158	34 800	27 973	28 487	37 106	36 701	41 534	43 861	41 571	46 391
Augustus	28 621	26 346	25 507	26 274	24 015	27 184	34 037	36 011	36 376	38 112
September	32 126	29 273	28 313	28 547	29 807	34 277	37 182	40 136	36 325	35 723
Oktober	40 059	31 801	33 937	33 873	36 792	38 989	44 784	43 816	45 652	48 419
November	29 833	26 747	26 881	31 893	27 526	28 762	36 366	37 824	37 639	38 001
December	19 892	20 681	22 332	18 670	20 106	22 867	24 518	26 664	23 724	24 430
Het jaar	515 441	417 334	430 873	407 854	449 197	457 986	520 967	567 893	589 672	567 408

VOERTUIGEN VAN PERSONEN DIE TIJDELIJK IN HET LAND VERBLIJVEN

Het jaar	14 834	13 280	12 283	6 686	6 589	6 320	6 938	9 391	11 987	6 389
Algemeen totaal	530 275	430 614	443 156	414 540	455 786	464 306	527 905	577 284	601 659	573 797

**Tabel 6.- INDELING VAN DE NIEUWE TOT HET VERKEER TOEGELATEN
PERSONENWAGENS NAAR PRIJSKLASSE - PERIODE 1992-2001**

PRIJSKLASSEN (1) (2)	1992	1993	1994	1995	1996	1997	1998	1999	2000	2001
- ABSOLUTE CIJFERS -										
van 0 tot minder dan 200 000	3 435	558	398	1 812	81	3	3	92	90	638
van 200 000 tot minder dan 250 000	9 897	4 370	2 152	3 076	2 535	1 184	2 163	2 782	1 726	129
van 250 000 tot minder dan 300 000	54 053	27 145	22 170	20 815	22 394	35 378	19 354	16 615	14 392	8 617
van 300 000 tot minder dan 350 000	54 268	39 350	40 458	47 417	41 061	24 946	44 395	45 684	37 897	21 080
van 350 000 tot minder dan 400 000	55 766	40 227	35 563	31 874	45 845	41 542	44 170	50 492	39 352	36 866
van 400 000 tot minder dan 450 000	62 837	34 821	27 622	24 102	31 290	41 429	57 063	48 315	66 079	64 595
van 450 000 tot minder dan 500 000	67 055	54 052	60 682	54 322	46 668	49 340	35 038	36 818	44 073	29 799
van 500 000 tot minder dan 550 000	38 903	41 393	44 787	38 439	31 968	27 998	41 669	55 909	70 277	32 446
van 550 000 tot minder dan 600 000	36 204	47 255	48 701	27 592	31 945	30 544	15 010	25 078	24 312	59 803
van 600 000 tot minder dan 700 000	22 381	26 292	40 978	45 808	62 728	63 488	61 577	84 554	86 360	79 240
van 700 000 tot minder dan 800 000	21 420	25 489	23 289	18 397	27 215	18 977	58 067	47 616	41 915	43 131
van 800 000 tot minder dan 900 000	23 125	17 470	17 977	21 694	17 915	27 522	31 444	29 211	35 477	47 188
van 900 000 tot minder dan 1 000 000	9 943	10 915	12 738	12 641	16 890	11 270	16 686	17 260	17 131	24 879
1 000 000 en meer	19 779	17 316	20 630
van 1 000 000 tot minder dan 1 250 000	10 288	16 074	18 874	22 041	24 618	30 688	30 938
van 1 250 000 tot minder dan 1 500 000	2 151	4 583	5 020	3 560	8 702	10 274	8 414
van 1 500 000 tot minder dan 2 000 000	3 021	3 375	3 122	3 480	3 260	3 889	3 977
2 000 000 en meer	1 425	1 210	1 339	1 828	2 632	3 388	2 921
Prijs onbekend	6 631	5 877	5 836	5 291	4 508	4 952	6 176	4 565	4 320	5 118
Totaal	485 697	392 530	403 981	370 165	408 285	406 928	463 724	504 203	531 640	499 779
- PERCENTAGE -										
van 0 tot minder dan 200 000	0,71	0,14	0,10	0,49	0,02	0,00	0,00	0,02	0,02	0,13
van 200 000 tot minder dan 250 000	2,04	1,11	0,53	0,83	0,62	0,29	0,47	0,55	0,32	0,03
van 250 000 tot minder dan 300 000	11,13	6,92	5,49	5,62	5,48	8,69	4,17	3,30	2,71	1,72
van 300 000 tot minder dan 350 000	11,17	10,02	10,01	12,81	10,06	6,13	9,57	9,06	7,13	4,22
van 350 000 tot minder dan 400 000	11,48	10,25	8,80	8,61	11,23	10,21	9,53	10,01	7,40	7,38
van 400 000 tot minder dan 450 000	12,94	8,87	6,84	6,51	7,66	10,18	12,31	9,58	12,43	12,92
van 450 000 tot minder dan 500 000	13,81	13,77	15,02	14,68	11,43	12,12	7,56	7,30	8,29	5,96
van 500 000 tot minder dan 550 000	8,01	10,55	11,09	10,38	7,83	6,88	8,99	11,09	13,22	6,49
van 550 000 tot minder dan 600 000	7,45	12,04	12,06	7,45	7,82	7,51	3,24	4,97	4,57	11,97
van 600 000 tot minder dan 700 000	4,61	6,70	10,14	12,38	15,36	15,60	13,28	16,77	16,24	15,86
van 700 000 tot minder dan 800 000	4,41	6,49	5,76	4,97	6,67	4,66	12,52	9,44	7,88	8,63
van 800 000 tot minder dan 900 000	4,76	4,45	4,45	5,86	4,39	6,76	6,78	5,79	6,67	9,44
van 900 000 tot minder dan 1 000 000	2,05	2,78	3,15	3,41	4,14	2,77	3,60	3,42	3,22	4,98
1 000 000 en meer	4,07	4,41	5,11
van 1 000 000 tot minder dan 1 250 000	2,78	3,94	4,64	4,75	4,88	5,77	6,19
van 1 250 000 tot minder dan 1 500 000	0,58	1,12	1,23	0,77	1,73	1,93	1,68
van 1 500 000 tot minder dan 2 000 000	0,82	0,83	0,77	0,75	0,65	0,73	0,80
2 000 000 en meer	0,38	0,30	0,33	0,39	0,52	0,64	0,58
Prijs onbekend	1,36	1,50	1,45	1,44	1,10	1,23	1,32	0,92	0,83	1,02
Totaal	100,00	100,00	100,00	100,00	100,00	100,00	100,00	100,00	100,00	100,00

(1) Katalogusprijs. (B.T.W. exclusief).

(2) Vanaf 1995, zijn de prijsklassen boven 1 000 000 bijgevoegd.

Nieuwe motorvoertuigen
Resultaten over het jaar 2001

**TABEL 7. - INDELING VAN DE NIEUWE TOT HET VERKEER TOEGELATEN
AUTOVOERTUIGEN NAAR HET LAND VAN HERKOMST EN HET MERK
JAAR 2001**

LANDEN VAN HERKOMST EN MERKEN	PERSO- NEN- WAGENS	AUTOBUS- SEN EN AUTOCARS	VOER- TUIGEN VOOR GOEDE- REN- VERVOER	TREKKERS	LAND- BOUW- TREKKERS	TOTAAL	
						TOTAAL	NIEUWE NUMMER- PLATEN (1)
DUITSLAND							
AUDI CABRIO	3					3	2
AUDI A6	4 813					4 813	3 039
AUDI A6 QUATTRO	1					1	1
AUDI A8	174					174	91
AUDI A4	8 568					8 568	4 940
AUDI A3	3 036					3 036	1 630
AUDI TT	615					615	376
AUDI A2	1 566					1 566	634
AUDI ALLROAD Q	232					232	125
BMW	2					2	
BMW 525	11					11	3
BMW 528	2					2	1
BMW 316	7					7	3
BMW 530	5					5	1
BMW 728	4					4	3
BMW 323	1					1	
BMW 325	16					16	1
BMW M5	33					33	17
BMW M3	158					158	95
BMW 540	1					1	
BMW 520 I	163					163	86
BMW 316 I	420					420	140
BMW Z 3	428					428	204
BMW 328 I	13					13	6
BMW 318 I	389					389	172
BMW 320 D	8 901					8 901	5 841
BMW 323 I	10					10	5
BMW 320 I	255					255	132
BMW M COUPE	5					5	5
BMW 523 I	6					6	4
BMW 535 I	11					11	7
BMW 525D	2 311					2 311	1 485
BMW 530 D	660					660	382
BMW 730 D	242					242	142
BMW 735 I	29					29	19
BMW M ROADSTER	2					2	1
BMW 528 I	1					1	
BMW 540 I	17					17	8
BMW 728 I	21					21	11
BMW 750 I	3					3	2
BMW 750 I	7					7	4
BMW 325I	86					86	36
BMW 740D	6					6	3
BMW 318CI	481					481	189
BMW 330D	263					263	144
BMW 318 TI	17					17	11
BMW 318D	307					307	199
BMW X5	1 048					1 048	576
BMW Z8	44					44	34
BMW 520D	2 277					2 277	1 490
BMW 323CI	23					23	15
BMW 330XI	20					20	9
BMW 330I	41					41	20
BMW 330I	198					198	81
BMW 525 I	225					225	123
BMW 320 CI	631					631	304
BMW 530 I	137					137	72
BMW 325 CI	277					277	123
BMW 325 XI	42					42	19
BMW 330 XD	75					75	43
BMW 316 TI	400					400	138
BMW 325 TI	23					23	9
BMW 745 I	36					36	19
BMW 320TD	169					169	97
DEUTZ FAHR					200	200	132
DEUTZ FAHR TT4					1	1	1
EVOBUS SETRA		23				23	12

(1) MET EEN NIEUWE NUMMERPLAAT GEIMMATICULEERDE VOERTUIGEN OP NAAM VAN DE BELGISCHE DECLARANTEN.

TABEL 7. - INDELING VAN DE NIEUWE TOT HET VERKEER TOEGELATEN
 AUTOVOERTUIGEN NAAR HET LAND VAN HERKOMST EN HET MERK
 JAAR 2001

(VERVOLG)

LANDEN VAN HERKOMST EN MERKEN	PERSO- NEN- WAGENS	AUTOBUS- SEN EN AUTOCARS	VOER- TUIGEN VOOR GOEDE- REN- VERVOER	TREKKERS	LAND- BOUW- TREKKERS	TOTAAL	
						TOTAAL	NIEUWE NUMMER- PLATEN (1)
EVOBUS MERCEDES		106				106	80
FENDT					146	146	85
FORD	158	9	4 377		14	4 558	2 812
FORD TAUNUS	6					6	2
FORD ESCORT	6					6	2
FORD FIESTA	5 753					5 753	2 138
FORD SCORPIO	1					1	
FORD TAUNUS	409					409	248
FORD PROBE	1					1	1
FORD COURIER	4					4	2
FORD EXPLORER	1					1	1
FORD GALAXY	3 220					3 220	2 103
FORD KA	2 876					2 876	1 512
FORD FOCUS	14 399					14 399	6 822
FORD F150			1			1	1
HOLDER					5	5	2
MAN		14	816	850		1 580	1 238
MAN TS41VF1			1			1	1
MAN 35414FVNLC			1			1	1
MAN H12				15		15	
MAN HN19F			1			1	
MERCEDES	302	221	7 928	647		9 098	6 302
MERCEDES 220	1					1	1
MERCEDES 280	1					1	1
MERCEDES ML 270CDI	14					14	7
MERCEDES 400			1			1	1
MERCEDES C 180	416					416	121
MERCEDES C 220	129					129	69
MERCEDES C 280	1					1	
MERCEDES C 200	78					78	46
MERCEDES C250	9					9	5
MERCEDES E 250	3					3	1
MERCEDES E 200	719					719	231
MERCEDES E 230	1					1	
MERCEDES E 320	290					290	131
MERCEDES E 220	2 105					2 105	1 107
MERCEDES E 300	3					3	1
MERCEDES C 230	1					1	1
MERCEDES SPRINTER	9		41			50	35
MERCEDES E 290	2					2	2
MERCEDES E 280	48					48	28
MERCEDES SL 600	1					1	1
MERCEDES G 300	7					7	2
MERCEDES V 230	4					4	2
MERCEDES SLK 200	401					401	218
MERCEDES SLK 230	72					72	35
MERCEDES C32AMG	17					17	7
MERCEDES E 320	66					66	29
MERCEDES CLK 230	29					29	13
MERCEDES OM	57					57	29
MERCEDES E240	76					76	48
MERCEDES C240	107					107	48
MERCEDES CL500	114					114	57
MERCEDES CL600	28					28	16
MERCEDES SL 280	10					10	6
MERCEDES SL 320	10					10	6
MERCEDES SL 500	59					59	37
MERCEDES S 500	59					59	29
MERCEDES S 600	28					28	17
MERCEDES S 320	1 009					1 009	498
MERCEDES E430	3					3	1
MERCEDES A160	508					508	239
MERCEDES A140	898					898	527
MERCEDES E55	1					1	1
MERCEDES V 280	7					7	3
MERCEDES ML 320	112					112	56
MERCEDES 214	1					1	
MERCEDES 113	1					1	
MERCEDES 114	2					2	
MERCEDES CLK 430	17					17	7
MERCEDES G500	2					2	

(1) MET EEN NIEUWE NUMMERPLAAT GEIMMATICULEERDE VOERTUIGEN OP NAAM VAN DE BELGISCHE DECLARANTEN.

**TABEL 7. - INDELING VAN DE NIEUWE TOT HET VERKEER TOEGELATEN
AUTOVOERTUIGEN NAAR HET LAND VAN HERKOMST EN HET MERK
JAAR 2001** (VERVOLG)

LANDEN VAN HERKOMST EN MERKEN	PERSO- NEN- WAGENS	AUTOBUS- SEN EN AUTOCARS	VOER- TUIGEN VOOR GOEDE- REN- VERVOER	TREKKERS	LAND- BOUW- TREKKERS	TOTAAL	
						TOTAAL	NIEUWE NUMMER- PLATEN (1)
MERCEDES A170	900					900	664
MERCEDES S430	29					29	12
MERCEDES V220 CDI	306		1			307	183
MERCEDES 112 CDI	100					100	52
MERCEDES 110 CDI	145					145	85
MERCEDES 108 CDI	215					215	142
MERCEDES V200 CDI	19					19	8
MERCEDES ML 430	14					14	5
MERCEDES A 190	74					74	31
MERCEDES E 270	579					579	312
MERCEDES CLK55	4					4	1
MERCEDES 308D			1			1	1
MERCEDES S55	1					1	
MERCEDES ML270	1 608		2			1 610	896
MERCEDES ML55	38					38	21
MERCEDES SLK 320	21					21	9
MERCEDES CL55AMG	8					8	5
MERCEDES CL55	1					1	
MERCEDES 213CDI	16					16	10
MERCEDES 211CDI	23					23	19
MERCEDES 313CDI	6					6	4
MERCEDES 316 CDI	1					1	1
MERCEDES 416 CDI	1					1	1
MERCEDES 311CDI	7					7	5
MERCEDES 308 CDI	1					1	1
MERCEDES 216 CDI	6					6	1
MERCEDES 208CDI	36					36	32
MERCEDES E220 CDI	99					99	25
MERCEDES C320	57					57	23
MERCEDES C220 CDI	4 549					4 549	2 506
MERCEDES C200 KOMP	479					479	194
MERCEDES CLK200 KOMP	597					597	284
MERCEDES CLK230 KOMP	188					188	87
MERCEDES E55AMG4 -MAT	2					2	1
MERCEDES C230 KOMP	37					37	16
MERCEDES C200 CDI	2 775					2 775	1 382
MERCEDES E200 KOMP	57					57	22
MERCEDES S400 CDI	119					119	51
MERCEDES C270CDI	433					433	215
MERCEDES 313CDID	3					3	2
MERCEDES 2543 6X2			1			1	1
MERCEDES 316CDID	2					2	2
MERCEDES 903 6	1					1	1
MERCEDES 904 6	7					8	5
MERCEDES A160CDI	162	1				162	87
MERCEDES A170CDI	1 504					1 504	949
MERCEDES G400CDI	26		6			32	12
MERCEDES SLK 32AMG	2					2	1
MERCEDES 904-6	2					2	2
MERCEDES 904		1				1	1
MERCEDES U1650			1			1	1
MERCEDES 904.6 KA		1				1	
MERCEDES ML 400 CDI	30		1			31	19
MERCEDES ML 500	2					2	1
MERCEDES G 55 AMG	1					1	1
MERCEDES AXOR				5		5	5
NEOPLAN		1				1	1
OPEL			1 240			1 240	761
OPEL CORSA	13 549					13 549	6 409
OPEL VIVARO			150			150	73
OPEL SPEEDSTER	64					64	40
OPEL OMEGA	848		2			850	298
OPEL ASTRA	20 389		4			20 393	9 741
OPEL VECTRA	4 605		8			4 613	2 050
OPEL FRONTERA	533					533	201
OPEL COMBO	8		33			41	20
OPEL TIGRA	23					23	5
OPEL SINTRA	2					2	1
OPEL ZAFIRA	9 716		2			9 718	5 375
OPEL MOVANO	27		16			43	14
OPEL AGILA	1 253					1 253	399

(1) MET EEN NIEUWE NUMMERPLAAT GEIMMATICULEERDE VOERTUIGEN OP NAAM VAN DE BELGISCHE DECLARANTEN.

**TABEL 7. - INDELING VAN DE NIEUWE TOT HET VERKEER TOEGELATEN
AUTOVOERTUIGEN NAAR HET LAND VAN HERKOMST EN HET MERK
JAAR 2001**

(VERVOLG)

LANDEN VAN HERKOMST EN MERKEN	PERSO- NEN- WAGENS	AUTOBUS- SEN EN AUTOCARS	VOER- TUIGEN VOOR GOEDE- REN- VERVOER	TREKKERS	LAND- BOUW- TREKKERS	TOTAAL	
						TOTAAL	NIEUWE NUMMER- PLATEN (1)
PEL CAMPO			1			1	
PORSCHE 911 GT2	2					2	1
PORSCHE 911 T	301					301	181
PORSCHE BOXSTER	263					263	138
PORSCHE 911-GT3	4					4	3
WEB SMART	2 054					2 054	1 510
VOLKSWAGEN	37	15	5 409			5 461	3 385
VOLKSWAGEN POLO	12 771					12 771	5 712
VOLKSWAGEN PASSAT	11 226		1			11 227	7 028
VOLKSWAGEN GOLF	23 377		2			23 379	12 033
VOLKSWAGEN SHARAN	4 179					4 179	2 370
VOLKSWAGEN CADDY	153					153	82
VOLKSWAGEN LUPO	2 021					2 021	1 157
VOLKSWAGEN LT	37	1	141			179	122
VOLKSWAGEN T4	1 408					1 408	737
VOLKSWAGEN NEWBEETLE	706					706	362
VOLKSWAGEN BORA	4 728					4 728	1 785
VOLKSWAGEN 70C ABLIM	1					1	1
VOLKSWAGEN LT46			1			1	
VOLKSWAGEN LT35	8					8	4
VOLKSWAGEN 2 DXANJ	1					1	
VOLKSWAGEN CALIFORNIA	1					1	1
TOTAAL	204 228	393	20 190	1 517	366	226 694	120 987
AUSTRALIE							
VOLKSWAGEN T4	3					3	2
TOTAAL	3					3	2
OOSTENRIJK							
STEYR					46	46	29
TOTAAL					46	46	29
BELGIE							
EOSCOACH		39				39	16
EOSCOACH E180Z			1			1	1
MDL			5			5	5
VANHOOL	2	251				253	206
VANHOOL TD927 ASTRO		3				3	3
TOTAAL	2	293	6			301	231
SPANJE							
SEAT			252			252	159
SEAT IBIZA	4 849					4 849	2 037
SEAT TOLEDO	1 178					1 178	462
SEAT CORDOBA	1 531					1 531	437
SEAT INCA	44					44	15
SEAT ALHAMBRA	1 399					1 399	609
SEAT AROSA	479					479	155
SEAT LEON	2 528					2 528	830
TOTAAL	12 008		252			12 260	4 704
FRANKRIJK							
CITROEN	9	35	9 711			9 755	6 883
CITROEN XM	2					2	
CITROEN XANTIA	1 492					1 492	414
CITROEN EVASION	2 479					2 479	1 064

(1) MET EEN NIEUWE NUMMERPLAAT GEIMMATICULEERDE VOERTUIGEN OP NAAM VAN DE BELGISCHE DECLARANTEN.

TABEL 7. - INDELING VAN DE NIEUWE TOT HET VERKEER TOEGELATEN
 AUTOVOERTUIGEN NAAR HET LAND VAN HERKOMST EN HET MERK
 JAAR 2001 (VERVOLG)

LANDEN VAN HERKOMST EN MERKEN	PERSO- NEN- WAGENS	AUTOBUS- SEN EN AUTOCARS	VOER- TUIGEN VOOR GOEDE- REN- VERVOER	TREKKERS	LAND- BOUW- TREKKERS	TOTAAL	
						TOTAAL	NIEUWE NUMMER- PLATEN (1)
CITROEN JUMPY	80					80	39
CITROEN SAXO	11 122					11 122	3 530
CITROEN BERLINGO	5 209					5 209	1 958
CITROEN XSARA	10 049					10 049	3 562
CITROEN JUMPER	127	1	83			211	157
CITROEN XSARAPICASSO	9 855					9 855	3 926
CITROEN C5	5 337		12			5 349	2 041
PEUGEOT	15	3	5 943			5 961	4 009
PEUGEOT 307	6 310		23			6 333	3 244
PEUGEOT 106	3 700					3 700	1 527
PEUGEOT 306	7 894					7 894	3 719
PEUGEOT 806	2 128					2 128	1 223
PEUGEOT 406	8 966					8 966	5 101
PEUGEOT EXPERT	87		45			132	67
PEUGEOT 206	19 293		11			19 304	8 511
PEUGEOT PARTNER	2 998					2 998	1 130
PEUGEOT BOXER	75		85			160	101
PEUGEOT 607	1 823					1 823	891
RENAULT	19	29	8 946	445	101	9 540	7 318
RENAULT CLIO	14 232		1			14 233	6 722
RENAULT SAFRANE	5					5	3
RENAULT TWINGO	4 762					4 762	1 960
RENAULT LAGUNA	6 516		10			6 526	3 999
RENAULT ESPACE	4 912					4 912	3 311
RENAULT MEGANE	27 530		62			27 592	17 264
RENAULT KANGOO	3 643		26			3 669	1 616
RENAULT TRAFIC	1		52			53	33
RENAULT MASTER	73					73	61
RENAULT ABEH912	1					1	1
RENAULT 43ACA1			1			1	1
RENAULT 52AFA5				1		1	1
RENAULT TEMIS 630X					1	1	1
RENAULT TEMIS550X					1	1	1
RENAULT ATLES935RZ					2	2	2
RENAULT CERES					13	13	7
RENAULT ARES					21	21	15
RENAULT ERGOS 100					3	3	3
RENAULT AVANTIME	11					11	2
RENAULT CERGOS 345					1	1	1
RENAULT CERGOS 355					4	4	
RENEULT MIDLUM			2			2	2
RENAULT CERES325-2RM					2	2	2
RENAULT ARES 610RZ					3	3	1
RENAULT ARES 620RZ					2	2	
RENAULT ARES 630RZ					1	1	
RENAULT ARES 640RZ					2	2	2
RENAULT MAGNUM				1		1	1
RENAULT ERGOS 110H					1	1	
TOTAAL	160 555	68	25 013	447	158	186 241	95 427
ITALIE							
ALFA ROMEO	1					1	
ALFA ROMEO GTV	74					74	36
ALFA RPMEO SPYDER	50					50	25
ALFA ROMEO SZ	1					1	1
ALFA ROMEO ALFA 145	52					52	23
ALFA ROMEO ALFA 146	111					111	44
ALFA ROMEO 166	653					653	391
ALFA ROMEO 155	5 162		1			5 163	3 545
ALFA ROMEO ALFA 147	2 807					2 807	1 434
DETOMASO GUARA	1					1	1
FERRARI					2	2	1
FERRARI 512TR	1					1	1
FERRARI F 355	1					1	1
FERRARI F 133 ABM	1					1	1
FERRARI F131	47					47	35
FERRARI F133	14					14	7
FERRARI F116	4					4	3

(1) MET EEN NIEUWE NUMMERPLAAT GEIMMATICULEERDE VOERTUIGEN OP NAAM VAN DE BELGISCHE DECLARANTEN.

**TABEL 7. - INDELING VAN DE NIEUWE TOT HET VERKEER TOEGELATEN
AUTOVOERTUIGEN NAAR HET LAND VAN HERKOMST EN HET MERK
JAAR 2001**

(VERVOLG)

LANDEN VAN HERKOMST EN MERKEN	PERSO- NEN- WAGENS	AUTOBUS- SEN EN AUTOCARS	VOER- TUIGEN VOOR GOEDE- REN- VERVOER	TREKKERS	LAND- BOUW- TREKKERS	TOTAAL	
						TOTAAL	NIEUWE NUMMER- PLATEN (1)
FERRARI SYSTEM 50LRS					1	1	1
FERRARI SYSTEM 75RSV					1	1	1
FERRARI VIPAR 40RS					1	1	1
FIAT	695		3 835		43	4 573	2 941
FIAT 124 RALLY	311					311	233
FIAT PANDA	124					124	37
FIAT UNO	1					1	1
FIAT RITMO	797		16			813	323
FIAT PUNTO	6 986		1			6 987	3 491
FIAT COUPE	27					27	8
FIAT ULYSSE	762					762	614
FIAT BARCHETTA	37					37	24
FIAT BRAVA	930					930	451
FIAT BRAVO	1 101					1 101	509
FIAT SCUDDO	104		15			119	49
FIAT MAREA	546					546	396
FIAT MAREA WEEKEND	37					37	17
FIAT PALIO WEEKEND	112					112	37
FIAT SEICENTO	743		15			758	301
FIAT DUCATO	83		23			106	69
FIAT MULTIPLA	1 064					1 064	657
FIAT 230 CPMAC	1					1	
FIAT MARENGO			36			36	27
IVECO	59	3	1 455	178		1 695	1 249
IVECO 60C15	1					1	
IVECO 65C15CCS	1					1	1
IVECO EUROTECH				1		1	1
IVECO MP440E39TX/P				1		1	1
IVECO 50C13RS	3					3	3
IVECO EUROSTAR				2		2	2
IVECO EUROTRAKKER			16	1		17	10
IVECO DAILY	1	1	1			3	3
IVECO EUROCARGO			62			62	46
IVECO 65C15	2					2	2
IVECO 35C13CCS	1					1	
IVECO 180E24W			1			1	
IVECO LD440E43TX/P				10		10	10
IVECO 35C13	1					1	1
LAMBORGHINI					42	42	36
LAMBORGHINI DIABLO	1					1	1
LANCIA DELTA	1					1	1
LANCIA Z	151					151	113
LANCIA K	60					60	35
LANCIA Y	1 257					1 257	854
LANCIA LYBRA	1 020					1 020	509
LANDINI					47	47	34
LANDINI ATLAS 80HC					3	3	3
LANDINI REX 70L					1	1	1
LANDINI REX 90F					1	1	
LANDINI REX 80F					1	1	1
LANDINI REX 70F					5	5	4
LANDINI GLOBUS 80					1	1	
MASERATI	1					1	
MASERATI 4 PORTE	1					1	
MASERATI QUATTROPORT	1					1	1
MASERATI 3200GT	26					26	13
SAME					73	73	57
TOTAAL	26 029	4	5 477	193	222	31 925	18 729
NEDERLAND							
BOVA		15				15	11
DAF	1	31	456	1 039		1 527	1 211
DAF LF55			86	1		87	61
DAF CF 75			31	24		55	40
DAF CF85			19	135		154	102
DAF CF 65			60			60	34
DAF AE45 12			32			32	25
DAF LF 45			77			77	43

(1) MET EEN NIEUWE NUMMERPLAAT GEIMMATICULEERDE VOERTUIGEN OP NAAM VAN DE BELGISCHE DECLARANTEN.

TABEL 7. - INDELING VAN DE NIEUWE TOT HET VERKEER TOEGELATEN
 AUTOVOERTUIGEN NAAR HET LAND VAN HERKOMST EN HET MERK
 JAAR 2001

(VERVOLG)

LANDEN VAN HERKOMST EN MERKEN	PERSO- NEN- WAGENS	AUTOBUS- SEN EN AUTOCARS	VOER- TUIGEN VOOR GOEDE- REN- VERVOER	TREKKERS	LAND- BOUW- TREKKERS	TOTAAL	
						TOTAAL	NIEUWE NUMMER- PLATEN (1)
DAF FAC85			1			1	1
DAF FAR95			1			1	
TOTAAL	1	46	763	1 199		2 009	1 528
VERENIGD KONINKRIJK							
ASTON MARTIN DB 7	26					26	20
ASTON MARTIN V12VANQ	2					2	1
MINI MINI	22					22	10
BENTLEY AZURE	1					1	
BENTLEY	3					3	3
BENTLEY ARNAGE	14					14	4
DAIMLER SUPER V8	18					18	5
DAIMLER V8	25					25	10
FORD MONDEO	8 245					8 245	3 941
JAGUAR	1					1	
JAGUAR SOVEREIGN	69					69	23
JAGUAR XJR	23					23	11
JAGUAR XK8	62					62	31
JAGUAR EXECUTIVE	58					58	17
JAGUAR XKR	65					65	33
JAGUAR S TYPE	218					218	102
JAGUAR S TYPE EXEC	302					302	130
JAGUAR X-TYPE	37					37	15
JAGUAR X-TYPE2.5V6SP	42					42	25
JAGUAR X-TYPE3.0V6EX	50					50	27
JAGUAR X-TYPE2.5V6EX	192					192	96
JAGUAR X-TYPE3.0V6SP	20					20	9
LANDROVER	1		420			421	208
LANDROVER RANGE	385					385	149
LAND ROVER DISCOVERY	337					337	123
LANDROVER LD			1			1	
LANDROVER FREELANDER	1 450					1 450	614
LANDROVER DEFENDER	127		16			143	71
LANDROVER DEFENDER 90	1					1	1
LOTUS	1					1	
LOTUS ESPRIT	3					3	3
LOTUS ELISE	37					37	23
LOTUS ELISE 111S	1					1	1
LOTUS 340R	1					1	
LOTUS EXIGE	3					3	1
LOTUS ELISE SPORT	3					3	2
MASSEY FERGUSON					206	206	146
MG ZT	1					1	1
MG F	124					124	62
MG MGF	19					19	7
MG ZT-T	1					1	
MG ZS180	1					1	
RUSH 2000	1					1	1
MORGAN PLUS 8	2					2	1
MORGAN 4/4 1800	10					10	4
MORGAN AERO 8	1					1	
ROLLS - ROYCE SERAPH	1					1	
ROVER 75	1 187					1 187	544
ROVER 214	1					1	1
ROVER 416	1					1	
ROVER MINI	1					1	1
ROVER 220	1					1	
ROVER 200	5					5	1
ROVER 600	2					2	1
ROVER RANGE	6					6	3
ROVER 400	4					4	
ROVER 25	621					621	214
ROVER 45	536					536	165
TVR CHIMAERA	1					1	1
VAUXHALL ZAFIRA	1					1	
TOTAAL	14 373		437		206	15 016	6 863

(1) MET EEN NIEUWE NUMMERPLAAT GEIMMATICULEERDE VOERTUIGEN OP NAAM VAN DE BELGISCHE DECLARANTEN.

**TABEL 7. - INDELING VAN DE NIEUWE TOT HET VERKEER TOEGELATEN
AUTOVOERTUIGEN NAAR HET LAND VAN HERKOMST EN HET MERK
JAAR 2001**

(VERVOLG)

LANDEN VAN HERKOMST EN MERKEN	PERSO- NEN- WAGENS	AUTOBUS- SEN EN AUTOCARS	VOER- TUIGEN VOOR GOEDE- REN- VERVOER	TREKKERS	LAND- BOUW- TREKKERS	TOTAAL	
						TOTAAL	NIEUWE NUMMER- PLATEN (1)
ZWEDEN							
SAAB MONTE CARLO	805					805	476
SAAB 9-3	1 621					1 621	948
SAAB 9.5			1			1	1
SCANIA		25	441	1 052		1 518	1 108
SCANIA GA 4X2/14				1		1	1
SCANIA CB6X6/1			1			1	1
SCANIA CA4X4/1				2		2	2
SCANIA P94DB4X2NB	1					1	1
SCANIA 4			4			4	2
VOLVO	1	111	1 071	1 346		2 529	1 889
VOLVO 960	1					1	1
VOLVO V 40	3 781					3 781	2 453
VOLVO S 40	1 412					1 412	701
VOLVO V 70	1 849					1 849	1 080
VOLVO S 90	1					1	1
VOLVO C70	212					212	93
VOLVO S80	930					930	497
VOLVO S 60	1 779					1 779	983
VOLVO FL6E			1			1	1
TOTAAL	12 393	136	1 519	2 401		16 449	10 235
TSJECHISCHE REPUBLIEK							
SKODA			32			32	16
SKODA OCTAVIA	3 070					3 070	915
SKODA FELICIA	208					208	52
SKODA FABIA	3 920					3 920	1 219
ZETOR					19	19	13
TOTAAL	7 198		32		19	7 249	2 215
V.S.A.							
CADILLAC	2					2	1
CADILLAC DE VILLE	1					1	1
CADILLAC SEVILLE	41					41	16
CADILLAC 6KH69	7					7	4
CASE IH					187	187	100
CASE IH 7250A					1	1	1
CASE IH 1056					1	1	1
CHEVROLET	2		76			78	43
CHEVROLET CORVETTE	26					26	13
CHEVROLET MALIBU	1					1	1
CHEVROLET CAMARO	26					26	6
CHEVROLET BLAZER	4					4	2
CHEVROLET LAGUNA	6					6	3
CHEVROLET SUBURDA	1		1			2	1
CHEVROLET CAVALIER	2					2	2
CHEVROLET BERETTA	1					1	1
CHEVROLET TRANSPORTER	31					31	13
CHEVROLET TRACKER	1					1	1
CHEVROLET ALERO	117					117	25
CHEVROLET TAHOE	11					11	3
CHEVROLET 2500	1		1			2	1
CHEVROLET 1500			1			1	1
CHEVROLET SILVERADO			2			2	2
CHEVROLET ASTRO VAN			1			1	1
CHEVROLET K1500			1			1	1
CHRYSLER	1		29			30	18
CHRYSLER VOYAGER	138		11			149	55
CHRYSLER VOYAGER	92		9			101	50
CHRYSLER GVOYAGER RG	710		4			714	393
CHRYSLER VOYAGER RG	436		2			438	228
CHRYSLER NEON-PL	71					71	41

(1) MET EEN NIEUWE NUMMERPLAAT GEIMMATICULEERDE VOERTUIGEN OP NAAM VAN DE BELGISCHE DECLARANTEN.

**TABEL 7. - INDELING VAN DE NIEUWE TOT HET VERKEER TOEGELATEN
AUTOVOERTUIGEN NAAR HET LAND VAN HERKOMST EN HET MERK**

JAAR 2001

(VERVOLG)

LANDEN VAN HERKOMST EN MERKEN	PERSO- NEN- WAGENS	AUTOBUS- SEN EN AUTOCARS	VOER- TUIGEN VOOR GOEDE- REN- VERVOER	TREKKERS	LAND- BOUW- TREKKERS	TOTAAL	
						TOTAAL	NIEUWE NUMMER- PLATEN (1)
CHRYSLER	123					123	39
CHRYSLER STRATUS	28					28	14
CHRYSLER SEBRING	221					221	92
CHRYSLER 300M	100					100	44
CHRYSLER PT CRUISER	812					812	360
CHRYSLER CRUISER			3			3	2
DODGE	2		20			22	10
DODGE CARAVAN	1					1	
DODGE RAM	1		2			3	1
DODGE GRAND CARAVAN			1			1	
DODGE NEON	2					2	
DODGE OURANGO			1			1	1
DODGE RAM 1500			1			1	1
DODGE DAKOTA	1		4			5	3
FORD MUSTANG	5					5	1
FORD GT500			1			1	1
FORD MERCURY	1					1	
FORD WINDSTAR	30					30	12
FORD PUMA	226					226	81
FORD 1	1					1	1
FORD	978					978	266
FORD COUGAR	95					95	28
FORD F250			5			5	4
FORD P72	6					6	6
FORD EXCURSION			2			2	2
FORD F350			2			2	2
GMC SIERRA			1			1	
GMC TK25743			1			1	1
JEEP			70			70	33
JEEP CHEROKEE	211		1			212	114
JEEP WRANGLER	54					54	29
JEEP GRD CHEROKEE	2					2	1
JEEP GRAND CHEROKEE	376		3			379	207
JOHN DEERE					325	325	197
JOHN DEERE 7710					1	1	
JOHN DEERE 3200					11	11	7
JOHN DEERE 3400					12	12	8
JOHN DEERE 7810					4	4	3
JOHN DEERE MR7710AS					1	1	1
JOHN DEERE 5400					1	1	1
JOHN DEERE 6910AS					2	2	1
JOHN DEERE 6810AS					1	1	1
JOHN DEERE 7810TLS					1	1	1
LIBERTY NRH748		1				1	1
LIBERTY 8G824E		2				2	1
LINCOLN	1		1			2	2
LINCOLN TOWN CAR	2					2	
LINCOLN NAVIGATOR	9		1			10	7
LINCOLN M81	5					5	4
PONTIAC FIREBIRD	1					1	
PONTIAC GRAND AM	1					1	
TOTAAL	5 024	3	258		548	5 833	2 612
JAPAN							
DAIHATSU			82			82	15
DAIHATSU CUORE	234					234	69
DAIHATSU ROCKY	6					6	1
DAIHATSU GRAN MOVE	69					69	7
DAIHATSU MOVE	66					66	12
DAIHATSU THERIOS	121					121	23
DAIHATSU MIRA	1					1	1
DAIHATSU SIRION	253					253	41
DAIHATSU L700	1					1	
DAIHATSU YRV	126					126	27
DAIHATSU HIJET			1			1	
DAISUN	56		2 624			2 680	1 248
NISSAN MICRA	1 826					1 826	390
NISSAN PRIMERA	2 683					2 683	596

(1) MET EEN NIEUWE NUMMERPLAAT GEIMMATICULEERDE VOERTUIGEN OP NAAM VAN DE BELGISCHE DECLARANTEN.

**TABEL 7. - INDELING VAN DE NIEUWE TOT HET VERKEER TOEGELATEN
AUTOVOERTUIGEN NAAR HET LAND VAN HERKOMST EN HET MERK
JAAR 2001**

(VERVOLG)

LANDEN VAN HERKOMST EN MERKEN	PERSO- NEN- WAGENS	AUTOBUS- SEN EN AUTOCARS	VOER- TUIGEN VOOR GOEDE- REN- VERVOER	TREKKERS	LAND- BOUW- TREKKERS	TOTAAL	
						TOTAAL	NIEUWE NUMMER- PLATEN (1)
NISSAN PATROL	1					1	
NISSAN SENTRA	1					1	
NISSAN CIMA	1					1	1
NISSAN PATHFINDER	2					2	2
NISSAN SERENA	1					1	
NISSAN TERRANO II	341		66			407	206
NISSAN PATROL GR	326					326	131
NISSAN MAXIMA QX	108					108	27
NISSAN ALMERA	2 657					2 657	430
NISSAN VANETTE CARGO	15					15	3
NISSAN TINO	1					1	1
NISSAN ALMERA TINO	961					961	177
NISSAN KDSY61			1			1	
NISSAN ATLEON			14			14	3
NISSAN CABSTAR-E			43			43	28
NISSAN X-TRAIL	10					10	3
KAWASAKI			4		50	54	45
KAWASAKI KVF650					22	22	16
HONDA					5	5	3
HONDA CIVIC	1 150					1 150	266
HONDA ACCORD	341					341	62
HONDA PRELUDE	1					1	
HONDA JAZZ	9					9	4
HONDA LEGEND	6					6	1
HONDA ODYSSEY	1					1	
HONDA CR-V	330					330	85
HONDA HR V	396					396	100
HONDA LOGO	215					215	43
HONDA S2000	88					88	36
HONDA CIVIC 2DR	234					234	40
HONDA ACCORD-SEDAN	79					79	23
HONDA ACCORD-HATCH	56					56	14
HONDA HONDA STREAM	119					119	44
HONDA CIVIC 3 DR	178					178	62
HONDA CIVIC 5DR	21					21	9
ISUZU			1			1	1
ISUZU TROOPER	3		1			4	1
ISUZU NQR70			1			1	1
LEXUS			7			7	6
LEXUS GS 300	82					82	41
LEXUS LS 400	2					2	1
LEXUS IS 200	192					192	127
LEXUS RX300	227					227	144
LEXUS SC430	21					21	15
LEXUS GS430	12					12	7
LEXUS LS 430	81					81	39
LEXUS IS300	19					19	17
MAZDA			406			406	197
MAZDA RX 5	120		2			122	36
MAZDA 121	415					415	92
MAZDA 323	169					169	23
MAZDA 626	891					891	158
MAZDA MPV	102					102	23
MAZDA MX5	169					169	59
MAZDA MX3	1					1	1
MAZDA XEDOS 6	1					1	1
MAZDA XEDOS - 9	25					25	5
MAZDA 323 F	1 212					1 212	221
MAZDA DAMIO	536					536	89
MAZDA PREMACY	485					485	86
MITSUBISHI	2		1 898	1		1 901	935
MITSUBISHI GALANT	372					372	90
MITSUBISHI COLT	235					235	66
MITSUBISHI PAJERO	385					385	148
MITSUBISHI 3000 GT	2					2	2
MITSUBISHI CARISMA	1 223					1 223	224
MITSUBISHI SPACE WAG	682					682	197
MITSUBISHI SPACE RUN	63		1			64	13
MITSUBISHI SPACE STA	23					23	4
MITSUBISHI SPACESTAR	1 848					1 848	445
MITSUBISHI PAJERO SP	188					188	71

(1) MET EEN NIEUWE NUMMERPLAAT GEIMMATRICULEERDE VOERTUIGEN OP NAAM VAN DE BELGISCHE DECLARANTEN.

TABEL 7. - INDELING VAN DE NIEUWE TOT HET VERKEER TOEGELATEN
 AUTOVOERTUIGEN NAAR HET LAND VAN HERKOMST EN HET MERK
 JAAR 2001 (VERVOLG)

LANDEN VAN HERKOMST EN MERKEN	PERSO- NEN- WAGENS	AUTOBUS- SEN EN AUTOCARS	VOER- TUIGEN VOOR GOEDE- REN- VERVOER	TREKKERS	LAND- BOUW- TREKKERS	TOTAAL	
						TOTAAL	NIEUWE NUMMER- PLATEN (1)
MITSUBISHI PAJERO PI	581		1			582	214
MITSUBISHI CANTER			36			36	20
MITSUBISHI L200			119			119	46
SUZUKI			241			241	90
SUZUKI LIANA	134					134	30
SUZUKI ALTO	271					271	50
SUZUKI SWIFT	365					365	70
SUZUKI SAMURAI	70					70	31
SUZUKI VITARA	184		16			200	69
SUZUKI BALENO	422					422	80
SUZUKI X 90	1					1	1
SUZUKI WAGON R	1 284					1 284	284
SUZUKI GRAND VITARA	437					437	100
SUZUKI JINNY	442					442	143
SUZUKI GT GRD VITARA	131					131	42
SUZUKI FT GRD VITARA	118					118	22
SUZUKI IGNIS	486					486	89
SUZUKI L04C			29			29	10
SUZUKI S04V			100			100	37
YAMAHA					339	339	295
YAMAHA GRIZZLY					25	25	14
SUBARU			5			5	2
SUBARU JUSTY	30					30	3
SUBARU LEGACY	78					78	24
SUBARU VIVID	10					10	3
SUBARU IMPREZA	203		2			205	63
SUBARU	106		1			107	26
TOYOTA	8		1 231			1 239	634
TOYOTA CORONA	3					3	3
TOYOTA PRADO	46					46	40
TOYOTA COROLLA	3 577					3 577	898
TOYOTA CARINA	1					1	1
TOYOTA CELICA	272					272	96
TOYOTA CALDINA	1					1	1
TOYOTA LAND CRUIS	556		2			558	306
TOYOTA CAMRY	45					45	32
TOYOTA MR	192					192	126
TOYOTA	2					2	2
TOYOTA LEXUS	1					1	1
TOYOTA PREVIA	519		7			526	279
TOYOTA RAV4	2 210		23			2 233	954
TOYOTA AVENSIS VERSO	349		2			351	183
TOYOTA PICNIC	592					592	151
TOYOTA HIACHE	149		60			209	131
TOYOTA AVENSIS	5 094					5 094	1 802
TOYOTA PRIUS	48					48	32
TOYOTA YARIS	5 435					5 435	2 075
TOYOTA YARIS VERSO	779					779	238
TOYOTA VITS	1					1	1
TOYOTA VISTA ARDEO	1					1	1
TOYOTA VEROSSA	2					2	2
TOYOTA DYNA			7			7	7
TOYOTA HILUX			52			52	24
TOTAAL	48 115		7 086	1	441	55 643	17 759
RUSLAND							
BIELARUS					1	1	
BIELARUS MTZ82-1					1	1	1
BIELARUS MTZ225					1	1	1
LADA			20			20	2
LADA	3					3	2
LADA VAZ NIVA	50					50	5
LADA VAZ LADA 110	135					135	9
LADA VAZ LADA 111	168					168	31
LADA-VAZ LADA 112	89					89	8
TOTAAL	445		20		3	468	59

(1) MET EEN NIEUWE NUMMERPLAAT GEIMMATICULEERDE VOERTUIGEN OP NAAM VAN DE BELGISCHE DECLARANTEN.

**TABEL 7. - INDELING VAN DE NIEUWE TOT HET VERKEER TOEGELATEN
AUTOVOERTUIGEN NAAR HET LAND VAN HERKOMST EN HET MERK
JAAR 2001**

(VERVOLG)

LANDEN VAN HERKOMST EN MERKEN	PERSO- NEN- WAGENS	AUTOBUS- SEN EN AUTOCARS	VOER- TUIGEN VOOR GOEDE- REN- VERVOER	TREKKERS	LAND- BOUW- TREKKERS	TOTAAL	
						TOTAAL	NIEUWE NUMMER- PLATEN (1)
POLEN							
URSUS					2	2	2
TOTAAL					2	2	2
SERVIE							
KAROSA		4				4	3
TOTAAL		4				4	3
ZUID-KOREA							
DAEWOO			104			104	45
DAEWOO NUBIRA	584					584	206
DAEWOO LANDS	862					862	265
DAEWOO LEGANZA	124					124	61
DAEWOO MATIZ	934					934	376
DAEWOO KORANDO	93					93	26
DAEWOO MUSSO	50					50	17
DAEWOO TACUMA	550					550	103
HYUNDAI	2		584			586	231
HYUNDAI PONY EXCEL	3					3	1
HYUNDAI SONATA	89					89	32
HYUNDAI LANTRA	46					46	9
HYUNDAI COUPE	235					235	35
HYUNDAI	1 123					1 123	263
HYUNDAI GALLOPER	119		10			129	36
HYUNDAI ATHOS	323					323	96
HYUNDAI SATELLITE	32					32	8
HYUNDAI X625	8					8	1
HYUNDAI XG30	1					1	
HYUNDAI PRIME	639					639	185
HYUNDAI SANTAFE	621		16			637	209
HYUNDAI TRAJET	493		4			497	141
HYUNDAI ELANTRA	649					649	111
HYUNDAI TERRACAN	5					5	5
HYUNDAI MATRIX	83					83	22
KIA	1		146			147	51
KIA SEPHIA	19					19	2
KIA SPORTAGE	109					109	29
KIA PRIDE	117					117	24
KIA CLARUS	54					54	21
KIA SHUMA	156					156	29
KIA RETONA	44					44	11
KIA CARNIVAL	33		2			35	14
KIA CARENS	92					92	23
KIA RIO	216		1			217	29
KIA MAGENTIS	1					1	1
SSANGYONG			3			3	
SSANGYONG KORANDO	1					1	1
SSANGYONG MUSSO	1					1	1
TOTAAL	8 512		870			9 382	2 720
MALEISIE							
PROTON 413	3					3	
PROTON 415	2					2	
PROTON 418	24					24	7
PROTON 420	70					70	17
PROTON 313	10					10	5
PROTON 315	15					15	4
TOTAAL	124					124	33

(1) MET EEN NIEUWE NUMMERPLAAT GEIMMATICULEERDE VOERTUIGEN OP NAAM VAN DE BELGISCHE DECLARANTEN.

**TABEL 7. - INDELING VAN DE NIEUWE TOT HET VERKEER TOEGELATEN
AUTOVOERTUIGEN NAAR HET LAND VAN HERKOMST EN HET MERK
JAAR 2001**

(VERVOLG)

LANDEN VAN HERKOMST EN MERKEN	PERSO- NEN- WAGENS	AUTOBUS- SEN EN AUTOCARS	VOER- TUIGEN VOOR GOEDE- REN- VERVOER	TREKKERS	LAND- BOUW- TREKKERS	TOTAAL	
						TOTAAL	NIEUWE NUMMER- PLATEN (1)
ONBEKEND							
TOTAAL	769	21	2 437		921	4 148	2 950
ALGEMEEN TOTAAL	499 779	968	64 360	5 758	2 932	573 797	287 088

(1) MET EEN NIEUWE NUMMERPLAAT GEIMMATICULEERDE VOERTUIGEN OP NAAM VAN DE BELGISCHE DECLARANTEN.

**TABEL 8. - INDELING VAN DE NIEUWE TOT HET VERKEER TOEGELATEN
AUTOVOERTUIGEN NAAR HET LAND VAN HERKOMST EN HET MERK
- BRANDSTOF DIESEL - JAAR 2001**

LANDEN VAN HERKOMST EN MERKEN	PERSO- NEN- WAGENS	AUTOBUS- SEN EN AUTOCARS	VOER- TUIGEN VOOR GOEDE- REN- VERVOER	TREKKERS	LAND- BOUW- TREKKERS	TOTAAL	
						TOTAAL	NIEUWE NUMMER- PLATEN (1)
DUITSLAND							
AUDI CABRIO	1					1	1
AUDI A6	4 579					4 579	2 901
AUDI A8	108					108	61
AUDI A4	7 881					7 881	4 607
AUDI A3	2 648					2 648	1 484
AUDI A2	923					923	421
AUDI ALLROAD Q	212					212	117
BMW 525	6					6	1
BMW 318	1					1	1
BMW 320 D	8 901					8 901	5 841
BMW 525D	2 311					2 311	1 485
BMW 530 D	660					660	382
BMW 730 D	242					242	142
BMW 740D	6					6	3
BMW 330D	263					263	144
BMW 318D	307					307	199
BMW X5	383					383	239
BMW 520D	2 277					2 277	1 490
BMW 330 XD	75					75	43
BMW 320TD	169					169	97
DEUTZ FAHR					200	200	132
DEUTZ FAHR TT4					1	1	1
EVOBUS SETRA		23				23	12
EVOBUS MERCEDES		105				105	80
FENDT					146	146	85
FORD	154	9	4 303		14	4 480	2 762
FORD ESCORT	5					5	1
FORD FIESTA	1 920					1 920	778
FORD TAUNUS	408					408	247
FORD COURIER	3					3	2
FORD GALAXY	2 927					2 927	1 900
FORD FOCUS	11 481					11 481	5 433
HOLDER					5	5	2
MAN		14	816	850		1 680	1 238
MAN TS41VF1			1			1	1
MAN 35414FVNLC			1			1	1
MAN H12				15		15	
MAN HN19F			1			1	
MERCEDES	298	221	7 914	647		9 080	6 294
MERCEDES ML 270CDI	14					14	7
MERCEDES 400			1			1	1
MERCEDES C 220	126					126	66
MERCEDES C 200	63					63	36
MERCEDES C250	9					9	5
MERCEDES E 250	3					3	1
MERCEDES E 200	717					717	231
MERCEDES E 320	274					274	121
MERCEDES E 220	2 105					2 105	1 107
MERCEDES E 300	3					3	1
MERCEDES SPRINTER	9		41			50	35
MERCEDES E 290	2					2	2
MERCEDES G 300	7					7	2
MERCEDES S 320	867					867	437
MERCEDES A160	202					202	132
MERCEDES A170	900					900	664
MERCEDES V220 CDI	306		1			307	183
MERCEDES 112 CDI	100					100	52
MERCEDES 110 CDI	145					145	85
MERCEDES 108 CDI	215					215	142
MERCEDES V200 CDI	19					19	8
MERCEDES E 270	579					579	312
MERCEDES 308D			1			1	1
MERCEDES ML270	1 608		2			1 610	896
MERCEDES 213CDI	16					16	10
MERCEDES 211CDI	23					23	19
MERCEDES 313CDI	6					6	4
MERCEDES 316 CDI	1					1	1

(1) MET EEN NIEUWE NUMMERPLAAT GEIMMATICULEERDE VOERTUIGEN OP NAAM VAN DE BELGISCHE DECLARANTEN.

**TABEL 8. - INDELING VAN DE NIEUWE TOT HET VERKEER TOEGELATEN
AUTOVOERTUIGEN NAAR HET LAND VAN HERKOMST EN HET MERK**

- BRANDSTOF DIESEL - JAAR 2001

(VERVOLG)

LANDEN VAN HERKOMST EN MERKEN	PERSO- NEN- WAGENS	AUTOBUS- SEN EN AUTOCARS	VOER- TUIGEN VOOR GOEDE- REN- VERVOER	TREKKERS	LAND- BOUW- TREKKERS	TOTAAL	
						TOTAAL	NIEUWE NUMMER- PLATEN (1)
MERCEDES 416 CDI	1					1	1
MERCEDES 311CDI	7					7	5
MERCEDES 308 CDI	1					1	1
MERCEDES 216 CDI	6					6	1
MERCEDES 208CDI	36					36	32
MERCEDES E220 CDI	98					98	25
MERCEDES C220 CDI	4 549					4 549	2 506
MERCEDES C200 CDI	2 775					2 775	1 382
MERCEDES S400 CDI	119					119	51
MERCEDES C270CDI	433					433	215
MERCEDES 313CDID	3					3	2
MERCEDES 2543 6K2			1			1	1
MERCEDES 316CDID	2					2	2
MERCEDES 903 6	1					1	1
MERCEDES 904 6	7	1				8	5
MERCEDES A160CDI	162					162	87
MERCEDES A170CDI	1 504					1 504	949
MERCEDES G400CDI	26		6			32	12
MERCEDES 904-6	2					2	2
MERCEDES 904		1				1	1
MERCEDES U1650			1			1	1
MERCEDES 904.6 KA		1				1	1
MERCEDES ML 400 CDI	30		1			31	19
MERCEDES AXOR				5		5	5
NEOPLAN		1				1	1
OPEL			1 221			1 221	753
OPEL CORSA	4 868					4 868	2 504
OPEL VIVARO			150			150	73
OPEL OMEGA	613		2			615	243
OPEL ASTRA	14 544					14 544	7 662
OPEL VECTRA	3 356		8			3 364	1 563
OPEL FRONTERA	499					499	189
OPEL COMBO	7		33			40	19
OPEL SINTRA	2					2	1
OPEL ZAFIRA	7 184					7 184	4 171
OPEL MOVANO	27		16			43	14
OPEL CAMPO			1			1	
WEB SMART	649					649	494
VOLKSWAGEN	37	15	5 320			5 372	3 321
VOLKSWAGEN POLO	3 806					3 806	1 620
V.W. PASSAT	10 697		1			10 698	6 780
VOLKSWAGEN GOLF	20 008		2			20 010	10 778
VOLKSWAGEN SHARAN	3 915					3 915	2 255
VOLKSWAGEN CADDY	123					123	70
VOLKSWAGEN LUPO	346					346	188
VOLKSWAGEN LT	37	1	141			179	122
VOLKSWAGEN T4	1 400					1 400	733
VOLKSWAGEN NEWBEETLE	530					530	286
VOLKSWAGEN BORA	4 357					4 357	1 677
VOLKSWAGEN 7DC ABLIM	1					1	1
VOLKSWAGEN LT46			1			1	
VOLKSWAGEN LT35	8					8	4
VOLKSWAGEN 2 DXANJ	1					1	
VOLKSWAGEN CALIFORNIA	1					1	1
TOTAAL	144 246	393	19 987	1 517	366	166 509	94 018
OOSTENRIJK							
STEYR					46	46	29
TOTAAL					46	46	29
BELGIE							
EOSCOACH		39				39	16
EOSCOACH E180Z			1			1	1
MDL			5			5	5
VANHOOL	2	251				253	206

(1) MET EEN NIEUWE NUMMERPLAAT GEIMMATICULEERDE VOERTUIGEN OP NAAM VAN DE BELGISCHE DECLARANTEN.

TABEL 8. - INDELING VAN DE NIEUWE TOT HET VERKEER TOEGELATEN

AUTOVOERTUIGEN NAAR HET LAND VAN HERKOMST EN HET MERK

- BRANDSTOF DIESEL - JAAR 2001

(VERVOLG)

LANDEN VAN HERKOMST EN MERKEN	PERSO- NEN- WAGENS	AUTOBUS- SEN EN AUTOCARS	VOER- TUIGEN VOOR GOEDE- REN- VERVOER	TREKKERS	LAND- BOUW- TREKKERS	TOTAAL	
						TOTAAL	NIEUWE NUMMER- PLATEN (1)
VANHOOLO TD927 ASTRO		3				3	3
TOTAAL	2	293	6			301	231
SPANJE							
SEAT			240			240	156
SEAT IBIZA	3 680					3 680	1 633
SEAT TOLEDO	1 027					1 027	427
SEAT CORDOBA	1 242					1 242	402
SEAT INCA	28					28	13
SEAT ALHAMBRA	1 362					1 362	597
SEAT AROSA	28					28	9
SEAT LEON	2 367					2 367	796
TOTAAL	9 734		240			9 974	4 033
FRANKRIJK							
CITROEN	9	35	9 505			9 549	6 759
CITROEN XM	2					2	
CITROEN XANTIA	1 424					1 424	408
CITROEN EVASION	2 141					2 141	984
CITROEN JUMPY	71					71	35
CITROEN SAXO	3 397					3 397	1 174
CITROEN BERLINGO	4 039					4 039	1 682
CITROEN XSARA	6 466					6 466	2 711
CITROEN JUMPER	115	1	83			199	146
CITROEN XSARAPICASSO	6 425					6 425	3 198
CITROEN C5	4 103		12			4 115	1 838
PEUGEOT	15	3	5 567			5 585	3 811
PEUGEOT 307	4 493		22			4 515	2 597
PEUGEOT 106	846					846	414
PEUGEOT 306	5 431					5 431	2 988
PEUGEOT 806	1 913					1 913	1 144
PEUGEOT 406	7 576					7 576	4 599
PEUGEOT EXPERT	80		45			125	64
PEUGEOT 206	7 833		11			7 844	4 135
PEUGEOT PARTNER	2 251					2 251	948
PEUGEOT BOXER	65		85			150	93
PEUGEOT 607	1 496					1 496	753
RENAULT	19	29	8 652	445	101	9 246	7 151
RENAULT CLIO	6 396					6 396	3 603
RENAULT SAFRANE	4					4	2
RENAULT LAGUNA	5 608		10			5 618	3 682
RENAULT ESPACE	4 499					4 499	3 087
RENAULT MEGANE	22 970		62			23 032	15 867
RENAULT KANGOO	2 491		8			2 499	1 243
RENAULT TRAFIC	1		52			53	33
RENAULT MASTER	73					73	61
RENAULT ABEH912	1					1	1
RENAULT 43ACA1			1			1	1
RENAULT 52AFAS				1		1	1
RENAULT TEMIS 630X					1	1	1
RENAULT TEMIS550X					1	1	1
RENAULT ATLES935RZ					2	2	2
RENAULT CERES					13	13	7
RENAULT ARES					21	21	15
RENAULT ERGOS 100					3	3	3
RENAULT CERGOS 345					1	1	1
RENAULT CERGOS 355					4	4	
RENEULT MIDLUM			2			2	2
RENAULT CERES325-2RM					2	2	2
RENAULT ARES 610RZ					3	3	1
RENAULT ARES 620RZ					2	2	
RENAULT ARES 630RZ					1	1	
RENAULT ARES 640RZ					2	2	2
RENAULT MAGNUM				1		1	1
RENAULT ERGOS 110H					1	1	
TOTAAL	102 253	68	24 117	447	158	127 043	75 261

(1) MET EEN NIEUWE NUMMERPLAAT GEIMMATICULEERDE VOERTUIGEN OP NAAM VAN DE BELGISCHE DECLARANTEN.

**TABEL 8. - INDELING VAN DE NIEUWE TOT HET VERKEER TOEGELATEN
AUTOVOERTUIGEN NAAR HET LAND VAN HERKOMST EN HET MERK
- BRANDSTOF DIESEL - JAAR 2001** (VERVOLG)

LANDEN VAN HERKOMST EN MERKEN	PERSO- NEN- WAGENS	AUTOBUS- SEN EN AUTOCARS	VOER- TUIGEN VOOR GOEDE- REN- VERVOER	TREKKERS	LAND- BOUW- TREKKERS	TOTAAL	
						TOTAAL	NIEUWE NUMMER- PLATEN (1)
ITALIE							
ALFA ROMEO ALFA 145	20					20	8
ALFA ROMEO ALFA 146	54					54	26
ALFA ROMEO 166	481					481	304
ALFA ROMEO ALFA 156	4 494		1			4 495	3 195
ALFA ROMEO ALFA 147	1 215					1 215	786
FERRARI					2	2	1
FERRARI SYSTEM 50LRS					1	1	1
FERRARI SYSTEM 75RSV					1	1	1
FERRARI VIPAR 40RS					1	1	1
FIAT	695		3 721		43	4 459	2 871
FIAT 124 RALLY	260					260	198
FIAT RITMO	628		16			644	293
FIAT PUNTO	2 615		1			2 616	1 561
FIAT ULYSSE	748					748	610
FIAT BRAVA	731					731	342
FIAT BRAVO	927					927	442
FIAT SCUDO	90		15			105	44
FIAT MAREA	526					526	392
FIAT MAREA WEEKEND	35					35	16
FIAT PALIO WEEKEND	75					75	30
FIAT DUCATO	83		23			106	69
FIAT MULTIPLA	1 004					1 004	633
FIAT 230 CPMAC	1					1	
FIAT MARENGO			36			36	27
IVECO	59	3	1 455	178		1 695	1 249
IVECO 60C15	1					1	
IVECO 65C15CCS	1					1	1
IVECO EUROTECH				1		1	1
IVECO MP440E39TX/P				1		1	1
IVECO 50C13RS	3					3	3
IVECO EUROSTAR				2		2	2
IVECO EUROTRAKKER			15	1		17	10
IVECO DAILY	1	1	1			3	3
IVECO EUROARGO			62			62	46
IVECO 65C15	2					2	2
IVECO 35C13CCS	1					1	
IVECO 180E24W			1			1	
IVECO LD440E43TX/P				10		10	10
IVECO 35C13	1					1	1
LAMBORGHINI					42	42	36
LANCIA Z	148					148	111
LANCIA K	56					56	33
LANCIA LYBRA	927					927	475
LANDINI					47	47	34
LANDINI ATLAS 80HC					3	3	3
LANDINI REX 70L					1	1	1
LANDINI REX 90F					1	1	
LANDINI REX 80F					1	1	1
LANDINI REX 70F					5	5	4
LANDINI GLOBUS 80					1	1	
SAME					73	73	57
TOTAAL	15 882	4	5 348	193	222	21 649	13 937
NEDERLAND							
BOVA		15				15	11
DAF	1	31	455	1 039		1 526	1 210
DAF LF55			86	1		87	61
DAF CF 75			31	24		55	40
DAF CF85			19	135		154	102
DAF CF 65			60			60	34
DAF AE45 12			32			32	25
DAF LF 45			77			77	43
DAF FAC85			1			1	1
DAF FAR95			1			1	
TOTAAL	1	46	762	1 199		2 008	1 527

(1) MET EEN NIEUWE NUMMERPLAAT GEIMMATICULEERDE VOERTUIGEN OP NAAM VAN DE BELGISCHE DECLARANTEN.

TABEL 8. - INDELING VAN DE NIEUWE TOT HET VERKEER TOEGELATEN

AUTOVOERTUIGEN NAAR HET LAND VAN HERKOMST EN HET MERK

- BRANDSTOF DIESEL - JAAR 2001

(VERVOLG)

LANDEN VAN HERKOMST EN MERKEN	PERSO- NEN- WAGENS	AUTOBUS- SEN EN AUTOCARS	VOER- TUIGEN VOOR GOEDE- REN- VERVOER	TREKKERS	LAND- BOUW- TREKKERS	TOTAAL	
						TOTAAL	NIEUWE NUMMER- PLATEN (1)
VERENIGD KONINKRIJK							
FORD MONDEO	6 997					6 997	3 552
LANDROVER	1		407			408	199
LANDROVER RANGE	349					349	138
LAND ROVER DISCOVERY	332					332	121
LANDROVER LD			1			1	
LANDROVER FREELANDER	926					926	411
LANDROVER DEFENDER	127		16			143	71
LANDROVER DEFENDER 90	1					1	1
MASSEY FERGUSON					206	206	146
ROVER 75	893					893	405
ROVER 220	1					1	
ROVER 200	2					2	
ROVER 600	2					2	1
ROVER RANGE	1					1	1
ROVER 25	96					96	44
ROVER 45	249					249	97
VAUXHALL ZAFIRA	1					1	
TOTAAL	9 978		424		206	10 608	5 187
ZWEDEN							
SAAB MONTE CARLO	51					51	35
SAAB 9-3	569					569	395
SAAB 9.5			1			1	1
SCANIA		25	441	1 052		1 518	1 108
SCANIA GA 4X2/14				1		1	
SCANIA CB6X6/1			1			1	1
SCANIA CA4X4/1				2		2	2
SCANIA P94DB4X2NB	1					1	
SCANIA 4			4			4	2
VOLVO		111	1 063	1 346		2 520	1 884
VOLVO V 40	3 344					3 344	2 250
VOLVO S 40	1 041					1 041	587
VOLVO V 70	1 112					1 112	703
VOLVO S80	637					637	364
VOLVO S 60	770					770	518
VOLVO FL6E			1			1	1
TOTAAL	7 525	136	1 511	2 401		11 573	7 851
TSJECHISCHE REPUBLIEK							
SKODA			29			29	14
SKODA OCTAVIA	2 811					2 811	840
SKODA FELICIA	11					11	2
SKODA FABIA	2 005					2 005	651
ZETOR					19	19	13
TOTAAL	4 827		29		19	4 875	1 520
V.S.A.							
CASE IH					187	187	100
CASE IH 7250A					1	1	1
CASE IH 1056					1	1	1
CHEVROLET	1		1			2	1
CHEVROLET 2500	1		1			2	1
CHRYSLER			28			28	17
CHRYSLER VOYAGER	93		10			103	38
CHRYSLER VOYAGER	88		8			96	48
CHRYSLER GVOYAGER RG	574		4			578	315
CHRYSLER VOYAGER RG	321		2			323	179
DODGE RAM			1			1	

(1) MET EEN NIEUWE NUMMERPLAAT SEIMMATRICULEERDE VOERTUIGEN OP NAAM VAN DE BELGISCHE DECLARANTEN.

**TABEL 8. - INDELING VAN DE NIEUWE TOT HET VERKEER TOEGELATEN
AUTOVOERTUIGEN NAAR HET LAND VAN HERKOMST EN HET MERK**

- BRANDSTOF DIESEL - JAAR 2001

(VERVOLG)

LANDEN VAN HERKOMST EN MERKEN	PERSO- NEN- WAGENS	AUTOBUS- SEN EN AUTOCARS	VOER- TUIGEN VOOR GOEDE- REN- VERVOER	TREKKERS	LAND- BOUW- TREKKERS	TOTAAL	
						TOTAAL	NIEUWE NUMMER- PLATEN (1)
FORD	1					1	1
FORD F250			4			4	4
FORD EXCURSION			1			1	1
FORD F350			1			1	1
GMC TK25743			1			1	1
JEEP			52			52	24
JEEP CHEROKEE	179		1			180	91
JEEP GRD CHEROKEE	2					2	1
JEEP GRAND CHEROKEE	301		3			304	165
JOHN DEERE					324	324	196
JOHN DEERE 7710					1	1	
JOHN DEERE 3200					11	11	7
JOHN DEERE 3400					12	12	8
JOHN DEERE 7810					4	4	3
JOHN DEERE MR7710AS					1	1	1
JOHN DEERE 5400					1	1	1
JOHN DEERE 6910AS					2	2	1
JOHN DEERE 6810AS					1	1	1
JOHN DEERE 7810TLS					1	1	1
LIBERTY NRH748		1				1	1
LIBERTY BG824E		2				2	1
TOTAAL	1 561	3	118		547	2 229	1 211
JAPAN							
DAIHATSU			82			82	15
DAIHATSU ROCKY	6					6	1
DATSUN	55		2 609			2 664	1 243
NISSAN MICRA	285					285	87
NISSAN PRIMERA	1 655					1 655	420
NISSAN PATROL	1					1	
NISSAN TERRANO II	322		66			388	195
NISSAN PATROL GR	326					326	131
NISSAN ALMERA	349					349	94
NISSAN VANETTE CARGO	15					15	3
NISSAN ALMERA TINO	325					325	95
NISSAN KDSY61			1			1	
NISSAN ATLEON			14			14	3
NISSAN CABSTAR-E			43			43	28
NISSAN X-TRAIL	7					7	2
KAWASAKI			3			3	3
ISUZU			1			1	1
ISUZU TROOPER	2		1			3	1
ISUZU NQR70			1			1	1
MAZDA			381			381	181
MAZDA 121	149					149	43
MAZDA 323	45					45	6
MAZDA 626	495					495	97
MAZDA 323 F	612					612	120
MAZDA PREMACY	278					278	50
MITSUBISHI	1		1 874	1		1 876	920
MITSUBISHI GALANT	267					267	65
MITSUBISHI PAJERO	370					370	142
MITSUBISHI CARISMA	603					603	133
MITSUBISHI SPACE WAG	446					446	138
MITSUBISHI SPACESTAR	922					922	283
MITSUBISHI PAJERO SP	183					183	68
MITSUBISHI CANTER			36			36	20
MITSUBISHI L200			119			119	46
SUZUKI			111			111	37
SUZUKI SAMURAI	60					60	24
SUZUKI VITARA	128		16			144	50
SUZUKI BALENO	220					220	43
SUZUKI GRAND VITARA	407					407	94
SUZUKI L04C			29			29	10
SUZUKI S04V			100			100	37
TOYOTA	2		1 130			1 132	571
TOYOTA PRADO	22					22	21
TOYOTA COROLLA	1 646					1 646	560

(1) MET EEN NIEUWE NUMMERPLAAT GEIMMATICULEERDE VOERTUIGEN OP NAAM VAN DE BELGISCHE DECLARANTEN.

**TABEL 8. - INDELING VAN DE NIEUWE TOT HET VERKEER TOEGELATEN
AUTOVOERTUIGEN NAAR HET LAND VAN HERKOMST EN HET MERK
- BRANDSTOF DIESEL - JAAR 2001 (VERVOLG)**

LANDEN VAN HERKOMST EN MERKEN	PERSO- NEN- WAGENS	AUTOBUS- SEN EN AUTOCARS	VOER- TUIGEN VOOR GOEDE- REN- VERVOER	TREKKERS	LAND- BOUW- TREKKERS	TOTAAL	
						TOTAAL	NIEUWE NUMMER- PLATEN (1)
TOYOTA LAND CRUIS	533		2			535	288
TOYOTA PREVIA	313		7			320	159
TOYOTA RAV4	198		23			221	104
TOYOTA AVENSIS VERSO	287		2			289	144
TOYOTA PICNIC	430					430	113
TOYOTA HIACHE	146		60			206	131
TOYOTA AVENSIS	3 488					3 488	1 492
TOYOTA YARIS	11					11	10
TOYOTA YARIS VERSO	10					10	10
TOYOTA DYNA			7			7	7
TOYOTA HILUX			52			52	24
TOTAAL	15 620		6 770	1		22 391	8 564
RUSLAND							
BIELARUS					1	1	
BELARUS MTZ82-1					1	1	1
BELARUS MTZ225					1	1	1
LADA			3			3	
LADA VAZ NIVA	9					9	1
TOTAAL	9		3		3	15	3
POLEN							
URSUS					2	2	2
TOTAAL					2	2	2
SERVIE							
KAROSA		4				4	3
TOTAAL		4				4	3
ZUID-KOREA							
DAEWOO			97			97	42
DAEWOO LANOS	1					1	
DAEWOO KORANDO	73					73	23
DAEWOO MUSSO	48					48	15
HYUNDAI	1		543			544	213
HYUNDAI LANTRA	6					6	
HYUNDAI GALLOPER	119		10			129	36
HYUNDAI SATELLITE	25					25	6
HYUNDAI SANTAFE	458		15			473	168
HYUNDAI TRAJET	333		4			337	98
HYUNDAI ELANTRA	318					318	71
HYUNDAI TERRACAN	5					5	5
HYUNDAI MATRIX	45					45	14
KIA			144			144	50
KIA SPORTAGE	87					87	24
KIA RETONA	44					44	11
KIA CARNIVAL	31		1			32	14
SSANGYONG			3			3	
SSANGYONG KORANDO	1					1	1
SSANGYONG MUSSO	1					1	1
TOTAAL	1 596		817			2 413	792
MALEISIE							
PROTON 420	70					70	17
TOTAAL	70					70	17

(1) MET EEN NIEUWE NUMMERPLAAT GEIMMATICULEERDE VOERTUIGEN OP NAAM VAN DE BELGISCHE DECLARANTEN.

**TABEL 8. - INDELING VAN DE NIEUWE TOT HET VERKEER TOEGELATEN
AUTOVOERTUIGEN NAAR HET LAND VAN HERKOMST EN HET MERK**

- BRANDSTOF DIESEL - JAAR 2001

(VERVOLG)

LANDEN VAN HERKOMST EN MERKEN	PERSO- NEN- WAGENS	AUTOBUS- SEN EN AUTOCARS	VOER- TUIGEN VOOR GOEDE- REN- VERVOER	TREKKERS	LAND- BOUW- TREKKERS	TOTAAL	
						TOTAAL	NIEUWE NUMMER- PLATEN (1)
ONBEKEND							
TOTAAL	343	21	2 269		920	3 553	2 546
ALGEMEEN TOTAAL	313 647	968	62 401	5 758	2 489	385 263	216 732

(1) MET EEN NIEUWE NUMMERPLAAT GEIMMATICULEERDE VOERTUIGEN OP NAAM VAN DE BELGISCHE DECLARANTEN.

**TABEL 9. - INDELING VAN DE NIEUWE TOT HET VERKEER TOEGELATEN
MOTORS NAAR HET LAND VAN HERKOMST EN HET MERK
JAAR 2001**

LANDEN VAN HERKOMST EN MERKEN	MOTORS (1)
DUITSLAND	
BMW	2 446
MZ	6
TOTAAL	2 452
OOSTENRIJK	
KTM	251
TOTAAL	251
SPANJE	
MONTESA	9
TOTAAL	9
FRANKRIJK	
PEUGEOT	261
TOTAAL	261
ITALIE	
DUCATI	783
APRILIA	502
CAGIVA	116
BIMOTA	6
BENELLI	22
BETA	4
GILERA	137
ITAL JET	4
GUZZI	70
MALAGUTTI	12
MV AGUSTA	38
LAVERDA	35
TOTAAL	1 729
VERENIGD KONINKRIJK	
ROYAL ENFIELD	2
TRIUMPH TR8	342
TOTAAL	344
TSJECHISCHE REPUBLIEK	
JAWA	1
TOTAAL	1
V.S.A.	
HARLEY DAVIDSON	953
TOTAAL	953
JAPAN	
KAWASAKI	1 451

(1) VANAF 1.7.1971 WORDEN DE BROMFIETSEN MET EEN CYLINDERINHOUD VAN 50 CC EN MINDER, DIE DE SNELHEID VAN 40KM/H OVERSCHRIJDEN, BESCHOUWD ALS MOTORRIJWIelen.

**TABEL 9. - INDELING VAN DE NIEUWE TOT HET VERKEER TOEGELATEN
MOTORS NAAR HET LAND VAN HERKOMST EN HET MERK
JAAR 2001**

(VERVOLG)

LANDEN VAN HERKOMST EN MERKEN	MOTORS (1)
HONDA	4 579
SUZUKI	3 220
YAMAHA	4 239
TOTAAL	13 489
ZUID-KOREA	
DAELIM	475
TOTAAL	475
ONBEKEND	
TOTAAL	3
ALGEMEEN TOTAAL	19 967

(1) VANAF 1.7.1971 WORDEN DE BROMFIETSEN MET EEN CYLINDERINHOUW VAN 50 CC EN MINDER, DIE DE SNELHEID VAN 40KM/H OVERSCHRIJDEN, BESCHOUWD ALS MOTORRIJWIELEN.

**Tabel 10.- INDELING PER MAAND VAN DE NIEUWE TOT HET VERKEER TOEGELATEN
AUTOVOERTUIGEN VOLGENS DE VERBLIJFPLAATS VAN DE AANGEVER - JAAR 2001**

PERIODE	Personen- auto's	Autobussen en autocars	Voertuigen voor goederen- vervoer	Trekkers	Landbouw- trekkers	Totaal
België						
Januari	57 875	116	6 793	834	271	65 889
Februari	46 157	112	6 348	499	270	53 386
Maart	50 604	111	7 064	581	336	58 696
April	45 649	92	6 335	647	349	53 072
Mei	46 581	74	6 640	533	260	54 088
Juni	44 829	68	5 492	588	224	51 201
Juli	40 608	100	5 060	346	277	46 391
Augustus	33 312	62	4 145	365	228	38 112
September	30 848	97	4 056	528	194	35 723
Oktober	42 508	34	5 180	448	249	48 419
November	33 522	69	3 982	274	154	38 001
December	21 466	30	2 713	102	119	24 430
Het jaar	493 959	965	63 808	5 745	2 931	567 408
Personen die tijdelijk in het land verblijven	5 820	3	552	13	1	6 389
Het jaar	499 779	968	64 360	5 758	2 932	573 797
Brussels Hoofdstedelijk Gewest						
Januari	11 474	7	1 350	140	2	12 973
Februari	9 565	4	1 391	117	4	11 081
Maart	9 832	5	1 542	128	6	11 513
April	9 309	2	1 430	118	4	10 863
Mei	9 838	4	1 696	112	4	11 654
Juni	9 928	6	1 300	152	6	11 392
Juli	8 903	6	1 398	49	10	10 366
Augustus	7 642	7	1 081	70	3	8 803
September	6 279	35	955	111	1	7 381
Oktober	8 200	3	1 231	55	7	9 496
November	7 784	-	864	34	4	8 686
December	5 208	4	505	18	3	5 738
Het jaar	103 962	83	14 743	1 104	54	119 946

**Tabel 10.- INDELING PER MAAND VAN DE NIEUWE TOT HET VERKEER TOEGELATEN
AUTOVOERTUIGEN VOLGENS DE VERBLIJFPLAATS VAN DE AANGEVER - JAAR 2001 (vervolg)**

PERIODE	Personen- auto's	Autobussen en autocars	Voertuigen voor goederen- vervoer	Trekkers	Landbouw- trekkers	Totaal
Vlaams Gewest						
Januari	31 197	90	3 954	614	177	36 032
Februari	24 102	94	3 548	341	179	28 264
Maart	26 687	87	3 942	377	221	31 314
April	23 338	76	3 577	440	242	27 673
Mei	24 476	57	3 630	376	176	28 715
Juni	23 391	48	3 008	390	144	26 981
Juli	21 079	74	2 663	254	168	24 238
Augustus	17 711	42	2 194	246	152	20 345
September	16 761	54	2 241	371	118	19 545
Oktober	22 627	26	2 757	340	158	25 908
November	17 996	15	2 181	205	84	20 481
December	11 478	10	1 582	69	72	13 211
Het jaar	260 843	673	35 277	4 023	1 891	302 707
Provincie Antwerpen						
Januari	8 244	36	1 043	132	37	9 492
Februari	6 185	45	868	81	27	7 206
Maart	6 839	39	1 072	48	42	8 040
April	6 139	40	952	70	38	7 239
Mei	6 358	32	919	75	31	7 415
Juni	6 182	38	834	43	29	7 126
Juli	5 679	51	696	28	17	6 471
Augustus	4 561	16	644	40	23	5 284
September	4 484	22	627	62	18	5 213
Oktober	6 203	8	709	59	35	7 014
November	4 802	5	584	39	18	5 448
December	3 853	9	442	9	10	4 323
Het jaar	69 529	341	9 390	686	325	80 271

**Tabel 10.- INDELING PER MAAND VAN DE NIEUWE TOT HET VERKEER TOEGELATEN
AUTOVOERTUIGEN VOLGENS DE VERBLIJFPLAATS VAN DE AANGEVER - JAAR 2001 (vervolg)**

PERIODE	Personen- auto's	Autobussen en autocars	Voertuigen voor goederen- vervoer	Trekkers	Landbouw- trekkers	Totaal
Provincie Limburg						
Januari	3 804	12	447	72	17	4 352
Februari	2 979	11	384	16	19	3 409
Maart	3 370	10	412	49	20	3 861
April	2 782	10	382	66	21	3 261
Mei	2 690	3	352	44	23	3 112
Juni	2 650	-	302	30	19	3 001
Juli	2 292	-	272	11	19	2 594
Augustus	2 091	1	236	38	23	2 389
September	1 978	6	242	38	11	2 275
Oktober	2 568	6	268	47	17	2 906
November	1 925	2	257	22	11	2 217
December	911	-	158	4	11	1 084
Het jaar	30 040	61	3 712	437	211	34 461
Provincie Oost-Vlaanderen						
Januari	5 046	20	758	107	18	5 949
Februari	3 841	8	714	80	49	4 692
Maart	4 445	10	743	90	47	5 335
April	3 911	12	703	75	71	4 772
Mei	3 777	8	682	95	47	4 609
Juni	3 606	5	565	105	29	4 310
Juli	3 175	5	474	68	39	3 761
Augustus	2 710	9	396	55	30	3 200
September	2 749	11	391	84	25	3 260
Oktober	3 955	5	530	80	40	4 610
November	2 887	2	430	54	15	3 388
December	1 779	1	301	18	16	2 115
Het jaar	41 881	96	6 687	911	426	50 001

**Tabel 10.- INDELING PER MAAND VAN DE NIEUWE TOT HET VERKEER TOEGELATEN
AUTOVOERTUIGEN VOLGENS DE VERBLIJFPLAATS VAN DE AANGEVER - JAAR 2001 (vervolg)**

PERIODE	Personen- auto's	Autobussen en autocars	Voertuigen voor goederen- vervoer	Trekkers	Landbouw- trekkers	Totaal
Provincie Vlaams Brabant						
Januari	9 099	7	891	165	16	10 178
Februari	7 509	3	925	78	23	8 538
Maart	8 050	7	899	123	32	9 111
April	7 097	5	809	139	33	8 083
Mei	8 190	3	946	100	20	9 259
Juni	7 385	2	749	139	20	8 295
Juli	6 525	4	719	73	21	7 342
Augustus	5 649	6	503	71	19	6 248
September	5 305	3	540	84	15	5 947
Oktober	6 705	4	684	66	12	7 471
November	5 573	2	461	33	8	6 077
December	3 576	-	332	12	10	3 930
Het jaar	80 663	46	8 458	1 083	229	90 479
Provincie West-Vlaanderen						
Januari	5 004	15	815	138	89	6 061
Februari	3 588	27	657	86	61	4 419
Maart	3 983	21	816	67	80	4 967
April	3 409	9	731	90	79	4 318
Mei	3 461	11	731	62	55	4 320
Juni	3 568	3	558	73	47	4 249
Juli	3 408	14	502	74	72	4 070
Augustus	2 700	10	415	42	57	3 224
September	2 245	12	441	103	49	2 850
Oktober	3 196	3	566	88	54	3 907
November	2 809	4	449	57	32	3 351
December	1 359	-	349	26	25	1 759
Het jaar	38 730	129	7 030	906	700	47 495

**Tabel 10.- INDELING PER MAAND VAN DE NIEUWE TOT HET VERKEER TOEGELATEN
AUTOVOERTUIGEN VOLGENS DE VERBLIJFPLAATS VAN DE AANGEVER - JAAR 2001 (vervolg)**

PERIODE	Personen- auto's	Autobussen en autocars	Voertuigen voor goederen- vervoer	Trekkers	Landbouw- trekkers	Totaal
Waals Gewest						
Januari	15 204	19	1 489	80	92	16 884
Februari	12 490	14	1 409	41	87	14 041
Maart	14 085	19	1 580	76	109	15 869
April	13 002	14	1 328	89	103	14 536
Mei	12 267	13	1 314	45	80	13 719
Juni	11 510	14	1 184	46	74	12 828
Juli	10 626	20	999	43	99	11 787
Augustus	7 959	13	870	49	73	8 964
September	7 808	8	860	46	75	8 797
Oktober	11 681	5	1 192	53	84	13 015
November	7 742	54	937	35	66	8 834
December	4 780	16	626	15	44	5 481
Het jaar	129 154	209	13 788	618	986	144 755
Provincie Waals Brabant						
Januari	1 861	1	153	-	16	2 031
Februari	1 498	-	142	-	9	1 649
Maart	1 620	4	159	4	10	1 797
April	1 443	1	131	3	18	1 596
Mei	1 386	-	129	2	4	1 521
Juni	1 330	-	128	-	10	1 468
Juli	1 178	2	90	1	10	1 281
Augustus	950	2	96	-	7	1 055
September	967	-	90	6	9	1 072
Oktober	1 367	-	131	3	15	1 516
November	1 145	-	104	3	6	1 258
December	716	-	68	-	6	790
Het jaar	15 461	10	1 421	22	120	17 034

**Tabel 10.- INDELING PER MAAND VAN DE NIEUWE TOT HET VERKEER TOEGELATEN
AUTOVOERTUIGEN VOLGENS DE VERBLIJFPLAATS VAN DE AANGEVER - JAAR 2001 (vervolg)**

PERIODE	Personen- auto's	Autobussen en autocars	Voertuigen voor goederen- vervoer	Trekkers	Landbouw- trekkers	Totaal
Provincie Henegouwen						
Januari	5 160	9	449	39	23	5 680
Februari	4 444	7	432	14	18	4 915
Maart	4 791	6	475	24	39	5 335
April	4 350	2	427	42	33	4 854
Mei	4 034	6	462	13	27	4 542
Juni	3 773	2	414	13	18	4 220
Juli	3 693	6	313	18	25	4 055
Augustus	2 718	2	265	13	23	3 021
September	2 555	2	281	12	16	2 866
Oktober	3 912	4	370	16	27	4 329
November	2 672	21	305	10	19	3 027
December	1 733	-	213	7	10	1 963
Het jaar	43 835	67	4 406	221	278	48 807
Provincie Luik						
Januari	4 832	5	523	21	19	5 400
Februari	3 722	5	458	13	27	4 225
Maart	4 442	6	522	41	31	5 042
April	4 293	3	415	28	21	4 760
Mei	4 026	3	389	23	21	4 462
Juni	3 847	4	346	18	22	4 237
Juli	3 219	8	337	13	29	3 606
Augustus	2 551	6	274	29	17	2 877
September	2 490	2	278	24	18	2 812
Oktober	3 584	-	385	24	17	4 010
November	2 230	20	298	16	17	2 581
December	1 226	4	173	7	9	1 419
Het jaar	40 462	66	4 398	257	248	45 431

**Tabel 10.- INDELING PER MAAND VAN DE NIEUWE TOT HET VERKEER TOEGELATEN
AUTOVOERTUIGEN VOLGENS DE VERBLIJFPLAATS VAN DE AANGEVER - JAAR 2001 (vervolg)**

PERIODE	Personen- auto's	Autobussen en autocars	Voertuigen voor goederen- vervoer	Trekkers	Landbouw- trekkers	Totaal
Provincie Luxemburg						
Januari	1 253	1	128	8	15	1 405
Februari	1 133	1	133	3	15	1 285
Maart	1 353	-	182	2	14	1 551
April	1 311	3	159	4	12	1 489
Mei	1 208	1	157	4	7	1 377
Juni	1 115	3	125	7	8	1 258
Juli	1 034	-	112	4	13	1 163
Augustus	756	1	93	1	11	862
September	720	2	86	2	12	822
Oktober	1 251	-	123	4	13	1 391
November	729	-	84	5	12	830
December	486	1	64	-	6	557
Het jaar	12 349	13	1 446	44	138	13 990
Provincie Namen						
Januari	2 098	3	236	12	19	2 368
Februari	1 693	1	244	11	18	1 967
Maart	1 879	3	242	5	15	2 144
April	1 605	5	196	12	19	1 837
Mei	1 613	3	177	3	21	1 817
Juni	1 445	5	171	8	16	1 645
Juli	1 502	4	147	7	22	1 682
Augustus	984	2	142	6	15	1 149
September	1 076	2	125	2	20	1 225
Oktober	1 567	1	183	6	12	1 769
November	966	13	146	1	12	1 138
December	619	11	108	1	13	752
Het jaar	17 047	53	2 117	74	202	19 493

TABEL 11. - INDELING VAN DE NIEUWE TOT HET VERKEER TOEGELATEN
PERSONENWAGENS PER PROVINCIE EN NAAR HET MERK
JAAR 2001

LANDEN VAN HERKOMST EN MERKEN	BRUSSELS GEWEST	VLAAMS GEWEST					TOTAAL
		ANTWERPEN	VLAAMS BRABANT	LIMBURG	OOST VLAAN- DEREN	WEST VLAAN- DEREN	
DUITSLAND							
AUDI CABRIO		1			1		2
AUDI A6	1 801	592	1 193	127	233	296	2 441
AUDI A6 QUATTRO		1					1
AUDI A8	60	43	24	8	10	14	99
AUDI A4	3 215	915	1 820	265	485	464	3 949
AUDI A3	892	337	719	96	147	156	1 455
AUDI TT	147	104	86	40	62	66	358
AUDI A2	434	186	212	76	124	116	714
AUDI ALLROAD Q	82	33	30	15	15	24	117
BMW							
BMW 525	2			2		1	3
BMW 528		1					1
BMW 316	3	1	1			1	3
BMW 530		1					1
BMW 728	1		2			1	3
BMW 323							
BMW 325	1						
BMW M5	8	10	2	2	3	3	20
BMW M3	28	53	19	6	10	15	103
BMW 540							
BMW 520 I	32	39	39	9	16	13	116
BMW 316 I	25	128	49	36	60	25	298
BMW Z 3	79	134	30	29	47	30	270
BMW 328 I	3	5	3		1		9
BMW 318 I	73	116	63	13	32	27	251
BMW 320 D	1 681	2 220	2 031	372	606	543	5 772
BMW 323 I		4	1		1		6
BMW 320 I	67	60	50	3	19	19	151
BMW M COUPE	1	1	2				3
BMW 523 I	1	2			1	1	4
BMW 535 I	5	2	1		1	2	6
BMW 525D	518	611	542	88	174	154	1 569
BMW 530 D	129	172	132	44	48	48	444
BMW 730 D	27	127	28	10	12	14	191
BMW 735 I	1	15	4	3	1	3	26
BMW M ROADSTER	2						
BMW 528 I		1					1
BMW 540 I	6	8	1			2	11
BMW 728 I	3	8	6		1	2	17
BMW 750 I	1	1	1				2
BMW 750 I	5			1		1	2
BMW 325I	26	16	12	4	12	4	48
BMW 740D	2	3					3
BMW 318CI	63	93	50	29	69	58	299
BMW 330D	48	67	35	20	22	24	168
BMW 318 TI	5	3	3	2			8
BMW 318D	60	81	62	12	17	21	193
BMW X5	189	345	124	75	104	92	740
BMW Z8	6	19	1	12	1	2	35
BMW 520D	422	531	602	151	169	142	1 595
BMW 323CI	4	3			6	4	13
BMW 330XI	9	2	3		2	3	10
BMW 330I	12	13	2	2	1	3	21
BMW 330I	54	51	20	8	21	7	107
BMW 525 I	68	58	47	7	23	4	139
BMW 320 CI	91	158	94	39	69	54	414
BMW 530 I	35	41	29	2	7	8	87
BMW 325 CI	60	70	40	17	23	23	173
BMW 325 XI	7	6	11		4	3	24
BMW 330 XD	10	22	16	1	1	2	42
BMW 316 TI	41	124	35	22	45	35	261
BMW 325 TI	4	6	2	3	2	1	14
BMW 745 I	8	16	2	3	4	1	26
BMW 320TD	23	56	22	12	8	13	111
FORD	5	36	17	6	47	11	117
FORD TAUNUS	1	3			1	1	5
FORD ESCORT					3	1	4
FORD FIESTA	503	621	672	1 205	604	417	3 519
FORD SCORPIO			1				1
FORD TAUNUS	57	85	81	78	29	26	299
FORD PROBE	1						
FORD COURIER		1			2		3
FORD EXPLORER			1				1
FORD GALAXY	758	517	730	278	163	357	2 045

TABEL 11. - INDELING VAN DE NIEUWE TOT HET VERKEER TOEGELATEN
PERSONENWAGENS PER PROVINCIE EN NAAR HET MERK
JAAR 2001

LANDEN VAN HERKOMST EN MERKEN	WAALS GEWEST						HET RIJK
	WAALS BRABANT	HENE- GOUWEN	LUIK	LUXEM- BURG	NAMEN	TOTAAL	
DUITSLAND							
AUDI CABRIO					1	1	3
AUDI A6	86	178	162	49	96	571	4 813
AUDI A5 QUATTRO							1
AUDI A8	4	6	2	1	2	15	174
AUDI A4	160	409	448	164	223	1 404	8 568
AUDI A3	102	221	207	67	92	689	3 036
AUDI TT	18	30	31	14	17	110	515
AUDI A2	64	109	151	40	54	418	1 566
AUDI ALLROAD Q	5	8	10	1	9	33	232
BMW		2				2	2
BMW 525		5			1	6	11
BMW 528	1					1	2
BMW 316	1					1	7
BMW 530		4				4	5
BMW 728							4
BMW 323		1				1	1
BMW 325		15				15	16
BMW M5	2	1		1	1	5	33
BMW M3	2	7	10	3	5	27	158
BMW 540		1				1	1
BMW 520 I		8	5	2		15	163
BMW 316 I	9	43	31	7	7	97	420
BMW Z 3	23	24	23	5	4	79	428
BMW 328 I	1					1	13
BMW 318 I	14	21	18	7	5	65	389
BMW 320 D	151	469	519	129	180	1 448	8 901
BMW 323 I	1	1	1	1		4	10
BMW 320 I	9	13	11	2	2	37	255
BMW M COUPE		1				1	5
BMW 523 I		1				1	6
BMW 535 I							11
BMW 525D	28	76	79	17	24	224	2 311
BMW 530 D	23	20	25	8	11	87	660
BMW 730 D	4	9	5	2	4	24	242
BMW 735 I	1	1				2	29
BMW M ROADSTER							2
BMW 528 I							1
BMW 540 I							17
BMW 728 I				1		1	21
BMW 750 I							3
BMW 750 I							7
BMW 325I	2	6	2	2		12	86
BMW 740D			1			1	6
BMW 318CI	12	46	46	6	9	119	481
BMW 330D	8	13	14	5	7	47	263
BMW 318 TI	1		1	1	1	4	17
BMW 318D	4	19	17	7	7	54	307
BMW X5	26	41	34	6	12	119	1 048
BMW Z8	1	1			1	3	44
BMW 520D	29	85	95	23	28	260	2 277
BMW 323CI		2	3		1	6	23
BMW 330XI			1			1	20
BMW 330I	1	3	3	1		8	41
BMW 330I	7	20	5	2	3	37	198
BMW 525 I	5	4	6		3	18	225
BMW 320 CI	13	45	39	17	12	126	631
BMW 530 I	5	4	4		2	15	137
BMW 325 CI	11	12	16	3	2	44	277
BMW 325 XI	1	3	5	1	1	11	42
BMW 330 XD	8	1	9	4	1	23	75
BMW 316 TI	9	27	44	8	10	98	400
BMW 325 TI	2	1	1	1		5	23
BMW 745 I		2				2	36
BMW 320TD	4	11	12	4	4	35	169
FORD	2	17	9	4	4	36	158
FORD TAUNUS							6
FORD ESCORT				1	1	2	6
FORD FIESTA	166	540	598	186	241	1 731	5 753
FORD SCORPIO							1
FORD TAUNUS	7	13	22	5	6	53	409
FORD PROBE							1
FORD COURIER		1				1	4
FORD EXPLORER							1
FORD GALAXY	53	132	132	50	50	417	3 220

TABEL 11. - INDELING VAN DE NIEUWE TOT HET VERKEER TOEGELATEN
 PERSONENWAGENS PER PROVINCIE EN NAAR HET MERK
 JAAR 2001

(VERVOLG)

LANDEN VAN HERKOMST EN MERKEN	BRUSSELS GEWEST	VLAAMS GEWEST					TOTAAL
		ANTWERPEN	VLAAMS BRABANT	LIMBURG	OOST VLAAN- DEREN	WEST VLAAN- DEREN	
FORD KA	213	468	334	441	341	449	2 033
FORD FOCUS	1 556	1 807	2 229	2 649	940	1 936	9 561
MERCEDES	27	60	51	25	47	43	226
MERCEDES 220							
MERCEDES 280						1	1
MERCEDES ML 270CDI	2	3	1	4		1	9
MERCEDES C 180	50	70	83	15	40	57	265
MERCEDES C 220	17	11	52	8	13	11	95
MERCEDES C 280							
MERCEDES C 200	13	11	29	5	6	7	58
MERCEDES C250	3	1	2				3
MERCEDES E 250	1			1	1		2
MERCEDES E 200	190	102	145	51	83	46	427
MERCEDES E 230							
MERCEDES E 320	79	46	64	7	29	29	175
MERCEDES E 220	436	306	578	111	194	169	1 358
MERCEDES E 300			1	1		1	3
MERCEDES C 230							
MERCEDES SPRINTER		4	1			1	6
MERCEDES E 290					1	1	2
MERCEDES E 280	24	3	12	1	5	1	22
MERCEDES SL 600	1						
MERCEDES G 300	4		1			1	2
MERCEDES V 230	2	1	1				2
MERCEDES SLK 200	68	64	74	33	48	27	246
MERCEDES SLK 230	13	14	14	4	4	7	43
MERCEDES C32AMG	6	5	2	1	1	1	10
MERCEDES E 320	21	6	14	1	5	5	31
MERCEDES CLK 230	4	9	5	1	5	2	22
MERCEDES OM	7	10	9	5	13	8	45
MERCEDES E240	31	6	24		4	6	40
MERCEDES C240	32	17	25	2	8	7	59
MERCEDES CL500	20	24	20	8	14	14	80
MERCEDES CL600	7	7	3	5	3	3	21
MERCEDES SL 280	1	3	1		1	3	8
MERCEDES SL 320		2	4		2	1	9
MERCEDES SL 500	12	23	6	1	4	6	40
MERCEDES S 500	9	19	9	1	7	9	45
MERCEDES S 600	11	3	4	2	4	2	15
MERCEDES S 320	169	170	199	88	109	146	712
MERCEDES E430	2					1	1
MERCEDES A160	149	73	106	23	48	27	277
MERCEDES A140	273	78	317	16	55	41	507
MERCEDES E55	1						
MERCEDES V 280	4	1	1				2
MERCEDES ML 320	35	27	18	6	9	9	69
MERCEDES 214	1						
MERCEDES 113	1						
MERCEDES 114							
MERCEDES CLK 430	8	3	2		2	1	8
MERCEDES G500	1				1		1
MERCEDES A170	260	46	409	31	44	39	569
MERCEDES S430	11	3	6		1	4	14
MERCEDES V220 CDI	60	63	64	20	28	32	207
MERCEDES 112 CDI	29	9	26	5	4	4	48
MERCEDES 110 CDI	20	16	39	10	19	18	102
MERCEDES 108 CDI	115	14	45	14	15	3	91
MERCEDES V200 CDI	3	5	5		2	3	15
MERCEDES ML 430	8	2	1	1	1		5
MERCEDES A 190	31	8	9	2	4	8	31
MERCEDES E 270	125	90	182	27	37	59	395
MERCEDES CLK55	2	1					1
MERCEDES S55					1		1
MERCEDES ML270	305	306	307	84	171	187	1 055
MERCEDES ML55	8	11	5	2	2	4	24
MERCEDES SLK 320	8	6	1		1	3	11
MERCEDES CL55AMG		1	1	2	3	1	8
MERCEDES CL55					1		1
MERCEDES 213CDI	9		4		1		5
MERCEDES 211CDI	7		3	1	5	3	12
MERCEDES 313CDI		3	1		2		6
MERCEDES 316 CDI				1			1
MERCEDES 416 CDI	1						
MERCEDES 311CDI	2	1	1	1		1	4
MERCEDES 308 CDI							
MERCEDES 216 CDI	2	4					4
MERCEDES 208CDI	1	4	6	18	4		32
MERCEDES E220 CDI	8	20	10	12	12	26	80

TABEL 11. - INDELING VAN DE NIEUWE TOT HET VERKEER TOEGELATEN
PERSONENWAGENS PER PROVINCIE EN NAAR HET MERK
JAAR 2001

(VERVOLG)

LANDEN VAN HERKOMST EN MERKEN	WAALS GEWEST						HET RIJK
	WAALS BRABANT	HENE- GOUWEN	LUIK	LUXEM- BURG	NAMEN	TOTAAL	
FORD KA	60	202	230	66	72	630	2 876
FORD FOCUS	299	1 012	1 167	361	443	3 282	14 399
MERCEDES	5	23	4	1	15	49	302
MERCEDES 220		1				1	1
MERCEDES 280							1
MERCEDES ML 270CDI			1	1	1	3	14
MERCEDES C 180	11	26	43	10	11	101	416
MERCEDES C 220	3	4	8		2	17	129
MERCEDES C 280		1				1	1
MERCEDES C 200	1	2		4		7	78
MERCEDES C250			2		1	3	9
MERCEDES E 250							3
MERCEDES E 200	17	27	42	11	5	102	719
MERCEDES E 230		1				1	1
MERCEDES E 320	9	15	9	2	1	36	290
MERCEDES E 220	41	119	94	20	37	311	2 105
MERCEDES E 300							3
MERCEDES C 230					1	1	1
MERCEDES SPRINTER		1	1	1		3	9
MERCEDES E 290							2
MERCEDES E 280		2				2	48
MERCEDES SL 600							1
MERCEDES G 300	1					1	7
MERCEDES V 230							4
MERCEDES SLK 200	15	25	34	4	9	87	401
MERCEDES SLK 230	2	5	7	1	1	16	72
MERCEDES C32AMG			1			1	17
MERCEDES E 320	2	2	7	2	1	14	66
MERCEDES CLK 230			2		1	3	29
MERCEDES OM	1	2		1	1	5	57
MERCEDES E240		2	2	1		5	76
MERCEDES C240	6	3	4	2	1	16	107
MERCEDES CL500	1	5	7		1	14	114
MERCEDES CL600							28
MERCEDES SL 280		1				1	10
MERCEDES SL 320	1					1	10
MERCEDES SL 500	1	1	4		1	7	59
MERCEDES S 500	1	2	2			5	59
MERCEDES S 600		1	1			2	28
MERCEDES S 320	18	39	50	6	15	128	1 009
MERCEDES E430							3
MERCEDES A160	20	26	24	7	5	82	508
MERCEDES A140	18	31	47	8	14	118	898
MERCEDES E55							1
MERCEDES V 280			1			1	7
MERCEDES ML 320	3	1	3	1		8	112
MERCEDES 214							1
MERCEDES 113							1
MERCEDES 114			1		1	2	2
MERCEDES CLK 430	1					1	17
MERCEDES G500							2
MERCEDES A170	12	19	25	5	10	71	900
MERCEDES S430		2	1		1	4	29
MERCEDES V220 CDI	5	15	11	6	2	39	306
MERCEDES 112 CDI	5	10	3	1	4	23	100
MERCEDES 110 CDI	3	10	7	1	2	23	145
MERCEDES 108 CDI		5	4			9	215
MERCEDES V200 CDI				1		1	19
MERCEDES ML 430	1					1	14
MERCEDES A 190	4	3	4	1		12	74
MERCEDES E 270	8	20	21	3	7	59	579
MERCEDES CLK55			1			1	4
MERCEDES S55							1
MERCEDES ML270	45	74	72	25	32	248	1 608
MERCEDES ML55	4	2				6	38
MERCEDES SLK 320			2			2	21
MERCEDES CL55AMG							8
MERCEDES CL55							1
MERCEDES 213CDI		1			1	2	16
MERCEDES 211CDI	1		2	1		4	23
MERCEDES 313CDI							6
MERCEDES 316 CDI							1
MERCEDES 416 CDI							1
MERCEDES 311CDI		1				1	7
MERCEDES 308 CDI			1			1	1
MERCEDES 216 CDI							6
MERCEDES 208CDI		2	1			3	36
MERCEDES E220 CDI	2	6	3			11	99

TABEL 11. - INDELING VAN DE NIEUWE TOT HET VERKEER TOEGELATEN
PERSONENWAGENS PER PROVINCIE EN NAAR HET MERK

JAAR 2001

(VERVOLG)

LANDEN VAN HERKOMST EN MERKEN	BRUSSELS GEWEST	VLAAMS GEWEST					TOTAAL
		ANTWERPEN	VLAAMS BRABANT	LIMBURG	OOST VLAAN- DEREN	WEST VLAAN- DEREN	
MERCEDES C320	17	8	11	3	7	5	34
MERCEDES C220 CDI	735	591	1 385	242	417	480	3 115
MERCEDES C200 KOMP	88	66	101	17	51	59	294
MERCEDES CLK200 KOMP	100	92	130	36	87	45	390
MERCEDES CLK230 KOMP	59	29	46	4	17	10	106
MERCEDES E55AMG4-MAT	1	1					1
MERCEDES C230 KOMP	9	7	8		2	2	19
MERCEDES C200 CDI	288	379	971	190	282	270	2 092
MERCEDES E200 KOMP	17	8	12		3	3	26
MERCEDES S400 CDI	19	28	20	13	11	12	84
MERCEDES C270CDI	83	57	99	21	42	53	272
MERCEDES 313CDID		1		2			3
MERCEDES 316CDID		1			1		2
MERCEDES 903 6					1		1
MERCEDES 904 6	1	3	1		1		5
MERCEDES A160CDI	29	37	33		23		115
MERCEDES A170CDI	278	119	684	59	94	86	1 042
MERCEDES G400CDI	8	6	2	3	4	2	17
MERCEDES SLK 32AMG	2						
MERCEDES 904-6	1				1		1
MERCEDES ML 400 CDI	10	4	7	2		6	19
MERCEDES ML 500							
MERCEDES G 55 AMG							
OPEL CORSA	1 389	2 322	1 794	1 546	1 290	730	7 682
OPEL SPEEDSTER	4	21	9	5	9		11
OPEL OMEGA	90	239	147	48	124	71	629
OPEL ASTRA	3 303	3 203	3 827	1 732	2 100	1 342	12 204
OPEL VECTRA	659	982	869	419	425	299	2 994
OPEL FRONTERA	55	103	75	36	60	47	321
OPEL COMBO	1	2	1			1	5
OPEL TIGRA	2	2	2	1	3		8
OPEL SINTRA				1			1
OPEL ZAFIRA	1 813	1 954	1 910	909	631	628	6 032
OPEL MOVANO	2	18	1		1		20
OPEL AGILA	78	239	98	160	179	119	795
PORSCHE 911 GT2	1				1		1
PORSCHE 911 T	102	51	24	12	27	38	152
PORSCHE BOXSTER	77	34	35	16	22	23	130
PORSCHE 911-GT3	2				1		2
WEB SMART	406	331	756	64	173	75	1 399
VOLKSWAGEN	7	14	3	1	3	6	27
VOLKSWAGEN POLO	3 918	1 507	1 402	521	986	638	5 054
VOLKSWAGEN PASSAT	3 964	1 442	2 902	262	535	533	5 674
VOLKSWAGEN GOLF	7 669	3 035	3 958	848	1 529	1 403	10 873
VOLKSWAGEN SHARAN	1 635	443	1 056	88	202	188	1 977
VOLKSWAGEN CADDY	40	23	9	20	12	5	69
VOLKSWAGEN LUPO	519	256	203	114	191	204	968
VOLKSWAGEN LT	4	4	8	4	1	2	19
VOLKSWAGEN T4	792	107	156	25	61	49	398
VOLKSWAGEN NEWBEETLE	206	102	124	39	57	49	371
VOLKSWAGEN BORA	753	623	715	281	406	364	2 389
VOLKSWAGEN 7DC ABLIM					1		1
VOLKSWAGEN LT35	1	3			3		6
VOLKSWAGEN 2 DXANJ					1		1
VOLKSWAGEN CALIFORNIA					1		1
TOTAAL	45 661	31 546	38 965	14 737	16 154	14 701	116 103
AUSTRALIE							
VOLKSWAGEN T4	2				1		1
TOTAAL	2				1		1
BELGIE							
VANHOOL		2					2
TOTAAL		2					2
SPANJE							
SEAT IBIZA	1 115	595	483	166	505	210	1 959
SEAT TOLEDO	449	144	82	42	83	49	400
SEAT CORDOBA	319	191	166	43	174	72	646

TABEL 11. - INDELING VAN DE NIEUWE TOT HET VERKEER TOEGELATEN
PERSONENWAGENS PER PROVINCIE EN NAAR HET MERK

JAAR 2001

(VERVOLG)

LANDEN VAN HERKOMST EN MERKEN	WAALS GEWEST						HET RIJK
	WAALS BRABANT	HENE- GOUWEN	LUIK	LUXEM- BURG	NAMEN	TOTAAL	
MERCEDES C320	3		3			6	57
MERCEDES C220 CDI	90	239	225	50	95	699	4 549
MERCEDES C200 KOMP	7	35	39	9	7	97	479
MERCEDES CLK200 KOMP	12	42	33	11	9	107	597
MERCEDES CLK230 KOMP	4	10	6	1	2	23	188
MERCEDES E55AMG4-MAT							2
MERCEDES C230 KOMP	1	1	5		2	9	37
MERCEDES C200 CDI	39	131	151	28	46	395	2 775
MERCEDES E200 KOMP	4	4	3	1	2	14	57
MERCEDES S400 CDI	2	8	5	1		16	119
MERCEDES C270CDI	6	25	30	7	10	78	433
MERCEDES 313CDID							3
MERCEDES 316CDID							2
MERCEDES 903 6							1
MERCEDES 904 6				1		1	7
MERCEDES A160CDI	4	1	7	2	4	18	162
MERCEDES A170CDI	37	47	62	16	22	184	1 504
MERCEDES G400CDI				1		1	26
MERCEDES SLK 32AMG							2
MERCEDES 904-6							2
MERCEDES ML 400 CDI	1					1	30
MERCEDES ML 500	1	1				2	2
MERCEDES G 55 AMG			1			1	1
OPEL CORSA	578	1 599	1 322	358	621	4 478	13 549
OPEL SPEEDSTER		1	2		2	5	64
OPEL OMEGA	23	48	34	10	14	129	848
OPEL ASTRA	562	1 961	1 239	410	710	4 882	20 389
OPEL VECTRA	86	402	225	103	136	952	4 605
OPEL FRONTERA	27	62	36	9	23	157	533
OPEL COMBO	1	1				2	8
OPEL TIGRA	2	3	6	2		13	23
OPEL SINTRA			1			1	2
OPEL ZAFIRA	218	674	568	168	243	1 871	9 716
OPEL MOVANO	2	3				5	27
OPEL AGILA	42	131	121	34	52	380	1 253
PORSCHE 911 GT2							2
PORSCHE 911 T	5	9	16	3	14	47	301
PORSCHE BOXSTER	14	15	17	3	7	56	263
PORSCHE 911-GT3							4
WEB SMART	35	23	134	32	25	249	2 054
VOLKSWAGEN		1	1	1		3	37
VOLKSWAGEN POLO	645	1 154	1 174	281	545	3 799	12 771
VOLKSWAGEN PASSAT	154	599	391	162	272	1 588	11 226
VOLKSWAGEN GOLF	630	1 442	1 566	500	697	4 835	23 377
VOLKSWAGEN SHARAN	77	215	139	52	84	567	4 179
VOLKSWAGEN CADDY	2	14	16	6	6	44	153
VOLKSWAGEN LUPO	57	138	230	39	70	534	2 021
VOLKSWAGEN LT		7	4	1	2	14	37
VOLKSWAGEN T4	24	72	54	24	44	218	1 408
VOLKSWAGEN NEWBEETLE	13	45	33	10	28	129	706
VOLKSWAGEN BORA	123	484	498	177	304	1 586	4 728
VOLKSWAGEN 7DC ABLIM							1
VOLKSWAGEN LT35		1				1	8
VOLKSWAGEN 2 DXANJ							1
VOLKSWAGEN CALIFORNIA							1
TOTAAL	5 254	14 133	13 210	3 925	5 942	42 464	204 228
AUSTRALIE							
VOLKSWAGEN T4							3
TOTAAL							3
BELGIE							
VANHOOL							2
TOTAAL							2
SPANJE							
SEAT IBIZA	141	559	666	187	222	1 775	4 849
SEAT TOLEDO	14	126	105	47	37	329	1 178
SEAT CORDOBA	41	174	226	46	79	566	1 531

TABEL 11. - INDELING VAN DE NIEUWE TOT HET VERKEER TOEGELATEN
 PERSONENWAGENS PER PROVINCIE EN NAAR HET MERK
 JAAR 2001

(VERVOLG)

LANDEN VAN HERKOMST EN MERKEN	BRUSSELS GEWEST	VLAAMS GEWEST					TOTAAL
		ANTWERPEN	VLAAMS BRABANT	LIMBURG	OOST VLAAN- DEREN	WEST VLAAN- DEREN	
SEAT INCA	3	15	5	1	5		26
SEAT ALHAMBRA	501	209	197	17	87	88	598
SEAT AROSA	128	66	47	20	47	19	199
SEAT LEON	742	251	257	73	217	83	881
TOTAAL	3 257	1 471	1 237	362	1 118	521	4 709
FRANKRIJK							
CITROEN	1	2		1	4	1	8
CITROEN XM				1			1
CITROEN XANTIA	308	180	167	94	117	143	701
CITROEN EVASION	677	269	325	97	217	307	1 215
CITROEN JUMPY	22	10	7	1	9	11	38
CITROEN SAXO	1 453	924	1 213	987	1 118	820	5 062
CITROEN BERLINGO	1 102	581	491	307	466	438	2 283
CITROEN XSARA	1 792	923	1 323	791	794	971	4 802
CITROEN JUMPER	67	7	9	6	5	9	36
CITROEN XSARAPICASSO	1 600	1 220	1 155	582	792	1 009	4 758
CITROEN C5	1 451	591	699	294	447	525	2 556
PEUGEOT	3	5	1	1	1	1	9
PEUGEOT 307	2 415	355	451	168	470	592	2 037
PEUGEOT 106	822	298	503	94	272	264	1 431
PEUGEOT 306	1 727	677	898	288	700	1 102	3 665
PEUGEOT 806	665	162	363	37	121	348	1 031
PEUGEOT 406	2 610	697	1 815	219	527	988	4 247
PEUGEOT EXPERT	24	4	5	4	9	15	37
PEUGEOT 206	3 775	1 922	1 974	917	1 762	1 975	8 550
PEUGEOT PARTNER	399	270	270	82	333	400	1 355
PEUGEOT BOXER	28	5	17	2	2	5	31
PEUGEOT 607	543	200	314	75	148	195	932
RENAULT	2	3	7	3		3	15
RENAULT CLIO	2 945	1 475	1 599	752	1 560	1 046	6 432
RENAULT SAFRANE	1					1	1
RENAULT TWINGO	1 498	395	440	130	346	282	1 593
RENAULT LAGUNA	1 931	716	1 136	279	374	522	3 027
RENAULT ESPACE	1 490	555	1 407	146	263	323	2 694
RENAULT MEGANE	7 864	3 022	4 159	1 075	1 647	2 000	11 903
RENAULT KANGOO	672	436	286	230	356	314	1 622
RENAULT TRAFIC				1			1
RENAULT MASTER	18	17	4	8	19	4	52
RENAULT ABEH912		1					1
RENAULT AVANTIME	9				1		1
TOTAAL	37 914	15 923	21 039	7 672	12 880	14 614	72 128
ITALIE							
ALFA ROMEO	1						1
ALFA ROMEO GTV	26	11	8	2	5	7	33
ALFA ROMEO SPYDER	15	5	11	1	7	5	29
ALFA ROMEO SZ						1	1
ALFA ROMEO ALFA 145	9	3	3	1	15	6	28
ALFA ROMEO ALFA 146	21	9	10	6	17	5	47
ALFA ROMEO 166	173	73	157	29	64	49	372
ALFA ROMEO 155	1 336	622	1 394	147	319	291	2 773
ALFA ROMEO ALFA 147	575	398	421	128	234	209	1 390
DETOMASO GUARA	1						1
FERRARI 512TR				1			1
FERRARI F 355				1			1
FERRARI F 133 ABM		1					1
FERRARI F131	18	8	11	1	3	4	27
FERRARI F133	6	1	4			2	7
FERRARI F116	2					2	2
FIAT	20	114	65	46	100	120	445
FIAT 124 RALLY	68	28	46	19	35	26	154
FIAT PANDA	14	18	6	7	27	3	61
FIAT UNO							
FIAT RITMO	169	86	62	37	72	54	311
FIAT PUNTO	2 031	691	673	356	458	284	2 462
FIAT COUPE	5	2	2		2	4	10
FIAT ULYSSE	464	19	40	9	17	12	97
FIAT BARCHETTA	5	2	5	3	2	5	17
FIAT BRAVA	288	93	129	33	54	73	382
FIAT BRAVO	243	68	67	68	94	83	380
FIAT SCUDDO	11	13	8	3	6	11	41

TABEL 11. - INDELING VAN DE NIEUWE TOT HET VERKEER TOEGELATEN
PERSONENWAGENS PER PROVINCIE EN NAAR HET MERK

JAAR 2001

(VERVOLG)

LANDEN VAN HERKOMST EN MERKEN	WAALS GEWEST						HET RIJK
	WAALS BRABANT	HENE- GOUWEN	LUIK	LUXEM- BURG	NAMEN	TOTAAL	
SEAT INCA	1	7	6		1	15	44
SEAT ALHAMBRA	41	86	116	25	32	300	1 399
SEAT AROSA	14	47	63	14	14	152	479
SEAT LEON	61	261	326	107	150	905	2 528
TOTAAL	313	1 260	1 508	426	535	4 042	12 008
FRANKRIJK							
CITROEN							9
CITROEN XM					1	1	2
CITROEN XANTIA	67	149	130	58	79	483	1 492
CITROEN EVASION	98	209	128	60	92	587	2 479
CITROEN JUMPY	1	10	2	2	5	20	80
CITROEN SAXO	427	1 444	1 753	376	607	4 607	11 122
CITROEN BERLINGO	206	554	549	177	338	1 824	5 209
CITROEN XSARA	315	1 141	1 013	357	629	3 455	10 049
CITROEN JUMPER	2	15	4	2	1	24	127
CITROEN XSARAPICASSO	471	1 301	877	322	526	3 497	9 855
CITROEN C5	156	470	322	137	245	1 330	5 337
PEUGEOT	1	2				3	15
PEUGEOT 307	256	625	525	172	280	1 858	6 310
PEUGEOT 106	147	438	573	105	184	1 447	3 700
PEUGEOT 306	266	926	553	194	363	2 302	7 694
PEUGEOT 806	118	177	65	19	53	432	2 128
PEUGEOT 406	286	942	432	147	302	2 109	8 966
PEUGEOT EXPERT	3	15	3	3	2	26	87
PEUGEOT 206	778	2 474	2 317	539	860	6 968	19 293
PEUGEOT PARTNER	131	461	398	76	178	1 244	2 998
PEUGEOT BOXER	5	6	3		2	16	75
PEUGEOT 607	83	115	89	18	43	348	1 823
RENAULT			1			1	19
RENAULT CLIO	544	1 791	1 446	443	631	4 855	14 232
RENAULT SAFRANE			1		2	3	5
RENAULT TWINGO	286	513	557	107	208	1 671	4 762
RENAULT LAGUNA	146	691	393	182	146	1 558	6 516
RENAULT ESPACE	119	295	173	58	83	728	4 912
RENAULT MEGANE	711	2 927	2 680	730	715	7 763	27 530
RENAULT KANGOO	144	544	324	117	220	1 349	3 643
RENAULT TRAFIC							1
RENAULT MASTER	1	1	1			3	73
RENAULT ABEH912							1
RENAULT AVANTIME			1			1	11
TOTAAL	5 768	18 236	15 313	4 401	6 795	50 513	160 555
ITALIE							
ALFA ROMEO							1
ALFA ROMEO GTV	1	3	6	3	2	15	74
ALFA ROMEO SPYDER	2	1	2		1	6	50
ALFA ROMEO SZ							1
ALFA ROMEO ALFA 145	2	5	3	4	1	15	52
ALFA ROMEO ALFA 146	9	19	8	3	4	43	111
ALFA ROMEO 166	15	39	29	11	14	108	653
ALFA ROMEO 155	124	342	290	199	98	1 053	5 162
ALFA ROMEO ALFA 147	157	213	308	84	80	842	2 807
DETOMASO GUARA							1
FERRARI 512TR							1
FERRARI F 355							1
FERRARI F 133 ABM							1
FERRARI F131	1		1			2	47
FERRARI F133			1			1	14
FERRARI F116							4
FIAT	32	91	64	16	27	230	695
FIAT 124 RALLY	11	28	25	13	12	89	311
FIAT PANDA	3	21	17	2	6	49	124
FIAT UNO					1	1	1
FIAT RITMO	46	134	81	15	41	317	797
FIAT PUNTO	307	943	844	196	203	2 493	6 986
FIAT COUPE	2	2	7	1		12	27
FIAT ULYSSE	11	29	23	135	3	201	762
FIAT BARCHETTA	1	3	4	5	2	15	37
FIAT BRAVA	25	116	73	12	34	260	930
FIAT BRAVO	38	219	134	53	34	478	1 101
FIAT SCUDDO	9	21	12	4	6	52	104

TABEL 11. - INDELING VAN DE NIEUWE TOT HET VERKEER TOEGELATEN
 PERSONENWAGENS PER PROVINCIE EN NAAR HET MERK
 JAAR 2001

(VERVOLG)

LANDEN VAN HERKOMST EN MERKEN	BRUSSELS GEWEST	VLAAMS GEWEST					TOTAAL
		ANTWERPEN	VLAAMS BRABANT	LIMBURG	OOST VLAAN- DEREN	WEST VLAAN- DEREN	
FIAT MAREA	306	21	45	10	22	13	111
FIAT MAREA WEEKEND	6	3	2	2	5	5	17
FIAT PALIO WEEKEND	16	25	11	2	6	11	55
FIAT SEICENTO	102	68	50	29	51	37	235
FIAT DUCATO	10	14	14	4	10	5	47
FIAT MULTIPLA	354	79	88	31	47	50	295
FIAT 230 CPMAC			1				1
IVECO	1	18	7	10	5	7	47
IVECO 60C15					1		1
IVECO 65C15CCS		1					1
IVECO 50C13RS		2			1		3
IVECO DAILY			1				1
IVECO 65C15		2					2
IVECO 35C13CCS							
IVECO 35C13		1					1
LAMBORGHINI DIABLO					1		1
LANCIA DELTA						1	1
LANCIA Z	77	14	29	5	3	5	56
LANCIA K	14	7	16	3	7	2	35
LANCIA Y	825	64	67	29	48	32	240
LANCIA LYBRA	258	136	200	48	65	52	501
MASERATI					1		1
MASERATI 4 PORTE	1						1
MASERATI QUATTROPORTE		1					1
MASERATI 3200GT	7	10	2	2	1	1	16
TOTAAL	7 478	2 731	3 655	1 073	1 805	1 477	10 741
NEDERLAND							
DAF		1					1
TOTAAL		1					1
VERENIGD KONINKRIJK							
ASTON MARTIN DB 7	4	15	2		2		19
ASTON MARTIN V12VANQ		1			1		2
MINI MINI	3	6	3		3	1	13
BENTLEY AZURE							
BENTLEY	1			1			1
BENTLEY ARNAGE	5	6	1	1		1	9
DAIMLER SUPER V8	3	8	1	2	1	2	14
DAIMLER V8	6	7	6	1	3	2	19
FORD MONDEO	1 273	1 430	1 426	1 330	655	760	5 601
JAGUAR	1						
JAGUAR SOVEREIGN	9	22	5	9	6	10	52
JAGUAR XJR	4	9	3	3	1	2	18
JAGUAR XK8	5	19	5	7	9	7	47
JAGUAR EXECUTIVE	11	16	11	6	7	2	42
JAGUAR XKR	13	16	12	10	7	5	50
JAGUAR S TYPE	41	45	38	19	25	19	147
JAGUAR S TYPE EXEC	54	78	38	28	33	34	211
JAGUAR X-TYPE	7	10	4	7	1	4	26
JAGUAR X-TYPE2.5V6SP	7	10	6	2	8	2	28
JAGUAR X-TYPE3.0V6EX	9	12	8	2	6	4	32
JAGUAR X-TYPE2.5V6EX	41	43	23	15	19	21	121
JAGUAR X-TYPE3.0V6SP	4	5	1	2	1	4	13
LANDROVER							
LANDROVER RANGE	60	90	56	48	39	42	275
LAND ROVER DISCOVERY	49	95	59	20	25	31	232
LANDROVER FREELANDER	209	302	174	137	121	171	905
LANDROVER DEFENDER	21	25	14	8	17	20	85
LANDROVER DEFENDER 90	1						1
LOTUS	1						
LOTUS ESPRIT		1				1	2
LOTUS ELISE	6	2	7	1	5	3	18
LOTUS ELISE 111S						1	1
LOTUS 340R		1					1
LOTUS EXIGE		1			2		3
LOTUS ELISE SPORT	1	1			1		2
MG ZT			1				1
MG F	10	23	29	8	11	15	86
MG MGF	1	4	2	2	3	4	15
MG ZT-T			1				1
MG ZS180			1				1

TABEL 11. - INDELING VAN DE NIEUWE TOT HET VERKEER TOEGELATEN
PERSONENWAGENS PER PROVINCIE EN NAAR HET MERK

JAAR 2001

(VERVOLG)

LANDEN VAN HERKOMST EN MERKEN	WAALS GEWEST						HET RIJK
	WAALS BRABANT	HENE- GOUWEN	LUIK	LUXEM- BURG	NAMEN	TOTAAL	
FIAT MAREA	9	35	15	58	11	129	546
FIAT MAREA WEEKEND	3	7	4			14	37
FIAT PALIO WEEKEND	8	12	7	8	6	41	112
FIAT SEICENTO	48	144	159	14	41	406	743
FIAT DUCATO	3	9	8	3	3	26	83
FIAT MULTIPLA	35	77	67	206	30	415	1 064
FIAT 230 CPMAC							1
IVECO		4	4		3	11	59
IVECO 60C15							1
IVECO 65C15CCS							1
IVECO 50C13RS							3
IVECO DAILY							1
IVECO 65C15							2
IVECO 35C13CCS					1	1	1
IVECO 35C13							1
LAMBORGHINI DIABLO							1
LANCIA DELTA							1
LANCIA Z	4	4	6	2	2	18	151
LANCIA K		6	2	2	1	11	60
LANCIA Y	33	59	63	19	18	192	1 257
LANCIA LYBRA	22	95	85	34	25	261	1 020
MASERATI							1
MASERATI 4 PORTE							1
MASERATI QUATTROPORT							1
MASERATI 3200GT		1	1		1	3	26
TOTAAL	961	2 682	2 354	1 102	711	7 810	26 029
NEDERLAND							
DAF							1
TOTAAL							1
VERENIGD KONINKRIJK							
ASTON MARTIN DB 7	2	1				3	26
ASTON MARTIN V12VANQ							2
MINI MINI	1		3	2		6	22
BENTLEY AZURE	1					1	1
BENTLEY	1					1	3
BENTLEY ARNAGE							14
DAIMLER SUPER V8		1				1	18
DAIMLER V8							25
FORD MONDEO	145	433	485	144	164	1 371	8 245
JAGUAR							1
JAGUAR SOVEREIGN	3		4		1	8	69
JAGUAR XJR	1					1	23
JAGUAR XK8	4	2	1	1	2	10	62
JAGUAR EXECUTIVE	2	1	1		1	5	58
JAGUAR XKR	1	1				2	65
JAGUAR S TYPE	8	12	7	2	1	30	218
JAGUAR S TYPE EXEC	8	10	11		8	37	302
JAGUAR X-TYPE			4			4	37
JAGUAR X-TYPE2.5V6SP	1	1	4	1		7	42
JAGUAR X-TYPE3.0V6EX		5	3	1		9	50
JAGUAR X-TYPE2.5V6EX	12	8	7	1	2	30	192
JAGUAR X-TYPE3.0V6SP	1		1	1		3	20
LANDROVER							1
LANDROVER RANGE	14	9	18	4	5	50	385
LAND ROVER DISCOVERY	12	19	16	4	5	56	337
LANDROVER FREELANDER	73	79	113	28	43	336	1 450
LANDROVER DEFENDER	4	6	5	4	2	21	127
LANDROVER DEFENDER 90							1
LOTUS							1
LOTUS ESPRIT		1				1	3
LOTUS ELISE	1	3	7	1	1	13	37
LOTUS ELISE 111S							1
LOTUS 340R							1
LOTUS EXIGE							3
LOTUS ELISE SPORT							3
MG ZT							1
MG F	4	9	12		3	28	124
MG MGF			2		1	3	19
MG ZT-T							1
MG ZS180							1

**TABEL 11. - INDELING VAN DE NIEUWE TOT HET VERKEER TOEGELATEN
PERSONENWAGENS PER PROVINCIE EN NAAR HET MERK
JAAR 2001**

(VERVOLG)

LANDEN VAN HERKOMST EN MERKEN	BRUSSELS GEWEST	VLAAMS GEWEST					TOTAAL
		ANTWERPEN	VLAAMS BRABANT	LIMBURG	OOST VLAAN- DEREN	WEST VLAAN- DEREN	
RUSH 2000		1					1
MORGAN PLUS 8	1			1			1
MORGAN 4/4 1800	4		1			2	3
MORGAN AERO 8	1						1
ROLLS - ROYCE SERAPH	1						1
ROVER 75	208	195	256	86	121	150	808
ROVER 214			1				1
ROVER 416		1					1
ROVER MINI					1		1
ROVER 220							
ROVER 200		3	1				4
ROVER 600					2		2
ROVER RANGE		3				2	5
ROVER 400			1	1	1		3
ROVER 25	69	89	74	40	75	76	354
ROVER 45	61	71	81	37	65	60	314
TVR CHIMAERA							
VAUXHALL ZAFIRA			1				1
TOTAAL	2 205	2 668	2 353	1 834	1 279	1 459	9 593
ZWEDEN							
SAAB MONTE CARLO	161	168	231	25	62	76	562
SAAB 9-3	312	314	434	73	170	136	1 127
SCANIA P94DB4X2NB		1					1
VOLVO			1				1
VOLVO 960						1	1
VOLVO V 40	440	1 542	842	94	248	263	2 989
VOLVO S 40	198	296	268	120	158	143	985
VOLVO V 70	297	548	384	51	252	153	1 388
VOLVO S 90			1				1
VOLVO C70	26	51	33	14	35	25	158
VOLVO S80	145	269	182	52	105	84	692
VOLVO S 60	224	493	343	82	229	167	1 314
TOTAAL	1 803	3 682	2 719	511	1 259	1 048	9 219
TSJECHISCHE REPUBLIEK							
SKODA OCTAVIA	582	495	352	141	278	232	1 498
SKODA FELICIA	9	52	16	10	15	16	109
SKODA FABIA	555	652	341	276	340	258	1 867
TOTAAL	1 146	1 199	709	427	633	506	3 474
V.S.A.							
CADILLAC		1			1		2
CADILLAC DE VILLE		1					1
CADILLAC SEVILLE	6	11	7	1	4	3	26
CADILLAC 6KH69			4		1	2	7
CHEVROLET		1					1
CHEVROLET CORVETTE	1	11	3	2	4	1	21
CHEVROLET MALIBU							
CHEVROLET CAMARO	5	7	1	5	4	2	19
CHEVROLET BLAZER		2	1				3
CHEVROLET LAGUNA	2	3			1		4
CHEVROLET SUBURDA		1					1
CHEVROLET CAVALIER							
CHEVROLET BERETTA		1					1
CHEVROLET TRANSPORTER	4	14	5	1	2	1	23
CHEVROLET TRACKER							
CHEVROLET ALERO	17	27	17	4	25	11	84
CHEVROLET TAHOE	1	5			1	1	7
CHEVROLET 2500		1					1
CHRYSLER			1				1
CHRYSLER VOYAGER	24	29	32	6	17	7	91
CHRYSLER VOYAGER	20	15	17	3	11	7	53
CHRYSLER GVOYAGER RG	168	108	169	24	69	69	439
CHRYSLER VOYAGER RG	117	48	118	15	35	32	248
CHRYSLER NEON -PL	8	6	33		4	4	47
CHRYSLER	21	26	26	11	12	8	83
CHRYSLER STRATUS	5	4	9	3	1	2	19
CHRYSLER SEBRING	60	37	49	10	20	10	126

**TABEL 11. - INDELING VAN DE NIEUWE TOT HET VERKEER TOEGELATEN
PERSONENWAGENS PER PROVINCIE EN NAAR HET MERK**

JAAR 2001

(VERVOLG)

LANDEN VAN HERKOMST EN MERKEN	WAALS GEWEST						HET RIJK
	WAALS BRABANT	HENE- GOUWEN	LUIK	LUXEM- BURG	NAMEN	TOTAAL	
RUSH 2000							1
MORGAN PLUS 8							2
MORGAN 4/4 1800	2	1				3	10
MORGAN AERO 8							1
ROLLS - ROYCE SERAPH							1
ROVER 75	23	72	41	16	19	171	1 187
ROVER 214							1
ROVER 416							1
ROVER MINI							1
ROVER 220		1				1	1
ROVER 200			1			1	5
ROVER 600							2
ROVER RANGE	1					1	6
ROVER 400			1			1	4
ROVER 25	27	55	77	16	23	198	621
ROVER 45	18	44	65	13	21	161	536
TVR CHIMAERA	1					1	1
VAUXHALL ZAFIRA							1
TOTAAL	371	774	889	239	302	2 575	14 373
ZWEDEN							
SAAB MONTE CARLO	27	31	16	5	3	82	805
SAAB 9-3	41	58	58	11	14	182	1 621
SCANIA P94DB4X2NB							1
VOLVO							1
VOLVO 960							1
VOLVO V 40	30	116	104	34	68	352	3 781
VOLVO S 40	21	95	56	14	43	229	1 412
VOLVO V 70	46	71	17	7	23	164	1 849
VOLVO S 90							1
VOLVO C70	5	14	6	2	1	28	212
VOLVO S80	11	39	25	4	14	93	930
VOLVO S 60	43	88	57	19	34	241	1 779
TOTAAL	224	512	339	96	200	1 371	12 393
TSJECHISCHE REPUBLIEK							
SKODA OCTAVIA	94	372	303	82	139	990	3 070
SKODA FELICIA	8	30	14	8	30	90	208
SKODA FABIA	166	560	471	128	173	1 498	3 920
TOTAAL	268	962	788	218	342	2 578	7 198
V.S.A.							
CADILLAC							2
CADILLAC DE VILLE							1
CADILLAC SEVILLE	3	2	3		1	9	41
CADILLAC 6KH69							7
CHEVROLET		1				1	2
CHEVROLET CORVETTE	1	2			1	4	26
CHEVROLET MALIBU		1				1	1
CHEVROLET CAMARO		1	1			2	26
CHEVROLET BLAZER		1				1	4
CHEVROLET LAGUNA							5
CHEVROLET SUBURDA							1
CHEVROLET CAVALIER		2				2	2
CHEVROLET BERETTA							1
CHEVROLET TRANSPORTER			2		2	4	31
CHEVROLET TRACKER		1				1	1
CHEVROLET ALERO	2	7	3	2	2	16	117
CHEVROLET TAHOE		3				3	11
CHEVROLET 2500							1
CHRYSLER							1
CHRYSLER VOYAGER	2	7	11		3	23	138
CHRYSLER VOYAGER	7	4	6		2	19	92
CHRYSLER GVOYAGER RG	26	38	26	2	11	103	710
CHRYSLER VOYAGER RG	15	26	20	6	4	71	436
CHRYSLER NEON-PL	1	5	8	1	1	16	71
CHRYSLER	2	6	7		4	19	123
CHRYSLER STRATUS	1	1	2			4	28
CHRYSLER SEBRING	8	9	11	1	6	35	221

TABEL 11. - INDELING VAN DE NIEUWE TOT HET VERKEER TOEGELATEN
PERSONENWAGENS PER PROVINCIE EN NAAR HET MERK
JAAR 2001

(VERVOLG)

LANDEN VAN HERKOMST EN MERKEN	BRUSSELS GEWEST	VLAAMS GEWEST					TOTAAL
		ANTWERPEN	VLAAMS BRABANT	LIMBURG	OOST VLAAN- DEREN	WEST VLAAN- DEREN	
CHRYSLER 300M	19	22	17	3	13	11	66
CHRYSLER PT CRUISER	135	152	143	50	83	64	492
DODGE			1				1
DODGE CARAVAN							
DODGE RAM			1				1
DODGE NEON							
DODGE DAKOTA			1				1
FORD MUSTANG	3			1	1		2
FORD MERCURY							
FORD WINDSTAR	7	9	6		3		20
FORD PUMA	15	30	21	46	32	21	150
FORD				1			1
FORD	165	253	81	81	116	75	606
FORD COUGAR	4	11	9	24	6	8	58
FORD P72			4			1	5
JEEP CHEROKEE	71	27	43	6	19	9	104
JEEP WRANGLER	13	8	6	4	7	3	28
JEEP GRD CHEROKEE			1				1
JEEP GRAND CHEROKEE	126	60	69	16	29	18	192
LINCOLN			1				1
LINCOLN TOWN CAR					1	1	2
LINCOLN NAVIGATOR	3	5					5
LINCOLN MB1			3		1		4
PONTIAC FIREBIRD							
PONTIAC GRAND AM							
TOTAAL	1 020	936	899	317	523	373	3 048
JAPAN							
DAIHATSU CUORE	14	46	21	4	21	17	109
DAIHATSU ROCKY	1	1	1	1			3
DAIHATSU GRAN MOVE	1	7	8	1	11	14	41
DAIHATSU MOVE	2	12	8		2	3	25
DAIHATSU THERIOS	10	20	8	5	12	5	50
DAIHATSU MIRA			1				1
DAIHATSU SIRION	9	38	45	11	24	24	142
DAIHATSU L700			1				1
DAIHATSU YRV	10	21	17	4	13	6	61
DATSUN	3	10	10	2	14	5	41
NISSAN MICRA	183	299	268	116	175	179	1 037
NISSAN PRIMERA	211	596	462	202	323	198	1 781
NISSAN PATROL	1						
NISSAN SENTRA							
NISSAN CIMA							
NISSAN PATHFINDER		1	1				2
NISSAN SERENA		1					1
NISSAN TERRANO II	85	88	34	13	16	18	169
NISSAN PATROL GR	54	70	39	18	38	22	187
NISSAN MAXIMA QX	16	25	15		6	7	64
NISSAN ALMERA	263	514	383	154	259	222	1 532
NISSAN VANETTE CARGO	4	1	3	1	1	3	9
NISSAN TINO							
NISSAN ALMERA TINO	70	195	163	61	99	92	610
NISSAN X-TRAIL		6	2			1	9
HONDA CIVIC	110	151	76	44	189	115	575
HONDA ACCORD	46	38	28	11	71	46	194
HONDA PRELUDE							
HONDA JAZZ					9		9
HONDA LEGEND	1			1	3	1	5
HONDA ODYSSEY							
HONDA CR-V	102	43	23	11	41	47	165
HONDA HR V	48	38	41	13	73	50	215
HONDA LOGO	28	20	17	5	37	24	103
HONDA S2000	34	10	6	4	9	9	38
HONDA CIVIC 2DR	19	23	23	10	31	20	107
HONDA ACCORD-SEDAN	14	9	3	3	23	5	43
HONDA ACCORD-HATCH	5	5	4	2	29		40
HONDA HONDA STREAM	17	10	10	7	31	11	69
HONDA CIVIC 3 DR	18	15	16	8	34	14	87
HONDA CIVIC 5DR	3	3	2		7	1	13
ISUZU TROOPER						2	2
LEXUS GS 300	9	20	19	6	10	4	59
LEXUS LS 400		2					2
LEXUS IS 200	27	29	41	7	11	12	100
LEXUS RX300	40	59	52	13	10	19	153
LEXUS SC430	4	5	1		4	2	12

TABEL 11. - INDELING VAN DE NIEUWE TOT HET VERKEER TOEGELATEN
PERSONENWAGENS PER PROVINCIE EN NAAR HET MERK
JAAR 2001

(VERVOLG)

LANDEN VAN HERKOMST EN MERKEN	WAALS GEWEST						HET RIJK
	WAALS BRABANT	HENE- GOUWEN	LUIK	LUXEM- BURG	NAMEN	TOTAAL	
CHRYSLER 300M	3	8	3		1	15	100
CHRYSLER PT CRUISER	29	66	55	14	21	185	812
DODGE		1				1	2
DODGE CARAVAN		1				1	1
DODGE RAM							1
DODGE NEON		2				2	2
DODGE DAKOTA							1
FORD MUSTANG							5
FORD MERCURY		1				1	1
FORD WINDSTAR	1	1			1	3	30
FORD PUMA	9	17	26	3	6	61	226
FORD							1
FORD	17	62	77	23	28	207	978
FORD COUGAR	3	12	11	5	2	33	95
FORD P72					1	1	6
JEEP CHEROKEE	5	11	12	1	7	36	211
JEEP WRANGLER	3	2	3	2	3	13	54
JEEP GRD CHEROKEE			1			1	2
JEEP GRAND CHEROKEE	20	19	13		6	58	376
LINCOLN							1
LINCOLN TOWN CAR							2
LINCOLN NAVIGATOR		1				1	9
LINCOLN MB1					1	1	5
PONTIAC FIREBIRD		1				1	1
PONTIAC GRAND AM		1				1	1
TOTAAL	158	323	301	60	114	956	5 024
JAPAN							
DAIHATSU CUORE	3	69	26	5	8	111	234
DAIHATSU ROCKY			1	1		2	6
DAIHATSU GRAN MOVE	3	20	1		3	27	69
DAIHATSU MOVE		27	6	3	3	39	66
DAIHATSU THERIOS		27	12	17	5	61	121
DAIHATSU MIRA							1
DAIHATSU SIRION	4	57	23	5	13	102	253
DAIHATSU L700							1
DAIHATSU YRV	2	32	7	7	7	55	126
DATSUN		6	4	1	1	12	56
NISSAN MICRA	76	219	192	57	62	606	1 826
NISSAN PRIMERA	79	308	157	68	79	691	2 683
NISSAN PATROL							1
NISSAN SENTRA		1				1	1
NISSAN CIMA	1					1	1
NISSAN PATHFINDER							2
NISSAN SERENA							1
NISSAN TERRANO II	11	34	16	6	20	87	341
NISSAN PATROL GR	10	39	18	5	13	85	326
NISSAN MAXIMA QX	5	12	8	1	2	28	108
NISSAN ALMERA	99	307	239	121	96	862	2 657
NISSAN VANETTE CARGO		1			1	2	15
NISSAN TINO	1					1	1
NISSAN ALMERA TINO	29	107	85	30	30	281	961
NISSAN X-TRAIL					1	1	10
HONDA CIVIC	31	165	164	70	35	465	1 150
HONDA ACCORD	8	47	27	12	7	101	341
HONDA PRELUDE			1			1	1
HONDA JAZZ							9
HONDA LEGEND							6
HONDA ODYSSEY		1				1	1
HONDA CR-V	7	20	15	16	5	63	330
HONDA HR V	7	32	67	16	11	133	396
HONDA LOGO	4	32	24	15	9	84	215
HONDA S2000	2	6	6	1	1	16	88
HONDA CIVIC 2DR	7	30	47	17	7	108	234
HONDA ACCORD-SEDAN	2	6	8	6		22	79
HONDA ACCORD-HATCH	1	3	4	2	1	11	56
HONDA HONDA STREAM	1	16	6	7	3	33	119
HONDA CIVIC 3 DR	8	34	18	4	9	73	178
HONDA CIVIC 5DR	1	3	1			5	21
ISUZU TROOPER			1			1	3
LEXUS GS 300	12	1	1			14	82
LEXUS LS 400							2
LEXUS IS 200	46	4	9	4	2	65	192
LEXUS RX300	23	4	6		1	34	227
LEXUS SC430	4	1				5	21

TABEL 11. - INDELING VAN DE NIEUWE TOT HET VERKEER TOEGELATEN

PERSONENWAGENS PER PROVINCIE EN NAAR HET MERK

JAAR 2001

(VERVOLG)

LANDEN VAN HERKOMST EN MERKEN	BRUSSELS GEWEST	VLAAMS GEWEST					TOTAAL
		ANTWERPEN	VLAAMS BRABANT	LIMBURG	OOST VLAAN- DEREN	WEST VLAAN- DEREN	
LEXUS GS430	1	3	1		2	2	8
LEXUS LS 430	7	30	12	3	9	6	60
LEXUS IS300	4	1	2				3
MAZDA RX 5	13	26	13	4	21	13	77
MAZDA 121	19	53	27	16	58	35	189
MAZDA 323	7	21	17	17	32	31	118
MAZDA 626	48	218	87	42	137	62	546
MAZDA MPV	20	17	9	4	9	16	55
MAZDA MX5	20	31	19	10	21	30	111
MAZDA MX3		1					1
MAZDA XEDOS 6					1		1
MAZDA XEDOS - 9	1	10	3		2	1	16
MAZDA 323 F	83	207	139	39	180	87	652
MAZDA DAMIO	35	95	63	19	52	57	286
MAZDA PREMACY	38	95	57	12	82	50	297
MITSUBISHI	2						
MITSUBISHI GALANT	32	94	43	27	43	33	240
MITSUBISHI COLT	16	53	34	7	34	9	137
MITSUBISHI PAJERO	46	125	44	25	30	40	265
MITSUBISHI 3000 GT					2		2
MITSUBISHI CARISMA	211	228	146	57	119	88	638
MITSUBISHI SPACE WAG	69	148	134	28	64	48	422
MITSUBISHI SPACE RUN	9	17	7	1	8	3	36
MITSUBISHI SPACE STA	2	9	1		3		17
MITSUBISHI SPACESTAR	145	312	327	110	202	158	1 109
MITSUBISHI PAJERO SP	21	38	30	9	20	17	114
MITSUBISHI PAJERO PI	29	225	45	22	50	36	378
SUZUKI LIANA	15	17	19	9	19	17	81
SUZUKI ALTO	33	20	21	12	19	14	86
SUZUKI SWIFT	26	27	29	19	45	20	140
SUZUKI SAMURAI	4	4	5	2	7	6	24
SUZUKI VITARA	5	21	14	19	20	19	93
SUZUKI BALENO	37	74	31	23	57	34	219
SUZUKI X 90				1			1
SUZUKI WAGON R	162	182	116	51	152	102	603
SUZUKI GRAND VITARA	26	84	48	21	46	31	230
SUZUKI JINNY	43	32	40	21	35	23	151
SUZUKI GT GRD VITARA	7	29	18	11	7	11	76
SUZUKI FT GRD VITARA	11	14	19	1	12	6	52
SUZUKI IGNIS	48	63	32	24	49	32	200
SUBARU JUSTY	2	2	3		4	5	14
SUBARU LEGACY	12	12	18	1	5	8	44
SUBARU VIVIO		3	2				5
SUBARU IMPREZA	19	36	39	8	16	21	120
SUBARU	10	24	17	7	5	13	66
TOYOTA	4		1			1	2
TOYOTA CORONA	3						
TOYOTA PRADO	7		9		5	1	15
TOYOTA COROLLA	254	449	775	184	396	214	2 018
TOYOTA CARINA	1						
TOYOTA CELICA	18	45	52	23	23	10	153
TOYOTA CALDINA	1						
TOYOTA LAND CRUIS	84	105	100	24	43	31	303
TOYOTA CAMRY	5	5	15	3	1		24
TOYOTA MR	9	20	75	12	16	13	136
TOYOTA	2						
TOYOTA LEXUS	1						
TOYOTA PREVIA	63	80	147	29	44	30	330
TOYOTA RAV4	239	459	483	103	222	145	1 412
TOYOTA AVENSIS VERSO	33	49	115	19	21	14	218
TOYOTA PICNIC	37	82	118	40	71	43	354
TOYOTA HIACHE	10	43	34	6	8	7	98
TOYOTA AVENSIS	626	700	1 218	280	541	340	3 079
TOYOTA PRIUS	12	8	8	1		1	18
TOYOTA YARIS	660	648	1 217	248	548	377	3 038
TOYOTA YARIS VERSO	80	125	178	23	74	51	461
TOYOTA VITS	1						
TOYOTA VISTA ARDEO	1						
TOYOTA VEROSSA	2						
TOTAAL	4 953	7 952	8 128	2 426	5 328	3 674	27 508
RUSLAND							
LADA	1		1			1	2
LADA VAZ NIVA	2	3	5	4	4		16
LADA VAZ LADA 110	6	10	16	14	11	12	63

TABEL 11. - INDELING VAN DE NIEUWE TOT HET VERKEER TOEGELATEN
PERSONENWAGENS PER PROVINCIE EN NAAR HET MERK

JAAR 2001

(VERVOLG)

LANDEN VAN HERKOMST EN MERKEN	WAALS GEWEST						HET RIJK
	WAALS BRABANT	HENE- GOUWEN	LUIK	LUXEM- BURG	NAMEN	TOTAAL	
LEXUS GS430	3					3	12
LEXUS LS 430	10	2	1		1	14	81
LEXUS IS300	12					12	19
MAZDA RX 5	2	13	10	2	3	30	120
MAZDA 121	17	91	40	16	43	207	415
MAZDA 323	3	18	8	5	10	44	169
MAZDA 626	33	118	64	36	46	297	891
MAZDA MPV	7	10	3	1	6	27	102
MAZDA MX5	5	9	13	4	7	38	169
MAZDA MX3							1
MAZDA XEDOS 6							1
MAZDA XEDOS - 9		4	1	1	2	8	25
MAZDA 323 F	43	190	94	52	98	477	1 212
MAZDA DAMIO	28	83	37	21	46	215	536
MAZDA PREMACY	15	60	34	13	28	150	485
MITSUBISHI							2
MITSUBISHI GALANT	5	37	42	5	11	100	372
MITSUBISHI COLT	7	27	31	6	11	82	235
MITSUBISHI PAJERO	14	29	18	6	7	74	385
MITSUBISHI 3000 GT							2
MITSUBISHI CARISMA	28	107	154	33	52	374	1 223
MITSUBISHI SPACE WAG	38	64	49	14	26	191	682
MITSUBISHI SPACE RUN	7	4	5	1	1	18	63
MITSUBISHI SPACE STA		2	2			4	23
MITSUBISHI SPACESTAR	59	184	236	47	68	594	1 848
MITSUBISHI PAJERO SP	11	18	13	5	6	53	188
MITSUBISHI PAJERO PI	32	46	64	18	14	174	581
SUZUKI LIANA	3	17	8	8	2	38	134
SUZUKI ALTO	11	50	61	15	15	152	271
SUZUKI SWIFT	8	55	91	17	28	199	365
SUZUKI SAMURAI	3	7	8	10	14	42	70
SUZUKI VITARA	10	25	21	14	16	86	184
SUZUKI BALENO	15	47	52	25	27	166	422
SUZUKI X 90							1
SUZUKI WAGON R	66	139	205	53	56	519	1 284
SUZUKI GRAND VITARA	16	42	49	37	37	181	437
SUZUKI JINNY	25	61	54	78	30	248	442
SUZUKI GT GRD VITARA	10	16	9	9	4	48	131
SUZUKI FT GRD VITARA	8	20	13	8	6	55	118
SUZUKI IGNIS	21	56	101	28	32	238	486
SUBARU JUSTY	2	4		3	5	14	30
SUBARU LEGACY	5	5	5	1	6	22	78
SUBARU VIVIO		2		1	2	5	10
SUBARU IMPREZA	5	17	15	5	22	64	203
SUBARU	8	5	9	5	3	30	106
TOYOTA		1		1		2	8
TOYOTA CORONA							3
TOYOTA PRADO	22		2			24	46
TOYOTA COROLLA	160	498	349	108	190	1 305	3 577
TOYOTA CARINA							1
TOYOTA CELICA	17	37	27	11	9	101	272
TOYOTA CALDINA							1
TOYOTA LAND CRUIS	86	28	26	13	16	169	556
TOYOTA CAMRY	12	1	3			16	45
TOYOTA MR	21	9	11	2	4	47	192
TOYOTA							2
TOYOTA LEXUS							1
TOYOTA PREVIA	60	23	21	15	7	126	519
TOYOTA RAV4	116	159	180	55	49	559	2 210
TOYOTA AVENSIS VERSO	28	24	31	4	11	98	349
TOYOTA PICNIC	32	81	43	20	25	201	592
TOYOTA HIACHE	10	12	9	3	7	41	149
TOYOTA AVENSIS	206	475	391	156	161	1 389	5 094
TOYOTA PRIUS	8	4	3	1	2	18	48
TOYOTA YARIS	227	606	582	149	173	1 737	5 435
TOYOTA YARIS VERSO	39	78	60	20	41	238	779
TOYOTA VITS							1
TOYOTA VISTA ARDEO							1
TOYOTA VEROSSA							2
TOTAAL	2 126	5 391	4 558	1 658	1 921	15 654	48 115
RUSLAND							
LADA							3
LADA VAZ NIVA	6	8	9	5	4	32	50
LADA VAZ LADA 110	6	26	23	2	8	66	135

TABEL 11. - INDELING VAN DE NIEUWE TOT HET VERKEER TOEGELATEN
PERSONENWAGENS PER PROVINCIE EN NAAR HET MERK

JAAR 2001

(VERVOLG)

LANDEN VAN HERKOMST EN MERKEN	BRUSSELS GEWEST	VLAAMS GEWEST					TOTAAL
		ANTWERPEN	VLAAMS BRABANT	LIMBURG	OOST VLAAN- DEREN	WEST VLAAN- DEREN	
LADA VAZ LADA 111	9	20	27	12	13	11	83
LADA-VAZ LADA 112	1	10	9	8	5	7	39
TOTAAL	19	43	58	38	33	31	203
ZUID-KOREA							
DAEWOO NUBIRA	24	103	142	45	58	56	404
DAEWOO LANDS	36	146	136	96	127	115	620
DAEWOO LEGANZA	2	22	51	10	10	10	103
DAEWOO MATIZ	74	161	188	48	122	86	605
DAEWOO KORANDO	9	15	11	9	6	12	53
DAEWOO MUSSO	8	9	6	3	7	5	30
DAEWOO TACUMA	24	125	48	46	82	66	367
HYUNDAI	2						
HYUNDAI PONY EXCEL					1		1
HYUNDAI SONATA	2	26	15	5	8	12	66
HYUNDAI LANTRA	1	3	1	2	15	5	26
HYUNDAI COUPE	9	33	18	22	28	19	120
HYUNDAI	109	116	103	77	122	82	500
HYUNDAI GALLOPER	11	26	11	15	21	6	79
HYUNDAI ATHOS	24	38	20	17	27	28	130
HYUNDAI SATELLITE		7	1	4	8		20
HYUNDAI XG25		2	3	1		1	7
HYUNDAI XG30		1					1
HYUNDAI PRIME	44	75	71	33	68	59	306
HYUNDAI SANTAFE	45	104	90	52	53	61	360
HYUNDAI TRAJET	46	84	71	23	53	33	264
HYUNDAI ELANTRA	25	107	89	53	55	85	389
HYUNDAI TERRACAN		3		2			5
HYUNDAI MATRIX	5	16	10	2	10	10	48
KIA							
KIA SEPHIA		5	2	2	6	2	17
KIA SPORTAGE	7	5	9	7	14	16	51
KIA PRIDE	1	11	17	7	10	9	54
KIA CLARUS	2	9	11	4	6	3	33
KIA SHUMA	5	16	22	3	27	22	90
KIA RETONA	4	10	5	3	3	5	26
KIA CARNIVAL	6	5	1	6	2	2	16
KIA CARENS	8	10	6	6	14	8	44
KIA RIO	7	19	22	7	25	26	99
KIA MAGENTIS			1				1
SSANGYONG KORANDO						1	1
SSANGYONG MUSSO				1			1
TOTAAL	540	1 312	1 181	611	988	645	4 937
MALEISIE							
PROTON 413		1	1		1		3
PROTON 415				1	1		2
PROTON 418	1	15	3		4		22
PROTON 420	2	30	17	4	10	1	62
PROTON 313		1	8				9
PROTON 315	1	1	11	1			13
TOTAAL	4	48	40	6	16	1	111
ONBEKEND							
TOTAAL	101	208	69	55	92	94	518
ALGEMEEN TOTAAL	106 103	69 722	81 052	30 069	42 109	39 344	262 296

**TABEL 11. - INDELING VAN DE NIEUWE TOT HET VERKEER TOEGELATEN
PERSONENWAGENS PER PROVINCIE EN NAAR HET MERK
JAAR 2001**

(VERVOLG)

LANDEN VAN HERKOMST EN MERKEN	WAALS GEWEST						HET RIJK
	WAALS BRABANT	HENE- GOUWEN	LUIK	LUXEM- BURG	NAMEN	TOTAAL	
LADA VAZ LADA 111	14	37	13	5	7	76	168
LADA-VAZ LADA 112	3	29	15	1	1	49	89
TOTAAL	29	100	60	13	21	223	445
ZUID-KOREA							
DAEWOO NUBIRA	18	59	65	11	3	156	584
DAEWOO LANDS	25	85	74	9	13	206	862
DAEWOO LEGANZA	5	6	6		2	19	124
DAEWOO MATIZ	23	75	128	24	5	255	934
DAEWOO KORANDO	4	9	11	2	5	31	93
DAEWOO MUSSO	2	6	4			12	50
DAEWOO TACUMA	29	67	56	4	3	159	550
HYUNDAI							2
HYUNDAI PONY EXCEL		1			1	2	3
HYUNDAI SONATA	3	6	10	1	1	21	89
HYUNDAI LANTRA	1	11	4		3	19	46
HYUNDAI COUPE	3	39	46	12	6	106	235
HYUNDAI	38	178	219	39	40	514	1 123
HYUNDAI GALLOPER	2	15	8	1	3	29	119
HYUNDAI ATHOS	8	43	67	13	18	169	323
HYUNDAI SATELLITE	1	3	2	3	3	12	32
HYUNDAI X625					1	1	8
HYUNDAI XG30							1
HYUNDAI PRIME	20	101	119	21	28	289	639
HYUNDAI SANTAFE	16	67	93	21	19	216	621
HYUNDAI TRAJET	15	52	83	14	19	183	493
HYUNDAI ELANTRA	12	84	88	22	29	235	649
HYUNDAI TERRACAN							5
HYUNDAI MATRIX	3	12	9	3	3	30	83
KIA		1				1	1
KIA SEPHIA		2				2	19
KIA SPORTAGE	7	27	11	3	3	51	109
KIA PRIDE	6	31	15	5	5	62	117
KIA CLARUS	2	12	2	1	2	19	54
KIA SHUMA	2	36	10	10	3	61	156
KIA RETONA	1	7	2	1	3	14	44
KIA CARNIVAL	4	1	4	2	1	11	33
KIA CARENS	1	22	4	5	8	40	92
KIA RIO	4	62	26	7	11	110	216
KIA MAGENTIS							1
SSANGYONG KORANDO							1
SSANGYONG MUSSO							1
TOTAAL	255	1 120	1 186	234	240	3 035	8 512
MALEISIE							
PROTON 413							3
PROTON 415							2
PROTON 418		1				1	24
PROTON 420	1	5				6	70
PROTON 313		1				1	10
PROTON 315			1			1	15
TOTAAL	1	7	1			9	124
ONBEKEND							
TOTAAL	21	55	46	10	18	150	769
ALGEMEEN TOTAAL	15 749	45 555	40 553	12 382	17 141	131 380	499 779

**TABEL 12. - INDELING VAN DE NIEUWE TOT HET VERKEER TOEGELATEN
AUTOBUSSEN EN AUTOCARS PER PROVINCIE EN NAAR HET MERK
JAAR 2001**

LANDEN VAN HERKOMST EN MERKEN	BRUSSELS GEWEST	VLAAMS GEWEST					TOTAAL
		ANTWERPEN	VLAAMS BRABANT	LIMBURG	OOST VLAAN- DEREN	WEST VLAAN- DEREN	
DUITSLAND							
EVOBUS SETRA	4	3	2	2		2	9
EVOBUS MERCEDES	8	30	7	4	6	38	85
FORD	1	1	2	2	1		6
MAN	1	2	1		1	7	11
MERCEDES	15	31	15	16	45	36	143
MERCEDES 904 6	1						
MERCEDES 904		1					1
MERCEDES 904.6 KA			1				1
NEOPLAN					1		1
VOLKSWAGEN	3	1	1	2	3		7
VOLKSWAGEN LT							
TOTAAL	33	69	29	26	57	83	264
BELGIE							
EOSCOACH	4	7	4	7	6	7	31
VANHOOL		144		16	18	3	181
VANHOOL TD927 ASTRO				3			3
TOTAAL	4	151	4	26	24	10	215
FRANKRIJK							
CITROEN	33	1			1		2
CITROEN JUMPER		1					1
PEUGEOT	1						
RENAULT	7	2	3	3			8
TOTAAL	41	4	3	3	1		11
ITALIE							
IVECO						1	1
IVECO DAILY					1		1
TOTAAL					1	1	2
NEDERLAND							
BOVA		3	4	6		2	15
DAF		3	2		2	23	30
TOTAAL		6	6	6	2	25	45
ZWEDEN							
SCANIA	4	6	1		4		11
VOLVO	1	87			6	9	102
TOTAAL	5	93	1		10	9	113
V.S.A.							
LIBERTY NRH748						1	1
LIBERTY BG824E			2				2
TOTAAL			2			1	3
SERVIE							
KAROSA	1		1				1
TOTAAL	1		1				1

**TABEL 12. - INDELING VAN DE NIEUWE TOT HET VERKEER TOEGELATEN
AUTOBUSSEN EN AUTOCARS PER PROVINCIE EN NAAR HET MERK
JAAR 2001**

LANDEN VAN HERKOMST EN MERKEN	WAALS GEWEST						HET RIJK
	WAALS BRABANT	HENE- GOUWEN	LUIK	LUXEM- BURG	NAMEN	TOTAAL	
DUITSLAND							
EOBUS SETRA		3	3	1	3	10	23
EOBUS MERCEDES	1	5	3	3	1	13	106
FORD			1	1		2	9
MAN		1			1	2	14
MERCEDES	4	15	25	3	15	63	221
MERCEDES 904 6							1
MERCEDES 904							1
MERCEDES 904.6 KA							1
NEOPLAN							1
VOLKSWAGEN		3	1	1		5	15
VOLKSWAGEN LT		1				1	1
TOTAAL	5	28	33	9	21	96	393
BELGIE							
EOSCOACH		1	2		1	4	39
VANHOOL	1	24	24		21	70	251
VANHOOL TD927 ASTRO							3
TOTAAL	1	25	26		22	74	293
FRANKRIJK							
CITROEN							35
CITROEN JUMPER							1
PEUGEOT		1	1			2	3
RENAULT		6	4	1	3	14	29
TOTAAL		7	5	1	3	15	68
ITALIE							
IVECO	1				1	2	3
IVECO DAILY							1
TOTAAL	1				1	2	4
NEDERLAND							
BOVA							15
DAF					1	1	31
TOTAAL					1	1	46
ZWEDEN							
SCANIA	2	4	1	1	2	10	25
VOLVO		3	1	2	2	8	111
TOTAAL	2	7	2	3	4	18	136
V.S.A.							
LIBERTY NRH748							1
LIBERTY BG824E							2
TOTAAL							3
SERVIE							
KAROSA	1				1	2	4
TOTAAL	1				1	2	4

**TABEL 12. - INDELING VAN DE NIEUWE TOT HET VERKEER TOEGELATEN
 AUTOBUSSEN EN AUTOCARS PER PROVINCIE EN NAAR HET MERK
 JAAR 2001**

LANDEN VAN HERKOMST EN MERKEN	BRUSSELS GEWEST	VLAAMS GEWEST					TOTAAL
		ANTWERPEN	VLAAMS BRABANT	LIMBURG	OOST VLAAN- DEREN	WEST VLAAN- DEREN	
ONBEKEND							
TOTAAL		20				1	21
ALGEMEEN TOTAAL	84	343	46	61	96	129	675

**TABEL 12. - INDELING VAN DE NIEUWE TOT HET VERKEER TOEGELATEN
AUTOBUSSEN EN AUTOCARS PER PROVINCIE EN NAAR HET MERK
JAAR 2001**

LANDEN VAN HERKOMST EN MERKEN	WAALS GEWEST						HET RIJK
	WAALS BRABANT	HENE- GOUWEN	LUIK	LUXEM- BURG	NAMEN	TOTAAL	
ONBEKEND							
TOTAAL							21
ALGEMEEN TOTAAL	10	67	66	13	53	209	968

**TABEL 13. - INDELING VAN DE NIEUWE TOT HET VERKEER TOEGELATEN
VRACHTWAGENS PER PROVINCIE EN NAAR HET MERK
JAAR 2001**

LANDEN VAN HERKOMST EN MERKEN	BRUSSELS GEWEST	VLAAMS GEWEST					TOTAAL
		ANTWERPEN	VLAAMS BRABANT	LIMBURG	OOST VLAAN- DEREN	WEST VLAAN- DEREN	
DUITSLAND							
FORD	640	1 141	616	345	460	430	2 992
FORD F150	1						
MAN	139	138	105	97	144	96	580
MAN TS41VF1						1	1
MAN 35414FVNLC					1		1
MAN HN19F					1		1
MERCEDES	1 083	1 360	2 174	493	976	867	5 870
MERCEDES 400						1	1
MERCEDES SPRINTER	2	8	10	3	6	7	34
MERCEDES V220 CDI					1		1
MERCEDES 308D							
MERCEDES ML270	1						
MERCEDES 2543 6X2					1		1
MERCEDES G400CDI	1	1	1		2		4
MERCEDES U1650	1						
MERCEDES ML 400 CDI				1			1
OPEL	185	241	130	73	175	155	774
OPEL VIVARO	15	32	17	7	21	21	98
OPEL OMEGA		1					1
OPEL ASTRA	1	2					2
OPEL VECTRA	2		1			5	6
OPEL COMBO		7	2	5	5	6	25
OPEL ZAFIRA					1	1	2
OPEL MOVANO		3			9	2	14
OPEL CAMPO						1	1
VOLKSWAGEN	1 690	701	665	247	504	511	2 628
VOLKSWAGEN PASSAT						1	1
VOLKSWAGEN GOLF						1	1
VOLKSWAGEN LT	35	22	13	13	14	10	72
VOLKSWAGEN LT46		1					1
TOTAAL	3 796	3 658	3 734	1 284	2 321	2 116	13 113
BELGIE							
EGSCDACH E1802	1						
MOL			2		1	2	5
TOTAAL	1		2		1	2	5
SPANJE							
SEAT	93	44	13	8	18	16	99
TOTAAL	93	44	13	8	18	16	99
FRANKRIJK							
CITROEN	3 173	1 152	1 013	613	699	999	4 476
CITROEN JUMPER	27	14	3	7	9	13	46
CITROEN C5	2		2	1	4	2	9
PEUGEOT	1 274	659	700	218	651	973	3 201
PEUGEOT 307	13		1		2	1	4
PEUGEOT EXPERT	7	3			6	6	15
PEUGEOT 206	2	1		1	1		3
PEUGEOT BOXER	17	8	4	3	10	15	40
RENAULT	3 555	844	765	344	730	789	3 472
RENAULT CL10	1						
RENAULT LAGUNA	6		3	1			4
RENAULT MEGANE	29	10	8	1	4	4	27
RENAULT KANGOO	4	1	3	4	3	3	14
RENAULT TRAFIC	26	3	4	2	4	4	17
RENAULT 43ACA1				1			1
RENEULT MIDLUM	2						
TOTAAL	8 138	2 695	2 506	1 196	2 123	2 809	11 329

TABEL 13. - INDELING VAN DE NIEUWE TOT HET VERKEER TOEGELATEN
VRACHTWAGENS PER PROVINCIE EN NAAR HET MERK
JAAR 2001

LANDEN VAN HERKOMST EN MERKEN	WAALS GEWEST						HET RIJK
	WAALS BRABANT	HENE- GOUWEN	LUIK	LUXEM- BURG	NAMEN	TOTAAL	
DUITSLAND							
FORD	67	228	298	56	96	745	4 377
FORD F150							1
MAN	10	25	33	21	8	97	816
MAN TS41VF1							1
MAN 35414FVNLG							1
MAN HN19F							1
MERCEDES	116	334	322	55	148	975	7 928
MERCEDES 400							1
MERCEDES SPRINTER		2	3			5	41
MERCEDES V220 CDI							1
MERCEDES 308D		1				1	1
MERCEDES ML270	1					1	2
MERCEDES 2543 6X2							1
MERCEDES G400CDI		1				1	6
MERCEDES U1650							1
MERCEDES ML 400 CDI							1
OPEL	32	122	65	23	39	281	1 240
OPEL VIVARO	10	12	11	1	3	37	150
OPEL OMEGA			1			1	2
OPEL ASTRA			1			1	4
OPEL VECTRA							8
OPEL COMBO	1	4	1	1	1	8	33
OPEL ZAFIRA							2
OPEL MOVANO		1	1			2	16
OPEL CAMPO							1
VOLKSWAGEN	125	369	337	87	173	1 091	5 409
VOLKSWAGEN PASSAT							1
VOLKSWAGEN GOLF	1					1	2
VOLKSWAGEN LT	1	14	6	7	6	34	141
VOLKSWAGEN LT46							1
TOTAAL	364	1 113	1 079	251	474	3 281	20 190
BELGIE							
EOSCOACH E180Z							1
MDL							5
TOTAAL							6
SPANJE							
SEAT	8	22	18	3	9	60	252
TOTAAL	8	22	18	3	9	60	252
FRANKRIJK							
CITROEN	249	548	541	230	494	2 062	9 711
CITROEN JUMPER	2	4	3	1		10	83
CITROEN C5					1	1	12
PEUGEOT	133	645	349	105	235	1 468	5 943
PEUGEOT 307		2	1	1	2	6	23
PEUGEOT EXPERT		14	5	2	2	23	45
PEUGEOT 206	1	1	4			6	11
PEUGEOT BOXER	6	16	4	2		28	85
RENAULT	152	616	813	134	204	1 919	8 946
RENAULT CLIO							1
RENAULT LAGUNA							10
RENAULT MEGANE		3	2		1	6	62
RENAULT KANGOO	1	4	3			8	26
RENAULT TRAFIC	1	2	1	1	4	9	52
RENAULT 43ACA1							1
RENEULT MIDLUM							2
TOTAAL	545	1 855	1 725	476	944	5 546	25 013

**TABEL 13. - INDELING VAN DE NIEUWE TOT HET VERKEER TOEGELATEN
VRACHTWAGENS PER PROVINCIE EN NAAR HET MERK
JAAR 2001**

LANDEN VAN HERKOMST EN MERKEN	BRUSSELS GEWEST	VLAAMS GEWEST					TOTAAL
		ANTWERPEN	VLAAMS BRABANT	LIMBURG	OOST VLAAN- DEREN	WEST VLAAN- DEREN	
ITALIE							
ALFA ROMEO ALFA 156		1					1
FIAT	723	489	405	200	398	543	2 035
FIAT RITMO	1	2	1	2	5	3	13
FIAT PUNTO							
FIAT SCUDO	1	5	1	2	1		9
FIAT SEICENTO	1	6	6	1			13
FIAT DUCATO	1	7	3		3		13
FIAT MARENGO	13	1	9	1	3	3	17
IVECO	452	205	164	132	166	221	888
IVECO EUROTRAKKER	1	4	3	1		6	14
IVECO DAILY	1						
IVECO EUROARGO	20	8	8	4	10	7	37
IVECO 180E24W		1					1
TOTAAL	1 214	729	600	343	586	783	3 041
NEDERLAND							
DAF	76	72	68	20	73	38	271
DAF LF55	6	17	10	5	22	7	61
DAF CF 75	6	3	5	3	7	2	20
DAF CF85	2	6	1	1	4	2	14
DAF CF 65	14	8	10	1	14	11	44
DAF AE45 12	5	11	2	1	6	4	24
DAF LF 45	4	27	12	6	12	3	60
DAF FAC85	1						
DAF FAR95				1			1
TOTAAL	114	144	108	38	138	67	495
VERENIGD KONINKRIJK							
LANDROVER	40	89	60	38	63	39	289
LANDROVER LD					1		1
LANDROVER DEFENDER		3	1	4	2	2	12
TOTAAL	40	92	61	42	66	41	302
ZWEDEN							
SAAB 9.5					1		1
SCANIA	41	74	104	25	55	33	291
SCANIA CB6X6/1						1	1
SCANIA 4							
VOLVO	276	144	93	93	112	151	593
VOLVO FL6E	1						
TOTAAL	318	218	197	118	168	185	885
TSJECHISCHE REPUBLIEK							
SKODA	5	5	5		6	5	21
TOTAAL	5	5	5		6	5	21
V.S.A.							
CHEVROLET	14	25	7	2	7	5	46
CHEVROLET SUBURDA			1				1
CHEVROLET 2500							
CHEVROLET 1500							
CHEVROLET SILVERADO					1		1
CHEVROLET ASTRO VAN			1				1
CHEVROLET K1500				1			1
CHRYSLER	5	3	7	3	3	3	19
CHRYSLER VOYAGER	2	2	1	1	1	2	7
CHRYSLER VOYAGER	4	1	2	1			4
CHRYSLER GVOYAGER RG		1	1			1	3
CHRYSLER VOYAGER RG		1		1			2

**TABEL 13. - INDELING VAN DE NIEUWE TOT HET VERKEER TOEGELATEN
VRACHTWAGENS PER PROVINCIE EN NAAR HET MERK
JAAR 2001**

LANDEN VAN HERKOMST EN MERKEN	WAALS GEWEST						HET RIJK
	WAALS BRABANT	HENE- GOUWEN	LUIK	LUXEM- BURG	NAMEN	TOTAAL	
ITALIE							
ALFA ROMEO ALFA 156							1
FIAT	127	347	274	229	100	1 077	3 835
FIAT RITMO	1	1				2	16
FIAT PUNTO		1				1	1
FIAT SCUDO	2		1	2		5	15
FIAT SEICENTO		1				1	15
FIAT DUCATO		4	5			9	23
FIAT MARENGO		2	2		2	6	36
IVECO	14	31	41	12	17	115	1 455
IVECO EUROTRAKKER	1					1	16
IVECO DAILY							1
IVECO EUROARGO		5				5	62
IVECO 180E24W							1
TOTAAL	145	392	323	243	119	1 222	5 477
NEDERLAND							
DAF	18	24	40	13	14	109	456
DAF LF55		5	7	2	5	19	86
DAF CF 75		2	3			5	31
DAF CF85				3		3	19
DAF CF 65		1	1			2	60
DAF AE45 12	2			1		3	32
DAF LF 45	4	5	3		1	13	77
DAF FAC85							1
DAF FAR95							1
TOTAAL	24	37	54	19	20	154	763
VERENIGD KONINKRIJK							
LANDROVER	14	29	23	8	17	91	420
LANDROVER LD							1
LANDROVER DEFENDER	2		1		1	4	16
TOTAAL	16	29	24	8	18	95	437
ZWEDEN							
SAAB 9.5							1
SCANIA	4	19	57	9	20	109	441
SCANIA CB6X6/1							1
SCANIA 4			4			4	4
VOLVO	9	85	77	14	16	202	1 071
VOLVO FL6E							1
TOTAAL	13	105	138	23	36	315	1 519
TSJECHISCHE REPUBLIEK							
SKODA	2	2	2			6	32
TOTAAL	2	2	2			6	32
V.S.A.							
CHEVROLET	2	7	4	2	1	16	76
CHEVROLET SUBURDA							1
CHEVROLET 2500				1		1	1
CHEVROLET 1500		1				1	1
CHEVROLET SILVERADO		1				1	2
CHEVROLET ASTRO VAN							1
CHEVROLET K1500							1
CHRYSLER	1	1	1		2	5	29
CHRYSLER VOYAGER	1	1				2	11
CHRYSLER VOYAGER			1			1	9
CHRYSLER GVOYAGER RG		1				1	4
CHRYSLER VOYAGER RG							2

**TABEL 13. - INDELING VAN DE NIEUWE TOT HET VERKEER TOEGELATEN
VRACHTWAGENS PER PROVINCIE EN NAAR HET MERK
JAAR 2001**

LANDEN VAN HERKOMST EN MERKEN	BRUSSELS GEWEST	VLAAMS GEWEST					TOTAAL
		ANTWERPEN	VLAAMS BRABANT	LIMBURG	OOST VLAAN- DEREN	WEST VLAAN- DEREN	
CHRYSLER CRUISER		1			1	1	3
DODGE	1	5	2		3		10
DODGE RAM			1				1
DODGE GRAND CARAVAN		1					1
DODGE DURANGO							
DODGE RAM 1500							
DODGE DAKOTA	1			1			1
FORD GT500							
FORD F250	1	1	1				2
FORD EXCURSION			1		1		2
FORD F350		1			1		2
GMC SIERRA	1						
GMC TK25743	1						
JEEP	14	9	10	2	7	6	34
JEEP CHEROKEE		1					1
JEEP GRAND CHEROKEE		1		1			2
LINCOLN		1					1
LINCOLN NAVIGATOR		1					1
TOTAAL	44	55	35	13	25	18	146
JAPAN							
DAIHATSU	2	14	3	7	7	4	35
DAIHATSU HIJET	1						
DATSUN	259	537	340	158	318	213	1 566
NISSAN TERRANO II	2	3	7	11	13	3	37
NISSAN KDSY61							
NISSAN ATLEON	1	6		1	1	2	10
NISSAN CABSTAR-E	12	4	7	6	4	7	28
KAWASAKI							
ISUZU					1		1
ISUZU TROOPER						1	1
ISUZU NQR70				1			1
LEXUS		1	1		3	2	7
MAZDA	84	66	30	8	47	38	189
MAZDA RX 5	1	1					1
MINIBISHI	219	327	252	120	227	178	1 104
MINIBISHI SPACE RUN			1		1		1
MINIBISHI PAJERO PI			6	1	7	1	19
MINIBISHI CANTER	4	4	10	6	11	11	51
MINIBISHI L200	9	13	16	13	18	24	102
SUZUKI	34	31	2	1	2	2	7
SUZUKI VITARA			5	4	4	1	17
SUZUKI L04C	1	3	7	9	12	2	37
SUZUKI S04V	3	7	7	1			4
SUBARU		3					1
SUBARU IMPREZA		1					1
SUBARU						1	1
TOYOTA	147	200	218	56	150	122	746
TOYOTA LAND CRUIS	2		3				3
TOYOTA PREVIA	3		3				3
TOYOTA RAV4		1	3	1	4	2	11
TOYOTA AVERDIS VERSO					2		2
TOYOTA HIACE	10	15	8	4	4	8	39
TOYOTA DYNA	1	1			1		2
TOYOTA HILUX	1	2	4	1	6	4	17
TOTAAL	796	1 240	923	409	843	626	4 041
RUSLAND							
LADA		2	3	1	2		8
TOTAAL		2	3	1	2		8
ZUID-KOREA							
DAEWOO	10	18	10	13	7	13	61
HYUNDAI	60	89	68	34	83	60	334
HYUNDAI GALLOPER	1	2		1	6		9
HYUNDAI SANTAFE	3	2		2	1	1	6
HYUNDAI TRAJET	1		1			1	2
KIA	11	13	15	5	20	18	71
KIA CARNIVAL		2					2

**TABEL 13. - INDELING VAN DE NIEUWE TOT HET VERKEER TOEGELATEN
VRACHTWAGENS PER PROVINCIE EN NAAR HET MERK
JAAR 2001**

LANDEN VAN HERKOMST EN MERKEN	WAALS GEWEST						HET RIJK
	WAALS BRABANT	HENE- GOUWEN	LUIK	LUXEM- BURG	NAMEN	TOTAAL	
CHRYSLER CRUISER							3
DODGE		6	3			9	20
DODGE RAM				1		1	2
DODGE GRAND CARAVAN							1
DODGE DURANGO			1			1	1
DODGE RAM 1500			1			1	1
DODGE DAKOTA			2			2	4
FORD GT500			1			1	1
FORD F250			1	1		2	5
FORD EXCURSION							2
FORD F350							2
GMC SIERRA							1
GMC TK25743							1
JEEP	4	9	4		5	22	70
JEEP CHEROKEE							1
JEEP GRAND CHEROKEE			1			1	3
LINCOLN							1
LINCOLN NAVIGATOR							1
TOTAAL	8	27	20	5	8	68	258
JAPAN							
DAIHATSU	2	7	9	14	13	45	82
DAIHATSU HIJET							1
DATSUN	105	262	225	70	137	799	2 624
NISSAN TERRANO II	4	7	6	3	7	27	66
NISSAN KDSY61		1				1	1
NISSAN ATLEON		1	2			3	14
NISSAN CABSTAR-E		1	2			3	43
KAWASAKI	1		3			4	4
ISUZU							1
ISUZU TROOPER							1
ISUZU NQR70							1
LEXUS							7
MAZDA	12	46	28	24	23	133	406
MAZDA RX 5							2
MITSUBISHI	62	150	236	62	65	575	1 898
MITSUBISHI SPACE RUN							1
MITSUBISHI PAJERO PI							1
MITSUBISHI CANTER		4	9			13	36
MITSUBISHI L200	2	8	26	16	7	59	119
SUZUKI	7	19	33	21	25	105	241
SUZUKI VITARA	2	2	3	1	1	9	16
SUZUKI L04C	2	2	4	1	2	11	29
SUZUKI S04V	6	11	16	17	10	60	100
SUBARU				1		1	5
SUBARU IMPREZA	1					1	2
SUBARU							1
TOYOTA	46	85	90	74	43	338	1 231
TOYOTA LAND CRUIS							2
TOYOTA PREVIA			1			1	7
TOYOTA RAV4	1	1	4	5	1	12	23
TOYOTA AVERGIS VERSO							2
TOYOTA HIACE	6	1	2	2		11	60
TOYOTA DYNA	2	1	1			4	7
TOYOTA HILUX	12	6	2	7	7	34	52
TOTAAL	273	615	702	318	341	2 249	7 086
RUSLAND							
LADA	1	2	4	2	3	12	20
TOTAAL	1	2	4	2	3	12	20
ZUID-KOREA							
DAEWOO	3	9	14	3	4	33	104
HYUNDAI	15	59	81	13	22	190	584
HYUNDAI GALLOPER							10
HYUNDAI SANTAFE		2	3	2		7	16
HYUNDAI TRAJET	1					1	4
KIA	5	31	21	1	6	64	146
KIA CARNIVAL							2

**TABEL 13. - INDELING VAN DE NIEUWE TOT HET VERKEER TOEGELATEN
VRACHTWAGENS PER PROVINCIE EN NAAR HET MERK
JAAR 2001**

LANDEN VAN HERKOMST EN MERKEN	BRUSSELS GEWEST	VLAAMS GEWEST					TOTAAL
		ANTWERPEN	VLAAMS BRABANT	LIMBURG	OOST VLAAN- DEREN	WEST VLAAN- DEREN	
KIA RIO					1		1
SSANGYONG					1		1
TOTAAL	86	126	94	55	119	93	487
ONBEKEND							
TOTAAL	270	399	199	208	318	373	1 497
ALGEMEEN TOTAAL	14 915	9 407	8 480	3 715	6 734	7 134	35 470

**TABEL 13. - INDELING VAN DE NIEUWE TOT HET VERKEER TOEGELATEN
VRACHTWAGENS PER PROVINCIE EN NAAR HET MERK
JAAR 2001**

LANDEN VAN HERKOMST EN MERKEN	WAALS GEWEST						HET RIJK
	WAALS BRABANT	HENE- GOUWEN	LUIK	LUXEM- BURG	NAMEN	TOTAAL	
KIA RIO							1
SSANGYONG		2				2	3
TOTAAL	24	103	119	19	32	297	870
ONBEKEND							
TOTAAL	50	217	198	80	115	670	2 437
ALGEMEEN TOTAAL	1 483	4 519	4 407	1 447	2 119	13 975	64 360

**TABEL 14. - INDELING VAN DE NIEUWE TOT HET VERKEER TOEGELATEN
TREKKERS PER PROVINCIE EN NAAR HET MERK
JAAR 2001**

LANDEN VAN HERKOMST EN MERKEN	BRUSSELS GEWEST	VLAAMS GEWEST					TOTAAL
		ANTWERPEN	VLAAMS BRABANT	LIMBURG	OOST VLAAN- DEREN	WEST VLAAN- DEREN	
DUITSLAND							
MAN	221	112	122	120	125	90	569
MAN H12	15						
MERCEDES	22	78	199	143	82	49	551
MERCEDES AXOR			5				5
TOTAAL	258	190	326	263	207	139	1 125
FRANKRIJK							
RENAULT	136	30	56	19	53	102	260
RENAULT 52AFA5		1					1
RENAULT MAGNUM				1			1
TOTAAL	136	31	56	20	53	102	262
ITALIE							
IVECO	99	28	21	8	10	5	72
IVECO EUROTECH		1					1
IVECO MP440E39TX/P	1						
IVECO EUROSTAR				2			2
IVECO EUROTRAKKER						1	1
IVECO LD440E43TX/P	10						
TOTAAL	110	29	21	10	10	6	76
NEDERLAND							
DAF	109	117	126	29	340	245	857
DAF LF55							
DAF CF 75	3	3	2	1	11	1	18
DAF CF85	9	14	6	9	33	31	93
TOTAAL	121	134	134	39	384	277	968
ZWEDEN							
SCANIA	67	142	429	38	76	142	827
SCANIA GA 4X2/14				1			1
SCANIA CA4X4/1		1			1		2
VOLVO	413	150	118	66	181	247	772
TOTAAL	480	303	547	105	258	389	1 602
JAPAN							
MITSUBISHI			1				1
TOTAAL			1				1
ALGEMEEN TOTAAL	1 105	687	1 085	437	912	913	4 034

**TABEL 14. - INDELING VAN DE NIEUWE TOT HET VERKEER TOEGELATEN
TREKKERS PER PROVINCIE EN NAAR HET MERK
JAAR 2001**

LANDEN VAN HERKOMST EN MERKEN	WAALS GEWEST						HET RIJK
	WAALS BRABANT	HENE- GOUWEN	LIJK	LUXEM- BURG	NAMEN	TOTAAL	
DUITSLAND							
MAN	3	30	21	3	3	60	850
MAN H12							15
MERCEDES	3	37	26	7	1	74	647
MERCEDES AXOR							5
TOTAAL	6	67	47	10	4	134	1 517
FRANKRIJK							
RENAULT	1	23	17	8		49	445
RENAULT 52AFAS							1
RENAULT MAGNUM							1
TOTAAL	1	23	17	8		49	447
ITALIE							
IVECO	1	3	3			7	176
IVECO EUROTECH							1
IVECO MP440E39TX/P							1
IVECO EUROSTAR							2
IVECO EUROTRAKKER							1
IVECO LD440E43TX/P							10
TOTAAL	1	3	3			7	193
NEDERLAND							
DAF	3	23	38	2	7	73	1 039
DAF LF55		1				1	1
DAF CF 75	1			2		3	24
DAF CF85		14	9	5	5	33	135
TOTAAL	4	38	47	9	12	110	1 199
ZWEDEN							
SCANIA	10	28	67	8	45	158	1 052
SCANIA GA 4X2/14							1
SCANIA CA4X4/1							2
VOLVO		63	76	9	13	161	1 346
TOTAAL	10	91	143	17	58	319	2 401
JAPAN							
mitsubishi							1
TOTAAL							1
ALGEMEEN TOTAAL	22	222	257	44	74	619	5 758

**TABEL 15. - INDELING VAN DE NIEUWE TOT HET VERKEER TOEGELATEN
 LANDBOUWTREKKERS PER PROVINCIE EN NAAR HET MERK
 JAAR 2001**

LANDEN VAN HERKOMST EN MERKEN	BRUSSELS GEWEST	VLAAMS GEWEST					TOTAAL
		ANTWERPEN	VLAAMS BRABANT	LIMBURG	OOST VLAAN- DEREN	WEST VLAAN- DEREN	
DUITSLAND							
DEUTZ FAHR	3	20	31	30	27	54	162
DEUTZ FAHR TT4							
FENDT	2	27	11	6	29	32	105
FORD	1	2	3	1	2	2	10
HOLDER						1	1
TOTAAL	6	49	45	37	58	89	278
OOSTENRIJK							
STEYR		8	1	1	13	4	27
TOTAAL		8	1	1	13	4	27
FRANKRIJK							
RENAULT	1	11	3	5	9	22	50
RENAULT TEMIS 630X							
RENAULT TEMIS550X					1		1
RENAULT ATLES935RZ							
RENAULT CERES		4	2	3		1	10
RENAULT ARES	1	2	1		2	6	11
RENAULT ERGOS 100							
RENAULT CERGOS 345							
RENAULT CERGOS 355					1		1
RENAULT CERES325-2RM		2					2
RENAULT ARES 610RZ		1					2
RENAULT ARES 620RZ				1		1	2
RENAULT ARES 630RZ							
RENAULT ARES 640RZ						1	1
RENAULT ERGOS 110H							
TOTAAL	2	20	6	9	13	32	80
ITALIE							
FERRARI			2				2
FERRARI SYSTEM 50LRS		1					1
FERRARI SYSTEM 75RSV			1				1
FERRARI VIPAR 40RS				1			1
FIAT		3	2	2	8	8	23
LAMBORGHINI	2	1	3	1	7	4	16
LANDINI	1	11	5	2	10	8	36
LANDINI ATLAS 80HC		3					3
LANDINI REX 70L						1	1
LANDINI REX 90F			1				1
LANDINI REX 80F					1		1
LANDINI REX 70F			5				5
LANDINI GLOBUS 80						1	1
SAME		8	8	5	19	12	52
TOTAAL	3	27	27	11	45	34	144
VERENIGD KONINKRIJK							
MASSEY FERGUSON	2	14	20	5	27	68	134
TOTAAL	2	14	20	5	27	68	134
TSJECHISCHE REPUBLIEK							
ZETOR		2	3	2	4	6	17
TOTAAL		2	3	2	4	6	17

**TABEL 15. - INDELING VAN DE NIEUWE TOT HET VERKEER TOEGELATEN
LANDBOUWTREKKERS PER PROVINCIE EN NAAR HET MERK
JAAR 2001**

LANDEN VAN HERKOMST EN MERKEN	WAALS GEWEST						HET RIJK
	WAALS BRABANT	HENE- GOUWEN	LUIK	LUXEM- BURG	NAMEN	TOTAAL	
DUITSLAND							
DEUTZ FAHR	3	11	8	8	5	35	200
DEUTZ FAHR TT4		1				1	1
FENDT	4	14	14	3	4	39	146
FORD		1	1		1	3	14
HOLDER		1	1	1	1	4	5
TOTAAL	7	28	24	12	11	82	365
OOSTENRIJK							
STEYR		4	9	6		19	46
TOTAAL		4	9	6		19	46
FRANKRIJK							
RENAULT	3	14	10	2	21	50	101
RENAULT TEMIS 630X		1				1	1
RENAULT TEMIS550X							1
RENAULT ATLES935RZ		1			1	2	2
RENAULT CERES			1		2	3	13
RENAULT ARES		5	3		1	9	21
RENAULT ERGOS 100			1	2		3	3
RENAULT CERGOS 345			1			1	1
RENAULT CERGOS 355			2	1		3	4
RENAULT CERES325-2RM							2
RENAULT ARES 610RZ					1	1	3
RENAULT ARES 620RZ							2
RENAULT ARES 630RZ					1	1	1
RENAULT ARES 640RZ			1			1	2
RENAULT ERGOS 110H					1	1	1
TOTAAL	3	21	19	5	28	76	158
ITALIE							
FERRARI							2
FERRARI SYSTEM 50LRS							1
FERRARI SYSTEM 75RSV							1
FERRARI VIPAR 40RS							1
FIAT		13	2	5		20	43
LAMBORGHINI	3	1	4	5	11	24	42
LANDINI	1	1	4	2	2	10	47
LANDINI ATLAS 80HC							3
LANDINI REX 70L							1
LANDINI REX 90F							1
LANDINI REX 80F							1
LANDINI REX 70F							5
LANDINI GLOBUS 80							1
SAME	4	1	7	3	6	21	73
TOTAAL	8	16	17	15	19	75	222
VERENIGD KONINKRIJK							
MASSEY FERGUSON	4	16	22	20	8	70	205
TOTAAL	4	16	22	20	8	70	205
TSJECHISCHE REPUBLIEK							
ZETOR		1		1		2	19
TOTAAL		1		1		2	19

**TABEL 15. - INDELING VAN DE NIEUWE TOT HET VERKEER TOEGELATEN
 LANDBOUWTREKKERS PER PROVINCIE EN NAAR HET MERK
 JAAR 2001**

LANDEN VAN HERKOMST EN MERKEN	BRUSSELS GEWEST	VLAAMS GEWEST					TOTAAL
		ANTWERPEN	VLAAMS BRABANT	LIMBURG	OOST VLAAN- DEREN	WEST VLAAN- DEREN	
V.S.A.							
CASE IH	5	39	6	6	28	28	107
CASE IH 7250A	1						1
CASE IH 1056		1					1
JOHN DEERE	4	24	23	14	54	60	175
JOHN DEERE 7710							8
JOHN DEERE 3200			1		3	4	8
JOHN DEERE 3400		1		1	4	2	8
JOHN DEERE 7810		2	1	1			4
JOHN DEERE MR7710AS							1
JOHN DEERE 5400							1
JOHN DEERE 6910AS				1			1
JOHN DEERE 6810AS					1		1
JOHN DEERE 7810TLS				1			1
TOTAAL	10	67	31	24	90	94	306
JAPAN							
KAWASAKI	3	1	2	15	6		24
KAWASAKI KVF650		2		3	2	12	19
HONDA		1			3		4
YAMAHA	14	21	18	29	39	58	165
YAMAHA GRIZZLY	2	8		3	3	3	17
TOTAAL	19	33	20	50	53	73	229
RUSLAND							
BIELARUS					1		1
BELARUS MTZ82-1					1		1
BELARUS MTZ225		1					1
TOTAAL		1			2		3
POLEN							
URSUS						2	2
TOTAAL						2	2
ONBEKEND							
TOTAAL	12	104	77	72	121	298	672
ALGEMEEN TOTAAL	54	325	230	211	426	700	1 892

**TABEL 15. - INDELING VAN DE NIEUWE TOT HET VERKEER TOEGELATEN
 LANDBOUWTREKKERS PER PROVINCIE EN NAAR HET MERK
 JAAR 2001**

LANDEN VAN HERKOMST EN MERKEN	WAALS GEWEST					TOTAAL	HET RIJK
	WAALS BRABANT	HENE- GOUWEN	LUIK	LUXEM- BURG	NAMEN		
V.S.A.							
CASE IH	11	24	12	16	12	75	187
CASE IH 7250A							1
CASE IH 1056							1
JOHN DEERE	16	38	37	19	36	146	325
JOHN DEERE 7710		1				1	1
JOHN DEERE 3200		2	1			3	11
JOHN DEERE 3400	2		2			4	12
JOHN DEERE 7810							4
JOHN DEERE MR7710AS					1	1	1
JOHN DEERE 5400	1					1	1
JOHN DEERE 6910AS					1	1	2
JOHN DEERE 6810AS							1
JOHN DEERE 7810TLS							1
TOTAAL	30	65	52	35	50	232	548
JAPAN							
KAWASAKI	5	5	5	1	7	23	50
KAWASAKI KVF650		1	2			3	22
HONDA					1	1	5
YAMAHA	24	40	50	22	24	160	339
YAMAHA GRIZZLY		1	3	2		6	25
TOTAAL	29	47	60	25	32	193	441
RUSLAND							
BIELARUS							1
BELARUS MTZ82-1							1
BELARUS MTZ225							1
TOTAAL							3
POLEN							
URSUS							2
TOTAAL							2
ONBEKEND							
TOTAAL	39	80	45	19	54	237	921
ALGEMEEN TOTAAL	120	278	248	138	202	986	2 932

TABEL 16. - INDELING VAN DE NIEUWE TOT HET VERKEER TOEGELATEN
MOTORS PER PROVINCIE EN NAAR HET MERK
JAAR 2001

LANDEN VAN HERKOMST EN MERKEN	BRUSSELS GEWEST	VLAAMS GEWEST					TOTAAL
		ANTWERPEN	VLAAMS BRABANT	LIMBURG	OOST VLAAN- DEREN	WEST VLAAN- DEREN	
DUITSLAND							
BMW	216	672	299	111	296	219	1 597
MZ		1			1	1	3
TOTAAL	216	673	299	111	297	220	1 600
OOSTENRIJK							
KTM	22	27	14	26	20	5	92
TOTAAL	22	27	14	26	20	5	92
SPANJE							
MONTESA	1	1	2	1	1		5
TOTAAL	1	1	2	1	1		5
FRANKRIJK							
PEUGEOT	28	30	41	9	22	31	133
TOTAAL	28	30	41	9	22	31	133
ITALIE							
DUCATI	50	142	122	61	127	72	524
APRILIA	41	74	63	22	75	51	285
CAGIVA	10	10	13	3	18	35	79
BIMOTA		4					4
BENELLI	10	5	4			1	10
BETA		1					1
GILERA	19	26	17	22	12	6	83
ITAL JET		1	1			2	4
GUZZI	4	13	4	1	13	11	42
MALAGUTTI		6	1			1	8
MV AGUSTA	2	8	5	4	6	5	29
LAVERDA	3	2	2		3	5	12
TOTAAL	139	292	232	113	254	190	1 081
VERENIGD KONINKRIJK							
ROYAL ENFIELD						1	1
TRIUMPH TR8	27	41	39	11	33	41	165
TOTAAL	27	41	39	11	33	42	166
TSJECHISCHE REPUBLIEK							
JAWA			1				1
TOTAAL			1				1
V.S.A.							
HARLEY DAVIDSON	91	179	157	93	149	81	659
TOTAAL	91	179	157	93	149	81	659

**TABEL 16. - INDELING VAN DE NIEUWE TOT HET VERKEER TOEGELATEN
MOTORS PER PROVINCIE EN NAAR HET MERK
JAAR 2001**

LANDEN VAN HERKOMST EN MERKEN	WAALS GEWEST						HET RIJK
	WAALS BRABANT	HENE- GOUWEN	LUIK	LUXEM- BURG	NAMEN	TOTAAL	
DUITSLAND							
BMW	131	156	183	86	77	633	2 446
MZ		1	2			3	6
TOTAAL	131	157	185	86	77	636	2 452
OOSTENRIJK							
KTM	27	33	43	13	21	137	251
TOTAAL	27	33	43	13	21	137	251
SPANJE							
MONTESA	2		1			3	9
TOTAAL	2		1			3	9
FRANKRIJK							
PEUGEOT	6	35	39	8	12	100	261
TOTAAL	6	35	39	8	12	100	261
ITALIE							
DUCATI	48	79	38	7	37	209	783
APRILIA	22	53	55	21	25	176	502
CAGIVA	1	12	11	2	1	27	116
BIMOTA		1	1			2	6
BENELLI	1		1			2	22
BETA	1	2				3	4
GILERA	3	17	10	2	3	35	137
ITAL JET							4
GUZZI	2	14	7		1	24	70
MALAGUTTI	1		3			4	12
MV AGUSTA	1	3			3	7	38
LAVERDA	1	17			2	20	35
TOTAAL	81	198	126	32	72	509	1 729
VERENIGD KONINKRIJK							
ROYAL ENFIELD	1					1	2
TRIUMPH TR8	23	50	44	9	24	150	342
TOTAAL	24	50	44	9	24	151	344
TSJECHISCHE REPUBLIEK							
JAWA							1
TOTAAL							1
V.S.A.							
HARLEY DAVIDSON	31	66	73	15	18	203	953
TOTAAL	31	66	73	15	18	203	953

**TABEL 16. - INDELING VAN DE NIEUWE TOT HET VERKEER TOEGELATEN
MOTORS PER PROVINCIE EN NAAR HET MERK
JAAR 2001**

LANDEN VAN HERKOMST EN MERKEN	BRUSSELS GEWEST	VLAAMS GEWEST					TOTAAL
		ANTWERPEN	VLAAMS BRABANT	LIMBURG	OOST VLAAN- DEREN	WEST VLAAN- DEREN	
JAPAN							
KAWASAKI	138	147	139	61	142	141	630
HONDA	316	683	601	331	724	460	2 799
SUZUKI	153	509	309	298	342	336	1 794
YAMAHA	247	528	427	346	517	517	2 335
TOTAAL	854	1 867	1 476	1 036	1 725	1 454	7 558
ZUID-KOREA							
DAELIM	31	57	41	11	58	44	211
TOTAAL	31	57	41	11	58	44	211
ONBEKEND							
TOTAAL				1		1	2
ALGEMEEN TOTAAL	1 409	3 167	2 302	1 412	2 559	2 068	11 508

**TABEL 16. - INDELING VAN DE NIEUWE TOT HET VERKEER TOEGELATEN
MOTORS PER PROVINCIE EN NAAR HET MERK
JAAR 2001**

LANDEN VAN HERKOMST EN MERKEN	WAALS GEWEST						HET RIJK
	WAALS BRABANT	HENE- GOUWEN	LUIK	LUXEM- BURG	NAMEN	TOTAAL	
JAPAN							
KAWASAKI	107	274	157	52	93	683	1 451
HONDA	266	552	293	119	234	1 464	4 579
SUZUKI	128	445	430	119	151	1 273	3 220
YAMAHA	276	509	423	191	258	1 657	4 239
TOTAAL	777	1 780	1 303	481	736	5 077	13 489
ZUID-KOREA							
DAELIM	28	106	63	15	21	233	475
TOTAAL	28	106	63	15	21	233	475
ONBEKEND							
TOTAAL			1			1	3
ALGEMEEN TOTAAL	1 107	2 425	1 878	659	981	7 050	19 967

**Tabel 17.- INDELING VAN DE NIEUWE TOT HET VERKEER TOEGELATEN AUTOVOERTUIGEN
PER ARRONDISSEMENT EN GEWEST - JAAR 2001**

ARRONDISSEMENTEN	Bevolkings- cijfer op 1.1.2001	Personenauto's	Aantal personenauto's per 10.000 inwoners	Aantal voertuigen voor goederenvervoer, trekkers en landbouw- trekkers	Aantal voertuigen voor goederenvervoer, trekkers en landbouw- trekkers per 10.000 inwoners
België	10 263 414	499 779	487,0	70 731	68,9
Brussels Hoofdstedelijk Gewest	964 405	106 103	1 100,2	15 821	164,0
Brussel-Hoofdstad	964 405	106 103	1 100,2	15 821	164,0
Vlaams Gewest	5 952 552	262 296	440,6	39 980	67,2
Provincie Antwerpen	1 645 652	69 722	423,7	10 058	61,1
Antwerpen	931 567	46 307	497,1	6 173	66,3
Mechelen	306 413	11 586	378,1	1 409	46,0
Turnhout	407 672	11 829	290,2	2 476	60,7
Provincie Limburg	794 785	30 069	378,3	4 163	52,4
Hasselt	384 503	13 639	354,7	2 106	54,8
Maaseik	220 231	6 904	313,5	1 096	49,8
Tongeren	190 051	9 526	501,2	961	50,6
Provincie Oost-Vlaanderen	1 363 672	42 109	308,8	7 766	56,9
Aalst	262 337	7 802	297,4	1 093	41,7
Dendermonde	186 553	5 302	284,2	1 015	54,4
Eeklo	79 428	2 073	261,0	456	57,4
Gent	496 608	16 101	324,2	2 846	57,3
Oudenaarde	114 390	3 338	291,8	664	58,0
Sint-Niklaas	224 356	7 493	334,0	1 692	75,4
Provincie Vlaams Brabant	1 018 403	81 052	795,9	9 605	94,3
Halle-Vilvoorde	560 138	65 206	1 164,1	7 811	139,4
Leuven	458 265	15 846	345,8	1 794	39,1
Provincie West-Vlaanderen	1 130 040	39 344	348,2	8 388	74,2
Brugge	271 437	9 589	353,3	1 629	60,0
Diksmuide	48 082	1 362	283,3	570	118,5
Ieper	104 320	3 945	378,2	724	69,4
Kortrijk	277 786	11 394	410,2	2 105	75,8
Oostende	142 946	4 476	313,1	629	44,0
Roeselare	140 684	4 047	287,7	1 272	90,4
Tielt	88 034	2 099	238,4	760	86,3
Veurne	56 751	2 432	428,5	699	123,2
WaaIs Gewest	3 346 457	131 380	392,6	14 930	44,6
waarvan Duitstalige Gemeenschap	71 036	2 515	354,0	462	65,0
Provincie Waals Brabant	352 018	15 749	447,4	1 565	44,5
Nijvel	352 018	15 749	447,4	1 565	44,5
Provincie Henegouwen	1 279 823	45 555	355,9	4 816	37,6
Aat	79 372	3 041	383,1	406	51,2
Charleroi	420 214	14 310	340,5	1 434	34,1
Bergen	249 153	8 427	338,2	840	33,7
Moeskroen	70 016	3 100	442,8	326	46,6
Zinnik	174 142	6 506	373,6	614	35,3
Thuin	146 253	5 075	347,0	513	35,1
Doornik	140 673	5 096	362,3	683	48,6
Provincie Luik	1 020 042	40 553	397,6	4 717	46,2
Hoei	100 543	4 229	420,6	494	49,1
Luik	584 398	23 334	399,3	2 220	38,0
Verviers	266 334	9 839	369,4	1 714	64,4
Borgworm	68 767	3 151	458,2	289	42,0
Provincie Luxemburg	248 750	12 382	497,8	1 550	62,3
Aarlen	52 301	3 309	632,7	156	29,8
Bastenaken	41 103	1 842	448,1	413	100,5
Marche-en-Famenne	50 911	2 273	446,5	329	64,6
Neufchâteau	55 743	2 425	435,0	396	71,0
Virton	48 692	2 533	520,2	256	52,6
Provincie Namen	445 824	17 141	384,5	2 282	51,2
Dinant	100 298	4 474	446,1	777	77,5
Namen	283 793	10 512	370,4	1 249	44,0
Philippeville	61 733	2 155	349,1	256	41,5

TABEL 18. - INDELING VAN DE NIEUWE TOT HET VERKEER TOEGELATEN
 AUTOVOERTUIGEN PER ARRONDISSEMENT EN VOLGENS DE
 LANDEN VAN HERKOMST - JAAR 2001

ARRONDISSEMENTEN	LANDEN VAN HET HERKOMST								
	DUIITS- LAND	AUS- TRALIE	OOSTEN- RIJK	BELGIE	SPANJE	FRANK- RIJK	HON- GARIJE	ITALIE	NEDER- LAND
BRUSSELS HOOFDSTEDELIJK GEWEST									
ARR. BRUSSEL-HOOFDSTAD	49 754	2		5	3 350	46 231		8 805	235
VLAAMS GEWEST									
PROVINCIE ANTWERPEN									
ARR. ANTWERPEN	22 913		2	13	925	12 284		2 503	140
ARR. MECHELEN	6 768		2	131	282	2 483		488	67
ARR. TURNHOUT	5 831		4	9	308	3 906		525	78
TOTAAL	35 512		8	153	1 515	18 673		3 516	285
PROVINCIE VLAAMS-BRABANT									
ARR. HALLE-VILVOORDE	36 179		1	3	880	18 707		3 456	219
ARR. LEUVEN	6 920			3	370	4 903		647	29
TOTAAL	43 099		1	6	1 250	23 610		4 303	248
PROVINCIE LIMBOURG									
ARR. HASSELT	6 898			7	166	4 343		793	30
ARR. MAASEIK	3 394			12	94	2 327		290	34
ARR. TONGEREN	6 055		1	7	110	2 230		354	19
TOTAAL	16 347		1	26	370	8 900		1 437	83
PROVINCIE OOST-VLAANDEREN									
ARR. AALST	3 022		2	11	282	2 788		378	11
ARR. DENDERMONDE	2 211		1	1	111	2 118		354	19
ARR. EEKLO	1 075		1		42	651		105	10
ARR. GENT	7 346		6	3	339	5 627		1 031	55
ARR. DUDENAARDE	1 585	1		1	100	1 274		152	6
ARR. SINT-NIKLAAS	3 558		3	9	262	2 612		427	423
TOTAAL	18 797	1	13	25	1 136	15 070		2 447	524
PROVINCIE WEST-VLAANDEREN									
ARR. BRUGGE	5 345			1	69	2 672		557	100
ARR. DIKSMUIDE	579				18	719		203	17
ARR. IEPER	1 241				72	2 303		229	9
ARR. KORTRIJK	4 462		1	6	171	5 981		424	50
ARR. OOSTENDE	1 652			2	37	1 805		241	18
ARR. ROESELARE	1 913		2	1	108	1 744		281	145
ARR. TIELT	1 116		1	2	35	797		137	29
ARR. VEURNE	820				27	1 536		229	1
TOTAAL	17 128		4	12	537	17 557		2 301	369
TOTAAL VLAAMS GEWEST	130 883	1	27	222	4 808	83 810		14 004	1 509
WAALS GEWEST									
PROVINCIE WAALS-BRABANT									
ARR. NIJVEL	5 636			1	321	6 317		1 116	28
PROVINCIE HENEGOUWEN									
ARR. AAT	1 013				75	1 528		120	6
ARR. CHARLEROI	4 960				456	6 094		1 038	25
ARR. BERGEN	2 581			21	286	3 770		742	4
ARR. MOESKROON	961				52	1 644		138	9
ARR. ZINNIK	2 270		1		188	2 730		494	15
ARR. THUIN	1 898		1	4	136	1 961		326	6
ARR. DOORNIK	1 686		2		89	2 415		235	9
TOTAAL	15 369		4	25	1 262	20 142		3 093	75
PROVINCIE LUIK									
ARR. HOEI	1 458		3		178	1 909		255	13
ARR. LUIK	8 037		2	23	786	9 891		1 680	35
ARR. VERVIERS	3 638		4	3	463	4 055		627	51
ARR. BORGWORN	1 260				99	1 225		135	2
TOTAAL	14 393		9	26	1 526	17 080		2 697	101
PROVINCIE LUXEMBURG									
ARR. AARLEN	902				106	1 401		339	
ARR. BASTENAKEN	672		2		46	451		549	8
ARR. MARCHE-EN-FAMENNE	975		3		73	795		257	14
ARR. NEUFCHATEAU	998				99	840		156	4
ARR. VIRTON	660		1		105	1 404		59	2
TOTAAL	4 207		6		429	4 891		1 360	28
PROVINCIE NAMEN									
ARR. DINANT	1 580				149	2 483		167	7
ARR. NAMEN	4 028			21	299	4 517		525	26
ARR. PHILIPPEVILLE	844			1	96	770		158	
TOTAAL	6 452			22	544	7 770		850	33
TOTAAL WAALS GEWEST	46 057		19	74	4 102	56 200		9 116	265
HET RIJK	226 694	3	46	301	12 260	186 241		31 925	2 009

**TABEL 18. - INDELING VAN DE NIEUWE TOT HET VERKEER TOEGELATEN
AUTOVOERTUIGEN PER ARRONDISSEMENT EN VOLGENS DE
LANDEN VAN HERKOMST - JAAR 2001**

(VERVOLG)

ARRONDISSEMENTEN	LANDEN VAN HET HERKOMST							
	VERENIGD KONINK- RIJK	ZWEDEN	ZWITSER- LAND	TSJECH. REP.	V.S.A.	JAPAN	RUSLAND	POLEN
BRUSSELS HOOFDSTEDELIJK GEWEST								
ARR. BRUSSEL-HOOFDSTAD	2 247	2 606		1 151	1 074	5 768	19	
VLAAMS GEWEST								
PROVINCIE ANTWERPEN								
ARR. ANTWERPEN	1 916	3 487		606	773	5 916	13	
ARR. MECHELEN	375	362		287	110	1 433	15	
ARR. TURNHOUT	483	447		313	175	1 876	18	
TOTAAL	2 774	4 296		1 206	1 058	9 225	46	
PROVINCIE VLAAMS-BRABANT								
ARR. HALLE-VILVOORDE	1 813	3 075		454	779	6 483	27	
ARR. LEUVEN	621	3 89		263	188	2 589	34	
TOTAAL	2 434	3 464		717	967	9 072	61	
PROVINCIE LIMBOURG								
ARR. HASSELT	984	350		191	203	1 333	24	
ARR. MAASEIK	429	206		111	84	844	4	
ARR. TONGEREN	468	178		127	67	708	11	
TOTAAL	1 881	734		429	354	2 885	39	
PROVINCIE OOST-VLAANDEREN								
ARR. AALST	191	181		126	109	1 521	4	
ARR. DENDERMONDE	189	188		102	69	750	8	
ARR. EEKLO	92	56		13	32	375	1	
ARR. GENT	526	850		225	262	2 237	16	
ARR. OUDENAARDE	123	124		81	42	424	2	
ARR. SINT-NIKLAAS	251	296		96	124	917	6	
TOTAAL	1 372	1 695		643	638	6 224	37	
PROVINCIE WEST-VLAANDEREN								
ARR. BRUGGE	492	364		94	127	1 130	6	
ARR. DIKSMUIDE	41	100		11	23	132		
ARR. IEPER	108	122		87	31	385	2	
ARR. KORTRIJK	384	365		176	135	1 011	8	
ARR. OOSTENDE	182	176		61	49	725	7	1
ARR. ROESELARE	183	228		56	50	465	8	
ARR. TIELT	91	195		11	51	280		1
ARR. VEURNE	87	81		21	20	245		
TOTAAL	1 568	1 631		517	486	4 373	31	2
TOTAAL VLAAMS GEWEST	10 029	11 820		3 512	3 503	31 779	214	2
WAALS GEWEST								
PROVINCIE WAALS-BRABANT								
ARR. NIJVEL	391	249		270	196	2 428	30	
PROVINCIE HENEGOUWEN								
ARR. AAT	53	44		43	29	456	5	
ARR. CHARLEROI	270	208		379	135	1 757	31	
ARR. BERGEN	101	100		154	67	1 227	25	
ARR. MOESKROON	59	54		59	20	305		
ARR. ZINNIK	142	144		107	77	786	19	
ARR. THUIN	83	63		139	42	740	10	
ARR. DOORNIK	111	102		84	45	782	12	
TOTAAL	819	715		965	415	6 053	102	
PROVINCIE LUIK								
ARR. HOEI	111	54		78	47	480	15	
ARR. LUIK	515	282		432	201	2 796	29	
ARR. VERVIERS	234	241		193	89	1 660	17	
ARR. BORGWORN	75	45		87	36	384	3	
TOTAAL	935	622		790	373	5 320	64	
PROVINCIE LUXEMBURG								
ARR. AARLEN	66	39		70	19	436	6	
ARR. BASTENAKEN	46	21		41	11	384	1	
ARR. MARCHE-EN-FAMENNE	57	17		31	28	297	2	
ARR. NEUFCHATEAU	38	44		39	31	508	4	
ARR. VIRTON	60	18		38	11	376	2	
TOTAAL	267	139		219	100	2 001	15	
PROVINCIE NAMEN								
ARR. DINANT	80	69		102	43	504	5	
ARR. NAMEN	203	204		201	114	1 441	10	
ARR. PHILIPPEVILLE	45	25		39	15	349	9	
TOTAAL	328	298		342	172	2 294	24	
TOTAAL WAALS GEWEST	2 740	2 023		2 586	1 256	18 096	235	
HET RIJK	15 016	16 449		7 249	5 833	55 643	468	2

**TABEL 18. - INDELING VAN DE NIEUWE TOT HET VERKEER TOEGELATEN
AUTOVOERTUIGEN PER ARRONDISSEMENT EN VOLGENS DE
LANDEN VAN HERKOMST - JAAR 2001**

(VERVOLG)

ARRONDISSEMENTEN	LANDEN VAN HET HERKOMST							TOTAAL
	ISRAEL	SERVIE	ROEMENIE	BRAZILIE	ZUID- KOREA	MALEISIE	ANDEREN	
BRUSSELS HOOFDSTEDELIJK GEWEST								
ARR. BRUSSEL-HOOFDSTAD		1			626	4	383	122 261
VLAAMS GEWEST								
PROVINCIE ANTWERPEN								
ARR. ANTWERPEN					890	38	377	52 796
ARR. MECHELEN					282	4	177	13 266
ARR. TURNHOUT					266	6	177	14 422
TOTAAL					1 438	48	731	80 484
PROVINCIE VLAAMS-BRABANT								
ARR. HALLE-VILVOORDE		1			854	14	229	73 174
ARR. LEUVEN					421	26	116	17 719
TOTAAL		1			1 275	40	345	90 893
PROVINCIE LIMBOURG								
ARR. HASSELT					371	4	159	15 856
ARR. MAASEIK					175	1	75	8 080
ARR. TONGEREN					120	1	101	10 557
TOTAAL					666	6	335	34 493
PROVINCIE OOST-VLAANDEREN								
ARR. AALST					269	5	59	8 959
ARR. DENDERMONDE					174	1	109	6 405
ARR. EEKLO					51	1	60	2 565
ARR. GENT					354	5	182	19 064
ARR. OUDENAARDE					78		38	4 031
ARR. SINT-NIKLAAS					181	4	84	9 253
TOTAAL					1 107	16	532	50 277
PROVINCIE WEST-VLAANDEREN								
ARR. BRUGGE					201		170	11 328
ARR. DIKSMUIDE					30		87	1 960
ARR. IEPER					58		68	4 715
ARR. KORTRIJK					290		128	13 592
ARR. OOSTENDE					136	1	82	5 175
ARR. ROESELARE					108		96	5 388
ARR. TIELT					76		89	2 911
ARR. VEURNE					39		45	3 151
TOTAAL					938	1	765	48 220
TOTAAL VLAAMS GEWEST		1			5 424	111	2 708	304 367
WAALS GEWEST								
PROVINCIE WAALS-BRABANT								
ARR. NIJVEL		1			279	1	120	17 384
PROVINCIE HENEGOUWEN								
ARR. AAT					67		39	3 478
ARR. CHARLEROI					371	1	88	15 813
ARR. BERGEN					191	1	44	9 314
ARR. MOESKROON					116	1	17	3 435
ARR. ZINNIK					131		45	7 150
ARR. THUIN					169		43	5 621
ARR. DOORNIK					178	4	76	5 830
TOTAAL					1 223	7	352	50 641
PROVINCIE LUIK								
ARR. HOEI					110		43	4 754
ARR. LUIK					839		112	25 660
ARR. VERVIERS					286	1	86	11 648
ARR. BORGWORN					70		48	3 469
TOTAAL					1 305	1	289	45 531
PROVINCIE LUXEMBURG								
ARR. AARLEN					80		10	3 474
ARR. BASTENAKEN					25		27	2 284
ARR. MARCHE-EN-FAMENNE					49		18	2 616
ARR. NEUFCHATEAU					51		36	2 848
ARR. VIRTON					48		18	2 802
TOTAAL					253		109	14 024
PROVINCIE NAMEN								
ARR. DINANT					57		56	5 302
ARR. NAMEN		1			158		100	11 848
ARR. PHILIPPEVILLE					57		31	2 439
TOTAAL		1			272		187	19 589
TOTAAL WAALS GEWEST		2			3 332	9	1 057	147 169
HET RIJK		4			9 382	124	4 148	573 797

**TABEL 19. - AANTAL TOT HET VERKEER TOEGELATEN NIEUWE PERSONENWAGENS
PER ARRONDISSEMENT EN PER CYLINDERINHOUD**

JAAR 2001

ARRONDISSEMENTEN	AANTAL PERSONENWAGENS PER KLASSEN VAN CYLINDERINHOUD (IN CC)									
	1-400	401-800	801-1000	1001-1200	1201-1600	1601-2400	2401-3600	3601-5000	+5000	TOTAAL
BRUSSELS HOOFDSTEDELIJK GEWEST										
ARR. BRUSSEL-HOOFDSTAD	45	474	1 246	8 186	17 246	70 235	6 158	316	56	103 962
VLAAMS GEWEST										
PROVINCIE ANTWERPEN										
ARR. ANTWERPEN	158	406	961	2 914	8 434	29 117	3 842	277	52	46 161
ARR. MECHELEN	55	47	260	701	2 347	6 749	1 305	81	8	11 553
ARR. TURNHOUT	74	43	228	719	2 355	7 457	841	83	15	11 815
TOTAAL	287	496	1 449	4 334	13 136	43 323	5 988	441	75	69 529
PROVINCIE VLAAMS-BRABANT										
ARR. HALLE-VILVOORDE	76	600	1 182	2 862	8 209	47 378	4 423	174	20	64 924
ARR. LEUVEN	62	348	398	1 204	3 542	9 379	763	37	6	15 739
TOTAAL	138	948	1 580	4 066	11 751	56 757	5 186	211	26	80 663
PROVINCIE LIMBOURG										
ARR. HASSELT	55	60	198	908	2 865	8 906	586	39	7	13 524
ARR. MAASEIK	33	32	126	410	1 294	4 522	431	45	5	6 898
ARR. TONGEREN	31	20	463	1 183	2 393	5 058	332	33	5	9 518
TOTAAL	119	112	787	2 501	6 552	18 486	1 349	117	17	30 040
PROVINCIE OOST-VLAANDEREN										
ARR. AALST	24	34	226	604	2 093	4 363	368	30	4	7 746
ARR. DENDERMONDE	18	33	131	486	1 405	2 917	274	14	3	5 281
ARR. EEKLO	17	12	67	141	508	1 194	125	4	1	2 069
ARR. GENT	78	173	423	1 500	3 983	8 678	1 100	53	8	15 996
ARR. OUDENAARDE	10	16	81	252	818	1 931	199	10	3	3 320
ARR. SINT-NIKLAAS	82	27	197	611	1 720	4 399	410	19	4	7 469
TOTAAL	229	295	1 125	3 594	10 527	23 482	2 476	130	23	41 881
PROVINCIE WEST-VLAANDEREN										
ARR. BRUGGE	46	44	189	696	2 713	5 228	525	29	4	9 474
ARR. DIKSMUIDE	9	2	22	87	233	932	65	2	1	1 353
ARR. IEPER	16	11	67	227	670	2 772	111	3	3	3 877
ARR. KORTRIJK	46	36	160	538	2 035	7 769	664	37	5	11 290
ARR. OOSTENDE	52	28	96	311	1 282	2 283	220	9	2	4 283
ARR. ROESELARE	29	7	65	220	798	2 535	312	23	2	3 991
ARR. TIELT	12	10	32	113	385	1 356	169	10	2	2 089
ARR. VEURNE	16	18	38	141	436	1 618	100	6	2	2 373
TOTAAL	226	156	669	2 333	8 552	24 493	2 166	119	16	38 730
TOTAAL VLAAMS GEWEST	999	2 007	5 610	16 828	50 518	166 541	17 165	1 018	157	260 843
WAALS GEWEST										
PROVINCIE WAALS-BRABANT										
ARR. NIJVEL	34	58	336	1 625	3 981	8 508	841	70	8	15 461
PROVINCIE HENEGOUWEN										
ARR. AAT	8	5	67	225	677	1 974	80	2		3 038
ARR. CHARLEROI	36	32	434	1 408	3 416	8 462	390	14	6	14 198
ARR. BERGEN	29	23	260	829	1 850	4 574	188	4		7 757
ARR. MOESKROON	6	12	57	240	677	1 811	101	5		2 909
ARR. ZINNIK	23	7	156	614	1 388	3 511	146	4	1	5 850
ARR. THUIN	19	7	167	477	1 223	3 033	120	8	1	5 055
ARR. DOORNIK	12	10	131	371	1 146	3 224	128	4	2	5 028
TOTAAL	133	96	1 272	4 164	10 377	26 589	1 153	41	10	43 835
PROVINCIE LUIK										
ARR. HOEI	11	22	79	433	1 046	2 526	101	3	1	4 222
ARR. LUIK	39	148	679	2 533	6 327	12 975	555	18	1	23 275
ARR. VERVIERS	19	82	321	992	2 587	5 474	330	12	1	9 818
ARR. BORGMORN	9	10	67	246	702	2 025	86	2		3 147
TOTAAL	78	262	1 145	4 204	10 662	23 000	1 072	35	3	40 462
PROVINCIE LUXEMBURG										
ARR. AARLEN	3	15	55	228	1 025	1 909	63	1		3 299
ARR. BASTENAKEN	3	30	39	164	421	1 112	73			1 842
ARR. MARCHE-EN-FAMENNE	5	3	46	164	501	1 473	72	3		2 267
ARR. NEUFCHATEAU	6	4	60	203	578	1 510	56	1		2 418
ARR. VIRTON	5	5	45	191	642	1 590	43	2		2 523
TOTAAL	22	57	245	950	3 167	7 594	307	7		12 349
PROVINCIE NAMEN										
ARR. DINANT	10	2	76	327	894	3 038	100	4	1	4 452
ARR. NAMEN	28	26	242	947	2 458	6 420	334	9		10 464
ARR. PHILIPPEVILLE	7	4	61	165	445	1 394	51	4		2 131
TOTAAL	45	32	379	1 439	3 797	10 852	485	17	1	17 047
TOTAAL WAALS GEWEST	312	505	3 378	12 382	31 984	76 543	3 858	170	22	129 154
HET RIJK	1 356	2 986	10 234	37 396	99 748	313 319	27 181	1 504	235	493 959

**TABEL 20. - AANTAL NIEUWE TOT HET VERKEER TOEGELATEN AUTOVOERTUIGEN
PER GEMEENTE EN PER SOORT
JAAR 2001**

PROVINCIE ANTWERPEN

ARRONDISSEMENTEN EN GEMEENTEN	PERSO- NEN- WAGENS	AUTOBUS- SEN EN AUTOCARS	VOER- TUIGEN VOOR GOEDE- REN- VERVOER	TREKKERS	LAND- BOUW- TREKKERS	WERKTUIG- MACHINES EN SPECIALE VOERTUIGEN	TOTAAL
ARR. ANTWERPEN							
AARTSELAAR	8 024	4	577	4	1		8 610
ANTWERPEN	20 012	57	2 913	153	15	120	23 270
BOECHOUT	349	4	53	4	4		414
BOOM	390		38			1	429
BORSBEEK	303		35			1	339
BRASSCHAAT	1 691		130		5	7	1 833
BRECHT	901	1	163	9	14	4	1 092
EDEGEM	650	1	36			3	690
ESSEN	579	2	85	3	19	2	690
HEMIKSEM	269		24				293
HOVE	208		26				234
KALMTHOUT	593		76	10	12	3	694
KAPellen	1 037		113	1	4	6	1 161
KONTICH	1 747		183	15	3	5	1 953
LINT	260		23	10			293
MORTSEL	619		59				678
NIEL	230	1	28	3		1	263
RANST	535		105	2	6	7	655
RUMST	431		56	8	1	1	497
SHELLE	231		19	9	3	4	266
SCHILDE	744		73	12	1		830
SCHOTEN	1 067		122	8	2	5	1 204
STABROEK	698		72	12	6	9	797
WIJNEGEM	330		72	3		15	420
WOMMELGEM	1 523	1	150	4	3	5	1 686
WUUSTWEZEL	551		100	15	9	14	689
ZANDHOVEN	419		84	2	4	4	513
ZOERSEL	653		96	20	1	1	771
ZWIJNDRECHT	831	2	100	26		20	979
MALLE	432	3	104	8	4	2	553
TOTAAL	46 307	76	5 715	341	117	240	52 796
ARR. MECHELEN							
BERLAAR	310		67	2	3	2	384
BONHEIDEN	450		33		2	2	487
BORNEM	3 468		86	4	5	5	3 568
DUFFEL	408		38	1			451
HEIST-OP-DEN-BERG	1 070		172	38	6	5	1 291
LIER	1 078	40	198	11	2	1	1 330
MECHELEN	1 911	195	270	8	5	5	2 394
NIJLEN	605		58	2	4		669
PUTTE	470		67	4	2	2	545
PUURS	452		54	10	8	2	526
SINT-AMANDS	194		33		8	6	241
SINT-KATELIJNE-WAVER	588		91	33	10	2	724
WILLEBROEK	582	3	65	2	3	1	656
TOTAAL	11 586	238	1 232	115	62	33	13 266
ARR. TURNHOUT							
ARENDONK	318	2	78	8	4	3	413
BAARLE-HERTOG	67		10		1	2	80
BALEN	495	2	95	2	2	5	601
BEERSE	462	2	80	12	8	5	569
DESSEL	232	1	68	11	2	5	319
GEEL	944	2	205	52	12	9	1 224
GROBBENDONK	392		75	9	4	2	482
HERENTALS	757	1	132	16	3	6	915
HERENTHOUT	215		31	1	4		251
HERSELT	377		71	6	4	5	463
HOOGSTRATEN	619		91	15	26	6	757
HULSHOUT	239		47	7	2		295
KASTERLEE	428		100	4	8	8	548
LILLE	382		74	5	7	1	469
MEERHOUT	230	1	34	1	2		268

**TABEL 20. - AANTAL NIEUWE TOT HET VERKEER TOEGELATEN AUTOVOERTUIGEN
PER GEMEENTE EN PER SOORT**

JAAR 2001

(VERVOLG)

PROVINCIE ANTWERPEN

ARRONDISSEMENTEN EN GEMEENTEN	PERSO- NEN- WAGENS	AUTOBUS- SEN EN AUTOCARS	VOER- TUIGEN VOOR GOEDE- REN- VERVOER	TREKKERS	LAND- BOUW- TREKKERS	WERKTUIG- MACHINES EN SPECIALE VOERTUIGEN	TOTAAL
ARR. TURNHOUT							
MERKSPLAS	253		56	8	6	2	325
MOL	852	6	108	3	6	2	977
OLEN	304		85	2	2	1	394
OLD-TURNHOUT	404		68	2	2	6	482
RAVELS	452		75	10	6	7	550
RETIE	244		45	3	4	2	298
RIJKEVORSEL	299	5	43	12	9		368
TURNHOUT	1 302	3	198	20	8	4	1 535
VORSELAAR	202		33	8	5	2	250
VOSSELAAR	322		31				353
WESTERLO	560	2	122	7	5	5	801
LAAKDAL	378	2	44	7	4		435
TOTAAL	11 829	29	2 099	231	146	88	14 422
SAMENVATTING ARRONDISSEMENTEN							
ANTWERPEN	46 307	76	5 715	341	117	240	52 796
MECHELEN	11 586	238	1 232	115	62	33	13 266
TURNHOUT	11 829	29	2 099	231	146	88	14 422
TOTAAL PROVINCIE	69 722	343	9 046	687	325	361	80 484

**TABEL 20. - AANTAL NIEUWE TOT HET VERKEER TOEGELATEN AUTOVOERTUIGEN
PER GEMEENTE EN PER SOORT**

JAAR 2001

(VERVOLG)

BRUSSELS HOOFDSTEDELIJK GEWEST

ARRONDISSEMENTEN EN GEMEENTEN	PERSO- NEN- WAGENS	AUTOBUS- SEN EN AUTOCARS	VOER- TUIGEN VOOR GOEDE- REN- VERVOER	TREKKERS	LAND- BOUW- TREKKERS	WERKTUIG- MACHINES EN SPECIALE VOERTUIGEN	TOTAAL
ARR. BRUSSEL-HOOFDSTAD							
ANDERLECHT	2 214	6	480	3		4	2 707
OUDEGEM	1 139	8	104		7	1	1 259
SINT-AGATHA-BERCHEM	517	3	252	314		3	1 089
BRUSSEL	20 850	10	7 111	643	31	163	28 808
ETTERBEEK	1 042	1	98	1	1		1 143
EVERE	28 465	2	1 997	1			30 465
VORST	7 672	1	572	1			8 246
GANSHOREN	520		35				555
ELSENE	16 878	2	725		1	5	17 611
JETTE	996	4	84	10		1	1 095
KOEKELBERG	342		24	1		1	368
SINT-JANS-MOLENBEEK	3 488	10	481	5	1	1	3 986
SINT-GILLIS	934	33	280		2	4	1 253
SINT-JOOST-TEN-NODE	247		38				285
SCHAARBEEK	2 108	1	265		6	9	2 389
UKKEL	12 610	1	1 539	4	2	10	14 166
WATERMAAL-BOSVOORDE	902		116	64	1	42	1 125
SINT-LAMBRECHTS-WOLUWE	3 751	1	326	52		3	4 133
SINT-PIETERS-WOLUWE	1 428	1	135	6	2	6	1 578
TOTAAL	106 103	84	14 662	1 105	54	253	122 261
SAMENVATTING ARRONDISSEMENTEN							
BRUSSEL-HOOFDSTAD	106 103	84	14 662	1 105	54	253	122 261

**TABEL 20. - AANTAL NIEUWE TOT HET VERKEER TOEGELATEN AUTOVOERTUIGEN
PER GEMEENTE EN PER SOORT**

JAAR 2001

(VERVOLG)

PROVINCIE VLAAMS-BRABANT

ARRONDISSEMENTEN EN GEMEENTEN	PERSO- NEN- WAGENS	AUTOBUS- SEN EN AUTOCARS	VOER- TUIGEN VOOR GOEDE- REN- VERVOER	TREKKERS	LAND- BOUW- TREKKERS	WERKTUIG- MACHINES EN SPECIALE VOERTUIGEN	TOTAAL
ARR. HALLE-VILVOORDE							
ASSE	921	1	133	64	7	2	1 128
BEERSEL	834	2	54		3		893
BEVER	68		7		2		77
DILBEEK	1 361		123	6	5	3	1 498
GALMAARDEN	262		27		3	3	295
GOOIK	260		46	11	5	5	327
GRIMBERGEN	1 274	1	111	3	1	3	1 393
HALLE	1 424		139	8	1	3	1 575
HERNE	184		26	3	4	2	219
HOETLAART	365		44				409
KAMPENHOUT	381	2	45	3	8		439
KAPELLE-OP-DEN-BOS	237		35	1		1	274
LIEDEKERKE	374		34	1	1	1	411
LONDERZEEL	562		82	19	13	12	688
MACHELEN	16 425		1 853	608	17	57	18 960
MEISE	654	2	76	10	3	5	750
MERCHTEM	445		75	3	10	2	535
OPWIJK	337		48	6		1	392
OVERIJSE	1 018	1	80	3	3	5	1 110
PEPINGEN	106		19	1	6	1	133
SINT-PIETERS-LEEUV	928	5	99	1	5	2	1 040
STEENOKKERZEEL	357		52		4		413
TERNAT	439		58	22	3		522
VILVOORDE	4 490	4	1 417	183		16	6 110
ZAVENTEM	27 547	2	1 747	20	4	6	29 326
ZEMST	641		43	12	3	2	701
ROOSDAAL	312		23		2	1	338
DROGENBOS	151		23				174
KRAAINEM	442		14				456
LINKEBEEK	168		10			1	179
SINT-GENESIUS-RODE	709		37				746
WEMMEL	530	1	41	3			575
WEZEMBEEK-OPPEM	394		18	1			413
LENNIK	256		23	3		1	283
AFFLIGEM	350		40		1	1	392
TOTAAL	65 206	21	6 702	995	114	136	73 174
ARR. LEUVEN							
AARSCHOT	903		133	2	6	2	1 046
BEGIJNENDIJK	376		64	3	1		444
BEKKEVOORT	159	1	22	1	9	2	194
BERTEM	267	1	31	3	4		306
BIERBEEK	441		37	11	3	2	494
BOORTMEERBEEK	958		55	1		2	1 016
BOUTERSEM	213	1	21		3	1	239
DIEST	770		81	4	2	1	858
GEETBETS	146		21	2	5	6	180
HAACHT	401	4	50	8	11		474
HERENT	880		81	4	1	1	967
HOEGAARDEN	198		19	2	8	3	230
HOLSBEEK	618		36	3	7	3	667
HULDENBERG	298		34		1	1	334
KEERBERGEN	432		49	2	1	1	485
KORTENAKEN	218	1	23	2	5	2	251
KORTENBERG	563	1	79	3	5	4	655
LANDEN	508		32	16	5	1	562
LEUVEN	2 191		226	4	5	6	2 432
LUBBEEK	581	1	61	4	2	3	652
ODD-HEVERLEE	417		30				447
ROTSELAAR	468	1	57	2	1		529
TERVUREN	758		31		2	2	793
TIENEN	1 038	2	103	2	8	4	1 157
TREMELO	454	7	45	3		1	510
ZOUTLEEUV	260		27		2	2	291
LINTER	182		25	1	5	2	215
SCHERPENHEUVEL-ZICHEM	710	2	71	6	2	2	791
TIELT-WINGE	290	3	27	1	8	2	331

**TABEL 20. - AANTAL NIEUWE TOT HET VERKEER TOEGELATEN AUTOVOERTUIGEN
PER GEMEENTE EN PER SOORT**

JAAR 2001

(VERVOLG)

PROVINCIE VLAAMS-BRABANT

ARRONDISSEMENTEN EN GEMEENTEN	PERSO- NEN- WAGENS	AUTOBUS- SEN EN AUTOCARS	VOER- TUIGEN VOOR GOEDE- REN- VERVOER	TREKKERS	LAND- BOUW- TREKKERS	WERKTUIG- MACHINES EN SPECIALE VOERTUIGEN	TOTAAL
ARR. LEUVEN							
GLABBEEK	148		17		4		169
TOTAAL	15 846	25	1 588	90	116	54	17 719
SAMENVATTING ARRONDISSEMENTEN							
HALLE-VILVOORDE	65 206	21	6 702	995	114	136	73 174
LEUVEN	15 846	25	1 588	90	116	54	17 719
TOTAAL PROVINCIE	81 052	46	8 290	1 085	230	190	90 893

**TABEL 20. - AANTAL NIEUWE TOT HET VERKEER TOEGELATEN AUTOVOERTUIGEN
PER GEMEENTE EN PER SOORT**

JAAR 2001

(VERVOLG)

PROVINCIE WAALS-BRABANT

ARRONDISSEMENTEN EN GEMEENTEN	PERSO- NEN- WAGENS	AUTOBUS- SEN EN AUTOCARS	VOER- TUIGEN VOOR GOEDE- REN- VERVOER	TREKKERS	LAND- BOUW- TREKKERS	WERKTUIG- MACHINES EN SPECIALE VOERTUIGEN	TOTAAL
ARR. NIJVEL							
BEVEKOM	248		27		6	1	282
EIGENBRAKEL	2 072	2	164	3	12	6	2 259
KASTEELBRAKEL	351		51		13	2	417
CHAUMONT-GISTOUX	461		54	2	3	1	521
COURT-SAINT-ETIENNE	405		50		2	3	460
GENEPIEN	548		53	8	8	9	626
GRAVEN	480		50		7	4	541
INCOURT	172		24			2	198
ITTER	243	1	26		7		277
GELDENAKEN	523	1	94	1	11	2	632
TERHULPEN	312		31		1		344
MONT-SAINT-GUIBERT	234		31		2	1	268
NIJVEL	1 309		90	1	3	1	1 404
PERWIJS	253		33		5	7	298
RIXENSART	813	2	40		2	1	858
TUBEKE	645		71	3	2	1	722
VILLERS-LA-VILLE	402		37	1	1		441
WATERLOO	1 355		75		2	2	1 434
WAVER	1 778	1	161		5	2	1 947
CHASTRE	244		23		2	4	273
HELECINE	120		5		1		126
LASNE	759		44	2	8		813
ORP-JAUCHE	316		26		1	3	346
OTTIGNIES-LOUVAIN-LA-NEUVE	961		87		2	4	1 054
RAMILLIES	211		22	1	4	1	239
REBECQ	309	1	31		7	1	349
WALHAIN	225	2	23		3	2	255
TOTAAL	15 749	10	1 423	22	120	60	17 384
SAMENVATTING ARRONDISSEMENTEN							
NIJVEL	15 749	10	1 423	22	120	60	17 384

TABEL 20. - AANTAL NIEUWE TOT HET VERKEER TOEGELATEN AUTOVOERTUIGEN
PER GEMEENTE EN PER SOORT

JAAR 2001

(VERVOLG)

PROVINCIE WEST-VLAANDEREN

ARRONDISSEMENTEN EN GEMEENTEN	PERSO- NEN- WAGENS	AUTOBUS- SEN EN AUTOCARS	VOER- TUIGEN VOOR GOEDE- REN- VERVOER	TREKKERS	LAND- BOUW- TREKKERS	WERKTUIG- MACHINES EN SPECIALE VOERTUIGEN	TOTAAL
ARR. BRUGGE							
BEERNEM	322		67	16	14	3	422
BLANKENBERGE	385		43			6	434
BRUGGE	5 340	12	514	105	10	9	5 990
DAMME	267		47	2	7	5	328
JABBEKE	434		96	4	17	13	564
OOSTKAMP	563		121	14	11	5	714
TORHOUT	502	15	108	10	11	5	651
ZEDELGEM	594		119	24	19	12	768
ZUIENKERKE	81		17	22	14	19	153
KNOKKE-HEIST	1 101		188	7	2	6	1 304
TOTAAL	9 589	27	1 320	204	105	83	11 328
ARR. DIKSMUIDE							
DIKSMUIDE	532	2	222	23	59	6	844
HOUTHULST	193		46	1	14	3	257
KOEKELARE	199	7	34	2	10		252
KORTEMARK	369	2	75	18	21	5	490
LO-RENINGE	69		24	10	11	3	117
TOTAAL	1 362	11	401	54	115	17	1 960
ARR. IEPER							
IEPER	1 479	3	178	15	19	6	1 700
MESEN	20		2				22
POPERINGE	1 271	1	140	19	28	5	1 464
WERVIK	399		67	1	12	8	487
ZONNEBEKE	346	12	77	6	18	3	462
HEUVELLAND	221		39	10	10	4	284
LANGEMARK - POELKAPELLE	135	1	35	10	13	3	197
VLETEREN	74		13	1	11		99
TOTAAL	3 945	17	551	62	111	29	4 715
ARR. KORTRIJK							
ANZEGEM	318		83	5	9	3	418
AVELGEM	218		36	4	6	2	266
DEERLIJK	348		65	9	3	2	427
HARELBEKE	696	2	155	14	6	8	881
KORTRIJK	5 613	10	707	16	6	15	6 367
KUURNE	751		140	1	7	2	901
LENDELEDE	128		36	2	3	4	173
MENEN	938		165	28	14	3	1 148
WAREGEM	1 061	3	246	32	6	12	1 360
WEVELGEM	764	3	137	15	23	17	959
ZWEVEGEM	513		74	11	14	7	619
SPIERE-HELKIJN	46		12	14	1		73
TOTAAL	11 394	18	1 856	151	98	75	13 592
ARR. OOSTENDE							
BREDENE	403		35	1	4	1	444
GISTEL	267		57	9	4	6	343
ICHTEGEM	318	1	58	6	9	3	395
MIDDELKERKE	430		59	2	13	5	509
OOSTENDE	2 492	2	253	10	3	23	2 783
OUDENBURG	235	20	39	24	5	8	331
DE HAAN	331		35	2	1	1	370
TOTAAL	4 476	23	536	54	39	47	5 175

**TABEL 20. - AANTAL NIEUWE TOT HET VERKEER TOEGELATEN AUTOVOERTUIGEN
PER GEMEENTE EN PER SOORT**

JAAR 2001

(VERVOLG)

PROVINCIE WEST-VLAANDEREN

ARRONDISSEMENTEN EN GEMEENTEN	PERSO- NEN- WAGENS	AUTOBUS- SEN EN AUTOCARS	VOER- TUIGEN VOOR GOEDE- REN- VERVOER	TREKKERS	LAND- BOUW- TREKKERS	WERKTUIG- MACHINES EN SPECIALE VOERTUIGEN	TOTAAL
ARR. ROESELARE							
HOOGLEDE	259	1	61	110	15	1	447
INGELMUNSTER	375	1	64	3	7	6	456
IZEGEM	693		184	27	11	4	919
LEDEGEM	199		55	10	6	2	272
LICHTERVELDE	220	1	46	10	7		284
MOORSLEDE	228	1	60	27	5	4	325
ROESELARE	1 810	25	386	44	12	18	2 295
STADEN	263		83	13	26	5	390
TOTAAL	4 047	29	939	244	89	40	5 388
ARR. TIELT							
DENTERGEM	156	1	46	3	12	7	225
MEULEBEKE	227		65	10	12	2	316
OOSTROZEBEKE	174		40	13	8	6	241
PITTEM	193		48	23	14	7	285
RUISELEDE	85	1	31	4	6		127
TIELT	514	2	107	22	17	8	670
WIELSBEKE	255		60	22	2	5	344
WINGENE	270		80	6	13	9	378
ARDOOIE	225		56	24	16	4	325
TOTAAL	2 099	4	533	127	100	48	2 911
ARR. VEURNE							
ALVERINGEM	96		25		15	4	140
DE PANNE	253		19		1	1	274
KOKSIJDE	846		473	1	10	5	1 335
NIEUWPOORT	411		47	1	2	6	467
VEURNE	826		75	15	15	4	935
TOTAAL	2 432		639	17	43	20	3 151
SAMENVATTING ARRONDISSEMENTEN							
BRUGGE	9 589	27	1 320	204	105	83	11 328
DIKSMUIDE	1 362	11	401	54	115	17	1 960
IEPER	3 945	17	551	62	111	29	4 715
KORTRIJK	11 394	18	1 856	151	98	75	13 592
OOSTENDE	4 476	23	536	54	39	47	5 175
ROESELARE	4 047	29	939	244	89	40	5 388
TIELT	2 099	4	533	127	100	48	2 911
VEURNE	2 432		639	17	43	20	3 151
TOTAAL PROVINCIE	39 344	129	6 775	913	700	359	48 220

**TABEL 20. - AANTAL NIEUWE TOT HET VERKEER TOEGELATEN AUTOVOERTUIGEN
PER GEMEENTE EN PER SOORT**

JAAR 2001

(VERVOLG)

PROVINCIE OOST-VLAANDEREN

ARRONDISSEMENTEN EN GEMEENTEN	PERSO- NEN- WAGENS	AUTOBUS- SEN EN AUTOCARS	VOER- TUIGEN VOOR GOEDE- REN- VERVOER	TREKKERS	LAND- BOUW- TREKKERS	WERKTUIG- MACHINES EN SPECIALE VOERTUIGEN	TOTAAL
ARR. AALST							
AALST	2 637	1	319	17	4	9	2 987
DENDERLEEUEW	523		49	2			574
GERAARDBERGEN	925	5	103	11	6	4	1 054
HAALERT	490	4	57		2	5	558
HERZELE	399	16	65	6	5	3	494
LEDE	388	3	41	2	2	2	438
NINOVE	1 060	1	138	17	7	3	1 226
SINT-LIEVENS-HOUTEM	208		38	37	4	4	291
ZOTTEGEM	595		76	2	2	2	677
ERPE-MERE	577		70	3	8	2	660
TOTAAL	7 802	30	956	97	40	34	8 959
ARR. DENDERMONDE							
BERLARE	333	1	62	7	3	8	414
BUGGENHOUT	418	1	54	5	4	3	486
DENDERMONDE	1 203	3	208	16	9	10	1 449
HAMME	561		83	19	8	8	679
LAARNE	295	2	49	3	3		352
LEBBEKE	458	4	62	1	6	2	533
WAASMUNSTER	327		69	2	3	1	402
WETTEREN	921	1	125	7	10	5	1 069
WICHELEN	308		39	1	6	1	355
ZELE	478	1	128	16	6	37	666
TOTAAL	5 302	13	879	78	58	75	6 405
ARR. EEKLO							
ASSENEDE	317		38	6	22	7	390
EEKLO	558	1	100		6	2	667
KAPRIJKE	162		18	1	5	5	191
MALDEGEM	548	2	157	12	7	9	735
SINT-LAUREINS	127		29		11	10	177
ZELZATE	361		43	1			405
TOTAAL	2 073	3	385	20	51	33	2 565
ARR. GENT							
AALTER	440		107	8	7	3	565
DEINZE	758	3	157	21	10	6	955
DE PINTE	321		33	5	2		361
DESTELBERGEN	621		80	3	2	1	707
EVERGEM	819		126	18	18	4	985
GAVERE	328		54	4	3	2	391
GENT	8 052	3	1 150	58	14	20	9 297
KNESSELARE	204		40	4	4	2	254
LOCHRISTI	554	1	82	17	13	9	676
LOVENDEGEM	272	5	27	1	4	1	310
MELLE	327		61	3			391
MERELBEKE	615	1	157	14	5	1	793
MOERBEKE	180	3	17	2	10	2	214
NAZARETH	588	2	90	6	14	9	709
NEVELE	337		53	3	3	3	399
OOSTERZELE	354		51	3	8		416
SINT-MARTENS-LATEM	349		28			1	378
WAARSCOOT	177	1	36		7	2	223
WACHTEBEKE	210	1	12	4	5		232
ZOMERGEM	195		28	9	9	6	247
ZULTE	400	4	98	27	11	21	561
TOTAAL	16 101	24	2 487	210	149	93	19 064

**TABEL 20. - AANTAL NIEUWE TOT HET VERKEER TOEGELATEN AUTOVOERTUIGEN
PER GEMEENTE EN PER SOORT**

JAAR 2001

(VERVOLG)

PROVINCIE OOST-VLAANDEREN

ARRONDISSEMENTEN EN GEMEENTEN	PERSO- NEN- WAGENS	AUTOBUS- SEN EN AUTOCARS	VOER- TUIGEN VOOR GOEDE- REN- VERVOER	TREKKERS	LAND- BOUW- TREKKERS	WERKTUIG- MACHINES EN SPECIALE VOERTUIGEN	TOTAAL
ARR. OUDENAARDE							
KRUISSHOUTEM	205		52	5	7	6	275
OUDENAARDE	1 016	1	154	8	13	5	1 197
RONSE	675		88	2	10	1	776
ZINGEM	155		25		3	1	185
BRAKEL	362	8	41	3	6	2	422
KLUISBERGEN	169		33	2	3	1	208
WORTEGEM-PETEGEM	168		51	11	14	1	255
HOREBEKE	39		8		1		48
LIERDE	181		29		1		211
MAARKEDAL	163		44	2	5	2	216
ZWALM	205		30		2	1	238
TOTAAL	3 338	9	566	33	65	20	4 031
ARR. SINT-NIKLAAS							
BEVEREN	1 439	6	225	68	19	17	1 774
KRUIBEKE	505		49	3	2	1	560
LOKEREN	1 345	7	181	32	8	9	1 582
SINT-GILLIS-WAAS	473	1	81	16	11	3	585
SINT-NIKLAAS	2 239	2	321	24	13	10	2 609
STEKENE	518		66	20	8	1	613
TEMSE	974	1	232	311	2	10	1 530
TOTAAL	7 493	17	1 155	474	63	51	9 253
SAMENVATTING ARRONDISSEMENTEN							
AALST	7 802	30	956	97	40	34	8 959
DENDERMONDE	5 302	13	879	78	58	75	6 405
EEKLO	2 073	3	385	20	51	33	2 565
GENT	16 101	24	2 487	210	149	93	19 064
OUDENAARDE	3 338	9	566	33	65	20	4 031
SINT-NIKLAAS	7 493	17	1 155	474	63	51	9 253
TOTAAL PROVINCIE	42 109	96	6 428	912	426	306	50 277

TABEL 20. - AANTAL NIEUWE TOT HET VERKEER TOEGELATEN AUTOVOERTUIGEN
PER GEMEENTE EN PER SOORT

JAAR 2001

(VERVOLG)

PROVINCIE HENEGOUWEN

ARRONDISSEMENTEN EN GEMEENTEN	PERSO- NEN- WAGENS	AUTOBUS- SEN EN AUTOCARS	VOER- TUIGEN VOOR GOEDE- REN- VERVOER	TREKKERS	LAND- BOUW- TREKKERS	WERKTUIG- MACHINES EN SPECIALE VOERTUIGEN	TOTAAL
ARR. AAT							
AAT	1 161	4	110	4	12	15	1 306
BELOEIL	388		54	10	2	2	456
BERNISSART	351		36	1	1		389
BRUGELETTE	110		5	1	3	1	120
CHIEVRES	374		52		2	1	429
ELZELE	159		34	3	5	1	202
VLOESBERG	108	1	16		1		126
FRASNES-LEZ-ANVAING	390		44	1	9	6	450
TOTAAL	3 041	5	351	20	35	26	3 478
ARR. CHARLEROI							
CHAPELLE-LEZ-HERLAIMONT	481	1	36	2	2		522
CHARLEROI	6 635	17	641	11	5	7	7 316
CHATELET	1 139	2	91			2	1 234
COURCELLES	908		89	16	3	6	1 022
FARCIENNES	264		22			3	289
FLEURUS	770		82		2	8	862
FONTAINE-L'EVEQUE	535		37		2		574
GERPINNES	542		44		3	2	591
MANAGE	890		95	4		5	994
MONTIGNY-LE-TILLEUL	462		23		1	1	487
PONT-A-CELLES	597		42	2	10	8	659
SENEFFE	430		87	8	9	2	536
AISEAU-PRESLES	324		25		1	2	352
LES BONS VILLERS	333		33	1	5	3	375
TOTAAL	14 310	20	1 347	44	43	49	15 813
ARR. BERGEN							
BOUSSU	556		28		1		585
DOUR	471		45	1	2	3	522
FRAMERIES	775		78		1		854
HENSIES	196		15		2		213
JURBEKE	325		43		4	3	375
LENS	127		14	2	4	2	149
BERGEN	3 604	23	395	1	7	5	4 035
QUAREGNON	444		27	1		1	473
QUIEVRAIN	215		17		3		235
SAINT-GHISLAIN	742		62		3	5	812
COLFONTAINE	465		27			1	493
HONNELLES	196		9		2	1	208
QUEVY	311		41		5	3	360
TOTAAL	8 427	23	801	5	34	24	9 314
ARR. MOESKROEN							
MOESKROEN	2 207		199	6	4	6	2 422
KOMEN-WAASTEN	893	1	98	13	6	2	1 013
TOTAAL	3 100	1	297	19	10	8	3 435
ARR. ZINNIK							
'S GRAVENBRAKEL	673		50	1	8	1	733
EDINGEN	365		30	1	4	2	402
LA LOUVIERE	2 414	2	204	12	4	2	2 638
LESSEN	602		50	1	1	3	657
LE ROEULX	295		29	1	6	4	335
OPZULLIK	308		27	7	7	2	351
ZINNIK	1 517	3	105	3	9	9	1 646
ECAUSSINNES	332	1	45	7	2	1	388
TOTAAL	6 506	6	540	33	41	24	7 150

**TABEL 20. - AANTAL NIEUWE TOT HET VERKEER TOEGELATEN AUTOVOERTUIGEN
PER GEMEENTE EN PER SOORT**

JAAR 2001

(VERVOLG)

PROVINCIE HENEGOUWEN

ARRONDISSEMENTEN EN GEMEENTEN	PERSO- NEN- WAGENS	AUTOBUS- SEN EN AUTOCARS	VOER- TUIGEN VOOR GOEDE- REN- VERVOER	TREKKERS	LAND- BOUW- TREKKERS	WERKTUIG- MACHINES EN SPECIALE VOERTUIGEN	TOTAAL
ARR. THUIN							
ANDERLUES	388		24		1	2	415
BEAUMONT	208		32		4	2	246
BINCHE	1 089	1	93	4	6	2	1 195
CHIMAY	227	3	49	15	3	4	301
ERQUEL INNES	319		21	1	1	3	345
FROIDCHAPELLE	112		18		3	1	134
LOBBES	212		15			2	229
MERBES-LE-CHATEAU	167		10				177
MOMIGNIES	120		14		1	2	137
THUIN	644		42		6	3	695
EST INNES	278		17		7	3	305
HAM-SUR-HEURE-NALINNES	597		61	1	2	2	663
MORLANWELZ	594		35			2	631
SIVRY-RANCE	120		21	4	2	1	148
TOTAAL	5 075	4	452	25	36	29	5 621
ARR. DOORNIK							
ANTOING	208		18	1	3	4	234
CELLES	129		11	8	10	6	164
ESTAIMPUIS	292		44	3	5	2	346
PECQ	147		23	6	6	2	184
PERUWELZ	625	4	86	1	5	1	722
RUMES	141		17	2	1		161
DOORNIK	2 882	4	251	49	30	21	3 237
BRUNHAUT	222		20		12	1	255
LEUZE-EN-HAINAUT	373		43	6	5	6	433
MONT-DE-L'ENCLUS	77		15		2		94
TOTAAL	5 096	8	528	76	79	43	5 830
SAMENVATTING ARRONDISSEMENTEN							
AAT	3 041	5	351	20	35	26	3 478
CHARLEROI	14 310	20	1 347	44	43	49	15 813
BERGEN	8 427	23	801	5	34	24	9 314
MOESKROON	3 100	1	297	19	10	8	3 435
ZINNIK	6 506	6	540	33	41	24	7 150
THUIN	5 075	4	452	25	36	29	5 621
DOORNIK	5 096	8	528	76	79	43	5 830
TOTAAL PROVINCIE	45 555	67	4 316	222	278	203	50 641

TABEL 20. - AANTAL NIEUWE TOT HET VERKEER TOEGELATEN AUTOVOERTUIGEN
PER GEMEENTE EN PER SOORT

JAAR 2001

(VERVOLG)

PROVINCIE LUIK

ARRONDISSEMENTEN EN GEMEENTEN	PERSO- NEN- WAGENS	AUTOBUS- SEN EN AUTOCARS	VOER- TUIGEN VOOR GOEDE- REN- VERVOER	TREKKERS	LAND- BOUW- TREKKERS	WERKTUIG- MACHINES EN SPECIALE VOERTUIGEN	TOTAAL
ARR. HOEI							
AMAY	483		33	1			517
BURDINNE	132		9	1	2	1	145
CLAVIER	173		15		6	2	196
FERRIERES	190		24	2	3	4	223
HAMOIR	155	1	25		2		183
HERON	177		22		6	1	206
HOEI	675		67		1	1	744
MARCHIN	192		18			1	211
MODAVE	175		25	3	2	1	206
NANDRIN	278		22	8	2	3	313
OUFFET	109		17		5	1	132
VERLAINE	180		23	1	2		206
VILLERS-LE-BOUILLET	239		30		4		273
WANZE	555		55		8	4	622
ANTHISNES	179		15		4	2	200
ENGIS	242		12		2	5	261
TINLOT	95		13		4	4	116
TOTAAL	4 229	1	425	16	53	30	4 754
ARR. LUIK							
ANS	1 057		65	1	3	1	1 127
AWANS	409		33	3	1	1	447
AYWAILLE	497		64		5	2	568
BITSINGEN	370		31	1	3	3	408
BEYNE-HEUSAY	425	1	29		3	2	460
CHAUDFONTAINE	1 271		66		2	9	1 348
COMBLAIN-AU-PONT	183		16		1		200
DALHEM	253		40	1	5	3	302
ESNEUX	585	1	52		1	1	640
FLERON	641		40	1	1	4	687
HERSTAL	1 376	2	127	25		5	1 535
JUPRELLE	367		24		4		395
LUIK	7 130	26	735	8	3	14	7 916
OUPEYE	928		80	1	3	3	1 015
SAINT-NICOLAS	648		53	1			702
SERAING	2 162	3	152	3	1	7	2 328
SOU MAGNE	610		60	5	8	3	686
SPRIMONT	621		53	1	11		686
WEZET	667	1	56		1	2	727
GRACE-HOLLOGNE	775		84	23	2	2	886
BLEGNY	566		64	1	6	4	641
FLEMALLE	992		91	8	2	5	1 098
NEUPRE	533		38	1			572
TROOZ	268		16		1	1	286
TOTAAL	23 334	34	2 069	84	67	72	25 660
ARR. VERVIERS							
AMEL	124	1	28	5	2	5	165
AUBEL	175		41	1	4		221
BAELEN	128		13		4		145
BUELLINGEN	131	2	25	1	4	2	165
BUETGENBACH	156		47		1	1	205
DISON	416		40	2	1	2	461
EUPEN	864		94	24	4	7	993
HERVE	736		110	9	7	2	864
JALHAY	388		61		5	1	455
KELMIS	319	4	23			3	349
LIERNEUX	104		19		5	2	130
LIMBURG	211	1	27		2	5	246
LONTZEN	258		38	21			317
MALMEDY	429	3	61	7	7	6	513
OLNE	170		9		1	1	181
PEPINSTER	350		28	1	2	1	382
RAEREN	262		22	19	1	2	306

**TABEL 20. - AANTAL NIEUWE TOT HET VERKEER TOEGELATEN AUTOVOERTUIGEN
PER GEMEENTE EN PER SOORT**

JAAR 2001

(VERVOLG)

PROVINCIE LUIK

ARRONDISSEMENTEN EN GEMEENTEN	PERSO- NEN- WAGENS	AUTOBUS- SEN EN AUTOCARS	VOER- TUIGEN VOOR GOEDE- REN- VERVOER	TREKKERS	LAND- BOUW- TREKKERS	WERKTUIG- MACHINES EN SPECIALE VOERTUIGEN	TOTAAL
ARR. VERVIERS							
SANKT VITH	275	1	61	2	7	4	350
SPA	406		29		1		436
STAVELOT	271		37	1	2	1	312
STOUMONT	144		19		3	1	167
THEUX	485	3	75		4	1	568
VERVIERS	1 828	4	305	1	3	3	2 144
WEISMES	228	11	76	7	2	4	328
WELKENRAEDT	299		57	37	2	2	397
TROIS-PONTS	95		16		1	2	114
BURG-REULAND	126		29	1	3	2	161
PLOMBIERES	249		28	3	5		285
THIMISTER-CLERMONT	212		63	7	1	5	288
TOTAAL	9 839	30	1 481	149	84	65	11 648
ARR. BORGWORM							
BERLOZ	123		9		2		134
BRAIVES	257		14		2	2	275
CRISNEE	144		8	2		4	158
DONCEEL	141		11		4	2	158
FEXHE-LÉ-HAUT-CLOCHER	144		6		1	1	152
GEER	119		11	1	4		135
HANNUIT	570	1	67	1	13	7	659
LIJSEM	120		8			1	129
OERLE	162		14	1	4	3	184
REMICOURT	225		11		2	1	239
SAINT-GEORGES-SUR-MEUSE	264		21	2	3	1	291
BORGWORM	667		35		2	2	705
WASSEIGES	79		9			1	89
FAIMES	136		13	1	7	3	160
TOTAAL	3 151	1	237	8	44	28	3 469
SAMENVATTING ARRONDISSEMENTEN							
HOEI	4 229	1	425	16	53	30	4 754
LUIK	23 334	34	2 069	84	67	72	25 660
VERVIERS	9 839	30	1 481	149	84	65	11 648
BORGWORN	3 151	1	237	8	44	28	3 469
TOTAAL PROVINCIE	40 553	66	4 212	257	248	195	45 531

**TABEL 20. - AANTAL NIEUWE TOT HET VERKEER TOEGELATEN AUTOVOERTUIGEN
PER GEMEENTE EN PER SOORT**

JAAR 2001

(VERVOLG)

PROVINCIE LIMBURG

ARRONDISSEMENTEN EN GEMEENTEN	PERSO- NEN- WAGENS	AUTOBUS- SEN EN AUTOCARS	VOER- TUIGEN VOOR GOEDE- REN- VERVOER	TREKKERS	LAND- BOUW- TREKKERS	WERKTUIG- MACHINES EN SPECIALE VOERTUIGEN	TOTAAL
ARR. HASSELT							
AS	260	1	22			2	285
BERINGEN	1 159		143	4		11	1 317
DIEPENBEEK	622	3	73	2	1		701
GENK	2 756	3	206	4		11	2 980
GINGELOM	264		27	3	6	6	306
HALEN	256	1	41		3	1	302
HASSELT	2 684		397	16	15	31	3 143
HERK-DE-STAD	337		45	2	5	2	391
LEOPOLDSBURG	343		37			1	381
LUMMEN	453	1	80	86	5	7	632
NIEUWERKERKEN	189		28		2	2	221
OPGLABBEK	373		61	13	3	2	452
SINT-TRUIDEN	1 317		221	50	18	6	1 612
TESSENDERLO	547		75	79	4	1	706
ZONHOVEN	629		101	9	2	3	744
ZUTENDAAL	269		39			4	312
HAM	242		47	4		1	294
HEUSDEN-ZOLDER	939	4	114	11	2	7	1 077
TOTAAL	13 639	13	1 757	283	66	98	15 856
ARR. MAASEIK							
BOCHOLT	319		38	8	3	10	378
BREE	469		89	4	13	2	577
KINROOI	329	1	45	3	5	5	388
LOMMEL	879	10	137	2	2	2	1 032
MAASEIK	839	3	66	9	8	2	927
NEERPELT	466	2	50	2	3	5	528
OVERPELT	451	7	81	17		2	558
PEER	414	3	73	7	6	8	511
HAMONT-ACHEL	443	2	75	5	1	3	529
HECHTEL-EKSEL	332	1	52	4	5	1	395
HOUTHALEN-HELCHTEREN	920		116	17	2	4	1 059
MEEUWEN-GRUITRODE	409		63	1	7	2	482
DILSEN-STOKKEM	634		65	7	5	5	716
TOTAAL	6 904	29	950	86	60	51	8 080
ARR. TONGEREN							
ALKEN	329	2	71	7	5	4	418
BILZEN	1 000		135	5	10	13	1 163
BORGLOON	346	4	54	6	16	5	431
HEERS	264	2	19	5	4	1	295
HERSTAPPE	1		1		1		3
HOESEL	301		52	2	2	4	361
KORTESSEM	257		42	2	5	5	311
LANAKEN	1 031	8	80	11	3	2	1 135
RIEMST	551	2	52	6	7	5	623
TONGEREN	3 899		137	12	15	4	4 067
WELLEN	236		34		6	2	278
MAASMECHELEN	1 173	1	114	8	3	4	1 303
VOEREN	138		17	4	8	2	169
TOTAAL	9 526	19	808	68	85	51	10 557
SAMENVATTING ARRONDISSEMENTEN							
HASSELT	13 639	13	1 757	283	66	98	15 856
MAASEIK	6 904	29	950	86	60	51	8 080
TONGEREN	9 526	19	808	68	85	51	10 557
TOTAAL PROVINCIE	30 069	61	3 515	437	211	200	34 493

**TABEL 20. - AANTAL NIEUWE TOT HET VERKEER TOEGELATEN AUTOVOERTUIGEN
PER GEMEENTE EN PER SOORT**

JAAR 2001

(VERVOLG)

PROVINCIE LUXEMBURG

ARRONDISSEMENTEN EN GEMEENTEN	PERSO- NEN- WAGENS	AUTOBUS- SEN EN AUTOCARS	VOER- TUIGEN VOOR GOEDE- REN- VERVOER	TREKKERS	LAND- BOUW- TREKKERS	WERKTUIG- MACHINES EN SPECIALE VOERTUIGEN	TOTAAL
ARR. AARLEN							
AARLEN	1 843	1	95		6	6	1 951
ATTERT	178		9		2	1	190
AUBANGE	649		23				672
MARTELANGE	81		3				84
MESSANCY	558	1	15		3		577
TOTAAL	3 309	2	145		11	7	3 474
ARR. BASTENAKEN							
BASTENAKEN	857	3	232		7	13	1 112
BERTOEGNE	105		20	1	1	1	128
FAUVILLERS	84		9		3	1	97
HOUFFALIZE	159	2	29		1	4	195
VIELSALM	248		28		4		280
VAUX-SUR-SURE	153		32	5	5	2	197
GOUVY	152		19		5	2	178
SAINTE-ODE	84		11	1		1	97
TOTAAL	1 842	5	380	7	26	24	2 284
ARR. MARCHE-EN-FAMENNE							
DURBUY	424	1	40	4	14	2	485
EREZEE	115		37		2		154
HOTTON	197		26		2	2	227
LA ROCHE-EN-ARDENNE	158		22		7	1	188
MARCHE-EN-FAMENNE	840	1	86	3	8	5	943
NASSOGNE	210		14	5	7		236
RENDEUX	82		12	3	5	1	103
TENNEVILLE	112		12	1	2	1	128
MANHAY	135		15	2			152
TOTAAL	2 273	2	264	18	47	12	2 616
ARR. NEUFCHATEAU							
BERTRIX	247		37		5	1	290
BOUILLON	242	1	27	3	1		274
DAVERDISSE	48		8				56
HERBEUMONT	47		6		1		54
LEGLISE	144		19	3	4	2	172
LIBIN	180		18	1	2		201
NEUFCHATEAU	335		28		6	2	371
PALISEUL	287		58		4	3	352
SAINT-HUBERT	233		39	1	3	3	279
TELLIN	101		14		2	2	119
WELLIN	114		18		1	2	135
LIBRAMONT-CHEVIGNY	447		78	1	8	11	545
TOTAAL	2 425	1	350	9	37	26	2 848
ARR. VIRTON							
CHINY	174		32	6	1	1	214
ETALLE	243		27	3	2	1	276
FLORENVILLE	695		63	1		1	760
MEIX-DEVANT-VIRTON	105		13		1	1	120
MUSSON	161		6				167
SAINT-LEGER	157		5		1		163
TINTIGNY	127	3	6		1		137
VIRTON	506		45		4	6	561
HABAY	293		23		3		319
ROUVROY	72		9		4		85
TOTAAL	2 533	3	229	10	17	10	2 802

**TABEL 20. - AANTAL NIEUWE TOT HET VERKEER TOEGELATEN AUTOVOERTUIGEN
PER GEMEENTE EN PER SOORT**

JAAR 2001

(VERVOLG)

PROVINCIE LUXEMBURG

ARRONDISSEMENTEN EN GEMEENTEN	PERSO- NEN- WAGENS	AUTOBUS- SEN EN AUTOCARS	VOER- TUIGEN VOOR GOEDE- REN- VERVOER	TREKKERS	LAND- BOUW- TREKKERS	WERKTUIG- MACHINES EN SPECIALE VOERTUIGEN	TOTAAL
SAMENVATTING ARRONDISSEMENTEN							
AARLEN	3 309	2	145		11	7	3 474
BASTENAKEN	1 842	5	380	7	26	24	2 284
MARCHE-EN-FAMENNE	2 273	2	264	18	47	12	2 616
NEUFCHATEAU	2 425	1	350	9	37	26	2 848
VIRTON	2 533	3	229	10	17	10	2 802
TOTAAL PROVINCIE	12 382	13	1 368	44	138	79	14 024

**TABEL 20. - AANTAL NIEUWE TOT HET VERKEER TOEGELATEN AUTOVOERTUIGEN
PER GEMEENTE EN PER SOORT**

JAAR 2001

(VERVOLG)

PROVINCIE NAMEN

ARRONDISSEMENTEN EN GEMEENTEN	PERSO- NEN- WAGENS	AUTOBUS- SEN EN AUTOCARS	VOER- TUIGEN VOOR GOEDE- REN- VERVOER	TREKKERS	LAND- BOUW- TREKKERS	WERKTUIG- MACHINES EN SPECIALE VOERTUIGEN	TOTAAL
ARR. DINANT							
ANHEE	239		31		2	3	275
BEAURAING	278	3	30		9	2	322
BIEVRE	773		253	1	2	1	1 030
CINEY	571	3	71		6	2	653
DINANT	465		45		5	3	518
GEDINNE	308		31		5	3	347
HAMOIS	237	1	26	1	5	3	273
HAVELANGE	157		25	1	4	5	192
HOUYET	178		22		6	1	207
ONHAYE	120		15		3	1	139
ROCHEFORT	468		57	1	8	4	538
SOMME-LEUZE	159		31	1	4	3	198
YVOIR	292	10	32	1	3	2	340
HASTIERE	148		14		3	1	166
VRESSE-SUR-SEMOIS	81		19		4		104
TOTAAL	4 474	17	702	6	69	34	5 302
ARR. NAMEN							
ANDENNE	741	1	76		5	4	827
ASSESE	224		30		5	3	262
EGHEZEE	555		42	1	9	6	613
FLOREFFE	264		33	14	5	1	317
FOSSES-LA-VILLE	333		28	1	5	2	369
GESVES	225	1	32		12	3	273
METTET	387		41		4	3	435
NAMEN	4 047	24	433	14	30	12	4 560
OHEY	144		18		1	2	165
PROFONDEVILLE	397		46		2	3	448
SOMBREFFE	327		35		10	8	380
SAMBREVILLE	848		84	25	2	1	960
FERNELMONT	233		24		2	3	262
JEMEPPE-SUR-SAMBRE	648		57		4	1	710
LA BRUYERE	312		29		2	2	345
GEMBOUX	827	3	66	9	13	4	922
TOTAAL	10 512	29	1 074	64	111	58	11 848
ARR. PHILIPPEVILLE							
CERFONTAINE	134		15	1	1	2	153
COUVIN	390	3	63	2	3	1	462
DOISCHE	93		8		4	2	107
FLORENNES	367		42	1	4	8	422
PHILIPPEVILLE	301	4	27		3	1	336
WALCOURT	698		51		4	6	759
VIROINVAL	172		24		3	1	200
TOTAAL	2 155	7	230	4	22	21	2 439
SAMENVATTING ARRONDISSEMENTEN							
DINANT	4 474	17	702	6	69	34	5 302
NAMEN	10 512	29	1 074	64	111	58	11 848
PHILIPPEVILLE	2 155	7	230	4	22	21	2 439
TOTAAL PROVINCIE	17 141	53	2 006	74	202	113	19 589

**TABEL 20. - AANTAL NIEUWE TOT HET VERKEER TOEGELATEN AUTOVOERTUIGEN
PER GEMEENTE EN PER SOORT**

JAAR 2001

(VERVOLG)

PROVINCIES EN GEWESTEN	PERSO- NEN- WAGENS	AUTOBUS- SEN EN AUTOCARS	VOER- TUIGEN VOOR GOEDE- REN- VERVOER	TREKKERS	LAND- BOUW- TREKKERS	WERKTUIG- MACHINES EN SPECIALE VOERTUIGEN	TOTAAL
PROVINCIE ANTWERPEN	69 722	343	9 046	687	325	361	80 484
BRUSSELS HOOFDSTEDELIJK GEWEST	106 103	84	14 662	1 105	54	253	122 261
PROVINCIE VLAAMS-BRABANT	81 052	46	8 290	1 085	230	190	90 893
PROVINCIE WAALS-BRABANT	15 749	10	1 423	22	120	60	17 384
PROVINCIE WEST-VLAANDEREN	39 344	129	6 775	913	700	359	48 220
PROVINCIE OOST-VLAANDEREN	42 109	96	6 428	912	426	306	50 277
PROVINCIE HENEGOUWEN	45 555	67	4 316	222	278	203	50 641
PROVINCIE LUIK	40 553	66	4 212	257	248	195	45 531
PROVINCIE LIMBURG	30 069	61	3 515	437	211	200	34 493
PROVINCIE DE LUXEMBURG	12 382	13	1 368	44	138	79	14 024
PROVINCIE NAMEN	17 141	53	2 006	74	202	113	19 589
HET RIJK	499 779	968	62 041	5 758	2 932	2 319	573 797
WAARVAN : BRUSSELS HOOFDSTEDELIJK GEWEST	106 103	84	14 662	1 105	54	253	122 261
VLAAMS GEWEST	262 296	675	34 054	4 034	1 892	1 416	304 367
WAALS GEWEST	131 380	209	13 325	619	986	650	147 169
WAARVAN : - FRANS TAALGEBIED	128 865	201	12 958	546	964	624	144 158
- DUIJS TAALGEBIED	2 515	8	367	73	22	26	3 011

Tweedehands motorvoertuigen

Beknopt overzicht

STATISTIEK VAN DE TOT HET VERKEER TOEGELATEN TWEEDEHANDSMOTORVOERTUIGEN - JAAR 2001 -
TABEL 1. - RANGSCHIKKING VAN DE IN 2001 TOT HET VERKEER TOEGELATEN TWEEDEHANDSMOTORVOERTUIGEN,
VOLGENS DE VERBLIJFPLAATS VAN DE AANGEVER

VERBLIJFPLAATS VAN DE AANGEVER	Personen- auto's	Autobussen en autocars	Voertuigen voor goede- renvervoer	Trekkers	Landbouw- trekkers	Totaal
BELGIE	687 102	1 096	75 229	4 883	6 261	774 571
Brussels Hoofdstedelijk Gewest	78 461	206	8 216	662	29	87 574
Vlaams Gewest	367 506	587	43 184	3 386	3 769	418 432
Prov. Antwerpen	102 571	139	11 754	875	674	116 013
Prov. Limburg	58 034	114	6 980	392	631	66 151
Prov. Oost-Vlaanderen	79 547	96	9 282	605	919	90 449
Prov. Vlaams Brabant	60 925	138	6 429	537	620	68 649
Prov. West-Vlaanderen	66 429	100	8 739	977	925	77 170
Waals Gewest	241 135	303	23 829	835	2 463	268 565
Prov. Waals Brabant	23 763	37	2 174	66	158	26 198
Prov. Henegouwen	97 320	146	8 958	327	648	107 399
Prov. Luik	70 894	53	7 051	257	653	78 908
Prov. Luxemburg	18 281	8	2 173	64	503	21 029
Prov. Namen	30 877	59	3 473	121	501	35 031

TABEL 2. - TOT HET VERKEER TOEGELATEN TWEEDEHANDSMOTORVOERTUIGEN

AARD VAN HET VOERTUIG	1995	1996	1997	1998	1999	2000	2001
Personenauto's	645 060	659 080	664 127	677 272	699 374	697 755	687 102
Autobussen en autocars	1 186	1 125	995	1 137	982	965	1 096
Voertuigen voor goederenvervoer	59 525	61 378	64 337	66 048	68 633	73 181	75 229
Trekkers	3 728	4 013	3 986	4 698	4 298	5 232	4 883
Landbouwtrekkers	5 879	5 801	5 868	6 044	5 583	5 877	6 261
Totaal	715 378	731 397	739 313	755 199	778 870	783 010	774 571

Tweedehands motorvoertuigen

Resultaten over het jaar 2001

**TABEL 1. - INDELING VAN DE TOT HET VERKEER TOEGELATEN TWEEDEHANDS
PERSONENWAGENS PER STREEK EN PROVINCIE EN NAAR HET
LAND VAN HERKOMST EN HET MERK - JAAR 2001**

LANDEN VAN HERKOMST EN MERKEN	BRUSSELS GEWEST	VLAAMS GEWEST					TOTAAL
		ANTWERPEN	VLAAMS BRABANT	LIMBURG	OOST VLAAN- DEREN	WEST VLAAN- DEREN	
DUITSLAND							
AUDI PORSCHE	1	1	1		1	2	5
AUTO UNION AUDI	2		2		1		3
AUTO UNION 1000							
AUDI 80	1 047	1 118	500	610	834	642	3 704
AUTO UNION AUDI 90			2	1		1	4
AUDI 100	218	269	138	127	170	125	829
AUDI 50			1	1		1	3
AUDI AVANT	143	223	104	65	129	111	632
AUDI 200		4	1	1			6
AUDI QUATTRO	2	1					1
AUDI C	31	39	30	27	26	13	135
AUDI 90	38	24	14	12	10	8	68
AUDI V8	6	6	1			1	8
AUDI CABRIO	54	96	43	70	58	31	298
AUDI A6	272	320	211	189	212	191	1 123
AUDI A6 QUATTRO	8	7			5	2	14
AUDI A6 AVANT Q	12	3	9	1	3	1	17
AUDI A8	113	55	25	18	34	19	151
AUDI A8 QUATTRO	12	8	1	6	2		17
AUDI A6 AVANT	46	127	51	37	67	55	337
AUDI A4	663	706	496	421	547	539	2 709
AUDI A3	180	176	157	124	148	168	773
AUDI TT	46	74	44	48	75	41	282
AUDI COUPE		1					1
AUDI A2	31	15	21	11	19	11	77
AUDI ALLROAD Q	1	3	1	2	1	1	8
BARKAS	1	3	2		4	1	10
BITTER DIPLOMAT				1			1
BITTER SC						1	1
BMW	12	5	1	1		1	8
BMW 502			1				1
BMW 700						1	1
BMW 1800							
BMW 1600					1		1
BMW 2000	1	1		2	1	2	6
BMW 1600 SP		1			1		2
BMW 2002 FL	4	5	1	1	2	3	12
BMW 1602 FL	2	2	4	1	1	1	9
BMW 30 FL		1					1
BMW 30 C S	3		1	2		1	4
BMW 1802 FL					1		1
BMW 520	205	348	148	209	244	192	1 141
BMW 525	423	710	341	376	537	422	2 386
BMW 28 L						1	1
BMW 25 CS	1						
BMW 518	51	100	38	46	75	50	309
BMW 1502		2		2	1	1	6
BMW 528	72	69	45	24	46	30	214
BMW 316	1 567	2 273	1 303	1 420	2 160	1 874	9 030
BMW 530	12	19	2	9	7	3	40
BMW 630		1				2	3
BMW 633							
BMW 728	28	47	18	17	33	38	153
BMW 730	80	150	64	109	108	46	477
BMW 323	24	15	15	15	9	10	64
BMW 635	3	2	4	1	1	1	9
BMW M1						1	1
BMW 732		1				1	2
BMW 735	35	41	20	18	35	22	136
BMW 628		3	3	3	2		11
BMW 315	3	8	2	4	7	4	25
BMW ALPINA			1				1
BMW 725	26	67	22	31	41	37	198
BMW 524	78	100	38	41	56	43	278
BMW 535	18	15	10	6	13	9	53
BMW 325		1					1
BMW 324	52	58	26	28	41	28	181
BMW 325	218	240	103	173	184	150	850
BMW M5	7	14	8	3	2	3	30
BMW M3	20	16	25	11	15	18	85
BMW 750	13	10	2	3	2	1	18
BMW Z1	2	6	6	3	7	2	24

**TABEL 1. - INDELING VAN DE TOT HET VERKEER TOEGELATEN TWEEDEHANDS
PERSONENWAGENS PER STREEK EN PROVINCIE EN NAAR HET
LAND VAN HERKOMST EN HET MERK - JAAR 2001**

LANDEN VAN HERKOMST EN MERKEN	WAALS GEWEST						HET RIJK
	WAALS BRABANT	HENE- GOUWEN	LUIK	LUXEM- BURG	NAMEN	TOTAAL	
DUITSLAND							
AUDI PORSCHE			2			2	8
AUTO UNION AUDI		33	1			34	39
AUTO UNION 1000			1			1	1
AUDI 80	212	1 517	720	195	369	3 013	7 764
AUTO UNION AUDI 90	1					1	5
AUDI 100	58	234	148	52	80	572	1 619
AUDI 50							3
AUDI AVANT	64	185	102	45	56	452	1 227
AUDI 200	1		1	2		4	10
AUDI QUATTRO			1			1	4
AUDI C	17	49	40	13	18	137	303
AUDI 90	3	44	31	9	10	97	203
AUDI V8	1					1	15
AUDI CABRIO	16	66	42	6	24	154	506
AUDI A6	72	222	147	46	80	567	1 962
AUDI A6 QUATTRO		4		1	1	6	28
AUDI A6 AVANT Q	3	3	10	4	2	22	51
AUDI A8	9	25	21	2	7	64	328
AUDI A8 QUATTRO	2	1	3		2	8	37
AUDI A6 AVANT	24	67	45	14	19	169	552
AUDI A4	184	679	532	146	265	1 806	5 178
AUDI A3	36	149	155	54	73	467	1 420
AUDI TT	17	28	27	3	12	87	415
AUDI COUPE							1
AUDI A2	10	13	22	3	4	52	160
AUDI ALLROAD Q	1	1	1	1	1	5	14
BARKAS		1	1			2	13
BITTER DIPLOMAT							1
BITTER SC							1
BMW		76	2			78	98
BMW 502							1
BMW 700			2			2	3
BMW 1800		1				1	1
BMW 1600	1					1	2
BMW 2000	1	1			1	3	10
BMW 1600 SP	1	1	1			3	5
BMW 2002 FL	6	4	5			15	31
BMW 1602 FL	1	2	1		2	6	17
BMW 30 FL							1
BMW 30 C S	1		1			2	9
BMW 1802 FL							1
BMW 520	45	300	121	30	57	553	1 899
BMW 525	77	409	219	47	92	844	3 653
BMW 28 L							1
BMW 25 CS							1
BMW 518	6	72	33	8	12	131	491
BMW 1502	1	2	1		2	6	12
BMW 528	16	15	25	3	4	63	349
BMW 316	426	2 030	1 283	295	477	4 511	15 108
BMW 530	2	9	4		2	17	69
BMW 630		2	1	1		4	7
BMW 633			1			1	1
BMW 728	14	9	7	5	4	39	220
BMW 730	22	80	47	10	24	183	740
BMW 323	6	12	8	11	8	45	133
BMW 635	2	1	2		2	7	19
BMW M1							1
BMW 732	1				2	3	5
BMW 735	4	23	7		5	39	210
BMW 628		2	1			3	14
BMW 315	2	6	3		1	12	40
BMW ALPINA							1
BMW 725	8	20	17	2	3	50	274
BMW 524	5	56	37	4	10	112	468
BMW 535	2	20	5	2	1	30	101
BMW 325							1
BMW 324	15	29	19	4	14	81	314
BMW 325	66	165	90	24	50	395	1 463
BMW M5	3	8	3		1	15	52
BMW M3	5	13	10	4	9	41	146
BMW 750	3	5	3			11	42
BMW Z1	6	1	2	2	2	13	39

**TABEL 1. - INDELING VAN DE TOT HET VERKEER TOEGELATEN TWEEDEHANDS
PERSONENWAGENS PER STREEK EN PROVINCIE EN NAAR HET
LAND VAN HERKOMST EN HET MERK - JAAR 2001**

LANDEN VAN HERKOMST EN MERKEN	BRUSSELS GEWEST	VLAAMS GEWEST					TOTAAL
		ANTWERPEN	VLAAMS BRABANT	LIMBURG	OOST VLAAN- DEREN	WEST VLAAN- DEREN	
BMW 850	9	7	4	7	10	12	40
BMW 740	18	21	9	9	10	13	62
BMW 540	6	7	1			6	14
BMW 840	3	9	2	2	4		17
BMW 520 I	16	31	10	27	24	25	117
BMW 328	27	21	27	12	21	8	89
BMW 316I	27	48	38	26	99	96	307
BMW Z 3	57	125	74	72	90	80	441
BMW 523	61	90	51	35	72	37	285
BMW 325E	1						
BMW Z 3 M	2	1	2		1	1	5
BMW 328 I	21	10	10	9	10	8	47
BMW 318 I	46	73	49	35	96	59	272
BMW 320 D	147	309	192	188	279	353	1 321
BMW 323 I	24	18	9	5	14	12	58
BMW 320 I	33	30	22	19	31	22	124
BMW M COUPE	2	2	2			1	5
BMW 523 I	24	40	15	26	28	13	122
BMW 535I	1		4		1		5
BMW 525D	26	67	26	22	57	36	208
BMW 530 D	46	67	35	17	25	34	178
BMW 730 D	22	29	7	7	16	17	76
BMW 735 I	10	3	4	2	1	1	11
BMW 528I	15	6	7	7	5	5	30
BMW 540 I	8	3				3	6
BMW 725 D		3		3	3	1	10
BMW 728 I	7	24	9	2	11	14	60
BMW 750 I	5	6	4				10
BMW 750 I	4	2				7	9
BMW 325I	5					1	1
BMW 740D	3	1	1	1			3
BMW 318CI	8	24	7	3	25	18	77
BMW 330D	10	5	7	2	3	5	22
BMW 318D	5	21	10	12	19	16	78
BMW 323TI					1		1
BMW Z3-M			1				1
BMW X5	20	37	8	6	5	6	62
BMW Z8		3	1	2		1	7
BMW 635CSI		1				1	2
BMW 520D	13	45	16	17	42	30	150
BMW 323CI	11	27	5	3	50	20	105
BMW 330I	1	1					1
BMW 330I	4	3	2	2		1	8
BMW 525 I	7	1	2				3
BMW 320 CI	10	8	2	6	6	3	25
BMW 530 I	4	1	1			1	3
BMW 325 CI	9	4	2			1	7
BMW 325 XI			1				1
BMW 330 XD						1	1
BMW 316 TI	2	2					2
BMW MX5		1					1
BORGWARD ISABELLA				1			1
DKW			1				1
D.K.W. F 93			1				1
DKW JUNIOR						1	1
DKW F12							
FORD	153	204	64	92	146	89	595
FORD 20M	5	6	1	1	1	1	10
FORD ESCORT	1 677	2 791	1 616	2 416	2 163	2 062	11 048
FORD CAPRI 2	6	21	9	12	7	8	57
FORD 12M	2	2			2		4
FORD 15M	1	2					2
FORD TAUNUS 17M		3		1	1	2	7
FORD 26M				1			1
FORD TAUNUS TC	3	26	9	7	18	12	72
FORD CONSUL	2	3		1		1	5
FORD GRANADA	4	24	7	2	2	4	39
FORD FIESTA	1 774	2 648	1 698	2 541	2 222	1 993	11 102
FORD SIERRA	612	1 072	477	687	792	699	3 727
FORD ORION	322	463	223	475	287	361	1 809
FORD SCORPIO	154	369	171	208	183	124	1 055
FORD TAUNUS	23	30	9	20	7	16	82
FORD TEMPO				1	1		2
FORD PROBE	13	12	12	19	16	10	69
FORD COURIER	26	28	11	20	26	15	100

**TABEL 1. - INDELING VAN DE TOT HET VERKEER TOEGELATEN TWEEDEHANDS
PERSONENWAGENS PER STREEK EN PROVINCIE EN NAAR HET
LAND VAN HERKOMST EN HET MERK - JAAR 2001**

LANDEN VAN HERKOMST EN MERKEN	WAALS GEWEST						HET RIJK
	WAALS BRABANT	HENE- GOUWEN	LUIK	LUXEM- BURG	NAMEN	TOTAAL	
BMW 850	2	4	1	2	2	11	60
BMW 740	4	6	5	1		16	96
BMW 540	5	3	1		2	11	31
BMW 840					1	1	21
BMW 520 I	3	5	8	1	2	19	152
BMW 328	13	13	8	6	9	49	165
BMW 316I	12	26	32	3	12	85	419
BMW Z 3	24	41	67	17	21	170	668
BMW 523	16	30	27	2	11	86	432
BMW 325E	1	2				3	4
BMW Z 3 M	1		1	1		3	10
BMW 328 I	8	3	8	1	1	21	89
BMW 318 I	7	32	29	16	11	95	413
BMW 320 D	49	154	159	45	51	458	1 926
BMW 323 I	1	5	4	3	2	15	97
BMW 320 I	10	12	18	8	3	51	208
BMW M COUPE		1				1	8
BMW 523 I	3	11	5	2	2	23	169
BMW 535I	1	1				2	8
BMW 525D	7	10	18	3	3	41	275
BMW 530 D	11	15	8	5	6	45	269
BMW 730 D	5	5	3	4	2	19	117
BMW 735 I		1	1			2	23
BMW 528I	5	6	4			15	60
BMW 540 I	1	1				2	16
BMW 725 D		2	1			3	13
BMW 728 I	2	2	6	2	1	13	80
BMW 750 I		2	1			3	18
BMW 750 I							13
BMW 325I		2				2	8
BMW 740D	1		1			2	8
BMW 318CI	1	7	7	1	2	18	103
BMW 330D	1	3	1	2	3	10	42
BMW 318D	2	9	10	1	3	25	108
BMW 323TI							1
BMW Z3-M		1				1	2
BMW X5	2	4	9		1	16	98
BMW Z8	1					1	8
BMW 635CSI							2
BMW 520D	3	7	14	3	3	30	193
BMW 323CI	3	2	7	1		13	129
BMW 330I			1			1	3
BMW 330I	1	2	1	1		5	17
BMW 525 I							10
BMW 320 CI		2	1	2	4	9	44
BMW 530 I							7
BMW 325 CI	1	1	1			3	19
BMW 325 XI			1			1	2
BMW 330 XD							1
BMW 316 TI				1		1	5
BMW MX5							1
BORGWARD ISABELLA							1
DKW	1	1				2	3
D.K.W. F 93				1		1	2
DKW JUNIOR							1
DKW F12		1				1	1
FORD	16	177	92	17	29	331	1 079
FORD 20M		5		1	2	8	23
FORD ESCORT	530	2 921	2 634	490	805	7 380	20 105
FORD CAPRI 2	3	12	7	2	1	25	88
FORD 12M		2	2			4	10
FORD 15M			1			1	4
FORD TAUNUS 17M		1	1	1		3	10
FORD 26M							1
FORD TAUNUS TC		16	4	1	5	26	101
FORD CONSUL		1				1	8
FORD GRANADA	1	8	7	2	3	21	64
FORD FIESTA	683	3 072	3 290	638	995	8 678	21 554
FORD SIERRA	136	710	547	96	170	1 659	5 998
FORD ORION	80	546	418	62	134	1 240	3 371
FORD SCORPIO	29	138	102	22	32	323	1 532
FORD TAUNUS	5	11	4	2	3	25	130
FORD TEMPO							2
FORD PROBE	1	13	14	7	5	40	122
FORD COURIER	19	33	24	6	12	94	222

**TABEL 1. - INDELING VAN DE TOT HET VERKEER TOEGELATEN TWEEDEHANDS
PERSONENWAGENS PER STREEK EN PROVINCIE EN NAAR HET
LAND VAN HERKOMST EN HET MERK - JAAR 2001**

LANDEN VAN HERKOMST EN MERKEN	BRUSSELS GEWEST	VLAAMS GEWEST					TOTAAL
		ANTWERPEN	VLAAMS BRABANT	LIMBURG	OOST VLAAN- DEREN	WEST VLAAN- DEREN	
FORD MERKUR							
FORD EXPLORER	5	2	5	2			9
FORD GALAXY	197	379	286	314	235	255	1 469
FORD KA	141	414	230	304	305	310	1 563
FORD FOCUS	157	605	393	604	415	410	2 427
HANOMAG HENSCHHEL		1	1	2	2		6
GLAS 1204							
MAGIRUS DEUTZ		1		2	2		5
MAN VW					1		1
MAN		2	1				3
MAN 30502VFAEG				1			1
MERCEDES	182	248	81	108	154	104	695
MERCEDES 180		1			1	3	5
MERCEDES 190	1 155	936	459	602	858	703	3 558
MERCEDES 220	63	57	44	60	54	38	253
MERCEDES 300	279	269	135	186	174	139	903
MERCEDES 170	1	1	1		2		4
MERCEDES 230 E	119	129	62	115	91	79	476
MERCEDES 230 SL	1	1	2	2			5
MERCEDES 200	638	543	217	331	391	247	1 729
MERCEDES 250	1		1				1
MERCEDES 250 SE	1	1		1		1	3
MERCEDES 230							
MERCEDES 250	684	564	229	259	360	282	1 694
MERCEDES 280 SEL	2	5		4	4	2	15
MERCEDES 300 SE	11	20	9	23	8	8	68
MERCEDES 250 C	1	2	3				5
MERCEDES 250 CE	1		3		1		4
MERCEDES 350SL	3	4	4	5	7	6	26
MERCEDES 250 SL	1	1	1				2
MERCEDES 280 SL	11	17	11	13	10	17	68
MERCEDES 600	14	7	2		5	2	17
MERCEDES 280 S	9	19	4	14	14	10	61
MERCEDES 280 SE	15	22	14	13	15	8	72
MERCEDES 300 SL	4	5	7	5	5	6	28
MERCEDES 280 E	35	34	25	21	26	16	122
MERCEDES 280 CE	1	2		3	4	2	11
MERCEDES 350 SE						1	1
MERCEDES 450 SE					1		1
MERCEDES 450 SL		2	5	2	3	1	13
MERCEDES 450 SLC		2				1	3
MERCEDES 350 SLC	1	1		1	3	2	7
MERCEDES 240	84	63	22	15	29	17	146
MERCEDES 350 SEL					1		1
MERCEDES 280 SLC	1	2	6	3	3	3	17
MERCEDES 230 CE	71	71	32	52	34	31	220
MERCEDES 500 SE	22	19	9	7	7	7	49
MERCEDES 380 SE			2				2
MERCEDES 500 SL	3	2			1	1	4
MERCEDES 380 SL	2	1		1	1	1	4
MERCEDES 380 SEL					1		1
MERCEDES 500 SEL	4	2				1	3
MERCEDES 380 SEC	1	3	1	2	4	2	12
MERCEDES 500 SEC	2	2	1	1	1	2	7
MERCEDES 260	23	27	4	13	9	6	59
MERCEDES 260SE	27	30	14	24	24	9	101
MERCEDES 420 SEL	1	8	2	2		3	15
MERCEDES 560 SEC	4	3	2		1	2	8
MERCEDES 560 SEL		2	1				3
MERCEDES 560						1	1
MERCEDES 350	47	26	12	13	20	20	91
MERCEDES 320	26	19	7	9	11	14	60
MERCEDES ML 270CDI	4	11	5	8	2	6	32
MERCEDES 230 GE	2	2	1	1	1	4	9
MERCEDES 240G							
MERCEDES 300 G	1		2		1	2	5
MERCEDES 280 GE		3	2	1			6
MERCEDES 400	10	7		1	4	3	15
MERCEDES C 180	118	169	107	89	157	125	647
MERCEDES C 220	373	758	465	582	638	567	3 010
MERCEDES C 280	9	7	2	4	4	3	20
MERCEDES C 200	119	270	201	178	264	215	1 128
MERCEDES C250	149	105	48	76	98	94	421
MERCEDES C 360	1	1	2		2		5
MERCEDES 420	2	11	2		3	5	21

**TABEL 1. - INDELING VAN DE TOT HET VERKEER TOEGELATEN TWEEDEHANDS
PERSONENWAGENS PER STREEK EN PROVINCIE EN NAAR HET
LAND VAN HERKOMST EN HET MERK - JAAR 2001**

LANDEN VAN HERKOMST EN MERKEN	WAALS GEWEST						HET RIJK
	WAALS BRABANT	HENE- GOUWEN	LUIK	LUXEM- BURG	NAMEN	TOTAAL	
FORD MERKUR					1	1	1
FORD EXPLORER	1	17	1			19	33
FORD GALAXY	70	262	212	87	90	721	2 387
FORD KA	49	177	208	50	83	567	2 271
FORD FOCUS	82	313	307	139	139	980	3 564
HANOMAG HENSCHEL			1	1	1	3	9
GLAS 1204		1				1	1
MAGIRUS DEUTZ			1	1		2	7
MAN VW							1
MAN	1	1				2	5
MAN 30502VFAEG							1
MERCEDES	25	114	78	9	38	264	1 141
MERCEDES 180							5
MERCEDES 190	124	715	390	52	157	1 438	6 151
MERCEDES 220	9	54	26	6	11	106	422
MERCEDES 300	48	117	110	10	48	333	1 515
MERCEDES 170							5
MERCEDES 230 E	26	104	78	14	30	252	847
MERCEDES 230 SL			1	1	2	4	10
MERCEDES 200	53	372	234	26	72	757	3 124
MERCEDES 250							2
MERCEDES 250 SE							4
MERCEDES 230			2			2	2
MERCEDES 250	55	235	163	38	76	567	2 945
MERCEDES 280 SEL	1	1	2	1		5	22
MERCEDES 300 SE		5	7		1	13	92
MERCEDES 250 C	1					1	7
MERCEDES 250 CE		1	1			2	7
MERCEDES 350SL	3	1	3	1		8	37
MERCEDES 250 SL							3
MERCEDES 280 SL	5	8	6	1	2	22	101
MERCEDES 600	1	1	1		3	6	37
MERCEDES 280 S	2	6	7	1	2	18	88
MERCEDES 280 SE	8	7	8	1	1	25	112
MERCEDES 300 SL	1	1	4			6	38
MERCEDES 280 E	13	18	10	5	5	51	208
MERCEDES 280 CE	1	2		1	1	5	17
MERCEDES 350 SE		1	1			2	3
MERCEDES 450 SE							1
MERCEDES 450 SL		2			1	3	16
MERCEDES 450 SLC							3
MERCEDES 350 SLC		1				1	9
MERCEDES 240		21	17	4	2	44	274
MERCEDES 350 SEL							1
MERCEDES 280 SLC	2	1	6			9	27
MERCEDES 230 CE	7	53	27		7	94	385
MERCEDES 500 SE	3	5	6			14	85
MERCEDES 380 SE		1				1	3
MERCEDES 500 SL							7
MERCEDES 380 SL	2	1				3	9
MERCEDES 380 SEL							1
MERCEDES 500 SEL	1	1				2	9
MERCEDES 380 SEC	2	1			1	4	17
MERCEDES 500 SEC		2	2		1	5	14
MERCEDES 260	2	8	13	1	12	36	118
MERCEDES 260SE	4	15	6	3	5	33	161
MERCEDES 420 SEL		1	3		1	5	21
MERCEDES 560 SEC	1	3			1	5	17
MERCEDES 560 SEL		1		1		2	5
MERCEDES 560							1
MERCEDES 350	5	14	3	2	1	25	163
MERCEDES 320	3	12	7		1	23	109
MERCEDES ML 270CDI		1			1	2	38
MERCEDES 230 GE			1			1	12
MERCEDES 240G			1			1	1
MERCEDES 300 G	2					2	8
MERCEDES 280 GE	1					1	7
MERCEDES 400	2	1	2			5	30
MERCEDES C 180	22	99	106	17	22	266	1 031
MERCEDES C 220	73	304	243	35	106	761	4 144
MERCEDES C 280	4	3	3		2	12	41
MERCEDES C 200	41	119	75	17	38	290	1 537
MERCEDES C250	25	56	40	12	29	162	732
MERCEDES C 360				1		1	7
MERCEDES 420	1	1				2	25

TABEL 1. - INDELING VAN DE TOT HET VERKEER TOEGELATEN TWEEDEHANDS
PERSONENWAGENS PER STREEK EN PROVINCIE EN NAAR HET
LAND VAN HERKOMST EN HET MERK - JAAR 2001

LANDEN VAN HERKOMST EN MERKEN	BRUSSELS GEWEST	VLAAMS GEWEST					TOTAAL
		ANTWERPEN	VLAAMS BRABANT	LIMBURG	OOST VLAAN- DEREN	WEST VLAAN- DEREN	
MERCEDES E 250	27	12	5	8	20	14	59
MERCEDES 300 SE		4	1	3	4	1	13
MERCEDES 250 TD	1						
MERCEDES E 200	62	126	66	97	89	71	449
MERCEDES E 230	32	41	17	15	41	23	137
MERCEDES E 320	29	15	16	4	8	6	49
MERCEDES E 220	224	474	231	318	315	363	1 701
MERCEDES E 300	55	70	37	41	47	29	224
MERCEDES C 230	12	2	5	2	4	4	17
MERCEDES 200 CE	1						
MERCEDES SPRINTER		1		1			2
MERCEDES E 290	89	124	59	60	69	73	385
MERCEDES 500	1	1			1	2	4
MERCEDES E 280	22	17	17	3	8	3	46
MERCEDES E 420	1	1			1		2
MERCEDES S 300	12	9	11	3	16	11	50
MERCEDES SL 600		1					1
MERCEDES G 300	2	2				4	6
MERCEDES V 230	47	47	24	25	31	10	137
MERCEDES SLK 200	40	100	55	64	83	78	380
MERCEDES SLK 230	23	32	10	11	20	11	84
MERCEDES C32AMG						1	1
MERCEDES E 50 AMG		1					1
MERCEDES VITO	2	3		3			5
MERCEDES E 320	12	13	9	3	4	3	32
MERCEDES CLK 230	41	37	22	22	25	16	122
MERCEDES OM	79	160	84	117	119	103	583
MERCEDES E240	21	11	12	3	6	3	35
MERCEDES C240	17	5	9	2	5	3	24
MERCEDES CL420	1					1	1
MERCEDES CL500	3	7	2	4	6	8	27
MERCEDES CL600	3	2		1	2	1	6
MERCEDES SL 280	1	2	3	3	1	2	11
MERCEDES SL 320	2	4	4	1	1	3	13
MERCEDES SL 500		2	2		1		5
MERCEDES S 280			1	1			2
MERCEDES S 420	2						
MERCEDES S 500	8	10	7	3	8	3	31
MERCEDES S 600	5	2		1		2	5
MERCEDES S 320	49	61	34	29	30	46	200
MERCEDES E430	2	3	1		2		6
MERCEDES A160	98	74	83	47	70	61	335
MERCEDES A140	69	72	104	44	95	57	372
MERCEDES C43			1				1
MERCEDES E55		1	5				6
MERCEDES V 280		2	1				3
MERCEDES G 320	1						
MERCEDES ML 320	25	30	15	8	10	9	72
MERCEDES 108D				1			1
MERCEDES 208 D	1						
MERCEDES 210D			1				1
MERCEDES 214	1						
MERCEDES 113					1		1
MERCEDES CLK 430			2				2
MERCEDES ML230	22	56	21	29	30	31	167
MERCEDES G500		1					1
MERCEDES A170	70	139	122	103	145	144	553
MERCEDES S430	6	5	3	1		2	11
MERCEDES C250D	1					1	1
MERCEDES V220 CDI	11	19	8	8	12	7	54
MERCEDES 112CDI	3	3	1	1	2	1	8
MERCEDES 110 CDI	4	5	4	3	3	5	20
MERCEDES 108 CDI	3	1	2	4	3	2	12
MERCEDES V200CDI	2	3	4				7
MERCEDES ML 430	2	1	3	1	1		6
MERCEDES A 190	5	1	6			1	8
MERCEDES E 270	29	24	25	15	17	26	107
MERCEDES CLK55						1	1
MERCEDES 310D	1	1					1
MERCEDES ML270	27	78	43	39	39	68	267
MERCEDES ML55	2	2	1		1		4
MERCEDES SLK 320	1		1	1		1	3
MERCEDES 213CDI	1	1				1	2
MERCEDES 211CDI	3		1		1		2
MERCEDES 313CDI							

**TABEL 1. - INDELING VAN DE TOT HET VERKEER TOEGELATEN TWEEDEHANDS
PERSONENWAGENS PER STREEK EN PROVINCIE EN NAAR HET
LAND VAN HERKOMST EN HET MERK - JAAR 2001**

LANDEN VAN HERKOMST EN MERKEN	WAALS GEWEST						HET RIJK
	WAALS BRABANT	HENE- GOUWEN	LUIK	LUXEM- BURG	NAMEN	TOTAAL	
MERCEDES E 250	3	9	10	3	6	31	117
MERCEDES 300 SE		1	1	1	1	4	17
MERCEDES 250 TD							1
MERCEDES E 200	11	37	50	9	13	120	631
MERCEDES E 230	11	17	15	1	5	49	218
MERCEDES E 320	1	16	2			19	97
MERCEDES E 220	38	199	132	20	60	449	2 374
MERCEDES E 300	5	29	20	3	7	64	343
MERCEDES C 230	5	3			1	9	38
MERCEDES 200 CE				1		1	2
MERCEDES SPRINTER							2
MERCEDES E 290	9	28	24	4	13	78	552
MERCEDES 500							5
MERCEDES E 280	7	5	2		2	16	86
MERCEDES E 420	1					1	4
MERCEDES S 300	1	4	2		2	9	71
MERCEDES SL 600							1
MERCEDES G 300					1	1	9
MERCEDES V 230	2	11	11	2	2	28	212
MERCEDES SLK 200	16	21	38	6	9	90	510
MERCEDES SLK 230	4	8	7	1	2	22	129
MERCEDES C32AMG							1
MERCEDES E 50 AMG							1
MERCEDES VITO							8
MERCEDES E 320	1		2		2	5	49
MERCEDES CLK 230	8	12	10	3	6	39	202
MERCEDES OM	12	46	62	8	17	145	807
MERCEDES E240	4	4	8	1		17	73
MERCEDES C240	1		1	3	1	6	47
MERCEDES CL420	1					1	3
MERCEDES CL500		1	3			4	34
MERCEDES CL600							9
MERCEDES SL 280	1		1			2	14
MERCEDES SL 320	2		1			3	18
MERCEDES SL 500							5
MERCEDES S 280							2
MERCEDES S 420	1					1	3
MERCEDES S 500		2	4			6	45
MERCEDES S 600	2			1		3	13
MERCEDES S 320	6	21	3	2	4	36	285
MERCEDES E430		1				1	9
MERCEDES A160	20	33	38	5	10	106	539
MERCEDES A140	20	32	37	11	9	109	550
MERCEDES C43							1
MERCEDES E55			1			1	7
MERCEDES V 280							3
MERCEDES G 320							1
MERCEDES ML 320	3	2	5		4	14	112
MERCEDES 108D							1
MERCEDES 208 D							1
MERCEDES 210D							1
MERCEDES 214							1
MERCEDES 113							1
MERCEDES CLK 430							2
MERCEDES ML230	3	2	13	2	5	25	214
MERCEDES G500							1
MERCEDES A170	31	43	56	8	26	164	887
MERCEDES S430	1					1	18
MERCEDES C250D							2
MERCEDES V220 CDI	3	3	3	3	1	13	78
MERCEDES 112CDI							11
MERCEDES 110 CDI	1					1	25
MERCEDES 108 CDI	1	1	1		2	5	20
MERCEDES V200CDI							9
MERCEDES ML 430							8
MERCEDES A 190		1			1	2	15
MERCEDES E 270	5	11	11	1	1	29	165
MERCEDES CLK55							1
MERCEDES 310D							2
MERCEDES ML270	8	9	8	6	7	38	332
MERCEDES ML55							6
MERCEDES SLK 320			1			1	5
MERCEDES 213CDI							3
MERCEDES 211CDI							5
MERCEDES 313CDI		1				1	1

TABEL 1. - INDELING VAN DE TOT HET VERKEER TOEGELATEN TWEEDEHANDS
PERSONENWAGENS PER STREEK EN PROVINCIE EN NAAR HET
LAND VAN HERKOMST EN HET MERK - JAAR 2001

LANDEN VAN HERKOMST EN MERKEN	BRUSSELS GEWEST	VLAAMS GEWEST					TOTAAL
		ANTWERPEN	VLAAMS BRABANT	LIMBURG	OOST VLAAN- DEREN	WEST VLAAN- DEREN	
MERCEDES 311CDI					1		1
MERCEDES E220 CDI	16	126	47	77	70	80	400
MERCEDES C320	5	2	1	5		1	9
MERCEDES C220 CDI	69	115	113	99	125	195	647
MERCEDES C200 KOMP	9	8	17	9	12	7	53
MERCEDES CLK200 KOMP	9	22	13	15	9	5	64
MERCEDES CLK230 KOMP	4	6	5	2	1	1	15
MERCEDES E55AMG4-MAT	2						
MERCEDES C200 CDI	12	33	30	31	24	77	195
MERCEDES E200 KOMP		1	1				2
MERCEDES S400 CDI	1		4	1	1	1	7
MERCEDES C270CDI	6	2	3		3	3	11
MERCEDES A170CDI	12	1	10		4	4	19
MERCEDES G400CDI			1		1	1	3
MERCEDES F250D		1					1
MERCEDES 1719AK				1			1
MERCEDES 602KA				1			1
MERCEDES ML 400 CDI							1
MERCEDES 817			1				1
NEOPLAN							
NECKAR		1					1
NSU		1					1
NSU PRINZ 4		1			2	1	4
NSU 1000		1				1	2
NSU RO 80		1					1
OPEL	1	2	1			1	4
OPEL REKORD 1900	2	22	1	6	6	7	46
OPEL REKORD 20	3	3	1	2	1	1	8
OPEL CORSA	1 553	2 879	1 705	1 887	2 468	2 097	11 036
OPEL REKORD 1500		1			1		2
OPEL REKORD 2600				2			3
OPEL KAPITAN		1					1
OPEL KADETT 1000	1 244	2 247	950	1 162	1 678	1 583	7 630
OPEL ADMIRAL	1	1			3		4
OPEL REKORD 17	1	3	1	1	5	2	12
OPEL DIPLOMAT					1		1
OPEL COMMODORE 25		1	1			2	4
OPEL KADETT 1900			1		2		3
OPEL COMMODORE	1					2	2
OPEL ADMIRAL HL							
OPEL GT 1900	1	4	5	4	3	2	18
OPEL GT 1100			1	1			2
OPEL MANTA 12 N	3	31	20	34	20	25	130
OPEL MANTA 19 N		1	5	4	1	5	16
OPEL ASCONA 1600	103	316	118	154	182	208	978
OPEL KADETT 1200 N/S	2	38	18	18	27	23	124
OPEL REKORD 21	1	4	3	1	3		11
OPEL MONZA		1	2		1	1	5
OPEL SENATOR	8	49	14	24	16	18	121
OPEL REKORD	14	43	22	6	22	19	112
OPEL OMEGA	362	795	290	383	464	300	2 232
OPEL ASTRA	1 519	3 162	1 847	1 838	2 774	2 681	12 302
OPEL VECTRA	999	1 811	793	1 077	1 211	1 038	5 930
OPEL CALIBRA	93	163	70	152	109	75	569
OPEL OMEGA LOTUS						1	1
OPEL FRONTERA	60	143	60	99	137	74	533
OPEL MONTEREY	2	2	1	1	2	1	7
OPEL COMBO	7	4	2		7		13
OPEL TIGRA	52	128	86	110	130	94	548
OPEL SINTRA	30	47	34	35	40	32	188
OPEL ZAFIRA	95	253	145	105	197	228	928
OPEL GT		2		1		3	6
OPEL AGILA	6	39	22	13	34	28	136
PORCHE				1			1
PORSCHE	7	7	4	2	2	5	20
PORSCHE 1600	6	5	5	1	2	2	15
PORSCHE 2000		1				2	3
PORSCHE 911	182	286	163	153	176	173	951
PORSCHE 930	2	1	1	1	3	6	12
PORSCHE 924 T	9	19	17	11	17	16	80
PORSCHE 911 SC			1		1		2
PORSCHE 928	7	5	9	7	11	3	35
PORSCHE 944	19	54	48	31	35	29	197
PORSCHE 914		2		1		1	4
PORSCHE 912	3	5	4	1	3	1	14

**TABEL 1. - INDELING VAN DE TOT HET VERKEER TOEGELATEN TWEEDEHANDS
PERSONENWAGENS PER STREEK EN PROVINCIE EN NAAR HET
LAND VAN HERKOMST EN HET MERK - JAAR 2001**

LANDEN VAN HERKOMST EN MERKEN	WAALS GEWEST						HET RIJK
	WAALS BRABANT	HENE- GOUWEN	LUIK	LUXEM- BURG	NAMEN	TOTAAL	
MERCEDES 311CDI							1
MERCEDES E220 CDI	6	41	12	6	7	72	488
MERCEDES C320	2		1			3	17
MERCEDES C220 CDI	16	42	39	4	14	115	831
MERCEDES C200 KOMP	1	2	4	1		8	70
MERCEDES CLK200 KOMP	2	7	3	1	1	14	87
MERCEDES CLK230 KOMP	1	4	1			6	25
MERCEDES E55AMG4-MAT							2
MERCEDES C200 CDI		9	8	1	2	20	227
MERCEDES E200 KOMP			1			1	3
MERCEDES S400 CDI		3	1			4	12
MERCEDES C270CDI			1			1	18
MERCEDES A170CDI	5	1	1	1	2	10	41
MERCEDES G400CDI							3
MERCEDES F250D							1
MERCEDES 1719AK							1
MERCEDES 602KA			1			1	1
MERCEDES ML 400 CDI							1
MERCEDES 817							1
NEOPLAN	1					1	1
NECKAR							1
NSU		1				1	2
NSU PRINZ 4		2	1			3	7
NSU 1000					1	1	3
NSU RO 80					1	1	2
OPEL		25	2			27	32
OPEL REKORD 1900		2	3	2	1	8	56
OPEL REKORD 20	1	2				3	14
OPEL CORSA	846	3 757	3 000	726	1 294	9 623	22 312
OPEL REKORD 1500				1		1	3
OPEL REKORD 2600			1			1	1
OPEL KAPITAN							3
OPEL KADETT 1000	316	2 156	1 351	283	535	4 641	13 515
OPEL ADMIRAL		1	3			4	9
OPEL REKORD 17		2				2	15
OPEL DIPLOMAT							1
OPEL COMMODORE 25		1	1			2	6
OPEL KADETT 1900							3
OPEL COMMODORE		1				1	4
OPEL ADMIRAL HL			3			3	3
OPEL GT 1900		4	1	1	2	8	27
OPEL GT 1100					1	1	3
OPEL MANTA 12 N	5	15	18	5	6	49	182
OPEL MANTA 19 N			3	1		4	20
OPEL ASCONA 1600	17	192	109	25	40	383	1 464
OPEL KADETT 1200 N/S	2	29	12	2	7	52	176
OPEL REKORD 21			2			2	14
OPEL MONZA		2	2	1		5	10
OPEL SENATOR	2	13	4	2	3	24	153
OPEL REKORD		13	14	2	4	33	159
OPEL OMEGA	84	371	241	71	98	865	3 459
OPEL ASTRA	663	2 831	1 869	622	1 007	6 992	20 813
OPEL VECTRA	240	1 468	830	295	423	3 256	10 185
OPEL CALIBRA	21	149	112	37	28	347	1 009
OPEL OMEGA LOTUS							1
OPEL FRONTERA	23	118	48	31	22	242	835
OPEL MONTEREY			1		1	2	11
OPEL COMBO	1	9	1			11	31
OPEL TIGRA	21	116	85	27	32	281	881
OPEL SINTRA	13	27	23	7	13	83	301
OPEL ZAFIRA	62	140	69	25	70	366	1 389
OPEL GT		1				1	7
OPEL AGILA	12	27	27	8	11	85	227
PORCHE		2				2	3
PORSCHE	2	2	4			8	35
PORSCHE 1600		3	6	2	1	12	33
PORSCHE 2000					1	1	4
PORSCHE 911	93	106	144	16	57	416	1 549
PORSCHE 930	1	3	3			7	21
PORSCHE 924 T	10	18	22	3	12	65	154
PORSCHE 911 SC							2
PORSCHE 928	4	3	3		2	12	54
PORSCHE 944	14	41	34	6	11	106	322
PORSCHE 914			1		1	2	6
PORSCHE 912	2	1	1			4	21

TABEL 1. - INDELING VAN DE TOT HET VERKEER TOEGELATEN TWEEDEHANDS
PERSONENWAGENS PER STREEK EN PROVINCIE EN NAAR HET
LAND VAN HERKOMST EN HET MERK - JAAR 2001

LANDEN VAN HERKOMST EN MERKEN	BRUSSELS GEWEST	VLAAMS GEWEST					TOTAAL
		ANTWERPEN	VLAAMS BRABANT	LIMBURG	OOST VLAAN- DEREN	WEST VLAAN- DEREN	
PORSCHE 968	10	8	5	2	10	3	28
PORSCHE 912 E		1			1		2
PORSCHE CARRERA	1	5	2		1	3	11
PORSCHE BOXSTER	39	62	27	48	46	35	218
PORSCHE 993	2		1		1		2
PORSCHE 911 TURBO			1				1
PORSCHE TARGA					1		1
PORSCHE 911-GT3		1	1		1		3
SETRA	1						
WEB SMART							
WEB SMART	104	63	70	38	58	71	300
TRABANT		2	2	1	2	2	9
TRABANT P5C							
TRABANT P7C						3	3
TRABANT 601		3			1	2	6
TRABANT 11U		2					2
VOLKSWAGEN	333	292	132	107	138	116	785
VOLKSWAGEN 1200	12	49	36	37	46	48	216
VOLKSWAGEN KG 1200					1		1
VOLKSWAGEN 1300	18	72	47	24	64	58	265
VOLKSWAGEN 1500	2	7	2		4	3	16
VOLKSWAGEN KG 1500	2	2	2		4	1	9
VOLKSWAGEN VARIANT				1			1
VOLKSWAGEN APAL					1		1
VOLKSWAGEN KG 1300	2	1	1			1	3
VOLKSWAGEN 1600	1	13	3	2	10	4	32
VOLKSWAGEN KG 1600			3		3		7
VOLKSWAGEN POLO	2 616	2 106	1 746	861	1 582	1 267	7 562
VOLKSWAGEN 1303	3	33	14	10	11	15	83
VOLKSWAGEN 1302 S	11	35	15	16	24	18	108
VOLKSWAGEN K 70			1		1	2	4
VOLKSWAGEN PASSAT	1 632	1 907	1 115	834	1 249	1 101	6 206
VOLKSWAGEN GOLF	6 257	8 077	4 659	4 024	7 042	5 703	29 505
VW SCIROCCO	15	23	19	3	7	12	64
VOLKSWAGEN DERBY	1	6		1	2	3	12
VOLKSWAGEN ILTIS		3	1	2	2	4	12
VOLKSWAGEN JETTA	954	645	299	246	383	314	1 887
VOLKSWAGEN RABBIT		2					2
VW SANTANA	10	18	10	5	5	7	45
VW CORRADO	68	115	76	56	99	70	416
VOLKSWAGEN VENTO	532	395	213	206	278	203	1 295
VOLKSWAGEN KEVER		5	5	7	4	2	23
VOLKSWAGEN SHARAN	330	267	227	111	198	188	991
VOLKSWAGEN SCIROCCO		1		1	1		3
VOLKSWAGEN CADDY	30	19	12	12	25	13	81
VOLKSWAGEN 181							
VOLKSWAGEN 166	1						
VOLKSWAGEN 113						2	2
VOLKSWAGEN TRANSPORT	1	3	1			1	5
VOLKSWAGEN LUPO	60	66	49	34	58	44	251
VOLKSWAGEN LT							
VOLKSWAGEN T4	98	17	11	7	15	7	57
VOLKSWAGEN NEWBEETLE	33	53	37	41	44	58	233
VOLKSWAGEN BEETLE	2	1	4	1	1		7
VOLKSWAGEN BORA	63	81	85	44	93	104	407
VOLKSWAGEN 255							
VOLKSWAGEN CARAVELLE	2						
VOLKSWAGEN 281							
VOLKSWAGEN LT35		1	1	1			3
VOLKSWAGEN 2 DXAN J			1				1
VOLKSWAGEN 70X02A		1					1
VOLKSWAGEN 70X0B							
VOLKSWAGEN 251							
VOLKSWAGEN 253KY							
VOLKSWAGEN 253-609							
VOLKSWAGEN 23-517				1			1
VOLKSWAGEN 41FS/XR	1						
VOLKSWAGEN HYCAR							
VW PORSCHE 914	4	6	3	1		5	15
WARTBURG 312							
WARTBURG 353	1		1	1	2		4
WARTBURG TOURIST	1	1		1			2
WARTBURG LIMOUSINE					1		1
ZWICKAU P70						1	1
ANDERE	1	1					1
TOTAAL	37 499	51 767	29 170	31 013	40 312	35 104	187 366

**TABEL 1. - INDELING VAN DE TOT HET VERKEER TOEGELATEN TWEEDEHANDS
PERSONENWAGENS PER STREEK EN PROVINCIE EN NAAR HET
LAND VAN HERKOMST EN HET MERK - JAAR 2001**

LANDEN VAN HERKOMST EN MERKEN	WAALS GEWEST						HET RIJK
	WAALS BRABANT	HENE- GOUWEN	LUIK	LUXEM- BURG	NAMEN	TOTAAL	
PORSCHE 968	2	5	3	2	4	16	54
PORSCHE 912 E		1				1	3
PORSCHE CARRERA	1	1	1			3	15
PORSCHE BOXSTER	13	17	18	1	10	59	316
PORSCHE 993	1					1	5
PORSCHE 911 TURBO							1
PORSCHE TARGA							1
PORSCHE 911-GT3	1	1				2	5
SETRA							1
WEB SMART		2				2	2
WEB SMART	16	19	48	5	11	99	503
TRABANT							9
TRABANT P5C		1				1	1
TRABANT P7C							3
TRABANT 601			1			1	7
TRABANT 11U							2
VOLKSWAGEN	48	258	114	20	48	488	1 606
VOLKSWAGEN 1200	26	53	25	7	19	130	358
VOLKSWAGEN KG 1200							1
VOLKSWAGEN 1300	14	43	22	7	15	101	384
VOLKSWAGEN 1500	1	4	4		2	11	29
VOLKSWAGEN KG 1500	2		2		1	5	16
VOLKSWAGEN VARIANT			2			2	3
VOLKSWAGEN APAL							1
VOLKSWAGEN KG 1300							5
VOLKSWAGEN 1600	5	6	1	1	2	15	48
VOLKSWAGEN KG 1600		2	5		1	8	15
VOLKSWAGEN POLO	1 124	2 749	2 125	588	1 243	7 829	18 007
VOLKSWAGEN 1303	2	13	11		9	35	121
VOLKSWAGEN 1302 S	5	15	12	1	5	38	157
VOLKSWAGEN K 70		1				1	5
VOLKSWAGEN PASSAT	343	1 920	982	289	621	4 155	11 993
VOLKSWAGEN GOLF	1 845	6 288	4 423	1 202	2 183	15 941	51 703
VW SCIROCCO	11	21	14	6	7	59	138
VOLKSWAGEN DERBY		5			2	7	20
VOLKSWAGEN ILTIS	4	2		1	4	11	23
VOLKSWAGEN JETTA	138	943	495	90	268	1 934	4 775
VOLKSWAGEN RABBIT							2
VW SANTANA	1	14	4	1	5	25	80
VW CORRADO	29	136	106	38	55	364	848
VOLKSWAGEN VENTO	59	610	273	91	236	1 269	3 096
VOLKSWAGEN KEVER							23
VOLKSWAGEN SHARAN	90	243	153	61	92	639	1 960
VOLKSWAGEN SCIROCCO			1			1	4
VOLKSWAGEN CADDY	13	23	15	8	8	67	178
VOLKSWAGEN 181		1	1			2	2
VOLKSWAGEN 166							1
VOLKSWAGEN 113							2
VOLKSWAGEN TRANSPORT	1	2	1	1	1	6	12
VOLKSWAGEN LUPO	20	76	77	11	36	220	531
VOLKSWAGEN LT			1			1	1
VOLKSWAGEN T4	4	8	7	1	6	26	181
VOLKSWAGEN NEWBEETLE	15	26	24	14	17	96	362
VOLKSWAGEN BEETLE		1				1	10
VOLKSWAGEN BORA	20	104	83	28	65	300	770
VOLKSWAGEN 255				1		1	1
VOLKSWAGEN CARAVELLE			1			1	3
VOLKSWAGEN 281			1			1	1
VOLKSWAGEN LT35							3
VOLKSWAGEN 2 DXAN J							1
VOLKSWAGEN 70X02A							1
VOLKSWAGEN 70X0B			2			2	2
VOLKSWAGEN 251			2			2	2
VOLKSWAGEN 253KY				1		1	1
VOLKSWAGEN 253-609			1			1	1
VOLKSWAGEN 23-517							1
VOLKSWAGEN 41FS/XR							1
VOLKSWAGEN HYCAR	1					1	1
VW PORSCHE 914	4	3	3		2	12	31
WARTBURG 312		1				1	1
WARTBURG 353		1			3	4	9
WARTBURG TOURIST			1			1	4
WARTBURG LIMOUSINE	1					1	2
ZWICKAU P70							1
ANDERE							2
TOTAAL	10 570	44 052	31 828	7 864	14 068	106 382	333 247

TABEL 1. - INDELING VAN DE TOT HET VERKEER TOEGELATEN TWEEDEHANDS
PERSONENWAGENS PER STREEK EN PROVINCIE EN NAAR HET
LAND VAN HERKOMST EN HET MERK - JAAR 2001

LANDEN VAN HERKOMST EN MERKEN	BRUSSELS GEWEST	VLAAMS GEWEST					TOTAAL
		ANTWERPEN	VLAAMS BRABANT	LIMBURG	OOST VLAAN- DEREN	WEST VLAAN- DEREN	
AUSTRALIE							
VOLKSWAGEN T4	1	1					1
TOTAAL	1	1					1
OOSTENRIJK							
STEYR		1					1
TOTAAL		1					1
BELGIE							
APAL							
APAL MUSCHANG							
APAL L	1	2	1	3	3	1	10
APAL C				1			1
APAL JET		3		1		1	5
APAL SPEEDSTER	1						
GM RANGER 25			1				1
MINERVA	1	9	7	3	1	3	23
RITTER		1		1	3	1	6
RITTER RL			1				1
VANCLEE						1	1
VANCLEE BK		1		1	3	4	9
VANHOOL	1	2		1	1		4
VF 1500				1			1
VF 1700			1				1
ANDERE	1						
TOTAAL	5	18	11	12	11	11	63
SPANJE							
PEGASO		1					1
SEAT							
SEAT 600	1	1	1		2		4
SEAT 850					1		1
SEAT 124							
SEAT 127			1				1
SEAT RONDA		1	1		3	5	10
SEAT FURA	1	1	1		1	1	4
SEAT IBIZA	543	988	551	338	730	507	3 114
SEAT MALAGA	13	14	8	8	8	14	52
SEAT MARBELLA	54	47	31	41	35	42	196
SEATTERRA		7	2		2	4	15
SEAT TOLEDO	177	288	133	81	193	155	850
SEAT CORDOBA	88	194	104	50	172	106	626
SEAT INCA	3	6	3	1	5	1	16
SEAT ALHAMBRA	69	160	74	37	92	71	434
SEAT AROSA	13	40	23	6	26	18	113
SEAT LEON	21	37	31	13	27	23	131
TOTAAL	983	1 785	964	575	1 297	947	5 568
FRANKRIJK							
ACL RODEO	1						
ALPINE A110		1	2		2	1	6
ALPINE 1600 CC							
ALPINE A 310	1	3	1	1	2	2	9
ALPINE V 6 GT		5	1	5	4	2	17
ALPINE RENAULT A610	1	1		1	1		3
BERLIET		1					1
MATRA BAGHEERA		2	1	1	1		5
TALBOT MATRA RANCHO	1	1				1	2
TALBOT MATRA MURENA	2	4	1	2	3	4	14
MATRA RENAULT ESP	407	411	212	169	233	218	1 243
CITROEN	24	58	30	42	39	37	206
CITROEN 11CV			1			2	3

TABEL 1. - INDELING VAN DE TOT HET VERKEER TOEGELATEN TWEEDEHANDS
PERSONENWAGENS PER STREEK EN PROVINCIE EN NAAR HET
LAND VAN HERKOMST EN HET MERK - JAAR 2001

LANDEN VAN HERKOMST EN MERKEN	WAALS GEWEST						HET RIJK
	WAALS BRABANT	HENE- GOUWEN	LUIK	LUXEM- BURG	NAMEN	TOTAAL	
AUSTRALIE							
VOLKSWAGEN T4			1			1	3
TOTAAL			1			1	3
OOSTENRIJK							
STEYR							1
TOTAAL							1
BELGIE							
APAL		1				1	1
APAL MUSCHANG	1					1	1
APAL L	2	5	1			8	19
APAL C		2	2	1	1	6	7
APAL JET	1		1		1	3	8
APAL SPEEDSTER	1					1	2
GM RANGER 25							1
MINERVA	3	2	1	3	4	13	37
RITTER		3	1	1		5	11
RITTER RL			1	1	1	3	4
VANCLEE							1
VANCLEE BK							9
VANHOOL		2		1		3	8
VF 1500							1
VF 1700							1
ANDERE	1					1	2
TOTAAL	9	15	7	7	7	45	113
SPANJE							
PEGASO							1
SEAT		11				11	11
SEAT 600	1	1				2	7
SEAT 850		1			1	2	3
SEAT 124		1				1	1
SEAT 127							1
SEAT RONDA		1				1	11
SEAT FURA		5	1	1		7	12
SEAT IBIZA	204	987	836	247	353	2 627	6 284
SEAT MALAGA	2	25	9	1	6	43	108
SEAT MARBELLA	34	192	110	8	38	382	632
SEATTERRA	3	7	3	1	1	15	30
SEAT TOLEDO	52	295	209	78	107	741	1 768
SEAT CORDOBA	40	203	180	58	77	558	1 272
SEAT INCA	3	5	7	3	2	20	39
SEAT ALHAMBRA	33	96	96	37	37	299	802
SEAT AROSA	7	19	25	12	7	70	196
SEAT LEON	10	38	34	17	14	113	265
TOTAAL	389	1 887	1 510	463	643	4 892	11 443
FRANKRIJK							
ACL RODEO	1		1		1	3	4
ALPINE A110		2	6		2	10	16
ALPINE 1600 CC			2	1		3	3
ALPINE A 310	2		3		3	8	18
ALPINE V 6 GT	1	2	3		1	7	24
ALPINE RENAULT A610		1				1	5
BERLIET							1
MATRA BAGHEERA							5
TALBOT MATRA RANCHO		1				1	4
TALBOT MATRA MURENA	3	4	3	1	1	12	28
MATRA RENAULT ESP	123	302	229	63	110	827	2 477
CITROEN	20	52	34	13	14	133	363
CITROEN 11CV		1			1	2	5

**TABEL 1. - INDELING VAN DE TOT HET VERKEER TOEGELATEN TWEEDEHANDS
PERSONENWAGENS PER STREEK EN PROVINCIE EN NAAR HET
LAND VAN HERKOMST EN HET MERK - JAAR 2001**

LANDEN VAN HERKOMST EN MERKEN	BRUSSELS GEWEST	VLAAMS GEWEST					TOTAAL
		ANTWERPEN	VLAAMS BRABANT	LIMBURG	OOST VLAAN- DEREN	WEST VLAAN- DEREN	
CITROEN 2CV	65	146	64	67	96	94	467
CITROEN ID 19	2	12	2	2	5	4	25
CITROEN AMI 6		3					3
CITROEN DS 21	2	1	2	2	4	1	10
CITROEN B21					1		1
CITROEN DYANE	8	15	4	5	14	9	48
CITROEN DS 20	3	1	1				2
CITROEN ID 20	4	2	1	1	3	1	8
CITROEN AMI 8		4	1			1	6
CITROEN GSA		8	6	1	1	1	17
CITROEN SM	4	2					2
CITROEN MEHARI	2	4	10	1	7	4	26
CITROEN C	1	2					2
CITROEN AMI SUPER							
CITROEN DS 23	1	2					2
CITROEN B 23	1						
CITROEN CX 2000	16	40	16	12	27	14	109
CITROEN CX PRES		1				1	2
CITROEN LN	3	3	1	1	1	1	7
CITROEN VISA	27	52	29	37	43	78	239
CITROEN BX	579	819	443	520	580	503	2 865
CITROEN AXEL	2	1			1		2
CITROEN C 15	31	48	22	43	22	20	155
CITROEN AX	833	807	545	679	603	476	3 110
CITROEN XM	239	443	264	254	313	308	1 582
CITROEN CX				1			1
CITROEN ZX	430	502	404	315	376	353	1 950
CITROEN XANTIA	586	743	486	460	552	512	2 753
CITROEN EVASION	132	151	137	77	106	109	580
CITROEN JUMPY	6	8	9	3	3	6	29
CITROEN SAXO	287	346	345	380	330	384	1 785
CITROEN BERLINGO	130	155	103	69	114	117	558
CITROEN XSARA	206	244	225	262	229	273	1 233
CITROEN JUMPER	5	1		3	1	4	9
CITROEN XSARAPICASSO	69	58	74	41	48	52	273
CITROEN C5	21	9	10	10	15	13	57
CITROEN 280G901							
CITROEN 231C72							
DELAHAYE							
FACEL VEGA	1		1				1
FACEL III							
FORD		2	1				3
HOTCHKISS		1	2	4	2	1	10
HOTCHKISS JP			1				1
PANHARD		1					1
PANHARD DYNA		1					1
PANHARD 24							
PANHARD LEVASSOR	1						
PEUGEOT	45	125	55	70	65	63	378
PEUGEOT 202							
PEUGOT 203		1	1		1		3
PEUGEOT 403				1	1	1	3
PEUGEOT 404	2	2	2	2	2	3	11
PEUGEOT 305	15	34	16	5	30	36	121
PEUGEOT 307	22	12	19	6	19	15	71
PEUGEOT 204		2	1	1	4	2	10
PEUGEOT 504	4	6	7	2		3	18
PEUGEOT 304	2	3	2		3	3	11
PEUGEOT 104	3	1			5	3	9
PEUGEOT 604							
PEUGEOT 505	5	5		2	8	7	22
PEUGEOT 205	1 544	1 864	1 135	1 074	1 861	1 575	7 509
PEUGEOT 309	401	378	217	239	390	295	1 519
PEUGEOT 405	871	698	372	400	625	477	2 572
PEUGEOT 605	142	147	66	95	117	110	535
PEUGEOT 106	721	589	487	406	689	524	2 695
PEUGEOT 306	770	838	698	660	1 130	886	4 212
PEUGEOT 806	177	112	93	39	90	126	460
PEUGEOT 406	372	387	342	285	497	417	1 928
PEUGEOT EXPERT	13	15	4	2	7	6	34
PEUGEOT 206	537	411	410	205	485	375	1 886
PEUGEOT PARTNER	77	62	37	14	71	48	232
PEUGEOT BOXER	1		1	1	2	1	5
PEUGEOT 607	28	6	16	13	8	16	59
PEUGEOT 290L							

**TABEL 1. - INDELING VAN DE TOT HET VERKEER TOEGELATEN TWEEDEHANDS
PERSONENWAGENS PER STREEK EN PROVINCIE EN NAAR HET
LAND VAN HERKOMST EN HET MERK - JAAR 2001**

LANDEN VAN HERKOMST EN MERKEN	WAALS GEWEST						HET RIJK
	WAALS BRABANT	HENE- GOUWEN	LUIK	LUXEM- BURG	NAMEN	TOTAAL	
CITROEN 2CV	42	96	80	20	27	265	797
CITROEN ID 19	1	3	2		1	7	34
CITROEN AMI 6			1			1	4
CITROEN DS 21	3	1			1	5	17
CITROEN B21							1
CITROEN DYANE	6	16	11	8	5	46	102
CITROEN DS 20	2					2	7
CITROEN ID 20		4	1		1	6	18
CITROEN AMI 8	1	1		1	1	4	10
CITROEN GSA	1	5	2			8	25
CITROEN SM	3					3	9
CITROEN MEHARI	2	6	7		1	16	44
CITROEN C							3
CITROEN AMI SUPER			1			1	1
CITROEN DS 23	1		1	1		3	6
CITROEN B 23							1
CITROEN CX 2000	5	17	12	9	3	46	171
CITROEN CX PRES	1	1	1	1		4	6
CITROEN LN		5	5			10	20
CITROEN VISA	11	122	60	12	21	226	492
CITROEN BX	192	886	590	164	317	2 149	5 593
CITROEN AXEL		6	3			9	13
CITROEN C 15	9	52	27	10	16	114	300
CITROEN AX	262	1 274	1 156	292	485	3 489	7 432
CITROEN XM	73	306	205	88	91	763	2 584
CITROEN CX							1
CITROEN ZX	186	541	478	179	202	1 586	3 966
CITROEN XANTIA	194	679	617	194	290	1 974	5 313
CITROEN EVASION	45	127	85	26	72	355	1 067
CITROEN JUMPY	3	3	5	2	2	15	50
CITROEN SAXO	186	563	678	208	272	1 907	3 979
CITROEN BERLINGO	49	135	148	39	70	441	1 129
CITROEN XSARA	73	268	234	102	160	837	2 276
CITROEN JUMPER	1	2		2	2	7	21
CITROEN XSARAPICASSO	21	40	49	19	28	157	499
CITROEN C5	6	13	8	4	11	42	120
CITROEN 280G901			1			1	1
CITROEN 231C72		1				1	1
DELAHAYE	1		1			2	2
FACEL VEGA							2
FACEL III	1					1	1
FORD		2	1		2	5	8
HOTCHKISS	2	3	1	1		7	17
HOTCHKISS JP	1					1	2
PANHARD					1	1	2
PANHARD DYNA							1
PANHARD 24		1				1	1
PANHARD LEVASSOR							1
PEUGEOT	13	71	41	19	20	164	587
PEUGEOT 202		1				1	1
PEUGEOT 203		2	1			3	6
PEUGEOT 403		5	3			8	11
PEUGEOT 404	1	3	1			5	18
PEUGEOT 305	10	35	21	5	11	82	218
PEUGEOT 307	12	16	6	8	2	44	137
PEUGEOT 204		3	1			4	14
PEUGEOT 504	1	2	3			6	28
PEUGEOT 304	1	1	4		3	9	22
PEUGEOT 104	1	12	3			16	28
PEUGEOT 604			1			1	1
PEUGEOT 505		5	6			11	38
PEUGEOT 205	589	2 312	1 671	353	816	5 741	14 794
PEUGEOT 309	136	657	398	90	232	1 513	3 433
PEUGEOT 405	164	952	598	103	294	2 111	5 554
PEUGEOT 605	33	141	69	17	35	295	972
PEUGEOT 106	361	926	1 094	179	431	2 991	6 407
PEUGEOT 306	351	1 092	937	222	494	3 096	8 078
PEUGEOT 806	90	129	92	23	60	394	1 031
PEUGEOT 406	151	445	358	64	198	1 216	3 516
PEUGEOT EXPERT	1	12	4	1	6	24	71
PEUGEOT 206	220	418	409	76	152	1 275	3 698
PEUGEOT PARTNER	28	114	74	13	33	262	571
PEUGEOT BOXER	1	1	1			3	9
PEUGEOT 607	9	20	7	1	5	42	129
PEUGEOT 290L			1			1	1

TABEL 1. - INDELING VAN DE TOT HET VERKEER TOEGELATEN TWEDEHANDS
PERSONENWAGENS PER STREEK EN PROVINCIE EN NAAR HET
LAND VAN HERKOMST EN HET MERK - JAAR 2001

LANDEN VAN HERKOMST EN MERKEN	BRUSSELS GEWEST	VLAAMS GEWEST					TOTAAL
		ANTWERPEN	VLAAMS BRABANT	LIMBURG	OOST VLAAN- DEREN	WEST VLAAN- DEREN	
PEUGEOT 290G52		1					1
PEUGEOT 280					1		1
RENAULT	46	35	17	17	33	25	127
RENAULT 425	3	1		1		2	4
RENAULT DAUPHINE			2			4	6
RENAULT R 4	25	39	34	22	21	34	150
RENAULT CARAVELLE				1		1	2
RENAULT FREGATE							
RENAULT R 8		1	1		1	1	4
RENAULT GORDINI			1				1
RENAULT ALPINE	1	4	1	4	1		10
RENAULT R 16	1		1				1
RENAULT R 16 TS	1						
RENAULT R 6	1	1			2	2	5
RENAULT R 10	2		1			1	2
RENAULT R 12 TS		2			1	2	5
RENAULT R 12 G							
RENAULT R 15 TS		2		1			3
RENAULT R 17 TS						1	1
RENAULT R5	1 162	1 127	615	550	811	631	3 734
RENAULT R30							
RENAULT R 20	1			1	1	1	3
RENAULT R 14 TS						2	2
RENAULT R 18	6	4	1		4	3	12
RENAULT FJEGO	2	3	2	1	1	1	8
RENAULT R9	85	79	60	41	71	71	322
RENAULT R 11	128	128	67	62	112	80	449
RENAULT R 25	277	246	130	104	163	95	738
RENAULT R21	430	378	155	112	211	161	1 017
RENAULT EXPRESS	110	121	54	99	65	113	452
RENAULT R19	1 356	1 061	590	496	716	543	3 406
RENAULT CLIO	1 677	1 575	1 021	790	1 122	842	5 350
RENAULT SAFRANE	170	185	132	99	131	102	649
RENAULT TWINGO	942	704	479	261	490	393	2 327
RENAULT LAGUNA	314	336	222	180	265	209	1 212
RENAULT ESPACE	151	154	125	80	89	95	543
RENAULT MEGANE	707	924	655	610	674	649	3 512
RENAULT SPIDER		1				1	1
RENAULT KANGOO	75	106	55	33	84	65	343
RENAULT TRAFIC							
RENAULT MASTER	2			2	5	2	9
RENAULT T313		1					1
RENAULT TRM 2000				1			1
SAVIEM		2		1	1		4
SIMCA	1		1			1	2
SIMCA ARONDE							
SIMCA CHAMBORD							
SIMCA 1000		2	2			6	10
SIMCA 1301	1				2		2
SIMCA 1200							
SIMCA 1100	1				1		1
SIMCA 1005							
TALBOT						1	1
TALBOT	1						
TALBOT HORIZON	4	4	3		5	6	18
TALBOT 1510							
TALBOT SOLARA	2	2			1	2	5
TALBOT SAMBA	3	6	2	3	5		16
UNIC							
VESPA						1	1
VESPA 400		1					1
ANDERE	6	1	2		3		6
TOTAAL	17 580	18 060	11 870	10 566	14 986	12 748	68 230

**TABEL 1. - INDELING VAN DE TOT HET VERKEER TOEGELATEN TWEDEHANDS
PERSONENWAGENS PER STREEK EN PROVINCIE EN NAAR HET
LAND VAN HERKOMST EN HET MERK - JAAR 2001**

LANDEN VAN HERKOMST EN MERKEN	WAALS GEWEST						HET RIJK
	WAALS BRABANT	HENE- GOUWEN	LUIK	LUXEM- BURG	NAMEN	TOTAAL	
PEUGEOT 290G52							1
PEUGEOT 280							1
RENAULT	4	62	19	9	11	105	278
RENAULT 425		1			1	2	9
RENAULT DAUPHINE	2		1			3	9
RENAULT R 4	19	45	24	15	21	124	299
RENAULT CARAVELLE		2	1			3	5
RENAULT FREGATE		1				1	1
RENAULT R 8		2				2	6
RENAULT GORDINI	1		2			3	4
RENAULT ALPINE	1		1			2	13
RENAULT R 16	1	2				3	5
RENAULT R 16 TS	1					1	2
RENAULT R 6			1			1	7
RENAULT R 10	2	1	1			4	8
RENAULT R 12 TS		2			1	3	8
RENAULT R 12 G					1	1	1
RENAULT R 15 TS							3
RENAULT R 17 TS							1
RENAULT R5	315	1 407	934	200	452	3 308	8 204
RENAULT R30		1				1	1
RENAULT R 20							4
RENAULT R 14 TS		5				5	7
RENAULT R 18		8	3	1	1	13	31
RENAULT FUEGO		4	4		1	9	19
RENAULT R9	22	172	85	13	37	329	736
RENAULT R 11	26	206	112	34	63	441	1 018
RENAULT R 25	51	237	109	30	70	497	1 512
RENAULT R21	92	405	228	84	114	923	2 370
RENAULT EXPRESS	28	185	136	43	53	445	1 007
RENAULT R19	276	1 334	796	234	439	3 079	7 841
RENAULT CLIO	570	1 708	1 454	343	670	4 745	11 772
RENAULT SAFRANE	47	166	112	23	45	393	1 212
RENAULT TWINGO	339	665	633	145	252	2 034	5 303
RENAULT LAGUNA	79	317	261	79	115	851	2 377
RENAULT ESPACE	54	82	67	17	32	252	946
RENAULT MEGANE	278	886	738	199	343	2 444	6 663
RENAULT SPIDER	1					1	4
RENAULT KANGOO	27	129	71	32	57	316	734
RENAULT TRAFIC			1			1	1
RENAULT MASTER							11
RENAULT T313							1
RENAULT TRM 2000							1
SAVIEM		1	1			2	6
SIMCA			4	3		7	10
SIMCA ARONDE		1	1		1	3	3
SIMCA CHAMBORD			1			1	1
SIMCA 1000		1	3		2	6	16
SIMCA 1301			1			1	4
SIMCA 1200	1					1	1
SIMCA 1100		1	1			2	4
SIMCA 1005		2				2	2
TALBOT		1	1			2	3
TALBOT							1
TALBOT HORIZON	1	5	2		1	9	31
TALBOT 1510		1				1	1
TALBOT SOLARA		1				1	8
TALBOT SAMBA	1	6	1		1	9	28
UNIC		1				1	1
VESPA							1
VESPA 400							1
ANDERE	2	1	1	1		5	17
TOTAAL	5 968	20 976	16 367	4 139	7 791	55 241	141 051

TABEL 1. - INDELING VAN DE TOT HET VERKEER TOEGELATEN TWEEDEHANDS
PERSONENWAGENS PER STREEK EN PROVINCIE EN NAAR HET
LAND VAN HERKOMST EN HET MERK - JAAR 2001

LANDEN VAN HERKOMST EN MERKEN	BRUSSELS GEWEST	VLAAMS GEWEST					TOTAAL
		ANTWERPEN	VLAAMS BRABANT	LIMBURG	OOST VLAAN- DEREN	WEST VLAAN- DEREN	
ITALIE							
ABARTH							
ALFA ROMEO	9	1	3	1	6	1	12
ALFA ROMEO GIULIA		2					2
ALFA ROMEO 1900			1	1			2
ALFA ROMEO 2000	9	16	7	3	6	3	35
ALFA ROMEO 1300	2	1	2	1	1	2	7
ALFA ROMEO 1750			1	2			3
ALFA ROMEO 1300Z						1	1
ALFA ROMEO MONTREAL	1			1		1	2
ALFA ROMEO GIULIE	1	1	2	3		1	7
ALFA ROMEO ALFETTA	3	3	1	4			8
ALFA ROMEO 1600	1	1	6	2	7	1	17
ALFA ROMEO 1600GT	1	1	1	1			3
ALFA ROMEO ALFA SUD	1	2				1	3
ALFA ROMEO SPRINT	1	2	2				4
ALFA ROMEO GTV	26	24	22	29	26	16	117
ALFA ROMEO ALFA 33	282	238	159	93	174	125	789
ALFA ROMEO ALFA 90	1	2			1		3
ALFA ROMEO ALFA 75	51	46	23	40	39	41	189
ALFA ROMEO SPYDER	16	41	26	37	29	19	152
ALFA ROMEO ALFA 164	63	58	47	74	30	34	243
ALFA ROMEO ARNA							
ALFA ROMEO ALFA 155	90	104	75	105	61	56	401
ALFA ROMEO ORZ						1	1
ALFA ROMEO ALFA 145	112	94	70	37	86	60	347
ALFA ROMEO ALFA 146	102	128	88	53	102	57	428
ALFA ROMEO 166	24	18	22	17	16	13	86
ALFA ROMEO ALFA 156	149	199	160	123	138	134	754
ALFA ROMEO ALFA 147	35	37	21	6	33	27	124
ALFA ROMEO GIULIA							
AUTOBIANCHI	1	1			1		2
AUTOBIANCHI BIANCHINA							
AUTOBIANCHI A 112		2		1			3
AUTOBIANCHI Y 10	2		1	1			2
DETOMASO PANTERA				1		1	2
FERRARI	1		1	1		2	4
FERRARI 250	2		1	2		1	4
FERRARI 330	3						
FERRARI 275						1	1
FERRARI 365 GT	1						
FERRARI DINO 246	1						
FERRARI 308 GTS	1	6	4	3	1	3	17
FERRARI 512BB		2	1				3
FERRARI 400		1			3		4
FERRARI MONDIAL	3	6	3	2	5	2	18
FERRARI TEST AROSSA	1	1		2	1		4
FERRARI 328 GTB	3	3		3	4	1	11
FERRARI 412	1					1	1
FERRARI F40							
FERRARI 348	3	7	5	2	2	5	21
FERRARI 512TR		2		1		1	4
FERRARI 456 GT	2	1	3		4	2	10
FERRARI 348 SP			1				1
FERRARI F 355	4	2	3	2	3	1	11
FERRARI F355 SPIDER	1	1			1		2
FERRARI 208		1					1
FERRARI F 133 ABM	4	3	2	1	1	3	10
FERRARI F129	3	1	2	1		1	5
FERRARI 360 MODENA			1		1	1	3
FERRARI F131	3	1	2	1	1	1	6
FERRARI F133	2		1				1
FERRARI F116			1				1
FIAT	53	235	102	178	142	158	815
FIAT 500	24	27	22	16	25	17	107
FIAT 600		1	3	2	1	2	9
FIAT 1100			1				1
FIAT 1300		1					1
FIAT 850		3	3		1	3	10
FIAT 1500	2		1	1		1	3
FIAT 2300					1		1
FIAT ABARTH 1000				1			1
FIAT MURAT 124	1	1	1			1	3
FIAT DINO	2				1		1

**TABEL 1. - INDELING VAN DE TOT HET VERKEER TOEGELATEN TWEEDEHANDS
PERSONENWAGENS PER STREEK EN PROVINCIE EN NAAR HET
LAND VAN HERKOMST EN HET MERK - JAAR 2001**

LANDEN VAN HERKOMST EN MERKEN	WAALS GEWEST						HET RIJK
	WAALS BRABANT	HENE- GOUWEN	LUIK	LUXEM- BURG	NAMEN	TOTAAL	
ITALIE							
ABARTH	1	1				2	2
ALFA ROMEO	3	26	4		1	34	55
ALFA ROMEO GIULIA		3	4			7	9
ALFA ROMEO 1900							2
ALFA ROMEO 2000	2	13	7	1	4	27	71
ALFA ROMEO 1300	4	2	6			12	21
ALFA ROMEO 1750	1					1	4
ALFA ROMEO 1300Z	1					1	2
ALFA ROMEO MONTREAL							3
ALFA ROMEO GIULIE	1	2	1			4	12
ALFA ROMEO ALFETTA		3				3	14
ALFA ROMEO 1600	4	6	4			14	32
ALFA ROMEO 1600GT		1				1	5
ALFA ROMEO ALFA SUD							4
ALFA ROMEO SPRINT		2	1		1	4	9
ALFA ROMEO GTV	6	29	24	3	5	67	210
ALFA ROMEO ALFA 33	87	254	210	29	56	636	1 707
ALFA ROMEO ALFA 90							4
ALFA ROMEO ALFA 75	6	67	34	5	10	122	362
ALFA ROMEO SPYDER	11	22	24	4	4	65	233
ALFA ROMEO ALFA 164	20	96	55	6	12	189	495
ALFA ROMEO ARNA		1				1	1
ALFA ROMEO ALFA 155	24	229	108	17	27	405	896
ALFA ROMEO DRZ			1			1	2
ALFA ROMEO ALFA 145	47	104	110	10	17	288	747
ALFA ROMEO ALFA 146	40	161	124	32	45	402	932
ALFA ROMEO 166	11	15	15	2	2	45	155
ALFA ROMEO ALFA 156	59	179	181	38	42	499	1 402
ALFA ROMEO ALFA 147	13	19	33	7	7	79	238
ALFA ROMEO GIULIA	1					1	1
AUTOBIANCHI			1			1	4
AUTOBIANCHI BIANCHINA		1				1	1
AUTOBIANCHI A 112	1	1		1	1	4	7
AUTOBIANCHI Y 10			2			2	6
DETOMASO PANTERA		1				1	3
FERRARI		2	1			3	8
FERRARI 250		2				2	8
FERRARI 330							3
FERRARI 275							1
FERRARI 365 GT			1		1	2	3
FERRARI DINO 246							1
FERRARI 308 GTS	2	4	5	3		14	32
FERRARI 512BB	1					1	4
FERRARI 400			1			1	5
FERRARI MONDIAL		6	1		1	8	29
FERRARI TEST AROSSA		1	2			3	8
FERRARI 328 GTB	5	2	3			10	24
FERRARI 412							2
FERRARI F40		1			1	2	2
FERRARI 348	2	2	1	1	1	7	31
FERRARI 512TR					1	1	5
FERRARI 456 GT		1	1			2	14
FERRARI 348 SP							1
FERRARI F 355	1	2				3	18
FERRARI F355 SPIDER							3
FERRARI 208							1
FERRARI F 133 ABM	1	1		1		3	17
FERRARI F129		1	2			3	11
FERRARI 360 MODENA			1			1	4
FERRARI F131							9
FERRARI F133							3
FERRARI F116							1
FIAT	32	146	105	22	58	363	1 231
FIAT 500	7	34	20	6	5	72	203
FIAT 600		4	1			5	14
FIAT 1100							1
FIAT 1300				1		1	2
FIAT 850	2	1	4	2		9	19
FIAT 1500			1			1	6
FIAT 2300							1
FIAT ABARTH 1000							1
FIAT MURAT 124		2	1		1	4	8
FIAT DINO							3

TABEL 1. - INDELING VAN DE TOT HET VERKEER TOEGELATEN TWEEDEHANDS
PERSONENWAGENS PER STREEK EN PROVINCIE EN NAAR HET
LAND VAN HERKOMST EN HET MERK - JAAR 2001

LANDEN VAN HERKOMST EN MERKEN	BRUSSELS GEWEST	VLAAMS GEWEST					TOTAAL
		ANTWERPEN	VLAAMS BRABANT	LIMBURG	OOST VLAAN- DEREN	WEST VLAAN- DEREN	
FIAT 2000							
FIAT 124 SPECIAL	1						
FIAT 850 SPECIAL		1					1
FIAT 128		7	1		3		11
FIAT 124 SPORT	8	14	10	5	7	7	43
FIAT 850 SPORT							
FIAT 127	1	9	1	4	2	4	20
FIAT 132	1	1	1				2
FIAT 126	6	13	4	9	5	13	44
FIAT X 1 9	2	4	3	3	3	2	15
FIAT 124 RALLY							
FIAT 133 S		2		1	2		5
FIAT 131 F						1	1
FIAT RITMO	7	8	2	6	12	6	34
FIAT FIORINO	15	14		11	3	3	31
FIAT PANDA	164	141	57	112	86	66	462
FIAT ARGENTA	1						
FIAT 147							
FIAT UNO	642	403	220	367	239	175	1 404
FIAT REGATA	10	15	10	8	6	7	46
FIAT CROMA	76	60	36	40	71	23	230
FIAT TEMPRA	183	169	82	129	121	76	577
FIAT RITMO	7	21	13	8	34	19	95
FIAT TIPO	385	328	127	213	226	169	1 063
FIAT HITACHI							
FIAT CINQUECENTO	68	46	22	25	16	34	143
FIAT PUNTO	460	491	331	448	387	258	1 915
FIAT COUPE	21	37	22	27	21	22	129
FIAT ULYSSE	25	29	29	21	13	20	112
FIAT 110S	3	1	3	1	2		7
FIAT BARCHETTA	14	31	19	26	29	24	129
FIAT BRAVA	107	194	107	101	163	86	651
FIAT BRAVO	105	141	95	152	133	93	614
FIAT SCUDD	8	11	7	5	7	8	38
FIAT MAREA	22	36	16	31	37	21	141
FIAT MAREA WEEKEND	31	81	29	41	46	31	228
FIAT PALIO WEEKEND	12	22	12	8	18	15	75
FIAT SEICENTO	70	50	35	25	47	25	182
FIAT DUCATO	1	4	1	1	1	1	8
FIAT MULTIPLA	29	48	31	29	34	24	166
FIAT 230				1	1	1	3
FIAT 230CLMAC		1					1
FIAT 280D							
FIAT 280MAX							
FIAT 280				1			1
FIAT 290MAJ						1	1
FIAT PALIO							
FIAT 290 KSJ		1					1
FIAT 290			1				1
FIAT 290 NAJ							
IVECO	4	19	10	9	11	7	56
IVECO TURBO DAILY				1			1
IVECO 35.12					1		1
IVECO 35C13CCS							
INNOCENTI							
INNOCENTI C			1				1
INNOCENTI 90	1						
ISO RIVOLTA GRIFO					1		1
LAMBORGHINI MIURA	1				2		4
LAMBORGHINI COUNT			2				4
LAMBORGHINI DIABLO	1	1	1			2	4
LANCIA		2		2			4
LANCIA FLAMINIA	2			1			1
LANCIA FLAVIA	1			2			2
LANCIA FULVIA	2				1	1	2
LANCIA FULVIA 1,3S	2		1				1
LANCIA FULVIA 1600						1	1
LANCIA 200C							
LANCIA BETA 1300	5	4	2	2	1	1	10
LANCIA STRATOS			1				1
LANCIA GAMMA	1						
LANCIA DELTA	111	131	88	67	77	55	418
LANCIA A112	8		3		2	1	6
LANCIA VOLUMEX		2					2
LANCIA PRISMA	9	5	7	2	4	2	20

**TABEL 1. - INDELING VAN DE TOT HET VERKEER TOEGELATEN TWEEDEHANDS
PERSONENWAGENS PER STREEK EN PROVINCIE EN NAAR HET
LAND VAN HERKOMST EN HET MERK - JAAR 2001**

LANDEN VAN HERKOMST EN MERKEN	WAALS GEWEST						HET RIJK
	WAALS BRABANT	HENE- GOUWEN	LUIK	LUXEM- BURG	NAMEN	TOTAAL	
FIAT 2000			1			1	1
FIAT 124 SPECIAL							1
FIAT 850 SPECIAL		1				1	2
FIAT 128		5	2		2	11	22
FIAT 124 SPORT	2	8	15	2	1	26	77
FIAT 850 SPORT	1		2			3	3
FIAT 127		10	11	2	5	28	49
FIAT 132							3
FIAT 126	1	29	9	1	4	44	94
FIAT X 1 9		2	5			7	24
FIAT 124 RALLY			1			1	1
FIAT 133 S		1			1	2	7
FIAT 131 F	1	2	1		1	5	6
FIAT RITMO	2	21	5		5	33	74
FIAT FIORINO		28	16	4	5	53	99
FIAT PANDA	41	288	222	36	78	665	1 291
FIAT ARGENTA							1
FIAT 147			1			1	1
FIAT UNO	133	1 474	806	100	199	2 712	4 758
FIAT REGATA	4	24	16		2	46	102
FIAT CROMA	18	209	72	25	17	341	647
FIAT TEMPRA	37	374	209	45	69	734	1 494
FIAT RITMO	9	20	15	4	15	63	165
FIAT TIPO	68	591	282	75	109	1 125	2 573
FIAT HITACHI			1			1	1
FIAT CINQUECENTO	19	114	118	17	18	286	497
FIAT PUNTO	203	954	703	186	230	2 276	4 651
FIAT COUPE	11	48	34	4	9	106	256
FIAT ULYSSE	14	61	33	9	19	136	273
FIAT 110S	4	10	4	1		19	29
FIAT BARCHETTA	7	25	15	5	4	56	199
FIAT BRAVA	38	179	107	40	55	419	1 177
FIAT BRAVO	35	204	150	37	54	480	1 199
FIAT SCUDDO	5	13	5	2	3	28	74
FIAT MAREA	9	75	38	21	10	153	316
FIAT MAREA WEEKEND	15	74	51	21	18	179	438
FIAT PALIO WEEKEND	4	25	16	5	7	57	144
FIAT SEICENTO	26	88	88	19	25	246	498
FIAT DUCATO	1	2	3			6	15
FIAT MULTIPLA	12	46	25	14	20	117	312
FIAT 230		1	1			2	5
FIAT 230CLMAC							1
FIAT 280D			2			2	2
FIAT 280MAX			1			1	1
FIAT 280							1
FIAT 290MAJ							1
FIAT PALIO		1				1	1
FIAT 290 KSJ							1
FIAT 290							1
FIAT 290 NAJ			1			1	1
IVECO	1	2	9	4	4	20	80
IVECO TURBO DAILY							1
IVECO 35.12							1
IVECO 35C13CCS					1	1	1
INNOCENTI		1				1	1
INNOCENTI C							1
INNOCENTI 90							1
ISO RIVOLTA GRIFO	1					1	2
LAMBORGHINI MIURA							1
LAMBORGHINI COUNT							4
LAMBORGHINI DIABLO							5
LANCIA		6		1	1	8	12
LANCIA FLAMINIA							3
LANCIA FLAVIA		1	1			2	5
LANCIA FULVIA	2	2	1		2	7	11
LANCIA FULVIA 1,3S	1	3	4		2	10	13
LANCIA FULVIA 1600							1
LANCIA 200C			1			1	1
LANCIA BETA 1300	1	2	4			7	22
LANCIA STRATOS							1
LANCIA GAMMA							1
LANCIA DELTA	34	150	92	19	36	331	860
LANCIA A112		4	2			6	20
LANCIA VOLUMEX							2
LANCIA PRISMA		15	4	1		20	49

**TABEL 1. - INDELING VAN DE TOT HET VERKEER TOEGELATEN TWEEDEHANDS
PERSONENWAGENS PER STREEK EN PROVINCIE EN NAAR HET
LAND VAN HERKOMST EN HET MERK - JAAR 2001**

LANDEN VAN HERKOMST EN MERKEN	BRUSSELS GEWEST	VLAAMS GEWEST					TOTAAL
		ANTWERPEN	VLAAMS BRABANT	LIMBURG	OOST VLAAN- DEREN	WEST VLAAN- DEREN	
LANCIA THEMA	56	41	11	28	20	12	112
LANCIA Y 10	69	40	20	19	12	17	108
LANCIA DEDRA	205	207	109	140	131	90	677
LANCIA Z	24	12	10	7	12	12	53
LANCIA K	37	35	24	46	25	19	149
LANCIA Y	116	97	70	31	64	29	291
LANCIA K-COUPÉ	1	6	3	2	1	1	13
LANCIA LYBRA	42	38	29	24	44	22	157
MASERATI		2				1	3
MASERATI 3500				1			1
MASERATI GHIBLI	2	2	1		1	1	5
MASERATI 4 PORTE					2	2	4
MASERATI BITURBO		1				1	2
MASERATI 425						1	1
MASERATI 430		1	2		1		4
MASERATI 222	4	1			2		3
MASERATI 422	1	1					1
MASERATI SPYDER		2	1		1		4
MASERATI 424 V						1	1
MASERATI 224 V				2			2
MASERATI QUATTROPORT	3	3			3	2	8
MASERATI 3200GT	6	9	2	2	5	1	19
MASERATI 450S	1						
MASERATI 224R							
OM	3	2	1	2	3		8
ANDERE	2				1		1
TOTAAL	4 309	4 426	2 630	3 104	3 157	2 320	15 637
NEDERLAND							
BOVA					1		1
DAF		5	2	3	6	4	20
DAF 750							
DAF 44		1		1	2		4
DAF 33		1	1				2
DAF 55	1					3	3
DAF 66		3	2	1	4	4	14
DAF 66							
DAF 46		2	2	2	1	1	8
DAF FA1300DF520			1				1
VOLVO 66	1	6	11	4	3	2	26
VOLVO 345	8	11	11	7	6	11	46
ANDERE	1			1			1
TOTAAL	11	29	30	19	23	25	126
VERENIGD KONINKRIJK							
AC COBRA		1					1
ALVIS		2					2
ARMSTRONG SIDDELEY					1		1
ASTON MARTIN		4				1	5
ASTON MARTIN VOLANT	2	1			2		3
ASTON MARTIN VANT	1	1					1
ASTON MARTIN DB 7	4	3		2	3	1	9
AUSTIN	7	9	9	9	3	8	38
AUSTIN 850				1			1
AUSTIN A30				1			1
AUSTIN A35							
AUSTIN HEALEY 3000		1		2			3
AUSTIN HEALEY SPR		2	2				4
AUSTIN TAXI CAR	2						
MINI 1000	40	73	24	28	41	53	219
AUSTIN 1300							
AUSTIN CLUB 1000		1			1		2
AUSTIN CLUB 1275GT							
AUSTIN 175C MAXI						1	1
AUSTIN ALLEGRO		1		1	1		3
AUSTIN METRO	19	34	6	19	32	12	103
AUSTIN MAESTRO	4	4	2	1	1	1	9
AUSTIN MONTEGO	3	11	8	5	13	9	46
AUSTIN MOKE	1		2				2

**TABEL 1. - INDELING VAN DE TOT HET VERKEER TOEGELATEN TWEEDEHANDS
PERSONENWAGENS PER STREEK EN PROVINCIE EN NAAR HET
LAND VAN HERKOMST EN HET MERK - JAAR 2001**

LANDEN VAN HERKOMST EN MERKEN	WAALS GEWEST						HET RIJK
	WAALS BRABANT	HENE- GOUWEN	LUIK	LUXEM- BURG	NAMEN	TOTAAL	
LANCIA THEMA	4	35	14	5	8	66	234
LANCIA Y 10	11	60	25	8	13	117	294
LANCIA DEDRA	33	328	142	27	48	578	1 460
LANCIA Z	8	6	8	7	6	35	112
LANCIA K	10	34	14	2	8	68	254
LANCIA Y	29	110	86	18	30	273	680
LANCIA K-COUPE		2	1	2		5	19
LANCIA LYBRA	11	51	26	16	7	111	310
MASERATI	2					2	5
MASERATI 3500							1
MASERATI GHIBLI	2	2				4	11
MASERATI 4 PORTE							4
MASERATI BITURBO		2	1	1		4	6
MASERATI 425							1
MASERATI 430							4
MASERATI 222							7
MASERATI 422							2
MASERATI SPYDER		1				1	5
MASERATI 424 V							1
MASERATI 224 V	2	2	1			5	7
MASERATI QUATTROPORT		1				1	12
MASERATI 3200GT	2		1	1		4	29
MASERATI 450S							1
MASERATI 224R			1			1	1
OM			3		1	4	15
ANDERE							3
TOTAAL	1 270	7 277	4 628	978	1 455	15 608	35 554
NEDERLAND							
BOVA							1
DAF		3	2		2	7	27
DAF 750				1		1	1
DAF 44		1	2	2	1	6	10
DAF 33							2
DAF 55		1	3		1	5	9
DAF 66		1	3		1	5	19
DAF 66			1			1	1
DAF 46		1	2			3	11
DAF FA1300DF520							1
VOLVO 66	1	4	9	1	1	16	43
VOLVO 345	2	10	11	1	2	26	80
ANDERE	1		1			2	4
TOTAAL	4	21	34	5	8	72	209
VERENIGD KONINKRIJK							
AC COBRA							1
ALVIS							2
ARMSTRONG SIDDELEY							1
ASTON MARTIN	2		1			3	8
ASTON MARTIN VOLANT							5
ASTON MARTIN VANT							2
ASTON MARTIN DB 7	2	1				3	16
AUSTIN	6	2	6	1	1	16	61
AUSTIN 850		1	1			3	4
AUSTIN A30							1
AUSTIN A35	1					1	1
AUSTIN HEALEY 3000							3
AUSTIN HEALEY SPR			3			3	7
AUSTIN TAXI CAR	1					1	3
MINI 1000	23	24	41	12	9	109	368
AUSTIN 1300			1			1	1
AUSTIN CLUB 1000							2
AUSTIN CLUB 1275GT			2		1	3	3
AUSTIN 175C MAXI							1
AUSTIN ALLEGRO		2				2	5
AUSTIN METRO	4	27	25	5	4	65	187
AUSTIN MAESTRO		3	1		1	5	18
AUSTIN MONTEGO		11	2	1	2	16	65
AUSTIN MOKE							3

**TABEL 1. - INDELING VAN DE TOT HET VERKEER TOEGELATEN TWEEDEHANDS
PERSONENWAGENS PER STREEK EN PROVINCIE EN NAAR HET
LAND VAN HERKOMST EN HET MERK - JAAR 2001**

LANDEN VAN HERKOMST EN MERKEN	BRUSSELS GEWEST	VLAAMS GEWEST					TOTAAL
		ANTWERPEN	VLAAMS BRABANT	LIMBURG	OOST VLAAN- DEREN	WEST VLAAN- DEREN	
MINI MINI	3	5	1	1	5	3	15
BEDFORD	4	29	14	14	23	5	85
BENTLEY	2	1	1	1			3
BENTLEY S	1					1	1
BENTLEY CONTINENTAL		3		2			5
BENTLEY T 2		6	1	1	1	2	11
BENTLEY CORNICHE				1			1
BENTLEY MÛLSANNE				1	1		2
BENTLEY BROOKLANDS				1			1
BENTLEY TURBOR				1			1
BENTLEY CONTINENTAL		1					1
BENTLEY AZURE				1			1
BENTLEY				2			2
BENTLEY ARNAGE	2	2	2	1			5
DAIMLER	6	1	2	1	1		5
DAIMLER SOVEREIGN		1	1				2
DAIMLER D SIX VDP	3	1		1	3	4	9
DAIMLER 36	4	8	1	4	4	1	18
DAIMLER 40	6	5	3	3	6	8	25
DAIMLER SIX	8	9	2	1	7	3	22
DAIMLER DOUBLE SIX	3	2	1	2			5
DAIMLER SOVEREIGN			1		3		4
DAIMLER SUPER V8	1	3	1			1	5
DAIMLER V8	2	5	3	2	1		11
EXELSIOR	1						1
FORD POPULAR					1		1
FORD ANGLIA		1	1	2		1	5
FORD PREFECT							
FORD CORTINA		3		1		3	7
FORD CORTINA TC							
FORD MONDEO	637	1 412	897	1 369	886	941	5 505
FORD THAMES		1					1
FORD FESTIVA				1			1
HILLMANN						1	1
HILLMAN MINX		1	1	1			3
HUMBER							
HUMBER HAWK		1					1
JAGUAR	16	16	10	7	8	5	46
JAGUAR MARK X					2	1	3
JAGUAR 2,4 L	1			1			1
JAGUAR XK 150	2	2	3	1	4	3	13
JAGUAR E	3	6	1	4		4	15
JAGUAR 38	1	1	1				2
JAGUAR 420			1			1	2
JAGUAR 2,8L XJ 6			3	1			4
JAGUAR XJ 42	2	7	4		6	4	21
JAGUAR 3,4L		1			2	1	4
JAGUAR XJ6L	33	56	30	31	14	14	145
JAGUAR XJ12	1	1	1			1	3
JAGUAR XJ							
JAGUAR XJ S	11	11	8	4	7	7	37
JAGUAR SOVEREIGN	46	64	27	25	35	19	170
JAGUAR V D PLAS						1	1
JAGUAR XJ SC	2		1	1	2		4
JAGUAR V 12			1				1
JAGUAR XJR S	3						
JAGUAR XJRH	2	5	1		1	1	8
JAGUAR XJ22	1			1			1
JAGUAR XKE		1					1
JAGUAR XJR	15	5	3	3	3	3	17
JAGUAR XK8	17	20	15	12	21	12	80
JAGUAR XJB		1		1	1		3
JAGUAR EXECUTIVE	4	7	6	8	2	6	29
JAGUAR KKR	9	7	2	3	3		15
JAGUAR S TYPE	15	11	6	2	5	3	27
JAGUAR S TYPE EXEC	8	10	8	7	7	8	40
JAGUAR XJ40	2						
JAGUAR X-TYPE2.5V6SP			1				1
JAGUAR X-TYPE3.0V6EX	1				1		1
JAGUAR X-TYPE2.5V6EX		1					1
JAGUAR X-TYPE3.0V6EX							
JENSEN INTERCEPTOR		1					1
LAGONDA			1				1
LANDROVER	3	16	8	6	5	6	41
LANDROVER RANGE	88	168	75	89	103	100	535

**TABEL 1. - INDELING VAN DE TOT HET VERKEER TOEGELATEN TWEEDEHANDS
PERSONENWAGENS PER STREEK EN PROVINCIE EN NAAR HET
LAND VAN HERKOMST EN HET MERK - JAAR 2001**

LANDEN VAN HERKOMST EN MERKEN	WAALS GEWEST						HET RIJK
	WAALS BRABANT	HENE- GOUWEN	LUIK	LUXEM- BURG	NAMEN	TOTAAL	
MINI MINI	1	1	3			5	23
BEDFORD	9	12	12	1	6	40	129
BENTLEY							5
BENTLEY S					1	1	3
BENTLEY CONTINENTAL							5
BENTLEY T 2	1					1	12
BENTLEY CORNICHE							1
BENTLEY MULSANNE							2
BENTLEY BROOKLANDS							1
BENTLEY TURBOR							1
BENTLEY CONTINENTAL							1
BENTLEY AZURE							1
BENTLEY							2
BENTLEY ARNAGE		1				1	8
DAIMLER	1	3	2	1		7	18
DAIMLER SOVEREIGN		1			1	2	4
DAIMLER D SIX VDP		3				3	15
DAIMLER 36	1	5	2			8	30
DAIMLER 40	2	3	7	2		14	45
DAIMLER SIX	2	3		1		6	36
DAIMLER DOUBLE SIX	1					1	9
DAIMLER SOVEREIGN	2	1				3	7
DAIMLER SUPER V8		2	1			3	9
DAIMLER V8	2	1			1	4	17
EXELSIOR							1
FORD POPULAR							1
FORD ANGLIA		2	1			3	8
FORD PREFECT	1					1	1
FORD CORTINA		2	1	1	1	5	12
FORD CORTINA TC		1				1	1
FORD MONDEO	226	901	732	201	284	2 344	8 486
FORD THAMES							1
FORD FESTIVA							1
HILLMANN		1				1	2
HILLMAN MINX							3
HUMBER			1			1	1
HUMBER HAWK							1
JAGUAR	3	9	2	1	2	17	79
JAGUAR MARK X							3
JAGUAR 2,4 L	2					2	4
JAGUAR XK 150	1	2			1	4	19
JAGUAR E	2	1	1			4	22
JAGUAR 38	2	1				3	6
JAGUAR 420		1				1	3
JAGUAR 2,8L XJ 6		1				1	5
JAGUAR XJ 42	1	3	1			5	28
JAGUAR 3,4L	1	1				2	6
JAGUAR XJ6L	8	19	8		10	45	223
JAGUAR XJ12		2	1			3	7
JAGUAR XJ	1		1			2	2
JAGUAR XJ S	4	10	7	2		23	71
JAGUAR SOVEREIGN	15	21	8		7	51	267
JAGUAR V D PLAS					1	1	2
JAGUAR XJ SC			1			1	7
JAGUAR V 12							1
JAGUAR XJR S							3
JAGUAR XJRH		1				1	11
JAGUAR XJ22							2
JAGUAR XKE							1
JAGUAR XJR	1	6				7	39
JAGUAR XK8	5	5	3	1	5	19	116
JAGUAR XJB	1	1				2	5
JAGUAR EXECUTIVE		4				4	37
JAGUAR XKR	2	2	2		1	7	31
JAGUAR S TYPE	5	1	3		7	16	58
JAGUAR S TYPE EXEC	1	4		1	1	7	55
JAGUAR XJ40		3	1			4	6
JAGUAR X-TYPE2.5V6SP							1
JAGUAR X-TYPE3.OV6EX	1					1	3
JAGUAR X-TYPE2.5V6EX							1
JAGUAR X-TYPE3.OV6SP					1	1	1
JENSEN INTERCEPTOR			2			2	3
LAGONDA			1			1	2
LANDROVER	4	5	6	6	4	25	69
LANDROVER RANGE	34	38	28	13	18	131	754

**TABEL 1. - INDELING VAN DE TOT HET VERKEER TOEGELATEN TWEEDEHANDS
PERSONENWAGENS PER STREEK EN PROVINCIE EN NAAR HET
LAND VAN HERKOMST EN HET MERK - JAAR 2001**

LANDEN VAN HERKOMST EN MERKEN	BRUSSELS GEWEST	VLAAMS GEWEST					TOTAAL
		ANTWERPEN	VLAAMS BRABANT	LIMBURG	OOST VLAAN- DEREN	WEST VLAAN- DEREN	
LANDROVER 88		1	2		2	2	7
LANDROVER 109		3	1	2	2	1	9
LAND ROVER 110	4	2	2		5	2	11
LAND ROVER 90				1			1
LAND ROVER DISCOVERY	31	80	58	40	52	44	274
LAND ROVER LH	5	11	5	4	11	7	38
LAND ROVER 90SW							
LANDROVER FREELANDER	50	81	73	69	69	50	342
LANDROVER DEFENDER	3	2	2	1	6	3	14
LEYLAND	1	1	1	1			3
LEYLAND COOPER	2					1	1
LEYLAND 1001	7	7	5	3	2	4	21
LEYLAND 850		1		1	6	4	12
LEYLAND 1100	2	1			1		2
LEYLAND MINI SP	2	2				3	5
LEYLAND NOKE							
LEYLAND 400		1					1
LOTUS			1				1
LOTUS ELAN	3	3	1	1		3	8
LOTUS ELITE		1					1
LOTUS EUROPE		1			2		3
LOTUS SEVEN	1	1		1	2		4
LOTUS ECLAT					1		1
LOTUS ESPRIT	3	2	3	4	4	1	14
LOTUS EXCEL						2	2
LOTUS ELISE	4	11	4	3	7	4	29
LOTUS ELISE 111S		1	1			2	4
LOTUS EXIGE			2		1	1	4
MARCOS GT	1					1	1
MARCOS MANTULA		1					1
MARCOS MANTARA			1				1
MG	6	9	5	9	6	8	37
MG 1600					1		1
MG MAGNETTE		1			1		2
MG MIDGET	1	7	4	3	2	3	19
MG B	13	47	21	14	35	16	133
MG C		1	1		1		3
MG C GT	1						
MG B GT	5	1	1	1	3		6
MG A		3	4	2	3	6	18
MG F	22	40	17	33	26	20	136
MG MGF	1						
MG TS						2	2
MORGAN		1			1		2
MORGAN 1600		4		1	2	2	9
MORGAN TOURER		2		1			3
MORGAN PLUS 8	5	1	3		1		5
MORGAN PLUS 4	2	1	1				2
MORGAN 1800	2				2		2
MORGAN 2000							
MORRIS		1	1		3		5
MORRIS MINOR	1	4	2		3		9
MORRIS 850		1				1	2
MORRIS 1100						1	1
MORRIS 1000		2		1	1		4
MORRIS CLUB 1000							
MORRIS CLUB 1275 GT						1	1
MORRIS MARINA 13							
MORRIS MARINA GT							
MORRIS COOPER S					1		1
MORRIS MINI		1	1				2
PANTHER J 72							
PANTHER LIMA				1			1
PANTHER KALLISTA						1	1
PRINCESS 1800							
RELIANT SCIMITAR		1					1
RILEY			1	1	3	1	6
RILEY 472							
ROLLS ROYCE	4	2	3		5	2	12
ROLLS ROYCE SILVER	6	4	4	2	3	2	15
ROLLS ROYCE CORNICHE	1			3		1	4
ROLLS ROYCE WRAITH					1		1
ROLLS ROYCE FLYING S		1					1
ROLLS - ROYCE SERAPH				1			1
ROVER	2	2	3				5

**TABEL 1. - INDELING VAN DE TOT HET VERKEER TOEGELATEN TWEEDEHANDS
PERSONENWAGENS PER STREEK EN PROVINCIE EN NAAR HET
LAND VAN HERKOMST EN HET MERK - JAAR 2001**

LANDEN VAN HERKOMST EN MERKEN	WAALS GEWEST						HET RIJK
	WAALS BRABANT	HENE- GOUWEN	LUIK	LUXEM- BURG	NAMEN	TOTAAL	
LANDROVER 88					1	1	8
LANDROVER 109		2	3		1	6	15
LAND ROVER 110			1		2	3	18
LAND ROVER 90		1				1	2
LAND ROVER DISCOVERY	17	28	23	11	17	96	401
LAND ROVER LH	7	4	2	3	2	18	61
LAND ROVER 90SW				1		1	1
LANDROVER FREELANDER	26	32	52	9	20	139	531
LANDROVER DEFENDER	1		1			2	19
LEYLAND		3	1			4	8
LEYLAND COOPER		1				1	4
LEYLAND 1001	1	4	4	1	1	11	39
LEYLAND 850	1	2	1			4	16
LEYLAND 1100							4
LEYLAND MINI SP	1	1	2		1	5	12
LEYLAND NOKE			1			1	1
LEYLAND 400							1
LOTUS			1			1	2
LOTUS ELAN		1	2	1	2	6	17
LOTUS ELITE							1
LOTUS EUROPE							3
LOTUS SEVEN							5
LOTUS ECLAT							1
LOTUS ESPRIT	3	1	3	1	3	11	28
LOTUS EXCEL		1				1	3
LOTUS ELISE	4	5	4		1	14	47
LOTUS ELISE 111S							4
LOTUS EXIGE			3			3	7
MARCOS GT		1	1			2	4
MARCOS MANTULA							1
MARCOS MANTARA							1
MG	4	8	7	1	1	21	64
MG 1600	1		2			3	4
MG MAGNETTE							2
MG MIDGET	3		2	1		6	26
MG B	10	16	32	3	18	79	225
MG C							3
MG C GT							1
MG B GT	3	3	4			10	21
MG A	2	2	4			8	26
MG F	9	17	15	3	5	49	207
MG MGF							1
MG TS		1				1	3
MORGAN		1				1	3
MORGAN 1600	2	1	2		1	6	15
MORGAN TOURER							3
MORGAN PLUS 8	1					1	12
MORGAN PLUS 4			1			1	5
MORGAN 1800		1		1		2	6
MORGAN 2000	1					1	1
MORRIS	1					1	6
MORRIS MINOR	2	1				3	13
MORRIS 850	1		1			2	4
MORRIS 1100							1
MORRIS 1000		1	1			2	6
MORRIS CLUB 1000			1			1	1
MORRIS CLUB 1275 GT			1			1	2
MORRIS MARINA 13		1				1	1
MORRIS MARINA GT			1			1	1
MORRIS COOPER S							1
MORRIS MINI							2
PANTHER J 72		1				1	1
PANTHER LIMA							1
PANTHER KALLISTA	1					1	2
PRINCESS 1800	1					1	1
RELIANT SCIMITAR							1
RILEY		3				3	9
RILEY 472	1					1	1
ROLLS ROYCE		1	2			3	19
ROLLS ROYCE SILVER	2	2	3		1	8	29
ROLLS ROYCE CORNICHE		2				2	7
ROLLS ROYCE WRAITH							1
ROLLS ROYCE FLYING S							1
ROLLS - ROYCE SERAPH							1
ROVER	2	8				10	17

**TABEL 1. - INDELING VAN DE TOT HET VERKEER TOEGELATEN TWEEDEHANDS
PERSONENWAGENS PER STREEK EN PROVINCIE EN NAAR HET
LAND VAN HERKOMST EN HET MERK - JAAR 2001**

LANDEN VAN HERKOMST EN MERKEN	BRUSSELS GEWEST	VLAAMS GEWEST					TOTAAL
		ANTWERPEN	VLAAMS BRABANT	LIMBURG	OOST VLAAN- DEREN	WEST VLAAN- DEREN	
ROVER 75	49	167	77	45	120	55	464
ROVER 100							
ROVER 80		1					1
ROVER 3					1		1
ROVER 2000	1	1				2	3
ROVER 214	78	78	38	31	75	52	274
ROVER 3500 S			1		1	3	5
ROVER 2200 TC							
ROVER 2300		1	1				2
ROVER 2600 S				1			1
ROVER VANDENPLAS					1		1
ROVER VITESSE	1	1					1
ROVER 213	19	33	8	10	19	20	90
ROVER 216	57	63	46	24	56	29	218
ROVER 820	36	44	26	17	46	25	158
ROVER STERLING		2	2	1	1	1	6
ROVER 825	31	27	15	8	18	19	87
ROVER 827	9	14	4	5	2	5	30
ROVER 416	59	48	31	16	30	16	141
ROVER MINI	40	36	22	18	34	40	150
ROVER MONTEGO	13	14	9	6	8	5	42
ROVER METRO	5	3	5	5	2	6	16
ROVER 111	37	30	15	14	33	19	111
ROVER 114	15	18	15	3	11	21	68
ROVER 414	7	14	4	4	8	8	38
ROVER 418	5	8	4	5	7	5	29
ROVER 218	10	12	4	2	8	8	34
ROVER 420	15	19	14	20	16	16	85
ROVER 220	17	23	19	10	22	13	87
ROVER 623	6	5	5	3	6	5	19
ROVER 620	95	103	62	78	73	58	374
ROVER 115						1	1
ROVER 200	36	74	48	36	75	33	266
ROVER 618	1	3		1		2	6
ROVER 600	17	33	22	22	19	15	111
ROVER RANGE	17	30	13	13	18	9	83
ROVER 400	12	17	17	12	17	11	74
ROVER CABRIO	2	4		1	1	1	7
ROVER TOURER				1	1		2
ROVER 800		2	4	2		1	9
ROVER 25	22	20	24	5	32	16	97
ROVER 45	9	8	10	6	22	6	52
SINGER				1			1
STANDARD						1	1
SUNBEAM		3					3
SUNBEAM ALPINE			1		1		2
SUNBEAM CHAMOIS							
SUNBEAM 1250 TC	1						
SUNBEAM 1300 TC							
TALBOT 13		1					1
TALBOT LOTUS				1			1
TRIUMPH	5	6	5	1	5	7	24
TRIUMPH TR 3	1	2	2	2	1	1	8
TRIUMPH TR 4	1	2			2	2	6
TRIUMPH HERALD			1		3	2	6
TRIUMPH SPITFIRE	7	27	9	14	23	20	93
TRIUMPH TR 2	1					1	1
TRIUMPH VITESSE						2	2
TRIUMPH 2000							
TRIUMPH 1300					1		1
TRIUMPH GT 6				1			1
TRIUMPH TR 5				1		1	2
TRIUMPH 13/60	1			1		1	2
TRIUMPH 2500							
TRIUMPH TR 6	2	13	4	9	9	2	37
TRIUMPH TOLEDO							
TRIUMPH STAG	3	7	4	3	1	3	18
TRIUMPH DOLOMITE				1		1	2
TRIUMPH TR 7		3		1		1	5
TRIUMPH ACCLAIM	1	1				1	2
TRIUMPH TR 8		1		1			2
TVR 3000 S		1					1
TVR TAIMAR	1					1	1
TVR400		1					1
TVR TASMIN							

**TABEL 1. - INDELING VAN DE TOT HET VERKEER TOEGELATEN TWEEDEHANDS
PERSONENWAGENS PER STREEK EN PROVINCIE EN NAAR HET
LAND VAN HERKOMST EN HET MERK - JAAR 2001**

LANDEN VAN HERKOMST EN MERKEN	WAALS GEWEST						HET RIJK
	WAALS BRABANT	HENE- GOUWEN	LUIK	LUXEM- BURG	NAMEN	TOTAAL	
ROVER 75	14	16	21	4	10	65	578
ROVER 100			1			1	1
ROVER 80							1
ROVER 3							1
ROVER 2000	1					1	5
ROVER 214	30	108	65	25	26	254	606
ROVER 3500 S	1		1			2	7
ROVER 2200 TC			3			3	3
ROVER 2300		2	3			5	7
ROVER 2600 S					1	1	2
ROVER VANDENPLAS							1
ROVER VITESSE		1	1			2	4
ROVER 213	4	34	15		6	59	168
ROVER 216	14	45	38	25	12	134	409
ROVER 820	3	34	21	6	7	71	265
ROVER STERLING		1	2			3	9
ROVER 825	3	12	6	5	2	28	146
ROVER 827	2	1	1		2	6	45
ROVER 416	16	51	28	15	5	115	315
ROVER MINI	15	17	40	6	8	86	276
ROVER MONTEGO	5	13	6		3	27	82
ROVER METRO	1	5			3	9	30
ROVER 111	11	50	52	12	14	139	287
ROVER 114	8	22	23	7	8	68	151
ROVER 414	2	14	15	2	3	36	81
ROVER 418	2	9	5	1	8	25	59
ROVER 218	1	23	8	1	5	38	82
ROVER 420	7	24	6	2	6	45	145
ROVER 220	5	21	14	8	7	55	159
ROVER 623	2	4	1	3	2	12	37
ROVER 620	20	87	57	19	31	214	683
ROVER 115			1			1	2
ROVER 200	20	21	35	10	18	104	406
ROVER 618		2	1			3	10
ROVER 600	5	14	16	2	6	43	171
ROVER RANGE	7	1	8	1	1	18	118
ROVER 400	11	14	16	2	8	51	137
ROVER CABRIO				1		1	10
ROVER TOURER							2
ROVER 800	1	2	1	1		5	14
ROVER 25	6	7	8	2	2	25	144
ROVER 45	5	4	9	2	2	22	83
SINGER			2			2	3
STANDARD			1			1	2
SUNBEAM							3
SUNBEAM ALPINE		1				1	3
SUNBEAM CHAMOIS					1	1	1
SUNBEAM 1250 TC					1	1	2
SUNBEAM 1300 TC		1				1	1
TALBOT 13			1	1		2	3
TALBOT LOTUS							1
TRIUMPH	4	5	2			11	40
TRIUMPH TR 3	2	2	3	1	1	9	18
TRIUMPH TR 4	1	3	1		1	6	13
TRIUMPH HERALD			1			1	7
TRIUMPH SPITFIRE	8	15	20	4	10	57	157
TRIUMPH TR 2							2
TRIUMPH VITESSE			1	1		2	4
TRIUMPH 2000		1				1	1
TRIUMPH 1300							1
TRIUMPH GT 6		1				1	2
TRIUMPH TR 5		1				1	3
TRIUMPH 13/50			1			1	4
TRIUMPH 2500		1	1			2	2
TRIUMPH TR 6	6	6	6	1	1	19	58
TRIUMPH TOLEDO			1			1	1
TRIUMPH STAG		1	2	1	1	5	26
TRIUMPH DOLOMITE			2			2	4
TRIUMPH TR 7		1				1	6
TRIUMPH ACCLAIM		3				3	6
TRIUMPH TR 8							2
TVR 3000 S							1
TVR TAIMAR							2
TVR400							1
TVR TASMIN	1					1	1

TABEL 1. - INDELING VAN DE TOT HET VERKEER TOEGELATEN TWEEDEHANDS
PERSONENWAGENS PER STREEK EN PROVINCIE EN NAAR HET
LAND VAN HERKOMST EN HET MERK - JAAR 2001

LANDEN VAN HERKOMST EN MERKEN	BRUSSELS GEWEST	VLAAMS GEWEST					TOTAAL
		ANTWERPEN	VLAAMS BRABANT	LIMBURG	OOST VLAAN- DEREN	WEST VLAAN- DEREN	
TVR 350	1				1		1
TVR 290		1		1			4
TVR430					2	1	2
TVR CHIMAERA	5	3	2		1		6
TVR CERBERA	1	1	1				2
VAUXHALL		1	1				2
VAUXHALL VX 1800		1					1
VAUXHALL VIVA		1					1
VAUXHALL VIVA 11S			1				1
VAUXHALL VIVA 12			1			1	2
VAUXHALL CHEVETTE					1		1
VAUXHALL CAVALIER	1	2	1		1		4
VAUXHALL CARLTON						1	1
VAUXHALL ASTRA	1		1			1	2
VAUXHALL NOVA	1						
VAUXHALL TIGRA					1		1
VAUXHALL CORSA		1					1
VAUXHALL VECTRA	1		1				1
VAUXHALL FRONTERA							
VAUXHALL OMEGA							
VAUXHALL ZAFIRA	2						
WOLSELEY					2		2
WOLSELEY HORNET			1				1
ANDERE							
TOTAAL	2 002	3 453	2 028	2 357	2 388	2 035	12 265
ZWEDEN							
SAAB	5						
SAAB 93							
SAAB 95			1				1
SAAB SEDAN	1	2	1		2	1	6
SAAB MONTE CARLO	41	62	29	24	37	33	185
SAAB 99	4	6	2	3	1	3	15
SAAB 97				1	1		2
SAAB TURBO		1	1	3	4		9
SAAB 900	230	363	184	109	204	153	1 013
SAAB 90	2	7		2	4	2	15
SAAB 9000	148	232	109	73	92	87	593
SAAB 9-3	60	118	57	28	59	51	323
VOLVO	8	12	6	3	5	4	30
VOLVO P 1100	1	1		1			2
VOLVO P 1200	2		2		1	2	5
VOLVO P 1300	3	11	7	5	10	7	40
VOLVO P 1800	3		2		1	2	5
VOLVO SW 2200		2	1		1		4
VOLVO 144	3	1	3	2	3	2	11
VOLVO 142		1	1	2	1	3	8
VOLVO 145							
VOLVO 164			2				2
VOLVO 1800 ES		1			2		3
VOLVO 242	1	4	1	2		1	8
VOLVO 244	3	12	7	4	9	6	38
VOLVO 245	2	6	4		3	1	14
VOLVO 264				1			1
VOLVO 262		1					1
VOLVO 265			1				1
VOLVO 760	8	16	13	6	10	8	53
VOLVO 350	13	16	4	10	6	5	41
VOLVO 740	129	252	111	107	190	113	773
VOLVO 340	141	224	109	119	199	136	787
VOLVO 240	55	93	60	27	80	55	315
VOLVO 480	57	49	39	21	56	39	204
VOLVO 780		3		1	1	1	6
VOLVO 440	213	262	176	128	333	210	1 109
VOLVO 460	122	178	130	119	206	146	779
VOLVO 940	75	141	83	76	121	89	510
VOLVO 960	13	27	15	9	19	12	82
VOLVO 850	95	202	122	86	166	104	680
VOLVO V 40	212	550	350	286	517	382	2 085
VOLVO S 40	120	267	154	189	248	191	1 049
VOLVO V 70	107	172	118	55	156	82	593
VOLVO S 70	29	60	45	27	63	30	225

**TABEL 1. - INDELING VAN DE TOT HET VERKEER TOEGELATEN TWEEDEHANDS
PERSONENWAGENS PER STREEK EN PROVINCIE EN NAAR HET
LAND VAN HERKOMST EN HET MERK - JAAR 2001**

LANDEN VAN HERKOMST EN MERKEN	WAALS GEWEST						HET RIJK
	WAALS BRABANT	HENE- GOUWEN	LUIK	LUXEM- BURG	NAMEN	TOTAAL	
TVR 350							2
TVR 290			1		1	2	6
TVR430							2
TVR CHIMAERA	1				1	2	13
TVR CERBERA							3
VAUXHALL		10				10	12
VAUXHALL VX 1800			1			1	2
VAUXHALL VIVA			1		1	2	3
VAUXHALL VIVA 11S							1
VAUXHALL VIVA 12			1			1	3
VAUXHALL CHEVETTE							1
VAUXHALL CAVALIER		2				2	7
VAUXHALL CARLTON							1
VAUXHALL ASTRA		6				6	9
VAUXHALL NOVA							1
VAUXHALL TIGRA		2				2	3
VAUXHALL CORSA		1				1	2
VAUXHALL VECTRA		7		1		8	10
VAUXHALL FRONTERA		2				2	2
VAUXHALL OMEGA		1	1			2	2
VAUXHALL ZAFIRA		6				6	8
WOLSELEY							2
WOLSELEY HORNET							1
ANDERE			1	1		2	2
TOTAAL	735	2 049	1 684	459	673	5 600	19 867
ZWEDEN							
SAAB		6	1			7	12
SAAB 93		3				3	3
SAAB 95	1	7				8	9
SAAB SEDAN					1	1	8
SAAB MONTE CARLO	12	17	5	8	1	43	269
SAAB 99		2				2	21
SAAB 97				1		1	3
SAAB TURBO		1				1	10
SAAB 900	66	117	67	16	51	317	1 560
SAAB 90		1			2	3	20
SAAB 9000	58	95	70	21	21	265	1 006
SAAB 9-3	23	23	15	10	9	80	463
VOLVO	1	34	7			42	80
VOLVO P 1100	1					1	4
VOLVO P 1200	1	2			1	4	11
VOLVO P 1300	2	7	4		3	16	59
VOLVO P 1800		1	2			3	11
VOLVO SW 2200							4
VOLVO 144		2	4		1	7	21
VOLVO 142	1	1	4		1	7	15
VOLVO 145	1					1	1
VOLVO 164			1			1	3
VOLVO 1800 ES							3
VOLVO 242		1				1	10
VOLVO 244		8	6		2	16	57
VOLVO 245		1	1	1		3	19
VOLVO 264		1				1	2
VOLVO 262		1				1	2
VOLVO 265							1
VOLVO 760	4	3	2		2	11	72
VOLVO 360		13	3	3	1	20	74
VOLVO 740	34	116	65	27	26	268	1 170
VOLVO 340	45	166	113	30	42	396	1 324
VOLVO 240	13	38	23	13	20	107	477
VOLVO 480	12	31	21	7	12	83	344
VOLVO 780							6
VOLVO 440	64	197	118	45	70	494	1 816
VOLVO 460	38	131	69	34	63	335	1 236
VOLVO 940	20	64	28	12	23	147	732
VOLVO 960	8	13	3	2	7	33	128
VOLVO 850	35	95	30	13	35	208	983
VOLVO V 40	82	179	145	56	81	543	2 840
VOLVO S 40	37	89	79	33	57	295	1 464
VOLVO V 70	41	58	31	14	18	162	862
VOLVO S 70	12	30	9	3	11	65	319

**TABEL 1. - INDELING VAN DE TOT HET VERKEER TOEGELATEN TWEEDEHANDS
PERSONENWAGENS PER STREEK EN PROVINCIE EN NAAR HET
LAND VAN HERKOMST EN HET MERK - JAAR 2001**

LANDEN VAN HERKOMST EN MERKEN	BRUSSELS GEWEST	VLAAMS GEWEST					TOTAAL
		ANTWERPEN	VLAAMS BRABANT	LIMBURG	OOST VLAAN- DEREN	WEST VLAAN- DEREN	
VOLVO V 90	1	1					1
VOLVO S 90	2	3		2	2	2	9
VOLVO C70	14	26	14	11	13	19	83
VOLVO S80	38	62	28	23	51	41	205
VOLVO S 60	14	1	7	2	11	5	26
VOLVO FL614		1					1
TOTAAL	1 975	3 449	2 009	1 567	2 898	2 028	11 951
TSJECHISCHE REPUBLIEK							
SKODA			1			1	2
SKODA OCTAVIA	43	86	44	25	53	63	271
SKODA FELICIA	51	106	45	40	59	63	313
SKODA RAPID			2				2
SKODA FAVORIT	30	56	22	16	36	35	165
SKODA 130					1		1
SKODA FORMAN	6	14	6	5	11	8	44
SKODA FABIA	34	52	31	17	31	24	155
TATRA			1				1
TOTAAL	164	314	152	103	191	194	954
V.S.A.							
BUICK	4	4	6	1	5	3	19
BUICK APOLLO							
BUICK SKYLARK	4	3	2	5	3	1	14
BUICK WILDCAT		1					1
BUICK LE SABRE		1	3		2		6
BUICK CENTURY		3	1		1	1	6
BUICK SPECIAL		3	1			1	5
BUICK ELECTRA							
BUICK RIVIERA	1	1	1			1	3
BUICK INVICITA					1		2
BUICK REGAL	9	17	9	5	16	10	57
BUICK PARK AVENUE	4	6	6	2	4	5	23
BUICK REATTA		1					1
BUICK SUPERIOR		1					1
CADILLAC	3	10	5	10	12	4	41
CADILLAC BROUGHAM	2	2			2	1	5
CADILLAC FLEETWOOD	1	7	2	1	3	1	14
CADILLAC DE VILLE		4	1	2	6	2	15
CADILLAC ELDORADO		5	3	3	8	6	25
CADILLAC SEVILLE	4	5	2	1	8	3	19
CADILLAC ALLANTE				2			2
CADILLAC SEDAN						1	1
CADILLAC SUPERIOR							
CHEVROLET	20	46	17	18	16	13	110
CHEVROLET CHEVY	1		1				1
CHEVROLET CORVAIR				1			1
CHEVROLET MONZA				1	1		2
CHEVROLET BEL AIR		1				1	2
CHEVROLET IMPALA		3	1	5	5	2	16
CHEVROLET CORVETTE	7	24	13	20	16	19	92
CHEVROLET BISCAY							
CHEVROLET CITATION						1	1
CHEVROLET CHEVELLE	1	1	1		1		3
CHEVROLET MALIBU		2			2	2	6
CHEVROLET ASTRO							
CHEVROLET CAPRICE	4	11	3	6	7	4	31
CHEVROLET CAMARO	3	6	7	4	5	5	27
CHEVROLET MONTE CARLO	1	1		2	1	2	6
CHEVROLET VEGA			1				1
CHEVROLET BLAZER	6	3	1		4		8
CHEVROLET SUBURBA	1						
CHEVROLET CELEBRI	2	2	1		5	3	11
CHEVROLET CAVALIER	2	1					1
CHEVROLET BERETTA	34	57	37	22	40	30	185
CHEVROLET CORSICA	18	37	13	10	32	28	120
CHEVROLET LUMINA	1	9	4	1	6	5	25
CHEVROLET GEOMETRO		1	1		1		3
CHEVROLET TRANSPORTER	2	4	2			2	8

**TABEL 1. - INDELING VAN DE TOT HET VERKEER TOEGELATEN TWEEDEHANDS
PERSONENWAGENS PER STREEK EN PROVINCIE EN NAAR HET
LAND VAN HERKOMST EN HET MERK - JAAR 2001**

LANDEN VAN HERKOMST EN MERKEN	WAALS GEWEST						HET RIJK
	WAALS BRABANT	HENE- GOUWEN	LUIK	LUXEM- BURG	NAMEN	TOTAAL	
VOLVO V 90					1	1	3
VOLVO S 90		1	1			2	13
VOLVO C70	3	3	3		1	10	107
VOLVO S80	7	15	12	4	4	42	285
VOLVO S 60		7	2		3	12	52
VOLVO FL614							1
TOTAAL	622	1 580	944	353	570	4 069	17 995
TSJECHISCHE REPUBLIEK							
SKODA		1				1	3
SKODA OCTAVIA	22	104	83	33	33	275	589
SKODA FELICIA	39	186	128	23	43	419	783
SKODA RAPID	1	2	2			5	7
SKODA FAVORIT	6	122	49	9	29	215	410
SKODA 130		1				1	2
SKODA FORMAN	6	38	15	4	6	69	119
SKODA FABIA	14	45	53	13	16	141	330
TATRA							1
TOTAAL	88	499	330	82	127	1 126	2 244
V.S.A.							
BUICK	1	4			3	8	31
BUICK APOLLO		1				1	1
BUICK SKYLARK		2				2	20
BUICK WILDCAT							1
BUICK LE SABRE	2	1			1	4	10
BUICK CENTURY		4	2			6	12
BUICK SPECIAL							5
BUICK ELECTRA		2				2	2
BUICK RIVIERA	1	1				2	6
BUICK INVICITA			1			1	3
BUICK REGAL	9	12	9	1	8	39	105
BUICK PARK AVENUE	1	3	1			5	32
BUICK REATTA							1
BUICK SUPERIOR							1
CADILLAC	2	11	1		1	15	59
CADILLAC BROUGHAM		2				2	9
CADILLAC FLEETWOOD			2		1	3	18
CADILLAC DE VILLE		2				2	17
CADILLAC ELDORADO		1	1		1	3	28
CADILLAC SEVILLE	1	1	1	1	3	7	30
CADILLAC ALLANTE							2
CADILLAC SEDAN							1
CADILLAC SUPERIOR	1					1	1
CHEVROLET	1	43	13	3	1	61	191
CHEVROLET CHEVY							2
CHEVROLET CORVAIR		1				1	2
CHEVROLET MONZA			1	1		2	4
CHEVROLET BEL AIR	1	1	1			3	5
CHEVROLET IMPALA	1	5	4		1	11	27
CHEVROLET CORVETTE	1	9	8	1	3	22	121
CHEVROLET BISCAY				1		1	1
CHEVROLET CITATION							1
CHEVROLET CHEVELLE		3	1			4	8
CHEVROLET MALIBU		6	1			7	13
CHEVROLET ASTRO		2				2	2
CHEVROLET CAPRICE	2	6	4			12	47
CHEVROLET CAMARO	4	5	4	1	1	15	45
CHEVROLET MONTE CARLO		1			1	2	9
CHEVROLET VEGA							1
CHEVROLET BLAZER		5		1		6	20
CHEVROLET SUBURBA		1				1	2
CHEVROLET CELEBRI	1	2	3			6	19
CHEVROLET CAVALIER		8	1			9	12
CHEVROLET BERETTA	5	45	23	2	15	90	310
CHEVROLET CORSICA	3	37	14	2	10	66	204
CHEVROLET LUMINA	2	3	1		2	8	34
CHEVROLET GEOMETRO		2				2	5
CHEVROLET TRANSPORTER		1			1	2	12

**TABEL 1. - INDELING VAN DE TOT HET VERKEER TOEGELATEN TWEEDEHANDS
PERSONENWAGENS PER STREEK EN PROVINCIE EN NAAR HET
LAND VAN HERKOMST EN HET MERK - JAAR 2001**

LANDEN VAN HERKOMST EN MERKEN	BRUSSELS GEWEST	VLAAMS GEWEST					TOTAAL
		ANTWERPEN	VLAAMS BRABANT	LIMBURG	OOST VLAAN- DEREN	WEST VLAAN- DEREN	
CHEVROLET ALERO	1	4	3	2	3	2	14
CHEVROLET VENTURE	2						
CHEVROLET TAHOE	1	4	3	1		1	9
CHEVROLET VAN 20		1	3	3	1		8
CHEVROLET 1500		1					1
CHEVROLET EL CAMINO		1					1
CHEVROLET CG21305				2	1		3
CHEVROLET P37				1			1
CHEVROLET VAN			1	1			2
CHEVROLET P30							
CHEVROLET CG 21405				1			1
CHEVROLET SUPERIOR	1		1				1
CHEVROLET STARLINE						1	1
CHEVROLET CP32032				1			1
CHRYSLER	9	3	8	1			12
CHRYSLER TOWN & C	1	1			1		2
CHRYSLER NEW YORK	1	2	3		1	3	9
CHRYSLER NEW PORT				1			1
CHRYSLER SARATOGA	8	6	3	5	7	7	28
CHRYSLER LE BARON	21	29	22	21	24	15	111
CHRYSLER VOYAGER	230	213	127	105	175	123	743
CHRYSLER DAYTONA	2	4	2	1		2	9
CHRYSLER GTS		4	3	2	4	1	14
CHRYSLER ES	2	8		4	5	1	18
CHRYSLER GST2	4	2	3		2	4	11
CHRYSLER VOYAGER	97	97	52	48	70	64	331
CHRYSLER VIPER	2	1					1
CHRYSLER VISION	1	1		1		1	3
CHRYSLER GVOYAGER RG	1	2	2		1		5
CHRYSLER VOYAGER RG	6	2	4			1	7
CHRYSLER	30	33	28	20	27	19	127
CHRYSLER TOWN			1				1
CHRYSLER STRATUS	34	57	29	29	46	23	184
CHRYSLER SEBRING	1		3	2	1	1	7
CHRYSLER 300M	7	13	8	1	10	7	39
CHRYSLER PT CRUISER	11	22	7	6	5	12	52
DE SOTO							
DODGE	8	17	10	7	6	6	46
DODGE DART 270					1		1
DODGE DART GT					1		1
DODGE CHARGER		1					1
DODGE DART		2				2	4
DODGE CORONET 500		1	1				2
DODGE CHALLENGER	1		2		2		4
DODGE 600			1				1
DODGE CARAVAN	7	6	8	1	4	3	22
DODGE SHADOW							
DODGE STEALTH		1	1	1	1	2	6
DODGE ES							
DODGE RAM	1	1		1			2
DODGE SPIRIT		1					1
DODGE GRAND CARAVAN	2		1				1
DODGE STRATUS					1		1
DODGE NEON	1		1				1
DODGE DURANGO			1				1
DODGE							
DODGE DYNASTY							
DODGE W200						1	1
DODGE DAKOTA							
FORD CAPRI			1				1
FORD FAIRLANE 500			2		1	1	4
FORD GALAXIE			1	5	3	1	10
FORD THUNDERBIRD	1		2	2		2	6
FORD MUSTANG	9	19	18	17	16	17	87
FORD AEROSTAR	3		2				2
FORD COUNTRY							
FORD MAINLINE					1		1
FORD BRONCO							
FORD GT500							
FORD LTD				1		1	2
FORD TORINO		1					1
FORD MAVERICK	11	14	8	10	7	1	40
FORD FAIRMONT		2					2
FORD A	1	1			1		2
FORD EXPLODER			1				1

TABEL 1. - INDELING VAN DE TOT HET VERKEER TOEGELATEN TWEEDEHANDS
PERSONENWAGENS PER STREEK EN PROVINCIE EN NAAR HET
LAND VAN HERKOMST EN HET MERK - JAAR 2001

LANDEN VAN HERKOMST EN MERKEN	WAALS GEWEST						HET RIJK
	WAALS BRABANT	HENE- GOUWEN	LUIK	LUXEM- BURG	NAMEN	TOTAAL	
CHEVROLET ALERO	2	5	2			9	24
CHEVROLET VENTURE		4				4	6
CHEVROLET TAHOE		3	2			5	15
CHEVROLET VAN 20		1	2			3	11
CHEVROLET 1500							1
CHEVROLET EL CAMINO							1
CHEVROLET CG21305							3
CHEVROLET P37							1
CHEVROLET VAN				1		1	3
CHEVROLET P30			1			1	1
CHEVROLET CG 21405							1
CHEVROLET SUPERIOR							2
CHEVROLET STARLINE							1
CHEVROLET CP32032							1
CHRYSLER	1	24				25	46
CHRYSLER TOWN & C		1				1	4
CHRYSLER NEW YORK		1	1			2	12
CHRYSLER NEW PORT							1
CHRYSLER SARATOGA		11	5	2	5	23	59
CHRYSLER LE BARON	6	17	15		1	39	171
CHRYSLER VOYAGER	56	195	92	18	49	410	1 383
CHRYSLER DAYTONA	1	3	3		3	10	21
CHRYSLER GTS	1	3	3		1	8	22
CHRYSLER ES	1	2	5		1	9	29
CHRYSLER GST2		4			2	6	21
CHRYSLER VOYAGER	17	52	21	6	18	114	542
CHRYSLER VIPER			1			1	4
CHRYSLER VISION	2	1				3	7
CHRYSLER GVOYAGER RG							6
CHRYSLER VOYAGER RG	1					1	14
CHRYSLER	6	25	19	2	7	59	216
CHRYSLER TOWN		1				1	2
CHRYSLER STRATUS	9	18	18	3	5	53	271
CHRYSLER SEBRING		1				1	9
CHRYSLER 300M	2	4	3	1	1	11	57
CHRYSLER PT CRUISER	3	5	2		2	12	75
DE SOTO		1	1			2	2
DODGE	6	24	4	2	4	40	94
DODGE DART 270							1
DODGE DART GT				1		1	2
DODGE CHARGER		1				1	2
DODGE DART							4
DODGE CORONET 500							2
DODGE CHALLENGER							5
DODGE 600							1
DODGE CARAVAN	2	24	2			28	57
DODGE SHADOW		2				2	2
DODGE STEALTH							6
DODGE ES		1				1	1
DODGE RAM							3
DODGE SPIRIT							1
DODGE GRAND CARAVAN		2	1			3	6
DODGE STRATUS	1	3				4	5
DODGE NEON		2				2	4
DODGE DURANGO		10				10	11
DODGE		1				1	1
DODGE DYNASTY		2			1	3	3
DODGE W200							1
DODGE DAKOTA		1				1	1
FORD CAPRI							1
FORD FAIRLANE 500	1		1			2	6
FORD GALAXIE	1	1				2	12
FORD THUNDERBIRD	1					1	8
FORD MUSTANG	5	16	12	1	4	38	134
FORD AEROSTAR		2				2	7
FORD COUNTRY				1		1	1
FORD MAINLINE							1
FORD BRONCO		1				1	1
FORD GT500		6	1			7	7
FORD LTD	1	2				3	5
FORD TORINO	2			1		3	4
FORD MAVERICK	2	2	4	3	4	15	66
FORD FAIRMONT							2
FORD A							3
FORD EXPLORER							1

**TABEL 1. - INDELING VAN DE TOT HET VERKEER TOEGELATEN TWEEDEHANDS
PERSONENWAGENS PER STREEK EN PROVINCIE EN NAAR HET
LAND VAN HERKOMST EN HET MERK - JAAR 2001**

LANDEN VAN HERKOMST EN MERKEN	BRUSSELS GEWEST	VLAAMS GEWEST					TOTAAL
		ANTWERPEN	VLAAMS BRABANT	LIMBURG	OOST VLAAN- DEREN	WEST VLAAN- DEREN	
FORD MERCURY							
FORD WINDSTAR	4	5	4			2	11
FORD COBRA							
FORD RANCH		1		1			2
FORD PUMA	23	42	35	60	34	22	194
FORD		1	3	2	2		8
FORD	52	181	127	24	143	127	602
FORD COUGAR	6	11	10	37	11	2	71
FORD P72					2		2
FORD F53	1						
FORD 190			1				1
FORD E150	1	1		1			2
FORD EMS			1				1
FORD T100B							
FORD 120							
FORD E150 SCC						1	1
GMC	1	5	1	2		2	10
GMC LUMINA		1					1
GMC VANDURA	1		1				1
GMC SAFARI							
GMC 2500		2				1	3
GMC 1500	2						
GMC VANDURA 2500		1					1
GMC TC31605		1					1
GMC ITASCA							
GMC VAN		1					1
GMC CP31432		1					1
HUDSON							
IMPERIAL LE BARON			1				1
JEEP	1	2	1	4	1		8
JEEP WAGONEER							
JEEP CJ 5			1	1			2
JEEP CHEROKEE	47	43	27	25	25	17	137
JEEP 77	1	2	1	2			5
JEEP 78	10	15	4	3			28
JEEP WRANGLER	16	31	26	17	18	18	110
JEEP GRD CHEROKEE	25	41	27	22	15	4	109
JEEP GRD WAGONEER	1						
JEEP MINERVA							
JEEP GRAND CHEROKEE	27	23	16	5	5	2	51
KAISER	1			1	1	1	3
LINCOLN		2	1			2	5
LINCOLN CONTINENTAL	3		1	1	1	1	4
LINCOLN MK IV					1		1
LINCOLN TOWN CAR	3	3	1		8	1	13
LINCOLN MARK VIII		2	1				3
LINCOLN NAVIGATOR		2	1				3
MERCURY			2				2
MERCURY CAPRI	1	2					2
MERCURY MONTEREY		1					1
MERCURY MONTCLAIR		1					1
MERCURY COUGAR	1	2	1	2			5
MERCURY CALIENTE		1					1
MERCURY MARQUIS			1		1		2
MERCURY TOPAZ			1				1
MERCURY VILLAGER		6		1	1	1	9
MERCURY GRAND MARQUIS	1						
MERCURY SABLE		2			2		4
NASH			1				1
OLDSMOBILE	1	3	2			2	7
OLDSMOBILE CUTLAS	2	8	2	1	4	2	17
OLDSMOBILE 98					1		1
OLDSMOBILE OMEGA				1	3	2	6
OLDSMOBILE CUSTOM							
OLDSMOBILE CIERA		1				1	2
OLDSMOBILE CALAIS						1	1
OLDSMOBILE SILHOUETTE	2	6					6
PACKARD			2	1	2	1	6
PLYMOUTH	3	4	4	1	3	3	15
VALIANT			2		3	1	6
PLYMOUTH FURY	1					1	1
PLYMOUTH BARRACUDA					1		1
PLYMOUTH SATELLITE					1		1
PLYMOUTH CRANBROOK							
PLYMOUTH ARIES	1					2	2

**TABEL 1. - INDELING VAN DE TOT HET VERKEER TOEGELATEN TWEEDEHANDS
PERSONENWAGENS PER STREEK EN PROVINCIE EN NAAR HET
LAND VAN HERKOMST EN HET MERK - JAAR 2001**

LANDEN VAN HERKOMST EN MERKEN	WAALS GEWEST					TOTAAL	HET RIJK
	WAALS BRABANT	HENE- GOUWEN	LUIK	LUXEM- BURG	NAMEN		
FORD MERCURY		7				7	7
FORD WINDSTAR		18	1			20	35
FORD COBRA	1					1	1
FORD RANCH							2
FORD PUMA	9	34	36	17	14	110	327
FORD							8
FORD	17	77	42	19	16	173	827
FORD COUGAR	3	5	3	4	2	17	94
FORD P72							2
FORD F53					1	1	2
FORD 190							1
FORD E150							3
FORD EMS							1
FORD T100B		1				1	1
FORD 120				1		1	1
FORD E150 SCC							1
GMC		6				6	17
GMC LUMINA							1
GMC VANDURA							2
GMC SAFARI		1				1	1
GMC 2500							3
GMC 1500							2
GMC VANDURA 2500							1
GMC TC31605							1
GMC ITASCA		1				1	1
GMC VAN							1
GMC CP31432							1
HUDSON		1				1	1
IMPERIAL LE BARON							1
JEEP		9				10	19
JEEP WAGONEER	1		1			2	2
JEEP CJ 5							2
JEEP CHEROKEE	21	42	24	9	3	99	283
JEEP 77		1				1	7
JEEP 78	1	11	8		3	23	61
JEEP WRANGLER	2	17	14	5	9	47	173
JEEP GRD CHEROKEE	8	7	6	3	9	33	167
JEEP GRD WAGONEER							1
JEEP MINERVA			1			1	1
JEEP GRAND CHEROKEE	6	7	2		2	17	95
KAISER							4
LINCOLN							5
LINCOLN CONTINENTAL		1				1	6
LINCOLN MK IV				1		1	2
LINCOLN TOWN CAR							15
LINCOLN MARK VIII							3
LINCOLN NAVIGATOR							3
MERCURY		6				6	8
MERCURY CAPRI		2		1		3	6
MERCURY MONTEREY							1
MERCURY MONTCLAIR							1
MERCURY COUGAR		3				3	9
MERCURY CALIENTE							1
MERCURY MARQUIS							2
MERCURY TOPAZ							1
MERCURY VILLAGER		1	1			2	11
MERCURY GRAND MARQUIS							1
MERCURY SABLE		1				1	5
NASH							1
OLDSMOBILE		7				7	15
OLDSMOBILE CUTLAS		5	5			10	29
OLDSMOBILE 98							1
OLDSMOBILE OMEGA							6
OLDSMOBILE CUSTOM	1					1	1
OLDSMOBILE CIERA							2
OLDSMOBILE CALAIS							1
OLDSMOBILE SILHOUETTE				1	1	2	10
PACKARD							6
PLYMOUTH	3	15				18	36
VALIANT		1				1	7
PLYMOUTH FURY		1			1	2	4
PLYMOUTH BARRACUDA							1
PLYMOUTH SATELLITE			1			1	2
PLYMOUTH CRANBROOK				1		1	1
PLYMOUTH ARIES							3

TABEL 1. - INDELING VAN DE TOT HET VERKEER TOEGELATEN TWEEDEHANDS
PERSONENWAGENS PER STREEK EN PROVINCIE EN NAAR HET
LAND VAN HERKOMST EN HET MERK - JAAR 2001

LANDEN VAN HERKOMST EN MERKEN	BRUSSELS GEWEST	VLAAMS GEWEST					TOTAAL
		ANTWERPEN	VLAAMS BRABANT	LIMBURG	OOST VLAAN- DEREN	WEST VLAAN- DEREN	
PLYMOUTH 600							
PLYMOUTH COLT	1						
PLYMOUTH CARAVELL							
PLYMOUTH VOYAGER	8	3	6	1	2	2	14
PLYMOUTH ACCLAIM							
PLYMOUTH LASER							
PLYMOUTH G VOYAGER	2		1			1	2
PLYMOUTH NEON							
PONTIAC	3	1	1	1	1	1	5
PONTIAC LAURENTIAN						1	1
PONTIAC TEMPEST		1			1		2
PONTIAC BONNEVILLE		2			3	2	7
PONTIAC STARCHIEF						1	1
PONTIAC GRD PRIX	3	12	4	5	6	8	35
PONTIAC LE MANS	2		1		1		2
PONTIAC CUSTOM						1	1
PONTIAC FIREBIRD	10	29	12	13	28	22	104
PONTIAC CATALINA			1				1
PONTIAC GRAND AM		11	3	4	3	2	23
PONTIAC GR SAFARI		1					1
PONTIAC ESPRIT					1		1
PONTIAC TRANS AM							
PONTIAC SUNBIRD	1	2	4			2	8
PONTIAC PHOENIX					2		2
PONTIAC 6000 LE		6	1		1	2	10
PONTIAC FIERO	1	4	1	5	4	4	18
PONTIAC TRANSSPORT	81	106	55	52	77	47	337
PONTIAC SUNFIRE			1				1
AMC						1	1
NASH RAMBLER				1			1
RAMBLER PACER							
AMC							
AMC AMBASSADOR							
STUDEBAKER						1	1
STUDEBAKER CHAMPION			1				1
STUDEBAKER HAWK 6				1			1
WILLYS	3	10	17	8	13	8	56
WILLYS JP		1		1	1		3
WILLYS							
ANDERE	5	3	4	4		1	12
TOTAAL	1 012	1 509	948	737	1 080	810	5 084
JAPAN							
DAIHATSU	1						
DAIHATSU TAFT				1			1
DAIHATSU CUORE	3	6	3	1	3	5	18
DAIHATSU CHARADE	144	269	121	119	168	144	821
DAIHATSU CHARMANT						2	2
DAIHATSU ROCKY	1	3	3	4	1	2	13
DAIHATSU DOMINO	79	71	45	19	36	19	190
DAIHATSU FERROZA	25	92	61	60	59	42	314
DAIHATSU APPLAUSE	26	35	23	8	27	33	126
DAIHATSU GRAN MOVE	5	22	11	8	8	7	56
DAIHATSU MOVE	4	3	3	4	7	4	21
DAIHATSU THERIOS	5	16	12	3	8	6	45
DAIHATSU SIRION	6	19	3		5	2	29
DAIHATSU YRV	2	4	1		2		7
DATSUN	60	36	12	10	21	20	99
DATSUN 200 C		1					1
DATSUN 120 AF 2		1				1	2
DATSUN 220 C			1	1			2
DATSUN 100 AF 2		1			1		2
DATSUN 120 Y		1			1		2
DATSUN 260 Z		1	2		1		4
DATSUN 280 ZX		4		1	1		6
NISSAN CHERRY	12	58	14	16	24	15	127
NISSAN SUNNY	1 025	1 233	800	509	725	635	3 902
NISSAN SILVIA	2	1			4	2	7
NISSAN LAUREL		5	1		1	1	8
NISSAN BLUEBIRD	83	171	65	56	76	64	432
DATSUN STANZA	2	2		3	1	3	9
NISSAN PRAIRIE	34	23	21	12	13	11	80

**TABEL 1. - INDELING VAN DE TOT HET VERKEER TOEGELATEN TWEEDEHANDS
PERSONENWAGENS PER STREEK EN PROVINCIE EN NAAR HET
LAND VAN HERKOMST EN HET MERK - JAAR 2001**

LANDEN VAN HERKOMST EN MERKEN	WAALS GEWEST						HET RIJK
	WAALS BRABANT	HENE- GOUWEN	LUIK	LUXEM- BURG	NAMEN	TOTAAL	
PLYMOUTH 600			1	1		2	2
PLYMOUTH COLT							1
PLYMOUTH CARAVELL		1				1	1
PLYMOUTH VOYAGER	4	15			1	20	42
PLYMOUTH ACCLAIM		1				1	1
PLYMOUTH LASER		1				1	1
PLYMOUTH G VOYAGER							4
PLYMOUTH NEON		2				2	2
PONTIAC		12				12	20
PONTIAC LAURENTIAN			1			1	2
PONTIAC TEMPEST							2
PONTIAC BONNEVILLE		1				1	8
PONTIAC STARCHIEF							1
PONTIAC GRD PRIX	1	7	2		4	14	52
PONTIAC LE MANS		1				1	5
PONTIAC CUSTOM							1
PONTIAC FIREBIRD	4	18	16	1	2	41	155
PONTIAC CATALINA							1
PONTIAC GRAND AM		7				7	30
PONTIAC GR SAFARI							1
PONTIAC ESPRIT				1		1	2
PONTIAC TRANS AM		3				3	3
PONTIAC SUNBIRD					1	1	10
PONTIAC PHOENIX							2
PONTIAC 6000 LE			2			2	12
PONTIAC FIERD	1	3	3		2	9	28
PONTIAC TRANSSPORT	20	94	58	20	20	212	630
PONTIAC SUNFIRE	2	2	1	1		6	7
AMC							1
NASH RAMBLER							1
RAMBLER PACER			2			2	2
AMC			1			1	1
AMC AMBASSADOR			1			1	1
STUDEBAKER			1			1	2
STUDEBAKER CHAMPION							1
STUDEBAKER HAWK 6							1
WILLYS	8	9	15	7	7	46	105
WILLYS JP							3
WILLYS		1			1	2	2
ANDERE		7	1		1	9	26
TOTAAL	284	1 191	568	149	263	2 455	8 551
JAPAN							
DAIHATSU		3				3	4
DAIHATSU TAFT		1				1	2
DAIHATSU CUORE	3	20	4	1	2	30	51
DAIHATSU CHARADE	46	345	238	37	71	737	1 702
DAIHATSU CHARMANT							2
DAIHATSU ROCKY	1	4	2	4	1	12	26
DAIHATSU DOMINO	15	136	90	8	20	269	538
DAIHATSU FEROZA	30	68	50	54	51	253	592
DAIHATSU APPLAUSE	3	31	19	4	5	62	214
DAIHATSU GRAN MOVE	2	17	2	1	5	27	88
DAIHATSU MOVE	4	11	3	6	1	25	50
DAIHATSU THERIOS	3	23	4	8	6	44	94
DAIHATSU SIRION		10	4	1	4	19	54
DAIHATSU YRV	1	2	1			4	13
DATSUN	5	67	13	6	7	98	257
DATSUN 200 C							1
DATSUN 120 AF 2		1				1	3
DATSUN 220 C							2
DATSUN 100 AF 2							2
DATSUN 120 Y					1	1	3
DATSUN 260 Z							4
DATSUN 280 ZX		1				1	7
NISSAN CHERRY	3	33	24	4	9	73	212
NISSAN SUNNY	285	1 199	767	260	344	2 855	7 782
NISSAN SILVIA	2	3	1			6	15
NISSAN LAUREL		2		1		3	11
NISSAN BLUEBIRD	13	95	57	15	24	204	719
DATSUN STANZA	1	4	2			7	18
NISSAN PRAIRIE	8	19	12	3	7	49	163

TABEL 1. - INDELING VAN DE TOT HET VERKEER TOEGELATEN TWEEDEHANDS
PERSONENWAGENS PER STREEK EN PROVINCIE EN NAAR HET
LAND VAN HERKOMST EN HET MERK - JAAR 2001

LANDEN VAN HERKOMST EN MERKEN	BRUSSELS GEWEST	VLAAMS GEWEST					TOTAAL
		ANTWERPEN	VLAAMS BRABANT	LIMBURG	OOST VLAAN- DEREN	WEST VLAAN- DEREN	
NISSAN MICRA	912	924	746	425	700	525	3 320
NISSAN	2	15	5	4	4	6	34
NISSAN 200SX	12	32	20	8	21	15	96
NISSAN PRIMERA	435	757	493	338	408	430	2 426
NISSAN QUEST			1				1
NISSAN PATROL	8	17	6	5	13	5	46
NISSAN MAXIMA	7	6	3	5	3		17
NISSAN SENTRA			1				1
NISSAN TERRANO	1	9	5	5	1	1	21
NISSAN PATHFINDER	3		1	1			2
NISSAN 100NX	111	144	104	101	119	89	557
NISSAN SERENA	54	54	35	17	40	37	183
NISSAN TERRANO II	21	26	22	21	13	11	93
NISSAN PATROL GR	12	28	9	12	11	8	68
NISSAN MAXIMA QX	8	44	21	14	18	8	105
NISSAN ALMERA	139	285	228	135	224	234	1 105
DATSUN FAIRLADY	1						
NISSAN ALTINA	2		2				2
NISSAN VANETTE CARGO	1	2	3	1	2	1	9
NISSAN ALMERA TINO	2	7	1	3	3	5	19
HONDA	4		3				3
HONDA S800			1	1		1	3
HONDA CIVIC	740	736	546	361	605	548	2 796
HONDA ACCORD	163	226	113	102	176	107	724
HONDA PRELUDE	84	149	53	98	58	61	419
HONDA QUINTET	1	2				1	3
HONDA JAZZ	37	18	7	7	20	8	60
HONDA INTEGRA	38	41	19	14	32	29	135
HONDA LEGEND	14	16	4	6	13	11	50
HONDA CRX	71	185	178	116	130	106	715
HONDA CONCERTO	115	107	63	33	78	45	326
HONDA NSX	1	3	2	2	1		8
HONDA ACCURAT	1		1				1
HONDA DEL SOL					1		1
HONDA SHUTTLE	10	9	9	3	7	4	32
HONDA ODYSSEY	2						
HONDA CR-V	25	33	23	13	27	17	113
HONDA INTEGRA R		5	19	8	4	5	41
HONDA BALLADE	1						
HONDA HR V	21	24	23	10	21	21	99
HONDA LOGO	10	14	7	7	19	21	68
HONDA S2000	2	1		2	3	4	10
HONDA CIVIC 2DR						3	3
HONDA ACCORD-SEDAN	1	2	1	1		2	6
HONDA ACCORD-HATCH							
HONDA HONDA STREAM		2				1	3
HONDA CIVIC 3 DR	1		1		1	2	4
HYUNDAI							
ISUZU	7	2	1	1	4	1	9
ISUZU RODEO	1		1				1
ISUZU TROOPER	10	1	5	1	6	7	20
LEXUS	1		2				2
LEXUS SC 400		2	1	2	1		6
LEXUS GS 300	16	17	19	9	7	9	61
LEXUS LS 400	5	19	10	4	6	3	42
LEXUS SC 300				2			2
LEXUS ES 300	1						
LEXUS IS 200	6	22	13	9	17	11	72
LEXUS RX300	7	12	5	1	7	3	28
LEXUS SC430		1					1
LEXUS GS430		4			1		5
LEXUS LS 430		4	4	1	3	1	13
MAZDA	9	2	3	1			6
MAZDA 1000						1	1
MAZDA 616	1				2	1	3
MAZDA 618	1						
MAZDA 929	5	3	1	1	4	2	11
MAZDA RX 5		1					1
MAZDA 121	261	372	151	120	267	160	1 070
MAZDA 323	707	1 082	545	329	624	573	3 353
MAZDA 626	455	726	246	209	429	291	1 901
MAZDA RX 7		10	6	3	7	3	29
MAZDA MPV	9	15	5	2	15	13	50
MAZDA MX5	40	100	56	41	76	66	339
MAZDA MX3	14	48	12	25	42	21	148

**TABEL 1. - INDELING VAN DE TOT HET VERKEER TOEGELATEN TWEEDEHANDS
PERSONENWAGENS PER STREEK EN PROVINCIE EN NAAR HET
LAND VAN HERKOMST EN HET MERK - JAAR 2001**

LANDEN VAN HERKOMST EN MERKEN	WAALS GEWEST						HET RIJK
	WAALS BRABANT	HENE- GOUWEN	LUIK	LUXEM- BURG	NAMEN	TOTAAL	
NISSAN MICRA	269	1 221	855	231	319	2 895	7 127
NISSAN	1	4	3		1	9	45
NISSAN 200SX	3	12	9	5	2	31	139
NISSAN PRIMERA	115	474	273	150	131	1 143	4 004
NISSAN QUEST	1	6				7	8
NISSAN PATROL	4	6	6	3	1	20	74
NISSAN MAXIMA	1	5		2	1	9	33
NISSAN SENTRA		4				4	5
NISSAN TERRANO	3	3	8		2	16	38
NISSAN PATHFINDER		8				8	13
NISSAN 100NX	32	152	107	32	35	358	1 026
NISSAN SERENA	9	45	28	8	10	100	337
NISSAN TERRANO II	5	19	11	10	8	53	167
NISSAN PATROL GR	2	9	6	4	2	23	103
NISSAN MAXIMA QX	3	11	5	2	2	23	136
NISSAN ALMERA	79	235	172	82	72	640	1 885
DATSUN FAIRLADY							1
NISSAN ALTINA	1	3				4	8
NISSAN VANETTE CARGO		1		1		2	12
NISSAN ALMERA TIND		1	2	2		5	26
HONDA		22				22	29
HONDA S800			1	1		2	5
HONDA CIVIC	222	915	791	317	305	2 550	6 086
HONDA ACCORD	35	159	119	48	32	394	1 281
HONDA PRELUDE	17	114	85	22	23	261	764
HONDA QUINTET		1				1	5
HONDA JAZZ	9	25	22	3	6	65	152
HONDA INTEGRA	10	58	39	7	22	136	309
HONDA LEGEND	4	6	6	1	1	18	82
HONDA CRX	34	164	130	42	44	414	1 200
HONDA CONCERTO	27	107	105	40	30	309	750
HONDA NSX		1	1	1	1	4	13
HONDA ACCURAT							2
HONDA DEL SOL							1
HONDA SHUTTLE	1	7	9	1	1	19	61
HONDA ODYSSEY		9				9	11
HONDA CR-V	13	36	15	6	4	74	212
HONDA INTEGRA R		6	3	1	2	12	53
HONDA BALLADE							1
HONDA HR V	2	25	26	5	7	65	185
HONDA LOGO	2	9	18	10	8	47	125
HONDA S2000	1	2	3			6	18
HONDA CIVIC 2DR			3	1		4	7
HONDA ACCORD-SEDAN			3	1		4	11
HONDA ACCORD-HATCH			1	1		2	2
HONDA HONDA STREAM			3			3	6
HONDA CIVIC 3 DR		1	3		1	5	10
HYUNDAI		1				1	1
ISUZU		14	2			16	32
ISUZU RODEO							2
ISUZU TROOPER	1	3	4		2	10	40
LEXUS	1					1	4
LEXUS SC 400							6
LEXUS GS 300		3	1		1	5	82
LEXUS LS 400				1		1	48
LEXUS SC 300							2
LEXUS ES 300							1
LEXUS IS 200	4	5	10	2	5	26	104
LEXUS RX300	1			1	1	3	38
LEXUS SC430							1
LEXUS GS430	2					2	7
LEXUS LS 430	6					6	19
MAZDA	2	24	2		1	29	44
MAZDA 1000							1
MAZDA 616		1				1	2
MAZDA 618		1	1			2	6
MAZDA 929	1	8	1		2	12	28
MAZDA RX 5							1
MAZDA 121	78	281	173	75	148	755	2 086
MAZDA 323	225	1 201	591	228	395	2 640	6 700
MAZDA 626	106	580	207	86	151	1 130	3 486
MAZDA RX 7	1	1	3	1	1	7	36
MAZDA MPV	5	14	2	1	7	29	88
MAZDA MX5	23	54	54	9	16	156	535
MAZDA MX3	13	44	26	7	13	103	265

**TABEL 1. - INDELING VAN DE TOT HET VERKEER TOEGELATEN TWEEDEHANDS
PERSONENWAGENS PER STREEK EN PROVINCIE EN NAAR HET
LAND VAN HERKOMST EN HET MERK - JAAR 2001**

LANDEN VAN HERKOMST EN MERKEN	BRUSSELS GEWEST	VLAAMS GEWEST					TOTAAL
		ANTWERPEN	VLAAMS BRABANT	LIMBURG	OOST VLAAN- DEREN	WEST VLAAN- DEREN	
MAZDA MX6	7	11	4	2	12	3	32
MAZDA XEDOS 6	9	17	13	7	18	10	65
MAZDA XEDOS - 9	3	12	4	4	3	3	26
MAZDA 323 F	85	222	98	90	253	135	798
MAZDA DAMIO	19	45	28	17	56	29	175
MAZDA PREMACY	7	16	6	4	14	16	56
MITSUBISHI	93	75	20	11	32	18	156
MITSUBISHI LANCER	163	259	87	77	199	138	760
MITSUBISHI GALANT	235	366	172	175	213	148	1 074
MITSUBISHI CELEST				1			1
MITSUBISHI SAPPORO		1	1		1	1	4
MITSUBISHI COLT	348	577	268	161	400	247	1 653
MITSUBISHI STARION	2	3	3		1	2	9
MITSUBISHI CORDIA		1	1		2	2	6
MITSUBISHI TREDIA				1		1	2
MITSUBISHI PAJERO	79	134	50	39	44	43	310
MITSUBISHI SPACE	327	292	116	81	160	109	758
MITSUBISHI MAGNUM		2				1	3
MITSUBISHI MONTERO			1				1
MITSUBISHI MIRAGE	1						
MITSUBISHI SIGMA	1	10		4	2		16
MITSUBISHI 3000 GT		3	1	2	1		7
MITSUBISHI EXPO							
MITSUBISHI CARISMA	116	241	145	110	196	126	818
MITSUBISHI SPACEGEAR	3	2	2	1			5
MITSUBISHI ECLIPSE		4	3	3			10
MITSUBISHI DIAMANT		2					2
MITSUBISHI SPACE WAG	27	47	41	9	27	13	137
MITSUBISHI SPACE RUN	1	5	1	3	1	1	11
MITSUBISHI SPACE STA	26	58	59	23	37	35	212
MITSUBISHI SPACESTAR	7	39	23	9	17	9	97
MITSUBISHI PAJERO SP	5	6	12	2	3	2	25
MITSUBISHI PAJERO PI	4	14	7		8	2	31
MITSUBISHI L300							
SUZUKI	10	4	1			2	7
SUZUKI LIANA	1	1	1				1
SUZUKI ALTO	166	159	97	103	106	73	538
SUZUKI SJ 410	1	3	1	5	3	1	13
SUZUKI SA 310	3	2		2	2	5	11
SUZUKI SA 413					1		1
SUZUKI SWIFT	421	466	292	270	518	258	1 814
SUZUKI SAMURAI	19	62	34	32	50	41	219
SUZUKI VITARA	88	179	121	151	138	118	707
SUZUKI SWIFT	1			2			2
SUZUKI SJ 413	2	8	8	6	2	4	28
SUZUKI CARRY	1						
SUZUKI BALENO	68	76	74	54	104	54	362
SUZUKI X 90	2	3	2	1	3		9
SUZUKI LJ 80 V				1			1
SUZUKI WAGON R	48	38	36	22	34	16	146
SUZUKI GRAND VITARA	12	11	10	17	15	13	66
SUZUKI JINNY	10	16	11	9	14	12	62
SUZUKI GT GRD VITARA	2	5	11	3	7	6	32
SUZUKI FT GRD VITARA	1	4	7		6	2	19
SUZUKI IGNIS	2	1		1	1	2	5
SUBARU	2		2				2
SUBARU 1300		3	1		2	2	8
SUBARU 700	4	7	7	5	7	6	32
SUBARU 1000	1	2	1	1	2	6	12
SUBARU JUSTY	55	135	55	45	116	49	400
SUBARU L 13	23	60	20	18	56	34	188
SUBARU XT	2						
SUBARU J12	10	19	13	6	23	13	74
SUBARU E12	1	1	2		2	1	6
SUBARU MINI JUMBO	40	34	18	18	43	28	141
SUBARU LEGACY	50	85	43	30	72	27	257
SUBARU SVX	4					1	1
SUBARU VIVIO	13	27	12	13	19	5	76
SUBARU IMPREZA	23	26	31	11	25	19	112
SUBARVEWAGON	4	3	1	1	3		8
SUBARU	2	6	7		1	4	18
TOYOTA	123	96	13	16	21	17	163
TOYOTA CORONA		1			2		3
TOYOTA CROWN 4		1	2	1			4
TOYOTA CROWN 6		1	1		1		3

**TABEL 1. - INDELING VAN DE TOT HET VERKEER TOEGELATEN TWEEDEHANDS
PERSONENWAGENS PER STREEK EN PROVINCIE EN NAAR HET
LAND VAN HERKOMST EN HET MERK - JAAR 2001**

LANDEN VAN HERKOMST EN MERKEN	WAALS GEWEST						HET RIJK
	WAALS BRABANT	HENE- GOUWEN	LUIK	LUXEM- BURG	NAMEN	TOTAAL	
MAZDA MX6	1	8	4	1	2	16	55
MAZDA XEDDS 6	3	31	11	8	10	63	137
MAZDA XEDDS - 9	1	5	1	3	3	13	42
MAZDA 323 F	27	163	73	37	68	368	1 251
MAZDA DAMIO	8	28	10	3	16	65	259
MAZDA PREMACY	1	16	6	3	6	32	95
MITSUBISHI	11	44	30		9	94	343
MITSUBISHI LANCER	47	237	180	44	68	576	1 499
MITSUBISHI GALANT	33	240	165	40	59	537	1 846
MITSUBISHI CELEST							1
MITSUBISHI SAPPORO		2		2		4	8
MITSUBISHI COLT	111	395	358	86	136	1 086	3 087
MITSUBISHI STARION			1		2	3	14
MITSUBISHI CORDIA			1			1	7
MITSUBISHI TREDIA		4	1			5	7
MITSUBISHI PAJERO	15	40	22	13	15	105	494
MITSUBISHI SPACE	59	239	167	22	71	558	1 643
MITSUBISHI MAGNUM		1				1	4
MITSUBISHI MONTERO		2				2	3
MITSUBISHI MIRAGE		2				2	3
MITSUBISHI SIGMA		1	1			2	19
MITSUBISHI 3000 GT							7
MITSUBISHI EXPO			1			1	1
MITSUBISHI CARISMA	31	191	188	62	55	527	1 461
MITSUBISHI SPACEGEAR		1	1	1		3	11
MITSUBISHI ECLIPSE		5	3	3	1	12	22
MITSUBISHI DIAMANT							2
MITSUBISHI SPACE WAG	6	25	26	7	13	77	241
MITSUBISHI SPACE RUN			2			2	14
MITSUBISHI SPACE STA	14	15	38	10	10	88	326
MITSUBISHI SPACESTAR	1	11	21	6	7	46	150
MITSUBISHI PAJERO SP	1	3	6	3	1	14	44
MITSUBISHI PAJERO P1	3	3	6	2	2	16	51
MITSUBISHI L300					1	1	1
SUZUKI		8	1			9	26
SUZUKI LIANA		1		1	1	3	5
SUZUKI ALTO	45	334	319	32	92	822	1 526
SUZUKI SJ 410	1	3	9	3	1	17	31
SUZUKI SA 310	1	5	5		1	12	26
SUZUKI SA 413							1
SUZUKI SWIFT	132	705	736	162	239	1 974	4 209
SUZUKI SAMURAI	24	50	73	58	38	243	481
SUZUKI VITARA	42	147	156	59	76	480	1 275
SUZUKI SWIFT							3
SUZUKI SJ 413	1	8	10	6	3	28	58
SUZUKI CARRY							1
SUZUKI BALENO	23	135	122	39	45	364	794
SUZUKI X 90	3	3	5	3	3	17	28
SUZUKI LJ 80 V							1
SUZUKI WAGON R	12	31	39	12	15	109	303
SUZUKI GRAND VITARA	3	11	17	16	8	55	133
SUZUKI JINNY	7	17	22	21	13	80	152
SUZUKI GT GRD VITARA	3	8	11	4		26	60
SUZUKI FT GRD VITARA	1	3	3	2	7	16	36
SUZUKI IGNIS	1	1	1	1	1	5	12
SUBARU		1				1	5
SUBARU 1300					1	1	9
SUBARU 700		19	6	1	3	29	65
SUBARU 1000		4	1	2	1	8	21
SUBARU JUSTY	23	167	119	23	29	361	817
SUBARU L 13	9	53	32	6	14	114	325
SUBARU XT		2				2	4
SUBARU J12	2	24	21	7	5	59	143
SUBARU E12		9	4		1	14	21
SUBARU MINI JUMBO	8	65	55	12	18	158	339
SUBARU LEGACY	18	67	56	18	17	176	483
SUBARU SVX	1					1	6
SUBARU VIVIO	8	41	36	9	9	103	192
SUBARU IMPREZA	9	38	35	12	23	117	252
SUBARUVEWAGON	2	4	3			9	21
SUBARU	2	6	3	2	2	15	35
TOYOTA	7	96	21	4	9	137	423
TOYOTA CORONA							3
TOYOTA CROWN 4		1				1	5
TOYOTA CROWN 6							3

**TABEL 1. - INDELING VAN DE TOT HET VERKEER TOEGELATEN TWEEDEHANDS
PERSONENWAGENS PER STREEK EN PROVINCIE EN NAAR HET
LAND VAN HERKOMST EN HET MERK - JAAR 2001**

LANDEN VAN HERKOMST EN MERKEN	BRUSSELS GEWEST	VLAAMS GEWEST					TOTAAL
		ANTWERPEN	VLAAMS BRABANT	LIMBURG	OOST VLAAN- DEREN	WEST VLAAN- DEREN	
TOYOTA COROLLA	1 157	1 400	1 136	786	1 287	1 061	5 670
TOYOTA 2000GT							
TOYOTA 1000			1		3	1	5
TOYOTA CARINA	106	126	80	48	70	68	392
TOYOTA CELICA GT	123	221	130	153	209	163	876
TOYOTA LANDCRUIS	30	35	22	12	30	14	113
TOYOTA TRUENO							
TOYOTA CRESSIDA		4	2			2	8
TOYOTA STARLET	671	624	595	361	624	544	2 748
TOYOTA TERCEL	15	10	11	2	6	8	37
TOYOTA CAMRY	74	44	42	27	25	18	156
TOYOTA MR	16	26	41	31	43	21	162
TOYOTA	13	15	3	6	6	4	34
TOYOTA 4 RUNNER	13	20	6	3	13	9	51
TOYOTA LEXUS			1				1
TOYOTA SOARER							
TOYOTA PREVIA	60	41	41	17	39	18	156
TOYOTA CARINA E	297	406	327	196	351	281	1 561
TOYOTA PASEO	13	29	19	24	28	15	115
TOYOTA RAV4	63	53	58	28	34	20	193
TOYOTA AVALON					1		1
TOYOTA ESTIMA	1						
TOYOTA AVENSIS VERSO		1	2	1		1	5
TOYOTA COROLLA ES.	1	1	1		1		3
TOYOTA NR2	1						
TOYOTA PICNIC	37	55	51	44	43	35	228
TOYOTA HIACHE	5	8	6	3	5		22
TOYOTA AVENSIS	104	271	217	179	228	188	1 083
TOYOTA PRIUS	4		3		1		4
TOYOTA SIENNA			1				1
TOYOTA YARIS	107	143	145	72	158	150	668
TOYOTA YARIS VERSO	26	12	18	3	18	16	67
TOTAAL	11 869	15 997	10 127	7 151	12 009	9 116	54 400
RUSLAND							
LADA	50	79	54	37	60	64	314
LADA NIVA	4	11	8	8	7	9	43
LADA 2105	3	2		3	3	1	9
LADA DIVA	3	3	6	3	1	4	17
LADA 2107				1			1
LADA 2104	1	1		1			2
LADA VAZ NIVA							
LADA VAZ LADA 110	1	3	1	4	2	2	12
LADA VAZ BALTIC							
LADA VAZ LADA 111	3	1					1
LADA-VAZ LADA 112							
MOSKOVITCH							
VAZ LADA 1200		4	3	2	4	2	15
VAZ LADA 2121			1	2	1		4
VAZ LADA 2105	1	8	2		3	2	15
VAZ LADA 2107			3		2	4	9
VAZ LADA 2104	2	3	5			2	10
VOLGA M 24					1		1
TOTAAL	68	115	83	61	84	110	453
POLEN							
FIAT FSM 126	1					1	1
FSO POLONEZ					1		1
FSOCARO	3	5	1	1			7
TOTAAL	4	5	1	1	1	1	9

**TABEL 1. - INDELING VAN DE TOT HET VERKEER TOEGELATEN TWEEDEHANDS
PERSONENWAGENS PER STREEK EN PROVINCIE EN NAAR HET
LAND VAN HERKOMST EN HET MERK - JAAR 2001**

LANDEN VAN HERKOMST EN MERKEN	WAALS GEWEST						HET RIJK
	WAALS BRABANT	HENE- GOUWEN	LUIK	LUXEM- BURG	NAMEN	TOTAAL	
TOYOTA COROLLA	336	1 516	1 240	309	546	3 947	10 774
TOYOTA 2000GT			1			1	1
TOYOTA 1000		1	1			2	7
TOYOTA CARINA	27	106	70	17	37	257	755
TOYOTA CELICA GT	27	214	164	36	63	504	1 503
TOYOTA LANDCRUIS	15	15	13	8	3	54	197
TOYOTA TRUENO	1					1	1
TOYOTA CRESSIDA	1					1	9
TOYOTA STARLET	272	1 038	803	184	287	2 584	6 003
TOYOTA TERCEL	3	20	13	1	7	44	96
TOYOTA CAMRY	9	54	27	7	7	104	334
TOYOTA MR	4	22	51	7	5	89	267
TOYOTA		7	4		1	12	59
TOYOTA 4 RUNNER	4	11	5	2	3	25	89
TOYOTA LEXUS		1				1	2
TOYOTA SOARER		1				1	1
TOYOTA PREVIA	17	20	15	2	4	58	274
TOYOTA CARINA E	81	414	327	66	158	1 046	2 904
TOYOTA PASEO	5	27	37	11	6	86	214
TOYOTA RAV4	24	49	37	23	19	152	408
TOYOTA AVALON							1
TOYOTA ESTIMA							1
TOYOTA AVENSIS VERSO		1				1	6
TOYOTA COROLLA ES.	2	4	1		1	8	12
TOYOTA NR2							1
TOYOTA PICNIC	14	45	39	10	15	123	388
TOYOTA HIACHE	1	1	1		2	5	32
TOYOTA AVENSIS	40	187	146	52	65	490	1 677
TOYOTA PRIUS	1					1	9
TOYOTA SIENNA		5	1			6	7
TOYOTA YARIS	41	134	125	30	36	366	1 141
TOYOTA YARIS VERSO	5	15	11	3	9	43	136
TOTAAL	3 491	15 904	11 617	3 503	4 878	39 393	105 662
RUSLAND							
LADA	23	188	115	23	45	394	758
LADA NIVA	4	14	14	16	20	68	115
LADA 2105			5			5	17
LADA DIVA	1	5	4	1	1	12	32
LADA 2107							1
LADA 2104	1	2	1		1	5	8
LADA VAZ NIVA		1	1		1	3	3
LADA VAZ LADA 110		6	2		2	10	23
LADA VAZ BALTIC		1				1	1
LADA VAZ LADA 111	1	6	3	1		11	15
LADA-VAZ LADA 112		1				1	1
MOSKOVITCH			1			1	1
VAZ LADA 1200	1	4	2	1		8	23
VAZ LADA 2121							4
VAZ LADA 2105	1	4	1		3	9	25
VAZ LADA 2107		4	1		1	6	15
VAZ LADA 2104		7	3		5	15	27
VOLGA M 24		1			1	2	3
TOTAAL	32	244	153	42	80	551	1 072
POLEN							
FIAT FSM 126		2				2	4
FSO POLONEZ		4				4	5
FSOCARO	1					1	11
TOTAAL	1	6				7	20

**TABEL 1. - INDELING VAN DE TOT HET VERKEER TOEGELATEN TWEEDEHANDS
PERSONENWAGENS PER STREEK EN PROVINCIE EN NAAR HET
LAND VAN HERKOMST EN HET MERK - JAAR 2001**

LANDEN VAN HERKOMST EN MERKEN	BRUSSELS GEWEST	VLAAMS GEWEST					TOTAAL
		ANTWERPEN	VLAAMS BRABANT	LIMBURG	OOST VLAAN- DEREN	WEST VLAAN- DEREN	
ISRAEL							
SABRA					1		1
TOTAAL					1		1
SERVIE							
ZASTAVA 1100		1					1
ZASTAVA YUGO	2				3		3
YUGO 45A	1	1	1		1		3
YUGO 55A	1				1		1
YUGO 65A				2			2
YUGO SANA	1	3	3		2	1	9
TOTAAL	5	5	6		7	1	19
ROEMENIE							
ARO				1			1
TOTAAL				1			1
ZUID-KOREA							
DAEWOO LEMANS	1						1
DAEWOO ESPERO	31	68	20	36	30	26	180
DAEWOO NEXIA	34	98	31	61	65	47	302
DAEWOO NUBIRA	46	110	46	50	61	42	309
DAEWOO LANDS	70	165	82	84	145	84	560
DAEWOO LEGANZA	9	40	10	25	11	12	98
DAEWOO MATIZ	99	127	85	70	105	81	468
DAEWOO KORANDO		3		2	1	1	7
DAEWOO MUSSO			1	1	1	1	4
DAEWOO REZZO					1		1
DAEWOO TACUMA	4	31	12	9	20	21	93
HYUNDAI	4		3	2	2	1	8
HYUNDAI PONY	33	66	32	17	39	34	188
HYUNDAI STELLAR	1	1					1
HYUNDAI PONY EXCEL	91	148	93	90	102	125	558
HYUNDAI SONATA	38	66	29	28	25	35	183
HYUNDAI SCOUPE	15	40	24	13	27	27	131
HYUNDAI LANTRA	48	75	59	51	60	66	311
HYUNDAI COUPE	9	22	18	21	27	21	109
HYUNDAI	7	17	12	11	16	23	79
HYUNDAI GALLOPER	4	20	12	6	15	11	64
HYUNDAI ATHOS	16	21	10	8	16	27	82
HYUNDAI SATELLITE	1	9	3	3	2		17
HYUNDAI X525	1	2	1	3			6
HYUNDAI SANTAMO				1	1		2
HYUNDAI STAREX		1					1
HYUNDAI PRIME	4	12	6	4	12	12	46
HYUNDAI SANTAFE	1	3	2			3	8
HYUNDAI TRAJET	1	6	5	3	1	3	18
HYUNDAI ELANTRA				2			2
KIA							
KIA SEPHIA	24	50	41	14	42	32	179
KIA SPORTAGE	18	47	23	6	32	22	130
KIA PRIDE	14	42	37	12	40	29	160
KIA CLARUS	5	7	6		3	9	25
KIA SHUMA	5	6	10	1	14	6	37
KIA RETONA	1	1	1	1	1	1	5
KIA CARNIVAL		1	1		1		3
KIA CARENS					1		1
KIA RIO			1		1	2	4
KIA ELAN			2				2
SSANGYONG	1						1
SSANGYONG FAMILY	16	20	6	11	9	10	56
SSANGYONG KORANDO		7	5	2	2	6	22
SSANGYONG MUSSO	3	5	5	1	6	4	21
TOTAAL	655	1 337	734	649	937	824	4 481

**TABEL 1. - INDELING VAN DE TOT HET VERKEER TOEGELATEN TWEEDEHANDS
PERSONENWAGENS PER STREEK EN PROVINCIE EN NAAR HET
LAND VAN HERKOMST EN HET MERK - JAAR 2001**

LANDEN VAN HERKOMST EN MERKEN	WAALS GEWEST						HET RIJK
	WAALS BRABANT	HENE- GOUWEN	LUIK	LUXEM- BURG	NAMEN	TOTAAL	
ISRAEL							
SABRA							1
TOTAAL							1
SERVIE							
ZASTAVA 1100	1					1	2
ZASTAVA YUGO	2					2	7
YUGO 45A		2		1	1	4	8
YUGO 55A		2			1	3	5
YUGO 65A							2
YUGO SANA	2	1	1	1		5	15
TOTAAL	5	5	1	2	2	15	39
ROEMENIE							
ARO							1
TOTAAL							1
ZUID-KOREA							
DAEWOO LEMANS		3				3	4
DAEWOO ESPERO	7	56	39	10	4	116	327
DAEWOO NEXIA	13	56	58	8	14	151	487
DAEWOO NUBIRA	16	53	56	12	11	148	503
DAEWOO LANDS	12	87	92	7	7	205	835
DAEWOO LEGANZA	4	13	8	3	1	29	136
DAEWOO MATIZ	15	86	134	11	9	255	822
DAEWOO KORANDO		2				2	9
DAEWOO MUSSO	1		2			3	7
DAEWOO REZZO							1
DAEWOO TACUMA	8	13	12	2	2	37	134
HYUNDAI		10	1	1		12	24
HYUNDAI PONY	8	77	44	7	19	155	376
HYUNDAI STELLAR		2			1	3	5
HYUNDAI PONY EXCEL	34	256	227	33	55	605	1 254
HYUNDAI SONATA	12	59	36	12	15	134	355
HYUNDAI SCOUPE	4	41	29	6	11	91	237
HYUNDAI LANTRA	28	124	105	25	25	307	666
HYUNDAI COUPE	4	17	38	9	5	73	191
HYUNDAI	9	38	47	3	10	107	193
HYUNDAI GALLOPER	1	7	5	2	2	17	85
HYUNDAI ATHOS	7	29	55	7	8	106	204
HYUNDAI SATELLITE	2	4	5	1		12	30
HYUNDAI X625		2				2	9
HYUNDAI SANTAMO							2
HYUNDAI STAREX							1
HYUNDAI PRIME	1	12	23		3	39	89
HYUNDAI SANTAFE			2	1		3	12
HYUNDAI TRAJET	3	3	6	3		15	34
HYUNDAI ELANTRA	1	1		1		3	5
KIA		6				6	6
KIA SEPHIA	8	63	11	9	3	94	297
KIA SPORTAGE	12	50	21	9	14	106	254
KIA PRIDE	21	77	28	11	14	151	325
KIA CLARUS	1	6	3		1	11	41
KIA SHUMA	10	18	4	3	2	37	79
KIA RETONA			2			2	8
KIA CARNIVAL		1	1			2	5
KIA CARENS					1	1	2
KIA RIO	2	1	1		1	5	9
KIA ELAN							2
SSANGYONG							1
SSANGYONG FAMILY	3	13	6		5	27	99
SSANGYONG KORANDU		1	7		1	9	31
SSANGYONG MUSSO		5	4			9	33
TOTAAL	247	1 294	1 112	196	244	3 093	8 229

**TABEL 1. - INDELING VAN DE TOT HET VERKEER TOEGELATEN TWEEDEHANDS
PERSONENWAGENS PER STREEK EN PROVINCIE EN NAAR HET
LAND VAN HERKOMST EN HET MERK - JAAR 2001**

LANDEN VAN HERKOMST EN MERKEN	BRUSSELS GEWEST	VLAAMS GEWEST					TOTAAL
		ANTWERPEN	VLAAMS BRABANT	LIMBURG	OOST VLAAN- DEREN	WEST VLAAN- DEREN	
MALEISIE							
PROTON 413	6	8	5		5	3	21
PROTON 415	3	23	11	8	12	8	62
PROTON 416	8	26	4	4	15	4	53
PROTON 418	4	1	2	1	3		7
PROTON 420	3	15	7	4	14	8	48
PROTON 313	4	15	3	4	3	5	30
PROTON 315			2			3	5
PROTON GL5			1				1
TOTAAL	28	88	35	21	52	31	227
ONBEKEND							
ANDERE	291	212	127	97	113	120	669
TOTAAL	291	212	127	97	113	120	669
ALGEMEEN TOTAAL	78 461	102 571	60 925	58 034	79 547	66 429	367 506

**TABEL 1. - INDELING VAN DE TOT HET VERKEER TOEGELATEN TWEEDEHANDS
PERSONENWAGENS PER STREEK EN PROVINCIE EN NAAR HET
LAND VAN HERKOMST EN HET MERK - JAAR 2001**

LANDEN VAN HERKOMST EN MERKEN	WAALS GEWEST						HET RIJK
	WAALS BRABANT	HENE- GOUWEN	LUIK	LUXEM- BURG	NAMEN	TOTAAL	
MALEISIE							
PROTON 413		15	2	1		18	45
PROTON 415		26	6	2	6	40	105
PROTON 416	1	22	2	1	3	29	90
PROTON 418		8		1	1	10	21
PROTON 420	2	15	3	2	3	25	76
PROTON 313		18		2		20	54
PROTON 315							5
PROTON GL5							1
TOTAAL	3	104	13	9	13	142	397
ONBEKEND							
ANDERE	45	216	97	30	55	443	1 403
TOTAAL	45	216	97	30	55	443	1 403
ALGEMEEN TOTAAL	23 763	97 320	70 894	18 281	30 877	241 135	687 102

**TABEL 2. - INDELING VAN DE TOT HET VERKEER TOEGELATEN TWEEDEHANDS
AUTOBUSSEN EN AUTOCARS PER STREEK EN PROVINCIE EN NAAR HET
LAND VAN HERKOMST EN HET MERK - JAAR 2001**

LANDEN VAN HERKOMST EN MERKEN	BRUSSELS GEWEST	VLAAMS GEWEST					TOTAAL
		ANTWERPEN	VLAAMS BRABANT	LIMBURG	OOST VLAAN- DEREN	WEST VLAAN- DEREN	
DUITSLAND							
BMW	2						
EVOBUS SETRA	1		3		1		4
EVOBUS MERCEDES	1	2		1		1	4
FORD	8	1	2	2	2	1	8
MAN	7	1	2	5	6	9	23
MAN SD202	2						
MAN SD200			1				1
MAN 292							
MERCEDES	50	38	38	35	36	21	168
MERCEDES O 511D II						1	1
MERCEDES 061111	1						
MERCEDES 0303 14R							
MERCEDES 0303 11R							
MERCEDES 405							
MERCEDES 814D						1	1
MERCEDES 0404 15R							
MERCEDES 0303-14R							
MERCEDES TRAVEGO						1	1
MERCEDES 0815D			1				1
MERCEDES 407	1						
MERCEDES 0407	1						
NEOPLAN	5	4	2				6
NEOPLAN N118							
SETRA	31	8	15	7	5	1	36
VOLKSWAGEN		1					1
TOTAAL	110	55	64	50	50	36	255
BELGIE							
EOSCOACH	1	9	7	3	4	5	28
JONCKHEERE		1	3	2	1	1	8
JONCKHEERE MISTRAL 7		1					1
VANHODL	52	41	35	12	9	13	111
TOTAAL	53	52	46	17	14	19	148
FRANKRIJK							
CITROEN	1			1		1	2
PEUGEOT	2	1	1		1	1	4
RENAULT	2		1	1		3	5
SAURER							
SAURER RH523 25							
SAURER RH525 23							
TOTAAL	5	1	2	2	1	5	11
ITALIE							
FIAT					1		1
IVECO	8	1	1	4	4		10
TOTAAL	8	1	1	4	5		11
NEDERLAND							
BOVA	4	9	5	20	3	14	51
BOVA 12220						2	2
BOVA				2			2
DAF	1	6	3	5	10	11	35
TOTAAL	5	15	8	27	13	27	90

TABEL 2. - INDELING VAN DE TOT HET VERKEER TOEGELATEN TWEEDEHANDS AUTOBUSSEN EN AUTOCARS PER STREEK EN PROVINCIE EN NAAR HET LAND VAN HERKOMST EN HET MERK - JAAR 2001

LANDEN VAN HERKOMST EN MERKEN	WAALS GEWEST						HET RIJK
	WAALS BRABANT	HENE- GOUWEN	LUIK	LUXEM- BURG	NAMEN	TOTAAL	
DUITSLAND							
BMW							2
EVOBUS SETRA			1			1	6
EVOBUS MERCEDES		8	1	1		10	15
FORD		3		1		4	20
MAN		2	1		3	6	36
MAN SD202							2
MAN SD200							1
MAN 292					1	1	1
MERCEDES	15	48	23	2	16	104	322
MERCEDES O 611D I1							1
MERCEDES O611I1							1
MERCEDES O303 14R			1			1	1
MERCEDES O303 11R			1			1	1
MERCEDES 405		1				1	1
MERCEDES 814D							1
MERCEDES O404 15R					2	2	2
MERCEDES O303-14R		1	2			3	3
MERCEDES TRAVEGO							1
MERCEDES O815D							1
MERCEDES 407							1
MERCEDES O407							1
NEOPLAN		1			2	3	14
NEOPLAN N118		1				1	1
SETRA	7	10	3	1		21	88
VOLKSWAGEN		1	1	1		3	4
TOTAAL	22	76	34	6	24	162	527
BELGIE							
EOSCOACH		8	1		8	17	46
JONCKHEERE	1	4				5	13
JONCKHEERE MISTRAL 7							1
VANHOOL	7	21	10		14	52	215
TOTAAL	8	33	11		22	74	275
FRANKRIJK							
CITROEN		3			1	4	7
PEUGEOT	2	1	1		2	6	12
RENAULT	1	2	2			5	12
SAURER		3				3	3
SAURER RH523 25		1				1	1
SAURER RH525 23		1				1	1
TOTAAL	3	11	3		3	20	36
ITALIE							
FIAT							1
IVECO					4	4	22
TOTAAL					4	4	23
NEDERLAND							
BOVA		2	2			4	59
BOVA 12220							2
BOVA							2
DAF		1	1			2	38
TOTAAL		3	3			6	101

**TABEL 2. - INDELING VAN DE TOT HET VERKEER TOEGELATEN TWEDEHANDS
AUTOBUSSEN EN AUTOCARS PER STREEK EN PROVINCIE EN NAAR HET
LAND VAN HERKOMST EN HET MERK - JAAR 2001**

LANDEN VAN HERKOMST EN MERKEN	BRUSSELS GEWEST	VLAAMS GEWEST					TOTAAL
		ANTWERPEN	VLAAMS BRABANT	LIMBURG	OOST VLAAN- DEREN	WEST VLAAN- DEREN	
VERENIGD KONINKRIJK							
AEC							1
BEDFORD					1		1
BEDFORD SB3				1			1
LEYLAND	1	3					3
TOTAAL	1	3		1	1		5
ZWEDEN							
SCANIA	2	2	7	4	2		15
VOLVO	8	2	1	3	9	8	23
TOTAAL	10	4	8	7	11	8	38
V.S.A.							
CHEVROLET	2	2					2
CHEVROLET CB6		1					1
DODGE		1					1
FORD ESUPER			2				2
GMC							
INTERNATIONAL	5						
INTERNATIONAL SC			1				1
ANDERE						1	1
TOTAAL	7	4	3			1	8
SERVIE							
ANDERE							
TOTAAL							
ONBEKEND							
ANDERE	7	4	6	6	1	4	21
TOTAAL	7	4	6	6	1	4	21
ALGEMEEN TOTAAL	206	139	138	114	96	100	587

**TABEL 2. - INDELING VAN DE TOT HET VERKEER TOEGELATEN TWEEDEHANDS
 AUTOBUSSEN EN AUTOCARS PER STREEK EN PROVINCIE EN NAAR HET
 LAND VAN HERKOMST EN HET MERK - JAAR 2001**

LANDEN VAN HERKOMST EN MERKEN	WAALS GEWEST						HET RIJK
	WAALS BRABANT	HENE- GOUWEN	LUIK	LUXEM- BURG	NAMEN	TOTAAL	
VERENIGD KONINKRIJK							
AEC					1	1	1
BEDFORD							1
BEDFORD SB3							1
LEYLAND	1					1	5
TOTAAL	1				1	2	8
ZWEDEN							
SCANIA	1	2	1		2	6	23
VOLVO	1	8	1	2	1	13	44
TOTAAL	2	10	2	2	3	19	67
V.S.A.							
CHEVROLET							4
CHEVROLET CB6							1
DODGE							1
FORD ESUPER							2
GMC		1				1	1
INTERNATIONAL							5
INTERNATIONAL SC							1
ANDERE							1
TOTAAL		1				1	16
SERVIE							
ANDERE					1	1	1
TOTAAL					1	1	1
ONBEKEND							
ANDERE	1	12			1	14	42
TOTAAL	1	12			1	14	42
ALGEMEEN TOTAAL	37	146	53	8	59	303	1 096

TABEL 3. - INDELING VAN DE TOT HET VERKEER TOEGELATEN TWEEDEHANDS VRACHTWAGENS PER STREEK EN PROVINCIE EN NAAR HET LAND VAN HERKOMST EN HET MERK - JAAR 2001

LANDEN VAN HERKOMST EN MERKEN	BRUSSELS GEWEST	VLAAMS GEWEST					TOTAAL
		ANTWERPEN	VLAAMS BRABANT	LIMBURG	OOST VLAAN- DEREN	WEST VLAAN- DEREN	
DUITSLAND							
AUTO UNION AUDI						1	1
BARKAS	1	6	5	5	2		18
BORGWARD				1			1
FORD	748	1 061	468	606	702	705	3 542
FORD TAUNUS					1		1
FORD ESCORT		2		1			3
FORD FIESTA						1	1
FORD SIERRA					1		1
FORD SCORPIO		1					1
FORD TAUNUS	5	6		6	1	2	15
FORD COURIER	1					1	1
FORD EXPLODER	1		2				2
FORD GALAXY						1	1
FORD F150				3			3
FORD 130							
HANOMAG HENSCHEL		1		2	2	4	9
KRAMER							
MERCEDES 2422						1	1
MAGIRUS DEUTZ	4	6	3	11	7		27
MAGIRUS DEUTZ 11017A							
MAN VW	7	16	14	7	20	6	63
MAN	69	141	98	80	192	176	687
MAN T15	3						
MAN 24272		1					1
MAN E15							
MAN 26302 6X6					1		1
MAN SL202						1	1
MAN 26332					1		1
MERCEDES	1 653	2 067	1 162	1 195	1 886	1 692	8 002
MERCEDES 300		1	1				2
MERCEDES 560 SEC			1				1
MERCEDES 300 G						1	1
MERCEDES 460				1			1
MERCEDES SPRINTER				1		1	2
MERCEDES 410 D-X1				1			1
MERCEDES G 320							
MERCEDES ML320				1			1
MERCEDES 210							
MERCEDES 208 D	6	3	1		1	2	7
MERCEDES 210D		1					1
MERCEDES 312 D							
MERCEDES 308D	1	1			1		2
MERCEDES 410D					1		1
MERCEDES 1317L	1		1	1			2
MERCEDES 208D KA	3	1	1			1	3
MERCEDES 3234B				1			1
MERCEDES 2435K							
MERCEDES 2429K							
MERCEDES 2538K					1		1
MERCEDES 1729KA							
MERCEDES 207D	1	1		1			2
MERCEDES MB100D						1	1
MERCEDES 914				1			1
MERCEDES 410						1	1
MERCEDES 1726L		1					1
MERCEDES UNIMOG 404		1					1
MERCEDES 2219							
MERCEDES 2422 6X4				1			1
MERCEDES 508D					1		1
MERCEDES 208D KB		1				1	2
MERCEDES 3538K		1					1
MERCEDES 1317V					1		1
MERCEDES TN208D				1			1
MERCEDES 3635K					1		1
MERCEDES 814D	1				1		1
MERCEDES 404 UNIMOG							
MERCEDES 3240B			1	1			2
MERCEDES ACTROS					1		1
MERCEDES TN307NC	1						
MERCEDES 2422L		1					1
MERCEDES 2448S							1
MERCEDES 2527B		1					1

**TABEL 3. - INDELING VAN DE TOT HET VERKEER TOEGELATEN TWEEDEHANDS
VRACHTWAGENS PER STREEK EN PROVINCIE EN NAAR HET
LAND VAN HERKOMST EN HET MERK - JAAR 2001**

LANDEN VAN HERKOMST EN MERKEN	WAALS GEWEST						HET RIJK
	WAALS BRABANT	HENE- GOUWEN	LUIK	LUXEM- BURG	NAMEN	TOTAAL	
DUITSLAND							
AUTO UNION AUDI			1			1	2
BARKAS	2	10	4		4	20	39
BORGWARD							1
FORD	145	564	515	117	214	1 756	6 046
FORD TAUNUS							1
FORD ESCORT							3
FORD FIESTA		2	1			3	4
FORD SIERRA							1
FORD SCORPIO							1
FORD TAUNUS		2	2			4	24
FORD COURIER							2
FORD EXPLODER							3
FORD GALAXY							1
FORD F150		1	2		1	4	7
FORD 130			1			1	1
HANOMAG HENSCHEL	1	3	3	1		8	17
KRAMER					1	1	1
MERCEDES 2422							1
MAGIRUS DEUTZ	3	8	10	1	6	28	59
MAGIRUS DEUTZ 11017A			2			2	2
MAN VW	6	9	13	2	8	38	108
MAN	17	85	70	30	42	244	1 000
MAN T15							3
MAN 24272							1
MAN E15	1					1	1
MAN 26302 6X6							1
MAN SL202							1
MAN 26332							1
MERCEDES	237	1 016	896	154	403	2 706	12 361
MERCEDES 300							2
MERCEDES 560 SEC							1
MERCEDES 300 G							1
MERCEDES 460							1
MERCEDES SPRINTER		1				1	3
MERCEDES 410 D-X1							1
MERCEDES G 320	1					1	1
MERCEDES ML320							1
MERCEDES 210	2					2	2
MERCEDES 208 D			2			2	15
MERCEDES 210D							1
MERCEDES 312 D				1		1	1
MERCEDES 308D							3
MERCEDES 410D							1
MERCEDES 1317L							3
MERCEDES 208D KA							6
MERCEDES 3234B							1
MERCEDES 2435K			2			2	2
MERCEDES 2429K		1			1	2	2
MERCEDES 2538K			1		1	2	3
MERCEDES 1729KA				1		1	1
MERCEDES 207D							3
MERCEDES MB100D							1
MERCEDES 914							1
MERCEDES 410							1
MERCEDES 1726L							1
MERCEDES UNIMOG 404							1
MERCEDES 2219			1			1	1
MERCEDES 2422 6X4							1
MERCEDES 508D			1			1	2
MERCEDES 208D KB	1		1			2	4
MERCEDES 3538K							1
MERCEDES 1317V							1
MERCEDES TN208D							1
MERCEDES 3635K							1
MERCEDES 814D							2
MERCEDES 404 UNIMOG			1			1	1
MERCEDES 3240B							2
MERCEDES ACTROS							1
MERCEDES TN307NC							1
MERCEDES 2422L			1			1	2
MERCEDES 2448S							1
MERCEDES 2527B				1		1	2

**TABEL 3. - INDELING VAN DE TOT HET VERKEER TOEGELATEN TWEEDEHANDS
VRACHTWAGENS PER STREEK EN PROVINCIE EN NAAR HET
LAND VAN HERKOMST EN HET MERK - JAAR 2001**

LANDEN VAN HERKOMST EN MERKEN	BRUSSELS GEWEST	VLAAMS GEWEST					TOTAAL
		ANTWERPEN	VLAAMS BRABANT	LIMBURG	OOST VLAAN- DEREN	WEST VLAAN- DEREN	
MERCEDES 817L				1			1
MERCEDES 507DKA					1		1
MERCEDES 1922AK							
MERCEDES L508DG							
MERCEDES 1622AK							
MERCEDES 1726						1	1
MERCEDES 1617CAK							
MERCEDES 463D						1	1
MERCEDES 1735AK							
MERCEDES 2538							
MERCEDES 814	1						
MERCEDES 1117			1			1	2
MERCEDES 208DX	1	1					1
MERCEDES 1314K				1			1
MERCEDES 2435 6X4							
MERCEDES 404							
MERCEDES 2628		1					1
MERCEDES 1314						1	1
MERCEDES 609D						1	1
MERCEDES 1820							
MERCEDES 904					1		1
MERCEDES 1722					1		1
MERCEDES 250TD I			1				1
MERCEDES 602KA			1				1
MERCEDES 2643K	1						
MERCEDES 609 DKA		1		1			2
MERCEDES MB 100 DL							
MERCEDES 601 DKB							
MERCEDES 1320L						1	1
MERCEDES 1520					1		1
MERCEDES 1317				1		1	2
MERCEDES 1622					1		1
MERCEDES 1729AK			1				1
MERCEDES 602DKA							
MERCEDES 3229B			1				1
MERCEDES 2638A						1	1
MERCEDES L410I			1				1
MERCEDES 711				1			1
MERCEDES 903			1				1
OPEL	105	245	120	159	211	237	972
OPEL CORSA	1			1		1	2
OPEL COMMODORE 22	1						
OPEL OMEGA		2	1				3
OPEL ASTRA		1					1
OPEL COMBO				1			1
OPEL MOVANO		1			1		2
OPEL CAMPO	3						
OPEL BLITZ					1		1
VOLKSWAGEN	753	814	514	438	629	584	2 979
VOLKSWAGEN POLO							
VOLKSWAGEN GOLF	1						
VOLKSWAGEN CADDY					3		3
VOLKSWAGEN TRANSPORT	2	3			2	1	6
VOLKSWAGEN LT	1						
VOLKSWAGEN 70XOD		1					1
VOLKSWAGEN 281					1		1
VOLKSWAGEN 253 DF							
VOLKSWAGEN LT35	2			1	1		2
VOLKSWAGEN 70 XO		1					1
VOLKSWAGEN 21				1			1
VOLKSWAGEN 2DFANJ3C		1					1
VOLKSWAGEN 70X02A		1					1
VOLKSWAGEN 70X0B	2				1		1
VOLKSWAGEN 251							
VOLKSWAGEN 253KY							
VOLKSWAGEN 7AXO		1					1
VOLKSWAGEN 2DM-AHD					1		1
VOLKSWAGEN 253-299							
WARTBURG		1					1
TOTAAL	3 380	4 403	2 395	2 534	3 681	3 430	16 443

**TABEL 3. - INDELING VAN DE TOT HET VERKEER TOEGELATEN TWEEDEHANDS
VRACHTWAGENS PER STREEK EN PROVINCIE EN NAAR HET
LAND VAN HERKOMST EN HET MERK - JAAR 2001**

LANDEN VAN HERKOMST EN MERKEN	WAALS GEWEST						HET RIJK
	WAALS BRABANT	HENE- GOUWEN	LUIK	LUXEM- BURG	NAMEN	TOTAAL	
MERCEDES 817L							1
MERCEDES 507DKA							1
MERCEDES 1922AK					1	1	1
MERCEDES L508DG			1			1	1
MERCEDES 1622AK		1				1	1
MERCEDES 1726							1
MERCEDES 1617CAK			1			1	1
MERCEDES 463D						1	1
MERCEDES 1735AK			1	1		2	2
MERCEDES 2538			1			1	1
MERCEDES 814							1
MERCEDES 1117							2
MERCEDES 208DX							2
MERCEDES 1314K							1
MERCEDES 2435 6X4				1		1	1
MERCEDES 404		1				1	1
MERCEDES 2628							1
MERCEDES 1314							1
MERCEDES 609D							1
MERCEDES 1820		1				1	1
MERCEDES 904							1
MERCEDES 1722							1
MERCEDES 250TD I							1
MERCEDES 602KA							1
MERCEDES 2643K							1
MERCEDES 609 DKA							2
MERCEDES MB 100 DL			1			1	1
MERCEDES 601 DKB			1			1	1
MERCEDES 1320L							1
MERCEDES 1520							1
MERCEDES 1317							2
MERCEDES 1622							1
MERCEDES 1729AK							1
MERCEDES 602DKA			1			1	1
MERCEDES 3229B							1
MERCEDES 2638A							1
MERCEDES L410I							1
MERCEDES 711							1
MERCEDES 903							1
OPEL	37	225	122	47	72	503	1 580
OPEL CORSA							3
OPEL COMMODORE 22							1
OPEL OMEGA							3
OPEL ASTRA			1			1	2
OPEL COMBO							1
OPEL MOVANO							2
OPEL CAMPO			1			1	4
OPEL BLITZ							1
VOLKSWAGEN	198	706	580	115	288	1 887	5 619
VOLKSWAGEN POLO			1			1	1
VOLKSWAGEN GOLF							1
VOLKSWAGEN CADDY		1	1			2	5
VOLKSWAGEN TRANSPORT	1		2	2	3	8	16
VOLKSWAGEN LT		2				2	3
VOLKSWAGEN 70X0D							1
VOLKSWAGEN 281							1
VOLKSWAGEN 253 DF				1		1	1
VOLKSWAGEN LT35							4
VOLKSWAGEN 70 XO			1			1	2
VOLKSWAGEN 21							1
VOLKSWAGEN 2DFANJ3C							1
VOLKSWAGEN 70X02A							1
VOLKSWAGEN 70X0B							3
VOLKSWAGEN 251				3		3	3
VOLKSWAGEN 253KY				1		1	1
VOLKSWAGEN 7AXO							1
VOLKSWAGEN 2DM-AHD							1
VOLKSWAGEN 253-299	1					1	1
WARTBURG							1
TOTAAL	653	2 739	2 347	479	1 045	7 263	27 066

TABEL 3. - INDELING VAN DE TOT HET VERKEER TOEGELATEN TWEEDEHANDS VRACHTWAGENS PER STREEK EN PROVINCIE EN NAAR HET LAND VAN HERKOMST EN HET MERK - JAAR 2001

LANDEN VAN HERKOMST EN MERKEN	BRUSSELS GEWEST	VLAAMS GEWEST					TOTAAL
		ANTWERPEN	VLAAMS BRABANT	LIMBURG	OOST VLAAN- DEREN	WEST VLAAN- DEREN	
OOSTENRIJK							
STEYR		2		2	1	2	7
STEYR PUCH PINZGAUER			1				1
TOTAAL		2	1	2	1	2	8
BELGIE							
FN		1			1		2
GM			1				1
GM RANGER							
MINERVA		2	2		1	2	7
VANCLÉE						1	1
VANHOOL	3	3			1		4
VANHOOL A120							
TOTAAL	3	6	3		3	3	15
SPANJE							
PEGASO	1	1				1	2
SEAT	37	101	24	27	67	40	259
SEAT TERRA							
SEAT LEON						1	1
SEAT CK31Y2C							
SEAT O24A							
TOTAAL	38	102	24	27	67	42	262
FRANKRIJK							
BERLIET		1		1			2
MATRA RENAULT							
CITROEN	783	917	472	702	642	752	3 485
CITROEN C 15				1			1
CITROEN ZX	1						
CITROEN BERLINGO				2			2
CITROEN JUMPER							
CITROEN 232B72	1						
CITROEN ORIGINAL		1					1
CITROEN C25D		1					1
CITROEN AK						1	1
HOTCHKISS					1		1
PEUGEOT	441	471	241	326	441	387	1 866
PEUGEOT 203							
PEUGEOT 307						1	1
PEUGEOT 306				1			1
PEUGEOT 406	1						
PEUGEOT EXPERT							
PEUGEOT 206		1					1
PEUGEOT PARTNER				1			1
PEUGEOT 290L							
PEUGEOT 20 SG12							
PEUGEOT 222 DB2				1			1
PEUGEOT 290A62							
RENAULT	1 040	1 108	613	642	860	1 015	4 238
RENAULT EXPRESS				1			1
RENAULT ESPACE					1		1
RENAULT MEGANE			1		1		2
RENAULT TRAFIC				1			1
RENAULT H984							
RENAULT F8QA724				1			1
RENAULT J63525		1					1
RENAULT TRM 4000			1				1
RENAULT FN40B5							
RENAULT FC		1					1
RENAULT FB30CG					1		1
RENAULT PCY305							
RENAULT F40105							
RENAULT F40RM5					1		1
RENAULT T5XG05							

TABEL 3. - INDELING VAN DE TOT HET VERKEER TOEGELATEN TWEEDEHANDS VRACHTWAGENS PER STREEK EN PROVINCIE EN NAAR HET LAND VAN HERKOMST EN HET MERK - JAAR 2001

LANDEN VAN HERKOMST EN MERKEN	WAALS GEWEST						HET RIJK
	WAALS BRABANT	HENE- GOUWEN	LUIK	LUXEM- BURG	NAMEN	TOTAAL	
OOSTENRIJK							
STEYR	1	3	1			5	12
STEYR PUCH PINZGAUER							1
TOTAAL	1	3	1			5	13
BELGIE							
FN	1					1	3
GM							1
GM RANGER					1	1	1
MINERVA		2	3	1		6	13
VANCLÉE							1
VANHOOL			1			1	8
VANHOOL A120		1				1	1
TOTAAL	1	3	4	1	1	10	28
SPANJE							
PEGASO				1		1	4
SEAT	15	68	53	12	30	178	474
SEAT TERRA			1			1	1
SEAT LEON							1
SEAT CK31Y2C		1				1	1
SEAT Q24A			1			1	1
TOTAAL	15	69	55	13	30	182	482
FRANKRIJK							
BERLIET		1				1	3
MATRA RENAULT					1	1	1
CITROEN	199	838	577	170	318	2 102	6 370
CITROEN C 15							1
CITROEN ZX							1
CITROEN BERLINGO				1		1	1
CITROEN JUMPER							2
CITROEN 232B72							1
CITROEN ORIGINAL							1
CITROEN C25D							1
CITROEN AK	1					1	2
HOTCHKISS		1			3	4	5
PEUGEOT	121	527	269	92	200	1 209	3 516
PEUGEOT 203		1			1	2	2
PEUGEOT 307							1
PEUGEOT 306							1
PEUGEOT 406							1
PEUGEOT EXPERT			1			1	1
PEUGEOT 206							1
PEUGEOT PARTNER		1				1	2
PEUGEOT 290L			2			2	2
PEUGEOT 20 SG12				1		1	1
PEUGEOT 222 DB2							1
PEUGEOT 290A62		1				1	1
RENAULT	268	1 237	834	207	365	2 911	8 189
RENAULT EXPRESS					1	1	2
RENAULT ESPACE							1
RENAULT MEGANE							2
RENAULT TRAFIC							1
RENAULT H984			1			1	1
RENAULT FBQA724							1
RENAULT J63525							1
RENAULT TRM 4000							1
RENAULT FN40B5					1	1	1
RENAULT FC							1
RENAULT FB30CG							1
RENAULT PCY305			1			1	1
RENAULT F40105		1				1	1
RENAULT F40RM5							1
RENAULT TSXG05	1					1	1

TABEL 3. - INDELING VAN DE TOT HET VERKEER TOEGELATEN TWEEDEHANDS VRACHTWAGENS PER STREEK EN PROVINCIE EN NAAR HET LAND VAN HERKOMST EN HET MERK - JAAR 2001

LANDEN VAN HERKOMST EN MERKEN	BRUSSELS GEWEST	VLAAMS GEWEST					TOTAAL
		ANTWERPEN	VLAAMS BRABANT	LIMBURG	OOST VLAAN- DEREN	WEST VLAAN- DEREN	
RENAULT 40ABF2					1		1
RENAULT JBAMA5							
RENAULT LATIL		1					1
SAVIEM	1	2	2	5	1	2	12
SAVIEM SM8							
SAVIEM TRM 4000							
SIMCA							
SIMCA 1510							
SOVAM				1			1
TALBOT	1	1					1
UNIC				1			1
TOTAAL	2 269	2 506	1 330	1 687	1 950	2 158	9 631
ITALIE							
FIAT	308	494	181	296	308	290	1 569
FIAT 500			2				2
FIAT BERTONE					1		1
FIAT SEICENTO	1						
FIAT DUCATO			1	3			4
FIAT 230 BDMMC				1			1
FIAT MARENGO	2						
FIAT 290 D7							
FIAT 260PAC			1				1
FIAT 23B				1			1
IVECO	162	233	127	154	147	168	829
IVECO 35E10				1			1
IVECO 35E		1					1
IVECO 30.8						1	1
IVECO 170-25AHW							
IVECO 35-10.1				1			1
OM	6	11	5	1	4	6	27
TOTAAL	479	739	317	458	460	465	2 439
NEDERLAND							
DAF	131	290	125	113	183	139	850
DAF AG 64 NT							
DAF YA126		1					1
DAF AD85WC				1			1
DAF LP55		3					3
DAF AE45CE			1				1
DAF AE45 12		1		2			3
DAF 1700					1		1
DAF 1300							
DAF FAT85340CF				1			1
DAF FAV1800DT							
GINAF						1	1
ANDERE		1		2			3
TOTAAL	131	296	126	119	184	140	865
VERENIGD KONINKRIJK							
AEC				1			1
AUSTIN		1		2	1	5	9
MINI 1000			1				1
BEDFORD	4	17	9	7	12	11	56
DAIMLER	2	2		1		1	4
E.R.F.						1	1
FORD THAMES	1	2			1		3
FORDSON			1				1
LANDROVER	95	181	133	110	114	125	663
LANDROVER RANGE				2			2
LANDROVER 88		1		1	1		3
LANDROVER 109				1			1
LANDROVER LD					1		1
LANDROVER DEFENDER	1			2			2
LANDROVER DEFENDER 90			1	1			2
LANDROVER DHA							

**TABEL 3. - INDELING VAN DE TOT HET VERKEER TOEGELATEN TWEEDEHANDS
VRACHTWAGENS PER STREEK EN PROVINCIE EN NAAR HET
LAND VAN HERKOMST EN HET MERK - JAAR 2001**

LANDEN VAN HERKOMST EN MERKEN	WAALS GEWEST						HET RIJK
	WAALS BRABANT	HENE- GOUWEN	LUIK	LUXEM- BURG	NAMEN	TOTAAL	
RENAULT 40ABF2							1
RENAULT J8AMA5					1	1	1
RENAULT LATIL							1
SAVIEM	1	4	2	2	1	10	23
SAVIEM SM8			1			1	1
SAVIEM TRM 4000					1	1	1
SIMCA				1	1	2	2
SIMCA 1510	1					1	1
SOVAM		4				4	5
TALBOT		1				1	3
UNIC							1
TOTAAL	592	2 617	1 688	474	894	6 255	18 165
ITALIE							
FIAT	103	631	410	118	182	1 444	3 321
FIAT 500							2
FIAT BERTONE							1
FIAT SEICENTO							1
FIAT DUCATO			2			2	6
FIAT 230 BDMMC							1
FIAT MARENGO							2
FIAT 290 D7			1			1	1
FIAT 260PAC							1
FIAT 238							1
IVECO	18	92	70	23	21	224	1 215
IVECO 35E10							1
IVECO 35E							1
IVECO 30.8							1
IVECO 170-25AHW					1	1	1
IVECO 35-10.1							1
OM	4	8	5	2	5	24	57
TOTAAL	125	731	488	143	209	1 696	4 614
NEDERLAND							
DAF	40	165	166	59	72	502	1 483
DAF AG 64 NT				1		1	1
DAF YA126							1
DAF ADB5WC							1
DAF LF55							3
DAF AE45CE							1
DAF AE45 12							3
DAF 1700							1
DAF 1300				1		1	1
DAF FAT85340CF							1
DAF FAV1800DT					1	1	1
GINAF							1
ANDERE		1				1	4
TOTAAL	40	166	166	61	73	506	1 502
VERENIGD KONINKRIJK							
AEC							1
AUSTIN	1	3	2			6	15
MINI 1000							1
BEDFORD	3	11	16	1	4	35	95
DAIMLER		2				2	8
E.R.F.							1
FORD THAMES			1			1	5
FORDSON							1
LANDROVER	52	70	79	33	28	262	1 020
LANDROVER RANGE							2
LANDROVER 88			1	1		2	5
LANDROVER 109		1		1		2	3
LANDROVER LD							1
LANDROVER DEFENDER			1			1	4
LANDROVER DEFENDER 90							2
LANDROVER DHA		1				1	1

TABEL 3. - INDELING VAN DE TOT HET VERKEER TOEGELATEN TWEEDEHANDS VRACHTWAGENS PER STREEK EN PROVINCIE EN NAAR HET LAND VAN HERKOMST EN HET MERK - JAAR 2001

LANDEN VAN HERKOMST EN MERKEN	BRUSSELS GEWEST	VLAAMS GEWEST					TOTAAL
		ANTWERPEN	VLAAMS BRABANT	LIMBURG	OOST VLAAN- DEREN	WEST VLAAN- DEREN	
LANDROVER SWBLW				1			1
LANDROVER LDHAF 110							
LEYLAND	1	2		1	3	1	7
MORRIS						1	1
LAND ROVER					1		1
ROVER SALL JG				1			1
TOTAAL	104	206	145	131	134	145	761
ZWEDEN							
SCANIA	47	119	59	53	73	144	448
SCANIA PM4X2 AL60100					1		1
VOLVO	136	198	130	104	160	230	822
VOLVO 740		1				1	2
VOLVO 850		1	2	1			4
VOLVO 745						1	1
VOLVO 74577J							
VOLVO 740GLE					1		1
VOLVO FL6E				1			1
VOLVO LW572			1				1
TOTAAL	183	319	192	159	235	376	1 281
TSCHECHISCHE REPUBLIEK							
SKODA		3		2	3	3	11
SKODA SPECIAL LINE							
TATRA							
TOTAAL		3		2	3	3	11
V.S.A.							
BUICK INVICTA							
CHEVROLET	33	113	55	80	106	53	407
CHEVROLET SUPER S		1	1	2		1	5
CHEVROLET CAPRICE	1			2		2	4
CHEVROLET BLAZER		1					
CHEVROLET SUBURDA						2	3
CHEVROLET VANDURA	1						
CHEVROLET PK				1			1
CHEVROLET VAN 20	1						
CHEVROLET 2500		1		1	2		4
CHEVROLET 1500	1	1	1	3		1	6
CHEVROLET EL CAMINO		1		1			2
CHEVROLET CK10753				1			1
CHEVROLET S10		1					1
CHEVROLET SILVERADO	2	1		1			2
CHEVROLET VAN		1				1	3
CHEVROLET CS						1	1
CHEVROLET M11006					1		1
CHEVROLET CC10706					1		1
CHEVROLET SCOTTSDALE			1				1
CHEVROLET CD 30903							
CHEVROLET ASTRO VAN		1					1
CHEVROLET CK10703				1			1
CHEVROLET CK10706			1				1
CHEVROLET CK15753							
CHEVROLET CK 15906		1					1
CHEVROLET BED18J							
CHRYSLER	108	91	52	47	78	45	313
CHRYSLER TOWN & C		1					1
CHRYSLER VOYAGER				1			1
CHRYSLER RAM		1					1
DODGE	19	58	39	47	41	26	211
DODGE CARAVAN					1		1
DODGE VOYAGER							
DODGE RAM		1	1	1	1		4
DODGE WCS4							
DODGE RAM VAN							
DODGE DURANGO	1		1				1

**TABEL 3. - INDELING VAN DE TOT HET VERKEER TOEGELATEN TWEEDEHANDS
VRACHTWAGENS PER STREEK EN PROVINCIE EN NAAR HET
LAND VAN HERKOMST EN HET MERK - JAAR 2001**

LANDEN VAN HERKOMST EN MERKEN	WAALS GEWEST						HET RIJK
	WAALS BRABANT	HENE- GOUWEN	LUIK	LUXEM- BURG	NAMEN	TOTAAL	
LANDROVER SWBLW							1
LANDROVER LDHAF 110			1			1	1
LEYLAND			4			4	12
MORRIS							1
LAND ROVER			3			3	4
ROVER SALL JG							1
TOTAAL	56	88	108	36	32	320	1 185
ZWEDEN							
SCANIA	12	63	60	20	40	195	690
SCANIA PM4X2 AL60100							1
VOLVO	32	155	157	54	65	463	1 421
VOLVO 740							2
VOLVO 850							4
VOLVO 745							1
VOLVO 74577J		1				1	1
VOLVO 740GLE							1
VOLVO FL6E							1
VOLVO LWS72							1
TOTAAL	44	219	217	74	105	659	2 123
TSJECHISCHE REPUBLIEK							
SKODA	1	26	27	2	6	62	73
SKODA SPECIAL LINE			1			1	1
TATRA					1	1	1
TOTAAL	1	26	28	2	7	64	75
V.S.A.							
BUICK INVICTA	1					1	1
CHEVROLET	28	61	51	6	27	173	613
CHEVROLET SUPER S		1				1	6
CHEVROLET CAPRICE							5
CHEVROLET BLAZER	1	1	3	1		6	6
CHEVROLET SUBURDA		2				2	5
CHEVROLET VANDURA							1
CHEVROLET PK							1
CHEVROLET VAN 20							1
CHEVROLET 2500							4
CHEVROLET 1500			1			1	8
CHEVROLET EL CAMINO							2
CHEVROLET CK10753		1				1	2
CHEVROLET S10			1	1		2	3
CHEVROLET SILVERADO							4
CHEVROLET VAN							3
CHEVROLET CS							1
CHEVROLET M11006							1
CHEVROLET CC10706							1
CHEVROLET SCOTTSDALE							1
CHEVROLET CD 30903	2					2	2
CHEVROLET ASTRO VAN							1
CHEVROLET CK10703							1
CHEVROLET CK10706							1
CHEVROLET CK15753			1			1	1
CHEVROLET CK 15906							1
CHEVROLET 8ED18J				1		1	1
CHRYSLER	16	90	46	3	27	182	603
CHRYSLER TOWN & C							1
CHRYSLER VOYAGER							1
CHRYSLER RAM							1
DODGE	8	39	22	5	9	83	313
DODGE CARAVAN							1
DODGE VOYAGER			2			2	2
DODGE RAM				1	2	3	7
DODGE WC54		1				1	1
DODGE RAM VAN		1				1	1
DODGE DURANGO							2

**TABEL 3. - INDELING VAN DE TOT HET VERKEER TOEGELATEN TWEEDEHANDS
VRACHTWAGENS PER STREEK EN PROVINCIE EN NAAR HET
LAND VAN HERKOMST EN HET MERK - JAAR 2001**

LANDEN VAN HERKOMST EN MERKEN	BRUSSELS GEWEST	VLAAMS GEWEST					TOTAAL
		ANTWERPEN	VLAAMS BRABANT	LIMBURG	OOST VLAAN- DEREN	WEST VLAAN- DEREN	
DODGE RAM 1500		1	2		3		6
DODGE W200				1			1
DODGE DAKOTA			1				1
DODGE 505					1		1
DODGE RPC							
FORD GT500	1						
FORD RANCH	1						
FORD A					2		2
FORD ECONLINE	1	1	1				2
FORD F250		2					2
FORD 100L						2	2
FORD EAL					1		1
FORD GNM25TD			1				1
FORD E150							
FORD TR2100B							
FORD EXCURSION					1		1
FORD 100D						1	1
FORD F100		1					1
FORD VGL							
FORD GNU				1			1
FORD 3L	1						
FORD CDF						1	1
FORD U2				1			1
FORD AVF	1						
FORD 100							
GMC	8	23	15	19	16	9	82
GMC JIMMY	1						
GMC SUBURBAN			1				1
GMC VANDURA	1	2	2		1		5
GMC SONOMA			2				2
GMC 2500				3			3
GMC SIERRA				2			2
GMC 1500				1	1		2
GMC TC10703							
GMC CG21305	1						
GMC VANDURA 2500				1			1
GMC VAN 35	1						
GMC V20516		1					1
GMC RALLY	1						
GMC ASTRO VAN						1	1
INTERNATIONAL	2			1	1	1	3
INTERNATIONAL SC	1		1				1
INTERNATIONAL 1753						2	2
JEEP	15	49	22	31	24	21	147
JEEP CJ 5				1			1
JEEP CJ 7				3			3
JEEP CHEROKEE	1		1	1			2
JEEP WRANGLER		1		2	1	1	5
JEEP GRD CHEROKEE							
JEEP GRAND CHEROKEE					1		1
JEEP LAREDO				1			1
JEEP GR CHEROKEE				1			1
KAISER		2		1			3
LINCOLN	1						1
MERCURY MARQUIS					1		1
OLDSMOBILE		1					1
VALIANT	3	3	3	3	6		15
PLYMOUTH VOYAGER							
PONTIAC	3	11	2	5	10	7	35
PONTIAC 3UM06				1			1
PONTIAC U06					1		1
AMC CJ7						1	1
REO		1			1		2
WHITE				1	1		2
WILLYS	1	5	5	3	5	3	21
ANDERE	49	127	51	78	75	51	382
TOTAAL	260	507	262	351	385	234	1 739

**TABEL 3. - INDELING VAN DE TOT HET VERKEER TOEGELATEN TWEEDEHANDS
VRACHTWAGENS PER STREEK EN PROVINCIE EN NAAR HET
LAND VAN HERKOMST EN HET MERK - JAAR 2001**

LANDEN VAN HERKOMST EN MERKEN	WAALS GEWEST						HET RIJK
	WAALS BRABANT	HENE- GOUWEN	LUIK	LUXEM- BURG	NAMEN	TOTAAL	
DODGE RAM 1500	1					1	7
DODGE W200					1	1	2
DODGE DAKOTA			1			1	2
DODGE 505							1
DODGE RPC	1					1	1
FORD GT500			1			1	2
FORD RANCH							1
FORD A							2
FORD ECONOLINE	1					1	4
FORD F250			1	1		2	4
FORD 100L							2
FORD EAL		1				1	2
FORD GNM25TD							1
FORD E150	1			1		2	2
FORD TR2100B				1		1	1
FORD EXCURSION							1
FORD 100D							1
FORD F100							1
FORD VGL			1			1	1
FORD GNU							1
FORD 3L							1
FORD COF							1
FORD U2							1
FORD AVF							1
FORD 100			1			1	1
GMC	3	10	15	1	2	31	121
GMC JIMMY							1
GMC SUBURBAN					1	1	2
GMC VANDURA							6
GMC SONOMA							2
GMC 2500			1			1	4
GMC SIERRA							3
GMC 1500					1	1	3
GMC TC10703					1	1	1
GMC CG21305							1
GMC VANDURA 2500							1
GMC VAN 35							1
GMC V20516							1
GMC RALLY							1
GMC ASTRO VAN							1
INTERNATIONAL		1				1	6
INTERNATIONAL SC							2
INTERNATIONAL 1753							2
JEEP	21	26	35	6	16	104	266
JEEP CJ 5							1
JEEP CJ 7			1			1	4
JEEP CHEROKEE							3
JEEP WRANGLER		1				1	6
JEEP GRD CHEROKEE		1			1	2	2
JEEP GRAND CHEROKEE							1
JEEP LAREDO							1
JEEP GR CHEROKEE							1
KAISER		1			1	2	5
LINCOLN							1
MERCURY MARQUIS							1
OLDSMOBILE							1
VALIANT	1		1			2	20
PLYMOUTH VOYAGER		1				1	1
PONTIAC	4	3	1			8	46
PONTIAC 3UM06							1
PONTIAC U06							1
AMC CJ7			1			1	2
REO							2
WHITE	1					1	3
WILLYS	2	4	4	3	1	14	36
ANDERE	19	43	43	8	33	146	577
TOTAAL	111	289	234	39	123	796	2 795

TABEL 3. - INDELING VAN DE TOT HET VERKEER TOEGELATEN TWEEDEHANDS VRACHTWAGENS PER STREEK EN PROVINCIE EN NAAR HET LAND VAN HERKOMST EN HET MERK - JAAR 2001

LANDEN VAN HERKOMST EN MERKEN	BRUSSELS GEWEST	VLAAMS GEWEST					TOTAAL
		ANTWERPEN	VLAAMS BRABANT	LIMBURG	OOST VLAAN- DEREN	WEST VLAAN- DEREN	
JAPAN							
DAIHATSU	31	136	96	104	77	74	487
DATSUN	336	616	423	311	498	357	2 205
DATSUN 1300							
NISSAN PATROL	2	5	3	3	5	2	18
NISSAN CIMA							
NISSAN TERRANO		1			1		2
NISSAN VANETTE				1			1
NISSAN TERRANO II		1				1	2
NISSAN URMD21				1			1
NISSAN KY60		1			2		3
NISSAN KM160							
NISSAN 110	1						
NISSAN WNYD21					1		1
NISSAN KBNR20					1		1
NISSAN TRADE		1					1
NISSAN BGUD22							
KAWASAKI	1						
ISUZU	28	32	14	12	29	30	117
IVECO MAGIRUS				1			1
MAZDA	71	52	44	33	82	60	271
MAZDA SR2							
MITSUBISHI	273	543	236	253	355	243	1 630
MITSUBISHI PAJERO							
MITSUBISHI MONTERO			1				1
MITSUBISHI CANTER							
MITSUBISHI L200				2			2
MITSUBISHI K05			1				1
SUZUKI	95	186	114	145	152	82	679
SUZUKI SJ 510							
SUZUKI VITARA				1			1
SUZUKI SJ500							
SUZUKI S04V			1				1
SUBARU	5	5	3		4	2	14
TOYOTA	210	388	244	193	343	254	1 422
TOYOTA LAND CRUIS		1	1	2			4
TOYOTA PREVIA		1					1
TOYOTA HIACE	2						
TOYOTA KZJ70LV					2		2
TOYOTA HILUX							
TOTAAL	1 055	1 969	1 181	1 062	1 552	1 105	6 869
RUSLAND							
LADA	1	12	19	21	5	5	62
LADA NIVA							
VAZ			1	1	1	2	5
TOTAAL	1	12	20	22	6	7	67
POLEN							
FSO	1		2	1	1	1	5
TOTAAL	1		2	1	1	1	5
ROEMENIE							
ARO		1			1		2
TOTAAL		1			1		2

**TABEL 3. - INDELING VAN DE TOT HET VERKEER TOEGELATEN TWEEDEHANDS
VRACHTWAGENS PER STREEK EN PROVINCIE EN NAAR HET
LAND VAN HERKOMST EN HET MERK - JAAR 2001**

LANDEN VAN HERKOMST EN MERKEN	WAALS GEWEST						HET RIJK
	WAALS BRABANT	HENE- GOUWEN	LUIK	LUXEM- BURG	NAMEN	TOTAAL	
JAPAN							
DAIHATSU	32	104	116	119	115	485	1 004
DATSUN	116	456	330	102	185	1 189	3 730
DATSUN 1300		1				1	1
NISSAN PATROL		1	2		1	4	24
NISSAN CIMA			1			1	1
NISSAN TERRANO				1	1	2	4
NISSAN VANETTE							1
NISSAN TERRANO II							2
NISSAN URMD21							1
NISSAN KY60							3
NISSAN KM160		1				1	1
NISSAN 110							1
NISSAN WNYD21							1
NISSAN KBNR20							1
NISSAN TRADE							1
NISSAN BGJD22	1					1	1
KAWASAKI							1
ISUZU	2	28	23	3	7	63	208
IVECO MAGIRUS							1
MAZDA	18	84	43	16	38	199	541
MAZDA SR2			1			1	1
MIITSUBISHI	88	296	324	131	121	960	2 863
MIITSUBISHI PAJERO			1			1	1
MIITSUBISHI MONTERO					1	1	1
MIITSUBISHI CANTER							1
MIITSUBISHI L200			1			1	3
MIITSUBISHI K05							1
SUZUKI	54	173	236	164	126	753	1 527
SUZUKI SJ 510			1			1	1
SUZUKI VITARA			1			1	2
SUZUKI SJ500				1		1	1
SUZUKI S04V		1				1	2
SUBARU		3	4	1	1	9	28
TOYOTA	86	241	146	113	97	683	2 315
TOYOTA LAND CRUIS			1			1	5
TOYOTA PREVIA							1
TOYOTA HIACE							2
TOYOTA KZJ70LV							2
TOYOTA HILUX	1					1	1
TOTAAL	398	1 389	1 231	651	693	4 362	12 286
RUSLAND							
LADA	6	6	14	19	16	61	124
LADA NIVA			1			1	1
VAZ		3	2	1	1	7	12
TOTAAL	6	9	17	20	17	69	137
POLEN							
FSO		1			2	3	9
TOTAAL		1			2	3	9
ROEMENIE							
ARC		1	1	2	1	5	7
TOTAAL		1	1	2	1	5	7

**TABEL 3. - INDELING VAN DE TOT HET VERKEER TOEGELATEN TWEEDEHANDS
VRACHTWAGENS PER STREEK EN PROVINCIE EN NAAR HET
LAND VAN HERKOMST EN HET MERK - JAAR 2001**

LANDEN VAN HERKOMST EN MERKEN	BRUSSELS GEWEST	VLAAMS GEWEST					TOTAAL
		ANTWERPEN	VLAAMS BRABANT	LIMBURG	OOST VLAAN- DEREN	WEST VLAAN- DEREN	
ZUID-KOREA							
DAEWOO	2	6	3	4	3	7	23
HYUNDAI	75	74	37	39	42	63	255
HYUNDAI GALLOPER		1			1		2
HYUNDAI H200							
HYUNDAI VAN		1					1
KIA	8	38	16	11	26	13	104
KIA SPORTAGE							
KIA JA 5565							
SSANGYONG	19	25	11	23	22	62	143
SSANGYONG KH7PD2							
TOTAAL	104	145	67	77	94	145	528
ONBEKEND							
ANDERE	208	538	364	348	525	483	2 258
TOTAAL	208	538	364	348	525	483	2 258
ALGEMEEN TOTAAL	8 216	11 754	6 429	6 980	9 282	8 739	43 184

**TABEL 3. - INDELING VAN DE TOT HET VERKEER TOEGELATEN TWEEDEHANDS
VRACHTWAGENS PER STREEK EN PROVINCIE EN NAAR HET
LAND VAN HERKOMST EN HET MERK - JAAR 2001**

LANDEN VAN HERKOMST EN MERKEN	WAALS GEWEST						HET RIJK
	WAALS BRABANT	HENE- GOUWEN	LUIK	LUXEM- BURG	NAMEN	TOTAAL	
ZUID-KOREA							
DAEWOO		5	4		2	11	36
HYUNDAI	12	57	72	11	9	161	491
HYUNDAI GALLOPER				1		1	3
HYUNDAI H200			1			1	1
HYUNDAI VAN							1
KIA	4	26	17	5	13	65	177
KIA SPORTAGE				1		1	1
KIA JA 5565					1	1	1
SSANGYONG	2	22	24	9	4	61	223
SSANGYONG KH7PD2					1	1	1
TOTAAL	18	110	118	27	30	303	935
ONBEKEND							
ANDERE	113	498	348	151	211	1 321	3 787
TOTAAL	113	498	348	151	211	1 321	3 787
ALGEMEEN TOTAAL	2 174	8 958	7 051	2 173	3 473	23 829	75 229

TABEL 4. - INDELING VAN DE TOT HET VERKEER TOEGELATEN TWEEDEHANDS TREKKERS PER STREEK EN PROVINCIE EN NAAR HET LAND VAN HERKOMST EN HET MERK - JAAR 2001

LANDEN VAN HERKOMST EN MERKEN	BRUSSELS GEWEST	VLAAMS GEWEST					TOTAAL
		ANTWERPEN	VLAAMS BRABANT	LIMBURG	OOST VLAAN- DEREN	WEST VLAAN- DEREN	
DUITSLAND							
MAGIRUS DEUTZ			1				1
MAN	63	75	51	57	94	99	376
MERCEDES	69	79	119	100	52	71	421
MERCEDES 410D							
MERCEDES 1935AS							
MERCEDES 2038 AS							
MERCEDES 1838LS				1			1
MERCEDES 2653 LS						1	1
MERCEDES 2638K						1	1
TOTAAL	132	154	171	158	146	172	801
OOSTENRIJK							
STEYR	1						
TOTAAL	1						
BELGIE							
ANDERE						1	1
TOTAAL						1	1
SPANJE							
PEGASO					1		1
TOTAAL					1		1
FRANKRIJK							
RENAULT	68	55	22	20	62	96	255
RENAULT B006A1							
TOTAAL	68	55	22	20	62	96	255
ITALIE							
IVECO	36	21	10	15	19	20	85
IVECO EUROTECH				1			1
TOTAAL	36	21	10	16	19	20	86
NEDERLAND							
DAF	61	177	56	45	124	200	602
DAF CF85		1				1	2
DAF FT95			2				2
DAF FT 85				1			1
DAF TE95			1				1
ANDERE					1		1
TOTAAL	61	178	59	46	125	201	609

TABEL 4. - INDELING VAN DE TOT HET VERKEER TOEGELATEN TWEEDEHANDS TREKKERS PER STREEK EN PROVINCIE EN NAAR HET LAND VAN HERKOMST EN HET MERK - JAAR 2001

LANDEN VAN HERKOMST EN MERKEN	WAALS GEWEST						HET RIJK
	WAALS BRABANT	HENE- GOUWEN	LUIK	LUXEM- BURG	NAMEN	TOTAAL	
DUITSLAND							
MAGIRUS DEUTZ							1
MAN	3	33	21	7	14	78	517
MERCEDES	5	40	35	2	22	104	594
MERCEDES 410D			1			1	1
MERCEDES 1935AS	1	1				2	2
MERCEDES 2038 AS					1	1	1
MERCEDES 1838LS							1
MERCEDES 2653 LS							1
MERCEDES 2638K							1
TOTAAL	9	74	57	9	37	186	1 119
OOSTENRIJK							
STEYR				1	1	2	3
TOTAAL				1	1	2	3
BELGIE							
ANDERE							1
TOTAAL							1
SPANJE							
PEGASO					2	2	3
TOTAAL					2	2	3
FRANKRIJK							
RENAULT	8	37	19	5	8	77	400
RENAULT BG06A1					1	1	1
TOTAAL	8	37	19	5	9	78	401
ITALIE							
IVECO	2	12	7	1		22	143
IVECO EURDTECH							1
TOTAAL	2	12	7	1		22	144
NEDERLAND							
DAF	8	42	41	18	15	124	787
DAF CF85							2
DAF FT95							2
DAF FT 85							1
DAF TE95							1
ANDERE							1
TOTAAL	8	42	41	18	15	124	794

TABEL 4. - INDELING VAN DE TOT HET VERKEER TOEGELATEN TWEEDEHANDS TREKKERS PER STREEK EN PROVINCIE EN NAAR HET LAND VAN HERKOMST EN HET MERK - JAAR 2001

LANDEN VAN HERKOMST EN MERKEN	BRUSSELS GEWEST	VLAAMS GEWEST					TOTAAL
		ANTWERPEN	VLAAMS BRABANT	LIMBURG	OOST VLAAN- DEREN	WEST VLAAN- DEREN	
VERENIGD KONINKRIJK							
FORDSON					1		1
ANDERE		2					2
TOTAAL		2			1		3
ZWEDEN							
SCANIA	160	271	199	71	131	230	902
SCANIA R143MA4X2							
SCANIA R143ML	1						
VOLVO	203	191	76	81	118	240	706
VOLVO VNL64T						1	1
TOTAAL	364	462	275	152	249	471	1 609
V.S.A.							
INTERNATIONAL		1					1
MACK					1		1
MACK RW633						1	1
MACK CH613						1	1
REO		1					1
ANDERE		1			1	9	11
TOTAAL		3			2	11	16
ONBEKEND							
ANDERE						5	5
TOTAAL						5	5
ALGEMEEN TOTAAL	662	875	537	392	605	977	3 386

**TABEL 4. - INDELING VAN DE TOT HET VERKEER TOEGELATEN TWEEDEHANDS
TREKKERS PER STREEK EN PROVINCIE EN NAAR HET
LAND VAN HERKOMST EN HET MERK - JAAR 2001**

LANDEN VAN HERKOMST EN MERKEN	WAALS GEWEST						HET RIJK
	WAALS BRABANT	HENE- GOUWEN	LUIK	LUXEM- BURG	NAMEN	TOTAAL	
VERENIGD KONINKRIJK							
FORDSON							1
ANDERE							2
TOTAAL							3
ZWEDEN							
SCANIA	29	78	66	12	40	225	1 287
SCANIA R143MA4X2		1				1	1
SCANIA R143ML							1
VOLVO	8	79	65	18	17	187	1 096
VOLVO VNL64T							1
TOTAAL	37	158	131	30	57	413	2 386
V.S.A.							
INTERNATIONAL							1
MACK							1
MACK RWE33							1
MACK CH613							1
RED							1
ANDERE	1	4				5	16
TOTAAL	1	4				5	21
ONBEKEND							
ANDERE	1		2			3	8
TOTAAL	1		2			3	8
ALGEMEEN TOTAAL	66	327	257	64	121	835	4 883

**TABEL 5. - INDELING VAN DE TOT HET VERKEER TOEGELATEN TWEEDEHANDS
 LANDBOUWTREKKERS PER STREEK EN PROVINCIE EN NAAR HET
 LAND VAN HERKOMST EN HET MERK - JAAR 2001**

LANDEN VAN HERKOMST EN MERKEN	BRUSSELS GEWEST	VLAAMS GEWEST					TOTAAL
		ANTWERPEN	VLAAMS BRABANT	LIMBURG	OOST VLAAN- DEREN	WEST VLAAN- DEREN	
DUITSLAND							
BAUTZ							
DEUTZ FAHR	1	16	18	37	40	56	177
DEUTZ FAHR D1083 A T					1		1
DEUTZ FAHR DX80A							
DEUTZ FAHR DX4.10		1					1
DEUTZ D 1103-AT					1		1
DEUTZ FAHR DX4.50A			1				1
DEUTZ FAHR D1103 A-T						1	1
DEUTZ FAHR AGRODTAR						1	1
DEUTZ	2	30	43	50	74	50	247
DEUTZ 6 10A						1	1
DEUTZ DX6.30			1				1
DEUTZ AGROSTAR DX						1	1
DEUTZ D5506S						1	1
DEUTZ D7206						1	1
DEUTZ D1086AT				1			1
DEUTZ TT4-V						1	1
DEUTZ D1038AT				1			1
DEUTZ INTRAC 2002							
DEUTZ D1029AN			1				1
DEUTZ DX85A		1					1
EICHER		2	2	4	1		9
FAHR		1		1			2
FENDT	4	89	70	66	117	81	423
FENDT FW 268							
FENDT FARMER 312LSA					2		2
FENDT FARMER 311							
FENDT FARMER 306LS							
FENDT FWA 199S		1					1
FENDT FW278SA							
FENDT FWA382S				1			1
FENDT 818					1		1
FORD	5	90	84	62	102	112	450
FORD 4630						1	1
GULDNER		1	3	1	7	2	14
GUTBROD			1		1		2
GUTBROD 4300						1	1
HANOMAG HENSCHHEL		7	5	5	1	3	21
HERMANN LANZ							
KRAMER		1			1		2
LANZ		1		2	2	6	11
MAN				3	1		4
MERCEDES		6	8	8	5		27
MERCEDES 800						1	1
MERCEDES M8TRAC				1			1
MERCEDES 1300					1		1
PORCHE		2	1	1		3	7
ROHR							
SCHLUTER		2	1			1	4
ANDERE		1	2	1	1	3	8
TOTAAL	12	252	241	245	359	336	1 433
OOSTENRIJK							
STEYR		8	9	8	15	12	52
TOTAAL		8	9	8	15	12	52
BELGIE							
ANDERE				1	1	1	3
TOTAAL				1	1	1	3

**TABEL 5. - INDELING VAN DE TOT HET VERKEER TOEGELATEN TWEEDEHANDS
LANDBOUWTREKKERS PER STREEK EN PROVINCIE EN NAAR HET
LAND VAN HERKOMST EN HET MERK - JAAR 2001**

LANDEN VAN HERKOMST EN MERKEN	WAALS GEWEST						HET RIJK
	WAALS BRABANT	HENE- GOUWEN	LUIK	LUXEM- BURG	NAMEN	TOTAAL	
DUITSLAND							
BAUTZ	1					1	1
DEUTZ FAHR	4	22	14	8	4	52	230
DEUTZ FAHR D1083 A T							1
DEUTZ FAHR DX80A				1		1	1
DEUTZ FAHR DX4.10							1
DEUTZ D 1103-AT							1
DEUTZ FAHR DX4.50A							1
DEUTZ FAHR D1103 A-T							1
DEUTZ FAHR AGRODTAR							1
DEUTZ	7	39	51	52	30	179	428
DEUTZ 6 10A							1
DEUTZ DX6.30							1
DEUTZ AGROSTAR DX							1
DEUTZ D5506S							1
DEUTZ D7206			1	1		2	2
DEUTZ D1086AT							1
DEUTZ TT4-V							1
DEUTZ D1038AT							1
DEUTZ INTRAC 2002			1			1	1
DEUTZ D1029AN							1
DEUTZ DX85A							1
EICHER	2		4	1		7	16
FAHR			3	1		4	6
FENDT	10	54	74	25	27	190	617
FENDT FW 268			1			1	1
FENDT FARMER 312LSA							2
FENDT FARMER 311				1		1	1
FENDT FARMER 306LS			1			1	1
FENDT FWA 199S							1
FENDT FW278SA			1			1	1
FENDT FWA382S							1
FENDT 818							1
FORD	26	64	50	34	43	217	672
FORD 4630							1
GULDNER	1		2	1		4	18
GUTBROD							2
GUTBROD 4300							1
HANOMAG HENSCHEL		8	4	7	4	23	44
HERMANN LANZ			5			5	5
KRAMER		1	2	1		4	6
LANZ	1	2	3	1		7	18
MAN	1		3	1		5	9
MERCEDES	1	8	7	8	4	28	55
MERCEDES 800					1	1	2
MERCEDES METRAC							1
MERCEDES 1300							1
PORCHE		1	1	5		7	14
ROHR					1	1	1
SCHLUTER							4
ANDERE	1	1	6	1	2	11	19
TOTAAL	55	200	234	149	116	754	2 199
OOSTENRIJK							
STEYR	2	5	16	11	4	38	90
TOTAAL	2	5	16	11	4	38	90
BELGIE							
ANDERE							3
TOTAAL							3

TABEL 5. - INDELING VAN DE TOT HET VERKEER TOEGELATEN TWEEDEHANDS
 LANDBOUWTREKKERS PER STREEK EN PROVINCIE EN NAAR HET
 LAND VAN HERKOMST EN HET MERK - JAAR 2001

LANDEN VAN HERKOMST EN MERKEN	BRUSSELS GEWEST	VLAAMS GEWEST					TOTAAL
		ANTWERPEN	VLAAMS BRABANT	LIMBURG	OOST VLAAN- DEREN	WEST VLAAN- DEREN	
SPANJE							
EBRO							
TOTAAL							
FRANKRIJK							
AGRIA		2		1	2		5
RENAULT	2	37	28	42	34	31	172
RENAULT ARES						1	1
SOMECA			3	1	1		5
ANDERE		1				1	2
TOTAAL	2	40	31	44	37	33	185
ITALIE							
CARRARO				1		1	2
CARRARO 6.1000-4					1		1
FERRARI		1			1	1	3
FIAT	1	60	46	54	83	77	320
FIAT 45-66DT							
LAMBORGHINI		5	3	1	5	8	22
LAMBORGHINI R700DT					1		1
LANDINI		14	6	7	8	8	43
SAME		15	24	21	51	31	143
TOTAAL	1	96	79	84	150	126	535
VERENIGD KONINKRIJK							
DAVID BROWN	1	14	22	18	18	16	88
FERGUSON			2			3	5
FORD THAMES				1			1
FORDSON		7	9	9	10	7	42
LEYLAND							
MASSEY FERGUSON	2	49	56	58	103	167	433
MASSEY FERGUSON 8310							
MASSEY FERGUSON 8130					2	1	3
MASSEY FERGUSON 1250		1					1
MASSEY FERGUSON 3610				1			1
MASSEY FERGUSON 3125							
MASSEY FERGUSON MF							
NUFFIELD					2		2
NUFFIELD 4 25		1					1
ANDERE							
TOTAAL	3	72	89	87	135	194	577
ZWEDEN							
VOLVO		1	1		2	1	5
TOTAAL		1	1		2	1	5
ZWITSERLAND							
ANDERE							
TOTAAL							

**TABEL 5. - INDELING VAN DE TOT HET VERKEER TOEGELATEN TWEEDEHANDS
LANDBOUWTREKKERS PER STREEK EN PROVINCIE EN NAAR HET
LAND VAN HERKOMST EN HET MERK - JAAR 2001**

LANDEN VAN HERKOMST EN MERKEN	WAALS GEWEST						HET RIJK
	WAALS BRABANT	HENE- GOUWEN	LUIK	LUXEM- BURG	NAMEN	TOTAAL	
SPANJE							
EBRO	1	1		3	3	8	8
TOTAAL	1	1		3	3	8	8
FRANKRIJK							
AGRIA		1				1	6
RENAULT	9	21	26	16	22	94	268
RENAULT ARES							1
SOMECA		2	1	1		4	9
ANDERE		1				1	3
TOTAAL	9	25	27	17	22	100	287
ITALIE							
CARRARO			1			1	3
CARRARO 6.1000-4							1
FERRARI		1				1	4
FIAT	22	83	47	38	42	232	553
FIAT 45-66DT			1			1	1
LAMBORGHINI		10	1	5	4	20	42
LAMBORGHINI R700DT							1
LANDINI		8	2	3	6	19	82
SAME	4	15	22	30	12	83	226
TOTAAL	26	117	74	76	64	357	893
VERENIGD KONINKRIJK							
DAVID BROWN	3	15	16	18	19	71	160
FERGUSON		3	1	2		6	11
FORD THAMES							1
FORDSON	1	4	3	4	7	19	61
LEYLAND		1				1	1
MASSEY FERGUSON	12	57	70	74	51	264	699
MASSEY FERGUSSON B310					1	1	1
MASSEY FERGUSSON 8130							3
MASSEY FERGUSSON 1250							1
MASSEY FERGUSSON 3610							1
MASSEY FERGUSSON 3125			1			1	1
MASSEY FERGUSSON MF			1	1		2	2
NUFFIELD		1			2	3	5
NUFFIELD 4 25							1
ANDERE					1	1	1
TOTAAL	16	81	92	99	81	369	949
ZWEDEN							
VOLVO	1	3	3		3	10	15
TOTAAL	1	3	3		3	10	15
ZWITSERLAND							
ANDERE		1				1	1
TOTAAL		1				1	1

**TABEL 5. - INDELING VAN DE TOT HET VERKEER TOEGELATEN TWEDEHANDS
LANDBOUWTREKKERS PER STREEK EN PROVINCIE EN NAAR HET
LAND VAN HERKOMST EN HET MERK - JAAR 2001**

LANDEN VAN HERKOMST EN MERKEN	BRUSSELS GEWEST	VLAAMS GEWEST					TOTAAL
		ANTWERPEN	VLAAMS BRABANT	LIMBURG	OOST VLAAN- DEREN	WEST VLAAN- DEREN	
TSJECHISCHE REPUBLIEK							
ZETOR	1	14	15	20	22	15	86
TOTAAL	1	14	15	20	22	15	86
V.S.A.							
ALLIS CHALMERS			3		1		4
CASE		1		2	3	2	8
CASE 7220				1			1
CASE IH	1	27	14	22	26	30	119
CASE IH 7250A							
CASE IH 1056							
CASE IH MK150							
FORD 5640SL					2		2
FORD 8340SLE							
FORD 6610A							
INTERNATIONAL	1	60	35	41	29	20	185
INTERNATIONAL JP		1					1
INTERNATIONAL 955DT							
INTERNATIONAL 744S							
INTERNATIONAL 743XL				1			1
JOHN DEERE	2	45	47	29	63	68	252
JOHN DEERE 1640				1			1
JOHN DEERE 1640MFWO					1		1
JOHN DEERE 4520							
JOHN DEERE 8300AS							
JOHN DEERE 6400		1					1
JOHN DEERE 1130S							
JOHN DEERE 2850							
JOHN DEERE 2650A		1					1
JOHN DEERE 3030					1		1
JOHN DEERE 1040AS							
JOHN DEERE 3640							
JOHN DEERE M5200					1		1
JOHN DEERE 1020S							
JOHN DEERE M6400AS							
JOHN DEERE 4755							
JOHN DEERE 2140				1			1
JOHN DEERE 2030F							
JOHN DEERE 4050							
JOHN DEERE 6600							
WHITE							
ANDERE				1			1
TOTAAL	4	136	99	99	127	120	581
JAPAN							
KAWASAKI	1	2		4	4		10
HINO MOTO		1		1			2
HINO MOTO				1			1
HONDA			2	1	1	1	5
YAMAHA	2	9	18	9	14	15	65
TOTAAL	3	12	20	16	19	16	83
RUSLAND							
BIELARUS		1	1		2		4
TOTAAL		1	1		2		4

**TABEL 5. - INDELING VAN DE TOT HET VERKEER TOEGELATEN TWEEDEHANDS
LANDBOUWTREKKERS PER STREEK EN PROVINCIE EN NAAR HET
LAND VAN HERKOMST EN HET MERK - JAAR 2001**

LANDEN VAN HERKOMST EN MERKEN	WAALS GEWEST						HET RIJK
	WAALS BRABANT	HENE- GOUWEN	LUIK	LUXEM- BURG	NAMEN	TOTAAL	
TSJECHISCHE REPUBLIEK							
ZETOR	2	21	8	18	14	63	150
TOTAAL	2	21	8	18	14	63	150
V.S.A.							
ALLIS CHALMERS							4
CASE		1	1	2		4	12
CASE 7220							1
CASE IH	5	38	26	17	21	107	227
CASE IH 7250A			1			1	1
CASE IH 1056			1			1	1
CASE IH MK150			1			1	1
FORD 5640SL							2
FORD 8340SLE			1			1	1
FORD 6610A				1		1	1
INTERNATIONAL	10	55	44	42	57	208	394
INTERNATIONAL JP							1
INTERNATIONAL 955DT			1			1	1
INTERNATIONAL 744S			2			2	2
INTERNATIONAL 743XL							1
JOHN DEERE	23	48	83	36	70	260	514
JOHN DEERE 1640							1
JOHN DEERE 1640MFW							1
JOHN DEERE 4520	1					1	1
JOHN DEERE 8300AS					1	1	1
JOHN DEERE 6400							1
JOHN DEERE 1130S			1			1	1
JOHN DEERE 2850			2			2	2
JOHN DEERE 2650A							1
JOHN DEERE 3030							1
JOHN DEERE 1040AS				1		1	1
JOHN DEERE 3640			1			1	1
JOHN DEERE M6200							1
JOHN DEERE 1020S			1			1	1
JOHN DEERE M6400AS					1	1	1
JOHN DEERE 4755			1			1	1
JOHN DEERE 2140							1
JOHN DEERE 2030F			2			2	2
JOHN DEERE 4050		1				1	1
JOHN DEERE 8600			1			1	1
WHITE			1		1	2	2
ANDERE		1		3	3	7	8
TOTAAL	39	144	171	102	154	610	1 195
JAPAN							
KAWASAKI	1	1	1		1	4	15
HINO MOTO							2
HINO MOTO							1
HONDA					1	1	6
YAMAHA	2	25	16	6	27	76	143
TOTAAL	3	26	17	6	29	81	167
RUSLAND							
BIELARUS		1	2	1		4	8
TOTAAL		1	2	1		4	8

**TABEL 5. - INDELING VAN DE TOT HET VERKEER TOEGELATEN TWEEDEHANDS
LANDBOUWTREKKERS PER STREEK EN PROVINCIE EN NAAR HET
LAND VAN HERKOMST EN HET MERK - JAAR 2001**

LANDEN VAN HERKOMST EN MERKEN	BRUSSELS GEWEST	VLAAMS GEWEST					TOTAAL
		ANTWERPEN	VLAAMS BRABANT	LIMBURG	OOST VLAAN- DEREN	WEST VLAAN- DEREN	
POLEN							
URSUS		1	3	1		4	9
TOTAAL		1	3	1		4	9
ONBEKEND							
ANDERE	3	41	32	26	50	67	216
TOTAAL	3	41	32	26	50	67	216
ALGEMEEN TOTAAL	29	674	620	631	919	925	3 769

**TABEL 5. - INDELING VAN DE TOT HET VERKEER TOEGELATEN TWEEDEHANDS
 LANDBOUWTREKKERS PER STREEK EN PROVINCIE EN NAAR HET
 LAND VAN HERKOMST EN HET MERK - JAAR 2001**

LANDEN VAN HERKOMST EN MERKEN	WAALS GEWEST						HET RIJK
	WAALS BRABANT	HENE- GOUWEN	LUIK	LUXEM- BURG	NAMEN	TOTAAL	
POLEN							
URSUS		4	1	2	2	9	18
TOTAAL		4	1	2	2	9	18
ONBEKEND							
ANDERE	4	19	8	19	9	59	278
TOTAAL	4	19	8	19	9	59	278
ALGEMEEN TOTAAL	158	648	653	503	501	2 463	6 261

Informatie

Het Nationaal Instituut voor de Statistiek

Waar vindt u de informatie van het N.I.S.?

In vijf grote steden van het land heeft het publiek toegang tot:

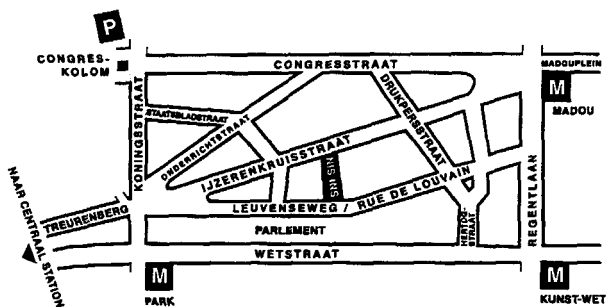
- ◇ Jaarboeken, gespecialiseerde publicaties en een selectie van diskettes en cd-rom's.
- ◇ Een leeszaal, waar men de publicaties van het N.I.S., andere ministeries en Belgische en internationale instellingen kan raadplegen.

Al onze bibliotheken zijn op werkdagen open van 9 tot 12 en van 13 tot 16 uur.

Brussel

Leuvenseweg 44, 1000 Brussel
tel. 02/548 63 65 – 02/548 63 66 fax 02/548 63 67
e-mail : info@statbel.mineco.fgov.be

Trein (B) : Centraal Station of station Congres
Metro (M) : lijn 1A en 1B, station Park of Kunst-Wet
lijn 2, station Kunst-Wet of Madou
Tram-Bus : 92, 93, 94 halte Park
65, 66 halte Drukpersstraat
29, 63 halte Congres
Parking (P) : Administratief Centrum (betaalparking)



Antwerpen

Italiëlei 124 - bus 85, 2000 Antwerpen
tel. 03/229 07 00 fax 03/233 28 30
e-mail : info.antwerpen@statbel.mineco.fgov.be

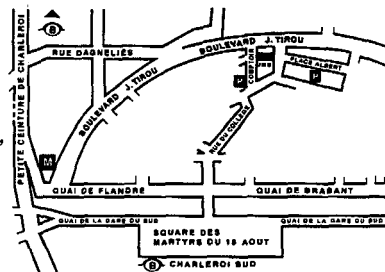
Trein (B) : Centraal Station
Metro (M) : halte Opera
Tram-Bus : viakbij (Fr. Rooseveltplaats)



Charleroi

Centre Albert, place Albert 1er, 8ste verd., 6000 Charleroi
tel. 071/ 32 44 72 fax 071/ 32 44 71
e-mail : info.charleroi@statbel.mineco.fgov.be

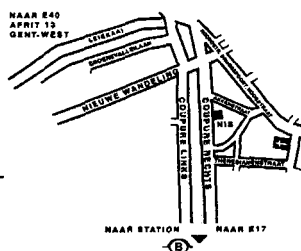
Trein (B) : Charleroi Sud, 10 min van het station (Place Buisset,
Rue du Collège, Rue de Marchienne)
Bus : halte Tirou
Autoweg : kleine ring van Charleroi - uitrit Gare du Sud
Parking (P) : betaalparking tegenover het NIS



Gent

Coupure rechts 620, 9000 Gent
tel. 09/267.27.00 fax 09/267.27.29
e-mail : info.gent@statbel.mineco.fgov.be

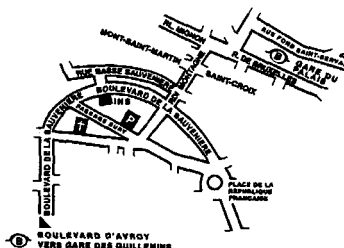
Trein (B) : Gent St.-Pieters
Tram-Bus : 40, 43 halte Theresianenstraat
Autoweg : gemakkelijk bereikbaar langs E40 (uitrit 13 -
Gent-West/Drongen)
Parking (P) : op de "Coupure Rechts"



Luik

Bd de la Sauvenière 73-75, 4020 Luik
tel. 04/223.84.11 fax 04/222 49 94
e-mail : info.liege@statbel.mineco.fgov.be

Trein (B) : station Guillemins of Palais
Tram-Bus : (Guillemins) 1 et 4 halte Sauvenière
Parking (P) : Neujean (op 20 m - zelfde straatkant)
Mercure (tegenover)



Het N.I.S. verspreidt tal van producten die de Belgische socio-economische realiteit in cijfers weergeven.

Al deze producten, opgenomen in onze catalogus, kunt u verkrijgen in onze regionale centra of bij onze dienst documentatie - verkoop in Brussel. Onze catalogus wordt u op eenvoudige aanvraag toegestuurd. (zie adressen hiernaast) .

Een keuze uit onze gegevens en de lijst van onze publicaties vindt u eveneens op onze website:
<http://statbel.fgov.be>

Vervoer : andere publicatie

Motorvoertuigenpark

Op basis van het bestand van de ingeschreven voertuigen bij het Ministerie van Verkeerswezen publiceert het NIS in deze brochure verschillende tabellen met de verdeling per provincie van het hele motorvoertuigenpark volgens ouderdom van het voertuig, per categorie (personenwagens, autocars, autobussen, voertuigen voor het goederenvervoer, trekkers, motorfietsen, speciale voertuigen) per merk en type voertuig, of per soort gebruikte brandstof. Een tabel geeft ook informatie over de verdeling per gemeente van de verschillende categorieën voertuigen. - *Jaarlijks*

Enkele andere publicaties

Algemene Publicaties

Regionaal Statistisch Jaarboek
Statistisch tijdschrift – *Maandelijks*

Grondgebied en leefmilieu

Statistiek van de bodembezetting (diskette)
Overzicht milieustatistieken - *Jaarlijks*

Bevolking

Huishoudens en familiekernen – *Jaarlijks*
Totale bevolking op 1 januari - *Jaarlijks*

Samenleving

Verkeersongevallen – *Jaarlijks*
Huishoudbudgetenquête – *Jaarlijks*

Economie en financiën

Verkoop van onroerende goederen – *Jaarlijks*

Landbouw

Land- en tuinbouw telling op 15 mei - *Jaarlijks*

Industrie

Industriële productie en bouwbedrijf -
maandelijks

Handel, diensten en vervoer

Compendium Informatiemaatschappij -
Jaarlijks
Binnenlandse handel - *Jaarlijks*



Eerste uitgave

Gedrukt door de
drukkerij van het NIS
B-1000 Brussel

Maart 2002

Statistische domeinen

-  Algemeen
-  Grondgebied en leefmilieu
-  Bevolking
-  Samenleving
-  Economie en financiën
-  Landbouw en aanverwante activiteiten
-  Industrie
-  Diensten, handel en vervoer



NIS NATIONAAL INSTITUUT VOOR DE STATISTIEK
B-1000 Brussel
tel. 02/548.63.65 - 02/548.63.66
fax 02/548.63.67

€ 7
ISSN 0773 - 3089

<http://statbel.fgov.be>
info@statbel.mineco.fgov.be