

Transport

Véhicules à moteur neufs et
d'occasion mis en circulation

La Direction générale Statistique et Information économique propose des informations statistiques impartiales. Les informations sont diffusées conformément à la loi, notamment pour ce qui concerne leur confidentialité.

Nous classons les statistiques en huit domaines :

- Généralités
- Territoire et environnement
- Population
- Société
- Économie et finances
- Agriculture et activités assimilées
- Industrie
- Services, commerce et transports

Tous droits de traduction, d'adaptation, de reproduction par tous procédés, y compris la photographie et le microfilm sont soumis à autorisation préalable de la Direction générale Statistique et Information économique. Toutefois, la citation de courts extraits, à titre explicatif ou justificatif, dans un article, un compte-rendu ou un livre, est autorisée moyennant indication claire et précise de la source.

Éditeur responsable : R. MASSANT
© 2005, **DIRECTION GENERALE STATISTIQUE ET INFORMATION ECONOMIQUE** | éditeur
B-1000 Bruxelles – 44 rue de Louvain

Avant-Propos

Cette brochure reprend la statistique des véhicules à moteur neufs, mis en circulation au cours de l'année 2004 y compris les motos, établie sur base des données fournies par le Service public fédéral Mobilité et Transports, Direction de l'Immatriculation des Véhicules. Il y a cependant lieu de noter que les véhicules de l'armée ne sont pas compris dans cette statistique.

A partir de l'année 1959 et grâce à la documentation fournie par la Direction de l'Immatriculation des Véhicules du Ministère des Communications, elle contient, pour chacune des marques de véhicules à moteur, le nombre de nouvelles inscriptions. Ce renseignement permet de déceler vers quelles marques s'orientent les acheteurs.

La présente brochure fournit également un aperçu comparatif des chiffres des années antérieures montrant l'évolution des ventes des diverses marques de véhicules automobiles.

Transport

**Véhicules à moteur neufs et d'occasion mis
en circulation en 2004**

Sommaire

Véhicules à moteur neufs

Aperçu

1. Classification des véhicules à moteur neufs, mis en circulation en 2004, d'après la résidence du déclarant 2
2. Véhicules à moteur neufs mis en circulation 2

Évolution du nombre de véhicules à moteur neufs mis en circulation

Répartition par marque des véhicules

1. Répartition des véhicules automobiles neufs, mis en circulation, d'après la marque
Période 1997 – 2004 4
2. Répartition des véhicules automobiles neufs, mis en circulation, d'après les
principales marques (en %) – Période 1998 – 2004 24
3. Répartition des voitures neuves, mises en circulation, d'après les
principales marques (en %) – Période 1998 – 2004 24

Répartition dans le temps

4. Répartition mensuelle des véhicules automobiles neufs, mis en circulation,
Période 1998 – 2004 25

Répartition par classe de prix

5. Répartition des voitures neuves mises en circulation, par classe de prix,
Période 1998 – 2004 28

Résultats de l'année 2004

Répartition par marque et type des véhicules

6. Répartition des véhicules automobiles neufs, mis en circulation, d'après la marque
et le type – Année 2004 31
7. Répartition des véhicules automobiles neufs, mis en circulation, d'après la marque
et le type – Année 2004 Carburant Diesel 76

Répartition dans le temps

8. Répartition mensuelle des véhicules automobiles neufs, mis en circulation,
d'après la résidence du déclarant – Année 2004 102

Répartition géographique

9. Répartition des voitures neuves, mises en circulation, par province et par marque et type – Année 2004	110
10. Répartition des autobus et des autocars neufs, mis en circulation, par province et par marque et type – Année 2004	148
11. Répartition des camions neufs, mis en circulation, par province et par marque et type – Année 2004	152
12. Répartition des tracteurs neufs, mis en circulation par province et par marque et type – Année 2004	164
13. Répartition des tracteurs agricoles neufs, mis en circulation par province et par marque et type – Année 2004	166
14. Répartition des véhicules spéciaux neufs, mis en circulation par province et par marque et type – Année 2004	182
15. Répartition des motos neuves, mises en circulation par province et par marque et type – Année 2004	190
16. Répartition des véhicules automobiles neufs, mis en circulation par arrondissement et par région – Année 2004	214
17. Nombre de voitures privées neuves, mises en circulation, par arrondissement et par cylindrée – Année 2004.....	215
18. Nombre de véhicules automobiles neufs, par catégorie, par commune, par arrondissement et par région – Année 2004	216

Véhicules à moteur d'occasion

Aperçu

1. Classification des véhicules à moteur d'occasion, mis en circulation en 2004, d'après la résidence du déclarant	236
2. Véhicules à moteur d'occasion mis en circulation	236

Résultats de l'année 2004

1. Répartition des voitures d'occasion, mises en circulation par région et province, et selon la marque – Année 2004	238
2. Répartition des autobus et autocars d'occasion, mis en circulation par région et province, et selon la marque – Année 2004	244
3. Répartition des camions d'occasion, mis en circulation par région et province, et selon la marque – Année 2004	246
4. Répartition des tracteurs d'occasion, mis en circulation par région et province, et selon la marque – Année 2004	250
5. Répartition des tracteurs agricoles d'occasion, mis en circulation par région et province, et selon la marque – Année 2004	252

Véhicules à moteur neufs

Aperçu

STATISTIQUE DES VEHICULES A MOTEUR NEUFS MIS EN CIRCULATION - ANNEE 2004

TABLEAU 1. - CLASSIFICATION DES VEHICULES A MOTEUR NEUFS, MIS EN CIRCULATION EN 2004, D'APRES LA RESIDENCE DU DECLARANT

RESIDENCE DU DECLARANT	Voitures pour personnes	Autobus et autocars	Véhicules pour le transport de marchandises	Tracteurs	Tracteurs agricoles	Total	Moto-cyclottes (1)	Total général
BELGIQUE	489 262	911	63 859	5 200	4 102	563 334	25 118	588 452
Région de Bruxelles-Capitale	86 648	28	9 639	224	65	96 604	1 669	98 273
Région flamande	267 889	694	38 006	4 124	2 373	313 086	14 474	327 560
Prov. Anvers	74 532	381	10 690	897	380	86 880	4 118	90 998
Prov. Limbourg	31 745	81	4 453	545	298	37 122	1 682	38 804
Prov. Flandre orientale	44 101	67	7 453	781	537	52 939	3 326	56 265
Prov. Brabant flamand	78 452	85	7 756	718	357	87 368	2 744	90 112
Prov. Flandre-occidentale	39 059	80	7 654	1 183	801	48 777	2 604	51 381
Région wallone	133 380	189	16 202	852	1 662	152 285	8 912	161 197
Prov. Brabant wallon	18 193	30	1 988	54	198	20 463	1 404	21 867
Prov. Hainaut	44 273	56	5 114	282	466	50 191	3 028	53 219
Prov. Liège	40 994	43	4 819	307	386	46 549	2 413	48 962
Prov. Luxembourg	12 426	21	1 810	110	296	14 663	774	15 437
Prov. Namur	17 494	39	2 471	99	316	20 419	1 293	21 712

TABLEAU 2. - VEHICULES A MOTEUR NEUFS MIS EN CIRCULATION

GENRE DE VEHICULES	1997	1998	1999	2000	2001	2002	2003	2004
Voiture pour personnes	406 928	463 724	504 203	531 640	499 779	472 830	463 173	489 262
Autobus en autocars	811	1 031	971	1 150	968	1 080	896	911
Véhicules pour le transport de marchandises	49 103	54 711	63 429	60 261	64 360	53 322	56 125	63 859
Tracteurs	4 876	5 495	5 795	5 521	5 759	4 649	4 818	5 200
Tracteurs agricoles	2 588	2 944	2 886	3 087	2 932	3 419	3 387	4 102
Total	464 306	527 905	577 284	601 659	573 797	535 300	528 399	563 334
Motors (1)	17 658	21 267	27 539	24 685	21 130	21 554	22 267	25 118
Total général	481 964	549 172	604 823	626 344	594 927	556 854	550 666	588 452

(1) Jusqu'en 1970 ce chiffre ne comprenait pas les vélomoteurs d'une cylindrée de 50 cm³ et en-dessous. A partir du 1^{er} janvier 1971 un vélomoteur doit être immatriculé à l'office de la Circulation Routière s'il peut développer une vitesse de plus de 40 km/heure.

Véhicules à moteur neufs

Évolution du nombre de véhicules à
moteur neufs, mis en circulation

TABLEAU 1. - REPARTITION DES VEHICULES AUTOMOBILES NEUFS, MIS EN CIRCULATION, D'APRES LA MARQUE - PERIODE 1997 - 2004

VOITURES POUR PERSONNES

MARQUES	1997	1998	1999	2000	2001	2002	2003	2004
MINI	7 725	11 104	11 169	8 675	5 535	3 981	2 384	2 708
MOBILVETTA						5	30	31
MONACO				1				1
MONCAYO						1	2	2
MORGAN	17	18	16	17	12	11	9	14
MV AGUSTA		1						
NILSSON					19	13	10	
NISSAN	13 896	14 217	11 728	10 790	8 921	7 206	8 584	9 490
OLDSMOBILE								
OPEL	45 271	43 383	51 596	54 127	50 855	48 194	47 252	51 158
PAGANI								2
PEUGEOT	32 294	38 100	47 077	53 411	52 251	53 360	54 381	53 530
PGO 356								5
PILOTE							9	11
PILOTE ATLANTIS 58								6
PLYMOUTH	13	7	1	2		1		
POLLMANN								1
PONTIAC	135	6	5	2	2	5		
PORSCHE	446	572	531	570	507	602	660	700
PROTON	730	405	37	73	124	1		
PUCH		1						
QUATTRO	4			15	43	8	16	7
QVALE					1			
RAPIDO							25	55
RASANT							3	1
RENAULT	38 544	48 301	51 884	56 693	61 392	51 423	52 819	55 929
REYDAMS								2
RIMOR					10	110	191	171
ROLLER								2
ROLLS ROYCE	5	3	3	7	1	1	2	2
ROVER	4 037	3 921	3 463	4 557	2 335	1 963	1 297	1 264
RUSH		1			1			
S.E.A.							11	
SAAB	1 707	2 906	2 572	2 909	2 389	2 548	2 755	3 156
SANTANA	2							
SCANIA		1	1	1	1	1	1	2
SEA								34
SEAT	7 106	10 358	11 943	13 798	11 989	10 512	9 293	9 305
SKODA	2 759	3 875	4 344	5 312	7 181	6 463	6 258	6 421
SMART		261	941	2 082	2 044	2 161	1 883	2 242
SOVRA				1				
SPARTAN	3	1						
SSANGYONG	120	266	183	20	2	49	27	19
SUBARU	949	925	1 013	666	385	302	286	304
SUNROLLER							3	
SUZUKI	5 415	5 717	6 276	5 389	4 329	3 974	4 722	5 324
T E C							2	5
THINK								
TOYOTA	18 939	24 322	22 580	22 361	19 744	24 860	24 289	24 308
TRIGANO						19	269	340
TRIPLE-E	4							
TVR	5		4	3	1	2		
V & W			2		1			
VANHOOL			1		2	1	1	
VAUXHALL		1	1		1			
VAZ								
VENTURI	5	3	1					
VICON	1							
VO		1						
VOLKSWAGEN	56 372	58 030	65 949	65 317	60 016	47 707	45 542	50 363

**TABLEAU 1. - REPARTITION DES VEHICULES AUTOMOBILES NEUFS, MIS EN CIRCULATION, D'APRES
LA MARQUE - PERIODE 1997 - 2004**

VOITURES POUR PERSONNES

MARQUES	1997	1998	1999	2000	2001	2002	2003	2004
VOLVO	9 473	11 845	11 190	10 233	9 884	9 992	9 013	11 889
WESTFIELD	1							
YUGO		3						
MARQUES INCONNUES	126	124	127	193	263	198	54	
TOTAL GENERAL	401 610	457 988	496 335	521 501	495 045	472 841	463 186	489 346

TABLEAU 1. - REPARTITION DES VEHICULES AUTOMOBILES NEUFS, MIS EN CIRCULATION, D'APRES LA MARQUE - PERIODE 1997 - 2004

AUTOBUS ET AUTOCARS								
MARQUES	1997	1998	1999	2000	2001	2002	2003	2004
BERKHOF			4					
BOVA	10	18	21	16	15	18	16	23
CITROEN	83	44	2	4	36	29	3	
DAF	37	113	30	55	31	15	6	8
DEN OUDSTEN	2	5		1		4		
DENOLF & DEPLA	10	5	8		19	1		
EOS COACH	44	59	76	67	37	23	3	
EOBUS MERCEDES	33	66	87	94	106	99	134	83
EOBUS SETRA	29	31	41	38	23	23	12	8
FIAT	4	1	3					
FORD	29	17	20	33	9	14	16	7
GMC				1				
GOPO			1		1			
INTERNATIONAL								1
IRISBUS						10	11	31
IVECO	48	30	24	77	4	3	21	45
JONCKHEERE	20	40	11	73		21		56
KAROSA		5	6	6	4	1		2
LAUWYCK			1					
LIBERTY		1			3			
MAN	15	26	38	41	14	16	42	2
MERCEDES	185	148	190	210	224	202	210	168
NEOPLAN	3	5	3	2	1			
OTOYOL			2					
PEUGEOT		1	3	3	3	1	2	2
Q BUS	5	1						
RENAULT	17	7	24	26	28	26	21	13
SCANIA	22	28	28	32	25	46	51	55
SETRA	4					4	13	14
SOR					1	6	2	4
TEMSA								3
VANHOOL	161	337	282	191	254	401	286	338
VOLKSWAGEN	5	7	17	11	16	14	8	11
VOLVO	43	29	42	156	111	103	39	37
TOTAL GENERAL	809	1 024	964	1 138	965	1 080	896	911

TABLEAU 1. - REPARTITION DES VEHICULES AUTOMOBILES NEUFS, MIS EN CIRCULATION, D'APRES LA MARQUE - PERIODE 1997 - 2004

VEHICULES POUR LE TRANSPORT DE MARCHANDISES

MARQUES	1997	1998	1999	2000	2001	2002	2003	2004
AGM	5							
ALFA ROMEO					1			
AM GENERAL		3	2	1	1	2	2	3
AMG	1							2
APOLLO				1				
ARO	2							
ASIA	3	6	4	3				
ATK	2		2	2	1	2	2	4
AUDI		1				1	1	1
AXIAM	105	4	1					
BAETEN			1					
BEDFORD								
BELL			3		4			1
BERTONE								
BMW						1	2	671
BOKI								1
BOXEL		1						
BREMACH	3	3				2	1	
BRIL	1							
CADILLAC						1	1	10
CHEVROLET	203	227	258	167	81	43	62	102
CHRYSLER	375	117	70	71	58	42	37	185
CITROEN	6 410	7 270	7 507	7 777	9 743	7 475	8 423	7 782
COXX			4	9	14	13	26	18
DAEWOO	4	3	18	133	104	16	4	1
DAF	630	562	715	694	762	634	573	672
DAIHATSU	335	146	64	180	83	12	3	2
DCC	8	3	2					1
DENNIS	1	1	6					1
DENOLF & DEPLA	3							
DERCKS WIJCHEM								2
DODGE	80	84	78	53	29	24	18	24
EFA		1						
EKW								2
EMERGENCY ONE		1						
EOS COACH			1		1			
ERF	1	1						
ETALMOBIL	4	4	6	4	8	1	2	5
EOBUS MERCEDES							1	
FIAT	2 721	2 824	3 282	3 258	3 935	3 575	3 560	3 549
FORD	4 323	4 359	4 156	3 210	4 276	3 090	3 394	2 677
FREUDENAU						1		
FSO	2		1	1				
GINAF		1						
GMC	19	20	6	3	2	3		4
GOLDHOFER							1	
HCF		1	1	4	1		1	
HENSCHEL			1				1	
HME			1	1				
HOLDEN								1
HTF							2	1
HUMMER						1	1	4
HYDREMA							1	
HYUNDAI	278	265	858	559	611	477	628	953
INFINITI								30
INTERNATIONAL	1		1	1				
ISUZU	1			1	3	3	1	5
IVECO	1 162	1 415	1 489	1 685	1 535	1 158	1 407	1 405
JCB							1	1
JEEP	90	74	59	122	74	81	53	230

TABLEAU 1. - REPARTITION DES VEHICULES AUTOMOBILES NEUFS, MIS EN CIRCULATION, D'APRES LA MARQUE - PERIODE 1997 - 2004

VEHICULES POUR LE TRANSPORT DE MARCHANDISES

MARQUES	1997	1998	1999	2000	2001	2002	2003	2004
KAWASAKI	2	1	6	4	4	2	5	2
KIA	158	87	191	190	148	33	29	157
KRAMER								
KRONENBURG		1	1		1			
LADA-VAZ						1		
LADA	27	12	2	18	20	27	18	29
LANCIA								8
LANDROVER	215	309	380	396	429	451	542	1 087
LAUWYCK	2	4	1	2	2			
LDV	2	2	2	2				
LEMEIRE				2				
LEXUS					7	3		15
LINCOLN	1	10	6	2	2			2
MAHINDRA		1						
MAN	473	494	670	784	819	594	644	654
MAN VW	1							
MAP								1
MARUTI								1
MATTIS								1
MAZDA	369	332	439	567	404	320	328	314
MERCEDES	6 798	7 776	8 854	7 974	7 856	5 669	5 474	6 342
MITSUBISHI	2 505	2 407	3 302	2 498	2 018	1 753	1 583	1 734
MOBILE SEATS					2	2	1	
MOL			5	6	5	5	1	4
MORICE							1	
MOXY					1			
MULTICAR	4	2	5	4		2	7	4
NISSAN	1 777	2 933	4 105	3 620	2 722	2 374	3 017	3 343
OLDSMOBILE								
OPEL	1 067	937	1 021	906	1 452	1 998	2 905	4 423
PEUGEOT	3 737	3 890	5 049	4 509	6 041	5 908	5 481	5 696
PIAGGIO				1	15	17	31	16
PIJPOPS	11	5	10	10	8	4	3	3
PLYMOUTH	10	1						
PONTIAC			1					
PORSCHE							28	328
PPM							1	
PRINS			1					
RAVO			2	5	1	2	5	2
REMUE			1	1		1	1	
RENAULT	3 858	5 314	6 786	7 542	9 085	7 614	8 196	8 899
ROVER	1		1			1	1	1
RVK	7	10	9	14	11	7	9	13
SAAB		2	4	5	1	2	3	42
SAMSUNG			1					
SANTANA								2
SCANIA	466	390	465	470	446	307	261	355
SEAT	437	283	469	283	252	130	99	23
SETRA						1		
SISU	4	3	2	2	4	3	2	
SKODA	57	56	92	55	32	27	29	14
SSANGYONG	53	145	124	13	3	42	83	539
STEVENS	18	9	14	15	11	4	7	2
STEYR	18	1				1		
STOCKX								1
SUBARU	8	8	14	19	8	13	9	40
SUZUKI	494	588	1 018	615	385	341	251	338
T-TEC							1	2
TATA TELCO	3	3	3		1			
TERBERG	17	15	41	17	19	28	30	31

TABLEAU 1. - REPARTITION DES VEHICULES AUTOMOBILES NEUFS, MIS EN CIRCULATION, D'APRES LA MARQUE - PERIODE 1997 - 2004

VEHICULES POUR LE TRANSPORT DE MARCHANDISES

MARQUES	1997	1998	1999	2000	2001	2002	2003	2004
TEREX				1				
THOMAS		1						
TORO							1	
TOYOTA	1 449	1 816	1 637	1 472	1 376	1 468	1 761	2 002
TRACON								1
TRACON UDEN								1
TSCHU TSCHU BAHNEN				1				
VALKENAERS	1	3	3	1	1			
VAN WAARDE	4	2	1	3	4	1	2	4
VANHOOL		1					1	1
VB								1
VESPA		1						
VEWE TRUCK		1		1		1		
VO			1					
VOLKSWAGEN	5 058	5 701	5 982	5 620	5 496	4 627	4 143	5 527
VOLTA	1							
VOLVO	773	735	1 019	1 057	1 072	762	870	1 185
WINNEBAGO								1
<i>MARQUES INCONNUES</i>	18	11	12	12	8	13	12	
TOTAL GENERAL	46 677	51 700	60 349	56 659	61 499	51 217	54 085	61 541

TABLEAU 1. - REPARTITION DES VEHICULES AUTOMOBILES NEUFS, MIS EN CIRCULATION, D'APRES LA MARQUE - PERIODE 1997 - 2004

TRACTEURS								
MARQUES	1997	1998	1999	2000	2001	2002	2003	2004
DAF	761	963	1 054	1 000	1 193	1 050	1 118	1 098
DODGE						1		
INTERNATIONAL	2		1					
IVECO	343	237	276	180	192	115	121	181
KENWORTH		3		3				2
MACK						1	1	3
MAFI	3							
MAN	525	562	612	661	863	636	543	728
MERCEDES	892	835	791	731	651	699	623	579
MITSUBISHI					1	1	1	
DATSUN / NISSAN								1
PETERBILT			1					
PRINS		1						
RENAULT	403	455	480	432	446	343	317	394
SCANIA	827	992	1 160	1 112	1 054	731	794	825
SISU						1	1	1
TERBERG						1		
VOLKSWAGEN						1		
VOLVO	1 096	1 424	1 401	1 381	1 345	1 069	1 299	1 388
TOTAL GENERAL	4 852	5 472	5 776	5 500	5 745	4 649	4 818	5 200

TABLEAU 1. - REPARTITION DES VEHICULES AUTOMOBILES NEUFS, MIS EN CIRCULATION, D'APRES LA MARQUE - PERIODE 1997 - 2004

TRACTEURS AGRICOLES								
MARQUES	1997	1998	1999	2000	2001	2002	2003	2004
A CARRARO	7	2		3	6	2	1	
AGRIA	1	4	1					
AGROMEHANIKA				4			1	2
BARBIERI			1	1	2		1	
BCS				1	2	6	4	5
BELARUS								1
BENASSI							1	
BOBCAT						5	6	7
CASE	261	254	276	219	189	168	99	14
CASE IH								98
CLAAS			2					93
CRYSTAL								3
DAEDONG				2	1	1	12	16
DEUTZ				2				
DEUTZ FAHR	164	215	208	193	201	188	195	212
DEXHEIMER	1							
DONG FENG						1	1	4
ERREPEPI	3			1				
FENDT	184	247	237	233	147	216	242	244
FERRARI	7	3	3		5	1	2	7
FIAT	517	451	281	80	43	25	10	2
FORD	301	265	177	41	14	9	1	
FORT	1	2	2		1	1	2	1
FURUKAWA				1				
GOLDONI								9
HAKO		1						
HOLDER	4	5	4	5	5	9	5	3
HOLLDER	1							
HONDA	7	4	4	5	5	1	4	1
HURLIMANN	6					2	1	
INTERNATIONAL	1							
ISEKI	24	26	25	28	22	28	26	36
JCB	12	21	34	44	25	45	47	50
JINMA								2
JM						1		
JOHN DEERE	297	353	346	387	359	456	395	502
KARCHER								1
KAWASAKI		1	20	43	71	182	283	311
KIOTI					1	1		
KUBOTA	51	53	59	58	42	45	43	49
LAMBORGHINI	43	36	46	40	42	33	29	34
LANDINI	10	24	30	38	59	66	50	52
LINDNER						1	3	
MANITOU				48	72	92	72	123
MASSEY FERGUSON	295	330	229	217	206	223	137	216
MC CORMICK					4	23	45	49
MERLO		1		4	11	15	17	39
NEW HOLLAND		133	285	614	632	774	695	843
NIBBI	6	1	2	1		1	2	1
OK				1				
PASQUALI	3					1	1	
POLARIS				1				
RANSOMES		3	8	8	3	1		
RATH					1			
REFORM							1	1
RENAULT	93	129	150	158	158	140	132	35
SAME	60	92	102	71	73	63	58	56
SCHANZLIN	1				1		1	1
SEP				1	2			3
SHIBAURA		2	2	1		1	2	

TABEAU 1. - REPARTITION DES VEHICULES AUTOMOBILES NEUFS, MIS EN CIRCULATION, D'APRES LA MARQUE - PERIODE 1997 - 2004

TRACTEURS AGRICOLES

MARQUES	1997	1998	1999	2000	2001	2002	2003	2004
STEYR	24	43	48	60	46	58	29	42
STEYR PUCH						1		
SYSTRA		1						
TEREX							1	
TOMO VINKOVIC	1							
TONG YANG						2		1
TORO								1
TRAC		1		1				
TREEMME							3	
TS				1	2	1	1	1
UNIVERSAL								
URSUS	1		3	2	2			
UTB	2		1					
VALMET	46	67	79	113	58	8	8	3
VALPADANA	1	3	1	11	8	8	13	9
VALTRA					14	62	79	67
YAMAHA	90	102	178	321	364	424	599	825
YANMAR								2
ZETOR	39	45	30	13	19	21	14	25
ZTS								
<i>MARQUES INCONNUES</i>	23	24	12	11	13	6	13	
TOTAL GENERAL	2 588	2 944	2 886	3 087	2 931	3 418	3 387	4 102

TABLEAU 1. - REPARTITION DES VEHICULES AUTOMOBILES NEUFS, MIS EN CIRCULATION, D'APRES LA MARQUE - PERIODE 1997 - 2004

VEHICULES SPECIAUX

MARQUES	1997	1998	1999	2000	2001	2002	2003	2004
AEBI MFH							6	7
AGRIFAC	8	3	7	5	2	1	1	2
AGRIFAC WKM								2
AHLMANN	10	12	13	18	17	26	17	18
ALBRECHT					1			
AMAZONE					1	2	1	
AMMAN YANMAR	1							
AMMANN	2	1	7	2	6	3	3	1
AMMANN YANMAR				1	1			
APOLLO					1			
APPLIED		1						
ASA LIFT				1				
ATLAS	26	39	56	55	45	28	19	25
ATLAS COPCO	1	2						
ATLAS TEREX								6
AUDI							3	6
AUSA	1			2	1	5	3	2
AVANT						1	1	1
AVR RIECAM	4	4	3	2	1			
BALKANCAR			1					
BATTIONI ET PAGANI								1
BAUMANN	3		1					
BCMh						1	2	1
BCMh TECH							1	1
BCS			1		3	4		
BELL	4			3		8	3	3
BELLE	1					1		
BENFORD	6	11	3	4	3	3	4	4
BERTHOUD					2		1	
BITELLI	1			2			1	
BLAW KNOX	1							
BMW								1
BOBCAT	11	16	25	46	42	42	32	49
BOKI	1	2				3		
BOMAG	3	11	9	10	23	7	9	5
BREINING	2	1						
BUCHER		1	4	2		2	7	10
BUCHER GUYER	1	3	1	2	1			
CARER								1
CARRARO								1
CASE	71	74	73	115	73	66	61	51
CASE POCLAIN	32	18	28	25	15	3	1	
CASE VIBROMAX	1							
CATERPILAR	1	5	3	8	2	5		
CATERPILLAR	60	78	131	133	84	95	83	96
CEBECO		1						
CESAB			4	1	1		1	1
CHAMPION	1	1						
CHEVROLET	3	1	2	2	6	3	1	
CLAAS	73	121	87	73	52	72	39	61
CLAAS SAULGAU				1				
CLARK	7	9	4	4	3	2		
CLARK BOBCAT						1		
CLEANGO		1	10	6	5	2	6	5
CLIMAX CONVEYANCER								1
CLUB CAR		5	11	3	6	7	7	9
CMAR			1	1	1			1
COMBI LIFT			1	3	4	1	3	1
COMPACT TRUCK	1							
CONDOR						1		

TABLEAU 1. - REPARTITION DES VEHICULES AUTOMOBILES NEUFS, MIS EN CIRCULATION, D'APRES LA MARQUE - PERIODE 1997 - 2004

VEHICULES SPECIAUX

MARQUES	1997	1998	1999	2000	2001	2002	2003	2004
CROWN			1					1
CUB CADET	1							
CUSHMAN	3							
D TRAC			1			1		
DAEWOO	21	33	39	34	28	41	33	40
DAF	6	6	8	4	13	4	5	4
DAMCON				1				
DELVANO	22	20	20	15	13	16	8	17
DEMAG	5	13	13	8	15	16	34	7
DEPOORTERE	14	20	19	34	41	27	36	26
DERCKS WIJCHEM								103
DESTA	1							
DEUTZ	1							
DEUTZ FAHR	3	12	2	6	4	3		1
DEWULF	17	24	27	18	11	24	21	12
DGL							1	
DIECI			1			15	5	8
DIJKSTRA							1	
DODGE	3		1	1				
DØHOOGHE							1	
DUCKER		1						
DULEVO	1			1	1		1	3
DUMPER LIFTON						1		
DYNAPAC		1			1			
EGHOLM			1	5			1	1
ESTROMAT			1		1			1
ETEC								
ETESIA				1		4	4	
EUROCOMACH				2	2	1	4	
EUROTOM		2		10				
EZGO	4	3	4	5		9	9	2
FANTUZZI	3	1	7	13		13	10	6
FARESIN					1	1	1	
FAUN	5	3	5	9	6	4	2	4
FERMEC			8	25	13	8	20	10
FERWAY						1		
FIAT			1	1		4	21	18
FIAT HITACHI	49	38	65	82	53	44	2	
FIAT KOBELCO							9	42
FIAT OM	1			1	2		1	
FIORA						1		
FMC	3	4	2	1				
FORD	7	5	7	4	5	4	6	1
FORD NEW HOLLAND	3	6	5	5				
FOREDIL	1				1			
FREIGHTLINER	1		1					
FTH				3	2	6	7	3
FUCHS	1	1		1		2	1	1
FURUKAWA	11	9	11	4	3	5	1	1
GALION						6		
GALLMAC		3	1		3	3		1
GEBO						1		
GEHL	1				1	1		
GEHLMAX	2	2	4	1				1
GEISMAR								1
GENIE		14						1
GIANNI FERRARI		1	2	4	3	4	8	6
GIANT							1	
GILLES	11	4	10	5	8	4	3	1
GINAF				2		1		1

TABLEAU 1. - REPARTITION DES VEHICULES AUTOMOBILES NEUFS, MIS EN CIRCULATION, D'APRES LA MARQUE - PERIODE 1997 - 2004

VEHICULES SPECIAUX								
MARQUES	1997	1998	1999	2000	2001	2002	2003	2004
GOLDHOFER						1		
GOPO				2	2	1	1	
GOTTWALD		3		1		4	3	
GRACO								1
GRAVELY	1	1						
GRILLO				1	2	1	1	1
GRIMME			7		1	3		
GROVE GMK4075								14
HAKO		1		1	1	8	5	10
HALDRUP					1			
HALLA	3	4	4	1				
HAMM		3	7	5	2	1	1	6
HANOMAG KOMATSU	1	2				1		
HANSA				1	1		1	1
HARDI-EVRARD		2	1	1		3		2
HARDI	1		1			1		
HARDY EVRARD	7	1			1			
HAULOTTE						1	1	
HAYTER			2		1		1	2
HEGE	1		2					
HELI							1	13
HERCU	1	1			1		1	
HITACHI	12	6	3	5		1	46	72
HOLMER	5	1	9	2	2		2	3
HONDA		2						
HORSCH							1	
HOWARD PRICE	1							
HUDDIG-WMT	1							
HYDREMA		1						
HYSTER	67	84	28	47	47	33	38	26
HYUNDAI	16	13	18	24	14	11	14	9
IHI					5			
INTERNATIONAL			1				1	
ISEKI	10	8	8	20	13	13	10	8
ISUZU						1		
ITALMACCHINE	3	8	8	8	3			
IVECO	10	16	9	18	18	12	28	22
JACOBSEN		1		1	1		3	1
JCB	183	255	204	256	178	166	189	193
JLG	1	2		1		4	2	1
JM	1							
JOHN DEERE	34	40	39	20	25	28	28	30
JOHNSTON		1			1	3		
JUNGHEINRICH	2	4	3	2	2	1	3	4
KALMAR SISU					2			
KARCHER				4		5	1	1
KAWASAKI				2	3	2	4	5
KIA		1	1					
KOBELCO		1		45	21	9	11	3
KOMATSU	20	21	36	55	42	27	33	39
KOMENT							1	
KOOIAAP	18	27	23	21	26	31	15	14
KRAMER		1	2	1	1		1	2
KRAMER ALLRAD							1	10
KRONE								1
KRUPP	6							
KUBOTA	18	29	19	28	29	18	21	37
LADOG			1			1		
LAVERDA	3	7	1			3	2	
LEWIS			1	1		1		

TABLEAU 1. - REPARTITION DES VEHICULES AUTOMOBILES NEUFS, MIS EN CIRCULATION, D'APRES LA MARQUE - PERIODE 1997 - 2004

VEHICULES SPECIAUX

MARQUES	1997	1998	1999	2000	2001	2002	2003	2004
LIBRA			1	5	2			
LIEBHERR	39	52	55	79	69	65	49	51
LIFTON						1		3
LINDE	26	21	13	11	29	15	21	12
LOCATELLI		1						
M B U		1						
MAN	4	5	13	8	6	5	10	8
MANITOU	151	188	197	173	176	145	139	197
MANUTRAC							1	3
MARCHETTI		1						
MASSEY FERGUSON	17	27	24	5	2	1		1
MATHIEU				2			3	4
MECALAC	17	13	14	22	11	15	12	11
MENGELE	3							
MERCEDES	20	21	59	36	29	18	17	26
MERLO	68	99	71	85	71	62	51	49
MF INDUSTRIAL	13	17	6	1	1			
MFH	11	12	8	5	7	7	2	2
MITSUBISHI	5	23	11	18	9	17	10	4
MMC								1
MOFFET KOOI								1
MOFFETT	14	15	18	20	20	13	22	21
MONBALIU		1		1	2			
MONTINI				1			2	
MOREAU								1
MOTEC	3	1						
MOXY	3	1		1				
MTD	1			1	1			
MULTIJOB							1	
MUSTANG	2	2	2					
MUTTI ADOLPHO					1			
N BLOSI	5	2	2	3	2	13	8	14
NETAGCO AVR				1		1		
NEUSON				3	1	4		1
NEW HOLLAND	65	105	108	110	84	86	81	92
NIFTYLIFT			1	2				
NIMOS								1
NISSAN	4	6	26	34	15	10	19	14
NOELL				4				
NYK					1			1
O & K							4	19
OK	18	19	20	30	20	24	11	3
OM PIMESPO							1	
OMG							1	
OPEL				1				
ORENSTEIN & KOPPEL						1	1	1
OXBO PIXALL								1
PALAZZANI						3		3
PALFINGER								2
PATHFINDER		2	2	2				
PATRIA		1			1	1		
PAUS	1							
PEJM			1					
PEL JOB	3	1	2	2				1
PEUGEOT				2	2	1	1	
PIETSCH			1					
PILOTE ATLANTIS 58								13
PLANTMAN		1						
PLOEGER	8	4	6	11	15	8	12	5
POLARIS			2					

TABLEAU 1. - REPARTITION DES VEHICULES AUTOMOBILES NEUFS, MIS EN CIRCULATION, D'APRES LA MARQUE - PERIODE 1997 - 2004

VEHICULES SPECIAUX								
MARQUES	1997	1998	1999	2000	2001	2002	2003	2004
PONSSE	1		4			1		
POWERSCREEN		3	2					
PPM	13	14	22	10	2	13	1	2
PRINS	1	3		1			1	
PRODX				1				
PROTEC				1				
RANSOMES	4	13	8	8	7	4	2	4
RAVO	3	2	1	1	1		3	2
RCM								1
RENAULT	4	1	2	14	40	11	16	21
RENDERS			1	1				
RJR	2	3	1		1			
RMH		2	1	1		1		
ROBERINE	1	4	1	2	6	18	11	13
ROPA	3	3	9		2	1	2	2
RUBI			2	1	2	5		
SABO	2			1	1			
SABO ROBERINE	10	18	20	11	6	5	3	
SAMBRON			4	6	9	1	1	
SAME			1					
SAMSUNG	6	16	17	8	1			
SANDERSON		1						
SCANIA		3		2	3	4	8	6
SCARAB		1						
SCHAEFF	18	34	51	103	55	26	9	8
SCHAFFER	40	30	39	69	67	71	97	
SCHMIDT					4	5	2	10
SENNEBOGEN	1	1	1	2	1	2	4	4
SES EUROPE							1	
SEV AERIAL ACCESS					1			
SHIBAURA				3		1		
SISU	10	4	2	9				
SNORKEL						1		
SPIERINGS					2	4	4	
SPRA COUPE		1	1	3				1
STEKO						1		1
STEVENS				5	11	1		
STIGA		1						
STILL	25	16	33	37	16	11	8	21
STORTI	1			1		1		
STRIEGEL						1		2
SUPERSTACKER PPM		4	9	17	11	5	4	3
T&S	1	1						
TADANO	3	10	5	15	7	10		
TAILIFT	2	1		4	2	2	1	1
TAKEUCHI	1	4	6	12	2	5	5	3
TCM	36	11	12	11		10	6	15
TECNOMA					1			2
TELETRAC								1
TENNANT	2			1		1		1
TEREX	1	4	4	7	3	6	13	34
TEREX BENDINI								1
TERRA GATOR	1		1	5	5	1	3	
TH WAITES		2	4	2	8	3	1	5
THALER								1
THOMAS	6	3	10	8	2	4	9	5
TIM					1			
TIMBERJACK		2	2	2	1		3	4
TORNADO								1
TORO	1	5	2	3	6	8	10	7

**TABEAU 1. - REPARTITION DES VEHICULES AUTOMOBILES NEUFS, MIS EN CIRCULATION, D'APRES
LA MARQUE - PERIODE 1997 - 2004**

VEHICULES SPECIAUX

MARQUES	1997	1998	1999	2000	2001	2002	2003	2004
TORO WHEEL HORSE		1			1			
TOYOTA	52	73	62	75	60	47	53	74
TRANSMANUT		2					1	2
UNION	3	4	2	2	10	4	18	10
VALMET		1				1		
VENIERI	1	1						2
VERHOEST								1
VERVAET	2	6	7	11	6	6	2	3
VERVAET & HEYENS		1						
VICON	4	2	6	9	4		3	2
VIKTOR MEILI	1							
VLAMALIN		1		2			2	
VOLKSWAGEN	1	2	27	7	7		2	1
VOLVO	80	109	138	135	126	101	88	101
VREDO			1	1	1	1	1	
VT	1							
WACKER			1					
WALKER					1			
WHITE		1						
WIGO						2		
WKM		4	15	10	1	1	1	1
WOLTERS			1	1				
WULFF	1							
YALE	1	6	3	2	2	5	8	13
YAM		2						
YAMAHA		3	3	1		1	1	2
YANG	1	8	10	5	10	2	1	1
YANMAR					2	1	2	2
ZETTELMEYER	7	7		1				1
ZTS LOCUST			1					
<i>MARQUES INCONNUES</i>	138	162	98	121	136	108	107	133
TOTAL GENERAL	1 957	2 453	2 507	2 860	2 319	2 105	2 041	2 325

TABLEAU 1. - REPARTITION DES VEHICULES AUTOMOBILES NEUFS, MIS EN CIRCULATION, D'APRES LA MARQUE - PERIODE 1997 - 2004

MOTOS

MARQUES	1997	1998	1999	2000	2001	2002	2003	2004
ADLY			142	68	37	1	2	
AEON					9	62	71	90
AGUSTA						1		
APRILIA	275	294	441	614	502	445	428	299
ATLAS	1							
BAJAJ	7	4	9	5				
BAOXIN	1	9	4	3	2	1	1	
BAROSSA							4	37
BENELLI				4	23	9	32	11
BETA	6	7	2	5	4	2	11	12
BIMOTA	20	9	13	4	6	2	4	2
BIZZARRINI					1	1		
BMW	1 630	1 840	2 024	2 373	2 452	2 538	2 392	2 360
BOKINO								1
BOMBARDIER				1	15	6	32	108
BOOM					1	17	29	20
BOOM TRIKES	11	10	6	16	5		1	
BOSS	1	7	5	10	9	10	5	1
BOSS HOSS	2	1	3					
BOY TOY	1							
BUELL SS								198
CAGIVA	37	49	152	151	116	76	44	58
CAGIVA CZ	3	2	1					
CANNONDALE							1	4
CCM							3	
CHANGZHOU LANXIANG		5	7		1			
CHUN LAN			5		1			
CPI							7	9
CUSTOMBIKE		1						
CZ CAGIVA			13	4			3	
DAELIM		2	542	649	481	305	159	40
DAYTEC	2							
DERBI								37
DINLI						11	70	80
DNEPR	11	6	7	4	2	11		
DUCATI	368	568	760	803	782	777	911	825
E-TON						1	4	1
EASY TRIKE							1	2
EIGENBOUW						2	2	7
ENDFIELD						2		
ENFIELD	19	13	6	6	2	7	8	1
EXCELSIOR				2				
EXY TECNO	1							
FANTIC MOTOR	7	3	1	2			2	
FARGE								1
GAS GAS	22	46	46	79	82	85	93	87
GHEZZI & BRIAN						1		
GILERA		166	197	192	137	91	34	46
GRINNALL			1					
GUZZI	89	101	90	109	70	104	100	84
HARLEY DAVIDSON	809	857	1 065	1 062	951	1 028	1 024	829
HARTFORD					22	19	7	5
HER CHEE								29
HIGHWAY	5	1						
HM						2	10	74
HOLLISTER'S							1	
HONDA	4 024	5 831	7 411	5 806	4 585	4 943	4 771	6 079
HRD							1	
HUSABERG	21	12	3	2	5	5	38	39
HUSQVARNA	55	155	90	122	92	77	65	106

**TABLEAU 1. - REPARTITION DES VEHICULES AUTOMOBILES NEUFS, MIS EN CIRCULATION, D'APRES
LA MARQUE - PERIODE 1997 - 2004**

MOTOS

MARQUES	1997	1998	1999	2000	2001	2002	2003	2004
HYOSUNG		16	24	28	9	12	30	53
IRBIT MP							1	
IT				1				
ITALJET	1	9	8	10	4	2	1	
JAWA	4		2		1	2		2
JIANSHE								1
JINCHENG					38	52	82	133
JORDAN								7
KASEA								2
KAWASAKI	2 662	2 798	2 761	2 052	1 473	1 418	1 484	1 450
KTM	89	100	145	213	251	372	438	532
KUVER	1							
KYMCO		1		1			21	177
LAVERDA	27	33	35	42	35	20	28	3
LEGACY			2					
LEHMAN							2	
LENSSENS	3	1						
LIFAN								1
LIGIER						5		
LIGIER OPTIMA								1
LINHAI							7	119
LML					4	6	2	4
LONCIN								3
LOWTAIL	6	6	3	5	4			1
MAGNI		2						
MAICO		1						
MALAGUTI					12	9	4	
MATCHLESS								1
MB		11	58					
MBK			66	233	282	342	247	160
MEGA								1
MONDIAL							1	
MONTESA	9	20	13	13	9	14	23	6
MONTESA HONDA		9	27	9	2	4	1	1
MSD								1
MUZ	25	35	15	15	13	10	9	17
MV AGUSTA				26	37	40	38	55
MZ	16	11	4	3	9	7	8	2
NANCHANG	1	1						
NEVAL	2	1	2	1		2	7	
NORTON								14
PEUGEOT	9	130	333	367	261	197	144	122
PGO								199
PIAGGIO	256	224	276	321	270	425	572	946
POLARIS	30	18	32	32	57	104	244	135
RENAULT								2
REWACO	8	5	4	7	7	15	12	18
REXY			1					
RIEJU							2	
ROSENGART						14	23	4
ROYAL ENFIELD					2		2	9
SACHS					2	2	1	3
SANYANG	4	1	4	1			7	1
SCORPA		7	1		1		1	14
SCS						1		1
SECMA		1	3	2	1	1	5	7
SHERCO			4	14	9	19	14	21
SIAMOTO				7	3	1		2
SIDE BIKE						2	4	5
SKYTEAM						28	31	46

TABLEAU 1. - REPARTITION DES VEHICULES AUTOMOBILES NEUFS, MIS EN CIRCULATION, D'APRES LA MARQUE - PERIODE 1997 - 2004

MOTOS

MARQUES	1997	1998	1999	2000	2001	2002	2003	2004
SMC							109	162
STARTRIKE					2			
SUPERCYCLE							3	1
SUZUKI	3 292	4 269	5 202	4 057	3 240	2 956	3 007	3 148
SV								101
SYM			1			57	81	178
TGB								27
TITAN			2	4	1			
TM						4	2	1
TRIKTEC							2	1
TRIUMPH	257	263	263	232	342	289	342	434
URAL	3		1	4				
UVM							8	4
V8 MOTORCYCLES			1					
VDV					1			
VEETWO					1			
VERTEMATI						1		
VOR			4	13	23	20	15	18
VOXAN					23	10	2	10
WALZ					2	2		1
WILSON			3	2		1	4	
WK							1	
WOLF					5	5	5	11
YAMAHA	3 524	3 537	5 574	5 348	4 302	4 334	4 663	5 128
ZHONG YU							4	29
ZODIAC				10	3	1		
<i>MARQUES INCONNUES</i>	61	65	176	184	133	101	153	
TOTAL GENERAL	17 718	21 574	28 096	25 353	21 269	21 554	22 268	25 118

TABLEAU 2. - REPARTITION DES VEHICULES AUTOMOBILES NEUFS MIS EN CIRCULATION D'APRES LES PRINCIPALES MARQUES (EN %) - PERIODE 1998-2004

MARQUES	1998	1999	2000	2001	2002	2003	2004
Ford allemande (*)	6,5	6,2	5,9	5,4	4,9
Ford anglaise (*)	1,7	1,2	0,7	1,4	1,3
Ford (*)	7,4	5,9
Alfa Romeo	1,2	1,2	1,4	1,6	1,5	1,1	1,2
Audi	3,6	3,1	3,0	3,3	3,7	2,9	3,8
BMW	3,0	3,1	3,4	3,7	3,5	4,1	3,8
Citroën	7,6	7,3	7,8	9,7	10,5	7,3	9,9
Fiat	3,6	3,4	3,8	3,2	3,4	3,1	2,4
Mazda	1,5	1,5	1,3	0,8	0,9	1,5	1,0
Mercedes	5,0	5,4	5,3	5,6	5,7	5,5	4,9
Mitsubishi	2,6	2,5	1,9	1,3	1,1	1,2	0,8
Datsun / Nissan	3,3	2,8	2,4	2,0	1,8	2,7	2,3
Opel	8,4	9,2	9,2	9,1	9,4	8,7	9,9
Peugeot	8,0	9,1	9,7	10,3	11,1	8,1	10,5
Renault	10,4	10,4	10,9	12,5	11,1	8,9	11,6
Seat	2,0	2,2	2,3	2,1	2,0	1,6	1,7
Toyota	5,0	4,2	4,0	3,7	4,9	3,8	4,7
Volkswagen	12,3	12,8	12,1	11,5	9,8	10,6	9,9
Volvo	3,5	2,4	2,2	2,2	2,2	2,0	2,6
Les autres marques	10,8	12,0	12,7	10,6	11,2	19,5	13,1
TOTAL	100,0	100,0	100,0	100,0	100,0	100,0	100,0

TABLEAU 3. - REPARTITION DES VOITURES NEUVES MISES EN CIRCULATION D'APRES LES PRINCIPALES MARQUES (EN %) - PERIODE 1998-2004

MARQUES	1997	1998	1999	2000	2001	2002	2003
Ford allemande (*)	6,4	6,2	6,0	5,4	4,8
Ford anglaise (*)	1,9	1,4	0,8	1,6	1,5
Ford (*)	6,0	6,2
Alfa Romeo	1,3	1,4	1,6	1,8	1,7	1,5	1,4
Audi	4,1	3,5	3,4	3,8	4,2	4,3	4,4
BMW	3,4	3,6	3,9	4,2	4,0	3,9	4,3
Citroën	7,1	6,8	7,4	9,2	10,3	10,9	9,9
Fiat	3,4	3,2	3,7	2,9	3,1	2,7	2,0
Hyundai	1,5	1,7
Mazda	1,7	1,7	1,4	0,8	1,0	1,2	1,1
Mercedes	3,8	4,2	4,3	4,6	5,1	4,5	4,2
Datsun / Nissan	3,1	2,3	2,1	1,8	1,5	1,9	1,9
Opel	9,4	10,3	10,2	10,2	10,2	10,2	10,5
Peugeot	8,3	9,4	10,2	10,6	11,3	11,7	10,9
Renault	10,6	10,4	10,8	12,3	10,9	11,4	11,4
Seat	2,3	2,4	2,6	2,4	2,2	2,0	1,9
Toyota	5,3	4,5	4,3	4,0	5,3	5,2	5,0
Volkswagen	12,7	13,4	12,6	12,1	10,1	9,8	10,3
Volvo	2,6	2,2	2,0	2,5	2,1	1,9	2,4
Les autres marques	12,6	13,1	12,7	9,8	10,7	9,4	10,5
TOTAL	100,0	100,0	100,0	100,0	100,0	100,0	100,0

(*) Les pays de provenance ne sont plus publiés depuis 2003; on ne fait dès lors plus la distinction en ce qui concerne Ford

**Tableau 4.- REPARTITION MENSUELLE DES VEHICULES AUTOMOBILES NEUFS
MIS EN CIRCULATION - PERIODE 1998 - 2004**

MOIS	1998	1999	2000	2001	2002	2003	2004
VOITURES POUR PERSONNES							
Janvier	48 092	59 356	58 179	57 875	56 287	50 419	47 318
Février	44 006	45 160	58 309	46 157	53 016	43 818	49 983
Mars	45 885	54 965	62 824	50 604	53 418	48 477	61 334
Avril	48 352	47 952	52 832	45 649	52 293	43 799	53 604
Mai	38 389	40 337	51 676	46 581	41 360	37 468	39 372
Juin	42 369	48 913	43 748	44 829	38 181	40 258	43 751
Juillet	36 511	38 383	36 422	40 608	35 217	35 386	31 374
Août	29 629	31 376	31 469	33 312	26 347	28 963	29 823
Septembre	32 091	34 954	31 741	30 848	31 831	34 383	33 760
Octobre	39 292	38 127	39 919	42 508	37 922	42 471	39 027
Novembre	31 672	32 861	32 796	33 522	27 448	30 209	33 572
Décembre	21 088	23 034	20 522	21 466	18 321	26 364	24 999
L'année	457 376	495 418	520 437	493 959	471 641	462 015	487 917

VEHICULES DE PERSONNES QUI RESIDENT TEMPORAIREMENT DANS LE PAYS

L'année	6 348	8 785	11 203	5 820	1 189	1 158	1 345
Total général	463 724	504 203	531 640	499 779	472 830	463 173	489 262

AUTOBUS ET AUTOCARS

Janvier	400	142	171	116	116	90	84
Février	68	71	174	112	80	79	89
Mars	92	138	184	111	88	119	127
Avril	107	97	106	92	88	82	108
Mai	104	63	100	74	62	63	78
Juin	142	93	83	68	79	112	121
Juillet	58	66	42	100	56	53	43
Août	63	85	82	62	86	47	93
Septembre	84	48	46	97	110	20	71
Octobre	76	61	63	34	60	69	60
Novembre	76	57	49	69	101	91	16
Décembre	54	43	38	30	154	71	21
L'année	1 024	964	1 138	965	1 080	896	911

VEHICULES DE PERSONNES QUI RESIDENT TEMPORAIREMENT DANS LE PAYS

L'année	7	7	12	3	-	-	-
Total général	1 031	971	1 150	968	1 080	896	911

**Tableau 4.- REPARTITION MENSUELLE DES VEHICULES AUTOMOBILES NEUFS
MIS EN CIRCULATION - PERIODE 1998 - 2004**

MOIS	1998	1999	2000	2001	2002	2003	2004
VEHICULES POUR LE TRANSPORT DE MARCHANDISES							
Janvier	5 592	6 289	6 590	6 793	6 331	5 978	6 048
Février	4 650	5 684	5 993	6 348	5 026	5 295	5 410
Mars	5 136	6 943	6 457	7 064	5 609	5 971	6 953
Avril	4 926	6 650	4 886	6 335	5 145	6 168	6 254
Mai	4 348	5 072	6 011	6 640	4 472	4 907	5 372
Juin	5 211	6 124	4 941	5 492	4 395	4 596	5 942
Juillet	4 334	4 815	4 458	5 060	4 277	4 327	4 429
Août	3 834	3 962	4 232	4 145	3 197	3 386	4 619
Septembre	4 298	4 500	3 864	4 056	3 826	4 047	4 675
Octobre	4 648	4 995	4 889	5 180	4 660	4 656	5 391
Novembre	4 078	4 493	4 319	3 982	3 578	3 692	4 527
Décembre	3 096	3 322	2 870	2 713	2 797	3 061	4 227
L'année	54 151	62 849	59 510	63 808	53 313	56 111	63 847

VEHICULES DE PERSONNES QUI RESIDENT TEMPORAIREMENT DANS LE PAYS

L'année	560	580	451	552	9	14	12
Total général	54 711	63 429	60 261	64 360	53 322	56 125	63 859

TRACTEURS

Janvier	763	878	736	834	631	646	729
Février	389	475	576	499	311	393	443
Mars	524	632	562	581	435	519	606
Avril	574	691	534	647	506	524	496
Mai	464	520	519	533	469	412	403
Juin	454	555	457	588	415	393	423
Juillet	371	377	323	346	331	277	359
Août	278	352	317	365	278	351	276
Septembre	491	439	424	528	468	455	522
Octobre	555	440	536	448	379	444	445
Novembre	419	257	335	274	270	267	332
Décembre	190	160	181	102	156	137	166
L'année	5 472	5 776	5 500	5 745	4 649	4 818	5 200

VEHICULES DE PERSONNES QUI RESIDENT TEMPORAIREMENT DANS LE PAYS

L'année	23	19	21	13	-	-	-
Total général	5 495	5 795	5 521	5 758	4 649	4 818	5 200

**Tableau 4.- REPARTITION MENSUELLE DES VEHICULES AUTOMOBILES NEUFS
MIS EN CIRCULATION - PERIODE 1998 - 2004**

MOIS	1998	1999	2000	2001	2002	2003	2004
TRACTEURS AGRICOLES							
Janvier	203	207	187	271	223	273	277
Février	190	218	215	270	238	278	286
Mars	389	394	387	336	411	383	522
Avril	478	432	335	349	444	406	577
Mai	252	255	341	260	374	322	415
Juin	297	275	272	224	344	315	452
Juillet	260	220	326	277	356	346	326
Août	233	236	276	228	269	277	380
Septembre	218	195	250	194	217	259	305
Octobre	213	193	245	249	264	241	261
Novembre	121	156	140	154	162	138	154
Décembre	90	105	113	119	115	144	145
L'année	2 944	2 886	3 087	2 931	3 417	3 382	4 100

VEHICULES DE PERSONNES QUI RESIDENT TEMPORAIREMENT DANS LE PAYS

L'année	-	-	-	1	2	5	2
Total général	2 944	2 886	3 087	2 932	3 419	3 387	4 102

TOTAL

Janvier	54 750	66 872	65 863	65 889	63 588	57 406	54 456
Février	49 303	51 608	65 267	53 386	58 671	49 863	56 211
Mars	52 026	63 072	70 414	58 696	59 961	55 469	69 542
Avril	54 437	55 822	58 693	53 072	58 476	50 979	61 039
Mai	43 557	46 247	58 647	54 088	46 737	43 172	45 640
Juin	48 473	55 960	49 501	51 201	43 414	45 674	50 689
Juillet	41 534	43 861	41 571	46 391	40 237	40 389	36 531
Août	34 037	36 011	36 376	38 112	30 177	33 024	35 191
Septembre	37 182	40 136	36 325	35 723	36 452	39 191	39 333
Octobre	44 784	43 816	45 652	48 419	43 285	47 881	45 184
Novembre	36 366	37 824	37 639	38 001	31 559	34 397	38 601
Décembre	24 518	26 664	23 724	24 430	21 543	29 777	29 558
L'année	520 967	567 893	589 672	567 408	534 100	527 222	561 975

VEHICULES DE PERSONNES QUI RESIDENT TEMPORAIREMENT DANS LE PAYS

L'année	6 938	9 391	11 987	6 389	1 200	1 177	1 359
Total général	527 905	577 284	601 659	573 797	535 300	528 399	563 334

**TABLEAU 5.- REPARTITION DES VOITURES NEUVES POUR PARTICULIERS, MISES EN CIRCULATION
PAR CLASSE DE PRIX - PERIODE 1998 - 2004**

CLASSES DE PRIX				1998	1999	2000	2001	2002	2003	2004
CHIFFRES ABSOLUS										
de	0	à moins de	6 197	2 166	2 874	1 816	767	147	9 828	121
de	6 197	à moins de	7 436	19 354	16 615	14 392	8 617	3 779	2 807	4 561
de	7 436	à moins de	8 676	44 395	45 684	37 897	21 080	14 067	11 793	6 531
de	8 676	à moins de	9 915	44 170	50 492	39 352	36 866	45 892	36 224	27 596
de	9 915	à moins de	11 155	57 063	48 315	66 079	64 595	41 272	28 982	41 923
de	11 155	à moins de	12 394	35 038	36 818	44 073	29 799	36 550	50 261	58 509
de	12 394	à moins de	13 634	41 669	55 909	70 277	32 446	28 893	35 780	30 735
de	13 634	à moins de	14 873	15 010	25 078	24 312	59 803	48 423	27 847	31 303
de	14 873	à moins de	17 352	61 577	84 554	86 360	79 240	76 125	87 594	90 194
de	17 352	à moins de	19 831	58 067	47 616	41 915	43 131	52 856	36 903	39 535
de	19 831	à moins de	22 310	31 444	29 211	35 477	47 188	35 314	43 718	51 823
de	22 310	à moins de	24 789	16 686	17 260	17 131	24 879	32 984	28 407	40 359
de	24 789	à moins de	30 986	22 041	24 618	30 688	30 938	30 675	34 605	31 970
de	30 986	à moins de	37 184	3 560	8 702	10 274	8 414	13 986	16 958	18 436
de	37 184	à moins de	49 578	3 480	3 260	3 889	3 977	3 621	3 179	6 474
	49 578	et plus		1 828	2 632	3 388	2 921	4 093	4 203	3 669
Prix inconnu				6 176	4 565	4 320	5 118	4 153	4 084	5 523
Total				406 928	504 203	531 640	499 779	472 830	463 173	489 262

POURCENTAGES

de	0	à moins de	6 197	0,47	0,57	0,34	0,15	0,03	2,12	0,02
de	6 197	à moins de	7 436	4,17	3,30	2,71	1,72	0,80	0,61	0,93
de	7 436	à moins de	8 676	9,57	9,06	7,13	4,22	2,98	2,55	1,33
de	8 676	à moins de	9 915	9,53	10,01	7,40	7,38	9,71	7,82	5,64
de	9 915	à moins de	11 155	12,31	9,58	12,43	12,92	8,73	6,26	8,57
de	11 155	à moins de	12 394	7,56	7,30	8,29	5,96	7,73	10,85	11,96
de	12 394	à moins de	13 634	8,99	11,09	13,22	6,49	6,11	7,72	6,28
de	13 634	à moins de	14 873	3,24	4,97	4,57	11,97	10,24	6,01	6,40
de	14 873	à moins de	17 352	13,28	16,77	16,24	15,86	16,10	18,91	18,43
de	17 352	à moins de	19 831	12,52	9,44	7,88	8,63	11,18	7,97	8,08
de	19 831	à moins de	22 310	6,78	5,79	6,67	9,44	7,47	9,44	10,59
de	22 310	à moins de	24 789	3,60	3,42	3,22	4,98	6,98	6,13	8,25
de	24 789	à moins de	30 986	4,75	4,88	5,77	6,19	6,49	7,47	6,53
de	30 986	à moins de	37 184	0,77	1,73	1,93	1,68	2,96	3,66	3,77
de	37 184	à moins de	49 578	0,75	0,65	0,73	0,80	0,77	0,69	1,32
	49 578	et plus		0,39	0,52	0,64	0,58	0,87	0,91	0,75
Prix inconnu				1,32	0,92	0,83	1,03	0,85	0,88	1,15
Total				100,00	100,00	100,00	100,00	100,00	100,00	100,00

(1) Prix du catalogue en EURO, hors T.V.A.

Véhicules à moteur neufs

Résultats de l'année 2004

**TABLEAU 6. - REPARTITION DES VEHICULES AUTOMOBILES NEUFS MIS EN CIRCULATION
D'APRES LA MARQUE ET TYPE
ANNEE 2004**

MARQUES ET TYPES	VOITURES POUR PERSONNES	AUTOBUS ET AUTOCARS	VEHICULES POUR LE TRANSPORT DE MARCHAN- DISES	TRACTEURS	TRACTEURS AGRICOLES	VEHICULES SPECIAUX	MOTOS	TOTAL	NOUVELLES PLAQUES
BMW	29						49	78	57
BMW 116I	197							197	65
BMW 118D	418							418	235
BMW 120D	184							184	105
BMW 120I	24							24	13
BMW 316 TI	180							180	40
BMW 316I	189							189	34
BMW 318CI	250							250	92
BMW 318D	3 244							3 244	1 861
BMW 318I	152							152	63
BMW 318TD	659							659	255
BMW 318TI	23							23	7
BMW 320CD	1 312							1 312	577
BMW 320CI	149							149	66
BMW 320D	4 571							4 571	3 187
BMW 320I	65							65	31
BMW 320TD	98							98	52
BMW 325 TI	3							3	
BMW 325CI	68							68	29
BMW 325I	27							27	12
BMW 325XI	6							6	4
BMW 330CD	52							52	28
BMW 330CI	23							23	12
BMW 330D	61							61	43
BMW 330I	6							6	4
BMW 330I PL						1		1	1
BMW 330XD	29							29	19
BMW 330XI	4							4	2
BMW 520D	133							133	84
BMW 520I	282							282	98
BMW 525	1							1	1
BMW 525D	2 597							2 597	1 570
BMW 525I	189							189	84
BMW 530D	1 420							1 420	823
BMW 530I	113							113	54
BMW 535	2							2	1
BMW 535D	42							42	22
BMW 545I	18							18	10
BMW 630I	21							21	13
BMW 645CI	305							305	172
BMW 730D	341							341	184
BMW 730I	9							9	5
BMW 730LI	5							5	4
BMW 735I	20							20	8
BMW 735LI	4							4	2
BMW 740D	8							8	7
BMW 745I	15							15	5
BMW 745LI	10							10	8
BMW 760I	2							2	1
BMW 760LI	3							3	1
BMW C1-200							9	9	6
BMW C1							7	7	6
BMW F650CS							90	90	72
BMW F650GD							8	8	4
BMW F650GS							232	232	168
BMW K12							1	1	1
BMW K1200GT							74	74	29
BMW K1200LT							160	160	62

**TABLEAU 6. - REPARTITION DES VEHICULES AUTOMOBILES NEUFS MIS EN CIRCULATION
D'APRES LA MARQUE ET TYPE
ANNEE 2004**

MARQUES ET TYPES	VOITURES POUR PERSONNES	AUTOBUS ET AUTOCARS	VEHICULES POUR LE TRANSPORT DE MARCHAN- DISSES	TRACTEURS	TRACTEURS AGRICOLIS	VEHICULES SPECIAUX	MOTOS	TOTAL	NOUVELLES PLAQUES
BMW K1200RS							37	37	11
BMW K1200S							20	20	16
BMW M3	49							49	35
BMW M3 CSL	6							6	4
BMW M5	1							1	1
BMW R11							1	1	
BMW R1100S							105	105	51
BMW R1150							2	2	2
BMW R1150GS							34	34	9
BMW R1150GSADVENTURE							64	64	27
BMW R1150R							148	148	80
BMW R1150R ROCKSTER							63	63	32
BMW R1150RS							24	24	10
BMW R1150RT							654	654	253
BMW R1200C							51	51	35
BMW R1200CI							13	13	11
BMW R1200CL							18	18	13
BMW R1200GS							438	438	151
BMW R22							1	1	
BMW R850R							6	6	3
BMW R850RT							51	51	29
BMW X3			28					28	14
BMW X3 2.0D	646							646	363
BMW X3 3.0D	485		206					691	381
BMW X32.5i	93							93	45
BMW X33.0i	91							91	49
BMW X5	89		435					524	314
BMW X5 3.0D	1 408							1 408	829
BMW X5 3.0i	34		2					36	23
BMW X5 4.4i	14							14	10
BMW X54.8iS	12							12	7
BMW Z3	1							1	1
BMW Z4 2.2i	147							147	65
BMW Z4 2.5i	236							236	139
BMW Z4 3.0i	50							50	25
BMW Z8	2							2	1
BOBCAT							49	49	40
BOBCAT T2556					4			4	3
BOBCAT T2566					1			1	1
BOBCAT T3071					2			2	2
BOKI HY1251S			1					1	1
BOKINO HDF/1							1	1	1
BOMAG						5		5	5
BOMBARDIER BAJA X							2	2	2
BOMBARDIER DS650							41	41	27
BOMBARDIER DS650BAJA							7	7	4
BOMBARDIER MAX							13	13	10
BOMBARDIER MAX XT							3	3	3
BOMBARDIER OUTLANDER							32	32	28
BOMBARDIER QUEST 650							2	2	2
BOMBARDIER QUESTMAX							1	1	
BOMBARDIER RALLY200							2	2	
BOMBARDIER TRAXTER							2	2	1
BOMBARDIER TRAXTERAM							3	3	2
BOOM CHOPPER							3	3	2
BOOM CHOPPER 4i							3	3	2
BOOM FAMILY							4	4	2
BOOM FIGHTER							3	3	

**TABLEAU 6. - REPARTITION DES VEHICULES AUTOMOBILES NEUFS MIS EN CIRCULATION
D'APRES LA MARQUE ET TYPE
ANNEE 2004**

MARQUES ET TYPES	VOITURES POUR PERSONNES	AUTOBUS ET AUTOCARS	VEHICULES POUR LE TRANSPORT DE MARCHAN- DISSES	TRACTEURS	TRACTEURS AGRICOLES	VEHICULES SPECIAUX	MOTOS	TOTAL	NOUVELLES PLAQUES
CADILLAC SRX	1		2					3	2
CADILLAC SRX3.6-V6			6					6	4
CADILLAC SRX4.6-V8			1					1	
CADILLAC XLR CONVERT	2							2	1
CAGIVA							18	18	13
CAGIVA MITO							18	18	16
CAGIVA NAVIGATOR							6	6	1
CAGIVA PLANET							9	9	8
CAGIVA RAPTOR							6	6	2
CAGIVA RAPTOR 650							1	1	1
CAMPEREVECAPROCA 370	1							1	
CANNONDALE ATV-4T							4	4	3
CARER						1		1	
CARINTER CARIOCA 15P	1							1	1
CARRARO						1		1	1
CARTHAGO CHIC	1							1	1
CARTHAGO M-LINER 57B	1							1	1
CARTHAGO OPUS	1							1	1
CARTHAGO OPUS 45W	1							1	
CASE						51		51	31
CASE IH					4			4	2
CASE IH CVX1135-4WD					2			2	1
CASE IH CVX1145-4WD					5			5	3
CASE IH CVX1155-4WD					1			1	1
CASE IH CVX1170-4WD					9			9	5
CASE IH CVX1190-4WD					7			7	3
CASE IH JX100U					3			3	2
CASE IH JX1070C-4WD					1			1	1
CASE IH JX1075C-4WD					2			2	2
CASE IH JX70-2WD					3			3	2
CASE IH JX70-4WD					1			1	1
CASE IH JX80-2WD					1			1	
CASE IH JX80-4WD					3			3	3
CASE IH JX80U					2			2	1
CASE IH JX85-2WD					1			1	1
CASE IH JX85-4WD					2			2	
CASE IH JX90-4WD					1			1	1
CASE IH JX90U					1			1	1
CASE IH JX95-4WD					5			5	3
CASE IH MX2554WD SA					1			1	
CASE IH MXM 140					3			3	1
CASE IH MXM 155					4			4	3
CASE IH MXM175					3			3	3
CASE IH MXM190					1			1	
CASE IH MXU100-4WD					5			5	2
CASE IH MXU110-4WD					2			2	2
CASE IH MXU110SA-4WD					1			1	
CASE IH MXU115-4WD					10			10	5
CASE IH MXU115SA-4WD					3			3	2
CASE IH MXU125-4WD					3			3	3
CASE IH MXU125SA-4WD					2			2	2
CASE IH MXU135-4WD					3			3	2
CASE IH MXU135SA-4WD					4			4	4
CASE IH P.JN75					1			1	1
CASE INTERNATIONAL					4			4	3
CASE JX1080U 4WD					1			1	1
CASE JX1090U 4WD					3			3	2
CASE JX1100U 4WD					4			4	4

**TABEAU 6. - REPARTITION DES VEHICULES AUTOMOBILES NEUFS MIS EN CIRCULATION
D'APRES LA MARQUE ET TYPE
ANNEE 2004**

MARQUES ET TYPES	VOITURES POUR PERSONNES	AUTOBUS ET AUTOCARS	VEHICULES POUR LE TRANSPORT DE MARCHAN- DISSES	TRACTEURS	TRACTEURS AGRICOLES	VEHICULES SPECIAUX	MOTOS	TOTAL	NOUVELLES PLAQUES
CATERHAM SUPER 7	2							2	1
CATERPILLAR						96		96	76
CESAB						1		1	1
CHALLENGER TRIGANO	52							52	23
CHALLENGERTRIGANOF1	4							4	2
CHAUSSON ALLEGRO	1							1	
CHAUSSON TRIGANO	98							98	69
CHAUSSON TRIGANO ME1	4							4	3
CHEVROLET 1500	1							1	1
CHEVROLET 2500MD			1					1	
CHEVROLET AVALANCHE			13					13	6
CHEVROLET CG11405	1							1	1
CHEVROLET CG21405	2							2	2
CHEVROLET CG23405	1							1	1
CHEVROLET CK25753			1					1	1
CHEVROLET CORVETTE	7							7	2
CHEVROLET G1500			1					1	
CHEVROLET GMT200			3					3	2
CHEVROLET GMT360			33					33	9
CHEVROLET GMT610	2							2	2
CHEVROLET GMT820			43					43	20
CHEVROLET K2500			2					2	2
CHEVROLET MONTE C	1							1	1
CHEVROLET SILVERADO			3					3	2
CHEVROLET SSR			1					1	
CHEVROLET STARKRAFT			1					1	1
CHEVROLET TAHOE	5							5	3
CHEVROLET TRANSSPORT	4							4	
CHEVROLET VAN	1							1	1
CHEVROLET.TACUMA	2							2	2
CHEVROLETALTERNATIVE	1							1	
CHEVROLETTRAILBLAZER	4							4	2
CHRYSLER	1							1	1
CHRYSLER 300	57							57	14
CHRYSLER 300C	28							28	7
CHRYSLER 300M	19							19	8
CHRYSLER GD VOYAGER			22					22	7
CHRYSLER GR VOYAGER			144					144	80
CHRYSLER GVOYAGER RG	394							394	213
CHRYSLER NEON-PL	1							1	
CHRYSLER PACIFICA			1					1	
CHRYSLER PT CRUISER	651		2					653	278
CHRYSLER SEBRING	119							119	35
CHRYSLER TOWN & C	1							1	1
CHRYSLER VOYAGER	34		16					50	11
CHRYSLER VOYAGER RG	250							250	122
CHRYSLERCROSSFIRE	118							118	72
CHRYSLERGRANDVOYAGER	104							104	46
CITROEN			769					769	512
CITROEN BERLINGO	7 806		3 712					11 518	4 650
CITROEN C2	7 547							7 547	2 528
CITROEN C3	12 577		78					12 655	3 930
CITROEN C3 PLURIEL	1 916							1 916	685
CITROEN C4	214							214	108
CITROEN C5	4 598		71					4 669	1 599
CITROEN C8	2 572		201					2 773	1 256
CITROEN JUMPER	82		1 952					2 034	1 177
CITROEN JUMPY	89		990					1 079	695

**TABLEAU 6. - REPARTITION DES VEHICULES AUTOMOBILES NEUFS MIS EN CIRCULATION
D'APRES LA MARQUE ET TYPE
ANNEE 2004**

MARQUES ET TYPES	VOITURES POUR PERSONNES	AUTOBUS ET AUTOCARS	VEHICULES POUR LE TRANSPORT DE MARCHAN- DISSES	TRACTEURS	TRACTEURS AGRICOLIS	VEHICULES SPECIAUX	MOTOS	TOTAL	NOUVELLES PLAQUES
CITROEN SAXO	84							84	19
CITROEN XSARA	3 138		9					3 147	719
CITROEN XSARAPICASSO	7 639							7 639	2 979
CLAAS						61		61	33
CLAAS ARES 546					1			1	
CLAAS ARES 556					1			1	
CLAAS ARES 566					4			4	2
CLAAS ARES 616					9			9	5
CLAAS ARES 656					2			2	1
CLAAS ARES 696					12			12	10
CLAAS ARES 816					10			10	8
CLAAS ARES 826					7			7	3
CLAAS ARES 836					7			7	4
CLAAS CELTIS 426					6			6	3
CLAAS CELTIS 436					9			9	5
CLAAS CELTIS 446					5			5	3
CLAAS CELTIS 456					20			20	12
CLEANGO						5		5	3
CLUB CAR						9		9	7
CMAR						1		1	1
COMBI LIFT						1		1	1
CONCORDE CHARISMA	3							3	2
CONCORDE LINER	1							1	1
COXX			18					18	13
CPI HUSSAR							1	1	1
CPI JW100							8	8	6
CRISTALL WINNER H621	1							1	1
CROWN						1		1	1
CRYSTAL 121					1			1	
CRYSTAL 161					1			1	1
CRYSTAL 169.4					1			1	1
DAEDONG CK20					1			1	1
DAEDONG CK20H					1			1	
DAEDONG CK25H					1			1	1
DAEDONG DK50C					2			2	
DAEDONG DK65C					1			1	
DAEDONG LK3054					10			10	8
DAELIM							8	8	7
DAELIM DELFINO							10	10	10
DAELIM SG125F							1	1	1
DAELIM VL125F							21	21	19
DAEWOO			1			40		41	34
DAEWOO KALOS	7							7	4
DAEWOO LANOS	30							30	5
DAEWOO LEGANZA	1							1	1
DAEWOO MATIZ	4							4	3
DAEWOO NUBIRA	14							14	6
DAEWOO TACUMA	3							3	1
DAF		8	60	5				73	41
DAF CF65			46					46	36
DAF CF75			125	17		2		144	109
DAF CF85			152	119				271	190
DAF FAD CF85			1					1	1
DAF FAN LF55			2					2	
DAF FAN XF95			5					5	3
DAF FAR XF 95			17					17	8
DAF FAS XF 95			7					7	3
DAF FATXF95			3					3	2

**TABLEAU 6. - REPARTITION DES VEHICULES AUTOMOBILES NEUFS MIS EN CIRCULATION
D'APRES LA MARQUE ET TYPE
ANNEE 2004**

MARQUES ET TYPES	VOITURES POUR PERSONNES	AUTOBUS ET AUTOCARs	VEHICULES POUR LE TRANSPORT DE MARCHAN- DISSES	TRACTEURS	TRACTEURS AGRICOLEs	VEHICULES SPECIAUX	MOTOS	TOTAL	NOUVELLES PLAQUES
DAF FAX CF 85			3					3	1
DAF FAXF95			5					5	3
DAF FT XF 95-LD				40				40	40
DAF FTGXF95				3				3	2
DAF FTMXF95				2				2	
DAF FTS XF95				1				1	1
DAF FTTF95				3				3	2
DAF FTXF95				908				908	719
DAF LF45			133					133	100
DAF LF55			113			2		115	77
DAIHATSU			1					1	1
DAIHATSU COPEN	16							16	6
DAIHATSU CUORE	260							260	60
DAIHATSU GRAN MOVE	1							1	
DAIHATSU M300	2							2	
DAIHATSU S85LP			1					1	1
DAIHATSU SIRION	111							111	9
DAIHATSU TERIOS	102							102	19
DAIHATSU YRV	23							23	4
DAIMLER PACIFICA	1							1	
DCC N135002			1					1	1
DE HONDT						3		3	1
DELVANO						17		17	11
DEMAG						1		1	
DEMAG AC100ZA						2		2	1
DEMAG AC200-1						1		1	
DEMAG AC200-1TP						1		1	1
DEMAG AC50						1		1	1
DEMAG AC650						1		1	1
DENNIS SABRE			1					1	1
DEPOORTERE						26		26	22
DERBI SENDA R 125							16	16	14
DERBI SENDA SM 125							21	21	20
DETHLEFFS A 6781	2							2	2
DETHLEFFS A5881	6							6	4
DETHLEFFS A5891	1							1	1
DETHLEFFS A6671	1							1	1
DETHLEFFS A6881	4							4	4
DETHLEFFS A6971	2							2	2
DETHLEFFS A7870	2							2	1
DETHLEFFS B5240	1							1	1
DETHLEFFS I5830	1							1	1
DETHLEFFS I5970	1							1	1
DETHLEFFS I6501B	3							3	1
DETHLEFFS I7870	3							3	2
DETHLEFFS RT6844	1							1	1
DETHLEFFS T5841	2							2	1
DETHLEFFS T5846	1							1	
DETHLEFFS T6406	2							2	1
DETHLEFFS T6441	2							2	2
DETHLEFFS T6446	1							1	1
DETHLEFFS T6501	5							5	4
DETHLEFFS T6501B	2							2	2
DETHLEFFS T6611	1							1	
DEUTZ FAHR					96	1		97	60
DEUTZ FAHR AGROKID					9			9	9
DEUTZ FAHR AGROLUX80					1			1	
DEUTZ FAHR AGROTRON					32			32	19

**TABLEAU 6. - REPARTITION DES VEHICULES AUTOMOBILES NEUFS MIS EN CIRCULATION
D'APRES LA MARQUE ET TYPE
ANNEE 2004**

MARQUES ET TYPES	VOITURES POUR PERSONNES	AUTOBUS ET AUTOCAR	VEHICULES POUR LE TRANSPORT DE MARCHAN- DISSES	TRACTEURS	TRACTEURS AGRICOLES	VEHICULES SPECIAUX	MOTOS	TOTAL	NOUVELLES PLAQUES
DEUTZ FAHR AT100					2			2	2
DEUTZ FAHR AT105					2			2	1
DEUTZ FAHR AT108					28			28	13
DEUTZ FAHR AT118					2			2	1
DEUTZ FAHR AT128					8			8	3
DEUTZ FAHR AT90					13			13	9
DEUTZ FAHR TT3					7			7	3
DEUTZ FAHR TT4					1			1	1
DEUTZ FAHR TTV					8			8	5
DEUTZ FAHRAGROLUX60					2			2	1
DEUTZ FAHRAGROLUX70					1			1	
DEWULF						12		12	4
DIECI						8		8	6
DINLI HELIX-100							20	20	19
DINLI MASAI L 100							6	6	6
DINLI MASAI L 150							21	21	18
DINLI T-REX 100							29	29	28
DINLI T-REX 150							4	4	3
DODGE 1500			4					4	3
DODGE 2500			1					1	1
DODGE 3500			1					1	1
DODGE BR2500			1					1	1
DODGE CARAVAN	1							1	1
DODGE DAKOTA	1		2					3	2
DODGE DURANGO			2					2	1
DODGE GRAND CARAVAN			1					1	
DODGE RAM			4					4	2
DODGE RAM 1500			5					5	3
DODGE RAM 2500			3					3	3
DODGE STRATUS	1							1	1
DONG FENG DF204					1			1	1
DONG FENG DF254					2			2	1
DONG FENG DF304					1			1	
DUCATI							16	16	9
DUCATI 748							3	3	2
DUCATI 749							79	79	33
DUCATI 749R							7	7	6
DUCATI 749S							9	9	4
DUCATI 998							9	9	3
DUCATI 998R							1	1	1
DUCATI 998S							6	6	3
DUCATI 999							51	51	19
DUCATI 999R							4	4	1
DUCATI 999S							18	18	6
DUCATI H4							2	2	
DUCATI H5							1	1	
DUCATI M1000							90	90	51
DUCATI M4							1	1	
DUCATI MONSTER							17	17	14
DUCATI MONSTER 800							67	67	44
DUCATI MONSTER S4							1	1	
DUCATI MONSTER S4R							114	114	43
DUCATI MONSTER620							129	129	101
DUCATI MULTISTRADA							82	82	40
DUCATI SPORT 620							4	4	4
DUCATI SS1000							21	21	12
DUCATI SS800							14	14	7
DUCATI ST3							62	62	22

**TABLEAU 6. - REPARTITION DES VEHICULES AUTOMOBILES NEUFS MIS EN CIRCULATION
D'APRES LA MARQUE ET TYPE
ANNEE 2004**

MARQUES ET TYPES	VOITURES POUR PERSONNES	AUTOBUS ET AUTOCARS	VEHICULES POUR LE TRANSPORT DE MARCHAN- DISSES	TRACTEURS	TRACTEURS AGRICOLLES	VEHICULES SPECIAUX	MOTOS	TOTAL	NOUVELLES PLAQUES
EVM X5L	1							1	1
EVOBUS MERCEDES		67						67	45
EVOBUS MERCEDES 0345		7						7	4
EVOBUS MERCEDES O580		1						1	
EVOBUS SETRA		2						2	1
EVOBUS SETRA S415HD		3						3	
EVOBUS SETRA S415HDH		3						3	2
EVOBUSMERCEDES0616NF		8						8	8
EZGO						2		2	1
FANTUZZI						6		6	6
FARGE F100							1	1	1
FAUN ATF45.3						1		1	1
FAUN ATF60.3						1		1	
FAUN FA020						2		2	2
FENDT					136			136	74
FENDT 380 GTA TURBO					1			1	1
FENDT 815 VARIO					2			2	
FENDT FARMER 206V					5			5	4
FENDT FARMER 207V					6			6	4
FENDT FARMER 208V					7			7	5
FENDT FARMER 209P					2			2	2
FENDT FARMER 209V					11			11	7
FENDT FARMER412VARIO					11			11	7
FENDT FAVORIT					1			1	1
FENDT FAVORIT 824					1			1	1
FENDT FAVORIT 930V					12			12	6
FENDT VARIO 818					42			42	25
FENDTFARMER 206F-2WD					1			1	1
FENDTFARMER 207F-2WD					1			1	1
FENDTFARMER 208S-4WD					1			1	1
FENDTFARMER 209F-4WD					2			2	2
FENDTFARMER 209S-4WD					2			2	
FERMEC						10		10	4
FERRARI					1			1	
FERRARI 575M	7							7	6
FERRARI 612	10							10	6
FERRARI CHALLENGE ST	2							2	2
FERRARI ENZO FERRARI	1							1	
FERRARI F131	29							29	23
FERRARI RAPTOR 40					5			5	4
FERRARI THOR70RS					1			1	
FIAT	4		690		2	18		714	512
FIAT BARCHETTA	7							7	1
FIAT BRAVO	1							1	1
FIAT CARTHAGO	1							1	
FIAT CINQUECENTO	1							1	
FIAT DOBLO	671		267					938	387
FIAT DOBLO CARGO			129					129	76
FIAT DUCATO	38		1 997					2 035	1 324
FIAT IDEA	1 272							1 272	476
FIAT KOBELCO						42		42	23
FIAT MULTIPLA	451		6					457	232
FIAT PANDA	1 853		2					1 855	813
FIAT PANDA VAN			15					15	12
FIAT PUNTO	3 680							3 680	1 571
FIAT PUNTO VAN			24					24	21
FIAT SCUDO	57		354					411	302
FIAT SEICENTO	245		1					246	102

**TABLEAU 6. - REPARTITION DES VEHICULES AUTOMOBILES NEUFS MIS EN CIRCULATION
D'APRES LA MARQUE ET TYPE
ANNEE 2004**

MARQUES ET TYPES	VOITURES POUR PERSONNES	AUTOBUS ET AUTOCARS	VEHICULES POUR LE TRANSPORT DE MARCHAN- DISES	TRACTEURS	TRACTEURS AGRICOLES	VEHICULES SPECIAUX	MOTOS	TOTAL	NOUVELLES PLAQUES
FRANKIA I650 EK	2							2	1
FRANKIA T 650 BD	1							1	1
FRANKIA T650FD	1							1	1
FTH						3		3	3
FUCHS						1		1	1
FURUKAWA						1		1	1
GALLMAC						1		1	
GAS GAS							52	52	25
GAS GAS EC20							3	3	1
GAS GAS EC25							1	1	
GAS GAS EC30							5	5	2
GAS GAS EC300							1	1	1
GAS GAS ENDURO 400							2	2	2
GAS GAS ENDURO 450							8	8	4
GAS GAS GG250							1	1	1
GAS GAS PP250							1	1	1
GAS GAS SUPERMOT 450							2	2	2
GAS GAS TRIAL PRO280							4	4	2
GAS GAS TRIAL PRO300							3	3	3
GAS GAS WD-45							1	1	1
GAS GAS WILD E HP450							3	3	2
GEHLMAX						1		1	
GEISMAR						1		1	1
GENIE						1		1	1
GIANNI FERRARI						6		6	5
GILERA							6	6	5
GILERA DNA180							3	3	2
GILERA NEXUS 500							23	23	9
GILERA RUNNER VXR200							14	14	7
GILLES						1		1	
GINAF K3236F						1		1	1
GM DAEWOO EVANDA	153							153	96
GM DAEWOO KALOS	2 028							2 028	962
GM DAEWOO LACETTI	361							361	151
GM DAEWOO LANOS	1							1	1
GM DAEWOO MATIZ	1 818							1 818	951
GM DAEWOO NUBIRA	480							480	202
GM DAEWOO TACUMA	500							500	182
GMC 2500				1				1	
GMC DENALI	1			2				3	3
GMC SIERRA				1				1	
GMC TG11405	1							1	1
GMC YUKON	1							1	1
GOLDONI						7		7	4
GOLDONI EURO40						1		1	1
GOLDONI MAXTER W70RS						1		1	1
GRACO							1	1	1
GRILLO							1	1	1
GROVE							10	10	10
GROVE GMK3055							1	1	1
GROVE GMK4075							2	2	2
GROVE GMK7450							1	1	1
GUZZI							1	1	1
GUZZI BREVA							28	28	15
GUZZI CALIF EV TOUR							4	4	2
GUZZI CALIFORNIA							17	17	11
GUZZI CALIFORNIA S							2	2	1
GUZZI KR							1	1	1

**TABLEAU 6. - REPARTITION DES VEHICULES AUTOMOBILES NEUFS MIS EN CIRCULATION
D'APRES LA MARQUE ET TYPE
ANNEE 2004**

MARQUES ET TYPES	VOITURES POUR PERSONNES	AUTOBUS ET AUTOCARS	VEHICULES POUR LE TRANSPORT DE MARCHAN- DISSES	TRACTEURS	TRACTEURS AGRICOLES	VEHICULES SPECIAUX	MOTOS	TOTAL	NOUVELLES PLAQUES
GUZZI NEVADA							2	2	2
GUZZI NEVADA 750							8	8	5
GUZZI NEVADA CLASSIC							1	1	1
GUZZI V11							11	11	7
GUZZI V11SPORTNAKED							9	9	5
HAKO						10		10	10
HAMM						6		6	5
HANSA						1		1	1
HARDI-EVRARD						2		2	1
HARLEY D FLHTCSE							4	4	3
HARLEY D FLHTCSE2							2	2	1
HARLEY D FLHTCUI							12	12	4
HARLEY D FLSTNI							8	8	4
HARLEY D FLSTSCI							8	8	5
HARLEY D XL1200C							110	110	73
HARLEY D XL1200R							11	11	10
HARLEY D XL1200S							3	3	2
HARLEY D XLH883R							2	2	1
HARLEY DAVIDSON							32	32	29
HARLEY DAVIDSON FLHR							5	5	3
HARLEY DAVIDSON FLHT							2	2	2
HARLEY DAVIDSON FLST							2	2	1
HARLEY DAVIDSON FS2							2	2	1
HARLEY DAVIDSON FXD							1	1	1
HARLEY DAVIDSON FXDI							32	32	19
HARLEY DAVIDSON FXDL							4	4	2
HARLEY DAVIDSON FXST							12	12	10
HARLEY DAVIDSON MC							1	1	1
HARLEY DAVIDSON SOFT							2	2	
HARLEY DAVIDSON XL							3	3	2
HARLEY DAVIDSON XL1							2	2	2
HARLEY DAVIDSONFLHRI							22	22	5
HARLEY DAVIDSONFLHTC							2	2	1
HARLEY DAVIDSONFLSTC							8	8	3
HARLEY DAVIDSONFLSTF							5	5	2
HARLEY DAVIDSONFLSTS							3	3	1
HARLEY DAVIDSONFXDWG							1	1	1
HARLEY DAVIDSONVRSCA							26	26	16
HARLEY DAVIDSONXL53C							64	64	52
HARLEY DAVIDSONXL883							7	7	5
HARLEYDAVIDSON FLHTI							21	21	8
HARLEYDAVIDSON FXDCI							3	3	3
HARLEYDAVIDSON FXDLI							3	3	2
HARLEYDAVIDSON FXDXI							19	19	9
HARLEYDAVIDSON FXSTI							19	19	9
HARLEYDAVIDSON V-ROD							2	2	2
HARLEYDAVIDSON VRSCB							18	18	13
HARLEYDAVIDSONEVOLUT							1	1	1
HARLEYDAVIDSONFATBOY							1	1	
HARLEYDAVIDSONFLHRCI							95	95	36
HARLEYDAVIDSONFLHRSI							38	38	18
HARLEYDAVIDSONFLHTCI							17	17	7
HARLEYDAVIDSONFLSTCI							67	67	29
HARLEYDAVIDSONFLSTFI							43	43	24
HARLEYDAVIDSONFXDWGI							2	2	1
HARLEYDAVIDSONFXSTBI							18	18	11
HARLEYDAVIDSONFXSTDI							5	5	2
HARLEYDAVIDSONFXSTSI							3	3	

**TABLEAU 6. - REPARTITION DES VEHICULES AUTOMOBILES NEUFS MIS EN CIRCULATION
D'APRES LA MARQUE ET TYPE
ANNEE 2004**

MARQUES ET TYPES	VOITURES POUR PERSONNES	AUTOBUS ET AUTOCARS	VEHICULES POUR LE TRANSPORT DE MARCHAN- DISSES	TRACTEURS	TRACTEURS AGRICOLIS	VEHICULES SPECIAUX	MOTOS	TOTAL	NOUVELLES PLAQUES
HARLEYDAVIDSONXLH53C							2	2	2
HARLEYDAVIDSONXLH883							54	54	39
HARTFORD VR 125H							2	2	2
HARTFORD VR125X							1	1	1
HARTFORD VR125Z							2	2	1
HAYTER						2		2	1
HELI						13		13	12
HER CHEE GK125							26	26	24
HERCHEE ATV300S							2	2	1
HERCHEE ATV300U							1	1	1
HITACHI						72		72	45
HM F230							37	37	30
HM F250							24	24	14
HM F450							13	13	9
HOBBY 545 M	1							1	1
HOBBY 650FSC	1							1	1
HOBBY 725	1							1	
HOBBY 725 AK FMC	1							1	1
HOBBY 750 FML	3							3	2
HOBBY 750FMC	1							1	1
HOFMANS						4		4	3
HOLDEN COMMODORE			1					1	1
HOLDER					2			2	2
HOLDER A5.58					1			1	
HOLMER						3		3	1
HOME-CAR C	1							1	1
HOME-CAR C521	1							1	1
HOME-CAR C641	1							1	
HOME-CAR CL670G	1							1	1
HOME-CAR P561	1							1	
HOME CAR H670G	1							1	
HOME CAR C	15							15	12
HOME CAR CL	1							1	1
HOME CAR P	17							17	13
HOME CAR PL	8							8	5
HOME CAR PL 670G	1							1	
HONDA						1	113	114	86
HONDA 250EX							2	2	2
HONDA 400EX							1	1	1
HONDA ACCORD	3							3	1
HONDA ACCORD SEDAN	576							576	150
HONDA ACCORD TOURER	212							212	86
HONDA ANF125							1	1	1
HONDA CB1300F							47	47	18
HONDA CB600F							203	203	143
HONDA CB600F2							4	4	3
HONDA CB900F							141	141	62
HONDA CBF250							79	79	53
HONDA CBF500							71	71	57
HONDA CBF500A							52	52	40
HONDA CBF600N							148	148	116
HONDA CBF600NA							81	81	60
HONDA CBF600S							195	195	106
HONDA CBF600SA							340	340	213
HONDA CBR 1100 XX							71	71	25
HONDA CBR1000RR							363	363	170
HONDA CBR1100X							5	5	2
HONDA CBR125R							441	441	399

**TABLEAU 6. - REPARTITION DES VEHICULES AUTOMOBILES NEUFS MIS EN CIRCULATION
D'APRES LA MARQUE ET TYPE
ANNEE 2004**

MARQUES ET TYPES	VOITURES POUR PERSONNES	AUTOBUS ET AUTOCARS	VEHICULES POUR LE TRANSPORT DE MARCHAN- DISES	TRACTEURS	TRACTEURS AGRICOLES	VEHICULES SPECIAUX	MOTOS	TOTAL	NOUVELLES PLAQUES
HONDA CBR125R4							1	1	1
HONDA CBR600							1	1	1
HONDA CBR600F							7	7	4
HONDA CBR600RR							276	276	165
HONDA CBR900							1	1	
HONDA CBR900RR							131	131	55
HONDA CIVIC 2DR	90							90	21
HONDA CIVIC 3 DR	1 079							1 079	282
HONDA CIVIC 4DR	5							5	
HONDA CIVIC 5DR	565							565	137
HONDA FES125							144	144	123
HONDA FJS600							8	8	4
HONDA FJS600A							109	109	56
HONDA FR-V	50							50	33
HONDA GL1800							1	1	1
HONDA GL1800A							95	95	33
HONDA HONDA CR-V	257							257	74
HONDA HONDA S2000	24							24	10
HONDA HONDA STREAM	29							29	4
HONDA HR-V	106							106	20
HONDA JAZZ	985							985	343
HONDA JF1211							1	1	1
HONDA LEGEND	1							1	
HONDA NT650V							420	420	220
HONDA RC46							1	1	1
HONDA RC47							1	1	
HONDA SC33							1	1	
HONDA SC35							1	1	
HONDA SC47							50	50	13
HONDA SC48							1	1	
HONDA SC50							3	3	
HONDA SC51							5	5	
HONDA SC57							5	5	1
HONDA SCV100							532	532	503
HONDA SES125							194	194	164
HONDA SH125							48	48	38
HONDA ST1300							16	16	4
HONDA ST1300A							428	428	129
HONDA TE28							9	9	8
HONDA TRX400							4	4	2
HONDA TRX400FA							3	3	2
HONDA TRX400FA4							1	1	
HONDA TRX450R							2	2	1
HONDA TRX650							5	5	4
HONDA VFR800							105	105	33
HONDA VFR800A							98	98	43
HONDA VT125C							48	48	41
HONDA VT750C							252	252	178
HONDA VTR 1000F							91	91	32
HONDA VTR1000							1	1	
HONDA VTR1000SP							31	31	12
HONDA VTX1300S							39	39	11
HONDA VTX1800C							8	8	2
HONDA XL1000V							191	191	61
HONDA XL1000VA							114	114	46
HONDA XL125V							2	2	1
HONDA XL650V							132	132	92
HONDA XR125L							103	103	89

**TABLEAU 6. - REPARTITION DES VEHICULES AUTOMOBILES NEUFS MIS EN CIRCULATION
D'APRES LA MARQUE ET TYPE
ANNEE 2004**

MARQUES ET TYPES	VOITURES POUR PERSONNES	AUTOBUS ET AUTOCARS	VEHICULES POUR LE TRANSPORT DE MARCHAN- DISES	TRACTEURS	TRACTEURS AGRICOLES	VEHICULES SPECIAUX	MOTOS	TOTAL	NOUVELLES PLAQUES
HONDA XR650							1	1	1
HTF MINILAST E106			1					1	1
HUMMER H2			4					4	2
HUSABERG							1	1	1
HUSABERG 450FE							11	11	3
HUSABERG 550FE							5	5	1
HUSABERG 650FE							8	8	4
HUSABERG FE400							5	5	3
HUSABERG FE450							1	1	1
HUSABERG FE501							2	2	2
HUSABERG FE650							5	5	2
HUSABERG FE8							1	1	
HUSQVARNA							13	13	7
HUSQVARNA H6							1	1	
HUSQVARNA SM125S							3	3	2
HUSQVARNA SM450R							7	7	4
HUSQVARNA SM610S							3	3	1
HUSQVARNA TE250							18	18	8
HUSQVARNA TE450							39	39	14
HUSQVARNA TE510							8	8	1
HUSQVARNA TE570							1	1	
HUSQVARNA WR125							1	1	1
HUSQVARNA WR250							10	10	4
HUSQVARNA WR360							1	1	1
HUSQVARNA WRE125							1	1	1
HYMER	1							1	1
HYMER B 774	1							1	
HYMER B504	1							1	
HYMER B514	19							19	14
HYMER B524	6							6	4
HYMER B544	9							9	6
HYMER B564	12							12	6
HYMER B584	3							3	
HYMER B614	7							7	2
HYMER B624	3							3	2
HYMER B644	5							5	4
HYMER B654	7							7	3
HYMER B674	4							4	2
HYMER BC544	3							3	2
HYMER BC575	2							2	1
HYMER BC584	1							1	1
HYMER BC655	3							3	1
HYMER BM630	5							5	1
HYMER BM655	1							1	
HYMER BM680	1							1	1
HYMER C524	1							1	1
HYMER CS524	1							1	
HYMER CS544	2							2	2
HYMER CS544K	1							1	1
HYMER CS594	1							1	1
HYMER EXSIS	6							6	4
HYMER S820	2							2	2
HYMER STYLE ECS 576	3							3	2
HYMER T575	2							2	2
HYMER T655	4							4	4
HYMER TM 655	2							2	1
HYOSUNG							4	4	4
HYOSUNG AQUILA 125							4	4	3

**TABLEAU 6. - REPARTITION DES VEHICULES AUTOMOBILES NEUFS MIS EN CIRCULATION
D'APRES LA MARQUE ET TYPE
ANNEE 2004**

MARQUES ET TYPES	VOITURES POUR PERSONNES	AUTOBUS ET AUTOCARS	VEHICULES POUR LE TRANSPORT DE MARCHAN- DISES	TRACTEURS	TRACTEURS AGRICOLES	VEHICULES SPECIAUX	MOTOS	TOTAL	NOUVELLES PLAQUES
HYOSUNG AQUILA 250							5	5	5
HYOSUNG COMET							18	18	12
HYOSUNG COMET 125							13	13	11
HYOSUNG COMET 250							5	5	4
HYOSUNG GV125							1	1	1
HYOSUNG RX 125							3	3	2
HYSTER						26		26	22
HYUNDAI			72			9		81	51
HYUNDAI ACCENT	499							499	72
HYUNDAI ATOS-PRIME	513							513	148
HYUNDAI ATOS	1							1	
HYUNDAI COUPE	248							248	78
HYUNDAI ELANTRA	68							68	13
HYUNDAI GETZ	2 408							2 408	699
HYUNDAI H-1	2							2	
HYUNDAI H200			335					335	118
HYUNDAI MATRIX	849		2					851	135
HYUNDAI PRIME	1							1	
HYUNDAI SANTA FE	2 220		35					2 255	1 077
HYUNDAI SATELLITE	40							40	16
HYUNDAI SONATA	83							83	24
HYUNDAI STAREX	6		10					16	2
HYUNDAI TERRACAN	209		417					626	344
HYUNDAI TRAJET	473		74					547	144
HYUNDAI TUCSON	769		8					777	333
HYUNDAI XG250	5							5	2
HYUNDAI XG350	3							3	2
INFINITI FX35	7		25					32	16
INFINITI FX45			5					5	3
INTERNATIONAL 3800		1						1	1
IRISBUS ARES12M		2						2	2
IRISBUS AXER		8						8	4
IRISBUS MIDIRIDER		3						3	2
IRISBUS RECREO		18						18	7
ISEKI					24	8		32	29
ISEKI TC213					1			1	1
ISEKI TH4260F/FH					1			1	1
ISEKI TH4290F/FH					1			1	
ISEKI TH4330FH					1			1	1
ISEKI TM3160F					1			1	
ISEKI TM3200F/FH					2			2	2
ISEKI TXG23					5			5	5
ISUZU GEL			4					4	4
ISUZU TFS77HDL			1					1	1
IVECO	1		1 187	21		16		1 225	831
IVECO 100E		3						3	
IVECO 100E21		2						2	
IVECO 120EL4,4			8					8	6
IVECO 29L12	3							3	1
IVECO 40C15	1							1	1
IVECO 50C15	1							1	
IVECO 60C15	2							2	1
IVECO 65C		10	2					12	8
IVECO 65C15	1							1	
IVECO AS440S40TX/P				4				4	4
IVECO AS440S48TX/P				1				1	
IVECO DAILY		16	2	1				19	13
IVECO EUROCARGO			109	1		5		115	75

**TABLEAU 6. - REPARTITION DES VEHICULES AUTOMOBILES NEUFS MIS EN CIRCULATION
D'APRES LA MARQUE ET TYPE
ANNEE 2004**

MARQUES ET TYPES	VOITURES POUR PERSONNES	AUTOBUS ET AUTOCARS	VEHICULES POUR LE TRANSPORT DE MARCHAN- DISSES	TRACTEURS	TRACTEURS AGRICOLES	VEHICULES SPECIAUX	MOTOS	TOTAL	NOUVELLES PLAQUES
IVECO EUROMIDI		13						13	8
IVECO EUROTRAKKER			11	2				13	9
IVECO ML120E24/P			1					1	1
IVECO ML80E	1							1	1
IVECO ML80E21T/P				1				1	
IVECO MP400E44WT				5				5	5
IVECO S4	1							1	1
IVECO SENIOR 65C		1						1	1
IVECO STEPHEX 190	2							2	1
IVECO STRALIS	1		85	145		1		232	161
IVR ARF 35P3	16							16	11
IVR ARF39P3	38							38	24
IVR ARF46R3	1							1	1
IVR ARJ37P3	1							1	
IVR ARM38M3	5							5	4
JACOBSEN						1		1	1
JAGUAR JAGUAR XJ	198							198	63
JAGUAR S-TYPE	198							198	80
JAGUAR S-TYPE R	13							13	8
JAGUAR S-TYPE2.5V6	17							17	6
JAGUAR S-TYPE2.5V6EX	115							115	49
JAGUAR S-TYPE2.5V6SP	8							8	3
JAGUAR S-TYPE3.0V6EX	38							38	10
JAGUAR S-TYPE3.0V6SP	4							4	
JAGUAR S-TYPE4.2V8	11							11	3
JAGUAR X-TYPE	9							9	2
JAGUAR X-TYPE 2.0	6							6	4
JAGUAR X-TYPE 2.0D	297							297	181
JAGUAR X-TYPE2.0V6	13							13	3
JAGUAR X-TYPE2.0V6EX	68							68	32
JAGUAR X-TYPE2.5V6EX	50							50	20
JAGUAR X-TYPE2.5V6SP	12							12	5
JAGUAR X-TYPE3.0V6EX	6							6	5
JAGUAR X-TYPE3.0V6SP	5							5	
JAGUAR XK8	21							21	7
JAGUAR XKR	12							12	4
JAGUARX-TYPE 2.0D I4	381							381	182
JAGUARX-TYPE 2.5	17							17	6
JAGUARX-TYPE2.0DI4EX	715							715	305
JAGUARX-TYPE2.0DI4SP	110							110	53
JAWA							2	2	2
JCB						9	193	202	138
JCB 520						3		3	2
JCB 525						2		2	2
JCB 530-70FS PLUS						3		3	3
JCB 530-70FS SUPER						5		5	2
JCB 535-60 FS SUPER						7		7	5
JCB 535-60FS PLUS						2		2	1
JCB 535-95						1		1	1
JCB 540-70FS SUPER						8		8	5
JCB 722				1				1	1
JCB FISTRAC 2140						4		4	3
JCB FISTRAC 3190						1		1	1
JCB FISTRAC 3220						4		4	2
JCB TM300-52						1		1	
JEEP CHEROKEE	284		37					321	118
JEEP GD CHEROKEE			2					2	2
JEEP GRAND CHEROKEE	503		182					685	305

**TABLEAU 6. - REPARTITION DES VEHICULES AUTOMOBILES NEUFS MIS EN CIRCULATION
D'APRES LA MARQUE ET TYPE
ANNEE 2004**

MARQUES ET TYPES	VOITURES POUR PERSONNES	AUTOBUS ET AUTOCARS	VEHICULES POUR LE TRANSPORT DE MARCHAN- DISES	TRACTEURS	TRACTEURS AGRICOLES	VEHICULES SPECIAUX	MOTOS	TOTAL	NOUVELLES PLAQUES
JEEP GRCHEROKEE			7					7	4
JEEP WRANGLER	50		2					52	23
JIANSHE PUMA 250							1	1	1
JINCHENG JC100 7							7	7	5
JINCHENG JC110-9							7	7	6
JINCHENG JC90-7							36	36	31
JINCHENG JC90 6							83	83	78
JINMA JM284					2			2	2
JLG						1		1	
JOHN DEERE					183	30		213	128
JOHN DEERE 3200					2			2	1
JOHN DEERE 3215					1			1	1
JOHN DEERE 3220					3			3	1
JOHN DEERE 3400					3			3	2
JOHN DEERE 3415					7			7	5
JOHN DEERE 3420					8			8	5
JOHN DEERE 3800					12			12	6
JOHN DEERE 5620					7			7	1
JOHN DEERE 5720					6			6	4
JOHN DEERE 5820					7			7	4
JOHN DEERE 6020SE					1			1	
JOHN DEERE 6320					3			3	3
JOHN DEERE 6420S					1			1	
JOHN DEERE 6520					1			1	
JOHN DEERE 6810AS					2			2	
JOHN DEERE 6820					2			2	1
JOHN DEERE 6820AS					57			57	37
JOHN DEERE 6910AS					6			6	3
JOHN DEERE 6920					1			1	1
JOHN DEERE 6920AS					82			82	46
JOHN DEERE 7710					3			3	3
JOHN DEERE 7710AS					9			9	8
JOHN DEERE 7720					29			29	15
JOHN DEERE 7810					6			6	6
JOHN DEERE 7810AS					6			6	3
JOHN DEERE 7820					8			8	4
JOHN DEERE 7920					39			39	22
JOHN DEERE 8520AS					2			2	1
JOHN DEERE LR8120					1			1	
JOHN DEERE M6420					1			1	
JOHN DEERE MR7810					1			1	1
JOHN DEERE RW7810					2			2	1
JOINT E47	2							2	1
JOINT E54	2							2	1
JOINT J 150	4							4	1
JOINT J 365	5							5	2
JOINT J148	6							6	2
JOINT J154	5							5	2
JOINT J350GV	4							4	2
JOINT J357	2							2	2
JOINT J361	2							2	
JONCKHEERE 115			55					55	55
JONCKHEERE PRO CITY			1					1	
JORDAN RINO 150							7	7	7
JUNGHEINRICH							4	4	3
KALMAR							18	18	16
KALMAR LMV							1	1	1
KARCHER						1	1	2	1

**TABLEAU 6. - REPARTITION DES VEHICULES AUTOMOBILES NEUFS MIS EN CIRCULATION
D'APRES LA MARQUE ET TYPE
ANNEE 2004**

MARQUES ET TYPES	VOITURES POUR PERSONNES	AUTOBUS ET AUTOCARS	VEHICULES POUR LE TRANSPORT DE MARCHAN- DISSES	TRACTEURS	TRACTEURS AGRICOLES	VEHICULES SPECIAUX	MOTOS	TOTAL	NOUVELLES PLAQUES
KARMANN COLORADO	1							1	1
KARMANN MISSOURI	2							2	1
KAROSA AXER		1						1	
KAROSA RECREO		1						1	1
KASEA SKY-5							2	2	2
KATO						1		1	1
KAWASAKI			2		9	5	379	395	301
KAWASAKI BN125							6	6	5
KAWASAKI EN500							24	24	12
KAWASAKI ER5							28	28	19
KAWASAKI ER500A							72	72	42
KAWASAKI Kfv360							1	1	1
KAWASAKI KFX400							2	2	1
KAWASAKI KFX700							3	3	3
KAWASAKI KLE500							9	9	7
KAWASAKI KLF250					11			11	11
KAWASAKI KLF300					1			1	1
KAWASAKI KLR650							2	2	2
KAWASAKI KLV1000							8	8	2
KAWASAKI KSF400							8	8	7
KAWASAKI KSV700					137		6	143	130
KAWASAKI KSV700A1							9	9	4
KAWASAKI KVF360					44		1	45	41
KAWASAKI KVF650					8			8	8
KAWASAKI KVF700					100		2	102	77
KAWASAKI KVF750					1			1	1
KAWASAKI NINJA ZX-6R							102	102	55
KAWASAKI NINJA ZX-9R							20	20	9
KAWASAKI NINJAZX-10R							109	109	36
KAWASAKI NINJAZX-12R							28	28	14
KAWASAKI NINJAZX-6RR							13	13	9
KAWASAKI VN1500							3	3	
KAWASAKI VN1500P							11	11	4
KAWASAKI VN1600							15	15	7
KAWASAKI VN2000							14	14	5
KAWASAKI VN800A							36	36	24
KAWASAKI W650							7	7	5
KAWASAKI Z1000							165	165	70
KAWASAKI Z750							199	199	89
KAWASAKI ZR7							75	75	34
KAWASAKI ZR7S							2	2	2
KAWASAKI ZRT00A							2	2	
KAWASAKI ZRX1200							15	15	5
KAWASAKI ZX12R							1	1	1
KAWASAKI ZX600J							2	2	1
KAWASAKI ZX900E							2	2	1
KAWASAKI ZXT00B							1	1	1
KAWASAKI ZXT20A							1	1	1
KAWASAKI ZXT20C							2	2	2
KAWASAKI ZZ-R 1200							37	37	12
KAWASAKI ZZ-R600							20	20	14
KAWASAKI ZZR1200							1	1	
KAWASAKI ZZR250							6	6	3
KAWASAKI VN800DRIFTER							1	1	
KENWORTH T800B				1				1	1
KENWORTH W900L				1				1	
KIA CARENS	470		2					472	92
KIA CARNIVAL			15					15	6

**TABLEAU 6. - REPARTITION DES VEHICULES AUTOMOBILES NEUFS MIS EN CIRCULATION
D'APRES LA MARQUE ET TYPE
ANNEE 2004**

MARQUES ET TYPES	VOITURES POUR PERSONNES	AUTOBUS ET AUTOCARS	VEHICULES POUR LE TRANSPORT DE MARCHAN- DISSES	TRACTEURS	TRACTEURS AGRICILES	VEHICULES SPECIAUX	MOTOS	TOTAL	NOUVELLES PLAQUES
KIA CARNIVAL II	21							21	11
KIA CERATO	72							72	36
KIA K2500			22					22	14
KIA MAGENTIS	18							18	3
KIA OPIRUS	4							4	
KIA PICANTO	886							886	664
KIA PREGIO			43					43	17
KIA RIO	273							273	49
KIA SHUMA	4							4	1
KIA SHUMA II	4							4	1
KIA SORENTO	785		75					860	451
KIA SPORTAGE	4							4	
KNAUS 244	34							34	22
KNAUS IMPERIAE	1							1	
KNAUS IMPERIALE	1							1	1
KNAUS METEORALKOVEN	2							2	
KNAUS ORBITER	3							3	3
KNAUS SUNTRAVELLER	4							4	2
KOBELCO						3		3	2
KOMATSU						39		39	26
KONINGS HIGHLANDER	1							1	
KONINGS PATHFINDER	3							3	2
KOOIAAP						14		14	14
KRAMER						2		2	2
KRAMER ALLRAD						10		10	8
KRONE						1		1	1
KTM							27	27	19
KTM 125EXC							9	9	5
KTM 200EXC							21	21	11
KTM 250EXC							43	43	16
KTM 2TEXC							9	9	5
KTM 300EXC							5	5	1
KTM 400EXC							43	43	12
KTM 450EXC							110	110	50
KTM 4T EGS							1	1	1
KTM 4T EXC							37	37	27
KTM 4T660R							3	3	2
KTM 520EXC							1	1	1
KTM 525EXC							49	49	26
KTM 525SXRACING							1	1	1
KTM 625SMC							21	21	12
KTM 625SXC							3	3	3
KTM 640 ADVENTURE							7	7	3
KTM 640LC4							51	51	29
KTM 660SMC							13	13	2
KTM ADVENTURE 950							53	53	20
KTM DUKE IIB							25	25	16
KUBOTA					29	37		66	53
KUBOTA B1610D					1			1	1
KUBOTA B1710D					4			4	2
KUBOTA B2110D					4			4	3
KUBOTA B2410D					1			1	1
KUBOTA B2410HD					2			2	2
KUBOTA B2710HD					4			4	4
KUBOTA L3000DT					1			1	
KUBOTA L5030D					1			1	1
KUBOTA STA 30					2			2	1
KYMCO							2	2	1

**TABLEAU 6. - REPARTITION DES VEHICULES AUTOMOBILES NEUFS MIS EN CIRCULATION
D'APRES LA MARQUE ET TYPE
ANNEE 2004**

MARQUES ET TYPES	VOITURES POUR PERSONNES	AUTOBUS ET AUTOCARs	VEHICULES POUR LE TRANSPORT DE MARCHAN- DISES	TRACTEURS	TRACTEURS AGRICOLEs	VEHICULES SPECIAUX	MOTOS	TOTAL	NOUVELLES PLAQUES
KYMCO KXR							120	120	108
KYMCO L1							9	9	6
KYMCO MOVIE 125 XL							2	2	2
KYMCO MXER150							16	16	15
KYMCO MXU 250							17	17	15
KYMCO S4							11	11	10
LA STRADA AVANTI L	1							1	
LA STRADA AVANTI S	1							1	1
LA STRADA LA STRADA	2							2	1
LADA-VAZ LADA 110	14							14	2
LADA-VAZ LADA 111	32							32	3
LADA-VAZ LADA 112	62							62	3
LADA-VAZ NIVA	38							38	8
LADA			29					29	11
LAIKA ECOVIP	17							17	10
LAIKA KREOS	6							6	4
LAMBORGHINI					12			12	9
LAMBORGHINI 950VDTM					2			2	1
LAMBORGHINI DIABL	1							1	
LAMBORGHINI GALLARDO	9							9	5
LAMBORGHINI MURCIELA	1							1	1
LAMBORGHINI R1-50					3			3	3
LAMBORGHINI R4-95					9			9	6
LAMBORGHINI R6 130S					2			2	2
LAMBORGHINI R7175S					1			1	1
LAMBORGHINI S6150S					1			1	1
LAMBORGHINIRUNNER350					4			4	4
LANCIA LYBRA	206							206	112
LANCIA MUSA	68							68	40
LANCIA PHEDRA	411		8					419	258
LANCIA THESIS	90							90	48
LANCIA Y	7							7	3
LANCIA YPSILON	1 334							1 334	828
LAND ROVER DISCO	103							103	44
LAND ROVER RANGE ROV	229							229	118
LANDINI					23			23	18
LANDINI DT586					1			1	
LANDINI GLOBUS 80					1			1	1
LANDINI LEGEND 120					3			3	
LANDINI LEGEND DT130					1			1	1
LANDINI LEGEND DT160					2			2	1
LANDINI LEGEND DT165					1			1	
LANDINI LEGEND125TDI					2			2	2
LANDINI LEGEND135TDI					2			2	1
LANDINI MISTRAL 55					1			1	1
LANDINI POWERFARM 95					2			2	2
LANDINI REX 60GE					1			1	1
LANDINI REX 70F					1			1	1
LANDINI REX 80F					1			1	1
LANDINI REX 90F					1			1	1
LANDINI REX105F					1			1	1
LANDINI REX85F					1			1	1
LANDINI VISION 100					1			1	1
LANDINI VISION 105					3			3	2
LANDINI VISION 85					1			1	
LANDINI VISION 90					2			2	2
LANDROVER			322					322	152
LANDROVER DEFENDER	103		109					212	100

**TABLEAU 6. - REPARTITION DES VEHICULES AUTOMOBILES NEUFS MIS EN CIRCULATION
D'APRES LA MARQUE ET TYPE
ANNEE 2004**

MARQUES ET TYPES	VOITURES POUR PERSONNES	AUTOBUS ET AUTOCAR	VEHICULES POUR LE TRANSPORT DE MARCHAN- DISSES	TRACTEURS	TRACTEURS AGRICOLES	VEHICULES SPECIAUX	MOTOS	TOTAL	NOUVELLES PLAQUES
MIRAGE MOVANO	1							1	1
MITSUBISHI			373			4		377	197
MITSUBISHI CANTER			32					32	20
MITSUBISHI CARISMA	311							311	80
MITSUBISHI COLT	492							492	138
MITSUBISHI GALANT	2							2	
MITSUBISHI GRANDIS	3							3	
MITSUBISHI L200			791					791	372
MITSUBISHI LANCER	185		2					187	37
MITSUBISHI LANCEREV	18							18	13
MITSUBISHI OUTLANDER	195		1					196	47
MITSUBISHI PAJERO	129		308					437	176
MITSUBISHI PAJERO PI	39		1					40	5
MITSUBISHI PAJERO SP	62		225					287	92
MITSUBISHI SPACE WAG	3							3	1
MITSUBISHI SPACESTAR	1 269		1					1 270	189
MMC						1		1	1
MOBILVETTA BLUE LINE	1							1	1
MOBILVETTA EUROYACHT	2							2	
MOBILVETTA ICARO	3							3	3
MOBILVETTA MILLER	25							25	19
MOFFET KOOI						1		1	1
MOFFETT						21		21	17
MOL			3					3	3
MOL CT200/4X2			1					1	1
MONACO CAYMAN	1							1	1
MONCAYO H-435	1							1	
MONCAYO H475	1							1	1
MONTESA							6	6	4
MONTESA HONDA							1	1	
MOREAU						1		1	1
MORGAN 4/4 1800	9							9	9
MORGAN AERO 8	3							3	2
MORGAN ROADSTER	2							2	2
MSD 4KM							1	1	
MULTICAR FUMO			2					2	2
MULTICAR M26AB			1					1	1
MULTICAR M30AC			1					1	1
MUZ							17	17	16
MV AGUSTA							5	5	2
MV AGUSTA BRUTALE S							28	28	16
MV AGUSTA F4-SPR							2	2	1
MV AGUSTA F4 1000							7	7	5
MV AGUSTA F4 1000S							7	7	4
MV AGUSTA F401							6	6	5
MZ							1	1	1
MZ 1000SPORT							1	1	1
N BLOSI						14		14	14
NEUSON						1		1	1
NEW HOLLAND					94	92		186	111
NEW HOLLAND LM415A95					8			8	7
NEW HOLLAND LM435A95					3			3	3
NEW HOLLAND TC40D4WD					3			3	3
NEW HOLLAND TC45D4WD					3			3	2
NEW HOLLAND TM1204WD					46			46	24
NEW HOLLAND TM1304WD					9			9	5
NEW HOLLAND TM1404WD					27			27	10
NEW HOLLAND TM1554WD					6			6	3

**TABLEAU 6. - REPARTITION DES VEHICULES AUTOMOBILES NEUFS MIS EN CIRCULATION
D'APRES LA MARQUE ET TYPE
ANNEE 2004**

MARQUES ET TYPES	VOITURES POUR PERSONNES	AUTOBUS ET AUTOCARS	VEHICULES POUR LE TRANSPORT DE MARCHAN- DISES	TRACTEURS	TRACTEURS AGRICOLLES	VEHICULES SPECIAUX	MOTOS	TOTAL	NOUVELLES PLAQUES
NEW HOLLAND TS100A					27			27	14
NEW HOLLAND TS110A					3			3	
NEW HOLLAND TS115A					29			29	15
NEW HOLLAND TS125A					17			17	10
NEW HOLLAND TS135A					48			48	26
NEW HOLLANDTS100A SA					4			4	2
NEW HOLLANDTS110A SA					11			11	6
NEW HOLLANDTS115A SA					6			6	4
NEW HOLLANDTS125A SA					22			22	12
NEWHOLLAND LM415A110					15			15	8
NEWHOLLAND LM425A110					8			8	2
NEWHOLLAND LM435A110					20			20	11
NEWHOLLAND LM445A95					2			2	2
NEWHOLLAND TCE40 4WD					4			4	3
NEWHOLLAND TCE45 4WD					6			6	5
NEWHOLLAND TCE50 4WD					65			65	44
NEWHOLLAND TCE55 4WD					5			5	2
NEWHOLLAND TD75 4WD					2			2	1
NEWHOLLAND TD75D 2WD					2			2	2
NEWHOLLAND TD80D-4WD					15			15	14
NEWHOLLAND TD85D 4WD					7			7	7
NEWHOLLAND TD90D 4WD					11			11	8
NEWHOLLAND TD95D 4WD					11			11	8
NEWHOLLAND TL70A 4WD					1			1	1
NEWHOLLAND TL80A 2WD					2			2	1
NEWHOLLAND TL80A 4WD					2			2	2
NEWHOLLAND TL90A 2WD					2			2	2
NEWHOLLAND TL90A 4WD					34			34	24
NEWHOLLAND TN60DA2WD					1			1	1
NEWHOLLAND TN60DA4WD					2			2	2
NEWHOLLAND TN60VA4WD					1			1	1
NEWHOLLAND TN70DA2WD					1			1	1
NEWHOLLAND TN70NA4WD					1			1	1
NEWHOLLAND TN70SA4WD					1			1	
NEWHOLLAND TN75FA4WD					2			2	2
NEWHOLLAND TN75NA4WD					11			11	10
NEWHOLLAND TN75S-4WD					3			3	3
NEWHOLLAND TN75VA4WD					1			1	1
NEWHOLLAND TN80D-2WD					1			1	
NEWHOLLAND TN80D-4WD					1			1	
NEWHOLLAND TN85FA4WD					16			16	13
NEWHOLLAND TN90-4WD					5			5	4
NEWHOLLAND TN95FA2WD					1			1	
NEWHOLLAND TN95FA4WD					11			11	7
NEWHOLLAND TVT1354WD					2			2	2
NEWHOLLAND TVT1554WD					4			4	2
NEWHOLLAND TVT1704WD					6			6	3
NEWHOLLAND TVT1904WD					14			14	7
NEWHOLLANDTC45D4WDSS					1			1	
NEWHOLLANDTG2304WDSA					2			2	1
NEWHOLLANDTG2554WDSA					3			3	
NEWHOLLANDTG2554WDSS					1			1	
NEWHOLLANDTG2854WDSA					3			3	1
NEWHOLLANDTG2854WDSS					1			1	
NEWHOLLANDTL100A 2WD					1			1	1
NEWHOLLANDTL100A 4WD					24			24	15
NEWHOLLANDTM1204WDSA					15			15	8
NEWHOLLANDTM1404WDSA					23			23	11

**TABEAU 6. - REPARTITION DES VEHICULES AUTOMOBILES NEUFS MIS EN CIRCULATION
D'APRES LA MARQUE ET TYPE
ANNEE 2004**

MARQUES ET TYPES	VOITURES POUR PERSONNES	AUTOBUS ET AUTOCARS	VEHICULES POUR LE TRANSPORT DE MARCHAN- DISÉS	TRACTEURS	TRACTEURS AGRICOLES	VEHICULES SPECIAUX	MOTOS	TOTAL	NOUVELLES PLAQUES
NEWHOLLANDTM1554WDSA					35			35	6
NEWHOLLANDTM1554WDSS					1			1	
NEWHOLLANDTM1754WDSA					20			20	12
NEWHOLLANDTM1754WDSS					1			1	1
NEWHOLLANDTM1904WDSA					44			44	24
NEWHOLLANDTM1904WDSS					1			1	
NEWHOLLANDTN75DA-4WD					2			2	1
NIBBI					1			1	1
NIMOS						1		1	1
NISSAN			80			9		89	34
NISSAN 350Z	121							121	63
NISSAN ALMERA	2 728		4					2 732	571
NISSAN ALMERA TINO	573							573	82
NISSAN ATLEON			214			1		215	125
NISSAN CABSTAR-E			49			4		53	34
NISSAN CABSTAR			143	1				144	97
NISSAN FX45			1					1	1
NISSAN INTERSTAR			254					254	112
NISSAN KUBISTAR			259					259	128
NISSAN MAXIMA QX	22							22	4
NISSAN MICRA	2 982		4					2 986	889
NISSAN NAVARA			1					1	
NISSAN PATROL			2					2	1
NISSAN PATROL GR	82		258					340	114
NISSAN PICKUP			1 274					1 274	499
NISSAN PRIMASTAR	30		328					358	138
NISSAN PRIMERA	1 579		4					1 583	335
NISSAN TERRANO	137		392					529	198
NISSAN TERRANO II			18					18	15
NISSAN X-TRAIL	1 236		58					1 294	457
NORTON							14	14	14
NYK						1		1	1
O & K						19		19	15
OK						3		3	1
OPEL			197					197	95
OPEL AGILA	1 337							1 337	319
OPEL ASTRA	12 222		27					12 249	5 514
OPEL COMBO	1 453		1 490					2 943	1 571
OPEL CORSA-C	624							624	216
OPEL CORSA	13 812		81					13 893	5 689
OPEL FRONTERA	160							160	47
OPEL MERIVA	8 187		15					8 202	2 351
OPEL MOVANO	26		726					752	500
OPEL OMEGA	77		2					79	26
OPEL SIGNUM	816		6					822	477
OPEL SPEEDSTER	6							6	5
OPEL SPEEDSTER TURBO	5							5	1
OPEL TIGRA	64							64	13
OPEL VECTRA	4 589		35					4 624	2 414
OPEL VECTRA SIGNUM	161							161	72
OPEL VIVARO	596		1 843					2 439	1 312
OPEL ZAFIRA	7 023		1					7 024	3 057
ORENSTEIN & KOPPEL						1		1	
OXBO PIXALL						1		1	1
PAGANI ZONDA	2							2	2
PALAZZANI						3		3	2
PALFINGER						2		2	2
PEL JOB						1		1	1

**TABLEAU 6. - REPARTITION DES VEHICULES AUTOMOBILES NEUFS MIS EN CIRCULATION
D'APRES LA MARQUE ET TYPE
ANNEE 2004**

MARQUES ET TYPES	VOITURES POUR PERSONNES	AUTOBUS ET AUTOCARS	VEHICULES POUR LE TRANSPORT DE MARCHAN- DISES	TRACTEURS	TRACTEURS AGRICOLLES	VEHICULES SPECIAUX	MOTOS	TOTAL	NOUVELLES PLAQUES
PILOTE GALAXY 91	1							1	
PILOTE P072XTP	1							1	
PILOTE PACIFIC 5	1							1	
PILOTE PACIFIC 72	1							1	
PILOTE PACIFIC P5	1							1	1
PILOTE PACIFIC P68	1							1	1
PILOTE PACIFIC P8	2							2	
PLOEGER						5		5	
POLARIS							116	116	84
POLARIS 700							1	1	
POLARIS ATP500							1	1	
POLARIS PREDATOR500							8	8	4
POLARIS SCRAMBLER500							1	1	1
POLARIS SPORTSMAN400							1	1	1
POLARIS SPORTSMAN700							7	7	2
POLLMANN FORD MONDEO	1							1	
PORSCHE 911-GT3	8							8	5
PORSCHE 911	262							262	165
PORSCHE 911 GT3 RS	9							9	6
PORSCHE BOXSTER	111							111	65
PORSCHE CARRERA	2							2	2
PORSCHE CARRERA GT	2							2	1
PORSCHE CAYENNE	109		165					274	171
PORSCHE CAYENNE S	141		134					275	160
PORSCHE CAYENNE T	56		29					85	61
PPM AC35L						2		2	1
QUATTRO A4	1							1	1
QUATTRO AUDI A4	3							3	
QUATTRO AUDI RS6	3							3	1
RANSOMES						4		4	3
RAPIDO 7085F	3							3	
RAPIDO 709F	2							2	1
RAPIDO 710F	1							1	1
RAPIDO 741F	1							1	
RAPIDO 742F	3							3	3
RAPIDO 746F	2							2	
RAPIDO 763F	4							4	4
RAPIDO 772F	1							1	1
RAPIDO 773F	1							1	1
RAPIDO 775F	2							2	
RAPIDO 775M	1							1	1
RAPIDO 785F	6							6	3
RAPIDO 786F	4							4	2
RAPIDO 924F	1							1	
RAPIDO 941M	1							1	1
RAPIDO 962M	6							6	4
RAPIDO 963F	7							7	2
RAPIDO 966M	2							2	1
RAPIDO 972M	1							1	
RAPIDO 985F	1							1	1
RAPIDO 985M	1							1	1
RAPIDO 986M	5							5	2
RAVO			2			2		4	4
RCM						1		1	1
REFORM METRAC H7S					1			1	1
RENAULT	2	13	2 708	383	5	6		3 117	2 196
RENAULT ARES 556RZ					1			1	
RENAULT ARES 566RZ					3			3	

**TABLEAU 6. - REPARTITION DES VEHICULES AUTOMOBILES NEUFS MIS EN CIRCULATION
D'APRES LA MARQUE ET TYPE
ANNEE 2004**

MARQUES ET TYPES	VOITURES POUR PERSONNES	AUTOBUS ET AUTOCARS	VEHICULES POUR LE TRANSPORT DE MARCHAN- DISSES	TRACTEURS	TRACTEURS AGRICOLES	VEHICULES SPECIAUX	MOTOS	TOTAL	NOUVELLES PLAQUES
SEAT LEON	1 565							1 565	504
SEAT TOLEDO	757							757	327
SECMA FUN							3	3	3
SECMA FUN EXTRM 500							2	2	2
SECMA FUN TECH							2	2	2
SENNEBOGEN						4		4	3
SEP					3			3	2
SETRA S315NT		2						2	1
SETRA S415HDH		1						1	1
SETRA S416GT-HD		3						3	
SETRA S417GT-HD		1						1	
SETRA S431DT		7						7	4
SHERCO							9	9	1
SHERCO 4.5I							6	6	1
SHERCO S1							3	3	2
SHERCO S3							3	3	3
SIAMOTO FAVOURITE							1	1	1
SIAMOTO GECO							1	1	1
SIDE BIKE ZEUS E							5	5	1
SISU				1				1	1
SKODA	1		10					11	7
SKODA FABIA	3 859		4					3 863	1 242
SKODA OCTAVIA	2 336							2 336	736
SKODA SUPERB	225							225	51
SKYTEAM PBR90							46	46	44
SMART FORFOUR	704							704	523
SMART FORTWO	822							822	628
SMART ROADSTER-COUCPE	98							98	60
SMART ROADSTER	295							295	173
SMART SMART	323							323	205
SMC RAM 100							11	11	11
SMC RAM 150							3	3	3
SMC RAM 165							26	26	22
SMC RAM 250							122	122	103
SMV						11		11	11
SOR LC9.5		4						4	2
SPRA COUCPE						1		1	1
SSANGYONG			33					33	11
SSANGYONG KORANDO	5							5	1
SSANGYONG MUSSO	1		43					44	12
SSANGYONG REXTON	13		463					476	187
STEKO						1		1	
STEVENS			2					2	
STEYR					5			5	3
STEYR 375KOMP-4WD					1			1	
STEYR 4100 PROFI-4WD					1			1	
STEYR 4100 PROFI SA					2			2	1
STEYR 4115 PROFI SA					2			2	1
STEYR 6115 PROFI-4WD					1			1	1
STEYR 6115 PROFI SA					2			2	2
STEYR 6125 PROFI SA					2			2	2
STEYR 6135 CVT 4WD					2			2	1
STEYR 6135 PROFI-4WD					1			1	
STEYR 6135 PROFI SA					5			5	2
STEYR 6145CVT 4WD					3			3	1
STEYR 6155CVT 4WD					2			2	1
STEYR 6190CVT 4WD					8			8	6
STEYR 9080M-4WD					3			3	2

**TABLEAU 6. - REPARTITION DES VEHICULES AUTOMOBILES NEUFS MIS EN CIRCULATION
D'APRES LA MARQUE ET TYPE
ANNEE 2004**

MARQUES ET TYPES	VOITURES POUR PERSONNES	AUTOBUS ET AUTOCARS	VEHICULES POUR LE TRANSPORT DE MARCHAN- DISSES	TRACTEURS	TRACTEURS AGRICOLES	VEHICULES SPECIAUX	MOTOS	TOTAL	NOUVELLES PLAQUES
STEYR 9100M-4WD					2			2	1
STILL						21		21	21
STOCKX MW 8000LT			1					1	1
STRIEGEL						2		2	2
SUBARU FORESTER	71		8					79	27
SUBARU G3X JUSTY	32							32	4
SUBARU IMPREZA	113		13					126	42
SUBARU JUSTY	3							3	2
SUBARU LEGACY	85		19					104	47
SUPERCYCLE BR							1	1	
SUPERSTACKER PPM						3		3	3
SUZUKI			50				105	155	104
SUZUKI 1300R							1	1	
SUZUKI AG							1	1	1
SUZUKI AJ4							1	1	1
SUZUKI AJ51							2	2	2
SUZUKI AK47							27	27	17
SUZUKI ALTO	1 393							1 393	392
SUZUKI AN400							106	106	70
SUZUKI AN650							131	131	55
SUZUKI BANDIT							1	1	
SUZUKI DL1000							250	250	91
SUZUKI DL650							179	179	103
SUZUKI DL650U							4	4	2
SUZUKI DR125SE							1	1	1
SUZUKI DRZ400S							2	2	1
SUZUKI FT GRD VITARA	426							426	240
SUZUKI GRAND VITARA	636		233					869	311
SUZUKI GRDVITARA XL7	212							212	60
SUZUKI GS500							4	4	4
SUZUKI GS500F							77	77	51
SUZUKI GS500H							16	16	14
SUZUKI GS500U							1	1	1
SUZUKI GS500UF							25	25	19
SUZUKI GS500UH							6	6	4
SUZUKI GSF1200							121	121	64
SUZUKI GSF1200S							116	116	49
SUZUKI GSF600							183	183	130
SUZUKI GSF600S							172	172	125
SUZUKI GSF600SU							4	4	4
SUZUKI GSF600U							9	9	7
SUZUKI GSX1300RU2							32	32	11
SUZUKI GSX1400							76	76	29
SUZUKI GSX600F							15	15	13
SUZUKI GSX750F							102	102	62
SUZUKI GSXR1000							12	12	3
SUZUKI GSXR1000U1							4	4	3
SUZUKI GSXR1000U2							138	138	57
SUZUKI GSXR600							27	27	16
SUZUKI GSXR600U2							146	146	83
SUZUKI GSXR600U3							2	2	1
SUZUKI GSXR750							2	2	1
SUZUKI GSXR750U2							126	126	52
SUZUKI GZ125							5	5	5
SUZUKI GZ250							1	1	1
SUZUKI IGNIS	668							668	107
SUZUKI JIMNY	935		28					963	398
SUZUKI LIANA	239							239	81

**TABLEAU 6. - REPARTITION DES VEHICULES AUTOMOBILES NEUFS MIS EN CIRCULATION
D'APRES LA MARQUE ET TYPE
ANNEE 2004**

MARQUES ET TYPES	VOITURES POUR PERSONNES	AUTOBUS ET AUTOCARS	VEHICULES POUR LE TRANSPORT DE MARCHAN- DISSES	TRACTEURS	TRACTEURS AGRICOLES	VEHICULES SPECIAUX	MOTOS	TOTAL	NOUVELLES PLAQUES
SUZUKI LTZ250							1	1	1
SUZUKI LTZ250K4							3	3	1
SUZUKI LTZ400							38	38	26
SUZUKI LTZ400K3							1	1	1
SUZUKI RV125							45	45	38
SUZUKI SV1000							6	6	3
SUZUKI SV1000S							1	1	
SUZUKI SV1000SU2							157	157	56
SUZUKI SV1000U2							3	3	1
SUZUKI SV650							88	88	60
SUZUKI SV650S							149	149	100
SUZUKI SV650U							20	20	13
SUZUKI SWIFT	1							1	1
SUZUKI UH125							30	30	23
SUZUKI VITARA	54		22					76	22
SUZUKI VL125							22	22	19
SUZUKI VL1500							102	102	42
SUZUKI VL250							31	31	26
SUZUKI VL800							159	159	105
SUZUKI VS125							1	1	1
SUZUKI VZ1600							12	12	6
SUZUKI WAGON R	760		5					765	140
SUZUKI WVA1							1	1	
SUZUKI WVA9							11	11	6
SUZUKI WVBG							1	1	1
SUZUKI WVBL							2	2	2
SUZUKI WVBN							3	3	2
SUZUKI WVBS							1	1	
SUZUKI WVBX							2	2	
SUZUKI WVBZ							4	4	2
SUZUKI Z 400							25	25	20
SV QUAD 400							101	101	70
SVETRUCK						5		5	5
SYM HS12W							18	18	15
SYM HUSKY 125							27	27	25
SYM JOYRIDE 125							122	122	109
SYM JOYRIDE 200							11	11	7
T-TEC T3			2					2	1
TAILIFT						1		1	1
TAKEUCHI						3		3	3
TCM						15		15	14
TEC 230	1							1	
TEC 590M	1							1	
TEC 620K	1							1	
TEC 630G	1							1	
TEC ROTEC	1							1	
TECNOMA						2		2	2
TELETRAC						1		1	1
TEMSA OPALIN		1						1	1
TEMSA SAFARI		2						2	1
TENNANT						1		1	1
TERBERG			31					31	28
TEREX						34		34	31
TEREX BENDINI						1		1	1
TGB 303RS							12	12	10
TGB BR8A							4	4	4
TGB BR8B							5	5	5
TGB BR8B A							6	6	6

**TABLEAU 6. - REPARTITION DES VEHICULES AUTOMOBILES NEUFS MIS EN CIRCULATION
D'APRES LA MARQUE ET TYPE
ANNEE 2004**

MARQUES ET TYPES	VOITURES POUR PERSONNES	AUTOBUS ET AUTOCARS	VEHICULES POUR LE TRANSPORT DE MARCHAN- DISSES	TRACTEURS	TRACTEURS AGRICOLLES	VEHICULES SPECIAUX	MOTOS	TOTAL	NOUVELLES PLAQUES
TRIGANOGRANDUCA255SP	1							1	
TRIKETEC TRC C3SPORT							1	1	1
TRIUMPH							32	32	28
TRIUMPH BONNEV T100							20	20	11
TRIUMPH BONNEVILLE							36	36	22
TRIUMPH DAYTONA							25	25	12
TRIUMPH DAYTONA 600							56	56	28
TRIUMPH ROCKET III							25	25	11
TRIUMPH SPEED FOUR							26	26	14
TRIUMPH SPEED TRIPLE							43	43	19
TRIUMPH SPEEDMASTER							18	18	11
TRIUMPH SPRINT							31	31	10
TRIUMPH SPRINT RS							14	14	8
TRIUMPH SPRINT ST							1	1	1
TRIUMPH THRUXTON							34	34	18
TRIUMPH THUNDERBIRD							11	11	7
TRIUMPH TIGER							55	55	15
TRIUMPH TT600							5	5	3
TRIUMPH THUNDERBIRD S TS					1		2	2	1
UNION						10		1	1
UVM NF150							4	10	9
VALMET					3			4	3
VALPADANA					9			3	2
VALTRA					18			9	8
VALTRA 6300					8			18	7
VALTRA 6400					4			8	7
VALTRA A75-2					1			4	4
VALTRA A85-2					1			1	1
VALTRA A95-4					15			1	1
VALTRA C100					1			15	9
VALTRA C90					1			1	
VALTRA M120-4					1			1	
VALTRA M130-4					2			1	1
VALTRA M150-4					1			2	1
VALTRA S280-4					1			1	1
VALTRA T120-4					2			1	1
VALTRA T130-4					5			2	1
VALTRA T160-4					2			5	3
VALTRA T170-4					2			2	1
VALTRA T180-4					1			2	1
VALTRA T190-4					1			1	1
VAN HOOL 927SD3		1						1	1
VAN HOOL 927SD3/C		1						1	1
VAN HOOL A308		8						8	8
VAN HOOL A309		28						28	23
VAN HOOL A360		31						31	29
VAN HOOL T913CL		1						1	1
VAN HOOL T916 ASTRON		10						10	9
VAN HOOL T916TL		2	1					3	2
VAN HOOL TD927 ASTRO		7						7	5
VAN WAARDE			2					2	2
VAN WAARDE RVW600			2					2	2
VANHOOL		52						52	43
VANHOOL AG300		192						192	147
VANHOOL T917 ALTANO		4						4	1
VANHOOL T917ACRON		1						1	1
VB VB 6X2			1					1	1

**TABLEAU 6. - REPARTITION DES VEHICULES AUTOMOBILES NEUFS MIS EN CIRCULATION
D'APRES LA MARQUE ET TYPE
ANNEE 2004**

MARQUES ET TYPES	VOITURES POUR PERSONNES	AUTOBUS ET AUTOCARS	VEHICULES POUR LE TRANSPORT DE MARCHAN- DISES	TRACTEURS	TRACTEURS AGRICOLES	VEHICULES SPECIAUX	MOTOS	TOTAL	NOUVELLES PLAQUES
VENIERI						2		2	
VERHOEST						1		1	1
VERVAET						3		3	
VICON						2		2	2
VOGELE						1		1	1
VOLKSWAGEN		5	820			1		826	474
VOLKSWAGEN 1600	8							8	7
VOLKSWAGEN BORA	1 768							1 768	637
VOLKSWAGEN CADDY	1 089		1 113					2 202	932
VOLKSWAGEN CALIFORNI	2							2	
VOLKSWAGEN GOLF	17 651		61					17 712	8 266
VOLKSWAGEN JETTA	1							1	1
VOLKSWAGEN LT	36	6	463					505	322
VOLKSWAGEN LUPO	1 501							1 501	859
VOLKSWAGEN MULTIVAN	292							292	117
VOLKSWAGEN NEWBEETLE	679							679	290
VOLKSWAGEN PASSAT	5 664							5 664	3 269
VOLKSWAGEN PHAETON	57							57	28
VOLKSWAGEN POLO	10 825		70					10 895	4 530
VOLKSWAGEN SHARAN	3 112		3					3 115	1 726
VOLKSWAGEN T4	2							2	1
VOLKSWAGEN T5	1							1	
VOLKSWAGEN TOUAREG	1 285		1 428					2 713	1 598
VOLKSWAGEN TOURAN	5 213		23					5 236	2 449
VOLKSWAGEN TRANSPORT	1 173		1 546					2 719	1 446
VOLKSWAGENCALIFORNIA	4							4	
VOLVO			296			101		397	253
VOLVO A25D			5					5	5
VOLVO B12B		12						12	8
VOLVO B7R		2						2	2
VOLVO B7RLE		23						23	20
VOLVO C70	72							72	27
VOLVO FL6E			24					24	21
VOLVO FM/FH			4	1				5	5
VOLVO FMFH			436	1 387				1 823	1 274
VOLVO REYDAMS	1							1	1
VOLVO S40	1 774							1 774	858
VOLVO S60	1 487							1 487	770
VOLVO S80	662							662	313
VOLVO V40	1 970							1 970	719
VOLVO V50	2 025		14					2 039	1 355
VOLVO V70	1 795							1 795	996
VOLVO V70DC			150					150	74
VOLVO XC70	15							15	11
VOLVO XC90	2 088		19					2 107	1 181
VOLVO XC90DC			237					237	130
VOR							3	3	2
VOR V STAR D1							2	2	2
VOR V STAR CO							6	6	3
VOR V STAR DO							7	7	7
VOXAN CAFE RACER							2	2	1
VOXAN ROADSTER							4	4	4
VOXAN SCRAMBLER							2	2	2
VOXAN STREET SCRAMBL							2	2	2
WALZ DRAGSTYLE							1	1	1
WEIDEMANN						71		71	59
WINNEBAGO JOURNEY			1					1	1
WIRTGEN						1		1	1

**TABLEAU 6. - REPARTITION DES VEHICULES AUTOMOBILES NEUFS MIS EN CIRCULATION
D'APRES LA MARQUE ET TYPE
ANNEE 2004**

MARQUES ET TYPES	VOITURES POUR PERSONNES	AUTOBUS ET AUTOCARS	VEHICULES POUR LE TRANSPORT DE MARCHAN- DISSES	TRACTEURS	TRACTEURS AGRICOLES	VEHICULES SPECIAUX	MOTOS	TOTAL	NOUVELLES PLAQUES
WKM						1		1	1
WOLFTRIKES TRAVELLER							6	6	6
WOLFTRIKES TRISTAR							5	5	4
YALE						13		13	3
YAMAHA					94	2	1 637	1 733	1 379
YAMAHA 2WE							1	1	
YAMAHA 3GD							12	12	10
YAMAHA 3GG							19	19	13
YAMAHA 4AG							27	27	26
YAMAHA 4GG							1	1	
YAMAHA 4TV							1	1	1
YAMAHA AEROX 100							2	2	2
YAMAHA AG02							2	2	2
YAMAHA AH12							10	10	10
YAMAHA AJ06							4	4	4
YAMAHA AJ08							1	1	1
YAMAHA AJ11							35	35	16
YAMAHA AJ11W							1	1	1
YAMAHA AM01							36	36	26
YAMAHA AM03							13	13	8
YAMAHA BLASTER							40	40	36
YAMAHA BRUIN 350					130		5	135	126
YAMAHA BRUIN 350F					136			136	127
YAMAHA BULLDOG							122	122	61
YAMAHA BW 100							1	1	1
YAMAHA CH08C							1	1	1
YAMAHA CYGNUS							1	1	1
YAMAHA CYGNUSX							67	67	62
YAMAHA DJ02							1	1	
YAMAHA DT125RE							14	14	12
YAMAHA FAZER							13	13	7
YAMAHA FJR1300							8	8	3
YAMAHA FJR1300A							321	321	84
YAMAHA FZ6-N							130	130	91
YAMAHA FZ6-S							494	494	252
YAMAHA FZS1000							131	131	42
YAMAHA FZS600							7	7	6
YAMAHA GRIZZLY					239		1	240	185
YAMAHA GRIZZLY 125							11	11	10
YAMAHA IFM350					1			1	1
YAMAHA KODIAK 400					90			90	80
YAMAHA KODIAK 450					135			135	124
YAMAHA MAJESTY							158	158	106
YAMAHA MAXSTER							4	4	3
YAMAHA NEOS 100							2	2	2
YAMAHA R1							1	1	
YAMAHA RJ025							1	1	
YAMAHA RJ03							2	2	1
YAMAHA RJ07							1	1	1
YAMAHA RJ071							2	2	1
YAMAHA RN08							3	3	1
YAMAHA RN09							1	1	
YAMAHA SE08							1	1	1
YAMAHA T-MAX							43	43	19
YAMAHA TDM900							123	123	47
YAMAHA TEO'S							10	10	8
YAMAHA TT250R							44	44	31
YAMAHA TT600RE							10	10	9

**TABLEAU 6. - REPARTITION DES VEHICULES AUTOMOBILES NEUFS MIS EN CIRCULATION
D'APRES LA MARQUE ET TYPE
ANNEE 2004**

MARQUES ET TYPES	VOITURES POUR PERSONNES	AUTOBUS ET AUTOCAR	VEHICULES POUR LE TRANSPORT DE MARCHAN- DISSES	TRACTEURS	TRACTEURS AGRICOL	VEHICULES SPECIAUX	MOTOS	TOTAL	NOUVELLES PLAQUES
YAMAHA TW125							42	42	37
YAMAHA VERSITY							19	19	14
YAMAHA WR250F							67	67	37
YAMAHA WR426F							2	2	1
YAMAHA WR450F							151	151	78
YAMAHA XJR1300							57	57	26
YAMAHA XP500							1	1	1
YAMAHA XT660R							54	54	36
YAMAHA XT660X							105	105	57
YAMAHA XV1600A							60	60	24
YAMAHA XV1700							19	19	12
YAMAHA XVS1100							29	29	14
YAMAHA XVS1100A							80	80	54
YAMAHA XVS125							6	6	6
YAMAHA XVS250							1	1	1
YAMAHA XVS650							34	34	24
YAMAHA XVS650A							32	32	24
YAMAHA YFM 660 R							34	34	26
YAMAHA YFM MAGA							1	1	1
YAMAHA YFM350							58	58	45
YAMAHA YFM660							1	1	1
YAMAHA YFS200							3	3	3
YAMAHA YFZ350							5	5	4
YAMAHA YFZ450							58	58	40
YAMAHA YZF-R1							369	369	160
YAMAHA YZF-R6							136	136	85
YAMAHA YZFR6							128	128	79
YANG							1	1	1
YANMAR							2	2	2
YANMAR KE160						2		2	2
ZETOR						23		23	14
ZETOR PROXIMA						1		1	1
ZETOR11441						1		1	
ZETTELMEYER							1	1	1
ZHONG YU ZY125T-2							29	29	26
TOTAL	489 346	911	61 541	5 200	4 102	2 325	25 118	588 543	277 405

**TABEAU 7. - REPARTITION DES VEHICULES AUTOMOBILES NEUFS MIS EN CIRCULATION
D'APRES LA MARQUE ET TYPE - CARBURANT DIESEL
ANNEE 2004**

MARQUES ET TYPES	VOITURES POUR PERSONNES	AUTOBUS ET AUTOCARS	VEHICULES POUR LE TRANSPORT DE MARCHAN- DISSES	TRACTEURS	TRACTEURS AGRICOLES	VEHICULES SPECIAUX	MOTOS	TOTAL	NOUVELLES PLAQUES
ACE 596LDA	1							1	1
ADRIA ADRIATIK	120							120	75
AEBI MFH						4		4	3
AGRIFAC						2		2	
AGRIFAC WKM						2		2	
AGROMEHANIKA					2			2	2
AHLMANN						14		14	9
AIESISTEM AIO	1							1	
AIESISTEM OMISSIS	1							1	1
AIR MAN						3		3	2
ALFA ROMEO ALFA 147	2 771							2 771	1 239
ALFA ROMEO ALFA 156	2 168							2 168	1 298
ALFA ROMEO ALFA 166	252							252	176
ALFA ROMEO ALFA GT	827							827	391
ALKO			1					1	1
ALKO MC35XA			1					1	
AMMANN						1		1	
ARCA AMERICA	1							1	
ARCA H3	2							2	1
ARCA H6.25	1							1	1
ARCA H679LDX	1							1	1
ARCA H704GLM	3							3	1
ARCA M715GLM	5							5	3
ARCA M715GLT	7							7	2
ARCA M7GLV	1							1	1
ARCA P675LDX	1							1	1
ARTO 69G	1							1	1
ATK ANT/M220			1					1	1
ATK ANT/MID			2					2	2
ATK ANT/MID/12/220			1					1	1
ATLAS						22		22	16
ATLAS TEREX						6		6	2
AUDI A2	479							479	172
AUDI A3	3 871							3 871	2 051
AUDI A4	10 423		1					10 424	6 726
AUDI A6	4 426							4 426	2 751
AUDI A8	356							356	192
AUDI ALLROAD	173							173	83
AUDI ALLROAD Q	2							2	
AUSA						2		2	2
AUTO-TRAIL E725	1							1	
AUTOSTAR 244	2							2	1
AUTOSTAR 244 ALKO	5							5	3
AUTOSTAR 900	2							2	1
AUTOTRAIL E720G	1							1	1
AUTOTRAIL E721	1							1	1
AUTOTRAIL E721G	4							4	3
AUTOTRAIL E725	1							1	
AUTOTRAIL E725G	3							3	1
AVANT						1		1	1
AVR						4		4	3
BAVARIA A 068XBD	1							1	
BAVARIA I 068XBD	1							1	1
BAVARIA I 7FD	1							1	1
BAVARIA I 8BD	1							1	1
BAVARIA T6FD	1							1	1
BCMh TECH						1		1	1
BCS VALIANT 500RS					1			1	1
BCS VITHAR 900AR					1			1	1

**TABLEAU 7. - REPARTITION DES VEHICULES AUTOMOBILES NEUFS MIS EN CIRCULATION
D'APRES LA MARQUE ET TYPE - CARBURANT DIESEL
ANNEE 2004**

MARQUES ET TYPES	VOITURES POUR PERSONNES	AUTOBUS ET AUTOCARs	VEHICULES POUR LE TRANSPORT DE MARCHAN- DISES	TRACTEURS	TRACTEURS AGRICOLES	VEHICULES SPECIAUX	MOTOS	TOTAL	NOUVELLES PLAQUES
CHALLENGERTRIGANOF11	4							4	2
CHAUSSON ALLEGRO	1							1	
CHAUSSON TRIGANO	98							98	69
CHAUSSON TRIGANO ME1	4							4	3
CHEVROLET 2500MD			1					1	
CHEVROLET SILVERADO			3					3	2
CHRYSLER GD VOYAGER			22					22	7
CHRYSLER GR VOYAGER			144					144	80
CHRYSLER GVOYAGER RG	362							362	201
CHRYSLER PT CRUISER	428		2					430	176
CHRYSLER VOYAGER	34		16					50	11
CHRYSLER VOYAGER RG	239							239	115
CHRYSLERGRANDVOYAGER	104							104	46
CITROEN			766					766	511
CITROEN BERLINGO	6 032		3 588					9 620	4 260
CITROEN C2	2 489							2 489	960
CITROEN C3	6 572		75					6 647	2 520
CITROEN C3 PLURIEL	637							637	249
CITROEN C4	183							183	95
CITROEN C5	3 894		71					3 965	1 501
CITROEN C8	2 448		199					2 647	1 223
CITROEN JUMPER	82		1 950					2 032	1 176
CITROEN JUMPY	89		986					1 075	693
CITROEN SAXO	10							10	1
CITROEN XSARA	1 981		9					1 990	559
CITROEN XSARAPICASSO	6 033							6 033	2 698
CLAAS						60		60	32
CLAAS ARES 546					1			1	
CLAAS ARES 556					1			1	
CLAAS ARES 566					4			4	2
CLAAS ARES 616					9			9	5
CLAAS ARES 656					2			2	1
CLAAS ARES 696					12			12	10
CLAAS ARES 816					10			10	8
CLAAS ARES 826					7			7	3
CLAAS ARES 836					7			7	4
CLAAS CELTIS 426					6			6	3
CLAAS CELTIS 436					9			9	5
CLAAS CELTIS 446					5			5	3
CLAAS CELTIS 456					20			20	12
CLEANGO						5		5	3
CMAR						1		1	1
COMBI LIFT						1		1	1
CONCORDE CHARISMA	3							3	2
CONCORDE LINER	1							1	1
COXX			18					18	13
CRISTALL WINNER H621	1							1	1
CRYSTAL 121					1			1	
CRYSTAL 161					1			1	1
CRYSTAL 169.4					1			1	1
DAEDONG CK20					1			1	1
DAEDONG CK20H					1			1	
DAEDONG CK25H					1			1	1
DAEDONG DK50C					2			2	
DAEDONG DK65C					1			1	
DAEDONG LK3054					10			10	8
DAEWOO			1			25		26	19
DAF		8	60	5				73	41
DAF CF65			46					46	36

**TABLEAU 7. - REPARTITION DES VEHICULES AUTOMOBILES NEUFS MIS EN CIRCULATION
D'APRES LA MARQUE ET TYPE - CARBURANT DIESEL
ANNEE 2004**

MARQUES ET TYPES	VOITURES POUR PERSONNES	AUTOBUS ET AUTOCARS	VEHICULES POUR LE TRANSPORT DE MARCHAN- DISES	TRACTEURS	TRACTEURS AGRIcoles	VEHICULES SPECIAUX	MOTOS	TOTAL	NOUVELLES PLAQUES
DAF CF75			125	17		2		144	109
DAF CF85			152	119				271	190
DAF FAD CF85			1					1	1
DAF FAN LF55			2					2	
DAF FAN XF95			5					5	3
DAF FAR XF 95			17					17	8
DAF FAS XF 95			7					7	3
DAF FATXF95			3					3	2
DAF FAX CF 85			3					3	1
DAF FAXF95			5					5	3
DAF FT XF 95-LD				40				40	40
DAF FTGXF95				3				3	2
DAF FTMXF95				2				2	
DAF FTS XF95				1				1	1
DAF FTTXF95				3				3	2
DAF FTXF95				908				908	719
DAF LF45			133					133	100
DAF LF55			113					113	77
DCC N135002			1			2		1	1
DE HONDT						3		3	1
DELVANO						17		17	11
DEMAG						1		1	
DEMAG AC100ZA						2		2	1
DEMAG AC200-1						1		1	
DEMAG AC200-1TP						1		1	1
DEMAG AC50						1		1	1
DEMAG AC650						1		1	1
DENNIS SABRE			1					1	1
DEPOORTERE						25		25	21
DETHLEFFS A 6781	2							2	2
DETHLEFFS A5881	6							6	4
DETHLEFFS A5891	1							1	1
DETHLEFFS A6671	1							1	1
DETHLEFFS A6881	4							4	4
DETHLEFFS A6971	2							2	2
DETHLEFFS A7870	2							2	1
DETHLEFFS B5240	1							1	1
DETHLEFFS I5830	1							1	1
DETHLEFFS I5970	1							1	1
DETHLEFFS I6501B	3							3	1
DETHLEFFS I7870	3							3	2
DETHLEFFS RT6844	1							1	1
DETHLEFFS T5841	2							2	1
DETHLEFFS T5846	1							1	
DETHLEFFS T6406	2							2	1
DETHLEFFS T6441	2							2	2
DETHLEFFS T6446	1							1	1
DETHLEFFS T6501	5							5	4
DETHLEFFS T6501B	2							2	2
DETHLEFFS T6611	1							1	
DEUTZ FAHR					96	1		97	60
DEUTZ FAHR AGROKID					9			9	9
DEUTZ FAHR AGROLUX80					1			1	
DEUTZ FAHR AGROTRON					32			32	19
DEUTZ FAHR AT100					2			2	2
DEUTZ FAHR AT105					2			2	1
DEUTZ FAHR AT108					28			28	13
DEUTZ FAHR AT118					2			2	1
DEUTZ FAHR AT128					8			8	3

**TABLEAU 7. - REPARTITION DES VEHICULES AUTOMOBILES NEUFS MIS EN CIRCULATION
D'APRES LA MARQUE ET TYPE - CARBURANT DIESEL
ANNEE 2004**

MARQUES ET TYPES	VOITURES POUR PERSONNES	AUTOBUS ET AUTOCARS	VEHICULES POUR LE TRANSPORT DE MARCHAN- DISES	TRACTEURS	TRACTEURS AGRICOLES	VEHICULES SPECIAUX	MOTOS	TOTAL	NOUVELLES PLAQUES
FLAIR 7100	1							1	
FLAIR 7100I	3							3	3
FLAIR 8000I	2							2	2
FLEETWOOD REVOLUTION	1							1	1
FLEURETTE GRAVELOT	1							1	1
FLEURETTE GREBE	5							5	3
FLEURETTE HARLE	1							1	1
FLEURETTE MILOUINAN	1							1	1
FLEURETTE NYROCA	2							2	
FLEURETTE PUFFIN	2							2	1
FORD	4	7	1 716			1		1 728	1 121
FORD 300L	1							1	
FORD CONNECT			341					341	197
FORD E350	2		1					3	3
FORD E406	1							1	1
FORD F250			4					4	1
FORD F350			3					3	3
FORD FIESTA	4 593		68					4 661	1 775
FORD FOCUS	6 671		6					6 677	2 385
FORD FOCUS C-MAX	3 889		6					3 895	1 512
FORD FUSION	1 846		7					1 853	385
FORD GALAXY	1 562		25					1 587	859
FORD MONDEO	3 456		91					3 547	1 579
FORD RANGER			34					34	13
FORD T430			1					1	1
FORD TOURNEO	5							5	4
FORD TOURNEO CONNECT	147							147	45
FORD TRANSIT	277		293					570	376
FORD TRANSIT 260			22					22	14
FORD TRANSIT CONNECT			27					27	20
FORT					1			1	1
FRANKIA A 650 EK	1							1	1
FRANKIA A 700 BD	1							1	1
FRANKIA A 700 BK	1							1	1
FRANKIA A700ED	1							1	
FRANKIA I 600 SD	1							1	
FRANKIA I 700 BD	1							1	
FRANKIA I 700 BK	7							7	3
FRANKIA I 800QD	1							1	
FRANKIA I650 BD	1							1	1
FRANKIA I650 EK	2							2	1
FRANKIA T 650 BD	1							1	1
FRANKIA T650FD	1							1	1
FTH						3		3	3
FURUKAWA						1		1	1
GALLMAC						1		1	
GEHLMAX						1		1	
GEISMAR						1		1	1
GIANNI FERRARI						6		6	5
GINAF K3236F						1		1	1
GMC 2500			1					1	
GMC SIERRA			1					1	
GOLDONI					5			5	4
GOLDONI EURO40					1			1	1
GOLDONI MAXTER W70RS					1			1	1
GRILLO						1		1	1
GROVE						10		10	10
GROVE GMK3055						1		1	1
GROVE GMK4075						2		2	2

**TABLEAU 7. - REPARTITION DES VEHICULES AUTOMOBILES NEUFS MIS EN CIRCULATION
D'APRES LA MARQUE ET TYPE - CARBURANT DIESEL
ANNEE 2004**

MARQUES ET TYPES	VOITURES POUR PERSONNES	AUTOBUS ET AUTOCARS	VEHICULES POUR LE TRANSPORT DE MARCHAN- DISES	TRACTEURS	TRACTEURS AGRICOLES	VEHICULES SPECIAUX	MOTOS	TOTAL	NOUVELLES PLAQUES
IVR ARF39P3	38							38	24
IVR ARF46R3	1							1	1
IVR ARJ37P3	1							1	
IVR ARM38M3	5							5	4
JACOBSEN						1		1	1
JAGUAR S-TYPE	198							198	80
JAGUAR X-TYPE 2.0D	297							297	181
JAGUARX-TYPE 2.0D I4	381							381	182
JAGUARX-TYPE2.0DI4EX	715							715	305
JAGUARX-TYPE2.0DI4SP	110							110	53
JCB					9	192		201	137
JCB 520					3			3	2
JCB 525					2			2	2
JCB 530-70FS PLUS					3			3	3
JCB 530-70FS SUPER					5			5	2
JCB 535-60 FS SUPER					7			7	5
JCB 535-60FS PLUS					2			2	1
JCB 535-95					1			1	1
JCB 540-70FS SUPER					8			8	5
JCB 722			1					1	1
JCB FASTRAC 2140					4			4	3
JCB FASTRAC 3190					1			1	1
JCB FASTRAC 3220					4			4	2
JCB TM300-52					1			1	
JEEP CHEROKEE	274		36					310	113
JEEP GD CHEROKEE			2					2	2
JEEP GRAND CHEROKEE	491		179					670	301
JEEP GRCHEROKEE			6					6	4
JINMA JM284					2			2	2
JLG						1		1	
JOHN DEERE					181	30		211	126
JOHN DEERE 3200					2			2	1
JOHN DEERE 3215					1			1	1
JOHN DEERE 3220					3			3	1
JOHN DEERE 3400					3			3	2
JOHN DEERE 3415					7			7	5
JOHN DEERE 3420					8			8	5
JOHN DEERE 3800					12			12	6
JOHN DEERE 5620					7			7	1
JOHN DEERE 5720					6			6	4
JOHN DEERE 5820					7			7	4
JOHN DEERE 6020SE					1			1	
JOHN DEERE 6320					3			3	3
JOHN DEERE 6420S					1			1	
JOHN DEERE 6520					1			1	
JOHN DEERE 6810AS					2			2	
JOHN DEERE 6820					2			2	1
JOHN DEERE 6820AS					57			57	37
JOHN DEERE 6910AS					6			6	3
JOHN DEERE 6920					1			1	1
JOHN DEERE 6920AS					82			82	46
JOHN DEERE 7710					3			3	3
JOHN DEERE 7710AS					9			9	8
JOHN DEERE 7720					29			29	15
JOHN DEERE 7810					6			6	6
JOHN DEERE 7810AS					6			6	3
JOHN DEERE 7820					8			8	4
JOHN DEERE 7920					39			39	22
JOHN DEERE 8520AS					2			2	1

**TABLEAU 7. - REPARTITION DES VEHICULES AUTOMOBILES NEUFS MIS EN CIRCULATION
D'APRES LA MARQUE ET TYPE - CARBURANT DIESEL
ANNEE 2004**

MARQUES ET TYPES	VOITURES POUR PERSONNES	AUTOBUS ET AUTOCARS	VEHICULES POUR LE TRANSPORT DE MARCHAN- DISES	TRACTEURS	TRACTEURS AGRICOLLES	VEHICULES SPECIAUX	MOTOS	TOTAL	NOUVELLES PLAQUES
LINER I 850 F	1							1	1
LINER PHOENIX	1							1	1
LINER PHOENIX 8800L	1							1	1
LMC LIBERTY	3							3	
LMC LIBERTY 630 G/A	2							2	2
LMC LIBERTY 630G	1							1	
LMC LIBERTY 6600	1							1	1
MACK CX613				3				3	2
MAESSS DUCATO 18	1							1	1
MAESSS EVOLUTION 560	1							1	1
MAESSS IMPREZA 6.9	1							1	1
MAESSS IMPREZA 7.2	1							1	1
MAESSS SLX6307	12							12	
MAN		1	288	524		2		815	589
MAN FE41410			2					2	2
MAN H12				103				103	93
MAN L2000	1		50	5		4		60	43
MAN M15MT				2				2	2
MAN M2000			1					1	
MAN M2000L		1	35			1		37	27
MAN TGA			278	94		1		373	248
MANITOU						14	196	210	145
MANITOU MLT 630/B						4		4	4
MANITOU MLT 741						23		23	13
MANITOU MLT526						34		34	26
MANITOU MLT634T LSU						37		37	27
MANITOU MLT731						6		6	2
MANITOU MLT845						2		2	1
MANITOU MRT1850M						1		1	1
MANITOU MT1030S						1		1	1
MANITOU MT932						1		1	1
MANUTRAC							3	3	2
MAP MW6000			1					1	
MASSEY FERGUSON					12	1		13	8
MASSEY FERGUSON 8220					1			1	1
MASSEY FERGUSON A10F					1			1	1
MASSEY FERGUSON MF					44			44	25
MASSEY FERGUSONMF649					16			16	9
MASSEYFERGUSON 4345					8			8	4
MASSEYFERGUSON 4355					2			2	1
MASSEYFERGUSON 4370					3			3	3
MASSEYFERGUSONMF5425					1			1	1
MASSEYFERGUSONMF5445					19			19	9
MASSEYFERGUSONMF5455					14			14	8
MASSEYFERGUSONMF5460					2			2	1
MASSEYFERGUSONMF6445					1			1	1
MASSEYFERGUSONMF6455					1			1	1
MASSEYFERGUSONMF6460					3			3	
MASSEYFERGUSONMF6465					17			17	9
MASSEYFERGUSONMF6475					6			6	2
MASSEYFERGUSONMF6480					41			41	21
MASSEYFERGUSONMF6485					6			6	3
MASSEYFERGUSONMF6495					3			3	1
MASSEYFERGUSONMF6499					2			2	2
MASSEYFERGUSONMF7465					1			1	1
MASSEYFERGUSONMF7475					1			1	1
MASSEYFERGUSONMF7480					6			6	5
MASSEYFERGUSONMF7490					2			2	1
MASSEYFERGUSONMF7495					2			2	1

**TABLEAU 7. - REPARTITION DES VEHICULES AUTOMOBILES NEUFS MIS EN CIRCULATION
D'APRES LA MARQUE ET TYPE - CARBURANT DIESEL
ANNEE 2004**

MARQUES ET TYPES	VOITURES POUR PERSONNES	AUTOBUS ET AUTOCARS	VEHICULES POUR LE TRANSPORT DE MARCHAN- DISES	TRACTEURS	TRACTEURS AGRICOLES	VEHICULES SPECIAUX	MOTOS	TOTAL	NOUVELLES PLAQUES
MERCEDES VARIO			4					4	4
MERCEDES VIANO			121					121	76
MERCEDES VITO	261		1 935					2 196	1 412
MERCEDES VITO110CDI	1							1	1
MERCEDES VITO112CDI	1							1	1
MERCEDES VIANO CDI2.0	83							83	40
MERCEDES VIANO CDI2.2	479							479	280
MERLO					32	49		81	51
MERLO B30.9 KT					1			1	1
MERLO MF30.6					4			4	3
MERLO MF30.9					1			1	1
MERLO P30.9 KT					1			1	1
MFH							2	2	1
MG ZR100	13							13	6
MG ZR115	14							14	8
MG ZS100	8							8	2
MG ZS115	17							17	5
MG ZT-T CDTI	35							35	19
MG ZT	1							1	1
MG ZT CDTI	59							59	25
MINI MINI ONE D	971							971	589
MIRAGE 2000M	1							1	1
MIRAGE MOVANO	1							1	1
MINI MINI ONE D								1	1
MITSUBISHI			373			4		377	197
MITSUBISHI CANTER			32					32	20
MITSUBISHI CARISMA	244							244	71
MITSUBISHI COLT	96							96	35
MITSUBISHI L200			791					791	372
MITSUBISHI PAJERO	129		308					437	176
MITSUBISHI PAJERO SP	62		225					287	92
MITSUBISHI SPACESTAR	842		1					843	144
MOBILVETTA BLUE LINE	1							1	1
MOBILVETTA EUROYACHT	2							2	2
MOBILVETTA ICARO	3							3	3
MOBILVETTA MILLER	25							25	19
MOFFETT								20	17
MOL			3					3	3
MOL CT200/4X2			1					1	1
MONACO CAYMAN	1							1	1
MONCAYO H-435	1							1	1
MONCAYO H475	1							1	1
MOREAU								1	1
MULTICAR FUMO			2			1		1	1
MULTICAR M26AB			1					2	2
MULTICAR M30AC			1					1	1
N BLOSI								1	1
NEUSON						13		13	13
NEW HOLLAND						1		1	1
NEW HOLLAND LM415A95					94	91		185	111
NEW HOLLAND LM435A95					8			8	7
NEW HOLLAND TC40D4WD					3			3	3
NEW HOLLAND TC45D4WD					3			3	3
NEW HOLLAND TM1204WD					3			3	2
NEW HOLLAND TM1304WD					46			46	24
NEW HOLLAND TM1404WD					9			9	5
NEW HOLLAND TM1554WD					27			27	10
NEW HOLLAND TS100A					6			6	3
NEW HOLLAND TS110A					27			27	14
NEW HOLLAND TS115A					3			3	3
					29			29	15

**TABLEAU 7. - REPARTITION DES VEHICULES AUTOMOBILES NEUFS MIS EN CIRCULATION
D'APRES LA MARQUE ET TYPE - CARBURANT DIESEL
ANNEE 2004**

MARQUES ET TYPES	VOITURES POUR PERSONNES	AUTOBUS ET AUTOCARS	VEHICULES POUR LE TRANSPORT DE MARCHAN- DISSES	TRACTEURS	TRACTEURS AGRICILES	VEHICULES SPECIAUX	MOTOS	TOTAL	NOUVELLES PLAQUES
NEW HOLLAND TS125A					17			17	10
NEW HOLLAND TS135A					48			48	26
NEW HOLLANDTS100A SA					4			4	2
NEW HOLLANDTS110A SA					11			11	6
NEW HOLLANDTS115A SA					6			6	4
NEW HOLLANDTS125A SA					22			22	12
NEWHOLLAND LM415A110					15			15	8
NEWHOLLAND LM425A110					8			8	2
NEWHOLLAND LM435A110					20			20	11
NEWHOLLAND LM445A95					2			2	2
NEWHOLLAND TCE40 4WD					4			4	3
NEWHOLLAND TCE45 4WD					6			6	5
NEWHOLLAND TCE50 4WD					65			65	44
NEWHOLLAND TCE55 4WD					5			5	2
NEWHOLLAND TD75 4WD					2			2	1
NEWHOLLAND TD75D 2WD					2			2	2
NEWHOLLAND TD80D-4WD					15			15	14
NEWHOLLAND TD85D 4WD					7			7	7
NEWHOLLAND TD90D 4WD					11			11	8
NEWHOLLAND TD95D 4WD					11			11	8
NEWHOLLAND TL70A 4WD					1			1	1
NEWHOLLAND TL80A 2WD					2			2	1
NEWHOLLAND TL80A 4WD					2			2	2
NEWHOLLAND TL90A 2WD					2			2	2
NEWHOLLAND TL90A 4WD					34			34	24
NEWHOLLAND TN60DA2WD					1			1	1
NEWHOLLAND TN60DA4WD					2			2	2
NEWHOLLAND TN60VA4WD					1			1	1
NEWHOLLAND TN70DA2WD					1			1	1
NEWHOLLAND TN70NA4WD					1			1	1
NEWHOLLAND TN70SA4WD					1			1	1
NEWHOLLAND TN75FA4WD					2			2	2
NEWHOLLAND TN75NA4WD					11			11	10
NEWHOLLAND TN75S-4WD					3			3	3
NEWHOLLAND TN75VA4WD					1			1	1
NEWHOLLAND TN80D-2WD					1			1	
NEWHOLLAND TN80D-4WD					1			1	
NEWHOLLAND TN85FA4WD					16			16	13
NEWHOLLAND TN90-4WD					5			5	4
NEWHOLLAND TN95FA2WD					1			1	
NEWHOLLAND TN95FA4WD					11			11	7
NEWHOLLAND TVT1354WD					2			2	2
NEWHOLLAND TVT1554WD					4			4	2
NEWHOLLAND TVT1704WD					6			6	3
NEWHOLLAND TVT1904WD					14			14	7
NEWHOLLANDTC45D4WDSS					1			1	
NEWHOLLANDTG2304WDSA					2			2	1
NEWHOLLANDTG2554WDSA					3			3	
NEWHOLLANDTG2554WDSS					1			1	
NEWHOLLANDTG2854WDSA					3			3	1
NEWHOLLANDTG2854WDSS					1			1	
NEWHOLLANDTL100A 2WD					1			1	1
NEWHOLLANDTL100A 4WD					24			24	15
NEWHOLLANDTM1204WDSA					15			15	8
NEWHOLLANDTM1404WDSA					23			23	11
NEWHOLLANDTM1554WDSA					35			35	6
NEWHOLLANDTM1554WDSS					1			1	
NEWHOLLANDTM1754WDSA					20			20	12
NEWHOLLANDTM1754WDSS					1			1	1

**TABLEAU 7. - REPARTITION DES VEHICULES AUTOMOBILES NEUFS MIS EN CIRCULATION
D'APRES LA MARQUE ET TYPE - CARBURANT DIESEL
ANNEE 2004**

MARQUES ET TYPES	VOITURES POUR PERSONNES	AUTOBUS ET AUTOCARS	VEHICULES POUR LE TRANSPORT DE MARCHAN- DISSES	TRACTEURS	TRACTEURS AGRICOLES	VEHICULES SPECIAUX	MOTOS	TOTAL	NOUVELLES PLAQUES
PILOTE ATLANTIS 8	1							1	1
PILOTE G270XXT	1							1	
PILOTE G40	1							1	
PILOTE G901XDP	1							1	
PILOTE GALAXY 270	1							1	
PILOTE GALAXY 280	1							1	
PILOTE GALAXY 91	1							1	
PILOTE P072XTP	1							1	
PILOTE PACIFIC 5	1							1	
PILOTE PACIFIC 72	1							1	
PILOTE PACIFIC P5	1							1	1
PILOTE PACIFIC P68	1							1	1
PILOTE PACIFIC P8	2							2	
PLOEGER						4		4	
PPM AC35L						2		2	1
RANSOMES						4		4	3
RAPIDO 7085F	3							3	
RAPIDO 709F	2							2	1
RAPIDO 710F	1							1	1
RAPIDO 741F	1							1	
RAPIDO 742F	3							3	3
RAPIDO 746F	2							2	
RAPIDO 763F	4							4	4
RAPIDO 772F	1							1	1
RAPIDO 773F	1							1	1
RAPIDO 775F	2							2	
RAPIDO 775M	1							1	1
RAPIDO 785F	6							6	3
RAPIDO 786F	4							4	2
RAPIDO 924F	1							1	
RAPIDO 941M	1							1	1
RAPIDO 962M	6							6	4
RAPIDO 963F	7							7	2
RAPIDO 966M	2							2	1
RAPIDO 972M	1							1	
RAPIDO 985F	1							1	1
RAPIDO 985M	1							1	1
RAPIDO 986M	5							5	2
RAVO			2			1		3	3
RCM						1		1	1
REFORM METRAC H7S					1			1	1
RENAULT	2	13	2 615	383	5	6		3 024	2 148
RENAULT ARES 556RZ					1			1	
RENAULT ARES 566RZ					3			3	
RENAULT ARES 616RZ					1			1	
RENAULT ARES 696RZ					1			1	1
RENAULT ARES 836RZ					2			2	2
RENAULT AVANTIME	1							1	1
RENAULT CELTIS 426					2			2	1
RENAULT CELTIS 446					3			3	3
RENAULT CELTIS 456					4			4	2
RENAULT CLIO	5 961		3					5 964	3 389
RENAULT ERGOS 456					1			1	1
RENAULT ESPACE	5 087		50					5 137	4 010
RENAULT KANGOO	2 411		3 924					6 335	4 107
RENAULT KERAX			8			1		9	3
RENAULT LAGUNA	3 517		13					3 530	1 944
RENAULT MASCOTT			61	2				63	32
RENAULT MASTER	64		201			14		279	207

**TABLEAU 7. - REPARTITION DES VEHICULES AUTOMOBILES NEUFS MIS EN CIRCULATION
D'APRES LA MARQUE ET TYPE - CARBURANT DIESEL
ANNEE 2004**

MARQUES ET TYPES	VOITURES POUR PERSONNES	AUTOBUS ET AUTOCARS	VEHICULES POUR LE TRANSPORT DE MARCHAN- DISSES	TRACTEURS	TRACTEURS AGRICOLES	VEHICULES SPECIAUX	MOTOS	TOTAL	NOUVELLES PLAQUES
RENAULT MEGANE	12 490		66					12 556	7 129
RENAULT MEGANESCENIC	12 445		28					12 473	8 981
RENAULT MIDLUM			53	1				54	48
RENAULT MODUS	721							721	473
RENAULT PREMIUM			5	8				13	10
RENAULT TEMIS 610X						6		6	3
RENAULT TEMIS 610Z						1		1	1
RENAULT TEMIS 630X						1		1	1
RENAULT TEMIS 630Z						2		2	2
RENAULT TEMIS 650Z						2		2	2
RENAULT TRAFIC	500		1 727					2 227	1 379
RENAULT VELSATIS	300							300	212
REYDAMS P94DB4X2NB	1							1	
REYDAMS REY-P-94D	1							1	1
RIMOR ARF 35P3	33							33	19
RIMOR ARF39P3	103							103	75
RIMOR ARF50P3	10							10	4
RIMOR ARF55S3	1							1	
RIMOR ARJ37P3	1							1	1
RIMOR ARJ41R3	2							2	1
RIMOR ARM 38M3	15							15	9
RIMOR ARM40M3	6							6	4
ROBERINE							12	12	9
ROLLER TEAM GRANDUCA	1							1	
ROLLERTEAMAUTOROLLER	1							1	1
ROPA							2	2	1
ROVER 25	10							10	4
ROVER 45	104							104	24
ROVER 75	395							395	147
ROVER 75 TOURER	68		1					69	24
ROVER STREETWISE	34							34	8
RVK			9					9	3
RVK JP15TP			1					1	1
RVK JP90TP			1					1	1
RVK U70S			2					2	
SAAB 9-3	11							11	3
SAAB 9-5	499							499	317
SAAB 9.5 ESTATE			34					34	18
SAAB SAAB 9-3	1 028							1 028	611
SAME						37		37	23
SAME ARGON 50VDT						1		1	1
SAME DORADO 90F						1		1	
SAME EXPLORER 95						3		3	3
SAME IRON 140S						1		1	1
SAME IRON 150S						1		1	
SAME IRON 165S						2		2	1
SAME IRON 190S						1		1	1
SAME SILVER W105DT						2		2	1
SAME SOLARIS 40						5		5	5
SAME SOLARIS 50						2		2	1
SANTANA PS10EXT			2					2	
SCANIA	1	47	302	596		5		951	668
SCANIA 4			3	3				6	4
SCANIA CA4X4/1				12				12	12
SCANIA CB6X6/1				1				1	1
SCANIA COACH		2						2	
SCANIA CP14	1							1	1
SCANIA GB6X2-4			1					1	1
SCANIA GB6X2-4NA			1					1	1

**TABLEAU 7. - REPARTITION DES VEHICULES AUTOMOBILES NEUFS MIS EN CIRCULATION
D'APRES LA MARQUE ET TYPE - CARBURANT DIESEL
ANNEE 2004**

MARQUES ET TYPES	VOITURES POUR PERSONNES	AUTOBUS ET AUCOCARS	VEHICULES POUR LE TRANSPORT DE MARCHAN- DISES	TRACTEURS	TRACTEURS AGRICOLES	VEHICULES SPECIAUX	MOTOS	TOTAL	NOUVELLES PLAQUES
SCANIA K124EBN B420		2						2	2
SCANIA K124IBN B420		2						2	2
SCANIA KIB		2						2	2
SCANIA L94IB4X2			2					2	2
SCANIA P114GB6X2 4NA			1					1	1
SCANIA P114GB8X2NA			1					1	1
SCANIA P124CB8X4 NZ						1		1	1
SCANIA P124CB8X4HZ			1					1	1
SCANIA PRT			40	212				252	186
SCANIA R124GB6X2-4NA			1					1	1
SCANIA R164GB8X4 4NB			2					2	2
SCANIA R164LA4X2NA				1				1	1
SCHAEFF						8		8	5
SCHAFFER						110		110	74
SCHANZLIN					1			1	1
SCHMIDT						10		10	9
SEA M100	12							12	10
SEA M150	12							12	11
SEA P200	3							3	2
SEA P210	1							1	1
SEA P250	3							3	2
SEA ZEHF	3							3	2
SEAT			8					8	4
SEAT ALHAMBRA	813		1					814	277
SEAT ALTEA	1 126		1					1 127	352
SEAT CORDOBA	580							580	185
SEAT IBIZA	2 561		11					2 572	1 061
SEAT LEON	1 407							1 407	464
SEAT TOLEDO	672							672	314
SENNEBOGEN						4		4	3
SEP					3			3	2
SETRA S315NT		2						2	1
SETRA S415HDH		1						1	1
SETRA S416GT-HD		3						3	
SETRA S417GT-HD		1						1	
SETRA S431DT		7						7	4
SISU				1				1	1
SKODA			10					10	6
SKODA FABIA	1 698		4					1 702	596
SKODA OCTAVIA	2 030							2 030	639
SKODA SUPERB	211							211	50
SMART FORFOUR	216							216	148
SMART FORTWO	305							305	237
SMART SMART	75							75	46
SMV						11		11	11
SOR LC9.5		4						4	2
SPRA COUPE						1		1	1
SSANGYONG			33					33	11
SSANGYONG KORANDO	4							4	1
SSANGYONG MUSSO	1		43					44	12
SSANGYONG REXTON	13		460					473	186
STEKO						1		1	1
STEVENS			2					2	
STEYR					5			5	3
STEYR 375KOMP-4WD					1			1	
STEYR 4100 PROFI-4WD					1			1	
STEYR 4100 PROFI SA					2			2	1
STEYR 4115 PROFI SA					2			2	1
STEYR 6115 PROFI-4WD					1			1	1

**TABLEAU 7. - REPARTITION DES VEHICULES AUTOMOBILES NEUFS MIS EN CIRCULATION
D'APRES LA MARQUE ET TYPE - CARBURANT DIESEL
ANNEE 2004**

MARQUES ET TYPES	VOITURES POUR PERSONNES	AUTOBUS ET AUTOCARS	VEHICULES POUR LE TRANSPORT DE MARCHAN- DISES	TRACTEURS	TRACTEURS AGRICOLLES	VEHICULES SPECIAUX	MOTOS	TOTAL	NOUVELLES PLAQUES
STEYR 6115 PROFI SA					2			2	2
STEYR 6125 PROFI SA					2			2	2
STEYR 6135 CVT 4WD					2			2	1
STEYR 6135 PROFI-4WD					1			1	
STEYR 6135 PROFI SA					5			5	2
STEYR 6145CVT 4WD					3			3	1
STEYR 6155CVT 4WD					2			2	1
STEYR 6190CVT 4WD					8			8	6
STEYR 9080M-4WD					3			3	2
STEYR 9100M-4WD					2			2	1
STILL						7		7	7
STOCKX MW 8000LT			1					1	1
STRIEGEL						2		2	2
SUPERSTACKER PPM						3		3	3
SUZUKI FT GRD VITARA	192							192	94
SUZUKI GRAND VITARA	609		233					842	294
SUZUKI GRDVITARA XL7	212							212	60
SUZUKI IGNIS	241							241	37
SUZUKI JIMNY	235		28					263	103
SUZUKI LIANA	155							155	66
SUZUKI VITARA	54		22					76	22
SUZUKI WAGON R	115		3					118	21
SVETRUCK						5		5	5
T-TEC T3			2					2	1
TAILIFT						1		1	1
TAKEUCHI						2		2	2
TCM						13		13	12
TEC 230	1							1	
TEC 590M	1							1	
TEC 620K	1							1	
TEC 630G	1							1	
TEC ROTEC	1							1	
TECNOMA						1		1	1
TELETRAC						1		1	1
TEMSA OPALIN		1						1	1
TEMSA SAFARI		2						2	1
TERBERG			31					31	28
TEREX						32		32	29
TEREX BENDINI						1		1	1
TH WAITES						4		4	3
THALER						1		1	1
THOMAS						2		2	2
TIMBERJACK						3		3	1
TONG YANG TA2840					1			1	1
TORO						6		6	6
TOYOTA	36		24			45		105	86
TOYOTA AVENSIS	2 605		18					2 623	1 070
TOYOTA AVENSIS VERSO	634		4					638	279
TOYOTA COROLLA	2 548		54					2 602	916
TOYOTA COROLLA VERSO	1 724		8					1 732	568
TOYOTA DYNA			27					27	21
TOYOTA HIACE	92		281					373	208
TOYOTA HILUX			297					297	156
TOYOTA LANDCRUISER	468		1 004					1 472	778
TOYOTA PREVIA	207		4					211	106
TOYOTA RAV4	2 932		152					3 084	1 584
TOYOTA YARIS	2 499		57					2 556	1 160
TOYOTA YARIS VERSO	359		19					378	121
TRACON FIA DU			1					1	1

**TABEAU 7. - REPARTITION DES VEHICULES AUTOMOBILES NEUFS MIS EN CIRCULATION
D'APRES LA MARQUE ET TYPE - CARBURANT DIESEL
ANNEE 2004**

MARQUES ET TYPES	VOITURES POUR PERSONNES	AUTOBUS ET AUTOCARS	VEHICULES POUR LE TRANSPORT DE MARCHAN- DISES	TRACTEURS	TRACTEURS AGRICOLLES	VEHICULES SPECIAUX	MOTOS	TOTAL	NOUVELLES PLAQUES
VAN HOOL T913CL		1						1	1
VAN HOOL T916 ASTRON		10						10	9
VAN HOOL T916TL		2	1					3	2
VAN HOOL TD927 ASTRO		7						7	5
VAN WAARDE			2					2	2
VAN WAARDE RVW600			2					2	2
VANHOOL		52						52	43
VANHOOL AG300		192						192	147
VANHOOL T917 ALTANO		4						4	1
VANHOOL T917ACRON		1						1	1
VB VB 6X2			1					1	1
VENIERI						1		1	1
VERHOEST						1		1	1
VERVAET						2		2	
VICON						2		2	2
VOGELE						1		1	1
VOLKSWAGEN		5	810			1		816	465
VOLKSWAGEN BORA	1 573							1 573	573
VOLKSWAGEN CADDY	1 020		1 098					2 118	916
VOLKSWAGEN CALIFORNI	2							2	
VOLKSWAGEN GOLF	15 677		58					15 735	7 620
VOLKSWAGEN JETTA	1							1	1
VOLKSWAGEN LT	36	6	463					505	322
VOLKSWAGEN LUPO	128							128	52
VOLKSWAGEN MULTIVAN	292							292	117
VOLKSWAGEN NEWBEETLE	433							433	196
VOLKSWAGEN PASSAT	5 488							5 488	3 130
VOLKSWAGEN PHAETON	31							31	13
VOLKSWAGEN POLO	4 267		64					4 331	1 856
VOLKSWAGEN SHARAN	3 072		3					3 075	1 702
VOLKSWAGEN T4	2							2	1
VOLKSWAGEN T5	1							1	
VOLKSWAGEN TOUAREG	1 222		1 360					2 582	1 534
VOLKSWAGEN TOURAN	5 034		23					5 057	2 384
VOLKSWAGEN TRANSPORT	1 173		1 545					2 718	1 445
VOLKSWAGENCALIFORNIA	4							4	
VOLVO			294			101		395	253
VOLVO A25D			5					5	5
VOLVO B12B		12						12	8
VOLVO B7R		2						2	2
VOLVO B7RLE		23						23	20
VOLVO FL6E			24					24	21
VOLVO FM/FH			4	1				5	5
VOLVO FMFH			436	1 387				1 823	1 274
VOLVO REYDAMS	1							1	1
VOLVO S40	1 395							1 395	761
VOLVO S60	1 332							1 332	721
VOLVO S80	609							609	293
VOLVO V40	1 922							1 922	704
VOLVO V50	1 924		14					1 938	1 315
VOLVO V70	1 685							1 685	948
VOLVO V70DC			141					141	66
VOLVO XC70	8							8	5
VOLVO XC90	1 940		19					1 959	1 091
VOLVO XC90DC			234					234	129
WEIDEMANN						69		69	57
WINNEBAGO JOURNEY			1					1	1
WIRTGEN						1		1	1
WKM						1		1	1

**TABLEAU 7. - REPARTITION DES VEHICULES AUTOMOBILES NEUFS MIS EN CIRCULATION
D'APRES LA MARQUE ET TYPE - CARBURANT DIESEL
ANNEE 2004**

MARQUES ET TYPES	VOITURES POUR PERSONNES	AUTOBUS ET AUTOCARS	VEHICULES POUR LE TRANSPORT DE MARCHAN- DISES	TRACTEURS	TRACTEURS AGRICOLES	VEHICULES SPECIAUX	MOTOS	TOTAL	NOUVELLES PLAQUES
YALE						3		3	1
YANG						1		1	1
YANMAR						1		1	1
YANMAR KE160					2			2	2
ZETOR					23			23	14
ZETOR PROXIMA					1			1	1
ZETOR11441					1			1	
ZETTELMAYER						1		1	1
TOTAL	342 760	911	60 041	5 200	2 957	2 121	2	413 992	211 441

TABLEAU 8. - REPARTITION MENSUELLE DES VEHICULES AUTOMOBILES NEUFS, MIS EN CIRCULATION, D'APRES LA RESIDENCE DU DECLARANT - ANNEE 2004

PERIODE	Voitures pour personnes	Autobus et autocars	Véhicules pour le transport de marchandises	Tracteurs	Tracteurs agricoles	Total
Belgique						
Janvier	47 318	84	6 048	729	277	54 456
Février	49 983	89	5 410	443	286	56 211
Mars	61 334	127	6 953	606	522	55 469
Avril	53 604	108	6 254	496	577	61 039
Mai	39 372	78	5 372	403	415	45 640
Juin	43 751	121	5 942	423	452	50 689
Juillet	31 374	43	4 429	359	326	36 531
Août	29 823	93	4 619	276	380	35 191
Septembre	33 760	71	4 675	522	305	39 333
Octobre	39 027	60	5 391	445	261	45 184
Novembre	33 572	16	4 527	332	154	38 601
Decembre	24 999	21	4 227	166	145	29 558
L'année	487 917	911	63 847	5 200	4 100	561 975
Personnes qui résident temporairement dans le pays	1 345	-	12	-	2	1 359
L'année	489 262	911	63 859	5 200	4 102	563 334
Région de Bruxelles-Capitale						
Janvier	7 701	4	757	25	2	8 489
Février	8 121	-	646	16	4	8 787
Mars	8 252	3	1 047	35	7	9 344
Avril	8 484	3	1 041	31	14	9 573
Mai	7 604	3	829	18	6	8 460
Juin	8 833	1	808	27	11	9 680
Juillet	6 192	5	765	18	6	6 986
Août	5 521	6	770	7	8	6 312
Septembre	6 851	-	789	5	2	7 647
Octobre	6 851	1	831	12	3	7 698
Novembre	6 308	2	741	15	1	7 067
Decembre	5 930	-	615	15	1	6 561
L'année	86 648	28	9 639	224	65	96 604

TABLEAU 8. - REPARTITION MENSUELLE DES VEHICULES AUTOMOBILES NEUFS, MIS EN CIRCULATION, D'APRES LA RESIDENCE DU DECLARANT - ANNEE 2004

PERIODE	Voitures pour personnes	Autobus et autocars	Véhicules pour le transport de marchandises	Tracteurs	Tracteurs agricoles	Total
Région flamande						
Janvier	26 300	67	3 715	594	170	30 846
Février	27 343	72	3 319	340	182	31 256
Mars	34 158	108	4 076	465	332	39 139
Avril	29 635	95	3 666	390	360	34 146
Mai	21 515	51	3 170	324	252	25 312
Juin	23 618	97	3 625	333	246	27 919
Juillet	16 990	24	2 539	269	175	19 997
Août	16 444	61	2 686	219	183	19 593
Septembre	18 624	58	2 709	448	159	21 998
Octobre	21 604	44	3 313	373	133	25 467
Novembre	18 345	6	2 634	263	83	21 331
Decembre	13 313	11	2 554	106	98	16 082
L'année	267 889	694	38 006	4 124	2 373	313 086
Province d'Anvers						
Janvier	7 098	13	947	143	23	8 224
Février	7 541	47	911	58	23	8 580
Mars	9 413	59	1 079	83	50	10 684
Avril	8 109	55	1 015	89	52	9 320
Mai	6 099	36	961	76	44	7 216
Juin	6 639	62	1 069	73	42	7 885
Juillet	4 690	19	699	56	31	5 495
Août	4 549	18	749	32	28	5 376
Septembre	5 379	34	873	94	29	6 409
Octobre	6 074	28	970	106	26	7 204
Novembre	5 170	1	743	66	16	5 996
Decembre	3 771	9	674	21	16	4 491
L'année	74 532	381	10 690	897	380	86 880

TABLEAU 8. - REPARTITION MENSUELLE DES VEHICULES AUTOMOBILES NEUFS, MIS EN CIRCULATION, D'APRES LA RESIDENCE DU DECLARANT - ANNEE 2004

PERIODE	Voitures pour personnes	Autobus et autocars	Véhicules pour le transport de marchandises	Tracteurs	Tracteurs agricoles	Total
Province de Limbourg						
Janvier	3 690	20	453	86	17	4 266
Février	3 507	7	421	50	24	4 009
Mars	4 340	15	495	77	31	4 958
Avril	3 658	8	471	51	42	4 230
Mai	2 406	2	347	34	32	2 821
Juin	2 512	11	397	24	26	2 970
Juillet	1 873	-	284	24	36	2 217
Août	1 846	6	314	27	31	2 224
Septembre	2 083	4	311	87	23	2 508
Octobre	2 483	6	382	49	15	2 935
Novembre	2 099	1	293	27	13	2 433
Decembre	1 248	1	285	9	8	1 551
L'année	31 745	81	4 453	545	298	37 122
Province de Flandre orientale						
Janvier	4 381	12	736	97	44	5 270
Février	4 656	5	661	69	49	5 440
Mars	6 349	14	819	95	79	7 356
Avril	5 174	7	711	66	86	6 044
Mai	3 452	4	616	51	50	4 173
Juin	3 637	8	657	45	56	4 403
Juillet	2 535	-	516	36	30	3 117
Août	2 615	7	509	67	37	3 235
Septembre	2 832	5	532	89	30	3 488
Octobre	3 605	4	578	69	30	4 286
Novembre	2 870	1	525	55	24	3 475
Decembre	1 995	-	593	42	22	2 652
L'année	44 101	67	7 453	781	537	52 939

TABLEAU 8. - REPARTITION MENSUELLE DES VEHICULES AUTOMOBILES NEUFS, MIS EN CIRCULATION, D'APRES LA RESIDENCE DU DECLARANT - ANNEE 2004

PERIODE	Voitures pour personnes	Autobus et autocars	Véhicules pour le transport de marchandises	Tracteurs	Tracteurs agricoles	Total
Province de Brabant flamand						
Janvier	7 041	10	748	97	21	7 917
Février	7 589	4	664	64	23	8 344
Mars	8 686	7	852	92	45	9 682
Avril	8 375	8	746	87	48	9 264
Mai	6 392	2	676	56	36	7 162
Juin	7 379	12	739	78	40	8 248
Juillet	5 417	3	502	41	28	5 991
Août	5 291	18	603	24	32	5 968
Septembre	5 760	14	493	57	32	6 356
Octobre	6 381	4	726	58	24	7 193
Novembre	5 590	2	533	50	12	6 187
Decembre	4 551	1	474	14	16	5 056
L'année	78 452	85	7 756	718	357	87 368
Province de Flandre occidentale						
Janvier	4 090	12	831	171	65	5 169
Février	4 050	9	662	99	63	4 883
Mars	5 370	13	831	118	127	6 459
Avril	4 319	17	723	97	132	5 288
Mai	3 166	7	570	107	90	3 940
Juin	3 451	4	763	113	82	4 413
Juillet	2 475	2	538	112	50	3 177
Août	2 143	12	511	69	55	2 790
Septembre	2 570	1	500	121	45	3 237
Octobre	3 061	2	657	91	38	3 849
Novembre	2 616	1	540	65	18	3 240
Decembre	1 748	-	528	20	36	2 332
L'année	39 059	80	7 654	1 183	801	48 777

TABLEAU 8. - REPARTITION MENSUELLE DES VEHICULES AUTOMOBILES NEUFS, MIS EN CIRCULATION, D'APRES LA RESIDENCE DU DECLARANT - ANNEE 2004

PERIODE	Voitures pour personnes	Autobus et autocars	Véhicules pour le transport de marchandises	Tracteurs	Tracteurs agricoles	Total
Région wallone						
Janvier	13 317	13	1 576	110	105	15 121
Février	14 519	17	1 445	87	100	16 168
Mars	18 924	16	1 830	106	183	21 059
Avril	15 485	10	1 547	75	203	17 320
Mai	10 253	24	1 373	61	157	11 868
Juin	11 300	23	1 509	63	195	13 090
Juillet	8 192	14	1 125	72	145	9 548
Août	7 858	26	1 163	50	189	9 286
Septembre	8 285	13	1 177	69	144	9 688
Octobre	10 572	15	1 247	60	125	12 019
Novembre	8 919	8	1 152	54	70	10 203
Decembre	5 756	10	1 058	45	46	6 915
L'année	133 380	189	16 202	852	1 662	152 285
Province de Brabant wallon						
Janvier	1 764	-	159	6	12	1 941
Février	1 842	5	184	4	7	2 042
Mars	2 544	1	244	4	21	2 814
Avril	2 124	2	213	3	21	2 363
Mai	1 491	1	175	-	25	1 692
Juin	1 516	5	166	6	23	1 716
Juillet	1 093	1	153	6	13	1 266
Août	1 074	11	145	4	27	1 261
Septembre	1 167	1	138	-	25	1 331
Octobre	1 395	2	145	2	15	1 559
Novembre	1 303	1	135	12	3	1 454
Decembre	880	-	131	7	6	1 024
L'année	18 193	30	1 988	54	198	20 463

TABLEAU 8. - REPARTITION MENSUELLE DES VEHICULES AUTOMOBILES NEUFS, MIS EN CIRCULATION, D'APRES LA RESIDENCE DU DECLARANT - ANNEE 2004

PERIODE	Voitures pour personnes	Autobus et autocars	Véhicules pour le transport de marchandises	Tracteurs	Tracteurs agricoles	Total
Province de Hainaut						
Janvier	4 403	4	485	37	23	4 952
Février	4 895	7	478	19	28	5 427
Mars	6 246	8	558	36	59	6 907
Avril	5 202	3	483	18	61	5 767
Mai	3 394	8	442	25	48	3 917
Juin	3 806	3	445	16	48	4 318
Juillet	2 612	3	340	20	47	3 022
Août	2 515	6	337	25	50	2 933
Septembre	2 650	3	380	28	38	3 099
Octobre	3 563	4	402	24	30	4 023
Novembre	3 005	3	378	16	24	3 426
Decembre	1 982	4	386	18	10	2 400
L'année	44 273	56	5 114	282	466	50 191
Province de Liège						
Janvier	4 205	4	505	39	27	4 780
Février	4 425	2	394	32	21	4 874
Mars	5 950	2	535	34	45	6 566
Avril	4 704	2	451	42	50	5 249
Mai	3 108	3	412	19	43	3 585
Juin	3 584	6	460	18	32	4 100
Juillet	2 549	2	345	29	42	2 967
Août	2 542	6	372	15	48	2 983
Septembre	2 642	4	362	29	21	3 058
Octobre	3 232	5	361	20	27	3 645
Novembre	2 561	4	346	12	16	2 939
Decembre	1 492	3	276	18	14	1 803
L'année	40 994	43	4 819	307	386	46 549

TABLEAU 8. - REPARTITION MENSUELLE DES VEHICULES AUTOMOBILES NEUFS, MIS EN CIRCULATION, D'APRES LA RESIDENCE DU DECLARANT - ANNEE 2004

PERIODE	Voitures pour personnes	Autobus et autocars	Véhicules pour le transport de marchandises	Tracteurs	Tracteurs agricoles	Total
Province de Luxembourg						
Janvier	1 082	3	162	7	21	1 275
Février	1 409	-	168	19	25	1 621
Mars	1 792	1	232	24	24	2 073
Avril	1 448	2	159	2	23	1 634
Mai	974	7	138	9	20	1 148
Juin	968	1	208	14	45	1 236
Juillet	874	1	126	10	19	1 030
Août	706	3	114	2	30	855
Septembre	741	2	130	4	35	912
Octobre	1 003	1	135	7	30	1 176
Novembre	895	-	143	11	17	1 066
Decembre	534	-	95	1	7	637
L'année	12 426	21	1 810	110	296	14 663
Province de Namur						
Janvier	1 863	2	265	21	22	2 173
Février	1 948	3	221	13	19	2 204
Mars	2 392	4	261	8	34	2 699
Avril	2 007	1	241	10	48	2 307
Mai	1 286	5	206	8	21	1 526
Juin	1 426	8	230	9	47	1 720
Juillet	1 064	7	161	7	24	1 263
Août	1 021	-	195	4	34	1 254
Septembre	1 085	3	167	8	25	1 288
Octobre	1 379	3	204	7	23	1 616
Novembre	1 155	-	150	3	10	1 318
Decembre	868	3	170	1	9	1 051
L'année	17 494	39	2 471	99	316	20 419

**TABLEAU 9. - REPARTITION DES VOITURES NEUVES, MISES EN CIRCULATION
PAR PROVINCE ET PAR MARQUE ET TYPE
ANNEE 2004**

MARQUES ET TYPES	Région Bruxelloise	REGION FLAMANDE					TOTAL
		Anvers	Brabant flamand	Limbourg	Flandre orientale	Flandre occidentale	
ACE 596LDA					1		1
ADRIA ADRIATIK	1	19	12	14	16	14	75
AIESISTEM AIO			1				1
AIESISTEM OMISSIS							
ALFA ROMEO ALFA 147	1 331	274	313	132	211	136	1 066
ALFA ROMEO ALFA 156	715	289	499	78	155	102	1 123
ALFA ROMEO ALFA 166	76	33	46	12	24	24	139
ALFA ROMEO ALFA GT	121	124	129	67	99	78	497
ALFA ROMEO GTV	5	1	1		2		4
ALFA ROMEO SPIDER	7	5	2	1	4		12
ALPINA B3S		1					1
ALPINA ROADSTER S	1						
AM GENERAL HUMMER	1	1					1
AM GENERAL HUMMER H2		1					1
ARCA AMERICA				1			1
ARCA H3						1	1
ARCA H6.25		1					1
ARCA H679LDX					1		1
ARCA H704GLM		1	1	1			3
ARCA M715GLM			1			4	5
ARCA M715GLT		3			2		5
ARCA M7GLV						1	1
ARCA P675LDX			1				1
ARTO 69G						1	1
ASTON MARTIN DB7	2	4		1	4		9
ASTON MARTIN DB9	3	6		1	4	2	13
ASTON MARTIN V12VANQ	1	1		2			3
AUDI A2	164	89	111	45	83	50	378
AUDI A3	1 403	450	629	177	241	197	1 694
AUDI A4	3 763	1 548	2 767	291	527	470	5 603
AUDI A6	1 358	698	1 162	147	292	309	2 608
AUDI A8	130	101	64	34	43	69	311
AUDI ALLROAD	62	20	26	14	16	9	85
AUDI ALLROAD Q	2					1	1
AUDI TT	45	40	41	15	28	28	152
AUTO-TRAIL E725							
AUTOSTAR 244						1	1
AUTOSTAR 244 ALKO		1		1	1	1	4
AUTOSTAR 900		1			1		2
AUTOTRAIL E720G		1					1
AUTOTRAIL E721					1		1
AUTOTRAIL E721G				2	1		3
AUTOTRAIL E725				1			1
AUTOTRAIL E725G				1		2	3
BAVARIA A 068XBD							
BAVARIA I 068XBD				1			1
BAVARIA I 7FD							
BAVARIA I 8BD							
BAVARIA T6FD		1					1
BENIMAR EUROPE				1			1
BENIMAR PERSEO		1		1			2
BENIMAR PERSEO710CCX				1			1
BENIMAR TOP7000CCX				1			1
BENIMAR TOP7000STX				1			1
BENTLEY ARNAGE	3	2		1	1		4
BENTLEY CONTI GT	15	18	4	11	4	14	51
BINZ E270CDI		1					1

**TABLEAU 9. - REPARTITION DES VOITURES NEUVES, MISES EN CIRCULATION
PAR PROVINCE ET PAR MARQUE ET TYPE
ANNEE 2004**

MARQUES ET TYPES	REGION WALLONNE						LE ROYAUME
	Brabant wallon	Hainaut	Liège	Luxembourg	Namur	TOTAL	
ACE 596LDA							1
ADRIA ADRIATIK	11	13	15	1	4	44	120
AIESISTEM AIO							1
AIESISTEM OMISSIS			1			1	1
ALFA ROMEO ALFA 147	110	209	230	279	65	893	3 290
ALFA ROMEO ALFA 156	50	129	111	119	41	450	2 288
ALFA ROMEO ALFA 166	7	8	12	28	10	65	280
ALFA ROMEO ALFA GT	34	79	118	17	38	286	904
ALFA ROMEO GTV	1	1	2	2		6	15
ALFA ROMEO SPIDER	1	3	2			6	25
ALPINA B3S							1
ALPINA ROADSTER S							1
AM GENERAL HUMMER							2
AM GENERAL HUMMER H2							1
ARCA AMERICA							1
ARCA H3		1				1	2
ARCA H6.25							1
ARCA H679LDX							1
ARCA H704GLM							3
ARCA M715GLM							5
ARCA M715GLT	1	1				2	7
ARCA M7GLV							1
ARCA P675LDX							1
ARTO 69G							1
ASTON MARTIN DB7							11
ASTON MARTIN DB9	1	1	1			3	19
ASTON MARTIN V12VANQ							4
AUDI A2	34	57	53	15	26	185	727
AUDI A3	144	297	435	118	145	1 139	4 236
AUDI A4	168	472	474	155	263	1 532	10 898
AUDI A6	97	204	152	60	104	617	4 583
AUDI A8	6	21	24	2	8	61	502
AUDI ALLROAD	5	8	5	3	9	30	177
AUDI ALLROAD Q							3
AUDI TT	4	36	32	5	11	88	285
AUTO-TRAIL E725		1				1	1
AUTOSTAR 244				1		1	2
AUTOSTAR 244 ALKO					1	1	5
AUTOSTAR 900							2
AUTOTRAIL E720G							1
AUTOTRAIL E721							1
AUTOTRAIL E721G				1		1	4
AUTOTRAIL E725							1
AUTOTRAIL E725G							3
BAVARIA A 068XBD			1			1	1
BAVARIA I 068XBD							1
BAVARIA I 7FD			1			1	1
BAVARIA I 8BD					1	1	1
BAVARIA T6FD							1
BENIMAR EUROPE	1					1	2
BENIMAR PERSEO							2
BENIMAR PERSEO710CCX							1
BENIMAR TOP7000CCX							1
BENIMAR TOP7000STX							1
BENTLEY ARNAGE							7
BENTLEY CONTI GT		2	1			3	69
BINZ E270CDI							1

**TABLEAU 9. - REPARTITION DES VOITURES NEUVES, MISES EN CIRCULATION
PAR PROVINCE ET PAR MARQUE ET TYPE
ANNEE 2004**

MARQUES ET TYPES	Région Bruxelloise	REGION FLAMANDE					TOTAL
		Anvers	Brabant flamand	Limbourg	Flandre orientale	Flandre occidentale	
BMW	2						
BMW 116I	8	67	21	13	28	25	154
BMW 118D	40	122	66	24	33	38	283
BMW 120D	23	57	33	11	11	13	125
BMW 120I	6	6	2		5	2	15
BMW 316 TI	21	44	20	9	29	13	115
BMW 316I	18	55	21	12	32	14	134
BMW 318CI	22	62	30	18	29	29	168
BMW 318D	314	829	791	184	260	223	2 287
BMW 318I	24	41	24	9	16	13	103
BMW 318TD	40	206	72	35	62	44	419
BMW 318TI	5	4	1	1	1	2	9
BMW 320CD	89	303	215	92	129	71	810
BMW 320CI	23	37	21	8	10	12	88
BMW 320D	629	1 155	1 415	132	230	257	3 189
BMW 320I	18	14	13	1	5	4	37
BMW 320TD	13	30	8	3	5	6	52
BMW 325 TI	1	1					1
BMW 325CI	9	18	8	8	7	4	45
BMW 325I	3	8	5	2	1	2	18
BMW 325XI	1	2	1				3
BMW 330CD	4	19	6	2	3	2	32
BMW 330CI	9	3	3		1	3	10
BMW 330D	9	21	14	2	2	1	40
BMW 330I	1	1	3		1		5
BMW 330XD	5	7	3	1	1	3	15
BMW 330XI	2				1	1	2
BMW 520D	10	53	41	6	9	7	116
BMW 520I	26	64	50	18	37	46	215
BMW 525							
BMW 525D	368	704	503	205	246	271	1 929
BMW 525I	31	48	30	11	19	27	135
BMW 530D	190	400	220	101	133	174	1 028
BMW 530I	19	43	20		12	7	82
BMW 535				1	1		2
BMW 535D	3	16	6	3	4	8	37
BMW 545I	4	6	5		1	1	13
BMW 630I	3	7	1	2	4	1	15
BMW 645CI	23	112	42	22	38	37	251
BMW 730D	24	146	28	20	34	47	275
BMW 730I		2	2		4		8
BMW 730LI	1	1	1		2		4
BMW 735I	1	8	6	1	3	1	19
BMW 735LI	1	1			1	1	3
BMW 740D	1		3	1			5
BMW 745I	2	6	2		3		11
BMW 745LI	3	3	2			2	7
BMW 760I	1			1			1
BMW 760LI		1		1		1	3
BMW M3	5	12	7	2	6	3	30
BMW M3 CSL	1	2	1		1		4
BMW M5							
BMW X3 2.0D	72	162	97	42	63	54	418
BMW X3 3.0D	77	112	73	34	66	34	319
BMW X32.5I	10	31	14	4	12	11	72
BMW X33.0I	15	31	13	8	7	9	68
BMW X5	12	22	7	11	8	8	56

**TABLEAU 9. - REPARTITION DES VOITURES NEUVES, MISES EN CIRCULATION
PAR PROVINCE ET PAR MARQUE ET TYPE
ANNEE 2004**

MARQUES ET TYPES	REGION WALLONNE						LE ROYAUME
	Brabant wallon	Hainaut	Liège	Luxembourg	Namur	TOTAL	
BMW							2
BMW 116I	4	13	13	4	1	35	197
BMW 118D	15	24	43	7	6	95	418
BMW 120D	4	9	15	4	4	36	184
BMW 120I	2		1			3	24
BMW 316 TI	6	13	14	4	6	43	179
BMW 316I	4	14	10	5	2	35	187
BMW 318CI	14	18	19	3	6	60	250
BMW 318D	55	209	243	51	83	641	3 242
BMW 318I	5	5	11	3	1	25	152
BMW 318TD	16	58	77	24	25	200	659
BMW 318TI	4	2	1	1	1	9	23
BMW 320CD	33	136	152	45	46	412	1 311
BMW 320CI	9	13	8	2	6	38	149
BMW 320D	100	235	229	83	96	743	4 561
BMW 320I	2	5	1	1	1	10	65
BMW 320TD	3	12	12	2	3	32	97
BMW 325 TI		1				1	3
BMW 325CI	3	5	3		3	14	68
BMW 325I	3		1	1	1	6	27
BMW 325XI		1	1			2	6
BMW 330CD	1	8	1	2	3	15	51
BMW 330CI	2		2			4	23
BMW 330D	2	3	6		1	12	61
BMW 330I							6
BMW 330XD	1	2	3	2	1	9	29
BMW 330XI							4
BMW 520D	1	1		1	4	7	133
BMW 520I	6	15	13	2	3	39	280
BMW 525							
BMW 525D	32	105	98	23	39	297	2 594
BMW 525I	4	8	4	3	2	21	187
BMW 530D	25	69	63	19	26	202	1 420
BMW 530I	6	3	2	1		12	113
BMW 535							2
BMW 535D		1	1			2	42
BMW 545I			1			1	18
BMW 630I	1	2				3	21
BMW 645CI	6	7	13	2	3	31	305
BMW 730D	6	11	16	4	4	41	340
BMW 730I	1					1	9
BMW 730LI							5
BMW 735I							20
BMW 735LI							4
BMW 740D		1	1			2	8
BMW 745I		1	1			2	15
BMW 745LI							10
BMW 760I							2
BMW 760LI							3
BMW M3	1	7	3	1	1	13	48
BMW M3 CSL	1					1	6
BMW M5		1				1	1
BMW X3 2.0D	20	48	47	18	21	154	644
BMW X3 3.0D	25	24	24	4	10	87	483
BMW X32.5I	4	4	3			11	93
BMW X33.0I	3		5			8	91
BMW X5	3	4	9	1	3	20	88

**TABLEAU 9. - REPARTITION DES VOITURES NEUVES, MISES EN CIRCULATION
PAR PROVINCE ET PAR MARQUE ET TYPE
ANNEE 2004**

MARQUES ET TYPES	Région Bruxelloise	REGION FLAMANDE					TOTAL
		Anvers	Brabant flamand	Limbourg	Flandre orientale	Flandre occidentale	
BMW X5 3.0D	181	402	172	103	157	168	1 002
BMW X5 3.0I	10	4	5	2	5	6	22
BMW X5 4.4I	1	9	2	1	1		13
BMW X54.8IS		3	1	1	4	2	11
BMW Z3		1					1
BMW Z4 2.2I	14	41	20	11	17	15	104
BMW Z4 2.5I	20	92	33	17	22	15	179
BMW Z4 3.0I	6	17	3	5	5	8	38
BMW Z8		1	1				2
BUICK CENTURY							
BUICK REGAL			1				1
BURSTNER A573	1	1			1		2
BURSTNER A574		1			2		3
BURSTNER A625		2					2
BURSTNER A645	1				1		1
BURSTNER A647		1			1		2
BURSTNER A747		2		1			3
BURSTNER I574		1					1
BURSTNER I591							
BURSTNER I642							
BURSTNER I660			1			2	3
BURSTNER I680			1	1			2
BURSTNER I681		1	1				2
BURSTNER I685		1	1	2		1	5
BURSTNER I690		1		1			2
BURSTNER I821					2	1	3
BURSTNER T 595							
BURSTNER T585	1	1			1		2
BURSTNER T590		1					1
BURSTNER T602			2				2
BURSTNER T603					1		1
BURSTNER T605		1		1	3	1	6
BURSTNER T615		4	1		2	2	9
BURSTNER T618					1		1
BURSTNER T620							
BURSTNER T625		2			1		3
BURSTNER T640		1					1
BURSTNER T641							
BURSTNER T680					1		1
BURSTNER T690							
BURSTNER T695			1		1		2
BURSTNER T710						1	1
CADILLAC 6EB26 SRX				1			1
CADILLAC 6KH69		1	1	2			4
CADILLAC 6RB26 SRX			1				1
CADILLAC CATERA					1		1
CADILLAC CTS	6	14	8	7	8	2	39
CADILLAC DE VILLE		1			2		3
CADILLAC ESCALADE		1					1
CADILLAC HEARSE							
CADILLAC HERITAGE		1			1	1	3
CADILLAC NORTHSTAR			1				1
CADILLAC RENAISSANCE		1		1		1	3
CADILLAC SEVILLE	1	1	3			1	5
CADILLAC SRX		1					1
CADILLAC XLR CONVERT		1	1				2
CAMPEREVECAPROCA 370							

**TABLEAU 9. - REPARTITION DES VOITURES NEUVES, MISES EN CIRCULATION
PAR PROVINCE ET PAR MARQUE ET TYPE
ANNEE 2004**

MARQUES ET TYPES	REGION WALLONNE						TOTAL	LE ROYAUME
	Brabant wallon	Hainaut	Liège	Luxembourg	Namur			
BMW X5 3.0D	50	68	64	15	27	224	1 407	
BMW X5 3.0I		1			1	2	34	
BMW X5 4.4I							14	
BMW X54.8IS	1					1	12	
BMW Z3							1	
BMW Z4 2.2I	4	9	12	1	3	29	147	
BMW Z4 2.5I	9	11	10	3	4	37	236	
BMW Z4 3.0I	2	2	1		1	6	50	
BMW Z8							2	
BUICK CENTURY		1				1	1	
BUICK REGAL							1	
BURSTNER A573		1				1	4	
BURSTNER A574		1				1	4	
BURSTNER A625	1	1	1		2	5	7	
BURSTNER A645	1					1	3	
BURSTNER A647	1					1	3	
BURSTNER A747		2				2	5	
BURSTNER I574		1				1	1	
BURSTNER I591		1				1	2	
BURSTNER I642					1	1	1	
BURSTNER I660		1				1	4	
BURSTNER I680							2	
BURSTNER I681		1	1			2	4	
BURSTNER I685	1			1		2	7	
BURSTNER I690			1		2	3	5	
BURSTNER I821		1		1		2	5	
BURSTNER T 595	1					1	1	
BURSTNER T585							3	
BURSTNER T590							1	
BURSTNER T602		1			1	2	4	
BURSTNER T603							1	
BURSTNER T605	1					1	7	
BURSTNER T615	1	4		1		6	15	
BURSTNER T618							1	
BURSTNER T620	1					1	1	
BURSTNER T625							3	
BURSTNER T640							1	
BURSTNER T641					1	1	1	
BURSTNER T680	2	4			2	8	9	
BURSTNER T690			1			1	1	
BURSTNER T695	1	2			1	4	6	
BURSTNER T710	1		1			2	3	
CADILLAC 6EB26 SRX							1	
CADILLAC 6KH69			1	1		2	6	
CADILLAC 6RB26 SRX							1	
CADILLAC CATERA							1	
CADILLAC CTS			2			2	47	
CADILLAC DE VILLE							3	
CADILLAC ESCALADE							1	
CADILLAC HEARSE		3				3	3	
CADILLAC HERITAGE							3	
CADILLAC NORTHSTAR							1	
CADILLAC RENAISSANCE		2				2	5	
CADILLAC SEVILLE		1				1	7	
CADILLAC SRX							1	
CADILLAC XLR CONVERT							2	
CAMPEREVECAPROCA 370					1	1	1	

**TABLEAU 9. - REPARTITION DES VOITURES NEUVES, MISES EN CIRCULATION
PAR PROVINCE ET PAR MARQUE ET TYPE
ANNEE 2004**

MARQUES ET TYPES	Région Bruxelloise	REGION FLAMANDE					TOTAL
		Anvers	Brabant flamand	Limbourg	Flandre orientale	Flandre occidentale	
CARINTER CARIOCA 15P	1						
CARTHAGO CHIC			1				1
CARTHAGO M-LINER 57B						1	1
CARTHAGO OPUS			1				1
CARTHAGO OPUS 45W							
CATERHAM SUPER 7		2					2
CHALLENGER TRIGANO	4	8	2	8	6	4	28
CHALLENGERTRIGANOF11		1				1	2
CHAUSSON ALLEGRO							
CHAUSSON TRIGANO	2	20	10	8	5	12	55
CHAUSSON TRIGANO ME1		1				1	2
CHEVROLET 1500						1	1
CHEVROLET CG11405						1	1
CHEVROLET CG21405						2	2
CHEVROLET CG23405						1	1
CHEVROLET CORVETTE		3	3				6
CHEVROLET GMT610						2	2
CHEVROLET MONTE C							
CHEVROLET TAHOE	2		1				1
CHEVROLET TRANSSPORT		2	1		1		4
CHEVROLET VAN						1	1
CHEVROLET.TACUMA					2		2
CHEVROLETALTERNATIVE					1		1
CHEVROLETTRAILBLAZER		1		2		1	4
CHRYSLER							
CHRYSLER 300	24	11	7		5	6	29
CHRYSLER 300C	3	9	10	1	2	2	24
CHRYSLER 300M	2	2	5		4	2	13
CHRYSLER GVOYAGER RG	100	49	109	15	38	43	254
CHRYSLER NEON-PL						1	1
CHRYSLER PT CRUISER	151	78	126	40	63	53	360
CHRYSLER SEBRING	24	21	26	4	16	11	78
CHRYSLER TOWN & C					1		1
CHRYSLER VOYAGER	18	4	4	2	1	2	13
CHRYSLER VOYAGER RG	46	40	75	8	21	19	163
CHRYSLERCROSSFIRE	60	15	17	4	6	9	51
CHRYSLERGRANDVOYAGER	28	31	16	4	7	8	66
CITROEN BERLINGO	890	1 058	679	522	814	1 063	4 136
CITROEN C2	874	678	826	657	755	646	3 562
CITROEN C3	1 662	1 353	1 599	1 143	1 130	1 273	6 498
CITROEN C3 PLURIEL	284	248	193	142	222	254	1 059
CITROEN C4	56	12	15	6	17	27	77
CITROEN C5	866	606	718	307	466	540	2 637
CITROEN C8	620	283	467	126	219	307	1 402
CITROEN JUMPER	18	9	8	7	16	8	48
CITROEN JUMPY	17	11	8	4	4	13	40
CITROEN SAXO	7	16	11	6	5	5	43
CITROEN XSARA	407	339	357	281	334	343	1 654
CITROEN XSARAPICASSO	1 455	799	999	390	577	1 120	3 885
CONCORDE CHARISMA		2				1	3
CONCORDE LINER		1					1
CRISTALL WINNER H621		1					1
DAEWOO KALOS	1	1			1	3	5
DAEWOO LANOS	4	7	3	1	4	2	17
DAEWOO LEGANZA						1	1
DAEWOO MATIZ			1			1	2
DAEWOO NUBIRA		7			2		9

**TABLEAU 9. - REPARTITION DES VOITURES NEUVES, MISES EN CIRCULATION
PAR PROVINCE ET PAR MARQUE ET TYPE
ANNEE 2004**

MARQUES ET TYPES	REGION WALLONNE						LE ROYAUME
	Brabant wallon	Hainaut	Liège	Luxembourg	Namur	TOTAL	
CARINTER CARIOCA 15P							1
CARTHAGO CHIC							1
CARTHAGO M-LINER 57B							1
CARTHAGO OPUS							1
CARTHAGO OPUS 45W			1			1	1
CATERHAM SUPER 7							2
CHALLENGER TRIGANO	4	8	4	1	3	20	52
CHALLENGERTRIGANOF11	1				1	2	4
CHAUSSON ALLEGRO		1				1	1
CHAUSSON TRIGANO	2	8	15	4	12	41	98
CHAUSSON TRIGANO ME1		2				2	4
CHEVROLET 1500							1
CHEVROLET CG11405							1
CHEVROLET CG21405							2
CHEVROLET CG23405							1
CHEVROLET CORVETTE		1				1	7
CHEVROLET GMT610							2
CHEVROLET MONTE C							
CHEVROLET TAHOE	1		1			2	5
CHEVROLET TRANSSPORT							4
CHEVROLET VAN							1
CHEVROLET.TACUMA							2
CHEVROLETALTERNATIVE							1
CHEVROLETTRAILBLAZER							4
CHRYSLER							
CHRYSLER 300		4				4	57
CHRYSLER 300C			1			1	28
CHRYSLER 300M		2	1		1	4	19
CHRYSLER GVOYAGER RG	10	14	4	3	9	40	394
CHRYSLER NEON-PL							1
CHRYSLER PT CRUISER	18	46	44	12	18	138	649
CHRYSLER SEBRING	4	5	5	1	2	17	119
CHRYSLER TOWN & C							1
CHRYSLER VOYAGER		3				3	34
CHRYSLER VOYAGER RG	4	12	13	3	7	39	248
CHRYSLERCROSSFIRE	1	2	3		1	7	118
CHRYSLERGRANDVOYAGER	2	2	2	2	2	10	104
CITROEN BERLINGO	316	997	847	221	398	2 779	7 805
CITROEN C2	291	915	1 210	257	435	3 108	7 544
CITROEN C3	598	1 443	1 316	370	684	4 411	12 571
CITROEN C3 PLURIEL	93	177	175	49	76	570	1 913
CITROEN C4	9	24	13	14	21	81	214
CITROEN C5	147	414	305	88	139	1 093	4 596
CITROEN C8	90	199	122	47	89	547	2 569
CITROEN JUMPER		8	4	2	2	16	82
CITROEN JUMPY	5	10	7	3	7	32	89
CITROEN SAXO	1	12	11	3	7	34	84
CITROEN XSARA	94	412	323	70	178	1 077	3 138
CITROEN XSARAPICASSO	400	783	561	215	339	2 298	7 638
CONCORDE CHARISMA							3
CONCORDE LINER							1
CRISTALL WINNER H621							1
DAEWOO KALOS							6
DAEWOO LANOS	1	6			2	9	30
DAEWOO LEGANZA							1
DAEWOO MATIZ	1	1				2	4
DAEWOO NUBIRA	1	2	1	1		5	14

**TABLEAU 9. - REPARTITION DES VOITURES NEUVES, MISES EN CIRCULATION
PAR PROVINCE ET PAR MARQUE ET TYPE
ANNEE 2004**

MARQUES ET TYPES	Région Bruxelloise	REGION FLAMANDE					TOTAL
		Anvers	Brabant flamand	Limbourg	Flandre orientale	Flandre occidentale	
DAEWOO TACUMA				1		1	2
DAIHATSU COPEN	2	3	2		2		7
DAIHATSU CUORE	18	35	17	6	33	27	118
DAIHATSU GRAN MOVE			1				1
DAIHATSU M300			2				2
DAIHATSU SIRION	8	12	12	5	18	18	65
DAIHATSU TERIOS	10	12	11	3	14	15	55
DAIHATSU YRV	2	2	4		2	4	12
DAIMLER PACIFICA				1			1
DETHLEFFS A 6781			1				1
DETHLEFFS A5881		2	1			2	5
DETHLEFFS A5891							
DETHLEFFS A6671		1					1
DETHLEFFS A6881		2				2	4
DETHLEFFS A6971		1					1
DETHLEFFS A7870					1		1
DETHLEFFS B5240			1				1
DETHLEFFS I5830						1	1
DETHLEFFS I5970			1				1
DETHLEFFS I6501B		2			1		3
DETHLEFFS I7870		1				1	2
DETHLEFFS RT6844						1	1
DETHLEFFS T5841		2					2
DETHLEFFS T5846		1					1
DETHLEFFS T6406		1			1		2
DETHLEFFS T6441		1					1
DETHLEFFS T6446						1	1
DETHLEFFS T6501		3	2				5
DETHLEFFS T6501B		1		1			2
DETHLEFFS T6611					1		1
DODGE CARAVAN						1	1
DODGE DAKOTA						1	1
DODGE STRATUS							
ELNAGH M100		1					1
ELNAGH M150	2	19	2	4	9		34
ELNAGH M700		5		1	1		7
ELNAGH P200		1	1		1		3
ELNAGH P250		20	3	5	11	1	40
ESTEREL 37TB						1	1
ESTEREL 39LB		1					1
EURAMOBIL A770EB-3					1		1
EURAMOBIL A690HB2		2					2
EURAMOBIL A716HB							
EURAMOBIL A770HB			1	1			2
EURAMOBIL C632SB		1	1		1	1	4
EURAMOBIL C652SB				1	1	1	3
EURAMOBIL C662HB		2					2
EURAMOBIL C692HB				2	1	1	4
EURAMOBIL C706 SB					1		1
EURAMOBIL C742EB					1		1
EURAMOBIL I635LS					2		2
EURAMOBIL I636LS			1				1
EURAMOBIL I660HB-L		1	1				2
EURAMOBIL I660HB						1	1
EURAMOBIL I680HBL		1					1
EURAMOBIL I680SBL				1			1
EURAMOBIL I690HB-L-2							1

**TABLEAU 9. - REPARTITION DES VOITURES NEUVES, MISES EN CIRCULATION
PAR PROVINCE ET PAR MARQUE ET TYPE
ANNEE 2004**

MARQUES ET TYPES	REGION WALLONNE						LE ROYAUME
	Brabant wallon	Hainaut	Liège	Luxembourg	Namur	TOTAL	
DAEWOO TACUMA				1		1	3
DAIHATSU COPEN		4		2	1	7	16
DAIHATSU CUORE	8	66	25	11	14	124	260
DAIHATSU GRAN MOVE							1
DAIHATSU M300							2
DAIHATSU SIRION	4	19	7	5	3	38	111
DAIHATSU TERIOS	2	15	7	5	5	34	99
DAIHATSU YRV		4		3	2	9	23
DAIMLER PACIFICA							1
DETHLEFFS A 6781			1			1	2
DETHLEFFS A5881			1			1	6
DETHLEFFS A5891					1	1	1
DETHLEFFS A6671							1
DETHLEFFS A6881							4
DETHLEFFS A6971			1			1	2
DETHLEFFS A7870			1			1	2
DETHLEFFS B5240							1
DETHLEFFS I5830							1
DETHLEFFS I5970							1
DETHLEFFS I6501B							3
DETHLEFFS I7870			1			1	3
DETHLEFFS RT6844							1
DETHLEFFS T5841							2
DETHLEFFS T5846							1
DETHLEFFS T6406							2
DETHLEFFS T6441			1			1	2
DETHLEFFS T6446							1
DETHLEFFS T6501							5
DETHLEFFS T6501B							2
DETHLEFFS T6611							1
DODGE CARAVAN							
DODGE DAKOTA							1
DODGE STRATUS							
ELNAGH M100							1
ELNAGH M150							36
ELNAGH M700		1				1	8
ELNAGH P200							3
ELNAGH P250				1		1	41
ESTEREL 37TB							1
ESTEREL 39LB		1				1	2
EURAMOBIL A770EB-3							1
EURAMOBIL A690HB2							2
EURAMOBIL A716HB			1			1	1
EURAMOBIL A770HB		2			1	3	5
EURAMOBIL C632SB							4
EURAMOBIL C652SB							3
EURAMOBIL C662HB			1			1	3
EURAMOBIL C692HB							4
EURAMOBIL C706 SB							1
EURAMOBIL C742EB							1
EURAMOBIL I635LS							2
EURAMOBIL I636LS							1
EURAMOBIL I660HB-L							2
EURAMOBIL I660HB							1
EURAMOBIL I680HBL							1
EURAMOBIL I680SBL							1
EURAMOBIL I690HB-L-2	1					1	1

**TABLEAU 9. - REPARTITION DES VOITURES NEUVES, MISES EN CIRCULATION
PAR PROVINCE ET PAR MARQUE ET TYPE
ANNEE 2004**

MARQUES ET TYPES	Région Bruxelloise	REGION FLAMANDE					TOTAL
		Anvers	Brabant flamand	Limbourg	Flandre orientale	Flandre occidentale	
EURAMOBIL I690HB-L-3		1		1	3		5
EURAMOBIL I690HB				1			1
EURAMOBIL I810EB-D			1				1
EURAMOBIL I810EB-L-3		1			1		2
EURAMOBIL I810EBB				1			1
EURAMOBIL I810HB-L-3						1	1
EURAMOBIL I810HB				1			1
EURAMOBIL I866EBL							
EURAMOBIL S585LS		1					1
EURAMOBIL S635VB					1		1
EURAMOBIL S650SB		2					2
EURAMOBIL S650VB		1					1
EURAMOBIL S665HB		1			1		2
EURAMOBIL S665HS					2		2
EURAMOBIL S695VB		1			2		3
EURAMOBIL S695VB3		1					1
EUROMOBIL A816HB						1	1
EUROMOBIL I866EBL			1				1
EVM 450M					1		1
EVM EV4					1		1
EVM EV6					1		1
EVM X5L					1		1
FERRARI 575M	3	3		1			4
FERRARI 612		2	2		2	2	8
FERRARI CHALLENGE ST					1		1
FERRARI ENZO FERRARI		1					1
FERRARI F131	2	9	4	3	5	2	23
FIAT					2	1	3
FIAT BARCHETTA	1	3			1		4
FIAT BRAVO							
FIAT CARTHAGO			1				1
FIAT CINQUECENTO							
FIAT DOBLO	41	78	57	24	114	54	327
FIAT DUCATO	4	6	3	2	3	4	18
FIAT IDEA	168	127	111	72	107	86	503
FIAT MULTIPLA	141	32	29	11	32	22	126
FIAT PANDA	261	247	166	77	112	90	692
FIAT PUNTO	531	336	266	219	293	177	1 291
FIAT SCUDDO	5	9	7	1	5	7	29
FIAT SEICENTO	16	24	20	10	18	13	85
FIAT STILO	79	79	52	59	85	45	320
FIAT STILO SW	53	97	54	33	46	28	258
FIAT ULYSSE	59	36	38	10	35	9	128
FLAIR 6700 I		2					2
FLAIR 7100					1		1
FLAIR 7100I		2	1				3
FLAIR 8000I						1	1
FLEETWOOD REVOLUTION		1					1
FLEURETTE GRAVELOT							
FLEURETTE GREBE	1						
FLEURETTE HARLE							
FLEURETTE MILOUINAN							
FLEURETTE NYROCA			2				2
FLEURETTE PUFFIN		1					1
FORD	4						
FORD 300L			1				1
FORD E350						2	2

**TABLEAU 9. - REPARTITION DES VOITURES NEUVES, MISES EN CIRCULATION
PAR PROVINCE ET PAR MARQUE ET TYPE
ANNEE 2004**

MARQUES ET TYPES	REGION WALLONNE						LE ROYAUME
	Brabant wallon	Hainaut	Liège	Luxembourg	Namur	TOTAL	
EURAMOBIL I690HB-L-3							5
EURAMOBIL I690HB							1
EURAMOBIL I810EB-D							1
EURAMOBIL I810EB-L-3							2
EURAMOBIL I810EBB							1
EURAMOBIL I810HB-L-3	1					1	2
EURAMOBIL I810HB							1
EURAMOBIL I866EBL		1				1	1
EURAMOBIL S585LS							1
EURAMOBIL S635VB							1
EURAMOBIL S650SB							2
EURAMOBIL S650VB	1					1	2
EURAMOBIL S665HB			1			1	3
EURAMOBIL S665HS							2
EURAMOBIL S695VB							3
EURAMOBIL S695VB3							1
EUROMOBIL A816HB							1
EUROMOBIL I866EBL							1
EVM 450M							1
EVM EV4							1
EVM EV6							1
EVM X5L							1
FERRARI 575M							7
FERRARI 612		2				2	10
FERRARI CHALLENGE ST		1				1	2
FERRARI ENZO FERRARI							1
FERRARI F131	3		1			4	29
FIAT			1			1	4
FIAT BARCHETTA			1	1		2	7
FIAT BRAVO	1					1	1
FIAT CARTHAGO							1
FIAT CINQUECENTO		1				1	1
FIAT DOBLO	43	114	88	20	37	302	670
FIAT DUCATO	1	8		5	2	16	38
FIAT IDEA	75	230	140	98	48	591	1 262
FIAT MULTIPLA	24	36	40	65	18	183	450
FIAT PANDA	116	289	284	93	90	872	1 825
FIAT PUNTO	206	759	591	163	119	1 838	3 660
FIAT SCUDO	4	4	7	7	1	23	57
FIAT SEICENTO	12	47	61	6	18	144	245
FIAT STILO	29	147	88	17	29	310	709
FIAT STILO SW	15	43	26	10	9	103	414
FIAT ULYSSE	20	28	22	117	7	194	381
FLAIR 6700 I							2
FLAIR 7100							1
FLAIR 7100I							3
FLAIR 8000I			1			1	2
FLEETWOOD REVOLUTION							1
FLEURETTE GRAVELOT		1				1	1
FLEURETTE GREBE		2	1	1		4	5
FLEURETTE HARLE			1			1	1
FLEURETTE MILOUINAN		1				1	1
FLEURETTE NYROCA							2
FLEURETTE PUFFIN			1			1	2
FORD							4
FORD 300L							1
FORD E350							2

**TABLEAU 9. - REPARTITION DES VOITURES NEUVES, MISES EN CIRCULATION
PAR PROVINCE ET PAR MARQUE ET TYPE
ANNEE 2004**

MARQUES ET TYPES	Région Bruxelloise	REGION FLAMANDE					TOTAL
		Anvers	Brabant flamand	Limbourg	Flandre orientale	Flandre occidentale	
FORD E406						1	1
FORD ESCAPE							
FORD EXPLORER		1					1
FORD FIESTA	612	897	1 103	1 698	808	480	4 986
FORD FOCUS	738	1 045	1 390	1 866	743	437	5 481
FORD FOCUS C-MAX	383	608	877	535	328	285	2 633
FORD FOURWINNS		1					1
FORD FUSION	131	341	255	402	286	222	1 506
FORD GALAXY	247	270	404	241	103	81	1 099
FORD HURRICANE					1		1
FORD KA	34	140	130	68	75	61	474
FORD MAVERICK		1		1			2
FORD MONDEO	371	589	750	855	362	226	2 782
FORD MUSTANG			2				2
FORD STREET KA	3	18	6	36	12	12	84
FORD TAURUS	2						
FORD THUNDERBIRD			1				1
FORD TOURNEO		2	1			1	4
FORD TOURNEO CONNECT	7	33	19	19	15	17	103
FORD TRANSIT	14	86	50	29	36	20	221
FORD WINDSTAR		1					1
FRANKIA A 650 EK							
FRANKIA A 700 BD							
FRANKIA A 700 BK							
FRANKIA A700ED			1				1
FRANKIA I 600 SD			1				1
FRANKIA I 700 BD					1		1
FRANKIA I 700 BK		1	1			1	3
FRANKIA I 800QD							
FRANKIA I650 BD					1		1
FRANKIA I650 EK				1			1
FRANKIA T 650 BD							
FRANKIA T650FD							
GM DAEWOO EVANDA	5	87	12	11	10	11	131
GM DAEWOO KALOS	124	954	250	143	149	89	1 585
GM DAEWOO LACETTI	9	170	38	29	34	21	292
GM DAEWOO LANOS		1					1
GM DAEWOO MATIZ	50	891	207	73	130	73	1 374
GM DAEWOO NUBIRA	20	193	43	41	61	28	366
GM DAEWOO TACUMA	19	140	94	36	56	36	362
GMC DENALI				1			1
GMC TG11405		1					1
GMC YUKON		1					1
HOBBY 545 M					1		1
HOBBY 650FSC			1				1
HOBBY 725							
HOBBY 725 AK FMC						1	1
HOBBY 750 FML						1	1
HOBBY 750FMC					1		1
HOME-CAR C					1		1
HOME-CAR C521				1			1
HOME-CAR C641							
HOME-CAR CL670G			1				1
HOME-CAR P561				1			1
HOME CAR H670G				1			1
HOME CAR C		2	3	3		3	11
HOME CAR CL				1			1

**TABLEAU 9. - REPARTITION DES VOITURES NEUVES, MISES EN CIRCULATION
PAR PROVINCE ET PAR MARQUE ET TYPE
ANNEE 2004**

MARQUES ET TYPES	REGION WALLONNE						LE ROYAUME
	Brabant wallon	Hainaut	Liège	Luxembourg	Namur	TOTAL	
FORD E406							1
FORD ESCAPE							
FORD EXPLORER							1
FORD FIESTA	244	1 005	1 191	327	341	3 108	8 706
FORD FOCUS	203	736	651	219	310	2 119	8 338
FORD FOCUS C-MAX	142	328	350	183	174	1 177	4 193
FORD FOURWINNS							1
FORD FUSION	93	320	264	74	107	858	2 495
FORD GALAXY	42	51	67	41	35	236	1 582
FORD HURRICANE							1
FORD KA	13	43	59	28	18	161	669
FORD MAVERICK							2
FORD MONDEO	64	189	192	73	69	587	3 740
FORD MUSTANG							2
FORD STREET KA	2	6	16	2	7	33	120
FORD TAURUS							2
FORD THUNDERBIRD							1
FORD TOURNEO					1	1	5
FORD TOURNEO CONNECT	6	15	13	7	5	46	156
FORD TRANSIT	4	17	12	3	7	43	278
FORD WINDSTAR							1
FRANKIA A 650 EK			1			1	1
FRANKIA A 700 BD				1		1	1
FRANKIA A 700 BK		1				1	1
FRANKIA A700ED							1
FRANKIA I 600 SD							1
FRANKIA I 700 BD							1
FRANKIA I 700 BK	1		3			4	7
FRANKIA I 800QD		1				1	1
FRANKIA I650 BD							1
FRANKIA I650 EK			1			1	2
FRANKIA T 650 BD			1			1	1
FRANKIA T650FD	1					1	1
GM DAEWOO EVANDA	2	8	4	2	1	17	153
GM DAEWOO KALOS	39	134	119	17	10	319	2 028
GM DAEWOO LACETTI	5	23	25	5	2	60	361
GM DAEWOO LANOS							1
GM DAEWOO MATIZ	37	81	252	9	15	394	1 818
GM DAEWOO NUBIRA	12	41	27	8	6	94	480
GM DAEWOO TACUMA	22	51	38	4	4	119	500
GMC DENALI							1
GMC TG11405							1
GMC YUKON							1
HOBBY 545 M							1
HOBBY 650FSC							1
HOBBY 725		1				1	1
HOBBY 725 AK FMC							1
HOBBY 750 FML			1		1	2	3
HOBBY 750FMC							1
HOME-CAR C							1
HOME-CAR C521							1
HOME-CAR C641				1		1	1
HOME-CAR CL670G							1
HOME-CAR P561							1
HOME CAR H670G							1
HOME CAR C		1	3			4	15
HOME CAR CL							1

**TABLEAU 9. - REPARTITION DES VOITURES NEUVES, MISES EN CIRCULATION
PAR PROVINCE ET PAR MARQUE ET TYPE
ANNEE 2004**

MARQUES ET TYPES	Région Bruxelloise	REGION FLAMANDE					TOTAL
		Anvers	Brabant flamand	Limbourg	Flandre orientale	Flandre occidentale	
HOMECAR P		7	1	8		1	17
HOMECAR PL		3	1		2	1	7
HOMECAR PL 670G		1					1
HONDA ACCORD					2	1	3
HONDA ACCORD SEDAN	38	95	55	35	105	59	349
HONDA ACCORD TOURER	10	49	20	10	44	18	141
HONDA CIVIC 2DR	5	11	7	7	11	8	44
HONDA CIVIC 3 DR	61	104	125	69	153	90	541
HONDA CIVIC 4DR					2		2
HONDA CIVIC 5DR	28	90	52	38	114	65	359
HONDA FR-V	2	10	4	5	13	7	39
HONDA HONDA CR-V	28	45	29	11	71	29	185
HONDA HONDA S2000	4	5	1	3	4	1	14
HONDA HONDA STREAM	3	8	2	1	8	2	21
HONDA HR-V	10	15	5	4	30	8	62
HONDA JAZZ	103	234	116	43	113	83	589
HONDA LEGEND					1		1
HYMER		1					1
HYMER B 774						1	1
HYMER B504							1
HYMER B514		5	3	3	1	4	16
HYMER B524		1	1	1		3	6
HYMER B544		4	2			1	7
HYMER B564		3	3		3	2	11
HYMER B584						1	1
HYMER B614		1	1			2	4
HYMER B624	1		1				1
HYMER B644			2	1		1	4
HYMER B654		2				2	4
HYMER B674		1				1	2
HYMER BC544					1		1
HYMER BC575						1	1
HYMER BC584						1	1
HYMER BC655						1	1
HYMER BM630			3			1	4
HYMER BM655			1				1
HYMER BM680		1					1
HYMER C524						1	1
HYMER CS524						1	1
HYMER CS544		2					2
HYMER CS544K						1	1
HYMER CS594							1
HYMER EXSIS		1	1		1		3
HYMER S820					1		1
HYMER STYLE ECS 576		1		1	1		3
HYMER T575							1
HYMER T655		1				3	4
HYMER TM 655						1	1
HYUNDAI ACCENT	27	68	43	25	66	31	233
HYUNDAI ATOS-PRIME	40	94	44	31	50	25	244
HYUNDAI ATOS					1		1
HYUNDAI COUPE	12	76	31	12	27	16	162
HYUNDAI ELANTRA	2	10	2	4	13	11	40
HYUNDAI GETZ	148	438	236	145	237	138	1 194
HYUNDAI H-1					1		1
HYUNDAI MATRIX	54	175	94	43	93	68	473
HYUNDAI PRIME						1	1

**TABLEAU 9. - REPARTITION DES VOITURES NEUVES, MISES EN CIRCULATION
PAR PROVINCE ET PAR MARQUE ET TYPE
ANNEE 2004**

MARQUES ET TYPES	REGION WALLONNE						LE ROYAUME
	Brabant wallon	Hainaut	Liège	Luxembourg	Namur	TOTAL	
HOMECAR P							17
HOMECAR PL			1			1	8
HOMECAR PL 670G							1
HONDA ACCORD							3
HONDA ACCORD SEDAN	14	58	47	36	33	188	575
HONDA ACCORD TOURER	3	26	17	9	6	61	212
HONDA CIVIC 2DR	3	16	15	6	1	41	90
HONDA CIVIC 3 DR	41	201	144	51	40	477	1 079
HONDA CIVIC 4DR		1		1	1	3	5
HONDA CIVIC 5DR	15	75	48	23	17	178	565
HONDA FR-V		4	2		2	8	49
HONDA HONDA CR-V	4	18	6	9	6	43	256
HONDA HONDA S2000		4	1	1		6	24
HONDA HONDA STREAM		4	1			5	29
HONDA HR-V	3	11	7	7	6	34	106
HONDA JAZZ	33	95	104	37	21	290	982
HONDA LEGEND							1
HYMER							1
HYMER B 774							1
HYMER B504					1	1	1
HYMER B514		1	1		1	3	19
HYMER B524							6
HYMER B544	1	1				2	9
HYMER B564					1	1	12
HYMER B584	1		1			2	3
HYMER B614		1			2	3	7
HYMER B624					1	1	3
HYMER B644		1				1	5
HYMER B654		2	1			3	7
HYMER B674		2				2	4
HYMER BC544		2				2	3
HYMER BC575					1	1	2
HYMER BC584							1
HYMER BC655		1			1	2	3
HYMER BM630		1				1	5
HYMER BM655							1
HYMER BM680							1
HYMER C524							1
HYMER CS524							1
HYMER CS544							2
HYMER CS544K							1
HYMER CS594			1			1	1
HYMER EXSIS		3				3	6
HYMER S820					1	1	2
HYMER STYLE ECS 576							3
HYMER T575		1	1			2	2
HYMER T655							4
HYMER TM 655		1				1	2
HYUNDAI ACCENT	15	88	85	22	29	239	499
HYUNDAI ATOS-PRIME	17	80	102	16	14	229	513
HYUNDAI ATOS							1
HYUNDAI COUPE	5	24	32	6	7	74	248
HYUNDAI ELANTRA	3	8	10	3	2	26	68
HYUNDAI GETZ	72	352	457	84	100	1 065	2 407
HYUNDAI H-1		1				1	2
HYUNDAI MATRIX	32	113	129	18	29	321	848
HYUNDAI PRIME							1

**TABLEAU 9. - REPARTITION DES VOITURES NEUVES, MISES EN CIRCULATION
PAR PROVINCE ET PAR MARQUE ET TYPE
ANNEE 2004**

MARQUES ET TYPES	Région Bruxelloise	REGION FLAMANDE					TOTAL
		Anvers	Brabant flamand	Limbourg	Flandre orientale	Flandre occidentale	
HYUNDAI SANTA FE	129	1 027	179	168	177	90	1 641
HYUNDAI SATELLITE		16	5	1	6	4	32
HYUNDAI SONATA	5	20	8	6	17	5	56
HYUNDAI STAREX		3				2	5
HYUNDAI TERRACAN	4	174	9	3	3	1	190
HYUNDAI TRAJET	44	141	56	25	46	19	287
HYUNDAI TUCSON	42	335	68	54	57	25	539
HYUNDAI XG250	1	2			2		4
HYUNDAI XG350		2					2
INFINITI FX35	2	5					5
IVECO			1				1
IVECO 29L12		1	1	1			3
IVECO 40C15		1					1
IVECO 50C15		1					1
IVECO 60C15		1		1			2
IVECO 65C15		1					1
IVECO ML80E					1		1
IVECO S4				1			1
IVECO STEPHEx 190			1				1
IVECO STRALIS		1					1
IVR ARF 35P3		6		5	5		16
IVR ARF39P3		18	2	6	8	1	35
IVR ARF46R3		1					1
IVR ARJ37P3					1		1
IVR ARM38M3		1		3			4
JAGUAR JAGUAR XJ	30	56	28	17	27	20	148
JAGUAR S-TYPE	16	33	54	17	24	25	153
JAGUAR S-TYPE R	1	5	5			1	11
JAGUAR S-TYPE2.5V6	1	4	4	4	2	1	15
JAGUAR S-TYPE2.5V6EX	9	23	21	13	21	17	95
JAGUAR S-TYPE2.5V6SP	1	2	2	1	2		7
JAGUAR S-TYPE3.0V6EX	7	9	5	3	9	4	30
JAGUAR S-TYPE3.0V6SP	1	2			1		3
JAGUAR S-TYPE4.2V8	5		4	1			5
JAGUAR X-TYPE	1	4					7
JAGUAR X-TYPE 2.0	2	3	1		2	1	4
JAGUAR X-TYPE 2.0D	37	56	83	19	29	26	213
JAGUAR X-TYPE2.0V6	3	3	1	2	2		8
JAGUAR X-TYPE2.0V6EX	11	18	9	3	8	8	46
JAGUAR X-TYPE2.5V6EX	12	8	6	4	4	9	31
JAGUAR X-TYPE2.5V6SP	1	3	4	3		1	11
JAGUAR X-TYPE3.0V6EX	3	1	1		1		3
JAGUAR X-TYPE3.0V6SP	1	1	2			1	4
JAGUAR XK8	3	5	5	3	3	2	18
JAGUAR XKR	2	4	5		1		10
JAGUARX-TYPE 2.0D I4	63	59	80	24	34	40	237
JAGUARX-TYPE 2.5	2	5	4		1	2	12
JAGUARX-TYPE2.0DI4EX	71	150	108	57	79	82	476
JAGUARX-TYPE2.0DI4SP	10	22	19	9	13	8	71
JEEP CHEROKEE	77	50	41	16	25	9	141
JEEP GRAND CHEROKEE	182	103	84	22	24	19	252
JEEP WRANGLER	9	9	4	4	1	6	24
JOINT E47		1			1		2
JOINT E54				1	1		2
JOINT J 150		1			2	1	4
JOINT J 365					3	2	5
JOINT J148		1	1		3	1	6

**TABLEAU 9. - REPARTITION DES VOITURES NEUVES, MISES EN CIRCULATION
PAR PROVINCE ET PAR MARQUE ET TYPE
ANNEE 2004**

MARQUES ET TYPES	REGION WALLONNE						LE ROYAUME
	Brabant wallon	Hainaut	Liège	Luxembourg	Namur	TOTAL	
HYUNDAI SANTA FE	75	135	169	32	39	450	2 220
HYUNDAI SATELLITE		4	2	1	1	8	40
HYUNDAI SONATA	3	8	8	2	1	22	83
HYUNDAI STAREX		1				1	6
HYUNDAI TERRACAN	4	3	5	1	2	15	209
HYUNDAI TRAJET	13	37	53	17	22	142	473
HYUNDAI TUCSON	26	55	54	27	25	187	768
HYUNDAI XG250							5
HYUNDAI XG350			1			1	3
INFINITI FX35							7
IVECO							1
IVECO 29L12							3
IVECO 40C15							1
IVECO 50C15							1
IVECO 60C15							2
IVECO 65C15							1
IVECO ML80E							1
IVECO S4							1
IVECO STEPHEX 190					1	1	2
IVECO STRALIS							1
IVR ARF 35P3							16
IVR ARF39P3		1			2	3	38
IVR ARF46R3							1
IVR ARJ37P3							1
IVR ARM38M3					1	1	5
JAGUAR JAGUAR XJ	6	8	5		1	20	198
JAGUAR S-TYPE	6	7	10	1	5	29	198
JAGUAR S-TYPE R			1			1	13
JAGUAR S-TYPE2.5V6					1	1	17
JAGUAR S-TYPE2.5V6EX	1	5	3		2	11	115
JAGUAR S-TYPE2.5V6SP							8
JAGUAR S-TYPE3.0V6EX							37
JAGUAR S-TYPE3.0V6SP							4
JAGUAR S-TYPE4.2V8			1			1	11
JAGUAR X-TYPE		1				1	9
JAGUAR X-TYPE 2.0							6
JAGUAR X-TYPE 2.0D	11	10	13	5	8	47	297
JAGUAR X-TYPE2.0V6	1		1			2	13
JAGUAR X-TYPE2.0V6EX	3	2	2	2	2	11	68
JAGUAR X-TYPE2.5V6EX	1	3	3			7	50
JAGUAR X-TYPE2.5V6SP							12
JAGUAR X-TYPE3.0V6EX							6
JAGUAR X-TYPE3.0V6SP							5
JAGUAR XK8							21
JAGUAR XKR							12
JAGUARX-TYPE 2.0D I4	13	19	28	3	18	81	381
JAGUARX-TYPE 2.5	1	1			1	3	17
JAGUARX-TYPE2.0DI4EX	25	53	52	10	27	167	714
JAGUARX-TYPE2.0DI4SP	2	11	9	4	3	29	110
JEEP CHEROKEE	19	20	14	8	3	64	282
JEEP GRAND CHEROKEE	12	17	26	5	9	69	503
JEEP WRANGLER	1	2	6	5	3	17	50
JOINT E47							2
JOINT E54							2
JOINT J 150							4
JOINT J 365							5
JOINT J148							6

**TABLEAU 9. - REPARTITION DES VOITURES NEUVES, MISES EN CIRCULATION
PAR PROVINCE ET PAR MARQUE ET TYPE
ANNEE 2004**

MARQUES ET TYPES	Région Bruxelloise	REGION FLAMANDE					TOTAL
		Anvers	Brabant flamand	Limbourg	Flandre orientale	Flandre occidentale	
JOINT J154		1	1	1	1		4
JOINT J350GV					3	1	4
JOINT J357					1		1
JOINT J361					2		2
KARMANN COLORADO					1		1
KARMANN MISSOURI				1	1		2
KIA CARENS	22	89	52	47	56	61	305
KIA CARNIVAL II	1	4	6		2	2	14
KIA CERATO		5	35	5	4	6	55
KIA MAGENTIS		4	6		2	2	14
KIA OPIRUS	1		2			1	3
KIA PICANTO	13	247	328	43	33	55	706
KIA RIO	12	31	31	23	31	37	153
KIA SHUMA			1	2		1	4
KIA SHUMA II			2		2		4
KIA SORENTO	66	206	112	77	64	37	496
KIA SPORTAGE		1	2				3
KNAUS 244		16	5		2	5	29
KNAUS IMPERIAE				1			1
KNAUS IMPERIALE				1			1
KNAUS METEORALKOVEN				2			2
KNAUS ORBITER				2			2
KNAUS SUNTRAVELLER		1		1	1	1	4
KONINGS HIGHLANDER		1					1
KONINGS PATHFINDER		3					3
LA STRADA AVANTI L					1		1
LA STRADA AVANTI S						1	1
LA STRADA LA STRADA						1	1
LADA-VAZ LADA 110	1	2	2		1	3	8
LADA-VAZ LADA 111			4		4	2	10
LADA-VAZ LADA 112	1	5	5	7	5	5	27
LADA-VAZ NIVA		5	8	2	2	1	18
LAIKA ECOVIP		5	1	2	4	2	14
LAIKA KREOS	1					1	1
LAMBORGHINI DIABL						1	1
LAMBORGHINI GALLARDO	3	2			2	1	5
LAMBORGHINI MURCIELA		1					1
LANCIA LYBRA	31	32	50	6	19	24	131
LANCIA MUSA	13	7	5	4	9	9	34
LANCIA PHEDRA	92	51	85	14	48	26	224
LANCIA THESIS	36	6	8	6	9	8	37
LANCIA Y			3	1		2	6
LANCIA YPSILON	221	361	141	75	92	69	738
LAND ROVER DISCO	14	26	27	5	9	5	72
LAND ROVER RANGE ROV	34	66	48	13	18	30	175
LANDROVER DEFENDER	10	28	19	6	8	12	73
LANDROVER DISCOVERY	6	7	7	2	2	4	22
LANDROVER FREELANDER	87	200	184	140	115	154	793
LEXUS	11						
LEXUS GS300	3	6	3	1		3	13
LEXUS GS430	2					1	1
LEXUS IS200	12	18	23	5	11	12	69
LEXUS IS300	2		6				6
LEXUS LS430	3	17	9	5	1	5	37
LEXUS RX300	23	63	53	27	19	17	179
LEXUS SC430	1	6	2	1	3	4	16
LIBERTY 680G							

**TABLEAU 9. - REPARTITION DES VOITURES NEUVES, MISES EN CIRCULATION
PAR PROVINCE ET PAR MARQUE ET TYPE
ANNEE 2004**

MARQUES ET TYPES	REGION WALLONNE						LE ROYAUME
	Brabant wallon	Hainaut	Liège	Luxembourg	Namur	TOTAL	
JOINT J154					1	1	5
JOINT J350GV							4
JOINT J357	1					1	2
JOINT J361							2
KARMANN COLORADO							1
KARMANN MISSOURI							2
KIA CARENS	9	69	37	14	12	141	468
KIA CARNIVAL II	3	1	1	1		6	21
KIA CERATO	1	7	4	5		17	72
KIA MAGENTIS	1	2	1			4	18
KIA OPIRUS							4
KIA PICANTO	15	86	38	22	6	167	886
KIA RIO	7	55	26	15	5	108	273
KIA SHUMA							4
KIA SHUMA II							4
KIA SORENTO	27	67	82	20	20	216	778
KIA SPORTAGE		1				1	4
KNAUS 244	1	4				5	34
KNAUS IMPERIAE							1
KNAUS IMPERIALE							1
KNAUS METEORALKOVEN							2
KNAUS ORBITER				1		1	3
KNAUS SUNTRAVELLER							4
KONINGS HIGHLANDER							1
KONINGS PATHFINDER							3
LA STRADA AVANTI L							1
LA STRADA AVANTI S							1
LA STRADA LA STRADA		1				1	2
LADA-VAZ LADA 110	1	2			2	5	14
LADA-VAZ LADA 111	5	9	3	2	3	22	32
LADA-VAZ LADA 112	2	15	5	7	5	34	62
LADA-VAZ NIVA		8	3	4	5	20	38
LAIKA ECOVIP		1	2			3	17
LAIKA KREOS		1	3			4	6
LAMBORGHINI DIABL							1
LAMBORGHINI GALLARDO		1				1	9
LAMBORGHINI MURCIELA							1
LANCIA LYBRA	3	21	13	2	3	42	204
LANCIA MUSA	1	8	7	4	1	21	68
LANCIA PHEDRA	11	22	20	24	7	84	400
LANCIA THESIS	1	7	4	2	3	17	90
LANCIA Y	1					1	7
LANCIA YPSILON	37	88	124	87	26	362	1 321
LAND ROVER DISCO	2	4	3	3	5	17	103
LAND ROVER RANGE ROV	8	5	3	1	3	20	229
LANDROVER DEFENDER	7	2	6	2	3	20	103
LANDROVER DISCOVERY	3	2	1			6	34
LANDROVER FREELANDER	65	81	67	26	48	287	1 167
LEXUS							11
LEXUS GS300	5			1		6	22
LEXUS GS430		1				1	4
LEXUS IS200	23		7	1		31	112
LEXUS IS300							8
LEXUS LS430	27			1		28	68
LEXUS RX300	181	9	3	2		195	397
LEXUS SC430	9		1			10	27
LIBERTY 680G	1					1	1

**TABLEAU 9. - REPARTITION DES VOITURES NEUVES, MISES EN CIRCULATION
PAR PROVINCE ET PAR MARQUE ET TYPE
ANNEE 2004**

MARQUES ET TYPES	Région Bruxelloise	REGION FLAMANDE					TOTAL
		Anvers	Brabant flamand	Limbourg	Flandre orientale	Flandre occidentale	
LIBERTY MB641			1				1
LIBERTY MB651			1				1
LINCOLN M81			4	1			5
LINCOLN NAVIGATOR			1			1	2
LINCOLN STRATFORD		6	2			3	11
LINCOLN SUPERIOR		2					2
LINCOLN TOWN CAR	1	2	1	1	1	1	6
LINER		1					1
LINER I 850 F					1		1
LINER PHOENIX		1					1
LINER PHOENIX 8800L		1					1
LMC LIBERTY			2			1	3
LMC LIBERTY 630 G/A			1				1
LMC LIBERTY 630G							
LMC LIBERTY 6600							
LOTUS 340R					1		1
LOTUS ELISE		4	1	4	1	4	14
LOTUS ELISE 111R	2	2	2	1	2		7
LOTUS ELISE 111S		1	2	1	1	1	6
LOTUS EXIGE	1	1					2
MAESSS DUCATO 18						1	1
MAESSS EVOLUTION 560						1	1
MAESSS IMPREZA 6.9						1	1
MAESSS IMPREZA 7.2						1	1
MAESSS SLX6307			12				12
MAN L2000						1	1
MASERATI COUPE	3	4	1	4	1	1	11
MASERATI QUATTROPORTE	7	6	3		3	1	13
MASERATI SPYDER	1	1			1		2
MAYBACH MAYBACH		1		2	1		4
MAZDA							
MAZDA 121						1	1
MAZDA 323			1				1
MAZDA 323F	13	33	14	5	12	12	76
MAZDA 6	9	25	18	2	3	14	62
MAZDA 626						1	1
MAZDA DEMIO				1	1		2
MAZDA MAZDA 2	148	516	279	83	285	183	1 346
MAZDA MAZDA 3	118	317	344	58	235	179	1 133
MAZDA MAZDA6	136	332	247	54	192	103	928
MAZDA MPV	22	75	30	14	29	35	183
MAZDA MX-5	11	32	22	6	17	11	88
MAZDA PREMACY	23	108	41	10	56	67	282
MAZDA RX-8	14	46	31	13	39	30	159
MAZDA TRIBUTE	12	36	20	2	24	12	94
MC LOUIS 251		1					1
MC LOUIS 262				1			1
MC LOUIS 264							
MC LOUIS 362							
MC LOUIS 363						3	3
MC LOUIS 364G				1			1
MC LOUIS 410		2					2
MC LOUIS 430		1		2			3
MC LOUIS 430V.V.2.0			1				1
MC LOUIS 431	1						
MC LOUIS 461	1	1		1			2
MC LOUIS 560		1		1	1		3

**TABLEAU 9. - REPARTITION DES VOITURES NEUVES, MISES EN CIRCULATION
PAR PROVINCE ET PAR MARQUE ET TYPE
ANNEE 2004**

MARQUES ET TYPES	REGION WALLONNE						LE ROYAUME
	Brabant wallon	Hainaut	Liège	Luxembourg	Namur	TOTAL	
LIBERTY MB641							1
LIBERTY MB651							1
LINCOLN M81		1			1	2	7
LINCOLN NAVIGATOR							2
LINCOLN STRATFORD		1			1	2	13
LINCOLN SUPERIOR							2
LINCOLN TOWN CAR							7
LINER							1
LINER I 850 F							1
LINER PHOENIX							1
LINER PHOENIX 8800L							1
LMC LIBERTY							3
LMC LIBERTY 630 G/A				1		1	2
LMC LIBERTY 630G		1				1	1
LMC LIBERTY 6600		1				1	1
LOTUS 340R							1
LOTUS ELISE	1	4	2	1		8	22
LOTUS ELISE 111R			1			1	10
LOTUS ELISE 111S					1	1	7
LOTUS EXIGE			1			1	4
MAESSS DUCATO 18							1
MAESSS EVOLUTION 560							1
MAESSS IMPREZA 6.9							1
MAESSS IMPREZA 7.2							1
MAESSS SLX6307							12
MAN L2000							1
MASERATI COUPE	2		1		1	4	18
MASERATI QUATTROPORTE		1				1	21
MASERATI SPYDER							3
MAYBACH MAYBACH							4
MAZDA							
MAZDA 121							1
MAZDA 323							1
MAZDA 323F	12	14	15	7	6	54	143
MAZDA 6	5	5	10	8	6	34	105
MAZDA 626							1
MAZDA DEMIO	1					1	3
MAZDA MAZDA 2	76	297	194	76	162	805	2 299
MAZDA MAZDA 3	81	241	158	84	120	684	1 935
MAZDA MAZDA6	48	177	67	65	71	428	1 492
MAZDA MPV	17	29	15	9	14	84	289
MAZDA MX-5	11	7	8		7	33	132
MAZDA PREMACY	13	50	21	7	16	107	412
MAZDA RX-8	6	25	16	4	13	64	237
MAZDA TRIBUTE	5	13	5	3	3	29	135
MC LOUIS 251							1
MC LOUIS 262							1
MC LOUIS 264		1				1	1
MC LOUIS 362		1				1	1
MC LOUIS 363		3				4	7
MC LOUIS 364G				1		1	2
MC LOUIS 410	1				1	2	4
MC LOUIS 430							3
MC LOUIS 430V.V.2.0							1
MC LOUIS 431							1
MC LOUIS 461							3
MC LOUIS 560		1				1	4

**TABLEAU 9. - REPARTITION DES VOITURES NEUVES, MISES EN CIRCULATION
PAR PROVINCE ET PAR MARQUE ET TYPE
ANNEE 2004**

MARQUES ET TYPES	Région Bruxelloise	REGION FLAMANDE					TOTAL
		Anvers	Brabant flamand	Limbourg	Flandre orientale	Flandre occidentale	
MC LOUIS 690G							
MC LOUIS M110		6		1	1	1	9
MCLOUIS 690							
MCLOUIS 700G						2	2
MCLOUIS 802						1	1
MCLOUIS P210		4	1	3	1	3	12
MERCEDES	4	3		1	2	7	13
MERCEDES 110CDI	1						
MERCEDES 111CDI	6	1					1
MERCEDES 112CDI		1		1			2
MERCEDES 208CDI		3	14	15	19	1	52
MERCEDES 211CDI	3	2	10	2	2		16
MERCEDES 213CDI	1	1		1		1	3
MERCEDES 216CDI	1	1		1	1	1	4
MERCEDES 220						1	1
MERCEDES 308CDI	2	1					1
MERCEDES 311CDI	1	1				2	3
MERCEDES 313CDI			2	1			3
MERCEDES 316						1	1
MERCEDES 316CDI	3	1					1
MERCEDES 416 CDI-E		1					1
MERCEDES 416CDI				1	6		7
MERCEDES 616				1		1	2
MERCEDES 616CDI		1					1
MERCEDES 905		1			1		2
MERCEDES A 170CDI	232	150	825	35	59	73	1 142
MERCEDES A140	90	34	187	3	13	15	252
MERCEDES A150	11	12	12	7	10	3	44
MERCEDES A160	50	9	14	1	7	9	40
MERCEDES A160CDI	16	8	74	3	11	19	115
MERCEDES A170	7	6	8	2	4	3	23
MERCEDES A180CDI	23	33	193	18	21	20	285
MERCEDES A190	8	1	2		1	2	6
MERCEDES A200	15		1				1
MERCEDES A200CDI	8	1	3	2	4	1	11
MERCEDES A21AMG	1		2				2
MERCEDES C 180	28	21	27	2	19	18	87
MERCEDES C 200	1						
MERCEDES C200 KOMP	23	9	17	2	5	4	37
MERCEDES C200CDI	463	406	1 329	163	315	237	2 450
MERCEDES C220 CDI	521	302	1 248	91	243	199	2 083
MERCEDES C230 KOMP	3		1		1		2
MERCEDES C240	2	1	1		1		3
MERCEDES C240 4MAT			3				3
MERCEDES C270CDI	27	6	21	4	1	7	39
MERCEDES C30CDIAMG	4	1	2	1	1	2	7
MERCEDES C320	5						
MERCEDES C320 4MAT	2				1		1
MERCEDES C55AMG	2		1				1
MERCEDES CL500	7	1	7	1	3	5	17
MERCEDES CL55AMG	1	3	1	1			5
MERCEDES CL600	1		1				1
MERCEDES CL65AMG	1				1		1
MERCEDES CLK200 KOMP	103	85	110	41	97	75	408
MERCEDES CLK240	17	19	24	4	11	13	71
MERCEDES CLK270CDI	116	47	78	14	46	40	225
MERCEDES CLK320	5	7	12	5	2	10	36

**TABEAU 9. - REPARTITION DES VOITURES NEUVES, MISES EN CIRCULATION
PAR PROVINCE ET PAR MARQUE ET TYPE
ANNEE 2004**

MARQUES ET TYPES	REGION WALLONNE						TOTAL	LE ROYAUME
	Brabant wallon	Hainaut	Liège	Luxembourg	Namur			
MC LOUIS 690G		1					1	1
MC LOUIS M110	2	1	2	1	1	7	16	
MCLOUIS 690		1	1			2	2	
MCLOUIS 700G	1	1				2	4	
MCLOUIS 802							1	
MCLOUIS P210		2				2	14	
MERCEDES		3	2		3	8	25	
MERCEDES 110CDI							1	
MERCEDES 111CDI		1				1	8	
MERCEDES 112CDI							2	
MERCEDES 208CDI							52	
MERCEDES 211CDI			2			2	21	
MERCEDES 213CDI							4	
MERCEDES 216CDI							5	
MERCEDES 220							1	
MERCEDES 308CDI			2			2	5	
MERCEDES 311CDI							4	
MERCEDES 313CDI		1	1		1	3	6	
MERCEDES 316							1	
MERCEDES 316CDI					1	1	5	
MERCEDES 416 CDI-E							1	
MERCEDES 416CDI							7	
MERCEDES 616							2	
MERCEDES 616CDI							1	
MERCEDES 905							2	
MERCEDES A 170CDI	18	35	50	5	11	119	1 493	
MERCEDES A140	6	3	11	4	1	25	367	
MERCEDES A150	4	1	4	1	1	11	66	
MERCEDES A160	3	1	2	2	1	9	99	
MERCEDES A160CDI	1	6	6	1	2	16	147	
MERCEDES A170	4		1	3		8	38	
MERCEDES A180CDI	13	9	27	1	8	58	366	
MERCEDES A190		1				1	15	
MERCEDES A200							16	
MERCEDES A200CDI		2	3		1	6	25	
MERCEDES A21AMG	2					2	5	
MERCEDES C 180	9	9	9	2	3	32	147	
MERCEDES C 200							1	
MERCEDES C200 KOMP		5	6	1	3	15	75	
MERCEDES C200CDI	79	188	204	56	74	601	3 514	
MERCEDES C220 CDI	62	135	129	30	38	394	2 998	
MERCEDES C230 KOMP	1	1				2	7	
MERCEDES C240		1				1	6	
MERCEDES C240 4MAT	2		1			3	6	
MERCEDES C270CDI	1	1	3	1	1	7	73	
MERCEDES C30CDIAMG			1			1	12	
MERCEDES C320	1					1	6	
MERCEDES C320 4MAT							3	
MERCEDES C55AMG							3	
MERCEDES CL500			1			1	25	
MERCEDES CL55AMG							6	
MERCEDES CL600							2	
MERCEDES CL65AMG							2	
MERCEDES CLK200 KOMP	21	29	47	10	10	117	628	
MERCEDES CLK240	3	4	2	1	2	12	100	
MERCEDES CLK270CDI	5	35	31	6	10	87	428	
MERCEDES CLK320	4	1	2	3		10	51	

**TABLEAU 9. - REPARTITION DES VOITURES NEUVES, MISES EN CIRCULATION
PAR PROVINCE ET PAR MARQUE ET TYPE
ANNEE 2004**

MARQUES ET TYPES	Région Bruxelloise	REGION FLAMANDE					TOTAL
		Anvers	Brabant flamand	Limbourg	Flandre orientale	Flandre occidentale	
MERCEDES CLK500	2	1	2	2	1		6
MERCEDES CLK55AMG	2	3					3
MERCEDES CLS350	8	10	14	4	8	11	47
MERCEDES CLS500	2	4	5			3	12
MERCEDES CLS55AMG							
MERCEDES E200 KOMP	12	9	14	2	4	10	39
MERCEDES E200CDI	163	211	254	106	99	96	766
MERCEDES E220		1		1			2
MERCEDES E220CDI	473	455	1 186	187	359	333	2 520
MERCEDES E240	21	19	10		10	7	46
MERCEDES E240 4MAT	5	1	2				3
MERCEDES E270	1						
MERCEDES E270CDI	214	110	230	40	84	97	561
MERCEDES E280CDI	5	3	3	2	3	3	14
MERCEDES E320	9	4	8		4	5	21
MERCEDES E320 4MAT	7	2	1	1	2	2	8
MERCEDES E320CDI	46	67	65	18	28	22	200
MERCEDES E400CDI	5	1	4		3	2	10
MERCEDES E500	2	2	1	1			4
MERCEDES E500 4MAT	5	2	1	1			4
MERCEDES E55AMG	3	4	2	2	1	3	12
MERCEDES G 55 AMG		1					1
MERCEDES G270CDI	8		3	3	1	2	9
MERCEDES G400CDI		1	1				2
MERCEDES ML 270CDI	172	90	162	24	64	37	377
MERCEDES ML 400 CDI	5	1	4	1	2		8
MERCEDES ML 500	2						
MERCEDES ML270		3		1			4
MERCEDES ML350	2	1	2	1			4
MERCEDES ML55		1	1			1	3
MERCEDES S320	5	4	9	3	7	6	29
MERCEDES S320CDI	73	35	65	13	29	30	172
MERCEDES S350	12	6	3		1	1	11
MERCEDES S350 4MAT	4	1	1		1		3
MERCEDES S400CDI	11	5	4	1		1	11
MERCEDES S430	4	1	1			2	4
MERCEDES S430 4MAT	3		2				2
MERCEDES S500	2	3	5	1	1		10
MERCEDES S500 4MAT	13	2	2		1		5
MERCEDES S55	1	1	1		1		3
MERCEDES S600	2	2		1	1		4
MERCEDES S65AMG	1						
MERCEDES SL 55 AMG	2	2	2	3	2	6	15
MERCEDES SL350	28	25	33	13	26	21	118
MERCEDES SL500	4	3	8	2	5	1	19
MERCEDES SL600	3	2	1				3
MERCEDES SL65AMG	1	1					1
MERCEDES SLK200	48	10	6	5	1	3	25
MERCEDES SLK200KOMP	83	93	145	57	102	66	463
MERCEDES SLK230	3		1		1	1	3
MERCEDES SLK320	1						
MERCEDES SLK350	5	8	9	1	4	2	24
MERCEDES SLK55AMG	1		1				1
MERCEDES SLR	1				1		1
MERCEDES SPRINTER	1	1	1		1	1	4
MERCEDES V220CDI				2			2
MERCEDES Vaneo		1				1	2

**TABLEAU 9. - REPARTITION DES VOITURES NEUVES, MISES EN CIRCULATION
PAR PROVINCE ET PAR MARQUE ET TYPE
ANNEE 2004**

MARQUES ET TYPES	REGION WALLONNE						LE ROYAUME
	Brabant wallon	Hainaut	Liège	Luxembourg	Namur	TOTAL	
MERCEDES CLK500			1			1	9
MERCEDES CLK55AMG							5
MERCEDES CLS350	1	2	5			8	63
MERCEDES CLS500		1				1	15
MERCEDES CLS55AMG			1			1	1
MERCEDES E200 KOMP		5	3		1	9	60
MERCEDES E200CDI	17	53	71	13	18	172	1 101
MERCEDES E220							2
MERCEDES E220CDI	42	169	192	28	54	485	3 478
MERCEDES E240	3	2	1			6	73
MERCEDES E240 4MAT		1	1	2		4	12
MERCEDES E270							1
MERCEDES E270CDI	14	51	54	5	14	138	913
MERCEDES E280CDI	2			1		3	22
MERCEDES E320		1	1	1		3	33
MERCEDES E320 4MAT	2					2	17
MERCEDES E320CDI	4	20	14	3	4	45	291
MERCEDES E400CDI			1		1	2	17
MERCEDES E500			1	1		2	8
MERCEDES E500 4MAT	1		1			2	11
MERCEDES E55AMG		1				1	16
MERCEDES G 55 AMG							1
MERCEDES G270CDI							17
MERCEDES G400CDI							2
MERCEDES ML 270CDI	12	21	33	10	11	87	636
MERCEDES ML 400 CDI							13
MERCEDES ML 500							2
MERCEDES ML270							4
MERCEDES ML350				1		1	7
MERCEDES ML55							3
MERCEDES S320	2		2		2	6	40
MERCEDES S320CDI	6	10	9	1	4	30	275
MERCEDES S350	1		1			2	25
MERCEDES S350 4MAT							7
MERCEDES S400CDI		1	1			2	24
MERCEDES S430							8
MERCEDES S430 4MAT							5
MERCEDES S500			1			1	13
MERCEDES S500 4MAT							18
MERCEDES S55		2				2	6
MERCEDES S600							6
MERCEDES S65AMG							1
MERCEDES SL 55 AMG							17
MERCEDES SL350	5	8	12		5	30	176
MERCEDES SL500		1	1			2	25
MERCEDES SL600			1			1	7
MERCEDES SL65AMG							2
MERCEDES SLK200	1	3	1			5	78
MERCEDES SLK200KOMP	17	35	75	8	15	150	696
MERCEDES SLK230							6
MERCEDES SLK320							1
MERCEDES SLK350	2		1	2	1	6	35
MERCEDES SLK55AMG							2
MERCEDES SLR							2
MERCEDES SPRINTER							5
MERCEDES V220CDI							2
MERCEDES Vaneo				1		1	3

**TABLEAU 9. - REPARTITION DES VOITURES NEUVES, MISES EN CIRCULATION
PAR PROVINCE ET PAR MARQUE ET TYPE
ANNEE 2004**

MARQUES ET TYPES	Région Bruxelloise	REGION FLAMANDE					TOTAL
		Anvers	Brabant flamand	Limbourg	Flandre orientale	Flandre occidentale	
MERCEDES Vaneo 1.6	3		2	4	3	2	11
MERCEDES Vaneo 1.9	6	1			3	1	5
MERCEDES Vaneo CDI			2			3	5
MERCEDES Vaneo1.7CDI	68	16	40	2	19	30	107
MERCEDES VIANO 3.0	2						
MERCEDES VIANO 3.2	3	1	1			1	3
MERCEDES VITO	71	29	38	16	41	34	158
MERCEDES VITO 122	1						
MERCEDES VITO110CDI	1						
MERCEDES VITO112CDI					1		1
MERCEDES VIANO CDI2.0	14	16	13	8	13	8	58
MERCEDES VIANO CDI2.2	85	82	96	34	61	47	320
MERCURY GR.MARQUIS							
MG F	1						
MG TF115	1	1	1		1		3
MG TF120	2	1		3		1	5
MG TF135	12	34	27	12	18	26	117
MG TF160	1	1		1		1	3
MG ZR100		1	2		2	3	8
MG ZR105	6	22	16	8	21	10	77
MG ZR115	1		2		3	1	6
MG ZR160	1	1	1	2	1	1	6
MG ZS100		1		1		2	4
MG ZS115	2	2	2	1	2	2	9
MG ZS120	1	6	1	1	3		11
MG ZS180		1	1		1		3
MG ZT-T		1	1				2
MG ZT-T CDTI	1	6	12	1	7	5	31
MG ZT		3	1	2	1		7
MG ZT 260			3				3
MG ZT CDTI	2	12	12	6	5	9	44
MG ZT1.8T		1	1				2
MINI							
MINI COOPER	159	235	117	49	54	68	523
MINI COOPER S	66	116	39	26	31	41	253
MINI MINI	1	3	1			2	6
MINI MINI ONE	89	212	78	43	64	54	451
MINI MINI ONE D	94	293	132	58	68	79	630
MIRAGE 2000M						1	1
MIRAGE MOVANO		1					1
MITSUBISHI CARISMA	9	88	44	20	41	18	211
MITSUBISHI COLT	18	123	87	34	52	36	332
MITSUBISHI GALANT		1			1		2
MITSUBISHI GRANDIS		2			1		3
MITSUBISHI LANCER	11	46	20	8	32	21	127
MITSUBISHI LANCEREV	1	10	3				13
MITSUBISHI OUTLANDER	5	45	30	14	26	22	137
MITSUBISHI PAJERO	21	51	9	8	10	4	82
MITSUBISHI PAJERO PI	1	5	6	2	8	1	22
MITSUBISHI PAJERO SP	10	12	8	4	6		30
MITSUBISHI SPACE WAG					1	1	2
MITSUBISHI SPACESTAR	51	254	141	94	172	105	766
MOBILVETTA BLUE LINE				1			1
MOBILVETTA EUROYACHT		1		1		1	2
MOBILVETTA ICARO		1		1		1	3
MOBILVETTA MILLER		2			3	8	13
MONACO CAYMAN			1				1

**TABLEAU 9. - REPARTITION DES VOITURES NEUVES, MISES EN CIRCULATION
PAR PROVINCE ET PAR MARQUE ET TYPE
ANNEE 2004**

MARQUES ET TYPES	REGION WALLONNE						LE ROYAUME
	Brabant wallon	Hainaut	Liège	Luxembourg	Namur	TOTAL	
MERCEDES Vaneo 1.6		1	1			2	16
MERCEDES Vaneo 1.9							11
MERCEDES Vaneo CDI		2				2	7
MERCEDES Vaneo1.7CDI	5	15	10	2	3	35	210
MERCEDES Viano 3.0							2
MERCEDES Viano 3.2							6
MERCEDES VITO	5	9	9	5	4	32	261
MERCEDES VITO 122							1
MERCEDES VITO110CDI							1
MERCEDES VITO112CDI							1
MERCEDES VIANO CDI2.0	1	2	4		4	11	83
MERCEDES VIANO CDI2.2	18	22	19	3	11	73	478
MERCURY GR.MARQUIS	1					1	1
MG F							1
MG TF115		1	2		1	4	8
MG TF120							7
MG TF135	5	13	18	5	5	46	175
MG TF160		1				1	5
MG ZR100		3	1		1	5	13
MG ZR105	4	8	4	5	4	25	108
MG ZR115	1	2	1	3		7	14
MG ZR160		1	1	2		4	11
MG ZS100		2	1	1		4	8
MG ZS115		2	2	1	1	6	17
MG ZS120	1	1	1	1		4	16
MG ZS180							3
MG ZT-T							2
MG ZT-T CDTI			2	1		3	35
MG ZT		1	1			2	9
MG ZT 260							3
MG ZT CDTI	2	4	7			13	59
MG ZT1.8T							2
MINI							
MINI COOPER	34	52	77	14	25	202	884
MINI COOPER S	40	24	28	4	10	106	425
MINI MINI	1		4			5	12
MINI MINI ONE	36	56	79	16	11	198	738
MINI MINI ONE D	27	72	91	19	38	247	971
MIRAGE 2000M							1
MIRAGE MOVANO							1
MITSUBISHI CARISMA	6	29	35	14	7	91	311
MITSUBISHI COLT	12	31	70	15	14	142	492
MITSUBISHI GALANT							2
MITSUBISHI GRANDIS							3
MITSUBISHI LANCER	5	14	19	4	5	47	185
MITSUBISHI LANCEREV	1			1	2	4	18
MITSUBISHI OUTLANDER	4	13	22	11	3	53	195
MITSUBISHI PAJERO	7	5	12	1	1	26	129
MITSUBISHI PAJERO PI	1	4	7	3	1	16	39
MITSUBISHI PAJERO SP	2	7	10	2	1	22	62
MITSUBISHI SPACE WAG	1					1	3
MITSUBISHI SPACESTAR	33	163	168	36	52	452	1 269
MOBILVETTA BLUE LINE							1
MOBILVETTA EUROYACHT							2
MOBILVETTA ICARO							3
MOBILVETTA MILLER		9	1		2	12	25
MONACO CAYMAN							1

**TABLEAU 9. - REPARTITION DES VOITURES NEUVES, MISES EN CIRCULATION
PAR PROVINCE ET PAR MARQUE ET TYPE
ANNEE 2004**

MARQUES ET TYPES	Région Bruxelloise	REGION FLAMANDE					TOTAL
		Anvers	Brabant flamand	Limbourg	Flandre orientale	Flandre occidentale	
MONCAYO H-435		1					1
MONCAYO H475						1	1
MORGAN 4/4 1800		2	2	1		1	6
MORGAN AERO 8		1		1			2
MORGAN ROADSTER	1	1					1
NISSAN 350Z	9	26	16	14	11	17	84
NISSAN ALMERA	269	421	508	212	244	214	1 599
NISSAN ALMERA TINO	39	99	127	38	72	62	398
NISSAN MAXIMA QX	5	4	4	1	3	3	15
NISSAN MICRA	544	424	422	181	262	232	1 521
NISSAN PATROL GR	6	31	11	7	10	5	64
NISSAN PRIMASTAR	3	4	10		5	3	22
NISSAN PRIMERA	260	281	217	119	156	118	891
NISSAN TERRANO	23	35	21	12	9	5	82
NISSAN X-TRAIL	99	311	217	76	96	83	783
OPEL AGILA	55	189	114	86	166	153	708
OPEL ASTRA	1 634	2 066	2 236	1 332	1 175	796	7 605
OPEL COMBO	92	270	203	92	184	145	894
OPEL CORSA-C	41	112	87	55	81	36	371
OPEL CORSA	1 110	2 137	1 853	1 266	1 255	850	7 361
OPEL FRONTERA	6	41	22	16	17	16	112
OPEL MERIVA	478	1 278	1 032	1 006	820	826	4 962
OPEL MOVANO	7	1	2	1	7	2	13
OPEL OMEGA	8	11	10	11	13	4	49
OPEL SIGNUM	95	194	239	51	79	70	633
OPEL SPEEDSTER				1	3	2	6
OPEL SPEEDSTER TURBO	1		1			1	2
OPEL TIGRA		23	6	5	7	4	45
OPEL VECTRA	520	1 222	967	455	445	301	3 390
OPEL VECTRA SIGNUM	7	25	22	18	24	18	107
OPEL VIVARO	73	157	89	20	66	50	382
OPEL ZAFIRA	800	1 259	1 431	622	669	511	4 492
PAGANI ZONDA					1		1
PEUGEOT 106	37	77	7	7	11	7	109
PEUGEOT 206	3 443	2 016	1 983	1 109	1 923	2 057	9 088
PEUGEOT 306	1						
PEUGEOT 307	3 982	1 971	2 688	900	1 709	2 480	9 748
PEUGEOT 406	275	151	232	65	140	184	772
PEUGEOT 407	749	319	471	164	296	497	1 747
PEUGEOT 607	226	118	194	43	82	132	569
PEUGEOT 807	745	251	541	48	158	271	1 269
PEUGEOT BOXER	16	5	3	3	3	4	18
PEUGEOT EXPERT	13	8	11	5	9	23	56
PEUGEOT PARTNER	464	675	428	256	693	855	2 907
PGO SPEEDSTER II			2	2			4
PILOTE							
PILOTE A690ACG							
PILOTE ATLANTIS 58							
PILOTE ATLANTIS 8							
PILOTE G270XXT			1				1
PILOTE G40							
PILOTE G901XDP							
PILOTE GALAXY 270							
PILOTE GALAXY 280							
PILOTE GALAXY 91							
PILOTE P072XTP				1			1
PILOTE PACIFIC 5					1		1

**TABLEAU 9. - REPARTITION DES VOITURES NEUVES, MISES EN CIRCULATION
PAR PROVINCE ET PAR MARQUE ET TYPE
ANNEE 2004**

MARQUES ET TYPES	REGION WALLONNE						LE ROYAUME
	Brabant wallon	Hainaut	Liège	Luxembourg	Namur	TOTAL	
MONCAYO H-435							1
MONCAYO H475							1
MORGAN 4/4 1800	1		1		1	3	9
MORGAN AERO 8		1				1	3
MORGAN ROADSTER							2
NISSAN 350Z	2	14	8	2	2	28	121
NISSAN ALMERA	98	309	269	93	91	860	2 728
NISSAN ALMERA TINO	23	56	17	22	18	136	573
NISSAN MAXIMA QX		1	1			2	22
NISSAN MICRA	115	345	287	99	69	915	2 980
NISSAN PATROL GR		4	7		1	12	82
NISSAN PRIMASTAR		2	1		2	5	30
NISSAN PRIMERA	44	206	84	56	37	427	1 578
NISSAN TERRANO	7	16	3	2	4	32	137
NISSAN X-TRAIL	59	118	93	42	39	351	1 233
OPEL AGILA	71	239	141	30	92	573	1 336
OPEL ASTRA	295	1 182	753	322	424	2 976	12 215
OPEL COMBO	64	184	106	29	83	466	1 452
OPEL CORSA-C	39	56	66	25	26	212	624
OPEL CORSA	619	2 001	1 616	341	751	5 328	13 799
OPEL FRONTERA	11	12	4	4	11	42	160
OPEL MERIVA	430	965	693	215	443	2 746	8 186
OPEL MOVANO		5	1			6	26
OPEL OMEGA	4	10	4		2	20	77
OPEL SIGNUM	10	34	23	10	10	87	815
OPEL SPEEDSTER							6
OPEL SPEEDSTER TURBO			1	1		2	5
OPEL TIGRA	4	6	2	5	2	19	64
OPEL VECTRA	71	270	150	68	112	671	4 581
OPEL VECTRA SIGNUM	7	17	13	2	8	47	161
OPEL VIVARO	21	62	30	7	20	140	595
OPEL ZAFIRA	288	642	397	150	245	1 722	7 014
PAGANI ZONDA		1				1	2
PEUGEOT 106	5	8	15	3	7	38	184
PEUGEOT 206	902	2 228	2 609	485	909	7 133	19 664
PEUGEOT 306							1
PEUGEOT 307	958	1 647	1 832	439	745	5 621	19 351
PEUGEOT 406	164	222	137	41	72	636	1 683
PEUGEOT 407	167	312	301	67	125	972	3 468
PEUGEOT 607	37	72	52	10	27	198	993
PEUGEOT 807	174	160	99	30	59	522	2 536
PEUGEOT BOXER	4	2	1	1		8	42
PEUGEOT EXPERT	14	15	11	2	5	47	116
PEUGEOT PARTNER	196	716	700	184	305	2 101	5 472
PGO SPEEDSTER II			1			1	5
PILOTE				1		1	1
PILOTE A690ACG				1		1	1
PILOTE ATLANTIS 58			1			1	1
PILOTE ATLANTIS 8		1				1	1
PILOTE G270XXT							1
PILOTE G40					1	1	1
PILOTE G901XDP		1				1	1
PILOTE GALAXY 270		1				1	1
PILOTE GALAXY 280		1				1	1
PILOTE GALAXY 91					1	1	1
PILOTE P072XTP							1
PILOTE PACIFIC 5							1

**TABLEAU 9. - REPARTITION DES VOITURES NEUVES, MISES EN CIRCULATION
PAR PROVINCE ET PAR MARQUE ET TYPE
ANNEE 2004**

MARQUES ET TYPES	Région Bruxelloise	REGION FLAMANDE					TOTAL
		Anvers	Brabant flamand	Limbourg	Flandre orientale	Flandre occidentale	
PILOTE PACIFIC 72							
PILOTE PACIFIC P5							
PILOTE PACIFIC P68		1					1
PILOTE PACIFIC P8							
POLLMANN FORD MONDEO			1				1
PORSCHE 911-GT3	1	1	1		1		3
PORSCHE 911	50	46	21	29	40	35	171
PORSCHE 911 GT3 RS	1	4	1				5
PORSCHE BOXSTER	15	25	21	6	13	8	73
PORSCHE CARRERA	1		1				1
PORSCHE CARRERA GT	1			1			1
PORSCHE CAYENNE	23	35	13	8	8	8	72
PORSCHE CAYENNE S	32	31	15	13	15	15	89
PORSCHE CAYENNE T	12	19	4	3	6	6	38
QUATTRO A4							
QUATTRO AUDI A4	1	2					2
QUATTRO AUDI RS6	2	1					1
RAPIDO 7085F		1				1	2
RAPIDO 709F		1			1		2
RAPIDO 710F							
RAPIDO 741F						1	1
RAPIDO 742F			1		1	1	3
RAPIDO 746F			1			1	2
RAPIDO 763F		2			1		3
RAPIDO 772F						1	1
RAPIDO 773F	1						
RAPIDO 775F		1					1
RAPIDO 775M			1				1
RAPIDO 785F	1		1		1	2	4
RAPIDO 786F		1				2	3
RAPIDO 924F					1		1
RAPIDO 941M						1	1
RAPIDO 962M		1	2			2	5
RAPIDO 963F		1		1	1	2	5
RAPIDO 966M		2					2
RAPIDO 972M		1					1
RAPIDO 985F						1	1
RAPIDO 985M	1						
RAPIDO 986M	1	1				2	3
RENAULT							
RENAULT AVANTIME							
RENAULT CLIO	1 365	1 215	1 386	583	1 207	840	5 231
RENAULT ESPACE	1 542	633	1 956	127	240	236	3 192
RENAULT KANGOO	358	365	306	178	412	319	1 580
RENAULT LAGUNA	866	473	892	154	345	270	2 134
RENAULT MASTER	25	13	3	2	4	3	25
RENAULT MEGANE	3 517	1 710	2 131	863	1 218	1 178	7 100
RENAULT MEGANESCENIC	4 492	1 585	2 504	492	524	783	5 888
RENAULT MODUS	448	68	83	42	54	65	312
RENAULT TRAFIC	70	72	58	23	50	45	248
RENAULT TWINGO	435	171	166	57	145	198	737
RENAULT VELSATIS	143	31	65	10	18	30	154
REYDAMS P94DB4X2NB				1			1
REYDAMS REY-P-94D							
RIMOR ARF 35P3	1	12	2	4	9	1	28
RIMOR ARF39P3	2	32	8	5	40	4	89
RIMOR ARF50P3		4	1			1	10

**TABLEAU 9. - REPARTITION DES VOITURES NEUVES, MISES EN CIRCULATION
PAR PROVINCE ET PAR MARQUE ET TYPE
ANNEE 2004**

MARQUES ET TYPES	REGION WALLONNE						LE ROYAUME
	Brabant wallon	Hainaut	Liège	Luxembourg	Namur	TOTAL	
PILOTE PACIFIC 72					1	1	1
PILOTE PACIFIC P5		1				1	1
PILOTE PACIFIC P68							1
PILOTE PACIFIC P8		2				2	2
POLLMANN FORD MONDEO							1
PORSCHE 911-GT3	1	1	1	1		4	8
PORSCHE 911	4	10	13	9	5	41	262
PORSCHE 911 GT3 RS	2				1	3	9
PORSCHE BOXSTER	9	3	8	1	2	23	111
PORSCHE CARRERA							2
PORSCHE CARRERA GT							2
PORSCHE CAYENNE	5	6	2		1	14	109
PORSCHE CAYENNE S	7	4	4	4	1	20	141
PORSCHE CAYENNE T	2		4			6	56
QUATTRO A4					1	1	1
QUATTRO AUDI A4							3
QUATTRO AUDI RS6							3
RAPIDO 7085F			1			1	3
RAPIDO 709F							2
RAPIDO 710F					1	1	1
RAPIDO 741F							1
RAPIDO 742F							3
RAPIDO 746F							2
RAPIDO 763F					1	1	4
RAPIDO 772F							1
RAPIDO 773F							1
RAPIDO 775F		1				1	2
RAPIDO 775M							1
RAPIDO 785F		1				1	6
RAPIDO 786F		1				1	4
RAPIDO 924F							1
RAPIDO 941M							1
RAPIDO 962M				1		1	6
RAPIDO 963F					2	2	7
RAPIDO 966M							2
RAPIDO 972M							1
RAPIDO 985F							1
RAPIDO 985M							1
RAPIDO 986M			1			1	5
RENAULT			1	1		2	2
RENAULT AVANTIME		1				1	1
RENAULT CLIO	521	1 483	1 323	339	592	4 258	10 854
RENAULT ESPACE	128	133	110	41	53	465	5 199
RENAULT KANGOO	147	459	333	89	306	1 334	3 272
RENAULT LAGUNA	88	315	250	63	110	826	3 826
RENAULT MASTER	3	6	2		3	14	64
RENAULT MEGANE	668	1 737	1 182	355	552	4 494	15 111
RENAULT MEGANESCENIC	696	1 093	798	172	341	3 100	13 480
RENAULT MODUS	35	97	84	24	31	271	1 031
RENAULT TRAFIC	52	75	26	7	24	184	502
RENAULT TWINGO	184	338	344	56	136	1 058	2 230
RENAULT VELSATIS	10	11	6	8	3	38	335
REYDAMS P94DB4X2NB							1
REYDAMS REY-P-94D	1					1	1
RIMOR ARF 35P3	1		2	1		4	33
RIMOR ARF39P3	2	4	5		1	12	103
RIMOR ARF50P3							10

**TABLEAU 9. - REPARTITION DES VOITURES NEUVES, MISES EN CIRCULATION
PAR PROVINCE ET PAR MARQUE ET TYPE
ANNEE 2004**

MARQUES ET TYPES	Région Bruxelloise	REGION FLAMANDE					TOTAL
		Anvers	Brabant flamand	Limbourg	Flandre orientale	Flandre occidentale	
RIMOR ARF55S3		1					1
RIMOR ARJ37P3		1					1
RIMOR ARJ41R3	1						
RIMOR ARM 38M3		6	1		3	2	12
RIMOR ARM40M3	1	2			2	1	5
ROLLER TEAM GRANDUCA	1						
ROLLERTEAMAUTOROLLER							
ROLLS ROYCE PHANTOM	1					1	1
ROVER 25	10	21	18	9	28	22	98
ROVER 45	12	40	37	14	40	30	161
ROVER 75	34	94	95	41	66	96	392
ROVER 75 TOURER	2	15	20	1	8	8	52
ROVER STREETWISE	22	33	72	15	35	25	180
SAAB 9-3	6	8	5	2	6	5	26
SAAB 9-5	104	186	165	22	73	63	509
SAAB SAAB 9-3	290	555	471	161	337	278	1 802
SAAB SAAB 9-5	2	2	4				6
SCANIA	1						
SCANIA CP14			1				1
SEA M100	1	2	1			6	9
SEA M150		3	2	2	1	2	10
SEA P200		1			1	1	3
SEA P210			1				1
SEA P250			1			2	3
SEA ZEHF						2	2
SEAT ALHAMBRA	353	110	90	14	49	37	300
SEAT ALTEA	683	92	56	15	60	41	264
SEAT AROSA	49	28	13	9	25	9	84
SEAT CORDOBA	197	75	55	22	67	41	260
SEAT IBIZA	1 041	474	317	148	391	196	1 526
SEAT INCA		1					1
SEAT LEON	469	170	141	45	162	56	574
SEAT TOLEDO	352	75	49	14	33	22	193
SKODA	1						
SKODA FABIA	747	700	349	278	322	279	1 928
SKODA OCTAVIA	666	354	224	104	166	134	982
SKODA SUPERB	63	38	16	15	15	15	99
SMART FORFOUR	276	38	254	9	43	34	378
SMART FORTWO	272	143	245	19	38	33	478
SMART ROADSTER-COUPE	40	6	21	6	10	8	51
SMART ROADSTER	62	37	55	20	40	31	183
SMART SMART	66	39	118	11	28	12	208
SSANGYONG KORANDO		2	2		1		5
SSANGYONG MUSSO	1						
SSANGYONG REXTON	1	1	5		3	1	10
SUBARU FORESTER	12	8	10	6	3	2	29
SUBARU G3X JUSTY	3	13	2		2		17
SUBARU IMPREZA	10	15	19	9	10	13	66
SUBARU JUSTY			2			1	3
SUBARU LEGACY	12	13	22	2	17	2	56
SUZUKI ALTO	140	141	103	63	124	60	491
SUZUKI FT GRD VITARA	11	213	14	12	29	12	280
SUZUKI GRAND VITARA	62	202	35	35	35	21	328
SUZUKI GRDVITARA XL7	12	66	15	14	11	11	117
SUZUKI IGNIS	54	98	47	39	77	67	328
SUZUKI JIMNY	87	216	57	49	57	46	425
SUZUKI LIANA	8	87	9	17	20	11	144

**TABLEAU 9. - REPARTITION DES VOITURES NEUVES, MISES EN CIRCULATION
PAR PROVINCE ET PAR MARQUE ET TYPE
ANNEE 2004**

MARQUES ET TYPES	REGION WALLONNE						LE ROYAUME
	Brabant wallon	Hainaut	Liège	Luxembourg	Namur	TOTAL	
RIMOR ARF55S3							1
RIMOR ARJ37P3							1
RIMOR ARJ41R3			1			1	2
RIMOR ARM 38M3			3			3	15
RIMOR ARM40M3							6
ROLLER TEAM GRANDUCA							1
ROLLERTEAMAUTOROLLER					1	1	1
ROLLS ROYCE PHANTOM							2
ROVER 25	9	17	17	5	5	53	161
ROVER 45	6	23	16	8	7	60	233
ROVER 75	11	31	27	6	7	82	508
ROVER 75 TOURER	4	8	1	1		14	68
ROVER STREETWISE	2	30	36	14	9	91	293
SAAB 9-3	2	1	2		1	6	38
SAAB 9-5	15	22	15	3	8	63	676
SAAB SAAB 9-3	77	91	100	14	50	332	2 424
SAAB SAAB 9-5				1		1	9
SCANIA							1
SCANIA CP14							1
SEA M100		1			1	2	12
SEA M150	1	1				2	12
SEA P200							3
SEA P210							1
SEA P250							3
SEA ZEHF		1				1	3
SEAT ALHAMBRA	27	49	52	26	14	168	821
SEAT ALTEA	7	73	88	44	24	236	1 183
SEAT AROSA	5	24	38	14	3	84	217
SEAT CORDOBA	20	115	78	35	29	277	734
SEAT IBIZA	102	518	499	203	136	1 458	4 025
SEAT INCA							1
SEAT LEON	40	154	173	108	46	521	1 564
SEAT TOLEDO	11	72	89	23	17	212	757
SKODA							1
SKODA FABIA	146	407	341	162	126	1 182	3 857
SKODA OCTAVIA	57	256	207	82	83	685	2 333
SKODA SUPERB	2	16	17	17	11	63	225
SMART FORFOUR	4	15	27		3	49	703
SMART FORTWO	10	10	44		8	72	822
SMART ROADSTER-COUPÉ	1	1	3	2		7	98
SMART ROADSTER	10	14	17	4	5	50	295
SMART SMART	7	4	29	3	6	49	323
SSANGYONG KORANDO							5
SSANGYONG MUSSO							1
SSANGYONG REXTON			2			2	13
SUBARU FORESTER	9	8	8	3	2	30	71
SUBARU G3X JUSTY		3	2	2	5	12	32
SUBARU IMPREZA	5	8	15	2	7	37	113
SUBARU JUSTY							3
SUBARU LEGACY	7	2		4	4	17	85
SUZUKI ALTO	78	183	315	61	125	762	1 393
SUZUKI FT GRD VITARA	7	18	45	48	17	135	426
SUZUKI GRAND VITARA	26	46	91	53	30	246	636
SUZUKI GRDVITARA XL7	8	12	27	22	14	83	212
SUZUKI IGNIS	14	75	114	42	40	285	667
SUZUKI JIMNY	33	80	123	123	64	423	935
SUZUKI LIANA	9	27	26	13	12	87	239

**TABLEAU 9. - REPARTITION DES VOITURES NEUVES, MISES EN CIRCULATION
PAR PROVINCE ET PAR MARQUE ET TYPE
ANNEE 2004**

MARQUES ET TYPES	Région Bruxelloise	REGION FLAMANDE					TOTAL
		Anvers	Brabant flamand	Limbourg	Flandre orientale	Flandre occidentale	
SUZUKI SWIFT	1						
SUZUKI VITARA	1	8	5	3	1	1	18
SUZUKI WAGON R	72	144	68	30	89	71	402
TEC 230						1	1
TEC 590M						1	1
TEC 620K			1				1
TEC 630G			1				1
TEC ROTEC		1					1
TOYOTA	60		1				1
TOYOTA AVENSIS	398	526	819	214	366	188	2 113
TOYOTA AVENSIS VERSO	106	106	200	40	72	47	465
TOYOTA CAMRY	2	4	11	1	2	3	21
TOYOTA CELICA	5	7	23	4	5	4	43
TOYOTA COROLLA	421	661	1 040	364	696	349	3 110
TOYOTA COROLLA VERSO	184	385	446	139	254	168	1 392
TOYOTA HIACE	18	10	15	5	11	4	45
TOYOTA LANDCRUISER	125	74	110	9	31	21	245
TOYOTA MR	3	9	13	1	5	2	30
TOYOTA PREVIA	20	43	70	15	24	26	178
TOYOTA PRIUS	26	12	40		6	5	63
TOYOTA RAV4	563	779	907	236	503	271	2 696
TOYOTA TUNDRA						3	3
TOYOTA YARIS	459	744	1 247	264	763	331	3 349
TOYOTA YARIS VERSO	62	101	157	18	59	66	401
TRIGANO AUTOROLLER	1	19	13	6	11	20	69
TRIGANO CARIOCA 10							
TRIGANO CARIOCA 20	1						
TRIGANO CARIOCA 5							
TRIGANO CIPRO							
TRIGANO CIPRO 25							
TRIGANO CIPRO 35							
TRIGANO CIPRO GAR							
TRIGANO CORFU'GARAGE					1		1
TRIGANO CORFU	1	6	2		1	2	11
TRIGANO CORFU 235						1	1
TRIGANO CORFU 275		1					1
TRIGANO CORFU255							
TRIGANO ELLIOT 40S		2	2			2	6
TRIGANO EUROCAMP 1	1						
TRIGANO EUROCAMP 2		2	4		4	10	20
TRIGANO GRANDUCA	3	30	8	8	16	39	101
TRIGANO MIZAR							
TRIGANO MIZAR GAR	2						
TRIGANO PEGASO		1	1		3	3	8
TRIGANO PEGASO 707		2			1	1	4
TRIGANO PEGASOGARAGA				1		1	2
TRIGANO PEGASOGARAGE	1				1		1
TRIGANO RIVIERA	1				2		2
TRIGANO RIVIERA 100							
TRIGANO RIVIERA 180							
TRIGANO RIVIERA GAR			1				1
TRIGANO RIVIERA GTE							
TRIGANOCORFUGARAGA						1	1
TRIGANOGRANDUCA255SP						1	1
VOLKSWAGEN 1600	2		1		1	1	3
VOLKSWAGEN BORA	386	209	245	106	176	141	877
VOLKSWAGEN CADDY	383	95	77	46	127	93	438

**TABLEAU 9. - REPARTITION DES VOITURES NEUVES, MISES EN CIRCULATION
PAR PROVINCE ET PAR MARQUE ET TYPE
ANNEE 2004**

MARQUES ET TYPES	REGION WALLONNE						LE ROYAUME
	Brabant wallon	Hainaut	Liège	Luxembourg	Namur	TOTAL	
SUZUKI SWIFT							1
SUZUKI VITARA	1	7	15	6	6	35	54
SUZUKI WAGON R	41	76	94	29	45	285	759
TEC 230							1
TEC 590M							1
TEC 620K							1
TEC 630G							1
TEC ROTEC							1
TOYOTA							61
TOYOTA AVENSIS	165	262	242	78	100	847	3 358
TOYOTA AVENSIS VERSO	62	58	48	15	20	203	774
TOYOTA CAMRY	4	1	1	1		7	30
TOYOTA CELICA	7	10	6	2	4	29	77
TOYOTA COROLLA	277	642	622	167	212	1 920	5 451
TOYOTA COROLLA VERSO	190	293	243	96	94	916	2 492
TOYOTA HIACE	10	8	6	1	5	30	93
TOYOTA LANDCRUISER	60	21	29	1	12	123	493
TOYOTA MR	6	2	8		1	17	50
TOYOTA PREVIA	35	15	7	4	5	66	264
TOYOTA PRIUS	14	12	5	1	5	37	126
TOYOTA RAV4	227	302	325	101	120	1 075	4 334
TOYOTA TUNDRA							3
TOYOTA YARIS	270	660	749	204	256	2 139	5 947
TOYOTA YARIS VERSO	51	78	73	17	50	269	732
TRIGANO AUTOROLLER	2	8	1	1	1	13	83
TRIGANO CARIOCA 10	1	1			1	3	3
TRIGANO CARIOCA 20					1	1	2
TRIGANO CARIOCA 5		1				1	1
TRIGANO CIPRO			1			1	1
TRIGANO CIPRO 25		1				1	1
TRIGANO CIPRO 35			1			1	1
TRIGANO CIPRO GAR		2			1	3	3
TRIGANO CORFU'GARAGE							1
TRIGANO CORFU	1					1	13
TRIGANO CORFU 235							1
TRIGANO CORFU 275					1	1	2
TRIGANO CORFU255					1	1	1
TRIGANO ELLIOT 40S	4	8	3		4	19	25
TRIGANO EUROCAMP 1			2	1		3	4
TRIGANO EUROCAMP 2		1	5		1	7	27
TRIGANO GRANDUCA	2	8	7	1	5	23	127
TRIGANO MIZAR		1				1	1
TRIGANO MIZAR GAR							2
TRIGANO PEGASO							8
TRIGANO PEGASO 707			1			1	5
TRIGANO PEGASOGARAGA							2
TRIGANO PEGASOGARAGE							2
TRIGANO RIVIERA	3	3	2	1	5	14	17
TRIGANO RIVIERA 100		1				1	1
TRIGANO RIVIERA 180			1			1	1
TRIGANO RIVIERA GAR			1			1	2
TRIGANO RIVIERA GTE		1				1	1
TRIGANOCORFUGARAGA							1
TRIGANOGRANDUCA255SP							1
VOLKSWAGEN 1600	3					3	8
VOLKSWAGEN BORA	52	172	143	47	89	503	1 766
VOLKSWAGEN CADDY	31	86	61	47	43	268	1 089

**TABLEAU 9. - REPARTITION DES VOITURES NEUVES, MISES EN CIRCULATION
PAR PROVINCE ET PAR MARQUE ET TYPE
ANNEE 2004**

MARQUES ET TYPES	Région Bruxelloise	REGION FLAMANDE					TOTAL
		Anvers	Brabant flamand	Limbourg	Flandre orientale	Flandre occidentale	
VOLKSWAGEN CALIFORNI	1					1	1
VOLKSWAGEN GOLF	6 223	2 129	2 422	677	1 286	1 096	7 610
VOLKSWAGEN JETTA		1					1
VOLKSWAGEN LT	7		1	5	4	2	12
VOLKSWAGEN LUPO	676	131	108	48	126	100	513
VOLKSWAGEN MULTIVAN	204	18	15	5	8	8	54
VOLKSWAGEN NEWBEETLE	156	122	92	37	57	73	381
VOLKSWAGEN PASSAT	2 066	791	1 119	180	325	315	2 730
VOLKSWAGEN PHAETON	34	6	2	1	3	5	17
VOLKSWAGEN POLO	2 878	1 313	1 266	443	806	612	4 440
VOLKSWAGEN SHARAN	1 031	411	740	81	216	149	1 597
VOLKSWAGEN T4		1	1				2
VOLKSWAGEN T5					1		1
VOLKSWAGEN TOUAREG	386	262	188	47	119	110	726
VOLKSWAGEN TOURAN	2 100	634	784	139	288	309	2 154
VOLKSWAGEN TRANSPORT	559	114	120	54	61	61	410
VOLKSWAGENCALIFORNIA	4						
VOLVO C70	4	21	8	9	13	11	62
VOLVO REYDAMS				1			1
VOLVO S40	224	358	369	114	288	201	1 330
VOLVO S60	194	320	301	97	205	162	1 085
VOLVO S80	100	175	126	42	66	72	481
VOLVO V40	176	858	241	73	210	148	1 530
VOLVO V50	255	563	602	62	208	147	1 582
VOLVO V70	290	471	416	65	245	136	1 333
VOLVO XC70	2	4	2	3			9
VOLVO XC90	296	575	339	121	238	227	1 500
TOTAL GENERAL	87 185	74 544	78 616	31 757	44 118	39 069	268 104

Suite à un code communal inconnu, 603 voitures ne sont pas repris dans le tableau

**TABLEAU 9. - REPARTITION DES VOITURES NEUVES, MISES EN CIRCULATION
PAR PROVINCE ET PAR MARQUE ET TYPE
ANNEE 2004**

MARQUES ET TYPES	REGION WALLONNE						LE ROYAUME
	Brabant wallon	Hainaut	Liège	Luxembourg	Namur	TOTAL	
VOLKSWAGEN CALIFORNI							2
VOLKSWAGEN GOLF	483	1 118	1 258	355	587	3 801	17 634
VOLKSWAGEN JETTA							1
VOLKSWAGEN LT	2	9	2		4	17	36
VOLKSWAGEN LUPO	51	94	79	21	67	312	1 501
VOLKSWAGEN MULTIVAN	9	9	7	4	3	32	290
VOLKSWAGEN NEWBEETLE	27	48	33	10	24	142	679
VOLKSWAGEN PASSAT	113	322	198	67	161	861	5 657
VOLKSWAGEN PHAETON	1		2	1	2	6	57
VOLKSWAGEN POLO	572	999	1 181	237	509	3 498	10 816
VOLKSWAGEN SHARAN	80	156	99	57	87	479	3 107
VOLKSWAGEN T4							2
VOLKSWAGEN T5							1
VOLKSWAGEN TOUAREG	34	44	52	12	30	172	1 284
VOLKSWAGEN TOURAN	169	270	257	94	164	954	5 208
VOLKSWAGEN TRANSPORT	25	69	52	25	30	201	1 170
VOLKSWAGENCALIFORNIA							4
VOLVO C70	1	3	1			5	71
VOLVO REYDAMS							1
VOLVO S40	23	70	68	17	34	212	1 766
VOLVO S60	32	71	42	19	29	193	1 472
VOLVO S80	8	35	23	3	11	80	661
VOLVO V40	47	81	73	26	34	261	1 967
VOLVO V50	30	52	51	28	23	184	2 021
VOLVO V70	53	42	36	10	15	156	1 779
VOLVO XC70							11
VOLVO XC90	74	76	67	22	33	272	2 068
TOTAL GENERAL	18 222	44 288	41 017	12 430	17 497	133 454	488 743

Suite à un code communal inconnu, 603 voitures ne sont pas repris dans le tableau

**TABLEAU 10. - REPARTITION DES AUTOBUS ET AUTOCARS NEUFS, MIS EN CIRCULATION
PAR PROVINCE ET PAR MARQUE ET TYPE
ANNEE 2004**

MARQUES ET TYPES	Région Bruxelloise	REGION FLAMANDE					TOTAL
		Anvers	Brabant flamand	Limbourg	Flandre orientale	Flandre occidentale	
BOVA		3	3	6	7	4	23
DAF		1	2	3		1	7
EVOBUS MERCEDES	3	14	11	4	7	9	45
EVOBUS MERCEDES 0345				2		1	3
EVOBUS MERCEDES O580			1				1
EVOBUS SETRA							
EVOBUS SETRA S415HD					1		1
EVOBUS SETRA S415HDH					2	1	3
EVOBUSMERCEDES0616NF							
FORD			1		2	1	4
INTERNATIONAL 3800			1				1
IRISBUS ARES12M							
IRISBUS AXER	1		1		1	4	6
IRISBUS MIDIRIDER							
IRISBUS RECREO				1	1	8	10
IVECO 100E							
IVECO 100E21							
IVECO 65C			2	1			3
IVECO DAILY	1	2	2	1	3		8
IVECO EUROMIDI		2	1				3
IVECO SENIOR 65C							
JONCKHEERE 115		55					55
JONCKHEERE PRO CITY		1					1
KAROSA AXER							
KAROSA RECREO							
MAN		1					1
MAN M2000L	1						
MERCEDES	10	17	23	34	26	16	116
MERCEDES O580-17RHD		1					1
MERCEDES TOURINO		1	1			1	3
PEUGEOT BOXER	1						
RENAULT	1		2	3		1	6
SCANIA	2	8	3	8	1	7	27
SCANIA COACH				1	1		2
SCANIA K124EBN B420							
SCANIA K124IBN B420							
SCANIA KIB					1		1
SETRA S315NT							
SETRA S415HDH					1		1
SETRA S416GT-HD							
SETRA S417GT-HD							
SETRA S431DT	2					1	1
SOR LC9.5		1					1
TEMSA OPALIN					1		1
TEMSA SAFARI		1					1
VAN HOOL 927SD3		1					1
VAN HOOL 927SD3/C		1					1
VAN HOOL A308		8					8
VAN HOOL A309		28					28
VAN HOOL A360		9	11	6	2	3	31
VAN HOOL T913CL							
VAN HOOL T916 ASTRON		4		3		2	9
VAN HOOL T916TL		1	1				2
VAN HOOL TD927 ASTRO		2	1	3	1		7
VANHOOL	1	21	13	1	3	5	43
VANHOOL AG300		192					192
VANHOOL T917 ALTANO		2	1	1			4

**TABLEAU 10. - REPARTITION DES AUTOBUS ET AUTOCARS NEUFS, MIS EN CIRCULATION
PAR PROVINCE ET PAR MARQUE ET TYPE
ANNEE 2004**

MARQUES ET TYPES	REGION WALLONNE						LE ROYAUME
	Brabant wallon	Hainaut	Liège	Luxembourg	Namur	TOTAL	
BOVA							23
DAF		1				1	8
EVOBUS MERCEDES	1	3	6	6	3	19	67
EVOBUS MERCEDES 0345		3			1	4	7
EVOBUS MERCEDES O580							1
EVOBUS SETRA			1	1		2	2
EVOBUS SETRA S415HD	1		1			2	3
EVOBUS SETRA S415HDH							3
EVOBUSMERCEDES0616NF				3	5	8	8
FORD			2	1		3	7
INTERNATIONAL 3800							1
IRISBUS ARES12M					2	2	2
IRISBUS AXER	1					1	8
IRISBUS MIDIRIDER		1	1		1	3	3
IRISBUS RECREO	2	4	1		1	8	18
IVECO 100E	3					3	3
IVECO 100E21	2					2	2
IVECO 65C		3	1		3	7	10
IVECO DAILY	2	1	3		1	7	16
IVECO EUROMIDI	2	2	3		3	10	13
IVECO SENIOR 65C		1				1	1
JONCKHEERE 115							55
JONCKHEERE PRO CITY							1
KAROSA AXER					1	1	1
KAROSA RECREO			1			1	1
MAN							1
MAN M2000L							1
MERCEDES	8	12	9	2	7	38	164
MERCEDES O580-17RHD							1
MERCEDES TOURINO							3
PEUGEOT BOXER	1					1	2
RENAULT	1	2		3		6	13
SCANIA		8	4		6	18	47
SCANIA COACH							2
SCANIA K124EBN B420		2				2	2
SCANIA K124IBN B420		2				2	2
SCANIA KIB		1				1	2
SETRA S315NT			2			2	2
SETRA S415HDH							1
SETRA S416GT-HD			3			3	3
SETRA S417GT-HD		1				1	1
SETRA S431DT		2		1	1	4	7
SOR LC9.5			2		1	3	4
TEMSA OPALIN							1
TEMSA SAFARI			1			1	2
VAN HOOL 927SD3							1
VAN HOOL 927SD3/C							1
VAN HOOL A308							8
VAN HOOL A309							28
VAN HOOL A360							31
VAN HOOL T913CL				1		1	1
VAN HOOL T916 ASTRON		1				1	10
VAN HOOL T916TL							2
VAN HOOL TD927 ASTRO							7
VANHOOL	5		2	1		8	52
VANHOOL AG300							192
VANHOOL T917 ALTANO							4

**TABLEAU 10. - REPARTITION DES AUTOBUS ET AUTOCARS NEUFS, MIS EN CIRCULATION
PAR PROVINCE ET PAR MARQUE ET TYPE
ANNEE 2004**

MARQUES ET TYPES	Région Bruxelloise	REGION FLAMANDE					TOTAL
		Anvers	Brabant flamand	Limbourg	Flandre orientale	Flandre occidentale	
VANHOOL T917ACRON			1				1
VOLKSWAGEN	1						
VOLKSWAGEN LT	4		1			1	2
VOLVO B12B		2		1	3	5	11
VOLVO B7R			2				2
VOLVO B7RLE		2		2	3	9	16
TOTAL GENERAL	28	381	85	81	67	80	694

**TABLEAU 10. - REPARTITION DES AUTOBUS ET AUTOCARS NEUFS, MIS EN CIRCULATION
PAR PROVINCE ET PAR MARQUE ET TYPE
ANNEE 2004**

MARQUES ET TYPES	REGION WALLONNE						LE ROYAUME
	Brabant wallon	Hainaut	Liège	Luxembourg	Namur	TOTAL	
VANHOOL T917ACRON							1
VOLKSWAGEN		1			3	4	5
VOLKSWAGEN LT							6
VOLVO B12B				1		1	12
VOLVO B7R							2
VOLVO B7RLE	1	5		1		7	23
TOTAL GENERAL	30	56	43	21	39	189	911

**TABLEAU 11. - REPARTITION DES CAMIONS NEUFS, MIS EN CIRCULATION
PAR PROVINCE ET PAR MARQUE ET TYPE
ANNEE 2004**

MARQUES ET TYPES	Région Bruxelloise	REGION FLAMANDE					TOTAL
		Anvers	Brabant flamand	Limbourg	Flandre orientale	Flandre occidentale	
ALKO							
ALKO MC35XA	1						
AM GENERAL HUMMER		1					1
AM GENERAL HUMMER H2		1				1	2
AMG HUMMER						2	2
ATK ANT/M220							
ATK ANT/MID					2		2
ATK ANT/MID/12/220					1		1
AUDI A4	1						
BELL						1	1
BMW X3	2	7	2		6	7	22
BMW X3 3.0D	8	44	19	22	24	21	130
BMW X5	22	109	39	45	73	45	311
BMW X5 3.0I						1	1
BOKI HY1251S					1		1
CADILLAC ESCALADE			1				1
CADILLAC SRX		1			1		2
CADILLAC SRX3.6-V6	1		1	3	1		5
CADILLAC SRX4.6-V8				1			1
CHEVROLET 2500MD							
CHEVROLET AVALANCHE		3	4	3	2		12
CHEVROLET CK25753					1		1
CHEVROLET G1500					1		1
CHEVROLET GMT200		2	1				3
CHEVROLET GMT360		13	5	3	3	3	27
CHEVROLET GMT820	1	15	5	9	8	2	39
CHEVROLET K2500			1		1		2
CHEVROLET SILVERADO	1	1					1
CHEVROLET SSR					1		1
CHEVROLET STARKRAFT		1					1
CHRYSLER GD VOYAGER	1	5	3		3	1	12
CHRYSLER GR VOYAGER	11	19	42	2	13	20	96
CHRYSLER PACIFICA				1			1
CHRYSLER PT CRUISER					1		1
CHRYSLER VOYAGER		4		2	6	1	13
CITROEN	41	99	62	36	49	167	413
CITROEN BERLINGO	577	566	477	472	284	480	2 279
CITROEN C3	11	6	27	5	2	11	51
CITROEN C5	6	3	5	5	9	7	29
CITROEN C8	18	29	15	8	24	23	99
CITROEN JUMPER	257	287	215	179	238	226	1 145
CITROEN JUMPY	176	89	226	70	84	105	574
CITROEN XSARA	6		1	1	1		3
COXX		9	3		4	2	18
DAEWOO						1	1
DAF	3	23	3	5	2	8	41
DAF CF65	3	7	5	4	19	7	42
DAF CF75	3	47	16	9	12	16	100
DAF CF85	3	41	14	9	10	11	85
DAF FAD CF85							
DAF FAN LF55			1				1
DAF FAN XF95		2			2	1	5
DAF FAR XF 95				8		5	13
DAF FAS XF 95		5			1	1	7
DAF FATXF95							
DAF FAX CF 85					3		3
DAF FAXF95						4	4
DAF LF45	3	48	9	8	23	8	96
DAF LF55	6	22	8	4	27	13	74

**TABLEAU 11. - REPARTITION DES CAMIONS NEUFS, MIS EN CIRCULATION
PAR PROVINCE ET PAR MARQUE ET TYPE
ANNEE 2004**

MARQUES ET TYPES	REGION WALLONNE						TOTAL	LE ROYAUME
	Brabant wallon	Hainaut	Liège	Luxembourg	Namur			
ALKO		1					1	1
ALKO MC35XA								1
AM GENERAL HUMMER								1
AM GENERAL HUMMER H2								2
AMG HUMMER								2
ATK ANT/M220					1	1	1	1
ATK ANT/MID								2
ATK ANT/MID/12/220								1
AUDI A4								1
BELL								1
BMW X3		2	2			4	28	28
BMW X3 3.0D	5	21	28	6	8	68	206	206
BMW X5	8	35	36	8	15	102	435	435
BMW X5 3.0i	1					1	2	2
BOKI HY1251S								1
CADILLAC ESCALADE								1
CADILLAC SRX								2
CADILLAC SRX3.6-V6								6
CADILLAC SRX4.6-V8								1
CHEVROLET 2500MD	1					1	1	1
CHEVROLET AVALANCHE			1			1	13	13
CHEVROLET CK25753								1
CHEVROLET G1500								1
CHEVROLET GMT200								3
CHEVROLET GMT360		1	3	2		6	33	33
CHEVROLET GMT820		2			1	3	43	43
CHEVROLET K2500								2
CHEVROLET SILVERADO					1	1	3	3
CHEVROLET SSR								1
CHEVROLET STARKRAFT								1
CHRYSLER GD VOYAGER	1	1	3		4	9	22	22
CHRYSLER GR VOYAGER	8	8	12	1	8	37	144	144
CHRYSLER PACIFICA								1
CHRYSLER PT CRUISER					1	1	2	2
CHRYSLER VOYAGER		1	2			3	16	16
CITROEN	27	68	55	44	121	315	769	769
CITROEN BERLINGO	77	241	297	75	166	856	3 712	3 712
CITROEN C3	4	4	5	1	2	16	78	78
CITROEN C5	1	15	11	4	5	36	71	71
CITROEN C8	21	29	13	6	15	84	201	201
CITROEN JUMPER	78	144	122	108	98	550	1 952	1 952
CITROEN JUMPY	33	80	75	21	31	240	990	990
CITROEN XSARA								9
COXX								18
DAEWOO								1
DAF		4	11		1	16	60	60
DAF CF65		1				1	46	46
DAF CF75	2	6	11	3		22	125	125
DAF CF85	3	30	10	10	11	64	152	152
DAF FAD CF85					1	1	1	1
DAF FAN LF55		1				1	2	2
DAF FAN XF95								5
DAF FAR XF 95			3	1		4	17	17
DAF FAS XF 95								7
DAF FATXF95			2	1		3	3	3
DAF FAX CF 85								3
DAF FAXF95			1			1	5	5
DAF LF45	6	14	13		1	34	133	133
DAF LF55	8	10	8	3	4	33	113	113

**TABLEAU 11. - REPARTITION DES CAMIONS NEUFS, MIS EN CIRCULATION
PAR PROVINCE ET PAR MARQUE ET TYPE
ANNEE 2004**

MARQUES ET TYPES	Région Bruxelloise	REGION FLAMANDE					TOTAL
		Anvers	Brabant flamand	Limbourg	Flandre orientale	Flandre occidentale	
DAIHATSU	1						
DAIHATSU S85LP	1						
DCC N135002					1		1
DENNIS SABRE					1		1
DODGE 1500		1			1	2	4
DODGE 2500			1				1
DODGE 3500					1		1
DODGE BR2500						1	1
DODGE DAKOTA		1	1				2
DODGE DURANGO		1					1
DODGE GRAND CARAVAN			1				1
DODGE RAM			1		1	1	3
DODGE RAM 1500		1				1	2
DODGE RAM 2500			3				3
EKW EKW100					1	1	2
ETALMOBIL				1	1		2
FIAT	49	163	62	40	76	84	425
FIAT DOBLO	13	31	23	18	39	26	137
FIAT DOBLO CARGO	6	22	8	9	19	12	70
FIAT DUCATO	458	231	171	97	198	156	853
FIAT MULTIPLA		1			1	1	3
FIAT PANDA	2						
FIAT PANDA VAN	4	4	1	1		1	7
FIAT PUNTO VAN	1	7	4	1	1	3	16
FIAT SCUDO	16	28	45	17	27	126	243
FIAT SEICENTO							
FIAT STILO MW	1	4	3	1	1		9
FIAT STRADA	3	4	4	5	3	5	21
FIAT ULYSSE			1			3	4
FORD	134	404	285	120	252	171	1 232
FORD CONNECT	28	89	31	35	51	34	240
FORD E350			1				1
FORD EXPLORER							
FORD F150			1	1	1	5	8
FORD F250	1	1				1	2
FORD F350						2	2
FORD FIESTA	3	14	10	8	17	4	53
FORD FOCUS	1	1			3		4
FORD FOCUS C-MAX			2				2
FORD FUSION				1		4	5
FORD GALAXY	3	6	2		2	5	15
FORD MONDEO	6	10	5	43	6	4	68
FORD RANGER		1	3	6	11	3	24
FORD T430					1		1
FORD TRANSIT	69	55	36	21	33	37	182
FORD TRANSIT 260	1	9	4	1	2	3	19
FORD TRANSIT CONNECT		20	4				24
GMC 2500							
GMC DENALI		1			1		2
GMC SIERRA							
HOLDEN COMMODORE		1					1
HTF MINILAST E106					1		1
HUMMER H2		2	1				3
HYUNDAI	12	24	3	5		6	38
HYUNDAI H200	33	90	37	25	49	15	216
HYUNDAI MATRIX		1					1
HYUNDAI SANTA FE	1	15	7	3	3		28
HYUNDAI STAREX	1	3	1	2	2		8
HYUNDAI TERRACAN	22	108	45	41	53	22	269

**TABLEAU 11. - REPARTITION DES CAMIONS NEUFS, MIS EN CIRCULATION
PAR PROVINCE ET PAR MARQUE ET TYPE
ANNEE 2004**

MARQUES ET TYPES	REGION WALLONNE						LE ROYAUME
	Brabant wallon	Hainaut	Liège	Luxembourg	Namur	TOTAL	
DAIHATSU							1
DAIHATSU S85LP							1
DCC N135002							1
DENNIS SABRE							1
DODGE 1500							4
DODGE 2500							1
DODGE 3500							1
DODGE BR2500							1
DODGE DAKOTA							2
DODGE DURANGO		1				1	2
DODGE GRAND CARAVAN							1
DODGE RAM			1			1	4
DODGE RAM 1500	2		1			3	5
DODGE RAM 2500							3
EKWEKW100							2
ETALMOBIL		2	1			3	5
FIAT	30	91	41	30	24	216	690
FIAT DOBLO	10	55	39	4	9	117	267
FIAT DOBLO CARGO	9	24	11	2	7	53	129
FIAT DUCATO	100	214	150	168	54	686	1 997
FIAT MULTIPLA	2		1			3	6
FIAT PANDA							2
FIAT PANDA VAN		1	1		2	4	15
FIAT PUNTO VAN			1		6	7	24
FIAT SCUDO	14	17	25	30	9	95	354
FIAT SEICENTO		1				1	1
FIAT STILO MW		1	1			2	12
FIAT STRADA		8	4	1		13	37
FIAT ULYSSE	3	6	2			11	15
FORD	36	97	146	37	39	355	1 721
FORD CONNECT	11	28	28	8	13	88	356
FORD E350							1
FORD EXPLORER					1	1	1
FORD F150		1				1	9
FORD F250		1				1	4
FORD F350	1					1	3
FORD FIESTA	2	2	4	2	2	12	68
FORD FOCUS			1			1	6
FORD FOCUS C-MAX	1	1		1	1	4	6
FORD FUSION		1	1			2	7
FORD GALAXY	2	1	2	1	1	7	25
FORD MONDEO		4	9	3	1	17	91
FORD RANGER	1	3	4	1	1	10	34
FORD T430							1
FORD TRANSIT	4	8	18	5	7	42	293
FORD TRANSIT 260		1	1			2	22
FORD TRANSIT CONNECT	2		1			3	27
GMC 2500		1				1	1
GMC DENALI							2
GMC SIERRA	1					1	1
HOLDEN COMMODORE							1
HTF MINILAST E106							1
HUMMER H2			1			1	4
HYUNDAI	3	13	4		2	22	72
HYUNDAI H200	15	23	29	7	12	86	335
HYUNDAI MATRIX	1					1	2
HYUNDAI SANTA FE		1	4		1	6	35
HYUNDAI STAREX				1		1	10
HYUNDAI TERRACAN	17	33	44	9	23	126	417

**TABLEAU 11. - REPARTITION DES CAMIONS NEUFS, MIS EN CIRCULATION
PAR PROVINCE ET PAR MARQUE ET TYPE
ANNEE 2004**

MARQUES ET TYPES	Région Bruxelloise	REGION FLAMANDE					TOTAL
		Anvers	Brabant flamand	Limbourg	Flandre orientale	Flandre occidentale	
HYUNDAI TRAJET	9	10	8	12	4	4	38
HYUNDAI TUCSON		1	2	2		2	7
INFINITI FX35	3	6	2	1	2	6	17
INFINITI FX45	2	1				1	2
ISUZU GEL		4					4
ISUZU TFS77HDL		1					1
IVECO	198	211	166	82	128	174	761
IVECO 120EL4,4		4	1		1		6
IVECO 65C			2				2
IVECO DAILY	1		1				1
IVECO EUROCARGO	11	21	16	11	17	18	83
IVECO EUROTRAKKER	1	2	1	3	1	1	8
IVECO ML120E24/P						1	1
IVECO STRALIS	1	29	7	6	8	11	61
JCB 722						1	1
JEEP CHEROKEE	3	7	7	2	4	5	25
JEEP GD CHEROKEE				1			1
JEEP GRAND CHEROKEE	13	14	50	13	22	15	114
JEEP GRCHEROKEE	2		2	1			3
JEEP WRANGLER		2					2
KAWASAKI			1		1		2
KIA CARENS		2					2
KIA CARNIVAL		5		1	3	4	13
KIA K2500	5		2		4		6
KIA PREGIO	1	12	1	3	11	5	32
KIA SORENTO	3	6	4	10	15	14	49
LADA		1	1	2	3	1	8
LANCIA PHEDRA	1				2	2	4
LANDROVER	23	54	33	34	54	44	219
LANDROVER DEFENDER	4	29	12	15	13	16	85
LANDROVER DISCO DCAB	6	47	24	28	22	27	148
LANDROVER DISCOVERY	2	2		5	5	1	13
LANDROVER LD110					1		1
LANDROVER RANGE DCAB	21	79	54	59	73	65	330
LANDROVER RANGE LM	1	1				2	3
LEXUS RX300	2	3			5	1	9
LINCOLN NAVIGATOR			1			1	2
MAN	40	46	41	31	41	36	195
MAN FE41410							
MAN L2000	5	15	7	3	10	4	39
MAN M2000							
MAN M2000L	1	12	4	3	6	2	27
MAN TGA	11	68	14	25	62	41	210
MAP MW6000		1					1
MARUTI GYPSY	1						
MAZDA				1	2		3
MAZDA 6					1		1
MAZDA B2500	9	37	18	3	27	24	109
MAZDA MAZDA 2	1			1	3	1	5
MAZDA MPV	2	11	13		12	3	39
MAZDA MPV F/L					1		1
MAZDA TRIBUTE		4	3	2		2	11
MERCEDES	296	709	955	242	421	384	2 711
MERCEDES ACTROS	14	39	29	31	30	27	156
MERCEDES ATEGO	2	9	4	3	5	9	30
MERCEDES G 55 AMG							
MERCEDES G270CDI			3		2	2	7
MERCEDES G400CDI	3	1	1	2	2	2	8
MERCEDES HD23155		1					1

**TABLEAU 11. - REPARTITION DES CAMIONS NEUFS, MIS EN CIRCULATION
PAR PROVINCE ET PAR MARQUE ET TYPE
ANNEE 2004**

MARQUES ET TYPES	REGION WALLONNE						LE ROYAUME
	Brabant wallon	Hainaut	Liège	Luxembourg	Namur	TOTAL	
HYUNDAI TRAJET	5	9	12		1	27	74
HYUNDAI TUCSON					1	1	8
INFINITI FX35	1	4				5	25
INFINITI FX45		1				1	5
ISUZU GEL							4
ISUZU TFS77HDL							1
IVECO	17	86	59	34	32	228	1 187
IVECO 120EL4,4	1	1				2	8
IVECO 65C							2
IVECO DAILY							2
IVECO EUROCARGO		9	4	1	1	15	109
IVECO EUROTRAKKER	1	1				2	11
IVECO ML120E24/P							1
IVECO STRALIS	2	6	12	3		23	85
JCB 722							1
JEEP CHEROKEE	2	1	3		3	9	37
JEEP GD CHEROKEE			1			1	2
JEEP GRAND CHEROKEE	14	12	17	3	9	55	182
JEEP GRCHEROKEE			1	1		2	7
JEEP WRANGLER							2
KAWASAKI							2
KIA CARENS							2
KIA CARNIVAL		2				2	15
KIA K2500	2	3	3	1	2	11	22
KIA PREGIO	2	4	4			10	43
KIA SORENTO	2	7	7	2	5	23	75
LADA	4	2	5	7	3	21	29
LANCIA PHEDRA		1	2			3	8
LANDROVER	20	20	21	10	9	80	322
LANDROVER DEFENDER	4	4	8	2	2	20	109
LANDROVER DISCO DCAB	7	18	10	3	3	41	195
LANDROVER DISCOVERY	1	3	1	1	1	7	22
LANDROVER LD110							1
LANDROVER RANGE DCAB	17	25	27	4	9	82	433
LANDROVER RANGE LM					1	1	5
LEXUS RX300			2		2	4	15
LINCOLN NAVIGATOR							2
MAN	8	14	13	6	12	53	288
MAN FE41410		2				2	2
MAN L2000		1	2	2	1	6	50
MAN M2000	1					1	1
MAN M2000L	1	2	1		3	7	35
MAN TGA	4	15	30	4	4	57	278
MAP MW6000							1
MARUTI GYPSY							1
MAZDA		1			2	3	6
MAZDA 6		1				1	2
MAZDA B2500	7	17	21	23	24	92	210
MAZDA MAZDA 2	1	3			1	5	11
MAZDA MPV	9	9	3	4	4	29	70
MAZDA MPV F/L		1				1	2
MAZDA TRIBUTE		2				2	13
MERCEDES	58	129	175	27	79	468	3 475
MERCEDES ACTROS	3	21	25	3	5	57	227
MERCEDES ATEGO	1	4	4	1	1	11	43
MERCEDES G 55 AMG		1	1			2	2
MERCEDES G270CDI							7
MERCEDES G400CDI	1					1	12
MERCEDES HD23155							1

**TABLEAU 11. - REPARTITION DES CAMIONS NEUFS, MIS EN CIRCULATION
PAR PROVINCE ET PAR MARQUE ET TYPE
ANNEE 2004**

MARQUES ET TYPES	Région Bruxelloise	REGION FLAMANDE					TOTAL
		Anvers	Brabant flamand	Limbourg	Flandre orientale	Flandre occidentale	
MERCEDES ML	18	60	77	32	77	72	318
MERCEDES ML400CDI-CT	1						
MERCEDES SPRINTER	2	7	13	1	7	2	30
MERCEDES U500	1						
MERCEDES UGN500D					1		1
MERCEDES UNIMOG	1						
MERCEDES UNIMOGU3000	1						
MERCEDES UNIMOGU5000	1						
MERCEDES Vaneo	3	1	5	1	4	5	16
MERCEDES VARIO		4					4
MERCEDES VIANO	5	30	26	11	25	6	98
MERCEDES VITO	163	474	428	107	248	209	1 466
MITSUBISHI	34	64	25	24	55	35	203
MITSUBISHI CANTER		4	2			3	9
MITSUBISHI L200	133	105	96	37	93	42	373
MITSUBISHI LANCER				1			1
MITSUBISHI OUTLANDER						1	1
MITSUBISHI PAJERO	12	96	30	25	31	41	223
MITSUBISHI PAJERO PI				1			1
MITSUBISHI PAJERO SP		52	14	19	32	24	141
MITSUBISHI SPACESTAR							
MOL				2			2
MOL CT200/4X2		1					1
MULTICAR FUMO		2					2
MULTICAR M26AB							
MULTICAR M30AC							
NISSAN	2	6	19	7	21	8	61
NISSAN ALMERA		1	3				4
NISSAN ATLEON	23	50	33	34	24	14	155
NISSAN CABSTAR-E	5	7	5	2	5	5	24
NISSAN CABSTAR	19	22	17	10	8	16	73
NISSAN FX45			1				1
NISSAN INTERSTAR	11	70	46	19	28	24	187
NISSAN KUBISTAR	24	51	53	14	33	25	176
NISSAN MICRA			1		2	1	4
NISSAN NAVARA							
NISSAN PATROL				1		1	2
NISSAN PATROL GR	11	52	36	21	51	36	196
NISSAN PICKUP	77	209	146	62	139	76	632
NISSAN PRIMASTAR	32	51	52	30	46	39	218
NISSAN PRIMERA		2	1	1			4
NISSAN TERRANO	38	51	50	22	49	34	206
NISSAN TERRANO II		16				1	17
NISSAN X-TRAIL	4	9	9	2	6	2	28
OPEL	17	27	21	14	30	39	131
OPEL ASTRA	5	2	5	3	4	2	16
OPEL COMBO	594	162	128	100	120	110	620
OPEL CORSA	8	22	4	3	6	13	48
OPEL MERIVA		5			2	3	10
OPEL MOVANO	135	155	77	31	86	107	456
OPEL OMEGA						1	1
OPEL SIGNUM	1				1	3	4
OPEL VECTRA	5	3	3	3	4	9	22
OPEL VIVARO	227	329	245	135	191	245	1 145
OPEL ZAFIRA			1				1
PEUGEOT	36	13	15	8	19	19	74
PEUGEOT 206	19	1	17	6	4	8	36
PEUGEOT 307	17	5	10	2	10	20	47
PEUGEOT 807	96	89	76	47	94	92	398

**TABLEAU 11. - REPARTITION DES CAMIONS NEUFS, MIS EN CIRCULATION
PAR PROVINCE ET PAR MARQUE ET TYPE
ANNEE 2004**

MARQUES ET TYPES	REGION WALLONNE						LE ROYAUME
	Brabant wallon	Hainaut	Liège	Luxembourg	Namur	TOTAL	
MERCEDES ML	16	30	34	12	15	107	443
MERCEDES ML400CDI-CT							1
MERCEDES SPRINTER	1	4	2		1	8	40
MERCEDES U500							1
MERCEDES UGN500D	1		1			2	3
MERCEDES UNIMOG							1
MERCEDES UNIMOGU3000							1
MERCEDES UNIMOGU5000							1
MERCEDES Vaneo		1	4			5	24
MERCEDES VARIO							4
MERCEDES VIANO	2	5	6	2	4	19	122
MERCEDES VITO	52	76	101	19	58	306	1 935
MITSUBISHI	18	34	60	8	16	136	373
MITSUBISHI CANTER	1	7	11	1	3	23	32
MITSUBISHI L200	25	60	98	48	53	284	790
MITSUBISHI LANCER	1					1	2
MITSUBISHI OUTLANDER							1
MITSUBISHI PAJERO	10	17	30	11	5	73	308
MITSUBISHI PAJERO PI							1
MITSUBISHI PAJERO SP	2	19	40	11	12	84	225
MITSUBISHI SPACESTAR					1	1	1
MOL			1			1	3
MOL CT200/4X2							1
MULTICAR FUMO							2
MULTICAR M26AB				1		1	1
MULTICAR M30AC			1			1	1
NISSAN	3	8	1	2	3	17	80
NISSAN ALMERA							4
NISSAN ATLEON	2	16	13		5	36	214
NISSAN CABSTAR-E	3	6	8		3	20	49
NISSAN CABSTAR	4	17	17	5	8	51	143
NISSAN FX45							1
NISSAN INTERSTAR	6	20	21	7	2	56	254
NISSAN KUBISTAR	10	22	18	6	3	59	259
NISSAN MICRA							4
NISSAN NAVARA				1		1	1
NISSAN PATROL							2
NISSAN PATROL GR	9	28	7	2	5	51	258
NISSAN PICKUP	79	195	141	62	87	564	1 273
NISSAN PRIMASTAR	10	27	29	6	5	77	327
NISSAN PRIMERA							4
NISSAN TERRANO	18	54	30	16	30	148	392
NISSAN TERRANO II				1		1	18
NISSAN X-TRAIL	1	8	8	1	8	26	58
OPEL	6	21	11	5	6	49	197
OPEL ASTRA		5			1	6	27
OPEL COMBO	22	101	86	25	42	276	1 490
OPEL CORSA	5	3	5	1	11	25	81
OPEL MERIVA		2	2	1		5	15
OPEL MOVANO	19	52	25	14	25	135	726
OPEL OMEGA		1				1	2
OPEL SIGNUM					1	1	6
OPEL VECTRA	1	1	4	1	1	8	35
OPEL VIVARO	64	186	116	24	81	471	1 843
OPEL ZAFIRA							1
PEUGEOT	21	12	19	6	17	75	185
PEUGEOT 206	3	7	5	3	6	24	79
PEUGEOT 307	5	7	3			15	79
PEUGEOT 807	49	123	94	24	49	339	833

**TABLEAU 11. - REPARTITION DES CAMIONS NEUFS, MIS EN CIRCULATION
PAR PROVINCE ET PAR MARQUE ET TYPE
ANNEE 2004**

MARQUES ET TYPES	Région Bruxelloise	REGION FLAMANDE					TOTAL
		Anvers	Brabant flamand	Limbourg	Flandre orientale	Flandre occidentale	
PEUGEOT BOXER	164	141	104	68	148	191	652
PEUGEOT EXPERT	124	61	58	32	45	69	265
PEUGEOT PARTNER	526	322	277	195	316	443	1 553
PIAGGIO	8		3	1		1	5
PIJPOPS		2				1	3
PORSCHE CAYENNE	18	30	22	10	31	25	118
PORSCHE CAYENNE S	20	26	17	12	21	19	95
PORSCHE CAYENNE T	4	3	3		5	7	18
RAVO						1	1
RENAULT	441	442	187	128	388	376	1 521
RENAULT CLIO					1	1	2
RENAULT ESPACE	10	5	2	6	5	7	25
RENAULT KANGOO	1 698	738	302	152	239	257	1 688
RENAULT KERAX		1	1	1		3	6
RENAULT LAGUNA	1	1		1	1	4	7
RENAULT MASCOTT	1	7		2	11	12	32
RENAULT MASTER	45	17	13	20	15	16	81
RENAULT MEGANE	13	7	5	5	8	20	45
RENAULT MEGANESCENIC	8	1	6	1	4	1	13
RENAULT MIDLUM	28	6	3	7	1		17
RENAULT PREMIUM	3		1				1
RENAULT TRAFIC	342	289	166	91	204	235	985
ROVER 75 TOURER						1	1
RVK				2	1	6	9
RVK JP15TP			1				1
RVK JP90TP		1					1
RVK U70S	1					1	1
SAAB 9.5 ESTATE	4	7	4	2	6	12	31
SANTANA PS10EXT		1			1		2
SCANIA	16	49	57	16	52	23	197
SCANIA 4	2						
SCANIA GB6X2-4			1				1
SCANIA GB6X2-4NA							
SCANIA L94IB4X2	2						
SCANIA P114GB6X2 4NA		1					1
SCANIA P114GB8X2NA		1					1
SCANIA P124CB8X4HZ				1			1
SCANIA PRT		2	10	3	10	1	26
SCANIA R124GB6X2-4NA	1						
SCANIA R164GB8X4 4NB			1	1			2
SEAT		2	1		1	1	5
SEAT ALHAMBRA					1		1
SEAT ALTEA				1			1
SEAT IBIZA		4			1	1	6
SKODA	1	2	1			1	4
SKODA FABIA				1			1
SSANGYONG	1	4	2	7	2	4	19
SSANGYONG MUSSO	1	4	4	4	6	9	27
SSANGYONG REXTON	9	89	35	56	80	107	367
STEVENS			1		1		2
STOCKX MW 8000LT				1			1
SUBARU FORESTER	2	1			1		2
SUBARU IMPREZA	4	1	1	1	1	1	5
SUBARU LEGACY		2			2		4
SUZUKI	4	1	5		9	4	19
SUZUKI GRAND VITARA	9	18	14	11	13	15	71
SUZUKI JIMNY	1	2	5	1			9
SUZUKI VITARA			2	3		1	5
SUZUKI WAGON R		1			1		2

**TABLEAU 11. - REPARTITION DES CAMIONS NEUFS, MIS EN CIRCULATION
PAR PROVINCE ET PAR MARQUE ET TYPE
ANNEE 2004**

MARQUES ET TYPES	REGION WALLONNE						LE ROYAUME
	Brabant wallon	Hainaut	Liège	Luxembourg	Namur	TOTAL	
PEUGEOT BOXER	46	96	73	14	49	278	1 094
PEUGEOT EXPERT	22	36	41	11	22	132	521
PEUGEOT PARTNER	88	289	260	79	110	826	2 905
PIAGGIO	1	1	1			3	16
PIJPOPS							3
PORSCHE CAYENNE	7	8	9	1	4	29	165
PORSCHE CAYENNE S		7	9	1	2	19	134
PORSCHE CAYENNE T	1	3	2		1	7	29
RAVO			1			1	2
RENAULT	108	301	197	59	81	746	2 708
RENAULT CLIO		2				2	4
RENAULT ESPACE	5	1	7	1	1	15	50
RENAULT KANGOO	72	196	189	46	79	582	3 968
RENAULT KERAX			1		1	2	8
RENAULT LAGUNA	2		1		2	5	13
RENAULT MASCOTT	2	4	11	7	4	28	61
RENAULT MASTER	3	23	30	7	12	75	201
RENAULT MEGANE		5	2		1	8	66
RENAULT MEGANESCENIC		1	4		2	7	28
RENAULT MIDLUM		5	1	1	1	8	53
RENAULT PREMIUM			1			1	5
RENAULT TRAFIC	56	157	122	21	51	407	1 734
ROVER 75 TOURER							1
RVK							9
RVK JP15TP							1
RVK JP90TP							1
RVK U70S							2
SAAB 9.5 ESTATE	1	2	2	1	1	7	42
SANTANA PS10EXT							2
SCANIA	2	33	40	9	5	89	302
SCANIA 4		1				1	3
SCANIA GB6X2-4							1
SCANIA GB6X2-4NA	1					1	1
SCANIA L94IB4X2							2
SCANIA P114GB6X2 4NA							1
SCANIA P114GB8X2NA							1
SCANIA P124CB8X4HZ							1
SCANIA PRT	2	11		1		14	40
SCANIA R124GB6X2-4NA							1
SCANIA R164GB8X4 4NB							2
SEAT	1	1	1	1		4	9
SEAT ALHAMBRA							1
SEAT ALTEA		1				1	2
SEAT IBIZA	2	1	2			5	11
SKODA	1	1	2	1		5	10
SKODA FABIA			2	1		3	4
SSANGYONG		1	4	4	4	13	33
SSANGYONG MUSSO		2	6	5	2	15	43
SSANGYONG REXTON	5	19	51	9	3	87	463
STEVENS							2
STOCKX MW 8000LT							1
SUBARU FORESTER	2				2	4	8
SUBARU IMPREZA		1	2		1	4	13
SUBARU LEGACY	3	2	1	1	8	15	19
SUZUKI	3	3	9	6	6	27	50
SUZUKI GRAND VITARA	4	31	41	50	27	153	233
SUZUKI JIMNY	1	3	5	5	4	18	28
SUZUKI VITARA	1	3	8	1	4	17	22
SUZUKI WAGON R			2		1	3	5

**TABLEAU 11. - REPARTITION DES CAMIONS NEUFS, MIS EN CIRCULATION
PAR PROVINCE ET PAR MARQUE ET TYPE
ANNEE 2004**

MARQUES ET TYPES	Région Bruxelloise	REGION FLAMANDE					TOTAL
		Anvers	Brabant flamand	Limbourg	Flandre orientale	Flandre occidentale	
T-TEC T3						2	2
TERBERG	1	13	2		2	12	29
TOYOTA	1	13	8	2	8	7	38
TOYOTA AVENSIS		2	2	3	5	2	14
TOYOTA AVENSIS VERSO		2			2		4
TOYOTA COROLLA	2	5	32	1	6		44
TOYOTA COROLLA VERSO	1	1	4		1		6
TOYOTA DYNA	2	3	4		10		17
TOYOTA HIACE	52	34	40	9	34	33	150
TOYOTA HILUX	40	21	31	19	35	25	131
TOYOTA LANDCRUISER	48	209	135	67	146	105	662
TOYOTA PREVIA			2		1	1	4
TOYOTA RAV4	7	17	20	5	17	33	92
TOYOTA TUNDRA		1			1	2	4
TOYOTA YARIS	3	3	40	3	7		53
TOYOTA YARIS VERSO	3	1	3	1	4	3	12
TRACON FIA DU		1					1
TRACON UDEN RENMA		1					1
VAN HOOL T916TL	1						
VAN WAARDE		1			1		2
VAN WAARDE RVW600					2		2
VB VB 6X2		1					1
VOLKSWAGEN	208	111	75	60	75	110	431
VOLKSWAGEN CADDY	302	184	112	63	87	121	567
VOLKSWAGEN GOLF	7	13	4	1	6	11	35
VOLKSWAGEN LT	75	57	54	35	69	68	283
VOLKSWAGEN POLO	10	3	11	8	8	8	38
VOLKSWAGEN SHARAN	1	1	1				2
VOLKSWAGEN TOUAREG	135	294	136	96	161	185	872
VOLKSWAGEN TOURAN	4	4	2	1	3	3	13
VOLKSWAGEN TRANSPORT	463	227	178	68	173	133	779
VOLVO	39	35	26	15	45	55	176
VOLVO A25D							
VOLVO FL6E	16	1		1	1	2	5
VOLVO FM/FH	1			1	1		2
VOLVO FMFH	36	41	30	46	62	92	271
VOLVO V50		1	1	1	1	7	11
VOLVO V70DC	2	23	13	14	37	35	122
VOLVO XC90	1	2	1	3	2	7	15
VOLVO XC90DC	6	36	20	31	48	55	190
WINNEBAGO JOURNEY							
TOTAL GENERAL	9 490	10 334	7 599	4 289	7 076	7 286	36 584

Suite à un code communal inconnu, 6 camions ne sont pas repris dans le tableau

**TABLEAU 11. - REPARTITION DES CAMIONS NEUFS, MIS EN CIRCULATION
PAR PROVINCE ET PAR MARQUE ET TYPE
ANNEE 2004**

MARQUES ET TYPES	REGION WALLONNE						LE ROYAUME
	Brabant wallon	Hainaut	Liège	Luxembourg	Namur	TOTAL	
T-TEC T3							2
TERBERG				1		1	31
TOYOTA	3	7	1	1	4	16	55
TOYOTA AVENSIS		1		1	2	4	18
TOYOTA AVENSIS VERSO		1				1	5
TOYOTA COROLLA	1	3	2		2	8	54
TOYOTA COROLLA VERSO		1				1	8
TOYOTA DYNA	1		2	3	2	8	27
TOYOTA HIACE	14	22	18	13	12	79	281
TOYOTA HILUX	18	33	17	37	21	126	297
TOYOTA LANDCRUISER	47	69	94	49	41	300	1 010
TOYOTA PREVIA							4
TOYOTA RAV4	1	18	21	5	8	53	152
TOYOTA TUNDRA			5	6		11	15
TOYOTA YARIS					1	1	57
TOYOTA YARIS VERSO		3			1	4	19
TRACON FIA DU							1
TRACON UDEN RENMA							1
VAN HOOL T916TL							1
VAN WAARDE							2
VAN WAARDE RVW600							2
VB VB 6X2							1
VOLKSWAGEN	18	65	44	12	42	181	820
VOLKSWAGEN CADDY	26	78	73	25	41	243	1 112
VOLKSWAGEN GOLF	4	5	6	3	1	19	61
VOLKSWAGEN LT	13	26	40	8	18	105	463
VOLKSWAGEN POLO	2	6	7	1	6	22	70
VOLKSWAGEN SHARAN							3
VOLKSWAGEN TOUAREG	58	106	128	55	74	421	1 428
VOLKSWAGEN TOURAN	1	2	1		2	6	23
VOLKSWAGEN TRANSPORT	43	84	91	33	53	304	1 546
VOLVO	4	30	31	7	9	81	296
VOLVO A25D	1	2	2			5	5
VOLVO FL6E				1	2	3	24
VOLVO FM/FH			1			1	4
VOLVO FMFH	3	41	58	11	16	129	436
VOLVO V50	1	1			1	3	14
VOLVO V70DC		14	5	3	4	26	150
VOLVO XC90			2	1		3	19
VOLVO XC90DC	1	17	9	2	12	41	237
WINNEBAGO JOURNEY					1	1	1
TOTAL GENERAL	1 918	4 862	4 624	1 694	2 363	15 461	61 535

Suite à un code communal inconnu, 6 camions ne sont pas repris dans le tableau

**TABLEAU 12. - REPARTITION DES TRACTEURS NEUFS, MIS EN CIRCULATION
PAR PROVINCE ET PAR MARQUE ET TYPE
ANNEE 2004**

MARQUES ET TYPES	Région Bruxelloise	REGION FLAMANDE					TOTAL
		Anvers	Brabant flamand	Limbourg	Flandre orientale	Flandre occidentale	
DAF						5	5
DAF CF75	2	2		1	2	7	12
DAF CF85	4	19	7	6	29	16	77
DAF FT XF 95-LD	4	5	7	3	5	15	35
DAF FTGXF95			1		1	1	3
DAF FTMXF95		2					2
DAF FTS XF95					1		1
DAF FTTXF95				1			1
DAF FTXF95	9	155	44	65	130	368	762
IVECO	3	3	3	4	6	2	18
IVECO AS440S40TX/P		4					4
IVECO AS440S48TX/P		1					1
IVECO DAILY	1						
IVECO EUROCARGO						1	1
IVECO EUROTRAKKER						2	2
IVECO ML80E21T/P		1					1
IVECO MP400E44WT						5	5
IVECO STRALIS	2	46	21	21	8	39	135
KENWORTH T800B					1		1
KENWORTH W900L							
MACK CX613					1	1	2
MAN	17	80	72	120	80	87	439
MAN H12		9	3	21	8	61	102
MAN L2000					3	2	5
MAN M15MT						2	2
MAN TGA		23	8	13	18	15	77
MERCEDES	3		3	1		1	5
MERCEDES ACTROS	12	49	124	132	65	72	442
MERCEDES ATEGO						1	1
MERCEDES AXOR		1	4	4		13	22
MERCEDES SPRINTER			3				3
NISSAN CABSTAR					1		1
RENAULT	75	19	18	41	47	61	186
RENAULT MASCOTT						1	1
RENAULT MIDLUM				1			1
RENAULT PREMIUM					1	7	8
SCANIA	9	122	197	23	55	70	467
SCANIA 4			2				2
SCANIA CA4X4/1		3	2			1	6
SCANIA CB6X6/1			1				1
SCANIA PRT	6	28	114	2	24	16	184
SCANIA R164LA4X2NA			1				1
SISU		1					1
VOLVO FM/FH					1		1
VOLVO FMFH	77	324	83	86	294	311	1 098
TOTAL GENERAL	224	897	718	545	781	1 183	4 124

**TABLEAU 12. - REPARTITION DES TRACTEURS NEUFS, MIS EN CIRCULATION
PAR PROVINCE ET PAR MARQUE ET TYPE
ANNEE 2004**

MARQUES ET TYPES	REGION WALLONNE						LE ROYAUME
	Brabant wallon	Hainaut	Liège	Luxembourg	Namur	TOTAL	
DAF							5
DAF CF75		1	1		1	3	17
DAF CF85	3	14	7	9	5	38	119
DAF FT XF 95-LD		1				1	40
DAF FTGXF95							3
DAF FTMXF95							2
DAF FTS XF95							1
DAF FTTF95				2		2	3
DAF FTXF95	14	39	40	25	19	137	908
IVECO							21
IVECO AS440S40TX/P							4
IVECO AS440S48TX/P							1
IVECO DAILY							1
IVECO EURO CARGO							1
IVECO EURO TRAKKER							2
IVECO ML80E21T/P							1
IVECO MP400E44WT							5
IVECO STRALIS	1	3		3	1	8	145
KENWORTH T800B							1
KENWORTH W900L				1		1	1
MACK CX613					1	1	3
MAN	11	41	7	3	6	68	524
MAN H12			1			1	103
MAN L2000							5
MAN M15MT							2
MAN TGA	2	4	11			17	94
MERCEDES			4			4	12
MERCEDES ACTROS	9	32	30	6	5	82	536
MERCEDES ATEGO							1
MERCEDES AXOR		2		1	2	5	27
MERCEDES SPRINTER							3
NISSAN CABSTAR							1
RENAULT		32	53	28	9	122	383
RENAULT MASCOTT				1		1	2
RENAULT MIDLUM							1
RENAULT PREMIUM							8
SCANIA	5	32	54	5	24	120	596
SCANIA 4		1				1	3
SCANIA CA4X4/1	4			1	1	6	12
SCANIA CB6X6/1							1
SCANIA PRT	2	13	4	1	2	22	212
SCANIA R164LA4X2NA							1
SISU							1
VOLVO FM/FH							1
VOLVO FMFH	3	67	95	24	23	212	1 387
TOTAL GENERAL	54	282	307	110	99	852	5 200

**TABLEAU 13. - REPARTITION DES TRACTEURS AGRICOLES NEUFS, MIS EN CIRCULATION
PAR PROVINCE ET PAR MARQUE ET TYPE
ANNEE 2004**

MARQUES ET TYPES	Région Bruxelloise	REGION FLAMANDE					TOTAL
		Anvers	Brabant flamand	Limbourg	Flandre orientale	Flandre occidentale	
AGROMEHANIKA			1				1
BCS VALIANT 500RS							
BCS VITHAR 900AR			1				1
BCS VIVID 400		1		1		1	3
BELARUS						1	1
BOBCAT T2556						2	2
BOBCAT T2566						1	1
BOBCAT T3071						1	1
CASE IH		1			1	1	3
CASE IH CVX1135-4WD		2					2
CASE IH CVX1145-4WD			1		1		2
CASE IH CVX1155-4WD		1					1
CASE IH CVX1170-4WD			2			3	5
CASE IH CVX1190-4WD		1		1		1	3
CASE IH JX100U			1			1	2
CASE IH JX1070C-4WD							
CASE IH JX1075C-4WD		1					1
CASE IH JX70-2WD		2				1	3
CASE IH JX70-4WD			1				1
CASE IH JX80-2WD		1					1
CASE IH JX80-4WD		1					1
CASE IH JX80U			1				1
CASE IH JX85-2WD						1	1
CASE IH JX85-4WD		1					1
CASE IH JX90-4WD						1	1
CASE IH JX90U				1			1
CASE IH JX95-4WD			1		2	2	5
CASE IH MX2554WD SA							
CASE IH MXM 140			1		1		2
CASE IH MXM 155					1		1
CASE IH MXM175							
CASE IH MXM190					1		1
CASE IH MXU100-4WD		2			1	1	4
CASE IH MXU110-4WD		2					2
CASE IH MXU110SA-4WD							
CASE IH MXU115-4WD					3		3
CASE IH MXU115SA-4WD					1		1
CASE IH MXU125-4WD		1	1				2
CASE IH MXU125SA-4WD					1		1
CASE IH MXU135-4WD						1	1
CASE IH MXU135SA-4WD					1	2	3
CASE IH PJN75							
CASE INTERNATIONAL					4		4
CASE JX1080U 4WD			1				1
CASE JX1090U 4WD					1		1
CASE JX1100U 4WD						1	1
CLAAS ARES 546		1					1
CLAAS ARES 556		1					1
CLAAS ARES 566							
CLAAS ARES 616			1	1	3	1	6
CLAAS ARES 656		1					1
CLAAS ARES 696		2			3	3	8
CLAAS ARES 816	1		1		2		3
CLAAS ARES 826					1	2	3
CLAAS ARES 836		3			2		5
CLAAS CELTIS 426	1	1		1	3		5
CLAAS CELTIS 436		1	2		1	1	5

**TABEAU 13. - REPARTITION DES TRACTEURS AGRICOLES NEUFS, MIS EN CIRCULATION
PAR PROVINCE ET PAR MARQUE ET TYPE
ANNEE 2004**

MARQUES ET TYPES	REGION WALLONNE						LE ROYAUME
	Brabant wallon	Hainaut	Liège	Luxembourg	Namur	TOTAL	
AGROMEHANIKA					1	1	2
BCS VALIANT 500RS					1	1	1
BCS VITHAR 900AR							1
BCS VIVID 400							3
BELARUS							1
BOBCAT T2556		1	1			2	4
BOBCAT T2566							1
BOBCAT T3071		1				1	2
CASE IH					1	1	4
CASE IH CVX1135-4WD							2
CASE IH CVX1145-4WD	1	1	1			3	5
CASE IH CVX1155-4WD							1
CASE IH CVX1170-4WD	3	1				4	9
CASE IH CVX1190-4WD	1	3				4	7
CASE IH JX100U					1	1	3
CASE IH JX1070C-4WD			1			1	1
CASE IH JX1075C-4WD	1					1	2
CASE IH JX70-2WD							3
CASE IH JX70-4WD							1
CASE IH JX80-2WD							1
CASE IH JX80-4WD	1			1		2	3
CASE IH JX80U				1		1	2
CASE IH JX85-2WD							1
CASE IH JX85-4WD		1				1	2
CASE IH JX90-4WD							1
CASE IH JX90U							1
CASE IH JX95-4WD							5
CASE IH MX2554WD SA		1				1	1
CASE IH MXM 140	1					1	3
CASE IH MXM 155	1	1			1	3	4
CASE IH MXM175	2		1			3	3
CASE IH MXM190							1
CASE IH MXU100-4WD					1	1	5
CASE IH MXU110-4WD							2
CASE IH MXU110SA-4WD				1		1	1
CASE IH MXU115-4WD	1	3			3	7	10
CASE IH MXU115SA-4WD				1	1	2	3
CASE IH MXU125-4WD			1			1	3
CASE IH MXU125SA-4WD					1	1	2
CASE IH MXU135-4WD	1	1				2	3
CASE IH MXU135SA-4WD				1		1	4
CASE IH P.JN75			1			1	1
CASE INTERNATIONAL							4
CASE JX1080U 4WD							1
CASE JX1090U 4WD					2	2	3
CASE JX1100U 4WD			1	1	1	3	4
CLAAS ARES 546							1
CLAAS ARES 556							1
CLAAS ARES 566				1	3	4	4
CLAAS ARES 616				1	2	3	9
CLAAS ARES 656		1				1	2
CLAAS ARES 696		1		1	2	4	12
CLAAS ARES 816		5			1	6	10
CLAAS ARES 826		4				4	7
CLAAS ARES 836		2				2	7
CLAAS CELTIS 426							6
CLAAS CELTIS 436	1	1	1		1	4	9

**TABLEAU 13. - REPARTITION DES TRACTEURS AGRICOLES NEUFS, MIS EN CIRCULATION
PAR PROVINCE ET PAR MARQUE ET TYPE
ANNEE 2004**

MARQUES ET TYPES	Région Bruxelloise	REGION FLAMANDE					TOTAL
		Anvers	Brabant flamand	Limbourg	Flandre orientale	Flandre occidentale	
CLAAS CELTIS 446		1	2		1	1	5
CLAAS CELTIS 456		2			1	7	10
CRYSTAL 121			1				1
CRYSTAL 161					1		1
CRYSTAL 169.4			1				1
DAEDONG CK20					1		1
DAEDONG CK20H			1				1
DAEDONG CK25H						1	1
DAEDONG DK50C			1			1	2
DAEDONG DK65C			1				1
DAEDONG LK3054			1			8	9
DEUTZ FAHR	1	6	5	7	21	19	58
DEUTZ FAHR AGROKID		1	1	1	3	3	9
DEUTZ FAHR AGROLUX80						1	1
DEUTZ FAHR AGROTRON			6	1	3	7	17
DEUTZ FAHR AT100							
DEUTZ FAHR AT105			1	1			2
DEUTZ FAHR AT108		2	3	4	5	7	21
DEUTZ FAHR AT118			1		1		2
DEUTZ FAHR AT128		1		1	1	3	6
DEUTZ FAHR AT90			1	3	3	1	8
DEUTZ FAHR TT3			1	2		1	4
DEUTZ FAHR TT4							
DEUTZ FAHR TTV			1	1		3	5
DEUTZ FAHRAGROLUX60						1	1
DEUTZ FAHRAGROLUX70							
DONG FENG DF204			1				1
DONG FENG DF254			1		1		2
DONG FENG DF304					1		1
FENDT		16	14	8	17	27	82
FENDT 380 GTA TURBO			1				1
FENDT 815 VARIO		2					2
FENDT FARMER 206V					3	2	5
FENDT FARMER 207V			2	3		1	6
FENDT FARMER 208V			3	3	1		7
FENDT FARMER 209P		1			1		2
FENDT FARMER 209V			3	7	1		11
FENDT FARMER412VARIO		2			3	3	8
FENDT FAVORIT				1			1
FENDT FAVORIT 824							
FENDT FAVORIT 930V		4		2	1	1	8
FENDT VARIO 818		7	4	3	7	8	29
FENDTFARMER 206F-2WD				1			1
FENDTFARMER 207F-2WD				1			1
FENDTFARMER 208S-4WD				1			1
FENDTFARMER 209F-4WD			1	1			2
FENDTFARMER 209S-4WD			1				1
FERRARI					1		1
FERRARI RAPTOR 40			1	2	1	1	5
FERRARI THOR70RS			1				1
FIAT					1	1	2
FORT			1				1
GOLDONI			4	1	1		6
GOLDONI EURO40							
GOLDONI MAXTER W70RS							
HOLDER		1			1		2
HOLDER A5.58							

**TABLEAU 13. - REPARTITION DES TRACTEURS AGRICOLES NEUFS, MIS EN CIRCULATION
PAR PROVINCE ET PAR MARQUE ET TYPE
ANNEE 2004**

MARQUES ET TYPES	REGION WALLONNE						LE ROYAUME
	Brabant wallon	Hainaut	Liège	Luxembourg	Namur	TOTAL	
CLAAS CELTIS 446							5
CLAAS CELTIS 456	1	3	1	2	3	10	20
CRYSTAL 121							1
CRYSTAL 161							1
CRYSTAL 169.4							1
DAEDONG CK20							1
DAEDONG CK20H							1
DAEDONG CK25H							1
DAEDONG DK50C							2
DAEDONG DK65C							1
DAEDONG LK3054		1				1	10
DEUTZ FAHR	2	10	15	7	3	37	96
DEUTZ FAHR AGROKID							9
DEUTZ FAHR AGROLUX80							1
DEUTZ FAHR AGROTRON	4	5	2	2	2	15	32
DEUTZ FAHR AT100		1		1		2	2
DEUTZ FAHR AT105							2
DEUTZ FAHR AT108	1		2	3	1	7	28
DEUTZ FAHR AT118							2
DEUTZ FAHR AT128		1	1			2	8
DEUTZ FAHR AT90			2	3		5	13
DEUTZ FAHR TT3		1	1	1		3	7
DEUTZ FAHR TT4			1			1	1
DEUTZ FAHR TTV		1	2			3	8
DEUTZ FAHRAGROLUX60			1			1	2
DEUTZ FAHRAGROLUX70		1				1	1
DONG FENG DF204							1
DONG FENG DF254							2
DONG FENG DF304							1
FENDT	4	20	21	5	4	54	136
FENDT 380 GTA TURBO							1
FENDT 815 VARIO							2
FENDT FARMER 206V							5
FENDT FARMER 207V							6
FENDT FARMER 208V							7
FENDT FARMER 209P							2
FENDT FARMER 209V							11
FENDT FARMER412VARIO	1		1		1	3	11
FENDT FAVORIT							1
FENDT FAVORIT 824		1				1	1
FENDT FAVORIT 930V		3	1			4	12
FENDT VARIO 818	1	2	10			13	42
FENDTFARMER 206F-2WD							1
FENDTFARMER 207F-2WD							1
FENDTFARMER 208S-4WD							1
FENDTFARMER 209F-4WD							2
FENDTFARMER 209S-4WD			1			1	2
FERRARI							1
FERRARI RAPTOR 40							5
FERRARI THOR70RS							1
FIAT							2
FORT							1
GOLDONI				1		1	7
GOLDONI EURO40			1			1	1
GOLDONI MAXTER W70RS					1	1	1
HOLDER							2
HOLDER A5.58		1				1	1

**TABLEAU 13. - REPARTITION DES TRACTEURS AGRICOLES NEUFS, MIS EN CIRCULATION
PAR PROVINCE ET PAR MARQUE ET TYPE
ANNEE 2004**

MARQUES ET TYPES	Région Bruxelloise	REGION FLAMANDE					TOTAL
		Anvers	Brabant flamand	Limbourg	Flandre orientale	Flandre occidentale	
HONDA			1				1
ISEKI	1	2	5		5	5	17
ISEKI TC213		1					1
ISEKI TH4260F/FH							
ISEKI TH4290F/FH							
ISEKI TH4330FH						1	1
ISEKI TM3160F		1					1
ISEKI TM3200F/FH			2				2
ISEKI TXG23				2			2
JCB			1	1		2	4
JCB 520			2		1		3
JCB 525					1		1
JCB 530-70FS PLUS							
JCB 530-70FS SUPER						2	2
JCB 535-60 FS SUPER					1		1
JCB 535-60FS PLUS							
JCB 535-95						1	1
JCB 540-70FS SUPER	1				1	1	2
JCB FISTRAC 2140				1		1	2
JCB FISTRAC 3190			1				1
JCB FISTRAC 3220		1		1			2
JCB TM300-52							
JINMA JM284							
JOHN DEERE		13	16	19	26	35	109
JOHN DEERE 3200			1			1	2
JOHN DEERE 3215							
JOHN DEERE 3220			1				1
JOHN DEERE 3400				1		2	3
JOHN DEERE 3415					2	2	4
JOHN DEERE 3420				1			1
JOHN DEERE 3800		2	1		1	2	6
JOHN DEERE 5620	1			2	1	2	5
JOHN DEERE 5720		1	1		1	1	4
JOHN DEERE 5820						3	3
JOHN DEERE 6020SE					1		1
JOHN DEERE 6320		1		2			3
JOHN DEERE 6420S							
JOHN DEERE 6520		1					1
JOHN DEERE 6810AS					1		1
JOHN DEERE 6820		2					2
JOHN DEERE 6820AS		4	1	2	3	13	23
JOHN DEERE 6910AS		1				1	2
JOHN DEERE 6920							
JOHN DEERE 6920AS		12	6	4	5	13	40
JOHN DEERE 7710							
JOHN DEERE 7710AS		1	1		1		3
JOHN DEERE 7720		2	2	3	3	2	12
JOHN DEERE 7810		1					1
JOHN DEERE 7810AS		1				1	2
JOHN DEERE 7820					1	2	3
JOHN DEERE 7920		5	4	3	3	3	18
JOHN DEERE 8520AS					1		1
JOHN DEERE LR8120							
JOHN DEERE M6420		1					1
JOHN DEERE MR7810							
JOHN DEERE RW7810				1			1
KARCHER		1					1

**TABLEAU 13. - REPARTITION DES TRACTEURS AGRICOLES NEUFS, MIS EN CIRCULATION
PAR PROVINCE ET PAR MARQUE ET TYPE
ANNEE 2004**

MARQUES ET TYPES	REGION WALLONNE						LE ROYAUME
	Brabant wallon	Hainaut	Liège	Luxembourg	Namur	TOTAL	
HONDA							1
ISEKI	1		3	1	1	6	24
ISEKI TC213							1
ISEKI TH4260F/FH		1				1	1
ISEKI TH4290F/FH	1					1	1
ISEKI TH4330FH							1
ISEKI TM3160F							1
ISEKI TM3200F/FH							2
ISEKI TXG23		1	2			3	5
JCB		4	1			5	9
JCB 520							3
JCB 525		1				1	2
JCB 530-70FS PLUS		2	1			3	3
JCB 530-70FS SUPER		2	1			3	5
JCB 535-60 FS SUPER	1	4		1		6	7
JCB 535-60FS PLUS		1			1	2	2
JCB 535-95							1
JCB 540-70FS SUPER	1	2			2	5	8
JCB FISTRAC 2140		2				2	4
JCB FISTRAC 3190							1
JCB FISTRAC 3220		1	1			2	4
JCB TM300-52		1				1	1
JINMA JM284					2	2	2
JOHN DEERE	5	14	19	17	19	74	183
JOHN DEERE 3200							2
JOHN DEERE 3215		1				1	1
JOHN DEERE 3220	1				1	2	3
JOHN DEERE 3400							3
JOHN DEERE 3415	1	1			1	3	7
JOHN DEERE 3420	1	2	1		3	7	8
JOHN DEERE 3800			2	1	3	6	12
JOHN DEERE 5620					1	1	7
JOHN DEERE 5720			2			2	6
JOHN DEERE 5820			1	1	2	4	7
JOHN DEERE 6020SE							1
JOHN DEERE 6320							3
JOHN DEERE 6420S			1			1	1
JOHN DEERE 6520							1
JOHN DEERE 6810AS	1					1	2
JOHN DEERE 6820							2
JOHN DEERE 6820AS	4	9	8	2	11	34	57
JOHN DEERE 6910AS	3				1	4	6
JOHN DEERE 6920		1				1	1
JOHN DEERE 6920AS	7	15	12	1	7	42	82
JOHN DEERE 7710		2	1			3	3
JOHN DEERE 7710AS	1	3	2			6	9
JOHN DEERE 7720	3	3	4	3	4	17	29
JOHN DEERE 7810	2	2	1			5	6
JOHN DEERE 7810AS			1	1	2	4	6
JOHN DEERE 7820	1	2	1	1		5	8
JOHN DEERE 7920	3	10	1	1	6	21	39
JOHN DEERE 8520AS	1					1	2
JOHN DEERE LR8120					1	1	1
JOHN DEERE M6420							1
JOHN DEERE MR7810			1			1	1
JOHN DEERE RW7810	1					1	2
KARCHER							1

**TABLEAU 13. - REPARTITION DES TRACTEURS AGRICOLES NEUFS, MIS EN CIRCULATION
PAR PROVINCE ET PAR MARQUE ET TYPE
ANNEE 2004**

MARQUES ET TYPES	Région Bruxelloise	REGION FLAMANDE					TOTAL
		Anvers	Brabant flamand	Limbourg	Flandre orientale	Flandre occidentale	
KAWASAKI				1			1
KAWASAKI KLF250		4	1	1			6
KAWASAKI KLF300							
KAWASAKI KSV700	7	7	8	17	9	19	60
KAWASAKI KVF360	1	2	2	5	7	3	19
KAWASAKI KVF650						2	2
KAWASAKI KVF700	5	5	2	7	13	18	45
KAWASAKI KVF750							
KUBOTA	1	6	1	7	1		15
KUBOTA B1610D							
KUBOTA B1710D		2	1	1			4
KUBOTA B2110D	2	1		1			2
KUBOTA B2410D							
KUBOTA B2410HD			1				1
KUBOTA B2710HD	1		1	1			2
KUBOTA L3000DT			1				1
KUBOTA L5030D					1		1
KUBOTA STA 30	2						
LAMBORGHINI			1	3	5		9
LAMBORGHINI 950VDTM						1	1
LAMBORGHINI R1-50		2					2
LAMBORGHINI R4-95					2	1	3
LAMBORGHINI R6 130S						1	1
LAMBORGHINI R7175S							
LAMBORGHINI S6150S							
LAMBORGHINIRUNNER350	1	1			2		3
LANDINI		5	3		6	2	16
LANDINI DT586							
LANDINI GLOBUS 80				1			1
LANDINI LEGEND 120		1			1		2
LANDINI LEGEND DT130					1		1
LANDINI LEGEND DT160			1		1		2
LANDINI LEGEND DT165						1	1
LANDINI LEGEND125TDI						1	1
LANDINI LEGEND135TDI					1	1	2
LANDINI MISTRAL 55					1		1
LANDINI POWERFARM 95						1	1
LANDINI REX 60GE		1					1
LANDINI REX 70F			1				1
LANDINI REX 80F						1	1
LANDINI REX 90F			1				1
LANDINI REX105F				1			1
LANDINI REX85F							
LANDINI VISION 100						1	1
LANDINI VISION 105		1	1		1		3
LANDINI VISION 85						1	1
LANDINI VISION 90					1		1
MANITOU				1	5	2	8
MANITOU MLT 630/B					1		1
MANITOU MLT 741		1	1		4	6	12
MANITOU MLT526		1		1	7	13	22
MANITOU MLT634T LSU			1	2	7	11	21
MANITOU MLT731					2	4	6
MANITOU MLT845						1	1
MANITOU MRT1850M							
MANITOU MT1030S						1	1
MANITOU MT932				1			1

**TABLEAU 13. - REPARTITION DES TRACTEURS AGRICOLES NEUFS, MIS EN CIRCULATION
PAR PROVINCE ET PAR MARQUE ET TYPE
ANNEE 2004**

MARQUES ET TYPES	REGION WALLONNE						LE ROYAUME
	Brabant wallon	Hainaut	Liège	Luxembourg	Namur	TOTAL	
KAWASAKI	4			1	3	8	9
KAWASAKI KLF250				3	2	5	11
KAWASAKI KLF300			1			1	1
KAWASAKI KSV700	1	22	22	18	7	70	137
KAWASAKI KVF360		8	6	9	1	24	44
KAWASAKI KVF650	1	1	2		2	6	8
KAWASAKI KVF700	4	8	17	9	12	50	100
KAWASAKI KVF750					1	1	1
KUBOTA	4	3	2	1	3	13	29
KUBOTA B1610D		1				1	1
KUBOTA B1710D							4
KUBOTA B2110D							4
KUBOTA B2410D		1				1	1
KUBOTA B2410HD		1				1	2
KUBOTA B2710HD				1		1	4
KUBOTA L3000DT							1
KUBOTA L5030D							1
KUBOTA STA 30							2
LAMBORGHINI		2			1	3	12
LAMBORGHINI 950VDTM			1			1	2
LAMBORGHINI R1-50					1	1	3
LAMBORGHINI R4-95			2		4	6	9
LAMBORGHINI R6 130S		1				1	2
LAMBORGHINI R7175S	1					1	1
LAMBORGHINI S6150S		1				1	1
LAMBORGHINIRUNNER350							4
LANDINI		2	3		2	7	23
LANDINI DT586				1		1	1
LANDINI GLOBUS 80							1
LANDINI LEGEND 120			1			1	3
LANDINI LEGEND DT130							1
LANDINI LEGEND DT160							2
LANDINI LEGEND DT165							1
LANDINI LEGEND125TDI		1				1	2
LANDINI LEGEND135TDI							2
LANDINI MISTRAL 55							1
LANDINI POWERFARM 95			1			1	2
LANDINI REX 60GE							1
LANDINI REX 70F							1
LANDINI REX 80F							1
LANDINI REX 90F							1
LANDINI REX105F							1
LANDINI REX85F			1			1	1
LANDINI VISION 100							1
LANDINI VISION 105							3
LANDINI VISION 85							1
LANDINI VISION 90	1					1	2
MANITOU		5		1		6	14
MANITOU MLT 630/B	1	2				3	4
MANITOU MLT 741	3	2	1		5	11	23
MANITOU MLT526	1	10			1	12	34
MANITOU MLT634T LSU	1	11			4	16	37
MANITOU MLT731							6
MANITOU MLT845	1					1	2
MANITOU MRT1850M			1			1	1
MANITOU MT1030S							1
MANITOU MT932							1

**TABLEAU 13. - REPARTITION DES TRACTEURS AGRICOLES NEUFS, MIS EN CIRCULATION
PAR PROVINCE ET PAR MARQUE ET TYPE
ANNEE 2004**

MARQUES ET TYPES	Région Bruxelloise	REGION FLAMANDE					TOTAL
		Anvers	Brabant flamand	Limbourg	Flandre orientale	Flandre occidentale	
MASSEY FERGUSON		1	2	1	3	3	10
MASSEY FERGUSON 8220							
MASSEY FERGUSON A10F						1	1
MASSEY FERGUSON MF		1	4	2	3	17	27
MASSEY FERGUSONMF649		1	3	1	4	2	11
MASSEYFERGUSON 4345			2		1	2	5
MASSEYFERGUSON 4355		1					1
MASSEYFERGUSON 4370			1		1	1	3
MASSEYFERGUSONMF5425						1	1
MASSEYFERGUSONMF5445		3		1	5	6	15
MASSEYFERGUSONMF5455	2				5	4	9
MASSEYFERGUSONMF5460				1		1	2
MASSEYFERGUSONMF6445						1	1
MASSEYFERGUSONMF6455						1	1
MASSEYFERGUSONMF6460				1	1		2
MASSEYFERGUSONMF6465					1	7	8
MASSEYFERGUSONMF6475			1			4	5
MASSEYFERGUSONMF6480		2	4		3	6	15
MASSEYFERGUSONMF6485			1			4	5
MASSEYFERGUSONMF6495			2				2
MASSEYFERGUSONMF6499					1		1
MASSEYFERGUSONMF7465						1	1
MASSEYFERGUSONMF7475				1			1
MASSEYFERGUSONMF7480					1	2	3
MASSEYFERGUSONMF7490							
MASSEYFERGUSONMF7495	1						
MASSEYFERGUSONMF8250						1	1
MC CORMICK CXA105		1					1
MC CORMICK CXA75						1	1
MC CORMICK CXA85		1	1				2
MC CORMICK CXA95			1			1	2
MC CORMICK F60-4				1			1
MC CORMICK F90-4			1				1
MC CORMICK MC105		1					1
MC CORMICK MC120P6		2				2	4
MC CORMICK MC135P6			1				1
MC CORMICK MC95							
MC CORMICK MTX135						2	2
MC CORMICK MTX150		2				6	8
MC CORMICK MTX165						1	1
MC CORMICK MTX185							
MC CORMICK MTX3							
MC CORMICK MTX4		1			1		2
MC CORMICK MXCA 100		1					1
MC CORMICK MXCA 115							
MC CORMICK V65-4							
MC CORMICK V80-4				1	1		2
MERLO			2	1	4	8	15
MERLO B30.9 KT					1		1
MERLO MF30.6			1			2	3
MERLO MF30.9						1	1
MERLO P30.9 KT		1					1
NEW HOLLAND	1	11	10	14	8	29	72
NEW HOLLAND LM415A95		3	1			4	8
NEW HOLLAND LM435A95		1				1	2
NEW HOLLAND TC40D4WD		2		1			3
NEW HOLLAND TC45D4WD			2				2

**TABLEAU 13. - REPARTITION DES TRACTEURS AGRICOLES NEUFS, MIS EN CIRCULATION
PAR PROVINCE ET PAR MARQUE ET TYPE
ANNEE 2004**

MARQUES ET TYPES	REGION WALLONNE						LE ROYAUME
	Brabant wallon	Hainaut	Liège	Luxembourg	Namur	TOTAL	
MASSEY FERGUSON	1		1			2	12
MASSEY FERGUSON 8220				1		1	1
MASSEY FERGUSON A10F							1
MASSEY FERGUSON MF		3	1	8	5	17	44
MASSEY FERGUSONMF649		1		2	2	5	16
MASSEYFERGUSON 4345			1		2	3	8
MASSEYFERGUSON 4355				1		1	2
MASSEYFERGUSON 4370							3
MASSEYFERGUSONMF5425							1
MASSEYFERGUSONMF5445		1		3		4	19
MASSEYFERGUSONMF5455			1	2		3	14
MASSEYFERGUSONMF5460							2
MASSEYFERGUSONMF6445							1
MASSEYFERGUSONMF6455							1
MASSEYFERGUSONMF6460		1				1	3
MASSEYFERGUSONMF6465	1	2		5	1	9	17
MASSEYFERGUSONMF6475			1			1	6
MASSEYFERGUSONMF6480	1	7	8	4	6	26	41
MASSEYFERGUSONMF6485		1				1	6
MASSEYFERGUSONMF6495		1				1	3
MASSEYFERGUSONMF6499			1			1	2
MASSEYFERGUSONMF7465							1
MASSEYFERGUSONMF7475							1
MASSEYFERGUSONMF7480		1		2		3	6
MASSEYFERGUSONMF7490			1	1		2	2
MASSEYFERGUSONMF7495		1				1	2
MASSEYFERGUSONMF8250							1
MC CORMICK CXA105				2		2	3
MC CORMICK CXA75				1	1	2	3
MC CORMICK CXA85							2
MC CORMICK CXA95			1	1		2	4
MC CORMICK F60-4							1
MC CORMICK F90-4							1
MC CORMICK MC105							1
MC CORMICK MC120P6							4
MC CORMICK MC135P6							1
MC CORMICK MC95				1		1	1
MC CORMICK MTX135							2
MC CORMICK MTX150	1	1				2	10
MC CORMICK MTX165							1
MC CORMICK MTX185		2			2	4	4
MC CORMICK MTX3					2	2	2
MC CORMICK MTX4				1		1	3
MC CORMICK MXCA 100							1
MC CORMICK MXCA 115				2		2	2
MC CORMICK V65-4		1				1	1
MC CORMICK V80-4							2
MERLO		5	10		2	17	32
MERLO B30.9 KT							1
MERLO MF30.6			1			1	4
MERLO MF30.9							1
MERLO P30.9 KT							1
NEW HOLLAND	5	5	3	2	6	21	94
NEW HOLLAND LM415A95							8
NEW HOLLAND LM435A95		1				1	3
NEW HOLLAND TC40D4WD							3
NEW HOLLAND TC45D4WD	1					1	3

**TABLEAU 13. - REPARTITION DES TRACTEURS AGRICOLES NEUFS, MIS EN CIRCULATION
PAR PROVINCE ET PAR MARQUE ET TYPE
ANNEE 2004**

MARQUES ET TYPES	Région Bruxelloise	REGION FLAMANDE					TOTAL
		Anvers	Brabant flamand	Limbourg	Flandre orientale	Flandre occidentale	
NEW HOLLAND TM1204WD		1	5		4	14	24
NEW HOLLAND TM1304WD			1	1	1	4	7
NEW HOLLAND TM1404WD		2	3	4	3	7	19
NEW HOLLAND TM1554WD		1			1	1	3
NEW HOLLAND TS100A		3		1		14	18
NEW HOLLAND TS110A				1	1		2
NEW HOLLAND TS115A		1	1		2	4	8
NEW HOLLAND TS125A				1	1	9	11
NEW HOLLAND TS135A		5	7	1	7	18	38
NEW HOLLANDTS100A SA			1	1	1		3
NEW HOLLANDTS110A SA		1	4		3	2	10
NEW HOLLANDTS115A SA		1			1		2
NEW HOLLANDTS125A SA		3	3			8	14
NEWHOLLAND LM415A110		1			1	11	13
NEWHOLLAND LM425A110			1	2	1		4
NEWHOLLAND LM435A110		3	1		2	7	13
NEWHOLLAND LM445A95						2	2
NEWHOLLAND TCE40 4WD		2			1		3
NEWHOLLAND TCE45 4WD		1	2	1		2	6
NEWHOLLAND TCE50 4WD		17	9	4	13	9	52
NEWHOLLAND TCE55 4WD			1		1	1	3
NEWHOLLAND TD75 4WD						1	1
NEWHOLLAND TD75D 2WD						2	2
NEWHOLLAND TD80D-4WD	1	1			7	4	12
NEWHOLLAND TD85D 4WD						4	4
NEWHOLLAND TD90D 4WD				2		4	6
NEWHOLLAND TD95D 4WD		2			2	1	5
NEWHOLLAND TL70A 4WD							
NEWHOLLAND TL80A 2WD		1	1				2
NEWHOLLAND TL80A 4WD				1	1		2
NEWHOLLAND TL90A 2WD		1		1			2
NEWHOLLAND TL90A 4WD		5	1	4	2	10	22
NEWHOLLAND TN60DA2WD			1				1
NEWHOLLAND TN60DA4WD		1					1
NEWHOLLAND TN60VA4WD							
NEWHOLLAND TN70DA2WD		1					1
NEWHOLLAND TN70NA4WD		1					1
NEWHOLLAND TN70SA4WD			1				1
NEWHOLLAND TN75FA4WD				1			1
NEWHOLLAND TN75NA4WD			3	5		1	9
NEWHOLLAND TN75S-4WD		2			1		3
NEWHOLLAND TN75VA4WD					1		1
NEWHOLLAND TN80D-2WD						1	1
NEWHOLLAND TN80D-4WD							
NEWHOLLAND TN85FA4WD				16			16
NEWHOLLAND TN90-4WD		2			1	1	4
NEWHOLLAND TN95FA2WD				1			1
NEWHOLLAND TN95FA4WD		1	3	5			9
NEWHOLLAND TVT1354WD						2	2
NEWHOLLAND TVT1554WD					2	1	3
NEWHOLLAND TVT1704WD		1				1	2
NEWHOLLAND TVT1904WD		3			2	3	8
NEWHOLLANDTC45D4WDSS							
NEWHOLLANDTG2304WDSA			1			1	2
NEWHOLLANDTG2554WDSA		1			1		2
NEWHOLLANDTG2554WDSS							
NEWHOLLANDTG2854WDSA				1	1		2

**TABLEAU 13. - REPARTITION DES TRACTEURS AGRICOLES NEUFS, MIS EN CIRCULATION
PAR PROVINCE ET PAR MARQUE ET TYPE
ANNEE 2004**

MARQUES ET TYPES	REGION WALLONNE						LE ROYAUME
	Brabant wallon	Hainaut	Liège	Luxembourg	Namur	TOTAL	
NEW HOLLAND TM1204WD	4	9	3	2	4	22	46
NEW HOLLAND TM1304WD			1		1	2	9
NEW HOLLAND TM1404WD	1	1		1	5	8	27
NEW HOLLAND TM1554WD		3				3	6
NEW HOLLAND TS100A		2	1	4	2	9	27
NEW HOLLAND TS110A		1				1	3
NEW HOLLAND TS115A	5	4		4	8	21	29
NEW HOLLAND TS125A		3	1		2	6	17
NEW HOLLAND TS135A		3	3	1	3	10	48
NEW HOLLANDTS100A SA			1			1	4
NEW HOLLANDTS110A SA				1		1	11
NEW HOLLANDTS115A SA	1	2			1	4	6
NEW HOLLANDTS125A SA			3	2	3	8	22
NEWHOLLAND LM415A110		2				2	15
NEWHOLLAND LM425A110		2		2		4	8
NEWHOLLAND LM435A110		2	3	1	1	7	20
NEWHOLLAND LM445A95							2
NEWHOLLAND TCE40 4WD		1				1	4
NEWHOLLAND TCE45 4WD							6
NEWHOLLAND TCE50 4WD	3	3	1	3	3	13	65
NEWHOLLAND TCE55 4WD			1	1		2	5
NEWHOLLAND TD75 4WD					1	1	2
NEWHOLLAND TD75D 2WD							2
NEWHOLLAND TD80D-4WD				2		2	15
NEWHOLLAND TD85D 4WD		1			2	3	7
NEWHOLLAND TD90D 4WD	1		1	2	1	5	11
NEWHOLLAND TD95D 4WD		1	1	1	3	6	11
NEWHOLLAND TL70A 4WD			1			1	1
NEWHOLLAND TL80A 2WD							2
NEWHOLLAND TL80A 4WD							2
NEWHOLLAND TL90A 2WD							2
NEWHOLLAND TL90A 4WD		4	1	5	2	12	34
NEWHOLLAND TN60DA2WD							1
NEWHOLLAND TN60DA4WD	1					1	2
NEWHOLLAND TN60VA4WD			1			1	1
NEWHOLLAND TN70DA2WD							1
NEWHOLLAND TN70NA4WD							1
NEWHOLLAND TN70SA4WD							1
NEWHOLLAND TN75FA4WD	1					1	2
NEWHOLLAND TN75NA4WD			2			2	11
NEWHOLLAND TN75S-4WD							3
NEWHOLLAND TN75VA4WD							1
NEWHOLLAND TN80D-2WD							1
NEWHOLLAND TN80D-4WD					1	1	1
NEWHOLLAND TN85FA4WD							16
NEWHOLLAND TN90-4WD					1	1	5
NEWHOLLAND TN95FA2WD							1
NEWHOLLAND TN95FA4WD			1		1	2	11
NEWHOLLAND TVT1354WD							2
NEWHOLLAND TVT1554WD			1			1	4
NEWHOLLAND TVT1704WD	1	2			1	4	6
NEWHOLLAND TVT1904WD	1	1	3		1	6	14
NEWHOLLANDTC45D4WDSS					1	1	1
NEWHOLLANDTG2304WDSA							2
NEWHOLLANDTG2554WDSA	1					1	3
NEWHOLLANDTG2554WDSS					1	1	1
NEWHOLLANDTG2854WDSA	1					1	3

**TABLEAU 13. - REPARTITION DES TRACTEURS AGRICOLES NEUFS, MIS EN CIRCULATION
PAR PROVINCE ET PAR MARQUE ET TYPE
ANNEE 2004**

MARQUES ET TYPES	Région Bruxelloise	REGION FLAMANDE					TOTAL
		Anvers	Brabant flamand	Limbourg	Flandre orientale	Flandre occidentale	
NEWHOLLANDTG2854WDSS							
NEWHOLLANDTL100A 2WD					1		1
NEWHOLLANDTL100A 4WD		1		2	8	11	22
NEWHOLLANDTM1204WDSA		3			3	4	10
NEWHOLLANDTM1404WDSA		2	3	2	5	6	18
NEWHOLLANDTM1554WDSA		1	3		5	17	26
NEWHOLLANDTM1554WDSS				1			1
NEWHOLLANDTM1754WDSA		6		2	2	7	17
NEWHOLLANDTM1754WDSS			1				1
NEWHOLLANDTM1904WDSA	1	1	2	3	4	9	19
NEWHOLLANDTM1904WDSS							
NEWHOLLANDTN75DA-4WD			1				1
NIBBI		1					1
REFORM METRAC H7S	1						
RENAULT		1		1		1	3
RENAULT ARES 556RZ							
RENAULT ARES 566RZ		1	1		1		3
RENAULT ARES 616RZ							
RENAULT ARES 696RZ						1	1
RENAULT ARES 836RZ					1	1	2
RENAULT CELTIS 426		1					1
RENAULT CELTIS 446		1		1			2
RENAULT CELTIS 456			1		1		2
RENAULT ERGOS 456							
RENAULT TEMIS 610X		1				2	3
RENAULT TEMIS 610Z						1	1
RENAULT TEMIS 630X							
RENAULT TEMIS 630Z			1				1
RENAULT TEMIS 650Z						1	1
SAME		2	3	3	12	5	25
SAME ARGON 50VDT							
SAME DORADO 90F							
SAME EXPLORER 95							
SAME IRON 140S							
SAME IRON 150S		1					1
SAME IRON 165S			1			1	2
SAME IRON 190S							
SAME SILVER W105DT						1	1
SAME SOLARIS 40		1		1	1		3
SAME SOLARIS 50			1		1		2
SCHANZLIN		1					1
SEP			1		1		2
STEYR		1				1	2
STEYR 375KOMP-4WD							
STEYR 4100 PROFI-4WD						1	1
STEYR 4100 PROFI SA			1			1	2
STEYR 4115 PROFI SA						2	2
STEYR 6115 PROFI-4WD						1	1
STEYR 6115 PROFI SA							
STEYR 6125 PROFI SA						1	1
STEYR 6135 CVT 4WD		1					1
STEYR 6135 PROFI-4WD						1	1
STEYR 6135 PROFI SA				1	1	1	3
STEYR 6145CVT 4WD						1	1
STEYR 6155CVT 4WD						1	1
STEYR 6190CVT 4WD		2	1			2	6
STEYR 9080M-4WD			1			1	3

**TABLEAU 13. - REPARTITION DES TRACTEURS AGRICOLES NEUFS, MIS EN CIRCULATION
PAR PROVINCE ET PAR MARQUE ET TYPE
ANNEE 2004**

MARQUES ET TYPES	REGION WALLONNE						LE ROYAUME
	Brabant wallon	Hainaut	Liège	Luxembourg	Namur	TOTAL	
NEWHOLLANDTG2854WDSS					1	1	1
NEWHOLLANDTL100A 2WD							1
NEWHOLLANDTL100A 4WD			1		1	2	24
NEWHOLLANDTM1204WDSA		2	1	1	1	5	15
NEWHOLLANDTM1404WDSA	2	1		1	1	5	23
NEWHOLLANDTM1554WDSA	7	1			1	9	35
NEWHOLLANDTM1554WDSS							1
NEWHOLLANDTM1754WDSA	1	1			1	3	20
NEWHOLLANDTM1754WDSS							1
NEWHOLLANDTM1904WDSA	7	9	3	1	4	24	44
NEWHOLLANDTM1904WDSS					1	1	1
NEWHOLLANDTN75DA-4WD		1				1	2
NIBBI							1
REFORM METRAC H7S							1
RENAULT			1		1	2	5
RENAULT ARES 556RZ				1		1	1
RENAULT ARES 566RZ							3
RENAULT ARES 616RZ	1					1	1
RENAULT ARES 696RZ							1
RENAULT ARES 836RZ							2
RENAULT CELTIS 426				1		1	2
RENAULT CELTIS 446				1		1	3
RENAULT CELTIS 456		1	1			2	4
RENAULT ERGOS 456			1			1	1
RENAULT TEMIS 610X		1			2	3	6
RENAULT TEMIS 610Z							1
RENAULT TEMIS 630X		1				1	1
RENAULT TEMIS 630Z		1				1	2
RENAULT TEMIS 650Z		1				1	2
SAME	3	6		2	1	12	37
SAME ARGON 50VDT	1					1	1
SAME DORADO 90F				1		1	1
SAME EXPLORER 95			1	2		3	3
SAME IRON 140S	1					1	1
SAME IRON 150S							1
SAME IRON 165S							2
SAME IRON 190S					1	1	1
SAME SILVER W105DT			1			1	2
SAME SOLARIS 40				1	1	2	5
SAME SOLARIS 50							2
SCHANZLIN							1
SEP			1			1	3
STEYR		1		2		3	5
STEYR 375KOMP-4WD				1		1	1
STEYR 4100 PROFI-4WD							1
STEYR 4100 PROFI SA							2
STEYR 4115 PROFI SA							2
STEYR 6115 PROFI-4WD							1
STEYR 6115 PROFI SA		1			1	2	2
STEYR 6125 PROFI SA			1			1	2
STEYR 6135 CVT 4WD		1				1	2
STEYR 6135 PROFI-4WD							1
STEYR 6135 PROFI SA		1		1		2	5
STEYR 6145CVT 4WD			2			2	3
STEYR 6155CVT 4WD		1				1	2
STEYR 6190CVT 4WD		1	1			2	8
STEYR 9080M-4WD							3

**TABLEAU 13. - REPARTITION DES TRACTEURS AGRICOLES NEUFS, MIS EN CIRCULATION
PAR PROVINCE ET PAR MARQUE ET TYPE
ANNEE 2004**

MARQUES ET TYPES	Région Bruxelloise	REGION FLAMANDE					TOTAL
		Anvers	Brabant flamand	Limbourg	Flandre orientale	Flandre occidentale	
STEYR 9100M-4WD		1					1
TONG YANG TA2840				1			1
TORO						1	1
TS			1				1
VALMET						1	1
VALPADANA		3	3	1	1	1	9
VALTRA		1		1	2	5	9
VALTRA 6300					1	1	2
VALTRA 6400		1	1	1			3
VALTRA A75-2					1		1
VALTRA A85-2							
VALTRA A95-4					3	6	9
VALTRA C100						1	1
VALTRA C90		1					1
VALTRA M120-4							
VALTRA M130-4	1					1	1
VALTRA M150-4			1				1
VALTRA S280-4		1					1
VALTRA T120-4						1	1
VALTRA T130-4		1				3	4
VALTRA T160-4					1		1
VALTRA T170-4							
VALTRA T180-4						1	1
VALTRA T190-4				1			1
YAMAHA		1	8	3	6	7	25
YAMAHA BRUIN 350	12	7	9	4	8	26	54
YAMAHA BRUIN 350F	6	17	26	4	16	9	72
YAMAHA GRIZZLY	8	25	16	19	45	28	133
YAMAHA IFM350						1	1
YAMAHA KODIAK 400	1	7	4	4	7	19	41
YAMAHA KODIAK 450	4	15	14	1	23	18	71
YANMAR KE160			2				2
ZETOR		2	4	6	3		15
ZETOR PROXIMA				1			1
ZETOR11441					1		1
TOTAL GENERAL	65	380	357	298	537	803	2 375

**TABLEAU 13. - REPARTITION DES TRACTEURS AGRICOLES NEUFS, MIS EN CIRCULATION
PAR PROVINCE ET PAR MARQUE ET TYPE
ANNEE 2004**

MARQUES ET TYPES	REGION WALLONNE						LE ROYAUME
	Brabant wallon	Hainaut	Liège	Luxembourg	Namur	TOTAL	
STEYR 9100M-4WD			1			1	2
TONG YANG TA2840							1
TORO							1
TS							1
VALMET		1			1	2	3
VALPADANA							9
VALTRA		3	3	2	1	9	18
VALTRA 6300		1	3		2	6	8
VALTRA 6400		1				1	4
VALTRA A75-2							1
VALTRA A85-2		1				1	1
VALTRA A95-4		4		2		6	15
VALTRA C100							1
VALTRA C90							1
VALTRA M120-4					1	1	1
VALTRA M130-4							2
VALTRA M150-4							1
VALTRA S280-4							1
VALTRA T120-4		1				1	2
VALTRA T130-4		1				1	5
VALTRA T160-4					1	1	2
VALTRA T170-4	2					2	2
VALTRA T180-4							1
VALTRA T190-4							1
YAMAHA	6	13	14	14	22	69	94
YAMAHA BRUIN 350	14	14	24	8	4	64	130
YAMAHA BRUIN 350F	7	16	17	8	10	58	136
YAMAHA GRIZZLY	9	28	26	27	8	98	239
YAMAHA IFM350							1
YAMAHA KODIAK 400	2	8	7	28	3	48	90
YAMAHA KODIAK 450	14	11	16	10	9	60	135
YANMAR KE160							2
ZETOR		2	1	2	3	8	23
ZETOR PROXIMA							1
ZETOR11441							1
TOTAL GENERAL	198	466	386	296	316	1 662	4 102

**TABLEAU 14. - REPARTITION DES VEHICULES SPECIAUX NEUFS, MIS EN CIRCULATION
PAR PROVINCE ET PAR MARQUE ET TYPE
ANNEE 2004**

MARQUES ET TYPES	Région Bruxelloise	REGION FLAMANDE					TOTAL
		Anvers	Brabant flamand	Limbourg	Flandre orientale	Flandre occidentale	
AEBI MFH	2		1	2	1		4
AGRIFAC		1					1
AGRIFAC WKM			1				1
AHLMANN	1	9	1	1	2		13
AIR MAN			2	2	7	2	13
AMMANN							
ATLAS	1		2	1	12	3	18
ATLAS TEREX			1		4	1	6
AUDI A6	2						
AUDI A8	4						
AUSA							
AVANT		1					1
AVR						3	3
BATTIONI ET PAGANI			1				1
BCMh						1	1
BCMh TECH						1	1
BELL						1	1
BENFORD			1				1
BMW 330i PL		1					1
BOBCAT	9	4	1	3	1	7	16
BOMAG		2		1			3
BUCHER		1	1	1	2	1	6
CARER		1					1
CARRARO					1		1
CASE	3	5	3	9	2	1	20
CATERPILLAR	6	13	3	7	9	13	45
CESAB		1					1
CLAAS		6	4	2	14	11	37
CLEANGO		1					1
CLUB CAR	2	2	1			3	6
CMAR							
COMBI LIFT				1			1
CROWN	1						
DAEWOO		4	6		18	6	34
DAF CF75	1						
DAF LF55			1				1
DE HONDT					2		2
DELVANO					2	10	12
DEMAG						1	1
DEMAG AC100ZA		1	1				2
DEMAG AC200-1							
DEMAG AC200-1TP		1					1
DEMAG AC50			1				1
DEMAG AC650			1				1
DEPOORTERE					8	17	25
DEUTZ FAHR							
DEWULF		2				6	8
DIECI		3					3
DULEVO							
EGHOLM			1				1
ESTROMAT							
EZGO						1	1
FANTUZZI		4			2		6
FAUN ATF45.3						1	1
FAUN ATF60.3						1	1
FAUN FA020					1	1	2
FERMEC				5		2	7

**TABLEAU 14. - REPARTITION DES VEHICULES SPECIAUX NEUFS, MIS EN CIRCULATION
PAR PROVINCE ET PAR MARQUE ET TYPE
ANNEE 2004**

MARQUES ET TYPES	REGION WALLONNE						LE ROYAUME
	Brabant wallon	Hainaut	Liège	Luxembourg	Namur	TOTAL	
AEBI MFH						1	7
AGRIFAC	1						2
AGRIFAC WKM			1				2
AHLMANN			2	2			18
AIR MAN							13
AMMANN		1					1
ATLAS	1	4		1			25
ATLAS TEREKX							6
AUDI A6							2
AUDI A8							4
AUSA	1		1				2
AVANT							1
AVR		1					4
BATTIONI ET PAGANI							1
BCMH							1
BCMH TECH							1
BELL			2				3
BENFORD				3			4
BMW 330I PL							1
BOBCAT	1	14	3	3	3		49
BOMAG			2				5
BUCHER		4					10
CARER							1
CARRARO							1
CASE	2	5	15	4	2		51
CATERPILLAR	4	13	11	5	12		96
CESAB							1
CLAAS	3	9	5		7		61
CLEANGO		1	2		1		5
CLUB CAR			1				9
CMAR		1					1
COMBI LIFT							1
CROWN							1
DAEWOO	1	4			1		40
DAF CF75			1				2
DAF LF55		1					2
DE HONDT		1					3
DELVANO	1	4					17
DEMAG							1
DEMAG AC100ZA							2
DEMAG AC200-1		1					1
DEMAG AC200-1TP							1
DEMAG AC50							1
DEMAG AC650							1
DEPOORTERE	1						26
DEUTZ FAHR			1				1
DEWULF	2	2					12
DIECI		4			1		8
DULEVO		1	1		1		3
EGHOLM							1
ESTROMAT				1			1
EZGO		1					2
FANTUZZI							6
FAUN ATF45.3							1
FAUN ATF60.3							1
FAUN FA020							2
FERMEC			1	2			10

**TABLEAU 14. - REPARTITION DES VEHICULES SPECIAUX NEUFS, MIS EN CIRCULATION
PAR PROVINCE ET PAR MARQUE ET TYPE
ANNEE 2004**

MARQUES ET TYPES	Région Bruxelloise	REGION FLAMANDE					TOTAL
		Anvers	Brabant flamand	Limbourg	Flandre orientale	Flandre occidentale	
FIAT					3	13	16
FIAT KOBELCO		1		3	18	18	40
FORD						1	1
FTH							
FUCHS					1		1
FURUKAWA							
GALLMAC							
GEHLMAX					1		1
GEISMAR	1						
GENIE		1					1
GIANNI FERRARI			4				4
GILLES							
GINAF K3236F				1			1
GRACO		1					1
GRILLO						1	1
GROVE	1	7		1	1		9
GROVE GMK3055							
GROVE GMK4075		2					2
GROVE GMK7450		1					1
HAKO	1			1		2	3
HAMM		3		1	1		5
HANSA		1					1
HARDI-EVRARD					1		1
HAYTER			1	1			2
HELI		5	1		5		11
HITACHI		27	4	2	26	12	71
HOFMANS							
HOLMER							
HYSTER	3	11	2	2	1	4	20
HYUNDAI		1	2	3	1		7
ISEKI	1		1	2	1		4
IVECO	2	8	1	1	1		11
IVECO EUROCARGO				1	1	1	3
IVECO STRALIS					1		1
JACOBSEN				1			1
JCB	42	16	11	15	14	23	79
JLG		1					1
JOHN DEERE	1	2	1	6	3	3	15
JUNGHEINRICH	2					1	1
KALMAR		15		1	2		18
KALMAR LMV		1					1
KARCHER			1				1
KATO	1						
KAWASAKI						2	2
KOBELCO				1	1	1	3
KOMATSU	5	9		1	9	7	26
KOOIAAP		8	1		2		11
KRAMER							
KRAMER ALLRAD		1		2	2		5
KRONE							
KUBOTA	2	10	1	1	16	4	32
LIEBHERR	3	9	2	3	2	3	19
LIEBHERR LTM1250/1						2	2
LIEBHERR UMK500							
LIEBHERR UTM730	1		2	1			3
LIEBHERR UTM735	1				1	2	3
LIEBHERR UTM747					1		1

**TABLEAU 14. - REPARTITION DES VEHICULES SPECIAUX NEUFS, MIS EN CIRCULATION
PAR PROVINCE ET PAR MARQUE ET TYPE
ANNEE 2004**

MARQUES ET TYPES	REGION WALLONNE						LE ROYAUME
	Brabant wallon	Hainaut	Liège	Luxembourg	Namur	TOTAL	
FIAT					2	2	18
FIAT KOBELCO			1	1		2	42
FORD							1
FTH		1		1	1	3	3
FUCHS							1
FURUKAWA				1		1	1
GALLMAC		1				1	1
GEHLMAX							1
GEISMAR							1
GENIE							1
GIANNI FERRARI			2			2	6
GILLES	1					1	1
GINAF K3236F							1
GRACO							1
GRILLO							1
GROVE							10
GROVE GMK3055		1				1	1
GROVE GMK4075							2
GROVE GMK7450							1
HAKO		2	4			6	10
HAMM				1		1	6
HANSA							1
HARDI-EVRARD	1					1	2
HAYTER							2
HELI	1	1				2	13
HITACHI			1			1	72
HOFMANS		1	2	1		4	4
HOLMER		2	1			3	3
HYSTER		3				3	26
HYUNDAI	1		1			2	9
ISEKI		1	2			3	8
IVECO		1	2			3	16
IVECO EUROCARGO			2			2	5
IVECO STRALIS							1
JACOBSEN							1
JCB	2	19	17	17	17	72	193
JLG							1
JOHN DEERE	4	2	4	2	2	14	30
JUNGHEINRICH		1				1	4
KALMAR							18
KALMAR LMV							1
KARCHER							1
KATO							1
KAWASAKI		3				3	5
KOBELCO							3
KOMATSU		2	3	3		8	39
KOOIAAP		3				3	14
KRAMER				1	1	2	2
KRAMER ALLRAD	2	3				5	10
KRONE					1	1	1
KUBOTA			2	1		3	37
LIEBHERR	2	3	8	2		15	37
LIEBHERR LTM1250/1		1				1	3
LIEBHERR UMK500			1			1	1
LIEBHERR UTM730							4
LIEBHERR UTM735		1				1	5
LIEBHERR UTM747							1

**TABLEAU 14. - REPARTITION DES VEHICULES SPECIAUX NEUFS, MIS EN CIRCULATION
PAR PROVINCE ET PAR MARQUE ET TYPE
ANNEE 2004**

MARQUES ET TYPES	Région Bruxelloise	REGION FLAMANDE					TOTAL
		Anvers	Brabant flamand	Limbourg	Flandre orientale	Flandre occidentale	
LIFTON		3					3
LINDE					7	3	10
MAN			1			1	2
MAN L2000		2			1		3
MAN M2000L					1		1
MAN TGA		1					1
MANITOU	2	5	7	7	25	24	68
MANUTRAC					1	1	2
MASSEY FERGUSON							
MATBRO							
MATHIEU				1	1	1	3
MATROT				1			1
MECALAC		2		1		1	4
MERCEDES	5	4	2	1	2	2	11
MERCEDES ACTROS		1			1	1	3
MERCEDES SPRINTER	1	1				1	2
MERLO		3	3	1	7	21	35
MFH		1	1				2
MITSUBISHI		1				3	4
MMC			1				1
MOFFET KOOI		1					1
MOFFETT	1	2	2	4	3	5	16
MOREAU							
N BLOSI		1	2	7	3	1	14
NEUSON							
NEW HOLLAND		3	3	3	14	24	47
NIMOS						1	1
NISSAN		1	2		6		9
NISSAN ATLEON			1				1
NISSAN CABSTAR-E		1		1			2
NYK		1					1
O & K	1	6		3	4	3	16
OK		2	1				3
ORENSTEIN & KOPPEL			1				1
OXBO PIXALL						1	1
PALAZZANI							
PALFINGER			2				2
PEL JOB							
PLOEGER		1		2		2	5
PPM AC35L			1				1
RANSOMES					3		3
RAVO					1	1	2
RCM							
RENAULT			1			1	2
RENAULT KERAX	1						
RENAULT MASTER	14						
ROBERINE		4	1	3	1	3	12
ROPA					1		1
SCANIA	4						
SCANIA P124CB8X4 NZ				1			1
SCHAEFF		3			2	3	8
SCHAFFER	1	5	16	14	15	16	66
SCHMIDT	8	2					2
SENNEBOGEN		2			1		3
SMV		10			1		11
SPRA COUPE							
STEKO							

**TABLEAU 14. - REPARTITION DES VEHICULES SPECIAUX NEUFS, MIS EN CIRCULATION
PAR PROVINCE ET PAR MARQUE ET TYPE
ANNEE 2004**

MARQUES ET TYPES	REGION WALLONNE						LE ROYAUME
	Brabant wallon	Hainaut	Liège	Luxembourg	Namur	TOTAL	
LIFTON							3
LINDE		1	1			2	12
MAN							2
MAN L2000					1	1	4
MAN M2000L							1
MAN TGA							1
MANITOU	14	44	30	23	16	127	197
MANUTRAC	1					1	3
MASSEY FERGUSON		1				1	1
MATBRO		1				1	1
MATHIEU		1				1	4
MATROT		1	1			2	3
MECALAC	1	4	1		1	7	11
MERCEDES			1		1	2	18
MERCEDES ACTROS			1			1	4
MERCEDES SPRINTER		1				1	4
MERLO	2	4	4	2	2	14	49
MFH							2
MINIBUS							4
MITSUBISHI							4
MMC							1
MOFFET KOOI							1
MOFFETT		2			2	4	21
MOREAU		1				1	1
N BLOSI							14
NEUSON		1				1	1
NEW HOLLAND	12	15	8	4	6	45	92
NIMOS							1
NISSAN							9
NISSAN ATLEON							1
NISSAN CABSTAR-E		1			1	2	4
NYK							1
O & K		1	1			2	19
OK							3
ORENSTEIN & KOPPEL							1
OXBO PIXALL							1
PALAZZANI		3				3	3
PALFINGER							2
PEL JOB	1					1	1
PLOEGER							5
PPM AC35L			1			1	2
RANSOMES		1				1	4
RAVO							2
RCM		1				1	1
RENAULT		1		2	1	4	6
RENAULT KERAX							1
RENAULT MASTER							14
ROBERINE			1			1	13
ROPA			1			1	2
SCANIA		1				1	5
SCANIA P124CB8X4 NZ							1
SCHAEFF							8
SCHAFFER	2	7	14	14	9	46	113
SCHMIDT							10
SENNEBOGEN			1			1	4
SMV							11
SPRA COUPE		1				1	1
STEKO				1		1	1

**TABLEAU 14. - REPARTITION DES VEHICULES SPECIAUX NEUFS, MIS EN CIRCULATION
PAR PROVINCE ET PAR MARQUE ET TYPE
ANNEE 2004**

MARQUES ET TYPES	Région Bruxelloise	REGION FLAMANDE					TOTAL
		Anvers	Brabant flamand	Limbourg	Flandre orientale	Flandre occidentale	
STILL	4	5	4		2	5	16
STRIEGEL						1	1
SUPERSTACKER PPM		3					3
SVETRUCK		5					5
TAILIFT		1					1
TAKEUCHI		2		1			3
TCM	1	2	2	3	5		12
TECNOMA						1	1
TELETRAC					1		1
TENNANT			1				1
TEREX		7	2	1	19	1	30
TEREX BENDINI						1	1
TH WAITES			2	3			5
THALER						1	1
THOMAS					3		3
TIMBERJACK							
TORNADO						1	1
TORO	1			1	2		3
TOYOTA	3	29	1	5	3	18	56
TRANSMANUT						2	2
UNION					1	8	9
VENIERI							
VERHOEST			1				1
VERVAET			1		1	1	3
VICON						2	2
VOGELE			1				1
VOLKSWAGEN							
VOLVO	5	18	14	8	12	10	62
WEIDEMANN		9	9	4	13	5	40
WIRTGEN			1				1
WKM				1			1
YALE		5		1	7		13
YAMAHA						2	2
YANG			1				1
YANMAR					2		2
ZETTELMAYER					1		1
TOTAL GENERAL	151	359	157	164	377	373	1 430

**TABLEAU 14. - REPARTITION DES VEHICULES SPECIAUX NEUFS, MIS EN CIRCULATION
PAR PROVINCE ET PAR MARQUE ET TYPE
ANNEE 2004**

MARQUES ET TYPES	REGION WALLONNE						LE ROYAUME
	Brabant wallon	Hainaut	Liège	Luxembourg	Namur	TOTAL	
STILL		1				1	21
STRIEGEL				1		1	2
SUPERSTACKER PPM							3
SVETRUCK							5
TAILIFT							1
TAKEUCHI							3
TCM		1		1		2	15
TECNOMA					1	1	2
TELETRAC							1
TENNANT							1
TEREX		1	2	1		4	34
TEREX BENDINI							1
TH WAITES							5
THALER							1
THOMAS			2			2	5
TIMBERJACK			1	2	1	4	4
TORNADO							1
TORO			2	1		3	7
TOYOTA	1	2	6	1	5	15	74
TRANSMANUT							2
UNION	1					1	10
VENIERI	1				1	2	2
VERHOEST							1
VERVAET							3
VICON							2
VOGELE							1
VOLKSWAGEN			1			1	1
VOLVO	1	18	9	3	3	34	101
WEIDEMANN	1	13	5	8	4	31	71
WIRTGEN							1
WKM							1
YALE							13
YAMAHA							2
YANG							1
YANMAR							2
ZETTELMAYER							1
TOTAL GENERAL	70	254	196	116	108	744	2 325

**TABLEAU 15. - REPARTITION DES MOTOS NEUVES, MISES EN CIRCULATION
PAR PROVINCE ET PAR MARQUE ET TYPE
ANNEE 2004**

MARQUES ET TYPES	Région Bruxelloise	REGION FLAMANDE					TOTAL
		Anvers	Brabant flamand	Limbourg	Flandre orientale	Flandre occidentale	
AEON AT7100							
AEON COBRA 100							
AEON COBRA 125	3	1	1		1	1	4
AEON COBRA 180	1	6	7	4	15	1	33
AEON OVERLAND 180	1	2		2	6		10
AEON OVERLAND 180H		1	1				2
AEON REVO 100					1		1
APRILIA	2	10	6	4	14	3	37
APRILIA ATLANTIC 125	5	1	4		2	4	11
APRILIA ATLANTIC 500	2	1	1	2	4	3	11
APRILIA ETV1000 C N	1	6	2	3	6	4	21
APRILIA HABANA 125	3	3	2		4	5	14
APRILIA MOJITO 125		8	3	2	2		15
APRILIA PEGASO 650IE							
APRILIA RP	1						
APRILIA RS125	2	5	4	2	5	6	22
APRILIA RST1000		1		1	1		3
APRILIA RSV1000	6	10	18	5	18	10	61
APRILIA RSV1000R	1						
APRILIA SCARABEO 125		1	2		2	1	6
APRILIA SCARABEO 500	1				1		1
APRILIA SL1000 FALCO					1	1	2
APRILIA SPA			1				1
BAROSSA AAM 170		4	7	5	6	5	27
BENELLI		1	1	1			3
BENELLI ADIVA 125			1				1
BENELLI ADIVA 150	1	2				1	3
BENELLI TNT1130					1		1
BENELLI TORNADO 900						2	2
BETA							
BETA T2	1						
BIMOTA			1	1			2
BMW	3	25	3	1	4	2	35
BMW C1-200	2	4	2	1			7
BMW C1	2	3	1		1		5
BMW F650CS	11	35	9	2	6	4	56
BMW F650GD		6			1		7
BMW F650GS	33	53	23	6	29	13	124
BMW K12				1			1
BMW K1200GT	5	15	13	4	11	8	51
BMW K1200LT	7	48	15	6	13	18	100
BMW K1200RS	6	3	7	1	4	1	16
BMW K1200S		20					20
BMW R11			1				1
BMW R1100S	4	26	22	5	10	5	68
BMW R1150		1					1
BMW R1150GS	1	5	3	2	7	3	20
BMW R1150GSADVENTURE	3	17	10	6	11	8	52
BMW R1150R	10	35	22	9	26	16	108
BMW R1150R ROCKSTER	3	22	3	8	7	9	49
BMW R1150RS	1	11	2	1	1		15
BMW R1150RT	41	158	83	39	88	76	444
BMW R1200C		23	5	4	6	2	40
BMW R1200CI		12			1		13
BMW R1200CL		10	2		1	4	17
BMW R1200GS	24	112	64	17	78	33	304
BMW R22							
BMW R850R	1	1		2	1		4
BMW R850RT		4	2	2	13	12	33

**TABLEAU 15. - REPARTITION DES MOTOS NEUVES, MISES EN CIRCULATION
PAR PROVINCE ET PAR MARQUE ET TYPE
ANNEE 2004**

MARQUES ET TYPES	REGION WALLONNE						LE ROYAUME
	Brabant wallon	Hainaut	Liège	Luxembourg	Namur	TOTAL	
AEON AT7100		1				1	1
AEON COBRA 100			1			1	1
AEON COBRA 125					1	1	8
AEON COBRA 180	2	8	4	5	3	22	56
AEON OVERLAND 180	1	1	1	2		5	16
AEON OVERLAND 180H		1				1	3
AEON REVO 100	1		1	1	1	4	5
APRILIA	1	3	6	2		12	51
APRILIA ATLANTIC 125	2	2	1		1	6	22
APRILIA ATLANTIC 500	2	1				3	16
APRILIA ETV1000 C N	1	3	3		1	8	30
APRILIA HABANA 125					1	1	18
APRILIA MOJITO 125			1			1	16
APRILIA PEGASO 650IE			1			1	1
APRILIA RP		1				1	2
APRILIA RS125		4	3		1	8	32
APRILIA RST1000							3
APRILIA RSV1000	1	4	13	4	2	24	91
APRILIA RSV1000R		1		1	1	3	4
APRILIA SCARABEO 125							6
APRILIA SCARABEO 500							2
APRILIA SL1000 FALCO			1		1	2	4
APRILIA SPA							1
BAROSSA AAM 170		3	3		4	10	37
BENELLI							3
BENELLI ADIVA 125							1
BENELLI ADIVA 150							4
BENELLI TNT1130							1
BENELLI TORNADO 900							2
BETA			3	4	2	9	9
BETA T2	1		1			2	3
BIMOTA							2
BMW	1	1	6	2	1	11	49
BMW C1-200							9
BMW C1							7
BMW F650CS	8	6	5	2	2	23	90
BMW F650GD			1			1	8
BMW F650GS	13	22	27	6	7	75	232
BMW K12							1
BMW K1200GT	3	9	3	1	2	18	74
BMW K1200LT	10	15	15	7	6	53	160
BMW K1200RS	2	2	6	3	2	15	37
BMW K1200S							20
BMW R11							1
BMW R1100S	2	13	15	1	2	33	105
BMW R1150	1					1	2
BMW R1150GS	5	1	6		1	13	34
BMW R1150GSADVENTURE	6	2			1	9	64
BMW R1150R	4	10	12	2	2	30	148
BMW R1150R ROCKSTER		2	7	1	1	11	63
BMW R1150RS	5	1	1	1		8	24
BMW R1150RT	37	56	46	9	21	169	654
BMW R1200C	2	4	3		2	11	51
BMW R1200Ci							13
BMW R1200CL	1					1	18
BMW R1200GS	26	21	40	9	13	109	437
BMW R22		1				1	1
BMW R850R		1				1	6
BMW R850RT	1	1	15		1	18	51

**TABLEAU 15. - REPARTITION DES MOTOS NEUVES, MISES EN CIRCULATION
PAR PROVINCE ET PAR MARQUE ET TYPE
ANNEE 2004**

MARQUES ET TYPES	Région Bruxelloise	REGION FLAMANDE					TOTAL
		Anvers	Brabant flamand	Limbourg	Flandre orientale	Flandre occidentale	
BOKINO HDF/1							
BOMBARDIER BAJA X						2	2
BOMBARDIER DS650	3	3	2	12	8	4	29
BOMBARDIER DS650BAJA		1	2		1	1	5
BOMBARDIER MAX	1				3	2	5
BOMBARDIER MAX XT					1		1
BOMBARDIER OUTLANDER	1	1	2		3	2	8
BOMBARDIER QUEST 650				1			1
BOMBARDIER QUESTMAX				1			1
BOMBARDIER RALLY200							
BOMBARDIER TRAXTER					1		1
BOMBARDIER TRAXTERAM					2		2
BOOM CHOPPER			1			1	2
BOOM CHOPPER 4I			1		1	1	3
BOOM FAMILY						2	2
BOOM FIGHTER		1					1
BOOM FUN TRIKE		1					1
BOOM LOW RIDER		2			1		3
BOOM STREETFIGHTER					2		2
BOSS			1				1
BUELL	1						
BUELL BL1					1		1
BUELL XB12R	1	5	5	6	7	7	30
BUELL XB12S		19	18	9	15	11	72
BUELL XB9R	6	7	3	2	3	6	21
BUELL XB9S	1	1	4	1	3	2	11
BUELL XB9SX		3		1			4
CAGIVA		4	1			8	13
CAGIVA MITO		5	2		3	2	12
CAGIVA NAVIGATOR		2	2			1	5
CAGIVA PLANET					4	1	5
CAGIVA RAPTOR	1		1	1	1	2	5
CAGIVA RAPTOR 650						1	1
CANNONDALE ATV-4T		1					1
CPI HUSSAR							
CPI JW100	1				2		2
DAELIM	1	2					2
DAELIM DELFINO			3			3	6
DAELIM SG125F		1					1
DAELIM VL125F	1				11	5	16
DERBI SENDA R 125	1	1			1	1	3
DERBI SENDA SM 125	3		3		2	3	8
DINLI HELIX-100	1	5	1			1	7
DINLI MASAI L 100		4					4
DINLI MASAI L 150		4	2		5	1	12
DINLI T-REX 100	1	5	1	4		4	14
DINLI T-REX 150			1				1
DUCATI	1	3	1	1	2	1	8
DUCATI 748	1	1					1
DUCATI 749	4	16	15	11	10	5	57
DUCATI 749R		2	1	2			5
DUCATI 749S		1	1	1	2	1	6
DUCATI 998		1	2		3		6
DUCATI 998R		1					1
DUCATI 998S		3		1	1		5
DUCATI 999	2	16	5	1	8	1	31
DUCATI 999R		1	1		1	1	4
DUCATI 999S	4	1		2	5		8
DUCATI H4					1	1	2

**TABLEAU 15. - REPARTITION DES MOTOS NEUVES, MISES EN CIRCULATION
PAR PROVINCE ET PAR MARQUE ET TYPE
ANNEE 2004**

MARQUES ET TYPES	REGION WALLONNE						LE ROYAUME
	Brabant wallon	Hainaut	Liège	Luxembourg	Namur	TOTAL	
BOKINO HDF/1			1			1	1
BOMBARDIER BAJA X							2
BOMBARDIER DS650	2	3	2	1	1	9	41
BOMBARDIER DS650BAJA			1	1		2	7
BOMBARDIER MAX		6			1	7	13
BOMBARDIER MAX XT	1	1				2	3
BOMBARDIER OUTLANDER	10	7		2	4	23	32
BOMBARDIER QUEST 650					1	1	2
BOMBARDIER QUESTMAX							1
BOMBARDIER RALLY200	1	1				2	2
BOMBARDIER TRAXTER	1					1	2
BOMBARDIER TRAXTERAM	1					1	3
BOOM CHOPPER		1				1	3
BOOM CHOPPER 4I							3
BOOM FAMILY			1		1	2	4
BOOM FIGHTER		1			1	2	3
BOOM FUN TRIKE							1
BOOM LOW RIDER							3
BOOM STREETFIGHTER			1			1	3
BOSS							1
BUELL				1	1	2	3
BUELL BL1							1
BUELL XB12R	1	4	3		2	10	41
BUELL XB12S	6	9	5			20	92
BUELL XB9R	1	5	3	2	1	12	39
BUELL XB9S		4				4	16
BUELL XB9SX			1			1	5
CAGIVA	1	1	2		1	5	18
CAGIVA MITO	3		2	1		6	18
CAGIVA NAVIGATOR		1				1	6
CAGIVA PLANET		2	1		1	4	9
CAGIVA RAPTOR							6
CAGIVA RAPTOR 650							1
CANNONDALE ATV-4T	1				2	3	4
CPI HUSSAR			1			1	1
CPI JW100		2		1	2	5	8
DAELIM		3				3	8
DAELIM DELFINO		2	2			4	10
DAELIM SG125F							1
DAELIM VL125F	1	3				4	21
DERBI SENDA R 125	1	3	4	4		12	16
DERBI SENDA SM 125	1	4	2	1	2	10	21
DINLI HELIX-100	2	3	3	2	2	12	20
DINLI MASAI L 100		2				2	6
DINLI MASAI L 150		5	4			9	21
DINLI T-REX 100	3	4	5	2		14	29
DINLI T-REX 150	1	2				3	4
DUCATI	3	1	1		1	6	15
DUCATI 748			1			1	3
DUCATI 749	1	10		3	4	18	79
DUCATI 749R		2				2	7
DUCATI 749S			2		1	3	9
DUCATI 998		1			2	3	9
DUCATI 998R							1
DUCATI 998S					1	1	6
DUCATI 999	2	10	4		2	18	51
DUCATI 999R							4
DUCATI 999S	2	1	1		2	6	18
DUCATI H4							2

**TABLEAU 15. - REPARTITION DES MOTOS NEUVES, MISES EN CIRCULATION
PAR PROVINCE ET PAR MARQUE ET TYPE
ANNEE 2004**

MARQUES ET TYPES	Région Bruxelloise	REGION FLAMANDE					TOTAL
		Anvers	Brabant flamand	Limbourg	Flandre orientale	Flandre occidentale	
DUCATI H5					1		1
DUCATI M1000	6	16	8	6	13	15	58
DUCATI M4							
DUCATI MONSTER		5	3		5	4	17
DUCATI MONSTER 800	5	13	5	4	19	6	47
DUCATI MONSTER S4							
DUCATI MONSTER S4R	11	18	13	7	16	15	69
DUCATI MONSTER620	11	24	16	10	31	9	90
DUCATI MULTISTRADA	11	14	13	3	9	5	44
DUCATI SPORT 620		1	1			1	3
DUCATI SS1000		1	1	2	4	4	12
DUCATI SS800		4	2		1		7
DUCATI ST3	3	4	11	8	9	6	38
DUCATI ST4S	2	1	1	2	4	3	11
E-TON YUKON ST					1		1
EASY TRIKE E1-75-F2			2				2
EIGENBOUW 1340				1			1
EIGENBOUW HARDTAIL				1			1
EIGENBOUW SOFTAIL			1	2			3
EIGENBOUW SWING ARM		1					1
ENFIELD			1				1
FARGE F100							
GAS GAS	3	3	4			1	8
GAS GAS EC20			1				1
GAS GAS EC25							
GAS GAS EC30			1				1
GAS GAS EC300							
GAS GAS ENDURO 400					1		1
GAS GAS ENDURO 450		1	2	2	1		6
GAS GAS GG250							
GAS GAS PP250							
GAS GAS SUPERMOT 450							
GAS GAS TRIAL PRO280			2				2
GAS GAS TRIAL PRO300							
GAS GAS WD-45				1			1
GAS GAS WILD E HP450		1		1			2
GILERA	1	2				1	3
GILERA DNA180		2	1				3
GILERA NEXUS 500	5	4	4			2	10
GILERA RUNNER VXR200	6	2	2			1	5
GUZZI							
GUZZI BREVA	2	6	4		2	4	16
GUZZI CALIF EV TOUR			1		2	1	4
GUZZI CALIFORNIA		3	1	1	3	2	10
GUZZI CALIFORNIA S						1	1
GUZZI KR							
GUZZI NEVADA						1	1
GUZZI NEVADA 750	2	1	2				3
GUZZI NEVADA CLASSIC							
GUZZI V11	1	2	1		3		6
GUZZI V11SPORTNAKED		1	1	1	1	2	6
HARLEY D FLHTCSE	2	1	1				2
HARLEY D FLHTCSE2		2					2
HARLEY D FLHTCUI		4	1	2	2	1	10
HARLEY D FLSTNI		1	2		2	2	7
HARLEY D FLSTSCI		3	2	1	1		7
HARLEY D XL1200C	6	30	15	12	11	12	80
HARLEY D XL1200R		2	2	1		2	7
HARLEY D XL1200S		1		1	1		3

**TABLEAU 15. - REPARTITION DES MOTOS NEUVES, MISES EN CIRCULATION
PAR PROVINCE ET PAR MARQUE ET TYPE
ANNEE 2004**

MARQUES ET TYPES	REGION WALLONNE						LE ROYAUME
	Brabant wallon	Hainaut	Liège	Luxembourg	Namur	TOTAL	
DUCATI H5							1
DUCATI M1000	6	11	6	2	1	26	90
DUCATI M4			1			1	1
DUCATI MONSTER							17
DUCATI MONSTER 800	5	4	3		3	15	67
DUCATI MONSTER S4					1	1	1
DUCATI MONSTER S4R	10	13	2		9	34	114
DUCATI MONSTER620	8	11	4	2	3	28	129
DUCATI MULTISTRADA	7	8	3	5	4	27	82
DUCATI SPORT 620	1					1	4
DUCATI SS1000	1	3	3	1	1	9	21
DUCATI SS800		5	1		1	7	14
DUCATI ST3	2	6	5	2	6	21	62
DUCATI ST4S	1	2	1			4	17
E-TON YUKON ST							1
EASY TRIKE E1-75-F2							2
EIGENBOUW 1340							1
EIGENBOUW HARDTAIL							1
EIGENBOUW SOFTAIL			1			1	4
EIGENBOUW SWING ARM							1
ENFIELD							1
FARGE F100			1			1	1
GAS GAS	2	21	12	3	3	41	52
GAS GAS EC20	1	1				2	3
GAS GAS EC25	1					1	1
GAS GAS EC30			2	2		4	5
GAS GAS EC300				1		1	1
GAS GAS ENDURO 400		1				1	2
GAS GAS ENDURO 450	1	1				2	8
GAS GAS GG250			1			1	1
GAS GAS PP250					1	1	1
GAS GAS SUPERMOT 450			1		1	2	2
GAS GAS TRIAL PRO280			3		1	4	4
GAS GAS TRIAL PRO300					1	1	3
GAS GAS WD-45							1
GAS GAS WILD E HP450			1			1	3
GILERA	1	1				2	6
GILERA DNA180							3
GILERA NEXUS 500	1	6			1	8	23
GILERA RUNNER VXR200		2			1	3	14
GUZZI					1	1	1
GUZZI BREVA	5	2	2		1	10	28
GUZZI CALIF EV TOUR							4
GUZZI CALIFORNIA	2	2		2	1	7	17
GUZZI CALIFORNIA S		1				1	2
GUZZI KR			1			1	1
GUZZI NEVADA			1			1	2
GUZZI NEVADA 750	1	1	1			3	8
GUZZI NEVADA CLASSIC		1				1	1
GUZZI V11		2		1	1	4	11
GUZZI V11SPORTNAKED		2			1	3	9
HARLEY D FLHTCSE							4
HARLEY D FLHTCSE2							2
HARLEY D FLHTCUI		1			1	2	12
HARLEY D FLSTNI	1					1	8
HARLEY D FLSTSCI			1			1	8
HARLEY D XL1200C	4	5	9	2	4	24	110
HARLEY D XL1200R		3			1	4	11
HARLEY D XL1200S							3

**TABLEAU 15. - REPARTITION DES MOTOS NEUVES, MISES EN CIRCULATION
PAR PROVINCE ET PAR MARQUE ET TYPE
ANNEE 2004**

MARQUES ET TYPES	Région Bruxelloise	REGION FLAMANDE					TOTAL
		Anvers	Brabant flamand	Limbourg	Flandre orientale	Flandre occidentale	
HARLEY D XLH883R			1			1	2
HARLEY DAVIDSON	12	1	1			1	3
HARLEY DAVIDSON FLHR		3				1	5
HARLEY DAVIDSON FLHT	1						1
HARLEY DAVIDSON FLST						1	1
HARLEY DAVIDSON FS2			1				1
HARLEY DAVIDSON FXD			1				1
HARLEY DAVIDSON FXDI	1	5	5	3	3	2	18
HARLEY DAVIDSON FXDL		2		1			3
HARLEY DAVIDSON FXST	1	6	2			1	9
HARLEY DAVIDSON MC		1					1
HARLEY DAVIDSON SOFT				1			1
HARLEY DAVIDSON XL	1				1		1
HARLEY DAVIDSON XL1							
HARLEY DAVIDSONFLHRI	1	4	2	1	7	2	16
HARLEY DAVIDSONFLHTC							
HARLEY DAVIDSONFLSTC		2	4			1	7
HARLEY DAVIDSONFLSTF		2					2
HARLEY DAVIDSONFLSTS			1		2		3
HARLEY DAVIDSONFXDWG		1					1
HARLEY DAVIDSONVRSCA	2	3	3	6	2	2	16
HARLEY DAVIDSONXL53C	4	13	7	6	7	7	40
HARLEY DAVIDSONXL883	1	2			2		4
HARLEYDAVIDSON FLHTI	1	2	3	3	4	2	14
HARLEYDAVIDSON FXDCI		2					2
HARLEYDAVIDSON FXDLI	1	1	1				2
HARLEYDAVIDSON FXDXI	2	3	1	3	2	3	12
HARLEYDAVIDSON FXSTI	1	2	1	3	2	1	9
HARLEYDAVIDSON V-ROD		1				1	2
HARLEYDAVIDSON VRSCB		5	2	2	2	2	13
HARLEYDAVIDSONEVOLUT		1					1
HARLEYDAVIDSONFATBOY							
HARLEYDAVIDSONFLHRCI	3	26	15	6	19	5	71
HARLEYDAVIDSONFLHRSI	2	9	6	5	10	2	32
HARLEYDAVIDSONFLHTCI	2	6	2	3	1		12
HARLEYDAVIDSONFLSTCI	1	17	12	7	6	5	47
HARLEYDAVIDSONFLSTFI	2	9	4	6	5	3	27
HARLEYDAVIDSONFXDWGI		2					2
HARLEYDAVIDSONFXSTBI		9	1		4		14
HARLEYDAVIDSONFXSTDI	1	1	1		1		3
HARLEYDAVIDSONFXSTSI				1			1
HARLEYDAVIDSONXLH53C		1			1		2
HARLEYDAVIDSONXLH883	6	6	4	3	12	3	28
HARTFORD VR 125H	1			1			1
HARTFORD VR125X		1					1
HARTFORD VR125Z							
HER CHEE GK125	1		1	3	11	10	25
HERCHEE ATV300S			1		1		2
HERCHEE ATV300U			1				1
HM F230	2	2	2	1	4	2	11
HM F250	3		4	2	1		7
HM F450		5	1	4		1	11
HONDA	10	15	16	12	11	15	69
HONDA 250EX				1	1		2
HONDA 400EX					1		1
HONDA ANF125							
HONDA CB1300F	1	10	2	10	4	1	27
HONDA CB600F	8	24	26	12	36	22	120
HONDA CB600F2		1			2		3

**TABLEAU 15. - REPARTITION DES MOTOS NEUVES, MISES EN CIRCULATION
PAR PROVINCE ET PAR MARQUE ET TYPE
ANNEE 2004**

MARQUES ET TYPES	REGION WALLONNE						LE ROYAUME
	Brabant wallon	Hainaut	Liège	Luxembourg	Namur	TOTAL	
HARLEY D XLH883R							2
HARLEY DAVIDSON	1			1		2	17
HARLEY DAVIDSON FLHR							5
HARLEY DAVIDSON FLHT				1		1	2
HARLEY DAVIDSON FLST					1	1	2
HARLEY DAVIDSON FS2			1			1	2
HARLEY DAVIDSON FXD							1
HARLEY DAVIDSON FXDI	3	6	3		1	13	32
HARLEY DAVIDSON FXDL			1			1	4
HARLEY DAVIDSON FXST		1		1		2	12
HARLEY DAVIDSON MC							1
HARLEY DAVIDSON SOFT			1			1	2
HARLEY DAVIDSON XL		1				1	3
HARLEY DAVIDSON XL1	1		1			2	2
HARLEY DAVIDSONFLHRI		2	2	1		5	22
HARLEY DAVIDSONFLHTC			1	1		2	2
HARLEY DAVIDSONFLSTC			1			1	8
HARLEY DAVIDSONFLSTF		2	1			3	5
HARLEY DAVIDSONFLSTS							3
HARLEY DAVIDSONFXDWG							1
HARLEY DAVIDSONVRSCA	1	2	1	2	2	8	26
HARLEY DAVIDSONXL53C	2	11	5	2		20	64
HARLEY DAVIDSONXL883		1	1			2	7
HARLEYDAVIDSON FLHTI	1	3	1		1	6	21
HARLEYDAVIDSON FXDCI		1				1	3
HARLEYDAVIDSON FXDLI							3
HARLEYDAVIDSON FXDXI	1	2	2			5	19
HARLEYDAVIDSON FXSTI	1	7	1			9	19
HARLEYDAVIDSON V-ROD							2
HARLEYDAVIDSON VRSCB		4		1		5	18
HARLEYDAVIDSONEVOLUT							1
HARLEYDAVIDSONFATBOY			1			1	1
HARLEYDAVIDSONFLHRCI	4	9	6	2		21	95
HARLEYDAVIDSONFLHRSI	2	1	1			4	38
HARLEYDAVIDSONFLHTCI	2		1			3	17
HARLEYDAVIDSONFLSTCI	1	11	7			19	67
HARLEYDAVIDSONFLSTFI	3	9		1	1	14	43
HARLEYDAVIDSONFXDWGI							2
HARLEYDAVIDSONFXSTBI	1		2		1	4	18
HARLEYDAVIDSONFXSTDI	1					1	5
HARLEYDAVIDSONFXSTSI		2				2	3
HARLEYDAVIDSONXLH53C							2
HARLEYDAVIDSONXLH883	4	11	3	1	1	20	54
HARTFORD VR 125H							2
HARTFORD VR125X							1
HARTFORD VR125Z					2	2	2
HER CHEE GK125							26
HERCHEE ATV300S							2
HERCHEE ATV300U							1
HM F230	7	8	2	2	5	24	37
HM F250	4	5	4		1	14	24
HM F450		1	1			2	13
HONDA	6	14	7	3	4	34	113
HONDA 250EX							2
HONDA 400EX							1
HONDA ANF125		1				1	1
HONDA CB1300F		10	2	1	6	19	47
HONDA CB600F	12	30	19	6	7	74	202
HONDA CB600F2			1			1	4

**TABLEAU 15. - REPARTITION DES MOTOS NEUVES, MISES EN CIRCULATION
PAR PROVINCE ET PAR MARQUE ET TYPE
ANNEE 2004**

MARQUES ET TYPES	Région Bruxelloise	REGION FLAMANDE					TOTAL
		Anvers	Brabant flamand	Limbourg	Flandre orientale	Flandre occidentale	
HONDA CB900F	8	18	24	11	25	20	98
HONDA CBF250	7	7	10	1	18	6	42
HONDA CBF500	5	2	7	2	18	7	36
HONDA CBF500A		8	13	3	17	6	47
HONDA CBF600N	14	10	14	11	23	17	75
HONDA CBF600NA	5	11	8	5	22	8	54
HONDA CBF600S	3	15	22	6	27	27	97
HONDA CBF600SA	21	55	57	19	54	25	210
HONDA CBR 1100 XX	5	13	12	4	14	12	55
HONDA CBR1000RR	29	49	55	22	53	42	221
HONDA CBR1100X					1	1	2
HONDA CBR125R	22	65	35	9	56	58	223
HONDA CBR125R4							
HONDA CBR600					1		1
HONDA CBR600F		1	2				3
HONDA CBR600RR	19	33	35	12	56	29	165
HONDA CBR900						1	1
HONDA CBR900RR	8	17	21	7	13	18	76
HONDA FES125	15	27	32	4	13	36	112
HONDA FJS600			1	1	1		3
HONDA FJS600A	11	22	13	10	15	17	77
HONDA GL1800							
HONDA GL1800A	2	18	11	7	24	15	75
HONDA JF1211	1						
HONDA NT650V	18	77	52	34	82	53	298
HONDA RC46							
HONDA RC47					1		1
HONDA SC33						1	1
HONDA SC35				1			1
HONDA SC47	1	6	5	14	6	11	42
HONDA SC48						1	1
HONDA SC50					2	1	3
HONDA SC51					3	2	5
HONDA SC57	1	1	2		1		4
HONDA SCV100	60	122	57	40	54	94	367
HONDA SES125	18	51	22	9	17	38	137
HONDA SH125	4	13	4	2	5	8	32
HONDA ST1300		1			7	4	12
HONDA ST1300A	16	79	67	43	84	76	349
HONDA TE28				3	2		5
HONDA TRX400				1	1		2
HONDA TRX400FA				2	1		3
HONDA TRX400FA4		1					1
HONDA TRX450R					1		1
HONDA TRX650		2				1	3
HONDA VFR800	7	15	11	7	17	12	62
HONDA VFR800A	6	21	9	9	11	9	59
HONDA VT125C	2	6	1	3	8	15	33
HONDA VT750C	5	37	23	23	51	37	171
HONDA VTR 1000F	3	14	11	3	22	4	54
HONDA VTR1000						1	1
HONDA VTR1000SP		7	3	2	9	2	23
HONDA VTX1300S	2	3	8	6	4	6	27
HONDA VTX1800C				2	2	2	6
HONDA XL1000V	8	24	19	7	43	18	111
HONDA XL1000VA	3	20	16	14	20	7	77
HONDA XL125V			1	1			2
HONDA XL650V	14	12	12	5	22	6	57
HONDA XR125L	7	16	7	4	10	4	41

**TABLEAU 15. - REPARTITION DES MOTOS NEUVES, MISES EN CIRCULATION
PAR PROVINCE ET PAR MARQUE ET TYPE
ANNEE 2004**

MARQUES ET TYPES	REGION WALLONNE						TOTAL	LE ROYAUME
	Brabant wallon	Hainaut	Liège	Luxembourg	Namur			
HONDA CB900F	6	13	6	2	8	35	141	
HONDA CBF250	3	19	5	1	2	30	79	
HONDA CBF500	5	12	8		5	30	71	
HONDA CBF500A	2	3				5	52	
HONDA CBF600N	9	20	20	3	7	59	148	
HONDA CBF600NA	4	11	4	2	1	22	81	
HONDA CBF600S	24	27	28	5	11	95	195	
HONDA CBF600SA	14	48	21	10	16	109	340	
HONDA CBR 1100 XX	1	5	3		1	10	70	
HONDA CBR1000RR	16	45	32	5	14	112	362	
HONDA CBR1100X	1	1	1			3	5	
HONDA CBR125R	19	85	52	13	27	196	441	
HONDA CBR125R4		1				1	1	
HONDA CBR600							1	
HONDA CBR600F	1	1	2			4	7	
HONDA CBR600RR	15	37	22	8	9	91	275	
HONDA CBR900							1	
HONDA CBR900RR	7	24	9	4	3	47	131	
HONDA FES125	2	6	4	2	2	16	143	
HONDA FJS600	1	4				5	8	
HONDA FJS600A	4	5	5	2	5	21	109	
HONDA GL1800		1				1	1	
HONDA GL1800A	3	7	3	2	3	18	95	
HONDA JF1211							1	
HONDA NT650V	12	49	20	5	16	102	418	
HONDA RC46		1				1	1	
HONDA RC47							1	
HONDA SC33							1	
HONDA SC35							1	
HONDA SC47	2	5				7	50	
HONDA SC48							1	
HONDA SC50							3	
HONDA SC51							5	
HONDA SC57							5	
HONDA SCV100	10	35	38	13	8	104	531	
HONDA SES125	3	11	12	1	12	39	194	
HONDA SH125	4	3	2		1	12	48	
HONDA ST1300		2	1	1		4	16	
HONDA ST1300A	14	27	9	2	11	63	428	
HONDA TE28			4			4	9	
HONDA TRX400			1		1	2	4	
HONDA TRX400FA							3	
HONDA TRX400FA4							1	
HONDA TRX450R		1				1	2	
HONDA TRX650		1			1	2	5	
HONDA VFR800	10	10	7	2	7	36	105	
HONDA VFR800A	5	15	8		5	33	98	
HONDA VT125C	1	4	4		3	12	47	
HONDA VT750C	6	41	12	2	15	76	252	
HONDA VTR 1000F	3	9	11	5	6	34	91	
HONDA VTR1000							1	
HONDA VTR1000SP		6	1	1		8	31	
HONDA VTX1300S	1	7	1		1	10	39	
HONDA VTX1800C		1	1			2	8	
HONDA XL1000V	15	25	18	4	10	72	191	
HONDA XL1000VA	10	7	9	2	6	34	114	
HONDA XL125V							2	
HONDA XL650V	12	20	17	3	9	61	132	
HONDA XR125L	7	18	13	4	13	55	103	

**TABLEAU 15. - REPARTITION DES MOTOS NEUVES, MISES EN CIRCULATION
PAR PROVINCE ET PAR MARQUE ET TYPE
ANNEE 2004**

MARQUES ET TYPES	Région Bruxelloise	REGION FLAMANDE					TOTAL
		Anvers	Brabant flamand	Limbourg	Flandre orientale	Flandre occidentale	
HONDA XR650							
HUSABERG			1				1
HUSABERG 450FE						1	1
HUSABERG 550FE		2					2
HUSABERG 650FE		1	1			2	4
HUSABERG FE400						1	1
HUSABERG FE450						1	1
HUSABERG FE501					1	1	2
HUSABERG FE650			1		1	1	3
HUSABERG FE8							
HUSQVARNA		2	1	5	1	1	10
HUSQVARNA H6						1	1
HUSQVARNA SM125S			2			1	3
HUSQVARNA SM450R		2		1	3	1	7
HUSQVARNA SM610S		1	2				3
HUSQVARNA TE250	1	5	3		2		10
HUSQVARNA TE450	1	10	4	5	5	5	29
HUSQVARNA TE510		5		1	2		8
HUSQVARNA TE570					1		1
HUSQVARNA WR125			1				1
HUSQVARNA WR250	1		3	3			6
HUSQVARNA WR360							
HUSQVARNA WRE125							
HYOSUNG		3	1				4
HYOSUNG AQUILA 125		1	2				3
HYOSUNG AQUILA 250				2	1		3
HYOSUNG COMET	3	2	1	3	3	1	10
HYOSUNG COMET 125	2	2		1	1		4
HYOSUNG COMET 250	1		2				2
HYOSUNG GV125							
HYOSUNG RX 125		1	1				2
JAWA				2			2
JIANSHE PUMA 250							
JINCHENG JC100 7		3	1		3		7
JINCHENG JC110-9		5			2		7
JINCHENG JC90-7	1	14	12		3	3	32
JINCHENG JC90 6	14	34	3		13	6	56
JORDAN RINO 150		4	2				6
KASEA SKY-5				1	1		2
KAWASAKI	21	25	20	29	26	62	162
KAWASAKI BN125			1	1	1		3
KAWASAKI EN500		6	3		2	1	12
KAWASAKI ER5		2	4		1	1	8
KAWASAKI ER500A	5	10	2	2	6	1	21
KAWASAKI KFX360				1			1
KAWASAKI KFX400			1				1
KAWASAKI KFX700			1	1	1		3
KAWASAKI KLE500	2	1	1				2
KAWASAKI KLR650							
KAWASAKI KLV1000	2	1		1			2
KAWASAKI KSF400				1	1	3	5
KAWASAKI KSV700		3			1		4
KAWASAKI KSV700A1		1	1	2	2		6
KAWASAKI KVF360		1					1
KAWASAKI KVF700		1	1				2
KAWASAKI NINJA ZX-6R	3	14	8	2	15	11	50
KAWASAKI NINJA ZX-9R	2	3	1	2	2	2	10
KAWASAKI NINJAZX-10R	14	18	8		19	6	51
KAWASAKI NINJAZX-12R	1	7	1	1	2	1	12

**TABLEAU 15. - REPARTITION DES MOTOS NEUVES, MISES EN CIRCULATION
PAR PROVINCE ET PAR MARQUE ET TYPE
ANNEE 2004**

MARQUES ET TYPES	REGION WALLONNE						LE ROYAUME
	Brabant wallon	Hainaut	Liège	Luxembourg	Namur	TOTAL	
HONDA XR650	1					1	1
HUSABERG							1
HUSABERG 450FE	5	2		1	2	10	11
HUSABERG 550FE	1	1			1	3	5
HUSABERG 650FE	1	2	1			4	8
HUSABERG FE400	1	1			2	4	5
HUSABERG FE450							1
HUSABERG FE501							2
HUSABERG FE650			1	1		2	5
HUSABERG FE8		1				1	1
HUSQVARNA		1	1	1		3	13
HUSQVARNA H6							1
HUSQVARNA SM125S							3
HUSQVARNA SM450R							7
HUSQVARNA SM610S							3
HUSQVARNA TE250		3	3		1	7	18
HUSQVARNA TE450		4	2		3	9	39
HUSQVARNA TE510							8
HUSQVARNA TE570							1
HUSQVARNA WR125							1
HUSQVARNA WR250		1	1	1		3	10
HUSQVARNA WR360		1				1	1
HUSQVARNA WRE125					1	1	1
HYOSUNG							4
HYOSUNG AQUILA 125			1			1	4
HYOSUNG AQUILA 250		1		1		2	5
HYOSUNG COMET		5				5	18
HYOSUNG COMET 125		7				7	13
HYOSUNG COMET 250			1	1		2	5
HYOSUNG GV125			1			1	1
HYOSUNG RX 125		1				1	3
JAWA							2
JIANSHE PUMA 250			1			1	1
JINCHENG JC100 7							7
JINCHENG JC110-9							7
JINCHENG JC90-7	1		2			3	36
JINCHENG JC90 6	5	4	3		1	13	83
JORDAN RINO 150	1					1	7
KASEA SKY-5							2
KAWASAKI	14	42	45	36	54	191	374
KAWASAKI BN125		1	2			3	6
KAWASAKI EN500	1	7	2		2	12	24
KAWASAKI ER5	4	3	9	1	3	20	28
KAWASAKI ER500A	7	17	14	3	5	46	72
KAWASAKI Kfv360							1
KAWASAKI KFX400			1			1	2
KAWASAKI KFX700							3
KAWASAKI KLE500		4	1			5	9
KAWASAKI KLR650	1	1				2	2
KAWASAKI KLV1000		2	2			4	8
KAWASAKI KSF400		2			1	3	8
KAWASAKI KSV700			1	1		2	6
KAWASAKI KSV700A1		1	2			3	9
KAWASAKI KVF360							1
KAWASAKI KVF700							2
KAWASAKI NINJA ZX-6R	2	26	14	1	6	49	102
KAWASAKI NINJA ZX-9R		4	3	1		8	20
KAWASAKI NINJAZX-10R	8	16	17	1	2	44	109
KAWASAKI NINJAZX-12R		10	3	1	1	15	28

**TABLEAU 15. - REPARTITION DES MOTOS NEUVES, MISES EN CIRCULATION
PAR PROVINCE ET PAR MARQUE ET TYPE
ANNEE 2004**

MARQUES ET TYPES	Région Bruxelloise	REGION FLAMANDE					TOTAL
		Anvers	Brabant flamand	Limbourg	Flandre orientale	Flandre occidentale	
KAWASAKI NINJAZX-6RR	2	2	1	1	1	3	8
KAWASAKI VN1500						2	2
KAWASAKI VN1500P		4	1	1	1	3	10
KAWASAKI VN1600		3	2	2	4	1	12
KAWASAKI VN2000		3		5	2	2	12
KAWASAKI VN800A	5	6	5	1	2	3	17
KAWASAKI W650		1	1	1			3
KAWASAKI Z1000	13	24	15	7	26	18	90
KAWASAKI Z750	14	23	19	5	25	13	85
KAWASAKI ZR7	1	11	5	3	7	5	31
KAWASAKI ZR7S							
KAWASAKI ZRT00A		1		1			2
KAWASAKI ZRX1200	3	2	1		1	2	6
KAWASAKI ZX12R							
KAWASAKI ZX600J	1						
KAWASAKI ZX900E							
KAWASAKI ZXT00B					1		1
KAWASAKI ZXT20A					1		1
KAWASAKI ZXT20C					2		2
KAWASAKI ZZ-R 1200	2	6	6	1	7	1	21
KAWASAKI ZZ-R600			3	2	4		9
KAWASAKI ZZR1200					1		1
KAWASAKI ZZR250	1	2	1				3
KAWASAKI VN800DRIFTER							
KTM	3	3	1	1	2	1	8
KTM 125EXC	1					2	2
KTM 200EXC	1	1	5	2	1		9
KTM 250EXC	2	1	1	1	1		4
KTM 2TEXC		3		5			8
KTM 300EXC	2		1				1
KTM 400EXC	2	1	4		3	2	10
KTM 450EXC	7	10	13	5	10	8	46
KTM 4T EGS							
KTM 4T EXC		9	2	8	7	6	32
KTM 4T660R	1	1					1
KTM 520EXC					1		1
KTM 525EXC	4	13	5	4	4	5	31
KTM 525SXRACING					1		1
KTM 625SMC	2	3	2		1	4	10
KTM 625SXC	1						
KTM 640 ADVENTURE	1			1	1	1	3
KTM 640LC4	4	8	11	5	2	4	30
KTM 660SMC	1	2		2	1	2	7
KTM ADVENTURE 950	5	5	11	4	12	5	37
KTM DUKE IIB	4	3		1	1	6	11
KYMCO							
KYMCO KXR	3	4	13	3	9	4	33
KYMCO L1			1	1	1		3
KYMCO MOVIE 125 XL			2				2
KYMCO MXER150		4	2		1	2	9
KYMCO MXU 250			1				1
KYMCO S4		3					3
LAVERDA							
LAVERDA QUASAR125							
LAVERDA QUASAR180							
LIFAN LF125ST-A	1						
LIGIER JS22FE						1	1
LINHAI 260	3	12	6	4	16	21	59
LML STAR 125DLX				1		3	4

**TABLEAU 15. - REPARTITION DES MOTOS NEUVES, MISES EN CIRCULATION
PAR PROVINCE ET PAR MARQUE ET TYPE
ANNEE 2004**

MARQUES ET TYPES	Région Bruxelloise	REGION FLAMANDE					TOTAL
		Anvers	Brabant flamand	Limbourg	Flandre orientale	Flandre occidentale	
LONCIN CLIMBER		1			1		2
LOWTAIL		1					1
MATCHLESS					1		1
MBK	4	1	1	2			4
MBK DOODO					1	1	2
MBK FLAME	1		2		1	5	8
MBK FLAMEX	13	16	4		2	4	26
MBK KILIBRE	3	2	2		2	2	8
MBK NITRO 100	4	1	1		2		4
MBK OVETTO 100						1	1
MBK SKYLINER	7	6	9		1	5	21
MBK THUNDER			1		1	1	3
MEGA MEGA J							
MONTESA				3		1	4
MONTESA HONDA					1		1
MSD 4KM					1		1
MUZ		1	1		15		17
MV AGUSTA		2	3				5
MV AGUSTA BRUTALE S	2	5	6	1	5	2	19
MV AGUSTA F4-SPR		1			1		2
MV AGUSTA F4 1000		1			1	3	5
MV AGUSTA F4 1000S		2		1	1	1	5
MV AGUSTA F401							
MZ					1		1
MZ 1000SPORT			1				1
NORTON					14		14
PEUGEOT	1					2	2
PEUGEOT ELYSEO 125				1			1
PEUGEOT ELYSTAR 125	2	2	3		2	6	13
PEUGEOT JETFORCE 125		3	2	1	3	2	11
PEUGEOT LOOXOR 100		1	2	1	1	1	6
PEUGEOT SPEEDFIGHT		1	1	3	2	4	11
PEUGEOT VIVACITY	2	2	3				5
PEUGEOT VIVACITY 100		3				2	5
PEUGEOTSPEEDFIGHT100		6	3	4	2	5	20
PGO	11		2	1	2		5
PGO BUGXTER	7	12	9	8	7	10	46
PGO T-REX125	1	1	1			1	3
PIAGGIO	9	9	3	1	3	1	17
PIAGGIO BEVERLY 200	1	2	3	1	4	2	12
PIAGGIO BEVERLY 500	3	2	2	3	4	2	13
PIAGGIO DIESIS 100	1	1				1	2
PIAGGIO FLY125	5	1	2				3
PIAGGIO GT125L	34	30	10	2	7	14	63
PIAGGIO GT200L	49	51	19	12	13	15	110
PIAGGIO LIBERTY1254T	4	9	1		1	1	12
PIAGGIO M19	2	1					1
PIAGGIO NEXUS 500							
PIAGGIO VESPA ET4125	20	25	3		7	4	39
PIAGGIO VESPA ET4150	1	1	1		1		3
PIAGGIO VESPA PX125	6	52	11	6	11	14	94
PIAGGIO VESPA PX125E							
PIAGGIO VESPA PX150		15		2	4	4	25
PIAGGIO VESPA PX200E							
PIAGGIO VESPACAR T1				1			1
PIAGGIO X8 125	31	23	13	16	5	8	65
PIAGGIO X8 200							
PIAGGIO X9 125	9	2	1	1	1		5
PIAGGIO X9 250						1	1

**TABLEAU 15. - REPARTITION DES MOTOS NEUVES, MISES EN CIRCULATION
PAR PROVINCE ET PAR MARQUE ET TYPE
ANNEE 2004**

MARQUES ET TYPES	REGION WALLONNE						LE ROYAUME
	Brabant wallon	Hainaut	Liège	Luxembourg	Namur	TOTAL	
LONCIN CLIMBER			1			1	3
LOWTAIL							1
MATCHLESS							1
MBK	2	1	1			4	12
MBK DOODO		2				2	4
MBK FLAME	2	8	1	1	1	13	22
MBK FLAMEX	8	4	7		3	22	61
MBK KILIBRE	1	2	2			5	16
MBK NITRO 100							8
MBK OVETTO 100							1
MBK SKYLINER	1		2	1		4	32
MBK THUNDER		1				1	4
MEGA MEGA J					1	1	1
MONTESA	1	1				2	6
MONTESA HONDA							1
MSD 4KM							1
MUZ							17
MV AGUSTA							5
MV AGUSTA BRUTALE S		2	2	1	2	7	28
MV AGUSTA F4-SPR							2
MV AGUSTA F4 1000		1	1			2	7
MV AGUSTA F4 1000S	1	1				2	7
MV AGUSTA F401	2	1	3			6	6
MZ							1
MZ 1000SPORT							1
NORTON							14
PEUGEOT		1	2	1	1	5	8
PEUGEOT ELYSEO 125							1
PEUGEOT ELYSTAR 125	3	3	1	1	1	9	24
PEUGEOT JETFORCE 125	1	2	4	2		9	20
PEUGEOT LOOXOR 100		1		1		2	8
PEUGEOT SPEEDFIGHT			1			1	12
PEUGEOT VIVACITY	7		1			8	15
PEUGEOT VIVACITY 100		1				1	6
PEUGEOTSPEEDFIGHT100		3	1		1	5	28
PGO		4	1			5	21
PGO BUGXTER	30	15	47	10	9	111	164
PGO T-REX125	1		9			10	14
PIAGGIO	3	4	3		3	13	39
PIAGGIO BEVERLY 200		2			1	3	16
PIAGGIO BEVERLY 500	2	3	1		1	7	23
PIAGGIO DIESIS 100							3
PIAGGIO FLY125		1	1			2	10
PIAGGIO GT125L	4	6	10	1	1	22	119
PIAGGIO GT200L	14	3	11	1	12	41	200
PIAGGIO LIBERTY1254T	1	3			2	6	22
PIAGGIO M19							3
PIAGGIO NEXUS 500		1				1	1
PIAGGIO VESPA ET4125	3				1	4	63
PIAGGIO VESPA ET4150							4
PIAGGIO VESPA PX125	2	7	7		3	19	119
PIAGGIO VESPA PX125E		1				1	1
PIAGGIO VESPA PX150		2	5		4	11	36
PIAGGIO VESPA PX200E		1				1	1
PIAGGIO VESPACAR T1		6				6	7
PIAGGIO X8 125	4	16	12	1	15	48	144
PIAGGIO X8 200		1				1	1
PIAGGIO X9 125	1	1				2	16
PIAGGIO X9 250							1

**TABLEAU 15. - REPARTITION DES MOTOS NEUVES, MISES EN CIRCULATION
PAR PROVINCE ET PAR MARQUE ET TYPE
ANNEE 2004**

MARQUES ET TYPES	Région Bruxelloise	REGION FLAMANDE					TOTAL
		Anvers	Brabant flamand	Limbourg	Flandre orientale	Flandre occidentale	
PIAGGIO X9 250 E	10	6	8	2	2		18
PIAGGIO X9 500	21	5	11	4	3	6	29
PIAGGIOLIBERTY125PTT		1					1
POLARIS	1	11	4		3	11	29
POLARIS 700			1				1
POLARIS ATP500							
POLARIS PREDATOR500		1		1		1	3
POLARIS SCRAMBLER500							
POLARIS SPORTSMAN400					1		1
POLARIS SPORTSMAN700				3	1	2	6
RENAULT SCOOTER							
REWACO		2	6	1	5	1	15
REWACO HS4		1		1	1		3
ROYAL ENFIELD	1						
ROYAL ENFIELD BULLET						1	1
SACHS		2					2
SANYANG						1	1
SCORPA SY			1				1
SCORPA TYS125F	1		2				2
SCS SOFTAIL							
SECMA FUN	1			1			1
SECMA FUN EXTRM 500					1		1
SECMA FUN TECH	1						
SHERCO			2				2
SHERCO 4.5I							
SHERCO S1							
SHERCO S3							
SIAMOTO FAVOURITE		1					1
SIAMOTO GECO		1					1
SIDE BIKE ZEUS E							
SKYTEAM PBR90	1	14	2		16	4	36
SMC RAM 100	2	2	1	1	1	1	6
SMC RAM 150	1						
SMC RAM 165			1	1	4	5	11
SMC RAM 250	5	11	6	5	18	17	57
SUPERCYCLE BR		1					1
SUZUKI	1	81	3	1	6	9	100
SUZUKI 1300R							
SUZUKI AG					1		1
SUZUKI AJ4			1				1
SUZUKI AJ51		2					2
SUZUKI AK47	1	11		2	3	7	23
SUZUKI AN400	3	43	12	9	14	6	84
SUZUKI AN650	1	42	28	9	20	10	109
SUZUKI BANDIT							
SUZUKI DL1000	7	39	43	38	33	14	167
SUZUKI DL650	21	26	18	9	7	13	73
SUZUKI DL650U			1		1		2
SUZUKI DR125SE		1					1
SUZUKI DRZ400S					1		1
SUZUKI GS500		2			2		4
SUZUKI GS500F	4	16	10	4	6	9	45
SUZUKI GS500H	3	3	1		3	4	11
SUZUKI GS500U						1	1
SUZUKI GS500UF		3	8	1	3	6	21
SUZUKI GS500UH		1			2	1	4
SUZUKI GSF1200	4	14	15	21	15	10	75
SUZUKI GSF1200S	7	18	12	13	7	6	56
SUZUKI GSF600	9	16	23	21	24	19	103

**TABLEAU 15. - REPARTITION DES MOTOS NEUVES, MISES EN CIRCULATION
PAR PROVINCE ET PAR MARQUE ET TYPE
ANNEE 2004**

MARQUES ET TYPES	REGION WALLONNE						LE ROYAUME
	Brabant wallon	Hainaut	Liège	Luxembourg	Namur	TOTAL	
PIAGGIO X9 250 E	3	4	2		6	15	43
PIAGGIO X9 500	5	9	6		3	23	73
PIAGGIOLIBERTY125PTT							1
POLARIS	8	34	21	17	6	86	116
POLARIS 700							1
POLARIS ATP500			1			1	1
POLARIS PREDATOR500		2	2	1		5	8
POLARIS SCRAMBLER500					1	1	1
POLARIS SPORTSMAN400							1
POLARIS SPORTSMAN700		1				1	7
RENAULT SCOOTER	2					2	2
REWACO							15
REWACO HS4							3
ROYAL ENFIELD	3	1	1		1	6	7
ROYAL ENFIELD BULLET		1				1	2
SACHS				1		1	3
SANYANG							1
SCORPA SY		1	2			3	4
SCORPA TYS125F		2	5			7	10
SCS SOFTAIL		1				1	1
SECMA FUN					1	1	3
SECMA FUN EXTRM 500					1	1	2
SECMA FUN TECH					1	1	2
SHERCO	4	1		1	1	7	9
SHERCO 4.5I		5	1			6	6
SHERCO S1	2				1	3	3
SHERCO S3		1			2	3	3
SIAMOTO FAVOURITE							1
SIAMOTO GECO							1
SIDE BIKE ZEUS E		5				5	5
SKYTEAM PBR90		4	4	1		9	46
SMC RAM 100	1	1		1		3	11
SMC RAM 150		2				2	3
SMC RAM 165		7	1	2	5	15	26
SMC RAM 250	6	32	9	7	6	60	122
SUPERCYCLE BR							1
SUZUKI		2	2			4	105
SUZUKI 1300R	1					1	1
SUZUKI AG							1
SUZUKI AJ4							1
SUZUKI AJ51							2
SUZUKI AK47	1		1		1	3	27
SUZUKI AN400	5	8	5		1	19	106
SUZUKI AN650	2	8	8		3	21	131
SUZUKI BANDIT			1			1	1
SUZUKI DL1000	9	17	30	7	13	76	250
SUZUKI DL650	15	25	23	13	8	84	178
SUZUKI DL650U			2			2	4
SUZUKI DR125SE							1
SUZUKI DRZ400S			1			1	2
SUZUKI GS500							4
SUZUKI GS500F	6	9	8	2	3	28	77
SUZUKI GS500H		1		1		2	16
SUZUKI GS500U							1
SUZUKI GS500UF	1	1	2			4	25
SUZUKI GS500UH	1			1		2	6
SUZUKI GSF1200	5	11	15	3	8	42	121
SUZUKI GSF1200S	2	17	17	4	13	53	116
SUZUKI GSF600	8	21	30	4	8	71	183

**TABLEAU 15. - REPARTITION DES MOTOS NEUVES, MISES EN CIRCULATION
PAR PROVINCE ET PAR MARQUE ET TYPE
ANNEE 2004**

MARQUES ET TYPES	Région Bruxelloise	REGION FLAMANDE					TOTAL
		Anvers	Brabant flamand	Limbourg	Flandre orientale	Flandre occidentale	
SUZUKI GSF600S	13	17	19	9	12	18	75
SUZUKI GSF600SU		1	1				2
SUZUKI GSF600U		1		1		3	5
SUZUKI GSX1300RU2	2	5	4	5	1	7	22
SUZUKI GSX1400	2	15	6	13	7	3	44
SUZUKI GSX600F	1	2	1	1	5	1	10
SUZUKI GSX750F	1	18	6	5	20	12	61
SUZUKI GSXR1000	1	2	1	1	3		7
SUZUKI GSXR1000U1			1		1	1	3
SUZUKI GSXR1000U2	6	19	15	14	14	6	68
SUZUKI GSXR600	1	6		2	3	7	18
SUZUKI GSXR600U2	6	29	17	9	15	13	83
SUZUKI GSXR600U3			1				1
SUZUKI GSXR750		1			1		2
SUZUKI GSXR750U2	7	24	12	11	21	9	77
SUZUKI GZ125	1					2	2
SUZUKI GZ250				1			1
SUZUKI LTZ250			1				1
SUZUKI LTZ250K4			2				2
SUZUKI LTZ400	1	1	1	8	6	4	20
SUZUKI LTZ400K3	1						
SUZUKI RV125	6	5	2		7	4	18
SUZUKI SV1000		1		1	2		4
SUZUKI SV1000S				1			1
SUZUKI SV1000SU2	4	23	27	21	23	10	104
SUZUKI SV1000U2		2	1				3
SUZUKI SV650	5	15	10	4	13	6	48
SUZUKI SV650S	11	29	14	9	16	9	77
SUZUKI SV650U	1	3	5	1	4	1	14
SUZUKI UH125	2	8	5	2	3	5	23
SUZUKI VL125		4	3	3	3	1	14
SUZUKI VL1500		24	10	29	16	10	89
SUZUKI VL250	2	3	1	3	6	2	15
SUZUKI VL800	3	33	15	26	21	21	116
SUZUKI VS125							
SUZUKI VZ1600		3	2	1	1	1	8
SUZUKI WWA1					1		1
SUZUKI WWA9		2	1		4		7
SUZUKI WWBG				1			1
SUZUKI WWBL					1		1
SUZUKI WWBN						1	1
SUZUKI WWBS							
SUZUKI WWBX		1		1			2
SUZUKI WWBZ		1					1
SUZUKI Z 400		2	2	7	4	4	19
SV QUAD 400		6	14	1	6	3	30
SYM HS12W	2	2	7			2	11
SYM HUSKY 125			3	3	4	3	13
SYM JOYRIDE 125	15	22	19	5	4	12	62
SYM JOYRIDE 200	4		2				2
TGB 303RS	1	9	1	1			11
TGB BR8A		3		1			4
TGB BR8B		5					5
TGB BR8B A		5			1		6
TM 300E2T							
TRIKETEC TRC C3SPORT							
TRIUMPH	5	2	4		9	1	16
TRIUMPH BONNEV T100		5	2	1	3	3	14
TRIUMPH BONNEVILLE	2	7	5	1	5	6	24

**TABLEAU 15. - REPARTITION DES MOTOS NEUVES, MISES EN CIRCULATION
PAR PROVINCE ET PAR MARQUE ET TYPE
ANNEE 2004**

MARQUES ET TYPES	REGION WALLONNE						LE ROYAUME
	Brabant wallon	Hainaut	Liège	Luxembourg	Namur	TOTAL	
SUZUKI GSF600S	8	22	31	14	9	84	172
SUZUKI GSF600SU		1	1			2	4
SUZUKI GSF600U	1		2		1	4	9
SUZUKI GSX1300RU2		4		1	3	8	32
SUZUKI GSX1400	4	13	11	1	1	30	76
SUZUKI GSX600F		1		1	2	4	15
SUZUKI GSX750F	2	13	15	7	3	40	102
SUZUKI GSXR1000		2	2			4	12
SUZUKI GSXR1000U1		1				1	4
SUZUKI GSXR1000U2	6	24	23	7	3	63	137
SUZUKI GSXR600	1	2	4		1	8	27
SUZUKI GSXR600U2	3	24	22	3	5	57	146
SUZUKI GSXR600U3			1			1	2
SUZUKI GSXR750							2
SUZUKI GSXR750U2		18	12	4	8	42	126
SUZUKI GZ125		1	1			2	5
SUZUKI GZ250							1
SUZUKI LTZ250							1
SUZUKI LTZ250K4		1				1	3
SUZUKI LTZ400		5	1	5	6	17	38
SUZUKI LTZ400K3							1
SUZUKI RV125	4	8	4	2	3	21	45
SUZUKI SV1000			1	1		2	6
SUZUKI SV1000S							1
SUZUKI SV1000SU2	4	12	19	5	9	49	157
SUZUKI SV1000U2							3
SUZUKI SV650	3	9	14	4	5	35	88
SUZUKI SV650S	2	18	32	3	6	61	149
SUZUKI SV650U	1	1		3		5	20
SUZUKI UH125		1	2	2		5	30
SUZUKI VL125		5	1	1	1	8	22
SUZUKI VL1500	1	6	5	1		13	102
SUZUKI VL250		5	5	3	1	14	31
SUZUKI VL800	5	23	6	2	4	40	159
SUZUKI VS125		1				1	1
SUZUKI VZ1600		1	2		1	4	12
SUZUKI WVA1							1
SUZUKI WVA9		1	2		1	4	11
SUZUKI WWBG							1
SUZUKI WWBL				1		1	2
SUZUKI WWBN		2				2	3
SUZUKI WWBS	1					1	1
SUZUKI WWBX							2
SUZUKI WWBZ			1	1	1	3	4
SUZUKI Z 400		2		2	2	6	25
SV QUAD 400	4	26	12	15	14	71	101
SYM HS12W			1		4	5	18
SYM HUSKY 125		9	4	1		14	27
SYM JOYRIDE 125	4	10	22	5	4	45	122
SYM JOYRIDE 200		2	3			5	11
TGB 303RS							12
TGB BR8A							4
TGB BR8B							5
TGB BR8B A							6
TM 300E2T				1		1	1
TRIKETEC TRC C3SPORT		1				1	1
TRIUMPH	2	3	2		3	10	31
TRIUMPH BONNEV T100		3	1	1	1	6	20
TRIUMPH BONNEVILLE		4	3	1	2	10	36

**TABLEAU 15. - REPARTITION DES MOTOS NEUVES, MISES EN CIRCULATION
PAR PROVINCE ET PAR MARQUE ET TYPE
ANNEE 2004**

MARQUES ET TYPES	Région Bruxelloise	REGION FLAMANDE					TOTAL
		Anvers	Brabant flamand	Limbourg	Flandre orientale	Flandre occidentale	
TRIUMPH DAYTONA	3	4	5		1	1	11
TRIUMPH DAYTONA 600	8	4	6	5	10	4	29
TRIUMPH ROCKET III	1	2	3	2	3	7	17
TRIUMPH SPEED FOUR	5	4	1	1	2	2	10
TRIUMPH SPEED TRIPLE	5	3	2		8	3	16
TRIUMPH SPEEDMASTER	1	2	2		1	4	9
TRIUMPH SPRINT	1	4		1	4	1	10
TRIUMPH SPRINT RS		1	1		1	1	4
TRIUMPH SPRINT ST				1			1
TRIUMPH THRUXTON	3	6	3	3	4	5	21
TRIUMPH THUNDERBIRD	3		1	1	2	1	5
TRIUMPH TIGER	5	3	5	6	11	5	30
TRIUMPH TT600	2		1				1
TRIUMPH THUNDERBIRD S		1					1
UVM NF150	1					1	1
VOR	1		1				1
VOR V STAR D1			1				1
VOR V STAR CO					1	3	4
VOR V STAR DO			1		1		2
VOXAN CAFE RACER						1	1
VOXAN ROADSTER	1		1			2	3
VOXAN SCRAMBLER	1						
VOXAN STREET SCRAMBL							
WALZ DRAGSTYLE						1	1
WOLFTRIKES TRAVELLER		1		4		1	6
WOLFTRIKES TRISTAR				3	1	1	5
YAMAHA	68	94	139	103	140	145	621
YAMAHA 2WE					1		1
YAMAHA 3GD		5		4	1	1	11
YAMAHA 3GG	4		2		1	4	7
YAMAHA 4AG		2	2	11	4	5	24
YAMAHA 4GG							
YAMAHA 4TV		1					1
YAMAHA AEROX 100					2		2
YAMAHA AG02				2			2
YAMAHA AH12		1	1	4		2	8
YAMAHA AJ06				3		1	4
YAMAHA AJ08						1	1
YAMAHA AJ11		2	3	7	3	9	24
YAMAHA AJ11W						1	1
YAMAHA AM01		8	2	12	4	5	31
YAMAHA AM03		2	1	6	3	1	13
YAMAHA BLASTER	1	3	4		2	1	10
YAMAHA BRUIN 350			2	2	1		5
YAMAHA BULLDOG	7	18	10	5	15	19	67
YAMAHA BW 100						1	1
YAMAHA CH08C							
YAMAHA CYGNUS							
YAMAHA CYGNUSX	6	19	6	2	4	6	37
YAMAHA DJ02							
YAMAHA DT125RE	2	3	2			1	6
YAMAHA FAZER	2		1				1
YAMAHA FJR1300		1		1	2		4
YAMAHA FJR1300A	11	60	33	17	56	47	213
YAMAHA FZ6-N	10	11	10	4	24	17	66
YAMAHA FZ6-S	34	51	46	11	74	49	231
YAMAHA FZS1000	9	22	14	7	14	19	76
YAMAHA FZS600	1			1	2		3
YAMAHA GRIZZLY							

**TABLEAU 15. - REPARTITION DES MOTOS NEUVES, MISES EN CIRCULATION
PAR PROVINCE ET PAR MARQUE ET TYPE
ANNEE 2004**

MARQUES ET TYPES	REGION WALLONNE						LE ROYAUME	
	Brabant wallon	Hainaut	Liège	Luxembourg	Namur	TOTAL		
TRIUMPH DAYTONA		6	3			2	11	25
TRIUMPH DAYTONA 600	1	9	3	2		4	19	56
TRIUMPH ROCKET III	2	2	2	1			7	25
TRIUMPH SPEED FOUR	2	6	2	1			11	26
TRIUMPH SPEED TRIPLE	2	6	5	2		6	21	42
TRIUMPH SPEEDMASTER	1	3	3			1	8	18
TRIUMPH SPRINT	2	7	7	2		2	20	31
TRIUMPH SPRINT RS		2	4	1		3	10	14
TRIUMPH SPRINT ST								1
TRIUMPH THRUXTON		6	2			2	10	34
TRIUMPH THUNDERBIRD		1				2	3	11
TRIUMPH TIGER	3	7	6	3		1	20	55
TRIUMPH TT600	1					1	2	5
TRIUMPH THUNDERBIRD S	1						1	2
UVM NF150		2					2	4
VOR			1				1	3
VOR V STAR D1				1			1	2
VOR V STAR CO		1				1	2	6
VOR V STAR DO		2		1		2	5	7
VOXAN CAFE RACER		1					1	2
VOXAN ROADSTER								4
VOXAN SCRAMBLER			1				1	2
VOXAN STREET SCRAMBL		1	1				2	2
WALZ DRAGSTYLE								1
WOLFTRIKES TRAVELLER								6
WOLFTRIKES TRISTAR								5
YAMAHA	172	248	231	142	155	948	1 637	
YAMAHA 2WE								1
YAMAHA 3GD				1			1	12
YAMAHA 3GG	2	1	3			2	8	19
YAMAHA 4AG				1		2	3	27
YAMAHA 4GG		1					1	1
YAMAHA 4TV								1
YAMAHA AEROX 100								2
YAMAHA AG02								2
YAMAHA AH12			2				2	10
YAMAHA AJ06								4
YAMAHA AJ08								1
YAMAHA AJ11		3	5	2		1	11	35
YAMAHA AJ11W								1
YAMAHA AM01		2	2			1	5	36
YAMAHA AM03								13
YAMAHA BLASTER	2	9	7	3		8	29	40
YAMAHA BRUIN 350								5
YAMAHA BULLDOG	10	16	13	2		7	48	122
YAMAHA BW 100								1
YAMAHA CH08C						1	1	1
YAMAHA CYGNUS				1			1	1
YAMAHA CYGNUSX	9	6	5	1		3	24	67
YAMAHA DJ02						1	1	1
YAMAHA DT125RE	1	1	2			2	6	14
YAMAHA FAZER		2	5	1		2	10	13
YAMAHA FJR1300			3			1	4	8
YAMAHA FJR1300A	18	29	31	8		11	97	321
YAMAHA FZ6-N	11	14	19	2		8	54	130
YAMAHA FZ6-S	22	79	72	9		46	228	493
YAMAHA FZS1000	6	12	17	1		10	46	131
YAMAHA FZS600		1		2			3	7
YAMAHA GRIZZLY	1						1	1

**TABLEAU 15. - REPARTITION DES MOTOS NEUVES, MISES EN CIRCULATION
PAR PROVINCE ET PAR MARQUE ET TYPE
ANNEE 2004**

MARQUES ET TYPES	Région Bruxelloise	REGION FLAMANDE					TOTAL
		Anvers	Brabant flamand	Limbourg	Flandre orientale	Flandre occidentale	
YAMAHA GRIZZLY 125	1	1	1	1			3
YAMAHA MAJESTY	28	35	18	2	10	15	80
YAMAHA MAXSTER		3					3
YAMAHA NEOS 100			1			1	2
YAMAHA R1							
YAMAHA RJ025							
YAMAHA RJ03					1		1
YAMAHA RJ07			1				1
YAMAHA RJ071							
YAMAHA RN08					1		1
YAMAHA RN09				1			1
YAMAHA SE08			1				1
YAMAHA T-MAX	9	6	3		8	5	22
YAMAHA TDM900	13	15	16	3	18	11	63
YAMAHA TEO'S	5	1	2		1	1	5
YAMAHA TT250R	10	2	4		1	3	10
YAMAHA TT600RE	3				2		2
YAMAHA TW125	5	6	9	1	2	3	21
YAMAHA VERSITY	5	6			3	2	11
YAMAHA WR250F	2	1	4	7	5	2	19
YAMAHA WR426F					1	1	2
YAMAHA WR450F	1	15	14	18	28	8	83
YAMAHA XJR1300	1	10	6	2	7	5	30
YAMAHA XP500			1				1
YAMAHA XT660R	3	4	8	2	2	1	17
YAMAHA XT660X	5	16	7	8	19	12	62
YAMAHA XV1600A	1	11	7	8	9	9	44
YAMAHA XV1700	1	4	5	3	1	4	17
YAMAHA XVS1100		6	3	3	3	4	19
YAMAHA XVS1100A	3	11	11	8	10	11	51
YAMAHA XVS125					1	2	3
YAMAHA XVS250							
YAMAHA XVS650	2	2	4	2	7	3	18
YAMAHA XVS650A	3	2	3	2	5	5	17
YAMAHA YFM 660 R	3	1	1	4	5	4	15
YAMAHA YFM MAGA							
YAMAHA YFM350	1	3	3	5	8	4	23
YAMAHA YFM660						1	1
YAMAHA YFS200			1				1
YAMAHA YFZ350	2		1	1			2
YAMAHA YFZ450	1	1	6	3	3	2	15
YAMAHA YZF-R1	27	67	37	26	55	40	225
YAMAHA YZF-R6	7	19	17	4	25	19	84
YAMAHA YZFR6	6	12	14	5	26	19	76
ZHONG YU ZY125T-2	1	3	2	18		4	27
TOTAL GENERAL	1 680	4 118	2 751	1 683	3 326	2 604	14 482

Suite à un code communal inconnu, 44 motos ne sont pas repris dans le tableau

**TABEAU 15. - REPARTITION DES MOTOS NEUVES, MISES EN CIRCULATION
PAR PROVINCE ET PAR MARQUE ET TYPE
ANNEE 2004**

MARQUES ET TYPES	REGION WALLONNE						LE ROYAUME
	Brabant wallon	Hainaut	Liège	Luxembourg	Namur	TOTAL	
YAMAHA GRIZZLY 125	1	2	2		2	7	11
YAMAHA MAJESTY	20	8	15		7	50	158
YAMAHA MAXSTER			1			1	4
YAMAHA NEOS 100							2
YAMAHA R1		1				1	1
YAMAHA RJ025				1		1	1
YAMAHA RJ03					1	1	2
YAMAHA RJ07							1
YAMAHA RJ071	1		1			2	2
YAMAHA RN08	1		1			2	3
YAMAHA RN09							1
YAMAHA SE08							1
YAMAHA T-MAX	5	3	4			12	43
YAMAHA TDM900	11	7	17	4	7	46	122
YAMAHA TEO'S							10
YAMAHA TT250R	9	4	8	2	1	24	44
YAMAHA TT600RE	3	1			1	5	10
YAMAHA TW125	5	3	3	1	4	16	42
YAMAHA VERSITY	2					2	18
YAMAHA WR250F	7	18	2	4	14	45	66
YAMAHA WR426F							2
YAMAHA WR450F	26	21	7	6	7	67	151
YAMAHA XJR1300	6	11	3	3	3	26	57
YAMAHA XP500							1
YAMAHA XT660R	10	6	10	3	4	33	53
YAMAHA XT660X	7	11	12	1	7	38	105
YAMAHA XV1600A	2	5	4		3	14	59
YAMAHA XV1700	1					1	19
YAMAHA XVS1100	1	3	3		3	10	29
YAMAHA XVS1100A	2	9	9	1	5	26	80
YAMAHA XVS125	1		1	1		3	6
YAMAHA XVS250		1				1	1
YAMAHA XVS650	2	6	3		3	14	34
YAMAHA XVS650A	1	4	1	1	5	12	32
YAMAHA YFM 660 R	4	4	6	1	1	16	34
YAMAHA YFM MAGA					1	1	1
YAMAHA YFM350	9	11	8	2	4	34	58
YAMAHA YFM660							1
YAMAHA YFS200		2				2	3
YAMAHA YFZ350	1					1	5
YAMAHA YFZ450	9	12	12	3	6	42	58
YAMAHA YZF-R1	13	42	39	6	17	117	369
YAMAHA YZF-R6	7	13	12	4	9	45	136
YAMAHA YZFR6	5	17	10	3	11	46	128
ZHONG YU ZY125T-2			1			1	29
TOTAL GENERAL	1 404	3 028	2 413	774	1 293	8 912	25 074

Suite à un code communal inconnu, 44 motos ne sont pas repris dans le tableau

**TABLEAU 16. - REPARTITION DES VEHICULES AUTOMOBILES NEUFS MIS EN CIRCULATION PAR
ARRONDISSEMENT ET REGION - ANNEE 2004**

Arrondissements	Population au 1.1.2004	Voitures pour personnes	Nombre de voitures pour personnes par 10.000 habitants	Nombre de véhicules pour le transport de marchandises, tracteurs et tracteurs agricoles	Nombre de véhicules pour le transport de marchandises, tracteurs et tracteurs agricoles par 10.000 habitants
Belgique	10 396 421	489 262	470,6	70 836	68,1
Région de Bruxelles-Capitale	999 899	87 182	871,9	9 779	97,8
Bruxelles-Capitale	999 899	87 182	871,9	9 779	97,8
Région flamande	6 016 024	268 063	445,6	43 079	71,6
Province d'Anvers	1 668 812	74 538	446,7	11 608	69,6
Anvers	944 921	46 040	487,2	6 891	72,9
Malines	309 865	15 708	506,9	1 728	55,8
Turnhout	414 026	12 790	308,9	2 989	72,2
Province de Limbourg	805 786	31 749	394,0	5 132	63,7
Hasselt	390 212	14 475	371,0	2 589	66,3
Maaseik	223 902	7 681	343,1	1 442	64,4
Tongres	191 672	9 593	500,5	1 101	57,4
Province de Flandre orientale	1 373 720	44 103	321,0	8 394	61,1
Alost	262 945	8 237	313,3	1 269	48,3
Termonde	187 328	5 732	306,0	1 154	61,6
Eeklo	79 464	2 427	305,4	487	61,3
Gand	502 492	16 707	332,5	3 172	63,1
Audenarde	114 801	3 631	316,3	744	64,8
Saint-Nicolas	226 690	7 369	325,1	1 568	69,2
Province de Brabant flamand	1 031 904	78 609	761,8	8 674	84,1
Hal-Vilvorde	568 791	58 602	1 030,3	6 234	109,6
Louvain	463 113	20 007	432,0	2 440	52,7
Province de Flandre occidentale	1 135 802	39 064	343,9	9 271	81,6
Bruges	272 987	8 387	307,2	1 838	67,3
Dixmude	48 109	1 463	304,1	498	103,5
Ypres	104 030	4 181	401,9	839	80,6
Courtrai	277 126	11 980	432,3	2 371	85,6
Ostende	145 701	4 315	296,2	712	48,9
Roulers	141 306	3 946	279,3	1 394	98,7
Tielt	88 330	2 243	253,9	907	102,7
Furnes	58 213	2 549	437,9	712	122,3
Région wallonne	3 380 498	134 017	396,4	17 978	53,2
dont Communauté germanophone	71 899	2 821	392,4	501	69,7
Province de Brabant wallon	360 717	18 216	505,0	2 170	60,2
Nivelles	360 717	18 216	505,0	2 170	60,2
Province de Hainaut	1 283 200	44 878	349,7	5 614	43,8
Ath	80 302	2 855	355,5	410	51,1
Charleroi	420 528	13 933	331,3	1 708	40,6
Mons	249 054	8 131	326,5	760	30,5
Mouscron	69 719	2 921	419,0	395	56,7
Soignies	176 409	6 715	380,6	804	45,6
Thuin	146 211	5 257	359,5	661	45,2
Tournai	140 977	5 066	359,3	876	62,1
Province de Liège	1 029 605	40 999	398,2	5 316	51,6
Huy	102 709	4 646	452,3	576	56,1
Liège	587 033	22 544	384,0	2 526	43,0
Verviers	269 366	10 453	388,1	1 820	67,6
Waremme	70 497	3 356	476,0	394	55,9
Province de Luxembourg	254 120	12 427	489,0	2 100	82,6
Arlon	53 648	2 921	544,5	204	38,0
Bastogne	42 097	2 332	554,0	521	123,8
Marche-en-Famenne	51 998	2 538	488,1	522	100,4
Neufchâteau	56 687	2 452	432,6	557	98,3
Virton	49 690	2 184	439,5	296	59,6
Province de Namur	452 856	17 497	386,4	2 778	61,3
Dinant	101 705	4 307	423,5	816	80,2
Namen	288 659	10 991	380,8	1 619	56,1
Philippeville	62 492	2 199	351,9	343	54,9

**TABLEAU 17.- NOMBRE DE VOITURES PRIVEES NEUVES MISES EN CIRCULATION PAR ARRONDISSEMENT
ET PAR CYLINDREE - ANNEE 2004**

ARRONDISSEMENTS	NOMBRE DE VOITURES PRIVEES PAR CLASSE DE CYLINDREE (EN CC)									TOTAAL
	1-400	401-800	801-1000	1001-1200	1201-1600	1601-2400	2401-3600	3601-5000	+5000	
Belgique	403	3 174	6 584	36 165	166 078	245 314	29 439	1 875	314	489 346
Région de Bruxelles-Capitale	11	491	479	5 664	24 966	49 565	5 493	440	76	87 185
Bruxelles-Capitale	11	491	479	5 664	24 966	49 565	5 493	440	76	87 185
Région flamande	311	2 121	3 890	18 406	85 231	137 539	19 203	1 188	215	268 104
Province d'Anvers	99	988	1 068	5 353	21 702	38 087	6 721	446	80	74 544
Anvers	60	303	519	3 084	13 231	24 507	4 005	277	56	46 042
Malines	15	648	377	1 321	4 525	7 085	1 652	84	5	15 712
Turnhout	24	37	172	948	3 946	6 495	1 064	85	19	12 790
Province de Limbourg	23	128	403	2 198	11 921	15 165	1 766	121	32	31 757
Hasselt	9	86	138	1 034	5 505	6 893	767	35	12	14 479
Maaseik	10	23	91	475	2 826	3 632	569	45	13	7 684
Tongres	4	19	174	689	3 590	4 640	430	41	7	9 594
Province de Flandre orientale	113	243	873	3 855	15 687	20 142	3 015	163	27	44 118
Alost	11	26	150	739	3 015	3 809	455	36	2	8 243
Termonde	13	27	72	529	2 174	2 538	351	22	6	5 732
Eeklo	3	11	53	192	793	1 192	174	9	2	2 429
Gand	36	119	428	1 472	5 832	7 446	1 303	60	13	16 709
Audenarde	3	22	29	279	1 254	1 801	230	12	2	3 632
Saint-Nicolas	47	38	141	644	2 619	3 356	502	24	2	7 373
Province de Brabant flamand	29	607	1 086	4 171	22 303	45 096	5 007	287	30	78 616
Hal-Vilvorde	18	570	744	2 680	14 828	35 501	4 012	226	24	58 603
Louvain	11	37	342	1 491	7 475	9 595	995	61	6	20 013
Province de Flandre occidentale	47	155	460	2 829	13 618	19 049	2 694	171	46	39 069
Bruges	10	32	105	756	2 994	3 751	669	49	22	8 388
Dixmude	2	3	21	73	538	732	86	6	2	1 463
Ypres	5	7	39	238	1 653	2 063	169	6	1	4 181
Courtrai	10	47	146	846	3 792	6 319	768	46	6	11 980
Ostende	4	36	70	366	1 657	1 864	299	14	5	4 315
Roulers	8	14	43	256	1 281	1 984	337	19	6	3 948
Tielt	5	7	12	165	724	1 114	200	15	1	2 243
Furnes	3	9	24	129	979	1 222	166	16	3	2 551
Région wallonne	81	562	2 212	12 085	55 715	57 930	4 603	243	23	133 454
Province de Brabant wallon	12	63	244	1 535	6 794	8 453	1 026	92	3	18 222
Nivelles	12	63	244	1 535	6 794	8 453	1 026	92	3	18 222
Province de Hainaut	19	113	898	4 089	18 520	19 172	1 417	49	11	44 288
Ath	2	4	39	226	1 113	1 385	86	1	-	2 856
Charleroi	1	40	263	1 266	6 014	5 893	426	22	8	13 933
Mons	9	13	220	772	3 387	3 470	254	6	1	8 132
Mouscron	-	15	72	256	1 156	1 305	112	4	1	2 921
Soignies	7	21	132	584	2 565	2 604	205	4	-	6 122
Thuin	-	15	95	487	2 195	2 290	173	1	1	5 257
Tournai	-	5	77	498	2 090	2 225	161	11	-	5 067
Province de Liège	29	333	681	4 182	17 717	16 746	1 256	65	8	41 017
Huy	2	10	52	386	2 078	2 000	115	3	-	4 646
Liège	16	245	382	2 522	9 731	8 954	667	35	4	22 556
Verviers	11	75	198	1 056	4 463	4 245	383	22	4	10 457
Waremme	-	3	49	218	1 445	1 547	91	5	-	3 358
Province de Luxembourg	7	19	128	851	5 239	5 836	335	15	-	12 430
Arlon	1	4	30	206	1 346	1 253	80	2	-	2 922
Bastogne	-	3	22	113	917	1 223	54	1	-	2 333
Marche-en-Famenne	2	5	26	171	1 010	1 244	75	6	-	2 539
Neufchâteau	2	4	30	177	986	1 179	72	2	-	2 452
Virton	2	3	20	184	980	937	54	4	-	2 184
Province de Namur	14	34	261	1 428	7 445	7 723	569	22	1	17 497
Dinant	5	5	56	341	1 771	2 003	122	4	-	4 307
Namen	8	25	179	934	4 768	4 678	383	15	1	10 991
Philippeville	1	4	26	153	906	1 042	64	3	-	2 199
Inconnu	-	-	3	10	166	280	140	4	-	603

TABLEAU 18. - NOMBRES DE VEHICULES AUTOMOBILES NEUFS, MIS EN CIRCULATION PAR COMMUNE ET PAR GENRE
ANNEE 2004

PROVINCE D'ANVERS

ARRONDISSEMENTS ET COMMUNES	VOITURES POUR PER- SONNES	AUTOBUS ET AUTOCARS	VEHICULES POUR LE TRANS- PORT DE MARCHAN- DISES	TRACTEURS	TRACTEURS AGRICOLES	MACHINES OUTILS ET VEHICULES SPECIAUX	TOTAL
ARR. D'ANVERS							
AARTSELAAR	6 761	1	1 168	2		1	7 933
ANVERS	18 504	18	2 473	164	35	117	21 311
BOECHOUT	378	6	47	1	3	1	436
BOOM	471		53	1	3	3	531
BORSBEEK	351		31				382
BRASSCHAAT	1 459		159	5	3	3	1 629
BRECHT	932		198	17	9	2	1 158
EDEGEM	715	2	46		1		764
ESSEN	597	1	100	2	5	4	709
HEMIKSEM	342		26		1		369
HOVE	234	2	22	1			259
KALMTHOUT	588		96	13	12	3	712
KAPellen	1 121		140	7	3	4	1 275
KONTICH	3 461	1	288	5	8	8	3 771
LINT	241		31	1			273
MORTSEL	648		53	5		1	707
NIEL	254		44	1		1	300
RANST	574		114	9	9	3	709
RUMST	472		59	4	4	2	541
SCHELLE	278		38	13	3	4	336
SCHILDE	772		111	41	3		927
SCHOTEN	1 143	1	149	9	1	3	1 306
STABROEK	1 119	1	87	12	3	14	1 236
WIJNEGEM	322		74	3		5	404
WOMMELGEM	746		121	8	2	2	879
WUJSTWEZEL	559		124	12	19	6	720
ZANDHOVEN	434	1	118	7	7	2	569
ZOERSEL	1 178		118	12	2	1	1 311
ZWIJNDRECHT	921	2	113	73		9	1 118
MALLE	465	11	115	7	4		602
TOTAL	46 040	47	6 316	435	140	199	53 177
ARR. DE MALINES							
BERLAAR	346		75	7	8	1	437
BONHEIDEN	2 477		68		5	1	2 551
BORNEM	4 879		212	3	3	7	5 104
DUFFEL	466		77	1	1	3	548
HEIST-OP-DEN-BERG	1 206	1	240	29	15	3	1 494
LIERRE	1 090	17	153	5	5	5	1 275
MALINES	2 109	290	264	8	10	16	2 697
NIJLEN	619		82	2	3	4	710
PUTTE	489		93	5	6	3	596
PUURS	567		78	11	3	3	662
SINT-AMANDS	195		44		3	3	245
SINT-KATELIJNE-WAVER	610	1	90	21	7	4	733
WILLEBROEK	655	8	89		2	7	761
TOTAL	15 708	317	1 565	92	71	60	17 813
ARR. DE TURNHOUT							
ARENDONK	334		94	11	6	1	446
BAERLE-DUC	72		11	1	2	3	89
BALEN	525		96	11	5	1	638
BEERSE	555		76	6	4	7	648
DESSEL	254	1	79	19	2	7	362
GEEL	1 044	4	207	112	13	8	1 388
GROBBENDONK	374		85	9	3	3	474
HERENTALS	885	3	205	36	6	8	1 143
HERENTHOUT	244		41		3		288
HERSELT	446		81	4	7	3	541
HOOGSTRATEN	591		125	14	27	11	768
HULSHOUT	274		85	8	2	8	377
KASTERLEE	417		117	6	12	5	557
LILLE	421		91	4	3	1	520

TABLEAU 18. - NOMBRES DE VEHICULES AUTOMOBILES NEUFS, MIS EN

CIRCULATION PAR COMMUNE ET PAR GENRE

(SUITE)

PROVINCE D'ANVERS

ARRONDISSEMENTS ET COMMUNES	VOITURES POUR PER- SONNES	AUTOBUS ET AUTOCARS	VEHICULES POUR LE TRANS- PORT DE MARCHAN- DISES	TRACTEURS	TRACTEURS AGRICOLIS	MACHINES OUTILS ET VEHICULES SPECIAUX	TOTAL
ARR. DE TURNHOUT							
MEERHOUT	288		43	9	5		345
MERKSPLAS	278		52	4	7	5	346
MOL	959	2	176	27	2	3	1 169
OLEN	387		77	15	2	1	482
ODD-TURNHOUT	472		78	5	2	3	560
RAVELS	450	1	97	12	15	2	577
RETIE	295	1	50	4	5	4	359
RIJKEVORSEL	310	1	52	13	12	3	391
TURNHOUT	1 347	2	178	17	3	3	1 550
VORSELAAR	199		25	4	3	1	232
VOSSELAAR	294		47		1	4	346
WESTERLO	653	2	121	6	11	2	795
LAAKDAL	422		61	13	6	3	505
TOTAL	12 790	17	2 450	370	169	100	15 896
RECAPITULATION ARRONDISSEMENTS							
ANVERS	46 040	47	6 316	435	140	199	53 177
MALINES	15 708	317	1 565	92	71	60	17 813
TURNHOUT	12 790	17	2 450	370	169	100	15 896
TOTAL PROVINCE	74 538	381	10 331	897	380	359	86 886

TABLEAU 18. - NOMBRES DE VEHICULES AUTOMOBILES NEUFS, MIS EN

CIRCULATION PAR COMMUNE ET PAR GENRE

(SUITE)

REGION BRUXELLES-CAPITALE

ARRONDISSEMENTS ET COMMUNES	VOITURES POUR PER- SONNES	AUTOBUS ET AUTOCARS	VEHICULES POUR LE TRANS- PORT DE MARCHAN- DISES	TRACTEURS	TRACTEURS AGRICOLES	MACHINES OUTILS ET VEHICULES SPECIAUX	TOTAL
ARR. DE BRUXELLES-CAPITALE							
ANDERLECHT	2 270	1	499	20	1	7	2 798
AUDERGHEM	1 826	1	229		10	2	2 068
BERCHEM-SAINT-AGATHE	930	2	152	103	1	5	1 193
BRUXELLES	12 260	10	2 637	49	15	41	15 012
ETTERBEEK	1 210		179		1	7	1 397
EVERE	16 679		1 406	1	1	2	18 089
FOREST	8 362	4	499		4	3	8 872
GANSHOREN	602		35	1	1		639
IXELLES	20 836		1 492		5	3	22 336
JETTE	1 005	1	120	7		1	1 134
KOEKELBERG	328	1	39	1			369
MOLENBEEK-SAINT-JEAN	1 697	3	167	23	2	6	1 898
SAINT-GILLES	777		134	1	2	4	918
SAINT-JOSSE-TEN-NOODE	234	1	44		1		280
SCHAERBEEK	2 748	1	626	5	2	51	3 433
UCCLE	8 754	1	802	3	5	6	9 571
WATERMAEL-BOITSFORT	922		57		2	2	983
WOLUWE-SAINT-LAMBERT	4 335		268	7	5	5	4 620
WOLUWE-SAINT-PIERRE	1 407	2	105	3	7	6	1 530
TOTAL	87 182	28	9 490	224	65	151	97 140
RECAPITULATION ARRONDISSEMENTS							
BRUXELLES-CAPITALE	87 182	28	9 490	224	65	151	97 140

TABLEAU 18. - NOMBRES DE VEHICULES AUTOMOBILES NEUFS, MIS EN

CIRCULATION PAR COMMUNE ET PAR GENRE

(SUITE)

PROVINCE DE BRABANT FLAMAND

ARRONDISSEMENTS ET COMMUNES	VOITURES POUR PER- SONNES	AUTOBUS ET AUTOCARS	VEHICULES POUR LE TRANS- PORT DE MARCHAN- DISES	TRACTEURS	TRACTEURS AGRICOLIS	MACHINES OUTILS ET VEHICULES SPECIAUX	TOTAL
ARR. DE HAL-VILVORDE							
ASSE	1 022	2	293	110	7	1	1 435
BEERSEL	1 023	1	78		5	1	1 108
BIEVENE	68		8		6		82
DILBEEK	1 453	1	134	6	3	2	1 599
GAMMERAGES	295		49	4	11		359
GOOIK	260		52	15	9	3	339
GRIMBERGEN	1 311		135	4	10	5	1 465
HAL	1 491	4	160	9	7	1	1 672
HERNE	200		36	2	11	2	251
HOEILAART	364		49	3			416
KAMPENHOUT	445	1	36	10	14	2	508
KAPELLE-OP-DEN-BOS	271		41	5	3		320
LIEDEKERKE	419		36	2	1		458
LONDERZEEL	580	25	119	23	16	11	774
MACHELEN	9 168		442	242	1	2	9 855
MEISE	722	3	112	13	7	6	863
MERCHTEM	474		75	3	15	4	571
OPWIJK	321	2	60	8	5	1	397
OVERIJSE	1 013		82	2	7	1	1 105
PEPINGEN	115		25	2	5	5	152
SINT-PIETERS-LEEUEW	1 369	6	144	3	3		1 525
STEENOKKERZEEL	398		39	1	1	3	442
TERNAT	534		90	21	8	3	656
VILVORDE	4 355	3	1 005	82	1	9	5 455
ZAVENTEM	26 675		1 786	11	2	5	28 479
ZEMST	669		80	14	11		774
ROOSDAAL	332		38	1	3		374
DROGENBOS	179		33	2			214
KRAAINEM	451		10				461
LINKEBEEK	163		8				171
RHODE-SAINT-GENESE	703		42		3	1	749
WEMMEL	560		53			1	614
WEZEMBEEK-OPPEM	495		25	4	1		525
LENNIK	323	2	34	2	5	3	369
AFFLIGEM	381		37	1	2		421
TOTAL	58 602	50	5 446	605	183	72	64 958
ARR. DE LOUVAIN							
AARSCHOT	940	3	137	3	12	6	1 101
BEGIJNENDIJK	421		66	3	4	1	495
BEKKEVOORT	175	2	36	2	7	2	224
BERTEM	289	1	41	6	2		339
BIERBEEK	271		49	11	3	1	335
BOORTMEERBEEK	4 558	1	198	1	1		4 759
BOUTERSEM	216	2	30		8	2	258
DIEST	732	3	107	5	5	8	860
GEETBETS	194		41	2	7	5	249
HAACHT	418		52	10	5	2	487
HERENT	1 248		108	7	3	4	1 370
HOEGAARDEN	225		26		6		257
HOLSBEEK	280	1	46	3	6	3	339
HULDENBERG	314		35		8	2	359
KEERBERGEN	481		48	2	1	2	534
KORTENAKEN	233		37	2	7	3	282
KORTENBERG	622	3	70	5	4	4	708
LANDEN	536	3	41	25	8	5	618
LOUVAIN	2 570		268	8	11	4	2 861
LUBBEEK	463		84	8	7	12	574
OUD-HEVERLEE	370		42		1		413
ROTSELAAR	526		89	4	11		630
TERVUREN	641		32		2		675
TIRLEMONT	1 038	5	111	1	15	4	1 174
TREMELD	469	2	82	1	3		557
LEAU	240		52		2	4	298
LINTER	232		23		3	6	264
MONTAIGU-ZICHEM	825	7	115	2	11	2	962

**TABEAU 18. - NOMBRES DE VEHICULES AUTOMOBILES NEUFS, MIS EN
CIRCULATION PAR COMMUNE ET PAR GENRE**

(SUITE)

PROVINCE DE BRABANT FLAMAND

ARRONDISSEMENTS ET COMMUNES	VOITURES POUR PER- SONNES	AUTOBUS ET AUTOCARs	VEHICULES POUR LE TRANS- PORT DE MARCHAN- DISES	TRACTEURS	TRACTEURS AGRICOLEs	MACHINES OUTILS ET VEHICULES SPECIAUX	TOTAL
ARR. DE LOUVAIN							
TIELT-WINGE	325	2	43	1	8	1	380
GLABBEEK	155		44	1	3	2	205
TOTAL	20 007	35	2 153	113	174	85	22 567
RECAPITULATION ARRONDISSEMENTS							
HAL-VILVORDE	58 602	50	5 446	605	183	72	64 958
LOUVAIN	20 007	35	2 153	113	174	85	22 567
TOTAL PROVINCE	78 609	85	7 599	718	357	157	87 525

TABLEAU 18. - NOMBRES DE VEHICULES AUTOMOBILES NEUFS, MIS EN

CIRCULATION PAR COMMUNE ET PAR GENRE

(SUITE)

PROVINCE DE BRABANT WALLON

ARRONDISSEMENTS ET COMMUNES	VOITURES POUR PER- SONNES	AUTOBUS ET AUTOCARS	VEHICULES POUR LE TRANS- PORT DE MARCHAN- DISES	TRACTEURS	TRACTEURS AGRICOLES	MACHINES OUTILS ET VEHICULES SPECIAUX	TOTAL
ARR. DE NIVELLES							
BEAUVECHAIN	385		52	1	3	1	442
BRAINE-L'ALLEUD	2 342	1	171	1	11	6	2 532
BRAINE-LE-CHATEAU	560		81		5	1	647
CHAUMONT-GISTOUX	552	2	67	6	7	5	639
COURT-SAINT-ETIENNE	404		68		4	2	478
GENAPPE	605		75	4	15	7	706
GREZ-DOICEAU	661		71	9	7	1	749
INCOURT	212		37		3	2	254
ITTRE	1 041	3	180		12	1	1 237
JODOIGNE	484		58		19	5	566
LA HULPE	284		23		7		314
MONT-SAINT-GUIBERT	285		36		1		322
NIVELLES	1 280	3	107	1	11	6	1 408
PERWEZ	311		51	3	13	4	382
RIXENSART	860	5	72		7		944
TUBIZE	959		81	10	3	2	1 055
VILLERS-LA-VILLE	431		39		6	1	477
WATERLOO	1 589	4	112		5	1	1 711
WAVRE	1 669	6	228	3	5	1	1 912
CHASTRE	241		31		4		276
HELECINE	127	2	9		2	4	144
LASNE	663		70	12	14	4	763
ORP-JAUCHE	332		26	1	10	7	376
OTTIGNIES-LOUVAIN-LA-NEUVE	1 050	1	75	1	4	6	1 137
RAMILLIES	228		22	1	7	2	260
REBECQ	416		37	1	7	1	462
WALHAIN	245	3	39		6		293
TOTAL	18 216	30	1 918	54	198	70	20 486
RECAPITULATION ARRONDISSEMENTS							
NIVELLES	18 216	30	1 918	54	198	70	20 486

TABLEAU 18. - NOMBRES DE VEHICULES AUTOMOBILES NEUFS, MIS EN CIRCULATION PAR COMMUNE ET PAR GENRE

(SUITE)

PROVINCE DE FLANDRE OCCIDENTALE

ARRONDISSEMENTS ET COMMUNES	VOITURES POUR PER- SONNES	AUTOBUS ET AUTOCARS	VEHICULES POUR LE TRANS- PORT DE MARCHAN- DISES	TRACTEURS	TRACTEURS AGRICOLES	MACHINES OUTILS ET VEHICULES SPECIAUX	TOTAL
ARR. DE BRUGES							
BEERNEM	380		84	25	6	4	499
BLANKENBERGE	500		93	1			594
BRUGES	3 651	11	506	164	13	6	4 351
DAMME	284		77	1	15	2	379
JABBEKE	469		99	6	16	4	594
OOSTKAMP	712		128	20	5	4	869
TORHOUT	516	1	100	12	8	5	642
ZEDELGEM	599	1	129	41	11	4	785
ZU IENKERKE	84		18	9	4	13	128
KNOKKE-HEIST	1 192	2	185	51	11	12	1 453
TOTAL	8 387	15	1 419	330	89	54	10 294
ARR. DE DIXMUDE							
DIXMUDE	638	1	141	13	49	8	850
HOUTHULST	219		36	6	8	1	270
KOEKELARE	232	3	40	5	16	4	300
KORTEMARK	304	10	76	35	30	11	466
LO-RENINGE	70		24		19	3	116
TOTAL	4 63	14	317	59	122	27	2 002
ARR. D'YPRES							
YPRES	1 839	2	211	16	28	9	2 105
MESSINES	20		1	1			22
POPERINGE	1 144		110	17	35	6	1 312
WERVIK	387		84	7	10	8	496
ZONNEBEKE	332	2	122	6	25	6	493
HEUVELLAND	192	1	36	15	23	2	269
LANGEMARK-POELKAPELLE	178	2	41	7	17	3	248
VLETEREN	89		22	1	4	2	118
TOTAL	4 181	7	627	70	142	36	5 063
ARR. DE COURTRAI							
ANZEGEM	344		89	5	8	5	451
AVELGEM	229		38	7	7	5	286
DEERLIJK	322		102	6	1	1	432
HARELBEKE	769	4	153	15	6	8	955
COURTRAI	5 818	8	773	27	20	6	6 652
KUURNE	747		133	2	5	8	895
LENDELEDE	160		42	4	4	1	211
MENIN	999		158	28	12	7	1 204
WAREGEM	1 096	3	256	33	15	8	1 411
WEVELGEM	854	3	202	21	12	5	1 097
ZWEVEGEM	580		109	16	15	13	733
ESP IERRES-HELCHIN	62		14	31	2		109
TOTAL	11 980	18	2 069	195	107	67	14 436
ARR. D'OSTENDE							
BREDENE	468		50	4	7	1	530
GISTEL	279		64	9	8	2	362
ICHTEGEM	295	1	71	5	5		377
MIDDELKERKE	556		77	9	14	4	660
OSTENDE	2 066	1	242	9	1	47	2 366
UDENBURG	257	5	49	3	4	7	325
DE HAAN	394		62	16	3	2	477
TOTAL	4 315	7	615	55	42	63	5 097

TABLEAU 18. - NOMBRES DE VEHICULES AUTOMOBILES NEUFS, MIS EN

CIRCULATION PAR COMMUNE ET PAR GENRE

(SUITE)

PROVINCE DE FLANDRE OCCIDENTALE

ARRONDISSEMENTS ET COMMUNES	VOITURES POUR PER- SONNES	AUTOBUS ET AUTOCARS	VEHICULES POUR LE TRANS- PORT DE MARCHAN- DISES	TRACTEURS	TRACTEURS AGRICOLES	MACHINES OUTILS ET VEHICULES SPECIAUX	TOTAL
ARR. DE ROULERS							
HOOGLEDE	275	1	48	173	7	2	506
INGELMUNSTER	278	2	89	9	9	4	391
IZEGEM	725	3	172	40	14	15	969
LEDEGEM	203		53	4	9	4	273
LICHTERVELDE	192		41	5	12		250
MOORSLEDE	240	1	63	20	9	3	336
ROULERS	1 787	6	389	78	16	14	2 290
STADEN	246		76	11	47	7	387
TOTAL	3 946	13	931	340	123	49	5 402
ARR. DE TIELT							
DENTERGEM	160		49	12	12	7	240
MEULEBEKE	259		52	6	15	3	335
OOSTROZEBEKE	143		52	8	8	8	219
PITTEM	179		63	18	13	4	277
RUISELEDE	128		42	2	8	3	183
TIELT	515	3	137	24	23	10	712
WIELSBEKE	258		59	21	4	4	346
WINGENE	380	2	107	11	22	10	532
ARDOOIE	221	1	112	16	11	8	369
TOTAL	2 243	6	673	118	116	57	3 213
ARR. DE FURNES							
ALVERINGEM	106		27		19	4	156
LA PANNE	305		52	1		1	359
KOKSIJDE	804		403	1	8	4	1 220
NIEUPOORT	345		54	4	6	3	412
FURNES	989		98	10	29	8	1 134
TOTAL	2 549		634	16	62	20	3 281
RECAPITULATION ARRONDISSEMENTS							
BRUGES	8 387	15	1 419	330	89	54	10 294
DIXMUDE	1 463	14	317	59	122	27	2 002
YPRES	4 181	7	627	70	142	36	5 063
COURTRAI	11 980	18	2 069	195	107	67	14 436
OSTENDE	4 315	7	615	55	42	63	5 097
ROULERS	3 946	13	931	340	123	49	5 402
TIELT	2 243	6	673	118	116	57	3 213
FURNES	2 549		634	16	62	20	3 281
TOTAL PROVINCE	39 064	80	7 285	1 183	803	373	48 788

TABEAU 18. - NOMBRES DE VEHICULES AUTOMOBILES NEUFS, MIS EN CIRCULATION PAR COMMUNE ET PAR GENRE

(SUITE)

PROVINCE DE FLANDRE ORIENTALE

ARRONDISSEMENTS ET COMMUNES	VOITURES POUR PER- SONNES	AUTOBUS ET AUTOCARS	VEHICULES POUR LE TRANS- PORT DE MARCHAN- DISES	TRACTEURS	TRACTEURS AGRICOLES	MACHINES OUTILS ET VEHICULES SPECIAUX	TOTAL
ARR. D'ALOST							
ALOST	2 622	1	353	13	13	26	3 028
DENDERLEEUEW	507		56	3	2	1	569
GRAMMONT	1 057	3	129	8	8	4	1 209
HAALTERT	488	1	61	1	6		557
HERZELE	412	9	64	7	15	3	510
LEDE	477		57	3	6	2	545
NINOVE	1 202	2	180	17	14	4	1 419
SINT-LIEVENS-HOUTEM	223		39	14	3	3	282
ZOTTEGEM	686	1	105	3	4	2	801
ERPE-MERE	563		79		6	3	651
TOTAL	8 237	17	1 123	69	77	48	9 571
ARR. DE TERMONDE							
BERLARE	408		82	3	5	2	500
BUGGENHOUT	406	1	60	7	2		476
TERMONDE	1 424		220	30	11	11	1 696
HAMME	624		96	68	7	7	802
LAARNE	303	1	68	2	7	1	382
LEBBEKE	501	4	67	10	12	1	595
WAASMUNSTER	328		55	2			385
WETTEREN	876	1	140	7	14	3	1 041
WICHELEN	316		43		2		361
ZELE	546		114	15	5	31	711
TOTAL	5 732	7	945	144	65	56	6 949
ARR. D'EEKLO							
ASSENEDE	376	2	66	7	12	5	468
EEKLO	606	4	95	3	3	5	716
KAPRIJKE	178		27	1	7	2	215
MALDEGEM	713	3	142	17	9	9	893
SINT-LAUREINS	166	1	26		15	2	210
ZELZATE	388		49	8			445
TOTAL	2 427	10	405	36	46	23	2 947
ARR. DE GAND							
AALTER	520	1	85	9	9	6	630
DEINZE	856	1	169	21	19	8	1 074
DE PINTE	336		24			1	361
DESTELBERGEN	626		91	6	6	4	733
EVERGEM	913		145	17	18	12	1 105
GAVERE	396		66	7	2		471
GAND	8 055	6	1 176	112	24	41	9 414
KNESSELARE	196		41	8	4		249
LOCHRISTI	651	2	125	33	27	12	850
LOVENDEGEM	313	3	32		2		350
MELLE	353		41	3	2	2	401
MERELBEKE	737		157	12	9	1	916
MOERBEKE	185	1	29		7	4	226
NAZARETH	405		90	4	11		510
NEVELE	311		59	2	5	10	387
OOSTERZELE	357	1	72	2	4		436
SINT-MARTENS-LATEM	379		59				438
WAARSCHOOT	243		30	5	5	2	285
WACHTEBEKE	218	1	33	4	5	1	262
ZOMERGEM	218		42	11	4	8	283
ZULTE	439		150	24	13	9	635
TOTAL	16 707	16	2 716	280	176	121	20 016

TABLEAU 18. - NOMBRES DE VEHICULES AUTOMOBILES NEUFS, MIS EN CIRCULATION PAR COMMUNE ET PAR GENRE

(SUITE)

PROVINCE DE FLANDRE ORIENTALE

ARRONDISSEMENTS ET COMMUNES	VOITURES POUR PER- SONNES	AUTOBUS ET AUTOCARS	VEHICULES POUR LE TRANS- PORT DE MARCHAN- DISES	TRACTEURS	TRACTEURS AGRICOLÉS	MACHINES OUTILS ET VEHICULES SPECIAUX	TOTAL
ARR. D'AUDENARDE							
KRUISHOUTEM	241		74	15	12	8	350
AUDENARDE	1 137		131	29	15	3	1 315
RENAIX	685		87	4	8	1	785
ZINGEM	203		36	1	3		243
BRAKEL	373	1	54	2	11	4	445
KLUISBERGEN	161		35	2	4	1	203
WORTEGEM-PETEGEM	197		68	4	12	6	287
HOREBEKE	56	2	11		3	1	73
LIERDE	177		33		4		214
MAARKEDAL	195		35	2	12	3	247
ZWALM	206		29	2	6	1	244
TOTAL	3 631	3	593	61	90	28	4 406
ARR. DE SAINT-NICOLAS							
BEVEREN	1 549	1	216	66	35	47	1 914
KRUIBEKE	502		72	1	5	4	584
LOKEREN	1 162	6	228	13	8	13	1 430
SINT-GILLIS-WAAS	531	2	99	12	12	7	663
SAINT-NICOLAS	2 128	4	334	10	13	10	2 499
STEKENE	522	1	76	19	6	3	627
TAMISE	975		269	70	4	17	1 335
TOTAL	7 369	14	1 294	191	83	101	9 052
RECAPITULATION ARRONDISSEMENTS							
ALOST	8 237	17	1 123	69	77	48	9 571
TERMONDE	5 732	7	945	144	65	56	6 949
EEKLO	2 427	10	405	36	46	23	2 947
GAND	16 707	16	2 716	280	176	121	20 016
AUDENARDE	3 631	3	593	61	90	28	4 406
SAINT-NICOLAS	7 369	14	1 294	191	83	101	9 052
TOTAL PROVINCE	44 103	67	7 076	781	537	377	52 941

**TABLEAU 18. - NOMBRES DE VEHICULES AUTOMOBILES NEUFS, MIS EN
CIRCULATION PAR COMMUNE ET PAR GENRE**

(SUITE)

PROVINCE DE HAINAUT

ARRONDISSEMENTS ET COMMUNES	VOITURES POUR PER- SONNES	AUTOBUS ET AUTOCARS	VEHICULES POUR LE TRANS- PORT DE MARCHAN- DISES	TRACTEURS	TRACTEURS AGRICOLIS	MACHINES OUTILS ET VEHICULES SPECIAUX	TOTAL
ARR. D'ATH							
ATH	1 018	3	118	4	21	17	1 181
BELOEIL	474	1	57	4	2	4	542
BERNISSART	383		39	1	6		429
BRUGELETTE	106		11	1	6	2	126
CHIEVRES	196		17		6	2	221
ELLEZELLES	177	1	24		16	1	219
FLOBECQ	118	4	11		3		136
FRASNES-LEZ-ANVAING	383		47	1	15	5	451
TOTAL	2 855	9	324	11	75	31	3 305
ARR. DE CHARLEROI							
CHAPELLE-LEZ-HERLAIMONT	476		38		2	3	519
CHARLEROI	6 212	13	732	27	10	15	7 009
CHATELET	1 005		96	1		2	1 104
COURCELLES	943		106	42	4	3	1 098
FARCIENNES	271	1	24	1		1	298
FLEURUS	809		115	15	12	14	965
FONTAINE-L'EVEQUE	573		55		2		630
GERPINNES	528		36		4	4	572
MANAGE	696		86	5	2	3	792
MONTIGNY-LE-TILLEUL	511		36		3	2	552
PONT-A-CELLES	697		60	1	12	8	778
SENEFFE	521		90	4	7	2	624
AISEAU-PRESLES	341		29		2	1	373
LES BONS VILLERS	350		36	6	7	5	404
TOTAL	13 933	14	1 539	102	67	63	15 718
ARR. DE MONS							
BOUSSU	613		31			1	645
DOUR	512		38	2	5	3	560
FRAMERIES	606		47		5	3	661
HENSIES	187		14		2	2	205
JURBISE	334		37	1	11	2	385
LENS	137	1	18	1	4	4	165
MONS	3 215	4	309	21	13	3	3 565
QUAREGNON	490		31		2		523
QUIEVRAIN	192		11		5	1	209
SAINT-GHISLAIN	829	1	70	2	3	6	911
COLFONTAINE	528		24		1		553
HONNELLES	215		18		4	1	238
QUEVY	273		20	1	9	2	305
TOTAL	8 131	6	668	28	64	28	8 925
ARR. DE MOUSCRON							
MOUSCRON	2 129		248	15	10	9	2 411
COMINES-WARNETON	792		104	4	14	4	918
TOTAL	2 921		352	19	24	13	3 329
ARR. DE SOIGNIES							
BRAINE-LE-COMTE	719		76	1	9		805
ENGHIEN	409		44		6	4	463
LA LOUVIERE	2 423	1	246	11	8	3	2 692
LESSINES	617		62	6	4	6	695
LE ROEULX	321	1	41	5	7	2	377
SILLY	409	1	98	1	6	3	518
SOIGNIES	1 456	1	113	8	13	8	1 599
ECAUSSINNES	361	1	36	2	1		401
TOTAL	6 715	5	716	34	54	26	7 550

TABLEAU 18. - NOMBRES DE VEHICULES AUTOMOBILES NEUFS, MIS EN CIRCULATION PAR COMMUNE ET PAR GENRE

(SUITE)

PROVINCE DE HAINAUT

ARRONDISSEMENTS ET COMMUNES	VOITURES POUR PER- SONNES	AUTOBUS ET AUTOCARS	VEHICULES POUR LE TRANS- PORT DE MARCHAN- DISES	TRACTEURS	TRACTEURS AGRICOLES	MACHINES OUTILS ET VEHICULES SPECIAUX	TOTAL
ARR. DE THUIN							
ANDERLUES	364		29	1	4	1	399
BEAUMONT	222		17	2	8	3	252
BINCHE	1 157	2	119	4	9	3	1 294
CHIMAY	292	4	63		8	8	375
ERQUEL INNES	316	1	29		4		350
FROIDCHAPELLE	103		28		8	2	141
LOBBES	236		16		3	2	257
MERBES-LE-CHATEAU	166		23	1	4		194
MOMIGNIES	150		12		3	1	166
THUIN	629		63		10	3	705
ESTINNES	275	1	32		4	4	316
HAM-SUR-HEURE-NALINNES	631		68	1	4	1	705
MORLANWELZ	571		62	1		6	640
SIVRY-RANCE	145		16	1	4	2	168
TOTAL	5 257	8	577	11	73	36	5 962
ARR. DE TOURNAI							
ANTOING	232	1	23		3	2	261
CELLES	147		28	4	24	1	204
ESTAIMPUIS	290	1	26	3	3	2	325
PECQ	201		33	8	8	3	253
PERUWELZ	680	3	94	3	6	6	792
RUMES	152		13	2	2	2	171
TOURNAI	2 656	9	378	44	38	28	3 153
BRUNEAUT	246		43	1	8	2	300
LEUZE-EN-HAINAUT	369		45	12	12	10	448
MONT-DE-L'ENCLUS	93		7		5	1	106
TOTAL	5 066	14	690	77	109	57	6 013
RECAPITULATION ARRONDISSEMENTS							
ATH	2 855	9	324	11	75	31	3 305
CHARLEROI	13 933	14	1 539	102	67	63	15 718
MONS	8 131	6	668	28	64	28	8 925
MOUSCRON	2 921		352	19	24	13	3 329
SOIGNIES	6 715	5	716	34	54	26	7 550
THUIN	5 257	8	577	11	73	36	5 962
TOURNAI	5 066	14	690	77	109	57	6 013
TOTAL PROVINCE	44 878	56	4 866	282	466	254	50 802

TABLEAU 18. - NOMBRES DE VEHICULES AUTOMOBILES NEUFS, MIS EN CIRCULATION PAR COMMUNE ET PAR GENRE

(SUITE)

PROVINCE DE LIEGE

ARRONDISSEMENTS ET COMMUNES	VOITURES POUR PER- SONNES	AUTOBUS ET AUTOCARS	VEHICULES POUR LE TRANS- PORT DE MARCHAN- DISES	TRACTEURS	TRACTEURS AGRICOLIS	MACHINES OUTILS ET VEHICULES SPECIAUX	TOTAL
ARR. DE HUY							
AMAY	517	1	34	3	2	2	559
BURDINNE	145		16		1	1	163
CLAVIER	196		14		11	4	225
FERRIERES	219		34	2	9		264
HAMOIR	147		22		5	1	175
HERON	186		20	1	4	2	213
HUY	775	1	70		3		849
MARCHIN	198		27		3	1	229
MODAVE	202		23	3	2	1	231
NANDRIN	311	1	34	4	6	2	358
OUFFET	123		13	1	6		143
VERLAINE	184		24	1	5		214
VILLERS-LE-BOUILLET	258		33	3	7	3	304
WANZE	618		55		15	4	692
ANTHISNES	199		22		2		223
ENGIS	236		18	1		10	265
TINLOT	132		13		4	4	153
TOTAL	4 646	3	472	19	85	35	5 260
ARR. DE LIEGE							
ANS	1 036		106	5	7	3	1 157
AWANS	439		49	3	1	2	494
AYWAILLE	449	1	62	2	8	2	524
BASSENGE	534		54	2	5		595
BEYNE-HEUSAY	437		32	1	2	1	473
CHAUDFONTAINE	1 209	1	70			3	1 283
COMBLAIN-AU-PONT	205		28		2	1	236
DALHEM	263		38		2	1	304
ESNEUX	576		43		3		622
FLERON	885	1	75	1	3	8	973
HERSTAL	1 278	1	174	19	3	2	1 477
JUPRELLE	350		36		14	3	403
LIEGE	5 892	6	605	13	20	18	6 554
OUPEYE	938	1	79	2	5	2	1 027
SAINT-NICOLAS	684		56	2	1	1	744
SERAING	2 165		178	7	2	9	2 361
SOUMAGNE	651		90	4	9	4	758
SPRIMONT	588		91	1	3	4	687
WISE	703	2	80	24	1	2	812
GRACE-HOLLOGNE	884		111	16	8	2	1 021
BLEGNY	596		63		2	1	662
FLEMALLE	984		98	23	6	3	1 114
NEUPRE	523		48		3	2	576
TROOZ	275	1	25			1	302
TOTAL	22 544	14	2 291	125	110	75	25 159
ARR. DE VERVIERS							
AMBLEVE	161		29	2	7	2	201
AUBEL	202		45	1	3	1	252
BAELEN	137		19	4	4	1	165
BULLANGE	145		35	2	7	1	190
BUTGENBACH	175		38	4	4	5	226
DISON	401		36		1	2	440
EUPEN	1 181	1	99	23	2	2	1 308
HERVE	773		147	39	4	2	965
JALHAY	462		54		6	2	524
LA CALAMINE	318	2	38	2		1	361
LIERNEUX	126		25		11		162
LIMBOURG	229		34	2	3	1	269
LONTZEN	152		43	1	1		197
MALMEDY	469	8	76	5	2	5	565
OLNE	183		13				196
PEPINSTER	331		39		3	1	374

TABLEAU 18. - NOMBRES DE VEHICULES AUTOMOBILES NEUFS, MIS EN

CIRCULATION PAR COMMUNE ET PAR GENRE

(SUITE)

PROVINCE DE LIEGE

ARRONDISSEMENTS ET COMMUNES	VOITURES POUR PER- SONNES	AUTOBUS ET AUTOCARS	VEHICULES POUR LE TRANS- PORT DE MARCHAN- DISES	TRACTEURS	TRACTEURS AGRICOLIS	MACHINES OUTILS ET VEHICULES SPECIAUX	TOTAL
ARR. DE VERVIERS							
RAEREN	283		45	19	2	1	350
SAINT-VITH	290	2	66		7	2	367
SPA	358		35		2	1	396
STAVELLOT	276		42		6		324
STOUMONT	136		25	2	7		170
THEUX	500	1	105	2	3		611
VERVIERS	1 812	3	183		5	4	2 007
WAIMES	296	5	70	3	10	5	389
WELKENRAEDT	345		70	25	5	4	449
TROIS-PONTS	92		11		4	3	110
BURG-REULAND	116		21		4	3	144
PLOMBIERES	272		38	6	5	1	322
THIMISTER-CLERMONT	232		70	4	5	3	314
TOTAL	10 453	22	1 551	146	123	53	12 348
ARR. DE WAREMME							
BERLOZ	105		12				117
BRAIVES	265		23		2	3	293
CRISNEE	138		8	1	6	2	155
DONCEEL	179	1	17		5	4	206
FEXHE-LE-HAUT-CLOCHER	142		17	2	5	1	167
GEER	117		15	1	7	3	143
HANNUT	652	1	67	1	20	7	748
LINCENT	120		7			1	128
OREYE	165		18	1	4	1	189
REMICOURT	284		22		4	2	312
SAINT-GEORGES-SUR-MEUSE	287		24	3	2	1	317
WAREMME	624	1	58	6	3	6	698
WASSEIGES	105		8		3	2	118
FAIMES	173	1	13	2	7		196
TOTAL	3 356	4	309	17	68	33	3 787
RECAPITULATION ARRONDISSEMENTS							
HUY	4 646	3	472	19	85	35	5 260
LIEGE	22 544	14	2 291	125	110	75	25 159
VERVIERS	10 453	22	1 551	146	123	53	12 348
WAREMME	3 356	4	309	17	68	33	3 787
TOTAL PROVINCE	40 999	43	4 623	307	386	196	46 554

**TABLEAU 18. - NOMBRES DE VEHICULES AUTOMOBILES NEUFS, MIS EN
CIRCULATION PAR COMMUNE ET PAR GENRE**

(SUITE)

PROVINCE DE LIMBOURG

ARRONDISSEMENTS ET COMMUNES	VOITURES POUR PER- SONNES	AUTOBUS ET AUTOCARS	VEHICULES POUR LE TRANS- PORT DE MARCHAN- DISES	TRACTEURS	TRACTEURS AGRICOLES	MACHINES OUTILS ET VEHICULES SPECIAUX	TOTAL
ARR. DE HASSELT							
AS	280		29	1		2	312
BERINGEN	1 316		208	10	1	3	1 538
DIEPENBEEK	697	2	106	9	10	1	825
GENK	2 687	4	234	21	4	10	2 960
GINGELOM	303	1	33	3	4	3	347
HALEN	327		50	2	10	2	391
HASSELT	2 831	3	478	18	19	15	3 364
HERCK-LA-VILLE	387		43	13	10	1	454
BOURG-LEOPOLD	446	1	43	1		1	492
LUMMEN	471		108	110	9	1	699
NIEUWERKERKEN	193		40		11	3	247
OPGLABBEK	406		59	24	4	3	496
SAINT-TROND	1 387		225	38	28	12	1 690
TESSENDERLO	545		91	40	6	6	688
ZONHOVEN	672		133	6	2	2	815
ZUTENDAAL	270		37		3		310
HAM	286		57	14		1	358
HEUSDEN-ZOLDER	971	5	164	19	1	6	1 166
TOTAL	14 475	16	2 138	329	122	72	17 152
ARR. DE MAASEIK							
BOCHOLT	400		54	7	7	5	473
BREE	545		70	12	6	10	643
KINROOI	352		54	5	8	4	423
LOMMEL	939	13	177	10	12	4	1 155
MAASEIK	880	1	95	3	7	5	991
NEERPELT	515	3	76	2	10	2	608
OVERPELT	522	10	128	17	2	2	681
PEER	464	12	87	8	11		582
HAMONT-ACHEL	463	6	94	11	2	2	578
HECHTEL-EKSEL	385		60	3	4	1	453
HOUTHALEN-HELCHTEREN	1 047	1	166	37	5	2	1 258
MEEUWEN-GRUITRODE	446		73	4	7	7	537
DILSEN-STOKKEM	723	1	97	7	4	2	834
TOTAL	7 681	47	1 231	126	85	46	9 216
ARR. DE TONGRES							
ALKEN	380	2	59	2	7	3	453
BILZEN	1 106	1	158	4	15	9	1 293
LOOZ	365	3	60	14	10	10	462
HEERS	235	4	29	2	2	1	273
HERSTAPPE	1		2				3
HOESEL	325		57	1	3	1	387
KORTESSEM	297		56	1	5	3	362
LANAKEN	1 126	4	87	21	7	1	1 246
RIEMST	624	1	91	9	11	4	740
TONGRES	3 436		131	9	15	5	3 596
WELLEN	258	1	45	2	8		314
MAASMECHELEN	1 277	2	122	10	4	5	1 420
FOURONS	163		23	15	4	4	209
TOTAL	9 593	18	920	90	91	46	10 758
RECAPITULATION ARRONDISSEMENTS							
HASSELT	14 475	16	2 138	329	122	72	17 152
MAASEIK	7 681	47	1 231	126	85	46	9 216
TONGRES	9 593	18	920	90	91	46	10 758
TOTAL PROVINCE	31 749	81	4 289	545	298	164	37 126

TABLEAU 18. - NOMBRES DE VEHICULES AUTOMOBILES NEUFS, MIS EN CIRCULATION PAR COMMUNE ET PAR GENRE

(SUITE)

PROVINCE DE LUXEMBOURG

ARRONDISSEMENTS ET COMMUNES	VOITURES POUR PER- SONNES	AUTOBUS ET AUTOCARS	VEHICULES POUR LE TRANS- PORT DE MARCHAN- DISES	TRACTEURS	TRACTEURS AGRICOLES	MACHINES OUTILS ET VEHICULES SPECIAUX	TOTAL
ARR. D'ARLON							
ARLON	1 472	1	118	2	6	1	1 600
ATTERT	235		15	3	5	1	259
AUBANGE	764		34		4		802
MARTELANGE	78		1	1			80
MESSANCY	372	3	12		3		390
TOTAL	2 921	4	180	6	18	2	3 131
ARR. DE BASTOGNE							
BASTOGNE	1 254	3	270	2	26	21	1 576
BERTOGNE	98		9	3	8	4	122
FAUVILLERS	86		15		5	2	108
HOUFFALIZE	174		34	1	12	3	224
VIELSALM	264	1	43	3	4	6	321
VAUX-SUR-SURE	195		27	5	10	8	245
GOUVY	160		18	1	6	4	189
SAINTE-ODE	101		10	2	7	1	121
TOTAL	2 332	4	426	17	78	49	2 906
ARR. DE MARCHE-EN-FAMENNE							
DURBUY	459		78	14	46	4	601
EREZEE	152		23	1	10	2	188
HOTTON	221		38		2		261
LA ROCHE-EN-ARDENNE	165		28	1	6	1	201
MARCHE-EN-FAMENNE	980	7	112	18	11	4	1 132
NASSOGNE	201		32	2	9	1	245
RENDEUX	98		20	2			120
TENNEVILLE	115		14	1	6	1	137
MANHAY	147		36	9	3	1	196
TOTAL	2 538	7	381	48	93	14	3 081
ARR. DE NEUFCHATEAU							
BERTRIX	265		42	2	10	3	322
BOUILLON	237		48	1	9	2	297
DAVERDISSE	64		8		2	1	75
HERBEUMONT	73		6			1	80
LEGLISE	159		36	2	5	6	208
LIBIN	181		22	3	11	2	219
NEUFCHATEAU	297		36	2	4	4	343
PALISEUL	273		119	4	8	4	408
SAINT-HUBERT	246	2	47	1	1	3	300
TELLIN	113		11		1		125
WELLIN	124		17	3	3	4	151
LIBRAMONT-CHEVIGNY	420		73	4	16	13	526
TOTAL	2 452	2	465	22	70	43	3 054
ARR. DE VIRTON							
CHINY	225		17	14	8		264
ETALLE	225		27		5	1	258
FLORENVILLE	289		33	2	7	3	334
MEIX-DEVANT-VIRTON	110		18			1	129
MUSSON	185		11		2		198
SAINT-LEGER	107		15		2		124
TINTIGNY	136	4	12		2	1	155
VIRTON	485		56		4	2	547
HABAY	333		45	1	4		383
ROUVROY	89		8		3		100
TOTAL	2 184	4	242	17	37	8	2 492

**TABLEAU 18. - NOMBRES DE VEHICULES AUTOMOBILES NEUFS, MIS EN
CIRCULATION PAR COMMUNE ET PAR GENRE**

(SUITE)

PROVINCE DE LUXEMBOURG

ARRONDISSEMENTS ET COMMUNES	VOITURES POUR PER- SONNES	AUTOBUS ET AUTOCARS	VEHICULES POUR LE TRANS- PORT DE MARCHAN- DISES	TRACTEURS	TRACTEURS AGRICOLES	MACHINES OUTILS ET VEHICULES SPECIAUX	TOTAL
RECAPITULATION ARRONDISSEMENTS							
ARLON	2 921	4	180	6	18	2	3 131
BASTOGNE	2 332	4	426	17	78	49	2 906
MARCHE-EN-FAMENNE	2 538	7	381	48	93	14	3 081
NEUFCHATEAU	2 452	2	465	22	70	43	3 054
VIRTON	2 184	4	242	17	37	8	2 492
TOTAL PROVINCE	12 427	21	1 694	110	296	116	14 664

TABLEAU 18. - NOMBRES DE VEHICULES AUTOMOBILES NEUFS, MIS EN CIRCULATION PAR COMMUNE ET PAR GENRE

(SUITE)

PROVINCE DE NAMUR

ARRONDISSEMENTS ET COMMUNES	VOITURES POUR PER- SONNES	AUTOBUS ET AUTOCARS	VEHICULES POUR LE TRANS- PORT DE MARCHAN- DISES	TRACTEURS	TRACTEURS AGRICOLES	MACHINES OUTILS ET VEHICULES SPECIAUX	TOTAL
ARR. DE DINANT							
ANHEE	260		23	1	2	1	287
BEAURAING	285	2	42	1	15	4	349
BIEVRE	327		176		2	1	506
CINEY	644	3	100	2	18	3	770
DINANT	491	1	40		3	3	538
GEDINNE	166		31		5	4	206
HAMOIS	283		33	1	13		330
HAVELANGE	172		30	3	9	4	218
HOUYET	159		25		6	3	193
ONHAYE	137		16		2		155
ROCHFORT	508		64	2	14	2	590
SOMME-LEUZE	211		42		7	2	262
YVOIR	350	1	32	1	11		395
HASTIERE	191	1	20		2		214
VRESSE-SUR-SEMOIS	123		19		3		145
TOTAL	4 307	8	693	11	112	27	5 158
ARR. DE NAMUR							
ANDENNE	828		97	12	10	8	955
ASSESE	272		39	1	14	1	327
EGHEZEE	524	1	70	6	12	2	615
FLOREFFE	274		29	15	2	4	324
FOSSÉS-LA-VILLE	344		46	1	7	1	399
GESVES	247		38		10	7	302
METTET	508	1	65		18	6	598
NAMUR	4 185	13	532	24	25	11	4 790
OHEY	163		14	2	5	1	185
PROFONDEVILLE	408		55		3	1	467
SOMBREFFE	306		60	6	11	3	386
SAMBREVILLE	855		96	1	1	2	955
FERNELMONT	274		38		6	1	319
JEMEPE-SUR-SAMBRE	624		79	2	10	4	719
LA BRUYERE	339		31	1	5		376
GEMBLOUX	840	11	97	9	14	6	977
TOTAL	10 991	26	1 386	80	153	58	12 694
ARR. DE PHILIPPEVILLE							
CERFONTAINE	147		21		4	1	173
COUVIN	469	4	65	7	8	4	557
DOISCHE	104		18	1	6	1	130
FLORENNES	341		32		7	4	384
PHILIPPEVILLE	252	1	43		7	6	309
WALCOURT	691		77		16	6	790
VIROINVAL	195		28		3	1	227
TOTAL	2 199	5	284	8	51	23	2 570
RECAPITULATION ARRONDISSEMENTS							
DINANT	4 307	8	693	11	112	27	5 158
NAMUR	10 991	26	1 386	80	153	58	12 694
PHILIPPEVILLE	2 199	5	284	8	51	23	2 570
TOTAL PROVINCE	17 497	39	2 363	99	316	108	20 422

TABEAU 18. - NOMBRES DE VEHICULES AUTOMOBILES NEUFS, MIS EN CIRCULATION PAR COMMUNE ET PAR GENRE

(SUITE)

PROVINCES ET REGIONS	VOITURES POUR PER- SONNES	AUTOBUS ET AUTOCARs	VEHICULES POUR LE TRANS- PORT DE MARCHAN- DISES	TRACTEURS	TRACTEURS AGRICOLEs	MACHINES OUTILS ET VEHICULES SPECIAUX	TOTAL
PROVINCE D'ANVERS	74 538	381	10 331	897	380	359	86 886
REGION BRUXELLES-CAPITALE	87 182	28	9 490	224	65	151	97 140
PROVINCE DE BRABANT FLAMAND	78 609	85	7 599	718	357	157	87 525
PROVINCE DE BRABANT WALLON	18 216	30	1 918	54	198	70	20 486
PROVINCE DE FLANDRE ORIENTALE	39 064	80	7 285	1 183	803	373	48 788
PROVINCE DE FLANDRE OCCIDENTALE	44 103	67	7 076	781	537	377	52 941
PROVINCE DE HAINAUT	44 878	56	4 866	282	466	254	50 802
PROVINCE DE LIEGE	40 999	43	4 623	307	386	196	46 554
PROVINCE DE LIMBOURG	31 749	81	4 289	545	298	164	37 126
PROVINCE DE LUXEMBOURG	12 427	21	1 694	110	296	116	14 664
PROVINCE DE NAMUR	17 497	39	2 363	99	316	108	20 422
LE ROYAUME	489 262	911	61 534	5 200	4 102	2 325	563 334
DONT : REGION BRUXELLES-CAPITALE	87 182	28	9 490	224	65	151	97 140
REGION FLAMANDE	268 063	694	36 580	4 124	2 375	1 430	313 266
REGION WALLONNE	134 017	189	15 464	852	1 662	744	152 928
DONT : - REG. LANGUE FRANCAISE	131 196	184	15 050	799	1 628	727	149 584
- REG. LANGUE ALLEMANDE	2 821	5	414	53	34	17	3 344

Véhicules à moteur d'occasion

Aperçu

STATISTIQUE DES VEHICULES A MOTEUR D'OCCASION, MIS EN CIRCULATION - ANNEE 2004

TABLEAU 1. - CLASSIFICATION DES VEHICULES A MOTEUR D'OCCASION, MIS EN CIRCULATION EN 2004 D'APRES LA RESIDENCE DU DECLARANT

RESIDENCE DU DECLARANT	Voitures pour personnes	Autobus en autocars	Véhicules pour le transport de marchandises	Tracteurs	Tracteurs agricoles	Total
BELGIQUE	678 731	910	84 497	4 412	6 968	775 518
Région de Bruxelles-Capitale	70 682	79	7 523	196	24	78 504
Région flamande	363 649	539	49 068	3 186	4 044	420 486
Prov. Anvers	101 453	104	13 445	962	715	116 679
Prov. Limbourg	56 509	95	8 155	379	668	65 806
Prov. Flandre orientale	79 499	103	10 357	657	972	91 588
Prov. Brabant flamand	59 838	109	7 036	436	685	68 104
Prov. Flandre occidentale	66 350	128	10 075	752	1 004	78 309
Région wallonne	244 400	292	27 906	1 030	2 900	276 528
Prov. Brabant wallon	23 904	33	2 575	58	180	26 750
Prov. Hainaut	96 839	150	10 572	421	789	108 771
Prov. Liège	72 661	61	8 019	358	712	81 811
Prov. Luxembourg	18 833	22	2 603	109	573	22 140
Prov. Namur	32 163	26	4 137	84	646	37 056

TABLEAU 2. - VEHICULES A MOTEUR D'OCCASION MIS EN CIRCULATION

GENRE DE VEHICULES	1999	2000	2001	2002	2003	2004
Voiture pour personnes	699 374	697 755	687 102	688 134	667 567	678 731
Autobus et autocars	982	965	1 096	864	1 089	910
Véhicules pour le transport de marchandises	68 633	73 181	75 229	76 953	80 213	84 497
Tracteurs	4 298	5 232	4 883	4 359	4 326	4 412
Tracteurs agricoles	5 583	5 877	6 261	6 067	6 271	6 968
Total	778 870	783 010	774 571	776 377	759 466	775 518

Véhicules à moteur d'occasion

Résultats de l'année 2004

**TABLEAU 1. - REPARTITION DES VOITURES D'OCCASION, MISES EN CIRCULATION
PAR PROVINCE ET PAR MARQUE
ANNEE 2004**

MARQUES	REGION BRUXEL- LOISE	REGION FLAMANDE					TOTAL
		ANVERS	BRABANT FLAMAND	LIMBOURG	FLANDRE ORIENTALE	FLANDRE OCCIDENTALE	
ACL RODEO				1		3	4
AC COBRA						1	1
ALFA ROMEO	964	1 163	795	738	949	729	4 374
ALPINE	4	6	5	6	3	3	23
ALVIS				2			2
ARMSTRONG SIDDELEY							
ASTON MARTIN	6	16	5	4	4	2	31
APAL	1	5	5	7	5	2	24
AUSTIN	34	74	41	41	56	60	272
AUDI PORSCHE							
AUTO UNION AUDI	2 343	3 269	1 941	1 975	2 397	1 994	11 576
BARKAS		4	1	1	1		7
BEDFORD	3	18	7	12	7	5	49
BENTLEY	12	15	4	7	8	5	39
BERLIET		1				1	2
AUTOBIANCHI	3	1	3	1	1		6
BITTER DIPLOMAT			3	2	1		6
BMW	3 462	5 794	3 306	3 047	4 830	4 240	21 217
TALBOT MATRA	3	3	2	1	12	2	20
MATRA RENAULT	258	279	117	82	134	129	741
BORGWARD					1		1
BOVA		2					2
BUICK	10	27	17	12	23	25	104
CADILLAC	16	28	25	15	31	25	124
CHAUSSON		4	1		3	6	14
CHEVROLET	69	234	111	126	157	139	767
CHRYSLER	404	572	331	266	452	301	1 922
CITROEN	3 496	4 779	3 224	3 282	3 762	3 561	18 608
CONTINENTAL		1					1
DAEWOO	258	668	267	345	433	370	2 083
DAF	3	18	8	8	14	9	57
DAIHATSU	250	471	223	181	309	242	1 426
DAIMLER	26	20	16	17	14	11	78
DATSUN / NISSAN	2 669	3 579	2 306	1 506	2 226	1 942	11 559
DELAHAYE		1					1
DETOMASO				1		1	2
DE SOTO	1						1
DKW		1	1		2		4
DODGE	16	26	16	13	18	39	112
FACEL VEGA		1	7				8
FERRARI	35	42	25	29	22	16	134
FIAT	2 208	2 580	1 538	1 945	1 987	1 556	9 606
FIAT FSM							
IVECO	1	13	9	15	17	13	67
FIAT LOMBARDI			1				1
FN		1					1
FSO		2			1		3
FORD	5 106	9 678	5 859	8 730	7 430	7 025	38 722
GMC	4	24	7	15	11	13	70
GM RANGER		1			1		2
HANOMAG HENSCHEL		1			2		3
HILLMAN							
HONDA	978	1 377	821	673	1 181	887	4 939
HOTCHKISS							
HUMBER		1					1
HYUNDAI	373	694	416	362	520	498	2 490
INNOCENTI		2					2
INTERNATIONAL		1					1
GLAS			1				1
ISUZU	4	1	5	3		2	11
JAGUAR	177	282	142	140	191	185	940
JENSON	1	1		1		1	3
JEEP	143	217	119	96	96	103	631
JONCKHEERE		1					1
KAISER		2				1	3
KIA	77	192	138	84	180	120	714
LADA	32	69	49	37	47	48	250
LADA VAZ	5	17	13	17	14	10	71
LAGONDA		1					1
LAMBORGHINI	1	5	2		2	4	13
LANDROVER	221	499	265	266	279	322	1 631
LANCIA	499	496	287	315	322	274	1 694
LEXUS	43	117	63	41	55	40	316
LEYLAND	2	11	9	9	6	17	52

**TABLEAU 1. - REPARTITION DES VOITURES D'OCCASION, MISES EN CIRCULATION
PAR PROVINCE ET PAR MARQUE
ANNEE 2004**

MARQUES	REGION WALLONNE						LE ROYAUME
	BRABANT WALLON	HAINAUT	LIEGE	LUXEMBOURG	NAMUR	TOTAL	
ACL RODEO			1			1	5
AC COBRA							1
ALFA ROMEO	380	1 472	1 045	226	320	3 443	8 781
ALPINE	5	9	7	4	3	28	55
ALVIS	1					1	3
ARMSTRONG SIDDELEY		1				1	1
ASTON MARTIN	4	2	2		1	9	46
APAL	2	5	6	1	3	17	42
AUSTIN	16	40	51	13	20	140	446
AUDI PORSCHE	2			1		3	3
AUTO UNION AUDI	682	3 361	2 019	572	1 215	7 849	21 768
BARKAS		1				1	8
BEDFORD	2	10	11		3	26	78
BENTLEY	5		1		1	7	58
BERLIET							2
AUTOBIANCHI	2	10	2			14	23
BITTER DIPLOMAT			1			1	7
BMW	1 063	4 147	2 684	628	1 152	9 674	34 353
TALBOT MATRA	2	2	4			8	31
MATRA RENAULT	54	212	160	39	71	536	1 535
BORGWARD		1				1	2
BOVA							2
BUICK	2	7	8	3	3	23	137
CADILLAC	7	16	10	4	9	46	186
CHAUSSON		1	4	2	1	8	22
CHEVROLET	24	155	68	20	26	293	1 129
CHRYSLER	114	341	223	41	98	817	3 143
CITROEN	1 593	5 836	4 844	1 516	2 414	16 203	38 307
CONTINENTAL							1
DAEWOO	98	402	390	44	69	1 003	3 344
DAF	1	3	8	1		13	73
DAIHATSU	89	542	350	110	150	1 241	2 917
DAIMLER	4	8	4	2	1	19	123
DATSUN / NISSAN	822	3 102	2 295	644	884	7 747	21 975
DELAHAYE		1				1	2
DETOMASO					1	1	3
DE SOTO							1
DKW				2		2	6
DODGE	6	59	14	2	8	89	217
FACEL VEGA							8
FERRARI	13	20	17	3	2	55	224
FIAT	877	5 265	3 543	676	1 143	11 504	23 318
FIAT FSM			1			1	1
IVECO	7	12	7	4	4	34	102
FIAT LOMBARDI							1
FN							1
FSO		1				1	4
FORD	1 810	8 963	8 195	1 716	2 914	23 598	67 426
GMC	1	12	4	2	1	20	94
GM RANGER							2
HANOMAG HENSCHEL		1		1		2	5
HILLMAN			1	1		2	2
HONDA	349	1 537	1 146	474	453	3 959	9 876
HOTCHKISS	2	6	2		1	11	11
HUMBER				1		1	2
HYUNDAI	152	847	797	196	198	2 190	5 053
INNOCENTI							2
INTERNATIONAL							1
GLAS							1
ISUZU		14	2		1	17	32
JAGUAR	46	95	58	17	27	243	1 360
JENSON			2			2	6
JEEP	58	111	56	19	34	278	1 052
JONCKHEERE							1
KAISER		1				1	4
KIA	58	306	106	38	59	567	1 358
LADA	7	104	70	9	24	214	496
LADA VAZ	4	36	12	5	7	64	140
LAGONDA		1				1	2
LAMBORGHINI	1	2				3	17
LANDROVER	133	171	140	59	85	588	2 440
LANCIA	110	784	423	114	142	1 573	3 766
LEXUS	26	23	20	2	9	80	439
LEYLAND	6	11	10	2	6	35	89

**TABLEAU 1. - REPARTITION DES VOITURES D'OCCASION, MISES EN CIRCULATION
PAR PROVINCE ET PAR MARQUE**

ANNEE 2004

(SUITE)

MARQUES	REGION BRUXEL- LOISE	REGION FLAMANDE					TOTAL
		ANVERS	BRABANT FLAMAND	LIMBOURG	FLANDRE ORIEN- TALE	FLANDRE OCCIDEN- TALE	
LINCOLN	4	12	8	12	8	14	54
LLOYD			1				1
LOTUS	15	24	20	13	21	22	100
MAGIRUS DEUTZ	1	1					1
MAN VW		1				2	3
MAN		4	2		3	1	10
MARCOS						1	1
MEAN	15	15	12	10	9	9	55
MERCEDES	4 932	7 266	4 093	4 056	5 599	4 720	25 734
MERCURY	2	4	2	2	10	2	20
MAZDA	1 301	2 536	1 082	789	1 961	1 264	7 632
MG	62	159	69	75	97	116	516
MITSUBISHI	1 040	1 830	794	640	1 172	784	5 220
MINERVA	1	9	2	6	3	1	21
MOL					1		1
MORGAN	6	5	4	2	2	8	21
MORRIS	2	4	5	6	3	5	23
MOSKVITCH						1	1
NASH				1			1
NECKAR					1		1
NSU	1	4	2	1	1	4	12
OLDSMOBILE	3	9	1	6	10	3	29
OM		2		3	1		6
OPEL	5 403	11 317	5 474	6 288	8 584	7 592	39 255
PACKARD	2	1	1			1	3
PANHARD		1	1				2
PANTHER						4	4
PEUGEOT	5 488	5 931	4 002	3 565	6 423	5 327	25 248
VALIANT	9	13	7	2	11	2	35
PONTIAC	60	83	57	41	77	58	316
SUZUKI	794	971	649	605	928	525	3 678
PROTON	27	85	37	27	53	26	228
PORSCHE						2	2
PORCHE	229	541	312	240	361	334	1 788
PRINCESS							
RAMBLER	2	2	3	3	2	1	11
RELIANT		1					1
RENAULT	8 021	7 496	4 664	3 468	5 001	4 289	24 918
REO				1			1
RITTER		3	2	1			6
RILEY	1			1			1
ROLLS ROYCE	2	10	6	3	6	6	31
LAND ROVER	624	807	428	415	696	523	2 869
SAAB	461	877	435	306	473	364	2 455
SAVIEM				1			1
SCANIA				1	1		2
SETRA		1			1		2
SIATA BARCHETO							
SHELBY	2						
SIMCA	5	1	5	3		3	12
SEAT	1 037	1 976	1 070	698	1 466	923	6 133
SAVIEM	1	2		1		1	4
SKODA	236	413	231	197	287	250	1 378
WEB SMART	293	204	182	99	160	122	767
SSANGYONG	6	17	17	4	9	14	61
STRAKIT BUGSTER							
STUDEBAKER	2						
SUBARU	182	284	175	89	252	175	975
SUNBEAM		1	1	3		2	7
TALBOT	1	6	4	2	3	2	17
TATRA				1			1
TOYOTA	2 586	3 357	2 801	1 808	3 234	2 614	13 814
TRABANT		6	4	1	2	2	15
TRIUMPH TR8	20	65	43	45	36	54	243
TVR	1	4	1	4	1	2	12
VANCLÉE		1			4	1	6
VANHOO	1	4		4	2		10
VAZ	2	7			5	2	14
VAUXHALL		8	9	1	8	2	28
VESPA							
VOLGA	1						
VOLKSWAGEN	12 072	14 313	8 622	6 746	11 362	9 034	50 077
VOLKSWAGEN HYCAR	1						
VW PORSCHE	2	6			2	4	12

**TABEAU 1. - REPARTITION DES VOITURES D'OCCASION, MISES EN CIRCULATION
PAR PROVINCE ET PAR MARQUE**

ANNEE 2004

(SUITE)

MARQUES	REGION WALLONNE						LE ROYAUME
	BRABANT WALLON	HAINAUT	LIEGE	LUXEM-BOURG	NAMUR	TOTAL	
LINCOLN	4	13	1		1	19	77
LLOYD							1
LOTUS	5	12	17	2	7	43	158
MAGIRUS DEUTZ		1				1	3
MAN VW							3
MAN							10
MARCOS							1
MEAN	3	5	2	2	1	13	83
MERCEDES	950	3 235	2 461	465	1 014	8 125	38 791
MERCURY	1	12	1		2	16	38
MAZDA	442	2 156	1 148	483	768	4 997	13 930
MG	45	65	91	19	33	253	831
MITSUBISHI	254	1 201	1 107	260	392	3 214	9 474
MINERVA	5	5	4	2	5	21	43
MOL							1
MORGAN	1	2	3		1	7	34
MORRIS	2	2	4	1	2	11	36
MOSKVITCH							1
NASH							1
NECKAR							1
NSU	1	3	3	1	1	9	22
OLDSMOBILE	1	9	8	1		19	51
OM	1					1	7
OPEL	2 073	10 630	7 051	2 037	3 360	25 151	69 809
PACKARD			1			1	6
PANHARD		2				2	4
PANTHER		1	1			2	6
PEUGEOT	2 270	7 786	6 586	1 415	3 012	21 069	51 805
VALIANT	1	9	5	4	2	21	65
PONTIAC	17	112	46	5	25	205	581
SUZUKI	325	1 432	1 498	499	619	4 373	8 845
PROTON	5	86	12	9	11	123	378
PORSCHE							2
PORCHE	155	257	279	49	117	857	2 874
PRINCESS				1		1	1
RAMBLER		1			2	3	16
RELIANT							1
RENAULT	2 335	8 984	6 341	1 686	2 795	22 141	55 080
REO							1
RITTER	2			1	3	6	12
RILEY							2
ROLLS ROYCE	7	8	5	2	3	25	58
LAND ROVER	176	616	466	143	197	1 598	5 091
SAAB	154	247	197	66	96	760	3 676
SAVIEM							1
SCANIA			1			1	3
SETRA							2
SIATA BARCHETO		1				1	1
SHELBY							2
SIMCA	3	6	11	4	1	25	42
SEAT	394	2 240	1 871	575	787	5 867	13 037
SAVIEM	1					1	6
SKODA	118	640	437	125	192	1 512	3 126
WEB SMART	66	76	157	18	33	350	1 410
SSANGYONG	5	10	11	1	2	29	96
STRAKIT BUGSTER			1			1	1
STUDEBAKER							2
SUBARU	62	318	344	73	117	914	2 071
SUNBEAM		4	2	1	2	9	16
TALBOT	1	5	4		2	12	30
TATRA							1
TOYOTA	909	3 414	2 916	719	1 216	9 174	25 574
TRABANT		2		1		3	18
TRIUMPH TR8	18	42	57	4	10	131	394
TVR	3	1	1			5	18
VANCLÉE	3					3	9
VANHOOL	1	1	1	1		4	15
VAZ	1	6	3		3	13	29
VAUXHALL		20	4	1	3	28	56
VESPA		1				1	1
VOLGA					1	1	2
VOLKSWAGEN	3 876	13 587	9 593	2 616	5 245	34 917	97 066
VOLKSWAGEN HYCAR							1
VW PORSCHE	3		3			6	20

**TABLEAU 1. - REPARTITION DES VOITURES D'OCCASION, MISES EN CIRCULATION
PAR PROVINCE ET PAR MARQUE**

ANNEE 2004

(SUITE)

MARQUES	REGION BRUXEL- LOISE	REGION FLAMANDE					TOTAL
		ANVERS	BRABANT FLAMAND	LIMBOURG	FLANDRE ORIEN- TALE	FLANDRE OCCIDEN- TALE	
VOLVO	1 158	2 701	1 583	1 415	2 503	1 807	10 009
WARTBURG		1	1		2	1	5
WILLYS	4	13	14	11	11	5	54
WOLSELEY	1	1					1
ZASTAVA	1			1		1	2
AUTRES MARQUES	338	629	343	309	414	336	2 031
TOTAL GENERAL	70 682	101 453	59 838	56 509	79 499	66 350	363 649

**TABLEAU 1. - REPARTITION DES VOITURES D'OCCASION, MISES EN CIRCULATION
PAR PROVINCE ET PAR MARQUE**

ANNEE 2004

(SUITE)

MARQUES	REGION WALLONNE						LE ROYAUME
	BRABANT WALLON	HAINAUT	LIEGE	LUXEM- BOURG	NAMUR	TOTAL	
VOLVO	407	1 166	789	263	428	3 053	14 220
WARTBURG	1					1	6
WILLYS	8	19	18	6	9	60	118
WOLSELEY							2
ZASTAVA	1	4	2	1		8	11
AUTRES MARQUES	148	315	273	57	80	873	3 242
TOTAL GENERAL	23 904	96 839	72 661	18 833	32 163	244 400	678 731

**TABLEAU 2. - REPARTITION DES AUTOBUS ET AUTOCARS D'OCCASION,
MIS EN CIRCULATION PAR PROVINCE ET PAR MARQUE
ANNEE 2004**

MARQUES	REGION BRUXEL- LOISE	REGION FLAMANDE					TOTAL
		ANVERS	BRABANT FLAMAND	LIMBOURG	FLANDRE ORIENTALE	FLANDRE OCCIDENTALE	
AEC		1					1
AUSTIN		1					1
BEDFORD		1					1
BOVA		2	4	12	9	9	36
CITROEN					1	1	2
DAF		3	3	3	5	7	21
DODGE					1		1
EOSCOACH	1	5	6	3	13	3	30
EVOBUS SETRA	2		5			2	7
EVOBUS MERCEDES	5	1	7	7	1	2	18
EVOBUS				1			1
FIAT	1						
IVECO	3	2	1	2	2	3	10
FORD	1	1			1	2	4
INTERNATIONAL			2				2
IRISBUS						9	9
JONCKHEERE		1			1	3	5
MAN VW						1	1
MAN	5	9	9	5	2	5	30
MERCEDES	15	28	41	26	27	40	162
NEOPLAN	9	5	3	1		3	12
PEUGEOT	1	2	1	1	2		6
RENAULT	1	1		1		10	12
SAURER						1	1
SCANIA	1	1	1	1	2		5
SETRA	14	2	3	4	2	1	12
VANHOOL	15	29	14	24	16	12	95
VOLKSWAGEN		1			2	1	4
VOLVO	4	4	4		11	7	26
AUTRES MARQUES	1	4	5	4	5	6	24
TOTAL GENERAL	79	104	109	95	103	128	539

**TABLEAU 2. - REPARTITION DES AUTOBUS ET AUTOCARS D'OCCASION,
MIS EN CIRCULATION PAR PROVINCE ET PAR MARQUE
ANNEE 2004**

MARQUES	REGION WALLONNE						LE ROYAUME
	BRABANT WALLON	HAINAUT	LIEGE	LUXEMBOURG	NAMUR	TOTAL	
AEC							1
AUSTIN							1
BEDFORD							1
BOVA		1				1	37
CITROEN							2
DAF	1	4	2	1		8	29
DODGE							1
EOSCOACH	5	3			5	13	44
EVOBUS SETRA		1	3	1	1	6	15
EVOBUS MERCEDES	3	4	3	2		12	35
EVOBUS					1	1	2
FIAT			1			1	2
IVECO	4	1	4	1	1	11	24
FORD			1			1	6
INTERNATIONAL							2
IRISBUS					2	2	11
JONCKHEERE					1	1	6
MAN VW							1
MAN	2	15	10		1	28	63
MERCEDES	7	48	23	14	7	99	276
NEOPLAN	1	4	1			6	27
PEUGEOT							7
RENAULT		4	3			7	20
SAURER							1
SCANIA	1	10	1			12	18
SETRA	5	19	3			27	53
VANHOOL	1	9	5	3	5	23	133
VOLKSWAGEN	1	1			1	3	7
VOLVO	2	12	1		1	16	46
AUTRES MARQUES		14				14	39
TOTAL GENERAL	33	150	61	22	26	292	910

**TABLEAU 3. - REPARTITION DES CAMIONS D'OCCASION, MIS EN CIRCULATION
PAR PROVINCE ET PAR MARQUE
ANNEE 2004**

MARQUES	REGION BRUXEL- LOISE	REGION FLAMANDE					TOTAL
		ANVERS	BRABANT FLAMAND	LIMBOURG	FLANDRE ORIEN- TALE	FLANDRE OCCIDEN- TALE	
ARO						2	2
AUSTIN	3	3	1	1	3	1	9
AUTOCAR		1					1
AUTO UNION AUDI							
BARKAS	1	5		1	2		8
BEDFORD	4	8	9	7	9	6	39
BERLIET							
BMW	1	2	7		4	1	14
BORGWARD		1					1
CADILLAC		1		1	2	2	6
CHEVROLET	34	168	99	106	165	69	607
CHRYSLER	95	74	40	48	60	41	263
CITROEN	826	1 141	566	982	829	1 065	4 583
DAEWOO	1	12	2	2	9	11	36
DAF	85	320	93	93	148	107	761
DAIHATSU	28	144	75	104	58	64	445
DAIMLER		1				1	2
DATSUN / NISSAN	326	817	572	448	540	456	2 833
DE SOTO		1					1
DKW		1					1
DODGE	13	88	74	73	102	94	431
E.R.F.				1			1
FIAT	372	606	267	358	508	458	2 197
IVECO	172	288	131	195	272	206	1 092
IVECO FORD						1	1
FN			2			2	4
FSO				2	4		6
FORD	584	1 044	464	656	633	813	3 610
FORDSON				1			1
GMC	5	26	17	18	25	15	101
GM		1					1
GM RANGER				1			1
HANOMAG HENSCHEL		2	1	2		1	6
HOTCHKISS							
HYUNDAI	89	138	79	78	69	69	433
INTERNATIONAL	2				1	5	6
ISUZU	6	20	7	11	22	10	70
IVECO MAGIRUS							
JEEP	52	178	95	135	126	87	621
JONCKHEERE		1					1
KAISER		1	2	1	1		5
KIA	23	39	12	16	27	21	115
LADA	3	13	8	14	13	2	50
LADA VAZ		1					1
LANDROVER	84	240	161	152	183	208	944
LANCIA					1		1
LEXUS		1	1		1		3
LEYLAND	1	2	1	1	2	1	7
LINCOLN		2	5		1		8
MAGIRUS DEUTZ	1	4	2	3	5	4	18
MAN VW	4	18	15	10	18	5	66
MAN	41	171	94	122	192	135	714
MERCEDES	1 506	2 170	1 129	1 088	1 821	1 708	7 916
MERCURY		2					2
MAZDA	35	63	31	29	60	48	231
MITSUBISHI	239	512	255	277	382	243	1 669
MINERVA		4	4			1	9
MOL		1					1
MORRIS					1	1	2
OLDSMOBILE						1	1
OM	1	10	6	6	2	2	26
OPEL	116	357	148	225	265	301	1 296
PEGASO		1		2			3
PEUGEOT	438	785	362	457	596	622	2 822
VALIANT	2	6	2		3	1	12
PONTIAC		9	4	3	7	2	25
SUZUKI	70	147	153	137	120	81	638
PORCHE	11	26	6	5	15	14	66
RENAULT	1 008	1 310	640	941	1 103	1 202	5 196
REO		1	1				2
LAND ROVER	1			2	1		3
SAAB		2	1	1		1	5
SAVIEM				1		1	2
SCANIA	29	99	69	59	86	59	372

**TABLEAU 3. - REPARTITION DES CAMIONS D'OCCASION, MIS EN CIRCULATION
PAR PROVINCE ET PAR MARQUE
ANNEE 2004**

MARQUES	REGION WALLONNE						LE ROYAUME
	BRABANT WALLON	HAINAUT	LIEGE	LUXEM-BOURG	NAMUR	TOTAL	
ARO							2
AUSTIN	1	1	1	2		5	17
AUTOCAR							1
AUTO UNION AUDI		1	1			2	2
BARKAS		3	1		1	5	14
BEDFORD		10	6	1	1	18	61
BERLIET	2	1			1	4	4
BMW	1		1	1		3	18
BORGWARD							1
CADILLAC							6
CHEVROLET	26	68	53	15	28	190	831
CHRYSLER	22	77	48	4	15	166	524
CITROEN	242	1 014	774	248	439	2 717	8 126
DAEWOO	1	6	9	4	2	22	59
DAF	35	173	136	58	59	461	1 307
DAIHATSU	18	108	100	103	128	457	930
DAIMLER							2
DATSUN / NISSAN	175	535	397	171	248	1 526	4 685
DE SOTO							1
DKW			1		1	2	3
DODGE	24	63	50	13	24	174	618
E.R.F.							1
FIAT	159	823	538	141	197	1 858	4 427
IVECO	27	181	106	34	38	386	1 650
IVECO FORD			1			1	2
FN		2	1			3	7
FSO							6
FORD	143	754	624	140	244	1 905	6 099
FORDSON							1
GMC	10	18	13	1	7	49	155
GM							1
GM RANGER							7
HANOMAG HENSCHEL	1					1	1
HOTCHKISS		1				1	1
HYUNDAI	35	92	114	15	29	285	807
INTERNATIONAL		1	1		1	3	11
ISUZU	3	29	8	4	5	49	125
IVECO MAGIRUS		1				1	1
JEEP	39	101	100	18	53	311	984
JONCKHEERE							1
KAISER							5
KIA	6	30	30	9	21	96	234
LADA	7	17	16	10	15	65	118
LADA VAZ							1
LANDROVER	78	137	93	29	74	411	1 439
LANCIA		1				1	2
LEXUS		1				1	4
LEYLAND			1		2	3	11
LINCOLN	1	2	1			4	12
MAGIRUS DEUTZ	3	8	6	5	2	24	43
MAN VW	2	14	15	4	8	43	113
MAN	24	82	70	29	25	230	985
MERCEDES	257	1 190	859	184	416	2 906	12 328
MERCURY		1				1	3
MAZDA	25	69	49	24	26	193	459
MITSUBISHI	94	299	332	132	153	1 010	2 918
MINERVA	1	2	2			5	14
MOL							1
MORRIS							2
OLDSMOBILE							1
OM	1	8	5	3	2	19	46
OPEL	50	320	193	72	102	737	2 149
PEGASO		1				1	4
PEUGEOT	179	747	426	130	308	1 790	5 050
VALIANT	1		3			4	18
PONTIAC		3	1		1	5	30
SUZUKI	51	164	210	169	171	765	1 473
PORCHE	3	2	6	1		12	89
RENAULT	297	1 446	1 000	274	458	3 475	9 679
REO			1			1	3
LAND ROVER							4
SAAB			2			2	7
SAVIEM		1		1		2	4
SCANIA	7	55	67	16	42	187	588

**TABLEAU 3. - REPARTITION DES CAMIONS D'OCCASION, MIS EN CIRCULATION
PAR PROVINCE ET PAR MARQUE**

ANNEE 2004

(SUITE)

MARQUES	REGION BRUXEL- LOISE	REGION FLAMANDE					TOTAL
		ANVERS	BRABANT FLAMAND	LIMBOURG	FLANDRE ORIEN- TALE	FLANDRE OCCIDEN- TALE	
SEAT	35	83	35	35	59	28	240
SKODA	3	4	1	1	5	5	16
SSANGYONG	10	47	19	38	43	73	220
SOVAM			1				1
STEYR		2	1	2	5		10
STEYR PUCH	1	2		1	1	1	5
STUDEBAKER		3					3
SUBARU	4	4	8	6	5	6	29
TALBOT	1	1					1
TEMPO				1			1
TOYOTA	159	429	233	216	348	261	1 487
UNIC							
VANCLÉE				1		1	2
VANHOOŁ		8			1		9
VAZ		1		1			2
VOLKSWAGEN	754	1 035	568	548	767	719	3 637
VOLVO	81	214	150	106	156	195	821
WARTBURG							
WHITE							
WILLYS		8	4	6	4	4	26
AUTRES MARQUES	163	516	302	317	466	531	2 132
TOTAL GENERAL	7 523	13 445	7 036	8 155	10 357	10 075	49 068

**TABLEAU 3. - REPARTITION DES CAMIONS D'OCCASION, MIS EN CIRCULATION
PAR PROVINCE ET PAR MARQUE**

ANNEE 2004

(SUITE)

MARQUES	REGION WALLONNE						LE ROYAUME
	BRABANT WALLON	HAINAUT	LIEGE	LUXEM-BOURG	NAMUR	TOTAL	
SEAT	16	78	48	24	21	187	462
SKODA	1	17	16	7	7	48	67
SSANGYONG	4	17	27	11	7	66	296
SOVAM		1				1	2
STEYR			1		1	2	12
STEYR PUCH		2				2	8
STUDEBAKER							3
SUBARU		3	2	1	2	8	41
TALBOT						2	2
TEMPO			2			2	3
TOYOTA	88	242	159	94	112	695	2 341
UNIC		1	1			2	2
VANCLÉE			1			1	3
VANHOOŁ			1			1	10
VAZ		1		1	1	3	5
VOLKSWAGEN	241	860	740	163	336	2 340	6 731
VOLVO	35	163	150	61	68	477	1 379
WARTBURG			1			1	1
WHITE			1			1	1
WILLYS		6	4	5	4	19	45
AUTRES MARQUES	139	518	393	171	231	1 452	3 747
TOTAL GENERAL	2 575	10 572	8 019	2 603	4 137	27 906	84 497

**TABLEAU 4. - REPARTITION DES TRACTEURS D'OCCASION, MIS EN CIRCULATION
PAR PROVINCE ET PAR MARQUE
ANNEE 2004**

MARQUES	REGION BRUXEL- LOISE	REGION FLAMANDE					TOTAL
		ANVERS	BRABANT FLAMAND	LIMBOURG	FLANDRE ORIEN- TALE	FLANDRE OCCIDEN- TALE	
DAF	53	276	70	69	103	221	739
DEUTZ		1	1				2
IVECO	3	19	16	23	18	17	93
FORD				1			1
INTERNATIONAL		1	1				2
MACK						2	2
MAN	30	89	42	50	106	89	376
MASSEY FERGUSON					1		1
MERCEDES	18	81	78	60	118	60	397
PEGASO				1			1
RENAULT	18	35	15	34	52	66	202
SAME							
SAURER							
SCANIA	37	201	145	62	131	133	672
VOLVO	37	257	68	77	128	158	688
AUTRES MARQUES		2		2		6	10
TOTAL GENERAL	196	962	436	379	657	752	3 186

**TABLEAU 4. - REPARTITION DES TRACTEURS D'OCCASION, MIS EN CIRCULATION
PAR PROVINCE ET PAR MARQUE
ANNEE 2004**

MARQUES	REGION WALLONNE						LE ROYAUME
	BRABANT WALLON	HAINAUT	LIEGE	LUXEMBOURG	NAMUR	TOTAL	
DAF	11	81	62	24	33	211	1 003
DEUTZ							2
IVECO	2	26	8	2	1	39	135
FORD							1
INTERNATIONAL							2
MACK			2	1	1	4	6
MAN	3	32	13	4	6	58	464
MASSEY FERGUSON					1	1	2
MERCEDES	7	90	46	7	5	155	570
PEGASO							1
RENAULT	7	39	32	31	3	112	332
SAME			1			1	1
SAURER		1				1	1
SCANIA	24	68	61	18	15	186	895
VOLVO	3	82	133	22	19	259	984
AUTRES MARQUES	1	2				3	13
TOTAL GENERAL	58	421	358	109	84	1 030	4 412

**TABLEAU 5. - REPARTITION DES TRACTEURS AGRICOLES D'OCCASION,
MIS EN CIRCULATION PAR PROVINCE ET PAR MARQUE
ANNEE 2004**

MARQUES	REGION BRUXEL- LOISE	REGION FLAMANDE					TOTAL
		ANVERS	BRABANT FLAMAND	LIMBOURG	FLANDRE ORIEN- TALE	FLANDRE OCCIDEN- TALE	
AGRIA					1		1
ALLIS CHALMERS		3			1		4
BAUTZ							
BIELARUS		1	1	2	4	10	18
CARRARO				2			2
CASE		1			1		2
CASE IH		44	17	12	43	44	160
DAIMLER		2					2
DAVID BROWN		9	18	9	20	14	70
DEUTZ FAHR		25	32	30	77	72	236
DEUTZ	1	36	45	53	51	57	242
EBRO							
FAHR		2	1		1	2	6
FERGUSON		3	1	1	1	5	11
FENDT	2	72	63	59	115	89	398
FERRARI		1	2		2	21	26
FIAT	1	63	58	72	75	72	340
FORD	4	74	97	53	73	82	379
FORDSON		6	9	12	10	14	51
KAWASAKI	3	13	8	10	9	16	56
GULDNER		1	3	2	2	1	9
GUTBROD						1	1
HANOMAG HENSCHEL		7	6	7	8	3	31
HERMANN LANZ				1		1	2
HINO MOTO		1		2			3
HONDA			2	1			3
IMT							
INTERNATIONAL	2	56	47	38	33	16	190
ISEKI	1	5	10	3	11	4	33
JOHN DEERE	2	71	51	57	75	65	319
KRAMER				1		1	2
KUBOTA	1	5	3	2	7	1	18
LAMBORGHINI		4	4	2	15	9	34
LANDINI		12	3	6	5	8	34
LANZ		5	1	8	5	10	29
LATIL						1	1
LEYLAND		1					1
MAN		2		5	2		9
MASSEY FERGUSON	3	36	54	65	81	141	377
MERCEDES		4	6	4	2	2	18
MITSUBISHI			1				1
NEW HOLLAND		31	18	13	42	67	171
NUFFIELD							
PORCHE		3	3	2	3		11
RENAULT		24	19	32	41	42	158
ROHR							
SAME	1	10	18	20	35	17	100
SCHLUTER			1	2			3
SOMECA				1		1	2
YAMAHA	3	19	22	16	34	33	124
STEYR		11	12	17	17	8	65
URSUS		3	2	2		15	22
VOLVO		1	2	1			4
WAHL							
WHITE			1		1	1	3
ZETOR		14	16	13	30	7	80
AUTRES MARQUES		34	28	30	39	51	182
TOTAL GENERAL	24	715	685	668	972	1 004	4 044

**TABLEAU 5. - REPARTITION DES TRACTEURS AGRICOLES D'OCCASION,
MIS EN CIRCULATION PAR PROVINCE ET PAR MARQUE
ANNEE 2004**

MARQUES	REGION WALLONNE						LE ROYAUME
	BRABANT WALLON	HAINAUT	LIEGE	LUXEM-BOURG	NAMUR	TOTAL	
AGRIA							1
ALLIS CHALMERS				1		1	5
BAUTZ		1				1	1
BIELARUS		2			2	4	22
CARRARO		3		1		4	6
CASE	1	1	6	2	2	12	14
CASE IH	10	50	17	35	29	141	301
DAIMLER							2
DAVID BROWN	4	17	11	17	20	69	139
DEUTZ FAHR	7	25	15	17	8	72	308
DEUTZ	5	63	60	34	27	189	432
EBRO		1	2	2	1	6	6
FAHR			2			2	8
FERGUSON	1		2			3	14
FENDT	5	64	86	29	33	217	617
FERRARI							26
FIAT	20	63	33	39	49	204	545
FORD	19	52	48	33	60	212	595
FORDSON	2	5	5	4	9	25	76
KAWASAKI		13	9	6	10	38	97
GULDNER			1		1	2	11
GUTBROD							1
HANOMAG HENSCHEL		5	9	5	2	21	52
HERMANN LANZ	1		2	3	1	7	9
HINO MOTO							3
HONDA		1				1	4
IMT			1			1	1
INTERNATIONAL	6	55	41	51	56	209	401
ISEKI		2	1	2		5	39
JOHN DEERE	33	89	98	41	134	395	716
KRAMER			9	2		11	13
KUBOTA	1	4	2			7	26
LAMBORGHINI		7	9	8	1	25	59
LANDINI		8	8	3	2	21	55
LANZ		2	3	1	1	7	36
LATIL							1
LEYLAND		1			2	3	4
MAN	1	2			1	4	13
MASSEY FERGUSON	8	74	60	96	60	298	678
MERCEDES	2	5	13	3	6	29	47
MITSUBISHI							1
NEW HOLLAND	4	19	6	5	11	45	216
NUFFIELD	2	3	1	2		8	8
PORCHE		1	3	2	2	8	19
RENAULT	8	59	37	16	32	152	310
ROHR			1			1	1
SAME	7	15	24	30	22	98	199
SCHLUTER		1	1			2	5
SOMECA	1		1	2	1	5	7
YAMAHA	18	23	30	27	16	114	241
STEYR		11	9	11	5	36	101
URSUS		2	1	2	4	9	31
VOLVO	3	2	7		4	16	20
WAHL				1		1	1
WHITE					1	1	4
ZETOR	1	16	6	11	16	50	130
AUTRES MARQUES	10	22	32	29	15	108	290
TOTAL GENERAL	180	789	712	573	646	2 900	6 968

Informations

La Direction générale Statistique et Information économique relève du SPF Economie, PME, Classes moyennes et Energie. Une de nos missions est de répondre aux besoins des autorités, des entreprises et des citoyens par une information chiffrée sur la situation réelle du pays dans différents domaines d'actualité

Où trouver l'information statistique et économique?

Sur nos sites Internet <http://statbel.fgov.be> (statistiques) et <http://mineco.fgov.be> (économie)

Dans cinq grandes villes du pays, la Direction générale Statistique et Information économique met à la disposition du public :

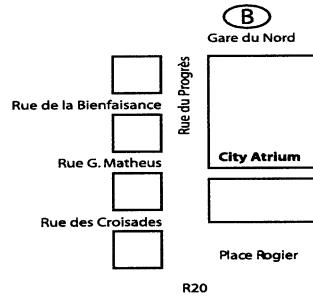
- ◇ Des annuaires et des publications spécialisées ainsi qu'une sélection de disquettes et de cédéroms.
- ◇ Une salle de lecture où il est possible de consulter nos publications, ainsi que celles d'autres ministères ou d'institutions belges et internationales.

Toutes nos bibliothèques sont accessibles les jours ouvrables de 8h30 à 16h30 (Bxl) ou de 9h à 12h et de 13h à 16h (autres).

Bruxelles City Atrium C

Rue du Progrès 50, 1210 Bruxelles
tél. 02/277.55.03 – 02/277.55.04 fax 02/277.55.19
e-mail : info@statbel.mineco.fgov.be

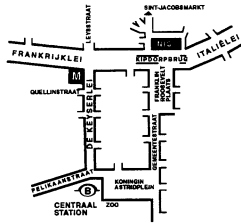
Train (B) : Gare du Nord
Métro (M) : ligne 2, station Rogier
Trams : 3, 52, 55, 56, 81, 90
arrêts Rogier ou Nord
Bus STIB : 38, 58, 61
arrêts Rogier ou Nord
Bus De Lijn : 318, 351, 358, 410, 526, 554
arrêt Nord



Anvers

Italiëlei 124 - bus 85, 2000 Antwerpen
tél. 03/229.07.00 fax 03/233.28.30
e-mail : info.antwerpen@statbel.mineco.fgov.be

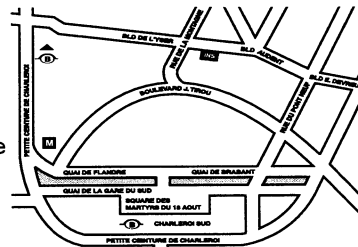
Train (B) : Centraal Station
Métro (M) : arrêt Opera
Tram-Bus : accès facile (Fr. Rooseveltplaats)



Charleroi

Tour Biarent, Bd Audent 14/5, 6000 Charleroi
tél. 071/27.44.14 fax 071/27.44.19
e-mail : info.charleroi@statbel.mineco.fgov.be

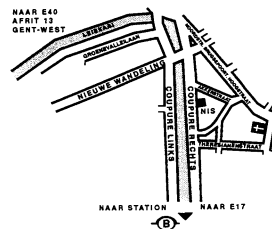
Train (B) : Charleroi Sud, 20 min depuis la gare (Place Buisset, Rue du Collège, Place Charles II, Boulevard Tirou, rue de la Montagne)
Bus : arrêt Tirou
Autoroute : petite ceinture de Charleroi - sortie Gare du Sud
Parking (P) : payant face à l'INS



Gand

Coupure rechts 620, 9000 Gent
tél. 09/267.27.00 fax 09/267.27.29
e-mail : info.gent@statbel.mineco.fgov.be

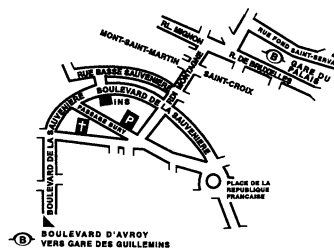
Train (B) : Gent St. Pieters
Tram-Bus : 40, 43 arrêt Theresianenstraat
Autoroute : accès aisé par autoroute E40 (sortie N° 13 - Gent - West/Drongen)
Parking (P) : au long de la "Coupure Rechts"



Liège

Bd de la Sauvenière 73-75, 4000 Liège
tél. 04/223.84.11 fax 04/222.49.94
e-mail : info.liege@statbel.mineco.fgov.be

Train (B) : Gare des Guillemins ou Gare du Palais
Tram-Bus : (Guillemins) 1 et 4 arrêt Sauvenière
Parking (P) : Neujean (à 20 m - même trottoir)
Mercure (en face)



L'INS diffuse de nombreux produits qui donnent une image chiffrée de la réalité socio-économique belge.

Ces produits, repris dans notre catalogue, sont disponibles auprès de nos centres régionaux ou auprès de notre service de Documentation - vente de Bruxelles. Notre catalogue vous sera envoyé sur simple demande. (voir adresses ci-contre).

Vous trouverez également un extrait de nos données, ainsi que la liste de nos publications sur notre site Internet : <http://statbel.fgov.be>

Transport : autre publication

Parc des véhicules à moteur

Sur base du fichier des véhicules immatriculés au Ministère des Communications, l'INS publie dans cette brochure différents tableaux illustrant la répartition provinciale de l'ensemble de notre parc automobile selon l'âge du véhicule, par catégorie (voiture privée, car, bus, véhicule utilitaire, tracteur, motocyclette, véhicule spécial) par marque et type de véhicule, ou par genre de carburant utilisé. Un tableau informe également sur la répartition par commune des différentes catégories de véhicules – *Annuelle*

Quelques autres publications

Publications générales

Annuaire de statistiques régionales
Bulletin de statistique – *Mensuelle*

Territoire et environnement

Statistique de l'occupation du sol (*disquette*)
Aperçu Environnement - *Annuelle*

Population

Ménages et noyaux familiaux - *Annuelle*
Population totale au 1er janvier - *Annuelle*

Société

Accidents de la circulation – *Annuelle*
Enquête sur les budgets des ménages -
Annuelle

Économie et finances

Ventes de biens immobiliers – *Annuelle*

Agriculture


Recensement agricole et horticole au 15 mai –
Annuelle

Industrie

Production industrielle et construction -
Mensuelle

Commerce, services et transports

Commerce intérieur – *Annuelle*
Compendium Société de l'information -
Annuelle



SERVICE PUBLIC FEDERAL
ECONOMIE, P.M.E.,
CLASSES MOYENNES & ENERGIE

Statistique et
Information économique

Achévé d'imprimer
par l'imprimerie de la DGSIE
B-1000 Bruxelles
Juillet 2005