

Transport

**Véhicules à moteur neufs et
d'occasion mis en circulation**

L'institut national de statistique propose des informations impartiales à un prix abordable.

Les informations sont diffusées conformément à la loi, notamment pour ce qui concerne leur confidentialité.

Nous classons les statistiques en huit domaines :

Généralités	Économie et finances
Territoire et environnement	Agriculture et activités assimilées
Population	Industrie
Société	Services, commerce et transports

Tous droits de traduction, d'adaptation, de reproduction par tous procédés, y compris la photographie et le microfilm sont soumis à autorisation préalable de l'Institut national de statistique.

Toutefois, la citation de courts extraits, à titre explicatif ou justificatif, dans un article, un compte-rendu ou un livre, est autorisée moyennant indication claire et précise de la source.

Éditeur responsable : Hans D'Hondt



©2003, INSTITUT NATIONAL DE STATISTIQUE *éditeur*

B-1000 Bruxelles – 44 rue de Louvain

Avant-Propos

Cette brochure reprend la statistique des véhicules à moteur neufs, mis en circulation au cours de l'année 2002 y compris les motos; il y a cependant lieu de noter que les véhicules de l'armée ne sont pas compris dans cette statistique.

A partir de l'année 1959 et grâce à la documentation fournie par la Direction de l'Immatriculation des Véhicules du Ministère des Communications, elle contient, pour chacune des marques de véhicules à moteur, le nombre de nouvelles inscriptions. Ce renseignement permet de déceler vers quelles marques s'orientent les acheteurs.

La présente brochure fournit également un aperçu comparatif des chiffres des années antérieures montrant l'évolution des ventes des diverses marques de véhicules automobiles.

Transport

**Véhicules à moteur neufs et d'occasion mis
en circulation en 2003**

Sommaire

Véhicules à moteur neufs

Aperçu

1. Classification des véhicules à moteur neufs, mis en circulation en 2003, d'après la résidence du déclarant2
2. Véhicules à moteur neufs mis en circulation2

Évolution du nombre de véhicules à moteur neufs mis en circulation

Répartition par marque des véhicules

1. Répartition des véhicules automobiles neufs, mis en circulation, d'après la marque Période 1996 – 20034
2. Répartition des véhicules automobiles neufs, mis en circulation, d'après les principales marques (en %) – Période 1997 – 200323
3. Répartition des voitures neuves, mises en circulation, d'après les principales marques (en %) – Période 1997 – 200323

Répartition dans le temps

4. Répartition mensuelle des véhicules automobiles neufs, mis en circulation, Période 1997 – 200324

Répartition par classe de prix

5. Répartition des voitures neuves mises en circulation, par classe de prix, Période 1997 – 200327

Résultats de l'année 2003

Répartition par marque et type des véhicules

6. Répartition des véhicules automobiles neufs, mis en circulation, d'après la marque et le type – Année 200330
7. Répartition des véhicules automobiles neufs, mis en circulation, d'après la marque et le type – Année 2003 Carburant Diesel67

Répartition dans le temps

8. Répartition mensuelle des véhicules automobiles neufs, mis en circulation, d'après la résidence du déclarant – Année 200387

Répartition géographique

9. Répartition des voitures neuves, mises en circulation, par province et par marque et type – Année 2003	94
10. Répartition des autobus et des autocars neufs, mis en circulation, par province et par marque et type – Année 2003	128
11. Répartition des camions neufs, mis en circulation, par province et par marque et type – Année 2003	130
12. Répartition des tracteurs neufs, mis en circulation par province et par marque et type – Année 2003	140
13. Répartition des tracteurs agricoles neufs, mis en circulation par province et par marque et type – Année 2003	142
14. Répartition des véhicules spéciaux neufs, mis en circulation par province et par marque et type – Année 2003	152
15. Répartition des motos neuves, mises en circulation par province et par marque et type – Année 2003	160
16. Répartition des véhicules automobiles neufs, mis en circulation par arrondissement et par région – Année 2003	180
17. Nombre de voitures privées neuves, mises en circulation, par arrondissement et par cylindrée – Année 2003	181
18. Nombre de véhicules automobiles neufs, par catégorie, par commune, par arrondissement et par région – Année 2003	182

Véhicules à moteur d'occasion

Aperçu

1. Classification des véhicules à moteur d'occasion, mis en circulation en 2003, d'après la résidence du déclarant	202
2. Véhicules à moteur d'occasion mis en circulation	202

Résultats de l'année 2003

1. Répartition des voitures d'occasion, mises en circulation par région et province, et selon la marque – Année 2003	204
2. Répartition des autobus et autocars d'occasion, mis en circulation par région et province, et selon la marque – Année 2003	210
3. Répartition des camions d'occasion, mis en circulation par région et province, et selon la marque – Année 2003	212
4. Répartition des tracteurs d'occasion, mis en circulation par région et province, et selon la marque – Année 2003	216
5. Répartition des tracteurs agricoles d'occasion, mis en circulation par région et province, et selon la marque – Année 2003	218

Véhicules à moteur neufs

Aperçu

STATISTIQUE DES VEHICULES A MOTEUR NEUFS MIS EN CIRCULATION - ANNEE 2003
TABLEAU 1. - CLASSIFICATION DES VEHICULES A MOTEUR NEUFS, MIS EN CIRCULATION EN 2003, D'APRES LA RESIDENCE DU DECLARANT

RESIDENCE DU DECLARANT	Voitures pour personnes	Autobus et autocars	Véhicules pour le transport de marchandises	Tracteurs	Tracteurs agricoles	Total	Moto-cyclottes (1)	Total général
BELGIQUE	463 173	896	56 125	4 818	3 387	528 399	22 267	550 666
Région de Bruxelles-Capitale	87 316	44	8 662	210	41	96 273	1 600	97 873
Région flamande	249 807	642	33 527	3 644	2 122	289 742	12 910	302 652
Prov. Anvers	69 009	260	8 679	743	368	79 059	3 272	82 331
Prov. Limbourg	30 324	83	3 910	546	249	35 112	1 548	36 660
Prov. Flandre orientale	41 289	97	6 856	654	480	49 376	3 167	52 543
Prov. Brabant flamand	73 869	104	7 184	620	268	82 045	2 387	84 432
Prov. Flandre-occidentale	35 316	98	6 898	1 081	757	44 150	2 536	46 686
Région wallone	126 050	210	13 936	964	1 224	142 384	7 757	150 141
Prov. Brabant wallon	15 629	22	1 718	33	111	18 513	1 180	19 693
Prov. Hainaut	42 361	67	4 411	313	323	47 475	2 640	50 115
Prov. Liège	38 464	68	4 262	409	306	43 509	2 174	45 683
Prov. Luxembourg	12 028	21	1 419	83	236	13 787	701	14 488
Prov. Namur	16 568	32	2 126	126	248	19 100	1 062	20 162

TABLEAU 2. - VEHICULES A MOTEUR NEUFS MIS EN CIRCULATION

GENRE DE VEHICULES	1996	1997	1998	1999	2000	2001	2002	2003
Voiture pour personnes	402 285	406 928	463 724	504 203	531 640	499 779	472 830	463 173
Autobus en autocars	917	811	1 031	971	1 150	968	1 080	896
Véhicules pour le transport de marchandises	39 811	49 103	54 711	63 429	60 261	64 360	53 322	56 125
Tracteurs	4 140	4 876	5 495	5 795	5 521	5 759	4 649	4 818
Tracteurs agricoles	2 633	2 588	2 944	2 886	3 087	2 932	3 419	3 387
Total	455 786	464 306	527 905	577 284	601 659	573 797	535 300	528 399
Motors (1)	15 745	17 658	21 267	27 539	24 685	21 130	21 554	22 267
Total général	471 531	481 964	549 172	604 823	626 344	594 927	556 854	550 666

(1) Jusqu'en 1970 ce chiffre ne comprenait pas les vélomoteurs d'une cylindrée de 50 cm³ et en-dessous. A partir du 1^{er} janvier 1971 un vélomoteur doit être immatriculé à l'office de la Circulation Routière s'il peut développer une vitesse de plus de 40 km/heure.

Véhicules à moteur neufs

Évolution du nombre de véhicules à
moteur neufs, mis en circulation

TABLEAU 1. - REPARTITION DES VEHICULES AUTOMOBILES NEUFS, MIS EN CIRCULATION, D'APRES LA MARQUE - PERIODE 1996 - 2003

VOITURES POUR PERSONNES

MARQUES	1996	1997	1998	1999	2000	2001	2002	2003
GMC		2	3	1	1			1
HEHN								1
HOBBY								3
HOME CAR								12
HOMMELL				1	1			
HONDA	5 267	6 415	6 517	6 014	4 605	3 057	3 605	3 140
HYMER							66	104
HYUNDAI	2 864	2 837	3 525	4 341	4 878	4 456	6 342	7 155
INDIGO					1			
INFINITI								2
ISUZU			2	1	1	3		
IVECO	62	75	48	73	62	69	37	13
IVR								28
JAGUAR	485	705	660	1 002	1 302	1 099	1 281	1 148
JEEP	573	774	749	784	705	626	964	1 039
KARMANN								5
KEMP0099								2
KIA	1 345	1 004	1 247	2 192	2 191	838	230	623
KNAUS							8	20
KONINGS								3
L.T.I.				1		1		
LADA-VAZ				61	657	441	330	207
LADA	639	286	197	67	6	3	1	
LAIKA						1	13	15
LAMBORGHINI	2	2	1		1	1	1	3
LANCIA	3 072	2 646	2 504	2 860	3 651	2 471	1 176	1 567
LANDROVER	1 214	741	1 905	2 663	2 391	2 162	2 244	2 100
LEXUS	122	85	303	560	593	628	530	451
LIBERTY								2
LIGIER	1							
LINCOLN	24	13	16	27	18	17	7	18
LMC								3
LOTUS	34	66	96	106	95	43	55	35
MAESS								2
MAESSS								3
MAN	2		1		1		5	3
MASERATI	26	23	17	38	54	28	38	39
MAYBACH								4
MAZDA	8 354	6 898	7 703	8 307	7 073	4 127	4 615	5 786
MB								178
MC LOUIS							1	32
MEGA	19	29	11				2	
MERCEDES	13 804	14 428	17 084	20 705	22 084	22 622	23 941	20 619
MERCURY	16	18	7	4	1		2	
MERLIN		2			1	1		
MG	124	137	203	281	169	143	489	535
MINI						347	2 515	2 722
MITSUBISHI	7 985	7 725	11 104	11 169	8 675	5 535	3 981	2 384
MOBILVETTA							5	30
MONACO					1			
MONCAYO							1	2
MORGAN	14	17	18	16	17	12	11	9
MV AGUSTA			1					
NILSSON						19	13	10
NISSAN	11 387	13 896	14 217	11 728	10 790	8 921	7 206	8 584
OLDSMOBILE	2							
OPEL	39 187	45 271	43 383	51 596	54 127	50 855	48 194	47 252
PEUGEOT	31 740	32 294	38 100	47 077	53 411	52 251	53 360	54 381
PILOTE								9
PLYMOUTH	43	13	7	1	2		1	

TABLEAU 1. - REPARTITION DES VEHICULES AUTOMOBILES NEUFS, MIS EN CIRCULATION, D'APRES LA MARQUE - PERIODE 1996 - 2003

VOITURES POUR PERSONNES

MARQUES	1996	1997	1998	1999	2000	2001	2002	2003
PONTIAC	440	135	6	5	2	2	5	
PORSCHE	273	446	572	531	570	507	602	660
PROTON	1 500	730	405	37	73	124	1	
PUCH			1					
QUATTRO	1	4			15	43	8	16
QVALE						1		
RAPIDO								25
RASANT								3
RENAULT	43 907	38 544	48 301	51 884	56 693	61 392	51 423	52 819
RIMOR						10	110	191
ROLLS ROYCE	5	5	3	3	7	1	1	2
ROVER	4 431	4 037	3 921	3 463	4 557	2 335	1 963	1 297
RUSH			1			1		
S.E.A.								11
SAAB	1 891	1 707	2 906	2 572	2 909	2 389	2 548	2 755
SANTANA		2						
SCANIA			1	1	1	1	1	1
SEAT	6 379	7 106	10 358	11 943	13 798	11 989	10 512	9 293
SKODA	2 248	2 759	3 875	4 344	5 312	7 181	6 463	6 258
SMART			261	941	2 082	2 044	2 161	1 883
SOVRA					1			
SPARTAN	3	3	1					
SSANGYONG	232	120	266	183	20	2	49	27
SUBARU	1 322	949	925	1 013	666	385	302	286
SUNROLLER								3
SUZUKI	4 932	5 415	5 717	6 276	5 389	4 329	3 974	4 722
T E C								2
THINK							2	
TOYOTA	19 382	18 939	24 322	22 580	22 361	19 744	24 860	24 289
TRIGANO							19	269
TRIPLE-E		4						
TVR	11	5		4	3	1	2	
V & W	2			2		1		
VANHOOL				1		2	1	1
VAUXHALL			1	1		1		
VAZ	3							
VENTURI	1	5	3	1				
VICON		1						
VM	1							
VO			1					
VOLKSWAGEN	55 933	56 372	58 030	65 949	65 317	60 016	47 707	45 542
VOLVO	9 451	9 473	11 845	11 190	10 233	9 884	9 992	9 013
WESTFIELD	2	1						
YUGO	10		3					
MARQUES INCONNUES	118	126	124	127	193	263	198	54
TOTAL GENERAL	402 664	401 610	457 988	496 335	521 501	495 045	472 841	463 186

**TABLEAU 1. - REPARTITION DES VEHICULES AUTOMOBILES NEUFS, MIS EN CIRCULATION, D'APRES
LA MARQUE - PERIODE 1996 - 2003**

AUTOBUS ET AUTOCARS								
MARQUES	1996	1997	1998	1999	2000	2001	2002	2003
BERKHOF				4				
BOVA	15	10	18	21	16	15	18	16
CITROEN	3	83	44	2	4	36	29	3
DAF	24	37	113	30	55	31	15	6
DEN OUDSTEN		2	5		1		4	
DENOLF & DEPLA		10	5	8	1	19	1	
EOS COACH	40	44	59	76	67	37	23	3
EVOBUS MERCEDES		33	66	87	94	106	99	134
EVOBUS SETRA	2	29	31	41	38	23	23	12
FIAT	1	4	1	3				
FORD	19	29	17	20	33	9	14	16
GMC					1			
GOPO				1		1		
IRISBUS							10	11
IVECO	44	48	30	24	77	4	3	21
JONCKHEERE	2	20	40	11	73		21	
KAROSA			5	6	6	4	1	
LAUWYCK				1				
LIBERTY			1			3		
MAN	17	15	26	38	41	14	16	42
MERCEDES	260	185	148	190	210	224	202	210
NEOPLAN	6	3	5	3	2	1		
OTOYOL				2				
PEUGEOT	6		1	3	3	3	1	2
Q BUS		5	1					
RENAULT	113	17	7	24	26	28	26	21
SCANIA	22	22	28	28	32	25	46	51
SETRA	35	4					4	13
SOR						1	6	2
VANHOOL	178	161	337	282	191	254	401	286
VOLKSWAGEN	2	5	7	17	11	16	14	8
VOLVO	122	43	29	42	156	111	103	39
TOTAL GENERAL	911	809	1 024	964	1 138	965	1 080	896

TABLEAU 1. - REPARTITION DES VEHICULES AUTOMOBILES NEUFS, MIS EN CIRCULATION, D'APRES LA MARQUE - PERIODE 1996 - 2003

VEHICULES POUR LE TRANSPORT DE MARCHANDISES

MARQUES	1996	1997	1998	1999	2000	2001	2002	2003
AGM		5						
ALFA ROMEO						1		
AM GENERAL			3	2	1	1	2	2
AMG		1						
APOLLO					1			
ARO	1	2						
ASIA	10	3	6	4	3			
ATK		2		2	2	1	2	2
AUDI			1				1	1
AUVERLAND	1							
AXIAM	160	105	4	1				
BAETEN				1				
BEDFORD	1							
BELL				3		4		
BERTONE	1							
BMW							1	2
BOXEL			1					
BREMACH	3	3	3				2	1
BRIL		1						
CADILLAC							1	1
CHEVROLET	160	203	227	258	167	81	43	62
CHRYSLER	314	375	117	70	71	58	42	37
CITROEN	4 285	6 410	7 270	7 507	7 777	9 743	7 475	8 423
COMETTO	1							
COXX				4	9	14	13	26
DAEWOO	2	4	3	18	133	104	16	4
DAF	653	630	562	715	694	762	634	573
DAIHATSU	164	335	146	64	180	83	12	3
DCC	7	8	3	2				
DENNIS	2	1	1	6				
DENOLF & DEPLA		3						
DODGE	82	80	84	78	53	29	24	18
EFA			1					
EMERGENCY ONE			1					
EOS COACH				1		1		
ERF		1	1					
ETALMOBIL	3	4	4	6	4	8	1	2
EVOBUS MERCEDES								1
FIAT	1 474	2 721	2 824	3 282	3 258	3 935	3 575	3 560
FORD	4 096	4 323	4 359	4 156	3 210	4 276	3 090	3 394
FREUDENAU							1	
FSO	7	2		1	1			
GINAF			1					
GMC	32	19	20	6	3	2	3	
GOLDHOFER								1
HCF	2		1	1	4	1		1
HENSCHEL				1				1
HME				1	1			
HTF								2
HUMMER							1	1
HYDREMA								1
HYUNDAI	307	278	265	858	559	611	477	628
INTERNATIONAL	1	1		1	1			
ISUZU	1	1			1	3	3	1
IVECO	1 120	1 162	1 415	1 489	1 685	1 535	1 158	1 407
JCB								1
JEEP	131	90	74	59	122	74	81	53
KAWASAKI	2	2	1	6	4	4	2	5
KIA	153	158	87	191	190	148	33	29
KRAMER	1							

TABEAU 1. - REPARTITION DES VEHICULES AUTOMOBILES NEUFS, MIS EN CIRCULATION, D'APRES LA MARQUE - PERIODE 1996 - 2003

VEHICULES POUR LE TRANSPORT DE MARCHANDISES

MARQUES	1996	1997	1998	1999	2000	2001	2002	2003
KRONENBURG			1	1		1		
LADA-VAZ							1	
LADA	19	27	12	2	18	20	27	18
LANDROVER	158	215	309	380	396	429	451	542
LAUWYCK	8	2	4	1	2	2		
LDV	3	2	2	2	2			
LEMEIRE					2			
LEXUS						7	3	
LIGIER	24							
LINCOLN		1	10	6	2	2		
MAHINDRA	1		1					
MAN	456	473	494	670	784	819	594	644
MAN VW		1						
MAZDA	303	369	332	439	567	404	320	328
MERCEDES	5 325	6 798	7 776	8 854	7 974	7 856	5 669	5 474
MITSUBISHI	1 661	2 505	2 407	3 302	2 498	2 018	1 753	1 583
MOBILE SEATS						2	2	1
MOL				5	6	5	5	1
MORICE								1
MOXY						1		
MULTICAR	1	4	2	5	4		2	7
NISSAN	1 260	1 777	2 933	4 105	3 620	2 722	2 374	3 017
OLDSMOBILE	1							
OPEL	1 199	1 067	937	1 021	906	1 452	1 998	2 905
PEUGEOT	2 035	3 737	3 890	5 049	4 509	6 041	5 908	5 481
PIAGGIO					1	15	17	31
PIJPOPS	10	11	5	10	10	8	4	3
PLYMOUTH	17	10	1					
PONTIAC	9			1				
PORSCHE								28
PPM								1
PRINS				1				
RAVO				2	5	1	2	5
REMUE				1	1		1	1
RENAULT	4 044	3 858	5 314	6 786	7 542	9 085	7 614	8 196
ROVER	2	1		1			1	1
RVK	8	7	10	9	14	11	7	9
SAAB			2	4	5	1	2	3
SAMSUNG				1				
SCANIA	322	466	390	465	470	446	307	261
SEAT	391	437	283	469	283	252	130	99
SETRA							1	
SISU	6	4	3	2	2	4	3	2
SKODA	60	57	56	92	55	32	27	29
SSANGYONG	72	53	145	124	13	3	42	83
STEVENS	10	18	9	14	15	11	4	7
STEYR	20	18	1				1	
STOCKX	3							
SUBARU	2	8	8	14	19	8	13	9
SUZUKI	339	494	588	1 018	615	385	341	251
T-TEC								1
TATA TELCO	9	3	3	3		1		
TERBERG	30	17	15	41	17	19	28	30
TEREX					1			
THOMAS			1					
TORO								1
TOYOTA	1 165	1 449	1 816	1 637	1 472	1 376	1 468	1 761
TSCHU TSCHU BAHNEN	1				1			
VALKENAERS	2	1	3	3	1	1		
VAN WAARDE	2	4	2	1	3	4	1	2

TABLEAU 1. - REPARTITION DES VEHICULES AUTOMOBILES NEUFS, MIS EN CIRCULATION, D'APRES LA MARQUE - PERIODE 1996 - 2003

VEHICULES POUR LE TRANSPORT DE MARCHANDISES

MARQUES	1996	1997	1998	1999	2000	2001	2002	2003
VANHOOL	1		1					1
VESPA			1					
VEWE TRUCK			1		1		1	
VO				1				
VOLKSWAGEN	4 395	5 058	5 701	5 982	5 620	5 496	4 627	4 143
VOLTA		1						
VOLVO	828	773	735	1 019	1 057	1 072	762	870
<i>MARQUES INCONNUES</i>	14	18	11	12	12	8	13	12
TOTAL GENERAL	37 393	46 677	51 700	60 349	56 659	61 499	51 217	54 085

**TABLEAU 1. - REPARTITION DES VEHICULES AUTOMOBILES NEUFS, MIS EN CIRCULATION, D'APRES
LA MARQUE - PERIODE 1996 - 2003**

TRACTEURS

MARQUES	1996	1997	1998	1999	2000	2001	2002	2003
DAF	604	761	963	1 054	1 000	1 193	1 050	1 118
DODGE							1	
FODEN	2							
INTERNATIONAL	2	2		1				
IVECO	207	343	237	276	180	192	115	121
KENWORTH	1		3		3			
MACK							1	1
MAFI		3						
MAN	396	525	562	612	661	863	636	543
MERCEDES	545	892	835	791	731	651	699	623
MITSUBISHI						1	1	1
PETERBILT				1				
PRINS			1					
RENAULT	377	403	455	480	432	446	343	317
SCANIA	936	827	992	1 160	1 112	1 054	731	794
SISU	6						1	1
TERBERG	1						1	
VOLKSWAGEN							1	
VOLVO	1 048	1 096	1 424	1 401	1 381	1 345	1 069	1 299
TOTAL GENERAL	4 125	4 852	5 472	5 776	5 500	5 745	4 649	4 818

TABEAU 1. - REPARTITION DES VEHICULES AUTOMOBILES NEUFS, MIS EN CIRCULATION, D'APRES LA MARQUE - PERIODE 1996 - 2003

TRACTEURS AGRICOLES

MARQUES	1996	1997	1998	1999	2000	2001	2002	2003
A CARRARO	8	7	2		3	6	2	1
AGRIA	2	1	4	1				
AGROMEHANIKA					4			1
BARBIERI	1			1	1	2		1
BCS					1	2	6	4
BENASSI								1
BERTOLINI	1							
BOBCAT							5	6
CASE	300	261	254	276	219	189	168	99
CLAAS				2				
DAEDONG	1				2	1	1	12
DEUTZ					2			
DEUTZ FAHR	204	164	215	208	193	201	188	195
DEXHEIMER	2	1						
DONG FENG							1	1
ERREPPPI	1	3			1			
FENDT	203	184	247	237	233	147	216	242
FERRARI	4	7	3	3		5	1	2
FIAT	440	517	451	281	80	43	25	10
FORD	264	301	265	177	41	14	9	1
FORT	1	1	2	2		1	1	2
FURUKAWA					1			
GRILLO	1							
HAKO	1		1					
HMT	1							
HOLDER	4	4	5	4	5	5	9	5
HOLLDER		1						
HONDA	8	7	4	4	5	5	1	4
HURLIMANN	2	6					2	1
INTERNATIONAL	1	1						
ISEKI	19	24	26	25	28	22	28	26
JCB	11	12	21	34	44	25	45	47
JM							1	
JOHN DEERE	306	297	353	346	387	359	456	395
KAWASAKI			1	20	43	71	182	283
KIOTI						1	1	
KUBOTA	50	51	53	59	58	42	45	43
LAMBORGHINI	48	43	36	46	40	42	33	29
LANDINI	17	10	24	30	38	59	66	50
LINDNER							1	3
MANITOU					48	72	92	72
MASSEY FERGUSON	349	295	330	229	217	206	223	137
MC CORMICK						4	23	45
MERLO			1		4	11	15	17
NEW HOLLAND			133	285	614	632	774	695
NIBBI	4	6	1	2	1		1	2
OK					1			
PASQUALI	1	3					1	1
POLARIS					1			
RANSOMES			3	8	8	3	1	
RATH						1		
REFORM								1
RENAULT	124	93	129	150	158	158	140	132
SAME	62	60	92	102	71	73	63	58
SCHANZLIN	1	1				1		1
SEP					1	2		
SHIBAURA	1		2	2	1		1	2
STEYR	40	24	43	48	60	46	58	29
STEYR PUCH							1	
SYSTRA			1					

TABLEAU 1. - REPARTITION DES VEHICULES AUTOMOBILES NEUFS, MIS EN CIRCULATION, D'APRES LA MARQUE - PERIODE 1996 - 2003

TRACTEURS AGRICOLES

MARQUES	1996	1997	1998	1999	2000	2001	2002	2003
TEREX								1
TIMBERJACK	1							
TOMO VINKOVIC	1	1						
TONG YANG							2	
TRAC			1		1			
TREEMME								3
TS					1	2	1	1
UNIVERSAL	1							
URSUS	2	1		3	2	2		
UTB	5	2		1				
VALMET	24	46	67	79	113	58	8	8
VALPADANA	1	1	3	1	11	8	8	13
VALTRA						14	62	79
YAMAHA	47	90	102	178	321	364	424	599
YANMAR	2							
ZETOR	41	39	45	30	13	19	21	14
ZTS	1							
<i>MARQUES INCONNUES</i>	23	23	24	12	11	13	6	13
TOTAL GENERAL	2 632	2 588	2 944	2 886	3 087	2 931	3 418	3 387

TABLEAU 1. - REPARTITION DES VEHICULES AUTOMOBILES NEUFS, MIS EN CIRCULATION, D'APRES LA MARQUE - PERIODE 1996 - 2003

VEHICULES SPECIAUX

MARQUES	1996	1997	1998	1999	2000	2001	2002	2003
AEBI MFH								6
AGRIFAC		8	3	7	5	2	1	1
AHLMANN	12	10	12	13	18	17	26	17
AL	1							
ALBRECHT						1		
AMAZONE						1	2	1
AMMAN YANMAR		1						
AMMANN	4	2	1	7	2	6	3	3
AMMANN YANMAR					1	1		
APOLLO						1		
APPLIED			1					
ARCOMET	1							
ASA LIFT					1			
ATLAS	34	26	39	56	55	45	28	19
ATLAS COPCO		1	2					
AUDI								3
AUSA		1			2	1	5	3
AVANT							1	1
AVR RIECAM	5	4	4	3	2	1		
BALKANCAR	1			1				
BAUMANN	2	3		1				
BCMh							1	2
BCMh TECH								1
BCS				1		3	4	
BEAVER	1							
BELL		4			3		8	3
BELLE		1					1	
BENFORD	1	6	11	3	4	3	3	4
BERTHOUD						2		1
BITELLI		1			2			1
BLAW KNOX		1						
BOBCAT	19	11	16	25	46	42	42	32
BOKI		1	2					3
BOMAG	6	3	11	9	10	23	7	9
BREINING		2	1					
BUCHER	2		1	4	2		2	7
BUCHER GUYER	1	1	3	1	2	1		
CARER	3							
CASE	65	71	74	73	115	73	66	61
CASE POCLAIN	38	32	18	28	25	15	3	1
CASE VIBROMAX	1	1						
CATERPILAR		1	5	3	8	2	5	
CATERPILLAR	117	60	78	131	133	84	95	83
CEBECO	4		1					
CESAB				4	1	1		1
CHAMPION	2	1	1					
CHARLATTE	2							
CHEVROLET	4	3	1	2	2	6	3	1
CLAAS	61	73	121	87	73	52	72	39
CLAAS SAULGAU					1			
CLARK	5	7	9	4	4	3	2	
CLARK BOBCAT							1	
CLEANGO			1	10	6	5	2	6
CLUB CAR			5	11	3	6	7	7
CMAR				1	1	1		
COMBI LIFT				1	3	4	1	3
COMPACT TRUCK	1	1						
CONDOR							1	
CROWN				1				
CUB CADET		1						

TABEAU 1. - REPARTITION DES VEHICULES AUTOMOBILES NEUFS, MIS EN CIRCULATION, D'APRES LA MARQUE - PERIODE 1996 - 2003

VEHICULES SPECIAUX

MARQUES	1996	1997	1998	1999	2000	2001	2002	2003
CUSHMAN	1	3					1	
D TRAC				1				
DAEWOO	25	21	33	39	34	28	41	33
DAF	6	6	6	8	4	13	4	5
DAMCON					1			
DELVANO	17	22	20	20	15	13	16	8
DEMAG	10	5	13	13	8	15	16	34
DEPOORTERE	17	14	20	19	34	41	27	36
DESTA		1						
DEUTZ		1						
DEUTZ FAHR	3	3	12	2	6	4	3	
DEWULF	22	17	24	27	18	11	24	21
DGL								1
DIECI				1			15	5
DIJKSTRA								1
DODGE		3		1	1			
DØHOOGHE								1
DOTTO	1							
DOUVEN	1							
DUCKER			1					
DULEVO		1			1	1		1
DUMPER LIFTON							1	
DYNAPAC			1			1		
EGHOLM				1	5			1
ESTROMAT	1			1		1		
ETEC	4							
ETESIA					1		4	4
EUROCOMACH					2	2	1	4
EUROTOM			2		10			
EZGO	6	4	3	4	5		9	9
FANTUZZI	1	3	1	7	13		13	10
FARESIN						1	1	1
FAUN	3	5	3	5	9	6	4	2
FERMEC				8	25	13	8	20
FERWAY							1	
FIAT	1			1	1		4	21
FIAT ALLIS	2							
FIAT HITACHI	55	49	38	65	82	53	44	2
FIAT KOBELCO								9
FIAT OM	1	1			1	2		1
FIATAGRI	2							
FIORA							1	
FMC	1	3	4	2	1			
FORD	7	7	5	7	4	5	4	6
FORD NEW HOLLAND	1	3	6	5	5			
FOREDIL	5	1				1		
FREIGHTLINER		1		1				
FTH					3	2	6	7
FUCHS		1	1		1		2	1
FURUKAWA	5	11	9	11	4	3	5	1
GALION							6	
GALLMAC			3	1		3	3	
GEBO							1	
GEHL	1	1				1	1	
GEHLMAX		2	2	4	1			
GENIE			14					
GIANNI FERRARI			1	2	4	3	4	8
GIANT								1
GILLES	5	11	4	10	5	8	4	3
GINAF					2		1	

TABEAU 1. - REPARTITION DES VEHICULES AUTOMOBILES NEUFS, MIS EN CIRCULATION, D'APRES LA MARQUE - PERIODE 1996 - 2003

VEHICULES SPECIAUX

MARQUES	1996	1997	1998	1999	2000	2001	2002	2003
GOLDHOFER							1	
GOPO					2	2	1	1
GOTTWALD	4		3		1		4	3
GRAVELY		1	1					
GRILLO					1	2	1	1
GRIMME				7		1	3	
HAKO			1		1	1	8	5
HALDRUP						1		
HALLA		3	4	4	1			
HAMM	6		3	7	5	2	1	1
HANOMAG KOMATSU	2	1	2				1	
HANSA					1	1		1
HARDI-EVRARD			2	1	1		3	
HARDI	1	1		1			1	
HARDY EVRARD	2	7	1			1		
HARVESTER	1							
HAULOTTE							1	1
HAYTER				2		1		1
HBM	1							
HEGE	1	1		2				
HELI								1
HERCU	4	1	1			1		1
HI SPEC	1							
HITACHI	3	12	6	3	5		1	46
HOLMER	3	5	1	9	2	2		2
HONDA			2					
HORSCH								1
HOWARD PRICE	1	1						
HUDDIG-WMT		1						
HYDREMA			1					
HYSTER	59	67	84	28	47	47	33	38
HYUNDAI	15	16	13	18	24	14	11	14
IHI						5		
INTERNATIONAL	3			1				1
ISEKI	17	10	8	8	20	13	13	10
ISUZU							1	
ITALMACCHINE	1	3	8	8	8	3		
IVECO	9	10	16	9	18	18	12	28
JACOBSEN	1		1		1	1		3
JCB	154	183	255	204	256	178	166	189
JLG		1	2		1		4	2
JM		1						
JOHN DEERE	38	34	40	39	20	25	28	28
JOHNSTON			1			1	3	
JUNGHEINRICH	4	2	4	3	2	2	1	3
KAISER	1							
KALMAR SISU						2		
KARCHER					4		5	1
KAWASAKI	2				2	3	2	4
KIA			1	1				
KOBELCO			1		45	21	9	11
KOMATSU	16	20	21	36	55	42	27	33
KOMENT								1
KOOIAAP	18	18	27	23	21	26	31	15
KRAMER			1	2	1	1		1
KRAMER ALLRAD								1
KRUPP	3	6						
KUBOTA	6	18	29	19	28	29	18	21
LADOG				1			1	
LAUWYCK	1							

TABLEAU 1. - REPARTITION DES VEHICULES AUTOMOBILES NEUFS, MIS EN CIRCULATION, D'APRES LA MARQUE - PERIODE 1996 - 2003

VEHICULES SPECIAUX

MARQUES	1996	1997	1998	1999	2000	2001	2002	2003
LAVERDA	3	3	7	1			3	2
LEWIS				1	1		1	
LIBRA				1	5	2		
LIEBHERR	39	39	52	55	79	69	65	49
LIFTON							1	
LINDE	24	26	21	13	11	29	15	21
LOCATELLI	1		1					
M B U	1		1					
MAN	4	4	5	13	8	6	5	10
MANITOU	138	151	188	197	173	176	145	139
MANUTRAC								1
MARCHETTI			1					
MASSEY FERGUSON	42	17	27	24	5	2	1	
MASTERSKREEN	1							
MATHER & PLATT	1							
MATHIEU					2			3
MECALAC	9	17	13	14	22	11	15	12
MENGELE	8	3						
MERCEDES	27	20	21	59	36	29	18	17
MERLO	65	68	99	71	85	71	62	51
MF INDUSTRIAL	5	13	17	6	1	1		
MFH	8	11	12	8	5	7	7	2
MITSUBISHI	6	5	23	11	18	9	17	10
MOFFETT	8	14	15	18	20	20	13	22
MONBALIU			1		1	2		
MONTINI					1			2
MOREAU	1							
MOTEC	2	3	1					
MOXY		3	1		1			
MTD		1			1	1		
MULTIJOB								1
MURRAY	2							
MUSTANG	2	2	2	2				
MUTTI ADOLPHO						1		
N BLOSI	2	5	2	2	3	2	13	8
NETAGCO AVR					1		1	
NEUSON					3	1	4	
NEW HOLLAND	45	65	105	108	110	84	86	81
NIFTYLIFT				1	2			
NISSAN	3	4	6	26	34	15	10	19
NOELL					4			
NYK						1		
O & K								4
OK	24	18	19	20	30	20	24	11
OKM	1							
OM PIMESPO								1
OMG								1
OPEL					1			
ORENSTEIN & KOPPEL							1	1
PALAZZANI							3	
PATHFINDER			2	2	2			
PATRIA			1			1	1	
PAUS	1	1						
PEJM				1				
PEL JOB	2	3	1	2	2			
PEUGEOT					2	2	1	1
PIETSCH				1				
PINGUELY	1							
PLANTMAN			1					
PLOEGER	4	8	4	6	11	15	8	12

TABLEAU 1. - REPARTITION DES VEHICULES AUTOMOBILES NEUFS, MIS EN CIRCULATION, D'APRES LA MARQUE - PERIODE 1996 - 2003

VEHICULES SPECIAUX

MARQUES	1996	1997	1998	1999	2000	2001	2002	2003
POLARIS				2				
PONSSE		1		4			1	
POUCHAIN	1							
POWERSCREEN			3	2				
PPM	14	13	14	22	10	2	13	1
PRINS		1	3		1			1
PRODX					1			
PROTEC					1			
RANSOMES	21	4	13	8	8	7	4	2
RAVO	4	3	2	1	1	1		3
RENAULT		4	1	2	14	40	11	16
RENDERS				1	1			
RJR		2	3	1		1		
RMH			2	1	1		1	
ROBERINE		1	4	1	2	6	18	11
ROPA		3	3	9		2	1	2
RUBI				2	1	2	5	
SABO	1	2			1	1		
SABO ROBERINE	10	10	18	20	11	6	5	3
SAMBRON	1			4	6	9	1	1
SAME				1				
SAMSUNG	7	6	16	17	8	1		
SANDERSON	2		1					
SCANIA			3		2	3	4	8
SCARAB			1					
SCHAEFF	19	18	34	51	103	55	26	9
SCHAFFER	21	40	30	39	69	67	71	97
SCHMIDT						4	5	2
SCHMIDT SCS				1				
SENNEBOGEN		1	1	1	2	1	2	4
SES EUROPE								1
SEV AERIAL ACCESS						1		
SHIBAURA					3		1	
SISU	3	10	4	2	9			
SNORKEL							1	
SPIERINGS						2	4	4
SPRA COUPE			1	1	3			
STAR	1							
STEKO							1	
STEVENS					5	11	1	
STIGA			1					
STILL	23	25	16	33	37	16	11	8
STORTI	1	1			1		1	
STRIEGEL							1	
SUPERSTACKER PPM			4	9	17	11	5	4
SUZUKI	1							
T&S		1	1					
TADANO	6	3	10	5	15	7	10	
TAILIFT		2	1		4	2	2	1
TAKEUCHI		1	4	6	12	2	5	5
TCM	15	36	11	12	11	9	10	6
TECNOMA	1					1		
TENNANT		2			1		1	
TEREX	4	1	4	4	7	3	6	13
TERRA GATOR	2	1		1	5	5	1	3
TH WAITES			2	4	2	8	3	1
THOMAS	4	6	3	10	8	2	4	9
TIM	2					1		
TIMBERJACK			2	2	2	1		3
TORO	1	1	5	2	3	6	8	10

TABLEAU 1. - REPARTITION DES VEHICULES AUTOMOBILES NEUFS, MIS EN CIRCULATION, D'APRES LA MARQUE - PERIODE 1996 - 2003

VEHICULES SPECIAUX

MARQUES	1996	1997	1998	1999	2000	2001	2002	2003
TORO WHEEL HORSE			1			1		
TOYOTA	36	52	73	62	75	60	47	53
TRANSMANUT			2					1
TURBOSOL	1							
UNION	4	3	4	2	2	10	4	18
VALMET	4		1				1	
VENIERI		1	1					
VERVAET	1	2	6	7	11	6	6	2
VERVAET & HEYENS			1					
VIBROMAX 2000	1							
VICON	4	4	2	6	9	4		3
VIKTOR MEILI		1						
VLAMALIN	1		1		2			2
VOLKSWAGEN		1	2	27	7	7		2
VOLVO	71	80	109	138	135	126	101	88
VREDO				1	1	1	1	1
VT		1						
WACKER				1				
WALKER						1		
WEIMAN	1							
WHITE			1					
WIGO							2	
WKM			4	15	10	1	1	1
WOLTERS				1	1			
WULFF		1						
YALE	1	1	6	3	2	2	5	8
YAM			2					
YAMAHA	7		3	3	1		1	1
YANG		1	8	10	5	10	2	1
YANMAR						2	1	2
ZETTELMAYER	11	7	7		1			
ZTS LOCUST				1				
<i>MARQUES INCONNUES</i>	144	138	162	98	121	136	108	107
TOTAL GENERAL	1 907	1 957	2 453	2 508	2 860	2 319	2 105	2 041

TABLEAU 1. - REPARTITION DES VEHICULES AUTOMOBILES NEUFS, MIS EN CIRCULATION, D'APRES LA MARQUE - PERIODE 1996 - 2003

MOTOS

MARQUES	1996	1997	1998	1999	2000	2001	2002	2003
ADLY				142	68	37	1	2
AEON						9	62	71
AGUSTA							1	
APRILIA	171	275	294	441	614	502	445	428
ATLAS		1						
BAJAJ	11	7	4	9	5			
BAOXIN		1	9	4	3	2	1	1
BAROSSA								4
BENELLI					4	23	9	32
BETA	8	6	7	2	5	4	2	11
BIMOTA	29	20	9	13	4	6	2	4
BIZZARRINI						1	1	
BMW	1 589	1 630	1 840	2 024	2 373	2 452	2 538	2 392
BOMBARDIER					1	15	6	32
BOOM						1	17	29
BOOM TRIKES	3	11	10	6	16	5		1
BOSS		1	7	5	10	9	10	5
BOSS HOSS		2	1	3				
BOY TOY		1						
CAGIVA	78	37	49	152	151	116	76	44
CAGIVA CZ	9	3	2	1				
CANNONDALE								1
CCM								3
CHANGZHOU LANXIANG			5	7		1		
CHUN LAN				5		1		
CPI								7
CUSTOMBIKE			1					
CZ CAGIVA				13	4			3
DAELIM			2	542	649	481	305	159
DAYTEC		2						
DINLI							11	70
DNEPR	15	11	6	7	4	2	11	
DUCATI	303	368	568	760	803	782	777	911
E-TON							1	4
EASY TRIKE								1
EIGENBOUW							2	2
EML	1							
ENDFIELD							2	
ENFIELD	19	19	13	6	6	2	7	8
EXCELSIOR					2			
EXY TECNO	1	1						
FANTIC MOTOR	6	7	3	1	2			2
GAS GAS	18	22	46	46	79	82	85	93
GHEZZI & BRIAN							1	
GILERA			166	197	192	137	91	34
GRINNALL				1				
GUZZI	95	89	101	90	109	70	104	100
HARLEY DAVIDSON	793	809	857	1 065	1 062	951	1 028	1 024
HARTFORD						22	19	7
HIGHWAY	2	5	1					
HM							2	10
HOLLISTER'S								1
HONDA	3 336	4 024	5 831	7 411	5 806	4 585	4 943	4 771
HRD								1
HUSABERG	13	21	12	3	2	5	5	38
HUSQVARNA	70	55	155	90	122	92	77	65
HYOSUNG			16	24	28	9	12	30
IRBIT MP								1
IT					1			
ITALJET		1	9	8	10	4	2	1

TABLEAU 1. - REPARTITION DES VEHICULES AUTOMOBILES NEUFS, MIS EN CIRCULATION, D'APRES LA MARQUE - PERIODE 1996 - 2003

MOTOS

MARQUES	1996	1997	1998	1999	2000	2001	2002	2003
VOR				4	13	23	20	15
VOXAN						23	10	2
WALZ						2	2	
WILSON				3	2		1	4
WK								1
WOLF						5	5	5
YAMAHA	3 461	3 524	3 537	5 574	5 348	4 302	4 334	4 663
ZHONG YU								4
ZODIAC					10	3	1	
<i>MARQUES INCONNUES</i>	32	61	65	176	184	133	101	153
TOTAL GENERAL	15 713	17 718	21 574	28 096	25 353	21 269	21 554	22 268

TABLEAU 2. - REPARTITION DES VEHICULES AUTOMOBILES NEUFS MIS EN CIRCULATION D'APRES LES PRINCIPALES MARQUES (EN %) - PERIODE 1997-2003

MARQUES	1997	1998	1999	2000	2001	2002	2003
Ford allemande (*)	7,2	6,5	6,2	5,9	5,4	4,9	..
Ford anglaise (*)	1,9	1,7	1,2	0,7	1,4	1,3	..
Ford (*)	7,4
Alfa Romeo	0,7	1,2	1,2	1,4	1,6	1,5	1,1
Audi	3,5	3,6	3,1	3,0	3,3	3,7	2,9
BMW	3,3	3,0	3,1	3,4	3,7	3,5	4,1
Citroën	7,2	7,6	7,3	7,8	9,7	10,5	7,3
Fiat	3,5	3,6	3,4	3,8	3,2	3,4	3,1
Mazda	1,6	1,5	1,5	1,3	0,8	0,9	1,5
Mercedes	4,9	5,0	5,4	5,3	5,6	5,7	5,5
Mitsubishi	2,2	2,6	2,5	1,9	1,3	1,1	1,2
Datsun / Nissan	3,4	3,3	2,8	2,4	2,0	1,8	2,7
Opel	10,0	8,4	9,2	9,2	9,1	9,4	8,7
Peugeot	7,9	8,0	9,1	9,7	10,3	11,1	8,1
Renault	9,0	10,4	10,4	10,9	12,5	11,1	8,9
Seat	1,6	2,0	2,2	2,3	2,1	2,0	1,6
Toyota	4,4	5,0	4,2	4,0	3,7	4,9	3,8
Volkswagen	13,4	12,3	12,8	12,1	11,5	9,8	10,6
Volvo	2,5	3,5	2,4	2,2	2,2	2,2	2,0
<i>Les autres marques</i>	11,8	10,8	12,0	12,7	10,6	11,2	19,5
TOTAL	100,0	100,0	100,0	100,0	100,0	100,0	100,0

TABLEAU 3. - REPARTITION DES VOITURES NEUVES MISES EN CIRCULATION D'APRES LES PRINCIPALES MARQUES (EN %) - PERIODE 1997-2003

MARQUES	1997	1998	1999	2000	2001	2002	2003
Ford allemande (*)	7,0	6,4	6,2	6,0	5,4	4,8	..
Ford anglaise (*)	2,2	1,9	1,4	0,8	1,6	1,5	..
Ford (*)	6,0
Alfa Romeo	0,8	1,3	1,4	1,6	1,8	1,7	1,5
Audi	4,0	4,1	3,5	3,4	3,8	4,2	4,3
BMW	3,9	3,4	3,6	3,9	4,2	4,0	3,9
Citroën	6,7	7,1	6,8	7,4	9,2	10,3	10,9
Fiat	3,2	3,4	3,2	3,7	2,9	3,1	2,7
Hyundai	1,5
Mazda	1,7	1,7	1,7	1,4	0,8	1,0	1,2
Mercedes	3,6	3,8	4,2	4,3	4,6	5,1	4,5
Datsun / Nissan	3,5	3,1	2,3	2,1	1,8	1,5	1,9
Opel	11,2	9,4	10,3	10,2	10,2	10,2	10,2
Peugeot	8,0	8,3	9,4	10,2	10,6	11,3	11,7
Renault	9,2	10,6	10,4	10,8	12,3	10,9	11,4
Seat	1,8	2,3	2,4	2,6	2,4	2,2	2,0
Toyota	4,7	5,3	4,5	4,3	4,0	5,3	5,2
Volkswagen	14,0	12,7	13,4	12,6	12,1	10,1	9,8
Volvo	2,4	2,6	2,2	2,0	2,5	2,1	1,9
<i>Les autres marques</i>	12,1	12,6	13,1	12,7	9,8	10,7	9,4
TOTAL	100,0	100,0	100,0	100,0	100,0	100,0	100,0

(*) Les pays de provenance ne sont plus publiés depuis 2003; on ne fait dès lors plus la distinction en ce qui concerne Ford

**Tableau 4.- REPARTITION MENSUELLE DES VEHICULES AUTOMOBILES NEUFS
MIS EN CIRCULATION - PERIODE 1997 - 2003**

MOIS	1997	1998	1999	2000	2001	2002	2003
VOITURES POUR PERSONNES							
Janvier	44 987	48 092	59 356	58 179	57 875	56 287	50 419
Février	39 560	44 006	45 160	58 309	46 157	53 016	43 818
Mars	39 900	45 885	54 965	62 824	50 604	53 418	48 477
Avril	41 342	48 352	47 952	52 832	45 649	52 293	43 799
Mai	33 317	38 389	40 337	51 676	46 581	41 360	37 468
Juin	37 327	42 369	48 913	43 748	44 829	38 181	40 258
Juillet	32 393	36 511	38 383	36 422	40 608	35 217	35 386
Août	23 659	29 629	31 376	31 469	33 312	26 347	28 963
Septembre	30 011	32 091	34 954	31 741	30 848	31 831	34 383
Octobre	34 023	39 292	38 127	39 919	42 508	37 922	42 471
Novembre	24 801	31 672	32 861	32 796	33 522	27 448	30 209
Décembre	19 785	21 088	23 034	20 522	21 466	18 321	26 364
L'année	401 105	457 376	495 418	520 437	493 959	471 641	462 015

VEHICULES DE PERSONNES QUI RESIDENT TEMPORAIREMENT DANS LE PAYS

L'année	5 823	6 348	8 785	11 203	5 820	1 189	1 158
Total général	406 928	463 724	504 203	531 640	499 779	472 830	463 173

AUTOBUS ET AUTOCARs

Janvier	81	400	142	171	116	116	90
Février	55	68	71	174	112	80	79
Mars	96	92	138	184	111	88	119
Avril	113	107	97	106	92	88	82
Mai	105	104	63	100	74	62	63
Juin	60	142	93	83	68	79	112
Juillet	51	58	66	42	100	56	53
Août	63	63	85	82	62	86	47
Septembre	52	84	48	46	97	110	20
Octobre	39	76	61	63	34	60	69
Novembre	41	76	57	49	69	101	91
Décembre	53	54	43	38	30	154	71
L'année	809	1 024	964	1 138	965	1 080	896

VEHICULES DE PERSONNES QUI RESIDENT TEMPORAIREMENT DANS LE PAYS

L'année	2	7	7	12	3	-	-
Total général	811	1 031	971	1 150	968	1 080	896

**Tableau 4.- REPARTITION MENSUELLE DES VEHICULES AUTOMOBILES NEUFS
MIS EN CIRCULATION - PERIODE 1997 - 2003**

MOIS	1997	1998	1999	2000	2001	2002	2003
VEHICULES POUR LE TRANSPORT DE MARCHANDISES							
Janvier	4 953	5 592	6 289	6 590	6 793	6 331	5 978
Février	4 739	4 650	5 684	5 993	6 348	5 026	5 295
Mars	4 609	5 136	6 943	6 457	7 064	5 609	5 971
Avril	5 327	4 926	6 650	4 886	6 335	5 145	6 168
Mai	4 133	4 348	5 072	6 011	6 640	4 472	4 907
Juin	4 420	5 211	6 124	4 941	5 492	4 395	4 596
Juillet	3 698	4 334	4 815	4 458	5 060	4 277	4 327
Août	2 996	3 834	3 962	4 232	4 145	3 197	3 386
Septembre	3 462	4 298	4 500	3 864	4 056	3 826	4 047
Octobre	4 215	4 648	4 995	4 889	5 180	4 660	4 656
Novembre	3 376	4 078	4 493	4 319	3 982	3 578	3 692
Décembre	2 704	3 096	3 322	2 870	2 713	2 797	3 061
L'année	48 632	54 151	62 849	59 510	63 808	53 313	56 111

VEHICULES DE PERSONNES QUI RESIDENT TEMPORAIREMENT DANS LE PAYS

L'année	471	560	580	451	552	9	14
Total général	49 103	54 711	63 429	60 261	64 360	53 322	56 125

TRACTEURS

Janvier	528	763	878	736	834	631	646
Février	344	389	475	576	499	311	393
Mars	388	524	632	562	581	435	519
Avril	460	574	691	534	647	506	524
Mai	485	464	520	519	533	469	412
Juin	447	454	555	457	588	415	393
Juillet	348	371	377	323	346	331	277
Août	256	278	352	317	365	278	351
Septembre	494	491	439	424	528	468	455
Octobre	494	555	440	536	448	379	444
Novembre	395	419	257	335	274	270	267
Décembre	213	190	160	181	102	156	137
L'année	4 852	5 472	5 776	5 500	5 745	4 649	4 818

VEHICULES DE PERSONNES QUI RESIDENT TEMPORAIREMENT DANS LE PAYS

L'année	24	23	19	21	13	-	-
Total général	4 876	5 495	5 795	5 521	5 758	4 649	4 818

**Tableau 4.- REPARTITION MENSUELLE DES VEHICULES AUTOMOBILES NEUFS
MIS EN CIRCULATION - PERIODE 1997 - 2003**

MOIS	1997	1998	1999	2000	2001	2002	2003
TRACTEURS AGRICOLES							
Janvier	148	203	207	187	271	223	273
Février	206	190	218	215	270	238	278
Mars	294	389	394	387	336	411	383
Avril	324	478	432	335	349	444	406
Mai	214	252	255	341	260	374	322
Juin	244	297	275	272	224	344	315
Juillet	211	260	220	326	277	356	346
Août	210	233	236	276	228	269	277
Septembre	258	218	195	250	194	217	259
Octobre	218	213	193	245	249	264	241
Novembre	149	121	156	140	154	162	138
Décembre	112	90	105	113	119	115	144
L'année	2 588	2 944	2 886	3 087	2 931	3 417	3 382

VEHICULES DE PERSONNES QUI RESIDENT TEMPORAIREMENT DANS LE PAYS

L'année	-	-	-	-	1	2	5
Total général	2 588	2 944	2 886	3 087	2 932	3 419	3 387

TOTAL

Janvier	50 697	54 750	66 872	65 863	65 889	63 588	57 406
Février	44 904	49 303	51 608	65 267	53 386	58 671	49 863
Mars	45 287	52 026	63 072	70 414	58 696	59 961	55 469
Avril	47 566	54 437	55 822	58 693	53 072	58 476	50 979
Mai	38 254	43 557	46 247	58 647	54 088	46 737	43 172
Juin	42 498	48 473	55 960	49 501	51 201	43 414	45 674
Juillet	36 701	41 534	43 861	41 571	46 391	40 237	40 389
Août	27 184	34 037	36 011	36 376	38 112	30 177	33 024
Septembre	34 277	37 182	40 136	36 325	35 723	36 452	39 191
Octobre	38 989	44 784	43 816	45 652	48 419	43 285	47 881
Novembre	28 762	36 366	37 824	37 639	38 001	31 559	34 397
Décembre	22 867	24 518	26 664	23 724	24 430	21 543	29 777
L'année	457 986	520 967	567 893	589 672	567 408	534 100	527 222

VEHICULES DE PERSONNES QUI RESIDENT TEMPORAIREMENT DANS LE PAYS

L'année	6 320	6 938	9 391	11 987	6 389	1 200	1 177
Total général	464 306	527 905	577 284	601 659	573 797	535 300	528 399

**TABLEAU 5.- REPARTITION DES VOITURES POUR PERSONNES NEUVES, MISES EN CIRCULATION
PAR CLASSE DE PRIX - PERIODE 1997 - 2003**

CLASSES DE PRIX			1997	1998	1999	2000	2001	2002	2003	
CHIFFRES ABSOLUS										
de	0	à moins de	6 197	1 187	2 166	2 874	1 816	767	147	9 828
de	6 197	à moins de	7 436	35 378	19 354	16 615	14 392	8 617	3 779	2 807
de	7 436	à moins de	8 676	24 946	44 395	45 684	37 897	21 080	14 067	11 793
de	8 676	à moins de	9 915	41 542	44 170	50 492	39 352	36 866	45 892	36 224
de	9 915	à moins de	11 155	41 429	57 063	48 315	66 079	64 595	41 272	28 982
de	11 155	à moins de	12 394	49 340	35 038	36 818	44 073	29 799	36 550	50 261
de	12 394	à moins de	13 634	27 998	41 669	55 909	70 277	32 446	28 893	35 780
de	13 634	à moins de	14 873	30 544	15 010	25 078	24 312	59 803	48 423	27 847
de	14 873	à moins de	17 352	63 488	61 577	84 554	86 360	79 240	76 125	87 594
de	17 352	à moins de	19 831	18 977	58 067	47 616	41 915	43 131	52 856	36 903
de	19 831	à moins de	22 310	27 522	31 444	29 211	35 477	47 188	35 314	43 718
de	22 310	à moins de	24 789	11 270	16 686	17 260	17 131	24 879	32 984	28 407
de	24 789	à moins de	30 986	18 874	22 041	24 618	30 688	30 938	30 675	34 605
de	30 986	à moins de	37 184	5 020	3 560	8 702	10 274	8 414	13 986	16 958
de	37 184	à moins de	49 578	3 122	3 480	3 260	3 889	3 977	3 621	3 179
	49 578	et plus		1 339	1 828	2 632	3 388	2 921	4 093	4 203
	Prix inconnu		4 952	6 176	4 565	4 320	5 118	4 153	4 084	
	Total		406 928	463 724	504 203	531 640	499 779	472 830	463 173	

POURCENTAGES

de	0	à moins de	6 197	0,29	0,47	0,57	0,34	0,15	0,03	2,12
de	6 197	à moins de	7 436	8,69	4,17	3,30	2,71	1,72	0,80	0,61
de	7 436	à moins de	8 676	6,13	9,57	9,06	7,13	4,22	2,98	2,55
de	8 676	à moins de	9 915	10,21	9,53	10,01	7,40	7,38	9,71	7,82
de	9 915	à moins de	11 155	10,18	12,31	9,58	12,43	12,92	8,73	6,26
de	11 155	à moins de	12 394	12,12	7,56	7,30	8,29	5,96	7,73	10,85
de	12 394	à moins de	13 634	6,88	8,99	11,09	13,22	6,49	6,11	7,72
de	13 634	à moins de	14 873	7,51	3,24	4,97	4,57	11,97	10,24	6,01
de	14 873	à moins de	17 352	15,60	13,28	16,77	16,24	15,86	16,10	18,91
de	17 352	à moins de	19 831	4,66	12,52	9,44	7,88	8,63	11,18	7,97
de	19 831	à moins de	22 310	6,76	6,78	5,79	6,67	9,44	7,47	9,44
de	22 310	à moins de	24 789	2,77	3,60	3,42	3,22	4,98	6,98	6,13
de	24 789	à moins de	30 986	4,64	4,75	4,88	5,77	6,19	6,49	7,47
de	30 986	à moins de	37 184	1,23	0,77	1,73	1,93	1,68	2,96	3,66
de	37 184	à moins de	49 578	0,77	0,75	0,65	0,73	0,80	0,77	0,69
	49 578	et plus		0,33	0,39	0,52	0,64	0,58	0,87	0,91
	Prix inconnu		1,23	1,32	0,92	0,83	1,03	0,85	0,88	
	Total		100,00	100,00	100,00	100,00	100,00	100,00	100,00	100,00

(1) Prix du catalogue en EURO, hors T.V.A.

Véhicules à moteur neufs
Résultats de l'année 2003

**TABEAU 6. - REPARTITION DES VEHICULES AUTOMOBILES NEUFS MIS EN CIRCULATION
D'APRES LA MARQUE ET TYPE
ANNEE 2003**

MARQUES ET TYPES	VOITURES POUR PERSONNES	AUTOBUS ET AUTOCARS	VEHICULES POUR LE TRANSPORT DE MARCHAN- DISES	TRACTEURS	TRACTEURS AGRICOLAS	VEHICULES SPECIAUX	MOTOS	TOTAL	NOUVELLES PLAQUES
BMW 318D	2 725							2 725	1 698
BMW 318I	154							154	54
BMW 318TD	789							789	260
BMW 318TI	37							37	8
BMW 320CD	301							301	138
BMW 320CI	253							253	132
BMW 320D	4 724							4 724	3 026
BMW 320I	88							88	33
BMW 320TD	279							279	92
BMW 325	2							2	2
BMW 325 TI	18							18	7
BMW 325CI	89							89	46
BMW 325I	38							38	18
BMW 325XI	12							12	8
BMW 330CD	109							109	58
BMW 330CI	40							40	17
BMW 330D	85							85	53
BMW 330I	11							11	8
BMW 330XD	37							37	21
BMW 330XI	9							9	7
BMW 520I	329							329	134
BMW 525	1							1	1
BMW 525D	884							884	539
BMW 525I	99							99	49
BMW 530D	1 246							1 246	725
BMW 530I	122							122	64
BMW 535I	2							2	2
BMW 540I	4							4	1
BMW 545I	8							8	5
BMW 645CI	2							2	2
BMW 730D	542							542	241
BMW 730I	7							7	1
BMW 730LI	4							4	2
BMW 735	1							1	1
BMW 735I	60							60	28
BMW 735LI	10							10	7
BMW 740D	10							10	4
BMW 745I	36							36	12
BMW 745LI	12							12	9
BMW 760I	25							25	14
BMW 760LI	2							2	
BMW C1-200							81	81	64
BMW C1							25	25	24
BMW F650CS							116	116	88
BMW F650GD							18	18	11
BMW F650GS							162	162	109
BMW K12							1	1	1
BMW K1200GT							136	136	43
BMW K1200LT							75	75	29
BMW K1200RS							49	49	20
BMW K2LT							1	1	
BMW M ROADSTER	1							1	
BMW M3	89							89	54
BMW M3 CSL	4							4	3
BMW M5	5							5	3
BMW R100GS							1	1	
BMW R1100S							139	139	66
BMW R1150							88	88	47

**TABLEAU 6. - REPARTITION DES VEHICULES AUTOMOBILES NEUFS MIS EN CIRCULATION
D'APRES LA MARQUE ET TYPE
ANNEE 2003**

MARQUES ET TYPES	VOITURES POUR PERSONNES	AUTOBUS ET AUTOCARS	VEHICULES POUR LE TRANSPORT DE MARCHAN- DISSES	TRACTEURS	TRACTEURS AGRICOLES	VEHICULES SPECIAUX	MOTOS	TOTAL	NOUVELLES PLAQUES
CATERPILLAR						83		83	66
CCM R30							3	3	2
CESAB						1		1	1
CHALLENGER 304	1							1	1
CHALLENGER TRIGANO	45							45	31
CHALLENGERTRIGANOF1	1							1	1
CHAUSSON 230MR	1							1	1
CHAUSSON TRIGANO	96							96	64
CHAUSSON WELCOME	1							1	1
CHEVROLET	1			6				7	4
CHEVROLET ALERO	15							15	5
CHEVROLET ASTRO				1				1	1
CHEVROLET AVALANCHE				14				14	9
CHEVROLET CK25743				1				1	1
CHEVROLET CORVETTE	12							12	9
CHEVROLET GMT200				11				11	4
CHEVROLET GMT360				12				12	7
CHEVROLET GMT610	1							1	1
CHEVROLET GMT820				12				12	4
CHEVROLET HD2500				1				1	
CHEVROLET K2500				1				1	1
CHEVROLET STARCRAFT	1							1	
CHEVROLET SUBURBAN	1			1				2	1
CHEVROLET TAHOE	3							3	1
CHEVROLET TRANSSPORT	12							12	4
CHEVROLET VAN				1				1	
CHEVROLET VENTURE	1			1				2	1
CHEVROLETCAVALIER	1							1	1
CHEVROLETTRAILBLAZER	6					1		7	2
CHRYSLER	1							1	1
CHRYSLER 300M	42							42	18
CHRYSLER CRUISER				7				7	5
CHRYSLER GD VOYAGER	1			19				20	5
CHRYSLER GR VOYAGER	1							1	1
CHRYSLER GVOYAGER RG	700							700	345
CHRYSLER NEON-PL	24							24	9
CHRYSLER NEON	1							1	1
CHRYSLER PT CRUISER	945			2				947	368
CHRYSLER SEBRING	192							192	45
CHRYSLER VOYAGER	2			9				11	6
CHRYSLER VOYAGER RG	367							367	153
CHRYSLERCROSSFIRE	20							20	12
CITROEN			1 948					1 948	1 252
CITROEN AX	1							1	
CITROEN BERLINGO	7 492		4 629					12 121	4 988
CITROEN C2	1 173							1 173	425
CITROEN C3	14 189		77					14 266	4 319
CITROEN C3 PLURIEL	1 012							1 012	398
CITROEN C5	5 536		18					5 554	1 821
CITROEN C8	2 429		16					2 445	1 040
CITROEN JUMPER	108	3	1 719					1 830	1 032
CITROEN JUMPY	97		4					101	35
CITROEN SAXO	3 877							3 877	992
CITROEN XSARA	5 095		12					5 107	1 622
CITROEN XSARAPICASSO	9 311							9 311	4 240
CLAAS						39		39	21
CLEANGO						6		6	5
CLUB CAR						7		7	6

**TABLEAU 6. - REPARTITION DES VEHICULES AUTOMOBILES NEUFS MIS EN CIRCULATION
D'APRES LA MARQUE ET TYPE
ANNEE 2003**

MARQUES ET TYPES	VOITURES POUR PERSONNES	AUTOBUS ET AUTOCARS	VEHICULES POUR LE TRANSPORT DE MARCHAN- DISES	TRACTEURS	TRACTEURS AGRICOLES	VEHICULES SPECIAUX	MOTOS	TOTAL	NOUVELLES PLAQUES
COMBI LIFT						3		3	2
COXX			26					26	24
CPI JW100							7	7	7
CS-REISEMOBILE CORON	1							1	
CZ CAGIVA							3	3	3
DAEDONG DK35					1			1	
DAEDONG DK45					1			1	1
DAEDONG DK50C					2			2	2
DAEDONG LB1914					3			3	3
DAEDONG LK2554					1			1	1
DAEDONG LK3054					4			4	3
DAELIM							72	72	61
DAELIM DELFINO							18	18	16
DAELIM VL125F							69	69	64
DAEWOO	1		4			33		38	26
DAEWOO KALOS	298							298	154
DAEWOO KORANDO	1							1	
DAEWOO LANOS	180							180	53
DAEWOO LEGANZA	15							15	9
DAEWOO MATIZ	298							298	109
DAEWOO NUBIRA	115							115	39
DAEWOO TACUMA	233							233	73
DAF		6	73	47				126	84
DAF 75310			1					1	
DAF AE45 12			1					1	
DAF CF65			24					24	17
DAF CF75			118	13				131	90
DAF CF85			141	110		1		252	175
DAF FAD CF85				1				1	1
DAF FAN XF95			1					1	
DAF FAR XF 95			8					8	7
DAF FAR95XF			2					2	2
DAF FAS XF 95			4					4	1
DAF FATXF95			1					1	
DAF FAX CF 85			3					3	3
DAF FAXF95			3					3	1
DAF FT XF 95-LD				38				38	27
DAF FTGXF95				9				9	5
DAF FTLF45				1				1	
DAF FTM95XF				1				1	
DAF FTMXF95				1				1	
DAF FTPCF85				6				6	6
DAF FTPXF95				7				7	6
DAF FTS XF95				1				1	1
DAF FTTXF95				5				5	1
DAF FTXF95				877				877	687
DAF LF45			105			2		107	74
DAF LF55			88	1		2		91	60
DAIHATSU			3					3	1
DAIHATSU COPEN	1							1	
DAIHATSU CUORE	277							277	74
DAIHATSU GRAN MOVE	12							12	
DAIHATSU MOVE	11							11	3
DAIHATSU SIRION	123							123	17
DAIHATSU TERIOS	80							80	9
DAIHATSU YRV	50							50	10
DAIMLER	1							1	1
DE HONDT						11		11	7

**TABLEAU 6. - REPARTITION DES VEHICULES AUTOMOBILES NEUFS MIS EN CIRCULATION
D'APRES LA MARQUE ET TYPE
ANNEE 2003**

MARQUES ET TYPES	VOITURES POUR PERSONNES	AUTOBUS ET AUTOCARS	VEHICULES POUR LE TRANSPORT DE MARCHAN- DISES	TRACTEURS	TRACTEURS AGRICOLES	VEHICULES SPECIAUX	MOTOS	TOTAL	NOUVELLES PLAQUES
EURAMOBIL C706 SB	1							1	
EURAMOBIL I635LS	1							1	
EURAMOBIL I690HB	1							1	
EURAMOBIL I810EB-D	2							2	1
EURAMOBIL I810EBB	1							1	
EURAMOBIL I810HB-D	1							1	
EURAMOBIL I810HB-L	1							1	
EURAMOBIL I810HB	1							1	1
EURAMOBIL I866EB-D	1							1	1
EURAMOBIL S500MS	1							1	
EURAMOBIL S665HB	3							3	
EURAMOBIL S695VB	2							2	2
EUROCOMACH						4		4	4
EUROMOBIL S500MS	1							1	
EUROMOBIL S695VB	1							1	
EVM 45VRG	1							1	1
EOBUS MERCEDES		124	1					125	90
EOBUS MERCEDES O580		3						3	
EOBUS SETRA		9						9	5
EOBUS SETRA S415HD		1						1	
EOBUS SETRA S415HDH		2						2	
EOBUSMERCEDES0616NF		7						7	1
EZGO						9		9	9
FANTIC MOTOR							2	2	1
FANTUZZI						10		10	9
FARESIN						1		1	1
FAUN ATF45.3						2		2	2
FENDT					143			143	86
FENDT 815 VARIO					7			7	4
FENDT 817 VARIO					1			1	
FENDT FARMER 206V					7			7	4
FENDT FARMER 207V					6			6	5
FENDT FARMER 208P					3			3	3
FENDT FARMER 208V					9			9	7
FENDT FARMER 209P					2			2	1
FENDT FARMER 209V					11			11	10
FENDT FARMER412VARIO					11			11	5
FENDT FAVORIT 930V					10			10	8
FENDT VARIO 818					32			32	22
FERMEC						20		20	9
FERRARI					1			1	1
FERRARI 575M	10							10	3
FERRARI ENZO FERRARI	2							2	2
FERRARI F116	3							3	2
FERRARI F131	40							40	32
FERRARI RAPTOR 40					1			1	1
FIAT	14		763		10	21		808	535
FIAT 244CPMBG	1							1	1
FIAT BARCHETTA	10							10	4
FIAT BRAVO	2							2	1
FIAT COUPE	1							1	1
FIAT DOBLO	789		340					1 129	484
FIAT DUCATO	124		2 303					2 427	1 412
FIAT HITACHI						2		2	2
FIAT IDEA	13							13	13
FIAT KOBELCO						9		9	3
FIAT MAREA	171							171	108
FIAT MARENGO			4					4	2

**TABLEAU 6. - REPARTITION DES VEHICULES AUTOMOBILES NEUFS MIS EN CIRCULATION
D'APRES LA MARQUE ET TYPE
ANNEE 2003**

MARQUES ET TYPES	VOITURES POUR PERSONNES	AUTOBUS ET AUTOCARS	VEHICULES POUR LE TRANSPORT DE MARCHAN- DISSES	TRACTEURS	TRACTEURS AGRICOLES	VEHICULES SPECIAUX	MOTOS	TOTAL	NOUVELLES PLAQUES
FTH						7		7	5
FUCHS						1		1	1
FURUKAWA						1		1	1
GAS GAS							66	66	33
GAS GAS EC300							1	1	
GAS GAS ENDURO 400							6	6	2
GAS GAS ENDURO 450							18	18	12
GAS GAS SUPERMOT 450							2	2	2
GIANNI FERRARI						8		8	8
GIANT						1		1	1
GILERA							23	23	14
GILERA DNA125							3	3	3
GILERA DNA180							1	1	
GILERA RUNNER VXR200							7	7	5
GILLES						3		3	1
GM DAEWOO EVANDA	102							102	53
GM DAEWOO KALOS	1 542							1 542	1 025
GM DAEWOO MATIZ	1 048							1 048	704
GM DAEWOO NUBIRA	213							213	143
GM DAEWOO TACUMA	248							248	84
GMC	1							1	1
GOLDHOFER PST/SL20			1					1	1
GOLDONI					11			11	9
GOLDONI EURO40					1			1	
GOLDONI MAXTER W60SN					1			1	1
GOPO						1		1	1
GOTTWALD						3		3	3
GRILLO						1		1	1
GROVE						3		3	2
GUZZI							5	5	4
GUZZI BREVA							36	36	18
GUZZI CALIF EV TOUR							6	6	4
GUZZI CALIFORNIA							9	9	4
GUZZI CALIFORNIA EV							1	1	1
GUZZI CALIFORNIA S							7	7	3
GUZZI NEVADA 750							12	12	8
GUZZI V11							8	8	4
GUZZI V11 LEMANS							6	6	2
GUZZI V11SPORTNAKED							9	9	4
GUZZI V35II							1	1	1
HAKO						5		5	5
HAMM						1		1	1
HANSA						1		1	1
HARLEY D FLHTCUI							21	21	6
HARLEY D SPORTAIL							1	1	1
HARLEY D XL1200C							60	60	41
HARLEY D XL1200S							39	39	31
HARLEY D XLH883R							21	21	18
HARLEY DAVIDSON							23	23	19
HARLEY DAVIDSON FLH							11	11	5
HARLEY DAVIDSON FLHR							57	57	26
HARLEY DAVIDSON FLHT							24	24	12
HARLEY DAVIDSON FLST							15	15	7
HARLEY DAVIDSON FS2							1	1	1
HARLEY DAVIDSON FXD							34	34	17
HARLEY DAVIDSON FXDL							6	6	2
HARLEY DAVIDSON FXDX							8	8	4
HARLEY DAVIDSON FXST							103	103	58

**TABLEAU 6. - REPARTITION DES VEHICULES AUTOMOBILES NEUFS MIS EN CIRCULATION
D'APRES LA MARQUE ET TYPE
ANNEE 2003**

MARQUES ET TYPES	VOITURES POUR PERSONNES	AUTOBUS ET AUTOCARS	VEHICULES POUR LE TRANSPORT DE MARCHAN- DISSES	TRACTEURS	TRACTEURS AGRICOLES	VEHICULES SPECIAUX	MOTOS	TOTAL	NOUVELLES PLAQUES
HONDA ACCORD SEDAN	424							424	70
HONDA ACCORD TOURER	70							70	19
HONDA CB1300F							26	26	6
HONDA CB500							2	2	1
HONDA CB600							3	3	3
HONDA CB600F							307	307	230
HONDA CB600F2							20	20	16
HONDA CB900F							199	199	94
HONDA CBR							1	1	
HONDA CBR 1100 XX							19	19	10
HONDA CBR1100X							66	66	20
HONDA CBR600							3	3	2
HONDA CBR600F							68	68	39
HONDA CBR600FS							1	1	1
HONDA CBR600RR							403	403	238
HONDA CBR900							1	1	1
HONDA CBR900RR							235	235	92
HONDA CIVIC 2DR	58							58	13
HONDA CIVIC 3 DR	584							584	247
HONDA CIVIC 4DR	2							2	2
HONDA CIVIC 5DR	570							570	179
HONDA CR-V	2							2	2
HONDA DAX							1	1	1
HONDA FES125							81	81	67
HONDA FJS600							103	103	49
HONDA FJS600A							49	49	19
HONDA GL1800							1	1	
HONDA GL1800A							115	115	33
HONDA HONDA CR-V	354							354	101
HONDA HONDA S2000	27							27	18
HONDA HONDA STREAM	44							44	12
HONDA HR-V	158							158	32
HONDA JAZZ	819							819	246
HONDA JC20							1	1	1
HONDA JC32A							2	2	2
HONDA LEGEND	2							2	1
HONDA MF06							1	1	
HONDA NSS250							10	10	4
HONDA NT650V							493	493	261
HONDA PC32							1	1	1
HONDA PC35							7	7	4
HONDA PC36							4	4	4
HONDA PC37							3	3	1
HONDA PF01							1	1	
HONDA PILOT	1							1	1
HONDA RC42A							3	3	2
HONDA RC46							10	10	3
HONDA RC47							5	5	1
HONDA SC35							2	2	1
HONDA SC44							2	2	
HONDA SC45							2	2	1
HONDA SC46							1	1	1
HONDA SC47							22	22	9
HONDA SC48							9	9	2
HONDA SC50							35	35	12
HONDA SC51							2	2	
HONDA SC52							1	1	1
HONDA SCV100							319	319	301

**TABEAU 6. - REPARTITION DES VEHICULES AUTOMOBILES NEUFS MIS EN CIRCULATION
D'APRES LA MARQUE ET TYPE
ANNEE 2003**

MARQUES ET TYPES	VOITURES POUR PERSONNES	AUTOBUS ET AUTOCARS	VEHICULES POUR LE TRANSPORT DE MARCHAN- DISES	TRACTEURS	TRACTEURS AGRICOLES	VEHICULES SPECIAUX	MOTOS	TOTAL	NOUVELLES PLAQUES
IVECO 60CCS	1							1	1
IVECO 65C			5					5	5
IVECO 65C15	1							1	1
IVECO 65C15CCRS	2							2	1
IVECO 65CCS	1							1	
IVECO AD190S35	1							1	1
IVECO AS440S43TX/P				2				2	1
IVECO AS440S48TX/P				1				1	1
IVECO AS440S48TZ/P				1				1	
IVECO CC90E21/FP		2						2	2
IVECO DAILY		9						9	7
IVECO DAILY 65C		3						3	2
IVECO EUROCARGO			98					98	72
IVECO EUROMIDI		4						4	3
IVECO EUROTRAKKER			23					23	12
IVECO MDV1	1							1	1
IVECO MP180E24W			1					1	1
IVECO MP380E38W			1					1	
IVECO MP400E44WT				1				1	1
IVECO MP720E44WT				3				3	3
IVECO STEPHEX 190	1							1	1
IVECO STRALIS				12				12	12
IVR ARF 35P3	12							12	7
IVR ARF39P3	6							6	4
IVR ARM38M3	10							10	8
JACOBSEN						3		3	1
JAGUAR	1							1	1
JAGUAR EXECUTIVE	6							6	4
JAGUAR JAGUAR XJ	244							244	81
JAGUAR S-TYPE	4							4	2
JAGUAR S-TYPE EXEC	1							1	
JAGUAR S-TYPE R	16							16	9
JAGUAR S-TYPE2.5V6	27							27	10
JAGUAR S-TYPE2.5V6EX	185							185	84
JAGUAR S-TYPE2.5V6SP	21							21	14
JAGUAR S-TYPE3.0V6EX	70							70	32
JAGUAR S-TYPE3.0V6SP	15							15	7
JAGUAR S-TYPE4.2V8	12							12	5
JAGUAR SOVEREIGN	1							1	
JAGUAR X-TYPE	4							4	
JAGUAR X-TYPE 2.0D	5							5	1
JAGUAR X-TYPE2.0V6	33							33	10
JAGUAR X-TYPE2.0V6EX	103							103	28
JAGUAR X-TYPE2.0V6SP	13							13	6
JAGUAR X-TYPE2.5V6EX	77							77	37
JAGUAR X-TYPE2.5V6SP	21							21	9
JAGUAR X-TYPE3.0V6EX	9							9	5
JAGUAR X-TYPE3.0V6SP	8							8	5
JAGUAR XJR	2							2	1
JAGUAR XK8	44							44	23
JAGUAR XKR	22							22	12
JAGUARX-TYPE 2.0D I4	64							64	33
JAGUARX-TYPE2.0DI4EX	130							130	59
JAGUARX-TYPE2.0DI4SP	10							10	4
JCB					19	189		208	150
JCB 530-70FS SUPER					12			12	7
JCB 540-70FS SUPER					8			8	4
JCB 714			1					1	1

**TABLEAU 6. - REPARTITION DES VEHICULES AUTOMOBILES NEUFS MIS EN CIRCULATION
D'APRES LA MARQUE ET TYPE
ANNEE 2003**

MARQUES ET TYPES	VOITURES POUR PERSONNES	AUTOBUS ET AUTOCARS	VEHICULES POUR LE TRANSPORT DE MARCHAN- DISES	TRACTEURS	TRACTEURS AGRICOLES	VEHICULES SPECIAUX	MOTOS	TOTAL	NOUVELLES PLAQUES
JCB FASTRAC 3190					2			2	1
JCB FASTRAC 3220					6			6	3
JEEP			3					3	
JEEP CHEROKEE	320		13					333	130
JEEP GD CHEROKEE			11					11	5
JEEP GRAND CHEROKEE	651		3					654	241
JEEP GRCHEROKEE			19					19	8
JEEP LIBERTY	1							1	1
JEEP WRANGLER	67		4					71	46
JINCHENG JC100 7							9	9	6
JINCHENG JC50							4	4	3
JINCHENG JC90 6							69	69	63
JLG						2		2	2
JOHN DEERE					173	28		201	120
JOHN DEERE 3200					7			7	3
JOHN DEERE 3400					14			14	10
JOHN DEERE 3800					10			10	6
JOHN DEERE 5620					1			1	1
JOHN DEERE 5720					1			1	1
JOHN DEERE 5820					2			2	2
JOHN DEERE 6320					1			1	
JOHN DEERE 6620					3			3	3
JOHN DEERE 6810AS					1			1	1
JOHN DEERE 6820					1			1	1
JOHN DEERE 6820AS					38			38	23
JOHN DEERE 6910					1			1	1
JOHN DEERE 6910AS					10			10	5
JOHN DEERE 6920					1			1	
JOHN DEERE 6920AS					73			73	44
JOHN DEERE 7710AS					34			34	23
JOHN DEERE 7810					2			2	2
JOHN DEERE 7810AS					22			22	14
JUNGHEINRICH						3		3	2
KALMAR						19		19	16
KALMAR LMV						3		3	3
KARCHER						1		1	1
KARMANN COLORADO	5							5	4
KAWASAKI			5		14	4	588	611	406
KAWASAKI 1000GTR							4	4	1
KAWASAKI BN125							2	2	1
KAWASAKI EN500							2	2	2
KAWASAKI ER5							94	94	72
KAWASAKI ER500A							42	42	27
KAWASAKI GTR1000							2	2	2
KAWASAKI KLF250					12			12	11
KAWASAKI KSV700					69			69	63
KAWASAKI KVF360					81			81	68
KAWASAKI KVF650					102			102	83
KAWASAKI KVF700					5			5	5
KAWASAKI NINJA ZX-6R							166	166	97
KAWASAKI NINJA ZX-9R							62	62	21
KAWASAKI NINJAZX-12R							44	44	18
KAWASAKI NINJAZX-6RR							7	7	4
KAWASAKI VFH							2	2	2
KAWASAKI VN1500							2	2	1
KAWASAKI VN1500N							1	1	1
KAWASAKI VN1500P							29	29	11
KAWASAKI VN1600							14	14	6

**TABLEAU 6. - REPARTITION DES VEHICULES AUTOMOBILES NEUFS MIS EN CIRCULATION
D'APRES LA MARQUE ET TYPE
ANNEE 2003**

MARQUES ET TYPES	VOITURES POUR PERSONNES	AUTOBUS ET AUTOCARS	VEHICULES POUR LE TRANSPORT DE MARCHAN- DISES	TRACTEURS	TRACTEURS AGRICOLIS	VEHICULES SPECIAUX	MOTOS	TOTAL	NOUVELLES PLAQUES
KAWASAKI VN800A							7	7	5
KAWASAKI W650							1	1	
KAWASAKI Z1000							210	210	85
KAWASAKI ZGT00A							1	1	1
KAWASAKI ZR7							75	75	27
KAWASAKI ZR7S							3	3	2
KAWASAKI ZRT00A							5	5	3
KAWASAKI ZRX1200							25	25	6
KAWASAKI ZX12R							1	1	
KAWASAKI ZX600J							5	5	3
KAWASAKI ZX750N							1	1	1
KAWASAKI ZX900							1	1	1
KAWASAKI ZX900E							5	5	3
KAWASAKI ZXT20							1	1	
KAWASAKI ZXT20A							4	4	3
KAWASAKI ZXT20C							3	3	1
KAWASAKI ZZ-R 1200							61	61	14
KAWASAKI ZZ-R600							1	1	
KAWASAKI ZZR250							12	12	8
KAWASAKI VN800DRIFTER							1	1	
KEMP0099 ZERO		2						2	1
KIA				1				1	1
KIA 2700				1				1	1
KIA CARENS		135						135	24
KIA CARNIVAL		1		2				3	1
KIA CARNIVAL II		11						11	4
KIA CLARUS		1						1	
KIA JC				1				1	
KIA K2500				3				3	3
KIA MAGENTIS		4						4	1
KIA MENTOR		2						2	
KIA OPIRUS		3						3	1
KIA PREGIO				14				14	3
KIA PRIDE		1						1	
KIA RIO		137						137	26
KIA SHUMA		3						3	1
KIA SHUMA II		14						14	5
KIA SORENTO		311		7				318	164
KNAUS EIFELLAND		1						1	
KNAUS METEORALKOVEN		2						2	
KNAUS ORBITER		1						1	1
KNAUS SUNTRAVELLER		11						11	7
KNAUS TRAVELLER		5						5	5
KOBELCO							11	11	3
KOMATSU							33	33	20
KOMENT							1	1	1
KONINGS HIGHLANDER		2						2	2
KONINGS PATHFINDER		1						1	1
KOOIAAP							15	15	12
KRAMER							1	1	1
KRAMER ALLRAD							1	1	
KTM							66	66	32
KTM 125EXC							9	9	5
KTM 200EXC							11	11	7
KTM 250EXC							34	34	17
KTM 300EXC							5	5	3
KTM 400EXC							1	1	1
KTM 450EXC							112	112	48

**TABLEAU 6. - REPARTITION DES VEHICULES AUTOMOBILES NEUFS MIS EN CIRCULATION
D'APRES LA MARQUE ET TYPE
ANNEE 2003**

MARQUES ET TYPES	VOITURES POUR PERSONNES	AUTOBUS ET AUTOCARS	VEHICULES POUR LE TRANSPORT DE MARCHAN- DISSES	TRACTEURS	TRACTEURS AGRICOLES	VEHICULES SPECIAUX	MOTOS	TOTAL	NOUVELLES PLAQUES
KTM 4T EGS							7	7	5
KTM 4T EXC							5	5	4
KTM 4T660R							5	5	3
KTM 525EXC							59	59	27
KTM 625SXC							1	1	
KTM 640 ADVENTURE							12	12	4
KTM 640LC4							50	50	24
KTM 660SMC							9	9	4
KTM ADVENTURE 950							25	25	12
KTM AT EXC							1	1	
KTM DUKE IIB							26	26	15
KUBOTA					29	21		50	40
KUBOTA B2110D					2			2	
KUBOTA B2110HD					2			2	2
KUBOTA B2410HD					3			3	3
KUBOTA B2710HD					3			3	2
KUBOTA L4200					1			1	
KUBOTA M5700DTC					1			1	1
KUBOTA STA 30					2			2	2
KYMCO MXER150							19	19	18
KYMCO S3							1	1	1
KYMCO S4							1	1	
LADA-VAZ LADA 110	14							14	3
LADA-VAZ LADA 111	39							39	6
LADA-VAZ LADA 112	96							96	10
LADA-VAZ NIVA	58							58	17
LADA			18					18	6
LAIKA ECOVIP	11							11	8
LAIKA KREOS	4							4	3
LAMBORGHINI					26			26	24
LAMBORGHINI 950VDTM					1			1	1
LAMBORGHINI GALLARDO	1							1	
LAMBORGHINI MURCIELA	2							2	
LAMBORGHINIRUNNER350					2			2	1
LANCIA LYBRA	244							244	123
LANCIA PHEDRA	505							505	315
LANCIA THESIS	129							129	66
LANCIA Y	553							553	359
LANCIA YPSILON	136							136	93
LAND ROVER DISCO	271							271	117
LAND ROVER RANGE	2							2	2
LAND ROVER RANGE ROV	604							604	266
LANDINI					22			22	16
LANDINI DT586					1			1	1
LANDINI LEGEND 120					2			2	1
LANDINI LEGEND DT130					3			3	1
LANDINI LEGEND DT140					2			2	2
LANDINI LEGEND DT160					5			5	4
LANDINI MYTHOS 90H					1			1	
LANDINI R5860					1			1	
LANDINI REX 60V					2			2	2
LANDINI REX 70V					1			1	1
LANDINI REX 80F					1			1	1
LANDINI REX 80V					1			1	1
LANDINI REX 90F					4			4	2
LANDINI VISION 100					3			3	2
LANDINI VISION 90					1			1	
LANDROVER			346					346	168

**TABLEAU 6. - REPARTITION DES VEHICULES AUTOMOBILES NEUFS MIS EN CIRCULATION
D'APRES LA MARQUE ET TYPE
ANNEE 2003**

MARQUES ET TYPES	VOITURES POUR PERSONNES	AUTOBUS ET AUTOCARS	VEHICULES POUR LE TRANSPORT DE MARCHAN- DISSES	TRACTEURS	TRACTEURS AGRICOLES	VEHICULES SPECIAUX	MOTOS	TOTAL	NOUVELLES PLAQUES
LANDROVER DEFENDER	131		48					179	87
LANDROVER DISCOVERY			50					50	24
LANDROVER FREELANDER	1 091							1 091	412
LANDROVER RANGE DCAB			86					86	46
LANDROVER RANGE LM	1		12					13	5
LAVERDA						2	26	28	23
LAVERDA PHOENIX 150							1	1	
LAVERDA QUASAR180							1	1	1
LEHMAN GL1800							1	1	
LEHMAN VS800							1	1	1
LEXUS	10							10	10
LEXUS GS300	41							41	34
LEXUS GS430	2							2	2
LEXUS IS200	91							91	58
LEXUS IS300	5							5	4
LEXUS LS430	44							44	31
LEXUS RX300	238							238	163
LEXUS SC430	20							20	12
LIBERTY 6650TI	1							1	
LIBERTY 680G	1							1	
LIEBHERR						41		41	32
LIEBHERR LTM1150						2		2	2
LIEBHERR LTM1250/1						2		2	2
LIEBHERR UTM730						2		2	2
LIEBHERR UTM735						2		2	2
LINCOLN AVIATOR	1							1	1
LINCOLN M81	3							3	3
LINCOLN NAVIGATOR	2							2	2
LINCOLN STRATFORD	9							9	6
LINCOLN SUPERIOR	1							1	1
LINCOLN TOWN CAR	2							2	2
LINDE						21		21	11
LINDNER GEOTRAC 65A					1			1	1
LINDNER GEOTRAC504WD					1			1	
LINDNER GEOTRAC654WD					1			1	1
LINHAI 260							6	6	5
LINHAI HYTRACKHY265H							1	1	1
LMC LIBERTY	2							2	1
LMC LIBERTY 650R	1							1	1
LML STAR 125DLX							2	2	1
LOTUS ELISE	29							29	16
LOTUS ELISE 111S	4							4	2
LOTUS ESPRIT V8 GT	2							2	
MACK CX613				1				1	
MAESS EVOLUTION	1							1	1
MAESS IMPREZA	1							1	
MAESSS DUCATO	1							1	1
MAESSS IMPREZA 6.9	1							1	
MAESSS SPRINTER	1							1	
MALAGUTI WARRIOR 125							4	4	3
MAN	1		390	470		9		870	658
MAN H12				26				26	20
MAN L2000	2		32					34	27
MAN M2000L			18			1		19	13
MAN MIDIBUS 114		42						42	36
MAN TGA			203	47				250	156
MAN TS33			1					1	1
MANITOU					29	139		168	119

**TABEAU 6. - REPARTITION DES VEHICULES AUTOMOBILES NEUFS MIS EN CIRCULATION
D'APRES LA MARQUE ET TYPE
ANNEE 2003**

MARQUES ET TYPES	VOITURES POUR PERSONNES	AUTOBUS ET AUTOCARS	VEHICULES POUR LE TRANSPORT DE MARCHAN- DISSES	TRACTEURS	TRACTEURS AGRICOLES	VEHICULES SPECIAUX	MOTOS	TOTAL	NOUVELLES PLAQUES
MANITOU MLT 630/B					5			5	2
MANITOU MLT 741					8			8	7
MANITOU MLT526					19			19	16
MANITOU MLT634T LSU					8			8	6
MANITOU MLT742H					1			1	1
MANITOU MLT845					1			1	1
MANITOU MT932					1			1	1
MANUTRAC						1		1	1
MASERATI 3200GT	1							1	1
MASERATI COUPE	31							31	15
MASERATI SPYDER	7							7	4
MASSEY FERGUSON					85			85	44
MASSEY FERGUSONMF649					1			1	
MASSEYFERGUSON 4335					3			3	2
MASSEYFERGUSON 4345					20			20	13
MASSEYFERGUSON 4355					10			10	6
MASSEYFERGUSON 4370					8			8	5
MASSEYFERGUSONMF6465					3			3	2
MASSEYFERGUSONMF6475					1			1	1
MASSEYFERGUSONMF6480					4			4	3
MASSEYFERGUSONMF6485					1			1	1
MASSEYFERGUSONMF7480					1			1	
MATHIEU						3		3	3
MATROT						3		3	3
MAYBACH MAYBACH	4							4	2
MAZDA			77					77	25
MAZDA 121	14							14	3
MAZDA 323	38							38	7
MAZDA 323F	1 135							1 135	169
MAZDA 6	1 372		3					1 375	476
MAZDA 626	33							33	4
MAZDA B2500			230					230	91
MAZDA DEMIO	108							108	16
MAZDA MAZDA 2	722		5					727	195
MAZDA MAZDA 3	178							178	95
MAZDA MAZDA6	1 321							1 321	507
MAZDA MPV	313		6					319	98
MAZDA MPV F/L			5					5	1
MAZDA MX-5	123							123	53
MAZDA PREMACY	475							475	65
MAZDA RX-8	25							25	10
MAZDA TRIBUTE	105		2					107	32
MAZDA XEDOS-9	2							2	
MBK							20	20	19
MBK DOODO							17	17	12
MBK FLAME							98	98	89
MBK KILIBRE							12	12	4
MBK NITRO							1	1	1
MBK NITRO 100							39	39	33
MBK OVETTO 100							8	8	8
MBK SKYLINER							45	45	38
MBK THUNDER							7	7	5
MC CORMICK CXA 100					1			1	
MC CORMICK CXA105					2			2	1
MC CORMICK CXA75					4			4	1
MC CORMICK CXA95					5			5	1
MC CORMICK F70-4					1			1	1
MC CORMICK F80-4					2			2	2

**TABEAU 6. - REPARTITION DES VEHICULES AUTOMOBILES NEUFS MIS EN CIRCULATION
D'APRES LA MARQUE ET TYPE
ANNEE 2003**

MARQUES ET TYPES	VOITURES POUR PERSONNES	AUTOBUS ET AUTOCARS	VEHICULES POUR LE TRANSPORT DE MARCHAN- DISES	TRACTEURS	TRACTEURS AGRICOLES	VEHICULES SPECIAUX	MOTOS	TOTAL	NOUVELLES PLAQUES
MINI MINI ONE	433							433	197
MINI MINI ONE D	610							610	386
MITSUBISHI			380	1		10		391	185
MITSUBISHI CANTER			43					43	18
MITSUBISHI CARISMA	673							673	126
MITSUBISHI COLT	90							90	24
MITSUBISHI GALANT	65							65	9
MITSUBISHI L200	1		922					923	517
MITSUBISHI LANCER	7							7	7
MITSUBISHI OUTLANDER	78							78	56
MITSUBISHI PAJERO	160		173					333	158
MITSUBISHI PAJERO PI	112		5					117	33
MITSUBISHI PAJERO SP	77		60					137	49
MITSUBISHI SPACE WAG	43							43	11
MITSUBISHI SPACESTAR	1 078							1 078	181
MOBILE SEATS			1					1	1
MOBILVETTA BLUE LINE	2							2	1
MOBILVETTA EUROYACHT	3							3	1
MOBILVETTA ICARO	8							8	5
MOBILVETTA MDV1	1							1	
MOBILVETTA MILLER	16							16	12
MOFFETT						22		22	14
MOL			1					1	1
MONCAYO H-435	1							1	1
MONCAYO M340	1							1	
MONDIAL PIEGA							1	1	1
MONTESA							23	23	14
MONTESA HONDA RC47							1	1	1
MONTINI						2		2	1
MORGAN 1800	1							1	1
MORGAN 4/4 1800	2							2	2
MORGAN AERO 8	5							5	4
MORGAN PLUS 8	1							1	1
MORICE MASTER			1					1	1
MULTICAR FUMO			6					6	3
MULTICAR M26B			1					1	
MULTIJOB						1		1	1
MUZ							9	9	7
MV AGUSTA							6	6	3
MV AGUSTA BRUTALE S							14	14	10
MV AGUSTA F4-SPR							1	1	
MV AGUSTA F401							15	15	8
MV AGUSTA M2							2	2	1
MZ							4	4	3
MZ 660E							2	2	1
MZ RT125							2	2	1
N BLOSI						8		8	7
NEVAL							7	7	6
NEW HOLLAND					259	81		340	211
NEW HOLLAND 1920DT					1			1	1
NEW HOLLAND TC45D4WD					3			3	3
NEW HOLLAND TM1204WD					62			62	28
NEW HOLLAND TM1304WD					8			8	5
NEW HOLLAND TM1404WD					29			29	16
NEW HOLLAND TM1554WD					12			12	3
NEW HOLLAND TM1904WD					1			1	1
NEW HOLLAND TS100					1			1	1
NEWHOLLAND TCE40 4WD					3			3	2

**TABLEAU 6. - REPARTITION DES VEHICULES AUTOMOBILES NEUFS MIS EN CIRCULATION
D'APRES LA MARQUE ET TYPE
ANNEE 2003**

MARQUES ET TYPES	VOITURES POUR PERSONNES	AUTOBUS ET AUTOCARS	VEHICULES POUR LE TRANSPORT DE MARCHAN- DISES	TRACTEURS	TRACTEURS AGRICOLES	VEHICULES SPECIAUX	MOTOS	TOTAL	NOUVELLES PLAQUES
NEWHOLLAND TCE45 4WD					4			4	4
NEWHOLLAND TCE50 4WD					63			63	48
NEWHOLLAND TD75 4WD					4			4	1
NEWHOLLAND TD75D 2WD					6			6	2
NEWHOLLAND TD85 2WD					1			1	1
NEWHOLLAND TD85D 4WD					16			16	9
NEWHOLLAND TD95D 4WD					18			18	11
NEWHOLLAND TN70D 4WD					2			2	1
NEWHOLLANDTC40D4WDSS					3			3	2
NEWHOLLANDTC45D4WDSS					3			3	3
NEWHOLLANDTG2304WDSA					2			2	1
NEWHOLLANDTM1204WDSA					23			23	9
NEWHOLLANDTM1204WDSS					2			2	1
NEWHOLLANDTM1304WDSA					6			6	3
NEWHOLLANDTM1304WDSS					2			2	1
NEWHOLLANDTM1404WDSA					38			38	21
NEWHOLLANDTM1554WDSA					50			50	24
NEWHOLLANDTM1554WDSS					2			2	1
NEWHOLLANDTM1754WDSA					12			12	7
NEWHOLLANDTM1904WDSA					58			58	30
NEWHOLLANDTM1904WDSS					1			1	1
NIBBI					2			2	2
NILSSON VOLVO S80	10							10	9
NISSAN			195			12		207	85
NISSAN 350Z	11							11	5
NISSAN ALMERA	2 615		22					2 637	443
NISSAN ALMERA TINO	505							505	68
NISSAN APGD22T			1					1	1
NISSAN ATLEON			214			3		217	127
NISSAN CABSTAR-E			169					169	100
NISSAN CABSTAR			4					4	2
NISSAN INTERSTAR	9		387					396	154
NISSAN KUBISTAR			19					19	6
NISSAN MAXIMA QX	39							39	6
NISSAN MICRA	3 009		4					3 013	698
NISSAN PATROL						2		2	1
NISSAN PATROL GR	99		69					168	65
NISSAN PICKUP			1 451					1 451	530
NISSAN PRIMASTAR			203					203	82
NISSAN PRIMERA	1 454		10					1 464	350
NISSAN T30	1							1	1
NISSAN TERRANO	148		231			2		381	155
NISSAN TERRANO II	2		1					3	1
NISSAN X-TRAIL	691		37					728	202
O & K						4		4	1
OK						11		11	6
OM PIMESPO						1		1	1
OMG						1		1	1
OPEL			524					524	293
OPEL AGILA	1 464							1 464	361
OPEL ASTRA	14 533		16					14 549	5 654
OPEL COMBO	974		806					1 780	761
OPEL CORSA	11 423		6					11 429	4 574
OPEL FRONTERA	431							431	133
OPEL KADETT	1							1	1
OPEL MERIVA	3 550		4					3 554	1 106
OPEL MOVANO	17		359					376	211
OPEL OMEGA	489		2					491	132

**TABLEAU 6. - REPARTITION DES VEHICULES AUTOMOBILES NEUFS MIS EN CIRCULATION
D'APRES LA MARQUE ET TYPE
ANNEE 2003**

MARQUES ET TYPES	VOITURES POUR PERSONNES	AUTOBUS ET AUTOCARS	VEHICULES POUR LE TRANSPORT DE MARCHAN- DISES	TRACTEURS	TRACTEURS AGRICOLES	VEHICULES SPECIAUX	MOTOS	TOTAL	NOUVELLES PLAQUES
PILOTE GALAXY 240	1							1	
PILOTE GALAXY 270	1							1	1
PILOTE PACIFIC 681	1							1	1
PILOTE PACIFIC P8	1							1	
PLOEGER						12		12	10
POLARIS							241	241	178
POLARIS SPORTSMAN700							1	1	
POLARIS TRAIL BOSS							1	1	1
POLARISSPORTSMANN700							1	1	1
PORSCHE 911-GT3	3							3	2
PORSCHE 911	277							277	160
PORSCHE 911 GT2	3							3	3
PORSCHE 911 GT3 RS	1							1	
PORSCHE BOXSTER	141							141	87
PORSCHE CAYENNE	4		2					6	3
PORSCHE CAYENNE S	171		22					193	121
PORSCHE CAYENNE T	60		4					64	45
PPM ATT1354/2			1					1	1
PPM ATT400/3						1		1	1
PRINS						1		1	1
QUATTRO AUDI RS6	16							16	8
RANSOMES						2		2	2
RAPIDO	3							3	1
RAPIDO 709F	1							1	
RAPIDO 710F	2							2	1
RAPIDO 7410R	1							1	1
RAPIDO 742F	1							1	1
RAPIDO 771M	2							2	
RAPIDO 775F	3							3	1
RAPIDO 775M	1							1	
RAPIDO 779M	1							1	1
RAPIDO 785F	2							2	1
RAPIDO 786F	5							5	4
RAPIDO 942M	1							1	1
RAPIDO 970M	1							1	1
RAPIDO 986M	4							4	1
RAVO			5			3		8	7
REFORM METRAC H6					1			1	1
REMUE			1					1	
RENAULT	22	20	2 957	304	11	14		3 328	2 263
RENAULT 345X					1			1	
RENAULT ARES 546RX					1			1	
RENAULT ARES 546RZ					5			5	2
RENAULT ARES 556RX					2			2	2
RENAULT ARES 556RZ					4			4	3
RENAULT ARES 566RZ					8			8	3
RENAULT ARES 616RX					1			1	1
RENAULT ARES 616RZ					5			5	3
RENAULT ARES 626RZ					3			3	2
RENAULT ARES 696RZ					10			10	5
RENAULT ARES 816RZ					7			7	4
RENAULT ARES 826RZ					6			6	3
RENAULT ARES 836RZ					9			9	5
RENAULT ARES656RZ					2			2	2
RENAULT ATLES935RZ					1			1	1
RENAULT AVANTIME	86							86	43
RENAULT CELTIS 436					3			3	2
RENAULT CELTIS 446					5			5	3

**TABLEAU 6. - REPARTITION DES VEHICULES AUTOMOBILES NEUFS MIS EN CIRCULATION
D'APRES LA MARQUE ET TYPE
ANNEE 2003**

MARQUES ET TYPES	VOITURES POUR PERSONNES	AUTOBUS ET AUTOCARS	VEHICULES POUR LE TRANSPORT DE MARCHAN- DISSES	TRACTEURS	TRACTEURS AGRICOLES	VEHICULES SPECIAUX	MOTOS	TOTAL	NOUVELLES PLAQUES
S.E.A. P200	1							1	1
S.E.A. P210	1							1	1
SAAB	2							2	1
SAAB 9-3	1 443							1 443	803
SAAB 9-5	757		3					760	461
SAAB 95	2							2	2
SAAB SAAB 9-3	547							547	340
SAAB SAAB 9-5	4							4	3
SABO ROBERINE						3		3	1
SACHS							1	1	1
SAMBRON						1		1	1
SAME					53			53	40
SAME ARGON 50VDT					1			1	1
SAME DORADO 65DT					1			1	1
SAME SILVER 95					2			2	2
SAME SILVER W105DT					1			1	
SANYANG							7	7	6
SCANIA		49	248	786		7		1 090	746
SCANIA 124C				1				1	
SCANIA 4			5	5				10	8
SCANIA CA4X4/1				1				1	
SCANIA CB4X4/1						1		1	
SCANIA CB6X6/1			4					4	4
SCANIA COACH		2						2	1
SCANIA GB4X2/1	1							1	1
SCANIA P114GB6X2 4NA			1					1	
SCANIA P124GB8X4 4NB			1					1	1
SCANIA P94DB4X2NZ			1					1	1
SCANIA R164GA6X2NA				1				1	1
SCANIA R164GB8X4 4NB			1					1	1
SCHAEFF						9		9	6
SCHAEFFER						1		1	1
SCHAFFER						96		96	68
SCHANZLIN					1			1	
SCHMIDT						2		2	2
SCORPA SY							1	1	
SEAT			90					90	57
SEAT ALHAMBRA	1 076							1 076	307
SEAT AROSA	332							332	142
SEAT CORDOBA	960							960	182
SEAT IBIZA	4 498		7					4 505	1 568
SEAT INCA	8							8	4
SEAT LEON	1 854		2					1 856	526
SEAT TOLEDO	565							565	192
SECMA FUN							5	5	5
SENNEBOGEN						4		4	3
SES EUROPE						1		1	1
SETRA S411HD		1						1	1
SETRA S415HDH		2						2	
SETRA S431DT		10						10	3
SHERCO							14	14	3
SHIBAURA					1			1	1
SHIBAURA ST330					1			1	1
SIDE BIKE ZEUS E							4	4	2
SISU			2					2	2
SISU 480 35R 6X4				1				1	
SKODA			24					24	11
SKODA FABIA	3 613		3					3 616	1 205

**TABEAU 6. - REPARTITION DES VEHICULES AUTOMOBILES NEUFS MIS EN CIRCULATION
D'APRES LA MARQUE ET TYPE
ANNEE 2003**

MARQUES ET TYPES	VOITURES POUR PERSONNES	AUTOBUS ET AUTOCARS	VEHICULES POUR LE TRANSPORT DE MARCHAN- DISES	TRACTEURS	TRACTEURS AGRICOLES	VEHICULES SPECIAUX	MOTOS	TOTAL	NOUVELLES PLAQUES
SKODA OCTAVIA	2 399		2					2 401	689
SKODA SUPERB	246							246	83
SKYTEAM PBR90							31	31	31
SMART ROADSTER-COUCPE	111							111	75
SMART ROADSTER	242							242	126
SMART SMART	1 530							1 530	1 142
SMC RAM 100							16	16	16
SMC RAM 150							13	13	13
SMC RAM 165							53	53	48
SMC RAM 250							27	27	26
SOR LC9.5		2						2	2
SPIERINGS AT4						2		2	2
SPIERINGS AT5						2		2	2
SSANGYONG			33					33	14
SSANGYONG FAMILY	1							1	
SSANGYONG KORANDO	4							4	
SSANGYONG MUSSO	7		5					12	6
SSANGYONG REXTON	15		45					60	19
STEVENS			6					6	4
STEVENS ST950			1					1	1
STEYR					29			29	18
STILL						8		8	7
SUBARU FORESTER	107		1					108	26
SUBARU IMPREZA	135		8					143	50
SUBARU JUSTY	10							10	1
SUBARU LEGACY	34							34	29
SUNROLLER M100	1							1	1
SUNROLLER P250	2							2	1
SUPERCYCLE BR							1	1	1
SUPERCYCLE SR							2	2	1
SUPERSTACKER PPM						4		4	3
SUZUKI			100				830	930	500
SUZUKI AK							1	1	1
SUZUKI AK47							11	11	5
SUZUKI ALTO	789							789	140
SUZUKI AN400							122	122	72
SUZUKI AN650							87	87	27
SUZUKI BALENO	3							3	2
SUZUKI DL1000							165	165	40
SUZUKI FT GRD VITARA	378							378	169
SUZUKI GRAND VITARA	639		66					705	245
SUZUKI GRAND VITARA	1							1	
SUZUKI GS500H							77	77	57
SUZUKI GS500UH							18	18	13
SUZUKI GSF1200							51	51	15
SUZUKI GSF1200S							118	118	36
SUZUKI GSF600							99	99	67
SUZUKI GSF600S							118	118	77
SUZUKI GSF600SU							8	8	8
SUZUKI GSF600U							15	15	11
SUZUKI GSX							3	3	2
SUZUKI GSX1300R							1	1	
SUZUKI GSX1300RU2							21	21	4
SUZUKI GSX1400							91	91	31
SUZUKI GSX600F							11	11	8
SUZUKI GSX750F							94	94	42
SUZUKI GSXR1000							8	8	4
SUZUKI GSXR1000U1							56	56	17

**TABLEAU 6. - REPARTITION DES VEHICULES AUTOMOBILES NEUFS MIS EN CIRCULATION
D'APRES LA MARQUE ET TYPE
ANNEE 2003**

MARQUES ET TYPES	VOITURES POUR PERSONNES	AUTOBUS ET AUTOCARS	VEHICULES POUR LE TRANSPORT DE MARCHAN- DISES	TRACTEURS	TRACTEURS AGRICOLLES	VEHICULES SPECIAUX	MOTOS	TOTAL	NOUVELLES PLAQUES
SUZUKI GSXR1000U2							144	144	51
SUZUKI GSXR600							163	163	104
SUZUKI GSXR750							3	3	1
SUZUKI GSXR750U2							22	22	12
SUZUKI GT GRD VITARA	30							30	8
SUZUKI GZ125							4	4	4
SUZUKI GZ250							3	3	3
SUZUKI IGNIS	659							659	158
SUZUKI JIMNY	658							658	213
SUZUKI LIANA	185							185	28
SUZUKI LTZ250							1	1	
SUZUKI LTZ400							33	33	27
SUZUKI LTZ400K3							1	1	1
SUZUKI NP41A							1	1	1
SUZUKI RV125							34	34	28
SUZUKI S04V			2					2	1
SUZUKI SAMURAI	2							2	2
SUZUKI SF44A							1	1	1
SUZUKI SV1000							2	2	2
SUZUKI SV1000S							6	6	3
SUZUKI SV1000SU2							142	142	66
SUZUKI SV650							65	65	39
SUZUKI SV650S							77	77	56
SUZUKI SV650SU							1	1	1
SUZUKI SV650U							12	12	8
SUZUKI SWIFT	11							11	2
SUZUKI UH125							22	22	18
SUZUKI VITARA	106		83					189	58
SUZUKI VL125							30	30	23
SUZUKI VL1500							9	9	3
SUZUKI VL250							38	38	30
SUZUKI VL800							183	183	100
SUZUKI WAGON R	1 261							1 261	260
SUZUKI WVA1							2	2	
SUZUKI WVA9							4	4	1
SUZUKI WVBD							3	3	1
SUZUKI WVBG							6	6	3
SUZUKI WVBL							1	1	1
SUZUKI WVBS							1	1	
SUZUKI WV BX							2	2	
SUZUKI WVBY							1	1	1
SUZUKI WV BZ							7	7	2
SUZUKI Z 400							1	1	1
SYM HS12W							11	11	10
SYM HUSKY 125							20	20	16
SYM JOYRIDE 125							50	50	39
T-TEC T3			1					1	
TAILIFT						1		1	1
TAKEUCHI						5		5	5
TCM						6		6	5
TEC 620K	1							1	1
TEC 630G	1							1	1
TERBERG			29					29	28
TERBERG RT382			1					1	1
TEREX						13		13	6
TEREX 359					1			1	
TERRA GATOR						3		3	2
TH WAITES						1		1	1

**TABLEAU 6. - REPARTITION DES VEHICULES AUTOMOBILES NEUFS MIS EN CIRCULATION
D'APRES LA MARQUE ET TYPE
ANNEE 2003**

MARQUES ET TYPES	VOITURES POUR PERSONNES	AUTOBUS ET AUTOCARS	VEHICULES POUR LE TRANSPORT DE MARCHAN- DISES	TRACTEURS	TRACTEURS AGRICOLES	VEHICULES SPECIAUX	MOTOS	TOTAL	NOUVELLES PLAQUES
THOMAS						9		9	8
TIMBERJACK						3		3	3
TM 125E2T							1	1	1
TM 400E4T							1	1	1
TORO						10		10	9
TORO TWISTER			1					1	1
TOYOTA	42		97			51		190	135
TOYOTA AVENSIS	3 346		7					3 353	974
TOYOTA AVENSIS VERSO	1 042		6					1 048	478
TOYOTA CALDINA	2							2	2
TOYOTA CAMRY	95							95	48
TOYOTA CELICA	70							70	23
TOYOTA COROLLA	5 446		65					5 511	1 451
TOYOTA COROLLA VERSO	1 693		11					1 704	445
TOYOTA DYNA			25					25	17
TOYOTA HIACE	98		338					436	246
TOYOTA HILUX			302					302	142
TOYOTA LANDCRUIS	693		585			2		1 280	655
TOYOTA MR	36							36	26
TOYOTA MR2	1							1	1
TOYOTA PREVIA	283		4					287	144
TOYOTA PRIUS	32							32	31
TOYOTA RAV4	5 231		226					5 457	2 086
TOYOTA TUNDRA			2					2	1
TOYOTA YARIS	5 413		55					5 468	2 069
TOYOTA YARIS VERSO	765		38					803	235
TRANSMANUT						1		1	1
TREEMME MM250B					1			1	
TREEMME MM280B					2			2	2
TRIGANO AUTOROLLER	81							81	58
TRIGANO CARIOCA 10	1							1	1
TRIGANO CARIOCA 20	3							3	3
TRIGANO CARIOCA 40	8							8	5
TRIGANO CARIOCA 5	9							9	6
TRIGANO CIPRO GAR	4							4	1
TRIGANO CORFU GARAGE	12							12	7
TRIGANO CORFU 275	1							1	
TRIGANO CORFU255	10							10	4
TRIGANO EUROCAMP 2	7							7	4
TRIGANO GRANDUCA	75							75	48
TRIGANO MIZAR GAR	4							4	1
TRIGANO PEGASO	24							24	18
TRIGANO RIVIERA 100	3							3	
TRIGANO RIVIERA 130	3							3	2
TRIGANO RIVIERA 180	2							2	1
TRIGANO RIVIERA 55P	10							10	6
TRIGANO RIVIERA GAR	5							5	3
TRIGANO RIVIERA GT	2							2	1
TRIGANO RIVIERA GTE	5							5	5
TRIKTEC TRC							2	2	1
TRIUMPH							63	63	44
TRIUMPH 3381							1	1	
TRIUMPH BONNEV T100							26	26	22
TRIUMPH BONNEVILLE							16	16	10
TRIUMPH DAYTONA							42	42	16
TRIUMPH DAYTONA 600							11	11	6
TRIUMPH SPEED FOUR							16	16	8
TRIUMPH SPEED TRIPLE							45	45	17

**TABLEAU 6. - REPARTITION DES VEHICULES AUTOMOBILES NEUFS MIS EN CIRCULATION
D'APRES LA MARQUE ET TYPE
ANNEE 2003**

MARQUES ET TYPES	VOITURES POUR PERSONNES	AUTOBUS ET AUTOCARS	VEHICULES POUR LE TRANSPORT DE MARCHAN- DISSES	TRACTEURS	TRACTEURS AGRICOLES	VEHICULES SPECIAUX	MOTOS	TOTAL	NOUVELLES PLAQUES
TRIUMPH SPEEDMASTER							15	15	5
TRIUMPH SPRINT							35	35	10
TRIUMPH SPRINT RS							12	12	5
TRIUMPH SPRINT ST							1	1	1
TRIUMPH THUNDERBIRD							5	5	
TRIUMPH TIGER							41	41	13
TRIUMPH TT600							7	7	4
TRIUMPH THUNDERBIRD S							6	6	3
TS GT180					1			1	
UNION						18		18	13
UVM NF150							8	8	8
VALMET					8			8	7
VALPADANA					13			13	10
VALTRA					24			24	14
VALTRA 3500-4F					2			2	2
VALTRA 6300					3			3	1
VALTRA 6400					11			11	9
VALTRA 6750					2			2	1
VALTRA A85-2					1			1	
VALTRA A85-4					2			2	2
VALTRA A95-4					11			11	9
VALTRA M120-4					1			1	1
VALTRA T120-4					2			2	2
VALTRA T130-4					6			6	4
VALTRA T140-4					6			6	3
VALTRA T160-4					2			2	2
VALTRA T170-4					1			1	1
VALTRA T190-4					4			4	3
VALTRA X120					1			1	
VAN HOOL A308		1						1	1
VAN HOOL AG500		17						17	7
VAN HOOL T913CL		3						3	3
VAN HOOL T916 ASTRON		6						6	5
VAN HOOL T916TL			1					1	1
VAN HOOL TD924	1							1	1
VAN HOOL TD927 ASTRO		10						10	6
VAN WAARDE			2					2	
VANHOOL		231						231	191
VANHOOL AG300		7						7	7
VANHOOL T911 ALICRON		1						1	
VANHOOL T917 ALTANO		4						4	2
VANHOOL T917ACRON		6						6	5
VERVAET						2		2	1
VICON						3		3	2
VLAMALIN						2		2	2
VOGELE						1		1	1
VOLKSWAGEN	15	4	3 003			2		3 024	1 716
VOLKSWAGEN 1600	5							5	5
VOLKSWAGEN 1J			1					1	1
VOLKSWAGEN BORA	2 765							2 765	988
VOLKSWAGEN CADDY	102							102	52
VOLKSWAGEN GOLF	16 336		2					16 338	7 350
VOLKSWAGEN JETTA	1							1	1
VOLKSWAGEN LT	35	4	521					560	364
VOLKSWAGEN LUPO	1 736							1 736	1 108
VOLKSWAGEN MULTIVAN	178							178	64
VOLKSWAGEN NEWBEETLE	617							617	305
VOLKSWAGEN PASSAT	7 710							7 710	4 834

**TABLEAU 6. - REPARTITION DES VEHICULES AUTOMOBILES NEUFS MIS EN CIRCULATION
D'APRES LA MARQUE ET TYPE
ANNEE 2003**

MARQUES ET TYPES	VOITURES POUR PERSONNES	AUTOBUS ET AUTOCARS	VEHICULES POUR LE TRANSPORT DE MARCHAN- DISSES	TRACTEURS	TRACTEURS AGRICOLIS	VEHICULES SPECIAUX	MOTOS	TOTAL	NOUVELLES PLAQUES
VOLKSWAGEN PHAETON	43							43	24
VOLKSWAGEN POLO	8 632		41					8 673	3 517
VOLKSWAGEN SHARAN	2 963		3					2 966	1 626
VOLKSWAGEN T4	488							488	269
VOLKSWAGEN TOUAREG	568		266					834	436
VOLKSWAGEN TOURAN	2 843		6					2 849	1 192
VOLKSWAGEN TRANSPORT	499		300					799	463
VOLKSWAGENCALIFORNIA	5							5	3
VOLVO	11	3	318	10		83		425	265
VOLVO B12B		9						9	3
VOLVO B7RLE		27						27	25
VOLVO BM						1		1	
VOLVO C70	79							79	38
VOLVO FL6E			19					19	18
VOLVO FMFH	1		492	1 289		4		1 786	1 212
VOLVO S40	860							860	329
VOLVO S60	1 685							1 685	922
VOLVO S80	833							833	424
VOLVO V40	2 819							2 819	1 391
VOLVO V70	1 844							1 844	1 019
VOLVO V70DC			29					29	13
VOLVO XC70	1							1	1
VOLVO XC90	880		7					887	500
VOLVO XC90DC			5					5	2
VOR							3	3	2
VOR FST VICTOR D1							1	1	1
VOR FST VICTOR DO							3	3	2
VOR V STAR C1							5	5	1
VOR V STAR CO							1	1	1
VOR V STAR DO							2	2	2
VOXAN CAFE RACER							1	1	
VOXAN ROADSTER							1	1	1
VREDO						1		1	1
WEIDEMANN						52		52	41
WILSON							4	4	4
WIRTGEN						2		2	2
WK 1300							1	1	1
WKM						1		1	1
WOLFTRIKES TRAVELLER							5	5	5
YALE						8		8	5
YAMAHA					108	1	2 214	2 323	1 661
YAMAHA 3GD							6	6	6
YAMAHA 3GG							1	1	1
YAMAHA 400WRF							1	1	1
YAMAHA 4AG							2	2	2
YAMAHA 5AE							1	1	
YAMAHA AEROX 100							34	34	27
YAMAHA AG02							1	1	1
YAMAHA AJ06							2	2	1
YAMAHA AJ11							4	4	1
YAMAHA AM01							10	10	7
YAMAHA AM03							2	2	2
YAMAHA BULLDOG							152	152	69
YAMAHA BW 100							2	2	2
YAMAHA CG							1	1	
YAMAHA CYGNUS							10	10	8
YAMAHA DJ02							1	1	1
YAMAHA FJR1300							142	142	41

**TABLEAU 6. - REPARTITION DES VEHICULES AUTOMOBILES NEUFS MIS EN CIRCULATION
D'APRES LA MARQUE ET TYPE
ANNEE 2003**

MARQUES ET TYPES	VOITURES POUR PERSONNES	AUTOBUS ET AUTOCARS	VEHICULES POUR LE TRANSPORT DE MARCHAN- DISSES	TRACTEURS	TRACTEURS AGRICOLES	VEHICULES SPECIAUX	MOTOS	TOTAL	NOUVELLES PLAQUES
YAMAHA FJR1300A							236	236	68
YAMAHA FZ6-S							23	23	10
YAMAHA FZS1000							172	172	52
YAMAHA FZS600							9	9	6
YAMAHA GRIZZLY					184			184	139
YAMAHA KODIAK 400					203			203	181
YAMAHA KODIAK 450					103			103	77
YAMAHA MAJESTY							44	44	36
YAMAHA MAXSTER							61	61	56
YAMAHA NEOS 100							8	8	8
YAMAHA R1							2	2	1
YAMAHA R6							1	1	
YAMAHA RJ02							9	9	5
YAMAHA RJ025							2	2	1
YAMAHA RJ03							4	4	2
YAMAHA RJ05							1	1	1
YAMAHA RJ250							1	1	1
YAMAHA RN06							3	3	1
YAMAHA RN08							8	8	3
YAMAHA RN09							10	10	3
YAMAHA RN092							2	2	1
YAMAHA RP04							2	2	
YAMAHA RP08							7	7	1
YAMAHA T-MAX							63	63	33
YAMAHA TDM900							176	176	70
YAMAHA TEO'S							44	44	40
YAMAHA TT250R							21	21	18
YAMAHA TW125							53	53	50
YAMAHA VERSITY							32	32	15
YAMAHA WR250F							94	94	55
YAMAHA WR426F							4	4	4
YAMAHA WR450F							153	153	76
YAMAHA XJR1300							75	75	35
YAMAHA XV1600A							18	18	6
YAMAHA XV1700							17	17	5
YAMAHA XVS1100							46	46	23
YAMAHA XVS1100A							78	78	40
YAMAHA XVS125							30	30	25
YAMAHA XVS250							8	8	4
YAMAHA XVS650							47	47	36
YAMAHA XVS650A							48	48	32
YAMAHA YFA125					1			1	1
YAMAHA YFM 660 R							1	1	1
YAMAHA YZF-R1							279	279	110
YAMAHA YZF-R1 FULL							1	1	1
YAMAHA YZF							1	1	1
YAMAHA YZFR6							183	183	100
YANG						1		1	1
YANMAR						2		2	2
ZETOR					13			13	8
ZETOR11441					1			1	
ZHONG YU ZY125T-2							4	4	3
TOTAL	463 174	896	54 084	4 818	3 387	2 041	22 268	550 668	256 246

**TABLEAU 7. - REPARTITION DES VEHICULES AUTOMOBILES NEUFS MIS EN CIRCULATION
D'APRES LA MARQUE ET TYPE - CARBURANT DIESEL
ANNEE 2003**

MARQUES ET TYPES	VOITURES POUR PERSONNES	AUTOBUS ET AUTOCARS	VEHICULES POUR LE TRANSPORT DE MARCHAN- DISSES	TRACTEURS	TRACTEURS AGRICILES	VEHICULES SPECIAUX	MOTOS	TOTAL	NOUVELLES PLAQUES
CARTHAGO MONDIAL	3							3	1
CASE						60		60	39
CASE IH					32			32	21
CASE IH JX100U					4			4	4
CASE IH JX65-2WD					2			2	2
CASE IH JX65-4WD					1			1	
CASE IH JX75-2WD					1			1	
CASE IH JX75-4WD					2			2	
CASE IH JX80U					1			1	
CASE IH JX85-4WD					3			3	2
CASE IH JX90U					6			6	3
CASE IH JX95-4WD					5			5	3
CASE IH MXM 120					1			1	1
CASE IH MXM 130					6			6	3
CASE IH MXM 140					4			4	3
CASE IH MXM 155					6			6	4
CASE IH MXM175					1			1	
CASE IH MXM190					9			9	6
CASE IH PJN65					1			1	1
CASE IH PJV75					1			1	1
CASE INTERNATIONAL					13	1		14	8
CASE POCLAIN						1		1	
CATERPILLAR						80		80	64
CHALLENGER 304	1							1	1
CHALLENGER TRIGANO	45							45	31
CHALLENGERTRIGANOF11	1							1	1
CHAUSSON 230MR	1							1	1
CHAUSSON TRIGANO	96							96	64
CHAUSSON WELCOME	1							1	1
CHEVROLET	1							1	1
CHEVROLET CK25743				1				1	1
CHEVROLET K2500				1				1	1
CHEVROLET VAN				1				1	
CHRYSLER CRUISER				7				7	5
CHRYSLER GD VOYAGER				18				18	4
CHRYSLER GR VOYAGER	1							1	1
CHRYSLER GVOYAGER RG	634							634	314
CHRYSLER PT CRUISER	609			2				611	249
CHRYSLER VOYAGER	1			9				10	5
CHRYSLER VOYAGER RG	348							348	141
CITROEN			1 930					1 930	1 243
CITROEN AX	1							1	
CITROEN BERLINGO	5 544		4 449					9 993	4 555
CITROEN C2	343							343	144
CITROEN C3	6 348		75					6 423	2 401
CITROEN C5	4 592		18					4 610	1 680
CITROEN C8	2 257		16					2 273	1 005
CITROEN JUMPER	103	3	1 710					1 816	1 020
CITROEN JUMPY	97		4					101	35
CITROEN SAXO	870							870	300
CITROEN XSARA	3 248		12					3 260	1 257
CITROEN XSARAPICASSO	7 371							7 371	3 868
CLAAS						38		38	21
CLEANGO						5		5	4
CLUB CAR						1		1	1
COMBI LIFT						3		3	2
COXX			26					26	24
CS-REISEMOBILE CORON	1							1	
DAEDONG DK35						1		1	

**TABLEAU 7. - REPARTITION DES VEHICULES AUTOMOBILES NEUFS MIS EN CIRCULATION
D'APRES LA MARQUE ET TYPE - CARBURANT DIESEL
ANNEE 2003**

MARQUES ET TYPES	VOITURES POUR PERSONNES	AUTOBUS ET AUTOCARS	VEHICULES POUR LE TRANSPORT DE MARCHAN- DISSES	TRACTEURS	TRACTEURS AGRICOLLES	VEHICULES SPECIAUX	MOTOS	TOTAL	NOUVELLES PLAQUES
IVECO 60CCS	1							1	1
IVECO 65C			5					5	5
IVECO 65C15	1							1	1
IVECO 65C15CCRS	2							2	1
IVECO 65CCS	1							1	
IVECO AD190S35	1							1	1
IVECO AS440S43TX/P				2				2	1
IVECO AS440S48TX/P				1				1	1
IVECO AS440S48TZ/P				1				1	
IVECO CC90E21/FP		2						2	2
IVECO DAILY		9						9	7
IVECO DAILY 65C		3						3	2
IVECO EUROCARGO			98					98	72
IVECO EUROMIDI		4						4	3
IVECO EUROTRAKKER			23					23	12
IVECO MDV1	1							1	1
IVECO MP180E24W			1					1	1
IVECO MP380E38W			1					1	
IVECO MP400E44WT				1				1	1
IVECO MP720E44WT				3				3	3
IVECO STEPHEX 190	1							1	1
IVECO STRALIS				12				12	12
IVR ARF 35P3	12							12	7
IVR ARF39P3	6							6	4
IVR ARM38M3	10							10	8
JACOBSEN						3		3	1
JAGUAR X-TYPE 2.0D	5							5	1
JAGUARX-TYPE 2.0D I4	64							64	33
JAGUARX-TYPE2.0DI4EX	130							130	59
JAGUARX-TYPE2.0DI4SP	10							10	4
JCB					19	189		208	150
JCB 530-70FS SUPER					12			12	7
JCB 540-70FS SUPER					8			8	4
JCB 714			1					1	1
JCB FISTRAC 3190					2			2	1
JCB FISTRAC 3220					6			6	3
JEEP CHEROKEE	303		12					315	121
JEEP GD CHEROKEE			11					11	5
JEEP GRAND CHEROKEE	626		3					629	226
JEEP GRCHEROKEE			17					17	7
JOHN DEERE					171	25		196	116
JOHN DEERE 3200					7			7	3
JOHN DEERE 3400					14			14	10
JOHN DEERE 3800					10			10	6
JOHN DEERE 5620					1			1	1
JOHN DEERE 5720					1			1	1
JOHN DEERE 5820					2			2	2
JOHN DEERE 6320					1			1	
JOHN DEERE 6620					3			3	3
JOHN DEERE 6810AS					1			1	1
JOHN DEERE 6820					1			1	1
JOHN DEERE 6820AS					38			38	23
JOHN DEERE 6910					1			1	1
JOHN DEERE 6910AS					10			10	5
JOHN DEERE 6920					1			1	
JOHN DEERE 6920AS					73			73	44
JOHN DEERE 7710AS					34			34	23
JOHN DEERE 7810					2			2	2
JOHN DEERE 7810AS					22			22	14

**TABLEAU 7. - REPARTITION DES VEHICULES AUTOMOBILES NEUFS MIS EN CIRCULATION
D'APRES LA MARQUE ET TYPE - CARBURANT DIESEL
ANNEE 2003**

MARQUES ET TYPES	VOITURES POUR PERSONNES	AUTOBUS ET AUTOCARS	VEHICULES POUR LE TRANSPORT DE MARCHAN- DISES	TRACTEURS	TRACTEURS AGRICOLES	VEHICULES SPECIAUX	MOTOS	TOTAL	NOUVELLES PLAQUES
JUNGHEINRICH						1		1	
KALMAR						17		17	14
KALMAR LMV						3		3	3
KARMANN COLORADO	5							5	4
KAWASAKI			5			3		8	5
KEMP0099 ZERO	1							1	
KIA			1					1	1
KIA 2700			1					1	1
KIA CARENS	113							113	21
KIA CARNIVAL	1		2					3	1
KIA CARNIVAL II	11							11	4
KIA JC			1					1	
KIA K2500			3					3	3
KIA PREGIO			14					14	3
KIA SORENTO	309		7					316	163
KNAUS EIFELLAND	1							1	
KNAUS METEORALKOVEN	2							2	
KNAUS ORBITER	1							1	1
KNAUS SUNTRAVELLER	11							11	7
KNAUS TRAVELLER	5							5	5
KOBELCO						11		11	3
KOMATSU						31		31	20
KOMENT						1		1	1
KONINGS HIGHLANDER	2							2	2
KONINGS PATHFINDER	1							1	1
KOOIAAP						14		14	11
KRAMER						1		1	1
KRAMER ALLRAD						1		1	
KUBOTA					27	13		40	32
KUBOTA B2110D					2			2	
KUBOTA B2110HD					2			2	2
KUBOTA B2410HD					3			3	3
KUBOTA B2710HD					3			3	2
KUBOTA L4200					1			1	
KUBOTA M5700DTC					1			1	1
KUBOTA STA 30					2			2	2
LAIKA ECOVIP	11							11	8
LAIKA KREOS	4							4	3
LAMBORGHINI					26			26	24
LAMBORGHINI 950VDTM					1			1	1
LAMBORGHINIRUNNER350					2			2	1
LANCIA LYBRA	231							231	121
LANCIA PHEDRA	481							481	302
LANCIA THESIS	95							95	53
LANCIA YPSILON	50							50	33
LAND ROVER DISCO	268							268	116
LAND ROVER RANGE	1							1	1
LAND ROVER RANGE ROV	546							546	244
LANDINI					22			22	16
LANDINI DT586					1			1	1
LANDINI LEGEND 120					2			2	1
LANDINI LEGEND DT130					3			3	1
LANDINI LEGEND DT140					2			2	2
LANDINI LEGEND DT160					5			5	4
LANDINI MYTHOS 90H					1			1	
LANDINI R5860					1			1	
LANDINI REX 60V					2			2	2
LANDINI REX 70V					1			1	1
LANDINI REX 80F					1			1	1

**TABLEAU 7. - REPARTITION DES VEHICULES AUTOMOBILES NEUFS MIS EN CIRCULATION
D'APRES LA MARQUE ET TYPE - CARBURANT DIESEL
ANNEE 2003**

MARQUES ET TYPES	VOITURES POUR PERSONNES	AUTOBUS ET AUTOCARS	VEHICULES POUR LE TRANSPORT DE MARCHAN- DISSES	TRACTEURS	TRACTEURS AGRICOLES	VEHICULES SPECIAUX	MOTOS	TOTAL	NOUVELLES PLAQUES
LANDINI REX 80V						1		1	1
LANDINI REX 90F						4		4	2
LANDINI VISION 100						3		3	2
LANDINI VISION 90						1		1	
LANDROVER			339					339	166
LANDROVER DEFENDER	131		48					179	87
LANDROVER DISCOVERY			49					49	23
LANDROVER FREELANDER	908							908	343
LANDROVER RANGE DCAB			80					80	43
LANDROVER RANGE LM	1		12					13	5
LIBERTY 6650TI	1							1	
LIBERTY 680G	1							1	
LIEBHERR						41		41	32
LIEBHERR LTM1150						2		2	2
LIEBHERR LTM1250/1						2		2	2
LIEBHERR UTM730						2		2	2
LIEBHERR UTM735						2		2	2
LINDE						16		16	8
LINDNER GEOTRAC 65A						1		1	1
LINDNER GEOTRAC504WD						1		1	
LINDNER GEOTRAC654WD						1		1	1
LMC LIBERTY	2							2	1
LMC LIBERTY 650R	1							1	1
MACK CX613				1				1	
MAESS EVOLUTION	1							1	1
MAESS IMPREZA	1							1	
MAESSS DUCATO	1							1	1
MAESSS IMPREZA 6.9	1							1	
MAESSS SPRINTER	1							1	
MAN	1		390	470		9		870	658
MAN H12				26				26	20
MAN L2000	2		32					34	27
MAN M2000L			18			1		19	13
MAN MIDIBUS 114		42						42	36
MAN TGA			203	47				250	156
MAN TS33			1					1	1
MANITOU						29	138	167	118
MANITOU MLT 630/B						5		5	2
MANITOU MLT 741						8		8	7
MANITOU MLT526						19		19	16
MANITOU MLT634T LSU						8		8	6
MANITOU MLT742H						1		1	1
MANITOU MLT845						1		1	1
MANITOU MT932						1		1	1
MANUTRAC							1	1	1
MASSEY FERGUSON						85		85	44
MASSEY FERGUSONMF649						1		1	
MASSEYFERGUSON 4335						3		3	2
MASSEYFERGUSON 4345						20		20	13
MASSEYFERGUSON 4355						10		10	6
MASSEYFERGUSON 4370						8		8	5
MASSEYFERGUSONMF6465						3		3	2
MASSEYFERGUSONMF6475						1		1	1
MASSEYFERGUSONMF6480						4		4	3
MASSEYFERGUSONMF6485						1		1	1
MASSEYFERGUSONMF7480						1		1	
MATHIEU							3	3	3
MATROT							2	2	2
MAZDA			77					77	25

**TABLEAU 7. - REPARTITION DES VEHICULES AUTOMOBILES NEUFS MIS EN CIRCULATION
D'APRES LA MARQUE ET TYPE - CARBURANT DIESEL
ANNEE 2003**

MARQUES ET TYPES	VOITURES POUR PERSONNES	AUTOBUS ET AUTOCARS	VEHICULES POUR LE TRANSPORT DE MARCHAN- DISSES	TRACTEURS	TRACTEURS AGRICOLES	VEHICULES SPECIAUX	MOTOS	TOTAL	NOUVELLES PLAQUES
NISSAN			191			4		195	75
NISSAN ALMERA	1 554		22					1 576	281
NISSAN ALMERA TINO	152							152	29
NISSAN APGD22T			1					1	1
NISSAN ATLEON			214			3		217	127
NISSAN CABSTAR-E			169					169	100
NISSAN CABSTAR			4					4	2
NISSAN INTERSTAR	9		387					396	154
NISSAN KUBISTAR			19					19	6
NISSAN MICRA	625		3					628	198
NISSAN PATROL						2		2	1
NISSAN PATROL GR	99		69					168	65
NISSAN PICKUP			1 451					1 451	530
NISSAN PRIMASTAR			203					203	82
NISSAN PRIMERA	880		8					888	197
NISSAN T30	1							1	1
NISSAN TERRANO	148		231			2		381	155
NISSAN TERRANO II	2		1					3	1
NISSAN X-TRAIL	592		34					626	183
O & K						3		3	1
OK						11		11	6
OPEL			518					518	288
OPEL AGILA	94							94	19
OPEL ASTRA	10 854		14					10 868	4 503
OPEL COMBO	762		783					1 545	700
OPEL CORSA	4 938		5					4 943	2 082
OPEL FRONTERA	414							414	126
OPEL MERIVA	2 059		4					2 063	695
OPEL MOVANO	17		359					376	211
OPEL OMEGA	413		1					414	113
OPEL SIGNUM	134							134	85
OPEL VECTRA	2 973							2 973	1 306
OPEL VECTRA SIGNUM	265							265	125
OPEL VIVARO	368		1 181					1 549	781
OPEL ZAFIRA	7 584		6					7 590	3 628
ORENSTEIN & KOPPEL						1		1	
PEUGEOT			893					893	545
PEUGEOT 106	369							369	190
PEUGEOT 206	10 105		83					10 188	4 314
PEUGEOT 307	16 144		86					16 230	8 812
PEUGEOT 406	3 013							3 013	1 534
PEUGEOT 607	1 251							1 251	742
PEUGEOT 806	1							1	
PEUGEOT 807	2 739		9					2 748	1 700
PEUGEOT BOXER	81	2	1 246			1		1 330	755
PEUGEOT EXPERT	158		155					313	144
PEUGEOT PARTNER	3 431		2 837					6 268	3 257
PIAGGIO			1					1	
PIJPOPS			3					3	1
PILOTE ATLANTIS 5	1							1	
PILOTE ATLANTIS 58	1							1	1
PILOTE ATLANTIS 8	3							3	2
PILOTE FIRST 34	1							1	1
PILOTE G901XSG	1							1	
PILOTE GALAXY 240	1							1	
PILOTE GALAXY 270	1							1	1
PILOTE PACIFIC 681	1							1	1
PILOTE PACIFIC P8	1							1	
PLOEGER						12		12	10

**TABLEAU 7. - REPARTITION DES VEHICULES AUTOMOBILES NEUFS MIS EN CIRCULATION
D'APRES LA MARQUE ET TYPE - CARBURANT DIESEL
ANNEE 2003**

MARQUES ET TYPES	VOITURES POUR PERSONNES	AUTOBUS ET AUTOCARS	VEHICULES POUR LE TRANSPORT DE MARCHAN- DISSES	TRACTEURS	TRACTEURS AGRICOLIS	VEHICULES SPECIAUX	MOTOS	TOTAL	NOUVELLES PLAQUES
PPM ATT1354/2			1					1	1
PPM ATT400/3						1		1	1
PRINS						1		1	1
RANSOMES						2		2	2
RAPIDO	3							3	1
RAPIDO 709F	1							1	
RAPIDO 710F	2							2	1
RAPIDO 7410R	1							1	1
RAPIDO 742F	1							1	1
RAPIDO 771M	2							2	
RAPIDO 775F	3							3	1
RAPIDO 775M	1							1	
RAPIDO 779M	1							1	1
RAPIDO 785F	2							2	1
RAPIDO 786F	5							5	4
RAPIDO 942M	1							1	1
RAPIDO 970M	1							1	1
RAPIDO 986M	4							4	1
RAVO			5			3		8	7
REFORM METRAC H6					1			1	1
REMUE			1					1	
RENAULT	22	20	2 799	304	11	14		3 170	2 179
RENAULT 345X					1			1	
RENAULT ARES 546RX					1			1	
RENAULT ARES 546RZ					5			5	2
RENAULT ARES 556RX					2			2	2
RENAULT ARES 556RZ					4			4	3
RENAULT ARES 566RZ					8			8	3
RENAULT ARES 616RX					1			1	1
RENAULT ARES 616RZ					5			5	3
RENAULT ARES 626RZ					3			3	2
RENAULT ARES 696RZ					10			10	5
RENAULT ARES 816RZ					7			7	4
RENAULT ARES 826RZ					6			6	3
RENAULT ARES 836RZ					9			9	5
RENAULT ARES656RZ					2			2	2
RENAULT ATLES935RZ					1			1	1
RENAULT AVANTIME	70							70	38
RENAULT CELTIS 436					3			3	2
RENAULT CELTIS 446					5			5	3
RENAULT CELTIS 456					13			13	4
RENAULT CERES					7			7	6
RENAULT CERGOS 345					1			1	
RENAULT CERGOS 355					4			4	3
RENAULT CLIO	7 051		7					7 058	4 073
RENAULT DIONIS 110					1			1	1
RENAULT ERGOS 110					2			2	
RENAULT ESPACE	5 778		3					5 781	4 387
RENAULT H3932					1			1	1
RENAULT ILIADE		1						1	1
RENAULT KANGOO	2 326		3 417					5 743	3 450
RENAULT KERAX			2					2	2
RENAULT LAGUNA	5 143		15					5 158	3 171
RENAULT MAGNUM				1				1	1
RENAULT MASCOTT				1				1	1
RENAULT MASTER	45		7					52	31
RENAULT MEGANE	14 462		39					14 501	8 646
RENAULT MEGANESCENIC	3 973		5					3 978	2 856
RENAULT MIDLUM			66			2		68	61

**TABLEAU 7. - REPARTITION DES VEHICULES AUTOMOBILES NEUFS MIS EN CIRCULATION
D'APRES LA MARQUE ET TYPE - CARBURANT DIESEL
ANNEE 2003**

MARQUES ET TYPES	VOITURES POUR PERSONNES	AUTOBUS ET AUTOCARS	VEHICULES POUR LE TRANSPORT DE MARCHAN- DISSES	TRACTEURS	TRACTEURS AGRICOLES	VEHICULES SPECIAUX	MOTOS	TOTAL	NOUVELLES PLAQUES
RENAULT PREMIUM			1	11				12	11
RENAULT PREMIUM 370			1					1	1
RENAULT TEMIS						7		7	5
RENAULT TEMIS 550						1		1	
RENAULT TEMIS 630X						3		3	1
RENAULT TEMIS 630Z						2		2	2
RENAULT TEMIS 650X						1		1	1
RENAULT TEMIS 650Z						1		1	
RENAULT TEMIS650XZ						4		4	2
RENAULT TRAFIC	404		1 625					2 029	1 097
RENAULT VELSATIS	483							483	273
RIMOR ARF 35P3	84							84	50
RIMOR ARF39P3	48							48	30
RIMOR ARJ37P3	11							11	5
RIMOR ARJ41R3	4							4	3
RIMOR ARM 33M3	8							8	6
RIMOR ARM 38M3	34							34	22
RIMOR ARM40M3	2							2	2
ROBERINE						11		11	9
ROPA						2		2	1
ROVER	3							3	3
ROVER 25	24							24	11
ROVER 45	95							95	27
ROVER 75	541							541	196
ROVER 75 TOURER	30		1					31	15
ROVER STREETWISE	3							3	1
RVK			6					6	5
RVK JP14TP			2					2	1
RVK JP15TP			1					1	1
S.E.A. M100	6							6	6
S.E.A. M110	3							3	1
S.E.A. P200	1							1	1
S.E.A. P210	1							1	1
SAAB 9-3	874							874	539
SAAB 9-5	518		1					519	339
SAAB SAAB 9-3	270							270	197
SABO ROBERINE						3		3	1
SAMBRON						1		1	1
SAME					53			53	40
SAME ARGON 50VDT					1			1	1
SAME DORADO 65DT					1			1	1
SAME SILVER 95					2			2	2
SAME SILVER W105DT					1			1	
SCANIA		49	248	786		7		1 090	746
SCANIA 124C				1				1	
SCANIA 4			5	5				10	8
SCANIA CA4X4/1				1				1	
SCANIA CB4X4/1						1		1	
SCANIA CB6X6/1			4					4	4
SCANIA COACH		2						2	1
SCANIA GB4X2/1	1							1	1
SCANIA P114GB6X2 4NA			1					1	
SCANIA P124GB8X4 4NB			1					1	1
SCANIA P94DB4X2NZ			1					1	1
SCANIA R164GA6X2NA				1				1	1
SCANIA R164GB8X4 4NB			1					1	1
SCHAEFF						9		9	6
SCHAFFER						95		95	67
SCHANZLIN						1		1	

**TABLEAU 7. - REPARTITION DES VEHICULES AUTOMOBILES NEUFS MIS EN CIRCULATION
D'APRES LA MARQUE ET TYPE - CARBURANT DIESEL
ANNEE 2003**

MARQUES ET TYPES	VOITURES POUR PERSONNES	AUTOBUS ET AUTOCARS	VEHICULES POUR LE TRANSPORT DE MARCHAN- DISSES	TRACTEURS	TRACTEURS AGRIQUES	VEHICULES SPECIAUX	MOTOS	TOTAL	NOUVELLES PLAQUES
SCHMIDT						2		2	2
SEAT			81					81	54
SEAT ALHAMBRA	1 051							1 051	301
SEAT AROSA	10							10	2
SEAT CORDOBA	646							646	146
SEAT IBIZA	2 838		6					2 844	1 101
SEAT INCA	6							6	3
SEAT LEON	1 667		2					1 669	493
SEAT TOLEDO	550							550	191
SENNEBOGEN						4		4	3
SES EUROPE						1		1	1
SETRA S411HD		1						1	1
SETRA S415HDH		2						2	
SETRA S431DT		10						10	3
SHIBAURA						1		1	1
SHIBAURA ST330						1		1	1
SISU			2					2	2
SISU 480 35R 6X4				1				1	
SKODA			24					24	11
SKODA FABIA	1 703		3					1 706	558
SKODA OCTAVIA	2 158		2					2 160	640
SKODA SUPERB	234							234	79
SMART SMART	454							454	328
SOR LC9.5		2						2	2
SPIERINGS AT4						2		2	2
SPIERINGS AT5						2		2	2
SSANGYONG			33					33	14
SSANGYONG FAMILY	1							1	
SSANGYONG KORANDO	4							4	
SSANGYONG MUSSO	7		5					12	6
SSANGYONG REXTON	14		44					58	18
STEVENS			6					6	4
STEVENS ST950			1					1	1
STEYR					29			29	18
STILL						5		5	4
SUNROLLER M100	1							1	1
SUNROLLER P250	2							2	1
SUPERSTACKER PPM						4		4	3
SUZUKI			29					29	9
SUZUKI FT GRD VITARA	113							113	61
SUZUKI GRAND VITARA	610		66					676	234
SUZUKI GRAND VITARA	1							1	
SUZUKI IGNIS	46							46	8
SUZUKI S04V			2					2	1
SUZUKI VITARA	106		83					189	58
SUZUKI WAGON R	15							15	
T-TEC T3			1					1	
TAKEUCHI						5		5	5
TCM						5		5	5
TEC 620K	1							1	1
TEC 630G	1							1	1
TERBERG			29					29	28
TERBERG RT382			1					1	1
TEREX						13		13	6
TEREX 359					1			1	
TERRA GATOR						2		2	1
TH WAITES						1		1	1
THOMAS						5		5	4
TIMBERJACK						2		2	2

**TABLEAU 7. - REPARTITION DES VEHICULES AUTOMOBILES NEUFS MIS EN CIRCULATION
D'APRES LA MARQUE ET TYPE - CARBURANT DIESEL
ANNEE 2003**

MARQUES ET TYPES	VOITURES POUR PERSONNES	AUTOBUS ET AUTOCARS	VEHICULES POUR LE TRANSPORT DE MARCHAN- DISES	TRACTEURS	TRACTEURS AGRICILES	VEHICULES SPECIAUX	MOTOS	TOTAL	NOUVELLES PLAQUES
TORO						8		8	7
TOYOTA	17		48			31		96	64
TOYOTA AVENSIS	2 618		7					2 625	801
TOYOTA AVENSIS VERSO	901		6					907	411
TOYOTA COROLLA	2 510		64					2 574	900
TOYOTA COROLLA VERSO	967		11					978	296
TOYOTA DYNA			25					25	17
TOYOTA HIACE	95		338					433	244
TOYOTA HILUX			302					302	142
TOYOTA LANDCRUIS	682		584			2		1 268	647
TOYOTA PREVIA	255		4					259	124
TOYOTA RAV4	3 417		226					3 643	1 547
TOYOTA YARIS	1 988		54					2 042	910
TOYOTA YARIS VERSO	401		38					439	125
TRANSMANUT						1		1	1
TREEMME MM250B					1			1	
TREEMME MM280B					2			2	2
TRIGANO AUTOROLLER	81							81	58
TRIGANO CARIOCA 10	1							1	1
TRIGANO CARIOCA 20	3							3	3
TRIGANO CARIOCA 40	8							8	5
TRIGANO CARIOCA 5	9							9	6
TRIGANO CIPRO GAR	4							4	1
TRIGANO CORFU'GARAGE	12							12	7
TRIGANO CORFU 275	1							1	
TRIGANO CORFU255	10							10	4
TRIGANO EUROOCAMP 2	7							7	4
TRIGANO GRANDUCA	75							75	48
TRIGANO MIZAR GAR	4							4	1
TRIGANO PEGASO	24							24	18
TRIGANO RIVIERA 100	3							3	
TRIGANO RIVIERA 130	3							3	2
TRIGANO RIVIERA 180	2							2	1
TRIGANO RIVIERA 55P	10							10	6
TRIGANO RIVIERA GAR	5							5	3
TRIGANO RIVIERA GT	2							2	1
TRIGANO RIVIERA GTE	5							5	5
TRIKTEC TRC							1	1	1
TS GT180					1			1	
UNION						18		18	13
VALMET					8			8	7
VALPADANA					13			13	10
VALTRA					24			24	14
VALTRA 3500-4F					2			2	2
VALTRA 6300					3			3	1
VALTRA 6400					11			11	9
VALTRA 6750					2			2	1
VALTRA A85-2					1			1	
VALTRA A85-4					2			2	2
VALTRA A95-4					11			11	9
VALTRA M120-4					1			1	1
VALTRA T120-4					2			2	2
VALTRA T130-4					6			6	4
VALTRA T140-4					6			6	3
VALTRA T160-4					2			2	2
VALTRA T170-4					1			1	1
VALTRA T190-4					4			4	3
VALTRA X120					1			1	
VAN HOOL A308		1						1	1

**TABLEAU 7. - REPARTITION DES VEHICULES AUTOMOBILES NEUFS MIS EN CIRCULATION
D'APRES LA MARQUE ET TYPE - CARBURANT DIESEL
ANNEE 2003**

MARQUES ET TYPES	VOITURES POUR PERSONNES	AUTOBUS ET AUTOCARS	VEHICULES POUR LE TRANSPORT DE MARCHAN- DISES	TRACTEURS	TRACTEURS AGRICOLES	VEHICULES SPECIAUX	MOTOS	TOTAL	NOUVELLES PLAQUES
VAN HOOL AG500		17						17	7
VAN HOOL T913CL		3						3	3
VAN HOOL T916 ASTRON		6						6	5
VAN HOOL T916TL			1					1	1
VAN HOOL TD924	1							1	1
VAN HOOL TD927 ASTRO		10						10	6
VAN WAARDE			2					2	
VANHOOL		230						230	190
VANHOOL AG300		7						7	7
VANHOOL T911 ALICRON		1						1	
VANHOOL T917 ALTANO		4						4	2
VANHOOL T917ACRON		6						6	5
VERVAET						1		1	
VICON						3		3	2
VLAMALIN						2		2	2
VOLKSWAGEN	14	4	2 961			2		2 981	1 691
VOLKSWAGEN 1J			1					1	1
VOLKSWAGEN BORA	2 447							2 447	823
VOLKSWAGEN CADDY	91							91	50
VOLKSWAGEN GOLF	14 298		1					14 299	6 750
VOLKSWAGEN LT	35	4	521					560	364
VOLKSWAGEN LUPO	139							139	47
VOLKSWAGEN MULTIVAN	178							178	64
VOLKSWAGEN NEWBEETLE	314							314	158
VOLKSWAGEN PASSAT	7 486							7 486	4 740
VOLKSWAGEN PHAETON	10							10	1
VOLKSWAGEN POLO	3 029		34					3 063	1 289
VOLKSWAGEN SHARAN	2 921		3					2 924	1 595
VOLKSWAGEN T4	484							484	269
VOLKSWAGEN TOUAREG	400		241					641	337
VOLKSWAGEN TOURAN	2 737		6					2 743	1 144
VOLKSWAGEN TRANSPORT	498		300					798	462
VOLKSWAGENCALIFORNIA	5							5	3
VOLVO		3	317	10		80		410	252
VOLVO B12B		9						9	3
VOLVO B7RLE		27						27	25
VOLVO BM						1		1	
VOLVO FL6E			19					19	18
VOLVO FMFH	1		492	1 289		4		1 786	1 212
VOLVO S40	597							597	247
VOLVO S60	1 421							1 421	816
VOLVO S80	741							741	389
VOLVO V40	2 585							2 585	1 313
VOLVO V70	1 664							1 664	920
VOLVO V70DC			28					28	13
VOLVO XC70	1							1	1
VOLVO XC90	810		7					817	456
VOLVO XC90DC			5					5	2
VREDO						1		1	1
WEIDEMANN						50		50	40
WIRTGEN						1		1	1
YALE						3		3	2
YANG						1		1	1
ZETOR					13			13	8
ZETOR11441					1			1	
TOTAL	316 420	895	52 908	4 818	2 495	1 853	1	379 390	192 664

TABLEAU 8. - REPARTITION MENSUELLE DES VEHICULES AUTOMOBILES NEUFS, MIS EN CIRCULATION, D'APRES LA RESIDENCE DU DECLARANT - ANNEE 2003

PERIODE	Voitures pour personnes	Autobus et autocars	Véhicules pour le transport de marchandises	Tracteurs	Tracteurs agricoles	Total
Belgique						
Janvier	50 419	90	5 978	646	273	57 406
Février	43 818	79	5 295	393	278	49 863
Mars	48 477	119	5 971	519	383	55 469
Avril	43 799	82	6 168	524	406	50 979
Mai	37 468	63	4 907	412	322	43 172
Juin	40 258	112	4 596	393	315	45 674
Juillet	35 386	53	4 327	277	346	40 389
Août	28 963	47	3 386	351	277	33 024
Septembre	34 383	20	4 074	455	259	39 191
Octobre	42 471	69	4 656	444	241	47 881
Novembre	30 209	91	3 692	267	138	34 397
Decembre	26 364	71	3 061	137	144	29 777
L'année	462 015	896	56 111	4 818	3 382	527 222
Personnes qui résident temporairement dans le pays	1 158	-	14	-	5	1 177
L'année	463 173	896	56 125	4 818	3 387	528 399
Région de Bruxelles-Capitale						
Janvier	8 833	3	833	15	2	9 686
Février	7 593	4	666	15	1	8 279
Mars	8 139	5	700	23	-	8 867
Avril	7 105	9	798	35	3	7 950
Mai	6 844	1	722	18	4	7 589
Juin	8 433	6	863	4	5	9 311
Juillet	6 421	5	854	8	5	7 293
Août	5 934	4	560	36	11	6 545
Septembre	7 239	2	737	33	2	8 013
Octobre	9 065	2	785	8	4	9 864
Novembre	5 635	2	623	6	2	6 268
Decembre	5 634	1	520	9	2	6 166
L'année	86 875	44	8 661	210	41	95 831

TABEAU 8. - REPARTITION MENSUELLE DES VEHICULES AUTOMOBILES NEUFS, MIS EN CIRCULATION, D'APRES LA RESIDENCE DU DECLARANT - ANNEE 2003

PERIODE	Voitures pour personnes	Autobus et autocars	Véhicules pour le transport de marchandises	Tracteurs	Tracteurs agricoles	Total
Région flamande						
Janvier	27 441	70	3 587	517	191	31 806
Février	23 691	60	3 198	309	197	27 455
Mars	26 508	86	3 728	414	260	30 996
Avril	23 825	55	3 858	369	254	28 361
Mai	20 556	43	2 905	322	204	24 030
Juin	21 172	65	2 590	304	185	24 316
Juillet	19 194	21	2 487	201	213	22 116
Août	15 690	26	2 011	240	148	18 115
Septembre	18 486	16	2 390	333	148	21 373
Octobre	22 130	59	2 739	350	154	25 432
Novembre	16 575	74	2 189	198	78	19 114
Decembre	14 418	67	1 834	87	85	16 491
L'année	249 686	642	33 516	3 644	2 117	289 605
Province d'Anvers						
Janvier	7 483	8	942	126	29	8 588
Février	6 627	10	828	63	35	7 563
Mars	7 279	17	967	97	47	8 407
Avril	6 415	30	1 055	69	37	7 606
Mai	5 592	14	798	64	35	6 503
Juin	5 818	20	694	49	34	6 615
Juillet	5 336	9	637	45	35	6 062
Août	4 447	7	481	20	26	4 981
Septembre	4 977	2	551	67	34	5 631
Octobre	6 179	53	707	79	27	7 045
Novembre	4 752	40	539	43	11	5 385
Decembre	4 103	50	480	21	18	4 672
L'année	69 008	260	8 679	743	368	79 058

TABLEAU 8. - REPARTITION MENSUELLE DES VEHICULES AUTOMOBILES NEUFS, MIS EN CIRCULATION, D'APRES LA RESIDENCE DU DECLARANT - ANNEE 2003

PERIODE	Voitures pour personnes	Autobus et autocars	Véhicules pour le transport de marchandises	Tracteurs	Tracteurs agricoles	Total
Province de Limbourg						
Janvier	3 847	18	486	66	25	4 442
Février	2 982	7	403	43	16	3 451
Mars	3 338	16	441	59	24	3 878
Avril	2 767	1	434	71	41	3 314
Mai	2 592	9	292	35	36	2 964
Juin	2 495	13	283	34	23	2 848
Juillet	2 225	1	289	23	25	2 563
Août	1 758	3	273	55	20	2 109
Septembre	1 982	4	303	62	14	2 365
Octobre	2 315	2	305	52	7	2 681
Novembre	1 974	2	222	34	8	2 240
Decembre	2 049	7	179	12	10	2 257
L'année	30 324	83	3 910	546	249	35 112
Province de Flandre orientale						
Janvier	4 506	11	729	82	47	5 375
Février	4 110	7	600	51	45	4 813
Mars	4 614	18	793	79	50	5 554
Avril	3 957	11	831	66	56	4 921
Mai	3 498	6	634	62	39	4 239
Juin	3 349	8	525	54	38	3 974
Juillet	3 061	3	464	35	55	3 618
Août	2 567	9	389	33	37	3 035
Septembre	2 983	1	514	41	29	3 568
Octobre	3 672	2	536	73	42	4 325
Novembre	2 625	19	449	54	18	3 165
Decembre	2 346	2	392	24	24	2 788
L'année	41 288	97	6 856	654	480	49 375

TABLEAU 8. - REPARTITION MENSUELLE DES VEHICULES AUTOMOBILES NEUFS, MIS EN CIRCULATION, D'APRES LA RESIDENCE DU DECLARANT - ANNEE 2003

PERIODE	Voitures pour personnes	Autobus et autocars	Véhicules pour le transport de marchandises	Tracteurs	Tracteurs agricoles	Total
Province de Brabant flamand						
Janvier	7 244	13	691	72	23	8 043
Février	6 450	16	656	38	24	7 184
Mars	7 341	11	762	82	33	8 229
Avril	7 348	11	816	51	30	8 256
Mai	6 168	10	572	62	26	6 838
Juin	6 372	13	566	68	32	7 051
Juillet	5 779	7	571	40	21	6 418
Août	4 945	3	498	33	16	5 495
Septembre	5 961	3	548	73	21	6 606
Octobre	6 813	-	595	60	21	7 489
Novembre	5 115	11	504	25	13	5 668
Decembre	4 218	6	404	16	8	4 652
L'année	73 754	104	7 183	620	268	81 929
Province de Flandre occidentale						
Janvier	4 361	20	739	171	67	5 358
Février	3 522	20	711	114	77	4 444
Mars	3 936	24	765	97	106	4 928
Avril	3 338	2	722	112	90	4 264
Mai	2 706	4	609	99	68	3 486
Juin	3 138	11	522	99	58	3 828
Juillet	2 793	1	526	58	77	3 455
Août	1 973	4	370	99	49	2 495
Septembre	2 583	6	474	90	50	3 203
Octobre	3 151	2	596	86	57	3 892
Novembre	2 109	2	475	42	28	2 656
Decembre	1 702	2	379	14	25	2 122
L'année	35 312	98	6 888	1 081	752	44 131

TABLEAU 8. - REPARTITION MENSUELLE DES VEHICULES AUTOMOBILES NEUFS, MIS EN CIRCULATION, D'APRES LA RESIDENCE DU DECLARANT - ANNEE 2003

PERIODE	Voitures pour personnes	Autobus et autocars	Véhicules pour le transport de marchandises	Tracteurs	Tracteurs agricoles	Total
Région wallone						
Janvier	14 145	17	1 558	114	80	15 914
Février	12 534	15	1 431	69	80	14 129
Mars	13 830	28	1 543	82	123	15 606
Avril	12 869	18	1 512	120	149	14 668
Mai	10 068	19	1 280	72	114	11 553
Juin	10 653	41	1 143	85	125	12 047
Juillet	9 771	27	986	68	128	10 980
Août	7 339	17	815	75	118	8 364
Septembre	8 658	2	947	89	109	9 805
Octobre	11 276	8	1 132	86	83	12 585
Novembre	7 999	15	880	63	58	9 015
Decembre	6 312	3	707	41	57	7 120
L'année	125 454	210	13 934	964	1 224	141 786
Province de Brabant wallon						
Janvier	1 813	1	173	3	8	1 998
Février	1 650	1	170	4	1	1 826
Mars	1 763	1	159	1	17	1 941
Avril	1 610	1	206	3	13	1 833
Mai	1 221	3	156	5	11	1 396
Juin	1 316	3	153	4	6	1 482
Juillet	1 290	2	125	2	10	1 429
Août	980	5	95	-	16	1 096
Septembre	1 189	-	114	1	11	1 315
Octobre	1 607	3	158	3	8	1 779
Novembre	1 121	1	101	2	6	1 231
Decembre	1 044	1	108	5	4	1 162
L'année	16 604	22	1 718	33	111	18 488

TABLEAU 8. - REPARTITION MENSUELLE DES VEHICULES AUTOMOBILES NEUFS, MIS EN CIRCULATION, D'APRES LA RESIDENCE DU DECLARANT - ANNEE 2003

PERIODE	Voitures pour personnes	Autobus et autocars	Véhicules pour le transport de marchandises	Tracteurs	Tracteurs agricoles	Total
Province de Hainaut						
Janvier	4 746	5	487	52	20	5 310
Février	4 230	8	451	32	23	4 744
Mars	4 389	3	522	24	40	4 978
Avril	4 182	4	497	33	40	4 756
Mai	3 320	5	362	21	30	3 738
Juin	3 614	20	373	29	27	4 063
Juillet	3 361	7	332	20	37	3 757
Août	2 386	8	253	19	25	2 691
Septembre	2 830	1	269	36	22	3 158
Octobre	3 713	1	358	21	26	4 119
Novembre	2 831	5	270	20	12	3 138
Decembre	2 198	-	236	6	21	2 461
L'année	41 800	67	4 410	313	323	46 913
Province de Liège						
Janvier	4 524	6	502	34	30	5 096
Février	3 780	3	460	22	22	4 287
Mars	4 507	18	447	39	28	5 039
Avril	3 994	4	443	59	42	4 542
Mai	3 137	11	466	34	31	3 679
Juin	3 327	2	358	43	51	3 781
Juillet	2 873	17	260	35	27	3 212
Août	2 257	2	264	17	18	2 558
Septembre	2 620	1	298	34	21	2 974
Octobre	3 430	2	299	40	15	3 786
Novembre	2 318	1	268	23	12	2 622
Decembre	1 688	1	197	29	9	1 924
L'année	38 455	68	4 262	409	306	43 500

TABLEAU 8. - REPARTITION MENSUELLE DES VEHICULES AUTOMOBILES NEUFS, MIS EN CIRCULATION, D'APRES LA RESIDENCE DU DECLARANT - ANNEE 2003

PERIODE	Voitures pour personnes	Autobus et autocars	Véhicules pour le transport de marchandises	Tracteurs	Tracteurs agricoles	Total
Province de Luxembourg						
Janvier	1 184	4	154	13	13	1 368
Février	1 145	1	135	5	14	1 300
Mars	1 330	2	169	8	18	1 527
Avril	1 343	2	141	7	24	1 517
Mai	1 082	-	111	4	17	1 214
Juin	1 074	5	99	6	19	1 203
Juillet	916	-	89	4	25	1 034
Août	757	1	86	5	40	889
Septembre	888	-	124	8	30	1 050
Octobre	1 069	-	142	12	16	1 239
Novembre	724	5	106	10	11	856
Decembre	516	1	62	1	9	589
L'année	12 028	21	1 418	83	236	13 786
Province de Namur						
Janvier	1 878	1	242	12	9	2 142
Février	1 729	2	215	6	20	1 972
Mars	1 841	4	246	10	20	2 121
Avril	1 740	7	225	18	30	2 020
Mai	1 308	-	185	8	25	1 526
Juin	1 322	11	160	3	22	1 518
Juillet	1 331	1	180	7	29	1 548
Août	959	1	117	34	19	1 130
Septembre	1 131	-	142	10	25	1 308
Octobre	1 457	2	175	10	18	1 662
Novembre	1 005	3	135	8	17	1 168
Decembre	866	-	104	-	14	984
L'année	16 567	32	2 126	126	248	19 099

**TABLEAU 9. - REPARTITION DES VOITURES NEUVES, MISES EN CIRCULATION
PAR PROVINCE ET PAR MARQUE ET TYPE
ANNEE 2003**

MARQUES ET TYPES	Région Bruxelloise	REGION FLAMANDE					TOTAL
		Anvers	Brabant flamand	Limbourg	Flandre orientale	Flandre occidentale	
ADRIA ADRIATIK	4	13	10	15	11	8	57
ALFA ROMEO ALFA 147	1 263	347	267	110	204	106	1 034
ALFA ROMEO ALFA 156	835	332	536	81	176	155	1 280
ALFA ROMEO ALFA 166	80	28	47	13	25	16	129
ALFA ROMEO ALFA GT	2						
ALFA ROMEO GTV	23	2	2		1	2	7
ALFA ROMEO SPIDER	4	6	2	2	6	1	17
ALKO		3	4	1	3	1	12
ALKO 244					1		1
ALKO MC35XA		4			6		10
ALKO MC35XA14		1	1			1	3
ALKO MC38XA						1	1
ALKO MC45XTA		6		3	3		12
ALKO SGS3						1	1
ALPINA B10	2						
ALPINA B3	1		2			1	3
ALPINA ROADSTER		1	1				2
AM GENERAL HUMMER						1	1
ARCA 3.8		1	1				2
ARCA 4.4	1						
ARCA 4.8		1			1	1	3
ARCA 4.85						1	1
ARCA AMERICA						2	2
ARCA H3			1				1
ARCA H7.45		1		1	1	1	4
ARCA M4		1					1
ARCA M7					1		1
ARCA M8			1		1		2
ASTON MARTIN DB7	3	6	1	2	1		10
ASTON MARTIN V12VANQ	1	1				2	3
AUDI A2	194	98	76	33	72	56	335
AUDI A3	1 006	489	596	139	214	198	1 636
AUDI A4	3 421	1 587	2 724	331	521	494	5 657
AUDI A6	1 486	647	1 033	137	267	258	2 342
AUDI A8	84	46	20	26	26	35	153
AUDI ALLROAD	44	4	9	2	4	4	23
AUDI ALLROAD Q	43	17	13	2	8	10	50
AUDI QUATTRO							
AUDI TT	78	49	47	27	32	26	181
AUTO-TRAIL E721G			1				1
AUTO-TRAIL E725						2	2
AUTOSTAR 230 ALKO						1	1
AUTOSTAR 244					1		1
AUTOSTAR 244 ALKO	1				2		2
AUTOSTAR ARYAL						1	1
AUTOSTAR FY							
BENIMAR AEREO				2			2
BENIMAR ANTHUS				3			3
BENIMAR EUROPE		2		4			6
BENTLEY ARNAGE	3	3	1	2	1		7
BENTLEY AZURE		1					1
BMW	2						
BMW 316		1					1
BMW 316 TI	20	79	20	12	21	8	140
BMW 316I	20	59	20	6	32	26	143
BMW 318CI	37	114	37	52	41	38	282
BMW 318D	323	748	745	138	169	142	1 942

**TABLEAU 9. - REPARTITION DES VOITURES NEUVES, MISES EN CIRCULATION
PAR PROVINCE ET PAR MARQUE ET TYPE
ANNEE 2003**

MARQUES ET TYPES	REGION WALLONNE						TOTAL	LE ROYAUME
	Brabant wallon	Hainaut	Liège	Luxembourg	Namur			
ADRIA ADRIATIK	4	7	7	5	3	26	87	
ALFA ROMEO ALFA 147	96	173	200	755	69	1 293	3 590	
ALFA ROMEO ALFA 156	84	174	151	278	92	779	2 894	
ALFA ROMEO ALFA 166	9	16	12	62	3	102	311	
ALFA ROMEO ALFA GT							2	
ALFA ROMEO GTV		1	2	13	1	17	47	
ALFA ROMEO SPIDER		1				1	22	
ALKO	1	1	2		1	5	17	
ALKO 244							1	
ALKO MC35XA							10	
ALKO MC35XA14			1			1	4	
ALKO MC38XA			1			1	2	
ALKO MC45XTA			1			1	13	
ALKO SGS3							1	
ALPINA B10							2	
ALPINA B3		1				1	5	
ALPINA ROADSTER							2	
AM GENERAL HUMMER							1	
ARCA 3.8							2	
ARCA 4.4							1	
ARCA 4.8							3	
ARCA 4.85							1	
ARCA AMERICA							2	
ARCA H3							1	
ARCA H7.45	1					1	5	
ARCA M4							1	
ARCA M7							1	
ARCA M8							2	
ASTON MARTIN DB7							13	
ASTON MARTIN V12VANQ							4	
AUDI A2	14	49	51	8	22	144	673	
AUDI A3	118	272	304	101	154	949	3 591	
AUDI A4	184	451	557	163	229	1 584	10 662	
AUDI A6	69	220	132	44	79	544	4 372	
AUDI A8	3	10	10	1	3	27	264	
AUDI ALLROAD	3	1	1	1	4	10	77	
AUDI ALLROAD Q	4	1	10	4	4	23	116	
AUDI QUATTRO	1					1	1	
AUDI TT	10	26	25	6	14	81	340	
AUTO-TRAIL E721G							1	
AUTO-TRAIL E725							2	
AUTOSTAR 230 ALKO							1	
AUTOSTAR 244							1	
AUTOSTAR 244 ALKO			1	1		2	5	
AUTOSTAR ARYAL							1	
AUTOSTAR FY					2	2	2	
BENIMAR AEREO							2	
BENIMAR ANTHUS							3	
BENIMAR EUROPE							6	
BENTLEY ARNAGE							10	
BENTLEY AZURE							1	
BMW							2	
BMW 316							1	
BMW 316 TI	5	23	19	4	4	55	215	
BMW 316I	7	17	15	8	1	48	211	
BMW 318CI	10	19	34	5	7	75	394	
BMW 318D	44	143	182	40	50	459	2 724	

**TABLEAU 9. - REPARTITION DES VOITURES NEUVES, MISES EN CIRCULATION
PAR PROVINCE ET PAR MARQUE ET TYPE
ANNEE 2003**

MARQUES ET TYPES	Région Bruxelloise	REGION FLAMANDE					TOTAL
		Anvers	Brabant flamand	Limbourg	Flandre orientale	Flandre occidentale	
BMW 318I	33	25	27	9	16	14	91
BMW 318TD	57	175	93	34	55	68	425
BMW 318TI	11	4	6		3	2	15
BMW 320CD	12	55	59	20	27	24	185
BMW 320CI	39	76	28	20	28	18	170
BMW 320D	589	1 104	1 342	187	273	272	3 178
BMW 320I	19	21	12	3	9	7	52
BMW 320TD	20	77	37	14	12	12	152
BMW 325							
BMW 325 TI	3	6	2		2		10
BMW 325CI	15	26	9	5	4	10	54
BMW 325I	7	12	7	2	4	2	27
BMW 325XI	6	1		1			2
BMW 330CD	13	38	15	5	6	3	67
BMW 330CI	5	15	4	2	3	4	28
BMW 330D	12	29	19	2	3	4	57
BMW 330I	1	6	1		1		8
BMW 330XD	2	10	4		2	5	21
BMW 330XI	4	2	1		1		4
BMW 520I	33	94	49	22	39	39	243
BMW 525						1	1
BMW 525D	146	318	171	25	61	55	630
BMW 525I	24	23	21	8	10	9	71
BMW 530D	134	358	224	79	154	153	968
BMW 530I	34	36	18	6	10	12	82
BMW 535I	1	1					1
BMW 540I		1	1			1	3
BMW 545I	1	4	1		1		6
BMW 645CI		2					2
BMW 730D	46	232	51	45	54	56	438
BMW 730I		2	2		1	2	7
BMW 730LI	1	2			1		3
BMW 735	1						
BMW 735I	10	25	5	3	6	7	46
BMW 735LI	6	2				1	3
BMW 740D	1	4	1	2		2	9
BMW 745I	2	13	1	4	9	2	29
BMW 745LI	1	6	2		2	1	11
BMW 760I	3	12		3	2	2	19
BMW 760LI	2						
BMW M ROADSTER		1					1
BMW M3	17	23	10	8	6	6	53
BMW M3 CSL	1	1	2				3
BMW M5		2			1		3
BMW X33.0I		3					3
BMW X5	174	449	175	134	173	161	1 092
BMW X5 3.0D	24	61	27	4	18	17	127
BMW X5 3.0I	4	3	3	3			9
BMW X5 4.4I							
BMW Z3	1			1		1	2
BMW Z4 2.2I	2	1	2			1	4
BMW Z4 2.5I	31	113	39	28	31	43	254
BMW Z4 3.0I	12	47	9	14	12	7	89
BMW Z8	1	4	1	1		2	8
BMW520D	171	586	377	85	119	116	1 283
BURSTNER A 576							
BURSTNER A530			1				1

**TABLEAU 9. - REPARTITION DES VOITURES NEUVES, MISES EN CIRCULATION
PAR PROVINCE ET PAR MARQUE ET TYPE
ANNEE 2003**

MARQUES ET TYPES	REGION WALLONNE						LE ROYAUME
	Brabant wallon	Hainaut	Liège	Luxembourg	Namur	TOTAL	
BMW 318I	5	8	8	5	4	30	154
BMW 318TD	36	100	112	23	35	306	788
BMW 318TI		7	1		3	11	37
BMW 320CD	8	44	35	9	7	103	300
BMW 320CI	12	13	14	2	2	43	252
BMW 320D	108	262	378	101	103	952	4 719
BMW 320I	3	6	6	2		17	88
BMW 320TD	9	30	32	13	23	107	279
BMW 325	1					1	1
BMW 325 TI	1	2	1		1	5	18
BMW 325CI	3	6	7	2	2	20	89
BMW 325I		1				1	35
BMW 325XI	3	1				4	12
BMW 330CD	2	12	10	2	3	29	109
BMW 330CI		4	3			7	40
BMW 330D	6	5	2	3		16	85
BMW 330I	1				1	2	11
BMW 330XD	3	4	5	2		14	37
BMW 330XI	1					1	9
BMW 520I	7	19	21	2	4	53	329
BMW 525							1
BMW 525D	19	29	41	10	9	108	884
BMW 525I		4				4	99
BMW 530D	16	48	53	11	15	143	1 245
BMW 530I		3	2	1		6	122
BMW 535I							2
BMW 540I	1					1	4
BMW 545I		1				1	8
BMW 645CI							2
BMW 730D	12	25	16	2	3	58	542
BMW 730I							7
BMW 730LI							4
BMW 735							1
BMW 735I	2	2				4	60
BMW 735LI	1					1	10
BMW 740D							10
BMW 745I	1	1	1	1	1	5	36
BMW 745LI							12
BMW 760I	1	1			1	3	25
BMW 760LI							2
BMW M ROADSTER							1
BMW M3	1	7	6	2	3	19	89
BMW M3 CSL							4
BMW M5			2			2	5
BMW X33.0I							3
BMW X5	38	67	66	17	26	214	1 480
BMW X5 3.0D	4	6	5	1	1	17	168
BMW X5 3.0I							13
BMW X5 4.4I	1					1	1
BMW Z3			1	1		2	5
BMW Z4 2.2I		2				2	8
BMW Z4 2.5I	7	21	27	5	8	68	353
BMW Z4 3.0I	9	3	7	2	1	22	123
BMW Z8							9
BMW520D	22	87	72	12	35	228	1 682
BURSTNER A 576	1					1	1
BURSTNER A530			2			2	3

**TABLEAU 9. - REPARTITION DES VOITURES NEUVES, MISES EN CIRCULATION
PAR PROVINCE ET PAR MARQUE ET TYPE
ANNEE 2003**

MARQUES ET TYPES	Région Bruxelloise	REGION FLAMANDE					TOTAL
		Anvers	Brabant flamand	Limbourg	Flandre orientale	Flandre occidentale	
BURSTNER A573				1			1
BURSTNER A574			1	1	2		4
BURSTNER A642							
BURSTNER A645		1			4	1	6
BURSTNER A647					1		1
BURSTNER A747		1	1		1		3
BURSTNER I542	1						
BURSTNER I647							
BURSTNER I660							
BURSTNER I685							
BURSTNER I690							
BURSTNER T 595		1			1		2
BURSTNER T600			1				1
BURSTNER T602							
BURSTNER T603	1	2	1		1		4
BURSTNER T604		1					1
BURSTNER T605	1	4	3		4	2	13
BURSTNER T615		2			3		5
BURSTNER T625		4			1	1	6
CADILLAC 6KH69			1		3		4
CADILLAC CTS	4	4	3	1	4	4	16
CADILLAC DE VILLE					1		1
CADILLAC ESCALADE					1		1
CADILLAC FUNERAL		1					1
CADILLAC HEARSE		1					1
CADILLAC HERITAGE						2	2
CADILLAC RENAISSANCE			1				1
CADILLAC SEVILLE	1	5	2	3	2	1	13
CAMPEREVE CAP ROCA					1		1
CAR INTER AUTOROLLER		1				2	3
CAR INTER GRANDUCA			3		2	1	6
CARINTER CARIOCA 10							
CARINTER CARIOCA 15P			1				1
CARINTER CARIOCA 50							
CARINTER CIPRO					1		1
CARINTER CIPRO 15							
CARINTER CIPRO 55							
CARINTER MIZAR GTL							
CARINTER PEGASO707	1						
CARINTER RIVIERA GAR							
CARTHAGO MONDIAL			2	1			3
CATERHAM SUPER 7		2		1			3
CHALLENGER 304							
CHALLENGER TRIGANO	1	8	4	3	12	5	32
CHALLENGERTRIGANOF11							
CHAUSSON 230MR			1				1
CHAUSSON TRIGANO	5	21	4	2	9	22	58
CHAUSSON WELCOME							
CHEVROLET		1					1
CHEVROLET ALERO		4	3		2	2	11
CHEVROLET CORVETTE	3	3	3		1		7
CHEVROLET GMT610						1	1
CHEVROLET STARCRAFT		1					1
CHEVROLET SUBURBAN			1				1
CHEVROLET TAHOE		1			1		2
CHEVROLET TRANSSPORT	1	2	2	1	2		7
CHEVROLETTRAILBLAZER		3	1				4

**TABEAU 9. - REPARTITION DES VOITURES NEUVES, MISES EN CIRCULATION
PAR PROVINCE ET PAR MARQUE ET TYPE
ANNEE 2003**

MARQUES ET TYPES	REGION WALLONNE						LE ROYAUME
	Brabant wallon	Hainaut	Liège	Luxembourg	Namur	TOTAL	
BURSTNER A573							1
BURSTNER A574		2	1			3	7
BURSTNER A642					1	1	1
BURSTNER A645					1	1	7
BURSTNER A647	1			1		2	3
BURSTNER A747		1				1	4
BURSTNER I542							1
BURSTNER I647					1	1	1
BURSTNER I660					2	2	2
BURSTNER I685		1				1	1
BURSTNER I690		1				1	1
BURSTNER T 595		1	2		2	5	7
BURSTNER T600							1
BURSTNER T602	1		1			2	2
BURSTNER T603	1					1	6
BURSTNER T604							1
BURSTNER T605		5	1			6	20
BURSTNER T615			2		2	4	9
BURSTNER T625	2	1				3	9
CADILLAC 6KH69		2				2	6
CADILLAC CTS	1					1	21
CADILLAC DE VILLE		1				1	2
CADILLAC ESCALADE							1
CADILLAC FUNERAL							1
CADILLAC HEARSE							1
CADILLAC HERITAGE	1	1				2	4
CADILLAC RENAISSANCE		1				1	2
CADILLAC SEVILLE							14
CAMPEREVE CAP ROCA				1		1	2
CAR INTER AUTOROLLER			1			1	4
CAR INTER GRANDUCA			1			1	7
CARINTER CARIOCA 10	1					1	1
CARINTER CARIOCA 15P		4	1		1	6	7
CARINTER CARIOCA 50			1			1	1
CARINTER CIPRO							1
CARINTER CIPRO 15	1	1				2	2
CARINTER CIPRO 55		1				1	1
CARINTER MIZAR GTL		1				1	1
CARINTER PEGASO707							1
CARINTER RIVIERA GAR			1			1	1
CARTHAGO MONDIAL							3
CATERHAM SUPER 7	1					1	4
CHALLENGER 304			1			1	1
CHALLENGER TRIGANO	1	3	6		2	12	45
CHALLENGERTRIGANOF11		1				1	1
CHAUSSON 230MR							1
CHAUSSON TRIGANO	1	6	14	7	5	33	96
CHAUSSON WELCOME				1		1	1
CHEVROLET							1
CHEVROLET ALERO	1	2	1			4	15
CHEVROLET CORVETTE					1	1	11
CHEVROLET GMT610							1
CHEVROLET STARCRAFT							1
CHEVROLET SUBURBAN							1
CHEVROLET TAHOE					1	1	3
CHEVROLET TRANSSPORT			2	1	1	4	12
CHEVROLETTRAILBLAZER		1	1			2	6

**TABLEAU 9. - REPARTITION DES VOITURES NEUVES, MISES EN CIRCULATION
PAR PROVINCE ET PAR MARQUE ET TYPE
ANNEE 2003**

MARQUES ET TYPES	Région Bruxelloise	REGION FLAMANDE					TOTAL
		Anvers	Brabant flamand	Limbourg	Flandre orientale	Flandre occidentale	
CHRYSLER						1	1
CHRYSLER 300M	21	6	2		6	1	15
CHRYSLER GD VOYAGER	1						
CHRYSLER GR VOYAGER					1		1
CHRYSLER GVOYAGER RG	265	92	127	23	49	60	351
CHRYSLER NEON-PL	9	2	3	1	3	2	11
CHRYSLER NEON						1	1
CHRYSLER PT CRUISER	145	168	169	43	106	94	580
CHRYSLER SEBRING	55	40	27	5	17	13	102
CHRYSLER VOYAGER				1	1		2
CHRYSLER VOYAGER RG	147	50	58	12	28	14	162
CHRYSLERCROSSFIRE	9	4	2		1	2	9
CITROEN AX	1						
CITROEN BERLINGO	908	1 021	718	510	792	727	3 768
CITROEN C2	180	119	105	94	157	103	578
CITROEN C3	1 926	1 648	1 665	1 301	1 454	1 201	7 269
CITROEN C3 PLURIEL	168	124	114	88	135	98	559
CITROEN C5	956	822	817	425	533	608	3 205
CITROEN C8	524	301	378	118	211	316	1 324
CITROEN JUMPER	31	16	6	4	15	17	58
CITROEN JUMPY	13	10	12	2	8	15	47
CITROEN SAXO	507	337	466	303	433	233	1 772
CITROEN XSARA	691	526	930	369	462	417	2 704
CITROEN XSARAPICASSO	1 502	1 200	1 143	478	675	1 258	4 754
CS-REISEMOBILE CORON					1		1
DAEWOO KALOS	7	97	54	12	39	27	229
DAEWOO KORANDO					1		1
DAEWOO LANOS	5	47	24	15	32	11	129
DAEWOO LEGANZA		6	4		1	2	13
DAEWOO MATIZ	22	69	35	22	49	21	196
DAEWOO NUBIRA	7	33	28	7	14	7	89
DAEWOO TACUMA	8	64	37	24	21	26	172
DAIHATSU COPEN			1				1
DAIHATSU CUORE	20	66	24	15	28	20	153
DAIHATSU GRAN MOVE	1	2	1			7	10
DAIHATSU MOVE			3	1	1	1	6
DAIHATSU SIRION	8	31	10	4	20	5	70
DAIHATSU TERIOS	5	14	9	3	12	5	43
DAIHATSU YRV	4	8	10	1	5	2	26
DAIMLER	1						
DETHLEFFS A5430						1	1
DETHLEFFS A5830						1	1
DETHLEFFS A5880		2		1		1	4
DETHLEFFS A5881						2	2
DETHLEFFS A6840						1	1
DETHLEFFS A6880						1	1
DETHLEFFS A6970						1	1
DETHLEFFS A6971		2					2
DETHLEFFS A7870				1			1
DETHLEFFS A7876						1	1
DETHLEFFS H5970						1	1
DETHLEFFS I5252					1		1
DETHLEFFS I5880		1					1
DETHLEFFS I5946						1	1
DETHLEFFS I7876						1	1
DETHLEFFS T5801				2		1	3
DETHLEFFS T5841	1			1		2	3

**TABLEAU 9. - REPARTITION DES VOITURES NEUVES, MISES EN CIRCULATION
PAR PROVINCE ET PAR MARQUE ET TYPE
ANNEE 2003**

MARQUES ET TYPES	REGION WALLONNE						LE ROYAUME
	Brabant wallon	Hainaut	Liège	Luxembourg	Namur	TOTAL	
CHRYSLER							1
CHRYSLER 300M	2	4				6	42
CHRYSLER GD VOYAGER							1
CHRYSLER GR VOYAGER							1
CHRYSLER GVOYAGER RG	22	25	13	5	19	84	700
CHRYSLER NEON-PL	2	1	1			4	24
CHRYSLER NEON							1
CHRYSLER PT CRUISER	31	83	60	18	27	219	944
CHRYSLER SEBRING	10	8	9	2	6	35	192
CHRYSLER VOYAGER							2
CHRYSLER VOYAGER RG	11	18	15	7	7	58	367
CHRYSLERCROSSFIRE	1	1				2	20
CITROEN AX							1
CITROEN BERLINGO	297	956	865	270	428	2 816	7 492
CITROEN C2	40	126	136	49	64	415	1 173
CITROEN C3	611	1 669	1 526	444	739	4 989	14 184
CITROEN C3 PLURIEL	37	74	101	30	43	285	1 012
CITROEN C5	150	488	384	121	231	1 374	5 535
CITROEN C8	105	186	132	60	97	580	2 428
CITROEN JUMPER		11	1	4	3	19	108
CITROEN JUMPY	8	9	9	3	8	37	97
CITROEN SAXO	127	568	573	114	215	1 597	3 876
CITROEN XSARA	153	588	497	172	286	1 696	5 091
CITROEN XSARAPICASSO	349	1 034	808	272	587	3 050	9 306
CS-REISEMOBILE CORON							1
DAEWOO KALOS	5	22	25	7	2	61	297
DAEWOO KORANDO							1
DAEWOO LANOS	4	17	19	5	1	46	180
DAEWOO LEGANZA		1	1			2	15
DAEWOO MATIZ	9	30	33	6	2	80	298
DAEWOO NUBIRA	1	4	7	5	2	19	115
DAEWOO TACUMA	8	19	23		3	53	233
DAIHATSU COPEN							1
DAIHATSU CUORE	4	59	24	3	14	104	277
DAIHATSU GRAN MOVE		1				1	12
DAIHATSU MOVE		4	1			5	11
DAIHATSU SIRION	1	33	8	2	1	45	123
DAIHATSU TERIOS	3	18	2	6	3	32	80
DAIHATSU YRV	1	12	4	1	2	20	50
DAIMLER							1
DETHLEFFS A5430							1
DETHLEFFS A5830							1
DETHLEFFS A5880							4
DETHLEFFS A5881							2
DETHLEFFS A6840							1
DETHLEFFS A6880							1
DETHLEFFS A6970							1
DETHLEFFS A6971							2
DETHLEFFS A7870							1
DETHLEFFS A7876							1
DETHLEFFS H5970							1
DETHLEFFS I5252							1
DETHLEFFS I5880							1
DETHLEFFS I5946							1
DETHLEFFS I7876							1
DETHLEFFS T5801				1		1	4
DETHLEFFS T5841			1			1	5

**TABLEAU 9. - REPARTITION DES VOITURES NEUVES, MISES EN CIRCULATION
PAR PROVINCE ET PAR MARQUE ET TYPE
ANNEE 2003**

MARQUES ET TYPES	Région Bruxelloise	REGION FLAMANDE					TOTAL
		Anvers	Brabant flamand	Limbourg	Flandre orientale	Flandre occidentale	
DETHLEFFS T6406			2				2
DETHLEFFS T6446						1	1
DETHLEFFS T6476							
DETHLEFFS T6501		1		1			2
DETHLEFFS T6541		1			1	1	3
DETHLEFFS T6561					1		1
DETHLEFFS GLOBETROTTE						1	1
DODGE DURANGO						1	1
DODGE GRAND CARAVAN				1			1
DONKERVOORT D8						1	1
ELNAGH M100		1					1
ELNAGH M150	1	4	1	7	12	1	25
ELNAGH P200		1		1		1	3
ELNAGH P250		14		13	15	2	44
ELNAGH P600				1			1
ESTEREL 39MB						1	1
EURAMOBIL 1690HB						1	1
EURAMOBIL 316							
EURAMOBIL 5695VB				1			1
EURAMOBIL A635LS					1		1
EURAMOBIL A690HB		1					1
EURAMOBIL A690HS					1		1
EURAMOBIL A770HS		1					1
EURAMOBIL C 706 HB		1					1
EURAMOBIL C652SB		1	1				2
EURAMOBIL C706 SB		1					1
EURAMOBIL I635LS				1			1
EURAMOBIL I690HB						1	1
EURAMOBIL I810EB-D						2	2
EURAMOBIL I810EBB		1					1
EURAMOBIL I810HB-D							
EURAMOBIL I810HB-L				1			1
EURAMOBIL I810HB					1		1
EURAMOBIL I866EB-D						1	1
EURAMOBIL S500MS					1		1
EURAMOBIL S665HB		1			1	1	3
EURAMOBIL S695VB					2		2
EUROMOBIL S500MS					1		1
EUROMOBIL S695VB		1					1
EVM 45VRG							
FERRARI 575M	4	3		2	1		6
FERRARI ENZO FERRARI					1	1	2
FERRARI F116	1				1	1	2
FERRARI F131	12	9	3	5	4	5	26
FIAT		1		1	1	1	4
FIAT 244CPMBG							
FIAT BARCHETTA	2	1	1		3		5
FIAT BRAVO						1	1
FIAT COUPE			1				1
FIAT DOBLO	98	104	85	29	115	65	398
FIAT DUCATO	20	18	13	11	8	16	86
FIAT IDEA	8				2		2
FIAT MAREA	31	20	12	9	8	11	60
FIAT MULTIPLA	390	38	29	6	22	23	118
FIAT PANDA	45	55	28	29	76	29	217
FIAT PUNTO	1 433	671	365	350	450	276	2 112
FIAT SCUDDO	2	6	1	1	4	2	14

**TABLEAU 9. - REPARTITION DES VOITURES NEUVES, MISES EN CIRCULATION
PAR PROVINCE ET PAR MARQUE ET TYPE
ANNEE 2003**

MARQUES ET TYPES	REGION WALLONNE						LE ROYAUME
	Brabant wallon	Hainaut	Liège	Luxembourg	Namur	TOTAL	
DETHLEFFS T6406							2
DETHLEFFS T6446							1
DETHLEFFS T6476			1			1	1
DETHLEFFS T6501			1			1	5
DETHLEFFS T6541							3
DETHLEFFS T6561			1			1	2
DETHLEFFS GLOBETROTTE			4		1	5	6
DODGE DURANGO							1
DODGE GRAND CARAVAN							1
DONKERVOORT D8							1
ELNAGH M100							1
ELNAGH M150			1			1	27
ELNAGH P200			1			1	4
ELNAGH P250		1			1	2	46
ELNAGH P600							1
ESTEREL 39MB							1
EURAMOBIL 1690HB							1
EURAMOBIL 316			1			1	1
EURAMOBIL 5695VB							1
EURAMOBIL A635LS							1
EURAMOBIL A690HB							1
EURAMOBIL A690HS							1
EURAMOBIL A770HS							1
EURAMOBIL C 706 HB							1
EURAMOBIL C652SB							2
EURAMOBIL C706 SB							1
EURAMOBIL I635LS							1
EURAMOBIL I690HB							1
EURAMOBIL I810EB-D							2
EURAMOBIL I810EBB							1
EURAMOBIL I810HB-D					1	1	1
EURAMOBIL I810HB-L							1
EURAMOBIL I810HB							1
EURAMOBIL I866EB-D							1
EURAMOBIL S500MS							1
EURAMOBIL S665HB							3
EURAMOBIL S695VB							2
EUROMOBIL S500MS							1
EUROMOBIL S695VB							1
EVM 45VRG	1					1	1
FERRARI 575M							10
FERRARI ENZO FERRARI							2
FERRARI F116							3
FERRARI F131	1			1		2	40
FIAT	1	4	3		1	9	13
FIAT 244CPMBG	1					1	1
FIAT BARCHETTA	2				1	3	10
FIAT BRAVO		1				1	2
FIAT COUPE							1
FIAT DOBLO	31	107	94	20	37	289	785
FIAT DUCATO	6	11	15	2	4	38	124
FIAT IDEA	3					3	13
FIAT MAREA	9	23	15	7	26	80	171
FIAT MULTIPLA	21	28	33	21	12	115	623
FIAT PANDA	30	64	96	18	22	230	492
FIAT PUNTO	310	971	954	120	225	2 580	6 125
FIAT SCUDDO	5	7	4	2	5	23	39

**TABLEAU 9. - REPARTITION DES VOITURES NEUVES, MISES EN CIRCULATION
PAR PROVINCE ET PAR MARQUE ET TYPE
ANNEE 2003**

MARQUES ET TYPES	Région Bruxelloise	REGION FLAMANDE					TOTAL
		Anvers	Brabant flamand	Limbourg	Flandre orientale	Flandre occidentale	
FIAT SEICENTO	33	57	27	14	23	18	139
FIAT STILO	428	163	224	88	155	85	715
FIAT STILO SW	200	88	81	34	66	56	325
FIAT ULYSSE	476	38	54	8	30	30	160
FISCHER MONDIAL			1				1
FLAIR 6700 I						1	1
FLAIR 7100I		1					1
FLAIR 8000I							
FLAIR SP6700I				1			1
FLEURETTE							
FLEURETTE CASARCA					1		1
FLEURETTE CHIPEAU 4							
FLEURETTE COLVERT							
FLEURETTE LE GREBE		1					1
FLEURETTE MILOUINAN							
FLEURETTE NYROCA							
FLEURETTE PUFFIN							
FORD	10	8	2	3	5	1	19
FORD 350L				1			1
FORD COUGAR		1		1			2
FORD EXPLORER		1	1				2
FORD FIESTA	504	711	863	1 318	614	345	3 851
FORD FOCUS	808	1 423	1 840	2 817	822	562	7 464
FORD FOCUS C-MAX	3	21	23	5	8	9	66
FORD FUSION	132	398	267	449	321	214	1 649
FORD GALAXY	284	290	450	262	115	93	1 210
FORD GRANDMARQUIS	1						
FORD KA	39	120	167	99	89	56	531
FORD MAVERICK			1				1
FORD MONDEO	525	800	999	1 188	408	283	3 678
FORD MUSTANG		1	1				2
FORD PUMA							
FORD STREET KA	8	33	11	20	21	17	102
FORD TAURUS			1				1
FORD THUNDERBIRD			1		1		2
FORD TOURNEO		5	3	7	1	2	18
FORD TRANSIT	29	72	55	42	34	41	244
FORD WINDSTAR	1		1				1
FRANKIA A700ED			1				1
FRANKIA T650FD		1					1
GM DAEWOO EVANDA	2	33	9	14	10	9	75
GM DAEWOO KALOS	88	677	293	97	74	113	1 254
GM DAEWOO MATIZ	52	257	343	67	68	52	787
GM DAEWOO NUBIRA	15	50	68	11	16	7	152
GM DAEWOO TACUMA	12	54	46	24	31	27	182
HEHN MOBIL 540 HIT		1					1
HOBBY 560 SM					1		1
HOBBY 650 FSE					1		1
HOBBY 750 FML			1				1
HOME-CAR C521					1		1
HOME CAR A610				1			1
HOMECAR C551				1	1		2
HOMECAR CL 560							
HOMECAR CL 580					1		1
HOMECAR CL 670G			1		1		2
HOMECAR PL 550			1				1
HOMECAR PL 590			1		1		2

**TABLEAU 9. - REPARTITION DES VOITURES NEUVES, MISES EN CIRCULATION
PAR PROVINCE ET PAR MARQUE ET TYPE
ANNEE 2003**

MARQUES ET TYPES	REGION WALLONNE						LE ROYAUME
	Brabant wallon	Hainaut	Liège	Luxembourg	Namur	TOTAL	
FIAT SEICENTO	18	58	85	8	24	193	365
FIAT STILO	65	268	192	66	82	673	1 816
FIAT STILO SW	23	98	92	22	31	266	791
FIAT ULYSSE	22	28	28	128	14	220	856
FISCHER MONDIAL							1
FLAIR 6700 I							1
FLAIR 7100I							1
FLAIR 8000I			1			1	1
FLAIR SP6700I							1
FLEURETTE		1				1	1
FLEURETTE CASARCA							1
FLEURETTE CHIPEAU 4	1					1	1
FLEURETTE COLVERT		1				1	1
FLEURETTE LE GREBE	1	2	1			4	5
FLEURETTE MILOUINAN		1				1	1
FLEURETTE NYROCA		2				2	2
FLEURETTE PUFFIN	1					1	1
FORD		2			1	3	32
FORD 350L							1
FORD COUGAR							2
FORD EXPLORER							2
FORD FIESTA	197	640	751	264	275	2 127	6 482
FORD FOCUS	229	779	804	302	340	2 454	10 726
FORD FOCUS C-MAX	5	5	11	7	3	31	100
FORD FUSION	96	293	248	113	94	844	2 625
FORD GALAXY	56	67	97	64	32	316	1 810
FORD GRANDMARQUIS							1
FORD KA	18	48	66	21	27	180	750
FORD MAVERICK							1
FORD MONDEO	65	199	223	104	89	680	4 883
FORD MUSTANG							2
FORD PUMA			1			1	1
FORD STREET KA	6	8	18	6	6	44	154
FORD TAURUS							1
FORD THUNDERBIRD							2
FORD TOURNEO		1			1	2	20
FORD TRANSIT	1	13	17	5	6	42	315
FORD WINDSTAR	1					1	3
FRANKIA A700ED							1
FRANKIA T650FD							1
GM DAEWOO EVANDA	5	12	5	2	1	25	102
GM DAEWOO KALOS	20	84	70	22	4	200	1 542
GM DAEWOO MATIZ	8	89	97	11	4	209	1 048
GM DAEWOO NUBIRA	3	26	14	1	2	46	213
GM DAEWOO TACUMA	5	26	22	1		54	248
HEHN MOBIL 540 HIT							1
HOBBY 560 SM							1
HOBBY 650 FSE							1
HOBBY 750 FML							1
HOME-CAR C521							1
HOME CAR A610							1
HOMECAR C551							2
HOMECAR CL 560			1			1	1
HOMECAR CL 580							1
HOMECAR CL 670G							2
HOMECAR PL 550							1
HOMECAR PL 590			1			1	3

**TABLEAU 9. - REPARTITION DES VOITURES NEUVES, MISES EN CIRCULATION
PAR PROVINCE ET PAR MARQUE ET TYPE
ANNEE 2003**

MARQUES ET TYPES	Région Bruxelloise	REGION FLAMANDE					TOTAL
		Anvers	Brabant flamand	Limbourg	Flandre orientale	Flandre occidentale	
HONDA							
HONDA ACCORD-HATCH	1	1	1				2
HONDA ACCORD-SEDAN	1	1	1	1	3		6
HONDA ACCORD	1			1		2	3
HONDA ACCORD COUPE			1				1
HONDA ACCORD SEDAN	29	73	34	24	78	46	255
HONDA ACCORD TOURER	3	12	5	5	24	4	50
HONDA CIVIC 2DR	7	3	10	7	6	9	35
HONDA CIVIC 3 DR	32	84	39	22	126	50	321
HONDA CIVIC 4DR					2		2
HONDA CIVIC 5DR	27	79	46	18	161	57	361
HONDA HONDA CR-V	41	54	36	14	98	28	230
HONDA HONDA S2000	2	1	3	3	11	1	19
HONDA HONDA STREAM	4	6	3	2	13	7	31
HONDA HR-V	10	24	16	7	27	20	94
HONDA JAZZ	76	109	100	41	151	55	456
HONDA LEGEND				1	1		2
HONDA PILOT					1		1
HYMER B524		1		1		1	3
HYMER B544	1	3	2	1		1	7
HYMER B564		3		1		1	5
HYMER B574		2				2	4
HYMER B584		2	1	1		3	7
HYMER B614			1				1
HYMER B644		6	1	1	3	3	14
HYMER B654				1		1	2
HYMER B694						1	1
HYMER BC544			1			1	2
HYMER BC575	1		1				1
HYMER BC584			1			1	2
HYMER BC655		1	1			1	3
HYMER BCM575		1					1
HYMER BM630			1			2	3
HYMER BM680							
HYMER BM700	1	1			1	1	3
HYMER C524					1		1
HYMER C644		1					1
HYMER CS 494			1				1
HYMER CS524			2				2
HYMER CS544K		1					1
HYMER FLAIR 6700						1	1
HYMER FT 620					1		1
HYMER S740					1		1
HYMER S820						1	1
HYMER T575		4					4
HYMER T655	2	3		1	2	1	7
HYMER TM 655		1					1
HYUNDAI ACCENT	24	90	71	50	77	55	343
HYUNDAI ATOS-PRIME	5	9	11	2	8	4	34
HYUNDAI ATOS	10	11	7	3	13	5	39
HYUNDAI COUPE	12	67	40	21	41	17	186
HYUNDAI ELANTRA		42	34	4	18	14	112
HYUNDAI GETZ	104	321	170	96	178	112	877
HYUNDAI GRANDEUR	1						
HYUNDAI LANTRA	1						
HYUNDAI MATRIX	62	159	98	65	131	86	539
HYUNDAI PRIME	14	10	6	7	8	6	37

**TABLEAU 9. - REPARTITION DES VOITURES NEUVES, MISES EN CIRCULATION
PAR PROVINCE ET PAR MARQUE ET TYPE
ANNEE 2003**

MARQUES ET TYPES	REGION WALLONNE						LE ROYAUME
	Brabant wallon	Hainaut	Liège	Luxembourg	Namur	TOTAL	
HONDA			1			1	1
HONDA ACCORD-HATCH		2				2	5
HONDA ACCORD-SEDAN		1	2			3	10
HONDA ACCORD				1		1	5
HONDA ACCORD COUPE							1
HONDA ACCORD SEDAN	9	57	35	27	10	138	422
HONDA ACCORD TOURER	2	6	6	3		17	70
HONDA CIVIC 2DR	6	4	3		3	16	58
HONDA CIVIC 3 DR	13	97	73	33	15	231	584
HONDA CIVIC 4DR							2
HONDA CIVIC 5DR	19	71	53	29	10	182	570
HONDA HONDA CR-V	15	28	18	8	10	79	350
HONDA HONDA S2000		3	2	1		6	27
HONDA HONDA STREAM		2	3	2	2	9	44
HONDA HR-V	10	19	13	8	3	53	157
HONDA JAZZ	24	94	112	31	23	284	816
HONDA LEGEND							2
HONDA PILOT							1
HYMER B524					1	1	4
HYMER B544							8
HYMER B564	1	1			1	3	8
HYMER B574		1				1	5
HYMER B584							7
HYMER B614							1
HYMER B644		1				1	15
HYMER B654							2
HYMER B694							1
HYMER BC544							2
HYMER BC575							2
HYMER BC584							2
HYMER BC655							3
HYMER BCM575							1
HYMER BM630		1	1			2	5
HYMER BM680			1		1	2	2
HYMER BM700							4
HYMER C524							1
HYMER C644							1
HYMER CS 494							1
HYMER CS524			1			1	3
HYMER CS544K							1
HYMER FLAIR 6700							1
HYMER FT 620							1
HYMER S740							1
HYMER S820							1
HYMER T575		2				2	6
HYMER T655		2	1	1	1	5	14
HYMER TM 655							1
HYUNDAI ACCENT	23	125	108	23	29	308	675
HYUNDAI ATOS-PRIME	3	13	11	3	3	33	72
HYUNDAI ATOS	1	13	29	6	5	54	103
HYUNDAI COUPE	6	36	35	10	12	99	297
HYUNDAI ELANTRA	1	14	20	2	2	39	151
HYUNDAI GETZ	32	219	265	35	60	611	1 592
HYUNDAI GRANDEUR							1
HYUNDAI LANTRA							1
HYUNDAI MATRIX	30	171	208	20	48	477	1 078
HYUNDAI PRIME	1	9	9		1	20	71

**TABLEAU 9. - REPARTITION DES VOITURES NEUVES, MISES EN CIRCULATION
PAR PROVINCE ET PAR MARQUE ET TYPE
ANNEE 2003**

MARQUES ET TYPES	Région Bruxelloise	REGION FLAMANDE					TOTAL
		Anvers	Brabant flamand	Limbourg	Flandre orientale	Flandre occidentale	
HYUNDAI SANTA FE	74	1 147	208	147	154	81	1 737
HYUNDAI SATELLITE	3	4		1	3	2	10
HYUNDAI SONATA	7	16	8	6	9	6	45
HYUNDAI STAREX	1						
HYUNDAI TERRACAN	11	190	10	2	8	4	214
HYUNDAI TRAJET	38	121	84	27	55	27	314
HYUNDAI XG25				1			1
HYUNDAI XG250		1		1			2
HYUNDAI XG350		1					1
INFINITI FX35	1						
INFINITI FX45						1	1
IVECO					1	1	2
IVECO 35C13CCS							
IVECO 60C15		1					1
IVECO 60CCS		1					1
IVECO 65C15		1					1
IVECO 65C15CCRS			1		1		2
IVECO 65CCS							
IVECO AD190S35			1				1
IVECO MDV1						1	1
IVECO STEPHEX 190			1				1
IVR ARF 35P3		2	1	2	4	1	10
IVR ARF39P3	1	2		2			4
IVR ARM38M3		1	1	8			10
JAGUAR			1				1
JAGUAR EXECUTIVE	1	3			1	1	5
JAGUAR JAGUAR XJ	33	73	28	27	35	24	187
JAGUAR S-TYPE			1		1	1	3
JAGUAR S-TYPE EXEC			1				1
JAGUAR S-TYPE R	1	9	3	1		1	14
JAGUAR S-TYPE2.5V6	4	4	5	2	5	3	19
JAGUAR S-TYPE2.5V6EX	23	38	33	21	22	18	132
JAGUAR S-TYPE2.5V6SP	3	6	4	2	2	3	17
JAGUAR S-TYPE3.0V6EX	17	10	9	7	7	12	45
JAGUAR S-TYPE3.0V6SP	2	5	3	2	1	1	12
JAGUAR S-TYPE4.2V8	1	7		1		2	10
JAGUAR SOVEREIGN						1	1
JAGUAR X-TYPE	1	1	1	1			3
JAGUAR X-TYPE 2.0D		3		1			4
JAGUAR X-TYPE2.0V6	6	7	2	3	6	4	22
JAGUAR X-TYPE2.0V6EX	9	32	12	12	14	10	80
JAGUAR X-TYPE2.0V6SP	1	3	3	1	2	2	11
JAGUAR X-TYPE2.5V6EX	15	14	10	4	6	10	44
JAGUAR X-TYPE2.5V6SP	3	6	5	2	2		15
JAGUAR X-TYPE3.0V6EX	2	1	1		1	2	5
JAGUAR X-TYPE3.0V6SP		3		2	2		7
JAGUAR XJR		1			1		2
JAGUAR XK8	3	11	6	4	7	7	35
JAGUAR XKR	3	9	3		2	4	18
JAGUARX-TYPE 2.0D I4	6	10	21	5	11	3	50
JAGUARX-TYPE2.0DI4EX	10	23	19	9	19	18	88
JAGUARX-TYPE2.0DI4SP	1	6	1	1		1	9
JEEP CHEROKEE	144	39	35	5	26	15	120
JEEP GRAND CHEROKEE	258	96	81	26	42	35	280
JEEP LIBERTY	1						
JEEP WRANGLER	28	7	5	2	6	3	23
KARMANN COLORADO	1	1		1	2		4

**TABLEAU 9. - REPARTITION DES VOITURES NEUVES, MISES EN CIRCULATION
PAR PROVINCE ET PAR MARQUE ET TYPE
ANNEE 2003**

MARQUES ET TYPES	REGION WALLONNE						TOTAL	LE ROYAUME
	Brabant wallon	Hainaut	Liège	Luxembourg	Namur			
HYUNDAI SANTA FE	72	147	152	42	43	456	2 267	
HYUNDAI SATELLITE		1	1			2	15	
HYUNDAI SONATA	1	2	10			13	65	
HYUNDAI STAREX							1	
HYUNDAI TERRACAN	6	5	4			15	240	
HYUNDAI TRAJET	15	58	54	22	19	168	520	
HYUNDAI XG25							1	
HYUNDAI XG250							2	
HYUNDAI XG350							1	
INFINITI FX35							1	
INFINITI FX45							1	
IVECO			1			1	3	
IVECO 35C13CCS			1			1	1	
IVECO 60C15							1	
IVECO 60CCS							1	
IVECO 65C15							1	
IVECO 65C15CCRS							2	
IVECO 65CCS	1					1	1	
IVECO AD190S35							1	
IVECO MDV1							1	
IVECO STEPHEX 190							1	
IVR ARF 35P3		1	1			2	12	
IVR ARF39P3					1	1	6	
IVR ARM38M3							10	
JAGUAR							1	
JAGUAR EXECUTIVE							6	
JAGUAR JAGUAR XJ	4	8	7	4	1	24	244	
JAGUAR S-TYPE			1			1	4	
JAGUAR S-TYPE EXEC							1	
JAGUAR S-TYPE R					1	1	16	
JAGUAR S-TYPE2.5V6		1	2		1	4	27	
JAGUAR S-TYPE2.5V6EX	5	9	8	2	6	30	185	
JAGUAR S-TYPE2.5V6SP	1					1	21	
JAGUAR S-TYPE3.0V6EX	2	2	4			8	70	
JAGUAR S-TYPE3.0V6SP	1					1	15	
JAGUAR S-TYPE4.2V8			1			1	12	
JAGUAR SOVEREIGN							1	
JAGUAR X-TYPE							4	
JAGUAR X-TYPE 2.0D				1		1	5	
JAGUAR X-TYPE2.0V6	1	2	1		1	5	33	
JAGUAR X-TYPE2.0V6EX	2	6	5	1		14	103	
JAGUAR X-TYPE2.0V6SP		1				1	13	
JAGUAR X-TYPE2.5V6EX	4	4	5	3	2	18	77	
JAGUAR X-TYPE2.5V6SP			2		1	3	21	
JAGUAR X-TYPE3.0V6EX	1		1			2	9	
JAGUAR X-TYPE3.0V6SP		1				1	8	
JAGUAR XJR							2	
JAGUAR XK8	1	2	2		1	6	44	
JAGUAR XKR		1				1	22	
JAGUARX-TYPE 2.0D I4	3	4		1		8	64	
JAGUARX-TYPE2.0DI4EX	7	11	6	2	5	31	129	
JAGUARX-TYPE2.0DI4SP							10	
JEEP CHEROKEE	9	16	17	7	6	55	319	
JEEP GRAND CHEROKEE	20	37	33	6	17	113	651	
JEEP LIBERTY							1	
JEEP WRANGLER	1	5	3	3	4	16	67	
KARMANN COLORADO							5	

**TABLEAU 9. - REPARTITION DES VOITURES NEUVES, MISES EN CIRCULATION
PAR PROVINCE ET PAR MARQUE ET TYPE
ANNEE 2003**

MARQUES ET TYPES	Région Bruxelloise	REGION FLAMANDE					TOTAL
		Anvers	Brabant flamand	Limbourg	Flandre orientale	Flandre occidentale	
KEMP0099 ZERO		2					2
KIA CARENS	8	15	14	6	10	12	57
KIA CARNIVAL		1					1
KIA CARNIVAL II	4	2	1		1		4
KIA CLARUS		1					1
KIA MAGENTIS	1					1	1
KIA MENTOR		1					1
KIA OPIRUS			3				3
KIA PRIDE							
KIA RIO	7	16	18	4	10	8	56
KIA SHUMA					1	1	2
KIA SHUMA II	1		4		1	1	6
KIA SORENTO	21	60	48	29	48	19	204
KNAUS EIFELLAND							
KNAUS METEORALKOVEN				2			2
KNAUS ORBITER				1			1
KNAUS SUNTRAVELLER		5	3		1	2	11
KNAUS TRAVELLER			1		1	2	4
KONINGS HIGHLANDER		2					2
KONINGS PATHFINDER		1					1
LADA-VAZ LADA 110	1	2	2	2	2	3	11
LADA-VAZ LADA 111	2	5	3	3	3	4	18
LADA-VAZ LADA 112	1	7	16	10	12	8	53
LADA-VAZ NIVA	4	5	4	6	7	2	24
LAIKA ECOVIP	1	1			1	4	6
LAIKA KREOS				1		1	2
LAMBORGHINI GALLARDO	1						
LAMBORGHINI MURCIELA	2						
LANCIA LYBRA	50	35	64	11	16	18	144
LANCIA PHEDRA	99	73	104	22	41	23	263
LANCIA THESIS	43	15	17	14	11	7	64
LANCIA Y	199	24	13	11	36	15	99
LANCIA YPSILON	48	14	8	6	16	11	55
LAND ROVER DISCO	24	62	57	22	23	33	197
LAND ROVER RANGE					1	1	2
LAND ROVER RANGE ROV	66	174	71	74	67	88	474
LANDROVER DEFENDER	8	28	17	12	11	23	91
LANDROVER FREELANDER	83	200	147	134	109	119	709
LANDROVER RANGE LM							
LEXUS	10						
LEXUS GS300	6	7	10	2	4	2	25
LEXUS GS430	1		1				1
LEXUS IS200	14	11	17	8	7	6	49
LEXUS IS300	1		2				2
LEXUS LS430	3	9	3	2	3	3	20
LEXUS RX300	34	35	33	11	24	13	116
LEXUS SC430		7	4	1	1	2	15
LIBERTY 6650TI			1				1
LIBERTY 680G			1				1
LINCOLN AVIATOR					1		1
LINCOLN M81			1		1	1	3
LINCOLN NAVIGATOR						2	2
LINCOLN STRATFORD			1		3	2	6
LINCOLN SUPERIOR				1			1
LINCOLN TOWN CAR					1	1	2
LMC LIBERTY			2				2
LMC LIBERTY 650R							

**TABLEAU 9. - REPARTITION DES VOITURES NEUVES, MISES EN CIRCULATION
PAR PROVINCE ET PAR MARQUE ET TYPE
ANNEE 2003**

MARQUES ET TYPES	REGION WALLONNE						LE ROYAUME
	Brabant wallon	Hainaut	Liège	Luxembourg	Namur	TOTAL	
KEMP0099 ZERO							2
KIA CARENS	8	43	9	5	5	70	135
KIA CARNIVAL							1
KIA CARNIVAL II		2	1			3	11
KIA CLARUS							1
KIA MAGENTIS		1	1			2	4
KIA MENTOR		1				1	2
KIA OPIRUS							3
KIA PRIDE			1			1	1
KIA RIO	4	49	14	5	2	74	137
KIA SHUMA		1				1	3
KIA SHUMA II		5	1	1		7	14
KIA SORENTO	4	42	18	14	6	84	309
KNAUS EIFELLAND			1			1	1
KNAUS METEORALKOVEN							2
KNAUS ORBITER							1
KNAUS SUNTRAVELLER							11
KNAUS TRAVELLER		1				1	5
KONINGS HIGHLANDER							2
KONINGS PATHFINDER							1
LADA-VAZ LADA 110		1	1			2	14
LADA-VAZ LADA 111	3	12	2	1	1	19	39
LADA-VAZ LADA 112	2	18	15	4	3	42	96
LADA-VAZ NIVA	3	5	8	6	8	30	58
LAIKA ECOVIP			1	2	1	4	11
LAIKA KREOS	1		1			2	4
LAMBORGHINI GALLARDO							1
LAMBORGHINI MURCIELA							2
LANCIA LYBRA	4	21	16	4	2	47	241
LANCIA PHEDRA	20	29	15	61	8	133	495
LANCIA THESIS	1	9	6	4	2	22	129
LANCIA Y	9	26	42	104	72	253	551
LANCIA YPSILON	2	7	11	9	1	30	133
LAND ROVER DISCO	12	6	11	11	9	49	270
LAND ROVER RANGE							2
LAND ROVER RANGE ROV	25	13	16	4	6	64	604
LANDROVER DEFENDER	9	9	8	2	4	32	131
LANDROVER FREELANDER	68	56	89	32	51	296	1 088
LANDROVER RANGE LM		1				1	1
LEXUS							10
LEXUS GS300	10					10	41
LEXUS GS430							2
LEXUS IS200	28					28	91
LEXUS IS300	1		1			2	5
LEXUS LS430	21					21	44
LEXUS RX300	75	6	6		1	88	238
LEXUS SC430	3	1	1			5	20
LIBERTY 6650TI							1
LIBERTY 680G							1
LINCOLN AVIATOR							1
LINCOLN M81							3
LINCOLN NAVIGATOR							2
LINCOLN STRATFORD		2	1			3	9
LINCOLN SUPERIOR							1
LINCOLN TOWN CAR							2
LMC LIBERTY							2
LMC LIBERTY 650R		1				1	1

**TABEAU 9. - REPARTITION DES VOITURES NEUVES, MISES EN CIRCULATION
PAR PROVINCE ET PAR MARQUE ET TYPE
ANNEE 2003**

MARQUES ET TYPES	Région Bruxelloise	REGION FLAMANDE					TOTAL
		Anvers	Brabant flamand	Limbourg	Flandre orientale	Flandre occidentale	
LOTUS ELISE	2	5	1		6	7	19
LOTUS ELISE 111S			1		1	1	3
LOTUS ESPRIT V8 GT					1		1
MAESS EVOLUTION			1				1
MAESS IMPREZA					1		1
MAESSS DUCATO			1				1
MAESSS IMPREZA 6.9						1	1
MAESSS SPRINTER					1		1
MAN			1				1
MAN L2000						1	1
MASERATI 3200GT		1					1
MASERATI COUPE	12	4	2		4	3	13
MASERATI SPYDER	4	1					1
MAYBACH MAYBACH	1	2				1	3
MAZDA 121	1	3	2		1	2	8
MAZDA 323		4	1	3	8	11	27
MAZDA 323F	76	214	111	39	180	106	650
MAZDA 6	62	269	305	54	165	104	897
MAZDA 626	5	6	4	2	1	3	16
MAZDA DEMIO	12	16	10	7	14	18	65
MAZDA MAZDA 2	39	137	138	18	115	68	476
MAZDA MAZDA 3	5	25	88	2	18	11	144
MAZDA MAZDA6	356	220	279	28	116	80	723
MAZDA MPV	20	72	51	3	37	35	198
MAZDA MX-5	14	26	13	8	19	10	76
MAZDA PREMACY	18	107	38	13	72	65	295
MAZDA RX-8		11	2	1	4	5	23
MAZDA TRIBUTE	11	31	11		23	10	75
MAZDA XEDOS-9			1				1
MC LOUIS 251							
MC LOUIS 262		1				1	2
MC LOUIS 362							
MC LOUIS 363							
MC LOUIS 364G			1				1
MC LOUIS 410							
MC LOUIS 430							
MC LOUIS 430V.V.2.0		3				1	4
MC LOUIS 461							
MC LOUIS 560							
MC LOUIS 690G							
MCLouis 700							
MCLouis 700G							
MCLouis 701	1						
MCLouis 802							
MERCEDES	7	9	11	6	10	9	45
MERCEDES 108CDI	33	15	7	1	22		45
MERCEDES 110CDI	15	15	31	7	16	14	83
MERCEDES 112CDI	6	12	9	8	6	1	36
MERCEDES 208CDI		13	8	6	8	1	36
MERCEDES 210F				1			1
MERCEDES 211CDI		2	19			7	28
MERCEDES 213CDI	1	1	2	2		4	9
MERCEDES 216CDI	2	1	2			1	4
MERCEDES 280							
MERCEDES 300		1					1
MERCEDES 308CDI	3	2					2
MERCEDES 311CDI		4	1		1		6

**TABLEAU 9. - REPARTITION DES VOITURES NEUVES, MISES EN CIRCULATION
PAR PROVINCE ET PAR MARQUE ET TYPE
ANNEE 2003**

MARQUES ET TYPES	REGION WALLONNE						LE ROYAUME
	Brabant wallon	Hainaut	Liège	Luxembourg	Namur	TOTAL	
LOTUS ELISE	1	2	3		2	8	29
LOTUS ELISE 111S				1		1	4
LOTUS ESPRIT V8 GT	1					1	2
MAESS EVOLUTION							1
MAESS IMPREZA							1
MAESSS DUCATO							1
MAESSS IMPREZA 6.9							1
MAESSS SPRINTER							1
MAN							1
MAN L2000		1				1	2
MASERATI 3200GT							1
MASERATI COUPE	1	1	2	1	1	6	31
MASERATI SPYDER	1		1			2	7
MAYBACH MAYBACH							4
MAZDA 121		1			4	5	14
MAZDA 323	4	3			4	11	38
MAZDA 323F	39	147	92	49	82	409	1 135
MAZDA 6	57	150	83	61	61	412	1 371
MAZDA 626	2	4	2	2	2	12	33
MAZDA DEMIO	1	14	7	3	6	31	108
MAZDA MAZDA 2	28	66	38	25	49	206	721
MAZDA MAZDA 3	2	9	8	5	5	29	178
MAZDA MAZDA6	18	76	52	28	67	241	1 320
MAZDA MPV	16	37	17	8	17	95	313
MAZDA MX-5	6	9	11	6		32	122
MAZDA PREMACY	22	76	24	11	27	160	473
MAZDA RX-8				1	1	2	25
MAZDA TRIBUTE	6	4	5	1	3	19	105
MAZDA XEDOS-9			1			1	2
MC LOUIS 251		2			1	3	3
MC LOUIS 262		2				2	4
MC LOUIS 362			1			1	1
MC LOUIS 363		2	1			3	3
MC LOUIS 364G		1				1	2
MC LOUIS 410					1	1	1
MC LOUIS 430		1				1	1
MC LOUIS 430V.V.2.0							4
MC LOUIS 461		2				2	2
MC LOUIS 560		1				1	1
MC LOUIS 690G		1				1	1
MCLouis 700		1				1	1
MCLouis 700G		4				4	4
MCLouis 701		2				2	3
MCLouis 802		1				1	1
MERCEDES		7			5	12	64
MERCEDES 108CDI		3		1	1	5	83
MERCEDES 110CDI	1	5	3	2	4	15	113
MERCEDES 112CDI	1	8	5		1	15	57
MERCEDES 208CDI			3			3	39
MERCEDES 210F							1
MERCEDES 211CDI			1			1	29
MERCEDES 213CDI			1		1	2	12
MERCEDES 216CDI					1	1	7
MERCEDES 280					1	1	1
MERCEDES 300							1
MERCEDES 308CDI							5
MERCEDES 311CDI	1					1	7

**TABEAU 9. - REPARTITION DES VOITURES NEUVES, MISES EN CIRCULATION
PAR PROVINCE ET PAR MARQUE ET TYPE
ANNEE 2003**

MARQUES ET TYPES	Région Bruxelloise	REGION FLAMANDE					TOTAL
		Anvers	Brabant flamand	Limbourg	Flandre orientale	Flandre occidentale	
MERCEDES 313CDI	4	1		1			2
MERCEDES 313D						1	1
MERCEDES 316		1			1		2
MERCEDES 316CDI		2			2		4
MERCEDES 316CDID					1	1	2
MERCEDES 616CDI					2		2
MERCEDES A 170CDI	407	164	1 096	73	97	123	1 553
MERCEDES A140	137	60	264	11	16	15	366
MERCEDES A160	80	20	32	6	13	11	82
MERCEDES A160CDI	29	16	69	3	5	11	104
MERCEDES A170		3	1				4
MERCEDES A190	11	3	9			2	14
MERCEDES A21AMG	6	2	4		1	1	8
MERCEDES C 180	41	33	27	13	36	29	138
MERCEDES C200 KOMP	38	24	26	2	5	11	68
MERCEDES C200CDI	377	335	1 203	114	240	174	2 066
MERCEDES C220 CDI	646	346	1 120	117	213	201	1 997
MERCEDES C230 KOMP	2	2	1	1			4
MERCEDES C240	5	4	2			1	7
MERCEDES C240 4MAT	1		1				1
MERCEDES C270CDI	33	13	41	3	3	8	68
MERCEDES C30CDIAMG	7	2	1		1	1	5
MERCEDES C32 AMG	5	3			1		4
MERCEDES C320	5		2				2
MERCEDES C320 4MAT	1	1			1		2
MERCEDES CL500	4	4	8		4	5	21
MERCEDES CL55AMG	2	2	1	1		3	7
MERCEDES CL600	4	3	1		1		5
MERCEDES CLK200 KOMP	135	91	106	38	93	81	409
MERCEDES CLK230 KOMP	7			1			1
MERCEDES CLK240	31	31	42	15	32	26	146
MERCEDES CLK270CDI	129	77	103	30	73	57	340
MERCEDES CLK320	23	19	21	5	11	7	63
MERCEDES CLK430	1						
MERCEDES CLK500	2	6	2		2		10
MERCEDES CLK55	1						
MERCEDES CLK55AMG	5		2		1		3
MERCEDES CONCORDE I		1					1
MERCEDES E200			2	1	1	1	5
MERCEDES E200 KOMP	13	4	14	3	4	6	31
MERCEDES E200CDI	62	116	167	49	52	50	434
MERCEDES E220	27	15	26	7	15	8	71
MERCEDES E220CDI	549	548	1 099	212	370	412	2 641
MERCEDES E240	30	26	31	5	6	6	74
MERCEDES E240 4MAT			1				1
MERCEDES E270	1	1	7	1	2	4	15
MERCEDES E270CDI	250	132	280	65	105	123	705
MERCEDES E280		2					2
MERCEDES E320	12	18	12		5	6	41
MERCEDES E320 4MAT	2						
MERCEDES E320CDI	67	86	106	32	42	46	312
MERCEDES E400CDI	2		2	2	1		5
MERCEDES E430				1			1
MERCEDES E500	2	5	2	3		2	12
MERCEDES E500 4MAT	1						
MERCEDES E55AMG	5	2	1	1	4	3	11
MERCEDES F220CDI					1		1

**TABEAU 9. - REPARTITION DES VOITURES NEUVES, MISES EN CIRCULATION
PAR PROVINCE ET PAR MARQUE ET TYPE
ANNEE 2003**

MARQUES ET TYPES	REGION WALLONNE						LE ROYAUME
	Brabant wallon	Hainaut	Liège	Luxembourg	Namur	TOTAL	
MERCEDES 313CDI			1			1	7
MERCEDES 313D							1
MERCEDES 316							2
MERCEDES 316CDI			2			2	6
MERCEDES 316CDID							2
MERCEDES 616CDI							2
MERCEDES A 170CDI	24	57	93	8	23	205	2 165
MERCEDES A140	9	12	16	2	5	44	547
MERCEDES A160	12	4	8	7		31	193
MERCEDES A160CDI	2	5	11	1	3	22	155
MERCEDES A170			1			1	5
MERCEDES A190	1	1	1		2	5	30
MERCEDES A21AMG							14
MERCEDES C 180	8	16	19	5	4	52	231
MERCEDES C200 KOMP	3	6	4	2	2	17	123
MERCEDES C200CDI	36	94	116	20	40	306	2 749
MERCEDES C220 CDI	54	148	181	42	54	479	3 122
MERCEDES C230 KOMP	1					1	7
MERCEDES C240			1			1	13
MERCEDES C240 4MAT							2
MERCEDES C270CDI	3	3	3		4	13	114
MERCEDES C30CDIAMG	2	1				3	15
MERCEDES C32 AMG							9
MERCEDES C320			1			1	8
MERCEDES C320 4MAT							3
MERCEDES CL500		1			1	2	27
MERCEDES CL55AMG							9
MERCEDES CL600							9
MERCEDES CLK200 KOMP	18	53	39	9	16	135	679
MERCEDES CLK230 KOMP		1		1		2	10
MERCEDES CLK240	7	7	11		4	29	206
MERCEDES CLK270CDI	16	33	25	9	17	100	569
MERCEDES CLK320	2	5	3			10	96
MERCEDES CLK430							1
MERCEDES CLK500		2		1	1	4	16
MERCEDES CLK55							1
MERCEDES CLK55AMG			1			1	9
MERCEDES CONCORDE I							1
MERCEDES E200							5
MERCEDES E200 KOMP	2	1	2	1	1	7	51
MERCEDES E200CDI	6	27	32	8	8	81	577
MERCEDES E220	3	3	9	1	2	18	116
MERCEDES E220CDI	51	178	203	37	58	527	3 717
MERCEDES E240	4	4	6	3	1	18	122
MERCEDES E240 4MAT							1
MERCEDES E270	1	1	1			3	19
MERCEDES E270CDI	22	48	82	8	16	176	1 131
MERCEDES E280							2
MERCEDES E320	5	2	3	1		11	64
MERCEDES E320 4MAT			1			1	3
MERCEDES E320CDI	9	24	21	2	7	63	442
MERCEDES E400CDI		1				1	8
MERCEDES E430			1			1	2
MERCEDES E500			2			2	16
MERCEDES E500 4MAT		1				1	2
MERCEDES E55AMG	1	1	1			3	19
MERCEDES F220CDI							1

**TABEAU 9. - REPARTITION DES VOITURES NEUVES, MISES EN CIRCULATION
PAR PROVINCE ET PAR MARQUE ET TYPE
ANNEE 2003**

MARQUES ET TYPES	Région Bruxelloise	REGION FLAMANDE					TOTAL
		Anvers	Brabant flamand	Limbourg	Flandre orientale	Flandre occidentale	
MERCEDES G270CDI	8	1	2	2	3	2	10
MERCEDES G320			1				1
MERCEDES G400CDI	9	3			2	1	6
MERCEDES G500	1						
MERCEDES ML 270CDI	188	140	182	44	114	80	560
MERCEDES ML 400 CDI	9	11	7	5	5	2	30
MERCEDES ML 500	3		1		1	3	5
MERCEDES ML230				1			1
MERCEDES ML270	3	9	4	2	1	4	20
MERCEDES ML320		1	1				2
MERCEDES ML350	4	4	3	1	1		9
MERCEDES ML55	4	2				1	3
MERCEDES S320	55	73	72	29	41	39	254
MERCEDES S320CDI	33	14	21	6	9	4	54
MERCEDES S350	12	6	8	1	7	7	29
MERCEDES S350 4MAT	6	2	1				3
MERCEDES S400CDI	12	7	9	3	1	2	22
MERCEDES S430	5	3	4		1		8
MERCEDES S430 4MAT	2	1	1	1	1	2	6
MERCEDES S500	3	7	5	2	2	2	18
MERCEDES S500 4MAT	9	3	2	1			6
MERCEDES S55	1		1	1		1	3
MERCEDES S600	5	7	1	2			10
MERCEDES SL 55 AMG	5	8	4	5		3	20
MERCEDES SL350	23	39	29	13	40	31	152
MERCEDES SL500	13	9	10	4	15	7	45
MERCEDES SL600	1	1		1	2		4
MERCEDES SLK 32AMG	2						
MERCEDES SLK200	76	22	28	8	21	8	87
MERCEDES SLK230	8	1	4		2	1	8
MERCEDES SLK320	2						
MERCEDES SPRINTER				1	1	2	4
MERCEDES V200CDI	2	5	2	1	2	1	11
MERCEDES V220CDI	29	42	44	16	19	21	142
MERCEDES V230		1	1				2
MERCEDES Vaneo	1						
MERCEDES Vaneo 1.6	5	4	2	1	1	1	9
MERCEDES Vaneo 1.9	9	1	2	2		1	6
MERCEDES Vaneo CDI	5	3	2	2	5	3	15
MERCEDES Vaneo1.7CDI	34	24	30	14	20	16	104
MERCEDES VITO	9	10	6	1	2	7	26
MERCEDES VITO108CDI		6			1	1	8
MERCEDES VITO110CDI	5	4	2		3	2	11
MERCEDES VITO112CDI	1	1	1		1	1	4
MERCEDES VIANO CDI2.0	1						
MERCEDES VIANO CDI2.2	13	7	6	1	1	2	17
MG F	1		1	1	2	2	6
MG TF115		5	1	1	6	1	14
MG TF120		1	1		1		3
MG TF135	7	28	13	18	17	22	98
MG TF160	2	1	1		2		4
MG ZR100		1	3	1		2	7
MG ZR105	2	29	17	9	13	14	82
MG ZR115			3			1	4
MG ZR160	2	11	1	2	9	3	26
MG ZS100		2	1	3	2	4	12
MG ZS115		1	1		1		3

**TABLEAU 9. - REPARTITION DES VOITURES NEUVES, MISES EN CIRCULATION
PAR PROVINCE ET PAR MARQUE ET TYPE
ANNEE 2003**

MARQUES ET TYPES	REGION WALLONNE						LE ROYAUME
	Brabant wallon	Hainaut	Liège	Luxembourg	Namur	TOTAL	
MERCEDES G270CDI							18
MERCEDES G320							1
MERCEDES G400CDI							15
MERCEDES G500							1
MERCEDES ML 270CDI	28	44	30	12	18	132	880
MERCEDES ML 400 CDI	3		2	1	1	7	46
MERCEDES ML 500							8
MERCEDES ML230							1
MERCEDES ML270	1		1			2	25
MERCEDES ML320							2
MERCEDES ML350			2			2	15
MERCEDES ML55							7
MERCEDES S320	1	20	13		2	36	345
MERCEDES S320CDI	3	3	2			8	95
MERCEDES S350		2				2	43
MERCEDES S350 4MAT							9
MERCEDES S400CDI			2		1	3	37
MERCEDES S430							13
MERCEDES S430 4MAT							8
MERCEDES S500		1	1			2	23
MERCEDES S500 4MAT	1					1	16
MERCEDES S55							4
MERCEDES S600	3	1				4	19
MERCEDES SL 55 AMG		2	1			3	28
MERCEDES SL350	3	9	6	4	2	24	199
MERCEDES SL500		3	3			6	64
MERCEDES SL600			1			1	6
MERCEDES SLK 32AMG							2
MERCEDES SLK200	4	4	10		3	21	184
MERCEDES SLK230							16
MERCEDES SLK320			1			1	3
MERCEDES SPRINTER	1					1	5
MERCEDES V200CDI		2		1		3	16
MERCEDES V220CDI	3	8	7	1	1	20	191
MERCEDES V230							2
MERCEDES Vaneo							1
MERCEDES Vaneo 1.6			2			2	16
MERCEDES Vaneo 1.9	3	1				4	19
MERCEDES Vaneo CDI	1		2	1		4	24
MERCEDES Vaneo1.7CDI	12	14	13	5	8	52	190
MERCEDES VITO		3	3		1	7	42
MERCEDES VITO108CDI							8
MERCEDES VITO110CDI	1				1	2	18
MERCEDES VITO112CDI		2			1	3	8
MERCEDES VIANO CDI2.0							1
MERCEDES VIANO CDI2.2							30
MG F							7
MG TF115	1	2	2		1	6	20
MG TF120			1			1	4
MG TF135	8	14	21	2	2	47	152
MG TF160	1	1	1			3	9
MG ZR100		6	3	4	1	14	21
MG ZR105	4	15	13	9	5	46	130
MG ZR115		1			2	3	7
MG ZR160	1	1	3	2		7	35
MG ZS100			3	1		4	16
MG ZS115				1		1	4

**TABEAU 9. - REPARTITION DES VOITURES NEUVES, MISES EN CIRCULATION
PAR PROVINCE ET PAR MARQUE ET TYPE
ANNEE 2003**

MARQUES ET TYPES	Région Bruxelloise	REGION FLAMANDE					TOTAL
		Anvers	Brabant flamand	Limbourg	Flandre orientale	Flandre occidentale	
MG ZS120		4	2	3	4	4	17
MG ZS180		2					2
MG ZT-T	1	2	1		5		8
MG ZT-T CDTI	1	4	9		6	3	22
MG ZT		3	2	1	1	3	10
MG ZT CDTI	2	12	14	6	3	4	39
MG ZT1.8T			1	1		1	3
MINI COOPER	182	337	98	47	55	68	605
MINI COOPER S	52	72	26	20	16	16	150
MINI MINI	40	167	23	10	29	34	263
MINI MINI ONE	52	139	37	20	41	29	266
MINI MINI ONE D	70	246	77	25	29	48	425
MITSUBISHI CARISMA	32	131	76	43	109	44	403
MITSUBISHI COLT	2	17	13	3	18	5	56
MITSUBISHI GALANT	2	16	7	4	15	6	48
MITSUBISHI L200	1						
MITSUBISHI LANCER		6				1	7
MITSUBISHI OUTLANDER	1	22	35	8	5	2	72
MITSUBISHI PAJERO	23	66	14	4	17	5	106
MITSUBISHI PAJERO PI	11	30	12	3	13	5	63
MITSUBISHI PAJERO SP	5	16	10	4	15	5	50
MITSUBISHI SPACE WAG	5	10	5	2	6	2	25
MITSUBISHI SPACESTAR	52	203	148	62	149	96	658
MOBILVETTA BLUE LINE						1	1
MOBILVETTA EUROYACHT						2	2
MOBILVETTA ICARO		2		1		1	4
MOBILVETTA MDV1					1		1
MOBILVETTA MILLER	1		1			6	7
MONCAYO H-435		1					1
MONCAYO M340							
MORGAN 1800		1					1
MORGAN 4/4 1800					1		1
MORGAN AERO 8	1	1			1		2
MORGAN PLUS 8				1			1
NILSSON VOLVO S80		7		2			9
NISSAN 350Z		5	2	1	1	2	11
NISSAN ALMERA	255	445	425	158	276	205	1 509
NISSAN ALMERA TINO	39	84	97	24	69	50	324
NISSAN INTERSTAR	1	1		1	1	2	5
NISSAN MAXIMA QX	2	13	8		4	3	28
NISSAN MICRA	377	483	433	155	265	255	1 591
NISSAN PATROL GR	11	19	15	8	12	4	58
NISSAN PRIMERA	169	309	249	111	168	110	947
NISSAN T30							
NISSAN TERRANO	33	13	16	7	16	7	59
NISSAN TERRANO II			2				2
NISSAN X-TRAIL	48	127	112	42	72	57	410
OPEL AGILA	83	224	125	96	200	150	795
OPEL ASTRA	1 608	2 441	1 959	1 523	1 613	1 043	8 579
OPEL COMBO	52	208	126	45	117	98	594
OPEL CORSA	801	1 783	1 249	1 342	1 192	741	6 307
OPEL FRONTERA	21	111	38	27	56	51	283
OPEL MERIVA	311	644	365	290	416	402	2 117
OPEL MOVANO	7	2		1	1	2	6
OPEL OMEGA	39	126	65	42	57	63	353
OPEL SIGNUM	23	43	36	6	9	15	109
OPEL SPEEDSTER		4	2	2	7	4	19

**TABLEAU 9. - REPARTITION DES VOITURES NEUVES, MISES EN CIRCULATION
PAR PROVINCE ET PAR MARQUE ET TYPE
ANNEE 2003**

MARQUES ET TYPES	REGION WALLONNE						LE ROYAUME
	Brabant wallon	Hainaut	Liège	Luxembourg	Namur	TOTAL	
MG ZS120			2			2	19
MG ZS180		1			1	2	4
MG ZT-T	1	1				2	11
MG ZT-T CDTI			2			2	25
MG ZT		1		2		3	13
MG ZT CDTI		4	5	3	1	13	54
MG ZT1.8T							3
MINI COOPER	63	53	88	16	17	237	1 024
MINI COOPER S	16	7	21	1	12	57	259
MINI MINI	13	25	34	2	14	88	391
MINI MINI ONE	21	30	45	7	12	115	433
MINI MINI ONE D	19	40	31	7	18	115	610
MITSUBISHI CARISMA	15	75	97	30	21	238	673
MITSUBISHI COLT	2	9	16	2	3	32	90
MITSUBISHI GALANT	1	3	6	2	3	15	65
MITSUBISHI L200							1
MITSUBISHI LANCER							7
MITSUBISHI OUTLANDER		1	1	1	2	5	78
MITSUBISHI PAJERO	5	7	13	3	3	31	160
MITSUBISHI PAJERO PI	2	6	23	4	3	38	112
MITSUBISHI PAJERO SP	6	6	6	3	1	22	77
MITSUBISHI SPACE WAG	1	4	5	2	1	13	43
MITSUBISHI SPACESTAR	38	95	173	32	29	367	1 077
MOBILVETTA BLUE LINE		1				1	2
MOBILVETTA EUROYACHT			1			1	3
MOBILVETTA ICARO	1	2		1		4	8
MOBILVETTA MDV1							1
MOBILVETTA MILLER		4		1	3	8	16
MONCAYO H-435							1
MONCAYO M340	1					1	1
MORGAN 1800							1
MORGAN 4/4 1800	1					1	2
MORGAN AERO 8		2				2	5
MORGAN PLUS 8							1
NILSSON VOLVO S80		1				1	10
NISSAN 350Z							11
NISSAN ALMERA	87	325	220	122	94	848	2 612
NISSAN ALMERA TINO	13	40	37	37	14	141	504
NISSAN INTERSTAR		3				3	9
NISSAN MAXIMA QX	1	4	2	1	1	9	39
NISSAN MICRA	130	380	330	100	98	1 038	3 006
NISSAN PATROL GR	4	12	6	2	6	30	99
NISSAN PRIMERA	43	147	76	46	26	338	1 454
NISSAN T30	1					1	1
NISSAN TERRANO	13	16	11	5	10	55	147
NISSAN TERRANO II							2
NISSAN X-TRAIL	45	74	64	30	19	232	690
OPEL AGILA	90	246	139	34	76	585	1 463
OPEL ASTRA	519	1 816	1 064	303	635	4 337	14 524
OPEL COMBO	49	118	78	22	60	327	973
OPEL CORSA	569	1 515	1 307	271	645	4 307	11 415
OPEL FRONTERA	19	50	30	13	14	126	430
OPEL MERIVA	194	403	261	101	162	1 121	3 549
OPEL MOVANO		4				4	17
OPEL OMEGA	15	33	27	9	10	94	486
OPEL SIGNUM	3	4	4		3	14	146
OPEL SPEEDSTER	3	4	4	1	2	14	33

**TABLEAU 9. - REPARTITION DES VOITURES NEUVES, MISES EN CIRCULATION
PAR PROVINCE ET PAR MARQUE ET TYPE
ANNEE 2003**

MARQUES ET TYPES	Région Bruxelloise	REGION FLAMANDE					TOTAL
		Anvers	Brabant flamand	Limbourg	Flandre orientale	Flandre occidentale	
OPEL SPEEDSTER TURBO		4			1		5
OPEL VECTRA	353	789	671	572	419	294	2 745
OPEL VECTRA SIGNUM	27	78	32	56	37	21	224
OPEL VIVARO	35	88	35	23	44	41	231
OPEL ZAFIRA	977	2 005	1 665	1 053	892	742	6 357
PEUGEOT 106	361	218	228	67	140	151	804
PEUGEOT 206	4 400	2 123	1 875	1 012	1 856	2 195	9 061
PEUGEOT 306	21	19	13	9	13	18	72
PEUGEOT 307	4 970	1 883	2 979	695	1 459	2 249	9 265
PEUGEOT 406	896	274	713	129	229	378	1 723
PEUGEOT 607	515	120	269	54	73	109	625
PEUGEOT 806							
PEUGEOT 807	870	298	667	59	192	309	1 525
PEUGEOT BOXER	29	15	18		10	1	44
PEUGEOT EXPERT	26	19	15	6	24	29	93
PEUGEOT PARTNER	684	457	300	155	492	600	2 004
PILOTE ATLANTIS 5							
PILOTE ATLANTIS 58							
PILOTE ATLANTIS 8							
PILOTE FIRST 34							
PILOTE G901XSG							
PILOTE GALAXY 240							
PILOTE GALAXY 270				1			1
PILOTE PACIFIC 681							
PILOTE PACIFIC P8			1				1
PORSCHE 911-GT3	2						
PORSCHE 911	55	50	35	21	31	27	164
PORSCHE 911 GT2			1		2		3
PORSCHE 911 GT3 RS	1						
PORSCHE BOXSTER	28	20	14	9	11	13	67
PORSCHE CAYENNE	3					1	1
PORSCHE CAYENNE S	36	42	21	13	17	17	110
PORSCHE CAYENNE T	12	20	5	9	2	8	44
QUATTRO AUDI RS6	2	2	1	1	5		9
RAPIDO		1			1	1	3
RAPIDO 709F			1				1
RAPIDO 710F			1		1		2
RAPIDO 7410R			1				1
RAPIDO 742F							
RAPIDO 771M		1	1				2
RAPIDO 775F		1	1		1		3
RAPIDO 775M		1					1
RAPIDO 779M						1	1
RAPIDO 785F		1				1	2
RAPIDO 786F		1	1	1			3
RAPIDO 942M							
RAPIDO 970M			1				1
RAPIDO 986M		1				2	3
RENAULT	15	1			2		3
RENAULT AVANTIME	16	11	10	6	13	9	49
RENAULT CLIO	2 408	1 175	1 918	822	1 048	778	5 741
RENAULT ESPACE	1 788	660	2 044	160	251	337	3 452
RENAULT KANGOO	408	397	350	164	402	308	1 621
RENAULT LAGUNA	1 654	623	1 123	220	410	306	2 682
RENAULT MASTER	9	10	1	2	4	6	23
RENAULT MEGANE	4 628	1 976	2 587	812	1 143	1 051	7 569
RENAULT MEGANESCENIC	1 435	433	690	154	192	246	1 715

**TABLEAU 9. - REPARTITION DES VOITURES NEUVES, MISES EN CIRCULATION
PAR PROVINCE ET PAR MARQUE ET TYPE
ANNEE 2003**

MARQUES ET TYPES	REGION WALLONNE						LE ROYAUME
	Brabant wallon	Hainaut	Liège	Luxembourg	Namur	TOTAL	
OPEL SPEEDSTER TURBO	1		1		1	3	8
OPEL VECTRA	74	318	183	88	108	771	3 869
OPEL VECTRA SIGNUM	5	18	12	7	6	48	299
OPEL VIVARO	12	55	17	4	16	104	370
OPEL ZAFIRA	440	818	538	189	305	2 290	9 624
PEUGEOT 106	80	219	304	47	94	744	1 909
PEUGEOT 206	905	2 223	2 804	483	907	7 322	20 783
PEUGEOT 306	4	15	17	3	12	51	144
PEUGEOT 307	951	1 560	1 590	347	627	5 075	19 310
PEUGEOT 406	191	259	191	49	102	792	3 411
PEUGEOT 607	51	65	70	7	35	228	1 368
PEUGEOT 806		1				1	1
PEUGEOT 807	176	141	96	19	67	499	2 894
PEUGEOT BOXER	4	4	2	1	2	13	86
PEUGEOT EXPERT	7	16	13	4	9	49	168
PEUGEOT PARTNER	163	594	495	113	209	1 574	4 262
PILOTE ATLANTIS 5	1					1	1
PILOTE ATLANTIS 58	1					1	1
PILOTE ATLANTIS 8		2	1			3	3
PILOTE FIRST 34		1				1	1
PILOTE G901XSG		1				1	1
PILOTE GALAXY 240	1					1	1
PILOTE GALAXY 270							1
PILOTE PACIFIC 681		1				1	1
PILOTE PACIFIC P8							1
PORSCHE 911-GT3				1		1	3
PORSCHE 911	14	15	18	5	6	58	277
PORSCHE 911 GT2							3
PORSCHE 911 GT3 RS							1
PORSCHE BOXSTER	12	12	13	1	8	46	141
PORSCHE CAYENNE							4
PORSCHE CAYENNE S	10	4	7	1	3	25	171
PORSCHE CAYENNE T	2	1	1			4	60
QUATTRO AUDI RS6	2		3			5	16
RAPIDO							3
RAPIDO 709F							1
RAPIDO 710F							2
RAPIDO 7410R							1
RAPIDO 742F				1		1	1
RAPIDO 771M							2
RAPIDO 775F							3
RAPIDO 775M							1
RAPIDO 779M							1
RAPIDO 785F							2
RAPIDO 786F		1	1			2	5
RAPIDO 942M			1			1	1
RAPIDO 970M							1
RAPIDO 986M		1				1	4
RENAULT	2	1	1			4	22
RENAULT AVANTIME	4	8	7	1	1	21	86
RENAULT CLIO	565	1 798	1 359	300	573	4 595	12 744
RENAULT ESPACE	155	220	176	46	85	682	5 922
RENAULT KANGOO	151	491	314	99	197	1 252	3 281
RENAULT LAGUNA	167	566	302	61	130	1 226	5 562
RENAULT MASTER	1	10		2		13	45
RENAULT MEGANE	690	1 901	1 282	343	544	4 760	16 957
RENAULT MEGANESCENIC	238	365	310	65	91	1 069	4 219

**TABLEAU 9. - REPARTITION DES VOITURES NEUVES, MISES EN CIRCULATION
PAR PROVINCE ET PAR MARQUE ET TYPE
ANNEE 2003**

MARQUES ET TYPES	Région Bruxelloise	REGION FLAMANDE					TOTAL
		Anvers	Brabant flamand	Limbourg	Flandre orientale	Flandre occidentale	
RENAULT TRAFIC	64	67	35	32	52	31	217
RENAULT TWINGO	648	272	298	92	185	225	1 072
RENAULT VELSATIS	229	59	90	36	48	39	272
RIMOR ARF 35P3	1	28	8	5	25	7	73
RIMOR ARF39P3		18	2	2	15	2	39
RIMOR ARJ37P3		7			3		10
RIMOR ARJ41R3					1		1
RIMOR ARM 33M3		6		1			7
RIMOR ARM 38M3	2	10	4	5	13		32
RIMOR ARM40M3		1			1		2
ROLLSROYCE CORN					2		2
ROVER			3				3
ROVER 25	17	38	25	15	48	35	161
ROVER 400					1		1
ROVER 45	19	44	34	26	48	31	183
ROVER 75	53	123	145	59	92	101	520
ROVER 75 TOURER	9	2	5			7	14
ROVER STREETWISE	4		3		1		4
S.E.A. M100						5	5
S.E.A. M110		3					3
S.E.A. P200						1	1
S.E.A. P210		1					1
SAAB	2						
SAAB 9-3	216	301	323	88	183	142	1 037
SAAB 9-5	117	170	211	31	84	84	580
SAAB 95	2						
SAAB SAAB 9-3	98	133	134	17	54	50	388
SAAB SAAB 9-5	1		1			1	2
SCANIA GB4X2/1		1					1
SEAT ALHAMBRA	377	171	118	21	76	44	430
SEAT AROSA	110	34	20	9	34	10	107
SEAT CORDOBA	238	104	58	33	96	56	347
SEAT IBIZA	1 476	493	369	116	415	158	1 551
SEAT INCA		2			1		3
SEAT LEON	729	201	130	39	165	62	597
SEAT TOLEDO	263	67	34	15	38	18	172
SKODA FABIA	630	574	437	230	347	239	1 827
SKODA OCTAVIA	504	428	249	136	160	166	1 139
SKODA SUPERB	69	33	29	13	11	15	101
SMART ROADSTER-COUCPE	61	6	11	3	9	4	33
SMART ROADSTER	57	31	34	14	37	23	139
SMART SMART	445	108	637	32	83	59	919
SSANGYONG FAMILY							
SSANGYONG KORANDO		1	2			1	4
SSANGYONG MUSSO	1	4					4
SSANGYONG REXTON	1	3	1	1		6	11
SUBARU FORESTER	16	16	23		6	4	49
SUBARU IMPREZA	8	21	28	2	11	17	79
SUBARU JUSTY	1	1	4		1		6
SUBARU LEGACY	2	2	24	1			27
SUNROLLER M100							
SUNROLLER P250							
SUZUKI ALTO	81	73	47	40	75	49	284
SUZUKI BALENO	1						
SUZUKI FT GRD VITARA	14	145	23	13	33	22	236
SUZUKI GRAND VITARA	21	185	67	46	43	33	374
SUZUKI GRAND VITIRA		1					1

**TABLEAU 9. - REPARTITION DES VOITURES NEUVES, MISES EN CIRCULATION
PAR PROVINCE ET PAR MARQUE ET TYPE
ANNEE 2003**

MARQUES ET TYPES	REGION WALLONNE						TOTAL	LE ROYAUME
	Brabant wallon	Hainaut	Liège	Luxembourg	Namur			
RENAULT TRAFIC	16	54	39	7	12	128	409	
RENAULT TWINGO	232	427	373	78	167	1 277	2 997	
RENAULT VELSATIS	8	20	15	5	6	54	555	
RIMOR ARF 35P3	1	2	5		2	10	84	
RIMOR ARF39P3		3	2	1	3	9	48	
RIMOR ARJ37P3			1			1	11	
RIMOR ARJ41R3	1	1	1			3	4	
RIMOR ARM 33M3	1					1	8	
RIMOR ARM 38M3							34	
RIMOR ARM40M3							2	
ROLLSROYCE CORN							2	
ROVER							3	
ROVER 25	11	24	30	8	11	84	262	
ROVER 400							1	
ROVER 45	13	26	37	8	3	87	289	
ROVER 75	15	50	32	12	14	123	696	
ROVER 75 TOURER	1	2	1	1	2	7	30	
ROVER STREETWISE		3	2	1	1	7	15	
S.E.A. M100		1				1	6	
S.E.A. M110							3	
S.E.A. P200							1	
S.E.A. P210							1	
SAAB							2	
SAAB 9-3	29	53	65	6	33	186	1 439	
SAAB 9-5	18	18	13	3	7	59	756	
SAAB 95							2	
SAAB SAAB 9-3	15	13	16	2	10	56	542	
SAAB SAAB 9-5							3	
SCANIA GB4X2/1							1	
SEAT ALHAMBRA	34	67	102	37	29	269	1 076	
SEAT AROSA	3	36	53	16	7	115	332	
SEAT CORDOBA	17	141	130	52	34	374	959	
SEAT IBIZA	105	470	556	181	159	1 471	4 498	
SEAT INCA		1	3	1		5	8	
SEAT LEON	35	145	202	85	60	527	1 853	
SEAT TOLEDO	8	43	48	17	14	130	565	
SKODA FABIA	139	378	360	123	155	1 155	3 612	
SKODA OCTAVIA	61	257	223	103	111	755	2 398	
SKODA SUPERB	5	20	26	11	13	75	245	
SMART ROADSTER-COUPE	3		10		4	17	111	
SMART ROADSTER	7	7	27		5	46	242	
SMART SMART	23	18	83	29	13	166	1 530	
SSANGYONG FAMILY		1				1	1	
SSANGYONG KORANDO							4	
SSANGYONG MUSSO		2				2	7	
SSANGYONG REXTON		1	2			3	15	
SUBARU FORESTER	4	8	14	6	10	42	107	
SUBARU IMPREZA	4	15	15	2	12	48	135	
SUBARU JUSTY			1		2	3	10	
SUBARU LEGACY	1	1	2		1	5	34	
SUNROLLER M100			1			1	1	
SUNROLLER P250			2			2	2	
SUZUKI ALTO	27	118	183	43	52	423	788	
SUZUKI BALENO			1	1		2	3	
SUZUKI FT GRD VITARA	20	30	38	30	10	128	378	
SUZUKI GRAND VITARA	34	41	73	60	36	244	639	
SUZUKI GRAND VITIRA							1	

**TABLEAU 9. - REPARTITION DES VOITURES NEUVES, MISES EN CIRCULATION
PAR PROVINCE ET PAR MARQUE ET TYPE
ANNEE 2003**

MARQUES ET TYPES	Région Bruxelloise	REGION FLAMANDE					TOTAL
		Anvers	Brabant flamand	Limbourg	Flandre orientale	Flandre occidentale	
SUZUKI GT GRD VITARA	3	4	1	2	4	4	15
SUZUKI IGNIS	39	85	119	37	72	71	384
SUZUKI JIMNY	30	86	70	34	38	33	261
SUZUKI LIANA	30	24	13	6	19	16	78
SUZUKI SAMURAI	1						
SUZUKI SWIFT	1	1	2			1	4
SUZUKI VITARA	5	23	7	2	11	6	49
SUZUKI WAGON R	129	195	129	61	136	103	624
TEC 620K			1				1
TEC 630G				1			1
TOYOTA	41						
TOYOTA AVENSIS	242	523	682	201	359	247	2 012
TOYOTA AVENSIS VERSO	109	141	298	31	90	86	646
TOYOTA CALDINA	2						
TOYOTA CAMRY	12	16	29	1	9	3	58
TOYOTA CELICA	8	6	22	2	8	3	41
TOYOTA COROLLA	362	687	1 045	315	626	344	3 017
TOYOTA COROLLA VERSO	148	235	304	90	183	132	944
TOYOTA HIACE	10	18	12	6	12	6	54
TOYOTA LANDCRUIS	49	98	200	24	69	47	438
TOYOTA MR		1	15	2	3	2	23
TOYOTA MR2	1						
TOYOTA PREVIA	27	38	67	13	28	11	157
TOYOTA PRIUS	5		2			1	3
TOYOTA RAV4	532	828	926	309	622	365	3 050
TOYOTA YARIS	455	616	1 224	249	560	315	2 964
TOYOTA YARIS VERSO	55	98	141	32	87	49	407
TRIGANO AUTOROLLER	3	11	10	4	10	23	58
TRIGANO CARIOCA 10							
TRIGANO CARIOCA 20				2			2
TRIGANO CARIOCA 40			2				2
TRIGANO CARIOCA 5			3				3
TRIGANO CIPRO GAR							
TRIGANO CORFU'GARAGE		2	3	1	1		7
TRIGANO CORFU 275							
TRIGANO CORFU255	1		1		2	4	7
TRIGANO EURO CAMP 2		2	3	1		1	7
TRIGANO GRANDUCA		17	14	2	8	21	62
TRIGANO MIZAR GAR			2				2
TRIGANO PEGASO	1	7	1	2	6	6	22
TRIGANO RIVIERA 100							
TRIGANO RIVIERA 130							
TRIGANO RIVIERA 180			1				1
TRIGANO RIVIERA 55P			2		1	1	4
TRIGANO RIVIERA GAR							
TRIGANO RIVIERA GT							
TRIGANO RIVIERA GTE			1				1
VAN HOOL TD924		1					1
VOLKSWAGEN		6	2		4	2	14
VOLKSWAGEN 1600						1	1
VOLKSWAGEN BORA	527	324	380	156	252	198	1 310
VOLKSWAGEN CADDY	22	16	16	4	10	6	52
VOLKSWAGEN GOLF	4 835	2 502	2 343	678	1 430	1 019	7 972
VOLKSWAGEN JETTA	1						
VOLKSWAGEN LT	21	2	1	3		3	9
VOLKSWAGEN LUPO	656	360	132	42	119	95	748
VOLKSWAGEN MULTIVAN	140	10	6	2	4	7	29

**TABLEAU 9. - REPARTITION DES VOITURES NEUVES, MISES EN CIRCULATION
PAR PROVINCE ET PAR MARQUE ET TYPE
ANNEE 2003**

MARQUES ET TYPES	REGION WALLONNE						LE ROYAUME
	Brabant wallon	Hainaut	Liège	Luxembourg	Namur	TOTAL	
SUZUKI GT GRD VITARA		3	6	3		12	30
SUZUKI IGNIS	14	63	89	40	29	235	658
SUZUKI JIMNY	45	70	108	88	54	365	656
SUZUKI LIANA	4	25	31	9	8	77	185
SUZUKI SAMURAI	1					1	2
SUZUKI SWIFT			6			6	11
SUZUKI VITARA	4	25	10	7	6	52	106
SUZUKI WAGON R	75	154	169	46	61	505	1 258
TEC 620K							1
TEC 630G							1
TOYOTA			1			1	42
TOYOTA AVENSIS	195	339	275	107	171	1 087	3 341
TOYOTA AVENSIS VERSO	80	71	70	34	31	286	1 041
TOYOTA CALDINA							2
TOYOTA CAMRY	11	5	3	1	3	23	93
TOYOTA CELICA	7	4	8	1	1	21	70
TOYOTA COROLLA	257	649	741	185	230	2 062	5 441
TOYOTA COROLLA VERSO	103	208	159	63	66	599	1 691
TOYOTA HIACE	11	9	10		4	34	98
TOYOTA LANDCRUIS	70	48	54	13	21	206	693
TOYOTA MR	5	3	3	1	1	13	36
TOYOTA MR2							1
TOYOTA PREVIA	57	14	12	10	6	99	283
TOYOTA PRIUS	24					24	32
TOYOTA RAV4	275	506	505	154	195	1 635	5 217
TOYOTA YARIS	250	602	723	160	255	1 990	5 409
TOYOTA YARIS VERSO	53	92	92	18	47	302	764
TRIGANO AUTOROLLER	1	10	5	3	1	20	81
TRIGANO CARIOCA 10		1				1	1
TRIGANO CARIOCA 20					1	1	3
TRIGANO CARIOCA 40		3	2		1	6	8
TRIGANO CARIOCA 5		3	1	2		6	9
TRIGANO CIPRO GAR		1	1		2	4	4
TRIGANO CORFU GARAGE		2	2		1	5	12
TRIGANO CORFU 275			1			1	1
TRIGANO CORFU255		1		1		2	10
TRIGANO EURO CAMP 2							7
TRIGANO GRANDUCA		6	3	1	3	13	75
TRIGANO MIZAR GAR		1	1			2	4
TRIGANO PEGASO			1			1	24
TRIGANO RIVIERA 100			2	1		3	3
TRIGANO RIVIERA 130	1	1	1			3	3
TRIGANO RIVIERA 180		1				1	2
TRIGANO RIVIERA 55P		2	1		3	6	10
TRIGANO RIVIERA GAR		2			3	5	5
TRIGANO RIVIERA GT		1	1			2	2
TRIGANO RIVIERA GTE				1	3	4	5
VAN HOOL TD924							1
VOLKSWAGEN			1			1	15
VOLKSWAGEN 1600	2	1	1			4	5
VOLKSWAGEN BORA	72	320	288	88	160	928	2 765
VOLKSWAGEN CADDY	1	10	11	2	4	28	102
VOLKSWAGEN GOLF	519	1 118	1 013	295	576	3 521	16 328
VOLKSWAGEN JETTA							1
VOLKSWAGEN LT		2	1		2	5	35
VOLKSWAGEN LUPO	43	89	120	18	61	331	1 735
VOLKSWAGEN MULTIVAN	2	1	4		2	9	178

**TABLEAU 9. - REPARTITION DES VOITURES NEUVES, MISES EN CIRCULATION
PAR PROVINCE ET PAR MARQUE ET TYPE
ANNEE 2003**

MARQUES ET TYPES	Région Bruxelloise	REGION FLAMANDE					TOTAL
		Anvers	Brabant flamand	Limbourg	Flandre orientale	Flandre occidentale	
VOLKSWAGEN NEWBEETLE	138	89	79	26	67	68	329
VOLKSWAGEN PASSAT	3 016	1 118	1 553	193	428	375	3 667
VOLKSWAGEN PHAETON	37	2	2		1		5
VOLKSWAGEN POLO	2 522	942	1 059	340	663	477	3 481
VOLKSWAGEN SHARAN	1 070	355	660	63	142	155	1 375
VOLKSWAGEN T4	254	63	60	10	27	18	178
VOLKSWAGEN TOUAREG	240	98	51	15	44	51	259
VOLKSWAGEN TOURAN	1 348	262	430	62	141	122	1 017
VOLKSWAGEN TRANSPORT	341	35	52	16	11	9	123
VOLKSWAGENCALIFORNIA		1	1	1		1	4
VOLVO	4		1				1
VOLVO C70	6	22	6	7	18	14	67
VOLVO FMFH			1				1
VOLVO S40	95	148	148	90	126	111	623
VOLVO S60	244	389	339	91	229	168	1 216
VOLVO S80	119	240	149	62	82	90	623
VOLVO V40	303	1 101	498	80	294	235	2 208
VOLVO V70	272	475	389	67	292	156	1 379
VOLVO XC70		1					1
VOLVO XC90	93	263	119	47	91	131	651
TOTAL GENERAL	87 315	69 008	73 868	30 323	41 289	35 316	249 804

Suite à un code communal inconnu, 563 voitures ne sont pas repris dans le tableau

**TABLEAU 9. - REPARTITION DES VOITURES NEUVES, MISES EN CIRCULATION
PAR PROVINCE ET PAR MARQUE ET TYPE
ANNEE 2003**

MARQUES ET TYPES	REGION WALLONNE						LE ROYAUME
	Brabant wallon	Hainaut	Liège	Luxembourg	Namur	TOTAL	
VOLKSWAGEN NEWBEETLE	30	44	37	14	23	148	615
VOLKSWAGEN PASSAT	124	344	273	110	168	1 019	7 702
VOLKSWAGEN PHAETON			1			1	43
VOLKSWAGEN POLO	411	748	831	209	424	2 623	8 626
VOLKSWAGEN SHARAN	73	170	124	56	89	512	2 957
VOLKSWAGEN T4	8	19	15	4	10	56	488
VOLKSWAGEN TOUAREG	10	17	20	6	15	68	567
VOLKSWAGEN TOURAN	68	138	130	47	95	478	2 843
VOLKSWAGEN TRANSPORT	5	10	11	2	7	35	499
VOLKSWAGENCALIFORNIA	1					1	5
VOLVO							5
VOLVO C70	3	1		1		5	78
VOLVO FMFH							1
VOLVO S40	8	49	43	13	27	140	858
VOLVO S60	39	70	51	15	32	207	1 667
VOLVO S80	10	42	15	9	11	87	829
VOLVO V40	50	94	69	33	51	297	2 808
VOLVO V70	57	49	45	9	19	179	1 830
VOLVO XC70							1
VOLVO XC90	32	32	39	6	19	128	872
TOTAL GENERAL	16 629	41 804	38 463	12 028	16 568	125 492	462 611

Suite à un code communal inconnu, 563 voitures ne sont pas repris dans le tableau

**TABLEAU 10. - REPARTITION DES AUTOBUS ET AUTOCARS NEUFS, MIS EN CIRCULATION
PAR PROVINCE ET PAR MARQUE ET TYPE
ANNEE 2003**

MARQUES ET TYPES	Région Bruxelloise	REGION FLAMANDE					TOTAL
		Anvers	Brabant flamand	Limbourg	Flandre orientale	Flandre occidentale	
BOVA	1	3	2	4	3	3	15
CITROEN JUMPER	3						
DAF			3	1		1	5
EOS COACH		1				2	3
EVOBUS MERCEDES	3	18	37	10	4	22	91
EVOBUS MERCEDES O580					1	2	3
EVOBUS SETRA	1			1		2	3
EVOBUS SETRA S415HD	1						
EVOBUS SETRA S415HDH			1		1		2
EVOBUSMERCEDES0616NF							
FORD			6	3	2	1	12
IRISBUS ARES12M							
IRISBUS AXER	1						
IRISBUS RECREO			2				2
IVECO						1	1
IVECO 100E21							
IVECO 130E24							
IVECO CC90E21/FP	1			1			1
IVECO DAILY	2		1	3			4
IVECO DAILY 65C			1				1
IVECO EUROMIDI							
MAN MIDIBUS 114		42					42
MERCEDES	14	54	21	16	31	26	148
MERCEDES 1323L/B		1					1
PEUGEOT BOXER	1					1	1
RENAULT	9	2		1	1	3	7
RENAULT ILIADE	1						
SCANIA	2	10	1	3	4	9	27
SCANIA COACH				2			2
SETRA S411HD						1	1
SETRA S415HDH		2					2
SETRA S431DT	2			1	1	1	3
SOR LC9.5				2			2
VAN HOOL A308		1					1
VAN HOOL AG500		17					17
VAN HOOL T913CL						3	3
VAN HOOL T916 ASTRON		2	2	2			6
VAN HOOL TD927 ASTRO		4		5			9
VANHOOL		89	23	17	33	12	174
VANHOOL AG300				7			7
VANHOOL T911 ALICRON		1					1
VANHOOL T917 ALTANO		3	1				4
VANHOOL T917ACRON		3	1			1	5
VOLKSWAGEN						1	1
VOLKSWAGEN LT	2					1	1
VOLVO		1				2	3
VOLVO B12B			1	1	3	1	6
VOLVO B7RLE		6	1	3	6	9	25
TOTAL GENERAL	44	260	104	83	97	98	642

**TABLEAU 10. - REPARTITION DES AUTOBUS ET AUTOCARS NEUFS, MIS EN CIRCULATION
PAR PROVINCE ET PAR MARQUE ET TYPE
ANNEE 2003**

MARQUES ET TYPES	REGION WALLONNE						LE ROYAUME
	Brabant wallon	Hainaut	Liège	Luxembourg	Namur	TOTAL	
BOVA							16
CITROEN JUMPER							3
DAF		1				1	6
EOS COACH							3
EVOBUS MERCEDES	5	11	4	6	4	30	124
EVOBUS MERCEDES O580							3
EVOBUS SETRA		2	3			5	9
EVOBUS SETRA S415HD							1
EVOBUS SETRA S415HDH							2
EVOBUSMERCEDES0816NF		1			6	7	7
FORD		1		1	2	4	16
IRISBUS ARES12M	1					1	1
IRISBUS AXER		1			2	3	4
IRISBUS RECREO		1	2	1		4	6
IVECO							1
IVECO 100E21			1			1	1
IVECO 130E24	1					1	1
IVECO CC90E21/FP							2
IVECO DAILY		1	1		1	3	9
IVECO DAILY 65C			1		1	2	3
IVECO EUROMIDI	1	3				4	4
MAN MIDIBUS 114							42
MERCEDES	8	21	3	10	5	47	209
MERCEDES 1323L/B							1
PEUGEOT BOXER							2
RENAULT		2	1	1		4	20
RENAULT ILIADE							1
SCANIA	4	4	4	2	6	20	49
SCANIA COACH							2
SETRA S411HD							1
SETRA S415HDH							2
SETRA S431DT	1	3	1			5	10
SOR LC9.5							2
VAN HOOL A308							1
VAN HOOL AG500							17
VAN HOOL T913CL							3
VAN HOOL T916 ASTRON							6
VAN HOOL TD927 ASTRO					1	1	10
VANHOOL		11	45		1	57	231
VANHOOL AG300							7
VANHOOL T911 ALICRON							1
VANHOOL T917 ALTANO							4
VANHOOL T917ACRON			1			1	6
VOLKSWAGEN		2	1			3	4
VOLKSWAGEN LT					1	1	4
VOLVO							3
VOLVO B12B		1			2	3	9
VOLVO B7RLE	1	1				2	27
TOTAL GENERAL	22	67	68	21	32	210	896

**TABLEAU 11. - REPARTITION DES CAMIONS NEUFS, MIS EN CIRCULATION
PAR PROVINCE ET PAR MARQUE ET TYPE
ANNEE 2003**

MARQUES ET TYPES	Région Bruxelloise	REGION FLAMANDE					TOTAL
		Anvers	Brabant flamand	Limbourg	Flandre orientale	Flandre occidentale	
ALKO							
ALKO MC35XA		1				3	4
ALKO MC35XA14		1	1				2
ALKO MC38XA					1		1
ALKO MC45XTA		2					2
AM GENERAL HUMMER		1				1	2
ATK					1		1
AUDI A4							
BMW X5			1		1		2
BREMACH							
CADILLAC ESCALADE							
CHEVROLET	1				1		1
CHEVROLET ASTRO			1				1
CHEVROLET AVALANCHE		7		2	3	1	13
CHEVROLET CK25743						1	1
CHEVROLET GMT200		3	2	2	1		8
CHEVROLET GMT360		5	3	2	1		11
CHEVROLET GMT820		2	3	2	3	1	11
CHEVROLET HD2500				1			1
CHEVROLET K2500					1		1
CHEVROLET SUBURBAN			1				1
CHEVROLET VAN	1						
CHEVROLET VENTURE							
CHRYSLER CRUISER	1	2	2		2		6
CHRYSLER GD VOYAGER	2	2	2		4	2	10
CHRYSLER PT CRUISER		1				1	2
CHRYSLER VOYAGER	1	3	2		2		7
CITROEN	284	281	291	108	141	243	1 064
CITROEN BERLINGO	1 156	577	414	471	372	616	2 450
CITROEN C3	13	5	21	1	10	8	45
CITROEN C5	5	2		2	3	2	9
CITROEN C8			2	1	2	3	8
CITROEN JUMPER	276	257	204	136	210	214	1 021
CITROEN JUMPY		2				1	3
CITROEN XSARA	11						
COXX		18	1	1	3	2	25
DAEWOO			1				1
DAF	3	14	3	5	12	24	58
DAF 75310					1		1
DAF AE45 12						1	1
DAF CF65	2	2	2	2	5	7	18
DAF CF75	6	39	22		19	14	94
DAF CF85	5	31	14	3	14	15	77
DAF FAN XF95							
DAF FAR XF 95				5		2	7
DAF FAR95XF							
DAF FAS XF 95		1		1	1		3
DAF FATXF95							
DAF FAX CF 85		2			1		3
DAF FAXF95		1			1		2
DAF LF45	5	28	9	7	13	9	66
DAF LF55	2	20	6	5	19	8	58
DAIHATSU		1		1			2
DODGE							
DODGE 1500		1	1				2
DODGE 2500						1	1
DODGE BR1500		1				2	3
DODGE BR2500						1	1
DODGE GRAND CARAVAN	1		1				1

**TABLEAU 11. - REPARTITION DES CAMIONS NEUFS, MIS EN CIRCULATION
PAR PROVINCE ET PAR MARQUE ET TYPE
ANNEE 2003**

MARQUES ET TYPES	REGION WALLONNE						LE ROYAUME
	Brabant wallon	Hainaut	Liège	Luxembourg	Namur	TOTAL	
ALKO		3				3	3
ALKO MC35XA							4
ALKO MC35XA14							2
ALKO MC38XA							1
ALKO MC45XTA							2
AM GENERAL HUMMER							2
ATK					1	1	2
AUDI A4				1		1	1
BMW X5							2
BREMACH					1	1	1
CADILLAC ESCALADE			1			1	1
CHEVROLET	1	1	1			3	5
CHEVROLET ASTRO							1
CHEVROLET AVALANCHE		1				1	14
CHEVROLET CK25743							1
CHEVROLET GMT200		1			2	3	11
CHEVROLET GMT360		1				1	12
CHEVROLET GMT820					1	1	12
CHEVROLET HD2500							1
CHEVROLET K2500							1
CHEVROLET SUBURBAN							1
CHEVROLET VAN							1
CHEVROLET VENTURE	1					1	1
CHRYSLER CRUISER							7
CHRYSLER GD VOYAGER	2	1	2		2	7	19
CHRYSLER PT CRUISER							2
CHRYSLER VOYAGER			1			1	9
CITROEN	53	157	155	67	168	600	1 948
CITROEN BERLINGO	102	322	335	99	165	1 023	4 629
CITROEN C3	7	3	5	1	3	19	77
CITROEN C5		2	1		1	4	18
CITROEN C8	1	3	2	1	1	8	16
CITROEN JUMPER	41	115	119	72	75	422	1 719
CITROEN JUMPY					1	1	4
CITROEN XSARA		1				1	12
COXX		1				1	26
DAEWOO			1	1	1	3	4
DAF	3	4	2	2	1	12	73
DAF 75310							1
DAF AE45 12							1
DAF CF65		3	1			4	24
DAF CF75	2	9	5	1	1	18	118
DAF CF85	3	27	12	7	10	59	141
DAF FAN XF95			1			1	1
DAF FAR XF 95			1			1	8
DAF FAR95XF			2			2	2
DAF FAS XF 95		1				1	4
DAF FATXF95				1		1	1
DAF FAX CF 85							3
DAF FAXF95			1			1	3
DAF LF45	5	16	10	1	2	34	105
DAF LF55	7	6	9	1	5	28	88
DAIHATSU	1					1	3
DODGE					1	1	1
DODGE 1500							2
DODGE 2500							1
DODGE BR1500							3
DODGE BR2500							1
DODGE GRAND CARAVAN							2

**TABLEAU 11. - REPARTITION DES CAMIONS NEUFS, MIS EN CIRCULATION
PAR PROVINCE ET PAR MARQUE ET TYPE
ANNEE 2003**

MARQUES ET TYPES	Région Bruxelloise	REGION FLAMANDE					TOTAL
		Anvers	Brabant flamand	Limbourg	Flandre orientale	Flandre occidentale	
DODGE RAM		1	1		1	2	5
DODGE RAM 1500						1	1
DODGE RAM VAN			1				1
ETALMOBIL					1		1
EVOBUS MERCEDES							
FIAT	103	111	82	36	107	129	465
FIAT DOBLO	41	38	31	29	45	29	172
FIAT DUCATO	474	285	237	109	322	207	1 160
FIAT MARENGO				1	1	1	3
FIAT MULTIPLA		3	1	2		2	8
FIAT PANDA VAN			31				31
FIAT PUNTO VAN	24	5			4		9
FIAT SCUDO	5	2	3	6	2	6	19
FIAT SEICENTO	2	3				1	4
FIAT STILO MW	3	3				1	4
FIAT STRADA	2	1	1	1	2		5
FORD	240	654	497	266	367	301	2 085
FORD CONNECT	26	79	45	42	37	46	249
FORD EXPLORER				1			1
FORD F150					1	3	4
FORD F250						5	5
FORD F350						1	1
FORD FIESTA	13	3	3	1	13	2	22
FORD FOCUS		1				1	2
FORD FUSION	2				1	6	7
FORD GALAXY	1			1	1		2
FORD RANGER	3	6	2	7	11	3	29
FORD TRANSIT	2	8	2	2	2	2	16
FORD WINDSTAR							
GOLDHOFER PST/SL20			1				1
HCF PCFV 39.1							
HTF MINILAST E106					2		2
HUMMER H2							
HYDREMA 912C						1	1
HYUNDAI	6	8	8	2	2	2	22
HYUNDAI H200	32	85	51	17	55	29	237
HYUNDAI MATRIX				1			1
HYUNDAI SANTA FE		6	7	5	7	3	28
HYUNDAI TERRACAN	7	22	22	31	23	6	104
HYUNDAI TRAJET	3	4	3	2	4		13
ISUZU TROOPER			1				1
IVECO	206	247	150	100	164	200	861
IVECO 120EL4,4			2	2	5	3	12
IVECO 35S12							
IVECO 380E38W/90						1	1
IVECO 50C							
IVECO 65C			5				5
IVECO EUROCARGO	9	18	28	3	16	16	81
IVECO EUROTRAKKER	1	3	6	1	1	6	17
IVECO MP180E24W		1					1
IVECO MP380E38W					1		1
JCB 714		1					1
JEEP		1		1			2
JEEP CHEROKEE	1	2	1	2	2	1	8
JEEP GD CHEROKEE			2	2	2	1	7
JEEP GRAND CHEROKEE	1				1	1	2
JEEP GRCHEROKEE	4	5	1	1		2	9
JEEP WRANGLER		2	1				3
KAWASAKI	1	1				1	2

**TABLEAU 11. - REPARTITION DES CAMIONS NEUFS, MIS EN CIRCULATION
PAR PROVINCE ET PAR MARQUE ET TYPE
ANNEE 2003**

MARQUES ET TYPES	REGION WALLONNE						LE ROYAUME
	Brabant wallon	Hainaut	Liège	Luxembourg	Namur	TOTAL	
DODGE RAM							5
DODGE RAM 1500		1				1	2
DODGE RAM VAN							1
ETALMOBIL			1			1	2
EVOBUS MERCEDES			1			1	1
FIAT	25	91	40	24	15	195	763
FIAT DOBLO	23	34	39	6	25	127	340
FIAT DUCATO	125	218	178	95	53	669	2 303
FIAT MARENGO					1	1	4
FIAT MULTIPLA		2				2	10
FIAT PANDA VAN							31
FIAT PUNTO VAN			3			3	36
FIAT SCUDO	1	2	12	5	1	21	45
FIAT SEICENTO					3	3	9
FIAT STILO MW			1			1	8
FIAT STRADA	2	1		1		4	11
FORD	59	200	217	46	60	582	2 907
FORD CONNECT	6	19	27	8	15	75	350
FORD EXPLORER							1
FORD F150							4
FORD F250							5
FORD F350							1
FORD FIESTA	1	8	2		1	12	47
FORD FOCUS		2				2	4
FORD FUSION		2				2	11
FORD GALAXY		1				1	4
FORD RANGER		2	4	1	2	9	41
FORD TRANSIT	1					1	19
FORD WINDSTAR	1					1	1
GOLDHOFER PST/SL20							1
HCF PCFV 39.1				1		1	1
HTF MINILAST E106							2
HUMMER H2			1			1	1
HYDREMA 912C							1
HYUNDAI	2	3	9	3	2	19	47
HYUNDAI H200	9	35	46	4	13	107	376
HYUNDAI MATRIX		1	2			3	4
HYUNDAI SANTA FE		1	2		2	5	33
HYUNDAI TERRACAN	3	11	16	3	2	35	146
HYUNDAI TRAJET	1	1	3	1		6	22
ISUZU TROOPER							1
IVECO	17	50	78	39	13	197	1 264
IVECO 120EL4,4							12
IVECO 35S12		1				1	1
IVECO 380E38W/90							1
IVECO 50C	1					1	1
IVECO 65C							5
IVECO EUROCARGO	1	3	3		1	8	98
IVECO EUROTRAKKER	1	1	2	1		5	23
IVECO MP180E24W							1
IVECO MP380E38W							1
JCB 714							1
JEEP	1					1	3
JEEP CHEROKEE	1	2		1		4	13
JEEP GD CHEROKEE		1	2		1	4	11
JEEP GRAND CHEROKEE							3
JEEP GRCHEROKEE	1	2	1		2	6	19
JEEP WRANGLER					1	1	4
KAWASAKI			2			2	5

**TABLEAU 11. - REPARTITION DES CAMIONS NEUFS, MIS EN CIRCULATION
PAR PROVINCE ET PAR MARQUE ET TYPE
ANNEE 2003**

MARQUES ET TYPES	Région Bruxelloise	REGION FLAMANDE					TOTAL
		Anvers	Brabant flamand	Limbourg	Flandre orientale	Flandre occidentale	
KIA						1	1
KIA 2700							
KIA CARNIVAL					2		2
KIA JC					1		1
KIA K2500	1		1				1
KIA PREGIO	2	5				2	7
KIA SORENTO		1		2	1		4
LADA	1	2	4	2	2	1	11
LANDROVER	21	73	31	29	46	61	240
LANDROVER DEFENDER	3	12	5	6	5		28
LANDROVER DISCOVERY	6	9	5	4	8	9	35
LANDROVER RANGE DCAB	11	14	6	10	15	13	58
LANDROVER RANGE LM		1	1	1		7	10
MAN	34	65	66	46	74	43	294
MAN L2000	3	14	4	1	3	4	26
MAN M2000L		8	2		2	1	13
MAN TGA	3	40	15	22	55	28	160
MAN TS33							
MAZDA	1	11	4	3	11	10	39
MAZDA 6					1		1
MAZDA B2500	6	31	22	7	51	27	138
MAZDA MAZDA 2	1				1		1
MAZDA MPV		2	1		1	1	5
MAZDA MPV F/L		1		1			2
MAZDA TRIBUTE	1	1					1
MERCEDES	369	1 011	1 290	393	666	610	3 970
MERCEDES 1018L						1	1
MERCEDES 1848AK							
MERCEDES ACTROS	12	11	7	7	16	14	55
MERCEDES ATEGO	2	3	3		2	2	10
MERCEDES G270CDI	1	1		1	1	4	7
MERCEDES G400CDI		1		1			2
MERCEDES ML		1			2	1	4
MERCEDES ML270						1	1
MERCEDES SPRINTER	4	8	17	3	4	8	40
MERCEDES UGN500D					1		1
MERCEDES UNIMOGU5000	1						
MERCEDES Vaneo	1	2	5	3	9	4	23
MERCEDES VARIO		8					8
MERCEDES VITO	16	44	54	8	22	25	153
MITSUBISHI	35	61	33	34	55	35	218
MITSUBISHI CANTER	2	1	7	1	7	3	19
MITSUBISHI L200	93	134	122	48	230	35	569
MITSUBISHI PAJERO	4	39	16	30	20	14	119
MITSUBISHI PAJERO PI		1			1		2
MITSUBISHI PAJERO SP	1	9	6	11	12	6	44
MOBILE SEATS							
MOL		1					1
MORICE MASTER							
MULTICAR FUMO			2		1		3
MULTICAR M26B	1						
NISSAN	6	31	33	14	41	17	136
NISSAN ALMERA	1	2	7	1	1	5	16
NISSAN APGD22T						1	1
NISSAN ATLEON	11	49	30	32	30	30	171
NISSAN CABSTAR-E	11	18	31	12	17	25	103
NISSAN CABSTAR		3		1			4
NISSAN INTERSTAR	22	62	72	32	56	36	258
NISSAN KUBISTAR	2	3	4	1	3		11

**TABLEAU 11. - REPARTITION DES CAMIONS NEUFS, MIS EN CIRCULATION
PAR PROVINCE ET PAR MARQUE ET TYPE
ANNEE 2003**

MARQUES ET TYPES	REGION WALLONNE						LE ROYAUME
	Brabant wallon	Hainaut	Liège	Luxembourg	Namur	TOTAL	
KIA							1
KIA 2700					1	1	1
KIA CARNIVAL							2
KIA JC							1
KIA K2500			1			1	3
KIA PREGIO	1	2	1	1		5	14
KIA SORENTO		1	2			3	7
LADA	1	1	1	1	2	6	18
LANDROVER	13	29	22	5	16	85	346
LANDROVER DEFENDER	5	6	1	1	4	17	48
LANDROVER DISCOVERY	2	3	3		1	9	50
LANDROVER RANGE DCAB	4	6	5		2	17	86
LANDROVER RANGE LM	1		1			2	12
MAN	8	17	18	5	14	62	390
MAN L2000		2	1			3	32
MAN M2000L	1	3	1			5	18
MAN TGA	5	15	12	1	7	40	203
MAN TS33		1				1	1
MAZDA		7	8	13	9	37	77
MAZDA 6			1		1	2	3
MAZDA B2500	13	21	18	19	15	86	230
MAZDA MAZDA 2			1		2	3	5
MAZDA MPV	1					1	6
MAZDA MPV F/L	1	2				3	5
MAZDA TRIBUTE							2
MERCEDES	100	251	238	55	99	743	5 082
MERCEDES 1018L							1
MERCEDES 1848AK	1					1	1
MERCEDES ACTROS		3	3	1		7	74
MERCEDES ATEGO	2		3	1	1	7	19
MERCEDES G270CDI			2			2	10
MERCEDES G400CDI							2
MERCEDES ML		2			1	3	7
MERCEDES ML270							1
MERCEDES SPRINTER	2	2	2	3	1	10	54
MERCEDES UGN500D							1
MERCEDES UNIMOGU5000	1					1	2
MERCEDES Vaneo			1			1	25
MERCEDES VARIO							8
MERCEDES VITO		5	6	1	6	18	187
mitsubishi	10	32	61	11	13	127	380
mitsubishi CANTER	2	6	10	4		22	43
mitsubishi L200	37	53	110	35	25	260	922
mitsubishi PAJERO	11	13	15	6	5	50	173
mitsubishi PAJERO PI	1		1		1	3	5
mitsubishi PAJERO SP		5	5	2	3	15	60
MOBILE SEATS		1				1	1
MOL							1
MORICE MASTER				1		1	1
MULTICAR FUMO			3			3	6
MULTICAR M26B							1
NISSAN	10	22	13	7	1	53	195
NISSAN ALMERA		2	2	1		5	22
NISSAN APGD22T							1
NISSAN ATLEON	4	12	12	4		32	214
NISSAN CABSTAR-E	4	28	11	6	6	55	169
NISSAN CABSTAR							4
NISSAN INTERSTAR	15	35	31	11	15	107	387
NISSAN KUBISTAR		4	2			6	19

**TABLEAU 11. - REPARTITION DES CAMIONS NEUFS, MIS EN CIRCULATION
PAR PROVINCE ET PAR MARQUE ET TYPE
ANNEE 2003**

MARQUES ET TYPES	Région Bruxelloise	REGION FLAMANDE					TOTAL
		Anvers	Brabant flamand	Limbourg	Flandre orientale	Flandre occidentale	
NISSAN MICRA			1		1	2	4
NISSAN PATROL GR	1	17	7	6	10	11	51
NISSAN PICKUP	71	173	166	90	175	104	708
NISSAN PRIMASTAR	22	33	39	11	26	19	128
NISSAN PRIMERA		1	2	2	1	2	8
NISSAN TERRANO	30	27	25	11	26	12	101
NISSAN TERRANO II							
NISSAN X-TRAIL	1	4	9	3	5	1	22
OPEL	69	69	45	27	91	84	316
OPEL ASTRA		3	3	1	2	1	10
OPEL COMBO	143	107	109	38	110	97	461
OPEL CORSA	2			1		1	2
OPEL MERIVA	1	1		1		1	3
OPEL MOVANO	28	58	25	38	64	55	240
OPEL OMEGA			2				2
OPEL VIVARO	96	204	126	79	169	187	765
OPEL ZAFIRA		1	2	1	1		5
PEUGEOT	168	127	99	58	64	145	493
PEUGEOT 206	13	7	8	9	10	11	45
PEUGEOT 307	23	19	6	8	2	14	49
PEUGEOT 807	1	1		1	1	5	8
PEUGEOT BOXER	163	174	148	94	209	185	810
PEUGEOT EXPERT	14	19	13	6	15	33	86
PEUGEOT PARTNER	590	347	319	150	315	476	1 607
PIAGGIO	28	1	1			1	3
PIJPOPS		1		2			3
PORSCHE CAYENNE					2		2
PORSCHE CAYENNE S		1	4	3	6	4	18
PORSCHE CAYENNE T		1				3	4
PPM ATT1354/2						1	1
RAVO		1	1	1	1		4
REMUE			1				1
RENAULT	650	424	244	172	351	396	1 587
RENAULT CLIO	2	1				2	3
RENAULT ESPACE	1				1		1
RENAULT KANGOO	1 125	528	364	187	275	263	1 617
RENAULT KERAX							
RENAULT LAGUNA	1			1	3	7	11
RENAULT MASTER		1	1	1	2		5
RENAULT MEGANE	12	5	5	1	5	5	21
RENAULT MEGANESCENIC	5						
RENAULT MIDLUM	41	5	6		4	1	16
RENAULT PREMIUM					1		1
RENAULT PREMIUM 370					1		1
RENAULT TRAFIC	325	236	143	121	206	179	885
ROVER 75 TOURER							
RVK				1		2	6
RVK JP14TP			3				1
RVK JP15TP			1				1
SAAB 9-5					1		1
SCANIA	4	43	55	14	36	21	169
SCANIA 4		2			1		3
SCANIA CB6X6/1			1			3	4
SCANIA P114GB6X2 4NA							
SCANIA P124GB8X4 4NB						1	1
SCANIA P94DB4X2NZ							
SCANIA R164GB8X4 4NB				1			1
SEAT	2	41	7	3	10		61
SEAT IBIZA	1	1				1	2

**TABLEAU 11. - REPARTITION DES CAMIONS NEUFS, MIS EN CIRCULATION
PAR PROVINCE ET PAR MARQUE ET TYPE
ANNEE 2003**

MARQUES ET TYPES	REGION WALLONNE						LE ROYAUME
	Brabant wallon	Hainaut	Liège	Luxembourg	Namur	TOTAL	
NISSAN MICRA							4
NISSAN PATROL GR	4	9		3	1	17	69
NISSAN PICKUP	84	205	197	67	119	672	1 451
NISSAN PRIMASTAR	8	18	14	7	6	53	203
NISSAN PRIMERA	1	1				2	10
NISSAN TERRANO	14	28	23	14	21	100	231
NISSAN TERRANO II		1				1	1
NISSAN X-TRAIL	1	5	1		7	14	37
OPEL	17	64	27	8	23	139	524
OPEL ASTRA		6				6	16
OPEL COMBO	12	85	53	15	37	202	806
OPEL CORSA			2			2	6
OPEL MERIVA							4
OPEL MOVANO	14	44	12	8	13	91	359
OPEL OMEGA							2
OPEL VIVARO	51	117	79	15	59	321	1 182
OPEL ZAFIRA		1				1	6
PEUGEOT	46	95	74	11	35	261	922
PEUGEOT 206	1	3	14	1	8	27	85
PEUGEOT 307	1	7	2		5	15	87
PEUGEOT 807							9
PEUGEOT BOXER	41	83	83	23	47	277	1 250
PEUGEOT EXPERT	5	23	20	4	3	55	155
PEUGEOT PARTNER	97	238	250	56	134	775	2 972
PIAGGIO							31
PIJPOPS							3
PORSCHE CAYENNE							2
PORSCHE CAYENNE S		4				4	22
PORSCHE CAYENNE T							4
PPM ATT1354/2							1
RAVO					1	1	5
REMUE							1
RENAULT	82	266	206	73	93	720	2 957
RENAULT CLIO		1		2		3	8
RENAULT ESPACE					1	1	3
RENAULT KANGOO	97	218	283	46	78	722	3 464
RENAULT KERAX		2				2	2
RENAULT LAGUNA		3				3	15
RENAULT MASTER			2			2	7
RENAULT MEGANE	4	1	2			7	40
RENAULT MEGANESCENIC							5
RENAULT MIDLUM		1	5	2	1	9	66
RENAULT PREMIUM							1
RENAULT PREMIUM 370							1
RENAULT TRAFIC	89	140	104	22	62	417	1 627
ROVER 75 TOURER	1					1	1
RVK							6
RVK JP14TP				1		1	2
RVK JP15TP							1
SAAB 9-5					2	2	3
SCANIA	3	20	33	10	9	75	248
SCANIA 4		1	1			2	5
SCANIA CB6X6/1							4
SCANIA P114GB6X2 4NA			1			1	1
SCANIA P124GB8X4 4NB							1
SCANIA P94DB4X2NZ			1			1	1
SCANIA R164GB8X4 4NB							1
SEAT	1	12	5	7	2	27	90
SEAT IBIZA	2		2			4	7

**TABLEAU 11. - REPARTITION DES CAMIONS NEUFS, MIS EN CIRCULATION
PAR PROVINCE ET PAR MARQUE ET TYPE
ANNEE 2003**

MARQUES ET TYPES	Région Bruxelloise	REGION FLAMANDE					TOTAL
		Anvers	Brabant flamand	Limbourg	Flandre orientale	Flandre occidentale	
SEAT LEON			1				1
SISU		2					2
SKODA	2	2	4	1	1	6	14
SKODA FABIA							
SKODA OCTAVIA		1				1	2
SSANGYONG		6		4	5	7	22
SSANGYONG MUSSO			1		3	1	5
SSANGYONG REXTON	3	9	1		10	11	31
STEVENS		1			2	3	6
STEVENS ST950		1					1
SUBARU FORESTER		1					1
SUBARU IMPREZA		3	3		1		7
SUZUKI	5	5	9	3	13	10	40
SUZUKI GRAND VITARA	1	3	3	3	9	6	24
SUZUKI S04V	1				1		1
SUZUKI VITARA		4	5	7	6	2	24
T-TEC T3						1	1
TERBERG	1	10	5		6	5	26
TERBERG RT382						1	1
TORO TWISTER		1					1
TOYOTA	3	16	15	6	10	19	66
TOYOTA AVENSIS			2	2	1		5
TOYOTA AVENSIS VERSO			1	1	2		4
TOYOTA COROLLA		8	32	3	14	2	59
TOYOTA COROLLA VERSO		1	1		1	4	7
TOYOTA DYNA	2	1	3	1	8	4	17
TOYOTA HIACE	29	45	106	11	40	29	231
TOYOTA HILUX	23	46	24	12	41	30	153
TOYOTA LANDCRUIS	35	80	56	57	95	69	357
TOYOTA PREVIA		1			1		2
TOYOTA RAV4	5	25	42	12	30	17	126
TOYOTA TUNDRA	1	1					1
TOYOTA YARIS		3	42	1	3		49
TOYOTA YARIS VERSO	1	6	11	2	3	2	24
VAN HOOL T916TL	1						
VAN WAARDE				2			2
VOLKSWAGEN	721	394	360	161	327	314	1 556
VOLKSWAGEN 1J			1				1
VOLKSWAGEN GOLF	1	1					1
VOLKSWAGEN LT	137	52	55	38	46	77	268
VOLKSWAGEN POLO	11	6		3	3	3	15
VOLKSWAGEN SHARAN					2	1	3
VOLKSWAGEN TOUAREG	46	34	27	22	22	43	148
VOLKSWAGEN TOURAN	2		1				1
VOLKSWAGEN TRANSPORT	107	41	32	4	32	30	139
VOLVO	57	48	18	16	44	58	184
VOLVO FL6E	16	2			1		3
VOLVO FMFH	30	87	35	32	61	99	314
VOLVO V70DC		4		2	10	6	22
VOLVO XC90		1			1	5	7
VOLVO XC90DC		1	1	1	2		5
TOTAL GENERAL	8 550	8 353	7 031	3 749	6 587	6 492	32 212

**TABLEAU 11. - REPARTITION DES CAMIONS NEUFS, MIS EN CIRCULATION
PAR PROVINCE ET PAR MARQUE ET TYPE
ANNEE 2003**

MARQUES ET TYPES	REGION WALLONNE						LE ROYAUME
	Brabant wallon	Hainaut	Liège	Luxembourg	Namur	TOTAL	
SEAT LEON		1				1	2
SISU							2
SKODA	2	4	2			8	24
SKODA FABIA				3		3	3
SKODA OCTAVIA							2
SSANGYONG	2	1	4	2	2	11	33
SSANGYONG MUSSO							5
SSANGYONG REXTON	2	1	7	1		11	45
STEVENS							6
STEVENS ST950							1
SUBARU FORESTER							1
SUBARU IMPREZA					1	1	8
SUZUKI	6	4	12	20	13	55	100
SUZUKI GRAND VITARA	7	6	9	9	10	41	66
SUZUKI S04V							2
SUZUKI VITARA	3	6	19	23	8	59	83
T-TEC T3							1
TERBERG			1	1		2	29
TERBERG RT382							1
TORO TWISTER							1
TOYOTA	5	6	8	5	4	28	97
TOYOTA AVENSIS		2				2	7
TOYOTA AVENSIS VERSO		2				2	6
TOYOTA COROLLA		2	2		2	6	65
TOYOTA COROLLA VERSO		3		1		4	11
TOYOTA DYNA	1	2	2	1		6	25
TOYOTA HIACE	9	17	29	9	14	78	338
TOYOTA HILUX	16	39	24	22	25	126	302
TOYOTA LANDCRUIS	21	48	60	32	32	193	585
TOYOTA PREVIA		1			1	2	4
TOYOTA RAV4	14	16	41	6	18	95	226
TOYOTA TUNDRA							2
TOYOTA YARIS		3	2	1		6	55
TOYOTA YARIS VERSO	2	5	3	3		13	38
VAN HOOL T916TL							1
VAN WAARDE							2
VOLKSWAGEN	104	225	214	61	122	726	3 003
VOLKSWAGEN 1J							1
VOLKSWAGEN GOLF							2
VOLKSWAGEN LT	13	29	41	5	28	116	521
VOLKSWAGEN POLO	1	4	6		4	15	41
VOLKSWAGEN SHARAN							3
VOLKSWAGEN TOUAREG	11	19	21	16	5	72	266
VOLKSWAGEN TOURAN	1	1	1			3	6
VOLKSWAGEN TRANSPORT	6	17	13	5	13	54	300
VOLVO	4	26	31	4	12	77	318
VOLVO FL6E							19
VOLVO FMFH	6	43	61	20	18	148	492
VOLVO V70DC		4	1	1	1	7	29
VOLVO XC90							7
VOLVO XC90DC							5
TOTAL GENERAL	1 679	4 204	4 097	1 335	2 006	13 321	54 083

**TABLEAU 12. - REPARTITION DES TRACTEURS NEUFS, MIS EN CIRCULATION
PAR PROVINCE ET PAR MARQUE ET TYPE
ANNEE 2003**

MARQUES ET TYPES	Région Bruxelloise	REGION FLAMANDE					TOTAL
		Anvers	Brabant flamand	Limbourg	Flandre orientale	Flandre occidentale	
DAF		5		2	4	33	44
DAF CF75		5	2		2	2	11
DAF CF85	4	20	7	11	11	13	62
DAF FAD CF85							
DAF FT XF 95-LD		4	5	9	3	16	37
DAF FTGXF95	1	6				1	7
DAF FTLF45							
DAF FTM95XF		1					1
DAF FTMXF95				1			1
DAF FTPCF85	4	2					2
DAF FTPXF95						7	7
DAF FTS XF95		1					1
DAF FTTXF95		5					5
DAF FTXF95	7	103	47	18	115	370	653
DAF LF55			1				1
IVECO	4	15	42	8	8	11	84
IVECO AS440S43TX/P		1				1	2
IVECO AS440S48TX/P		1					1
IVECO AS440S48TZ/P							
IVECO MP400E44WT	1						
IVECO MP720E44WT	2		1				1
IVECO STRALIS		6	1	1		1	9
MACK CX613						1	1
MAN	24	76	65	168	76	36	421
MAN H12		1	5	9		11	26
MAN TGA	1	6		5	22	3	36
MERCEDES	45	31	19	88	9	19	166
MERCEDES ACTROS	2	24	75	45	54	42	240
MERCEDES AXOR		3	9	9	4	4	29
MITSUBISHI		1					1
RENAULT	21	10	18	27	69	69	193
RENAULT MAGNUM				1			1
RENAULT MASCOTT			1				1
RENAULT PREMIUM						11	11
SCANIA	10	146	256	48	71	88	609
SCANIA 124C							
SCANIA 4			2				2
SCANIA CA4X4/1			1				1
SCANIA R164GA6X2NA							
SISU 480 35R 6X4							
VOLVO				1		8	9
VOLVO FMFH	84	270	63	95	206	334	968
TOTAL GENERAL	210	743	620	546	654	1 081	3 644

**TABLEAU 12. - REPARTITION DES TRACTEURS NEUFS, MIS EN CIRCULATION
PAR PROVINCE ET PAR MARQUE ET TYPE
ANNEE 2003**

MARQUES ET TYPES	REGION WALLONNE						LE ROYAUME
	Brabant wallon	Hainaut	Liège	Luxembourg	Namur	TOTAL	
DAF		1	2			3	47
DAF CF75		2				2	13
DAF CF85	2	17	15	8	2	44	110
DAF FAD CF85			1			1	1
DAF FT XF 95-LD			1			1	38
DAF FTGXF95				1		1	9
DAF FTLF45		1				1	1
DAF FTM95XF							1
DAF FTMXF95							1
DAF FTPCF85							6
DAF FTPXF95							7
DAF FTS XF95							1
DAF FTTXF95							5
DAF FTXF95	9	33	153	9	13	217	877
DAF LF55							1
IVECO			9	2	2	13	101
IVECO AS440S43TX/P							2
IVECO AS440S48TX/P							1
IVECO AS440S48TZ/P	1					1	1
IVECO MP400E44WT							1
IVECO MP720E44WT							3
IVECO STRALIS			1	2		3	12
MACK CX613							1
MAN		11	6	2	6	25	470
MAN H12							26
MAN TGA		8	1		1	10	47
MERCEDES	3	55	7	7		72	283
MERCEDES ACTROS	5	15	23	9	4	56	298
MERCEDES AXOR			3	9	1	13	42
MITSUBISHI							1
RENAULT	2	34	26	16	12	90	304
RENAULT MAGNUM							1
RENAULT MASCOTT							1
RENAULT PREMIUM							11
SCANIA	8	57	70	5	27	167	786
SCANIA 124C	1					1	1
SCANIA 4		3				3	5
SCANIA CA4X4/1							1
SCANIA R164GA6X2NA			1			1	1
SISU 480 35R 6X4				1		1	1
VOLVO			1			1	10
VOLVO FMFH	2	76	89	12	58	237	1 289
TOTAL GENERAL	33	313	409	83	126	964	4 818

**TABLEAU 13. - REPARTITION DES TRACTEURS AGRICOLES NEUFS, MIS EN CIRCULATION
PAR PROVINCE ET PAR MARQUE ET TYPE
ANNEE 2003**

MARQUES ET TYPES	Région Bruxelloise	REGION FLAMANDE					TOTAL
		Anvers	Brabant flamand	Limbourg	Flandre orientale	Flandre occidentale	
A CARRARO						1	1
AGROMEHANIKA			1				1
BARBIERI					1		1
BCS VICTOR 300RS						1	1
BCS VICTOR 400AR		1					1
BCS VIVID 300DT						2	2
BENASSI BT2002K-DT					1		1
BOBCAT T2556					1	2	3
BOBCAT T3093S			1				1
CASE IH		6	3		5	3	17
CASE IH JX100U					1	1	2
CASE IH JX65-2WD					1		1
CASE IH JX65-4WD		1					1
CASE IH JX75-2WD		1					1
CASE IH JX75-4WD		2					2
CASE IH JX80U		1					1
CASE IH JX85-4WD			1		2		3
CASE IH JX90U	1	1			1	2	4
CASE IH JX95-4WD			1		1	2	4
CASE IH MXM 120		1					1
CASE IH MXM 130		1	1	2	1	1	6
CASE IH MXM 140					2		2
CASE IH MXM 155				1	3	2	6
CASE IH MXM175			1				1
CASE IH MXM190					6	1	7
CASE IH PJN65							
CASE IH PJV75						1	1
CASE INTERNATIONAL		7		1		1	9
DAEDONG DK35					1		1
DAEDONG DK45						1	1
DAEDONG DK50C					1		1
DAEDONG LB1914			1		1	1	3
DAEDONG LK2554					1		1
DAEDONG LK3054			1	1			2
DEUTZ FAHR	2	16	16	25	27	31	115
DEUTZ FAHR AGROTRON					2	4	6
DEUTZ FAHR TTV			2	1	3		6
DEUTZ FAHRAGROLUX60						1	1
DEUTZ FAHRAGROLUX70				1			1
DONG FENG DF254				1			1
FENDT		27	15	11	17	31	101
FENDT 815 VARIO					3	4	7
FENDT 817 VARIO					1		1
FENDT FARMER 206V		4				3	7
FENDT FARMER 207V		1	2	1	2		6
FENDT FARMER 208P				1	2		3
FENDT FARMER 208V		1	1	2	4	1	9
FENDT FARMER 209P			1			1	2
FENDT FARMER 209V		2	1	4	2	1	10
FENDT FARMER412VARIO		2		2	3	3	10
FENDT FAVORIT 930V		2	2	1	2	1	8
FENDT VARIO 818		4	3	2	4	6	19
FERRARI						1	1
FERRARI RAPTOR 40						1	1
FIAT					4	6	10
FORD						1	1
FORT			1				1

**TABLEAU 13. - REPARTITION DES TRACTEURS AGRICOLES NEUFS, MIS EN CIRCULATION
PAR PROVINCE ET PAR MARQUE ET TYPE
ANNEE 2003**

MARQUES ET TYPES	REGION WALLONNE						LE ROYAUME
	Brabant wallon	Hainaut	Liège	Luxembourg	Namur	TOTAL	
A CARRARO							1
AGROMEHANIKA							1
BARBIERI							1
BCS VICTOR 300RS							1
BCS VICTOR 400AR							1
BCS VIVID 300DT							2
BENASSI BT2002K-DT							1
BOBCAT T2556				1		1	4
BOBCAT T3093S					1	1	2
CASE IH		3	1	6	5	15	32
CASE IH JX100U			1	1		2	4
CASE IH JX65-2WD				1		1	2
CASE IH JX65-4WD							1
CASE IH JX75-2WD							1
CASE IH JX75-4WD							2
CASE IH JX80U							1
CASE IH JX85-4WD							3
CASE IH JX90U			1			1	6
CASE IH JX95-4WD				1		1	5
CASE IH MXM 120							1
CASE IH MXM 130							6
CASE IH MXM 140			1	1		2	4
CASE IH MXM 155							6
CASE IH MXM175							1
CASE IH MXM190		2				2	9
CASE IH PJN65			1			1	1
CASE IH PJV75							1
CASE INTERNATIONAL	1	1		1	1	4	13
DAEDONG DK35							1
DAEDONG DK45							1
DAEDONG DK50C		1				1	2
DAEDONG LB1914							3
DAEDONG LK2554							1
DAEDONG LK3054		1			1	2	4
DEUTZ FAHR	2	15	14	14	7	52	169
DEUTZ FAHR AGROTRON		2		1		3	9
DEUTZ FAHR TTV		2	1	1	2	6	12
DEUTZ FAHRAGROLUX60			1			1	2
DEUTZ FAHRAGROLUX70				2		2	3
DONG FENG DF254							1
FENDT	2	12	18	6	4	42	143
FENDT 815 VARIO							7
FENDT 817 VARIO							1
FENDT FARMER 206V							7
FENDT FARMER 207V							6
FENDT FARMER 208P							3
FENDT FARMER 208V							9
FENDT FARMER 209P							2
FENDT FARMER 209V			1			1	11
FENDT FARMER412VARIO			1			1	11
FENDT FAVORIT 930V	1	1				2	10
FENDT VARIO 818		4	7	1	1	13	32
FERRARI							1
FERRARI RAPTOR 40							1
FIAT							10
FORD							1
FORT							1

**TABLEAU 13. - REPARTITION DES TRACTEURS AGRICOLES NEUFS, MIS EN CIRCULATION
PAR PROVINCE ET PAR MARQUE ET TYPE
ANNEE 2003**

MARQUES ET TYPES	Région Bruxelloise	REGION FLAMANDE					TOTAL
		Anvers	Brabant flamand	Limbourg	Flandre orientale	Flandre occidentale	
FORT DIABLO							
GOLDONI			3	1	2		6
GOLDONI EURO40		1					1
GOLDONI MAXTER W60SN							
HOLDER		1				2	3
HONDA			2	1	1		4
HURLIMANN H9106 VDT			1				1
ISEKI	1	1	3		2	6	12
ISEKI TC213			1				1
ISEKI TF327F							
ISEKI TX923			1		2		3
ISEKI TXG23				1			1
JCB	1	2			2	6	10
JCB 530-70FS SUPER					2	7	9
JCB 540-70FS SUPER			2	2		1	5
JCB FISTRAC 3190	1						
JCB FISTRAC 3220			3	1		2	6
JOHN DEERE	2	14	18	14	21	31	98
JOHN DEERE 3200			1		1	2	4
JOHN DEERE 3400		1			1	2	4
JOHN DEERE 3800			1	1	1		3
JOHN DEERE 5620							
JOHN DEERE 5720					1		1
JOHN DEERE 5820							
JOHN DEERE 6320		1					1
JOHN DEERE 6620		2					2
JOHN DEERE 6810AS						1	1
JOHN DEERE 6820							
JOHN DEERE 6820AS		3	2	4	4	10	23
JOHN DEERE 6910							
JOHN DEERE 6910AS		1			3	1	5
JOHN DEERE 6920		1					1
JOHN DEERE 6920AS		6	7	3	7	6	29
JOHN DEERE 7710AS			1		7	5	13
JOHN DEERE 7810				1			1
JOHN DEERE 7810AS				2	4	3	9
KAWASAKI		1	2	4			7
KAWASAKI KLF250	1	2	1	1			4
KAWASAKI KSV700	5	1		9	8	22	40
KAWASAKI KVF360	1	5	19	5	8	6	43
KAWASAKI KVF650	7	3	7	6	14	27	57
KAWASAKI KVF700		1				1	2
KUBOTA		7	2	3	5	2	19
KUBOTA B2110D			1	1			2
KUBOTA B2110HD					1		1
KUBOTA B2410HD		2				1	3
KUBOTA B2710HD					1		1
KUBOTA L4200							
KUBOTA M5700DTC		1					1
KUBOTA STA 30							
LAMBORGHINI	1	3	1	1	6	4	15
LAMBORGHINI 950VDTM							
LAMBORGHINIRUNNER350		1					1
LANDINI		5	3		6	2	16
LANDINI DT586					1		1
LANDINI LEGEND 120				1		1	2
LANDINI LEGEND DT130					1		1

**TABLEAU 13. - REPARTITION DES TRACTEURS AGRICOLES NEUFS, MIS EN CIRCULATION
PAR PROVINCE ET PAR MARQUE ET TYPE
ANNEE 2003**

MARQUES ET TYPES	REGION WALLONNE						LE ROYAUME
	Brabant wallon	Hainaut	Liège	Luxembourg	Namur	TOTAL	
FORT DIABLO			1			1	1
GOLDONI		1	3		1	5	11
GOLDONI EURO40							1
GOLDONI MAXTER W60SN	1					1	1
HOLDER		1			1	2	5
HONDA							4
HURLIMANN H9106 VDT							1
ISEKI	2	1	4			7	20
ISEKI TC213							1
ISEKI TF327F	1					1	1
ISEKI TX923							3
ISEKI TXG23							1
JCB		7	1			8	19
JCB 530-70FS SUPER	2	1				3	12
JCB 540-70FS SUPER		3				3	8
JCB FASSTRAC 3190				1		1	2
JCB FASSTRAC 3220							6
JOHN DEERE	5	4	19	19	26	73	173
JOHN DEERE 3200		2			1	3	7
JOHN DEERE 3400	1		3	5	1	10	14
JOHN DEERE 3800			2	1	4	7	10
JOHN DEERE 5620			1			1	1
JOHN DEERE 5720							1
JOHN DEERE 5820	1	1				2	2
JOHN DEERE 6320							1
JOHN DEERE 6620			1			1	3
JOHN DEERE 6810AS							1
JOHN DEERE 6820			1			1	1
JOHN DEERE 6820AS	2	2	2	4	5	15	38
JOHN DEERE 6910			1			1	1
JOHN DEERE 6910AS	1	2	1		1	5	10
JOHN DEERE 6920							1
JOHN DEERE 6920AS	10	14	3	2	15	44	73
JOHN DEERE 7710AS	6	4	6		5	21	34
JOHN DEERE 7810					1	1	2
JOHN DEERE 7810AS	2	4	3	1	3	13	22
KAWASAKI	2		1	1	3	7	14
KAWASAKI KLF250		2	1	2	2	7	12
KAWASAKI KSV700		6	4	6	8	24	69
KAWASAKI KVF360	2	15	4	6	10	37	81
KAWASAKI KVF650		13	13	7	5	38	102
KAWASAKI KVF700		3				3	5
KUBOTA	3	1	1	1	4	10	29
KUBOTA B2110D							2
KUBOTA B2110HD		1				1	2
KUBOTA B2410HD							3
KUBOTA B2710HD		1	1			2	3
KUBOTA L4200			1			1	1
KUBOTA M5700DTC							1
KUBOTA STA 30		1	1			2	2
LAMBORGHINI		1	4	1	4	10	26
LAMBORGHINI 950VDTM					1	1	1
LAMBORGHINIRUNNER350	1					1	2
LANDINI	1	2	1		2	6	22
LANDINI DT586							1
LANDINI LEGEND 120							2
LANDINI LEGEND DT130			1		1	2	3

**TABLEAU 13. - REPARTITION DES TRACTEURS AGRICOLES NEUFS, MIS EN CIRCULATION
PAR PROVINCE ET PAR MARQUE ET TYPE
ANNEE 2003**

MARQUES ET TYPES	Région Bruxelloise	REGION FLAMANDE					TOTAL
		Anvers	Brabant flamand	Limbourg	Flandre orientale	Flandre occidentale	
LANDINI LEGEND DT140		1					1
LANDINI LEGEND DT160		1			4		5
LANDINI MYTHOS 90H		1					1
LANDINI R5860		1					1
LANDINI REX 60V					2		2
LANDINI REX 70V					1		1
LANDINI REX 80F				1			1
LANDINI REX 80V					1		1
LANDINI REX 90F		1	1			1	3
LANDINI VISION 100		2					2
LANDINI VISION 90							
LINDNER GEOTRAC 65A		1					1
LINDNER GEOTRAC504WD			1				1
LINDNER GEOTRAC654WD		1					1
MANITOU		5	2	2	4	8	21
MANITOU MLT 630/B					2	1	3
MANITOU MLT 741					2	2	4
MANITOU MLT526		2	1	1	4	6	14
MANITOU MLT634T LSU					2	3	5
MANITOU MLT742H					1		1
MANITOU MLT845						1	1
MANITOU MT932				1			1
MASSEY FERGUSON		6	5	5	12	30	58
MASSEY FERGUSONMF649						3	3
MASSEYFERGUSON 4335						6	6
MASSEYFERGUSON 4345		3	2		7	6	18
MASSEYFERGUSON 4355					4	2	6
MASSEYFERGUSON 4370			1		1	2	4
MASSEYFERGUSONMF6465					2	1	3
MASSEYFERGUSONMF6475							
MASSEYFERGUSONMF6480		3			1		4
MASSEYFERGUSONMF6485						1	1
MASSEYFERGUSONMF7480						1	1
MC CORMICK CXA 100				1			1
MC CORMICK CXA105			1				1
MC CORMICK CXA75							
MC CORMICK CXA95						1	1
MC CORMICK F70-4				1			1
MC CORMICK F80-4				1			1
MC CORMICK F90-4					1		1
MC CORMICK GX40							
MC CORMICK MC120P6							
MC CORMICK MTX110				1			1
MC CORMICK MTX3	1	5					5
MC CORMICK MTX4					1		1
MC CORMICK MXCA 100		1		1			2
MC CORMICK MXCA 115						1	1
MERLO						6	6
MERLO P30.9						1	1
NEW HOLLAND	1	35	19	36	25	80	195
NEW HOLLAND 1920DT			1				1
NEW HOLLAND TC45D4WD					1	1	2
NEW HOLLAND TM1204WD		2	3	6	7	29	47
NEW HOLLAND TM1304WD		2		3		1	6
NEW HOLLAND TM1404WD		8	1	2	2	10	23
NEW HOLLAND TM1554WD			1		1	7	9
NEW HOLLAND TM1904WD						1	1

**TABLEAU 13. - REPARTITION DES TRACTEURS AGRICOLES NEUFS, MIS EN CIRCULATION
PAR PROVINCE ET PAR MARQUE ET TYPE
ANNEE 2003**

MARQUES ET TYPES	REGION WALLONNE						LE ROYAUME
	Brabant wallon	Hainaut	Liège	Luxembourg	Namur	TOTAL	
LANDINI LEGEND DT140			1			1	2
LANDINI LEGEND DT160							5
LANDINI MYTHOS 90H							1
LANDINI R5860							1
LANDINI REX 60V							2
LANDINI REX 70V							1
LANDINI REX 80F							1
LANDINI REX 80V							1
LANDINI REX 90F		1				1	4
LANDINI VISION 100		1				1	3
LANDINI VISION 90					1	1	1
LINDNER GEOTRAC 65A							1
LINDNER GEOTRAC504WD							1
LINDNER GEOTRAC654WD							1
MANITOU	1	6			1	8	29
MANITOU MLT 630/B		2				2	5
MANITOU MLT 741		2			2	4	8
MANITOU MLT526		5				5	19
MANITOU MLT634T LSU		2			1	3	8
MANITOU MLT742H							1
MANITOU MLT845							1
MANITOU MT932							1
MASSEY FERGUSON	1	9	8	6	3	27	85
MASSEY FERGUSONMF649			1			1	1
MASSEYFERGUSON 4335							3
MASSEYFERGUSON 4345			1	1		2	20
MASSEYFERGUSON 4355		2		2		4	10
MASSEYFERGUSON 4370				4		4	8
MASSEYFERGUSONMF6465							3
MASSEYFERGUSONMF6475			1			1	1
MASSEYFERGUSONMF6480							4
MASSEYFERGUSONMF6485							1
MASSEYFERGUSONMF7480							1
MC CORMICK CXA 100							1
MC CORMICK CXA105				1		1	2
MC CORMICK CXA75				3	1	4	4
MC CORMICK CXA95				4		4	5
MC CORMICK F70-4							1
MC CORMICK F80-4		1				1	2
MC CORMICK F90-4							1
MC CORMICK GX40			1			1	1
MC CORMICK MC120P6			1			1	1
MC CORMICK MTX110							1
MC CORMICK MTX3		5		1	1	7	13
MC CORMICK MTX4	3	3				6	7
MC CORMICK MXCA 100				1		1	3
MC CORMICK MXCA 115				2		2	3
MERLO	1	2	4	1	2	10	16
MERLO P30.9							1
NEW HOLLAND	5	21	7	13	17	63	259
NEW HOLLAND 1920DT							1
NEW HOLLAND TC45D4WD					1	1	3
NEW HOLLAND TM1204WD	2	5	4	1	3	15	62
NEW HOLLAND TM1304WD		1	1			2	8
NEW HOLLAND TM1404WD		5			1	6	29
NEW HOLLAND TM1554WD		3				3	12
NEW HOLLAND TM1904WD							1

**TABLEAU 13. - REPARTITION DES TRACTEURS AGRICOLES NEUFS, MIS EN CIRCULATION
PAR PROVINCE ET PAR MARQUE ET TYPE
ANNEE 2003**

MARQUES ET TYPES	Région Bruxelloise	REGION FLAMANDE					TOTAL
		Anvers	Brabant flamand	Limbourg	Flandre orientale	Flandre occidentale	
NEW HOLLAND TS100							1
NEWHOLLAND TCE40 4WD			1				1
NEWHOLLAND TCE45 4WD		1				2	3
NEWHOLLAND TCE50 4WD	2	22	10	1	8	14	55
NEWHOLLAND TD75 4WD		1				2	3
NEWHOLLAND TD75D 2WD		1			1	2	4
NEWHOLLAND TD85 2WD							
NEWHOLLAND TD85D 4WD			1			10	11
NEWHOLLAND TD95D 4WD		2	1	2	3	2	10
NEWHOLLAND TN70D 4WD						2	2
NEWHOLLANDTC40D4WDSS						2	2
NEWHOLLANDTC45D4WDSS		2				1	3
NEWHOLLANDTG2304WDSA					1	1	2
NEWHOLLANDTM1204WDSA	1	8	1			9	18
NEWHOLLANDTM1204WDSS						2	2
NEWHOLLANDTM1304WDSA		1			1	3	5
NEWHOLLANDTM1304WDSS						1	1
NEWHOLLANDTM1404WDSA	1	7	3	1	4	11	26
NEWHOLLANDTM1554WDSA		9	3	3	4	16	35
NEWHOLLANDTM1554WDSS		1				1	2
NEWHOLLANDTM1754WDSA		1			3	5	9
NEWHOLLANDTM1904WDSA		9	3	4	4	19	39
NEWHOLLANDTM1904WDSS							
NIBBI			1	1			2
PASQUALI		1					1
REFORM METRAC H6		1					1
RENAULT		1		1	1	3	6
RENAULT 345X							
RENAULT ARES 546RX							
RENAULT ARES 546RZ			1			4	5
RENAULT ARES 556RX							
RENAULT ARES 556RZ		1					1
RENAULT ARES 566RZ		1	1			1	3
RENAULT ARES 616RX			1				1
RENAULT ARES 616RZ		1	1		1	1	4
RENAULT ARES 626RZ		1					1
RENAULT ARES 696RZ			1			2	3
RENAULT ARES 816RZ		1	1	1			3
RENAULT ARES 826RZ					2	2	4
RENAULT ARES 836RZ						1	1
RENAULT ARES656RZ			1			1	2
RENAULT ATLES935RZ							
RENAULT CELTIS 436			1			2	3
RENAULT CELTIS 446	1			1	1	1	3
RENAULT CELTIS 456		1		1	1	2	5
RENAULT CERES			1	1		1	3
RENAULT CERGOS 345							
RENAULT CERGOS 355			1		1		2
RENAULT DIONIS 110						1	1
RENAULT ERGOS 110							
RENAULT H3932							
RENAULT TEMIS					3	1	4
RENAULT TEMIS 550							
RENAULT TEMIS 630X					2		2
RENAULT TEMIS 630Z							
RENAULT TEMIS 650X							
RENAULT TEMIS 650Z							

**TABLEAU 13. - REPARTITION DES TRACTEURS AGRICOLES NEUFS, MIS EN CIRCULATION
PAR PROVINCE ET PAR MARQUE ET TYPE
ANNEE 2003**

MARQUES ET TYPES	REGION WALLONNE						LE ROYAUME
	Brabant wallon	Hainaut	Liège	Luxembourg	Namur	TOTAL	
NEW HOLLAND TS100					1	1	1
NEWHOLLAND TCE40 4WD			2			2	3
NEWHOLLAND TCE45 4WD			1			1	4
NEWHOLLAND TCE50 4WD		2	3		1	6	63
NEWHOLLAND TD75 4WD		1				1	4
NEWHOLLAND TD75D 2WD					2	2	6
NEWHOLLAND TD85 2WD					1	1	1
NEWHOLLAND TD85D 4WD			1	3	1	5	16
NEWHOLLAND TD95D 4WD			2	5	1	8	18
NEWHOLLAND TN70D 4WD							2
NEWHOLLANDTC40D4WDSS	1					1	3
NEWHOLLANDTC45D4WDSS							3
NEWHOLLANDTG2304WDSA							2
NEWHOLLANDTM1204WDSA			1	1	2	4	23
NEWHOLLANDTM1204WDSS							2
NEWHOLLANDTM1304WDSA		1				1	6
NEWHOLLANDTM1304WDSS	1					1	2
NEWHOLLANDTM1404WDSA	6	1	1	1	2	11	38
NEWHOLLANDTM1554WDSA	2	4	1	3	5	15	50
NEWHOLLANDTM1554WDSS							2
NEWHOLLANDTM1754WDSA			3			3	12
NEWHOLLANDTM1904WDSA	3	7	2	1	6	19	58
NEWHOLLANDTM1904WDSS		1				1	1
NIBBI							2
PASQUALI							1
REFORM METRAC H6							1
RENAULT			2		3	5	11
RENAULT 345X			1			1	1
RENAULT ARES 546RX				1		1	1
RENAULT ARES 546RZ							5
RENAULT ARES 556RX			1	1		2	2
RENAULT ARES 556RZ		1			2	3	4
RENAULT ARES 566RZ	1		2	1	1	5	8
RENAULT ARES 616RX							1
RENAULT ARES 616RZ				1		1	5
RENAULT ARES 626RZ				1	1	2	3
RENAULT ARES 696RZ		2	1		4	7	10
RENAULT ARES 816RZ		2	1		1	4	7
RENAULT ARES 826RZ	2					2	6
RENAULT ARES 836RZ	2	4		1	1	8	9
RENAULT ARES656RZ							2
RENAULT ATLES935RZ				1		1	1
RENAULT CELTIS 436							3
RENAULT CELTIS 446			1			1	5
RENAULT CELTIS 456	1		2	3	2	8	13
RENAULT CERES			3	1		4	7
RENAULT CERGOS 345					1	1	1
RENAULT CERGOS 355	1		1			2	4
RENAULT DIONIS 110							1
RENAULT ERGOS 110		1			1	2	2
RENAULT H3932		1				1	1
RENAULT TEMIS		1	2			3	7
RENAULT TEMIS 550			1			1	1
RENAULT TEMIS 630X		1				1	3
RENAULT TEMIS 630Z		1	1			2	2
RENAULT TEMIS 650X		1				1	1
RENAULT TEMIS 650Z				1		1	1

**TABLEAU 13. - REPARTITION DES TRACTEURS AGRICOLES NEUFS, MIS EN CIRCULATION
PAR PROVINCE ET PAR MARQUE ET TYPE
ANNEE 2003**

MARQUES ET TYPES	Région Bruxelloise	REGION FLAMANDE					TOTAL
		Anvers	Brabant flamand	Limbourg	Flandre orientale	Flandre occidentale	
RENAULT TEMIS650XZ							
SAME		3	3	1	16	7	30
SAME ARGON 50VDT					1		1
SAME DORADO 65DT					1		1
SAME SILVER 95				1	1		2
SAME SILVER W105DT		1					1
SCHANZLIN			1				1
SHIBAURA		1					1
SHIBAURA ST330					1		1
STEYR		1	1	1	12	3	18
TEREX 359						1	1
TREEMME MM250B							
TREEMME MM280B							
TS GT180			1				1
VALMET		1					1
VALPADANA		5	3	1	1	1	11
VALTRA		2	2		4	6	14
VALTRA 3500-4F			1				1
VALTRA 6300		1					1
VALTRA 6400		1	1	1		5	8
VALTRA 6750							
VALTRA A85-2						1	1
VALTRA A85-4					1	1	2
VALTRA A95-4					1	9	10
VALTRA M120-4						1	1
VALTRA T120-4			1				1
VALTRA T130-4		2	1		1	1	5
VALTRA T140-4			1		2		3
VALTRA T160-4				2			2
VALTRA T170-4						1	1
VALTRA T190-4			1		2		3
VALTRA X120							
YAMAHA		9	5	3	8	11	36
YAMAHA GRIZZLY	7	19	16	21	23	39	118
YAMAHA KODIAK 400	2	11	9	10	33	50	113
YAMAHA KODIAK 450	2	6	9	8	19	22	64
YAMAHA YFA125					1		1
ZETOR		3	2	1	1		7
ZETOR11441				1			1
TOTAL GENERAL	41	368	268	249	480	757	2 122

**TABLEAU 13. - REPARTITION DES TRACTEURS AGRICOLES NEUFS, MIS EN CIRCULATION
PAR PROVINCE ET PAR MARQUE ET TYPE
ANNEE 2003**

MARQUES ET TYPES	REGION WALLONNE						LE ROYAUME
	Brabant wallon	Hainaut	Liège	Luxembourg	Namur	TOTAL	
RENAULT TEMIS650XZ	1	1			2	4	4
SAME	3	5	5	8	2	23	53
SAME ARGON 50VDT					1	1	1
SAME DORADO 65DT							1
SAME SILVER 95							2
SAME SILVER W105DT							1
SCHANZLIN							1
SHIBAURA							1
SHIBAURA ST330							1
STEYR		3	6	2		11	29
TEREX 359							1
TREEMME MM250B					1	1	1
TREEMME MM280B				1	1	2	2
TS GT180							1
VALMET		4			3	7	8
VALPADANA		1			1	2	13
VALTRA		5	1	3	1	10	24
VALTRA 3500-4F					1	1	2
VALTRA 6300				1	1	2	3
VALTRA 6400		1		1	1	3	11
VALTRA 6750		2				2	2
VALTRA A85-2							1
VALTRA A85-4							2
VALTRA A95-4					1	1	11
VALTRA M120-4							1
VALTRA T120-4		1				1	2
VALTRA T130-4					1	1	6
VALTRA T140-4		1			2	3	6
VALTRA T160-4							2
VALTRA T170-4							1
VALTRA T190-4			1			1	4
VALTRA X120		1				1	1
YAMAHA	12	10	23	17	10	72	108
YAMAHA GRIZZLY	4	17	23	7	8	59	184
YAMAHA KODIAK 400	5	18	32	28	5	88	203
YAMAHA KODIAK 450	3	7	16	6	5	37	103
YAMAHA YFA125							1
ZETOR	1	1		2	2	6	13
ZETOR11441							1
TOTAL GENERAL	111	323	306	236	248	1 224	3 387

**TABLEAU 14. - REPARTITION DES VEHICULES SPECIAUX NEUFS, MIS EN CIRCULATION
PAR PROVINCE ET PAR MARQUE ET TYPE
ANNEE 2003**

MARQUES ET TYPES	Région Bruxelloise	REGION FLAMANDE					TOTAL
		Anvers	Brabant flamand	Limbourg	Flandre orientale	Flandre occidentale	
AEBI MFH	2	1	1	1			3
AGRIFAC							
AHLMANN		6	1	1	2	2	12
AIR MAN					7	2	9
AMAZONE		1					1
AMMANN							
ATLAS	1	3	1		6	6	16
AUDI A6	2						
AUDI A8	1						
AUSA			1	1			2
AVANT				1			1
AVR						1	1
BCMh						2	2
BCMh TECH						1	1
BELL							
BENFORD	3						
BERTHOUD			1				1
BITELLI							
BOBCAT	2	2	1		6	9	18
BOMAG		5			1	1	7
BUCHER	5					1	1
CASE	4	4	7	6	9	11	37
CASE INTERNATIONAL							
CASE POCLAIN							
CATERPILLAR	9	4	6	12	11	16	49
CESAB				1			1
CHEVROLETTRAILBLAZER					1		1
CLAAS		3	5	2	8	6	24
CLEANGO		4	1		1		6
CLUB CAR		1			1	5	7
COMBI LIFT						1	1
DAEWOO		9	1	1	8	9	28
DAF CF85						1	1
DAF LF45		1	1				2
DAF LF55		1		1			2
DE HONDT					2	9	11
DELVANO			1		1	3	5
DEMAG	1					1	1
DEMAG AC100ZA			1				1
DEMAG AC350							
DEMAG AC50-1		1	4	3			8
DEMAG AC50/1			1				1
DEMAG AC500-1					1		1
DEMAG AC60			1				1
DEMAG AC80-2						2	2
DEPOORTEERE					16	20	36
DEWULF			2	3	1	10	16
DGL					1		1
DIECI		2		1		1	4
DIJKSTRA				1			1
DØHOOGHE						1	1
DULEVO							
EGHOLM			1				1
ETESIA		1					1
EUROCOMACH		4					4
EZGO	1						
FANTUZZI		10					10

**TABLEAU 14. - REPARTITION DES VEHICULES SPECIAUX NEUFS, MIS EN CIRCULATION
PAR PROVINCE ET PAR MARQUE ET TYPE
ANNEE 2003**

MARQUES ET TYPES	REGION WALLONNE						LE ROYAUME
	Brabant wallon	Hainaut	Liège	Luxembourg	Namur	TOTAL	
AEBI MFH		1				1	6
AGRIFAC	1					1	1
AHLMANN		1	3	1		5	17
AIR MAN			2			2	11
AMAZONE							1
AMMANN			1	2		3	3
ATLAS		2				2	19
AUDI A6							2
AUDI A8							1
AUSA			1			1	3
AVANT							1
AVR							1
BCMh							2
BCMh TECH							1
BELL		2	1			3	3
BENFORD				1		1	4
BERTHOUD							1
BITELLI	1					1	1
BOBCAT	1	8	2	1		12	32
BOMAG		1	1			2	9
BUCHER				1		1	7
CASE	1	5	10	1	2	19	60
CASE INTERNATIONAL		1				1	1
CASE POCLAIN		1				1	1
CATERPILLAR	1	9	9	4	2	25	83
CESAB							1
CHEVROLETTRAILBLAZER							1
CLAAS	1	5	5	2	2	15	39
CLEANGO							6
CLUB CAR							7
COMBI LIFT	1		1			2	3
DAEWOO	2	2		1		5	33
DAF CF85							1
DAF LF45							2
DAF LF55							2
DE HONDT							11
DELVANO		2	1			3	8
DEMAG		4			1	5	7
DEMAG AC100ZA		4				4	5
DEMAG AC350		1				1	1
DEMAG AC50-1		2				2	10
DEMAG AC50/1							1
DEMAG AC500-1							1
DEMAG AC60							1
DEMAG AC80-2		6				6	8
DEPOORTERE							36
DEWULF	1	4				5	21
DGL							1
DIECI					1	1	5
DIJKSTRA							1
DØHOOGHE							1
DULEVO		1				1	1
EGHOLM							1
ETESIA		3				3	4
EUROCOMACH							4
EZGO		8				8	9
FANTUZZI							10

**TABLEAU 14. - REPARTITION DES VEHICULES SPECIAUX NEUFS, MIS EN CIRCULATION
PAR PROVINCE ET PAR MARQUE ET TYPE
ANNEE 2003**

MARQUES ET TYPES	Région Bruxelloise	REGION FLAMANDE					TOTAL
		Anvers	Brabant flamand	Limbourg	Flandre orientale	Flandre occidentale	
FARESIN							
FAUN ATF45.3						1	1
FERMEC	1		1	14		1	16
FIAT		2	1	1	4	11	19
FIAT HITACHI							
FIAT KOBELCO					5	4	9
FIAT OM			1				1
FORD		1					1
FORD E350						2	2
FORD EXPLORER		1		1			2
FTH							
FUCHS						1	1
FURUKAWA							
GIANNI FERRARI			5		2	1	8
GIANT						1	1
GILLES			1				1
GOPO						1	1
GOTTWALD		3					3
GRILLO		1					1
GROVE		2				1	3
HAKO	2	1		1		1	3
HAMM		1					1
HANSA			1				1
HAULOTTE		1					1
HAYTER			1				1
HELI		1					1
HERCU		1					1
HITACHI		24	1	3	10	5	43
HOFMANS							
HOLMER							
HORSCH			1				1
HYSTER	4	23	4	1	3	3	34
HYUNDAI		5	2	3	1		11
INTERNATIONAL 4300					1		1
ISEKI	1	1	2			5	8
IVECO	10	5	1		4	1	11
IVECO 120EL4,4					1		1
JACOBSEN	2						
JCB	41	15	15	26	6	25	87
JLG						2	2
JOHN DEERE		4	3	1	5	2	15
JUNGHEINRICH	1	2					2
KALMAR		16			1		17
KALMAR LMV		3					3
KARCHER		1					1
KAWASAKI						3	3
KOBELCO					1	10	11
KOMATSU	4	6		1	7	8	22
KOMENT			1				1
KOOIAAP		1	2		1	11	15
KRAMER							
KRAMER ALLRAD							
KUBOTA		8		1	6		15
LAVERDA			1			1	2
LIEBHERR		8		4	3	5	20
LIEBHERR LTM1150							
LIEBHERR LTM1250/1			2				2

**TABLEAU 14. - REPARTITION DES VEHICULES SPECIAUX NEUFS, MIS EN CIRCULATION
PAR PROVINCE ET PAR MARQUE ET TYPE
ANNEE 2003**

MARQUES ET TYPES	REGION WALLONNE						LE ROYAUME
	Brabant wallon	Hainaut	Liège	Luxembourg	Namur	TOTAL	
FARESIN	1					1	1
FAUN ATF45.3		1				1	2
FERMEC	1	1			1	3	20
FIAT		1		1		2	21
FIAT HITACHI		1	1			2	2
FIAT KOBELCO							9
FIAT OM							1
FORD			1			1	2
FORD E350							2
FORD EXPLORER							2
FTH	3	1			3	7	7
FUCHS							1
FURUKAWA				1		1	1
GIANNI FERRARI							8
GIANT							1
GILLES		1	1			2	3
GOPO							1
GOTTWALD							3
GRILLO							1
GROVE							3
HAKO							5
HAMM							1
HANSA							1
HAULOTTE							1
HAYTER							1
HELI							1
HERCU							1
HITACHI		2			1	3	46
HOFMANS			1			1	1
HOLMER		1	1			2	2
HORSCH							1
HYSTER							38
HYUNDAI			2		1	3	14
INTERNATIONAL 4300							1
ISEKI			1			1	10
IVECO	1		2	3		6	27
IVECO 120EL4,4							1
JACOBSEN	1					1	3
JCB	3	12	19	11	16	61	189
JLG							2
JOHN DEERE	1	2	5	2	3	13	28
JUNGHEINRICH							3
KALMAR			1	1		2	19
KALMAR LMV							3
KARCHER							1
KAWASAKI			1			1	4
KOBELCO							11
KOMATSU		3	4			7	33
KOMENT							1
KOOIAAP							15
KRAMER			1			1	1
KRAMER ALLRAD					1	1	1
KUBOTA		5	1			6	21
LAVERDA							2
LIEBHERR		10	9	2		21	41
LIEBHERR LTM1150		2				2	2
LIEBHERR LTM1250/1							2

**TABLEAU 14. - REPARTITION DES VEHICULES SPECIAUX NEUFS, MIS EN CIRCULATION
PAR PROVINCE ET PAR MARQUE ET TYPE
ANNEE 2003**

MARQUES ET TYPES	Région Bruxelloise	REGION FLAMANDE					TOTAL
		Anvers	Brabant flamand	Limbourg	Flandre orientale	Flandre occidentale	
LIEBHERR UTM730						2	2
LIEBHERR UTM735				1		1	2
LINDE		1		1	3	5	10
MAN			1		1	1	3
MAN M2000L		1					1
MANITOU	3	9	4	5	15	13	46
MANUTRAC					1		1
MATHIEU		1	2				3
MATROT				2			2
MECALAC		3			1	1	5
MERCEDES			1	1	3	1	6
MERCEDES ATEGO				1			1
MERCEDES S600	1						
MERCEDES SPRINTER			1		1	1	3
MERLO	1	3	2		6	18	29
MFH		1		1			2
MITSUBISHI		3			3	3	9
MOFFETT		2	1	2	6	11	22
MONTINI						2	2
MULTIJOB							
N BLOSI			2	5	1		8
NEW HOLLAND		6	9	2	7	27	51
NISSAN			2	1	8		11
NISSAN ATLEON		1		1		1	3
NISSAN PATROL			1				1
NISSAN TERRANO					2		2
O & K		3		1			4
OK		5	1		2	2	10
OM PIMESPO		1					1
OMG	1						
ORENSTEIN & KOPPEL						1	1
PEUGEOT BOXER							
PLOEGER						7	7
PPM ATT400/3					1		1
PRINS		1					1
RANSOMES							
RAVO			1		2		3
RENAULT		2	1	1		1	5
RENAULT MIDLUM			1				1
ROBERINE		3	3		4	1	11
ROPA							
SABO ROBERINE				1		2	3
SAMBRON							
SCANIA		1	6				7
SCANIA CB4X4/1		1					1
SCHAEFF					6	3	9
SCHAEFFER							
SCHAFFER		10	10	18	7	8	53
SCHMIDT		1	1				2
SENNEBOGEN		1		1	1		3
SES EUROPE			1				1
SPIERINGS AT4		1				1	2
SPIERINGS AT5		1		1			2
STILL		1	2		1		4
SUPERSTACKER PPM		3					3
TAILIFT		1					1
TAKEUCHI		1	3			1	5

**TABLEAU 14. - REPARTITION DES VEHICULES SPECIAUX NEUFS, MIS EN CIRCULATION
PAR PROVINCE ET PAR MARQUE ET TYPE
ANNEE 2003**

MARQUES ET TYPES	REGION WALLONNE						LE ROYAUME
	Brabant wallon	Hainaut	Liège	Luxembourg	Namur	TOTAL	
LIEBHERR UTM730							2
LIEBHERR UTM735							2
LINDE		11				11	21
MAN		2	2	1	1	6	9
MAN M2000L							1
MANITOU	9	17	22	20	22	90	139
MANUTRAC							1
MATHIEU							3
MATROT			1			1	3
MECALAC		1	1		5	7	12
MERCEDES		1	2	1		4	10
MERCEDES ATEGO							1
MERCEDES S600							1
MERCEDES SPRINTER	1				1	2	5
MERLO	3	6	2	2	8	21	51
MFH							2
MINIBUS							2
MINIBUS							2
MITSUBISHI			1			1	10
MOFFETT							22
MONTINI							2
MULTIJOB		1				1	1
N BLOSI							8
NEW HOLLAND	1	8	1	1	19	30	81
NISSAN		1				1	12
NISSAN ATLEON							3
NISSAN PATROL		1				1	2
NISSAN TERRANO							2
O & K							4
OK					1	1	11
OM PIMESPO							1
OMG							1
ORENSTEIN & KOPPEL							1
PEUGEOT BOXER			1			1	1
PLOEGER	2	3				5	12
PPM ATT400/3							1
PRINS							1
RANSOMES		2				2	2
RAVO							3
RENAULT		4		2	3	9	14
RENAULT MIDLUM			1			1	2
ROBERINE							11
ROPA		2				2	2
SABO ROBERINE							3
SAMBRON		1				1	1
SCANIA							7
SCANIA CB4X4/1							1
SCHAEFF							9
SCHAEFFER					1	1	1
SCHAFFER		4	16	11	12	43	96
SCHMIDT							2
SENNEBOGEN	1					1	4
SES EUROPE							1
SPIERINGS AT4							2
SPIERINGS AT5							2
STILL		3		1		4	8
SUPERSTACKER PPM				1		1	4
TAILIFT							1
TAKEUCHI							5

**TABLEAU 14. - REPARTITION DES VEHICULES SPECIAUX NEUFS, MIS EN CIRCULATION
PAR PROVINCE ET PAR MARQUE ET TYPE
ANNEE 2003**

MARQUES ET TYPES	Région Bruxelloise	REGION FLAMANDE					TOTAL
		Anvers	Brabant flamand	Limbourg	Flandre orientale	Flandre occidentale	
TCM	2	2				1	3
TEREX		4		1	3	4	12
TERRA GATOR		1	2				3
TH WAITES					1		1
THOMAS		2			3		5
TIMBERJACK							
TORO	1	1	1	1		4	7
TOYOTA	1	22		3	10	10	45
TOYOTA LANDCRUIS		1					1
TRANSMANUT						1	1
UNION					4	12	16
VERVAET					1		1
VICON						3	3
VLAMALIN					1	1	2
VOGELE				1			1
VOLKSWAGEN		1					1
VOLVO	3	16	6	10	12	13	57
VOLVO BM				1			1
VOLVO FMFH		1				3	4
VREDO		1					1
WEIDEMANN	1	3	3	6	5	12	29
WIRTGEN			1				1
WKM							
YALE	1	3			2		5
YAMAHA							
YANG							
YANMAR						2	2
TOTAL GENERAL	112	326	153	161	269	406	1 315

**TABLEAU 14. - REPARTITION DES VEHICULES SPECIAUX NEUFS, MIS EN CIRCULATION
PAR PROVINCE ET PAR MARQUE ET TYPE
ANNEE 2003**

MARQUES ET TYPES	REGION WALLONNE					TOTAL	LE ROYAUME
	Brabant wallon	Hainaut	Liège	Luxembourg	Namur		
TCM		1				1	6
TEREX			1			1	13
TERRA GATOR							3
TH WAITES							1
THOMAS			3		1	4	9
TIMBERJACK			3			3	3
TORO			1		1	2	10
TOYOTA		1	3		1	5	51
TOYOTA LANDCRUIS			1			1	2
TRANSMANUT							1
UNION			2			2	18
VERVAET	1					1	2
VICON							3
VLAMALIN							2
VOGELE							1
VOLKSWAGEN				1		1	2
VOLVO		12	7		4	23	83
VOLVO BM							1
VOLVO FMFH							4
VREDO							1
WEIDEMANN		6	4	8	4	22	52
WIRTGEN			1			1	2
WKM					1	1	1
YALE		2				2	8
YAMAHA					1	1	1
YANG			1			1	1
YANMAR							2
TOTAL GENERAL	39	206	165	84	120	614	2 041

**TABLEAU 15. - REPARTITION DES MOTOS NEUVES, MISES EN CIRCULATION
PAR PROVINCE ET PAR MARQUE ET TYPE
ANNEE 2003**

MARQUES ET TYPES	Région Bruxelloise	REGION FLAMANDE					TOTAL
		Anvers	Brabant flamand	Limbourg	Flandre orientale	Flandre occidentale	
ADLY	1						
AEON COBRA 100	1	1		2			3
AEON COBRA 125	1				2	1	3
AEON COBRA 180		2	3	2	6	1	14
AEON OVERLAND 180		2		1	8	1	12
AEON REVO 100					1		1
APRILIA	15	15	19	13	32	28	107
APRILIA ATLANTIC 125	7	2	2	1	17	12	34
APRILIA ATLANTIC 500	1		2		4	3	9
APRILIA CUSTOM							
APRILIA ETV1000 C N	2	2	6	2	12	9	31
APRILIA FQ							
APRILIA HABANA						1	1
APRILIA HABANA 125			1		2		3
APRILIA ME		1					1
APRILIA PA			1				1
APRILIA PEGASO 650IE	4	2	6	3	7	6	24
APRILIA PM01						1	1
APRILIA RP	2			1	1		2
APRILIA RS125	5	5	6	4	11	7	33
APRILIA RST1000		1			1		2
APRILIA RSV1000		1	1		2	1	5
APRILIA SCARABEO 100		1					1
APRILIA SCARABEO 500	3				4		4
BAOXIN			1				1
BAROSSA AAM 170			1				1
BENELLI	3	3			1		4
BENELLI ADIVA 125	1	3	2		1	1	7
BENELLI ADIVA 150	2		5	2	2	1	10
BENELLI TORNADO 900			2	1			3
BETA	2	1			1		2
BETA T2			1				1
BIMOTA		2	1				3
BIMOTA SB6	1						
BMW	24	74	28	15	30	22	169
BMW 169					1		1
BMW 259					1		1
BMW C1-200	22	23	9	1	7	9	49
BMW C1	3	6	11		3	2	22
BMW F650CS	10	35	20	5	12	9	81
BMW F650GD	2	5	1	3	1	1	11
BMW F650GS	19	24	18	7	23	14	86
BMW K12				1			1
BMW K1200GT	6	41	16	8	16	15	96
BMW K1200LT	4	26	7	6	11	5	55
BMW K1200RS	5	6	18		2	5	31
BMW K2LT						1	1
BMW R100GS		1					1
BMW R1100S	10	41	15	1	18	13	88
BMW R1150	6	20	8	5	11	12	56
BMW R1150GS	9	28	12	2	17	11	70
BMW R1150GSADVENTURE	7	27	13	3	19	14	76
BMW R1150R	7	14	11	4	11	14	54
BMW R1150R ROCKSTER	3	32	11	2	12	8	65
BMW R1150RS	2	21	9		6	2	38
BMW R1150RT	48	170	88	44	84	73	459
BMW R1200C	4	6			2		8
BMW R1200CI			2		2	2	6
BMW R1200CL	1	10	2	1	3	7	23

**TABLEAU 15. - REPARTITION DES MOTOS NEUVES, MISES EN CIRCULATION
PAR PROVINCE ET PAR MARQUE ET TYPE
ANNEE 2003**

MARQUES ET TYPES	REGION WALLONNE						LE ROYAUME
	Brabant wallon	Hainaut	Liège	Luxembourg	Namur	TOTAL	
ADLY			1			1	2
AEON COBRA 100		2			1	3	7
AEON COBRA 125		5				5	9
AEON COBRA 180	4	9	5	6	1	25	39
AEON OVERLAND 180					1	1	13
AEON REVO 100		1		1		2	3
APRILIA	3	21	14	5	6	49	171
APRILIA ATLANTIC 125	2	4	2			8	49
APRILIA ATLANTIC 500		2		1		3	13
APRILIA CUSTOM	1					1	1
APRILIA ETV1000 C N	2	6	2	1	1	12	45
APRILIA FQ		1				1	1
APRILIA HABANA							1
APRILIA HABANA 125							3
APRILIA ME							1
APRILIA PA							1
APRILIA PEGASO 650IE	3	2	4	1	1	11	39
APRILIA PM01	1					1	2
APRILIA RP							4
APRILIA RS125	3	12	10	4	9	38	76
APRILIA RST1000							2
APRILIA RSV1000			4		1	5	10
APRILIA SCARABEO 100							1
APRILIA SCARABEO 500		1				1	8
BAOXIN							1
BAROSSA AAM 170		1	2			3	4
BENELLI							7
BENELLI ADIVA 125		1	1			2	10
BENELLI ADIVA 150							12
BENELLI TORNADO 900							3
BETA	1		2	1		4	8
BETA T2			2			2	3
BIMOTA							3
BIMOTA SB6							1
BMW	13	9	15	6	5	48	241
BMW 169							1
BMW 259							1
BMW C1-200	8		1		1	10	81
BMW C1							25
BMW F650CS	9	6	6	3	1	25	116
BMW F650GD			3	2		5	18
BMW F650GS	12	11	13	11	10	57	162
BMW K12							1
BMW K1200GT	4	12	8	3	7	34	136
BMW K1200LT	5	2	6	1	2	16	75
BMW K1200RS	4	2	3	2	2	13	49
BMW K2LT							1
BMW R100GS							1
BMW R1100S	6	6	22	5	2	41	139
BMW R1150	5	10	5	1	5	26	88
BMW R1150GS	3	6	10	1	2	22	101
BMW R1150GSADVENTURE	9	5	12	2	5	33	116
BMW R1150R	5	7	3	3		18	79
BMW R1150R ROCKSTER	3	6	8	2	3	22	90
BMW R1150RS	2	5	2			9	49
BMW R1150RT	17	53	54	15	33	172	679
BMW R1200C		1	2			3	15
BMW R1200CI		1			2	3	9
BMW R1200CL	1	2	2	1		6	30

**TABLEAU 15. - REPARTITION DES MOTOS NEUVES, MISES EN CIRCULATION
PAR PROVINCE ET PAR MARQUE ET TYPE
ANNEE 2003**

MARQUES ET TYPES	Région Bruxelloise	REGION FLAMANDE					TOTAL
		Anvers	Brabant flamand	Limbourg	Flandre orientale	Flandre occidentale	
BMW R850RT	4	15	15	4	18	16	68
BOMBARDIER DS650		2		3			5
BOMBARDIER OUTLANDER			1		2	1	4
BOMBARDIER QUEST 650		1			2	1	4
BOMBARDIER RALLY200							
BOMBARDIER TRAXTER						1	1
BOMBARDIER TRAXTERAM							
BOOM CHOPPER			1	2	1	1	5
BOOM FAMILY			1	1	1		3
BOOM HIGHWAY			3	1		3	7
BOOM LOW RIDER		2	1	7	1		11
BOOM STREETFIGHTER		1	1			1	3
BOOM TRIKES			1				1
BOSS		2	3				5
BUELL			1		1		2
BUELL BL1				1			1
BUELL XB12R		1					1
BUELL XB12S	1	2	3		1		6
BUELL XB9R	2	6	6	5	2	5	24
BUELL XB9S	12	12	14	13	9	9	57
CAGIVA		1	3	1	3	11	19
CAGIVA MITO		3	1	1	2	2	9
CAGIVA RAPTOR		1			1		2
CANNONDALE SPEED440				1			1
CCM R30		1					1
CPI JW100	3						
CZ CAGIVA					3		3
DAELIM	5	9	3	4	6	9	31
DAELIM DELFINO	4	2	5			3	10
DAELIM VL125F	1	9	1	1	13	3	27
DINLI HELIX-100	2	5	1	5	2	4	17
DINLI T-REX 100	2	1	4	3	4	6	18
DUCATI	6	22	18	4	16	12	72
DUCATI 620IE						1	1
DUCATI 748			1			3	4
DUCATI 749	6	9	12	9	9	6	45
DUCATI 749S		3		2	2	3	10
DUCATI 750S				1		1	2
DUCATI 750SS IE							
DUCATI 800IE						1	1
DUCATI 998		7	3	2	2	2	16
DUCATI 999		7	6	9	8	6	36
DUCATI 999R		3	1				4
DUCATI 999S	2	8	4	2	5	1	20
DUCATI DARK 620 IE						2	2
DUCATI H2					1		1
DUCATI M1		1					1
DUCATI M1000	12	27	11	7	20	12	77
DUCATI MONSTER		6	2		5		13
DUCATI MONSTER 800	4	18	3	3	4	8	36
DUCATI MONSTER S4	3	1					1
DUCATI MONSTER S4R	3	7	11	2	4	7	31
DUCATI MONSTER620	15	28	22	23	40	26	139
DUCATI MONSTRO 800						2	2
DUCATI MULTISTRADA	5	4	5	3	13	7	32
DUCATI S4						1	1
DUCATI S800		1					1
DUCATI SPORT 620	1	1			3		4
DUCATI SS1000		6	1	1	4	3	15

**TABLEAU 15. - REPARTITION DES MOTOS NEUVES, MISES EN CIRCULATION
PAR PROVINCE ET PAR MARQUE ET TYPE
ANNEE 2003**

MARQUES ET TYPES	REGION WALLONNE						LE ROYAUME
	Brabant wallon	Hainaut	Liège	Luxembourg	Namur	TOTAL	
BMW R850RT	1	6	9			17	89
BOMBARDIER DS650					1	1	6
BOMBARDIER OUTLANDER		1	1	1	3	6	10
BOMBARDIER QUEST 650	1	2				3	7
BOMBARDIER RALLY200		2				2	2
BOMBARDIER TRAXTER	1	1	2			4	4
BOMBARDIER TRAXTERAM	1	1				2	3
BOOM CHOPPER							5
BOOM FAMILY							3
BOOM HIGHWAY							7
BOOM LOW RIDER							11
BOOM STREETFIGHTER							3
BOOM TRIKES							1
BOSS							5
BUELL	1					1	3
BUELL BL1							1
BUELL XB12R	1					1	2
BUELL XB12S	1	3	1			5	12
BUELL XB9R	1	3			1	5	31
BUELL XB9S	2	5	4	4	2	17	86
CAGIVA			8	1		9	28
CAGIVA MITO			1	1	1	3	12
CAGIVA RAPTOR	1	1				2	4
CANNONDALE SPEED440							1
CCM R30			2			2	3
CPI JW100		2	2			4	7
CZ CAGIVA							3
DAELIM	2	15	14	2	3	36	72
DAELIM DELFINO	1	2				3	17
DAELIM VL125F	7	25	5		3	40	68
DINLI HELIX-100	1	3	5	2	2	13	32
DINLI T-REX 100	2	7	5	2	2	18	38
DUCATI	7	14	13			34	112
DUCATI 620IE							1
DUCATI 748							4
DUCATI 749	2	11	5	2	4	24	75
DUCATI 749S	1	1	1		1	4	14
DUCATI 750S							2
DUCATI 750SS IE			1			1	1
DUCATI 800IE							1
DUCATI 998		3	2		1	6	22
DUCATI 999	3	5	1	2	4	15	51
DUCATI 999R							4
DUCATI 999S		3				3	25
DUCATI DARK 620 IE							2
DUCATI H2							1
DUCATI M1							1
DUCATI M1000	5	10	4	1	4	24	113
DUCATI MONSTER	1	2			2	5	18
DUCATI MONSTER 800		6	2	2	3	13	53
DUCATI MONSTER S4		2	1			3	7
DUCATI MONSTER S4R	3	3	2			8	42
DUCATI MONSTER620	11	21	7		6	45	199
DUCATI MONSTRO 800							2
DUCATI MULTISTRADA	8	6	4	3	5	26	63
DUCATI S4							1
DUCATI S800		1			1	2	3
DUCATI SPORT 620		1	2	1	2	6	11
DUCATI SS1000		9	2		3	14	29

**TABLEAU 15. - REPARTITION DES MOTOS NEUVES, MISES EN CIRCULATION
PAR PROVINCE ET PAR MARQUE ET TYPE
ANNEE 2003**

MARQUES ET TYPES	Région Bruxelloise	REGION FLAMANDE					TOTAL
		Anvers	Brabant flamand	Limbourg	Flandre orientale	Flandre occidentale	
DUCATI SS800		3	1		2	2	8
DUCATI ST4S	2	7	5	2	4	7	25
DUCATI V2		1	1				2
E-TON YUKON ST		1	1	1			3
EASY TRIKE E1			1				1
EIGENBOUW SOFTAIL			1				1
ENFIELD	2	1	1		2	1	5
ENFIELD BULLET							
FANTIC MOTOR						1	1
GAS GAS	7		1	2		8	11
GAS GAS EC300							
GAS GAS ENDURO 400					2	1	3
GAS GAS ENDURO 450			3				3
GAS GAS SUPERMOT 450						1	1
GILERA	10	3		2		2	7
GILERA DNA125		2					2
GILERA DNA180	1						
GILERA RUNNER VXR200	3						
GUZZI		1			1		2
GUZZI BREVA	2	11	5		2	4	22
GUZZI CALIF EV TOUR			2			2	4
GUZZI CALIFORNIA	1	1		2		2	5
GUZZI CALIFORNIA EV							
GUZZI CALIFORNIA S				1		2	3
GUZZI NEVADA 750		4	1			6	11
GUZZI V11	1	2	1	1			4
GUZZI V11 LEMANS		1		1		1	3
GUZZI V11SPORTNAKED	2		1		1	1	3
GUZZI V35II		1					1
HARLEY D FLHTCUI	2	1	2	1	3	4	11
HARLEY D SPORTAIL			1				1
HARLEY D XL1200C	4	8	5	7	6	4	30
HARLEY D XL1200S	3	10	3	2	6	3	24
HARLEY D XLH883R		4	2	1	5		12
HARLEY DAVIDSON	1	2	1	3			6
HARLEY DAVIDSON FLH	1	1	1	3			5
HARLEY DAVIDSON FLHR	8	19	10	7	7	2	45
HARLEY DAVIDSON FLHT		8	2	2	1	2	15
HARLEY DAVIDSON FLST	1	4	1	3		1	9
HARLEY DAVIDSON FS2							
HARLEY DAVIDSON FXD	3	8	2	5	4	4	23
HARLEY DAVIDSON FXDL		1			3	1	5
HARLEY DAVIDSON FXDX		1	1	1	2	1	6
HARLEY DAVIDSON FXST	4	16	13	28	14	5	76
HARLEY DAVIDSON SOFT				3			3
HARLEY DAVIDSON XL	3	3		1	3	1	8
HARLEY DAVIDSON XL1							
HARLEY DAVIDSONFLHRI	1						
HARLEY DAVIDSONFLHTC		3	2	2	1	2	10
HARLEY DAVIDSONFLSTC	2	18	10	10	12	4	54
HARLEY DAVIDSONFLSTF	1	15	5	10	7	2	39
HARLEY DAVIDSONFLSTS	3	4	6	1		2	13
HARLEY DAVIDSONFLTRI						1	1
HARLEY DAVIDSONFXDWG		3	3	1	3	3	13
HARLEY DAVIDSONFXDXT	1	1			1		2
HARLEY DAVIDSONFXSTB		3	1	1	1	1	7
HARLEY DAVIDSONFXSTD						1	1
HARLEY DAVIDSONFXSTS					2		2
HARLEY DAVIDSONVRSCA	6	19	21	8	15	6	69

**TABLEAU 15. - REPARTITION DES MOTOS NEUVES, MISES EN CIRCULATION
PAR PROVINCE ET PAR MARQUE ET TYPE
ANNEE 2003**

MARQUES ET TYPES	REGION WALLONNE						TOTAL	LE ROYAUME
	Brabant wallon	Hainaut	Liège	Luxembourg	Namur			
DUCATI SS800		3	1	1	3	8	16	
DUCATI ST4S	1	2	1	1	2	7	34	
DUCATI V2							2	
E-TON YUKON ST			1			1	4	
EASY TRIKE E1							1	
EIGENBOUW SOFTAIL				1		1	2	
ENFIELD							7	
ENFIELD BULLET			1			1	1	
FANTIC MOTOR	1					1	2	
GAS GAS	4	13	25		6	48	66	
GAS GAS EC300				1		1	1	
GAS GAS ENDURO 400		2	1			3	6	
GAS GAS ENDURO 450	1	5	6	2	1	15	18	
GAS GAS SUPERMOT 450			1			1	2	
GILERA		1	3	2		6	23	
GILERA DNA125			1			1	3	
GILERA DNA180							1	
GILERA RUNNER VXR200		2			2	4	7	
GUZZI			2		1	3	5	
GUZZI BREVA	1	5	3		3	12	36	
GUZZI CALIF EV TOUR			1		1	2	6	
GUZZI CALIFORNIA		3				3	9	
GUZZI CALIFORNIA EV			1			1	1	
GUZZI CALIFORNIA S		3	1			4	7	
GUZZI NEVADA 750				1		1	12	
GUZZI V11		3				3	8	
GUZZI V11 LEMANS	1	1			1	3	6	
GUZZI V11SPORTNAKED		4				4	9	
GUZZI V35II							1	
HARLEY D FLHTCUI		3	2	2	1	8	21	
HARLEY D SPORTAIL							1	
HARLEY D XL1200C	3	10	9		4	26	60	
HARLEY D XL1200S	1	6	5			12	39	
HARLEY D XLH883R	1	3	3		2	9	21	
HARLEY DAVIDSON			1	1	2	4	11	
HARLEY DAVIDSON FLH	2	1	1		1	5	11	
HARLEY DAVIDSON FLHR	2		2			4	57	
HARLEY DAVIDSON FLHT	2	6	1			9	24	
HARLEY DAVIDSON FLST		3	2			5	15	
HARLEY DAVIDSON FS2			1			1	1	
HARLEY DAVIDSON FXD		3	3		2	8	34	
HARLEY DAVIDSON FXDL	1					1	6	
HARLEY DAVIDSON FXDX		1			1	2	8	
HARLEY DAVIDSON FXST	4	8	3	1	7	23	103	
HARLEY DAVIDSON SOFT							3	
HARLEY DAVIDSON XL		3	2		4	9	20	
HARLEY DAVIDSON XL1			1		1	2	2	
HARLEY DAVIDSONFLHRI							1	
HARLEY DAVIDSONFLHTC	1		3			4	14	
HARLEY DAVIDSONFLSTC	4	7	5		5	21	77	
HARLEY DAVIDSONFLSTF		10	3		3	16	56	
HARLEY DAVIDSONFLSTS	1	2	4			7	23	
HARLEY DAVIDSONFLTRI							1	
HARLEY DAVIDSONFXDWG		1		1		2	15	
HARLEY DAVIDSONFXDXT							3	
HARLEY DAVIDSONFXSTB							7	
HARLEY DAVIDSONFXSTD				1		1	2	
HARLEY DAVIDSONFXSTS					1	1	3	
HARLEY DAVIDSONVRSCA	1	4	4	2	1	12	87	

**TABLEAU 15. - REPARTITION DES MOTOS NEUVES, MISES EN CIRCULATION
PAR PROVINCE ET PAR MARQUE ET TYPE
ANNEE 2003**

MARQUES ET TYPES	Région Bruxelloise	REGION FLAMANDE					TOTAL
		Anvers	Brabant flamand	Limbourg	Flandre orientale	Flandre occidentale	
HARLEY DAVIDSONXL53C	4	14	12	10	11	8	55
HARLEYD XLH883HUGGER	1	7	1	1	3	3	15
HARLEYDAVIDSON V-ROD	2	1	3		1		5
HARLEYDAVIDSON VRSCB			1				1
HARLEYDAVIDSONEVOLUT				1			1
HARLEYDAVIDSONFATBOY							
HARLEYDAVIDSONFLHRCI	5	22	11	13	18	10	74
HARLEYDAVIDSONFLSTCI		2			3		5
HARLEYDAVIDSONFLSTFI	1	1	1		2		4
HARLEYDAVIDSONFXSTDI		1					1
HARLEYDAVIDSONXLH883	8	14	7	7	6	4	38
HARTFORD VR 125H			1				1
HARTFORD VR125Z							
HM F230							
HM F450				3		1	4
HOLLISTER'S UK DEMON						1	1
HONDA	26	69	68	31	104	85	357
HONDA 400EX			1		1		2
HONDA CB1300F	3	3	1	4	4	3	15
HONDA CB500					2		2
HONDA CB600						1	1
HONDA CB600F	15	28	43	24	61	37	193
HONDA CB600F2	1	3	1	2	1	2	9
HONDA CB900F	11	26	24	23	41	31	145
HONDA CBR					1		1
HONDA CBR 1100 XX	4	5	2		3		10
HONDA CBR1100X	3	9	13	5	6	11	44
HONDA CBR600							
HONDA CBR600F	5	5	8	8	6	16	43
HONDA CBR600FS					1		1
HONDA CBR600RR	25	43	48	26	82	37	236
HONDA CBR900							
HONDA CBR900RR	16	26	27	14	36	20	123
HONDA DAX		1					1
HONDA FES125	7	10	4	3	6	27	50
HONDA FJS600	13	19	8	7	15	14	63
HONDA FJS600A	9	5	9	3	5	5	27
HONDA GL1800							
HONDA GL1800A	1	28	10	13	19	19	89
HONDA JC20							
HONDA JC32A							
HONDA MF06							
HONDA NSS250	2	1	1		1	1	4
HONDA NT650V	32	75	57	40	74	65	311
HONDA PC32							
HONDA PC35		1			2		3
HONDA PC36	1						
HONDA PC37				1			1
HONDA PF01					1		1
HONDA RC42A							
HONDA RC46		1			3	2	6
HONDA RC47		1			3		4
HONDA SC35					1	1	2
HONDA SC44					1		1
HONDA SC45		1			1		2
HONDA SC46		1					1
HONDA SC47		3		10	4	4	21
HONDA SC48		2			5	1	8
HONDA SC50	2	4	5		8	6	23

**TABLEAU 15. - REPARTITION DES MOTOS NEUVES, MISES EN CIRCULATION
PAR PROVINCE ET PAR MARQUE ET TYPE
ANNEE 2003**

MARQUES ET TYPES	REGION WALLONNE						LE ROYAUME
	Brabant wallon	Hainaut	Liège	Luxembourg	Namur	TOTAL	
HARLEY DAVIDSONXL53C		6	11	1	2	20	79
HARLEYD XLH883HUGGER	1	2		1		4	20
HARLEYDAVIDSON V-ROD	1					1	8
HARLEYDAVIDSON VRSCB							1
HARLEYDAVIDSONEVOLUT							1
HARLEYDAVIDSONFATBOY			1			1	1
HARLEYDAVIDSONFLHRCI	5	2	4	1	3	15	94
HARLEYDAVIDSONFLSTCI					1	1	6
HARLEYDAVIDSONFLSTFI					1	1	6
HARLEYDAVIDSONFXSTDI							1
HARLEYDAVIDSONXLH883	2	5	10	2	4	23	69
HARTFORD VR 125H			2	2		4	5
HARTFORD VR125Z			2			2	2
HM F230		1				1	1
HM F450	1	2	1		1	5	9
HOLLISTER'S UK DEMON							1
HONDA	30	63	38	9	21	161	544
HONDA 400EX							2
HONDA CB1300F		4	2	1	1	8	26
HONDA CB500							2
HONDA CB600		1	1			2	3
HONDA CB600F	19	38	23	3	16	99	307
HONDA CB600F2	4	5			1	10	20
HONDA CB900F	5	20	11	1	6	43	199
HONDA CBR							1
HONDA CBR 1100 XX	1	1	2	1		5	19
HONDA CBR1100X	6	7	4		2	19	66
HONDA CBR600		1	1	1		3	3
HONDA CBR600F		12	3	1	4	20	68
HONDA CBR600FS							1
HONDA CBR600RR	33	36	33	19	21	142	403
HONDA CBR900		1				1	1
HONDA CBR900RR	8	42	23	10	13	96	235
HONDA DAX							1
HONDA FES125	9	10	1	2	2	24	81
HONDA FJS600	6	9	7	3	2	27	103
HONDA FJS600A	2	4	6	1		13	49
HONDA GL1800		1				1	1
HONDA GL1800A	6	4	4	3	7	24	114
HONDA JC20		1				1	1
HONDA JC32A		2				2	2
HONDA MF06					1	1	1
HONDA NSS250	2		2			4	10
HONDA NT650V	25	65	25	5	29	149	492
HONDA PC32		1				1	1
HONDA PC35		2	1		1	4	7
HONDA PC36		3				3	4
HONDA PC37		2				2	3
HONDA PF01							1
HONDA RC42A		3				3	3
HONDA RC46			2	2		4	10
HONDA RC47		1				1	5
HONDA SC35							2
HONDA SC44			1			1	2
HONDA SC45							2
HONDA SC46							1
HONDA SC47			1			1	22
HONDA SC48			1			1	9
HONDA SC50	2	4	3		1	10	35

**TABLEAU 15. - REPARTITION DES MOTOS NEUVES, MISES EN CIRCULATION
PAR PROVINCE ET PAR MARQUE ET TYPE
ANNEE 2003**

MARQUES ET TYPES	Région Bruxelloise	REGION FLAMANDE					TOTAL
		Anvers	Brabant flamand	Limbourg	Flandre orientale	Flandre occidentale	
HONDA SC51						1	1
HONDA SC52							
HONDA SCV100	25	58	34	23	34	79	228
HONDA SD01					1		1
HONDA SES125	18	7	18	4	14	17	60
HONDA SH125	11	4	11	1	9	11	36
HONDA ST1300		2	1	4	7	5	19
HONDA ST1300A	17	71	43	16	83	57	270
HONDA TE28		1		1	1		3
HONDA TRX400FA				3			3
HONDA TRX500				2			2
HONDA VFR800	8	12	36	23	30	20	121
HONDA VFR800A	5	7	9	3	101	4	124
HONDA VFR800F			1				1
HONDA VT1100		1					1
HONDA VT125C		4	3	1	5	6	19
HONDA VT750C3							
HONDA VTR 1000F	5	11	9	3	13	6	42
HONDA VTR1000SP		5	7	2	8	5	27
HONDA VTX1300S	1	5	3	4	9	6	27
HONDA VTX1800C		4	4	2	3	1	14
HONDA XL1000V	26	19	36	18	53	31	157
HONDA XL650V	16	13	14	7	22	4	60
HONDA XR125L	1	3	3	4	3	4	17
HRD 1C							
HUSABERG							
HUSABERG FE400		1	1				2
HUSABERG FE501		1		1			2
HUSABERG FE650		3	2		4	5	14
HUSABERG FE7E7					1	1	2
HUSQVARNA		12	4	6	4	4	30
HUSQVARNA 600TE							
HUSQVARNA SM450R			1			1	2
HUSQVARNA SM610S		1					1
HUSQVARNA TE250				6	1		7
HUSQVARNA TE450		6		3	1		10
HUSQVARNA WR250		1	1				2
HYOSUNG		10	3	2	1	1	17
HYOSUNG AQUILA 125		1	1				2
HYOSUNG RX 125		3					3
IRBIT MP TOURIST							
ITALJET	1						
JINCHENG JC100 7	2	2			1	2	5
JINCHENG JC50		2		1	1		4
JINCHENG JC90 6	5	14	9		14	9	46
KAWASAKI	42	52	47	32	50	79	260
KAWASAKI 1000GTR	2			1			1
KAWASAKI BN125							
KAWASAKI EN500		2					2
KAWASAKI ER5	6	12	11		11	2	36
KAWASAKI ER500A	5	6	3	1	6		16
KAWASAKI GTR1000					1	1	2
KAWASAKI NINJA ZX-6R	14	10	12	4	18	13	57
KAWASAKI NINJA ZX-9R	4	2	5	2	7	3	19
KAWASAKI NINJAZX-12R	4	7	4	1	3	3	18
KAWASAKI NINJAZX-6RR					2	2	4
KAWASAKI VFH			2				2
KAWASAKI VN1500					2		2
KAWASAKI VN1500N					1		1

**TABLEAU 15. - REPARTITION DES MOTOS NEUVES, MISES EN CIRCULATION
PAR PROVINCE ET PAR MARQUE ET TYPE
ANNEE 2003**

MARQUES ET TYPES	REGION WALLONNE						LE ROYAUME
	Brabant wallon	Hainaut	Liège	Luxembourg	Namur	TOTAL	
HONDA SC51		1				1	2
HONDA SC52					1	1	1
HONDA SCV100	9	18	28	8	3	66	319
HONDA SD01							1
HONDA SES125	7	10	8	1	3	29	107
HONDA SH125	1	7	6	1	3	18	65
HONDA ST1300		3	1		1	5	24
HONDA ST1300A	7	20	9	3	16	55	342
HONDA TE28							3
HONDA TRX400FA							3
HONDA TRX500							2
HONDA VFR800	17	25	10	3	11	66	195
HONDA VFR800A	7	7	8	2	1	25	154
HONDA VFR800F							1
HONDA VT1100							1
HONDA VT125C	1	3	1			5	24
HONDA VT750C3		1				1	1
HONDA VTR 1000F	8	11	6	4	4	33	80
HONDA VTR1000SP	1	2	3	3		9	36
HONDA VTX1300S	1	7			1	9	37
HONDA VTX1800C		3			1	4	18
HONDA XL1000V	24	33	37	12	18	124	307
HONDA XL650V	20	15	24	1	7	67	143
HONDA XR125L	4	7	6	4		21	39
HRD 1C		1				1	1
HUSABERG		1				1	1
HUSABERG FE400	2	4	3	1		10	12
HUSABERG FE501		1				1	3
HUSABERG FE650		2	2		2	6	20
HUSABERG FE7E7							2
HUSQVARNA		1	2			3	33
HUSQVARNA 600TE		1				1	1
HUSQVARNA SM450R							2
HUSQVARNA SM610S							1
HUSQVARNA TE250		1			2	3	10
HUSQVARNA TE450	1	2				3	13
HUSQVARNA WR250		1	1		1	3	5
HYOSUNG		4	2			6	23
HYOSUNG AQUILA 125							2
HYOSUNG RX 125			2			2	5
IRBIT MP TOURIST			1			1	1
ITALJET							1
JINCHENG JC100 7	1	1				2	9
JINCHENG JC50							4
JINCHENG JC90 6	4	8	3	2	1	18	69
KAWASAKI	45	115	57	29	37	283	585
KAWASAKI 1000GTR		1				1	4
KAWASAKI BN125	1		1			2	2
KAWASAKI EN500							2
KAWASAKI ER5	12	15	12	6	7	52	94
KAWASAKI ER500A	2	7	6		6	21	42
KAWASAKI GTR1000							2
KAWASAKI NINJA ZX-6R	14	41	19	12	9	95	166
KAWASAKI NINJA ZX-9R	3	13	10	6	7	39	62
KAWASAKI NINJAZX-12R	1	17	1	1	2	22	44
KAWASAKI NINJAZX-6RR		1	1	1		3	7
KAWASAKI VFH							2
KAWASAKI VN1500							2
KAWASAKI VN1500N							1

**TABLEAU 15. - REPARTITION DES MOTOS NEUVES, MISES EN CIRCULATION
PAR PROVINCE ET PAR MARQUE ET TYPE
ANNEE 2003**

MARQUES ET TYPES	Région Bruxelloise	REGION FLAMANDE					TOTAL
		Anvers	Brabant flamand	Limbourg	Flandre orientale	Flandre occidentale	
KAWASAKI VN1500P	3	6		2	6	1	15
KAWASAKI VN1600	1	2	2	1	2	1	8
KAWASAKI VN800A		2			1		3
KAWASAKI W650		1					1
KAWASAKI Z1000	13	23	16	7	22	28	96
KAWASAKI ZGT00A					1		1
KAWASAKI ZR7	4	3	10	3	10	4	30
KAWASAKI ZR7S					1		1
KAWASAKI ZRT00A				2			2
KAWASAKI ZRX1200	3	1	2	1	2	3	9
KAWASAKI ZX12R		1					1
KAWASAKI ZX600J	1	1				1	2
KAWASAKI ZX750N					1		1
KAWASAKI ZX900							
KAWASAKI ZX900E		2				1	3
KAWASAKI ZXT20					1		1
KAWASAKI ZXT20A		1			1	1	3
KAWASAKI ZXT20C						2	2
KAWASAKI ZZ-R 1200	5	11	3	3	11	6	34
KAWASAKI ZZ-R600					1		1
KAWASAKI ZZR250	2		2		2	1	5
KAWASAKI VN800DRIFTER					1		1
KTM	2	10	4	6	7	2	29
KTM 125EXC			2				2
KTM 200EXC			1	1			2
KTM 250EXC	2	1	3		1		5
KTM 300EXC						1	1
KTM 400EXC			1				1
KTM 450EXC	7	5	8	9	7	3	32
KTM 4T EGS	1	1	1	2	1		5
KTM 4T EXC				1			1
KTM 4T660R	1	1			2		3
KTM 525EXC	4	10	4	6	10	4	34
KTM 625SXC		1					1
KTM 640 ADVENTURE		1	1		4	1	7
KTM 640LC4	5	7	5	2	8	4	26
KTM 680SMC			1	2		1	4
KTM ADVENTURE 950	1	2	2	1	1	3	9
KTM AT EXC							
KTM DUKE IIB		4		2	3	4	13
KYMCO MXER150			3		2		5
KYMCO S3							
KYMCO S4				1			1
LAVERDA		3			3	1	7
LAVERDA PHOENIX 150			1				1
LAVERDA QUASAR180					1		1
LEHMAN GL1800					1		1
LEHMAN VS800					1		1
LINHAI 260						1	1
LINHAI HYTRACKHY265H							
LML STAR 125DLX	1				1		1
MALAGUTI WARRIOR 125		2		2			4
MBK	3	1	1		6	4	12
MBK DOODO	1	5	1		1	8	15
MBK FLAME	19	13	3	3	4	14	37
MBK KILIBRE	6	1	1		1		3
MBK NITRO							
MBK NITRO 100	7	2	3	2	6	10	23
MBK OVETTO 100	2	2		1	1	1	5

**TABLEAU 15. - REPARTITION DES MOTOS NEUVES, MISES EN CIRCULATION
PAR PROVINCE ET PAR MARQUE ET TYPE
ANNEE 2003**

MARQUES ET TYPES	REGION WALLONNE						TOTAL	LE ROYAUME
	Brabant wallon	Hainaut	Liège	Luxembourg	Namur			
KAWASAKI VN1500P	1	7	2	1			11	29
KAWASAKI VN1600	1	2	1			1	5	14
KAWASAKI VN800A		4					4	7
KAWASAKI W650								1
KAWASAKI Z1000	16	31	34	10	10		101	210
KAWASAKI ZGT00A								1
KAWASAKI ZR7	2	23	7	2	7		41	75
KAWASAKI ZR7S	1	1					2	3
KAWASAKI ZRT00A		1	1	1			3	5
KAWASAKI ZRX1200	2	7	3		1		13	25
KAWASAKI ZX12R								1
KAWASAKI ZX600J			1	1			2	5
KAWASAKI ZX750N								1
KAWASAKI ZX900			1				1	1
KAWASAKI ZX900E		1			1		2	5
KAWASAKI ZXT20								1
KAWASAKI ZXT20A		1					1	4
KAWASAKI ZXT20C		1					1	3
KAWASAKI ZZ-R 1200	5	8	6	3			22	61
KAWASAKI ZZ-R600								1
KAWASAKI ZZR250	1	1	1		2		5	12
KAWASAKI VN800DRIFTER								1
KTM	9	7	11		8		35	66
KTM 125EXC	2	1	2	1	1		7	9
KTM 200EXC	4	3	2				9	11
KTM 250EXC	3	10	7	2	5		27	34
KTM 300EXC		4					4	5
KTM 400EXC								1
KTM 450EXC	12	21	27	6	7		73	112
KTM 4T EGS	1						1	7
KTM 4T EXC		1	3				4	5
KTM 4T660R		1					1	5
KTM 525EXC	4	8	8		1		21	59
KTM 625SXC								1
KTM 640 ADVENTURE			3	1	1		5	12
KTM 640LC4	4	7	4	3	1		19	50
KTM 660SMC	2	2	1				5	9
KTM ADVENTURE 950	2		10	3			15	25
KTM AT EXC			1				1	1
KTM DUKE IIB	4	4	2	3			13	26
KYMCO MXER150				13	1		14	19
KYMCO S3		1					1	1
KYMCO S4								1
LAVERDA		16	1		2		19	26
LAVERDA PHOENIX 150								1
LAVERDA QUASAR180								1
LEHMAN GL1800								1
LEHMAN VS800								1
LINHAI 260		4	1				5	6
LINHAI HYTRACKHY265H	1						1	1
LML STAR 125DLX								2
MALAGUTI WARRIOR 125								4
MBK		3	2				5	20
MBK DOODO		1					1	17
MBK FLAME	4	16	14	3	5		42	98
MBK KILIBRE	3						3	12
MBK NITRO		1					1	1
MBK NITRO 100	3	3	3				9	39
MBK OVETTO 100		1					1	8

**TABLEAU 15. - REPARTITION DES MOTOS NEUVES, MISES EN CIRCULATION
PAR PROVINCE ET PAR MARQUE ET TYPE
ANNEE 2003**

MARQUES ET TYPES	Région Bruxelloise	REGION FLAMANDE					TOTAL
		Anvers	Brabant flamand	Limbourg	Flandre orientale	Flandre occidentale	
MBK SKYLINER	8	2	5	3	5	10	25
MBK THUNDER	2	1			1	2	4
MONDIAL PIEGA					1		1
MONTESA		4	6	5	2	2	19
MONTESA HONDA RC47					1		1
MUZ		3	1	1	1	1	7
MV AGUSTA		3	1		2		6
MV AGUSTA BRUTALE S	1	2	1	1	5	4	13
MV AGUSTA F4-SPR					1		1
MV AGUSTA F401		2	1		3	4	10
MV AGUSTA M2					1	1	2
MZ	1	2				1	3
MZ 660E			1		1		2
MZ RT125						2	2
NEVAL		5	1		1		7
PEUGEOT	2	1	2		3	2	8
PEUGEOT ELYSEO 100	1		1	1	4	2	8
PEUGEOT ELYSEO 125		2	1			1	4
PEUGEOT ELYSTAR 125	5	9	2		8	4	23
PEUGEOT ELYSTAR 150							
PEUGEOT JETFORCE 125		3	1		3		7
PEUGEOT LOOXOR 100		2			1	1	4
PEUGEOT SPEEDFIGHT	1	5	4	1			10
PEUGEOT VIVACITY	2	7	1			2	10
PGO	3	3			3	1	7
PGO T-REX125						1	1
PIAGGIO	33	61	23	4	13	9	110
PIAGGIO BEVERLY 200	4	9	4		11	1	25
PIAGGIO BEVERLY 500	10	3	5	1	1	8	18
PIAGGIO DIESIS 100		1		1	1	4	7
PIAGGIO GT125L	19	8	1	5	10	3	27
PIAGGIO GT200L	24	11	2		7	6	26
PIAGGIO M19	11	7	2	1	2	2	14
PIAGGIO M21							
PIAGGIO M213		1					1
PIAGGIO NEXUS 500	1		1				1
PIAGGIO PX125							
PIAGGIO VESPA ET4125	2		3		2		5
PIAGGIO VESPA ET4150	1						
PIAGGIO VESPA PX125	3	8	1	1	9	3	22
PIAGGIO VESPA PX150	1	2	1	1			4
PIAGGIO VESPA PX150E							
PIAGGIO VESPA PX200			1				1
PIAGGIO VESPACAR T1							
PIAGGIO X9 125	8		6	1	1		8
PIAGGIO X9 250	3		2	1			3
PIAGGIO X9 500	12	10	8	3	2	6	29
POLARIS	2	8	3	2	4	24	41
POLARIS SPORTSMAN700					1		1
POLARIS TRAIL BOSS			1				1
POLARIS SPORTSMANN700			1				1
REWACO		5	3	2	1		11
REWACO HS4							
RIEJU MR4T3					1		1
RIEJU MRX125		1					1
ROYAL ENFIELD	1						
SACHS		1					1
SANYANG			1			5	6
SCORPA SY							

**TABLEAU 15. - REPARTITION DES MOTOS NEUVES, MISES EN CIRCULATION
PAR PROVINCE ET PAR MARQUE ET TYPE
ANNEE 2003**

MARQUES ET TYPES	REGION WALLONNE						LE ROYAUME
	Brabant wallon	Hainaut	Liège	Luxembourg	Namur	TOTAL	
MBK SKYLINER	5	5			2	12	45
MBK THUNDER				1		1	7
MONDIAL PIEGA							1
MONTESA	3		1			4	23
MONTESA HONDA RC47							1
MUZ	2					2	9
MV AGUSTA							6
MV AGUSTA BRUTALE S							14
MV AGUSTA F4-SPR							1
MV AGUSTA F401	2	1	2			5	15
MV AGUSTA M2							2
MZ							4
MZ 660E							2
MZ RT125							2
NEVAL							7
PEUGEOT	2		5	1	2	10	20
PEUGEOT ELYSEO 100		1	5	1	2	9	18
PEUGEOT ELYSEO 125			3			3	7
PEUGEOT ELYSTAR 125	1	1	9	1	1	13	41
PEUGEOT ELYSTAR 150	1					1	1
PEUGEOT JETFORCE 125	1	1	3		1	6	13
PEUGEOT LOOXOR 100		2	1	2		5	9
PEUGEOT SPEEDFIGHT	1	2	4		1	8	19
PEUGEOT VIVACITY		3	1			4	16
PGO		2	1	1	1	5	15
PGO T-REX125	1					1	2
PIAGGIO	4	14	20		3	41	184
PIAGGIO BEVERLY 200	1	4	1	1	1	8	37
PIAGGIO BEVERLY 500	1	2	3			6	34
PIAGGIO DIESIS 100		1	1		2	4	11
PIAGGIO GT125L	2	5	2		1	10	56
PIAGGIO GT200L	4	3	4		11	22	72
PIAGGIO M19	1		2			3	28
PIAGGIO M21			1			1	1
PIAGGIO M213							1
PIAGGIO NEXUS 500		1				1	3
PIAGGIO PX125			1			1	1
PIAGGIO VESPA ET4125	1					1	8
PIAGGIO VESPA ET4150		1				1	2
PIAGGIO VESPA PX125		1	4		1	6	31
PIAGGIO VESPA PX150		1	1		1	3	8
PIAGGIO VESPA PX150E		1				1	1
PIAGGIO VESPA PX200							1
PIAGGIO VESPACAR T1		1				1	1
PIAGGIO X9 125	4	2		1	1	8	24
PIAGGIO X9 250	1	1				2	8
PIAGGIO X9 500	3	6	5		4	18	59
POLARIS	13	67	49	25	44	198	241
POLARIS SPORTSMAN700							1
POLARIS TRAIL BOSS							1
POLARISSPORTSMANN700							1
REWACO							11
REWACO HS4		1				1	1
RIEJU MR4T3							1
RIEJU MRX125							1
ROYAL ENFIELD	1					1	2
SACHS							1
SANYANG			1			1	7
SCORPA SY			1			1	1

**TABLEAU 15. - REPARTITION DES MOTOS NEUVES, MISES EN CIRCULATION
PAR PROVINCE ET PAR MARQUE ET TYPE
ANNEE 2003**

MARQUES ET TYPES	Région Bruxelloise	REGION FLAMANDE					TOTAL
		Anvers	Brabant flamand	Limbourg	Flandre orientale	Flandre occidentale	
SECMA FUN		1		4			5
SHERCO			2				2
SIDE BIKE ZEUS E							
SKYTEAM PBR90	1	3			12	5	20
SMC RAM 100		5		4	1	2	12
SMC RAM 150		1					1
SMC RAM 165		5		2	6	14	27
SMC RAM 250		5		3	2	7	17
SUPERCYCLE BR			1				1
SUPERCYCLE SR		2					2
SUZUKI	47	111	77	79	121	108	496
SUZUKI AK				1			1
SUZUKI AK47		4	2	4	1		11
SUZUKI AN400	10	20	21	10	16	10	77
SUZUKI AN650	3	14	15	15	14	14	72
SUZUKI DL1000	5	25	26	29	16	14	110
SUZUKI GS500H	8	7	9	2	16	7	41
SUZUKI GS500UH	2		2	3	1	1	7
SUZUKI GSF1200	7	1	1	20	8	3	33
SUZUKI GSF1200S	3	10	10	19	10	14	63
SUZUKI GSF600	7	8	11	8	13	12	52
SUZUKI GSF600S	10	9	13	7	9	9	47
SUZUKI GSF600SU		2	1			1	4
SUZUKI GSF600U	1	2	2	1	3	2	10
SUZUKI GSX	1				1	1	2
SUZUKI GSX1300R							
SUZUKI GSX1300RU2		2	2	2	6	2	14
SUZUKI GSX1400	5	10	9	12	11	10	52
SUZUKI GSX600F	2						
SUZUKI GSX750F	1	17	13	10	18	8	66
SUZUKI GSXR1000	1	1		1	1		3
SUZUKI GSXR1000U1	1	11	6	4	11	6	38
SUZUKI GSXR1000U2	13	34	17	9	15	9	84
SUZUKI GSXR600	7	23	17	7	23	15	85
SUZUKI GSXR750	1						
SUZUKI GSXR750U2		2	2	1	4		9
SUZUKI GZ125		1					1
SUZUKI GZ250		1				1	2
SUZUKI LTZ250			1				1
SUZUKI LTZ400		8	1	13	2		24
SUZUKI LTZ400K3			1				1
SUZUKI NP41A							
SUZUKI RV125	8	4	5	2	2	3	16
SUZUKI SF44A							
SUZUKI SV1000							
SUZUKI SV1000S	1			1	1		2
SUZUKI SV1000SU2	7	17	21	14	23	7	82
SUZUKI SV650	3	11	5	3	10	5	34
SUZUKI SV650S	6	10	8	3	6	3	30
SUZUKI SV650SU							
SUZUKI SV650U		2		2	3	1	8
SUZUKI UH125	2	6	2	1	4		13
SUZUKI VL125		6	5	2	5	3	21
SUZUKI VL1500		5			1		6
SUZUKI VL250		3	2	2	8	5	20
SUZUKI VL800	2	34	21	28	35	23	141
SUZUKI WVA1				1			1
SUZUKI WVA9			1				1
SUZUKI WWBD	1						

**TABLEAU 15. - REPARTITION DES MOTOS NEUVES, MISES EN CIRCULATION
PAR PROVINCE ET PAR MARQUE ET TYPE
ANNEE 2003**

MARQUES ET TYPES	REGION WALLONNE						LE ROYAUME
	Brabant wallon	Hainaut	Liège	Luxembourg	Namur	TOTAL	
SECMA FUN							5
SHERCO	4	4	2	1	1	12	14
SIDE BIKE ZEUS E	1	2	1			4	4
SKYTEAM PBR90	1	5	4			10	31
SMC RAM 100		4				4	16
SMC RAM 150		8	2		2	12	13
SMC RAM 165	1	20		4	1	26	53
SMC RAM 250		4		2	4	10	27
SUPERCYCLE BR							1
SUPERCYCLE SR							2
SUZUKI	30	99	100	30	26	285	828
SUZUKI AK							1
SUZUKI AK47							11
SUZUKI AN400	10	12	8	3	2	35	122
SUZUKI AN650	2	7	2		1	12	87
SUZUKI DL1000	9	14	14	8	5	50	165
SUZUKI GS500H	2	11	6	4	5	28	77
SUZUKI GS500UH	1	1	4	1	2	9	18
SUZUKI GSF1200	1	3	6		1	11	51
SUZUKI GSF1200S	7	17	22	2	3	51	117
SUZUKI GSF600	5	20	12		3	40	99
SUZUKI GSF600S	5	30	14	3	9	61	118
SUZUKI GSF600SU	1		2	1		4	8
SUZUKI GSF600U		1	2		1	4	15
SUZUKI GSX							3
SUZUKI GSX1300R			1			1	1
SUZUKI GSX1300RU2		3	2		2	7	21
SUZUKI GSX1400	3	18	8	2	3	34	91
SUZUKI GSX600F	1	3	2	2	1	9	11
SUZUKI GSX750F	1	17	3		6	27	94
SUZUKI GSXR1000		1	2		1	4	8
SUZUKI GSXR1000U1	2	4	7	1	3	17	56
SUZUKI GSXR1000U2	5	11	27	1	3	47	144
SUZUKI GSXR600	7	21	30	5	8	71	163
SUZUKI GSXR750		1	1			2	3
SUZUKI GSXR750U2		6	6	1		13	22
SUZUKI GZ125		1			2	3	4
SUZUKI GZ250					1	1	3
SUZUKI LTZ250							1
SUZUKI LTZ400		5	1		3	9	33
SUZUKI LTZ400K3							1
SUZUKI NP41A	1					1	1
SUZUKI RV125	1	5	4			10	34
SUZUKI SF44A				1		1	1
SUZUKI SV1000		1	1			2	2
SUZUKI SV1000S		1	1	1		3	6
SUZUKI SV1000SU2	5	16	19	8	5	53	142
SUZUKI SV650	6	8	7	6	1	28	65
SUZUKI SV650S	8	14	11	4	4	41	77
SUZUKI SV650SU				1		1	1
SUZUKI SV650U		1	2	1		4	12
SUZUKI UH125		3	1	1	2	7	22
SUZUKI VL125	1	6	1	1		9	30
SUZUKI VL1500		2			1	3	9
SUZUKI VL250	1	9	5	1	2	18	38
SUZUKI VL800		22	13	3	2	40	183
SUZUKI WVA1			1			1	2
SUZUKI WVA9		1	1	1		3	4
SUZUKI WWBD		1			1	2	3

**TABLEAU 15. - REPARTITION DES MOTOS NEUVES, MISES EN CIRCULATION
PAR PROVINCE ET PAR MARQUE ET TYPE
ANNEE 2003**

MARQUES ET TYPES	Région Bruxelloise	REGION FLAMANDE					TOTAL
		Anvers	Brabant flamand	Limbourg	Flandre orientale	Flandre occidentale	
SUZUKI WVBG		1				4	5
SUZUKI WVBL							
SUZUKI WVBS						1	1
SUZUKI WVBX						1	1
SUZUKI WVBY						1	1
SUZUKI WVBZ		1		1		2	4
SUZUKI Z 400							
SYM HS12W			1			2	3
SYM HUSKY 125		3	3		1	2	9
SYM JOYRIDE 125	2	5	5	1	3	9	23
TM 125E2T							
TM 400E4T		1					1
TRIKTEC TRC		1					1
TRIUMPH	4	8	5	2	18	10	43
TRIUMPH 3381							
TRIUMPH BONNEV T100	1	6	2	1	4	4	17
TRIUMPH BONNEVILLE	1	3	2	3	2	2	12
TRIUMPH DAYTONA	10	3	9	2	4	3	21
TRIUMPH DAYTONA 600	2				1	3	4
TRIUMPH SPEED FOUR	2	1	1		2	1	5
TRIUMPH SPEED TRIPLE	4	4	1		8	2	15
TRIUMPH SPEEDMASTER	1	2	1	3	2	1	9
TRIUMPH SPRINT	1	7	2	4	6	2	21
TRIUMPH SPRINT RS		2	1		2		5
TRIUMPH SPRINT ST							
TRIUMPH THUNDERBIRD	2					1	1
TRIUMPH TIGER	2	7	7	1	6	4	25
TRIUMPH TT600	1	1	2				3
TRIUMPH THUNDERBIRD S			4			1	5
UVM NF150							
VOR			1				1
VOR FST VICTOR D1					1		1
VOR FST VICTOR DO					1		1
VOR V STAR C1					3	1	4
VOR V STAR CO					1		1
VOR V STAR DO			1			1	2
VOXAN CAFE RACER							
VOXAN ROADSTER							
WILSON				4			4
WK 1300							
WOLFTRIKES TRAVELLER		2	1	2			5
YAMAHA	121	222	218	141	274	281	1 136
YAMAHA 3GD		2	1	2			5
YAMAHA 3GG				1			1
YAMAHA 400WRF							
YAMAHA 4AG	1						
YAMAHA 5AE							
YAMAHA AEROX 100	4	6	6	6	1	5	24
YAMAHA AG02				1			1
YAMAHA AJ06			1	1			2
YAMAHA AJ11			1	1		2	4
YAMAHA AM01		1	1	7			9
YAMAHA AM03		1		1			2
YAMAHA BULLDOG	10	25	28	6	14	23	96
YAMAHA BW 100	1					1	1
YAMAHA CG							
YAMAHA CYGNUS	3			1	1	3	5
YAMAHA DJ02		1					1
YAMAHA FJR1300	6	23	13	6	25	14	81

**TABLEAU 15. - REPARTITION DES MOTOS NEUVES, MISES EN CIRCULATION
PAR PROVINCE ET PAR MARQUE ET TYPE
ANNEE 2003**

MARQUES ET TYPES	REGION WALLONNE						LE ROYAUME
	Brabant wallon	Hainaut	Liège	Luxembourg	Namur	TOTAL	
SUZUKI WVBG			1			1	6
SUZUKI WWBL		1				1	1
SUZUKI WWBS							1
SUZUKI WWBX		1				1	2
SUZUKI WWBY							1
SUZUKI WWBZ		2	1			3	7
SUZUKI Z 400					1	1	1
SYM HS12W		1	6		1	8	11
SYM HUSKY 125		6	2	2	1	11	20
SYM JOYRIDE 125	2	9	10	2	2	25	50
TM 125E2T			1			1	1
TM 400E4T							1
TRIKTEC TRC			1			1	2
TRIUMPH	3	5	4	2	2	16	63
TRIUMPH 3381		1				1	1
TRIUMPH BONNEV T100	1	3	3		1	8	26
TRIUMPH BONNEVILLE	1	2				3	16
TRIUMPH DAYTONA		3	3		5	11	42
TRIUMPH DAYTONA 600		3	1		1	5	11
TRIUMPH SPEED FOUR		5	2	1	1	9	16
TRIUMPH SPEED TRIPLE	3	9	8	3	3	26	45
TRIUMPH SPEEDMASTER	1	2	2			5	15
TRIUMPH SPRINT	2	6	5			13	35
TRIUMPH SPRINT RS	1	2	3	1		7	12
TRIUMPH SPRINT ST				1		1	1
TRIUMPH THUNDERBIRD	1		1			2	5
TRIUMPH TIGER	1	8	2		3	14	41
TRIUMPH TT600	1	2				3	7
TRIUMPH THUNDERBIRD S	1					1	6
UVM NF150	1	7				8	8
VOR			1	1		2	3
VOR FST VICTOR D1							1
VOR FST VICTOR DO	1				1	2	3
VOR V STAR C1			1			1	5
VOR V STAR CO							1
VOR V STAR DO							2
VOXAN CAFE RACER				1		1	1
VOXAN ROADSTER					1	1	1
WILSON							4
WK 1300			1			1	1
WOLFTRIKES TRAVELLER							5
YAMAHA	143	233	289	135	156	956	2 213
YAMAHA 3GD			1			1	6
YAMAHA 3GG							1
YAMAHA 400WRF		1				1	1
YAMAHA 4AG	1					1	2
YAMAHA 5AE		1				1	1
YAMAHA AEROX 100	2	1		1	2	6	34
YAMAHA AG02							1
YAMAHA AJ06							2
YAMAHA AJ11							4
YAMAHA AM01				1		1	10
YAMAHA AM03							2
YAMAHA BULLDOG	12	11	11	4	8	46	152
YAMAHA BW 100							2
YAMAHA CG		1				1	1
YAMAHA CYGNUS	1				1	2	10
YAMAHA DJ02							1
YAMAHA FJR1300	12	11	13	7	12	55	142

**TABLEAU 15. - REPARTITION DES MOTOS NEUVES, MISES EN CIRCULATION
PAR PROVINCE ET PAR MARQUE ET TYPE
ANNEE 2003**

MARQUES ET TYPES	Région Bruxelloise	REGION FLAMANDE					TOTAL
		Anvers	Brabant flamand	Limbourg	Flandre orientale	Flandre occidentale	
YAMAHA FJR1300A	9	49	25	20	34	39	167
YAMAHA FZ6-S	1	4	2		4	1	11
YAMAHA FZS1000	12	17	26	5	25	15	88
YAMAHA FZS600	1						
YAMAHA MAJESTY	3	10	5	1	2	4	22
YAMAHA MAXSTER	17	8	7		6	7	28
YAMAHA NEOS 100		3	1	1		2	7
YAMAHA R1					1		1
YAMAHA R6							
YAMAHA RJ02	1				2		2
YAMAHA RJ025							
YAMAHA RJ03					1		1
YAMAHA RJ05			1				1
YAMAHA RJ250		1					1
YAMAHA RN06		1			1		2
YAMAHA RN08	2				2		2
YAMAHA RN09		2		1	5		8
YAMAHA RN092					1		1
YAMAHA RP04					1		1
YAMAHA RP08			1		6		7
YAMAHA T-MAX	11	7	6		6	14	33
YAMAHA TDM900	21	12	23	4	25	15	79
YAMAHA TEO'S	15	5	2		4	10	21
YAMAHA TT250R	2				1		1
YAMAHA TW125	12	5	3		7	7	22
YAMAHA VERSITY	5	7	4	1	2	2	16
YAMAHA WR250F	8	5	3	8	3	5	24
YAMAHA WR426F	2						
YAMAHA WR450F	1	16	16	16	25	12	85
YAMAHA XJR1300	3	12	4	9	11	6	42
YAMAHA XV1600A	1	3	2		3	3	11
YAMAHA XV1700		4	2	1	3	3	13
YAMAHA XVS1100	2	8	2	8	8	5	31
YAMAHA XVS1100A	2	18	10	7	13	9	57
YAMAHA XVS125	1	1	6	3	7	7	24
YAMAHA XVS250	1	3			2		5
YAMAHA XVS650	3	5	4	4	6	8	27
YAMAHA XVS650A	1	8	6	4	6	6	30
YAMAHA YFM 660 R		1					1
YAMAHA YZF-R1	23	42	32	19	43	30	166
YAMAHA YZF-R1 FULL	1						
YAMAHA YZF							
YAMAHA YZFR6	13	28	15	9	31	19	102
ZHONG YU ZY125T-2				2		2	4
TOTAL GENERAL	1 600	3 272	2 387	1 548	3 167	2 536	12 910

**TABLEAU 15. - REPARTITION DES MOTOS NEUVES, MISES EN CIRCULATION
PAR PROVINCE ET PAR MARQUE ET TYPE
ANNEE 2003**

MARQUES ET TYPES	REGION WALLONNE						LE ROYAUME
	Brabant wallon	Hainaut	Liège	Luxembourg	Namur	TOTAL	
YAMAHA FJR1300A	17	12	9	10	12	60	236
YAMAHA FZ6-S	2	2	4		3	11	23
YAMAHA FZS1000	8	15	24	6	19	72	172
YAMAHA FZS600			3	2	3	8	9
YAMAHA MAJESTY	5	7	5		2	19	44
YAMAHA MAXSTER	1	1	10		4	16	61
YAMAHA NEOS 100				1		1	8
YAMAHA R1			1			1	2
YAMAHA R6	1					1	1
YAMAHA RJ02	1	2	1	1	1	6	9
YAMAHA RJ025			2			2	2
YAMAHA RJ03		1	1	1		3	4
YAMAHA RJ05							1
YAMAHA RJ250							1
YAMAHA RN06					1	1	3
YAMAHA RN08			4			4	8
YAMAHA RN09		1	1			2	10
YAMAHA RN092			1			1	2
YAMAHA RP04			1			1	2
YAMAHA RP08							7
YAMAHA T-MAX	11	3	3		2	19	63
YAMAHA TDM900	15	18	27	5	11	76	176
YAMAHA TEO'S	2	2	3	1		8	44
YAMAHA TT250R	1	1	16			18	21
YAMAHA TW125	6	4	4	1	4	19	53
YAMAHA VERSITY	7	2	1		1	11	32
YAMAHA WR250F	11	18	11	7	15	62	94
YAMAHA WR426F		1	1			2	4
YAMAHA WR450F	10	33	12	5	6	66	152
YAMAHA XJR1300	6	12	5	6	1	30	75
YAMAHA XV1600A		3	2	1		6	18
YAMAHA XV1700	3		1			4	17
YAMAHA XVS1100	1	5	4	2	1	13	46
YAMAHA XVS1100A	3	7	5	2	2	19	78
YAMAHA XVS125	1	1	2	1		5	30
YAMAHA XVS250		1			1	2	8
YAMAHA XVS650	3	5	5	1	3	17	47
YAMAHA XVS650A	4	9	3		1	17	48
YAMAHA YFM 660 R							1
YAMAHA YZF-R1	10	34	28	7	11	90	279
YAMAHA YZF-R1 FULL							1
YAMAHA YZF			1			1	1
YAMAHA YZFR6	12	20	20	4	11	67	182
ZHONG YU ZY125T-2							4
TOTAL GENERAL	1 180	2 610	2 174	701	1 062	7 727	22 237

**TABLEAU 16. - REPARTITION DES VEHICULES AUTOMOBILES NEUFS MIS EN CIRCULATION PAR
ARRONDISSEMENT ET REGION - ANNEE 2003**

Arrondissements	Population au 1.1.2003	Voitures pour personnes	Nombre de voitures pour personnes par 10.000 habitants	Nombre de véhicules pour le transport de marchandises, tracteurs et tracteurs agricoles	Nombre de véhicules pour le transport de marchandises, tracteurs et tracteurs agricoles par 10.000 habitants
Belgique	10 355 844	463 173	447,3	62 289	60,1
Région de Bruxelles-Capitale	992 041	87 316	880,2	8 801	88,7
Bruxelles-Capitale	992 041	87 316	880,2	8 801	88,7
Région flamande	5 995 553	249 807	416,7	37 978	63,3
Province d'Anvers	1 661 119	69 009	415,4	9 464	57,0
Anvers	940 681	43 510	462,5	5 462	58,1
Malines	308 665	13 378	433,4	1 562	50,6
Turnhout	411 773	12 121	294,4	2 440	59,3
Province de Limbourg	802 528	30 324	377,9	4 544	56,6
Hasselt	388 469	13 643	351,2	2 236	57,6
Maaseik	222 793	7 235	324,7	1 269	57,0
Tongres	191 266	9 446	493,9	1 039	54,3
Province de Flandre orientale	1 370 136	41 289	301,3	7 721	56,4
Alost	262 542	8 087	308,0	1 217	46,4
Termonde	186 991	5 413	289,5	998	53,4
Eeklo	79 374	2 068	260,5	505	63,6
Gand	500 794	15 609	311,7	2 787	55,7
Audenarde	114 609	3 175	277,0	657	57,3
Saint-Nicolas	225 826	6 937	307,2	1 557	68,9
Province de Brabant flamand	1 027 839	73 869	718,7	7 919	77,0
Hal-Vilvorde	565 759	54 812	968,8	5 852	103,4
Louvain	462 080	19 057	412,4	2 067	44,7
Province de Flandre occidentale	1 133 931	35 316	311,4	8 330	73,5
Bruges	272 305	7 525	276,3	1 723	63,3
Dixmude	48 037	1 196	249,0	451	93,9
Ypres	104 168	3 503	336,3	771	74,0
Courtrai	277 430	10 931	394,0	2 212	79,7
Ostende	144 903	3 958	273,1	592	40,9
Roulers	141 211	3 648	258,3	1 250	88,5
Tielt	88 192	2 128	241,3	801	90,8
Furnes	57 685	2 427	420,7	530	91,9
Région wallonne	3 368 250	126 050	374,2	15 510	46,0
dont Communauté germanophone	71 571	2 843	397,2	570	79,6
Province de Brabant wallon	358 012	16 629	464,5	1 823	50,9
Nivelles	358 012	16 629	464,5	1 823	50,9
Province de Hainaut	1 281 706	42 361	330,5	4 841	37,8
Ath	80 147	2 608	325,4	389	48,5
Charleroi	420 653	13 072	310,8	1 502	35,7
Mons	248 832	7 748	311,4	686	27,6
Mouscron	69 674	2 880	413,4	341	48,9
Soignies	175 357	6 166	351,6	625	35,6
Thuin	146 212	5 000	342,0	567	38,8
Tournai	140 831	4 887	347,0	731	51,9
Province de Liège	1 025 842	38 464	375,0	4 812	46,9
Huy	102 135	4 213	412,5	494	48,4
Liège	585 444	21 410	365,7	2 115	36,1
Verviers	268 504	9 928	369,8	1 872	69,7
Waremmes	69 759	2 913	417,6	331	47,4
Province de Luxembourg	252 295	12 028	476,7	1 654	65,6
Arlon	53 232	2 724	511,7	178	33,4
Bastogne	41 906	2 685	640,7	390	93,1
Marche-en-Famenne	51 486	2 197	426,7	395	76,7
Neufchâteau	56 331	2 285	405,6	446	79,2
Virton	49 340	2 137	433,1	245	49,7
Province de Namur	450 395	16 568	367,9	2 380	52,8
Dinant	101 295	4 201	414,7	732	72,3
Namen	286 930	10 376	361,6	1 333	46,5
Philippeville	62 170	1 991	320,3	315	50,7

**TABLEAU 17.- NOMBRE DE VOITURES PRIVEES NEUVES MISES EN CIRCULATION PAR ARRONDISSEMENT
ET PAR CYLINDREE - ANNEE 2003**

ARRONDISSEMENTS	NOMBRE DE VOITURES PRIVEES PAR CLASSE DE CYLINDREE (EN CC)									TOTAAL
	1-400	401-800	801-1000	1001-1200	1201-1600	1601-2400	2401-3600	3601-5000	+5000	
Belgique	421	3 182	5 693	35 972	129 876	259 288	26 660	1 860	222	463 174
Région de Bruxelles-Capitale	8	635	506	6 002	21 989	52 224	5 480	412	59	87 315
Bruxelles-Capitale	8	635	506	6 002	21 989	52 224	5 480	412	59	87 315
Région flamande	316	2 031	3 269	17 850	65 491	142 453	17 054	1 196	144	249 804
Province d'Anvers	79	470	815	4 791	17 137	39 272	5 951	432	61	69 008
Anvers	45	236	543	3 018	10 401	25 440	3 528	264	35	43 510
Malines	15	185	125	800	3 789	6 840	1 544	68	11	13 377
Turnhout	19	49	147	973	2 947	6 992	879	100	15	12 121
Province de Limbourg	28	137	468	2 408	8 782	16 841	1 511	128	20	30 323
Hasselt	9	80	129	1 055	4 004	7 637	686	36	6	13 642
Maaseik	11	33	77	519	1 994	4 078	459	53	11	7 235
Tongres	8	24	262	834	2 784	5 126	366	39	3	9 446
Province de Flandre orientale	115	245	697	3 985	12 758	20 539	2 719	211	20	41 289
Alost	12	40	135	828	2 618	4 029	396	28	1	8 087
Termonde	12	31	60	523	1 823	2 609	320	33	2	5 413
Eeklo	4	10	45	177	624	1 071	130	6	1	2 068
Gand	35	116	261	1 553	4 649	7 691	1 196	98	10	15 609
Audenarde	3	15	46	247	956	1 675	213	20		3 175
Saint-Nicolas	49	33	150	657	2 088	3 464	464	26	6	6 937
Province de Brabant flamand	36	1 021	893	3 985	17 170	46 052	4 452	239	20	73 868
Hal-Vilvorde	19	842	600	2 557	11 372	35 534	3 689	184	15	54 812
Louvain	17	179	293	1 428	5 798	10 518	763	55	5	19 056
Province de Flandre occidentale	58	158	396	2 681	9 644	19 749	2 421	186	23	35 316
Bruges	17	51	90	760	2 242	3 740	561	55	9	7 525
Dixmude	4		11	76	296	736	72	1		1 196
Ypres	3	7	40	190	982	2 126	142	12	1	3 503
Courtrai	14	45	117	770	2 757	6 460	712	50	6	10 931
Ostende	4	29	58	347	1 304	1 934	271	10	1	3 958
Roulers	11	10	40	274	953	1 995	337	26	2	3 648
Tielt	4	9	18	146	489	1 263	175	23	1	2 128
Furnes	1	7	22	118	621	1 495	151	9	3	2 427
Région wallonne	97	515	1 916	12 096	42 275	64 307	4 021	247	18	125 492
Province de Brabant wallon	4	50	216	1 579	5 103	8 745	846	81	5	16 629
Nivelles	4	50	216	1 579	5 103	8 745	846	81	5	16 629
Province de Hainaut	23	141	768	4 215	13 877	21 464	1 244	66	6	41 804
Ath	1	5	22	229	821	1 434	91	5		2 608
Charleroi	6	44	261	1 350	4 350	6 648	383	27	3	13 072
Mons	5	27	172	775	2 559	3 985	218	6	1	7 748
Mouscron	3	13	39	262	916	1 548	95	4		2 880
Soignies	2	29	112	645	1 845	2 816	150	9	1	5 609
Thuin	3	13	93	519	1 767	2 469	128	8		5 000
Tournai	3	10	69	435	1 619	2 564	179	7	1	4 887
Province de Liège	35	250	584	4 006	14 083	18 301	1 134	66	4	38 463
Huy	3	19	39	403	1 514	2 119	107	7	1	4 212
Liège	19	160	328	2 396	7 747	10 074	651	34	1	21 410
Verviers	13	65	179	973	3 781	4 583	309	23	2	9 928
Waremme		6	38	234	1 041	1 525	67	2		2 913
Province de Luxembourg	13	46	113	838	3 893	6 809	304	12		12 028
Arlon	3	15	12	190	997	1 448	56	3		2 724
Bastogne	4	23	21	136	606	1 846	46	3		2 685
Marche-en-Famenne	3	2	26	168	751	1 181	64	2		2 197
Neufchâteau	2	2	25	177	740	1 247	88	4		2 285
Virton	1	4	29	167	799	1 087	50			2 137
Province de Namur	22	28	235	1 458	5 319	8 988	493	22	3	16 568
Dinant	5	5	54	341	1 249	2 434	110	3		4 201
Namen	17	23	147	972	3 459	5 412	326	17	3	10 376
Philippeville			34	145	611	1 142	57	2		1 991
Inconnu		1	2	24	121	304	105	5	1	563

TABLEAU 18. - NOMBRES DE VEHICULES AUTOMOBILES NEUFS, MIS EN CIRCULATION PAR COMMUNE ET PAR GENRE
ANNEE 2003

PROVINCE D'ANVERS

ARRONDISSEMENTS ET COMMUNES	VOITURES POUR PERSONNES	AUTOBUS ET AUTOCARS	VEHICULES POUR LE TRANSPORT DE MARCHANDISES	TRACTEURS	TRACTEURS AGRICOLES	MACHINES OUTILS ET VEHICULES SPECIAUX	TOTAL
ARR. D'ANVERS							
AARTSELAAR	6 885	16	908		2	2	7 813
ANVERS	17 069	36	1 983	123	10	107	19 328
BOECHOUT	348	4	42	4	4	2	404
BOOM	416		43		2		461
BORSBEEK	332		35			1	368
BRASSCHAAT	1 541	2	105	3	4	2	1 657
BRECHT	934	2	155	25	11	2	1 129
EDEGEM	678	2	49		2		731
ESSEN	611	1	73	2	16	6	709
HEMIKSEM	303		28		6		337
HOVE	219		17				236
KALMTHOUT	607		80	11	4	4	706
KAPellen	1 056		119	9	6	4	1 194
KONTICH	2 538		160	10	4	3	2 715
LINT	253		24	1		1	279
MORTSEL	644		54	8		1	707
NIEL	246		28	2	1		277
RANST	517		87	11	7	4	626
RUMST	433		47	3	2		485
SHELLE	262		25	9	1		297
SCHILDE	738		80	6		1	825
SCHOTEN	1 112		111	26		4	1 253
STABROEK	1 446		77	18	8	8	1 557
WIJNEGEM	299		50	1	3	8	361
WOMMELGEM	1 215	1	153	14		3	1 386
WUUSTWEZEL	567		105	21	16	3	712
ZANDHOVEN	386		91	4	4	6	491
ZOERSEL	614		86	11	1		712
ZWIJNDRECHT	807		64	41	1	12	925
MALLE	434	5	89	9	7	6	550
TOTAL	43 510	69	4 968	372	122	190	49 231
ARR. DE MALINES							
BERLAAR	597		65	10	4	6	682
BONHEIDEN	812		49		7	4	872
BORNEM	4 580		139	5	7	5	4 736
DUFFEL	437		51		1	1	490
HEIST-OP-DEN-BERG	1 112	1	207	67	14	6	1 407
LIERRE	995	12	166	5	7	1	1 186
MALINES	1 957	138	254	4	10	7	2 370
NIJLEN	538		80	1	4	2	625
PUTTE	490		69	8	8	3	578
PUURS	467		72	12	7	1	559
SINT-AMANDS	207		23		6	2	238
SINT-KATELIJNE-WAVER	570		101	18	3	5	697
WILLEBROEK	616	7	75	1	2	1	702
TOTAL	13 378	158	1 351	131	80	44	15 142
ARR. DE TURNHOUT							
ARENDONK	292	1	64	5	7	8	377
BAERLE-DUC	83		6		6	1	96
BALEN	483	1	89	5	5	3	586
BEERSE	499	1	84	5	1	2	592
DESSEL	226		68	10	6	7	317
GEEL	1 054	3	198	70	16	4	1 345
GROBBENDONK	347		49	11	4	5	416
HERENTALS	823	6	148	8	4	3	992
HERENTHOUT	211		32	1	3	2	249
HERSELT	428		74	3	5	3	513
HOOGSTRATEN	585		117	14	32	4	752
HULSHOUT	298		60	2	2		362
KASTERLEE	461		96	10	9	1	577
LILLE	434		64	1	2	3	504

TABLEAU 18. - NOMBRES DE VEHICULES AUTOMOBILES NEUFS, MIS EN CIRCULATION PAR COMMUNE ET PAR GENRE

(SUITE)

PROVINCE D'ANVERS

ARRONDISSEMENTS ET COMMUNES	VOITURES POUR PER- SONNES	AUTOBUS ET AUTOCARS	VEHICULES POUR LE TRANS- PORT DE MARCHAN- DISES	TRACTEURS	TRACTEURS AGRICOLES	MACHINES OUTILS ET VEHICULES SPECIAUX	TOTAL
ARR. DE TURNHOUT							
MEERHOUT	241		34	3	2	3	283
MERKSPLAS	228		43		11	4	286
MOL	877	9	155	22	5	9	1 077
OLEN	318		66	6	3	1	394
OLD-TURNHOUT	453		62	1	4	3	523
RAVELS	436		85	12	7	4	544
RETIE	281		39	5	3	1	329
RIJKEVORSEL	261	2	51	14	9	1	338
TURNHOUT	1 302	9	151	12	4	8	1 486
VORSELAAR	220		29	5	4	1	259
VOSSELAAR	347		28		1	1	377
WESTERLO	611		85	9	10	8	723
LAAKDAL	322	1	57	6	1	2	389
TOTAL	12 121	33	2 034	240	166	92	14 686
RECAPITULATION ARRONDISSEMENTS							
ANVERS	43 510	69	4 968	372	122	190	49 231
MALINES	13 378	158	1 351	131	80	44	15 142
TURNHOUT	12 121	33	2 034	240	166	92	14 686
TOTAL PROVINCE	69 009	260	8 353	743	368	326	79 059

TABLEAU 18. - NOMBRES DE VEHICULES AUTOMOBILES NEUFS, MIS EN

CIRCULATION PAR COMMUNE ET PAR GENRE

(SUITE)

REGION BRUXELLES-CAPITALE

ARRONDISSEMENTS ET COMMUNES	VOITURES POUR PER- SONNES	AUTOBUS ET AUTOCARS	VEHICULES POUR LE TRANS- PORT DE MARCHAN- DISES	TRACTEURS	TRACTEURS AGRICILES	MACHINES OUTILS ET VEHICULES SPECIAUX	TOTAL
ARR. DE BRUXELLES-CAPITALE							
ANDERLECHT	2 074	9	481	18	1	5	2 588
AUDERGHEM	1 270	1	77			2	1 350
BERCHEM-SAINT-AGATHE	819	1	175	89	1	2	1 087
BRUXELLES	11 109	7	2 145	29	9	64	13 363
ETTERBEEK	1 028	3	72			2	1 105
EVERE	20 037	1	1 623			4	21 665
FOREST	6 399	3	344	1	1		6 748
GANSHOREN	516		28				544
IXELLES	18 401	4	976		1	3	19 385
JETTE	866	2	95	5			968
KOEKELBERG	304		16				320
MOLENBEEK-SAINT-JEAN	1 560	3	170	10	2	5	1 750
SAINT-GILLES	672	3	135	1	1	3	815
SAINT-JOSSE-TEN-NOODE	197	1	37	1			236
SCHAERBEEK	2 475	2	752		9	11	3 249
UCCLE	12 197	2	1 011	1	7	3	13 221
WATERMAEL-BOITSFORT	943		49	3	5		1 000
WOLUWE-SAINT-LAMBERT	5 132	1	220	52		6	5 411
WOLUWE-SAINT-PIERRE	1 317	1	144		4	2	1 468
TOTAL	87 316	44	8 550	210	41	112	96 273
RECAPITULATION ARRONDISSEMENTS							
BRUXELLES-CAPITALE	87 316	44	8 550	210	41	112	96 273

TABLEAU 18. - NOMBRES DE VEHICULES AUTOMOBILES NEUFS, MIS EN CIRCULATION PAR COMMUNE ET PAR GENRE

(SUITE)

PROVINCE DE BRABANT FLAMAND

ARRONDISSEMENTS ET COMMUNES	VOITURES POUR PER- SONNES	AUTOBUS ET AUTOCARS	VEHICULES POUR LE TRANS- PORT DE MARCHAN- DISES	TRACTEURS	TRACTEURS AGRICOLES	MACHINES OUTILS ET VEHICULES SPECIAUX	TOTAL
ARR. DE HAL-VILVORDE							
ASSE	922	6	164	93	5	1	1 191
BEERSEL	868		87	1	6	2	964
BIEVENE	60		10		2		72
DILBEEK	1 323	1	132	14	5	2	1 477
GAMMERAGES	240		34		4	3	281
GOOIK	276		30	18	7	5	336
GRIMBERGEN	1 173		102	3	2	4	1 284
HAL	1 389	4	141	17	3	4	1 558
HERNE	187		23		5	2	217
HOEILAART	315		50		1		366
KAMPENHOUT	371	4	44	27	2	1	449
KAPELLE-OP-DEN-BOS	270	1	29	6	1	2	309
LIEDEKERKE	346		44	2	1		393
LONDERZEEL	498	14	78	24	8	15	637
MACHELEN	8 967		535	188	4	2	9 696
MEISE	627	1	77	5	5	10	725
MERCHTEM	447		54	2	17	5	525
OPWIJK	269	1	51	4	7	1	333
OVERIJSE	942		90	3	2	5	1 042
PEPINGEN	117		42	1	5	3	168
SINT-PIETERS-LEEUV	931	2	99	6	10	1	1 049
STEENOKKERZEEL	393	1	36	2	3	2	437
TERNAT	517		116	18	1	2	654
VILVORDE	4 938	8	963	70	1	7	5 987
ZAVENTEM	24 612	1	1 811	7	6	3	26 440
ZEMST	636		60	7	5	5	713
ROOSDAAL	304		36	1	4		345
DROGENBOS	165		29	2			196
KRAAINEM	414		18		1		433
LINKEBEEK	139		8		2	2	151
RHODE-SAINT-GENESE	590		47		3	1	641
WEMMEL	513		51		2		566
WEZEMBEEK-OPPEM	412		13			1	425
LENNIK	296		42	3	9	1	351
AFFLIGEM	345		36	4	3		388
TOTAL	54 812	44	5 182	528	142	92	60 800
ARR. DE LOUVAIN							
AARSCHOT	931	5	138	5	7	4	1 090
BEGIJNENDIJK	387	1	69		2		459
BEKKEVOORT	158		18	2	4	1	183
BERTEM	261		26	6	3	2	298
BIERBEEK	313		46	15	3	1	378
BOORTMEERBEEK	4 605		194				4 799
BOUTERSEM	197	17	22		7		243
DIEST	716		109	2	9	3	839
GEETBETS	142		31	1	2	4	180
HAACHT	421	1	42	12	6	2	484
HERENT	1 230		109	7	2	2	1 350
HOEGAARDEN	190		28		7	3	228
HOLSBEEK	248		34	1	5	1	289
HULDENBERG	260		31		9	1	301
KEERBERGEN	473	1	45		1	1	521
KORTENAKEN	207		33		5	5	250
KORTENBERG	628	8	68	10	1	2	717
LANDEN	552		31	10	10	3	606
LOUVAIN	2 203	1	234	4	3	8	2 453
LUBBEEK	476		60		6	3	545
ODU-HEVERLEE	318		45	1			364
ROTSelaar	491		55	4	8	1	559
TERVUREN	653	1	35		2		691
TIRLEMONT	953	6	103	1	4	4	1 071
TREMELO	463	4	59	4	2		532
LEAU	226		27		5	1	259
LINTER	212		25	4	3	3	247
MONTAIGU-ZICHEM	728	13	66	1	3	2	813

TABLEAU 18. - NOMBRES DE VEHICULES AUTOMOBILES NEUFS, MIS EN

CIRCULATION PAR COMMUNE ET PAR GENRE

(SUITE)

PROVINCE DE BRABANT FLAMAND

ARRONDISSEMENTS ET COMMUNES	VOITURES POUR PER- SONNES	AUTOBUS ET AUTOCARS	VEHICULES POUR LE TRANS- PORT DE MARCHAN- DISES	TRACTEURS	TRACTEURS AGRICOLES	MACHINES OUTILS ET VEHICULES SPECIAUX	TOTAL
ARR. DE LOUVAIN							
TIELT-WINGE	273	2	42		3	1	321
GLABBEK	142		24	2	4	3	175
TOTAL	19 057	60	1 849	92	126	61	21 245
RECAPITULATION ARRONDISSEMENTS							
HAL-VILVORDE	54 812	44	5 182	528	142	92	60 800
LOUVAIN	19 057	60	1 849	92	126	61	21 245
TOTAL PROVINCE	73 869	104	7 031	620	268	153	82 045

TABLEAU 18. - NOMBRES DE VEHICULES AUTOMOBILES NEUFS, MIS EN

CIRCULATION PAR COMMUNE ET PAR GENRE

(SUITE)

PROVINCE DE BRABANT WALLON

ARRONDISSEMENTS ET COMMUNES	VOITURES POUR PER- SONNES	AUTOBUS ET AUTOCARS	VEHICULES POUR LE TRANS- PORT DE MARCHAN- DISES	TRACTEURS	TRACTEURS AGRICOLIS	MACHINES OUTILS ET VEHICULES SPECIAUX	TOTAL
ARR. DE NIVELLES							
BEAUVECHAIN	464		72		3	1	540
BRAINE-L'ALLEUD	2 082	2	137		6	2	2 229
BRAINE-LE-CHATEAU	667		60		2		729
CHAUMONT-GISTOUX	487	1	42	6	6	1	543
COURT-SAINT-ETIENNE	406		53				459
GENAPPE	532		63	1	7	2	605
GREZ-DOICEAU	498		61	3	6	2	570
INCOURT	172		20		4	1	197
ITTRE	853	1	142		2		998
JODOIGNE	469		51	1	8	6	535
LA HULPE	253		27			1	281
MONT-SAINT-GUIBERT	297	2	41		3	1	344
NIVELLES	1 144		100	1	4	2	1 251
PERWEZ	301		45	1	7	1	355
RIXENSART	765	7	69		2	1	844
TUBIZE	750		70	15	4	3	842
VILLERS-LA-VILLE	376		37		6	1	420
WATERLOO	1 409	3	91	1	1		1 505
WAVRE	1 670	1	175		4	1	1 851
CHASTRE	226		35		5	3	269
HELECINE	127		14		2		143
LASNE	561		47		3	2	613
ORP-JAUCHE	336		42	1	6		385
OTTIGNIES-LOUVAIN-LA-NEUVE	944		89		3	5	1 041
RAMILLIES	242	1	33	1	5		282
REBECQ	362		34	2	6	2	406
WALHAIN	236	4	29		6	1	276
TOTAL	16 629	22	1 679	33	111	39	18 513
RECAPITULATION ARRONDISSEMENTS							
NIVELLES	16 629	22	1 679	33	111	39	18 513

**TABLEAU 18. - NOMBRES DE VEHICULES AUTOMOBILES NEUFS, MIS EN
CIRCULATION PAR COMMUNE ET PAR GENRE**

(SUITE)

PROVINCE DE FLANDRE OCCIDENTALE

ARRONDISSEMENTS ET COMMUNES	VOITURES POUR PER- SONNES	AUTOBUS ET AUTOCARS	VEHICULES POUR LE TRANS- PORT DE MARCHAN- DISES	TRACTEURS	TRACTEURS AGRICOLES	MACHINES OUTILS ET VEHICULES SPECIAUX	TOTAL
ARR. DE BRUGES							
BEERNEM	362		75	15	12	4	468
BLANKENBERGE	409		61		4	3	477
BRUGES	3 460	15	488	153	15	13	4 144
DAMME	275		69	4	8	2	358
JABBEKE	408		79	14	8	4	513
OOSTKAMP	545		104	39	8	2	698
TORHOUT	445	13	96	11	15	6	586
ZEDELGEM	512		99	36	30	6	683
ZUIENKERKE	68		17	15	14	9	123
KNOKKE-HEIST	1 041		171	57	6	6	1 281
TOTAL	7 525	28	1 259	344	120	55	9 331
ARR. DE DIXMUDE							
DIXMUDE	484	1	135	11	53	9	693
HOUTHULST	188		36	6	17	1	248
KOEKELARE	186	3	46	5	12	3	255
KORTEMARK	256	3	60	20	21	8	368
LO-RENINGE	82		16	2	11	5	116
TOTAL	1 196	7	293	44	114	26	1 680
ARR. D'YPRES							
YPRES	1 384	1	211	33	28	16	1 673
MESSINES	25		2		3		30
POPERINGE	983	1	125	17	19	5	1 150
WERVIK	406		75	4	6	5	496
ZONNEBEKE	300		79	8	17	5	409
HEUVELLAND	168	1	40	1	20	5	235
LANGEMARK-POELKAPELLE	164	1	34	2	24	7	232
VLETEREN	73		12	3	8	1	97
TOTAL	3 503	4	578	68	125	44	4 322
ARR. DE COURTRAI							
ANZEGEM	324	1	89	2	5	5	427
AVELGEM	187		30	3	5	1	226
DEERLIJK	260		81	6	3	4	354
HARELBEKE	706	5	137	16	6	11	881
COURTRAI	5 231	10	809	19	16	10	6 095
KUURNE	754		154	3	3	5	919
LENDELEDE	134		35	3	6	5	183
MENIN	949		130	26	12	10	1 127
WAREGEM	1 011	4	223	21	13	16	1 288
WEVELGEM	804	3	151	19	20	23	1 020
ZWEVEGEM	519		98	26	7	5	655
ESPIERRES-HELCHIN	52		10	22	2		86
TOTAL	10 931	23	1 947	166	99	95	13 261
ARR. D'OSTENDE							
BREDENE	447		34	2	5	1	489
GISTEL	254		49	5	8	3	319
ICHTEGEM	305		62	10	9	6	392
MIDDELKERKE	480		69	1	12	5	567
OSTENDE	1 868	3	197	9	1	31	2 109
OUDEBURG	237	10	58	9	6	16	336
DE HAAN	367		40	2	4	3	416
TOTAL	3 958	13	509	38	45	65	4 628

TABLEAU 18. - NOMBRES DE VEHICULES AUTOMOBILES NEUFS, MIS EN

CIRCULATION PAR COMMUNE ET PAR GENRE

(SUITE)

PROVINCE DE FLANDRE OCCIDENTALE

ARRONDISSEMENTS ET COMMUNES	VOITURES POUR PER- SONNES	AUTOBUS ET AUTOCARS	VEHICULES POUR LE TRANS- PORT DE MARCHAN- DISES	TRACTEURS	TRACTEURS AGRICOLES	MACHINES OUTILS ET VEHICULES SPECIAUX	TOTAL
ARR. DE ROULERS							
HOOGLEDE	219	1	49	146	12	1	428
INGELMUNSTER	292	1	97	6	11	7	414
IZEGEM	780	7	159	52	11	6	1 015
LEDEGEM	189		52	9	2		252
LICHTERVELDE	154		44	7	14	6	225
MOORSLEDE	217		46	22	12	4	301
ROULERS	1 564	6	317	45	13	16	1 961
STADEN	233		75	9	40	4	361
TOTAL	3 648	15	839	296	115	44	4 957
ARR. DE TIELT							
DENTERGEM	171		55	10	10	15	261
MEULEBEKE	241		57	11	14	10	333
OOSTROZEBEKE	167		49	3	5	8	232
PITTEM	166		54	20	18	1	259
RUISELEDE	105		35	3	4	4	151
TIELT	500	5	128	23	24	12	692
WIELSBEKE	249	1	49	14	2	7	322
WINGENE	310	1	99	6	8	4	428
ARDOOIE	219		67	18	15	5	324
TOTAL	2 128	7	593	108	100	66	3 002
ARR. DE FURNES							
ALVERINGEM	92		16	1	10	1	120
LA PANNE	251		25	2	2		280
KOKSIJDE	733	1	272		6	2	1 014
NIEUPOORT	322		57	3	3	1	386
FURNES	1 029		104	11	18	7	1 169
TOTAL	2 427	1	474	17	39	11	2 969
RECAPITULATION ARRONDISSEMENTS							
BRUGES	7 525	28	1 259	344	120	55	9 331
DIXMUEDE	1 196	7	293	44	114	26	1 680
YPRES	3 503	4	578	68	125	44	4 322
COURTRAI	10 931	23	1 947	166	99	95	13 261
OSTENDE	3 958	13	509	38	45	65	4 628
ROULERS	3 648	15	839	296	115	44	4 957
TIELT	2 128	7	593	108	100	66	3 002
FURNES	2 427	1	474	17	39	11	2 969
TOTAL PROVINCE	35 316	98	6 492	1 081	757	406	44 150

TABLEAU 18. - NOMBRES DE VEHICULES AUTOMOBILES NEUFS, MIS EN

CIRCULATION PAR COMMUNE ET PAR GENRE

(SUITE)

PROVINCE DE FLANDRE ORIENTALE

ARRONDISSEMENTS ET COMMUNES	VOITURES POUR PER- SONNES	AUTOBUS ET AUTOCARS	VEHICULES POUR LE TRANS- PORT DE MARCHAN- DISES	TRACTEURS	TRACTEURS AGRICOLES	MACHINES OUTILS ET VEHICULES SPECIAUX	TOTAL
ARR. D'ALOST							
ALOST	2 623	1	334	11	13	14	2 996
DENDERLEEUEW	508		50	1	2	1	562
GRAMMONT	1 044	2	135	11	4	3	1 199
HAALBERT	486	4	68		2		560
HERZELE	398	4	64	7	7	2	482
LEDE	434	6	57	3	7	1	508
NINOVE	1 138	1	161	20	6	4	1 330
SINT-LIEVENS-HOUTEM	260		41	27	7	2	337
ZOTTEGEM	672	1	101	2	4	5	785
ERPE-MERE	524		64	1	7	2	598
TOTAL	8 087	19	1 075	83	59	34	9 357
ARR. DE TERMONDE							
BERLARE	370		57	4	3	1	435
BUGGENHOUT	386	1	42	9	3	2	443
TERMONDE	1 240	2	182	13	7	10	1 454
HAMME	601		98	38	8	1	746
LAARNE	328		73		5	2	408
LEBBEKE	472	2	68	12	6	1	561
WAASMUNSTER	356		48	1	7	1	413
WETTEREN	844	2	141	5	12	6	1 010
WICHELEN	285		39	1	6	2	333
ZELE	531	2	78	22	10	17	660
TOTAL	5 413	9	826	105	67	43	6 463
ARR. D'EEKLO							
ASSENEDE	381	1	63	5	13	5	468
EEKLO	495	6	116	2	1	1	621
KAPRIJKE	159		24	5	9	1	198
MALDEGEM	550	2	141	7	12	7	719
SINT-LAUREINS	125		34		13	7	179
ZELZATE	358		49	8	3		418
TOTAL	2 068	9	427	27	51	21	2 603
ARR. DE GAND							
AALTER	476		97	8	9	7	597
DEINZE	805		153	14	16	12	1 000
DE PINTE	285		36				321
DESTELBERGEN	556		87	6	1		650
EVERGEM	959	1	135	10	13	5	1 123
GAVERE	342		62	6	2		412
GAND	7 332	9	1 010	71	19	37	8 478
KNESSELARE	182		36	12	3	2	235
LOCHRISTI	623	1	109	27	15	3	778
LOVENDEGEM	270	5	31		3	1	310
MELLE	364		60	3			427
MERELBEKE	680		111	8	5		804
MOERBEKE	169		24	2	10	2	207
NAZARETH	568		93	4	15	2	682
NEVELE	296		70	3	6	3	378
OOSTERZELE	342		52	1	8		403
SINT-MARTENS-LATEM	328		45		1		374
WAARSCHOOT	217		27	3	6	2	255
WACHTEBEKE	218	4	19	7	4	1	253
ZOMERGEM	190		38	9	4	2	243
ZULTE	407	5	130	21	7	17	587
TOTAL	15 609	25	2 425	215	147	96	18 517

TABLEAU 18. - NOMBRES DE VEHICULES AUTOMOBILES NEUFS, MIS EN

CIRCULATION PAR COMMUNE ET PAR GENRE

(SUITE)

PROVINCE DE FLANDRE ORIENTALE

ARRONDISSEMENTS ET COMMUNES	VOITURES POUR PER- SONNES	AUTOBUS ET AUTOCARS	VEHICULES POUR LE TRANS- PORT DE MARCHAN- DISES	TRACTEURS	TRACTEURS AGRICOLES	MACHINES OUTILS ET VEHICULES SPECIAUX	TOTAL
ARR. D'AUDENARDE							
KRUISHOUTEM	222		48	22	14	6	312
AUDENARDE	1 007		141	20	12	3	1 183
RENAIX	564		91	3	8		666
ZINGEM	180		26		3	2	211
BRAKEL	326		55	1	9	4	395
KLUISSBERGEN	150		24	1	1		176
WORTEGEM-PETEGEM	173		48	2	9	1	233
HOREBEKE	43	1	8				52
LIERDE	153		28	1	4	1	187
MAARKEDAL	175		33		7		215
ZWALM	182		33		5		220
TOTAL	3 175	1	535	50	72	17	3 850
ARR. DE SAINT-NICOLAS							
BEVEREN	1 397	19	218	62	24	16	1 736
KRUIBEKE	484	1	59	1	5	4	554
LOKEREN	1 005	7	173	18	13	9	1 225
SINT-GILLIS-WAAS	489	1	102	9	17	5	623
SAINT-NICOLAS	2 063	1	495	27	14	4	2 604
STEKENE	574	5	88	10	7	2	686
TAMISE	925		164	47	4	18	1 158
TOTAL	6 937	34	1 299	174	84	58	8 586
RECAPITULATION ARRONDISSEMENTS							
ALOST	8 087	19	1 075	83	59	34	9 357
TERMONDE	5 413	9	826	105	67	43	6 463
EEKLO	2 068	9	427	27	51	21	2 603
GAND	15 609	25	2 425	215	147	96	18 517
AUDENARDE	3 175	1	535	50	72	17	3 850
SAINT-NICOLAS	6 937	34	1 299	174	84	58	8 586
TOTAL PROVINCE	41 289	97	6 587	654	480	269	49 376

TABLEAU 18. - NOMBRES DE VEHICULES AUTOMOBILES NEUFS, MIS EN

CIRCULATION PAR COMMUNE ET PAR GENRE

(SUITE)

PROVINCE DE HAINAUT

ARRONDISSEMENTS ET COMMUNES	VOITURES POUR PER- SONNES	AUTOBUS ET AUTOCARS	VEHICULES POUR LE TRANS- PORT DE MARCHAN- DISSES	TRACTEURS	TRACTEURS AGRICOLES	MACHINES OUTILS ET VEHICULES SPECIAUX	TOTAL
ARR. D'ATH							
ATH	956	3	111	12	20	12	1 114
BELOEIL	444		56	3	6	2	511
BERNISSART	306		34		1		341
BRUGELETTE	96		11	1	2		110
CHIEVRES	201		12	2	5	1	221
ELLEZELLES	154		22	1	7		184
FLOBECQ	118	4	12		1		135
FRASNES-LEZ-ANVAING	333		50	5	15	9	412
TOTAL	2 608	7	308	24	57	24	3 028
ARR. DE CHARLEROI							
CHAPELLE-LEZ-HERLAIMONT	409		38	1			448
CHARLEROI	5 773	15	670	16	2	19	6 495
CHATELET	1 002	2	95	1	1	1	1 102
COURCELLES	862		108	12	6	2	990
FARCIENNES	245		19		1		265
FLEURUS	799		90	19	6	2	916
FONTAINE-L'ÉVEQUE	516	1	50	1		1	569
GERPINNES	510		55	1	4	1	571
MANAGE	691		64	2	1	22	780
MONTIGNY-LE-TILLEUL	469		30			2	501
PONT-A-CELLES	613	1	42	3	8	9	676
SENEFFE	507		65	7	9	12	600
AISEAU-PRESLES	330		22				352
LES BONS VILLERS	346		42	3	8	5	404
TOTAL	13 072	19	1 390	66	46	76	14 669
ARR. DE MONS							
BOUSSU	575		38	1	3		617
DOUR	520		32	1	5		558
FRAMERIES	597		56		3	1	657
HENSIES	196		10		1	1	208
JURBISE	340		25	4	5	2	376
LENS	143		11	3		1	158
MONS	3 066	11	269	3	7	7	3 363
QUAREGNON	486		38			1	525
QUIEVRAIN	184		15		2		201
SAINTE-GHISLAIN	692		60	4	3	1	760
COLFONTAINE	465		25	1			491
HONNELLES	170		24	1	6	1	202
QUEVY	314		25	1	4		344
TOTAL	7 748	11	628	19	39	15	8 460
ARR. DE MOUSCRON							
MOUSCRON	2 027	3	200	18	12	5	2 265
COMINES-WARNETON	853	1	88	14	9	4	959
TOTAL	2 880	4	288	32	21	9	3 234
ARR. DE SOIGNIES							
BRAINE-LE-COMTE	685		62		7	2	756
ENGHIEN	374		35		3		413
LA LOUVIERE	2 272	3	186	14	6	10	2 491
LESSINES	540	1	47		6	3	597
LE ROEULX	294		32	5	4	5	340
SILLY	321		44	2	7	3	377
SOIGNIES	1 369		113	9	9	4	1 504
ECAUSSINNES	311		28	3	2		344
TOTAL	6 166	4	548	33	44	27	6 822

**TABLEAU 18. - NOMBRES DE VEHICULES AUTOMOBILES NEUFS, MIS EN
CIRCULATION PAR COMMUNE ET PAR GENRE**

(SUITE)

PROVINCE DE HAINAUT

ARRONDISSEMENTS ET COMMUNES	VOITURES POUR PER- SONNES	AUTOBUS ET AUTOCARS	VEHICULES POUR LE TRANS- PORT DE MARCHAN- DISES	TRACTEURS	TRACTEURS AGRICOLÉS	MACHINES OUTILS ET VEHICULES SPECIAUX	TOTAL
ARR. DE THUIN							
ANDERLUES	351		27	2		1	381
BEAUMONT	213	1	26	1	3	4	248
BINCHE	1 106	2	89	5		3	1 205
CHIMAY	258	1	47	9	5	3	323
ERQUELINES	434		25	4	1		464
FROIDCHAPELLE	109		19	1	2		131
LOBBES	214	2	27	1	2	2	248
MERBES-LE-CHATEAU	179		14		1	1	195
MOMIGNIES	106		16		4		126
THUIN	598		56	2	2	2	660
ESTINNES	263		25	2	4	3	297
HAM-SUR-HEURE-NALINNES	535		55		7	3	600
MORLANWELZ	495		54	1	2		552
SIVRY-RANCE	139	1	20	2	4	1	167
TOTAL	5 000	7	500	30	37	23	5 597
ARR. DE TOURNAI							
ANTOING	197		24	1	2	4	228
CELLES	169		15	6	9		199
ESTAIMPUIS	282		61	4	7	3	357
PECQ	167		15	7	3	3	195
PERUWELZ	647	2	77		3	1	730
RUMES	138		11	2	6	1	158
TOURNAI	2 607	13	242	42	29	15	2 948
BRUNEHAUT	230		29		7		266
LEUZE-EN-HAINAUT	361		53	47	13	5	479
MONT-DE-L'ENCLUS	89		16				105
TOTAL	4 887	15	543	109	79	32	5 665
RECAPITULATION ARRONDISSEMENTS							
ATH	2 608	7	308	24	57	24	3 028
CHARLEROI	13 072	19	1 390	66	46	76	14 669
MONS	7 748	11	628	19	39	15	8 460
MOUSCRON	2 880	4	288	32	21	9	3 234
SOIGNIES	6 166	4	548	33	44	27	6 822
THUIN	5 000	7	500	30	37	23	5 597
TOURNAI	4 887	15	543	109	79	32	5 665
TOTAL PROVINCE	42 361	67	4 205	313	323	206	47 475

TABLEAU 18. - NOMBRES DE VEHICULES AUTOMOBILES NEUFS, MIS EN CIRCULATION PAR COMMUNE ET PAR GENRE

(SUITE)

PROVINCE DE LIEGE

ARRONDISSEMENTS ET COMMUNES	VOITURES POUR PER- SONNES	AUTOBUS ET AUTOCARS	VEHICULES POUR LE TRANS- PORT DE MARCHAN- DISSES	TRACTEURS	TRACTEURS AGRICOLLES	MACHINES OUTILS ET VEHICULES SPECIAUX	TOTAL
ARR. DE HUY							
AMAY	524		23	1			548
BURDINNE	117		12		3		132
CLAVIER	188		32	4	12	3	239
FERRIERES	171		26	1	2	1	201
HAMOIR	122		19		2		143
HERON	184		9		4	3	200
HUY	704		51		5		760
MARCHIN	186		13		3		202
MODAVE	153		23	2	2	2	182
NANDRIN	288		37	1	1		327
OUFFET	98		13		6	1	118
VERLAINE	157		27	1	5	2	192
VILLERS-LE-BOUILLET	275		32	1	4	6	318
WANZE	542		42		7	6	597
ANTHISNES	196		22		4	2	224
ENGIS	209		20		2	5	236
TINLOT	99		11	2	7	3	122
TOTAL	4 213		412	13	69	34	4 741
ARR. DE LIEGE							
ANS	1 042		76	2	4	1	1 125
AWANS	441		52	1	1	1	496
AYWAILLE	418		62		6	1	487
BASSENGE	375		33	1	4		413
BEYNE-HEUSAY	430	1	35	1	2		469
CHAUDFONTAINE	1 194		67	3	2	4	1 270
COMBLAIN-AU-PONT	192		14				206
DALHEM	283		25	22	1	2	333
ESNEUX	591		55		1		647
FLERON	840		57		2	6	905
HERSTAL	1 275		134	4	2	1	1 416
JUPRELLE	340		31		4	3	378
LIEGE	5 403	40	523	11	6	20	6 003
OUPEYE	923		75	1	4	5	1 008
SAINT-NICOLAS	703		67				770
SERAING	1 947	2	154	7	4	2	2 116
SOUMAGNE	565		75	4	6	2	652
SPRIMONT	592	4	81	1	6	3	687
WISE	717		52		3	2	774
GRACE-HOLLOGNE	820	2	87	1	4	3	917
BLEGNY	574		54	4	5	1	638
FLEMALLE	946		79	24	2	6	1 057
NEUPRE	507		39	1	4		551
TROOZ	292	1	21	5	1		320
TOTAL	21 410	50	1 948	93	74	63	23 638
ARR. DE VERVIERS							
AMBLEVE	127		33	3	7	4	174
AUBEL	214		33	1	2	1	251
BAELEN	142		20	1	4	1	168
BULLANGE	150		26	5	4	3	188
BUTGENBACH	148		29	1	2	3	183
DISON	400		42	1	1		444
EUPEN	1 289	1	89	55	1	1	1 436
HERVE	616		118	32	9	3	778
JALHAY	427		50		14	1	492
LA CALAMINE	294	1	18	2		1	316
LIERNEUX	105		25		3	3	136
LIMBOURG	187		24	1	5		217
LONTZEN	124		23	73	3		223
MALMEDY	408		74	5	8	3	498
OLNE	164		9		2		175
PEPINSTER	322		40		3		365

**TABLEAU 18. - NOMBRES DE VEHICULES AUTOMOBILES NEUFS, MIS EN
CIRCULATION PAR COMMUNE ET PAR GENRE**

(SUITE)

PROVINCE DE LIEGE

ARRONDISSEMENTS ET COMMUNES	VOITURES POUR PER- SONNES	AUTOBUS ET AUTOCARS	VEHICULES POUR LE TRANS- PORT DE MARCHAN- DISES	TRACTEURS	TRACTEURS AGRICOLES	MACHINES OUTILS ET VEHICULES SPECIAUX	TOTAL
ARR. DE VERVIERS							
RAEREN	315		35	44			394
SAINT-VITH	289	1	77	4	6	2	379
SPA	403		24		1	1	429
STAVELLOT	252		36		6		294
STOUMONT	134		16	2			152
THEUX	499	1	74	1	8	1	584
VERVIERS	1 694	7	290		8	1	2 000
WAIMES	228	2	62	9	4	2	307
WELKENRAEDT	266		65	32	4	4	371
TROIS-PONTS	111		17		5	1	134
BURG-REULAND	107		21	1	8	2	139
PLOMBIERES	301	1	35		4	7	348
THIMISTER-CLERMONT	212		60	8	4	1	285
TOTAL	9 928	14	1 465	281	126	46	11 860
ARR. DE WAREMME							
BERLOZ	119		9				128
BRAIVES	211		20	1	2	1	235
CRISNEE	105		11	1	2	2	121
DONCEEL	123		7	1	1		132
FEXHE-LE-HAUT-CLOCHER	127	1	15	1	1	3	148
GEER	106	1	8	1	2	3	121
HANNUT	541	1	58	11	15	3	629
LINCENT	125		13		2		140
OREYE	147		15		1	3	166
REMICOURT	235		24		5	2	266
SAINT-GEORGES-SUR-MEUSE	263		29	1	2		295
WAREMME	570	1	38	3	2	1	615
WASSEIGES	85		15			2	102
FAIMES	156		10	2	2	2	172
TOTAL	2 913	4	272	22	37	22	3 270
RECAPITULATION ARRONDISSEMENTS							
HUY	4 213		412	13	69	34	4 741
LIEGE	21 410	50	1 948	93	74	63	23 638
VERVIERS	9 928	14	1 465	281	126	46	11 860
WAREMME	2 913	4	272	22	37	22	3 270
TOTAL PROVINCE	38 464	68	4 097	409	306	165	43 509

**TABLEAU 18. - NOMBRES DE VEHICULES AUTOMOBILES NEUFS, MIS EN
CIRCULATION PAR COMMUNE ET PAR GENRE**

(SUITE)

PROVINCE DE LIMBOURG

ARRONDISSEMENTS ET COMMUNES	VOITURES POUR PER- SONNES	AUTOBUS ET AUTOCARS	VEHICULES POUR LE TRANS- PORT DE MARCHAN- DISES	TRACTEURS	TRACTEURS AGRICOLES	MACHINES OUTILS ET VEHICULES SPECIAUX	TOTAL
ARR. DE HASSELT							
AS	309		29	2			340
BERINGEN	1 194		170	9	1	4	1 378
DIEPENBEEK	687	7	97	5	6	3	805
GENK	2 670	3	229	21	5	6	2 934
GINGELOM	259		19	4	11	6	299
HALEN	260		41		9		310
HASSELT	2 500	8	402	16	18	19	2 963
HERCK-LA-VILLE	351		42	7	3	3	406
BOURG-LEOPOLD	388		43	1	1	1	434
LUMMEN	460		91	91	10	1	653
NIEUWERKERKEN	191		21	2	4	4	222
OPGLABBEEK	390		65	28	1	4	488
SAINT-TROND	1 236	1	162	35	25	3	1 462
TESSENDERLO	557		81	87	3	5	733
ZONHOVEN	704		93		1	1	799
ZUTENDAAL	304		40		2	1	347
HAM	246		50	5		3	304
HEUSDEN-ZOLDER	937	5	136	12		5	1 095
TOTAL	13 643	24	1 811	325	100	69	15 972
ARR. DE MAASEIK							
BOCHOLT	381		50	4	10	5	450
BREE	512	1	90	51	9	10	673
KINROOI	369		34	2	2	1	408
LOMMEL	960	17	177	6	4		1 164
MAASEIK	774		77	2	4	5	862
NEERPELT	490	9	61	1	4	1	566
OVERPELT	470	3	98	4	2	1	578
PEER	451	4	86	6	6	4	557
HAMONT-ACHEL	403	10	79	7	3	4	506
HECHTEL-EKSEL	357		66	3		1	427
HOUTHALEN-HELCHTEREN	992	2	120	27	6	8	1 155
MEEUWEN-GRUITRODE	369		79	1	2	8	459
DILSEN-STOKKEM	707		80	4	2	4	797
TOTAL	7 235	46	1 097	118	54	52	8 602
ARR. DE TONGRES							
ALKEN	336	1	88	8	4	1	438
BILZEN	1 027		117	4	8	4	1 160
LOOZ	356	2	48	17	17	4	444
HEERS	227	2	18	4	7	4	262
HERSTAPPE	4						4
HOESELT	346		42	3	3	1	395
KORTESSEM	270		33	1	13	5	322
LANAKEN	948	7	92	14	1		1 062
RIEMST	569		76	5	10	3	663
TONGRES	3 795		169	8	12	10	3 994
WELLEN	241		43	1	11	3	299
MAASMECHELEN	1 190	1	99	7	4	3	1 304
FOURONS	137		16	31	5	2	191
TOTAL	9 446	13	841	103	95	40	10 538
RECAPITULATION ARRONDISSEMENTS							
HASSELT	13 643	24	1 811	325	100	69	15 972
MAASEIK	7 235	46	1 097	118	54	52	8 602
TONGRES	9 446	13	841	103	95	40	10 538
TOTAL PROVINCE	30 324	83	3 749	546	249	161	35 112

TABLEAU 18. - NOMBRES DE VEHICULES AUTOMOBILES NEUFS, MIS EN CIRCULATION PAR COMMUNE ET PAR GENRE

(SUITE)

PROVINCE DE LUXEMBOURG

ARRONDISSEMENTS ET COMMUNES	VOITURES POUR PER- SONNES	AUTOBUS ET AUTOCARS	VEHICULES POUR LE TRANS- PORT DE MARCHAN- DISES	TRACTEURS	TRACTEURS AGRICILES	MACHINES OUTILS ET VEHICULES SPECIAUX	TOTAL
ARR. D'ARLON							
ARLON	1 376		89	2	14	8	1 489
ATTERT	222		9		4	2	237
AUBANGE	722		28	1	3	2	756
MARTELANGE	67		4				71
MESSANCY	337	2	20		4		363
TOTAL	2 724	2	150	3	25	12	2 916
ARR. DE BASTOGNE							
BASTOGNE	1 677	1	159	1	12	3	1 853
BERTOGNE	81		19	1	8	2	111
FAUVILLERS	74		16		5	4	99
HOUFFALIZE	197		35		7	2	241
VIELSALM	246		29	1	7	5	288
VAUX-SUR-SURE	162		24	6	8	6	206
GOUVY	171		23	2	6	3	205
SAINTE-ODE	77		16	2	3	2	100
TOTAL	2 685	1	321	13	56	27	3 103
ARR. DE MARCHE-EN-FAMENNE							
DURBUY	418	1	58	5	31	6	519
EREZEE	147		25	1	2		175
HOTTON	175		22		1		198
LA ROCHE-EN-ARDENNE	159	2	22		4	1	188
MARCHE-EN-FAMENNE	842	5	93	2	8	5	955
NASSOGNE	172		17	6	3	1	199
RENDEUX	87		16		2		105
TENNEVILLE	81		14		2		97
MANHAY	116		31	28	2	2	179
TOTAL	2 197	8	298	42	55	15	2 615
ARR. DE NEUFCHATEAU							
BERTRIX	269		51		12		332
BOUILLON	201	2	25		6	3	237
DAVERDISSE	57		9		3		69
HERBEUMONT	41		3		1		45
LEGLISE	135		20		10		165
LIBIN	173		31	3	7		214
NEUFCHATEAU	289		32		5	2	328
PALISEUL	247		73	4	3	2	329
SAINTHUBERT	224	1	34		4	6	269
TELLIN	101		9		2		112
WELLIN	97		7		1		105
LIBRAMONT-CHEVIGNY	451		69	4	18	8	550
TOTAL	2 285	3	363	11	72	21	2 755
ARR. DE VIRTON							
CHINY	182		23	8	7	1	221
ETALLE	228		26	1		1	256
FLORENVILLE	286		36	1	4		327
MEIX-DEVANT-VIRTON	96		10		1	1	108
MUSSON	175		5	1			181
SAINTE-LEGER	143		8		1	1	153
TINTIGNY	131	7	8		4	2	152
VIRTON	510		63	1	4	2	580
HABAY	313		22	2	6		343
ROUVROY	73		2		1	1	77
TOTAL	2 137	7	203	14	28	9	2 398

TABLEAU 18. - NOMBRES DE VEHICULES AUTOMOBILES NEUFS, MIS EN

CIRCULATION PAR COMMUNE ET PAR GENRE

(SUITE)

PROVINCE DE LUXEMBOURG

ARRONDISSEMENTS ET COMMUNES	VOITURES POUR PER- SONNES	AUTOBUS ET AUTOCARS	VEHICULES POUR LE TRANS- PORT DE MARCHAN- DISES	TRACTEURS	TRACTEURS AGRICOLES	MACHINES OUTILS ET VEHICULES SPECIAUX	TOTAL
RECAPITULATION ARRONDISSEMENTS							
ARLON	2 724	2	150	3	25	12	2 916
BASTOGNE	2 685	1	321	13	56	27	3 103
MARCHE-EN-FAMENNE	2 197	8	298	42	55	15	2 615
NEUFCHATEAU	2 285	3	363	11	72	21	2 755
VIRTON	2 137	7	203	14	28	9	2 398
TOTAL PROVINCE	12 028	21	1 335	83	236	84	13 787

TABLEAU 18. - NOMBRES DE VEHICULES AUTOMOBILES NEUFS, MIS EN

CIRCULATION PAR COMMUNE ET PAR GENRE

(SUITE)

PROVINCE DE NAMUR

ARRONDISSEMENTS ET COMMUNES	VOITURES POUR PER- SONNES	AUTOBUS ET AUTOCARS	VEHICULES POUR LE TRANS- PORT DE MARCHAN- DISES	TRACTEURS	TRACTEURS AGRICILES	MACHINES OUTILS ET VEHICULES SPECIAUX	TOTAL
ARR. DE DINANT							
ANHEE	221		35	1	3		260
BEAURAING	250		41		13		308
BIEVRE	714	4	172	1	4		891
CINEY	522	1	89	1	19	7	639
DINANT	452	1	38		3	1	495
GEDINNE	136		28		3	2	169
HAMOIS	269		37		10	5	321
HAVELANGE	141		23	1	5	4	174
HOUYET	160		26		8	4	198
ONHAYE	124	2	12		3	1	142
ROCHFORT	459	1	51	1	10	6	528
SOMME-LEUZE	169		18	1	8	2	198
YVOIR	305	4	17		5	3	334
HASTIERE	176		21		2	2	201
VRESSE-SUR-SEMOIS	103		19		3		125
TOTAL	4 201	13	627	6	99	37	4 983
ARR. DE NAMUR							
ANDENNE	816		84	8	5	2	915
ASSESE	259		24		6	3	292
EGHEZEE	522		52	3	19	13	609
FLOREFFE	287		30	30	2	1	350
FOSSES-LA-VILLE	341		44	1	7	3	396
GESVES	221	1	31		5	8	266
METTET	400		48	1	8	2	459
NAMUR	3 728	8	406	17	19	8	4 186
OHEY	141		23		4	2	170
PROFONDEVILLE	405		51	2	2	4	464
SOMBREFFE	287		40	6	6	4	343
SAMBREVILLE	816		76	27	2		921
FERNELMONT	446		24		6	4	480
JEMEPE-SUR-SAMBRE	600		73		3	4	680
LA BRUYERE	331		29	1	4	3	368
GEMBOLOUX	776	5	80	10	14	6	891
TOTAL	10 376	14	1 115	106	112	67	11 790
ARR. DE PHILIPPEVILLE							
CERFONTAINE	131		10	1	3	2	147
COUVIN	376		60	7	6	6	455
DOISCHE	85		10		5	1	101
FLORENNES	333		49	3	9	1	395
PHILIPPEVILLE	283	5	40		6	2	336
WALCOURT	637		70	3	5	4	719
VIROINVAL	146		25		3		174
TOTAL	1 991	5	264	14	37	16	2 327
RECAPITULATION ARRONDISSEMENTS							
DINANT	4 201	13	627	6	99	37	4 983
NAMUR	10 376	14	1 115	106	112	67	11 790
PHILIPPEVILLE	1 991	5	264	14	37	16	2 327
TOTAL PROVINCE	16 568	32	2 006	126	248	120	19 100

TABLEAU 18. - NOMBRES DE VEHICULES AUTOMOBILES NEUFS, MIS EN CIRCULATION PAR COMMUNE ET PAR GENRE

(SUITE)

PROVINCES ET REGIONS	VOITURES POUR PER- SONNES	AUTOBUS ET AUTOCARS	VEHICULES POUR LE TRANS- PORT DE MARCHAN- DISES	TRACTEURS	TRACTEURS AGRICOLES	MACHINES OUTILS ET VEHICULES SPECIAUX	TOTAL
PROVINCE D'ANVERS	69 009	260	8 353	743	368	326	79 059
REGION BRUXELLES-CAPITALE	87 316	44	8 550	210	41	112	96 273
PROVINCE DE BRABANT FLAMAND	73 869	104	7 031	620	268	153	82 045
PROVINCE DE BRABANT WALLON	16 629	22	1 679	33	111	39	18 513
PROVINCE DE FLANDRE ORIENTALE	35 316	98	6 492	1 081	757	406	44 150
PROVINCE DE FLANDRE OCCIDENTALE	41 289	97	6 587	654	480	269	49 376
PROVINCE DE HAINAUT	42 361	67	4 205	313	323	206	47 475
PROVINCE DE LIEGE	38 464	68	4 097	409	306	165	43 509
PROVINCE DE LIMBOURG	30 324	83	3 749	546	249	161	35 112
PROVINCE DE LUXEMBOURG	12 028	21	1 335	83	236	84	13 787
PROVINCE DE NAMUR	16 568	32	2 006	126	248	120	19 100
LE ROYAUME	463 173	896	54 084	4 818	3 387	2 041	528 399
DONT : REGION BRUXELLES-CAPITALE	87 316	44	8 550	210	41	112	96 273
REGION FLAMANDE	249 807	642	32 212	3 644	2 122	1 315	289 742
REGION WALLONNE	126 050	210	13 322	964	1 224	614	142 384
DONT : - REG. LANGUE FRANCAISE	123 207	207	12 971	776	1 193	598	138 952
- REG. LANGUE ALLEMANDE	2 843	3	351	188	31	16	3 432

Véhicules à moteur d'occasion

Aperçu

STATISTIQUE DES VEHICULES A MOTEUR D'OCCASION, MIS EN CIRCULATION - ANNEE 2003

TABLEAU 1. - CLASSIFICATION DES VEHICULES A MOTEUR D'OCCASION, MIS EN CIRCULATION EN 2003 D'APRES LA RESIDENCE DU DECLARANT

RESIDENCE DU DECLARANT	Voitures pour personnes	Autobus en autocars	Véhicules pour le transport de marchandises	Tracteurs	Tracteurs agricoles	Total
BELGIQUE	667 567	1 089	80 213	4 326	6 271	759 466
Région de Bruxelles-Capitale	70 041	88	7 486	163	30	77 808
Région flamande	357 676	631	46 378	3 222	3 639	411 546
Prov. Anvers	100 687	154	12 722	898	697	115 158
Prov. Limbourg	55 984	118	7 596	498	655	64 851
Prov. Flandre orientale	77 650	97	9 990	667	854	89 258
Prov. Brabant flamand	58 662	138	6 814	416	564	66 594
Prov. Flandre occidentale	64 693	124	9 256	743	869	75 685
Région wallone	239 850	370	26 349	941	2 602	270 112
Prov. Brabant wallon	23 471	48	2 410	53	155	26 137
Prov. Hainaut	95 844	175	9 728	299	672	106 718
Prov. Liège	71 193	88	7 822	352	753	80 208
Prov. Luxembourg	18 306	46	2 478	126	536	21 492
Prov. Namur	31 036	13	3 911	111	486	35 557

TABLEAU 2. - VEHICULES A MOTEUR D'OCCASION MIS EN CIRCULATION

GENRE DE VEHICULES	1998	1999	2000	2001	2002	2003
Voiture pour personnes	677 272	699 374	697 755	687 102	688 134	667 567
Autobus et autocars	1 137	982	965	1 096	864	1 089
Véhicules pour le transport de marchandises	66 048	68 633	73 181	75 229	76 953	80 213
Tracteurs	4 698	4 298	5 232	4 883	4 359	4 326
Tracteurs agricoles	6 044	5 583	5 877	6 261	6 067	6 271
Total	755 199	778 870	783 010	774 571	776 377	759 466

Véhicules à moteur d'occasion

Résultats de l'année 2003

**TABEAU 1. - REPARTITION DES VOITURES D'OCCASION, MISES EN CIRCULATION
PAR REGION ET PROVINCE, ET SELON LA MARQUE
- ANNEE 2003**

PAYS DE PROVENANCE ET MARQUES	REGION BRUXEL- LOISE	REGION FLAMANDE					TOTAL
		ANVERS	BRABANT FLAMAND	LIMBOURG	FLANDRE ORIENTALE	FLANDRE OCCIDENTALE	
ABARTH		1					1
AERMACCHI							
AC COBRA		2					2
ALFA ROMEO	1 048	1 134	732	718	877	684	4 145
ALPINE	6	4	9	4	5	8	30
ALVIS			1				1
ASTON MARTIN	9	10	5	2	4	8	29
APAL	4	7	5	9	3	4	28
AUSTIN	51	104	43	46	50	62	305
AUDI PORSCHE					1		1
AUTO UNION AUDI	2 450	3 256	1 867	1 973	2 373	1 958	11 437
BARKAS		7	1	1	2		11
BEDFORD	6	16	13	12	11	6	58
BENTLEY	7	19	6	3		4	32
AUTOBIANCHI	3	4	4			1	9
BITTER DIPLOMAT		1	1	2			4
BMW	3 249	5 547	3 125	2 964	4 658	3 996	20 290
TALBOT MATRA	1	3	2	3	10	1	19
MATRA RENAULT	308	308	137	117	169	146	877
BOVA		1				1	2
BUICK	13	26	17	8	30	15	96
CADILLAC	6	36	31	17	25	18	127
CHAUSSON				1	1	3	5
CHEVROLET	61	212	105	125	138	125	705
CHRYSLER	409	586	292	266	373	303	1 820
CITROEN	3 574	4 703	3 170	3 223	3 511	3 438	18 045
DAEWOO	304	716	295	369	495	366	2 241
DAF	4	15	7	9	10	11	52
DAIHATSU	253	467	234	215	294	240	1 450
DAIMLER	17	32	10	13	20	14	89
DATSUN / NISSAN	2 540	3 563	2 273	1 557	2 268	1 999	11 660
DELAHAYE				1	1		2
DELAUNAY BELLE VILLE						2	2
DETOMASO						2	2
DKW			1	1	2	2	6
DODGE	13	25	16	12	12	15	80
FACEL VEGA							
FERRARI	34	39	27	27	14	19	126
FIAT	2 264	2 651	1 603	1 984	1 892	1 479	9 609
FIAT FSM		1		1		1	3
IVECO	7	21	16	8	11	15	71
FN					1	1	2
FIAT POLSKI	1						
FSO	1	3	1				4
FORD	5 252	9 753	5 950	8 694	7 397	6 935	38 729
GMC	3	17	6	15	5	10	53
GM RANGER		1					1
HANOMAG HENSCHEL		2			1	3	6
HINO			1				1
HILLMAN					1		1
HONDA	1 025	1 424	933	666	1 177	913	5 113
HOTCHKISS	1	3			4	1	8
HUDSON				2			2
HUMBER						2	2
HYUNDAI	355	600	381	340	451	432	2 204
IMPERIA						1	1
INNOCENTI			1			1	2
IMPERIAL			1				1
INTERNATIONAL					1		1
ISO RIVOLTA				1			1
ISUZU	4	4	4	2	2	1	13
JAGUAR	143	285	159	132	187	137	900
JENSON		1			1	1	3
JEEP	118	185	99	97	95	61	537
KAISER		1	1	1	1		4
KIA	67	165	110	46	136	104	561
LADA	40	86	45	34	49	63	277
LADA VAZ	8	5	7	13	5	9	39
LAGONDA		2		1		1	4
LAMBORGHINI	2	1					1
LANDROVER	208	467	253	278	278	274	1 550
LANCIA	589	560	267	318	330	252	1 727

**TABLEAU 1. - REPARTITION DES VOITURES D'OCCASION, MISES EN CIRCULATION
PAR REGION ET PROVINCE, ET SELON LA MARQUE
- ANNEE 2003**

PAYS DE PROVENANCE ET MARQUES	REGION WALLONNE						LE ROYAUME
	BRABANT WALLON	HAINAUT	LIEGE	LUXEM- BOURG	NAMUR	TOTAL	
ABARTH							1
AERMACCHI		1				1	1
AC COBRA							2
ALFA ROMEO	370	1 414	1 024	180	288	3 276	8 469
ALPINE	4	7	3	1	2	17	53
ALVIS	1					1	2
ASTON MARTIN	5		3			8	46
APAL	4	9	8	3	1	25	57
AUSTIN	20	59	58	6	21	164	520
AUDI PORSCHE	1					1	2
AUTO UNION AUDI	676	3 413	2 074	628	1 053	7 844	21 731
BARKAS	1	1				2	13
BEDFORD	1	12	10	2	5	30	94
BENTLEY	3	6			4	13	52
AUTOBIANCHI	2	3	1			6	18
BITTER DIPLOMAT							4
BMW	952	3 893	2 539	610	1 021	9 015	32 554
TALBOT MATRA	1	3	3	3	2	12	32
MATRA RENAULT	77	277	184	61	72	671	1 856
BOVA							2
BUICK	9	19	11	3	4	46	155
CADILLAC	3	18	5	4	6	36	169
CHAUSSON	1	2	1			4	9
CHEVROLET	26	172	80	15	33	326	1 092
CHRYSLER	101	342	207	47	97	794	3 023
CITROEN	1 551	5 630	4 801	1 563	2 317	15 862	37 481
DAEWOO	114	421	383	55	78	1 051	3 596
DAF	3	13	6	1	3	26	82
DAIHATSU	75	573	348	112	151	1 259	2 962
DAIMLER	5	10	2	1		18	124
DATSUN / NISSAN	844	3 381	2 308	658	959	8 150	22 350
DELAHAYE							2
DELAUNAY BELLE VILLE			1			1	1
DETOMASO							2
DKW			2	2		4	10
DODGE	4	73	4	2	5	88	181
FACEL VEGA	1					1	1
FERRARI	11	20	18	3	6	58	218
FIAT	905	5 301	3 358	653	1 095	11 312	23 185
FIAT FSM			1			1	4
IVECO	4	10	8	2	2	26	104
FN		1				1	3
FIAT POLSKI							1
FSD		2	2			4	9
FORD	1 784	9 078	8 130	1 800	2 763	23 555	67 536
GMC	1	13	3			17	73
GM RANGER							1
HANOMAG HENSCHEL	1					1	7
HINO							1
HILLMAN			2			2	3
HONDA	322	1 535	1 254	493	431	4 035	10 173
HOTCHKISS		2		1	2	5	14
HUDSON							2
HUMBER							2
HYUNDAI	114	735	799	133	174	1 955	4 514
IMPERIA							1
INNOCENTI							2
IMPERIAL							1
INTERNATIONAL							1
ISO RIVOLTA							1
ISUZU		6	2		3	11	28
JAGUAR	46	78	63	8	24	219	1 262
JENSON	1				1	2	5
JEEP	52	98	62	29	28	269	924
KAISER	1	1				2	6
KIA	61	263	94	43	57	518	1 146
LADA	6	129	101	20	28	284	601
LADA VAZ	3	27	9	4	6	49	96
LAGONDA							4
LAMBORGHINI	1	1		1		3	6
LANDROVER	122	148	135	48	73	526	2 284
LANCIA	150	791	406	89	128	1 564	3 880

**TABLEAU 1. - REPARTITION DES VOITURES D'OCCASION, MISES EN CIRCULATION
PAR REGION ET PROVINCE, ET SELON LA MARQUE
- ANNEE 2003**

PAYS DE PROVENANCE ET MARQUES	REGION BRUXEL- LOISE	REGION FLAMANDE					TOTAL
		ANVERS	BRABANT FLAMAND	LIMBOURG	FLANDRE ORIENTALE	FLANDRE OCCIDENTALE	
LEXUS	45	119	58	28	35	29	269
LEYLAND	4	16	10	8	15	17	66
LINCOLN	4	17	11	4	10	4	46
LOTUS	8	29	16	8	12	24	89
MAGIRUS DEUTZ		1		1	1	3	6
MAN	1	4		2	3	1	10
MARCOS		2					2
MEAN	18	16	13	4	8	7	48
MERCEDES	4 893	7 258	3 906	4 036	5 484	4 774	25 458
MERCURY	2	8	4	5	7	2	26
MAZDA	1 342	2 572	1 100	843	1 916	1 214	7 645
MG	48	145	77	82	121	70	495
MITSUBISHI	1 015	1 776	802	656	1 210	770	5 214
MINERVA	2	10	2	5	1	1	19
MOL					1		1
MORGAN	5	5	6	2	4	4	21
MORRIS	4	11	4	6		3	24
NASH							
NECKAR							
NSU		4	3	1	1	3	12
OLDSMOBILE	3	8	4	4	5	4	25
OM		2		1	1	2	6
OPEL	5 386	11 701	5 469	6 527	8 877	8 007	40 581
PEGASO					1		1
PACKARD		1	4	2		1	8
PANHARD		2	1			1	4
PANTHER		5		1	1		7
PEUGEOT	5 289	5 722	3 974	3 477	6 218	4 907	24 298
VALIANT	11	9	6	5	8	7	35
PONTIAC	59	117	53	51	95	69	385
SUZUKI	737	1 057	643	671	890	572	3 833
PROTON	35	80	33	16	63	24	216
PORSCHE		1	1				2
PORCHE	229	494	290	227	328	311	1 650
PRINCESS					1		1
RAMBLER		1					1
RELIANT			1				1
RENAULT	7 680	7 263	4 533	3 473	4 870	4 131	24 270
RITTER		1		1	2		4
RILEY						1	1
ROLLS ROYCE	9	9	9	7	11	3	39
LAND ROVER	629	830	473	377	646	483	2 809
SAAB	431	784	414	276	468	337	2 279
SABRA							
SAVIEM		2	1				3
SCANIA	1	3	1	1	1	1	7
SETRA	1	1					1
SHELBY		1			1		2
SIMCA	5	10	2		2	8	22
SEAT	925	1 985	1 002	675	1 358	923	5 943
SAVIEM							
SKODA	195	344	183	129	232	202	1 090
WEB SMART	217	142	125	101	127	108	603
SSANGYONG	5	27	21	17	15	19	99
STUDEBAKER	2	1			2		3
SUBARU	214	304	192	108	284	180	1 068
SUNBEAM		1	3		1	1	6
TALBOT	1	7	4	2	8	5	26
TATRA		1		1			2
TOYOTA	2 465	3 381	2 795	1 784	3 045	2 523	13 528
TRABANT		10	2	3	1	1	17
TRIUMPH TR8	25	70	28	45	28	38	209
TVR	6	4	2	3	3	3	15
VANCLÉE		2	1	3	2	1	9
VANGUARD			1				1
VANHOOL		2			2	1	5
VAZ	1	8	6	3	1		18
VAUXHALL	5	4	2	2	5	2	15
VESPA		1					1
VOLGA	1						1
VOLKSWAGEN	12 167	14 158	8 335	6 424	11 138	8 698	48 753
VOLKSWAGEN HYCAR	1						1
VW PORSCHE	1	8	1	4	1	1	15
VOLVO	1 191	2 547	1 514	1 314	2 443	1 821	9 639
VF		1					1

**TABLEAU 1. - REPARTITION DES VOITURES D'OCCASION, MISES EN CIRCULATION
PAR REGION ET PROVINCE, ET SELON LA MARQUE
- ANNEE 2003**

PAYS DE PROVENANCE ET MARQUES	REGION WALLONNE						LE ROYAUME
	BRABANT WALLON	HAINAUT	LIEGE	LUXEM- BOURG	NAMUR	TOTAL	
LEXUS	36	13	18	5	6	78	392
LEYLAND	5	15	5	1	4	30	100
LINCOLN	3	3	1	3	1	11	61
LOTUS	7	10	25	4	6	52	149
MAGIRUS DEUTZ							6
MAN							11
MARCOS					1	1	3
MEAN	3	9	9		1	22	88
MERCEDES	870	3 292	2 405	409	972	7 948	38 299
MERCURY	1	6	1		2	10	38
MAZDA	445	2 264	1 198	501	804	5 212	14 199
MG	34	52	77	9	25	197	740
MITSUBISHI	270	1 292	1 086	266	366	3 280	9 509
MINERVA	8	5	3	1	3	20	41
MOL							1
MORGAN		2				2	28
MORRIS	1	1		2		4	32
NASH					1	1	1
NECKAR	1					1	1
NSU		4	2	1	2	9	21
OLDSMOBILE	1	7	2	1	3	14	42
OM	2	2		2		6	12
OPEL	2 106	10 660	7 156	2 011	3 317	25 250	71 217
PEGASO							1
PACKARD	1		1			2	10
PANHARD	1	2	2			5	9
PANTHER							7
PEUGEOT	2 221	7 507	6 255	1 306	2 783	20 072	49 659
VALIANT	1	21	6	1	5	34	80
PONTIAC	8	122	57	11	21	219	663
SUZUKI	301	1 394	1 570	392	580	4 237	8 807
PROTON	10	96	9	10	9	134	385
PORSCHE							2
PORCHE	146	228	253	29	101	757	2 636
PRINCESS							1
RAMBLER							1
RELIANT			1			1	2
RENAULT	2 419	8 425	5 877	1 578	2 820	21 119	53 069
RITTER		1	2		1	4	8
RILEY			1		1	2	3
ROLLS ROYCE	6	1	3		2	12	60
LAND ROVER	153	602	442	149	197	1 543	4 981
SAAB	148	258	149	45	84	684	3 394
SABRA					1	1	1
SAVIEM		1				1	4
SCANIA							8
SETRA							2
SHELBY							2
SIMCA	2	2	6		4	14	41
SEAT	398	2 011	1 770	505	750	5 434	12 302
SAVIEM			2			2	2
SKODA	100	574	396	97	156	1 323	2 608
WEB SMART	59	48	124	6	16	253	1 073
SSANGYONG	4	18	11	4	10	47	151
STUDEBAKER	1			1	2	4	9
SUBARU	70	387	339	84	137	1 017	2 299
SUNBEAM	1	3	1		1	6	12
TALBOT	1	7	7		3	18	45
TATRA							2
TOYOTA	864	3 453	2 961	719	1 195	9 192	25 185
TRABANT							17
TRIUMPH TR8	29	37	56	14	23	159	393
TVR	2	2	1		1	6	27
VANCLEE	1					1	10
VANGUARD							1
VANHOOL		1				1	6
VAZ	1	11	5		6	23	42
VAUXHALL		23	7	1	1	32	52
VESPA							1
VOLGA							1
VOLKSWAGEN	3 758	13 555	9 438	2 479	5 124	34 354	95 274
VOLKSWAGEN HYCAR		1				1	2
VW PORSCHE	5	1	4		1	11	27
VOLVO	435	1 189	728	329	471	3 152	13 982
VF							1

**TABLEAU 1. - REPARTITION DES VOITURES D'OCCASION, MISES EN CIRCULATION
PAR REGION ET PROVINCE, ET SELON LA MARQUE
- ANNEE 2003**

PAYS DE PROVENANCE ET MARQUES	REGION BRUXEL- LOISE	REGION FLAMANDE					TOTAL
		ANVERS	BRABANT FLAMAND	LIMBOURG	FLANDRE ORIENTALE	FLANDRE OCCIDENTALE	
WARTBURG	2	5	3	3	1		12
WHITE				1			1
WILLYS	6	16	16	14	8	9	63
WOLSELEY		3	1	1	1		6
ZASTAVA	1		1	2	1	1	5
AUTRES MARQUES	82	212	190	42	63	589	2 208
TOTAL GENERAL	70 041	100 687	58 662	55 984	77 650	64 693	357 676

**TABLEAU 1. - REPARTITION DES VOITURES D'OCCASION, MISES EN CIRCULATION
PAR REGION ET PROVINCE, ET SELON LA MARQUE
- ANNEE 2003**

PAYS DE PROVENANCE ET MARQUES	REGION WALLONNE					TOTAL	LE ROYAUME
	BRABANT WALLON	HAINAUT	LIEGE	LUXEM- BOURG	NAMUR		
WARTBURG			1			1	15
WHITE							1
WILLYS	10	14	14	4	9	51	120
WOLSELEY		3				3	9
ZASTAVA		6	3		1	10	16
AUTRES MARQUES	79	210	189	40	60	578	2 179
TOTAL GENERAL	23 471	95 844	71 193	18 306	31 036	239 850	667 567

**TABLEAU 2. - REPARTITION DES AUTOBUS ET AUTOCARS D'OCCASION, MIS EN CIRCULATION PAR REGION ET PROVINCE, ET SELON LA MARQUE
- ANNEE 2003**

PAYS DE PROVENANCE ET MARQUES	REGION BRUXEL- LOISE	REGION FLAMANDE					TOTAL
		ANVERS	BRABANT FLAMAND	LIMBOURG	FLANDRE ORIENTALE	FLANDRE OCCIDENTALE	
BEDFORD		1					1
BOVA	1	9	4	13	7	4	37
CHEVROLET	2		1				1
CITROEN	1					1	1
DAF	2	12	6	10	6	5	39
EOSCOACH	2	6	4	2	7	4	23
EVOBUS SETRA	2	2	1	2	2	2	9
EVOBUS MERCEDES	4	16	5	16	2	11	50
FIAT					1		1
IVECO	2		4	2	1	1	8
FORD	3	1	4	2	1		8
GMC							
INTERNATIONAL			4	1			5
JONCKHEERE		2	1		1	5	9
LEYLAND					1		1
MAN VW						1	1
MAN	8	5	7	9	3	6	30
MERCEDES	21	27	36	31	37	28	159
NEOPLAN	2	13	8	2	1	3	27
PEUGEOT		1			1		2
RENAULT		1	1	2		5	9
ROBUR				1			1
SAURER						1	1
SCANIA	1	6		2	1		9
SETRA	13	1	9		2	2	14
VANHOOL	17	35	38	17	13	16	119
VOLKSWAGEN				1			1
VOLVO	5	7	2	1	10	22	42
AUTRES MARQUES	3	21				24	47
TOTAL GENERAL	88	154	138	118	97	124	631

**TABLEAU 2. - REPARTITION DES AUTOBUS ET AUTOCARS D'OCCASION, MIS EN CIRCULATION PAR REGION ET PROVINCE, ET SELON LA MARQUE
- ANNEE 2003**

PAYS DE PROVENANCE ET MARQUES	REGION WALLONNE						LE ROYAUME
	BRABANT WALLON	HAINAUT	LIEGE	LUXEM- BOURG	NAMUR	TOTAL	
BEDFORD							1
BOVA		4				4	42
CHEVROLET							3
CITROEN		4				5	7
DAF		2		1		3	44
EDSCOACH	6	8		3		17	42
EVOBUS SETRA		2	1	3		6	17
EVOBUS MERCEDES	2	14	13	3		32	86
FIAT			3			3	4
IVECO		1				1	11
FORD	1	2		1		4	15
GMC		1				1	1
INTERNATIONAL							5
JONCKHEERE		4		1		5	14
LEYLAND		1				1	4
MAN VW							1
MAN	1	6	25	2		34	72
MERCEDES	10	42	34	19	4	109	289
NEOPLAN	6	1				7	36
PEUGEOT							2
RENAULT		4		1		5	14
ROBUR							1
SAURER							1
SCANIA	2	6	1			9	19
SETRA	9	24	3	4	1	41	68
VANHOO	5	14	6	4	5	34	170
VOLKSWAGEN		1			2	3	4
VOLVO	3	13	2	4		22	69
AUTRES MARQUES	3	21				24	47
TOTAL GENERAL	48	175	88	46	13	370	1 089

**TABLEAU 3. - REPARTITION DES CAMIONS D'OCCASION, MIS EN CIRCULATION
PAR REGION ET PROVINCE, ET SELON LA MARQUE
- ANNEE 2003**

PAYS DE PROVENANCE ET MARQUES	REGION BRUXEL- LOISE	REGION FLAMANDE					TOTAL
		ANVERS	BRABANT FLAMAND	LIMBOURG	FLANDRE ORIENTALE	FLANDRE OCCIDENTALE	
AEC		1					1
ALFA ROMEO				1			1
ARO						1	1
AUSTIN	2	3			4	5	12
BARKAS	4	4	2	3	4		13
BEDFORD	4	14	7	4	7	4	36
BERLIET							
BMW					2		2
MATRA RENAULT							
CADILLAC	1						
CHEVROLET	37	170	96	87	136	73	562
CHRYSLER	61	91	44	36	79	32	282
CITROEN	742	1 097	572	872	720	817	4 078
DAEWOO	2	3	3	9	3	10	28
DAF	90	261	89	134	154	114	752
DAIHATSU	24	137	82	77	74	75	445
DAIMLER			1	1			2
DATSUN / NISSAN	343	718	534	402	546	405	2 605
DE SOTO					1		1
DODGE	16	96	35	69	62	40	302
EBRO	1	1	1				1
FIAT	392	629	252	333	468	412	2 094
IVECO	155	236	138	175	202	211	962
IVECO FORD		1	1				2
FN							
FSO	1	1		1			2
FORD	587	1 105	435	607	676	780	3 603
KAWASAKI							
GMC	5	25	20	25	32	13	115
GM				1			1
HANOMAG HENSCHEL		1		2	3		6
HOTCHKISS							
HYUNDAI	48	117	53	70	77	55	372
INTERNATIONAL				1	4	7	12
ISUZU	15	28	8	5	27	25	93
IVECO MAGIRUS						2	2
JEEP	47	175	101	107	111	65	559
KAISER		3		2			5
KIA	12	36	21	12	21	19	109
LADA	1	14	11	13	19	4	61
LANDROVER	72	202	163	110	159	150	784
LEXUS		1					1
LEYLAND					2		2
LINCOLN	1	1	1	1	2		5
MAGIRUS DEUTZ	1	4	2	3	9	4	22
MAN VW	7	14	7	10	18	7	56
MAN	59	176	83	74	194	126	653
MERCEDES	1 491	1 939	1 097	1 154	1 747	1 649	7 586
MERCURY		1					1
MAZDA	36	70	32	38	68	43	251
MITSUBISHI	241	533	257	290	341	269	1 690
MINERVA	1	2	4	2	1		9
MOL		2		1			3
MORRIS	1		1				1
OLDSMOBILE							
OM	2	8	10	2	1	6	27
OPEL	109	285	137	183	232	261	1 098
PEGASO		2				1	3
PEUGEOT	486	660	295	355	617	532	2 459
VALIANT	1	5	2	1	2	2	12
PONTIAC	1	11	2	4	11	5	33
SUZUKI	65	171	136	137	120	102	666
PORCHE		1		3	1		5
RAMBLER			1				1
RENAULT	1 007	1 284	639	833	1 025	1 133	4 914
RENAULT LATIL		1					1
LAND ROVER		1	2			3	6
SAAB		1		1			2
SAVIEM			1	1	2		4
SCANIA	36	63	54	42	87	53	299
SETRA							
SEAT	50	115	36	49	53	37	290

**TABLEAU 3. - REPARTITION DES CAMIONS D'OCCASION, MIS EN CIRCULATION
PAR REGION ET PROVINCE, ET SELON LA MARQUE
- ANNEE 2003**

PAYS DE PROVENANCE ET MARQUES	REGION WALLONNE						LE ROYAUME
	BRABANT WALLON	HAINAUT	LIEGE	LUXEM- BOURG	NAMUR	TOTAL	
AEC							1
ALFA ROMEO							1
ARO				1		1	2
AUSTIN	1	1	2			4	18
BARKAS	1	5	1	1		8	25
BEDFORD	1	9	12	3	1	26	66
BERLIET	1	1		1		3	3
BMW				1		1	3
MATRA RENAULT		1				1	1
CADILLAC							1
CHEVROLET	24	77	54	10	19	184	783
CHRYSLER	19	83	52	3	18	175	518
CITROEN	219	991	723	221	420	2 574	7 394
DAEWOO	1	3	4	5	5	18	48
DAF	42	176	160	46	59	483	1 325
DAIHATSU	34	94	133	133	120	514	983
DAIMLER							2
DATSUN / NISSAN	160	518	353	142	200	1 373	4 321
DE SOTO							1
DODGE	11	30	29	12	12	94	412
EBRO		1	1		1	3	5
FIAT	159	728	514	161	223	1 785	4 271
IVECO	20	155	97	28	36	336	1 453
IVECO FORD			2			2	4
FN	1					1	1
FSO		1	2		1	4	7
FORD	140	690	652	130	197	1 809	5 999
KAWASAKI	1					1	1
GMC	3	9	5	3	4	24	144
GM							1
HANOMAG HENSCHEL		1		2	1	4	10
HOTCHKISS	1		1			2	2
HYUNDAI	17	68	100	16	18	219	639
INTERNATIONAL							12
ISUZU	3	29	12	6	7	57	165
IVECO MAGIRUS		2				2	4
JEEP	38	94	96	18	55	301	907
KAISER							5
KIA	6	36	18	3	11	74	195
LADA	1	15	18	17	18	69	131
LANDROVER	59	104	75	23	44	305	1 161
LEXUS							1
LEYLAND		1				1	3
LINCOLN		1				1	7
MAGIRUS DEUTZ	1	6	8	3	4	22	45
MAN VW	5	10	10	4	5	34	97
MAN	30	102	90	33	42	297	1 009
MERCEDES	274	1 033	902	165	382	2 756	11 833
MERCURY			1			1	2
MAZDA	27	79	62	23	37	228	515
MITSUBISHI	90	306	300	133	144	973	2 904
MINERVA	1		2	1		4	14
MOL							3
MORRIS	1					1	3
OLDSMOBILE		1	1			2	2
OM	1	9	6			16	45
OPEL	42	277	190	59	91	659	1 866
PEGASO		1				1	4
PEUGEOT	152	722	428	114	261	1 677	4 622
VALIANT		1	3			4	17
PONTIAC	1	3	5			9	43
SUZUKI	54	159	211	178	161	763	1 494
PORCHE							5
RAMBLER							1
RENAULT	299	1 285	934	237	499	3 254	9 175
RENAULT LATIL							1
LAND ROVER	1					1	7
SAAB							2
SAVIEM		4	1		1	6	10
SCANIA	12	49	64	29	47	201	536
SETRA		1				1	1
SEAT	12	76	55	13	25	181	521

**TABEAU 3. - REPARTITION DES CAMIONS D'OCCASION, MIS EN CIRCULATION
PAR REGION ET PROVINCE, ET SELON LA MARQUE
- ANNEE 2003**

PAYS DE PROVENANCE ET MARQUES	REGION BRUXEL- LOISE	REGION FLAMANDE					TOTAL
		ANVERS	BRABANT FLAMAND	LIMBOURG	FLANDRE ORIENTALE	FLANDRE OCCIDENTALE	
SKODA	1	6	2	2	6	3	19
SSANGYONG	12	48	25	26	27	42	168
SOVAM	2			2	1		3
STEYR	3	1	1	1			3
STEYR PUCH				1			1
SUBARU	7	6	2	5	6	4	23
TALBOT							
TATRA		2				1	3
TEMPO							
TOYOTA	176	367	233	201	358	255	1 414
UNIC							
VANCLÉE		3			1	1	5
VANHOOL		3	1		2		6
VAZ		2					2
VOLKSWAGEN	756	913	536	439	703	621	3 212
VOLVO	82	191	140	109	156	227	823
WILLYS	1	11	4	3	8	8	34
AUTRES MARQUES	125	488	404	197	216	1 430	4 275
TOTAL GENERAL	7 486	12 722	6 814	7 596	9 990	9 256	46 378

**TABLEAU 3. - REPARTITION DES CAMIONS D'OCCASION, MIS EN CIRCULATION
PAR REGION ET PROVINCE, ET SELON LA MARQUE
- ANNEE 2003**

PAYS DE PROVENANCE ET MARQUES	REGION WALLONNE					TOTAL	LE ROYAUME
	BRABANT WALLON	HAINAUT	LIEGE	LUXEM- BOURG	NAMUR		
SKODA	2	15	22	4	6	49	69
SSANGYONG	7	18	33	9	11	78	258
SOVAM		1	1			2	7
STEYR		4	6	1	1	12	18
STEYR PUCH		1				1	2
SUBARU	1	8	4		5	18	48
TALBOT		1				1	1
TATRA							3
TEMPO			1			1	1
TOYOTA	80	250	136	114	126	706	2 296
UNIC			2			2	2
VANCLÉE			1			1	6
VANHOOL	1					1	7
VAZ		2	1		1	4	6
VOLKSWAGEN	191	754	654	130	316	2 045	6 013
VOLVO	35	136	167	43	58	439	1 344
WILLYS	2	2	1	2	2	9	44
AUTRES MARQUES	125	488	404	197	216	1 430	4 275
TOTAL GENERAL	2 410	9 728	7 822	2 478	3 911	26 349	80 213

**TABLEAU 4. - REPARTITION DES TRACTEURS D'OCCASION, MIS EN CIRCULATION
PAR REGION ET PROVINCE, ET SELON LA MARQUE
- ANNEE 2003**

PAYS DE PROVENANCE ET MARQUES	REGION BRUXEL- LOISE	REGION FLAMANDE					TOTAL
		ANVERS	BRABANT FLAMAND	LIMBOURG	FLANDRE ORIENTALE	FLANDRE OCCIDENTALE	
DAF	30	183	37	71	148	212	651
DODGE							
IVECO	6	28	12	28	17	21	106
FORD						1	1
MACK			2				2
MAN VW					1		1
MAN	23	114	37	98	115	100	464
MERCEDES	16	59	93	81	90	45	368
RENAULT	22	28	31	35	67	53	214
SCANIA	25	235	149	99	100	114	697
VOLKSWAGEN				1			1
VOLVO	41	248	55	84	128	181	696
WHITE		1					1
AUTRES MARQUES	1	1		1		3	23
TOTAL GENERAL	163	898	416	498	667	743	3 222

**TABLEAU 4. - REPARTITION DES TRACTEURS D'OCCASION, MIS EN CIRCULATION
PAR REGION ET PROVINCE, ET SELON LA MARQUE
- ANNEE 2003**

PAYS DE PROVENANCE ET MARQUES	REGION WALLONNE					TOTAL	LE ROYAUME
	BRABANT WALLON	HAINAUT	LIEGE	LUXEM- BOURG	NAMUR		
DAF	5	52	63	25	24	169	850
DODGE				1		1	1
IVECO	1	12	3	3	1	20	132
FORD							1
MACK		1	1			2	4
MAN VW							1
MAN	1	37	35	10	7	90	577
MERCEDES	9	30	83	5	10	137	521
RENAULT	6	37	23	33	7	106	342
SCANIA	26	67	56	19	22	190	912
VOLKSWAGEN							1
VOLVO	4	62	88	29	40	223	960
WHITE							1
AUTRES MARQUES	1	1		1		3	23
TOTAL GENERAL	53	299	352	126	111	941	4 326

TABLEAU 5. - REPARTITION DES TRACTEURS AGRICOLES D'OCCASION, MIS EN CIRCULATION PAR REGION ET PROVINCE, ET SELON LA MARQUE
- ANNEE 2003

PAYS DE PROVENANCE ET MARQUES	REGION BRUXEL- LOISE	REGION FLAMANDE					TOTAL
		ANVERS	BRABANT FLAMAND	LIMBOURG	FLANDRE ORIENTALE	FLANDRE OCCIDENTALE	
AGRIA		1	1		3		5
ALLIS CHALMERS						1	1
BIELARUS		5	1	1	1		8
CARRARO			1		1		2
CASE		2	1	1	1	2	7
CASE IH		34	14	16	38	27	129
DAVID BROWN		13	13	15	17	13	71
DEUTZ FAHR		22	27	32	32	71	184
DEUTZ	1	39	49	61	61	54	264
EBRO							
FAHR		2	1		1		4
FERGUSON		2			2	3	7
FENDT	3	90	61	63	106	96	416
FERRARI				2	2		4
FIAT	1	69	36	66	63	78	312
FORD	6	65	69	41	71	89	335
FORDSON	1	5	6	10	7	9	37
KAWASAKI	1		3	10	9	7	29
GULDNER		2	2	2	3	1	10
HANOMAG HENSCHEL		9	3	6	3	2	23
HERMANN LANZ			1				1
HINO MOTO			1	2			3
HONDA			1	1	2		4
HYUNDAI		1					1
IMT				1			1
INTERNATIONAL	3	46	34	35	30	15	160
ISEKI		3	1	2	4	3	13
JOHN DEERE	2	57	49	65	62	62	295
KRAMER		2	2			1	5
KUBOTA		7	9	6	7	2	31
LAMBORGHINI		5	2	5	7	1	20
LANDINI		14	4	5	8	10	41
LANZ		3			4	14	21
LEYLAND				2	1		3
MAN		1		1		3	5
MASSEY FERGUSON	3	37	45	68	92	117	359
MERCEDES		7	4	4	2	5	22
NEW HOLLAND		22	6	15	39	32	114
NUFFIELD		1	2	1		1	5
SUZUKI							
PORCHE		2	1	6	3	1	13
RENAULT		35	19	26	46	24	150
ROHR							
SAME	2	17	25	19	45	17	123
SCHLUTER		1	1	2	2		6
SOMECA			1				1
YAMAHA	5	14	19	18	18	50	119
STEYR		8	6	10	11	7	42
URSUS		3	2	1	1	2	9
VOLVO			2				2
WHITE							
ZETOR	1	14	16	14	23	8	75
AUTRES MARQUES	9	30	18	20	10	87	235
TOTAL GENERAL	30	697	564	655	854	869	3 639

**TABLEAU 5. - REPARTITION DES TRACTEURS AGRICOLES D'OCCASION, MIS EN CIRCULATION PAR REGION ET PROVINCE, ET SELON LA MARQUE
- ANNEE 2003**

PAYS DE PROVENANCE ET MARQUES	REGION WALLONNE						LE ROYAUME
	BRABANT WALLON	HAINAUT	LIEGE	LUXEM- BOURG	NAMUR	TOTAL	
AGRIA							5
ALLIS CHALMERS							1
BIELARUS		2		3		5	13
CARRARO				1		1	3
CASE		1	2	2	2	7	14
CASE IH	2	36	33	35	26	132	261
DAVID BROWN	3	18	15	22	23	81	152
DEUTZ FAHR	3	25	25	5	6	64	248
DEUTZ	5	44	72	46	21	188	453
EBRO	3			1	2	6	6
FAHR					1	1	5
FERGUSON		2	3	2	1	8	15
FENDT	4	52	92	35	26	209	628
FERRARI					1	1	5
FIAT	14	69	51	46	34	214	527
FORD	21	45	37	25	50	178	519
FORDSON	3	5	5	2	3	18	56
KAWASAKI	2	7	11	5	3	28	58
GULDNER		4	1	1		6	16
HANOMAG HENSCHEL		4	6	3	3	16	39
HERMANN LANZ			2			2	3
HIND MOTO							3
HONDA							4
HYUNDAI							1
IMT							1
INTERNATIONAL	7	44	36	41	41	169	332
ISEKI	2	1	1			4	17
JOHN DEERE	26	65	130	35	74	330	627
KRAMER			3			3	8
KUBOTA	1	3	2	2	2	10	41
LAMBORGHINI	1	7	6	6	2	22	42
LANDINI	1	2	6	2	4	15	56
LANZ	2	1	2		1	6	27
LEYLAND		4			1	5	8
MAN	1		1	1		3	8
MASSEY FERGUSON	14	59	61	87	53	274	636
MERCEDES	1	10	7	4	5	27	49
NEW HOLLAND	3	13	3	12	11	42	156
NUFFIELD		2	1		1	4	9
SUZUKI					1	1	1
PORCHE		1		1		2	15
RENAULT	5	42	35	27	23	132	282
ROHR			1			1	1
SAME	6	16	16	24	17	79	204
SCHLUTER			1	1		2	8
SOMECA		3	2	1	1	7	8
YAMAHA	8	20	43	20	12	103	227
STEYR	1	5	12	5	5	28	70
URSUS		2	1	2	1	6	15
VOLVO	2	3			3	8	10
WHITE		1				1	1
ZETOR	5	24	10	11	16	66	142
AUTRES MARQUES	9	30	18	20	10	87	235
TOTAL GENERAL	155	672	753	536	486	2 602	6 271

Informations

Où trouver l'information de l'INS ?

Dans cinq grandes villes du pays, l'INS met à la disposition du public :

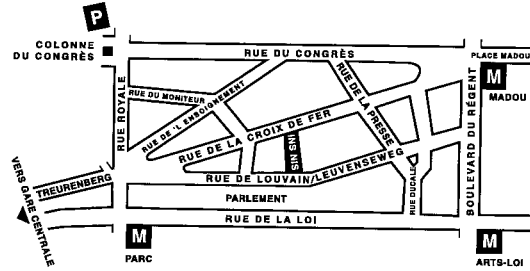
- ◇ Des annuaires et des publications spécialisées ainsi qu'une sélection de disquettes et de cédéroms.
- ◇ Une salle de lecture où il est possible de consulter les publications de l'INS, d'autres ministères ou d'institutions belges et internationales.

Toutes nos bibliothèques sont accessibles les jours ouvrables de 9h à 12h et de 13h à 16h.

Bruxelles

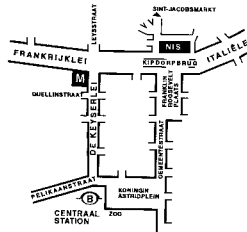
Rue de Louvain 44, 1000 Bruxelles
 tél. 02/548.63.65 – 02/548.63.66 fax 02/548.63.67
 e-mail : info@statbel.mineco.fgov.be

Train (B) : Gare Centrale ou Congrès
 Métro (M) : ligne 1A et 1B, station Parc ou Arts-Loi
 ligne 2, station Arts-Loi ou Madou
 Tram-Bus : 92, 93, 94 arrêt Parc
 65, 66 arrêt Presse
 29, 63 arrêt Congrès
 Parking (P) : Cité administrative (payant)

**Anvers**

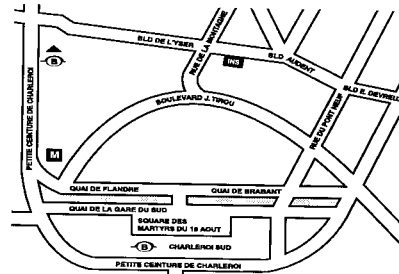
Italiëlei 124 - bus 85, 2000 Antwerpen
 tél. 03/229.07.00 fax 03/233.28.30
 e-mail : info.antwerpen@statbel.mineco.fgov.be

Train (B) : Centraal Station
 Métro (M) : arrêt Opera
 Tram-Bus : accès facile (Fr. Rooseveltplaats)

**Charleroi**

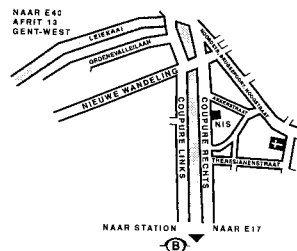
Tour Biarent, Bd Audent 14/5, 6000 Charleroi
 tél. 071/27.44.14 fax 071/27.44.19
 e-mail : info.charleroi@statbel.mineco.fgov.be

Train (B) : Charleroi Sud, 20 min depuis la gare (Place Buisset,
 Rue du Collège, place Charles II, bd Tirou, rue de la
 Montagne)
 Bus : arrêt Tirou
 Autoroute : petite ceinture de Charleroi - sortie Gare du Sud
 Parking (P) : payant face à l'INS

**Gand**

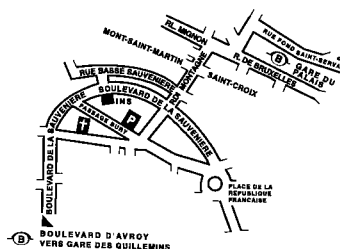
Coupure rechts 620, 9000 Gent
 tél. 09/267.27.00 fax 09/267.27.29
 e-mail : info.gent@statbel.mineco.fgov.be

Train (B) : Gent St. Pieters
 Tram-Bus : 40, 43 arrêt Theresianenstraat
 Autoroute : accès aisé par autoroute E40 (sortie N° 13 -
 Gent - West/Drongen)
 Parking (P) : au long de la "Coupure Rechts"

**Liège**

Bd de la Sauvenière 73-75, 4020 Liège
 tél. 04/223.84.11 fax 04/222.49.94
 e-mail : info.liege@statbel.mineco.fgov.be

Train (B) : Gare des Guillemins ou Gare du Palais
 Tram-Bus : (Guillemins) 1 et 4 arrêt Sauvenière
 Parking (P) : Neujean (à 20 m - même trottoir)
 Mercure (en face)



L'INS diffuse de nombreux produits qui donnent une image chiffrée de la réalité socio-économique belge.

Ces produits, repris dans notre catalogue, sont disponibles auprès de nos centres régionaux ou auprès de notre service de Documentation - vente de Bruxelles. Notre catalogue vous sera envoyé sur simple demande. (voir adresses ci-contre).

Vous trouverez également un extrait de nos données, ainsi que la liste de nos publications sur notre site Internet : <http://statbel.fgov.be>

Transport : autre publication

Parc des véhicules à moteur

Sur base du fichier des véhicules immatriculés au Ministère des Communications, l'INS publie dans cette brochure différents tableaux illustrant la répartition provinciale de l'ensemble de notre parc automobile selon l'âge du véhicule, par catégorie (voiture privée, car, bus, véhicule utilitaire, tracteur, motocyclette, véhicule spécial) par marque et type de véhicule, ou par genre de carburant utilisé. Un tableau informe également sur la répartition par commune des différentes catégories de véhicules – *Annuelle*

Quelques autres publications

Publications générales

Annuaire de statistiques régionales
Bulletin de statistique – *Mensuelle*

Territoire et environnement

Statistique de l'occupation du sol (**disquette**)
Aperçu Environnement - *Annuelle*

Population

Ménages et noyaux familiaux - *Annuelle*
Population totale au 1er janvier - *Annuelle*

Société

Accidents de la circulation – *Annuelle*
Enquête sur les budgets des ménages - *Annuelle*

Économie et finances

Ventes de biens immobiliers – *Annuelle*

Agriculture

Recensement agricole et horticole au 15 mai – *Annuelle*

Industrie

Production industrielle et construction - *Mensuelle*

Commerce, services et transports

Commerce intérieur – *Annuelle*
Compendium Société de l'information - *Annuelle*



Achevé d'imprimer
par l'imprimerie de l'INS
B-1000 Bruxelles

Mars 2003