

Vervoer

Maandstatistieken

De Algemene Directie Statistiek en Economische Informatie biedt onpartijdige statistische informatie. De informatie wordt conform de wet verspreid, meer bepaald voor wat betreft de privacy.

De statistieken worden ingedeeld in acht domeinen:

- Algemeen
- Grondgebied en leefmilieu
- Bevolking
- Samenleving
- Economie en financiën
- Landbouw en vergelijkbare activiteiten
- Industrie
- Diensten, handel en vervoer

Alle rechten voorbehouden. Het vertalen, bewerken, reproduceren op welke wijze dan ook, inbegrepen fotografie en microfilm, is niet toegelaten, tenzij met schriftelijke machtiging vanwege de Algemene Directie Statistiek en Economische Informatie. Het citeren van korte uittreksels als toelichting of bewijsvoering in een artikel, een boekbespreking of een boek is evenwel toegestaan, mits de bron duidelijk en nauwkeurig wordt vermeld.

Verantwoordelijke uitgever: N. DEMEESTER

© 2007, FOD ECONOMIE

ALGEMENE DIRECTIE STATISTIEK EN ECONOMISCHE INFORMATIE | uitgever

B-1000 Brussel – Leuvenseweg 44

Vervoer

Maandstatistieken

Oktober 2007

Inhoudsopgave

Bedrijvigheid van de zeehavens

Aantal en tonnenmaat (in 1 000 brutoregisterton) van de binnengevaren zeeschepen tot en met juni 2007.....	3
Aantal en tonnenmaat (in 1 000 brutoregisterton) van de buitengevaren zeeschepen tot en met juni 2007.....	5
Grafiek : Aantal binnen- en buitengevaren zeeschepen in alle Belgische havens.....	7
Aantal en gewicht (in 1 000 ton) van de goederen naar vrachttype van de binnengevaren zeeschepen tot en met juni 2007.....	9
Aantal en gewicht (in 1 000 ton) van de goederen naar vrachttype van de buitengevaren zeeschepen tot en met juni 2007.....	13
Grafiek : Evolutie van gewicht (in 1 000 ton) en verdeling van gewicht (in %) van de goederen naar vrachttype van de binnengevaren zeeschepen in alle Belgische havens.....	17
Grafiek : Evolutie van gewicht (in 1 000 ton) en verdeling van gewicht (in %) van de goederen naar vrachttype van de buitengevaren zeeschepen in alle Belgische havens.....	18

Binnenscheepvaart

Evolutie in de tijd tot en met december 2006

1A. Onderverdeling van het vervoer op de binnenwateren in uitvoer, invoer, doorvoer en binnenlands verkeer (in 1 000 ton en 1 000 000 tonkilometer).....	20
1B. Bedrijvigheid naar de aard van de vervoerde goederen (N.V.S. nomenclatuur) (in 1 000 ton).....	22
1C. Bedrijvigheid op de waterwegen (cijfers per bekken in 1 000 000 tonkilometer).....	24

Vervoer per spoor

Nationale maatschappij der Belgische spoorwegen

1A. Reizigersvervoer – Totaalcijfers tot en met mei 2007.....	26
1B. Handelsvervoer van goederen – Totaalcijfers tot en met augustus 2007.....	27
2. Indeling naar de aard van de goederen voor de maanden juli en augustus 2007.....	28

Luchtvaart

1A. Evolutie in de tijd van de Belgische luchthavens tot en met juni 2007.....	35
1B. Voornaamste herkomsten en bestemmingen van de vluchten – juni 2007.....	38

Motorvoertuigen

1A. Tot het verkeer toegelaten nieuwe motorvoertuigen Evolutie in de tijd tot en met september 2007.....	41
1B. Tot het verkeer toegelaten tweedehandsmotorvoertuigen	

Evolutie in de tijd tot en met september 2007	42
2A. Tot het verkeer toegelaten nieuwe motorvoertuigen – september 2007.....	43
2B. Tot het verkeer toegelaten tweedehandsmotorvoertuigen – september 2007.....	43
3. Inschrijvingen van nieuwe tot het verkeer toegelaten motorvoertuigen volgens merk en type – 3 ^{de} kwartaal 2007	44
4. Inschrijvingen van tweedehandswagens volgens merk en type – 3 ^{de} kwartaal 2007	73

Verkeersongevallen

Verkeersongevallen op de openbare weg met doden en/of gewonden

1. Evolutie in de tijd tot en met december 2006	113
---	-----

Goederenvervoer over de weg – jaarlijkse statistieken

Binnenlands en internationaal vervoer – eigen rekening en rekening van derden

Evolutie tot het jaar 2006	117
----------------------------------	-----

Binnenlands en internationaal vervoer – Totaal

Evolutie tot het jaar 2006	118
----------------------------------	-----

Binnenscheepvaart – Jaarstatistieken

Jaar 2006	123
-----------------	-----

Conventionele tekens

Gegevens ontbreken	..
0 of minder dan de helft van de gebruikte eenheid	-
Voorlopige cijfers	(*)
De komma wordt gebruikt om de eenheden af te zonderen van de decimalen	,

Bedrijvigheid van de zeehavens

Bedrijvigheid van de zeehavens

Aantal en tonnenmaat van de binnengevaren zeeschepen (in 1 000 brutoregisterton)

Jaar of maand	Alle Belgische havens (1)				Antwerpen			
	Geladen		Leeg		Geladen		Leeg	
	Aantal	Tonnenmaat	Aantal	Tonnenmaat	Aantal	Tonnenmaat	Aantal	Tonnenmaat
2001	25.935	381.281	6.311	55.647	10.087	169.693	4.787	44.104
2002	25.472	392.228	6.036	54.877	10.000	173.848	4.362	41.622
2003	24.022	370.782	5.887	56.252	10.027	179.381	4.152	41.775
2004	24.291	403.459	5.563	48.182	10.754	202.655	4.111	34.971
2005	24.712	423.818	6.073	54.046	11.176	217.969	4.992	43.574
2006	24.456	443.800	5.550	43.542	11.345	230.960	4.384	33.681
2007								
1	2.024	38.501	452	4.040	951	20.548	360	2.881
2	1.980	35.687	477	3.644	884	18.255	382	2.701
3	2.243	41.629	519	4.235	1.050	21.981	410	3.305
4	2.098	39.622	516	4.401	994	20.376	404	2.967
5	2.172	41.670	500	4.384	1.007	21.354	388	3.210
6	2.065	40.150	480	4.276	954	20.378	390	3.123

Jaar of maand	Brugge - Zeebrugge				Gent (incl. Zelzate)			
	Geladen		Leeg		Geladen		Leeg	
	Aantal	Tonnenmaat	Aantal	Tonnenmaat	Aantal	Tonnenmaat	Aantal	Tonnenmaat
2001	9.308	153.358	934	10.579	1.884	25.388	956	3.450
2002	9.065	157.226	1.012	11.972	1.876	24.659	1.018	3.674
2003	7.239	123.308	1.136	14.140	2.044	26.739	1.058	3.927
2004	6.689	133.894	937	13.166	2.094	27.348	980	3.221
2005	7.653	149.428	904	10.196	1.954	26.751	928	3.626
2006	7.806	159.113	1.001	10.073	2.058	29.068	1.011	3.540
2007								
1	605	12.933	91	1.266	185	2.679	76	283
2	642	12.875	79	943	166	2.066	75	262
3	727	14.692	82	958	176	2.529	93	290
4	677	15.099	98	1.515	181	2.322	83	349
5	721	15.826	96	1.206	191	2.277	86	305
6	726	15.659	105	1.434	200	2.432	74	217

(1) uitgezonderd de bewegingen tussen de Belgische havens

Bron: Generale verklaring voor de binnenvarende zeeschepen, Gemeentelijk Havenbedrijf Antwerpen, Havenbestuur Brugge-Zeebrugge, Haven Oostende, Havenbedrijf Gent

Bedrijvigheid van de zeehavens

Aantal en tonnenmaat van de binnengevaren zeeschepen (in 1 000 brutoregister-ton) - vervolg en einde

Jaar of maand	Oostende				Nieuwpoort			
	Geladen		Leeg		Geladen		Leeg	
	Aantal	Tonnenmaat	Aantal	Tonnenmaat	Aantal	Tonnenmaat	Aantal	Tonnenmaat
2001	4.251	32.707	45	134	615	647	1	1
2002	4.253	36.120	75	224	487	461	2	2
2003	4.582	40.989	88	363	420	381	1	1
2004	4.624	40.923	75	524	405	361	3	2
2005	4.819	35.461	1	0	367	321	2	2
2006	4.578	33.914	53	82	427	369	0	0
2007								
1	379	2.869	4	4	24	20	0	0
2	394	2.913	4	9	42	39	0	0
3	440	3.314	3	6	45	41	0	0
4	408	3.020	2	0	40	34	0	0
5	425	3.227	9	14	37	31	0	0
6	414	2.877	4	1	49	43	0	0

Jaar of maand	Brussel (incl. Nijverheidsbekken)				Luik			
	Geladen		Leeg		Geladen		Leeg	
	Aantal	Tonnenmaat	Aantal	Tonnenmaat	Aantal	Tonnenmaat	Aantal	Tonnenmaat
2001	231	559	83	182	63	96	86	130
2002	204	537	67	190	62	97	95	139
2003	214	540	75	191	79	124	82	119
2004	220	596	60	167	76	122	77	118
2005	234	671	48	152	83	129	40	62
2006	252	701	57	147	70	122	63	100
2007								
1	22	68	3	7	6	10	11	19
2	28	72	3	6	5	9	10	14
3	30	98	7	18	2	4	9	14
4	35	85	5	13	4	7	10	17
5	30	81	5	21	4	6	7	12
6	31	95	4	10	4	7	10	17

Bedrijvigheid van de zeehavens

Aantal en tonnenmaat van de buitengevaren zeeschepen (in 1 000 brutoregister ton)

Jaar of maand	Alle Belgische havens (1)				Antwerpen			
	Geladen		Leeg		Geladen		Leeg	
	Aantal	Tonnenmaat	Aantal	Tonnenmaat	Aantal	Tonnenmaat	Aantal	Tonnenmaat
2001	23.033	344.367	6.955	78.336	10.448	155.768	4.364	56.156
2002	23.212	365.521	6.580	74.340	10.364	165.583	4.296	51.567
2003	21.631	342.931	6.502	71.749	10.196	172.735	4.374	49.597
2004	21.427	368.382	6.760	76.574	9.912	184.025	5.021	56.165
2005	21.046	352.322	7.296	79.676	10.086	193.826	5.879	64.793
2006	20.873	364.336	7.950	95.237	10.432	208.041	6.158	70.828
2007								
1	1.712	32.048	711	8.996	877	18.618	552	6.876
2	1.667	29.139	685	7.956	828	16.404	520	5.889
3	1.958	34.081	738	8.771	988	19.592	565	6.712
4	1.809	33.752	687	8.126	937	18.909	521	6.102
5	1.886	35.048	721	8.694	952	19.884	559	6.480
6	1.797	33.812	649	7.775	925	19.212	487	5.667

Jaar of maand	Brugge - Zeebrugge				Gent (incl. Zelzate)			
	Geladen		Leeg		Geladen		Leeg	
	Aantal	Tonnenmaat	Aantal	Tonnenmaat	Aantal	Tonnenmaat	Aantal	Tonnenmaat
2001	7.576	145.941	2.629	16.995	1.422	11.847	1.442	16.933
2002	7.632	152.789	2.380	17.364	1.517	12.428	1.398	15.911
2003	5.822	117.409	2.475	18.620	1.574	13.253	1.552	16.910
2004	5.938	132.660	1.733	15.721	1.461	13.192	1.613	16.909
2005	6.736	146.848	1.833	12.656	1.512	16.122	1.364	14.267
2006	6.774	154.283	2.097	14.763	1.476	14.603	1.569	17.977
2007								
1	556	13.460	171	1.067	109	1.134	146	1.730
2	509	12.443	202	1.323	114	1.134	130	1.382
3	609	14.328	216	1.418	142	1.276	128	1.443
4	573	15.140	195	1.347	123	1.244	141	1.439
5	604	15.615	213	1.475	126	1.233	151	1.418
6	596	15.104	241	1.789	119	1.212	153	1.346

(1) uitgezonderd de bewegingen tussen de Belgische havens

Bron: Generale verklaring voor de buitenvarende zeeschepen, Gemeentelijk Havenbedrijf Antwerpen, Havenbestuur Brugge-Zeebrugge, Haven Oostende, Havenbedrijf Gent

Bedrijvigheid van de zeehavens

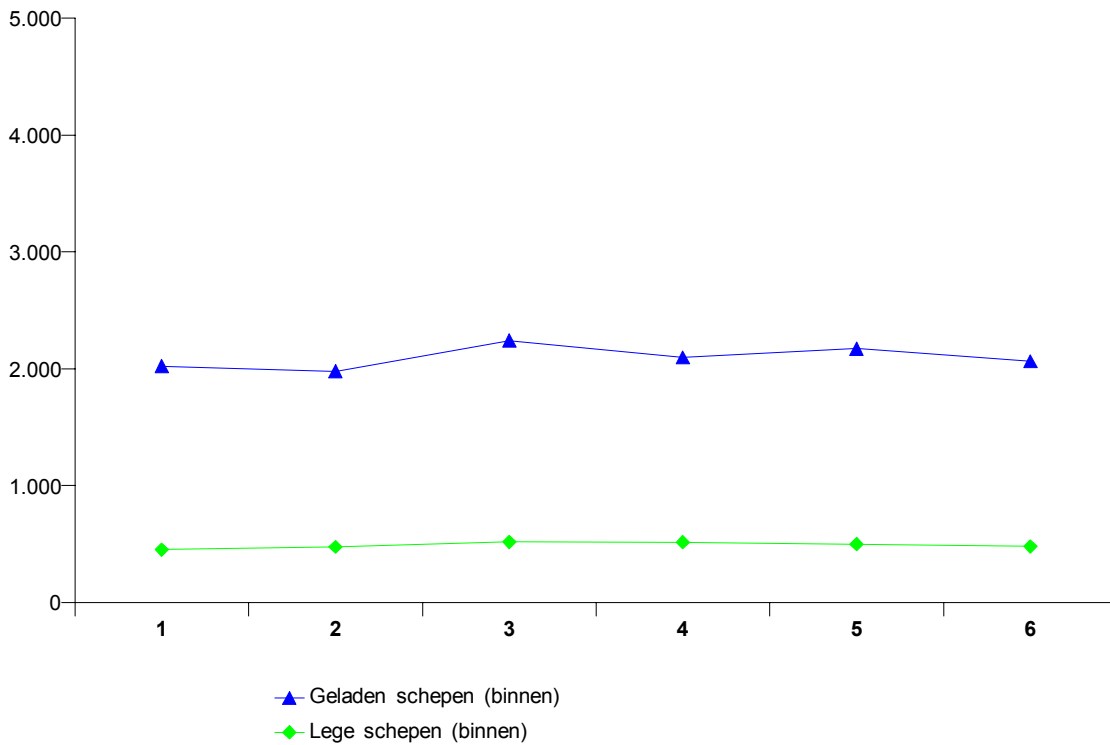
Aantal en tonnenmaat van de buitengevaren zeeschepen (in 1 000 brutoregister ton) - vervolg en einde

Jaar of maand	Oostende				Nieuwpoort			
	Geladen		Leeg		Geladen		Leeg	
	Aantal	Tonnenmaat	Aantal	Tonnenmaat	Aantal	Tonnenmaat	Aantal	Tonnenmaat
2001	3.419	31.327	874	1.589	0	0	609	641
2002	3.526	34.853	821	1.586	1	1	488	462
2003	3.874	39.835	772	1.520	0	0	398	361
2004	4.131	40.228	517	1.251	1	1	401	353
2005	4.245	34.264	576	1.205	0	0	371	325
2006	3.993	32.592	638	1.405	0	0	422	365
2007								
1	338	2.781	45	92	0	0	23	20
2	346	2.816	52	106	0	0	42	39
3	393	3.206	50	114	0	0	45	41
4	358	2.917	52	103	0	0	41	35
5	392	3.151	42	89	0	0	36	31
6	333	2.712	85	166	0	0	48	42

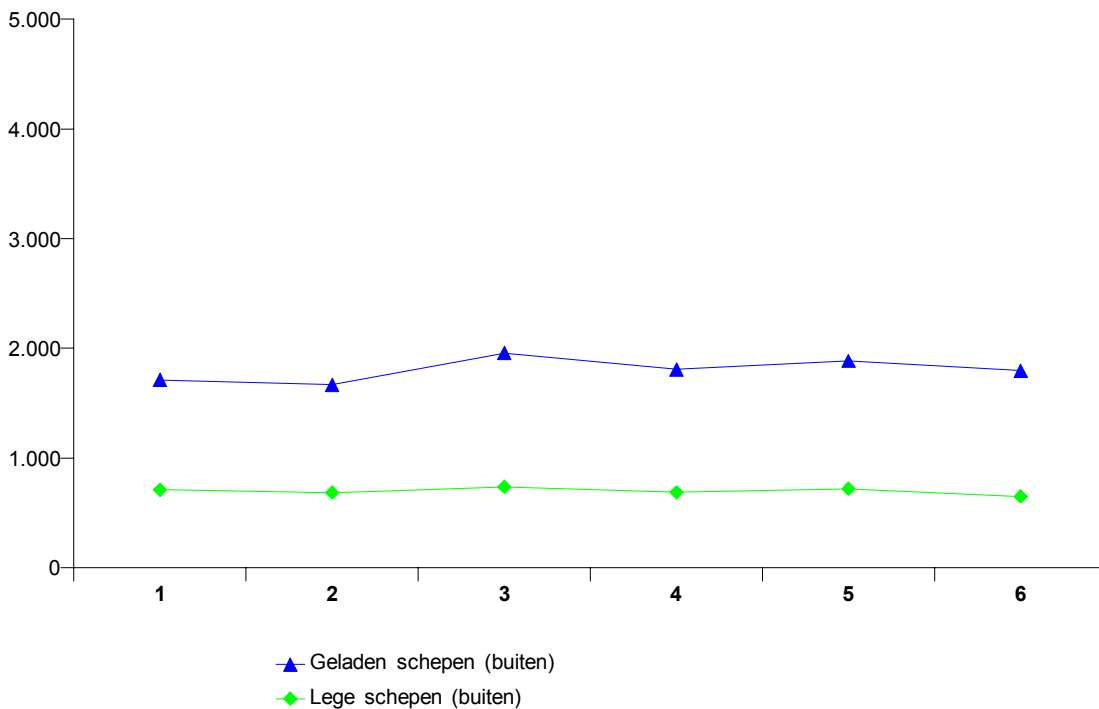
Jaar of maand	Brussel (incl. Nijverheidsbekken)				Luik			
	Geladen		Leeg		Geladen		Leeg	
	Aantal	Tonnenmaat	Aantal	Tonnenmaat	Aantal	Tonnenmaat	Aantal	Tonnenmaat
2001	102	255	209	538	159	235	15	25
2002	81	240	202	501	150	224	10	17
2003	77	234	206	514	151	230	14	24
2004	90	250	194	517	130	199	14	21
2005	84	311	196	568	93	154	31	60
2006	75	273	183	535	112	180	24	35
2007								
1	6	24	14	45	10	20	0	0
2	4	12	16	46	15	23	0	0
3	10	26	20	71	10	15	1	2
4	5	18	22	58	13	22	3	4
5	7	27	19	55	10	17	2	3
6	11	31	16	59	10	16	0	0

Bedrijvigheid van de zeehavens

Aantal binnengevaren zeeschepen in alle Belgische havens



Aantal buitengevaren zeeschepen in alle Belgische havens



Bedrijvigheid van de zeehavens

Aantal en gewicht (in 1 000 ton) van de goederen naar vrachtttype van de binnengevaren zeeschepen

Alle Belgische havens (3)

Jaar of maand	Vloeistoffen in bulk	Vaste bulkgoederen	Containers		Roro	
	Gewicht	Gewicht	Aantal (1)	Gewicht	Aantal (2)	Gewicht
2001	30.213	36.908	2.751.887	22.324	1.110.794	4.022
2002	28.783	37.263	3.037.039	24.337	1.114.415	4.141
2003	29.647	32.886	3.191.049	27.564	1.164.617	4.180
2004	28.069	34.749	3.470.202	29.383	1.584.970	5.646
2005	32.516	34.964	3.790.127	29.889	1.864.953	8.467
2006	34.192	37.639	4.082.058	33.667	2.120.060	9.065
2007						
1	2.710	3.291	295.177	3.240	179.826	806
2	2.410	2.552	280.310	3.003	175.820	814
3	2.903	3.159	314.561	3.806	207.160	935
4	2.507	3.089	318.950	3.530	202.389	831
5	2.424	2.676	320.321	3.719	201.332	858
6	2.534	2.891	323.301	3.394	206.085	876

Antwerpen

Jaar of maand	Vloeistoffen in bulk	Vaste bulkgoederen	Containers		Roro	
	Gewicht	Gewicht	Aantal (1)	Gewicht	Aantal (2)	Gewicht
2001	24.073	18.392	2.084.471	14.470	252.603	315
2002	21.505	18.420	2.343.775	16.495	223.623	316
2003	22.598	15.970	2.642.338	21.749	85.098	175
2004	22.944	18.686	2.920.323	23.849	225.308	1.068
2005	26.112	20.100	3.151.911	24.554	354.921	1.878
2006	26.788	18.931	3.338.769	27.591	407.373	1.887
2007						
1	2.062	1.534	251.692	2.687	31.673	161
2	2.068	1.301	233.074	2.472	32.624	170
3	2.410	1.582	260.624	3.189	35.787	213
4	2.026	1.405	262.061	2.918	40.916	178
5	1.856	1.385	266.584	3.049	39.166	185
6	1.931	1.248	268.148	2.844	38.031	182

(1) in TEU

(2) in ro-ro-eenheden

(3) uitgezonderd de bewegingen tussen de Belgische havens

Bron: Generale verklaring en aangifteformulier voor container- en ro-ro-vervoer (richtlijn 95/64/EG) voor de binnenvarende zeeschepen, Gemeentelijk Havenbedrijf Antwerpen, Havenbestuur Brugge-Zeebrugge, Haven Oostende, Havenbedrijf Gent

Opm.: Het gewicht van de goederen is inclusief de verpakking, maar exclusief het voertuig en de container, de ro-ro-eenheid of de varende eenheid.

Bedrijvigheid van de zeehavens

Aantal en gewicht (in 1 000 ton) van de goederen naar vrachtttype van de binnengevaren zeeschepen (vervolg)

Brugge - Zeebrugge

Jaar of maand	Vloeistoffen in bulk	Vaste bulkgoederen	Containers		Roro	
	Gewicht	Gewicht	Aantal (1)	Gewicht	Aantal (2)	Gewicht
2001	3.201	1.968	644.642	7.731	638.649	2.424
2002	4.012	1.704	653.075	7.631	679.679	2.490
2003	3.761	1.608	489.356	5.476	861.756	2.538
2004	2.680	1.631	501.279	5.168	1.143.137	2.794
2005	3.228	1.693	594.468	5.003	1.268.083	3.552
2006	4.626	1.829	693.923	5.795	1.372.460	3.895
2007						
1	379	118	61.331	529	120.018	328
2	184	173	64.692	505	113.081	323
3	257	186	71.480	586	136.320	363
4	269	169	62.841	580	132.340	352
5	325	170	75.503	635	132.194	355
6	340	283	66.518	527	140.257	392

Gent (incl. Zelzate)

Jaar of maand	Vloeistoffen in bulk	Vaste bulkgoederen	Containers		Roro	
	Gewicht	Gewicht	Aantal (1)	Gewicht	Aantal (2)	Gewicht
2001	2.112	13.809	9.413	68	92.722	545
2002	2.353	14.687	11.801	90	93.916	579
2003	2.397	13.018	20.568	173	103.560	596
2004	1.811	12.450	31.568	158	94.602	660
2005	2.356	11.259	17.445	152	104.317	696
2006	1.986	14.863	13.893	61	199.804	1.050
2007						
1	185	1.521	1.524	4	16.047	93
2	106	884	1.826	6	17.530	94
3	157	1.186	2.159	7	20.986	111
4	135	1.274	1.929	6	16.545	91
5	179	942	2.318	8	15.508	91
6	186	1.198	1.721	7	16.444	96

(1) in TEU

(2) in ro-ro-eenheden

Bron: Generale verklaring en aangifteformulier voor container- en ro-ro-vervoer (richtlijn 95/64/EG) voor de binnenvarende zeeschepen, Gemeentelijk Havenbedrijf Antwerpen, Havenbestuur Brugge-Zeebrugge, Haven Oostende, Havenbedrijf Gent

Opm.: Het gewicht van de goederen is inclusief de verpakking, maar exclusief het voertuig en de container, de ro-ro-eenheid of de varende eenheid.

Bedrijvigheid van de zeehavens

Aantal en gewicht (in 1 000 ton) van de goederen naar vrachtttype van de binnengevaren zeeschepen (vervolg)

Oostende

Jaar of maand	Vloeistoffen in bulk	Vaste bulkgoederen	Containers		Roro	
	Gewicht	Gewicht	Aantal (1)	Gewicht	Aantal (2)	Gewicht
2001	296	1.505	12.615	49	126.473	737
2002	261	1.464	28.218	118	116.553	755
2003	233	1.395	38.349	162	114.130	870
2004	25	1.081	43.317	198	121.923	1.124
2005	70	992	34.385	180	137.632	2.341
2006	94	968	35.358	219	140.423	2.234
2007						
1	6	54	3.164	19	12.088	224
2	5	90	3.279	20	12.585	228
3	2	93	3.729	23	14.067	247
4	2	134	3.690	26	12.588	209
5	2	83	3.806	26	14.464	227
6	-	55	1.938	13	11.353	206

Nieuwpoort

Jaar of maand	Vloeistoffen in bulk	Vaste bulkgoederen	Containers		Roro	
	Gewicht	Gewicht	Aantal (1)	Gewicht	Aantal (2)	Gewicht
2001	-	799	-	-	-	-
2002	-	596	-	-	-	-
2003	-	500	5	0	-	-
2004	-	494	-	-	-	-
2005	-	440	-	-	-	-
2006	-	512	-	-	-	-
2007						
1	-	29	-	-	-	-
2	-	50	-	-	-	-
3	-	54	-	-	-	-
4	-	48	-	-	-	-
5	-	44	-	-	-	-
6	-	59	-	-	-	-

(1) in TEU

(2) in ro-ro-eenheden

Bron: Generale verklaring en aangifteformulier voor container- en ro-ro-vervoer (richtlijn 95/64/EG) voor de binnenvarende zeeschepen, Gemeentelijk Havenbedrijf Antwerpen, Havenbestuur Brugge-Zeebrugge, Haven Oostende, Havenbedrijf Gent

Opm.: Het gewicht van de goederen is inclusief de verpakking, maar exclusief het voertuig en de container, de ro-ro-eenheid of de varende eenheid.

Bedrijvigheid van de zeehavens

Aantal en gewicht (in 1 000 ton) van de goederen naar vrachtttype van de binnengevaren zeeschepen (vervolg en einde)

Brussel (incl. Nijverheidsbekken)

Jaar of maand	Vloeistoffen in bulk	Vaste bulkgoederen	Containers		Roro	
	Gewicht	Gewicht	Aantal (1)	Gewicht	Aantal (2)	Gewicht
2001	234	239	1.565	7	347	1
2002	249	214	170	2	644	1
2003	239	247	437	6	73	1
2004	271	306	674	9	-	-
2005	329	303	-	-	-	-
2006	262	431	116	1	-	-
2007						
1	35	34	-	-	-	-
2	21	47	-	-	-	-
3	32	59	50	1	-	-
4	29	58	-	-	-	-
5	33	49	39	0	-	-
6	47	43	177	2	-	-

Luik

Jaar of maand	Vloeistoffen in bulk	Vaste bulkgoederen	Containers		Roro	
	Gewicht	Gewicht	Aantal (1)	Gewicht	Aantal (2)	Gewicht
2001	-	101	-	-	-	-
2002	-	80	-	-	-	-
2003	-	109	-	-	-	-
2004	10	77	-	-	-	-
2005	0	111	-	-	-	-
2006	-	86	-	-	-	-
2007						
1	-	-	-	-	-	-
2	-	2	-	-	-	-
3	-	-	-	-	-	-
4	-	0	-	-	-	-
5	-	2	-	-	-	-
6	-	3	-	-	-	-

(1) in TEU

(2) in ro-ro-eenheden

Bron: Generale verklaring en aangifteformulier voor container- en ro-ro-vervoer (richtlijn 95/64/EG) voor de binnenvarende zeeschepen, Gemeentelijk Havenbedrijf Antwerpen, Havenbestuur Brugge-Zeebrugge, Haven Oostende, Havenbedrijf Gent

Opm.: Het gewicht van de goederen is inclusief de verpakking, maar exclusief het voertuig en de container, de ro-ro-eenheid of de varende eenheid.

Bedrijvigheid van de zeehavens

Aantal en gewicht (in 1 000 ton) van de goederen naar vrachtttype van de buitengevaren zeeschepen

Alle Belgische havens (3)

Jaar of maand	Vloeistoffen in bulk	Vaste bulkgoederen	Containers		Roro	
	Gewicht	Gewicht	Aantal (1)	Gewicht	Aantal (2)	Gewicht
2001	10.510	7.480	2.939.352	32.670	1.694.893	5.401
2002	9.787	8.528	3.277.891	34.318	1.756.949	5.807
2003	12.175	8.498	3.576.296	39.516	1.621.533	6.204
2004	11.639	7.907	3.771.152	42.011	2.008.952	7.708
2005	12.913	8.647	4.082.836	44.956	2.303.360	10.583
2006	13.293	8.962	4.342.635	48.134	2.541.226	11.891
2007						
1	1.187	803	309.020	4.151	201.372	1.040
2	1.163	565	319.525	4.027	210.396	1.030
3	1.279	935	344.847	4.717	252.952	1.196
4	1.128	796	343.091	4.604	238.572	1.103
5	1.226	694	332.091	4.653	223.337	1.100
6	1.336	525	352.817	4.478	248.528	1.157

Antwerpen

Jaar of maand	Vloeistoffen in bulk	Vaste bulkgoederen	Containers		Roro	
	Gewicht	Gewicht	Aantal (1)	Gewicht	Aantal (2)	Gewicht
2001	9.634	5.828	2.133.705	22.758	528.282	645
2002	8.899	6.573	2.433.376	24.041	512.469	641
2003	11.186	6.806	2.803.100	30.133	414.387	703
2004	10.506	6.461	3.071.613	33.580	564.756	1.363
2005	10.732	6.589	3.331.994	36.677	644.811	1.799
2006	10.952	6.682	3.492.116	38.738	653.319	1.962
2007						
1	973	639	245.936	3.300	53.293	185
2	990	427	255.915	3.193	52.578	166
3	1.100	664	280.819	3.791	58.793	209
4	901	618	281.333	3.677	69.158	213
5	981	529	273.354	3.748	60.347	186
6	1.124	404	289.828	3.629	70.984	227

(1) in TEU

(2) in ro-ro-eenheden

(3) uitgezonderd de bewegingen tussen de Belgische havens

Bron: Generale verklaring en aangifteformulier voor container- en ro-ro-vervoer (richtlijn 95/64/EG) voor de binnenvarende zeeschepen, Gemeentelijk Havenbedrijf Antwerpen, Havenbestuur Brugge-Zeebrugge, Haven Oostende, Havenbedrijf Gent

Opm.: Het gewicht van de goederen is inclusief de verpakking, maar exclusief het voertuig en de container, de ro-ro-eenheid of de varende eenheid.

Bedrijvigheid van de zeehavens

Aantal en gewicht (in 1 000 ton) van de goederen naar vrachtttype van de buitengevaren zeeschepen (vervolg)

Brugge - Zeebrugge

Jaar of maand	Vloeistoffen in bulk	Vaste bulkgoederen	Containers		Roro	
	Gewicht	Gewicht	Aantal (1)	Gewicht	Aantal (2)	Gewicht
2001	28	50	740.237	9.114	1.032.103	3.533
2002	3	65	756.869	9.229	1.119.910	3.721
2003	28	75	615.156	7.416	1.082.181	3.693
2004	424	32	612.234	7.349	1.314.062	4.370
2005	936	26	680.378	7.602	1.514.481	5.470
2006	1.270	33	796.932	8.692	1.627.817	5.811
2007						
1	121	1	77.130	784	125.131	459
2	115	2	75.291	758	136.438	457
3	112	3	76.073	843	169.046	534
4	117	2	76.566	846	146.139	487
5	146	3	75.933	822	139.696	498
6	135	2	72.971	803	154.437	570

Gent (incl. Zelzate)

Jaar of maand	Vloeistoffen in bulk	Vaste bulkgoederen	Containers		Roro	
	Gewicht	Gewicht	Aantal (1)	Gewicht	Aantal (2)	Gewicht
2001	702	1.316	48.551	614	610	3
2002	676	1.607	58.359	748	975	1
2003	823	1.370	117.719	1.492	441	2
2004	569	1.211	46.740	589	2.077	10
2005	989	1.796	21.327	261	3.608	11
2006	831	1.997	19.046	147	118.602	791
2007						
1	72	144	2.028	15	9.614	69
2	55	118	2.126	17	8.619	71
3	46	220	2.694	20	10.442	83
4	94	160	2.394	19	9.806	73
5	90	143	2.517	19	9.268	70
6	63	92	2.372	19	11.861	80

(1) in TEU

(2) in ro-ro-eenheden

Bron: Generale verklaring en aangifteformulier voor container- en ro-ro-vervoer (richtlijn 95/64/EG) voor de binnenvarende zeeschepen, Gemeentelijk Havenbedrijf Antwerpen, Havenbestuur Brugge-Zeebrugge, Haven Oostende, Havenbedrijf Gent

Opm.: Het gewicht van de goederen is inclusief de verpakking, maar exclusief het voertuig en de container, de ro-ro-eenheid of de varende eenheid.

Bedrijvigheid van de zeehavens

Aantal en gewicht (in 1 000 ton) van de goederen naar vrachtttype van de buitengevaren zeeschepen (vervolg)

Oostende

Jaar of maand	Vloeistoffen in bulk	Vaste bulkgoederen	Containers		Roro	
	Gewicht	Gewicht	Aantal (1)	Gewicht	Aantal (2)	Gewicht
2001	3	0	15.459	165	133.115	1.218
2002	2	8	29.018	296	123.024	1.442
2003	3	3	39.806	468	124.524	1.807
2004	2	25	40.050	484	128.057	1.965
2005	0	0	34.473	416	140.460	3.303
2006	0	0	34.401	555	141.488	3.327
2007						
1	0	0	3.195	52	13.334	326
2	0	0	3.267	60	12.761	336
3	0	0	3.723	63	14.671	370
4	0	0	3.603	61	13.469	329
5	0	0	3.768	62	14.026	347
6	-	0	1.568	26	11.246	279

Nieuwpoort

Jaar of maand	Vloeistoffen in bulk	Vaste bulkgoederen	Containers		Roro	
	Gewicht	Gewicht	Aantal (1)	Gewicht	Aantal (2)	Gewicht
2001	-	0	-	-	-	-
2002	-	1	-	-	-	-
2003	-	0	0	0	-	-
2004	-	1	-	-	-	-
2005	-	0	-	-	-	-
2006	-	0	-	-	-	-
2007						
1	-	0	-	-	-	-
2	-	0	-	-	-	-
3	-	0	-	-	-	-
4	-	0	-	-	-	-
5	-	0	-	-	-	-
6	-	0	-	-	-	-

(1) in TEU

(2) in ro-ro-eenheden

Bron: Generale verklaring en aangifteformulier voor container- en ro-ro-vervoer (richtlijn 95/64/EG) voor de binnenvarende zeeschepen, Gemeentelijk Havenbedrijf Antwerpen, Havenbestuur Brugge-Zeebrugge, Haven Oostende, Havenbedrijf Gent

Opm.: Het gewicht van de goederen is inclusief de verpakking, maar exclusief het voertuig en de container, de ro-ro-eenheid of de varende eenheid.

Bedrijvigheid van de zeehavens

Aantal en gewicht (in 1 000 ton) van de goederen naar vrachtttype van de buitengevaren zeeschepen (vervolg en einde)

Brussel (incl. Nijverheidsbekken)

Jaar of maand	Vloeistoffen in bulk	Vaste bulkgoederen	Containers		Roro	
	Gewicht	Gewicht	Aantal (1)	Gewicht	Aantal (2)	Gewicht
2001	73	91	1.400	18	783	1
2002	113	74	269	3	571	1
2003	63	63	515	7	0	0
2004	66	55	701	9	-	-
2005	139	72	-	-	-	-
2006	105	68	141	2	-	-
2007						
1	10	8	-	-	-	-
2	0	6	-	-	-	-
3	7	15	53	1	-	-
4	8	7	-	-	-	-
5	2	5	68	1	-	-
6	3	9	167	2	-	-

Luik

Jaar of maand	Vloeistoffen in bulk	Vaste bulkgoederen	Containers		Roro	
	Gewicht	Gewicht	Aantal (1)	Gewicht	Aantal (2)	Gewicht
2001	-	30	-	-	-	-
2002	-	9	-	-	-	-
2003	-	8	-	-	-	-
2004	0	8	-	-	-	-
2005	7	20	-	-	-	-
2006	-	1	-	-	-	-
2007						
1	-	-	-	-	-	-
2	-	2	-	-	-	-
3	-	-	-	-	-	-
4	-	2	-	-	-	-
5	-	0	-	-	-	-
6	-	0	-	-	-	-

(1) in TEU

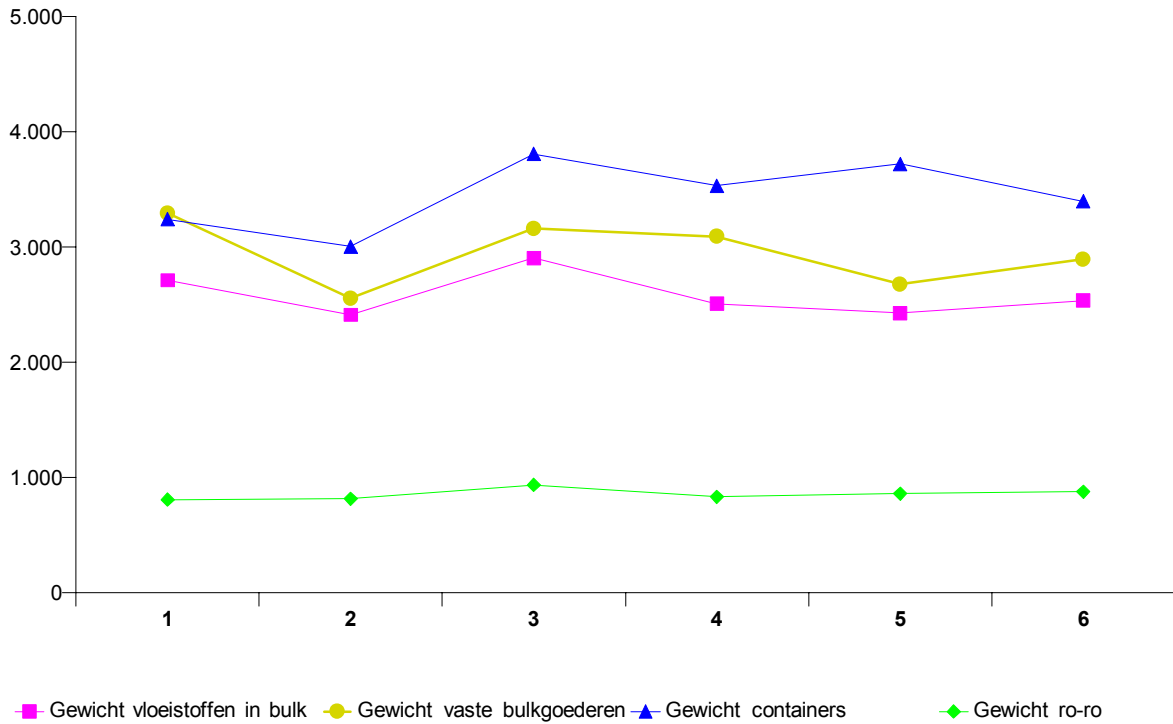
(2) in ro-ro-eenheden

Bron: Generale verklaring en aangifteformulier voor container- en ro-ro-vervoer (richtlijn 95/64/EG) voor de binnenvarende zeeschepen, Gemeentelijk Havenbedrijf Antwerpen, Havenbestuur Brugge-Zeebrugge, Haven Oostende, Havenbedrijf Gent

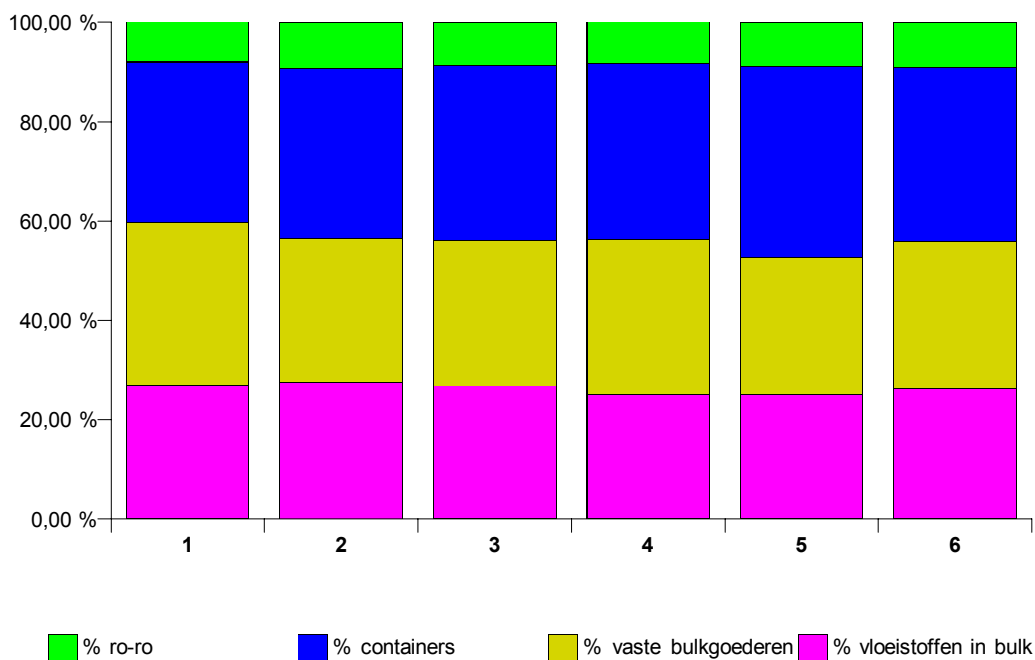
Opm.: Het gewicht van de goederen is inclusief de verpakking, maar exclusief het voertuig en de container, de ro-ro-eenheid of de varende eenheid.

Bedrijvigheid van de zeehavens

Evolutie van gewicht (in 1 000 ton) van de goederen naar vrachttipe van de binnengevaren zeeschepen in alle Belgische havens

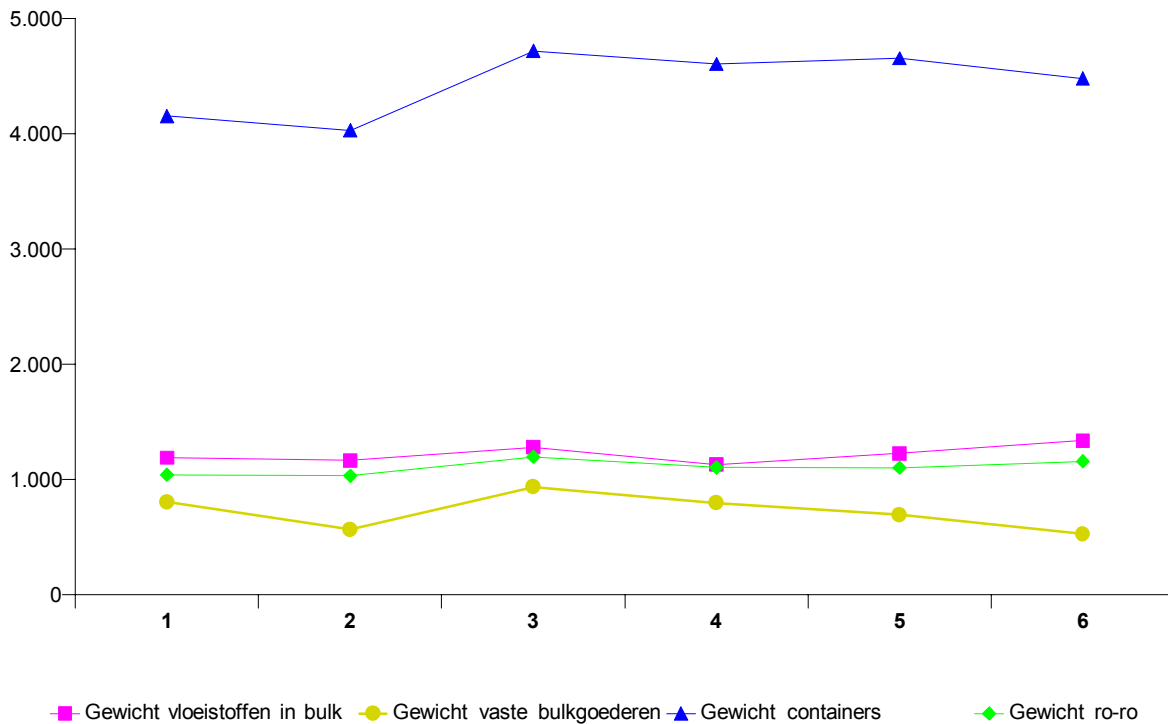


Verdeling van gewicht (in %) van de goederen naar vrachttipe van de binnengevaren zeeschepen in alle Belgische havens

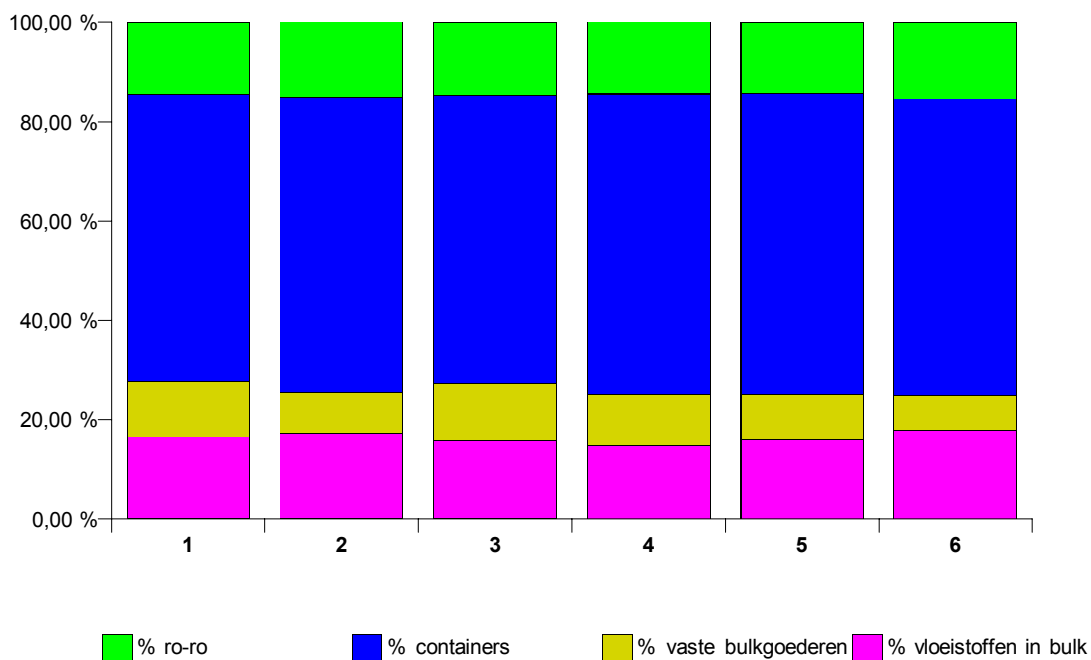


Bedrijvigheid van de zeehavens

Evolutie van gewicht (in 1 000 ton) van de goederen naar vrachttype van de buitengevaren zeeschepen in alle Belgische havens



Verdeling van gewicht (in %) van de goederen naar vrachttype van de buitengevaren zeeschepen in alle Belgische havens



Binnenscheepvaart

**BINNENSCHIEPVAART
EVOLUTIE IN DE TIJD**

**A) ONDERVERDELING VAN HET VERVOER OP DE BINNENWATEREN IN UITVOER, INVOER, DOORVOER
EN BINNENLANDS VERKEER**

JAAR- EN MAANDCIJFERS	UITVOER		INVOER		DOORVOER	
	T (1)	TKM (2)	T	TKM	T	TKM
2001	37 532	1 510	59 520	3 127	4 097	538
2002	41 196	1 555	59 440	3 284	4 008	532
2003	41 526	1 566	60 781	3 330	4 330	573
2004	41 078	1 528	66 794	3 317	4 147	557
2005	49 058	1 608	78 848	3 465	4 490	578
2006	49 123	1 663	74 552	3 468	5 173	671
2005						
JANUARI	4 167	135	6 147	290	349	46
FEBRUARI	3 973	130	6 138	286	303	41
MAART	4 146	140	6 465	286	303	41
APRIL	4 248	139	6 956	312	371	47
MEI	4 213	135	6 948	300	367	48
JUNI	4 199	141	7 160	300	407	50
JULI	4 091	125	6 400	261	436	56
AUGUSTUS	4 030	123	6 778	287	315	40
SEPTEMBER	4 142	135	6 591	286	386	50
OKTOBER	3 990	137	6 640	298	410	51
NOVEMBER	4 025	147	6 440	294	423	56
DECEMBER	3 835	120	6 183	266	369	47
2006						
JANUARI	3 993	133	5 849	271	433	55
FEBRUARI	3 849	128	5 658	261	375	49
MAART	4 436	151	6 403	298	473	60
APRIL	3 856	134	6 171	286	441	55
MEI	4 162	149	6 892	328	520	68
JUNI	4 360	151	6 460	301	425	53
JULI	3 698	129	5 611	251	414	53
AUGUSTUS	4 158	136	6 320	281	427	54
SEPTEMBER	4 435	146	6 295	302	426	56
OKTOBER	4 420	147	6 751	331	443	60
NOVEMBER	4 157	143	6 418	307	436	59
DECEMBER	3 597	114	5 724	252	360	48

(1) 1 000 ton

(2) 1 000 000 ton-kilometer

BINNENLANDS VERKEER		TOTAAL		JAAR- EN MAANDCIJFERS
T	TKM	T	TKM	
27 411	2 557	128 561	7 732	2001
30 472	2 779	135 115	8 150	2002
31 120	2 832	137 755	8 302	2003
35 748	3 057	147 765	8 459	2004
35 697	3 068	168 093	8 719	2005
37 596	3 170	166 460	8 973	2006
				2005
2 895	258	13 558	729	JANUARI
2 882	261	13 296	719	FEBRUARI
3 245	272	14 209	744	MAART
3 103	267	14 678	764	APRIL
2 913	238	14 441	722	MEI
3 036	259	14 802	750	JUNI
2 469	206	13 396	648	JULI
2 972	264	14 095	713	AUGUSTUS
2 918	251	14 036	722	SEPTEMBER
3 060	264	14 100	750	OKTOBER
3 102	266	13 991	763	NOVEMBER
3 104	261	13 490	695	DECEMBER
				2006
3 053	261	13 328	721	JANUARI
2 976	252	12 859	689	FEBRUARI
3 500	293	14 814	802	MAART
3 018	256	13 487	731	APRIL
3 045	261	14 630	807	MEI
3 224	276	14 468	781	JUNI
2 867	239	12 600	672	JULI
3 186	273	14 092	745	AUGUSTUS
3 251	279	14 408	783	SEPTEMBER
3 336	279	14 951	816	OKTOBER
3 254	272	14 265	780	NOVEMBER
2 876	231	12 558	645	DECEMBER

BINNENSCHIEPVAART**EVOLUTIE IN DE TIJD****B) BEDRIJVIGHEID NAAR DE AARD VAN DE VERVOERDE GOEDEREN (1 000 TON)**

JAAR- EN MAANDCIJFERS	LAND- BOUWPRO- DUCTEN EN LEVENDE DIEREN	VOEDINGS- PRODUC- TEN EN VEEVOE- DERS	VASTE BRAND- STOFFEN	AARDOLIEN EN DISTIL- LATIEPRO- DUCTEN DAARVAN	ERTSEN EN METAAL- RESIDUEN	PRODUC- TEN VAN DE METAAL- INDUSTRIE	RUWE MINE- RALEN EN FABRIKA- TEN DAAR- VAN, BOUWMA- TERIALEN
2001	5 061	5 590	11 211	21 892	8 379	6 073	35 155
2002	5 271	5 601	11 464	23 398	8 593	5 915	36 540
2003	5 492	5 740	11 438	23 579	8 991	6 191	37 263
2004	5 413	5 249	13 668	26 127	10 438	8 153	38 261
2005	5 355	5 847	13 817	28 611	10 357	9 580	41 070
2006	5 632	5 759	12 613	28 423	8 504	10 375	43 070
2005							
JANUARI	422	510	1 386	2 436	944	843	2 787
FEBRUARI	344	466	1 303	2 339	896	866	2 912
MAART	409	475	1 313	2 341	931	807	3 128
APRIL	438	505	1 165	2 253	1 002	938	3 789
MEI	432	468	1 443	2 217	885	829	3 542
JUNI	505	466	1 050	2 204	639	861	4 440
JULI	465	385	982	2 399	798	788	2 856
AUGUSTUS	415	416	1 058	2 503	863	685	3 656
SEPTEMBER	418	428	1 067	2 330	810	762	3 898
OKTOBER	473	557	978	2 338	953	812	3 627
NOVEMBER	511	602	968	2 402	889	785	3 558
DECEMBER	523	567	1 103	2 849	747	602	2 877
2006							
JANUARI	501	537	1 264	2 402	799	776	3 020
FEBRUARI	480	420	1 177	2 499	657	712	3 010
MAART	512	490	1 042	2 605	728	835	3 928
APRIL	482	425	1 008	2 195	771	888	3 621
MEI	521	531	1 077	2 270	723	875	4 039
JUNI	484	464	917	2 229	790	863	4 239
JULI	437	454	920	2 287	647	951	2 850
AUGUSTUS	400	407	1 148	2 308	739	897	3 761
SEPTEMBER	459	435	1 029	2 452	664	1 009	3 983
OKTOBER	466	497	1 044	2 593	684	927	4 139
NOVEMBER	430	553	1 006	2 394	724	965	3 754
DECEMBER	472	546	980	2 191	578	677	2 716

MEST-STOFFEN	CHEMISCHE PRODUCTEN	MACHINES, VOERTUIGEN, DIVERSE FABRIKATEN N.A.G., SPECIALE TRANSACTIES	TOTAAL	JAAR- EN MAANDCIJFERS
5 781	10 670	18 750	128 561	2001
5 927	13 380	19 027	135 116	2002
6 055	13 510	19 495	137 755	2003
5 637	13 559	21 261	147 765	2004
6 341	15 626	31 492	168 093	2005
6 383	16 168	29 510	166 447	2006
				2005
525	1 321	2 384	13 558	JANUARI
531	1 285	2 353	13 296	FEBRUARI
737	1 419	2 650	14 209	MAART
573	1 389	2 625	14 678	APRIL
531	1 294	2 802	14 441	MEI
572	1 324	2 743	14 802	JUNI
518	1 327	2 878	13 396	JULI
473	1 295	2 732	14 095	AUGUSTUS
519	1 202	2 600	14 036	SEPTEMBER
431	1 289	2 642	14 100	OKTOBER
487	1 198	2 590	13 991	NOVEMBER
444	1 285	2 492	13 490	DECEMBER
				2006
385	1 383	2 260	13 328	JANUARI
499	1 317	2 089	12 859	FEBRUARI
657	1 438	2 579	14 814	MAART
571	1 280	2 247	13 487	APRIL
564	1 367	2 662	14 630	MEI
509	1 419	2 552	14 468	JUNI
571	1 181	2 294	12 600	JULI
478	1 307	2 636	14 092	AUGUSTUS
514	1 329	2 534	14 408	SEPTEMBER
514	1 432	2 656	14 951	OKTOBER
623	1 347	2 468	14 265	NOVEMBER
497	1 369	2 532	12 558	DECEMBER

BINNENSCHIEPVAART
EVOLUTIE IN DE TIJD
C) BEDRIJVIGHEID OP DE WATERWEGEN (1 000 000 TON-KILOMETER)

JAAR- EN MAANDCIJFERS	BEKKEN VAN DE ZEE- SCHELDE (LENGTE: 306,7 KM)	KEMPENSE KANALEN (LENGTE: 329,3 KM)	BRABANT- SE KANA- LEN (LENGTE: 130,4 KM)	MAAS EN SAMBER (LENGTE: 238,5 KM)	BEKKEN VAN DE BOVEN- SCHELDE (LENGTE: 327,7 KM)	CENTRUM EN BORINAGE (LENGTE: 92,6 KM)	IJZER- BEKKEN EN KUST (LENGTE: 144,4 KM)
	1	2	3	4	5	6	7
2001	1 813	3 181	360	700	1 594	74	9
2002	1 974	3 390	418	729	1 569	56	14
2003	1 934	3 454	392	804	1 606	97	13
2004	2 006	3 449	472	785	1 622	108	16
2005	2 174	3 268	472	763	1 889	130	20
2006	2 226	3 326	502	892	1 846	156	22
2005							
JANUARI	184	282	38	65	145	11	2
FEBRUARI	177	287	40	62	139	11	2
MAART	186	280	42	64	158	12	2
APRIL	192	282	44	69	164	11	2
MEI	186	267	41	60	156	11	2
JUNI	184	270	43	72	169	10	2
JULI	169	229	30	55	152	10	1
AUGUSTUS	181	271	36	67	148	9	2
SEPTEMBER	183	260	45	48	174	11	2
OKTOBER	180	276	35	72	173	11	2
NOVEMBER	178	294	40	70	167	11	2
DECEMBER	173	268	39	58	145	11	2
2006							
JANUARI	179	262	42	63	157	14	2
FEBRUARI	177	258	34	63	146	10	2
MAART	197	304	43	77	165	15	2
APRIL	179	269	44	70	153	14	2
MEI	194	297	45	87	168	13	2
JUNI	186	291	45	84	161	11	2
JULI	164	241	37	67	150	12	2
AUGUSTUS	187	281	41	77	144	13	2
SEPTEMBER	192	288	44	82	162	13	2
OKTOBER	202	301	44	84	168	14	2
NOVEMBER	194	288	47	82	151	16	2
DECEMBER	174	245	36	57	121	11	2

KOL. 1,2,3,4,5,6 EN 7: TOTAAL DER VERVOERPRESTATIES IN HET BEKKEN, ZIJNDE DE VERTREKKEN VANUIT HET BEKKEN, DE AANKOMSTEN IN HET BEKKEN, HET VERVOER BINNEN HET BEKKEN EN DE DOORVOER DOORHEEN HET BEKKEN
LENGTE VANAF 1.1.1986

Vervoer per spoor

VERVOER PER SPOOR
NATIONALE MAATSCHAPPIJ DER BELGISCHE SPOORWEGEN
1A. REIZIGERSVERVOER

JAAR- EN MAANDCIJFERS	AANTAL REIZIGERS	AANTAL REIZIGERS KM	AANTAL PRODUC- TIEVE TREIN-KM
	(DUIZEN- DEN)	(MILJOE- NEN)	(DUIZEN- DEN)
2001	160 287	8 038	75 857
2002	164 936	8 249	75 989
2003	168 364	8 264	76 578
2004	178 422	8 675	78 105
2005	187 141	9 151	76 469
2006	197 523	9 607	76 230
2006			
JANUARI	16 225	751	6 559
FEBRUARI	16 692	770	5 937
MAART	17 491	818	6 659
APRIL	16 566	796	6 073
MEI	17 092	816	6 442
JUNI	17 022	854	6 319
JULI	13 741	772	6 406
AUGUSTUS	12 985	723	6 569
SEPTEMBER	16 777	823	6 280
OKTOBER	17 970	846	6 434
NOVEMBER	17 775	830	6 218
DECEMBER	17 187	808	6 334
2007			
JANUARI	16 732	783	6 610
FEBRUARI	16 997	777	5 988
MAART	17 491	826	6 627
APRIL	17 802	842	6 245
MEI	18 026	850	6 476
JUNI			
JULI			
AUGUSTUS			
SEPTEMBER			
OKTOBER			
NOVEMBER			
DECEMBER			

VERVOER PER SPOOR
NATIONALE MAATSCHAPPIJ DER BELGISCHE SPOORWEGEN - TOTAALCIJFERS
1B. HANDELSVERVOER VAN GOEDEREN

JAAR- EN MAANDCIJFERS	1 000 TON (1)	VOLLEDIGE WAGENLADINGEN 1 000 000 TKM (2)			AANTAL PRODUC- TIEVE TREIN-KM (DUIZEN- DEN)	GESLEEPT BRUTO TKM (2) (MILJOE- NEN)	AANTAL GELADEN WAGENS (WAGEN- LADINGEN) (1)
		BINNEN- LANDS VERVOER	IN- EN UITVOER	DOOR- VOER			
		(1)	(1)	(1)			
2001	55 653	1 857	4 837	230	17 510	18 916	1 486 595
2002	57 214	1 922	5 079	275	17 926	18 846	1 429 671
2003	55 732	1 970	5 095	230	16 750	19 208	1 404 118
2004	58 377	2 111	5 284	300	16 622	20 373	1 481 451
2005	60 380	2 262	5 315	463	14 320	18 594	1 547 983
2006	62 551	2 390	5 760	437	14 759	19 329	1 555 549
2006							
JANUARI	3 983	117	405	48	1 220	1 618	93 030
FEBRUARI	4 078	120	439	52	1 184	1 565	101 570
MAART	5 638	233	506	37	1 335	1 746	152 436
APRIL	4 054	139	405	28	1 165	1 529	100 969
MEI	5 133	147	562	44	1 232	1 620	126 334
JUNI	7 653	381	567	33	1 257	1 625	193 832
JULI	4 873	170	434	25	1 138	1 477	105 123
AUGUSTUS	5 838	258	508	23	1 186	1 510	149 565
SEPTEMBER	5 310	218	450	50	1 286	1 675	131 890
OKTOBER	5 555	215	479	38	1 346	1 742	144 598
NOVEMBER	5 069	201	428	36	1 253	1 671	125 727
DECEMBER	5 367	191	577	23	1 157	1 551	130 475
2007							
JANUARI	2 814	97	245	35	1 219	1 614	58 908
FEBRUARI	4 225	204	334	29	1 178	1 551	109 459
MAART	4 996	171	501	21	1 324	1 673	142 833
APRIL	4 247	130	436	35	1 143	1 445	116 437
MEI	4 484	145	412	57	1 183	1 507	119 083
JUNI	6 156	171	516	45			153 896
JULI	5 043	135	548	23			135 950
AUGUSTUS	5 764	152	681	23			154 449
SEPTEMBER							
OKTOBER							
NOVEMBER							
DECEMBER							

(1) HET MILITAIR VERVOER EN HET DIENSTVERVOER ZIJN NIET IN DE CIJFERS BEGREPEN

(2) tonkilometer

VERVOER PER SPOOR**2. NATIONALE MAATSCHAPPIJ DER BELGISCHE SPOORWEGEN**

Indeling naar de aard der goederen in handelsvervoer (1) voor de maand juli 2007.

OMSCHRIJVING	Aard van de goederen					
	Landbouw- producten en levende dieren	Voedings- producten en veevoe- ders	Vaste brand- stoffen	Aardoliën en distillatiepro- ducten daarvan	Ertsen en metaalresi- duen	Producten van de metaal- industrie
Juli 2007						
Binnenlands vervoer (1000 t)	0	-	55	9	86	558
Aanvoer (1000 t)	69	80	1	2	33	450
Afvoer (1000 t)	17	5	165	111	22	600
Doorvoer (2) (1000 t)	5	4	3	7	-	39
Totaal (1000 t)	91	89	224	130	142	1647
Binnenlands vervoer (1000 tkm)	38	-	6731	1330	8231	38131
Aanvoer (1000 tkm)	9100	9431	181	327	2789	74873
Afvoer (1000 tkm)	765	961	41885	22795	4488	81937
Doorvoer (2) (1000 tkm)	919	624	605	1311	-	6660
Totaal (1000 tkm)	10823	11017	49402	25764	15509	201601
Januari-Juli 2007 (Maandgemiddelden)						
Binnenlands vervoer (1000 t)	2	0	40	12	209	644
Aanvoer (1000 t)	63	87	2	4	48	437
Afvoer (1000 t)	22	8	166	124	23	465
Doorvoer (2) (1000 t)	8	4	1	12	0	79
Totaal (1000 t)	95	102	209	152	281	1625
Binnenlands vervoer (1000 tkm)	218	10	4898	1729	23920	42792
Aanvoer (1000 tkm)	8139	11662	319	670	4543	68914
Afvoer (1000 tkm)	1425	1224	39869	24921	5337	64723
Doorvoer (2) (1000 tkm)	1169	752	229	2153	39	13678
Totaal (1000 tkm)	10952	13647	45315	29473	33838	190106

(1) Vanaf 1985 worden de statistieken van het goederenvervoer per spoor gepubliceerd volgens de "Eenvormige Goederennomenclatuur ten behoeve van de Vervoerstatistieken" van de Europese Economische Gemeenschap (N.V.S.), zoals trouwens de statistieken van de andere transporttakken.

(2) Doorvoer zonder overlading.

Aard van de goederen					OMSCHRIJVING
Ruwe mineralen en fabrikaten daarvan, bouwmaterialen	Meststoffen	Chemische producten	Machines, voertuigen, diverse fabrikaten n.e.g. en speciale transacties	Totaal	
Juli 2007					
82	-	64	665	1521	Binnenlands vervoer (1000 t)
5	-	53	653	1346	Aanvoer (1000 t)
202	23	132	765	2043	Afvoer (1000 t)
-	8	41	26	134	Doorvoer (2) (1000 t)
289	31	290	2110	5044	Totaal (1000 t)
8295	-	8648	63967	135372	Binnenlands vervoer (1000 tkm)
937	-	9845	112693	220177	Aanvoer (1000 tkm)
22250	1538	28110	123264	327994	Afvoer (1000 tkm)
-	694	7909	4492	23214	Doorvoer (2) (1000 tkm)
31482	2232	54512	304415	706757	Totaal (1000 tkm)
Januari-Juli 2007 (Maandgemiddelden)					
92	0	60	628	1688	Binnenlands vervoer (1000 t)
6	1	50	396	1093	Aanvoer (1000 t)
179	12	148	436	1583	Afvoer (1000 t)
0	8	53	36	203	Doorvoer (2) (1000 t)
278	20	310	1496	4567	Totaal (1000 t)
8841	0	8155	59953	150517	Binnenlands vervoer (1000 tkm)
1159	186	9223	64418	169231	Aanvoer (1000 tkm)
20034	824	29812	70153	258322	Afvoer (1000 tkm)
110	724	9910	6288	35051	Doorvoer (2) (1000 tkm)
30144	1733	57100	200811	613120	Totaal (1000 tkm)

VERVOER PER SPOOR**2. NATIONALE MAATSCHAPPIJ DER BELGISCHE SPOORWEGEN**

Indeling naar de aard der goederen in handelsvervoer (1) voor de maand augustus 2007.

OMSCHRIJVING	Aard van de goederen					
	Landbouw- producten en levende dieren	Voedings- producten en veevoe- ders	Vaste brand- stoffen	Aardoliën en distillatiepro- ducten daarvan	Ertsen en metaalresi- duen	Producten van de metaal- industrie
Augustus 2007						
Binnenlands vervoer (1000 t)	1	0	24	10	132	626
Aanvoer (1000 t)	79	58	2	4	29	455
Afvoer (1000 t)	26	6	190	112	12	368
Doorvoer (2) (1000 t)	4	2	10	6	-	26
Totaal (1000 t)	110	67	227	132	173	1475
Binnenlands vervoer (1000 tkm)	92	0	2959	1267	14125	48437
Aanvoer (1000 tkm)	9775	9081	350	777	2563	84830
Afvoer (1000 tkm)	1433	1002	48820	22800	1496	50251
Doorvoer (2) (1000 tkm)	616	312	1715	1065	-	4466
Totaal (1000 tkm)	11915	10396	53844	25909	18184	187984
Januari-Augustus 2007 (Maandgemiddelden)						
Binnenlands vervoer (1000 t)	2	0	38	12	200	642
Aanvoer (1000 t)	65	83	2	4	46	439
Afvoer (1000 t)	22	8	169	123	22	453
Doorvoer (2) (1000 t)	8	4	2	11	0	72
Totaal (1000 t)	97	98	211	150	268	1606
Binnenlands vervoer (1000 tkm)	203	8	4656	1672	22696	43498
Aanvoer (1000 tkm)	8344	11340	323	683	4295	70903
Afvoer (1000 tkm)	1426	1196	40988	24656	4857	62914
Doorvoer (2) (1000 tkm)	1100	697	415	2017	34	12526
Totaal (1000 tkm)	11072	13241	46381	29028	31881	189841

(1) Vanaf 1985 worden de statistieken van het goederenvervoer per spoor gepubliceerd volgens de "Eenvormige Goederennomenclatuur ten behoeve van de Vervoerstatistieken" van de Europese Economische Gemeenschap (N.V.S.), zoals trouwens de statistieken van de andere transporttakken.

(2) Doorvoer zonder overlading.

Aard van de goederen					OMSCHRIJVING
Ruwe mineralen en fabrikaten daarvan, bouwmaterialen	Meststoffen	Chemische producten	Machines, voertuigen, diverse fabrikaten n.e.g. en speciale transacties	Totaal	
Augustus 2007					
105	-	66	716	1679	Binnenlands vervoer (1000 t)
5	1	70	973	1675	Aanvoer (1000 t)
185	18	133	1224	2274	Afvoer (1000 t)
2	14	47	24	135	Doorvoer (2) (1000 t)
296	33	316	2936	5764	Totaal (1000 t)
9163	-	8932	67156	152131	Binnenlands vervoer (1000 tkm)
832	12	12589	172571	293381	Aanvoer (1000 tkm)
20848	828	26709	214287	388475	Afvoer (1000 tkm)
354	1462	9178	4055	23222	Doorvoer (2) (1000 tkm)
31197	2302	57409	458070	857209	Totaal (1000 tkm)
Januari-Augustus 2007 (Maandgemiddelden)					
94	0	61	639	1687	Binnenlands vervoer (1000 t)
6	1	52	468	1166	Aanvoer (1000 t)
180	12	146	535	1670	Afvoer (1000 t)
1	9	52	35	194	Doorvoer (2) (1000 t)
280	22	311	1676	4716	Totaal (1000 t)
8881	0	8253	60854	150718	Binnenlands vervoer (1000 tkm)
1119	164	9644	77937	184750	Aanvoer (1000 tkm)
20136	824	29424	88170	274591	Afvoer (1000 tkm)
141	816	9819	6009	33572	Doorvoer (2) (1000 tkm)
30276	1804	57139	232969	643631	Totaal (1000 tkm)

Luchtvaart

LUCHTVAART
BEDRIJVIGHEID VAN DE BELGISCHE LUCHTHAVENS (commerciële vluchten) (1)
1A. EVOLUTIE IN DE TIJD

JAAR- EN MAANDCIJFERS	ALLE BELGISCHE LUCHTHAVENS					
	AANTAL VLUCHTEN		AANTAL PASSAGIERS (2)		GOEDEREN (3) (TON)	
	BIJ VERTREK	BIJ AANKOMST	BIJ VERTREK	BIJ AANKOMST	BIJ VERTREK	BIJ AANKOMST
2002	118 782	118 814	7 308 884	7 101 671	275 848	235 577
2003	115 662	115 710	7 690 239	7 504 965	301 611	278 125
2004	115 641	115 681	7 909 870	7 708 739	328 503	298 297
2005	115 504	115 584	8 136 128	8 027 218	338 968	320 966
2006	115 924	115 949	8 439 374	8 250 527	343 277	315 767
2007						
JANUARI	11 485	11 440	592 206	649 114	50 234	51 328
FEBRUARI	11 104	11 086	635 141	627 743	49 598	49 047
MAART	12 940	12 875	800 583	767 795	59 599	57 974
APRIL	12 932	12 858	884 283	868 895	54 185	55 969
MEI	13 855	13 827	925 019	925 907	54 692	54 688
JUNI	13 810	13 749	977 546	916 320	57 941	56 604
JULI						
AUGUSTUS						
SEPTEMBER						
OKTOBER						
NOVEMBER						
DECEMBER						

MAANDCIJFERS	BRUSSEL NATIONAAL					
	AANTAL VLUCHTEN		AANTAL PASSAGIERS (2)		GOEDEREN (3) (TON)	
	BIJ VERTREK	BIJ AANKOMST	BIJ VERTREK	BIJ AANKOMST	BIJ VERTREK	BIJ AANKOMST
2007						
JANUARI	8 776	8 771	492 825	550 357	27 017	26 456
FEBRUARI	8 550	8 536	535 187	531 875	26 735	25 796
MAART	9 788	9 778	681 890	653 633	32 536	30 167
APRIL	9 593	9 568	751 926	741 126	30 283	30 721
MEI	10 582	10 603	792 760	800 619	30 336	30 102
JUNI	10 572	10 557	842 830	795 978	33 240	32 032
JULI						
AUGUSTUS						
SEPTEMBER						
OKTOBER						
NOVEMBER						
DECEMBER						

(1) ANTWERPEN, BRUSSEL NATIONAAL, CHARLEROI, LUIK, OOSTENDE

(2) TRANSIT PASSAGIERS INBEGREPEN BIJ VERTREK EN AANKOMST

(3) VRACHTGOED + POST

LUCHTVAART (VERVOLG)**BEDRIJVIGHEID VAN DE BELGISCHE LUCHTHAVENS (commerciële vluchten) (1)****1A. EVOLUTIE IN DE TIJD**

MAANDCIJFERS	ANTWERPEN					
	AANTAL VLUCHTEN		AANTAL PASSAGIERS (2)		GOEDEREN (3) (TON)	
	BIJ VERTREK	BIJ AANKOMST	BIJ VERTREK	BIJ AANKOMST	BIJ VERTREK	BIJ AANKOMST
2007						
JANUARI	666	650	4 426	4 293	31	27
FEBRUARI	727	708	4 569	4 541	20	28
MAART	1 029	1 007	6 800	7 112	39	43
APRIL	1 143	1 116	6 524	6 625	41	36
MEI	1 042	1 027	6 652	6 700	45	42
JUNI	1 004	990	6 348	5 990	35	34
JULI						
AUGUSTUS						
SEPTEMBER						
OKTOBER						
NOVEMBER						
DECEMBER						

MAANDCIJFERS	OOSTENDE					
	AANTAL VLUCHTEN		AANTAL PASSAGIERS (2)		GOEDEREN (3) (TON)	
	BIJ VERTREK	BIJ AANKOMST	BIJ VERTREK	BIJ AANKOMST	BIJ VERTREK	BIJ AANKOMST
2007						
JANUARI	381	381	5 876	4 057	4 532	5 917
FEBRUARI	297	297	4 788	4 170	4 233	4 256
MAART	343	343	5 516	4 659	4 344	5 038
APRIL	495	495	8 053	6 884	4 724	5 539
MEI	425	425	10 794	8 815	4 560	5 159
JUNI	449	449	12 726	9 924	4 541	6 015
JULI						
AUGUSTUS						
SEPTEMBER						
OKTOBER						
NOVEMBER						
DECEMBER						

(1) ANTWERPEN, BRUSSEL NATIONAAL, CHARLEROI, LUIK, OOSTENDE

(2) TRANSIT PASSAGIERS INBEGREPEN BIJ VERTREK EN AANKOMST

(3) VRACHTGOED + POST

LUCHTVAART (VERVOLG)
BEDRIJVIGHEID VAN DE BELGISCHE LUCHTHAVENS (commerciële vluchten) (1)
1A. EVOLUTIE IN DE TIJD

MAANDCIJFERS	CHARLEROI					
	AANTAL VLUCHTEN		AANTAL PASSAGIERS (2)		GOEDEREN (3) (TON)	
	BIJ VERTREK	BIJ AANKOMST	BIJ VERTREK	BIJ AANKOMST	BIJ VERTREK	BIJ AANKOMST
2007						
JANUARI	641	633	84 940	87 416	1	0
FEBRUARI	569	569	85 779	82 207	0	0
MAART	654	652	100 444	97 749	2	1
APRIL	651	655	104 325	103 800	0	0
MEI	624	621	98 598	97 161	1	1
JUNI	622	620	95 398	91 377	0	0
JULI						
AUGUSTUS						
SEPTEMBER						
OKTOBER						
NOVEMBER						
DECEMBER						

MAANDCIJFERS	LUIK					
	AANTAL VLUCHTEN		AANTAL PASSAGIERS (2)		GOEDEREN (3) (TON)	
	BIJ VERTREK	BIJ AANKOMST	BIJ VERTREK	BIJ AANKOMST	BIJ VERTREK	BIJ AANKOMST
2007						
JANUARI	1 021	1 005	4 139	2 991	18 653	18 928
FEBRUARI	961	976	4 818	4 950	18 610	18 967
MAART	1 126	1 095	5 933	4 642	22 678	22 725
APRIL	1 050	1 024	13 455	10 460	19 137	19 673
MEI	1 182	1 151	16 215	12 612	19 750	19 384
JUNI	1 163	1 133	20 244	13 051	20 125	18 523
JULI						
AUGUSTUS						
SEPTEMBER						
OKTOBER						
NOVEMBER						
DECEMBER						

(1) ANTWERPEN, BRUSSEL NATIONAAL, CHARLEROI, LUIK, OOSTENDE

(2) TRANSIT PASSAGIERS INBEGREPEN BIJ VERTREK EN AANKOMST

(3) VRACHTGOED + POST

LUCHTVAART
BEDRIJVIGHEID VAN DE BELGISCHE LUCHTHAVENS (1)
1B. BELANGRIJKSTE LANDEN (VOLGENS AANTAL VLUCHTEN)
MAANDCIJFERS JUNI 2007

MAANDCIJFERS	AANTAL VLUCHTEN		AANTAL PASSAGIERS		GOEDEREN (2) (IN TON)	
	BIJ VERTREK	BIJ AANKOMST	BIJ VERTREK	BIJ AANKOMST	BIJ VERTREK	BIJ AANKOMST
VERENIGD KONINKRIJK	1855	1783	75458	70896	4508	3584
DUITSLAND	1440	1500	61905	60326	2913	4033
SPANJE	1308	1281	134750	128979	3697	1726
ITALIE	1219	1227	107064	100543	3197	3485
FRANKRIJK	1196	1215	58420	57121	2704	2750
BELGIE	535	634	7541	8993	42	72
ZWITSERLAND	432	430	27340	27045	120	152
TURKIJE	414	397	68463	49000	1026	1065
GRIEKENLAND	397	349	49884	44946	1313	77
DENEMARKEN	374	382	21484	22090	779	758
NEDERLAND	346	336	10424	10749	7	15
ZWEDEN	336	325	17867	18707	1893	1219
OOSTENRIJK	327	329	21087	21204	729	840
PORTUGAL	323	316	33801	31327	327	151
VERENIGDE STATEN	276	368	38611	41697	4113	11740
MAROKKO	249	237	30803	20844	518	156
TSJECHIE	233	234	13321	13289	343	159
POLEN	202	193	14841	15017	171	18
FINLAND	176	168	10824	10954	646	440
TUNESIE	165	161	23618	17423	32	30
HONGARIJE	162	157	13624	13447	185	39
NOORWEGEN	146	144	8346	10159	57	19
IERLAND	144	156	16175	16786	217	225
CANARISCHE EILANDEN	110	107	17403	15559	48	28
EGYPTE	105	153	11061	9428	528	3019
RUSLAND	94	94	5743	5572	564	133
SLOVENIE	92	84	4532	3897	56	6
ROEMENIE	91	73	5810	6211	190	15
ISRAEL	84	87	5664	5960	2996	3323
VER. ARABISCHE EMIRATEN	61	49	1255	1506	4003	2716
BAHREIN	59	1	0	0	4577	37
BULGARIJE	59	60	6716	6546	14	23
IJSLAND	56	43	22	2	1117	753
LITOUWEN	52	49	2521	2326	93	3
SAUDI-ARABIE	50	42	0	0	1576	2435
KROATIE	49	45	5523	4007	7	1
LIBIE	43	67	830	824	2213	4217
MALTA	34	39	3643	4192	18	18
NIGERIA	34	15	1	0	2076	294
CHINA	34	35	2081	1921	693	1962
INDIA	33	28	0	0	2287	1798
LETLAND	30	30	2356	2352	12	1
SENEGAL	26	27	4472	4775	289	205
ESTLAND	23	23	1681	1375	16	2
SERVIE EN MONTENEGRO	21	19	2233	1917	47	1

(1) ANTWERPEN, BRUSSEL NATIONAAL, CHARLEROI, LUIK, OOSTENDE

(2) VRACHTGOED + POST

Motorvoertuigen

MOTORVOERTUIGEN
1A. TOT HET VERKEER TOEGELATEN NIEUWE MOTORVOERTUIGEN
EVOLUTIE IN DE TIJD

JAAR- EN MAANDCIJFERS	INSCHRIJVINGEN VAN NIEUWE TOT HET VERKEER TOEGELATEN MOTORVOERTUIGEN						
	PERSONEN- AUTO'S	AUTO- BUSSEN EN AUTOCARS	VOERTUI- GEN VOOR GOEDEREN- VERVOER	TREKKERS	LAND- BOUW- TREKKERS	TOTAAL	MOTO'S (1) SCOOTERS, AUTO- SCOOTERS, (2)
2001	499 779	968	64 360	5 758	2 932	573 797	21 130
2002	472 830	1 080	53 322	4 649	3 419	535 300	21 554
2003	463 173	896	56 125	4 818	3 387	528 399	22 267
2004	489 262	911	63 859	5 200	4 102	563 334	25 118
2005	484 906	856	68 052	5 945	3 617	563 376	25 007
2006	530 296	914	63 651	4 730	3 748	603 339	27 291
2006							
JANUARI	58 552	88	7 190	415	317	66 562	1 336
FEBRUARI	54 955	59	5 366	330	338	61 048	2 011
MAART	65 540	73	7 091	368	521	73 593	3 302
APRIL	51 570	81	5 694	307	454	58 106	3 096
MEI	51 145	78	5 759	417	353	57 752	3 342
JUNI	46 641	63	5 564	372	317	52 957	3 494
JULI	35 704	78	4 270	331	263	40 646	3 057
AUGUSTUS	33 253	98	4 196	412	292	38 251	2 412
SEPTEMBER	35 193	124	4 953	702	213	41 185	1 971
OKTOBER	41 668	73	5 093	487	279	47 600	1 604
NOVEMBER	34 865	56	4 965	454	210	40 550	959
DECEMBER	21 210	43	3 510	135	191	25 089	707
2007							
JANUARI	56 126	115	7 484	792	297	64 814	1 510
FEBRUARI	49 231	80	5 947	539	287	56 084	2 198
MAART	59 723	74	7 208	554	420	67 979	3 539
APRIL	48 103	73	6 401	520	372	55 469	3 616
MEI	47 472	121	6 911	616	359	55 479	3 627
JUNI	50 497	82	7 158	500	336	58 573	3 798
JULI	40 059	98	5 433	403	323	46 316	3 115
AUGUSTUS	34 149	81	5 086	482	261	40 059	2 811
SEPTEMBER	36 860	104	4 910	608	235	42 717	2 015
OKTOBER							
NOVEMBER							
DECEMBER							

(1) DE BROMFIETSEN MET EEN CILINDERINHOUD VAN 50 CC EN MINDER, DIE DE SNELHEID VAN 40 KM/U KUNNEN OVERSCHRIJDEN, WORDEN BESCHOUWD ALS MOTO'S.

(2) MAXIMUM CYLINDERINHOUD VAN 350 CM3 EN MAXIMUM GEWICHT VAN 350 KG.

MOTORVOERTUIGEN (VERVOLG)**1B. TOT HET VERKEER TOEGELATEN TWEEDEHANDSMOTORVOERTUIGEN
EVOLUTIE IN DE TIJD**

JAAR- EN MAANDCIJFERS	INSCHRIJVINGEN VAN TWEEDEHANDSMOTORVOERTUIGEN					
	PERSONEN- AUTO'S	AUTO- BUSSEN EN AUTOCARS	VOERTUI- GEN VOOR GOEDEREN- VERVOER	TREKKERS	LAND- BOUW- TREKKERS	TOTAAL
2001	687 102	1 096	75 229	4 883	6 261	774 571
2002	688 134	864	76 953	4 359	6 067	776 377
2003	667 567	1 089	80 213	4 326	6 271	759 466
2004	678 731	910	84 497	4 412	6 968	775 518
2005	660 258	745	86 346	4 085	7 244	758 678
2006	696 606	821	83 379	4 573	8 077	793 456
2006						
JANUARI	61 433	100	7 999	439	679	70 650
FEBRUARI	56 936	60	7 359	370	746	65 471
MAART	66 807	93	8 366	432	936	76 634
APRIL	55 073	61	6 842	416	778	63 170
MEI	63 061	58	7 550	544	712	71 925
JUNI	65 261	41	7 487	477	718	73 984
JULI	56 279	48	6 198	302	645	63 472
AUGUSTUS	54 549	115	6 503	329	663	62 159
SEPTEMBER	59 460	63	7 052	384	627	67 586
OKTOBER	60 473	59	7 492	371	601	68 996
NOVEMBER	53 329	40	5 830	267	548	60 014
DECEMBER	43 945	83	4 701	242	424	49 395
2007						
JANUARI	55 687	113	6 713	314	650	63 477
FEBRUARI	52 660	46	6 282	341	723	60 052
MAART	61 870	50	7 277	353	847	70 397
APRIL	52 616	68	5 881	269	682	59 516
MEI	60 162	46	6 682	310	721	67 921
JUNI	64 716	34	7 214	280	742	72 986
JULI	59 177	57	6 599	376	741	66 950
AUGUSTUS	52 084	151	5 680	330	673	58 918
SEPTEMBER	52 092	67	6 059	317	516	59 051
OKTOBER						
NOVEMBER						
DECEMBER						

MOTORVOERTUIGEN**2. TOT HET VERKEER TOEGELATEN NIEUWE- EN TWEEDEHANDSMOTORVOERTUIGEN**

DETAILCIJFERS VOLGENS DE VERBLIJFPLAATS VAN DE AANGEVER MAAND SEPTEMBER 2007

VERBLIJFPLAATS VAN DE AANGEVER	MOTORVOERTUIGEN						MOTO'S (1)
	PERSONEN WAGENS	AUTOBUSSEN EN AUTOCARS	VOERTUIGEN GOEDEREN VERVOER	TREKKERS	LANDBOUW TREKKERS	TOTAAL	
A. Nieuwe							
BRUSSELS HOOFDSTEDELIJK GEWEST	7 729	27	741	25	1	8 523	156
VLAAMS GEWEST	19 663	65	2 905	501	141	23 275	1 187
Provincie Antwerpen	6 111	37	919	123	30	7 220	309
Provincie Vlaams-Brabant	5 475	13	548	62	18	6 116	230
Provincie Limburg	2 245	3	328	78	15	2 669	147
Provincie Oost-Vlaanderen	3 134	3	513	104	27	3 781	268
Provincie West-Vlaanderen	2 698	9	597	134	51	3 489	233
WAALS GEWEST	9 468	12	1 264	82	93	10 919	672
Provincie Waals-Brabant	1 440	2	236	9	15	1 702	88
Provincie Henegouwen	3 150	3	347	16	22	3 538	238
Provincie Luik	2 792	4	373	44	16	3 229	200
Provincie Luxemburg	845	2	143	7	23	1 020	52
Provincie Namen	1 241	1	165	6	17	1 430	94
HET RIJK	36 860	104	4 910	608	235	42 717	2 015
B. Tweedehands							
BRUSSELS HOOFDSTEDELIJK GEWEST	5 177	6	564	11	2	5 760	
VLAAMS GEWEST	28 176	43	3 558	235	306	32 318	
Provincie Antwerpen	7 779	6	962	66	55	8 868	
Provincie Vlaams-Brabant	4 519	10	460	19	49	5 057	
Provincie Limburg	4 446	7	635	37	55	5 180	
Provincie Oost-Vlaanderen	6 200	15	755	43	78	7 091	
Provincie West-Vlaanderen	5 232	5	746	70	69	6 122	
WAALS GEWEST	18 739	18	1 937	71	208	20 973	
Provincie Waals-Brabant	1 837	5	167	6	19	2 034	
Provincie Henegouwen	7 390	8	742	27	62	8 229	
Provincie Luik	5 667	5	520	30	50	6 272	
Provincie Luxemburg	1 426	-	198	2	34	1 660	
Provincie Namen	2 419	-	310	6	43	2 778	
HET RIJK	52 092	67	6 059	317	516	59 051	

(1) De bromfietsen met een cilinderinhoud van 50 cc en minder, die de snelheid van 40 km/uur overschrijden, worden beschouwd als moto's

MOTORVOERTUIGEN

3. INSCHRIJVINGEN VAN NIEUWE TOT HET VERKEER TOEGELATEN MOTORVOERTUIGEN VOLGENS MERK EN TYPE. 3 DE KWARTAAL 2007

MERK	TYPE	personen- wagen	bus-autocar	voertuig goederen- vervoer	trekker	landbouw- trekker	speciaal voertuig	moto	Totaal
ACCESS	ACCESS MOTOR	0	0	0	0	0	0	2	2
	ACCESS TRITON	0	0	0	0	0	0	2	2
ADLY	ADLY ATV-220S	0	0	0	0	0	0	1	1
	ADLY ATV300	0	0	0	0	0	0	1	1
ADRIA	ADRIA ADRIATIK	8	0	0	0	0	0	0	8
AEON	AEON 300S	0	0	0	0	0	0	7	7
	AEON AT20	0	0	0	0	0	0	6	6
	AEON GOES 220	0	0	0	0	0	0	3	3
AHLMANN		0	0	0	0	0	6	0	6
AICHI		0	0	0	0	0	1	0	1
AIE	AIE 4-CROSS 200	0	0	0	0	0	0	2	2
AJP	AJP PR200	0	0	0	0	0	0	2	2
ALFA ROMEO	ALFA ROMEO ALFA 147	410	0	0	0	0	0	0	410
	ALFA ROMEO ALFA 159	753	0	0	0	0	0	0	753
	ALFA ROMEO ALFA 166	1	0	0	0	0	0	0	1
	ALFA ROMEO ALFA GT	187	0	0	0	0	0	0	187
	ALFA ROMEO ALFABRERA	23	0	0	0	0	0	0	23
	ALFA ROMEOALFASPIDER	11	0	0	0	0	0	0	11
ALPINA	ALPINA D3 TOURING	1	0	0	0	0	0	0	1
AMMANN		0	0	0	0	0	5	0	5
AMS	AMS FOX EYE	0	0	0	0	0	0	1	1
	AMS YONG 150	0	0	0	0	0	0	1	1
APRILIA	APRILIA ATLANTIC	0	0	0	0	0	0	1	1
	APRILIA ATLANTIC 125	0	0	0	0	0	0	1	1
	APRILIA ATLANTIC 500	0	0	0	0	0	0	8	8
	APRILIA MOJITO 125	0	0	0	0	0	0	18	18
	APRILIA MOTARD 550	0	0	0	0	0	0	2	2
	APRILIA PEGASO 650	0	0	0	0	0	0	6	6
	APRILIA RS125	0	0	0	0	0	0	43	43
	APRILIA RSV1000	0	0	0	0	0	0	14	14
	APRILIA SCARABEO 125	0	0	0	0	0	0	1	1
	APRILIA SCARABEO 250	0	0	0	0	0	0	3	3
	APRILIA SCARABEO 500	0	0	0	0	0	0	1	1
	APRILIA SL1000 FALCO	0	0	0	0	0	0	1	1
	APRILIA SPORTCITY125	0	0	0	0	0	0	7	7
	APRILIA SPORTCITY200	0	0	0	0	0	0	2	2
	APRILIA SXV 5.5	0	0	0	0	0	0	3	3
ARCA	ARCA TUONO 1000R	0	0	0	0	0	0	9	9
	ARCA M720GLT	1	0	0	0	0	0	0	1
	ARCA P695GLM	1	0	0	0	0	0	0	1
ASTON MARTIN	ASTON MARTIN DB9	14	0	0	0	0	0	0	14
	ASTON MARTIN VANTAGE	24	0	0	0	0	0	0	24
ATLAS		0	0	0	0	0	2	0	2
ATLAS TEREX		0	0	0	0	0	6	0	6
AUDI	AUDI A3	1223	0	0	0	0	0	0	1223
	AUDI A4	1927	0	0	0	0	0	0	1927
	AUDI A5	77	0	0	0	0	0	0	77
	AUDI A6	1187	0	0	0	0	1	0	1188
	AUDI A8	28	0	0	0	0	0	0	28
	AUDI Q7	184	0	0	0	0	0	0	184
	AUDI S5	8	0	0	0	0	0	0	8
	AUDI S6	1	0	0	0	0	0	0	1
	AUDI TT	145	0	0	0	0	0	0	145
AUTOSTAR	AUTOSTAR ARYAL	1	0	0	0	0	0	0	1
	AUTOSTAR ATHENOR 578	1	0	0	0	0	0	0	1
AVANT		0	0	0	0	0	1	0	1
BAOTIAN	BAOTIAN BT125T-7	0	0	0	0	0	0	2	2
	BAOTIAN TANCO 125	0	0	0	0	0	0	6	6
	BAOTIAN TREVIS	0	0	0	0	0	0	2	2
BAROSSA	BAROSSA AAM 170	0	0	0	0	0	0	1	1
	BAROSSA CHEETAH	0	0	0	0	0	0	1	1
	BAROSSA MAGNA	0	0	0	0	0	0	1	1
BASHAN	BASHAN ATV110S-2	0	0	0	0	0	0	1	1
	BASHAN ATV200S-3	0	0	0	0	0	0	1	1
	BASHAN ATV200S-3A	0	0	0	0	0	0	1	1
	BASHAN ATV200S-7	0	0	0	0	0	0	32	32
BCMh TECH		0	0	0	0	0	1	0	1
BENELLI	BENELLI ADIVA 150	0	0	0	0	0	0	1	1
	BENELLI TNT1130	0	0	0	0	0	0	2	2
	BENELLI TORNADO 900	0	0	0	0	0	0	1	1
	BENELLI TRE-K 1130	0	0	0	0	0	0	2	2
BENIMAR	BENIMAR CO GO460	1	0	0	0	0	0	0	1

MOTORVOERTUIGEN

3. INSCHRIJVINGEN VAN NIEUWE TOT HET VERKEER TOEGELATEN MOTORVOERTUIGEN VOLGENS MERK EN TYPE. 3 DE KWARTAAL 2007

MERK	TYPE	personen- wagen	bus-autocar	voertuig goederen- vervoer	trekker	landbouw- trekker	speciaal voertuig	moto	Totaal
	BMW HP2 MEGAMOTO	0	0	0	0	0	0	5	5
	BMW K1200GT	0	0	0	0	0	0	33	33
	BMW K1200LT	0	0	0	0	0	0	8	8
	BMW K1200R	0	0	0	0	0	0	16	16
	BMW K1200R SPORT	0	0	0	0	0	0	10	10
	BMW K1200S	0	0	0	0	0	0	21	21
	BMW M COUPE	8	0	0	0	0	0	0	8
	BMW M ROADSTER	4	0	0	0	0	0	0	4
	BMW M3	9	0	0	0	0	0	0	9
	BMW M5	3	0	0	0	0	0	0	3
	BMW M6	1	0	0	0	0	0	0	1
	BMW R1100S	0	0	0	0	0	0	1	1
	BMW R1200GS	0	0	0	0	0	0	77	77
	BMW R1200GSADVENTURE	0	0	0	0	0	0	75	75
	BMW R1200R	0	0	0	0	0	0	42	42
	BMW R1200RT	0	0	0	0	0	0	101	101
	BMW R1200S	0	0	0	0	0	0	10	10
	BMW R1200ST	0	0	0	0	0	0	6	6
	BMW X3	1	0	0	0	0	0	0	1
	BMW X3 2.0D	325	0	0	0	0	0	0	325
	BMW X3 2.0i	7	0	0	0	0	0	0	7
	BMW X3 2.5Si	6	0	0	0	0	0	0	6
	BMW X3 3.0D	20	0	0	0	0	0	0	20
	BMW X3 3.0SD	8	0	0	0	0	0	0	8
	BMW X3 3.0Si	1	0	0	0	0	0	0	1
	BMW X5	0	0	1	0	0	0	0	1
	BMW X5 3.0 Si	12	0	0	0	0	0	0	12
	BMW X5 3.0D	597	0	0	0	0	0	0	597
	BMW X5 4.8i	24	0	0	0	0	0	0	24
	BMW Z4 2.0i	49	0	0	0	0	0	0	49
	BMW Z4 2.5i	12	0	0	0	0	0	0	12
	BMW Z4 2.5Si	4	0	0	0	0	0	0	4
	BMW Z4 3.0Si	27	0	0	0	0	0	0	27
BOBCAT		0	0	0	0	0	12	0	12
	BOBCAT 2200	0	0	0	0	1	0	0	1
BOMAG		0	0	0	0	0	2	0	2
BOMBARDIER	BOMBARDIER CAN-AM	0	0	0	0	0	0	22	22
	BOMBARDIER DS650	0	0	0	0	0	0	2	2
	BOMBARDIER MAX	0	0	0	0	0	0	7	7
	BOMBARDIER MAX XT	0	0	0	0	0	0	1	1
	BOMBARDIER OUTLANDER	0	0	0	0	0	0	30	30
	BOMBARDIER RENEGADE	0	0	0	0	0	0	1	1
BOOM	BOOM CHOPPER	0	0	0	0	0	0	2	2
	BOOM FAMILY	0	0	0	0	0	0	1	1
	BOOM FIGHTER	0	0	0	0	0	0	2	2
	BOOM FUN TRIKE	0	0	0	0	0	0	1	1
	BOOM LOW RIDER	0	0	0	0	0	0	3	3
BUCHER		0	0	0	0	0	1	0	1
BUELL SS	BUELL XB12R	0	0	0	0	0	0	3	3
	BUELL XB12S	0	0	0	0	0	0	9	9
	BUELL XB12SS	0	0	0	0	0	0	8	8
	BUELL XB12X	0	0	0	0	0	0	7	7
	BUELL XB9SX	0	0	0	0	0	0	5	5
BURSTNER	BURSTNER I670	1	0	0	0	0	0	0	1
	BURSTNER I675	4	0	0	0	0	0	0	4
	BURSTNER I684	7	0	0	0	0	0	0	7
	BURSTNER I690	1	0	0	0	0	0	0	1
	BURSTNER I695	1	0	0	0	0	0	0	1
	BURSTNER T580	1	0	0	0	0	0	0	1
	BURSTNER T615	3	0	0	0	0	0	0	3
	BURSTNER T640	1	0	0	0	0	0	0	1
	BURSTNER T645	1	0	0	0	0	0	0	1
	BURSTNER T646	2	0	0	0	0	0	0	2
	BURSTNER T660	3	0	0	0	0	0	0	3
	BURSTNER T680	1	0	0	0	0	0	0	1
	BURSTNER T695	6	0	0	0	0	0	0	6
	BURSTNER T700	2	0	0	0	0	0	0	2
	BURSTNER T710	1	0	0	0	0	0	0	1
CADILLAC	CADILLAC 6EB26 SRX	3	0	0	0	0	0	0	3
	CADILLAC CADILLACBLS	21	0	0	0	0	0	0	21
	CADILLAC CTS	1	0	0	0	0	0	0	1
	CADILLAC HEARSE	1	0	0	0	0	0	0	1

MOTORVOERTUIGEN

3. INSCHRIJVINGEN VAN NIEUWE TOT HET VERKEER TOEGELATEN MOTORVOERTUIGEN VOLGENS MERK EN TYPE. 3 DE KWARTAAL 2007

MERK	TYPE	personen- wagen	bus-autocar	voertuig goederen- vervoer	trekker	landbouw- trekker	speciaal voertuig	moto	Totaal
	CADILLAC SEVILLE STS	2	0	0	0	0	0	0	2
CAGIVA		0	0	0	0	0	0	1	1
	CAGIVA CANYON 500	0	0	0	0	0	0	1	1
	CAGIVA MITO 125	0	0	0	0	0	0	4	4
	CAGIVA RAPTOR 125	0	0	0	0	0	0	2	2
	CAGIVA RAPTOR 650IE	0	0	0	0	0	0	6	6
CAMPELL	CAMPELL ATV650	0	0	0	0	0	0	4	4
CARTER	CARTER INTERCEPTOR	0	0	0	0	0	0	2	2
CARTHAGO	CARTHAGO CHIC I 44	1	0	0	0	0	0	0	1
	CARTHAGO CHIC I47	2	0	0	0	0	0	0	2
	CARTHAGO CHIC I51	1	0	0	0	0	0	0	1
	CARTHAGO MLINER57BBF	1	0	0	0	0	0	0	1
	CARTHAGO OPUS 5.6	3	0	0	0	0	0	0	3
CARVER	CARVER ONE	0	0	0	0	0	0	1	1
CASE		0	0	0	0	0	8	0	8
	CASE JX1090U 4WD	0	0	0	0	1	0	0	1
	CASE JX1100U 4WD	0	0	0	0	4	0	0	4
CASE IH	CASE IH CVX1155-4WD	0	0	0	0	1	0	0	1
	CASE IH CVX1170-4WD	0	0	0	0	1	0	0	1
	CASE IH CVX195 4WDSA	0	0	0	0	6	0	0	6
	CASE IH JX1095 N 4WD	0	0	0	0	1	0	0	1
	CASE IH JX90-4WD	0	0	0	0	3	0	0	3
	CASE IH MXM 120	0	0	0	0	1	0	0	1
	CASE IH MXM 155	0	0	0	0	1	0	0	1
	CASE IH MXM175	0	0	0	0	1	0	0	1
	CASE IH MXU115-4WD	0	0	0	0	1	0	0	1
	CASE IHPUMA180 4WDSS	0	0	0	0	1	0	0	1
	CASEIH CVX140 4WD	0	0	0	0	2	0	0	2
	CASEIH CVX175 4WDSA	0	0	0	0	1	0	0	1
	CASEIH MAXXUM110 4WD	0	0	0	0	1	0	0	1
	CASEIH MAXXUM125 4WD	0	0	0	0	2	0	0	2
	CASEIH MAXXUM140 4WD	0	0	0	0	2	0	0	2
	CASEIHCX1604WD	0	0	0	0	1	0	0	1
	CASEIHMAGNUM3104WDSA	0	0	0	0	1	0	0	1
	CASEIHMAGNUM1004WD	0	0	0	0	1	0	0	1
	CASEIHMAGNUM1004WDSS	0	0	0	0	1	0	0	1
	CASEIHMAGNUM1154WDSA	0	0	0	0	1	0	0	1
	CASEIHMAGNUM1254WDSA	0	0	0	0	1	0	0	1
CATERHAM SUPER 7	CATERHAM SEVEN	2	0	0	0	0	0	0	2
	CATERHAM SEVEN SV-R	1	0	0	0	0	0	0	1
CATERPILLAR		0	0	0	0	0	13	0	13
CESAB		0	0	0	0	0	1	0	1
CF MOTO	CF MOTO CF500	0	0	0	0	0	0	5	5
	CF MOTO CF500A	0	0	0	0	0	0	4	4
	CF MOTO E-JEWEL	0	0	0	0	0	0	1	1
	CF MOTO V5	0	0	0	0	0	0	2	2
CHALLENGER	CHALLENGER EDEN	4	0	0	0	0	0	0	4
	CHALLENGER GENESIS	6	0	0	0	0	0	0	6
	CHALLENGER MAGEO	3	0	0	0	0	0	0	3
	CHALLENGER MAGEO 192	1	0	0	0	0	0	0	1
CHATEAU	CHATEAU A511	1	0	0	0	0	0	0	1
	CHATEAU A531	1	0	0	0	0	0	0	1
	CHATEAU H591	1	0	0	0	0	0	0	1
	CHATEAU H592	1	0	0	0	0	0	0	1
	CHATEAU H601	7	0	0	0	0	0	0	7
	CHATEAU H671G	2	0	0	0	0	0	0	2
CHAUSSON	CHAUSSON ALLEGRO 93	1	0	0	0	0	0	0	1
	CHAUSSON ALLEGRO 94	5	0	0	0	0	0	0	5
	CHAUSSON ALTEO 259	1	0	0	0	0	0	0	1
	CHAUSSON FLASH 01M07	3	0	0	0	0	0	0	3
	CHAUSSON FLASH 02M07	3	0	0	0	0	0	0	3
	CHAUSSON FLASH 03M07	2	0	0	0	0	0	0	2
	CHAUSSON FLASH 04M07	6	0	0	0	0	0	0	6
	CHAUSSON FLASH 07M07	4	0	0	0	0	0	0	4
	CHAUSSON FLASH 08M07	1	0	0	0	0	0	0	1
	CHAUSSON FLASH 09M07	4	0	0	0	0	0	0	4
	CHAUSSON FLASH 10M07	2	0	0	0	0	0	0	2
	CHAUSSON FLASHS03M07	1	0	0	0	0	0	0	1
	CHAUSSON TWIST SD	1	0	0	0	0	0	0	1
	CHAUSSON TWIST WAGON	1	0	0	0	0	0	0	1
	CHAUSSON WELCOME 18	2	0	0	0	0	0	0	2
	CHAUSSON WELCOME 95	1	0	0	0	0	0	0	1

MOTORVOERTUIGEN

3. INSCHRIJVINGEN VAN NIEUWE TOT HET VERKEER TOEGELATEN MOTORVOERTUIGEN VOLGENS MERK EN TYPE. 3 DE KWARTAAL 2007

MERK	TYPE	personen- wagen	bus-autocar	voertuig goederen- vervoer	trekker	landbouw- trekker	speciaal voertuig	moto	Totaal
CHEVROLET	CHEVROLET . CAPTIVA	310	0	0	0	0	0	0	310
	CHEVROLET . EPICA	34	0	0	0	0	0	0	34
	CHEVROLET CAPTIVA	0	0	2	0	0	0	0	2
	CHEVROLET CORVETTE	3	0	0	0	0	0	0	3
	CHEVROLET NUBIRA	0	0	3	0	0	0	0	3
	CHEVROLET SILVERADO	0	0	1	0	0	0	0	1
	CHEVROLET.AVEO	27	0	0	0	0	0	0	27
	CHEVROLET.KALOS	407	0	0	0	0	0	0	407
	CHEVROLET.LACETTI	33	0	0	0	0	0	0	33
	CHEVROLET.MATIZ	281	0	0	0	0	0	0	281
	CHEVROLET.NUBIRA	140	0	0	0	0	0	0	140
	CHEVROLET.TACUMA	64	0	0	0	0	0	0	64
CHRYSLER	CHRYSLER 300C	66	0	0	0	0	0	0	66
	CHRYSLER 300C SRT8	1	0	0	0	0	0	0	1
	CHRYSLER GD VOYAGER	0	0	19	0	0	0	0	19
	CHRYSLER GR VOYAGER	0	0	1	0	0	0	0	1
	CHRYSLER GVOYAGER RG	1	0	0	0	0	0	0	1
	CHRYSLER PT CRUISER	51	0	5	0	0	0	0	56
	CHRYSLER SEBRING	32	0	0	0	0	0	0	32
	CHRYSLER VOYAGER	1	0	0	0	0	0	0	1
	CHRYSLER VOYAGER RG	29	0	0	0	0	0	0	29
	CHRYSLERCROSSFIRE	5	0	0	0	0	0	0	5
	CHRYSLERGRANDVOYAGER	78	0	0	0	0	0	0	78
CITROEN	CITROEN	0	0	5	0	0	0	0	5
	CITROEN BERLINGO	1403	0	934	0	0	0	0	2337
	CITROEN C-CROSSER	20	0	0	0	0	0	0	20
	CITROEN C1	675	0	0	0	0	0	0	675
	CITROEN C2	1124	0	0	0	0	0	0	1124
	CITROEN C3	1993	0	10	0	0	0	0	2003
	CITROEN C3 PLURIEL	228	0	0	0	0	0	0	228
	CITROEN C4	1149	0	8	0	0	0	0	1157
	CITROEN C4 PICASSO	1944	0	4	0	0	0	0	1948
	CITROEN C5	407	0	2	0	0	0	0	409
	CITROEN C6	99	0	0	0	0	0	0	99
	CITROEN C8	236	0	2	0	0	0	0	238
	CITROEN JUMPER	52	0	560	0	0	0	0	612
	CITROEN JUMPY	64	0	301	0	0	0	0	365
	CITROEN XSARAPICASSO	992	0	0	0	0	0	0	992
CLAAS	CLAAS	0	0	0	0	0	23	0	23
	CLAAS ARES 577ATZ	0	0	0	0	1	0	0	1
	CLAAS ARES 616	0	0	0	0	2	0	0	2
	CLAAS ARES 617	0	0	0	0	2	0	0	2
	CLAAS ARES 656	0	0	0	0	2	0	0	2
	CLAAS ARES 657	0	0	0	0	4	0	0	4
	CLAAS ARES 697	0	0	0	0	3	0	0	3
	CLAAS ARES 816	0	0	0	0	4	0	0	4
	CLAAS ARES 836	0	0	0	0	1	0	0	1
	CLAAS AXION 810	0	0	0	0	2	0	0	2
	CLAAS AXION 820	0	0	0	0	1	0	0	1
	CLAAS AXION 830	0	0	0	0	1	0	0	1
	CLAAS AXION 840	0	0	0	0	1	0	0	1
	CLAAS AXION 850	0	0	0	0	3	0	0	3
	CLAAS CELTIS 426	0	0	0	0	2	0	0	2
	CLAAS CELTIS 456	0	0	0	0	6	0	0	6
	CLAAS NECTIS237VL4RM	0	0	0	0	1	0	0	1
	CLAASNECTIS227VE4WD	0	0	0	0	1	0	0	1
CLEANGO		0	0	0	0	0	2	0	2
CLUB CAR		0	0	0	0	0	7	0	7
COMBI LIFT		0	0	0	0	0	1	0	1
CONCORDE	CONCORDE CHARISMA	1	0	0	0	0	0	0	1
COXX		0	0	3	0	0	0	0	3
	COXX PCF 6.2-69	0	0	2	0	0	0	0	2
	COXX PCF4.2-35	0	0	5	0	0	0	0	5
	COXX R4.2-35	0	0	3	0	0	0	0	3
	COXX R6.2-60	0	0	2	0	0	0	0	2
CPI	CPI FA250	0	0	0	0	0	0	14	14
	CPI OLIVER CITY 125	0	0	0	0	0	0	7	7
DACIA	DACIA LOGAN	374	0	2	0	0	0	0	376
DAEDONG	DAEDONG CK30	0	0	0	0	1	0	0	1
DAEWOO		0	0	0	0	0	4	0	4
DAF	DAF CF75	0	0	3	0	0	0	0	3
	DAF CF85	0	0	8	0	0	0	0	8

MOTORVOERTUIGEN

3. INSCHRIJVINGEN VAN NIEUWE TOT HET VERKEER TOEGELATEN MOTORVOERTUIGEN VOLGENS MERK EN TYPE. 3 DE KWARTAAL 2007

MERK	TYPE	personen- wagen	bus-autocar	voertuig goederen- vervoer	trekker	landbouw- trekker	speciaal voertuig	moto	Totaal
	DAF FA-CF65	0	0	4	0	0	0	0	4
	DAF FA-LF45	0	0	23	0	0	0	0	23
	DAF FA-LF55	0	0	36	0	0	0	0	36
	DAF FA CF75	0	0	24	0	0	0	0	24
	DAF FA CF85	0	0	3	0	0	0	0	3
	DAF FAD CF85	0	0	8	0	0	0	0	8
	DAF FAG CF75	0	0	9	0	0	0	0	9
	DAF FAN CF75	0	0	3	0	0	0	0	3
	DAF FAN CF85	0	0	3	0	0	0	0	3
	DAF FAR CF75	0	0	1	0	0	0	0	1
	DAF FAR CF85	0	0	2	0	0	0	0	2
	DAF FARXF105	0	0	8	0	0	0	0	8
	DAF FAS CF75	0	0	2	0	0	0	0	2
	DAF FAS CF85	0	0	6	0	0	0	0	6
	DAF FASXF105	0	0	1	0	0	0	0	1
	DAF FAT CF75	0	0	3	0	0	0	0	3
	DAF FAT CF85	0	0	17	0	0	0	0	17
	DAF FAX CF 85	0	0	2	0	0	0	0	2
	DAF FAXF105	0	0	3	0	0	0	0	3
	DAF FT CF75	0	0	0	2	0	0	0	2
	DAF FT CF85	0	0	0	34	0	0	0	34
	DAF FTG CF85	0	0	0	1	0	0	0	1
	DAF FTGXF105	0	0	0	1	0	0	0	1
	DAF FTT CF85	0	0	0	1	0	0	0	1
	DAF FTT XF47	0	0	0	2	0	0	0	2
	DAF FTXF 105	0	0	0	232	0	0	0	232
	DAF FTXF95	0	0	0	1	0	0	0	1
	DAF LF55	0	0	1	0	0	0	0	1
DAIHATSU	DAIHATSU COPEN	2	0	0	0	0	0	0	2
	DAIHATSU CUORE	33	0	0	0	0	0	0	33
	DAIHATSU MATERIA	12	0	0	0	0	0	0	12
	DAIHATSU SIRION	44	0	0	0	0	0	0	44
	DAIHATSU TERIOS	37	0	0	0	0	0	0	37
	DAIHATSU TREVIS	20	0	0	0	0	0	0	20
DAIMLER	DAIMLER DAIMLER XJ	1	0	0	0	0	0	0	1
DANGEL	DANGEL PARTNER	1	0	0	0	0	0	0	1
NISSAN	NISSAN	0	0	0	0	0	3	0	3
	NISSAN 350Z	8	0	0	0	0	0	0	8
	NISSAN ALTIMA	1	0	0	0	0	0	0	1
	NISSAN ATLEON	0	0	49	1	0	0	0	50
	NISSAN CABSTAR	0	0	99	0	0	0	0	99
	NISSAN INTERSTAR	0	0	35	0	0	0	0	35
	NISSAN KUBISTAR	0	0	28	0	0	0	0	28
	NISSAN MICRA	338	0	0	0	0	0	0	338
	NISSAN MURANO	4	0	0	0	0	0	0	4
	NISSAN NAVARA	0	0	259	0	0	0	0	259
	NISSAN NOTE	314	0	1	0	0	0	0	315
	NISSAN PATHFINDER	40	0	1	0	0	0	0	41
	NISSAN PATROL	14	0	7	0	0	0	0	21
	NISSAN PICKUP	0	0	1	0	0	0	0	1
	NISSAN PRIMASTAR	3	0	33	0	0	0	0	36
	NISSAN PRIMERA	1	0	0	0	0	0	0	1
	NISSAN QASHQAI	856	0	1	0	0	0	0	857
	NISSAN X-TRAIL	112	0	5	0	0	0	0	117
DAZON	DAZON BUGGY	0	0	0	0	0	0	4	4
DELVANO		0	0	0	0	0	3	0	3
DEMAG		0	0	0	0	0	1	0	1
DERBI	DERBI DXR250	0	0	0	0	0	0	1	1
	DERBI GPI250	0	0	0	0	0	0	1	1
	DERBI GPR NUDE 125	0	0	0	0	0	0	1	1
	DERBI MULHACEN 659	0	0	0	0	0	0	1	1
	DERBI SENDA R125 4T	0	0	0	0	0	0	1	1
	DERBI SENDA SM 125	0	0	0	0	0	0	2	2
	DERBI SENDA SM125 4T	0	0	0	0	0	0	4	4
DERCKS WIJCHEM	AVR	0	0	0	0	0	6	0	6
	DE HONDT	0	0	0	0	0	1	0	1
	HOFMANS	0	0	0	0	0	2	0	2
	SVETRUCK	0	0	0	0	0	2	0	2
	WEIDEMANN	0	0	0	0	0	15	0	15
DETHLEFFS	DETHLEFFS A 6785	2	0	0	0	0	0	0	2
	DETHLEFFS A 6975	1	0	0	0	0	0	0	1
	DETHLEFFS A7871	1	0	0	0	0	0	0	1

MOTORVOERTUIGEN

3. INSCHRIJVINGEN VAN NIEUWE TOT HET VERKEER TOEGELATEN MOTORVOERTUIGEN VOLGENS MERK EN TYPE. 3 DE KWARTAAL 2007

MERK	TYPE	personen- wagen	bus-autocar	voertuig goederen- vervoer	trekker	landbouw- trekker	speciaal voertuig	moto	Totaal
	DUCATI ST3	0	0	0	0	0	0	7	7
EAGLEMOTORSPO	EAGLEMOTORSPO AT	0	0	0	0	0	0	48	48
EASY	EASY YL811A	0	0	0	0	0	0	3	3
ELNAGH	ELNAGH M200	2	0	0	0	0	0	0	2
	ELNAGH P200	2	0	0	0	0	0	0	2
EURAMOBIL	EURAMOBIL A770HB-3	1	0	0	0	0	0	0	1
	EURAMOBIL PA580LS	1	0	0	0	0	0	0	1
	EURAMOBIL PA660HB	1	0	0	0	0	0	0	1
	EURAMOBIL TA640VB	1	0	0	0	0	0	0	1
	EURAMOBIL TA690HB	2	0	0	0	0	0	0	2
	EURAMOBIL TI 660 HB	1	0	0	0	0	0	0	1
EUROCOMACH		0	0	0	0	0	1	0	1
EVOBUS MERCEDES		0	3	0	0	0	0	0	3
	EVOBUS MB CITARO	0	6	0	0	0	0	0	6
	EVOBUS MB CITARO G	0	1	0	0	0	0	0	1
	EVOBUS MB CITARO K	0	7	0	0	0	0	0	7
	EVOBUS MB CITARO LE	0	8	0	0	0	0	0	8
	EVOBUS MB INTOURO	0	1	0	0	0	0	0	1
	EVOBUS MB TOURISMO	0	1	0	0	0	0	0	1
EVOBUS SETRA	EVOBUS SETRA 415GTHD	0	2	0	0	0	0	0	2
	EVOBUS SETRA 417GTHD	0	1	0	0	0	0	0	1
	EVOBUS SETRA S415HDH	0	1	0	0	0	0	0	1
	EVOBUSSETRA 416GTHD2	0	2	0	0	0	0	0	2
EZGO		0	0	0	0	0	2	0	2
FAUN	FAUN ATF40G-2	0	0	0	0	0	2	0	2
	FAUN ATF60.3	0	0	0	0	0	3	0	3
	FAUN ATF65G-4	0	0	0	0	0	2	0	2
FEDERAL	FEDERAL CHR	4	0	0	0	0	0	0	4
	FEDERAL LHS	3	0	0	0	0	0	0	3
	FEDERAL LXG	2	0	0	0	0	0	0	2
FENDT		0	0	0	0	6	0	0	6
	FENDT 309	0	0	0	0	1	0	0	1
	FENDT 312	0	0	0	0	3	0	0	3
	FENDT 412VARIO	0	0	0	0	1	0	0	1
	FENDT 415VARIO	0	0	0	0	6	0	0	6
	FENDT 712VARIO	0	0	0	0	3	0	0	3
	FENDT 714VARIO	0	0	0	0	4	0	0	4
	FENDT 716 VARIO	0	0	0	0	3	0	0	3
	FENDT 818VARIO	0	0	0	0	3	0	0	3
	FENDT 820VARIO	0	0	0	0	15	0	0	15
	FENDT 922VARIO	0	0	0	0	2	0	0	2
	FENDT 924VARIO	0	0	0	0	2	0	0	2
	FENDT 927VARIO	0	0	0	0	3	0	0	3
	FENDT 930VARIO	0	0	0	0	1	0	0	1
	FENDT 936VARIO	0	0	0	0	9	0	0	9
	FENDT FARMER 206V	0	0	0	0	1	0	0	1
	FENDT FARMER 208V	0	0	0	0	1	0	0	1
	FENDT FAVORIT 930V	0	0	0	0	9	0	0	9
	FENDT VARIO 818	0	0	0	0	2	0	0	2
FENG SHOU	FENG SHOU FS254II	0	0	0	0	1	0	0	1
FERMEC		0	0	0	0	0	1	0	1
FERRARI	FERRARI 430	8	0	0	0	0	0	0	8
	FERRARI 599	2	0	0	0	0	0	0	2
FIAT	FIAT 500	20	0	0	0	0	0	0	20
	FIAT BRAVO	613	0	0	0	0	0	0	613
	FIAT CROMA	98	0	0	0	0	0	0	98
	FIAT DOBLO	309	0	5	0	0	0	0	314
	FIAT DOBLO CARGO	0	0	357	0	0	0	0	357
	FIAT DUCATO	32	0	704	0	0	0	0	736
	FIAT IDEA	5	0	0	0	0	0	0	5
	FIAT MULTIPLA	8	0	0	0	0	0	0	8
	FIAT PANDA	379	0	0	0	0	0	0	379
	FIAT PANDA VAN	0	0	2	0	0	0	0	2
	FIAT PUNTO	951	0	0	0	0	0	0	951
	FIAT PUNTO VAN	0	0	2	0	0	0	0	2
	FIAT SCUDO	55	0	214	0	0	0	0	269
	FIAT SEDICI	151	0	0	0	0	0	0	151
	FIAT SEICENTO	60	0	0	0	0	0	0	60
	FIAT STILO	5	0	0	0	0	0	0	5
	FIAT STILO MW	0	0	2	0	0	0	0	2
	FIAT STILO SW	7	0	0	0	0	0	0	7
	FIAT STRADA	0	0	6	0	0	0	0	6

MOTORVOERTUIGEN

3. INSCHRIJVINGEN VAN NIEUWE TOT HET VERKEER TOEGELATEN MOTORVOERTUIGEN VOLGENS MERK EN TYPE. 3 DE KWARTAAL 2007

MERK	TYPE	personen- wagen	bus-autocar	voertuig goederen- vervoer	trekker	landbouw- trekker	speciaal voertuig	moto	Totaal
	HUSQVARNA TE450	0	0	0	0	0	0	2	2
HYMER	HYMER ARTO 64	1	0	0	0	0	0	0	1
	HYMER B504CL	2	0	0	0	0	0	0	2
	HYMER B514	1	0	0	0	0	0	0	1
	HYMER B544CL	1	0	0	0	0	0	0	1
	HYMER B574	1	0	0	0	0	0	0	1
	HYMER B574SL	3	0	0	0	0	0	0	3
	HYMER B614	3	0	0	0	0	0	0	3
	HYMER B654	2	0	0	0	0	0	0	2
	HYMER B664CL	1	0	0	0	0	0	0	1
	HYMER B674	2	0	0	0	0	0	0	2
	HYMER B694	2	0	0	0	0	0	0	2
	HYMER C622CL	2	0	0	0	0	0	0	2
	HYMER C642CL	2	0	0	0	0	0	0	2
	HYMER C682CL	1	0	0	0	0	0	0	1
	HYMER EJR686	1	0	0	0	0	0	0	1
	HYMER EX 522	3	0	0	0	0	0	0	3
	HYMER FLAIR 7100I	1	0	0	0	0	0	0	1
	HYMER FLAIR 8000 I	1	0	0	0	0	0	0	1
	HYMER HV 522	1	0	0	0	0	0	0	1
	HYMER HV 572	6	0	0	0	0	0	0	6
	HYMER S790	2	0	0	0	0	0	0	2
	HYMER S800	3	0	0	0	0	0	0	3
	HYMER S830	1	0	0	0	0	0	0	1
	HYMER T572CL	1	0	0	0	0	0	0	1
	HYMER T574SL	1	0	0	0	0	0	0	1
	HYMER T654SL	1	0	0	0	0	0	0	1
	HYMER T662CL	1	0	0	0	0	0	0	1
	HYMER T664SL	4	0	0	0	0	0	0	4
	HYMER VAN 522	3	0	0	0	0	0	0	3
HYOSUNG	HYOSUNG AQUILA 125	0	0	0	0	0	0	11	11
	HYOSUNG AQUILA 250	0	0	0	0	0	0	3	3
	HYOSUNG AQUILA 650	0	0	0	0	0	0	3	3
	HYOSUNG COMET	0	0	0	0	0	0	7	7
	HYOSUNG COMET 125	0	0	0	0	0	0	11	11
	HYOSUNG COMET 250	0	0	0	0	0	0	3	3
	HYOSUNG KARION	0	0	0	0	0	0	6	6
	HYOSUNG MS3-125	0	0	0	0	0	0	2	2
	HYOSUNG TE450	0	0	0	0	0	0	7	7
HYSTER		0	0	0	0	0	3	0	3
HYUNDAI		0	0	1	0	0	9	0	10
	HYUNDAI ACCENT	47	0	0	0	0	0	0	47
	HYUNDAI ATOS	83	0	0	0	0	0	0	83
	HYUNDAI COUPE	41	0	0	0	0	0	0	41
	HYUNDAI GETZ	607	0	0	0	0	0	0	607
	HYUNDAI GRANDEUR	8	0	0	0	0	0	0	8
	HYUNDAI H-1	1	0	45	0	0	0	0	46
	HYUNDAI I 30	401	0	0	0	0	0	0	401
	HYUNDAI MATRIX	203	0	0	0	0	0	0	203
	HYUNDAI SANTA FE	584	0	5	0	0	0	0	589
	HYUNDAI SONATA	33	0	0	0	0	0	0	33
	HYUNDAI TRAJET	67	0	0	0	0	0	0	67
	HYUNDAI TUCSON	829	0	5	0	0	0	0	834
IHI		0	0	0	0	0	2	0	2
INFINITI		1	0	0	0	0	0	0	1
IRBIT MP	IRBIT URAL TOURIST	0	0	0	0	0	0	1	1
IRISBUS	IRISBUS ARWAY	0	4	0	0	0	0	0	4
	IRISBUS CITELIS	0	1	0	0	0	0	0	1
	IRISBUS DAILY	0	4	0	0	0	0	0	4
	IRISBUS GX586H	0	8	0	0	0	0	0	8
ISEKI		0	0	0	0	0	7	0	7
	ISEKI TG5330FSR	0	0	0	0	1	0	0	1
	ISEKI TG5390FSR	0	0	0	0	2	0	0	2
	ISEKI TH4290F/FH	0	0	0	0	2	0	0	2
	ISEKI TH4330FH	0	0	0	0	1	0	0	1
	ISEKI TM3160F	0	0	0	0	10	0	0	10
	ISEKI TM3200F/FH	0	0	0	0	1	0	0	1
	ISEKI TM3240F/FH	0	0	0	0	2	0	0	2
ISUZU	ISUZU D-MAX 2,5 4WD	0	0	53	0	0	0	0	53
	ISUZU D-MAX 2WD HR	0	0	2	0	0	0	0	2
	ISUZU D-MAX 2WD SC	0	0	3	0	0	0	0	3
	ISUZU D-MAX 4WD MT	0	0	3	0	0	0	0	3

MOTORVOERTUIGEN

3. INSCHRIJVINGEN VAN NIEUWE TOT HET VERKEER TOEGELATEN MOTORVOERTUIGEN VOLGENS MERK EN TYPE. 3 DE KWARTAAL 2007

MERK	TYPE	personen- wagen	bus-autocar	voertuig goederen- vervoer	trekker	landbouw- trekker	speciaal voertuig	moto	Totaal
	KTM 990 SUPERDUKE	0	0	0	0	0	0	20	20
	KTM 990ADVENTURE EFI	0	0	0	0	0	0	14	14
	KTM DUKE IIB	0	0	0	0	0	0	1	1
KUBOTA		0	0	0	0	5	7	0	12
	KUBOTA B2110D	0	0	0	0	1	0	0	1
	KUBOTA B2230	0	0	0	0	1	0	0	1
	KUBOTA B2410HD	0	0	0	0	1	0	0	1
	KUBOTA B2530	0	0	0	0	2	0	0	2
	KUBOTA B3030	0	0	0	0	1	0	0	1
	KUBOTA BX2350	0	0	0	0	1	0	0	1
	KUBOTA L3200	0	0	0	0	1	0	0	1
	KUBOTA ME5700DTC	0	0	0	0	2	0	0	2
	KUBOTA ME5700DTN	0	0	0	0	1	0	0	1
	KUBOTA RTV900	0	0	0	0	3	0	0	3
	KUBOTA ST40	0	0	0	0	1	0	0	1
KYMCO		0	0	0	0	0	0	5	5
	KYMCO AGILITY 125	0	0	0	0	0	0	15	15
	KYMCO DINK	0	0	0	0	0	0	6	6
	KYMCO GRAND DINK 125	0	0	0	0	0	0	7	7
	KYMCO GRAND DINK 250	0	0	0	0	0	0	5	5
	KYMCO KXR	0	0	0	0	0	0	26	26
	KYMCO MAXXER 300	0	0	0	0	0	0	23	23
	KYMCO MXER150	0	0	0	0	0	0	3	3
	KYMCO MXU 250	0	0	0	0	0	0	15	15
	KYMCO MXU300	0	0	0	0	0	0	15	15
	KYMCO MXU500	0	0	0	0	0	0	41	41
	KYMCO PEOPLE 125S	0	0	0	0	0	0	1	1
	KYMCO PEOPLE 250	0	0	0	0	0	0	1	1
	KYMCO QUANNON	0	0	0	0	0	0	18	18
	KYMCO S4	0	0	0	0	0	0	16	16
	KYMCO X-CITING 500	0	0	0	0	0	0	15	15
	KYMCO X-CITING250	0	0	0	0	0	0	6	6
	KYMCO ZING 125	0	0	0	0	0	0	4	4
LADA-VAZ		1	0	0	0	0	0	0	1
	LADA-VAZ 2112	1	0	0	0	0	0	0	1
	LADA-VAZ LADA 1118	2	0	0	0	0	0	0	2
	LADA-VAZ NIVA	6	0	0	0	0	0	0	6
LADA		3	0	0	0	0	0	0	3
	LADA LADA 1119	3	0	0	0	0	0	0	3
LAIKA		1	0	0	0	0	0	0	1
	LAIKA ECOVIP	1	0	0	0	0	0	0	1
	LAIKA KREOS 3009	1	0	0	0	0	0	0	1
	LAIKA REXOSLINE	3	0	0	0	0	0	0	3
	LAIKA X700	1	0	0	0	0	0	0	1
LAMBORGHINI		4	0	0	0	0	0	0	4
	LAMBORGHINI GALLARDO	4	0	0	0	0	0	0	4
	LAMBORGHINI MURCIELA	1	0	0	0	0	0	0	1
	LAMBORGHINI R1-55	0	0	0	0	1	0	0	1
	LAMBORGHINI R6-165-7	0	0	0	0	1	0	0	1
LANCIA		257	0	0	0	0	0	0	257
	LANCIA MUSA	47	0	0	0	0	0	0	47
	LANCIA PHEDRA	2	0	0	0	0	0	0	2
	LANCIA THESIS	221	0	0	0	0	0	0	221
LANDINI		0	0	0	0	2	0	0	2
	LANDINI LANDPOWER165	0	0	0	0	1	0	0	1
	LANDINI LEGEND125TDI	0	0	0	0	1	0	0	1
	LANDINI POWERFARM 95	0	0	0	0	2	0	0	2
	LANDINI REX95F	0	0	0	0	1	0	0	1
	LANDINI VISION 105	0	0	0	0	1	0	0	1
LANDROVER		0	0	4	0	0	0	0	4
	LAND ROVER DISCO	0	0	4	0	0	0	0	4
	LAND ROVER RANGE ROV	58	0	0	0	0	0	0	58
	LAND ROVER RR SPORT	169	0	0	0	0	0	0	169
	LANDROVER 110 DCAB	0	0	14	0	0	0	0	14
	LANDROVER 110 VAN	0	0	13	0	0	0	0	13
	LANDROVER 90 VAN	0	0	71	0	0	0	0	71
	LANDROVER DEFENDER	92	0	0	0	0	0	0	92
	LANDROVER DISCOVERY	80	0	0	0	0	0	0	80
	LANDROVER FREELANDER	224	0	0	0	0	0	0	224
	LANDROVER RANGE LM	0	0	3	0	0	0	0	3
	LANDROVER RANGESPORT	0	0	8	0	0	0	0	8
	LANDROVERFREELANDER2	0	0	6	0	0	0	0	6
LAVERDA		0	0	0	0	0	1	0	1
LDV		0	0	1	0	0	0	0	1
LDV	LDV MAXUS	0	0	1	0	0	0	0	1
LEHMAN		0	0	0	0	0	0	1	1
LEHMAN	LEHMAN FLHTCU	0	0	0	0	0	0	1	1
LEMEIRE		0	0	1	0	0	0	0	1
LEMEIRE	LEMEIRE LEM2060RO	0	0	1	0	0	0	0	1
LEXUS		7	0	0	0	0	0	0	7

MOTORVOERTUIGEN

3. INSCHRIJVINGEN VAN NIEUWE TOT HET VERKEER TOEGELATEN MOTORVOERTUIGEN VOLGENS MERK EN TYPE. 3 DE KWARTAAL 2007

MERK	TYPE	personen- wagen	bus-autocar	voertuig goederen- vervoer	trekker	landbouw- trekker	speciaal voertuig	moto	Totaal
	LEXUS GS300	11	0	0	0	0	0	0	11
	LEXUS GS430	1	0	0	0	0	0	0	1
	LEXUS GS450H	32	0	0	0	0	0	0	32
	LEXUS IS220D	82	0	0	0	0	0	0	82
	LEXUS IS250	21	0	0	0	0	0	0	21
	LEXUS LS460	11	0	0	0	0	0	0	11
	LEXUS LS600H	4	0	0	0	0	0	0	4
	LEXUS LS600HL	4	0	0	0	0	0	0	4
	LEXUS RX350	1	0	0	0	0	0	0	1
	LEXUS RX400H	58	0	0	0	0	0	0	58
	LEXUS SC430	1	0	0	0	0	0	0	1
LIANGZI	LIANGZI BB400ST	0	0	0	0	0	0	1	1
LIEBHERR		0	0	0	0	0	7	0	7
	LIEBHERR LTM1130-5.1	0	0	0	0	0	2	0	2
	LIEBHERR UMK480	0	0	0	0	0	2	0	2
	LIEBHERR UTM725	0	0	0	0	0	1	0	1
	LIEBHERR UTM730	0	0	0	0	0	1	0	1
	LIEBHERR UTM845	0	0	0	0	0	2	0	2
	LIEBHERR UTM850	0	0	0	0	0	1	0	1
	LIEBHERR UTM850/2	0	0	0	0	0	1	0	1
LIFAN	LIFAN LF125-14F	0	0	0	0	0	0	74	74
	LIFAN LF125GY-3	0	0	0	0	0	0	63	63
LIFTON		0	0	0	0	0	1	0	1
LIGIER	LIGIER BE UP	0	0	0	0	0	0	1	1
LINDE		0	0	0	0	0	6	0	6
LINHAI	LINHAI ATN260	0	0	0	0	0	0	1	1
	LINHAI ATN300	0	0	0	0	0	0	1	1
LM TRAC		0	0	0	0	0	1	0	1
LMC	LMC LIBERTY T1662	1	0	0	0	0	0	0	1
LONCIN	LONCIN CLIMBER	0	0	0	0	0	0	1	1
	LONCIN LX110ST-A	0	0	0	0	0	0	2	2
	LONCIN LX250ST	0	0	0	0	0	0	3	3
LONGCHANG	LONGCHANG ATV	0	0	0	0	0	0	1	1
LOTUS	LOTUS ELISE 111R	3	0	0	0	0	0	0	3
	LOTUS ELISE S	6	0	0	0	0	0	0	6
	LOTUS EUROPA	2	0	0	0	0	0	0	2
	LOTUS EXIGE	2	0	0	0	0	0	0	2
	LOTUS EXIGE S	1	0	0	0	0	0	0	1
MAESSS	MAESSS FOCUS T62	1	0	0	0	0	0	0	1
	MAESSS FOCUS T67	2	0	0	0	0	0	0	2
	MAESSS FOCUS T71	1	0	0	0	0	0	0	1
	MAESSS MINI II	1	0	0	0	0	0	0	1
MAN		0	0	1	3	0	0	0	4
	MAN H13	0	0	0	22	0	0	0	22
	MAN N184F	0	0	3	0	0	0	0	3
	MAN N184FA	0	0	1	0	0	0	0	1
	MAN NS194FL	0	0	1	0	0	0	0	1
	MAN TGA	0	0	104	246	0	0	0	350
	MAN TGA H 414 FFDC	0	0	2	0	0	1	0	3
	MAN TGL	0	0	48	0	0	4	0	52
	MAN TGM	0	0	20	0	0	1	0	21
	MAN TGS	0	0	3	1	0	0	0	4
	MAN TGX	0	0	1	2	0	0	0	3
MANITOU		0	0	0	0	1	47	0	48
	MANITOU MLT 741	0	0	0	0	1	0	0	1
	MANITOU MLT627TMU20	0	0	0	0	2	0	0	2
	MANITOU MLT627TMUCOM	0	0	0	0	1	0	0	1
	MANITOU MLT634T LSU	0	0	0	0	9	0	0	9
	MANITOU MLT731	0	0	0	0	1	0	0	1
MANUTRAC		0	0	0	0	0	1	0	1
MAP	MAP MW6500	0	0	1	0	0	0	0	1
MASAI	MASAI 125	0	0	0	0	0	0	39	39
	MASAI A300	0	0	0	0	0	0	33	33
	MASAI A450	0	0	0	0	0	0	14	14
MASERATI	MASERATI COUPEGRANSP	1	0	0	0	0	0	0	1
	MASERATI GRANTURISMO	5	0	0	0	0	0	0	5
	MASERATI QUATTROPORT	10	0	0	0	0	0	0	10
MASSEY FERGUSON	MASSEY-F MF6465 4WD	0	0	0	0	1	0	0	1
	MASSEY-F MF6475 4WD	0	0	0	0	1	0	0	1
	MASSEY-F MF6480 4WD	0	0	0	0	4	0	0	4
	MASSEY FERGUSON 6485	0	0	0	0	4	0	0	4
	MASSEY FERGUSON 6497	0	0	0	0	2	0	0	2

MOTORVOERTUIGEN

3. INSCHRIJVINGEN VAN NIEUWE TOT HET VERKEER TOEGELATEN MOTORVOERTUIGEN VOLGENS MERK EN TYPE. 3 DE KWARTAAL 2007

MERK	TYPE	personen- wagen	bus-autocar	voertuig goederen- vervoer	trekker	landbouw- trekker	speciaal voertuig	moto	Totaal
	MASSEY FERGUSON 7485	0	0	0	0	1	0	0	1
	MASSEY FERGUSONMF420	0	0	0	0	2	0	0	2
	MASSEYFERGUSONMF2415	0	0	0	0	1	0	0	1
	MASSEYFERGUSONMF5435	0	0	0	0	2	0	0	2
	MASSEYFERGUSONMF5445	0	0	0	0	2	0	0	2
	MASSEYFERGUSONMF5455	0	0	0	0	3	0	0	3
	MASSEYFERGUSONMF5465	0	0	0	0	8	0	0	8
	MASSEYFERGUSONMF6465	0	0	0	0	2	0	0	2
	MASSEYFERGUSONMF6480	0	0	0	0	4	0	0	4
	MASSEYFERGUSONMF7480	0	0	0	0	1	0	0	1
MATHIEU		0	0	0	0	0	1	0	1
MAZDA	MAZDA 5	1	0	1	0	0	0	0	2
	MAZDA B2500	0	0	2	0	0	0	0	2
	MAZDA BT50	0	0	65	0	0	0	0	65
	MAZDA CX-7	7	0	0	0	0	0	0	7
	MAZDA MAZDA 2	126	0	0	0	0	0	0	126
	MAZDA MAZDA 3 MPS	3	0	0	0	0	0	0	3
	MAZDA MAZDA 5	266	0	0	0	0	0	0	266
	MAZDA MAZDA6	186	0	0	0	0	0	0	186
	MAZDA MX-5	58	0	0	0	0	0	0	58
	MAZDA RX-8	1	0	0	0	0	0	0	1
MB	MAZDA MAZDA 3	269	0	0	0	0	0	0	269
MBK	MBK FLAMEX	0	0	0	0	0	0	19	19
	MBK SKYLINER	0	0	0	0	0	0	4	4
	MBK YP125R	0	0	0	0	0	0	6	6
MC CORMICK	MC CORMICK F75-2	0	0	0	0	1	0	0	1
	MC CORMICK GM50	0	0	0	0	1	0	0	1
	MC CORMICK MC115	0	0	0	0	1	0	0	1
MC LOUIS	MC LOUIS M700	36	0	0	0	0	0	0	36
	MC LOUIS P700	21	0	0	0	0	0	0	21
MECALAC		0	0	0	0	0	3	0	3
MEIDUO	MEIDUO HS125T-15	0	0	0	0	0	0	2	2
MERCEDES	MERCEDES	0	4	15	0	0	0	0	19
	MERCEDES 311 CDI 3.2	18	0	0	0	0	0	0	18
	MERCEDES 311 CDI 3.5	1	0	0	0	0	0	0	1
	MERCEDES 311 CDI AZ	6	0	0	0	0	0	0	6
	MERCEDES 311 CDI3.5R	1	0	0	0	0	0	0	1
	MERCEDES 315 CDI 3.2	2	0	0	0	0	0	0	2
	MERCEDES 315 CDI3.5R	5	0	0	0	0	0	0	5
	MERCEDES 315CDI R AZ	2	0	0	0	0	0	0	2
	MERCEDES 318 CDI AZ	1	0	0	0	0	0	0	1
	MERCEDES 413 CDI-E	11	0	0	0	0	1	0	11
	MERCEDES 926AF	0	0	1	0	0	0	0	1
	MERCEDES A150	109	0	0	0	0	0	0	109
	MERCEDES A160CDI	74	0	0	0	0	0	0	74
	MERCEDES A170	48	0	0	0	0	0	0	48
	MERCEDES A180CDI	393	0	0	0	0	0	0	393
	MERCEDES A200	10	0	0	0	0	0	0	10
	MERCEDES A200CDI	17	0	0	0	0	0	0	17
	MERCEDES ACTROS	0	0	49	152	0	1	0	202
	MERCEDES ATEGO	0	2	115	0	0	2	0	119
	MERCEDES AXOR	0	0	38	8	0	1	0	47
	MERCEDES B150	24	0	0	0	0	0	0	24
	MERCEDES B170	40	0	0	0	0	0	0	40
	MERCEDES B180CDI	547	0	0	0	0	0	0	547
	MERCEDES B200	28	0	0	0	0	0	0	28
	MERCEDES B200CDI	321	0	0	0	0	0	0	321
	MERCEDES C 180	2	0	0	0	0	0	0	2
	MERCEDES C 280	6	0	0	0	0	0	0	6
	MERCEDES C180KOMP	16	0	0	0	0	0	0	16
	MERCEDES C200 KOMP	25	0	0	0	0	0	0	25
	MERCEDES C200CDI	274	0	0	0	0	0	0	274
	MERCEDES C220 CDI	1180	0	0	0	0	0	0	1180
	MERCEDES C230	2	0	0	0	0	0	0	2
	MERCEDES C280 4MAT	1	0	0	0	0	0	0	1
	MERCEDES C320CDI	31	0	0	0	0	0	0	31
	MERCEDES C350	2	0	0	0	0	0	0	2
	MERCEDES CL500	27	0	0	0	0	0	0	27
	MERCEDES CL600	2	0	0	0	0	0	0	2
	MERCEDES CL63AMG	5	0	0	0	0	0	0	5
	MERCEDES CLK200 KOMP	26	0	0	0	0	0	0	26
	MERCEDES CLK220CDI	46	0	0	0	0	0	0	46

MOTORVOERTUIGEN

3. INSCHRIJVINGEN VAN NIEUWE TOT HET VERKEER TOEGELATEN MOTORVOERTUIGEN VOLGENS MERK EN TYPE. 3 DE KWARTAAL 2007

MERK	TYPE	personen- wagen	bus-autocar	voertuig goederen- vervoer	trekker	landbouw- trekker	speciaal voertuig	moto	Totaal
	MERCEDES CLK280	1	0	0	0	0	0	0	1
	MERCEDES CLK320CDI	15	0	0	0	0	0	0	15
	MERCEDES CLK350	1	0	0	0	0	0	0	1
	MERCEDES CLK63AMG	1	0	0	0	0	0	0	1
	MERCEDES CLS320CDI	113	0	0	0	0	0	0	113
	MERCEDES CLS350CGI	5	0	0	0	0	0	0	5
	MERCEDES CLS500	2	0	0	0	0	0	0	2
	MERCEDES CLS63AMG	2	0	0	0	0	0	0	2
	MERCEDES E200 KOMP	4	0	0	0	0	0	0	4
	MERCEDES E200CDI	240	0	0	0	0	0	0	240
	MERCEDES E220CDI	275	0	0	0	0	0	0	275
	MERCEDES E230	2	0	0	0	0	0	0	2
	MERCEDES E280	5	0	0	0	0	0	0	5
	MERCEDES E280 4MAT	1	0	0	0	0	0	0	1
	MERCEDES E280CDI	58	0	0	0	0	0	0	58
	MERCEDES E280CDI 4M	14	0	0	0	0	0	0	14
	MERCEDES E320CDI	22	0	0	0	0	0	0	22
	MERCEDES E320CDI 4M	4	0	0	0	0	0	0	4
	MERCEDES E350	4	0	0	0	0	0	0	4
	MERCEDES E350 4MAT	1	0	0	0	0	0	0	1
	MERCEDES E420 CDI	1	0	0	0	0	0	0	1
	MERCEDES E63AMG	2	0	0	0	0	0	0	2
	MERCEDES ECONIC	0	0	9	0	0	0	0	9
	MERCEDES G320CDI	6	0	0	0	0	0	0	6
	MERCEDES GL320CDI	58	0	0	0	0	0	0	58
	MERCEDES GL420CDI	7	0	0	0	0	0	0	7
	MERCEDES GL500	2	0	0	0	0	0	0	2
	MERCEDES ML 500	3	0	0	0	0	0	0	3
	MERCEDES ML280CDI	232	0	0	0	0	0	0	232
	MERCEDES ML320CDI	286	0	0	0	0	0	0	286
	MERCEDES ML350	1	0	0	0	0	0	0	1
	MERCEDES ML420CDI	7	0	0	0	0	0	0	7
	MERCEDES R280CDI	18	0	0	0	0	0	0	18
	MERCEDES R320CDI	51	0	0	0	0	0	0	51
	MERCEDES R500	1	0	0	0	0	0	0	1
	MERCEDES R63AMG	1	0	0	0	0	0	0	1
	MERCEDES S320CDI	112	0	0	0	0	0	0	112
	MERCEDES S320CDI 4M	35	0	0	0	0	0	0	35
	MERCEDES S350	14	0	0	0	0	0	0	14
	MERCEDES S420CDI	8	0	0	0	0	0	0	8
	MERCEDES S450	1	0	0	0	0	0	0	1
	MERCEDES S500	9	0	0	0	0	0	0	9
	MERCEDES S500 4MAT	8	0	0	0	0	0	0	8
	MERCEDES S600	3	0	0	0	0	0	0	3
	MERCEDES S63AMG	1	0	0	0	0	0	0	1
	MERCEDES SL 55 AMG	1	0	0	0	0	0	0	1
	MERCEDES SL350	12	0	0	0	0	0	0	12
	MERCEDES SL500	1	0	0	0	0	0	0	1
	MERCEDES SLK200KOMP	51	0	0	0	0	0	0	51
	MERCEDES SLK280	5	0	0	0	0	0	0	5
	MERCEDES SLK350	1	0	0	0	0	0	0	1
	MERCEDES SLR	1	0	0	0	0	0	0	1
	MERCEDES SPRINTER	4	32	941	0	0	3	0	980
	MERCEDES UNIMOG U400	0	0	5	0	0	0	0	5
	MERCEDES VARIO	0	21	23	0	0	1	0	45
	MERCEDES VIANO	81	0	67	0	0	0	0	148
	MERCEDES VIANO 2.24M	3	0	0	0	0	0	0	3
	MERCEDES VIANO CDI	2	0	0	0	0	0	0	2
	MERCEDES VIANOCDI3.0	25	0	0	0	0	0	0	25
	MERCEDES VITO	10	0	481	0	0	0	0	491
	MERCEDES VITO 109P	6	0	0	0	0	0	0	6
	MERCEDES VITO 111	60	0	0	0	0	0	0	60
	MERCEDES VITO 115	10	0	0	0	0	0	0	10
	MERCEDES VITO 120	1	0	0	0	0	0	0	1
	MERCEDES VITO115/4X4	2	0	0	0	0	0	0	2
	MERCEDESML63AMG	7	0	0	0	0	0	0	7
	MERCEDES VIANO CDI2.0	1	0	0	0	0	0	0	1
	MERCEDES VIANO CDI2.2	5	0	0	0	0	0	0	5
MERLO		0	0	0	0	0	43	0	43
	MERLO F28TD	0	0	0	0	3	0	0	3
MINI		137	0	0	0	0	0	0	137
	MINI COOPER S	53	0	0	0	0	0	0	53

MOTORVOERTUIGEN

3. INSCHRIJVINGEN VAN NIEUWE TOT HET VERKEER TOEGELATEN MOTORVOERTUIGEN VOLGENS MERK EN TYPE. 3 DE KWARTAAL 2007

MERK	TYPE	personen- wagen	bus-autocar	voertuig goederen- vervoer	trekker	landbouw- trekker	speciaal voertuig	moto	Totaal
	MINI MINI COOPER	125	0	0	0	0	0	0	125
	MINI MINI COOPER D	393	0	0	0	0	0	0	393
	MINI MINI COOPER S	65	0	0	0	0	0	0	65
	MINI MINI ONE	198	0	0	0	0	0	0	198
MINICO	MINICO BUGGY 1100	0	0	0	0	0	0	1	1
MISTRAL	MISTRAL RAFAL 125	0	0	0	0	0	0	1	1
MITSUBISHI		0	0	1	0	0	1	0	2
	MITSUBISHI CANTER	0	0	120	0	0	0	0	120
	MITSUBISHI COLT	417	0	2	0	0	0	0	419
	MITSUBISHI GRANDIS	85	0	1	0	0	0	0	86
	MITSUBISHI L200	0	0	144	0	0	0	0	144
	MITSUBISHI LANCER	1	0	0	0	0	0	0	1
	MITSUBISHI LANCEREVO	8	0	0	0	0	0	0	8
	MITSUBISHI LANCERSR9	1	0	0	0	0	0	0	1
	MITSUBISHI OUTLANDER	238	0	4	0	0	0	0	242
	MITSUBISHI PAJERO	42	0	24	0	0	0	0	66
	MITSUBISHI PAJERO SP	3	0	0	0	0	0	0	3
MOBILVETTA	MOBILVETTA /	2	0	0	0	0	0	0	2
	MOBILVETTA ALABAMA	2	0	0	0	0	0	0	2
	MOBILVETTA KIMU 122	1	0	0	0	0	0	0	1
	MOBILVETTA MANITOBA	4	0	0	0	0	0	0	4
	MOBILVETTA MARYLAND	3	0	0	0	0	0	0	3
	MOBILVETTA OKLAHOMA	2	0	0	0	0	0	0	2
	MOBILVETTA ONTARIO	1	0	0	0	0	0	0	1
	MOBILVETTA TOP DRVER	1	0	0	0	0	0	0	1
	MOBILVETTA VICTORIA	4	0	0	0	0	0	0	4
	MOBILVETTA WINNIPEG	1	0	0	0	0	0	0	1
MOFFETT		0	0	0	0	0	0	9	9
MOL		0	0	6	0	0	0	0	6
MONTESA	MONTESA COTA 4RT	0	0	0	0	0	0	3	3
MORGAN	MORGAN 4/4 2000	5	0	0	0	0	0	0	5
	MORGAN ROADSTER	1	0	0	0	0	0	0	1
MOTO MORINI	MOTO MORINI 9 1/2	0	0	0	0	0	0	2	2
	MOTO MORINI CORSARO	0	0	0	0	0	0	6	6
MULTICAR	MULTICAR FUMO	0	0	2	0	0	0	0	2
	MULTICAR TREMO	0	0	1	0	0	0	0	1
MUSTANG		0	0	0	0	0	1	0	1
MV AGUSTA	MV AGUSTA BRUTALE910	0	0	0	0	0	0	6	6
	MV AGUSTA F4-1000	0	0	0	0	0	0	5	5
	MV AGUSTA F4-R312	0	0	0	0	0	0	2	2
	MV AGUSTA F4 1000	0	0	0	0	0	0	1	1
N BLOSI		0	0	0	0	0	1	0	1
NEW HOLLAND		0	0	0	0	0	51	0	51
	NEW HOLLAND LM415A95	0	0	0	0	1	0	0	1
	NEW HOLLAND T30304WD	0	0	0	0	5	0	0	5
	NEW HOLLAND T30404WD	0	0	0	0	3	0	0	3
	NEW HOLLAND TC24D4WD	0	0	0	0	1	0	0	1
	NEW HOLLAND TM1204WD	0	0	0	0	6	0	0	6
	NEW HOLLAND TM1304WD	0	0	0	0	2	0	0	2
	NEW HOLLAND TM1404WD	0	0	0	0	1	0	0	1
	NEW HOLLAND TM1554WD	0	0	0	0	1	0	0	1
	NEW HOLLAND TS115A	0	0	0	0	5	0	0	5
	NEW HOLLAND TS125A	0	0	0	0	1	0	0	1
	NEW HOLLAND TS135A	0	0	0	0	2	0	0	2
	NEW HOLLANDT7510 4WD	0	0	0	0	1	0	0	1
	NEW HOLLANDT7530 4WD	0	0	0	0	1	0	0	1
	NEW HOLLANDTC35DA4WD	0	0	0	0	1	0	0	1
	NEW HOLLANDTS125A SA	0	0	0	0	2	0	0	2
	NEWHOLLAND LM415A110	0	0	0	0	4	0	0	4
	NEWHOLLAND LM425A110	0	0	0	0	1	0	0	1
	NEWHOLLAND LM435A110	0	0	0	0	1	0	0	1
	NEWHOLLAND LM445A95	0	0	0	0	1	0	0	1
	NEWHOLLAND LM50604WD	0	0	0	0	1	0	0	1
	NEWHOLLAND T6030 4WD	0	0	0	0	2	0	0	2
	NEWHOLLAND TCE40 4WD	0	0	0	0	2	0	0	2
	NEWHOLLAND TCE50 4WD	0	0	0	0	1	0	0	1
	NEWHOLLAND TCE55 4WD	0	0	0	0	4	0	0	4
	NEWHOLLAND TD80D-4WD	0	0	0	0	3	0	0	3
	NEWHOLLAND TD90D 4WD	0	0	0	0	3	0	0	3
	NEWHOLLAND TL80A 4WD	0	0	0	0	2	0	0	2
	NEWHOLLAND TL90A 4WD	0	0	0	0	5	0	0	5
	NEWHOLLAND TN70A-4WD	0	0	0	0	1	0	0	1

MOTORVOERTUIGEN

3. INSCHRIJVINGEN VAN NIEUWE TOT HET VERKEER TOEGELATEN MOTORVOERTUIGEN VOLGENS MERK EN TYPE. 3 DE KWARTAAL 2007

MERK	TYPE	personen- wagen	bus-autocar	voertuig goederen- vervoer	trekker	landbouw- trekker	speciaal voertuig	moto	Totaal
	PGO BUGXTER	0	0	0	0	0	0	3	3
	PGO CEVENNES	1	0	0	0	0	0	0	1
	PGO G-MAX	0	0	0	0	0	0	4	4
PIAGGIO	PIAGGIO APECALESSINO	0	0	0	0	0	0	2	2
	PIAGGIO BEVERLY 400	0	0	0	0	0	0	1	1
	PIAGGIO BEVERLY500FL	0	0	0	0	0	0	1	1
	PIAGGIO FLY125	0	0	0	0	0	0	26	26
	PIAGGIO LIBERTY 125	0	0	0	0	0	0	2	2
	PIAGGIO MP3 125	0	0	0	0	0	0	11	11
	PIAGGIO MP3 250	0	0	0	0	0	0	28	28
	PIAGGIO MP3 400RL	0	0	0	0	0	0	16	16
	PIAGGIO MP3 RL 125	0	0	0	0	0	0	3	3
	PIAGGIO MP3 RL 250	0	0	0	0	0	0	6	6
	PIAGGIO PORTER	0	0	6	0	0	0	0	6
	PIAGGIO PX125E	0	0	0	0	0	0	317	317
	PIAGGIO PX150E	0	0	0	0	0	0	59	59
	PIAGGIO VESPA	0	0	0	0	0	0	1	1
	PIAGGIO VESPA GT 125	0	0	0	0	0	0	4	4
	PIAGGIO VESPA GT 200	0	0	0	0	0	0	4	4
	PIAGGIO VESPA GTS125	0	0	0	0	0	0	91	91
	PIAGGIO VESPA GTS250	0	0	0	0	0	0	96	96
	PIAGGIO VESPA GTV125	0	0	0	0	0	0	43	43
	PIAGGIO VESPA GTV250	0	0	0	0	0	0	35	35
	PIAGGIO VESPA LX125	0	0	0	0	0	0	99	99
	PIAGGIO VESPA LXV125	0	0	0	0	0	0	26	26
	PIAGGIO VESPA CAR T1	0	0	0	0	0	0	3	3
	PIAGGIO X EVO 125	0	0	0	0	0	0	11	11
	PIAGGIO X EVO 250	0	0	0	0	0	0	9	9
	PIAGGIO X EVO 400	0	0	0	0	0	0	6	6
	PIAGGIO X2 250 BASE	0	0	0	0	0	0	4	4
	PIAGGIO X8 125	0	0	0	0	0	0	12	12
	PIAGGIO X8 250	0	0	0	0	0	0	3	3
	PIAGGIO X8 400	0	0	0	0	0	0	5	5
PILOTE ATLANTIS 58	AIR MAN	0	0	0	0	0	7	0	7
	PILOTE G733XFC	2	0	0	0	0	0	0	2
	PILOTE G733XFJ	1	0	0	0	0	0	0	1
	PILOTE P690XFG	1	0	0	0	0	0	0	1
	PILOTE P715XFC	1	0	0	0	0	0	0	1
PIONEER	PIONEER XF250ATV-2	0	0	0	0	0	0	6	6
PLOEGER		0	0	0	0	0	5	0	5
POLARIS	POLARIS HAWKEYE 300E	0	0	0	0	0	0	3	3
	POLARIS OUTLAW	0	0	0	0	0	0	4	4
	POLARIS PHOENIX200	0	0	0	0	0	0	9	9
	POLARIS SAWTOOTH 200	0	0	0	0	0	0	1	1
	POLARIS SCRAMBLER500	0	0	0	0	0	0	4	4
	POLARIS SPORTSMAN800	0	0	0	0	0	0	4	4
	POLARIS SPORTSMANX-2	0	0	0	0	0	0	1	1
POLLMANN	POLLMANN MERCEDES	3	0	0	0	0	0	0	3
POPPET	PILOTE G680XDG	1	0	0	0	0	0	0	1
PORSCHE	PORSCHE 911	147	0	0	0	0	0	0	147
	PORSCHE 911 GT3 RC	1	0	0	0	0	0	0	1
	PORSCHE BOXSTER	21	0	0	0	0	0	0	21
	PORSCHE CAYENNE	40	0	0	0	0	0	0	40
	PORSCHE CAYENNE S	36	0	0	0	0	0	0	36
	PORSCHE CAYENNE T	20	0	0	0	0	0	0	20
	PORSCHE CAYMAN	16	0	0	0	0	0	0	16
	PORSCHE CAYMAN S	8	0	0	0	0	0	0	8
PRINS		0	0	0	0	0	1	0	1
QINGQI	QINGQI QM125T-10V	0	0	0	0	0	0	1	1
QUATTRO	QUATTRO A4	5	0	0	0	0	0	0	5
	QUATTRO R8	20	0	0	0	0	0	0	20
QUNSHENG	QUNSHENG QS150-1	0	0	0	0	0	0	1	1
	QUNSHENG QS200-1	0	0	0	0	0	0	1	1
RANSOMES		0	0	0	0	0	1	0	1
RAPIDO	RAPIDO 906	4	0	0	0	0	0	0	4
	RAPIDO AC5	1	0	0	0	0	0	0	1
	RAPIDO AF5	14	0	0	0	0	0	0	14
	RAPIDO S7	1	0	0	0	0	0	0	1
RAUSCH	XINGYUE XY150ZK	0	0	0	0	0	0	2	2
RAVO		0	0	0	0	0	1	0	1
RENAULT		1	0	21	0	1	1	0	24
	RENAULT CLIO	1988	0	14	0	0	0	0	2002

MOTORVOERTUIGEN

3. INSCHRIJVINGEN VAN NIEUWE TOT HET VERKEER TOEGELATEN MOTORVOERTUIGEN VOLGENS MERK EN TYPE. 3 DE KWARTAAL 2007

MERK	TYPE	personen- wagen	bus-autocar	voertuig goederen- vervoer	trekker	landbouw- trekker	speciaal voertuig	moto	Totaal
	RENAULT ERGOS 456	0	0	0	0	1	0	0	1
	RENAULT ESPACE	561	0	2	0	0	0	0	563
	RENAULT KANGOO	435	0	507	0	0	0	0	942
	RENAULT KERAX	0	0	3	1	0	0	0	4
	RENAULT LAGUNA	581	0	2	0	0	0	0	583
	RENAULT LANDER	0	0	4	3	0	0	0	7
	RENAULT MAGNUM	0	0	0	32	0	0	0	32
	RENAULT MASCOTT	0	0	15	1	0	0	0	16
	RENAULT MASTER	8	3	631	0	0	0	0	642
	RENAULT MAXITY	0	0	23	0	0	0	0	23
	RENAULT MEGANE	1231	0	2	0	0	0	0	1233
	RENAULT MEGANESCENIC	1926	0	3	0	0	0	0	1929
	RENAULT MIDLUM	0	0	35	1	0	1	0	37
	RENAULT MODUS	511	0	0	0	0	0	0	511
	RENAULT PREMIUM	0	0	18	75	0	0	0	93
	RENAULT TRAFIC	267	0	637	0	0	0	0	904
	RENAULT TWINGO	301	0	0	0	0	0	0	301
	RENAULT VELSATIS	13	0	0	0	0	0	0	13
RENLI	RENLI RL	0	0	0	0	0	0	21	21
REWACO	REWACO CHOPPER	0	0	0	0	0	0	2	2
RIEJU	RIEJU MR4T3	0	0	0	0	0	0	1	1
	RIEJU RS2 125	0	0	0	0	0	0	3	3
RIMOR	RIMOR AAA63A3	4	0	0	0	0	0	0	4
	RIMOR AAF59P3	19	0	0	0	0	0	0	19
	RIMOR AAM64B3	1	0	0	0	0	0	0	1
	RIMOR ABF60S3	4	0	0	0	0	0	0	4
	RIMOR ABF61S3	2	0	0	0	0	0	0	2
	RIMOR ADA62E3	1	0	0	0	0	0	0	1
	RIMOR AEM68D3	2	0	0	0	0	0	0	2
	RIMOR AGA73U3	1	0	0	0	0	0	0	1
ROLLER	ROLLER TEAM LIVINGST	6	0	0	0	0	0	0	6
ROLLMOPS		0	0	0	0	0	2	0	2
ROLLS ROYCE	ROLLS ROYCE PHANTOM	1	0	0	0	0	0	0	1
ROPA		0	0	0	0	0	2	0	2
ROYAL ENFIELD	ROYAL ENFIELD BULLET	0	0	0	0	0	0	4	4
RVK C85T95	RVK M85J	0	0	2	0	0	0	0	2
	RVK U70J	0	0	4	0	0	0	0	4
	RVK U70JM	0	0	1	0	0	0	0	1
SAAB	SAAB 9-3	0	0	1	0	0	0	0	1
	SAAB SAAB 9-3	590	0	0	0	0	0	0	590
	SAAB SAAB 9-5	62	0	0	0	0	0	0	62
SACHS	SACHS MADASS 125	0	0	0	0	0	0	2	2
SAITING	SAITING BUGGY	0	0	0	0	0	0	1	1
SAME	SAME DORADO S70	0	0	0	0	1	0	0	1
	SAME EXPLORER 385DT	0	0	0	0	2	0	0	2
	SAME IRON 120	0	0	0	0	1	0	0	1
	SAME SOLARIS 45	0	0	0	0	1	0	0	1
	SAME SOLARIS 55	0	0	0	0	2	0	0	2
SAMPO	SAMPO SB125T-19	0	0	0	0	0	0	1	1
SCANIA	SCANIA	0	5	0	0	0	0	0	5
	SCANIA KEB	0	2	0	0	0	0	0	2
	SCANIA KIB	0	5	0	0	0	0	0	5
	SCANIA LA8X4/4	0	0	0	1	0	0	0	1
	SCANIA PRT	0	0	119	206	0	2	0	327
SCHAEFFER	SCHAEFFER	0	0	0	0	0	46	0	46
SCORPA	SCORPA TYS125F	0	0	0	0	0	0	2	2
	SCORPA TYS175F	0	0	0	0	0	0	2	2
SEA	SEA M200	3	0	0	0	0	0	0	3
	SEA P200	3	0	0	0	0	0	0	3
	SEA P250	1	0	0	0	0	0	0	1
SEAT	SEAT ALHAMBRA	114	0	0	0	0	0	0	114
	SEAT ALTEA	365	0	0	0	0	0	0	365
	SEAT CORDOBA	92	0	0	0	0	0	0	92
	SEAT IBIZA	610	0	1	0	0	0	0	611
	SEAT LEON	524	0	0	0	0	0	0	524
	SEAT TOLEDO	14	0	0	0	0	0	0	14
SECMA	SECMA FUN	0	0	0	0	0	0	1	1
	SECMA FUN BUGGY	0	0	0	0	0	0	1	1
	SECMA FUN EXTRM 500	0	0	0	0	0	0	1	1
	SECMA FUN RUNNER	0	0	0	0	0	0	1	1
SENNEBOGEN		0	0	0	0	0	1	0	1
SHANGLI		0	0	0	0	0	1	0	1

MOTORVOERTUIGEN

3. INSCHRIJVINGEN VAN NIEUWE TOT HET VERKEER TOEGELATEN MOTORVOERTUIGEN VOLGENS MERK EN TYPE. 3 DE KWARTAAL 2007

MERK	TYPE	personen- wagen	bus-autocar	voertuig goederen- vervoer	trekker	landbouw- trekker	speciaal voertuig	moto	Totaal
	TGB FBE	0	0	0	0	0	0	2	2
	TGB FCB	0	0	0	0	0	0	1	1
THALER		0	0	0	0	0	2	0	2
THOMAS		0	0	0	0	0	2	0	2
THUMPSTAR	THUMPSTAR PGJ	0	0	0	0	0	0	3	3
TORO	TORO TWISTER	0	0	1	0	0	0	0	1
	TORO WM2100	0	0	1	0	0	0	0	1
TOYOTA	TOYOTA	28	0	0	0	0	36	0	64
	TOYOTA AURIS	1274	0	4	0	0	0	0	1278
	TOYOTA AVENSIS	533	0	1	0	0	0	0	534
	TOYOTA AYGO	666	0	0	0	0	0	0	666
	TOYOTA COROLLA	292	0	1	0	0	0	0	293
	TOYOTA COROLLA VERSO	634	0	4	0	0	0	0	638
	TOYOTA DYNA	0	0	2	0	0	0	0	2
	TOYOTA HIACE	22	0	60	0	0	0	0	82
	TOYOTA HILUX	0	0	387	0	0	0	0	387
	TOYOTA LANDCRUISER	140	0	28	0	0	0	0	168
	TOYOTA PRIUS	202	0	0	0	0	0	0	202
	TOYOTA RAV4	638	0	18	0	0	0	0	656
	TOYOTA YARIS	1351	0	21	0	0	0	0	1372
TRIGANO	TRIGANO AUTOROLLER	15	0	0	0	0	0	0	15
	TRIGANO ELLIOT 40	1	0	0	0	0	0	0	1
	TRIGANO ELLIOT 40S	11	0	0	0	0	0	0	11
	TRIGANO GRANDUCA	39	0	0	0	0	0	0	39
	TRIGANO GRANDUCA255P	2	0	0	0	0	0	0	2
	TRIGANO GRANDUCA285P	1	0	0	0	0	0	0	1
	TRIGANO MIZAR GARAGE	1	0	0	0	0	0	0	1
	TRIGANO PEGASO	6	0	0	0	0	0	0	6
	TRIGANO PEGASO 707L	4	0	0	0	0	0	0	4
	TRIGANO RIVIERA	6	0	0	0	0	0	0	6
	TRIGANO RIVIERA 55P	1	0	0	0	0	0	0	1
	TRIGANO RIVIERA GAR	4	0	0	0	0	0	0	4
	TRIGANO SIRIO 592 P	1	0	0	0	0	0	0	1
	TRIGANO SIRIO595P	3	0	0	0	0	0	0	3
TRIKTEC	TRIKETEC TRC	0	0	0	0	0	0	1	1
TRIUMPH	TRIUMPH AMERICA	0	0	0	0	0	0	4	4
	TRIUMPH BONNEVILLE	0	0	0	0	0	0	22	22
	TRIUMPH DAYTONA	0	0	0	0	0	0	2	2
	TRIUMPH DAYTONA 675	0	0	0	0	0	0	10	10
	TRIUMPH ROCKET III	0	0	0	0	0	0	3	3
	TRIUMPH SCRAMBLER	0	0	0	0	0	0	2	2
	TRIUMPH SPEED FOUR	0	0	0	0	0	0	1	1
	TRIUMPH SPEED TRIPLE	0	0	0	0	0	0	35	35
	TRIUMPH SPEEDMASTER	0	0	0	0	0	0	6	6
	TRIUMPH SPRINT ST	0	0	0	0	0	0	16	16
	TRIUMPH STREETTRIPLE	0	0	0	0	0	0	13	13
	TRIUMPH THRUXTON	0	0	0	0	0	0	12	12
	TRIUMPH TIGER	0	0	0	0	0	0	50	50
TYM	TYM T273HST	0	0	0	0	1	0	0	1
UCA		0	0	0	0	0	2	0	2
UNION		0	0	0	0	0	3	0	3
VALENTIRACING	VALENTIRACING LT400A	0	0	0	0	0	0	6	6
	VALENTIRACING LT700A	0	0	0	0	0	0	7	7
	VALENTIRACING LTR450	0	0	0	0	0	0	8	8
	VALENTIRACING RMZ450	0	0	0	0	0	0	2	2
VALPADANA		0	0	0	0	2	0	0	2
VALTRA	VALTRA A95-4	0	0	0	0	1	0	0	1
	VALTRA N111	0	0	0	0	1	0	0	1
	VALTRA N121	0	0	0	0	1	0	0	1
	VALTRA N141	0	0	0	0	2	0	0	2
	VALTRA T161	0	0	0	0	1	0	0	1
	VALTRA T171	0	0	0	0	1	0	0	1
	VALTRA T190	0	0	0	0	2	0	0	2
	VALTRA T191	0	0	0	0	3	0	0	3
VAN WAARDE	VAN WAARDE RVW7000	0	0	1	0	0	0	0	1
VANDY		0	0	0	0	0	4	0	4
VANHOOL		0	3	0	0	0	0	0	3
	VAN HOOL A308	0	2	0	0	0	0	0	2
	VAN HOOL A330	0	24	0	0	0	0	0	24
	VAN HOOL A360	0	22	0	0	0	0	0	22
	VAN HOOL T91XAA3	0	2	0	0	0	0	0	2
	VAN HOOL T91XCSSL2	0	1	0	0	0	0	0	1

MOTORVOERTUIGEN

4. INSCHRIJVINGEN VAN TWEEDEHANDSMOTORVOERTUIGEN VOLGENS MERK EN TYPE. 3 DE KWARTAAL 2007

MERK	TYPE	personen- wagen	bus-autocar	voertuig goederen- vervoer	trekker	landbouw- trekker	speciaal voertuig	Totaal
A CARRARO		0	0	0	0	1	0	1
AC	AC 428	1	0	0	0	0	0	1
ACL		0	0	1	0	0	0	1
ACL RODEO	ACL RODEO	2	0	0	0	0	0	2
ACURA INTEGRA	ACURA	2	0	0	0	0	0	2
ADRIA	ADRIA ADRIATIK	13	0	0	0	0	0	13
AHLMANN		0	0	0	0	0	10	10
AIESISTEM	AIESISTEM OMISSIS	1	0	0	0	0	0	1
AIXAM 400	AIXAM	0	0	11	0	0	0	11
	AIXAM 325I	2	0	0	0	0	0	2
	AIXAM 400	1	0	0	0	0	0	1
AL		1	0	0	0	0	0	1
ALFA ROMEO		20	0	0	0	0	0	20
	ALFA ROMEO 1300	9	0	0	0	0	0	9
	ALFA ROMEO 1600	9	0	0	0	0	0	9
	ALFA ROMEO 1750	1	0	0	0	0	0	1
	ALFA ROMEO 2000	27	0	0	0	0	0	27
	ALFA ROMEO 2600	1	0	0	0	0	0	1
	ALFA ROMEO ALFA 145	194	0	0	0	0	0	194
	ALFA ROMEO ALFA 146	188	0	0	0	0	0	188
	ALFA ROMEO ALFA 147	444	0	0	0	0	0	444
	ALFA ROMEO ALFA 156	893	0	0	0	0	0	893
	ALFA ROMEO ALFA 159	124	0	0	0	0	0	124
	ALFA ROMEO ALFA 166	123	0	0	0	0	0	123
	ALFA ROMEO ALFA 33	43	0	0	0	0	0	43
	ALFA ROMEO ALFA 75	10	0	0	0	0	0	10
	ALFA ROMEO ALFA GT	94	0	0	0	0	0	94
	ALFA ROMEO ALFA155	111	0	0	0	0	0	111
	ALFA ROMEO ALFA164	19	0	0	0	0	0	19
	ALFA ROMEO ALFABRERA	9	0	0	0	0	0	9
	ALFA ROMEO ALFASUD	2	0	0	0	0	0	2
	ALFA ROMEO ALFETTA	1	0	0	0	0	0	1
	ALFA ROMEO GIULIA	3	0	0	0	0	0	3
	ALFA ROMEO GIULIE	1	0	0	0	0	0	1
	ALFA ROMEO GT1300	1	0	0	0	0	0	1
	ALFA ROMEO GTV	59	0	0	0	0	0	59
	ALFA ROMEO MONTREAL	2	0	0	0	0	0	2
	ALFA ROMEO SPIDER	80	0	0	0	0	0	80
	ALFA ROMEO SPRINT	1	0	0	0	0	0	1
	ALFA ROMEOALFASPIDER	1	0	0	0	0	0	1
ALLAeYS		0	0	0	0	0	1	1
ALLGAIER		0	0	0	0	3	0	3
ALPINE	ALPINE 1600S	1	0	0	0	0	0	1
	ALPINE A110	1	0	0	0	0	0	1
	ALPINE A310	4	0	0	0	0	0	4
	ALPINE V6GT	3	0	0	0	0	0	3
ALVIS	ALVIS	1	0	0	0	0	0	1
AM GENERAL	AM GENERAL HUMMER	0	0	1	0	0	0	1
AMAZONE		0	0	0	0	0	1	1
AMG	AMG HUMMER	0	0	1	0	0	0	1
AMILCAR		2	0	0	0	0	0	2
AMMAN YANMAR		0	0	0	0	0	1	1
APAL	APAL C	2	0	0	0	0	0	2
	APAL JET	1	0	0	0	0	0	1
	APAL L	9	0	0	0	0	0	9
	APAL SPEEDSTER	2	0	0	0	0	0	2
ARCA	ARCA H7.45	1	0	0	0	0	0	1
	ARCA M8 GLM	1	0	0	0	0	0	1
	ARCA P 674 LSX	2	0	0	0	0	0	2
ARIEL	ARIEL ATOM 2	1	0	0	0	0	0	1
ARMSTRONG	ARMSTRONG SIDDELEY	1	0	0	0	0	0	1
ARMSTRONG SIDDEL		1	0	0	0	0	0	1
ASIA	ASIA ROCSTA	2	0	0	0	0	0	2
ASTON MARTIN	ASTON MARTIN	2	0	0	0	0	0	2
	ASTON MARTIN DB7	5	0	0	0	0	0	5
	ASTON MARTIN DB9	5	0	0	0	0	0	5
	ASTON MARTIN V12VANQ	2	0	0	0	0	0	2
	ASTON MARTIN VANTAGE	4	0	0	0	0	0	4
	ASTONMARTINVIRAGE	2	0	0	0	0	0	2
	ASTONMARTINVOLANT	1	0	0	0	0	0	1
ATLAS		0	0	0	0	0	22	22
ATLAS TEREX		0	0	0	0	0	1	1

MOTORVOERTUIGEN

4. INSCHRIJVINGEN VAN TWEEDEHANDSMOTORVOERTUIGEN VOLGENS MERK EN TYPE. 3 DE KWARTAAL 2007

MERK	TYPE	personen- wagen	bus-autocar	voertuig goederen- vervoer	trekker	landbouw- trekker	speciaal voertuig	Totaal
AUBURN		1	0	0	0	0	0	1
AUDIPORSCHE	AUDIPORSCHE RS2	1	0	0	0	0	0	1
AUSTIN	AUSTIN	3	0	2	0	0	0	5
	AUSTIN 1000	1	0	0	0	0	0	1
	AUSTIN 850	2	0	0	0	0	0	2
	AUSTIN A30	1	0	0	0	0	0	1
	AUSTIN COOPER	1	0	0	0	0	0	1
	AUSTIN HEALEY	13	0	0	0	0	0	13
	AUSTIN METRO	1	0	0	0	0	0	1
	AUSTIN MINI	56	0	0	0	0	0	56
	AUSTIN MOKE	1	0	0	0	0	0	1
	AUSTIN TAXI CAR	2	0	0	0	0	0	2
	AUSTINHEALEY 3000	2	0	0	0	0	0	2
	MINI 1000	9	0	0	0	0	0	9
	MINI 1300	1	0	0	0	0	0	1
AUTO ROLLER	AUTO ROLLER GARAGE P	1	0	0	0	0	0	1
AUDI	AUDI	7	0	0	0	0	0	7
	AUDI 100	48	0	0	0	0	0	48
	AUDI 200	3	0	0	0	0	0	3
	AUDI 50	1	0	0	0	0	0	1
	AUDI 5000S	2	0	0	0	0	0	2
	AUDI 80	523	0	0	0	0	0	523
	AUDI 90	6	0	0	0	0	0	6
	AUDI A2	119	0	0	0	0	0	119
	AUDI A3	1049	0	0	0	0	0	1049
	AUDI A4	2128	0	0	0	0	0	2128
	AUDI A5	1	0	0	0	0	0	1
	AUDI A6	1007	0	0	0	0	0	1007
	AUDI A6 AVANT	19	0	0	0	0	0	19
	AUDI A6 AVANT Q	3	0	0	0	0	0	3
	AUDI A6 QUATTRO	1	0	0	0	0	0	1
	AUDI A8	90	0	0	0	0	0	90
	AUDI A8 QUATTRO	1	0	0	0	0	0	1
	AUDI ALLROAD	9	0	0	0	0	0	9
	AUDI ALLROAD Q	13	0	0	0	0	0	13
	AUDI AVANT	51	0	0	0	0	0	51
	AUDI C	37	0	0	0	0	0	37
	AUDI CABRIO	92	0	0	0	0	0	92
	AUDI Q7	38	0	0	0	0	0	38
	AUDI QUATTRO	4	0	0	0	0	0	4
	AUDI S6	1	0	0	0	0	0	1
	AUDI S8	1	0	0	0	0	0	1
	AUDI TT	218	0	0	0	0	0	218
	AUTO UNION	1	0	0	0	0	0	1
	AUTO UNION AUDI100	1	0	0	0	0	0	1
AUTOBIANCHI		6	0	0	0	0	0	6
	AUTOBIANCHI A112	2	0	0	0	0	0	2
AUTOCAR		0	0	0	2	0	0	2
AUTOSTAR	AUTOSTAR 230 ALKO	1	0	0	0	0	0	1
	AUTOSTAR ARYAL 858	1	0	0	0	0	0	1
AVELING BARFORD		0	0	0	0	0	1	1
AVR RIECAM		0	0	0	0	0	1	1
BAETEN		1	0	6	0	0	0	7
BAMFORD		0	0	0	0	0	1	1
BARKAS		5	0	2	0	0	0	7
BAUTZ		0	0	0	0	2	0	2
BAVARIA	BAVARIA I063XED	1	0	0	0	0	0	1
	BAVARIA I068XFP	1	0	0	0	0	0	1
	BAVARIA T059XFD	1	0	0	0	0	0	1
BEDFORD		17	0	6	0	0	0	23
	BEDFORD 97170	0	0	1	0	0	0	1
	BEDFORD BLITZ HYMER	1	0	0	0	0	0	1
BEETMASTER		0	0	0	0	0	1	1
BELARUS MTZ82-1	BIELARUS	0	0	0	0	1	0	1
BELLIER		1	0	0	0	0	0	1
BENFORD		0	0	0	0	0	1	1
BENIMAR		1	0	0	0	0	0	1
	BENIMAR ANTHUS	2	0	0	0	0	0	2
	BENIMAR EUROPE	1	0	0	0	0	0	1
	BENIMAR PERSEO 540	1	0	0	0	0	0	1
	BENIMAR PERSEO710CCX	1	0	0	0	0	0	1
BENTLEY		3	0	0	0	0	0	3

MOTORVOERTUIGEN

4. INSCHRIJVINGEN VAN TWEDEHANDSMOTORVOERTUIGEN VOLGENS MERK EN TYPE. 3 DE KWARTAAL 2007

MERK	TYPE	personen- wagen	bus-autocar	voertuig goederen- vervoer	trekker	landbouw- trekker	speciaal voertuig	Totaal
	BENTLEY ARNAGE	3	0	0	0	0	0	3
	BENTLEY CONTI FS	2	0	0	0	0	0	2
	BENTLEY CONTI GT	9	0	0	0	0	0	9
	BENTLEY CONTI GTC	4	0	0	0	0	0	4
	BENTLEY CONTI R	1	0	0	0	0	0	1
	BENTLEY CORNICHE	1	0	0	0	0	0	1
	BENTLEY S	1	0	0	0	0	0	1
	BENTLEY T	1	0	0	0	0	0	1
	BENTLEY TURBO	2	0	0	0	0	0	2
	BENTLEY TURBO R	2	0	0	0	0	0	2
BERTONE	BERTONE 70S	1	0	0	0	0	0	1
	BERTONE FCLIMBER 2	1	0	0	0	0	0	1
	BERTONE RITMO	1	0	0	0	0	0	1
	BERTONE X1 9	1	0	0	0	0	0	1
BIGNAN		1	0	0	0	0	0	1
BM VOLVO	BM VOLVO	0	0	0	0	2	0	2
	VOLVO BM	0	0	0	0	6	2	8
BMW		35	0	0	0	0	0	35
	BMW 116I	90	0	0	0	0	0	90
	BMW 118D	308	0	0	0	0	0	308
	BMW 118I	10	0	0	0	0	0	10
	BMW 120D	41	0	0	0	0	0	41
	BMW 120I	2	0	0	0	0	0	2
	BMW 130I	2	0	0	0	0	0	2
	BMW 1502	4	0	0	0	0	0	4
	BMW 1602	2	0	0	0	0	0	2
	BMW 1602FL	4	0	0	0	0	0	4
	BMW 1800	1	0	0	0	0	0	1
	BMW 2000	2	0	0	0	0	0	2
	BMW 2002	4	0	0	0	0	0	4
	BMW 2002FL	1	0	0	0	0	0	1
	BMW 2500	1	0	0	0	0	0	1
	BMW 2800	1	0	0	0	0	0	1
	BMW 2800CS	1	0	0	0	0	0	1
	BMW 30CS	1	0	0	0	0	0	1
	BMW 30L	1	0	0	0	0	0	1
	BMW 30S	1	0	0	0	0	0	1
	BMW 315	7	0	0	0	0	0	7
	BMW 316	757	0	0	0	0	0	757
	BMW 316 TI	47	0	0	0	0	0	47
	BMW 316I	132	0	0	0	0	0	132
	BMW 318	1281	0	0	0	0	0	1281
	BMW 318CI	175	0	0	0	0	0	175
	BMW 318D	703	0	0	0	0	0	703
	BMW 318I	150	0	0	0	0	0	150
	BMW 318TD	73	0	0	0	0	0	73
	BMW 318TI	6	0	0	0	0	0	6
	BMW 320	410	0	0	0	0	0	410
	BMW 320CD	123	0	0	0	0	0	123
	BMW 320CI	127	0	0	0	0	0	127
	BMW 320D	1734	0	0	0	0	0	1734
	BMW 320I	94	0	0	0	0	0	94
	BMW 320IS	2	0	0	0	0	0	2
	BMW 320TD	40	0	0	0	0	0	40
	BMW 323	27	0	0	0	0	0	27
	BMW 323CI	32	0	0	0	0	0	32
	BMW 323I	42	0	0	0	0	0	42
	BMW 324	17	0	0	0	0	0	17
	BMW 325	147	0	0	0	0	0	147
	BMW 325 TI	1	0	0	0	0	0	1
	BMW 325CI	35	0	0	0	0	0	35
	BMW 325I	13	0	0	0	0	0	13
	BMW 325XI	1	0	0	0	0	0	1
	BMW 328	23	0	0	0	0	0	23
	BMW 328I	13	0	0	0	0	0	13
	BMW 330CD	9	0	0	0	0	0	9
	BMW 330CI	17	0	0	0	0	0	17
	BMW 330D	35	0	0	0	0	0	35
	BMW 330I	5	0	0	0	0	0	5
	BMW 330XD	8	0	0	0	0	0	8
	BMW 330XI	1	0	0	0	0	0	1
	BMW 335D	3	0	0	0	0	0	3

MOTORVOERTUIGEN

4. INSCHRIJVINGEN VAN TWEEDEHANDSMOTORVOERTUIGEN VOLGENS MERK EN TYPE. 3 DE KWARTAAL 2007

MERK	TYPE	personen- wagen	bus-autocar	voertuig goederen- vervoer	trekker	landbouw- trekker	speciaal voertuig	Totaal
	BMW 335I	1	0	0	0	0	0	1
	BMW 518	43	0	0	0	0	0	43
	BMW 520	204	0	0	0	0	0	204
	BMW 520D	452	0	0	0	0	0	452
	BMW 520I	74	0	0	0	0	0	74
	BMW 523	56	0	0	0	0	0	56
	BMW 523I	30	0	0	0	0	0	30
	BMW 524	30	0	0	0	0	0	30
	BMW 525	348	0	0	0	0	0	348
	BMW 525D	518	0	0	0	0	0	518
	BMW 525I	18	0	0	0	0	0	18
	BMW 525XI	1	0	0	0	0	0	1
	BMW 528	24	0	1	0	0	0	25
	BMW 528I	4	0	0	0	0	0	4
	BMW 530	2	0	0	0	0	0	2
	BMW 530D	120	0	1	0	0	0	121
	BMW 530I	9	0	0	0	0	0	9
	BMW 530XD	7	0	0	0	0	0	7
	BMW 530XI	1	0	0	0	0	0	1
	BMW 535	5	0	0	0	0	0	5
	BMW 535D	14	0	0	0	0	0	14
	BMW 540	3	0	0	0	0	0	3
	BMW 550I	1	0	0	0	0	0	1
	BMW 628	2	0	0	0	0	0	2
	BMW 630	1	0	0	0	0	0	1
	BMW 630I	17	0	0	0	0	0	17
	BMW 635	4	0	0	0	0	0	4
	BMW 645CI	9	0	0	0	0	0	9
	BMW 650I	8	0	0	0	0	0	8
	BMW 700	1	0	0	0	0	0	1
	BMW 725	38	0	0	0	0	0	38
	BMW 725D	3	0	0	0	0	0	3
	BMW 728	33	0	0	0	0	0	33
	BMW 728I	9	0	0	0	0	0	9
	BMW 730	34	0	0	0	0	0	34
	BMW 730D	97	0	0	0	0	0	97
	BMW 730I	2	0	0	0	0	0	2
	BMW 730LD	3	0	0	0	0	0	3
	BMW 730LI	1	0	0	0	0	0	1
	BMW 735	4	0	0	0	0	0	4
	BMW 735I	16	0	0	0	0	0	16
	BMW 740	3	0	0	0	0	0	3
	BMW 740D	1	0	0	0	0	0	1
	BMW 740I	2	0	0	0	0	0	2
	BMW 745I	4	0	0	0	0	0	4
	BMW 745LI	1	0	0	0	0	0	1
	BMW 750	2	0	0	0	0	0	2
	BMW 760I	1	0	0	0	0	0	1
	BMW 760LI	1	0	0	0	0	0	1
	BMW 840	3	0	0	0	0	0	3
	BMW 850	8	0	0	0	0	0	8
	BMW M-COUCPE	3	0	0	0	0	0	3
	BMW M COUCPE	3	0	0	0	0	0	3
	BMW M ROADSTER	1	0	0	0	0	0	1
	BMW M3	63	0	0	0	0	0	63
	BMW M3 CSL	1	0	0	0	0	0	1
	BMW M5	19	0	0	0	0	0	19
	BMW M6	5	0	0	0	0	0	5
	BMW X3	7	0	1	0	0	0	8
	BMW X3 2.0D	160	0	0	0	0	0	160
	BMW X3 2.0I	1	0	0	0	0	0	1
	BMW X3 3.0D	16	0	1	0	0	0	17
	BMW X3 3.0I	7	0	0	0	0	0	7
	BMW X32.5I	3	0	0	0	0	0	3
	BMW X5	197	0	13	0	0	0	210
	BMW X5 3.0D	144	0	0	0	0	0	144
	BMW X5 3.0I	3	0	0	0	0	0	3
	BMW X5 4.4I	2	0	0	0	0	0	2
	BMW X5 4.8I	1	0	0	0	0	0	1
	BMW Z1	7	0	0	0	0	0	7
	BMW Z3-M	1	0	0	0	0	0	1
	BMW Z3	185	0	0	0	0	0	185

MOTORVOERTUIGEN

4. INSCHRIJVINGEN VAN TWEDEHANDSMOTORVOERTUIGEN VOLGENS MERK EN TYPE. 3 DE KWARTAAL 2007

MERK	TYPE	personen- wagen	bus-autocar	voertuig goederen- vervoer	trekker	landbouw- trekker	speciaal voertuig	Totaal
	BMW Z3M	2	0	0	0	0	0	2
	BMW Z4 2.0I	29	0	0	0	0	0	29
	BMW Z4 2.2I	20	0	0	0	0	0	20
	BMW Z4 2.5I	33	0	0	0	0	0	33
	BMW Z4 2.5SI	1	0	0	0	0	0	1
	BMW Z4 3.0I	8	0	0	0	0	0	8
	BMW Z8	3	0	0	0	0	0	3
BOBCAT	BOBCAT T2566	0	0	0	0	1	0	1
BOMAG		0	0	0	0	0	1	1
BOMBARDIER		0	0	6	0	0	0	6
	BOMBARDIER ILTIS	8	0	0	0	0	0	8
BONNET DJET	MATRA BAGHEERA	2	0	0	0	0	0	2
	MATRA MURENA	1	0	0	0	0	0	1
	TALBOTMATRAMURENA	9	0	0	0	0	0	9
BOVA		1	15	0	0	0	0	16
BRABUS	BRABUS ULTIMATE 101	1	0	0	0	0	0	1
BUGATTI	BUGATTI	1	0	0	0	0	0	1
BUICK	BUICK	10	0	0	0	0	0	10
	BUICK CENTURY	1	0	0	0	0	0	1
	BUICK ELECTRA	3	0	0	0	0	0	3
	BUICK LACROSSE CXL	1	0	0	0	0	0	1
	BUICK PARK AVENUE	1	0	0	0	0	0	1
	BUICK REGAL	9	0	0	0	0	0	9
	BUICK RIVIERA	2	0	0	0	0	0	2
	BUICK ROADMASTER	1	0	0	0	0	0	1
	BUICK SKYLARK	5	0	0	0	0	0	5
	BUICK WILDCAT	1	0	0	0	0	0	1
BURSTNER	BURSTNER A573	1	0	0	0	0	0	1
	BURSTNER A574	1	0	0	0	0	0	1
	BURSTNER A625	1	0	0	0	0	0	1
	BURSTNER A645	1	0	0	0	0	0	1
	BURSTNER A647	1	0	0	0	0	0	1
	BURSTNER I684	1	0	0	0	0	0	1
	BURSTNER I690	1	0	0	0	0	0	1
	BURSTNER I821	1	0	0	0	0	0	1
	BURSTNER T590	1	0	0	0	0	0	1
	BURSTNER T605	1	0	0	0	0	0	1
	BURSTNER T615	2	0	0	0	0	0	2
	BURSTNER T680	3	0	0	0	0	0	3
CA		1	0	0	0	0	0	1
CADILLAC		14	0	1	0	0	1	16
	CADILLAC BROUGHAM	3	0	0	0	0	0	3
	CADILLAC CADILLACBLS	3	0	0	0	0	0	3
	CADILLAC CTS	1	0	0	0	0	0	1
	CADILLAC DE VILLE	3	0	0	0	0	0	3
	CADILLAC ELDORADO	9	0	0	0	0	0	9
	CADILLAC ESCALADE	0	0	3	0	0	0	3
	CADILLAC FLEETWOOD	1	0	0	0	0	0	1
	CADILLAC HEARSE	1	0	0	0	0	0	1
	CADILLAC SEVILLE	5	0	0	0	0	0	5
	CADILLAC SRX3.6-V6	0	0	1	0	0	0	1
CAESAR		0	0	0	0	0	1	1
CAGIVA	CAGIVA MOKE	1	0	0	0	0	0	1
CAR INTER	CAR INTER AUTOROLLER	4	0	0	0	0	0	4
	CAR INTER GRANDUCA	3	0	0	0	0	0	3
	CARINTER CARIOCA 15P	1	0	0	0	0	0	1
	CARINTER CORFU	1	0	0	0	0	0	1
CARBODIES	CARBODIES TAXI CAR	1	0	0	0	0	0	1
CARER		0	0	0	0	0	1	1
CARRARO		0	0	0	0	1	0	1
CARTHAGO	CARTHAGO CHIC I40	1	0	0	0	0	0	1
	CARTHAGO MONDIAL	1	0	0	0	0	0	1
CASE		0	0	0	0	3	7	10
	CASE CS100	0	0	0	0	1	0	1
CASE IH	CASE IH	0	0	0	0	35	0	35
	CASE IH CVX1155-4WD	0	0	0	0	1	0	1
	CASE IH CVX1190-4WD	0	0	0	0	1	0	1
	CASE IH JX1075C-4WD	0	0	0	0	1	0	1
	CASE IH JX85-4WD	0	0	0	0	1	0	1
	CASE IH MXM 120	0	0	0	0	1	0	1
	CASE IH MXM 140	0	0	0	0	1	0	1
	CASE IH MXM 155	0	0	0	0	1	0	1

MOTORVOERTUIGEN

4. INSCHRIJVINGEN VAN TWEDEHANDSMOTORVOERTUIGEN VOLGENS MERK EN TYPE. 3 DE KWARTAAL 2007

MERK	TYPE	personen- wagen	bus-autocar	voertuig goederen- vervoer	trekker	landbouw- trekker	speciaal voertuig	Totaal
	CASE IH MXM190	0	0	0	0	1	0	1
	CASE INTERNATIONAL	0	0	0	0	19	0	19
CASE POCLAIN		0	0	0	0	0	5	5
CATERHAM SUPER 7	CATERHAM SEVEN	3	0	0	0	0	0	3
	CATERHAM SUPER 7	2	0	0	0	0	0	2
	CATERHAM SUPER SEVEN	1	0	0	0	0	0	1
CATERPILLAR		0	0	0	0	0	11	11
	CATERPILLAR TH330AG	0	0	0	0	1	0	1
CHALLENGER	CHALLENGER EDEN	1	0	0	0	0	0	1
	CHALLENGER TRIGANO	6	0	0	0	0	0	6
	CHALLENGER VANY SL	1	0	0	0	0	0	1
	CHALLENGERTRIGANOF1	2	0	0	0	0	0	2
CHATENET CHATEL		1	0	0	0	0	0	1
CHAUSSON	CHAUSSON FLASH 07M07	1	0	0	0	0	0	1
	CHAUSSON TRIGANO	10	0	0	0	0	0	10
	CHAUSSON WELCOME	2	0	0	0	0	0	2
CHENARD		1	0	0	0	0	0	1
CHEVROLET		58	0	138	0	0	0	196
	CHEVROLET . CAPTIVA	30	0	0	0	0	0	30
	CHEVROLET . EPICA	12	0	0	0	0	0	12
	CHEVROLET 1500	0	0	6	0	0	0	6
	CHEVROLET 2500	0	0	1	0	0	0	1
	CHEVROLET ALERO	8	0	0	0	0	0	8
	CHEVROLET ASTRO	0	0	3	0	0	0	3
	CHEVROLET ASTRO VAN	1	0	4	0	0	0	5
	CHEVROLET AVALANCHE	0	0	41	0	0	0	41
	CHEVROLET BEL AIR	2	0	0	0	0	0	2
	CHEVROLET BERETTA	26	0	0	0	0	0	26
	CHEVROLET BLAZER	2	0	0	0	0	1	3
	CHEVROLET C15	0	0	1	0	0	0	1
	CHEVROLET C1500	0	0	1	0	0	0	1
	CHEVROLET CAMARO	11	0	0	0	0	0	11
	CHEVROLET CAPRICE	19	0	1	0	0	0	20
	CHEVROLET CAPTIVA	0	0	2	0	0	0	2
	CHEVROLET CC20906	0	0	1	0	0	0	1
	CHEVROLET CG11405	4	0	0	0	0	0	4
	CHEVROLET CG21305	4	0	0	0	0	0	4
	CHEVROLET CHEVELL	2	0	0	0	0	0	2
	CHEVROLET CHEVY VAN	1	0	0	0	0	0	1
	CHEVROLET CHEVYVAN20	2	0	0	0	0	0	2
	CHEVROLET CK15753	0	0	1	0	0	0	1
	CHEVROLET CM11005	1	0	0	0	0	0	1
	CHEVROLET COLORADO	0	0	1	0	0	0	1
	CHEVROLET CORSICA	26	0	0	0	0	0	26
	CHEVROLET CORVAIR	1	0	0	0	0	0	1
	CHEVROLET CORVETTE	39	0	0	0	0	0	39
	CHEVROLET EL CAMINO	1	0	3	0	0	0	4
	CHEVROLET EXPRESS	6	0	0	0	0	0	6
	CHEVROLET G10	1	0	0	0	0	0	1
	CHEVROLET GEO	2	0	0	0	0	0	2
	CHEVROLET GMT360	0	0	1	0	0	0	1
	CHEVROLET GMT820	0	0	2	0	0	0	2
	CHEVROLET HHR	1	0	0	0	0	0	1
	CHEVROLET IMPALA	7	0	0	0	0	0	7
	CHEVROLET K1500	0	0	2	0	0	0	2
	CHEVROLET KINGSWO	1	0	0	0	0	0	1
	CHEVROLET LUMINA	1	0	0	0	0	0	1
	CHEVROLET MALIBU	5	0	0	0	0	0	5
	CHEVROLET MONTE C	1	0	0	0	0	0	1
	CHEVROLET MONZA	3	0	0	0	0	0	3
	CHEVROLET PICK-UP	0	0	2	0	0	0	2
	CHEVROLET S10	0	0	1	0	0	0	1
	CHEVROLET SILVERADO	0	0	5	0	0	0	5
	CHEVROLET SSR	0	0	5	0	0	0	5
	CHEVROLET SUBURBA	0	0	1	0	0	0	1
	CHEVROLET SUBURBAN	3	0	11	0	0	0	14
	CHEVROLET SUPERIOR	1	0	0	0	0	0	1
	CHEVROLET TAHOE	0	0	4	0	0	7	11
	CHEVROLET TRANSSPORT	3	0	0	0	0	0	3
	CHEVROLET VAN	16	0	0	0	0	0	16
	CHEVROLET VAN 20	4	0	0	0	0	0	4
	CHEVROLET VENTURE	1	0	0	0	0	0	1

MOTORVOERTUIGEN

4. INSCHRIJVINGEN VAN TWEDEHANDSMOTORVOERTUIGEN VOLGENS MERK EN TYPE. 3 DE KWARTAAL 2007

MERK	TYPE	personen- wagen	bus-autocar	voertuig goederen- vervoer	trekker	landbouw- trekker	speciaal voertuig	Totaal
	CHEVROLET.AVEO	12	0	0	0	0	0	12
	CHEVROLET.EVANDA	4	0	0	0	0	0	4
	CHEVROLET.KALOS	98	0	0	0	0	0	98
	CHEVROLET.LACETTI	20	0	0	0	0	0	20
	CHEVROLET.MATIZ	49	0	0	0	0	0	49
	CHEVROLET.NUBIRA	27	0	0	0	0	0	27
	CHEVROLET.TACUMA	15	0	0	0	0	0	15
	CHEVROLETCAVALIER	3	0	0	0	0	0	3
	CHEVROLETCHEVYVANG20	0	0	1	0	0	0	1
	CHEVROLETGEOMETRO	1	0	0	0	0	0	1
	CHEVROLETTRAILBLAZER	0	0	1	0	0	0	1
CHRYSLER	CHRYSLER	9	0	59	0	0	0	68
	CHRYSLER 300	1	0	0	0	0	0	1
	CHRYSLER 300C	22	0	1	0	0	0	23
	CHRYSLER 300M	19	0	0	0	0	0	19
	CHRYSLER CRUISER	0	0	1	0	0	0	1
	CHRYSLER DAYTONA	7	0	0	0	0	0	7
	CHRYSLER GD VOYAGER	0	0	3	0	0	0	3
	CHRYSLER GR VOYAGER	1	0	9	0	0	0	10
	CHRYSLER GST2	3	0	0	0	0	0	3
	CHRYSLER GVOYAGER	48	0	0	0	0	0	48
	CHRYSLER GVOYAGER RG	87	0	0	0	0	0	87
	CHRYSLER LE BARON	24	0	0	0	0	0	24
	CHRYSLER NEON-PL	3	0	0	0	0	0	3
	CHRYSLER NEON	31	0	0	0	0	0	31
	CHRYSLER NEW YORK	2	0	0	0	0	0	2
	CHRYSLER PT CRUISER	147	0	0	0	0	0	147
	CHRYSLER SARATOGA	4	0	0	0	0	0	4
	CHRYSLER SEBRING	41	0	0	0	0	0	41
	CHRYSLER STRATUS	48	0	0	0	0	0	48
	CHRYSLER VIPER	3	0	0	0	0	0	3
	CHRYSLER VISION	1	0	0	0	0	0	1
	CHRYSLER VOYAGER	122	0	1	0	0	0	123
	CHRYSLER VOYAGER RG	41	0	0	0	0	0	41
	CHRYSLERCROSSFIRE	16	0	0	0	0	0	16
	CHRYSLERGRANDVOYAGER	29	0	0	0	0	0	29
CITROEN	CITROEN	110	4	1457	0	0	1	1572
	CITROEN 11CV	2	0	0	0	0	0	2
	CITROEN 280L	0	0	1	0	0	0	1
	CITROEN 2CV	203	0	0	0	0	0	203
	CITROEN A	1	0	0	0	0	0	1
	CITROEN AF-RBRE	0	0	1	0	0	0	1
	CITROEN AK	0	0	1	0	0	0	1
	CITROEN AMI 8	2	0	0	0	0	0	2
	CITROEN AX	563	0	0	0	0	0	563
	CITROEN AY/CA	0	0	1	0	0	0	1
	CITROEN B 23	1	0	0	0	0	0	1
	CITROEN BERLINGO	1003	0	407	0	0	0	1410
	CITROEN BX	144	0	0	0	0	0	144
	CITROEN C	1	0	0	0	0	0	1
	CITROEN C1	98	0	0	0	0	0	98
	CITROEN C15	29	0	1	0	0	0	30
	CITROEN C2	567	0	0	0	0	0	567
	CITROEN C25	2	0	0	0	0	0	2
	CITROEN C3	991	0	6	0	0	0	997
	CITROEN C3 PLURIEL	170	0	0	0	0	0	170
	CITROEN C4	361	0	0	0	0	0	361
	CITROEN C4 PICASSO	68	0	0	0	0	0	68
	CITROEN C5	527	0	3	0	0	0	530
	CITROEN C6	16	0	0	0	0	0	16
	CITROEN C8	169	0	8	0	0	0	177
	CITROEN CX PRES	3	0	0	0	0	0	3
	CITROEN CX20	2	0	0	0	0	0	2
	CITROEN CX22	1	0	0	0	0	0	1
	CITROEN CX2400	1	0	0	0	0	0	1
	CITROEN CX25	3	0	0	0	0	0	3
	CITROEN CX2500	3	0	0	0	0	0	3
	CITROEN D SPECIAL	6	0	0	0	0	0	6
	CITROEN D SUPER	1	0	0	0	0	0	1
	CITROEN DS	1	0	0	0	0	0	1
	CITROEN DS 20	4	0	0	0	0	0	4
	CITROEN DS 21	5	0	0	0	0	0	5

MOTORVOERTUIGEN

4. INSCHRIJVINGEN VAN TWEDEHANDSMOTORVOERTUIGEN VOLGENS MERK EN TYPE. 3 DE KWARTAAL 2007

MERK	TYPE	personen- wagen	bus-autocar	voertuig goederen- vervoer	trekker	landbouw- trekker	speciaal voertuig	Totaal
	CITROEN DS 23	1	0	0	0	0	0	1
	CITROEN DYANE	17	0	0	0	0	0	17
	CITROEN EVASION	169	0	0	0	0	0	169
	CITROEN GS	1	0	0	0	0	0	1
	CITROEN GS 1220	1	0	0	0	0	0	1
	CITROEN GSA	1	0	0	0	0	0	1
	CITROEN HY	1	0	2	0	0	0	3
	CITROEN ID19	3	0	0	0	0	0	3
	CITROEN JUMPER	13	1	218	0	0	0	232
	CITROEN JUMPY	23	0	74	0	0	0	97
	CITROEN LE PATRON	3	0	0	0	0	0	3
	CITROEN LN	2	0	0	0	0	0	2
	CITROEN MEHARI	17	0	5	0	0	0	22
	CITROEN SAXO	1822	0	0	0	0	0	1822
	CITROEN SM	1	0	0	0	0	0	1
	CITROEN VISA	17	0	0	0	0	0	17
	CITROEN XANTIA	920	0	0	0	0	0	920
	CITROEN XM	184	0	0	0	0	0	184
	CITROEN XSARA	963	0	0	0	0	0	963
	CITROEN XSARAPICASSO	939	0	0	0	0	0	939
	CITROEN ZX	559	0	0	0	0	0	559
CLAAS		0	0	0	0	0	48	48
	CLAAS ARES 557ATZ	0	0	0	0	1	0	1
	CLAAS ARES 616	0	0	0	0	1	0	1
	CLAAS ARES 696	0	0	0	0	2	0	2
	CLAAS ARES 836	0	0	0	0	1	0	1
CLARK		0	0	0	0	0	1	1
CLAYSON		0	0	0	0	0	14	14
CLUB CAR		0	0	0	0	0	2	2
CONCORDE	CONCORDE CHARISMA	1	0	0	0	0	0	1
	CONCORDE COMPACT	1	0	0	0	0	0	1
	CONCORDE I 890 L	1	0	0	0	0	0	1
	CONCORDE I 940 M	1	0	0	0	0	0	1
	CONCORDE I990M	1	0	0	0	0	0	1
DACIA	DACIA LOGAN	44	0	0	0	0	0	44
DAEDONG	DAEDONG CK20	0	0	0	0	1	0	1
	DAEDONG LK3054	0	0	0	0	1	0	1
DAEWOO		0	0	16	0	0	2	18
	DAEWOO ESPERO	39	0	0	0	0	0	39
	DAEWOO EVANDA	1	0	0	0	0	0	1
	DAEWOO KALOS	14	0	0	0	0	0	14
	DAEWOO KORANDO	4	0	0	0	0	0	4
	DAEWOO LANOS	230	0	0	0	0	0	230
	DAEWOO LEGANZA	31	0	0	0	0	0	31
	DAEWOO MATIZ	232	0	0	0	0	0	232
	DAEWOO NEXIA	67	0	0	0	0	0	67
	DAEWOO NUBIRA	83	0	0	0	0	0	83
	DAEWOO TACUMA	33	0	0	0	0	0	33
DAF		3	1	155	54	0	8	221
	DAF 33	2	0	0	0	0	0	2
	DAF 44	1	0	0	0	0	0	1
	DAF 46	3	0	0	0	0	0	3
	DAF 55	1	0	0	0	0	0	1
	DAF 66	6	0	0	0	0	0	6
	DAF 66 MARATHON	2	0	0	0	0	0	2
	DAF 750	2	0	0	0	0	0	2
	DAF AE08CN	1	0	0	0	0	0	1
	DAF AE45 12	0	0	3	0	0	0	3
	DAF AE62NT	0	0	1	0	0	0	1
	DAF CF65	0	0	1	0	0	0	1
	DAF CF75	0	0	13	2	0	0	15
	DAF CF85	0	0	6	20	0	0	26
	DAF FA-LF55	0	0	1	0	0	0	1
	DAF FA CF75	0	0	1	0	0	0	1
	DAF FA55	0	0	1	0	0	0	1
	DAF FA900 DF445	1	0	0	0	0	0	1
	DAF FAN XF105	0	0	1	0	0	0	1
	DAF FAR XF 95	0	0	2	0	0	0	2
	DAF FAR95XF	0	0	1	0	0	0	1
	DAF FT CF85	0	0	0	1	0	0	1
	DAF FT XF 95-LD	0	0	0	3	0	0	3
	DAF FTGXF105	0	0	0	1	0	0	1

MOTORVOERTUIGEN

4. INSCHRIJVINGEN VAN TWEDEHANDSMOTORVOERTUIGEN VOLGENS MERK EN TYPE. 3 DE KWARTAAL 2007

MERK	TYPE	personen- wagen	bus-autocar	voertuig goederen- vervoer	trekker	landbouw- trekker	speciaal voertuig	Totaal
	DAF FTPCF85	0	0	0	1	0	0	1
	DAF FTT CF85	0	0	0	1	0	0	1
	DAF FTXF 105	0	0	0	17	0	0	17
	DAF FTXF95	0	0	0	108	0	0	108
	DAF LF45	0	0	10	0	0	1	11
	DAF LF55	0	0	6	0	0	1	7
	DAF TB2105	1	0	0	0	0	0	1
		0	0	205	0	0	0	205
DAIHATSU	DAIHATSU APPLAUSE	19	0	0	0	0	0	19
	DAIHATSU CHARADE	173	0	0	0	0	0	173
	DAIHATSU CHARMANT	1	0	0	0	0	0	1
	DAIHATSU COPEN	2	0	0	0	0	0	2
	DAIHATSU CUORE	60	0	0	0	0	0	60
	DAIHATSU DOMINO	67	0	0	0	0	0	67
	DAIHATSU F50L TAFT	0	0	1	0	0	0	1
	DAIHATSU F75LW	0	0	1	0	0	0	1
	DAIHATSU FERROZA	97	0	0	0	0	0	97
	DAIHATSU GRAN MOVE	27	0	0	0	0	0	27
	DAIHATSU MATERIA	3	0	0	0	0	0	3
	DAIHATSU MOVE	9	0	0	0	0	0	9
	DAIHATSU ROCKY	3	0	0	0	0	0	3
	DAIHATSU SIRION	48	0	0	0	0	0	48
	DAIHATSU TAFT	3	0	0	0	0	0	3
	DAIHATSU TERIOS	30	0	0	0	0	0	30
	DAIHATSU TREVIS	1	0	0	0	0	0	1
	DAIHATSU VALERA	1	0	0	0	0	0	1
	DAIHATSU YRV	3	0	0	0	0	0	3
DAIMLER		6	0	1	0	0	0	7
	DAIMLER 250	1	0	0	0	0	0	1
	DAIMLER 36	3	0	0	0	0	0	3
	DAIMLER 40	6	0	0	0	0	0	6
	DAIMLER 420	1	0	0	0	0	0	1
	DAIMLER D SIX	2	0	0	0	0	0	2
	DAIMLER DOUBLE SIX	1	0	0	0	0	0	1
	DAIMLER PACIFICA	1	0	0	0	0	0	1
	DAIMLER SIX	4	0	0	0	0	0	4
	DAIMLER SOVEREIGN	2	0	0	0	0	0	2
	DAIMLER SUPER V8	2	0	0	0	0	0	2
	DAIMLER V8	2	0	0	0	0	0	2
DAIMLER CHRYSLER		1	0	0	0	0	0	1
DATSUN	DATSUN	2	0	1	0	0	1	4
	DATSUN 100A	2	0	0	0	0	0	2
	DATSUN 100AF2	1	0	0	0	0	0	1
	DATSUN 160J	1	0	0	0	0	0	1
	DATSUN 2000	1	0	0	0	0	0	1
	DATSUN 240Z	1	0	0	0	0	0	1
	DATSUN 260Z	2	0	0	0	0	0	2
	DATSUN 280ZX	3	0	0	0	0	0	3
	DATSUN BLUEBIRD	1	0	0	0	0	0	1
	DATSUN CHERRY	1	0	0	0	0	0	1
	NISSAN	23	0	617	0	0	8	648
	NISSAN 100 NS	1	0	0	0	0	0	1
	NISSAN 100NX	141	0	0	0	0	0	141
	NISSAN 200SX	17	0	0	0	0	0	17
	NISSAN 300ZX	10	0	0	0	0	0	10
	NISSAN 350Z	11	0	0	0	0	0	11
	NISSAN ALMERA	596	0	0	0	0	0	596
	NISSAN ALMERA TINO	44	0	0	0	0	0	44
	NISSAN ALTIMA	3	0	0	0	0	0	3
	NISSAN ATLEON	0	0	19	0	0	1	20
	NISSAN BLUEBIRD	24	0	0	0	0	0	24
	NISSAN CABSTAR-E	0	0	7	0	0	0	7
	NISSAN CABSTAR	0	0	12	0	0	0	12
	NISSAN CHERRY	3	0	0	0	0	0	3
	NISSAN FIGARO	1	0	0	0	0	0	1
	NISSAN INTERSTAR	2	0	33	0	0	0	35
	NISSAN KUBISTAR	0	0	15	0	0	0	15
	NISSAN KY60	0	0	1	0	0	0	1
	NISSAN MAXIMA	2	0	0	0	0	0	2
	NISSAN MAXIMA QX	5	0	0	0	0	0	5
	NISSAN MICRA	1382	0	1	0	0	0	1383
	NISSAN MURANO	6	0	0	0	0	0	6

MOTORVOERTUIGEN

4. INSCHRIJVINGEN VAN TWEDEHANDSMOTORVOERTUIGEN VOLGENS MERK EN TYPE. 3 DE KWARTAAL 2007

MERK	TYPE	personen- wagen	bus-autocar	voertuig goederen- vervoer	trekker	landbouw- trekker	speciaal voertuig	Totaal
	NISSAN NAVARA	0	0	44	0	0	0	44
	NISSAN NOTE	40	0	0	0	0	0	40
	NISSAN PATHFINDER	14	0	6	0	0	0	20
	NISSAN PATROL	7	0	9	0	0	2	18
	NISSAN PATROL GR	22	0	11	0	0	0	33
	NISSAN PICKUP	0	0	148	0	0	0	148
	NISSAN PRAIRIE	7	0	0	0	0	0	7
	NISSAN PRIMASTAR	1	0	25	0	0	0	26
	NISSAN PRIMERA	603	0	0	0	0	0	603
	NISSAN PULSAR	1	0	0	0	0	0	1
	NISSAN QASHQAI	12	0	0	0	0	0	12
	NISSAN QUEST	1	0	0	0	0	0	1
	NISSAN SENTRA	3	0	0	0	0	0	3
	NISSAN SERENA	40	0	0	0	0	0	40
	NISSAN SKYLINE	1	0	0	0	0	0	1
	NISSAN SUNNY	510	0	0	0	0	0	510
	NISSAN TERRANO	7	0	27	0	0	1	35
	NISSAN TERRANO II	21	0	1	0	0	0	22
	NISSAN TITAN	0	0	2	0	0	0	2
	NISSAN VANETTE	0	0	4	0	0	0	4
	NISSAN VANETTE CARGO	1	0	0	0	0	0	1
	NISSAN X-TRAIL	103	0	7	0	0	0	110
	NISSAN XTRAIL	1	0	0	0	0	0	1
	NISSAN Y60A	0	0	1	0	0	0	1
DAVID BROWN		0	0	0	0	39	0	39
DAX	DAX RUSH	2	0	0	0	0	0	2
	DAX TOJEIRO	1	0	0	0	0	0	1
DCC		0	0	1	0	0	0	1
DE LOREAN	DELOREAN DMC	1	0	0	0	0	0	1
	DELOREAN SPORT	1	0	0	0	0	0	1
DE SOTO		1	0	0	0	0	0	1
DEDE	DEDE SPACE	1	0	0	0	0	0	1
DELAHAYE		1	0	0	0	0	0	1
DELVANO		0	0	0	0	0	6	6
DEN OUDSTEN	DEN OUDSTEN ALLIANCE	0	1	0	0	0	0	1
	DEN OUDSTEN AVANCE	0	1	0	0	0	0	1
	DEN OUDSTEN B95	0	3	0	0	0	0	3
DENOLF & DEPLA		0	1	0	0	0	0	1
DEPOORTERE		0	0	0	0	0	1	1
DERCKS WIJCHEM	ALKO	69	0	8	0	0	0	77
	ALKO MC45XTA	1	0	0	0	0	0	1
	AVR	0	0	0	0	0	3	3
	BRIMONT LATIL	0	0	1	0	0	0	1
	FAI	0	0	0	0	0	1	1
	MATROT	0	0	0	0	0	1	1
	NEKAF	0	0	1	0	0	0	1
	SFV	0	0	0	0	1	0	1
	WEIDEMANN	0	0	0	0	0	5	5
DETHLEFFS	DETHLEFFS A 6781	2	0	0	0	0	0	2
	DETHLEFFS A 6785	1	0	0	0	0	0	1
	DETHLEFFS A 9800	1	0	0	0	0	0	1
	DETHLEFFS A5431	1	0	0	0	0	0	1
	DETHLEFFS A6771	1	0	0	0	0	0	1
	DETHLEFFS A6881	1	0	0	0	0	0	1
	DETHLEFFS GLOBECAR	1	0	0	0	0	0	1
	DETHLEFFS I5832	1	0	0	0	0	0	1
	DETHLEFFS I6501B	1	0	0	0	0	0	1
	DETHLEFFS I6976	1	0	0	0	0	0	1
	DETHLEFFS JUBIVAN	1	0	0	0	0	0	1
	DETHLEFFS POSSL	1	0	0	0	0	0	1
	DETHLEFFS RT6844	1	0	0	0	0	0	1
	DETHLEFFS T6441	2	0	0	0	0	0	2
	DETHLEFFS T6501	1	0	0	0	0	0	1
	DETHLEFFS GLOBETROTTE	3	0	0	0	0	0	3
DEUTZ		0	0	0	0	120	0	120
	DEUTZ INTRAC 2003	0	0	0	0	1	0	1
DEUTZ FAHR		0	0	0	0	87	7	94
	DEUTZ FAHR AGROTRON	0	0	0	0	1	0	1
	DEUTZ FAHR AT150.6	0	0	0	0	1	0	1
	DEUTZ FAHR D4807C	0	0	0	0	1	0	1
	DEUTZ FAHR DX410	0	0	0	0	1	0	1
	DEUTZ FAHR TT3	0	0	0	0	2	0	2

MOTORVOERTUIGEN

4. INSCHRIJVINGEN VAN TWEDEHANDSMOTORVOERTUIGEN VOLGENS MERK EN TYPE. 3 DE KWARTAAL 2007

MERK	TYPE	personen- wagen	bus-autocar	voertuig goederen- vervoer	trekker	landbouw- trekker	speciaal voertuig	Totaal
	DEUTZ FAHRAGROLUX70	0	0	0	0	1	0	1
	DEUTZFAHRAGROKID 230	0	0	0	0	2	0	2
	DEUTZFAHRAGROKID 55	0	0	0	0	1	0	1
	DEUTZFAHRAGROTRON150	0	0	0	0	1	0	1
DEWULF		0	0	0	0	0	7	7
DKW	DKW F12	1	0	0	0	0	0	1
	DKW JUNIOR	1	0	0	0	0	0	1
DODGE		24	0	55	0	0	2	81
	DODGE 1500	0	0	12	0	0	0	12
	DODGE ASPEN	1	0	0	0	0	0	1
	DODGE CALIBER	22	0	0	0	0	0	22
	DODGE CARAVAN	3	0	1	0	0	0	4
	DODGE CHARGER	4	0	0	0	0	0	4
	DODGE DAKOTA	0	0	4	0	0	0	4
	DODGE DURANGO	3	0	3	0	0	0	6
	DODGE GRAND CARAVAN	4	0	0	0	0	0	4
	DODGE MAGNUM	1	0	0	0	0	0	1
	DODGE MB300	1	0	0	0	0	0	1
	DODGE MONACO	1	0	0	0	0	0	1
	DODGE NITRO	1	0	0	0	0	0	1
	DODGE RAM	0	0	5	0	0	0	5
	DODGE RAM 1500	0	0	101	0	0	0	101
	DODGE RAM 2500	0	0	3	0	0	0	3
	DODGE RAM VAN	0	0	1	0	0	0	1
	DODGE RAM VAN 3500	1	0	0	0	0	0	1
	DODGE STEALTH	1	0	0	0	0	0	1
	DODGE W200	0	0	2	0	0	0	2
DONG FENG	DONG FENG DF354	0	0	0	0	1	0	1
DRONNINGBORG		0	0	0	0	0	1	1
DULEVO		0	0	0	0	0	1	1
DYNAPAC		0	0	0	0	0	1	1
EAGLE	EAGLE TALON	1	0	0	0	0	0	1
EBS SUPER5 CABRIO	EBS SUPER5 CABRIO	1	0	0	0	0	0	1
EDER		0	0	0	0	0	1	1
EICHER		0	0	0	0	2	0	2
	EICHER 3056	0	0	0	0	1	0	1
ELNAGH	ELNAGH M100	3	0	0	0	0	0	3
	ELNAGH M150	1	0	0	0	0	0	1
	ELNAGH M200	2	0	0	0	0	0	2
	ELNAGH M700	1	0	0	0	0	0	1
	ELNAGH MARLIN	1	0	0	0	0	0	1
	ELNAGH P200	4	0	0	0	0	0	4
	ELNAGH P250	5	0	0	0	0	0	5
EOS COACH		0	9	0	0	0	0	9
ETALMOBIL		0	0	2	0	0	0	2
EURAMOBIL	EURAMOBIL A770HB	1	0	0	0	0	0	1
	EURAMOBIL C706 SB	2	0	0	0	0	0	2
	EURAMOBIL I636LS	1	0	0	0	0	0	1
	EURAMOBIL I690HBL-2	1	0	0	0	0	0	1
	EURAMOBIL I810EB-L-3	1	0	0	0	0	0	1
	EURAMOBIL P660HB	1	0	0	0	0	0	1
	EURAMOBIL PA580LS	1	0	0	0	0	0	1
	EURAMOBIL S650VB	1	0	0	0	0	0	1
	EURAMOBIL S665HB	2	0	0	0	0	0	2
EUROMOBIL	EUROMOBIL S585	1	0	0	0	0	0	1
EOBUS	EOBUS MB TOURINO	0	1	0	0	0	0	1
EOBUS MERCEDES		0	11	0	0	0	0	11
EOBUS SETRA		0	3	0	0	0	0	3
EXCALIBUR		1	0	0	0	0	0	1
EZGO		0	0	0	0	0	1	1
FACEL VEGA	FACEL VEGA	1	0	0	0	0	0	1
FAHR		0	0	0	0	1	2	3
FARMALL		0	0	0	0	1	0	1
FAUN		0	0	0	0	0	2	2
FEDERAL	FEDERAL CHR	1	0	0	0	0	0	1
FENDT		0	0	0	0	166	0	166
	FENDT 817 VARIO	0	0	0	0	3	0	3
	FENDT 820VARIO	0	0	0	0	2	0	2
	FENDT FARMER412VARIO	0	0	0	0	1	0	1
	FENDT FAVORIT 930V	0	0	0	0	4	0	4
	FENDT FW135S	0	0	0	0	1	0	1
	FENDT VARIO 818	0	0	0	0	10	0	10

MOTORVOERTUIGEN

4. INSCHRIJVINGEN VAN TWEDEHANDSMOTORVOERTUIGEN VOLGENS MERK EN TYPE. 3 DE KWARTAAL 2007

MERK	TYPE	personen- wagen	bus-autocar	voertuig goederen- vervoer	trekker	landbouw- trekker	speciaal voertuig	Totaal
	FENDTFARMER 208F-4WD	0	0	0	0	1	0	1
FERGUSON		0	0	0	0	4	0	4
FERMEC		0	0	0	0	0	1	1
FERRARI		3	0	0	0	0	0	3
	FERRARI 250	1	0	0	0	0	0	1
	FERRARI 275	1	0	0	0	0	0	1
	FERRARI 308 GTB	3	0	0	0	0	0	3
	FERRARI 308 GTS	4	0	0	0	0	0	4
	FERRARI 328GTB	2	0	0	0	0	0	2
	FERRARI 328GTS	5	0	0	0	0	0	5
	FERRARI 348	11	0	0	0	0	0	11
	FERRARI 360 MODENA	3	0	0	0	0	0	3
	FERRARI 365 GTC 4	1	0	0	0	0	0	1
	FERRARI 400	1	0	0	0	0	0	1
	FERRARI 430	4	0	0	0	0	0	4
	FERRARI 456GT	2	0	0	0	0	0	2
	FERRARI 512BB	2	0	0	0	0	0	2
	FERRARI 512TR	2	0	0	0	0	0	2
	FERRARI 575M	2	0	0	0	0	0	2
	FERRARI 599	1	0	0	0	0	0	1
	FERRARI 612	3	0	0	0	0	0	3
	FERRARI CHALLENGE ST	2	0	0	0	0	0	2
	FERRARI DINO 246	2	0	0	0	0	0	2
	FERRARI DINO 308	1	0	0	0	0	0	1
	FERRARI F116	3	0	0	0	0	0	3
	FERRARI F129	1	0	0	0	0	0	1
	FERRARI F131	11	0	0	0	0	0	11
	FERRARI F133ABM	2	0	0	0	0	0	2
	FERRARI F355	6	0	0	0	0	0	6
	FERRARI F355 SPIDER	1	0	0	0	0	0	1
	FERRARI F40	2	0	0	0	0	0	2
	FERRARI MONDIAL	2	0	0	0	0	0	2
	FERRARI MONDIAL 8	2	0	0	0	0	0	2
	FERRARI MONDIAL T	3	0	0	0	0	0	3
	FERRARITESTAROSSA	4	0	0	0	0	0	4
FIAT		420	0	685	0	126	0	1231
	FIAT 1100	2	0	0	0	0	0	2
	FIAT 110F	7	0	0	0	0	0	7
	FIAT 1200	1	0	0	0	0	0	1
	FIAT 124	4	0	0	0	0	0	4
	FIAT 124 RALLY	1	0	0	0	0	0	1
	FIAT 124 SPECIAL	1	0	0	0	0	0	1
	FIAT 124 SPORT	23	0	0	0	0	0	23
	FIAT 125	1	0	0	0	0	0	1
	FIAT 126	10	0	0	0	0	0	10
	FIAT 127	4	0	0	0	0	0	4
	FIAT 128	4	0	0	0	0	0	4
	FIAT 128 S	1	0	0	0	0	0	1
	FIAT 130	1	0	0	0	0	0	1
	FIAT 135	1	0	0	0	0	0	1
	FIAT 1500	2	0	0	0	0	0	2
	FIAT 2000	1	0	0	0	0	0	1
	FIAT 230	5	0	0	0	0	0	5
	FIAT 230CEMAC	1	0	0	0	0	0	1
	FIAT 244	5	0	0	0	0	0	5
	FIAT 280	3	0	0	0	0	0	3
	FIAT 280 NA4	1	0	0	0	0	0	1
	FIAT 280MA65	1	0	0	0	0	0	1
	FIAT 290	4	0	1	0	0	0	5
	FIAT 290MA7	1	0	0	0	0	0	1
	FIAT 500	78	0	0	0	0	0	78
	FIAT 500L	12	0	0	0	0	0	12
	FIAT 600	5	0	0	0	0	0	5
	FIAT 850	9	0	0	0	0	0	9
	FIAT 850 SPECIAL	1	0	0	0	0	0	1
	FIAT 850 SPORT	2	0	0	0	0	0	2
	FIAT BARCHETTA	60	0	0	0	0	0	60
	FIAT BRAVA	210	0	0	0	0	0	210
	FIAT BRAVO	349	0	0	0	0	0	349
	FIAT BUERSTNER	1	0	0	0	0	0	1
	FIAT CAMPAGNOLA	1	0	0	0	0	0	1
	FIAT CINQUECENTO	168	0	0	0	0	0	168

MOTORVOERTUIGEN

4. INSCHRIJVINGEN VAN TWEDEHANDSMOTORVOERTUIGEN VOLGENS MERK EN TYPE. 3 DE KWARTAAL 2007

MERK	TYPE	personen- wagen	bus-autocar	voertuig goederen- vervoer	trekker	landbouw- trekker	speciaal voertuig	Totaal
	FIAT COUPE	38	0	0	0	0	0	38
	FIAT CROMA	65	0	0	0	0	0	65
	FIAT DINO	1	0	0	0	0	0	1
	FIAT DOBLO	140	0	30	0	0	0	170
	FIAT DOBLO CARGO	0	0	70	0	0	0	70
	FIAT DUCATO	42	0	190	0	0	1	233
	FIAT FIORINO	10	0	0	0	0	0	10
	FIAT IDEA	51	0	0	0	0	0	51
	FIAT MAREA	71	0	0	0	0	0	71
	FIAT MAREA WEEKEND	86	0	0	0	0	0	86
	FIAT MARENGO	0	0	1	0	0	0	1
	FIAT MIZAR	1	0	0	0	0	0	1
	FIAT MULTIPLA	132	0	3	0	0	0	135
	FIAT PALIO	1	0	0	0	0	0	1
	FIAT PALIO WEEKEND	46	0	0	0	0	0	46
	FIAT PANDA	207	0	1	0	0	0	208
	FIAT PUNTO	2198	0	0	0	0	0	2198
	FIAT PUNTO VAN	0	0	2	0	0	0	2
	FIAT REGATA	2	0	0	0	0	0	2
	FIAT RITMO	2	0	0	0	0	0	2
	FIAT SCUDO	23	0	29	0	0	0	52
	FIAT SEDICI	7	0	0	0	0	0	7
	FIAT SEICENTO	206	0	1	0	0	0	207
	FIAT SPIDER	1	0	0	0	0	0	1
	FIAT STILO	233	0	0	0	0	0	233
	FIAT STILO SW	50	0	0	0	0	0	50
	FIAT TEMPRA	99	0	0	0	0	0	99
	FIAT TIPO	133	0	0	0	0	0	133
	FIAT ULYSSE	52	0	1	0	0	0	53
	FIAT UNO	186	0	0	0	0	0	186
	FIAT X1 9	9	0	0	0	0	0	9
FIAT FSM 126	FIAT FSM 126	1	0	0	0	0	0	1
FIAT HITACHI		0	0	0	0	0	6	6
FISCHER		1	0	0	0	0	0	1
FLAIR	FLAIR 7100	1	0	0	0	0	0	1
FLEUR DE LYS		0	0	1	0	0	0	1
FLEURETTE	FLEURETTE MILOUIN 4	1	0	0	0	0	0	1
FN		1	0	0	0	0	0	1
FORD	FORD	238	3	1025	0	142	7	1415
	FORD 120	2	0	0	0	0	0	2
	FORD 4000	0	0	0	0	1	0	1
	FORD A	3	0	0	0	0	0	3
	FORD ANGLIA	4	0	0	0	0	0	4
	FORD ASPIRE	1	0	0	0	0	0	1
	FORD BRONCO	0	0	1	0	0	0	1
	FORD CAPRI	12	0	0	0	0	0	12
	FORD CAPRI 2	7	0	0	0	0	0	7
	FORD CI	1	0	0	0	0	0	1
	FORD COBRA	3	0	0	0	0	0	3
	FORD CONNECT	0	0	39	0	0	0	39
	FORD CONSUL	2	0	0	0	0	0	2
	FORD CORTINA	1	0	0	0	0	0	1
	FORD COUGAR	18	0	0	0	0	0	18
	FORD COURIER	34	0	2	0	0	0	36
	FORD E100D	0	0	1	0	0	0	1
	FORD E117	0	0	1	0	0	0	1
	FORD E150	2	0	0	0	0	0	2
	FORD E250	0	0	0	1	0	0	1
	FORD E350	0	0	1	0	0	0	1
	FORD E450	1	0	0	0	0	0	1
	FORD ECOLINE 250	0	0	1	0	0	0	1
	FORD ECONOLINE 150	0	0	6	0	0	0	6
	FORD ECONOLINE 250	0	0	3	0	0	0	3
	FORD ESCAPE	4	0	0	0	0	0	4
	FORD ESCORT	2444	0	1	0	0	0	2445
	FORD EXPEDITION	0	0	2	0	0	0	2
	FORD EXPLORER	5	0	2	0	0	1	8
	FORD F150	0	0	20	0	0	0	20
	FORD F150 HARLEY-D	0	0	1	0	0	0	1
	FORD F250	0	0	2	0	0	0	2
	FORD F350	1	0	1	0	0	0	2
	FORD FAIRLANE	3	0	0	0	0	0	3

MOTORVOERTUIGEN

4. INSCHRIJVINGEN VAN TWEDEHANDSMOTORVOERTUIGEN VOLGENS MERK EN TYPE. 3 DE KWARTAAL 2007

MERK	TYPE	personen- wagen	bus-autocar	voertuig goederen- vervoer	trekker	landbouw- trekker	speciaal voertuig	Totaal
	FORD FAIRMONT	1	0	0	0	0	0	1
	FORD FALCON	1	0	0	0	0	0	1
	FORD FIESTA	4784	0	9	0	0	0	4793
	FORD FOCUS	2463	0	3	0	0	0	2466
	FORD FOCUS C-MAX	385	0	0	0	0	0	385
	FORD FOCUS CC	5	0	0	0	0	0	5
	FORD FUSION	223	0	1	0	0	0	224
	FORD GALAXIE	2	0	0	0	0	0	2
	FORD GALAXY	549	0	2	0	0	0	551
	FORD GRANADA	12	0	0	0	0	0	12
	FORD JP	1	0	0	0	0	0	1
	FORD K	1	0	0	0	0	0	1
	FORD KA	923	0	0	0	0	0	923
	FORD LAIKA ECOVIP 2	1	0	0	0	0	0	1
	FORD LTD	3	0	0	0	0	0	3
	FORD MAVERICK	10	0	0	0	0	0	10
	FORD MONDEO	2068	0	10	0	0	0	2078
	FORD MUSTANG	59	0	0	0	0	0	59
	FORD MUSTANG 2	1	0	0	0	0	0	1
	FORD MUSTANG GT	5	0	0	0	0	0	5
	FORD ORION	118	0	0	0	0	0	118
	FORD PINTO	1	0	0	0	0	0	1
	FORD PROBE	24	0	0	0	0	0	24
	FORD PUMA	64	0	0	0	0	0	64
	FORD RANCH	0	0	1	0	0	0	1
	FORD RANCHERO	0	0	2	0	0	0	2
	FORD RANGER	0	0	8	0	0	0	8
	FORD RANGER XLT	0	0	1	0	0	0	1
	FORD RHEIN	0	0	1	0	0	0	1
	FORD S-MAX	101	0	0	0	0	0	101
	FORD SCORPIO	81	0	1	0	0	0	82
	FORD SEL	1	0	0	0	0	0	1
	FORD SIERRA	276	0	0	0	0	0	276
	FORD STREET KA	24	0	0	0	0	0	24
	FORD TAUNUS	1	0	0	0	0	0	1
	FORD TAUNUS 12M	1	0	0	0	0	0	1
	FORD TAUNUS 17M	4	0	0	0	0	0	4
	FORD TAUNUS 20M	3	0	0	0	0	0	3
	FORD TAUNUS TC	20	0	0	0	0	0	20
	FORD TAURUS	1	0	0	0	0	0	1
	FORD THUNDERBIRD	3	0	0	0	0	0	3
	FORD TOURNEO	3	0	0	0	0	0	3
	FORD TOURNEO CONNECT	7	0	0	0	0	0	7
	FORD TRANSIT	44	0	75	0	0	0	119
	FORD TRANSIT 260	0	0	11	0	0	0	11
	FORD TRANSIT CONNECT	1	0	0	0	0	0	1
	FORD TRANSIT/TOURNEO	1	0	0	0	0	0	1
	FORD VAN	1	0	0	0	0	0	1
	FORD VCS	2	0	0	0	0	0	2
	FORD VGL	1	0	0	0	0	0	1
	FORD WINDSPORT	2	0	0	0	0	0	2
	FORD WINDSTAR	11	0	1	0	0	0	12
FORD NEW HOLLAND		0	0	0	0	0	2	2
FORDSON		0	0	0	0	17	0	17
FORMULA		1	0	0	0	0	0	1
FORTSCHRITT		0	0	0	0	1	0	1
FREUDENAU	GMC SAVANA	3	0	0	0	0	0	3
FSO		0	0	1	0	0	0	1
	FSO CARO	1	0	0	0	0	0	1
GAMBETTI		0	0	0	0	0	1	1
GARDNER		0	0	0	0	1	0	1
GEHLMAX		0	0	0	0	0	1	1
GENIE		0	0	0	0	0	1	1
GEO		1	0	0	0	0	0	1
GIANT		0	0	0	0	0	1	1
GILLES		0	0	0	0	0	3	3
GINAF		0	0	0	0	0	1	1
GINETTA		1	0	0	0	0	0	1
GM DAEWOO	GM DAEWOO EVANDA	2	0	0	0	0	0	2
	GM DAEWOO KALOS	49	0	0	0	0	0	49
	GM DAEWOO LACETTI	6	0	0	0	0	0	6
	GM DAEWOO MATIZ	54	0	0	0	0	0	54

MOTORVOERTUIGEN

4. INSCHRIJVINGEN VAN TWEEDEHANDSMOTORVOERTUIGEN VOLGENS MERK EN TYPE. 3 DE KWARTAAL 2007

MERK	TYPE	personen- wagen	bus-autocar	voertuig goederen- vervoer	trekker	landbouw- trekker	speciaal voertuig	Totaal	
GMC	GM DAEWOO NUBIRA	19	0	0	0	0	0	19	
	GM DAEWOO TACUMA	14	0	0	0	0	0	14	
			7	0	23	0	0	30	
	GMC 1500	1	0	5	0	0	0	6	
	GMC C91504	0	0	1	0	0	0	1	
	GMC G20	3	0	0	0	0	0	3	
	GMC PACE-ARROW	1	0	0	0	0	0	1	
	GMC SIERRA	0	0	5	0	0	0	5	
	GMC SIERRA 2500	0	0	1	0	0	0	1	
	GMC TC15753	0	0	1	0	0	0	1	
	GMC TG11405	1	0	0	0	0	0	1	
	GMC ULTIMASTER	0	0	1	0	0	0	1	
	GMC VAN	5	0	1	0	0	0	6	
	GMC VAN1500	1	0	1	0	0	0	2	
	GMC VANDURA	1	0	0	0	0	0	1	
	GMC VANDURA 2500	1	0	0	0	0	0	1	
	GMC WINNEBAGO	1	0	0	0	0	0	1	
GMC YUKON	0	0	4	0	0	0	4		
GMC YUKON XL	0	0	1	0	0	0	1		
GOLDONI MAXTER W60SN	GOLDINI EROW4SRSEVO	0	0	0	0	1	0	1	
	GOLDONI	0	0	0	0	1	0	1	
GROVE GMK4075	GROVE	0	0	0	0	0	4	4	
	GROVE GMK3055	0	0	0	0	0	1	1	
	GROVE GMK4075	0	0	0	0	0	1	1	
GULDNER		0	0	0	0	9	0	9	
HAKO		0	0	0	0	1	0	1	
HAN		0	0	0	0	1	0	1	
HANOMAG	HANOMAG	0	0	2	0	14	0	16	
HANSA		0	0	0	0	0	1	1	
HEA		1	0	0	0	0	0	1	
HELA	HELA	0	0	0	0	1	0	1	
HELI		0	0	0	0	0	1	1	
HESSTON		0	0	0	0	0	1	1	
HILLMAN	HILLMAN MINX	1	0	0	0	0	0	1	
HITACHI		0	0	0	0	0	5	5	
HOBBY	HOBBY 595 CM	1	0	0	0	0	0	1	
	HOBBY 615KM	1	0	0	0	0	0	1	
	HOBBY D 750 FLC	1	0	0	0	0	0	1	
	HOBBY T 600 GFLC	1	0	0	0	0	0	1	
	HOBBY T 650 AK FSC	1	0	0	0	0	0	1	
	HOBBY T 650 FSC	2	0	0	0	0	0	2	
	HOBBY T500GFSC	1	0	0	0	0	0	1	
	HOECKMAYR	HOECKMAYR SEVEN PLUS	1	0	0	0	0	0	1
	HOLDER		0	0	0	0	4	0	4
	HOME CAR	HOME-CAR PL620	1	0	0	0	0	0	1
	HOME CAR C	1	0	0	0	0	0	1	
	HOME CAR CL	1	0	0	0	0	0	1	
	HOME CAR PL	1	0	0	0	0	0	1	
HONDA		19	0	1	0	0	0	20	
	HONDA ACCORD-HATCH	2	0	0	0	0	0	2	
	HONDA ACCORD-SEDAN	6	0	0	0	0	0	6	
	HONDA ACCORD	116	0	0	0	0	0	116	
	HONDA ACCORD SEDAN	36	0	0	0	0	0	36	
	HONDA ACCORD TOURER	18	0	0	0	0	0	18	
	HONDA ACURA	1	0	0	0	0	0	1	
	HONDA CIVIC	787	0	0	0	0	0	787	
	HONDA CIVIC 2DR	17	0	0	0	0	0	17	
	HONDA CIVIC 3 DR	125	0	0	0	0	0	125	
	HONDA CIVIC 4DR HYBR	2	0	0	0	0	0	2	
	HONDA CIVIC 5DR	114	0	0	0	0	0	114	
	HONDA CONCERTO	76	0	0	0	0	0	76	
	HONDA CR-V	51	0	0	0	0	0	51	
	HONDA CRX	180	0	0	0	0	0	180	
	HONDA FR-V	20	0	0	0	0	0	20	
	HONDA HONDA CR-V	38	0	0	0	0	0	38	
	HONDA HONDA S2000	15	0	0	0	0	0	15	
	HONDA HONDA STREAM	7	0	0	0	0	0	7	
	HONDA HR-V	30	0	0	0	0	0	30	
	HONDA INTEGRA	6	0	0	0	0	0	6	
HONDA INTEGRA R	18	0	0	0	0	0	18		
HONDA JAZZ	115	0	0	0	0	0	115		
HONDA LEGEND	7	0	0	0	0	0	7		

MOTORVOERTUIGEN

4. INSCHRIJVINGEN VAN TWEDEHANDSMOTORVOERTUIGEN VOLGENS MERK EN TYPE. 3 DE KWARTAAL 2007

MERK	TYPE	personen- wagen	bus-autocar	voertuig goederen- vervoer	trekker	landbouw- trekker	speciaal voertuig	Totaal
	HONDA LOGO	30	0	0	0	0	0	30
	HONDA N600	2	0	0	0	0	0	2
	HONDA NSX	5	0	0	0	0	0	5
	HONDA ODYSSEY	6	0	0	0	0	0	6
	HONDA PILOT	1	0	0	0	0	0	1
	HONDA PRELUDE	83	0	0	0	0	0	83
	HONDA S2000	1	0	0	0	0	0	1
	HONDA SHUTTLE	3	0	0	0	0	0	3
HOTCHKISS		4	0	1	0	0	0	5
HUMMER	HUMMER H2	1	0	10	0	0	0	11
	HUMMER H3	3	0	1	0	0	0	4
HURLIMANN		0	0	0	0	4	0	4
HYMER	HYMER ARTO 64	1	0	0	0	0	0	1
	HYMER B614	2	0	0	0	0	0	2
	HYMER B644	1	0	0	0	0	0	1
	HYMER B654	1	0	0	0	0	0	1
	HYMER BC544	2	0	0	0	0	0	2
	HYMER BC584	1	0	0	0	0	0	1
	HYMER BC655	1	0	0	0	0	0	1
	HYMER BC664	1	0	0	0	0	0	1
	HYMER BM640	1	0	0	0	0	0	1
HYSTER		0	0	0	0	0	2	2
HYUNDAI		7	0	119	0	0	4	130
	HYUNDAI ACCENT	152	0	0	0	0	0	152
	HYUNDAI ATOS-PRIME	17	0	0	0	0	0	17
	HYUNDAI ATOS	85	0	0	0	0	0	85
	HYUNDAI COUPE	97	0	0	0	0	0	97
	HYUNDAI ELANTRA	35	0	0	0	0	0	35
	HYUNDAI EXCEL	274	0	0	0	0	0	274
	HYUNDAI GALLOPER	14	0	0	0	0	0	14
	HYUNDAI GETZ	364	0	0	0	0	0	364
	HYUNDAI GRANDEUR	5	0	0	0	0	0	5
	HYUNDAI H-1	4	0	2	0	0	0	6
	HYUNDAI H200	0	0	49	0	0	0	49
	HYUNDAI JK-T01	1	0	0	0	0	0	1
	HYUNDAI LANTRA	102	0	0	0	0	0	102
	HYUNDAI MATRIX	111	0	0	0	0	0	111
	HYUNDAI MAXI VAN	1	0	0	0	0	0	1
	HYUNDAI PONY	40	0	0	0	0	0	40
	HYUNDAI PRIME	48	0	0	0	0	0	48
	HYUNDAI SANTA FE	254	0	5	0	0	0	259
	HYUNDAI SATELLITE	4	0	0	0	0	0	4
	HYUNDAI SCOUPE	18	0	0	0	0	0	18
	HYUNDAI SONATA	35	0	0	0	0	0	35
	HYUNDAI STAREX	0	0	2	0	0	0	2
	HYUNDAI TERRACAN	9	0	14	0	0	0	23
	HYUNDAI TRAJET	102	0	2	0	0	0	104
	HYUNDAI TUCSON	205	0	4	0	0	0	209
	HYUNDAI XG25	1	0	0	0	0	0	1
IHI SHIBAURA		0	0	0	0	1	0	1
INFI		1	0	0	0	0	0	1
INFINITI	INFINITI FX35	2	0	0	0	0	0	2
INNOCENTI	INNOCENTI MINI	1	0	0	0	0	0	1
INTERNATIONAL		0	0	1	1	91	2	95
	INTERNATIONAL 644	0	0	0	0	1	0	1
	INTERNATIONAL 744S	0	0	0	0	1	0	1
	INTERNATIONALSCHOOLB	0	2	0	0	0	0	2
IRISBUS	IRISBUS MIDIRIDER	0	3	0	0	0	0	3
	IRISBUS RECREO	0	3	0	0	0	0	3
ISDERA	ISDERA IMPERATOR	1	0	0	0	0	0	1
ISEKI		0	0	0	0	3	0	3
	ISEKI TH4290F/FH	0	0	0	0	1	0	1
	ISEKI TL2500F	0	0	0	0	1	0	1
	ISEKI TU1900F	0	0	0	0	1	0	1
ISUZU		0	0	10	0	0	0	10
	ISUZU D-MAX 2,5 4WD	0	0	7	0	0	0	7
	ISUZU D-MAX3,0 4WDAT	0	0	3	0	0	0	3
	ISUZU D-MAX3,0 4WDMT	0	0	2	0	0	0	2
	ISUZU NPR85L-5D	0	0	1	0	0	0	1
	ISUZU RODEO	2	0	0	0	0	0	2
	ISUZU RODEO 2,5 4WD	0	0	1	0	0	0	1
	ISUZU RODEO 3,04WDAT	0	0	1	0	0	0	1

MOTORVOERTUIGEN

4. INSCHRIJVINGEN VAN TWEDEHANDSMOTORVOERTUIGEN VOLGENS MERK EN TYPE. 3 DE KWARTAAL 2007

MERK	TYPE	personen- wagen	bus-autocar	voertuig goederen- vervoer	trekker	landbouw- trekker	speciaal voertuig	Totaal	
IVECO	ISUZU RODEO 3,04WDMT	0	0	11	0	0	0	11	
	ISUZU TROOPER	2	0	0	0	0	0	2	
		22	12	351	12	0	4	401	
	IVECO 120EL4,4	0	0	1	0	0	0	1	
	IVECO 240E/PS26EC8.0	0	0	1	0	0	0	1	
	IVECO 29L12	1	0	0	0	0	0	1	
	IVECO 35-12	0	0	0	0	0	1	1	
	IVECO 35	0	0	1	0	0	0	1	
	IVECO 35.10	1	0	0	0	0	0	1	
	IVECO 35.10.1	1	0	0	0	0	0	1	
	IVECO 35C11	0	0	1	0	0	0	1	
	IVECO 50C13	1	0	0	0	0	0	1	
	IVECO 65C	1	1	0	0	0	0	2	
	IVECO CONCORDE	1	0	0	0	0	0	1	
	IVECO DAILY	0	2	25	0	0	0	27	
	IVECO EUROCARGO	0	0	10	0	0	1	11	
	IVECO EUROTRAKKER	0	0	2	0	0	0	2	
	IVECO FORD	IVECO ML75E18/P	1	0	0	0	0	0	1
IVECO MOBILVETTA		1	0	0	0	0	0	1	
IVECO STRALIS		0	0	8	16	0	0	24	
IVECO TRAKKER		0	0	2	0	0	0	2	
IVECO FORD		0	0	1	0	0	1	2	
IVECO MAGIRUS		0	0	1	0	0	0	1	
IVR		IVR ARF 35P3	2	0	0	0	0	0	2
		IVR ARF39P3	1	0	0	0	0	0	1
		IVR ARM38M3	5	0	0	0	0	0	5
JAGUAR			25	0	0	0	0	0	25
	JAGUAR 240	1	0	0	0	0	0	1	
	JAGUAR 28 XJ 6	4	0	0	0	0	0	4	
	JAGUAR 42 XJ 6	3	0	0	0	0	0	3	
	JAGUAR 420	2	0	0	0	0	0	2	
	JAGUAR 420G	1	0	0	0	0	0	1	
	JAGUAR E	11	0	0	0	0	0	11	
	JAGUAR EXECUTIVE	17	0	0	0	0	0	17	
	JAGUAR JAGUAR XJ	10	0	0	0	0	0	10	
	JAGUAR MARK	2	0	0	0	0	0	2	
	JAGUAR MARK X	1	0	0	0	0	0	1	
	JAGUAR S-TYPE	40	0	0	0	0	0	40	
	JAGUAR S-TYPE EXEC	18	0	0	0	0	0	18	
	JAGUAR S-TYPE2.5V6	4	0	0	0	0	0	4	
	JAGUAR S-TYPE2.5V6EX	6	0	0	0	0	0	6	
	JAGUAR S-TYPE2.5V6SP	1	0	0	0	0	0	1	
	JAGUAR S-TYPE3.0V6	1	0	0	0	0	0	1	
	JAGUAR S-TYPE3.0V6EX	11	0	0	0	0	0	11	
	JAGUAR S-TYPE3.0V6SP	1	0	0	0	0	0	1	
	JAGUAR SOVEREIGN	37	0	0	0	0	0	37	
	JAGUAR X-TYPE	6	0	0	0	0	0	6	
	JAGUAR X-TYPE 2.0	2	0	0	0	0	0	2	
	JAGUAR X-TYPE 2.0D	31	0	0	0	0	0	31	
	JAGUAR X-TYPE2.0V6	6	0	0	0	0	0	6	
	JAGUAR X-TYPE2.0V6EX	9	0	0	0	0	0	9	
	JAGUAR X-TYPE2.0V6SP	4	0	0	0	0	0	4	
	JAGUAR X-TYPE2.5V6EX	17	0	0	0	0	0	17	
	JAGUAR X-TYPE2.5V6SP	5	0	0	0	0	0	5	
	JAGUAR X-TYPE3.0V6SP	1	0	0	0	0	0	1	
	JAGUAR XJ	6	0	0	0	0	0	6	
	JAGUAR XJ SC	2	0	0	0	0	0	2	
	JAGUAR XJ42	2	0	0	0	0	0	2	
	JAGUAR XJ6	38	0	0	0	0	0	38	
	JAGUAR XJ8	1	0	0	0	0	0	1	
	JAGUAR XJR	3	0	0	0	0	0	3	
	JAGUAR XJS	12	0	0	0	0	0	12	
	JAGUAR XK	4	0	0	0	0	0	4	
	JAGUAR XK120	2	0	0	0	0	0	2	
	JAGUAR XK140	3	0	0	0	0	0	3	
	JAGUAR XK150	6	0	0	0	0	0	6	
	JAGUAR XK8	13	0	0	0	0	0	13	
	JAGUAR XKR	13	0	0	0	0	0	13	
	JAGUARX-TYPE 2.0D I4	32	0	0	0	0	0	32	
	JAGUARX-TYPE2.0DI4EX	21	0	0	0	0	0	21	
	JAGUARX-TYPE2.0DI4SP	6	0	0	0	0	0	6	
	JBA FALCON	JBA FALCON	1	0	0	0	0	0	1

MOTORVOERTUIGEN

4. INSCHRIJVINGEN VAN TWEDEHANDSMOTORVOERTUIGEN VOLGENS MERK EN TYPE. 3 DE KWARTAAL 2007

MERK	TYPE	personen- wagen	bus-autocar	voertuig goederen- vervoer	trekker	landbouw- trekker	speciaal voertuig	Totaal
JCB		0	0	0	0	2	21	23
	JCB 530-70FS SUPER	0	0	0	0	1	0	1
	JCB 536 AGRI SUPER	0	0	0	0	1	0	1
JD SUPER SEVEN	JD SUPER EIGHT	1	0	0	0	0	0	1
JEEP		12	0	146	0	0	0	158
	JEEP 78	3	0	0	0	0	0	3
	JEEP CHEROKEE	47	0	6	0	0	0	53
	JEEP CJ5	1	0	0	0	0	0	1
	JEEP CJ7	0	0	1	0	0	0	1
	JEEP COMMANDER	7	0	0	0	0	0	7
	JEEP COMPASS	1	0	0	0	0	0	1
	JEEP GD CHEROKEE	0	0	5	0	0	0	5
	JEEP GRAND CHEROKEE	83	0	12	0	0	0	95
	JEEP GRCHEROKEE	0	0	4	0	0	0	4
	JEEP GRD CHEROKEE	13	0	1	0	0	0	14
	JEEP LIBERTY	1	0	0	0	0	0	1
	JEEP WAGONEER	1	0	0	0	0	0	1
	JEEP WRANGLER	47	0	6	0	0	0	53
JENSEN	JENSEN INTERCEPT	2	0	0	0	0	0	2
JOHN DEERE		0	0	0	0	169	31	200
	JOHN DEERE 1040AS	0	0	0	0	1	0	1
	JOHN DEERE 3400	0	0	0	0	1	0	1
	JOHN DEERE 4020	0	0	0	0	1	0	1
	JOHN DEERE 4310	0	0	0	0	1	0	1
	JOHN DEERE 6230AS1	0	0	0	0	1	0	1
	JOHN DEERE 6600	0	0	0	0	1	0	1
	JOHN DEERE 6810	0	0	0	0	1	0	1
	JOHN DEERE 6810AS	0	0	0	0	1	0	1
	JOHN DEERE 6820AS	0	0	0	0	2	0	2
	JOHN DEERE 6830AS1	0	0	0	0	2	0	2
	JOHN DEERE 6910AS	0	0	0	0	3	0	3
	JOHN DEERE 6920	0	0	0	0	1	0	1
	JOHN DEERE 6920AS	0	0	0	0	13	0	13
	JOHN DEERE 7530	0	0	0	0	1	0	1
	JOHN DEERE 7530AS	0	0	0	0	1	0	1
	JOHN DEERE 7710	0	0	0	0	3	0	3
	JOHN DEERE 7710AS	0	0	0	0	6	0	6
	JOHN DEERE 7810	0	0	0	0	1	0	1
	JOHN DEERE 7820	0	0	0	0	2	0	2
	JOHN DEERE 7830	0	0	0	0	4	0	4
	JOHN DEERE 7920	0	0	0	0	1	0	1
	JOHN DEERE 8320	0	0	0	0	1	0	1
JOINT		1	0	0	0	0	0	1
	JOINT E31	1	0	0	0	0	0	1
	JOINT E35	1	0	0	0	0	0	1
	JOINT J146	2	0	0	0	0	0	2
	JOINT J154	1	0	0	0	0	0	1
	JOINT J350GV	1	0	0	0	0	0	1
	JOINT J355	1	0	0	0	0	0	1
	JOINT J361	1	0	0	0	0	0	1
	JOINT Z480	2	0	0	0	0	0	2
JOWETT JAVELIN	JOWETT JAVELIN	1	0	0	0	0	0	1
JUNGHEINRICH		0	0	0	0	0	1	1
JUNKERS		0	0	0	0	1	0	1
KAISER		1	0	2	0	0	0	3
KALMAR		0	0	0	0	0	3	3
	KALMAR LMV	0	0	0	0	0	1	1
KARMANN		1	0	0	0	0	0	1
	KARMANN COLORADO	1	0	0	0	0	0	1
	KARMANN DAVIS 590 FB	1	0	0	0	0	0	1
KASSBOHRER		0	0	1	0	0	0	1
KAWASAKI		0	0	0	0	2	4	6
	KAWASAKI KSV700	0	0	0	0	15	0	15
	KAWASAKI KVF360	0	0	0	0	3	0	3
	KAWASAKI KVF650	0	0	0	0	9	0	9
	KAWASAKI KVF700	0	0	0	0	5	0	5
	KAWASAKI KVF750	0	0	0	0	4	0	4
KEMP0099	KEMP0099 ZERO	1	0	0	0	0	0	1
KENWORTH	KENWORTH W900A	0	0	0	1	0	0	1
KIA		5	0	30	0	0	0	35
	KIA CARENS	33	0	0	0	0	0	33
	KIA CARNIVAL	3	0	2	0	0	0	5
	KIA CARNIVAL II	4	0	0	0	0	0	4
	KIA CEE D	19	0	0	0	0	0	19

MOTORVOERTUIGEN

4. INSCHRIJVINGEN VAN TWEEDEHANDSMOTORVOERTUIGEN VOLGENS MERK EN TYPE. 3 DE KWARTAAL 2007

MERK	TYPE	personen- wagen	bus-autocar	voertuig goederen- vervoer	trekker	landbouw- trekker	speciaal voertuig	Totaal
	KIA CERATO	65	0	0	0	0	0	65
	KIA CLARUS	12	0	0	0	0	0	12
	KIA K2500	0	0	1	0	0	0	1
	KIA K2500TCI	0	0	1	0	0	0	1
	KIA MAGENTIS	1	0	0	0	0	0	1
	KIA MENTOR	2	0	0	0	0	0	2
	KIA OPIRUS	2	0	0	0	0	0	2
	KIA PICANTO	69	0	0	0	0	0	69
	KIA PREGIO	0	0	5	0	0	0	5
	KIA PRIDE	88	0	0	0	0	0	88
	KIA RETONA	3	0	0	0	0	0	3
	KIA RIO	79	0	0	0	0	0	79
	KIA SEDONA	4	0	0	0	0	0	4
	KIA SEPHIA	48	0	0	0	0	0	48
	KIA SHUMA	20	0	0	0	0	0	20
	KIA SORENTO	60	0	9	0	0	0	69
	KIA SPORTAGE	103	0	3	0	0	0	106
KLOCKNER	KLOCKNER D9006A	0	0	0	0	1	0	1
KNAUS	KNAUS 244	3	0	0	0	0	0	3
	KNAUS IMPERIALE	1	0	0	0	0	0	1
	KNAUS R06	4	0	0	0	0	0	4
	KNAUS R42	1	0	0	0	0	0	1
KOBER	KOBER MC28DE	1	0	0	0	0	0	1
KOMATSU		0	0	0	0	0	7	7
KOUGAR		1	0	0	0	0	0	1
KRAMER		0	0	0	0	5	1	6
KRUPP		0	0	0	0	0	3	3
KUBOTA		0	0	0	0	12	6	18
	KUBOTA B2710HD	0	0	0	0	1	0	1
	KUBOTA B7001	0	0	0	0	2	0	2
KUEHN R	KUEHN R IMP BUGGY	1	0	0	0	0	0	1
LADA-VAZ	LADA-VAZ LADA 110	5	0	0	0	0	0	5
	LADA-VAZ LADA 111	5	0	0	0	0	0	5
	LADA-VAZ LADA 112	5	0	0	0	0	0	5
	LADA-VAZ NIVA	9	0	0	0	0	0	9
LADA		0	0	15	0	0	0	15
	LADA 2104	1	0	0	0	0	0	1
	LADA DIVA	3	0	0	0	0	0	3
	LADA NIVA	5	0	0	0	0	0	5
	LADA SAMARA	26	0	0	0	0	0	26
LAIKA	LAIKA ECOVIP H720	1	0	0	0	0	0	1
	LAIKA KREOS	2	0	0	0	0	0	2
	LAIKA KREOS 3002	1	0	0	0	0	0	1
	LAIKA KREOS 3007	1	0	0	0	0	0	1
	LAIKA KREOS 3008	1	0	0	0	0	0	1
	LAIKA KREOS 3009	1	0	0	0	0	0	1
LAMBORGHINI		0	0	0	0	8	0	8
	LAMBORGHINI DIABL	1	0	0	0	0	0	1
	LAMBORGHINI GALLARDO	2	0	0	0	0	0	2
	LAMBORGHINI RV75	0	0	0	0	1	0	1
LAMBRECHT		0	0	0	0	0	1	1
LANCIA		4	0	0	0	0	0	4
	LANCIA A112	1	0	0	0	0	0	1
	LANCIA BETA	3	0	0	0	0	0	3
	LANCIA BETA 1300	1	0	0	0	0	0	1
	LANCIA BETA 2000	4	0	0	0	0	0	4
	LANCIA BETA MC	1	0	0	0	0	0	1
	LANCIA DEDRA	101	0	0	0	0	0	101
	LANCIA DELTA	163	0	0	0	0	0	163
	LANCIA FLAMINIA	1	0	0	0	0	0	1
	LANCIA FLAVIA	1	0	0	0	0	0	1
	LANCIA FULVIA	4	0	0	0	0	0	4
	LANCIA FULVIA 13S	4	0	0	0	0	0	4
	LANCIA FULVIA1600	1	0	0	0	0	0	1
	LANCIA K	32	0	0	0	0	0	32
	LANCIA K COUPE	4	0	0	0	0	0	4
	LANCIA LYBRA	92	0	0	0	0	0	92
	LANCIA MUSA	28	0	0	0	0	0	28
	LANCIA PHEDRA	33	0	1	0	0	0	34
	LANCIA PRISMA	2	0	0	0	0	0	2
	LANCIA THEMA	1	0	0	0	0	0	1
	LANCIA THESIS	13	0	0	0	0	0	13

MOTORVOERTUIGEN

4. INSCHRIJVINGEN VAN TWEDEHANDSMOTORVOERTUIGEN VOLGENS MERK EN TYPE. 3 DE KWARTAAL 2007

MERK	TYPE	personen- wagen	bus-autocar	voertuig goederen- vervoer	trekker	landbouw- trekker	speciaal voertuig	Totaal
	LANCIA Y	226	0	0	0	0	0	226
	LANCIA Y10	27	0	0	0	0	0	27
	LANCIA YPSILON	62	0	0	0	0	0	62
	LANCIA Z	12	0	0	0	0	0	12
LANDINI		0	0	0	0	12	0	12
	LANDINI 9080	0	0	0	0	1	0	1
	LANDINI LEGEND DT180	0	0	0	0	1	0	1
	LANDINI POWERFARM 85	0	0	0	0	1	0	1
	LANDINI REX 80F	0	0	0	0	2	0	2
LANDROVER		12	0	287	0	0	1	300
	LAND-ROVER 110	2	0	0	0	0	0	2
	LAND-ROVER 90SW	2	0	0	0	0	0	2
	LAND ROVER 109	3	0	0	0	0	0	3
	LAND ROVER 88	8	0	1	0	0	0	9
	LAND ROVER 90	1	0	0	0	0	0	1
	LAND ROVER DISCO	79	0	3	0	0	0	82
	LAND ROVER LH	6	0	0	0	0	0	6
	LAND ROVER RANGE	111	0	2	0	0	0	113
	LAND ROVER RANGE ROV	79	0	0	0	0	0	79
	LAND ROVER RR SPORT	70	0	0	0	0	0	70
	LANDROVER 110LT	0	0	1	0	0	0	1
	LANDROVER 90 VAN	0	0	1	0	0	0	1
	LANDROVER DEFENDER	32	0	6	0	0	0	38
	LANDROVER DISCO DCAB	0	0	8	0	0	0	8
	LANDROVER DISCOVERY	30	0	3	0	0	0	33
	LANDROVER FREELANDER	339	0	0	0	0	0	339
	LANDROVER RANGE DCAB	0	0	17	0	0	0	17
	LANDROVER RANGE LM	0	0	7	0	0	0	7
	LANDROVER RANGESPORT	1	0	9	0	0	0	10
	LANDROVERFREELANDER2	0	0	1	0	0	0	1
LANZ		0	0	0	0	11	0	11
LAUWYCK		0	0	5	0	0	0	5
LAVERDA		0	0	0	0	0	12	12
LDV		0	0	1	0	0	0	1
	LDV 400	1	0	0	0	0	0	1
LEXUS		3	0	1	0	0	0	4
	LEXUS GS300	15	0	0	0	0	0	15
	LEXUS GS430	1	0	0	0	0	0	1
	LEXUS GS450H	3	0	0	0	0	0	3
	LEXUS IS200	44	0	0	0	0	0	44
	LEXUS IS220D	16	0	0	0	0	0	16
	LEXUS IS250	3	0	0	0	0	0	3
	LEXUS IS300	2	0	0	0	0	0	2
	LEXUS LS400	4	0	0	0	0	0	4
	LEXUS LS430	6	0	0	0	0	0	6
	LEXUS LS460	6	0	0	0	0	0	6
	LEXUS RX300	16	0	0	0	0	0	16
	LEXUS RX350	1	0	0	0	0	0	1
	LEXUS RX400H	13	0	1	0	0	0	14
	LEXUS SC400	1	0	0	0	0	0	1
	LEXUS SC430	7	0	0	0	0	0	7
LEYLAND		3	0	0	0	0	0	3
	LEYLAND 1000	15	0	0	0	0	0	15
	LEYLAND 1100	3	0	0	0	0	0	3
	LEYLAND 850	4	0	0	0	0	0	4
	LEYLAND MINI SP	6	0	0	0	0	0	6
	LEYLAND MOKE	1	0	0	0	0	0	1
	LEYLAND PD2	0	1	0	0	0	0	1
LIEBHERR		0	0	0	0	0	13	13
	LIEBHERR LTM1080-1	0	0	0	0	0	1	1
	LIEBHERR LTM1130-5.1	0	0	0	0	0	2	2
LIGIER		0	0	1	0	0	0	1
	LIGIER OPTIMA	10	0	0	0	0	0	10
LINCOLN		5	0	0	0	0	0	5
	LINCOLN CONTINENT	4	0	0	0	0	0	4
	LINCOLN NAVIGATOR	0	0	1	0	0	0	1
	LINCOLN STRATFORD	1	0	0	0	0	0	1
	LINCOLN TOWN CAR	7	0	0	0	0	0	7
LINDE		0	0	0	0	0	5	5
LMB		0	0	0	0	0	1	1
LMC		1	0	0	0	0	0	1
	LMC LIBERTY 618 TI	1	0	0	0	0	0	1
LOTUS		8	0	0	0	0	0	8
	LOTUS ELAN	8	0	0	0	0	0	8

MOTORVOERTUIGEN

4. INSCHRIJVINGEN VAN TWEDEHANDSMOTORVOERTUIGEN VOLGENS MERK EN TYPE. 3 DE KWARTAAL 2007

MERK	TYPE	personen- wagen	bus-autocar	voertuig goederen- vervoer	trekker	landbouw- trekker	speciaal voertuig	Totaal
	LOTUS ELISE	23	0	0	0	0	0	23
	LOTUS ELISE 111R	2	0	0	0	0	0	2
	LOTUS ELISE 111S	5	0	0	0	0	0	5
	LOTUS ELITE	1	0	0	0	0	0	1
	LOTUS ESPRIT	4	0	0	0	0	0	4
	LOTUS EUROPE	2	0	0	0	0	0	2
	LOTUS EXIGE	4	0	0	0	0	0	4
LUTETIA	KAISER CJ5	1	0	0	0	0	0	1
MA 820		1	0	0	0	0	0	1
MAC		0	0	0	0	1	0	1
MACK		0	0	0	2	0	0	2
MAESSS	MAESSS FOCUS T69	1	0	0	0	0	0	1
	MAESSS SLX6606	1	0	0	0	0	0	1
MAGIRUS 125A	MAGIRUS DEUTZ	0	0	1	0	0	0	1
	MAGIRUS DEUTZ M320D	0	0	1	0	0	0	1
	MAGIRUS VT36	0	0	2	0	0	0	2
MAN		1	6	160	92	2	3	264
	MAN 13.230	0	1	0	0	0	0	1
	MAN 18 FLLC	1	0	0	0	0	0	1
	MAN 469	1	0	0	0	0	0	1
	MAN 7T MIL	0	0	1	0	0	0	1
	MAN A53	0	1	0	0	0	0	1
	MAN A91	0	2	0	0	0	0	2
	MAN H12	0	0	0	4	0	0	4
	MAN H19F	1	0	0	0	0	0	1
	MAN L2000	0	0	17	0	0	0	17
	MAN LAK	0	0	1	0	0	0	1
	MAN LS15LC	0	0	1	0	0	0	1
	MAN M2000L	0	0	1	0	0	0	1
	MAN NL202	0	3	0	0	0	0	3
	MAN SD202	0	1	0	0	0	0	1
	MAN TGA	0	0	22	29	0	0	51
	MAN TGA H 414 FFDC	0	0	1	0	0	0	1
	MAN TGL	0	0	16	1	0	2	19
	MAN TGM	0	0	3	0	0	0	3
	MAN UEL313	0	3	0	0	0	0	3
MAN VW		0	0	10	0	0	1	11
MANITOU		0	0	0	0	4	37	41
MARCOS 3000	MARCOS	1	0	0	0	0	0	1
	MARCOS MANTULA	1	0	0	0	0	0	1
MARLIN		1	0	0	0	0	0	1
MASERATI		1	0	0	0	0	0	1
	MASERATI 3200GT	10	0	0	0	0	0	10
	MASERATI 3500	2	0	0	0	0	0	2
	MASERATI BITURBO	1	0	0	0	0	0	1
	MASERATI COUPE	1	0	0	0	0	0	1
	MASERATI GHIBLI	1	0	0	0	0	0	1
	MASERATI MERAK	1	0	0	0	0	0	1
	MASERATI QUATTROPORT	8	0	0	0	0	0	8
	MASERATI SHAMAL	1	0	0	0	0	0	1
	MASERATI SPYDER	1	0	0	0	0	0	1
MASSEY FERGUSON		0	0	0	0	151	5	156
	MASSEY-F MF 168-8	0	0	0	0	1	0	1
	MASSEY-F MF4235A	0	0	0	0	1	0	1
	MASSEY FERGUSON MF	0	0	0	0	1	0	1
	MASSEYFERGUSON MF354	0	0	0	0	1	0	1
	MASSEYFERGUSONMF5465	0	0	0	0	1	0	1
	MASSEYFERGUSONMF6465	0	0	0	0	3	0	3
	MASSEYFERGUSONMF6480	0	0	0	0	5	0	5
MATBRO	MATBRO	0	0	0	0	0	2	2
MATHYS		1	0	0	0	0	0	1
MATRA RENAULT	MATRA RENAULT ESP	196	0	0	0	0	0	196
MATTIS	MERCEDES L608D	1	0	0	0	0	0	1
MAZDA		6	0	57	0	0	1	64
	MAZDA 121	462	0	0	0	0	0	462
	MAZDA 3	3	0	0	0	0	0	3
	MAZDA 323	558	0	0	0	0	0	558
	MAZDA 323F	269	0	0	0	0	0	269
	MAZDA 5	2	0	0	0	0	0	2
	MAZDA 6	55	0	0	0	0	0	55
	MAZDA 616	1	0	0	0	0	0	1
	MAZDA 626	274	0	0	0	0	0	274

MOTORVOERTUIGEN

4. INSCHRIJVINGEN VAN TWEDEHANDSMOTORVOERTUIGEN VOLGENS MERK EN TYPE. 3 DE KWARTAAL 2007

MERK	TYPE	personen- wagen	bus-autocar	voertuig goederen- vervoer	trekker	landbouw- trekker	speciaal voertuig	Totaal
	MAZDA 929	2	0	0	0	0	0	2
	MAZDA B2500	0	0	19	0	0	0	19
	MAZDA BT50	0	0	3	0	0	0	3
	MAZDA DEMIO	69	0	0	0	0	0	69
	MAZDA MAZDA 2	99	0	2	0	0	0	101
	MAZDA MAZDA 5	16	0	0	0	0	0	16
	MAZDA MAZDA6	89	0	0	0	0	0	89
	MAZDA MPV	41	0	1	0	0	0	42
	MAZDA MX-3	36	0	0	0	0	0	36
	MAZDA MX-5	195	0	0	0	0	0	195
	MAZDA MX6	4	0	0	0	0	0	4
	MAZDA PREMACY	57	0	0	0	0	0	57
	MAZDA RX-8	15	0	0	0	0	0	15
	MAZDA RX7	7	0	0	0	0	0	7
	MAZDA TRIBUTE	14	0	1	0	0	0	15
	MAZDA XEDOS-6	25	0	0	0	0	0	25
	MAZDA XEDOS-9	4	0	0	0	0	0	4
MB	MAZDA MAZDA 3	91	0	0	0	0	0	91
MC		1	0	0	0	0	0	1
MC CORMICK		0	0	0	0	1	0	1
	MC CORMICK CX75L	0	0	0	0	1	0	1
	MC CORMICK CXA95	0	0	0	0	1	0	1
	MC CORMICK MTX135	0	0	0	0	1	0	1
	MC CORMICK MTX185	0	0	0	0	1	0	1
	MC CORMICK MTX3	0	0	0	0	4	0	4
	MC CORMICK MTX4	0	0	0	0	2	0	2
MC LOUIS	MC LOUIS 362	1	0	0	0	0	0	1
	MC LOUIS 430	1	0	0	0	0	0	1
	MC LOUIS 430V.V.2.0	1	0	0	0	0	0	1
	MC LOUIS 431	1	0	0	0	0	0	1
	MC LOUIS M110	6	0	0	0	0	0	6
	MC LOUIS M700	2	0	0	0	0	0	2
	MC LOUIS P700	1	0	0	0	0	0	1
	MCLOUIS P210	8	0	0	0	0	0	8
MECALAC		0	0	0	0	0	1	1
MEGA	MEGA MEGA CLUB	1	0	0	0	0	0	1
MENGELE		0	0	0	0	0	1	1
MERCEDES	MERCEDES	168	92	2186	37	7	44	2534
	MERCEDES 108CDI	9	0	0	0	0	0	9
	MERCEDES 110CDI	19	0	0	0	0	0	19
	MERCEDES 1117	1	0	0	0	0	0	1
	MERCEDES 111CDI	1	0	0	0	0	0	1
	MERCEDES 112CDI	12	0	0	0	0	0	12
	MERCEDES 1317	0	0	1	0	0	0	1
	MERCEDES 1617	0	0	1	0	0	0	1
	MERCEDES 1617CAK	0	0	1	0	0	0	1
	MERCEDES 170	4	0	0	0	0	0	4
	MERCEDES 180	2	0	0	0	0	0	2
	MERCEDES 190	463	0	0	0	0	0	463
	MERCEDES 190E	19	0	0	0	0	0	19
	MERCEDES 190SL	5	0	0	0	0	0	5
	MERCEDES 200	329	0	0	0	0	0	329
	MERCEDES 207D	1	0	0	0	0	0	1
	MERCEDES 208CDI	1	0	0	0	0	0	1
	MERCEDES 208D	0	0	3	0	0	0	3
	MERCEDES 209D	1	0	0	0	0	0	1
	MERCEDES 210F	1	0	0	0	0	0	1
	MERCEDES 211CDI	3	0	0	0	0	0	3
	MERCEDES 212D	1	0	0	0	0	0	1
	MERCEDES 213CDI	3	0	0	0	0	0	3
	MERCEDES 220	74	0	0	0	0	0	74
	MERCEDES 220D	1	0	0	0	0	0	1
	MERCEDES 230	66	0	0	0	0	0	66
	MERCEDES 230C	3	0	0	0	0	0	3
	MERCEDES 230CE	39	0	0	0	0	0	39
	MERCEDES 230E	8	0	0	0	0	0	8
	MERCEDES 230S	1	0	0	0	0	0	1
	MERCEDES 230SL	8	0	0	0	0	0	8
	MERCEDES 240	24	0	0	0	0	0	24
	MERCEDES 2435	0	0	1	0	0	0	1
	MERCEDES 250	265	0	0	0	0	0	265
	MERCEDES 250 CE	2	0	0	0	0	0	2

MOTORVOERTUIGEN

4. INSCHRIJVINGEN VAN TWEDEHANDSMOTORVOERTUIGEN VOLGENS MERK EN TYPE. 3 DE KWARTAAL 2007

MERK	TYPE	personen- wagen	bus-autocar	voertuig goederen- vervoer	trekker	landbouw- trekker	speciaal voertuig	Totaal
MERCEDES	250 SL	2	0	0	0	0	0	2
MERCEDES	250C	3	0	0	0	0	0	3
MERCEDES	250D	0	0	1	0	0	0	1
MERCEDES	250S	1	0	0	0	0	0	1
MERCEDES	250SE	4	0	0	0	0	0	4
MERCEDES	260	3	0	0	0	0	0	3
MERCEDES	260E	3	0	0	0	0	0	3
MERCEDES	260SE	8	0	0	0	0	0	8
MERCEDES	280	40	0	0	0	0	0	40
MERCEDES	280CE	4	0	0	0	0	0	4
MERCEDES	280E	1	0	0	0	0	0	1
MERCEDES	280S	15	0	0	0	0	0	15
MERCEDES	280SE	18	0	0	0	0	0	18
MERCEDES	280SEL	1	0	0	0	0	0	1
MERCEDES	280SL	23	0	0	0	0	0	23
MERCEDES	280SLC	4	0	0	0	0	0	4
MERCEDES	290E	1	0	0	0	0	0	1
MERCEDES	300	134	0	0	0	0	0	134
MERCEDES	300E	1	0	0	0	0	0	1
MERCEDES	300G	2	0	0	0	0	0	2
MERCEDES	300SE	3	0	0	0	0	0	3
MERCEDES	300SEL	3	0	0	0	0	0	3
MERCEDES	300SL	11	0	0	0	0	0	11
MERCEDES	307D	2	0	1	0	0	0	3
MERCEDES	312	1	0	0	0	0	0	1
MERCEDES	312D	1	0	0	0	0	0	1
MERCEDES	313	1	0	0	0	0	0	1
MERCEDES	316CDI	3	0	0	0	0	0	3
MERCEDES	316CDID	2	0	0	0	0	0	2
MERCEDES	319D	0	1	0	0	0	0	1
MERCEDES	320	11	0	0	0	0	0	11
MERCEDES	3240K	0	0	1	0	0	0	1
MERCEDES	350	7	0	0	0	0	0	7
MERCEDES	350SE	1	0	0	0	0	0	1
MERCEDES	350SL	7	0	0	0	0	0	7
MERCEDES	350SLC	5	0	0	0	0	0	5
MERCEDES	380SE	2	0	0	0	0	0	2
MERCEDES	380SEC	2	0	0	0	0	0	2
MERCEDES	380SL	3	0	0	0	0	0	3
MERCEDES	380SLC	3	0	0	0	0	0	3
MERCEDES	404	0	0	1	0	0	0	1
MERCEDES	407	0	0	1	0	0	0	1
MERCEDES	407D	1	0	0	0	0	0	1
MERCEDES	412DD	1	0	0	0	0	0	1
MERCEDES	413 CDI-E	1	0	0	0	0	0	1
MERCEDES	416CDI	3	0	0	0	0	0	3
MERCEDES	420	4	0	0	0	0	0	4
MERCEDES	420SE	1	0	0	0	0	0	1
MERCEDES	420SEC	1	0	0	0	0	0	1
MERCEDES	450SE	3	0	0	0	0	0	3
MERCEDES	450SL	6	0	0	0	0	0	6
MERCEDES	450SLC	1	0	0	0	0	0	1
MERCEDES	500	15	0	0	0	0	0	15
MERCEDES	500SEC	3	0	0	0	0	0	3
MERCEDES	500SL	2	0	0	0	0	0	2
MERCEDES	500SLC	1	0	0	0	0	0	1
MERCEDES	560SEC	1	0	0	0	0	0	1
MERCEDES	560SEL	1	0	0	0	0	0	1
MERCEDES	600	3	0	0	0	0	0	3
MERCEDES	601	1	0	0	0	0	0	1
MERCEDES	609D	1	0	0	0	0	0	1
MERCEDES	614 DC	1	0	0	0	0	0	1
MERCEDES	614D	0	0	1	0	0	0	1
MERCEDES	616CDI	0	1	0	0	0	0	1
MERCEDES	811D	1	0	0	0	0	0	1
MERCEDES	814	1	0	1	0	0	0	2
MERCEDES	815	2	0	0	0	0	0	2
MERCEDES	902	1	0	0	0	0	0	1
MERCEDES	917	2	0	0	0	0	0	2
MERCEDES	A 170CDI	233	0	0	0	0	0	233
MERCEDES	A140	177	0	0	0	0	0	177
MERCEDES	A150	64	0	0	0	0	0	64

MOTORVOERTUIGEN

4. INSCHRIJVINGEN VAN TWEDEHANDSMOTORVOERTUIGEN VOLGENS MERK EN TYPE. 3 DE KWARTAAL 2007

MERK	TYPE	personen- wagen	bus-autocar	voertuig goederen- vervoer	trekker	landbouw- trekker	speciaal voertuig	Totaal
MERCEDES	A160	146	0	0	0	0	0	146
MERCEDES	A160CDI	101	0	0	0	0	0	101
MERCEDES	A170	184	0	0	0	0	0	184
MERCEDES	A180CDI	204	0	0	0	0	0	204
MERCEDES	A190	10	0	0	0	0	0	10
MERCEDES	A200	4	0	0	0	0	0	4
MERCEDES	A200CDI	20	0	0	0	0	0	20
MERCEDES	A21AMG	1	0	0	0	0	0	1
MERCEDES	ACTROS	0	0	17	43	0	0	60
MERCEDES	ATEGO	0	0	5	0	0	0	5
MERCEDES	AXOR	0	0	3	5	0	0	8
MERCEDES	B150	3	0	0	0	0	0	3
MERCEDES	B170	11	0	0	0	0	0	11
MERCEDES	B180CDI	195	0	0	0	0	0	195
MERCEDES	B200	9	0	0	0	0	0	9
MERCEDES	B200CDI	41	0	0	0	0	0	41
MERCEDES	BENZ 280SE	1	0	0	0	0	0	1
MERCEDES	C 180	167	0	0	0	0	0	167
MERCEDES	C 200	278	0	0	0	0	0	278
MERCEDES	C 220	641	0	0	0	0	0	641
MERCEDES	C 250	77	0	0	0	0	0	77
MERCEDES	C 280	1	0	0	0	0	0	1
MERCEDES	C160	2	0	0	0	0	0	2
MERCEDES	C200 KOMP	39	0	0	0	0	0	39
MERCEDES	C200CDI	847	0	0	0	0	0	847
MERCEDES	C220 CDI	883	0	0	0	0	0	883
MERCEDES	C230	3	0	0	0	0	0	3
MERCEDES	C230 KOMP	3	0	0	0	0	0	3
MERCEDES	C240	8	0	0	0	0	0	8
MERCEDES	C240 4MAT	1	0	0	0	0	0	1
MERCEDES	C270CDI	35	0	0	0	0	0	35
MERCEDES	C280 4MAT	1	0	0	0	0	0	1
MERCEDES	C32 AMG	1	0	0	0	0	0	1
MERCEDES	C320	3	0	0	0	0	0	3
MERCEDES	C320CDI	2	0	0	0	0	0	2
MERCEDES	CARTHAGO	1	0	0	0	0	0	1
MERCEDES	CL500	9	0	0	0	0	0	9
MERCEDES	CL55AMG	1	0	0	0	0	0	1
MERCEDES	CL600	1	0	0	0	0	0	1
MERCEDES	CLK200	162	0	0	0	0	0	162
MERCEDES	CLK200 KOMP	140	0	0	0	0	0	140
MERCEDES	CLK220CDI	17	0	0	0	0	0	17
MERCEDES	CLK230	48	0	0	0	0	0	48
MERCEDES	CLK230 KOMP	13	0	0	0	0	0	13
MERCEDES	CLK240	24	0	0	0	0	0	24
MERCEDES	CLK270CDI	39	0	0	0	0	0	39
MERCEDES	CLK280	2	0	0	0	0	0	2
MERCEDES	CLK320	15	0	0	0	0	0	15
MERCEDES	CLK320CDI	3	0	0	0	0	0	3
MERCEDES	CLK430	1	0	0	0	0	0	1
MERCEDES	CLK500	4	0	0	0	0	0	4
MERCEDES	CLS320CDI	21	0	0	0	0	0	21
MERCEDES	CLS350	10	0	0	0	0	0	10
MERCEDES	CLS350CGI	2	0	0	0	0	0	2
MERCEDES	CLS500	2	0	0	0	0	0	2
MERCEDES	CLS55AMG	1	0	0	0	0	0	1
MERCEDES	E200	98	0	0	0	0	0	98
MERCEDES	E200 KOMP	4	0	0	0	0	0	4
MERCEDES	E200CDI	223	0	0	0	0	0	223
MERCEDES	E220	459	0	0	0	0	0	459
MERCEDES	E220CDI	794	0	0	0	0	0	794
MERCEDES	E230	13	0	0	0	0	0	13
MERCEDES	E240	14	0	0	0	0	0	14
MERCEDES	E250	19	0	0	0	0	0	19
MERCEDES	E270	45	0	0	0	0	0	45
MERCEDES	E270CDI	79	0	0	0	0	0	79
MERCEDES	E280	8	0	0	0	0	0	8
MERCEDES	E280 4MAT	1	0	0	0	0	0	1
MERCEDES	E280CDI	26	0	0	0	0	0	26
MERCEDES	E280CDI 4M	1	0	0	0	0	0	1
MERCEDES	E290	39	0	0	0	0	0	39
MERCEDES	E290D	1	0	0	0	0	0	1

MOTORVOERTUIGEN

4. INSCHRIJVINGEN VAN TWEEDEHANDSMOTORVOERTUIGEN VOLGENS MERK EN TYPE. 3 DE KWARTAAL 2007

MERK	TYPE	personen- wagen	bus-autocar	voertuig goederen- vervoer	trekker	landbouw- trekker	speciaal voertuig	Totaal
MERCEDES	E290TD	2	0	0	0	0	0	2
MERCEDES	E300	26	0	0	0	0	0	26
MERCEDES	E320	17	0	0	0	0	0	17
MERCEDES	E320CDI	24	0	0	0	0	0	24
MERCEDES	E350	1	0	0	0	0	0	1
MERCEDES	E400CDI	1	0	0	0	0	0	1
MERCEDES	E420 CDI	1	0	0	0	0	0	1
MERCEDES	E500	1	0	0	0	0	0	1
MERCEDES	E500 4MAT	1	0	0	0	0	0	1
MERCEDES	E55	2	0	0	0	0	0	2
MERCEDES	E55AMG	2	0	0	0	0	0	2
MERCEDES	E63AMG	1	0	0	0	0	0	1
MERCEDES	G 55 AMG	1	0	0	0	0	0	1
MERCEDES	G270CDI	5	0	1	0	0	0	6
MERCEDES	G300	1	0	0	0	0	0	1
MERCEDES	G320	1	0	0	0	0	0	1
MERCEDES	G400CDI	3	0	1	0	0	0	4
MERCEDES	GL320CDI	10	0	0	0	0	0	10
MERCEDES	GL420CDI	3	0	0	0	0	0	3
MERCEDES	L206D	1	0	0	0	0	0	1
MERCEDES	L844	1	0	0	0	0	0	1
MERCEDES	LP1313R	1	0	0	0	0	0	1
MERCEDES	MB100D	1	0	0	0	0	0	1
MERCEDES	ML	0	0	11	0	0	0	11
MERCEDES	ML 270CDI	158	0	0	0	0	0	158
MERCEDES	ML 400 CDI	2	0	0	0	0	0	2
MERCEDES	ML 500	1	0	0	0	0	0	1
MERCEDES	ML230	41	0	0	0	0	0	41
MERCEDES	ML270	88	0	1	0	0	0	89
MERCEDES	ML280CDI	98	0	0	0	0	0	98
MERCEDES	ML320	12	0	0	0	0	0	12
MERCEDES	ML320CDI	17	0	0	0	0	0	17
MERCEDES	ML350	2	0	0	0	0	0	2
MERCEDES	ML400CDI-CT	0	0	1	0	0	0	1
MERCEDES	ML420CDI	2	0	0	0	0	0	2
MERCEDES	ML430	1	0	0	0	0	0	1
MERCEDES	ML55	1	0	0	0	0	0	1
MERCEDES	O609D	1	0	0	0	0	0	1
MERCEDES	R280CDI	8	0	0	0	0	0	8
MERCEDES	R320CDI	22	0	0	0	0	0	22
MERCEDES	R350	2	0	0	0	0	0	2
MERCEDES	R500	2	0	0	0	0	0	2
MERCEDES	S300	4	0	0	0	0	0	4
MERCEDES	S320	77	0	0	0	0	0	77
MERCEDES	S320CDI	35	0	0	0	0	0	35
MERCEDES	S350	9	0	0	0	0	0	9
MERCEDES	S400CDI	3	0	0	0	0	0	3
MERCEDES	S430	3	0	0	0	0	0	3
MERCEDES	S430 4MAT	1	0	0	0	0	0	1
MERCEDES	S450	2	0	0	0	0	0	2
MERCEDES	S500	9	0	0	0	0	0	9
MERCEDES	S500 4MAT	1	0	0	0	0	0	1
MERCEDES	S55	1	0	0	0	0	0	1
MERCEDES	S600	2	0	0	0	0	0	2
MERCEDES	SL 55 AMG	3	0	0	0	0	0	3
MERCEDES	SL280	4	0	0	0	0	0	4
MERCEDES	SL320	1	0	0	0	0	0	1
MERCEDES	SL350	28	0	0	0	0	0	28
MERCEDES	SL500	15	0	0	0	0	0	15
MERCEDES	SL600	1	0	0	0	0	0	1
MERCEDES	SL65AMG	2	0	0	0	0	0	2
MERCEDES	SLK200	173	0	0	0	0	0	173
MERCEDES	SLK200KOMP	113	0	0	0	0	0	113
MERCEDES	SLK230	38	0	0	0	0	0	38
MERCEDES	SLK320	1	0	0	0	0	0	1
MERCEDES	SLK350	4	0	0	0	0	0	4
MERCEDES	SLK55AMG	1	0	0	0	0	0	1
MERCEDES	SLR	1	0	0	0	0	0	1
MERCEDES	SPRINTER	2	2	55	0	0	1	60
MERCEDES	TN409	0	0	0	0	0	1	1
MERCEDES	TN410DB	1	0	0	0	0	0	1
MERCEDES	UNIMOG	0	0	4	0	0	0	4

MOTORVOERTUIGEN

4. INSCHRIJVINGEN VAN TWEDEHANDSMOTORVOERTUIGEN VOLGENS MERK EN TYPE. 3 DE KWARTAAL 2007

MERK	TYPE	personen- wagen	bus-autocar	voertuig goederen- vervoer	trekker	landbouw- trekker	speciaal voertuig	Totaal
	MERCEDES UNIMOG 425	0	0	1	0	0	0	1
	MERCEDES V200CDI	2	0	0	0	0	0	2
	MERCEDES V220CDI	40	0	0	0	0	0	40
	MERCEDES V230	20	0	0	0	0	0	20
	MERCEDES Vaneo	0	0	4	0	0	0	4
	MERCEDES Vaneo 1.6	2	0	0	0	0	0	2
	MERCEDES Vaneo 1.9	1	0	0	0	0	0	1
	MERCEDES Vaneo CDI	2	0	0	0	0	0	2
	MERCEDES Vaneo1.7CDI	37	0	0	0	0	0	37
	MERCEDES VARIO	0	1	0	0	0	0	1
	MERCEDES VIANO	5	0	29	0	0	0	34
	MERCEDES VIANOCDI3.0	1	0	0	0	0	0	1
	MERCEDES VITO	39	0	158	0	0	0	197
	MERCEDES VITO 109P	2	0	0	0	0	0	2
	MERCEDES VITO 111CDI	1	0	0	0	0	0	1
	MERCEDES VITO 115CDI	2	0	0	0	0	0	2
	MERCEDES VITO108CDI	1	0	0	0	0	0	1
	MERCEDES VITO112CDI	1	0	0	0	0	0	1
	MERCEDES ZANARDO	1	0	0	0	0	0	1
	MERCEDESML63AMG	1	0	0	0	0	0	1
	MERCEDES VIANO CDI2.0	9	0	0	0	0	0	9
	MERCEDES VIANO CDI2.2	57	0	0	0	0	0	57
MERCURY	MERCURY CAPRI	1	0	0	0	0	0	1
	MERCURY COMET	2	0	0	0	0	0	2
	MERCURY COUGAR	5	0	0	0	0	0	5
	MERCURY GRANDMARQUIS	1	0	0	0	0	0	1
	MERCURY MONTCLAIR	1	0	0	0	0	0	1
	MERCURY MONTEREY	1	0	0	0	0	0	1
	MERCURY VILLAGER	1	0	0	0	0	0	1
	MERCURY ZEPHYR	1	0	0	0	0	0	1
MERLIN		1	0	0	0	0	0	1
MERLO		0	0	0	0	2	21	23
MF INDUSTRIAL		0	0	0	0	0	1	1
MG	MG	27	0	0	0	0	0	27
	MG 1600	4	0	0	0	0	0	4
	MG A	9	0	0	0	0	0	9
	MG B	66	0	0	0	0	0	66
	MG B GT	4	0	0	0	0	0	4
	MG B TOURER	10	0	0	0	0	0	10
	MG C	2	0	0	0	0	0	2
	MG CGT	1	0	0	0	0	0	1
	MG F	81	0	0	0	0	0	81
	MG MG TF	2	0	0	0	0	0	2
	MG MG ZS	1	0	0	0	0	0	1
	MG MGF	2	0	0	0	0	0	2
	MG MIDGET	12	0	0	0	0	0	12
	MG TF115	5	0	0	0	0	0	5
	MG TF120	2	0	0	0	0	0	2
	MG TF135	23	0	0	0	0	0	23
	MG ZR	2	0	0	0	0	0	2
	MG ZR100	1	0	0	0	0	0	1
	MG ZR105	17	0	0	0	0	0	17
	MG ZR115	1	0	0	0	0	0	1
	MG ZR160	1	0	0	0	0	0	1
	MG ZS100	3	0	0	0	0	0	3
	MG ZS115	1	0	0	0	0	0	1
	MG ZS120	1	0	0	0	0	0	1
	MG ZT-T CDTI	4	0	0	0	0	0	4
	MG ZT	3	0	0	0	0	0	3
	MG ZT CDTI	5	0	0	0	0	0	5
MINEAPOLIS		0	0	0	0	1	0	1
MINERVA		18	0	6	0	0	0	24
MINI		3	0	0	0	0	0	3
	MINI 1000 E	2	0	0	0	0	0	2
	MINI CLUBMAN	3	0	0	0	0	0	3
	MINI COOPER	230	0	0	0	0	0	230
	MINI COOPER S	50	0	0	0	0	0	50
	MINI MINI	125	0	0	0	0	0	125
	MINI MINI COOPER	9	0	0	0	0	0	9
	MINI MINI COOPER D	3	0	0	0	0	0	3
	MINI MINI COOPER S	6	0	0	0	0	0	6
	MINI MINI ONE	107	0	0	0	0	0	107

MOTORVOERTUIGEN

4. INSCHRIJVINGEN VAN TWEDEHANDSMOTORVOERTUIGEN VOLGENS MERK EN TYPE. 3 DE KWARTAAL 2007

MERK	TYPE	personen- wagen	bus-autocar	voertuig goederen- vervoer	trekker	landbouw- trekker	speciaal voertuig	Totaal
	MINI MINI ONE D	150	0	0	0	0	0	150
	MINI.MINI ONE D	1	0	0	0	0	0	1
MINI MOKE		0	0	1	0	0	0	1
MINI		18	0	429	0	0	5	452
MITSUBISHI		1	0	0	0	0	0	1
	MITSUBISHI 3000GT	0	0	8	0	0	1	9
	MITSUBISHI CANTER	239	0	0	0	0	0	239
	MITSUBISHI CARISMA	1	0	0	0	0	0	1
	MITSUBISHI CELEST	492	0	1	0	0	0	493
	MITSUBISHI COLT	6	0	0	0	0	0	6
	MITSUBISHI ECLIPSE	148	0	0	0	0	0	148
	MITSUBISHI GALANT	16	0	0	0	0	0	16
	MITSUBISHI GRANDIS	1	0	0	0	0	0	1
	MITSUBISHI L030P	0	0	109	0	0	0	109
	MITSUBISHI L200	1	0	1	0	0	0	2
	MITSUBISHI L300	106	0	0	0	0	0	106
	MITSUBISHI LANCER	5	0	0	0	0	0	5
	MITSUBISHI LANCEREV	2	0	0	0	0	0	2
	MITSUBISHI LANCEREVO	1	0	0	0	0	0	1
	MITSUBISHI MIRAGE	20	0	0	0	0	0	20
	MITSUBISHI OUTLANDER	50	0	11	0	0	8	69
	MITSUBISHI PAJERO	16	0	0	0	0	0	16
	MITSUBISHI PAJERO PI	29	0	16	0	0	0	45
	MITSUBISHI PAJERO SP	3	0	0	0	0	0	3
	MITSUBISHI SIGMA	105	0	0	0	0	0	105
	MITSUBISHI SPACE	6	0	0	0	0	0	6
	MITSUBISHI SPACE RUN	54	0	0	0	0	0	54
	MITSUBISHI SPACE STA	62	0	0	0	0	0	62
	MITSUBISHI SPACE WAG	3	0	0	0	0	0	3
	MITSUBISHI SPACEGEAR	97	0	0	0	0	0	97
	MITSUBISHI SPACESTAR	1	0	0	0	0	0	1
	MITSUBISHI TREDIA	1	0	0	0	0	0	1
	MITSUBISHIMONTERO	2	0	0	0	0	0	2
	MITSUBISHISAPPORO	1	0	0	0	0	0	1
MOBILVETTA	MOBILVETTA EUROYACHT	2	0	0	0	0	0	2
	MOBILVETTA ICARO	4	0	0	0	0	0	4
	MOBILVETTA MILLER	0	0	0	0	0	1	1
MOFFETT		1	0	0	0	0	0	1
MOKE	MOKE MOKE	0	0	2	0	0	0	2
MOL		1	0	0	0	0	0	1
MOOVEO	MOOVEO C647XXX	3	0	0	0	0	0	3
MORGAN		3	0	0	0	0	0	3
	MORGAN 1600	1	0	0	0	0	0	1
	MORGAN 1800	1	0	0	0	0	0	1
	MORGAN 2000	4	0	0	0	0	0	4
	MORGAN PLUS 4	1	0	0	0	0	0	1
	MORGAN TOURER	3	0	1	0	0	0	4
MORRIS		1	0	0	0	0	0	1
	MORRIS 1800	1	0	0	0	0	0	1
	MORRIS 850	1	0	0	0	0	0	1
	MORRIS COOPER S	1	0	0	0	0	0	1
	MORRIS MINI	1	0	0	0	0	0	1
	MORRIS MINOR	4	0	0	0	0	0	4
MULTICAR		0	0	1	0	0	0	1
MUSTANG		0	0	0	0	0	1	1
N BLOSI		0	0	0	0	0	1	1
NASH	NASH AMBASSADOR	1	0	0	0	0	0	1
NASH RAMBLER	RAMBLER CLASSIC	1	0	0	0	0	0	1
NECKAR	NECKAR JAGST	2	0	0	0	0	0	2
NEOPLAN		0	3	0	0	0	0	3
	NEOPLAN N3016	0	1	0	0	0	0	1
	NEOPLAN N4016	0	1	0	0	0	0	1
	NEOPLAN P21	0	1	0	0	0	0	1
	NEOPLAN TOURLINER	0	1	0	0	0	0	1
NEW HOLLAND		0	0	0	0	44	87	131
	NEW HOLLAND 70-86DTV	0	0	0	0	1	0	1
	NEW HOLLAND 7840	0	0	0	0	1	0	1
	NEW HOLLAND TM1204WD	0	0	0	0	4	0	4
	NEW HOLLAND TM1404WD	0	0	0	0	1	0	1
	NEW HOLLAND TM1554WD	0	0	0	0	3	0	3
	NEW HOLLAND TS100A	0	0	0	0	1	0	1
	NEW HOLLAND TS115A	0	0	0	0	5	0	5
	NEW HOLLAND TS125A	0	0	0	0	2	0	2

MOTORVOERTUIGEN

4. INSCHRIJVINGEN VAN TWEDEHANDSMOTORVOERTUIGEN VOLGENS MERK EN TYPE. 3 DE KWARTAAL 2007

MERK	TYPE	personen- wagen	bus-autocar	voertuig goederen- vervoer	trekker	landbouw- trekker	speciaal voertuig	Totaal
	NEW HOLLAND TS135A	0	0	0	0	4	0	4
	NEW HOLLANDTS110A SA	0	0	0	0	1	0	1
	NEW HOLLANDTS115A SA	0	0	0	0	1	0	1
	NEW HOLLANDTS125A SA	0	0	0	0	1	0	1
	NEWHOLLAND LM415A110	0	0	0	0	1	0	1
	NEWHOLLAND LM435A110	0	0	0	0	1	0	1
	NEWHOLLAND LM445A95	0	0	0	0	1	0	1
	NEWHOLLAND T8020SA	0	0	0	0	1	0	1
	NEWHOLLAND TCE50 4WD	0	0	0	0	7	0	7
	NEWHOLLAND TCE55 4WD	0	0	0	0	1	0	1
	NEWHOLLAND TL90A 4WD	0	0	0	0	1	0	1
	NEWHOLLAND TN70D 4WD	0	0	0	0	1	0	1
	NEWHOLLAND TS130A4WD	0	0	0	0	1	0	1
	NEWHOLLAND TVT1704WD	0	0	0	0	1	0	1
	NEWHOLLANDT70304WDSA	0	0	0	0	1	0	1
	NEWHOLLANDTG2854WDSS	0	0	0	0	1	0	1
	NEWHOLLANDTL100A 4WD	0	0	0	0	1	0	1
	NEWHOLLANDTM1204WDSA	0	0	0	0	3	0	3
	NEWHOLLANDTM1404WDSA	0	0	0	0	2	0	2
	NEWHOLLANDTM1554WDSA	0	0	0	0	8	0	8
	NEWHOLLANDTM1754WDSA	0	0	0	0	3	0	3
	NEWHOLLANDTM1904WDSA	0	0	0	0	4	0	4
NIBBI		0	0	0	0	1	0	1
NILSSON	NILSSON VOLVO S80	5	0	0	0	0	0	5
NSU	NSU 1000	1	0	0	0	0	0	1
	NSU 110	1	0	0	0	0	0	1
	NSU PRINZ 1000	1	0	0	0	0	0	1
	NSU PRINZ 4	2	0	0	0	0	0	2
	NSU TT 1200	1	0	0	0	0	0	1
NUFFIELD		0	0	0	0	3	0	3
OAF	OAF 34.422	0	0	1	0	0	0	1
OK		0	0	0	0	0	12	12
OLDSMOBILE		8	0	0	0	0	0	8
	OLDSMOBILE 88	1	0	0	0	0	0	1
	OLDSMOBILE CALAIS	1	0	0	0	0	0	1
	OLDSMOBILE CUSTOM	2	0	0	0	0	0	2
	OLDSMOBILE CUTLAS	6	0	0	0	0	0	6
	OLDSMOBILE DELTA	3	0	0	0	0	0	3
	OLDSMOBILE OMEGA	2	0	0	0	0	0	2
OM		1	0	8	0	0	4	13
OPEL	OPEL	5	0	330	0	0	0	335
	OPEL AGILA	178	0	0	0	0	0	178
	OPEL ANTARA	11	0	0	0	0	0	11
	OPEL ASCONA	41	0	0	0	0	0	41
	OPEL ASCONA 1200	5	0	0	0	0	0	5
	OPEL ASCONA 12S	4	0	0	0	0	0	4
	OPEL ASCONA 13	4	0	0	0	0	0	4
	OPEL ASCONA 16N	5	0	0	0	0	0	5
	OPEL ASCONA 16S	4	0	0	0	0	0	4
	OPEL ASCONA 19N	2	0	0	0	0	0	2
	OPEL ASTRA	5658	0	1	0	0	0	5659
	OPEL CALIBRA	77	0	0	0	0	0	77
	OPEL CAMPO	0	0	1	0	0	0	1
	OPEL COMBO	125	0	132	0	0	0	257
	OPEL COMMODORE	3	0	0	0	0	0	3
	OPEL COMMODORE 25	4	0	0	0	0	0	4
	OPEL CORSA-B	2	0	0	0	0	0	2
	OPEL CORSA-C	26	0	0	0	0	0	26
	OPEL CORSA	5279	0	8	0	0	0	5287
	OPEL DIPLOMAT	1	0	0	0	0	0	1
	OPEL FRONTERA	192	0	0	0	0	0	192
	OPEL GT	5	0	0	0	0	0	5
	OPEL GT 1900	5	0	0	0	0	0	5
	OPEL KADETT	325	0	0	0	0	0	325
	OPEL KADETT 1000	2	0	0	0	0	0	2
	OPEL KADETT 1100	8	0	0	0	0	0	8
	OPEL KADETT 1200	4	0	0	0	0	0	4
	OPEL KADETT 1200N	32	0	0	0	0	0	32
	OPEL KADETT 1200S	8	0	0	0	0	0	8
	OPEL KADETT 1900	1	0	0	0	0	0	1
	OPEL KADETT 2000	1	0	0	0	0	0	1
	OPEL KAPITAN	1	0	0	0	0	0	1

MOTORVOERTUIGEN

4. INSCHRIJVINGEN VAN TWEDEHANDSMOTORVOERTUIGEN VOLGENS MERK EN TYPE. 3 DE KWARTAAL 2007

MERK	TYPE	personen- wagen	bus-autocar	voertuig goederen- vervoer	trekker	landbouw- trekker	speciaal voertuig	Totaal
	OPEL MANTA	17	0	0	0	0	0	17
	OPEL MANTA 1200	5	0	0	0	0	0	5
	OPEL MANTA 12S	2	0	0	0	0	0	2
	OPEL MANTA 13	1	0	0	0	0	0	1
	OPEL MANTA 1600	1	0	0	0	0	0	1
	OPEL MANTA 16N	3	0	0	0	0	0	3
	OPEL MANTA 16S	7	0	0	0	0	0	7
	OPEL MANTA 19E	1	0	0	0	0	0	1
	OPEL MANTA 19S	1	0	0	0	0	0	1
	OPEL MANTA 20E	2	0	0	0	0	0	2
	OPEL MANTA 20N	1	0	0	0	0	0	1
	OPEL MERIVA	670	0	0	0	0	0	670
	OPEL MONTEREY	2	0	0	0	0	0	2
	OPEL MONTERY	0	0	1	0	0	0	1
	OPEL MONZA	2	0	0	0	0	0	2
	OPEL MOVANO	1	0	63	0	0	0	64
	OPEL OMEGA	220	0	0	0	0	0	220
	OPEL REKORD	3	0	0	0	0	0	3
	OPEL REKORD 1500	1	0	0	0	0	0	1
	OPEL REKORD 17	1	0	0	0	0	0	1
	OPEL REKORD 1700	5	0	0	0	0	0	5
	OPEL REKORD 19	1	0	0	0	0	0	1
	OPEL REKORD 1900	2	0	0	0	0	0	2
	OPEL REKORD 20	1	0	0	0	0	0	1
	OPEL REKORD 23	1	0	0	0	0	0	1
	OPEL SENATOR	8	0	0	0	0	0	8
	OPEL SIGNUM	60	0	0	0	0	0	60
	OPEL SINTRA	40	0	0	0	0	0	40
	OPEL SPEEDSTER	21	0	0	0	0	0	21
	OPEL SPEEDSTER TURBO	1	0	0	0	0	0	1
	OPEL TIGRA	270	0	0	0	0	0	270
	OPEL VECTRA	1427	0	1	0	0	0	1428
	OPEL VECTRA SIGNUM	18	0	0	0	0	0	18
	OPEL VIVARO	69	0	217	0	0	0	286
	OPEL ZAFIRA	1306	0	1	0	0	0	1307
P ET H	P ET H S25	0	0	0	0	0	1	1
PACKARD	PACKARD	2	0	0	0	0	0	2
PAMPA		0	0	0	0	2	0	2
PANTHER J72	PANTHER J72	1	0	0	0	0	0	1
	PANTHER LIMA	1	0	0	0	0	0	1
PEERLESS		1	0	0	0	0	0	1
PEL JOB		0	0	0	0	0	1	1
PETERBILT	PETERBILT 359	0	0	0	2	0	0	2
	PETERBILT 377	0	0	0	1	0	0	1
	PETERBILT TRUCK	0	0	0	1	0	0	1
PEUGEOT	PEUGEOT	142	0	915	0	0	1	1058
	PEUGEOT 1007	140	0	0	0	0	0	140
	PEUGEOT 104	2	0	0	0	0	0	2
	PEUGEOT 106	1660	0	0	0	0	0	1660
	PEUGEOT 107	158	0	0	0	0	0	158
	PEUGEOT 203	7	0	0	0	0	0	7
	PEUGEOT 204	2	0	0	0	0	0	2
	PEUGEOT 205	1206	0	1	0	0	0	1207
	PEUGEOT 206	3508	0	17	0	0	0	3525
	PEUGEOT 207	449	0	0	0	0	0	449
	PEUGEOT 280	1	0	0	0	0	0	1
	PEUGEOT 280L	1	0	0	0	0	0	1
	PEUGEOT 290	1	0	0	0	0	0	1
	PEUGEOT 304	6	0	0	0	0	0	6
	PEUGEOT 305	5	0	0	0	0	0	5
	PEUGEOT 306	1591	0	0	0	0	0	1591
	PEUGEOT 307	1772	0	9	0	0	0	1781
	PEUGEOT 309	156	0	0	0	0	0	156
	PEUGEOT 404	4	0	0	0	0	0	4
	PEUGEOT 405	503	0	0	0	0	0	503
	PEUGEOT 406	592	0	0	0	0	0	592
	PEUGEOT 407	398	0	2	0	0	0	400
	PEUGEOT 504	6	0	0	0	0	0	6
	PEUGEOT 605	61	0	0	0	0	0	61
	PEUGEOT 607	162	0	0	0	0	0	162
	PEUGEOT 806	139	0	0	0	0	0	139
	PEUGEOT 807	193	0	17	0	0	0	210

MOTORVOERTUIGEN

4. INSCHRIJVINGEN VAN TWEDEHANDSMOTORVOERTUIGEN VOLGENS MERK EN TYPE. 3 DE KWARTAAL 2007

MERK	TYPE	personen- wagen	bus-autocar	voertuig goederen- vervoer	trekker	landbouw- trekker	speciaal voertuig	Totaal
	PEUGEOT BOXER	12	1	147	0	0	0	160
	PEUGEOT EXPERT	26	0	45	0	0	0	71
	PEUGEOT J5	1	0	0	0	0	0	1
	PEUGEOT J9	0	0	1	0	0	0	1
	PEUGEOT PARTNER	592	0	339	0	0	0	931
PGO 356	PGO CEVENNES	2	0	0	0	0	0	2
	PGO SPEEDSTER II	2	0	0	0	0	0	2
PHOENIX	PHOENIX I8800SBLINER	1	0	0	0	0	0	1
PIAGGIO	PIAGGIO PORTER	0	0	3	0	0	0	3
PIJPOPS		0	0	7	0	0	0	7
PILGRIM		1	0	0	0	0	0	1
	PILGRIM SUMO	1	0	0	0	0	0	1
PILOTE	PILOTE P650XTP	1	0	0	0	0	0	1
PILOTE ATLANTIS 58	AIR MAN	0	0	0	0	0	4	4
PININFARINA 2000	PININFARINA SPID	1	0	0	0	0	0	1
PLYMOUTH		2	0	3	0	0	0	5
	CHRYSLER VALIANT	1	0	0	0	0	0	1
	PLYMOUTH BELVEDER	2	0	0	0	0	0	2
	PLYMOUTH FURY	1	0	0	0	0	0	1
	PLYMOUTH VALIANT	1	0	0	0	0	0	1
	PLYMOUTH VOLARE	1	0	0	0	0	0	1
	PLYMOUTH VOYAGER	1	0	0	0	0	0	1
PONTIAC		6	0	6	0	0	0	12
	PONTIAC FIERO	6	0	0	0	0	0	6
	PONTIAC FIREBIRD	28	0	0	0	0	0	28
	PONTIAC GRAND AM	5	0	0	0	0	0	5
	PONTIAC GRD PRIX	2	0	0	0	0	0	2
	PONTIAC LE MANS	3	0	0	0	0	0	3
	PONTIAC PARISIEN	2	0	0	0	0	0	2
	PONTIAC SOLSTICE	1	0	0	0	0	0	1
	PONTIAC SOLTICE	1	0	0	0	0	0	1
	PONTIAC TEMPEST	2	0	0	0	0	0	2
	PONTIAC TRANSAM	1	0	0	0	0	0	1
	PONTIAC TRANSPORT	0	0	1	0	0	0	1
	PONTIAC TRANSSPOR	32	0	0	0	0	0	32
	PONTIACBONNEVILLE	1	0	0	0	0	0	1
PORSCHE		23	0	0	0	6	0	29
	PORSCHE 1600	4	0	0	0	0	0	4
	PORSCHE 2000	1	0	0	0	0	0	1
	PORSCHE 356	6	0	0	0	0	0	6
	PORSCHE 911-GT3	5	0	0	0	0	0	5
	PORSCHE 911	552	0	0	0	0	0	552
	PORSCHE 911 GT2	1	0	0	0	0	0	1
	PORSCHE 911 GT3 RS	3	0	0	0	0	0	3
	PORSCHE 911 SC	8	0	0	0	0	0	8
	PORSCHE 911 TURBO	1	0	0	0	0	0	1
	PORSCHE 911S	1	0	0	0	0	0	1
	PORSCHE 911T	1	0	0	0	0	0	1
	PORSCHE 912	5	0	0	0	0	0	5
	PORSCHE 914	4	0	0	0	0	0	4
	PORSCHE 924	47	0	0	0	0	0	47
	PORSCHE 924S	7	0	0	0	0	0	7
	PORSCHE 924T	1	0	0	0	0	0	1
	PORSCHE 928	12	0	0	0	0	0	12
	PORSCHE 928S	8	0	0	0	0	0	8
	PORSCHE 930	3	0	0	0	0	0	3
	PORSCHE 944	52	0	0	0	0	0	52
	PORSCHE 944S	5	0	0	0	0	0	5
	PORSCHE 968	4	0	0	0	0	0	4
	PORSCHE 993	2	0	0	0	0	0	2
	PORSCHE BOXSTER	140	0	0	0	0	0	140
	PORSCHE CARRERA	2	0	0	0	0	0	2
	PORSCHE CAYENNE	23	0	6	0	0	0	29
	PORSCHE CAYENNE S	24	0	5	0	0	0	29
	PORSCHE CAYENNE T	8	0	0	0	0	0	8
	PORSCHE CAYMAN	5	0	0	0	0	0	5
	PORSCHE CAYMAN S	6	0	0	0	0	0	6
PPM		0	0	0	0	0	1	1
PROTON	PROTON 313	11	0	0	0	0	0	11
	PROTON 315	4	0	0	0	0	0	4
	PROTON 413	6	0	0	0	0	0	6
	PROTON 415	27	0	0	0	0	0	27

MOTORVOERTUIGEN

4. INSCHRIJVINGEN VAN TWEDEHANDSMOTORVOERTUIGEN VOLGENS MERK EN TYPE. 3 DE KWARTAAL 2007

MERK	TYPE	personen- wagen	bus-autocar	voertuig goederen- vervoer	trekker	landbouw- trekker	speciaal voertuig	Totaal
	PROTON 416	13	0	0	0	0	0	13
	PROTON 418	4	0	0	0	0	0	4
	PROTON 420	9	0	0	0	0	0	9
QUATTRO	QUATTRO A4	6	0	0	0	0	0	6
	QUATTRO AUDI RS4	2	0	0	0	0	0	2
	QUATTRO AUDI RS6	3	0	0	0	0	0	3
	QUATTRO R8	1	0	0	0	0	0	1
	QUATTRO RS4	2	0	0	0	0	0	2
RAPIDO	RAPIDO 741C	1	0	0	0	0	0	1
	RAPIDO 746F	1	0	0	0	0	0	1
	RAPIDO 962M	2	0	0	0	0	0	2
	RAPIDO 996M	1	0	0	0	0	0	1
RELIANT SCIMITAR	RELIANT SCIMITAR	1	0	0	0	0	0	1
RENAULT		52	4	1539	51	50	4	1700
	RENAULT 21	1	0	0	0	0	0	1
	RENAULT 4CV	5	0	0	0	0	0	5
	RENAULT ALPINE	6	0	0	0	0	0	6
	RENAULT ARES 836RZ	0	0	0	0	1	0	1
	RENAULT ATLES935RZ	0	0	0	0	1	0	1
	RENAULT AVANTIME	6	0	0	0	0	0	6
	RENAULT CARAVELLE	1	0	0	0	0	0	1
	RENAULT CERES	0	0	0	0	1	0	1
	RENAULT CLIO	3989	0	6	0	0	0	3995
	RENAULT DAUPHINE	3	0	0	0	0	0	3
	RENAULT ESPACE	774	0	3	0	0	0	777
	RENAULT EXPRESS	78	0	0	0	0	0	78
	RENAULT JUVA 4	1	0	0	0	0	0	1
	RENAULT KANGOO	657	0	276	0	0	0	933
	RENAULT KERAX	0	0	1	0	0	0	1
	RENAULT LAGUNA	984	0	3	0	0	0	987
	RENAULT MAGNUM	0	0	0	9	0	0	9
	RENAULT MASCOTT	0	0	7	0	0	0	7
	RENAULT MASTER	7	0	26	0	0	0	33
	RENAULT MASTER T35	1	0	0	0	0	0	1
	RENAULT MAXITY	0	0	1	0	0	0	1
	RENAULT MEGANE	3020	0	8	0	0	0	3028
	RENAULT MEGANESCENIC	660	0	1	0	0	0	661
	RENAULT MIDLUM	0	0	2	0	0	0	2
	RENAULT MODUS	140	0	1	0	0	0	141
	RENAULT PREMIUM	0	0	0	9	0	0	9
	RENAULT PS09B1	0	1	0	0	0	0	1
	RENAULT R10	2	0	0	0	0	0	2
	RENAULT R11	15	0	0	0	0	0	15
	RENAULT R18	1	0	0	0	0	0	1
	RENAULT R19	567	0	0	0	0	0	567
	RENAULT R21	74	0	0	0	0	0	74
	RENAULT R25	54	0	0	0	0	0	54
	RENAULT R4	28	0	0	0	0	0	28
	RENAULT R5	292	0	0	0	0	0	292
	RENAULT R5TS	1	0	0	0	0	0	1
	RENAULT R7763	0	0	0	0	1	0	1
	RENAULT R8	3	0	0	0	0	0	3
	RENAULT R9	6	0	0	0	0	0	6
	RENAULT SAFRANE	132	0	0	0	0	0	132
	RENAULT T35	1	0	0	0	0	0	1
	RENAULT T35D	0	0	1	0	0	0	1
	RENAULT TAZ	1	0	0	0	0	0	1
	RENAULT TEMIS 650Z	0	0	0	0	1	0	1
	RENAULT TRAFIC	45	0	200	0	0	0	245
	RENAULT TWINGO	1632	0	0	0	0	0	1632
	RENAULT VELSATIS	49	0	0	0	0	0	49
RIMOR	RIMOR AAA63A3	1	0	0	0	0	0	1
	RIMOR AAF59P3	2	0	0	0	0	0	2
	RIMOR ARF 35P3	3	0	0	0	0	0	3
	RIMOR ARF39P3	10	0	0	0	0	0	10
	RIMOR ARF50P3	9	0	0	0	0	0	9
	RIMOR ARF51P3	1	0	0	0	0	0	1
	RIMOR ARF55S3	2	0	0	0	0	0	2
	RIMOR ARJ37P3	1	0	0	0	0	0	1
	RIMOR ARM 38M3	5	0	0	0	0	0	5
RITTER	RITTER RC	4	0	0	0	0	0	4
	RITTER RL	3	0	0	0	0	0	3

MOTORVOERTUIGEN

4. INSCHRIJVINGEN VAN TWEEDEHANDSMOTORVOERTUIGEN VOLGENS MERK EN TYPE. 3 DE KWARTAAL 2007

MERK	TYPE	personen- wagen	bus-autocar	voertuig goederen- vervoer	trekker	landbouw- trekker	speciaal voertuig	Totaal
RJR		0	0	0	0	0	1	1
ROADMASTER	ROADMASTER WINDSOR	1	0	0	0	0	0	1
ROBERINE		0	0	0	0	0	1	1
ROBIN HOOD		1	0	0	0	0	0	1
ROLLER	ROLLERTEAMAUTOROLLER	1	0	0	0	0	0	1
ROLLS ROYCE		6	0	0	0	0	0	6
	ROLLS ROYCE CORNICHE	1	0	0	0	0	0	1
	ROLLS ROYCE PHANTOM	4	0	0	0	0	0	4
	ROLLSROYCE CAMAR	1	0	0	0	0	0	1
	ROLLSROYCE CORN	4	0	0	0	0	0	4
	ROLLSROYCE SILVER	8	0	0	0	0	0	8
ROPA		0	0	0	0	0	1	1
ROSENGART		1	0	0	0	0	0	1
ROVER		2	0	0	0	0	0	2
	ROVER 111	20	0	0	0	0	0	20
	ROVER 114	7	0	0	0	0	0	7
	ROVER 115	2	0	0	0	0	0	2
	ROVER 200	91	0	0	0	0	0	91
	ROVER 213	1	0	0	0	0	0	1
	ROVER 214	86	0	0	0	0	0	86
	ROVER 216	51	0	0	0	0	0	51
	ROVER 218	13	0	0	0	0	0	13
	ROVER 220	17	0	0	0	0	0	17
	ROVER 2200TC	1	0	0	0	0	0	1
	ROVER 25	63	0	0	0	0	0	63
	ROVER 3500	3	0	0	0	0	0	3
	ROVER 400	33	0	0	0	0	0	33
	ROVER 414	4	0	0	0	0	0	4
	ROVER 416	35	0	0	0	0	0	35
	ROVER 418	7	0	0	0	0	0	7
	ROVER 420	16	0	0	0	0	0	16
	ROVER 45	45	0	0	0	0	0	45
	ROVER 600	16	0	0	0	0	0	16
	ROVER 618	2	0	0	0	0	0	2
	ROVER 620	60	0	0	0	0	0	60
	ROVER 623	1	0	0	0	0	0	1
	ROVER 75	120	0	0	0	0	0	120
	ROVER 75 TOURER	2	0	0	0	0	0	2
	ROVER 800	1	0	0	0	0	0	1
	ROVER 820	17	0	0	0	0	0	17
	ROVER 825	12	0	0	0	0	0	12
	ROVER 827	3	0	0	0	0	0	3
	ROVER CABRIO	1	0	0	0	0	0	1
	ROVER METRO	1	0	0	0	0	0	1
	ROVER MINI	82	0	0	0	0	0	82
	ROVER RANGE	15	0	0	0	0	0	15
	ROVER ROVER 25	1	0	0	0	0	0	1
	ROVER STREETWISE	14	0	0	0	0	0	14
	ROVER VITESSE	2	0	0	0	0	0	2
RUF	RUF CTR	1	0	0	0	0	0	1
RUSH	RUSH 2000	1	0	0	0	0	0	1
RVK C85T95	RVK	0	0	3	0	0	0	3
S.E.A.	S.E.A. M100	1	0	0	0	0	0	1
SAAB		1	0	0	0	0	0	1
	SAAB 9-3	316	0	0	0	0	0	316
	SAAB 9-5	172	0	1	0	0	0	173
	SAAB 9.5 ESTATE	0	0	1	0	0	0	1
	SAAB 90	2	0	0	0	0	0	2
	SAAB 900	239	0	0	0	0	0	239
	SAAB 9000	74	0	0	0	0	0	74
	SAAB 900T	1	0	0	0	0	0	1
	SAAB 93	2	0	0	0	0	0	2
	SAAB 95	5	0	0	0	0	0	5
	SAAB 96	3	0	0	0	0	0	3
	SAAB 97	1	0	0	0	0	0	1
	SAAB 99	2	0	0	0	0	0	2
	SAAB SAAB 9-3	218	0	0	0	0	0	218
	SAAB SAAB 9-5	10	0	0	0	0	0	10
SALEV		0	0	0	0	0	1	1
SALMSON		1	0	0	0	0	0	1
SAMBRON		0	0	0	0	0	1	1
SAME		0	0	0	0	52	0	52

MOTORVOERTUIGEN

4. INSCHRIJVINGEN VAN TWEDEHANDSMOTORVOERTUIGEN VOLGENS MERK EN TYPE. 3 DE KWARTAAL 2007

MERK	TYPE	personen- wagen	bus-autocar	voertuig goederen- vervoer	trekker	landbouw- trekker	speciaal voertuig	Totaal
	SAME SOLARIS 40	0	0	0	0	1	0	1
SAMSUNG		0	0	0	0	0	1	1
SANTANA	SANTANA PS10COM	0	0	1	0	0	0	1
	SANTANA PS10EXT	0	0	1	0	0	0	1
SATURN		2	0	0	0	0	0	2
SAURER		0	1	1	0	0	0	2
SAVA		1	0	0	0	0	0	1
SAVIEM SC10U	SAVIEM	0	0	4	0	0	0	4
SCAMMEL		0	0	0	0	0	1	1
SCANIA	SCANIA	0	1	100	155	0	2	258
	SCANIA 112M	1	0	0	0	0	0	1
	SCANIA 4	0	0	2	0	0	0	2
	SCANIA CA4X4/1	0	0	0	1	0	0	1
	SCANIA PRT	0	0	8	68	0	0	76
SCHAEFF		0	0	0	0	0	7	7
SCHAEFFER	SCHAFFER	0	0	0	0	0	16	16
SCHANZLIN		0	0	0	0	1	0	1
SCHLUTER		0	0	0	0	1	0	1
	SCHLUTER SF6900VS	0	0	0	0	1	0	1
SCHULZ	SCHULZ SC 201	1	0	0	0	0	0	1
SEA	SEA M100	2	0	0	0	0	0	2
	SEA P200	1	0	0	0	0	0	1
	SEA P210	2	0	0	0	0	0	2
	SEA P250	1	0	0	0	0	0	1
	SEA ZEHF	1	0	0	0	0	0	1
SEAT		0	0	92	0	0	0	92
	SEAT 600	2	0	0	0	0	0	2
	SEAT 850	1	0	0	0	0	0	1
	SEAT 850 SPECIAL	1	0	0	0	0	0	1
	SEAT ALHAMBRA	208	0	0	0	0	0	208
	SEAT ALTEA	106	0	1	0	0	0	107
	SEAT AROSA	62	0	0	0	0	0	62
	SEAT CORDOBA	398	0	0	0	0	0	398
	SEAT IBIZA	1781	0	1	0	0	0	1782
	SEAT INCA	9	0	0	0	0	0	9
	SEAT LEON	387	0	0	0	0	0	387
	SEAT MALAGA	1	0	0	0	0	0	1
	SEAT MARBELLA	41	0	0	0	0	0	41
	SEAT TERRA	2	0	0	0	0	0	2
	SEAT TOLEDO	287	0	0	0	0	0	287
SETRA		0	3	0	0	0	0	3
	SETRA S215NR	0	1	0	0	0	0	1
	SETRA S416GT-HD	0	1	0	0	0	0	1
	SETRA S431DT	0	1	0	0	0	0	1
SIATA BARCHETO	SIATA SPRING	1	0	0	0	0	0	1
SIDIM	SHELBY KIT COBRA	1	0	0	0	0	0	1
SIMCA		5	0	1	0	0	0	6
	SIMCA 1000	5	0	0	0	0	0	5
	SIMCA 1100	1	0	0	0	0	0	1
	SIMCA 1200	1	0	0	0	0	0	1
	SIMCA 1301	1	0	0	0	0	0	1
	SIMCA 1308	1	0	0	0	0	0	1
	SIMCA ARONDE	3	0	0	0	0	0	3
SINGER		1	0	0	0	0	0	1
SKODA		1	0	10	0	0	0	11
	SKODA FABIA	508	0	1	0	0	0	509
	SKODA FAVORIT	24	0	0	0	0	0	24
	SKODA FELICIA	170	0	0	0	0	0	170
	SKODA FORMAN	5	0	0	0	0	0	5
	SKODA OCTAVIA	340	0	1	0	0	0	341
	SKODA ROOMSTER	47	0	0	0	0	0	47
	SKODA SUPERB	25	0	0	0	0	0	25
SMART		2	0	0	0	0	0	2
	SMART FORFOUR	93	0	0	0	0	0	93
	SMART FORTWO	126	0	0	0	0	0	126
	SMART ROADSTER-COUCPE	33	0	0	0	0	0	33
	SMART ROADSTER	59	0	0	0	0	0	59
	SMART SMART	358	0	0	0	0	0	358
SOCIETE FRANCAISE		0	0	0	0	1	0	1
SOMECA		0	0	0	0	1	0	1
SOVAM		0	0	1	0	0	0	1
SSANGYONG		0	0	49	0	0	0	49

MOTORVOERTUIGEN

4. INSCHRIJVINGEN VAN TWEDEHANDSMOTORVOERTUIGEN VOLGENS MERK EN TYPE. 3 DE KWARTAAL 2007

MERK	TYPE	personen- wagen	bus-autocar	voertuig goederen- vervoer	trekker	landbouw- trekker	speciaal voertuig	Totaal
	SSANGYONG ACTYON	3	0	0	0	0	0	3
	SSANGYONG ACTYON SP	0	0	1	0	0	0	1
	SSANGYONG FAMILY	7	0	0	0	0	0	7
	SSANGYONG KORANDO	10	0	0	0	0	0	10
	SSANGYONG KYRON	28	0	0	0	0	0	28
	SSANGYONG MUSSO	6	0	6	0	0	0	12
	SSANGYONG REXTON	8	0	18	0	0	0	26
	SSANGYONG RODIUS	0	0	2	0	0	0	2
STANDARD		2	0	0	0	0	0	2
STE FRANCAISE		0	0	0	0	2	0	2
STEVENS		0	0	6	0	0	0	6
STEYR		0	0	7	0	19	0	26
	STEYR 6170CVT 4WD	0	0	0	0	1	0	1
	STEYR PUCH 712M	0	0	1	0	0	0	1
STEYR PUCH	STEYR PUCH 710K	1	0	0	0	0	0	1
	STEYR PUCH PINZGAUER	0	0	1	0	0	0	1
STILL		0	0	0	0	0	2	2
STUDEBAKER CHAMP	STUDEBAKER	0	0	1	0	0	1	2
SUBARU		5	0	5	0	0	0	10
	SUBARU 1600	1	0	0	0	0	0	1
	SUBARU E WAGON	5	0	0	0	0	0	5
	SUBARU E12	1	0	0	0	0	0	1
	SUBARU FORESTER	10	0	0	0	0	0	10
	SUBARU G3X JUSTY	2	0	0	0	0	0	2
	SUBARU IMPREZA	78	0	3	0	0	0	81
	SUBARU J12	6	0	0	0	0	0	6
	SUBARU JUSTY	97	0	0	0	0	0	97
	SUBARU L13	3	0	0	0	0	0	3
	SUBARU L16	12	0	0	0	0	0	12
	SUBARU LEGACY	43	0	0	0	0	0	43
	SUBARU MINI JUMBO	33	0	0	0	0	0	33
	SUBARU VIVIO	52	0	0	0	0	0	52
SUNBEAM		2	0	0	0	0	0	2
	SUNBEAM CHAMOIS	2	0	0	0	0	0	2
SUNROLLER	SUNROLLER M150	1	0	0	0	0	0	1
	SUNROLLER P250	1	0	0	0	0	0	1
SUZUKI		5	0	260	0	0	2	267
	SUZUKI ALTO	283	0	0	0	0	0	283
	SUZUKI BALENO	205	0	0	0	0	0	205
	SUZUKI FT GRD VITARA	20	0	0	0	0	0	20
	SUZUKI GRAND VITARA	117	0	17	0	0	0	134
	SUZUKI GRDVITARA XL7	15	0	0	0	0	0	15
	SUZUKI GT GRD VITARA	19	0	0	0	0	0	19
	SUZUKI IGNIS	63	0	0	0	0	0	63
	SUZUKI JIMNY	116	0	5	0	0	0	121
	SUZUKI L04C	0	0	1	0	0	0	1
	SUZUKI LIANA	30	0	0	0	0	0	30
	SUZUKI S04V	0	0	7	0	0	0	7
	SUZUKI SA310	1	0	0	0	0	0	1
	SUZUKI SAMURAI	52	0	0	0	0	0	52
	SUZUKI SJ410	4	0	0	0	0	0	4
	SUZUKI SJ413	5	0	0	0	0	0	5
	SUZUKI SWIFT	718	0	0	0	0	0	718
	SUZUKI SX4	34	0	0	0	0	0	34
	SUZUKI VITARA	176	0	13	0	0	0	189
	SUZUKI WAGON R	177	0	0	0	0	0	177
	SUZUKI X90	5	0	0	0	0	0	5
T E C	TEC ROTEC	1	0	0	0	0	0	1
TADANO		0	0	0	0	0	2	2
TAKEUCHI		0	0	0	0	0	2	2
TALBOT	TALBOT 1100	1	0	0	0	0	0	1
	TALBOT HORIZON	2	0	0	0	0	0	2
	TALBOT SAMBA	5	0	0	0	0	0	5
	TALBOT SOLARA	2	0	0	0	0	0	2
TATA	TATA INDIGO MARINA	1	0	0	0	0	0	1
TATA TELCO		0	0	1	0	0	0	1
TATRA		0	0	1	0	0	0	1
TCM		0	0	0	0	0	2	2
TEMSA	TEMSA SAFARI	0	1	0	0	0	0	1
TERBERG		0	0	1	1	0	0	2
TEREX		0	0	0	0	0	1	1
TIGER	TIGER CAT E1	1	0	0	0	0	0	1

MOTORVOERTUIGEN

4. INSCHRIJVINGEN VAN TWEDEHANDSMOTORVOERTUIGEN VOLGENS MERK EN TYPE. 3 DE KWARTAAL 2007

MERK	TYPE	personen- wagen	bus-autocar	voertuig goederen- vervoer	trekker	landbouw- trekker	speciaal voertuig	Totaal
	TIGER SPORTS	3	0	0	0	0	0	3
TIMBERJACK		0	0	0	0	0	1	1
TORO		0	0	0	0	0	1	1
TOYOTA	TOYOTA	35	0	318	0	0	11	364
	TOYOTA 1000	2	0	0	0	0	0	2
	TOYOTA 4RUNNER	4	0	1	0	0	0	5
	TOYOTA AURIS	49	0	0	0	0	0	49
	TOYOTA AVENSIS	631	0	0	0	0	0	631
	TOYOTA AVENSIS VERSO	65	0	2	0	0	0	67
	TOYOTA AYGO	87	0	0	0	0	0	87
	TOYOTA CAMRY	27	0	0	0	0	0	27
	TOYOTA CARINA	13	0	0	0	0	0	13
	TOYOTA CARINA E	204	0	0	0	0	0	204
	TOYOTA CELICA	191	0	0	0	0	0	191
	TOYOTA COROLLA	1710	0	5	0	0	0	1715
	TOYOTA COROLLA VERSO	227	0	2	0	0	0	229
	TOYOTA COROLLA WRC	1	0	0	0	0	0	1
	TOYOTA CORONA	3	0	0	0	0	0	3
	TOYOTA CRESSIDA	1	0	0	0	0	0	1
	TOYOTA CROWN 4	2	0	0	0	0	0	2
	TOYOTA CROWN 6	2	0	0	0	0	0	2
	TOYOTA DYNA	0	0	5	0	0	0	5
	TOYOTA FJ CRUISER	2	0	4	0	0	0	6
	TOYOTA HIACE	14	0	20	0	0	0	34
	TOYOTA HIGHLANDER	1	0	0	0	0	0	1
	TOYOTA HILUX	0	0	46	0	0	0	46
	TOYOTA LANDCRUISER	78	0	51	0	0	9	138
	TOYOTA MR-S	1	0	0	0	0	0	1
	TOYOTA MR	62	0	0	0	0	0	62
	TOYOTA MR2	3	0	0	0	0	0	3
	TOYOTA PASEO	48	0	0	0	0	0	48
	TOYOTA PICNIC	40	0	0	0	0	0	40
	TOYOTA PREVIA	44	0	0	0	0	0	44
	TOYOTA PRIUS	33	0	0	0	0	0	33
	TOYOTA RAV4	461	0	20	0	0	0	481
	TOYOTA SIENNA	1	0	0	0	0	0	1
	TOYOTA STARLET	770	0	0	0	0	0	770
	TOYOTA SUPRA	11	0	0	0	0	0	11
	TOYOTA T100	0	0	1	0	0	0	1
	TOYOTA TACOMA	0	0	1	0	0	0	1
	TOYOTA TERCEL	4	0	0	0	0	0	4
	TOYOTA TUNDRA	0	0	1	0	0	0	1
	TOYOTA YARIS	1089	0	2	0	0	0	1091
	TOYOTA YARIS VERSO	80	0	4	0	0	0	84
TRABANT		4	0	0	0	0	0	4
	TRABANT 601	2	0	0	0	0	0	2
	TRABANT P60	1	0	0	0	0	0	1
	TRABANT P601	3	0	0	0	0	0	3
TRIGANO	TRIGANO AUTOROLLER	23	0	0	0	0	0	23
	TRIGANO CARIOCA 10	1	0	0	0	0	0	1
	TRIGANO CARIOCA 20	1	0	0	0	0	0	1
	TRIGANO CARIOCA 5	1	0	0	0	0	0	1
	TRIGANO CORFU'GARAGE	2	0	0	0	0	0	2
	TRIGANO ELLIOT 40S	3	0	0	0	0	0	3
	TRIGANO EUROCAMP 2	2	0	0	0	0	0	2
	TRIGANO GRANDUCA	18	0	0	0	0	0	18
	TRIGANO PEGASO	3	0	0	0	0	0	3
	TRIGANO RIVIERA	3	0	0	0	0	0	3
	TRIGANO RIVIERA 100	1	0	0	0	0	0	1
	TRIGANO RIVIERA 55P	1	0	0	0	0	0	1
	TRIGANO RIVIERA GAR	1	0	0	0	0	0	1
TRIUMPH		24	0	0	0	0	0	24
	TRIUMPH DOLOMITE	1	0	0	0	0	0	1
	TRIUMPH GT6	3	0	0	0	0	0	3
	TRIUMPH HERALD	3	0	0	0	0	0	3
	TRIUMPH SPITFIRE	48	0	0	0	0	0	48
	TRIUMPH STAG	1	0	0	0	0	0	1
	TRIUMPH TR 5	2	0	0	0	0	0	2
	TRIUMPH TR250	3	0	0	0	0	0	3
	TRIUMPH TR3	7	0	0	0	0	0	7
	TRIUMPH TR4	8	0	0	0	0	0	8
	TRIUMPH TR6	13	0	0	0	0	0	13

MOTORVOERTUIGEN

4. INSCHRIJVINGEN VAN TWEDEHANDSMOTORVOERTUIGEN VOLGENS MERK EN TYPE. 3 DE KWARTAAL 2007

MERK	TYPE	personen- wagen	bus-autocar	voertuig goederen- vervoer	trekker	landbouw- trekker	speciaal voertuig	Totaal
	TRIUMPH TR7	8	0	0	0	0	0	8
	TRIUMPH TR8	1	0	0	0	0	0	1
TVR	TVR 400	1	0	0	0	0	0	1
	TVR TUSCAN S	2	0	0	0	0	0	2
UAZ	UAZ FIELD CAR	1	0	0	0	0	0	1
UNIMOG		0	0	1	0	0	0	1
URSUS		0	0	0	0	5	0	5
UTB		0	0	0	0	4	0	4
V & W		5	0	1	0	0	0	6
VALKENAERS		0	0	1	0	0	0	1
VALMET		0	0	0	0	10	0	10
VALTRA		0	0	0	0	3	0	3
	VALTRA 6300	0	0	0	0	1	0	1
	VALTRA N141	0	0	0	0	1	0	1
	VALTRA T130-4	0	0	0	0	1	0	1
	VALTRA T180-4	0	0	0	0	1	0	1
VAN MUYLDER		0	0	2	0	0	0	2
VANCLEE	VANCLEE BK	4	0	0	0	0	0	4
VANHOOL		2	29	0	0	0	0	31
	VAN HOOL 818	1	0	0	0	0	0	1
	VAN HOOL A120/31	0	0	1	0	0	0	1
	VAN HOOL A360	0	3	0	0	0	0	3
	VAN HOOL TD927 ASTRO	0	2	0	0	0	0	2
	VANHOOL AG300	0	5	0	0	0	0	5
VAUXHALL		3	0	0	0	0	0	3
	VAUXHALL ASTRA	3	0	0	0	0	0	3
	VAUXHALL CHEVETTE	2	0	0	0	0	0	2
	VAUXHALL CORSA-C	4	0	0	0	0	0	4
	VAUXHALL CORSA	2	0	0	0	0	0	2
	VAUXHALL VECTRA	1	0	0	0	0	0	1
	VAUXHALL VIVA	1	0	0	0	0	0	1
	VAUXHALL VIVA 12	2	0	0	0	0	0	2
	VAUXHALL ZAFIRA	2	0	0	0	0	0	2
VAZ	VAZ LADA 2121	1	0	0	0	0	0	1
VDL	VDL SB4000	0	1	0	0	0	0	1
VERNON	VERNON DERBY	1	0	0	0	0	0	1
VERVAET		0	0	0	0	0	1	1
VERVAET & HEYENS		0	0	0	0	0	1	1
VICON	VOLKSWAGEN CABRIO	1	0	0	0	0	0	1
VIERZON		0	0	0	0	4	0	4
VIXEN	VIXEN 21TD	1	0	0	0	0	0	1
VO		2	0	0	0	0	0	2
VOLKSWAGEN		312	3	1114	0	0	6	1435
	VOLKSWAGEN 23-517	2	0	0	0	0	0	2
	VOLKSWAGEN 1200	116	0	0	0	0	0	116
	VOLKSWAGEN 12D	0	0	1	0	0	0	1
	VOLKSWAGEN 1300	98	0	0	0	0	0	98
	VOLKSWAGEN 1302	15	0	0	0	0	0	15
	VOLKSWAGEN 1302S	9	0	0	0	0	0	9
	VOLKSWAGEN 1303	15	0	0	0	0	0	15
	VOLKSWAGEN 1303S	35	0	0	0	0	0	35
	VOLKSWAGEN 14	1	0	0	0	0	0	1
	VOLKSWAGEN 1500	8	0	0	0	0	0	8
	VOLKSWAGEN 1600	26	0	0	0	0	0	26
	VOLKSWAGEN 21	2	0	0	0	0	0	2
	VOLKSWAGEN 23	4	0	0	0	0	0	4
	VOLKSWAGEN 23517AS	1	0	0	0	0	0	1
	VOLKSWAGEN 245	0	0	1	0	0	0	1
	VOLKSWAGEN 253-609	1	0	0	0	0	0	1
	VOLKSWAGEN 253	4	0	2	0	0	0	6
	VOLKSWAGEN 255	2	0	0	0	0	0	2
	VOLKSWAGEN 26	0	0	1	0	0	0	1
	VOLKSWAGEN 26201	0	0	1	0	0	0	1
	VOLKSWAGEN 283	1	0	0	0	0	0	1
	VOLKSWAGEN 356SPEEDS	3	0	0	0	0	0	3
	VOLKSWAGEN 412	1	0	0	0	0	0	1
	VOLKSWAGEN 47	1	0	0	0	0	0	1
	VOLKSWAGEN 70X02A	0	0	1	0	0	0	1
	VOLKSWAGEN 70X02B	2	0	0	0	0	0	2
	VOLKSWAGEN 70X0B	2	0	0	0	0	0	2
	VOLKSWAGEN BEETLE	3	0	0	0	0	0	3
	VOLKSWAGEN BORA	519	0	0	0	0	0	519

MOTORVOERTUIGEN

4. INSCHRIJVINGEN VAN TWEDEHANDSMOTORVOERTUIGEN VOLGENS MERK EN TYPE. 3 DE KWARTAAL 2007

MERK	TYPE	personen- wagen	bus-autocar	voertuig goederen- vervoer	trekker	landbouw- trekker	speciaal voertuig	Totaal
	VOLKSWAGEN BUGGY	2	0	0	0	0	0	2
	VOLKSWAGEN BUS	1	0	0	0	0	0	1
	VOLKSWAGEN CADDY	141	0	92	0	0	0	233
	VOLKSWAGEN CALIFORNI	1	0	0	0	0	0	1
	VOLKSWAGEN CARAVELLE	1	0	0	0	0	0	1
	VOLKSWAGEN CRAFTER	1	0	10	0	0	0	11
	VOLKSWAGEN DERBY	1	0	0	0	0	0	1
	VOLKSWAGEN EOS	36	0	0	0	0	0	36
	VOLKSWAGEN FOX	126	0	1	0	0	0	127
	VOLKSWAGEN GOLF	10825	0	4	0	0	0	10829
	VOLKSWAGEN ILTIS	6	0	1	0	0	0	7
	VOLKSWAGEN JETTA	384	0	0	0	0	0	384
	VOLKSWAGEN K70	2	0	0	0	0	0	2
	VOLKSWAGEN KARMANN	3	0	0	0	0	0	3
	VOLKSWAGEN KEVER	10	0	0	0	0	0	10
	VOLKSWAGEN KG1500	4	0	0	0	0	0	4
	VOLKSWAGEN KG1600	3	0	0	0	0	0	3
	VOLKSWAGEN LT	1	0	29	0	0	1	31
	VOLKSWAGEN LT28	0	0	1	0	0	0	1
	VOLKSWAGEN LT35	2	0	3	0	0	0	5
	VOLKSWAGEN LUPO	318	0	0	0	0	0	318
	VOLKSWAGEN MULTIVAN	8	0	0	0	0	0	8
	VOLKSWAGEN NEWBEETLE	248	0	0	0	0	0	248
	VOLKSWAGEN PASSAT	1844	0	0	0	0	0	1844
	VOLKSWAGEN PHAETON	10	0	0	0	0	0	10
	VOLKSWAGEN POLO	5076	0	5	0	0	0	5081
	VOLKSWAGEN RITTER	1	0	0	0	0	0	1
	VOLKSWAGEN SCIROCCO	3	0	0	0	0	0	3
	VOLKSWAGEN SHARAN	511	0	0	0	0	0	511
	VOLKSWAGEN SPEEDSTER	2	0	0	0	0	0	2
	VOLKSWAGEN T2	2	0	1	0	0	0	3
	VOLKSWAGEN T3	2	0	0	0	0	0	2
	VOLKSWAGEN T4	60	0	0	0	0	0	60
	VOLKSWAGEN TAREK	2	0	0	0	0	0	2
	VOLKSWAGEN TOUAREG	119	0	47	0	0	0	166
	VOLKSWAGEN TOURAN	356	0	0	0	0	0	356
	VOLKSWAGEN TRANSPORT	43	0	100	0	0	0	143
	VOLKSWAGEN VARIAN	1	0	0	0	0	0	1
	VOLKSWAGEN VENTO	554	0	0	0	0	0	554
	VOLKSWAGEN WESTFALIA	1	0	0	0	0	0	1
	VOLKSWAGEN CALIFORNIA	6	0	0	0	0	0	6
	VW CORRADO	60	0	0	0	0	0	60
	VW SCIROCCO	15	0	0	0	0	0	15
VOLKSWAGEN HYCAR		1	0	0	0	0	0	1
VOLVO	VOLVO	29	13	242	96	7	14	401
	VOLVO 142	1	0	0	0	0	0	1
	VOLVO 144	4	0	0	0	0	0	4
	VOLVO 164	2	0	0	0	0	0	2
	VOLVO 1800E	1	0	0	0	0	0	1
	VOLVO 1800ES	1	0	0	0	0	0	1
	VOLVO 240	28	0	0	0	0	0	28
	VOLVO 242	1	0	0	0	0	0	1
	VOLVO 244	6	0	0	0	0	0	6
	VOLVO 262	3	0	0	0	0	0	3
	VOLVO 264	1	0	0	0	0	0	1
	VOLVO 340	62	0	0	0	0	0	62
	VOLVO 343	5	0	0	0	0	0	5
	VOLVO 360	2	0	0	0	0	0	2
	VOLVO 440	220	0	0	0	0	0	220
	VOLVO 460	158	0	0	0	0	0	158
	VOLVO 480	26	0	0	0	0	0	26
	VOLVO 66	4	0	0	0	0	0	4
	VOLVO 740	57	0	1	0	0	0	58
	VOLVO 740GLE	0	0	1	0	0	0	1
	VOLVO 760	2	0	0	0	0	0	2
	VOLVO 780	1	0	0	0	0	0	1
	VOLVO 850	145	0	0	0	0	0	145
	VOLVO 940	108	0	0	0	0	0	108
	VOLVO 960	11	0	0	0	0	0	11
	VOLVO AMAZONE	1	0	0	0	0	0	1
	VOLVO B12B	0	1	0	0	0	0	1
	VOLVO B7RLE	0	4	0	0	0	0	4

MOTORVOERTUIGEN

4. INSCHRIJVINGEN VAN TWEEDEHANDSMOTORVOERTUIGEN VOLGENS MERK EN TYPE. 3 DE KWARTAAL 2007

MERK	TYPE	personen- wagen	bus-autocar	voertuig goederen- vervoer	trekker	landbouw- trekker	speciaal voertuig	Totaal
	VOLVO C30	37	0	1	0	0	0	38
	VOLVO C303	0	0	2	0	0	0	2
	VOLVO C70	69	0	0	0	0	0	69
	VOLVO FL6-14	0	0	1	0	0	0	1
	VOLVO FL614	0	0	1	0	0	0	1
	VOLVO FL7	1	0	0	0	0	0	1
	VOLVO FM/FH	0	0	1	8	0	0	9
	VOLVO FMFH	0	0	39	119	0	1	159
	VOLVO FMFH E4	0	0	6	1	0	0	7
	VOLVO FMFH E5	0	0	3	47	0	0	50
	VOLVO FS7	0	0	1	0	0	0	1
	VOLVO P1100	1	0	0	0	0	0	1
	VOLVO P1200	6	0	0	0	0	0	6
	VOLVO P1300	15	0	0	0	0	0	15
	VOLVO P1800	3	0	0	0	0	0	3
	VOLVO PV444	1	0	0	0	0	0	1
	VOLVO S40	436	0	0	0	0	0	436
	VOLVO S60	181	0	0	0	0	0	181
	VOLVO S70	29	0	0	0	0	0	29
	VOLVO S80	120	0	0	0	0	0	120
	VOLVO V40	568	0	0	0	0	0	568
	VOLVO V50	398	0	1	0	0	0	399
	VOLVO V70	315	0	0	0	0	0	315
	VOLVO V70DC	0	0	3	0	0	0	3
	VOLVO V70XC	1	0	0	0	0	0	1
	VOLVO V90	1	0	0	0	0	0	1
	VOLVO XC70	7	0	0	0	0	0	7
	VOLVO XC90	182	0	2	0	0	0	184
	VOLVO XC90DC	0	0	4	0	0	0	4
VP		1	0	0	0	0	0	1
VW PORSCHE 914 6	VW PORSCHE 914	10	0	0	0	0	0	10
WARTBURG		1	0	0	0	0	0	1
WESTFIELD		1	0	0	0	0	0	1
	WESTFIELD SALOON	1	0	0	0	0	0	1
	WESTFIELD SPORTS	1	0	0	0	0	0	1
WHITE		0	0	0	0	1	0	1
WIESMANN	WIESMANN ROADSTER	1	0	0	0	0	0	1
WILLYS OVERLAND		28	0	15	0	0	1	44
	WILLYS JP	2	0	0	0	0	0	2
	WILLYS MB	1	0	0	0	0	0	1
WINNEBAGO		1	0	0	0	0	0	1
	WINNEBAGO 2200	1	0	0	0	0	0	1
	WINNEBAGO JOURNEY	1	0	0	0	0	0	1
WKM		0	0	0	0	0	1	1
YAMAHA		0	0	0	0	24	38	62
	YAMAHA BRUIN 250	0	0	0	0	4	0	4
	YAMAHA BRUIN 350	0	0	0	0	8	0	8
	YAMAHA BRUIN 350F	0	0	0	0	15	0	15
	YAMAHA GRIZZLY	0	0	0	0	36	0	36
	YAMAHA KODIAK 400	0	0	0	0	17	0	17
	YAMAHA KODIAK 450	0	0	0	0	17	0	17
	YAMAHA RHINO660	0	0	0	0	4	0	4
YUGO	YUGO SANA	1	0	0	0	0	0	1
	ZASTAVA 750	1	0	0	0	0	0	1
ZEPELIN		0	0	0	0	0	1	1
ZETOR		0	0	0	0	28	0	28
	ZETOR PROXIMA	0	0	0	0	1	0	1
ZETTELMAYER		0	0	0	0	0	4	4
ZIMMER	ZIMMER GOLDEN SPIRIT	1	0	0	0	0	0	1

Verkeersongevallen

VERKEERSONGEVALLLEN
VERKEERSONGEVALLLEN OP DE OPENBARE WEG MET DODEN OF GEWONDEN
1. EVOLUTIE IN DE TIJD

JAAR- EN MAANDCIJFERS	AANTAL ONGEVALLLEN(2)				AANTAL SLACHTOFFERS		
	MET DODEN (1)	MET ERN- STIG GE- WONDEN(3)	MET LICHT GEWONDEN (4)	TOTAAL	TOTAAL AANTAL OVERLE- DENEN	ERNSTIG GEWONDEN	LICHT GEWONDEN
	2	3	4	5	6	7	8
2001	1 378	7 319	38 747	47 444	1 486	8 949	56 345
2002	1 263	6 834	39 522	47 619	1 353	8 230	56 759
2003	1 136	6 898	42 445	50 479	1 216	7 978	57 408
2004	1 094	5 949	41 627	48 670	1 163	6 850	56 142
2005	997	6 274	42 036	49 307	1 089	7 270	58 072
2006	1 001	6 115	42 055	49 171	1 069	7 027	58 270
2005							
JANUARI	92	429	3184	3.705	97	484	4.298
FEBRUARI	66	395	3019	3.480	73	461	4.131
MAART	73	438	2972	3.483	78	515	4.071
APRIL	85	517	3443	4.045	90	589	4.817
MEI	91	559	3816	4.466	97	646	5.282
JUNI	109	620	4011	4.740	122	728	5.543
JULI	88	566	3301	3.955	101	680	4.830
AUGUSTUS	71	587	3567	4.225	76	666	5.044
SEPTEMBER	91	570	4025	4.686	98	656	5.329
OKTOBER	86	620	4118	4.824	98	715	5.657
NOVEMBER	74	529	3291	3.894	79	600	4.529
DECEMBER	71	444	3289	3.804	80	529	4.541
2006							
JANUARI	68	434	3148	3.650	70	487	4.341
FEBRUARI	84	357	2682	3.123	88	413	3.785
MAART	79	390	3106	3.575	85	445	4.244
APRIL	73	497	3106	3.675	83	578	4.348
MEI	78	505	3742	4.325	83	567	5.205
JUNI	86	623	4195	4.904	87	704	5.778
JULI	82	620	3657	4.359	90	721	5.250
AUGUSTUS	69	492	3464	4.025	76	574	4.988
SEPTEMBER	113	582	3975	4.670	119	670	5.329
OKTOBER	90	601	4210	4.902	98	690	5.732
NOVEMBER	83	517	3589	4.189	87	587	4.924
DECEMBER	96	496	3181	3.773	103	591	4.348

(1) GESTORVEN TER PLAATSE OF BINNEN DE DERTIG DAGEN NA EEN ONGEVAL.

(2) BOTSINGEN TUSSEN MEER DAN TWEE WEGGEBRUIKERS WORDEN BESCHOUWD ALS EEN ONGEVAL.

(3) ONGEVALLLEN MET ZOWEL DODEN ALS ERNSTIG GEWONDEN WORDEN ALLEEN OPGENOMEN IN DE VOORGAANDE KOLOM.

(4) ONGEVALLLEN MET DODEN OF ERNSTIG GEWONDEN ALSMEDE LICHT GEWONDEN KOMEN VOOR IN EEN VAN DE VOORGAANDE KOLOMMEN.

BRON: DE PARKETTEN

Goederenvervoer over de weg
Jaarlijkse statistieken

Goederenvervoer over de weg

Binnenlands en internationaal vervoer - eigen rekening en rekening van derden

Jaar/ Trimester	Voor eigen rekening					Voor rekening van derden						
	Totaal	Binnenlands vervoer		Internationaal vervoer			Totaal	Binnenlands vervoer		Internationaal vervoer		
		Invoer	Uitvoer	Derden	Invoer	Uitvoer		Derden	Invoer	Uitvoer	Derden	
a.- Vervoerde hoeveelheden (in 1000 t)												
1997	134.349	124.027	3.777	5.524	1.021	261.155	196.305	23.645	32.908	9.297		
1998	122.185	112.261	3.200	5.320	1.404	229.341	171.691	20.723	29.009	7.918		
1999	142.344	131.054	3.633	6.247	1.410	260.554	194.390	23.310	33.337	9.517		
2000	89.538	81.525	1.978	4.523	1.512	322.085	234.254	31.410	42.685	13.735		
2001	90.306	83.722	1.842	3.963	779	296.074	207.951	30.450	44.155	13.518		
2002	106.796	97.659	2.815	4.644	1.678	290.493	207.722	28.720	39.227	14.824		
2003	104.426	93.778	3.467	5.454	1.727	275.765	199.049	27.724	35.410	13.582		
2004	95.799	95.799	4.080	6.219	1.952	238.695	171.375	23.121	31.880	12.318		
2005	106.065	97.050	2.862	4.933	1.219	231.798	167.994	22.420	30.056	11.328		
2006	104.243	94.177	2.997	5.816	1.252	244.211	179.901	22.215	30.800	11.295		
b.- Procentuele verdeling van vervoerde hoeveelheden (in %)												
1997	34,0	31,4	1,0	1,4	0,3	66,0	49,6	6,0	8,3	2,1		
1998	34,8	31,9	0,9	1,5	0,4	65,2	48,8	5,9	8,3	2,3		
1999	35,3	32,5	0,9	1,6	0,4	64,7	48,3	5,8	8,3	2,4		
2000	21,8	19,8	0,5	1,1	0,4	78,2	56,9	7,6	10,4	3,3		
2001	23,4	21,7	0,5	1,0	0,2	76,6	53,8	7,9	11,4	3,5		
2002	26,9	24,6	0,7	1,2	0,4	73,1	52,3	7,2	9,9	3,7		
2003	27,5	24,7	0,9	1,4	0,5	72,5	52,4	7,3	9,3	3,6		
2004	27,6	27,6	1,2	1,8	0,6	68,8	49,4	6,7	9,2	3,6		
2005	31,4	28,7	0,8	1,5	0,4	68,6	49,7	6,6	8,9	3,4		
2006	29,9	27,0	0,9	1,7	0,4	70,1	51,6	6,4	8,8	3,2		
c.- Kilometertonnenmaat (in mio. tkm)												
1997	9.343	6.155	976	1.609	604	36.536	12.657	8.195	11.517	4.167		
1998	9.022	5.619	953	1.696	754	33.202	11.504	7.262	10.322	4.115		
1999	9.849	6.351	1.084	1.767	647	37.029	12.993	8.034	11.178	4.824		
2000	5.695	3.797	538	966	395	45.328	15.938	10.109	13.704	5.576		
2001	6.012	4.343	500	907	262	47.146	16.204	10.167	14.922	5.853		
2002	7.959	5.135	883	1.313	628	45.579	15.498	10.581	13.454	6.046		
2003	8.565	5.234	1.013	1.650	668	41.974	14.348	8.731	12.470	6.425		
2004	9.911	6.015	1.240	1.858	799	37.967	13.402	8.006	11.009	5.550		
2005	8.410	5.781	813	1.319	498	35.436	13.501	7.263	10.160	4.512		
2006	8.293	5.648	752	1.464	428	34.724	13.966	6.934	9.822	4.001		
d.- Procentuele verdeling van de kilometertonnenmaat (in %)												
1997	20,4	13,4	2,1	3,5	1,3	79,6	27,6	17,9	25,1	9,1		
1998	21,4	13,3	2,3	4,0	1,8	78,6	27,2	17,2	24,4	9,7		
1999	21,0	13,5	2,3	3,8	1,4	79,0	27,7	17,1	23,8	10,3		
2000	11,2	7,4	1,1	1,9	0,8	88,8	31,2	19,8	26,9	10,9		
2001	11,3	8,2	1,1	1,7	0,4	88,7	30,5	19,1	28,0	11,0		
2002	14,9	9,6	1,6	2,5	1,2	85,1	28,9	19,8	25,1	11,3		
2003	16,9	10,4	2,0	3,3	1,3	83,1	28,4	17,3	24,7	12,7		
2004	20,7	12,6	2,6	3,9	1,7	79,3	28,0	16,7	23,0	11,6		
2005	19,2	13,2	1,9	3,0	1,1	80,8	30,8	16,6	23,2	10,3		
2006	19,3	13,1	1,7	3,4	1,0	80,7	32,5	16,1	22,8	9,3		

Goederenvervoer over de weg

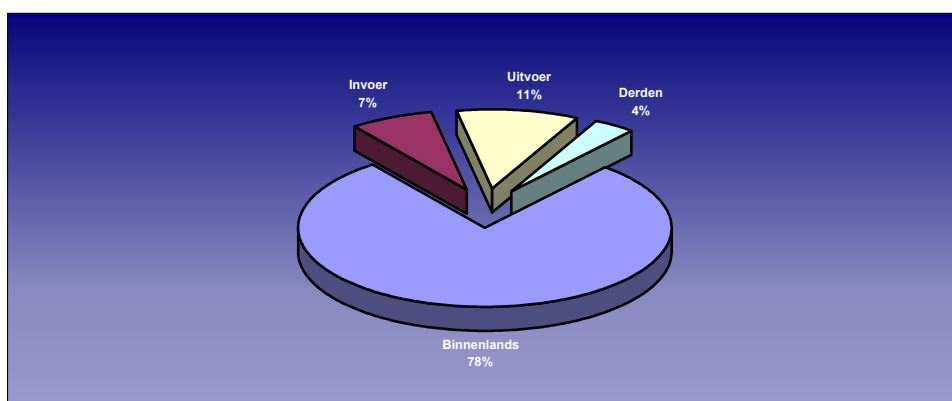
Binnenlands en internationaal vervoer - totaal

Jaar/ Trimester	Totaal				
	Totaal	Binnenlands vervoer	Invoer	Internationaal vervoer Uitvoer	Derden
a.- Vervoerde hoeveelheden (in 1000 t)					
1997	395.505	320.332	27.422	38.432	9.319
1998	351.526	283.952	23.923	34.329	9.322
1999	402.798	325.344	26.943	39.584	10.928
2000	411.623	315.779	33.388	47.208	15.247
2001	386.380	291.673	32.191	48.118	14.397
2002	397.289	305.381	31.535	43.871	16.502
2003	380.191	292.827	31.191	40.864	15.309
2004	346.746	267.175	27.202	38.099	14.271
2005	337.863	265.044	25.282	34.989	12.547
2006	348.454	274.078	25.212	36.616	12.547

b1.- Procentuele verdeling van vervoerde hoeveelheden (in %)

1997	100,0	81,0	6,9	9,7	2,4
1998	100,0	80,8	6,8	9,8	2,7
1999	100,0	80,8	6,7	9,8	2,7
2000	100,0	76,7	8,1	11,5	3,7
2001	100,0	75,5	8,3	12,5	3,7
2002	100,0	76,9	7,9	11,0	4,2
2003	100,0	77,0	8,2	10,7	4,0
2004	100,0	77,1	7,8	11,0	4,1
2005	100,0	78,4	7,5	10,4	3,7
2006	100,0	78,7	7,2	10,5	3,6

b2.- Procentuele verdeling van vervoerde hoeveelheden in 2006 (in %)



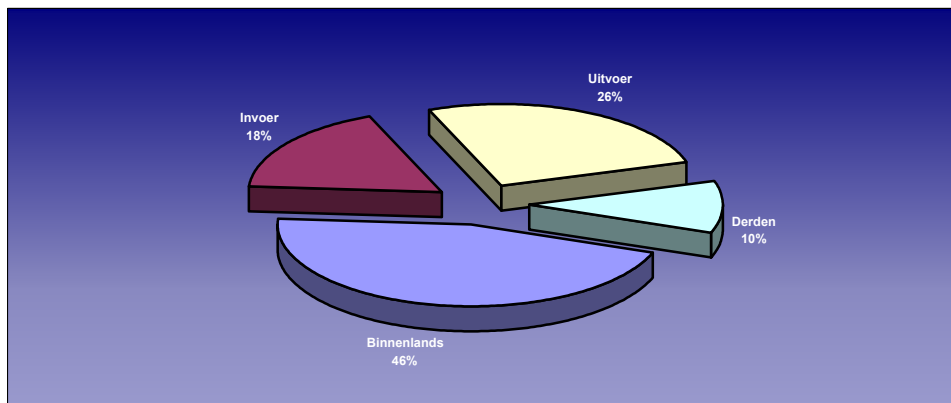
Goederenvervoer over de weg

Binnenlands en internationaal vervoer - totaal

Jaar/ Trimester	Totaal				
	Totaal	Binnenlands vervoer	Invoer	Internationaal vervoer Uitvoer	Derden
c.- Kilometertonnenmaat (in mio. tkm)					
1997	45.879	18.812	9.171	13.126	4.770
1998	42.224	17.123	8.215	12.018	4.868
1999	46.878	19.345	9.119	12.944	5.471
2000	51.023	19.735	10.647	14.670	5.971
2001	53.158	20.547	10.667	15.829	6.115
2002	53.538	20.633	11.464	14.767	6.674
2003	50.539	19.582	9.744	14.120	7.093
2004	47.878	19.416	9.246	12.867	6.349
2005	43.846	19.282	8.076	11.479	5.010
2006	43.016	19.614	7.687	11.287	4.429

d1.- Procentuele verdeling van de kilometertonnenmaat (in %)

1997	100,0	41,0	20,0	28,6	10,4
1998	100,0	40,5	19,5	28,5	11,5
1999	100,0	41,3	19,5	27,7	11,7
2000	100,0	38,7	20,8	29,8	11,7
2001	100,0	38,7	20,1	29,7	11,5
2002	100,0	38,5	21,4	27,6	12,5
2003	100,0	38,7	19,3	27,9	14,0
2004	100,0	40,6	19,3	26,9	13,3
2005	100,0	44,0	18,4	26,2	11,4
2006	100,0	45,6	17,9	26,2	10,3

d2.- Procentuele verdeling van de kilometertonnenmaat in 2006 (in %)

Binnenscheepvaart

Jaarstatistieken

JAARLIJKSE STATISTIEK VAN DE BINNENSCHIEPVAART (1) (4)

A) EVOLUTIE VAN DE BINNENSCHIEPVAART 1965 - 2006

JAREN	Geladen schepen						Ledige schepen				Sleepboten en duwers	
	Aantal reizen	Goederen		Laadvermogen (1 000 t)	In België afgelegde afstand (1 000 km)	In % van kolommen (6) + (10)	Aantal reizen	Laadvermogen (1 000 t)	In België afgelegde afstand (1 000 km)	In % van kolommen (6) + (10)	Aantal reizen	In België afgelegde afstand (1 000 km)
		(1 000 t)	1 000 tkm in België									
1	2	3	4	5	6	7	8	9	10	11	12	13

1.- Evolutie van de totale binnenvaart (2)

1965	197 068	77 032	6 087 085	92 370	16 773	67	146 869	66 122	8 350	33	35 635	1 059
1975	161 991	83 733	5 123 635	100 239	11 707	66	107 088	64 817	5 909	34	18 323	480
1980	161 358	100 930	5 852 927	121 525	11 774	66	113 733	88 580	5 962	34	18 775	587
1985	136 762	93 641	5 063 020	117 318	9 074	63	100 060	87 574	5 384	37	18 741	644
1990	129 905	99 974	5 447 673	130 139	8 894	58	103 014	99 158	6 359	42	22 696	788
1995	142 837	106 570	5 806 647	187 375	8 329	58	96 439	105 002	5 977	42	27 445	1 269
2000	182 780	120 944	7 313 282	307 547	9 404	63	93 335	119 686	5 622	37	27 282	1 489
2002	187 442	135 116	8 148 200	327 993	9 646	63	92 634	120 800	5 696	37	19 663	1 374
2003	192 315	137 755	8 301 620	333 808	9 912	63	94 167	123 372	5 699	37	21 166	1 386
2004	181 548	147 765	8 459 039	329 363	9 731	62	123 572	200 218	6 009	38	28 400	1 411
2005	214 122	168 093	8 719 010	389 844	10 450	64	119 554	193 528	5 858	36	20 894	1 260
2006	223 429	166 447	8 972 533	419 583	10 748	66	114 280	18 602	5 544	34	21 098	1 273

2.- Evolutie van het binnenlands vervoer (3)

1965	79 350	25 778	2 399 874	30 679	6 622	55	95 769	39 339	5 321	45	27 907	785
1975	38 408	18 477	1 421 335	21 110	2 844	46	53 051	27 224	3 279	54	8 632	297
1980	34 154	20 206	1 569 532	23 073	2 580	47	47 837	28 570	2 914	53	7 427	367
1985	32 560	21 471	1 678 014	24 728	2 261	45	44 666	34 001	2 780	55	9 043	365
1990	29 609	21 188	1 699 062	25 190	2 165	44	40 767	34 768	2 748	56	11 999	473
1995	25 939	18 146	1 416 961	22 100	1 776	42	34 212	32 151	2 482	58	12 842	506
2000	28 057	25 472	2 390 755	33 425	2 367	48	33 038	37 239	2 607	52	12 404	694
2002	32 712	30 473	2 779 345	41 476	2 730	50	35 724	42 906	2 703	50	11 621	655
2003	35 358	31 119	2 832 365	43 296	2 914	52	36 550	43 002	2 729	48	12 518	640
2004	39 419	35 748	3 056 880	54 448	3 169	53	38 308	48 436	2 769	47	12 845	627
2005	42 012	35 697	3 067 537	58 254	3 348	55	37 245	46 173	2 716	45	11 859	561
2006	42 764	37 596	3 170 905	61 698	3 415	56	37 740	46 147	2 651	44	12 848	575

(1) In 1982 is de statistiek van de binnenscheepvaart grondig hervormd geworden. De resultaten ervan worden vanaf 1982 gepubliceerd in een speciale jaarlijkse brochure onder de naam "Binnenscheepvaart-Jaar 19..".

In het tijdschrift "Maandstatistieken-Vervoer" beperkt men zich thans tot het publiceren van een aantal synthesetabellen

(2) Het vervoer met lading en lossing in België, doch over vreemd grondgebied (Westerschelde, Julianakanaal of Maas te Maastricht), is tweemaal geteld tot 1981 en slechts éénmaal sedert 1982. Dit vervoer vertegenwoordigt om en bij de 5 miljoen ton per jaar.

(3) Het vervoer met lading en lossing in België, doch over vreemd grondgebied (Westerschelde, Julianakanaal of Maas te Maastricht), is niet inbegrepen tot 1981 en wel inbegrepen vanaf 1982.

(4) De bevoorrading van zeeschepen met bunkermateriaal vanuit de haven van Zeebrugge wordt sinds 1986 niet meer in de statistiek opgenomen.

JAARLIJKSE STATISTIEK VAN DE BINNENSCHIEPVAART (vervolg)

A) EVOLUTIE VAN DE BINNENSCHIEPVAART 1965 - 2006

JAREN	Geladen schepen						Ledige schepen				Sleepboten en	
	Aantal reizen	Goederen		Laadvermogen (1 000 t)	In België afgelegde afstand (1 000 km)	In % van kolommen (6) + (10)	Aantal reizen	Laadvermogen (1 000 t)	In België afgelegde afstand (1 000 km)	In % van kolommen (6) + (10)	Aantal reizen	In België afgelegde afstand (1 000 km)
		(1 000 t)	1 000 tkm in België									
1	2	3	4	5	6	7	8	9	10	11	12	13

3.- Evolutie van de afvoer (1)

1965	44 132	18 867	1 405 542	22 415	3 905	72	25 847	14 412	1 519	28	3 800	128
1975	47 049	24 091	1 184 140	28 188	2 803	63	28 869	18 852	1 662	37	4 733	87
1980	46 875	32 323	1 550 295	39 371	3 092	62	39 679	35 485	1 904	38	5 622	107
1985	41 378	28 944	1 176 683	37 807	2 377	63	30 687	31 307	1 402	37	4 778	140
1990	37 761	28 739	1 247 166	39 690	2 514	59	36 021	39 605	1 747	41	5 194	146
1995	48 884	34 475	1 380 340	73 065	2 388	56	36 407	45 530	1 888	44	6 905	323
2000	68 411	38 124	1 471 009	129 257	2 428	57	33 147	44 321	1 814	43	7 093	336
2002	68 427	41 196	1 553 545	133 190	2 446	58	33 719	48 516	1 775	42	3 598	291
2003	69 079	41 526	1 566 346	134 329	2 436	58	34 046	50 338	1 774	42	3 866	302
2004	58 251	41 078	1 528 080	123 984	2 179	52	51 473	92 973	2 027	48	7 502	340
2005	66 531	49 058	1 607 879	128 968	2 280	54	47 029	85 268	1 931	46	3 936	273
2006	69 825	49 124	1 662 820	141 155	2 319	57	42 475	78 060	1 736	43	3 564	265

4.- Evolutie van de aanvoer (1)

1965	56 625	27 806	1 692 107	33 090	4 186	78	21 345	11 187	1 202	22	3 754	126
1975	60 713	36 986	1 985 270	44 964	4 078	83	23 798	18 244	807	17	4 920	91
1980	63 301	44 106	2 192 929	52 790	3 960	80	25 208	24 162	1 007	20	5 711	111
1985	49 979	39 451	1 729 196	49 615	2 786	73	23 491	21 686	1 053	27	4 890	135
1990	52 892	46 886	2 084 984	61 059	2 922	66	23 474	23 536	1 511	34	5 378	156
1995	59 551	51 038	2 629 322	87 916	3 035	70	23 279	25 931	1 307	30	6 962	344
2000	77 591	53 635	2 955 184	140 001	3 404	78	25 370	37 069	986	22	7 093	365
2002	77 980	59 439	3 283 668	148 222	3 334	77	21 261	28 312	973	23	3 628	322
2003	78 826	60 780	3 330 203	150 557	3 365	79	21 231	28 639	909	21	3 838	331
2004	75 655	66 794	3 317 171	145 660	3 269	78	31 618	57 554	943	22	7 293	350
2005	97 194	78 848	3 465 083	196 904	3 724	80	33 043	60 698	926	20	4 179	318
2006	101 737	74 554	3 468 289	210 029	3 827	81	31 787	58 913	885	19	3 767	322

5.- Evolutie van de doorvoer

1965	16 961	4 580	589 563	6 186	2 060	87	3 908	1 183	307	13	174	18
1975	15 821	4 179	532 890	5 977	1 981	92	1 370	496	162	8	38	5
1980	17 028	4 294	540 171	6 292	2 141	94	1 009	363	137	6	15	2
1985	12 845	3 775	479 126	5 167	1 650	92	1 216	581	148	8	30	3
1990	9 643	3 163	416 463	4 198	1 292	79	2 752	1 249	352	21	125	13
1995	8 463	2 911	380 023	4 294	1 131	79	2 541	1 391	299	21	736	96
2000	8 721	3 712	496 335	4 864	1 207	85	1 780	1 058	216	15	692	94
2002	8 323	4 007	531 641	5 106	1 135	82	1 930	1 067	246	18	816	107
2003	9 052	4 330	572 706	5 627	1 198	81	2 340	1 393	286	19	944	112
2004	8 223	4 146	556 908	5 270	1 133	80	2 173	1 256	271	20	760	93
2005	8 385	4 490	578 512	5 718	1 098	79	2 237	1 390	284	21	920	108
2006	9 103	5 173	670 519	6 702	1 197	81	2 278	1 482	272	19	919	111

(1) Het vervoer met lading en lossing in België, doch over vreemd grondgebied (Westerschelde, Julianakanaal of Maas te Maastricht), is wel inbegrepen tot 1981 en niet inbegrepen vanaf 1982.

JAARLIJKSE STATISTIEK VAN DE BINNENSCHIEPVAART (vervolg)

B) EVOLUTIE VAN DE TOTALE BINNENVAART VOLGENS DE VERVOERDE GOEDERENSOORT (NVS nomenclatuur) (1)

JAREN	Landbouw- produkten en levende dieren	Voedings- produkten en vee- voerders	Vaste brand- stoffen	Aardolie en distillatie produkten daarvan	Ertsen en metaal- residuen	Produkten van de metaal- industrie	Ruwe mineralen en fabrikaten daarvan, bouw- materialen	Mest- stoffen	Chemische produkten	Machines, voertuigen, diverse fabrikaten n.e.g. en speciale trans-acties	Totaal
-------	--	---	----------------------------	--	----------------------------------	---	--	------------------	------------------------	--	--------

1.- Evolutie van de totale binnenvaart (in 1 000 t)

1970	5 959	3 873	9 276	17 293	5 225	8 162	31 172	2 605	6 804	1 195	91 565
1980	7 091	6 695	7 386	23 203	4 907	9 055	28 711	4 388	8 214	1 279	100 930
1985	7 073	6 444	6 158	19 417	5 500	8 589	24 412	5 890	7 313	2 843	93 641
1990	5 429	6 824	6 073	19 406	6 683	7 444	27 875	5 371	9 531	5 341	99 974
1995	4 670	5 182	5 983	21 114	6 267	4 739	32 680	5 474	9 033	11 425	106 570
1998	3 693	4 406	6 856	19 380	6 003	4 634	32 782	4 960	9 767	14 498	106 977
1999	4 474	4 170	7 358	18 680	6 790	4 669	33 770	4 731	10 285	15 384	110 309
2000	4 943	4 332	9 431	19 113	7 388	6 361	35 381	5 082	11 316	17 595	120 944
2001	5 061	5 590	11 211	21 892	8 379	6 073	35 155	5 781	10 670	18 750	128 561
2002	5 271	5 601	11 464	23 398	8 593	5 915	36 540	5 927	13 380	19 027	135 116
2003	5 492	5 740	11 438	23 579	8 991	6 191	37 263	6 055	13 510	19 495	137 755
2004	5 413	5 249	13 668	26 127	10 438	8 153	38 261	5 637	13 559	21 261	147 765
2005	5 355	5 847	13 817	28 611	10 357	9 580	41 070	6 341	15 626	31 492	168 093
2006	5 642	5 759	12 613	28 423	8 504	10 375	43 070	6 383	16 168	29 510	166 447

2.- Evolutie van de totale binnenvaart (procentuele verdeling)

1970	6,5	4,2	10,1	18,9	5,7	8,9	34,2	2,8	7,4	1,3	100,0
1980	7,0	6,6	7,3	23,0	4,9	9,0	28,4	4,4	8,1	1,3	100,0
1985	7,6	6,9	6,6	20,7	5,9	9,2	26,1	6,3	7,8	3,0	100,0
1990	5,4	6,8	6,1	19,4	6,7	7,5	27,9	5,4	9,5	5,3	100,0
1995	4,4	4,7	5,6	19,8	5,9	4,4	30,7	5,1	8,5	10,7	100,0
1998	3,5	4,1	6,4	18,1	5,6	4,3	30,6	4,6	9,1	13,6	100,0
1999	4,1	3,8	6,7	16,9	6,2	4,2	30,6	4,3	9,3	13,9	100,0
2000	4,1	3,6	7,8	15,8	6,1	5,3	29,3	4,2	9,4	14,5	100,0
2001	3,9	4,3	8,7	17,0	6,5	4,7	27,3	4,5	8,3	14,6	100,0
2002	3,9	4,1	8,5	17,3	6,4	4,4	27,0	4,4	9,9	14,1	100,0
2003	4,0	4,1	8,3	17,1	6,5	4,5	27,0	4,4	9,8	14,1	100,0
2004	3,7	3,6	9,2	17,7	7,1	5,5	25,9	3,8	9,2	14,3	100,0
2005	3,2	3,5	8,2	17,0	6,2	5,7	24,4	3,8	9,3	18,7	100,0
2006	3,4	3,5	7,6	17,1	5,1	6,2	25,9	3,8	9,7	17,7	100,0

(1) Het vervoer met lading en lossing in België, doch over vreemd grondgebied transiterend was tweemaal geteld tot 1981 en slechts éénmaal sedert 1982. Dit vervoer vertegenwoordigt om en bij 5 miljoen ton per jaar.

JAARLIJKSE STATISTIEK VAN DE BINNENSCHIEPVAART (vervolg)

B) EVOLUTIE VAN DE TOTALE BINNENVAART VOLGENS DE VERVOERDE GOEDERENSOORT (NVS nomenclatuur)

JAREN	Landbouw- produkten en levende dieren	Voedings- produkten en vee- voerders	Vaste brand- stoffen	Aardolie en distillatie produkten daarvan	Ertsen en metaal- residuen	Produkten van de metaal- industrie	Ruwe mineralen en fabrikaten daarvan, bouw- materialen	Mest- stoffen	Chemische produkten	Machines, voertuigen, diverse fabrikaten n.e.g. en speciale trans-acties	Totaal
-------	--	---	----------------------------	--	----------------------------------	---	--	------------------	------------------------	--	--------

3.- Evolutie van de totale binnenvaart (in 1 000 000 tkm)

1970	634	311	752	868	448	609	2 424	169	464	55	6 734
1980	654	414	464	943	389	516	1 736	288	407	42	5 853
1985	514	340	449	785	419	368	1 479	351	303	55	5 063
1990	376	373	462	839	456	323	1 815	278	443	82	5 448
1995	350	253	402	930	536	316	2 080	330	401	209	5 807
1998	333	248	470	958	590	309	2 127	363	443	271	6 113
1999	410	234	558	922	686	316	2 219	342	471	269	6 455
2000	453	233	772	937	741	453	2 492	386	500	346	7 313
2001	453	261	948	1 025	855	453	2 447	437	469	383	7 732
2002	434	244	952	1 065	933	391	2 713	442	554	420	8 148
2003	445	261	896	1 078	904	436	2 804	459	567	452	8 302
2004	423	248	1 001	1 114	790	480	2 898	450	549	507	8 459
2005	454	274	916	1 156	681	510	2 952	472	583	720	8 719
2006	516	290	890	1 142	624	691	3 005	487	603	722	8 973

4.- Evolutie van de totale binnenvaart (procentuele verdeling)

1970	9,4	4,6	11,2	12,9	6,7	9,0	36,0	2,5	6,9	0,8	100,0
1980	11,2	7,1	7,9	16,1	6,7	8,8	29,6	4,9	7,0	0,7	100,0
1985	10,2	6,7	8,9	15,5	8,3	7,3	29,2	6,9	6,0	1,1	100,0
1990	6,9	6,9	8,5	15,4	8,4	5,9	33,3	5,1	8,1	1,5	100,0
1995	6,0	4,4	6,9	16,0	9,2	5,4	35,8	5,7	6,9	3,6	100,0
1998	5,4	4,1	7,7	15,7	9,7	5,1	34,8	5,9	7,2	4,4	100,0
1999	6,4	3,6	8,6	14,3	10,6	4,9	34,4	5,3	7,3	4,2	100,0
2000	6,2	3,2	10,6	12,8	10,1	6,2	34,1	5,3	6,8	4,7	100,0
2001	5,9	3,4	12,3	13,3	11,1	5,9	31,6	5,7	6,1	5,0	100,0
2002	5,3	3,0	11,7	13,1	11,5	4,8	33,3	5,4	6,8	5,2	100,0
2003	5,3	3,1	10,8	13,0	10,9	5,2	33,8	5,6	6,9	5,4	100,0
2004	5,0	2,9	11,8	13,2	9,3	5,7	34,3	5,3	6,5	6,0	100,0
2005	5,2	3,1	10,5	13,3	7,8	5,8	33,9	5,4	6,7	8,3	100,0
2006	5,8	3,2	9,9	12,7	7,0	7,7	33,5	5,4	6,7	8,0	100,0

JAARLIJKSE STATISTIEK VAN DE BINNENSCHIEPVAART (vervolg)

C) VERGELIJKING TUSSEN DE BINNENVAART, HET SPOORWEGVERVOER EN HET WEGVERVOER
Trafiek in ton en in ton-kilometer (Belgisch grondgebied)

JAREN	Vervoerd gewicht (in 1 000 ton)			In België gepresterde ton-kilometer (in 1 000 000 tkm)		
	Binnenvaart (1)	Spoorweg	Wegvervoer (2)	Binnenvaart	Spoorweg	Wegvervoer (2)

1.- Absolute cijfers

1970	91 565	71 171	335 948	6 734	7 816	12 869
1980	100 930	71 063	370 925	5 853	7 999	16 670
1985	93 641	72 439	346 633	5 063	8 254	19 086
1990	99 974	67 126	397 918	5 448	8 354	25 838
1995	106 570	59 736	488 198	5 807	7 287	34 551
1998	106 977	60 696	..	6 113	7 600	..
1999	110 309	59 149	477 278	6 454	7 392	38 195
2000	120 944	61 279	465 247	7 313	7 574	38 356
2001	128 561	57 050	482 950	7 732	7 081	..
2002	135 116	57 198	484 342	8 148	7 298	51 197
2003	137 755	55 732	486 590	8 301	7 293	51 147
2004	147 765	58 377	485 621	8 459	7 695	54 856
2005	168 093	60 976	467 009	8 719	8 130	52 538
2006	166 447	62 189	484 953	8 973	8 572	54 387

2.- Indexcijfers (1990 = 100)

1970	92	106	84	123	94	50
1980	101	106	93	107	96	65
1985	94	108	87	93	99	74
1990	100	100	100	100	100	100
1995	107	89	123	107	87	134
1998	107	90	..	112	91	..
1999	110	88	120	118	88	148
2000	121	91	117	134	91	148
2001	129	85	121	142	85	..
2002	135	85	122	150	87	198
2003	138	83	122	152	87	198
2004	148	87	122	155	92	212
2005	168	91	117	160	97	203
2006	166	93	122	165	103	210

(1) Het vervoer met lading en lossing in België, doch over vreemd grondgebied transiterend, was tweemaal geteld tot 1981 en slechts éénmaal sedert 1982. Dit vervoer vertegenwoordigt om en bij 5 miljoen ton per jaar.

(2) De statistieken van het wegvervoer zijn bekomen dankzij een steekproefonderzoek bij de Belgische eigenaars van voertuigen, aangevuld met een raming aangaande het vervoer op Belgisch grondgebied door vreemde voertuigen.

JAARLIJKSE STATISTIEK VAN DE BINNENSCHIEPVAART (vervolg)

D) EVOLUTIE VAN DE BINNENVAART VOLGENS HET TYPE VAN HET SCHIP (in 1 000 ton vervoerd gewicht)

JAREN	Motorschepen			Gesleepte schepen			Geduwde schepen			Kust- vaartuigen	Totaal
	Gewone	Tank- schepen voor vloeibare stoffen	Tank- schepen voor vaste stoffen	Gewone	Tank- schepen voor vloeibare stoffen	Tank- schepen voor vaste stoffen	Gewone	Tank- schepen voor vloeibare stoffen	Tank- schepen voor vaste stoffen		
1990	56 726	23 181	792	532	15	-	15 427	1 159	1 648	494	99 974
1993	49 630	23 657	2 064	386	-	-	17 430	2 568	147	658	96 540
1994	54 141	25 446	1 285	508	1	-	18 177	2 676	156	671	103 063
1995	55 088	25 403	1 773	514	-	-	19 829	3 246	118	598	106 569
1996	54 885	26 850	1 517	446	-	-	19 563	3 380	146	605	107 392
1997	55 437	26 113	1 601	471	1	-	19 401	2 935	200	592	106 751
1998	56 657	25 739	1 011	355	-	-	19 478	2 613	343	583	106 779
1999	58 493	25 869	1 489	300	-	-	20 560	2 361	469	768	110 309
2000	65 112	27 448	1 376	359	-	1	22 546	2 600	716	787	120 945
2001	67 439	31 001	2 738	212	-	-	23 593	2 253	727	598	128 561
2002	69 509	34 776	2 053	237	-	-	24 736	2 360	831	612	135 114
2003	71 084	35 220	2 746	233	3	-	24 747	2 370	777	576	137 756
2004	73 322	37 250	6 534	271	-	-	27 290	2 501	63	534	147 765
2005	84 227	37 753	7 051	222	-	-	29 146	1 992	88	505	168 094
2006	94 095	35 238	7 216	222	-	-	26 753	2 154	215	555	166 448

JAARLIJKSE STATISTIEK VAN DE BINNENSCHIEPVAART (vervolg)

E) EVOLUTIE VAN DE AFVOER VOLGENS LANDEN VAN BESTEMMING (in 1 000 ton vervoerd gewicht)

JAREN	Land van bestemming							Totaal
	Nederland	Frankrijk			Duitsland (1)	Zwitserland	Andere	
		Noord	Rijn	Totaal				
1970	7 754	4 514	124	4 638	4 333	483	61	17 269
1975	9 985	2 911	356	3 267	7 090	602	152	21 096
1980	12 897	3 296	632	3 928	9 109	1 550	263	27 747
1985	14 418	2 727	753	3 480	9 187	1 505	352	28 944
1990	14 412	3 101	754	3 855	8 666	1 477	329	28 739
1995	17 313	2 306	1 328	3 634	11 660	1 503	365	34 475
1997	17 275	2 310	999	3 309	12 120	1 540	509	34 755
1998	18 733	2 174	1 224	3 398	12 039	1 524	532	36 226
1999	18 837	2 038	1 856	3 894	10 723	1 095	467	35 016
2000	19 145	2 364	2 280	4 644	12 140	1 583	611	38 123
2001	18 620	2 777	2 339	5 116	11 625	1 596	576	37 533
2002	20 810	2 349	2 776	5 125	12 865	1 751	644	41 195
2003	21 383	2 233	2 766	4 999	12 769	1 714	661	41 526
2004	22 426	2 445	2 626	5 071	11 756	1 159	659	41 071
2005	27 324	2 533	2 416	4 949	12 800	1 066	527	46 666
2006	29 383	2 514	2 379	4 893	12 912	1 290	645	49 124

F) EVOLUTIE VAN DE AANVOER VOLGENS LANDEN VAN HERKOMST (in 1 000 ton vervoerd gewicht)

JAREN	Land van herkomst							Totaal
	Nederland	Frankrijk			Duitsland (1)	Zwitserland	Andere	
		Noord	Rijn	Totaal				
1970	19 458	3 458	1 830	5 288	7 629	81	159	32 615
1975	20 780	2 522	1 741	4 263	8 781	83	110	34 017
1980	26 139	2 586	927	3 513	9 641	51	203	39 547
1985	25 690	2 222	967	3 189	10 125	140	306	39 451
1990	31 557	2 070	817	2 887	11 762	96	585	46 886
1995	36 538	1 502	1 087	2 589	11 367	179	365	51 038
1997	35 050	1 523	1 184	2 707	11 560	269	373	49 959
1998	34 070	2 047	1 127	3 174	10 381	234	378	48 237
1999	34 539	1 916	1 345	3 261	11 815	272	364	50 253
2000	36 127	1 972	1 605	3 577	13 198	337	397	53 636
2001	41 708	1 763	1 462	3 225	13 907	410	272	59 522
2002	41 360	1 539	1 707	3 246	14 166	322	346	59 440
2003	43 238	1 765	1 625	3 390	13 511	319	321	60 779
2004	46 999	2 030	2 035	4 065	14 938	512	280	66 794
2005	53 210	2 561	2 381	4 942	17 417	422	320	76 311
2006	51 861	2 514	1 864	4 378	17 538	562	215	74 554

(1) Tot het jaar 1991: B.R. Duitsland

JAARLIJKSE STATISTIEK VAN DE BINNENSCHIEPVAART (vervolg)

G) EVOLUTIE VAN DE BINNENVAART IN DE VERSCHILLENDE BEKKENS

JAREN	Bekken van de Zeeschelde	Kempense kanalen	Brabantse kanalen	Maas en Samber	Bovenschelde	Centrum en Borinage	Ijzer en Kust	Totaal
1.- In gepresteerde ton-kilometer (1 000 000 tkm)								
1970	1 270	2 632	561	844	1 279	121	25	6 734
1975	1 186	1 804	405	635	1 004	73	16	5 124
1980	1 591	1 991	424	521	1 235	61	30	5 853
1985	1 280	1 855	302	469	1 083	52	22	5 063
1990	1 371	1 939	276	568	1 218	57	18	5 448
1995	1 508	2 197	269	623	1 144	51	14	5 807
1997	1 482	2 352	253	652	1 131	52	10	5 932
1998	1 530	2 435	268	640	1 165	66	9	6 113
1999	1 577	2 614	306	641	1 235	69	12	6 455
2000	1 769	3 123	332	719	1 292	68	10	7 313
2001	1 813	3 181	360	700	1 594	74	9	7 732
2002	1 973	3 389	419	729	1 569	57	11	8 146
2003	1 934	3 454	392	804	1 606	97	13	8 299
2004	2 005	3 449	472	785	1 622	108	16	8 457
2005	2 174	3 268	472	763	1 889	130	20	8 716
2006	2 226	3 326	502	892	1 846	156	22	8 969

2.- In gepresteerde ton-kilometer (procentuele verdeling)								
1970	18,9	39,1	8,3	12,5	19,0	1,8	0,4	100,0
1975	23,2	35,2	7,9	12,4	19,6	1,4	0,3	100,0
1980	27,2	34,1	7,2	8,9	21,1	1,0	0,5	100,0
1985	25,3	36,6	6,0	9,3	21,4	1,0	0,4	100,0
1990	25,2	35,5	5,1	10,4	22,4	1,1	0,3	100,0
1995	26,0	37,8	4,6	10,7	19,7	0,9	0,2	100,0
1997	25,0	39,6	4,3	11,0	19,1	0,9	0,2	100,0
1998	25,0	39,8	4,4	10,5	19,1	1,1	0,1	100,0
1999	24,4	40,5	4,7	9,9	19,1	1,1	0,2	100,0
2000	24,2	42,7	4,5	9,8	17,7	0,9	0,1	100,0
2001	23,4	41,1	4,7	9,1	20,6	1,0	0,1	100,0
2002	24,2	41,6	5,1	8,9	19,3	0,7	0,1	100,0
2003	23,3	41,6	4,7	9,6	19,3	1,1	0,1	100,0
2004	23,7	40,8	5,6	9,3	19,2	1,3	0,2	100,0
2005	24,9	37,5	5,4	8,8	21,7	1,5	0,2	100,0
2006	24,8	37,1	5,6	9,9	20,6	1,7	0,2	100,0

JAARLIJKSE STATISTIEK VAN DE BINNENSCHIEPVAART (vervolg)

H) LADINGEN EN LOSSINGEN IN DE BEKKENS

JAREN	Bekken van de Zeeschelde	Kempense kanalen	Brabantse kanalen	Maas en Samber	Bovenschedde	Centrum en Borinage	Ijzer en Kust	Totaal
1.- Ladingen in 1 000 t								
1970	20 548	12 810	1 684	9 118	5 904	1 064	381	51 509
1980	26 501	8 526	1 449	8 121	7 151	527	255	52 529
1985	24 970	9 171	1 053	7 285	7 142	438	356	50 414
1990	27 732	6 494	934	6 608	7 375	413	371	49 926
1995	31 702	5 084	1 151	8 170	5 765	398	351	52 620
2000	39 156	6 959	1 538	10 283	4 731	600	329	63 597
2001	39 494	6 909	1 210	8 864	7 568	681	218	64 943
2002	42 819	6 830	1 692	9 948	9 239	777	364	71 669
2003	42 336	7 323	1 882	10 005	9 711	987	399	72 645
2004	44 073	8 009	2 367	10 666	9 945	1 056	710	76 826
2005	48 155	8 351	2 250	10 986	13 138	984	892	84 756
2006	50 868	8 556	2 033	11 662	11 304	1 141	1 156	86 719
2.- Ladingen (procentuele verdeling)								
1970	39,9	24,9	3,3	17,7	11,5	2,0	0,7	100,0
1980	50,4	16,2	2,8	15,5	13,6	1,0	0,5	100,0
1985	49,5	18,2	2,1	14,5	14,2	0,9	0,7	100,0
1990	55,6	13,0	1,9	13,2	14,8	0,8	0,7	100,0
1995	60,2	9,7	2,2	15,5	11,0	0,8	0,7	100,0
2000	61,6	10,9	2,4	16,2	7,4	0,9	0,5	100,0
2001	60,8	10,6	1,9	13,6	11,7	1,0	0,3	100,0
2002	59,7	9,5	2,4	13,9	12,9	1,1	0,5	100,0
2003	58,2	10,0	2,6	13,8	13,3	1,4	0,5	100,0
2004	57,3	10,4	3,0	13,9	12,9	1,3	0,9	100,0
2005	56,8	9,9	2,7	13,0	15,5	1,2	1,1	100,0
2006	58,7	9,9	2,3	13,4	13,0	1,3	1,3	100,0
3.- Lossingen in 1 000 t								
1970	15 991	13 512	11 411	10 686	12 811	1 129	1 335	66 875
1980	19 316	13 500	8 285	8 178	12 500	687	1 847	64 313
1985	21 871	12 366	6 805	6 032	12 154	706	987	60 922
1990	21 034	16 092	7 033	6 617	15 253	1 185	859	68 073
1995	22 350	16 910	6 814	8 989	12 666	852	603	69 185
2000	26 975	21 704	6 247	12 847	9 765	1 133	437	79 107
2001	27 072	19 524	6 438	13 467	18 687	1 215	529	86 932
2002	28 789	19 886	6 237	13 755	19 523	855	866	89 911
2003	29 431	19 664	6 462	13 501	21 137	758	945	91 898
2004	33 137	20 741	7 037	13 615	22 082	932	4 998	102 542
2005	39 250	20 714	7 221	13 182	28 671	1 204	4 292	114 545
2006	40 269	21 508	7 050	13 836	24 026	1 243	4 217	112 150
4.- Lossingen (procentuele verdeling)								
1970	23,9	20,2	17,1	16,0	19,1	1,7	2,0	100,0
1980	30,0	21,0	12,9	12,7	19,4	1,1	2,9	100,0
1985	35,9	20,3	11,2	9,9	20,0	1,2	1,6	100,0
1990	30,9	23,7	10,3	9,7	22,4	1,7	1,3	100,0
1995	32,3	24,5	9,9	13,0	18,3	1,2	0,9	100,0
2000	34,1	27,4	7,9	16,2	12,3	1,4	0,6	100,0
2001	31,1	22,5	7,4	15,5	21,5	1,4	0,6	100,0
2002	32,0	22,1	6,9	15,3	21,7	1,1	1,1	100,0
2003	32,0	21,4	7,0	14,7	23,0	0,8	1,0	100,0
2004	32,3	20,2	6,8	13,2	21,5	0,9	4,8	100,0
2005	34,3	18,1	6,3	11,5	25,0	1,1	3,7	100,0
2006	35,9	19,2	6,3	12,3	21,4	1,1	3,8	100,0

JAARLIJKSE STATISTIEK VAN DE BINNENSCHIEPVAART (vervolg)

I) EVOLUTIE VAN DE BINNENSCHIEPVAART VOLGENS DE NATIONALITEIT VAN DE EIGENAAR (1)

1. Totale trafiek

JAREN	Nationaliteit van de eigenaar van het schip						Totaal
	Belgische	Nederlandse	Franse	Duitse (2)	Zwitserse	Andere	
1.- Aantal reizen							
1970	125 778	50 987	16 925	4 652	1 620	510	200 472
1980	85 637	47 510	18 882	5 826	2 104	1 399	161 358
1985	62 487	52 274	13 583	4 727	2 423	791	136 285
1990	57 780	52 151	11 809	5 631	1 504	610	129 485
1995	49 681	72 168	11 969	4 893	2 336	1 303	142 350
2000	64 355	88 578	9 560	7 843	326	11 541	182 203
2001	44 550	88 940	9 526	8 028	362	32 334	183 740
2002	41 327	89 379	9 017	8 877	233	38 161	186 994
2003	44 127	92 980	9 603	8 796	253	36 152	191 911
2004	43 142	95 875	9 193	8 123	205	24 643	181 181
2005	45 935	105 529	10 241	12 301	218	35 060	209 284
2006	47 623	119 982	10 223	11 251	253	33 711	223 043

2.- Reizen in procent

1970	62,8	25,4	8,4	2,3	0,8	0,3	100,0
1980	53,1	29,4	11,7	3,6	1,3	0,9	100,0
1985	45,8	38,4	10,0	3,5	1,7	0,6	100,0
1990	44,6	40,3	9,1	4,3	1,2	0,5	100,0
1995	34,8	50,8	8,3	3,4	1,6	0,9	100,0
2000	35,3	48,6	5,2	4,3	0,2	6,3	100,0
2001	24,2	48,4	5,2	4,4	0,2	17,6	100,0
2002	22,1	47,8	4,8	4,7	0,1	20,4	100,0
2003	23,0	48,4	5,0	4,6	0,1	18,8	100,0
2004	23,8	52,9	5,0	4,5	0,1	13,6	100,0
2005	21,9	50,4	4,9	5,9	0,1	16,8	100,0
2006	21,4	53,8	4,6	5,0	0,1	15,1	100,0

3.- Vervoerd gewicht (1 000 t)

1970	57 435	23 382	5 481	3 746	1 332	189	91 565
1980	53 965	32 091	5 911	5 662	2 609	692	100 930
1985	41 351	39 866	4 541	4 290	2 720	454	93 222
1990	42 033	44 999	3 977	6 029	2 057	385	99 480
1995	39 275	54 960	3 934	4 758	2 121	924	105 972
2000	45 828	56 010	3 418	6 553	566	7 783	120 157
2001	37 287	59 080	3 643	6 690	729	20 535	127 963
2002	36 021	61 682	3 340	7 998	385	25 078	134 504
2003	36 805	65 848	3 474	7 834	408	22 811	137 179
2004	37 387	70 564	4 646	8 979	334	25 321	147 231
2005	39 212	76 505	5 437	9 555	355	29 415	160 478
2006	40 561	82 226	5 481	9 702	428	27 492	165 892

4.- Vervoerd gewicht in procent

1970	62,7	25,5	6,0	4,1	1,5	0,2	100,0
1980	53,5	31,8	5,8	5,6	2,6	0,7	100,0
1985	44,4	42,7	4,9	4,6	2,9	0,5	100,0
1990	42,3	45,2	4,0	6,0	2,1	0,4	100,0
1995	37,0	51,8	3,7	4,6	2,0	0,9	100,0
2000	38,1	46,6	2,8	5,5	0,5	6,5	100,0
2001	29,1	46,2	2,8	5,2	0,6	16,0	100,0
2002	26,8	45,9	2,5	5,9	0,3	18,6	100,0
2003	26,8	48,0	2,5	5,7	0,3	16,7	100,0
2004	25,3	47,9	3,1	6,0	0,2	17,1	100,0
2005	24,4	47,7	3,4	6,0	0,2	18,3	100,0
2006	24,5	49,6	3,3	5,8	0,3	16,6	100,0

(1) Kustvaartuigen niet meer inbegrepen vanaf 1985

(2) Tot het jaar 1991: Westduitse

JAARLIJKSE STATISTIEK VAN DE BINNENSCHIEPVAART (vervolg)

I) EVOLUTIE VAN DE BINNENSCHIEPVAART VOLGENS DE NATIONALITEIT VAN DE EIGENAAR (1)

2. Binnenlands vervoer

JAREN	Nationaliteit van de eigenaar van het schip						Totaal
	Belgische	Nederlandse	Fransen	Duitse	Zwitserse	Andere	
1.- Vervoerd gewicht (1 000 t)							
1970	29 020	1 803	118	198	88	10	31 237
1980	18 661	1 185	103	210	15	32	20 206
1985	19 196	1 811	71	105	148	124	21 455
1990	18 255	2 649	61	94	47	68	21 174
1995	14 318	3 331	233	121	67	41	18 111
2000	19 550	4 680	186	160	203	693	25 472
2001	20 117	4 501	151	127	367	2 147	27 410
2002	20 209	5 316	186	321	94	4 346	30 473
2003	20 809	6 866	175	243	59	2 967	31 119
2004	22 203	7 755	378	455	77	4 879	35 747
2005	22 656	6 366	921	450	89	4 957	35 439
2006	24 260	6 952	759	494	131	4 959	37 554

2.- Vervoerd gewicht in procent

1970	92,9	5,7	0,4	0,6	0,3	0,1	100,0
1980	92,3	5,9	0,5	1,0	0,1	0,2	100,0
1985	89,5	8,4	0,3	0,5	0,7	0,6	100,0
1990	86,2	12,5	0,3	0,5	0,2	0,3	100,0
1995	79,4	18,4	1,3	0,7	0,4	0,2	100,0
2000	76,8	18,4	0,7	0,6	0,8	2,7	100,0
2001	73,4	16,4	0,6	0,5	1,3	7,8	100,0
2002	66,3	17,4	0,6	1,1	0,3	14,3	100,0
2003	66,9	22,0	0,6	0,8	0,2	9,6	100,0
2004	62,1	21,7	1,0	1,2	0,2	13,7	100,0
2005	64,0	18,0	2,6	1,3	0,3	14,0	100,0
2006	64,6	18,5	2,0	1,3	0,3	13,2	100,0

JAARLIJKSE STATISTIEK VAN DE BINNENSCHIEPVAART (vervolg)

I) EVOLUTIE VAN DE BINNENSCHIEPVAART VOLGENS DE NATIONALITEIT VAN DE EIGENAAR (1)

3. Binnenkomende trafiek

JAREN	Nationaliteit van de eigenaar van het schip						Totaal
	Belgische	Nederlandse	Fransen	Duitse	Zwitserse	Andere	
1.- Vervoerd gewicht (1 000 t)							
1970	16 105	13 727	3 061	1 876	759	110	35 638
1980	19 507	18 778	2 596	2 088	928	210	44 106
1985	12 204	21 924	2 117	1 773	1 154	168	39 340
1990	14 294	27 071	1 880	2 474	798	155	46 671
1995	14 942	31 182	1 388	1 855	972	463	50 802
2000	14 889	30 558	1 255	2 221	341	4 090	53 354
2001	10 543	34 096	1 323	2 731	347	10 286	59 326
2002	9 704	33 378	1 006	2 799	275	12 062	59 224
2003	9 896	35 407	999	2 713	340	11 251	60 606
2004	9 284	38 156	1 867	3 573	246	13 505	66 631
2005	10 437	42 280	2 170	3 927	255	15 800	74 869
2006	9 438	44 996	2 139	4 048	296	13 494	74 411

2.- Vervoerd gewicht in procent

1970	45,2	38,6	8,6	5,2	2,1	0,3	100,0
1980	44,2	42,6	5,9	4,7	2,1	0,5	100,0
1985	31,1	55,7	5,4	4,5	2,9	0,4	100,0
1990	30,6	58,0	4,0	5,3	1,7	0,4	100,0
1995	29,4	61,4	2,7	3,7	1,9	0,9	100,0
2000	27,9	57,3	2,4	4,2	0,6	7,7	100,0
2001	17,8	57,5	2,2	4,6	0,6	17,3	100,0
2002	16,4	56,4	1,7	4,7	0,5	20,4	100,0
2003	16,3	58,4	1,7	4,5	0,6	18,6	100,0
2004	13,9	57,2	2,8	5,3	0,4	20,2	100,0
2005	14,0	56,5	2,9	5,2	0,3	21,1	100,0
2006	12,7	60,5	2,9	5,4	0,4	18,1	100,0

JAARLIJKSE STATISTIEK VAN DE BINNENSCHIEPVAART (vervolg)

I) EVOLUTIE VAN DE BINNENSCHIEPVAART VOLGENS DE NATIONALITEIT VAN DE EIGENAAR (1)

4. Uitgaande trafiek

JAREN	Nationaliteit van de eigenaar van het schip						Totaal
	Belgische	Nederlandse	Fransen	Duitse	Zwitserse	Andere	
1.- Vervoerd gewicht (1 000 t)							
1970	9 806	6 577	1 727	1 631	481	50	20 272
1980	13 888	11 294	1 710	3 328	1 663	440	32 323
1985	8 474	15 077	1 203	2 350	1 410	149	28 663
1990	8 495	14 217	1 029	3 412	1 209	123	28 485
1995	9 356	19 472	1 085	2 751	1 081	405	34 150
2000	10 001	19 502	1 008	4 110	22	2 982	37 625
2001	5 121	19 009	1 144	3 761	13	8 088	37 136
2002	4 731	21 526	1 068	4 822	14	8 646	40 807
2003	4 624	21 987	1 113	4 818	9	8 579	41 129
2004	4 481	23 076	1 330	4 885	11	6 929	40 712
2005	4 487	26 186	1 250	5 112	8	8 636	45 680
2006	5 008	28 327	1 328	5 080	2	9 009	48 754

2.- Vervoerd gewicht in procent

1970	48,4	32,4	8,6	8,0	2,4	0,2	100,0
1980	43,0	34,9	5,3	10,3	5,1	1,4	100,0
1985	29,6	52,6	4,2	8,2	4,9	0,5	100,0
1990	29,8	50,0	3,6	12,0	4,2	0,4	100,0
1995	27,1	57,1	3,1	8,1	3,2	1,2	100,0
2000	26,6	51,8	2,7	10,9	0,1	7,9	100,0
2001	13,8	51,2	3,1	10,1	0,0	21,8	100,0
2002	11,6	52,8	2,6	11,8	0,0	21,2	100,0
2003	11,2	53,5	2,7	11,7	0,0	20,9	100,0
2004	11,0	56,7	3,2	12,0	0,0	17,0	100,0
2005	9,8	57,3	2,7	11,2	0,0	18,9	100,0
2006	10,3	58,1	2,7	10,4	0,0	18,5	100,0

JAARLIJKSE STATISTIEK VAN DE BINNENSCHIEPVAART (vervolg)

I) EVOLUTIE VAN DE BINNENSCHIEPVAART VOLGENS DE NATIONALITEIT VAN DE EIGENAAR (1)

5. Doorgaande trafiek

JAREN	Nationaliteit van de eigenaar van het schip						Totaal
	Belgische	Nederlandse	Fransen	Duitse	Zwitserse	Andere	
1.- Vervoerd gewicht (1 000 t)							
1970	2 504	1 275	575	41	4	19	4 418
1980	1 909	834	1 501	37	3	10	4 294
1985	1 477	1 055	1 150	61	8	13	3 764
1990	990	1 062	1 007	49	4	39	3 151
1995	660	974	1 228	32	0	14	2 908
2000	1 388	1 270	969	61	-	17	3 706
2001	1 505	1 473	1 026	72	2	13	4 091
2002	1 377	1 462	1 080	56	1	24	4 000
2003	1 477	1 588	1 187	60	-	14	4 325
2004	1 419	1 576	1 072	66	-	9	4 146
2005	1 632	1 672	1 095	66	3	22	4 490
2006	1 855	1 952	1 256	80	1	30	5 173

2.- Vervoerd gewicht in procent

1970	56,7	28,9	13,0	0,9	0,1	0,4	100,0
1980	44,4	19,4	35,0	0,9	0,1	0,2	100,0
1985	39,3	28,0	30,6	1,6	0,2	0,3	100,0
1990	31,4	33,7	32,0	1,6	0,1	1,2	100,0
1995	22,7	33,4	42,2	1,2	0,0	0,5	100,0
2000	37,5	34,3	26,1	1,6	-	0,5	100,0
2001	36,8	36,0	25,1	1,8	0,0	0,3	100,0
2002	34,4	36,6	27,0	1,4	0,0	0,6	100,0
2003	34,2	36,7	27,4	1,4	0,0	0,3	100,0
2004	34,2	38,0	25,9	1,6	0,0	0,2	100,0
2005	36,3	37,2	24,4	1,5	0,1	0,5	100,0
2006	35,9	37,7	24,3	1,5	0,0	0,6	100,0

BINNENSCHIEPVAART (VERVOLG)

2. VERKEER GEDURENDE HET JAAR 2006

A) INDELING VAN HET VERKEER VAN ELKE NATIONALITEIT VOLGENS DE VERKEERSRELATIE

VERKEERSRELATIE	BINNEN-SCHIP OF KUST-VAAR-TUIG	GELADEN SCHEPEN (KUSTVAARTUIGEN)					LEDIGE SCHEPEN (KUSTVAARTUIGEN)			SLEEPBOTEN EN DUWERS	
		AANTAL REIZEN	GOEDEREN		LAAD-VERMOGEN (1000 T VOOR B 1000 BRT VOOR K)	IN BELGIE AFGE-LEGDE AFSTAND 1000 KM	AANTAL REIZEN	LAAD-VERMOGEN (1000 T VOOR B 1000 BRT VOOR K)	IN BELGIE AFGE-LEGDE AFSTAND 1000 KM	AANTAL REIZEN	IN BELGIE AFGE-LEGDE AFSTAND 1000 KM
			1000 T	1000 TKM IN BELGIE							
BINNENLANDS VERKEER	B	42735	37554	3169076	61616	3414	37613	45911	2642	12848	575
	K	29	42	1829	82	1	127	236	9	-	-
INGAAND VERKEER	B	101638	74411	3450533	209821	3805	31629	58622	869	3767	322
	K	99	143	17756	208	12	158	291	16	-	-
WAARVAN :											
- FRANKRIJK NAAR BELGIE LANGS FRANSE GRENS	B	6592	2514	343566	3772	818	1611	1264	136	828	91
	K	-	-	-	-	-	-	-	-	-	-
- FRANKRIJK NAAR BELGIE LANGS NEDERLANDSE GRENS	B	3772	1847	37234	6632	64	2040	2722	31	20	1
	K	11	17	2572	18	2	4	7	-	-	-
- NEDERLAND NAAR BELGIE	B	61864	51848	2603823	128233	2313	20269	33446	582	2881	229
	K	9	13	243	25	-	38	63	2	-	-
- DUITSLAND NAAR BELGIE	B	26954	17534	453877	65348	570	6833	19125	107	37	1
	K	3	4	179	5	-	7	12	-	-	-
- VERENIGD KONINKRIJK NAAR BELGIE	B	1	1	96	2	-	5	15	-	-	-
	K	38	61	8360	91	5	107	205	13	-	-
- ZWITSERLAND NAAR BELGIE	B	2248	561	8968	5453	34	866	2044	13	-	-
	K	1	1	159	1	-	-	-	-	-	-
- LUXEMBURG NAAR BELGIE	B	86	12	226	209	1	1	3	-	-	-
	K	-	-	-	-	-	-	-	-	-	-
- ANDERE LANDEN NAAR BELGIE	B	121	94	2742	172	4	4	2	-	1	-
	K	37	47	6242	68	5	2	3	-	-	-
UITGAAND VERKEER	B	69567	48754	1619246	140660	2289	42450	78016	1734	3564	265
	K	258	370	43574	495	30	25	44	2	-	-
WAARVAN :											
- BELGIE NAAR FRANKRIJK LANGS FRANSE GRENS	B	5561	2514	299832	3553	644	3026	1472	312	804	68
	K	-	-	-	-	-	-	-	-	-	-
- BELGIE NAAR FRANKRIJK LANGS NEDERLANDSE GRENS	B	2934	2365	44806	5262	54	1354	1587	22	4	-
	K	9	14	1189	15	1	8	14	1	-	-
- BELGIE NAAR NEDERLAND	B	43761	29376	996104	92753	1266	32677	60519	1305	2744	196
	K	8	7	176	26	-	14	23	1	-	-
- BELGIE NAAR DUITSLAND	B	15342	12910	245745	34442	286	4497	12421	83	11	1
	K	2	2	199	3	-	2	5	-	-	-
- BELGIE NAAR VERENIGD KONINKRIJK	B	2	4	336	5	-	-	-	-	-	-
	K	162	248	32941	331	21	1	2	-	-	-
- BELGIE NAAR ZWITSERLAND	B	1743	1290	26391	4239	34	890	2010	13	-	-
	K	-	-	-	-	-	-	-	-	-	-
- BELGIE NAAR LUXEMBURG	B	159	240	3638	321	2	-	-	-	-	-
	K	-	-	-	-	-	-	-	-	-	-
- BELGIE NAAR ANDERE LANDEN	B	65	55	2393	84	3	6	8	-	1	-
	K	77	98	9069	120	7	-	-	-	-	-
DOORGAAND VERKEER	B	9103	5173	670519	6702	1197	2278	1482	272	919	111
	K	-	-	-	-	-	-	-	-	-	-
ALGEMEEN TOTAAL	B	223043	165892	8909374	418798	10705	113970	184031	5517	21098	1273
	K	386	555	63159	785	43	310	571	27	-	-

BINNENSCHIEPVAART (VERVOLG)

2. VERKEER GEDURENDE HET JAAR 2006

B) INDELING VAN DE BELGISCHE SCHEPEN (1) VOLGENS DE VERKEERSRELATIE

VERKEERSRELATIE	BINNEN- SCHIP OF KUST- VAAR- TUIG	GELADEN SCHEPEN (KUSTVAARTUIGEN)					LEDIGE SCHEPEN (KUSTVAARTUIGEN)			SLEEPBOTEN EN DUWERS	
		AANTAL REIZEN	GOEDEREN		LAAD- VERMOGEN (1000 T VOOR B 1000 BRT VOOR K)	IN BELGIE AFGE- LEGDE AFSTAND 1000 KM	AANTAL REIZEN	LAAD- VERMOGEN (1000 T VOOR B 1000 BRT VOOR K)	IN BELGIE AFGE- LEGDE AFSTAND 1000 KM	AANTAL REIZEN	IN BELGIE AFGE- LEGDE AFSTAND 1000 KM
			1000 T	1000 TKM IN BELGIE							
BINNENLANDS VERKEER	B	27481	24260	2428183	37660	2609	22757	25667	1789	8392	369
	K	1	1	71	1	-	10	11	1	-	-
INGAAND VERKEER	B	9355	9438	1105851	12534	1054	3140	2632	270	978	98
	K	2	3	337	3	-	-	-	-	-	-
WAARVAN :											
- FRANKRIJK NAAR BELGIE	B	2916	1253	188972	1922	405	1144	893	99	211	22
LANGS FRANSE GRENS	K	-	-	-	-	-	-	-	-	-	-
- FRANKRIJK NAAR BELGIE	B	166	206	9256	275	7	6	5	-	3	-
LANGS NEDERLANDSE GRENS	K	-	-	-	-	-	-	-	-	-	-
- NEDERLAND NAAR BELGIE	B	5347	6763	834027	8870	581	1977	1716	170	755	76
	K	-	-	-	-	-	-	-	-	-	-
- DUITSLAND NAAR BELGIE	B	911	1199	72692	1439	60	13	17	1	9	-
	K	-	-	-	-	-	-	-	-	-	-
- VERENIGD KONINKRIJK NAAR BELGIE	B	-	-	-	-	-	-	-	-	-	-
	K	-	-	-	-	-	-	-	-	-	-
- ZWITSERLAND NAAR BELGIE	B	7	12	676	19	-	-	-	-	-	-
	K	-	-	-	-	-	-	-	-	-	-
- LUXEMBURG NAAR BELGIE	B	1	1	28	1	-	-	-	-	-	-
	K	-	-	-	-	-	-	-	-	-	-
- ANDERE LANDEN NAAR BELGIE	B	7	4	200	9	-	-	-	-	-	-
	K	2	3	337	3	-	-	-	-	-	-
UITGAAND VERKEER	B	7406	5008	514535	7671	784	4372	5736	429	895	78
	K	1	1	80	1	-	2	3	-	-	-
WAARVAN :											
- BELGIE NAAR FRANKRIJK	B	3330	1632	200858	2334	405	1187	679	138	195	12
LANGS FRANSE GRENS	K	-	-	-	-	-	-	-	-	-	-
- BELGIE NAAR FRANKRIJK	B	91	117	6848	151	6	10	6	1	-	-
LANGS NEDERLANDSE GRENS	K	-	-	-	-	-	-	-	-	-	-
- BELGIE NAAR NEDERLAND	B	3594	2885	273235	4640	339	3061	4887	283	699	66
	K	-	-	-	-	-	2	3	-	-	-
- BELGIE NAAR DUITSLAND	B	306	278	24417	417	26	114	164	7	1	-
	K	-	-	-	-	-	-	-	-	-	-
- BELGIE NAAR VERENIGD KONINKRIJK	B	-	-	-	-	-	-	-	-	-	-
	K	-	-	-	-	-	-	-	-	-	-
- BELGIE NAAR ZWITSERLAND	B	77	88	8874	120	8	-	-	-	-	-
	K	-	-	-	-	-	-	-	-	-	-
- BELGIE NAAR LUXEMBURG	B	1	1	54	2	-	-	-	-	-	-
	K	-	-	-	-	-	-	-	-	-	-
- BELGIE NAAR ANDERE LANDEN	B	7	5	249	7	-	-	-	-	-	-
	K	1	1	80	1	-	-	-	-	-	-
DOORGAAND VERKEER	B	3381	1855	242141	2513	456	611	371	81	111	15
	K	-	-	-	-	-	-	-	-	-	-
ALGEMEEN TOTAAL	B	47623	40561	4290710	60379	4903	30880	34406	2570	10376	561
	K	4	5	489	6	-	12	14	1	-	-

(1) BINNENSCHIEPEN (OF KUSTVAARTUIGEN), WAARVAN DE EIGENAAR DE BELGISCHE NATIONALITEIT BEZIT

BINNENSCHIEPVAART (VERVOLG)

2. VERKEER GEDURENDE HET JAAR 2006

C) INDELING VAN HET GOEDERENVERVOER (1000 T) DOOR SCHEPEN VAN ALLE NATIONALITEITEN,
VOLGENS DE AARD DER VERVOERDE GOEDEREN (N.V.S.-NOMENCLATUUR)

VERKEERSRELATIE	BINNEN- SCHIP OF KUST- VAAR- TUIG	LANDBOUWPRODUCTEN EN LEVENDE DIEREN	VOEDINGSPRODUCTEN EN VEEVOEDERS	VASTE BRANDSTOFFEN	AARDOLIEN EN DISTILLATIE PRODUCTEN DAARVAN	ERTSEN EN METAALRESIDUEN	PRODUCTEN VAN DE METAALINDUSTRIE	RUWE MINERALEN EN FABRIKATEN DAARVAN, BOUWMATERIALEN	MESTSTOFFEN	CHEMISCHE PRODUCTEN	MACHINES, VOERTUIGEN, DIVERSE FABRIKATEN N.E.G. EN SPECIALE TRANSAKTIES	TOTAAL
BINNENLANDS VERKEER	B	537	1286	3742	7487	1728	2192	12224	1585	2315	4457	37554
	K	2	-	-	1	3	4	1	1	13	17	42
INGAAND VERKEER	B	2465	2633	4670	12987	5124	4133	20067	2345	6297	13690	74411
	K	5	3	-	-	16	48	52	1	7	12	143
WAARVAN :												
- FRANKRIJK NAAR BELGIE	B	1115	372	16	1	56	359	319	22	25	230	2514
LANGS FRANSE GRENS	K	-	-	-	-	-	-	-	-	-	-	-
- FRANKRIJK NAAR BELGIE	B	238	180	2	9	49	368	345	39	33	584	1847
LANGS NEDERLANDSE GRENS	K	-	-	-	-	-	17	-	-	-	-	17
- NEDERLAND NAAR BELGIE	B	491	1695	4364	12292	4644	1563	14465	1341	3891	7102	51848
	K	-	-	-	-	-	-	-	-	5	8	13
- DUITSLAND NAAR BELGIE	B	621	381	281	634	368	1793	4884	939	2328	5305	17534
	K	-	-	-	-	-	1	-	-	-	2	4
- VERENIGD KONINKRIJK NAAR BELGIE	B	-	-	-	-	-	-	1	-	-	-	1
	K	2	-	-	-	6	2	50	-	-	-	61
- ZWITSERLAND NAAR BELGIE	B	1	-	-	49	2	6	28	-	19	455	561
	K	-	-	-	-	1	-	-	-	-	-	1
- LUXEMBURG NAAR BELGIE	B	-	-	-	2	-	8	2	-	-	-	12
	K	-	-	-	-	-	-	-	-	-	-	-
- ANDERE LANDEN NAAR BELGIE	B	1	6	7	-	3	36	22	4	2	13	94
	K	3	3	-	-	8	27	2	1	3	1	47
UITGAAND VERKEER	B	964	1525	3829	7877	1338	3268	10077	1497	7117	11260	48754
	K	16	-	1	-	-	180	18	134	9	11	370
WAARVAN :												
- BELGIE NAAR FRANKRIJK LANGS FRANSE GRENS	B	76	33	156	47	404	402	937	188	155	115	2514
	K	-	-	-	-	-	-	-	-	-	-	-
- BELGIE NAAR FRANKRIJK LANGS NEDERLANDSE GRENS	B	23	43	874	223	357	215	167	119	155	190	2365
	K	-	-	-	-	-	2	-	10	2	-	14
- BELGIE NAAR NEDERLAND	B	548	936	548	4607	96	1133	8367	533	3759	8849	29376
	K	1	-	-	-	-	-	-	-	3	4	7
- BELGIE NAAR DUITSLAND	B	217	497	2232	2506	434	1131	510	562	2972	1850	12910
	K	-	-	-	-	-	-	-	1	-	1	2
- BELGIE NAAR VERENIGD KONINKRIJK	B	-	-	-	-	-	-	-	2	3	-	4
	K	3	-	1	-	-	173	12	50	3	6	248
- BELGIE NAAR ZWITSERLAND	B	101	14	17	372	1	353	89	28	72	243	1290
	K	-	-	-	-	-	-	-	-	-	-	-
- BELGIE NAAR LUXEMBURG	B	-	-	-	123	46	26	1	36	2	6	240
	K	-	-	-	-	-	-	-	-	-	-	-
- BELGIE NAAR ANDERE LANDEN	B	-	2	2	-	-	8	6	30	1	7	55
	K	12	-	-	-	-	5	6	73	2	-	98
DOORGAAND VERKEER	B	1653	312	371	71	294	549	630	819	409	64	5173
	K	-	-	-	-	-	-	-	-	-	-	-
ALGEMEEN TOTAAL	B	5619	5756	12612	28422	8485	10143	42998	6247	16139	29470	165892
	K	23	3	1	1	19	232	72	136	29	40	555

BINNENSCHIEPVAART (VERVOLG)**2. VERKEER GEDURENDE HET JAAR 2006**

D) INDELING VAN HET GOEDERENVERVOER (1000 T) DOOR BELGISCHE SCHEPEN (1),

VOLGENS DE AARD DER VERVOERDE GOEDEREN (N.V.S.-NOMENCLATUUR)

VERKEERSRELATIE	BINNEN- SCHIP OF KUST- VAAR- TUIG	LANDBOUWPRODUCTEN EN LEVENDE DIEREN	VOEDINGSPRODUCTEN EN VEEVOEDERS	VASTE BRANDSTOFFEN	AARDOLIEN EN DISTILLATIE PRODUCTEN DAARVAN	ERTSEN EN METAALRESIDUEN	PRODUKTEN VAN DE METAALINDUSTRIE	RUWE MINERALEN EN FABRIKATEN DAARVAN, BOUWMATERIALEN	MESTSTOFFEN	CHEMISCHE PRODUCTEN	MACHINES, VOERTUIGEN, DIVERSE FABRIKATEN N.E.G. EN SPECIALE TRANSAKTIES	TOTAAL
BINNENLANDS VERKEER	B	445	883	3421	3073	1220	1391	9118	1055	766	2887	24260
	K	-	-	-	-	-	-	-	-	1	-	1
INGAAND VERKEER	B	752	417	1226	1387	1396	477	2690	312	166	616	9438
	K	-	-	-	-	-	-	-	1	2	-	3
WAARVAN :												
- FRANKRIJK NAAR BELGIE	B	430	175	9	-	30	227	154	9	12	207	1253
LANGS FRANSE GRENS	K	-	-	-	-	-	-	-	-	-	-	-
- FRANKRIJK NAAR BELGIE	B	70	9	-	-	-	16	108	-	-	3	206
LANGS NEDERLANDSE GRENS	K	-	-	-	-	-	-	-	-	-	-	-
- NEDERLAND NAAR BELGIE	B	169	177	1206	1386	1321	218	1557	233	109	389	6763
	K	-	-	-	-	-	-	-	-	-	-	-
- DUITSLAND NAAR BELGIE	B	83	54	11	1	44	14	859	71	46	16	1199
	K	-	-	-	-	-	-	-	-	-	-	-
- VERENIGD KONINKRIJK NAAR BELGIE	B	-	-	-	-	-	-	-	-	-	-	-
	K	-	-	-	-	-	-	-	-	-	-	-
- ZWITSERLAND NAAR BELGIE	B	-	-	-	-	-	-	11	-	-	2	12
	K	-	-	-	-	-	-	-	-	-	-	-
- LUXEMBURG NAAR BELGIE	B	-	-	-	-	-	-	1	-	-	-	1
	K	-	-	-	-	-	-	-	-	-	-	-
- ANDERE LANDEN NAAR BELGIE	B	-	1	-	-	1	2	-	-	-	-	4
	K	-	-	-	-	-	-	-	1	2	-	3
UITGAAND VERKEER	B	180	109	207	47	321	839	2559	271	129	347	5008
	K	-	-	-	-	-	-	-	1	-	-	1
WAARVAN :												
- BELGIE NAAR FRANKRIJK	B	55	20	99	42	307	248	631	92	57	82	1632
LANGS FRANSE GRENS	K	-	-	-	-	-	-	-	-	-	-	-
- BELGIE NAAR FRANKRIJK	B	-	-	26	-	3	44	44	1	-	-	117
LANGS NEDERLANDSE GRENS	K	-	-	-	-	-	-	-	-	-	-	-
- BELGIE NAAR NEDERLAND	B	118	73	25	5	9	501	1739	113	51	252	2885
	K	-	-	-	-	-	-	-	-	-	-	-
- BELGIE NAAR DUITSLAND	B	6	16	58	-	3	18	95	49	20	13	278
	K	-	-	-	-	-	-	-	-	-	-	-
- BELGIE NAAR VERENIGD KONINKRIJK	B	-	-	-	-	-	-	-	-	-	-	-
	K	-	-	-	-	-	-	-	-	-	-	-
- BELGIE NAAR ZWITSERLAND	B	-	-	-	-	-	27	49	12	1	-	88
	K	-	-	-	-	-	-	-	-	-	-	-
- BELGIE NAAR LUXEMBURG	B	-	-	-	-	-	-	1	-	-	-	1
	K	-	-	-	-	-	-	-	-	-	-	-
- BELGIE NAAR ANDERE LANDEN	B	-	-	-	-	-	1	-	3	-	-	5
	K	-	-	-	-	-	-	-	1	-	-	1
DOORGAAND VERKEER	B	720	84	172	26	100	231	228	145	97	53	1855
	K	-	-	-	-	-	-	-	-	-	-	-
ALGEMEEN TOTAAL	B	2096	1493	5024	4533	3036	2939	14595	1783	1159	3902	40561
	K	-	-	-	-	-	-	-	2	3	-	5

(1) BINNENSCHIEPEN (OF KUSTVAARTUIGEN), WAARVAN DE EIGENAAR DE BELGISCHE NATIONALITEIT BEZIT

BINNENSCHIEPVAART (VERVOLG)**2. VERKEER GEDURENDE HET JAAR 2006**

E) INDELING VAN HET GOEDERENVERVOER DOOR SCHEPEN VAN ALLE NATIONALITEITEN,

VOLGENS HET TYPE DER SCHEPEN (VERVOER MET KUSTVAARTUIGEN NIET MEEGEREKEND) (IN 1000 T EN 1000 TKM)

VERKEERSRELATIE	TYPE DER SCHEPEN	VERVOERDE TONNAGE			TON-KM IN BELGIE		
		GEWONE SCHEPEN	TANK-SCHEPEN	ANDERE	GEWONE SCHEPEN	TANK-SCHEPEN	ANDERE
BINNENLANDS VERKEER	MOTORSCHEPEN	17240	9376	3200	1724306	722262	217854
	GEDUWDE SCHEPEN	7330	208	164	477614	9719	16164
	GESLEEPT SCHEPEN	36	-	-	1156	-	-
INGAAND VERKEER	MOTORSCHEPEN	43479	13987	2380	2082655	561603	113956
	GEDUWDE SCHEPEN	13013	1347	51	662707	24987	2474
	GESLEEPT SCHEPEN	154	-	-	2151	-	-
WAARVAN :							
- FRANKRIJK NAAR BELGIE LANGS FRANSE GRENS	MOTORSCHEPEN	2055	21	225	286786	2265	27261
	GEDUWDE SCHEPEN	214	-	-	27253	-	-
	GESLEEPT SCHEPEN	-	-	-	-	-	-
- FRANKRIJK NAAR BELGIE LANGS NEDERLANDSE GRENS	MOTORSCHEPEN	1574	27	59	31944	542	1374
	GEDUWDE SCHEPEN	184	2	-	3342	32	-
	GESLEEPT SCHEPEN	-	-	-	-	-	-
- NEDERLAND NAAR BELGIE	MOTORSCHEPEN	25935	11968	1171	1380301	520008	63787
	GEDUWDE SCHEPEN	11271	1307	51	610877	24349	2474
	GESLEEPT SCHEPEN	145	-	-	2028	-	-
- DUITSLAND NAAR BELGIE	MOTORSCHEPEN	13549	1925	815	376093	38105	19836
	GEDUWDE SCHEPEN	1200	36	-	19147	573	-
	GESLEEPT SCHEPEN	8	-	-	123	-	-
- VERENIGD KONINKRIJK NAAR BELGIE	MOTORSCHEPEN	1	-	-	96	-	-
	GEDUWDE SCHEPEN	-	-	-	-	-	-
	GESLEEPT SCHEPEN	-	-	-	-	-	-
- ZWITSERLAND NAAR BELGIE	MOTORSCHEPEN	270	45	110	4557	681	1698
	GEDUWDE SCHEPEN	135	1	-	2021	11	-
	GESLEEPT SCHEPEN	-	-	-	-	-	-
- LUXEBURG NAAR BELGIE	MOTORSCHEPEN	10	-	-	203	1	-
	GEDUWDE SCHEPEN	-	2	-	-	23	-
	GESLEEPT SCHEPEN	-	-	-	-	-	-
- ANDERE LANDEN NAAR BELGIE	MOTORSCHEPEN	85	-	-	2675	-	-
	GEDUWDE SCHEPEN	9	-	-	67	-	-
	GESLEEPT SCHEPEN	-	-	-	-	-	-
UITGAAND VERKEER	MOTORSCHEPEN	29310	11590	1559	1183628	189050	65817
	GEDUWDE SCHEPEN	5668	594	-	170355	9947	3
	GESLEEPT SCHEPEN	32	-	-	447	-	-
WAARVAN :							
- BELGIE NAAR FRANKRIJK LANGS FRANSE GRENS	MOTORSCHEPEN	2229	13	100	274469	1605	11525
	GEDUWDE SCHEPEN	167	4	-	11493	737	3
	GESLEEPT SCHEPEN	-	-	-	-	-	-
- BELGIE NAAR FRANKRIJK LANGS NEDERLANDSE GRENS	MOTORSCHEPEN	2028	234	37	39338	3803	653
	GEDUWDE SCHEPEN	63	2	-	970	28	-
	GESLEEPT SCHEPEN	1	-	-	14	-	-
- BELGIE NAAR NEDERLAND	MOTORSCHEPEN	15896	7576	1064	676190	122881	47414
	GEDUWDE SCHEPEN	4344	471	-	141866	7417	-
	GESLEEPT SCHEPEN	25	-	-	336	-	-
- BELGIE NAAR DUITSLAND	MOTORSCHEPEN	8167	3429	287	169543	55514	5191
	GEDUWDE SCHEPEN	930	91	-	14035	1365	-
	GESLEEPT SCHEPEN	6	-	-	97	-	-
- BELGIE NAAR VERENIGD KONINKRIJK	MOTORSCHEPEN	2	3	-	120	216	-
	GEDUWDE SCHEPEN	-	-	-	-	-	-
	GESLEEPT SCHEPEN	-	-	-	-	-	-
- BELGIE NAAR ZWITSERLAND	MOTORSCHEPEN	794	266	68	19420	3983	1009
	GEDUWDE SCHEPEN	159	3	-	1936	42	-
	GESLEEPT SCHEPEN	-	-	-	-	-	-
- BELGIE NAAR LUXEBURG	MOTORSCHEPEN	143	70	2	2191	1047	24
	GEDUWDE SCHEPEN	1	24	-	17	359	-
	GESLEEPT SCHEPEN	-	-	-	-	-	-
- BELGIE NAAR ANDERE LANDEN	MOTORSCHEPEN	53	-	-	2356	-	-
	GEDUWDE SCHEPEN	3	-	-	37	-	-
	GESLEEPT SCHEPEN	-	-	-	-	-	-
DOORGAAND VERKEER	MOTORSCHEPEN	4066	284	77	528050	33760	8851
	GEDUWDE SCHEPEN	742	4	-	99326	532	-
	GESLEEPT SCHEPEN	-	-	-	-	-	-
ALGEMEEN TOTAAL	MOTORSCHEPEN	94095	35238	7216	5518640	1506675	406478
	GEDUWDE SCHEPEN	26753	2154	215	1410001	45185	18641
	GESLEEPT SCHEPEN	222	-	-	3754	-	-

BINNENSCHIEPVAART (VERVOLG)**2. VERKEER GEDURENDE HET JAAR 2006**

F) INDELING VAN HET GOEDERENVERVOER DOOR BELGISCHE SCHEPEN (1), VOLGENS HET TYPE DER SCHEPEN
(KUSTVAARTUIGEN NIET MEEGEREKEND) (IN 1000 T EN 1000 TKM)

VERKEERSRELATIE	TYPE DER SCHEPEN	VERVOERDE TONNAGE			TON-KM IN BELGIE		
		GEWONE SCHEPEN	TANK-SCHEPEN	ANDERE	GEWONE SCHEPEN	TANK-SCHEPEN	ANDERE
BINNENLANDS VERKEER	MOTORSCHEPEN	12427	3727	2759	1425633	402561	196317
	GEDUWDE SCHEPEN	5150	35	161	383798	4140	15734
	GESLEEPTTE SCHEPEN	-	-	-	-	-	-
INGAAND VERKEER	MOTORSCHEPEN	5380	1476	715	596613	174996	56836
	GEDUWDE SCHEPEN	1809	28	31	272705	3052	1649
	GESLEEPTTE SCHEPEN	-	-	-	-	-	-
WAARVAN :							
- FRANKRIJK NAAR BELGIE LANGS FRANSE GRENS	MOTORSCHEPEN	999	5	203	158073	479	24287
	GEDUWDE SCHEPEN	46	-	-	6133	-	-
	GESLEEPTTE SCHEPEN	-	-	-	-	-	-
- FRANKRIJK NAAR BELGIE LANGS NEDERLANDSE GRENS	MOTORSCHEPEN	195	-	9	8694	-	501
	GEDUWDE SCHEPEN	2	-	-	61	-	-
	GESLEEPTTE SCHEPEN	-	-	-	-	-	-
- NEDERLAND NAAR BELGIE	MOTORSCHEPEN	3138	1439	385	365812	172432	25056
	GEDUWDE SCHEPEN	1744	27	31	266072	3007	1649
	GESLEEPTTE SCHEPEN	-	-	-	-	-	-
- DUITSLAND NAAR BELGIE	MOTORSCHEPEN	1032	32	117	63172	2085	6950
	GEDUWDE SCHEPEN	16	1	-	439	45	-
	GESLEEPTTE SCHEPEN	-	-	-	-	-	-
- VERENIGD KONINKRIJK NAAR BELGIE	MOTORSCHEPEN	-	-	-	-	-	-
	GEDUWDE SCHEPEN	-	-	-	-	-	-
	GESLEEPTTE SCHEPEN	-	-	-	-	-	-
- ZWITSERLAND NAAR BELGIE	MOTORSCHEPEN	11	-	2	634	-	42
	GEDUWDE SCHEPEN	-	-	-	-	-	-
	GESLEEPTTE SCHEPEN	-	-	-	-	-	-
- LUXEMBURG NAAR BELGIE	MOTORSCHEPEN	1	-	-	28	-	-
	GEDUWDE SCHEPEN	-	-	-	-	-	-
	GESLEEPTTE SCHEPEN	-	-	-	-	-	-
- ANDERE LANDEN NAAR BELGIE	MOTORSCHEPEN	4	-	-	200	-	-
	GEDUWDE SCHEPEN	-	-	-	-	-	-
	GESLEEPTTE SCHEPEN	-	-	-	-	-	-
UITGAAND VERKEER	MOTORSCHEPEN	4345	37	339	469566	3677	28162
	GEDUWDE SCHEPEN	280	6	-	12161	968	-
	GESLEEPTTE SCHEPEN	-	-	-	-	-	-
WAARVAN :							
- BELGIE NAAR FRANKRIJK LANGS FRANSE GRENS	MOTORSCHEPEN	1492	6	76	186560	778	10177
	GEDUWDE SCHEPEN	54	4	-	2606	737	-
	GESLEEPTTE SCHEPEN	-	-	-	-	-	-
- BELGIE NAAR FRANKRIJK LANGS NEDERLANDSE GRENS	MOTORSCHEPEN	117	-	-	6848	-	-
	GEDUWDE SCHEPEN	-	-	-	-	-	-
	GESLEEPTTE SCHEPEN	-	-	-	-	-	-
- BELGIE NAAR NEDERLAND	MOTORSCHEPEN	2379	24	255	243808	2373	17436
	GEDUWDE SCHEPEN	225	2	-	9385	232	-
	GESLEEPTTE SCHEPEN	-	-	-	-	-	-
- BELGIE NAAR DUITSLAND	MOTORSCHEPEN	261	8	8	23172	525	550
	GEDUWDE SCHEPEN	2	-	-	169	-	-
	GESLEEPTTE SCHEPEN	-	-	-	-	-	-
- BELGIE NAAR VERENIGD KONINKRIJK	MOTORSCHEPEN	-	-	-	-	-	-
	GEDUWDE SCHEPEN	-	-	-	-	-	-
	GESLEEPTTE SCHEPEN	-	-	-	-	-	-
- BELGIE NAAR ZWITSERLAND	MOTORSCHEPEN	88	-	-	8874	-	-
	GEDUWDE SCHEPEN	-	-	-	-	-	-
	GESLEEPTTE SCHEPEN	-	-	-	-	-	-
- BELGIE NAAR LUXEMBURG	MOTORSCHEPEN	1	-	-	54	-	-
	GEDUWDE SCHEPEN	-	-	-	-	-	-
	GESLEEPTTE SCHEPEN	-	-	-	-	-	-
- BELGIE NAAR ANDERE LANDEN	MOTORSCHEPEN	5	-	-	249	-	-
	GEDUWDE SCHEPEN	-	-	-	-	-	-
	GESLEEPTTE SCHEPEN	-	-	-	-	-	-
DOORGAAND VERKEER	MOTORSCHEPEN	1704	50	47	224064	5969	4839
	GEDUWDE SCHEPEN	52	2	-	6996	273	-
	GESLEEPTTE SCHEPEN	-	-	-	-	-	-
ALGEMEEN TOTAAL	MOTORSCHEPEN	23856	5290	3861	2715876	587202	286154
	GEDUWDE SCHEPEN	7291	71	192	675660	8434	17383
	GESLEEPTTE SCHEPEN	-	-	-	-	-	-

(1) BINNENSCHIEPEN WAARVAN DE EIGENAAR DE BELGISCHE NATIONALITEIT BEZIT

BINNENSCHIEPVAART (VERVOLG)

2. VERKEER GEDURENDE HET JAAR 2006
G) BEDRIJVIGHEID OP DE WATERWEGEN

BEKKENS EN WATERWEGEN	LENGTE OP 31.12.85 (KM)	VERDELING VAN HET VERKEER VOLGENS ZIJN RELATIE TOT DE BETROKKEN WATERWEG						
		VERTROKKEN NAAR PLAATSEN BIJTEN DE WATERWEG	AANGEKOMEN VAN PLAATSEN BIJTEN DE WATERWEG	DOORVAART (1)	SCHEEPVAART BINNEN DE WATERWEG	TOTALE TRAFIEK		
						AANTAL GELADEN SCHEPEN (1)	VERVOERDE GOEDEREN 1 000 T (1)	GEPRESTEERDE TKM 1 000 TKM
1 000 T	1 000 T	1 000 T	1 000 T					
BEKKEN VAN DE ZEESCHELDE								
ZEESCHELDE I (GENTBRUGGE-RUPEL)	68,4	108	377	3879	-	8200	4364	226240
ZEESCHELDE II (RUPEL-GRENS)	39,4	2273	1604	19137	-	26517	23015	435787
RUPEL	12,0	1	263	10038	-	12048	10302	34936
DIJLE (2)	28,5	1	63	190	-	880	254	569
NETE + NETEKANAAL (2)	26,1	50	482	193	-	1069	725	10352
DURME (2)	16,7	-	-	-	-	-	-	-
MOERVAART - BOVENDURME (2)	29,3	111	5	-	-	190	116	117
SCHDELDE-RIJN VERBINDING + DOKKEN ANTWERPEN	21,0	48221	36964	18766	30	152105	103981	1512516
DENDER	65,3	72	445	-	-	1202	516	5386
TOTAAL	306,7							2225902
KEMPENSE KANALEN								
ALBERTKANAAL	129,6	5665	18467	22326	643	43865	47100	3192441
KANAAL BRIEGDEN-NEERHAREN	4,9	23	525	166	-	919	714	1345
ZUID-WILLEMSVAART I	38,6	343	88	796	-	1950	1227	36368
ZUID-WILLEMSVAART II	4,9	-	-	356	-	1057	356	1778
KANAAL BOCHOLT-HERENTALS	57,4	1489	765	692	56	5241	3002	51503
KANAAL DESSEL-KWAADMICHELEN	15,8	160	254	1078	-	2575	1492	23260
KANAAL DESSEL-SCHOTEN	63,3	6	687	-	-	1857	694	18000
KANAAL NAAR BEVERLO	14,8	170	3	-	-	379	173	865
TOTAAL	329,3							3325560
BRABANTSE KANALEN								
KANAAL CHARLEROI-BRUSSEL	68,2	371	1732	3435	1	7498	5540	234427
KANAAL BRUSSEL-RUPEL	31,9	1505	5136	3463	73	11760	10178	263525
KANAAL LEUVEN-DIJLE	30,0	82	107	-	1	799	189	4179
TOTAAL	130,1							502131
MAAS EN SAMBER								
MAAS (2) (STROOMOPWAARTS LUIK)	113,7	6447	7704	4185	1482	17789	19817	695847
MAAS (2) (STROOMAFWAARTS LUIK)	13,3	30	2097	-	-	1219	2127	2465
GEMEENSCHAPPELIJKE MAAS I	6,6	925	61	-	-	2216	985	2693
GEMEENSCHAPPELIJKE MAAS II	9,8	-	-	3	-	3	3	-
KANAAL VAN MONSIN	0,7	-	1	2126	-	1218	2126	2126
KANAAL TERNAAIEN-MAASTRICHT	1,9	3	3	11493	-	11672	11499	23008
KANAAL HACCOURT-WEZET	0,9	-	-	1	-	3	1	1
SAMBER	87,5	2509	2221	975	267	7282	5972	165677
OURTHE	4,1	-	2	-	-	1	2	2
TOTAAL	238,5							891819

(1) KAN NIET OPGETELD WORDEN OMDAT EENZELFDE SCHIP DIKWILS VERSCHILLENDE WATERWEGEN BEVAART.
HET ALGEMEEN TOTAAL IS DAAROM OOK KLEINER DAN DE SOM VAN DE GEGEVENS VAN DE VERSCHILLENDE WATERWEGEN AFZONDERLIJK.

(2) DE VOOR DEZE WATERWEGEN OPGEGEVEN LENGTE WIJKT ENIGZINS AF VAN HUN OFFICIELE LENGTE. OM COMPUTERTECHNISCHE REDENEN
MOESTEN IMMERS BEPAALDE STROKEN VAN WATERWEGEN BIJ EEN ANDERE WATERWEG GEVOEGD WORDEN DAN DEZE WAARTOE ZIJ BEHOREN.

BINNENSCHIEPVAART (VERVOLG)

2. VERKEER GEDURENDE HET JAAR 2006

G) BEDRIJFVIGHEID OP DE WATERWEGEN

BEKKENS EN WATERWEGEN	LENGTE OP 31.12.85 (KM)	VERDELING VAN HET VERKEER VOLGENS ZIJN RELATIE TOT DE BETROKKEN WATERWEG						
		VERTROKKEN NAAR PLAATSEN BUITEN DE WATERWEG	AANGEKOMEN VAN PLAATSEN BUITEN DE WATERWEG	DOORVAART (1)	SCHEEPVAART BINNEN DE WATERWEG	TOTALE TRAFIEK		
						AANTAL GELADEN SCHEPEN (1)	VERVOERDE GOEDEREN 1 000 T (1)	GEPRESTEERDE TKM 1 000 TKM
1 000 T	1 000 T	1 000 T	1 000 T					
BEKKEN VAN DE BOVENSCHDELDE								
BOVENSCHDELDE (2)	83,0	2477	3167	6810	135	18128	12587	693117
LEIE (2)	69,2	208	1018	6628	25	14826	7879	199933
GEMEENSCHAPPELIJKE LEIE	18,0	126	157	3693	-	10082	3977	68553
KANAAL GENT-TERNEUZEN (2)	20,5	8021	14427	13796	-	40281	36243	416298
KANAAL GENT-BRUGGE (2)	46,0	16	382	8477	-	15733	8875	104423
AFLEIDINGSKANAAL VAN DE LEIE	27,5	7	299	7344	-	13571	7650	106774
KANAAL VAN EEKLO	1,7	-	-	-	-	-	-	-
LEIE - VERTAKKING VAN ZULTE	1,8	-	-	-	-	-	-	-
KANAAL ROESLARE-LEIE	16,5	41	3116	-	-	4475	3157	33318
KANAAL BOSSUIT-KORTRIJK	15,2	53	513	10	-	640	576	6028
SPIERKANAAL	8,4	-	-	4	-	5	4	33
RINGVAART	21,7	160	751	19147	36	29830	20093	217448
TOTAAL	329,5							1845926
CENTRUM EN BORINAGE								
CENTRUMKANAAL MET GROTE DIEPGANG	24,3	480	197	2128	-	4692	2805	56361
HOOFDVERTAKKING	1,7	2	67	-	-	82	69	133
HISTORISCH CENTRUMKANAAL	7,2	-	3	-	-	4	3	10
KANAAL BLATON-ATH	22,6	-	-	-	-	1	-	3
KANAAL POMMEROEUL-CONDE	6,1	-	-	58	-	180	58	347
KANAAL NIMY-BLATON-PERONNES	38,9	658	976	1665	-	5279	3300	99010
TOTAAL	100,8							155864
IJZERBEKKEN EN KUST								
IJZER	41,2	-	-	-	-	-	-	-
KANAAL IEPER-IJZER	15,2	-	-	-	-	-	-	-
KANAAL PLASSEDALE-DUINKERKE	39,8	-	28	-	-	76	29	528
KANAAL VAN LO	14,3	-	-	-	-	-	-	-
KANAAL BRUGGE-OOSTENDE	20,9	309	3231	958	-	4306	4498	9455
KANAAL BRUGGE-ZEEBRUGGE	12,0	847	957	-	-	3657	1804	11962
KANAAL BRUGGE-SLUIJS	0,5	-	-	3	-	20	3	-
VERBINDINGSKANAAL TE NIEUWPOORT	0,5	-	-	-	-	-	-	-
TOTAAL	144,4							21946
HET RIJK	1579,3							8969148

(1) KAN NIET OPGETELD WORDEN OMDAT EENZELFDE SCHIP DIKWILS VERSCHILLENDE WATERWEGEN BEVAART.
HET ALGEMEEN TOTAAL IS DAAROM OOK KLEINER DAN DE SOM VAN DE GEGEVENS VAN DE VERSCHILLENDE WATERWEGEN AFZONDERLIJK.

(2) DE VOOR DEZE WATERWEGEN OPGEGEVEN LENGTE WIJKT ENIGZINS AF VAN HUN OFFICIELE LENGTE. OM COMPUTERTECHNISCHE REDENEN
MOESTEN IMMERS BEPAALDE STROKEN VAN WATERWEGEN BIJ EEN ANDERE WATERWEG GEVOEGD WORDEN DAN DEZE WAARTOE ZIJ BEHOREN.

BINNENSCHIEPVAART (VERVOLG)

2. VERKEER GEDURENDE HET JAAR 2006

G) BEDRIJVGHEID OP DE WATERWEGEN

BEKKENS EN WATERWEGEN	LENGTE OP 31.12.1985 (KM)	VERDELING VAN HET VERKEER NAAR ZIJN AARD			
		UITVOER (1)	INVOER (1)	DOORVOER (ZONDER OVERLADING) (1)	BINNENLANDS VERVOER (1)
		1 000 T	1 000 T	1 000 T	1 000 T
BEKKEN VAN DE ZEESCHELDE					
ZEESCHELDE I (GENTBRUGGE-RUPEL)	68,4	736	1359	481	1788
ZEESCHELDE II (RUPEL-GRENS)	39,4	3851	9994	940	8229
RUPEL	12,0	1052	4811	41	4399
DIJLE (2)	28,5	1	68	1	184
NETE + NETEKANAAL (2)	26,1	50	265	23	387
DURME (2)	16,7	-	-	-	-
MOERVAART - BOVENDURME (2)	29,3	4	1	-	111
SCHELDE-RIJN VERBINDING + DOKKEN ANTWERPEN	21,0	33680	45927	906	23468
DENDER	65,3	26	249	-	241
TOTAAL	306,7				
KEMPENSE KANALEN					
ALBERTKANAAL	129,6	7108	18598	1613	19780
KANAAL BRIEGDEN-NEERHAREN	4,9	22	456	47	188
ZUID-WILLEMSVAART I	38,6	367	111	39	709
ZUID-WILLEMSVAART II	4,9	18	161	69	107
KANAAL BOCHOLT-HERENTALS	57,4	371	447	51	2134
KANAAL DESSEL-KWAADMECHELEN	15,8	209	152	39	1092
KANAAL DESSEL-SCHOTEN	63,3	1	159	-	534
KANAAL NAAR BEVERLO	14,8	-	3	-	170
TOTAAL	329,3				
BRABANTSE KANALEN					
KANAAL CHARLEROI-BRUSSEL	68,2	999	1786	232	2521
KANAAL BRUSSEL-RUPEL	31,9	1077	4675	18	4409
KANAAL LEUVEN-DIJLE	30,0	-	67	-	122
TOTAAL	130,1				
MAAS EN SAMBER					
MAAS (2) (STROOMOPWAARTS LUIK)	113,7	4462	5613	482	9260
MAAS (2) (STROOMAFWAARTS LUIK)	13,3	25	896	-	1207
GEMEENSCHAPPELIJKE MAAS I	6,6	667	61	-	258
GEMEENSCHAPPELIJKE MAAS II	9,8	2	-	-	1
KANAAL VAN MONSIN	0,7	24	895	-	1207
KANAAL TERNAAIEN-MAASTRICHT	1,9	5247	4228	1430	594
KANAAL HACCOURT-WEZET	0,9	1	1	-	-
SAMBER	87,5	1201	1144	219	3407
OURTHE	4,1	-	-	-	2
TOTAAL	238,5				

(1) KAN NIET OPGETELD WORDEN OMDAT EENZELFDE SCHIP DIKWILS VERSCHILLENDE WATERWEGEN BEVAART.
HET ALGEMEEN TOTAAL IS DAAROM OOK KLEINER DAN DE SOM VAN DE GEGEVENS VAN DE VERSCHILLENDE WATERWEGEN AFZONDERLIJK.

(2) DE VOOR DEZE WATERWEGEN OPGEGEVEN LENGTE WIJKT ENIGZINS AF VAN HUN OFFICIELE LENGTE. OM COMPUTERTECHNISCHE REDENEN
MOESTEN IMMERS BEPAALDE STROKEN VAN WATERWEGEN BIJ EEN ANDERE WATERWEG GEVOEGD WORDEN DAN DEZE WAARTOE ZIJ BEHOREN.

BINNENSCHIEPVAART (VERVOLG)

2. VERKEER GEDURENDE HET JAAR 2006

G) BEDRIJVGHEID OP DE WATERWEGEN

BEKKENS EN WATERWEGEN	LENGTE OP 31.12.1985 (KM)	VERDELING VAN HET VERKEER NAAR ZIJN AARD			
		UITVOER (1)	INVOER (1)	DOORVOER (ZONDER OVERLADING) (1)	BINNENLANDS VERVOER (1)
		1 000 T	1 000 T	1 000 T	1 000 T
BEKKEN VAN DE BOVENSCHDELDE					
BOVENSCHDELDE (2)	83,0	3036	3832	2173	3547
LEIE (2)	69,2	1000	3799	1816	1264
GEMEENSCHAPPELIJKE LEIE	18,0	1045	944	1815	173
KANAAL GENT-TERNEUZEN (2)	20,5	6647	15506	3283	10807
KANAAL GENT-BRUGGE (2)	46,0	1079	4343	1795	1659
AFLEIDINGSKANAAL VAN DE LEIE	27,5	977	3691	1794	1187
KANAAL VAN EEKLO	1,7	-	-	-	-
LEIE - VERTAKKING VAN ZULTE	1,8	-	-	-	-
KANAAL ROESELARE-LEIE	16,5	29	2489	-	639
KANAAL BOSSUIT-KORTRIJK	15,2	-	410	-	165
SPIERKANAAL	8,4	3	-	1	-
RINGVAART	21,7	3455	7790	3726	5123
TOTAAL	329,5				
CENTRUM EN BORINAGE					
CENTRUMKANAAL MET GROTE DIEPGANG	24,3	686	802	231	1087
HOOFDVERTAKKING	1,7	-	43	-	25
HISTORISCH CENTRUMKANAAL	7,2	-	2	-	1
KANAAL BLATON-ATH	22,6	-	-	-	-
KANAAL POMMEROEUL-CONDE	6,1	6	48	3	1
KANAAL NIMY-BLATON-PERONNES	38,9	665	1086	231	1317
TOTAAL	100,8				
IJZERBEKKEN EN KUST					
IJZER	41,2	-	-	-	-
KANAAL IEPEL-IJZER	15,2	-	-	-	-
KANAAL PLASSENDALE-DUINKERKE	39,8	-	28	-	-
KANAAL VAN LO	14,3	-	-	-	-
KANAAL BRUGGE-OOSTENDE	20,9	358	3178	-	962
KANAAL BRUGGE-ZEEBRUGGE	12,0	336	307	-	1161
KANAAL BRUGGE-SLUIS	0,5	-	1	-	2
VERBINDINGSKANAAL TE NIEUWPOORT	0,5	-	-	-	-
TOTAAL	144,4				
HET RIJK	1579,3				

(1) KAN NIET OPGETELD WORDEN OMDAT EENZELFDE SCHIP DIKWILS VERSCHILLENDE WATERWEGEN BEVAART.
HET ALGEMEEN TOTAAL IS DAAROM OOK KLEINER DAN DE SOM VAN DE GEGEVENS VAN DE VERSCHILLENDE WATERWEGEN AFZONDERLIJK.

(2) DE VOOR DEZE WATERWEGEN OPGEGEVEN LENGTE WIJKT ENIGZINS AF VAN HUN OFFICIELE LENGTE. OM COMPUTERTECHNISCHE REDENEN
MOESTEN IMMERS BEPAALDE STROKEN VAN WATERWEGEN BIJ EEN ANDERE WATERWEG GEVOEGD WORDEN DAN DEZE WAARTOE ZIJ BEHOREN.

Informatie

Federale Overheidsdienst Economie, KMO, Middenstand en Energie

De Algemene Directie Statistiek en Economische Informatie maakt deel uit van de Federale Overheidsdienst Economie, KMO, Middenstand en Energie. We hebben de opdracht om aan de informatiebehoefte van zowel overheid, bedrijfsweld als burgers te voldoen, en dit door hen allerlei actuele cijfers over de toestand van het land aan te bieden.

Waar vindt u de statistische en economische informatie ?

Op onze websites <http://statbel.fgov.be> (statistieken) en <http://economie.fgov.be> (economie)

In vijf grote steden van het land heeft het publiek toegang tot :

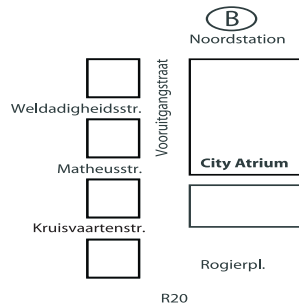
- ◇ Jaarboeken, gespecialiseerde publicaties en een selectie van diskettes en cd-rom's.
- ◇ Een leeszaal, waar men onze publicaties maar ook statistische publicaties van andere ministeries en Belgische en internationale instellingen kan raadplegen.

Al onze bibliotheken zijn op werkdagen open van 8u30 tot 16u30 (Brussel) en van 9 tot 12 en van 13 tot 16 uur (andere).

Brussel City Atrium C

Vooruitgangstraat 50, 1210 Brussel
tel. 02/277.55.03 – 02/277.55.04 fax 02/277.55.19
e-mail : info@economie.fgov.be

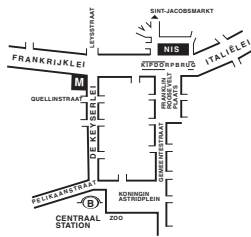
Trein (B) : Noord station
Metro (M) : lijn 2, station Rogier
Trams : 3, 52, 55, 56, 81, 90
halte Rogier of Noord
Bus STIB : 38, 58, 61
halte Rogier of Noord
Bus De Lijn : 318, 351, 358, 410, 526, 554
halte Noord



Antwerpen

Italiëlei 124 - bus 85, 2000 Antwerpen
tel. 03/229 07 00 fax 03/233 28 30
e-mail : info.antwerpen@economie.fgov.be

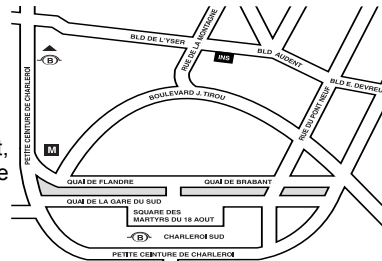
Trein (B) : Centraal Station
Metro (M) : halte Opera
Tram-Bus : vlakbij (Fr. Rooseveltplaats)



Charleroi

Tour Biarent, Bd Audent 14/5., 6000 Charleroi
tel. 071/ 27.44.14 fax 071/ 27.44.19
e-mail : info.charleroi@economie.fgov.be

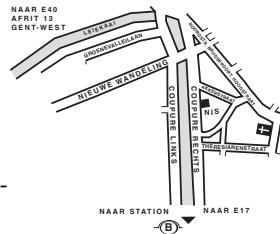
Trein (B) : Charleroi Sud, 20 min van het station (Place Buisset, Rue du Collège, Place Charles II, Boulevard Tirou, Rue de la Montagne)
Bus : halte Tirou
Autoweg : kleine ring van Charleroi - uitrit Gare du Sud
Parking (P) : betaalparking tegenover het NIS



Gent

Coupure rechts 620, 9000 Gent
tel. 09/267 27 27 fax 09/267 27 29
e-mail : info.gent@economie.fgov.be

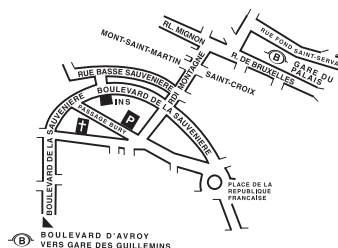
Trein (B) : Gent St.-Pieters
Tram-Bus : 40, 43 halte Theresianenstraat
Autoweg : gemakkelijk bereikbaar langs E40 (uitrit 13 - Gent-West/Drongen)
Parking (P) : op de "Coupure Rechts"



Luik

Bd de la Sauvenière 73-75, 4000 Luik
tel. 02/277.55.78 fax 04/222 49 94
e-mail : info.liege@economie.fgov.be

Trein (B) : station Guillemins of Palais
Tram-Bus : (Guillemins) 1 en 4 halte Sauvenière
Parking (P) : Neujean (op 20 m - zelfde straatkant)
Mercure (tegenover)



We verspreiden tal van producten die de Belgische socio-economische realiteit in cijfers weergeven.

Al deze producten, opgenomen in onze catalogus, kunt u verkrijgen in onze regionale centra of bij onze dienst Documentatie - verkoop in Brussel. Onze catalogus wordt u op eenvoudige aanvraag toegestuurd. (zie adressen hiernaast) .

Een keuze uit onze gegevens en de lijst van onze publicaties vindt u eveneens op onze website: <http://statbel.fgov.be>

Vervoer : andere publicaties

Motorvoertuigenpark

Op basis van het bestand van de ingeschreven voertuigen bij de FOD Mobiliteit en Vervoer publiceert de Algemene Directie Statistiek en Economische Informatie in deze brochure verschillende tabellen met de verdeling per provincie van het hele motorvoertuigenpark volgens ouderdom van het voertuig, per categorie (personenwagens, autocars, autobussen, voertuigen voor het goederenvervoer, trekkers, motorfietsen, speciale voertuigen) per merk en type voertuig, of per soort gebruikte brandstof. Een tabel geeft ook informatie over de verdeling per gemeente van de verschillende categorieën voertuigen. - *Jaarlijks*

Goederenvervoer over de weg

Deze brochure geeft een algemeen overzicht van de meest markante feiten in het Belgisch wegvervoer. Ze bevat resultaten over het binnenlands en internationaal vervoer en het vervoer voor eigen rekening en voor rekening van derden. De cijfers zijn opgesplitst volgens aard van het voertuig, gewest van herkomst en bestemming enz. - *Jaarlijks*

Enkele andere publicaties

Algemene Publicaties

Regionaal Statistisch Jaarboek
Statistisch tijdschrift – *Maandelijks*

Grondgebied en leefmilieu

Statistiek van de bodembezetting (diskette)
Overzicht milieustatistieken - *Jaarlijks*

Bevolking

Huishoudens en familiekeren – *Jaarlijks*
Totale bevolking op 1 januari - *Jaarlijks*

Samenleving

Verkeersongevallen – *Jaarlijks*
Huishoudbudgetenquête – *Jaarlijks*

Economie en financiën

Verkoop van onroerende goederen – *Jaarlijks*

Landbouw

Land- en tuinbouwtelling op 15 mei - *Jaarlijks*

Industrie

Industriële productie en bouwbedrijf - *Maandelijks*

Handel, diensten en vervoer

Compendium Informatiemaatschappij - *Jaarlijks*

Binnenlandse handel - *Jaarlijks*



Gedrukt door de
drukkerij van de
Algemene Directie Statistiek
En Economische Informatie
B-1000 Brussel

November 2007