

Vervoer

Maandstatistieken

De Algemene Directie Statistiek en Economische Informatie biedt onpartijdige statistische informatie. De informatie wordt conform de wet verspreid, meer bepaald voor wat betreft de privacy.

De statistieken worden ingedeeld in acht domeinen:

- Algemeen
- Grondgebied en leefmilieu
- Bevolking
- Samenleving
- Economie en financiën
- Landbouw en vergelijkbare activiteiten
- Industrie
- Diensten, handel en vervoer

Alle rechten voorbehouden. Het vertalen, bewerken, reproduceren op welke wijze dan ook, inbegrepen fotografie en microfilm, is niet toegelaten, tenzij met schriftelijke machtiging vanwege de Algemene Directie Statistiek en Economische Informatie. Het citeren van korte uittreksels als toelichting of bewijsvoering in een artikel, een boekbespreking of een boek is evenwel toegestaan, mits de bron duidelijk en nauwkeurig wordt vermeld.

Verantwoordelijke uitgever: N. DEMEESTER

© 2007, **FOD ECONOMIE**

ALGEMENE DIRECTIE STATISTIEK EN ECONOMISCHE INFORMATIE | uitgever

B-1000 Brussel – Leuvenseweg 44

Vervoer

Maandstatistieken

Januari 2007

Inhoudsopgave

Bedrijvigheid van de zeehavens

Aantal en tonnenmaat (in 1 000 brutoregister-ton)	
van de binnengevaren zeeschepen tot en met juni 2006	3
Aantal en tonnenmaat (in 1 000 brutoregister-ton)	
van de buitengevaren zeeschepen tot en met juni 2006	5
Grafiek : Aantal binnen- en buitengevaren zeeschepen in alle Belgische havens	7
Aantal en gewicht (in 1 000 ton) van de goederen naar vrachttipe	
van de binnengevaren zeeschepen tot en met juni 2006	9
Aantal en gewicht (in 1 000 ton) van de goederen naar vrachttipe	
van de buitengevaren zeeschepen tot en met juni 2006	13
Grafiek : Evolutie van gewicht (in 1 000 ton) en verdeling van gewicht (in %) van de goederen naar vrachttipe van de binnengevaren zeeschepen in alle Belgische havens	17
Grafiek : Evolutie van gewicht (in 1 000 ton) en verdeling van gewicht (in %) van de goederen naar vrachttipe van de buitengevaren zeeschepen in alle Belgische havens	18

Binnenscheepvaart

Evolutie in de tijd tot en met september 2005

1A. Onderverdeling van het vervoer op de binnenwateren in uitvoer, invoer, doorvoer en binnenlands verkeer (in 1 000 ton en 1 000 000 tonkilometer)	20
1B. Bedrijvigheid naar de aard van de vervoerde goederen (N.V.S. nomenclatuur) (in 1 000 ton)	22
1C. Bedrijvigheid op de waterwegen (cijfers per bekken in 1 000 000 tonkilometer)	24

Verkeer gedurende de maanden juli, augustus en september 2005

2A. Indeling van het verkeer van elke nationaliteit volgens de verkeersrelatie	25
2B. Indeling van de Belgische schepen (1) volgens de verkeersrelatie	28
2C. Indeling van het goederenvervoer (1 000 ton) door schepen van alle nationaliteiten, volgens de aard der vervoerde goederen (N.V.S. nomenclatuur)	31
2D. Indeling van het goederenvervoer (1 000 ton) door Belgische schepen (1), volgens de aard der vervoerde goederen (N.V.S. nomenclatuur)	34
2E. Indeling van het goederenvervoer door schepen van alle nationaliteiten, volgens het type der schepen (vervoer met kustvaartuigen niet meegerekend) (in 1 000 ton en 1 000 tonkilometer)	37
2F. Indeling van het goederenvervoer door Belgische schepen (1), volgens het type der schepen (kustvaartuigen niet meegerekend) (in 1 000 ton en 1 000 tonkilometer)	40
2G. Bedrijvigheid op de waterwegen	43

Vervoer per spoor

Nationale maatschappij der Belgische spoorwegen	
1A. Reizigersvervoer – Totaalcijfers tot en met november 2006	56
1B. Handelsvervoer van goederen – Totaalcijfers tot en met oktober 2006	57
2. Indeling naar de aard van de goederen voor de maand oktober 2006	58

Luchtvaart

1A. Evolutie in de tijd voor de luchthaven Brussel Nationaal tot en met november 2006.....	63
1B. Voornaamste herkomsten en bestemmingen van de vluchten – september 2006	64

Motorvoertuigen

1A. Tot het verkeer toegelaten nieuwe motorvoertuigen	
Evolutie in de tijd tot en met december 2006	67
1B. Tot het verkeer toegelaten tweedehandsmotorvoertuigen	
Evolutie in de tijd tot en met december 2006	68
2A. Tot het verkeer toegelaten nieuwe motorvoertuigen – december 2006	69
2B. Tot het verkeer toegelaten tweedehandsmotorvoertuigen – december 2006	69
3. Inschrijvingen van nieuwe tot het verkeer toegelaten motorvoertuigen	
volgens merk en type – 4 ^{de} kwartaal 2006	70
4. Inschrijvingen van tweedehandswagens	
volgens merk en type – 4 ^{de} kwartaal 2006	93

Verkeersongevallen

Verkeersongevallen op de openbare weg met doden en/of gewonden	
1. Evolutie in de tijd tot en met december 2005	129

Conventionele tekens

Gegevens ontbreken	..
0 of minder dan de helft van de gebruikte eenheid	-
Voorlopige cijfers	(*)
De komma wordt gebruikt om de eenheden af te zonderen van de decimalen	,

Bedrijvigheid van de zeehavens

Bedrijvigheid van de zeehavens

Aantal en tonnenmaat van de binnengevaren zeeschepen (in 1 000 brutoregisterton)

Jaar of maand	Alle Belgische havens (1)				Antwerpen			
	Geladen		Leeg		Geladen		Leeg	
	Aantal	Tonnenmaat	Aantal	Tonnenmaat	Aantal	Tonnenmaat	Aantal	Tonnenmaat
2000	26.430	363.782	6.164	51.858	10.177	157.952	4.773	42.065
2001	25.935	381.281	6.311	55.647	10.087	169.693	4.787	44.104
2002	25.472	392.228	6.036	54.877	10.000	173.848	4.362	41.622
2003	24.022	370.782	5.887	56.252	10.027	179.381	4.152	41.775
2004	24.291	403.459	5.563	48.182	10.754	202.655	4.111	34.971
2005	24.712	423.818	6.073	54.046	11.176	217.969	4.992	43.574
2006								
1	1.865	33.534	415	2.976	830	17.024	314	2.190
2	1.878	33.729	402	2.809	865	17.373	318	2.163
3	2.122	37.742	449	3.713	982	19.567	359	2.799
4	1.998	36.355	447	3.649	968	19.745	355	2.651
5	2.068	38.498	530	5.069	957	20.085	442	4.140
6	2.071	37.058	489	3.735	965	19.241	392	2.978

Jaar of maand	Brugge - Zeebrugge				Gent (incl. Zelzate)			
	Geladen		Leeg		Geladen		Leeg	
	Aantal	Tonnenmaat	Aantal	Tonnenmaat	Aantal	Tonnenmaat	Aantal	Tonnenmaat
2000	9.813	153.301	949	9.836	2.001	26.768	1.000	3.260
2001	9.308	153.358	934	10.579	1.884	25.388	956	3.450
2002	9.065	157.226	1.012	11.972	1.876	24.659	1.018	3.674
2003	7.239	123.308	1.136	14.140	2.044	26.739	1.058	3.927
2004	6.689	133.894	937	13.166	2.094	27.348	980	3.221
2005	7.653	149.428	904	10.196	1.954	26.751	928	3.626
2006								
1	596	11.783	80	761	161	2.483	74	304
2	596	11.933	69	611	143	2.226	84	232
3	672	13.209	80	853	167	2.478	74	362
4	616	12.251	90	1.020	146	2.245	75	338
5	666	13.842	95	846	166	2.470	86	351
6	679	13.364	89	787	170	2.249	80	269

(1) uitgezonderd de bewegingen tussen de Belgische havens

Bron: Generale verklaring voor de binnenvarende zeeschepen, Gemeentelijk Havenbedrijf Antwerpen, Havenbestuur Brugge-Zeebrugge, Haven Oostende, Havenbedrijf Gent

Bedrijvigheid van de zeehavens

Aantal en tonnenmaat van de binnengevaren zeeschepen (in 1 000 brutoregister-ton) - vervolg en einde

Jaar of maand	Oostende				Nieuwpoort			
	Geladen		Leeg		Geladen		Leeg	
	Aantal	Tonnenmaat	Aantal	Tonnenmaat	Aantal	Tonnenmaat	Aantal	Tonnenmaat
2000	4.001	25.383	46	120	657	692	0	0
2001	4.251	32.707	45	134	615	647	1	1
2002	4.253	36.120	75	224	487	461	2	2
2003	4.582	40.989	88	363	420	381	1	1
2004	4.624	40.923	75	524	405	361	3	2
2005	4.819	35.461	1	0	367	321	2	2
2006								
1	361	2.596	0	0	25	21	0	0
2	355	2.570	9	14	21	18	0	0
3	399	2.901	5	9	39	33	0	0
4	359	2.617	5	8	27	23	0	0
5	374	2.809	2	5	52	50	0	0
6	397	2.880	2	10	38	32	0	0

Jaar of maand	Brussel (incl. Nijverheidsbekken)				Luik			
	Geladen		Leeg		Geladen		Leeg	
	Aantal	Tonnenmaat	Aantal	Tonnenmaat	Aantal	Tonnenmaat	Aantal	Tonnenmaat
2000	243	620	91	207	77	128	110	171
2001	231	559	83	182	63	96	86	130
2002	204	537	67	190	62	97	95	139
2003	214	540	75	191	79	124	82	119
2004	220	596	60	167	76	122	77	118
2005	234	671	48	152	83	129	40	62
2006								
1	15	36	3	12	8	17	5	8
2	24	60	6	13	9	17	1	1
3	22	59	4	8	7	11	6	9
4	24	74	5	12	8	12	5	8
5	26	68	6	19	3	4	7	11
6	22	63	6	18	16	27	4	6

Bedrijvigheid van de zeehavens

Aantal en tonnenmaat van de buitengevaren zeeschepen (in 1 000 brutoregister ton)

Jaar of maand	Alle Belgische havens (1)				Antwerpen			
	Geladen		Leeg		Geladen		Leeg	
	Aantal	Tonnenmaat	Aantal	Tonnenmaat	Aantal	Tonnenmaat	Aantal	Tonnenmaat
2000	23.370	323.976	7.015	80.183	10.356	142.404	4.514	58.077
2001	23.033	344.367	6.955	78.336	10.448	155.768	4.364	56.156
2002	23.212	365.521	6.580	74.340	10.364	165.583	4.296	51.567
2003	21.631	342.931	6.502	71.749	10.196	172.735	4.374	49.597
2004	21.427	368.382	6.760	76.574	9.912	184.025	5.021	56.165
2005	21.046	352.322	7.296	79.676	10.086	193.826	5.879	64.793
2006								
1	1.595	27.110	588	7.011	762	14.948	426	4.926
2	1.673	28.670	650	7.569	838	16.318	510	5.698
3	1.810	31.043	682	8.521	904	17.635	531	6.378
4	1.690	30.010	639	7.427	859	17.525	511	5.654
5	1.768	31.795	668	8.364	884	18.329	527	6.300
6	1.783	30.547	656	7.294	882	17.291	528	5.603

Jaar of maand	Brugge - Zeebrugge				Gent (incl. Zelzate)			
	Geladen		Leeg		Geladen		Leeg	
	Aantal	Tonnenmaat	Aantal	Tonnenmaat	Aantal	Tonnenmaat	Aantal	Tonnenmaat
2000	8.040	145.429	2.724	14.903	1.489	12.190	1.592	18.178
2001	7.576	145.941	2.629	16.995	1.422	11.847	1.442	16.933
2002	7.632	152.789	2.380	17.364	1.517	12.428	1.398	15.911
2003	5.822	117.409	2.475	18.620	1.574	13.253	1.552	16.910
2004	5.938	132.660	1.733	15.721	1.461	13.192	1.613	16.909
2005	6.736	146.848	1.833	12.656	1.512	16.122	1.364	14.267
2006								
1	530	11.652	158	1.089	107	1.124	126	1.661
2	515	11.515	164	1.108	114	1.123	106	1.297
3	580	12.699	178	1.390	120	1.417	122	1.408
4	533	11.790	156	1.231	116	1.305	101	1.269
5	586	13.426	187	1.241	119	1.221	127	1.567
6	599	13.160	179	953	132	1.287	125	1.314

(1) uitgezonderd de bewegingen tussen de Belgische havens

Bron: Generale verklaring voor de buitenvarende zeeschepen, Gemeentelijk Havenbedrijf Antwerpen, Havenbestuur Brugge-Zeebrugge, Haven Oostende, Havenbedrijf Gent

Bedrijvigheid van de zeehavens

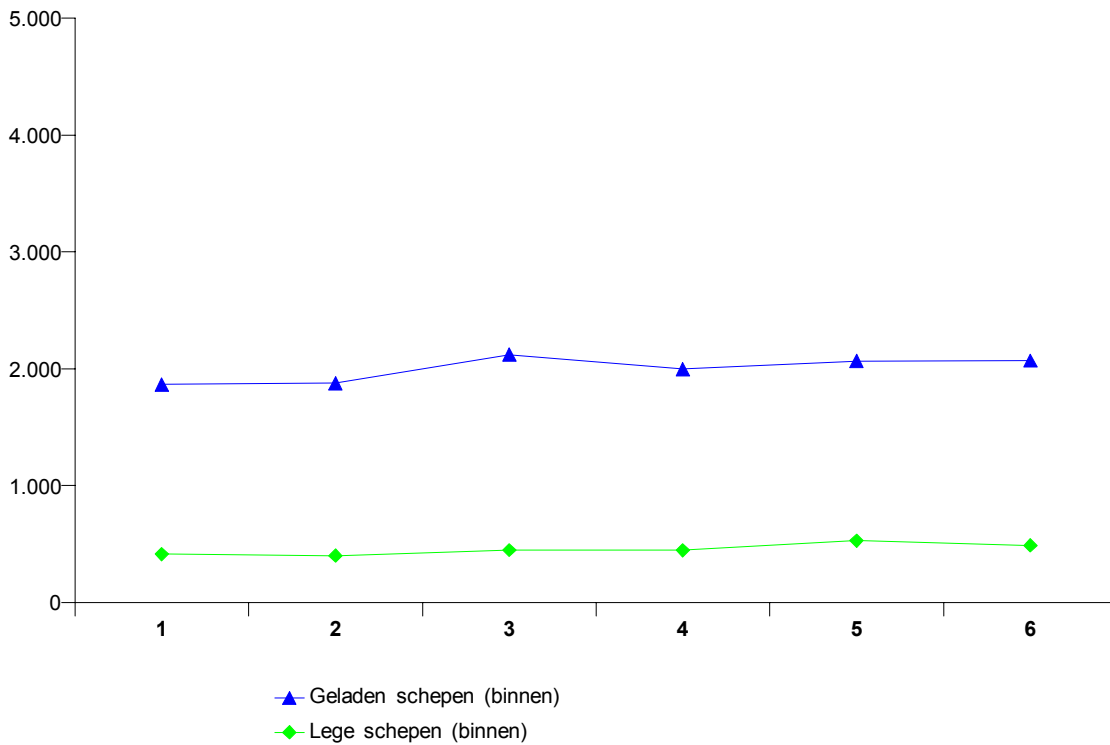
Aantal en tonnenmaat van de buitengevaren zeeschepen (in 1 000 brutoregister ton) - vervolg en einde

Jaar of maand	Oostende				Nieuwpoort			
	Geladen		Leeg		Geladen		Leeg	
	Aantal	Tonnenmaat	Aantal	Tonnenmaat	Aantal	Tonnenmaat	Aantal	Tonnenmaat
2000	3.373	24.384	642	1.110	0	0	657	693
2001	3.419	31.327	874	1.589	0	0	609	641
2002	3.526	34.853	821	1.586	1	1	488	462
2003	3.874	39.835	772	1.520	0	0	398	361
2004	4.131	40.228	517	1.251	1	1	401	353
2005	4.245	34.264	576	1.205	0	0	371	325
2006								
1	308	2.474	53	122	0	0	24	20
2	300	2.420	64	165	0	0	22	19
3	350	2.798	54	112	0	0	38	32
4	311	2.526	53	100	0	0	28	24
5	326	2.700	50	114	0	0	50	48
6	340	2.762	59	128	0	0	36	31

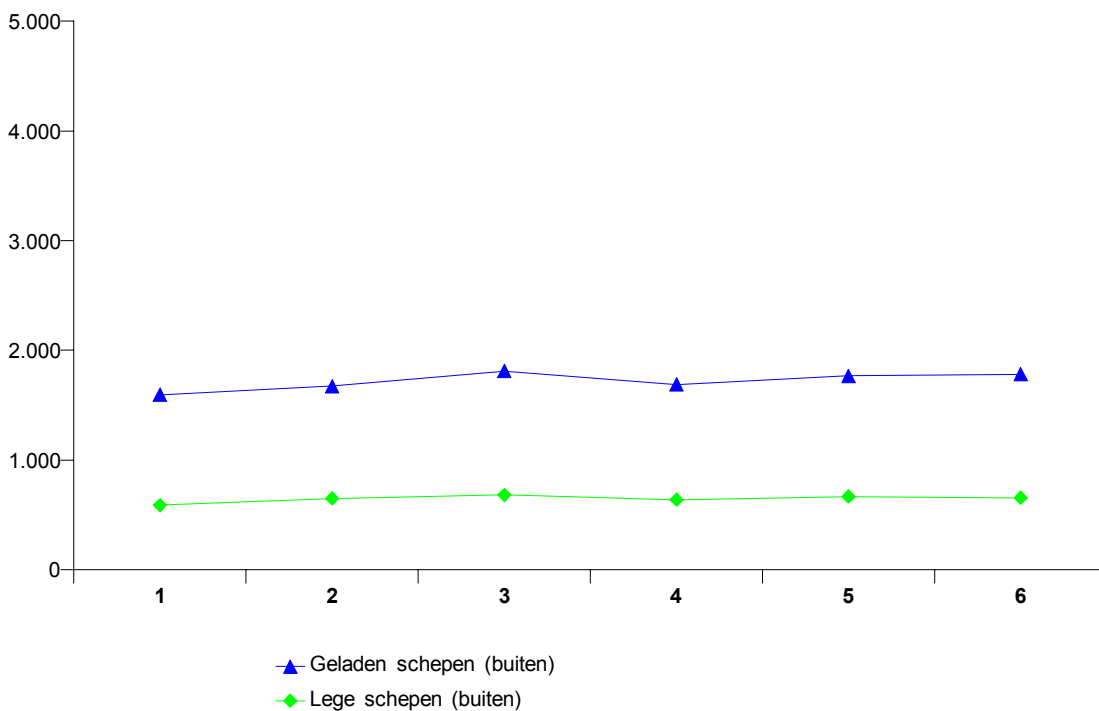
Jaar of maand	Brussel (incl. Nijverheidsbekken)				Luik			
	Geladen		Leeg		Geladen		Leeg	
	Aantal	Tonnenmaat	Aantal	Tonnenmaat	Aantal	Tonnenmaat	Aantal	Tonnenmaat
2000	117	263	232	591	206	298	11	26
2001	102	255	209	538	159	235	15	25
2002	81	240	202	501	150	224	10	17
2003	77	234	206	514	151	230	14	24
2004	90	250	194	517	130	199	14	21
2005	84	311	196	568	93	154	31	60
2006								
1	5	24	14	37	10	16	1	2
2	7	16	18	48	8	13	2	3
3	6	13	16	47	11	17	4	6
4	10	31	19	63	9	14	2	2
5	7	18	14	39	9	13	1	1
6	7	27	15	50	8	16	8	14

Bedrijvigheid van de zeehavens

Aantal binnengevaren zeeschepen in alle Belgische havens



Aantal buitengevaren zeeschepen in alle Belgische havens



Bedrijvigheid van de zeehavens

Aantal en gewicht (in 1 000 ton) van de goederen naar vrachtttype van de binnengevaren zeeschepen

Alle Belgische havens (3)

Jaar of maand	Vloeistoffen in bulk	Vaste bulkgoederen	Containers		Roro	
	Gewicht	Gewicht	Aantal (1)	Gewicht	Aantal (2)	Gewicht
2000	30.322	38.299	2.772.001	22.167	1.154.087	4.236
2001	30.213	36.908	2.751.887	22.324	1.110.794	4.022
2002	28.783	37.263	3.037.039	24.337	1.114.415	4.141
2003	29.647	32.886	3.191.049	27.564	1.164.617	4.180
2004	28.069	34.749	3.470.202	29.383	1.584.970	5.646
2005	32.516	34.964	3.790.127	29.889	1.864.953	8.467
2006						
1	2.677	2.655	298.736	2.425	155.388	732
2	2.326	2.820	297.726	2.471	169.524	725
3	2.903	3.506	339.939	2.826	188.097	807
4	2.887	3.075	343.065	2.897	169.607	726
5	2.989	3.372	365.229	3.056	179.568	754
6	3.118	2.944	353.903	2.826	177.875	768

Antwerpen

Jaar of maand	Vloeistoffen in bulk	Vaste bulkgoederen	Containers		Roro	
	Gewicht	Gewicht	Aantal (1)	Gewicht	Aantal (2)	Gewicht
2000	23.006	18.974	2.005.357	13.397	319.656	390
2001	24.073	18.392	2.084.471	14.470	252.603	315
2002	21.505	18.420	2.343.775	16.495	223.623	316
2003	22.598	15.970	2.642.338	21.749	85.098	175
2004	22.944	18.686	2.920.323	23.849	225.308	1.068
2005	26.112	20.100	3.151.911	24.554	354.921	1.878
2006						
1	2.084	1.263	244.781	1.949	30.681	150
2	1.887	1.504	247.491	2.026	33.106	154
3	2.197	1.924	286.328	2.342	34.120	157
4	2.323	1.615	288.468	2.418	34.586	157
5	2.272	1.771	303.323	2.532	35.820	164
6	2.370	1.466	291.716	2.323	28.906	150

(1) in TEU

(2) in ro-ro-eenheden

(3) uitgezonderd de bewegingen tussen de Belgische havens

Bron: Generale verklaring en aangifteformulier voor container- en ro-ro-vervoer (richtlijn 95/64/EG) voor de binnenvarende zeeschepen, Gemeentelijk Havenbedrijf Antwerpen, Havenbestuur Brugge-Zeebrugge, Haven Oostende, Havenbedrijf Gent

Opm.: Het gewicht van de goederen is inclusief de verpakking, maar exclusief het voertuig en de container, de ro-ro-eenheid of de varende eenheid.

Bedrijvigheid van de zeehavens

Aantal en gewicht (in 1 000 ton) van de goederen naar vrachtttype van de binnengevaren zeeschepen (vervolg)

Brugge - Zeebrugge

Jaar of maand	Vloeistoffen in bulk	Vaste bulkgoederen	Containers		Roro	
	Gewicht	Gewicht	Aantal (1)	Gewicht	Aantal (2)	Gewicht
2000	4.403	2.300	754.133	8.662	563.592	2.455
2001	3.201	1.968	644.642	7.731	638.649	2.424
2002	4.012	1.704	653.075	7.631	679.679	2.490
2003	3.761	1.608	489.356	5.476	861.756	2.538
2004	2.680	1.631	501.279	5.168	1.143.137	2.794
2005	3.228	1.693	594.468	5.003	1.268.083	3.552
2006						
1	383	121	50.120	451	97.142	287
2	277	132	46.959	432	110.178	316
3	474	172	49.469	461	120.474	341
4	380	150	50.676	461	107.086	314
5	398	178	58.287	508	118.538	336
6	573	189	58.121	484	121.860	351

Gent (incl. Zelzate)

Jaar of maand	Vloeistoffen in bulk	Vaste bulkgoederen	Containers		Roro	
	Gewicht	Gewicht	Aantal (1)	Gewicht	Aantal (2)	Gewicht
2000	2.202	14.544	8.264	95	140.749	665
2001	2.112	13.809	9.413	68	92.722	545
2002	2.353	14.687	11.801	90	93.916	579
2003	2.397	13.018	20.568	173	103.560	596
2004	1.811	12.450	31.568	158	94.602	660
2005	2.356	11.259	17.445	152	104.317	696
2006						
1	142	1.126	1.041	4	16.847	82
2	111	997	881	4	15.901	83
3	159	1.229	1.016	4	21.671	103
4	110	1.129	1.118	6	16.984	90
5	254	1.229	1.103	4	14.131	87
6	111	1.106	1.079	6	15.032	92

(1) in TEU

(2) in ro-ro-eenheden

Bron: Generale verklaring en aangifteformulier voor container- en ro-ro-vervoer (richtlijn 95/64/EG) voor de binnenvarende zeeschepen, Gemeentelijk Havenbedrijf Antwerpen, Havenbestuur Brugge-Zeebrugge, Haven Oostende, Havenbedrijf Gent

Opm.: Het gewicht van de goederen is inclusief de verpakking, maar exclusief het voertuig en de container, de ro-ro-eenheid of de varende eenheid.

Bedrijvigheid van de zeehavens

Aantal en gewicht (in 1 000 ton) van de goederen naar vrachtttype van de binnengevaren zeeschepen (vervolg)

Oostende

Jaar of maand	Vloeistoffen in bulk	Vaste bulkgoederen	Containers		Roro	
	Gewicht	Gewicht	Aantal (1)	Gewicht	Aantal (2)	Gewicht
2000	172	1.198	3.515	10	130.090	726
2001	296	1.505	12.615	49	126.473	737
2002	261	1.464	28.218	118	116.553	755
2003	233	1.395	38.349	162	114.130	870
2004	25	1.081	43.317	198	121.923	1.124
2005	70	992	34.385	180	137.632	2.341
2006						
1	14	85	2.795	20	10.718	213
2	5	95	2.396	10	10.339	172
3	8	92	3.128	18	11.832	207
4	3	96	2.744	12	10.951	165
5	10	88	2.517	11	11.079	168
6	5	92	2.988	12	12.077	175

Nieuwpoort

Jaar of maand	Vloeistoffen in bulk	Vaste bulkgoederen	Containers		Roro	
	Gewicht	Gewicht	Aantal (1)	Gewicht	Aantal (2)	Gewicht
2000	-	828	98	1	-	-
2001	-	799	-	-	-	-
2002	-	596	-	-	-	-
2003	-	500	5	0	-	-
2004	-	494	-	-	-	-
2005	-	440	-	-	-	-
2006						
1	-	30	-	-	-	-
2	-	25	-	-	-	-
3	-	47	-	-	-	-
4	-	32	-	-	-	-
5	-	62	-	-	-	-
6	-	46	-	-	-	-

(1) in TEU

(2) in ro-ro-eenheden

Bron: Generale verklaring en aangifteformulier voor container- en ro-ro-vervoer (richtlijn 95/64/EG) voor de binnenvarende zeeschepen, Gemeentelijk Havenbedrijf Antwerpen, Havenbestuur Brugge-Zeebrugge, Haven Oostende, Havenbedrijf Gent

Opm.: Het gewicht van de goederen is inclusief de verpakking, maar exclusief het voertuig en de container, de ro-ro-eenheid of de varende eenheid.

Bedrijvigheid van de zeehavens

Aantal en gewicht (in 1 000 ton) van de goederen naar vrachtttype van de binnengevaren zeeschepen (vervolg en einde)

Brussel (incl. Nijverheidsbekken)

Jaar of maand	Vloeistoffen in bulk	Vaste bulkgoederen	Containers		Roro	
	Gewicht	Gewicht	Aantal (1)	Gewicht	Aantal (2)	Gewicht
2000	210	232	732	2	0	0
2001	234	239	1.565	7	347	1
2002	249	214	170	2	644	1
2003	239	247	437	6	73	1
2004	271	306	674	9	-	-
2005	329	303	-	-	-	-
2006						
1	15	21	-	-	-	-
2	14	51	-	-	-	-
3	25	31	-	-	-	-
4	27	38	60	1	-	-
5	19	40	-	-	-	-
6	27	38	-	-	-	-

Luik

Jaar of maand	Vloeistoffen in bulk	Vaste bulkgoederen	Containers		Roro	
	Gewicht	Gewicht	Aantal (1)	Gewicht	Aantal (2)	Gewicht
2000	-	102	-	-	-	-
2001	-	101	-	-	-	-
2002	-	80	-	-	-	-
2003	-	109	-	-	-	-
2004	10	77	-	-	-	-
2005	0	111	-	-	-	-
2006						
1	-	9	-	-	-	-
2	-	15	-	-	-	-
3	-	10	-	-	-	-
4	-	11	-	-	-	-
5	-	3	-	-	-	-
6	-	6	-	-	-	-

(1) in TEU

(2) in ro-ro-eenheden

Bron: Generale verklaring en aangifteformulier voor container- en ro-ro-vervoer (richtlijn 95/64/EG) voor de binnenvarende zeeschepen, Gemeentelijk Havenbedrijf Antwerpen, Havenbestuur Brugge-Zeebrugge, Haven Oostende, Havenbedrijf Gent

Opm.: Het gewicht van de goederen is inclusief de verpakking, maar exclusief het voertuig en de container, de ro-ro-eenheid of de varende eenheid.

Bedrijvigheid van de zeehavens

Aantal en gewicht (in 1 000 ton) van de goederen naar vrachtttype van de buitengevaren zeeschepen

Alle Belgische havens (3)

Jaar of maand	Vloeistoffen in bulk	Vaste bulkgoederen	Containers		Roro	
	Gewicht	Gewicht	Aantal (1)	Gewicht	Aantal (2)	Gewicht
2000	11.151	8.450	2.952.073	31.639	1.474.417	5.222
2001	10.510	7.480	2.939.352	32.670	1.694.893	5.401
2002	9.787	8.528	3.277.891	34.318	1.756.949	5.807
2003	12.175	8.498	3.576.296	39.516	1.621.533	6.204
2004	11.639	7.907	3.771.152	42.011	2.008.952	7.708
2005	12.913	8.647	4.082.836	44.956	2.303.360	10.583
2006						
1	875	631	308.618	3.388	176.537	855
2	770	825	336.423	3.846	194.908	903
3	1.121	921	357.218	4.058	235.293	1.055
4	1.021	823	361.998	4.128	202.342	953
5	1.339	696	377.124	4.250	227.296	1.035
6	1.214	760	370.259	4.132	221.687	1.035

Antwerpen

Jaar of maand	Vloeistoffen in bulk	Vaste bulkgoederen	Containers		Roro	
	Gewicht	Gewicht	Aantal (1)	Gewicht	Aantal (2)	Gewicht
2000	10.248	6.294	2.076.977	20.893	396.231	458
2001	9.634	5.828	2.133.705	22.758	528.282	645
2002	8.899	6.573	2.433.376	24.041	512.469	641
2003	11.186	6.806	2.803.100	30.133	414.387	703
2004	10.506	6.461	3.071.613	33.580	564.756	1.363
2005	10.732	6.589	3.331.994	36.677	644.811	1.799
2006						
1	690	512	247.538	2.719	39.584	122
2	599	653	274.800	3.135	47.255	139
3	873	752	292.859	3.315	62.426	172
4	862	601	300.807	3.413	52.954	156
5	1.142	475	309.843	3.494	62.360	177
6	1.019	470	296.558	3.281	59.555	178

(1) in TEU

(2) in ro-ro-eenheden

(3) uitgezonderd de bewegingen tussen de Belgische havens

Bron: Generale verklaring en aangifteformulier voor container- en ro-ro-vervoer (richtlijn 95/64/EG) voor de binnenvarende zeeschepen, Gemeentelijk Havenbedrijf Antwerpen, Havenbestuur Brugge-Zeebrugge, Haven Oostende, Havenbedrijf Gent

Opm.: Het gewicht van de goederen is inclusief de verpakking, maar exclusief het voertuig en de container, de ro-ro-eenheid of de varende eenheid.

Bedrijvigheid van de zeehavens

Aantal en gewicht (in 1 000 ton) van de goederen naar vrachtttype van de buitengevaren zeeschepen (vervolg)

Brugge - Zeebrugge

Jaar of maand	Vloeistoffen in bulk	Vaste bulkgoederen	Containers		Roro	
	Gewicht	Gewicht	Aantal (1)	Gewicht	Aantal (2)	Gewicht
2000	76	85	824.505	10.112	925.636	3.697
2001	28	50	740.237	9.114	1.032.103	3.533
2002	3	65	756.869	9.229	1.119.910	3.721
2003	28	75	615.156	7.416	1.082.181	3.693
2004	424	32	612.234	7.349	1.314.062	4.370
2005	936	26	680.378	7.602	1.514.481	5.470
2006						
1	83	2	57.057	636	116.635	443
2	74	2	58.392	673	130.112	457
3	117	2	60.323	691	149.689	523
4	84	2	57.107	668	129.040	468
5	102	2	63.515	710	142.492	510
6	115	5	69.065	793	139.155	514

Gent (incl. Zelzate)

Jaar of maand	Vloeistoffen in bulk	Vaste bulkgoederen	Containers		Roro	
	Gewicht	Gewicht	Aantal (1)	Gewicht	Aantal (2)	Gewicht
2000	728	1.674	44.966	565	14.541	70
2001	702	1.316	48.551	614	610	3
2002	676	1.607	58.359	748	975	1
2003	823	1.370	117.719	1.492	441	2
2004	569	1.211	46.740	589	2.077	10
2005	989	1.796	21.327	261	3.608	11
2006						
1	93	99	1.503	10	9.225	60
2	74	147	1.097	7	7.822	57
3	121	153	1.097	9	11.310	74
4	49	194	1.526	12	9.538	67
5	77	195	1.292	10	10.719	68
6	70	256	1.824	16	10.807	71

(1) in TEU

(2) in ro-ro-eenheden

Bron: Generale verklaring en aangifteformulier voor container- en ro-ro-vervoer (richtlijn 95/64/EG) voor de binnenvarende zeeschepen, Gemeentelijk Havenbedrijf Antwerpen, Havenbestuur Brugge-Zeebrugge, Haven Oostende, Havenbedrijf Gent

Opm.: Het gewicht van de goederen is inclusief de verpakking, maar exclusief het voertuig en de container, de ro-ro-eenheid of de varende eenheid.

Bedrijvigheid van de zeehavens

Aantal en gewicht (in 1 000 ton) van de goederen naar vrachtttype van de buitengevaren zeeschepen (vervolg)

Oostende

Jaar of maand	Vloeistoffen in bulk	Vaste bulkgoederen	Containers		Roro	
	Gewicht	Gewicht	Aantal (1)	Gewicht	Aantal (2)	Gewicht
2000	0	30	4.296	53	137.501	997
2001	3	0	15.459	165	133.115	1.218
2002	2	8	29.018	296	123.024	1.442
2003	3	3	39.806	468	124.524	1.807
2004	2	25	40.050	484	128.057	1.965
2005	0	0	34.473	416	140.460	3.303
2006						
1	0	0	2.520	22	11.093	230
2	0	0	2.135	31	9.719	249
3	0	0	2.940	42	11.868	285
4	0	0	2.480	35	10.810	262
5	0	0	2.475	36	11.725	280
6	0	0	2.813	42	12.170	273

Nieuwpoort

Jaar of maand	Vloeistoffen in bulk	Vaste bulkgoederen	Containers		Roro	
	Gewicht	Gewicht	Aantal (1)	Gewicht	Aantal (2)	Gewicht
2000	-	0	0	0	-	-
2001	-	0	-	-	-	-
2002	-	1	-	-	-	-
2003	-	0	0	0	-	-
2004	-	1	-	-	-	-
2005	-	0	-	-	-	-
2006						
1	-	0	-	-	-	-
2	-	0	-	-	-	-
3	-	0	-	-	-	-
4	-	0	-	-	-	-
5	-	0	-	-	-	-
6	-	0	-	-	-	-

(1) in TEU

(2) in ro-ro-eenheden

Bron: Generale verklaring en aangifteformulier voor container- en ro-ro-vervoer (richtlijn 95/64/EG) voor de binnenvarende zeeschepen, Gemeentelijk Havenbedrijf Antwerpen, Havenbestuur Brugge-Zeebrugge, Haven Oostende, Havenbedrijf Gent

Opm.: Het gewicht van de goederen is inclusief de verpakking, maar exclusief het voertuig en de container, de ro-ro-eenheid of de varende eenheid.

Bedrijvigheid van de zeehavens

Aantal en gewicht (in 1 000 ton) van de goederen naar vrachtttype van de buitengevaren zeeschepen (vervolg en einde)

Brussel (incl. Nijverheidsbekken)

Jaar of maand	Vloeistoffen in bulk	Vaste bulkgoederen	Containers		Roro	
	Gewicht	Gewicht	Aantal (1)	Gewicht	Aantal (2)	Gewicht
2000	55	111	1.329	17	508	1
2001	73	91	1.400	18	783	1
2002	113	74	269	3	571	1
2003	63	63	515	7	0	0
2004	66	55	701	9	-	-
2005	139	72	-	-	-	-
2006						
1	8	0	-	-	-	-
2	3	8	-	-	-	-
3	4	4	-	-	-	-
4	15	8	80	1	-	-
5	4	8	-	-	-	-
6	6	9	-	-	-	-

Luik

Jaar of maand	Vloeistoffen in bulk	Vaste bulkgoederen	Containers		Roro	
	Gewicht	Gewicht	Aantal (1)	Gewicht	Aantal (2)	Gewicht
2000	-	53	-	-	-	-
2001	-	30	-	-	-	-
2002	-	9	-	-	-	-
2003	-	8	-	-	-	-
2004	0	8	-	-	-	-
2005	7	20	-	-	-	-
2006						
1	-	1	-	-	-	-
2	-	0	-	-	-	-
3	-	0	-	-	-	-
4	-	0	-	-	-	-
5	-	0	-	-	-	-
6	-	0	-	-	-	-

(1) in TEU

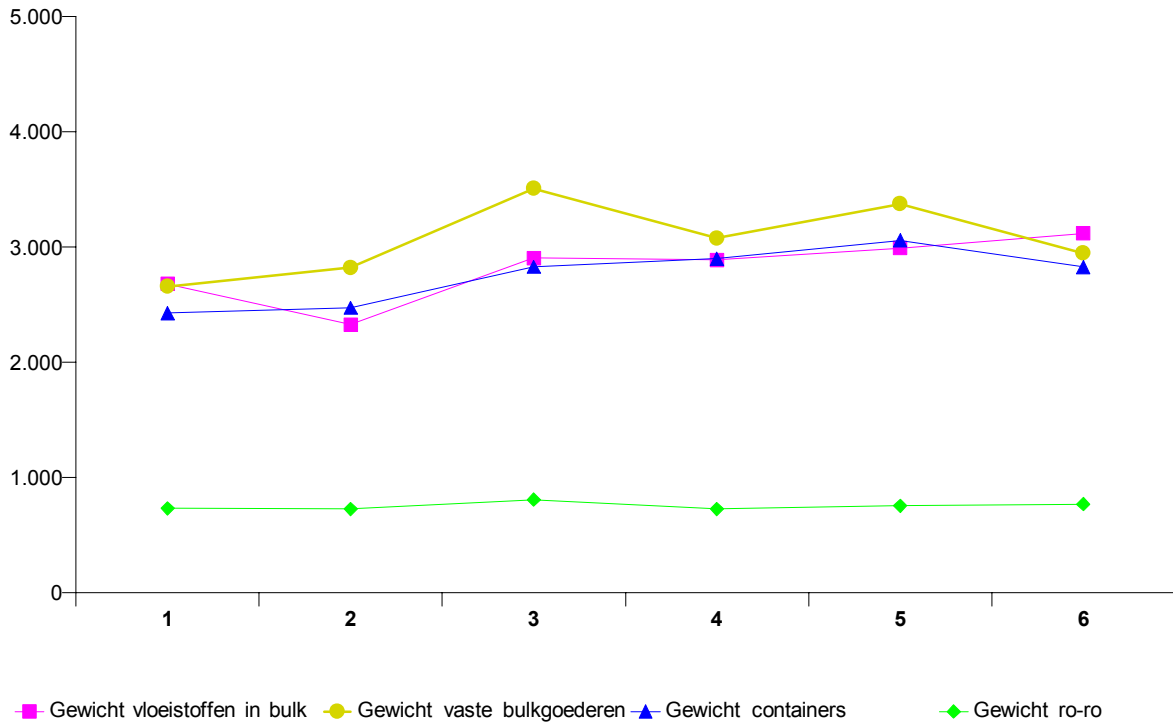
(2) in ro-ro-eenheden

Bron: Generale verklaring en aangifteformulier voor container- en ro-ro-vervoer (richtlijn 95/64/EG) voor de binnenvarende zeeschepen, Gemeentelijk Havenbedrijf Antwerpen, Havenbestuur Brugge-Zeebrugge, Haven Oostende, Havenbedrijf Gent

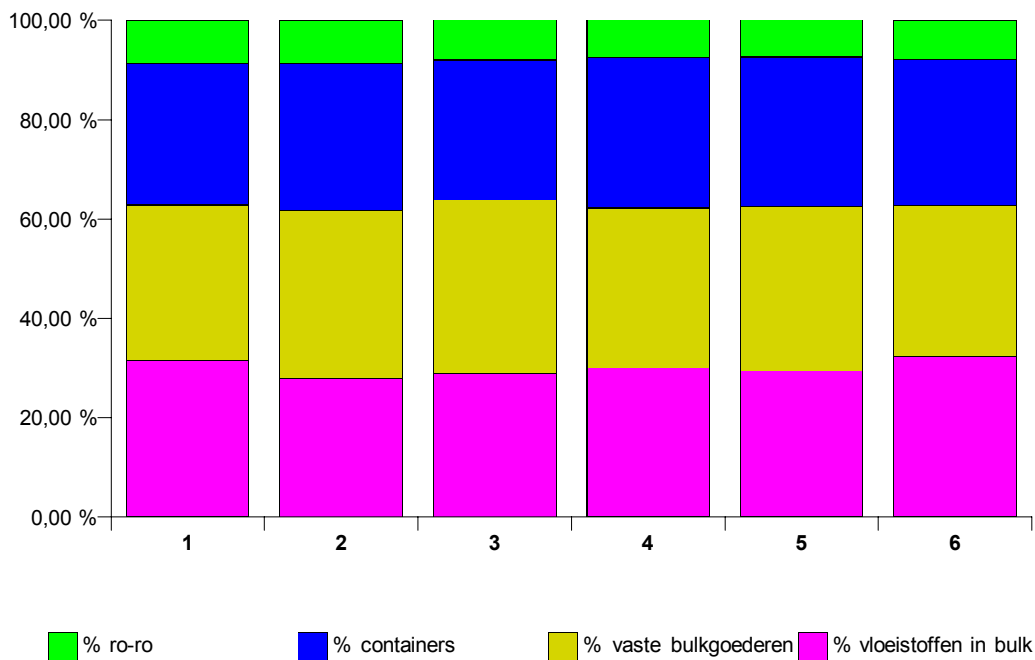
Opm.: Het gewicht van de goederen is inclusief de verpakking, maar exclusief het voertuig en de container, de ro-ro-eenheid of de varende eenheid.

Bedrijvigheid van de zeehavens

Evolutie van gewicht (in 1 000 ton) van de goederen naar vrachttipe van de binnengevaren zeeschepen in alle Belgische havens

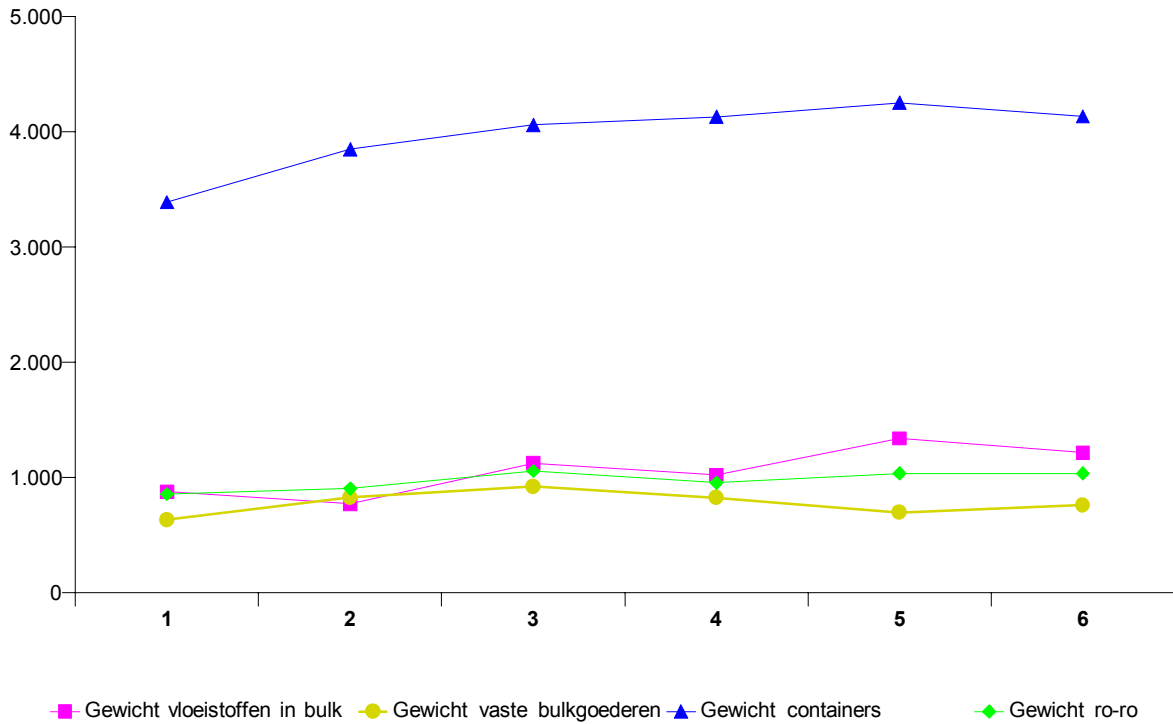


Verdeling van gewicht (in %) van de goederen naar vrachttipe van de binnengevaren zeeschepen in alle Belgische havens

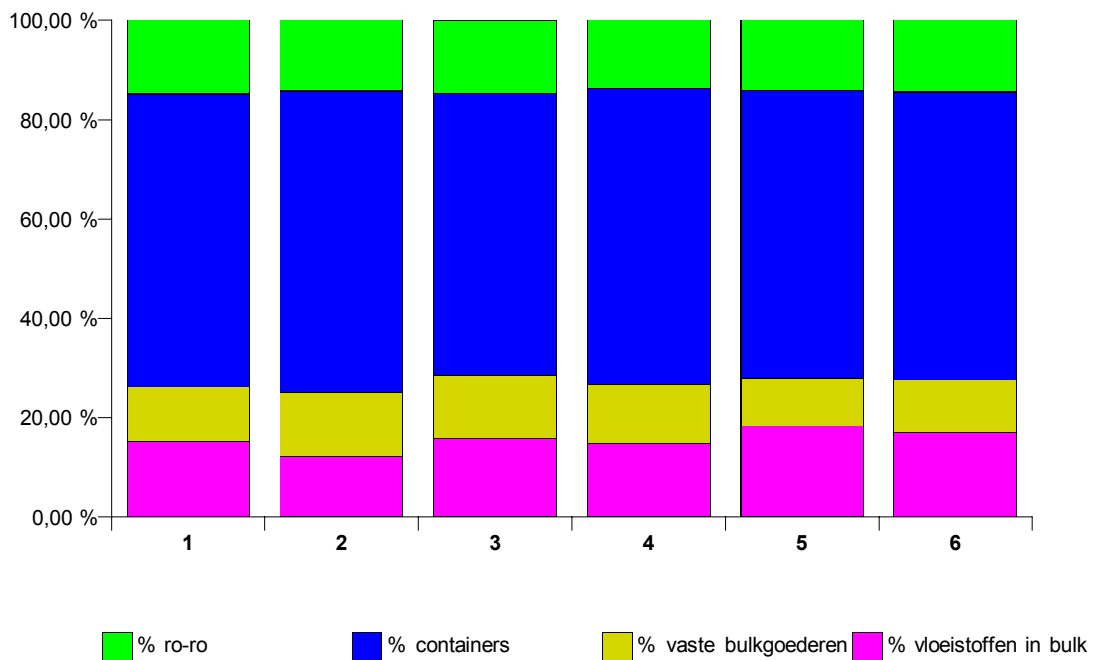


Bedrijvigheid van de zeehavens

Evolutie van gewicht (in 1 000 ton) van de goederen naar vrachttype van de buitengevaren zeeschepen in alle Belgische havens



Verdeling van gewicht (in %) van de goederen naar vrachttype van de buitengevaren zeeschepen in alle Belgische havens



Binnenscheepvaart

BINNENSCHIEPVAART**EVOLUTIE IN DE TIJD****A) ONDERVERDELING VAN HET VERVOER OP DE BINNENWATEREN IN UITVOER, INVOER, DOORVOER EN BINNENLANDS VERKEER**

JAAR- EN MAANDCIJFERS	UITVOER		INVOER		DOORVOER	
	T (1)	TKM (2)	T	TKM	T	TKM
2000	38124	1479	53635	2955	4097	496
2001	37532	1510	59520	3127	4097	538
2002	41196	1555	59440	3284	4008	532
2003	41526	1566	60781	3330	4330	573
2004	41078	1528	66794	3317	4147	557
2005	49058	1608	78848	3465	4490	578
2004						
JANUARI	3227	123	5553	270	383	52
FEBRUARI	3317	119	5464	277	367	51
MAART	3577	140	5912	299	429	55
APRIL	3412	125	5797	280	354	49
MEI	3282	117	5377	260	363	48
JUNI	3399	131	5863	294	380	50
JULI	3383	122	5180	256	348	45
AUGUSTUS	3305	113	5269	253	272	36
SEPTEMBER	3037	125	4960	275	284	41
OKTOBER	3964	152	5910	297	302	41
NOVEMBER	3674	147	5832	290	357	47
DECEMBER	3502	115	5675	266	308	42
2005						
JANUARI	4167	135	6147	290	349	46
FEBRUARI	3973	130	6138	286	303	41
MAART	4146	140	6465	286	354	46
APRIL	4248	139	6956	312	371	47
MEI	4213	135	6948	300	367	48
JUNI	4199	141	7160	300	407	50
JULI	4091	125	6400	261	436	56
AUGUSTUS	4030	123	6778	287	315	40
SEPTEMBER	4142	135	6591	286	386	50
OKTOBER						
NOVEMBER						
DECEMBER						

(1) ton

(2) ton-kilometer

BINNENLANDS VERKEER		TOTAAL		JAAR- EN MAANDCIJFERS
T	TKM	T	TKM	
25472	2503	120944	7313	2000
27411	2557	128561	7732	2001
30472	2779	135115	8150	2002
31120	2832	137755	8302	2003
35748	3057	147765	8459	2004
35697	3068	168093	8719	2005
2004				
2868	250	12030	695	JANUARI
2769	241	11917	688	FEBRUARI
3280	281	13198	775	MAART
2961	255	12524	708	APRIL
2848	232	11870	656	MEI
3083	271	12724	745	JUNI
2665	218	11577	641	JULI
2968	252	11814	654	AUGUSTUS
3064	277	11345	718	SEPTEMBER
3150	261	13327	752	OKTOBER
3007	258	12870	742	NOVEMBER
3085	261	12572	684	DECEMBER
2005				
2895	258	13558	729	JANUARI
2882	261	13296	719	FEBRUARI
3245	272	14209	744	MAART
3103	267	14678	764	APRIL
2913	238	14441	722	MEI
3036	259	14802	750	JUNI
2469	206	13396	648	JULI
2972	264	14095	713	AUGUSTUS
2918	251	14036	722	SEPTEMBER
				OKTOBER
				NOVEMBER
				DECEMBER

BINNENSCHIEPVAART**EVOLUTIE IN DE TIJD****B) BEDRIJVIGHEID NAAR DE AARD VAN DE VERVOERDE GOEDEREN**

JAAR- EN MAANDCIJFERS	LAND- BOUWPRO- DUCTEN EN LEVENDE DIEREN	VOEDINGS- PRODUC- TEN EN VEEVOE- DERS	VASTE BRAND- STOFFEN	AARDOLIEN EN DISTIL- LATIEPRO- DUCTEN DAARVAN	ERTSEN EN METAAL- RESIDUEN	PRODUC- TEN VAN DE METAAL- INDUSTRIE	RUWE MINE- RALEN EN FABRIKA- TEN DAAR- VAN, BOUWMA- TERIALEN
2000	4526	4469	9431	19113	7388	5857	35381
2001	5061	5590	11211	21892	8379	6073	35155
2002	5271	5601	11464	23398	8593	5915	36540
2003	5492	5740	11438	23579	8991	6191	37263
2004	5413	5249	13668	26127	10438	8153	38261
2005	5355	5847	13817	28611	10357	9580	41070
2004							
JANUARI	513	485	1008	2260	1007	713	2696
FEBRUARI	461	425	1110	2226	990	636	2764
MAART	537	517	1173	2311	805	781	3383
APRIL	471	465	1016	2162	907	685	3387
MEI	491	444	1122	1976	664	644	3245
JUNI	449	380	1118	2010	885	678	3861
JULI	428	363	1226	2018	777	726	2695
AUGUSTUS	364	346	958	2076	781	589	3358
SEPTEMBER	345	399	1241	2020	874	721	3475
OKTOBER	468	448	1301	2302	843	729	3508
NOVEMBER	449	497	1251	2259	889	648	3282
DECEMBER	438	480	1143	2507	1014	605	2607
2005							
JANUARI	422	510	1386	2436	944	843	2787
FEBRUARI	344	466	1303	2339	896	866	2912
MAART	409	475	1313	2341	931	807	3128
APRIL	438	505	1165	2253	1002	938	3789
MEI	432	468	1443	2217	885	829	3542
JUNI	505	466	1050	2204	639	861	4440
JULI	465	385	982	2399	798	788	2856
AUGUSTUS	415	416	1058	2503	863	685	3656
SEPTEMBER	418	428	1067	2330	810	762	3898
OKTOBER							
NOVEMBER							
DECEMBER							

MEST-STOFFEN	CHEMISCHE PRODUCTEN	MACHINES, VOERTUIGEN, DIVERSE FABRIKATEN N.A.G., SPECIALE TRANSACTIES	TOTAAL	JAAR- EN MAANDCIJFERS
5082	11316	17595	120944	2000
5781	10670	18750	128561	2001
5927	13380	19027	135116	2002
6055	13510	19495	137755	2003
5637	13559	21261	147765	2004
6341	15626	31492	168093	2005
2004				
462	1147	1740	12030	JANUARI
523	1079	1702	11917	FEBRUARI
650	1217	1825	13198	MAART
456	1081	1893	13524	APRIL
373	1033	1878	11870	MEI
430	1067	1846	12724	JUNI
415	1120	1808	11577	JULI
424	1184	1736	11814	AUGUSTUS
473	1086	711	11345	SEPTEMBER
504	1214	2010	13327	OKTOBER
508	1143	1946	12870	NOVEMBER
421	1191	2167	12572	DECEMBER
2005				
525	1321	2384	13558	JANUARI
531	1285	2353	13296	FEBRUARI
737	1419	2650	14209	MAART
573	1389	2625	14678	APRIL
531	1294	2802	14441	MEI
572	1324	2743	14802	JUNI
518	1327	2878	13396	JULI
473	1295	2732	14095	AUGUSTUS
519	1202	2600	14036	SEPTEMBER
				OKTOBER
				NOVEMBER
				DECEMBER

**BINNENSCHIEPVAART
EVOLUTIE IN DE TIJD
C) BEDRIJVGHEID OP DE WATERWEGEN**

JAAR- EN MAANDCIJFERS	BEKKEN VAN DE ZEE- SCHELDE (LENGTE: 306,7 KM)	KEMPENSE KANALEN (LENGTE: 329,3 KM)	BRABANT- SE KANA- LEN (LENGTE: 130,4 KM)	MAAS EN SAMBER (LENGTE: 238,5 KM)	BEKKEN VAN DE BOVEN- SCHELDE (LENGTE: 327,7 KM)	CENTRUM EN BORINAGE (LENGTE: 92,6 KM)	IJZER- BEKKEN EN KUST (LENGTE: 144,4 KM)
	1	2	3	4	5	6	7
2000	1781	3123	359	702	1292	68	10
2001	1813	3181	360	700	1594	74	9
2002	1974	3390	418	729	1569	56	14
2003	1934	3454	392	804	1606	97	13
2004	2006	3449	472	785	1622	108	16
2005	2174	3268	472	763	1889	130	20
2004							
JANUARI	169	284	41	58	133	8	1
FEBRUARI	164	287	41	63	121	9	1
MAART	182	316	46	65	154	11	1
APRIL	167	289	41	71	129	8	1
MEI	161	261	39	62	125	7	1
JUNI	171	302	40	75	146	8	1
JULI	156	256	35	51	133	10	1
AUGUSTUS	159	270	37	63	116	7	1
SEPTEMBER	149	311	35	77	135	10	2
OKTOBER	186	302	41	65	147	10	1
NOVEMBER	174	292	41	72	150	10	1
DECEMBER	168	278	36	61	132	9	1
2005							
JANUARI	184	282	38	65	145	11	2
FEBRUARI	177	287	40	62	139	11	2
MAART	186	280	42	64	158	12	2
APRIL	192	282	44	69	164	11	2
MEI	186	267	41	60	156	11	2
JUNI	184	270	43	72	169	10	2
JULI	169	229	30	55	152	10	1
AUGUSTUS	181	271	36	67	148	9	2
SEPTEMBER	183	260	45	48	174	11	2
OKTOBER							
NOVEMBER							
DECEMBER							

KOL. 1,2,3,4,5,6 EN 7: TOTAAL DER VERVOERPRESTATIES IN HET BEKKEN, ZIJNDE DE VERTREKKEN VANUIT HET BEKKEN, DE AANKOMSTEN IN HET BEKKEN, HET VERVOER BINNEN HET BEKKEN EN DE DOORVOER DOORHEEN HET BEKKEN
LENGTE VANAF 1.1.1986

BINNENSCHIEPVAART (VERVOLG)

2. VERKEER GEDURENDE DE MAAND JULI 2005

A) INDELING VAN HET VERKEER VAN ELKE NATIONALITEIT VOLGENS DE VERKEERSRELATIE

VERKEERSRELATIE	BINNEN- SCHIP OF KUST- VAAR- TUIG	GELADEN SCHEPEN (KUSTVAARTUIGEN)					LEDIGE SCHEPEN (KUSTVAARTUIGEN)			SLEEPBOTEN EN DUWERS	
		AANTAL REIZEN	GOEDEREN		LAAD- VERMOGEN (1000 T VOOR B 1000 BRT VOOR K)	IN BELGIE AFGE- LEGDE AFSTAND 1000 KM	AANTAL REIZEN	LAAD- VERMOGEN (1000 T VOOR B 1000 BRT VOOR K)	IN BELGIE AFGE- LEGDE AFSTAND 1000 KM	AANTAL REIZEN	IN BELGIE AFGE- LEGDE AFSTAND 1000 KM
			1000 T	1000 TKM IN BELGIE							
BINNENLANDS VERKEER	B	2872	2428	204833	4233	229	2495	3189	175	872	38
	K	26	41	1065	87	1	29	72	1	-	-
INGAAND VERKEER	B	7071	6048	254452	14415	271	2639	4960	76	300	23
	K	183	352	6736	509	4	52	158	1	-	-
WAARVAN :											
- FRANKRIJK NAAR BELGIE LANGS FRANSE GRENS	B	513	192	24630	284	62	152	121	15	68	7
	K	-	-	-	-	-	-	-	-	-	-
- FRANKRIJK NAAR BELGIE LANGS NEDERLANDSE GRENS	B	241	164	3183	381	4	166	229	3	-	-
	K	8	19	361	25	-	2	7	-	-	-
- NEDERLAND NAAR BELGIE	B	3956	4065	186272	7879	156	1651	2755	48	230	16
	K	36	88	1175	117	-	18	51	-	-	-
- DUITSLAND NAAR BELGIE	B	2250	1568	39338	5624	48	608	1706	9	2	-
	K	8	18	381	25	-	2	7	-	-	-
- VERENIGD KONINKRIJK NAAR BELGIE	B	-	-	-	-	-	-	-	-	-	-
	K	23	51	1767	64	1	24	73	1	-	-
- ZWITSERLAND NAAR BELGIE	B	97	51	795	219	1	62	148	1	-	-
	K	-	-	-	-	-	-	-	-	-	-
- LUXEMBURG NAAR BELGIE	B	6	3	47	15	-	-	-	-	-	-
	K	-	-	-	-	-	-	-	-	-	-
- ANDERE LANDEN NAAR BELGIE	B	8	6	186	13	-	-	-	-	-	-
	K	108	176	3051	278	2	6	20	-	-	-
UITGAAND VERKEER	B	4977	3789	119009	9538	168	3594	6583	144	302	22
	K	188	302	5738	529	4	63	194	1	-	-
WAARVAN :											
- BELGIE NAAR FRANKRIJK LANGS FRANSE GRENS	B	432	193	23810	275	51	283	127	29	83	8
	K	-	-	-	-	-	-	-	-	-	-
- BELGIE NAAR FRANKRIJK LANGS NEDERLANDSE GRENS	B	243	169	3481	403	5	115	142	2	-	-
	K	4	6	82	14	-	3	10	-	-	-
- BELGIE NAAR NEDERLAND	B	3052	2228	69413	6221	89	2692	5047	104	217	14
	K	25	42	558	82	-	43	128	1	-	-
- BELGIE NAAR DUITSLAND	B	1159	1115	20775	2452	22	430	1100	8	1	-
	K	6	10	127	17	-	6	19	-	-	-
- BELGIE NAAR VERENIGD KONINKRIJK	B	-	-	-	-	-	-	-	-	-	-
	K	44	99	2653	128	1	3	11	-	-	-
- BELGIE NAAR ZWITSERLAND	B	74	64	1041	154	1	72	163	1	-	-
	K	-	-	-	-	-	-	-	-	-	-
- BELGIE NAAR LUXEMBURG	B	7	14	204	20	-	-	-	-	-	-
	K	-	-	-	-	-	-	-	-	-	-
- BELGIE NAAR ANDERE LANDEN	B	10	6	285	13	-	2	3	-	1	-
	K	109	145	2318	288	2	8	25	-	-	-
DOORGAAND VERKEER	B	789	436	55959	555	102	195	132	24	79	9
	K	-	-	-	-	-	-	-	-	-	-
ALGEMEEN TOTAAL	B	15709	12701	634254	28741	770	8923	14864	419	1553	92
	K	397	695	13539	1125	8	144	423	3	-	-

BINNENSCHIEPVAART (VERVOLG)

2. VERKEER GEDURENDE DE MAAND AUGUSTUS 2005

A) INDELING VAN HET VERKEER VAN ELKE NATIONALITEIT VOLGENS DE VERKEERSRELATIE

VERKEERSRELATIE	BINNEN- SCHIP OF KUST- VAAR- TUIG	GELADEN SCHEPEN (KUSTVAARTUIGEN)					LEDIGE SCHEPEN (KUSTVAARTUIGEN)			SLEEPBOTEN EN DUWERS	
		AANTAL REIZEN	GOEDEREN		LAAD- VERMOGEN (1000 T VOOR B 1000 BRT VOOR K)	IN BELGIE AFGE- LEGDE AFSTAND 1000 KM	AANTAL REIZEN	LAAD- VERMOGEN (1000 T VOOR B 1000 BRT VOOR K)	IN BELGIE AFGE- LEGDE AFSTAND 1000 KM	AANTAL REIZEN	IN BELGIE AFGE- LEGDE AFSTAND 1000 KM
			1000 T	1000 TKM IN BELGIE							
BINNENLANDS VERKEER	B	3544	2969	263784	4917	299	3219	3859	248	1111	52
	K	6	3	74	17	-	32	84	1	-	-
INGAAND VERKEER	B	7859	6425	281556	15677	296	2527	4673	70	363	27
	K	168	353	5426	487	3	52	145	1	-	-
WAARVAN :											
- FRANKRIJK NAAR BELGIE LANGS FRANSE GRENS	B	526	188	23466	276	60	141	101	12	96	7
	K	-	-	-	-	-	-	-	-	-	-
- FRANKRIJK NAAR BELGIE LANGS NEDERLANDSE GRENS	B	277	180	4442	504	5	152	219	2	7	-
	K	7	21	240	27	-	6	19	-	-	-
- NEDERLAND NAAR BELGIE	B	4524	4482	214681	8739	179	1626	2750	46	253	19
	K	31	75	977	101	-	23	61	1	-	-
- DUITSLAND NAAR BELGIE	B	2385	1527	38146	5829	49	544	1466	8	7	-
	K	14	27	351	35	-	1	5	-	-	-
- VERENIGD KONINKRIJK NAAR BELGIE	B	-	-	-	-	-	-	-	-	-	-
	K	29	74	1626	91	1	11	29	-	-	-
- ZWITSERLAND NAAR BELGIE	B	127	40	625	300	2	62	135	1	-	-
	K	-	-	-	-	-	-	-	-	-	-
- LUXEMBURG NAAR BELGIE	B	9	3	42	18	-	1	2	-	-	-
	K	-	-	-	-	-	-	-	-	-	-
- ANDERE LANDEN NAAR BELGIE	B	11	6	154	11	-	1	1	-	-	-
	K	87	157	2232	232	1	11	31	-	-	-
UITGAAND VERKEER	B	5110	3761	117903	9845	168	3870	7077	154	310	21
	K	178	269	4821	467	3	65	199	1	-	-
WAARVAN :											
- BELGIE NAAR FRANKRIJK LANGS FRANSE GRENS	B	403	172	21361	248	47	246	115	25	73	5
	K	-	-	-	-	-	-	-	-	-	-
- BELGIE NAAR FRANKRIJK LANGS NEDERLANDSE GRENS	B	290	182	4040	505	6	143	152	2	1	-
	K	10	19	345	35	-	3	11	-	-	-
- BELGIE NAAR NEDERLAND	B	3114	2145	69510	6309	91	3000	5541	118	232	16
	K	28	52	663	82	-	40	116	1	-	-
- BELGIE NAAR DUITSLAND	B	1194	1154	20678	2535	22	413	1110	8	2	-
	K	4	5	73	8	-	5	12	-	-	-
- BELGIE NAAR VERENIGD KONINKRIJK	B	1	1	159	1	-	-	-	-	-	-
	K	29	55	1710	79	1	7	26	-	-	-
- BELGIE NAAR ZWITSERLAND	B	93	88	1610	218	2	63	156	1	-	-
	K	-	-	-	-	-	-	-	-	-	-
- BELGIE NAAR LUXEMBURG	B	7	13	198	17	-	-	-	-	-	-
	K	-	-	-	-	-	-	-	-	-	-
- BELGIE NAAR ANDERE LANDEN	B	8	6	347	11	-	5	2	-	2	-
	K	107	136	2030	263	2	10	34	-	-	-
DOORGAAND VERKEER	B	641	315	39728	407	80	177	111	23	82	9
	K	-	-	-	-	-	-	-	-	-	-
ALGEMEEN TOTAAL	B	17154	13471	702971	30845	844	9793	15720	495	1866	109
	K	352	624	10321	970	6	149	427	3	-	-

BINNENSCHIEPVAART (VERVOLG)

2. VERKEER GEDURENDE DE MAAND SEPTEMBER 2005

A) INDELING VAN HET VERKEER VAN ELKE NATIONALITEIT VOLGENS DE VERKEERSRELATIE

VERKEERSRELATIE	BINNEN-SCHIP OF KUST-VAARTUIG	GELADEN SCHEPEN (KUSTVAARTUIGEN)					LEDIGE SCHEPEN (KUSTVAARTUIGEN)			SLEEPBOTEN EN DUWERS	
		AANTAL REIZEN	GOEDEREN		LAAD-VERMOGEN (1000 T VOOR B 1000 BRT VOOR K)	IN BELGIE AFGE-LEGDE AFSTAND 1000 KM	AANTAL REIZEN	LAAD-VERMOGEN (1000 T VOOR B 1000 BRT VOOR K)	IN BELGIE AFGE-LEGDE AFSTAND 1000 KM	AANTAL REIZEN	IN BELGIE AFGE-LEGDE AFSTAND 1000 KM
			1000 T	1000 TKM IN BELGIE							
BINNENLANDS VERKEER	B	3364	2904	250990	4716	274	3091	3681	218	847	42
	K	10	14	382	38	-	25	58	1	-	-
INGAAND VERKEER	B	8365	6224	279543	17339	313	2681	4782	75	327	24
	K	197	367	6220	512	3	52	161	1	-	-
WAARVAN :											
- FRANKRIJK NAAR BELGIE LANGS FRANSE GRENS	B	568	202	26082	309	67	163	118	14	65	6
	K	-	-	-	-	-	-	-	-	-	-
- FRANKRIJK NAAR BELGIE LANGS NEDERLANDSE GRENS	B	385	172	3435	752	6	166	209	2	2	-
	K	5	12	154	18	-	4	15	-	-	-
- NEDERLAND NAAR BELGIE	B	4728	4352	209725	9321	184	1792	2922	50	253	18
	K	38	94	1233	122	-	15	42	-	-	-
- DUITSLAND NAAR BELGIE	B	2525	1460	39660	6601	53	502	1405	7	7	-
	K	3	8	105	9	-	6	18	-	-	-
- VERENIGD KONINKRIJK NAAR BELGIE	B	-	-	-	-	-	-	-	-	-	-
	K	21	45	1672	55	1	22	71	-	-	-
- ZWITSERLAND NAAR BELGIE	B	142	31	467	322	2	54	125	1	-	-
	K	-	-	-	-	-	-	-	-	-	-
- LUXEMBURG NAAR BELGIE	B	8	-	-	20	-	1	2	-	-	-
	K	-	-	-	-	-	-	-	-	-	-
- ANDERE LANDEN NAAR BELGIE	B	9	7	174	13	-	3	2	-	-	-
	K	130	208	3057	308	2	5	15	-	-	-
UITGAAND VERKEER	B	5381	3860	129543	9789	190	3927	7130	162	309	22
	K	210	282	5515	509	4	59	175	1	-	-
WAARVAN :											
- BELGIE NAAR FRANKRIJK LANGS FRANSE GRENS	B	513	224	27477	317	62	248	112	24	66	6
	K	-	-	-	-	-	-	-	-	-	-
- BELGIE NAAR FRANKRIJK LANGS NEDERLANDSE GRENS	B	298	202	3625	507	5	133	142	2	-	-
	K	6	6	77	20	-	3	9	-	-	-
- BELGIE NAAR NEDERLAND	B	3340	2290	77811	6457	100	3075	5616	127	240	16
	K	24	46	605	80	-	41	118	1	-	-
- BELGIE NAAR DUITSLAND	B	1095	991	17752	2222	20	388	1077	8	2	-
	K	4	10	126	14	-	3	7	-	-	-
- BELGIE NAAR VERENIGD KONINKRIJK	B	-	-	-	-	-	-	-	-	-	-
	K	39	79	2395	127	1	4	12	-	-	-
- BELGIE NAAR ZWITSERLAND	B	114	125	2200	250	2	79	179	1	-	-
	K	-	-	-	-	-	-	-	-	-	-
- BELGIE NAAR LUXEMBURG	B	14	23	359	29	-	-	-	-	-	-
	K	-	-	-	-	-	-	-	-	-	-
- BELGIE NAAR ANDERE LANDEN	B	7	5	319	8	-	4	4	-	1	-
	K	137	142	2311	268	2	8	28	-	-	-
DOORGAAND VERKEER	B	721	386	49810	506	97	170	113	22	66	8
	K	-	-	-	-	-	-	-	-	-	-
ALGEMEEN TOTAAL	B	17831	13373	709886	32350	873	9869	15706	477	1549	96
	K	417	663	12117	1059	8	136	395	3	-	-

BINNENSCHIEPVAART (VERVOLG)

2. VERKEER GEDURENDE DE MAAND JULI 2005

B) INDELING VAN DE BELGISCHE SCHEPEN (1) VOLGENS DE VERKEERSRELATIE

VERKEERSRELATIE	BINNEN- SCHIP OF KUST- VAAR- TUIG	GELADEN SCHEPEN (KUSTVAARTUIGEN)					LEDIGE SCHEPEN (KUSTVAARTUIGEN)			SLEEPBOTEN EN DUWERS	
		AANTAL REIZEN	GOEDEREN		LAAD- VERMOGEN (1000 T VOOR B 1000 BRT VOOR K)	IN BELGIE AFGE- LEGDE AFSTAND 1000 KM	AANTAL REIZEN	LAAD- VERMOGEN (1000 T VOOR B 1000 BRT VOOR K)	IN BELGIE AFGE- LEGDE AFSTAND 1000 KM	AANTAL REIZEN	IN BELGIE AFGE- LEGDE AFSTAND 1000 KM
			1000 T	1000 TKM IN BELGIE							
BINNENLANDS VERKEER	B	1591	1489	151110	2403	163	1395	1688	118	599	25
	K	-	-	-	-	-	-	-	-	-	-
INGAAND VERKEER	B	678	722	77063	960	73	236	194	24	110	9
	K	-	-	-	-	-	-	-	-	-	-
WAARVAN :											
- FRANKRIJK NAAR BELGIE LANGS FRANSE GRENS	B	240	96	13121	147	31	111	84	11	22	2
	K	-	-	-	-	-	-	-	-	-	-
- FRANKRIJK NAAR BELGIE LANGS NEDERLANDSE GRENS	B	2	3	217	3	-	-	-	-	-	-
	K	-	-	-	-	-	-	-	-	-	-
- NEDERLAND NAAR BELGIE	B	383	556	58984	725	38	123	108	13	88	8
	K	-	-	-	-	-	-	-	-	-	-
- DUITSLAND NAAR BELGIE	B	51	65	4674	79	4	2	2	-	-	-
	K	-	-	-	-	-	-	-	-	-	-
- VERENIGD KONINKRIJK NAAR BELGIE	B	-	-	-	-	-	-	-	-	-	-
	K	-	-	-	-	-	-	-	-	-	-
- ZWITSERLAND NAAR BELGIE	B	1	2	65	3	-	-	-	-	-	-
	K	-	-	-	-	-	-	-	-	-	-
- LUXEMBURG NAAR BELGIE	B	-	-	-	-	-	-	-	-	-	-
	K	-	-	-	-	-	-	-	-	-	-
- ANDERE LANDEN NAAR BELGIE	B	1	-	1	2	-	-	-	-	-	-
	K	-	-	-	-	-	-	-	-	-	-
UITGAAND VERKEER	B	537	333	36103	518	58	360	510	33	105	8
	K	-	-	-	-	-	-	-	-	-	-
WAARVAN :											
- BELGIE NAAR FRANKRIJK LANGS FRANSE GRENS	B	280	134	17252	193	34	100	48	11	24	1
	K	-	-	-	-	-	-	-	-	-	-
- BELGIE NAAR FRANKRIJK LANGS NEDERLANDSE GRENS	B	11	9	801	12	1	1	-	-	-	-
	K	-	-	-	-	-	-	-	-	-	-
- BELGIE NAAR NEDERLAND	B	223	165	16366	279	22	250	449	22	81	7
	K	-	-	-	-	-	-	-	-	-	-
- BELGIE NAAR DUITSLAND	B	19	19	1440	26	1	9	12	1	-	-
	K	-	-	-	-	-	-	-	-	-	-
- BELGIE NAAR VERENIGD KONINKRIJK	B	-	-	-	-	-	-	-	-	-	-
	K	-	-	-	-	-	-	-	-	-	-
- BELGIE NAAR ZWITSERLAND	B	4	6	243	7	-	-	-	-	-	-
	K	-	-	-	-	-	-	-	-	-	-
- BELGIE NAAR LUXEMBURG	B	-	-	-	-	-	-	-	-	-	-
	K	-	-	-	-	-	-	-	-	-	-
- BELGIE NAAR ANDERE LANDEN	B	-	-	-	-	-	-	-	-	-	-
	K	-	-	-	-	-	-	-	-	-	-
DOORGAAND VERKEER	B	293	158	20191	200	39	54	36	7	14	2
	K	-	-	-	-	-	-	-	-	-	-
ALGEMEEN TOTAAL	B	3099	2702	284467	4082	332	2045	2428	183	828	44
	K	-	-	-	-	-	-	-	-	-	-

(1) BINNENSCHIEPEN (OF KUSTVAARTUIGEN), WAARVAN DE EIGENAAR DE BELGISCHE NATIONALITEIT BEZIT

BINNENSCHIEPVAART (VERVOLG)

2. VERKEER GEDURENDE DE MAAND AUGUSTUS 2005

B) INDELING VAN DE BELGISCHE SCHEPEN (1) VOLGENS DE VERKEERSRELATIE

VERKEERSRELATIE	BINNEN- SCHIP OF KUST- VAAR- TUIG	GELADEN SCHEPEN (KUSTVAARTUIGEN)					LEDIGE SCHEPEN (KUSTVAARTUIGEN)			SLEEPBOTEN EN DUWERS	
		AANTAL REIZEN	GOEDEREN		LAAD- VERMOGEN (1000 T VOOR B 1000 BRT VOOR K)	IN BELGIE AFGE- LEGDE AFSTAND 1000 KM	AANTAL REIZEN	LAAD- VERMOGEN (1000 T VOOR B 1000 BRT VOOR K)	IN BELGIE AFGE- LEGDE AFSTAND 1000 KM	AANTAL REIZEN	IN BELGIE AFGE- LEGDE AFSTAND 1000 KM
			1000 T	1000 TKM IN BELGIE							
BINNENLANDS VERKEER	B	2251	1999	206979	3023	230	2066	2317	177	759	36
	K	-	-	-	-	-	-	-	-	-	-
INGAAND VERKEER	B	865	902	94964	1209	89	229	172	21	141	11
	K	-	-	-	-	-	-	-	-	-	-
WAARVAN :											
- FRANKRIJK NAAR BELGIE	B	288	109	14553	170	35	90	66	8	50	3
LANGS FRANSE GRENS	K	-	-	-	-	-	-	-	-	-	-
- FRANKRIJK NAAR BELGIE	B	20	25	1190	32	1	-	-	-	3	-
LANGS NEDERLANDSE GRENS	K	-	-	-	-	-	-	-	-	-	-
- NEDERLAND NAAR BELGIE	B	481	666	73949	884	49	137	105	12	88	8
	K	-	-	-	-	-	-	-	-	-	-
- DUITSLAND NAAR BELGIE	B	74	99	5168	120	4	1	1	-	-	-
	K	-	-	-	-	-	-	-	-	-	-
- VERENIGD KONINKRIJK NAAR BELGIE	B	-	-	-	-	-	-	-	-	-	-
	K	-	-	-	-	-	-	-	-	-	-
- ZWITSERLAND NAAR BELGIE	B	1	2	61	2	-	-	-	-	-	-
	K	-	-	-	-	-	-	-	-	-	-
- LUXEMBURG NAAR BELGIE	B	-	-	-	-	-	-	-	-	-	-
	K	-	-	-	-	-	-	-	-	-	-
- ANDERE LANDEN NAAR BELGIE	B	1	1	43	1	-	1	1	-	-	-
	K	-	-	-	-	-	-	-	-	-	-
UITGAAND VERKEER	B	573	359	37526	591	59	428	624	39	114	9
	K	-	-	-	-	-	-	-	-	-	-
WAARVAN :											
- BELGIE NAAR FRANKRIJK	B	253	119	15584	177	31	107	54	12	30	1
LANGS FRANSE GRENS	K	-	-	-	-	-	-	-	-	-	-
- BELGIE NAAR FRANKRIJK	B	12	12	1058	17	1	1	-	-	-	-
LANGS NEDERLANDSE GRENS	K	-	-	-	-	-	-	-	-	-	-
- BELGIE NAAR NEDERLAND	B	285	207	19368	363	26	309	553	27	84	7
	K	-	-	-	-	-	-	-	-	-	-
- BELGIE NAAR DUITSLAND	B	18	15	1028	26	1	11	17	1	-	-
	K	-	-	-	-	-	-	-	-	-	-
- BELGIE NAAR VERENIGD KONINKRIJK	B	-	-	-	-	-	-	-	-	-	-
	K	-	-	-	-	-	-	-	-	-	-
- BELGIE NAAR ZWITSERLAND	B	4	5	398	6	-	-	-	-	-	-
	K	-	-	-	-	-	-	-	-	-	-
- BELGIE NAAR LUXEMBURG	B	-	-	-	-	-	-	-	-	-	-
	K	-	-	-	-	-	-	-	-	-	-
- BELGIE NAAR ANDERE LANDEN	B	1	1	89	1	-	-	-	-	-	-
	K	-	-	-	-	-	-	-	-	-	-
DOORGAAND VERKEER	B	204	92	11763	124	27	51	30	7	10	1
	K	-	-	-	-	-	-	-	-	-	-
ALGEMEEN TOTAAL	B	3893	3352	351232	4946	405	2774	3142	244	1024	56
	K	-	-	-	-	-	-	-	-	-	-

(1) BINNENSCHIEPEN (OF KUSTVAARTUIGEN), WAARVAN DE EIGENAAR DE BELGISCHE NATIONALITEIT BEZIET

BINNENSCHIEPVAART (VERVOLG)

2. VERKEER GEDURENDE DE MAAND SEPTEMBER 2005

B) INDELING VAN DE BELGISCHE SCHEPEN (1) VOLGENS DE VERKEERSRELATIE

VERKEERSRELATIE	BINNEN- SCHIP OF KUST- VAAR- TUIG	GELADEN SCHEPEN (KUSTVAARTUIGEN)					LEDIGE SCHEPEN (KUSTVAARTUIGEN)			SLEEPBOTEN EN DUWERS	
		AANTAL REIZEN	GOEDEREN		LAAD- VERMOGEN (1000 T VOOR B 1000 BRT VOOR K)	IN BELGIE AFGE- LEGDE AFSTAND 1000 KM	AANTAL REIZEN	LAAD- VERMOGEN (1000 T VOOR B 1000 BRT VOOR K)	IN BELGIE AFGE- LEGDE AFSTAND 1000 KM	AANTAL REIZEN	IN BELGIE AFGE- LEGDE AFSTAND 1000 KM
			1000 T	1000 TKM IN BELGIE							
BINNENLANDS VERKEER	B	2199	1957	196761	2973	212	1937	2165	154	601	29
	K	-	-	-	-	-	1	-	-	-	-
INGAAND VERKEER	B	803	857	92954	1121	87	248	188	23	110	10
	K	-	-	-	-	-	-	-	-	-	-
WAARVAN :											
- FRANKRIJK NAAR BELGIE	B	254	99	14680	163	34	107	79	10	22	2
LANGS FRANSE GRENS	K	-	-	-	-	-	-	-	-	-	-
- FRANKRIJK NAAR BELGIE	B	10	12	562	15	-	-	-	-	1	-
LANGS NEDERLANDSE GRENS	K	-	-	-	-	-	-	-	-	-	-
- NEDERLAND NAAR BELGIE	B	453	635	71170	809	47	141	109	13	87	8
	K	-	-	-	-	-	-	-	-	-	-
- DUITSLAND NAAR BELGIE	B	83	111	6522	131	5	-	-	-	-	-
	K	-	-	-	-	-	-	-	-	-	-
- VERENIGD KONINKRIJK NAAR BELGIE	B	-	-	-	-	-	-	-	-	-	-
	K	-	-	-	-	-	-	-	-	-	-
- ZWITSERLAND NAAR BELGIE	B	2	-	11	2	-	-	-	-	-	-
	K	-	-	-	-	-	-	-	-	-	-
- LUXEMBURG NAAR BELGIE	B	-	-	-	-	-	-	-	-	-	-
	K	-	-	-	-	-	-	-	-	-	-
- ANDERE LANDEN NAAR BELGIE	B	1	1	19	1	-	-	-	-	-	-
	K	-	-	-	-	-	-	-	-	-	-
UITGAAND VERKEER	B	629	399	42336	602	68	408	592	39	102	8
	K	-	-	-	-	-	-	-	-	-	-
WAARVAN :											
- BELGIE NAAR FRANKRIJK	B	321	149	18338	219	39	98	49	12	22	2
LANGS FRANSE GRENS	K	-	-	-	-	-	-	-	-	-	-
- BELGIE NAAR FRANKRIJK	B	11	9	528	16	1	-	-	-	-	-
LANGS NEDERLANDSE GRENS	K	-	-	-	-	-	-	-	-	-	-
- BELGIE NAAR NEDERLAND	B	276	219	21587	336	27	292	515	27	80	7
	K	-	-	-	-	-	-	-	-	-	-
- BELGIE NAAR DUITSLAND	B	15	14	1230	19	1	18	28	1	-	-
	K	-	-	-	-	-	-	-	-	-	-
- BELGIE NAAR VERENIGD KONINKRIJK	B	-	-	-	-	-	-	-	-	-	-
	K	-	-	-	-	-	-	-	-	-	-
- BELGIE NAAR ZWITSERLAND	B	4	6	588	7	-	-	-	-	-	-
	K	-	-	-	-	-	-	-	-	-	-
- BELGIE NAAR LUXEMBURG	B	2	3	65	4	-	-	-	-	-	-
	K	-	-	-	-	-	-	-	-	-	-
- BELGIE NAAR ANDERE LANDEN	B	-	-	-	-	-	-	-	-	-	-
	K	-	-	-	-	-	-	-	-	-	-
DOORGAAND VERKEER	B	266	140	18698	193	38	50	30	8	13	2
	K	-	-	-	-	-	-	-	-	-	-
ALGEMEEN TOTAAL	B	3897	3353	350758	4888	406	2643	2976	224	826	49
	K	-	-	-	-	-	1	-	-	-	-

(1) BINNENSCHIEPEN (OF KUSTVAARTUIGEN), WAARVAN DE EIGENAAR DE BELGISCHE NATIONALITEIT BEZIT

BINNENSCHIEPVAART (VERVOLG)

2. VERKEER GEDURENDE DE MAAND JULI 2005

C) INDELING VAN HET GOEDERENVERVOER (1000 T) DOOR SCHEPEN VAN ALLE NATIONALITEITEN,
VOLGENS DE AARD DER VERVOERDE GOEDEREN (N.V.S.-NOMENCLATUUR)

VERKEERSRELATIE	BINNEN- SCHIP OF KUST- VAAR- TUIG	LANDBOUWPRODUCTEN EN LEVENDE DIEREN	VOEDINGSPRODUCTEN EN VEEVOEDERS	VASTE BRANDSTOFFEN	AARDOLIEN EN DISTILLATE PRODUCTEN DAARVAN	ERTSEN EN METAALRESIDUEN	PRODUCTEN VAN DE METAALINDUSTRIE	RUWE MINERALEN EN FABRIKATEN DAARVAN, BOUWMATERIALEN	MESTSTOFFEN	CHEMISCHE PRODUCTEN	MACHINES, VOERTUIGEN, DIVERSE FABRIKATEN N.E.G. EN SPECIALE TRANSAKTIES	TOTAAL
BINNENLANDS VERKEER	B	48	55	304	492	54	115	760	86	176	338	2428
	K	-	-	-	11	-	-	6	-	10	14	41
INGAAND VERKEER	B	209	211	370	1086	461	408	1358	200	523	1224	6048
	K	2	10	7	7	55	4	49	9	36	173	352
WAARVAN :												
- FRANKRIJK NAAR BELGIE LANGS FRANSE GRENS	B	87	33	2	-	3	17	22	5	2	21	192
	K	-	-	-	-	-	-	-	-	-	-	-
- FRANKRIJK NAAR BELGIE LANGS NEDERLANDSE GRENS	B	35	14	1	2	4	33	18	1	-	54	164
	K	1	7	-	-	-	-	4	-	3	3	19
- NEDERLAND NAAR BELGIE	B	22	140	339	1006	432	121	980	104	303	618	4065
	K	-	-	-	7	-	-	36	-	2	43	88
- DUITSLAND NAAR BELGIE	B	65	24	28	62	21	230	333	89	217	498	1568
	K	-	-	-	-	3	-	-	1	5	9	18
- VERENIGD KONINKRIJK NAAR BELGIE	B	-	-	-	-	-	-	-	-	-	-	-
	K	-	2	-	-	22	-	9	-	5	14	51
- ZWITSERLAND NAAR BELGIE	B	-	-	-	15	-	1	2	-	-	32	51
	K	-	-	-	-	-	-	-	-	-	-	-
- LUXEMBURG NAAR BELGIE	B	-	-	-	-	-	3	-	-	-	-	3
	K	-	-	-	-	-	-	-	-	-	-	-
- ANDERE LANDEN NAAR BELGIE	B	-	-	-	-	-	2	2	1	-	1	6
	K	1	1	7	-	30	4	-	8	21	104	176
UITGAAND VERKEER	B	46	76	265	794	144	190	620	130	524	999	3789
	K	29	5	14	4	47	33	4	21	17	127	302
WAARVAN :												
- BELGIE NAAR FRANKRIJK LANGS FRANSE GRENS	B	4	1	15	2	47	15	77	13	13	7	193
	K	-	-	-	-	-	-	-	-	-	-	-
- BELGIE NAAR FRANKRIJK LANGS NEDERLANDSE GRENS	B	-	3	39	28	29	18	18	8	13	11	169
	K	6	-	-	-	-	-	-	-	-	-	6
- BELGIE NAAR NEDERLAND	B	31	58	6	523	26	67	458	44	239	776	2228
	K	2	2	-	4	-	2	-	-	1	32	42
- BELGIE NAAR DUITSLAND	B	9	11	203	225	41	71	61	60	251	184	1115
	K	-	-	-	-	4	-	1	-	1	3	10
- BELGIE NAAR VERENIGD KONINKRIJK	B	-	-	-	-	-	-	-	-	-	-	-
	K	7	3	3	-	31	24	3	11	4	12	99
- BELGIE NAAR ZWITSERLAND	B	3	3	2	3	1	18	7	2	8	19	64
	K	-	-	-	-	-	-	-	-	-	-	-
- BELGIE NAAR LUXEMBURG	B	-	-	-	14	-	-	-	-	-	-	14
	K	-	-	-	-	-	-	-	-	-	-	-
- BELGIE NAAR ANDERE LANDEN	B	-	-	-	-	1	-	-	3	1	1	6
	K	13	-	11	-	12	7	-	10	12	80	145
DOORGAAND VERKEER	B	131	28	22	6	36	38	59	72	41	3	436
	K	-	-	-	-	-	-	-	-	-	-	-
ALGEMEEN TOTAAL	B	434	370	961	2378	696	750	2798	488	1263	2564	12701
	K	31	15	21	21	102	38	58	30	64	314	695

BINNENSCHIEPVAART (VERVOLG)

2. VERKEER GEDURENDE DE MAAND AUGUSTUS 2005

C) INDELING VAN HET GOEDERENVERVOER (1000 T) DOOR SCHEPEN VAN ALLE NATIONALITEITEN,
VOLGENS DE AARD DER VERVOERDE GOEDEREN (N.V.S.-NOMENCLATUUR)

VERKEERSRELATIE	BINNEN- SCHIP OF KUST- VAAR- TUIG	LANDBOUWPRODUCTEN EN LEVENDE DIEREN	VOEDINGSPRODUCTEN EN VEEVOEDERS	VASTE BRANDSTOFFEN	AARDOLIEN EN DISTILLATE PRODUCTEN DAARVAN	ERTSEN EN METAALRESIDUEN	PRODUCTEN VAN DE METAALINDUSTRIE	RUWE MINERALEN EN FABRIKATEN DAARVAN, BOUWMATERIALEN	MESTSTOFFEN	CHEMISCHE PRODUCTEN	MACHINES, VOERTUIGEN, DIVERSE FABRIKATEN N.E.G. EN SPECIALE TRANSAKTIES	TOTAAL
BINNENLANDS VERKEER	B	44	58	343	607	97	92	1105	102	214	306	2969
	K	-	-	-	-	-	-	-	-	-	3	3
INGAAND VERKEER	B	191	246	424	1042	524	368	1815	153	496	1167	6425
	K	45	8	2	10	47	2	53	2	25	159	353
WAARVAN :												
- FRANKRIJK NAAR BELGIE	B	78	30	-	-	1	18	33	2	8	16	188
LANGS FRANSE GRENS	K	-	-	-	-	-	-	-	-	-	-	-
- FRANKRIJK NAAR BELGIE	B	21	15	-	-	-	29	58	3	1	53	180
LANGS NEDERLANDSE GRENS	K	-	-	-	4	-	-	3	-	3	11	21
- NEDERLAND NAAR BELGIE	B	28	147	397	990	497	111	1296	89	295	634	4482
	K	-	1	-	-	5	-	39	-	8	23	75
- DUITSLAND NAAR BELGIE	B	63	53	28	42	27	207	424	59	191	433	1527
	K	19	5	-	-	-	-	-	-	3	1	27
- VERENIGD KONINKRIJK NAAR BELGIE	B	-	-	-	-	-	-	-	-	-	-	-
	K	13	3	-	-	30	-	11	-	-	17	74
- ZWITSERLAND NAAR BELGIE	B	-	-	-	7	-	-	2	-	1	30	40
	K	-	-	-	-	-	-	-	-	-	-	-
- LUXEMBURG NAAR BELGIE	B	-	-	-	2	-	-	-	-	-	-	3
	K	-	-	-	-	-	-	-	-	-	-	-
- ANDERE LANDEN NAAR BELGIE	B	1	1	-	-	-	3	1	-	-	1	6
	K	13	-	2	6	13	2	-	2	11	108	157
UITGAAND VERKEER	B	35	75	261	830	147	185	640	130	514	943	3761
	K	6	4	12	9	30	24	-	17	14	152	269
WAARVAN :												
- BELGIE NAAR FRANKRIJK LANGS FRANSE GRENS	B	1	2	14	8	36	12	66	9	17	8	172
	K	-	-	-	-	-	-	-	-	-	-	-
- BELGIE NAAR FRANKRIJK LANGS NEDERLANDSE GRENS	B	2	1	39	45	27	4	21	14	13	16	182
	K	-	-	-	9	-	-	-	1	3	6	19
- BELGIE NAAR NEDERLAND	B	19	57	31	424	36	62	503	36	249	729	2145
	K	2	-	5	-	-	3	-	3	3	37	52
- BELGIE NAAR DUITSLAND	B	14	15	178	313	45	83	44	63	229	170	1154
	K	-	-	-	-	2	-	-	-	-	4	5
- BELGIE NAAR VERENIGD KONINKRIJK	B	-	-	-	-	-	-	1	-	-	-	1
	K	1	-	-	-	17	10	-	5	3	20	55
- BELGIE NAAR ZWITSERLAND	B	-	1	-	29	-	23	5	3	6	21	88
	K	-	-	-	-	-	-	-	-	-	-	-
- BELGIE NAAR LUXEMBURG	B	-	-	-	11	2	-	-	-	-	-	13
	K	-	-	-	-	-	-	-	-	-	-	-
- BELGIE NAAR ANDERE LANDEN	B	-	-	-	-	-	1	1	4	-	-	6
	K	4	4	7	-	11	11	-	9	5	86	136
DOORGAAND VERKEER	B	93	25	15	5	18	14	43	68	31	3	315
	K	-	-	-	-	-	-	-	-	-	-	-
ALGEMEEN TOTAAL	B	363	404	1044	2484	786	659	3603	454	1256	2419	13471
	K	52	12	14	19	77	25	53	19	39	313	624

BINNENSCHIEPVAART (VERVOLG)

2. VERKEER GEDURENDE DE MAAND SEPTEMBER 2005

C) INDELING VAN HET GOEDERENVERVOER (1000 T) DOOR SCHEPEN VAN ALLE NATIONALITEITEN,

VOLGENS DE AARD DER VERVOERDE GOEDEREN (N.V.S.-NOMENCLATUUR)

VERKEERSRELATIE	BINNEN- SCHIP OF KUST- VAAR- TUIG	LANDBOUWPRODUCTEN EN LEVENDE DIEREN	VOEDINGSPRODUCTEN EN VEEVOEDERS	VASTE BRANDSTOFFEN	AARDOLIEN EN DISTILLATIE PRODUCTEN DAARVAN	ERTSEN EN METAALRESIDUEN	PRODUCTEN VAN DE METAALINDUSTRIE	RUWE MINERALEN EN FABRIKATEN DAARVAN, BOUWMATERIALEN	MESTSTOFFEN	CHEMISCHE PRODUCTEN	MACHINES, VOERTUIGEN, DIVERSE FABRIKATEN N.E.G. EN SPECIALE TRANSAKTIES	TOTAAL
BINNENLANDS VERKEER	B	52	60	369	660	118	110	987	93	156	299	2904
	K	-	-	-	6	-	-	1	-	-	7	14
INGAAND VERKEER	B	197	248	361	954	438	366	1899	195	444	1121	6224
	K	13	1	6	15	63	2	62	-	25	180	367
WAARVAN :												
- FRANKRIJK NAAR BELGIE LANGS FRANSE GRENS	B	92	37	2	1	4	18	21	3	4	20	202
	K	-	-	-	-	-	-	-	-	-	-	-
- FRANKRIJK NAAR BELGIE LANGS NEDERLANDSE GRENS	B	26	17	-	5	2	36	29	6	3	47	172
	K	-	-	-	-	-	-	3	-	2	7	12
- NEDERLAND NAAR BELGIE	B	29	156	333	917	411	133	1396	105	281	590	4352
	K	7	-	-	-	8	-	50	-	-	28	94
- DUITSLAND NAAR BELGIE	B	48	38	26	31	20	176	451	81	154	434	1460
	K	-	-	-	-	4	-	-	-	3	1	8
- VERENIGD KONINKRIJK NAAR BELGIE	B	-	-	-	-	-	-	-	-	-	-	-
	K	2	-	-	-	20	-	9	-	3	11	45
- ZWITSERLAND NAAR BELGIE	B	-	-	-	-	-	-	-	-	2	29	31
	K	-	-	-	-	-	-	-	-	-	-	-
- LUXEMBURG NAAR BELGIE	B	-	-	-	-	-	-	-	-	-	-	-
	K	-	-	-	-	-	-	-	-	-	-	-
- ANDERE LANDEN NAAR BELGIE	B	1	-	-	-	-	3	2	-	-	1	7
	K	3	1	6	15	32	2	-	-	16	133	208
UITGAAND VERKEER	B	44	95	291	694	132	210	891	156	505	841	3860
	K	13	-	15	1	40	21	2	12	34	145	282
WAARVAN :												
- BELGIE NAAR FRANKRIJK LANGS FRANSE GRENS	B	3	2	25	6	40	20	80	23	15	10	224
	K	-	-	-	-	-	-	-	-	-	-	-
- BELGIE NAAR FRANKRIJK LANGS NEDERLANDSE GRENS	B	1	8	60	47	15	5	18	19	16	12	202
	K	-	-	-	-	-	1	-	2	3	-	6
- BELGIE NAAR NEDERLAND	B	24	57	66	371	29	87	735	28	245	648	2290
	K	5	-	6	1	-	-	-	-	4	31	46
- BELGIE NAAR DUITSLAND	B	10	27	139	211	38	68	46	80	225	147	991
	K	-	-	-	-	-	-	-	-	-	10	10
- BELGIE NAAR VERENIGD KONINKRIJK	B	-	-	-	-	-	-	-	-	-	-	-
	K	1	-	-	-	22	12	2	3	17	21	79
- BELGIE NAAR ZWITSERLAND	B	6	2	1	47	-	28	11	1	5	25	125
	K	-	-	-	-	-	-	-	-	-	-	-
- BELGIE NAAR LUXEMBURG	B	-	-	-	12	9	-	-	3	-	-	23
	K	-	-	-	-	-	-	-	-	-	-	-
- BELGIE NAAR ANDERE LANDEN	B	-	-	-	-	1	1	1	2	-	-	5
	K	8	-	9	-	17	7	-	7	10	84	142
DOORGAAND VERKEER	B	100	24	25	1	20	52	56	63	37	8	386
	K	-	-	-	-	-	-	-	-	-	-	-
ALGEMEEN TOTAAL	B	392	427	1046	2309	707	739	3834	507	1143	2268	13373
	K	26	1	21	21	103	23	64	12	59	332	663

BINNENSCHIEPVAART (VERVOLG)

2. VERKEER GEDURENDE DE MAAND JULI 2005

D) INDELING VAN HET GOEDERENVERVOER (1000 T) DOOR BELGISCHE SCHEPEN (1),
VOLGENS DE AARD DER VERVOERDE GOEDEREN (N.V.S.-NOMENCLATUUR)

VERKEERSRELATIE	BINNEN- SCHIP OF KUST- VAAR- TUIG	LANDBOUWPRODUCTEN EN LEVENDE DIEREN	VOEDINGSPRODUCTEN EN VEEVOEDERS	VASTE BRANDSTOFFEN	AARDOLIEN EN DISTILLATIE PRODUCTEN DAARVAN	ERTSEN EN METAALRESIDUEN	PRODUCTEN VAN DE METAALINDUSTRIE	RUWE MINERALEN EN FABRIKATEN DAARVAN, BOUWMATERIALEN	MESTSTOFFEN	CHEMISCHE PRODUCTEN	MACHINES, VOERTUIGEN, DIVERSE FABRIKATEN N.E.G. EN SPECIALE TRANSAKTIES	TOTAAL
BINNENLANDS VERKEER	B	37	21	225	178	41	70	558	75	80	206	1489
	K	-	-	-	-	-	-	-	-	-	-	-
INGAAND VERKEER	B	53	30	94	111	162	30	161	17	12	53	722
	K	-	-	-	-	-	-	-	-	-	-	-
WAARVAN :												
- FRANKRIJK NAAR BELGIE	B	35	13	1	-	3	15	8	3	2	15	96
LANGS FRANSE GRENS	K	-	-	-	-	-	-	-	-	-	-	-
- FRANKRIJK NAAR BELGIE	B	1	-	-	-	-	-	2	-	-	-	3
LANGS NEDERLANDSE GRENS	K	-	-	-	-	-	-	-	-	-	-	-
- NEDERLAND NAAR BELGIE	B	12	15	93	111	152	14	102	11	8	38	556
	K	-	-	-	-	-	-	-	-	-	-	-
- DUITSLAND NAAR BELGIE	B	4	2	1	-	6	-	47	4	1	-	65
	K	-	-	-	-	-	-	-	-	-	-	-
- VERENIGD KONINKRIJK NAAR BELGIE	B	-	-	-	-	-	-	-	-	-	-	-
	K	-	-	-	-	-	-	-	-	-	-	-
- ZWITSERLAND NAAR BELGIE	B	-	-	-	-	-	-	2	-	-	-	2
	K	-	-	-	-	-	-	-	-	-	-	-
- LUXEMBURG NAAR BELGIE	B	-	-	-	-	-	-	-	-	-	-	-
	K	-	-	-	-	-	-	-	-	-	-	-
- ANDERE LANDEN NAAR BELGIE	B	-	-	-	-	-	-	-	-	-	-	-
	K	-	-	-	-	-	-	-	-	-	-	-
UITGAAND VERKEER	B	11	2	18	1	40	41	152	24	14	30	333
	K	-	-	-	-	-	-	-	-	-	-	-
WAARVAN :												
- BELGIE NAAR FRANKRIJK LANGS FRANSE GRENS	B	3	1	13	1	40	8	47	8	6	6	134
	K	-	-	-	-	-	-	-	-	-	-	-
- BELGIE NAAR FRANKRIJK LANGS NEDERLANDSE GRENS	B	-	-	-	-	-	-	9	-	-	-	9
	K	-	-	-	-	-	-	-	-	-	-	-
- BELGIE NAAR NEDERLAND	B	9	1	1	-	-	31	88	8	6	21	165
	K	-	-	-	-	-	-	-	-	-	-	-
- BELGIE NAAR DUITSLAND	B	-	-	4	-	-	2	3	7	1	2	19
	K	-	-	-	-	-	-	-	-	-	-	-
- BELGIE NAAR VERENIGD KONINKRIJK	B	-	-	-	-	-	-	-	-	-	-	-
	K	-	-	-	-	-	-	-	-	-	-	-
- BELGIE NAAR ZWITSERLAND	B	-	-	-	-	-	-	5	1	-	-	6
	K	-	-	-	-	-	-	-	-	-	-	-
- BELGIE NAAR LUXEMBURG	B	-	-	-	-	-	-	-	-	-	-	-
	K	-	-	-	-	-	-	-	-	-	-	-
- BELGIE NAAR ANDERE LANDEN	B	-	-	-	-	-	-	-	-	-	-	-
	K	-	-	-	-	-	-	-	-	-	-	-
DOORGAAND VERKEER	B	53	7	10	-	18	21	23	16	9	2	158
	K	-	-	-	-	-	-	-	-	-	-	-
ALGEMEEN TOTAAL	B	154	59	348	290	260	161	893	131	114	291	2702
	K	-	-	-	-	-	-	-	-	-	-	-

(1) BINNENSCHIEPEN (OF KUSTVAARTUIGEN), WAARVAN DE EIGENAAR DE BELGISCHE NATIONALITEIT BEZIT

BINNENSCHIEPVAART (VERVOLG)

2. VERKEER GEDURENDE DE MAAND AUGUSTUS 2005

D) INDELING VAN HET GOEDERENVERVOER (1000 T) DOOR BELGISCHE SCHEPEN (1),

VOLGENS DE AARD DER VERVOERDE GOEDEREN (N.V.S.-NOMENCLATUUR)

VERKEERSRELATIE	BINNEN- SCHIP OF KUST- VAAR- TUIG	LANDBOUWPRODUCTEN EN LEVENDE DIEREN	VOEDINGSPRODUCTEN EN VEEVOEDERS	VASTE BRANDSTOFFEN	AARDOLIJEN EN DISTILLATIE PRODUCTEN DAARVAN	ERTSEN EN METAALRESIDUEN	PRODUKTEN VAN DE METAALINDUSTRIE	RUWE MINERALEN EN FABRIKATEN DAARVAN, BOUWMATERIALEN	MESTSTOFFEN	CHEMISCHE PRODUCTEN	MACHINES, VOERTUIGEN, DIVERSE FABRIKATEN N.E.G. EN SPECIALE TRANSAKTIES	TOTAAL
BINNENLANDS VERKEER	B	37	46	313	284	77	45	842	81	100	175	1999
	K	-	-	-	-	-	-	-	-	-	-	-
INGAAND VERKEER	B	64	43	129	143	182	24	229	21	18	49	902
	K	-	-	-	-	-	-	-	-	-	-	-
WAARVAN :												
- FRANKRIJK NAAR BELGIE	B	36	15	-	-	1	14	19	2	7	15	109
LANGS FRANSE GRENS	K	-	-	-	-	-	-	-	-	-	-	-
- FRANKRIJK NAAR BELGIE	B	4	1	-	-	-	2	17	-	-	1	25
LANGS NEDERLANDSE GRENS	K	-	-	-	-	-	-	-	-	-	-	-
- NEDERLAND NAAR BELGIE	B	14	20	128	143	177	6	118	17	9	33	666
	K	-	-	-	-	-	-	-	-	-	-	-
- DUITSLAND NAAR BELGIE	B	9	7	1	-	4	1	73	1	2	-	99
	K	-	-	-	-	-	-	-	-	-	-	-
- VERENIGD KONINKRIJK NAAR BELGIE	B	-	-	-	-	-	-	-	-	-	-	-
	K	-	-	-	-	-	-	-	-	-	-	-
- ZWITSERLAND NAAR BELGIE	B	-	-	-	-	-	-	2	-	-	-	2
	K	-	-	-	-	-	-	-	-	-	-	-
- LUXEMBURG NAAR BELGIE	B	-	-	-	-	-	-	-	-	-	-	-
	K	-	-	-	-	-	-	-	-	-	-	-
- ANDERE LANDEN NAAR BELGIE	B	-	-	-	-	-	1	-	-	-	-	1
	K	-	-	-	-	-	-	-	-	-	-	-
UITGAAND VERKEER	B	2	10	19	7	26	44	177	25	18	30	359
	K	-	-	-	-	-	-	-	-	-	-	-
WAARVAN :												
- BELGIE NAAR FRANKRIJK	B	1	2	13	7	26	11	37	6	8	8	119
LANGS FRANSE GRENS	K	-	-	-	-	-	-	-	-	-	-	-
- BELGIE NAAR FRANKRIJK	B	-	-	2	-	-	1	9	-	-	1	12
LANGS NEDERLANDSE GRENS	K	-	-	-	-	-	-	-	-	-	-	-
- BELGIE NAAR NEDERLAND	B	1	7	2	-	-	32	121	12	10	20	207
	K	-	-	-	-	-	-	-	-	-	-	-
- BELGIE NAAR DUITSLAND	B	-	1	1	-	-	-	7	4	-	1	15
	K	-	-	-	-	-	-	-	-	-	-	-
- BELGIE NAAR VERENIGD KONINKRIJK	B	-	-	-	-	-	-	-	-	-	-	-
	K	-	-	-	-	-	-	-	-	-	-	-
- BELGIE NAAR ZWITSERLAND	B	-	-	-	-	-	-	3	2	-	-	5
	K	-	-	-	-	-	-	-	-	-	-	-
- BELGIE NAAR LUXEMBURG	B	-	-	-	-	-	-	-	-	-	-	-
	K	-	-	-	-	-	-	-	-	-	-	-
- BELGIE NAAR ANDERE LANDEN	B	-	-	-	-	-	-	-	1	-	-	1
	K	-	-	-	-	-	-	-	-	-	-	-
DOORGAAND VERKEER	B	30	8	2	1	6	6	14	18	4	2	92
	K	-	-	-	-	-	-	-	-	-	-	-
ALGEMEEN TOTAAL	B	133	108	463	435	292	120	1262	144	139	256	3352
	K	-	-	-	-	-	-	-	-	-	-	-

BINNENSCHIEPVAART (VERVOLG)

2. VERKEER GEDURENDE DE MAAND SEPTEMBER 2005

D) INDELING VAN HET GOEDERENVERVOER (1000 T) DOOR BELGISCHE SCHEPEN (1),
VOLGENS DE AARD DER VERVOERDE GOEDEREN (N.V.S.-NOMENCLATUUR)

VERKEERSRELATIE	BINNEN- SCHIP OF KUST- VAAR- TUIG	LANDBOUWPRODUCTEN EN LEVENDE DIEREN	VOEDINGSPRODUCTEN EN VEEVOEDERS	VASTE BRANDSTOFFEN	AARDOLIEN EN DISTILLATIE PRODUCTEN DAARVAN	ERTSEN EN METAALRESIDUEN	PRODUKTEN VAN DE METAALINDUSTRIE	RUWE MINERALEN EN FABRIKATEN DAARVAN, BOUWMATERIALEN	MESTSTOFFEN	CHEMISCHE PRODUCTEN	MACHINES, VOERTUIGEN, DIVERSE FABRIKATEN N.E.G. EN SPECIALE TRANSAKTIES	TOTAAL
BINNENLANDS VERKEER	B	47	40	354	296	91	64	734	72	55	205	1957
	K	-	-	-	-	-	-	-	-	-	-	-
INGAAND VERKEER	B	53	55	125	101	174	25	235	30	11	48	857
	K	-	-	-	-	-	-	-	-	-	-	-
WAARVAN :												
- FRANKRIJK NAAR BELGIE	B	40	13	1	-	3	14	7	3	2	16	99
LANGS FRANSE GRENS	K	-	-	-	-	-	-	-	-	-	-	-
- FRANKRIJK NAAR BELGIE	B	2	1	-	-	-	-	9	-	-	-	12
LANGS NEDERLANDSE GRENS	K	-	-	-	-	-	-	-	-	-	-	-
- NEDERLAND NAAR BELGIE	B	7	33	124	101	168	10	140	17	6	28	635
	K	-	-	-	-	-	-	-	-	-	-	-
- DUITSLAND NAAR BELGIE	B	4	8	-	-	3	-	80	10	3	3	111
	K	-	-	-	-	-	-	-	-	-	-	-
- VERENIGD KONINKRIJK NAAR BELGIE	B	-	-	-	-	-	-	-	-	-	-	-
	K	-	-	-	-	-	-	-	-	-	-	-
- ZWITSERLAND NAAR BELGIE	B	-	-	-	-	-	-	-	-	-	-	-
	K	-	-	-	-	-	-	-	-	-	-	-
- LUXEMBURG NAAR BELGIE	B	-	-	-	-	-	-	-	-	-	-	-
	K	-	-	-	-	-	-	-	-	-	-	-
- ANDERE LANDEN NAAR BELGIE	B	-	-	-	-	-	1	-	-	-	-	1
	K	-	-	-	-	-	-	-	-	-	-	-
UITGAAND VERKEER	B	6	8	25	6	31	48	215	25	11	25	399
	K	-	-	-	-	-	-	-	-	-	-	-
WAARVAN :												
- BELGIE NAAR FRANKRIJK	B	2	1	18	6	27	15	54	13	5	8	149
LANGS FRANSE GRENS	K	-	-	-	-	-	-	-	-	-	-	-
- BELGIE NAAR FRANKRIJK	B	-	-	2	-	-	1	5	-	-	1	9
LANGS NEDERLANDSE GRENS	K	-	-	-	-	-	-	-	-	-	-	-
- BELGIE NAAR NEDERLAND	B	5	5	-	-	1	31	147	9	5	15	219
	K	-	-	-	-	-	-	-	-	-	-	-
- BELGIE NAAR DUITSLAND	B	-	1	5	-	-	-	4	3	1	-	14
	K	-	-	-	-	-	-	-	-	-	-	-
- BELGIE NAAR VERENIGD KONINKRIJK	B	-	-	-	-	-	-	-	-	-	-	-
	K	-	-	-	-	-	-	-	-	-	-	-
- BELGIE NAAR ZWITSERLAND	B	-	-	-	-	-	1	5	-	-	-	6
	K	-	-	-	-	-	-	-	-	-	-	-
- BELGIE NAAR LUXEMBURG	B	-	-	-	-	3	-	-	-	-	-	3
	K	-	-	-	-	-	-	-	-	-	-	-
- BELGIE NAAR ANDERE LANDEN	B	-	-	-	-	-	-	-	-	-	-	-
	K	-	-	-	-	-	-	-	-	-	-	-
DOORGAAND VERKEER	B	39	7	15	-	7	24	20	14	8	6	140
	K	-	-	-	-	-	-	-	-	-	-	-
ALGEMEEN TOTAAL	B	146	109	519	403	302	161	1204	141	86	283	3353
	K	-	-	-	-	-	-	-	-	-	-	-

(1) BINNENSCHIEPEN (OF KUSTVAARTUIGEN), WAARVAN DE EIGENAAR DE BELGISCHE NATIONALITEIT BEZIT

BINNENSCHIEPVAART (VERVOLG)

2. VERKEER GEDURENDE DE MAAND JULI 2005

E) INDELING VAN HET GOEDERENVERVOER DOOR SCHEPEN VAN ALLE NATIONALITEITEN,

VOLGENS HET TYPE DER SCHEPEN (VERVOER MET KUSTVAARTUIGEN NIET MEEGEREKEND) (IN 1000 T EN 1000 TKM)

VERKEERSRELATIE	TYPE DER SCHEPEN	VERVOERDE TONNAGE			TON-KM IN BELGIE		
		GEWONE SCHEPEN	TANK-SCHEPEN	ANDERE	GEWONE SCHEPEN	TANK-SCHEPEN	ANDERE
BINNENLANDS VERKEER	MOTORSCHEPEN	1000	663	265	108328	49749	16189
	GEDUWDE SCHEPEN	484	10	4	29298	670	540
	GESLEEPT SCHEPEN	2	-	-	60	-	-
INGAAND VERKEER	MOTORSCHEPEN	3114	1305	234	141848	44594	11930
	GEDUWDE SCHEPEN	1283	97	2	54317	1490	126
	GESLEEPT SCHEPEN	14	-	-	146	-	-
WAARVAN :							
- FRANKRIJK NAAR BELGIE LANGS FRANSE GRENS	MOTORSCHEPEN	150	3	21	19776	274	2537
	GEDUWDE SCHEPEN	18	-	-	2043	-	-
	GESLEEPT SCHEPEN	-	-	-	-	-	-
- FRANKRIJK NAAR BELGIE LANGS NEDERLANDSE GRENS	MOTORSCHEPEN	141	2	6	2770	30	85
	GEDUWDE SCHEPEN	15	-	-	298	-	-
	GESLEEPT SCHEPEN	-	-	-	-	-	-
- NEDERLAND NAAR BELGIE	MOTORSCHEPEN	1663	1073	97	87287	40465	6929
	GEDUWDE SCHEPEN	1123	94	2	49890	1444	126
	GESLEEPT SCHEPEN	13	-	-	132	-	-
- DUITSLAND NAAR BELGIE	MOTORSCHEPEN	1128	214	102	31415	3639	2246
	GEDUWDE SCHEPEN	119	3	-	1977	47	-
	GESLEEPT SCHEPEN	1	-	-	14	-	-
- VERENIGD KONINKRIJK NAAR BELGIE	MOTORSCHEPEN	-	-	-	-	-	-
	GEDUWDE SCHEPEN	-	-	-	-	-	-
	GESLEEPT SCHEPEN	-	-	-	-	-	-
- ZWITSERLAND NAAR BELGIE	MOTORSCHEPEN	24	11	8	398	169	119
	GEDUWDE SCHEPEN	7	-	-	109	-	-
	GESLEEPT SCHEPEN	-	-	-	-	-	-
- LUXEMBURG NAAR BELGIE	MOTORSCHEPEN	2	-	1	32	-	15
	GEDUWDE SCHEPEN	-	-	-	-	-	-
	GESLEEPT SCHEPEN	-	-	-	-	-	-
- ANDERE LANDEN NAAR BELGIE	MOTORSCHEPEN	5	1	-	170	16	-
	GEDUWDE SCHEPEN	-	-	-	-	-	-
	GESLEEPT SCHEPEN	-	-	-	-	-	-
UITGAAND VERKEER	MOTORSCHEPEN	1960	1186	135	78140	19067	6066
	GEDUWDE SCHEPEN	450	59	-	14821	915	-
	GESLEEPT SCHEPEN	-	-	-	-	-	-
WAARVAN :							
- BELGIE NAAR FRANKRIJK LANGS FRANSE GRENS	MOTORSCHEPEN	169	2	7	21622	202	781
	GEDUWDE SCHEPEN	15	-	-	1161	45	-
	GESLEEPT SCHEPEN	-	-	-	-	-	-
- BELGIE NAAR FRANKRIJK LANGS NEDERLANDSE GRENS	MOTORSCHEPEN	126	32	1	2794	509	34
	GEDUWDE SCHEPEN	5	4	-	82	63	-
	GESLEEPT SCHEPEN	-	-	-	-	-	-
- BELGIE NAAR NEDERLAND	MOTORSCHEPEN	951	801	85	39300	12848	4254
	GEDUWDE SCHEPEN	348	43	-	12366	645	-
	GESLEEPT SCHEPEN	-	-	-	-	-	-
- BELGIE NAAR DUITSLAND	MOTORSCHEPEN	664	334	37	13372	5262	949
	GEDUWDE SCHEPEN	73	6	-	1096	97	-
	GESLEEPT SCHEPEN	-	-	-	-	-	-
- BELGIE NAAR VERENIGD KONINKRIJK	MOTORSCHEPEN	-	-	-	-	-	-
	GEDUWDE SCHEPEN	-	-	-	-	-	-
	GESLEEPT SCHEPEN	-	-	-	-	-	-
- BELGIE NAAR ZWITSERLAND	MOTORSCHEPEN	45	8	3	768	109	48
	GEDUWDE SCHEPEN	8	-	-	115	-	-
	GESLEEPT SCHEPEN	-	-	-	-	-	-
- BELGIE NAAR LUXEMBURG	MOTORSCHEPEN	-	9	-	-	138	-
	GEDUWDE SCHEPEN	-	4	-	-	66	-
	GESLEEPT SCHEPEN	-	-	-	-	-	-
- BELGIE NAAR ANDERE LANDEN	MOTORSCHEPEN	6	-	-	284	-	-
	GEDUWDE SCHEPEN	-	-	-	-	-	-
	GESLEEPT SCHEPEN	-	-	-	-	-	-
DOORGAAND VERKEER	MOTORSCHEPEN	341	30	2	43627	3895	269
	GEDUWDE SCHEPEN	63	-	-	8168	-	-
	GESLEEPT SCHEPEN	-	-	-	-	-	-
ALGEMEEN TOTAAL	MOTORSCHEPEN	6415	3183	636	371944	117304	34454
	GEDUWDE SCHEPEN	2279	166	6	106605	3075	666
	GESLEEPT SCHEPEN	17	-	-	206	-	-

BINNENSCHIEPVAART (VERVOLG)

2. VERKEER GEDURENDE DE MAAND AUGUSTUS 2005

E) INDELING VAN HET GOEDERENVERVOER DOOR SCHEPEN VAN ALLE NATIONALITEITEN,

VOLGENS HET TYPE DER SCHEPEN (VERVOER MET KUSTVAARTUIGEN NIET MEEGEREKEND) (IN 1000 T EN 1000 TKM)

VERKEERSRELATIE	TYPE DER SCHEPEN	VERVOERDE TONNAGE			TON-KM IN BELGIE		
		GEWONE SCHEPEN	TANK-SCHEPEN	ANDERE	GEWONE SCHEPEN	TANK-SCHEPEN	ANDERE
BINNENLANDS VERKEER	MOTORSCHEPEN	1367	818	243	149200	61085	15644
	GEDUWDE SCHEPEN	527	9	3	36852	517	431
	GESLEEPT SCHEPEN	2	-	-	54	-	-
INGAAND VERKEER	MOTORSCHEPEN	3465	1275	221	160388	49593	10387
	GEDUWDE SCHEPEN	1369	83	3	59620	1301	171
	GESLEEPT SCHEPEN	9	-	-	96	-	-
WAARVAN :							
- FRANKRIJK NAAR BELGIE LANGS FRANSE GRENS	MOTORSCHEPEN	140	6	16	19082	761	1887
	GEDUWDE SCHEPEN	25	-	-	1723	13	-
	GESLEEPT SCHEPEN	-	-	-	-	-	-
- FRANKRIJK NAAR BELGIE LANGS NEDERLANDSE GRENS	MOTORSCHEPEN	141	1	11	3389	15	284
	GEDUWDE SCHEPEN	27	-	-	754	-	-
	GESLEEPT SCHEPEN	-	-	-	-	-	-
- NEDERLAND NAAR BELGIE	MOTORSCHEPEN	1974	1100	103	105772	45765	6217
	GEDUWDE SCHEPEN	1212	80	3	55410	1251	171
	GESLEEPT SCHEPEN	9	-	-	96	-	-
- DUITSLAND NAAR BELGIE	MOTORSCHEPEN	1190	159	80	31760	2921	1841
	GEDUWDE SCHEPEN	97	-	-	1617	6	-
	GESLEEPT SCHEPEN	-	-	-	-	-	-
- VERENIGD KONINKRIJK NAAR BELGIE	MOTORSCHEPEN	-	-	-	-	-	-
	GEDUWDE SCHEPEN	-	-	-	-	-	-
	GESLEEPT SCHEPEN	-	-	-	-	-	-
- ZWITSERLAND NAAR BELGIE	MOTORSCHEPEN	13	9	11	221	130	159
	GEDUWDE SCHEPEN	8	-	-	115	-	-
	GESLEEPT SCHEPEN	-	-	-	-	-	-
- LUXEMBURG NAAR BELGIE	MOTORSCHEPEN	-	-	-	10	-	-
	GEDUWDE SCHEPEN	-	2	-	-	32	-
	GESLEEPT SCHEPEN	-	-	-	-	-	-
- ANDERE LANDEN NAAR BELGIE	MOTORSCHEPEN	6	-	-	154	-	-
	GEDUWDE SCHEPEN	-	-	-	-	-	-
	GESLEEPT SCHEPEN	-	-	-	-	-	-
UITGAAND VERKEER	MOTORSCHEPEN	1924	1164	123	79804	19023	4688
	GEDUWDE SCHEPEN	484	66	-	13339	1036	-
	GESLEEPT SCHEPEN	1	-	-	15	-	-
WAARVAN :							
- BELGIE NAAR FRANKRIJK LANGS FRANSE GRENS	MOTORSCHEPEN	146	2	8	19196	279	835
	GEDUWDE SCHEPEN	15	-	-	1005	46	-
	GESLEEPT SCHEPEN	-	-	-	-	-	-
- BELGIE NAAR FRANKRIJK LANGS NEDERLANDSE GRENS	MOTORSCHEPEN	134	41	2	3288	611	63
	GEDUWDE SCHEPEN	5	-	-	78	-	-
	GESLEEPT SCHEPEN	-	-	-	-	-	-
- BELGIE NAAR NEDERLAND	MOTORSCHEPEN	923	726	72	42891	11894	3079
	GEDUWDE SCHEPEN	377	46	-	10944	688	-
	GESLEEPT SCHEPEN	1	-	-	15	-	-
- BELGIE NAAR DUITSLAND	MOTORSCHEPEN	657	376	34	12739	5961	629
	GEDUWDE SCHEPEN	72	14	-	1146	203	-
	GESLEEPT SCHEPEN	-	-	-	-	-	-
- BELGIE NAAR VERENIGD KONINKRIJK	MOTORSCHEPEN	1	-	-	159	-	-
	GEDUWDE SCHEPEN	-	-	-	-	-	-
	GESLEEPT SCHEPEN	-	-	-	-	-	-
- BELGIE NAAR ZWITSERLAND	MOTORSCHEPEN	51	16	5	1102	243	82
	GEDUWDE SCHEPEN	14	1	-	165	18	-
	GESLEEPT SCHEPEN	-	-	-	-	-	-
- BELGIE NAAR LUXEMBURG	MOTORSCHEPEN	6	2	-	82	35	-
	GEDUWDE SCHEPEN	-	5	-	-	81	-
	GESLEEPT SCHEPEN	-	-	-	-	-	-
- BELGIE NAAR ANDERE LANDEN	MOTORSCHEPEN	6	-	-	347	-	-
	GEDUWDE SCHEPEN	-	-	-	-	-	-
	GESLEEPT SCHEPEN	-	-	-	-	-	-
DOORGAAND VERKEER	MOTORSCHEPEN	221	28	4	27995	3346	438
	GEDUWDE SCHEPEN	61	-	-	7901	48	-
	GESLEEPT SCHEPEN	-	-	-	-	-	-
ALGEMEEN TOTAAL	MOTORSCHEPEN	6977	3285	591	417387	133047	31157
	GEDUWDE SCHEPEN	2441	159	6	117711	2902	602
	GESLEEPT SCHEPEN	12	-	-	165	-	-

BINNENSCHIEPVAART (VERVOLG)

2. VERKEER GEDURENDE DE MAAND SEPTEMBER 2005

E) INDELING VAN HET GOEDERENVERVOER DOOR SCHEPEN VAN ALLE NATIONALITEITEN,

VOLGENS HET TYPE DER SCHEPEN (VERVOER MET KUSTVAARTUIGEN NIET MEEGEREKEND) (IN 1000 T EN 1000 TKM)

VERKEERSRELATIE	TYPE DER SCHEPEN	VERVOERDE TONNAGE			TON-KM IN BELGIE		
		GEWONE SCHEPEN	TANK-SCHEPEN	ANDERE	GEWONE SCHEPEN	TANK-SCHEPEN	ANDERE
BINNENLANDS VERKEER	MOTORSCHEPEN	1385	777	249	136837	59525	16608
	GEDUWDE SCHEPEN	480	7	6	36868	313	838
	GESLEEPT SCHEPEN	-	-	-	-	-	-
INGAAND VERKEER	MOTORSCHEPEN	3564	1127	199	168000	46507	10873
	GEDUWDE SCHEPEN	1202	113	3	51915	1831	165
	GESLEEPT SCHEPEN	15	-	-	252	-	-
WAARVAN :							
- FRANKRIJK NAAR BELGIE	MOTORSCHEPEN	164	5	20	21462	554	2462
LANGS FRANSE GRENS	GEDUWDE SCHEPEN	14	-	-	1604	-	-
	GESLEEPT SCHEPEN	-	-	-	-	-	-
- FRANKRIJK NAAR BELGIE	MOTORSCHEPEN	142	6	5	2842	128	79
LANGS NEDERLANDSE GRENS	GEDUWDE SCHEPEN	19	-	-	387	-	-
	GESLEEPT SCHEPEN	-	-	-	-	-	-
- NEDERLAND NAAR BELGIE	MOTORSCHEPEN	2077	984	92	109668	43413	6163
	GEDUWDE SCHEPEN	1068	112	3	48245	1819	165
	GESLEEPT SCHEPEN	15	-	-	252	-	-
- DUITSLAND NAAR BELGIE	MOTORSCHEPEN	1165	133	74	33703	2410	2057
	GEDUWDE SCHEPEN	87	1	-	1478	11	-
	GESLEEPT SCHEPEN	-	-	-	-	-	-
- VERENIGD KONINKRIJK NAAR BELGIE	MOTORSCHEPEN	-	-	-	-	-	-
	GEDUWDE SCHEPEN	-	-	-	-	-	-
	GESLEEPT SCHEPEN	-	-	-	-	-	-
- ZWITSERLAND NAAR BELGIE	MOTORSCHEPEN	11	-	7	172	2	112
	GEDUWDE SCHEPEN	12	-	-	180	-	-
	GESLEEPT SCHEPEN	-	-	-	-	-	-
- LUXEMBURG NAAR BELGIE	MOTORSCHEPEN	-	-	-	-	-	-
	GEDUWDE SCHEPEN	-	-	-	-	-	-
	GESLEEPT SCHEPEN	-	-	-	-	-	-
- ANDERE LANDEN NAAR BELGIE	MOTORSCHEPEN	6	-	-	152	-	-
	GEDUWDE SCHEPEN	1	-	-	21	-	-
	GESLEEPT SCHEPEN	-	-	-	-	-	-
UITGAAND VERKEER	MOTORSCHEPEN	2225	994	114	94805	16252	5205
	GEDUWDE SCHEPEN	473	49	-	12451	774	-
	GESLEEPT SCHEPEN	4	-	-	58	-	-
WAARVAN :							
- BELGIE NAAR FRANKRIJK	MOTORSCHEPEN	197	2	8	25036	227	783
LANGS FRANSE GRENS	GEDUWDE SCHEPEN	17	-	-	1385	46	-
	GESLEEPT SCHEPEN	-	-	-	-	-	-
- BELGIE NAAR FRANKRIJK	MOTORSCHEPEN	141	47	3	2605	749	119
LANGS NEDERLANDSE GRENS	GEDUWDE SCHEPEN	10	1	-	141	12	-
	GESLEEPT SCHEPEN	-	-	-	-	-	-
- BELGIE NAAR NEDERLAND	MOTORSCHEPEN	1192	618	72	53436	10230	3763
	GEDUWDE SCHEPEN	363	41	-	9716	622	-
	GESLEEPT SCHEPEN	3	-	-	43	-	-
- BELGIE NAAR DUITSLAND	MOTORSCHEPEN	617	280	27	11951	4337	474
	GEDUWDE SCHEPEN	63	3	-	931	44	-
	GESLEEPT SCHEPEN	1	-	-	15	-	-
- BELGIE NAAR VERENIGD KONINKRIJK	MOTORSCHEPEN	-	-	-	-	-	-
	GEDUWDE SCHEPEN	-	-	-	-	-	-
	GESLEEPT SCHEPEN	-	-	-	-	-	-
- BELGIE NAAR ZWITSERLAND	MOTORSCHEPEN	60	39	4	1263	585	65
	GEDUWDE SCHEPEN	20	2	-	261	26	-
	GESLEEPT SCHEPEN	-	-	-	-	-	-
- BELGIE NAAR LUXEMBURG	MOTORSCHEPEN	13	8	-	212	125	-
	GEDUWDE SCHEPEN	-	2	-	-	23	-
	GESLEEPT SCHEPEN	-	-	-	-	-	-
- BELGIE NAAR ANDERE LANDEN	MOTORSCHEPEN	4	-	-	302	-	-
	GEDUWDE SCHEPEN	1	-	-	17	-	-
	GESLEEPT SCHEPEN	-	-	-	-	-	-
DOORGAAND VERKEER	MOTORSCHEPEN	299	26	12	38916	2950	1473
	GEDUWDE SCHEPEN	48	-	-	6472	-	-
	GESLEEPT SCHEPEN	-	-	-	-	-	-
ALGEMEEN TOTAAL	MOTORSCHEPEN	7474	2924	574	438557	125233	34159
	GEDUWDE SCHEPEN	2204	169	9	107705	2918	1003
	GESLEEPT SCHEPEN	19	-	-	310	-	-

BINNENSCHIEPVAART (VERVOLG)

2. VERKEER GEDURENDE DE MAAND JULI 2005

F) INDELING VAN HET GOEDERENVERVOER DOOR BELGISCHE SCHEPEN (1), VOLGENS HET TYPE DER SCHEPEN
(KUSTVAARTUIGEN NIET MEEGEREKEND) (IN 1000 T EN 1000 TKM)

VERKEERSRELATIE	TYPE DER SCHEPEN	VERVOERDE TONNAGE			TON-KM IN BELGIE		
		GEWONE SCHEPEN	TANK-SCHEPEN	ANDERE	GEWONE SCHEPEN	TANK-SCHEPEN	ANDERE
BINNENLANDS VERKEER	MOTORSCHEPEN	702	259	178	86109	28191	12573
	GEDUWDE SCHEPEN	346	1	3	23762	37	439
	GESLEEPT SCHEPEN	-	-	-	-	-	-
INGAAND VERKEER	MOTORSCHEPEN	325	89	49	36794	11564	4013
	GEDUWDE SCHEPEN	259	-	-	24692	-	-
	GESLEEPT SCHEPEN	-	-	-	-	-	-
WAARVAN :							
- FRANKRIJK NAAR BELGIE LANGS FRANSE GRENS	MOTORSCHEPEN	75	1	15	10822	133	1735
	GEDUWDE SCHEPEN	5	-	-	430	-	-
	GESLEEPT SCHEPEN	-	-	-	-	-	-
- FRANKRIJK NAAR BELGIE LANGS NEDERLANDSE GRENS	MOTORSCHEPEN	3	-	-	217	-	-
	GEDUWDE SCHEPEN	-	-	-	-	-	-
	GESLEEPT SCHEPEN	-	-	-	-	-	-
- NEDERLAND NAAR BELGIE	MOTORSCHEPEN	190	87	25	21614	11347	1761
	GEDUWDE SCHEPEN	254	-	-	24262	-	-
	GESLEEPT SCHEPEN	-	-	-	-	-	-
- DUITSLAND NAAR BELGIE	MOTORSCHEPEN	54	1	9	4073	84	516
	GEDUWDE SCHEPEN	-	-	-	-	-	-
	GESLEEPT SCHEPEN	-	-	-	-	-	-
- VERENIGD KONINKRIJK NAAR BELGIE	MOTORSCHEPEN	-	-	-	-	-	-
	GEDUWDE SCHEPEN	-	-	-	-	-	-
	GESLEEPT SCHEPEN	-	-	-	-	-	-
- ZWITSERLAND NAAR BELGIE	MOTORSCHEPEN	2	-	-	65	-	-
	GEDUWDE SCHEPEN	-	-	-	-	-	-
	GESLEEPT SCHEPEN	-	-	-	-	-	-
- LUXEMBURG NAAR BELGIE	MOTORSCHEPEN	-	-	-	-	-	-
	GEDUWDE SCHEPEN	-	-	-	-	-	-
	GESLEEPT SCHEPEN	-	-	-	-	-	-
- ANDERE LANDEN NAAR BELGIE	MOTORSCHEPEN	-	-	-	1	-	-
	GEDUWDE SCHEPEN	-	-	-	-	-	-
	GESLEEPT SCHEPEN	-	-	-	-	-	-
UITGAAND VERKEER	MOTORSCHEPEN	280	5	32	31781	515	2596
	GEDUWDE SCHEPEN	15	-	-	1166	45	-
	GESLEEPT SCHEPEN	-	-	-	-	-	-
WAARVAN :							
- BELGIE NAAR FRANKRIJK LANGS FRANSE GRENS	MOTORSCHEPEN	121	2	6	16288	202	608
	GEDUWDE SCHEPEN	5	-	-	109	45	-
	GESLEEPT SCHEPEN	-	-	-	-	-	-
- BELGIE NAAR FRANKRIJK LANGS NEDERLANDSE GRENS	MOTORSCHEPEN	9	-	-	782	-	19
	GEDUWDE SCHEPEN	-	-	-	-	-	-
	GESLEEPT SCHEPEN	-	-	-	-	-	-
- BELGIE NAAR NEDERLAND	MOTORSCHEPEN	129	2	23	13491	238	1580
	GEDUWDE SCHEPEN	10	-	-	1057	-	-
	GESLEEPT SCHEPEN	-	-	-	-	-	-
- BELGIE NAAR DUITSLAND	MOTORSCHEPEN	15	1	2	977	75	388
	GEDUWDE SCHEPEN	-	-	-	-	-	-
	GESLEEPT SCHEPEN	-	-	-	-	-	-
- BELGIE NAAR VERENIGD KONINKRIJK	MOTORSCHEPEN	-	-	-	-	-	-
	GEDUWDE SCHEPEN	-	-	-	-	-	-
	GESLEEPT SCHEPEN	-	-	-	-	-	-
- BELGIE NAAR ZWITSERLAND	MOTORSCHEPEN	6	-	-	243	-	-
	GEDUWDE SCHEPEN	-	-	-	-	-	-
	GESLEEPT SCHEPEN	-	-	-	-	-	-
- BELGIE NAAR LUXEMBURG	MOTORSCHEPEN	-	-	-	-	-	-
	GEDUWDE SCHEPEN	-	-	-	-	-	-
	GESLEEPT SCHEPEN	-	-	-	-	-	-
- BELGIE NAAR ANDERE LANDEN	MOTORSCHEPEN	-	-	-	-	-	-
	GEDUWDE SCHEPEN	-	-	-	-	-	-
	GESLEEPT SCHEPEN	-	-	-	-	-	-
DOORGAAND VERKEER	MOTORSCHEPEN	145	5	1	18776	501	154
	GEDUWDE SCHEPEN	6	-	-	760	-	-
	GESLEEPT SCHEPEN	-	-	-	-	-	-
ALGEMEEN TOTAAL	MOTORSCHEPEN	1453	358	261	173459	40771	19336
	GEDUWDE SCHEPEN	626	1	3	50381	82	439
	GESLEEPT SCHEPEN	-	-	-	-	-	-

(1) BINNENSCHIEPEN WAARVAN DE EIGENAAR DE BELGISCHE NATIONALITEIT BEZIT

BINNENSCHIEPVAART (VERVOLG)

2. VERKEER GEDURENDE DE MAAND AUGUSTUS 2005

F) INDELING VAN HET GOEDERENVERVOER DOOR BELGISCHE SCHEPEN (1), VOLGENS HET TYPE DER SCHEPEN
(KUSTVAARTUIGEN NIET MEEGEREKEND) (IN 1000 T EN 1000 TKM)

VERKEERSRELATIE	TYPE DER SCHEPEN	VERVOERDE TONNAGE			TON-KM IN BELGIE		
		GEWONE SCHEPEN	TANK-SCHEPEN	ANDERE	GEWONE SCHEPEN	TANK-SCHEPEN	ANDERE
BINNENLANDS VERKEER	MOTORSCHEPEN	1046	354	181	127627	35586	12888
	GEDUWDE SCHEPEN	415	-	3	30447	-	431
	GESLEEPTTE SCHEPEN	-	-	-	-	-	-
INGAAND VERKEER	MOTORSCHEPEN	415	140	56	44830	15729	4282
	GEDUWDE SCHEPEN	291	1	-	30064	60	-
	GESLEEPTTE SCHEPEN	-	-	-	-	-	-
WAARVAN :							
- FRANKRIJK NAAR BELGIE LANGS FRANSE GRENS	MOTORSCHEPEN	76	3	15	11812	355	1748
	GEDUWDE SCHEPEN	15	-	-	626	13	-
	GESLEEPTTE SCHEPEN	-	-	-	-	-	-
- FRANKRIJK NAAR BELGIE LANGS NEDERLANDSE GRENS	MOTORSCHEPEN	19	-	1	923	-	71
	GEDUWDE SCHEPEN	5	-	-	196	-	-
	GESLEEPTTE SCHEPEN	-	-	-	-	-	-
- NEDERLAND NAAR BELGIE	MOTORSCHEPEN	230	135	31	27466	15257	1938
	GEDUWDE SCHEPEN	270	1	-	29242	47	-
	GESLEEPTTE SCHEPEN	-	-	-	-	-	-
- DUITSLAND NAAR BELGIE	MOTORSCHEPEN	88	2	9	4525	117	526
	GEDUWDE SCHEPEN	-	-	-	-	-	-
	GESLEEPTTE SCHEPEN	-	-	-	-	-	-
- VERENIGD KONINKRIJK NAAR BELGIE	MOTORSCHEPEN	-	-	-	-	-	-
	GEDUWDE SCHEPEN	-	-	-	-	-	-
	GESLEEPTTE SCHEPEN	-	-	-	-	-	-
- ZWITSERLAND NAAR BELGIE	MOTORSCHEPEN	2	-	-	61	-	-
	GEDUWDE SCHEPEN	-	-	-	-	-	-
	GESLEEPTTE SCHEPEN	-	-	-	-	-	-
- LUXEMBURG NAAR BELGIE	MOTORSCHEPEN	-	-	-	-	-	-
	GEDUWDE SCHEPEN	-	-	-	-	-	-
	GESLEEPTTE SCHEPEN	-	-	-	-	-	-
- ANDERE LANDEN NAAR BELGIE	MOTORSCHEPEN	1	-	-	43	-	-
	GEDUWDE SCHEPEN	-	-	-	-	-	-
	GESLEEPTTE SCHEPEN	-	-	-	-	-	-
UITGAAND VERKEER	MOTORSCHEPEN	308	6	25	33900	688	1881
	GEDUWDE SCHEPEN	20	-	-	1010	46	-
	GESLEEPTTE SCHEPEN	-	-	-	-	-	-
WAARVAN :							
- BELGIE NAAR FRANKRIJK LANGS FRANSE GRENS	MOTORSCHEPEN	104	2	8	14286	279	769
	GEDUWDE SCHEPEN	4	-	-	205	46	-
	GESLEEPTTE SCHEPEN	-	-	-	-	-	-
- BELGIE NAAR FRANKRIJK LANGS NEDERLANDSE GRENS	MOTORSCHEPEN	12	-	1	1016	-	43
	GEDUWDE SCHEPEN	-	-	-	-	-	-
	GESLEEPTTE SCHEPEN	-	-	-	-	-	-
- BELGIE NAAR NEDERLAND	MOTORSCHEPEN	171	4	16	17096	409	1058
	GEDUWDE SCHEPEN	16	-	-	805	-	-
	GESLEEPTTE SCHEPEN	-	-	-	-	-	-
- BELGIE NAAR DUITSLAND	MOTORSCHEPEN	15	-	-	1016	-	12
	GEDUWDE SCHEPEN	-	-	-	-	-	-
	GESLEEPTTE SCHEPEN	-	-	-	-	-	-
- BELGIE NAAR VERENIGD KONINKRIJK	MOTORSCHEPEN	-	-	-	-	-	-
	GEDUWDE SCHEPEN	-	-	-	-	-	-
	GESLEEPTTE SCHEPEN	-	-	-	-	-	-
- BELGIE NAAR ZWITSERLAND	MOTORSCHEPEN	5	-	-	398	-	-
	GEDUWDE SCHEPEN	-	-	-	-	-	-
	GESLEEPTTE SCHEPEN	-	-	-	-	-	-
- BELGIE NAAR LUXEMBURG	MOTORSCHEPEN	-	-	-	-	-	-
	GEDUWDE SCHEPEN	-	-	-	-	-	-
	GESLEEPTTE SCHEPEN	-	-	-	-	-	-
- BELGIE NAAR ANDERE LANDEN	MOTORSCHEPEN	1	-	-	89	-	-
	GEDUWDE SCHEPEN	-	-	-	-	-	-
	GESLEEPTTE SCHEPEN	-	-	-	-	-	-
DOORGAAND VERKEER	MOTORSCHEPEN	82	5	3	10716	511	325
	GEDUWDE SCHEPEN	2	-	-	163	48	-
	GESLEEPTTE SCHEPEN	-	-	-	-	-	-
ALGEMEEN TOTAAL	MOTORSCHEPEN	1851	504	264	217073	52514	19376
	GEDUWDE SCHEPEN	728	2	3	61684	153	431
	GESLEEPTTE SCHEPEN	-	-	-	-	-	-

(1) BINNENSCHIEPEN WAARVAN DE EIGENAAR DE BELGISCHE NATIONALITEIT BEZIT

BINNENSCHIEPVAART (VERVOLG)

2. VERKEER GEDURENDE DE MAAND SEPTEMBER 2005

F) INDELING VAN HET GOEDERENVERVOER DOOR BELGISCHE SCHEPEN (1), VOLGENS HET TYPE DER SCHEPEN

(KUSTVAARTUIGEN NIET MEEGEREKEND) (IN 1000 T EN 1000 TKM)

VERKEERSRELATIE	TYPE DER SCHEPEN	VERVOERDE TONNAGE			TON-KM IN BELGIE		
		GEWONE SCHEPEN	TANK-SCHEPEN	ANDERE	GEWONE SCHEPEN	TANK-SCHEPEN	ANDERE
BINNENLANDS VERKEER	MOTORSCHEPEN	1068	341	196	117026	35817	14379
	GEDUWDE SCHEPEN	346	-	6	28701	-	838
	GESLEEPTTE SCHEPEN	-	-	-	-	-	-
INGAAND VERKEER	MOTORSCHEPEN	450	105	60	48926	12411	4773
	GEDUWDE SCHEPEN	242	1	-	26811	43	-
	GESLEEPTTE SCHEPEN	-	-	-	-	-	-
WAARVAN :							
- FRANKRIJK NAAR BELGIE LANGS FRANSE GRENS	MOTORSCHEPEN	77	1	16	12051	150	1935
	GEDUWDE SCHEPEN	4	-	-	544	-	-
	GESLEEPTTE SCHEPEN	-	-	-	-	-	-
- FRANKRIJK NAAR BELGIE LANGS NEDERLANDSE GRENS	MOTORSCHEPEN	10	-	-	505	-	-
	GEDUWDE SCHEPEN	2	-	-	58	-	-
	GESLEEPTTE SCHEPEN	-	-	-	-	-	-
- NEDERLAND NAAR BELGIE	MOTORSCHEPEN	270	100	28	30929	12089	1899
	GEDUWDE SCHEPEN	236	1	-	26210	43	-
	GESLEEPTTE SCHEPEN	-	-	-	-	-	-
- DUITSLAND NAAR BELGIE	MOTORSCHEPEN	92	3	15	5411	171	939
	GEDUWDE SCHEPEN	-	-	-	-	-	-
	GESLEEPTTE SCHEPEN	-	-	-	-	-	-
- VERENIGD KONINKRIJK NAAR BELGIE	MOTORSCHEPEN	-	-	-	-	-	-
	GEDUWDE SCHEPEN	-	-	-	-	-	-
	GESLEEPTTE SCHEPEN	-	-	-	-	-	-
- ZWITSERLAND NAAR BELGIE	MOTORSCHEPEN	-	-	-	11	-	-
	GEDUWDE SCHEPEN	-	-	-	-	-	-
	GESLEEPTTE SCHEPEN	-	-	-	-	-	-
- LUXEMBURG NAAR BELGIE	MOTORSCHEPEN	-	-	-	-	-	-
	GEDUWDE SCHEPEN	-	-	-	-	-	-
	GESLEEPTTE SCHEPEN	-	-	-	-	-	-
- ANDERE LANDEN NAAR BELGIE	MOTORSCHEPEN	1	-	-	19	-	-
	GEDUWDE SCHEPEN	-	-	-	-	-	-
	GESLEEPTTE SCHEPEN	-	-	-	-	-	-
UITGAAND VERKEER	MOTORSCHEPEN	356	5	26	38926	632	1986
	GEDUWDE SCHEPEN	13	-	-	746	46	-
	GESLEEPTTE SCHEPEN	-	-	-	-	-	-
WAARVAN :							
- BELGIE NAAR FRANKRIJK LANGS FRANSE GRENS	MOTORSCHEPEN	134	2	7	17095	227	644
	GEDUWDE SCHEPEN	6	-	-	326	46	-
	GESLEEPTTE SCHEPEN	-	-	-	-	-	-
- BELGIE NAAR FRANKRIJK LANGS NEDERLANDSE GRENS	MOTORSCHEPEN	8	-	1	437	-	91
	GEDUWDE SCHEPEN	-	-	-	-	-	-
	GESLEEPTTE SCHEPEN	-	-	-	-	-	-
- BELGIE NAAR NEDERLAND	MOTORSCHEPEN	192	3	17	19577	369	1221
	GEDUWDE SCHEPEN	7	-	-	420	-	-
	GESLEEPTTE SCHEPEN	-	-	-	-	-	-
- BELGIE NAAR DUITSLAND	MOTORSCHEPEN	13	1	-	1164	36	30
	GEDUWDE SCHEPEN	-	-	-	-	-	-
	GESLEEPTTE SCHEPEN	-	-	-	-	-	-
- BELGIE NAAR VERENIGD KONINKRIJK	MOTORSCHEPEN	-	-	-	-	-	-
	GEDUWDE SCHEPEN	-	-	-	-	-	-
	GESLEEPTTE SCHEPEN	-	-	-	-	-	-
- BELGIE NAAR ZWITSERLAND	MOTORSCHEPEN	6	-	-	588	-	-
	GEDUWDE SCHEPEN	-	-	-	-	-	-
	GESLEEPTTE SCHEPEN	-	-	-	-	-	-
- BELGIE NAAR LUXEMBURG	MOTORSCHEPEN	3	-	-	65	-	-
	GEDUWDE SCHEPEN	-	-	-	-	-	-
	GESLEEPTTE SCHEPEN	-	-	-	-	-	-
- BELGIE NAAR ANDERE LANDEN	MOTORSCHEPEN	-	-	-	-	-	-
	GEDUWDE SCHEPEN	-	-	-	-	-	-
	GESLEEPTTE SCHEPEN	-	-	-	-	-	-
DOORGAAND VERKEER	MOTORSCHEPEN	124	5	7	16839	609	809
	GEDUWDE SCHEPEN	3	-	-	441	-	-
	GESLEEPTTE SCHEPEN	-	-	-	-	-	-
ALGEMEEN TOTAAL	MOTORSCHEPEN	1998	466	289	221717	49469	21947
	GEDUWDE SCHEPEN	604	1	6	56698	89	838
	GESLEEPTTE SCHEPEN	-	-	-	-	-	-

(1) BINNENSCHIEPEN WAARVAN DE EIGENAAR DE BELGISCHE NATIONALITEIT BEZIT

BINNENSCHIEPVAART (VERVOLG)

2. VERKEER GEDURENDE DE MAAND JULI 2005

G) BEDRIJVGHEID OP DE WATERWEGEN

BEKKENS EN WATERWEGEN	LENGTE OP 31.12.85 (KM)	VERDELING VAN HET VERKEER VOLGENS ZIJN RELATIE TOT DE BETROKKEN WATERWEG						
		VERTROKKEN NAAR PLAATSEN BUITEN DE WATERWEG	AANGEKOMEN VAN PLAATSEN BUITEN DE WATERWEG	DOORVAART (1)	SCHEEPVAART BINNEN DE WATERWEG	TOTALE TRAFIEK		
						AANTAL GELADEN SCHEPEN (1)	VERVOERDE GOEDEREN 1 000 T (1)	GEPRESTEERDE TKM 1 000 TKM
1 000 T	1 000 T	1 000 T	1 000 T					
BEKKEN VAN DE ZEESCHELDE								
ZEESCHELDE I (GENTBRUGGE-RUPEL)	68,4	9	28	294	-	661	332	17202
ZEESCHELDE II (RUPEL-GRENS)	39,4	95	132	1393	-	2003	1620	29860
RUPEL	12,0	5	24	661	-	893	690	2285
DIJLE (2)	28,5	1	3	8	-	37	12	32
NETE + NETEKANAAL (2)	26,1	1	22	11	-	55	33	479
DURME (2)	16,7	-	-	-	-	-	-	-
MOERVAART - BOVENDURME (2)	29,3	-	1	-	-	4	1	1
SCHELDE-RIJN VERBINDING + DOKKEN ANTWERPEN	21,0	3657	3276	1240	9	10668	8181	119151
DENDER	65,3	6	30	-	-	81	36	340
TOTAAL	306,7							169349
KEMPENSE KANALEN								
ALBERTKANAAL	129,6	367	1177	1517	46	3010	3108	219548
KANAAL BRIEGDEN-NEERHAREN	4,9	1	40	15	-	74	57	108
ZUID-WILLEMSVAART I	38,6	15	1	73	-	137	89	3012
ZUID-WILLEMSVAART II	4,9	-	-	23	-	69	23	117
KANAAL BOCHOLT-HERENTALS	57,4	115	56	39	-	375	210	3777
KANAAL DESSEL-KWAADMECHELEN	15,8	10	16	72	-	195	98	1508
KANAAL DESSEL-SCHOTEN	63,3	-	28	-	-	75	28	748
KANAAL NAAR BEVERLO	14,8	11	-	-	-	25	11	53
TOTAAL	329,3							228869
BRABANTSE KANALEN								
KANAAL CHARLEROI-BRUSSEL	68,2	32	135	185	-	466	352	14825
KANAAL BRUSSEL-RUPEL	31,9	117	336	215	1	870	669	15352
KANAAL LEUVEN-DIJLE	30,0	3	4	-	-	31	8	182
TOTAAL	130,1							30359
MAAS EN SAMBER								
MAAS (2) (STROOMOPWAARTS LUIK)	113,7	446	497	234	122	1124	1299	43467
MAAS (2) (STROOMAFWAARTS LUIK)	13,3	1	146	-	-	89	147	151
GEMEENSCHAPPELIJKE MAAS I	6,6	55	-	-	-	120	55	155
GEMEENSCHAPPELIJKE MAAS II	9,8	-	-	-	-	-	-	-
KANAAL VAN MONSIN	0,7	-	-	147	-	89	147	147
KANAAL TERNAAIEN-MAASTRICHT	1,9	-	-	753	-	784	753	1505
KANAAL HACCOURT-WEZET	0,9	-	-	-	-	-	-	-
SAMBER	87,5	154	115	64	10	418	344	9953
OURTHE	4,1	-	1	-	-	1	1	1
TOTAAL	238,5							55379

(1) KAN NIET OPGETELD WORDEN OMDAT EENZELFDE SCHIP DIKWILS VERSCHILLENDE WATERWEGEN BEVAART.
HET ALGEMEEN TOTAAL IS DAAROM OOK KLEINER DAN DE SOM VAN DE GEGEVENS VAN DE VERSCHILLENDE WATERWEGEN AFZONDERLIJK.

(2) DE VOOR DEZE WATERWEGEN OPGEGEVEN LENGTE WIJKT ENIGZINS AF VAN HUN OFFICIELE LENGTE. OM COMPUTERTECHNISCHE REDENEN
MOESTEN IMMERS BEPAALDE STROKEN VAN WATERWEGEN BIJ EEN ANDERE WATERWEG GEVOEGD WORDEN DAN DEZE WAARTOE ZIJ BEHOREN.

BINNENSCHIEPVAART (VERVOLG)

2. VERKEER GEDURENDE DE MAAND JULI 2005

G) BEDRIJVGHEID OP DE WATERWEGEN

BEKKENS EN WATERWEGEN	LENGTE OP 31.12.85 (KM)	VERDELING VAN HET VERKEER VOLGENS ZIJN RELATIE TOT DE BETROKKEN WATERWEG						
		VERTROKKEN NAAR PLAATSEN BIJTEN DE WATERWEG	AANGEKOMEN VAN PLAATSEN BIJTEN DE WATERWEG	DOORVAART (1)	SCHEEPVAART BINNEN DE WATERWEG	TOTALE TRAFIEK		
						AANTAL GELADEN SCHEPEN (1)	VERVOERDE GOEDEREN 1 000 T (1)	GEPRESTEERDE TKM 1 000 TKM
1 000 T	1 000 T	1 000 T	1 000 T					
BEKKEN VAN DE BOVENSCHELDE								
BOVENSCHELDE (2)	83,0	182	202	562	6	1415	952	56290
LEIE (2)	69,2	16	81	486	-	1164	583	15022
GEMEENSCHAPPELIJKE LEIE	18,0	11	8	282	-	815	300	5243
KANAAL GENT-TERNEUZEN (2)	20,5	899	1576	1021	-	3583	3495	41342
KANAAL GENT-BRUGGE (2)	46,0	-	27	600	-	1197	627	6733
AFLEIDINGSKANAAL VAN DE LEIE	27,5	-	17	538	-	1059	555	7755
KANAAL VAN EEKLO	1,7	-	-	-	-	-	-	-
LEIE - VERTAKKING VAN ZULTE	1,8	-	-	-	-	-	-	-
KANAAL ROESELARE-LEIE	16,5	5	220	-	-	319	224	2448
KANAAL BOSSUIT-KORTRIJK	15,2	1	34	3	-	38	38	443
SPIEREKANAAL	8,4	-	-	-	-	-	-	-
RINGVAART	21,7	5	27	1445	-	2324	1477	16722
TOTAAL	329,5							151999
CENTRUM EN BORINAGE								
CENTRUMKANAAL MET GROTE DIEPGANG	24,3	27	-	130	-	254	157	3380
HOOFDVERTAKKING	1,7	-	1	-	-	1	1	2
HISTORISCH CENTRUMKANAAL	7,2	-	-	-	-	-	-	-
KANAAL BLATON-ATH	22,6	-	-	-	-	1	-	2
KANAAL POMMEROEUL-CONDE	6,1	-	-	-	-	-	-	-
KANAAL NIMY-BLATON-PERONNES	38,9	51	80	94	-	338	225	6693
TOTAAL	100,8							10078
IJZERBEKKEN EN KUST								
IJZER	41,2	-	-	-	-	-	-	-
KANAAL IEPEL-IJZER	15,2	-	-	-	-	-	-	-
KANAAL PLASSEDALE-DUINKERKE	39,8	-	2	-	-	6	2	40
KANAAL VAN LO	14,3	-	-	-	-	-	-	-
KANAAL BRUGGE-OOSTENDE	20,9	16	265	52	-	297	333	581
KANAAL BRUGGE-ZEEBRUGGE	12,0	50	65	-	-	220	114	828
KANAAL BRUGGE-SLUIS	0,5	-	-	1	-	3	1	-
VERBINDINGSKANAAL TE NIEUWPOORT	0,5	-	-	-	-	-	-	-
TOTAAL	144,4							1449
HET RIJK	1579,3							647482

(1) KAN NIET OPGETELD WORDEN OMDAT EENZELFDE SCHIP DIKWILS VERSCHILLENDE WATERWEGEN BEVAART.
HET ALGEMEEN TOTAAL IS DAAROM OOK KLEINER DAN DE SOM VAN DE GEGEVENS VAN DE VERSCHILLENDE WATERWEGEN AFZONDERLIJK.

(2) DE VOOR DEZE WATERWEGEN OPGEGEVEN LENGTE WIJKT ENIGZINS AF VAN HUN OFFICIELE LENGTE. OM COMPUTERTECHNISCHE REDENEN
MOESTEN IMMERS BEPAALDE STROKEN VAN WATERWEGEN BIJ EEN ANDERE WATERWEG GEVOEGD WORDEN DAN DEZE WAARTOE ZIJ BEHOREN.

BINNENSCHIEPVAART (VERVOLG)

2. VERKEER GEDURENDE DE MAAND JULI 2005

G) BEDRIJVGHEID OP DE WATERWEGEN

BEKKENS EN WATERWEGEN	LENGTE OP 31.12.1985 (KM)	VERDELING VAN HET VERKEER NAAR ZIJN AARD			
		UITVOER (1)	INVOER (1)	DOORVOER (ZONDER OVERLADING) (1)	BINNENLANDS VERVOER (1)
		1 000 T	1 000 T	1 000 T	1 000 T
BEKKEN VAN DE ZEESCHELDE					
ZEESCHELDE I (GENTBRUGGE-RUPEL)	68,4	73	109	44	105
ZEESCHELDE II (RUPEL-GRENS)	39,4	252	731	105	532
RUPEL	12,0	68	310	4	307
DIJLE (2)	28,5	-	4	-	8
NETE + NETEKANAAL (2)	26,1	-	18	3	13
DURME (2)	16,7	-	-	-	-
MOERVAART - BOVENDURME (2)	29,3	-	-	-	1
SCHELDE-RIJN VERBINDING + DOKKEN ANTWERPEN	21,0	2763	3775	57	1586
DENDER	65,3	3	18	-	16
TOTAAL	306,7				
KEMPENSE KANALEN					
ALBERTKANAAL	129,6	456	1213	121	1319
KANAAL BRIEGDEN-NEERHAREN	4,9	1	37	5	15
ZUID-WILLEMSVAART I	38,6	32	4	3	50
ZUID-WILLEMSVAART II	4,9	1	16	4	2
KANAAL BOCHOLT-HERENTALS	57,4	38	24	4	144
KANAAL DESSEL-KWAADMECHELEN	15,8	16	9	3	70
KANAAL DESSEL-SCHOTEN	63,3	-	13	-	15
KANAAL NAAR BEVERLO	14,8	-	-	-	11
TOTAAL	329,3				
BRABANTSE KANALEN					
KANAAL CHARLEROI-BRUSSEL	68,2	54	110	13	176
KANAAL BRUSSEL-RUPEL	31,9	69	300	2	298
KANAAL LEUVEN-DIJLE	30,0	-	4	-	4
TOTAAL	130,1				
MAAS EN SAMBER					
MAAS (2) (STROOMOPWAARTS LUIK)	113,7	299	402	23	575
MAAS (2) (STROOMAFWAARTS LUIK)	13,3	1	76	-	70
GEMEENSCHAPPELIJKE MAAS I	6,6	45	-	-	10
GEMEENSCHAPPELIJKE MAAS II	9,8	-	-	-	-
KANAAL VAN MONSIN	0,7	1	76	-	70
KANAAL TERNAAIEN-MAASTRICHT	1,9	321	276	112	43
KANAAL HACCOURT-WEZET	0,9	-	-	-	-
SAMBER	87,5	71	56	11	205
OURTHE	4,1	-	-	-	1
TOTAAL	238,5				

(1) KAN NIET OPGETELD WORDEN OMDAT EENZELFDE SCHIP DIKWILS VERSCHILLENDE WATERWEGEN BEVAART.
HET ALGEMEEN TOTAAL IS DAAROM OOK KLEINER DAN DE SOM VAN DE GEGEVENS VAN DE VERSCHILLENDE WATERWEGEN AFZONDERLIJK.

(2) DE VOOR DEZE WATERWEGEN OPGEGEVEN LENGTE WIJKT ENIGZINS AF VAN HUN OFFICIELE LENGTE. OM COMPUTERTECHNISCHE REDENEN
MOESTEN IMMERS BEPAALDE STROKEN VAN WATERWEGEN BIJ EEN ANDERE WATERWEG GEVOEGD WORDEN DAN DEZE WAARTOE ZIJ BEHOREN.

BINNENSCHIEPVAART (VERVOLG)

2. VERKEER GEDURENDE DE MAAND JULI 2005

G) BEDRIJVGHEID OP DE WATERWEGEN

BEKKENS EN WATERWEGEN	LENGTE OP 31.12.1985 (KM)	VERDELING VAN HET VERKEER NAAR ZIJN AARD			
		UITVOER (1)	INVOER (1)	DOORVOER (ZONDER OVERLADING) (1)	BINNENLANDS VERVOER (1)
		1 000 T	1 000 T	1 000 T	1 000 T
BEKKEN VAN DE BOVENSCHDELDE					
BOVENSCHDELDE (2)	83,0	217	289	212	233
LEIE (2)	69,2	78	311	132	62
GEMEENSCHAPPELIJKE LEIE	18,0	79	82	132	8
KANAAL GENT-TERNEUZEN (2)	20,5	794	1701	292	708
KANAAL GENT-BRUGGE (2)	46,0	81	331	132	82
AFLEIDINGSKANAAL VAN DE LEIE	27,5	74	292	132	57
KANAAL VAN EEKLO	1,7	-	-	-	-
LEIE - VERTAKKING VAN ZULTE	1,8	-	-	-	-
KANAAL ROESELARE-LEIE	16,5	2	199	-	24
KANAAL BOSSUIT-KORTRIJK	15,2	-	34	-	4
SPIEREKANAAL	8,4	-	-	-	-
RINGVAART	21,7	256	585	334	302
TOTAAL	329,5				
CENTRUM EN BORINAGE					
CENTRUMKANAAL MET GROTE DIEPGANG	24,3	34	40	13	71
HOOFDVERTAKKING	1,7	-	-	-	1
HISTORISCH CENTRUMKANAAL	7,2	-	-	-	-
KANAAL BLATON-ATH	22,6	-	-	-	-
KANAAL POMMEROEUL-CONDE	6,1	-	-	-	-
KANAAL NIMY-BLATON-PERONNES	38,9	42	79	13	91
TOTAAL	100,8				
IJZERBEKKEN EN KUST					
IJZER	41,2	-	-	-	-
KANAAL IEPER-IJZER	15,2	-	-	-	-
KANAAL PLASSENDALE-DUINKERKE	39,8	-	2	-	-
KANAAL VAN LO	14,3	-	-	-	-
KANAAL BRUGGE-OOSTENDE	20,9	25	271	-	38
KANAAL BRUGGE-ZEEBRUGGE	12,0	21	21	-	73
KANAAL BRUGGE-SLUIS	0,5	-	1	-	-
VERBINDINGSKANAAL TE NIEUWPOORT	0,5	-	-	-	-
TOTAAL	144,4				
HET RIJK	1579,3				

(1) KAN NIET OPGETELD WORDEN OMDAT EENZELFDE SCHIP DIKWILS VERSCHILLENDE WATERWEGEN BEVAART.
HET ALGEMEEN TOTAAL IS DAAROM OOK KLEINER DAN DE SOM VAN DE GEGEVENS VAN DE VERSCHILLENDE WATERWEGEN AFZONDERLIJK.

(2) DE VOOR DEZE WATERWEGEN OPgegeven LENGTE WIJKT ENIGZINS AF VAN HUN OFFICIELE LENGTE. OM COMPUTERTECHNISCHE REDENEN
MOESTEN IMMERS BEPAALDE STROKEN VAN WATERWEGEN BIJ EEN ANDERE WATERWEG GEVOEGD WORDEN DAN DEZE WAARTOE ZIJ BEHOREN.

BINNENSCHIEPVAART (VERVOLG)

2. VERKEER GEDURENDE DE MAAND AUGUSTUS 2005

G) BEDRIJFVIGHEID OP DE WATERWEGEN

BEKKENS EN WATERWEGEN	LENGTE OP 31.12.85 (KM)	VERDELING VAN HET VERKEER VOLGENS ZIJN RELATIE TOT DE BETROKKEN WATERWEG						
		VERTROKKEN NAAR PLAATSEN BUITEN DE WATERWEG	AANGEKOMEN VAN PLAATSEN BUITEN DE WATERWEG	DOORVAART (1)	SCHEEPVAART BINNEN DE WATERWEG	TOTALE TRAFIEK		
						AANTAL GELADEN SCHEPEN (1)	VERVOERDE GOEDEREN 1 000 T (1)	GEPRESTEERDE TKM 1 000 TKM
1 000 T	1 000 T	1 000 T	1 000 T					
BEKKEN VAN DE ZEESCHELDE								
ZEESCHELDE I (GENTBRUGGE-RUPEL)	68,4	20	38	333	-	700	391	19215
ZEESCHELDE II (RUPEL-GRENS)	39,4	105	171	1607	-	2209	1884	34549
RUPEL	12,0	2	30	810	-	1056	843	2822
DIJLE (2)	28,5	-	7	13	-	69	20	55
NETE + NETEKANAAL (2)	26,1	-	43	12	-	74	54	723
DURME (2)	16,7	-	-	-	-	-	-	-
MOERVAART - BOVENDURME (2)	29,3	1	3	-	-	8	4	4
SCHELDE-RIJN VERBINDING + DOKKEN ANTWERPEN	21,0	3857	2983	1571	-	11517	8412	122784
DENDER	65,3	6	51	-	-	133	58	582
TOTAAL	306,7							180733
KEMPENSE KANALEN								
ALBERTKANAAL	129,6	386	1612	1746	58	3648	3801	257177
KANAAL BRIEGDEN-NEERHAREN	4,9	3	43	15	-	76	62	124
ZUID-WILLEMSVAART I	38,6	44	10	84	-	206	137	4042
ZUID-WILLEMSVAART II	4,9	-	-	29	-	88	29	147
KANAAL BOCHOLT-HERENTALS	57,4	151	69	68	1	510	289	5305
KANAAL DESSEL-KWAADMECHELEN	15,8	7	24	94	-	244	125	1949
KANAAL DESSEL-SCHOTEN	63,3	-	66	-	-	179	66	1899
KANAAL NAAR BEVERLO	14,8	20	-	-	-	44	20	99
TOTAAL	329,3							270742
BRABANTSE KANALEN								
KANAAL CHARLEROI-BRUSSEL	68,2	46	148	192	-	503	387	15918
KANAAL BRUSSEL-RUPEL	31,9	115	441	257	1	1002	814	19548
KANAAL LEUVEN-DIJLE	30,0	7	5	-	-	56	12	291
TOTAAL	130,1							35757
MAAS EN SAMBER								
MAAS (2) (STROOMOPWAARTS LUIK)	113,7	584	571	245	153	1380	1553	54808
MAAS (2) (STROOMAFWAARTS LUIK)	13,3	1	170	-	-	104	171	189
GEMEENSCHAPPELIJKE MAAS I	6,6	78	-	-	-	152	78	199
GEMEENSCHAPPELIJKE MAAS II	9,8	-	-	-	-	-	-	-
KANAAL VAN MONSIN	0,7	-	1	171	-	105	172	172
KANAAL TERNAAIEN-MAASTRICHT	1,9	-	-	871	-	903	871	1741
KANAAL HACCOURT-WEZET	0,9	-	-	-	-	-	-	-
SAMBER	87,5	144	147	57	7	427	355	9616
OURTHE	4,1	-	-	-	-	-	-	-
TOTAAL	238,5							66724

(1) KAN NIET OPGETELD WORDEN OMDAT EENZELFDE SCHIP DIKWILS VERSCHILLENDE WATERWEGEN BEVAART.
HET ALGEMEEN TOTAAL IS DAAROM OOK KLEINER DAN DE SOM VAN DE GEGEVENS VAN DE VERSCHILLENDE WATERWEGEN AFZONDERLIJK.

(2) DE VOOR DEZE WATERWEGEN OPgegeven LENGTE WIJKT ENIGZINS AF VAN HUN OFFICIELE LENGTE. OM COMPUTERTECHNISCHE REDENEN
MOESTEN IMMERS BEPAALDE STROKEN VAN WATERWEGEN BIJ EEN ANDERE WATERWEG GEVOEGD WORDEN DAN DEZE WAARTOE ZIJ BEHOREN.

BINNENSCHIEPVAART (VERVOLG)

2. VERKEER GEDURENDE DE MAAND AUGUSTUS 2005

G) BEDRIJVGHEID OP DE WATERWEGEN

BEKKENS EN WATERWEGEN	LENGTE OP 31.12.85 (KM)	VERDELING VAN HET VERKEER VOLGENS ZIJN RELATIE TOT DE BETROKKEN WATERWEG						
		VERTROKKEN NAAR PLAATSEN BUITEN DE WATERWEG	AANGEKOMEN VAN PLAATSEN BUITEN DE WATERWEG	DOORVAART (1)	SCHEEPVAART BINNEN DE WATERWEG	TOTALE TRAFIEK		
						AANTAL GELADEN SCHEPEN (1)	VERVOERDE GOEDEREN 1 000 T (1)	GEPRESTEERDE TKM 1 000 TKM
1 000 T	1 000 T	1 000 T	1 000 T					
BEKKEN VAN DE BOVENSCHELDE								
BOVENSCHELDE (2)	83,0	215	280	414	8	1264	916	49401
LEIE (2)	69,2	15	74	530	1	1258	619	15517
GEMEENSCHAPPELIJKE LEIE	18,0	3	18	284	-	879	306	5378
KANAAL GENT-TERNEUZEN (2)	20,5	819	1636	1068	-	3548	3522	41023
KANAAL GENT-BRUGGE (2)	46,0	-	35	680	-	1355	715	8415
AFLEIDINGSKANAAL VAN DE LEIE	27,5	2	26	581	-	1171	609	8468
KANAAL VAN EEKLO	1,7	-	-	-	-	-	-	-
LEIE - VERTAKKING VAN ZULTE	1,8	-	-	-	-	-	-	-
KANAAL ROESELARE-LEIE	16,5	3	264	-	-	365	267	3042
KANAAL BOSSUIT-KORTRIJK	15,2	1	42	1	-	49	44	438
SPIEREKANAAL	8,4	-	-	-	-	-	-	-
RINGVAART	21,7	7	43	1488	-	2363	1538	16340
TOTAAL	329,5							148024
CENTRUM EN BORINAGE								
CENTRUMKANAAL MET GROTE DIEPGANG	24,3	16	4	125	-	240	146	3207
HOOFDVERTAKKING	1,7	-	-	-	-	-	-	-
HISTORISCH CENTRUMKANAAL	7,2	-	-	-	-	-	-	-
KANAAL BLATON-ATH	22,6	-	-	-	-	-	-	-
KANAAL POMMEROEUL-CONDE	6,1	-	-	1	-	1	1	5
KANAAL NIMY-BLATON-PERONNES	38,9	49	87	75	-	310	212	5814
TOTAAL	100,8							9025
IJZERBEKKEN EN KUST								
IJZER	41,2	-	-	-	-	-	-	-
KANAAL IEPEL-IJZER	15,2	-	-	-	-	-	-	-
KANAAL PLASSENDALE-DJINKERKE	39,8	-	6	-	-	15	6	107
KANAAL VAN LO	14,3	-	-	-	-	-	-	-
KANAAL BRUGGE-OOSTENDE	20,9	22	310	62	-	364	395	1038
KANAAL BRUGGE-ZEEBRUGGE	12,0	43	63	-	-	236	106	800
KANAAL BRUGGE-SLUIJ	0,5	-	-	1	-	2	1	-
VERBINDINGSKANAAL TE NIEUWPOORT	0,5	-	-	-	-	-	-	-
TOTAAL	144,4							1945
HET RIJK	1579,3							712949

(1) KAN NIET OPGETELD WORDEN OMDAT EENZELFDE SCHIP DIKWILS VERSCHILLENDE WATERWEGEN BEVAART.
HET ALGEMEEN TOTAAL IS DAAROM OOK KLEINER DAN DE SOM VAN DE GEGEVENS VAN DE VERSCHILLENDE WATERWEGEN AFZONDERLIJK.

(2) DE VOOR DEZE WATERWEGEN OPGEGEVEN LENGTE WIJKT ENIGZINS AF VAN HUN OFFICIELE LENGTE. OM COMPUTERTECHNISCHE REDENEN
MOESTEN IMMERS BEPAALDE STROKEN VAN WATERWEGEN BIJ EEN ANDERE WATERWEG GEVOEGD WORDEN DAN DEZE WAARTOE ZIJ BEHOREN.

BINNENSCHIEPVAART (VERVOLG)

2. VERKEER GEDURENDE DE MAAND AUGUSTUS 2005

G) BEDRIJVGHEID OP DE WATERWEGEN

BEKKENS EN WATERWEGEN	LENGTE OP 31.12.1985 (KM)	VERDELING VAN HET VERKEER NAAR ZIJN AARD			
		UITVOER (1)	INVOER (1)	DOORVOER (ZONDER OVERLADING) (1)	BINNENLANDS VERVOER (1)
		1 000 T	1 000 T	1 000 T	1 000 T
BEKKEN VAN DE ZEESCHELDE					
ZEESCHELDE I (GENTBRUGGE-RUPEL)	68,4	67	116	24	183
ZEESCHELDE II (RUPEL-GRENS)	39,4	247	827	67	743
RUPEL	12,0	70	392	3	378
DIJLE (2)	28,5	-	3	1	16
NETE + NETEKANAAL (2)	26,1	-	24	2	28
DURME (2)	16,7	-	-	-	-
MOERVAART - BOVENDURME (2)	29,3	-	1	-	3
SCHELDE-RIJN VERBINDING + DOKKEN ANTWERPEN	21,0	2703	3902	42	1766
DENDER	65,3	3	36	-	18
TOTAAL	306,7				
KEMPENSE KANALEN					
ALBERTKANAAL	129,6	468	1569	101	1663
KANAAL BRIEGDEN-NEERHAREN	4,9	1	38	3	20
ZUID-WILLEMSVAART I	38,6	43	9	3	83
ZUID-WILLEMSVAART II	4,9	1	15	4	9
KANAAL BOCHOLT-HERENTALS	57,4	47	38	3	202
KANAAL DESSEL-KWAADMECHELEN	15,8	13	12	2	98
KANAAL DESSEL-SCHOTEN	63,3	-	16	-	50
KANAAL NAAR BEVERLO	14,8	1	-	-	19
TOTAAL	329,3				
BRABANTSE KANALEN					
KANAAL CHARLEROI-BRUSSEL	68,2	53	112	9	214
KANAAL BRUSSEL-RUPEL	31,9	70	382	1	362
KANAAL LEUVEN-DIJLE	30,0	-	3	-	9
TOTAAL	130,1				
MAAS EN SAMBER					
MAAS (2) (STROOMOPWAARTS LUIK)	113,7	297	429	20	807
MAAS (2) (STROOMAFWAARTS LUIK)	13,3	1	85	-	85
GEMEENSCHAPPELIJKE MAAS I	6,6	43	-	-	35
GEMEENSCHAPPELIJKE MAAS II	9,8	-	-	-	-
KANAAL VAN MONSIN	0,7	1	85	-	86
KANAAL TERNAAIEN-MAASTRICHT	1,9	334	365	94	79
KANAAL HACCOURT-WEZET	0,9	-	-	-	-
SAMBER	87,5	56	70	8	221
OURTHE	4,1	-	-	-	-
TOTAAL	238,5				

(1) KAN NIET OPGETELD WORDEN OMDAT EENZELFDE SCHIP DIKWILS VERSCHILLENDE WATERWEGEN BEVAART.
HET ALGEMEEN TOTAAL IS DAAROM OOK KLEINER DAN DE SOM VAN DE GEGEVENS VAN DE VERSCHILLENDE WATERWEGEN AFZONDERLIJK.

(2) DE VOOR DEZE WATERWEGEN OPGEGEVEN LENGTE WIJKT ENIGZINS AF VAN HUN OFFICIELE LENGTE. OM COMPUTERTECHNISCHE REDENEN
MOESTEN IMMERS BEPAALDE STROKEN VAN WATERWEGEN BIJ EEN ANDERE WATERWEG GEVOEGD WORDEN DAN DEZE WAARTOE ZIJ BEHOREN.

BINNENSCHIEPVAART (VERVOLG)

2. VERKEER GEDURENDE DE MAAND AUGUSTUS 2005

G) BEDRIJVGHEID OP DE WATERWEGEN

BEKKENS EN WATERWEGEN	LENGTE OP 31.12.1985 (KM)	VERDELING VAN HET VERKEER NAAR ZIJN AARD			
		UITVOER (1)	INVOER (1)	DOORVOER (ZONDER OVERLADING) (1)	BINNENLANDS VERVOER (1)
		1 000 T	1 000 T	1 000 T	1 000 T
BEKKEN VAN DE BOVENSCHDELDE					
BOVENSCHDELDE (2)	83,0	221	258	115	321
LEIE (2)	69,2	85	329	123	83
GEMEENSCHAPPELIJKE LEIE	18,0	83	96	123	3
KANAAL GENT-TERNEUZEN (2)	20,5	784	1796	207	735
KANAAL GENT-BRUGGE (2)	46,0	90	389	121	114
AFLEIDINGSKANAAL VAN DE LEIE	27,5	82	325	121	80
KANAAL VAN EEKLO	1,7	-	-	-	-
LEIE - VERTAKKING VAN ZULTE	1,8	-	-	-	-
KANAAL ROESELARE-LEIE	16,5	3	230	-	34
KANAAL BOSSUIT-KORTRIJK	15,2	-	32	-	12
SPIEREKANAAL	8,4	-	-	-	-
RINGVAART	21,7	274	633	230	401
TOTAAL	329,5				
CENTRUM EN BORINAGE					
CENTRUMKANAAL MET GROTE DIEPGANG	24,3	22	39	9	76
HOOFDVERTAKKING	1,7	-	-	-	-
HISTORISCH CENTRUMKANAAL	7,2	-	-	-	-
KANAAL BLATON-ATH	22,6	-	-	-	-
KANAAL POMMEROEUL-CONDE	6,1	-	-	1	-
KANAAL NIMY-BLATON-PERONNES	38,9	38	68	9	98
TOTAAL	100,8				
IJZERBEKKEN EN KUST					
IJZER	41,2	-	-	-	-
KANAAL IEPEL-IJZER	15,2	-	-	-	-
KANAAL PLASSENDALE-DUINKERKE	39,8	-	6	-	-
KANAAL VAN LO	14,3	-	-	-	-
KANAAL BRUGGE-OOSTENDE	20,9	23	296	-	76
KANAAL BRUGGE-ZEEBRUGGE	12,0	26	30	-	50
KANAAL BRUGGE-SLUIS	0,5	-	1	-	-
VERBINDINGSKANAAL TE NIEUWPOORT	0,5	-	-	-	-
TOTAAL	144,4				
HET RIJK	1579,3				

(1) KAN NIET OPGETELD WORDEN OMDAT EENZELFDE SCHIP DIKWILS VERSCHILLENDE WATERWEGEN BEVAART.
HET ALGEMEEN TOTAAL IS DAAROM OOK KLEINER DAN DE SOM VAN DE GEGEVENS VAN DE VERSCHILLENDE WATERWEGEN AFZONDERLIJK.

(2) DE VOOR DEZE WATERWEGEN OPGEGEVEN LENGTE WIJKT ENIGZINS AF VAN HUN OFFICIELE LENGTE. OM COMPUTERTECHNISCHE REDENEN MOESTEN IMMERS BEPAALDE STROKEN VAN WATERWEGEN BIJ EEN ANDERE WATERWEG GEVOEGD WORDEN DAN DEZE WAARTOE ZIJ BEHOREN.

BINNENSCHIEPVAART (VERVOLG)

2. VERKEER GEDURENDE DE MAAND SEPTEMBER 2005

G) BEDRIJFVIGHEID OP DE WATERWEGEN

BEKKENS EN WATERWEGEN	LENGTE OP 31.12.85 (KM)	VERDELING VAN HET VERKEER VOLGENS ZIJN RELATIE TOT DE BETROKKEN WATERWEG						
		VERTROKKEN NAAR PLAATSEN BIJENDE WATERWEG	AANGEKOMEN VAN PLAATSEN BIJENDE WATERWEG	DOORVAART (1)	SCHEEPVAART BINNEN DE WATERWEG	TOTALE TRAFIEK		
						AANTAL GELADEN SCHEPEN (1)	VERVOERDE GOEDEREN 1 000 T (1)	GEPRESTEERDE TKM 1 000 TKM
1 000 T	1 000 T	1 000 T	1 000 T					
BEKKEN VAN DE ZEESCHELDE								
ZEESCHELDE I (GENTBRUGGE-RUPEL)	68,4	12	34	366	-	761	412	21488
ZEESCHELDE II (RUPEL-GRENS)	39,4	101	136	1743	-	2344	1979	35625
RUPEL	12,0	5	26	967	-	1219	998	3291
DIJLE (2)	28,5	-	6	11	-	57	17	45
NETE + NETEKANAAL (2)	26,1	1	44	10	-	86	54	688
DURME (2)	16,7	-	-	-	-	-	-	-
MOERVAART - BOVENDURME (2)	29,3	7	-	-	-	9	7	72
SCHELDE-RIJN VERBINDING + DOKKEN ANTWERPEN	21,0	3747	2878	1624	10	11681	8259	121022
DENDER	65,3	5	46	-	-	114	51	513
TOTAAL	306,7							182744
KEMPENSE KANALEN								
ALBERTKANAAL	129,6	441	1538	1640	46	3544	3665	246831
KANAAL BRIEGDEN-NEERHAREN	4,9	2	38	20	-	75	60	131
ZUID-WILLEMSVAART I	38,6	68	19	58	-	223	145	3357
ZUID-WILLEMSVAART II	4,9	-	-	32	-	99	32	162
KANAAL BOCHOLT-HERENTALS	57,4	121	78	71	-	496	289	5025
KANAAL DESSEL-KWAADMECHELEN	15,8	13	24	88	-	237	125	1934
KANAAL DESSEL-SCHOTEN	63,3	1	75	-	-	205	76	2161
KANAAL NAAR BEVERLO	14,8	12	-	-	-	26	12	58
TOTAAL	329,3							259660
BRABANTSE KANALEN								
KANAAL CHARLEROI-BRUSSEL	68,2	48	142	289	-	619	478	21889
KANAAL BRUSSEL-RUPEL	31,9	192	445	353	3	1181	993	22565
KANAAL LEUVEN-DIJLE	30,0	6	5	-	-	50	11	276
TOTAAL	130,1							44730
MAAS EN SAMBER								
MAAS (2) (STROOMOPWAARTS LUIK)	113,7	544	558	143	82	1138	1327	37633
MAAS (2) (STROOMAFWAARTS LUIK)	13,3	3	192	-	-	115	195	225
GEMEENSCHAPPELIJKE MAAS I	6,6	95	-	-	-	207	95	264
GEMEENSCHAPPELIJKE MAAS II	9,8	-	-	-	-	-	-	-
KANAAL VAN MONSIN	0,7	-	-	195	-	115	195	195
KANAAL TERNAAIEN-MAASTRICHT	1,9	-	-	809	-	864	809	1619
KANAAL HACCOURT-WEZET	0,9	-	-	-	-	-	-	-
SAMBER	87,5	157	143	43	18	438	361	8268
OURTHE	4,1	-	-	-	-	-	-	-
TOTAAL	238,5							48203

(1) KAN NIET OPGETELD WORDEN OMDAT EENZELFDE SCHIP DIKWILS VERSCHILLENDE WATERWEGEN BEVAART.
HET ALGEMEEN TOTAAL IS DAAROM OOK KLEINER DAN DE SOM VAN DE GEGEVENS VAN DE VERSCHILLENDE WATERWEGEN AFZONDERLIJK.

(2) DE VOOR DEZE WATERWEGEN OPGEGEVEN LENGTE WIJKT ENIGZINS AF VAN HUN OFFICIELE LENGTE. OM COMPUTERTECHNISCHE REDENEN
MOESTEN IMMERS BEPAALDE STROKEN VAN WATERWEGEN BIJ EEN ANDERE WATERWEG GEVOEGD WORDEN DAN DEZE WAARTOE ZIJ BEHOREN.

BINNENSCHIEPVAART (VERVOLG)

2. VERKEER GEDURENDE DE MAAND SEPTEMBER 2005

G) BEDRIJVGHEID OP DE WATERWEGEN

BEKKENS EN WATERWEGEN	LENGTE OP 31.12.85 (KM)	VERDELING VAN HET VERKEER VOLGENS ZIJN RELATIE TOT DE BETROKKEN WATERWEG						
		VERTROKKEN NAAR PLAATSEN BUITEN DE WATERWEG	AANGEKOMEN VAN PLAATSEN BUITEN DE WATERWEG	DOORVAART (1)	SCHEEPVAART BINNEN DE WATERWEG	TOTALE TRAFIEK		
						AANTAL GELADEN SCHEPEN (1)	VERVOERDE GOEDEREN 1 000 T (1)	GEPRESTEERDE TKM 1 000 TKM
1 000 T	1 000 T	1 000 T	1 000 T					
BEKKEN VAN DE BOVENSCHDELDE								
BOVENSCHDELDE (2)	83,0	248	311	536	7	1502	1101	61844
LEIE (2)	69,2	14	97	626	-	1427	737	18984
GEMEENSCHAPPELIJKE LEIE	18,0	8	4	360	-	998	373	6647
KANAAL GENT-TERNEUZEN (2)	20,5	879	1589	1276	-	4052	3744	44600
KANAAL GENT-BRUGGE (2)	46,0	-	36	758	-	1428	794	8554
AFLEIDINGSKANAAL VAN DE LEIE	27,5	-	19	681	-	1284	701	9789
KANAAL VAN EEKLO	1,7	-	-	-	-	-	-	-
LEIE - VERTAKKING VAN ZULTE	1,8	-	-	-	-	-	-	-
KANAAL ROESELARE-LEIE	16,5	3	297	-	-	420	299	3361
KANAAL BOSSUIT-KORTRIJK	15,2	2	49	4	-	65	55	593
SPIEREKANAAL	8,4	-	-	-	-	-	-	-
RINGVAART	21,7	9	67	1731	-	2632	1807	19727
TOTAAL	329,5							174099
CENTRUM EN BORINAGE								
CENTRUMKANAAL MET GROTE DIEPGANG	24,3	37	15	130	-	307	183	3581
HOOFDVERTAKKING	1,7	-	-	-	-	-	-	-
HISTORISCH CENTRUMKANAAL	7,2	-	-	-	-	-	-	-
KANAAL BLATON-ATH	22,6	-	-	-	-	-	-	-
KANAAL POMMEROEUL-CONDE	6,1	-	-	-	-	1	-	2
KANAAL NIMY-BLATON-PERONNES	38,9	44	92	102	-	368	238	7071
TOTAAL	100,8							10654
IJZERBEKKEN EN KUST								
IJZER	41,2	-	-	-	-	-	-	-
KANAAL IEPEL-IJZER	15,2	-	-	-	-	-	-	-
KANAAL PLASSEDALE-DUINKERKE	39,8	-	3	-	-	7	3	36
KANAAL VAN LO	14,3	-	-	-	-	-	-	-
KANAAL BRUGGE-OOSTENDE	20,9	27	258	68	-	307	354	659
KANAAL BRUGGE-ZEEBRUGGE	12,0	44	70	-	-	210	114	828
KANAAL BRUGGE-SLUIJ	0,5	-	-	-	-	-	-	-
VERBINDINGSKANAAL TE NIEUWPOORT	0,5	-	-	-	-	-	-	-
TOTAAL	144,4							1523
HET RIJK	1579,3							721614

(1) KAN NIET OPGETELD WORDEN OMDAT EENZELFDE SCHIP DIKWILS VERSCHILLENDE WATERWEGEN BEVAART.
HET ALGEMEEN TOTAAL IS DAAROM OOK KLEINER DAN DE SOM VAN DE GEGEVENS VAN DE VERSCHILLENDE WATERWEGEN AFZONDERLIJK.

(2) DE VOOR DEZE WATERWEGEN OPGEGEVEN LENGTE WIJKT ENIGZINS AF VAN HUN OFFICIELE LENGTE. OM COMPUTERTECHNISCHE REDENEN
MOESTEN IMMERS BEPAALDE STROKEN VAN WATERWEGEN BIJ EEN ANDERE WATERWEG GEVOEGD WORDEN DAN DEZE WAARTOE ZIJ BEHOREN.

BINNENSCHIEPVAART (VERVOLG)

2. VERKEER GEDURENDE DE MAAND SEPTEMBER 2005

G) BEDRIJVGHEID OP DE WATERWEGEN

BEKKENS EN WATERWEGEN	LENGTE OP 31.12.1985 (KM)	VERDELING VAN HET VERKEER NAAR ZIJN AARD			
		UITVOER (1)	INVOER (1)	DOORVOER (ZONDER OVERLADING) (1)	BINNELANDS VERVOER (1)
		1 000 T	1 000 T	1 000 T	1 000 T
BEKKEN VAN DE ZEESCHELDE					
ZEESCHELDE I (GENTBRUGGE-RUPEL)	68,4	70	126	46	171
ZEESCHELDE II (RUPEL-GRENS)	39,4	331	863	72	714
RUPEL	12,0	183	396	7	411
DIJLE (2)	28,5	-	3	-	14
NETE + NETEKANAAL (2)	26,1	1	26	3	24
DURME (2)	16,7	-	-	-	-
MOERVAART - BOVENDURME (2)	29,3	-	-	-	7
SCHELDE-RIJN VERBINDING + DOKKEN ANTWERPEN	21,0	2666	3697	60	1836
DENDER	65,3	3	27	-	21
TOTAAL	306,7				
KEMPENSE KANALEN					
ALBERTKANAAL	129,6	489	1514	101	1560
KANAAL BRIEGDEN-NEERHAREN	4,9	3	35	7	16
ZUID-WILLEMSVAART I	38,6	49	21	4	70
ZUID-WILLEMSVAART II	4,9	1	18	6	7
KANAAL BOCHOLT-HERENTALS	57,4	37	38	6	188
KANAAL DESSEL-KWAADMECHELEN	15,8	14	12	5	94
KANAAL DESSEL-SCHOTEN	63,3	-	20	-	56
KANAAL NAAR BEVERLO	14,8	-	-	-	12
TOTAAL	329,3				
BRABANTSE KANALEN					
KANAAL CHARLEROI-BRUSSEL	68,2	97	134	10	236
KANAAL BRUSSEL-RUPEL	31,9	185	388	5	416
KANAAL LEUVEN-DIJLE	30,0	-	3	-	9
TOTAAL	130,1				
MAAS EN SAMBER					
MAAS (2) (STROOMOPWAARTS LUIK)	113,7	303	370	11	643
MAAS (2) (STROOMAFWAARTS LUIK)	13,3	3	81	-	111
GEMEENSCHAPPELIJKE MAAS I	6,6	74	-	-	21
GEMEENSCHAPPELIJKE MAAS II	9,8	-	-	-	-
KANAAL VAN MONSIN	0,7	3	81	-	111
KANAAL TERNAAIEN-MAASTRICHT	1,9	348	325	89	47
KANAAL HACCOURT-WEZET	0,9	-	-	-	-
SAMBER	87,5	63	61	6	231
OURTHE	4,1	-	-	-	-
TOTAAL	238,5				

(1) KAN NIET OPGETELD WORDEN OMDAT EENZELFDE SCHIP DIKWILS VERSCHILLENDE WATERWEGEN BEVAART.
HET ALGEMEEN TOTAAL IS DAAROM OOK KLEINER DAN DE SOM VAN DE GEGEVENS VAN DE VERSCHILLENDE WATERWEGEN AFZONDERLIJK.

(2) DE VOOR DEZE WATERWEGEN OPGEGEVEN LENGTE WIJKT ENIGZINS AF VAN HUN OFFICIELE LENGTE. OM COMPUTERTECHNISCHE REDENEN MOESTEN IMMERS BEPAALDE STROKEN VAN WATERWEGEN BIJ EEN ANDERE WATERWEG GEVOEGD WORDEN DAN DEZE WAARTOE ZIJ BEHOREN.

BINNENSCHIEPVAART (VERVOLG)

2. VERKEER GEDURENDE DE MAAND SEPTEMBER 2005

G) BEDRIJVGHEID OP DE WATERWEGEN

BEKKENS EN WATERWEGEN	LENGTE OP 31.12.1985 (KM)	VERDELING VAN HET VERKEER NAAR ZIJN AARD			
		UITVOER (1)	INVOER (1)	DOORVOER (ZONDER OVERLADING) (1)	BINNENLANDS VERVOER (1)
		1 000 T	1 000 T	1 000 T	1 000 T
BEKKEN VAN DE BOVENSCHELDE					
BOVENSCHELDE (2)	83,0	259	331	170	341
LEIE (2)	69,2	110	396	153	79
GEMEENSCHAPPELIJKE LEIE	18,0	114	103	153	4
KANAAL GENT-TERNEUZEN (2)	20,5	880	1806	267	791
KANAAL GENT-BRUGGE (2)	46,0	110	435	148	101
AFLEIDINGSKANAAL VAN DE LEIE	27,5	103	373	148	77
KANAAL VAN EEKLO	1,7	-	-	-	-
LEIE - VERTAKKING VAN ZULTE	1,8	-	-	-	-
KANAAL ROESELARE-LEIE	16,5	2	261	-	36
KANAAL BOSSUIT-KORTRIJK	15,2	-	30	-	25
SPIERKANAAL	8,4	-	-	-	-
RINGVAART	21,7	323	754	310	420
TOTAAL	329,5				
CENTRUM EN BORINAGE					
CENTRUMKANAAL MET GROTE DIEPGANG	24,3	36	52	10	84
HOOFDVERTAKKING	1,7	-	-	-	-
HISTORISCH CENTRUMKANAAL	7,2	-	-	-	-
KANAAL BLATON-ATH	22,6	-	-	-	-
KANAAL POMMEROEUL-CONDE	6,1	-	-	-	-
KANAAL NIMY-BLATON-PERONNES	38,9	38	92	10	97
TOTAAL	100,8				
IJZERBEKKEN EN KUST					
IJZER	41,2	-	-	-	-
KANAAL IEPER-IJZER	15,2	-	-	-	-
KANAAL PLASSENDALE-DUINKERKE	39,8	-	3	-	-
KANAAL VAN LO	14,3	-	-	-	-
KANAAL BRUGGE-OOSTENDE	20,9	32	284	-	39
KANAAL BRUGGE-ZEEBRUGGE	12,0	25	41	-	48
KANAAL BRUGGE-SLUIS	0,5	-	-	-	-
VERBINDINGSKANAAL TE NIEUWPOORT	0,5	-	-	-	-
TOTAAL	144,4				
HET RIJK	1579,3				

(1) KAN NIET OPGETELD WORDEN OMDAT EENZELFDE SCHIP DIKWILS VERSCHILLENDE WATERWEGEN BEVAART.
HET ALGEMEEN TOTAAL IS DAAROM OOK KLEINER DAN DE SOM VAN DE GEGEVENS VAN DE VERSCHILLENDE WATERWEGEN AFZONDERLIJK.

(2) DE VOOR DEZE WATERWEGEN OPGEGEVEN LENGTE WIJKT ENIGZINS AF VAN HUN OFFICIELE LENGTE. OM COMPUTERTECHNISCHE REDENEN MOESTEN IMMERS BEPAALDE STROKEN VAN WATERWEGEN BIJ EEN ANDERE WATERWEG GEVOEGD WORDEN DAN DEZE WAARTOE ZIJ BEHOREN.

Vervoer per spoor

VERVOER PER SPOOR
NATIONALE MAATSCHAPPIJ DER BELGISCHE SPOORWEGEN
1A. REIZIGERSVERVOER

JAAR- EN MAANDCIJFERS	AANTAL REIZIGERS	AANTAL REIZIGERS KM	AANTAL PRODUC- TIEVE TREIN-KM
	(DUIZEN- DEN)	(MILJOE- NEN)	(DUIZEN- DEN)
2000	153299	7754	77431
2001	160287	8038	75857
2002	164936	8249	75989
2003	168364	8264	76578
2004	178422	8675	78105
2005	186606	9150	76469
2005			
JANUARI	15756	724	6459
FEBRUARI	15453	723	5947
MAART	16299	766	6561
APRIL	15829	761	6312
MEI	15602	752	6269
JUNI	16159	812	6500
JULI	12652	713	6396
AUGUSTUS	12510	728	6638
SEPTEMBER	16021	790	6459
OKTOBER	17118	822	6211
NOVEMBER	16795	790	6213
DECEMBER	16412	769	6504
2006			
JANUARI	16225	751	6559
FEBRUARI	16692	770	5937
MAART	17491	818	6659
APRIL	16566	796	6073
MEI	17092	816	6442
JUNI	17022	854	6319
JULI	13705	770	6406
AUGUSTUS	12953	721	6569
SEPTEMBER	16715	818	6280
OKTOBER	18141	852	6434
NOVEMBER	17687	824	6217
DECEMBER			

VERVOER PER SPOOR
NATIONALE MAATSCHAPPIJ DER BELGISCHE SPOORWEGEN - TOTAALCIJFERS
1B. HANDELSVERVOER VAN GOEDEREN

JAAR- EN MAANDCIJFERS	1 000 TON (1)	VOLLEDIGE WAGENLADINGEN 1 000 000 TKM (2)			AANTAL PRODUC- TIEVE TREIN-KM (DUIZEN- DEN)	GESLEEPT BRUTO TKM (2) (MILJOE- NEN)	AANTAL GELADEN WAGENS (WAGEN- LADINGEN) (1)
		BINNEN- LANDS VERVOER	IN- EN UITVOER	DOOR- VOER			
		(1)	(1)	(1)			
2000	61276	2031	5424	223	18316	20452	1594037
2001	55653	1857	4837	230	17510	18916	1486595
2002	57214	1922	5079	275	17926	18846	1429671
2003	55732	1970	5095	230	16750	19208	1404118
2004	58377	2111	5284	300	16622	20373	1481451
2005	60380	2262	5315	463	14320	18594	1547983
2005							
JANUARI	3849	167	325	19	1198	1557	96287
FEBRUARI	3971	175	320	21	1173	1502	98059
MAART	5531	219	381	32	1243	1592	131557
APRIL	6255	190	577	27	1232	1584	165986
MEI	4543	190	369	32	1128	1474	114279
JUNI	5149	198	479	23	1203	1578	140782
JULI	5068	181	507	21	1133	1517	129821
AUGUSTUS	5229	188	491	28	1086	1401	133134
SEPTEMBER	5842	177	470	149	1277	1636	152434
OKTOBER	5106	180	495	37	1189	1574	129186
NOVEMBER	5043	208	441	25	1248	1608	130265
DECEMBER	4794	189	460	49	1210	1571	126193
2006							
JANUARI	3983	117	405	48	1220	1618	93030
FEBRUARI	4078	120	439	52	1184	1565	101570
MAART	5638	233	506	37	1335	1746	152436
APRIL	4054	139	405	28	1165	1529	100969
MEI	5133	147	562	44	1232	1620	126334
JUNI	7653	381	567	33	1257	1625	193832
JULI	4873	170	434	25	1138	1477	105123
AUGUSTUS	5838	258	508	23	1186	1510	149565
SEPTEMBER	5310	218	450	50	1286	1675	131890
OKTOBER	5555	215	479	38	1346	1742	144598
NOVEMBER							
DECEMBER							

(1) HET MILITAIR VERVOER EN HET DIENSTVERVOER ZIJN NIET IN DE CIJFERS BEGREPEN

(2) tonkilometer

VERVOER PER SPOOR**2. NATIONALE MAATSCHAPPIJ DER BELGISCHE SPOORWEGEN**

Indeling naar de aard der goederen in handelsvervoer (1) voor de maand oktober 2006.

OMSCHRIJVING	Aard van de goederen					
	Landbouw- producten en levende dieren	Voedings- producten en veevoe- ders	Vaste brand- stoffen	Aardoliën en distillatiepro- ducten daarvan	Ertsen en metaalresi- duen	Producten van de metaal- industrie
Oktober 2006						
Binnenlands vervoer (1000 t)	63	27	44	14	304	1028
Aanvoer (1000 t)	59	82	-	6	58	492
Afvoer (1000 t)	20	5	85	180	22	528
Doorvoer (2) (1000 t)	13	6	-	15	-	85
Totaal (1000 t)	155	121	130	215	385	2134
Binnenlands vervoer (1000 tkm)	9976	3435	5432	1804	33738	69537
Aanvoer (1000 tkm)	7691	11062	-	905	4687	80692
Afvoer (1000 tkm)	2201	868	19508	34611	5537	76702
Doorvoer (2) (1000 tkm)	1435	1037	-	2550	-	14501
Totaal (1000 tkm)	21303	16403	24940	39870	43963	241432
Januari-Oktober 2006 (Maandgemiddelden)						
Binnenlands vervoer (1000 t)	11	7	45	13	305	763
Aanvoer (1000 t)	42	106	0	4	58	495
Afvoer (1000 t)	22	6	152	151	24	432
Doorvoer (2) (1000 t)	17	7	0	15	0	83
Totaal (1000 t)	91	126	197	183	387	1774
Binnenlands vervoer (1000 tkm)	1878	864	5508	1833	34301	55912
Aanvoer (1000 tkm)	4768	15257	45	598	5218	81947
Afvoer (1000 tkm)	2360	940	36127	29994	5025	59231
Doorvoer (2) (1000 tkm)	2044	1080	0	2349	44	14318
Totaal (1000 tkm)	11051	18142	41680	34774	44587	211407

(1) Vanaf 1985 worden de statistieken van het goederenvervoer per spoor gepubliceerd volgens de "Eenvormige Goederennomenclatuur ten behoeve van de Vervoerstatistieken" van de Europese Economische Gemeenschap (N.V.S.), zoals trouwens de statistieken van de andere transporttakken.

(2) Doorvoer zonder overlading.

Aard van de goederen					OMSCHRIJVING
Ruwe mineralen en fabrikaten daarvan, bouwmaterialen	Meststoffen	Chemische producten	Machines, voertuigen, diverse fabrikaten n.e.g. en speciale transacties	Totaal	
Oktober 2006					
236	-	62	608	2387	Binnenlands vervoer (1000 t)
9	-	50	450	1206	Aanvoer (1000 t)
173	19	139	559	1730	Afvoer (1000 t)
3	8	62	39	232	Doorvoer (2) (1000 t)
421	27	313	1656	5555	Totaal (1000 t)
25170	-	8581	57541	215215	Binnenlands vervoer (1000 tkm)
1839	-	9682	82806	199364	Aanvoer (1000 tkm)
21416	1604	28799	89144	280391	Afvoer (1000 tkm)
543	771	10872	6721	38431	Doorvoer (2) (1000 tkm)
48968	2375	57935	236212	733401	Totaal (1000 tkm)
Januari-Oktober 2006 (Maandgemiddelden)					
136	0	56	765	2101	Binnenlands vervoer (1000 t)
6	0	61	436	1206	Aanvoer (1000 t)
175	14	140	561	1678	Afvoer (1000 t)
3	10	61	31	228	Doorvoer (2) (1000 t)
320	24	319	1792	5212	Totaal (1000 t)
14984	0	7474	76970	199725	Binnenlands vervoer (1000 tkm)
1081	0	11333	79716	195957	Aanvoer (1000 tkm)
20324	894	28067	92598	275560	Afvoer (1000 tkm)
621	984	11136	5472	38047	Doorvoer (2) (1000 tkm)
37010	1878	58010	254756	713293	Totaal (1000 tkm)

Luchtvaart

LUCHTVAART
BEDRIJVIGHEID VAN DE LUCHTHAVEN BRUSSEL NATIONAAL
1A. EVOLUTIE IN DE TIJD

JAAR- EN MAANDCIJFERS	BEDRIJVIGHEID VAN BRUSSEL NATIONAAL (1)					
	AANTAL VLUCHTEN		AANTAL PASSAGIERS		GOEDEREN (2) (3) (TON)	
	BIJ VERTREK	BIJ AANKOMST	BIJ VERTREK	BIJ AANKOMST	BIJ VERTREK	BIJ AANKOMST
2000	152552	152428	10867076	10771389	332590	290775
2001	143403	143373	9895186	9785629	305323	254675
2002	118782	118814	7308884	7101671	275848	235577
2003	115662	115710	7690239	7504965	301611	278125
2004	115641	115681	7909870	7708739	328503	298297
2005	115504	115584	8136128	8027218	338968	320966
2005						
JANUARI	8634	8621	475328	511444	25497	25991
FEBRUARI	8531	8531	505589	500030	25928	25958
MAART	9469	9441	636428	569948	28898	29966
APRIL	9796	9820	672584	695384	28555	28425
MEI	10164	10153	737699	730539	26959	25504
JUNI	10395	10331	776716	720667	27964	26254
JULI	10465	10376	965202	796403	29756	26145
AUGUSTUS	10058	10192	759604	887715	25457	22956
SEPTEMBER	10466	10493	786278	812914	29356	26820
OKTOBER	9982	10008	714507	706562	30034	27205
NOVEMBER	9131	9191	552187	611883	30862	27437
DECEMBER	8413	8427	554006	483729	29703	28305
2006						
JANUARI	8678	8658	490927	518773	26693	25355
FEBRUARI	8540	8522	542230	492711	27366	24800
MAART	9788	9780	631966	625167	31086	29690
APRIL	9387	9371	752458	713484	28837	27520
MEI	10417	10407	781487	766088	27653	26447
JUNI	10373	10317	803923	745488	24546	22825
JULI	10571	10501	973668	812682	26192	21549
AUGUSTUS	10096	10165	773456	889131	26946	23497
SEPTEMBER	10377	10430	794516	834963	29816	29407
OKTOBER	10134	10137	746602	720990	30608	28395
NOVEMBER	9266	9348	571012	631197	33288	29959
DECEMBER						

(1) ENKEL VERKEER MET HANDELSKARAKTER

(2) ALLEEN VRACHTGOED

(3) VANAF 2002 VRACHTGOED + POST

LUCHTVAART
BEDRIJVIGHEID VAN DE LUCHTHAVEN BRUSSEL NATIONAAL
1B. VOORNAAMSTE HERKOMSTEN EN BESTEMMINGEN VAN DE VLUCHTEN
MAANDCIJFERS SEPTEMBER 2006

MAANDCIJFERS		AANTAL VLUCHTEN		AANTAL PASSAGIERS		GOEDEREN ⁽¹⁾ (IN TON)	
		BIJ VERTREK	BIJ AANKOMST	BIJ VERTREK	BIJ AANKOMST	BIJ VERTREK	BIJ AANKOMST
DENEMARKEN	KOPENHAGEN	246	247	19382	19396	646	613
DUITSLAND	BERLIJN	102	104	6163	6547	0	0
	FRANKFURT	325	330	21716	20419	356	391
	HAMBURG	143	144	5755	6092	1	2
	MUNCHEN	309	331	17086	17341	2	407
FINLAND	HELSINKI	148	131	10833	11491	357	89
FRANKRIJK	LYON	182	180	5870	5717	309	351
	NICE	108	109	11623	12051	3	0
GRIEKENLAND	ATHENE	133	108	12323	14431	800	47
ITALIE	BERGAMO	106	118	5087	5284	1244	1545
	MILAAN	173	171	14837	14218	59	18
	ROME	218	217	20469	20950	26	42
NEDERLAND	AMSTERDAM	228	227	10023	9895	6	2
NOORWEGEN	OSLO	144	145	7886	8918	21	8
OOSTENRIJK	WENEN	254	260	15091	16451	450	509
POLEN	WARSCHAU	131	126	7224	7313	108	8
PORTUGAL	LISSABON	176	180	18803	19196	89	63
SPANJE	BARCELONA	236	230	27686	27233	493	311
	MADRID	296	297	28224	28278	607	369
	MALAGA	132	131	16156	17047	18	0
TSJECHIE	PRAAG	144	141	10261	10173	135	11
TURKIJE	ANTALYA	113	123	17384	21421	4	1
	ISTANBUL	100	107	8068	11440	531	706
VERENIGD KONINKRIJK	BIRMINGHAM	121	121	7417	7298	1	0
	NOTTINGHAM	134	139	1936	1867	1461	1063
	LONDON CITY	108	108	2977	2962	0	0
	LONDEN HEATHROW	416	429	32589	30544	242	758
	MANCHESTER	149	167	7512	7304	954	118
ZWITSERLAND	GENEVE	194	194	12977	13180	59	52
	ZURICH	161	163	10945	11367	51	63

⁽¹⁾ vrachtgoed + post

Motorvoertuigen

MOTORVOERTUIGEN**1A. TOT HET VERKEER TOEGELATEN NIEUWE MOTORVOERTUIGEN
EVOLUTIE IN DE TIJD**

JAAR- EN MAANDCIJFERS	INSCHRIJVINGEN VAN NIEUWE TOT HET VERKEER TOEGELATEN MOTORVOERTUIGEN						
	PERSONEN- AUTO'S	AUTO- BUSSEN EN AUTOCARS	VOERTUI- GEN VOOR GOEDEREN- VERVOER	TREKKERS	LAND- BOUW- TREKKERS	TOTAAL	MOTO'S (1) SCOOTERS, AUTO- SCOOTERS, (2)
2001	499779	968	64360	5758	2932	573797	21130
2002	472830	1080	53322	4649	3419	535300	21554
2003	463173	896	56125	4818	3387	528399	22267
2004	489262	911	63859	5200	4102	563334	25118
2005	484906	856	68052	5945	3617	563376	25007
2006	530296	914	63651	4730	3748	603339	27291
2005							
JANUARI	51442	134	6668	926	260	59430	1214
FEBRUARI	45594	83	6236	443	359	52715	2289
MAART	52518	102	7228	557	398	60803	2903
APRIL	48564	89	7565	535	461	57214	3440
MEI	41745	56	6311	475	353	48940	2784
JUNI	49585	103	6434	522	335	56979	3377
JULI	32747	73	4773	705	318	38616	2552
AUGUSTUS	33379	85	4563	431	294	38752	2044
SEPTEMBER	35645	46	4433	311	259	40694	1849
OKTOBER	37034	17	4864	311	259	42485	1216
NOVEMBER	35681	25	5069	315	165	41255	864
DECEMBER	20972	43	3908	414	156	25493	475
2006							
JANUARI	58552	88	7190	415	317	66562	1336
FEBRUARI	54955	59	5366	330	338	61048	2011
MAART	65540	73	7091	368	521	73593	3302
APRIL	51570	81	5694	307	454	58106	3096
MEI	51145	78	5759	417	353	57752	3342
JUNI	46641	63	5564	372	317	52957	3494
JULI	35704	78	4270	331	263	40646	3057
AUGUSTUS	33253	98	4196	412	292	38251	2412
SEPTEMBER	35193	124	4953	702	213	41185	1971
OKTOBER	41668	73	5093	487	279	47600	1604
NOVEMBER	34865	56	4965	454	210	40550	959
DECEMBER	21210	43	3510	135	191	25089	707

(1) DE BROMFIETSEN MET EEN CILINDERINHOUDE VAN 50 CC EN MINDER, DIE DE SNELHEID VAN 40 KM/U KUNNEN
OVERSCHRIJDEN, WORDEN BESCHOUWD ALS MOTO'S.

(2) MAXIMUM CYLINDERINHOUDE VAN 350 CM3 EN MAXIMUM GEWICHT VAN 350 KG.

MOTORVOERTUIGEN (VERVOLG)**1B. TOT HET VERKEER TOEGELATEN TWEEDEHANDSMOTORVOERTUIGEN
EVOLUTIE IN DE TIJD**

JAAR- EN MAANDCIJFERS	INSCHRIJVINGEN VAN TWEEDEHANDSMOTORVOERTUIGEN					
	PERSONEN- AUTO'S	AUTO- BUSSEN EN AUTOCARS	VOERTUI- GEN VOOR GOEDEREN- VERVOER	TREKKERS	LAND- BOUW- TREKKERS	TOTAAL
2001	687102	1096	75229	4883	6261	774571
2002	688134	864	76953	4359	6067	776377
2003	667567	1089	80213	4326	6271	759466
2004	678731	910	84497	4412	6968	775518
2005	660258	745	86346	4085	7244	758678
2006	696606	821	83379	4573	8077	793456
2005						
JANUARI	53391	73	7111	413	577	61565
FEBRUARI	55037	50	7170	337	642	63236
MAART	58348	61	7869	367	766	67411
APRIL	59126	57	7827	360	800	68170
MEI	57579	71	7288	308	678	65924
JUNI	67296	49	8249	319	700	76613
JULI	52719	24	6502	285	572	60102
AUGUSTUS	54988	107	6877	318	627	62917
SEPTEMBER	56472	61	7654	394	565	65146
OKTOBER	51462	62	6967	340	498	59329
NOVEMBER	51787	69	6804	318	453	59431
DECEMBER	42053	61	6028	326	366	48834
2006						
JANUARI	61433	100	7999	439	679	70650
FEBRUARI	56936	60	7359	370	746	65471
MAART	66807	93	8366	432	936	76634
APRIL	55073	61	6842	416	778	63170
MEI	63061	58	7550	544	712	71925
JUNI	65261	41	7487	477	718	73984
JULI	56279	48	6198	302	645	63472
AUGUSTUS	54549	115	6503	329	663	62159
SEPTEMBER	59460	63	7052	384	627	67586
OKTOBER	60473	59	7492	371	601	68996
NOVEMBER	53329	40	5830	267	548	60014
DECEMBER	43945	83	4701	242	424	49395

MOTORVOERTUIGEN**2. TOT HET VERKEER TOEGELATEN NIEUWE- EN TWEEDEHANDSMOTORVOERTUIGEN**

DETAILCIJFERS VOLGENS DE VERBLIJFPLAATS VAN DE AANGEVER MAAND DECEMBER 2006

VERBLIJFPLAATS VAN DE AANGEVER	MOTORVOERTUIGEN						MOTO'S (1)
	PERSONEN WAGENS	AUTOBUSSEN EN AUTOCARS	VOERTUIGEN GOEDEREN VERVOER	TREKKERS	LANDBOUW TREKKERS	TOTAAL	
A. Nieuwe							
BRUSSELS HOOFDSTEDELIJK GEWEST	4 885	13	473	4	3	5 378	68
VLAAMS GEWEST	11 146	18	2 156	110	116	13 546	424
Provincie Antwerpen	3 285	7	647	19	25	3 983	133
Provincie Vlaams-Brabant	3 749	10	367	23	18	4 167	83
Provincie Limburg	1 045	1	242	6	16	1 310	41
Provincie Oost-Vlaanderen	1 732	-	435	36	20	2 223	93
Provincie West-Vlaanderen	1 335	-	465	26	37	1 863	74
WAALS GEWEST	5 179	12	881	21	72	6 165	215
Provincie Waals-Brabant	905	4	168	5	3	1 085	31
Provincie Henegouwen	1 803	2	250	10	32	2 097	70
Provincie Luik	1 419	5	256	6	16	1 702	61
Provincie Luxemburg	424	-	87	-	12	523	14
Provincie Namen	628	1	120	-	9	758	39
HET RIJK	21 210	43	3 510	135	191	25 089	707
B. Tweedehands							
BRUSSELS HOOFDSTEDELIJK GEWEST	4 807	7	434	17	2	5 267	
VLAAMS GEWEST	23 823	59	2 846	192	253	27 173	
Provincie Antwerpen	6 647	11	790	49	45	7 542	
Provincie Vlaams-Brabant	3 852	29	413	23	35	4 352	
Provincie Limburg	3 677	8	467	26	49	4 227	
Provincie Oost-Vlaanderen	5 243	1	604	53	73	5 974	
Provincie West-Vlaanderen	4 404	10	572	41	51	5 078	
WAALS GEWEST	15 315	17	1 421	33	169	16 955	
Provincie Waals-Brabant	1 533	3	123	3	3	1 665	
Provincie Henegouwen	6 080	9	531	9	48	6 677	
Provincie Luik	4 516	3	404	16	38	4 977	
Provincie Luxemburg	1 198	1	147	2	38	1 386	
Provincie Namen	1 988	1	216	3	42	2 250	
HET RIJK	43 945	83	4 701	242	424	49 395	

(1) De bromfietsen met een cilinderinhoud van 50 cc en minder, die de snelheid van 40 km/uur overschrijden, worden beschouwd als moto's

MOTORVOERTUIGEN

3. INSCHRIJVINGEN VAN NIEUWE TOT HET VERKEER TOEGELATEN MOTORVOERTUIGEN VOLGENS MERK EN TYPE. 4 DE KWARTAAL 2006

MERK	TYPE	personen- wagen	bus-autocar	voertuig goederen- vervoer	trekker	landbouw- trekker	speciaal voertuig	moto	Totaal
BMW	BETA RR450	0	0	0	0	0	0	4	4
	BETA RR525	0	0	0	0	0	0	2	2
		3	0	0	0	0	0	0	3
	BMW 116I	63	0	0	0	0	0	0	63
	BMW 118D	611	0	0	0	0	0	0	611
	BMW 118I	17	0	0	0	0	0	0	17
	BMW 120D	69	0	0	0	0	0	0	69
	BMW 120I	5	0	0	0	0	0	0	5
	BMW 130I	2	0	0	0	0	0	0	2
	BMW 318D	950	0	0	0	0	0	0	950
	BMW 318I	58	0	0	0	0	0	0	58
	BMW 320	7	0	0	0	0	0	0	7
	BMW 320CD	16	0	0	0	0	0	0	16
	BMW 320CI	1	0	0	0	0	0	0	1
	BMW 320D	919	0	0	0	0	0	0	919
	BMW 320I	23	0	0	0	0	0	0	23
	BMW 325	1	0	0	0	0	0	0	1
	BMW 325D	12	0	0	0	0	0	0	12
	BMW 325I	87	0	0	0	0	0	0	87
	BMW 325XI	4	0	0	0	0	0	0	4
	BMW 328	1	0	0	0	0	0	0	1
	BMW 328I	2	0	0	0	0	0	0	2
	BMW 330D	67	0	0	0	0	0	0	67
	BMW 330I	6	0	0	0	0	0	0	6
	BMW 330XD	18	0	0	0	0	0	0	18
	BMW 330XI	1	0	0	0	0	0	0	1
	BMW 335D	16	0	0	0	0	0	0	16
	BMW 335I	25	0	0	0	0	0	0	25
	BMW 520D	684	0	0	0	0	0	0	684
	BMW 523	1	0	0	0	0	0	0	1
	BMW 523I	7	0	0	0	0	0	0	7
	BMW 525D	239	0	0	0	0	0	0	239
	BMW 525I	7	0	0	0	0	0	0	7
	BMW 525XI	1	0	0	0	0	0	0	1
	BMW 530D	64	0	0	0	0	0	0	64
	BMW 530I	2	0	0	0	0	0	0	2
	BMW 530XD	18	0	0	0	0	0	0	18
	BMW 530XI	1	0	0	0	0	0	0	1
	BMW 535D	15	0	0	0	0	0	0	15
	BMW 630I	25	0	0	0	0	0	0	25
	BMW 650I	4	0	0	0	0	0	0	4
	BMW 730D	42	0	0	0	0	0	0	42
	BMW 730I	2	0	0	0	0	0	0	2
	BMW 730LD	5	0	0	0	0	0	0	5
	BMW 740I	1	0	0	0	0	0	0	1
	BMW 745D	2	0	0	0	0	0	0	2
	BMW 750LI	1	0	0	0	0	0	0	1
	BMW 760LI	1	0	0	0	0	0	0	1
	BMW F650GS	0	0	0	0	0	0	3	3
	BMW F800S	0	0	0	0	0	0	8	8
	BMW F800ST	0	0	0	0	0	0	10	10
BMW K1200GT	0	0	0	0	0	0	17	17	
BMW K1200LT	0	0	0	0	0	0	5	5	
BMW K1200R	0	0	0	0	0	0	5	5	
BMW K1200S	0	0	0	0	0	0	12	12	
BMW M COUPE	8	0	0	0	0	0	0	8	
BMW M ROADSTER	1	0	0	0	0	0	0	1	
BMW M3	2	0	0	0	0	0	0	2	
BMW M5	8	0	0	0	0	0	0	8	
BMW M6	12	0	0	0	0	0	0	12	
BMW R1150R	0	0	0	0	0	0	1	1	
BMW R1200GS	0	0	0	0	0	0	32	32	
BMW R1200GSADVENTURE	0	0	0	0	0	0	31	31	
BMW R1200R	0	0	0	0	0	0	25	25	
BMW R1200RT	0	0	0	0	0	0	56	56	
BMW R1200S	0	0	0	0	0	0	1	1	
BMW R1200ST	0	0	0	0	0	0	6	6	
BMW R900RT	0	0	0	0	0	0	4	4	
BMW X3	0	0	1	0	0	0	0	1	
BMW X3 2.0D	419	0	0	0	0	0	0	419	
BMW X3 2.0I	9	0	0	0	0	0	0	9	
BMW X3 2.5SI	8	0	0	0	0	0	0	8	

MOTORVOERTUIGEN

3. INSCHRIJVINGEN VAN NIEUWE TOT HET VERKEER TOEGELATEN MOTORVOERTUIGEN VOLGENS MERK EN TYPE. 4 DE KWARTAAL 2006

MERK	TYPE	personen- wagen	bus-autocar	voertuig goederen- vervoer	trekker	landbouw- trekker	speciaal voertuig	moto	Totaal
	BMW X3 3.0D	45	0	0	0	0	0	0	45
	BMW X3 3.0SD	8	0	0	0	0	0	0	8
	BMW X3 3.0SI	4	0	0	0	0	0	0	4
	BMW X32.5I	1	0	0	0	0	0	0	1
	BMW X5	1	0	0	0	0	0	0	1
	BMW X5 3.0D	173	0	0	0	0	0	0	173
	BMW X5 3.0I	1	0	0	0	0	0	0	1
	BMW Z4 2.0I	19	0	0	0	0	0	0	19
	BMW Z4 2.5I	2	0	0	0	0	0	0	2
	BMW Z4 2.5SI	4	0	0	0	0	0	0	4
	BMW Z4 3.0SI	21	0	0	0	0	0	0	21
BOBCAT		0	0	0	0	0	17	0	17
	BOBCAT T2556	0	0	0	0	1	0	0	1
BOMAG		0	0	0	0	0	11	0	11
BOMBARDIER	BOMBARDIER DS650	0	0	0	0	0	0	1	1
	BOMBARDIER MAX	0	0	0	0	0	0	2	2
	BOMBARDIER OUTLANDER	0	0	0	0	0	0	5	5
BOVA	BOVA FUTURA	0	1	0	0	0	0	0	1
BUELL SS	BUELL XB12R	0	0	0	0	0	0	4	4
	BUELL XB12SS	0	0	0	0	0	0	4	4
	BUELL XB12X	0	0	0	0	0	0	2	2
	BUELL XB9SX	0	0	0	0	0	0	2	2
BURSTNER	BURSTNER A573	1	0	0	0	0	0	0	1
	BURSTNER A645	1	0	0	0	0	0	0	1
	BURSTNER A748	1	0	0	0	0	0	0	1
	BURSTNER A852	1	0	0	0	0	0	0	1
	BURSTNER I660	1	0	0	0	0	0	0	1
	BURSTNER I684	1	0	0	0	0	0	0	1
	BURSTNER I690	1	0	0	0	0	0	0	1
	BURSTNER I821	1	0	0	0	0	0	0	1
	BURSTNER T625	1	0	0	0	0	0	0	1
	BURSTNER T675	1	0	0	0	0	0	0	1
	BURSTNER T700	1	0	0	0	0	0	0	1
CADILLAC		1	0	0	0	0	0	0	1
	CADILLAC 6EB26 SRX	4	0	0	0	0	0	0	4
	CADILLAC 6RB26 SRX	1	0	0	0	0	0	0	1
	CADILLAC CADILLACBLS	31	0	0	0	0	0	0	31
	CADILLAC CTS	4	0	0	0	0	0	0	4
	CADILLAC HEARSE	1	0	0	0	0	0	0	1
	CADILLAC SEVILLE STS	1	0	0	0	0	0	0	1
CAGIVA	CAGIVA RAPTOR	0	0	0	0	0	0	4	4
	CAGIVA RAPTOR 650IE	0	0	0	0	0	0	2	2
CAMPELL	CAMPELL ATV650	0	0	0	0	0	0	2	2
	CAMPELL BB650	0	0	0	0	0	0	1	1
CAN AM	CAN AM ATV	0	0	0	0	0	0	22	22
CARTHAGO	CARTHAGO CHIC I51	1	0	0	0	0	0	0	1
CASE		0	0	0	0	0	8	0	8
	CASE JX1070U 4WD	0	0	0	0	1	0	0	1
	CASE JX1090U 4WD	0	0	0	0	1	0	0	1
	CASE JX1100U 4WD	0	0	0	0	1	0	0	1
CASE IH PJV75	CASE IH CVX1135-4WD	0	0	0	0	1	0	0	1
	CASE IH CVX1155-4WD	0	0	0	0	1	0	0	1
	CASE IH CVX1170-4WD	0	0	0	0	6	0	0	6
	CASE IH CVX1190-4WD	0	0	0	0	1	0	0	1
	CASE IH CVX1195 4WD	0	0	0	0	1	0	0	1
	CASE IH JX60-2WD	0	0	0	0	1	0	0	1
	CASE IH JX60-4WD	0	0	0	0	2	0	0	2
	CASE IH JX70-4WD	0	0	0	0	1	0	0	1
	CASE IH JX90-4WD	0	0	0	0	1	0	0	1
	CASE IH MXM 155	0	0	0	0	2	0	0	2
	CASE IH MXM190	0	0	0	0	1	0	0	1
	CASE IH MXU100-4WD	0	0	0	0	4	0	0	4
	CASE IH MXU100SA-4WD	0	0	0	0	1	0	0	1
	CASE IH MXU110-4WD	0	0	0	0	2	0	0	2
	CASE IH MXU115-4WD	0	0	0	0	2	0	0	2
	CASE IH MXU115SA-4WD	0	0	0	0	1	0	0	1
	CASE IH MXU125-4WD	0	0	0	0	2	0	0	2
	CASE IH MXU130-4WD	0	0	0	0	2	0	0	2
	CASE IH MXU135-4WD	0	0	0	0	3	0	0	3
	CASE IH MXU135SA-4WD	0	0	0	0	1	0	0	1
CATERPILLAR		0	0	0	0	0	19	0	19
CHALLENGER	CHALLENGER EDEN	1	0	0	0	0	0	0	1

MOTORVOERTUIGEN

3. INSCHRIJVINGEN VAN NIEUWE TOT HET VERKEER TOEGELATEN MOTORVOERTUIGEN VOLGENS MERK EN TYPE. 4 DE KWARTAAL 2006

MERK	TYPE	personen- wagen	bus-autocar	voertuig goederen- vervoer	trekker	landbouw- trekker	speciaal voertuig	moto	Totaal
	CHALLENGER GENESIS	1	0	0	0	0	0	0	1
	CHALLENGER TRIGANO	6	0	0	0	0	0	0	6
CHATEAU	CHATEAU H671G	1	0	0	0	0	0	0	1
CHAUSSON	CHAUSSON ALLEGRO	1	0	0	0	0	0	0	1
	CHAUSSON FLASH 02M07	1	0	0	0	0	0	0	1
	CHAUSSON FLASH 07M07	1	0	0	0	0	0	0	1
	CHAUSSON TRIGANO	4	0	0	0	0	0	0	4
	CHAUSSON TWIST WAGON	1	0	0	0	0	0	0	1
CHEVROLET	CHEVROLET . CAPTIVA	202	0	0	0	0	0	0	202
	CHEVROLET . EPICA	43	0	0	0	0	0	0	43
	CHEVROLET AVALANCHE	0	0	5	0	0	0	0	5
	CHEVROLET CORVETTE	1	0	0	0	0	0	0	1
	CHEVROLET.AVEO	57	0	0	0	0	0	0	57
	CHEVROLET.EVANDA	14	0	0	0	0	0	0	14
	CHEVROLET.KALOS	303	0	0	0	0	0	0	303
	CHEVROLET.LACETTI	35	0	0	0	0	0	0	35
	CHEVROLET.MATIZ	273	0	0	0	0	0	0	273
	CHEVROLET.NUBIRA	193	0	0	0	0	0	0	193
	CHEVROLET.TACUMA	29	0	0	0	0	0	0	29
CHRYSLER	CHRYSLER 300C	41	0	0	0	0	0	0	41
	CHRYSLER 300C SRT8	1	0	0	0	0	0	0	1
	CHRYSLER GD VOYAGER	1	0	9	0	0	0	0	10
	CHRYSLER GR VOYAGER	0	0	6	0	0	0	0	6
	CHRYSLER GVOYAGER RG	11	0	0	0	0	0	0	11
	CHRYSLER PT CRUISER	59	0	1	0	0	0	0	60
	CHRYSLER SEBRING	13	0	0	0	0	0	0	13
	CHRYSLER VOYAGER	5	0	0	0	0	0	0	5
	CHRYSLER VOYAGER RG	24	0	0	0	0	0	0	24
	CHRYSLERCROSSFIRE	3	0	0	0	0	0	0	3
	CHRYSLERGRANDVOYAGER	57	0	0	0	0	0	0	57
CITROEN	CITROEN	0	0	3	0	0	0	0	3
	CITROEN BERLINGO	1441	0	1351	0	0	0	0	2792
	CITROEN C1	622	0	0	0	0	0	0	622
	CITROEN C2	1066	0	0	0	0	0	0	1066
	CITROEN C3	1919	0	14	0	0	0	0	1933
	CITROEN C3 PLURIEL	186	0	0	0	0	0	0	186
	CITROEN C4	1189	0	1	0	0	0	0	1190
	CITROEN C4 PICASSO	231	0	0	0	0	0	0	231
	CITROEN C5	501	0	1	0	0	0	0	502
	CITROEN C6	62	0	0	0	0	0	0	62
	CITROEN C8	391	0	5	0	0	0	0	396
	CITROEN JUMPER	4	0	400	0	0	0	0	404
	CITROEN JUMPY	13	0	368	0	0	0	0	381
	CITROEN XSARAPICASSO	1436	0	0	0	0	0	0	1436
CLAAS	CLAAS ARES 617	0	0	0	0	1	0	0	1
	CLAAS ARES 656	0	0	0	0	3	0	0	3
	CLAAS ARES 657	0	0	0	0	1	0	0	1
	CLAAS ARES 696	0	0	0	0	1	0	0	1
	CLAAS ARES 697	0	0	0	0	7	0	0	7
	CLAAS ARES 816	0	0	0	0	2	0	0	2
	CLAAS ARES 836	0	0	0	0	2	0	0	2
	CLAAS CELTIS 426	0	0	0	0	4	0	0	4
	CLAAS CELTIS 436	0	0	0	0	2	0	0	2
	CLAAS CELTIS 446	0	0	0	0	1	0	0	1
	CLAAS CELTIS 446 2RM	0	0	0	0	1	0	0	1
	CLAAS CELTIS 456	0	0	0	0	6	0	0	6
	CLAAS XERION3300	0	0	0	0	1	0	0	1
	CLAASNECTIS227VE4WD	0	0	0	0	1	0	0	1
CLARK		0	0	0	0	0	1	0	1
CLEANGO		0	0	0	0	0	1	0	1
CLUB CAR		0	0	0	0	0	7	0	7
CMG		0	0	0	0	0	1	0	1
COMBI LIFT		0	0	0	0	0	1	0	1
CONCORDE	CONCORDE CARVER 692L	1	0	0	0	0	0	0	1
COXX		0	0	7	0	0	0	0	7
CPI	CPI JW100	0	0	0	0	0	0	1	1
	CPI OLIVER CITY 125	0	0	0	0	0	0	2	2
DACIA	DACIA LOGAN	185	0	0	0	0	0	0	185
DADYW	DADYW DD150E	0	0	0	0	0	0	1	1
DAEDONG	DAEDONG CK30H	0	0	0	0	1	0	0	1
	DAEDONG DK501C	0	0	0	0	1	0	0	1
DAEWOO		0	0	0	0	0	6	0	6

MOTORVOERTUIGEN

3. INSCHRIJVINGEN VAN NIEUWE TOT HET VERKEER TOEGELATEN MOTORVOERTUIGEN VOLGENS MERK EN TYPE. 4 DE KWARTAAL 2006

MERK	TYPE	personen- wagen	bus-autocar	voertuig goederen- vervoer	trekker	landbouw- trekker	speciaal voertuig	moto	Totaal
DAF		0	0	7	0	0	0	0	7
	DAF CF75	0	0	22	4	0	0	0	26
	DAF CF85	0	0	17	9	0	0	0	26
	DAF FA-LF45	0	0	13	0	0	0	0	13
	DAF FA-LF55	0	0	5	0	0	0	0	5
	DAF FA CF75	0	0	7	0	0	0	0	7
	DAF FAG CF75	0	0	6	0	0	0	0	6
	DAF FAN CF75	0	0	3	0	0	0	0	3
	DAF FAN CF85	0	0	2	0	0	0	0	2
	DAF FAR CF85	0	0	3	0	0	0	0	3
	DAF FAR XF 95	0	0	1	0	0	0	0	1
	DAF FARXF105	0	0	3	0	0	0	0	3
	DAF FAS CF85	0	0	7	0	0	0	0	7
	DAF FAS XF 95	0	0	6	0	0	0	0	6
	DAF FAT CF75	0	0	1	0	0	0	0	1
	DAF FAT CF85	0	0	2	0	0	0	0	2
	DAF FAT XF47	0	0	1	0	0	0	0	1
	DAF FAXF105	0	0	1	0	0	0	0	1
	DAF FAXF95	0	0	1	0	0	0	0	1
	DAF FT CF75	0	0	0	1	0	0	0	1
	DAF FT CF85	0	0	0	13	0	0	0	13
	DAF FTGXF95	0	0	0	1	0	0	0	1
	DAF FTPCF85	0	0	0	1	0	0	0	1
	DAF FTPXF105	0	0	0	1	0	0	0	1
	DAF FTT XF47	0	0	0	1	0	0	0	1
	DAF FTTXF95	0	0	0	2	0	0	0	2
	DAF FTXF 105	0	0	0	201	0	0	0	201
	DAF FTXF95	0	0	0	35	0	0	0	35
	DAF LF45	0	0	31	0	0	0	0	31
	DAF LF55	0	0	43	0	0	0	0	43
DAIHATSU	DAIHATSU COPEN	5	0	0	0	0	0	0	5
	DAIHATSU CUORE	17	0	0	0	0	0	0	17
	DAIHATSU MATERIA	7	0	0	0	0	0	0	7
	DAIHATSU SIRION	60	0	0	0	0	0	0	60
	DAIHATSU TERIOS	32	0	0	0	0	0	0	32
	DAIHATSU TREVIS	21	0	0	0	0	0	0	21
NISSAN	NISSAN	0	0	1	0	0	6	0	7
	NISSAN 350Z	19	0	0	0	0	0	0	19
	NISSAN ALMERA	75	0	0	0	0	0	0	75
	NISSAN ALMERA TINO	2	0	0	0	0	0	0	2
	NISSAN ATLEON	0	0	42	0	0	0	0	42
	NISSAN CABSTAR	0	0	25	0	0	0	0	25
	NISSAN INTERSTAR	0	0	43	0	0	0	0	43
	NISSAN KUBISTAR	0	0	49	0	0	0	0	49
	NISSAN MICRA	473	0	0	0	0	0	0	473
	NISSAN MURANO	13	0	1	0	0	0	0	14
	NISSAN NAVARA	0	0	352	0	0	0	0	352
	NISSAN NOTE	399	0	1	0	0	0	0	400
	NISSAN PATHFINDER	35	0	0	0	0	0	0	35
	NISSAN PATROL	5	0	7	0	0	0	0	12
	NISSAN PATROL GR	10	0	2	0	0	0	0	12
	NISSAN PICKUP	0	0	62	0	0	0	0	62
	NISSAN PRIMASTAR	11	0	49	0	0	0	0	60
	NISSAN PRIMERA	59	0	0	0	0	0	0	59
	NISSAN TERRANO	3	0	2	0	0	0	0	5
	NISSAN TITAN	0	0	1	0	0	0	0	1
	NISSAN X-TRAIL	110	0	13	0	0	0	0	123
DAZON	DAZON BUGGY	0	0	0	0	0	0	4	4
DELVANO		0	0	0	0	0	2	0	2
DEMAG	DEMAG AC200-1TP	0	0	0	0	0	1	0	1
	DEMAG AC50-1	0	0	0	0	0	4	0	4
	DEMAG AC80-2	0	0	0	0	0	2	0	2
DERBI	DERBI DXR200	0	0	0	0	0	0	2	2
	DERBI DXR250	0	0	0	0	0	0	2	2
	DERBI GPR RACING 125	0	0	0	0	0	0	3	3
	DERBI SENDA R 125	0	0	0	0	0	0	1	1
	DERBI SENDA SM125 4T	0	0	0	0	0	0	1	1
DERCKS WIJCHEM	ALKO MC35XA14	0	0	2	0	0	0	0	2
	ALKO MC45XTA	0	0	1	0	0	0	0	1
	AVR	0	0	0	0	0	2	0	2
	BAB	0	0	0	0	0	2	0	2
	SVETRUCK	0	0	0	0	0	2	0	2

MOTORVOERTUIGEN

3. INSCHRIJVINGEN VAN NIEUWE TOT HET VERKEER TOEGELATEN MOTORVOERTUIGEN VOLGENS MERK EN TYPE. 4 DE KWARTAAL 2006

MERK	TYPE	personen- wagen	bus-autocar	voertuig goederen- vervoer	trekker	landbouw- trekker	speciaal voertuig	moto	Totaal
	VOGELE	0	0	0	0	0	1	0	1
	WEIDEMANN	0	0	0	0	0	14	0	14
DETHLEFFS	DETHLEFFS A 6975	1	0	0	0	0	0	0	1
	DETHLEFFS A7870	1	0	0	0	0	0	0	1
	DETHLEFFS GLOBEBUS	1	0	0	0	0	0	0	1
	DETHLEFFS GLOBECAR	1	0	0	0	0	0	0	1
	DETHLEFFS H6945	2	0	0	0	0	0	0	2
	DETHLEFFS H6975	1	0	0	0	0	0	0	1
	DETHLEFFS I6611	2	0	0	0	0	0	0	2
	DETHLEFFS POSSL 2WIN	2	0	0	0	0	0	0	2
	DETHLEFFS RT6844	1	0	0	0	0	0	0	1
	DETHLEFFS T 5975	1	0	0	0	0	0	0	1
DEUTZ FAHR		0	0	0	0	7	2	0	9
	DEUTZ FAHR AGROKID	0	0	0	0	3	0	0	3
	DEUTZ FAHR AT100	0	0	0	0	1	0	0	1
	DEUTZ FAHR AT120.6	0	0	0	0	3	0	0	3
	DEUTZ FAHR AT150.6	0	0	0	0	1	0	0	1
	DEUTZ FAHR AT90	0	0	0	0	5	0	0	5
	DEUTZ FAHR K100	0	0	0	0	3	0	0	3
	DEUTZ FAHR TT3	0	0	0	0	2	0	0	2
	DEUTZ FAHR TTV	0	0	0	0	1	0	0	1
	DEUTZFAHR AGROPLUS87	0	0	0	0	1	0	0	1
DEWULF		0	0	0	0	0	1	0	1
DFLONG	DFLONG DFL125T-8	0	0	0	0	0	0	5	5
DIECI		0	0	0	0	0	2	0	2
DINLI	DINLI DMX270	0	0	0	0	0	0	1	1
	DINLI DMX450	0	0	0	0	0	0	1	1
	DINLI MASAI L 150	0	0	0	0	0	0	3	3
DIVINE	DIVINE STAR&MOON	0	0	0	0	0	0	1	1
	DIVINE STAR&MOONKART	0	0	0	0	0	0	3	3
DODGE		2	0	0	0	0	0	0	2
	DODGE CALIBER	156	0	1	0	0	0	0	157
	DODGE DURANGO	1	0	0	0	0	0	0	1
	DODGE RAM 1500	0	0	4	0	0	0	0	4
	DODGE VIPER	1	0	0	0	0	0	0	1
DRESEL	DRESEL KFX700	0	0	0	0	0	0	1	1
	DRESEL LT-A 700	0	0	0	0	0	0	1	1
	DRESEL LT-Z 400	0	0	0	0	0	0	2	2
DUCATI	DUCATI 749	0	0	0	0	0	0	4	4
	DUCATI 749R	0	0	0	0	0	0	1	1
	DUCATI 749S	0	0	0	0	0	0	2	2
	DUCATI 999R	0	0	0	0	0	0	2	2
	DUCATI 999S	0	0	0	0	0	0	1	1
	DUCATI GT1000	0	0	0	0	0	0	2	2
	DUCATI M695	0	0	0	0	0	0	3	3
	DUCATI M695 DEPO	0	0	0	0	0	0	1	1
	DUCATI MONSTER	0	0	0	0	0	0	1	1
	DUCATI MONSTER 800	0	0	0	0	0	0	1	1
	DUCATI MONSTER S4R	0	0	0	0	0	0	1	1
	DUCATI MTS620	0	0	0	0	0	0	2	2
	DUCATI MULTISTRADA	0	0	0	0	0	0	3	3
	DUCATI PAUL SMART LE	0	0	0	0	0	0	1	1
	DUCATI S2R 1000	0	0	0	0	0	0	6	6
	DUCATI S4RS	0	0	0	0	0	0	5	5
	DUCATI SS1000	0	0	0	0	0	0	1	1
	DUCATI ST3	0	0	0	0	0	0	3	3
E-TON	E-TON VECTOR	0	0	0	0	0	0	1	1
EAGLEMOTORSPORTS	EAGLEMOTORSPORTS ATV	0	0	0	0	0	0	31	31
EGHOLM		0	0	0	0	0	2	0	2
ELNAGH	ELNAGH M120	1	0	0	0	0	0	0	1
	ELNAGH M150	1	0	0	0	0	0	0	1
	ELNAGH P220	1	0	0	0	0	0	0	1
	ELNAGH P250	1	0	0	0	0	0	0	1
EURAMOBIL	EURAMOBIL A770HB-3	1	0	0	0	0	0	0	1
	EURAMOBIL C642SB	1	0	0	0	0	0	0	1
	EURAMOBIL I660HBL	1	0	0	0	0	0	0	1
	EURAMOBIL I690HB-L-3	1	0	0	0	0	0	0	1
	EURAMOBIL I810EBL-3	1	0	0	0	0	0	0	1
	EURAMOBIL P580LS	2	0	0	0	0	0	0	2
	EURAMOBIL P622SB	1	0	0	0	0	0	0	1
	EURAMOBIL P642SB	1	0	0	0	0	0	0	1
	EURAMOBIL P660HB	2	0	0	0	0	0	0	2

MOTORVOERTUIGEN

3. INSCHRIJVINGEN VAN NIEUWE TOT HET VERKEER TOEGELATEN MOTORVOERTUIGEN VOLGENS MERK EN TYPE. 4 DE KWARTAAL 2006

MERK	TYPE	personen- wagen	bus-autocar	voertuig goederen- vervoer	trekker	landbouw- trekker	speciaal voertuig	moto	Totaal
	EURAMOBIL S665HB	2	0	0	0	0	0	0	2
EVOBUS		0	22	0	0	0	0	0	22
EVOBUS MERCEDES		0	5	0	0	0	0	0	5
EVOBUS SETRA	EVOBUS SETRA S415HD	0	1	0	0	0	0	0	1
FANTUZZI		0	0	0	0	0	1	0	1
FEDERAL	FEDERAL CHR	3	0	0	0	0	0	0	3
FENDT		0	0	0	0	29	0	0	29
	FENDT FARMER 209V	0	0	0	0	1	0	0	1
	FENDT FARMER412VARIO	0	0	0	0	2	0	0	2
	FENDT FAVORIT 930V	0	0	0	0	1	0	0	1
	FENDT VARIO 818	0	0	0	0	6	0	0	6
	FENDTFARMER 208S-4WD	0	0	0	0	1	0	0	1
	FENDTFARMER 209F-4WD	0	0	0	0	1	0	0	1
FENG SHOU	FENG SHOU FS254II	0	0	0	0	1	0	0	1
FERMEC		0	0	0	0	0	2	0	2
FERRARI		6	0	0	0	0	0	0	6
	FERRARI 430	1	0	0	0	0	0	0	1
	FERRARI 599	4	0	0	0	0	0	0	4
	FERRARI 612	2	0	0	0	0	0	0	2
FIAT		192	0	0	0	0	0	0	192
	FIAT BARCHETTA	229	0	0	0	0	0	0	229
	FIAT CROMA	0	0	418	0	0	0	0	418
	FIAT DOBLO	1	0	590	0	0	0	0	591
	FIAT DOBLO CARGO	75	0	0	0	0	0	0	75
	FIAT DUCATO	24	0	1	0	0	0	0	25
	FIAT IDEA	511	0	0	0	0	0	0	511
	FIAT MULTIPLA	0	0	7	0	0	0	0	7
	FIAT PANDA	1137	0	1	0	0	0	0	1138
	FIAT PANDA VAN	0	0	9	0	0	0	0	9
	FIAT PUNTO	8	0	73	0	0	0	0	81
	FIAT PUNTO VAN	9	0	0	0	0	0	0	9
	FIAT SCUDO	58	0	0	0	0	0	0	58
	FIAT SEDICI	162	0	0	0	0	0	0	162
	FIAT SEICENTO	0	0	1	0	0	0	0	1
	FIAT STILO	23	0	0	0	0	0	0	23
	FIAT STILO MW	0	0	17	0	0	0	0	17
	FIAT STILO SW	27	0	0	0	0	0	0	27
	FIAT STRADA	0	0	0	0	0	0	0	0
	FIAT ULYSSE	0	0	0	0	0	1	0	1
FIAT OM		2	0	40	0	0	0	0	42
FORD		0	0	125	0	0	0	0	125
	FORD	2	0	0	0	0	0	0	2
	FORD CONNECT	0	0	1	0	0	0	0	1
	FORD ESCAPE	0	0	0	0	0	1	0	1
	FORD F150	1876	0	45	0	0	0	0	1921
	FORD F350	1675	0	10	0	0	0	0	1685
	FORD FIESTA	601	0	1	0	0	0	0	602
	FORD FOCUS	341	0	2	0	0	0	0	343
	FORD FOCUS C-MAX	573	0	1	0	0	0	0	574
	FORD FUSION	354	0	0	0	0	0	0	354
	FORD GALAXY	563	0	0	0	0	0	0	563
	FORD KA	3	0	0	0	0	0	0	3
	FORD MONDEO	1	0	0	0	0	0	0	1
	FORD MUSTANG	0	0	9	0	0	0	0	9
	FORD MUSTANG GT	995	0	1	0	0	0	0	996
	FORD RANGER	35	0	0	0	0	0	0	35
	FORD S-MAX	4	7	633	0	0	0	0	644
	FORD TOURNEO CONNECT	0	0	4	0	0	0	0	4
	FORD TRANSIT	0	0	1	0	0	0	0	1
	FORD TRANSIT 260	56	0	0	0	0	0	0	56
	FORD TRANSIT 280	1	0	0	0	0	0	0	1
	FORD TRANSIT/TOURNEO	0	0	0	0	0	0	0	0
FRANKIA	FRANKIA A700ED	0	0	0	0	0	0	0	0
FUCHS		0	0	0	0	0	1	0	1
FUXIN	FUXIN ATV	0	0	0	0	0	0	1	1
GAS GAS		0	0	0	0	0	0	1	1
	GAS GAS EC25	0	0	0	0	0	0	2	2
	GAS GAS EC30	0	0	0	0	0	0	1	1
	GAS GAS ENDURO 125	0	0	0	0	0	0	1	1
	GAS GAS ENDURO 200	0	0	0	0	0	0	1	1
	GAS GAS ENDURO 250	0	0	0	0	0	0	1	1
	GAS GAS ENDURO 300	0	0	0	0	0	0	5	5
	GAS GAS TRIAL 280	0	0	0	0	0	0	1	1
	GAS GAS TRIAL PRO280	0	0	0	0	0	0	2	2
GEHL		0	0	0	0	0	1	0	1
GEHLMAX		0	0	0	0	0	1	0	1

MOTORVOERTUIGEN

3. INSCHRIJVINGEN VAN NIEUWE TOT HET VERKEER TOEGELATEN MOTORVOERTUIGEN VOLGENS MERK EN TYPE. 4 DE KWARTAAL 2006

MERK	TYPE	personen- wagen	bus-autocar	voertuig goederen- vervoer	trekker	landbouw- trekker	speciaal voertuig	moto	Totaal
GIANT		0	0	0	0	0	4	0	4
GIANTCO	GIANTCO ROYALE	0	0	0	0	0	0	1	1
GILERA	GILERA NEXUS 500 FL	0	0	0	0	0	0	1	1
	GILERA RUNNER 200	0	0	0	0	0	0	1	1
GILLES		0	0	0	0	0	1	0	1
GIOTTILINE	GIOTTILINEGEN.X700	1	0	0	0	0	0	0	1
GOPO		0	0	0	1	0	0	0	1
GOTTWALD		0	0	0	0	0	1	0	1
GRILLO		0	0	0	0	0	1	0	1
GROVE GMK4075	GROVE GMK3055	0	0	0	0	0	2	0	2
	GROVE GMK5220	0	0	0	0	0	1	0	1
GSMOON	GSMOON KART	0	0	0	0	0	0	1	1
	GSMOON XYKD150-3	0	0	0	0	0	0	3	3
GUZZI	GUZZI BREVA	0	0	0	0	0	0	1	1
	GUZZI BREVA 1100	0	0	0	0	0	0	2	2
	GUZZI BREVA 1100 ABS	0	0	0	0	0	0	2	2
	GUZZI GRISO 1100	0	0	0	0	0	0	1	1
	GUZZI LS	0	0	0	0	0	0	1	1
	GUZZI NEVADA CLASSIC	0	0	0	0	0	0	1	1
	GUZZI NORGE 1200	0	0	0	0	0	0	4	4
HAKO		0	0	0	0	0	5	0	5
HALDRUP		0	0	0	0	0	1	0	1
HARLEY DAVIDSON		0	0	0	0	0	0	2	2
	HARLEY D FLHTCUSE	0	0	0	0	0	0	1	1
	HARLEY D FLHTCUSE2	0	0	0	0	0	0	1	1
	HARLEY D FLSTFSE2	0	0	0	0	0	0	1	1
	HARLEY D VRSCSE2	0	0	0	0	0	0	1	1
	HARLEY D XL1200C	0	0	0	0	0	0	4	4
	HARLEY D XL1200L	0	0	0	0	0	0	8	8
	HARLEY D XL883C	0	0	0	0	0	0	1	1
	HARLEY D XL883L	0	0	0	0	0	0	1	1
	HARLEY D XL883R	0	0	0	0	0	0	2	2
	HARLEY DAVIDSON FLHR	0	0	0	0	0	0	2	2
	HARLEY DAVIDSON FLHT	0	0	0	0	0	0	4	4
	HARLEY DAVIDSON FLHX	0	0	0	0	0	0	3	3
	HARLEY DAVIDSON FLST	0	0	0	0	0	0	3	3
	HARLEY DAVIDSON FXD	0	0	0	0	0	0	1	1
	HARLEY DAVIDSONFLHRC	0	0	0	0	0	0	9	9
	HARLEY DAVIDSONFLHRS	0	0	0	0	0	0	1	1
	HARLEY DAVIDSONFLSTC	0	0	0	0	0	0	8	8
	HARLEY DAVIDSONFLSTF	0	0	0	0	0	0	7	7
	HARLEY DAVIDSONFXDWG	0	0	0	0	0	0	4	4
	HARLEY DAVIDSONFXSTB	0	0	0	0	0	0	3	3
	HARLEY DAVIDSONVRSCA	0	0	0	0	0	0	3	3
	HARLEY DAVIDSONXL883	0	0	0	0	0	0	10	10
	HARLEYDAVIDSON FXDB	0	0	0	0	0	0	18	18
	HARLEYDAVIDSON FXDBI	0	0	0	0	0	0	1	1
	HARLEYDAVIDSON FXDCI	0	0	0	0	0	0	1	1
	HARLEYDAVIDSON FXSTC	0	0	0	0	0	0	1	1
	HARLEYDAVIDSON VRSCB	0	0	0	0	0	0	1	1
	HARLEYDAVIDSON VRSCR	0	0	0	0	0	0	3	3
	HARLEYDAVIDSONFLHRCI	0	0	0	0	0	0	1	1
	HARLEYDAVIDSONFLSTCI	0	0	0	0	0	0	1	1
	HARLEYDAVIDSONFLSTFI	0	0	0	0	0	0	1	1
	HARLEYDAVIDSONFXSTBI	0	0	0	0	0	0	1	1
	HARLEYDAVIDSONVRSCAW	0	0	0	0	0	0	1	1
	HARLEYDAVIDSONVRSCDX	0	0	0	0	0	0	5	5
	HARLEYDAVIDSONXL883R	0	0	0	0	0	0	4	4
HER CHEE	HER CHEE ATV-150	0	0	0	0	0	0	1	1
	HER CHEE BOMBARDIER	0	0	0	0	0	0	1	1
HI-BIRD	HI-BIRD QH150ST-IV	0	0	0	0	0	0	1	1
	HI-BIRD QH200ST-V	0	0	0	0	0	0	3	3
HITACHI		0	0	0	0	0	20	0	20
HM	HM F230	0	0	0	0	0	0	1	1
	HM F250	0	0	0	0	0	0	1	1
	HM F450	0	0	0	0	0	0	1	1
HOLMER		0	0	0	0	0	2	0	2
HOME CAR	HOME-CAR PL620	1	0	0	0	0	0	0	1
	HOME-CAR PL670G	1	0	0	0	0	0	0	1
	HOME CAR P	1	0	0	0	0	0	0	1
HONDA		0	0	0	0	3	0	0	3
	HONDA ACCORD SEDAN	58	0	0	0	0	0	0	58

MOTORVOERTUIGEN

3. INSCHRIJVINGEN VAN NIEUWE TOT HET VERKEER TOEGELATEN MOTORVOERTUIGEN VOLGENS MERK EN TYPE. 4 DE KWARTAAL 2006

MERK	TYPE	personen- wagen	bus-autocar	voertuig goederen- vervoer	trekker	landbouw- trekker	speciaal voertuig	moto	Totaal
	HONDA ACCORD TOURER	21	0	0	0	0	0	0	21
	HONDA ANF125	0	0	0	0	0	0	7	7
	HONDA CB1300A	0	0	0	0	0	0	2	2
	HONDA CB600F	0	0	0	0	0	0	6	6
	HONDA CBF1000	0	0	0	0	0	0	6	6
	HONDA CBF1000A	0	0	0	0	0	0	22	22
	HONDA CBF250	0	0	0	0	0	0	9	9
	HONDA CBF500A	0	0	0	0	0	0	4	4
	HONDA CBF600N	0	0	0	0	0	0	4	4
	HONDA CBF600NA	0	0	0	0	0	0	2	2
	HONDA CBF600S	0	0	0	0	0	0	1	1
	HONDA CBF600SA	0	0	0	0	0	0	10	10
	HONDA CBR1000RR	0	0	0	0	0	0	17	17
	HONDA CBR125R	0	0	0	0	0	0	92	92
	HONDA CBR600F	0	0	0	0	0	0	5	5
	HONDA CBR600RR	0	0	0	0	0	0	23	23
	HONDA CIVIC 3 DR	1	0	0	0	0	0	0	1
	HONDA CIVIC 4DR HYBR	28	0	0	0	0	0	0	28
	HONDA CIVIC 5DR	394	0	0	0	0	0	0	394
	HONDA CR-V	52	0	0	0	0	0	0	52
	HONDA FES125	0	0	0	0	0	0	25	25
	HONDA FES250	0	0	0	0	0	0	9	9
	HONDA FJS400D	0	0	0	0	0	0	9	9
	HONDA FJS600A	0	0	0	0	0	0	5	5
	HONDA FMX650	0	0	0	0	0	0	4	4
	HONDA FR-V	87	0	0	0	0	0	0	87
	HONDA GL1800	0	0	0	0	0	0	7	7
	HONDA HONDA CR-V	22	0	0	0	0	0	0	22
	HONDA JAZZ	231	0	0	0	0	0	0	231
	HONDA LEGEND	7	0	0	0	0	0	0	7
	HONDA NSS250	0	0	0	0	0	0	1	1
	HONDA NSS250EX	0	0	0	0	0	0	10	10
	HONDA NSS250X	0	0	0	0	0	0	7	7
	HONDA NT700V	0	0	0	0	0	0	3	3
	HONDA NT700VA	0	0	0	0	0	0	21	21
	HONDA PES125	0	0	0	0	0	0	25	25
	HONDA RD12	0	0	0	0	0	0	1	1
	HONDA SCV100	0	0	0	0	0	0	133	133
	HONDA SES125	0	0	0	0	0	0	4	4
	HONDA SH125	0	0	0	0	0	0	16	16
	HONDA ST1300	0	0	0	0	0	0	1	1
	HONDA ST1300A	0	0	0	0	0	0	7	7
	HONDA VFR800	0	0	0	0	0	0	2	2
	HONDA VT125C	0	0	0	0	0	0	6	6
	HONDA VT750C	0	0	0	0	0	0	9	9
	HONDA VTX1300S	0	0	0	0	0	0	3	3
	HONDA XL1000V	0	0	0	0	0	0	2	2
	HONDA XL1000VA	0	0	0	0	0	0	4	4
	HONDA XL125V	0	0	0	0	0	0	1	1
	HONDA XL650V	0	0	0	0	0	0	6	6
	HONDA XR125L	0	0	0	0	0	0	16	16
HSUN	HSUN HS150S	0	0	0	0	0	0	12	12
	HSUN HS200S	0	0	0	0	0	0	8	8
HUARI	HUARI HS125T	0	0	0	0	0	0	3	3
HUDDIG-WMT	HYMER CC 514	1	0	0	0	0	0	0	1
HUMMER	HUMMER H2	0	0	1	0	0	0	0	1
	HUMMER H3	4	0	0	0	0	0	0	4
HUSABERG	HUSABERG 450FE	0	0	0	0	0	0	2	2
HUSQVARNA	HUSQVARNA SM510	0	0	0	0	0	0	3	3
	HUSQVARNA SM570R	0	0	0	0	0	0	1	1
	HUSQVARNA SM610	0	0	0	0	0	0	2	2
	HUSQVARNA TE250	0	0	0	0	0	0	2	2
	HUSQVARNA TE450	0	0	0	0	0	0	2	2
	HUSQVARNA TE510	0	0	0	0	0	0	2	2
	HUSQVARNA WR250	0	0	0	0	0	0	1	1
HYMER	HYMER B654	1	0	0	0	0	0	0	1
	HYMER BM 660	1	0	0	0	0	0	0	1
	HYMER C614GT	1	0	0	0	0	0	0	1
	HYMER CC524	1	0	0	0	0	0	0	1
	HYMER CC684	1	0	0	0	0	0	0	1
	HYMER CLOU 675 IL	1	0	0	0	0	0	0	1
	HYMER FLAIR 8000	2	0	0	0	0	0	0	2

MOTORVOERTUIGEN

3. INSCHRIJVINGEN VAN NIEUWE TOT HET VERKEER TOEGELATEN MOTORVOERTUIGEN VOLGENS MERK EN TYPE. 4 DE KWARTAAL 2006

MERK	TYPE	personen- wagen	bus-autocar	voertuig goederen- vervoer	trekker	landbouw- trekker	speciaal voertuig	moto	Totaal
	HYMER HV 522	1	0	0	0	0	0	0	1
	HYMER T572CL	1	0	0	0	0	0	0	1
	HYMER T655	1	0	0	0	0	0	0	1
HYOSUNG	HYOSUNG AQUILA 250	0	0	0	0	0	0	1	1
	HYOSUNG AQUILA 650	0	0	0	0	0	0	1	1
	HYOSUNG COMET	0	0	0	0	0	0	5	5
	HYOSUNG COMET 125	0	0	0	0	0	0	3	3
HYSTER		0	0	0	0	0	14	0	14
HYUNDAI		0	0	20	0	0	10	0	30
	HYUNDAI ACCENT	59	0	0	0	0	0	0	59
	HYUNDAI ATOS	90	0	0	0	0	0	0	90
	HYUNDAI COUPE	25	0	0	0	0	0	0	25
	HYUNDAI ELANTRA	2	0	0	0	0	0	0	2
	HYUNDAI GETZ	580	0	0	0	0	0	0	580
	HYUNDAI GRANDEUR	2	0	0	0	0	0	0	2
	HYUNDAI H-1	4	0	0	0	0	0	0	4
	HYUNDAI H200	0	0	54	0	0	0	0	54
	HYUNDAI MATRIX	158	0	1	0	0	0	0	159
	HYUNDAI SANTA FE	825	0	12	0	0	0	0	837
	HYUNDAI SONATA	65	0	0	0	0	0	0	65
	HYUNDAI TERRACAN	16	0	1	0	0	0	0	17
	HYUNDAI TRAJET	77	0	1	0	0	0	0	78
	HYUNDAI TUCSON	718	0	18	0	0	0	0	736
IHI		0	0	0	0	0	1	0	1
INFINITI	INFINITI FX35	3	0	0	0	0	0	0	3
	INFINITI FX45	1	0	0	0	0	0	0	1
IRISBUS	IRISBUS ARWAY	0	5	0	0	0	0	0	5
	IRISBUS AXER	0	4	0	0	0	0	0	4
	IRISBUS MIDIRIDER	0	3	0	0	0	0	0	3
	IRISBUS RECREO	0	1	0	0	0	0	0	1
ISEKI		0	0	0	0	2	4	0	6
	ISEKI TG5390FSR	0	0	0	0	2	0	0	2
	ISEKI TH4260F/FH	0	0	0	0	1	0	0	1
	ISEKI TM3160F	0	0	0	0	3	0	0	3
	ISEKI TM3200F/FH	0	0	0	0	2	0	0	2
	ISEKI TXG23	0	0	0	0	1	0	0	1
ISUZU	ISUZU NPR70-6,2	0	0	3	0	0	0	0	3
	ISUZU NPR77-3,5	0	0	9	0	0	0	0	9
	ISUZU NPR77-3,5DC	0	0	3	0	0	0	0	3
	ISUZU NPR77-5	0	0	1	0	0	0	0	1
	ISUZU NQR70-7,5	0	0	1	0	0	0	0	1
	ISUZU RODEO 2,5 2WD	0	0	3	0	0	0	0	3
	ISUZU RODEO 2,5 4WD	0	0	14	0	0	0	0	14
	ISUZU RODEO 3,04WDAT	0	0	14	0	0	0	0	14
	ISUZU RODEO 3,04WDMT	0	0	45	0	0	0	0	45
IVECO		0	0	107	0	0	5	0	112
	IVECO 65C	0	5	0	0	0	0	0	5
	IVECO AD410T44W	0	0	1	0	0	0	0	1
	IVECO DAILY	0	2	280	8	0	1	0	291
	IVECO EURO CARGO	0	0	64	0	0	4	0	68
	IVECO EUROMIDI	0	4	0	0	0	0	0	4
	IVECO EUROTRAKKER	0	0	0	1	0	0	0	1
	IVECO STRALIS	0	0	28	73	0	0	0	101
	IVECO TRAKKER	0	0	8	0	0	0	0	8
JAGUAR	JAGUAR DAIMLER	1	0	0	0	0	0	0	1
	JAGUAR JAGUAR XJ	3	0	0	0	0	0	0	3
	JAGUAR S-TYPE	40	0	0	0	0	0	0	40
	JAGUAR X-TYPE	29	0	0	0	0	0	0	29
	JAGUAR X-TYPE 2.0	1	0	0	0	0	0	0	1
	JAGUAR X-TYPE 2.0D	6	0	0	0	0	0	0	6
	JAGUAR X-TYPE2.5V6EX	9	0	0	0	0	0	0	9
	JAGUAR XJ	11	0	0	0	0	0	0	11
	JAGUAR XK	13	0	0	0	0	0	0	13
	JAGUAR XK8	1	0	0	0	0	0	0	1
	JAGUAR XKR	1	0	0	0	0	0	0	1
	JAGUARX-TYPE 2.0D I4	48	0	0	0	0	0	0	48
	JAGUARX-TYPE 2.5	1	0	0	0	0	0	0	1
	JAGUARX-TYPE2.0DI4EX	30	0	0	0	0	0	0	30
JCB		0	0	0	0	1	27	0	28
	JCB 331HST	0	0	0	0	1	0	0	1
	JCB 426HT	0	0	0	0	1	0	0	1
	JCB 520	0	0	0	0	2	0	0	2

MOTORVOERTUIGEN

3. INSCHRIJVINGEN VAN NIEUWE TOT HET VERKEER TOEGELATEN MOTORVOERTUIGEN VOLGENS MERK EN TYPE. 4 DE KWARTAAL 2006

MERK	TYPE	personen- wagen	bus-autocar	voertuig goederen- vervoer	trekker	landbouw- trekker	speciaal voertuig	moto	Totaal
KUBOTA	KTM 950 SUPERMOTO	0	0	0	0	0	0	5	5
	KTM 990 SUPERDUKE	0	0	0	0	0	0	10	10
	KTM 990ADVENTURE EFI	0	0	0	0	0	0	4	4
	KTM DUKE IIB	0	0	0	0	0	0	1	1
	KUBOTA B1710D	0	0	0	0	4	31	0	35
	KUBOTA B2710HD	0	0	0	0	1	0	0	1
	KUBOTA L3200	0	0	0	0	2	0	0	2
	KUBOTA L4630DG	0	0	0	0	1	0	0	1
	KUBOTA L5030HD	0	0	0	0	1	0	0	1
	KUBOTA ME5700DTN	0	0	0	0	2	0	0	2
	KUBOTA RVT900	0	0	0	0	5	0	0	5
	KUBOTA ST40	0	0	0	0	3	0	0	3
	KUBOTA STV36	0	0	0	0	1	0	0	1
	KYMCO	KYMCO AGILITY 125	0	0	0	0	0	0	6
KYMCO KXR		0	0	0	0	0	0	11	11
KYMCO MAXXER 300		0	0	0	0	0	0	2	2
KYMCO MOVIE 125 XL		0	0	0	0	0	0	10	10
KYMCO MXU 250		0	0	0	0	0	0	2	2
KYMCO MXU300		0	0	0	0	0	0	8	8
KYMCO MXU500		0	0	0	0	0	0	12	12
KYMCO PEOPLE 125		0	0	0	0	0	0	32	32
KYMCO PEOPLE 125S		0	0	0	0	0	0	1	1
KYMCO PULSAR 125CK		0	0	0	0	0	0	1	1
KYMCO S4		0	0	0	0	0	0	3	3
KYMCO VENOX 250		0	0	0	0	0	0	20	20
KYMCO X-CITING 500		0	0	0	0	0	0	1	1
KYMCO X-CITING250		0	0	0	0	0	0	6	6
LADA-VAZ	LADA-VAZ 2111	1	0	0	0	0	0	0	1
	LADA-VAZ 2112	3	0	0	0	0	0	0	3
	LADA-VAZ LADA 110	2	0	0	0	0	0	0	2
	LADA-VAZ LADA 111	1	0	0	0	0	0	0	1
	LADA-VAZ LADA 112	1	0	0	0	0	0	0	1
	LADA-VAZ LADA 4X4	2	0	0	0	0	0	0	2
LAIKA	LAIKA ECOVIP	1	0	0	0	0	0	0	1
	LAIKA KREOS 3009	1	0	0	0	0	0	0	1
LAMBORGHINI	LAMBORGHINI MURCIELA	0	0	0	0	3	0	0	3
	LAMBORGHINI R1-40	1	0	0	0	0	0	0	1
	LAMBORGHINI R1-55	0	0	0	0	3	0	0	3
LANCIA	LANCIA MUSA	231	0	0	0	0	0	0	231
	LANCIA PHEDRA	39	0	0	0	0	0	0	39
	LANCIA THESIS	3	0	0	0	0	0	0	3
	LANCIA YPSILON	200	0	0	0	0	0	0	200
LANDINI	LANDINI	0	0	0	0	4	0	0	4
	LANDINI MISTRAL 55	0	0	0	0	1	0	0	1
LANDROVER	LANDROVER	0	0	56	0	0	0	0	56
	LAND ROVER DISCO	0	0	10	0	0	0	0	10
	LAND ROVER RANGE ROV	59	0	0	0	0	0	0	59
	LAND ROVER RR SPORT	127	0	0	0	0	0	0	127
	LANDROVER DEFENDER	42	0	4	0	0	0	0	46
	LANDROVER DISCOVERY	77	0	0	0	0	0	0	77
	LANDROVER FREELANDER	96	0	0	0	0	0	0	96
	LANDROVER RANGE LM	0	0	2	0	0	0	0	2
LAVERDA		0	0	0	0	0	1	0	1
LEMEIRE	LEMEIRE LEM1060RO	0	0	1	0	0	0	0	1
LEXUS	LEXUS	4	0	0	0	0	0	0	4
	LEXUS GS300	14	0	0	0	0	0	0	14
	LEXUS GS430	1	0	0	0	0	0	0	1
	LEXUS GS450H	21	0	0	0	0	0	0	21
	LEXUS IS220D	62	0	0	0	0	0	0	62
	LEXUS IS250	19	0	0	0	0	0	0	19
	LEXUS LS460	28	0	0	0	0	0	0	28
	LEXUS RX300	4	0	0	0	0	0	0	4
	LEXUS RX350	2	0	0	0	0	0	0	2
	LEXUS RX400H	61	0	0	0	0	0	0	61
	LEXUS SC430	2	0	0	0	0	0	0	2
	LIEBHERR	LIEBHERR	0	0	0	0	0	9	0
LIEBHERR LTM1200-5.1		0	0	0	0	0	1	0	1
LIEBHERR UTM725		0	0	0	0	0	1	0	1
LIEBHERR UTM735		0	0	0	0	0	2	0	2

MOTORVOERTUIGEN

3. INSCHRIJVINGEN VAN NIEUWE TOT HET VERKEER TOEGELATEN MOTORVOERTUIGEN VOLGENS MERK EN TYPE. 4 DE KWARTAAL 2006

MERK	TYPE	personen- wagen	bus-autocar	voertuig goederen- vervoer	trekker	landbouw- trekker	speciaal voertuig	moto	Totaal
	LIEBHERR UTM747	0	0	0	0	0	1	0	1
	LIEBHERR UTM759	0	0	0	0	0	2	0	2
	LIEBHERR UTM770	0	0	0	0	0	1	0	1
	LIEBHERR UTM845	0	0	0	0	0	2	0	2
LIFTON		0	0	0	0	0	3	0	3
LINCOLN	LINCOLN TOWN CAR	1	0	0	0	0	0	0	1
LINDE		0	0	0	0	0	12	0	12
LINDNER	LINDNER GEOTRAC 103	0	0	0	0	2	0	0	2
	LINDNER GEOTRAC 63	0	0	0	0	1	0	0	1
LINHAI	LINHAI 260	0	0	0	0	0	0	3	3
	LINHAI ATN300	0	0	0	0	0	0	10	10
	LINHAI HYTRACK HY300	0	0	0	0	0	0	1	1
LMC	LMC LIBERTY	1	0	0	0	0	0	0	1
	LMC LIBERTY 630 G/A	1	0	0	0	0	0	0	1
LONCIN	LONCIN LX110ST-A	0	0	0	0	0	0	2	2
	LONCIN LX200ST	0	0	0	0	0	0	1	1
	LONCIN LX250ST	0	0	0	0	0	0	1	1
LONGCHANG	LONGCHANG ATV	0	0	0	0	0	0	2	2
LOTUS	LOTUS ELISE 111R	5	0	0	0	0	0	0	5
	LOTUS ELISE S	5	0	0	0	0	0	0	5
	LOTUS EUROPA	1	0	0	0	0	0	0	1
	LOTUS EXIGE	2	0	0	0	0	0	0	2
	PIAGGIO VESPA GT 125	0	0	0	0	0	0	23	23
MAESSS	MAESSS FOCUS T67	1	0	0	0	0	0	0	1
	MAESSS FOCUS T69	1	0	0	0	0	0	0	1
	MAESSS MINI 1	1	0	0	0	0	0	0	1
MAN		0	0	16	104	0	0	0	120
	MAN H12	0	0	0	2	0	0	0	2
	MAN LIONS COACH	0	1	0	0	0	0	0	1
	MAN LS15LC	0	0	1	0	0	0	0	1
	MAN M2000L	0	0	1	0	0	0	0	1
	MAN N184F	0	0	3	0	0	0	0	3
	MAN TGA	0	0	98	53	0	0	0	151
	MAN TGL	0	0	34	1	0	3	0	38
	MAN TGM	0	0	17	0	0	0	0	17
MANITOU		0	0	0	0	0	42	0	42
	MANITOU MLT 741	0	0	0	0	3	0	0	3
	MANITOU MLT627TMU20	0	0	0	0	1	0	0	1
	MANITOU MLT627TMUCOM	0	0	0	0	1	0	0	1
	MANITOU MLT634T LSU	0	0	0	0	3	0	0	3
	MANITOU MLT731	0	0	0	0	1	0	0	1
MASAI	MASAI 125	0	0	0	0	0	0	17	17
	MASAI A300	0	0	0	0	0	0	39	39
	MASAI A450	0	0	0	0	0	0	10	10
MASERATI	MASERATI COUPE	2	0	0	0	0	0	0	2
	MASERATI COUPEGRANSP	2	0	0	0	0	0	0	2
	MASERATI QUATTROPORT	2	0	0	0	0	0	0	2
MASSEY FERGUSON	MASSEY-F MF3455S	0	0	0	0	2	0	0	2
	MASSEY FERGUSON 6485	0	0	0	0	3	0	0	3
	MASSEY FERGUSON 6490	0	0	0	0	3	0	0	3
	MASSEY FERGUSON 6495	0	0	0	0	1	0	0	1
	MASSEY FERGUSON 6499	0	0	0	0	1	0	0	1
	MASSEY FERGUSON 7485	0	0	0	0	2	0	0	2
	MASSEY FERGUSON 7495	0	0	0	0	2	0	0	2
	MASSEY FERGUSONMF410	0	0	0	0	1	0	0	1
	MASSEY FERGUSONMF420	0	0	0	0	1	0	0	1
	MASSEYFERGUSONMF2415	0	0	0	0	1	0	0	1
	MASSEYFERGUSONMF4455	0	0	0	0	2	0	0	2
	MASSEYFERGUSONMF5445	0	0	0	0	7	0	0	7
	MASSEYFERGUSONMF5455	0	0	0	0	11	0	0	11
	MASSEYFERGUSONMF5465	0	0	0	0	7	0	0	7
	MASSEYFERGUSONMF5470	0	0	0	0	4	0	0	4
	MASSEYFERGUSONMF6465	0	0	0	0	7	0	0	7
	MASSEYFERGUSONMF6475	0	0	0	0	3	0	0	3
	MASSEYFERGUSONMF6480	0	0	0	0	10	0	0	10
MAYBACH	MAYBACH MAYBACH	2	0	0	0	0	0	0	2
MAZDA	MAZDA B2500	0	0	28	0	0	0	0	28
	MAZDA MAZDA 2	89	0	0	0	0	0	0	89
	MAZDA MAZDA 3 MPS	2	0	0	0	0	0	0	2
	MAZDA MAZDA 5	131	0	0	0	0	0	0	131
	MAZDA MAZDA6	81	0	0	0	0	0	0	81
	MAZDA MPV	11	0	0	0	0	0	0	11

MOTORVOERTUIGEN

3. INSCHRIJVINGEN VAN NIEUWE TOT HET VERKEER TOEGELATEN MOTORVOERTUIGEN VOLGENS MERK EN TYPE. 4 DE KWARTAAL 2006

MERK	TYPE	personen- wagen	bus-autocar	voertuig goederen- vervoer	trekker	landbouw- trekker	speciaal voertuig	moto	Totaal
	MAZDA MX-5	29	0	0	0	0	0	0	29
	MAZDA RX-8	4	0	0	0	0	0	0	4
MB	MAZDA MAZDA 3	216	0	0	0	0	0	0	216
MBK	MBK FLAMEX	0	0	0	0	0	0	14	14
	MBK SKYLINER	0	0	0	0	0	0	2	2
	MBK THUNDER	0	0	0	0	0	0	1	1
	MBK YP125R	0	0	0	0	0	0	2	2
MC CORMICK	MC CORMICK CXA105	0	0	0	0	1	0	0	1
	MC CORMICK MC120P6	0	0	0	0	1	0	0	1
	MC CORMICK MTX135	0	0	0	0	1	0	0	1
	MC CORMICK MTX200	0	0	0	0	1	0	0	1
MC LOUIS	MC LOUIS M110	3	0	0	0	0	0	0	3
	MC LOUIS M130	2	0	0	0	0	0	0	2
	MC LOUIS M700	5	0	0	0	0	0	0	5
	MC LOUIS P700	6	0	0	0	0	0	0	6
	MCLOUIS 801	1	0	0	0	0	0	0	1
	MCLOUIS P210	2	0	0	0	0	0	0	2
MECALAC		0	0	0	0	0	3	0	3
MERCEDES	MERCEDES	1	18	153	0	0	2	0	174
	MERCEDES 208CDI	3	0	0	0	0	0	0	3
	MERCEDES 308CDI	1	0	0	0	0	0	0	1
	MERCEDES 311 CDI 3.2	15	0	0	0	0	0	0	15
	MERCEDES 315 CDI 3.5	1	0	0	0	0	0	0	1
	MERCEDES 315 CDI3.2R	1	0	0	0	0	0	0	1
	MERCEDES 315 CDI3.5R	2	0	0	0	0	0	0	2
	MERCEDES 316 CDI-D	1	0	0	0	0	0	0	1
	MERCEDES 316CDI	1	0	0	0	0	0	0	1
	MERCEDES 413 CDI-E	10	0	0	0	0	0	0	10
	MERCEDES 416 CDI-E	3	0	0	0	0	0	0	3
	MERCEDES A150	41	0	0	0	0	0	0	41
	MERCEDES A160CDI	131	0	0	0	0	0	0	131
	MERCEDES A170	34	0	0	0	0	0	0	34
	MERCEDES A180CDI	348	0	0	0	0	0	0	348
	MERCEDES A200	6	0	0	0	0	0	0	6
	MERCEDES A200CDI	17	0	0	0	0	0	0	17
	MERCEDES ACTROS	0	0	52	154	0	0	0	206
	MERCEDES ATEGO	0	0	23	0	0	1	0	24
	MERCEDES AXOR	0	0	4	0	0	0	0	4
	MERCEDES B150	21	0	0	0	0	0	0	21
	MERCEDES B170	22	0	0	0	0	0	0	22
	MERCEDES B180CDI	390	0	0	0	0	0	0	390
	MERCEDES B200	12	0	0	0	0	0	0	12
	MERCEDES B200CDI	179	0	0	0	0	0	0	179
	MERCEDES C 180	19	0	0	0	0	0	0	19
	MERCEDES C160	13	0	0	0	0	0	0	13
	MERCEDES C200 KOMP	6	0	0	0	0	0	0	6
	MERCEDES C200CDI	624	0	0	0	0	0	0	624
	MERCEDES C220 CDI	421	0	0	0	0	0	0	421
	MERCEDES C230	1	0	0	0	0	0	0	1
	MERCEDES C280 4MAT	2	0	0	0	0	0	0	2
	MERCEDES C320CDI	3	0	0	0	0	0	0	3
	MERCEDES CL500	25	0	0	0	0	0	0	25
	MERCEDES CL600	2	0	0	0	0	0	0	2
	MERCEDES CLK200 KOMP	31	0	0	0	0	0	0	31
	MERCEDES CLK220CDI	57	0	0	0	0	0	0	57
	MERCEDES CLK280	8	0	0	0	0	0	0	8
	MERCEDES CLK320CDI	14	0	0	0	0	0	0	14
	MERCEDES CLK350	1	0	0	0	0	0	0	1
	MERCEDES CLS320CDI	84	0	0	0	0	0	0	84
	MERCEDES CLS350	4	0	0	0	0	0	0	4
	MERCEDES CLS350CGI	8	0	0	0	0	0	0	8
	MERCEDES CLS500	3	0	0	0	0	0	0	3
	MERCEDES CLS63AMG	4	0	0	0	0	0	0	4
	MERCEDES E200 KOMP	56	0	0	0	0	0	0	56
	MERCEDES E200CDI	218	0	0	0	0	0	0	218
	MERCEDES E220CDI	398	0	0	0	0	0	0	398
	MERCEDES E270CDI	1	0	0	0	0	0	0	1
	MERCEDES E280	8	0	0	0	0	0	0	8
	MERCEDES E280 4MAT	1	0	0	0	0	0	0	1
	MERCEDES E280CDI	72	0	0	0	0	0	0	72
	MERCEDES E280CDI 4M	6	0	0	0	0	0	0	6
	MERCEDES E320CDI	20	0	0	0	0	0	0	20

MOTORVOERTUIGEN

3. INSCHRIJVINGEN VAN NIEUWE TOT HET VERKEER TOEGELATEN MOTORVOERTUIGEN VOLGENS MERK EN TYPE. 4 DE KWARTAAL 2006

MERK	TYPE	personen- wagen	bus-autocar	voertuig goederen- vervoer	trekker	landbouw- trekker	speciaal voertuig	moto	Totaal
	MERCEDES E320CDI 4M	8	0	0	0	0	0	0	8
	MERCEDES E350	2	0	0	0	0	0	0	2
	MERCEDES E350 4MAT	1	0	0	0	0	0	0	1
	MERCEDES E420 CDI	1	0	0	0	0	0	0	1
	MERCEDES E500 4MAT	2	0	0	0	0	0	0	2
	MERCEDES E63AMG	2	0	0	0	0	0	0	2
	MERCEDES G270CDI	1	0	0	0	0	0	0	1
	MERCEDES G320CDI	2	0	0	0	0	0	0	2
	MERCEDES G400CDI	1	0	1	0	0	0	0	2
	MERCEDES GL320CDI	29	0	0	0	0	0	0	29
	MERCEDES GL420CDI	10	0	0	0	0	0	0	10
	MERCEDES GL500	2	0	0	0	0	0	0	2
	MERCEDES ML280CDI	123	0	0	0	0	0	0	123
	MERCEDES ML320CDI	155	0	0	0	0	0	0	155
	MERCEDES ML350	4	0	0	0	0	0	0	4
	MERCEDES ML420CDI	4	0	0	0	0	0	0	4
	MERCEDES R280CDI	3	0	0	0	0	0	0	3
	MERCEDES R320CDI	77	0	0	0	0	0	0	77
	MERCEDES R350	6	0	0	0	0	0	0	6
	MERCEDES S320CDI	98	0	0	0	0	0	0	98
	MERCEDES S350	21	0	0	0	0	0	0	21
	MERCEDES S420CDI	2	0	0	0	0	0	0	2
	MERCEDES S450 4MAT	1	0	0	0	0	0	0	1
	MERCEDES S500	11	0	0	0	0	1	0	12
	MERCEDES S500 4MAT	3	0	0	0	0	0	0	3
	MERCEDES S600	2	0	0	0	0	0	0	2
	MERCEDES SL350	6	0	0	0	0	0	0	6
	MERCEDES SL500	1	0	0	0	0	0	0	1
	MERCEDES SLK200KOMP	34	0	0	0	0	0	0	34
	MERCEDES SLK280	4	0	0	0	0	0	0	4
	MERCEDES SLK350	2	0	0	0	0	0	0	2
	MERCEDES SLK55AMG	1	0	0	0	0	0	0	1
	MERCEDES SPRINTER	4	3	605	0	0	0	0	612
	MERCEDES U4000	0	0	3	0	0	0	0	3
	MERCEDES VARIO	0	4	17	0	0	0	0	21
	MERCEDES VIANO	11	0	52	0	0	0	0	63
	MERCEDES VIANO 2.04M	1	0	0	0	0	0	0	1
	MERCEDES VIANO 2.24M	2	0	0	0	0	0	0	2
	MERCEDES VIANO 3.5	1	0	0	0	0	0	0	1
	MERCEDES VIANOCDI3.0	20	0	0	0	0	0	0	20
	MERCEDES VITO	124	0	464	0	0	0	0	588
	MERCEDES VITO 111	4	0	0	0	0	0	0	4
	MERCEDES VITO 115	5	0	0	0	0	0	0	5
	MERCEDES VITO 120	1	0	0	0	0	0	0	1
	MERCEDESML63AMG	2	0	0	0	0	0	0	2
	MERCEDES VIANO CDI2.0	10	0	0	0	0	0	0	10
	MERCEDES VIANO CDI2.2	28	0	0	0	0	0	0	28
MERLO		0	0	0	0	0	22	0	22
	MERLO F28TD	0	0	0	0	1	0	0	1
MG 1600		1	0	0	0	0	0	0	1
	MG MG TF	1	0	0	0	0	0	0	1
	MG TF115	2	0	0	0	0	0	0	2
	MG TF135	9	0	0	0	0	0	0	9
	MG ZT-T CDTI	1	0	0	0	0	0	0	1
	MG ZT CDTI	2	0	0	0	0	0	0	2
MG XPOWER		1	0	0	0	0	0	0	1
	MG XPOWER SVR	1	0	0	0	0	0	0	1
MINI		118	0	0	0	0	0	0	118
	MINI COOPER	54	0	0	0	0	0	0	54
	MINI COOPER S	36	0	0	0	0	0	0	36
	MINI MINI COOPER	18	0	0	0	0	0	0	18
	MINI MINI COOPER S	18	0	0	0	0	0	0	18
	MINI MINI ONE	99	0	0	0	0	0	0	99
	MINI MINI ONE D	32	0	0	0	0	0	0	32
MINISUBISHI		0	0	18	0	0	7	0	25
	MINISUBISHI CANTER	0	0	84	0	0	0	0	84
	MINISUBISHI COLT	658	0	29	0	0	0	0	687
	MINISUBISHI GRANDIS	53	0	0	0	0	0	0	53
	MINISUBISHI L200	0	0	192	0	0	0	0	192
	MINISUBISHI LANCER	9	0	0	0	0	0	0	9
	MINISUBISHI LANCEREVO	6	0	0	0	0	0	0	6
	MINISUBISHI LANCERSR9	3	0	0	0	0	0	0	3
	MINISUBISHI OUTLANDER	10	0	0	0	0	0	0	10
	MINISUBISHI PAJERO	14	0	0	0	0	0	0	14
	MINISUBISHI PAJERO SP	29	0	0	0	0	0	0	29

MOTORVOERTUIGEN

3. INSCHRIJVINGEN VAN NIEUWE TOT HET VERKEER TOEGELATEN MOTORVOERTUIGEN VOLGENS MERK EN TYPE. 4 DE KWARTAAL 2006

MERK	TYPE	personen- wagen	bus-autocar	voertuig goederen- vervoer	trekker	landbouw- trekker	speciaal voertuig	moto	Totaal
	mitsubishi spacestar	1	0	0	0	0	0	0	1
MOBILE SEATS		0	0	1	0	0	0	0	1
MOBILVETTA	MOBILVETTA MILLER	1	0	0	0	0	0	0	1
	MOBILVETTA NAZCA	1	0	0	0	0	0	0	1
MOFFETT		0	0	0	0	0	7	0	7
MOL		0	0	1	0	0	0	0	1
	MOL CT200/4X2	0	0	1	0	0	0	0	1
MONCAYO	MONCAYO 472L	1	0	0	0	0	0	0	1
	MONCAYO M340	1	0	0	0	0	0	0	1
MONTESA	MONTESA COTA 4RT	0	0	0	0	0	0	3	3
MOOVEO	MOOVEO C688XXX	1	0	0	0	0	0	0	1
	MOOVEO C706YYY	1	0	0	0	0	0	0	1
MORGAN	MORGAN 4/4 2000	2	0	0	0	0	0	0	2
	MORGAN ROADSTER	1	0	0	0	0	0	0	1
MOROOKA		0	0	0	0	0	3	0	3
MOTORBIKE	MOTORBIKE SPORTRAX	0	0	0	0	0	0	1	1
MULTICAR	MULTICAR TREMO	0	0	3	0	0	0	0	3
MUSTANG		0	0	0	0	0	1	0	1
MV AGUSTA	MV AGUSTA BRUTALE910	0	0	0	0	0	0	3	3
MZ	MZ 660E	0	0	0	0	0	0	1	1
N BLOSI		0	0	0	0	0	5	0	5
NATIONAL MOTOR	NATIONAL MOTOR EX300	0	0	0	0	0	0	1	1
NEUSON		0	0	0	0	0	7	0	7
NEUSON LIFTON		0	0	0	0	0	1	0	1
NEW HOLLAND		0	0	0	0	5	23	0	28
	NEW HOLLAND TC45D4WD	0	0	0	0	2	0	0	2
	NEW HOLLAND TM1204WD	0	0	0	0	8	0	0	8
	NEW HOLLAND TM1404WD	0	0	0	0	6	0	0	6
	NEW HOLLAND TM1554WD	0	0	0	0	2	0	0	2
	NEW HOLLAND TS100A	0	0	0	0	4	0	0	4
	NEW HOLLAND TS115A	0	0	0	0	1	0	0	1
	NEW HOLLAND TS125A	0	0	0	0	2	0	0	2
	NEW HOLLAND TS135A	0	0	0	0	4	0	0	4
	NEW HOLLAND TVT195	0	0	0	0	5	0	0	5
	NEW HOLLANDTC31DA4WD	0	0	0	0	1	0	0	1
	NEW HOLLANDTC35DA4WD	0	0	0	0	2	0	0	2
	NEW HOLLANDTS100A SA	0	0	0	0	1	0	0	1
	NEW HOLLANDTS110A SA	0	0	0	0	1	0	0	1
	NEW HOLLANDTS115A SA	0	0	0	0	2	0	0	2
	NEW HOLLANDTS125A SA	0	0	0	0	6	0	0	6
	NEWHOLLAND LM415A110	0	0	0	0	7	0	0	7
	NEWHOLLAND LM425A110	0	0	0	0	2	0	0	2
	NEWHOLLAND LM435A110	0	0	0	0	4	0	0	4
	NEWHOLLAND T8040SA	0	0	0	0	1	0	0	1
	NEWHOLLAND TCE40 4WD	0	0	0	0	1	0	0	1
	NEWHOLLAND TCE50 4WD	0	0	0	0	18	0	0	18
	NEWHOLLAND TCE55 4WD	0	0	0	0	3	0	0	3
	NEWHOLLAND TD80D-4WD	0	0	0	0	7	0	0	7
	NEWHOLLAND TD85D 4WD	0	0	0	0	1	0	0	1
	NEWHOLLAND TD90D 4WD	0	0	0	0	5	0	0	5
	NEWHOLLAND TD95D 4WD	0	0	0	0	1	0	0	1
	NEWHOLLAND TL70A 2WD	0	0	0	0	2	0	0	2
	NEWHOLLAND TL80A 4WD	0	0	0	0	2	0	0	2
	NEWHOLLAND TL90A 4WD	0	0	0	0	10	0	0	10
	NEWHOLLAND TN60DA2WD	0	0	0	0	2	0	0	2
	NEWHOLLAND TN60VA4WD	0	0	0	0	1	0	0	1
	NEWHOLLAND TN75FA4WD	0	0	0	0	2	0	0	2
	NEWHOLLAND TN75VA4WD	0	0	0	0	1	0	0	1
	NEWHOLLAND TN85FA4WD	0	0	0	0	3	0	0	3
	NEWHOLLAND TN95FA4WD	0	0	0	0	2	0	0	2
	NEWHOLLAND TN95NA4WD	0	0	0	0	2	0	0	2
	NEWHOLLAND TS100A4WD	0	0	0	0	4	0	0	4
	NEWHOLLAND TS110A4WD	0	0	0	0	1	0	0	1
	NEWHOLLAND TS130A4WD	0	0	0	0	1	0	0	1
	NEWHOLLAND TVT1354WD	0	0	0	0	3	0	0	3
	NEWHOLLAND TVT1454WD	0	0	0	0	1	0	0	1
	NEWHOLLAND TVT1554WD	0	0	0	0	3	0	0	3
	NEWHOLLAND TVT1704WD	0	0	0	0	2	0	0	2
	NEWHOLLANDTL100A 4WD	0	0	0	0	9	0	0	9
	NEWHOLLANDTM1204WDSA	0	0	0	0	6	0	0	6
	NEWHOLLANDTM1404WDSA	0	0	0	0	6	0	0	6
	NEWHOLLANDTM1554WDSA	0	0	0	0	15	0	0	15

MOTORVOERTUIGEN

3. INSCHRIJVINGEN VAN NIEUWE TOT HET VERKEER TOEGELATEN MOTORVOERTUIGEN VOLGENS MERK EN TYPE. 4 DE KWARTAAL 2006

MERK	TYPE	personen- wagen	bus-autocar	voertuig goederen- vervoer	trekker	landbouw- trekker	speciaal voertuig	moto	Totaal
	NEWHOLLANDTM1754WDSA	0	0	0	0	6	0	0	6
	NEWHOLLANDTM1904WDSA	0	0	0	0	6	0	0	6
	NEWHOLLANDTN75DA-4WD	0	0	0	0	1	0	0	1
NFM	NFM SPORTS 250	0	0	0	0	0	0	1	1
OPEL	OPEL	0	0	10	0	0	0	0	10
	OPEL AGILA	133	0	0	0	0	0	0	133
	OPEL ANTARA	10	0	0	0	0	0	0	10
	OPEL ASTRA	2912	0	6	0	0	0	0	2918
	OPEL ASTRA GTC	0	0	1	0	0	0	0	1
	OPEL COMBO	400	0	323	0	0	0	0	723
	OPEL CORSA	2900	0	7	0	0	0	0	2907
	OPEL MERIVA	1009	0	2	0	0	0	0	1011
	OPEL MOVANO	5	2	151	0	0	0	0	158
	OPEL SIGNUM	112	0	0	0	0	0	0	112
	OPEL TIGRA	80	0	0	0	0	0	0	80
	OPEL VECTRA	799	0	2	0	0	0	0	801
	OPEL VIVARO	96	0	386	0	0	0	0	482
	OPEL ZAFIRA	1328	0	1	0	0	0	0	1329
ORMIG		0	0	0	0	0	1	0	1
PEUGEOT	PEUGEOT 1007	401	0	0	0	0	0	0	401
	PEUGEOT 107	539	0	0	0	0	0	0	539
	PEUGEOT 206	1326	0	7	0	0	0	0	1333
	PEUGEOT 207	2827	0	3	0	0	0	0	2830
	PEUGEOT 307	2284	0	8	0	0	0	0	2292
	PEUGEOT 407	1276	0	1	0	0	0	0	1277
	PEUGEOT 607	139	0	0	0	0	0	0	139
	PEUGEOT 807	518	0	2	0	0	0	0	520
	PEUGEOT BOXER	4	0	336	0	0	0	0	340
	PEUGEOT EXPERT	18	0	213	0	0	0	0	231
	PEUGEOT PARTNER	969	0	592	0	0	0	0	1561
	PEUGEOT SATELIS 125	0	0	0	0	0	0	6	6
PEUGEOT.	PEUGEOT. ELYSTAR 125	0	0	0	0	0	0	6	6
	PEUGEOT.SPEEDFIGHT10	0	0	0	0	0	0	4	4
PGO 356	PGO BR250D	0	0	0	0	0	0	30	30
	PGO BUGRIDER 200	0	0	0	0	0	0	10	10
	PGO BUGXTER	0	0	0	0	0	0	3	3
PHOENIX	PHOENIX 8300L	1	0	0	0	0	0	0	1
PIAGGIO		0	0	2	0	0	0	0	2
	PIAGGIO FLY125	0	0	0	0	0	0	4	4
	PIAGGIO GT200L	0	0	0	0	0	0	1	1
	PIAGGIO LIBERTY1254T	0	0	0	0	0	0	3	3
	PIAGGIO MP3 125	0	0	0	0	0	0	2	2
	PIAGGIO PX125E	0	0	0	0	0	0	95	95
	PIAGGIO PX150E	0	0	0	0	0	0	21	21
	PIAGGIO VESPA GT 125	0	0	0	0	0	0	13	13
	PIAGGIO VESPA GT 200	0	0	0	0	0	0	2	2
	PIAGGIO VESPA GTS250	0	0	0	0	0	0	40	40
	PIAGGIO VESPA GTV125	0	0	0	0	0	0	13	13
	PIAGGIO VESPA GTV250	0	0	0	0	0	0	22	22
	PIAGGIO VESPA LX125	0	0	0	0	0	0	36	36
	PIAGGIO VESPA PX125	0	0	0	0	0	0	3	3
	PIAGGIO VESPA PX150	0	0	0	0	0	0	1	1
	PIAGGIO VESPACAR T1	0	0	0	0	0	0	1	1
	PIAGGIO X8 125	0	0	0	0	0	0	9	9
	PIAGGIO X8 250	0	0	0	0	0	0	8	8
	PIAGGIO X8 400	0	0	0	0	0	0	1	1
	PIAGGIO X9 500	0	0	0	0	0	0	6	6
PILOTE	PILOTE A650XTG	1	0	0	0	0	0	0	1
	PILOTE A690XTG	1	0	0	0	0	0	0	1
	PILOTE G692XTG	1	0	0	0	0	0	0	1
	PILOTE P695XFG	1	0	0	0	0	0	0	1
PILOTE ATLANTIS 58	AIR MAN	0	0	0	0	0	11	0	11
POLARIS	POLARIS OUTLAW	0	0	0	0	0	0	2	2
	POLARIS PHOENIX200	0	0	0	0	0	0	1	1
	POLARIS SPORTSMAN800	0	0	0	0	0	0	2	2
PONTIAC	PONTIAC G T O	1	0	0	0	0	0	0	1
PORSCHE	PORSCHE 911	72	0	0	0	0	0	0	72
	PORSCHE BOXSTER	6	0	0	0	0	0	0	6
	PORSCHE CAYENNE	18	0	0	0	0	0	0	18
	PORSCHE CAYENNE S	17	0	0	0	0	0	0	17
	PORSCHE CAYENNE T	7	0	0	0	0	0	0	7
	PORSCHE CAYMAN	17	0	0	0	0	0	0	17

MOTORVOERTUIGEN

3. INSCHRIJVINGEN VAN NIEUWE TOT HET VERKEER TOEGELATEN MOTORVOERTUIGEN VOLGENS MERK EN TYPE. 4 DE KWARTAAL 2006

MERK	TYPE	personen- wagen	bus-autocar	voertuig goederen- vervoer	trekker	landbouw- trekker	speciaal voertuig	moto	Totaal
	SUZUKI SV1000SU2	0	0	0	0	0	0	3	3
	SUZUKI SV1000U2	0	0	0	0	0	0	9	9
	SUZUKI SV650	0	0	0	0	0	0	5	5
	SUZUKI SV650S	0	0	0	0	0	0	7	7
	SUZUKI SV650U	0	0	0	0	0	0	1	1
	SUZUKI SWIFT	521	0	2	0	0	0	0	523
	SUZUKI SX4	236	0	0	0	0	0	0	236
	SUZUKI UH125	0	0	0	0	0	0	1	1
	SUZUKI VL125	0	0	0	0	0	0	2	2
	SUZUKI VL1500	0	0	0	0	0	0	17	17
	SUZUKI VL800	0	0	0	0	0	0	7	7
	SUZUKI VL800U	0	0	0	0	0	0	4	4
	SUZUKI VZ1600	0	0	0	0	0	0	1	1
	SUZUKI VZ800	0	0	0	0	0	0	2	2
	SUZUKI VZR1800	0	0	0	0	0	0	2	2
	SUZUKI VZR1800UF	0	0	0	0	0	0	2	2
	SUZUKI WVB5	0	0	0	0	0	0	1	1
	SUZUKI WVCA	0	0	0	0	0	0	1	1
	SUZUKI WVCF	0	0	0	0	0	0	1	1
SV	SV DRZ400	0	0	0	0	0	0	2	2
	SV QUAD 400	0	0	0	0	0	0	14	14
SYM	SYM BOMBARDIER ATV	0	0	0	0	0	0	4	4
	SYM GTS250	0	0	0	0	0	0	22	22
	SYM HS12W	0	0	0	0	0	0	3	3
	SYM JOYRIDE 125	0	0	0	0	0	0	15	15
	SYM JOYRIDE 200	0	0	0	0	0	0	5	5
	SYM MIO 100	0	0	0	0	0	0	25	25
	SYM QUADLANDER 250	0	0	0	0	0	0	5	5
	SYM TRACKRUNNER	0	0	0	0	0	0	11	11
	SYM VS125	0	0	0	0	0	0	1	1
	SYM WOLF 125	0	0	0	0	0	0	2	2
TAILIFT		0	0	0	0	0	1	0	1
TAKEUCHI		0	0	0	0	0	2	0	2
TCM		0	0	0	0	0	6	0	6
TEMSA	TEMSA OPALIN 9	0	1	0	0	0	0	0	1
	TEMSA SAFARI HD12	0	1	0	0	0	0	0	1
TERBERG		0	0	7	0	0	2	0	9
	TERBERG RT	0	0	17	0	0	0	0	17
	TERBERG RT382	0	0	3	0	0	0	0	3
TEREX		0	0	0	0	0	13	0	13
	TEREX PPM AC35	0	0	0	0	0	1	0	1
	TEREX PPM AC35L	0	0	0	0	0	4	0	4
	TEREX PPM AC55L	0	0	0	0	0	1	0	1
TGB	TGB 303RS	0	0	0	0	0	0	4	4
	TGB BR8B A	0	0	0	0	0	0	1	1
	TGB FCB	0	0	0	0	0	0	1	1
TH WAITES		0	0	0	0	0	1	0	1
THALER		0	0	0	0	0	1	0	1
THOMAS	THOMAS VR2612	0	0	1	0	0	0	0	1
THUMPSTAR	THUMPSTAR PGJ	0	0	0	0	0	0	1	1
TM	TM 125 2 TEMPI	0	0	0	0	0	0	1	1
TORO		0	0	0	0	0	1	0	1
TOYOTA	TOYOTA	13	0	7	0	0	12	0	32
	TOYOTA AURIS	9	0	0	0	0	0	0	9
	TOYOTA AVENSIS	528	0	6	0	0	0	0	534
	TOYOTA AVENSIS VERSO	6	0	0	0	0	0	0	6
	TOYOTA AYGO	496	0	0	0	0	0	0	496
	TOYOTA COROLLA	1748	0	19	0	0	0	0	1767
	TOYOTA COROLLA VERSO	626	0	2	0	0	0	0	628
	TOYOTA DYNA	0	0	10	0	0	0	0	10
	TOYOTA HIACE	18	0	64	0	0	0	0	82
	TOYOTA HILUX	0	0	65	0	0	0	0	65
	TOYOTA LANDCRUISER	128	0	44	0	0	1	0	173
	TOYOTA PRIUS	101	0	0	0	0	0	0	101
	TOYOTA RAV4	783	0	26	0	0	0	0	809
	TOYOTA TUNDRA	0	0	1	0	0	0	0	1
	TOYOTA YARIS	1308	0	14	0	0	0	0	1322
TRAC	TRAC 900	0	0	0	0	1	0	0	1
TRIGANO	TRIGANO AUTOROLLER	5	0	0	0	0	0	0	5
	TRIGANO EURO CAMP 2	1	0	0	0	0	0	0	1
	TRIGANO GRANDUCA	4	0	0	0	0	0	0	4
	TRIGANO GRANDUCA285P	1	0	0	0	0	0	0	1

MOTORVOERTUIGEN

3. INSCHRIJVINGEN VAN NIEUWE TOT HET VERKEER TOEGELATEN MOTORVOERTUIGEN VOLGENS MERK EN TYPE. 4 DE KWARTAAL 2006

MERK	TYPE	personen- wagen	bus-autocar	voertuig goederen- vervoer	trekker	landbouw- trekker	speciaal voertuig	moto	Totaal
	TRIGANO RIVIERA	1	0	0	0	0	0	0	1
	TRIGANO RIVIERA 95 P	2	0	0	0	0	0	0	2
TRIUMPH		0	0	0	0	0	0	2	2
	TRIUMPH BONNEVILLE	0	0	0	0	0	0	8	8
	TRIUMPH DAYTONA 650	0	0	0	0	0	0	1	1
	TRIUMPH DAYTONA 675	0	0	0	0	0	0	8	8
	TRIUMPH ROCKET III	0	0	0	0	0	0	5	5
	TRIUMPH SCRAMBLER	0	0	0	0	0	0	1	1
	TRIUMPH SPEED TRIPLE	0	0	0	0	0	0	10	10
	TRIUMPH SPEEDMASTER	0	0	0	0	0	0	3	3
	TRIUMPH SPRINT RS	0	0	0	0	0	0	1	1
	TRIUMPH SPRINT ST	0	0	0	0	0	0	4	4
	TRIUMPH THRUXTON	0	0	0	0	0	0	3	3
	TRIUMPH TIGER	0	0	0	0	0	0	2	2
UNIFAST	UNIFAST VIRAGE 170	0	0	0	0	1	0	0	1
UVM	UVM NF150	0	0	0	0	0	0	1	1
VALENTIRACING	VALENTIRACING LT400A	0	0	0	0	0	0	2	2
	VALENTIRACING LTR450	0	0	0	0	0	0	6	6
	VALENTIRACING RMZ450	0	0	0	0	0	0	2	2
VALPADANA		0	0	0	0	5	0	0	5
VALTRA		0	0	0	0	2	0	0	2
	VALTRA A75-4	0	0	0	0	1	0	0	1
	VALTRA A95-4	0	0	0	0	3	0	0	3
	VALTRA N111	0	0	0	0	1	0	0	1
	VALTRA T160C	0	0	0	0	1	0	0	1
	VALTRA T170	0	0	0	0	1	0	0	1
	VALTRA T180	0	0	0	0	2	0	0	2
	VALTRA T190	0	0	0	0	2	0	0	2
VAN WAARDE	VAN WAARDE RVW6000	0	0	1	0	0	0	0	1
VANHOOL	VAN HOOL A330	0	23	0	0	0	0	0	23
	VAN HOOL A360	0	6	0	0	0	0	0	6
	VAN HOOL T916 ASTRON	0	1	0	0	0	0	0	1
	VANHOOL T917ACRON	0	1	0	0	0	0	0	1
VDL	VDL 119	0	1	0	0	0	0	0	1
	VDL SB4000	0	3	0	0	0	0	0	3
VERHOEST		0	0	0	0	0	1	0	1
VO		1	0	0	0	0	0	0	1
VOLKSWAGEN		0	1	57	0	0	0	0	58
	VOLKSWAGEN 1600	1	0	0	0	0	0	0	1
	VOLKSWAGEN BORA	2	0	0	0	0	0	0	2
	VOLKSWAGEN CADDY	327	0	410	0	0	0	0	737
	VOLKSWAGEN CRAFTER	1	0	218	0	0	0	0	219
	VOLKSWAGEN EOS	188	0	0	0	0	0	0	188
	VOLKSWAGEN FOX	358	0	1	0	0	0	0	359
	VOLKSWAGEN GOLF	3040	0	14	0	0	0	0	3054
	VOLKSWAGEN JETTA	514	0	0	0	0	0	0	514
	VOLKSWAGEN LT	6	0	50	0	0	0	0	56
	VOLKSWAGEN LUPO	1	0	0	0	0	0	0	1
	VOLKSWAGEN MULTIVAN	56	0	0	0	0	0	0	56
	VOLKSWAGEN NEWBEETLE	52	0	0	0	0	0	0	52
	VOLKSWAGEN PASSAT	1609	0	1	0	0	0	0	1610
	VOLKSWAGEN PHAETON	17	0	0	0	0	0	0	17
	VOLKSWAGEN POLO	2069	0	13	0	0	0	0	2082
	VOLKSWAGEN SHARAN	474	0	1	0	0	0	0	475
	VOLKSWAGEN T5	0	0	1	0	0	0	0	1
	VOLKSWAGEN TOUAREG	177	0	5	0	0	0	0	182
	VOLKSWAGEN TOURAN	1031	0	4	0	0	0	0	1035
	VOLKSWAGEN TRANSPORT	251	0	515	0	0	0	0	766
	VOLKSWAGENCALIFORNIA	8	0	0	0	0	0	0	8
VOLVO	VOLVO	10	0	37	0	0	37	0	84
	VOLVO B12B	0	1	0	0	0	0	0	1
	VOLVO B7RLE	0	34	0	0	0	0	0	34
	VOLVO C30	30	0	0	0	0	0	0	30
	VOLVO C70	101	0	0	0	0	0	0	101
	VOLVO FE	0	0	11	0	0	0	0	11
	VOLVO FM/FH	0	0	4	0	0	0	0	4
	VOLVO FMFH	0	0	34	133	0	0	0	167
	VOLVO FMFH E4	0	0	29	32	0	0	0	61
	VOLVO FMFH E5	0	0	13	67	0	0	0	80
	VOLVO S40	283	0	0	0	0	0	0	283
	VOLVO S60	201	0	0	0	0	0	0	201
	VOLVO S80	280	0	0	0	0	0	0	280

MOTORVOERTUIGEN

3. INSCHRIJVINGEN VAN NIEUWE TOT HET VERKEER TOEGELATEN MOTORVOERTUIGEN VOLGENS MERK EN TYPE. 4 DE KWARTAAL 2006

MERK	TYPE	personen- wagen	bus-autocar	voertuig goederen- vervoer	trekker	landbouw- trekker	speciaal voertuig	moto	Totaal
	VOLVO V50	942	0	8	0	0	0	0	950
	VOLVO V70	325	0	0	0	0	0	0	325
	VOLVO XC70	2	0	0	0	0	0	0	2
	VOLVO XC90	298	0	2	0	0	0	0	300
VONROAD	VONROAD WJM125T-15	0	0	0	0	0	0	2	2
VOR		0	0	0	0	0	0	1	1
VOXAN	VOXAN CAFE RACER	0	0	0	0	0	0	1	1
VREDO		0	0	0	0	0	1	0	1
YALE		0	0	0	0	0	3	0	3
YAMAHA		0	0	0	0	4	0	1	5
	YAMAHA 700R	0	0	0	0	0	0	1	1
	YAMAHA 700RT	0	0	0	0	0	0	18	18
	YAMAHA 700RV	0	0	0	0	0	0	25	25
	YAMAHA BLASTER	0	0	0	0	0	0	14	14
	YAMAHA BRUIN 250	0	0	0	0	7	0	0	7
	YAMAHA BRUIN 350	0	0	0	0	8	0	0	8
	YAMAHA BRUIN 350F	0	0	0	0	12	0	0	12
	YAMAHA BULLDOG	0	0	0	0	0	0	1	1
	YAMAHA CYGNUSX	0	0	0	0	0	0	18	18
	YAMAHA DT125RE	0	0	0	0	0	0	3	3
	YAMAHA FJR1300A	0	0	0	0	0	0	40	40
	YAMAHA FJR1300AP	0	0	0	0	0	0	4	4
	YAMAHA FJR1300AS	0	0	0	0	0	0	2	2
	YAMAHA FZ1-N	0	0	0	0	0	0	8	8
	YAMAHA FZ1-S	0	0	0	0	0	0	11	11
	YAMAHA FZ6-N	0	0	0	0	0	0	6	6
	YAMAHA FZ6-S	0	0	0	0	0	0	4	4
	YAMAHA FZ6-SA	0	0	0	0	0	0	12	12
	YAMAHA GRIZZLY	0	0	0	0	11	0	0	11
	YAMAHA GRIZZLY 125	0	0	0	0	0	0	10	10
	YAMAHA GRIZZLY 700	0	0	0	0	0	0	36	36
	YAMAHA KODIAK 450	0	0	0	0	24	0	0	24
	YAMAHA MAJESTY	0	0	0	0	0	0	28	28
	YAMAHA MT01	0	0	0	0	0	0	2	2
	YAMAHA MT03	0	0	0	0	0	0	4	4
	YAMAHA RHINO660	0	0	0	0	4	0	0	4
	YAMAHA T-MAX	0	0	0	0	0	0	8	8
	YAMAHA TDM900	0	0	0	0	0	0	5	5
	YAMAHA TDM900A	0	0	0	0	0	0	1	1
	YAMAHA TT250R	0	0	0	0	0	0	2	2
	YAMAHA WARRIOR	0	0	0	0	0	0	28	28
	YAMAHA WARRIOR RT	0	0	0	0	0	0	1	1
	YAMAHA WOLVERINE	0	0	0	0	0	0	10	10
	YAMAHA WOLVERINE 350	0	0	0	0	0	0	10	10
	YAMAHA WR250F	0	0	0	0	0	0	12	12
	YAMAHA WR450F	0	0	0	0	0	0	34	34
	YAMAHA XG250	0	0	0	0	0	0	7	7
	YAMAHA XJR1300	0	0	0	0	0	0	6	6
	YAMAHA XP500	0	0	0	0	0	0	2	2
	YAMAHA XT125	0	0	0	0	0	0	1	1
	YAMAHA XT125SM	0	0	0	0	0	0	5	5
	YAMAHA XT660R	0	0	0	0	0	0	11	11
	YAMAHA XT660X	0	0	0	0	0	0	9	9
	YAMAHA XVS1100A	0	0	0	0	0	0	4	4
	YAMAHA XVS650A	0	0	0	0	0	0	4	4
	YAMAHA YBR125	0	0	0	0	0	0	29	29
	YAMAHA YFM350R-W	0	0	0	0	0	0	25	25
	YAMAHA YFZ450	0	0	0	0	0	0	14	14
	YAMAHA YP125R	0	0	0	0	0	0	14	14
	YAMAHA YP250R	0	0	0	0	0	0	18	18
	YAMAHA YZF-R1	0	0	0	0	0	0	6	6
	YAMAHA YZF-R6	0	0	0	0	0	0	15	15
YANMAR		0	0	0	0	0	5	0	5
YIYING	YIYING YY125T-10	0	0	0	0	0	0	7	7
YL & JMS	YL & JMS CY150	0	0	0	0	0	0	1	1
YUAN	YUAN XGJ125-23	0	0	0	0	0	0	1	1
ZETOR		0	0	0	0	1	0	0	1
	ZETOR 8641	0	0	0	0	1	0	0	1
	ZETOR PROXIMA	0	0	0	0	3	0	0	3
	ZETOR11441	0	0	0	0	2	0	0	2

MOTORVOERTUIGEN

4. INSCHRIJVINGEN VAN TWEDEHANDSMOTORVOERTUIGEN VOLGENS MERK EN TYPE. 4 DE KWARTAAL 2006

MERK	TYPE	personen- wagen	bus-autocar	voertuig goederen- vervoer	trekker	landbouw- trekker	speciaal voertuig	Totaal
ACURA INTEGRA	ACURA NSX	1	0	0	0	0	0	1
	ACURA RSX	1	0	0	0	0	0	1
ADRIA	ADRIA ADRIATIK	11	0	0	0	0	0	11
AERO	AERO MINOR	1	0	0	0	0	0	1
AGRIA		0	0	0	0	2	0	2
AHLMANN		0	0	0	0	0	5	5
AIXAM 400	AIXAM	0	0	20	0	0	0	20
	AIXAM 400	1	0	0	0	0	0	1
ALFA ROMEO		11	0	0	0	0	0	11
	ALFA ROMEO 1300	6	0	0	0	0	0	6
	ALFA ROMEO 1600	4	0	0	0	0	0	4
	ALFA ROMEO 2000	8	0	0	0	0	0	8
	ALFA ROMEO 33	1	0	0	0	0	0	1
	ALFA ROMEO ALFA 145	181	0	0	0	0	0	181
	ALFA ROMEO ALFA 146	240	0	0	0	0	0	240
	ALFA ROMEO ALFA 147	360	0	0	0	0	0	360
	ALFA ROMEO ALFA 156	813	0	0	0	0	0	813
	ALFA ROMEO ALFA 159	47	0	0	0	0	0	47
	ALFA ROMEO ALFA 166	121	0	0	0	0	0	121
	ALFA ROMEO ALFA 33	63	0	0	0	0	0	63
	ALFA ROMEO ALFA 75	11	0	0	0	0	0	11
	ALFA ROMEO ALFA GT	58	0	0	0	0	0	58
	ALFA ROMEO ALFA155	132	0	0	0	0	0	132
	ALFA ROMEO ALFA164	30	0	0	0	0	0	30
	ALFA ROMEO ALFABRERA	1	0	0	0	0	0	1
	ALFA ROMEO ALFASUD	1	0	0	0	0	0	1
	ALFA ROMEO ALFETTA	4	0	0	0	0	0	4
	ALFA ROMEO GIULIA	1	0	0	0	0	0	1
	ALFA ROMEO GIULIE	1	0	0	0	0	0	1
	ALFA ROMEO GTV	48	0	0	0	0	0	48
	ALFA ROMEO GUILIA	1	0	0	0	0	0	1
	ALFA ROMEO MONTREAL	1	0	0	0	0	0	1
	ALFA ROMEO SPIDER	45	0	0	0	0	0	45
ALLAEYS		0	0	0	0	0	1	1
ALLGAIER		0	0	0	0	1	0	1
ALMOCAR		0	0	0	0	0	1	1
ALPINA	ALPINA B10	1	0	0	0	0	0	1
	ALPINA B3	1	0	0	0	0	0	1
	ALPINA B6	1	0	0	0	0	0	1
	ALPINA ROADSTER	1	0	0	0	0	0	1
ALPINE	ALPINE 1600S	1	0	0	0	0	0	1
	ALPINE A110	1	0	0	0	0	0	1
	ALPINE A310	2	0	0	0	0	0	2
	ALPINE RENAULT A110	1	0	0	0	0	0	1
AM GENERAL	AM GENERAL HUMMER H2	0	0	2	0	0	0	2
AMMAN YANMAR		0	0	0	0	0	1	1
APAL	APAL C	2	0	0	0	0	0	2
	APAL L	2	0	0	0	0	0	2
	APAL SPEEDSTER	1	0	0	0	0	0	1
ARCA	ARCA H 720 GLM	1	0	0	0	0	0	1
	ARCA H7.45	1	0	0	0	0	0	1
	ARCA M8	1	0	0	0	0	0	1
	ARCA M8 GLM	1	0	0	0	0	0	1
ARIEL	ARIEL ATOM 2	4	0	0	0	0	0	4
ARO		0	0	2	0	0	0	2
ARTO	ARTO 69G	1	0	0	0	0	0	1
ASA		1	0	0	0	0	0	1
ASIA		0	0	2	0	0	0	2
	ASIA ROCSTA	4	0	0	0	0	0	4
ASTON MARTIN	ASTON MARTIN	7	0	0	0	0	0	7
	ASTON MARTIN DB9	3	0	0	0	0	0	3
	ASTON MARTIN LAGONDA	1	0	0	0	0	0	1
	ASTON MARTIN VANT	1	0	0	0	0	0	1
	ASTON MARTIN VANTAGE	3	0	0	0	0	0	3
ATK	ATK ANT/MID	0	0	1	0	0	0	1
ATLAS		0	0	0	0	0	24	24
ATLAS TEREX		0	0	0	0	0	1	1
AUSTIN 850	AUSTIN	5	0	2	0	0	0	7
	AUSTIN 850	1	0	0	0	0	0	1
	AUSTIN HEALEY	5	0	0	0	0	0	5
	AUSTIN MAESTRO	1	0	0	0	0	0	1
	AUSTIN METRO	3	0	0	0	0	0	3

MOTORVOERTUIGEN

4. INSCHRIJVINGEN VAN TWEDEHANDSMOTORVOERTUIGEN VOLGENS MERK EN TYPE. 4 DE KWARTAAL 2006

MERK	TYPE	personen- wagen	bus-autocar	voertuig goederen- vervoer	trekker	landbouw- trekker	speciaal voertuig	Totaal
	AUSTIN MINI	38	0	0	0	0	0	38
	AUSTINHEALEY 3000	1	0	0	0	0	0	1
	MINI 1000	12	0	0	0	0	0	12
	MINI 1000 HLE	1	0	0	0	0	0	1
	MINI 1000 MAYFAIR	2	0	0	0	0	0	2
	MINI 1300	1	0	0	0	0	0	1
AUDI	AUDI	3	0	0	0	0	0	3
	AUDI 100	57	0	0	0	0	0	57
	AUDI 80	652	0	0	0	0	0	652
	AUDI 80S	1	0	0	0	0	0	1
	AUDI 90	11	0	0	0	0	0	11
	AUDI A2	129	0	0	0	0	0	129
	AUDI A3	933	0	0	0	0	0	933
	AUDI A4	1858	0	1	0	0	0	1859
	AUDI A4 AVANT	1	0	0	0	0	0	1
	AUDI A6	976	0	0	0	0	0	976
	AUDI A6 AVANT	30	0	0	0	0	0	30
	AUDI A6 AVANT Q	6	0	0	0	0	0	6
	AUDI A6 QUATTRO	3	0	0	0	0	0	3
	AUDI A8	89	0	0	0	0	0	89
	AUDI A8 QUATTRO	1	0	0	0	0	0	1
	AUDI ALLROAD	6	0	0	0	0	0	6
	AUDI ALLROAD Q	15	0	0	0	0	0	15
	AUDI AVANT	82	0	0	0	0	0	82
	AUDI C	40	0	0	0	0	0	40
	AUDI CABRIO	78	0	0	0	0	0	78
	AUDI Q7	11	0	0	0	0	0	11
	AUDI QUATTRO	2	0	0	0	0	0	2
	AUDI TT	172	0	0	0	0	0	172
	AUDI V8	1	0	0	0	0	0	1
	AUTO UNION 1000	1	0	0	0	0	0	1
	AUTO UNION MUNGA	1	0	0	0	0	0	1
AUTOBIANCHI		3	0	0	0	0	0	3
	AUTOBIANCHI A112	2	0	0	0	0	0	2
AUTOSTAR	AUTOSTAR 244 ALKO	1	0	0	0	0	0	1
AUTOTRAIL	AUTOTRAIL E721G	1	0	0	0	0	0	1
	AUTOTRAIL E725G	1	0	0	0	0	0	1
AV		0	0	0	0	0	1	1
BAETEN		0	0	5	0	0	0	5
BARKAS		2	0	2	0	0	0	4
BAUTZ		0	0	0	0	1	0	1
BEDFORD		10	0	9	0	0	0	19
BEETMASTER		0	0	0	0	0	1	1
BELARUS MTZ82-1	BIELARUS	0	0	0	0	2	0	2
BENFORD		0	0	0	0	0	1	1
BENTLEY		1	0	0	0	0	0	1
	BENTLEY ARNAGE	3	0	0	0	0	0	3
	BENTLEY CONTI FS	2	0	0	0	0	0	2
	BENTLEY CONTI GT	7	0	0	0	0	0	7
	BENTLEY CONTINENT	1	0	0	0	0	0	1
	BENTLEY MULSANNE	1	0	0	0	0	0	1
	BENTLEY T2	2	0	0	0	0	0	2
BERGMEISTER		0	0	0	0	1	0	1
BERLIET		1	0	0	0	0	0	1
BERTONE		0	0	1	0	0	0	1
	BERTONE 184BEO	0	0	1	0	0	0	1
	BERTONE FCLIMBER 2	3	0	0	0	0	0	3
BM VOLVO	BM VOLVO	0	0	0	0	1	0	1
	VOLVO BM	0	0	1	0	3	1	5
BMW		25	0	0	0	0	0	25
	BMW 116I	64	0	0	0	0	0	64
	BMW 118D	200	0	0	0	0	0	200
	BMW 118I	4	0	0	0	0	0	4
	BMW 120D	40	0	0	0	0	0	40
	BMW 120I	2	0	0	0	0	0	2
	BMW 130I	1	0	0	0	0	0	1
	BMW 1502	3	0	0	0	0	0	3
	BMW 1600	1	0	0	0	0	0	1
	BMW 1600 SP	2	0	0	0	0	0	2
	BMW 1602FL	3	0	0	0	0	0	3
	BMW 1602S	1	0	0	0	0	0	1
	BMW 2000	2	0	0	0	0	0	2

MOTORVOERTUIGEN

4. INSCHRIJVINGEN VAN TWEEDEHANDSMOTORVOERTUIGEN VOLGENS MERK EN TYPE. 4 DE KWARTAAL 2006

MERK	TYPE	personen- wagen	bus-autocar	voertuig goederen- vervoer	trekker	landbouw- trekker	speciaal voertuig	Totaal
	BMW 2002	3	0	0	0	0	0	3
	BMW 2002FL	5	0	0	0	0	0	5
	BMW 25CS	1	0	0	0	0	0	1
	BMW 30CS	1	0	0	0	0	0	1
	BMW 315	2	0	0	0	0	0	2
	BMW 316	750	0	0	0	0	0	750
	BMW 316 TI	38	0	0	0	0	0	38
	BMW 316I	141	0	0	0	0	0	141
	BMW 318	1318	0	0	0	0	0	1318
	BMW 318CI	120	0	0	0	0	0	120
	BMW 318D	479	0	0	0	0	0	479
	BMW 318I	153	0	0	0	0	0	153
	BMW 318TD	65	0	0	0	0	0	65
	BMW 318TI	4	0	0	0	0	0	4
	BMW 320	377	0	0	0	0	0	377
	BMW 320CD	80	0	0	0	0	0	80
	BMW 320CI	84	0	0	0	0	0	84
	BMW 320D	1532	0	0	0	0	0	1532
	BMW 320I	92	0	0	0	0	0	92
	BMW 320TD	45	0	0	0	0	0	45
	BMW 323	19	0	0	0	0	0	19
	BMW 323CI	25	0	0	0	0	0	25
	BMW 323I	44	0	0	0	0	0	44
	BMW 324	17	0	0	0	0	0	17
	BMW 325	157	0	0	0	0	0	157
	BMW 325 TI	6	0	0	0	0	0	6
	BMW 325CI	34	0	0	0	0	0	34
	BMW 325I	12	0	0	0	0	0	12
	BMW 325XI	1	0	0	0	0	0	1
	BMW 328	19	0	0	0	0	0	19
	BMW 328I	11	0	0	0	0	0	11
	BMW 330CD	3	0	0	0	0	0	3
	BMW 330CI	13	0	0	0	0	0	13
	BMW 330D	19	0	0	0	0	0	19
	BMW 330I	2	0	0	0	0	0	2
	BMW 330XD	4	0	0	0	0	0	4
	BMW 330XI	1	0	0	0	0	0	1
	BMW 346L	0	0	2	0	0	0	2
	BMW 518	43	0	0	0	0	0	43
	BMW 520	210	0	0	0	0	0	210
	BMW 520D	392	0	0	0	0	0	392
	BMW 520I	59	0	0	0	0	0	59
	BMW 523	61	0	0	0	0	0	61
	BMW 523I	23	0	0	0	0	0	23
	BMW 524	22	0	0	0	0	0	22
	BMW 525	373	0	0	0	0	0	373
	BMW 525D	544	0	0	0	0	0	544
	BMW 525I	13	0	0	0	0	0	13
	BMW 528	31	0	0	0	0	0	31
	BMW 528I	11	0	0	0	0	0	11
	BMW 530	7	0	0	0	0	0	7
	BMW 530D	114	0	0	0	0	0	114
	BMW 530I	9	0	0	0	0	0	9
	BMW 530XD	3	0	0	0	0	0	3
	BMW 530XI	2	0	0	0	0	0	2
	BMW 535	1	0	0	0	0	0	1
	BMW 535D	11	0	0	0	0	0	11
	BMW 535I	1	0	0	0	0	0	1
	BMW 540	3	0	0	0	0	0	3
	BMW 540I	2	0	0	0	0	0	2
	BMW 545I	1	0	0	0	0	0	1
	BMW 628	2	0	0	0	0	0	2
	BMW 630	2	0	0	0	0	0	2
	BMW 630I	22	0	0	0	0	0	22
	BMW 633	1	0	0	0	0	0	1
	BMW 635	1	0	0	0	0	0	1
	BMW 635CSI	1	0	0	0	0	0	1
	BMW 645CI	19	0	0	0	0	0	19
	BMW 650I	2	0	0	0	0	0	2
	BMW 725	45	0	0	0	0	0	45
	BMW 725D	7	0	0	0	0	0	7
	BMW 728	32	0	0	0	0	0	32

MOTORVOERTUIGEN

4. INSCHRIJVINGEN VAN TWEEDEHANDSMOTORVOERTUIGEN VOLGENS MERK EN TYPE. 4 DE KWARTAAL 2006

MERK	TYPE	personen- wagen	bus-autocar	voertuig goederen- vervoer	trekker	landbouw- trekker	speciaal voertuig	Totaal
	BMW 728I	7	0	0	0	0	0	7
	BMW 730	51	0	0	0	0	0	51
	BMW 730D	106	0	0	0	0	0	106
	BMW 730I	2	0	0	0	0	0	2
	BMW 733	1	0	0	0	0	0	1
	BMW 735	15	0	0	0	0	0	15
	BMW 735I	8	0	0	0	0	0	8
	BMW 735LI	1	0	0	0	0	0	1
	BMW 740	5	0	0	0	0	0	5
	BMW 745	1	0	0	0	0	0	1
	BMW 745I	3	0	0	0	0	0	3
	BMW 745LI	1	0	0	0	0	0	1
	BMW 750	2	0	0	0	0	0	2
	BMW 750I	1	0	0	0	0	0	1
	BMW 760LI	1	0	0	0	0	0	1
	BMW 840	2	0	0	0	0	0	2
	BMW 850	2	0	0	0	0	0	2
	BMW C2	1	0	0	0	0	0	1
	BMW M-COUCPE	2	0	0	0	0	0	2
	BMW M3	53	0	0	0	0	0	53
	BMW M3 CSL	3	0	0	0	0	0	3
	BMW M5	11	0	0	0	0	0	11
	BMW M6	3	0	0	0	0	0	3
	BMW X3	1	0	1	0	0	0	2
	BMW X3 2.0D	116	0	0	0	0	0	116
	BMW X3 2.0I	2	0	0	0	0	0	2
	BMW X3 3.0D	11	0	4	0	0	0	15
	BMW X32.5I	4	0	0	0	0	0	4
	BMW X33.0I	2	0	0	0	0	0	2
	BMW X5	136	0	9	0	0	0	145
	BMW X5 3.0D	95	0	0	0	0	0	95
	BMW X5 3.0I	6	0	0	0	0	0	6
	BMW X54.8IS	1	0	0	0	0	0	1
	BMW Z1	8	0	0	0	0	0	8
	BMW Z3	138	0	0	0	0	0	138
	BMW Z3M	3	0	0	0	0	0	3
	BMW Z4 2.0I	11	0	0	0	0	0	11
	BMW Z4 2.2I	15	0	0	0	0	0	15
	BMW Z4 2.5I	24	0	0	0	0	0	24
	BMW Z4 3.0I	10	0	0	0	0	0	10
	BMW Z4 3.0SI	1	0	0	0	0	0	1
	BMW Z8	4	0	0	0	0	0	4
BOBCAT		0	0	0	0	0	1	1
BOMAG		0	0	0	0	0	2	2
BOMBARDIER		0	0	5	0	0	0	5
	BOMBARDIER ILTIS	6	0	0	0	0	0	6
BONNET DJET	MATRA BAGHEERA	4	0	0	0	0	0	4
	TALBOTMATRAMURENA	11	0	0	0	0	0	11
BORCO HOHNS		0	0	1	0	0	0	1
BOVA		0	11	0	0	0	0	11
BRISTOL	BRISTOL	0	1	1	0	0	0	2
BUGATTI	BUGATTI	1	0	0	0	0	0	1
BUICK	BUICK	4	0	0	0	0	0	4
	BUICK CENTURY	2	0	0	0	0	0	2
	BUICK ELECTRA	1	0	0	0	0	0	1
	BUICK PARK AVENUE	5	0	0	0	0	0	5
	BUICK REGAL	14	0	0	0	0	0	14
	BUICK ROADMASTER	0	0	1	0	0	0	1
	BUICK SKYLARK	1	0	0	0	0	0	1
BUNGARTZ		0	0	0	0	1	0	1
BURSTNER	BURSTNER A530	1	0	0	0	0	0	1
	BURSTNER A574	1	0	0	0	0	0	1
	BURSTNER A645	1	0	0	0	0	0	1
	BURSTNER A647	1	0	0	0	0	0	1
	BURSTNER I680	1	0	0	0	0	0	1
	BURSTNER T580	1	0	0	0	0	0	1
	BURSTNER T585	1	0	0	0	0	0	1
	BURSTNER T600	1	0	0	0	0	0	1
	BURSTNER T615	1	0	0	0	0	0	1
	BURSTNER T625	1	0	0	0	0	0	1
CADILLAC		10	0	0	0	0	0	10
	CADILLAC 6KH69	1	0	0	0	0	0	1

MOTORVOERTUIGEN

4. INSCHRIJVINGEN VAN TWEEDEHANDSMOTORVOERTUIGEN VOLGENS MERK EN TYPE. 4 DE KWARTAAL 2006

MERK	TYPE	personen- wagen	bus-autocar	voertuig goederen- vervoer	trekker	landbouw- trekker	speciaal voertuig	Totaal
	CADILLAC 6RB26 SRX	1	0	0	0	0	0	1
	CADILLAC ALLANTE	1	0	0	0	0	0	1
	CADILLAC BROUGHAM	5	0	0	0	0	0	5
	CADILLAC CADILLACBLS	1	0	0	0	0	0	1
	CADILLAC DE VILLE	8	0	0	0	0	0	8
	CADILLAC DK05M	1	0	0	0	0	0	1
	CADILLAC ELDORADO	3	0	0	0	0	0	3
	CADILLAC ESCALADE	0	0	4	0	0	0	4
	CADILLAC FLEETWOOD	4	0	0	0	0	0	4
	CADILLAC HEARSE	2	0	0	0	0	0	2
	CADILLAC SEVILLE	2	0	0	0	0	0	2
	CADILLAC XLR CONVERT	3	0	0	0	0	0	3
CAR INTER	CAR INTER AUTOROLLER	1	0	0	0	0	0	1
	CARINTER CARIOCA 50	1	0	0	0	0	0	1
	CARINTER CORFU	1	0	0	0	0	0	1
CARBODIES	CARBODIES TAXI CAR	3	0	0	0	0	0	3
CARTHAGO	CARTHAGO CHIC I40	1	0	0	0	0	0	1
CASE		0	0	0	0	0	8	8
	CASE JX1100U 4WD	0	0	0	0	1	0	1
CASE IH PJV75	CASE IH	0	0	0	0	23	0	23
	CASE IH JX95-4WD	0	0	0	0	1	0	1
	CASE IH MXM175	0	0	0	0	1	0	1
	CASE INTERNATIONAL	0	0	0	0	28	0	28
CASE POCLAIN		0	0	0	0	0	2	2
CATERHAM SUPER 7	CATERHAM SEVEN	1	0	0	0	0	0	1
	CATERHAM SUPER 7	3	0	0	0	0	0	3
CATERPILLAR		0	0	0	0	0	8	8
CHALLENGER	CHALLENGER TRIGANO	4	0	0	0	0	0	4
CHAUSSON	CHAUSSON FLASH 08M07	1	0	0	0	0	0	1
	CHAUSSON TRIGANO	13	0	0	0	0	0	13
CHEVROLET		36	0	127	0	0	0	163
	CHEVROLET . CAPTIVA	29	0	0	0	0	0	29
	CHEVROLET . EPICA	11	0	0	0	0	0	11
	CHEVROLET . REZZO	1	0	0	0	0	0	1
	CHEVROLET 1500	3	0	4	0	0	0	7
	CHEVROLET ALERO	14	0	0	0	0	0	14
	CHEVROLET ASTRO	1	0	2	0	0	0	3
	CHEVROLET ASTRO VAN	0	0	3	0	0	0	3
	CHEVROLET AVALANCHE	0	0	9	0	0	0	9
	CHEVROLET BEL AIR	2	0	0	0	0	0	2
	CHEVROLET BERETTA	24	0	0	0	0	0	24
	CHEVROLET BLAZER	1	0	2	0	0	2	5
	CHEVROLET C1500	0	0	3	0	0	0	3
	CHEVROLET C1580	0	0	1	0	0	0	1
	CHEVROLET CAMARO	11	0	0	0	0	0	11
	CHEVROLET CAPRICE	8	0	0	0	0	0	8
	CHEVROLET CC15753	0	0	1	0	0	0	1
	CHEVROLET CELEBRI	1	0	0	0	0	0	1
	CHEVROLET CG11405	1	0	0	0	0	0	1
	CHEVROLET CG21305	3	0	0	0	0	0	3
	CHEVROLET CG31303	1	0	0	0	0	0	1
	CHEVROLET CHEVELL	3	0	0	0	0	0	3
	CHEVROLET CHEVY VAN	2	0	1	0	0	0	3
	CHEVROLET CK10753	0	0	1	0	0	0	1
	CHEVROLET CK10906	0	0	1	0	0	0	1
	CHEVROLET COLORADO	0	0	1	0	0	0	1
	CHEVROLET CONVERSION	1	0	0	0	0	0	1
	CHEVROLET CORSICA	27	0	0	0	0	0	27
	CHEVROLET CORVAIR	1	0	0	0	0	0	1
	CHEVROLET CORVETTE	25	0	0	0	0	0	25
	CHEVROLET DAMON	1	0	0	0	0	0	1
	CHEVROLET EL CAMINO	0	0	1	0	0	0	1
	CHEVROLET EXPRESS	11	0	2	0	0	0	13
	CHEVROLET G1500	2	0	0	0	0	0	2
	CHEVROLET GEO	2	0	0	0	0	0	2
	CHEVROLET GMT360	0	0	2	0	0	0	2
	CHEVROLET GMT820	0	0	1	0	0	0	1
	CHEVROLET IMPALA	7	0	0	0	0	0	7
	CHEVROLET K1500	0	0	1	0	0	0	1
	CHEVROLET KINGSWO	1	0	0	0	0	0	1
	CHEVROLET LUMINA	5	0	0	0	0	0	5
	CHEVROLET MALIBU	4	0	0	0	0	0	4

MOTORVOERTUIGEN

4. INSCHRIJVINGEN VAN TWEDEHANDSMOTORVOERTUIGEN VOLGENS MERK EN TYPE. 4 DE KWARTAAL 2006

MERK	TYPE	personen- wagen	bus-autocar	voertuig goederen- vervoer	trekker	landbouw- trekker	speciaal voertuig	Totaal
	CHEVROLET MONTE C	2	0	0	0	0	0	2
	CHEVROLET MONZA	4	0	0	0	0	0	4
	CHEVROLET S10	0	0	2	0	0	0	2
	CHEVROLET SILVERADO	0	0	8	0	0	0	8
	CHEVROLET SSR	0	0	4	0	0	0	4
	CHEVROLET SUBURBAN	0	0	5	0	0	0	5
	CHEVROLET TAHOE	0	0	2	0	0	6	8
	CHEVROLET TRANSSPORT	2	0	0	0	0	0	2
	CHEVROLET VAN	15	0	1	0	0	0	16
	CHEVROLET VAN 20	3	0	0	0	0	0	3
	CHEVROLET VENTURE	1	0	0	0	0	0	1
	CHEVROLET.AVEO	1	0	0	0	0	0	1
	CHEVROLET.EVANDA	8	0	0	0	0	0	8
	CHEVROLET.KALOS	72	0	0	0	0	0	72
	CHEVROLET.LACETTI	27	0	0	0	0	0	27
	CHEVROLET.MATIZ	43	0	0	0	0	0	43
	CHEVROLET.NUBIRA	23	0	0	0	0	0	23
	CHEVROLET.TACUMA	10	0	0	0	0	0	10
	CHEVROLETCAVALIER	2	0	0	0	0	0	2
	CHEVROLETGEOMETRO	1	0	0	0	0	0	1
	CHEVROLETTRAILBLAZER	0	0	0	0	0	4	4
CHRYSLER	CHRYSLER	15	0	65	0	0	0	80
	CHRYSLER 300	3	0	0	0	0	0	3
	CHRYSLER 300C	29	0	0	0	0	0	29
	CHRYSLER 300M	18	0	0	0	0	0	18
	CHRYSLER CRUISER	0	0	1	0	0	0	1
	CHRYSLER DAYTONA	4	0	0	0	0	0	4
	CHRYSLER ES	1	0	0	0	0	0	1
	CHRYSLER GD VOYAGER	0	0	1	0	0	0	1
	CHRYSLER GR VOYAGER	0	0	5	0	0	0	5
	CHRYSLER GVOYAGER	56	0	1	0	0	0	57
	CHRYSLER GVOYAGER RG	98	0	0	0	0	0	98
	CHRYSLER LE BARON	10	0	0	0	0	0	10
	CHRYSLER NEON-PL	6	0	0	0	0	0	6
	CHRYSLER NEON	42	0	0	0	0	0	42
	CHRYSLER NEW YORK	4	0	0	0	0	0	4
	CHRYSLER PACIFICA	1	0	0	0	0	0	1
	CHRYSLER PT CRUISER	154	0	0	0	0	0	154
	CHRYSLER SARATOGA	3	0	0	0	0	0	3
	CHRYSLER SEBRING	27	0	0	0	0	0	27
	CHRYSLER STRATUS	31	0	0	0	0	0	31
	CHRYSLER VOYAGER	136	0	2	0	0	0	138
	CHRYSLER VOYAGER RG	36	0	0	0	0	0	36
	CHRYSLER WINDSOR	2	0	0	0	0	0	2
	CHRYSLER WRANGLER	0	0	1	0	0	0	1
	CHRYSLERCROSSFIRE	15	0	0	0	0	0	15
	CHRYSLERGRANDVOYAGER	20	0	0	0	0	0	20
CI		1	0	0	0	0	0	1
CITROEN	CITROEN	39	1	1545	0	0	0	1585
	CITROEN 11CV	1	0	0	0	0	0	1
	CITROEN 231C72	1	0	0	0	0	0	1
	CITROEN 290	0	0	1	0	0	0	1
	CITROEN 2CV	117	0	0	0	0	0	117
	CITROEN ACADIANE	1	0	0	0	0	0	1
	CITROEN AKAK	0	0	1	0	0	0	1
	CITROEN AMI 6	1	0	0	0	0	0	1
	CITROEN AMI 8	2	0	0	0	0	0	2
	CITROEN AX	705	0	0	0	0	0	705
	CITROEN AZ	1	0	0	0	0	0	1
	CITROEN BERLINGO	849	0	277	0	0	0	1126
	CITROEN BX	193	0	0	0	0	0	193
	CITROEN C1	71	0	0	0	0	0	71
	CITROEN C15	58	0	1	0	0	0	59
	CITROEN C2	394	0	0	0	0	0	394
	CITROEN C25	1	0	0	0	0	0	1
	CITROEN C3	741	0	1	0	0	0	742
	CITROEN C3 PLURIEL	107	0	0	0	0	0	107
	CITROEN C4	228	0	0	0	0	0	228
	CITROEN C4 PICASSO	1	0	0	0	0	0	1
	CITROEN C5	552	0	3	0	0	0	555
	CITROEN C6	6	0	0	0	0	0	6
	CITROEN C8	150	0	5	0	0	0	155

MOTORVOERTUIGEN

4. INSCHRIJVINGEN VAN TWEEDEHANDSMOTORVOERTUIGEN VOLGENS MERK EN TYPE. 4 DE KWARTAAL 2006

MERK	TYPE	personen- wagen	bus-autocar	voertuig goederen- vervoer	trekker	landbouw- trekker	speciaal voertuig	Totaal
	CITROEN CX PRES	2	0	0	0	0	0	2
	CITROEN CX20	2	0	0	0	0	0	2
	CITROEN CX2000	1	0	0	0	0	0	1
	CITROEN CX22	2	0	0	0	0	0	2
	CITROEN CX25	3	0	0	0	0	0	3
	CITROEN CX2500	1	0	0	0	0	0	1
	CITROEN D SPECIAL	7	0	0	0	0	0	7
	CITROEN DS 19	1	0	0	0	0	0	1
	CITROEN DS 20	7	0	0	0	0	0	7
	CITROEN DS 21	6	0	0	0	0	0	6
	CITROEN DS 23	2	0	0	0	0	0	2
	CITROEN DYANE	13	0	0	0	0	0	13
	CITROEN EVASION	208	0	0	0	0	0	208
	CITROEN GS	1	0	0	0	0	0	1
	CITROEN GSA	1	0	0	0	0	0	1
	CITROEN ID 20	3	0	0	0	0	0	3
	CITROEN ID19	1	0	0	0	0	0	1
	CITROEN JUMPER	14	0	133	0	0	1	148
	CITROEN JUMPY	13	0	33	0	0	0	46
	CITROEN LOMAX	1	0	0	0	0	0	1
	CITROEN MEHARI	5	0	1	0	0	0	6
	CITROEN SAXO	1709	0	0	0	0	0	1709
	CITROEN SM	3	0	0	0	0	0	3
	CITROEN VISA	18	0	0	0	0	0	18
	CITROEN XANTIA	1021	0	0	0	0	0	1021
	CITROEN XM	207	0	0	0	0	0	207
	CITROEN XSARA	948	0	0	0	0	0	948
	CITROEN XSARAPICASSO	685	0	0	0	0	0	685
	CITROEN ZX	610	0	0	0	0	0	610
CLAAS		0	0	0	0	0	13	13
	CLAAS ARES 697	0	0	0	0	1	0	1
	CLAAS ARES 836	0	0	0	0	1	0	1
CLAYSON		0	0	0	0	0	2	2
CLUB CAR		0	0	0	0	0	3	3
COMPACT	COMPACT CT2	0	0	0	0	0	1	1
CONCORDE	CONCORDE A940M	1	0	0	0	0	0	1
	CONCORDE I 840 L	2	0	0	0	0	0	2
COUNTY		0	0	0	0	1	0	1
CRISTALL	CRISTALL A 601	1	0	0	0	0	0	1
DACIA	DACIA LOGAN	20	0	0	0	0	0	20
DAEDONG		0	0	0	0	1	0	1
DAEWOO		0	0	16	0	0	8	24
	DAEWOO ESPERO	43	0	0	0	0	0	43
	DAEWOO KALOS	17	0	0	0	0	0	17
	DAEWOO KORANDO	4	0	0	0	0	0	4
	DAEWOO LANOS	194	0	0	0	0	0	194
	DAEWOO LEGANZA	29	0	0	0	0	0	29
	DAEWOO MATIZ	183	0	0	0	0	0	183
	DAEWOO MUSSO	2	0	0	0	0	0	2
	DAEWOO NEXIA	93	0	0	0	0	0	93
	DAEWOO NUBIRA	78	0	0	0	0	0	78
	DAEWOO TACUMA	42	0	0	0	0	0	42
DAF		4	4	235	100	0	5	348
	DAF 1700	0	0	1	0	0	0	1
	DAF 2700	0	0	1	0	0	0	1
	DAF 44	4	0	0	0	0	0	4
	DAF 45-130	0	0	1	0	0	0	1
	DAF 46	2	0	0	0	0	0	2
	DAF 55-180	0	0	1	0	0	0	1
	DAF 55	2	0	1	0	0	0	3
	DAF 66	4	0	0	0	0	0	4
	DAF AD85XC	0	0	1	0	0	0	1
	DAF AE45 12	0	0	4	0	0	0	4
	DAF CF65	0	0	4	0	0	0	4
	DAF CF75	0	0	6	2	0	0	8
	DAF CF85	0	0	5	36	0	0	41
	DAF FAS XF 95	0	0	1	0	0	0	1
	DAF FT XF 95-LD	0	0	0	6	0	0	6
	DAF FT85	0	0	0	1	0	0	1
	DAF FTXF 105	0	0	0	8	0	0	8
	DAF FTXF95	0	0	0	77	0	0	77
	DAF LF45	0	0	7	0	0	0	7

MOTORVOERTUIGEN

4. INSCHRIJVINGEN VAN TWEEDEHANDSMOTORVOERTUIGEN VOLGENS MERK EN TYPE. 4 DE KWARTAAL 2006

MERK	TYPE	personen- wagen	bus-autocar	voertuig goederen- vervoer	trekker	landbouw- trekker	speciaal voertuig	Totaal	
DAIHATSU	DAF LF55	1	0	9	0	0	0	10	
	DAF TE95	0	0	0	1	0	0	1	
	DAIHATSU APPLAUSE	0	0	215	0	0	0	215	
	DAIHATSU CHARADE	19	0	0	0	0	0	19	
	DAIHATSU CHARMANT	219	0	0	0	0	0	219	
	DAIHATSU COPEN	1	0	0	0	0	0	1	
	DAIHATSU CUORE	7	0	0	0	0	0	7	
	DAIHATSU CUORE	35	0	0	0	0	0	35	
	DAIHATSU DOMINO	86	0	0	0	0	0	86	
	DAIHATSU FERENZA	109	0	0	0	0	0	109	
	DAIHATSU GRAN MOVE	22	0	0	0	0	0	22	
	DAIHATSU MOVE	11	0	0	0	0	0	11	
	DAIHATSU ROCKY	4	0	1	0	0	0	5	
	DAIHATSU SIRION	28	0	0	0	0	0	28	
	DAIHATSU TAFT	4	0	0	0	0	0	4	
DAIMLER	DAIHATSU TERIOS	37	0	1	0	0	0	38	
	DAIHATSU YRV	5	0	0	0	0	0	5	
	DAIMLER 36	4	0	0	0	0	0	4	
	DAIMLER 40	2	0	0	0	0	0	2	
	DAIMLER DOUBLE SIX	5	0	0	0	0	0	5	
	DAIMLER SIX	2	0	0	0	0	0	2	
	DAIMLER SIX	5	0	0	0	0	0	5	
	DAIMLER SUPER V8	1	0	0	0	0	0	1	
	DAIMLER V8	2	0	0	0	0	0	2	
	NISSAN	DATSUN	0	0	1	0	0	0	1
		DATSUN 260Z	1	0	0	0	0	0	1
		DATSUN 280ZX	1	0	0	0	0	0	1
		DATSUN CHERRY	5	0	0	0	0	0	5
		DATSUN FAIRLADY	1	0	0	0	0	0	1
		NISSAN	21	0	702	0	0	4	727
NISSAN 100NX		154	0	0	0	0	0	154	
NISSAN 200SX		24	0	0	0	0	0	24	
NISSAN 240SX		1	0	0	0	0	0	1	
NISSAN 300ZX		8	0	0	0	0	0	8	
NISSAN 350Z		9	0	0	0	0	0	9	
NISSAN ALMERA		588	0	0	0	0	0	588	
NISSAN ALMERA TINO		53	0	0	0	0	0	53	
NISSAN ALTIMA		1	0	0	0	0	0	1	
NISSAN ATLEON		0	0	20	0	0	1	21	
NISSAN BLUEBIRD	38	0	0	0	0	0	38		
NISSAN CABSTAR-E	0	0	8	0	0	1	9		
NISSAN CABSTAR	0	0	11	0	0	0	11		
NISSAN CHERRY	1	0	0	0	0	0	1		
NISSAN FIGARO	1	0	0	0	0	0	1		
NISSAN FRONTIER	0	0	1	0	0	0	1		
NISSAN INTERSTAR	0	0	21	0	0	0	21		
NISSAN KING CAB	0	0	2	0	0	0	2		
NISSAN KUBISTAR	0	0	20	0	0	0	20		
NISSAN KYU 60 U	0	0	1	0	0	0	1		
NISSAN LAUREL	2	0	0	0	0	0	2		
NISSAN MAXIMA	3	0	0	0	0	0	3		
NISSAN MAXIMA QX	12	0	0	0	0	0	12		
NISSAN MICRA	1516	0	0	0	0	0	1516		
NISSAN MURANO	5	0	0	0	0	0	5		
NISSAN NAVARA	0	0	26	0	0	0	26		
NISSAN NOTE	10	0	0	0	0	0	10		
NISSAN PATHFINDER	16	0	1	0	0	0	17		
NISSAN PATROL	1	0	8	0	0	4	13		
NISSAN PATROL GR	25	0	15	0	0	0	40		
NISSAN PICKUP	0	0	124	0	0	0	124		
NISSAN PRAIRIE	3	0	0	0	0	0	3		
NISSAN PRIMASTAR	3	0	16	0	0	0	19		
NISSAN PRIMERA	763	0	2	0	0	0	765		
NISSAN QUEST	1	0	0	0	0	0	1		
NISSAN SERENA	54	0	0	0	0	0	54		
NISSAN SILVIA	2	0	0	0	0	0	2		
NISSAN SKYLINE	1	0	0	0	0	0	1		
NISSAN SUNNY	668	0	0	0	0	0	668		
NISSAN TERRANO	11	0	24	0	0	3	38		
NISSAN TERRANO II	20	0	2	0	0	0	22		
NISSAN TITAN	0	0	1	0	0	0	1		
NISSAN URMD21	0	0	1	0	0	0	1		

MOTORVOERTUIGEN

4. INSCHRIJVINGEN VAN TWEEDEHANDSMOTORVOERTUIGEN VOLGENS MERK EN TYPE. 4 DE KWARTAAL 2006

MERK	TYPE	personen- wagen	bus-autocar	voertuig goederen- vervoer	trekker	landbouw- trekker	speciaal voertuig	Totaal
	NISSAN VANETTE	0	0	1	0	0	0	1
	NISSAN VANETTE CARGO	1	0	0	0	0	0	1
	NISSAN X-TRAIL	67	0	6	0	0	0	73
DAVID BROWN		0	0	0	0	28	0	28
DAX	DAX TOJEIRO	1	0	0	0	0	0	1
DCC		0	0	2	0	0	0	2
DE LOREAN	DELOREAN DMC	2	0	0	0	0	0	2
DE SOTO		0	0	1	0	0	0	1
DELAHAYE		1	0	0	0	0	0	1
DELTA		1	0	0	0	0	0	1
DELVANO		0	0	0	0	0	5	5
DEMAG	DEMAG AC50-1	0	0	0	0	0	1	1
	DEMAG AC80-1	0	0	0	0	0	1	1
	DEMAG AC80-2	0	0	0	0	0	1	1
DEN OUDSTEN	DEN OUDSTEN ALLIANCE	0	2	0	0	0	0	2
	DEN OUDSTEN B95	0	1	0	0	0	0	1
DEPOORTERE		0	0	0	0	0	3	3
DERCKS WIJCHEM	AC	1	0	0	0	0	0	1
	AKERMAN	0	0	0	0	0	1	1
	ALKO	53	0	4	0	0	0	57
	ALKO AMC-1	1	0	0	0	0	0	1
	ALKO MC35XA14	1	0	0	0	0	0	1
	ALKO MC45XTA	1	0	0	0	0	0	1
	AVR	0	0	0	0	0	3	3
	DANIA	0	0	0	0	0	1	1
	FAI	0	0	0	0	0	1	1
	MAZDA PROTEGE	1	0	0	0	0	0	1
	PIERCE ARROW	1	0	0	0	0	0	1
	SUZUKI SIDEKICK	1	0	0	0	0	0	1
	UNIVERSEL	0	0	0	0	1	0	1
	WEIDEMANN	0	0	0	0	0	5	5
DETHLEFFS	DETHLEFFS A5881	1	0	0	0	0	0	1
	DETHLEFFS A5891	1	0	0	0	0	0	1
	DETHLEFFS A8000	1	0	0	0	0	0	1
	DETHLEFFS H5940	1	0	0	0	0	0	1
	DETHLEFFS I5970	2	0	0	0	0	0	2
	DETHLEFFS I6571B	1	0	0	0	0	0	1
	DETHLEFFS I7876	1	0	0	0	0	0	1
	DETHLEFFS POSSL 2WIN	3	0	0	0	0	0	3
	DETHLEFFS POSSL FOR6	1	0	0	0	0	0	1
	DETHLEFFS T5841	1	0	0	0	0	0	1
	DETHLEFFS T6406	1	0	0	0	0	0	1
	DETHLEFFS T6446	1	0	0	0	0	0	1
	DETHLEFFSGLOBETROTTE	2	0	0	0	0	0	2
DEUTZ		0	0	0	0	107	0	107
	DEUTZ AGROTRON 150	0	0	0	0	1	0	1
DEUTZ FAHR		0	0	0	0	60	0	60
	DEUTZ FAHR 6.05	0	0	0	0	1	0	1
	DEUTZ FAHR AGROSTAR	0	0	0	0	1	0	1
	DEUTZ FAHR AGROTRON	0	0	0	0	2	0	2
	DEUTZ FAHR DX4.30	0	0	0	0	1	0	1
	DEUTZ FAHR K100	0	0	0	0	1	0	1
	DEUTZ FAHR TT3	0	0	0	0	4	0	4
	DEUTZFAHRAGROTRON150	0	0	0	0	1	0	1
DEWULF		0	0	0	0	0	6	6
DIECI		0	0	0	0	0	1	1
DKW		1	0	0	0	0	0	1
DODGE		18	0	43	0	0	2	63
	DODGE 1500	0	0	5	0	0	1	6
	DODGE B1500	1	0	0	0	0	0	1
	DODGE BR3500	1	0	0	0	0	0	1
	DODGE CALIBER	5	0	0	0	0	0	5
	DODGE CARAVAN	9	0	0	0	0	0	9
	DODGE CHARGER	2	0	0	0	0	0	2
	DODGE CORONET	1	0	0	0	0	0	1
	DODGE DAKOTA	1	0	5	0	0	0	6
	DODGE DART 270	1	0	0	0	0	0	1
	DODGE DURANGO	1	0	1	0	0	0	2
	DODGE GRAND CARAVAN	3	0	0	0	0	0	3
	DODGE LE BARON	1	0	0	0	0	0	1
	DODGE MAGNUM	0	0	1	0	0	0	1
	DODGE NEON	1	0	0	0	0	0	1

MOTORVOERTUIGEN

4. INSCHRIJVINGEN VAN TWEEDEHANDSMOTORVOERTUIGEN VOLGENS MERK EN TYPE. 4 DE KWARTAAL 2006

MERK	TYPE	personen- wagen	bus-autocar	voertuig goederen- vervoer	trekker	landbouw- trekker	speciaal voertuig	Totaal
	DODGE RAM	0	0	6	0	0	0	6
	DODGE RAM 1500	0	0	68	0	0	0	68
	DODGE RAM 2500	0	0	3	1	0	0	4
	DODGE SHADOW	1	0	0	0	0	0	1
	DODGE STEALTH	1	0	0	0	0	0	1
	DODGE VIPER	2	0	0	0	0	0	2
	DODGE WEAPON CARRIER	0	0	1	0	0	0	1
DOPPSTADT	DOPPSTADT TRAC 160	0	0	0	0	1	0	1
EBRO	EBRO	0	0	0	0	1	0	1
EICHER		0	0	0	0	5	0	5
ELNAGH	ELNAGH M100	1	0	0	0	0	0	1
	ELNAGH M150	11	0	0	0	0	0	11
	ELNAGH MARLIN	1	0	0	0	0	0	1
	ELNAGH P220	1	0	0	0	0	0	1
	ELNAGH P250	5	0	0	0	0	0	5
EOS COACH		0	9	0	0	0	0	9
EURAMOBIL	EURAMOBIL C652SB	1	0	0	0	0	0	1
	EURAMOBIL C662HB	1	0	0	0	0	0	1
	EURAMOBIL C672SB	1	0	0	0	0	0	1
	EURAMOBIL I690HBL-2	1	0	0	0	0	0	1
	EURAMOBIL I810EBD	1	0	0	0	0	0	1
	EURAMOBIL I810HB-L-3	1	0	0	0	0	0	1
	EURAMOBIL P 675 VB	1	0	0	0	0	0	1
	EURAMOBIL S650SB	1	0	0	0	0	0	1
	EURAMOBIL S665HB	2	0	0	0	0	0	2
EVOBUS MERCEDES		0	10	0	0	0	0	10
EVOBUS SETRA		0	12	0	0	0	0	12
EXCALIBUR		1	0	0	0	0	0	1
EZGO		0	0	0	0	0	2	2
FAUN		0	0	0	0	0	2	2
	FAUN FA020	0	0	0	0	0	1	1
FBW		0	1	0	0	0	0	1
FDI	FDI	0	0	0	0	0	1	1
	FDI SAMBRON	0	0	0	0	0	2	2
FENDT		0	0	0	0	130	0	130
	FENDT FARMER 209V	0	0	0	0	2	0	2
	FENDT FAVORIT 514C	0	0	0	0	1	0	1
	FENDT FAVORIT 930V	0	0	0	0	3	0	3
	FENDT VARIO 818	0	0	0	0	9	0	9
FERGUSON		0	0	0	0	3	0	3
FERRARI		2	0	0	0	1	0	3
	FERRARI 308 GTB	1	0	0	0	0	0	1
	FERRARI 308 GTS	3	0	0	0	0	0	3
	FERRARI 328GTB	1	0	0	0	0	0	1
	FERRARI 348	4	0	0	0	0	0	4
	FERRARI 365 GT	2	0	0	0	0	0	2
	FERRARI 430	1	0	0	0	0	0	1
	FERRARI 456GT	3	0	0	0	0	0	3
	FERRARI 575M	2	0	0	0	0	0	2
	FERRARI 612	3	0	0	0	0	0	3
	FERRARI DINO 246	1	0	0	0	0	0	1
	FERRARI DINO 308	1	0	0	0	0	0	1
	FERRARI F129	1	0	0	0	0	0	1
	FERRARI F131	14	0	0	0	0	0	14
	FERRARI F133	1	0	0	0	0	0	1
	FERRARI F133ABM	3	0	0	0	0	0	3
	FERRARI F355	1	0	0	0	0	0	1
	FERRARI F355 SPIDER	1	0	0	0	0	0	1
	FERRARI MONDIAL 8	1	0	0	0	0	0	1
	FERRARI SUPERAMERICA	1	0	0	0	0	0	1
	FERRARITESTAROSSA	4	0	0	0	0	0	4
FIAT		235	1	677	0	118	2	1033
	FIAT 1100	3	0	0	0	0	0	3
	FIAT 110F	5	0	0	0	0	0	5
	FIAT 124 SPORT	3	0	0	0	0	0	3
	FIAT 126	8	0	0	0	0	0	8
	FIAT 127	3	0	0	0	0	0	3
	FIAT 127 SPORT	1	0	0	0	0	0	1
	FIAT 128	3	0	0	0	0	0	3
	FIAT 128 S	2	0	0	0	0	0	2
	FIAT 131	1	0	0	0	0	0	1
	FIAT 133	3	0	0	0	0	0	3

MOTORVOERTUIGEN

4. INSCHRIJVINGEN VAN TWEEDEHANDSMOTORVOERTUIGEN VOLGENS MERK EN TYPE. 4 DE KWARTAAL 2006

MERK	TYPE	personen- wagen	bus-autocar	voertuig goederen- vervoer	trekker	landbouw- trekker	speciaal voertuig	Totaal
	FIAT 1500	1	0	0	0	0	0	1
	FIAT 230	7	0	0	0	0	0	7
	FIAT 244	6	0	0	0	0	0	6
	FIAT 2500	1	0	0	0	0	0	1
	FIAT 280	1	0	0	0	0	0	1
	FIAT 290	2	0	0	0	0	0	2
	FIAT 290DJ	0	0	1	0	0	0	1
	FIAT 290MA7	1	0	0	0	0	0	1
	FIAT 35F8	1	0	0	0	0	0	1
	FIAT 500	40	0	0	0	0	0	40
	FIAT 500L	5	0	0	0	0	0	5
	FIAT 600	5	0	0	0	0	0	5
	FIAT 850	2	0	0	0	0	0	2
	FIAT BARCHETTA	31	0	0	0	0	0	31
	FIAT BRAVA	211	0	0	0	0	0	211
	FIAT BRAVO	321	0	1	0	0	0	322
	FIAT CINQUECENTO	156	0	0	0	0	0	156
	FIAT COUPE	62	0	0	0	0	0	62
	FIAT CROMA	58	0	0	0	0	0	58
	FIAT DOBLO	107	0	34	0	0	0	141
	FIAT DOBLO CARGO	0	0	43	0	0	0	43
	FIAT DUCATO	21	0	177	0	0	0	198
	FIAT FIORINO	9	0	0	0	0	0	9
	FIAT IDEA	32	0	0	0	0	0	32
	FIAT MAREA	82	0	0	0	0	0	82
	FIAT MAREA WEEKEND	79	0	0	0	0	0	79
	FIAT MARENGO	0	0	2	0	0	0	2
	FIAT MULTIPLA	105	0	1	0	0	0	106
	FIAT PALIO WEEKEND	49	0	0	0	0	0	49
	FIAT PANDA	193	0	0	0	0	0	193
	FIAT PUNTO	2060	0	1	0	0	0	2061
	FIAT PUNTO VAN	0	0	5	0	0	0	5
	FIAT REGATA	2	0	0	0	0	0	2
	FIAT RITMO	3	0	0	0	0	0	3
	FIAT SCUDO	19	0	15	0	0	0	34
	FIAT SEICENTO	186	0	0	0	0	0	186
	FIAT STILO	211	0	0	0	0	0	211
	FIAT STILO SW	45	0	0	0	0	0	45
	FIAT STRADA	0	0	4	0	0	0	4
	FIAT TEMPRA	96	0	0	0	0	0	96
	FIAT TIPO	169	0	0	0	0	0	169
	FIAT ULYSSE	67	0	0	0	0	0	67
	FIAT UNO	275	0	0	0	0	0	275
	FIAT X1 9	7	0	0	0	0	0	7
FIAT FSM 126	FIAT FSM 126	1	0	0	0	0	0	1
FIAT HITACHI		0	0	0	0	0	8	8
FLEURETTE	FLEURETTE MILOUIN 4	2	0	0	0	0	0	2
FORD	FORD	165	2	1082	0	108	4	1361
	FORD 150L	2	0	1	0	0	0	3
	FORD 17M	1	0	0	0	0	0	1
	FORD 20M	3	0	0	0	0	0	3
	FORD 3000	0	0	0	0	1	0	1
	FORD 80D	0	0	1	0	0	0	1
	FORD A	1	0	0	0	0	0	1
	FORD ANGLIA	1	0	0	0	0	0	1
	FORD B80	0	1	0	0	0	0	1
	FORD BNG23D	0	0	2	0	0	0	2
	FORD BRONCO	0	0	1	0	0	0	1
	FORD CAPRI	6	0	0	0	0	0	6
	FORD CAPRI 2	8	0	0	0	0	0	8
	FORD COBRA	1	0	0	0	0	0	1
	FORD CONNECT	0	0	34	0	0	0	34
	FORD CORTINA	3	0	0	0	0	0	3
	FORD COUGAR	18	0	0	0	0	0	18
	FORD COURIER	29	0	2	0	0	0	31
	FORD E150	3	0	0	0	0	0	3
	FORD E250	0	0	1	0	0	0	1
	FORD E350	1	0	0	0	0	0	1
	FORD ECONOLINE	1	0	1	0	0	0	2
	FORD ECONOLINE 150	0	0	1	0	0	0	1
	FORD EML	1	0	0	0	0	0	1
	FORD EMS	1	0	0	0	0	0	1

MOTORVOERTUIGEN

4. INSCHRIJVINGEN VAN TWEDEHANDSMOTORVOERTUIGEN VOLGENS MERK EN TYPE. 4 DE KWARTAAL 2006

MERK	TYPE	personen- wagen	bus-autocar	voertuig goederen- vervoer	trekker	landbouw- trekker	speciaal voertuig	Totaal
	FORD ESCAPE	2	0	0	0	0	0	2
	FORD ESCORT	2612	0	3	0	0	0	2615
	FORD EXCURSION	0	0	1	0	0	0	1
	FORD EXPEDITION	1	0	1	0	0	1	3
	FORD EXPLORER	6	0	6	0	0	2	14
	FORD F100	0	0	1	0	0	0	1
	FORD F150	0	0	22	0	0	0	22
	FORD F350XL	0	0	1	0	0	0	1
	FORD FAEY	0	0	1	0	0	0	1
	FORD FAIRMONT	1	0	0	0	0	0	1
	FORD FIESTA	4646	0	2	0	0	0	4648
	FORD FOCUS	2159	0	0	0	0	0	2159
	FORD FOCUS C-MAX	314	0	1	0	0	0	315
	FORD FUSION	162	0	0	0	0	0	162
	FORD GALAXY	608	0	1	0	0	0	609
	FORD GRANADA	11	0	0	0	0	0	11
	FORD KA	838	0	0	0	0	0	838
	FORD LTD	3	0	0	0	0	0	3
	FORD MAVERICK	7	0	2	0	0	0	9
	FORD MERCURY	1	0	0	0	0	0	1
	FORD MONDEO	2024	0	4	0	0	0	2028
	FORD MUSTANG	41	0	0	0	0	0	41
	FORD MUSTANG 2	3	0	0	0	0	0	3
	FORD MUSTANG GT	1	0	0	0	0	0	1
	FORD ORION	154	0	0	0	0	0	154
	FORD PINTO	1	0	0	0	0	0	1
	FORD POPULAR	1	0	0	0	0	0	1
	FORD PREFECT	1	0	0	0	0	0	1
	FORD PROBE	19	0	0	0	0	0	19
	FORD PUMA	81	0	0	0	0	0	81
	FORD RANCHERO	0	0	1	0	0	0	1
	FORD RANGER	0	0	8	0	0	0	8
	FORD RIVA	1	0	0	0	0	0	1
	FORD S-MAX	12	0	0	0	0	0	12
	FORD SCORPIO	100	0	0	0	0	0	100
	FORD SIERRA	335	0	0	0	0	0	335
	FORD STREET KA	17	0	0	0	0	0	17
	FORD TAUNUS	2	0	0	0	0	0	2
	FORD TAUNUS 12M	2	0	0	0	0	0	2
	FORD TAUNUS 17M	1	0	0	0	0	0	1
	FORD TAUNUS 20M	2	0	0	0	0	0	2
	FORD TAUNUS TC	18	0	0	0	0	0	18
	FORD TAURUS	2	0	1	0	0	0	3
	FORD TEMPO	1	0	0	0	0	0	1
	FORD THUNDERBIRD	3	0	0	0	0	0	3
	FORD TOURNEO	3	0	0	0	0	0	3
	FORD TOURNEO CONNECT	4	0	0	0	0	0	4
	FORD TRANSIT	50	0	41	0	0	0	91
	FORD TRANSIT 260	0	0	4	0	0	0	4
	FORD TRANSIT CONNECT	0	0	3	0	0	0	3
	FORD TRANSIT NUGGET	1	0	0	0	0	0	1
	FORD TRANSIT/TOURNEO	6	0	0	0	0	0	6
	FORD WINDSTAR	6	0	0	0	0	0	6
FORDSON		0	0	0	1	14	0	15
FRANKIA	FRANKIA I 700 BK	1	0	0	0	0	0	1
	FRANKIA I670 ED	1	0	0	0	0	0	1
	FRANKIA I670BD	1	0	0	0	0	0	1
FREIGHTLINER	FREIGHTLINER FLD120	0	0	0	1	0	0	1
FREUDENAU	GMC SAVANA	3	0	0	0	0	0	3
FTH		0	0	0	0	0	2	2
FURUKAWA		0	0	0	0	0	2	2
GAZ M3	GAZ 21A	1	0	0	0	0	0	1
	GAZ 69	1	0	0	0	0	0	1
	GAZ 69M	1	0	0	0	0	0	1
GEHL		0	0	0	0	0	1	1
GENIE		0	0	0	0	0	2	2
GILLES		0	0	0	0	0	3	3
GINAF	GINAF X2223	0	0	1	0	0	0	1
	GINAF X3331	0	0	1	0	0	0	1
GM DAEWOO	GM DAEWOO EVANDA	3	0	0	0	0	0	3
	GM DAEWOO KALOS	36	0	0	0	0	0	36
	GM DAEWOO LACETTI	11	0	0	0	0	0	11

MOTORVOERTUIGEN

4. INSCHRIJVINGEN VAN TWEDEHANDSMOTORVOERTUIGEN VOLGENS MERK EN TYPE. 4 DE KWARTAAL 2006

MERK	TYPE	personen- wagen	bus-autocar	voertuig goederen- vervoer	trekker	landbouw- trekker	speciaal voertuig	Totaal
	GM DAEWOO MATIZ	30	0	0	0	0	0	30
	GM DAEWOO NUBIRA	20	0	0	0	0	0	20
	GM DAEWOO TACUMA	5	0	0	0	0	0	5
GMC		4	0	31	0	0	1	36
	GMC 1500	0	0	4	0	0	0	4
	GMC 2500	0	0	1	0	0	0	1
	GMC ASTRO VAN	0	0	1	0	0	0	1
	GMC EXPLORER 1500	1	0	0	0	0	0	1
	GMC EXTENDED	0	0	1	0	0	0	1
	GMC G20	1	0	0	0	0	0	1
	GMC K15753	0	0	1	0	0	0	1
	GMC SAVANNA	0	0	1	0	0	0	1
	GMC SIERRA	0	0	3	0	0	0	3
	GMC SIERRA 1500	0	0	2	0	0	0	2
	GMC SUBURBAN	0	0	2	0	0	0	2
	GMC TG11405	2	0	0	0	0	0	2
	GMC VAN	3	0	0	0	0	0	3
	GMC VANDURA	1	0	1	0	0	0	2
	GMC YUKON	1	0	0	0	0	0	1
GOLDONI MAXTER W60SN	GOLDONI	0	0	0	0	3	0	3
GOTTWALD		0	0	0	0	0	1	1
GROVE GMK4075	GROVE	0	0	0	0	0	2	2
GROVE MANLIFT		0	0	0	0	0	1	1
GULDNER		0	0	0	0	2	0	2
HALDRUP		0	0	0	0	0	1	1
HANOMAG	HANOMAG	0	0	1	0	14	4	19
HELA	HERMANN LANZ	0	0	0	0	3	0	3
HESSTON		0	0	0	0	0	1	1
HILLMAN	HILLMAN MINX	1	0	0	0	0	0	1
HINO MOTO		0	0	0	0	1	0	1
HITACHI		0	0	0	0	0	6	6
HOBBY	HOBBY 545 M	1	0	0	0	0	0	1
	HOBBY 595 SM	1	0	0	0	0	0	1
	HOBBY 620AK	1	0	0	0	0	0	1
	HOBBY T 550 AK FS	1	0	0	0	0	0	1
	HOBBY T 650 FSC	1	0	0	0	0	0	1
HOLDER		0	0	0	0	1	1	2
HOLMER		0	0	0	0	0	1	1
HOME CAR	HOME CAR P	1	0	0	0	0	0	1
	HOME CAR PL 590	1	0	0	0	0	0	1
HONDA		9	0	0	0	1	0	10
	HONDA ACCORD-HATCH	3	0	0	0	0	0	3
	HONDA ACCORD-SEDAN	2	0	0	0	0	0	2
	HONDA ACCORD	125	0	0	0	0	0	125
	HONDA ACCORD SEDAN	28	0	0	0	0	0	28
	HONDA ACCORD TOURER	15	0	0	0	0	0	15
	HONDA CIVIC	955	0	0	0	0	0	955
	HONDA CIVIC 2DR	12	0	0	0	0	0	12
	HONDA CIVIC 3 DR	105	0	0	0	0	0	105
	HONDA CIVIC 5DR	89	0	0	0	0	0	89
	HONDA CONCERTO	109	0	0	0	0	0	109
	HONDA CR-V	35	0	0	0	0	0	35
	HONDA CRX	188	0	0	0	0	0	188
	HONDA FR-V	15	0	0	0	0	0	15
	HONDA HONDA CR-V	26	0	0	0	0	0	26
	HONDA HONDA S2000	16	0	0	0	0	0	16
	HONDA HONDA STREAM	11	0	0	0	0	0	11
	HONDA HR-V	26	0	0	0	0	0	26
	HONDA INTEGRA	11	0	0	0	0	0	11
	HONDA INTEGRA R	11	0	0	0	0	0	11
	HONDA JAZZ	82	0	0	0	0	0	82
	HONDA LEGEND	3	0	0	0	0	0	3
	HONDA LOGO	26	0	0	0	0	0	26
	HONDA NSX	1	0	0	0	0	0	1
	HONDA ODYSSEY	2	0	0	0	0	0	2
	HONDA PRELUDE	104	0	0	0	0	0	104
	HONDA S800	1	0	0	0	0	0	1
	HONDA SHUTTLE	7	0	0	0	0	0	7
	HONDA TRX350	0	0	0	0	1	0	1
HOTCHKISS		5	0	1	0	0	0	6
HUDDIG-WMT	HYMER TC 655	1	0	0	0	0	0	1
HUMMER	HUMMER H1	0	0	1	0	0	0	1

MOTORVOERTUIGEN

4. INSCHRIJVINGEN VAN TWEEDEHANDSMOTORVOERTUIGEN VOLGENS MERK EN TYPE. 4 DE KWARTAAL 2006

MERK	TYPE	personen- wagen	bus-autocar	voertuig goederen- vervoer	trekker	landbouw- trekker	speciaal voertuig	Totaal
	HUMMER H2	0	0	11	0	0	0	11
	HUMMER H3	1	0	1	0	0	0	2
HURLIMANN		0	0	0	0	1	0	1
HYMER	HYMER B504	2	0	0	0	0	0	2
	HYMER B510	1	0	0	0	0	0	1
	HYMER B514	2	0	0	0	0	0	2
	HYMER B544	2	0	0	0	0	0	2
	HYMER B574	1	0	0	0	0	0	1
	HYMER B614	1	0	0	0	0	0	1
	HYMER B644	2	0	0	0	0	0	2
	HYMER B654	3	0	0	0	0	0	3
	HYMER BC544	1	0	0	0	0	0	1
	HYMER BC655	1	0	0	0	0	0	1
	HYMER CS594	1	0	0	0	0	0	1
	HYMER FLAIR 8000	1	0	0	0	0	0	1
	HYMER S820	1	0	0	0	0	0	1
	HYMER T655	1	0	0	0	0	0	1
	HYMER TM 655	1	0	0	0	0	0	1
	HYMER TR655GT	1	0	0	0	0	0	1
HYSTER		0	0	0	0	0	7	7
HYUNDAI		0	0	134	0	0	3	137
	HYUNDAI ACCENT	128	0	0	0	0	0	128
	HYUNDAI ATOS-PRIME	22	0	0	0	0	0	22
	HYUNDAI ATOS	78	0	0	0	0	0	78
	HYUNDAI COUPE	109	0	0	0	0	0	109
	HYUNDAI ELANTRA	23	0	0	0	0	0	23
	HYUNDAI EXCEL	250	0	0	0	0	0	250
	HYUNDAI GALLOPER	15	0	2	0	0	0	17
	HYUNDAI GETZ	272	0	0	0	0	0	272
	HYUNDAI H-1	3	0	0	0	0	0	3
	HYUNDAI H100	0	0	3	0	0	0	3
	HYUNDAI H200	0	0	42	0	0	0	42
	HYUNDAI LANTRA	96	0	0	0	0	0	96
	HYUNDAI MATRIX	97	0	0	0	0	0	97
	HYUNDAI PONY	28	0	0	0	0	0	28
	HYUNDAI PRIME	34	0	0	0	0	0	34
	HYUNDAI SANTA FE	242	0	8	0	0	0	250
	HYUNDAI SANTAMO	1	0	0	0	0	0	1
	HYUNDAI SATELLITE	9	0	0	0	0	0	9
	HYUNDAI SCOUPE	37	0	0	0	0	0	37
	HYUNDAI SONATA	42	0	0	0	0	0	42
	HYUNDAI STAREX	0	0	2	0	0	0	2
	HYUNDAI STELLAR	1	0	0	0	0	0	1
	HYUNDAI TERRACAN	8	0	12	0	0	0	20
	HYUNDAI TRAJET	62	0	1	0	0	0	63
	HYUNDAI TUCSON	176	0	0	0	0	0	176
	HYUNDAI XG25	2	0	0	0	0	0	2
IHC INTERNATIONAL		0	0	0	0	0	1	1
INFI		1	0	0	0	0	0	1
INFINITI		1	0	0	0	0	0	1
	INFINITI FX35	3	0	2	0	0	0	5
	INFINITI FX45	1	0	0	0	0	0	1
INTERNATIONAL		0	0	0	0	108	0	108
	INTERNATIONALSCHOOLB	0	1	0	0	0	0	1
IRISBUS	IRISBUS RECREO	0	1	0	0	0	0	1
ISEKI		0	0	0	0	6	0	6
	ISEKI TA290F	0	0	0	0	1	0	1
ISUZU		1	0	17	0	0	0	18
	ISUZU GEL	0	0	1	0	0	0	1
	ISUZU NPR77-3,5	0	0	2	0	0	0	2
	ISUZU NPR77-5	0	0	1	0	0	0	1
	ISUZU NQR70-7,5	0	0	1	0	0	0	1
	ISUZU RODEO	0	0	1	0	0	0	1
	ISUZU RODEO 2,5 4WD	0	0	2	0	0	0	2
	ISUZU RODEO 3,04WDAT	0	0	4	0	0	0	4
	ISUZU RODEO 3,04WDMT	0	0	7	0	0	0	7
	ISUZU TROOPER	0	0	2	0	0	0	2
ITALMACCHINE		0	0	0	0	0	1	1
IVECO		19	3	368	20	0	12	422
	IVECO 120EL4,4	0	0	1	0	0	0	1
	IVECO 150D10A	0	0	1	0	0	0	1
	IVECO 190	1	0	0	0	0	0	1

MOTORVOERTUIGEN

4. INSCHRIJVINGEN VAN TWEEDEHANDSMOTORVOERTUIGEN VOLGENS MERK EN TYPE.
4 DE KWARTAAL 2006

MERK	TYPE	personen- wagen	bus-autocar	voertuig goederen- vervoer	trekker	landbouw- trekker	speciaal voertuig	Totaal
	IVECO 35	0	0	1	0	0	0	1
	IVECO 35S11	0	0	1	0	0	0	1
	IVECO 40.8	1	0	0	0	0	0	1
	IVECO 50C17	1	0	0	0	0	0	1
	IVECO 59-12D	0	0	0	0	0	1	1
	IVECO 65C	0	5	0	0	0	0	5
	IVECO 8140	0	0	1	0	0	0	1
	IVECO DAILY	1	0	4	0	0	0	5
	IVECO DAILY 50C13B	0	1	0	0	0	0	1
	IVECO EUROCARGO	0	0	13	0	0	0	13
	IVECO EUROTRAKKER	0	0	1	0	0	0	1
	IVECO LD440E52TZ/P	0	0	0	1	0	0	1
	IVECO MP400E44WT	0	0	0	1	0	0	1
	IVECO S4	1	0	0	0	0	0	1
	IVECO STRALIS	0	0	2	5	0	0	7
IVECO MAGIRUS	IVECOMAGIRUS 110-17A	0	0	1	0	0	0	1
IVR	IVR ARF 35P3	1	0	0	0	0	0	1
	IVR ARF39P3	1	0	0	0	0	0	1
	IVR ARF50P3	4	0	0	0	0	0	4
	IVR ARF51P3	2	0	0	0	0	0	2
	IVR ARF55S3	1	0	0	0	0	0	1
	IVR ARM38M3	1	0	0	0	0	0	1
JAGUAR		18	0	0	0	0	0	18
	JAGUAR 3 8	1	0	0	0	0	0	1
	JAGUAR 34	1	0	0	0	0	0	1
	JAGUAR 42 XJ 6	4	0	0	0	0	0	4
	JAGUAR 420G	1	0	0	0	0	0	1
	JAGUAR DAIMLER	1	0	0	0	0	0	1
	JAGUAR E	8	0	0	0	0	0	8
	JAGUAR EXECUTIVE	16	0	0	0	0	0	16
	JAGUAR JAGUAR XJ	14	0	0	0	0	0	14
	JAGUAR MARK	1	0	0	0	0	0	1
	JAGUAR S-TYPE	27	0	0	0	0	0	27
	JAGUAR S-TYPE EXEC	23	0	0	0	0	0	23
	JAGUAR S-TYPE R	4	0	0	0	0	0	4
	JAGUAR S-TYPE2.5V6	4	0	0	0	0	0	4
	JAGUAR S-TYPE2.5V6EX	3	0	0	0	0	0	3
	JAGUAR S-TYPE2.5V6SP	1	0	0	0	0	0	1
	JAGUAR S-TYPE3.0V6EX	7	0	0	0	0	0	7
	JAGUAR S-TYPE3.0V6SP	2	0	0	0	0	0	2
	JAGUAR S-TYPE4.2V8	1	0	0	0	0	0	1
	JAGUAR SOVEREIGN	48	0	0	0	0	0	48
	JAGUAR X-TYPE	10	0	0	0	0	0	10
	JAGUAR X-TYPE 2.0D	32	0	0	0	0	0	32
	JAGUAR X-TYPE2.0V6	7	0	0	0	0	0	7
	JAGUAR X-TYPE2.0V6EX	6	0	0	0	0	0	6
	JAGUAR X-TYPE2.0V6SP	1	0	0	0	0	0	1
	JAGUAR X-TYPE2.5V6EX	12	0	0	0	0	0	12
	JAGUAR X-TYPE2.5V6SP	10	0	0	0	0	0	10
	JAGUAR X-TYPE3.0V6EX	3	0	0	0	0	0	3
	JAGUAR X-TYPE3.0V6SP	1	0	0	0	0	0	1
	JAGUAR XJ	12	0	0	0	0	0	12
	JAGUAR XJ SC	1	0	0	0	0	0	1
	JAGUAR XJ12	2	0	0	0	0	0	2
	JAGUAR XJ34	1	0	0	0	0	0	1
	JAGUAR XJ42	4	0	0	0	0	0	4
	JAGUAR XJ6	26	0	0	0	0	0	26
	JAGUAR XJ8	1	0	0	0	0	0	1
	JAGUAR XJR	3	0	0	0	0	0	3
	JAGUAR XJS	4	0	0	0	0	0	4
	JAGUAR XK	2	0	0	0	0	0	2
	JAGUAR XK120	2	0	0	0	0	0	2
	JAGUAR XK150	3	0	0	0	0	0	3
	JAGUAR XK8	20	0	0	0	0	0	20
	JAGUAR XKE	1	0	0	0	0	0	1
	JAGUAR XKR	5	0	0	0	0	0	5
	JAGUARX-TYPE 2.0D I4	15	0	0	0	0	0	15
	JAGUARX-TYPE2.0DI4EX	29	0	0	0	0	0	29
	JAGUARX-TYPE2.0DI4SP	2	0	0	0	0	0	2
JCB		0	0	0	0	5	21	26
	JCB 520	0	0	0	0	1	0	1
	JCB FASTRAC 150T	0	0	0	0	1	0	1

MOTORVOERTUIGEN

4. INSCHRIJVINGEN VAN TWEEDEHANDSMOTORVOERTUIGEN VOLGENS MERK EN TYPE. 4 DE KWARTAAL 2006

MERK	TYPE	personen- wagen	bus-autocar	voertuig goederen- vervoer	trekker	landbouw- trekker	speciaal voertuig	Totaal
JEEP	JCB TM300-52	0	0	0	0	1	0	1
		15	0	154	0	0	0	169
	JEEP 77	1	0	0	0	0	0	1
	JEEP 78	2	0	0	0	0	0	2
	JEEP CHEROKEE	66	0	4	0	0	0	70
	JEEP COMMANDER	2	0	0	0	0	0	2
	JEEP GD CHEROKEE	0	0	4	0	0	0	4
	JEEP GRAND CHEROKEE	122	0	15	0	0	0	137
	JEEP GRCHEROKEE	0	0	11	0	0	0	11
	JEEP GRD CHEROKEE	11	0	1	0	0	0	12
	JEEP J10	0	0	1	0	0	0	1
	JEEP LIBERTY	1	0	0	0	0	0	1
	JEEP WAGONEER	1	0	0	0	0	0	1
	JEEP WRANGLER	40	0	6	0	0	0	46
JENSEN	JENSEN INTERCEPT	1	0	0	0	0	0	1
JLG		0	0	0	0	0	2	2
JOHN DEERE		0	0	0	1	111	8	120
	JOHN DEERE 2030	0	0	0	0	1	0	1
	JOHN DEERE 2130AS	0	0	0	0	1	0	1
	JOHN DEERE 3200	0	0	0	0	1	0	1
	JOHN DEERE 3400	0	0	0	0	2	0	2
	JOHN DEERE 3420	0	0	0	0	1	0	1
	JOHN DEERE 5820	0	0	0	0	1	0	1
	JOHN DEERE 6520	0	0	0	0	1	0	1
	JOHN DEERE 6800	0	0	0	0	1	0	1
	JOHN DEERE 6810AS	0	0	0	0	1	0	1
	JOHN DEERE 6820AS	0	0	0	0	1	0	1
	JOHN DEERE 6910AS	0	0	0	0	3	0	3
	JOHN DEERE 6920	0	0	0	0	2	0	2
	JOHN DEERE 6920AS	0	0	0	0	4	0	4
	JOHN DEERE 7710AS	0	0	0	0	3	0	3
	JOHN DEERE 7720	0	0	0	0	2	0	2
	JOHN DEERE 7810AS	0	0	0	0	1	0	1
JOINT	JOINT E35	1	0	0	0	0	0	1
	JOINT E44	1	0	0	0	0	0	1
	JOINT E54	1	0	0	0	0	0	1
	JOINT J146	1	0	0	0	0	0	1
	JOINT J156	1	0	0	0	0	0	1
	JOINT J355	1	0	0	0	0	0	1
	JOINT S146	1	0	0	0	0	0	1
	JOINT S154	1	0	0	0	0	0	1
JONCKHEERE		0	1	0	0	0	0	1
JOWETT JAVELIN	JOWETT JAVELIN	2	0	0	0	0	0	2
JUNGHEINRICH		0	0	0	0	0	1	1
KAISER		1	0	0	0	0	0	1
KALMAR	KALMAR	0	0	0	0	0	3	3
	KALMAR LMV	0	0	0	0	0	5	5
KAWASAKI		0	0	0	0	4	1	5
	KAWASAKI KLF250	0	0	0	0	1	0	1
	KAWASAKI KSV700	0	0	0	0	11	0	11
	KAWASAKI KVF360	0	0	0	0	1	0	1
	KAWASAKI KVF650	0	0	0	0	9	0	9
	KAWASAKI KVF700	0	0	0	0	3	0	3
	KAWASAKI KVF750	0	0	0	0	2	0	2
KIA		5	0	33	0	0	1	39
	KIA CARENS	36	0	0	0	0	0	36
	KIA CARNIVAL	2	0	1	0	0	0	3
	KIA CARNIVAL II	3	0	0	0	0	0	3
	KIA CERATO	34	0	0	0	0	0	34
	KIA CLARUS	9	0	0	0	0	0	9
	KIA JA 5565	0	0	1	0	0	0	1
	KIA MAGENTIS	1	0	0	0	0	0	1
	KIA OPIRUS	3	0	0	0	0	0	3
	KIA PICANTO	25	0	0	0	0	0	25
	KIA PREGIO	0	0	2	0	0	0	2
	KIA PRIDE	86	0	0	0	0	0	86
	KIA RETONA	4	0	0	0	0	0	4
	KIA RIO	38	0	0	0	0	0	38
	KIA SEPHIA	50	0	0	0	0	0	50
	KIA SHUMA	20	0	0	0	0	0	20
	KIA SHUMA II	1	0	0	0	0	0	1
	KIA SORENTO	60	0	13	0	0	0	73

MOTORVOERTUIGEN

4. INSCHRIJVINGEN VAN TWEEDEHANDSMOTORVOERTUIGEN VOLGENS MERK EN TYPE. 4 DE KWARTAAL 2006

MERK	TYPE	personen- wagen	bus-autocar	voertuig goederen- vervoer	trekker	landbouw- trekker	speciaal voertuig	Totaal
	KIA SPORTAGE	68	0	0	0	0	0	68
KNAUS	KNAUS 244	3	0	0	0	0	0	3
	KNAUS ORBITER	2	0	0	0	0	0	2
	KNAUS R04	2	0	0	0	0	0	2
KOMATSU		0	0	0	0	0	2	2
KONINGS	KONINGS PATHFINDER	1	0	0	0	0	0	1
KOOIAAP		0	0	0	0	0	6	6
KOUGAR		1	0	0	0	0	0	1
KRAMER		0	0	0	0	3	1	4
KRAMER ALLRAD		0	0	0	0	0	1	1
KUBOTA		0	0	0	0	6	6	12
	KUBOTA B1400DT	0	0	0	0	1	0	1
	KUBOTA L1-22DT	0	0	0	0	1	0	1
LADA-VAZ	LADA-VAZ LADA 110	11	0	0	0	0	0	11
	LADA-VAZ LADA 111	8	0	0	0	0	0	8
	LADA-VAZ LADA 112	7	0	0	0	0	0	7
	LADA-VAZ NIVA	8	0	0	0	0	0	8
LADA		0	0	19	0	0	0	19
	LADA 2104	1	0	0	0	0	0	1
	LADA DIVA	7	0	0	0	0	0	7
	LADA NIVA	6	0	0	0	0	0	6
	LADA SAMARA	40	0	0	0	0	0	40
LAMBORGHINI		0	0	0	0	11	0	11
	LAMBORGHINI DIABL	1	0	0	0	0	0	1
	LAMBORGHINI R1-30	0	0	0	0	1	0	1
	LAMBORGHINI R1-50	0	0	0	0	1	0	1
LANCIA		2	0	0	0	0	0	2
	LANCIA A112	4	0	0	0	0	0	4
	LANCIA BETA	1	0	0	0	0	0	1
	LANCIA BETA 2000	2	0	0	0	0	0	2
	LANCIA DEDRA	126	0	0	0	0	0	126
	LANCIA DELTA	170	0	0	0	0	0	170
	LANCIA FLAVIA	2	0	0	0	0	0	2
	LANCIA FULVIA	1	0	0	0	0	0	1
	LANCIA FULVIA 13S	2	0	0	0	0	0	2
	LANCIA K	35	0	0	0	0	0	35
	LANCIA K COUPE	3	0	0	0	0	0	3
	LANCIA LYBRA	109	0	0	0	0	0	109
	LANCIA MUSA	22	0	0	0	0	0	22
	LANCIA PHEDRA	21	0	0	0	0	0	21
	LANCIA STRATOS	1	0	0	0	0	0	1
	LANCIA THEMA	5	0	0	0	0	0	5
	LANCIA THESIS	7	0	0	0	0	0	7
	LANCIA VOLUMEX	1	0	0	0	0	0	1
	LANCIA Y	235	0	0	0	0	0	235
	LANCIA Y10	34	0	0	0	0	0	34
	LANCIA YPSILON	39	0	0	0	0	0	39
	LANCIA Z	19	0	0	0	0	0	19
LANDINI		0	0	0	0	15	0	15
	LANDINI 75V	0	0	0	0	1	0	1
LANDROVER		16	0	250	0	0	0	266
	LAND-ROVER 110	4	0	0	0	0	0	4
	LAND ROVER 109	3	0	0	0	0	0	3
	LAND ROVER 88	2	0	0	0	0	0	2
	LAND ROVER 90	0	0	1	0	0	0	1
	LAND ROVER DISCO	69	0	4	0	0	0	73
	LAND ROVER LH	3	0	0	0	0	0	3
	LAND ROVER RANGE	158	0	2	0	0	0	160
	LAND ROVER RANGE ROV	55	0	0	0	0	0	55
	LAND ROVER RR SPORT	48	0	0	0	0	0	48
	LANDROVER DEFENDER	41	0	8	0	0	0	49
	LANDROVER DISCO DCAB	0	0	2	0	0	0	2
	LANDROVER DISCOVERY	25	0	4	0	0	0	29
	LANDROVER FREELANDER	311	0	0	0	0	0	311
	LANDROVER RANGE DCAB	0	0	14	0	0	0	14
	LANDROVER RANGE LM	0	0	2	0	0	0	2
	LANDROVER RANGESPORT	0	0	1	0	0	0	1
LANZ		0	0	0	0	6	0	6
LAUWYCK		0	0	3	0	0	0	3
LDV		0	0	1	0	0	0	1
LEXUS		2	0	0	0	0	0	2
	LEXUS GS300	10	0	0	0	0	0	10

MOTORVOERTUIGEN

4. INSCHRIJVINGEN VAN TWEEDEHANDSMOTORVOERTUIGEN VOLGENS MERK EN TYPE. 4 DE KWARTAAL 2006

MERK	TYPE	personen- wagen	bus-autocar	voertuig goederen- vervoer	trekker	landbouw- trekker	speciaal voertuig	Totaal
	LEXUS GS450H	7	0	0	0	0	0	7
	LEXUS IS200	47	0	0	0	0	0	47
	LEXUS IS220D	7	0	0	0	0	0	7
	LEXUS IS250	5	0	0	0	0	0	5
	LEXUS LS430	5	0	0	0	0	0	5
	LEXUS LS460	3	0	0	0	0	0	3
	LEXUS RX300	23	0	0	0	0	0	23
	LEXUS RX350	2	0	0	0	0	0	2
	LEXUS RX400H	10	0	0	0	0	0	10
	LEXUS SC430	5	0	0	0	0	0	5
LEYLAND		2	0	0	0	1	0	3
	LEYLAND 1000	12	0	0	0	0	0	12
	LEYLAND 1100	1	0	0	0	0	0	1
	LEYLAND 850	5	0	0	0	0	0	5
	LEYLAND MINI	1	0	0	0	0	0	1
	LEYLAND MINI SP	2	0	0	0	0	0	2
LIEBHERR		0	0	0	0	0	9	9
LIGIER	LIGIER	0	0	4	0	0	0	4
	LIGIER OPTIMA	17	0	0	0	0	0	17
	LIGIER SERIE 7	1	0	0	0	0	0	1
LINCOLN		7	0	1	0	0	0	8
	LINCOLN CONTINENT	3	0	0	0	0	0	3
	LINCOLN M81	1	0	0	0	0	0	1
	LINCOLN MARK VIII	1	0	0	0	0	0	1
	LINCOLN MK V	3	0	0	0	0	0	3
	LINCOLN NAVIGATOR	1	0	1	0	0	0	2
	LINCOLN TOWN CAR	14	0	0	0	0	0	14
LINDE		0	0	0	0	0	4	4
LMC	LMC LIBERTY	1	0	0	0	0	0	1
	LMC LIBERTY 582 TI	1	0	0	0	0	0	1
	LMC LIBERTY 630 G/A	1	0	0	0	0	0	1
	LMC LIBERTY 662 TI	1	0	0	0	0	0	1
LOHR		0	0	1	0	0	0	1
LOTUS		2	0	0	0	0	0	2
	LOTUS ECLAT	2	0	0	0	0	0	2
	LOTUS ELAN	6	0	0	0	0	0	6
	LOTUS ELAN 2S	1	0	0	0	0	0	1
	LOTUS ELISE	17	0	0	0	0	0	17
	LOTUS ELISE 111S	2	0	0	0	0	0	2
	LOTUS ELISE S	1	0	0	0	0	0	1
	LOTUS ESPRIT	7	0	0	0	0	0	7
	LOTUS EUROPE	1	0	0	0	0	0	1
	LOTUS EXCEL	1	0	0	0	0	0	1
	LOTUS SEVEN	2	0	0	0	0	0	2
MAESSS	MAESSS IMPREZA 6.6	1	0	0	0	0	0	1
MAGIRUS 125A	MAGIRUS	0	0	1	0	0	0	1
	MAGIRUS DEUTZ	1	0	3	0	0	0	4
MAHINDRA		0	0	1	0	0	0	1
MAN		1	6	219	85	1	6	318
	MAN 5TMILGL	0	0	1	0	0	0	1
	MAN 8225	1	0	0	0	0	0	1
	MAN A53	0	1	0	0	0	0	1
	MAN H12	0	0	0	1	0	0	1
	MAN L2000	0	0	18	0	0	0	18
	MAN L36	1	0	0	0	0	0	1
	MAN LS15LC	0	0	1	0	0	0	1
	MAN M2000L	0	0	5	0	0	0	5
	MAN TGA	0	0	22	13	0	0	35
	MAN TGL	0	0	8	0	0	0	8
	MAN TGM	0	0	1	0	0	0	1
	MAN UEL292	0	1	0	0	0	0	1
MAN VW		0	0	22	1	0	2	25
MANISCOPPIC		0	0	0	0	0	1	1
MANITOU		0	0	0	0	2	24	26
	MANITOU MLT526	0	0	0	0	2	0	2
	MANITOU MLT731	0	0	0	0	1	0	1
MARMON		1	0	0	0	0	0	1
MASERATI		1	0	0	0	0	0	1
	MASERATI 222	1	0	0	0	0	0	1
	MASERATI 224 V	1	0	0	0	0	0	1
	MASERATI 3200GT	7	0	0	0	0	0	7
	MASERATI BITURBO	2	0	0	0	0	0	2

MOTORVOERTUIGEN

4. INSCHRIJVINGEN VAN TWEDEHANDSMOTORVOERTUIGEN VOLGENS MERK EN TYPE. 4 DE KWARTAAL 2006

MERK	TYPE	personen- wagen	bus-autocar	voertuig goederen- vervoer	trekker	landbouw- trekker	speciaal voertuig	Totaal
	MASERATI CHRYSLER TC	1	0	0	0	0	0	1
	MASERATI COUPE	6	0	0	0	0	0	6
	MASERATI GHIBLI	3	0	0	0	0	0	3
	MASERATI QUATTROPORT	8	0	0	0	0	0	8
	MASERATI SPYDER	3	0	0	0	0	0	3
MASSEY FERGUSON		0	0	0	0	165	2	167
	MASSEY HARRIS	0	0	0	0	1	0	1
	MASSEYFERGUSON 4345	0	0	0	0	1	0	1
	MASSEYFERGUSON 4370	0	0	0	0	1	0	1
	MASSEYFERGUSON MF590	0	0	0	0	1	0	1
	MASSEYFERGUSONMF5445	0	0	0	0	1	0	1
	MASSEYFERGUSONMF5455	0	0	0	0	1	0	1
	MASSEYFERGUSONMF6465	0	0	0	0	1	0	1
	MASSEYFERGUSONMF6480	0	0	0	0	3	0	3
	MASSEYFERGUSONMF7480	0	0	0	0	1	0	1
	MASSEYFERGUSONMF7495	0	0	0	0	1	0	1
MATBRO	MATBRO	0	0	0	0	0	1	1
MATRA RENAULT	MATRA RENAULT ESP	214	0	0	0	0	0	214
MAZDA		3	0	65	0	0	0	68
	MAZDA 1000	1	0	0	0	0	0	1
	MAZDA 121	497	0	0	0	0	0	497
	MAZDA 323	789	0	0	0	0	0	789
	MAZDA 323F	303	0	0	0	0	0	303
	MAZDA 6	65	0	0	0	0	0	65
	MAZDA 626	390	0	0	0	0	0	390
	MAZDA 818	2	0	0	0	0	0	2
	MAZDA B2500	0	0	17	0	0	0	17
	MAZDA DEMIO	66	0	0	0	0	0	66
	MAZDA MAZDA 2	76	0	1	0	0	0	77
	MAZDA MAZDA 5	17	0	0	0	0	0	17
	MAZDA MAZDA6	65	0	0	0	0	0	65
	MAZDA MPV	28	0	0	0	0	0	28
	MAZDA MX-3	40	0	0	0	0	0	40
	MAZDA MX-5	125	0	0	0	0	0	125
	MAZDA MX6	7	0	0	0	0	0	7
	MAZDA PREMACY	67	0	0	0	0	0	67
	MAZDA RX-8	14	0	0	0	0	0	14
	MAZDA RX7	6	0	0	0	0	0	6
	MAZDA TRIBUTE	7	0	2	0	0	0	9
	MAZDA XEDOS-6	16	0	0	0	0	0	16
	MAZDA XEDOS-9	7	0	0	0	0	0	7
MB	MAZDA MAZDA 3	76	0	0	0	0	0	76
MC		0	0	0	0	1	0	1
MC CORMICK		0	0	0	0	1	0	1
	MC CORMICK CXA105	0	0	0	0	1	0	1
	MC CORMICK MTX200	0	0	0	0	1	0	1
	MC CORMICK MTX3	0	0	0	0	1	0	1
MC LOUIS	MC LOUIS 410	1	0	0	0	0	0	1
	MC LOUIS 430	1	0	0	0	0	0	1
	MC LOUIS 430V.V.2.0	1	0	0	0	0	0	1
	MC LOUIS 431	1	0	0	0	0	0	1
	MC LOUIS M110	5	0	0	0	0	0	5
	MCLOUIS P210	7	0	0	0	0	0	7
MECALAC		0	0	0	0	0	4	4
MEGA	MEGA MEGA	3	0	0	0	0	0	3
	MEGA MEGA CLUB	2	0	0	0	0	0	2
MERCEDES	MERCEDES	131	43	2411	65	10	58	2718
	MERCEDES 0407	0	1	0	0	0	0	1
	MERCEDES 1017A	1	0	0	0	0	0	1
	MERCEDES 108CDI	4	0	0	0	0	0	4
	MERCEDES 110CDI	15	0	1	0	0	0	16
	MERCEDES 1117	1	0	0	0	0	0	1
	MERCEDES 112CDI	10	0	0	0	0	0	10
	MERCEDES 1317	0	0	1	0	0	0	1
	MERCEDES 1517	0	0	2	0	0	0	2
	MERCEDES 1520L	0	0	0	0	0	1	1
	MERCEDES 1628LS	0	0	0	0	0	1	1
	MERCEDES 170	1	0	0	0	0	0	1
	MERCEDES 190	600	0	0	0	0	0	600
	MERCEDES 190E	26	0	0	0	0	0	26
	MERCEDES 190SL	2	0	0	0	0	0	2
	MERCEDES 200	402	0	0	0	0	0	402

MOTORVOERTUIGEN

4. INSCHRIJVINGEN VAN TWEDEHANDSMOTORVOERTUIGEN VOLGENS MERK EN TYPE. 4 DE KWARTAAL 2006

MERK	TYPE	personen- wagen	bus-autocar	voertuig goederen- vervoer	trekker	landbouw- trekker	speciaal voertuig	Totaal
MERCEDES	208CDI	26	0	0	0	0	0	26
MERCEDES	208D-XI	0	0	1	0	0	0	1
MERCEDES	208D	1	0	2	0	0	0	3
MERCEDES	210	0	0	1	0	0	0	1
MERCEDES	211 CDI-B	1	0	0	0	0	0	1
MERCEDES	213CDI	2	0	0	0	0	0	2
MERCEDES	216CDI	1	0	0	0	0	0	1
MERCEDES	220	69	0	0	0	0	0	69
MERCEDES	230	66	0	0	0	0	0	66
MERCEDES	230C	2	0	0	0	0	0	2
MERCEDES	230CE	37	0	0	0	0	0	37
MERCEDES	230E	4	0	0	0	0	0	4
MERCEDES	230G	1	0	0	0	0	0	1
MERCEDES	230SL	5	0	0	0	0	0	5
MERCEDES	240	24	0	0	0	0	0	24
MERCEDES	250	292	0	0	0	0	0	292
MERCEDES	250 CE	1	0	0	0	0	0	1
MERCEDES	250 SL	1	0	0	0	0	0	1
MERCEDES	250C	1	0	0	0	0	0	1
MERCEDES	2527	0	0	1	0	0	0	1
MERCEDES	260	3	0	0	0	0	0	3
MERCEDES	260E	3	0	0	0	0	0	3
MERCEDES	260SE	16	0	0	0	0	0	16
MERCEDES	280	28	0	0	0	0	0	28
MERCEDES	280CE	3	0	0	0	0	0	3
MERCEDES	280GE	1	0	0	0	0	0	1
MERCEDES	280S	6	0	0	0	0	0	6
MERCEDES	280SE	11	0	0	0	0	0	11
MERCEDES	280SEL	2	0	0	0	0	0	2
MERCEDES	280SL	12	0	0	0	0	0	12
MERCEDES	280SLC	2	0	0	0	0	0	2
MERCEDES	300	132	0	0	0	0	0	132
MERCEDES	300D	1	0	0	0	0	0	1
MERCEDES	300E	1	0	0	0	0	0	1
MERCEDES	300G	2	0	0	0	0	0	2
MERCEDES	300SE	1	0	0	0	0	0	1
MERCEDES	300SEL	8	0	0	0	0	0	8
MERCEDES	300SL	6	0	0	0	0	0	6
MERCEDES	310DKA	0	0	1	0	0	0	1
MERCEDES	313CDI	3	0	1	0	0	0	4
MERCEDES	316CDI	3	0	0	0	0	0	3
MERCEDES	320	11	0	0	0	0	0	11
MERCEDES	3229B	0	0	1	0	0	0	1
MERCEDES	3235	0	0	0	0	0	1	1
MERCEDES	350	7	0	0	0	0	0	7
MERCEDES	350SE	1	0	0	0	0	0	1
MERCEDES	350SL	5	0	0	0	0	0	5
MERCEDES	380SL	1	0	0	0	0	0	1
MERCEDES	400	2	0	0	0	0	0	2
MERCEDES	410D	0	0	1	0	0	0	1
MERCEDES	416CDI-D	1	0	0	0	0	0	1
MERCEDES	420	1	0	0	0	0	0	1
MERCEDES	420SE	1	0	0	0	0	0	1
MERCEDES	420SEC	1	0	0	0	0	0	1
MERCEDES	450SE	1	0	0	0	0	0	1
MERCEDES	450SL	8	0	0	0	0	0	8
MERCEDES	450SLC	3	0	0	0	0	0	3
MERCEDES	500	5	0	0	0	0	0	5
MERCEDES	500SE	1	0	0	0	0	0	1
MERCEDES	507D	0	0	1	0	0	0	1
MERCEDES	560SEC	3	0	0	0	0	0	3
MERCEDES	600	2	0	0	0	0	0	2
MERCEDES	602D	2	0	0	0	0	0	2
MERCEDES	817	1	0	0	0	0	0	1
MERCEDES	823L	1	0	0	0	0	0	1
MERCEDES	902.6 KA	0	0	1	0	0	0	1
MERCEDES	903	1	0	0	0	0	0	1
MERCEDES	904	1	0	0	0	0	0	1
MERCEDES	A 170CDI	311	0	0	0	0	0	311
MERCEDES	A140	159	0	0	0	0	0	159
MERCEDES	A150	34	0	0	0	0	0	34
MERCEDES	A160	144	0	0	0	0	0	144

MOTORVOERTUIGEN

4. INSCHRIJVINGEN VAN TWEDEHANDSMOTORVOERTUIGEN VOLGENS MERK EN TYPE. 4 DE KWARTAAL 2006

MERK	TYPE	personen- wagen	bus-autocar	voertuig goederen- vervoer	trekker	landbouw- trekker	speciaal voertuig	Totaal
MERCEDES	A160CDI	91	0	0	0	0	0	91
MERCEDES	A170	180	0	0	0	0	0	180
MERCEDES	A180CDI	134	0	0	0	0	0	134
MERCEDES	A190	8	0	0	0	0	0	8
MERCEDES	A200	5	0	0	0	0	0	5
MERCEDES	A200CDI	19	0	0	0	0	0	19
MERCEDES	A21AMG	1	0	0	0	0	0	1
MERCEDES	ACTROS	0	0	11	27	0	0	38
MERCEDES	ATEGO	0	0	3	0	0	1	4
MERCEDES	AXOR	0	0	0	4	0	0	4
MERCEDES	B150	5	0	0	0	0	0	5
MERCEDES	B170	4	0	0	0	0	0	4
MERCEDES	B180CDI	71	0	0	0	0	0	71
MERCEDES	B200	4	0	0	0	0	0	4
MERCEDES	B200CDI	29	0	0	0	0	0	29
MERCEDES	BENZ 280SE	1	0	0	0	0	0	1
MERCEDES	C 180	173	0	0	0	0	0	173
MERCEDES	C 200	313	0	0	0	0	0	313
MERCEDES	C 220	655	0	0	0	0	0	655
MERCEDES	C 250	66	0	0	0	0	0	66
MERCEDES	C 280	5	0	0	0	0	0	5
MERCEDES	C160	1	0	0	0	0	0	1
MERCEDES	C200 KOMP	40	0	0	0	0	0	40
MERCEDES	C200CDI	937	0	0	0	0	0	937
MERCEDES	C220 CDI	759	0	0	0	0	0	759
MERCEDES	C230	2	0	0	0	0	0	2
MERCEDES	C230 KOMP	3	0	0	0	0	0	3
MERCEDES	C240	8	0	0	0	0	0	8
MERCEDES	C270CDI	29	0	0	0	0	0	29
MERCEDES	C30CDIAMG	1	0	0	0	0	0	1
MERCEDES	C32 AMG	3	0	0	0	0	0	3
MERCEDES	C320	2	0	0	0	0	0	2
MERCEDES	C320 4MAT	2	0	0	0	0	0	2
MERCEDES	C320CDI	1	0	0	0	0	0	1
MERCEDES	C350 4MAT	1	0	0	0	0	0	1
MERCEDES	C43	1	0	0	0	0	0	1
MERCEDES	CL420	1	0	0	0	0	0	1
MERCEDES	CL500	14	0	0	0	0	0	14
MERCEDES	CL55AMG	1	0	0	0	0	0	1
MERCEDES	CL600	2	0	0	0	0	0	2
MERCEDES	CLK200	164	0	0	0	0	0	164
MERCEDES	CLK200 KOMP	141	0	0	0	0	0	141
MERCEDES	CLK220CDI	19	0	0	0	0	0	19
MERCEDES	CLK230	27	0	0	0	0	0	27
MERCEDES	CLK230 KOMP	16	0	0	0	0	0	16
MERCEDES	CLK240	13	0	0	0	0	0	13
MERCEDES	CLK270CDI	36	0	0	0	0	0	36
MERCEDES	CLK320	10	0	0	0	0	0	10
MERCEDES	CLK320CDI	1	0	0	0	0	0	1
MERCEDES	CLK350	1	0	0	0	0	0	1
MERCEDES	CLK430	1	0	0	0	0	0	1
MERCEDES	CLK55AMG	1	0	0	0	0	0	1
MERCEDES	CLS320CDI	15	0	0	0	0	0	15
MERCEDES	CLS350	14	0	0	0	0	0	14
MERCEDES	CLS500	3	0	0	0	0	0	3
MERCEDES	CLS55AMG	2	0	0	0	0	0	2
MERCEDES	DHL1627	1	0	0	0	0	0	1
MERCEDES	E200	106	0	0	0	0	0	106
MERCEDES	E200 KOMP	4	0	0	0	0	0	4
MERCEDES	E200CDI	204	0	0	0	0	0	204
MERCEDES	E220	555	0	0	0	0	0	555
MERCEDES	E220CDI	733	0	0	0	0	0	733
MERCEDES	E230	16	0	0	0	0	0	16
MERCEDES	E240	19	0	0	0	0	0	19
MERCEDES	E250	25	0	0	0	0	0	25
MERCEDES	E250D	1	0	0	0	0	0	1
MERCEDES	E270	54	0	0	0	0	0	54
MERCEDES	E270CDI	105	0	0	0	0	0	105
MERCEDES	E280	14	0	0	0	0	0	14
MERCEDES	E280CDI	17	0	0	0	0	0	17
MERCEDES	E280CDI 4M	2	0	0	0	0	0	2
MERCEDES	E290	38	0	0	0	0	0	38

MOTORVOERTUIGEN

4. INSCHRIJVINGEN VAN TWEDEHANDSMOTORVOERTUIGEN VOLGENS MERK EN TYPE. 4 DE KWARTAAL 2006

MERK	TYPE	personen- wagen	bus-autocar	voertuig goederen- vervoer	trekker	landbouw- trekker	speciaal voertuig	Totaal
MERCEDES	E300	28	0	0	0	0	0	28
MERCEDES	E320	21	0	0	0	0	0	21
MERCEDES	E320CDI	19	0	0	0	0	0	19
MERCEDES	E350	1	0	0	0	0	0	1
MERCEDES	E420 CDI	1	0	0	0	0	0	1
MERCEDES	E430	1	0	0	0	0	0	1
MERCEDES	E500	2	0	0	0	0	0	2
MERCEDES	E500 4MAT	2	0	0	0	0	0	2
MERCEDES	E55AMG	1	0	0	0	0	0	1
MERCEDES	G270CDI	4	0	3	0	0	0	7
MERCEDES	G300	1	0	1	0	0	0	2
MERCEDES	G320	0	0	2	0	0	0	2
MERCEDES	G400CDI	0	0	4	0	0	1	5
MERCEDES	GL320CDI	2	0	0	0	0	0	2
MERCEDES	L508	1	0	0	0	0	0	1
MERCEDES	LA911B	1	0	0	0	0	0	1
MERCEDES	MB100	0	0	1	0	0	0	1
MERCEDES	ML	1	0	7	0	0	0	8
MERCEDES	ML 270CDI	147	0	0	0	0	0	147
MERCEDES	ML 400 CDI	5	0	0	0	0	0	5
MERCEDES	ML 500	4	0	0	0	0	0	4
MERCEDES	ML230	37	0	0	0	0	0	37
MERCEDES	ML270	111	0	0	0	0	0	111
MERCEDES	ML280CDI	101	0	0	0	0	0	101
MERCEDES	ML320	26	0	1	0	0	0	27
MERCEDES	ML320CDI	20	0	0	0	0	0	20
MERCEDES	ML350	6	0	0	0	0	0	6
MERCEDES	ML430	1	0	0	0	0	0	1
MERCEDES	ML55	3	0	0	0	0	0	3
MERCEDES	O305	1	0	0	0	0	0	1
MERCEDES	R320CDI	18	0	0	0	0	0	18
MERCEDES	R350	4	0	0	0	0	0	4
MERCEDES	S300	4	0	0	0	0	0	4
MERCEDES	S320	94	0	0	0	0	0	94
MERCEDES	S320CDI	51	0	0	0	0	0	51
MERCEDES	S350	12	0	0	0	0	0	12
MERCEDES	S350 4MAT	1	0	0	0	0	0	1
MERCEDES	S400CDI	6	0	0	0	0	0	6
MERCEDES	S430	5	0	0	0	0	0	5
MERCEDES	S500	13	0	0	0	0	0	13
MERCEDES	S500 4MAT	4	0	0	0	0	0	4
MERCEDES	S55	1	0	0	0	0	0	1
MERCEDES	S65AMG	1	0	0	0	0	0	1
MERCEDES	SL 55 AMG	5	0	0	0	0	0	5
MERCEDES	SL280	1	0	0	0	0	0	1
MERCEDES	SL320	1	0	0	0	0	0	1
MERCEDES	SL350	28	0	0	0	0	0	28
MERCEDES	SL500	15	0	0	0	0	0	15
MERCEDES	SLK200	130	0	0	0	0	0	130
MERCEDES	SLK200KOMP	88	0	0	0	0	0	88
MERCEDES	SLK230	26	0	0	0	0	0	26
MERCEDES	SLK320	1	0	0	0	0	0	1
MERCEDES	SLK350	4	0	0	0	0	0	4
MERCEDES	SPRINTER	5	0	23	0	0	0	28
MERCEDES	TN 312	1	0	0	0	0	0	1
MERCEDES	TN312DD	2	0	0	0	0	0	2
MERCEDES	TN410DB	1	0	0	0	0	0	1
MERCEDES	UNIMOG	0	0	2	0	1	0	3
MERCEDES	UNIMOG 404	0	0	1	0	0	0	1
MERCEDES	V200CDI	1	0	0	0	0	0	1
MERCEDES	V220CDI	33	0	0	0	0	0	33
MERCEDES	V230	16	0	1	0	0	0	17
MERCEDES	V280	1	0	0	0	0	0	1
MERCEDES	VANEO	0	0	3	0	0	0	3
MERCEDES	VANEO 1.6	1	0	0	0	0	0	1
MERCEDES	VANEO CDI	2	0	0	0	0	0	2
MERCEDES	VANEO1.7CDI	27	0	0	0	0	0	27
MERCEDES	VIANO	0	0	17	0	0	0	17
MERCEDES	VIANO 3.2	1	0	0	0	0	0	1
MERCEDES	VITO	31	0	125	0	0	0	156
MERCEDES	VITO112CDI	1	0	0	0	0	0	1
MERCEDES	VIANO CDI2.0	14	0	0	0	0	0	14

MOTORVOERTUIGEN

4. INSCHRIJVINGEN VAN TWEEDEHANDSMOTORVOERTUIGEN VOLGENS MERK EN TYPE. 4 DE KWARTAAL 2006

MERK	TYPE	personen- wagen	bus-autocar	voertuig goederen- vervoer	trekker	landbouw- trekker	speciaal voertuig	Totaal
	MERCEDESVIANO CDI2.2	33	0	0	0	0	0	33
MERCURY		2	0	0	0	0	0	2
	MERCURY COUGAR	3	0	0	0	0	0	3
	MERCURY MARQUIS	2	0	0	0	0	0	2
	MERCURY VILLAGER	2	0	0	0	0	0	2
MERLO		0	0	0	0	0	7	7
MG 1600		19	0	0	0	0	0	19
	MG	8	0	0	0	0	0	8
	MG A	22	0	0	0	0	0	22
	MG B	6	0	0	0	0	0	6
	MG B GT	3	0	0	0	0	0	3
	MG B TOURER	2	0	0	0	0	0	2
	MG C	34	0	0	0	0	0	34
	MG F	4	0	0	0	0	0	4
	MG MG TF	1	0	0	0	0	0	1
	MG MGF	8	0	0	0	0	0	8
	MG MIDGET	1	0	0	0	0	0	1
	MG ROADSTER	1	0	0	0	0	0	1
	MG TF115	1	0	0	0	0	0	1
	MG TF120	1	0	0	0	0	0	1
	MG TF135	16	0	0	0	0	0	16
	MG ZR	2	0	0	0	0	0	2
	MG ZR100	3	0	0	0	0	0	3
	MG ZR105	19	0	0	0	0	0	19
	MG ZR160	1	0	0	0	0	0	1
	MG ZS115	2	0	0	0	0	0	2
	MG ZS120	2	0	0	0	0	0	2
	MG ZS180	1	0	0	0	0	0	1
	MG ZT-T	1	0	0	0	0	0	1
	MG ZT-T CDTI	4	0	0	0	0	0	4
	MG ZT	2	0	0	0	0	0	2
	MG ZT CDTI	6	0	0	0	0	0	6
	MG ZT1.8T	1	0	0	0	0	0	1
MINERVA		10	0	4	0	0	0	14
MINI		6	0	0	0	0	0	6
	MINI 1000 E	8	0	0	0	0	0	8
	MINI 1000E S6	1	0	0	0	0	0	1
	MINI 25	1	0	0	0	0	0	1
	MINI COOPER	202	0	0	0	0	0	202
	MINI COOPER S	62	0	0	0	0	0	62
	MINI MINI	110	0	0	0	0	0	110
	MINI MINI COOPER	1	0	0	0	0	0	1
	MINI MINI ONE	107	0	0	0	0	0	107
	MINI MINI ONE D	102	0	0	0	0	0	102
	MINI.MINI ONE D	1	0	0	0	0	0	1
MINI MOKE		1	0	0	0	0	0	1
MINI MOKE		16	0	444	0	0	7	467
MITSUBISHI		1	0	0	0	0	0	1
	MITSUBISHI 3000GT	0	0	6	0	0	1	7
	MITSUBISHI CANTER	275	0	0	0	0	0	275
	MITSUBISHI CARISMA	532	0	1	0	0	0	533
	MITSUBISHI COLT	8	0	0	0	0	0	8
	MITSUBISHI ECLIPSE	179	0	0	0	0	0	179
	MITSUBISHI GALANT	33	0	0	0	0	0	33
	MITSUBISHI GRANDIS	0	0	78	0	0	0	78
	MITSUBISHI L200	172	0	0	0	0	0	172
	MITSUBISHI LANCER	1	0	0	0	0	0	1
	MITSUBISHI LANCEREV	1	0	0	0	0	0	1
	MITSUBISHI MAGNUM	1	0	0	0	0	0	1
	MITSUBISHI MIRAGE	1	0	0	0	0	0	1
	MITSUBISHI OUTLANDER	5	0	0	0	0	0	5
	MITSUBISHI PAJERO	37	0	9	0	0	9	55
	MITSUBISHI PAJERO PI	22	0	0	0	0	0	22
	MITSUBISHI PAJERO SP	24	0	5	0	0	0	29
	MITSUBISHI SPACE	139	0	0	0	0	0	139
	MITSUBISHI SPACE RUN	2	0	0	0	0	0	2
	MITSUBISHI SPACE STA	35	0	0	0	0	0	35
	MITSUBISHI SPACE WAG	58	0	0	0	0	0	58
	MITSUBISHI SPACEGEAR	1	0	0	0	0	0	1
	MITSUBISHI SPACESTAR	114	0	0	0	0	0	114
	MITSUBISHIMONTERO	2	0	0	0	0	0	2
	MITSUBISHISTARION	1	0	0	0	0	0	1
MOBILVETTA		1	0	0	0	0	0	1
MOBILVETTA	MOBILVETTA TOPDRIVER	0	0	0	0	0	1	1
MOFFET		0	0	0	0	0	0	0

MOTORVOERTUIGEN

4. INSCHRIJVINGEN VAN TWEDEHANDSMOTORVOERTUIGEN VOLGENS MERK EN TYPE. 4 DE KWARTAAL 2006

MERK	TYPE	personen- wagen	bus-autocar	voertuig goederen- vervoer	trekker	landbouw- trekker	speciaal voertuig	Totaal
MOFFETT		0	0	0	0	0	8	8
MONBALIU		0	0	0	0	0	1	1
MORGAN		1	0	0	0	0	0	1
	MORGAN 1600	3	0	0	0	0	0	3
	MORGAN 1800	2	0	0	0	0	0	2
	MORGAN PLUS 4	2	0	0	0	0	0	2
MORRIS		1	0	0	0	0	0	1
	MORRIS 1000	1	0	0	0	0	0	1
	MORRIS 850	1	0	0	0	0	0	1
	MORRIS MINI	2	0	0	0	0	0	2
	MORRIS MINOR	4	0	0	0	0	0	4
MOSKVITCH	MOSKVITCH 400	1	0	0	0	0	0	1
NAW	NAW BH4	0	1	0	0	0	0	1
NECKAR	NECKAR 1100	1	0	0	0	0	0	1
NEOPLAN		0	7	0	0	0	0	7
	NEOPLAN N409	0	1	0	0	0	0	1
NEUSON		0	0	0	0	0	1	1
NEW HOLLAND		0	0	0	0	35	22	57
	NEW HOLLAND TM1204WD	0	0	0	0	2	0	2
	NEW HOLLAND TM1404WD	0	0	0	0	1	0	1
	NEW HOLLAND TM1554WD	0	0	0	0	1	0	1
	NEW HOLLAND TS135A	0	0	0	0	2	0	2
	NEW HOLLANDTS100A SA	0	0	0	0	1	0	1
	NEW HOLLANDTS115A SA	0	0	0	0	1	0	1
	NEW HOLLANDTS125A SA	0	0	0	0	1	0	1
	NEWHOLLAND LM415A110	0	0	0	0	4	0	4
	NEWHOLLAND TCE50 4WD	0	0	0	0	3	0	3
	NEWHOLLAND TL80A 4WD	0	0	0	0	1	0	1
	NEWHOLLAND TL90A 4WD	0	0	0	0	1	0	1
	NEWHOLLAND TN75FA4WD	0	0	0	0	1	0	1
	NEWHOLLAND TN85FA4WD	0	0	0	0	1	0	1
	NEWHOLLAND TN90-4WD	0	0	0	0	1	0	1
	NEWHOLLAND TN95FA4WD	0	0	0	0	1	0	1
	NEWHOLLAND TVT1554WD	0	0	0	0	1	0	1
	NEWHOLLANDTM1204WDSA	0	0	0	0	1	0	1
	NEWHOLLANDTM1404WDSA	0	0	0	0	1	0	1
	NEWHOLLANDTM1554WDSA	0	0	0	0	3	0	3
	NEWHOLLANDTM1754WDSA	0	0	0	0	3	0	3
	NEWHOLLANDTM1904WDSA	0	0	0	0	3	0	3
	NEWHOLLANDTN75DA-4WD	0	0	0	0	1	0	1
NILSSON	NILSSON VOLVO S80	1	0	0	0	0	0	1
NOVA TRAIL	LAGONDA	1	0	0	0	0	0	1
NSU		1	0	0	0	0	0	1
	NSU TTS	1	0	0	0	0	0	1
	NSU 1000	1	0	0	0	0	0	1
	NSU PRINZ	1	0	0	0	0	0	1
NUFFIELD		0	0	0	0	2	1	3
O & K		0	0	0	0	0	2	2
OK		0	0	0	0	0	5	5
OLDSMOBILE		1	0	0	0	0	0	1
	OLDSMOBILE 98	1	0	0	0	0	0	1
	OLDSMOBILE CUTLAS	4	0	0	0	0	0	4
	OLDSMOBILE F85	2	0	0	0	0	0	2
	OLDSMOBILE OMEGA	1	0	0	0	0	0	1
OM		0	0	5	0	0	0	5
OPEL	OPEL	9	0	313	0	0	0	322
	OPEL AGILA	155	0	0	0	0	0	155
	OPEL ASCONA	26	0	0	0	0	0	26
	OPEL ASCONA 12S	2	0	0	0	0	0	2
	OPEL ASCONA 13	2	0	0	0	0	0	2
	OPEL ASCONA 1600	2	0	0	0	0	0	2
	OPEL ASCONA 16N	2	0	0	0	0	0	2
	OPEL ASCONA 16S	6	0	0	0	0	0	6
	OPEL ASCONA 19N	1	0	0	0	0	0	1
	OPEL ASCONA 20E	1	0	0	0	0	0	1
	OPEL ASTRA	5949	0	3	0	0	0	5952
	OPEL CALIBRA	89	0	0	0	0	0	89
	OPEL COMBO	98	0	146	0	0	0	244
	OPEL CORSA-B	1	0	0	0	0	0	1
	OPEL CORSA-C	14	0	0	0	0	0	14
	OPEL CORSA	5144	0	1	0	0	0	5145
	OPEL FRONTERA	176	0	0	0	0	0	176

MOTORVOERTUIGEN

4. INSCHRIJVINGEN VAN TWEDEHANDSMOTORVOERTUIGEN VOLGENS MERK EN TYPE. 4 DE KWARTAAL 2006

MERK	TYPE	personen- wagen	bus-autocar	voertuig goederen- vervoer	trekker	landbouw- trekker	speciaal voertuig	Totaal
	OPEL GT	1	0	0	0	0	0	1
	OPEL GT 1100	2	0	0	0	0	0	2
	OPEL GT 1900	4	0	0	0	0	0	4
	OPEL GTJ	1	0	0	0	0	0	1
	OPEL KADETT	445	0	0	0	0	0	445
	OPEL KADETT 1100	1	0	0	0	0	0	1
	OPEL KADETT 1200	5	0	0	0	0	0	5
	OPEL KADETT 1200N	17	0	0	0	0	0	17
	OPEL KADETT 1200S	5	0	0	0	0	0	5
	OPEL KADETT 1900	2	0	0	0	0	0	2
	OPEL KADETT 2000	1	0	0	0	0	0	1
	OPEL MANTA	13	0	0	0	0	0	13
	OPEL MANTA 12S	2	0	0	0	0	0	2
	OPEL MANTA 13	2	0	0	0	0	0	2
	OPEL MANTA 1600	1	0	0	0	0	0	1
	OPEL MANTA 16N	2	0	0	0	0	0	2
	OPEL MANTA 16S	6	0	0	0	0	0	6
	OPEL MANTA 19N	3	0	0	0	0	0	3
	OPEL MANTA 20E	2	0	0	0	0	0	2
	OPEL MANTA 20S	1	0	0	0	0	0	1
	OPEL MERIVA	550	0	0	0	0	0	550
	OPEL MONTEREY	1	0	0	0	0	0	1
	OPEL MONZA	1	0	0	0	0	0	1
	OPEL MOVANO	2	0	38	0	0	0	40
	OPEL OMEGA	241	0	0	0	0	0	241
	OPEL REKORD	9	0	0	0	0	0	9
	OPEL REKORD 1500	1	0	0	0	0	0	1
	OPEL REKORD 17	1	0	0	0	0	0	1
	OPEL REKORD 1700	4	0	0	0	0	0	4
	OPEL REKORD 19	3	0	0	0	0	0	3
	OPEL REKORD 1900	3	0	0	0	0	0	3
	OPEL REKORD 20	1	0	0	0	0	0	1
	OPEL SENATOR	4	0	0	0	0	0	4
	OPEL SIGNUM	62	0	0	0	0	0	62
	OPEL SINTRA	44	0	0	0	0	0	44
	OPEL SPEEDSTER	13	0	0	0	0	0	13
	OPEL SPEEDSTER TURBO	5	0	0	0	0	0	5
	OPEL TIGRA	232	0	0	0	0	0	232
	OPEL VECTRA	1546	0	1	0	0	0	1547
	OPEL VECTRA SIGNUM	20	0	0	0	0	0	20
	OPEL VIVARO	57	0	144	0	0	0	201
	OPEL ZAFIRA	1160	0	1	0	0	0	1161
OSHKOSH	OSHKOSH WINNEBAGO	1	0	0	0	0	0	1
P E T H		0	0	0	0	0	1	1
PACKARD	PACKARD	1	0	0	0	0	0	1
PASQUALI		0	0	0	0	1	0	1
PETERBILT	PETERBILT 359	0	0	0	2	0	0	2
	PETERBILT 379	0	0	0	1	0	0	1
PETTIBONE		0	0	0	0	0	1	1
PEUGEOT	PEUGEOT	79	0	916	0	0	2	997
	PEUGEOT 1007	133	0	0	0	0	0	133
	PEUGEOT 104	6	0	0	0	0	0	6
	PEUGEOT 106	1694	0	0	0	0	0	1694
	PEUGEOT 107	87	0	0	0	0	0	87
	PEUGEOT 203	1	0	0	0	0	0	1
	PEUGEOT 204	1	0	0	0	0	0	1
	PEUGEOT 205	1420	0	1	0	0	0	1421
	PEUGEOT 206	3149	0	6	0	0	0	3155
	PEUGEOT 207	148	0	0	0	0	0	148
	PEUGEOT 244L	1	0	0	0	0	0	1
	PEUGEOT 304	9	0	0	0	0	0	9
	PEUGEOT 305	7	0	0	0	0	0	7
	PEUGEOT 306	1653	0	0	0	0	0	1653
	PEUGEOT 307	1656	0	5	0	0	0	1661
	PEUGEOT 309	200	0	0	0	0	0	200
	PEUGEOT 403	1	0	0	0	0	0	1
	PEUGEOT 404	1	0	0	0	0	0	1
	PEUGEOT 405	646	0	0	0	0	0	646
	PEUGEOT 406	688	0	0	0	0	0	688
	PEUGEOT 407	356	0	0	0	0	0	356
	PEUGEOT 504	2	0	1	0	0	0	3
	PEUGEOT 605	68	0	0	0	0	0	68

MOTORVOERTUIGEN

4. INSCHRIJVINGEN VAN TWEDEHANDSMOTORVOERTUIGEN VOLGENS MERK EN TYPE. 4 DE KWARTAAL 2006

MERK	TYPE	personen- wagen	bus-autocar	voertuig goederen- vervoer	trekker	landbouw- trekker	speciaal voertuig	Totaal
	PEUGEOT 607	164	0	0	0	0	0	164
	PEUGEOT 806	133	0	0	0	0	0	133
	PEUGEOT 807	162	0	14	0	0	0	176
	PEUGEOT BOXER	7	0	105	0	0	0	112
	PEUGEOT EXPERT	25	0	29	0	0	0	54
	PEUGEOT J5	1	0	0	0	0	0	1
	PEUGEOT PARTNER	467	0	257	0	0	0	724
PGO 356	PGO CEVENNES	2	0	0	0	0	0	2
	PGO SPEEDSTER II	1	0	0	0	0	0	1
PIJPOPS		0	0	2	0	0	1	3
PILOTE	PILOTE ATLANTIS 8	1	0	0	0	0	0	1
PILOTE ATLANTIS 58	AIR MAN	0	0	0	0	0	1	1
	ALFA	1	0	0	0	0	0	1
	PILOTE G901XDP	1	0	0	0	0	0	1
PLYMOUTH		0	0	3	0	0	0	3
	PLYMOUTH COLT	1	0	0	0	0	0	1
	PLYMOUTH VALIANT	1	0	0	0	0	0	1
	PLYMOUTH VOYAGER	5	0	0	0	0	0	5
POCLAIN		0	0	0	0	0	3	3
PONTIAC		2	0	4	0	0	0	6
	PONTIAC 6000	1	0	0	0	0	0	1
	PONTIAC CATALINA	1	0	0	0	0	0	1
	PONTIAC FIREBIRD	18	0	0	0	0	0	18
	PONTIAC GRAND AM	1	0	0	0	0	0	1
	PONTIAC GRD PRIX	1	0	0	0	0	0	1
	PONTIAC LE MANS	2	0	0	0	0	0	2
	PONTIAC PHOENIX	1	0	0	0	0	0	1
	PONTIAC SUNFIRE	1	0	0	0	0	0	1
	PONTIAC TEMPEST	1	0	0	0	0	0	1
	PONTIAC TRANSAM	1	0	0	0	0	0	1
	PONTIAC TRANSSPOR	30	0	0	0	0	0	30
	PONTIACBONNEVILLE	2	0	0	0	0	0	2
PORSCHE		10	0	0	0	4	0	14
	PORSCHE 1600	1	0	0	0	0	0	1
	PORSCHE 2000	2	0	0	0	0	0	2
	PORSCHE 356	11	0	0	0	0	0	11
	PORSCHE 911-GT3	3	0	0	0	0	0	3
	PORSCHE 911	429	0	0	0	0	0	429
	PORSCHE 911 GT3 RS	1	0	0	0	0	0	1
	PORSCHE 911 SC	1	0	0	0	0	0	1
	PORSCHE 911 TURBO	1	0	0	0	0	0	1
	PORSCHE 911T	5	0	0	0	0	0	5
	PORSCHE 912	3	0	0	0	0	0	3
	PORSCHE 914	1	0	0	0	0	0	1
	PORSCHE 924	29	0	0	0	0	0	29
	PORSCHE 924S	6	0	0	0	0	0	6
	PORSCHE 924T	1	0	0	0	0	0	1
	PORSCHE 928	5	0	0	0	0	0	5
	PORSCHE 928S	2	0	0	0	0	0	2
	PORSCHE 930	2	0	0	0	0	0	2
	PORSCHE 930T	3	0	0	0	0	0	3
	PORSCHE 944	33	0	0	0	0	0	33
	PORSCHE 944S	3	0	0	0	0	0	3
	PORSCHE 968	5	0	0	0	0	0	5
	PORSCHE 993	1	0	0	0	0	0	1
	PORSCHE BOXSTER	103	0	0	0	0	0	103
	PORSCHE CARRERA	5	0	0	0	0	0	5
	PORSCHE CAYENNE	16	0	5	0	0	0	21
	PORSCHE CAYENNE S	12	0	6	0	0	0	18
	PORSCHE CAYENNE T	3	0	0	0	0	0	3
	PORSCHE CAYMAN S	3	0	0	0	0	0	3
PPM		0	0	0	0	0	1	1
PRINCESS	PRINCESS 2200	1	0	0	0	0	0	1
PROTON	PROTON 313	12	0	0	0	0	0	12
	PROTON 315	2	0	0	0	0	0	2
	PROTON 413	13	0	0	0	0	0	13
	PROTON 415	33	0	0	0	0	0	33
	PROTON 416	13	0	0	0	0	0	13
	PROTON 418	6	0	0	0	0	0	6
	PROTON 420	10	0	0	0	0	0	10
QUATTRO	QUATTRO A4	1	0	0	0	0	0	1
	QUATTRO AUDI RS4	3	0	0	0	0	0	3

MOTORVOERTUIGEN

4. INSCHRIJVINGEN VAN TWEDEHANDSMOTORVOERTUIGEN VOLGENS MERK EN TYPE. 4 DE KWARTAAL 2006

MERK	TYPE	personen- wagen	bus-autocar	voertuig goederen- vervoer	trekker	landbouw- trekker	speciaal voertuig	Totaal
	QUATTRO AUDI RS6	2	0	0	0	0	0	2
	QUATTRO RS4	2	0	0	0	0	0	2
RAPIDO	RAPIDO 710C	1	0	0	0	0	0	1
	RAPIDO 746F	1	0	0	0	0	0	1
	RAPIDO 765F	1	0	0	0	0	0	1
	RAPIDO 962M	1	0	0	0	0	0	1
	RAPIDO 985M	2	0	0	0	0	0	2
	RAPIDO 996M	2	0	0	0	0	0	2
RAW	RAW SPORTS	1	0	0	0	0	0	1
RELIANT SCIMITAR	RELIANT SCIMITAR	1	0	0	0	0	0	1
RENAULT		41	2	1789	51	59	11	1953
	RENAULT 4CV	1	0	0	0	0	0	1
	RENAULT ALPINE	2	0	0	0	0	0	2
	RENAULT AVANTIME	10	0	0	0	0	0	10
	RENAULT CARAVELLE	2	0	0	0	0	0	2
	RENAULT CLIO	4098	0	1	0	0	0	4099
	RENAULT DAUPHINE	2	0	0	0	0	0	2
	RENAULT ESPACE	634	0	0	0	0	0	634
	RENAULT EXPRESS	96	0	2	0	0	0	98
	RENAULT FC0DAF	0	0	1	0	0	0	1
	RENAULT FCO	0	0	1	0	0	0	1
	RENAULT FN40B5	0	0	1	0	0	0	1
	RENAULT FUEGO	2	0	0	0	0	0	2
	RENAULT KANGOO	608	0	187	0	0	0	795
	RENAULT LAGUNA	969	0	2	0	0	0	971
	RENAULT MAGNUM	0	0	0	7	0	0	7
	RENAULT MASCOTT	0	0	1	1	0	0	2
	RENAULT MASTER	8	0	12	0	0	0	20
	RENAULT MEGANE	3032	0	9	0	0	0	3041
	RENAULT MEGANESCENIC	652	0	1	0	0	0	653
	RENAULT MIDLUM	0	0	1	0	0	0	1
	RENAULT MODUS	199	0	0	0	0	0	199
	RENAULT ONDINE	1	0	0	0	0	0	1
	RENAULT PREMIUM	0	0	0	5	0	0	5
	RENAULT R10	1	0	0	0	0	0	1
	RENAULT R11	16	0	0	0	0	0	16
	RENAULT R12	2	0	0	0	0	0	2
	RENAULT R12TS	1	0	0	0	0	0	1
	RENAULT R16	2	0	0	0	0	0	2
	RENAULT R18	1	0	0	0	0	0	1
	RENAULT R19	776	0	0	0	0	0	776
	RENAULT R21	92	0	0	0	0	0	92
	RENAULT R25	53	0	0	0	0	0	53
	RENAULT R4	39	0	0	0	0	0	39
	RENAULT R5	445	0	0	0	0	0	445
	RENAULT R7	0	0	0	0	1	0	1
	RENAULT R8	2	0	0	0	0	0	2
	RENAULT R9	17	0	0	0	0	0	17
	RENAULT SAFRANE	138	0	0	0	0	0	138
	RENAULT T313	0	0	1	0	0	0	1
	RENAULT TEMIS 610X	0	0	0	0	1	0	1
	RENAULT TRAFIC	39	0	134	0	0	0	173
	RENAULT TWINGO	1552	0	0	0	0	0	1552
	RENAULT VELSATIS	40	0	0	0	0	0	40
RILEY	RILEY ELF	1	0	0	0	0	0	1
RIMOR	RIMOR ARF 35P3	7	0	0	0	0	0	7
	RIMOR ARF39P3	6	0	0	0	0	0	6
	RIMOR ARF50P3	28	0	0	0	0	0	28
	RIMOR ARF51P3	1	0	0	0	0	0	1
	RIMOR ARF54S3	3	0	0	0	0	0	3
	RIMOR ARF55S3	1	0	0	0	0	0	1
	RIMOR ARM 33M3	1	0	0	0	0	0	1
	RIMOR ARM 38M3	4	0	0	0	0	0	4
	RIMOR ARM40M3	1	0	0	0	0	0	1
RITTER	RITTER RL	1	0	0	0	0	0	1
ROBIN HOOD		1	0	0	0	0	0	1
	ROBIN HOOD SPORTS	1	0	0	0	0	0	1
ROLLER	ROLLER TEAM CORFU	1	0	0	0	0	0	1
	ROLLERTEAMAUTOROLLER	1	0	0	0	0	0	1
ROLLS ROYCE		5	0	0	0	0	0	5
	ROLLS-ROYCE SERAPH	1	0	0	0	0	0	1
	ROLLS ROYCE CORNICHE	1	0	0	0	0	0	1

MOTORVOERTUIGEN

4. INSCHRIJVINGEN VAN TWEEDEHANDSMOTORVOERTUIGEN VOLGENS MERK EN TYPE. 4 DE KWARTAAL 2006

MERK	TYPE	personen- wagen	bus-autocar	voertuig goederen- vervoer	trekker	landbouw- trekker	speciaal voertuig	Totaal
	ROLLS ROYCE PHANTOM	3	0	0	0	0	0	3
	ROLLSROYCE CAMAR	1	0	0	0	0	0	1
	ROLLSROYCE CORN	1	0	0	0	0	0	1
	ROLLSROYCE SHAD	2	0	0	0	0	0	2
	ROLLSROYCE SILVER	10	0	0	0	0	0	10
ROSENGART		1	0	0	0	0	0	1
ROVER		2	0	3	0	0	0	5
	ROVER 105	1	0	0	0	0	0	1
	ROVER 111	28	0	0	0	0	0	28
	ROVER 114	12	0	0	0	0	0	12
	ROVER 115	1	0	0	0	0	0	1
	ROVER 200	89	0	0	0	0	0	89
	ROVER 2000	1	0	0	0	0	0	1
	ROVER 213	3	0	0	0	0	0	3
	ROVER 214	86	0	0	0	0	0	86
	ROVER 216	49	0	0	0	0	0	49
	ROVER 218	15	0	0	0	0	0	15
	ROVER 220	21	0	0	0	0	0	21
	ROVER 25	71	0	0	0	0	0	71
	ROVER 3500	2	0	0	0	0	0	2
	ROVER 400	42	0	0	0	0	0	42
	ROVER 414	13	0	0	0	0	0	13
	ROVER 416	39	0	0	0	0	0	39
	ROVER 418	7	0	0	0	0	0	7
	ROVER 420	17	0	0	0	0	0	17
	ROVER 45	55	0	0	0	0	0	55
	ROVER 600	22	0	0	0	0	0	22
	ROVER 618	3	0	0	0	0	0	3
	ROVER 620	57	0	0	0	0	0	57
	ROVER 623	1	0	0	0	0	0	1
	ROVER 75	155	0	0	0	0	0	155
	ROVER 75 LWB	1	0	0	0	0	0	1
	ROVER 75 TOURER	2	0	0	0	0	0	2
	ROVER 800	2	0	0	0	0	0	2
	ROVER 820	17	0	0	0	0	0	17
	ROVER 825	6	0	0	0	0	0	6
	ROVER 827	3	0	0	0	0	0	3
	ROVER CABRIO	3	0	0	0	0	0	3
	ROVER CONCERTO	1	0	0	0	0	0	1
	ROVER MINI	69	0	0	0	0	0	69
	ROVER MINI SPRITE	1	0	0	0	0	0	1
	ROVER RANGE	14	0	0	0	0	0	14
	ROVER ROVER 25	1	0	0	0	0	0	1
	ROVER ROVER 45	1	0	0	0	0	0	1
	ROVER STREETWISE	18	0	0	0	0	0	18
RVK C85T95	RVK	0	0	1	0	0	0	1
	RVK R798P	0	0	1	0	0	0	1
SAAB	SAAB 9-3	272	0	0	0	0	0	272
	SAAB 9-5	142	0	0	0	0	0	142
	SAAB 9-7X 5.3l	1	0	0	0	0	0	1
	SAAB 9.5	1	0	1	0	0	0	2
	SAAB 90	2	0	0	0	0	0	2
	SAAB 900	206	0	0	0	0	0	206
	SAAB 9000	78	0	0	0	0	0	78
	SAAB 93	1	0	0	0	0	0	1
	SAAB 95	1	0	0	0	0	0	1
	SAAB 96	3	0	0	0	0	0	3
	SAAB 99	3	0	0	0	0	0	3
	SAAB SAAB 9-3	121	0	0	0	0	0	121
	SAAB SAAB 9-5	10	0	0	0	0	0	10
SALMSON		1	0	0	0	0	0	1
SAMBRON FDI		0	0	0	0	0	1	1
SAME		0	0	0	0	46	0	46
	SAME EXPLORER 95	0	0	0	0	1	0	1
	SAME IRON 150S	0	0	0	0	1	0	1
	SAME SOLARIS 40	0	0	0	0	1	0	1
SANDERSON		0	0	0	0	0	1	1
SANTANA	SANTANA PS10EXT	0	0	1	0	0	0	1
SATURN		1	0	0	0	0	0	1
SCANIA	SCANIA	0	3	117	139	0	3	262
	SCANIA 210	1	0	0	0	0	0	1
	SCANIA PRT	0	0	10	30	0	0	40

MOTORVOERTUIGEN

4. INSCHRIJVINGEN VAN TWEDEHANDSMOTORVOERTUIGEN VOLGENS MERK EN TYPE. 4 DE KWARTAAL 2006

MERK	TYPE	personen- wagen	bus-autocar	voertuig goederen- vervoer	trekker	landbouw- trekker	speciaal voertuig	Totaal
	SCANIA SBA111	0	0	1	0	0	0	1
SCHAEFF		0	0	0	0	0	5	5
SCHAEFFER	SCHAFFER	0	0	0	0	0	9	9
SCHAFFER		0	0	0	0	0	1	1
SCION	SCION XB	1	0	0	0	0	0	1
SEA	SEA M100	1	0	0	0	0	0	1
	SEA M150	1	0	0	0	0	0	1
SEAT		1	0	102	0	0	0	103
	SEAT 127	1	0	0	0	0	0	1
	SEAT ALHAMBRA	204	0	0	0	0	0	204
	SEAT ALTEA	92	0	0	0	0	0	92
	SEAT AROSA	52	0	0	0	0	0	52
	SEAT CORDOBA	365	0	0	0	0	0	365
	SEAT FURA	1	0	0	0	0	0	1
	SEAT IBIZA	1647	0	1	0	0	0	1648
	SEAT INCA	16	0	0	0	0	0	16
	SEAT LEON	330	0	0	0	0	0	330
	SEAT MALAGA	3	0	0	0	0	0	3
	SEAT MARBELLA	62	0	0	0	0	0	62
	SEAT TERRA	2	0	0	0	0	0	2
	SEAT TOLEDO	344	0	0	0	0	0	344
SETRA		0	7	0	0	0	0	7
	SETRA S416GT-HD	0	1	0	0	0	0	1
SIMCA	SIMCA 1000	2	0	0	0	0	0	2
	SIMCA 1301	1	0	0	0	0	0	1
SISU		0	0	2	1	0	0	3
SKODA		3	0	10	0	0	0	13
	SKODA 120	1	0	0	0	0	0	1
	SKODA 130	1	0	0	0	0	0	1
	SKODA FABIA	369	0	0	0	0	0	369
	SKODA FAVORIT	36	0	0	0	0	0	36
	SKODA FELICIA	193	0	0	0	0	0	193
	SKODA FORMAN	10	0	0	0	0	0	10
	SKODA OCTAVIA	343	0	0	0	0	0	343
	SKODA ROOMSTER	1	0	0	0	0	0	1
	SKODA SUPERB	31	0	0	0	0	0	31
SMART		1	0	0	0	0	0	1
	SMART FORFOUR	131	0	0	0	0	0	131
	SMART FORFOUR CDI	0	0	1	0	0	0	1
	SMART FORTWO	74	0	0	0	0	0	74
	SMART ROADSTER-COUPE	22	0	0	0	0	0	22
	SMART ROADSTER	46	0	0	0	0	0	46
	SMART SMART	320	0	0	0	0	0	320
SOMECA		0	0	0	0	2	0	2
SOR	SOR LC10.5	0	2	0	0	0	0	2
SOVAM		0	0	2	0	0	0	2
SPARTAN		1	0	0	0	0	0	1
SPYKER	SPYKER C8 SPYDER	1	0	0	0	0	0	1
SSANGYONG		0	0	53	0	0	0	53
	SSANGYONG FAMILY	10	0	0	0	0	0	10
	SSANGYONG KORANDO	4	0	0	0	0	0	4
	SSANGYONG KYRON	7	0	0	0	0	0	7
	SSANGYONG MUSSO	8	0	5	0	0	0	13
	SSANGYONG REXTON	8	0	11	0	0	0	19
	SSANGYONG RODIUS	1	0	1	0	0	0	2
STANLEY		1	0	0	0	0	0	1
STEINBOCK	STEINBOCK BOSS	0	0	0	0	0	1	1
STEVENS		0	0	6	0	0	0	6
STEYR		1	0	4	0	14	0	19
	STEYR 6170CVT 4WD	0	0	0	0	1	0	1
STEYR PUCH	STEYR PUCH 710K	1	0	0	0	0	0	1
STILL		0	0	0	0	0	3	3
STUDEBAKER CHAMP	STUDEBAKER CHAMP	1	0	0	0	0	0	1
SUBARU		2	0	0	0	0	0	2
	SUBARU 700	1	0	0	0	0	0	1
	SUBARU E WAGON	7	0	0	0	0	0	7
	SUBARU FORESTER	8	0	0	0	0	0	8
	SUBARU G3X JUSTY	1	0	0	0	0	0	1
	SUBARU IMPREZA	89	0	2	0	0	0	91
	SUBARU J12	5	0	0	0	0	0	5
	SUBARU JUSTY	108	0	0	0	0	0	108
	SUBARU L13	6	0	0	0	0	0	6

MOTORVOERTUIGEN

4. INSCHRIJVINGEN VAN TWEDEHANDSMOTORVOERTUIGEN VOLGENS MERK EN TYPE. 4 DE KWARTAAL 2006

MERK	TYPE	personen- wagen	bus-autocar	voertuig goederen- vervoer	trekker	landbouw- trekker	speciaal voertuig	Totaal
	SUBARU L16	8	0	0	0	0	0	8
	SUBARU LEGACY	51	0	2	0	0	0	53
	SUBARU MINI JUMBO	40	0	0	0	0	0	40
	SUBARU SVX	2	0	0	0	0	0	2
	SUBARU VIVIO	61	0	0	0	0	0	61
SUMB		1	0	0	0	0	0	1
SUNBEAM		1	0	0	0	0	0	1
	CHRYSLER 10	1	0	0	0	0	0	1
	SUNBEAM 1250	1	0	0	0	0	0	1
	SUNBEAM ALPINE	3	0	0	0	0	0	3
SUNROLLER	SUNROLLER M100	1	0	0	0	0	0	1
SUPERSTACKER PPM		0	0	0	0	0	1	1
SUZUKI		3	0	260	0	0	0	263
	SUZUKI ALTO	325	0	0	0	0	0	325
	SUZUKI BALENO	195	0	0	0	0	0	195
	SUZUKI CAPPUCCINO	1	0	0	0	0	0	1
	SUZUKI FT GRD VITARA	27	0	0	0	0	0	27
	SUZUKI GRAND VITARA	104	0	10	0	0	0	114
	SUZUKI GRDVITARA XL7	7	0	0	0	0	0	7
	SUZUKI GT GRD VITARA	11	0	0	0	0	0	11
	SUZUKI IGNIS	56	0	0	0	0	0	56
	SUZUKI JIMNY	84	0	1	0	0	0	85
	SUZUKI L04C	0	0	1	0	0	0	1
	SUZUKI LIANA	19	0	0	0	0	0	19
	SUZUKI LJ80	1	0	0	0	0	0	1
	SUZUKI S04V	0	0	5	0	0	0	5
	SUZUKI SA310	1	0	0	0	0	0	1
	SUZUKI SAMURAI	68	0	1	0	0	0	69
	SUZUKI SJ40	0	0	1	0	0	0	1
	SUZUKI SJ410	2	0	0	0	0	0	2
	SUZUKI SJ413	3	0	0	0	0	0	3
	SUZUKI SWIFT	769	0	0	0	0	0	769
	SUZUKI SX4	29	0	0	0	0	0	29
	SUZUKI VITARA	191	0	10	0	0	0	201
	SUZUKI WAGON R	143	0	0	0	0	0	143
	SUZUKI X90	2	0	0	0	0	0	2
SYLVA	SYLVA STRIKER	1	0	0	0	0	0	1
T E C	TEC 582TI	1	0	0	0	0	0	1
TAKEUCHI		0	0	0	0	0	8	8
TALBOT		3	0	0	0	0	0	3
	TALBOT HORIZON	1	0	0	0	0	0	1
	TALBOT SAMBA	1	0	0	0	0	0	1
TATA TELCO		0	0	1	0	0	0	1
TCM		0	0	0	0	0	4	4
TEILHOL	TEILHOL 1KZAZB	0	0	1	0	0	0	1
TEMSA	TEMSA OPALIN	0	2	0	0	0	0	2
TERBERG		0	0	2	0	0	0	2
TGB	TGB BR8B C	2	0	0	0	0	0	2
THALER		0	0	0	0	0	1	1
TIGER	TIGER CAT SPORTS	1	0	0	0	0	0	1
	TIGER SPORTS	1	0	0	0	0	0	1
TOYOTA	TOYOTA	22	0	353	0	0	10	385
	TOYOTA 1000	1	0	0	0	0	0	1
	TOYOTA 4RUNNER	8	0	0	0	0	0	8
	TOYOTA AVENSIS	551	0	2	0	0	0	553
	TOYOTA AVENSIS VERSO	75	0	0	0	0	0	75
	TOYOTA AYGO	64	0	0	0	0	0	64
	TOYOTA CAMRY	21	0	0	0	0	0	21
	TOYOTA CARINA	34	0	0	0	0	0	34
	TOYOTA CARINA E	236	0	0	0	0	0	236
	TOYOTA CELICA	196	0	0	0	0	0	196
	TOYOTA COROLLA	1568	0	4	0	0	0	1572
	TOYOTA COROLLA VERSO	175	0	1	0	0	0	176
	TOYOTA CROWN 4	7	0	0	0	0	0	7
	TOYOTA DYNA	0	0	1	0	0	0	1
	TOYOTA HIACE	11	0	31	0	0	0	42
	TOYOTA HILUX	1	0	39	0	0	0	40
	TOYOTA LANDCRUISER	74	0	52	0	0	7	133
	TOYOTA MR	65	0	0	0	0	0	65
	TOYOTA MR2	3	0	0	0	0	0	3
	TOYOTA MR2 SPYDER	1	0	0	0	0	0	1
	TOYOTA PASEO	43	0	0	0	0	0	43

MOTORVOERTUIGEN

4. INSCHRIJVINGEN VAN TWEEDEHANDSMOTORVOERTUIGEN VOLGENS MERK EN TYPE. 4 DE KWARTAAL 2006

MERK	TYPE	personen- wagen	bus-autocar	voertuig goederen- vervoer	trekker	landbouw- trekker	speciaal voertuig	Totaal
	TOYOTA PICNIC	50	0	0	0	0	0	50
	TOYOTA PREVIA	48	0	0	0	0	0	48
	TOYOTA PRIUS	11	0	0	0	0	0	11
	TOYOTA PZJ65LP-MRW	0	0	0	0	0	1	1
	TOYOTA RAV4	417	0	17	0	0	0	434
	TOYOTA SIENNA	4	0	0	0	0	0	4
	TOYOTA STARLET	865	0	0	0	0	0	865
	TOYOTA SUPRA	4	0	0	0	0	0	4
	TOYOTA TERCEL	5	0	0	0	0	0	5
	TOYOTA TUNDRA	0	0	2	0	0	0	2
	TOYOTA WINDOM	1	0	0	0	0	0	1
	TOYOTA YARIS	915	0	3	0	0	0	918
	TOYOTA YARIS VERSO	72	0	5	0	0	0	77
TRABANT		1	0	0	0	0	0	1
	TRABANT 1.1N	1	0	0	0	0	0	1
	TRABANT 1.1U	1	0	0	0	0	0	1
TRENKLE KRAMER	TRENKLE KRAMER TREMO	0	0	0	0	1	0	1
TRIGANO		18	0	0	0	0	0	18
	TRIGANO AUTOROLLER	1	0	0	0	0	0	1
	TRIGANO CARIOCA 40	2	0	0	0	0	0	2
	TRIGANO CARIOCA 599	2	0	0	0	0	0	2
	TRIGANO CORFU'GARAGE	2	0	0	0	0	0	2
	TRIGANO ELLIOT 40S	1	0	0	0	0	0	1
	TRIGANO EUROCAMP 2	1	0	0	0	0	0	1
	TRIGANO GRANDUCA	23	0	0	0	0	0	23
	TRIGANO PEGASO	2	0	0	0	0	0	2
TRIUMPH		8	0	0	0	0	0	8
	TRIUMPH 2500 PI	1	0	0	0	0	0	1
	TRIUMPH DOLOMITE	1	0	0	0	0	0	1
	TRIUMPH GT6	2	0	0	0	0	0	2
	TRIUMPH HERALD	4	0	0	0	0	0	4
	TRIUMPH SPITFIRE	22	0	0	0	0	0	22
	TRIUMPH STAG	5	0	0	0	0	0	5
	TRIUMPH TR3	4	0	0	0	0	0	4
	TRIUMPH TR4	6	0	0	0	0	0	6
	TRIUMPH TR6	14	0	0	0	0	0	14
	TRIUMPH TR7	5	0	0	0	0	0	5
	TRIUMPH TR8	1	0	0	0	0	0	1
TVR		2	0	0	0	0	0	2
	TVR 290	1	0	0	0	0	0	1
	TVR 3000M	2	0	0	0	0	0	2
	TVR 430	1	0	0	0	0	0	1
	TVR S3	1	0	0	0	0	0	1
	TVR TAIMAR	1	0	0	0	0	0	1
	TVR TUSCAN	1	0	0	0	0	0	1
	TVR TUSCAN S	1	0	0	0	0	0	1
UMM		0	0	1	0	0	0	1
	UMM ALTER	0	0	1	0	0	0	1
UNION		0	0	0	0	0	1	1
UNKAUF		0	0	0	0	0	1	1
URSUS		0	0	0	0	1	0	1
UTB		0	0	0	0	3	0	3
V & W		3	0	0	0	0	0	3
VALKENAERS		0	0	1	0	0	0	1
VALMET		0	0	0	0	5	0	5
	VALMET 6300	0	0	0	0	1	0	1
VALPADANA		0	0	0	0	1	0	1
VALTRA	VALTRA T160-4	0	0	0	0	1	0	1
VAN WAARDE		0	0	1	0	0	0	1
VANCLEE	VANCLEE BK	2	0	0	0	0	0	2
VANHOOL		1	17	0	0	0	0	18
	VANHOOL T917 ALTANO	0	3	0	0	0	0	3
VAUXHALL		2	0	0	0	0	0	2
	VAUXHALL ASTRA	2	0	0	0	0	0	2
	VAUXHALL CAVALIER	1	0	0	0	0	0	1
	VAUXHALL CF97300	1	0	0	0	0	0	1
	VAUXHALL CORSA-C	4	0	0	0	0	0	4
	VAUXHALL CORSA	1	0	0	0	0	0	1
	VAUXHALL OMEGA	1	0	0	0	0	0	1
	VAUXHALL VICTOR	1	0	0	0	0	0	1
	VAUXHALL VIVA	1	0	0	0	0	0	1
	VAUXHALL VIVA 12	2	0	0	0	0	0	2
	VAUXHALL ZAFIRA	1	0	0	0	0	0	1
VAZ	VAZ LADA 1200	1	0	0	0	0	0	1

MOTORVOERTUIGEN

4. INSCHRIJVINGEN VAN TWEDEHANDSMOTORVOERTUIGEN VOLGENS MERK EN TYPE. 4 DE KWARTAAL 2006

MERK	TYPE	personen- wagen	bus-autocar	voertuig goederen- vervoer	trekker	landbouw- trekker	speciaal voertuig	Totaal
	VAZ LADA 2104	2	0	0	0	0	0	2
	VAZ LADA 2105	1	0	0	0	0	0	1
	VAZ LADA 2107	1	0	0	0	0	0	1
	VAZ LADA 2121	1	0	0	0	0	0	1
VERVAET		0	0	0	0	0	3	3
VIERZON		0	0	0	0	3	0	3
VOLGA		1	0	0	0	0	0	1
VOLKSWAGEN		191	0	1166	0	0	8	1365
	VOLKSWAGEN 113	1	0	0	0	0	0	1
	VOLKSWAGEN 1200	45	0	0	0	0	0	45
	VOLKSWAGEN 13	1	0	0	0	0	0	1
	VOLKSWAGEN 1300	65	0	0	0	0	0	65
	VOLKSWAGEN 1302	12	0	0	0	0	0	12
	VOLKSWAGEN 1302S	5	0	0	0	0	0	5
	VOLKSWAGEN 1303	16	0	0	0	0	0	16
	VOLKSWAGEN 1303S	19	0	0	0	0	0	19
	VOLKSWAGEN 1500	9	0	0	0	0	0	9
	VOLKSWAGEN 1600	14	0	0	0	0	0	14
	VOLKSWAGEN 21A	1	0	0	0	0	0	1
	VOLKSWAGEN 23	2	0	0	0	0	0	2
	VOLKSWAGEN 251	3	0	0	0	0	0	3
	VOLKSWAGEN 253	6	0	2	0	0	0	8
	VOLKSWAGEN 255	2	0	0	0	0	0	2
	VOLKSWAGEN 281	1	0	1	0	0	0	2
	VOLKSWAGEN 283	1	0	0	0	0	0	1
	VOLKSWAGEN 293-909	1	0	0	0	0	0	1
	VOLKSWAGEN 70TAAB1	1	0	0	0	0	0	1
	VOLKSWAGEN 7DZ	1	0	0	0	0	0	1
	VOLKSWAGEN BEETLE	9	0	0	0	0	0	9
	VOLKSWAGEN BORA	521	0	0	0	0	0	521
	VOLKSWAGEN BUGGY	1	0	0	0	0	0	1
	VOLKSWAGEN CADDY	107	0	84	0	0	0	191
	VOLKSWAGEN CARAVELLE	0	0	1	0	0	0	1
	VOLKSWAGEN CRAFTER	0	0	1	0	0	0	1
	VOLKSWAGEN DERBY	4	0	0	0	0	0	4
	VOLKSWAGEN EOS	9	0	0	0	0	0	9
	VOLKSWAGEN FOX	93	0	0	0	0	0	93
	VOLKSWAGEN GOLF	10983	0	4	0	0	0	10987
	VOLKSWAGEN ILTIS	9	0	0	0	0	0	9
	VOLKSWAGEN JETTA	412	0	0	0	0	0	412
	VOLKSWAGEN KARMANN	2	0	0	0	0	0	2
	VOLKSWAGEN KEVER	10	0	0	0	0	0	10
	VOLKSWAGEN LT	2	0	26	0	0	1	29
	VOLKSWAGEN LT28	1	0	0	0	0	0	1
	VOLKSWAGEN LT35	0	0	1	0	0	0	1
	VOLKSWAGEN LUPO	326	0	0	0	0	0	326
	VOLKSWAGEN MULTIVAN	7	0	0	0	0	0	7
	VOLKSWAGEN NEWBEETLE	219	0	0	0	0	0	219
	VOLKSWAGEN PASSAT	2069	0	0	0	0	0	2069
	VOLKSWAGEN PHAETON	11	0	0	0	0	0	11
	VOLKSWAGEN POLO	4966	0	3	0	0	0	4969
	VOLKSWAGEN SCIROCCO	3	0	0	0	0	0	3
	VOLKSWAGEN SHARAN	557	0	0	0	0	0	557
	VOLKSWAGEN T4	50	0	0	0	0	0	50
	VOLKSWAGEN TOUAREG	78	0	42	0	0	0	120
	VOLKSWAGEN TOURAN	279	0	0	0	0	1	280
	VOLKSWAGEN TRANSPORT	39	0	77	0	0	0	116
	VOLKSWAGEN VARIAN	1	0	0	0	0	0	1
	VOLKSWAGEN VENTO	576	0	0	0	0	0	576
	VOLKSWAGEN WESTFALIA	1	0	0	0	0	0	1
	VOLKSWAGENCALIFORNIA	2	0	0	0	0	0	2
	VW CALIFORNIA	1	0	0	0	0	0	1
	VW CORRADO	77	0	0	0	0	0	77
	VW SANTANA	1	0	0	0	0	0	1
	VW SCIROCCO	17	0	0	0	0	0	17
VOLKSWAGEN HYPACAR		1	0	0	0	0	0	1
VOLVO		13	15	267	99	5	22	421
	VOLVO 142	1	0	0	0	0	0	1
	VOLVO 144	2	0	0	0	0	0	2
	VOLVO 145	1	0	0	0	0	0	1
	VOLVO 1800ES	1	0	0	0	0	0	1
	VOLVO 240	29	0	0	0	0	0	29

MOTORVOERTUIGEN

4. INSCHRIJVINGEN VAN TWEEDEHANDSMOTORVOERTUIGEN VOLGENS MERK EN TYPE. 4 DE KWARTAAL 2006

MERK	TYPE	personen- wagen	bus-autocar	voertuig goederen- vervoer	trekker	landbouw- trekker	speciaal voertuig	Totaal
	VOLVO 242	1	0	0	0	0	0	1
	VOLVO 244	8	0	0	0	0	0	8
	VOLVO 245	2	0	0	0	0	0	2
	VOLVO 262	1	0	0	0	0	0	1
	VOLVO 264	1	0	0	0	0	0	1
	VOLVO 340	72	0	0	0	0	0	72
	VOLVO 343	1	0	0	0	0	0	1
	VOLVO 360	1	0	0	0	0	0	1
	VOLVO 440	262	0	0	0	0	0	262
	VOLVO 460	181	0	0	0	0	0	181
	VOLVO 480	16	0	0	0	0	0	16
	VOLVO 66	7	0	0	0	0	0	7
	VOLVO 740	97	0	1	0	0	0	98
	VOLVO 760	6	0	0	0	0	0	6
	VOLVO 780	4	0	0	0	0	0	4
	VOLVO 850	138	0	1	0	0	0	139
	VOLVO 940	102	0	1	0	0	0	103
	VOLVO 960	11	0	0	0	0	0	11
	VOLVO AMAZONE	1	0	0	0	0	0	1
	VOLVO B10M	0	1	0	0	0	0	1
	VOLVO C70	41	0	0	0	0	0	41
	VOLVO FL6	1	0	0	0	0	0	1
	VOLVO FL614	0	0	1	0	0	0	1
	VOLVO FL616	1	0	0	0	0	0	1
	VOLVO FM/FH	0	0	0	5	0	0	5
	VOLVO FMFH	0	0	23	78	0	0	101
	VOLVO FMFH E4	0	0	0	1	0	0	1
	VOLVO P1200	6	0	0	0	0	0	6
	VOLVO P1300	17	0	0	0	0	0	17
	VOLVO P1800	3	0	0	0	0	0	3
	VOLVO S40	371	0	0	0	0	0	371
	VOLVO S60	193	0	0	0	0	0	193
	VOLVO S70	35	0	0	0	0	0	35
	VOLVO S80	137	0	0	0	0	0	137
	VOLVO S90	1	0	0	0	0	0	1
	VOLVO SW2200	1	0	0	0	0	0	1
	VOLVO V40	604	0	0	0	0	0	604
	VOLVO V50	280	0	2	0	0	0	282
	VOLVO V70	323	0	0	0	0	0	323
	VOLVO V90	1	0	0	0	0	0	1
	VOLVO VNL	0	0	0	2	0	0	2
	VOLVO XC70	6	0	0	0	0	0	6
	VOLVO XC90	114	0	2	0	0	0	116
	VOLVO XC90DC	0	0	6	0	0	0	6
VW PORSCHE 914 6	VW PORSCHE 914	1	0	0	0	0	0	1
	VW PORSCHE 914 6	2	0	0	0	0	0	2
WAHL		0	0	0	0	1	0	1
WARRIOR		1	0	0	0	0	0	1
WARTBURG	WARTBURG 311	1	0	0	0	0	0	1
WESSELER		0	0	0	0	1	0	1
WESTFIELD	WESTFIELD MEGABUSA	1	0	0	0	0	0	1
	WESTFIELD SPORTS	3	0	0	0	0	0	3
WHITE		0	0	0	0	1	0	1
WHITE OLIVER		0	0	0	0	1	0	1
WILLYS OVERLAND		13	0	4	0	0	1	18
	WILLYS JP	1	0	0	0	0	0	1
WINGAMM	WINGAMM OMISSIS	1	0	0	0	0	0	1
WIPPET	WOLSELEY HORNET	1	0	0	0	0	0	1
WKM		0	0	0	0	0	1	1
YALE		0	0	0	0	0	1	1
YAMAHA		0	0	0	0	18	35	53
	YAMAHA BRUIN 250	0	0	0	0	2	0	2
	YAMAHA BRUIN 350	0	0	0	0	7	0	7
	YAMAHA BRUIN 350F	0	0	0	0	10	0	10
	YAMAHA GRIZZLY	0	0	0	0	34	0	34
	YAMAHA KODIAK 400	0	0	0	0	3	0	3
	YAMAHA KODIAK 450	0	0	0	0	9	0	9
	YAMAHA RHINO660	0	0	0	0	4	0	4
YANMAR		0	0	0	0	0	2	2
YUGO	YUGO SANA	1	0	0	0	0	0	1
ZETOR		0	0	0	0	17	0	17
	ZETOR11441	0	0	0	0	1	0	1

MOTORVOERTUIGEN**4. INSCHRIJVINGEN VAN TWEEDEHANDSMOTORVOERTUIGEN VOLGENS MERK EN TYPE.
4 DE KWARTAAL 2006**

MERK	TYPE	personen- wagen	bus-autocar	voertuig goederen- vervoer	trekker	landbouw- trekker	speciaal voertuig	Totaal
ZETTELMEYER		0	0	0	0	0	2	2

Verkeersongevallen

VERKEERSONGEVALLLEN**VERKEERSONGEVALLLEN OP DE OPENBARE WEG MET DODEN OF GEWONDEN****1. EVOLUTIE IN DE TIJD**

JAAR- EN MAANDCIJFERS	AANTAL ONGEVALLLEN(2)				AANTAL SLACHTOFFERS		
	MET DODEN (1)	MET ERN- STIG GE- WONDEN(3)	MET LICHT GEWONDEN (4)	TOTAAL	TOTAAL AANTAL OVERLE- DENEN	ERNSTIG GEWONDEN	LICHT GEWONDEN
	2	3	4	5	6	7	8
2000	1356	7990	39719	49065	1470	9847	58114
2001	1378	7319	38747	47444	1486	8949	56345
2002	1263	6834	39522	47619	1353	8230	56759
2003	1136	6898	42445	50479	1216	7978	57408
2004	1094	5949	41627	48670	1163	6850	56142
2005	997	6260	42029	49286	1089	7253	58057
2004							
JANUARI	97	417	3087	3601	104	459	3905
FEBRUARI	81	370	2806	3257	80	411	3563
MAART	89	414	3320	3823	97	462	4262
APRIL	85	466	3389	3940	90	537	4511
MEI	95	567	3872	4534	99	645	5358
JUNI	97	552	3926	4575	103	634	5292
JULI	103	541	3308	3953	111	641	4613
AUGUSTUS	99	548	3560	4206	110	657	4951
SEPTEMBER	82	578	3989	4649	88	665	5396
OKTOBER	90	536	3727	4353	97	591	5048
NOVEMBER	82	464	3289	3835	87	570	4611
DECEMBER	94	496	3354	3944	97	578	4632
2005							
JANUARI	92	440	3367	3899	97	495	4514
FEBRUARI	66	404	3026	3496	73	471	4137
MAART	73	432	2955	3460	78	508	4052
APRIL	85	513	3425	4023	90	584	4796
MEI	91	555	3793	4439	97	640	5256
JUNI	109	617	3992	4718	122	725	5519
JULI	88	565	3287	3940	101	679	4816
AUGUSTUS	71	583	3546	4199	76	661	5009
SEPTEMBER	91	566	3992	4649	98	652	5292
OKTOBER	86	620	4097	4803	98	715	5636
NOVEMBER	74	525	3274	3873	79	597	4507
DECEMBER	71	442	3274	3787	80	527	4523

(1) GESTORVEN TER PLAATSE OF BINNEN DE DERTIG DAGEN NA EEN ONGEVAL.

(2) BOTSINGEN TUSSEN MEER DAN TWEE WEGGEBRUIKERS WORDEN BESCHOUWD ALS EEN ONGEVAL.

(3) ONGEVALLLEN MET ZOWEL DODEN ALS ERNSTIG GEWONDEN WORDEN ALLEEN OPGENOMEN IN DE VOORGAANDE KOLOM.

(4) ONGEVALLLEN MET DODEN OF ERNSTIG GEWONDEN ALSMEDE LICHT GEWONDEN KOMEN VOOR IN EEN VAN DE VOORGAANDE KOLOMMEN.

BRON: DE PARKETTEN

Informatie

Federale Overheidsdienst Economie, KMO, Middenstand en Energie

De Algemene Directie Statistiek en Economische Informatie maakt deel uit van de Federale Overheidsdienst Economie, KMO, Middenstand en Energie. We hebben de opdracht om aan de informatiebehoeften van zowel overheid, bedrijfswereld als burgers te voldoen, en dit door hen allerlei actuele cijfers over de toestand van het land aan te bieden.

Waar vindt u de statistische en economische informatie ?

Op onze websites <http://statbel.fgov.be> (statistieken) en <http://economie.fgov.be> (economie)

In vijf grote steden van het land heeft het publiek toegang tot :

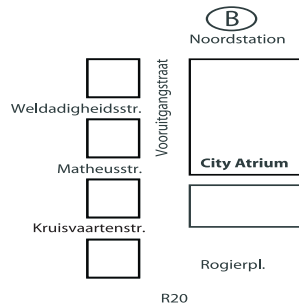
- ◇ Jaarboeken, gespecialiseerde publicaties en een selectie van diskettes en cd-rom's.
- ◇ Een leeszaal, waar men onze publicaties maar ook statistische publicaties van andere ministeries en Belgische en internationale instellingen kan raadplegen.

Al onze bibliotheken zijn op werkdagen open van 8u30 tot 16u30 (Brussel) en van 9 tot 12 en van 13 tot 16 uur (andere).

Brussel City Atrium C

Vooruitgangstraat 50, 1210 Brussel
tel. 02/277.55.03 – 02/277.55.04 fax 02/277.55.19
e-mail : info@economie.fgov.be

Trein (B) : Noord station
Metro (M) : lijn 2, station Rogier
Trams : 3, 52, 55, 56, 81, 90
halte Rogier of Noord
Bus STIB : 38, 58, 61
halte Rogier of Noord
Bus De Lijn : 318, 351, 358, 410, 526, 554
halte Noord



Antwerpen

Italiëlei 124 - bus 85, 2000 Antwerpen
tel. 03/229 07 00 fax 03/233 28 30
e-mail : info.antwerpen@economie.fgov.be

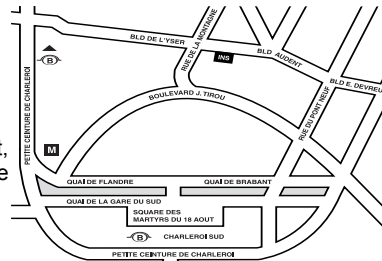
Trein (B) : Centraal Station
Metro (M) : halte Opera
Tram-Bus : vlakbij (Fr. Rooseveltplaats)



Charleroi

Tour Biarent, Bd Audent 14/5., 6000 Charleroi
tel. 071/ 27.44.14 fax 071/ 27.44.19
e-mail : info.charleroi@economie.fgov.be

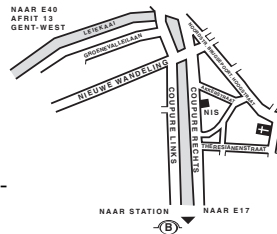
Trein (B) : Charleroi Sud, 20 min van het station (Place Buisset, Rue du Collège, Place Charles II, Boulevard Tirou, Rue de la Montagne)
Bus : halte Tirou
Autoweg : kleine ring van Charleroi - uitrit Gare du Sud
Parking (P) : betaalparking tegenover het NIS



Gent

Coupure rechts 620, 9000 Gent
tel. 09/267 27 00 fax 09/267 27 29
e-mail : info.gent@economie.fgov.be

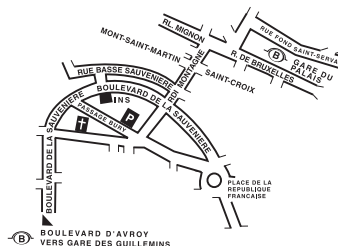
Trein (B) : Gent St.-Pieters
Tram-Bus : 40, 43 halte Theresianenstraat
Autoweg : gemakkelijk bereikbaar langs E40 (uitrit 13 - Gent-West/Drongen)
Parking (P) : op de "Coupure Rechts"



Luik

Bd de la Sauvenière 73-75, 4000 Luik
tel. 04/223 84 11 fax 04/222 49 94
e-mail : info.liege@economie.fgov.be

Trein (B) : station Guillemins of Palais
Tram-Bus : (Guillemins) 1 en 4 halte Sauvenière
Parking (P) : Neujean (op 20 m - zelfde straatkant) Mercure (tegenover)



We verspreiden tal van producten die de Belgische socio-economische realiteit in cijfers weergeven.

Al deze producten, opgenomen in onze catalogus, kunt u verkrijgen in onze regionale centra of bij onze dienst Documentatie - verkoop in Brussel. Onze catalogus wordt u op eenvoudige aanvraag toegestuurd. (zie adressen hiernaast).

Een keuze uit onze gegevens en de lijst van onze publicaties vindt u eveneens op onze website:
<http://statbel.fgov.be>

Vervoer : andere publicaties

Motorvoertuigenpark

Op basis van het bestand van de ingeschreven voertuigen bij de FOD Mobiliteit en Vervoer publiceert de Algemene Directie Statistiek en Economische Informatie in deze brochure verschillende tabellen met de verdeling per provincie van het hele motorvoertuigenpark volgens ouderdom van het voertuig, per categorie (personenwagens, autocars, autobussen, voertuigen voor het goederenvervoer, trekkers, motorfietsen, speciale voertuigen) per merk en type voertuig, of per soort gebruikte brandstof. Een tabel geeft ook informatie over de verdeling per gemeente van de verschillende categorieën voertuigen. - *Jaarlijks*

Goederenvervoer over de weg

Deze brochure geeft een algemeen overzicht van de meest markante feiten in het Belgisch wegvervoer. Ze bevat resultaten over het binnenlands en internationaal vervoer en het vervoer voor eigen rekening en voor rekening van derden. De cijfers zijn opgesplitst volgens aard van het voertuig, gewest van herkomst en bestemming enz. - *Jaarlijks*

Enkele andere publicaties

Algemene Publicaties

Regionaal Statistisch Jaarboek
Statistisch tijdschrift – *Maandelijks*

Grondgebied en leefmilieu

Statistiek van de bodembezetting (diskette)
Overzicht milieustatistieken - *Jaarlijks*

Bevolking

Huishoudens en familiekernen – *Jaarlijks*
Totale bevolking op 1 januari - *Jaarlijks*

Samenleving

Verkeersongevallen – *Jaarlijks*
Huishoudbudgetenquête – *Jaarlijks*

Economie en financiën

Verkoop van onroerende goederen – *Jaarlijks*

Landbouw

Land- en tuinbouwteiling op 15 mei - *Jaarlijks*

Industrie

Industriële productie en bouwbedrijf - *Maandelijks*

Handel, diensten en vervoer

Compendium Informatiemaatschappij - *Jaarlijks*

Binnenlandse handel - *Jaarlijks*



Gedrukt door de
drukkerij van de
Algemene Directie Statistiek
en Economische Informatie
B-1000 Brussel

Februari 2007