

Vervoer

Maandstatistieken

De Algemene Directie Statistiek en Economische Informatie biedt onpartijdige statistische informatie. De informatie wordt conform de wet verspreid, meer bepaald voor wat betreft de privacy.

De statistieken worden ingedeeld in acht domeinen:

- Algemeen
- Grondgebied en leefmilieu
- Bevolking
- Samenleving
- Economie en financiën
- Landbouw en vergelijkbare activiteiten
- Industrie
- Diensten, handel en vervoer

Alle rechten voorbehouden. Het vertalen, bewerken, reproduceren op welke wijze dan ook, inbegrepen fotografie en microfilm, is niet toegelaten, tenzij met schriftelijke machtiging vanwege de Algemene Directie Statistiek en Economische Informatie. Het citeren van korte uittreksels als toelichting of bewijsvoering in een artikel, een boekbespreking of een boek is evenwel toegestaan, mits de bron duidelijk en nauwkeurig wordt vermeld.

Verantwoordelijke uitgever: R. Massant

© 2005, FOD ECONOMIE

ALGEMENE DIRECTIE STATISTIEK EN ECONOMISCHE INFORMATIE | uitgever

B-1000 Brussel – Leuvenseweg 44

Vervoer

Maandstatistieken

November-December 2005

Inhoudsopgave

Bedrijvigheid van de zeehavens

Aantal en tonnenmaat (in 1 000 brutoregisterton) van de binnengevaren zeeschepen tot en met december 2004.....	3
Aantal en tonnenmaat (in 1 000 brutoregisterton) van de buitengevaren zeeschepen tot en met december 2004.....	5
Grafiek : Aantal binnen - en buitengevaren zeeschepen in alle Belgische havens.....	7
Aantal en gewicht (in 1 000 ton) van de goederen naar vrachtttype van de binnengevaren zeeschepen tot en met december 2004.....	9
Aantal en gewicht (in 1 000 ton) van de goederen naar vrachtttype van de buitengevaren zeeschepen tot en met december 2004.....	13
Grafiek : Evolutie van gewicht (in 1000 ton) en verdeling van gewicht (in%) van de goederen naar vrachtttype van de binnengevaren zeeschepen in alle Belgische havens.....	17
Grafiek : Evolutie van gewicht (in 1000 ton) en verdeling van gewicht (in%) van de goederen naar vrachtttype van de buitengevaren zeeschepen in alle Belgische havens.....	18

Binnenscheepvaart

Evolutie in de tijd tot en met december 2004

1A. Onderverdeling van het vervoer op de binnenwateren in uitvoer, invoer, doorvoer en binnenlands verkeer (in 1 000 T en 1 000 000 TKM).....	20
1B. Bedrijvigheid naar de aard van de vervoerde goederen (N.V.S. nomenclatuur) (in 1 000 T).....	22
1C. Bedrijvigheid op de waterwegen (cijfers per bekken in 1 000 000 TKM).....	24

Verkeer gedurende de maanden juli, augustus, september, oktober, november en december 2004

2A. Indeling van het verkeer van elke nationaliteit volgens de verkeersrelatie.....	25
2B. Indeling van de Belgische schepen (1) volgens de verkeersrelatie.....	31
2C. Indeling van het goederenvervoer (1 000 T) door schepen van alle nationaliteiten, volgens de aard der vervoerde goederen (N.V.S. nomenclatuur).....	37
2D. Indeling van het goederenvervoer (1000 T) door Belgische schepen (1), volgens de aard der vervoerde goederen (N.V.S. nomenclatuur).....	43
2E. Indeling van het goederenvervoer door schepen van alle nationaliteiten, volgens het type der schepen (vervoer met kustvaartuigen niet meegerekend) (in 1 000 T en 1 000 TKM).....	49
2F. Indeling van het goederenvervoer door Belgische schepen (1), volgens het type der schepen (kustvaartuigen niet meegerekend) (in 1 000 T en 1 000 TKM).....	55
2G. Bedrijvigheid op de waterwegen.....	61

Vervoer per spoor

Nationale maatschappij der Belgische spoorwegen	
1A. Reizigersvervoer – Totaalcijfers tot en met augustus 2005.....	86
1B. Handelsvervoer van goederen – Totaalcijfers tot en met september 2005.....	87

2. Indeling naar de aard van de goederen voor de maanden augustus en september 2005	88
---	----

Luchtvaart

1A. Evolutie in de tijd voor de luchthaven Brussel Nationaal tot en met oktober 2005	95
1B. Voornaamste herkomsten en bestemmingen van de vluchten – augustus en september 2005	96

Motorvoertuigen

1A. Tot het verkeer toegelaten nieuwe motorvoertuigen Evolutie in de tijd tot en met oktober 2005	101
1B. Tot het verkeer toegelaten tweedehandsmotorvoertuigen Evolutie in de tijd tot en met oktober 2005	102
2A. Tot het verkeer toegelaten nieuwe motorvoertuigen – oktober 2005	103
2B. Tot het verkeer toegelaten tweedehandsmotorvoertuigen – oktober 2005	104
2C. Tot het verkeer toegelaten motorvoertuigen – oktober 2005	105
3. Inschrijvingen van nieuwe tot het verkeer toegelaten motorvoertuigen naar het land van herkomst en het merk – 3 ^{de} kwartaal 2005	106
4. Inschrijvingen van tweedehandswagens naar het land van herkomst en het merk – 3 ^{de} kwartaal 2005	123

Verkeersongevallen

Verkeersongevallen op de openbare weg met doden en/of gewonden

1. Evolutie in de tijd tot en met december 2002	155
---	-----

Motorvoertuigenpark – Jaarstatistieken

Toestand op 1 augustus 2005	159
-----------------------------------	-----

Overzicht van de jaarstatistieken, gepubliceerd in het maandschrift

“Vervoer” gedurende het jaar 2005	171
---	-----

Conventionele tekens

Gegevens ontbreken	..
0 of minder dan de helft van de gebruikte eenheid	-
Voorlopige cijfers	(*)
De komma wordt gebruikt om de eenheden af te zonderen van de decimalen	,

Bedrijvigheid van de zeehavens

Bedrijvigheid van de zeehavens

Aantal en tonnenmaat van de binnengevaren zeeschepen (in 1 000 brutoregister-ton)

Jaar of maand	Alle Belgische havens (1)				Antwerpen			
	Geladen		Ledig		Geladen		Ledig	
	Aantal	Tonnenmaat	Aantal	Tonnenmaat	Aantal	Tonnenmaat	Aantal	Tonnenmaat
1999	25.875	338.130	6.293	48.081	9.981	157.831	4.501	38.500
2000	26.430	363.782	6.164	51.858	10.177	157.952	4.773	42.065
2001	25.935	381.281	6.311	55.647	10.087	169.693	4.787	44.104
2002	25.472	392.228	6.036	54.877	10.000	173.848	4.362	41.622
2003	24.022	370.782	5.887	56.252	10.027	179.381	4.152	41.775
2004	24.291	403.459	5.563	48.182	10.754	202.655	4.111	34.971
2004								
1	1.925	32.203	464	4.682	892	16.706	335	3.754
2	1.895	30.485	461	4.148	810	14.973	325	3.056
3	2.173	33.586	513	4.163	955	17.133	354	2.896
4	2.066	33.100	477	4.097	894	16.362	332	3.059
5	2.085	33.465	471	4.198	898	16.728	310	2.893
6	2.032	33.471	473	4.660	914	17.417	347	3.261
7	2.011	35.151	437	3.786	887	17.536	315	2.643
8	2.031	33.564	465	4.053	926	17.284	381	3.262
9	1.992	33.603	425	3.417	866	16.510	352	2.415
10	2.050	35.828	468	3.630	900	17.718	366	2.364
11	2.036	34.773	434	3.601	870	16.816	333	2.521
12	1.995	34.229	475	3.747	942	17.472	361	2.847

Jaar of maand	Brugge - Zeebrugge				Gent (incl. Zelzate)			
	Geladen		Ledig		Geladen		Ledig	
	Aantal	Tonnenmaat	Aantal	Tonnenmaat	Aantal	Tonnenmaat	Aantal	Tonnenmaat
1999	9.886	135.690	923	8.902	2.010	27.383	1.194	4.014
2000	9.813	153.301	949	9.836	2.001	26.768	1.000	3.260
2001	9.308	153.358	934	10.579	1.884	25.388	956	3.450
2002	9.065	157.226	1.012	11.972	1.876	24.659	1.018	3.674
2003	7.239	123.308	1.136	14.140	2.044	26.739	1.058	3.927
2004	6.689	133.894	937	13.166	2.094	27.348	980	3.221
2004								
1	464	9.985	73	990	189	2.197	80	286
2	526	10.224	73	987	180	2.105	85	335
3	563	10.863	101	1.254	188	2.185	86	309
4	570	11.221	79	1.053	174	2.606	84	271
5	547	10.931	138	1.736	164	2.232	81	192
6	571	11.180	117	1.558	129	1.572	64	167
7	605	11.811	60	991	175	2.390	80	247
8	544	11.032	50	671	185	2.280	86	299
9	601	11.520	66	1.053	176	2.295	68	235
10	592	12.059	62	1.047	174	2.434	83	328
11	564	11.733	58	951	192	2.521	83	276
12	542	11.334	60	876	168	2.531	100	276

(1) uitgezonderd de bewegingen tussen de Belgische havens

Bron: Generale verklaring voor de binnenvarende zeeschepen, Gemeentelijk Havenbedrijf Antwerpen, Havenbestuur Brugge-Zeebrugge

Bedrijvigheid van de zeehavens

Aantal en tonnenmaat van de binnengevaren zeeschepen (in 1 000 brutoregister-ton) - vervolg en einde

Jaar of maand	Oostende				Nieuwpoort			
	Geladen		Ledig		Geladen		Ledig	
	Aantal	Tonnenmaat	Aantal	Tonnenmaat	Aantal	Tonnenmaat	Aantal	Tonnenmaat
1999	3.123	15.733	82	150	652	761	1	1
2000	4.001	25.383	46	120	657	692	0	0
2001	4.251	32.707	45	134	615	647	1	1
2002	4.253	36.120	75	224	487	461	2	2
2003	4.582	40.989	88	363	420	381	1	1
2004	4.624	40.923	75	524	405	361	3	2
2004								
1	350	3.266	4	16	17	14	0	0
2	349	3.138	6	38	26	22	0	0
3	416	3.372	9	69	38	32	1	1
4	368	3.203	10	59	52	44	0	0
5	413	3.461	10	59	37	31	0	0
6	350	3.195	9	100	34	29	0	0
7	383	3.551	3	28	18	16	0	0
8	398	3.231	8	50	46	47	0	0
9	409	3.604	4	21	23	20	1	1
10	415	3.826	8	47	30	31	0	0
11	420	3.914	3	35	49	44	0	0
12	353	3.162	1	2	35	31	1	1

Jaar of maand	Brussel (incl. Nijverheidsbekken)				Luik			
	Geladen		Ledig		Geladen		Ledig	
	Aantal	Tonnenmaat	Aantal	Tonnenmaat	Aantal	Tonnenmaat	Aantal	Tonnenmaat
1999	292	702	119	220	75	121	114	167
2000	243	620	91	207	77	128	110	171
2001	231	559	83	182	63	96	86	130
2002	204	537	67	190	62	97	95	139
2003	214	540	75	191	79	124	82	119
2004	220	596	60	167	76	122	77	118
2004								
1	16	39	1	2	4	6	7	11
2	21	55	5	16	6	9	11	17
3	21	57	2	3	4	5	12	19
4	14	39	3	7	4	7	6	9
5	21	67	8	22	6	10	5	7
6	19	47	10	26	14	22	2	3
7	17	44	6	13	7	10	7	10
8	15	40	4	10	6	9	4	6
9	20	52	7	25	7	17	8	12
10	21	57	3	9	8	12	9	14
11	11	33	7	23	6	9	4	6
12	24	67	4	11	4	6	2	3

Bedrijvigheid van de zeehavens

Aantal en tonnenmaat van de buitengevaren zeeschepen (in 1 000 brutoregister ton)

Jaar of maand	Alle Belgische havens (1)				Antwerpen			
	Geladen		Ledig		Geladen		Ledig	
	Aantal	Tonnenmaat	Aantal	Tonnenmaat	Aantal	Tonnenmaat	Aantal	Tonnenmaat
1999	23.011	299.658	6.905	79.861	10.201	143.348	4.270	54.747
2000	23.370	323.976	7.015	80.183	10.356	142.404	4.514	58.077
2001	23.033	344.367	6.955	78.336	10.448	155.768	4.364	56.156
2002	23.212	365.521	6.580	74.340	10.364	165.583	4.296	51.567
2003	21.631	342.931	6.502	71.749	10.196	172.735	4.374	49.597
2004	21.427	368.382	6.760	76.574	9.912	184.025	5.021	56.165
2004								
1	1.726	29.589	538	6.225	807	14.901	371	4.339
2	1.679	28.057	492	5.332	766	13.855	341	3.840
3	1.852	31.213	665	6.642	870	15.709	445	4.666
4	1.774	30.455	534	5.794	844	15.429	380	3.949
5	1.806	30.684	564	6.415	861	15.831	391	4.229
6	1.745	30.867	500	5.736	827	16.016	358	4.107
7	1.809	32.497	513	5.754	843	17.045	364	4.127
8	1.737	29.640	653	7.454	814	14.832	486	5.766
9	1.745	30.030	535	6.208	750	13.533	454	5.220
10	1.941	33.448	618	7.532	886	16.343	505	5.856
11	1.854	31.635	508	5.746	806	14.919	416	4.562
12	1.759	30.266	640	7.736	838	15.612	510	5.503

Jaar of maand	Brugge - Zeebrugge				Gent (incl. Zelzate)			
	Geladen		Ledig		Geladen		Ledig	
	Aantal	Tonnenmaat	Aantal	Tonnenmaat	Aantal	Tonnenmaat	Aantal	Tonnenmaat
1999	8.284	128.741	2.476	14.838	1.670	12.381	1.610	19.109
2000	8.040	145.429	2.724	14.903	1.489	12.190	1.592	18.178
2001	7.576	145.941	2.629	16.995	1.422	11.847	1.442	16.933
2002	7.632	152.789	2.380	17.364	1.517	12.428	1.398	15.911
2003	5.822	117.409	2.475	18.620	1.574	13.253	1.552	16.910
2004	5.938	132.660	1.733	15.721	1.461	13.192	1.613	16.909
2004								
1	478	10.493	130	1.598	120	1.050	151	1.406
2	450	10.063	144	1.175	122	1.065	142	1.359
3	498	11.108	170	1.447	122	1.173	153	1.338
4	488	10.897	151	1.549	109	1.036	139	1.399
5	464	10.578	215	1.833	118	969	127	1.444
6	478	10.734	219	2.102	97	951	96	772
7	527	11.653	117	886	105	751	144	1.826
8	480	10.771	121	1.032	120	981	151	1.457
9	530	11.724	138	846	111	1.215	127	1.325
10	534	12.300	114	799	140	1.286	129	1.600
11	525	11.600	102	988	146	1.454	127	1.293
12	486	10.739	112	1.467	151	1.260	127	1.690

(1) uitgezonderd de bewegingen tussen de Belgische havens

Bron: Generale verklaring voor de buitenvarende zeeschepen, Gemeentelijk Havenbedrijf Antwerpen, Havenbestuur Brugge-Zeebrugge

Bedrijvigheid van de zeehavens

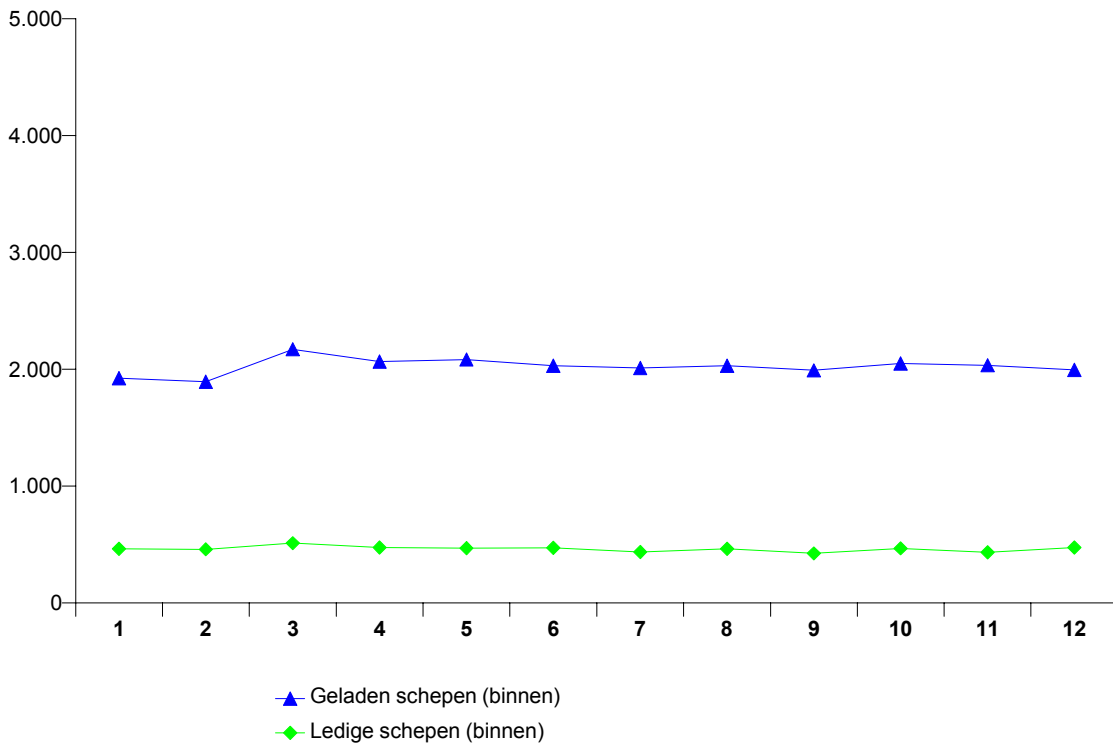
Aantal en tonnenmaat van de buitengevaren zeeschepen (in 1 000 brutoregister-ton) - vervolg en einde

Jaar of maand	Oostende				Nieuwpoort			
	Geladen		Ledig		Geladen		Ledig	
	Aantal	Tonnenmaat	Aantal	Tonnenmaat	Aantal	Tonnenmaat	Aantal	Tonnenmaat
1999	2.441	14.642	758	1.223	1	5	652	728
2000	3.373	24.384	642	1.110	0	0	657	693
2001	3.419	31.327	874	1.589	0	0	609	641
2002	3.526	34.853	821	1.586	1	1	488	462
2003	3.874	39.835	772	1.520	0	0	398	361
2004	4.131	40.228	517	1.251	1	1	401	353
2004								
1	313	3.184	40	79	0	0	17	14
2	327	3.155	33	79	0	0	25	21
3	342	3.237	83	211	0	0	37	31
4	324	3.138	50	101	0	0	52	44
5	358	3.322	50	101	1	1	36	31
6	323	3.159	31	89	0	0	33	27
7	323	3.159	31	89	0	0	19	17
8	331	3.406	47	136	0	0	47	46
9	392	3.868	56	109	0	0	23	20
10	401	3.830	27	70	0	0	26	25
11	391	3.766	25	97	0	0	49	44
12	306	3.001	44	89	0	0	37	33

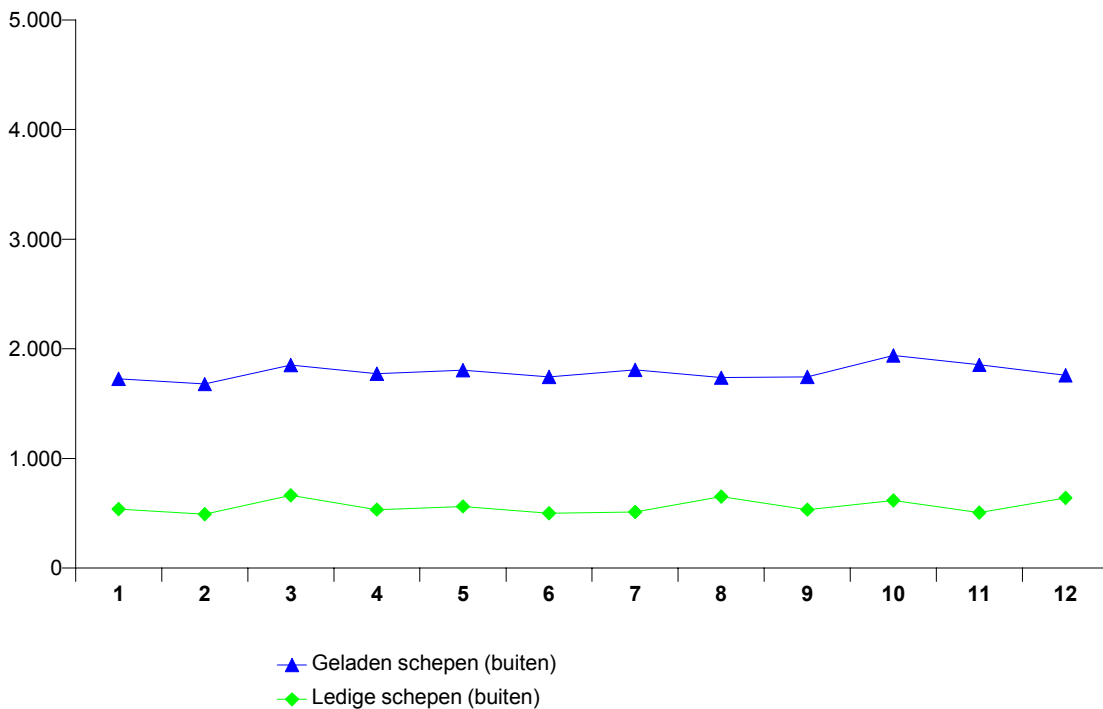
Jaar of maand	Brussel (incl. Nijverheidsbekken)				Luik			
	Geladen		Ledig		Geladen		Ledig	
	Aantal	Tonnenmaat	Aantal	Tonnenmaat	Aantal	Tonnenmaat	Aantal	Tonnenmaat
1999	146	261	275	643	182	266	48	94
2000	117	263	232	591	206	298	11	26
2001	102	255	209	538	159	235	15	25
2002	81	240	202	501	150	224	10	17
2003	77	234	206	514	151	230	14	24
2004	90	250	194	517	130	199	14	21
2004								
1	5	14	13	29	10	15	0	0
2	12	43	13	35	10	15	4	6
3	3	5	22	48	15	23	0	0
4	7	20	12	33	10	15	1	2
5	9	29	22	65	11	17	0	0
6	9	28	24	55	12	19	3	4
7	6	13	13	36	12	18	1	2
8	7	15	12	31	8	13	0	0
9	7	23	14	39	12	18	3	4
10	9	21	18	46	12	18	0	0
11	9	22	11	43	10	16	2	3
12	7	17	20	56	8	11	0	0

Bedrijvigheid van de zeehavens

Aantal binnengevaren zeeschepen in alle Belgische havens



Aantal buitengevaren zeeschepen in alle Belgische havens



Bedrijvigheid van de zeehavens

Aantal en gewicht (in 1 000 ton) van de goederen naar vrachttype van de binnengevaren zeeschepen

Alle Belgische havens (3)

Jaar of maand	Vloeistoffen in bulk	Vaste bulkgoederen	Containers		Roro	
	Gewicht	Gewicht	Aantal (1)	Gewicht	Aantal (2)	Gewicht
1999	25.418	40.540	2.530.806	19.587	1.237.763	3.902
2000	30.322	38.299	2.772.001	22.167	1.154.087	4.236
2001	30.213	36.908	2.751.887	22.324	1.110.794	4.022
2002	28.783	37.263	3.037.039	24.337	1.114.415	4.141
2003	29.647	32.886	3.191.049	27.564	1.164.617	4.180
2004	28.069	34.749	3.470.202	29.383	1.584.970	5.646
2004						
1	2.496	2.679	286.052	2.906	98.159	325
2	1.908	3.018	275.348	2.264	99.420	336
3	2.162	3.003	306.728	2.800	111.004	412
4	2.140	2.835	298.780	2.616	120.981	412
5	2.218	2.647	309.364	2.733	114.415	419
6	2.204	2.315	293.506	2.237	121.241	429
7	1.933	2.653	295.016	2.891	138.138	409
8	2.684	2.788	288.975	2.129	135.946	515
9	2.566	3.325	271.829	2.080	154.322	586
10	2.568	3.530	296.735	2.162	173.562	646
11	2.236	2.825	291.822	2.262	164.438	613
12	2.954	3.130	283.047	2.303	153.344	545

Antwerpen

Jaar of maand	Vloeistoffen in bulk	Vaste bulkgoederen	Containers		Roro	
	Gewicht	Gewicht	Aantal (1)	Gewicht	Aantal (2)	Gewicht
1999	18.893	18.813	1.793.314	11.572	452.765	494
2000	23.006	18.974	2.005.357	13.397	319.656	390
2001	24.073	18.392	2.084.471	14.470	252.603	315
2002	21.505	18.420	2.343.775	16.495	223.623	316
2003	22.598	15.970	2.642.338	21.749	85.098	175
2004	22.944	18.686	2.920.323	23.849	225.308	1.068
2004						
1	2.086	1.420	242.567	2.357	7.476	22
2	1.444	1.525	228.112	1.748	6.165	19
3	1.752	1.638	258.430	2.290	7.458	17
4	1.681	1.279	256.553	2.194	8.133	20
5	1.828	1.288	266.007	2.282	8.471	26
6	1.822	1.493	251.878	1.781	13.640	31
7	1.582	1.173	244.306	2.431	9.395	30
8	2.352	1.467	245.784	1.757	34.800	182
9	2.051	1.999	222.656	1.662	23.708	153
10	2.073	2.064	236.804	1.712	33.481	196
11	1.831	1.759	235.821	1.794	39.818	193
12	2.442	1.582	231.405	1.841	32.763	180

(1) in TEU

(2) in ro-ro-eenheden

(3) uitgezonderd de bewegingen tussen de Belgische havens

Bron: Generale verklaring en aangifteformulier voor container- en ro-ro-vervoer (richtlijn 95/64/EG) voor de binnenvarende zeeschepen, Gemeentelijk Havenbedrijf Antwerpen, Havenbestuur Brugge-Zeebrugge

Bedrijvigheid van de zeehavens

Aantal en gewicht (in 1 000 ton) van de goederen naar vrachttype van de binnengevaren zeeschepen (vervolg)

Brugge - Zeebrugge

Jaar of maand	Vloeistoffen in bulk	Vaste bulkgoederen	Containers		Roro	
	Gewicht	Gewicht	Aantal (1)	Gewicht	Aantal (2)	Gewicht
1999	4.233	3.842	721.818	7.810	519.335	2.283
2000	4.403	2.300	754.133	8.662	563.592	2.455
2001	3.201	1.968	644.642	7.731	638.649	2.424
2002	4.012	1.704	653.075	7.631	679.679	2.490
2003	3.761	1.608	489.356	5.476	861.756	2.538
2004	2.680	1.631	501.279	5.168	1.143.137	2.794
2004						
1	254	90	38.733	509	76.323	187
2	338	134	41.801	480	77.099	201
3	227	147	42.788	482	83.424	249
4	292	153	35.849	395	95.132	258
5	214	147	36.920	413	82.571	249
6	263	172	36.495	426	90.424	253
7	109	119	45.519	430	114.363	255
8	89	125	39.237	353	86.394	193
9	140	152	45.015	398	109.870	246
10	193	155	46.619	429	118.690	255
11	251	137	47.246	439	104.871	231
12	311	102	45.060	415	103.976	217

Gent (incl. Zelzate)

Jaar of maand	Vloeistoffen in bulk	Vaste bulkgoederen	Containers		Roro	
	Gewicht	Gewicht	Aantal (1)	Gewicht	Aantal (2)	Gewicht
1999	1.521	15.251	13.596	188	154.866	671
2000	2.202	14.544	8.264	95	140.749	665
2001	2.112	13.809	9.413	68	92.722	545
2002	2.353	14.687	11.801	90	93.916	579
2003	2.397	13.018	20.568	173	103.560	596
2004	1.811	12.450	31.568	158	94.602	660
2004						
1	109	1.038	1.427	21	6.231	47
2	76	1.223	1.638	15	7.335	48
3	120	1.003	1.575	12	9.396	64
4	102	1.202	2.504	13	8.471	60
5	112	1.022	2.564	24	8.178	58
6	73	524	1.887	18	7.103	69
7	181	1.247	1.325	11	4.326	31
8	200	1.012	948	3	5.905	40
9	335	994	1.209	8	10.783	68
10	234	1.160	10.352	12	10.505	67
11	116	759	4.811	12	8.968	63
12	154	1.266	1.331	10	7.401	46

(1) in TEU

(2) in ro-ro-eenheden

Bron: Generale verklaring en aangifteformulier voor container- en ro-ro-vervoer (richtlijn 95/64/EG) voor de binnenvarende zeeschepen, Gemeentelijk Havenbedrijf Antwerpen, Havenbestuur Brugge-Zeebrugge

Bedrijvigheid van de zeehavens

Aantal en gewicht (in 1 000 ton) van de goederen naar vrachtype van de binnengevaren zeeschepen (vervolg)

Oostende						
Jaar of maand	Vloeistoffen in bulk	Vaste bulkgoederen	Containers		Roro	
	Gewicht	Gewicht	Aantal (1)	Gewicht	Aantal (2)	Gewicht
1999	194	1.220	1.889	14	110.797	454
2000	172	1.198	3.515	10	130.090	726
2001	296	1.505	12.615	49	126.473	737
2002	261	1.464	28.218	118	116.553	755
2003	233	1.395	38.349	162	114.130	870
2004	25	1.081	43.317	198	121.923	1.124
2004						
1	-	93	3.077	16	8.129	68
2	2	82	3.467	16	8.821	68
3	10	150	3.852	15	10.726	82
4	4	112	3.873	15	9.245	73
5	4	112	3.873	15	15.195	86
6	-	54	3.246	13	10.074	77
7	2	58	3.866	19	10.054	93
8	-	92	2.993	16	8.847	101
9	0	92	2.949	12	9.961	119
10	0	82	2.961	9	10.886	129
11	4	85	3.911	16	10.781	126
12	0	68	5.252	37	9.204	102

Nieuwpoort						
Jaar of maand	Vloeistoffen in bulk	Vaste bulkgoederen	Containers		Roro	
	Gewicht	Gewicht	Aantal (1)	Gewicht	Aantal (2)	Gewicht
1999	-	855	0	0	-	-
2000	-	828	98	1	-	-
2001	-	799	-	-	-	-
2002	-	596	-	-	-	-
2003	-	500	5	0	-	-
2004	-	494	-	-	-	-
2004						
1	-	19	-	-	-	-
2	-	31	-	-	-	-
3	-	45	-	-	-	-
4	-	62	-	-	-	-
5	-	44	-	-	-	-
6	-	41	-	-	-	-
7	-	22	-	-	-	-
8	-	65	-	-	-	-
9	-	27	-	-	-	-
10	-	36	-	-	-	-
11	-	59	-	-	-	-
12	-	42	-	-	-	-

(1) in TEU

(2) in ro-ro-eenheden

Bron: Generale verklaring en aangifteformulier voor container- en ro-ro-vervoer (richtlijn 95/64/EG) voor de binnenvarende zeeschepen, Gemeentelijk Havenbedrijf Antwerpen, Havenbestuur Brugge-Zeebrugge

Bedrijvigheid van de zeehavens

Aantal en gewicht (in 1 000 ton) van de goederen naar vrachttipe van de binnengevaren zeeschepen (vervolg en einde)

Brussel (incl. Nijverheidsbekken)							
Jaar of maand	Vloeistoffen in bulk	Vaste bulkgoederen	Containers		Roro		
	Gewicht	Gewicht	Aantal (1)	Gewicht	Aantal (2)	Gewicht	
1999	191	286	189	2	-	-	
2000	210	232	732	2	0	0	
2001	234	239	1.565	7	347	1	
2002	249	214	170	2	644	1	
2003	239	247	437	6	73	1	
2004	271	306	674	9	-	-	
2004							
1	22	15	248	3	-	-	
2	27	17	330	4	-	-	
3	29	14	83	1	-	-	
4	25	20	-	-	-	-	
5	33	21	0	0	-	-	
6	29	24	0	0	-	-	
7	26	21	-	-	-	-	
8	13	21	14	0	-	-	
9	8	52	-	-	-	-	
10	36	23	-	-	-	-	
11	23	15	-	-	-	-	
12	-	64	-	-	-	-	

Luik							
Jaar of maand	Vloeistoffen in bulk	Vaste bulkgoederen	Containers		Roro		
	Gewicht	Gewicht	Aantal (1)	Gewicht	Aantal (2)	Gewicht	
1999	0	100	-	-	-	-	
2000	-	102	-	-	-	-	
2001	-	101	-	-	-	-	
2002	-	80	-	-	-	-	
2003	-	109	-	-	-	-	
2004	10	77	-	-	-	-	
2004							
1	-	5	-	-	-	-	
2	-	7	-	-	-	-	
3	-	5	-	-	-	-	
4	-	5	-	-	-	-	
5	-	10	-	-	-	-	
6	-	5	-	-	-	-	
7	-	11	-	-	-	-	
8	-	4	-	-	-	-	
9	10	3	-	-	-	-	
10	-	9	-	-	-	-	
11	-	8	-	-	-	-	
12	-	5	-	-	-	-	

(1) in TEU

(2) in ro-ro-eenheden

Bedrijvigheid van de zeehavens

Aantal en gewicht (in 1 000 ton) van de goederen naar vrachtype van de buitengevaren zeeschepen

Alle Belgische havens (3)

Jaar of maand	Vloeistoffen in bulk	Vaste bulkgoederen	Containers		Roro	
	Gewicht	Gewicht	Aantal (1)	Gewicht	Aantal (2)	Gewicht
1999	10.129	10.288	2.491.296	26.845	1.406.030	4.988
2000	11.151	8.450	2.952.073	31.639	1.474.417	5.222
2001	10.510	7.480	2.939.352	32.670	1.694.893	5.401
2002	9.787	8.528	3.277.891	34.318	1.756.949	5.807
2003	12.175	8.498	3.576.296	39.516	1.621.533	6.204
2004	11.639	7.907	3.771.152	42.011	2.008.952	7.708
2004						
1	900	757	295.369	3.515	122.937	537
2	834	619	312.948	3.317	141.293	536
3	936	769	336.721	3.891	164.641	597
4	872	643	337.218	3.744	151.570	580
5	980	601	325.703	3.605	156.190	637
6	903	489	314.791	3.120	157.653	689
7	871	549	325.645	3.730	181.697	662
8	1.020	630	305.238	3.370	156.914	611
9	970	588	293.103	3.215	199.260	730
10	1.101	740	325.706	3.665	212.538	791
11	1.177	756	290.937	3.311	186.078	715
12	1.076	766	307.773	3.525	178.181	622

Antwerpen

Jaar of maand	Vloeistoffen in bulk	Vaste bulkgoederen	Containers		Roro	
	Gewicht	Gewicht	Aantal (1)	Gewicht	Aantal (2)	Gewicht
1999	9.340	6.441	1.820.932	18.891	365.667	409
2000	10.248	6.294	2.076.977	20.893	396.231	458
2001	9.634	5.828	2.133.705	22.758	528.282	645
2002	8.899	6.573	2.433.376	24.041	512.469	641
2003	11.186	6.806	2.803.100	30.133	414.387	703
2004	10.506	6.461	3.071.613	33.580	564.756	1.363
2004						
1	836	663	232.285	2.725	34.584	79
2	723	556	249.338	2.536	38.778	80
3	894	653	268.532	3.013	43.362	85
4	829	541	271.098	2.910	47.677	103
5	941	540	274.364	2.980	48.115	106
6	839	399	266.385	2.503	42.301	97
7	776	492	270.148	3.093	42.100	100
8	901	465	246.020	2.675	47.986	128
9	826	400	239.712	2.619	52.970	132
10	988	598	263.636	2.936	64.872	173
11	969	596	237.879	2.702	52.976	138
12	986	558	252.216	2.888	49.035	141

(1) in TEU

(2) in ro-ro-eenheden

(3) uitgezonderd de bewegingen tussen de Belgische havens

Bron: Generale verklaring en aangifteformulier voor container- en ro-ro-vervoer (richtlijn 95/64/EG) voor de binnenvarende zeeschepen, Gemeentelijk Havenbedrijf Antwerpen, Havenbestuur Brugge-Zeebrugge

Bedrijvigheid van de zeehavens

Aantal en gewicht (in 1 000 ton) van de goederen naar vrachttipe van de buitengevaren zeeschepen (vervolg)

Brugge - Zeebrugge

Jaar of maand	Vloeistoffen in bulk	Vaste bulkgoederen	Containers		Roro	
	Gewicht	Gewicht	Aantal (1)	Gewicht	Aantal (2)	Gewicht
1999	26	1.001	657.168	7.834	799.890	3.340
2000	76	85	824.505	10.112	925.636	3.697
2001	28	50	740.237	9.114	1.032.103	3.533
2002	3	65	756.869	9.229	1.119.910	3.721
2003	28	75	615.156	7.416	1.082.181	3.693
2004	424	32	612.234	7.349	1.314.062	4.370
2004						
1	0	5	55.136	695	79.017	317
2	0	0	49.175	604	92.383	304
3	3	5	59.541	775	108.117	334
4	1	4	59.804	760	93.767	323
5	0	1	44.843	549	97.089	375
6	0	0	41.769	532	104.232	422
7	57	1	48.516	551	128.477	393
8	68	5	49.392	572	99.680	336
9	63	0	50.063	552	134.942	414
10	64	5	52.565	609	135.657	428
11	116	5	49.259	559	121.232	390
12	51	0	52.175	592	119.469	334

Gent (incl. Zelzate)

Jaar of maand	Vloeistoffen in bulk	Vaste bulkgoederen	Containers		Roro	
	Gewicht	Gewicht	Aantal (1)	Gewicht	Aantal (2)	Gewicht
1999	660	2.394	10.481	85	122.723	591
2000	728	1.674	44.966	565	14.541	70
2001	702	1.316	48.551	614	610	3
2002	676	1.607	58.359	748	975	1
2003	823	1.370	117.719	1.492	441	2
2004	569	1.211	46.740	589	2.077	10
2004						
1	60	68	4.701	59	0	0
2	84	53	10.872	138	260	3
3	34	102	4.143	53	0	0
4	33	85	2.639	33	0	0
5	24	48	2.817	36	0	0
6	47	80	3.653	46	0	0
7	23	42	3.831	47	0	0
8	44	145	6.860	86	0	0
9	74	146	203	3	0	0
10	34	121	6.303	79	376	3
11	77	137	353	4	499	0
12	35	184	368	4	942	4

(1) in TEU

(2) in ro-ro-eenheden

Bedrijvigheid van de zeehavens

Aantal en gewicht (in 1 000 ton) van de goederen naar vrachttype van de buitengevaren zeeschepen (vervolg)

Oostende							
Jaar of maand	Vloeistoffen in bulk	Vaste bulkgoederen	Containers		Roro		
	Gewicht	Gewicht	Aantal (1)	Gewicht	Aantal (2)	Gewicht	
1999	2	81	2.517	33	117.750	649	
2000	0	30	4.296	53	137.501	997	
2001	3	0	15.459	165	133.115	1.218	
2002	2	8	29.018	296	123.024	1.442	
2003	3	3	39.806	468	124.524	1.807	
2004	2	25	40.050	484	128.057	1.965	
2004							
1	-	0	2.999	34	9.336	141	
2	0	0	3.233	35	9.872	149	
3	0	0	4.409	49	13.162	178	
4	0	0	3.677	41	10.126	154	
5	0	0	3.677	41	10.986	156	
6	-	0	3.150	38	11.120	170	
7	0	0	3.150	38	11.120	170	
8	-	0	2.967	38	9.248	147	
9	2	25	3.126	41	11.348	184	
10	0	0	3.203	42	11.633	187	
11	0	0	3.447	46	11.371	186	
12	0	0	3.015	41	8.735	143	

Nieuwpoort							
Jaar of maand	Vloeistoffen in bulk	Vaste bulkgoederen	Containers		Roro		
	Gewicht	Gewicht	Aantal (1)	Gewicht	Aantal (2)	Gewicht	
1999	-	0	15	0	-	-	
2000	-	0	0	0	-	-	
2001	-	0	-	-	-	-	
2002	-	1	-	-	-	-	
2003	-	0	0	0	-	-	
2004	-	1	-	-	-	-	
2004							
1	-	0	-	-	-	-	
2	-	0	-	-	-	-	
3	-	0	-	-	-	-	
4	-	0	-	-	-	-	
5	-	1	-	-	-	-	
6	-	0	-	-	-	-	
7	-	0	-	-	-	-	
8	-	0	-	-	-	-	
9	-	0	-	-	-	-	
10	-	0	-	-	-	-	
11	-	0	-	-	-	-	
12	-	0	-	-	-	-	

(1) in TEU

(2) in ro-ro-eenheden

Bron: Generale verklaring en aangifteformulier voor container- en ro-ro-vervoer (richtlijn 95/64/EG) voor de binnenvarende zeeschepen, Gemeentelijk Havenbedrijf Antwerpen, Havenbestuur Brugge-Zeebrugge

Bedrijvigheid van de zeehavens

Aantal en gewicht (in 1 000 ton) van de goederen naar vrachtttype van de buitengevaren zeeschepen (vervolg en einde)

Brussel (incl. Nijverheidsbekken)

Jaar of maand	Vloeistoffen in bulk	Vaste bulkgoederen	Containers		Roro	
	Gewicht	Gewicht	Aantal (1)	Gewicht	Aantal (2)	Gewicht
1999	29	156	198	2	-	-
2000	55	111	1.329	17	508	1
2001	73	91	1.400	18	783	1
2002	113	74	269	3	571	1
2003	63	63	515	7	0	0
2004	66	55	701	9	-	-
2004						
1	0	5	248	3	-	-
2	17	3	330	4	-	-
3	1	0	96	1	-	-
4	3	5	-	-	-	-
5	6	4	3	0	-	-
6	11	3	24	0	-	-
7	2	5	-	-	-	-
8	5	3	0	0	-	-
9	6	4	-	-	-	-
10	11	5	-	-	-	-
11	7	8	-	-	-	-
12	-	10	-	-	-	-

Luik

Jaar of maand	Vloeistoffen in bulk	Vaste bulkgoederen	Containers		Roro	
	Gewicht	Gewicht	Aantal (1)	Gewicht	Aantal (2)	Gewicht
1999	4	60	-	-	-	-
2000	-	53	-	-	-	-
2001	-	30	-	-	-	-
2002	-	9	-	-	-	-
2003	-	8	-	-	-	-
2004	0	8	-	-	-	-
2004						
1	-	0	-	-	-	-
2	-	0	-	-	-	-
3	-	0	-	-	-	-
4	-	0	-	-	-	-
5	-	0	-	-	-	-
6	-	0	-	-	-	-
7	-	0	-	-	-	-
8	-	0	-	-	-	-
9	0	2	-	-	-	-
10	-	2	-	-	-	-
11	-	2	-	-	-	-
12	-	2	-	-	-	-

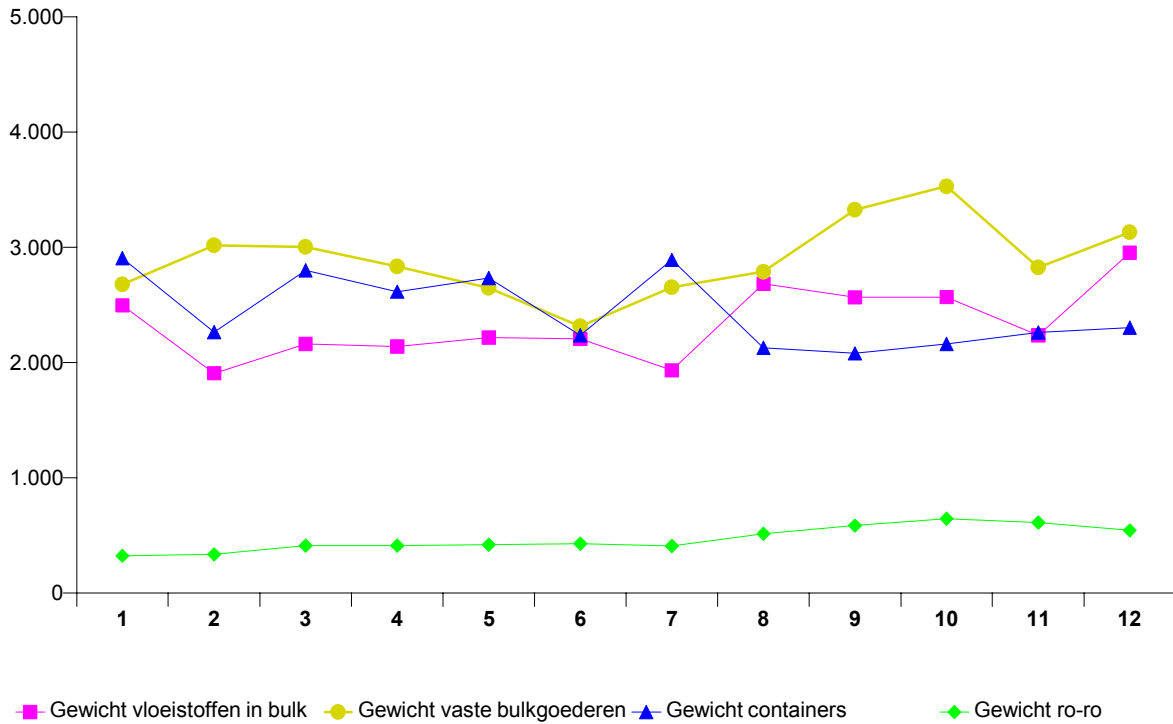
(1) in TEU

(2) in ro-ro-eenheden

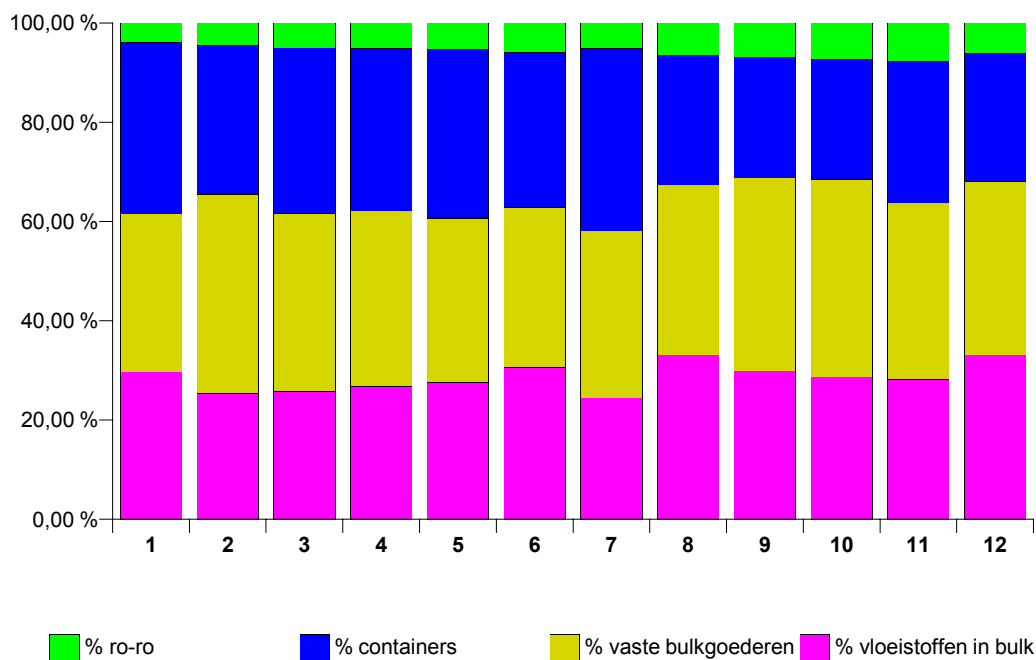
Bron: Generale verklaring en aangifteformulier voor container- en ro-ro-vervoer (richtlijn 95/64/EG) voor de binnenvarende zeeschepen, Gemeentelijk Havenbedrijf Antwerpen, Havenbestuur Brugge-Zeebrugge

Bedrijvigheid van de zeehavens

Evolutie van gewicht (in 1 000 ton) van de goederen naar vrachttype van de binnengevaren zeeschepen in alle Belgische havens

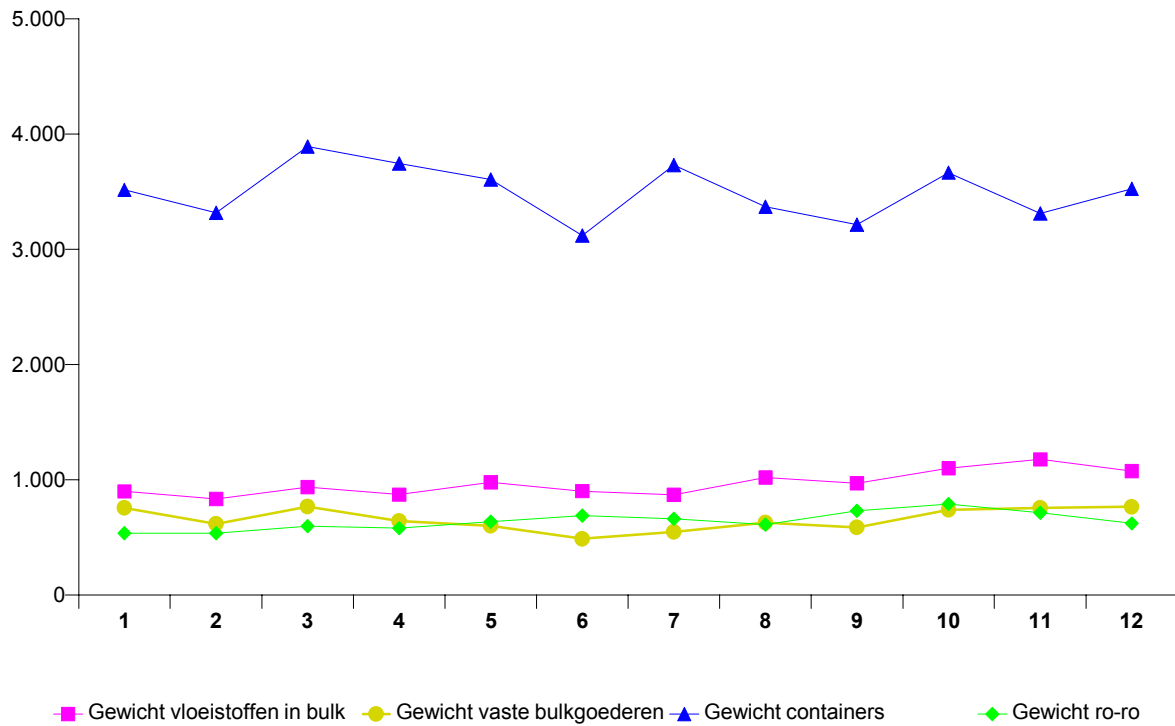


Verdeling van gewicht (in %) van de goederen naar vrachttype van de binnengevaren zeeschepen in alle Belgische havens

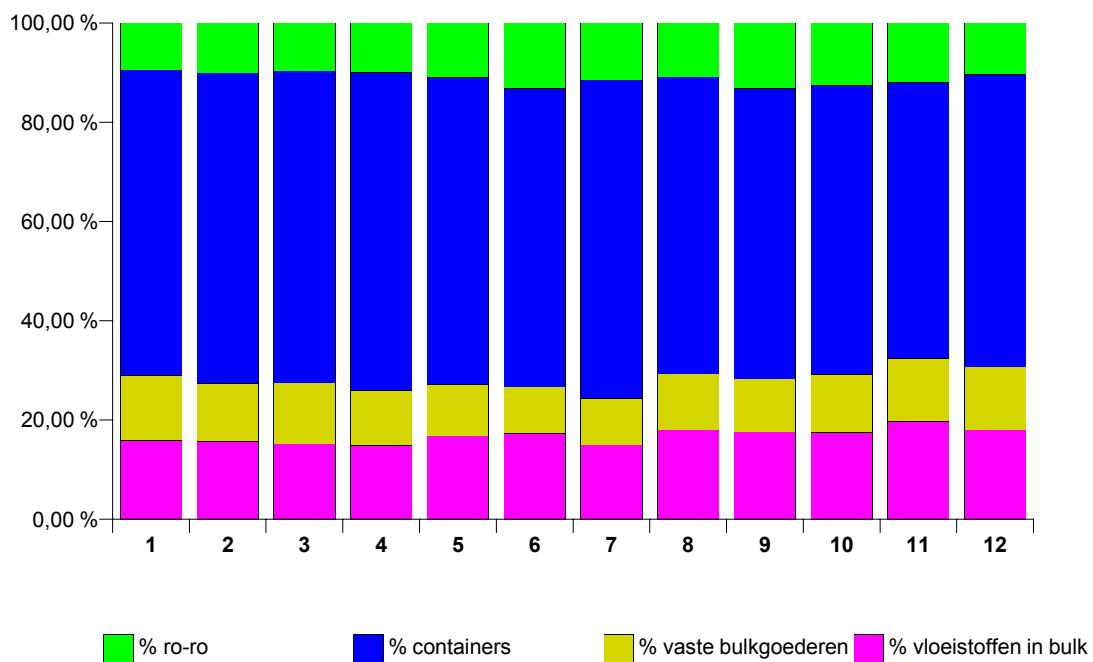


Bedrijvigheid van de zeehavens

Evolutie van gewicht (in 1 000 ton) van de goederen naar vrachttype van de buitengevaren zeeschepen in alle Belgische havens



Verdeling van gewicht (in %) van de goederen naar vrachttype van de buitengevaren zeeschepen in alle Belgische havens



Binnenscheepvaart

**BINNENSCHIEPVAART
EVOLUTIE IN DE TIJD**

**A) ONDERVERDELING VAN HET VERVOER OP DE BINNENWATEREN IN UITVOER, INVOER, DOORVOER
EN BINNENLANDS VERKEER**

JAAR EN MAANDCIJFERS	UITVOER		INVOER		DOORVOER	
	T	TKM	T	TKM	T	TKM
1999	35016	1381	50253	2713	3280	421
2000	38124	1479	53635	2955	4097	496
2001	37532	1510	59520	3127	4097	538
2002	41196	1555	59440	3284	4008	532
2003	41526	1566	60781	3330	4330	573
2004	41078	1528	66794	3317	4147	557
2003						
JANUARI	3222	125	4741	273	349	47
FEBRUARI	2913	111	4559	261	349	46
MAART	3477	127	5230	284	380	48
APRIL	3416	129	5006	283	292	37
MEI	3634	131	5317	301	371	48
JUNI	3462	131	4865	271	351	45
JULI	3593	123	5186	277	423	54
AUGUSTUS	3451	123	5036	267	339	45
SEPTEMBER	3668	149	5326	285	431	59
OKTOBER	3819	162	5510	308	364	53
NOVEMBER	3676	147	4993	263	357	49
DECEMBER	3195	108	5012	258	324	43
2004						
JANUARI	3227	123	5553	270	383	52
FEBRUARI	3317	119	5464	277	367	51
MAART	3577	140	5912	299	429	55
APRIL	3412	125	5797	280	354	49
MEI	3282	117	5377	260	363	48
JUNI	3399	131	5863	294	380	50
JULI	3383	122	5180	256	348	45
AUGUSTUS	3305	113	5269	253	272	36
SEPTEMBER	3037	125	4960	275	284	41
OKTOBER	3964	152	5910	297	302	41
NOVEMBER	3674	147	5832	290	357	47
DECEMBER	3502	115	5675	266	308	42

BINNENLANDS VERKEER		TOTAAL		JAAR EN MAANDCIJFERS
T	TKM	T	TKM	
21760	1939	110309	6455	1999
25472	2503	120944	7313	2000
27411	2557	128561	7732	2001
30472	2779	135115	8150	2002
31120	2832	137755	8302	2003
35748	3057	147765	8459	2004
				2003
2429	225	10741	670	JANUARI
2301	217	10122	634	FEBRUARI
2537	235	11624	695	MAART
2477	231	11190	680	APRIL
2425	234	11746	712	MEI
2482	238	11160	684	JUNI
2582	230	11784	685	JULI
2601	233	11427	668	AUGUSTUS
2878	255	12304	748	SEPTEMBER
3028	273	12720	795	OKTOBER
2690	237	11714	697	NOVEMBER
2690	225	11222	634	DECEMBER
				2004
2868	250	12030	695	JANUARI
2769	241	11917	688	FEBRUARI
3280	281	13198	775	MAART
2961	255	12524	708	APRIL
2848	232	11870	656	MEI
3083	271	12724	745	JUNI
2665	218	11577	641	JULI
2968	252	11814	654	AUGUSTUS
3064	277	11345	718	SEPTEMBER
3150	261	13327	752	OKTOBER
3007	258	12870	742	NOVEMBER
3085	261	12572	684	DECEMBER

**BINNENSCHIEPVAART
EVOLUTIE IN DE TIJD
B) BEDRIJVIGHEID NAAR DE AARD VAN DE VERVOERDE GOEDEREN**

JAAR EN MAANDCIJFERS	LAND- BOUWPRO- DUCTEN EN LEVENDE DIEREN	VOEDINGS- PRODUC- TEN EN VEEVOE- DERS	VASTE BRAND- STOFFEN	AARDOLIEN EN DISTIL- LATIEPRO- DUCTEN DAARVAN	ERTSEN EN METAAL- RESIDUEN	PRODUC- TEN VAN DE METAAL- INDUSTRIE	RUWE MINE- RALEN EN FABRIKA- TEN DAAR- VAN, BOUWMA- TERIALEN
1999	4474	4170	7358	18680	6790	4669	33770
2000	4526	4469	9431	19113	7388	5857	35381
2001	5061	5590	11211	21892	8379	6073	35155
2002	5271	5601	11464	23398	8593	5915	36540
2003	5492	5740	11438	23579	8991	6191	37263
2004	5413	5249	13668	26127	10438	8153	38261
2003							
JANUARI	398	466	990	2027	806	515	2502
FEBRUARI	392	373	869	1806	709	463	2705
MAART	487	494	920	1931	808	565	3166
APRIL	408	491	930	1832	736	522	3189
MEI	464	482	1035	1967	822	513	3380
JUNI	416	409	840	1833	738	574	3462
JULI	557	537	895	2165	714	543	2810
AUGUSTUS	440	433	898	1924	749	412	2963
SEPTEMBER	398	500	949	1857	653	565	3864
OKTOBER	478	492	1130	1986	793	564	3847
NOVEMBER	546	545	946	2098	755	518	2970
DECEMBER	512	521	1035	2152	706	436	2404
2004							
JANUARI	513	485	1008	2260	1007	713	2696
FEBRUARI	461	425	1110	2226	990	636	2764
MAART	537	517	1173	2311	805	781	3383
APRIL	471	465	1016	2162	907	685	3387
MEI	491	444	1122	1976	664	644	3245
JUNI	449	380	1118	2010	885	678	3861
JULI	428	363	1226	2018	777	726	2695
AUGUSTUS	364	346	958	2076	781	589	3358
SEPTEMBER	345	399	1241	2020	874	721	3475
OKTOBER	468	448	1301	2302	843	729	3508
NOVEMBER	449	497	1251	2259	889	648	3282
DECEMBER	438	480	1143	2507	1014	605	2607

MEST-STOFFEN	CHEMISCHE PRODUC-TEN	MACHINES, VOERTUI-GEN, DI-VERSE FA-BRIKATEN N.A.G., SPECIALE TRANSAC-TIES	TOTAAL	JAAR EN MAANDCIJFERS
4731	10285	15384	110309	1999
5082	11316	17595	120944	2000
5781	10670	18750	128561	2001
5927	13380	19027	135116	2002
6055	13510	19495	137755	2003
5637	13559	21261	147765	2004
2003				
597	1116	1325	10741	JANUARI
481	1008	1316	10122	FEBRUARI
592	1155	1506	11624	MAART
518	1147	1417	11190	APRIL
454	1168	1462	11746	MEI
431	1069	1390	11160	JUNI
471	1227	1865	11784	JULI
540	1273	1793	11427	AUGUSTUS
516	1178	1824	12304	SEPTEMBER
499	1084	1848	12720	OKTOBER
505	1006	1826	11714	NOVEMBER
450	1081	1925	11222	DECEMBER
2004				
462	1147	1740	12030	JANUARI
523	1079	1702	11917	FEBRUARI
650	1217	1825	13198	MAART
456	1081	1893	13524	APRIL
373	1033	1878	11870	MEI
430	1067	1846	12724	JUNI
415	1120	1808	11577	JULI
424	1184	1736	11814	AUGUSTUS
473	1086	711	11345	SEPTEMBER
504	1214	2010	13327	OKTOBER
508	1143	1946	12870	NOVEMBER
421	1191	2167	12572	DECEMBER

**BINNENSCHIEPVAART
EVOLUTIE IN DE TIJD
C) BEDRIJFVIGHEID OP DE WATERWEGEN**

JAAR EN MAANDCIJFERS	BEKKEN VAN DE ZEE- SCHELDE (LENGTE: 306,7 KM)	KEMPENSE KANALEN (LENGTE: 329,3 KM)	BRABANT- SE KANA- LEN (LENGTE: 130,4 KM)	MAAS EN SAMBER (LENGTE: 238,5 KM)	BEKKEN VAN DE BOVEN- SCHELDE (LENGTE: 327,7 KM)	CENTRUM EN BORINAGE (LENGTE: 92,6 KM)	IJZER- BEKKEN EN KUST (LENGTE: 144,4 KM)
	1	2	3	4	5	6	7
1999	1577	2614	306	641	1235	69	12
2000	1781	3123	359	702	1292	68	10
2001	1813	3181	360	700	1594	74	9
2002	1974	3390	418	729	1569	56	14
2003	1934	3454	392	804	1606	97	13
2004	2006	3449	472	785	1622	108	16
2003							
JANUARI	158	288	40	53	123	7	1
FEBRUARI	143	269	36	57	121	6	2
MAART	158	278	34	70	143	9	2
APRIL	155	282	40	66	130	7	1
MEI	164	295	22	77	144	9	1
JUNI	150	282	23	75	145	9	1
JULI	166	282	25	62	139	9	1
AUGUSTUS	165	286	25	64	119	8	1
SEPTEMBER	176	310	37	77	141	7	1
OKTOBER	178	343	43	83	137	9	1
NOVEMBER	160	281	33	72	140	9	1
DECEMBER	159	260	35	48	123	8	1
2004							
JANUARI	169	284	41	58	133	8	1
FEBRUARI	164	287	41	63	121	9	1
MAART	182	316	46	65	154	11	1
APRIL	167	289	41	71	129	8	1
MEI	161	261	39	62	125	7	1
JUNI	171	302	40	75	146	8	1
JULI	156	256	35	51	133	10	1
AUGUSTUS	159	270	37	63	116	7	1
SEPTEMBER	149	311	35	77	135	10	2
OKTOBER	186	302	41	65	147	10	1
NOVEMBER	174	292	41	72	150	10	1
DECEMBER	168	278	36	61	132	9	1

KOL. 1,2,3,4,5,6 EN 7: TOTAAL DER VERVOERPRESTATIES IN HET BEKKEN, ZIJNDE DE VERTREKKEN VANUIT HET BEKKEN, DE AANKOMSTEN IN HET BEKKEN, HET VERVOER BINNEN HET BEKKEN EN DE DOORVOER DOORHEEN HET BEKKEN
LENGTE VANAF 1.1.1986

BINNENSCHIEPVAART (VERVOLG)

2. VERKEER GEDURENDE DE MAAND JULI 2004

A) INDELING VAN HET VERKEER VAN ELKE NATIONALITEIT VOLGENS DE VERKEERSRELATIE

VERKEERSRELATIE	BINNEN- SCHIP OF KUST- VAAR- TUIG	GELADEN SCHEPEN (KUSTVAARTUIGEN)					LEDIGE SCHEPEN (KUSTVAARTUIGEN)			SLEEPBOTEN EN DUWERS	
		AANTAL REIZEN	GOEDEREN		LAAD- VERMOGEN (1000 T VOOR B 1000 BRT VOOR K)	IN BELGIE AFGE- LEGDE AFSTAND 1000 KM	AANTAL REIZEN	LAAD- VERMOGEN (1000 T VOOR B 1000 BRT VOOR K)	IN BELGIE AFGE- LEGDE AFSTAND 1000 KM	AANTAL REIZEN	IN BELGIE AFGE- LEGDE AFSTAND 1000 KM
			1000 T	1000 TKM IN BELGIE							
BINNENLANDS VERKEER	B	2954	2665	218359	4325	227	2855	3611	205	1121	53
	K	-	-	-	-	-	12	22	1	-	-
INGAAND VERKEER	B	6212	5166	254506	12125	267	2611	4886	77	544	30
	K	9	14	1846	17	1	12	23	2	-	-
WAARVAN :											
- FRANKRIJK NAAR BELGIE	B	500	196	29275	286	70	124	100	13	39	5
LANGS FRANSE GRENS	K	-	-	-	-	-	-	-	-	-	-
- FRANKRIJK NAAR BELGIE	B	220	177	3161	343	4	115	200	2	6	-
LANGS NEDERLANDSE GRENS	K	-	-	-	-	-	-	-	-	-	-
- NEDERLAND NAAR BELGIE	B	3621	3635	191863	6532	152	1733	3001	52	483	24
	K	1	2	233	2	-	1	2	-	-	-
- DUITSLAND NAAR BELGIE	B	1792	1108	29257	4792	39	569	1418	9	13	-
	K	1	1	156	2	-	-	-	-	-	-
- VERENIGD KONINKRIJK NAAR BELGIE	B	-	-	-	-	-	-	-	-	-	-
	K	5	8	1104	11	1	10	20	1	-	-
- ZWITSERLAND NAAR BELGIE	B	71	44	683	159	1	66	155	1	-	-
	K	-	-	-	-	-	-	-	-	-	-
- LUXEMBURG NAAR BELGIE	B	1	1	21	1	-	4	12	-	3	-
	K	-	-	-	-	-	-	-	-	-	-
- ANDERE LANDEN NAAR BELGIE	B	7	5	246	12	-	-	-	-	-	-
	K	2	3	353	3	-	1	1	-	-	-
UITGAAND VERKEER	B	4968	3348	117485	10852	175	4091	7543	163	547	25
	K	24	35	4299	44	3	1	2	-	-	-
WAARVAN :											
- BELGIE NAAR FRANKRIJK LANGS FRANSE GRENS	B	482	213	27753	304	60	328	158	39	62	5
	K	-	-	-	-	-	-	-	-	-	-
- BELGIE NAAR FRANKRIJK LANGS NEDERLANDSE GRENS	B	260	273	5257	404	5	56	75	1	4	-
	K	1	2	239	2	-	-	-	-	-	-
- BELGIE NAAR NEDERLAND	B	2247	1790	60964	4246	72	3028	5307	112	459	20
	K	-	-	-	-	-	-	-	-	-	-
- BELGIE NAAR DUITSLAND	B	1878	968	21501	5695	36	642	1923	11	19	-
	K	-	-	-	-	-	-	-	-	-	-
- BELGIE NAAR VERENIGD KONINKRIJK	B	-	-	-	-	-	-	-	-	-	-
	K	16	25	3269	31	2	1	2	-	-	-
- BELGIE NAAR ZWITSERLAND	B	89	85	1499	180	2	36	79	1	-	-
	K	-	-	-	-	-	-	-	-	-	-
- BELGIE NAAR LUXEMBURG	B	6	12	187	15	-	-	-	-	3	-
	K	-	-	-	-	-	-	-	-	-	-
- BELGIE NAAR ANDERE LANDEN	B	6	6	324	9	-	1	1	-	-	-
	K	7	9	791	11	1	-	-	-	-	-
DOORGAAND VERKEER	B	671	348	44910	443	86	197	123	24	84	10
	K	-	-	-	-	-	-	-	-	-	-
ALGEMEEN TOTAAL	B	14805	11528	635261	27745	755	9754	16163	470	2296	118
	K	33	49	6145	61	4	25	46	2	-	-

BINNENSCHIEPVAART (VERVOLG)

2. VERKEER GEDURENDE DE MAAND AUGUSTUS 2004

A) INDELING VAN HET VERKEER VAN ELKE NATIONALITEIT VOLGENS DE VERKEERSRELATIE

VERKEERSRELATIE	BINNEN- SCHIP OF KUST- VAAR- TUIG	GELADEN SCHEPEN (KUSTVAARTUIGEN)					LEDIGE SCHEPEN (KUSTVAARTUIGEN)			SLEEPBOTEN EN DUWERS	
		AANTAL REIZEN	GOEDEREN		LAAD- VERMOGEN (1000 T VOOR B 1000 BRT VOOR K)	IN BELGIE AFGE- LEGDE AFSTAND 1000 KM	AANTAL REIZEN	LAAD- VERMOGEN (1000 T VOOR B 1000 BRT VOOR K)	IN BELGIE AFGE- LEGDE AFSTAND 1000 KM	AANTAL REIZEN	IN BELGIE AFGE- LEGDE AFSTAND 1000 KM
			1000 T	1000 TKM IN BELGIE							
BINNENLANDS VERKEER	B	3331	2968	251862	4760	272	3186	3921	225	1224	52
	K	-	-	-	-	-	13	23	1	-	-
INGAAND VERKEER	B	6013	5254	251311	11668	254	2434	4520	70	539	26
	K	11	15	1936	22	1	9	15	1	-	-
WAARVAN :											
- FRANKRIJK NAAR BELGIE	B	384	146	19930	218	49	114	82	10	38	4
LANGS FRANSE GRENS	K	-	-	-	-	-	-	-	-	-	-
- FRANKRIJK NAAR BELGIE	B	205	151	3874	308	4	112	164	2	6	-
LANGS NEDERLANDSE GRENS	K	-	-	-	-	-	-	-	-	-	-
- NEDERLAND NAAR BELGIE	B	3471	3604	190214	6237	155	1440	2475	46	475	22
	K	-	-	-	-	-	3	4	-	-	-
- DUITSLAND NAAR BELGIE	B	1844	1291	36129	4676	43	692	1611	11	17	1
	K	-	-	-	-	-	1	1	-	-	-
- VERENIGD KONINKRIJK NAAR BELGIE	B	-	-	-	-	-	-	-	-	-	-
	K	6	10	1249	13	1	5	9	1	-	-
- ZWITSERLAND NAAR BELGIE	B	98	55	821	212	2	70	173	1	-	-
	K	-	-	-	-	-	-	-	-	-	-
- LUXEMBURG NAAR BELGIE	B	-	-	-	-	-	5	15	-	2	-
	K	-	-	-	-	-	-	-	-	-	-
- ANDERE LANDEN NAAR BELGIE	B	11	8	343	16	1	1	-	-	1	-
	K	5	5	686	8	1	-	-	-	-	-
UITGAAND VERKEER	B	4339	3280	110313	8988	152	4080	7190	164	548	26
	K	17	25	2932	32	2	1	-	-	-	-
WAARVAN :											
- BELGIE NAAR FRANKRIJK LANGS FRANSE GRENS	B	397	183	23180	256	48	263	124	30	65	6
	K	-	-	-	-	-	-	-	-	-	-
- BELGIE NAAR FRANKRIJK LANGS NEDERLANDSE GRENS	B	231	231	4539	340	5	58	59	1	4	-
	K	1	1	112	1	-	-	-	-	-	-
- BELGIE NAAR NEDERLAND	B	2099	1668	59989	4144	70	3228	5624	123	460	20
	K	-	-	-	-	-	1	-	-	-	-
- BELGIE NAAR DUITSLAND	B	1508	1098	20766	4030	27	491	1299	9	16	-
	K	-	-	-	-	-	-	-	-	-	-
- BELGIE NAAR VERENIGD KONINKRIJK	B	-	-	-	-	-	-	-	-	-	-
	K	11	17	2226	22	1	-	-	-	-	-
- BELGIE NAAR ZWITSERLAND	B	94	84	1590	194	2	40	84	1	-	-
	K	-	-	-	-	-	-	-	-	-	-
- BELGIE NAAR LUXEMBURG	B	9	16	232	23	-	-	-	-	2	-
	K	-	-	-	-	-	-	-	-	-	-
- BELGIE NAAR ANDERE LANDEN	B	1	-	17	1	-	-	-	-	1	-
	K	5	7	593	8	-	-	-	-	-	-
DOORGAAND VERKEER	B	509	272	35981	345	67	149	80	18	46	5
	K	-	-	-	-	-	-	-	-	-	-
ALGEMEEN TOTAAL	B	14192	11774	649466	25760	745	9849	15711	477	2357	110
	K	28	40	4867	53	3	23	38	2	-	-

BINNENSCHIEPVAART (VERVOLG)

2. VERKEER GEDURENDE DE MAAND SEPTEMBER 2004

A) INDELING VAN HET VERKEER VAN ELKE NATIONALITEIT VOLGENS DE VERKEERSRELATIE

VERKEERSRELATIE	BINNEN- SCHIP OF KUST- VAAR- TUIG	GELADEN SCHEPEN (KUSTVAARTUIGEN)					LEDIGE SCHEPEN (KUSTVAARTUIGEN)			SLEEPBOTEN EN DUWERS	
		AANTAL REIZEN	GOEDEREN		LAAD- VERMOGEN (1000 T VOOR B 1000 BRT VOOR K)	IN BELGIE AFGE- LEGDE AFSTAND 1000 KM	AANTAL REIZEN	LAAD- VERMOGEN (1000 T VOOR B 1000 BRT VOOR K)	IN BELGIE AFGE- LEGDE AFSTAND 1000 KM	AANTAL REIZEN	IN BELGIE AFGE- LEGDE AFSTAND 1000 KM
			1000 T	1000 TKM IN BELGIE							
BINNENLANDS VERKEER	B	3253	3064	276778	4551	288	3277	4035	243	1185	59
	K	-	-	-	-	-	7	13	-	-	-
INGAAND VERKEER	B	4293	4946	273636	6734	247	1694	2565	63	510	28
	K	11	14	1676	19	1	11	23	1	-	-
WAARVAN :											
- FRANKRIJK NAAR BELGIE	B	432	177	23124	261	54	132	101	13	44	6
LANGS FRANSE GRENS	K	-	-	-	-	-	-	-	-	-	-
- FRANKRIJK NAAR BELGIE	B	144	116	2119	210	3	20	35	-	2	-
LANGS NEDERLANDSE GRENS	K	-	-	-	-	-	-	-	-	-	-
- NEDERLAND NAAR BELGIE	B	2847	3697	216538	4876	161	1209	1716	43	447	22
	K	-	-	-	-	-	3	6	-	-	-
- DUITSLAND NAAR BELGIE	B	835	924	31264	1333	29	304	647	5	13	-
	K	-	-	-	-	-	-	-	-	-	-
- VERENIGD KONINKRIJK NAAR BELGIE	B	-	-	-	-	-	-	-	-	-	-
	K	6	8	985	11	1	8	18	1	-	-
- ZWITSERLAND NAAR BELGIE	B	26	25	444	44	-	22	50	-	-	-
	K	-	-	-	-	-	-	-	-	-	-
- LUXEMBURG NAAR BELGIE	B	1	3	49	3	-	6	16	-	2	-
	K	-	-	-	-	-	-	-	-	-	-
- ANDERE LANDEN NAAR BELGIE	B	8	4	98	7	-	1	-	-	2	-
	K	5	6	691	8	1	-	-	-	-	-
UITGAAND VERKEER	B	3393	3014	122514	5824	163	2929	4410	146	479	24
	K	15	23	2904	29	2	4	5	-	-	-
WAARVAN :											
- BELGIE NAAR FRANKRIJK LANGS FRANSE GRENS	B	494	216	27160	309	62	238	117	24	56	5
	K	-	-	-	-	-	1	-	-	-	-
- BELGIE NAAR FRANKRIJK LANGS NEDERLANDSE GRENS	B	239	273	4865	398	4	5	7	-	1	-
	K	-	-	-	-	-	1	2	-	-	-
- BELGIE NAAR NEDERLAND	B	1641	1606	71086	2419	75	2562	4072	117	401	18
	K	-	-	-	-	-	1	1	-	-	-
- BELGIE NAAR DUITSLAND	B	954	842	17822	2558	20	121	208	4	17	1
	K	-	-	-	-	-	-	-	-	-	-
- BELGIE NAAR VERENIGD KONINKRIJK	B	-	-	-	-	-	-	-	-	-	-
	K	12	19	2575	25	2	1	2	-	-	-
- BELGIE NAAR ZWITSERLAND	B	54	63	1165	117	1	2	4	-	-	-
	K	-	-	-	-	-	-	-	-	-	-
- BELGIE NAAR LUXEMBURG	B	7	12	181	19	-	-	-	-	2	-
	K	-	-	-	-	-	-	-	-	-	-
- BELGIE NAAR ANDERE LANDEN	B	4	3	234	4	-	1	2	-	2	-
	K	3	4	330	4	-	-	-	-	-	-
DOORGAAND VERKEER	B	523	284	40581	355	76	155	85	20	22	3
	K	-	-	-	-	-	-	-	-	-	-
ALGEMEEN TOTAAL	B	11462	11308	713509	17465	775	8055	11095	471	2196	114
	K	26	37	4581	49	3	22	41	2	-	-

BINNENSCHIEPVAART (VERVOLG)

2. VERKEER GEDURENDE DE MAAND OKTOBER 2004

A) INDELING VAN HET VERKEER VAN ELKE NATIONALITEIT VOLGENS DE VERKEERSRELATIE

VERKEERSRELATIE	BINNEN- SCHIP OF KUST- VAAR- TUIG	GELADEN SCHEPEN (KUSTVAARTUIGEN)					LEDIGE SCHEPEN (KUSTVAARTUIGEN)			SLEEPBOTEN EN DUWERS	
		AANTAL REIZEN	GOEDEREN		LAAD- VERMOGEN (1000 T VOOR B 1000 BRT VOOR K)	IN BELGIE AFGE- LEGDE AFSTAND 1000 KM	AANTAL REIZEN	LAAD- VERMOGEN (1000 T VOOR B 1000 BRT VOOR K)	IN BELGIE AFGE- LEGDE AFSTAND 1000 KM	AANTAL REIZEN	IN BELGIE AFGE- LEGDE AFSTAND 1000 KM
			1000 T	1000 TKM IN BELGIE							
BINNENLANDS VERKEER	B	3367	3150	261376	4861	271	3352	4377	239	1113	50
	K	-	-	-	-	-	9	16	1	-	-
INGAAND VERKEER	B	6810	5897	295540	13449	291	2760	4889	83	700	30
	K	9	13	1823	17	1	15	29	2	-	-
WAARVAN :											
- FRANKRIJK NAAR BELGIE	B	489	185	22033	270	56	148	107	14	41	5
LANGS FRANSE GRENS	K	-	-	-	-	-	-	-	-	-	-
- FRANKRIJK NAAR BELGIE	B	256	200	4086	388	5	99	146	1	-	-
LANGS NEDERLANDSE GRENS	K	-	-	-	-	-	-	-	-	-	-
- NEDERLAND NAAR BELGIE	B	4094	4209	228759	7147	181	1813	2958	56	635	25
	K	-	-	-	-	-	1	1	-	-	-
- DUITSLAND NAAR BELGIE	B	1885	1247	39777	5476	48	635	1522	10	23	1
	K	-	-	-	-	-	-	-	-	-	-
- VERENIGD KONINKRIJK NAAR BELGIE	B	-	-	-	-	-	-	-	-	-	-
	K	4	6	911	8	1	13	26	2	-	-
- ZWITSERLAND NAAR BELGIE	B	78	51	764	159	1	60	144	1	-	-
	K	-	-	-	-	-	-	-	-	-	-
- LUXEMBURG NAAR BELGIE	B	1	-	4	3	-	4	11	-	1	-
	K	-	-	-	-	-	-	-	-	-	-
- ANDERE LANDEN NAAR BELGIE	B	7	5	119	6	-	1	1	-	-	-
	K	5	7	912	8	1	1	2	-	-	-
UITGAAND VERKEER	B	5240	3934	148062	10721	205	4240	7577	156	687	27
	K	20	30	3699	39	2	-	-	-	-	-
WAARVAN :											
- BELGIE NAAR FRANKRIJK LANGS FRANSE GRENS	B	565	261	36030	353	73	170	79	15	52	6
	K	-	-	-	-	-	-	-	-	-	-
- BELGIE NAAR FRANKRIJK LANGS NEDERLANDSE GRENS	B	316	278	4910	480	6	97	153	1	1	-
	K	1	1	110	2	-	-	-	-	-	-
- BELGIE NAAR NEDERLAND	B	2582	2092	82001	4746	93	3520	6070	131	592	21
	K	-	-	-	-	-	-	-	-	-	-
- BELGIE NAAR DUITSLAND	B	1650	1172	22349	4878	30	390	1130	7	38	1
	K	-	-	-	-	-	-	-	-	-	-
- BELGIE NAAR VERENIGD KONINKRIJK	B	-	-	-	-	-	-	-	-	-	-
	K	14	22	2940	29	2	-	-	-	-	-
- BELGIE NAAR ZWITSERLAND	B	111	107	2243	234	2	62	144	1	1	-
	K	-	-	-	-	-	-	-	-	-	-
- BELGIE NAAR LUXEMBURG	B	12	21	302	27	-	-	-	-	2	-
	K	-	-	-	-	-	-	-	-	-	-
- BELGIE NAAR ANDERE LANDEN	B	4	3	226	4	-	1	1	-	1	-
	K	5	7	650	8	-	-	-	-	-	-
DOORGAAND VERKEER	B	570	302	41267	376	81	132	85	16	42	5
	K	-	-	-	-	-	-	-	-	-	-
ALGEMEEN TOTAAL	B	15987	13283	746245	29406	847	10484	16928	493	2542	113
	K	29	44	5522	55	4	24	46	3	-	-

BINNENSCHIEPVAART (VERVOLG)

2. VERKEER GEDURENDE DE MAAND NOVEMBER 2004

A) INDELING VAN HET VERKEER VAN ELKE NATIONALITEIT VOLGENS DE VERKEERSRELATIE

VERKEERSRELATIE	BINNEN- SCHIP OF KUST- VAAR- TUIG	GELADEN SCHEPEN (KUSTVAARTUIGEN)					LEDIGE SCHEPEN (KUSTVAARTUIGEN)			SLEEBOTEN EN DUWERS	
		AANTAL REIZEN	GOEDEREN		LAAD- VERMOGEN (1000 T VOOR B 1000 BRT VOOR K)	IN BELGIE AFGE- LEGDE AFSTAND 1000 KM	AANTAL REIZEN	LAAD- VERMOGEN (1000 T VOOR B 1000 BRT VOOR K)	IN BELGIE AFGE- LEGDE AFSTAND 1000 KM	AANTAL REIZEN	IN BELGIE AFGE- LEGDE AFSTAND 1000 KM
			1000 T	1000 TKM IN BELGIE							
BINNENLANDS VERKEER	B	3264	3007	257562	4617	271	3171	4028	229	1006	47
	K	-	-	-	-	-	13	23	1	-	-
INGAAND VERKEER	B	6868	5817	288339	14465	286	2676	4800	80	692	30
	K	10	15	1921	20	1	12	22	1	-	-
WAARVAN :											
- FRANKRIJK NAAR BELGIE	B	494	184	21923	269	57	179	135	17	37	5
LANGS FRANSE GRENS	K	-	-	-	-	-	-	-	-	-	-
- FRANKRIJK NAAR BELGIE	B	233	185	3513	373	4	143	261	2	5	-
LANGS NEDERLANDSE GRENS	K	-	-	-	-	-	-	-	-	-	-
- NEDERLAND NAAR BELGIE	B	3901	4104	224469	7151	174	1661	2674	49	630	25
	K	-	-	-	-	-	2	3	-	-	-
- DUITSLAND NAAR BELGIE	B	2146	1298	37612	6478	49	577	1455	9	17	-
	K	-	-	-	-	-	-	-	-	-	-
- VERENIGD KONINKRIJK NAAR BELGIE	B	-	-	-	-	-	1	1	-	1	-
	K	7	11	1445	16	1	10	19	1	-	-
- ZWITSERLAND NAAR BELGIE	B	78	36	542	174	1	107	255	2	-	-
	K	-	-	-	-	-	-	-	-	-	-
- LUXEMBURG NAAR BELGIE	B	1	1	8	1	-	8	19	-	2	-
	K	-	-	-	-	-	-	-	-	-	-
- ANDERE LANDEN NAAR BELGIE	B	15	9	272	19	-	-	-	-	-	-
	K	3	4	476	4	-	-	-	-	-	-
UITGAAND VERKEER	B	5478	3647	143053	12282	210	4278	8095	156	688	27
	K	18	27	3582	35	2	1	2	-	-	-
WAARVAN :											
- BELGIE NAAR FRANKRIJK LANGS FRANSE GRENS	B	596	274	36375	368	76	204	92	20	55	5
	K	-	-	-	-	-	-	-	-	-	-
- BELGIE NAAR FRANKRIJK LANGS NEDERLANDSE GRENS	B	257	220	3896	398	5	117	219	2	2	-
	K	-	-	-	-	-	-	-	-	-	-
- BELGIE NAAR NEDERLAND	B	2558	2000	79956	4628	92	3358	6042	124	605	21
	K	-	-	-	-	-	1	2	-	-	-
- BELGIE NAAR DUITSLAND	B	1934	1036	20390	6604	35	523	1562	10	22	-
	K	-	-	-	-	-	-	-	-	-	-
- BELGIE NAAR VERENIGD KONINKRIJK	B	-	-	-	-	-	-	-	-	-	-
	K	15	23	3283	30	2	-	-	-	-	-
- BELGIE NAAR ZWITSERLAND	B	114	87	1745	245	2	76	180	1	1	-
	K	-	-	-	-	-	-	-	-	-	-
- BELGIE NAAR LUXEMBURG	B	13	23	346	29	-	-	-	-	3	-
	K	-	-	-	-	-	-	-	-	-	-
- BELGIE NAAR ANDERE LANDEN	B	6	6	345	10	-	-	-	-	-	-
	K	3	4	299	5	-	-	-	-	-	-
DOORGAAND VERKEER	B	657	357	47149	445	89	176	109	20	39	5
	K	-	-	-	-	-	-	-	-	-	-
ALGEMEEN TOTAAL	B	16267	12828	736103	31809	856	10301	17032	485	2425	109
	K	28	42	5503	54	4	26	47	2	-	-

BINNENSCHIEPVAART (VERVOLG)

2. VERKEER GEDURENDE DE MAAND DECEMBER 2004

A) INDELING VAN HET VERKEER VAN ELKE NATIONALITEIT VOLGENS DE VERKEERSRELATIE

VERKEERSRELATIE	BINNEN-SCHIP OF KUST-VAAR-TUIG	GELADEN SCHEPEN (KUSTVAARTUIGEN)					LEDIGE SCHEPEN (KUSTVAARTUIGEN)			SLEEPBOTEN EN DUWERS	
		AANTAL REIZEN	GOEDEREN		LAAD-VERMOGEN (1000 T VOOR B 1000 BRT VOOR K)	IN BELGIE AFGE-LEGDE AFSTAND 1000 KM	AANTAL REIZEN	LAAD-VERMOGEN (1000 T VOOR B 1000 BRT VOOR K)	IN BELGIE AFGE-LEGDE AFSTAND 1000 KM	AANTAL REIZEN	IN BELGIE AFGE-LEGDE AFSTAND 1000 KM
			1000 T	1000 TKM IN BELGIE							
BINNENLANDS VERKEER	B	3864	3085	261410	4948	279	3131	4112	228	882	44
	K	-	-	-	-	-	8	15	-	-	-
INGAAND VERKEER	B	6561	5666	264892	13483	266	2567	4829	73	700	29
	K	6	9	1287	12	1	10	18	1	-	-
WAARVAN :											
- FRANKRIJK NAAR BELGIE	B	471	178	23864	258	57	137	108	15	43	5
LANGS FRANSE GRENS	K	-	-	-	-	-	-	-	-	-	-
- FRANKRIJK NAAR BELGIE	B	261	168	3008	440	4	147	247	2	6	-
LANGS NEDERLANDSE GRENS	K	-	-	-	-	-	-	-	-	-	-
- NEDERLAND NAAR BELGIE	B	3677	4057	205452	6990	159	1523	2564	44	623	24
	K	-	-	-	-	-	4	7	-	-	-
- DUITSLAND NAAR BELGIE	B	2034	1228	31944	5529	44	703	1771	11	26	-
	K	-	-	-	-	-	-	-	-	-	-
- VERENIGD KONINKRIJK NAAR BELGIE	B	-	-	-	-	-	-	-	-	-	-
	K	4	7	956	9	1	6	12	1	-	-
- ZWITSERLAND NAAR BELGIE	B	108	30	447	254	2	49	119	1	-	-
	K	-	-	-	-	-	-	-	-	-	-
- LUXEMBURG NAAR BELGIE	B	-	-	-	-	-	8	21	-	2	-
	K	-	-	-	-	-	-	-	-	-	-
- ANDERE LANDEN NAAR BELGIE	B	10	6	176	13	-	-	-	-	-	-
	K	2	3	331	3	-	-	-	-	-	-
UITGAAND VERKEER	B	4693	3476	112342	9624	163	4303	8060	159	694	27
	K	18	26	2809	32	2	1	2	-	-	-
WAARVAN :											
- BELGIE NAAR FRANKRIJK	B	487	221	27635	308	59	225	103	24	54	6
LANGS FRANSE GRENS	K	-	-	-	-	-	-	-	-	-	-
- BELGIE NAAR FRANKRIJK	B	228	204	3532	348	4	81	117	2	1	-
LANGS NEDERLANDSE GRENS	K	1	1	116	2	-	-	-	-	-	-
- BELGIE NAAR NEDERLAND	B	2371	1957	60586	4594	71	3275	5993	122	620	21
	K	1	1	20	1	-	1	2	-	-	-
- BELGIE NAAR DUITSLAND	B	1491	999	18766	4130	26	669	1736	11	16	-
	K	1	1	103	1	-	-	-	-	-	-
- BELGIE NAAR VERENIGD KONINKRIJK	B	-	-	-	-	-	-	-	-	-	-
	K	9	15	1896	18	1	-	-	-	-	-
- BELGIE NAAR ZWITSERLAND	B	99	70	1372	211	2	53	111	1	-	-
	K	-	-	-	-	-	-	-	-	-	-
- BELGIE NAAR LUXEMBURG	B	13	21	354	29	-	-	-	-	3	-
	K	-	-	-	-	-	-	-	-	-	-
- BELGIE NAAR ANDERE LANDEN	B	4	3	97	5	-	-	-	-	-	-
	K	6	8	675	9	1	-	-	-	-	-
DOORGAAND VERKEER	B	538	308	41607	389	72	138	90	17	37	4
	K	-	-	-	-	-	-	-	-	-	-
ALGEMEEN TOTAAL	B	15656	12536	680252	28444	781	10139	17092	477	2313	105
	K	24	36	4097	44	3	19	35	2	-	-

BINNENSCHIEPVAART (VERVOLG)

2. VERKEER GEDURENDE DE MAAND JULI 2004

B) INDELING VAN DE BELGISCHE SCHEPEN (1) VOLGENS DE VERKEERSRELATIE

VERKEERSRELATIE	BINNEN- SCHIP OF KUST- VAAR- TUIG	GELADEN SCHEPEN (KUSTVAARTUIGEN)					LEDIGE SCHEPEN (KUSTVAARTUIGEN)			SLEEPBOTEN EN DUWERS	
		AANTAL REIZEN	GOEDEREN		LAAD- VERMOGEN (1000 T VOOR B 1000 BRT VOOR K)	IN BELGIE AFGE- LEGDE AFSTAND 1000 KM	AANTAL REIZEN	LAAD- VERMOGEN (1000 T VOOR B 1000 BRT VOOR K)	IN BELGIE AFGE- LEGDE AFSTAND 1000 KM	AANTAL REIZEN	IN BELGIE AFGE- LEGDE AFSTAND 1000 KM
			1000 T	1000 TKM IN BELGIE							
BINNENLANDS VERKEER	B	1808	1655	162661	2528	168	1667	1917	140	721	36
	K	-	-	-	-	-	-	-	-	-	-
INGAAND VERKEER	B	769	817	99654	1075	89	235	210	25	93	12
	K	-	-	-	-	-	-	-	-	-	-
WAARVAN :											
- FRANKRIJK NAAR BELGIE	B	249	112	17957	165	38	71	57	8	7	1
LANGS FRANSE GRENS	K	-	-	-	-	-	-	-	-	-	-
- FRANKRIJK NAAR BELGIE	B	7	6	284	8	-	-	-	-	-	-
LANGS NEDERLANDSE GRENS	K	-	-	-	-	-	-	-	-	-	-
- NEDERLAND NAAR BELGIE	B	451	617	76437	806	47	163	151	17	86	11
	K	-	-	-	-	-	-	-	-	-	-
- DUITSLAND NAAR BELGIE	B	61	81	4949	95	4	1	2	-	-	-
	K	-	-	-	-	-	-	-	-	-	-
- VERENIGD KONINKRIJK NAAR BELGIE	B	-	-	-	-	-	-	-	-	-	-
	K	-	-	-	-	-	-	-	-	-	-
- ZWITSERLAND NAAR BELGIE	B	1	-	26	2	-	-	-	-	-	-
	K	-	-	-	-	-	-	-	-	-	-
- LUXEMBURG NAAR BELGIE	B	-	-	-	-	-	-	-	-	-	-
	K	-	-	-	-	-	-	-	-	-	-
- ANDERE LANDEN NAAR BELGIE	B	-	-	-	-	-	-	-	-	-	-
	K	-	-	-	-	-	-	-	-	-	-
UITGAAND VERKEER	B	568	388	42513	595	63	428	552	46	81	9
	K	-	-	-	-	-	-	-	-	-	-
WAARVAN :											
- BELGIE NAAR FRANKRIJK	B	271	134	18815	200	36	140	76	18	8	1
LANGS FRANSE GRENS	K	-	-	-	-	-	-	-	-	-	-
- BELGIE NAAR FRANKRIJK	B	15	18	716	22	1	-	-	-	-	-
LANGS NEDERLANDSE GRENS	K	-	-	-	-	-	-	-	-	-	-
- BELGIE NAAR NEDERLAND	B	247	199	19302	329	22	282	471	28	73	8
	K	-	-	-	-	-	-	-	-	-	-
- BELGIE NAAR DUITSLAND	B	30	31	3233	36	3	6	5	-	-	-
	K	-	-	-	-	-	-	-	-	-	-
- BELGIE NAAR VERENIGD KONINKRIJK	B	-	-	-	-	-	-	-	-	-	-
	K	-	-	-	-	-	-	-	-	-	-
- BELGIE NAAR ZWITSERLAND	B	5	6	448	8	-	-	-	-	-	-
	K	-	-	-	-	-	-	-	-	-	-
- BELGIE NAAR LUXEMBURG	B	-	-	-	-	-	-	-	-	-	-
	K	-	-	-	-	-	-	-	-	-	-
- BELGIE NAAR ANDERE LANDEN	B	-	-	-	-	-	-	-	-	-	-
	K	-	-	-	-	-	-	-	-	-	-
DOORGAAND VERKEER	B	250	129	17486	169	34	62	44	8	12	1
	K	-	-	-	-	-	-	-	-	-	-
ALGEMEEN TOTAAL	B	3395	2988	322314	4366	354	2392	2721	220	907	58
	K	-	-	-	-	-	-	-	-	-	-

BINNENSCHIEPVAART (VERVOLG)

2. VERKEER GEDURENDE DE MAAND AUGUSTUS 2004

B) INDELING VAN DE BELGISCHE SCHEPEN (1) VOLGENS DE VERKEERSRELATIE

VERKEERSRELATIE	BINNEN- SCHIP OF KUST- VAAR- TUIG	GELADEN SCHEPEN (KUSTVAARTUIGEN)					LEDIGE SCHEPEN (KUSTVAARTUIGEN)			SLEEPBOTEN EN DUWERS	
		AANTAL REIZEN	GOEDEREN		LAAD- VERMOGEN (1000 T VOOR B 1000 BRT VOOR K)	IN BELGIE AFGE- LEGDE AFSTAND 1000 KM	AANTAL REIZEN	LAAD- VERMOGEN (1000 T VOOR B 1000 BRT VOOR K)	IN BELGIE AFGE- LEGDE AFSTAND 1000 KM	AANTAL REIZEN	IN BELGIE AFGE- LEGDE AFSTAND 1000 KM
			1000 T	1000 TKM IN BELGIE							
BINNENLANDS VERKEER	B	2080	1866	188231	2802	206	1877	2028	157	828	35
	K	-	-	-	-	-	-	-	-	-	-
INGAAND VERKEER	B	685	686	81314	928	74	196	170	19	94	11
	K	-	-	-	-	-	-	-	-	-	-
WAARVAN :											
- FRANKRIJK NAAR BELGIE LANGS FRANSE GRENS	B	210	83	11762	131	27	71	55	6	15	1
	K	-	-	-	-	-	-	-	-	-	-
- FRANKRIJK NAAR BELGIE LANGS NEDERLANDSE GRENS	B	18	16	903	24	1	-	-	-	1	-
	K	-	-	-	-	-	-	-	-	-	-
- NEDERLAND NAAR BELGIE	B	388	505	63835	668	41	123	112	13	74	9
	K	-	-	-	-	-	-	-	-	-	-
- DUITSLAND NAAR BELGIE	B	67	80	4793	103	4	2	3	-	4	-
	K	-	-	-	-	-	-	-	-	-	-
- VERENIGD KONINKRIJK NAAR BELGIE	B	-	-	-	-	-	-	-	-	-	-
	K	-	-	-	-	-	-	-	-	-	-
- ZWITSERLAND NAAR BELGIE	B	1	-	1	1	-	-	-	-	-	-
	K	-	-	-	-	-	-	-	-	-	-
- LUXEMBURG NAAR BELGIE	B	-	-	-	-	-	-	-	-	-	-
	K	-	-	-	-	-	-	-	-	-	-
- ANDERE LANDEN NAAR BELGIE	B	1	1	17	1	-	-	-	-	-	-
	K	-	-	-	-	-	-	-	-	-	-
UITGAAND VERKEER	B	492	328	35074	527	53	428	540	45	78	9
	K	-	-	-	-	-	-	-	-	-	-
WAARVAN :											
- BELGIE NAAR FRANKRIJK LANGS FRANSE GRENS	B	237	123	16037	180	30	118	62	15	16	2
	K	-	-	-	-	-	-	-	-	-	-
- BELGIE NAAR FRANKRIJK LANGS NEDERLANDSE GRENS	B	11	11	709	14	1	-	-	-	-	-
	K	-	-	-	-	-	-	-	-	-	-
- BELGIE NAAR NEDERLAND	B	218	163	15831	291	20	306	473	30	62	7
	K	-	-	-	-	-	-	-	-	-	-
- BELGIE NAAR DUITSLAND	B	23	27	2212	35	2	4	5	-	-	-
	K	-	-	-	-	-	-	-	-	-	-
- BELGIE NAAR VERENIGD KONINKRIJK	B	-	-	-	-	-	-	-	-	-	-
	K	-	-	-	-	-	-	-	-	-	-
- BELGIE NAAR ZWITSERLAND	B	3	4	285	6	-	-	-	-	-	-
	K	-	-	-	-	-	-	-	-	-	-
- BELGIE NAAR LUXEMBURG	B	-	-	-	-	-	-	-	-	-	-
	K	-	-	-	-	-	-	-	-	-	-
- BELGIE NAAR ANDERE LANDEN	B	-	-	-	-	-	-	-	-	-	-
	K	-	-	-	-	-	-	-	-	-	-
DOORGAAND VERKEER	B	178	93	13264	120	26	35	17	5	8	1
	K	-	-	-	-	-	-	-	-	-	-
ALGEMEEN TOTAAL	B	3435	2973	317884	4377	359	2536	2755	226	1008	55
	K	-	-	-	-	-	-	-	-	-	-

(1) BINNENSCHIEPEN (OF KUSTVAARTUIGEN), WAARVAN DE EIGENAAR DE BELGISCHE NATIONALITEIT BEZIT

BINNENSCHIEPVAART (VERVOLG)

2. VERKEER GEDURENDE DE MAAND SEPTEMBER 2004

B) INDELING VAN DE BELGISCHE SCHEPEN (1) VOLGENS DE VERKEERSRELATIE

VERKEERSRELATIE	BINNEN- SCHIP OF KUST- VAAR- TUIG	GELADEN SCHEPEN (KUSTVAARTUIGEN)					LEDIGE SCHEPEN (KUSTVAARTUIGEN)			SLEEPBOTEN EN DUWERS	
		AANTAL REIZEN	GOEDEREN		LAAD- VERMOGEN (1000 T VOOR B 1000 BRT VOOR K)	IN BELGIE AFGE- LEGDE AFSTAND 1000 KM	AANTAL REIZEN	LAAD- VERMOGEN (1000 T VOOR B 1000 BRT VOOR K)	IN BELGIE AFGE- LEGDE AFSTAND 1000 KM	AANTAL REIZEN	IN BELGIE AFGE- LEGDE AFSTAND 1000 KM
			1000 T	1000 TKM IN BELGIE							
BINNENLANDS VERKEER	B	2113	2002	208006	2942	216	1973	2216	166	707	33
	K	-	-	-	-	-	-	-	-	-	-
INGAAND VERKEER	B	717	755	91744	994	78	209	163	22	77	10
	K	-	-	-	-	-	-	-	-	-	-
WAARVAN :											
- FRANKRIJK NAAR BELGIE LANGS FRANSE GRENS	B	213	97	13119	153	27	74	57	8	10	1
	K	-	-	-	-	-	-	-	-	-	-
- FRANKRIJK NAAR BELGIE LANGS NEDERLANDSE GRENS	B	11	9	354	15	-	-	-	-	-	-
	K	-	-	-	-	-	-	-	-	-	-
- NEDERLAND NAAR BELGIE	B	427	565	73489	723	47	135	106	14	67	8
	K	-	-	-	-	-	-	-	-	-	-
- DUITSLAND NAAR BELGIE	B	65	84	4700	101	4	-	-	-	-	-
	K	-	-	-	-	-	-	-	-	-	-
- VERENIGD KONINKRIJK NAAR BELGIE	B	-	-	-	-	-	-	-	-	-	-
	K	-	-	-	-	-	-	-	-	-	-
- ZWITSERLAND NAAR BELGIE	B	1	1	82	2	-	-	-	-	-	-
	K	-	-	-	-	-	-	-	-	-	-
- LUXEMBURG NAAR BELGIE	B	-	-	-	-	-	-	-	-	-	-
	K	-	-	-	-	-	-	-	-	-	-
- ANDERE LANDEN NAAR BELGIE	B	-	-	-	-	-	-	-	-	-	-
	K	-	-	-	-	-	-	-	-	-	-
UITGAAND VERKEER	B	574	374	40532	581	64	420	533	42	74	8
	K	-	-	-	-	-	-	-	-	-	-
WAARVAN :											
- BELGIE NAAR FRANKRIJK LANGS FRANSE GRENS	B	282	134	17259	204	36	106	56	11	10	1
	K	-	-	-	-	-	-	-	-	-	-
- BELGIE NAAR FRANKRIJK LANGS NEDERLANDSE GRENS	B	15	16	649	24	1	2	3	-	-	-
	K	-	-	-	-	-	-	-	-	-	-
- BELGIE NAAR NEDERLAND	B	245	195	19969	312	25	306	467	31	63	7
	K	-	-	-	-	-	-	-	-	-	-
- BELGIE NAAR DUITSLAND	B	28	24	2246	34	3	6	6	-	1	-
	K	-	-	-	-	-	-	-	-	-	-
- BELGIE NAAR VERENIGD KONINKRIJK	B	-	-	-	-	-	-	-	-	-	-
	K	-	-	-	-	-	-	-	-	-	-
- BELGIE NAAR ZWITSERLAND	B	4	6	409	8	-	-	-	-	-	-
	K	-	-	-	-	-	-	-	-	-	-
- BELGIE NAAR LUXEMBURG	B	-	-	-	-	-	-	-	-	-	-
	K	-	-	-	-	-	-	-	-	-	-
- BELGIE NAAR ANDERE LANDEN	B	-	-	-	-	-	-	-	-	-	-
	K	-	-	-	-	-	-	-	-	-	-
DOORGAAND VERKEER	B	192	92	13863	119	30	49	22	7	4	-
	K	-	-	-	-	-	-	-	-	-	-
ALGEMEEN TOTAAL	B	3596	3223	354145	4637	388	2651	2934	238	862	51
	K	-	-	-	-	-	-	-	-	-	-

(1) BINNENSCHIEPEN (OF KUSTVAARTUIGEN), WAARVAN DE EIGENAAR DE BELGISCHE NATIONALITEIT BEZIT

BINNENSCHIEPVAART (VERVOLG)

2. VERKEER GEDURENDE DE MAAND OKTOBER 2004

B) INDELING VAN DE BELGISCHE SCHEPEN (1) VOLGENS DE VERKEERSRELATIE

VERKEERSRELATIE	BINNEN-SCHIP OF KUST-VAARTUIG	GELADEN SCHEPEN (KUSTVAARTUIGEN)					LEDIGE SCHEPEN (KUSTVAARTUIGEN)			SLEEPBOTEN EN DUWERS	
		AANTAL REIZEN	GOEDEREN		LAAD-VERMOGEN (1000 T VOOR B 1000 BRT VOOR K)	IN BELGIE AFGE-LEGDE AFSTAND 1000 KM	AANTAL REIZEN	LAAD-VERMOGEN (1000 T VOOR B 1000 BRT VOOR K)	IN BELGIE AFGE-LEGDE AFSTAND 1000 KM	AANTAL REIZEN	IN BELGIE AFGE-LEGDE AFSTAND 1000 KM
			1000 T	1000 TKM IN BELGIE							
BINNENLANDS VERKEER	B	1959	1904	188218	2806	191	1855	2206	152	727	30
	K	-	-	-	-	-	-	-	-	-	-
INGAAND VERKEER	B	766	782	91864	1022	81	236	189	24	78	9
	K	-	-	-	-	-	-	-	-	-	-
WAARVAN :											
- FRANKRIJK NAAR BELGIE	B	236	98	12623	148	28	81	65	9	8	1
LANGS FRANSE GRENS	K	-	-	-	-	-	-	-	-	-	-
- FRANKRIJK NAAR BELGIE	B	18	15	723	23	1	-	-	-	-	-
LANGS NEDERLANDSE GRENS	K	-	-	-	-	-	-	-	-	-	-
- NEDERLAND NAAR BELGIE	B	435	573	71897	734	46	154	123	15	68	8
	K	-	-	-	-	-	-	-	-	-	-
- DUITSLAND NAAR BELGIE	B	77	97	6620	117	6	1	2	-	2	-
	K	-	-	-	-	-	-	-	-	-	-
- VERENIGD KONINKRIJK NAAR BELGIE	B	-	-	-	-	-	-	-	-	-	-
	K	-	-	-	-	-	-	-	-	-	-
- ZWITSERLAND NAAR BELGIE	B	-	-	-	-	-	-	-	-	-	-
	K	-	-	-	-	-	-	-	-	-	-
- LUXEMBURG NAAR BELGIE	B	-	-	-	-	-	-	-	-	-	-
	K	-	-	-	-	-	-	-	-	-	-
- ANDERE LANDEN NAAR BELGIE	B	-	-	-	-	-	-	-	-	-	-
	K	-	-	-	-	-	-	-	-	-	-
UITGAAND VERKEER	B	629	443	53800	614	77	386	529	37	61	7
	K	-	-	-	-	-	-	-	-	-	-
WAARVAN :											
- BELGIE NAAR FRANKRIJK	B	310	162	24340	220	44	67	33	7	8	1
LANGS FRANSE GRENS	K	-	-	-	-	-	-	-	-	-	-
- BELGIE NAAR FRANKRIJK	B	11	12	586	18	1	1	-	-	-	-
LANGS NEDERLANDSE GRENS	K	-	-	-	-	-	-	-	-	-	-
- BELGIE NAAR NEDERLAND	B	282	238	25938	337	29	310	488	30	51	5
	K	-	-	-	-	-	-	-	-	-	-
- BELGIE NAAR DUITSLAND	B	18	21	2013	26	2	8	8	-	2	-
	K	-	-	-	-	-	-	-	-	-	-
- BELGIE NAAR VERENIGD KONINKRIJK	B	-	-	-	-	-	-	-	-	-	-
	K	-	-	-	-	-	-	-	-	-	-
- BELGIE NAAR ZWITSERLAND	B	7	9	819	12	1	-	-	-	-	-
	K	-	-	-	-	-	-	-	-	-	-
- BELGIE NAAR LUXEMBURG	B	-	-	-	-	-	-	-	-	-	-
	K	-	-	-	-	-	-	-	-	-	-
- BELGIE NAAR ANDERE LANDEN	B	1	1	104	2	-	-	-	-	-	-
	K	-	-	-	-	-	-	-	-	-	-
DOORGAAND VERKEER	B	205	101	14611	130	31	26	16	4	11	1
	K	-	-	-	-	-	-	-	-	-	-
ALGEMEEN TOTAAL	B	3559	3231	348494	4572	380	2503	2941	217	877	47
	K	-	-	-	-	-	-	-	-	-	-

BINNENSCHIEPVAART (VERVOLG)

2. VERKEER GEDURENDE DE MAAND NOVEMBER 2004

B) INDELING VAN DE BELGISCHE SCHEPEN (1) VOLGENS DE VERKEERSRELATIE

VERKEERSRELATIE	BINNEN- SCHIP OF KUST- VAAR- TUIG	GELADEN SCHEPEN (KUSTVAARTUIGEN)					LEDIGE SCHEPEN (KUSTVAARTUIGEN)			SLEEBOTEN EN DUWERS	
		AANTAL REIZEN	GOEDEREN		LAAD- VERMOGEN (1000 T VOOR B 1000 BRT VOOR K)	IN BELGIE AFGE- LEGDE AFSTAND 1000 KM	AANTAL REIZEN	LAAD- VERMOGEN (1000 T VOOR B 1000 BRT VOOR K)	IN BELGIE AFGE- LEGDE AFSTAND 1000 KM	AANTAL REIZEN	IN BELGIE AFGE- LEGDE AFSTAND 1000 KM
			1000 T	1000 TKM IN BELGIE							
BINNENLANDS VERKEER	B	1934	1809	185129	2621	195	1797	2036	150	642	29
	K	-	-	-	-	-	1	-	-	-	-
INGAAND VERKEER	B	769	807	94786	1058	82	228	185	23	76	9
	K	-	-	-	-	-	-	-	-	-	-
WAARVAN :											
- FRANKRIJK NAAR BELGIE	B	223	86	11068	134	28	114	90	12	4	1
LANGS FRANSE GRENS	K	-	-	-	-	-	-	-	-	-	-
- FRANKRIJK NAAR BELGIE	B	13	16	642	22	-	1	1	-	-	-
LANGS NEDERLANDSE GRENS	K	-	-	-	-	-	-	-	-	-	-
- NEDERLAND NAAR BELGIE	B	450	608	77396	782	49	109	89	10	72	8
	K	-	-	-	-	-	-	-	-	-	-
- DUITSLAND NAAR BELGIE	B	83	97	5681	121	5	4	5	-	-	-
	K	-	-	-	-	-	-	-	-	-	-
- VERENIGD KONINKRIJK NAAR BELGIE	B	-	-	-	-	-	-	-	-	-	-
	K	-	-	-	-	-	-	-	-	-	-
- ZWITSERLAND NAAR BELGIE	B	-	-	-	-	-	-	-	-	-	-
	K	-	-	-	-	-	-	-	-	-	-
- LUXEMBURG NAAR BELGIE	B	-	-	-	-	-	-	-	-	-	-
	K	-	-	-	-	-	-	-	-	-	-
- ANDERE LANDEN NAAR BELGIE	B	-	-	-	-	-	-	-	-	-	-
	K	-	-	-	-	-	-	-	-	-	-
UITGAAND VERKEER	B	613	410	47948	587	73	398	556	39	79	9
	K	-	-	-	-	-	-	-	-	-	-
WAARVAN :											
- BELGIE NAAR FRANKRIJK	B	314	161	22633	215	43	83	37	9	14	1
LANGS FRANSE GRENS	K	-	-	-	-	-	-	-	-	-	-
- BELGIE NAAR FRANKRIJK	B	8	7	282	10	-	1	1	-	-	-
LANGS NEDERLANDSE GRENS	K	-	-	-	-	-	-	-	-	-	-
- BELGIE NAAR NEDERLAND	B	262	216	22490	323	27	304	508	29	65	7
	K	-	-	-	-	-	-	-	-	-	-
- BELGIE NAAR DUITSLAND	B	23	19	1792	29	2	10	10	1	-	-
	K	-	-	-	-	-	-	-	-	-	-
- BELGIE NAAR VERENIGD KONINKRIJK	B	-	-	-	-	-	-	-	-	-	-
	K	-	-	-	-	-	-	-	-	-	-
- BELGIE NAAR ZWITSERLAND	B	6	7	751	11	1	-	-	-	-	-
	K	-	-	-	-	-	-	-	-	-	-
- BELGIE NAAR LUXEMBURG	B	-	-	-	-	-	-	-	-	-	-
	K	-	-	-	-	-	-	-	-	-	-
- BELGIE NAAR ANDERE LANDEN	B	-	-	-	-	-	-	-	-	-	-
	K	-	-	-	-	-	-	-	-	-	-
DOORGAAND VERKEER	B	252	141	19346	179	36	48	26	6	10	1
	K	-	-	-	-	-	-	-	-	-	-
ALGEMEEN TOTAAL	B	3568	3168	347210	4444	386	2471	2802	217	807	48
	K	-	-	-	-	-	1	-	-	-	-

(1) BINNENSCHIEPEN (OF KUSTVAARTUIGEN), WAARVAN DE EIGENAAR DE BELGISCHE NATIONALITEIT BEZIT

BINNENSCHIEPVAART (VERVOLG)

2. VERKEER GEDURENDE DE MAAND DECEMBER 2004

B) INDELING VAN DE BELGISCHE SCHEPEN (1) VOLGENS DE VERKEERSRELATIE

VERKEERSRELATIE	BINNEN- SCHIP OF KUST- VAAR- TUIG	GELADEN SCHEPEN (KUSTVAARTUIGEN)					LEDIGE SCHEPEN (KUSTVAARTUIGEN)			SLEEPBOTEN EN DUWERS	
		AANTAL REIZEN	GOEDEREN		LAAD- VERMOGEN (1000 T VOOR B 1000 BRT VOOR K)	IN BELGIE AFGE- LEGDE AFSTAND 1000 KM	AANTAL REIZEN	LAAD- VERMOGEN (1000 T VOOR B 1000 BRT VOOR K)	IN BELGIE AFGE- LEGDE AFSTAND 1000 KM	AANTAL REIZEN	IN BELGIE AFGE- LEGDE AFSTAND 1000 KM
			1000 T	1000 TKM IN BELGIE							
BINNENLANDS VERKEER	B	2486	1829	190584	2688	204	1774	1969	157	537	28
	K	-	-	-	-	-	-	-	-	-	-
INGAAND VERKEER	B	692	734	92924	953	80	197	150	22	82	9
	K	-	-	-	-	-	-	-	-	-	-
WAARVAN :											
- FRANKRIJK NAAR BELGIE	B	201	79	12450	127	28	93	76	11	6	1
LANGS FRANSE GRENS	K	-	-	-	-	-	-	-	-	-	-
- FRANKRIJK NAAR BELGIE	B	9	5	358	9	-	1	1	-	-	-
LANGS NEDERLANDSE GRENS	K	-	-	-	-	-	-	-	-	-	-
- NEDERLAND NAAR BELGIE	B	423	587	76582	736	48	103	73	11	76	9
	K	-	-	-	-	-	-	-	-	-	-
- DUITSLAND NAAR BELGIE	B	57	62	3484	77	3	-	-	-	-	-
	K	-	-	-	-	-	-	-	-	-	-
- VERENIGD KONINKRIJK NAAR BELGIE	B	-	-	-	-	-	-	-	-	-	-
	K	-	-	-	-	-	-	-	-	-	-
- ZWITSERLAND NAAR BELGIE	B	-	-	-	-	-	-	-	-	-	-
	K	-	-	-	-	-	-	-	-	-	-
- LUXEMBURG NAAR BELGIE	B	-	-	-	-	-	-	-	-	-	-
	K	-	-	-	-	-	-	-	-	-	-
- ANDERE LANDEN NAAR BELGIE	B	2	1	51	3	-	-	-	-	-	-
	K	-	-	-	-	-	-	-	-	-	-
UITGAAND VERKEER	B	469	283	33331	447	55	380	511	40	69	8
	K	-	-	-	-	-	-	-	-	-	-
WAARVAN :											
- BELGIE NAAR FRANKRIJK	B	263	131	17827	185	35	78	40	10	9	1
LANGS FRANSE GRENS	K	-	-	-	-	-	-	-	-	-	-
- BELGIE NAAR FRANKRIJK	B	4	4	373	7	-	3	1	-	-	-
LANGS NEDERLANDSE GRENS	K	-	-	-	-	-	-	-	-	-	-
- BELGIE NAAR NEDERLAND	B	172	121	12332	216	17	290	460	29	60	7
	K	-	-	-	-	-	-	-	-	-	-
- BELGIE NAAR DUITSLAND	B	22	20	2256	26	2	9	10	-	-	-
	K	-	-	-	-	-	-	-	-	-	-
- BELGIE NAAR VERENIGD KONINKRIJK	B	-	-	-	-	-	-	-	-	-	-
	K	-	-	-	-	-	-	-	-	-	-
- BELGIE NAAR ZWITSERLAND	B	8	7	543	13	1	-	-	-	-	-
	K	-	-	-	-	-	-	-	-	-	-
- BELGIE NAAR LUXEMBURG	B	-	-	-	-	-	-	-	-	-	-
	K	-	-	-	-	-	-	-	-	-	-
- BELGIE NAAR ANDERE LANDEN	B	-	-	-	-	-	-	-	-	-	-
	K	-	-	-	-	-	-	-	-	-	-
DOORGAAND VERKEER	B	231	129	18214	170	33	53	34	7	9	1
	K	-	-	-	-	-	-	-	-	-	-
ALGEMEEN TOTAAL	B	3878	2975	335053	4258	372	2404	2663	226	637	46
	K	-	-	-	-	-	-	-	-	-	-

BINNENSCHIEPVAART (VERVOLG)

2. VERKEER GEDURENDE DE MAAND JULI 2004

C) INDELING VAN HET GOEDERENVERVOER (1000 T) DOOR SCHEPEN VAN ALLE NATIONALITEITEN,
VOLGENS DE AARD DER VERVOERDE GOEDEREN (N.V.S.-NOMENCLATUUR)

VERKEERSRELATIE	BINNEN- SCHIP OF KUST- VAAR- TUIG	LANDBOUWPRODUCTEN EN LEVENDE DIEREN	VOEDINGSPRODUCTEN EN VEEVOEDERS	VASTE BRANDSTOFFEN	AARDOLIEN EN DISTILLATIE PRODUCTEN DAARVAN	ERTSEN EN METAALRESIDUEN	PRODUKTEN VAN DE METAALINDUSTRIE	RUWE MINERALEN EN FABRIKATEN DAARVAN, BOUWMATERIALEN	MESTSTOFFEN	CHEMISCHE PRODUCTEN	MACHINES, VOERTUIGEN, DIVERSE FABRIKATEN N.E.G. EN SPECIALE TRANSAKTIES	TOTAAL
BINNENLANDS VERKEER	B	43	83	338	586	135	152	751	66	195	316	2665
	K	-	-	-	-	-	-	-	-	-	-	-
INGAAND VERKEER	B	196	188	435	769	508	331	1270	129	454	887	5166
	K	-	-	-	-	-	4	10	-	-	-	14
WAARVAN :												
- FRANKRIJK NAAR BELGIE	B	90	28	1	1	11	30	13	1	7	15	196
LANGS FRANSE GRENS	K	-	-	-	-	-	-	-	-	-	-	-
- FRANKRIJK NAAR BELGIE	B	26	13	5	-	6	38	25	3	5	56	177
LANGS NEDERLANDSE GRENS	K	-	-	-	-	-	-	-	-	-	-	-
- NEDERLAND NAAR BELGIE	B	34	123	408	744	469	89	954	72	312	431	3635
	K	-	-	-	-	-	-	2	-	-	-	2
- DUITSLAND NAAR BELGIE	B	47	23	21	11	22	172	276	53	130	353	1108
	K	-	-	-	-	-	1	-	-	-	-	1
- VERENIGD KONINKRIJK NAAR BELGIE	B	-	-	-	-	-	-	-	-	-	-	-
	K	-	-	-	-	-	-	8	-	-	-	8
- ZWITSERLAND NAAR BELGIE	B	-	-	-	14	-	-	-	-	-	30	44
	K	-	-	-	-	-	-	-	-	-	-	-
- LUXEMBURG NAAR BELGIE	B	-	-	-	-	-	-	-	-	-	1	1
	K	-	-	-	-	-	-	-	-	-	-	-
- ANDERE LANDEN NAAR BELGIE	B	-	-	1	-	-	3	2	-	-	-	5
	K	-	-	-	-	-	3	-	-	-	-	3
UITGAAND VERKEER	B	101	70	439	658	97	191	612	143	438	599	3348
	K	1	-	-	-	-	19	2	13	-	-	35
WAARVAN :												
- BELGIE NAAR FRANKRIJK	B	3	1	43	8	31	31	58	19	12	7	213
LANGS FRANSE GRENS	K	-	-	-	-	-	-	-	-	-	-	-
- BELGIE NAAR FRANKRIJK	B	2	4	130	26	22	20	33	11	13	13	273
LANGS NEDERLANDSE GRENS	K	-	-	-	-	-	2	-	-	-	-	2
- BELGIE NAAR NEDERLAND	B	78	43	82	380	8	52	454	37	229	427	1790
	K	-	-	-	-	-	-	-	-	-	-	-
- BELGIE NAAR DUITSLAND	B	18	19	182	219	36	59	61	67	178	128	968
	K	-	-	-	-	-	-	-	-	-	-	-
- BELGIE NAAR VERENIGD KONINKRIJK	B	-	-	-	-	-	-	-	-	-	-	-
	K	-	-	-	-	-	17	2	6	-	-	25
- BELGIE NAAR ZWITSERLAND	B	1	3	1	15	-	28	6	2	5	24	85
	K	-	-	-	-	-	-	-	-	-	-	-
- BELGIE NAAR LUXEMBURG	B	-	-	-	10	-	2	-	1	-	-	12
	K	-	-	-	-	-	-	-	-	-	-	-
- BELGIE NAAR ANDERE LANDEN	B	-	-	-	-	-	-	-	6	-	-	6
	K	1	-	-	-	-	1	-	7	-	-	9
DOORGAAND VERKEER	B	87	22	15	5	37	28	50	65	32	6	348
	K	-	-	-	-	-	-	-	-	-	-	-
ALGEMEEN TOTAAL	B	427	363	1226	2018	777	703	2683	402	1120	1808	11528
	K	1	-	-	-	-	23	12	13	-	-	49

BINNENSCHIEPVAART (VERVOLG)

2. VERKEER GEDURENDE DE MAAND AUGUSTUS 2004

C) INDELING VAN HET GOEDERENVERVOER (1000 T) DOOR SCHEPEN VAN ALLE NATIONALITEITEN,
VOLGENS DE AARD DER VERVOERDE GOEDEREN (N.V.S.-NOMENCLATUUR)

VERKEERSRELATIE	BINNEN- SCHIP OF KUST- VAAR- TUIG	LANDBOUWPRODUCTEN EN LEVENDE DIEREN	VOEDINGSPRODUCTEN EN VEEVOEDERS	VASTE BRANDSTOFFEN	AARDOLIEN EN DISTILLATIE PRODUCTEN DAARVAN	ERTSEN EN METAALRESIDUEN	PRODUCTEN VAN DE METAALINDUSTRIE	RUWE MINERALEN EN FABRIKATEN DAARVAN, BOUWMATERIALEN	MESTSTOFFEN	CHEMISCHE PRODUCTEN	MACHINES, VOERTUIGEN, DIVERSE FABRIKATEN N.E.G. EN SPECIALE TRANSAKTIES	TOTAAL
BINNENLANDS VERKEER	B	49	83	292	553	127	74	1175	107	205	303	2968
	K	-	-	-	-	-	-	-	-	-	-	-
INGAAND VERKEER	B	197	198	320	669	483	319	1584	165	461	858	5254
	K	2	-	-	-	2	4	7	-	-	1	15
WAARVAN :												
- FRANKRIJK NAAR BELGIE	B	58	28	-	-	3	26	11	1	6	12	146
LANGS FRANSE GRENS	K	-	-	-	-	-	-	-	-	-	-	-
- FRANKRIJK NAAR BELGIE	B	22	14	3	-	2	20	46	1	-	42	151
LANGS NEDERLANDSE GRENS	K	-	-	-	-	-	-	-	-	-	-	-
- NEDERLAND NAAR BELGIE	B	42	122	306	636	448	78	1155	96	294	427	3604
	K	-	-	-	-	-	-	-	-	-	-	-
- DUITSLAND NAAR BELGIE	B	75	34	10	19	29	192	367	66	160	338	1291
	K	-	-	-	-	-	-	-	-	-	-	-
- VERENIGD KONINKRIJK NAAR BELGIE	B	-	-	-	-	-	-	-	-	-	-	-
	K	2	-	-	-	-	2	7	-	-	-	10
- ZWITSERLAND NAAR BELGIE	B	-	-	-	13	-	-	3	-	2	38	55
	K	-	-	-	-	-	-	-	-	-	-	-
- LUXEMBURG NAAR BELGIE	B	-	-	-	-	-	-	-	-	-	-	-
	K	-	-	-	-	-	-	-	-	-	-	-
- ANDERE LANDEN NAAR BELGIE	B	-	-	1	-	-	3	2	1	-	1	8
	K	-	-	-	-	2	2	-	-	-	1	5
UITGAAND VERKEER	B	56	50	318	850	155	160	555	89	476	569	3280
	K	1	-	-	-	-	12	1	6	6	-	25
WAARVAN :												
- BELGIE NAAR FRANKRIJK LANGS FRANSE GRENS	B	4	3	37	5	49	14	45	7	14	6	183
	K	-	-	-	-	-	-	-	-	-	-	-
- BELGIE NAAR FRANKRIJK LANGS NEDERLANDSE GRENS	B	3	1	93	27	24	12	32	8	20	12	231
	K	-	-	-	-	-	-	-	-	1	-	1
- BELGIE NAAR NEDERLAND	B	43	35	28	445	7	41	434	22	211	401	1668
	K	-	-	-	-	-	-	-	-	-	-	-
- BELGIE NAAR DUITSLAND	B	7	11	161	340	71	76	36	48	223	124	1098
	K	-	-	-	-	-	-	-	-	-	-	-
- BELGIE NAAR VERENIGD KONINKRIJK	B	-	-	-	-	-	-	-	-	-	-	-
	K	-	-	-	-	-	12	1	2	3	-	17
- BELGIE NAAR ZWITSERLAND	B	1	-	-	21	-	18	7	3	8	27	84
	K	-	-	-	-	-	-	-	-	-	-	-
- BELGIE NAAR LUXEMBURG	B	-	-	-	11	5	-	-	-	-	-	16
	K	-	-	-	-	-	-	-	-	-	-	-
- BELGIE NAAR ANDERE LANDEN	B	-	-	-	-	-	-	-	-	-	-	-
	K	1	-	-	-	-	-	-	4	1	-	7
DOORGAAND VERKEER	B	59	15	28	4	15	19	35	56	36	5	272
	K	-	-	-	-	-	-	-	-	-	-	-
ALGEMEEN TOTAAL	B	361	346	958	2076	779	573	3350	418	1178	1735	11774
	K	3	-	-	-	2	16	8	6	6	1	40

BINNENSCHIEPVAART (VERVOLG)

2. VERKEER GEDURENDE DE MAAND SEPTEMBER 2004

C) INDELING VAN HET GOEDERENVERVOER (1000 T) DOOR SCHEPEN VAN ALLE NATIONALITEITEN,
VOLGENS DE AARD DER VERVOERDE GOEDEREN (N.V.S.-NOMENCLATUUR)

VERKEERSRELATIE	BINNEN- SCHIP OF KUST- VAAR- TUIG	LANDBOUWPRODUCTEN EN LEVENDE DIEREN	VOEDINGSPRODUCTEN EN VEEVOEDERS	VASTE BRANDSTOFFEN	AARDOLIEN EN DISTILLATIE PRODUCTEN DAARVAN	ERTSEN EN METAALRESIDUEN	PRODUKTEN VAN DE METAALINDUSTRIE	RUWE MINERALEN EN FABRIKATEN DAARVAN, BOUWMATERIALEN	MESTSTOFFEN	CHEMISCHE PRODUCTEN	MACHINES, VOERTUIGEN, DIVERSE FABRIKATEN N.E.G. EN SPECIALE TRANSAKTIES	TOTAAL
BINNENLANDS VERKEER	B	46	63	404	595	152	126	1086	117	207	267	3064
	K	-	-	-	-	-	-	-	-	-	-	-
INGAAND VERKEER	B	175	235	486	738	572	343	1611	166	398	223	4946
	K	-	-	-	-	-	5	7	1	-	-	14
WAARVAN :												
- FRANKRIJK NAAR BELGIE	B	76	22	1	-	3	42	11	4	1	16	177
LANGS FRANSE GRENS	K	-	-	-	-	-	-	-	-	-	-	-
- FRANKRIJK NAAR BELGIE	B	9	9	3	1	10	43	21	1	3	16	116
LANGS NEDERLANDSE GRENS	K	-	-	-	-	-	-	-	-	-	-	-
- NEDERLAND NAAR BELGIE	B	26	159	461	690	544	102	1221	88	274	133	3697
	K	-	-	-	-	-	-	-	-	-	-	-
- DUITSLAND NAAR BELGIE	B	64	44	21	28	16	154	352	73	118	54	924
	K	-	-	-	-	-	-	-	-	-	-	-
- VERENIGD KONINKRIJK NAAR BELGIE	B	-	-	-	-	-	-	-	-	-	-	-
	K	-	-	-	-	-	-	7	1	-	-	8
- ZWITSERLAND NAAR BELGIE	B	-	-	-	19	-	-	1	-	1	4	25
	K	-	-	-	-	-	-	-	-	-	-	-
- LUXEMBURG NAAR BELGIE	B	-	-	-	-	-	-	3	-	-	-	3
	K	-	-	-	-	-	-	-	-	-	-	-
- ANDERE LANDEN NAAR BELGIE	B	1	-	-	-	-	2	1	-	-	-	4
	K	-	-	-	-	-	5	-	-	-	-	6
UITGAAND VERKEER	B	72	82	326	681	124	207	729	117	459	217	3014
	K	-	-	-	-	-	13	3	7	-	-	23
WAARVAN :												
- BELGIE NAAR FRANKRIJK LANGS FRANSE GRENS	B	5	8	44	8	37	26	46	20	11	9	216
	K	-	-	-	-	-	-	-	-	-	-	-
- BELGIE NAAR FRANKRIJK LANGS NEDERLANDSE GRENS	B	-	14	100	46	32	17	24	16	16	8	273
	K	-	-	-	-	-	-	-	-	-	-	-
- BELGIE NAAR NEDERLAND	B	43	40	32	364	8	70	618	36	242	154	1606
	K	-	-	-	-	-	-	-	-	-	-	-
- BELGIE NAAR DUITSLAND	B	10	21	150	235	45	74	33	42	190	41	842
	K	-	-	-	-	-	-	-	-	-	-	-
- BELGIE NAAR VERENIGD KONINKRIJK	B	-	-	-	-	-	-	-	-	-	-	-
	K	-	-	-	-	-	13	1	5	-	-	19
- BELGIE NAAR ZWITSERLAND	B	13	-	-	15	2	19	8	2	-	4	63
	K	-	-	-	-	-	-	-	-	-	-	-
- BELGIE NAAR LUXEMBURG	B	-	-	-	12	-	-	-	-	-	-	12
	K	-	-	-	-	-	-	-	-	-	-	-
- BELGIE NAAR ANDERE LANDEN	B	-	-	-	-	-	1	-	2	1	-	3
	K	-	-	-	-	-	-	1	3	-	-	4
DOORGAAND VERKEER	B	52	18	25	7	26	26	39	65	21	4	284
	K	-	-	-	-	-	-	-	-	-	-	-
ALGEMEEN TOTAAL	B	345	399	1241	2020	874	702	3465	465	1086	711	11308
	K	-	-	-	-	-	19	10	8	-	-	37

BINNENSCHIEPVAART (VERVOLG)

2. VERKEER GEDURENDE DE MAAND OKTOBER 2004

C) INDELING VAN HET GOEDERENVERVOER (1000 T) DOOR SCHEPEN VAN ALLE NATIONALITEITEN,
VOLGENS DE AARD DER VERVOERDE GOEDEREN (N.V.S.-NOMENCLATUUR)

VERKEERSRELATIE	BINNEN- SCHIP OF KUST- VAAR- TUIG	LANDBOUWPRODUCTEN EN LEVENDE DIEREN	VOEDINGSPRODUCTEN EN VEEVOEDERS	VASTE BRANDSTOFFEN	AARDOLIEN EN DISTILLATIE PRODUCTEN DAARVAN	ERTSEN EN METAALRESIDUÛN	PRODUCTEN VAN DE METAALINDUSTRIE	RUWE MINERALEN EN FABRIKATEN DAARVAN, BOUWMATERIALEN	MESTSTOFFEN	CHEMISCHE PRODUCTEN	MACHINES, VOERTUIGEN, DIVERSE FABRIKATEN, N.E.G. EN SPECIALE TRANSAKTIES	TOTAAL
BINNENLANDS VERKEER	B	33	83	369	625	166	131	1125	100	208	311	3150
	K	-	-	-	-	-	-	-	-	-	-	-
INGAAND VERKEER	B	239	286	494	933	501	303	1578	189	445	931	5897
	K	-	-	-	-	1	6	5	-	-	-	13
WAARVAN :												
- FRANKRIJK NAAR BELGIE LANGS FRANSE GRENS	B	84	37	1	1	2	33	5	5	1	15	185
	K	-	-	-	-	-	-	-	-	-	-	-
- FRANKRIJK NAAR BELGIE LANGS NEDERLANDSE GRENS	B	24	47	3	-	1	32	29	-	1	63	200
	K	-	-	-	-	-	-	-	-	-	-	-
- NEDERLAND NAAR BELGIE	B	38	167	466	898	470	96	1195	86	303	490	4209
	K	-	-	-	-	-	-	-	-	-	-	-
- DUITSLAND NAAR BELGIE	B	93	35	23	15	28	142	345	96	140	331	1247
	K	-	-	-	-	-	-	-	-	-	-	-
- VERENIGD KONINKRIJK NAAR BELGIE	B	-	-	-	-	-	-	-	-	-	-	-
	K	-	-	-	-	-	1	5	-	-	-	6
- ZWITSERLAND NAAR BELGIE	B	-	-	-	19	-	-	-	-	-	31	51
	K	-	-	-	-	-	-	-	-	-	-	-
- LUXEMBURG NAAR BELGIE	B	-	-	-	-	-	-	-	-	-	-	-
	K	-	-	-	-	-	-	-	-	-	-	-
- ANDERE LANDEN NAAR BELGIE	B	-	-	-	-	-	-	3	1	1	-	5
	K	-	-	-	-	1	5	-	-	-	-	7
UITGAAND VERKEER	B	116	59	425	737	156	239	760	141	534	766	3934
	K	1	-	-	1	-	18	-	6	4	-	30
WAARVAN :												
- BELGIE NAAR FRANKRIJK LANGS FRANSE GRENS	B	5	15	52	7	51	36	47	26	15	8	261
	K	-	-	-	-	-	-	-	-	-	-	-
- BELGIE NAAR FRANKRIJK LANGS NEDERLANDSE GRENS	B	-	2	119	38	28	13	21	14	24	18	278
	K	-	-	-	-	-	-	-	-	1	-	1
- BELGIE NAAR NEDERLAND	B	62	34	25	362	13	88	647	46	263	552	2092
	K	-	-	-	-	-	-	-	-	-	-	-
- BELGIE NAAR DUITSLAND	B	19	8	228	302	59	81	36	48	222	167	1172
	K	-	-	-	-	-	-	-	-	-	-	-
- BELGIE NAAR VERENIGD KONINKRIJK	B	-	-	-	-	-	-	-	-	-	-	-
	K	-	-	-	-	-	16	-	3	3	-	22
- BELGIE NAAR ZWITSERLAND	B	30	-	1	13	-	21	9	4	8	21	107
	K	-	-	-	-	-	-	-	-	-	-	-
- BELGIE NAAR LUXEMBURG	B	-	-	-	15	5	-	-	1	-	-	21
	K	-	-	-	-	-	-	-	-	-	-	-
- BELGIE NAAR ANDERE LANDEN	B	-	-	-	-	-	-	-	3	-	-	3
	K	1	-	-	1	-	2	-	3	-	-	7
DOORGAAND VERKEER	B	79	20	13	6	19	30	40	68	23	2	302
	K	-	-	-	-	-	-	-	-	-	-	-
ALGEMEEN TOTAAL	B	467	448	1301	2301	842	704	3503	498	1210	2010	13283
	K	1	-	-	1	1	25	5	6	4	-	44

BINNENSCHIEPVAART (VERVOLG)

2. VERKEER GEDURENDE DE MAAND NOVEMBER 2004

C) INDELING VAN HET GOEDERENVERVOER (1000 T) DOOR SCHEPEN VAN ALLE NATIONALITEITEN,
VOLGENS DE AARD DER VERVOERDE GOEDEREN (N.V.S.-NOMENCLATUUR)

VERKEERSRELATIE	BINNEN- SCHIP OF KUST- VAAR- TUIG	LANDBOUWPRODUCTEN EN LEVENDE DIEREN	VOEDINGSPRODUCTEN EN VEEVOEDERS	VASTE BRANDSTOFFEN	AARDOLIEN EN DISTILLATE PRODUCTEN DAARVAN	ERTSEN EN METAALRESIDUEN	PRODUCTEN VAN DE METAALINDUSTRIE	RUWE MINERALEN EN FABRIKATEN DAARVAN, BOUWMATERIALEN	MESTSTOFFEN	CHEMISCHE PRODUCTEN	MACHINES, VOERTUIGEN, DIVERSE FABRIKATEN N.E.G. EN SPECIALE TRANSAKTIES	TOTAAL
BINNENLANDS VERKEER	B	42	99	404	636	150	114	960	122	185	295	3007
	K	-	-	-	-	-	-	-	-	-	-	-
INGAAND VERKEER	B	229	266	412	939	577	292	1522	193	448	938	5817
	K	-	-	-	-	-	4	11	-	-	-	15
WAARVAN :												
- FRANKRIJK NAAR BELGIE	B	89	30	-	-	8	26	11	2	2	16	184
LANGS FRANSE GRENS	K	-	-	-	-	-	-	-	-	-	-	-
- FRANKRIJK NAAR BELGIE	B	20	15	1	2	2	31	33	1	4	77	185
LANGS NEDERLANDSE GRENS	K	-	-	-	-	-	-	-	-	-	-	-
- NEDERLAND NAAR BELGIE	B	40	175	394	900	539	79	1113	95	293	474	4104
	K	-	-	-	-	-	-	-	-	-	-	-
- DUITSLAND NAAR BELGIE	B	79	46	16	32	28	150	363	95	148	341	1298
	K	-	-	-	-	-	-	-	-	-	-	-
- VERENIGD KONINKRIJK NAAR BELGIE	B	-	-	-	-	-	-	-	-	-	-	-
	K	-	-	-	-	-	-	11	-	-	-	11
- ZWITSERLAND NAAR BELGIE	B	-	-	-	5	-	1	-	-	1	29	36
	K	-	-	-	-	-	-	-	-	-	-	-
- LUXEMBURG NAAR BELGIE	B	-	-	-	-	-	1	-	-	-	-	1
	K	-	-	-	-	-	-	-	-	-	-	-
- ANDERE LANDEN NAAR BELGIE	B	1	-	1	-	-	5	3	-	-	-	9
	K	-	-	-	-	-	4	-	-	-	-	4
UITGAAND VERKEER	B	101	110	417	678	123	183	748	116	459	711	3647
	K	-	-	-	-	-	20	1	7	-	-	27
WAARVAN :												
- BELGIE NAAR FRANKRIJK LANGS FRANSE GRENS	B	9	14	68	10	48	34	47	23	13	8	274
	K	-	-	-	-	-	-	-	-	-	-	-
- BELGIE NAAR FRANKRIJK LANGS NEDERLANDSE GRENS	B	1	11	74	41	28	12	14	11	15	14	220
	K	-	-	-	-	-	-	-	-	-	-	-
- BELGIE NAAR NEDERLAND	B	61	59	22	360	6	54	640	41	233	523	2000
	K	-	-	-	-	-	-	-	-	-	-	-
- BELGIE NAAR DUITSLAND	B	17	26	252	246	39	52	37	32	192	142	1036
	K	-	-	-	-	-	-	-	-	-	-	-
- BELGIE NAAR VERENIGD KONINKRIJK	B	-	-	-	-	-	-	-	-	-	-	-
	K	-	-	-	-	-	20	1	3	-	-	23
- BELGIE NAAR ZWITSERLAND	B	13	1	-	8	-	23	9	4	5	25	87
	K	-	-	-	-	-	-	-	-	-	-	-
- BELGIE NAAR LUXEMBURG	B	-	-	-	12	2	8	-	2	-	-	23
	K	-	-	-	-	-	-	-	-	-	-	-
- BELGIE NAAR ANDERE LANDEN	B	-	-	-	-	-	-	1	4	1	-	6
	K	-	-	-	-	-	-	-	4	-	-	4
DOORGAAND VERKEER	B	77	22	19	5	38	34	40	69	50	1	357
	K	-	-	-	-	-	-	-	-	-	-	-
ALGEMEEN TOTAAL	B	449	497	1251	2259	889	624	3270	501	1143	1946	12828
	K	-	-	-	-	-	24	12	7	-	-	42

BINNENSCHIEPVAART (VERVOLG)

2. VERKEER GEDURENDE DE MAAND DECEMBER 2004

C) INDELING VAN HET GOEDERENVERVOER (1000 T) DOOR SCHEPEN VAN ALLE NATIONALITEITEN,
VOLGENS DE AARD DER VERVOERDE GOEDEREN (N.V.S.-NOMENCLATUUR)

VERKEERSRELATIE	BINNEN- SCHIP OF KUST- VAAR- TUIG	LANDBOUWPRODUCTEN EN LEVENDE DIEREN	VOEDINGSPRODUCTEN EN VEEVOEDERS	VASTE BRANDSTOFFEN	AARDOLIEN EN DISTILLATIE PRODUCTEN DAARVAN	ERTSEN EN METAALRESIDUÛN	PRODUKTEN VAN DE METAALINDUSTRIE	RUWE MINERALEN EN FABRIKATEN DAARVAN, BOUWMATERIALEN	MESTSTOFFEN	CHEMISCHE PRODUCTEN	MACHINES, VOERTUIGEN, DIVERSE FABRIKATEN N.E.G. EN SPECIALE TRANSAKTIES	TOTAAL
BINNENLANDS VERKEER	B	42	111	389	781	144	120	796	110	228	364	3085
	K	-	-	-	-	-	-	-	-	-	-	-
INGAAND VERKEER	B	222	229	396	1040	738	300	1218	153	457	912	5666
	K	-	-	-	-	-	3	7	-	-	-	9
WAARVAN :												
- FRANKRIJK NAAR BELGIE LANGS FRANSE GRENS	B	95	33	1	-	-	20	12	1	1	13	178
	K	-	-	-	-	-	-	-	-	-	-	-
- FRANKRIJK NAAR BELGIE LANGS NEDERLANDSE GRENS	B	24	15	-	1	2	33	21	1	3	69	168
	K	-	-	-	-	-	-	-	-	-	-	-
- NEDERLAND NAAR BELGIE	B	23	133	378	1021	719	94	879	85	283	442	4057
	K	-	-	-	-	-	-	-	-	-	-	-
- DUITSLAND NAAR BELGIE	B	80	48	16	15	16	150	305	66	169	363	1228
	K	-	-	-	-	-	-	-	-	-	-	-
- VERENIGD KONINKRIJK NAAR BELGIE	B	-	-	-	-	-	-	-	-	-	-	-
	K	-	-	-	-	-	-	7	-	-	-	7
- ZWITSERLAND NAAR BELGIE	B	-	-	-	4	-	-	-	-	1	25	30
	K	-	-	-	-	-	-	-	-	-	-	-
- LUXEMBURG NAAR BELGIE	B	-	-	-	-	-	-	-	-	-	-	-
	K	-	-	-	-	-	-	-	-	-	-	-
- ANDERE LANDEN NAAR BELGIE	B	-	-	1	-	-	3	1	-	-	-	6
	K	-	-	-	-	-	3	-	-	-	-	3
UITGAAND VERKEER	B	100	122	347	676	100	153	542	76	475	886	3476
	K	1	-	1	-	-	10	-	10	5	-	26
WAARVAN :												
- BELGIE NAAR FRANKRIJK LANGS FRANSE GRENS	B	3	17	40	9	41	21	49	18	16	8	221
	K	-	-	-	-	-	-	-	-	-	-	-
- BELGIE NAAR FRANKRIJK LANGS NEDERLANDSE GRENS	B	1	6	87	34	15	3	16	6	15	22	204
	K	-	-	-	-	-	-	-	1	-	-	1
- BELGIE NAAR NEDERLAND	B	67	53	53	332	5	38	439	29	244	698	1957
	K	-	-	1	-	-	-	-	-	-	-	1
- BELGIE NAAR DUITSLAND	B	17	45	164	285	36	71	33	18	197	132	999
	K	-	-	-	-	-	-	-	1	-	-	1
- BELGIE NAAR VERENIGD KONINKRIJK	B	-	-	-	-	-	-	-	-	-	-	-
	K	-	-	-	-	-	10	-	2	3	-	15
- BELGIE NAAR ZWITSERLAND	B	11	1	2	-	-	19	5	4	3	26	70
	K	-	-	-	-	-	-	-	-	-	-	-
- BELGIE NAAR LUXEMBURG	B	-	-	-	17	4	-	-	1	-	-	21
	K	-	-	-	-	-	-	-	-	-	-	-
- BELGIE NAAR ANDERE LANDEN	B	-	1	-	-	-	-	1	1	-	-	3
	K	1	-	-	-	-	-	-	5	2	-	8
DOORGAAND VERKEER	B	73	17	9	10	32	19	44	72	26	5	308
	K	-	-	-	-	-	-	-	-	-	-	-
ALGEMEEN TOTAAL	B	437	480	1142	2507	1014	592	2600	411	1186	2167	12536
	K	1	-	1	-	-	13	7	10	5	-	36

BINNENSCHIEPVAART (VERVOLG)

2. VERKEER GEDURENDE DE MAAND JULI 2004

D) INDELING VAN HET GOEDERENVERVOER (1000 T) DOOR BELGISCHE SCHEPEN (1),
VOLGENS DE AARD DER VERVOERDE GOEDEREN (N.V.S.-NOMENCLATUUR)

VERKEERSRELATIE	BINNEN- SCHIP OF KUST- VAAR- TUIG	LANDBOUWPRODUCTEN EN LEVENDE DIEREN	VOEDINGSPRODUCTEN EN VEEVOEDERS	VASTE BRANDSTOFFEN	AARDOLIEN EN DISTILLATIE PRODUCTEN DAARVAN	ERTSEN EN METAALRESIDUEN	PRODUKTEN VAN DE METAALINDUSTRIE	RUWE MINERALEN EN FABRIKATEN DAARVAN, BOUWMATERIALEN	MESTSTOFFEN	CHEMISCHE PRODUCTEN	MACHINES, VOERTUIGEN, DIVERSE FABRIKATEN N.E.G. EN SPECIALE TRANSAKTIES	TOTAAL
BINNENLANDS VERKEER	B	33	62	285	248	108	73	563	57	61	166	1655
	K	-	-	-	-	-	-	-	-	-	-	-
INGAAND VERKEER	B	48	28	111	118	209	29	182	11	29	52	817
	K	-	-	-	-	-	-	-	-	-	-	-
WAARVAN :												
- FRANKRIJK NAAR BELGIE	B	40	16	-	-	8	23	8	-	6	11	112
LANGS FRANSE GRENS	K	-	-	-	-	-	-	-	-	-	-	-
- FRANKRIJK NAAR BELGIE	B	3	1	-	-	-	1	2	-	-	-	6
LANGS NEDERLANDSE GRENS	K	-	-	-	-	-	-	-	-	-	-	-
- NEDERLAND NAAR BELGIE	B	3	10	109	118	197	5	106	9	21	40	617
	K	-	-	-	-	-	-	-	-	-	-	-
- DUITSLAND NAAR BELGIE	B	2	1	2	-	4	-	66	2	2	1	81
	K	-	-	-	-	-	-	-	-	-	-	-
- VERENIGD KONINKRIJK NAAR BELGIE	B	-	-	-	-	-	-	-	-	-	-	-
	K	-	-	-	-	-	-	-	-	-	-	-
- ZWITSERLAND NAAR BELGIE	B	-	-	-	-	-	-	-	-	-	-	-
	K	-	-	-	-	-	-	-	-	-	-	-
- LUXEMBURG NAAR BELGIE	B	-	-	-	-	-	-	-	-	-	-	-
	K	-	-	-	-	-	-	-	-	-	-	-
- ANDERE LANDEN NAAR BELGIE	B	-	-	-	-	-	-	-	-	-	-	-
	K	-	-	-	-	-	-	-	-	-	-	-
UITGAAND VERKEER	B	5	9	48	8	28	40	183	24	16	27	388
	K	-	-	-	-	-	-	-	-	-	-	-
WAARVAN :												
- BELGIE NAAR FRANKRIJK	B	2	1	33	7	24	14	33	10	5	6	134
LANGS FRANSE GRENS	K	-	-	-	-	-	-	-	-	-	-	-
- BELGIE NAAR FRANKRIJK	B	-	-	2	-	1	3	10	-	-	1	18
LANGS NEDERLANDSE GRENS	K	-	-	-	-	-	-	-	-	-	-	-
- BELGIE NAAR NEDERLAND	B	3	6	2	2	4	20	124	8	11	20	199
	K	-	-	-	-	-	-	-	-	-	-	-
- BELGIE NAAR DUITSLAND	B	-	2	12	-	-	1	11	5	-	-	31
	K	-	-	-	-	-	-	-	-	-	-	-
- BELGIE NAAR VERENIGD KONINKRIJK	B	-	-	-	-	-	-	-	-	-	-	-
	K	-	-	-	-	-	-	-	-	-	-	-
- BELGIE NAAR ZWITSERLAND	B	-	-	-	-	-	2	4	-	-	-	6
	K	-	-	-	-	-	-	-	-	-	-	-
- BELGIE NAAR LUXEMBURG	B	-	-	-	-	-	-	-	-	-	-	-
	K	-	-	-	-	-	-	-	-	-	-	-
- BELGIE NAAR ANDERE LANDEN	B	-	-	-	-	-	-	-	-	-	-	-
	K	-	-	-	-	-	-	-	-	-	-	-
DOORGAAND VERKEER	B	30	11	9	2	19	14	17	13	13	2	129
	K	-	-	-	-	-	-	-	-	-	-	-
ALGEMEEN TOTAAL	B	115	109	453	376	364	155	946	104	119	247	2988
	K	-	-	-	-	-	-	-	-	-	-	-

(1) BINNENSCHIEPEN (OF KUSTVAARTUIGEN), WAARVAN DE EIGENAAR DE BELGISCHE NATIONALITEIT BEZIT

BINNENSCHIEPVAART (VERVOLG)

2. VERKEER GEDURENDE DE MAAND AUGUSTUS 2004

D) INDELING VAN HET GOEDERENVERVOER (1000 T) DOOR BELGISCHE SCHEPEN (1),
VOLGENS DE AARD DER VERVOERDE GOEDEREN (N.V.S.-NOMENCLATUUR)

VERKEERSRELATIE	BINNEN- SCHIP OF KUST- VAAR- TUIG	LANDBOUWPRODUCTEN EN LEVENDE DIEREN	VOEDINGSPRODUCTEN EN VEEVOEDERS	VASTE BRANDSTOFFEN	AARDOLIEN EN DISTILLATE PRODUCTEN DAARVAN	ERTSEN EN METAALRESIDUEN	PRODUCTEN VAN DE METAALINDUSTRIE	RUWE MINERALEN EN FABRIKATEN DAARVAN, BOUWMATERIALEN	MESTSTOFFEN	CHEMISCHE PRODUCTEN	MACHINES, VOERTUIGEN, DIVERSE FABRIKATEN N.E.G. EN SPECIALE TRANSAKTIES	TOTAAL
BINNENLANDS VERKEER	B	43	63	264	222	103	47	835	69	63	158	1866
	K	-	-	-	-	-	-	-	-	-	-	-
INGAAND VERKEER	B	49	29	92	69	167	29	176	13	23	40	686
	K	-	-	-	-	-	-	-	-	-	-	-
WAARVAN :												
- FRANKRIJK NAAR BELGIE	B	29	13	-	-	2	17	6	-	5	10	83
LANGS FRANSE GRENS	K	-	-	-	-	-	-	-	-	-	-	-
- FRANKRIJK NAAR BELGIE	B	5	2	-	-	-	3	7	-	-	-	16
LANGS NEDERLANDSE GRENS	K	-	-	-	-	-	-	-	-	-	-	-
- NEDERLAND NAAR BELGIE	B	5	7	92	69	157	6	113	13	16	28	506
	K	-	-	-	-	-	-	-	-	-	-	-
- DUITSLAND NAAR BELGIE	B	11	7	-	-	8	2	50	-	2	1	80
	K	-	-	-	-	-	-	-	-	-	-	-
- VERENIGD KONINKRIJK NAAR BELGIE	B	-	-	-	-	-	-	-	-	-	-	-
	K	-	-	-	-	-	-	-	-	-	-	-
- ZWITSERLAND NAAR BELGIE	B	-	-	-	-	-	-	-	-	-	-	-
	K	-	-	-	-	-	-	-	-	-	-	-
- LUXEMBURG NAAR BELGIE	B	-	-	-	-	-	-	-	-	-	-	-
	K	-	-	-	-	-	-	-	-	-	-	-
- ANDERE LANDEN NAAR BELGIE	B	-	-	-	-	-	1	-	-	-	-	1
	K	-	-	-	-	-	-	-	-	-	-	-
UITGAAND VERKEER	B	4	8	36	5	43	27	154	14	16	20	328
	K	-	-	-	-	-	-	-	-	-	-	-
WAARVAN :												
- BELGIE NAAR FRANKRIJK	B	2	3	27	5	41	7	24	4	5	6	123
LANGS FRANSE GRENS	K	-	-	-	-	-	-	-	-	-	-	-
- BELGIE NAAR FRANKRIJK	B	-	-	-	-	-	-	11	-	-	-	11
LANGS NEDERLANDSE GRENS	K	-	-	-	-	-	-	-	-	-	-	-
- BELGIE NAAR NEDERLAND	B	2	5	-	-	-	20	111	4	8	13	163
	K	-	-	-	-	-	-	-	-	-	-	-
- BELGIE NAAR DUITSLAND	B	-	-	9	-	3	1	4	6	2	2	27
	K	-	-	-	-	-	-	-	-	-	-	-
- BELGIE NAAR VERENIGD KONINKRIJK	B	-	-	-	-	-	-	-	-	-	-	-
	K	-	-	-	-	-	-	-	-	-	-	-
- BELGIE NAAR ZWITSERLAND	B	-	-	-	-	-	-	4	-	-	-	4
	K	-	-	-	-	-	-	-	-	-	-	-
- BELGIE NAAR LUXEMBURG	B	-	-	-	-	-	-	-	-	-	-	-
	K	-	-	-	-	-	-	-	-	-	-	-
- BELGIE NAAR ANDERE LANDEN	B	-	-	-	-	-	-	-	-	-	-	-
	K	-	-	-	-	-	-	-	-	-	-	-
DOORGAAND VERKEER	B	23	5	14	4	7	4	17	7	9	3	93
	K	-	-	-	-	-	-	-	-	-	-	-
ALGEMEEN TOTAAL	B	120	104	406	300	321	107	1181	103	111	221	2973
	K	-	-	-	-	-	-	-	-	-	-	-

(1) BINNENSCHIEPEN (OF KUSTVAARTUIGEN), WAARVAN DE EIGENAAR DE BELGISCHE NATIONALITEIT BEZIT

BINNENSCHIEPVAART (VERVOLG)

2. VERKEER GEDURENDE DE MAAND SEPTEMBER 2004

D) INDELING VAN HET GOEDERENVERVOER (1000 T) DOOR BELGISCHE SCHEPEN (1),
VOLGENS DE AARD DER VERVOERDE GOEDEREN (N.V.S.-NOMENCLATUUR)

VERKEERSRELATIE	BINNEN- SCHIP OF KUST- VAAR- TUIG	LANDBOUWPRODUCTEN EN LEVENDE DIEREN	VOEDINGSPRODUCTEN EN VEEVOEDERS	VASTE BRANDSTOFFEN	AARDOLIEN EN DISTILLATIE PRODUCTEN DAARVAN	ERTSEN EN METAALRESIDUEN	PRODUKTEN VAN DE METAALINDUSTRIE	RUWE MINERALEN EN FABRIKATEN DAARVAN, BOUWMATERIALEN	MESTSTOFFEN	CHEMISCHE PRODUCTEN	MACHINES, VOERTUIGEN, DIVERSE FABRIKATEN, N.E.C. EN SPECIALE TRANSAKTIES	TOTAAL
BINNENLANDS VERKEER	B	39	25	343	229	115	63	836	100	73	179	2002
	K	-	-	-	-	-	-	-	-	-	-	-
INGAAND VERKEER	B	47	20	101	96	173	45	189	15	24	45	755
	K	-	-	-	-	-	-	-	-	-	-	-
WAARVAN :												
- FRANKRIJK NAAR BELGIE LANGS FRANSE GRENS	B	34	9	-	-	2	28	4	3	1	14	97
	K	-	-	-	-	-	-	-	-	-	-	-
- FRANKRIJK NAAR BELGIE LANGS NEDERLANDSE GRENS	B	3	1	-	-	-	1	4	-	-	-	9
	K	-	-	-	-	-	-	-	-	-	-	-
- NEDERLAND NAAR BELGIE	B	3	8	100	96	170	16	115	10	19	28	565
	K	-	-	-	-	-	-	-	-	-	-	-
- DUITSLAND NAAR BELGIE	B	7	2	1	-	1	-	65	2	4	2	84
	K	-	-	-	-	-	-	-	-	-	-	-
- VERENIGD KONINKRIJK NAAR BELGIE	B	-	-	-	-	-	-	-	-	-	-	-
	K	-	-	-	-	-	-	-	-	-	-	-
- ZWITSERLAND NAAR BELGIE	B	-	-	-	-	-	-	1	-	-	-	1
	K	-	-	-	-	-	-	-	-	-	-	-
- LUXEMBURG NAAR BELGIE	B	-	-	-	-	-	-	-	-	-	-	-
	K	-	-	-	-	-	-	-	-	-	-	-
- ANDERE LANDEN NAAR BELGIE	B	-	-	-	-	-	-	-	-	-	-	-
	K	-	-	-	-	-	-	-	-	-	-	-
UITGAAND VERKEER	B	11	3	48	9	27	53	164	24	9	26	374
	K	-	-	-	-	-	-	-	-	-	-	-
WAARVAN :												
- BELGIE NAAR FRANKRIJK LANGS FRANSE GRENS	B	2	2	32	8	24	17	26	9	6	8	134
	K	-	-	-	-	-	-	-	-	-	-	-
- BELGIE NAAR FRANKRIJK LANGS NEDERLANDSE GRENS	B	-	-	3	-	-	3	8	-	-	1	16
	K	-	-	-	-	-	-	-	-	-	-	-
- BELGIE NAAR NEDERLAND	B	8	1	2	1	1	31	122	8	2	17	195
	K	-	-	-	-	-	-	-	-	-	-	-
- BELGIE NAAR DUITSLAND	B	-	1	11	-	1	2	2	6	1	-	24
	K	-	-	-	-	-	-	-	-	-	-	-
- BELGIE NAAR VERENIGD KONINKRIJK	B	-	-	-	-	-	-	-	-	-	-	-
	K	-	-	-	-	-	-	-	-	-	-	-
- BELGIE NAAR ZWITSERLAND	B	-	-	-	-	-	-	6	-	-	-	6
	K	-	-	-	-	-	-	-	-	-	-	-
- BELGIE NAAR LUXEMBURG	B	-	-	-	-	-	-	-	-	-	-	-
	K	-	-	-	-	-	-	-	-	-	-	-
- BELGIE NAAR ANDERE LANDEN	B	-	-	-	-	-	-	-	-	-	-	-
	K	-	-	-	-	-	-	-	-	-	-	-
DOORGAAND VERKEER	B	21	8	10	5	10	4	18	10	2	3	92
	K	-	-	-	-	-	-	-	-	-	-	-
ALGEMEEN TOTAAL	B	118	57	502	339	325	165	1207	148	108	252	3223
	K	-	-	-	-	-	-	-	-	-	-	-

(1) BINNENSCHIEPEN (OF KUSTVAARTUIGEN), WAARVAN DE EIGENAAR DE BELGISCHE NATIONALITEIT BEZIT

BINNENSCHIEPVAART (VERVOLG)

2. VERKEER GEDURENDE DE MAAND OKTOBER 2004

D) INDELING VAN HET GOEDERENVERVOER (1000 T) DOOR BELGISCHE SCHEPEN (1),
VOLGENS DE AARD DER VERVOERDE GOEDEREN (N.V.S.-NOMENCLATUUR)

VERKEERSRELATIE	BINNEN- SCHIP OF KUST- VAAR- TUIG	LANDBOUWPRODUCTEN EN LEVENDE DIEREN	VOEDINGSPRODUCTEN EN VEEVOEDERS	VASTE BRANDSTOFFEN	AARDOLIEN EN DISTILLATE PRODUCTEN DAARVAN	ERTSEN EN METAALRESIDUEN	PRODUCTEN VAN DE METAALINDUSTRIE	RUWE MINERALEN EN FABRIKATEN DAARVAN, BOUWMATERIALEN	MESTSTOFFEN	CHEMISCHE PRODUCTEN	MACHINES, VOERTUIGEN, DIVERSE FABRIKATEN N.E.G. EN SPECIALE TRANSAKTIES	TOTAAL
BINNENLANDS VERKEER	B	26	36	320	224	115	58	832	65	60	168	1904
	K	-	-	-	-	-	-	-	-	-	-	-
INGAAND VERKEER	B	59	28	83	137	159	45	193	12	20	47	782
	K	-	-	-	-	-	-	-	-	-	-	-
WAARVAN :												
- FRANKRIJK NAAR BELGIE	B	37	11	-	-	1	26	5	4	1	13	98
LANGS FRANSE GRENS	K	-	-	-	-	-	-	-	-	-	-	-
- FRANKRIJK NAAR BELGIE	B	3	1	-	-	-	3	7	-	-	1	15
LANGS NEDERLANDSE GRENS	K	-	-	-	-	-	-	-	-	-	-	-
- NEDERLAND NAAR BELGIE	B	8	13	81	137	152	14	117	5	15	32	573
	K	-	-	-	-	-	-	-	-	-	-	-
- DUITSLAND NAAR BELGIE	B	11	2	2	-	6	2	64	3	5	1	97
	K	-	-	-	-	-	-	-	-	-	-	-
- VERENIGD KONINKRIJK NAAR BELGIE	B	-	-	-	-	-	-	-	-	-	-	-
	K	-	-	-	-	-	-	-	-	-	-	-
- ZWITSERLAND NAAR BELGIE	B	-	-	-	-	-	-	-	-	-	-	-
	K	-	-	-	-	-	-	-	-	-	-	-
- LUXEMBURG NAAR BELGIE	B	-	-	-	-	-	-	-	-	-	-	-
	K	-	-	-	-	-	-	-	-	-	-	-
- ANDERE LANDEN NAAR BELGIE	B	-	-	-	-	-	-	-	-	-	-	-
	K	-	-	-	-	-	-	-	-	-	-	-
UITGAAND VERKEER	B	9	1	50	7	41	77	190	28	13	27	443
	K	-	-	-	-	-	-	-	-	-	-	-
WAARVAN :												
- BELGIE NAAR FRANKRIJK	B	2	1	39	7	40	21	24	15	7	5	162
LANGS FRANSE GRENS	K	-	-	-	-	-	-	-	-	-	-	-
- BELGIE NAAR FRANKRIJK	B	-	-	-	-	-	4	7	-	-	2	12
LANGS NEDERLANDSE GRENS	K	-	-	-	-	-	-	-	-	-	-	-
- BELGIE NAAR NEDERLAND	B	7	1	-	-	1	48	152	8	2	20	238
	K	-	-	-	-	-	-	-	-	-	-	-
- BELGIE NAAR DUITSLAND	B	-	-	11	-	-	3	-	2	3	1	21
	K	-	-	-	-	-	-	-	-	-	-	-
- BELGIE NAAR VERENIGD KONINKRIJK	B	-	-	-	-	-	-	-	-	-	-	-
	K	-	-	-	-	-	-	-	-	-	-	-
- BELGIE NAAR ZWITSERLAND	B	-	-	-	-	-	1	6	2	-	-	9
	K	-	-	-	-	-	-	-	-	-	-	-
- BELGIE NAAR LUXEMBURG	B	-	-	-	-	-	-	-	-	-	-	-
	K	-	-	-	-	-	-	-	-	-	-	-
- BELGIE NAAR ANDERE LANDEN	B	-	-	-	-	-	-	-	1	-	-	1
	K	-	-	-	-	-	-	-	-	-	-	-
DOORGAAND VERKEER	B	29	10	3	5	10	13	16	8	4	2	101
	K	-	-	-	-	-	-	-	-	-	-	-
ALGEMEEN TOTAAL	B	123	75	457	372	326	194	1231	112	97	244	3231
	K	-	-	-	-	-	-	-	-	-	-	-

(1) BINNENSCHIEPEN (OF KUSTVAARTUIGEN), WAARVAN DE EIGENAAR DE BELGISCHE NATIONALITEIT BEZIT

BINNENSCHIEPVAART (VERVOLG)

2. VERKEER GEDURENDE DE MAAND NOVEMBER 2004

D) INDELING VAN HET GOEDERENVERVOER (1000 T) DOOR BELGISCHE SCHEPEN (1),
VOLGENS DE AARD DER VERVOERDE GOEDEREN (N.V.S.-NOMENCLATUUR)

VERKEERSRELATIE	BINNEN- SCHIP OF KUST- VAAR- TUIG	LANDBOUWPRODUCTEN EN LEVENDE DIEREN	VOEDINGSPRODUCTEN EN VEEVOEDERS	VASTE BRANDSTOFFEN	AARDOLIEN EN DISTILLATIE PRODUCTEN DAARVAN	ERTSEN EN METAALRESIDUEN	PRODUCTEN VAN DE METAALINDUSTRIE	RUWE MINERALEN EN FABRIKATEN DAARVAN, BOUWMATERIALEN	MESTSTOFFEN	CHEMISCHE PRODUCTEN	MACHINES, VOERTUIGEN, DIVERSE FABRIKATEN N.E.G. EN SPECIALE TRANSAKTIES	TOTAAL
BINNENLANDS VERKEER	B	34	45	328	223	132	67	709	75	44	152	1809
	K	-	-	-	-	-	-	-	-	-	-	-
INGAAND VERKEER	B	64	27	94	120	182	30	205	17	17	51	807
	K	-	-	-	-	-	-	-	-	-	-	-
WAARVAN :												
- FRANKRIJK NAAR BELGIE	B	38	9	-	-	4	16	3	1	-	14	86
LANGS FRANSE GRENS	K	-	-	-	-	-	-	-	-	-	-	-
- FRANKRIJK NAAR BELGIE	B	5	1	-	-	-	5	6	-	-	-	16
LANGS NEDERLANDSE GRENS	K	-	-	-	-	-	-	-	-	-	-	-
- NEDERLAND NAAR BELGIE	B	9	13	94	120	173	9	137	7	11	35	608
	K	-	-	-	-	-	-	-	-	-	-	-
- DUITSLAND NAAR BELGIE	B	12	3	-	-	6	1	59	9	5	2	97
	K	-	-	-	-	-	-	-	-	-	-	-
- VERENIGD KONINKRIJK NAAR BELGIE	B	-	-	-	-	-	-	-	-	-	-	-
	K	-	-	-	-	-	-	-	-	-	-	-
- ZWITSERLAND NAAR BELGIE	B	-	-	-	-	-	-	-	-	-	-	-
	K	-	-	-	-	-	-	-	-	-	-	-
- LUXEMBURG NAAR BELGIE	B	-	-	-	-	-	-	-	-	-	-	-
	K	-	-	-	-	-	-	-	-	-	-	-
- ANDERE LANDEN NAAR BELGIE	B	-	-	-	-	-	-	-	-	-	-	-
	K	-	-	-	-	-	-	-	-	-	-	-
UITGAAND VERKEER	B	13	5	53	11	32	57	184	28	10	18	410
	K	-	-	-	-	-	-	-	-	-	-	-
WAARVAN :												
- BELGIE NAAR FRANKRIJK	B	7	2	44	10	31	22	26	10	6	4	161
LANGS FRANSE GRENS	K	-	-	-	-	-	-	-	-	-	-	-
- BELGIE NAAR FRANKRIJK	B	-	-	2	-	-	1	3	-	-	-	7
LANGS NEDERLANDSE GRENS	K	-	-	-	-	-	-	-	-	-	-	-
- BELGIE NAAR NEDERLAND	B	5	2	1	1	-	30	146	13	4	13	216
	K	-	-	-	-	-	-	-	-	-	-	-
- BELGIE NAAR DUITSLAND	B	-	1	6	-	1	3	5	2	1	1	19
	K	-	-	-	-	-	-	-	-	-	-	-
- BELGIE NAAR VERENIGD KONINKRIJK	B	-	-	-	-	-	-	-	-	-	-	-
	K	-	-	-	-	-	-	-	-	-	-	-
- BELGIE NAAR ZWITSERLAND	B	-	-	-	-	-	-	4	3	-	-	7
	K	-	-	-	-	-	-	-	-	-	-	-
- BELGIE NAAR LUXEMBURG	B	-	-	-	-	-	-	-	-	-	-	-
	K	-	-	-	-	-	-	-	-	-	-	-
- BELGIE NAAR ANDERE LANDEN	B	-	-	-	-	-	-	-	-	-	-	-
	K	-	-	-	-	-	-	-	-	-	-	-
DOORGAAND VERKEER	B	29	10	8	5	21	18	20	18	10	1	141
	K	-	-	-	-	-	-	-	-	-	-	-
ALGEMEEN TOTAAL	B	139	86	482	360	367	172	1118	138	81	223	3168
	K	-	-	-	-	-	-	-	-	-	-	-

(1) BINNENSCHIEPEN (OF KUSTVAARTUIGEN), WAARVAN DE EIGENAAR DE BELGISCHE NATIONALITEIT BEZIT

BINNENSCHIEPVAART (VERVOLG)

2. VERKEER GEDURENDE DE MAAND DECEMBER 2004

D) INDELING VAN HET GOEDERENVERVOER (1000 T) DOOR BELGISCHE SCHEPEN (1),
VOLGENS DE AARD DER VERVOERDE GOEDEREN (N.V.S.-NOMENCLATUUR)

VERKEERSRELATIE	BINNEN- SCHIP OF KUST- VAAR- TUIG	LANDBOUWPRODUCTEN EN LEVENDE DIEREN	VOEDINGSPRODUCTEN EN VEEVOEDERS	VASTE BRANDSTOFFEN	AARDOLIEN EN DISTILLATIE PRODUCTEN DAARVAN	ERTSEN EN METAALRESIDUEN	PRODUCTEN VAN DE METAALINDUSTRIE	RUWE MINERALEN EN FABRIKATEN DAARVAN, BOUWMATERIALEN	MESTSTOFFEN	CHEMISCHE PRODUCTEN	MACHINES, VOERTUIGEN, DIVERSE FABRIKATEN N.E.G. EN SPECIALE TRANSAKTIES	TOTAAL
BINNENLANDS VERKEER	B	28	62	333	313	134	58	583	83	62	173	1829
	K	-	-	-	-	-	-	-	-	-	-	-
INGAAND VERKEER	B	54	27	94	132	175	35	138	32	11	36	734
	K	-	-	-	-	-	-	-	-	-	-	-
WAARVAN :												
- FRANKRIJK NAAR BELGIE	B	41	12	-	-	-	12	4	-	-	11	79
LANGS FRANSE GRENS	K	-	-	-	-	-	-	-	-	-	-	-
- FRANKRIJK NAAR BELGIE	B	3	1	-	-	-	1	-	-	-	-	5
LANGS NEDERLANDSE GRENS	K	-	-	-	-	-	-	-	-	-	-	-
- NEDERLAND NAAR BELGIE	B	3	13	92	132	171	22	96	26	9	23	587
	K	-	-	-	-	-	-	-	-	-	-	-
- DUITSLAND NAAR BELGIE	B	7	2	2	-	5	-	38	5	2	1	62
	K	-	-	-	-	-	-	-	-	-	-	-
- VERENIGD KONINKRIJK NAAR BELGIE	B	-	-	-	-	-	-	-	-	-	-	-
	K	-	-	-	-	-	-	-	-	-	-	-
- ZWITSERLAND NAAR BELGIE	B	-	-	-	-	-	-	-	-	-	-	-
	K	-	-	-	-	-	-	-	-	-	-	-
- LUXEMBURG NAAR BELGIE	B	-	-	-	-	-	-	-	-	-	-	-
	K	-	-	-	-	-	-	-	-	-	-	-
- ANDERE LANDEN NAAR BELGIE	B	-	-	-	-	-	-	-	-	-	-	1
	K	-	-	-	-	-	-	-	-	-	-	-
UITGAAND VERKEER	B	7	6	32	10	27	25	125	22	12	17	283
	K	-	-	-	-	-	-	-	-	-	-	-
WAARVAN :												
- BELGIE NAAR FRANKRIJK	B	3	3	27	9	27	9	29	10	7	5	131
LANGS FRANSE GRENS	K	-	-	-	-	-	-	-	-	-	-	-
- BELGIE NAAR FRANKRIJK	B	-	-	-	-	-	-	3	1	-	-	4
LANGS NEDERLANDSE GRENS	K	-	-	-	-	-	-	-	-	-	-	-
- BELGIE NAAR NEDERLAND	B	3	2	-	1	-	13	83	6	3	10	121
	K	-	-	-	-	-	-	-	-	-	-	-
- BELGIE NAAR DUITSLAND	B	-	1	5	-	-	2	8	2	1	1	20
	K	-	-	-	-	-	-	-	-	-	-	-
- BELGIE NAAR VERENIGD KONINKRIJK	B	-	-	-	-	-	-	-	-	-	-	-
	K	-	-	-	-	-	-	-	-	-	-	-
- BELGIE NAAR ZWITSERLAND	B	-	-	-	-	-	1	3	3	-	-	7
	K	-	-	-	-	-	-	-	-	-	-	-
- BELGIE NAAR LUXEMBURG	B	-	-	-	-	-	-	-	-	-	-	-
	K	-	-	-	-	-	-	-	-	-	-	-
- BELGIE NAAR ANDERE LANDEN	B	-	-	-	-	-	-	-	-	-	-	-
	K	-	-	-	-	-	-	-	-	-	-	-
DOORGAAND VERKEER	B	26	10	2	10	23	9	24	16	5	5	129
	K	-	-	-	-	-	-	-	-	-	-	-
ALGEMEEN TOTAAL	B	115	105	460	466	359	128	870	152	90	230	2975
	K	-	-	-	-	-	-	-	-	-	-	-

(1) BINNENSCHIEPEN (OF KUSTVAARTUIGEN), WAARVAN DE EIGENAAR DE BELGISCHE NATIONALITEIT BEZIT

BINNENSCHIEPVAART (VERVOLG)

2. VERKEER GEDURENDE DE MAAND JULI 2004

E) INDELING VAN HET GOEDERENVERVOER DOOR SCHEPEN VAN ALLE NATIONALITEITEN,

VOLGENS HET TYPE DER SCHEPEN (VERVOER MET KUSTVAARTUIGEN NIET MEEGEREKEND) (IN 1000 T EN 1000 TKM)

VERKEERSRELATIE	TYPE DER SCHEPEN	VERVOERDE TONNAGE			TON-KM IN BELGIE		
		GEWONE SCHEPEN	TANK-SCHEPEN	ANDERE	GEWONE SCHEPEN	TANK-SCHEPEN	ANDERE
BINNENLANDS VERKEER	MOTORSCHEPEN	1067	742	217	105870	51332	13875
	GEDUWDE SCHEPEN	612	20	3	45890	796	469
	GESLEEPT SCHEPEN	5	-	-	129	-	-
INGAAND VERKEER	MOTORSCHEPEN	2701	1085	192	139292	43297	6743
	GEDUWDE SCHEPEN	1071	101	-	63309	1657	-
	GESLEEPT SCHEPEN	16	-	-	207	-	-
WAARVAN :							
- FRANKRIJK NAAR BELGIE LANGS FRANSE GRENS	MOTORSCHEPEN	170	3	14	25999	250	1706
	GEDUWDE SCHEPEN	10	-	-	1320	-	-
	GESLEEPT SCHEPEN	-	-	-	-	-	-
- FRANKRIJK NAAR BELGIE LANGS NEDERLANDSE GRENS	MOTORSCHEPEN	146	7	8	2615	126	121
	GEDUWDE SCHEPEN	16	-	-	299	-	-
	GESLEEPT SCHEPEN	-	-	-	-	-	-
- NEDERLAND NAAR BELGIE	MOTORSCHEPEN	1512	952	77	85582	40552	3226
	GEDUWDE SCHEPEN	978	100	-	60655	1642	-
	GESLEEPT SCHEPEN	16	-	-	207	-	-
- DUITSLAND NAAR BELGIE	MOTORSCHEPEN	856	109	84	24650	2166	1528
	GEDUWDE SCHEPEN	58	1	-	899	15	-
	GESLEEPT SCHEPEN	-	-	-	-	-	-
- VERENIGD KONINKRIJK NAAR BELGIE	MOTORSCHEPEN	-	-	-	-	-	-
	GEDUWDE SCHEPEN	-	-	-	-	-	-
	GESLEEPT SCHEPEN	-	-	-	-	-	-
- ZWITSERLAND NAAR BELGIE	MOTORSCHEPEN	13	14	8	200	204	142
	GEDUWDE SCHEPEN	9	-	-	137	-	-
	GESLEEPT SCHEPEN	-	-	-	-	-	-
- LUXEMBURG NAAR BELGIE	MOTORSCHEPEN	1	-	-	21	-	-
	GEDUWDE SCHEPEN	-	-	-	-	-	-
	GESLEEPT SCHEPEN	-	-	-	-	-	-
- ANDERE LANDEN NAAR BELGIE	MOTORSCHEPEN	4	-	1	226	-	20
	GEDUWDE SCHEPEN	-	-	-	-	-	-
	GESLEEPT SCHEPEN	-	-	-	-	-	-
UITGAAND VERKEER	MOTORSCHEPEN	1558	1030	113	80586	17127	4484
	GEDUWDE SCHEPEN	555	88	-	13886	1362	-
	GESLEEPT SCHEPEN	3	-	-	41	-	-
WAARVAN :							
- BELGIE NAAR FRANKRIJK LANGS FRANSE GRENS	MOTORSCHEPEN	192	1	6	26177	136	635
	GEDUWDE SCHEPEN	13	-	-	761	44	-
	GESLEEPT SCHEPEN	-	-	-	-	-	-
- BELGIE NAAR FRANKRIJK LANGS NEDERLANDSE GRENS	MOTORSCHEPEN	215	36	2	4286	639	35
	GEDUWDE SCHEPEN	17	3	-	251	46	-
	GESLEEPT SCHEPEN	-	-	-	-	-	-
- BELGIE NAAR NEDERLAND	MOTORSCHEPEN	635	616	59	35652	10248	3028
	GEDUWDE SCHEPEN	408	70	-	10946	1048	-
	GESLEEPT SCHEPEN	3	-	-	41	-	-
- BELGIE NAAR DUITSLAND	MOTORSCHEPEN	457	357	40	13109	5825	691
	GEDUWDE SCHEPEN	106	8	-	1761	114	-
	GESLEEPT SCHEPEN	-	-	-	-	-	-
- BELGIE NAAR VERENIGD KONINKRIJK	MOTORSCHEPEN	-	-	-	-	-	-
	GEDUWDE SCHEPEN	-	-	-	-	-	-
	GESLEEPT SCHEPEN	-	-	-	-	-	-
- BELGIE NAAR ZWITSERLAND	MOTORSCHEPEN	51	16	6	994	244	93
	GEDUWDE SCHEPEN	12	-	-	167	-	-
	GESLEEPT SCHEPEN	-	-	-	-	-	-
- BELGIE NAAR LUXEMBURG	MOTORSCHEPEN	3	2	-	43	34	-
	GEDUWDE SCHEPEN	-	7	-	-	110	-
	GESLEEPT SCHEPEN	-	-	-	-	-	-
- BELGIE NAAR ANDERE LANDEN	MOTORSCHEPEN	6	-	-	324	-	-
	GEDUWDE SCHEPEN	-	-	-	-	-	-
	GESLEEPT SCHEPEN	-	-	-	-	-	-
DOORGAAND VERKEER	MOTORSCHEPEN	270	29	2	34808	3458	219
	GEDUWDE SCHEPEN	48	-	-	6425	-	-
	GESLEEPT SCHEPEN	-	-	-	-	-	-
ALGEMEEN TOTAAL	MOTORSCHEPEN	5596	2885	524	360556	115214	25321
	GEDUWDE SCHEPEN	2286	210	3	129510	3814	469
	GESLEEPT SCHEPEN	24	-	-	377	-	-

BINNENSCHIEPVAART (VERVOLG)

2. VERKEER GEDURENDE DE MAAND AUGUSTUS 2004

E) INDELING VAN HET GOEDERENVERVOER DOOR SCHEPEN VAN ALLE NATIONALITEITEN,

VOLGENS HET TYPE DER SCHEPEN (VERVOER MET KUSTVAARTUIGEN NIET MEEGEREKEND) (IN 1000 T EN 1000 TKM)

VERKEERSRELATIE	TYPE DER SCHEPEN	VERVOERDE TONNAGE			TON-KM IN BELGIE		
		GEWONE SCHEPEN	TANK-SCHEPEN	ANDERE	GEWONE SCHEPEN	TANK-SCHEPEN	ANDERE
BINNENLANDS VERKEER	MOTORSCHEPEN	1343	718	225	137125	52923	14256
	GEDUWDE SCHEPEN	664	15	4	46024	986	546
	GESLEEPT SCHEPEN	-	-	-	-	-	-
INGAAND VERKEER	MOTORSCHEPEN	2841	1087	212	142459	38332	8096
	GEDUWDE SCHEPEN	1045	66	1	61110	1276	15
	GESLEEPT SCHEPEN	1	-	-	22	-	-
WAARVAN :							
- FRANKRIJK NAAR BELGIE	MOTORSCHEPEN	123	3	12	16802	416	1548
LANGS FRANSE GRENS	GEDUWDE SCHEPEN	7	-	-	1163	-	-
	GESLEEPT SCHEPEN	-	-	-	-	-	-
- FRANKRIJK NAAR BELGIE	MOTORSCHEPEN	130	-	4	3452	-	64
LANGS NEDERLANDSE GRENS	GEDUWDE SCHEPEN	17	-	-	358	-	-
	GESLEEPT SCHEPEN	-	-	-	-	-	-
- NEDERLAND NAAR BELGIE	MOTORSCHEPEN	1573	903	96	91595	34391	4485
	GEDUWDE SCHEPEN	965	66	1	58446	1276	15
	GESLEEPT SCHEPEN	-	-	-	6	-	-
- DUITSLAND NAAR BELGIE	MOTORSCHEPEN	992	165	89	30031	3290	1826
	GEDUWDE SCHEPEN	44	-	-	965	-	-
	GESLEEPT SCHEPEN	1	-	-	17	-	-
- VERENIGD KONINKRIJK NAAR BELGIE	MOTORSCHEPEN	-	-	-	-	-	-
	GEDUWDE SCHEPEN	-	-	-	-	-	-
	GESLEEPT SCHEPEN	-	-	-	-	-	-
- ZWITSERLAND NAAR BELGIE	MOTORSCHEPEN	19	15	12	281	220	174
	GEDUWDE SCHEPEN	10	-	-	146	-	-
	GESLEEPT SCHEPEN	-	-	-	-	-	-
- LUXEMBURG NAAR BELGIE	MOTORSCHEPEN	-	-	-	-	-	-
	GEDUWDE SCHEPEN	-	-	-	-	-	-
	GESLEEPT SCHEPEN	-	-	-	-	-	-
- ANDERE LANDEN NAAR BELGIE	MOTORSCHEPEN	5	1	-	297	14	-
	GEDUWDE SCHEPEN	2	-	-	32	-	-
	GESLEEPT SCHEPEN	-	-	-	-	-	-
UITGAAND VERKEER	MOTORSCHEPEN	1436	1197	129	73071	19705	4388
	GEDUWDE SCHEPEN	417	92	-	11705	1337	20
	GESLEEPT SCHEPEN	8	-	-	87	-	-
WAARVAN :							
- BELGIE NAAR FRANKRIJK	MOTORSCHEPEN	160	4	7	21279	474	654
LANGS FRANSE GRENS	GEDUWDE SCHEPEN	12	-	-	753	-	20
	GESLEEPT SCHEPEN	-	-	-	-	-	-
- BELGIE NAAR FRANKRIJK	MOTORSCHEPEN	174	40	-	3613	663	3
LANGS NEDERLANDSE GRENS	GEDUWDE SCHEPEN	15	2	-	224	36	-
	GESLEEPT SCHEPEN	-	-	-	-	-	-
- BELGIE NAAR NEDERLAND	MOTORSCHEPEN	576	625	71	36045	10347	2832
	GEDUWDE SCHEPEN	308	80	-	9538	1154	-
	GESLEEPT SCHEPEN	8	-	-	73	-	-
- BELGIE NAAR DUITSLAND	MOTORSCHEPEN	472	504	44	10993	7868	786
	GEDUWDE SCHEPEN	73	4	-	1041	65	-
	GESLEEPT SCHEPEN	1	-	-	14	-	-
- BELGIE NAAR VERENIGD KONINKRIJK	MOTORSCHEPEN	-	-	-	-	-	-
	GEDUWDE SCHEPEN	-	-	-	-	-	-
	GESLEEPT SCHEPEN	-	-	-	-	-	-
- BELGIE NAAR ZWITSERLAND	MOTORSCHEPEN	49	16	8	1064	244	113
	GEDUWDE SCHEPEN	10	1	-	149	20	-
	GESLEEPT SCHEPEN	-	-	-	-	-	-
- BELGIE NAAR LUXEMBURG	MOTORSCHEPEN	5	7	-	61	109	-
	GEDUWDE SCHEPEN	-	4	-	-	61	-
	GESLEEPT SCHEPEN	-	-	-	-	-	-
- BELGIE NAAR ANDERE LANDEN	MOTORSCHEPEN	-	-	-	17	-	-
	GEDUWDE SCHEPEN	-	-	-	-	-	-
	GESLEEPT SCHEPEN	-	-	-	-	-	-
DOORGAAND VERKEER	MOTORSCHEPEN	197	27	3	26462	3229	303
	GEDUWDE SCHEPEN	45	-	-	5987	-	-
	GESLEEPT SCHEPEN	-	-	-	-	-	-
ALGEMEEN TOTAAL	MOTORSCHEPEN	5817	3028	569	379118	114189	27042
	GEDUWDE SCHEPEN	2172	173	5	124827	3599	581
	GESLEEPT SCHEPEN	10	-	-	109	-	-

BINNENSCHIEPVAART (VERVOLG)

2. VERKEER GEDURENDE DE MAAND SEPTEMBER 2004

E) INDELING VAN HET GOEDERENVERVOER DOOR SCHEPEN VAN ALLE NATIONALITEITEN,

VOLGENS HET TYPE DER SCHEPEN (VERVOER MET KUSTVAARTUIGEN NIET MEEGEREKEND) (IN 1000 T EN 1000 TKM)

VERKEERSRELATIE	TYPE DER SCHEPEN	VERVOERDE TONNAGE			TON-KM IN BELGIE		
		GEWONE SCHEPEN	TANK-SCHEPEN	ANDERE	GEWONE SCHEPEN	TANK-SCHEPEN	ANDERE
BINNENLANDS VERKEER	MOTORSCHIEPEN	1353	770	239	146897	57453	16914
	GEDUWDE SCHEPEN	693	7	2	54588	614	313
	GESLEEPTTE SCHEPEN	-	-	-	-	-	-
INGAAND VERKEER	MOTORSCHIEPEN	2706	1119	116	164541	44402	7395
	GEDUWDE SCHEPEN	919	65	-	56005	981	-
	GESLEEPTTE SCHEPEN	21	-	-	312	-	-
WAARVAN :							
- FRANKRIJK NAAR BELGIE LANGS FRANSE GRENS	MOTORSCHIEPEN	144	9	16	19642	492	1973
	GEDUWDE SCHEPEN	8	-	-	1017	-	-
	GESLEEPTTE SCHEPEN	-	-	-	-	-	-
- FRANKRIJK NAAR BELGIE LANGS NEDERLANDSE GRENS	MOTORSCHIEPEN	105	3	1	1966	41	18
	GEDUWDE SCHEPEN	6	-	-	94	-	-
	GESLEEPTTE SCHEPEN	-	-	-	-	-	-
- NEDERLAND NAAR BELGIE	MOTORSCHIEPEN	1713	943	74	115458	40831	4482
	GEDUWDE SCHEPEN	879	65	-	54473	981	-
	GESLEEPTTE SCHEPEN	21	-	-	312	-	-
- DUITSLAND NAAR BELGIE	MOTORSCHIEPEN	732	143	24	27211	2729	921
	GEDUWDE SCHEPEN	24	-	-	403	-	-
	GESLEEPTTE SCHEPEN	-	-	-	-	-	-
- VERENIGD KONINKRIJK NAAR BELGIE	MOTORSCHIEPEN	-	-	-	-	-	-
	GEDUWDE SCHEPEN	-	-	-	-	-	-
	GESLEEPTTE SCHEPEN	-	-	-	-	-	-
- ZWITSERLAND NAAR BELGIE	MOTORSCHIEPEN	5	21	-	134	310	-
	GEDUWDE SCHEPEN	-	-	-	-	-	-
	GESLEEPTTE SCHEPEN	-	-	-	-	-	-
- LUXEMBURG NAAR BELGIE	MOTORSCHIEPEN	3	-	-	49	-	-
	GEDUWDE SCHEPEN	-	-	-	-	-	-
	GESLEEPTTE SCHEPEN	-	-	-	-	-	-
- ANDERE LANDEN NAAR BELGIE	MOTORSCHIEPEN	3	-	-	81	-	-
	GEDUWDE SCHEPEN	1	-	-	17	-	-
	GESLEEPTTE SCHEPEN	-	-	-	-	-	-
UITGAAND VERKEER	MOTORSCHIEPEN	1520	1058	75	88384	17226	4021
	GEDUWDE SCHEPEN	262	95	1	11264	1383	180
	GESLEEPTTE SCHEPEN	4	-	-	58	-	-
WAARVAN :							
- BELGIE NAAR FRANKRIJK LANGS FRANSE GRENS	MOTORSCHIEPEN	183	11	7	24304	787	746
	GEDUWDE SCHEPEN	14	-	-	1323	-	-
	GESLEEPTTE SCHEPEN	-	-	-	-	-	-
- BELGIE NAAR FRANKRIJK LANGS NEDERLANDSE GRENS	MOTORSCHIEPEN	203	56	4	3776	843	117
	GEDUWDE SCHEPEN	6	3	-	80	49	-
	GESLEEPTTE SCHEPEN	-	-	-	-	-	-
- BELGIE NAAR NEDERLAND	MOTORSCHIEPEN	700	591	49	49051	9299	2845
	GEDUWDE SCHEPEN	185	77	-	8716	1117	-
	GESLEEPTTE SCHEPEN	4	-	-	58	-	-
- BELGIE NAAR DUITSLAND	MOTORSCHIEPEN	382	377	15	10073	5960	313
	GEDUWDE SCHEPEN	56	10	1	1145	152	180
	GESLEEPTTE SCHEPEN	-	-	-	-	-	-
- BELGIE NAAR VERENIGD KONINKRIJK	MOTORSCHIEPEN	-	-	-	-	-	-
	GEDUWDE SCHEPEN	-	-	-	-	-	-
	GESLEEPTTE SCHEPEN	-	-	-	-	-	-
- BELGIE NAAR ZWITSERLAND	MOTORSCHIEPEN	48	15	-	945	220	-
	GEDUWDE SCHEPEN	-	-	-	-	-	-
	GESLEEPTTE SCHEPEN	-	-	-	-	-	-
- BELGIE NAAR LUXEMBURG	MOTORSCHIEPEN	-	8	-	-	117	-
	GEDUWDE SCHEPEN	-	4	-	-	64	-
	GESLEEPTTE SCHEPEN	-	-	-	-	-	-
- BELGIE NAAR ANDERE LANDEN	MOTORSCHIEPEN	3	-	-	234	-	-
	GEDUWDE SCHEPEN	-	-	-	-	-	-
	GESLEEPTTE SCHEPEN	-	-	-	-	-	-
DOORGAAND VERKEER	MOTORSCHIEPEN	223	21	2	32789	2373	180
	GEDUWDE SCHEPEN	39	-	-	5239	-	-
	GESLEEPTTE SCHEPEN	-	-	-	-	-	-
ALGEMEEN TOTAAL	MOTORSCHIEPEN	5801	2968	430	432611	121453	28509
	GEDUWDE SCHEPEN	1913	167	3	127096	2977	492
	GESLEEPTTE SCHEPEN	25	-	-	370	-	-

BINNENSCHIEPVAART (VERVOLG)**2. VERKEER GEDURENDE DE MAAND OKTOBER 2004**

E) INDELING VAN HET GOEDERENVERVOER DOOR SCHEPEN VAN ALLE NATIONALITEITEN,

VOLGENS HET TYPE DER SCHEPEN (VERVOER MET KUSTVAARTUIGEN NIET MEEGEREKEND) (IN 1000 T EN 1000 TKM)

VERKEERSRELATIE	TYPE DER SCHEPEN	VERVOERDE TONNAGE			TON-KM IN BELGIE		
		GEWONE SCHEPEN	TANK-SCHEPEN	ANDERE	GEWONE SCHEPEN	TANK-SCHEPEN	ANDERE
BINNENLANDS VERKEER	MOTORSCHEPEN	1451	784	239	137705	54822	17410
	GEDUWDE SCHEPEN	659	12	5	50192	498	681
	GESLEEPT SCHEPEN	2	-	-	68	-	-
INGAAND VERKEER	MOTORSCHEPEN	3101	1366	262	167012	56745	12166
	GEDUWDE SCHEPEN	1098	59	1	58395	1055	37
	GESLEEPT SCHEPEN	9	-	-	131	-	-
WAARVAN :							
- FRANKRIJK NAAR BELGIE LANGS FRANSE GRENS	MOTORSCHEPEN	148	15	14	18632	479	1840
	GEDUWDE SCHEPEN	8	-	-	1081	-	-
	GESLEEPT SCHEPEN	-	-	-	-	-	-
- FRANKRIJK NAAR BELGIE LANGS NEDERLANDSE GRENS	MOTORSCHEPEN	169	4	15	3570	63	284
	GEDUWDE SCHEPEN	11	-	-	170	-	-
	GESLEEPT SCHEPEN	-	-	-	-	-	-
- NEDERLAND NAAR BELGIE	MOTORSCHEPEN	1821	1192	114	111159	52889	7712
	GEDUWDE SCHEPEN	1015	57	1	55811	1021	37
	GESLEEPT SCHEPEN	9	-	-	131	-	-
- DUITSLAND NAAR BELGIE	MOTORSCHEPEN	946	135	109	33359	3013	2192
	GEDUWDE SCHEPEN	56	1	-	1202	10	-
	GESLEEPT SCHEPEN	-	-	-	-	-	-
- VERENIGD KONINKRIJK NAAR BELGIE	MOTORSCHEPEN	-	-	-	-	-	-
	GEDUWDE SCHEPEN	-	-	-	-	-	-
	GESLEEPT SCHEPEN	-	-	-	-	-	-
- ZWITSERLAND NAAR BELGIE	MOTORSCHEPEN	11	20	9	170	301	138
	GEDUWDE SCHEPEN	9	2	-	131	24	-
	GESLEEPT SCHEPEN	-	-	-	-	-	-
- LUXEMBURG NAAR BELGIE	MOTORSCHEPEN	-	-	-	4	-	-
	GEDUWDE SCHEPEN	-	-	-	-	-	-
	GESLEEPT SCHEPEN	-	-	-	-	-	-
- ANDERE LANDEN NAAR BELGIE	MOTORSCHEPEN	5	-	-	119	-	-
	GEDUWDE SCHEPEN	-	-	-	-	-	-
	GESLEEPT SCHEPEN	-	-	-	-	-	-
UITGAAND VERKEER	MOTORSCHEPEN	1931	1168	157	104570	19549	6392
	GEDUWDE SCHEPEN	555	116	2	15601	1729	157
	GESLEEPT SCHEPEN	5	-	-	63	-	-
WAARVAN :							
- BELGIE NAAR FRANKRIJK LANGS FRANSE GRENS	MOTORSCHEPEN	218	19	10	32308	1101	1181
	GEDUWDE SCHEPEN	14	-	-	1395	45	-
	GESLEEPT SCHEPEN	-	-	-	-	-	-
- BELGIE NAAR FRANKRIJK LANGS NEDERLANDSE GRENS	MOTORSCHEPEN	201	52	2	3618	804	159
	GEDUWDE SCHEPEN	18	4	-	268	61	-
	GESLEEPT SCHEPEN	-	-	-	-	-	-
- BELGIE NAAR NEDERLAND	MOTORSCHEPEN	899	616	75	54408	10044	3887
	GEDUWDE SCHEPEN	401	94	2	12097	1345	157
	GESLEEPT SCHEPEN	5	-	-	63	-	-
- BELGIE NAAR DUITSLAND	MOTORSCHEPEN	534	460	63	12243	7280	1061
	GEDUWDE SCHEPEN	103	13	-	1575	191	-
	GESLEEPT SCHEPEN	-	-	-	-	-	-
- BELGIE NAAR VERENIGD KONINKRIJK	MOTORSCHEPEN	-	-	-	-	-	-
	GEDUWDE SCHEPEN	-	-	-	-	-	-
	GESLEEPT SCHEPEN	-	-	-	-	-	-
- BELGIE NAAR ZWITSERLAND	MOTORSCHEPEN	71	11	7	1704	167	104
	GEDUWDE SCHEPEN	17	1	-	249	19	-
	GESLEEPT SCHEPEN	-	-	-	-	-	-
- BELGIE NAAR LUXEMBURG	MOTORSCHEPEN	5	10	-	64	152	-
	GEDUWDE SCHEPEN	1	5	-	17	68	-
	GESLEEPT SCHEPEN	-	-	-	-	-	-
- BELGIE NAAR ANDERE LANDEN	MOTORSCHEPEN	3	-	-	226	-	-
	GEDUWDE SCHEPEN	-	-	-	-	-	-
	GESLEEPT SCHEPEN	-	-	-	-	-	-
DOORGAAND VERKEER	MOTORSCHEPEN	221	26	2	30797	3114	276
	GEDUWDE SCHEPEN	51	1	-	6890	190	-
	GESLEEPT SCHEPEN	-	-	-	-	-	-
ALGEMEEN TOTAAL	MOTORSCHEPEN	6705	3344	660	440085	134230	36244
	GEDUWDE SCHEPEN	2362	189	8	131078	3472	875
	GESLEEPT SCHEPEN	16	-	-	262	-	-

BINNENSCHIEPVAART (VERVOLG)

2. VERKEER GEDURENDE DE MAAND NOVEMBER 2004

E) INDELING VAN HET GOEDERENVERVOER DOOR SCHEPEN VAN ALLE NATIONALITEITEN,

VOLGENS HET TYPE DER SCHEPEN (VERVOER MET KUSTVAARTUIGEN NIET MEEGEREKEND) (IN 1000 T EN 1000 TKM)

VERKEERSRELATIE	TYPE DER SCHEPEN	VERVOERDE TONNAGE			TON-KM IN BELGIE		
		GEWONE SCHEPEN	TANK-SCHEPEN	ANDERE	GEWONE SCHEPEN	TANK-SCHEPEN	ANDERE
BINNENLANDS VERKEER	MOTORSCHEPEN	1433	808	213	140314	58298	15295
	GEDUWDE SCHEPEN	526	14	7	41797	766	885
	GESLEEPT SCHEPEN	8	-	-	206	-	-
INGAAND VERKEER	MOTORSCHEPEN	2991	1331	255	157916	54035	11411
	GEDUWDE SCHEPEN	1154	71	1	63515	1164	72
	GESLEEPT SCHEPEN	15	-	-	226	-	-
WAARVAN :							
- FRANKRIJK NAAR BELGIE LANGS FRANSE GRENS	MOTORSCHEPEN	145	14	16	18042	536	1967
	GEDUWDE SCHEPEN	10	-	-	1378	-	-
	GESLEEPT SCHEPEN	-	-	-	-	-	-
- FRANKRIJK NAAR BELGIE LANGS NEDERLANDSE GRENS	MOTORSCHEPEN	147	3	11	2902	50	165
	GEDUWDE SCHEPEN	23	-	-	396	-	-
	GESLEEPT SCHEPEN	-	-	-	-	-	-
- NEDERLAND NAAR BELGIE	MOTORSCHEPEN	1725	1139	113	105158	50331	7100
	GEDUWDE SCHEPEN	1046	64	1	60526	1056	72
	GESLEEPT SCHEPEN	15	-	-	226	-	-
- DUITSLAND NAAR BELGIE	MOTORSCHEPEN	951	167	108	31345	2999	2061
	GEDUWDE SCHEPEN	66	7	-	1101	107	-
	GESLEEPT SCHEPEN	-	-	-	-	-	-
- VERENIGD KONINKRIJK NAAR BELGIE	MOTORSCHEPEN	-	-	-	-	-	-
	GEDUWDE SCHEPEN	-	-	-	-	-	-
	GESLEEPT SCHEPEN	-	-	-	-	-	-
- ZWITSERLAND NAAR BELGIE	MOTORSCHEPEN	13	8	8	188	120	118
	GEDUWDE SCHEPEN	8	-	-	115	-	-
	GESLEEPT SCHEPEN	-	-	-	-	-	-
- LUXEMBURG NAAR BELGIE	MOTORSCHEPEN	1	-	-	8	-	-
	GEDUWDE SCHEPEN	-	-	-	-	-	-
	GESLEEPT SCHEPEN	-	-	-	-	-	-
- ANDERE LANDEN NAAR BELGIE	MOTORSCHEPEN	9	-	-	272	-	-
	GEDUWDE SCHEPEN	-	-	-	-	-	-
	GESLEEPT SCHEPEN	-	-	-	-	-	-
UITGAAND VERKEER	MOTORSCHEPEN	1805	1083	162	102527	18271	5756
	GEDUWDE SCHEPEN	525	66	1	15288	1130	15
	GESLEEPT SCHEPEN	5	-	-	66	-	-
WAARVAN :							
- BELGIE NAAR FRANKRIJK LANGS FRANSE GRENS	MOTORSCHEPEN	237	16	7	33295	944	549
	GEDUWDE SCHEPEN	15	-	-	1543	44	-
	GESLEEPT SCHEPEN	-	-	-	-	-	-
- BELGIE NAAR FRANKRIJK LANGS NEDERLANDSE GRENS	MOTORSCHEPEN	154	48	3	2872	743	46
	GEDUWDE SCHEPEN	11	5	-	161	74	-
	GESLEEPT SCHEPEN	-	-	-	-	-	-
- BELGIE NAAR NEDERLAND	MOTORSCHEPEN	844	632	90	52705	10665	3869
	GEDUWDE SCHEPEN	387	44	1	11909	759	15
	GESLEEPT SCHEPEN	3	-	-	34	-	-
- BELGIE NAAR DUITSLAND	MOTORSCHEPEN	501	368	57	11917	5623	1200
	GEDUWDE SCHEPEN	97	12	-	1451	182	-
	GESLEEPT SCHEPEN	1	-	-	17	-	-
- BELGIE NAAR VERENIGD KONINKRIJK	MOTORSCHEPEN	-	-	-	-	-	-
	GEDUWDE SCHEPEN	-	-	-	-	-	-
	GESLEEPT SCHEPEN	-	-	-	-	-	-
- BELGIE NAAR ZWITSERLAND	MOTORSCHEPEN	56	12	6	1286	182	93
	GEDUWDE SCHEPEN	12	-	-	169	-	-
	GESLEEPT SCHEPEN	1	-	-	15	-	-
- BELGIE NAAR LUXEMBURG	MOTORSCHEPEN	8	8	-	107	114	-
	GEDUWDE SCHEPEN	4	5	-	54	71	-
	GESLEEPT SCHEPEN	-	-	-	-	-	-
- BELGIE NAAR ANDERE LANDEN	MOTORSCHEPEN	6	-	-	345	-	-
	GEDUWDE SCHEPEN	-	-	-	-	-	-
	GESLEEPT SCHEPEN	-	-	-	-	-	-
DOORGAAND VERKEER	MOTORSCHEPEN	290	33	3	38869	3873	275
	GEDUWDE SCHEPEN	29	2	-	3856	277	-
	GESLEEPT SCHEPEN	-	-	-	-	-	-
ALGEMEEN TOTAAL	MOTORSCHEPEN	6518	3254	632	439626	134477	32737
	GEDUWDE SCHEPEN	2233	153	9	124455	3337	972
	GESLEEPT SCHEPEN	28	-	-	498	-	-

BINNENSCHIEPVAART (VERVOLG)

2. VERKEER GEDURENDE DE MAAND DECEMBER 2004

E) INDELING VAN HET GOEDERENVERVOER DOOR SCHEPEN VAN ALLE NATIONALITEITEN,

VOLGENS HET TYPE DER SCHEPEN (VERVOER MET KUSTVAARTUIGEN NIET MEEGEREKEND) (IN 1000 T EN 1000 TKM)

VERKEERSRELATIE	TYPE DER SCHEPEN	VERVOERDE TONNAGE			TON-KM IN BELGIE		
		GEWONE SCHEPEN	TANK-SCHEPEN	ANDERE	GEWONE SCHEPEN	TANK-SCHEPEN	ANDERE
BINNENLANDS VERKEER	MOTORSCHEPEN	1397	984	239	137285	75409	16139
	GEDUWDE SCHEPEN	434	11	4	31072	530	536
	GESLEEPT SCHEPEN	16	-	-	439	-	-
INGAAND VERKEER	MOTORSCHEPEN	2880	1469	208	140460	57539	8796
	GEDUWDE SCHEPEN	1036	62	-	56884	1059	-
	GESLEEPT SCHEPEN	11	-	-	155	-	-
WAARVAN :							
- FRANKRIJK NAAR BELGIE	MOTORSCHEPEN	138	16	12	20453	609	1445
LANGS FRANSE GRENS	GEDUWDE SCHEPEN	11	-	-	1356	-	-
	GESLEEPT SCHEPEN	-	-	-	-	-	-
- FRANKRIJK NAAR BELGIE	MOTORSCHEPEN	148	3	4	2685	46	83
LANGS NEDERLANDSE GRENS	GEDUWDE SCHEPEN	13	-	-	195	-	-
	GESLEEPT SCHEPEN	-	-	-	-	-	-
- NEDERLAND NAAR BELGIE	MOTORSCHEPEN	1691	1273	90	91532	53529	5255
	GEDUWDE SCHEPEN	932	62	-	53944	1059	-
	GESLEEPT SCHEPEN	9	-	-	134	-	-
- DUITSLAND NAAR BELGIE	MOTORSCHEPEN	887	172	95	25479	3275	1886
	GEDUWDE SCHEPEN	72	-	-	1284	-	-
	GESLEEPT SCHEPEN	2	-	-	21	-	-
- VERENIGD KONINKRIJK NAAR BELGIE	MOTORSCHEPEN	-	-	-	-	-	-
	GEDUWDE SCHEPEN	-	-	-	-	-	-
	GESLEEPT SCHEPEN	-	-	-	-	-	-
- ZWITSERLAND NAAR BELGIE	MOTORSCHEPEN	11	5	7	159	79	104
	GEDUWDE SCHEPEN	7	-	-	105	-	-
	GESLEEPT SCHEPEN	-	-	-	-	-	-
- LUXEMBURG NAAR BELGIE	MOTORSCHEPEN	-	-	-	-	-	-
	GEDUWDE SCHEPEN	-	-	-	-	-	-
	GESLEEPT SCHEPEN	-	-	-	-	-	-
- ANDERE LANDEN NAAR BELGIE	MOTORSCHEPEN	5	-	-	153	-	24
	GEDUWDE SCHEPEN	-	-	-	-	-	-
	GESLEEPT SCHEPEN	-	-	-	-	-	-
UITGAAND VERKEER	MOTORSCHEPEN	1510	1217	159	70919	20310	5785
	GEDUWDE SCHEPEN	507	77	3	13780	1449	38
	GESLEEPT SCHEPEN	4	-	-	60	-	-
WAARVAN :							
- BELGIE NAAR FRANKRIJK	MOTORSCHEPEN	180	19	9	23986	1156	934
LANGS FRANSE GRENS	GEDUWDE SCHEPEN	13	1	-	1465	94	-
	GESLEEPT SCHEPEN	-	-	-	-	-	-
- BELGIE NAAR FRANKRIJK	MOTORSCHEPEN	143	43	5	2615	650	71
LANGS NEDERLANDSE GRENS	GEDUWDE SCHEPEN	9	4	-	142	54	-
	GESLEEPT SCHEPEN	-	-	-	-	-	-
- BELGIE NAAR NEDERLAND	MOTORSCHEPEN	689	695	96	33059	11276	3978
	GEDUWDE SCHEPEN	411	60	3	11064	1111	38
	GESLEEPT SCHEPEN	4	-	-	60	-	-
- BELGIE NAAR DUITSLAND	MOTORSCHEPEN	443	449	40	10018	7073	669
	GEDUWDE SCHEPEN	61	6	-	914	92	-
	GESLEEPT SCHEPEN	-	-	-	-	-	-
- BELGIE NAAR VERENIGD KONINKRIJK	MOTORSCHEPEN	-	-	-	-	-	-
	GEDUWDE SCHEPEN	-	-	-	-	-	-
	GESLEEPT SCHEPEN	-	-	-	-	-	-
- BELGIE NAAR ZWITSERLAND	MOTORSCHEPEN	49	-	9	1062	-	134
	GEDUWDE SCHEPEN	12	-	-	176	-	-
	GESLEEPT SCHEPEN	-	-	-	-	-	-
- BELGIE NAAR LUXEMBURG	MOTORSCHEPEN	3	10	-	81	155	-
	GEDUWDE SCHEPEN	2	6	-	20	97	-
	GESLEEPT SCHEPEN	-	-	-	-	-	-
- BELGIE NAAR ANDERE LANDEN	MOTORSCHEPEN	3	-	-	97	-	-
	GEDUWDE SCHEPEN	-	-	-	-	-	-
	GESLEEPT SCHEPEN	-	-	-	-	-	-
DOORGAAND VERKEER	MOTORSCHEPEN	228	22	3	31485	2499	312
	GEDUWDE SCHEPEN	52	3	-	6975	336	-
	GESLEEPT SCHEPEN	-	-	-	-	-	-
ALGEMEEN TOTAAL	MOTORSCHEPEN	6015	3693	608	380148	155757	31032
	GEDUWDE SCHEPEN	2029	153	7	108711	3374	574
	GESLEEPT SCHEPEN	31	-	-	655	-	-

BINNENSCHIEPVAART (VERVOLG)**2. VERKEER GEDURENDE DE MAAND JULI 2004**

F) INDELING VAN HET GOEDERENVERVOER DOOR BELGISCHE SCHEPEN (1), VOLGENS HET TYPE DER SCHEPEN
(KUSTVAARTUIGEN NIET MEEGEREKEND) (IN 1000 T EN 1000 TKM)

VERKEERSRELATIE	TYPE DER SCHEPEN	VERVOERDE TONNAGE			TON-KM IN BELGIE		
		GEWONE SCHEPEN	TANK-SCHEPEN	ANDERE	GEWONE SCHEPEN	TANK-SCHEPEN	ANDERE
BINNENLANDS VERKEER	MOTORSCHEPEN	755	271	170	84482	26682	12058
	GEDUWDE SCHEPEN	457	-	3	38969	-	469
	GESLEEPTTE SCHEPEN	-	-	-	-	-	-
INGAAND VERKEER	MOTORSCHEPEN	396	138	53	45009	14869	3382
	GEDUWDE SCHEPEN	229	1	-	36347	46	-
	GESLEEPTTE SCHEPEN	-	-	-	-	-	-
WAARVAN :							
- FRANKRIJK NAAR BELGIE LANGS FRANSE GRENS	MOTORSCHEPEN	98	2	10	16307	192	1155
	GEDUWDE SCHEPEN	2	-	-	304	-	-
	GESLEEPTTE SCHEPEN	-	-	-	-	-	-
- FRANKRIJK NAAR BELGIE LANGS NEDERLANDSE GRENS	MOTORSCHEPEN	6	-	-	284	-	-
	GEDUWDE SCHEPEN	-	-	-	-	-	-
	GESLEEPTTE SCHEPEN	-	-	-	-	-	-
- NEDERLAND NAAR BELGIE	MOTORSCHEPEN	215	134	39	23743	14603	2001
	GEDUWDE SCHEPEN	227	1	-	36043	46	-
	GESLEEPTTE SCHEPEN	-	-	-	-	-	-
- DUITSLAND NAAR BELGIE	MOTORSCHEPEN	76	1	4	4674	74	201
	GEDUWDE SCHEPEN	-	-	-	-	-	-
	GESLEEPTTE SCHEPEN	-	-	-	-	-	-
- VERENIGD KONINKRIJK NAAR BELGIE	MOTORSCHEPEN	-	-	-	-	-	-
	GEDUWDE SCHEPEN	-	-	-	-	-	-
	GESLEEPTTE SCHEPEN	-	-	-	-	-	-
- ZWITSERLAND NAAR BELGIE	MOTORSCHEPEN	-	-	-	-	-	26
	GEDUWDE SCHEPEN	-	-	-	-	-	-
	GESLEEPTTE SCHEPEN	-	-	-	-	-	-
- LUXEMBURG NAAR BELGIE	MOTORSCHEPEN	-	-	-	-	-	-
	GEDUWDE SCHEPEN	-	-	-	-	-	-
	GESLEEPTTE SCHEPEN	-	-	-	-	-	-
- ANDERE LANDEN NAAR BELGIE	MOTORSCHEPEN	-	-	-	-	-	-
	GEDUWDE SCHEPEN	-	-	-	-	-	-
	GESLEEPTTE SCHEPEN	-	-	-	-	-	-
UITGAAND VERKEER	MOTORSCHEPEN	330	10	23	37876	932	1487
	GEDUWDE SCHEPEN	25	-	-	2174	44	-
	GESLEEPTTE SCHEPEN	-	-	-	-	-	-
WAARVAN :							
- BELGIE NAAR FRANKRIJK LANGS FRANSE GRENS	MOTORSCHEPEN	125	1	6	18058	136	512
	GEDUWDE SCHEPEN	2	-	-	65	44	-
	GESLEEPTTE SCHEPEN	-	-	-	-	-	-
- BELGIE NAAR FRANKRIJK LANGS NEDERLANDSE GRENS	MOTORSCHEPEN	18	-	-	716	-	-
	GEDUWDE SCHEPEN	-	-	-	-	-	-
	GESLEEPTTE SCHEPEN	-	-	-	-	-	-
- BELGIE NAAR NEDERLAND	MOTORSCHEPEN	150	8	17	15451	767	975
	GEDUWDE SCHEPEN	23	-	-	2109	-	-
	GESLEEPTTE SCHEPEN	-	-	-	-	-	-
- BELGIE NAAR DUITSLAND	MOTORSCHEPEN	30	1	-	3203	29	-
	GEDUWDE SCHEPEN	-	-	-	-	-	-
	GESLEEPTTE SCHEPEN	-	-	-	-	-	-
- BELGIE NAAR VERENIGD KONINKRIJK	MOTORSCHEPEN	-	-	-	-	-	-
	GEDUWDE SCHEPEN	-	-	-	-	-	-
	GESLEEPTTE SCHEPEN	-	-	-	-	-	-
- BELGIE NAAR ZWITSERLAND	MOTORSCHEPEN	6	-	-	448	-	-
	GEDUWDE SCHEPEN	-	-	-	-	-	-
	GESLEEPTTE SCHEPEN	-	-	-	-	-	-
- BELGIE NAAR LUXEMBURG	MOTORSCHEPEN	-	-	-	-	-	-
	GEDUWDE SCHEPEN	-	-	-	-	-	-
	GESLEEPTTE SCHEPEN	-	-	-	-	-	-
- BELGIE NAAR ANDERE LANDEN	MOTORSCHEPEN	-	-	-	-	-	-
	GEDUWDE SCHEPEN	-	-	-	-	-	-
	GESLEEPTTE SCHEPEN	-	-	-	-	-	-
DOORGAAND VERKEER	MOTORSCHEPEN	113	11	2	15687	1349	219
	GEDUWDE SCHEPEN	2	-	-	231	-	-
	GESLEEPTTE SCHEPEN	-	-	-	-	-	-
ALGEMEEN TOTAAL	MOTORSCHEPEN	1593	429	248	183054	43832	17148
	GEDUWDE SCHEPEN	713	1	3	77721	91	469
	GESLEEPTTE SCHEPEN	-	-	-	-	-	-

(1) BINNENSCHIEPEN WAARVAN DE EIGENAAR DE BELGISCHE NATIONALITEIT BEZIT

BINNENSCHIEPVAART (VERVOLG)

2. VERKEER GEDURENDE DE MAAND AUGUSTUS 2004

F) INDELING VAN HET GOEDERENVERVOER DOOR BELGISCHE SCHEPEN (1), VOLGENS HET TYPE DER SCHEPEN
(KUSTVAARTUIGEN NIET MEEGEREKEND) (IN 1000 T EN 1000 TKM)

VERKEERSRELATIE	TYPE DER SCHEPEN	VERVOERDE TONNAGE			TON-KM IN BELGIE		
		GEWONE SCHEPEN	TANK-SCHEPEN	ANDERE	GEWONE SCHEPEN	TANK-SCHEPEN	ANDERE
BINNENLANDS VERKEER	MOTORSCHEPEN	918	256	168	108451	26840	12096
	GEDUWDE SCHEPEN	520	1	4	40226	72	546
	GESLEEPTTE SCHEPEN	-	-	-	-	-	-
INGAAND VERKEER	MOTORSCHEPEN	348	86	39	35595	9615	2944
	GEDUWDE SCHEPEN	213	-	-	33160	-	-
	GESLEEPTTE SCHEPEN	-	-	-	-	-	-
WAARVAN :							
- FRANKRIJK NAAR BELGIE LANGS FRANSE GRENS	MOTORSCHEPEN	69	3	10	9958	356	1287
	GEDUWDE SCHEPEN	1	-	-	161	-	-
	GESLEEPTTE SCHEPEN	-	-	-	-	-	-
- FRANKRIJK NAAR BELGIE LANGS NEDERLANDSE GRENS	MOTORSCHEPEN	16	-	-	903	-	-
	GEDUWDE SCHEPEN	-	-	-	-	-	-
	GESLEEPTTE SCHEPEN	-	-	-	-	-	-
- NEDERLAND NAAR BELGIE	MOTORSCHEPEN	188	81	28	20254	9158	1598
	GEDUWDE SCHEPEN	208	-	-	32829	-	-
	GESLEEPTTE SCHEPEN	-	-	-	-	-	-
- DUITSLAND NAAR BELGIE	MOTORSCHEPEN	75	2	1	4462	102	59
	GEDUWDE SCHEPEN	3	-	-	170	-	-
	GESLEEPTTE SCHEPEN	-	-	-	-	-	-
- VERENIGD KONINKRIJK NAAR BELGIE	MOTORSCHEPEN	-	-	-	-	-	-
	GEDUWDE SCHEPEN	-	-	-	-	-	-
	GESLEEPTTE SCHEPEN	-	-	-	-	-	-
- ZWITSERLAND NAAR BELGIE	MOTORSCHEPEN	-	-	-	1	-	-
	GEDUWDE SCHEPEN	-	-	-	-	-	-
	GESLEEPTTE SCHEPEN	-	-	-	-	-	-
- LUXEMBURG NAAR BELGIE	MOTORSCHEPEN	-	-	-	-	-	-
	GEDUWDE SCHEPEN	-	-	-	-	-	-
	GESLEEPTTE SCHEPEN	-	-	-	-	-	-
- ANDERE LANDEN NAAR BELGIE	MOTORSCHEPEN	1	-	-	17	-	-
	GEDUWDE SCHEPEN	-	-	-	-	-	-
	GESLEEPTTE SCHEPEN	-	-	-	-	-	-
UITGAAND VERKEER	MOTORSCHEPEN	283	9	19	31642	746	1386
	GEDUWDE SCHEPEN	17	-	-	1280	-	20
	GESLEEPTTE SCHEPEN	-	-	-	-	-	-
WAARVAN :							
- BELGIE NAAR FRANKRIJK LANGS FRANSE GRENS	MOTORSCHEPEN	110	4	6	14844	474	600
	GEDUWDE SCHEPEN	2	-	-	98	-	20
	GESLEEPTTE SCHEPEN	-	-	-	-	-	-
- BELGIE NAAR FRANKRIJK LANGS NEDERLANDSE GRENS	MOTORSCHEPEN	11	-	-	709	-	-
	GEDUWDE SCHEPEN	-	-	-	-	-	-
	GESLEEPTTE SCHEPEN	-	-	-	-	-	-
- BELGIE NAAR NEDERLAND	MOTORSCHEPEN	133	3	12	13759	158	733
	GEDUWDE SCHEPEN	14	-	-	1181	-	-
	GESLEEPTTE SCHEPEN	-	-	-	-	-	-
- BELGIE NAAR DUITSLAND	MOTORSCHEPEN	24	2	-	2045	114	53
	GEDUWDE SCHEPEN	-	-	-	-	-	-
	GESLEEPTTE SCHEPEN	-	-	-	-	-	-
- BELGIE NAAR VERENIGD KONINKRIJK	MOTORSCHEPEN	-	-	-	-	-	-
	GEDUWDE SCHEPEN	-	-	-	-	-	-
	GESLEEPTTE SCHEPEN	-	-	-	-	-	-
- BELGIE NAAR ZWITSERLAND	MOTORSCHEPEN	4	-	-	285	-	-
	GEDUWDE SCHEPEN	-	-	-	-	-	-
	GESLEEPTTE SCHEPEN	-	-	-	-	-	-
- BELGIE NAAR LUXEMBURG	MOTORSCHEPEN	-	-	-	-	-	-
	GEDUWDE SCHEPEN	-	-	-	-	-	-
	GESLEEPTTE SCHEPEN	-	-	-	-	-	-
- BELGIE NAAR ANDERE LANDEN	MOTORSCHEPEN	-	-	-	-	-	-
	GEDUWDE SCHEPEN	-	-	-	-	-	-
	GESLEEPTTE SCHEPEN	-	-	-	-	-	-
DOORGAAND VERKEER	MOTORSCHEPEN	79	10	2	11412	1436	204
	GEDUWDE SCHEPEN	2	-	-	212	-	-
	GESLEEPTTE SCHEPEN	-	-	-	-	-	-
ALGEMEEN TOTAAL	MOTORSCHEPEN	1628	361	228	187100	38638	16630
	GEDUWDE SCHEPEN	752	1	4	74877	72	566
	GESLEEPTTE SCHEPEN	-	-	-	-	-	-

(1) BINNENSCHIEPEN WAARVAN DE EIGENAAR DE BELGISCHE NATIONALITEIT BEZIT

BINNENSCHIEPVAART (VERVOLG)

2. VERKEER GEDURENDE DE MAAND SEPTEMBER 2004

F) INDELING VAN HET GOEDERENVERVOER DOOR BELGISCHE SCHEPEN (1), VOLGENS HET TYPE DER SCHEPEN
(KUSTVAARTUIGEN NIET MEEGEREKEND) (IN 1000 T EN 1000 TKM)

VERKEERSRELATIE	TYPE DER SCHEPEN	VERVOERDE TONNAGE			TON-KM IN BELGIE		
		GEWONE SCHEPEN	TANK-SCHEPEN	ANDERE	GEWONE SCHEPEN	TANK-SCHEPEN	ANDERE
BINNENLANDS VERKEER	MOTORSCHEPEN	1006	253	194	115982	29527	15108
	GEDUWDE SCHEPEN	545	1	2	46910	166	313
	GESLEEPTTE SCHEPEN	-	-	-	-	-	-
INGAAND VERKEER	MOTORSCHEPEN	407	116	47	45007	14688	3451
	GEDUWDE SCHEPEN	185	-	-	28598	-	-
	GESLEEPTTE SCHEPEN	-	-	-	-	-	-
WAARVAN :							
- FRANKRIJK NAAR BELGIE LANGS FRANSE GRENS	MOTORSCHEPEN	78	2	14	10985	211	1692
	GEDUWDE SCHEPEN	2	-	-	232	-	-
	GESLEEPTTE SCHEPEN	-	-	-	-	-	-
- FRANKRIJK NAAR BELGIE LANGS NEDERLANDSE GRENS	MOTORSCHEPEN	9	-	-	354	-	-
	GEDUWDE SCHEPEN	-	-	-	-	-	-
	GESLEEPTTE SCHEPEN	-	-	-	-	-	-
- NEDERLAND NAAR BELGIE	MOTORSCHEPEN	243	112	26	29351	14398	1375
	GEDUWDE SCHEPEN	183	-	-	28366	-	-
	GESLEEPTTE SCHEPEN	-	-	-	-	-	-
- DUITSLAND NAAR BELGIE	MOTORSCHEPEN	76	1	7	4236	79	385
	GEDUWDE SCHEPEN	-	-	-	-	-	-
	GESLEEPTTE SCHEPEN	-	-	-	-	-	-
- VERENIGD KONINKRIJK NAAR BELGIE	MOTORSCHEPEN	-	-	-	-	-	-
	GEDUWDE SCHEPEN	-	-	-	-	-	-
	GESLEEPTTE SCHEPEN	-	-	-	-	-	-
- ZWITSERLAND NAAR BELGIE	MOTORSCHEPEN	1	-	-	82	-	-
	GEDUWDE SCHEPEN	-	-	-	-	-	-
	GESLEEPTTE SCHEPEN	-	-	-	-	-	-
- LUXEMBURG NAAR BELGIE	MOTORSCHEPEN	-	-	-	-	-	-
	GEDUWDE SCHEPEN	-	-	-	-	-	-
	GESLEEPTTE SCHEPEN	-	-	-	-	-	-
- ANDERE LANDEN NAAR BELGIE	MOTORSCHEPEN	-	-	-	-	-	-
	GEDUWDE SCHEPEN	-	-	-	-	-	-
	GESLEEPTTE SCHEPEN	-	-	-	-	-	-
UITGAAND VERKEER	MOTORSCHEPEN	326	9	22	36807	886	1575
	GEDUWDE SCHEPEN	18	-	-	1266	-	-
	GESLEEPTTE SCHEPEN	-	-	-	-	-	-
WAARVAN :							
- BELGIE NAAR FRANKRIJK LANGS FRANSE GRENS	MOTORSCHEPEN	120	5	6	15624	638	621
	GEDUWDE SCHEPEN	3	-	-	376	-	-
	GESLEEPTTE SCHEPEN	-	-	-	-	-	-
- BELGIE NAAR FRANKRIJK LANGS NEDERLANDSE GRENS	MOTORSCHEPEN	14	-	1	568	-	80
	GEDUWDE SCHEPEN	-	-	-	-	-	-
	GESLEEPTTE SCHEPEN	-	-	-	-	-	-
- BELGIE NAAR NEDERLAND	MOTORSCHEPEN	164	3	13	18028	247	804
	GEDUWDE SCHEPEN	15	-	-	890	-	-
	GESLEEPTTE SCHEPEN	-	-	-	-	-	-
- BELGIE NAAR DUITSLAND	MOTORSCHEPEN	23	-	2	2177	-	69
	GEDUWDE SCHEPEN	-	-	-	-	-	-
	GESLEEPTTE SCHEPEN	-	-	-	-	-	-
- BELGIE NAAR VERENIGD KONINKRIJK	MOTORSCHEPEN	-	-	-	-	-	-
	GEDUWDE SCHEPEN	-	-	-	-	-	-
	GESLEEPTTE SCHEPEN	-	-	-	-	-	-
- BELGIE NAAR ZWITSERLAND	MOTORSCHEPEN	6	-	-	409	-	-
	GEDUWDE SCHEPEN	-	-	-	-	-	-
	GESLEEPTTE SCHEPEN	-	-	-	-	-	-
- BELGIE NAAR LUXEMBURG	MOTORSCHEPEN	-	-	-	-	-	-
	GEDUWDE SCHEPEN	-	-	-	-	-	-
	GESLEEPTTE SCHEPEN	-	-	-	-	-	-
- BELGIE NAAR ANDERE LANDEN	MOTORSCHEPEN	-	-	-	-	-	-
	GEDUWDE SCHEPEN	-	-	-	-	-	-
	GESLEEPTTE SCHEPEN	-	-	-	-	-	-
DOORGAAND VERKEER	MOTORSCHEPEN	82	7	1	12702	858	97
	GEDUWDE SCHEPEN	2	-	-	207	-	-
	GESLEEPTTE SCHEPEN	-	-	-	-	-	-
ALGEMEEN TOTAAL	MOTORSCHEPEN	1821	385	264	210498	45958	20231
	GEDUWDE SCHEPEN	750	1	2	76981	166	313
	GESLEEPTTE SCHEPEN	-	-	-	-	-	-

(1) BINNENSCHIEPEN WAARVAN DE EIGENAAR DE BELGISCHE NATIONALITEIT BEZIT

BINNENSCHIEPVAART (VERVOLG)

2. VERKEER GEDURENDE DE MAAND OKTOBER 2004

F) INDELING VAN HET GOEDERENVERVOER DOOR BELGISCHE SCHEPEN (1), VOLGENS HET TYPE DER SCHEPEN

(KUSTVAARTUIGEN NIET MEEGEREKEND) (IN 1000 T EN 1000 TKM)

VERKEERSRELATIE	TYPE DER SCHEPEN	VERVOERDE TONNAGE			TON-KM IN BELGIE		
		GEWONE SCHEPEN	TANK-SCHEPEN	ANDERE	GEWONE SCHEPEN	TANK-SCHEPEN	ANDERE
BINNENLANDS VERKEER	MOTORSCHEPEN	972	254	188	103430	28088	15301
	GEDUWDE SCHEPEN	488	-	2	41056	-	344
	GESLEEPTTE SCHEPEN	-	-	-	-	-	-
INGAAND VERKEER	MOTORSCHEPEN	408	147	51	43133	18537	3796
	GEDUWDE SCHEPEN	175	1	-	26323	74	-
	GESLEEPTTE SCHEPEN	-	-	-	-	-	-
WAARVAN :							
- FRANKRIJK NAAR BELGIE LANGS FRANSE GRENS	MOTORSCHEPEN	84	-	12	11008	12	1449
	GEDUWDE SCHEPEN	1	-	-	154	-	-
	GESLEEPTTE SCHEPEN	-	-	-	-	-	-
- FRANKRIJK NAAR BELGIE LANGS NEDERLANDSE GRENS	MOTORSCHEPEN	14	-	1	653	-	70
	GEDUWDE SCHEPEN	-	-	-	-	-	-
	GESLEEPTTE SCHEPEN	-	-	-	-	-	-
- NEDERLAND NAAR BELGIE	MOTORSCHEPEN	227	142	31	26020	17995	1843
	GEDUWDE SCHEPEN	172	1	-	25966	74	-
	GESLEEPTTE SCHEPEN	-	-	-	-	-	-
- DUITSLAND NAAR BELGIE	MOTORSCHEPEN	83	5	7	5451	530	435
	GEDUWDE SCHEPEN	2	-	-	204	-	-
	GESLEEPTTE SCHEPEN	-	-	-	-	-	-
- VERENIGD KONINKRIJK NAAR BELGIE	MOTORSCHEPEN	-	-	-	-	-	-
	GEDUWDE SCHEPEN	-	-	-	-	-	-
	GESLEEPTTE SCHEPEN	-	-	-	-	-	-
- ZWITSERLAND NAAR BELGIE	MOTORSCHEPEN	-	-	-	-	-	-
	GEDUWDE SCHEPEN	-	-	-	-	-	-
	GESLEEPTTE SCHEPEN	-	-	-	-	-	-
- LUXEMBURG NAAR BELGIE	MOTORSCHEPEN	-	-	-	-	-	-
	GEDUWDE SCHEPEN	-	-	-	-	-	-
	GESLEEPTTE SCHEPEN	-	-	-	-	-	-
- ANDERE LANDEN NAAR BELGIE	MOTORSCHEPEN	-	-	-	-	-	-
	GEDUWDE SCHEPEN	-	-	-	-	-	-
	GESLEEPTTE SCHEPEN	-	-	-	-	-	-
UITGAAND VERKEER	MOTORSCHEPEN	398	9	26	49586	1064	2318
	GEDUWDE SCHEPEN	8	-	2	631	45	157
	GESLEEPTTE SCHEPEN	-	-	-	-	-	-
WAARVAN :							
- BELGIE NAAR FRANKRIJK LANGS FRANSE GRENS	MOTORSCHEPEN	147	4	8	22251	633	1099
	GEDUWDE SCHEPEN	2	-	-	311	45	-
	GESLEEPTTE SCHEPEN	-	-	-	-	-	-
- BELGIE NAAR FRANKRIJK LANGS NEDERLANDSE GRENS	MOTORSCHEPEN	11	-	2	434	-	152
	GEDUWDE SCHEPEN	-	-	-	-	-	-
	GESLEEPTTE SCHEPEN	-	-	-	-	-	-
- BELGIE NAAR NEDERLAND	MOTORSCHEPEN	212	2	15	24196	281	984
	GEDUWDE SCHEPEN	6	-	2	320	-	157
	GESLEEPTTE SCHEPEN	-	-	-	-	-	-
- BELGIE NAAR DUITSLAND	MOTORSCHEPEN	17	2	1	1781	149	83
	GEDUWDE SCHEPEN	-	-	-	-	-	-
	GESLEEPTTE SCHEPEN	-	-	-	-	-	-
- BELGIE NAAR VERENIGD KONINKRIJK	MOTORSCHEPEN	-	-	-	-	-	-
	GEDUWDE SCHEPEN	-	-	-	-	-	-
	GESLEEPTTE SCHEPEN	-	-	-	-	-	-
- BELGIE NAAR ZWITSERLAND	MOTORSCHEPEN	9	-	-	819	-	-
	GEDUWDE SCHEPEN	-	-	-	-	-	-
	GESLEEPTTE SCHEPEN	-	-	-	-	-	-
- BELGIE NAAR LUXEMBURG	MOTORSCHEPEN	-	-	-	-	-	-
	GEDUWDE SCHEPEN	-	-	-	-	-	-
	GESLEEPTTE SCHEPEN	-	-	-	-	-	-
- BELGIE NAAR ANDERE LANDEN	MOTORSCHEPEN	1	-	-	104	-	-
	GEDUWDE SCHEPEN	-	-	-	-	-	-
	GESLEEPTTE SCHEPEN	-	-	-	-	-	-
DOORGAAND VERKEER	MOTORSCHEPEN	88	8	2	13237	910	158
	GEDUWDE SCHEPEN	2	-	-	253	54	-
	GESLEEPTTE SCHEPEN	-	-	-	-	-	-
ALGEMEEN TOTAAL	MOTORSCHEPEN	1866	418	267	209386	48599	21573
	GEDUWDE SCHEPEN	674	2	5	68264	173	500
	GESLEEPTTE SCHEPEN	-	-	-	-	-	-

(1) BINNENSCHIEPEN WAARVAN DE EIGENAAR DE BELGISCHE NATIONALITEIT BEZIT

BINNENSCHIEPVAART (VERVOLG)

2. VERKEER GEDURENDE DE MAAND NOVEMBER 2004

F) INDELING VAN HET GOEDERENVERVOER DOOR BELGISCHE SCHEPEN (1), VOLGENS HET TYPE DER SCHEPEN
(KUSTVAARTUIGEN NIET MEEGEREKEND) (IN 1000 T EN 1000 TKM)

VERKEERSRELATIE	TYPE DER SCHEPEN	VERVOERDE TONNAGE			TON-KM IN BELGIE		
		GEWONE SCHEPEN	TANK-SCHEPEN	ANDERE	GEWONE SCHEPEN	TANK-SCHEPEN	ANDERE
BINNENLANDS VERKEER	MOTORSCHEPEN	1001	251	163	108901	29228	13065
	GEDUWDE SCHEPEN	391	-	3	33506	-	429
	GESLEEPTTE SCHEPEN	-	-	-	-	-	-
INGAAND VERKEER	MOTORSCHEPEN	415	129	56	42453	16378	3959
	GEDUWDE SCHEPEN	205	2	1	31801	123	72
	GESLEEPTTE SCHEPEN	-	-	-	-	-	-
WAARVAN :							
- FRANKRIJK NAAR BELGIE LANGS FRANSE GRENS	MOTORSCHEPEN	70	-	14	9207	14	1677
	GEDUWDE SCHEPEN	1	-	-	170	-	-
	GESLEEPTTE SCHEPEN	-	-	-	-	-	-
- FRANKRIJK NAAR BELGIE LANGS NEDERLANDSE GRENS	MOTORSCHEPEN	16	-	-	642	-	-
	GEDUWDE SCHEPEN	-	-	-	-	-	-
	GESLEEPTTE SCHEPEN	-	-	-	-	-	-
- NEDERLAND NAAR BELGIE	MOTORSCHEPEN	243	125	35	27543	16177	1850
	GEDUWDE SCHEPEN	204	2	1	31631	123	72
	GESLEEPTTE SCHEPEN	-	-	-	-	-	-
- DUITSLAND NAAR BELGIE	MOTORSCHEPEN	86	4	7	5061	188	432
	GEDUWDE SCHEPEN	-	-	-	-	-	-
	GESLEEPTTE SCHEPEN	-	-	-	-	-	-
- VERENIGD KONINKRIJK NAAR BELGIE	MOTORSCHEPEN	-	-	-	-	-	-
	GEDUWDE SCHEPEN	-	-	-	-	-	-
	GESLEEPTTE SCHEPEN	-	-	-	-	-	-
- ZWITSERLAND NAAR BELGIE	MOTORSCHEPEN	-	-	-	-	-	-
	GEDUWDE SCHEPEN	-	-	-	-	-	-
	GESLEEPTTE SCHEPEN	-	-	-	-	-	-
- LUXEMBURG NAAR BELGIE	MOTORSCHEPEN	-	-	-	-	-	-
	GEDUWDE SCHEPEN	-	-	-	-	-	-
	GESLEEPTTE SCHEPEN	-	-	-	-	-	-
- ANDERE LANDEN NAAR BELGIE	MOTORSCHEPEN	-	-	-	-	-	-
	GEDUWDE SCHEPEN	-	-	-	-	-	-
	GESLEEPTTE SCHEPEN	-	-	-	-	-	-
UITGAAND VERKEER	MOTORSCHEPEN	371	10	17	44428	1186	1291
	GEDUWDE SCHEPEN	11	-	-	998	44	-
	GESLEEPTTE SCHEPEN	-	-	-	-	-	-
WAARVAN :							
- BELGIE NAAR FRANKRIJK LANGS FRANSE GRENS	MOTORSCHEPEN	151	4	3	21363	616	410
	GEDUWDE SCHEPEN	2	-	-	200	44	-
	GESLEEPTTE SCHEPEN	-	-	-	-	-	-
- BELGIE NAAR FRANKRIJK LANGS NEDERLANDSE GRENS	MOTORSCHEPEN	7	-	-	282	-	-
	GEDUWDE SCHEPEN	-	-	-	-	-	-
	GESLEEPTTE SCHEPEN	-	-	-	-	-	-
- BELGIE NAAR NEDERLAND	MOTORSCHEPEN	188	6	12	20367	537	788
	GEDUWDE SCHEPEN	10	-	-	799	-	-
	GESLEEPTTE SCHEPEN	-	-	-	-	-	-
- BELGIE NAAR DUITSLAND	MOTORSCHEPEN	18	1	1	1665	33	94
	GEDUWDE SCHEPEN	-	-	-	-	-	-
	GESLEEPTTE SCHEPEN	-	-	-	-	-	-
- BELGIE NAAR VERENIGD KONINKRIJK	MOTORSCHEPEN	-	-	-	-	-	-
	GEDUWDE SCHEPEN	-	-	-	-	-	-
	GESLEEPTTE SCHEPEN	-	-	-	-	-	-
- BELGIE NAAR ZWITSERLAND	MOTORSCHEPEN	7	-	-	751	-	-
	GEDUWDE SCHEPEN	-	-	-	-	-	-
	GESLEEPTTE SCHEPEN	-	-	-	-	-	-
- BELGIE NAAR LUXEMBURG	MOTORSCHEPEN	-	-	-	-	-	-
	GEDUWDE SCHEPEN	-	-	-	-	-	-
	GESLEEPTTE SCHEPEN	-	-	-	-	-	-
- BELGIE NAAR ANDERE LANDEN	MOTORSCHEPEN	-	-	-	-	-	-
	GEDUWDE SCHEPEN	-	-	-	-	-	-
	GESLEEPTTE SCHEPEN	-	-	-	-	-	-
DOORGAAND VERKEER	MOTORSCHEPEN	125	12	3	17381	1476	275
	GEDUWDE SCHEPEN	2	-	-	214	-	-
	GESLEEPTTE SCHEPEN	-	-	-	-	-	-
ALGEMEEN TOTAAL	MOTORSCHEPEN	1912	402	238	213163	48268	18591
	GEDUWDE SCHEPEN	609	2	4	66520	168	501
	GESLEEPTTE SCHEPEN	-	-	-	-	-	-

(1) BINNENSCHIEPEN WAARVAN DE EIGENAAR DE BELGISCHE NATIONALITEIT BEZIT

BINNENSCHIEPVAART (VERVOLG)

2. VERKEER GEDURENDE DE MAAND DECEMBER 2004

F) INDELING VAN HET GOEDERENVERVOER DOOR BELGISCHE SCHEPEN (1), VOLGENS HET TYPE DER SCHEPEN
(KUSTVAARTUIGEN NIET MEEGEREKEND) (IN 1000 T EN 1000 TKM)

VERKEERSRELATIE	TYPE DER SCHEPEN	VERVOERDE TONNAGE			TON-KM IN BELGIE		
		GEWONE SCHEPEN	TANK-SCHEPEN	ANDERE	GEWONE SCHEPEN	TANK-SCHEPEN	ANDERE
BINNENLANDS VERKEER	MOTORSCHEPEN	991	337	186	112130	38527	13515
	GEDUWDE SCHEPEN	313	-	1	26225	-	187
	GESLEEPTTE SCHEPEN	-	-	-	-	-	-
INGAAND VERKEER	MOTORSCHEPEN	357	146	40	42565	17309	2896
	GEDUWDE SCHEPEN	191	2	-	30036	117	-
	GESLEEPTTE SCHEPEN	-	-	-	-	-	-
WAARVAN :							
- FRANKRIJK NAAR BELGIE LANGS FRANSE GRENS	MOTORSCHEPEN	67	-	11	10923	-	1265
	GEDUWDE SCHEPEN	2	-	-	261	-	-
	GESLEEPTTE SCHEPEN	-	-	-	-	-	-
- FRANKRIJK NAAR BELGIE LANGS NEDERLANDSE GRENS	MOTORSCHEPEN	5	-	-	331	-	27
	GEDUWDE SCHEPEN	-	-	-	-	-	-
	GESLEEPTTE SCHEPEN	-	-	-	-	-	-
- NEDERLAND NAAR BELGIE	MOTORSCHEPEN	230	144	23	28192	17231	1266
	GEDUWDE SCHEPEN	189	2	-	29776	117	-
	GESLEEPTTE SCHEPEN	-	-	-	-	-	-
- DUITSLAND NAAR BELGIE	MOTORSCHEPEN	55	2	5	3091	78	315
	GEDUWDE SCHEPEN	-	-	-	-	-	-
	GESLEEPTTE SCHEPEN	-	-	-	-	-	-
- VERENIGD KONINKRIJK NAAR BELGIE	MOTORSCHEPEN	-	-	-	-	-	-
	GEDUWDE SCHEPEN	-	-	-	-	-	-
	GESLEEPTTE SCHEPEN	-	-	-	-	-	-
- ZWITSERLAND NAAR BELGIE	MOTORSCHEPEN	-	-	-	-	-	-
	GEDUWDE SCHEPEN	-	-	-	-	-	-
	GESLEEPTTE SCHEPEN	-	-	-	-	-	-
- LUXEMBURG NAAR BELGIE	MOTORSCHEPEN	-	-	-	-	-	-
	GEDUWDE SCHEPEN	-	-	-	-	-	-
	GESLEEPTTE SCHEPEN	-	-	-	-	-	-
- ANDERE LANDEN NAAR BELGIE	MOTORSCHEPEN	-	-	-	27	-	24
	GEDUWDE SCHEPEN	-	-	-	-	-	-
	GESLEEPTTE SCHEPEN	-	-	-	-	-	-
UITGAAND VERKEER	MOTORSCHEPEN	249	10	20	29743	1204	1890
	GEDUWDE SCHEPEN	4	1	-	401	94	-
	GESLEEPTTE SCHEPEN	-	-	-	-	-	-
WAARVAN :							
- BELGIE NAAR FRANKRIJK LANGS FRANSE GRENS	MOTORSCHEPEN	115	6	7	15770	827	839
	GEDUWDE SCHEPEN	2	1	-	298	94	-
	GESLEEPTTE SCHEPEN	-	-	-	-	-	-
- BELGIE NAAR FRANKRIJK LANGS NEDERLANDSE GRENS	MOTORSCHEPEN	4	-	-	373	-	-
	GEDUWDE SCHEPEN	-	-	-	-	-	-
	GESLEEPTTE SCHEPEN	-	-	-	-	-	-
- BELGIE NAAR NEDERLAND	MOTORSCHEPEN	104	3	12	10884	343	1001
	GEDUWDE SCHEPEN	2	-	-	104	-	-
	GESLEEPTTE SCHEPEN	-	-	-	-	-	-
- BELGIE NAAR DUITSLAND	MOTORSCHEPEN	19	1	1	2172	35	50
	GEDUWDE SCHEPEN	-	-	-	-	-	-
	GESLEEPTTE SCHEPEN	-	-	-	-	-	-
- BELGIE NAAR VERENIGD KONINKRIJK	MOTORSCHEPEN	-	-	-	-	-	-
	GEDUWDE SCHEPEN	-	-	-	-	-	-
	GESLEEPTTE SCHEPEN	-	-	-	-	-	-
- BELGIE NAAR ZWITSERLAND	MOTORSCHEPEN	7	-	-	543	-	-
	GEDUWDE SCHEPEN	-	-	-	-	-	-
	GESLEEPTTE SCHEPEN	-	-	-	-	-	-
- BELGIE NAAR LUXEMBURG	MOTORSCHEPEN	-	-	-	-	-	-
	GEDUWDE SCHEPEN	-	-	-	-	-	-
	GESLEEPTTE SCHEPEN	-	-	-	-	-	-
- BELGIE NAAR ANDERE LANDEN	MOTORSCHEPEN	-	-	-	-	-	-
	GEDUWDE SCHEPEN	-	-	-	-	-	-
	GESLEEPTTE SCHEPEN	-	-	-	-	-	-
DOORGAAND VERKEER	MOTORSCHEPEN	113	11	3	16425	1264	312
	GEDUWDE SCHEPEN	1	-	-	158	54	-
	GESLEEPTTE SCHEPEN	-	-	-	-	-	-
ALGEMEEN TOTAAL	MOTORSCHEPEN	1710	504	249	200863	58303	18613
	GEDUWDE SCHEPEN	509	3	1	56822	265	187
	GESLEEPTTE SCHEPEN	-	-	-	-	-	-

(1) BINNENSCHIEPEN WAARVAN DE EIGENAAR DE BELGISCHE NATIONALITEIT BEZIT

BINNENSCHIEPVAART (VERVOLG)

2. VERKEER GEDURENDE DE MAAND JULI 2004

G) BEDRIJVGHEID OP DE WATERWEGEN

BEKKENS EN WATERWEGEN	LENGTE OP 31.12.85 (KM)	VERDELING VAN HET VERKEER VOLGENS ZIJN RELATIE TOT DE BETROKKEN WATERWEG						
		VERTROKKEN NAAR PLAATSEN BIJEN DE WATERWEG	AANGEKOMEN VAN PLAATSEN BIJEN DE WATERWEG	DOORVAART (1)	SCHEEPVAART BINNEN DE WATERWEG	TOTALE TRAFIEK		
						AANTAL GELADEN SCHEPEN (1)	VERVOERDE GOEDEREN 1 000 T (1)	GEPRESTEERDE TKM 1 000 TKM
1 000 T	1 000 T	1 000 T	1 000 T					
BEKKEN VAN DE ZEESCHELDE								
ZEESCHELDE I (GENTBRUGGE-RUPEL)	68,4	5	30	342	-	772	377	20000
ZEESCHELDE II (RUPEL-GRENS)	39,4	75	88	1399	-	1940	1561	27948
RUPEL	12,0	-	31	733	-	991	764	2488
DIJLE (2)	28,5	-	1	11	-	52	12	18
NETE + NETEKANAAL (2)	26,1	-	19	7	-	38	26	377
DURME (2)	16,7	-	-	-	-	-	-	-
MOERVAART - BOVENDURME (2)	29,3	7	1	-	-	16	7	7
SCHELDE-RIJN VERBINDING + DOKKEN ANTWERPEN	21,0	3412	2403	1433	73	10005	7321	105076
DENDER	65,3	8	30	-	-	88	38	424
TOTAAL	306,7							156339
KEMPENSE KANALEN								
ALBERTKANAAL	129,6	417	1268	1640	41	3098	3367	246319
KANAAL BRIEGDEN-NEERHAREN	4,9	-	36	23	-	88	60	153
ZUID-WILLEMSVAART I	38,6	23	15	76	-	171	115	3227
ZUID-WILLEMSVAART II	4,9	-	-	30	-	90	30	151
KANAAL BOCHOLT-HERENTALS	57,4	102	42	41	-	321	186	3750
KANAAL DESSEL-KWAADMECHELEN	15,8	13	11	51	-	130	75	1156
KANAAL DESSEL-SCHOTEN	63,3	-	31	-	-	84	31	707
KANAAL NAAR BEVERLO	14,8	12	-	-	-	25	12	59
TOTAAL	329,3							255522
BRABANTSE KANALEN								
KANAAL CHARLEROI-BRUSSEL	68,2	38	128	206	1	479	373	16285
KANAAL BRUSSEL-RUPEL	31,9	141	316	284	4	966	744	18059
KANAAL LEUVEN-DIJLE	30,0	6	4	-	-	50	11	258
TOTAAL	130,1							34603
MAAS EN SAMBER								
MAAS (2) (STROOMOPWAARTS LUIK)	113,7	463	726	195	64	1265	1449	41720
MAAS (2) (STROOMAFWAARTS LUIK)	13,3	1	152	-	-	92	153	180
GEMEENSCHAPPELIJKE MAAS I	6,6	34	-	-	-	77	34	95
GEMEENSCHAPPELIJKE MAAS II	9,8	-	-	-	-	-	-	-
KANAAL VAN MONSIN	0,7	-	-	153	-	92	153	153
KANAAL TERNAAIEN-MAASTRICHT	1,9	-	-	736	-	729	736	1472
KANAAL HACCOURT-WEZET	0,9	-	-	-	-	-	-	-
SAMBER	87,5	120	102	43	18	345	283	7250
OURTHE	4,1	-	1	-	-	2	1	1
TOTAAL	238,5							50871

(1) KAN NIET OPGETELD WORDEN OMDAT EENZELFDE SCHIP DIKWILS VERSCHILLENDE WATERWEGEN BEVAART.
HET ALGEMEEN TOTAAL IS DAAROM OOK KLEINER DAN DE SOM VAN DE GEGEVENS VAN DE VERSCHILLENDE WATERWEGEN AFZONDERLIJK.

(2) DE VOOR DEZE WATERWEGEN OPgegeven lengte wijkt enigzins af van hun officiële lengte, om computertechnische redenen
moesten immers bepaalde stroken van waterwegen bij een andere waterweg gevoegd worden dan deze waartoe zij behoren.

BINNENSCHIEPVAART (VERVOLG)

2. VERKEER GEDURENDE DE MAAND JULI 2004

G) BEDRIJFVIGHEID OP DE WATERWEGEN

BEKKENS EN WATERWEGEN	LENGTE OP 31.12.85 (KM)	VERDELING VAN HET VERKEER VOLGENS ZIJN RELATIE TOT DE BETROKKEN WATERWEG						
		VERTROKKEN NAAR PLAATSEN BUITEN DE WATERWEG	AANGEKOMEN VAN PLAATSEN BUITEN DE WATERWEG	DOORVAART (1)	SCHEEPVAART BINNEN DE WATERWEG	TOTALE TRAFIEK		
						AANTAL GELADEN SCHEPEN (1)	VERVOERDE GOEDEREN 1 000 T (1)	GEPRESTEERDE TKM 1 000 TKM
1 000 T	1 000 T	1 000 T	1 000 T					
BEKKEN VAN DE BOVENSCHDELDE								
BOVENSCHDELDE (2)	83,0	142	269	555	1	1404	967	52926
LEIE (2)	69,2	7	63	422	-	1070	492	12118
GEMEENSCHAPPELIJKE LEIE	18,0	9	5	215	-	724	229	3974
KANAAL GENT-TERNEUZEN (2)	20,5	613	1081	995	-	2908	2689	31259
KANAAL GENT-BRUGGE (2)	46,0	1	33	542	-	1163	576	6473
AFLEIDINGSKANAAL VAN DE LEIE	27,5	2	26	466	-	1014	493	6879
KANAAL VAN EEKLO	1,7	-	-	-	-	-	-	-
LEIE - VERTAKKING VAN ZULTE	1,8	-	-	-	-	-	-	-
KANAAL ROESELARE-LEIE	16,5	6	210	-	-	310	217	2472
KANAAL BOSSUIT-KORTRIJK	15,2	1	26	-	-	26	27	294
SPIEREKANAAL	8,4	-	-	-	-	-	-	-
RINGVAART	21,7	5	42	1439	-	2337	1485	16737
TOTAAL	329,5							133132
CENTRUM EN BORINAGE								
CENTRUMKANAAL MET GROTE DIEPGANG	24,3	62	18	99	-	269	179	3146
HOOFDVERTAKKING	1,7	-	13	-	-	15	13	22
HISTORISCH CENTRUMKANAAL	7,2	-	-	-	-	-	-	-
KANAAL BLATON-ATH	22,6	-	1	-	-	2	1	5
KANAAL POMMEROEUL-CONDE	6,1	-	-	1	-	2	1	3
KANAAL NIMY-BLATON-PERONNES	38,9	57	47	92	-	302	196	6360
TOTAAL	100,8							9536
IJZERBEKKEN EN KUST								
IJZER	41,2	-	-	-	-	-	-	-
KANAAL IEPEL-IJZER	15,2	-	-	-	-	-	-	-
KANAAL PLASSENDALE-DUINKERKE	39,8	-	1	-	-	4	1	28
KANAAL VAN LO	14,3	-	-	-	-	-	-	-
KANAAL BRUGGE-OOSTENDE	20,9	30	306	47	-	320	383	726
KANAAL BRUGGE-ZEEBRUGGE	12,0	33	65	-	-	195	97	450
KANAAL BRUGGE-SLUIS	0,5	-	-	-	-	-	-	-
VERBINDINGSKANAAL TE NIEUWPOORT	0,5	-	-	-	-	-	-	-
TOTAAL	144,4							1205
HET RIJK	1579,3							641207

(1) KAN NIET OPGETELD WORDEN OMDAT EENZELFDE SCHIP DIKWILS VERSCHILLENDE WATERWEGEN BEVAART.
HET ALGEMEEN TOTAAL IS DAAROM OOK KLEINER DAN DE SOM VAN DE GEGEVENS VAN DE VERSCHILLENDE WATERWEGEN AFZONDERLIJK.

(2) DE VOOR DEZE WATERWEGEN OPGEGEVEN LENGTE WIJKT ENIGZINS AF VAN HUN OFFICIELE LENGTE. OM COMPUTERTECHNISCHE REDENEN
MOESTEN IMMERS BEPAALDE STROKEN VAN WATERWEGEN BIJ EEN ANDERE WATERWEG GEVOEGD WORDEN DAN DEZE WAARTOE ZIJ BEHOREN.

BINNENSCHIEPVAART (VERVOLG)

2. VERKEER GEDURENDE DE MAAND JULI 2004

G) BEDRIJVGHEID OP DE WATERWEGEN

BEKKENS EN WATERWEGEN	LENGTE OP 31.12.1985 (KM)	VERDELING VAN HET VERKEER NAAR ZIJN AARD			
		UITVOER (1)	INVOER (1)	DOORVOER (ZONDER OVERLADING) (1)	BINNENLANDS VERVOER (1)
		1 000 T	1 000 T	1 000 T	1 000 T
BEKKEN VAN DE ZEESCHELDE					
ZEESCHELDE I (GENTBRUGGE-RUPEL)	68,4	75	115	43	143
ZEESCHELDE II (RUPEL-GRENS)	39,4	311	651	69	530
RUPEL	12,0	137	324	4	299
DIJLE (2)	28,5	-	3	-	9
NETE + NETEKANAAL (2)	26,1	-	14	2	9
DURME (2)	16,7	-	-	-	-
MOERVAART - BOVENDURME (2)	29,3	-	-	-	7
SCHDELDE-RIJN VERBINDING + DOKKEN ANTWERPEN	21,0	2358	3069	65	1829
DENDER	65,3	3	19	-	15
TOTAAL	306,7				
KEMPENSE KANALEN					
ALBERTKANAAL	129,6	479	1357	88	1443
KANAAL BRIEGDEN-NEERHAREN	4,9	1	38	1	20
ZUID-WILLEMSVAART I	38,6	39	23	1	52
ZUID-WILLEMSVAART II	4,9	2	21	5	3
KANAAL BOCHOLT-HERENTALS	57,4	42	26	5	113
KANAAL DESSEL-KWAADMECHELEN	15,8	23	7	4	41
KANAAL DESSEL-SCHOTEN	63,3	-	14	-	17
KANAAL NAAR BEVERLO	14,8	-	-	-	12
TOTAAL	329,3				
BRABANTSE KANALEN					
KANAAL CHARLEROI-BRUSSEL	68,2	77	127	10	158
KANAAL BRUSSEL-RUPEL	31,9	138	316	2	288
KANAAL LEUVEN-DIJLE	30,0	-	3	-	7
TOTAAL	130,1				
MAAS EN SAMBER					
MAAS (2) (STROOMOPWAARTS LUIK)	113,7	278	532	15	625
MAAS (2) (STROOMAFWAARTS LUIK)	13,3	1	70	-	82
GEMEENSCHAPPELIJKE MAAS I	6,6	27	-	-	7
GEMEENSCHAPPELIJKE MAAS II	9,8	-	-	-	-
KANAAL VAN MONSIN	0,7	1	70	-	82
KANAAL TERNAAIEN-MAASTRICHT	1,9	338	260	81	38
KANAAL HACCOURT-WEZET	0,9	-	-	-	-
SAMBER	87,5	57	42	9	176
OURTHE	4,1	-	1	-	-
TOTAAL	238,5				

(1) KAN NIET OPGETELD WORDEN OMDAT EENZELFDE SCHIP DIKWILS VERSCHILLENDE WATERWEGEN BEVAART.
HET ALGEMEEN TOTAAL IS DAAROM OOK KLEINER DAN DE SOM VAN DE GEGEVENS VAN DE VERSCHILLENDE WATERWEGEN AFZONDERLIJK.

(2) DE VOOR DEZE WATERWEGEN OPGEGEVEN LENGTE WIJKT ENIGZINS AF VAN HUN OFFICIELE LENGTE. OM COMPUTERTECHNISCHE REDENEN
MOESTEN IMMERS BEPAALDE STROKEN VAN WATERWEGEN BIJ EEN ANDERE WATERWEG GEVOEGD WORDEN DAN DEZE WAARTOE ZIJ BEHOREN.

BINNENSCHIEPVAART (VERVOLG)

2. VERKEER GEDURENDE DE MAAND JULI 2004

G) BEDRIJVGHEID OP DE WATERWEGEN

BEKKENS EN WATERWEGEN	LENGTE OP 31.12.1985 (KM)	VERDELING VAN HET VERKEER NAAR ZIJN AARD			
		UITVOER (1)	INVOER (1)	DOORVOER (ZONDER OVERLADING) (1)	BINNENLANDS VERVOER (1)
		1 000 T	1 000 T	1 000 T	1 000 T
BEKKEN VAN DE BOVENSCHDELDE					
BOVENSCHDELDE (2)	83,0	239	326	183	220
LEIE (2)	69,2	68	245	99	80
GEMEENSCHAPPELIJKE LEIE	18,0	70	56	99	5
KANAAL GENT-TERNEUZEN (2)	20,5	517	1183	234	755
KANAAL GENT-BRUGGE (2)	46,0	73	296	97	110
AFLEIDINGSKANAAL VAN DE LEIE	27,5	65	248	97	84
KANAAL VAN EEKLO	1,7	-	-	-	-
LEIE - VERTAKKING VAN ZULTE	1,8	-	-	-	-
KANAAL ROESELARE-LEIE	16,5	2	163	-	51
KANAAL BOSSUIT-KORTRIJK	15,2	-	22	-	5
SPIERKANAAL	8,4	-	-	-	-
RINGVAART	21,7	274	587	273	352
TOTAAL	329,5				
CENTRUM EN BORINAGE					
CENTRUMKANAAL MET GROTE DIEPGANG	24,3	44	49	9	78
HOOFDVERTAKKING	1,7	-	9	-	5
HISTORISCH CENTRUMKANAAL	7,2	-	-	-	-
KANAAL BLATON-ATH	22,6	-	1	-	-
KANAAL POMMEROEUL-CONDE	6,1	-	-	1	-
KANAAL NIMY-BLATON-PERONNES	38,9	52	69	9	65
TOTAAL	100,8				
IJZERBEKKEN EN KUST					
IJZER	41,2	-	-	-	-
KANAAL IEPEL-IJZER	15,2	-	-	-	-
KANAAL PLASSENDALE-DUINKERKE	39,8	-	1	-	-
KANAAL VAN LO	14,3	-	-	-	-
KANAAL BRUGGE-OOSTENDE	20,9	23	305	-	54
KANAAL BRUGGE-ZEEBRUGGE	12,0	17	21	-	59
KANAAL BRUGGE-SLUIS	0,5	-	-	-	-
VERBINDINGSKANAAL TE NIEUWPOORT	0,5	-	-	-	-
TOTAAL	144,4				
HET RIJK	1579,3				

(1) KAN NIET OPGETELD WORDEN OMDAT EENZELFDE SCHIP DIKWILS VERSCHILLENDE WATERWEGEN BEVAART.
HET ALGEMEEN TOTAAL IS DAAROM OOK KLEINER DAN DE SOM VAN DE GEGEVENS VAN DE VERSCHILLENDE WATERWEGEN AFZONDERLIJK.

(2) DE VOOR DEZE WATERWEGEN OPGEGEVEN LENGTE WIJKT ENIGZINS AF VAN HUN OFFICIELE LENGTE. OM COMPUTERTECHNISCHE REDENEN MOESTEN IMMERS BEPAALDE STROKEN VAN WATERWEGEN BIJ EEN ANDERE WATERWEG GEVOEGD WORDEN DAN DEZE WAARTOE ZIJ BEHOREN.

BINNENSCHIEPVAART (VERVOLG)

2. VERKEER GEDURENDE DE MAAND AUGUSTUS 2004

G) BEDRIJVGHEID OP DE WATERWEGEN

BEKKENS EN WATERWEGEN	LENGTE OP 31.12.85 (KM)	VERDELING VAN HET VERKEER VOLGENS ZIJN RELATIE TOT DE BETROKKEN WATERWEG						
		VERTROKKEN NAAR PLAATSEN BIJTEN DE WATERWEG	AANGEKOMEN VAN PLAATSEN BIJTEN DE WATERWEG	DOORVAART (1)	SCHEEPVAART BINNEN DE WATERWEG	TOTALE TRAFIEK		
						AANTAL GELADEN SCHEPEN (1)	VERVOERDE GOEDEREN 1 000 T (1)	GEPRESTEERDE TKM 1 000 TKM
1 000 T	1 000 T	1 000 T	1 000 T					
BEKKEN VAN DE ZEESCHELDE								
ZEESCHELDE I (GENTBRUGGE-RUPEL)	68,4	24	82	324	-	706	430	18007
ZEESCHELDE II (RUPEL-GRENS)	39,4	92	145	1587	-	2041	1824	32695
RUPEL	12,0	-	35	837	-	1005	872	2859
DIJLE (2)	28,5	-	6	6	-	41	13	45
NETE + NETEKANAAL (2)	26,1	-	42	11	-	72	53	700
DURME (2)	16,7	-	34	-	-	32	34	168
MOERVAART - BOVENDURME (2)	29,3	6	-	-	-	11	6	6
SCHELDE-RIJN VERBINDING + DOKKEN ANTWERPEN	21,0	3368	2392	1434	76	9342	7270	103835
DENDER	65,3	4	41	-	-	95	45	438
TOTAAL	306,7							158753
KEMPENSE KANALEN								
ALBERTKANAAL	129,6	482	1476	1697	35	3416	3691	257449
KANAAL BRIEGDEN-NEERHAREN	4,9	-	47	18	-	78	64	135
ZUID-WILLEMSVAART I	38,6	39	1	71	-	189	111	3400
ZUID-WILLEMSVAART II	4,9	-	-	35	-	100	35	174
KANAAL BOCHOLT-HERENTALS	57,4	119	43	75	-	441	236	4735
KANAAL DESSEL-KWAADMECHELEN	15,8	11	14	75	-	178	100	1552
KANAAL DESSEL-SCHOTEN	63,3	1	78	-	-	211	79	2330
KANAAL NAAR BEVERLO	14,8	16	-	-	-	36	16	82
TOTAAL	329,3							269858
BRABANTSE KANALEN								
KANAAL CHARLEROI-BRUSSEL	68,2	65	133	188	-	468	386	16939
KANAAL BRUSSEL-RUPEL	31,9	166	390	295	3	981	853	20184
KANAAL LEUVEN-DIJLE	30,0	5	2	-	-	32	6	150
TOTAAL	130,1							37274
MAAS EN SAMBER								
MAAS (2) (STROOMOPWAARTS LUIK)	113,7	557	659	245	83	1348	1544	51983
MAAS (2) (STROOMAFWAARTS LUIK)	13,3	-	140	-	-	81	140	143
GEMEENSCHAPPELIJKE MAAS I	6,6	38	2	-	-	76	40	101
GEMEENSCHAPPELIJKE MAAS II	9,8	-	-	-	-	-	-	-
KANAAL VAN MONSIN	0,7	-	-	140	-	81	140	140
KANAAL TERNAAIEN-MAASTRICHT	1,9	-	-	781	-	766	781	1562
KANAAL HACCOURT-WEZET	0,9	-	-	-	-	-	-	-
SAMBER	87,5	150	135	47	19	403	351	9149
OURTHE	4,1	-	-	-	-	-	-	-
TOTAAL	238,5							63078

(1) KAN NIET OPGETELD WORDEN OMDAT EENZELFDE SCHIP DIKWILS VERSCHILLENDE WATERWEGEN BEVAART.
HET ALGEMEEN TOTAAL IS DAAROM OOK KLEINER DAN DE SOM VAN DE GEGEVENS VAN DE VERSCHILLENDE WATERWEGEN AFZONDERLIJK.

(2) DE VOOR DEZE WATERWEGEN OPGEGEVEN LENGTE WIJKT ENIGZINS AF VAN HUN OFFICIELE LENGTE. OM COMPUTERTECHNISCHE REDENEN
MOESTEN IMMERS BEPAALDE STROKEN VAN WATERWEGEN BIJ EEN ANDERE WATERWEG GEVOEGD WORDEN DAN DEZE WAARTOE ZIJ BEHOREN.

BINNENSCHIEPVAART (VERVOLG)

2. VERKEER GEDURENDE DE MAAND AUGUSTUS 2004

G) BEDRIJFVIGHEID OP DE WATERWEGEN

BEKKENS EN WATERWEGEN	LENGTE OP 31.12.85 (KM)	VERDELING VAN HET VERKEER VOLGENS ZIJN RELATIE TOT DE BETROKKEN WATERWEG						
		VERTROKKEN NAAR PLAATSEN BIJEN DE WATERWEG	AANGEKOMEN VAN PLAATSEN BIJEN DE WATERWEG	DOORVAART (1)	SCHEEPVAART BINNEN DE WATERWEG	TOTALE TRAFIEK		
						AANTAL GELADEN SCHEPEN (1)	VERVOERDE GOEDEREN 1 000 T (1)	GEPRESTEERDE TKM 1 000 TKM
1 000 T	1 000 T	1 000 T	1 000 T					
BEKKEN VAN DE BOVENSCHDELDE								
BOVENSCHDELDE (2)	83,0	124	234	407	3	1091	769	41222
LEIE (2)	69,2	7	54	420	-	993	481	11519
GEMEENSCHAPPELIJKE LEIE	18,0	3	4	197	-	633	203	3591
KANAAL GENT-TERNEUZEN (2)	20,5	609	1045	854	-	2660	2507	29394
KANAAL GENT-BRUGGE (2)	46,0	-	29	560	-	1124	589	7079
AFLEIDINGSKANAAL VAN DE LEIE	27,5	3	31	461	-	968	495	6902
KANAAL VAN EEKLO	1,7	-	-	-	-	-	-	-
LEIE - VERTAKKING VAN ZULTE	1,8	-	-	-	-	-	-	-
KANAAL ROESELARE-LEIE	16,5	5	231	-	-	321	236	2592
KANAAL BOSSUIT-KORTRIJK	15,2	-	18	-	-	19	18	166
SPIERKANAAL	8,4	-	-	-	-	-	-	-
RINGVAART	21,7	5	32	1260	-	2021	1296	14000
TOTAAL	329,5							116465
CENTRUM EN BORINAGE								
CENTRUMKANAAL MET GROTE DIEPGANG	24,3	42	18	80	-	207	140	2370
HOOFDVERTAKKING	1,7	1	10	-	-	11	11	21
HISTORISCH CENTRUMKANAAL	7,2	-	-	-	-	-	-	-
KANAAL BLATON-ATH	22,6	-	-	-	-	1	-	3
KANAAL POMMEROEUL-CONDE	6,1	-	-	2	-	5	2	11
KANAAL NIMY-BLATON-PERONNES	38,9	41	42	73	-	234	156	4940
TOTAAL	100,8							7343
IJZERBEKKEN EN KUST								
IJZER	41,2	-	-	-	-	-	-	-
KANAAL IEPEL-IJZER	15,2	-	-	-	-	-	-	-
KANAAL PLASSENDALE-DUINKERKE	39,8	-	2	-	-	7	2	20
KANAAL VAN LO	14,3	-	-	-	-	-	-	-
KANAAL BRUGGE-OOSTENDE	20,9	28	301	60	-	333	389	803
KANAAL BRUGGE-ZEEBRUGGE	12,0	41	63	-	-	218	104	523
KANAAL BRUGGE-SLUIS	0,5	-	-	-	-	-	-	-
VERBINDINGSKANAAL TE NIEUWPOORT	0,5	-	-	-	-	-	-	-
TOTAAL	144,4							1346
HET RIJK	1579,3							654117

(1) KAN NIET OPGETELD WORDEN OMDAT EENZELFDE SCHIP DIKWILS VERSCHILLENDE WATERWEGEN BEVAART.
HET ALGEMEEN TOTAAL IS DAAROM OOK KLEINER DAN DE SOM VAN DE GEGEVENS VAN DE VERSCHILLENDE WATERWEGEN AFZONDERLIJK.

(2) DE VOOR DEZE WATERWEGEN OPGEGEVEN LENGTE WIJKT ENIGZINS AF VAN HUN OFFICIELE LENGTE. OM COMPUTERTECHNISCHE REDENEN
MOESTEN INMERS BEPAALDE STROKEN VAN WATERWEGEN BIJ EEN ANDERE WATERWEG GEVOEGD WORDEN DAN DEZE WAARTOE ZIJ BEHOREN.

BINNENSCHIEPVAART (VERVOLG)**2. VERKEER GEDURENDE DE MAAND AUGUSTUS 2004**G) **BEDRIJVIGHEID OP DE WATERWEGEN**

BEKKENS EN WATERWEGEN	LENGTE OP 31.12.1985 (KM)	VERDELING VAN HET VERKEER NAAR ZIJN AARD			
		UITVOER (1)	INVOER (1)	DORVOER (ZONDER OVERLADING) (1)	BINNENLANDS VERVOER (1)
		1 000 T	1 000 T	1 000 T	1 000 T
BEKKEN VAN DE ZEESCHELDE					
ZEESCHELDE I (GENTBRUGGE-RUPEL)	68,4	72	110	27	222
ZEESCHELDE II (RUPEL-GRENS)	39,4	273	856	64	632
RUPEL	12,0	120	367	2	382
DIJLE (2)	28,5	-	-	-	13
NETE + NETEKANAAL (2)	26,1	1	22	1	30
DURME (2)	16,7	-	-	-	34
MOERVAART - BOVENDURME (2)	29,3	-	-	-	6
SCHELDE-RIJN VERBINDING + DOKKEN ANTWERPEN	21,0	2367	3057	36	1809
DENDER	65,3	2	26	-	17
TOTAAL	306,7				
KEMPENSE KANALEN					
ALBERTKANAAL	129,6	436	1469	92	1694
KANAAL BRIEGDEN-NEERHAREN	4,9	-	38	2	24
ZUID-WILLEMSVAART I	38,6	30	3	3	75
ZUID-WILLEMSVAART II	4,9	1	19	6	8
KANAAL BOCHOLT-HERENTALS	57,4	36	30	5	166
KANAAL DESSEL-KWAADMECHELEN	15,8	21	8	4	67
KANAAL DESSEL-SCHOTEN	63,3	-	20	-	59
KANAAL NAAR BEVERLO	14,8	-	-	-	16
TOTAAL	329,3				
BRABANTSE KANALEN					
KANAAL CHARLEROI-BRUSSEL	68,2	77	131	10	168
KANAAL BRUSSEL-RUPEL	31,9	123	356	1	373
KANAAL LEUVEN-DIJLE	30,0	-	-	-	6
TOTAAL	130,1				
MAAS EN SAMBER					
MAAS (2) (STROOMOPWAARTS LUIK)	113,7	271	484	24	765
MAAS (2) (STROOMAFWAARTS LUIK)	13,3	-	41	-	99
GEMEENSCHAPPELIJKE MAAS I	6,6	20	2	-	18
GEMEENSCHAPPELIJKE MAAS II	9,8	-	-	-	-
KANAAL VAN MONSIN	0,7	-	41	-	99
KANAAL TERNAAIEN-MAASTRICHT	1,9	305	349	82	45
KANAAL HACCOURT-WEZET	0,9	-	-	-	-
SAMBER	87,5	57	61	8	225
OURTHE	4,1	-	-	-	-
TOTAAL	238,5				

(1) KAN NIET OPGETELD WORDEN OMDAT EENZELFDE SCHIP DIKWILS VERSCHILLENDE WATERWEGEN BEVAART.
HET ALGEMEEN TOTAAL IS DAAROM OOK KLEINER DAN DE SOM VAN DE GEGEVENS VAN DE VERSCHILLENDE WATERWEGEN AFZONDERLIJK.

(2) DE VOOR DEZE WATERWEGEN OPGEGEVEN LENGTE WIJKT ENIGZINS AF VAN HUN OFFICIELE LENGTE. OM COMPUTERTECHNISCHE REDENEN
MOESTEN IMMERS BEPAALDE STROKEN VAN WATERWEGEN BIJ EEN ANDERE WATERWEGE GEVOEGD WORDEN DAN DEZE WAARTOE ZIJ BEHOREN.

BINNENSCHIEPVAART (VERVOLG)

2. VERKEER GEDURENDE DE MAAND AUGUSTUS 2004

G) BEDRIJVGHEID OP DE WATERWEGEN

BEKKENS EN WATERWEGEN	LENGTE OP 31.12.1985 (KM)	VERDELING VAN HET VERKEER NAAR ZIJN AARD			
		UITVOER (1)	INVOER (1)	DOORVOER (ZONDER OVERLADING) (1)	BINNENLANDS VERVOER (1)
		1 000 T	1 000 T	1 000 T	1 000 T
BEKKEN VAN DE BOVENSCHELDE					
BOVENSCHELDE (2)	83,0	182	231	117	239
LEIE (2)	69,2	65	264	87	65
GEMEENSCHAPPELIJKE LEIE	18,0	66	49	87	2
KANAAL GENT-TERNEUZEN (2)	20,5	501	1152	167	687
KANAAL GENT-BRUGGE (2)	46,0	73	326	86	104
AFLEIDINGSKANAAL VAN DE LEIE	27,5	64	270	86	76
KANAAL VAN EEKLO	1,7	-	-	-	-
LEIE - VERTAKKING VAN ZULTE	1,8	-	-	-	-
KANAAL ROESELARE-LEIE	16,5	2	190	-	45
KANAAL BOSSUIT-KORTRIJK	15,2	-	14	-	4
SPIEREKANAAL	8,4	-	-	-	-
RINGVAART	21,7	223	540	192	341
TOTAAL	329,5				
CENTRUM EN BORINAGE					
CENTRUMKANAAL MET GROTE DIEPGANG	24,3	29	45	10	56
HOOFDVERTAKKING	1,7	1	7	-	3
HISTORISCH CENTRUMKANAAL	7,2	-	-	-	-
KANAAL BLATON-ATH	22,6	-	-	-	-
KANAAL POMMEROEUL-CONDE	6,1	1	-	1	-
KANAAL NIMY-BLATON-PERONNES	38,9	34	56	10	55
TOTAAL	100,8				
IJZERBEKKEN EN KUST					
IJZER	41,2	-	-	-	-
KANAAL IEPEL-IJZER	15,2	-	-	-	-
KANAAL PLASSENDALE-DUINKERKE	39,8	-	2	-	-
KANAAL VAN LO	14,3	-	-	-	-
KANAAL BRUGGE-OOSTENDE	20,9	21	296	-	72
KANAAL BRUGGE-ZEEBRUGGE	12,0	24	27	-	52
KANAAL BRUGGE-SLUIJS	0,5	-	-	-	-
VERBINDINGSKANAAL TE NIEUWPOORT	0,5	-	-	-	-
TOTAAL	144,4				
HET RIJK	1579,3				

(1) KAN NIET OPGETELD WORDEN OMDAT EENZELFDE SCHIP DIKWILS VERSCHILLENDE WATERWEGEN BEVAART.
HET ALGEMEEN TOTAAL IS DAAROM OOK KLEINER DAN DE SOM VAN DE GEGEVENS VAN DE VERSCHILLENDE WATERWEGEN AFZONDERLIJK.

(2) DE VOOR DEZE WATERWEGEN OPGEGEVEN LENGTE WIJKT ENIGZINS AF VAN HUN OFFICIELE LENGTE. OM COMPUTERTECHNISCHE REDENEN MOESTEN IMMERS BEPAALDE STROKEN VAN WATERWEGEN BIJ EEN ANDERE WATERWEG GEVOEGD WORDEN DAN DEZE WAARTOE ZIJ BEHOREN.

BINNENSCHIEPVAART (VERVOLG)

2. VERKEER GEDURENDE DE MAAND SEPTEMBER 2004

G) BEDRIJVGHEID OP DE WATERWEGEN

BEKKENS EN WATERWEGEN	LENGTE OP 31.12.85 (KM)	VERDELING VAN HET VERKEER VOLGENS ZIJN RELATIE TOT DE BETROKKEN WATERWEG						
		VERTROKKEN NAAR PLAATSEN BIJTEN DE WATERWEG	AANGEKOMEN VAN PLAATSEN BIJTEN DE WATERWEG	DOORVAART (1)	SCHEEPVAART BINNEN DE WATERWEG	TOTALE TRAFIEK		
						AANTAL GELADEN SCHEPEN (1)	VERVOERDE GOEDEREN 1 000 T (1)	GEPRESTEERDE TKM 1 000 TKM
1 000 T	1 000 T	1 000 T	1 000 T					
BEKKEN VAN DE ZEESCHELDE								
ZEESCHELDE I (GENTBRUGGE-RUPEL)	68,4	26	44	356	-	775	426	21202
ZEESCHELDE II (RUPEL-GRENS)	39,4	67	160	1542	-	2036	1768	30857
RUPEL	12,0	3	29	811	-	1017	843	2723
DIJLE (2)	28,5	-	9	12	-	69	21	67
NETE + NETEKANAAL (2)	26,1	-	37	12	-	65	49	658
DURME (2)	16,7	-	2	-	-	1	2	9
MOERVAART - BOVENDURME (2)	29,3	6	-	-	-	12	6	6
SCHELDE-RIJN VERBINDING + DOKKEN ANTWERPEN	21,0	3109	1702	1648	17	6241	6476	92601
DENDER	65,3	4	40	-	-	96	44	414
TOTAAL	306,7							148536
KEMPENSE KANALEN								
ALBERTKANAAL	129,6	449	1544	2029	72	3751	4094	298255
KANAAL BRIEGDEN-NEERHAREN	4,9	1	54	24	-	103	79	174
ZUID-WILLEMSVAART I	38,6	61	5	65	-	230	130	3315
ZUID-WILLEMSVAART II	4,9	-	-	37	-	105	37	184
KANAAL BOCHOLT-HERENTALS	57,4	99	71	82	-	465	252	4781
KANAAL DESSEL-KWAADMECHELEN	15,8	8	24	73	-	179	105	1606
KANAAL DESSEL-SCHOTEN	63,3	-	82	-	-	219	82	2422
KANAAL NAAR BEVERLO	14,8	19	-	-	-	41	19	95
TOTAAL	329,3							310830
BRABANTSE KANALEN								
KANAAL CHARLEROI-BRUSSEL	68,2	53	154	193	-	502	400	15145
KANAAL BRUSSEL-RUPEL	31,9	147	420	247	3	965	817	19077
KANAAL LEUVEN-DIJLE	30,0	7	4	-	-	55	12	280
TOTAAL	130,1							34502
MAAS EN SAMBER								
MAAS (2) (STROOMOPWAARTS LUIK)	113,7	683	763	305	116	1603	1868	63466
MAAS (2) (STROOMAFWAARTS LUIK)	13,3	6	153	-	-	96	159	190
GEMEENSCHAPPELIJKE MAAS I	6,6	52	-	-	-	117	52	141
GEMEENSCHAPPELIJKE MAAS II	9,8	-	-	-	-	-	-	-
KANAAL VAN MONSIN	0,7	-	-	159	-	96	159	159
KANAAL TERNAAIEN-MAASTRICHT	1,9	-	-	919	-	968	920	1839
KANAAL HACCOURT-WEZET	0,9	-	-	-	-	-	-	-
SAMBER	87,5	191	142	73	19	516	425	11604
OURTHE	4,1	-	-	-	-	-	-	-
TOTAAL	238,5							77399

(1) KAN NIET OPGETELD WORDEN OMDAT EENZELFDE SCHIP DIKWILS VERSCHILLENDE WATERWEGEN BEVAART.
HET ALGEMEEN TOTAAL IS DAAROM OOK KLEINER DAN DE SOM VAN DE GEGEVENS VAN DE VERSCHILLENDE WATERWEGEN AFZONDERLIJK.

(2) DE VOOR DEZE WATERWEGEN OPGEGEVEN LENGTE WIJKT ENIGZINS AF VAN HUN OFFICIELE LENGTE. OM COMPUTERTECHNISCHE REDENEN
MOESTEN INMERS BEPAALDE STROKEN VAN WATERWEGEN BIJ EEN ANDERE WATERWEG GEVOEGD WORDEN DAN DEZE WAARTOE ZIJ BEHOREN.

BINNENSCHIEPVAART (VERVOLG)

2. VERKEER GEDURENDE DE MAAND SEPTEMBER 2004

G) BEDRIJVGHEID OP DE WATERWEGEN

BEKKENS EN WATERWEGEN	LENGTE OP 31.12.85 (KM)	VERDELING VAN HET VERKEER VOLGENS ZIJN RELATIE TOT DE BETROKKEN WATERWEG						
		VERTROKKEN MAAR PLAATSEN BIJEN DE WATERWEG	AANGEKOMEN VAN PLAATSEN BIJEN DE WATERWEG	DOORVAART (1)	SCHEEPVAART BINNEN DE WATERWEG	TOTALE TRAFIEK		
						AANTAL GELADEN SCHEPEN (1)	VERVOERDE GOEDEREN 1 000 T (1)	GEPRESTEERDE TKM 1 000 TKM
1 000 T	1 000 T	1 000 T	1 000 T					
BEKKEN VAN DE BOVENSCHDELDE								
BOVENSCHDELDE (2)	83,0	146	247	510	4	1257	907	51657
LEIE (2)	69,2	8	84	467	-	1116	559	13138
GEMEENSCHAPPELIJKE LEIE	18,0	8	2	214	-	683	225	3973
KANAAL GENT-TERNEUZEN (2)	20,5	551	1087	999	-	2670	2637	30551
KANAAL GENT-BRUGGE (2)	46,0	-	35	636	-	1242	671	8208
AFLEIDINGSKANAAL VAN DE LEIE	27,5	1	23	533	-	1064	557	7774
KANAAL VAN EEKLO	1,7	-	-	-	-	-	-	-
LEIE - VERTAKKING VAN ZULTE	1,8	-	-	-	-	-	-	-
KANAAL ROESELARE-LEIE	16,5	8	258	-	-	363	267	3025
KANAAL BOSSUIT-KORTRIJK	15,2	1	26	-	-	27	27	243
SPIERKANAAL	8,4	-	-	-	-	-	-	-
RINGVAART	21,7	5	42	1454	-	2276	1501	16229
TOTAAL	329,5							134799
CENTRUM EN BORINAGE								
CENTRUMKANAAL MET GROTE DIEPGANG	24,3	47	17	112	-	251	175	3186
HOOFDVERTAKKING	1,7	-	6	-	-	5	6	11
HISTORISCH CENTRUMKANAAL	7,2	-	-	-	-	-	-	-
KANAAL BLATON-ATH	22,6	-	-	-	-	-	-	-
KANAAL POMMEROEUL-CONDE	6,1	-	-	-	-	-	-	-
KANAAL NIMY-BLATON-PERONNES	38,9	34	57	121	1	301	213	7095
TOTAAL	100,8							10292
IJZERBEKKEN EN KUST								
IJZER	41,2	-	-	-	-	-	-	-
KANAAL IEPEER-IJZER	15,2	-	-	-	-	-	-	-
KANAAL PLASSENDALE-DUINKERKE	39,8	-	5	-	-	13	5	34
KANAAL VAN LO	14,3	-	-	-	-	-	-	-
KANAAL BRUGGE-OOSTENDE	20,9	29	417	67	1	392	513	1109
KANAAL BRUGGE-ZEEBRUGGE	12,0	38	42	-	-	159	80	528
KANAAL BRUGGE-SLUIS	0,5	-	-	2	-	3	2	-
VERBINDINGSKANAAL TE NIEUWPOORT	0,5	-	-	-	-	-	-	-
TOTAAL	144,4							1671
HET RIJK	1579,3							718028

(1) KAN NIET OPGETELD WORDEN OMDAT EENZELFDE SCHIP DIKWILS VERSCHILLENDE WATERWEGEN BEVAART.
HET ALGEMEEN TOTAAL IS DAAROM OOK KLEINER DAN DE SOM VAN DE GEGEVENS VAN DE VERSCHILLENDE WATERWEGEN AFZONDERLIJK.

(2) DE VOOR DEZE WATERWEGEN OPgegeven LENGTE WIJKT ENIGZINS AF VAN HUN OFFICIELE LENGTE. OM COMPUTERTECHNISCHE REDENEN
MOESTEN IMMERS BEPAALDE STROKEN VAN WATERWEGEN BIJ EEN ANDERE WATERWEG GEVOEGD WORDEN DAN DEZE WAARTOE ZIJ BEHOREN.

BINNENSCHIEPVAART (VERVOLG)

2. VERKEER GEDURENDE DE MAAND SEPTEMBER 2004

G) BEDRIJVGHEID OP DE WATERWEGEN

BEKKENS EN WATERWEGEN	LENGTE OP 31.12.1985 (KM)	VERDELING VAN HET VERKEER NAAR ZIJN AARD			
		UITVOER (1)	INVOER (1)	DOORVOER (ZONDER OVERLADING) (1)	BINNENLANDS VERVOER (1)
		1 000 T	1 000 T	1 000 T	1 000 T
BEKKEN VAN DE ZEESCHELDE					
ZEESCHELDE I (GENTBRUGGE-RUPEL)	68,4	87	110	36	193
ZEESCHELDE II (RUPEL-GRENS)	39,4	271	811	62	625
RUPEL	12,0	131	390	1	320
DIJLE (2)	28,5	-	2	-	19
NETE + NETEKANAAL (2)	26,1	-	17	1	31
DURME (2)	16,7	-	-	-	2
MOERVAART - BOVENDURME (2)	29,3	1	-	-	5
SCHELDE-RIJN VERBINDING + DOKKEN ANTWERPEN	21,0	1943	2553	55	1926
DENDER	65,3	2	27	-	15
TOTAAL	306,7				
KEMPENSE KANALEN					
ALBERTKANAAL	129,6	580	1586	111	1818
KANAAL BRIEGDEN-NEERHAREN	4,9	1	44	7	26
ZUID-WILLEMSVAART I	38,6	43	10	7	71
ZUID-WILLEMSVAART II	4,9	1	24	4	8
KANAAL BOCHOLT-HERENTALS	57,4	31	52	2	168
KANAAL DESSEL-KWAADMECHELEN	15,8	16	11	2	76
KANAAL DESSEL-SCHOTEN	63,3	-	24	-	59
KANAAL NAAR BEVERLO	14,8	-	-	-	19
TOTAAL	329,3				
BRABANTSE KANALEN					
KANAAL CHARLEROI-BRUSSEL	68,2	83	146	15	157
KANAAL BRUSSEL-RUPEL	31,9	131	380	1	306
KANAAL LEUVEN-DIJLE	30,0	-	2	-	9
TOTAAL	130,1				
MAAS EN SAMBER					
MAAS (2) (STROOMOPWAARTS LUIK)	113,7	397	567	34	870
MAAS (2) (STROOMAFWAARTS LUIK)	13,3	6	55	-	98
GEMEENSCHAPPELIJKE MAAS I	6,6	38	-	-	14
GEMEENSCHAPPELIJKE MAAS II	9,8	-	-	-	-
KANAAL VAN MONSIN	0,7	6	55	-	98
KANAAL TERNAAIEN-MAASTRICHT	1,9	442	349	93	36
KANAAL HACCOURT-WEZET	0,9	-	-	-	-
SAMBER	87,5	97	80	15	234
OURTHE	4,1	-	-	-	-
TOTAAL	238,5				

(1) KAN NIET OPGETELD WORDEN OMDAT EENZELFDE SCHIP DIKWILS VERSCHILLENDE WATERWEGEN BEVAART.
HET ALGEMEEN TOTAAL IS DAAROM OOK KLEINER DAN DE SOM VAN DE GEGEVENS VAN DE VERSCHILLENDE WATERWEGEN AFZONDERLIJK.

(2) DE VOOR DEZE WATERWEGEN OPGEGEVEN LENGTE WIJKT ENIGZINS AF VAN HUN OFFICIELE LENGTE. OM COMPUTERTECHNISCHE REDENEN
MOESTEN IMMERS BEPAALDE STROKEN VAN WATERWEGEN BIJ EEN ANDERE WATERWEG GEVOEGD WORDEN DAN DEZE WAARTOE ZIJ BEHOREN.

BINNENSCHIEPVAART (VERVOLG)

2. VERKEER GEDURENDE DE MAAND SEPTEMBER 2004
G) BEDRIJVIGHEID OP DE WATERWEGEN

BEKKENS EN WATERWEGEN	LENGTE OP 31.12.1985 (KM)	VERDELING VAN HET VERKEER NAAR ZIJN AARD			
		UITVOER (1)	INVOER (1)	DOORVOER (ZONDER OVERBLADING) (1)	BINNENLANDS VERVOER (1)
		1 000 T	1 000 T	1 000 T	1 000 T
BEKKEN VAN DE BOVENSCHELDE					
BOVENSCHELDE (2)	83,0	224	292	135	256
LEIE (2)	69,2	82	305	78	94
GEMEENSCHAPPELIJKE LEIE	18,0	82	60	78	4
KANAAL GENT-TERNEUZEN (2)	20,5	521	1241	166	709
KANAAL GENT-BRUGGE (2)	46,0	92	379	75	125
AFLEIDINGSKANAAL VAN DE LEIE	27,5	80	308	75	95
KANAAL VAN EEKLO	1,7	-	-	-	-
LEIE - VERTAKKING VAN ZULTE	1,8	-	-	-	-
KANAAL ROESELARE-LEIE	16,5	3	211	-	53
KANAAL BOSSUIT-KORTRIJK	15,2	-	23	-	4
SPIEREKANAAL	8,4	-	-	-	-
RINGVAART	21,7	286	623	196	396
TOTAAL	329,5				
CENTRUM EN BORINAGE					
CENTRUMKANAAL MET GROTE DIEPGANG	24,3	36	69	14	57
HOOFDVERTAKKING	1,7	-	3	-	2
HISTORISCH CENTRUMKANAAL	7,2	-	-	-	-
KANAAL BLATON-ATH	22,6	-	-	-	-
KANAAL POMMEROEUL-CONDE	6,1	-	-	-	-
KANAAL NIMY-BLATON-PERONNES	38,9	32	95	14	72
TOTAAL	100,8				
IJZERBEKKEN EN KUST					
IJZER	41,2	-	-	-	-
KANAAL IEPEL-IJZER	15,2	-	-	-	-
KANAAL PLASSENDALE-DUINKERKE	39,8	-	4	-	-
KANAAL VAN LO	14,3	-	-	-	-
KANAAL BRUGGE-OOSTENDE	20,9	28	412	-	73
KANAAL BRUGGE-ZEEBRUGGE	12,0	24	34	-	22
KANAAL BRUGGE-SLUIS	0,5	-	1	-	1
VERBINDINGSKANAAL TE NIEUWPOORT	0,5	-	-	-	-
TOTAAL	144,4				
HET RIJK	1579,3				

(1) KAN NIET OPGETELD WORDEN OMDAT EENZELFDE SCHIP DIKWILS VERSCHILLENDE WATERWEGEN BEVAART.
HET ALGEMEEN TOTAAL IS DAAROM OOK KLEINER DAN DE SOM VAN DE GEGEVENS VAN DE VERSCHILLENDE WATERWEGEN AFZONDERLIJK.

(2) DE VOOR DEZE WATERWEGEN OPGEGEVEN LENGTE WIJKT ENIGZINS AF VAN HUN OFFICIELE LENGTE. OM COMPUTERTECHNISCHE REDENEN MOESTEN IMMERS BEPAALDE STROKEN VAN WATERWEGEN BIJ EEN ANDERE WATERWEG GEVOEGD WORDEN DAN DEZE WAARTOE ZIJ BEHOREN.

BINNENSCHIEPVAART (VERVOLG)

2. VERKEER GEDURENDE DE MAAND OKTOBER 2004

G) BEDRIJFVIGHEID OP DE WATERWEGEN

BEKKENS EN WATERWEGEN	LENGTE OP 31.12.85 (KM)	VERDELING VAN HET VERKEER VOLGENS ZIJN RELATIE TOT DE BETROKKEN WATERWEG						
		VERTROKKEN NAAR PLAATSEN BIJENDE WATERWEG	AANGEKOMEN VAN PLAATSEN BIJENDE WATERWEG	DOORVAART (1)	SCHEEPVAART BINNEN DE WATERWEG	TOTALE TRAFIEK		
						AANTAL GELADEN SCHEPEN (1)	VERVOERDE GOEDEREN 1 000 T (1)	GEPRESTEERDE TKM 1 000 TKM
1 000 T	1 000 T	1 000 T	1 000 T					
BEKKEN VAN DE ZEESCHELDE								
ZEESCHELDE I (GENTBRUGGE-RUPEL)	68,4	7	53	431	-	885	490	25295
ZEESCHELDE II (RUPEL-GRENS)	39,4	99	198	1758	-	2294	2055	35788
RUPEL	12,0	-	41	945	-	1134	986	3152
DIJLE (2)	28,5	-	9	9	-	58	18	61
NETE + NETEKANAAL (2)	26,1	-	39	13	-	73	53	686
DURME (2)	16,7	-	9	-	-	6	9	44
MOERVAART - BOVENDURME (2)	29,3	5	-	-	-	17	6	6
SCHELDE-RIJN VERBINDING + DOKKEN ANTWERPEN	21,0	3814	2550	1862	63	10571	8289	120076
DENDER	65,3	5	43	-	-	110	48	522
TOTAAL	306,7							185630
KEMPENSE KANALEN								
ALBERTKANAAL	129,6	550	1650	1875	62	3747	4137	291003
KANAAL BRIEGDEN-NEERHAREN	4,9	-	47	22	-	93	69	160
ZUID-WILLEMSVAART I	38,6	69	4	63	-	220	136	3254
ZUID-WILLEMSVAART II	4,9	-	-	30	-	91	30	151
KANAAL BOCHOLT-HERENTALS	57,4	95	46	70	-	393	211	3974
KANAAL DESSEL-KWAADMECHELEN	15,8	7	21	68	-	173	96	1485
KANAAL DESSEL-SCHOTEN	63,3	1	65	-	-	177	65	1844
KANAAL NAAR BEVERLO	14,8	18	-	-	-	39	18	91
TOTAAL	329,3							301961
BRABANTSE KANALEN								
KANAAL CHARLEROI-BRUSSEL	68,2	56	159	211	2	532	428	17797
KANAAL BRUSSEL-RUPEL	31,9	166	491	299	2	1083	958	22748
KANAAL LEUVEN-DIJLE	30,0	6	3	-	-	45	9	225
TOTAAL	130,1							40770
MAAS EN SAMBER								
MAAS (2) (STROOMOPWAARTS LUIK)	113,7	613	695	242	154	1411	1704	52502
MAAS (2) (STROOMAFWAARTS LUIK)	13,3	6	166	-	-	99	172	211
GEMEENSCHAPPELIJKE MAAS I	6,6	44	2	-	-	98	46	123
GEMEENSCHAPPELIJKE MAAS II	9,8	-	-	1	-	1	1	-
KANAAL VAN MONSIN	0,7	-	1	172	-	100	173	173
KANAAL TERNAAIEN-MAASTRICHT	1,9	-	1	935	-	938	936	1871
KANAAL HACCOURT-WEZET	0,9	-	-	-	-	-	-	-
SAMBER	87,5	183	129	55	19	454	385	10438
OURTHE	4,1	-	-	-	-	-	-	-
TOTAAL	238,5							65319

(1) KAN NIET OPGETELD WORDEN OMDAT EENZELFDE SCHIP DIKWILS VERSCHILLENDE WATERWEGEN BEVAART.
HET ALGEMEEN TOTAAL IS DAAROM OOK KLEINER DAN DE SOM VAN DE GEGEVENS VAN DE VERSCHILLENDE WATERWEGEN AFZONDERLIJK.

(2) DE VOOR DEZE WATERWEGEN OPGEGEVEN LENGTE WIJKT ENIGZINS AF VAN HUN OFFICIELE LENGTE. OM COMPUTERTECHNISCHE REDENEN
MOESTEN IMMERS BEPAALDE STROKEN VAN WATERWEGEN BIJ EEN ANDERE WATERWEG GEVOEGD WORDEN DAN DEZE WAARTOE ZIJ BEHOREN.

BINNENSCHIEPVAART (VERVOLG)

2. VERKEER GEDURENDE DE MAAND OKTOBER 2004

G) BEDRIJVGHEID OP DE WATERWEGEN

BEKKENS EN WATERWEGEN	LENGTE OF 31.12.85 (KM)	VERDELING VAN HET VERKEER VOLGENS ZIJN RELATIE TOT DE BETROKKEN WATERWEG						
		VERTROKKEN NAAR PLAATSEN BIJTEN DE WATERWEG	AANGEKOMEN VAN PLAATSEN BIJTEN DE WATERWEG	DOORVAART (1)	SCHEEPVAART BINNEN DE WATERWEG	TOTALE TRAFIEK		
						AANTAL GELADEN SCHEPEN (1)	VERVOERDE GOEDEREN 1 000 T (1)	GEPRESTEERDE TKM 1 000 TKM
1 000 T	1 000 T	1 000 T	1 000 T					
BEKKEN VAN DE BOVENSCHDELDE								
BOVENSCHDELDE (2)	83,0	196	287	522	8	1423	1013	57354
LEIE (2)	69,2	11	83	522	-	1267	617	14808
GEMEENSCHAPPELIJKE LEIE	18,0	12	2	258	-	807	272	4787
KANAAL GENT-TERNEUZEN (2)	20,5	661	1079	1090	-	3012	2830	33476
KANAAL GENT-BRUGGE (2)	46,0	-	34	650	-	1309	685	7435
AFLEIDINGSKANAAL VAN DE LEIE	27,5	-	16	577	-	1164	593	8281
KANAAL VAN EEKLO	1,7	-	-	-	-	-	-	-
LEIE - VERTAKKING VAN ZULTE	1,8	-	-	-	-	-	-	-
KANAAL ROESELARE-LEIE	16,5	7	279	-	-	408	286	3084
KANAAL BOSSUIT-KORTRIJK	15,2	4	28	-	-	36	32	326
SPIEREKANAAL	8,4	-	-	-	-	-	-	-
RINGVAART	21,7	13	58	1561	-	2507	1631	17451
TOTAAL	329,5							147002
CENTRUM EN BORINAGE								
CENTRUMKANAAL MET GROTE DIEPGANG	24,3	49	12	104	-	251	164	2973
HOOFDVERTAKKING	1,7	-	6	-	-	8	6	13
HISTORISCH CENTRUMKANAAL	7,2	-	-	-	-	1	-	2
KANAAL BLATON-ATH	22,6	-	-	-	-	-	-	-
KANAAL POMMEROEUL-CONDE	6,1	-	-	1	-	2	1	6
KANAAL NIMY-BLATON-PERONNES	38,9	36	66	99	-	302	201	6704
TOTAAL	100,8							9697
IJZERBEKKEN EN KUST								
IJZER	41,2	-	-	-	-	-	-	-
KANAAL IEPEL-IJZER	15,2	-	-	-	-	-	-	-
KANAAL PLASSENDALE-DUINKERKE	39,8	-	2	-	-	4	2	14
KANAAL VAN LO	14,3	-	-	-	-	-	-	-
KANAAL BRUGGE-OOSTENDE	20,9	26	333	54	-	306	413	712
KANAAL BRUGGE-ZEEBRUGGE	12,0	47	39	-	-	172	86	515
KANAAL BRUGGE-SLUIS	0,5	-	-	-	-	-	-	-
VERBINDINGSKANAAL TE NIEUWPOORT	0,5	-	-	-	-	-	-	-
TOTAAL	144,4							1241
HET RIJK	1579,3							751621

(1) KAN NIET OPGETELD WORDEN OMDAT EENZELFDE SCHIP DIKWILS VERSCHILLENDE WATERWEGEN BEVAART.
HET ALGEMEEN TOTAAL IS DAAROM OOK KLEINER DAN DE SOM VAN DE GEGEVENS VAN DE VERSCHILLENDE WATERWEGEN AFZONDERLIJK.

(2) DE VOOR DEZE WATERWEGEN OPgegeven LENGTE WIJKT ENIGZINS AF VAN HUN OFFICIELE LENGTE. OM COMPUTERTECHNISCHE REDENEN
MOESTEN IMMERS BEPAALDE STROKEN VAN WATERWEGEN BIJ EEN ANDERE WATERWEG GEVOEGD WORDEN DAN DEZE WAARTOE ZIJ BEHOREN.

BINNENSCHIEPVAART (VERVOLG)

2. VERKEER GEDURENDE DE MAAND OKTOBER 2004
G) BEDRIJVGHEID OP DE WATERWEGEN

BEKKENS EN WATERWEGEN	LENGTE OP 31.12.1985 (KM)	VERDELING VAN HET VERKEER NAAR ZIJN AARD			
		UITVOER (1)	INVOER (1)	DOORVOER (ZONDER OVERLADING) (1)	BINNENLANDS VERVOER (1)
		1 000 T	1 000 T	1 000 T	1 000 T
BEKKEN VAN DE ZEESCHELDE					
ZEESCHELDE I (GENTBRUGGE-RUPEL)	68,4	117	153	37	183
ZEESCHELDE II (RUPEL-GRENS)	39,4	350	892	77	736
RUPEL	12,0	135	447	4	400
DIJLE (2)	28,5	-	1	-	17
NETE + NETEKANAAL (2)	26,1	-	19	2	31
DURME (2)	16,7	-	-	-	9
MOERVAART - BOVENDURME (2)	29,3	1	-	-	5
SCHELDE-RIJN VERBINDING + DOKKEN ANTWERPEN	21,0	2708	3560	49	1972
DENDER	65,3	2	29	-	17
TOTAAL	306,7				
KEMPENSE KANALEN					
ALBERTKANAAL	129,6	616	1670	107	1744
KANAAL BRIEGDEN-NEERHAREN	4,9	1	42	7	20
ZUID-WILLEMSVAART I	38,6	53	8	7	68
ZUID-WILLEMSVAART II	4,9	1	16	7	6
KANAAL BOCHOLT-HERENTALS	57,4	36	32	6	137
KANAAL DESSEL-KWAADMECHELEN	15,8	17	11	5	63
KANAAL DESSEL-SCHOTEN	63,3	-	15	-	50
KANAAL NAAR BEVERLO	14,8	-	-	-	18
TOTAAL	329,3				
BRABANTSE KANALEN					
KANAAL CHARLEROI-BRUSSEL	68,2	103	136	16	173
KANAAL BRUSSEL-RUPEL	31,9	137	436	2	382
KANAAL LEUVEN-DIJLE	30,0	-	1	-	8
TOTAAL	130,1				
MAAS EN SAMBER					
MAAS (2) (STROOMOPWAARTS LUIK)	113,7	393	494	18	799
MAAS (2) (STROOMAFWAARTS LUIK)	13,3	6	93	-	74
GEMEENSCHAPPELIJKE MAAS I	6,6	29	2	-	15
GEMEENSCHAPPELIJKE MAAS II	9,8	1	-	-	-
KANAAL VAN MONSIN	0,7	6	93	-	74
KANAAL TERNAAIEN-MAASTRICHT	1,9	440	366	91	38
KANAAL HACCOURT-WEZET	0,9	-	-	-	-
SAMBER	87,5	111	58	15	201
OURTHE	4,1	-	-	-	-
TOTAAL	238,5				

(1) KAN NIET OPGETELD WORDEN OMDAT EENZELFDE SCHIP DIKWILS VERSCHILLENDE WATERWEGEN BEVAART.

HET ALGEMEEN TOTAAL IS DAAROM OOK KLEINER DAN DE SOM VAN DE GEGEVENS VAN DE VERSCHILLENDE WATERWEGEN AFZONDERLIJK.

(2) DE VOOR DEZE WATERWEGEN OPGEGEVEN LENGTE WIJKT ENIGZINS AF VAN HUN OFFICIELE LENGTE. OM COMPUTERTECHNISCHE REDENEN MOESTEN IMMERS BEPAALDE STROKEN VAN WATERWEGEN BIJ EEN ANDERE WATERWEG GEVOEGD WORDEN DAN DEZE WAARTOE ZIJ BEHOREN.

BINNENSCHIEPVAART (VERVOLG)

2. VERKEER GEDURENDE DE MAAND OKTOBER 2004

G) BEDRIJVGHEID OP DE WATERWEGEN

BEKKENS EN WATERWEGEN	LENGTE OP 31.12.1985 (KM)	VERDELING VAN HET VERKEER NAAR ZIJN AARD			
		UITVOER (1)	INVOER (1)	DOORVOER (ZONDER OVERLADING) (1)	BINNENLANDS VERVOER (1)
		1 000 T	1 000 T	1 000 T	1 000 T
BEKKEN VAN DE BOVENSCHDELDE					
BOVENSCHDELDE (2)	83,0	273	320	132	288
LEIE (2)	69,2	99	331	100	87
GEMEENSCHAPPELIJKE LEIE	18,0	102	66	100	5
KANAAL GENT-TERNEUZEN (2)	20,5	621	1271	182	756
KANAAL GENT-BRUGGE (2)	46,0	110	372	95	108
AFLEIDINGSKANAAL VAN DE LEIE	27,5	97	318	95	82
KANAAL VAN EEKLO	1,7	-	-	-	-
LEIE - VERTAKKING VAN ZULTE	1,8	-	-	-	-
KANAAL ROESELARE-LEIE	16,5	3	231	-	52
KANAAL BOSSUIT-KORTRIJK	15,2	-	23	-	9
SPIEREKANAAL	8,4	-	-	-	-
RINGVAART	21,7	335	664	217	416
TOTAAL	329,5				
CENTRUM EN BORINAGE					
CENTRUMKANAAL MET GROTE DIEPGANG	24,3	41	55	15	53
HOOFDVERTAKKING	1,7	-	5	-	1
HISTORISCH CENTRUMKANAAL	7,2	-	-	-	-
KANAAL BLATON-ATH	22,6	-	-	-	-
KANAAL POMMEROEUL-CONDE	6,1	-	-	1	-
KANAAL NIMY-BLATON-PERONNES	38,9	38	87	16	60
TOTAAL	100,8				
IJZERBEKKEN EN KUST					
IJZER	41,2	-	-	-	-
KANAAL IEPER-IJZER	15,2	-	-	-	-
KANAAL PLASSENDALE-DUINKERKE	39,8	-	2	-	-
KANAAL VAN LO	14,3	-	-	-	-
KANAAL BRUGGE-OOSTENDE	20,9	26	315	-	72
KANAAL BRUGGE-ZEEBRUGGE	12,0	27	30	-	29
KANAAL BRUGGE-SLUIS	0,5	-	-	-	-
VERBINDINGSKANAAL TE NIEUWPOORT	0,5	-	-	-	-
TOTAAL	144,4				
HET RIJK	1579,3				

(1) KAN NIET OPGETELD WORDEN OMDAT EENZELFDE SCHIP DIKWILS VERSCHILLENDE WATERWEGEN BEVAART.
HET ALGEMEEN TOTAAL IS DAAROM OOK KLEINER DAN DE SOM VAN DE GEGEVENS VAN DE VERSCHILLENDE WATERWEGEN AFZONDERLIJK.

(2) DE VOOR DEZE WATERWEGEN OPGEGEVEN LENGTE WIJKT ENIGZINS AF VAN HUN OFFICIELE LENGTE. OM COMPUTERTECHNISCHE REDENEN MOESTEN IMMERS BEPAALDE STROKEN VAN WATERWEGEN BIJ EEN ANDERE WATERWEG GEVOEGD WORDEN DAN DEZE WAARTOE ZIJ BEHOREN.

BINNENSCHIEPVAART (VERVOLG)

2. VERKEER GEDURENDE DE MAAND NOVEMBER 2004

G) BEDRIJVGHEID OP DE WATERWEGEN

BEKKENS EN WATERWEGEN	LENGTE OP 31.12.85 (KM)	VERDELING VAN HET VERKEER VOLGENS ZIJN RELATIE TOT DE BETROKKEN WATERWEG						
		VERTROKKEN NAAR PLAATSEN BUITEN DE WATERWEG	AANGEKOMEN VAN PLAATSEN BUITEN DE WATERWEG	DOORVAART (1)	SCHEEPVAART BINNEN DE WATERWEG	TOTALE TRAFIEK		
						AANTAL GELADEN SCHEPEN (1)	VERVOERDE GOEDEREN 1 000 T (1)	GEPRESTERDE TKM 1 000 TKM
1 000 T	1 000 T	1 000 T	1 000 T					
BEKKEN VAN DE ZEESCHELDE								
ZEESCHELDE I (GENTBRUGGE-RUPEL)	68,4	13	62	386	-	827	462	22834
ZEESCHELDE II (RUPEL-GRENS)	39,4	79	120	1599	-	2122	1798	31596
RUPEL	12,0	1	28	868	-	1045	897	2910
DIJLE (2)	28,5	2	12	11	-	70	24	92
NETE + NETEKANAAL (2)	26,1	2	31	11	-	56	44	566
DURME (2)	16,7	-	6	-	-	5	6	31
MOERVAART - BOVENDURME (2)	29,3	6	-	-	-	16	7	7
SCHELDE-RIJN VERBINDING + DOKKEN ANTWERPEN	21,0	3561	2562	1767	64	10764	7954	115783
DENDER	65,3	6	37	-	-	111	43	508
TOTAAL	306,7							174328
KEMPENSE KANALEN								
ALBERTKANAAL	129,6	455	1481	1975	47	3604	3958	281503
KANAAL BRIEGDEN-NEERHAREN	4,9	1	44	21	-	91	66	153
ZUID-WILLEMSVAART I	38,6	40	2	72	-	188	114	3171
ZUID-WILLEMSVAART II	4,9	-	-	29	-	87	29	146
KANAAL BOCHOLT-HERENTALS	57,4	101	44	64	-	388	210	4102
KANAAL DESSEL-KWAADMEHELEN	15,8	7	15	66	-	163	88	1348
KANAAL DESSEL-SCHOTEN	63,3	1	58	-	-	159	59	1685
KANAAL NAAR BEVERLO	14,8	18	-	-	-	39	18	90
TOTAAL	329,3							292198
BRABANTSE KANALEN								
KANAAL CHARLEROI-BRUSSEL	68,2	49	156	228	-	558	433	18961
KANAAL BRUSSEL-RUPEL	31,9	162	417	301	-	1007	881	21370
KANAAL LEUVEN-DIJLE	30,0	6	4	-	-	49	11	259
TOTAAL	130,1							40590
MAAS EN SAMBER								
MAAS (2) (STROOMOPWAARTS LUIK)	113,7	577	841	262	154	1552	1835	58770
MAAS (2) (STROOMAFWAARTS LUIK)	13,3	-	184	-	-	100	184	205
GEMEENSCHAPPELIJKE MAAS I	6,6	50	-	-	-	114	50	136
GEMEENSCHAPPELIJKE MAAS II	9,8	-	-	-	-	-	-	-
KANAAL VAN MONSIN	0,7	-	-	184	-	100	184	184
KANAAL TERNAAIEN-MAASTRICHT	1,9	-	1	897	-	923	898	1794
KANAAL HACCOURT-WEZET	0,9	-	-	-	-	-	-	-
SAMBER	87,5	176	142	67	14	481	399	11154
OURTHE	4,1	-	-	-	-	-	-	-
TOTAAL	238,5							72242

(1) KAN NIET OPGETELD WORDEN OMDAT EENZELFDE SCHIP DIKWILS VERSCHILLENDE WATERWEGEN BEVAART.
HET ALGEMEEN TOTAAL IS DAAROM OOK KLEINER DAN DE SOM VAN DE GEGEVENS VAN DE VERSCHILLENDE WATERWEGEN AFZONDERLIJK.

(2) DE VOOR DEZE WATERWEGEN OPGEGEVEN LENGTE WIJKT ENIGZINS AF VAN HUN OFFICIELE LENGTE. OM COMPUTERTECHNISCHE REDENEN
MOESTEN IMMERS BEPAALDE STROKEN VAN WATERWEGEN BIJ EEN ANDERE WATERWEG GEVOEGD WORDEN DAN DEZE WAARTOE ZIJ BEHOREN.

BINNENSCHIEPVAART (VERVOLG)

2. VERKEER GEDURENDE DE MAAND NOVEMBER 2004

G) BEDRIJVGHEID OP DE WATERWEGEN

BEKKENS EN WATERWEGEN	LENGTE OP 31.12.85 (KM)	VERDELING VAN HET VERKEER VOLGENS ZIJN RELATIE TOT DE BETROKKEN WATERWEG						
		VERTROKKEN NAAR PLAATSEN BIJEN DE WATERWEG	AANGEKOMEN VAN PLAATSEN BIJEN DE WATERWEG	DOORVAART (1)	SCHEEPVAART BINNEN DE WATERWEG	TOTALE TRAFIEK		
						AANTAL GELADEN SCHEPEN (1)	VERVOERDE GOEDEREN 1 000 T (1)	GEPRESTEERDE TKM 1 000 TKM
1 000 T	1 000 T	1 000 T	1 000 T					
BEKKEN VAN DE BOVENSCHDELDE								
BOVENSCHDELDE (2)	83,0	177	291	567	6	1449	1040	59524
LEIE (2)	69,2	15	81	517	-	1283	613	15292
GEMEENSCHAPPELIJKE LEIE	18,0	14	-	279	-	864	293	5244
KANAAL GENT-TERNEUZEN (2)	20,5	697	1073	1077	-	3149	2847	32921
KANAAL GENT-BRUGGE (2)	46,0	1	42	653	-	1350	696	7602
AFLEIDINGSKANAAL VAN DE LEIE	27,5	-	20	581	-	1198	601	8397
KANAAL VAN EEKLO	1,7	-	-	-	-	-	-	-
LEIE - VERTAKKING VAN ZULTE	1,8	-	-	-	-	-	-	-
KANAAL ROESELARE-LEIE	16,5	7	250	-	-	372	257	2752
KANAAL BOSSUIT-KORTRIJK	15,2	1	39	1	-	43	41	342
SPIEREKANAAL	8,4	-	-	-	-	-	-	-
RINGVAART	21,7	6	49	1595	-	2544	1650	18279
TOTAAL	329,5							150353
CENTRUM EN BORINAGE								
CENTRUMKANAAL MET GROTE DIEPGANG	24,3	49	18	111	-	274	178	3403
HOOFDVERTAKKING	1,7	-	6	-	-	7	6	11
HISTORISCH CENTRUMKANAAL	7,2	-	-	-	-	-	-	-
KANAAL BLATON-ATH	22,6	-	-	-	-	-	-	-
KANAAL POMMEROEUL-CONDE	6,1	-	-	1	-	4	1	7
KANAAL NIMY-BLATON-PERONNES	38,9	46	50	113	-	323	209	6951
TOTAAL	100,8							10373
IJZERBEKKEN EN KUST								
IJZER	41,2	-	-	-	-	-	-	-
KANAAL IEPEL-IJZER	15,2	-	-	-	-	-	-	-
KANAAL PLASSENDALE-DUINKERKE	39,8	-	2	-	-	5	2	15
KANAAL VAN LO	14,3	-	-	-	-	-	-	-
KANAAL BRUGGE-OOSTENDE	20,9	35	343	51	-	306	429	814
KANAAL BRUGGE-ZEEBRUGGE	12,0	35	37	-	-	158	73	437
KANAAL BRUGGE-SLUIS	0,5	-	-	-	-	-	-	-
VERBINDINGSKANAAL TE NIEUWPOORT	0,5	-	-	-	-	-	-	-
TOTAAL	144,4							1266
HET RIJK	1579,3							741350

(1) KAN NIET OPGETELD WORDEN OMDAT EENZELFDE SCHIP DIKWILS VERSCHILLENDE WATERWEGEN BEVAART.
HET ALGEMEEN TOTAAL IS DAAROM OOK KLEINER DAN DE SOM VAN DE GEGEVENS VAN DE VERSCHILLENDE WATERWEGEN AFZONDERLIJK.

(2) DE VOOR DEZE WATERWEGEN OPGEGEVEN LENGTE WIJKT ENIGZINS AF VAN HUN OFFICIELE LENGTE. OM COMPUTERTECHNISCHE REDENEN
MOESTEN IMMERS BEPAALDE STROKEN VAN WATERWEGEN BIJ EEN ANDERE WATERWEG GEVOEGD WORDEN DAN DEZE WAARTOE ZIJ BEHOREN.

BINNENSCHIEPVAART (VERVOLG)

2. VERKEER GEDURENDE DE MAAND NOVEMBER 2004

G) BEDRIJVGHEID OP DE WATERWEGEN

BEKKENS EN WATERWEGEN	LENGTE OP 31.12.1985 (KM)	VERDELING VAN HET VERKEER NAAR ZIJN AARD			
		UITVOER (1)	INVOER (1)	DOORVOER (ZONDER OVERLADING) (1)	BINNENLANDS VERVOER (1)
		1 000 T	1 000 T	1 000 T	1 000 T
BEKKEN VAN DE ZEESCHELDE					
ZEESCHELDE I (GENTBRUGGE-RUPEL)	68,4	92	116	38	215
ZEESCHELDE II (RUPEL-GRENS)	39,4	318	760	62	658
RUPEL	12,0	146	384	2	364
DIJLE (2)	28,5	-	3	-	21
NETE + NETEKANAAL (2)	26,1	-	12	1	31
DURME (2)	16,7	-	-	-	6
MOERVAART - BOVENDURME (2)	29,3	1	-	-	6
SCHELDE-RIJN VERBINDING + DOKKEN ANTWERPEN	21,0	2446	3551	58	1899
DENDER	65,3	1	20	-	22
TOTAAL	306,7				
KEMPENSE KANALEN					
ALBERTKANAAL	129,6	584	1660	101	1614
KANAAL BRIEGDEN-NEERHAREN	4,9	2	41	5	18
ZUID-WILLEMSVAART I	38,6	38	8	5	62
ZUID-WILLEMSVAART II	4,9	-	16	6	7
KANAAL BOCHOLT-HERENTALS	57,4	38	34	4	134
KANAAL DESSEL-KWAADMECHELEN	15,8	20	7	4	57
KANAAL DESSEL-SCHOTEN	63,3	-	18	-	41
KANAAL NAAR BEVERLO	14,8	-	-	-	18
TOTAAL	329,3				
BRABANTSE KANALEN					
KANAAL CHARLEROI-BRUSSEL	68,2	115	119	11	189
KANAAL BRUSSEL-RUPEL	31,9	152	375	2	353
KANAAL LEUVEN-DIJLE	30,0	-	3	-	8
TOTAAL	130,1				
MAAS EN SAMBER					
MAAS (2) (STROOMOPWAARTS LUIK)	113,7	386	606	22	821
MAAS (2) (STROOMAFWAARTS LUIK)	13,3	-	95	-	89
GEMEENSCHAPPELIJKE MAAS I	6,6	36	-	-	14
GEMEENSCHAPPELIJKE MAAS II	9,8	-	-	-	-
KANAAL VAN MONSIN	0,7	-	95	-	89
KANAAL TERNAAIEN-MAASTRICHT	1,9	412	358	86	42
KANAAL HACCOURT-WEZET	0,9	-	-	-	-
SAMBER	87,5	108	74	9	207
OURTHE	4,1	-	-	-	-
TOTAAL	238,5				

(1) KAN NIET OPGETELD WORDEN OMDAT EENZELFDE SCHIP DIKWILS VERSCHILLENDE WATERWEGEN BEVAART.
HET ALGEMEEN TOTAAL IS DAAROM OOK KLEINER DAN DE SOM VAN DE GEGEVENS VAN DE VERSCHILLENDE WATERWEGEN AFZONDERLIJK.

(2) DE VOOR DEZE WATERWEGEN OPGEGEVEN LENGTE WIJKT ENIGZINS AF VAN HUN OFFICIELE LENGTE. OM COMPUTERTECHNISCHE REDENEN MOESTEN IMMERS BEPAALDE STROKEN VAN WATERWEGEN BIJ EEN ANDERE WATERWEG GEVOEGD WORDEN DAN DEZE WAARTOE ZIJ BEHOREN.

BINNENSCHIEPVAART (VERVOLG)

2. VERKEER GEDURENDE DE MAAND NOVEMBER 2004

G) BEDRIJVGHEID OP DE WATERWEGEN

BEKKENS EN WATERWEGEN	LENGTE OP 31.12.1985 (KM)	VERDELING VAN HET VERKEER NAAR ZIJN AARD			
		UITVOER (1)	INVOER (1)	DOORVOER (ZONDER OVERLADING) (1)	BINNENLANDS VERVOER (1)
		1 000 T	1 000 T	1 000 T	1 000 T
BEKKEN VAN DE BOVENSCHELDE					
BOVENSCHELDE (2)	83,0	265	297	182	297
LEIE (2)	69,2	105	304	114	90
GEMEENSCHAPPELIJKE LEIE	18,0	110	67	114	3
KANAAL GENT-TERNEUZEN (2)	20,5	635	1192	249	771
KANAAL GENT-BRUGGE (2)	46,0	109	348	113	127
AFLEIDINGSKANAAL VAN DE LEIE	27,5	100	300	113	89
KANAAL VAN EEKLO	1,7	-	-	-	-
LEIE - VERTAKKING VAN ZULTE	1,8	-	-	-	-
KANAAL ROESELARE-LEIE	16,5	4	200	-	53
KANAAL BOSSUIT-KORTRIJK	15,2	-	27	-	14
SPIERKANAAL	8,4	-	-	-	-
RINGVAART	21,7	329	612	280	429
TOTAAL	329,5				
CENTRUM EN BORINAGE					
CENTRUMKANAAL MET GROTE DIEPGANG	24,3	56	40	11	70
HOOFDVERTAKKING	1,7	-	3	-	2
HISTORISCH CENTRUMKANAAL	7,2	-	-	-	-
KANAAL BLATON-ATH	22,6	-	-	-	-
KANAAL POMMEROEUL-CONDE	6,1	-	-	1	-
KANAAL NIMY-BLATON-PERONNES	38,9	57	68	11	73
TOTAAL	100,8				
IJZERBEKKEN EN KUST					
IJZER	41,2	-	-	-	-
KANAAL IEPEL-IJZER	15,2	-	-	-	-
KANAAL PLASSENDALE-DUINKERKE	39,8	-	2	-	-
KANAAL VAN LO	14,3	-	-	-	-
KANAAL BRUGGE-OOSTENDE	20,9	29	350	-	50
KANAAL BRUGGE-ZEEBRUGGE	12,0	21	21	-	31
KANAAL BRUGGE-SLUIS	0,5	-	-	-	-
VERBINDINGSKANAAL TE NIEUWPOORT	0,5	-	-	-	-
TOTAAL	144,4				
HET RIJK	1579,3				

(1) KAN NIET OPGETELD WORDEN OMDAT EENZELFDE SCHIP DIKWILS VERSCHILLENDE WATERWEGEN BEVAART.
HET ALGEMEEN TOTAAL IS DAAROM OOK KLEINER DAN DE SOM VAN DE GEGEVENS VAN DE VERSCHILLENDE WATERWEGEN AFZONDERLIJK.

(2) DE VOOR DEZE WATERWEGEN OPgegeven lengte wijkt enigzins af van hun officiële lengte. Om computertechnische redenen moesten immers bepaalde stroken van waterwegen bij een andere waterweg gevoegd worden dan deze waartoe zij behoren.

BINNENSCHIEPVAART (VERVOLG)

2. VERKEER GEDURENDE DE MAAND DECEMBER 2004

G) BEDRIJVGHEID OP DE WATERWEGEN

BEKKENS EN WATERWEGEN	LENGTE OP 31.12.85 (KM)	VERDELING VAN HET VERKEER VOLGENS ZIJN RELATIE TOT DE BETROKKEN WATERWEG						
		VERTROKKEN NAAR PLAATSEN BIJEN DE WATERWEG	AANGEKOMEN VAN PLAATSEN BIJEN DE WATERWEG	DOORVAART (1)	SCHEEPVAART BINNEN DE WATERWEG	TOTALE TRAFIEK		
						AANTAL GELADEN SCHEPEN (1)	VERVOERDE GOEDEREN 1 000 T (1)	GEPRESTEERDE TKM 1 000 TKM
1 000 T	1 000 T	1 000 T	1 000 T					
BEKKEN VAN DE ZEESCHELDE								
ZEESCHELDE I (GENTBRUGGE-RUPEL)	68,4	13	39	340	-	690	392	20211
ZEESCHELDE II (RUPEL-GRENS)	39,4	86	118	1508	-	1970	1713	29894
RUPEL	12,0	1	32	820	-	992	853	2756
DIJLE (2)	28,5	2	4	11	-	60	16	44
NETE + NETEKANAAL (2)	26,1	-	24	5	-	41	30	375
DURME (2)	16,7	-	3	-	-	2	3	17
MOERVAART - BOVENDURME (2)	29,3	9	1	-	-	23	10	10
SCHELDE-RIJN VERBINDING + DOKKEN ANTWERPEN	21,0	3858	2489	1585	126	10265	8059	114376
DENDER	65,3	4	35	-	-	98	39	460
TOTAAL	306,7							168144
KEMPENSE KANALEN								
ALBERTKANAAL	129,6	421	1371	1833	47	3887	3672	267046
KANAAL BRIEGDEN-NEERHAREN	4,9	-	41	20	-	80	61	143
ZUID-WILLEMSVAART I	38,6	30	8	79	-	177	117	3481
ZUID-WILLEMSVAART II	4,9	-	-	19	-	59	19	96
KANAAL BOCHOLT-HERENTALS	57,4	115	75	47	-	417	237	4601
KANAAL DESSEL-KWAADMECHELEN	15,8	16	14	59	-	146	89	1353
KANAAL DESSEL-SCHOTEN	63,3	-	39	-	-	107	39	1153
KANAAL NAAR BEVERLO	14,8	16	-	-	-	34	16	79
TOTAAL	329,3							277952
BRABANTSE KANALEN								
KANAAL CHARLEROI-BRUSSEL	68,2	16	169	187	-	494	372	15825
KANAAL BRUSSEL-RUPEL	31,9	129	454	247	-	959	829	19684
KANAAL LEUVEN-DIJLE	30,0	6	4	-	-	49	11	257
TOTAAL	130,1							35766
MAAS EN SAMBER								
MAAS (2) (STROOMOPWAARTS LUIK)	113,7	475	753	244	109	1538	1580	49137
MAAS (2) (STROOMAFWAARTS LUIK)	13,3	-	189	-	-	105	189	184
GEMEENSCHAPPELIJKE MAAS I	6,6	45	2	-	-	101	47	132
GEMEENSCHAPPELIJKE MAAS II	9,8	-	-	-	-	-	-	-
KANAAL VAN MONSIN	0,7	-	-	189	-	105	189	189
KANAAL TERNAAIEN-MAASTRICHT	1,9	-	2	733	-	738	735	1467
KANAAL HACCOURT-WEZET	0,9	-	-	-	-	-	-	-
SAMBER	87,5	123	116	81	8	392	328	9494
OURTHE	4,1	-	-	-	-	-	-	-
TOTAAL	238,5							60603

(1) KAN NIET OPGETELD WORDEN OMDAT EENZELFDE SCHIP DIKWILS VERSCHILLENDE WATERWEGEN BEVAART.
HET ALGEMEEN TOTAAL IS DAAROM OOK KLEINER DAN DE SOM VAN DE GEGEVENS VAN DE VERSCHILLENDE WATERWEGEN AFZONDERLIJK.

(2) DE VOOR DEZE WATERWEGEN OPGEGEVEN LENGTE WIJKT ENIGZINS AF VAN HUN OFFICIELE LENGTE. OM COMPUTERTECHNISCHE REDENEN
MOESTEN IMMERS BEPAALDE STROKEN VAN WATERWEGEN BIJ EEN ANDERE WATERWEG GEVOEGD WORDEN DAN DEZE WAARTOE ZIJ BEHOREN.

BINNENSCHIEPVAART (VERVOLG)

2. VERKEER GEDURENDE DE MAAND DECEMBER 2004

G) BEDRIJVGHEID OP DE WATERWEGEN

BEKKENS EN WATERWEGEN	LENGTE OP 31.12.85 (KM)	VERDELING VAN HET VERKEER VOLGENS ZIJN RELATIE TOT DE BETROKKEN WATERWEG						
		VERTROKKEN NAAR PLAATSEN BUITEN DE WATERWEG	AANGEKOMEN VAN PLAATSEN BUITEN DE WATERWEG	DOORVAART (1)	SCHEEPVAART BINNEN DE WATERWEG	TOTALE TRAFIEK		
						AANTAL GELADEN SCHEPEN (1)	VERVOERDE GOEDEREN 1 000 T (1)	GEPRESTEERDE TKM 1 000 TKM
1 000 T	1 000 T	1 000 T	1 000 T					
BEKKEN VAN DE BOVENSCHDELDE								
BOVENSCHDELDE (2)	83,0	130	283	453	8	1238	873	48588
LEIE (2)	69,2	12	72	471	-	1129	556	13630
GEMEENSCHAPPELIJKE LEIE	18,0	6	1	238	-	725	245	4398
KANAAL GENT-TERNEUZEN (2)	20,5	627	1288	921	-	2989	2837	33201
KANAAL GENT-BRUGGE (2)	46,0	1	38	573	-	1166	612	6534
AFLEIDINGSKANAAL VAN DE LEIE	27,5	-	14	517	-	1030	531	7421
KANAAL VAN EEKLO	1,7	-	-	-	-	-	-	-
LEIE - VERTAKKING VAN ZULTE	1,8	-	-	-	-	-	-	-
KANAAL ROESELARE-LEIE	16,5	6	251	-	-	360	257	2687
KANAAL BOSSUIT-KORTRIJK	15,2	2	26	1	-	30	29	237
SPIEREKANAAL	6,4	-	-	-	-	-	-	-
RINGVAART	21,7	22	45	1352	-	2163	1419	14925
TOTAAL	329,5							131670
CENTRUM EN BORINAGE								
CENTRUMKANAAL MET GROTE DIEPGANG	24,3	29	12	117	-	267	158	3143
HOOFDVERTAKKING	1,7	-	11	-	-	12	11	21
HISTORISCH CENTRUMKANAAL	7,2	-	-	-	-	-	-	-
KANAAL BLATON-ATH	22,6	-	-	-	-	-	-	-
KANAAL POMMEROEUL-CONDE	6,1	-	-	2	-	8	2	15
KANAAL NIMY-BLATON-PERONNES	38,9	35	63	92	-	316	190	5751
TOTAAL	100,8							8940
IJZERBEKKEN EN KUST								
IJZER	41,2	-	-	-	-	-	-	-
KANAAL IEPEL-IJZER	15,2	-	-	-	-	-	-	-
KANAAL PLASSENDALE-DUINKERKE	39,8	-	1	-	-	2	1	7
KANAAL VAN LO	14,3	-	-	-	-	-	-	-
KANAAL BRUGGE-OOSTENDE	20,9	15	341	43	-	288	399	669
KANAAL BRUGGE-ZEEBRUGGE	12,0	39	25	-	-	146	63	388
KANAAL BRUGGE-SLUIS	0,5	-	-	-	-	-	-	-
VERBINDINGSKANAAL TE NIEUWPOORT	0,5	-	-	-	-	-	-	-
TOTAAL	144,4							1064
HET RIJK	1579,3							684139

(1) KAN NIET OPGETELD WORDEN OMDAT EENZELFDE SCHIP DIKWILS VERSCHILLENDE WATERWEGEN BEVAART.
HET ALGEMEEN TOTAAL IS DAAROM OOK KLEINER DAN DE SOM VAN DE GEGEVENS VAN DE VERSCHILLENDE WATERWEGEN AFZONDERLIJK.

(2) DE VOOR DEZE WATERWEGEN OPGEGEVEN LENGTE WIJKT ENIGZINS AF VAN HUN OFFICIELE LENGTE. OM COMPUTERTECHNISCHE REDENEN
MOESTEN IMMERS BEPAALDE STROKEN VAN WATERWEGEN BIJ EEN ANDERE WATERWEG GEVOEGD WORDEN DAN DEZE WAARTOE ZIJ BEHOREN.

BINNENSCHIEPVAART (VERVOLG)

2. VERKEER GEDURENDE DE MAAND DECEMBER 2004

G) BEDRIJFVIGHEID OP DE WATERWEGEN

BEKKENS EN WATERWEGEN	LENGTE OP 31.12.1985 (KM)	VERDELING VAN HET VERKEER NAAR ZIJN AARD			
		UITVOER (1)	INVOER (1)	DOORVOER (ZONDER OVERLADING) (1)	BINNENLANDS VERVOER (1)
		1 000 T	1 000 T	1 000 T	1 000 T
BEKKEN VAN DE ZEESCHELDE					
ZEESCHELDE I (GENTBRUGGE-RUPEL)	68,4	76	100	32	183
ZEESCHELDE II (RUPEL-GRENS)	39,4	261	756	57	639
RUPEL	12,0	92	409	3	349
DIJLE (2)	28,5	-	3	-	13
NETE + NETEKANAAL (2)	26,1	-	14	-	16
DURME (2)	16,7	-	-	-	3
MOERVAART - BOVENDURME (2)	29,3	1	-	-	10
SCHELDE-RIJN VERBINDING + DOKKEN ANTWERPEN	21,0	2536	3345	66	2111
DENDER	65,3	1	16	-	22
TOTAAL	306,7				
KEMPENSE KANALEN					
ALBERTKANAAL	129,6	432	1415	110	1715
KANAAL BRIEGDEN-NEERHAREN	4,9	1	39	4	18
ZUID-WILLEMSVAART I	38,6	24	11	4	78
ZUID-WILLEMSVAART II	4,9	1	11	4	4
KANAAL BOCHOLT-HERENTALS	57,4	32	27	2	176
KANAAL DESSEL-KWAADMICHELEN	15,8	24	9	1	55
KANAAL DESSEL-SCHOTEN	63,3	-	10	-	29
KANAAL NAAR BEVERLO	14,8	-	-	-	16
TOTAAL	329,3				
BRABANTSE KANALEN					
KANAAL CHARLEROI-BRUSSEL	68,2	49	118	14	190
KANAAL BRUSSEL-RUPEL	31,9	93	397	3	337
KANAAL LEUVEN-DIJLE	30,0	-	3	-	7
TOTAAL	130,1				
MAAS EN SAMBER					
MAAS (2) (STROOMOPWAARTS LUIK)	113,7	259	530	22	770
MAAS (2) (STROOMAFWAARTS LUIK)	13,3	-	75	-	114
GEMEENSCHAPPELIJKE MAAS I	6,6	36	2	-	9
GEMEENSCHAPPELIJKE MAAS II	9,8	-	-	-	-
KANAAL VAN MONSIN	0,7	-	75	-	114
KANAAL TERNAAIEN-MAASTRICHT	1,9	303	275	101	56
KANAAL HACCOURT-WEZET	0,9	-	-	-	-
SAMBER	87,5	59	51	12	206
OURTHE	4,1	-	-	-	-
TOTAAL	238,5				

(1) KAN NIET OPGETELD WORDEN OMDAT EENZELFDE SCHIP DIKWILS VERSCHILLENDE WATERWEGEN BEVAART.
HET ALGEMEEN TOTAAL IS DAAROM OOK KLEINER DAN DE SOM VAN DE GEGEVENS VAN DE VERSCHILLENDE WATERWEGEN AFZONDERLIJK.

(2) DE VOOR DEZE WATERWEGEN OPgegeven LENGTE WIJKT ENIGZINS AF VAN HUN OFFICIELE LENGTE. OM COMPUTERTECHNISCHE REDENEN MOESTEN IMMERS BEPAALDE STROKEN VAN WATERWEGEN BIJ EEN ANDERE WATERWEG GEVOEGD WORDEN DAN DEZE WAARTOE ZIJ BEHOREN.

BINNENSCHIEPVAART (VERVOLG)

2. VERKEER GEDURENDE DE MAAND DECEMBER 2004

G) BEDRIJVGIGHEID OP DE WATERWEGEN

BEKKENS EN WATERWEGEN	LENGTE OP 31.12.1985 (KM)	VERDELING VAN HET VERKEER NAAR ZIJN AARD			
		UITVOER (1)	INVOER (1)	DOORVOER (ZONDER OVERLADING) (1)	BINNENLANDS VERVOER (1)
		1 000 T	1 000 T	1 000 T	1 000 T
BEKKEN VAN DE BOVENSCHELDE					
BOVENSCHELDE (2)	83,0	188	261	138	287
LEIE (2)	69,2	87	254	95	120
GEMEENSCHAPPELIJKE LEIE	18,0	89	61	95	-
KANAAL GENT-TERNEUZEN (2)	20,5	502	1364	187	783
KANAAL GENT-BRUGGE (2)	46,0	92	289	90	141
AFLEIDINGSKANAAL VAN DE LEIE	27,5	83	240	90	118
KANAAL VAN EEKLO	1,7	-	-	-	-
LEIE - VERTAKKING VAN ZULTE	1,8	-	-	-	-
KANAAL ROESELARE-LEIE	16,5	3	175	-	80
KANAAL BOSSUIT-KORTRIJK	15,2	-	19	-	10
SPIEREKANAAL	8,4	-	-	-	-
RINGVAART	21,7	249	520	216	433
TOTAAL	329,5				
CENTRUM EN BORINAGE					
CENTRUMKANAAL MET GROTE DIEPGANG	24,3	32	44	13	69
HOOFDVERTAKKING	1,7	-	9	-	2
HISTORISCH CENTRUMKANAAL	7,2	-	-	-	-
KANAAL BLATON-ATH	22,6	-	-	-	-
KANAAL POMMEROEUL-CONDE	6,1	2	-	-	-
KANAAL NIMY-BLATON-PERONNES	38,9	30	60	13	87
TOTAAL	100,8				
IJZERBEKKEN EN KUST					
IJZER	41,2	-	-	-	-
KANAAL IEPEL-IJZER	15,2	-	-	-	-
KANAAL PLASSENDALE-DUINKERKE	39,8	-	1	-	-
KANAAL VAN LO	14,3	-	-	-	-
KANAAL BRUGGE-OOSTENDE	20,9	22	346	-	32
KANAAL BRUGGE-ZEEBRUGGE	12,0	23	20	-	21
KANAAL BRUGGE-SLUIS	0,5	-	-	-	-
VERBINDINGSKANAAL TE NIEUWPOORT	0,5	-	-	-	-
TOTAAL	144,4				
HET RIJK	1579,3				

(1) KAN NIET OPGETELD WORDEN OMDAT EENZELFDE SCHIP DIKWILS VERSCHILLENDE WATERWEGEN BEVAART.
HET ALGEMEEN TOTAAL IS DAAROM OOK KLEINER DAN DE SOM VAN DE GEGEVENS VAN DE VERSCHILLENDE WATERWEGEN AFZONDERLIJK.

(2) DE VOOR DEZE WATERWEGEN OPGEGEVEN LENGTE WIJKT ENIGZINS AF VAN HUN OFFICIELE LENGTE. OM COMPUTERTECHNISCHE REDENEN MOESTEN IMMERS BEPAALDE STROKEN VAN WATERWEGEN BIJ EEN ANDERE WATERWEGE GEVOEGD WORDEN DAN DEZE WAARTOE ZIJ BEHOREN.

Vervoer per spoor

VERVOER PER SPOOR
NATIONALE MAATSCHAPPIJ DER BELGISCHE SPOORWEGEN
1A. REIZIGERSVERVOER

JAAR EN MAANDCIJFERS	AANTAL REIZIGERS	AANTAL REIZIGERS KM	AANTAL PRODUC- TIEVE TREIN-KM
	(DUIZEN- DEN)	(MILJOE- NEN)	(DUIZEN- DEN)
1999	147291	7353	77626
2000	153299	7754	77431
2001	160287	8038	75857
2002	164936	8249	75989
2003	168364	8264	76578
2004	178422	8675	78105
2004			
JANUARI	14663	679	6503
FEBRUARI	14560	674	6139
MAART	16055	748	6724
APRIL	14478	701	6381
MEI	15184	726	6331
JUNI	15055	736	6595
JULI	12521	716	6665
AUGUSTUS	11938	682	6764
SEPTEMBER	15305	753	6567
OKTOBER	16863	792	6581
NOVEMBER	15965	741	6319
DECEMBER	15835	727	6536
2005 (*)			
JANUARI	15756	724	6459
FEBRUARI	15453	723	5947
MAART	16299	766	6561
APRIL	15829	761	6312
MEI	15602	752	6269
JUNI	16159	812	6500
JULI	12673	715	6396
AUGUSTUS	12498	725	6638
SEPTEMBER			
OKTOBER			
NOVEMBER			
DECEMBER			

(*) VOORLOPIGE CIJFERS

VERVOER PER SPOOR
NATIONALE MAATSCHAPPIJ DER BELGISCHE SPOORWEGEN - TOTAALCIJFERS
1B. HANDELSVERVOER VAN GOEDEREN

JAAR EN MAANDCIJFERS	1000 T (1)	VOLLEDIGE WAGENLADINGEN			AANTAL PRODUC- TIEVE TREIN-KM (DUIZEN- DEN)	GESLEEPT BRUTO TKM (MILJOE- NEN)	AANTAL GELADEN WAGENS (WAGEN- LADINGEN) (1)
		1000000 TKM					
		BINNEN- LANDS VERVOER (1)	IN- EN UITVOER (1)	DOOR- VOER (1)			
1999	59320	2040	5004	375	17622	18697	1490839
2000	61276	2031	5424	223	18316	20452	1594037
2001	55653	1857	4837	230	17510	18916	1486595
2002	57214	1922	5079	275	17926	18846	1429671
2003	55732	1970	5095	230	16750	19208	1404118
2004	58377	2111	5284	300	16622	20373	1481451
2004							
JANUARI	3570	123	323	6	1430	1749	80087
FEBRUARI	4355	163	425	5	1345	1641	107412
MAART	4654	178	452	4	1467	1792	116728
APRIL	5230	188	492	19	1376	1702	138559
MEI	4431	156	439	3	1303	1638	114132
JUNI	4986	175	460	44	1431	1749	127414
JULI	4542	179	359	17	1372	1670	111108
AUGUSTUS	4379	158	433	15	1263	1477	109154
SEPTEMBER	5074	181	424	50	1435	1742	123448
OKTOBER	6145	192	530	77	1497	1829	155451
NOVEMBER	5511	194	494	25	1388	1739	137682
DECEMBER	5500	224	453	35	1315	1645	160276
2005							
JANUARI	3849	167	325	19	1198	1557	96287
FEBRUARI	3971	175	320	21	1173	1502	98059
MAART	5531	219	381	32	1243	1592	131557
APRIL	6255	190	577	27	1232	1584	165986
MEI	4543	190	369	32	1128	1474	114279
JUNI	5149	198	479	23	1203	1578	140782
JULI	5068	181	507	21	1133	1517	129821
AUGUSTUS	5229	188	491	28	1086	1401	133134
SEPTEMBER	5842	177	470	149			152434
OKTOBER							
NOVEMBER							
DECEMBER							

(1) HET MILITAIR VERVOER EN HET DIENSTVERVOER ZIJN NIET IN DE CIJFERS BEGREPEN

VERVOER PER SPOOR**2. NATIONALE MAATSCHAPPIJ DER BELGISCHE SPOORWEGEN**

Indeling naar de aard der goederen in handelsvervoer (1) voor de maand augustus 2005.

OMSCHRIJVING	Aard van de goederen					
	Landbouw- producten en levende dieren	Voedings- producten en veevoe- ders	Vaste brand- stoffen	Aardoliën en distilatiepro- ducten daarvan	Ertsen en metaalresi- duen	Producten van de metaal- industrie
Augustus 2005						
Binnenlands vervoer (1000 t)	1	24	51	26	305	730
Aanvoer (1000 t)	94	77	10	7	28	354
Afvoer (1000 t)	9	8	114	173	32	432
Doorvoer (2) (1000 t)	26	1	0	10	-	36
Totaal (1000 t)	131	110	175	216	365	1552
Binnenlands vervoer (1000 tkm)	125	3114	6254	3709	34781	38149
Aanvoer (1000 tkm)	16885	10786	1365	1194	2766	56078
Afvoer (1000 tkm)	1454	1337	29315	34208	6349	57621
Doorvoer (2) (1000 tkm)	4214	151	65	2113	-	6198
Totaal (1000 tkm)	22678	15387	36998	41225	43896	158046
Januari-Augustus 2005 (Maandgemiddelden)						
Binnenlands vervoer (1000 t)	0	4	48	20	292	748
Aanvoer (1000 t)	50	98	5	4	42	413
Afvoer (1000 t)	15	10	127	164	28	367
Doorvoer (2) (1000 t)	26	0	1	7	0	50
Totaal (1000 t)	90	112	182	194	363	1578
Binnenlands vervoer (1000 tkm)	17	474	5923	2847	33473	47182
Aanvoer (1000 tkm)	6475	12958	771	613	4287	62719
Afvoer (1000 tkm)	1730	1613	29584	32153	5051	48295
Doorvoer (2) (1000 tkm)	3220	26	189	1385	32	8695
Totaal (1000 tkm)	11541	15071	36467	36998	42843	166892

(1) Vanaf 1985 worden de statistieken van het goederenvervoer per spoor gepubliceerd volgens de "Eenvormige Goederennomenclatuur ten behoeve van de Vervoerstatistieken" van de Europese Economische Gemeenschap (N.V.S of N.S.T), zoals trouwens de statistieken van de andere transporttakken.

(2) Doorvoer zonder overlading.

Aard van de goederen					OMSCHRIJVING
Ruwe mineralen en fabrikaten daarvan, bouwmaterialen	Meststoffen	Chemische producten	Machines, voertuigen, diverse fabrikaten n.e.g. en speciale transacties	Totaal	
Augustus 2005					
117	-	62	763	2079	Binnenlands vervoer (1000 t)
3	-	55	451	1079	Aanvoer (1000 t)
279	13	172	672	1904	Afvoer (1000 t)
0	10	56	27	167	Doorvoer (2) (1000 t)
399	23	346	1913	5229	Totaal (1000 t)
14102	-	9016	78494	187744	Binnenlands vervoer (1000 tkm)
609	-	10208	84244	184134	Aanvoer (1000 tkm)
26743	1262	37519	110905	306713	Afvoer (1000 tkm)
16	833	9606	4903	28099	Doorvoer (2) (1000 tkm)
41470	2095	66349	278546	706689	Totaal (1000 tkm)
Januari-Augustus 2005 (Maandgemiddelden)					
98	0	49	793	2053	Binnenlands vervoer (1000 t)
9	0	60	450	1131	Aanvoer (1000 t)
196	14	157	536	1614	Afvoer (1000 t)
0	6	38	23	152	Doorvoer (2) (1000 t)
303	21	304	1803	4950	Totaal (1000 t)
10079	0	6497	82165	188657	Binnenlands vervoer (1000 tkm)
1820	53	10391	78105	178190	Aanvoer (1000 tkm)
21207	1186	26744	85619	253181	Afvoer (1000 tkm)
2	631	6903	4250	25433	Doorvoer (2) (1000 tkm)
33107	1868	50535	250139	645461	Totaal (1000 tkm)

VERVOER PER SPOOR**2. NATIONALE MAATSCHAPPIJ DER BELGISCHE SPOORWEGEN**

Indeling naar de aard der goederen in handelsvervoer (1) voor de maand september 2005.

OMSCHRIJVING	Aard van de goederen					
	Landbouw- producten en levende dieren	Voedings- producten en veevoe- ders	Vaste brand- stoffen	Aardoliën en distillatiepro- ducten daarvan	Ertsen en metaalresi- duen	Producten van de metaal- industrie
September 2005						
Binnenlands vervoer (1000 t)	0	16	42	16	269	687
Aanvoer (1000 t)	93	133	0	3	46	441
Afvoer (1000 t)	14	9	145	126	34	431
Doorvoer (2) (1000 t)	46	76	-	8	0	299
Totaal (1000 t)	154	234	187	153	349	1859
Binnenlands vervoer (1000 tkm)	76	2392	5114	2558	29459	42310
Aanvoer (1000 tkm)	16753	19875	20	441	4509	67161
Afvoer (1000 tkm)	2581	1395	38058	23679	6672	62755
Doorvoer (2) (1000 tkm)	5688	11909	-	1585	14	47843
Totaal (1000 tkm)	25097	35571	43191	28263	40654	220069
Januari-September 2005 (Maandgemiddelden)						
Binnenlands vervoer (1000 t)	0	5	48	19	290	741
Aanvoer (1000 t)	54	102	5	4	43	416
Afvoer (1000 t)	15	10	129	160	28	374
Doorvoer (2) (1000 t)	28	9	1	7	0	78
Totaal (1000 t)	97	126	183	190	361	1610
Binnenlands vervoer (1000 tkm)	23	687	5833	2814	33027	46641
Aanvoer (1000 tkm)	7617	13726	688	594	4312	63213
Afvoer (1000 tkm)	1825	1589	30526	31211	5231	49902
Doorvoer (2) (1000 tkm)	3583	1346	168	1408	30	13045
Totaal (1000 tkm)	13047	17349	37214	36027	42600	172800

(1) Vanaf 1985 worden de statistieken van het goederenvervoer per spoor gepubliceerd volgens de "Eenvormige Goederennomenclatuur ten behoeve van de Vervoerstatistieken" van de Europese Economische Gemeenschap (N.V.S of N.S.T), zoals trouwens de statistieken van de andere transporttakken.

(2) Doorvoer zonder overlading.

Aard van de goederen					OMSCHRIJVING
Ruwe mineralen en fabrikaten daarvan, bouwmaterialen	Meststoffen	Chemische producten	Machines, voertuigen, diverse fabrikaten n.e.g. en speciale transacties	Totaal	
September 2005					
52	-	57	877	2017	Binnenlands vervoer (1000 t)
13	1	47	412	1189	Aanvoer (1000 t)
203	18	174	535	1689	Afvoer (1000 t)
5	35	231	246	946	Doorvoer (2) (1000 t)
273	54	510	2069	5842	Totaal (1000 t)
5696	-	7576	81375	176555	Binnenlands vervoer (1000 tkm)
3150	270	8121	74459	194759	Aanvoer (1000 tkm)
20806	2056	32300	84836	275137	Afvoer (1000 tkm)
886	4928	36752	39330	148934	Doorvoer (2) (1000 tkm)
30537	7254	84749	280000	795385	Totaal (1000 tkm)
Januari-September 2005 (Maandgemiddelden)					
93	0	50	803	2049	Binnenlands vervoer (1000 t)
9	0	59	446	1137	Aanvoer (1000 t)
197	15	159	536	1623	Afvoer (1000 t)
1	9	59	48	240	Doorvoer (2) (1000 t)
299	24	327	1832	5049	Totaal (1000 t)
9592	0	6617	82077	187312	Binnenlands vervoer (1000 tkm)
1967	77	10138	77700	180031	Aanvoer (1000 tkm)
21162	1282	27362	85532	255620	Afvoer (1000 tkm)
100	1108	10220	8148	39155	Doorvoer (2) (1000 tkm)
32821	2466	54336	253457	662119	Totaal (1000 tkm)

Luchtvaart

LUCHTVAART
BEDRIJVIGHEID VAN DE LUCHTHAVEN BRUSSEL NATIONAAL
1A. EVOLUTIE IN DE TIJD

JAAR EN MAANDCIJFERS	BEDRIJVIGHEID VAN BRUSSEL NATIONAAL (1)					
	AANTAL VLUCHTEN		AANTAL PASSAGIERS		GOEDEREN (2) (3) (TON)	
	BIJ VERTREK	BIJ AANKOMST	BIJ VERTREK	BIJ AANKOMST	BIJ VERTREK	BIJ AANKOMST
1999	145944	145637	10052252	9972780
2000	152552	152428	10867076	10771389	332590	290775
2001	143403	143373	9895186	9785629	305323	254675
2002	118782	118814	7308884	7101671	275848	235577
2003	115662	115710	7690239	7504965	301611	278125
2004	115641	115681	7909870	7708739	328503	298297
2004						
JANUARI	8793	8801	452122	469008	23535	22933
FEBRUARI	8757	8720	506410	481601	25968	23697
MAART	9655	9660	571570	560685	29822	27302
APRIL	9620	9585	689821	640745	27246	25236
MEI	10187	10187	721584	694959	28028	26026
JUNI	10138	10100	726923	683597	28018	24996
JULI	10460	10399	928632	765287	29172	24276
AUGUSTUS	10099	10168	762512	871183	26283	22294
SEPTEMBER	10269	10323	756327	781776	28302	24745
OKTOBER	10045	10037	706548	686908	26179	24801
NOVEMBER	9217	9305	538937	587101	29474	26279
DECEMBER	8401	8396	548484	485889	26476	25713
2005						
JANUARI	8634	8621	475328	511444	25497	27839
FEBRUARI	8531	8531	505589	500030	25928	25958
MAART	9469	9441	636428	569948	28898	29966
APRIL	9796	9820	672584	695384	28555	28425
MEI	10164	10153	737699	730539	26959	25504
JUNI	10395	10331	776716	720667	27964	26254
JULI	10465	10376	965202	796403	29756	26145
AUGUSTUS	10058	10192	759604	887715	25457	22956
SEPTEMBER	10466	10493	786278	812914	29356	26820
OKTOBER	9982	10008	714507	706562	30034	27205
NOVEMBER						
DECEMBER						

(1) ENKEL VERKEER MET HANDELSKARAKTER

(2) ALLEEN VRACHTGOED

(3) VANAF 2002 VRACHTGOED + POST

LUCHTVAART
BEDRIJVIGHEID VAN DE LUCHTHAVEN BRUSSEL NATIONAAL
1B. VOORNAAMSTE HERKOMSTEN EN BESTEMMINGEN VAN DE VLUCHTEN
MAANDCIJFERS AUGUSTUS 2005

MAANDCIJFERS		AANTAL VLUCHTEN		AANTAL PASSAGIERS		GOEDEREN ⁽¹⁾ (IN TON)	
		BIJ VERTREK	BIJ AANKOMST	BIJ VERTREK	BIJ AANKOMST	BIJ VERTREK	BIJ AANKOMST
DENEMARKEN	KOPENHAGEN	224	224	13209	13179	512	416
DUITSLAND	FRANKFURT	258	264	13642	15536	275	439
	HAMBURG	126	125	3689	3654	2	2
	MUNCHEN	240	263	8116	9563	2	331
FRANKRIJK	LYON	164	162	3833	4007	294	287
	NICE	124	125	12837	14557	1	0
GRIEKENLAND	ATHENE	143	117	11803	16037	672	9
	IRAKLION	115	125	17903	20364	2	0
ITALIE	MILAAN	157	156	10557	13129	56	17
	ROME	181	180	15168	19033	48	14
MAROKKO	CASABLANCA	106	109	7082	13210	274	125
NEDERLAND	AMSTERDAM	196	200	9753	10869	4	4
NOORWEGEN	OSLO	111	111	6265	6245	14	6
OOSTENRIJK	WENEN	201	213	10196	12138	349	724
POLEN	WARSCHAU	118	114	4779	5012	83	7
PORTUGAL	LISSABON	181	182	16744	22210	84	15
SPANJE	BARCELONA	251	246	27088	32247	445	203
	MADRID	289	287	24936	31876	468	325
	MALAGA	128	132	15125	19934	5	1
TSJECHIE	PRAAG	154	153	6581	7350	112	12
TURKIJE	ANTALYA	162	176	31580	39208	4	0
	ISTANBUL	117	140	8843	17477	421	433
	MILAS	126	120	22110	24083	0	0
VERENIGD KONINKRIJK	EAST MIDLANDS	116	125	1211	1219	1318	811
	LONDEN CITY	111	111	1970	1892	0	0
	LONDEN HEATHROW	413	410	29746	32486	495	467
	MANCHESTER	143	144	6096	6475	61	62
VERENIGDE STATEN	NEW YORK - JFK	104	113	13431	12849	2112	2642
ZWITSERLAND	GENEVE	194	179	10505	9835	160	58
	ZURICH	180	180	9074	10408	36	76

⁽¹⁾ vrachtgoed + post

LUCHTVAART
BEDRIJVIGHEID VAN DE LUCHTHAVEN BRUSSEL NATIONAAL
1B. VOORNAAMSTE HERKOMSTEN EN BESTEMMINGEN VAN DE VLUCHTEN
MAANDCIJFERS SEPTEMBER 2005

MAANDCIJFERS		AANTAL VLUCHTEN		AANTAL PASSAGIERS		GOEDEREN ⁽¹⁾ (IN TON)	
		BIJ VERTREK	BIJ AANKOMST	BIJ VERTREK	BIJ AANKOMST	BIJ VERTREK	BIJ AANKOMST
DENEMARKEN	KOPENHAGEN	306	303	20560	20474	644	538
DUITSLAND	FRANKFURT	277	283	20662	19283	313	480
	HAMBURG	147	145	5786	6039	0	1
	MUNCHEN	295	319	14401	14724	1	389
FINLAND	HELSINKI	130	130	9822	9776	54	35
FRANKRIJK	LYON	193	192	5982	5975	320	365
GRIEKENLAND	ATHENE	128	106	12601	14512	814	68
HONGARIJE	BUDAPEST	119	116	7257	7203	147	23
ITALIE	MILAAN	167	168	14956	13584	48	14
	BERGAMO	106	134	5111	5089	1203	1849
	ROME	206	201	18219	18852	53	13
NEDERLAND	AMSTERDAM	192	201	10873	12205	3	98
NOORWEGEN	OSLO	147	146	7873	9044	19	6
OOSTENRIJK	WENEN	258	267	15863	16182	411	753
POLEN	WARSCHAU	134	130	6798	7089	104	12
PORTUGAL	LISSABON	177	177	18987	18757	77	20
SPANJE	BARCELONA	239	231	28182	28115	559	307
	MADRID	301	302	28032	27409	561	387
TSJECHIE	PRAAG	167	164	9591	9113	140	8
TURKIJE	ANTALYA	105	102	19522	19781	3	0
	ISTANBUL	102	108	8654	11213	555	559
VERENIGD KONINKRIJK	BIRMINGHAM	124	125	7356	7285	0	0
	EAST MIDLANDS	139	151	2118	2000	1449	1023
	LONDEN CITY	114	114	2984	3129	0	0
	LONDEN HEATHROW	435	436	39062	36864	687	658
	MANCHESTER	152	151	8399	8142	32	5
VERENIGDE STATEN	NEW YORK - JFK	101	109	11467	11414	2474	2722
ZWEDEN	STOCKHOLM	111	111	5098	5129	0	0
ZWITSERLAND	GENEVE	208	194	12474	12960	200	60
	ZURICH	175	175	12389	12952	46	89

⁽¹⁾ vrachtgoed + post

Motorvoertuigen

MOTORVOERTUIGEN
1A. TOT HET VERKEER TOEGELATEN NIEUWE MOTORVOERTUIGEN
EVOLUTIE IN DE TIJD

JAAR EN MAANDCIJFERS	INSCHRIJVINGEN VAN NIEUWE TOT HET VERKEER TOEGELATEN MOTORVOERTUIGEN						
	PERSONEN- AUTO'S	AUTO- BUSSEN EN AUTOCARS	VOERTUI- GEN VOOR GOEDEREN- VERVOER	TREKKERS	LAND- BOUW- TREKKERS	TOTAAL	MOTO'S (1) SCOOTERS, AUTO- SCOOTERS, (2)
1999	504203	971	63429	5795	2886	577284	27539
2000	531640	1150	60261	5521	3087	601659	24685
2001	499779	968	64360	5758	2932	573797	21130
2002	472830	1080	53322	4649	3419	535300	21554
2003	463173	896	56125	4818	3387	528399	22267
2004	489262	911	63859	5200	4102	563334	25118
2004							
JANUARI	47460	84	6048	729	277	54598	1252
FEBRUARI	50104	89	5411	443	286	56333	2279
MAART	61465	127	6953	606	522	69673	3194
APRIL	53726	108	6256	496	577	61163	3625
MEI	39477	78	5373	403	416	45747	2851
JUNI	43895	121	5945	423	452	50836	3396
JULI	31481	43	4430	359	327	36640	2381
AUGUSTUS	29896	93	4620	276	380	35265	2035
SEPTEMBER	33842	71	4675	522	305	39415	1843
OKTOBER	39120	60	5392	445	261	45278	1155
NOVEMBER	33702	16	4528	332	154	38732	682
DECEMBER	25094	21	4228	166	145	29654	425
2005							
JANUARI	51442	134	6668	926	260	59430	1214
FEBRUARI	45594	83	6236	443	359	52715	2289
MAART	52518	102	7228	557	398	60803	2903
APRIL	48564	89	7565	535	461	57214	3440
MEI	41745	56	6311	475	353	48940	2784
JUNI	49585	103	6434	522	335	56979	3377
JULI	32747	73	4773	705	318	38616	2552
AUGUSTUS	33379	85	4563	431	294	38752	2044
SEPTEMBER	35645	46	4433	311	259	40694	1849
OKTOBER	37034	17	4864	311	259	42485	1216
NOVEMBER							
DECEMBER							

(1) DE BROMFIETSEN MET EEN CILINDERINHOUD VAN 50 CC EN MINDER, DIE DE SNELHEID VAN 40 KM/U KUNNEN OVERSCHRIJDEN WORDEN BESCHOUWD ALS MOTO'S.

(2) MAXIMUM CYLINDERINHOUD VAN 350 CM3 EN MAXIMUM GEWICHT VAN 350 KG.

MOTORVOERTUIGEN (VERVOLG)

1B. TOT HET VERKEER TOEGELATEN TWEEDEHANDSMOTORVOERTUIGEN
EVOLUTIE IN DE TIJD

JAAR EN MAANDCIJFERS	INSCHRIJVINGEN VAN TWEEDEHANDSMOTORVOERTUIGEN					
	PERSONEN- AUTO'S	AUTO- BUSSEN EN AUTOCARS	VOERTUI- GEN VOOR GOEDEREN- VERVOER	TREKKERS	LAND- BOUW- TREKKERS	TOTAAL
1999	699374	982	68633	4298	5583	778870
2000	697755	965	73181	5232	5877	783010
2001	687102	1096	75229	4883	6261	774571
2002	688134	864	76953	4359	6067	776377
2003	667567	1089	80213	4326	6271	759466
2004	678731	910	84497	4412	6968	775518
2004						
JANUARI	54846	105	7363	446	520	63280
FEBRUARI	56824	70	7166	376	585	65021
MAART	67744	70	8525	415	818	77572
APRIL	62849	84	7544	435	708	71620
MEI	54691	45	6297	322	563	61918
JUNI	65461	61	7801	386	695	74404
JULI	53724	71	6329	321	536	60981
AUGUSTUS	54560	132	6336	362	579	61969
SEPTEMBER	57722	82	7250	446	526	66026
OKTOBER	55458	53	7046	355	540	63452
NOVEMBER	48490	41	6426	260	451	55668
DECEMBER	46362	96	6414	288	447	53607
2005						
JANUARI	53391	73	7111	413	577	61565
FEBRUARI	55037	50	7170	337	642	63236
MAART	58348	61	7869	367	766	67411
APRIL	59126	57	7827	360	800	68170
MEI	57579	71	7288	308	678	65924
JUNI	67296	49	8249	319	700	76613
JULI	52719	24	6502	285	572	60102
AUGUSTUS	54988	107	6877	318	627	62917
SEPTEMBER	56472	61	7654	394	565	65146
OKTOBER	51462	62	6967	340	498	59329
NOVEMBER						
DECEMBER						

MOTORVOERTUIGEN (VERVOLG)**2.A - TOT HET VERKEER TOEGELATEN NIEUWE MOTORVOERTUIGEN**

DETAILCIJFERS VOLGENS DE VERBLIJFPLAATS VAN DE AANGEVER VOOR DE MAAND OKTOBER 2005

VERBLIJFPLAATS VAN DE AANGEVER	MOTORVOERTUIGEN						MOTO'S (1)
	PERSONEN- WAGENS	AUTOBUSSEN EN AUTOCARS	VOERTUIGEN GOEDEREN- VERVOER	TREKKERS	LANDBOUW- TREKKERS	TOTAAL	

BELGISCHE NUMMERPLATEN :

BRUSSELS HOOFDSTEDELIJK GEWEST	6842	2	649	36	2	7531	113
VLAAMS GEWEST	20291	9	3057	217	157	23731	633
WAARVAN : - PROVINCIE ANTWERPEN	5981	1	930	42	30	6984	153
- PROVINCIE VLAAMS-BRABANT	5795	0	562	18	18	6393	145
- PROVINCIE LIMBURG	2180	2	382	49	15	2628	77
- PROVINCIE OOST-VLAANDEREN	3302	4	549	53	38	3946	131
- PROVINCIE WEST-VLAANDEREN	3033	2	634	55	56	3780	127
WAALS GEWEST	9785	6	1157	58	100	11106	465
WAARVAN : - PROVINCIE WAALS-BRABANT	1441	2	140	1	12	1596	84
- PROVINCIE HENEGOUWEN	3277	3	390	14	24	3708	149
- PROVINCIE LUIK	2887	1	342	28	22	3280	135
- PROVINCIE LUXEMBURG	846	0	121	12	16	995	33
- PROVINCIE NAMEN	1334	0	164	3	26	1527	64
HET RIJK	36918	17	4863	311	259	42368	1211

TRANSITO NUMMERPLATEN :

BRUSSELS HOOFDSTEDELIJK GEWEST	44	0	0	0	0	44	2
VLAAMS GEWEST	8	0	1	0	0	9	1
WAARVAN : - PROVINCIE ANTWERPEN	1	0	0	0	0	1	0
- PROVINCIE VLAAMS-BRABANT	7	0	0	0	0	7	1
- PROVINCIE LIMBURG	0	0	0	0	0	0	0
- PROVINCIE OOST-VLAANDEREN	0	0	0	0	0	0	0
- PROVINCIE WEST-VLAANDEREN	0	0	1	0	0	1	0
WAALS GEWEST	64	0	0	0	0	64	2
WAARVAN : - PROVINCIE WAALS-BRABANT	3	0	0	0	0	3	1
- PROVINCIE HENEGOUWEN	61	0	0	0	0	61	1
- PROVINCIE LUIK	0	0	0	0	0	0	0
- PROVINCIE LUXEMBURG	0	0	0	0	0	0	0
- PROVINCIE NAMEN	0	0	0	0	0	0	0
HET RIJK	116	0	1	0	0	117	5

TOTAAL :

BRUSSELS HOOFDSTEDELIJK GEWEST	6886	2	649	36	2	7575	115
VLAAMS GEWEST	20299	9	3058	217	157	23740	634
WAARVAN : - PROVINCIE ANTWERPEN	5982	1	930	42	30	6985	153
- PROVINCIE VLAAMS-BRABANT	5802	0	562	18	18	6400	146
- PROVINCIE LIMBURG	2180	2	382	49	15	2628	77
- PROVINCIE OOST-VLAANDEREN	3302	4	549	53	38	3946	131
- PROVINCIE WEST-VLAANDEREN	3033	2	635	55	56	3781	127
WAALS GEWEST	9849	6	1157	58	100	11170	467
WAARVAN : - PROVINCIE WAALS-BRABANT	1444	2	140	1	12	1599	85
- PROVINCIE HENEGOUWEN	3338	3	390	14	24	3769	150
- PROVINCIE LUIK	2887	1	342	28	22	3280	135
- PROVINCIE LUXEMBURG	846	0	121	12	16	995	33
- PROVINCIE NAMEN	1334	0	164	3	26	1527	64
HET RIJK	37034	17	4864	311	259	42485	1216

(1) DE BROMFIETSEN MET EEN CYLINDERINHOUW VAN 50 CC EN MINDER, DIE DE SNELHEID VAN 40 KM/UUR OVERSCHRIJDEN, WORDEN BESCHOUWD ALS MOTO'S

MOTORVOERTUIGEN (VERVOLG)**2.B - TOT HET VERKEER TOEGELATEN TWEDEHANDSMOTORVOERTUIGEN**

DETAILCIJFERS VOLGENS DE VERBLIJFPLAATS VAN DE AANGEVER VOOR DE MAAND OKTOBER 2005

VERBLIJFPLAATS VAN DE AANGEVER	MOTORVOERTUIGEN					TOTAAL	MOTO'S (1)
	PERSONEN- WAGENS	AUTOBUSSEN EN AUTOCARS	VOERTUIGEN GOEDEREN- VERVOER	TREKKERS	LANDBOUW- TREKKERS		

BELGISCHE NUMMERPLATEN :

BRUSSELS HOOFDSTEDELIJK GEWEST	5255	4	685	30	2	5976	-
VLAAMS GEWEST	27732	28	4058	248	292	32358	-
WAARVAN : - PROVINCIE ANTWERPEN	7565	6	1118	70	53	8812	-
- PROVINCIE VLAAMS-BRABANT	4530	1	553	45	52	5181	-
- PROVINCIE LIMBURG	4151	10	629	27	55	4872	-
- PROVINCIE OOST-VLAANDEREN	6196	5	910	41	74	7226	-
- PROVINCIE WEST-VLAANDEREN	5290	6	848	65	58	6267	-
WAALS GEWEST	18197	30	2223	62	204	20716	-
WAARVAN : - PROVINCIE WAALS-BRABANT	1837	6	200	4	11	2058	-
- PROVINCIE HENEGOUWEN	7270	10	859	25	46	8210	-
- PROVINCIE LUIK	5291	13	632	21	45	6002	-
- PROVINCIE LUXEMBURG	1440	1	212	4	64	1721	-
- PROVINCIE NAMEN	2359	0	320	8	38	2725	-
HET RIJK	51184	62	6966	340	498	59050	-

TRANSITO NUMMERPLATEN :

BRUSSELS HOOFDSTEDELIJK GEWEST	64	0	0	0	0	64	-
VLAAMS GEWEST	20	0	0	0	0	20	-
WAARVAN : - PROVINCIE ANTWERPEN	0	0	0	0	0	0	-
- PROVINCIE VLAAMS-BRABANT	20	0	0	0	0	20	-
- PROVINCIE LIMBURG	0	0	0	0	0	0	-
- PROVINCIE OOST-VLAANDEREN	0	0	0	0	0	0	-
- PROVINCIE WEST-VLAANDEREN	0	0	0	0	0	0	-
WAALS GEWEST	194	0	1	0	0	195	-
WAARVAN : - PROVINCIE WAALS-BRABANT	4	0	0	0	0	4	-
- PROVINCIE HENEGOUWEN	189	0	1	0	0	190	-
- PROVINCIE LUIK	1	0	0	0	0	1	-
- PROVINCIE LUXEMBURG	0	0	0	0	0	0	-
- PROVINCIE NAMEN	0	0	0	0	0	0	-
HET RIJK	278	0	1	0	0	279	-

TOTAAL :

BRUSSELS HOOFDSTEDELIJK GEWEST	5319	4	685	30	2	6040	-
VLAAMS GEWEST	27752	28	4058	248	292	32378	-
WAARVAN : - PROVINCIE ANTWERPEN	7565	6	1118	70	53	8812	-
- PROVINCIE VLAAMS-BRABANT	4550	1	553	45	52	5201	-
- PROVINCIE LIMBURG	4151	10	629	27	55	4872	-
- PROVINCIE OOST-VLAANDEREN	6196	5	910	41	74	7226	-
- PROVINCIE WEST-VLAANDEREN	5290	6	848	65	58	6267	-
WAALS GEWEST	18391	30	2224	62	204	20911	-
WAARVAN : - PROVINCIE WAALS-BRABANT	1841	6	200	4	11	2062	-
- PROVINCIE HENEGOUWEN	7459	10	860	25	46	8400	-
- PROVINCIE LUIK	5292	13	632	21	45	6003	-
- PROVINCIE LUXEMBURG	1440	1	212	4	64	1721	-
- PROVINCIE NAMEN	2359	0	320	8	38	2725	-
HET RIJK	51462	62	6967	340	498	59329	-

(1) DE BROMFIETSEN MET EEN CYLINDERINHOUD VAN 50 CC EN MINDER, DIE DE SNELHEID VAN 40 KM/UR OVERSCHRIJDEN, WORDEN BESCHOUWD ALS MOTO'S

MOTORVOERTUIGEN (VERVOLG)**2.C - TOT HET VERKEER TOEGELATEN MOTORVOERTUIGEN**

DETAILCIJFERS VOLGENS DE VERBLIJFPLAATS VAN DE AANGEVER VOOR DE MAAND OKTOBER 2005

VERBLIJFPLAATS VAN DE AANGEVER	MOTORVOERTUIGEN						MOTO'S (1)
	PERSONEN- WAGENS	AUTOBUSSEN EN AUTOCARS	VOERTUIGEN GOEDEREN- VERVOER	TREKKERS	LANDBOUW- TREKKERS	TOTAAL	

BELGISCHE NUMMERPLATEN :

BRUSSELS HOOFDSTEDELIJK GEWEST	12097	6	1334	66	4	13507	113
VLAAMS GEWEST	48023	37	7115	465	449	56089	633
WAARVAN : - PROVINCIE ANTWERPEN	13546	7	2048	112	83	15796	153
- PROVINCIE VLAAMS-BRABANT	10325	1	1115	63	70	11574	145
- PROVINCIE LIMBURG	6331	12	1011	76	70	7500	77
- PROVINCIE OOST-VLAANDEREN	9498	9	1459	94	112	11172	131
- PROVINCIE WEST-VLAANDEREN	8323	8	1482	120	114	10047	127
WAALS GEWEST	27982	36	3380	120	304	31822	465
WAARVAN : - PROVINCIE WAALS-BRABANT	3278	8	340	5	23	3654	84
- PROVINCIE HENEGOUWEN	10547	13	1249	39	70	11918	149
- PROVINCIE LUIK	8178	14	974	49	67	9282	135
- PROVINCIE LUXEMBURG	2286	1	333	16	80	2716	33
- PROVINCIE NAMEN	3693	0	484	11	64	4252	64
HET RIJK	88102	79	11829	651	757	101418	1211

TRANSITO NUMMERPLATEN :

BRUSSELS HOOFDSTEDELIJK GEWEST	108	0	0	0	0	108	2
VLAAMS GEWEST	28	0	1	0	0	29	1
WAARVAN : - PROVINCIE ANTWERPEN	1	0	0	0	0	1	0
- PROVINCIE VLAAMS-BRABANT	27	0	0	0	0	27	1
- PROVINCIE LIMBURG	0	0	0	0	0	0	0
- PROVINCIE OOST-VLAANDEREN	0	0	0	0	0	0	0
- PROVINCIE WEST-VLAANDEREN	0	0	1	0	0	1	0
WAALS GEWEST	258	0	1	0	0	259	2
WAARVAN : - PROVINCIE WAALS-BRABANT	7	0	0	0	0	7	1
- PROVINCIE HENEGOUWEN	250	0	1	0	0	251	1
- PROVINCIE LUIK	1	0	0	0	0	1	0
- PROVINCIE LUXEMBURG	0	0	0	0	0	0	0
- PROVINCIE NAMEN	0	0	0	0	0	0	0
HET RIJK	394	0	2	0	0	396	5

TOTAAL :

BRUSSELS HOOFDSTEDELIJK GEWEST	12205	6	1334	66	4	13615	115
VLAAMS GEWEST	48051	37	7115	465	449	56118	633
WAARVAN : - PROVINCIE ANTWERPEN	13547	7	2048	112	83	15797	153
- PROVINCIE VLAAMS-BRABANT	10352	1	1115	63	70	11601	146
- PROVINCIE LIMBURG	6331	12	1011	76	70	7500	77
- PROVINCIE OOST-VLAANDEREN	9498	9	1459	94	112	11172	131
- PROVINCIE WEST-VLAANDEREN	8323	8	1483	120	114	10048	127
WAALS GEWEST	28240	36	3381	120	304	32081	467
WAARVAN : - PROVINCIE WAALS-BRABANT	3285	8	340	5	23	3661	85
- PROVINCIE HENEGOUWEN	10797	13	1250	39	70	12169	150
- PROVINCIE LUIK	8179	14	974	49	67	9283	135
- PROVINCIE LUXEMBURG	2286	1	333	16	80	2716	33
- PROVINCIE NAMEN	3693	0	484	11	64	4252	64
HET RIJK	88496	79	11831	651	757	101814	1216

(1) DE BROMFIETSEN MET EEN CYLINDERINHOUDE VAN 50 CC EN MINDER, DIE DE SNELHEID VAN 40 KM/UR OVERSCHRIJDEN, WORDEN BESCHOUWD ALS MOTO'S

MOTORVOERTUIGEN

(VERVOLG)

**3. INSCHRIJVINGEN VAN NIEUWE TOT HET VERKEER TOEGELATEN MOTORVOERTUIGEN
NAAR HET LAND VAN HERKOMST EN HET MERK
3 DE KWARTAAL 2005**

LANDEN VAN HERKOMST EN MERKEN	C Y L I N D E R I N H O U D	PERSONEN- WAGENS		AUTO- BUSSEN EN AUTOCARS		VOERTUIGEN VOOR GOEDEREN- VERVOER		TREKKERS		LAND- BOUW- TREKKERS		SPECIALE VOER- TUIGEN		TOTAAL	
		TOTAAL	WAARVAN : NIEUWE NUMMER- PLATEN (1)	TOTAAL	WAARVAN : NIEUWE NUMMER- PLATEN (1)	TOTAAL	WAARVAN : NIEUWE NUMMER- PLATEN (1)	TOTAAL	WAARVAN : NIEUWE NUMMER- PLATEN (1)	TOTAAL	WAARVAN : NIEUWE NUMMER- PLATEN (1)	TOTAAL	WAARVAN : NIEUWE NUMMER- PLATEN (1)	TOTAAL	WAARVAN : NIEUWE NUMMER- PLATEN (1)
DUITSLAND															
AUTO UNION AUDI															
AUDI A6	2000	1124	780	-	-	-	-	-	-	-	-	-	-	1124	780
AUDI A6	2400	17	8	-	-	-	-	-	-	-	-	-	-	17	8
AUDI A6	2700	263	155	-	-	-	-	-	-	-	-	-	-	263	155
AUDI A6	3000	253	147	-	-	-	-	-	-	-	-	-	-	253	147
AUDI A8	3000	51	27	-	-	-	-	-	-	-	-	-	-	51	27
AUDI A4	1600	14	1	-	-	-	-	-	-	-	-	-	-	14	1
AUDI A4	1800	40	25	-	-	-	-	-	-	-	-	-	-	40	25
AUDI A4	1900	1205	884	-	-	-	-	-	-	-	-	-	-	1205	884
AUDI A4	2000	768	447	-	-	-	-	-	-	-	-	-	-	768	447
AUDI A4	2500	75	43	-	-	-	-	-	-	-	-	-	-	75	43
AUDI A4	3000	18	9	-	-	-	-	-	-	-	-	-	-	18	9
AUDI A3	1600	54	21	-	-	-	-	-	-	-	-	-	-	54	21
AUDI A3	1900	717	452	-	-	-	-	-	-	-	-	-	-	717	452
AUDI A3	2000	445	242	-	-	-	-	-	-	-	-	-	-	445	242
AUDI TT	1800	26	8	-	-	-	-	-	-	-	-	-	-	26	8
AUDI A2	1400	53	18	-	-	-	-	-	-	-	-	-	-	53	18
AUDI ALLROAD	2500	12	10	-	-	-	-	-	-	-	-	-	-	12	10
ANDERE		37	21	-	-	-	-	-	-	-	-	-	-	37	21
TOTAAL AUTO UNION AUDI		5172	3298	-	-	-	-	-	-	-	-	-	-	5172	3298
BMW															
BMW 733	4400	11	4	-	-	-	-	-	-	-	-	-	-	11	4
BMW 730	2200	16	10	-	-	-	-	-	-	-	-	-	-	16	10
BMW 323	3000	37	22	-	-	1	1	-	-	-	-	-	-	38	23
BMW M1	3000	273	169	-	-	-	-	-	-	-	-	-	-	273	169
BMW 735	2500	12	8	-	-	-	-	-	-	-	-	-	-	12	8
BMW 535D	3000	29	18	-	-	-	-	-	-	-	-	-	-	29	18
BMW M6	5000	11	9	-	-	-	-	-	-	-	-	-	-	11	9
BMW M5	5000	35	24	-	-	-	-	-	-	-	-	-	-	35	24
BMW 316 I	1800	23	5	-	-	-	-	-	-	-	-	-	-	23	5
BMW 318 I	2000	18	3	-	-	-	-	-	-	-	-	-	-	18	3
BMW 320 D	2000	1359	873	-	-	-	-	-	-	-	-	-	-	1359	873
BMW 320 I	2000	222	60	-	-	-	-	-	-	-	-	-	-	222	60
BMW 523 I	2500	12	3	-	-	-	-	-	-	-	-	-	-	12	3
BMW 525D	2500	889	568	-	-	-	-	-	-	-	-	-	-	889	568
BMW 530 D	3000	115	85	-	-	-	-	-	-	-	-	-	-	115	85
BMW 730 D	3000	83	30	-	-	-	-	-	-	-	-	-	-	83	30
BMW 325I	2500	29	12	-	-	-	-	-	-	-	-	-	-	29	12
BMW 318CI	2000	14	4	-	-	-	-	-	-	-	-	-	-	14	4
BMW 318D	2000	195	135	-	-	-	-	-	-	-	-	-	-	195	135
BMW X5	3000	-	-	-	-	11	7	-	-	-	-	-	-	11	7
BMW 520D	2000	95	70	-	-	-	-	-	-	-	-	-	-	95	70
BMW 330I	3000	14	8	-	-	-	-	-	-	-	-	-	-	14	8
BMW 525 I	2500	12	4	-	-	-	-	-	-	-	-	-	-	12	4
BMW Z4 2.5I	2500	12	6	-	-	-	-	-	-	-	-	-	-	12	6
BMW 320CD	2000	110	51	-	-	-	-	-	-	-	-	-	-	110	51
BMW 120D	2000	117	79	-	-	-	-	-	-	-	-	-	-	117	79
BMW 118D	2000	630	448	-	-	-	-	-	-	-	-	-	-	630	448
BMW 120I	2000	16	8	-	-	-	-	-	-	-	-	-	-	16	8
BMW 116I	1600	139	57	-	-	-	-	-	-	-	-	-	-	139	57
BMW X3 2.0D	2000	535	291	-	-	-	-	-	-	-	-	-	-	535	291
BMW	3000	45	29	-	-	-	-	-	-	-	-	-	-	45	29
BMW 118I	2000	50	19	-	-	-	-	-	-	-	-	-	-	50	19
BMW Z4 2.0I	2000	149	60	-	-	-	-	-	-	-	-	-	-	149	60
ANDERE		115	62	-	-	-	-	-	-	-	-	-	-	115	62
TOTAAL BMW		5422	3234	-	-	12	8	-	-	-	-	-	-	5434	3242
DEUTZ FAHR		-	-	-	-	-	-	-	-	43	33	-	-	43	33
EOBUS MERCEDES		-	-	10	7	-	-	-	-	-	-	-	-	10	7

(1) MET EEN NIEUWE NUMMERPLAAT GEIMMATICULEERDE VOERTUIGEN, OP NAAM VAN BELGISCHE DECLARANTEN.

3. INSCHRIJVINGEN VAN NIEUWE TOT HET VERKEER TOEGELATEN MOTORVOERTUIGEN
NAAR HET LAND VAN HERKOMST EN HET MERK
3 DE KWARTAAL 2005

LANDEN VAN HERKOMST EN MERKEN	CYLINDER- INHOUD	PERSONEN- WAGENS		AUTO- BUSSEN EN AUTOCARS		VOERTUIGEN VOOR GOEDEREN- VERVOER		TREKKERS		LAND- BOUW- TREKKERS		SPECIALE VOER- TUIGEN		TOTAAL	
		TOTAAL	WAARVAN : NIEUWE NUMMER- PLATEN (1)	TOTAAL	WAARVAN : NIEUWE NUMMER- PLATEN (1)	TOTAAL	WAARVAN : NIEUWE NUMMER- PLATEN (1)	TOTAAL	WAARVAN : NIEUWE NUMMER- PLATEN (1)	TOTAAL	WAARVAN : NIEUWE NUMMER- PLATEN (1)	TOTAAL	WAARVAN : NIEUWE NUMMER- PLATEN (1)	TOTAAL	WAARVAN : NIEUWE NUMMER- PLATEN (1)
FENDT		-	-	-	-	-	-	-	-	33	21	-	-	33	21
FORD															
FORD	2000	-	-	-	-	128	83	-	-	-	-	-	-	128	83
FORD	2400	1	-	2	2	210	144	-	-	-	-	-	-	213	146
FORD FOCUS C-MAX	1800	120	49	-	-	-	-	-	-	-	-	-	-	120	49
FORD FIESTA	1300	606	191	-	-	-	-	-	-	-	-	-	-	606	191
FORD FIESTA	1400	1254	657	-	-	22	18	-	-	-	-	-	-	1276	675
FORD FIESTA	1600	165	58	-	-	-	-	-	-	-	-	-	-	165	58
FORD FIESTA	2000	22	6	-	-	-	-	-	-	-	-	-	-	22	6
FORD TAUNUS	2000	76	44	-	-	184	110	-	-	-	-	-	-	260	154
FORD TAUNUS	2400	12	9	-	-	17	17	-	-	-	-	-	-	29	26
FORD MONDEO	2200	50	29	-	-	1	1	-	-	-	-	-	-	51	30
FORD GALAXY	1900	266	159	-	-	2	1	-	-	-	-	-	-	268	160
FORD KA	1300	267	117	-	-	-	-	-	-	-	-	-	-	267	117
FORD FOCUS	1600	1599	883	-	-	7	5	-	-	-	-	-	-	1606	888
FORD FOCUS	1800	237	69	-	-	1	1	-	-	-	-	-	-	238	70
FORD FOCUS	2000	29	15	-	-	1	1	-	-	-	-	-	-	30	16
FORD FUSION	1400	345	67	-	-	1	-	-	-	-	-	-	-	346	67
FORD FUSION	1600	76	18	-	-	1	-	-	-	-	-	-	-	77	18
FORD CONNECT	1800	-	-	-	-	117	74	-	-	-	-	-	-	117	74
FORD TRANSIT 260	2000	-	-	-	-	54	25	-	-	-	-	-	-	54	25
ANDERE	7	4	-	-	-	17	12	-	-	-	-	-	-	24	16
TOTAAL FORD	5132	2375	2	2	763	492	-	-	-	-	-	-	-	5897	2869
MAN															
MAN	500	-	-	-	-	39	30	124	104	-	-	-	-	163	134
MAN	2000	-	-	-	-	4	3	7	6	-	-	-	-	11	9
MAN	2800	-	-	-	-	1	1	20	18	-	-	-	-	21	19
MAN	6900	-	-	-	-	43	39	-	-	-	-	-	-	43	39
MAN H12	500	-	-	-	-	-	-	16	16	-	-	-	-	16	16
MAN TGA	500	-	-	-	-	63	47	21	14	-	-	-	-	84	61
MAN TGA	2000	-	-	-	-	23	21	5	5	-	-	-	-	28	26
MAN TGA	2800	-	-	-	-	9	6	2	1	-	-	-	-	11	7
MAN TGL	4600	-	-	-	-	34	21	1	-	-	-	-	-	35	21
ANDERE	-	-	4	4	4	36	25	5	4	-	-	-	-	45	33
TOTAAL MAN	-	-	4	4	252	193	201	168	-	-	-	-	-	457	365
MERCEDES															
MERCEDES		-	-	-	-	12	12	-	-	-	-	-	-	12	12
MERCEDES	2100	-	-	30	24	517	415	-	-	-	-	-	-	547	439
MERCEDES	2700	-	-	6	6	141	107	-	-	-	-	-	-	147	113
MERCEDES	4300	-	-	25	21	81	62	-	-	-	-	-	-	106	83
MERCEDES	6400	-	-	-	-	87	64	2	2	-	-	-	-	89	66
MERCEDES 170	2100	71	36	-	-	-	-	-	-	-	-	-	-	71	36
MERCEDES 230E	2100	13	8	-	-	-	-	-	-	-	-	-	-	13	8
MERCEDES TN 307DD	2100	73	26	-	-	-	-	-	-	-	-	-	-	73	26
MERCEDES SLR	1800	124	46	-	-	-	-	-	-	-	-	-	-	124	46
MERCEDES E280CDI	3000	84	50	-	-	-	-	-	-	-	-	-	-	84	50
MERCEDES ML 270CDI	2700	49	17	-	-	-	-	-	-	-	-	-	-	49	17
MERCEDES CLK280	3000	12	6	-	-	-	-	-	-	-	-	-	-	12	6
MERCEDES 280GE	1800	24	3	-	-	-	-	-	-	-	-	-	-	24	3
MERCEDES C 180	1800	20	6	-	-	-	-	-	-	-	-	-	-	20	6
MERCEDES SPRINTER	2700	4	4	-	-	9	8	-	-	-	-	-	-	13	12
MERCEDES E280	3000	16	4	-	-	-	-	-	-	-	-	-	-	16	4
MERCEDES VITO	2100	57	43	-	-	415	282	-	-	-	-	-	-	472	325
MERCEDES A170	1700	107	33	-	-	-	-	-	-	-	-	-	-	107	33
MERCEDES 208CDI	2100	13	13	-	-	-	-	-	-	-	-	-	-	13	13
MERCEDES E220 CDI	2100	493	314	-	-	-	-	-	-	-	-	-	-	493	314
MERCEDES C220 CDI	2100	441	265	-	-	-	-	-	-	-	-	-	-	441	265
MERCEDES C200 KOMP	1800	13	3	-	-	-	-	-	-	-	-	-	-	13	3
MERCEDES CLK200 KOMP	1800	64	25	-	-	-	-	-	-	-	-	-	-	64	25
MERCEDES C200 CDI	2100	551	306	-	-	-	-	-	-	-	-	-	-	551	306
MERCEDES E270 CDI	2700	25	19	-	-	-	-	-	-	-	-	-	-	25	19
MERCEDES E200 KOMP	1800	25	16	-	-	-	-	-	-	-	-	-	-	25	16

(1) MET EEN NIEUWE NUMMERPLAAT GEIMMATICULEERDE VOERTUIGEN, OP NAAM VAN BELGISCHE DECLARANTEN.

**3. INSCHRIJVINGEN VAN NIEUWE TOT HET VERKEER TOEGELATEN MOTORVOERTUIGEN
NAAR HET LAND VAN HERKOMST EN HET MERK
3 DE KWARTAAL 2005**

LANDEN VAN HERKOMST EN MERKEN	CYLINDER- INHOUD	PERSONEN- WAGENS		AUTO- BUSSEN EN AUTOCARS		VOERTUIGEN VOOR GOEDEREN- VERVOER		TREKKERS		LAND- BOUW- TREKKERS		SPECIALE VOER- TUIGEN		TOTAAL	
		TOTAAL	WAARVAN : NIEUWE NUMMER- PLATEN (1)	TOTAAL	WAARVAN : NIEUWE NUMMER- PLATEN (1)	TOTAAL	WAARVAN : NIEUWE NUMMER- PLATEN (1)	TOTAAL	WAARVAN : NIEUWE NUMMER- PLATEN (1)	TOTAAL	WAARVAN : NIEUWE NUMMER- PLATEN (1)	TOTAAL	WAARVAN : NIEUWE NUMMER- PLATEN (1)	TOTAAL	WAARVAN : NIEUWE NUMMER- PLATEN (1)
MERCEDES ACTROS	1900	-	-	-	-	93	78	173	146	-	-	-	-	266	224
MERCEDES ACTROS	5900	-	-	-	-	7	7	11	10	-	-	-	-	18	17
MERCEDES A160CDI	2000	129	67	-	-	-	-	-	-	-	-	-	-	129	67
MERCEDES ATEGO	6400	-	-	-	-	10	9	-	-	-	-	-	-	10	9
MERCEDES AXOR	2000	-	-	-	-	-	-	33	32	-	-	-	-	33	32
MERCEDES Vaneo 1.7CDI	1700	25	18	-	-	-	-	-	-	-	-	-	-	25	18
MERCEDES SL350	3700	17	8	-	-	-	-	-	-	-	-	-	-	17	8
MERCEDES CLK270CDI	2700	23	6	-	-	-	-	-	-	-	-	-	-	23	6
MERCEDES E320CDI	3000	15	7	-	-	-	-	-	-	-	-	-	-	15	7
MERCEDES E200CDI	2100	144	74	-	-	-	-	-	-	-	-	-	-	144	74
MERCEDES ML350	3500	24	15	-	-	-	-	-	-	-	-	-	-	24	15
MERCEDES S320CDI	3200	26	13	-	-	-	-	-	-	-	-	-	-	26	13
MERCEDES VIANO	2100	-	-	-	-	43	28	-	-	-	-	-	-	43	28
MERCEDES A150	1500	182	102	-	-	-	-	-	-	-	-	-	-	182	102
MERCEDES A200	2000	15	4	-	-	-	-	-	-	-	-	-	-	15	4
MERCEDES A180CDI	2000	518	321	-	-	-	-	-	-	-	-	-	-	518	321
MERCEDES A200CDI	2000	64	17	-	-	-	-	-	-	-	-	-	-	64	17
MERCEDES CLS350	3500	60	31	-	-	-	-	-	-	-	-	-	-	60	31
MERCEDES CLS500	5000	15	8	-	-	-	-	-	-	-	-	-	-	15	8
MERCEDES ML320CDI	3000	38	22	-	-	-	-	-	-	-	-	-	-	38	22
MERCEDES B200	2000	13	5	-	-	-	-	-	-	-	-	-	-	13	5
MERCEDES B200CDI	2000	157	73	-	-	-	-	-	-	-	-	-	-	157	73
MERCEDES B170	1700	42	10	-	-	-	-	-	-	-	-	-	-	42	10
MERCEDES B180CDI	2000	388	196	-	-	-	-	-	-	-	-	-	-	388	196
MERCEDES CLS320CDI	3000	79	41	-	-	-	-	-	-	-	-	-	-	79	41
ANDERE	112	58	1	1	21	12	1	-	-	-	-	-	-	135	71
TOTAAL MERCEDES		4365	2339	62	52	1436	1084	220	190	-	-	-	-	6083	3665
OPEL															
OPEL REKORD	2500	-	-	-	-	28	15	-	-	-	-	-	-	28	15
OPEL CORSA	1000	424	206	-	-	-	-	-	-	-	-	-	-	424	206
OPEL CORSA	1200	1453	668	-	-	37	35	-	-	-	-	-	-	1490	703
OPEL CORSA	1400	52	10	-	-	-	-	-	-	-	-	-	-	52	10
OPEL CORSA	1700	74	32	-	-	-	-	-	-	-	-	-	-	74	32
OPEL VIVARO	1900	145	60	-	-	421	244	-	-	-	-	-	-	566	304
OPEL VIVARO	2500	9	5	-	-	119	68	-	-	-	-	-	-	128	73
OPEL ASCONA 16S	1900	57	26	-	-	-	-	-	-	-	-	-	-	57	26
OPEL SIGNUM	2200	15	8	-	-	-	-	-	-	-	-	-	-	15	8
OPEL ASTRA	1200	256	167	-	-	-	-	-	-	-	-	-	-	256	167
OPEL ASTRA	1400	150	30	-	-	-	-	-	-	-	-	-	-	150	30
OPEL ASTRA	1600	209	77	-	-	-	-	-	-	-	-	-	-	209	77
OPEL ASTRA	1700	2091	1266	-	-	4	1	-	-	-	-	-	-	2095	1267
OPEL ASTRA	1800	48	10	-	-	-	-	-	-	-	-	-	-	48	10
OPEL ASTRA	1900	182	100	-	-	2	1	-	-	-	-	-	-	184	101
OPEL VECTRA	1800	41	16	-	-	-	-	-	-	-	-	-	-	41	16
OPEL VECTRA	1900	729	431	-	-	6	5	-	-	-	-	-	-	735	436
OPEL VECTRA	2000	11	2	-	-	-	-	-	-	-	-	-	-	11	2
OPEL COMBO	1200	190	101	-	-	163	129	-	-	-	-	-	-	353	230
OPEL COMBO	1400	69	21	-	-	6	2	-	-	-	-	-	-	75	23
OPEL COMBO	1700	63	19	-	-	78	43	-	-	-	-	-	-	141	62
OPEL TIGRA	1200	109	30	-	-	-	-	-	-	-	-	-	-	109	30
OPEL TIGRA	1400	112	26	-	-	-	-	-	-	-	-	-	-	112	26
OPEL TIGRA	1800	17	4	-	-	-	-	-	-	-	-	-	-	17	4
OPEL ZAFIRA	1600	16	2	-	-	-	-	-	-	-	-	-	-	16	2
OPEL ZAFIRA	1800	19	16	-	-	-	-	-	-	-	-	-	-	19	16
OPEL ZAFIRA	1900	716	508	-	-	-	-	-	-	-	-	-	-	716	508
OPEL ZAFIRA	2000	107	30	-	-	-	-	-	-	-	-	-	-	107	30
OPEL MOVANO	2500	2	2	-	-	124	82	-	-	-	-	-	-	126	84
OPEL MOVANO	3000	-	-	-	-	16	8	-	-	-	-	-	-	16	8
OPEL AGILA	1000	170	123	-	-	-	-	-	-	-	-	-	-	170	123
OPEL AGILA	1200	126	22	-	-	-	-	-	-	-	-	-	-	126	22
OPEL MERIVA	1200	223	72	-	-	-	-	-	-	-	-	-	-	223	72
OPEL MERIVA	1400	216	66	-	-	-	-	-	-	-	-	-	-	216	66
OPEL MERIVA	1600	159	59	-	-	-	-	-	-	-	-	-	-	159	59
OPEL MERIVA	1700	633	275	-	-	1	1	-	-	-	-	-	-	634	276
OPEL MERIVA	1800	10	2	-	-	-	-	-	-	-	-	-	-	10	2
OPEL CORSA-C	1200	18	6	-	-	-	-	-	-	-	-	-	-	18	6

(1) MET EEN NIEUWE NUMMERPLAAT GEIMMTRICULEERDE VOERTUIGEN, OP NAAM VAN BELGISCHE DECLARANTEN.

**3. INSCHRIJVINGEN VAN NIEUWE TOT HET VERKEER TOEGELATEN MOTORVOERTUIGEN
NAAR HET LAND VAN HERKOMST EN HET MERK
3 DE KWARTAAL 2005**

LANDEN VAN HERKOMST EN MERKEN	C Y L I N D E R I N H O U D	PERSONEN- WAGENS		AUTO- BUSSEN EN AUTOCARS		VOERTUIGEN VOOR GOEDEREN- VERVOER		TREKKERS		LAND- BOUW- TREKKERS		SPECIALE VOER- TUIGEN		TOTAAL	
		TOTAAL	WAARVAN : NIEUWE NUMMER- PLATEN (1)	TOTAAL	WAARVAN : NIEUWE NUMMER- PLATEN (1)	TOTAAL	WAARVAN : NIEUWE NUMMER- PLATEN (1)	TOTAAL	WAARVAN : NIEUWE NUMMER- PLATEN (1)	TOTAAL	WAARVAN : NIEUWE NUMMER- PLATEN (1)	TOTAAL	WAARVAN : NIEUWE NUMMER- PLATEN (1)	TOTAAL	WAARVAN : NIEUWE NUMMER- PLATEN (1)
ANDERE		33	14	-	-	7	5	-	-	-	-	-	-	40	19
TOTAAL OPEL		8954	4512	-	-	1012	639	-	-	-	-	-	-	9966	5151
PORCHE															
PORSCHE 911 T	3600	32	21	-	-	-	-	-	-	-	-	-	-	32	21
PORSCHE 911	3800	42	23	-	-	-	-	-	-	-	-	-	-	42	23
PORSCHE 959	3200	44	29	-	-	10	9	-	-	-	-	-	-	54	38
PORSCHE BOXTER	2700	31	22	-	-	-	-	-	-	-	-	-	-	31	22
PORSCHE CAYENNE S	4500	29	13	-	-	9	5	-	-	-	-	-	-	38	18
PORSCHE CAYENNE T	4500	15	10	-	-	-	-	-	-	-	-	-	-	15	10
ANDERE		8	5	-	-	-	-	-	-	-	-	-	-	8	5
TOTAAL PORCHE		201	123	-	-	19	14	-	-	-	-	-	-	220	137
WEB SMART															
WEB SMART ROADSTER	700	44	24	-	-	-	-	-	-	-	-	-	-	44	24
WEB SMART FORTWO	700	117	81	-	-	-	-	-	-	-	-	-	-	117	81
WEB SMART FORTWO	800	110	80	-	-	-	-	-	-	-	-	-	-	110	80
WEB SMART	1100	34	22	-	-	-	-	-	-	-	-	-	-	34	22
WEB SMART	1300	22	16	-	-	-	-	-	-	-	-	-	-	22	16
WEB SMART FORFOUR	1500	142	117	-	-	-	-	-	-	-	-	-	-	142	117
ANDERE		17	7	-	-	-	-	-	-	-	-	-	-	17	7
TOTAAL WEB SMART		486	347	-	-	-	-	-	-	-	-	-	-	486	347
VOLKSWAGEN															
VOLKSWAGEN	2500	-	-	2	1	162	107	-	-	-	-	-	-	164	108
VOLKSWAGEN POLO	1200	1076	520	-	-	2	1	-	-	-	-	-	-	1078	521
VOLKSWAGEN POLO	1400	1156	479	-	-	4	4	-	-	-	-	-	-	1160	483
VOLKSWAGEN POLO	1900	181	60	-	-	-	-	-	-	-	-	-	-	181	60
VOLKSWAGEN PASSAT	1600	19	4	-	-	-	-	-	-	-	-	-	-	19	4
V.W. PASSAT	1900	1029	514	-	-	-	-	-	-	-	-	-	-	1029	514
VOLKSWAGEN PASSAT	2000	541	276	-	-	-	-	-	-	-	-	-	-	541	276
VOLKSWAGEN GOLF	1400	194	36	-	-	-	-	-	-	-	-	-	-	194	36
VOLKSWAGEN GOLF	1600	54	17	-	-	-	-	-	-	-	-	-	-	54	17
VOLKSWAGEN GOLF	1900	3242	1603	-	-	6	4	-	-	-	-	-	-	3248	1607
VOLKSWAGEN GOLF	2000	239	117	-	-	5	2	-	-	-	-	-	-	244	119
VOLKSWAGEN JETTA	1900	238	50	-	-	-	-	-	-	-	-	-	-	238	50
VOLKSWAGEN FOX	1200	443	163	-	-	-	-	-	-	-	-	-	-	443	163
VOLKSWAGEN FOX	1400	101	29	-	-	-	-	-	-	-	-	-	-	101	29
VOLKSWAGEN SHARAN	1900	594	389	-	-	1	1	-	-	-	-	-	-	595	390
VOLKSWAGEN CADDY	1400	24	5	-	-	6	2	-	-	-	-	-	-	30	7
VOLKSWAGEN CADDY	1600	14	7	-	-	2	1	-	-	-	-	-	-	16	8
VOLKSWAGEN CADDY	1900	257	95	-	-	144	92	-	-	-	-	-	-	401	187
VOLKSWAGEN CADDY	2000	40	21	-	-	265	175	-	-	-	-	-	-	305	196
VOLKSWAGEN TRANSPORT	1900	146	63	-	-	259	167	-	-	-	-	-	-	405	230
VOLKSWAGEN TRANSPORT	2500	86	46	-	-	128	67	-	-	-	-	-	-	214	113
VOLKSWAGEN LUPO	1400	47	18	-	-	-	-	-	-	-	-	-	-	47	18
VOLKSWAGEN LT	2500	1	1	-	-	41	25	-	-	-	-	-	-	42	26
VOLKSWAGEN LT	2800	5	5	1	1	43	25	-	-	-	-	-	-	49	31
VOLKSWAGEN NEWBEETLE	1600	22	12	-	-	-	-	-	-	-	-	-	-	22	12
VOLKSWAGEN NEWBEETLE	1900	128	43	-	-	-	-	-	-	-	-	-	-	128	43
VOLKSWAGEN BORA	1900	138	41	-	-	-	-	-	-	-	-	-	-	138	41
VOLKSWAGEN CALIFORNIA	2500	14	5	-	-	-	-	-	-	-	-	-	-	14	5
VOLKSWAGEN PHAETON	3000	13	9	-	-	-	-	-	-	-	-	-	-	13	9
VOLKSWAGEN TOUAREG	2500	181	96	-	-	51	31	-	-	-	-	-	-	232	127
VOLKSWAGEN TOUAREG	3000	39	22	-	-	31	16	-	-	-	-	-	-	70	38
VOLKSWAGEN MULIVAN	2500	32	11	-	-	-	-	-	-	-	-	-	-	32	11
VOLKSWAGEN TOURAN	1600	22	8	-	-	-	-	-	-	-	-	-	-	22	8
VOLKSWAGEN TOURAN	1900	1000	555	-	-	5	3	-	-	-	-	-	-	1005	558
VOLKSWAGEN TOURAN	2000	142	74	-	-	2	1	-	-	-	-	-	-	144	75
ANDERE		35	12	-	-	17	14	-	-	-	-	-	-	52	26
TOTAAL VOLKSWAGEN		11493	5406	3	2	1174	738	-	-	-	-	-	-	12670	6146
ANDERE MERKEN		-	-	5	3	-	-	-	-	4	2	-	-	9	5
TOTAAL DUITSLAND		41225	21634	86	70	4668	3168	421	358	80	56	-	-	46480	25286

(1) MET EEN NIEUWE NUMMERPLAAT GEIMMATICULEERDE VOERTUIGEN, OP NAAM VAN BELGISCHE DECLARANTEN.

**3. INSCHRIJVINGEN VAN NIEUWE TOT HET VERKEER TOEGELATEN MOTORVOERTUIGEN
NAAR HET LAND VAN HERKOMST EN HET MERK
3 DE KWARTAAL 2005**

LANDEN VAN HERKOMST EN MERKEN	CYLINDER- INHOUD	PERSONEN- WAGENS		AUTO- BUSSEN EN AUTOCARS		VOERTUIGEN VOOR GOEDEREN- VERVOER		TREKKERS		LAND- BOUW- TREKKERS		SPECIALE VOER- TUIGEN		TOTAAL	
		TOTAAL	WAARVAN : NIEUWE NUMMER- PLATEN (1)	TOTAAL	WAARVAN : NIEUWE NUMMER- PLATEN (1)	TOTAAL	WAARVAN : NIEUWE NUMMER- PLATEN (1)	TOTAAL	WAARVAN : NIEUWE NUMMER- PLATEN (1)	TOTAAL	WAARVAN : NIEUWE NUMMER- PLATEN (1)	TOTAAL	WAARVAN : NIEUWE NUMMER- PLATEN (1)	TOTAAL	WAARVAN : NIEUWE NUMMER- PLATEN (1)
OOSTENRIJK		-	-	-	-	-	-	-	-	9	5	-	-	9	5
BELGIE															
JONCKHEERE															
JONCKHEERE 115	9200	-	-	10	10	-	-	-	-	-	-	-	-	10	10
ANDERE		-	-	9	6	-	-	-	-	-	-	-	-	9	6
TOTAAL JONCKHEERE		-	-	19	16	-	-	-	-	-	-	-	-	19	16
VANHOOL		-	-	29	25	-	-	-	-	-	-	-	-	29	25
ANDERE MERKEN		1	1	-	-	1	1	-	-	-	-	-	-	2	2
TOTAAL BELGIE		1	1	48	41	1	1	-	-	-	-	-	-	50	43
SPANJE															
SEAT															
SEAT IBIZA	1200	180	49	-	-	-	-	-	-	-	-	-	-	180	49
SEAT IBIZA	1400	478	163	-	-	-	-	-	-	-	-	-	-	478	163
SEAT IBIZA	1900	99	32	-	-	-	-	-	-	-	-	-	-	99	32
SEAT TOLEDO	1900	109	19	-	-	-	-	-	-	-	-	-	-	109	19
SEAT CORDOBA	1400	108	38	-	-	-	-	-	-	-	-	-	-	108	38
SEAT CORDOBA	1900	29	4	-	-	-	-	-	-	-	-	-	-	29	4
SEAT ALHAMBRA	1900	101	43	-	-	-	-	-	-	-	-	-	-	101	43
SEAT LEON	1900	318	69	-	-	-	-	-	-	-	-	-	-	318	69
SEAT LEON	2000	89	1	-	-	-	-	-	-	-	-	-	-	89	1
SEAT ALTEA	1600	51	31	-	-	-	-	-	-	-	-	-	-	51	31
SEAT ALTEA	1900	293	94	-	-	1	1	-	-	-	-	-	-	294	95
SEAT ALTEA	2000	23	5	-	-	1	1	-	-	-	-	-	-	24	6
ANDERE		21	5	-	-	-	-	-	-	-	-	-	-	21	5
TOTAAL SEAT		1899	553	-	-	2	2	-	-	-	-	-	-	1901	555
TOTAAL SPANJE		1899	553	-	-	2	2	-	-	-	-	-	-	1901	555
FRANKRIJK															
CHAUSSON		17	12	-	-	-	-	-	-	-	-	-	-	17	12
CITROEN															
CITROEN	1900	-	-	-	-	106	67	-	-	-	-	-	-	106	67
CITROEN SM	1100	706	147	-	-	-	-	-	-	-	-	-	-	706	147
CITROEN SM	1400	1477	464	-	-	17	11	-	-	-	-	-	-	1494	475
CITROEN SM	1600	56	22	-	-	-	-	-	-	-	-	-	-	56	22
CITROEN C2	1100	584	179	-	-	-	-	-	-	-	-	-	-	584	179
CITROEN C2	1400	624	219	-	-	-	-	-	-	-	-	-	-	624	219
CITROEN C2	1600	25	6	-	-	-	-	-	-	-	-	-	-	25	6
CITROEN JUMPY	1900	-	-	-	-	67	44	-	-	-	-	-	-	67	44
CITROEN JUMPY	2000	18	9	-	-	154	95	-	-	-	-	-	-	172	104
CITROEN BERLINGO	1400	224	47	-	-	25	10	-	-	-	-	-	-	249	57
CITROEN BERLINGO	1600	187	42	-	-	-	-	-	-	-	-	-	-	187	42
CITROEN BERLINGO	1900	505	169	-	-	377	255	-	-	-	-	-	-	882	424
CITROEN BERLINGO	2000	245	142	-	-	273	145	-	-	-	-	-	-	518	287
CITROEN XSARA	1400	59	15	-	-	-	-	-	-	-	-	-	-	59	15
CITROEN XSARA	2000	12	6	-	-	-	-	-	-	-	-	-	-	12	6
CITROEN JUMPER	2000	8	4	-	-	89	41	-	-	-	-	-	-	97	45
CITROEN JUMPER	2200	3	3	-	-	190	135	-	-	-	-	-	-	193	138
CITROEN JUMPER	2800	1	1	-	-	205	123	-	-	-	-	-	-	206	124

(1) MET EEN NIEUWE NUMMERPLAAT GEIMMATRICULEERDE VOERTUIGEN, OP NAAM VAN BELGISCHE DECLARANTEN.

**3. INSCHRIJVINGEN VAN NIEUWE TOT HET VERKEER TOEGELATEN MOTORVOERTUIGEN
NAAR HET LAND VAN HERKOMST EN HET MERK
3 DE KWARTAAL 2005**

LANDEN VAN HERKOMST EN MERKEN	CYLINDER- INHOUDD	PERSONEN- WAGENS		AUTO- BUSSEN EN AUTOCARS		VOERTUIGEN VOOR GOEDEREN- VERVOER		TREKKERS		LAND- BOUW- TREKKERS		SPECIALE VOER- TUIGEN		TOTAAL	
		TOTAAL	WAARVAN : NIEUWE NUMMER- PLATEN (1)	TOTAAL	WAARVAN : NIEUWE NUMMER- PLATEN (1)	TOTAAL	WAARVAN : NIEUWE NUMMER- PLATEN (1)	TOTAAL	WAARVAN : NIEUWE NUMMER- PLATEN (1)	TOTAAL	WAARVAN : NIEUWE NUMMER- PLATEN (1)	TOTAAL	WAARVAN : NIEUWE NUMMER- PLATEN (1)	TOTAAL	WAARVAN : NIEUWE NUMMER- PLATEN (1)
CITROEN XSARAPICASSO	1600	1618	473	-	-	-	-	-	-	-	-	-	-	1618	473
CITROEN XSARAPICASSO	1700	86	17	-	-	-	-	-	-	-	-	-	-	86	17
CITROEN XSARAPICASSO	2000	133	64	-	-	-	-	-	-	-	-	-	-	133	64
CITROEN C5	1600	362	112	-	-	1	-	-	-	-	-	-	-	363	112
CITROEN C5	1700	44	1	-	-	-	-	-	-	-	-	-	-	44	1
CITROEN C5	2000	314	108	-	-	2	-	-	-	-	-	-	-	316	108
CITROEN C5	2200	75	32	-	-	-	-	-	-	-	-	-	-	75	32
CITROEN C8	2000	406	192	-	-	15	7	-	-	-	-	-	-	421	199
CITROEN C8	2200	67	37	-	-	-	-	-	-	-	-	-	-	67	37
CITROEN C3 PLURIEL	1400	283	109	-	-	-	-	-	-	-	-	-	-	283	109
CITROEN C3 PLURIEL	1600	26	8	-	-	-	-	-	-	-	-	-	-	26	8
CITROEN C4	1400	299	48	-	-	-	-	-	-	-	-	-	-	299	48
CITROEN C4	1600	1311	433	-	-	7	3	-	-	-	-	-	-	1318	436
CITROEN C4	2000	22	10	-	-	-	-	-	-	-	-	-	-	22	10
CITROEN C1	1000	106	53	-	-	-	-	-	-	-	-	-	-	106	53
ANDERE		15	12	-	-	13	10	-	-	-	-	-	-	28	22
TOTAAL CITROEN		9901	3184	-	-	1541	946	-	-	-	-	-	-	11442	4130
IRISBUS															
IRISBUS AGORA S	7800	-	-	20	20	-	-	-	-	-	-	-	-	20	20
ANDERE		-	-	9	6	-	-	-	-	-	-	-	-	9	6
TOTAAL IRISBUS		-	-	29	26	-	-	-	-	-	-	-	-	29	26
PEUGEOT															
PEUGEOT 307	1400	199	36	-	-	-	-	-	-	-	-	-	-	199	36
PEUGEOT 307	1600	2556	1337	-	-	6	5	-	-	-	-	-	-	2562	1342
PEUGEOT 307	2000	389	199	-	-	-	-	-	-	-	-	-	-	389	199
PEUGEOT 406	2200	18	10	-	-	-	-	-	-	-	-	-	-	18	10
PEUGEOT EXPERT	1900	-	-	-	-	46	33	-	-	-	-	-	-	46	33
PEUGEOT EXPERT	2000	20	11	-	-	159	104	-	-	-	-	-	-	179	115
PEUGEOT 206	1100	857	243	-	-	-	-	-	-	-	-	-	-	857	243
PEUGEOT 206	1400	2039	908	-	-	13	7	-	-	-	-	-	-	2052	915
PEUGEOT 206	1600	640	237	-	-	2	1	-	-	-	-	-	-	642	238
PEUGEOT 206	2000	63	56	-	-	-	-	-	-	-	-	-	-	63	56
PEUGEOT PARTNER	1400	110	32	-	-	17	8	-	-	-	-	-	-	127	40
PEUGEOT PARTNER	1600	47	13	-	-	-	-	-	-	-	-	-	-	47	13
PEUGEOT PARTNER	1900	366	141	-	-	357	252	-	-	-	-	-	-	723	393
PEUGEOT PARTNER	2000	290	227	-	-	189	129	-	-	-	-	-	-	479	356
PEUGEOT BOXER	2000	9	6	-	-	159	118	-	-	-	-	-	-	168	124
PEUGEOT BOXER	2200	1	1	-	-	140	82	-	-	-	-	-	-	141	83
PEUGEOT BOXER	2800	2	2	-	-	156	96	-	-	-	-	-	-	158	98
PEUGEOT 607	2000	13	6	-	-	-	-	-	-	-	-	-	-	13	6
PEUGEOT 607	2200	144	83	-	-	-	-	-	-	-	-	-	-	144	83
PEUGEOT 607	2700	35	17	-	-	-	-	-	-	-	-	-	-	35	17
PEUGEOT 807	2000	389	267	-	-	1	-	-	-	-	-	-	-	390	267
PEUGEOT 807	2200	188	132	-	-	2	1	-	-	-	-	-	-	190	133
PEUGEOT 407	1600	836	537	-	-	1	1	-	-	-	-	-	-	837	538
PEUGEOT 407	1700	27	4	-	-	-	-	-	-	-	-	-	-	27	4
PEUGEOT 407	2000	775	481	-	-	1	-	-	-	-	-	-	-	776	481
PEUGEOT 1007	1400	455	147	-	-	-	-	-	-	-	-	-	-	455	147
PEUGEOT 1007	1600	39	8	-	-	-	-	-	-	-	-	-	-	39	8
PEUGEOT 107	1000	86	60	-	-	-	-	-	-	-	-	-	-	86	60
PEUGEOT 107	1400	13	8	-	-	-	-	-	-	-	-	-	-	13	8
ANDERE		12	8	-	-	11	4	-	-	-	-	-	-	23	12
TOTAAL PEUGEOT		10618	5217	-	-	1260	841	-	-	-	-	-	-	11878	6058
RENAULT															
RENAULT	1100	-	-	-	-	22	17	25	18	-	-	-	-	47	35
RENAULT	1500	-	-	-	-	10	8	-	-	-	-	-	-	10	8
RENAULT	1900	-	-	-	-	55	39	4	2	-	-	-	-	59	41
RENAULT	2500	-	-	2	1	404	323	-	-	-	-	-	-	406	324
RENAULT	3000	-	-	2	2	74	62	-	-	-	-	-	-	76	64
RENAULT	4100	-	-	-	-	15	12	-	-	-	-	-	-	15	12
RENAULT	6200	-	-	-	-	15	13	-	-	-	-	-	-	15	13
RENAULT CLIO	1100	532	173	-	-	-	-	-	-	-	-	-	-	532	173

MOTORVOERTUIGEN

(VERVOLG)

3. INSCHRIJVINGEN VAN NIEUWE TOT HET VERKEER TOEGELATEN MOTORVOERTUIGEN NAAR HET LAND VAN HERKOMST EN HET MERK 3 DE KWARTAAL 2005

LANDEN VAN HERKOMST EN MERKEN	CYLINDER- INHOUDD	PERSONEN- WAGENS		AUTO- BUSSEN EN AUTOCARS		VOERTUIGEN VOOR GOEDEREN- VERVOER		TREKKERS		LAND- BOUW- TREKKERS		SPECIALE VOER- TUIGEN		TOTAAL	
		TOTAAL	WAARVAN : NIEUWE NUMMER- PLATEN (1)	TOTAAL	WAARVAN : NIEUWE NUMMER- PLATEN (1)	TOTAAL	WAARVAN : NIEUWE NUMMER- PLATEN (1)	TOTAAL	WAARVAN : NIEUWE NUMMER- PLATEN (1)	TOTAAL	WAARVAN : NIEUWE NUMMER- PLATEN (1)	TOTAAL	WAARVAN : NIEUWE NUMMER- PLATEN (1)	TOTAAL	WAARVAN : NIEUWE NUMMER- PLATEN (1)
RENAULT CLIO	1400	58	24	-	-	-	-	-	-	-	-	-	-	58	24
RENAULT CLIO	1500	1411	943	-	-	1	-	-	-	-	-	-	-	1412	943
RENAULT TWINGO	1100	315	115	-	-	-	-	-	-	-	-	-	-	315	115
RENAULT LAGUNA	1600	16	5	-	-	-	-	-	-	-	-	-	-	16	5
RENAULT LAGUNA	1900	437	314	-	-	1	1	-	-	-	-	-	-	438	315
RENAULT LAGUNA	2000	17	4	-	-	-	-	-	-	-	-	-	-	17	4
RENAULT LAGUNA	2200	26	19	-	-	-	-	-	-	-	-	-	-	26	19
RENAULT ESPACE	1900	518	424	-	-	-	-	-	-	-	-	-	-	518	424
RENAULT ESPACE	2000	11	6	-	-	-	-	-	-	-	-	-	-	11	6
RENAULT ESPACE	2200	406	317	-	-	-	-	-	-	-	-	-	-	406	317
RENAULT ESPACE	3000	22	17	-	-	-	-	-	-	-	-	-	-	22	17
RENAULT MEGANE	1400	81	23	-	-	-	-	-	-	-	-	-	-	81	23
RENAULT MEGANE	1500	1433	935	-	-	11	8	-	-	-	-	-	-	1444	943
RENAULT MEGANE	1600	136	59	-	-	-	-	-	-	-	-	-	-	136	59
RENAULT MEGANE	1900	620	492	-	-	3	1	-	-	-	-	-	-	623	493
RENAULT MEGANE	2000	26	14	-	-	-	-	-	-	-	-	-	-	26	14
RENAULT KANGOO	1100	191	57	-	-	2	1	-	-	-	-	-	-	193	58
RENAULT KANGOO	1500	601	214	-	-	674	582	-	-	-	-	-	-	1275	796
RENAULT KANGOO	1600	57	36	-	-	-	-	-	-	-	-	-	-	57	36
RENAULT KANGOO	1900	17	15	-	-	22	13	-	-	-	-	-	-	39	28
RENAULT TRAFIC	1900	82	55	-	-	347	258	-	-	-	-	-	-	429	313
RENAULT TRAFIC	2500	26	22	-	-	82	56	-	-	-	-	-	-	108	78
RENAULT MASTER	2500	6	5	-	-	27	19	-	-	-	-	-	-	33	24
RENAULT MASTER	3000	1	1	-	-	21	17	-	-	-	-	-	-	22	18
RENAULT MASCOTT	3000	-	-	-	-	29	18	2	2	-	-	-	-	31	20
RENAULT MAGNUM	2100	-	-	-	-	3	2	44	28	-	-	-	-	47	30
RENAULT VELSATIS	2200	24	13	-	-	-	-	-	-	-	-	-	-	24	13
RENAULT MEGANE SCENIC	1400	18	2	-	-	-	-	-	-	-	-	-	-	18	2
RENAULT MEGANE SCENIC	1500	1072	729	-	-	-	-	-	-	-	-	-	-	1072	729
RENAULT MEGANE SCENIC	1600	68	25	-	-	-	-	-	-	-	-	-	-	68	25
RENAULT MEGANE SCENIC	1900	1434	1290	-	-	2	2	-	-	-	-	-	-	1436	1292
RENAULT MEGANE SCENIC	2000	33	15	-	-	-	-	-	-	-	-	-	-	33	15
RENAULT MODUS	1100	241	144	-	-	-	-	-	-	-	-	-	-	241	144
RENAULT MODUS	1400	64	28	-	-	-	-	-	-	-	-	-	-	64	28
RENAULT MODUS	1500	485	300	-	-	-	-	-	-	-	-	-	-	485	300
RENAULT MODUS	1600	49	11	-	-	-	-	-	-	-	-	-	-	49	11
ANDERE	27	11	-	-	-	16	12	5	1	3	1	-	-	51	25
TOTAAL RENAULT		10561	6858	4	3	1836	1464	80	51	3	1	-	-	12484	8377
TOTAAL FRANKRIJK		31097	15271	33	29	4637	3251	80	51	3	1	-	-	35850	18603
ITALIE															
ALFA ROMEO															
ALFA ROMEO 166	2400	14	7	-	-	-	-	-	-	-	-	-	-	14	7
ALFA ROMEO ALFA 156	1900	308	151	-	-	-	-	-	-	-	-	-	-	308	151
ALFA ROMEO ALFA 147	1600	84	26	-	-	-	-	-	-	-	-	-	-	84	26
ALFA ROMEO ALFA 147	1900	438	311	-	-	-	-	-	-	-	-	-	-	438	311
ALFA ROMEO RIO	1700	10	1	-	-	-	-	-	-	-	-	-	-	10	1
ALFA ROMEO ALFA GT	1900	271	191	-	-	-	-	-	-	-	-	-	-	271	191
ANDERE	33	18	-	-	-	-	-	-	-	-	-	-	-	33	18
TOTAAL ALFA ROMEO		1158	705	-	-	-	-	-	-	-	-	-	-	1158	705
FERRARI		10	7	-	-	-	-	-	-	1	1	-	-	11	8
FIAT															
FIAT STILO	1400	11	1	-	-	-	-	-	-	-	-	-	-	11	1
FIAT STILO	1900	90	33	-	-	-	-	-	-	-	-	-	-	90	33
FIAT PANDA	1100	19	5	-	-	-	-	-	-	-	-	-	-	19	5
FIAT PANDA	1200	328	160	-	-	-	-	-	-	-	-	-	-	328	160
FIAT CROMA	1900	53	12	-	-	-	-	-	-	-	-	-	-	53	12
FIAT DOBLO	1200	110	21	-	-	-	-	-	-	-	-	-	-	110	21
FIAT DOBLO	1900	64	13	-	-	53	29	-	-	-	-	-	-	117	42
FIAT CINQUECENTO	1200	99	30	-	-	-	-	-	-	-	-	-	-	99	30

(1) MET EEN NIEUWE NUMMERPLAAT GEIMMATICULEERDE VOERTUIGEN, OP NAAM VAN BELGISCHE DECLARANTEN.

**3. INSCHRIJVINGEN VAN NIEUWE TOT HET VERKEER TOEGELATEN MOTORVOERTUIGEN
NAAR HET LAND VAN HERKOMST EN HET MERK
3 DE KWARTAAL 2005**

LANDEN VAN HERKOMST EN MERKEN	CYLINDER- INHOUD	PERSONEN- WAGENS		AUTO- BUSSEN EN AUTOCARS		VOERTUIGEN VOOR GOEDEREN- VERVOER		TREKKERS		LAND- BOUW- TREKKERS		SPECIALE VOER- TUIGEN		TOTAAL	
		TOTAAL	WAARVAN : NIEUWE NUMMER- PLATEN (1)	TOTAAL	WAARVAN : NIEUWE NUMMER- PLATEN (1)	TOTAAL	WAARVAN : NIEUWE NUMMER- PLATEN (1)	TOTAAL	WAARVAN : NIEUWE NUMMER- PLATEN (1)	TOTAAL	WAARVAN : NIEUWE NUMMER- PLATEN (1)	TOTAAL	WAARVAN : NIEUWE NUMMER- PLATEN (1)	TOTAAL	WAARVAN : NIEUWE NUMMER- PLATEN (1)
FIAT CINQUECENTO	1400	22	3	-	-	-	-	-	-	-	-	-	-	22	3
FIAT CINQUECENTO	1900	13	2	-	-	-	-	-	-	-	-	-	-	13	2
FIAT PUNTO	1200	427	131	-	-	-	-	-	-	-	-	-	-	427	131
FIAT ULYSSE	2000	23	7	-	-	1	1	-	-	-	-	-	-	24	8
FIAT STILO SW	1900	45	22	-	-	-	-	-	-	-	-	-	-	45	22
FIAT SCUDO	1900	-	-	-	-	12	11	-	-	-	-	-	-	12	11
FIAT SCUDO	2000	3	2	-	-	52	32	-	-	-	-	-	-	55	34
FIAT SEICENTO	1100	59	20	-	-	2	1	-	-	-	-	-	-	61	21
FIAT DUCATO	2000	11	11	-	-	132	82	-	-	-	-	-	-	143	93
FIAT DUCATO	2300	3	2	-	-	233	152	-	-	-	-	-	-	236	154
FIAT DUCATS	2800	1	1	-	-	137	72	-	-	-	-	-	-	138	73
FIAT MULTIPLA	1900	51	18	-	-	-	-	-	-	-	-	-	-	51	18
FIAT DOBLO CARGO	1200	-	-	-	-	156	114	-	-	-	-	-	-	156	114
ANDERE	7	6	-	-	-	32	26	-	-	-	-	-	-	39	32
TOTAAL FIAT		1439	500	-	-	810	520	-	-	-	-	-	-	2249	1020
IVECO															
IVECO	2300	-	-	-	-	58	37	-	-	-	-	-	-	58	37
IVECO	2800	-	-	-	-	14	9	-	-	-	-	-	-	14	9
IVECO	3000	-	-	-	-	148	99	8	7	-	-	-	-	156	106
IVECO	3900	-	-	-	-	12	8	-	-	-	-	-	-	12	8
IVECO	5900	-	-	-	-	12	11	-	-	-	-	-	-	12	11
IVECO EUROTRAKKER	2900	-	-	-	-	12	12	10	8	-	-	-	-	22	20
IVECO EUROCARGO	5900	1	1	-	-	61	49	2	2	-	-	-	-	64	52
IVECO STRALIS	300	-	-	-	-	7	2	26	16	-	-	-	-	33	18
IVECO STRALIS	2900	-	-	-	-	4	3	70	67	-	-	-	-	74	70
IVECO STRALIS	7800	-	-	-	-	18	12	-	-	-	-	-	-	18	12
ANDERE	3	2	12	7	7	21	16	-	-	-	-	-	-	36	25
TOTAAL IVECO	4	3	12	7	7	367	258	116	100	-	-	-	-	499	368
LANCIA															
LANCIA LYBRA	1900	22	11	-	-	-	-	-	-	-	-	-	-	22	11
LANCIA THESIS	2400	11	4	-	-	-	-	-	-	-	-	-	-	11	4
LANCIA PHEDRA	2000	27	15	-	-	-	-	-	-	-	-	-	-	27	15
LANCIA PHEDRA	2200	30	18	-	-	-	-	-	-	-	-	-	-	30	18
LANCIA YPSILON	1200	189	122	-	-	-	-	-	-	-	-	-	-	189	122
LANCIA YPSILON	1400	22	13	-	-	-	-	-	-	-	-	-	-	22	13
LANCIA MUSA	1200	142	124	-	-	-	-	-	-	-	-	-	-	142	124
LANCIA MUSA	1400	29	15	-	-	-	-	-	-	-	-	-	-	29	15
LANCIA MUSA	1900	27	12	-	-	-	-	-	-	-	-	-	-	27	12
ANDERE	2	1	-	-	-	-	-	-	-	-	-	-	-	2	1
TOTAAL LANCIA		501	335	-	-	-	-	-	-	-	-	-	-	501	335
MEAN															
MASERATI QUATTROPORT	4200	17	13	-	-	-	-	-	-	-	-	-	-	17	13
ANDERE	4	2	-	-	-	-	-	-	-	-	-	-	-	4	2
TOTAAL MEAN		21	15	-	-	-	-	-	-	-	-	-	-	21	15
SAME		-	-	-	-	-	-	-	-	10	6	-	-	10	6
ANDERE MERKEN		-	-	-	-	-	-	-	-	6	5	-	-	6	5
TOTAAL ITALIE		3133	1565	12	7	1177	778	116	100	17	12	-	-	4455	2462
NEDERLAND															
DAF															
DAF	9200	-	-	-	-	17	9	-	-	-	-	-	-	17	9
DAF LF55	5900	-	-	-	-	25	16	-	-	-	-	-	-	25	16
DAF CF 75	9200	-	-	-	-	45	31	2	2	-	-	-	-	47	33
DAF CF85	2600	-	-	-	-	48	35	62	53	-	-	-	-	110	88
DAF CF 65	5900	-	-	-	-	12	11	-	-	-	-	-	-	12	11

(1) MET EEN NIEUWE NUMMERPLAAT GEIMMATICULEERDE VOERTUIGEN, OP NAAM VAN BELGISCHE DECLARANTEN.

3. INSCHRIJVINGEN VAN NIEUWE TOT HET VERKEER TOEGELATEN MOTORVOERTUIGEN NAAR HET LAND VAN HERKOMST EN HET MERK 3 DE KWARTAAL 2005

LANDEN VAN HERKOMST EN MERKEN	C Y L I N D E R I N H O U D	PERSONEN- WAGENS		AUTO- BUSSEN EN AUTOCARS		VOERTUIGEN VOOR GOEDEREN- VERVOER		TREKKERS		LAND- BOUW- TREKKERS		SPECIALE VOER- TUIGEN		TOTAAL	
		TOTAAL	WAARVAN : NIEUWE NUMMER- PLATEN (1)	TOTAAL	WAARVAN : NIEUWE NUMMER- PLATEN (1)	TOTAAL	WAARVAN : NIEUWE NUMMER- PLATEN (1)	TOTAAL	WAARVAN : NIEUWE NUMMER- PLATEN (1)	TOTAAL	WAARVAN : NIEUWE NUMMER- PLATEN (1)	TOTAAL	WAARVAN : NIEUWE NUMMER- PLATEN (1)	TOTAAL	WAARVAN : NIEUWE NUMMER- PLATEN (1)
DAF LF 45	3900	-	-	-	-	13	8	-	-	-	-	-	-	13	8
DAF LF 45	5900	-	-	-	-	38	32	-	-	-	-	-	-	38	32
DAF FAXF95	2600	-	-	-	-	37	35	-	-	-	-	-	-	37	35
DAF FTXF95	2600	-	-	-	-	-	-	207	174	-	-	-	-	207	174
DAF FT XF 95-LD	2600	-	-	-	-	-	-	15	14	-	-	-	-	15	14
ANDERE	-	-	-	-	-	12	8	16	13	-	-	-	-	28	21
TOTAAL DAF	-	-	-	-	-	247	185	302	256	-	-	-	-	549	441
ANDERE MERKEN	-	-	-	5	3	-	-	-	-	-	-	-	-	5	3
TOTAAL NEDERLAND	-	-	-	5	3	247	185	302	256	-	-	-	-	554	444
VERENIGD KONINKRIJK															
ASTON MARTIN															
ASTON MARTIN DB9	5900	15	10	-	-	-	-	-	-	-	-	-	-	15	10
ANDERE	-	1	-	-	-	-	-	-	-	-	-	-	-	1	-
TOTAAL ASTON MARTIN	-	16	10	-	-	-	-	-	-	-	-	-	-	16	10
BENTLEY															
BENTLEY CONTI GT	6000	15	11	-	-	-	-	-	-	-	-	-	-	15	11
ANDERE	-	10	6	-	-	-	-	-	-	-	-	-	-	10	6
TOTAAL BENTLEY	-	25	17	-	-	-	-	-	-	-	-	-	-	25	17
FORD															
FORD CORSAIR	1600	494	243	-	-	1	-	-	-	-	-	-	-	495	243
FORD CORSAIR	2000	46	25	-	-	1	-	-	-	-	-	-	-	47	25
FORD MONDEO	1800	17	4	-	-	-	-	-	-	-	-	-	-	17	4
FORD MONDEO	2000	622	317	-	-	7	3	-	-	-	-	-	-	629	320
ANDERE	-	2	-	-	-	1	-	-	-	-	-	-	-	3	-
TOTAAL FORD	-	1181	589	-	-	10	3	-	-	-	-	-	-	1191	592
JAGUAR															
JAGUAR XJ34	2000	68	41	-	-	-	-	-	-	-	-	-	-	68	41
JAGUAR XJ S	2000	71	37	-	-	-	-	-	-	-	-	-	-	71	37
JAGUAR SOVEREIGN	2000	90	38	-	-	-	-	-	-	-	-	-	-	90	38
JAGUAR V D PLAS	2000	12	8	-	-	-	-	-	-	-	-	-	-	12	8
JAGUAR S-TYPE	2700	64	36	-	-	-	-	-	-	-	-	-	-	64	36
JAGUAR X-TYPE2.5V6EX	2500	12	4	-	-	-	-	-	-	-	-	-	-	12	4
ANDERE	-	50	18	-	-	-	-	-	-	-	-	-	-	50	18
TOTAAL JAGUAR	-	367	182	-	-	-	-	-	-	-	-	-	-	367	182
LANDROVER															
LANDROVER	2500	-	-	-	-	52	27	-	-	-	-	-	-	52	27
LANDROVER FREELANDER	2000	180	73	-	-	-	-	-	-	-	-	-	-	180	73
LANDROVER DEFENDER	2500	17	9	-	-	12	6	-	-	-	-	-	-	29	15
LANDROVER RANGE ROV	2900	41	18	-	-	-	-	-	-	-	-	-	-	41	18
LANDROVER DISCOVERY	2700	64	28	-	-	-	-	-	-	-	-	-	-	64	28
LANDROVER RANGE DCAB	2900	-	-	-	-	23	9	-	-	-	-	-	-	23	9
LANDROVER DISCO DCAB	2700	-	-	-	-	37	19	-	-	-	-	-	-	37	19
LAND ROVER RR SPORT	2700	215	101	-	-	-	-	-	-	-	-	-	-	215	101
LAND ROVER RR SPORT	4200	11	9	-	-	-	-	-	-	-	-	-	-	11	9
LAND ROVER RANGESPORT	2700	-	-	-	-	76	42	-	-	-	-	-	-	76	42
ANDERE	-	24	12	-	-	34	17	-	-	-	-	-	-	58	29
TOTAAL LANDROVER	-	552	250	-	-	234	120	-	-	-	-	-	-	786	370
LOTUS															
LOTUS	-	18	13	-	-	-	-	-	-	-	-	-	-	18	13
MASSEY FERGUSON															
MASSEY FERGUSON	-	-	-	-	-	-	-	-	-	33	17	-	-	33	17

(1) MET EEN NIEUWE NUMMERPLAAT GEIMMATICULEERDE VOERTUIGEN, OP NAAM VAN BELGISCHE DECLARANTEN.

**3. INSCHRIJVINGEN VAN NIEUWE TOT HET VERKEER TOEGELATEN MOTORVOERTUIGEN
NAAR HET LAND VAN HERKOMST EN HET MERK
3 DE KWARTAAL 2005**

LANDEN VAN HERKOMST EN MERKEN	C Y L I N D E R I N H O U D	PERSONEN- WAGENS		AUTO- BUSSEN EN AUTOCARS		VOERTUIGEN VOOR GOEDEREN- VERVOER		TREKKERS		LAND- BOUW- TREKKERS		SPECIALE VOER- TUIGEN		TOTAAL	
		TOTAAL	WAARVAN : NIEUWE NUMMER- PLATEN (1)	TOTAAL	WAARVAN : NIEUWE NUMMER- PLATEN (1)	TOTAAL	WAARVAN : NIEUWE NUMMER- PLATEN (1)	TOTAAL	WAARVAN : NIEUWE NUMMER- PLATEN (1)	TOTAAL	WAARVAN : NIEUWE NUMMER- PLATEN (1)	TOTAAL	WAARVAN : NIEUWE NUMMER- PLATEN (1)	TOTAAL	WAARVAN : NIEUWE NUMMER- PLATEN (1)
MG															
MG TF 135	1800	10	5	-	-	-	-	-	-	-	-	-	-	10	5
ANDERE		21	8	-	-	-	-	-	-	-	-	-	-	21	8
TOTAAL MG		31	13	-	-	-	-	-	-	-	-	-	-	31	13
LAND ROVER															
ROVER 75	2000	65	19	-	-	-	-	-	-	-	-	-	-	65	19
ROVER VITESSE	1400	14	4	-	-	-	-	-	-	-	-	-	-	14	4
ROVER 25	1400	16	3	-	-	-	-	-	-	-	-	-	-	16	3
ROVER 45	1600	12	-	-	-	-	-	-	-	-	-	-	-	12	-
ROVER 45	2000	11	2	-	-	-	-	-	-	-	-	-	-	11	2
ANDERE		25	10	-	-	-	-	-	-	-	-	-	-	25	10
TOTAAL LAND ROVER		143	38	-	-	-	-	-	-	-	-	-	-	143	38
ANDERE MERKEN		7	6	-	-	-	-	-	-	-	-	-	-	7	6
TOTAAL VERENIGD KONINKRIJK		2340	1118	-	-	244	123	-	-	33	17	-	-	2617	1258
ZWEDEN															
SAAB															
SAAB 9-5	2200	57	40	-	-	-	-	-	-	-	-	-	-	57	40
SAAB SAAB 9-3	1800	31	13	-	-	-	-	-	-	-	-	-	-	31	13
SAAB SAAB 9-3	1900	239	143	-	-	-	-	-	-	-	-	-	-	239	143
SAAB SAAB 9-3	2000	137	70	-	-	-	-	-	-	-	-	-	-	137	70
ANDERE		16	7	-	-	-	-	-	-	-	-	-	-	16	7
TOTAAL SAAB		480	273	-	-	-	-	-	-	-	-	-	-	480	273
SCANIA															
SCANIA	9000	-	-	11	9	2	1	-	-	-	-	-	-	13	10
SCANIA PRT	600	-	-	-	-	24	18	42	38	-	-	-	-	66	56
SCANIA PRT	1700	-	-	-	-	21	18	116	83	-	-	-	-	137	101
SCANIA PRT	5600	-	-	-	-	5	1	32	18	-	-	-	-	37	19
SCANIA PRT	8900	-	-	-	-	32	26	1	1	-	-	-	-	33	27
ANDERE		-	-	2	2	4	3	6	3	-	-	-	-	12	8
TOTAAL SCANIA		-	-	13	11	88	67	197	143	-	-	-	-	298	221
VOLVO															
VOLVO	5500	-	-	-	-	76	61	-	-	-	-	-	-	76	61
VOLVO V50	1600	781	579	-	-	2	-	-	-	-	-	-	-	783	579
VOLVO V50	2000	340	223	-	-	3	2	-	-	-	-	-	-	343	225
VOLVO V50	2400	10	3	-	-	-	-	-	-	-	-	-	-	10	3
VOLVO S 40	1600	252	167	-	-	-	-	-	-	-	-	-	-	252	167
VOLVO S 40	1800	18	6	-	-	-	-	-	-	-	-	-	-	18	6
VOLVO S 40	2000	87	47	-	-	-	-	-	-	-	-	-	-	87	47
VOLVO S 40	2400	16	4	-	-	-	-	-	-	-	-	-	-	16	4
VOLVO V 70	2400	303	177	-	-	-	-	-	-	-	-	-	-	303	177
VOLVO V 70	2500	16	7	-	-	-	-	-	-	-	-	-	-	16	7
VOLVO S80	2400	162	80	-	-	-	-	-	-	-	-	-	-	162	80
VOLVO S 60	2400	237	143	-	-	-	-	-	-	-	-	-	-	237	143
VOLVO S 60	2500	18	15	-	-	-	-	-	-	-	-	-	-	18	15
VOLVO FMFH	2100	-	-	-	-	79	59	297	213	-	-	-	-	376	272
VOLVO FMFH	6100	-	-	-	-	6	3	8	5	-	-	-	-	14	8
VOLVO FMFH	9400	-	-	-	-	47	38	4	2	-	-	-	-	51	40
VOLVO XC90	2400	262	152	-	-	-	-	-	-	-	-	-	-	262	152
VOLVO XC90	2500	12	3	-	-	-	-	-	-	-	-	-	-	12	3
VOLVO V70DC	2500	-	-	-	-	10	10	-	-	-	-	-	-	10	10
ANDERE		35	11	4	3	35	15	21	18	-	-	-	-	95	47
TOTAAL VOLVO		2549	1617	4	3	258	188	330	238	-	-	-	-	3141	2046
TOTAAL ZWEDEN		3029	1890	17	14	346	255	527	381	-	-	-	-	3919	2540

(1) MET EEN NIEUWE NUMMERPLAAT GEIMMTRICULEERDE VOERTUIGEN, OP NAAM VAN BELGISCHE DECLARANTEN.

MOTORVOERTUIGEN

(VERVOLG)

3. INSCHRIJVINGEN VAN NIEUWE TOT HET VERKEER TOEGELATEN MOTORVOERTUIGEN
 NAAR HET LAND VAN HERKOMST EN HET MERK
 3 DE KWARTAAL 2005

LANDEN VAN HERKOMST EN MERKEN	CYLINDER- INHOUD	PERSONEN- WAGENS		AUTO- BUSSEN EN AUTOCARS		VOERTUIGEN VOOR GOEDEREN- VERVOER		TREKKERS		LAND- BOUW- TREKKERS		SPECIALE VOER- TUIGEN		TOTAAL	
		TOTAAL	WAARVAN : NIEUWE NUMMER- PLATEN (1)	TOTAAL	WAARVAN : NIEUWE NUMMER- PLATEN (1)	TOTAAL	WAARVAN : NIEUWE NUMMER- PLATEN (1)	TOTAAL	WAARVAN : NIEUWE NUMMER- PLATEN (1)	TOTAAL	WAARVAN : NIEUWE NUMMER- PLATEN (1)	TOTAAL	WAARVAN : NIEUWE NUMMER- PLATEN (1)	TOTAAL	WAARVAN : NIEUWE NUMMER- PLATEN (1)
TSJECHISCHE REPUBLIEK															
SKODA															
SKODA OCTAVIA	1600	49	6	-	-	-	-	-	-	-	-	-	-	49	6
SKODA OCTAVIA	1900	557	202	-	-	-	-	-	-	-	-	-	-	557	202
SKODA OCTAVIA	2000	42	12	-	-	-	-	-	-	-	-	-	-	42	12
SKODA FABIA	1200	381	167	-	-	-	-	-	-	-	-	-	-	381	167
SKODA FABIA	1400	246	83	-	-	-	-	-	-	-	-	-	-	246	83
SKODA FABIA	1900	168	54	-	-	-	-	-	-	-	-	-	-	168	54
SKODA SUPERB	1900	70	26	-	-	-	-	-	-	-	-	-	-	70	26
ANDERE		13	2	-	-	4	4	-	-	-	-	-	-	17	6
TOTAAL SKODA		1526	552	-	-	4	4	-	-	-	-	-	-	1530	556
ANDERE MERKEN		-	-	-	-	-	-	-	-	8	3	-	-	8	3
TOTAAL TSJECHISCHE REPUBLIEK		1526	552	-	-	4	4	-	-	8	3	-	-	1538	559
U. S. A.															
CADILLAC															
CADILLAC		31	13	-	-	8	3	-	-	-	-	-	-	39	16
CASE IH															
CASE IH		-	-	-	-	-	-	-	-	20	10	-	-	20	10
CHEVROLET															
CHEVROLET EVANDA	2000	19	7	-	-	-	-	-	-	-	-	-	-	19	7
CHEVROLET NUBIRA	1600	176	83	-	-	-	-	-	-	-	-	-	-	176	83
CHEVROLET NUBIRA	1800	40	22	-	-	-	-	-	-	-	-	-	-	40	22
CHEVROLET LACETTI	1400	72	50	-	-	-	-	-	-	-	-	-	-	72	50
CHEVROLET LACETTI	1600	29	12	-	-	-	-	-	-	-	-	-	-	29	12
CHEVROLET TACUMA	1600	46	27	-	-	-	-	-	-	-	-	-	-	46	27
CHEVROLET TACUMA	2000	11	6	-	-	-	-	-	-	-	-	-	-	11	6
CHEVROLET KALOS	1200	267	156	-	-	-	-	-	-	-	-	-	-	267	156
CHEVROLET KALOS	1400	244	185	-	-	-	-	-	-	-	-	-	-	244	185
CHEVROLET MATIZ	800	197	86	-	-	-	-	-	-	-	-	-	-	197	86
CHEVROLET MATIZ	1000	56	25	-	-	-	-	-	-	-	-	-	-	56	25
ANDERE		20	5	-	-	7	4	-	-	-	-	-	-	27	9
TOTAAL CHEVROLET		1177	664	-	-	7	4	-	-	-	-	-	-	1184	668
CHRYSLER															
CHRYSLER TOWN & C	3200	21	5	-	-	-	-	-	-	-	-	-	-	21	5
CHRYSLER VOYAGER	2800	10	6	-	-	-	-	-	-	-	-	-	-	10	6
CHRYSLER GVOYAGER RG	2500	93	46	-	-	-	-	-	-	-	-	-	-	93	46
CHRYSLER VOYAGER RG	2500	31	12	-	-	-	-	-	-	-	-	-	-	31	12
CHRYSLER SEBRING	2000	11	5	-	-	-	-	-	-	-	-	-	-	11	5
CHRYSLER PT CRUISER	2100	53	13	-	-	-	-	-	-	-	-	-	-	53	13
CHRYSLER GR VOYAGER	2500	-	-	-	-	20	7	-	-	-	-	-	-	20	7
CHRYSLER GRAND VOYAGE	2800	77	33	-	-	-	-	-	-	-	-	-	-	77	33
CHRYSLER 300C	2700	34	9	-	-	-	-	-	-	-	-	-	-	34	9
ANDERE		48	13	-	-	6	3	-	-	-	-	-	-	54	16
TOTAAL CHRYSLER		378	142	-	-	26	10	-	-	-	-	-	-	404	152
DODGE															
DODGE		2	-	-	-	12	6	-	-	-	-	-	-	14	6
FORD															
FORD TOURNEO CONNECT	1800	40	13	-	-	1	1	-	-	-	-	-	-	41	14
FORD STREET KA	1600	11	3	-	-	-	-	-	-	-	-	-	-	11	3
FORD	1400	70	13	-	-	-	-	-	-	-	-	-	-	70	13
FORD RANGER	2500	-	-	-	-	15	6	-	-	-	-	-	-	15	6
ANDERE		6	3	-	-	1	-	-	-	-	-	-	-	7	3
TOTAAL FORD		127	32	-	-	17	7	-	-	-	-	-	-	144	39

(1) MET EEN NIEUWE NUMMERPLAAT GEIMMATICULEERDE VOERTUIGEN, OP NAAM VAN BELGISCHE DECLARANTEN.

**3. INSCHRIJVINGEN VAN NIEUWE TOT HET VERKEER TOEGELATEN MOTORVOERTUIGEN
NAAR HET LAND VAN HERKOMST EN HET MERK
3 DE KWARTAAL 2005**

LANDEN VAN HERKOMST EN MERKEN	CYLINDER- INHOUD	PERSONEN- WAGENS		AUTO- BUSSEN EN AUTOCARS		VOERTUIGEN VOOR GOEDEREN- VERVOER		TREKKERS		LAND- BOUW- TREKKERS		SPECIALE VOER- TUIGEN		TOTAAL	
		TOTAAL	WAARVAN : NIEUWE NUMMER- PLATEN (1)	TOTAAL	WAARVAN : NIEUWE NUMMER- PLATEN (1)	TOTAAL	WAARVAN : NIEUWE NUMMER- PLATEN (1)	TOTAAL	WAARVAN : NIEUWE NUMMER- PLATEN (1)	TOTAAL	WAARVAN : NIEUWE NUMMER- PLATEN (1)	TOTAAL	WAARVAN : NIEUWE NUMMER- PLATEN (1)	TOTAAL	WAARVAN : NIEUWE NUMMER- PLATEN (1)
JEEP															
JEEP CHEROKEE	2800	32	9	-	-	6	3	-	-	-	-	-	-	38	12
JEEP WRANGLER	2400	18	11	-	-	1	-	-	-	-	-	-	-	19	11
JEEP GRAND CHEROKEE	2700	25	5	-	-	1	-	-	-	-	-	-	-	26	5
JEEP GRAND CHEROKEE	3000	87	18	-	-	-	-	-	-	-	-	-	-	87	18
ANDERE		14	6	-	-	2	2	-	-	-	-	-	-	16	8
TOTAAL JEEP		176	49	-	-	10	5	-	-	-	-	-	-	186	54
JOHN DEERE															
JOHN DEERE		-	-	-	-	-	-	-	-	19	10	-	-	19	10
JOHN DEERE 6920AS		-	-	-	-	-	-	-	-	25	13	-	-	25	13
JOHN DEERE 6820AS		-	-	-	-	-	-	-	-	12	9	-	-	12	9
JOHN DEERE 7720		-	-	-	-	-	-	-	-	12	6	-	-	12	6
ANDERE		-	-	-	-	-	-	-	-	44	28	-	-	44	28
TOTAAL JOHN DEERE		-	-	-	-	-	-	-	-	112	66	-	-	112	66
NEW HOLLAND															
NEW HOLLAND TCE50-4WD		-	-	-	-	-	-	-	-	11	9	-	-	11	9
ANDERE		-	-	-	-	-	-	-	-	132	72	-	-	132	72
TOTAAL NEW HOLLAND		-	-	-	-	-	-	-	-	143	81	-	-	143	81
ANDERE MERKEN		4	2	-	-	1	1	-	-	4	3	-	-	9	6
TOTAAL U. S. A.		1895	902	-	-	81	36	-	-	279	160	-	-	2255	1098
JAPAN															
DAIHATSU															
DAIHATSU CUORE	1000	32	9	-	-	-	-	-	-	-	-	-	-	32	9
DAIHATSU THERIOS	1300	21	7	-	-	-	-	-	-	-	-	-	-	21	7
DAIHATSU SIRION	1000	30	4	-	-	-	-	-	-	-	-	-	-	30	4
DAIHATSU SIRION	1300	41	11	-	-	-	-	-	-	-	-	-	-	41	11
ANDERE		2	2	-	-	-	-	-	-	-	-	-	-	2	2
TOTAAL DAIHATSU		126	33	-	-	-	-	-	-	-	-	-	-	126	33
DATSUN / NISSAN															
NISSAN MICRA	1000	68	16	-	-	-	-	-	-	-	-	-	-	68	16
NISSAN MICRA	1200	372	81	-	-	-	-	-	-	-	-	-	-	372	81
NISSAN MICRA	1500	208	95	-	-	1	-	-	-	-	-	-	-	209	95
NISSAN PRIMERA	1800	55	20	-	-	-	-	-	-	-	-	-	-	55	20
NISSAN PRIMERA	1900	241	78	-	-	-	-	-	-	-	-	-	-	241	78
NISSAN 350Z	3500	21	12	-	-	-	-	-	-	-	-	-	-	21	12
NISSAN TERRANO	2700	5	1	-	-	14	5	-	-	-	-	-	-	19	6
NISSAN INFINITI	3500	25	12	-	-	17	10	-	-	-	-	-	-	42	22
NISSAN PATHFINDER	2500	62	36	-	-	78	29	-	-	-	-	-	-	140	65
NISSAN PATROL GR	3000	16	9	-	-	22	9	-	-	-	-	-	-	38	18
NISSAN ALMERA	1500	331	64	-	-	8	2	-	-	-	-	-	-	339	66
NISSAN ALMERA	1800	17	1	-	-	-	-	-	-	-	-	-	-	17	1
NISSAN ALMERA TINO	1800	46	3	-	-	-	-	-	-	-	-	-	-	46	3
NISSAN ALMERA TINO	2200	14	2	-	-	-	-	-	-	-	-	-	-	14	2
NISSAN ATLEON	3000	-	-	-	-	42	29	-	-	-	-	-	-	42	29
NISSAN ATLEON	6000	-	-	-	-	10	7	-	-	-	-	-	-	10	7
NISSAN X-TRAIL	2000	23	7	-	-	-	-	-	-	-	-	-	-	23	7
NISSAN X-TRAIL	2200	135	40	-	-	8	1	-	-	-	-	-	-	143	41
NISSAN INTERSTAR	2500	-	-	-	-	46	20	-	-	-	-	-	-	46	20
NISSAN PICKUP	2500	-	-	-	-	137	74	-	-	-	-	-	-	137	74
NISSAN PRIMASTER	1900	9	4	-	-	46	20	-	-	-	-	-	-	55	24
NISSAN CABSTAR	3000	-	-	-	-	57	38	-	-	-	-	-	-	57	38
NISSAN KUBISTAR	1500	-	-	-	-	47	25	-	-	-	-	-	-	47	25
NISSAN NAVARA	2500	-	-	-	-	80	39	-	-	-	-	-	-	80	39
ANDERE		14	5	-	-	19	7	-	-	-	-	-	-	33	12
TOTAAL DATSUN / NISSAN		1662	486	-	-	632	315	-	-	-	-	-	-	2294	801

(1) MET EEN NIEUWE NUMMERPLAAT GEIMMTRICULEERDE VOERTUIGEN, OP NAAM VAN BELGISCHE DECLARANTEN.

MOTORVOERTUIGEN

(VERVOLG)

**3. INSCHRIJVINGEN VAN NIEUWE TOT HET VERKEER TOEGELATEN MOTORVOERTUIGEN
NAAR HET LAND VAN HERKOMST EN HET MERK
3 DE KWARTAAL 2005**

LANDEN VAN HERKOMST EN MERKEN	CYLINDER INHOUD	PERSONEN- WAGENS		AUTO- BUSSEN EN AUTOCARS		VOERTUIGEN VOOR GOEDEREN- VERVOER		TREKKERS		LAND- BOUW- TREKKERS		SPECIALE VOER- TUIGEN		TOTAAL	
		TOTAAL	WAARVAN : NIEUWE NUMMER- PLATEN (1)	TOTAAL	WAARVAN : NIEUWE NUMMER- PLATEN (1)	TOTAAL	WAARVAN : NIEUWE NUMMER- PLATEN (1)	TOTAAL	WAARVAN : NIEUWE NUMMER- PLATEN (1)	TOTAAL	WAARVAN : NIEUWE NUMMER- PLATEN (1)	TOTAAL	WAARVAN : NIEUWE NUMMER- PLATEN (1)	TOTAAL	WAARVAN : NIEUWE NUMMER- PLATEN (1)
KAWASAKI															
KAWASAKI KVF650	600	-	-	-	-	-	-	-	-	14	8	-	-	14	8
KAWASAKI KSV700	700	-	-	-	-	-	-	-	-	14	13	-	-	14	13
ANDERE	-	-	-	-	-	-	-	-	-	13	10	-	-	13	10
TOTAAL KAWASAKI	-	-	-	-	-	-	-	-	-	41	31	-	-	41	31
HONDA															
HONDA JAZZ	1300	220	146	-	-	-	-	-	-	-	-	-	-	220	146
HONDA CR-V	2200	99	35	-	-	-	-	-	-	-	-	-	-	99	35
HONDA HR V	1600	15	5	-	-	-	-	-	-	-	-	-	-	15	5
HONDA CIVIC 3 DR	1400	65	23	-	-	-	-	-	-	-	-	-	-	65	23
HONDA CIVIC 3 DR	1600	29	13	-	-	-	-	-	-	-	-	-	-	29	13
HONDA CIVIC 3DR	1700	85	18	-	-	-	-	-	-	-	-	-	-	85	18
HONDA CIVIC 5DR	1400	46	7	-	-	-	-	-	-	-	-	-	-	46	7
HONDA CIVIC 5DR	1600	23	1	-	-	-	-	-	-	-	-	-	-	23	1
HONDA CIVIC 5DR	1700	42	13	-	-	-	-	-	-	-	-	-	-	42	13
HONDA HONDA CR-V	2000	29	10	-	-	-	-	-	-	-	-	-	-	29	10
HONDA ACCORD SEDAN	2000	10	-	-	-	-	-	-	-	-	-	-	-	10	-
HONDA ACCORD SEDAN	2200	22	4	-	-	-	-	-	-	-	-	-	-	22	4
HONDA ACCORD TOURER	2200	14	6	-	-	-	-	-	-	-	-	-	-	14	6
HONDA FR-V	1700	33	4	-	-	-	-	-	-	-	-	-	-	33	4
HONDA FR-V	2200	50	24	-	-	-	-	-	-	-	-	-	-	50	24
ANDERE	-	42	17	-	-	-	-	-	-	-	-	-	-	42	17
TOTAAL HONDA	-	824	326	-	-	-	-	-	-	-	-	-	-	824	326
ISEKI															
ISEKI	-	-	-	-	-	-	-	-	-	11	9	-	-	11	9
ISUZU															
ISUZU NPR77-3,5	3000	-	-	-	-	10	6	-	-	-	-	-	-	10	6
ISUZU RODEO 2,5 4WD	2500	-	-	-	-	17	5	-	-	-	-	-	-	17	5
ISUZU RODEO 3,04WDMT	3000	-	-	-	-	30	11	-	-	-	-	-	-	30	11
ANDERE	-	-	-	-	-	13	8	-	-	-	-	-	-	13	8
TOTAAL ISUZU	-	-	-	-	-	70	30	-	-	-	-	-	-	70	30
KUBOTA															
KUBOTA	-	-	-	-	-	-	-	-	-	15	14	-	-	15	14
LEXUS															
LEXUS GS 300	3000	44	18	-	-	-	-	-	-	-	-	-	-	44	18
LEXUS RX300	3000	29	12	-	-	-	-	-	-	-	-	-	-	29	12
LEXUS RX 400H	3300	25	15	-	-	-	-	-	-	-	-	-	-	25	15
ANDERE	-	28	18	-	-	-	-	-	-	-	-	-	-	28	18
TOTAAL LEXUS	-	126	63	-	-	-	-	-	-	-	-	-	-	126	63
MAZDA															
MAZDA MX5	1600	10	3	-	-	-	-	-	-	-	-	-	-	10	3
MAZDA PREMACY	2000	12	2	-	-	-	-	-	-	-	-	-	-	12	2
MAZDA B2500	2500	-	-	-	-	38	10	-	-	-	-	-	-	38	10
MAZDA MAZDA2	1200	105	21	-	-	-	-	-	-	-	-	-	-	105	21
MAZDA MAZDA2	1400	116	27	-	-	1	1	-	-	-	-	-	-	117	28
MAZDA MAZDA6	1800	26	6	-	-	-	-	-	-	-	-	-	-	26	6
MAZDA MAZDA6	2000	109	26	-	-	-	-	-	-	-	-	-	-	109	26
MAZDA RX-8	2600	14	5	-	-	-	-	-	-	-	-	-	-	14	5
ANDERE	-	21	4	-	-	1	-	-	-	-	-	-	-	22	4
TOTAAL MAZDA	-	413	94	-	-	40	11	-	-	-	-	-	-	453	105
MITSUBISHI															
MITSUBISHI	2500	-	-	-	-	21	6	-	-	-	-	-	-	21	6
MITSUBISHI	3000	-	-	-	-	14	7	-	-	-	-	-	-	14	7
MITSUBISHI LANCER	1600	23	1	-	-	-	-	-	-	-	-	-	-	23	1
MITSUBISHI 2000	2000	59	15	-	-	-	-	-	-	-	-	-	-	59	15
MITSUBISHI COLT	1100	94	24	-	-	-	-	-	-	-	-	-	-	94	24
MITSUBISHI COLT	1300	129	33	-	-	-	-	-	-	-	-	-	-	129	33

(1) MET EEN NIEUWE NUMMERPLAAT GEIMMATICULEERDE VOERTUIGEN, OP NAAM VAN BELGISCHE DECLARANTEN.

**3. INSCHRIJVINGEN VAN NIEUWE TOT HET VERKEER TOEGELATEN MOTORVOERTUIGEN
NAAR HET LAND VAN HERKOMST EN HET MERK
3 DE KWARTAAL 2005**

LANDEN VAN HERKOMST EN MERKEN	C Y L I N D E R I N H O U D	PERSONEN- WAGENS		AUTO- BUSSEN EN AUTOCARS		VOERTUIGEN VOOR GOEDEREN- VERVOER		TREKKERS		LAND- BOUW- TREKKERS		SPECIALE VOER- TUIGEN		TOTAAL	
		TOTAAL	WAARVAN : NIEUWE NUMMER- PLATEN (1)	TOTAAL	WAARVAN : NIEUWE NUMMER- PLATEN (1)	TOTAAL	WAARVAN : NIEUWE NUMMER- PLATEN (1)	TOTAAL	WAARVAN : NIEUWE NUMMER- PLATEN (1)	TOTAAL	WAARVAN : NIEUWE NUMMER- PLATEN (1)	TOTAAL	WAARVAN : NIEUWE NUMMER- PLATEN (1)	TOTAAL	WAARVAN : NIEUWE NUMMER- PLATEN (1)
MITSUBISHI COLT	1500	149	43	-	-	1	-	-	-	-	-	-	-	150	43
MITSUBISHI PAJERO	3200	14	5	-	-	19	8	-	-	-	-	-	-	33	13
MITSUBISHI SPACESTAR	1300	18	2	-	-	-	-	-	-	-	-	-	-	18	2
MITSUBISHI SPACESTAR	1900	81	13	-	-	-	-	-	-	-	-	-	-	81	13
MITSUBISHI PAJERO SP	2500	35	12	-	-	15	1	-	-	-	-	-	-	50	13
MITSUBISHI CANTER	3000	-	-	-	-	41	21	-	-	-	-	-	-	41	21
MITSUBISHI L200	2500	-	-	-	-	118	49	-	-	-	-	-	-	118	49
ANDERE		26	8	-	-	29	7	-	-	-	-	-	-	55	15
TOTAAL MITSUBISHI		628	156	-	-	258	99	-	-	-	-	-	-	886	255
SUZUKI															
SUZUKI LIANA	1400	25	4	-	-	-	-	-	-	-	-	-	-	25	4
SUZUKI LIANA	1600	10	1	-	-	-	-	-	-	-	-	-	-	10	1
SUZUKI ALTO	1100	282	84	-	-	-	-	-	-	-	-	-	-	282	84
SUZUKI SWIFT	1200	74	30	-	-	-	-	-	-	-	-	-	-	74	30
SUZUKI SWIFT	1300	470	123	-	-	-	-	-	-	-	-	-	-	470	123
SUZUKI WAGON R	1200	67	9	-	-	-	-	-	-	-	-	-	-	67	9
SUZUKI WAGON R	1300	43	8	-	-	-	-	-	-	-	-	-	-	43	8
SUZUKI GRAND VITARA	2000	98	44	-	-	9	4	-	-	-	-	-	-	107	48
SUZUKI JINNY	1300	128	44	-	-	-	-	-	-	-	-	-	-	128	44
SUZUKI JIMNY	1500	112	47	-	-	14	2	-	-	-	-	-	-	126	49
SUZUKI FT GRD VITARA	1500	22	14	-	-	-	-	-	-	-	-	-	-	22	14
SUZUKI FT GRD VITARA	2000	24	13	-	-	-	-	-	-	-	-	-	-	24	13
SUZUKI IGNIS	1200	58	14	-	-	-	-	-	-	-	-	-	-	58	14
SUZUKI IGNIS	1300	81	10	-	-	-	-	-	-	-	-	-	-	81	10
SUZUKI IGNIS	1500	15	2	-	-	-	-	-	-	-	-	-	-	15	2
SUZUKI GRDVITARA XL7	2000	31	9	-	-	-	-	-	-	-	-	-	-	31	9
ANDERE		6	1	-	-	11	3	-	-	-	-	-	-	17	4
TOTAAL SUZUKI		1546	457	-	-	34	9	-	-	-	-	-	-	1580	466
YAMAHA															
YAMAHA GRIZZLY	700	-	-	-	-	-	-	-	-	53	40	-	-	53	40
YAMAHA KODIAK 450	400	-	-	-	-	-	-	-	-	55	50	-	-	55	50
YAMAHA BRUIN 350	300	-	-	-	-	-	-	-	-	64	62	-	-	64	62
YAMAHA BRUIN 350F	300	-	-	-	-	-	-	-	-	45	41	-	-	45	41
YAMAHA RHINO 660	700	-	-	-	-	-	-	-	-	13	9	-	-	13	9
YAMAHA BRUIN 250	200	-	-	-	-	-	-	-	-	19	18	-	-	19	18
ANDERE		-	-	-	-	-	-	-	-	11	11	-	-	11	11
TOTAAL YAMAHA		-	-	-	-	-	-	-	-	260	231	-	-	260	231
SUBARU															
SUBARU LEGACY	2500	9	9	-	-	1	-	-	-	-	-	-	-	10	9
SUBARU IMPREZA	2000	10	5	-	-	-	-	-	-	-	-	-	-	10	5
ANDERE		31	14	-	-	5	4	-	-	-	-	-	-	36	18
TOTAAL SUBARU		50	28	-	-	6	4	-	-	-	-	-	-	56	32
TOYOTA															
TOYOTA PRADO	1600	16	1	-	-	-	-	-	-	-	-	-	-	16	1
TOYOTA PRADO	1800	134	39	-	-	-	-	-	-	-	-	-	-	134	39
TOYOTA PRADO	2000	449	148	-	-	2	1	-	-	-	-	-	-	451	149
TOYOTA COROLLA VERSO	2200	12	10	-	-	-	-	-	-	-	-	-	-	12	10
TOYOTA COROLLA	1400	1120	305	-	-	5	3	-	-	-	-	-	-	1125	308
TOYOTA COROLLA	1600	118	12	-	-	-	-	-	-	-	-	-	-	118	12
TOYOTA COROLLA	2000	96	47	-	-	5	4	-	-	-	-	-	-	101	51
TOYOTA AYGO	1000	26	25	-	-	-	-	-	-	-	-	-	-	26	25
TOYOTA LAND CRUIS		-	-	-	-	10	4	-	-	-	-	-	-	10	4
TOYOTA LAND CRUIS	3000	122	78	-	-	106	43	-	-	-	-	-	-	228	121
TOYOTA LANDCRUISER	4200	38	21	-	-	15	6	-	-	-	-	-	-	53	27
TOYOTA MR	1800	10	8	-	-	-	-	-	-	-	-	-	-	10	8
TOYOTA PREVIA	2000	66	38	-	-	-	-	-	-	-	-	-	-	66	38
TOYOTA PREVIA	2400	16	7	-	-	-	-	-	-	-	-	-	-	16	7
TOYOTA RAV4	1800	150	58	-	-	-	-	-	-	-	-	-	-	150	58
TOYOTA RAV4	2000	622	260	-	-	23	9	-	-	-	-	-	-	645	269
TOYOTA AVENSIS VERSO	2000	88	48	-	-	-	-	-	-	-	-	-	-	88	48

(1) MET EEN NIEUWE NUMMERPLAAT GEIMMTRICULEERDE VOERTUIGEN, OP NAAM VAN BELGISCHE DECLARANTEN.

**3. INSCHRIJVINGEN VAN NIEUWE TOT HET VERKEER TOEGELATEN MOTORVOERTUIGEN
NAAR HET LAND VAN HERKOMST EN HET MERK
3 DE KWARTAAL 2005**

LANDEN VAN HERKOMST EN MERKEN	CYLINDER- INHOUDE	PERSONEN- WAGENS		AUTO- BUSSEN EN AUTOCARS		VOERTUIGEN VOOR GOEDEREN- VERVOER		TREKKERS		LAND- BOUW- TREKKERS		SPECIALE VOER- TUIGEN		TOTAAL	
		TOTAAL	WAARVAN : NIEUWE NUMMER- PLATEN (1)	TOTAAL	WAARVAN : NIEUWE NUMMER- PLATEN (1)	TOTAAL	WAARVAN : NIEUWE NUMMER- PLATEN (1)	TOTAAL	WAARVAN : NIEUWE NUMMER- PLATEN (1)	TOTAAL	WAARVAN : NIEUWE NUMMER- PLATEN (1)	TOTAAL	WAARVAN : NIEUWE NUMMER- PLATEN (1)	TOTAAL	WAARVAN : NIEUWE NUMMER- PLATEN (1)
TOYOTA HIACHE	2500	24	16	-	-	51	33	-	-	-	-	-	-	75	49
TOYOTA AVENSIS	1800	66	16	-	-	-	-	-	-	-	-	-	-	66	16
TOYOTA AVENSIS	2000	440	177	-	-	6	3	-	-	-	-	-	-	446	180
TOYOTA AVENSIS	2200	86	38	-	-	-	-	-	-	-	-	-	-	86	38
TOYOTA PRIUS	1500	62	29	-	-	-	-	-	-	-	-	-	-	62	29
TOYOTA YARIS	1000	273	118	-	-	-	-	-	-	-	-	-	-	273	118
TOYOTA YARIS	1300	414	133	-	-	-	-	-	-	-	-	-	-	414	133
TOYOTA YARIS	1400	618	313	-	-	22	16	-	-	-	-	-	-	640	329
TOYOTA YARIS VERSO	1300	84	25	-	-	-	-	-	-	-	-	-	-	84	25
TOYOTA YARIS VERSO	1400	70	20	-	-	4	3	-	-	-	-	-	-	74	23
TOYOTA HILUX	2500	-	-	-	-	61	39	-	-	-	-	-	-	61	39
ANDERE		44	30	-	-	20	9	-	-	-	-	-	-	64	39
TOTAAL TOYOTA		5264	2020	-	-	330	173	-	-	-	-	-	-	5594	2193
TOTAAL JAPAN		10639	3663	-	-	1370	641	-	-	327	285	-	-	12336	4589
RUSLAND															
LADA VAZ		25	3	-	-	-	-	-	-	-	-	-	-	25	3
ANDERE MERKEN		-	-	-	-	4	-	-	-	-	-	-	-	4	-
TOTAAL RUSLAND		25	3	-	-	4	-	-	-	-	-	-	-	29	3
ROEMENIE															
		6	1	-	-	-	-	-	-	-	-	-	-	6	1
ZUID KOREA															
HYUNDAI															
HYUNDAI	2500	-	-	-	-	16	10	-	-	-	-	-	-	16	10
HYUNDAI COUPE	1600	28	9	-	-	-	-	-	-	-	-	-	-	28	9
HYUNDAI COUPE	2000	13	3	-	-	-	-	-	-	-	-	-	-	13	3
HYUNDAI ACCENT	1300	32	3	-	-	-	-	-	-	-	-	-	-	32	3
HYUNDAI ACCENT	1500	25	4	-	-	-	-	-	-	-	-	-	-	25	4
HYUNDAI SANTAFE	2000	262	121	-	-	-	-	-	-	-	-	-	-	262	121
HYUNDAI TRAJET	2000	60	19	-	-	-	-	-	-	-	-	-	-	60	19
HYUNDAI TERRACAN	2900	25	13	-	-	3	-	-	-	13	-	-	-	28	13
HYUNDAI H200	2500	-	-	-	-	63	35	-	-	-	-	-	-	63	35
HYUNDAI MATRIX	1500	116	18	-	-	1	1	-	-	-	-	-	-	117	19
HYUNDAI MATRIX	1600	56	12	-	-	-	-	-	-	-	-	-	-	56	12
HYUNDAI GETZ	1100	228	81	-	-	-	-	-	-	-	-	-	-	228	81
HYUNDAI GETZ	1300	27	9	-	-	-	-	-	-	-	-	-	-	27	9
HYUNDAI SATELLITE	1500	284	112	-	-	-	-	-	-	-	-	-	-	284	112
HYUNDAI ATOS-PRIME	1100	72	41	-	-	-	-	-	-	-	-	-	-	72	41
HYUNDAI TUCSON	2000	1334	705	-	-	7	5	-	-	-	-	-	-	1341	710
ANDERE		47	13	-	-	1	-	-	-	-	-	-	-	48	13
TOTAAL HYUNDAI		2609	1163	-	-	91	51	-	-	-	-	-	-	2700	1214
KIA															
KIA SPORTAGE	2000	311	89	-	-	1	1	-	-	-	-	-	-	312	90
KIA CARENS	1600	20	4	-	-	-	-	-	-	-	-	-	-	20	4
KIA CARENS	2000	54	13	-	-	-	-	-	-	-	-	-	-	54	13
KIA RIO	1300	32	10	-	-	-	-	-	-	-	-	-	-	32	10
KIA RIO	1500	54	31	-	-	-	-	-	-	-	-	-	-	54	31
KIA SORENTO	2500	152	62	-	-	8	5	-	-	-	-	-	-	160	67
KIA CERATO	1500	37	6	-	-	-	-	-	-	-	-	-	-	37	6
KIA CERATO	1600	14	1	-	-	-	-	-	-	-	-	-	-	14	1
KIA CERATO	2000	75	55	-	-	-	-	-	-	-	-	-	-	75	55
KIA PICANTO	1000	42	19	-	-	2	2	-	-	-	-	-	-	44	21
KIA PICANTO	1100	107	36	-	-	-	-	-	-	-	-	-	-	107	36
ANDERE		23	11	-	-	16	2	-	-	-	-	-	-	39	13
TOTAAL KIA		921	337	-	-	27	10	-	-	-	-	-	-	948	347

(1) MET EEN NIEUWE NUMMERPLAAT GEIMMATICULEERDE VOERTUIGEN, OP NAAM VAN BELGISCHE DECLARANTEN.

**3. INSCHRIJVINGEN VAN NIEUWE TOT HET VERKEER TOEGELATEN MOTORVOERTUIGEN
NAAR HET LAND VAN HERKOMST EN HET MERK
3 DE KWARTAAL 2005**

LANDEN VAN HERKOMST EN MERKEN	CYLINDER- INHOUD	PERSONEN- WAGENS		AUTO- BUSSEN EN AUTOCARS		VOERTUIGEN VOOR GOEDEREN- VERVOER		TREKKERS		LAND- BOUW- TREKKERS		SPECIALE VOER- TUIGEN		TOTAAL	
		TOTAAL	WAARVAN : NIEUWE NUMMER- PLATEN (1)	TOTAAL	WAARVAN : NIEUWE NUMMER- PLATEN (1)	TOTAAL	WAARVAN : NIEUWE NUMMER- PLATEN (1)	TOTAAL	WAARVAN : NIEUWE NUMMER- PLATEN (1)	TOTAAL	WAARVAN : NIEUWE NUMMER- PLATEN (1)	TOTAAL	WAARVAN : NIEUWE NUMMER- PLATEN (1)	TOTAAL	WAARVAN : NIEUWE NUMMER- PLATEN (1)
SSANGYONG															
SSANGYONG MUSSO	2900	-	-	-	-	12	4	-	-	-	-	-	-	12	4
SSANGYONG REXTON	2700	16	5	-	-	81	32	-	-	-	-	-	-	97	37
SSANGYONG RODIUS	2700	3	1	-	-	7	2	-	-	-	-	-	-	10	3
ANDERE		3	-	-	-	29	8	-	-	-	-	-	-	32	8
TOTAAL SSANGYONG		22	6	-	-	129	46	-	-	-	-	-	-	151	52
TOTAAL ZUID KOREA		3552	1506	-	-	247	107	-	-	-	-	-	-	3799	1613
ONBEKEND															
ADRIA															
ADRIA ADRIATIK	2800	12	7	-	-	-	-	-	-	-	-	-	-	12	7
ANDERE		4	1	-	-	-	-	-	-	-	-	-	-	4	1
TOTAAL ADRIA		16	8	-	-	-	-	-	-	-	-	-	-	16	8
MINI															
MINI	1400	19	15	-	-	-	-	-	-	-	-	-	-	19	15
MINI COOPER	1600	243	129	-	-	-	-	-	-	-	-	-	-	243	129
MINI MINI ONE	1600	240	122	-	-	-	-	-	-	-	-	-	-	240	122
MINI COOPER S	1600	100	58	-	-	-	-	-	-	-	-	-	-	100	58
MINI MINI ONE D	1400	179	117	-	-	-	-	-	-	-	-	-	-	179	117
ANDERE		3	1	-	-	-	-	-	-	-	-	-	-	3	1
TOTAAL MINI		784	442	-	-	-	-	-	-	-	-	-	-	784	442
BURSTNER		28	17	-	-	-	-	-	-	-	-	-	-	28	17
CLAAS		-	-	-	-	-	-	-	-	46	27	-	-	46	27
ELNAGH		15	10	-	-	-	-	-	-	-	-	-	-	15	10
GM DAEWOO		19	4	-	-	-	-	-	-	-	-	-	-	19	4
HYMER		21	16	-	-	-	-	-	-	-	-	-	-	21	16
INFINITI															
INFINITI FX35	3500	6	6	-	-	12	3	-	-	-	-	-	-	18	9
ANDERE		1	1	-	-	3	2	-	-	-	-	-	-	4	3
TOTAAL INFINITI		7	7	-	-	15	5	-	-	-	-	-	-	22	12
MC LOUIS		20	14	-	-	-	-	-	-	-	-	-	-	20	14
MC CORMICK		-	-	-	-	-	-	-	-	11	5	-	-	11	5
MANITOU		-	-	-	-	-	-	-	-	17	11	-	-	17	11
MB															
MAZDA MAZDA 3	1300	78	19	-	-	-	-	-	-	-	-	-	-	78	19
MAZDA MAZDA 3	1600	209	41	-	-	-	-	-	-	-	-	-	-	209	41
ANDERE		1	1	-	-	-	-	-	-	-	-	-	-	1	1
TOTAAL MB		288	61	-	-	-	-	-	-	-	-	-	-	288	61
RIMOR		13	7	-	-	-	-	-	-	-	-	-	-	13	7
TRIGANO															
TRIGANO GRANDUCA	2800	10	5	-	-	-	-	-	-	-	-	-	-	10	5
TRIGANO AUTOROLLER	2300	11	10	-	-	-	-	-	-	-	-	-	-	11	10
TRIGANO ELLIOT	2300	10	8	-	-	-	-	-	-	-	-	-	-	10	8
ANDERE		35	19	-	-	-	-	-	-	-	-	-	-	35	19
TOTAAL TRIGANO		66	42	-	-	-	-	-	-	-	-	-	-	66	42

(1) MET EEN NIEUWE NUMMERPLAAT GEIMMATICULEERDE VOERTUIGEN, OP NAAM VAN BELGISCHE DECLARANTEN.

**3. INSCHRIJVINGEN VAN NIEUWE TOT HET VERKEER TOEGELATEN MOTORVOERTUIGEN
NAAR HET LAND VAN HERKOMST EN HET MERK
3 DE KWARTAAL 2005**

LANDEN VAN HERKOMST EN MERKEN	C Y L I N D E R I N D O O I N Z I N D	PERSONEN- WAGENS		AUTO- BUSSEN EN AUTOCARS		VOERTUIGEN VOOR GOEDEREN- VERVOER		TREKKERS		LAND- BOUW- TREKKERS		SPECIALE VOER- TUIGEN		TOTAAL	
		TOTAAL	WAARVAN : NIEUWE NUMMER- PLATEN (1)	TOTAAL	WAARVAN : NIEUWE NUMMER- PLATEN (1)	TOTAAL	WAARVAN : NIEUWE NUMMER- PLATEN (1)	TOTAAL	WAARVAN : NIEUWE NUMMER- PLATEN (1)	TOTAAL	WAARVAN : NIEUWE NUMMER- PLATEN (1)	TOTAAL	WAARVAN : NIEUWE NUMMER- PLATEN (1)	TOTAAL	WAARVAN : NIEUWE NUMMER- PLATEN (1)
TERBERG		-	-	-	-	12	12	-	-	-	-	-	-	12	12
VALTRA		-	-	-	-	-	-	-	-	13	9	-	-	13	9
ONBEKEND		-	-	1	1	-	-	1	-	1	-	-	-	3	1
KRANEN & WERKTUIGMACH.		-	-	-	-	-	-	-	-	-	-	680	492	680	492
ANDERE MERKEN		127	79	2	2	34	28	-	-	27	16	-	-	190	125
TOTAAL ONBEKEND		1404	707	3	3	61	45	1	-	115	68	680	492	2264	1315
ALGEMEEN TOTAAL		101771	49366	204	167	13089	8596	1447	1146	871	607	680	492	118062	60374

(1) MET EEN NIEUWE NUMMERPLAAT GEIMMATICULEERDE VOERTUIGEN, OP NAAM VAN BELGISCHE DECLARANTEN.

4. INSCHRIJVINGEN VAN TWEEDEHANDSWAGENS NAAR HET LAND VAN HERKOMST
EN HET MERK
3 DE KWARTAAL 2005

LANDEN VAN HERKOMST EN MERKEN	CYLINDER- INHOUD	PERSONEN- WAGENS		AUTO- BUSSEN EN AUTOCARS		VOERTUIGEN VOOR GOEDEREN- VERVOER		TREKKERS		LAND- BOUW- TREKKERS		SPECIALE VOER- TUIGEN		TOTAAL	
		TOTAAL	WAARVAN : NIEUWE NUMMER- PLATEN (1)	TOTAAL	WAARVAN : NIEUWE NUMMER- PLATEN (1)	TOTAAL	WAARVAN : NIEUWE NUMMER- PLATEN (1)	TOTAAL	WAARVAN : NIEUWE NUMMER- PLATEN (1)	TOTAAL	WAARVAN : NIEUWE NUMMER- PLATEN (1)	TOTAAL	WAARVAN : NIEUWE NUMMER- PLATEN (1)	TOTAAL	WAARVAN : NIEUWE NUMMER- PLATEN (1)
DUITSLAND															
AUTO UNION AUDI															
AUDI 80	1300	10	3	-	-	-	-	-	-	-	-	-	-	10	3
AUDI 80	1600	267	113	-	-	-	-	-	-	-	-	-	-	267	113
AUDI 80	1800	158	76	-	-	-	-	-	-	-	-	-	-	158	76
AUDI 80	1900	349	139	-	-	-	-	-	-	-	-	-	-	349	139
AUDI 80	2000	52	20	-	-	-	-	-	-	-	-	-	-	52	20
AUDI 100	2000	37	13	-	-	-	-	-	-	-	-	-	-	37	13
AUDI 100	2300	26	14	-	-	-	-	-	-	-	-	-	-	26	14
AUDI AVANT	1900	77	28	-	-	-	-	-	-	-	-	-	-	77	28
AUDI AVANT	2000	15	8	-	-	-	-	-	-	-	-	-	-	15	8
AUDI AVANT	2300	12	5	-	-	-	-	-	-	-	-	-	-	12	5
AUDI C	2200	14	8	-	-	-	-	-	-	-	-	-	-	14	8
AUDI C	2300	16	9	-	-	-	-	-	-	-	-	-	-	16	9
AUDI CABRIO	1900	30	9	-	-	-	-	-	-	-	-	-	-	30	9
AUDI CABRIO	2000	16	5	-	-	-	-	-	-	-	-	-	-	16	5
AUDI CABRIO	2300	50	17	-	-	-	-	-	-	-	-	-	-	50	17
AUDI A6	1800	15	3	-	-	-	-	-	-	-	-	-	-	15	3
AUDI A6	1900	618	246	-	-	-	-	-	-	-	-	-	-	618	246
AUDI A6	2000	28	8	-	-	-	-	-	-	-	-	-	-	28	8
AUDI A6	2400	17	9	-	-	-	-	-	-	-	-	-	-	17	9
AUDI A6	2500	174	94	-	-	-	-	-	-	-	-	-	-	174	94
AUDI A8	2500	42	24	-	-	-	-	-	-	-	-	-	-	42	24
AUDI A8	2800	15	4	-	-	-	-	-	-	-	-	-	-	15	4
AUDI A8	3000	11	6	-	-	-	-	-	-	-	-	-	-	11	6
AUDI A6 AVANT	1900	30	8	-	-	-	-	-	-	-	-	-	-	30	8
AUDI A6 AVANT	2500	10	3	-	-	-	-	-	-	-	-	-	-	10	3
AUDI A4	1600	42	18	-	-	-	-	-	-	-	-	-	-	42	18
AUDI A4	1800	87	39	-	-	-	-	-	-	-	-	-	-	87	39
AUDI A4	1900	1656	612	-	-	-	-	-	-	-	-	-	-	1656	612
AUDI A4	2000	34	16	-	-	-	-	-	-	-	-	-	-	34	16
AUDI A4	2400	10	1	-	-	-	-	-	-	-	-	-	-	10	1
AUDI A4	2500	87	45	-	-	-	-	-	-	-	-	-	-	87	45
AUDI A3	1600	69	36	-	-	-	-	-	-	-	-	-	-	69	36
AUDI A3	1800	42	16	-	-	-	-	-	-	-	-	-	-	42	16
AUDI A3	1900	588	243	-	-	-	-	-	-	-	-	-	-	588	243
AUDI A3	2000	62	25	-	-	-	-	-	-	-	-	-	-	62	25
AUDI TT	1800	181	82	-	-	-	-	-	-	-	-	-	-	181	82
AUDI A2	1400	128	45	-	-	-	-	-	-	-	-	-	-	128	45
AUDI ALLROAD Q	2500	18	12	-	-	-	-	-	-	-	-	-	-	18	12
ANDERE		216	102	-	-	-	-	-	-	-	-	-	-	216	102
TOTAAL AUTO UNION AUDI		5309	2164	-	-	-	-	-	-	-	-	-	-	5309	2164
BMW															
BMW	2000	10	1	-	-	-	-	-	-	-	-	-	-	10	1
BMW 520	2000	278	108	-	-	-	-	-	-	-	-	-	-	278	108
BMW 525	2500	491	213	-	-	-	-	-	-	-	-	-	-	491	213
BMW 518	1800	83	35	-	-	-	-	-	-	-	-	-	-	83	35
BMW 528	2800	49	19	-	-	-	-	-	-	-	-	-	-	49	19
BMW 316	1600	792	338	-	-	-	-	-	-	-	-	-	-	792	338
BMW 318	1700	619	259	-	-	-	-	-	-	-	-	-	-	619	259
BMW 318	1800	1017	423	-	-	-	-	-	-	-	-	-	-	1017	423
BMW 318	1900	27	8	-	-	-	-	-	-	-	-	-	-	27	8
BMW 320	2000	517	217	-	-	-	-	-	-	-	-	-	-	517	217
BMW 728	2800	38	14	-	-	-	-	-	-	-	-	-	-	38	14
BMW 733	4400	21	11	-	-	-	-	-	-	-	-	-	-	21	11
BMW 730	2200	15	9	-	-	-	-	-	-	-	-	-	-	15	9
BMW 730	3000	78	38	-	-	-	-	-	-	-	-	-	-	78	38
BMW 323	2500	17	7	-	-	-	-	-	-	-	-	-	-	17	7
BMW 323	3000	13	9	-	-	4	1	-	-	-	-	-	-	17	10
BMW M1	3000	48	26	-	-	-	-	-	-	-	-	-	-	48	26
BMW 725	2500	67	33	-	-	-	-	-	-	-	-	-	-	67	33
BMW 524	2400	42	24	-	-	-	-	-	-	-	-	-	-	42	24

MOTORVOERTUIGEN

(VERVOLG)

4. INSCHRIJVINGEN VAN TWEEDEHANDSWAGENS NAAR HET LAND VAN HERKOMST EN HET MERK

3 DE KWARTAAL 2005

LANDEN VAN HERKOMST EN MERKEN	C Y L I N D E R I N H O U D	PERSONEN- WAGENS		AUTO- BUSSEN EN AUTOCARS		VOERTUIGEN VOOR GOEDEREN- VERVOER		TREKKERS		LAND- BOUW- TREKKERS		SPECIALE VOER- TUIGEN		TOTAAL	
		TOTAAL	WAARVAN : NIEUWE NUMMER- PLATEN (1)	TOTAAL	WAARVAN : NIEUWE NUMMER- PLATEN (1)	TOTAAL	WAARVAN : NIEUWE NUMMER- PLATEN (1)	TOTAAL	WAARVAN : NIEUWE NUMMER- PLATEN (1)	TOTAAL	WAARVAN : NIEUWE NUMMER- PLATEN (1)	TOTAAL	WAARVAN : NIEUWE NUMMER- PLATEN (1)	TOTAAL	WAARVAN : NIEUWE NUMMER- PLATEN (1)
BMW 324	2400	29	16	-	-	-	-	-	-	-	-	-	-	29	16
BMW 325	2500	207	95	-	-	-	-	-	-	-	-	-	-	207	95
BMW M3	3200	33	15	-	-	-	-	-	-	-	-	-	-	33	15
BMW 520 I	2000	32	10	-	-	-	-	-	-	-	-	-	-	32	10
BMW 520 I	2200	60	15	-	-	-	-	-	-	-	-	-	-	60	15
BMW 328	2800	19	5	-	-	-	-	-	-	-	-	-	-	19	5
BMW 316 I	1800	27	10	-	-	-	-	-	-	-	-	-	-	27	10
BMW 316 I	1900	127	38	-	-	-	-	-	-	-	-	-	-	127	38
BMW Z 3	1800	81	43	-	-	-	-	-	-	-	-	-	-	81	43
BMW Z 3	1900	89	44	-	-	-	-	-	-	-	-	-	-	89	44
BMW Z 3	2000	16	8	-	-	-	-	-	-	-	-	-	-	16	8
BMW 523	2500	63	25	-	-	-	-	-	-	-	-	-	-	63	25
BMW 328 I	2800	14	9	-	-	-	-	-	-	-	-	-	-	14	9
BMW 318 I	1900	161	49	-	-	-	-	-	-	-	-	-	-	161	49
BMW 318 I	2000	13	5	-	-	-	-	-	-	-	-	-	-	13	5
BMW 320 D	2000	1578	597	-	-	-	-	-	-	-	-	-	-	1578	597
BMW 323 I	2500	46	14	-	-	-	-	-	-	-	-	-	-	46	14
BMW 320 I	2000	77	35	-	-	-	-	-	-	-	-	-	-	77	35
BMW 320 I	2200	13	4	-	-	-	-	-	-	-	-	-	-	13	4
BMW 523 I	2500	39	20	-	-	-	-	-	-	-	-	-	-	39	20
BMW 525D	2500	417	183	-	-	-	-	-	-	-	-	-	-	417	183
BMW 530 D	2900	88	53	-	-	1	1	-	-	-	-	-	-	89	54
BMW 530 D	3000	57	34	-	-	-	-	-	-	-	-	-	-	57	34
BMW 730 D	2900	35	20	-	-	-	-	-	-	-	-	-	-	35	20
BMW 730 D	3000	34	18	-	-	-	-	-	-	-	-	-	-	34	18
BMW 735 I	3600	14	7	-	-	-	-	-	-	-	-	-	-	14	7
BMW 528 I	2800	11	6	-	-	-	-	-	-	-	-	-	-	11	6
BMW 325I	2500	10	3	-	-	-	-	-	-	-	-	-	-	10	3
BMW 318CI	1900	55	15	-	-	-	-	-	-	-	-	-	-	55	15
BMW 318CI	2000	59	18	-	-	-	-	-	-	-	-	-	-	59	18
BMW 330D	2900	15	9	-	-	-	-	-	-	-	-	-	-	15	9
BMW 318D	1700	38	16	-	-	-	-	-	-	-	-	-	-	38	16
BMW 318D	2000	262	83	-	-	-	-	-	-	-	-	-	-	262	83
BMW X5	2900	90	51	-	-	-	-	-	-	-	-	-	-	90	51
BMW X5	3000	25	12	-	-	7	6	-	-	-	-	-	-	32	18
BMW 520D	2000	291	102	-	-	-	-	-	-	-	-	-	-	291	102
BMW 323CI	2500	36	15	-	-	-	-	-	-	-	-	-	-	36	15
BMW 330I	3000	18	13	-	-	-	-	-	-	-	-	-	-	18	13
BMW 525 I	2500	23	10	-	-	-	-	-	-	-	-	-	-	23	10
BMW 320 CI	2200	96	38	-	-	-	-	-	-	-	-	-	-	96	38
BMW 530 I	3000	13	7	-	-	-	-	-	-	-	-	-	-	13	7
BMW 325 CI	2500	35	13	-	-	-	-	-	-	-	-	-	-	35	13
BMW 316 TI	1800	44	15	-	-	-	-	-	-	-	-	-	-	44	15
BMW 320TD	2000	39	17	-	-	-	-	-	-	-	-	-	-	39	17
BMW Z4 2.5I	2500	46	30	-	-	-	-	-	-	-	-	-	-	46	30
BMW 318TD	2000	43	17	-	-	-	-	-	-	-	-	-	-	43	17
BMW 320CD	2000	48	18	-	-	-	-	-	-	-	-	-	-	48	18
BMW 120D	2000	11	4	-	-	-	-	-	-	-	-	-	-	11	4
BMW 118D	2000	30	18	-	-	-	-	-	-	-	-	-	-	30	18
BMW 116I	1600	20	8	-	-	-	-	-	-	-	-	-	-	20	8
BMW X3 2.0D	2000	75	27	-	-	-	-	-	-	-	-	-	-	75	27
ANDERE		296	174	-	-	2	-	-	-	-	-	-	-	298	174
TOTAAL BMW		9320	3903	-	-	14	8	-	-	-	-	-	-	9334	3911
DEUTZ FAHR															
DEUTZ FAHR		-	-	-	-	-	-	-	-	45	29	-	-	45	29
ANDERE		-	-	-	-	-	-	-	-	15	10	-	-	15	10
TOTAAL DEUTZ FAHR		-	-	-	-	-	-	-	-	60	39	-	-	60	39
DEUTZ															
DEUTZ		-	-	-	-	-	-	-	-	111	91	-	-	111	91
ANDERE		-	-	-	-	-	-	-	-	14	12	-	-	14	12
TOTAAL DEUTZ		-	-	-	-	-	-	-	-	125	103	-	-	125	103
FENDT															
FENDT		-	-	-	-	-	-	-	-	105	77	-	-	105	77

(1) MET EEN NIEUWE NUMMERPLAAT GEIMMATICULEERDE VOERTUIGEN, OP NAAM VAN BELGISCHE DECLARANTEN.

MOTORVOERTUIGEN

(VERVOLG)

4. INSCHRIJVINGEN VAN TWEDEHANDSWAGENS NAAR HET LAND VAN HERKOMST EN HET MERK

3 DE KWARTAAL 2005

LANDEN VAN HERKOMST EN MERKEN	C Y L I N D E R I N H O U D	PERSONEN- WAGENS		AUTO- BUSSEN EN AUTOCARS		VOERTUIGEN VOOR GOEDEREN- VERVOER		TREKKERS		LAND- BOUW- TREKKERS		SPECIALE VOER- TUIGEN		TOTAAL	
		TOTAAL	WAARVAN : NIEUWE NUMMER- PLATEN (1)	TOTAAL	WAARVAN : NIEUWE NUMMER- PLATEN (1)	TOTAAL	WAARVAN : NIEUWE NUMMER- PLATEN (1)	TOTAAL	WAARVAN : NIEUWE NUMMER- PLATEN (1)	TOTAAL	WAARVAN : NIEUWE NUMMER- PLATEN (1)	TOTAAL	WAARVAN : NIEUWE NUMMER- PLATEN (1)	TOTAAL	WAARVAN : NIEUWE NUMMER- PLATEN (1)
ANDERE	-	-	-	-	-	-	-	-	-	41	29	-	-	41	29
TOTAAL FENDT	-	-	-	-	-	-	-	-	-	146	106	-	-	146	106
FORD															
FORD		121	95	-	-	1236	799	-	-	120	96	-	-	1477	990
FORD	1800	-	-	-	-	28	14	-	-	-	-	-	-	28	14
FORD	2000	17	10	-	-	50	30	-	-	2	1	-	-	69	41
FORD	2400	8	7	-	-	60	51	-	-	-	-	-	-	68	58
FORD	2500	57	36	-	-	23	19	-	-	-	-	-	-	80	55
FORD	5000	7	7	-	-	3	3	-	-	-	-	-	-	10	10
FORD ESCORT	1100	25	19	-	-	-	-	-	-	-	-	-	-	25	19
FORD ESCORT	1300	282	156	-	-	-	-	-	-	-	-	-	-	282	156
FORD ESCORT	1400	375	179	-	-	-	-	-	-	-	-	-	-	375	179
FORD ESCORT	1600	476	233	-	-	-	-	-	-	-	-	-	-	476	233
FORD ESCORT	1800	1911	877	-	-	-	-	-	-	-	-	-	-	1911	877
FORD ESCORT	2000	25	17	-	-	-	-	-	-	-	-	-	-	25	17
FORD CAPRI 2	1600	10	10	-	-	-	-	-	-	-	-	-	-	10	10
FORD TAUNUS TC	1600	14	9	-	-	-	-	-	-	-	-	-	-	14	9
FORD FIESTA	1000	261	165	-	-	-	-	-	-	-	-	-	-	261	165
FORD FIESTA	1100	919	601	-	-	-	-	-	-	-	-	-	-	919	601
FORD FIESTA	1200	370	184	-	-	-	-	-	-	-	-	-	-	370	184
FORD FIESTA	1300	1383	820	-	-	-	-	-	-	-	-	-	-	1383	820
FORD FIESTA	1400	623	339	-	-	1	1	-	-	-	-	-	-	624	340
FORD FIESTA	1600	87	56	-	-	-	-	-	-	-	-	-	-	87	56
FORD FIESTA	1800	1060	631	-	-	-	-	-	-	-	-	-	-	1060	631
FORD SIERRA	1600	156	76	-	-	-	-	-	-	-	-	-	-	156	76
FORD SIERRA	1800	264	132	-	-	-	-	-	-	-	-	-	-	264	132
FORD SIERRA	2000	92	41	-	-	-	-	-	-	-	-	-	-	92	41
FORD SIERRA	2300	34	15	-	-	-	-	-	-	-	-	-	-	34	15
FORD ORION	1300	27	13	-	-	-	-	-	-	-	-	-	-	27	13
FORD ORION	1400	57	24	-	-	-	-	-	-	-	-	-	-	57	24
FORD ORION	1600	49	19	-	-	-	-	-	-	-	-	-	-	49	19
FORD ORION	1800	114	56	-	-	-	-	-	-	-	-	-	-	114	56
FORD SCORPIO	2000	84	33	-	-	-	-	-	-	-	-	-	-	84	33
FORD SCORPIO	2500	35	19	-	-	-	-	-	-	-	-	-	-	35	19
FORD TAUNUS	2000	18	11	-	-	8	7	-	-	-	-	-	-	26	18
FORD TAUNUS	2500	21	13	-	-	5	1	-	-	-	-	-	-	26	14
FORD PROBE	2000	15	6	-	-	-	-	-	-	-	-	-	-	15	6
FORD COURIER	1300	12	3	-	-	1	1	-	-	-	-	-	-	13	4
FORD COURIER	1800	40	16	-	-	3	3	-	-	-	-	-	-	43	19
FORD EXPLORER	4000	4	-	-	-	6	4	-	-	-	-	-	-	10	4
FORD GALAXY	1900	604	180	-	-	1	1	-	-	-	-	-	-	605	181
FORD GALAXY	2000	34	14	-	-	-	-	-	-	-	-	-	-	34	14
FORD KA	1300	785	440	-	-	-	-	-	-	-	-	-	-	785	440
FORD FOCUS	1600	243	91	-	-	-	-	-	-	-	-	-	-	243	91
FORD FOCUS	1800	1668	629	-	-	-	-	-	-	-	-	-	-	1668	629
FORD FOCUS	2000	23	5	-	-	-	-	-	-	-	-	-	-	23	5
FORD F150	5400	-	-	-	-	10	5	-	-	-	-	-	-	10	5
FORD FUSION	1400	147	46	-	-	-	-	-	-	-	-	-	-	147	46
FORD CONNECT	1800	-	-	-	-	17	14	-	-	-	-	-	-	17	14
ANDERE	152	88	-	-	-	36	22	-	-	6	5	-	-	194	115
TOTAAL FORD	12709	6421	-	-	1488	975	-	-	-	128	102	-	-	14325	7498
HANOMAG HENSCHEL															
HANOMAG HENSCHEL		1	1	-	-	1	1	-	-	15	14	-	-	17	16
LANZ															
LANZ		-	-	-	-	-	-	-	-	11	11	-	-	11	11
MAN VW															
MAN VW		-	-	-	-	15	10	-	-	-	-	-	-	15	10
ANDERE		-	-	-	-	2	1	-	-	-	-	-	-	2	1
TOTAAL MAN VW		-	-	-	-	17	11	-	-	-	-	-	-	17	11
MAN															
MAN		-	-	10	9	158	123	84	77	5	3	-	-	257	212

(1) MET EEN NIEUWE NUMMERPLAAT GEIMMATICULEERDE VOERTUIGEN, OP NAAM VAN BELGISCHE DECLARANTEN.

MOTORVOERTUIGEN

(VERVOLG)

4. INSCHRIJVINGEN VAN TWEEDEHANDSWAGENS NAAR HET LAND VAN HERKOMST EN HET MERK

3 DE KWARTAAL 2005

LANDEN VAN HERKOMST EN MERKEN	CYLINDER- INHOUDD	PERSONEN- WAGENS		AUTO- BUSSEN EN AUTOCARS		VOERTUIGEN VOOR GOEDEREN- VERVOER		TREKKERS		LAND- BOUW- TREKKERS		SPECIALE VOER- TUIGEN		TOTAAL	
		TOTAAL	WAARVAN : NIEUWE NUMMER- PLATEN (1)	TOTAAL	WAARVAN : NIEUWE NUMMER- PLATEN (1)	TOTAAL	WAARVAN : NIEUWE NUMMER- PLATEN (1)	TOTAAL	WAARVAN : NIEUWE NUMMER- PLATEN (1)	TOTAAL	WAARVAN : NIEUWE NUMMER- PLATEN (1)	TOTAAL	WAARVAN : NIEUWE NUMMER- PLATEN (1)	TOTAAL	WAARVAN : NIEUWE NUMMER- PLATEN (1)
MAN	500	-	-	-	-	1	1	9	4	-	-	-	-	10	5
MAN	2000	-	-	1	1	16	9	12	9	-	-	-	-	29	19
MAN	2800	-	-	-	-	3	2	10	7	-	-	-	-	13	9
MAN	4600	-	-	-	-	12	8	-	-	-	-	-	-	12	8
MAN	6900	1	1	1	1	8	6	1	1	-	-	-	-	11	9
ANDERE		2	2	6	6	21	18	8	4	-	-	-	-	37	30
TOTAAL MAN		3	3	18	17	219	167	124	102	5	3	-	-	369	292
MERCEDES															
MERCEDES		96	66	55	40	2238	1472	63	59	9	6	-	-	2461	1643
MERCEDES	1900	3	3	-	-	9	8	4	4	-	-	-	-	16	15
MERCEDES	2000	5	3	5	2	2	2	-	-	-	-	-	-	12	7
MERCEDES	2100	3	-	3	3	216	138	-	-	-	-	-	-	222	141
MERCEDES	2200	5	3	-	-	23	18	-	-	-	-	-	-	28	21
MERCEDES	2300	32	19	-	-	36	22	-	-	-	-	-	-	68	41
MERCEDES	2400	8	6	-	-	13	7	-	-	-	-	-	-	21	13
MERCEDES	2700	4	1	-	-	37	27	-	-	-	-	-	-	41	28
MERCEDES	2900	11	7	-	-	32	25	-	-	-	-	-	-	43	32
MERCEDES	4200	-	-	-	-	21	13	-	-	-	-	-	-	21	13
MERCEDES	4300	-	-	4	3	6	4	-	-	-	-	-	-	10	7
MERCEDES	6400	-	-	-	-	14	10	1	1	-	-	-	-	15	11
MERCEDES 190	1800	58	21	-	-	-	-	-	-	-	-	-	-	58	21
MERCEDES 190	2000	661	272	-	-	-	-	-	-	-	-	-	-	661	272
MERCEDES 190E	2300	18	10	-	-	-	-	-	-	-	-	-	-	18	10
MERCEDES 220	2200	74	40	-	-	-	-	-	-	-	-	-	-	74	40
MERCEDES 300	3000	162	82	-	-	-	-	-	-	-	-	-	-	162	82
MERCEDES 300	3200	14	7	-	-	-	-	-	-	-	-	-	-	14	7
MERCEDES 170	2100	18	9	-	-	-	-	-	-	-	-	-	-	18	9
MERCEDES 230 E	2300	98	39	-	-	-	-	-	-	-	-	-	-	98	39
MERCEDES 200	2000	480	208	-	-	-	-	-	-	-	-	-	-	480	208
MERCEDES 250	2500	402	173	-	-	-	-	-	-	-	-	-	-	402	173
MERCEDES 300 SEL	3000	10	5	-	-	-	-	-	-	-	-	-	-	10	5
MERCEDES 350 SL	3500	14	12	-	-	-	-	-	-	-	-	-	-	14	12
MERCEDES 280 SL	2700	16	11	-	-	-	-	-	-	-	-	-	-	16	11
MERCEDES 280 SL	2800	19	16	-	-	-	-	-	-	-	-	-	-	19	16
MERCEDES 280 S	2800	19	14	-	-	-	-	-	-	-	-	-	-	19	14
MERCEDES 280 SE	2800	12	9	-	-	-	-	-	-	-	-	-	-	12	9
MERCEDES SLR	1800	76	31	-	-	-	-	-	-	-	-	-	-	76	31
MERCEDES 280	2800	26	18	-	-	-	-	-	-	-	-	-	-	26	18
MERCEDES 240	2400	29	20	-	-	-	-	-	-	-	-	-	-	29	20
MERCEDES 280 SLC	2800	12	11	-	-	-	-	-	-	-	-	-	-	12	11
MERCEDES 230 CE	2300	37	21	-	-	-	-	-	-	-	-	-	-	37	21
MERCEDES 260	2600	12	6	-	-	-	-	-	-	-	-	-	-	12	6
MERCEDES 260SE	2600	22	5	-	-	-	-	-	-	-	-	-	-	22	5
MERCEDES 320	3200	21	13	-	-	-	-	-	-	-	-	-	-	21	13
MERCEDES ML 270CDI	2700	132	45	-	-	1	1	-	-	-	-	-	-	133	46
MERCEDES C 180	1800	195	68	-	-	-	-	-	-	-	-	-	-	195	68
MERCEDES C 180	2000	22	8	-	-	-	-	-	-	-	-	-	-	22	8
MERCEDES C 220	2100	56	21	-	-	-	-	-	-	-	-	-	-	56	21
MERCEDES C 220	2200	602	204	-	-	-	-	-	-	-	-	-	-	602	204
MERCEDES C 200	2000	168	69	-	-	-	-	-	-	-	-	-	-	168	69
MERCEDES C 200	2100	42	16	-	-	-	-	-	-	-	-	-	-	42	16
MERCEDES C 220	2200	49	21	-	-	-	-	-	-	-	-	-	-	49	21
MERCEDES C250	2500	92	42	-	-	-	-	-	-	-	-	-	-	92	42
MERCEDES E 250	2500	20	13	-	-	-	-	-	-	-	-	-	-	20	13
MERCEDES E 200	2000	43	15	-	-	-	-	-	-	-	-	-	-	43	15
MERCEDES E 200	2100	70	25	-	-	-	-	-	-	-	-	-	-	70	25
MERCEDES E200	2200	40	14	-	-	-	-	-	-	-	-	-	-	40	14
MERCEDES E 230	2300	29	8	-	-	-	-	-	-	-	-	-	-	29	8
MERCEDES E 320	3200	31	16	-	-	-	-	-	-	-	-	-	-	31	16
MERCEDES E 220	2100	199	77	-	-	-	-	-	-	-	-	-	-	199	77
MERCEDES E 220	2200	359	130	-	-	-	-	-	-	-	-	-	-	359	130
MERCEDES E 300	3000	23	10	-	-	-	-	-	-	-	-	-	-	23	10
MERCEDES E 290	2900	49	31	-	-	-	-	-	-	-	-	-	-	49	31
MERCEDES E 280	2800	13	4	-	-	-	-	-	-	-	-	-	-	13	4
MERCEDES V 230	2300	26	12	-	-	1	-	-	-	-	-	-	-	27	12
MERCEDES SLK 200	2000	201	92	-	-	-	-	-	-	-	-	-	-	201	92

(1) MET EEN NIEUWE NUMMERPLAAT GEIMMATICULEERDE VOERTUIGEN, OP NAAM VAN BELGISCHE DECLARANTEN.

MOTORVOERTUIGEN

(VERVOLG)

4. INSCHRIJVINGEN VAN TWEEDEHANDSWAGENS NAAR HET LAND VAN HERKOMST EN HET MERK

3 DE KWARTAAL 2005

LANDEN VAN HERKOMST EN MERKEN	CYLINDER- INHOUD	PERSONEN- WAGENS		AUTO- BUSSEN EN AUTOCARS		VOERTUIGEN VOOR GOEDEREN- VERVOER		TREKKERS		LAND- BOUW- TREKKERS		SPECIALE VOER- TUIGEN		TOTAAL	
		TOTAAL	WAARVAN : NIEUWE NUMMER- PLATEN (1)	TOTAAL	WAARVAN : NIEUWE NUMMER- PLATEN (1)	TOTAAL	WAARVAN : NIEUWE NUMMER- PLATEN (1)	TOTAAL	WAARVAN : NIEUWE NUMMER- PLATEN (1)	TOTAAL	WAARVAN : NIEUWE NUMMER- PLATEN (1)	TOTAAL	WAARVAN : NIEUWE NUMMER- PLATEN (1)	TOTAAL	WAARVAN : NIEUWE NUMMER- PLATEN (1)
MERCEDES SLK 230	2300	36	17	-	-	-	-	-	-	-	-	-	-	36	17
MERCEDES VITO	2100	4	2	-	-	60	29	-	-	-	-	-	-	64	31
MERCEDES E 320	3200	17	7	-	-	-	-	-	-	-	-	-	-	17	7
MERCEDES CLK 230	2300	52	25	-	-	-	-	-	-	-	-	-	-	52	25
MERCEDES OM	2000	198	74	-	-	-	-	-	-	-	-	-	-	198	74
MERCEDES E240	2400	15	8	-	-	-	-	-	-	-	-	-	-	15	8
MERCEDES E240	2600	10	6	-	-	-	-	-	-	-	-	-	-	10	6
MERCEDES SL 500	5000	13	8	-	-	-	-	-	-	-	-	-	-	13	8
MERCEDES S 320	3200	89	52	-	-	-	-	-	-	-	-	-	-	89	52
MERCEDES A160	1600	115	57	-	-	-	-	-	-	-	-	-	-	115	57
MERCEDES A160	1700	73	34	-	-	-	-	-	-	-	-	-	-	73	34
MERCEDES A140	1400	274	93	-	-	-	-	-	-	-	-	-	-	274	93
MERCEDES A140	1600	13	5	-	-	-	-	-	-	-	-	-	-	13	5
MERCEDES ML 320	3200	28	14	-	-	-	-	-	-	-	-	-	-	28	14
MERCEDES ML230	2300	37	19	-	-	-	-	-	-	-	-	-	-	37	19
MERCEDES A170	1700	192	74	-	-	-	-	-	-	-	-	-	-	192	74
MERCEDES V220 CDI	2100	24	16	-	-	-	-	-	-	-	-	-	-	24	16
MERCEDES V220CDI	2200	12	7	-	-	-	-	-	-	-	-	-	-	12	7
MERCEDES 108 CDI	2100	12	7	-	-	-	-	-	-	-	-	-	-	12	7
MERCEDES A 190	1900	13	8	-	-	-	-	-	-	-	-	-	-	13	8
MERCEDES E 270	2700	60	39	-	-	-	-	-	-	-	-	-	-	60	39
MERCEDES ML270	2700	103	54	-	-	3	2	-	-	-	-	-	-	106	56
MERCEDES E220 CDI	2100	494	166	-	-	-	-	-	-	-	-	-	-	494	166
MERCEDES C220 CDI	2100	599	245	-	-	-	-	-	-	-	-	-	-	599	245
MERCEDES C200 KOMP	2000	44	25	-	-	-	-	-	-	-	-	-	-	44	25
MERCEDES CLK200 KOMP	1800	64	15	-	-	-	-	-	-	-	-	-	-	64	15
MERCEDES CLK200 KOMP	2000	54	27	-	-	-	-	-	-	-	-	-	-	54	27
MERCEDES CLK230 KOMP	2300	13	6	-	-	-	-	-	-	-	-	-	-	13	6
MERCEDES C200 CDI	2100	742	219	-	-	-	-	-	-	-	-	-	-	742	219
MERCEDES E270 CDI	2700	71	37	-	-	-	-	-	-	-	-	-	-	71	37
MERCEDES C270CDI	2700	30	18	-	-	-	-	-	-	-	-	-	-	30	18
MERCEDES ACTROS	1900	-	-	-	-	3	2	20	16	-	-	-	-	23	18
MERCEDES A160CDI	1700	39	15	-	-	-	-	-	-	-	-	-	-	39	15
MERCEDES A170CDI	1700	463	168	-	-	-	-	-	-	-	-	-	-	463	168
MERCEDES Vaneo 1.7CDI	1700	23	10	-	-	-	-	-	-	-	-	-	-	23	10
MERCEDES CLK240	2600	14	8	-	-	-	-	-	-	-	-	-	-	14	8
MERCEDES SL350	3700	24	15	-	-	-	-	-	-	-	-	-	-	24	15
MERCEDES CLK270CDI	2700	23	14	-	-	-	-	-	-	-	-	-	-	23	14
MERCEDES E320CDI	3200	11	6	-	-	-	-	-	-	-	-	-	-	11	6
MERCEDES E200CDI	2100	147	39	-	-	-	-	-	-	-	-	-	-	147	39
MERCEDES S320CDI	3200	18	9	-	-	-	-	-	-	-	-	-	-	18	9
MERCEDES A180CDI	2000	32	10	-	-	-	-	-	-	-	-	-	-	32	10
ANDERE		422	242	5	4	93	55	8	7	3	3	-	-	531	311
TOTAAL MERCEDES		9655	4022	72	52	2808	1835	96	87	12	9	-	-	12643	6005
OPEL															
OPEL		1	1	-	-	330	184	-	-	-	-	-	-	331	185
OPEL REKORD	1700	-	-	-	-	13	9	-	-	-	-	-	-	13	9
OPEL	2200	-	-	-	-	12	5	-	-	-	-	-	-	12	5
OPEL REKORD	2500	-	-	-	-	10	4	-	-	-	-	-	-	10	4
OPEL REKORD 19	1900	11	7	-	-	-	-	-	-	-	-	-	-	11	7
OPEL CORSA	1000	1035	612	-	-	-	-	-	-	-	-	-	-	1035	612
OPEL CORSA	1200	2325	1376	-	-	-	-	-	-	-	-	-	-	2325	1376
OPEL CORSA	1300	18	14	-	-	-	-	-	-	-	-	-	-	18	14
OPEL CORSA	1400	473	260	-	-	-	-	-	-	-	-	-	-	473	260
OPEL CORSA	1500	727	435	-	-	-	-	-	-	-	-	-	-	727	435
OPEL CORSA	1600	17	8	-	-	-	-	-	-	-	-	-	-	17	8
OPEL CORSA	1700	627	328	-	-	1	1	-	-	-	-	-	-	628	329
OPEL VIVARO	1900	51	13	-	-	86	46	-	-	-	-	-	-	137	59
OPEL VIVARO	2500	1	1	-	-	13	7	-	-	-	-	-	-	14	8
OPEL KADETT 1100	1100	10	10	-	-	-	-	-	-	-	-	-	-	10	10
OPEL KADETT	1200	120	79	-	-	-	-	-	-	-	-	-	-	120	79
OPEL KADETT	1300	146	84	-	-	-	-	-	-	-	-	-	-	146	84
OPEL KADETT	1400	161	99	-	-	-	-	-	-	-	-	-	-	161	99
OPEL KADETT	1600	171	91	-	-	-	-	-	-	-	-	-	-	171	91
OPEL KADETT	1700	160	80	-	-	-	-	-	-	-	-	-	-	160	80
OPEL KADETT	1800	11	3	-	-	-	-	-	-	-	-	-	-	11	3

(1) MET EEN NIEUWE NUMMERPLAAT GEIMMATICULEERDE VOERTUIGEN, OP NAAM VAN BELGISCHE DECLARANTEN.

MOTORVOERTUIGEN

(VERVOLG)

4. INSCHRIJVINGEN VAN TWEEDEHANDSWAGENS NAAR HET LAND VAN HERKOMST EN HET MERK

3 DE KWARTAAL 2005

LANDEN VAN HERKOMST EN MERKEN	C Y L I N D E R I N H O U D	PERSONEN- WAGENS		AUTO- BUSSEN EN AUTOCARS		VOERTUIGEN VOOR GOEDEREN- VERVOER		TREKKERS		LAND- BOUW- TREKKERS		SPECIALE VOER- TUIGEN		TOTAAL	
		TOTAAL	WAARVAN : NIEUWE NUMMER- PLATEN (1)	TOTAAL	WAARVAN : NIEUWE NUMMER- PLATEN (1)	TOTAAL	WAARVAN : NIEUWE NUMMER- PLATEN (1)	TOTAAL	WAARVAN : NIEUWE NUMMER- PLATEN (1)	TOTAAL	WAARVAN : NIEUWE NUMMER- PLATEN (1)	TOTAAL	WAARVAN : NIEUWE NUMMER- PLATEN (1)	TOTAAL	WAARVAN : NIEUWE NUMMER- PLATEN (1)
OPEL KADETT	2000	38	21	-	-	-	-	-	-	-	-	-	-	38	21
OPEL MANTA	2000	15	10	-	-	-	-	-	-	-	-	-	-	15	10
OPEL ASCONA 1600	1200	12	8	-	-	-	-	-	-	-	-	-	-	12	8
OPEL ASCONA 13	1300	17	8	-	-	-	-	-	-	-	-	-	-	17	8
OPEL ASCONA	1600	39	20	-	-	-	-	-	-	-	-	-	-	39	20
OPEL ASCONA 16S	1900	19	5	-	-	-	-	-	-	-	-	-	-	19	5
OPEL KADETT 1200 N/S	1200	38	33	-	-	-	-	-	-	-	-	-	-	38	33
OPEL SPEEDSTER	2200	14	7	-	-	-	-	-	-	-	-	-	-	14	7
OPEL OMEGA	1800	27	12	-	-	-	-	-	-	-	-	-	-	27	12
OPEL OMEGA	2000	178	57	-	-	-	-	-	-	-	-	-	-	178	57
OPEL OMEGA	2200	44	18	-	-	1	1	-	-	-	-	-	-	45	19
OPEL OMEGA	2300	45	19	-	-	-	-	-	-	-	-	-	-	45	19
OPEL OMEGA	2500	57	23	-	-	1	-	-	-	-	-	-	-	58	23
OPEL ASTRA	1200	65	27	-	-	-	-	-	-	-	-	-	-	65	27
OPEL ASTRA	1400	1208	563	-	-	-	-	-	-	-	-	-	-	1208	563
OPEL ASTRA	1600	459	198	-	-	-	-	-	-	-	-	-	-	459	198
OPEL ASTRA	1700	3633	1488	-	-	-	-	-	-	-	-	-	-	3633	1488
OPEL ASTRA	1800	210	79	-	-	-	-	-	-	-	-	-	-	210	79
OPEL ASTRA	1900	72	11	-	-	-	-	-	-	-	-	-	-	72	11
OPEL ASTRA	2000	425	178	-	-	1	-	-	-	-	-	-	-	426	178
OPEL ASTRA	2200	29	12	-	-	-	-	-	-	-	-	-	-	29	12
OPEL VECTRA	1600	445	190	-	-	-	-	-	-	-	-	-	-	445	190
OPEL VECTRA	1700	496	235	-	-	-	-	-	-	-	-	-	-	496	235
OPEL VECTRA	1800	91	21	-	-	-	-	-	-	-	-	-	-	91	21
OPEL VECTRA	1900	101	39	-	-	-	-	-	-	-	-	-	-	101	39
OPEL VECTRA	2000	547	192	-	-	-	-	-	-	-	-	-	-	547	192
OPEL VECTRA	2200	81	27	-	-	1	1	-	-	-	-	-	-	82	28
OPEL CALIBRA	2000	160	66	-	-	-	-	-	-	-	-	-	-	160	66
OPEL FRONTERA	2000	46	9	-	-	-	-	-	-	-	-	-	-	46	9
OPEL FRONTERA	2200	116	44	-	-	-	-	-	-	-	-	-	-	116	44
OPEL FRONTERA	2300	23	8	-	-	1	1	-	-	-	-	-	-	24	9
OPEL COMBO	1700	52	14	-	-	75	37	-	-	-	-	-	-	127	51
OPEL TIGRA	1200	16	4	-	-	-	-	-	-	-	-	-	-	16	4
OPEL TIGRA	1400	192	89	-	-	-	-	-	-	-	-	-	-	192	89
OPEL TIGRA	1600	28	13	-	-	-	-	-	-	-	-	-	-	28	13
OPEL SINTRA	2200	53	23	-	-	-	-	-	-	-	-	-	-	53	23
OPEL ZAFIRA	1600	98	23	-	-	-	-	-	-	-	-	-	-	98	23
OPEL ZAFIRA	1800	68	22	-	-	-	-	-	-	-	-	-	-	68	22
OPEL ZAFIRA	2000	853	251	-	-	-	-	-	-	-	-	-	-	853	251
OPEL ZAFIRA	2200	28	12	-	-	-	-	-	-	-	-	-	-	28	12
OPEL MOVANO	2500	1	1	-	-	26	16	-	-	-	-	-	-	27	17
OPEL AGILA	1000	24	9	-	-	-	-	-	-	-	-	-	-	24	9
OPEL AGILA	1200	74	26	-	-	-	-	-	-	-	-	-	-	74	26
OPEL MERIVA	1600	64	18	-	-	-	-	-	-	-	-	-	-	64	18
OPEL MERIVA	1700	324	97	-	-	-	-	-	-	-	-	-	-	324	97
OPEL CORSA-C	1200	16	7	-	-	-	-	-	-	-	-	-	-	16	7
ANDERE		183	103	-	-	41	24	-	-	-	-	-	-	224	127
TOTAAL OPEL		16889	7841	-	-	612	336	-	-	-	-	-	-	17501	8177
PORCHE															
PORSCHE 911	2300	13	12	-	-	-	-	-	-	-	-	-	-	13	12
PORSCHE 911	2700	30	28	-	-	-	-	-	-	-	-	-	-	30	28
PORSCHE 911	3000	45	34	-	-	-	-	-	-	-	-	-	-	45	34
PORSCHE 911	3100	25	21	-	-	-	-	-	-	-	-	-	-	25	21
PORSCHE 911	3200	51	41	-	-	-	-	-	-	-	-	-	-	51	41
PORSCHE 911 T	3400	95	57	-	-	-	-	-	-	-	-	-	-	95	57
PORSCHE 911T	3600	165	109	-	-	-	-	-	-	-	-	-	-	165	109
PORSCHE 911	3800	13	11	-	-	-	-	-	-	-	-	-	-	13	11
PORSCHE 924 T	2000	38	33	-	-	-	-	-	-	-	-	-	-	38	33
PORSCHE 944	2500	34	22	-	-	-	-	-	-	-	-	-	-	34	22
PORSCHE 944	3000	11	5	-	-	-	-	-	-	-	-	-	-	11	5
PORSCHE 959	3200	17	8	-	-	9	6	-	-	-	-	-	-	26	14
PORSCHE 968	3000	10	7	-	-	-	-	-	-	-	-	-	-	10	7
PORSCHE BOXSTER	2500	66	42	-	-	-	-	-	-	-	-	-	-	66	42
PORSCHE BOXTER	2700	43	31	-	-	-	-	-	-	-	-	-	-	43	31
PORSCHE BOXSTER	3200	15	11	-	-	-	-	-	-	-	-	-	-	15	11
PORSCHE CAYENNE S	4500	15	6	-	-	5	5	-	-	-	-	-	-	20	11

(1) MET EEN NIEUWE NUMMERPLAAT GEIMMATICULEERDE VOERTUIGEN, OP NAAM VAN BELGISCHE DECLARANTEN.

MOTORVOERTUIGEN

(VERVOLG)

4. INSCHRIJVINGEN VAN TWEEDEHANDSWAGENS NAAR HET LAND VAN HERKOMST EN HET MERK

3 DE KWARTAAL 2005

LANDEN VAN HERKOMST EN MERKEN	CYLINDER- INHOUDD	PERSONEN- WAGENS		AUTO- BUSSEN EN AUTOCARS		VOERTUIGEN VOOR GOEDEREN- VERVOER		TREKKERS		LAND- BOUW- TREKKERS		SPECIALE VOER- TUIGEN		TOTAAL	
		TOTAAL	WAARVAN : NIEUWE NUMMER- PLATEN (1)	TOTAAL	WAARVAN : NIEUWE NUMMER- PLATEN (1)	TOTAAL	WAARVAN : NIEUWE NUMMER- PLATEN (1)	TOTAAL	WAARVAN : NIEUWE NUMMER- PLATEN (1)	TOTAAL	WAARVAN : NIEUWE NUMMER- PLATEN (1)	TOTAAL	WAARVAN : NIEUWE NUMMER- PLATEN (1)	TOTAAL	WAARVAN : NIEUWE NUMMER- PLATEN (1)
ANDERE		123	105	-	-	1	-	-	-	7	7	-	-	131	112
TOTAAL PORCHE		809	583	-	-	15	11	-	-	7	7	-	-	831	601
SETRA															
SETRA		-	-	13	9	-	-	-	-	-	-	-	-	13	9
ANDERE		1	1	-	-	-	-	-	-	-	-	-	-	1	1
TOTAAL SETRA		1	1	13	9	-	-	-	-	-	-	-	-	14	10
WEB SMART															
WEB SMART	600	226	167	-	-	-	-	-	-	-	-	-	-	226	167
WEB SMART	700	45	27	-	-	-	-	-	-	-	-	-	-	45	27
WEB SMART	800	110	75	-	-	-	-	-	-	-	-	-	-	110	75
WEB SMART ROADSTER	700	48	25	-	-	-	-	-	-	-	-	-	-	48	25
WEB SMART ROADSTER - CO	700	23	10	-	-	-	-	-	-	-	-	-	-	23	10
WEB SMART FORTWO	700	17	9	-	-	-	-	-	-	-	-	-	-	17	9
WEB SMART FORTWO	800	16	10	-	-	-	-	-	-	-	-	-	-	16	10
WEB SMART	1100	23	13	-	-	-	-	-	-	-	-	-	-	23	13
WEB SMART	1300	14	10	-	-	-	-	-	-	-	-	-	-	14	10
WEB SMART FORFOUR	1500	25	15	-	-	-	-	-	-	-	-	-	-	25	15
TOTAAL WEB SMART		547	361	-	-	-	-	-	-	-	-	-	-	547	361
VOLKSWAGEN															
VOLKSWAGEN		93	64	1	1	1289	790	-	-	-	-	-	-	1383	855
VOLKSWAGEN	1200	32	29	-	-	-	-	-	-	-	-	-	-	32	29
VOLKSWAGEN	1300	22	22	-	-	-	-	-	-	-	-	-	-	22	22
VOLKSWAGEN	1500	8	5	-	-	2	2	-	-	-	-	-	-	10	7
VOLKSWAGEN	1600	65	47	-	-	13	7	-	-	-	-	-	-	78	54
VOLKSWAGEN	1700	9	5	-	-	4	2	-	-	-	-	-	-	13	7
VOLKSWAGEN	1900	56	32	-	-	78	46	-	-	-	-	-	-	134	78
VOLKSWAGEN	2000	11	2	-	-	1	1	-	-	-	-	-	-	12	3
VOLKSWAGEN	2400	51	30	-	-	15	9	-	-	-	-	-	-	66	39
VOLKSWAGEN	2500	16	9	-	-	58	42	-	-	-	-	-	-	74	51
VOLKSWAGEN 1200	1200	97	86	-	-	-	-	-	-	-	-	-	-	97	86
VOLKSWAGEN 1300	1300	129	120	-	-	-	-	-	-	-	-	-	-	129	120
VOLKSWAGEN 1600	1600	14	11	-	-	-	-	-	-	-	-	-	-	14	11
VOLKSWAGEN POLO	1000	1085	708	-	-	-	-	-	-	-	-	-	-	1085	708
VOLKSWAGEN POLO	1200	343	181	-	-	-	-	-	-	-	-	-	-	343	181
V W POLO	1300	686	431	-	-	-	-	-	-	-	-	-	-	686	431
VOLKSWAGEN POLO	1400	2000	1159	-	-	-	-	-	-	-	-	-	-	2000	1159
VOLKSWAGEN POLO	1600	99	53	-	-	-	-	-	-	-	-	-	-	99	53
VOLKSWAGEN POLO	1900	877	470	-	-	3	3	-	-	-	-	-	-	880	473
VOLKSWAGEN 1303	1300	42	38	-	-	-	-	-	-	-	-	-	-	42	38
VOLKSWAGEN 1302	1600	17	17	-	-	-	-	-	-	-	-	-	-	17	17
VOLKSWAGEN 1303 S	1600	44	39	-	-	-	-	-	-	-	-	-	-	44	39
VOLKSWAGEN PASSAT	1600	148	59	-	-	-	-	-	-	-	-	-	-	148	59
VOLKSWAGEN PASSAT	1800	115	50	-	-	-	-	-	-	-	-	-	-	115	50
V. W. PASSAT	1900	2118	777	-	-	-	-	-	-	-	-	-	-	2118	777
VOLKSWAGEN PASSAT	2000	22	8	-	-	-	-	-	-	-	-	-	-	22	8
VOLKSWAGEN GOLF	1100	30	22	-	-	-	-	-	-	-	-	-	-	30	22
VOLKSWAGEN GOLF	1300	826	488	-	-	-	-	-	-	-	-	-	-	826	488
VOLKSWAGEN GOLF	1400	683	380	-	-	-	-	-	-	-	-	-	-	683	380
VOLKSWAGEN GOLF	1500	18	17	-	-	-	-	-	-	-	-	-	-	18	17
VOLKSWAGEN GOLF	1600	1958	1078	-	-	1	-	-	-	-	-	-	-	1959	1078
VOLKSWAGEN GOLF	1800	1464	761	-	-	-	-	-	-	-	-	-	-	1464	761
VOLKSWAGEN GOLF	1900	6214	2975	-	-	2	2	-	-	-	-	-	-	6216	2977
VOLKSWAGEN GOLF	2000	227	110	-	-	3	2	-	-	-	-	-	-	230	112
VOLKSWAGEN GOLF	2800	27	14	-	-	-	-	-	-	-	-	-	-	27	14
VW SCIROCCO	1800	11	7	-	-	-	-	-	-	-	-	-	-	11	7
VOLKSWAGEN ILTIS	1700	17	17	-	-	-	-	-	-	-	-	-	-	17	17
VOLKSWAGEN JETTA	1300	82	46	-	-	-	-	-	-	-	-	-	-	82	46
VOLKSWAGEN JETTA	1600	326	143	-	-	-	-	-	-	-	-	-	-	326	143
VOLKSWAGEN JETTA	1800	43	20	-	-	-	-	-	-	-	-	-	-	43	20
VW CORRADO	1800	53	24	-	-	-	-	-	-	-	-	-	-	53	24
VW CORRADO	2000	25	13	-	-	-	-	-	-	-	-	-	-	25	13
VOLKSWAGEN VENTO	1800	85	30	-	-	-	-	-	-	-	-	-	-	85	30

(1) MET EEN NIEUWE NUMMERPLAAT GEIMMATICULEERDE VOERTUIGEN, OP NAAM VAN BELGISCHE DECLARANTEN.

4. INSCHRIJVINGEN VAN TWEDEHANDSWAGENS NAAR HET LAND VAN HERKOMST EN HET MERK

3 DE KWARTAAL 2005

LANDEN VAN HERKOMST EN MERKEN	C Y L I N D E R I N H O U D	PERSONEN- WAGENS		AUTO- BUSSEN EN AUTOCARS		VOERTUIGEN VOOR GOEDEREN- VERVOER		TREKKERS		LAND- BOUW- TREKKERS		SPECIALE VOER- TUIGEN		TOTAAL	
		TOTAAL	WAARVAN : NIEUWE NUMMER- PLATEN (1)	TOTAAL	WAARVAN : NIEUWE NUMMER- PLATEN (1)	TOTAAL	WAARVAN : NIEUWE NUMMER- PLATEN (1)	TOTAAL	WAARVAN : NIEUWE NUMMER- PLATEN (1)	TOTAAL	WAARVAN : NIEUWE NUMMER- PLATEN (1)	TOTAAL	WAARVAN : NIEUWE NUMMER- PLATEN (1)	TOTAAL	WAARVAN : NIEUWE NUMMER- PLATEN (1)
VOLKSWAGEN VENTO	1900	573	237	-	-	-	-	-	-	-	-	-	-	573	237
VOLKSWAGEN SHARAN	1900	616	226	-	-	-	-	-	-	-	-	-	-	616	226
VOLKSWAGEN SHARAN	2000	26	10	-	-	-	-	-	-	-	-	-	-	26	10
VOLKSWAGEN CADDY	1400	14	5	-	-	-	-	-	-	-	-	-	-	14	5
VOLKSWAGEN CADDY	1900	81	36	-	-	11	5	-	-	-	-	-	-	92	41
VOLKSWAGEN CADDY	2000	8	3	-	-	18	5	-	-	-	-	-	-	26	8
VOLKSWAGEN TRANSPORT	1900	18	7	-	-	32	20	-	-	-	-	-	-	50	27
VOLKSWAGEN TRANSPORT	2500	5	4	-	-	8	6	-	-	-	-	-	-	13	10
VOLKSWAGEN LUPO	1000	134	86	-	-	-	-	-	-	-	-	-	-	134	86
VOLKSWAGEN LUPO	1400	159	88	-	-	-	-	-	-	-	-	-	-	159	88
VOLKSWAGEN LUPO	1700	42	24	-	-	-	-	-	-	-	-	-	-	42	24
VOLKSWAGEN LT	-	-	-	-	-	12	10	-	-	-	-	-	-	12	10
VOLKSWAGEN LT	2500	3	3	-	-	9	5	-	-	-	-	-	-	12	8
VOLKSWAGEN LT	2800	-	-	-	-	16	14	-	-	-	-	-	-	16	14
VOLKSWAGEN T4	1900	32	11	-	-	-	-	-	-	-	-	-	-	32	11
VOLKSWAGEN T4	2500	37	19	-	-	-	-	-	-	-	-	-	-	37	19
VOLKSWAGEN NEWBEETLE	1600	25	9	-	-	-	-	-	-	-	-	-	-	25	9
VOLKSWAGEN NEWBEETLE	1900	161	68	-	-	-	-	-	-	-	-	-	-	161	68
VOLKSWAGEN NEWBEETLE	2000	20	8	-	-	-	-	-	-	-	-	-	-	20	8
VOLKSWAGEN BORA	1600	31	14	-	-	-	-	-	-	-	-	-	-	31	14
VOLKSWAGEN BORA	1900	516	177	-	-	-	-	-	-	-	-	-	-	516	177
VOLKSWAGEN TOUAREG	2500	48	22	-	-	46	30	-	-	-	-	-	-	94	52
VOLKSWAGEN MULIVAN	2500	13	6	-	-	-	-	-	-	-	-	-	-	13	6
VOLKSWAGEN TOURAN	1900	93	29	-	-	-	-	-	-	-	-	-	-	93	29
VOLKSWAGEN TOURAN	2000	14	8	-	-	-	-	-	-	-	-	-	-	14	8
ANDERE		246	160	-	-	60	35	-	-	-	-	-	-	306	195
TOTAAL VOLKSWAGEN		23203	11857	1	1	1681	1036	-	-	-	-	-	-	24885	12894
VW PORSCHE		11	10	-	-	-	-	-	-	-	-	-	-	11	10
ANDERE MERKEN		32	25	11	9	11	10	1	1	28	26	-	-	83	71
TOTAAL DUITSLAND		78489	37192	115	88	6866	4390	221	190	537	420	-	-	86228	42280
OOSTENRIJK															
STEYR															
STEYR		-	-	-	-	1	1	-	-	20	16	-	-	21	17
ANDERE		-	-	-	-	-	-	-	-	3	2	-	-	3	2
TOTAAL STEYR		-	-	-	-	1	1	-	-	23	18	-	-	24	19
ANDERE MERKEN		-	-	-	-	1	1	-	-	-	-	-	-	1	1
TOTAAL OOSTENRIJK		-	-	-	-	2	2	-	-	23	18	-	-	25	20
BELGIE															
APAL															
APAL		20	20	-	-	-	-	-	-	-	-	-	-	20	20
MINERVA															
MINERVA	2000	13	13	-	-	1	1	-	-	-	-	-	-	14	14
ANDERE		2	2	-	-	5	5	-	-	-	-	-	-	7	7
TOTAAL MINERVA		15	15	-	-	6	6	-	-	-	-	-	-	21	21
VANHOOL															
VANHOOL		4	3	22	15	-	-	-	-	-	-	-	-	26	18
ANDERE		2	1	7	5	-	-	-	-	-	-	-	-	9	6
TOTAAL VANHOOL		6	4	29	20	-	-	-	-	-	-	-	-	35	24
ANDERE MERKEN		13	13	4	3	3	3	-	-	-	-	-	-	20	19
TOTAAL BELGIE		54	52	33	23	9	9	-	-	-	-	-	-	96	84

(1) MET EEN NIEUWE NUMMERPLAAT GEIMMTRICULEERDE VOERTUIGEN, OP NAAM VAN BELGISCHE DECLARANTEN.

MOTORVOERTUIGEN

(VERVOLG)

4. INSCHRIJVINGEN VAN TWEEDEHANDSWAGENS NAAR HET LAND VAN HERKOMST
EN HET MERK
3 DE KWARTAAL 2005

LANDEN VAN HERKOMST EN MERKEN	C Y L I N D E R I N H O O D	PERSONEN- WAGENS		AUTO- BUSSEN EN AUTOCARS		VOERTUIGEN VOOR GOEDEREN- VERVOER		TREKKERS		LAND- BOUW- TREKKERS		SPECIALE VOER- TUIGEN		TOTAAL	
		TOTAAL	WAARVAN : NIEUWE NUMMER- PLATEN (1)	TOTAAL	WAARVAN : NIEUWE NUMMER- PLATEN (1)	TOTAAL	WAARVAN : NIEUWE NUMMER- PLATEN (1)	TOTAAL	WAARVAN : NIEUWE NUMMER- PLATEN (1)	TOTAAL	WAARVAN : NIEUWE NUMMER- PLATEN (1)	TOTAAL	WAARVAN : NIEUWE NUMMER- PLATEN (1)	TOTAAL	WAARVAN : NIEUWE NUMMER- PLATEN (1)
SPANJE															
SEAT															
SEAT		-	-	-	-	82	41	-	-	-	-	-	-	82	41
SEAT	1900	-	-	-	-	15	9	-	-	-	-	-	-	15	9
SEAT IBIZA	900	36	25	-	-	-	-	-	-	-	-	-	-	36	25
SEAT IBIZA	1000	23	11	-	-	-	-	-	-	-	-	-	-	23	11
SEAT IBIZA	1200	141	89	-	-	-	-	-	-	-	-	-	-	141	89
SEAT IBIZA	1300	41	24	-	-	-	-	-	-	-	-	-	-	41	24
SEAT IBIZA	1400	342	184	-	-	-	-	-	-	-	-	-	-	342	184
SEAT IBIZA	1600	17	8	-	-	-	-	-	-	-	-	-	-	17	8
SEAT IBIZA	1700	10	6	-	-	-	-	-	-	-	-	-	-	10	6
SEAT IBIZA	1800	12	8	-	-	-	-	-	-	-	-	-	-	12	8
SEAT IBIZA	1900	944	431	-	-	1	1	-	-	-	-	-	-	945	432
SEAT MARBELLA	800	28	18	-	-	-	-	-	-	-	-	-	-	28	18
SEAT MARBELLA	900	40	31	-	-	-	-	-	-	-	-	-	-	40	31
SEAT TOLEDO	1600	19	9	-	-	-	-	-	-	-	-	-	-	19	9
SEAT TOLEDO	1800	18	8	-	-	-	-	-	-	-	-	-	-	18	8
SEAT TOLEDO	1900	332	133	-	-	-	-	-	-	-	-	-	-	332	133
SEAT CORDOBA	1400	72	29	-	-	-	-	-	-	-	-	-	-	72	29
SEAT CORDOBA	1600	16	5	-	-	-	-	-	-	-	-	-	-	16	5
SEAT CORDOBA	1900	358	122	-	-	-	-	-	-	-	-	-	-	358	122
SEAT INCA	1900	13	6	-	-	-	-	-	-	-	-	-	-	13	6
SEAT ALHAMBRA	1900	221	64	-	-	-	-	-	-	-	-	-	-	221	64
SEAT ALHAMBRA	2000	10	2	-	-	-	-	-	-	-	-	-	-	10	2
SEAT AROSA	1000	42	26	-	-	-	-	-	-	-	-	-	-	42	26
SEAT AROSA	1400	46	27	-	-	-	-	-	-	-	-	-	-	46	27
SEAT LEON	1900	214	76	-	-	-	-	-	-	-	-	-	-	214	76
SEAT ALTEA	1900	39	9	-	-	-	-	-	-	-	-	-	-	39	9
ANDERE		69	33	-	-	3	1	-	-	-	-	-	-	72	34
TOTAAL SEAT		3103	1384	-	-	101	52	-	-	-	-	-	-	3204	1436
ANDERE MERKEN		-	-	-	-	-	-	-	-	1	-	-	-	1	-
TOTAAL SPANJE		3103	1384	-	-	101	52	-	-	1	-	-	-	3205	1436
FRANKRIJK															
ALPINE															
ALPINE		12	7	-	-	-	-	-	-	-	-	-	-	12	7
MATRA RENAULT															
MATRA RENAULT ESP	2000	151	48	-	-	-	-	-	-	-	-	-	-	151	48
MATRA RENAULT ESP	2100	82	35	-	-	-	-	-	-	-	-	-	-	82	35
MATRA RENAULT ESP	2200	27	6	-	-	-	-	-	-	-	-	-	-	27	6
MATRA RENAULT ESP	2800	10	4	-	-	-	-	-	-	-	-	-	-	10	4
ANDERE		2	-	-	-	1	-	-	-	-	-	-	-	3	-
TOTAAL MATRA RENAULT		272	93	-	-	1	-	-	-	-	-	-	-	273	93
CITROEN															
CITROEN		38	22	2	1	1613	972	-	-	-	-	-	-	1653	995
CITROEN	1800	1	1	-	-	13	4	-	-	-	-	-	-	14	5
CITROEN	1900	13	8	-	-	148	76	-	-	-	-	-	-	161	84
CITROEN	2000	10	5	-	-	82	48	-	-	-	-	-	-	92	53
CITROEN	2400	1	1	-	-	13	6	-	-	-	-	-	-	14	7
CITROEN 15 CV	2800	-	-	-	-	10	6	-	-	-	-	-	-	10	6
CITROEN 2CV	400	10	10	-	-	-	-	-	-	-	-	-	-	10	10
CITROEN 2CV	600	203	152	-	-	-	-	-	-	-	-	-	-	203	152
CITROEN DYANE	600	29	24	-	-	-	-	-	-	-	-	-	-	29	24
CITROEN SM	1100	122	59	-	-	-	-	-	-	-	-	-	-	122	59
CITROEN SM	1400	358	156	-	-	-	-	-	-	-	-	-	-	358	156
CITROEN SM	1600	10	4	-	-	-	-	-	-	-	-	-	-	10	4

(1) MET EEN NIEUWE NUMMERPLAAT GEIMMATICULEERDE VOERTUIGEN, OP NAAM VAN BELGISCHE DECLARANTEN.

4. INSCHRIJVINGEN VAN TWEDEHANDSWAGENS NAAR HET LAND VAN HERKOMST
EN HET MERK
3 DE KWARTAAL 2005

LANDEN VAN HERKOMST EN MERKEN	CYLINDER- INHOUD	PERSONEN- WAGENS		AUTO- BUSSEN EN AUTOCARS		VOERTUIGEN VOOR GOEDEREN- VERVOER		TREKKERS		LAND- BOUW- TREKKERS		SPECIALE VOER- TUIGEN		TOTAAL	
		TOTAAL	WAARVAN : NIEUWE NUMMER- PLATEN (1)	TOTAAL	WAARVAN : NIEUWE NUMMER- PLATEN (1)	TOTAAL	WAARVAN : NIEUWE NUMMER- PLATEN (1)	TOTAAL	WAARVAN : NIEUWE NUMMER- PLATEN (1)	TOTAAL	WAARVAN : NIEUWE NUMMER- PLATEN (1)	TOTAAL	WAARVAN : NIEUWE NUMMER- PLATEN (1)	TOTAAL	WAARVAN : NIEUWE NUMMER- PLATEN (1)
CITROEN C2	1100	107	49	-	-	-	-	-	-	-	-	-	-	107	49
CITROEN C2	1400	151	74	-	-	-	-	-	-	-	-	-	-	151	74
CITROEN C2	1600	16	8	-	-	-	-	-	-	-	-	-	-	16	8
CITROEN MEHARI	600	23	21	-	-	-	-	-	-	-	-	-	-	23	21
CITROEN VISA	700	20	12	-	-	-	-	-	-	-	-	-	-	20	12
CITROEN VISA	1100	10	5	-	-	-	-	-	-	-	-	-	-	10	5
CITROEN BX	1400	92	47	-	-	-	-	-	-	-	-	-	-	92	47
CITROEN BX	1600	53	24	-	-	-	-	-	-	-	-	-	-	53	24
CITROEN BX	1800	37	14	-	-	-	-	-	-	-	-	-	-	37	14
CITROEN BX	1900	160	83	-	-	-	-	-	-	-	-	-	-	160	83
CITROEN C 15	1100	18	10	-	-	-	-	-	-	-	-	-	-	18	10
CITROEN C 15	1400	21	17	-	-	-	-	-	-	-	-	-	-	21	17
CITROEN C 15	1800	22	13	-	-	-	-	-	-	-	-	-	-	22	13
CITROEN AX	1000	488	299	-	-	-	-	-	-	-	-	-	-	488	299
CITROEN AX	1100	400	242	-	-	-	-	-	-	-	-	-	-	400	242
CITROEN AX	1400	97	61	-	-	-	-	-	-	-	-	-	-	97	61
CITROEN AX	1500	37	15	-	-	-	-	-	-	-	-	-	-	37	15
CITROEN XM	2000	102	34	-	-	-	-	-	-	-	-	-	-	102	34
CITROEN XM	2100	185	54	-	-	-	-	-	-	-	-	-	-	185	54
CITROEN XM	2400	13	4	-	-	-	-	-	-	-	-	-	-	13	4
CITROEN ZX	1400	328	174	-	-	-	-	-	-	-	-	-	-	328	174
CITROEN ZX	1600	35	13	-	-	-	-	-	-	-	-	-	-	35	13
CITROEN ZX	1800	33	15	-	-	-	-	-	-	-	-	-	-	33	15
CITROEN ZX	1900	322	160	-	-	-	-	-	-	-	-	-	-	322	160
CITROEN ZX	2000	10	3	-	-	-	-	-	-	-	-	-	-	10	3
CITROEN XANTIA	1600	103	39	-	-	-	-	-	-	-	-	-	-	103	39
CITROEN XANTIA	1800	234	78	-	-	-	-	-	-	-	-	-	-	234	78
CITROEN XANTIA	1900	595	199	-	-	1	-	-	-	-	-	-	-	596	199
CITROEN XANTIA	2000	196	68	-	-	-	-	-	-	-	-	-	-	196	68
CITROEN XANTIA	2100	13	4	-	-	-	-	-	-	-	-	-	-	13	4
CITROEN EVASION	1800	68	19	-	-	-	-	-	-	-	-	-	-	68	19
CITROEN EVASION	1900	71	18	-	-	-	-	-	-	-	-	-	-	71	18
CITROEN EVASION	2000	110	55	-	-	-	-	-	-	-	-	-	-	110	55
CITROEN JUMPY	1900	15	6	-	-	2	1	-	-	-	-	-	-	17	7
CITROEN JUMPY	2000	6	2	-	-	7	6	-	-	-	-	-	-	13	8
CITROEN SAXO	1100	848	475	-	-	-	-	-	-	-	-	-	-	848	475
CITROEN SAXO	1400	284	145	-	-	-	-	-	-	-	-	-	-	284	145
CITROEN SAXO	1500	551	318	-	-	-	-	-	-	-	-	-	-	551	318
CITROEN SAXO	1600	84	36	-	-	-	-	-	-	-	-	-	-	84	36
CITROEN BERLINGO	1400	152	60	-	-	7	3	-	-	-	-	-	-	159	63
CITROEN BERLINGO	1600	12	8	-	-	-	-	-	-	-	-	-	-	12	8
CITROEN BERLINGO	1800	12	6	-	-	-	-	-	-	-	-	-	-	12	6
CITROEN BERLINGO	1900	450	182	-	-	105	63	-	-	-	-	-	-	555	245
CITROEN BERLINGO	2000	88	34	-	-	60	32	-	-	-	-	-	-	148	66
CITROEN XSARA	1400	240	79	-	-	-	-	-	-	-	-	-	-	240	79
CITROEN XSARA	1600	166	53	-	-	-	-	-	-	-	-	-	-	166	53
CITROEN XSARA	1800	33	9	-	-	-	-	-	-	-	-	-	-	33	9
CITROEN XSARA	1900	413	156	-	-	-	-	-	-	-	-	-	-	413	156
CITROEN XSARA	2000	142	58	-	-	-	-	-	-	-	-	-	-	142	58
CITROEN JUMPER	2000	2	-	-	-	30	17	-	-	-	-	-	-	32	17
CITROEN JUMPER	2200	2	2	-	-	20	15	-	-	-	-	-	-	22	17
CITROEN JUMPER	2800	-	-	-	-	35	28	-	-	-	-	-	-	35	28
CITROEN XSARAPICASSO	1600	212	59	-	-	-	-	-	-	-	-	-	-	212	59
CITROEN XSARAPICASSO	1700	75	29	-	-	-	-	-	-	-	-	-	-	75	29
CITROEN XSARAPICASSO	2000	348	117	-	-	-	-	-	-	-	-	-	-	348	117
CITROEN C5	1600	23	6	-	-	-	-	-	-	-	-	-	-	23	6
CITROEN C5	1700	46	10	-	-	-	-	-	-	-	-	-	-	46	10
CITROEN C5	2000	307	95	-	-	-	-	-	-	-	-	-	-	307	95
CITROEN C5	2200	85	36	-	-	-	-	-	-	-	-	-	-	85	36
CITROEN C8	2000	73	21	-	-	1	1	-	-	-	-	-	-	74	22
CITROEN C8	2200	20	6	-	-	4	4	-	-	-	-	-	-	24	10
CITROEN C3 PLURIEL	1400	73	37	-	-	-	-	-	-	-	-	-	-	73	37
CITROEN C3 PLURIEL	1600	18	9	-	-	-	-	-	-	-	-	-	-	18	9
CITROEN C4	1600	70	15	-	-	-	-	-	-	-	-	-	-	70	15
ANDERE		136	98	-	-	32	24	-	-	-	-	-	-	168	122
TOTAAL CITROEN		9951	4540	2	1	2183	1306	-	-	-	-	-	-	12136	5847

(1) MET EEN NIEUWE NUMMERPLAAT GEIMMTRICULEERDE VOERTUIGEN, OP NAAM VAN BELGISCHE DECLARANTEN.

4. INSCHRIJVINGEN VAN TWEEDEHANDSWAGENS NAAR HET LAND VAN HERKOMST
EN HET MERK
3 DE KWARTAAL 2005

LANDEN VAN HERKOMST EN MERKEN	CYLINDER- INHOUD	PERSONEN- WAGENS		AUTO- BUSSEN EN AUTOCARS		VOERTUIGEN VOOR GOEDEREN- VERVOER		TREKKERS		LAND- BOUW- TREKKERS		SPECIALE VOER- TUIGEN		TOTAAL	
		TOTAAL	WAARVAN : NIEUWE NUMMER- PLATEN (1)	TOTAAL	WAARVAN : NIEUWE NUMMER- PLATEN (1)	TOTAAL	WAARVAN : NIEUWE NUMMER- PLATEN (1)	TOTAAL	WAARVAN : NIEUWE NUMMER- PLATEN (1)	TOTAAL	WAARVAN : NIEUWE NUMMER- PLATEN (1)	TOTAAL	WAARVAN : NIEUWE NUMMER- PLATEN (1)	TOTAAL	WAARVAN : NIEUWE NUMMER- PLATEN (1)
PEUGEOT															
PEUGEOT		98	80	2	2	1034	626	-	-	-	-	-	-	1134	708
PEUGEOT	1900	-	-	-	-	61	38	-	-	-	-	-	-	61	38
PEUGEOT	2000	2	1	-	-	26	16	-	-	-	-	-	-	28	17
PEUGEOT	2400	7	3	-	-	3	1	-	-	-	-	-	-	10	4
PEUGEOT	2500	9	6	-	-	3	3	-	-	-	-	-	-	12	9
PEUGEOT 307	1400	541	202	-	-	2	2	-	-	-	-	-	-	543	204
PEUGEOT 307	1600	345	116	-	-	2	1	-	-	-	-	-	-	347	117
PEUGEOT 307	2000	446	167	-	-	-	-	-	-	-	-	-	-	446	167
PEUGEOT 205	1000	587	408	-	-	-	-	-	-	-	-	-	-	587	408
PEUGEOT 205	1100	425	276	-	-	-	-	-	-	-	-	-	-	425	276
PEUGEOT 205	1400	411	254	-	-	-	-	-	-	-	-	-	-	411	254
PEUGEOT 205	1600	92	46	-	-	-	-	-	-	-	-	-	-	92	46
PEUGEOT 205	1800	304	184	-	-	-	-	-	-	-	-	-	-	304	184
PEUGEOT 205	1900	24	13	-	-	-	-	-	-	-	-	-	-	24	13
PEUGEOT 309	1100	68	43	-	-	-	-	-	-	-	-	-	-	68	43
PEUGEOT 309	1300	87	44	-	-	-	-	-	-	-	-	-	-	87	44
PEUGEOT 309	1400	42	17	-	-	-	-	-	-	-	-	-	-	42	17
PEUGEOT 309	1600	27	14	-	-	-	-	-	-	-	-	-	-	27	14
PEUGEOT 309	1900	95	45	-	-	-	-	-	-	-	-	-	-	95	45
PEUGEOT 405	1400	27	9	-	-	-	-	-	-	-	-	-	-	27	9
PEUGEOT 405	1600	167	75	-	-	-	-	-	-	-	-	-	-	167	75
PEUGEOT 405	1800	75	36	-	-	-	-	-	-	-	-	-	-	75	36
PEUGEOT 405	1900	513	224	-	-	-	-	-	-	-	-	-	-	513	224
PEUGEOT 605	2000	37	9	-	-	-	-	-	-	-	-	-	-	37	9
PEUGEOT 605	2100	46	19	-	-	-	-	-	-	-	-	-	-	46	19
PEUGEOT 106	1000	623	414	-	-	-	-	-	-	-	-	-	-	623	414
PEUGEOT 106	1100	591	338	-	-	-	-	-	-	-	-	-	-	591	338
PEUGEOT 106	1400	271	145	-	-	-	-	-	-	-	-	-	-	271	145
PEUGEOT 106	1500	200	121	-	-	-	-	-	-	-	-	-	-	200	121
PEUGEOT 106	1600	54	31	-	-	-	-	-	-	-	-	-	-	54	31
PEUGEOT 306	1100	11	6	-	-	-	-	-	-	-	-	-	-	11	6
PEUGEOT 306	1400	630	346	-	-	-	-	-	-	-	-	-	-	630	346
PEUGEOT 306	1600	390	184	-	-	-	-	-	-	-	-	-	-	390	184
PEUGEOT 306	1800	123	49	-	-	-	-	-	-	-	-	-	-	123	49
PEUGEOT 306	1900	668	295	-	-	-	-	-	-	-	-	-	-	668	295
PEUGEOT 306	2000	112	54	-	-	-	-	-	-	-	-	-	-	112	54
PEUGEOT 806	1800	10	3	-	-	-	-	-	-	-	-	-	-	10	3
PEUGEOT 806	1900	45	17	-	-	-	-	-	-	-	-	-	-	45	17
PEUGEOT 806	2000	111	48	-	-	1	-	-	-	-	-	-	-	112	48
PEUGEOT 806	2100	18	6	-	-	-	-	-	-	-	-	-	-	18	6
PEUGEOT 406	1600	22	13	-	-	-	-	-	-	-	-	-	-	22	13
PEUGEOT 406	1700	17	5	-	-	-	-	-	-	-	-	-	-	17	5
PEUGEOT 406	1800	89	34	-	-	-	-	-	-	-	-	-	-	89	34
PEUGEOT 406	1900	188	63	-	-	-	-	-	-	-	-	-	-	188	63
PEUGEOT 406	2000	425	147	-	-	-	-	-	-	-	-	-	-	425	147
PEUGEOT 406	2100	27	4	-	-	-	-	-	-	-	-	-	-	27	4
PEUGEOT 406	2200	26	13	-	-	-	-	-	-	-	-	-	-	26	13
PEUGEOT 406	2900	12	6	-	-	-	-	-	-	-	-	-	-	12	6
PEUGEOT EXPERT	2000	4	1	-	-	9	7	-	-	-	-	-	-	13	8
PEUGEOT 206	1100	701	367	-	-	-	-	-	-	-	-	-	-	701	367
PEUGEOT 206	1400	1229	599	-	-	4	4	-	-	-	-	-	-	1233	603
PEUGEOT 206	1600	420	185	-	-	-	-	-	-	-	-	-	-	420	185
PEUGEOT 206	1900	285	157	-	-	-	-	-	-	-	-	-	-	285	157
PEUGEOT 206	2000	195	93	-	-	-	-	-	-	-	-	-	-	195	93
PEUGEOT PARTNER	1400	58	25	-	-	1	1	-	-	-	-	-	-	59	26
PEUGEOT PARTNER	1900	225	93	-	-	97	52	-	-	-	-	-	-	322	145
PEUGEOT PARTNER	2000	77	22	-	-	66	33	-	-	-	-	-	-	143	55
PEUGEOT BOXER	2000	1	1	-	-	13	10	-	-	-	-	-	-	14	11
PEUGEOT BOXER	2200	-	-	-	-	14	10	-	-	-	-	-	-	14	10
PEUGEOT BOXER	2800	1	1	-	-	17	10	-	-	-	-	-	-	18	11
PEUGEOT 607	2200	145	53	-	-	-	-	-	-	-	-	-	-	145	53
PEUGEOT 607	2700	10	7	-	-	-	-	-	-	-	-	-	-	10	7
PEUGEOT 807	2000	60	21	-	-	8	3	-	-	-	-	-	-	68	24
PEUGEOT 807	2200	25	10	-	-	6	2	-	-	-	-	-	-	31	12
PEUGEOT 407	1600	72	20	-	-	-	-	-	-	-	-	-	-	72	20
PEUGEOT 407	2000	94	29	-	-	-	-	-	-	-	-	-	-	94	29

(1) MET EEN NIEUWE NUMMERPLAAT GEIMMTRICULEERDE VOERTUIGEN, OP NAAM VAN BELGISCHE DECLARANTEN.

MOTORVOERTUIGEN

(VERVOLG)

**4. INSCHRIJVINGEN VAN TWEEDEHANDSWAGENS NAAR HET LAND VAN HERKOMST
EN HET MERK
3 DE KWARTAAL 2005**

LANDEN VAN HERKOMST EN MERKEN	CYLINDER INHOUD	PERSONEN- WAGENS		AUTO- BUSSEN EN AUTOCARS		VOERTUIGEN VOOR GOEDEREN- VERVOER		TREKKERS		LAND- BOUW- TREKKERS		SPECIALE VOER- TUIGEN		TOTAAL	
		TOTAAL	WAARVAN : NIEUWE NUMMER- PLATEN (1)	TOTAAL	WAARVAN : NIEUWE NUMMER- PLATEN (1)	TOTAAL	WAARVAN : NIEUWE NUMMER- PLATEN (1)	TOTAAL	WAARVAN : NIEUWE NUMMER- PLATEN (1)	TOTAAL	WAARVAN : NIEUWE NUMMER- PLATEN (1)	TOTAAL	WAARVAN : NIEUWE NUMMER- PLATEN (1)	TOTAAL	WAARVAN : NIEUWE NUMMER- PLATEN (1)
ANDERE		129	81	-	-	33	16	-	-	-	-	-	-	162	97
TOTAAL PEUGEOT		12869	6398	2	2	1400	835	-	-	-	-	-	-	14271	7235
RENAULT															
RENAULT		17	13	1	1	1979	1305	55	49	48	36	-	-	2100	1404
RENAULT	1100	1	1	-	-	5	4	16	15	-	-	-	-	22	20
RENAULT	1900	5	2	-	-	81	44	13	11	-	-	-	-	99	57
RENAULT	2200	1	1	1	1	10	8	-	-	-	-	-	-	12	10
RENAULT	2500	3	2	-	-	70	52	-	-	-	-	-	-	73	54
RENAULT	2800	7	5	-	-	6	3	-	-	-	-	-	-	13	8
RENAULT	6200	-	-	-	-	9	8	-	-	1	1	-	-	10	9
RENAULT R 4	800	20	18	-	-	-	-	-	-	-	-	-	-	20	18
RENAULT R 5	1000	17	10	-	-	-	-	-	-	-	-	-	-	17	10
RENAULT R5	1100	497	316	-	-	-	-	-	-	-	-	-	-	497	316
RENAULT R5	1200	38	25	-	-	-	-	-	-	-	-	-	-	38	25
RENAULT R 5	1400	99	65	-	-	-	-	-	-	-	-	-	-	99	65
RENAULT R5	1600	16	9	-	-	-	-	-	-	-	-	-	-	16	9
RENAULT R9	1400	15	10	-	-	-	-	-	-	-	-	-	-	15	10
RENAULT R11	1400	25	17	-	-	-	-	-	-	-	-	-	-	25	17
RENAULT R 25	2000	50	19	-	-	-	-	-	-	-	-	-	-	50	19
RENAULT R 25	2100	34	9	-	-	-	-	-	-	-	-	-	-	34	9
RENAULT R 21	1700	76	35	-	-	-	-	-	-	-	-	-	-	76	35
RENAULT R 21	2000	15	5	-	-	-	-	-	-	-	-	-	-	15	5
RENAULT R 21	2100	95	41	-	-	-	-	-	-	-	-	-	-	95	41
RENAULT EXPRESS	1100	21	13	-	-	-	-	-	-	-	-	-	-	21	13
RENAULT EXPRESS	1400	36	21	-	-	-	-	-	-	-	-	-	-	36	21
RENAULT EXPRESS	1900	57	34	-	-	-	-	-	-	-	-	-	-	57	34
RENAULT R19	1200	65	29	-	-	1	1	-	-	-	-	-	-	66	30
RENAULT R19	1400	519	272	-	-	-	-	-	-	-	-	-	-	519	272
RENAULT R19	1700	30	14	-	-	-	-	-	-	-	-	-	-	30	14
RENAULT R19	1800	98	38	-	-	-	-	-	-	-	-	-	-	98	38
RENAULT R19	1900	332	164	-	-	-	-	-	-	-	-	-	-	332	164
RENAULT CLIO	1100	1079	635	-	-	-	-	-	-	-	-	-	-	1079	635
RENAULT CLIO	1200	881	556	-	-	-	-	-	-	-	-	-	-	881	556
RENAULT CLIO	1400	645	378	-	-	-	-	-	-	-	-	-	-	645	378
RENAULT CLIO	1500	542	276	-	-	1	1	-	-	-	-	-	-	543	277
RENAULT CLIO	1600	72	35	-	-	-	-	-	-	-	-	-	-	72	35
RENAULT CLIO	1800	50	26	-	-	-	-	-	-	-	-	-	-	50	26
RENAULT CLIO	1900	448	247	-	-	1	1	-	-	-	-	-	-	449	248
RENAULT CLIO	2000	23	14	-	-	-	-	-	-	-	-	-	-	23	14
RENAULT SAFRANE	1900	27	7	-	-	-	-	-	-	-	-	-	-	27	7
RENAULT SAFRANE	2000	37	21	-	-	-	-	-	-	-	-	-	-	37	21
RENAULT SAFRANE	2100	47	17	-	-	-	-	-	-	-	-	-	-	47	17
RENAULT SAFRANE	2200	57	25	-	-	-	-	-	-	-	-	-	-	57	25
RENAULT TWINGO	1100	1004	596	-	-	-	-	-	-	-	-	-	-	1004	596
RENAULT TWINGO	1200	636	421	-	-	-	-	-	-	-	-	-	-	636	421
RENAULT LAGUNA	1600	32	8	-	-	-	-	-	-	-	-	-	-	32	8
RENAULT LAGUNA	1800	173	69	-	-	-	-	-	-	-	-	-	-	173	69
RENAULT LAGUNA	1900	594	179	-	-	-	-	-	-	-	-	-	-	594	179
RENAULT LAGUNA	2000	44	12	-	-	-	-	-	-	-	-	-	-	44	12
RENAULT LAGUNA	2200	77	31	-	-	-	-	-	-	-	-	-	-	77	31
RENAULT ESPACE	1900	216	62	-	-	-	-	-	-	-	-	-	-	216	62
RENAULT ESPACE	2000	81	31	-	-	-	-	-	-	-	-	-	-	81	31
RENAULT ESPACE	2200	326	145	-	-	-	-	-	-	-	-	-	-	326	145
RENAULT ESPACE	2900	11	6	-	-	-	-	-	-	-	-	-	-	11	6
RENAULT MEGANE	1400	323	123	-	-	-	-	-	-	-	-	-	-	323	123
RENAULT MEGANE	1500	375	133	-	-	-	-	-	-	-	-	-	-	375	133
RENAULT MEGANE	1600	501	179	-	-	-	-	-	-	-	-	-	-	501	179
RENAULT MEGANE	1900	1461	514	-	-	-	-	-	-	-	-	-	-	1461	514
RENAULT MEGANE	2000	63	34	-	-	-	-	-	-	-	-	-	-	63	34
RENAULT KANGOO	1100	68	28	-	-	2	2	-	-	-	-	-	-	70	30
RENAULT KANGOO	1400	76	26	-	-	-	-	-	-	-	-	-	-	76	26
RENAULT KANGOO	1500	84	31	-	-	131	77	-	-	-	-	-	-	215	108
RENAULT KANGOO	1900	224	105	-	-	4	2	-	-	-	-	-	-	228	107
RENAULT TRAFIC	-	-	-	-	-	19	7	-	-	-	-	-	-	19	7
RENAULT TRAFIC	1900	17	9	-	-	51	32	-	-	-	-	-	-	68	41
RENAULT VELSATIS	2200	31	18	-	-	-	-	-	-	-	-	-	-	31	18

(1) MET EEN NIEUWE NUMMERPLAAT GEIMMATICULEERDE VOERTUIGEN, OP NAAM VAN BELGISCHE DECLARANTEN.

4. INSCHRIJVINGEN VAN TWEEDEHANDSWAGENS NAAR HET LAND VAN HERKOMST
EN HET MERK
3 DE KWARTAAL 2005

LANDEN VAN HERKOMST EN MERKEN	CYLINDER- INHOUD	PERSONEN- WAGENS		AUTO- BUSSEN EN AUTOCARS		VOERTUIGEN VOOR GOEDEREN- VERVOER		TREKKERS		LAND- BOUW- TREKKERS		SPECIALE VOER- TUIGEN		TOTAAL	
		TOTAAL	WAARVAN : NIEUWE NUMMER- PLATEN (1)	TOTAAL	WAARVAN : NIEUWE NUMMER- PLATEN (1)	TOTAAL	WAARVAN : NIEUWE NUMMER- PLATEN (1)	TOTAAL	WAARVAN : NIEUWE NUMMER- PLATEN (1)	TOTAAL	WAARVAN : NIEUWE NUMMER- PLATEN (1)	TOTAAL	WAARVAN : NIEUWE NUMMER- PLATEN (1)	TOTAAL	WAARVAN : NIEUWE NUMMER- PLATEN (1)
RENAULT MEGANE SCENIC	1500	115	29	-	-	-	-	-	-	-	-	-	-	115	29
RENAULT MEGANE SCENIC	1600	10	5	-	-	-	-	-	-	-	-	-	-	10	5
RENAULT MEGANE SCENIC	1900	123	50	-	-	-	-	-	-	-	-	-	-	123	50
RENAULT MODUS	1100	13	6	-	-	-	-	-	-	-	-	-	-	13	6
RENAULT MODUS	1500	66	16	-	-	-	-	-	-	-	-	-	-	66	16
ANDERE		190	119	-	-	54	32	1	1	7	4	-	-	252	156
TOTAAL RENAULT		13031	6410	2	2	2424	1579	85	76	56	41	-	-	15598	8108
SIMCA		11	9	-	-	-	-	-	-	-	-	-	-	11	9
TALBOT		12	8	-	-	2	1	-	-	-	-	-	-	14	9
ANDERE MERKEN		41	34	2	2	3	2	-	-	6	4	-	-	52	42
TOTAAL FRANKRIJK		36199	17499	8	7	6013	3723	85	76	62	45	-	-	42367	21350
ITALIE															
ALFA ROMEO															
ALFA ROMEO 2000	2000	21	16	-	-	-	-	-	-	-	-	-	-	21	16
ALFA ROMEO 1300	1300	13	12	-	-	-	-	-	-	-	-	-	-	13	12
ALFA ROMEO GTV	2000	45	20	-	-	-	-	-	-	-	-	-	-	45	20
ALFA ROMEO ALFA 33	1400	81	38	-	-	-	-	-	-	-	-	-	-	81	38
ALFA ROMEO ALFA 33	1500	22	8	-	-	-	-	-	-	-	-	-	-	22	8
ALFA ROMEO ALFA 33	1700	34	19	-	-	-	-	-	-	-	-	-	-	34	19
ALFA ROMEO ALFA 75	2000	11	4	-	-	-	-	-	-	-	-	-	-	11	4
ALFA ROMEO SPYDER	2000	75	47	-	-	-	-	-	-	-	-	-	-	75	47
ALFA ROMEO ALFA 164	2000	27	11	-	-	-	-	-	-	-	-	-	-	27	11
ALFA ROMEO ALFA 155	1700	34	15	-	-	-	-	-	-	-	-	-	-	34	15
ALFA ROMEO ALFA 155	1800	36	20	-	-	-	-	-	-	-	-	-	-	36	20
ALFA ROMEO ALFA 155	1900	83	36	-	-	-	-	-	-	-	-	-	-	83	36
ALFA ROMEO ALFA 155	2000	27	12	-	-	-	-	-	-	-	-	-	-	27	12
ALFA ROMEO ALFA 145	1400	98	51	-	-	-	-	-	-	-	-	-	-	98	51
ALFA ROMEO ALFA 145	1600	32	21	-	-	-	-	-	-	-	-	-	-	32	21
ALFA ROMEO ALFA 145	1900	56	24	-	-	-	-	-	-	-	-	-	-	56	24
ALFA ROMEO ALFA 146	1400	80	31	-	-	-	-	-	-	-	-	-	-	80	31
ALFA ROMEO ALFA 146	1600	50	20	-	-	-	-	-	-	-	-	-	-	50	20
ALFA ROMEO ALFA 146	1900	86	37	-	-	-	-	-	-	-	-	-	-	86	37
ALFA ROMEO 166	2000	23	12	-	-	-	-	-	-	-	-	-	-	23	12
ALFA ROMEO 166	2400	83	39	-	-	-	-	-	-	-	-	-	-	83	39
ALFA ROMEO 155	1600	71	28	-	-	-	-	-	-	-	-	-	-	71	28
ALFA ROMEO 156	1700	73	29	-	-	-	-	-	-	-	-	-	-	73	29
ALFA ROMEO ALFA 156	1900	636	213	-	-	-	-	-	-	-	-	-	-	636	213
ALFA ROMEO 164	2000	33	16	-	-	-	-	-	-	-	-	-	-	33	16
ALFA ROMEO 156	2400	24	10	-	-	-	-	-	-	-	-	-	-	24	10
ALFA ROMEO ALFA 147	1600	100	45	-	-	-	-	-	-	-	-	-	-	100	45
ALFA ROMEO ALFA 147	1900	236	106	-	-	-	-	-	-	-	-	-	-	236	106
ALFA ROMEO ALFA GT	1900	20	8	-	-	-	-	-	-	-	-	-	-	20	8
ANDERE		140	79	-	-	-	-	-	-	-	-	-	-	140	79
TOTAAL ALFA ROMEO		2350	1027	-	-	-	-	-	-	-	-	-	-	2350	1027
FERRARI		52	42	-	-	-	-	-	-	2	2	-	-	54	44
FIAT															
FIAT		256	197	-	-	916	598	-	-	128	93	-	-	1300	888
FIAT	500	12	12	-	-	-	-	-	-	-	-	-	-	12	12
FIAT	1900	20	16	-	-	38	29	-	-	-	-	-	-	58	45
FIAT	2400	10	8	-	-	1	1	-	-	-	-	-	-	11	9
FIAT	2500	24	21	-	-	10	5	-	-	-	-	-	-	34	26
FIAT	2800	30	18	-	-	3	2	-	-	-	-	-	-	33	20
FIAT 500	500	66	63	-	-	-	-	-	-	-	-	-	-	66	63
FIAT 124 SPORT	1800	15	13	-	-	-	-	-	-	-	-	-	-	15	13
FIAT 124 SPORT	2000	12	11	-	-	-	-	-	-	-	-	-	-	12	11
FIAT STILO	1200	21	9	-	-	-	-	-	-	-	-	-	-	21	9

(1) MET EEN NIEUWE NUMMERPLAAT GEIMMATICULEERDE VOERTUIGEN, OP NAAM VAN BELGISCHE DECLARANTEN.

MOTORVOERTUIGEN

(VERVOLG)

4. INSCHRIJVINGEN VAN TWEEDEHANDSWAGENS NAAR HET LAND VAN HERKOMST
EN HET MERK
3 DE KWARTAAL 2005

LANDEN VAN HERKOMST EN MERKEN	CYLINDER- INHOUD	PERSONEN- WAGENS		AUTO- BUSSEN EN AUTOCARS		VOERTUIGEN VOOR GOEDEREN- VERVOER		TREKKERS		LAND- BOUW- TREKKERS		SPECIALE VOER- TUIGEN		TOTAAL	
		TOTAAL	WAARVAN : NIEUWE NUMMER- PLATEN (1)	TOTAAL	WAARVAN : NIEUWE NUMMER- PLATEN (1)	TOTAAL	WAARVAN : NIEUWE NUMMER- PLATEN (1)	TOTAAL	WAARVAN : NIEUWE NUMMER- PLATEN (1)	TOTAAL	WAARVAN : NIEUWE NUMMER- PLATEN (1)	TOTAAL	WAARVAN : NIEUWE NUMMER- PLATEN (1)	TOTAAL	WAARVAN : NIEUWE NUMMER- PLATEN (1)
FIAT STILO	1600	17	7	-	-	-	-	-	-	-	-	-	-	17	7
FIAT STILO	1900	172	73	-	-	-	-	-	-	-	-	-	-	172	73
FIAT PANDA	800	56	41	-	-	-	-	-	-	-	-	-	-	56	41
FIAT PANDA	900	36	23	-	-	-	-	-	-	-	-	-	-	36	23
FIAT PANDA	1000	43	25	-	-	-	-	-	-	-	-	-	-	43	25
FIAT PANDA	1100	24	11	-	-	-	-	-	-	-	-	-	-	24	11
FIAT PANDA	1200	61	29	-	-	-	-	-	-	-	-	-	-	61	29
FIAT UNO	900	80	56	-	-	-	-	-	-	-	-	-	-	80	56
FIAT UNO	1000	179	127	-	-	-	-	-	-	-	-	-	-	179	127
FIAT UNO	1100	53	31	-	-	-	-	-	-	-	-	-	-	53	31
FIAT UNO	1400	20	10	-	-	-	-	-	-	-	-	-	-	20	10
FIAT UNO	1700	29	13	-	-	-	-	-	-	-	-	-	-	29	13
FIAT CROMA	1900	43	13	-	-	-	-	-	-	-	-	-	-	43	13
FIAT TEMPRA	1400	29	7	-	-	-	-	-	-	-	-	-	-	29	7
FIAT TEMPRA	1600	56	32	-	-	-	-	-	-	-	-	-	-	56	32
FIAT TEMPRA	1900	96	40	-	-	-	-	-	-	-	-	-	-	96	40
FIAT DOBLO	1200	29	11	-	-	-	-	-	-	-	-	-	-	29	11
FIAT DOBLO	1900	66	20	-	-	23	18	-	-	-	-	-	-	89	38
FIAT TIPO	1400	155	89	-	-	-	-	-	-	-	-	-	-	155	89
FIAT TIPO	1600	32	18	-	-	-	-	-	-	-	-	-	-	32	18
FIAT TIPO	1700	46	24	-	-	-	-	-	-	-	-	-	-	46	24
FIAT TIPO	1900	31	14	-	-	-	-	-	-	-	-	-	-	31	14
FIAT CINQUECENTO	900	130	80	-	-	-	-	-	-	-	-	-	-	130	80
FIAT CINQUECENTO	1100	40	29	-	-	-	-	-	-	-	-	-	-	40	29
FIAT CINQUECENTO	1200	50	15	-	-	-	-	-	-	-	-	-	-	50	15
FIAT CINQUECENTO	1400	10	2	-	-	-	-	-	-	-	-	-	-	10	2
FIAT PUNTO	1100	357	222	-	-	-	-	-	-	-	-	-	-	357	222
FIAT PUNTO	1200	1129	594	-	-	-	-	-	-	-	-	-	-	1129	594
FIAT PUNTO	1400	13	5	-	-	-	-	-	-	-	-	-	-	13	5
FIAT PUNTO	1600	21	10	-	-	-	-	-	-	-	-	-	-	21	10
FIAT PUNTO	1700	153	83	-	-	-	-	-	-	-	-	-	-	153	83
FIAT PUNTO	1900	249	120	-	-	-	-	-	-	-	-	-	-	249	120
FIAT COUPE	1700	21	7	-	-	-	-	-	-	-	-	-	-	21	7
FIAT COUPE	2000	31	16	-	-	-	-	-	-	-	-	-	-	31	16
FIAT ULYSSE	1900	17	9	-	-	-	-	-	-	-	-	-	-	17	9
FIAT ULYSSE	2000	44	12	-	-	-	-	-	-	-	-	-	-	44	12
FIAT BARCHETTA	1700	41	24	-	-	-	-	-	-	-	-	-	-	41	24
FIAT STILO SW	1900	34	9	-	-	-	-	-	-	-	-	-	-	34	9
FIAT BRAVA	1200	17	10	-	-	-	-	-	-	-	-	-	-	17	10
FIAT BRAVA	1400	62	32	-	-	-	-	-	-	-	-	-	-	62	32
FIAT BRAVA	1600	31	15	-	-	-	-	-	-	-	-	-	-	31	15
FIAT BRAVA	1900	110	47	-	-	-	-	-	-	-	-	-	-	110	47
FIAT BRAVO	1200	20	12	-	-	-	-	-	-	-	-	-	-	20	12
FIAT BRAVO	1400	70	42	-	-	-	-	-	-	-	-	-	-	70	42
FIAT BRAVO	1600	31	18	-	-	-	-	-	-	-	-	-	-	31	18
FIAT BRAVO	1700	14	3	-	-	-	-	-	-	-	-	-	-	14	3
FIAT BRAVO	1900	159	72	-	-	-	-	-	-	-	-	-	-	159	72
FIAT SCUDO	2000	5	3	-	-	5	4	-	-	-	-	-	-	10	7
FIAT MAREA	1600	18	10	-	-	-	-	-	-	-	-	-	-	18	10
FIAT MAREA	1900	48	12	-	-	-	-	-	-	-	-	-	-	48	12
FIAT MAREA WEEKEND	1600	13	5	-	-	-	-	-	-	-	-	-	-	13	5
FIAT MAREA WEEKEND	1900	69	14	-	-	-	-	-	-	-	-	-	-	69	14
FIAT PALIO WEEKEND	1200	12	1	-	-	-	-	-	-	-	-	-	-	12	1
FIAT PALIO WEEKEND	1700	32	13	-	-	-	-	-	-	-	-	-	-	32	13
FIAT SEICENTO	900	38	21	-	-	-	-	-	-	-	-	-	-	38	21
FIAT SEICENTO	1100	122	81	-	-	-	-	-	-	-	-	-	-	122	81
FIAT DUCATO		10	8	-	-	21	13	-	-	-	-	-	-	31	21
FIAT DUCATO	2000	1	1	-	-	34	21	-	-	-	-	-	-	35	22
FIAT DUCATO	2300	4	4	-	-	30	16	-	-	-	-	-	-	34	20
FIAT DUCATS	2800	12	8	-	-	28	17	-	-	-	-	-	-	40	25
FIAT MULTIPLA	1600	16	4	-	-	-	-	-	-	-	-	-	-	16	4
FIAT MULTIPLA	1900	87	34	-	-	-	-	-	-	-	-	-	-	87	34
FIAT DOBLO CARGO	1200	-	-	-	-	11	7	-	-	-	-	-	-	11	7
ANDERE		265	172	-	-	38	25	-	-	4	4	-	-	307	201
TOTAAL FIAT		5425	2961	-	-	1158	756	-	-	132	97	-	-	6715	3814
IVECO															
IVECO				4	4	332	246	12	11	-	-	-	-	369	277

(1) MET EEN NIEUWE NUMMERPLAAT GEIMMTRICULEERDE VOERTUIGEN, OP NAAM VAN BELGISCHE DECLARANTEN.

4. INSCHRIJVINGEN VAN TWEEDEHANDSWAGENS NAAR HET LAND VAN HERKOMST
EN HET MERK
3 DE KWARTAAL 2005

LANDEN VAN HERKOMST EN MERKEN	CYLINDER- INHOUD	PERSONEN- WAGENS		AUTO- BUSSEN EN AUTOCARS		VOERTUIGEN VOOR GOEDEREN- VERVOER		TREKKERS		LAND- BOUW- TREKKERS		SPECIALE VOER- TUIGEN		TOTAAL	
		TOTAAL	WAARVAN : NIEUWE NUMMER- PLATEN (1)	TOTAAL	WAARVAN : NIEUWE NUMMER- PLATEN (1)	TOTAAL	WAARVAN : NIEUWE NUMMER- PLATEN (1)	TOTAAL	WAARVAN : NIEUWE NUMMER- PLATEN (1)	TOTAAL	WAARVAN : NIEUWE NUMMER- PLATEN (1)	TOTAAL	WAARVAN : NIEUWE NUMMER- PLATEN (1)	TOTAAL	WAARVAN : NIEUWE NUMMER- PLATEN (1)
IVECO	2300	-	-	-	-	26	17	-	-	-	-	-	-	26	17
IVECO	2800	-	-	-	-	53	38	-	-	-	-	-	-	53	38
ANDERE		8	6	1	-	31	24	14	13	-	-	-	-	54	43
TOTAAL IVECO		29	22	5	4	442	325	26	24	-	-	-	-	502	375
LAMBORGHINI															
LAMBORGHINI		-	-	-	-	-	-	-	-	10	6	-	-	10	6
ANDERE		2	-	-	-	-	-	-	-	1	-	-	-	3	-
TOTAAL LAMBORGHINI		2	-	-	-	-	-	-	-	11	6	-	-	13	6
LANCIA															
LANCIA DELTA	1600	47	20	-	-	-	-	-	-	-	-	-	-	47	20
LANCIA DELTA	1700	12	6	-	-	-	-	-	-	-	-	-	-	12	6
LANCIA DELTA	1800	16	4	-	-	-	-	-	-	-	-	-	-	16	4
LANCIA DELTA	1900	106	32	-	-	-	-	-	-	-	-	-	-	106	32
LANCIA DELTA	2000	11	8	-	-	-	-	-	-	-	-	-	-	11	8
LANCIA THEMA	2000	13	7	-	-	-	-	-	-	-	-	-	-	13	7
LANCIA Y 10	1100	27	18	-	-	-	-	-	-	-	-	-	-	27	18
LANCIA DEDRA	1600	13	6	-	-	-	-	-	-	-	-	-	-	13	6
LANCIA DEDRA	1800	26	10	-	-	-	-	-	-	-	-	-	-	26	10
LANCIA DEDRA	1900	94	37	-	-	-	-	-	-	-	-	-	-	94	37
LANCIA DEDRA	2000	11	6	-	-	-	-	-	-	-	-	-	-	11	6
LANCIA Z	2000	19	6	-	-	-	-	-	-	-	-	-	-	19	6
LANCIA K	2000	27	8	-	-	-	-	-	-	-	-	-	-	27	8
LANCIA K	2400	23	8	-	-	-	-	-	-	-	-	-	-	23	8
LANCIA Y	1100	12	8	-	-	-	-	-	-	-	-	-	-	12	8
LANCIA Y	1200	151	78	-	-	-	-	-	-	-	-	-	-	151	78
LANCIA Y	1400	28	14	-	-	-	-	-	-	-	-	-	-	28	14
LANCIA LYBRA	1700	15	2	-	-	-	-	-	-	-	-	-	-	15	2
LANCIA LYBRA	1900	60	18	-	-	-	-	-	-	-	-	-	-	60	18
LANCIA YPSILON	1200	36	13	-	-	-	-	-	-	-	-	-	-	36	13
LANCIA MJSA	1200	12	3	-	-	-	-	-	-	-	-	-	-	12	3
ANDERE		98	54	-	-	-	-	-	-	-	-	-	-	98	54
TOTAAL LANCIA		857	366	-	-	-	-	-	-	-	-	-	-	857	366
MEAN		17	13	-	-	-	-	-	-	-	-	-	-	17	13
SAME															
SAME		-	-	-	-	-	-	-	-	52	38	-	-	52	38
ANDERE		-	-	-	-	-	-	-	-	7	4	-	-	7	4
TOTAAL SAME		-	-	-	-	-	-	-	-	59	42	-	-	59	42
ANDERE MERKEN		7	7	-	-	7	6	-	-	8	7	-	-	22	20
TOTAAL ITALIE		8739	4438	5	4	1607	1087	26	24	212	154	-	-	10589	5707
NEDERLAND															
DAF															
DAF		5	4	7	6	267	208	131	113	-	-	-	-	410	331
DAF	2600	-	-	-	-	2	1	15	13	-	-	-	-	17	14
DAF CF85		-	-	-	-	4	4	6	5	-	-	-	-	10	9
DAF CF85	2600	-	-	-	-	18	18	8	7	-	-	-	-	26	25
DAF FTXF95		-	-	-	-	-	-	13	12	-	-	-	-	13	12
DAF FTXF95	2600	-	-	-	-	-	-	42	33	-	-	-	-	42	33
ANDERE		10	9	1	-	53	37	12	8	-	-	-	-	76	54
TOTAAL DAF		15	13	8	6	344	268	227	191	-	-	-	-	594	478
VOLVO															
VOLVO 345	1400	10	6	-	-	-	-	-	-	-	-	-	-	10	6
ANDERE		9	7	-	-	-	-	-	-	-	-	-	-	9	7
TOTAAL VOLVO		19	13	-	-	-	-	-	-	-	-	-	-	19	13

(1) MET EEN NIEUWE NUMMERPLAAT GEIMMATICULEERDE VOERTUIGEN, OP NAAM VAN BELGISCHE DECLARANTEN.

MOTORVOERTUIGEN

(VERVOLG)

4. INSCHRIJVINGEN VAN TWEEDEHANDSWAGENS NAAR HET LAND VAN HERKOMST EN HET MERK 3 DE KWARTAAL 2005

LANDEN VAN HERKOMST EN MERKEN	CYLINDER INHOUDD	PERSONEN- WAGENS		AUTO- BUSSEN EN AUTOCARS		VOERTUIGEN VOOR GOEDEREN- VERVOER		TREKKERS		LAND- BOUW- TREKKERS		SPECIALE VOER- TUIGEN		TOTAAL	
		TOTAAL	WAARVAN : NIEUWE NUMMER- PLATEN (1)	TOTAAL	WAARVAN : NIEUWE NUMMER- PLATEN (1)	TOTAAL	WAARVAN : NIEUWE NUMMER- PLATEN (1)	TOTAAL	WAARVAN : NIEUWE NUMMER- PLATEN (1)	TOTAAL	WAARVAN : NIEUWE NUMMER- PLATEN (1)	TOTAAL	WAARVAN : NIEUWE NUMMER- PLATEN (1)	TOTAAL	WAARVAN : NIEUWE NUMMER- PLATEN (1)
ANDERE MERKEN		1	1	4	3	-	-	-	-	-	-	-	-	5	4
TOTAAL NEDERLAND		35	27	12	9	344	268	227	191	-	-	-	-	618	495
VERENIGD KONINKRIJK															
ASTON MARTIN		13	8	-	-	-	-	-	-	-	-	-	-	13	8
AUSTIN															
MINI 1000	1000	63	47	-	-	-	-	-	-	-	-	-	-	63	47
ANDERE		41	32	-	-	1	-	-	-	-	-	-	-	42	32
TOTAAL AUSTIN		104	79	-	-	1	-	-	-	-	-	-	-	105	79
BEDFORD															
BEDFORD		27	17	-	-	13	10	-	-	-	-	-	-	40	27
ANDERE		1	1	-	-	-	-	-	-	-	-	-	-	1	1
TOTAAL BEDFORD		28	18	-	-	13	10	-	-	-	-	-	-	41	28
BENTLEY		22	16	-	-	-	-	-	-	-	-	-	-	22	16
DAIMLER		22	16	-	-	-	-	-	-	-	-	-	-	22	16
DAVID BROWN															
DAVID BROWN		-	-	-	-	-	-	-	-	51	44	-	-	51	44
ANDERE		-	-	-	-	-	-	-	-	2	2	-	-	2	2
TOTAAL DAVID BROWN		-	-	-	-	-	-	-	-	53	46	-	-	53	46
FORD															
FORD CORSAIR	1600	114	42	-	-	-	-	-	-	-	-	-	-	114	42
FORD CORSAIR	2000	14	5	-	-	-	-	-	-	-	-	-	-	14	5
FORD MONDEO	1600	90	34	-	-	-	-	-	-	-	-	-	-	90	34
FORD MONDEO	1800	1238	447	-	-	-	-	-	-	-	-	-	-	1238	447
FORD MONDEO	2000	630	193	-	-	1	-	-	-	-	-	-	-	631	193
ANDERE		15	9	-	-	1	-	-	-	1	1	-	-	17	10
TOTAAL FORD		2101	730	-	-	2	-	-	-	1	1	-	-	2104	731
FORDSON															
FORDSON		-	-	-	-	-	-	-	-	23	21	-	-	23	21
ANDERE		-	-	-	-	-	-	-	-	2	2	-	-	2	2
TOTAAL FORDSON		-	-	-	-	-	-	-	-	25	23	-	-	25	23
JAGUAR															
JAGUAR XJ6L	3200	28	17	-	-	-	-	-	-	-	-	-	-	28	17
JAGUAR XJ34	2000	13	4	-	-	-	-	-	-	-	-	-	-	13	4
JAGUAR SOVEREIGN	2000	20	6	-	-	-	-	-	-	-	-	-	-	20	6
JAGUAR SOVEREIGN	3200	26	15	-	-	-	-	-	-	-	-	-	-	26	15
JAGUAR SOVEREIGN	4000	10	7	-	-	-	-	-	-	-	-	-	-	10	7
JAGUAR XK8	4000	24	11	-	-	-	-	-	-	-	-	-	-	24	11
JAGUAR S-TYPE	2700	10	5	-	-	-	-	-	-	-	-	-	-	10	5
JAGUAR S-TYPE	3000	12	9	-	-	-	-	-	-	-	-	-	-	12	9
JAGUAR S-TYPE EXEC	3000	31	17	-	-	-	-	-	-	-	-	-	-	31	17
JAGUAR X-TYPE2.5V6EX	2500	13	4	-	-	-	-	-	-	-	-	-	-	13	4
JAGUAR S-TYPE2.5V6EX	2500	13	4	-	-	-	-	-	-	-	-	-	-	13	4
ANDERE		159	97	-	-	-	-	-	-	-	-	-	-	159	97
TOTAAL JAGUAR		359	196	-	-	-	-	-	-	-	-	-	-	359	196
LANDROVER															
LANDROVER		1	1	-	-	206	128	-	-	-	-	-	-	207	129
LANDROVER	2000	8	7	-	-	4	2	-	-	-	-	-	-	12	9

(1) MET EEN NIEUWE NUMMERPLAAT GEIMMATICULEERDE VOERTUIGEN, OP NAAM VAN BELGISCHE DECLARANTEN.

4. INSCHRIJVINGEN VAN TWEEDEHANDSWAGENS NAAR HET LAND VAN HERKOMST
EN HET MERK
3 DE KWARTAAL 2005

LANDEN VAN HERKOMST EN MERKEN	CYLINDER- INHOUD	PERSONEN- WAGENS		AUTO- BUSSEN EN AUTOCARS		VOERTUIGEN VOOR GOEDEREN- VERVOER		TREKKERS		LAND- BOUW- TREKKERS		SPECIALE VOER- TUIGEN		TOTAAL	
		TOTAAL	WAARVAN : NIEUWE NUMMER- PLATEN (1)	TOTAAL	WAARVAN : NIEUWE NUMMER- PLATEN (1)	TOTAAL	WAARVAN : NIEUWE NUMMER- PLATEN (1)	TOTAAL	WAARVAN : NIEUWE NUMMER- PLATEN (1)	TOTAAL	WAARVAN : NIEUWE NUMMER- PLATEN (1)	TOTAAL	WAARVAN : NIEUWE NUMMER- PLATEN (1)	TOTAAL	WAARVAN : NIEUWE NUMMER- PLATEN (1)
LANDROVER	2500	1	1	-	-	70	31	-	-	-	-	-	-	71	32
LANDROVER RANGE	2500	137	63	-	-	-	-	-	-	-	-	-	-	137	63
LAND ROVER DISCOVERY	2500	93	43	-	-	-	-	-	-	-	-	-	-	93	43
LANDROVER FREELANDER	1800	73	25	-	-	-	-	-	-	-	-	-	-	73	25
LANDROVER FREELANDER	2000	218	73	-	-	-	-	-	-	-	-	-	-	218	73
LANDROVER DEFENDER	2500	33	18	-	-	10	6	-	-	-	-	-	-	43	24
LANDROVER RANGE ROV	2900	41	21	-	-	-	-	-	-	-	-	-	-	41	21
LANDROVER RANGE DCAB	2900	-	-	-	-	14	9	-	-	-	-	-	-	14	9
LANDROVER DISCO DCAB	2700	-	-	-	-	10	7	-	-	-	-	-	-	10	7
LAND ROVER RR SPORT	2700	10	6	-	-	-	-	-	-	-	-	-	-	10	6
ANDERE		63	45	-	-	45	28	-	-	-	-	-	-	108	73
TOTAAL LANDROVER		678	303	-	-	359	211	-	-	-	-	-	-	1037	514
LEYLAND															
LEYLAND 1001	1000	12	11	-	-	-	-	-	-	-	-	-	-	12	11
ANDERE		14	13	-	-	-	-	-	-	1	1	-	-	15	14
TOTAAL LEYLAND		26	24	-	-	-	-	-	-	1	1	-	-	27	25
LOTUS															
LOTUS ELAN	1600	11	9	-	-	-	-	-	-	-	-	-	-	11	9
LOTUS ELISE	1800	13	10	-	-	-	-	-	-	-	-	-	-	13	10
ANDERE		10	8	-	-	-	-	-	-	-	-	-	-	10	8
TOTAAL LOTUS		34	27	-	-	-	-	-	-	-	-	-	-	34	27
MASSEY FERGUSON															
MASSEY FERGUSON		-	-	-	-	-	-	-	-	145	116	-	-	145	116
ANDERE		-	-	-	-	-	-	-	-	15	9	-	-	15	9
TOTAAL MASSEY FERGUSON		-	-	-	-	-	-	-	-	160	125	-	-	160	125
MG															
MG	1800	11	8	-	-	-	-	-	-	-	-	-	-	11	8
MG B	1800	66	58	-	-	-	-	-	-	-	-	-	-	66	58
MG A	1600	10	9	-	-	-	-	-	-	-	-	-	-	10	9
MG F	1800	64	43	-	-	-	-	-	-	-	-	-	-	64	43
MG ZR105	1400	10	2	-	-	-	-	-	-	-	-	-	-	10	2
MG TF 135	1800	16	5	-	-	-	-	-	-	-	-	-	-	16	5
ANDERE		81	54	-	-	-	-	-	-	-	-	-	-	81	54
TOTAAL MG		258	179	-	-	-	-	-	-	-	-	-	-	258	179
MORGAN		12	9	-	-	-	-	-	-	-	-	-	-	12	9
ROLLS ROYCE		12	10	-	-	-	-	-	-	-	-	-	-	12	10
LAND ROVER															
ROVER 75	1800	17	9	-	-	-	-	-	-	-	-	-	-	17	9
ROVER 75	2000	169	74	-	-	-	-	-	-	-	-	-	-	169	74
ROVER 214	1400	96	56	-	-	-	-	-	-	-	-	-	-	96	56
ROVER VITESSE	1400	16	9	-	-	-	-	-	-	-	-	-	-	16	9
ROVER 216	1600	78	41	-	-	-	-	-	-	-	-	-	-	78	41
ROVER 820	2000	32	11	-	-	-	-	-	-	-	-	-	-	32	11
ROVER 416	1600	66	27	-	-	-	-	-	-	-	-	-	-	66	27
ROVER MINI	1000	24	22	-	-	-	-	-	-	-	-	-	-	24	22
ROVER MINI	1300	61	45	-	-	-	-	-	-	-	-	-	-	61	45
ROVER 111	1100	34	17	-	-	-	-	-	-	-	-	-	-	34	17
ROVER 114	1400	19	16	-	-	-	-	-	-	-	-	-	-	19	16
ROVER 414	1400	20	10	-	-	-	-	-	-	-	-	-	-	20	10
ROVER 418	1800	12	3	-	-	-	-	-	-	-	-	-	-	12	3
ROVER 218	1900	14	7	-	-	-	-	-	-	-	-	-	-	14	7
ROVER 420	2000	33	12	-	-	-	-	-	-	-	-	-	-	33	12
ROVER 220	2000	31	11	-	-	-	-	-	-	-	-	-	-	31	11
ROVER 620	2000	90	39	-	-	-	-	-	-	-	-	-	-	90	39
ROVER 200	1400	80	35	-	-	-	-	-	-	-	-	-	-	80	35
ROVER 200	2000	14	6	-	-	-	-	-	-	-	-	-	-	14	6

(1) MET EEN NIEUWE NUMMERPLAAT GEIMMATICULEERDE VOERTUIGEN, OP NAAM VAN BELGISCHE DECLARANTEN.

MOTORVOERTUIGEN

(VERVOLG)

**4. INSCHRIJVINGEN VAN TWEEDEHANDSWAGENS NAAR HET LAND VAN HERKOMST
EN HET MERK
3 DE KWARTAAL 2005**

LANDEN VAN HERKOMST EN MERKEN	CYLINDER INHOUD	PERSONEN- WAGENS		AUTO- BUSSEN EN AUTOCARS		VOERTUIGEN VOOR GOEDEREN- VERVOER		TREKKERS		LAND- BOUW- TREKKERS		SPECIALE VOER- TUIGEN		TOTAAL	
		TOTAAL	WAARVAN : NIEUWE NUMMER- PLATEN (1)	TOTAAL	WAARVAN : NIEUWE NUMMER- PLATEN (1)	TOTAAL	WAARVAN : NIEUWE NUMMER- PLATEN (1)	TOTAAL	WAARVAN : NIEUWE NUMMER- PLATEN (1)	TOTAAL	WAARVAN : NIEUWE NUMMER- PLATEN (1)	TOTAAL	WAARVAN : NIEUWE NUMMER- PLATEN (1)	TOTAAL	WAARVAN : NIEUWE NUMMER- PLATEN (1)
ROVER 600	2000	33	9	-	-	-	-	-	-	-	-	-	-	33	9
ROVER RANGE	2500	21	10	-	-	-	-	-	-	-	-	-	-	21	10
ROVER 400	1600	14	4	-	-	-	-	-	-	-	-	-	-	14	4
ROVER 400	2000	12	5	-	-	-	-	-	-	-	-	-	-	12	5
ROVER 25	1400	64	30	-	-	-	-	-	-	-	-	-	-	64	30
ROVER 25	2000	17	6	-	-	-	-	-	-	-	-	-	-	17	6
ROVER 45	1600	22	6	-	-	-	-	-	-	-	-	-	-	22	6
ROVER 45	2000	20	7	-	-	-	-	-	-	-	-	-	-	20	7
ANDERE		102	49	-	-	-	-	-	-	-	-	-	-	102	49
TOTAAL LAND ROVER		1211	576	-	-	-	-	-	-	-	-	-	-	1211	576
TRIUMPH TR8															
TRIUMPH SPITFIRE	1300	11	11	-	-	-	-	-	-	-	-	-	-	11	11
TRIUMPH SPITFIRE	1500	49	46	-	-	-	-	-	-	-	-	-	-	49	46
TRIUMPH TR 6	2500	12	11	-	-	-	-	-	-	-	-	-	-	12	11
ANDERE		43	37	-	-	-	-	-	-	-	-	-	-	43	37
TOTAAL TRIUMPH TR8		115	105	-	-	-	-	-	-	-	-	-	-	115	105
TVR		10	7	-	-	-	-	-	-	-	-	-	-	10	7
VAUXHALL		19	4	-	-	-	-	-	-	-	-	-	-	19	4
ANDERE MERKEN		25	23	-	-	2	2	1	1	5	4	-	-	33	30
TOTAAL VERENIGD KONINKRIJK		5049	2330	-	-	377	223	1	1	245	200	-	-	5672	2754
ZWEDEN															
SAAB															
SAAB 9-5	2000	55	23	-	-	-	-	-	-	-	-	-	-	55	23
SAAB 9-5	2200	36	24	-	-	-	-	-	-	-	-	-	-	36	24
SAAB 9-5	2300	37	18	-	-	-	-	-	-	-	-	-	-	37	18
SAAB 9-5	3000	14	8	-	-	-	-	-	-	-	-	-	-	14	8
SAAB 900	2000	214	94	-	-	-	-	-	-	-	-	-	-	214	94
SAAB 900	2300	41	13	-	-	-	-	-	-	-	-	-	-	41	13
SAAB 900	2500	10	3	-	-	-	-	-	-	-	-	-	-	10	3
SAAB 9000	2000	46	15	-	-	-	-	-	-	-	-	-	-	46	15
SAAB 9000	2300	67	30	-	-	-	-	-	-	-	-	-	-	67	30
SAAB 9-3	2000	183	82	-	-	-	-	-	-	-	-	-	-	183	82
SAAB 9-3	2200	115	46	-	-	-	-	-	-	-	-	-	-	115	46
SAAB 9-3	2300	10	8	-	-	-	-	-	-	-	-	-	-	10	8
SAAB SAAB 9-3	1900	23	13	-	-	-	-	-	-	-	-	-	-	23	13
SAAB SAAB 9-3	2000	35	22	-	-	-	-	-	-	-	-	-	-	35	22
SAAB SAAB 9-3	2200	17	8	-	-	-	-	-	-	-	-	-	-	17	8
ANDERE		24	12	-	-	2	2	-	-	-	-	-	-	26	14
TOTAAL SAAB		927	419	-	-	2	2	-	-	-	-	-	-	929	421
SCANIA															
SCANIA		-	-	4	3	114	88	160	127	-	-	-	-	278	218
SCANIA	1700	-	-	-	-	2	1	31	29	-	-	-	-	33	30
SCANIA	5600	-	-	-	-	-	-	13	10	-	-	-	-	13	10
SCANIA PRT	1700	-	-	-	-	1	1	10	10	-	-	-	-	11	11
ANDERE		1	1	1	1	14	8	17	9	-	-	-	-	33	19
TOTAAL SCANIA		1	1	5	4	131	98	231	185	-	-	-	-	368	288
VOLVO															
VOLVO		-	-	8	6	262	202	138	119	3	2	-	-	411	329
VOLVO	1800	12	9	-	-	-	-	-	-	-	-	-	-	12	9
VOLVO	2400	5	1	-	-	11	5	-	-	-	-	-	-	16	6
VOLVO P 1300	1800	11	10	-	-	-	-	-	-	-	-	-	-	11	10
VOLVO V50	1600	16	5	-	-	1	1	-	-	-	-	-	-	17	6
VOLVO V50	2000	88	30	-	-	1	-	-	-	-	-	-	-	89	30

(1) MET EEN NIEUWE NUMMERPLAAT GEIMMTRICULEERDE VOERTUIGEN, OP NAAM VAN BELGISCHE DECLARANTEN.

MOTORVOERTUIGEN

(VERVOLG)

4. INSCHRIJVINGEN VAN TWEEDEHANDSWAGENS NAAR HET LAND VAN HERKOMST EN HET MERK

3 DE KWARTAAL 2005

LANDEN VAN HERKOMST EN MERKEN	C Y L I N D E R I N H O U D	PERSONEN- WAGENS		AUTO- BUSSEN EN AUTOCARS		VOERTUIGEN VOOR GOEDEREN- VERVOER		TREKKERS		LAND- BOUW- TREKKERS		SPECIALE VOER- TUIGEN		TOTAAL	
		TOTAAL	WAARVAN : NIEUWE NUMMER- PLATEN (1)	TOTAAL	WAARVAN : NIEUWE NUMMER- PLATEN (1)	TOTAAL	WAARVAN : NIEUWE NUMMER- PLATEN (1)	TOTAAL	WAARVAN : NIEUWE NUMMER- PLATEN (1)	TOTAAL	WAARVAN : NIEUWE NUMMER- PLATEN (1)	TOTAAL	WAARVAN : NIEUWE NUMMER- PLATEN (1)	TOTAAL	WAARVAN : NIEUWE NUMMER- PLATEN (1)
VOLVO 740	2000	14	2	-	-	-	-	-	-	-	-	-	-	14	2
VOLVO 740	2300	47	19	-	-	-	-	-	-	-	-	-	-	47	19
VOLVO 740	2400	34	15	-	-	-	-	-	-	-	-	-	-	34	15
VOLVO 340	1400	82	48	-	-	-	-	-	-	-	-	-	-	82	48
VOLVO 240	2300	28	13	-	-	-	-	-	-	-	-	-	-	28	13
VOLVO 480	1700	28	13	-	-	-	-	-	-	-	-	-	-	28	13
VOLVO 440	1600	26	13	-	-	-	-	-	-	-	-	-	-	26	13
VOLVO 440	1700	73	33	-	-	-	-	-	-	-	-	-	-	73	33
VOLVO 440	1800	126	63	-	-	-	-	-	-	-	-	-	-	126	63
VOLVO 440	1900	83	41	-	-	-	-	-	-	-	-	-	-	83	41
VOLVO 460	1700	55	27	-	-	-	-	-	-	-	-	-	-	55	27
VOLVO 460	1800	78	36	-	-	-	-	-	-	-	-	-	-	78	36
VOLVO 460	1900	89	38	-	-	-	-	-	-	-	-	-	-	89	38
VOLVO 940	2000	17	7	-	-	-	-	-	-	-	-	-	-	17	7
VOLVO 940	2300	28	15	-	-	-	-	-	-	-	-	-	-	28	15
VOLVO 940	2400	71	29	-	-	-	-	-	-	-	-	-	-	71	29
VOLVO 960	2500	12	6	-	-	-	-	-	-	-	-	-	-	12	6
VOLVO 850	2000	51	20	-	-	-	-	-	-	-	-	-	-	51	20
VOLVO 850	2400	58	29	-	-	1	1	-	-	-	-	-	-	59	30
VOLVO 850	2500	31	15	-	-	-	-	-	-	-	-	-	-	31	15
VOLVO V 40	1700	39	18	-	-	-	-	-	-	-	-	-	-	39	18
VOLVO V 40	1800	20	8	-	-	-	-	-	-	-	-	-	-	20	8
VOLVO V 40	1900	797	332	-	-	-	-	-	-	-	-	-	-	797	332
VOLVO S 40	1600	35	10	-	-	-	-	-	-	-	-	-	-	35	10
VOLVO S 40	1700	59	23	-	-	-	-	-	-	-	-	-	-	59	23
VOLVO S 40	1800	19	6	-	-	-	-	-	-	-	-	-	-	19	6
VOLVO S 40	1900	210	78	-	-	-	-	-	-	-	-	-	-	210	78
VOLVO S 40	2000	35	14	-	-	-	-	-	-	-	-	-	-	35	14
VOLVO V 70	2400	179	72	-	-	-	-	-	-	-	-	-	-	179	72
VOLVO V 70	2500	145	63	-	-	-	-	-	-	-	-	-	-	145	63
VOLVO S 70	2400	11	6	-	-	-	-	-	-	-	-	-	-	11	6
VOLVO S 70	2500	30	12	-	-	-	-	-	-	-	-	-	-	30	12
VOLVO C70	2000	28	15	-	-	-	-	-	-	-	-	-	-	28	15
VOLVO C70	2400	20	10	-	-	-	-	-	-	-	-	-	-	20	10
VOLVO S80	2400	58	27	-	-	-	-	-	-	-	-	-	-	58	27
VOLVO S80	2500	81	40	-	-	-	-	-	-	-	-	-	-	81	40
VOLVO S80	2900	10	5	-	-	-	-	-	-	-	-	-	-	10	5
VOLVO S 60	2400	150	72	-	-	-	-	-	-	-	-	-	-	150	72
VOLVO FMFH	-	-	-	-	-	3	1	15	9	-	-	-	-	18	10
VOLVO FMFH	2100	-	-	-	-	2	2	39	33	-	-	-	-	41	35
VOLVO FMFH	9400	-	-	-	-	10	6	1	1	-	-	-	-	11	7
VOLVO XC90	2400	65	26	-	-	-	-	-	-	-	-	-	-	65	26
ANDERE	185	100	3	1	46	22	5	5	-	-	-	-	-	239	128
TOTAAL VOLVO	3339	1474	11	7	337	240	198	167	3	2	-	-	-	3888	1890
TOTAAL ZWEDEN		4267	1894	16	11	470	340	429	352	3	2	-	-	5185	2599
TSJECHISCHE REPUBLIEK															
SKODA															
SKODA	-	-	-	-	-	11	5	-	-	-	-	-	-	11	5
SKODA OCTAVIA	1600	26	6	-	-	-	-	-	-	-	-	-	-	26	6
SKODA OCTAVIA	1900	240	92	-	-	-	-	-	-	-	-	-	-	240	92
SKODA FELICIA	1300	108	46	-	-	-	-	-	-	-	-	-	-	108	46
SKODA FELICIA	1900	57	28	-	-	-	-	-	-	-	-	-	-	57	28
SKODA FAVORIT	1300	37	19	-	-	-	-	-	-	-	-	-	-	37	19
SKODA FORMAN	1300	17	8	-	-	-	-	-	-	-	-	-	-	17	8
SKODA FABIA	1200	42	23	-	-	-	-	-	-	-	-	-	-	42	23
SKODA FABIA	1400	127	65	-	-	-	-	-	-	-	-	-	-	127	65
SKODA FABIA	1900	139	72	-	-	-	-	-	-	-	-	-	-	139	72
SKODA SUPERB	1900	15	3	-	-	-	-	-	-	-	-	-	-	15	3
ANDERE	22	6	-	-	-	-	-	-	-	-	-	-	-	22	6
TOTAAL SKODA	830	368	-	-	11	5	-	-	-	-	-	-	-	841	373

(1) MET EEN NIEUWE NUMMERPLAAT GEIMMTRICULEERDE VOERTUIGEN, OP NAAM VAN BELGISCHE DECLARANTEN.

MOTORVOERTUIGEN

(VERVOLG)

4. INSCHRIJVINGEN VAN TWEEDEHANDSWAGENS NAAR HET LAND VAN HERKOMST
EN HET MERK
3 DE KWARTAAL 2005

LANDEN VAN HERKOMST EN MERKEN	CYLINDER- HOUD	PERSONEN- WAGENS		AUTO- BUSSEN EN AUTOCARS		VOERTUIGEN VOOR GOEDEREN- VERVOER		TREKKERS		LAND- BOUW- TREKKERS		SPECIALE VOER- TUIGEN		TOTAAL	
		TOTAAL	WAARVAN : NIEUWE NUMMER- PLATEN (1)	TOTAAL	WAARVAN : NIEUWE NUMMER- PLATEN (1)	TOTAAL	WAARVAN : NIEUWE NUMMER- PLATEN (1)	TOTAAL	WAARVAN : NIEUWE NUMMER- PLATEN (1)	TOTAAL	WAARVAN : NIEUWE NUMMER- PLATEN (1)	TOTAAL	WAARVAN : NIEUWE NUMMER- PLATEN (1)	TOTAAL	WAARVAN : NIEUWE NUMMER- PLATEN (1)
ZETOR															
ZETOR		-	-	-	-	-	-	-	-	29	26	-	-	29	26
ANDERE		-	-	-	-	-	-	-	-	1	-	-	-	1	-
TOTAAL ZETOR		-	-	-	-	-	-	-	-	30	26	-	-	30	26
TOTAAL TSJECHISCHE REPUBLIEK		830	368	-	-	11	5	-	-	30	26	-	-	871	399
U. S. A.															
BUICK		33	19	-	-	-	-	-	-	-	-	-	-	33	19
CADILLAC		42	30	-	-	3	2	-	-	-	-	-	-	45	32
CASE IH															
CASE IH		-	-	-	-	-	-	-	-	54	41	-	-	54	41
ANDERE		-	-	-	-	-	-	-	-	19	15	-	-	19	15
TOTAAL CASE IH		-	-	-	-	-	-	-	-	73	56	-	-	73	56
CHEVROLET															
CHEVROLET		25	19	1	-	128	63	1	1	-	-	-	-	155	83
CHEVROLET	5700	8	6	-	-	3	2	-	-	-	-	-	-	11	8
CHEVROLET CORVETTE	5700	41	30	-	-	-	-	-	-	-	-	-	-	41	30
CHEVROLET BERETTA	2200	32	13	-	-	-	-	-	-	-	-	-	-	32	13
CHEVROLET CORSICA	2200	21	8	-	-	-	-	-	-	-	-	-	-	21	8
CHEVROLET ALERO	2400	12	7	-	-	-	-	-	-	-	-	-	-	12	7
CHEVROLET AVALANCHE	5300	-	-	-	-	17	10	-	-	-	-	-	-	17	10
CHEVROLET KALOS	1200	12	2	-	-	-	-	-	-	-	-	-	-	12	2
ANDERE		176	97	-	-	80	44	-	-	-	-	-	-	256	141
TOTAAL CHEVROLET		327	182	1	-	228	119	1	1	-	-	-	-	557	302
CHRYSLER															
CHRYSLER		-	-	-	-	98	42	-	-	-	-	-	-	98	42
CHRYSLER TOWN & C	3200	10	4	-	-	-	-	-	-	-	-	-	-	10	4
CHRYSLER LE BARON	2500	11	5	-	-	-	-	-	-	-	-	-	-	11	5
CHRYSLER VOYAGER	2000	37	12	-	-	-	-	-	-	-	-	-	-	37	12
CHRYSLER VOYAGER	2400	22	6	-	-	-	-	-	-	-	-	-	-	22	6
CHRYSLER VOYAGER	2500	127	57	-	-	-	-	-	-	-	-	-	-	127	57
CHRYSLER VOYAGER	3000	11	4	-	-	-	-	-	-	-	-	-	-	11	4
CHRYSLER VOYAGER	2400	23	9	-	-	-	-	-	-	-	-	-	-	23	9
CHRYSLER VOYAGER	2500	68	25	-	-	-	-	-	-	-	-	-	-	68	25
CHRYSLER GVOYAGER RG	2500	74	41	-	-	-	-	-	-	-	-	-	-	74	41
CHRYSLER VOYAGER RG	2500	32	12	-	-	-	-	-	-	-	-	-	-	32	12
CHRYSLER	2000	46	23	-	-	-	-	-	-	-	-	-	-	46	23
CHRYSLER STRATUS	2000	34	14	-	-	-	-	-	-	-	-	-	-	34	14
CHRYSLER STRATUS	2500	21	9	-	-	-	-	-	-	-	-	-	-	21	9
CHRYSLER SEBRING	2000	23	6	-	-	-	-	-	-	-	-	-	-	23	6
CHRYSLER SEBRING	2700	10	3	-	-	-	-	-	-	-	-	-	-	10	3
CHRYSLER 300M	2700	15	6	-	-	-	-	-	-	-	-	-	-	15	6
CHRYSLER PT CRUISER	1600	21	4	-	-	-	-	-	-	-	-	-	-	21	4
CHRYSLER PT CRUISER	2000	65	29	-	-	-	-	-	-	-	-	-	-	65	29
CHRYSLER PT CRUISER	2100	37	11	-	-	-	-	-	-	-	-	-	-	37	11
CHRYSLER GRAND VOYAGE	2800	22	9	-	-	-	-	-	-	-	-	-	-	22	9
ANDERE		89	42	-	-	12	5	-	-	-	-	-	-	101	47
TOTAAL CHRYSLER		798	331	-	-	110	47	-	-	-	-	-	-	908	378
DODGE															
DODGE		8	7	-	-	58	36	-	-	-	-	-	-	66	43
DODGE RAM 1500	4700	-	-	-	-	13	11	-	-	-	-	-	-	13	11
DODGE RAM 1500	5200	1	-	-	-	10	4	-	-	-	-	-	-	11	4
DODGE RAM 1500	5700	-	-	-	-	13	8	-	-	-	-	-	-	13	8
DODGE RAM 1500	5900	-	-	-	-	16	8	-	-	-	-	-	-	16	8

(1) MET EEN NIEUWE NUMMERPLAAT GEIMMATICULEERDE VOERTUIGEN, OP NAAM VAN BELGISCHE DECLARANTEN.

MOTORVOERTUIGEN

(VERVOLG)

4. INSCHRIJVINGEN VAN TWEEDEHANDSWAGENS NAAR HET LAND VAN HERKOMST EN HET MERK

3 DE KWARTAAL 2005

LANDEN VAN HERKOMST EN MERKEN	CYLINDER INHOUD	PERSONEN- WAGENS		AUTO- BUSSEN EN AUTOCARS		VOERTUIGEN VOOR GOEDEREN- VERVOER		TREKKERS		LAND- BOUW- TREKKERS		SPECIALE VOER- TUIGEN		TOTAAL	
		TOTAAL	WAARVAN : NIEUWE NUMMER- PLATEN (1)	TOTAAL	WAARVAN : NIEUWE NUMMER- PLATEN (1)	TOTAAL	WAARVAN : NIEUWE NUMMER- PLATEN (1)	TOTAAL	WAARVAN : NIEUWE NUMMER- PLATEN (1)	TOTAAL	WAARVAN : NIEUWE NUMMER- PLATEN (1)	TOTAAL	WAARVAN : NIEUWE NUMMER- PLATEN (1)	TOTAAL	WAARVAN : NIEUWE NUMMER- PLATEN (1)
ANDERE		57	24	-	-	49	27	-	-	-	-	-	-	106	51
TOTAAL DODGE		66	31	-	-	159	94	-	-	-	-	-	-	225	125
FORD															
FORD MUSTANG	4700	11	11	-	-	-	-	-	-	-	-	-	-	11	11
FORD STREET KA	1600	20	8	-	-	-	-	-	-	-	-	-	-	20	8
FORD PUMA	1400	34	20	-	-	-	-	-	-	-	-	-	-	34	20
FORD PUMA	1700	49	19	-	-	-	-	-	-	-	-	-	-	49	19
FORD	1400	137	49	-	-	-	-	-	-	-	-	-	-	137	49
FORD COUGAR	2000	13	6	-	-	-	-	-	-	-	-	-	-	13	6
ANDERE		104	68	-	-	16	10	-	-	1	-	-	-	121	78
TOTAAL FORD		368	181	-	-	16	10	-	-	1	-	-	-	385	191
GMC															
GMC		6	2	-	-	28	14	-	-	-	-	-	-	34	16
ANDERE		23	6	1	1	16	6	-	-	-	-	-	-	40	13
TOTAAL GMC		29	8	1	1	44	20	-	-	-	-	-	-	74	29
INTERNATIONAL															
INTERNATIONAL		-	-	-	-	-	-	-	-	95	78	-	-	95	78
ANDERE		-	-	1	1	4	4	1	1	10	6	-	-	16	12
TOTAAL INTERNATIONAL		-	-	1	1	4	4	1	1	105	84	-	-	111	90
JEEP															
JEEP		3	-	-	-	144	89	-	-	-	-	-	-	147	89
JEEP	2500	-	-	-	-	15	7	-	-	-	-	-	-	15	7
JEEP	4000	3	-	-	-	11	3	-	-	-	-	-	-	14	3
JEEP CHEROKEE	2500	65	29	-	-	-	-	-	-	-	-	-	-	65	29
JEEP WRANGLER	2500	45	22	-	-	1	1	-	-	-	-	-	-	46	23
JEEP GRD CHEROKEE	2500	23	8	-	-	-	-	-	-	-	-	-	-	23	8
JEEP GRAND CHEROKEE	2700	43	20	-	-	5	3	-	-	-	-	-	-	48	23
JEEP GRAND CHEROKEE	3100	27	14	-	-	1	-	-	-	-	-	-	-	28	14
ANDERE		50	25	-	-	31	15	-	-	-	-	-	-	81	40
TOTAAL JEEP		259	118	-	-	208	118	-	-	-	-	-	-	467	236
JOHN DEERE															
JOHN DEERE		-	-	-	-	-	-	-	-	112	90	-	-	112	90
ANDERE		-	-	-	-	-	-	-	-	68	55	-	-	68	55
TOTAAL JOHN DEERE		-	-	-	-	-	-	-	-	180	145	-	-	180	145
LINCOLN		16	14	-	-	2	1	-	-	-	-	-	-	18	15
MERCURY		15	5	-	-	-	-	-	-	-	-	-	-	15	5
NEW HOLLAND															
NEW HOLLAND		-	-	-	-	-	-	-	-	43	31	-	-	43	31
ANDERE		-	-	-	-	-	-	-	-	30	20	-	-	30	20
TOTAAL NEW HOLLAND		-	-	-	-	-	-	-	-	73	51	-	-	73	51
OLDSMOBILE		21	15	-	-	-	-	-	-	-	-	-	-	21	15
VALIANT		16	11	-	-	2	2	-	-	-	-	-	-	18	13
PONTIAC															
PONTIAC TRANSSPORT	2300	50	12	-	-	-	-	-	-	-	-	-	-	50	12
ANDERE		65	41	-	-	7	4	-	-	-	-	-	-	72	45
TOTAAL PONTIAC		115	53	-	-	7	4	-	-	-	-	-	-	122	57
WILLYS															
WILLYS		3	3	-	-	20	20	-	-	-	-	-	-	23	23

(1) MET EEN NIEUWE NUMMERPLAAT GEIMMATICULEERDE VOERTUIGEN, OP NAAM VAN BELGISCHE DECLARANTEN.

MOTORVOERTUIGEN

(VERVOLG)

4. INSCHRIJVINGEN VAN TWEEDEHANDSWAGENS NAAR HET LAND VAN HERKOMST EN HET MERK 3 DE KWARTAAL 2005

LANDEN VAN HERKOMST EN MERKEN	CYLINDER- INHOUD	PERSONEN- WAGENS		AUTO- BUSSEN EN AUTOCARS		VOERTUIGEN VOOR GOEDEREN- VERVOER		TREKKERS		LAND- BOUW- TREKKERS		SPECIALE VOER- TUIGEN		TOTAAL	
		TOTAAL	WAARVAN : NIEUWE NUMMER- PLATEN (1)	TOTAAL	WAARVAN : NIEUWE NUMMER- PLATEN (1)	TOTAAL	WAARVAN : NIEUWE NUMMER- PLATEN (1)	TOTAAL	WAARVAN : NIEUWE NUMMER- PLATEN (1)	TOTAAL	WAARVAN : NIEUWE NUMMER- PLATEN (1)	TOTAAL	WAARVAN : NIEUWE NUMMER- PLATEN (1)	TOTAAL	WAARVAN : NIEUWE NUMMER- PLATEN (1)
WILLYS	2200	27	27	-	-	1	1	-	-	-	-	-	-	28	28
ANDERE		20	19	-	-	-	-	-	-	-	-	-	-	20	19
TOTAAL WILLYS		50	49	-	-	21	21	-	-	-	-	-	-	71	70
ANDERE MERKEN		14	14	-	-	1	1	2	1	6	5	-	-	23	21
TOTAAL U. S. A.		2169	1061	3	2	805	443	4	3	438	341	-	-	3419	1850
JAPAN															
DAIHATSU															
DAIHATSU		-	-	-	-	171	79	-	-	-	-	-	-	171	79
DAIHATSU	1600	-	-	-	-	11	5	-	-	-	-	-	-	11	5
DAIHATSU	2800	-	-	-	-	21	5	-	-	-	-	-	-	21	5
DAIHATSU CUORE	1000	30	13	-	-	-	-	-	-	-	-	-	-	30	13
DAIHATSU CHARADE	1000	180	116	-	-	-	-	-	-	-	-	-	-	180	116
DAIHATSU CHARADE	1300	75	36	-	-	-	-	-	-	-	-	-	-	75	36
DAIHATSU DOMINO	800	95	65	-	-	-	-	-	-	-	-	-	-	95	65
DAIHATSU FERROZA	1600	120	54	-	-	-	-	-	-	-	-	-	-	120	54
DAIHATSU APPLAUSE	1600	23	11	-	-	-	-	-	-	-	-	-	-	23	11
DAIHATSU GRAN MOVE	1500	34	13	-	-	-	-	-	-	-	-	-	-	34	13
DAIHATSU MOVE	800	10	5	-	-	-	-	-	-	-	-	-	-	10	5
DAIHATSU THERIOS	1300	36	13	-	-	-	-	-	-	-	-	-	-	36	13
DAIHATSU SIRION	1000	17	9	-	-	-	-	-	-	-	-	-	-	17	9
DAIHATSU SIRION	1300	13	3	-	-	-	-	-	-	-	-	-	-	13	3
ANDERE		40	22	-	-	2	2	-	-	-	-	-	-	42	24
TOTAAL DAIHATSU		673	360	-	-	205	91	-	-	-	-	-	-	878	451
DATSUN / NISSAN															
DATSUN / NISSAN		1	-	-	-	842	440	-	-	-	-	-	-	843	440
DATSUN	2000	15	6	-	-	6	3	-	-	-	-	-	-	21	9
DATSUN	2300	11	7	-	-	-	-	-	-	-	-	-	-	11	7
DATSUN	2700	-	-	-	-	22	9	-	-	-	-	-	-	22	9
DATSUN	2800	-	-	-	-	23	9	-	-	-	-	-	-	23	9
DATSUN	3000	3	-	-	-	16	4	-	-	-	-	-	-	19	4
NISSAN SUNNY	1000	10	8	-	-	-	-	-	-	-	-	-	-	10	8
NISSAN SUNNY	1300	54	33	-	-	-	-	-	-	-	-	-	-	54	33
DATSUN SUNNY	1400	442	238	-	-	-	-	-	-	-	-	-	-	442	238
NISSAN SUNNY	1600	70	35	-	-	-	-	-	-	-	-	-	-	70	35
NISSAN SUNNY	1700	88	41	-	-	-	-	-	-	-	-	-	-	88	41
NISSAN SUNNY	2000	370	171	-	-	-	-	-	-	-	-	-	-	370	171
NISSAN BLUEBIRD	1600	19	10	-	-	-	-	-	-	-	-	-	-	19	10
NISSAN BLUEBIRD	2000	38	17	-	-	-	-	-	-	-	-	-	-	38	17
NISSAN PRAIRIE	2000	13	8	-	-	-	-	-	-	-	-	-	-	13	8
NISSAN MICRA	1000	976	566	-	-	-	-	-	-	-	-	-	-	976	566
NISSAN MICRA	1200	358	201	-	-	-	-	-	-	-	-	-	-	358	201
NISSAN MICRA	1300	125	63	-	-	-	-	-	-	-	-	-	-	125	63
NISSAN MICRA	1500	58	33	-	-	-	-	-	-	-	-	-	-	58	33
NISSAN 200SX	1800	20	13	-	-	-	-	-	-	-	-	-	-	20	13
NISSAN PRIMERA	1600	252	96	-	-	-	-	-	-	-	-	-	-	252	96
NISSAN PRIMERA	1800	40	15	-	-	-	-	-	-	-	-	-	-	40	15
NISSAN PRIMERA	1900	47	11	-	-	-	-	-	-	-	-	-	-	47	11
NISSAN PRIMERA	2000	469	168	-	-	-	-	-	-	-	-	-	-	469	168
NISSAN PRIMERA	2200	19	4	-	-	-	-	-	-	-	-	-	-	19	4
NISSAN PATROL	2800	8	3	-	-	5	2	-	-	-	-	-	-	13	5
NISSAN TERRANO	2700	3	-	-	-	14	4	-	-	-	-	-	-	17	4
NISSAN 100NX	1600	193	109	-	-	-	-	-	-	-	-	-	-	193	109
NISSAN 100NX	2000	25	12	-	-	-	-	-	-	-	-	-	-	25	12
NISSAN SERENA	1600	32	9	-	-	-	-	-	-	-	-	-	-	32	9
NISSAN SERENA	2000	25	12	-	-	-	-	-	-	-	-	-	-	25	12
NISSAN SERENA	2300	17	4	-	-	-	-	-	-	-	-	-	-	17	4
NISSAN TERRANO 11	2700	29	17	-	-	1	-	-	-	-	-	-	-	30	17
NISSAN PATROL GR	2800	17	5	-	-	-	-	-	-	-	-	-	-	17	5
NISSAN PATROL GR	3000	15	6	-	-	9	5	-	-	-	-	-	-	24	11

(1) MET EEN NIEUWE NUMMERPLAAT GEIMMATICULEERDE VOERTUIGEN, OP NAAM VAN BELGISCHE DECLARANTEN.

MOTORVOERTUIGEN

(VERVOLG)

4. INSCHRIJVINGEN VAN TWEEDEHANDSWAGENS NAAR HET LAND VAN HERKOMST EN HET MERK

3 DE KWARTAAL 2005

LANDEN VAN HERKOMST EN MERKEN	C Y L I N D E R I N H O U D	PERSONEN- WAGENS		AUTO- BUSSEN EN AUTOCARS		VOERTUIGEN VOOR GOEDEREN- VERVOER		TREKKERS		LAND- BOUW- TREKKERS		SPECIALE VOER- TUIGEN		TOTAAL	
		TOTAAL	WAARVAN : NIEUWE NUMMER- PLATEN (1)	TOTAAL	WAARVAN : NIEUWE NUMMER- PLATEN (1)	TOTAAL	WAARVAN : NIEUWE NUMMER- PLATEN (1)	TOTAAL	WAARVAN : NIEUWE NUMMER- PLATEN (1)	TOTAAL	WAARVAN : NIEUWE NUMMER- PLATEN (1)	TOTAAL	WAARVAN : NIEUWE NUMMER- PLATEN (1)	TOTAAL	WAARVAN : NIEUWE NUMMER- PLATEN (1)
NISSAN MAXIMA QX	2000	16	6	-	-	-	-	-	-	-	-	-	-	16	6
NISSAN ALMERA	1400	189	76	-	-	-	-	-	-	-	-	-	-	189	76
NISSAN ALMERA	1500	163	57	-	-	1	1	-	-	-	-	-	-	164	58
NISSAN ALMERA	1600	34	12	-	-	-	-	-	-	-	-	-	-	34	12
NISSAN ALMERA	1800	15	4	-	-	-	-	-	-	-	-	-	-	15	4
NISSAN ALMERA	2000	121	58	-	-	-	-	-	-	-	-	-	-	121	58
NISSAN ALMERA	2200	24	12	-	-	-	-	-	-	-	-	-	-	24	12
NISSAN ALMERA TINO	1800	21	3	-	-	-	-	-	-	-	-	-	-	21	3
NISSAN ALMERA TINO	2200	16	5	-	-	-	-	-	-	-	-	-	-	16	5
NISSAN ATLEON	3000	-	-	-	-	12	11	-	-	-	-	-	-	12	11
NISSAN X-TRAIL	2200	45	14	-	-	1	-	-	-	-	-	-	-	46	14
NISSAN INTERSTAR	2500	2	1	-	-	8	6	-	-	-	-	-	-	10	7
NISSAN PICKUP	-	-	-	-	-	11	3	-	-	-	-	-	-	11	3
NISSAN PICKUP	2500	-	-	-	-	67	26	-	-	-	-	-	-	67	26
NISSAN PRIMASTER	1900	2	1	-	-	9	7	-	-	-	-	-	-	11	8
ANDERE	-	94	46	-	-	60	41	-	-	-	-	-	-	154	87
TOTAAL DATSUN / NISSAN	-	4604	2216	-	-	1107	571	-	-	-	-	-	-	5711	2787
KAWASAKI															
KAWASAKI KSV700	700	-	-	-	-	-	-	-	-	16	16	-	-	16	16
ANDERE	-	-	-	-	-	-	-	-	-	25	23	-	-	25	23
TOTAAL KAWASAKI	-	-	-	-	-	-	-	-	-	41	39	-	-	41	39
HONDA															
HONDA CIVIC	1300	120	77	-	-	-	-	-	-	-	-	-	-	120	77
HONDA CIVIC	1400	451	220	-	-	-	-	-	-	-	-	-	-	451	220
HONDA CIVIC	1500	312	152	-	-	-	-	-	-	-	-	-	-	312	152
HONDA CIVIC	1600	142	56	-	-	-	-	-	-	-	-	-	-	142	56
HONDA CIVIC	2000	17	8	-	-	-	-	-	-	-	-	-	-	17	8
HONDA ACCORD	1600	11	5	-	-	-	-	-	-	-	-	-	-	11	5
HONDA ACCORD	1800	17	10	-	-	-	-	-	-	-	-	-	-	17	10
HONDA ACCORD	1900	30	12	-	-	-	-	-	-	-	-	-	-	30	12
HONDA ACCORD	2000	96	38	-	-	-	-	-	-	-	-	-	-	96	38
HONDA ACCORD	2200	13	5	-	-	-	-	-	-	-	-	-	-	13	5
HONDA PRELUDE	2000	97	44	-	-	-	-	-	-	-	-	-	-	97	44
HONDA PRELUDE	2300	13	6	-	-	-	-	-	-	-	-	-	-	13	6
HONDA JAZZ	1200	17	11	-	-	-	-	-	-	-	-	-	-	17	11
HONDA JAZZ	1300	82	32	-	-	-	-	-	-	-	-	-	-	82	32
HONDA INTEGRA	1500	21	12	-	-	-	-	-	-	-	-	-	-	21	12
HONDA CRX	1400	33	18	-	-	-	-	-	-	-	-	-	-	33	18
HONDA CRX	1600	174	76	-	-	-	-	-	-	-	-	-	-	174	76
HONDA CONCERTO	1500	24	13	-	-	-	-	-	-	-	-	-	-	24	13
HONDA CONCERTO	1600	99	44	-	-	-	-	-	-	-	-	-	-	99	44
HONDA CR-V	2000	47	19	-	-	-	-	-	-	-	-	-	-	47	19
HONDA INTEGRA R	1800	12	2	-	-	-	-	-	-	-	-	-	-	12	2
HONDA HR V	1600	41	13	-	-	-	-	-	-	-	-	-	-	41	13
HONDA LOGO	1300	34	16	-	-	-	-	-	-	-	-	-	-	34	16
HONDA CIVIC 2DR	1700	15	4	-	-	-	-	-	-	-	-	-	-	15	4
HONDA CIVIC 3 DR	1400	30	14	-	-	-	-	-	-	-	-	-	-	30	14
HONDA CIVIC 3 DR	1600	16	1	-	-	-	-	-	-	-	-	-	-	16	1
HONDA CIVIC 3DR	1700	42	15	-	-	-	-	-	-	-	-	-	-	42	15
HONDA CIVIC 5DR	1400	15	5	-	-	-	-	-	-	-	-	-	-	15	5
HONDA CIVIC 5DR	1600	10	3	-	-	-	-	-	-	-	-	-	-	10	3
HONDA CIVIC 5DR	1700	35	7	-	-	-	-	-	-	-	-	-	-	35	7
HONDA HONDA CR-V	2000	22	8	-	-	-	-	-	-	-	-	-	-	22	8
HONDA ACCORD SEDAN	2200	10	3	-	-	-	-	-	-	-	-	-	-	10	3
ANDERE	-	150	47	-	-	-	-	-	-	1	1	-	-	151	48
TOTAAL HONDA	-	2248	996	-	-	-	-	-	-	1	1	-	-	2249	997
ISUZU															
ISUZU	-	-	-	-	-	26	12	-	-	-	-	-	-	26	12
ANDERE	-	6	3	-	-	7	2	-	-	-	-	-	-	13	5
TOTAAL ISUZU	-	6	3	-	-	33	14	-	-	-	-	-	-	39	17

MOTORVOERTUIGEN

(VERVOLG)

4. INSCHRIJVINGEN VAN TWEEDEHANDSWAGENS NAAR HET LAND VAN HERKOMST EN HET MERK

3 DE KWARTAAL 2005

LANDEN VAN HERKOMST EN MERKEN	CYLINDER INHOUDD	PERSONEN- WAGENS		AUTO- BUSSEN EN AUTOCARS		VOERTUIGEN VOOR GOEDEREN- VERVOER		TREKKERS		LAND- BOUW- TREKKERS		SPECIALE VOER- TUIGEN		TOTAAL	
		TOTAAL	WAARVAN : NIEUWE NUMMER- PLATEN (1)	TOTAAL	WAARVAN : NIEUWE NUMMER- PLATEN (1)	TOTAAL	WAARVAN : NIEUWE NUMMER- PLATEN (1)	TOTAAL	WAARVAN : NIEUWE NUMMER- PLATEN (1)	TOTAAL	WAARVAN : NIEUWE NUMMER- PLATEN (1)	TOTAAL	WAARVAN : NIEUWE NUMMER- PLATEN (1)	TOTAAL	WAARVAN : NIEUWE NUMMER- PLATEN (1)
LEXUS															
LEXUS GS 300	3000	23	7	-	-	-	-	-	-	-	-	-	-	23	7
LEXUS IS 200	2000	44	12	-	-	-	-	-	-	-	-	-	-	44	12
LEXUS RX300	3000	31	14	-	-	-	-	-	-	-	-	-	-	31	14
ANDERE		21	13	-	-	1	1	-	-	-	-	-	-	22	14
TOTAAL LEXUS		119	46	-	-	1	1	-	-	-	-	-	-	120	47
MAZDA															
MAZDA		-	-	-	-	95	55	-	-	-	-	-	-	95	55
MAZDA 121	1100	83	51	-	-	-	-	-	-	-	-	-	-	83	51
MAZDA 121	1200	38	18	-	-	-	-	-	-	-	-	-	-	38	18
MAZDA 121	1300	375	242	-	-	-	-	-	-	-	-	-	-	375	242
MAZDA 121	1800	48	29	-	-	-	-	-	-	-	-	-	-	48	29
MAZDA 323	1100	17	10	-	-	-	-	-	-	-	-	-	-	17	10
MAZDA 323	1300	419	242	-	-	-	-	-	-	-	-	-	-	419	242
MAZDA 323	1500	77	37	-	-	-	-	-	-	-	-	-	-	77	37
MAZDA 323	1600	358	202	-	-	-	-	-	-	-	-	-	-	358	202
MAZDA 323	1700	70	40	-	-	-	-	-	-	-	-	-	-	70	40
MAZDA 323	1800	42	22	-	-	-	-	-	-	-	-	-	-	42	22
MAZDA 323	2000	29	13	-	-	-	-	-	-	-	-	-	-	29	13
MAZDA 626	1800	169	69	-	-	-	-	-	-	-	-	-	-	169	69
MAZDA 626	2000	313	111	-	-	-	-	-	-	-	-	-	-	313	111
MAZDA MPV	2000	32	13	-	-	-	-	-	-	-	-	-	-	32	13
MAZDA MPV	2500	10	4	-	-	-	-	-	-	-	-	-	-	10	4
MAZDA MX5	1600	152	81	-	-	-	-	-	-	-	-	-	-	152	81
MAZDA MX5	1800	14	7	-	-	-	-	-	-	-	-	-	-	14	7
MAZDA MX3	1600	33	24	-	-	-	-	-	-	-	-	-	-	33	24
MAZDA XEDOS 6	1600	13	6	-	-	-	-	-	-	-	-	-	-	13	6
MAZDA 323 F	1300	55	14	-	-	-	-	-	-	-	-	-	-	55	14
MAZDA 323 F	1500	127	48	-	-	-	-	-	-	-	-	-	-	127	48
MAZDA 323 F	1600	10	4	-	-	-	-	-	-	-	-	-	-	10	4
MAZDA 323 F	1800	29	13	-	-	-	-	-	-	-	-	-	-	29	13
MAZDA 323 F	2000	98	36	-	-	-	-	-	-	-	-	-	-	98	36
MAZDA DAMIO	1300	70	22	-	-	-	-	-	-	-	-	-	-	70	22
MAZDA PREMACY	1800	15	5	-	-	-	-	-	-	-	-	-	-	15	5
MAZDA PREMACY	2000	44	15	-	-	-	-	-	-	-	-	-	-	44	15
MAZDA 6	2000	34	8	-	-	-	-	-	-	-	-	-	-	34	8
MAZDA B2500	2500	-	-	-	-	11	7	-	-	-	-	-	-	11	7
MAZDA MAZDA2	1200	59	14	-	-	-	-	-	-	-	-	-	-	59	14
MAZDA MAZDA2	1400	41	14	-	-	-	-	-	-	-	-	-	-	41	14
MAZDA MAZDA6	2000	70	12	-	-	-	-	-	-	-	-	-	-	70	12
ANDERE		90	36	-	-	7	3	-	-	-	-	-	-	97	39
TOTAAL MAZDA		3034	1462	-	-	113	65	-	-	-	-	-	-	3147	1527
MITSUBISHI															
MITSUBISHI		1	-	-	-	490	267	-	-	-	-	-	-	491	267
MITSUBISHI	2500	16	7	-	-	28	14	-	-	-	-	-	-	44	21
MITSUBISHI	2800	-	-	-	-	14	5	-	-	-	-	-	-	14	5
MITSUBISHI	3000	-	-	-	-	13	10	-	-	-	-	-	-	13	10
MITSUBISHI	3200	-	-	-	-	11	4	-	-	-	-	-	-	11	4
MITSUBISHI LANCER	1300	54	22	-	-	-	-	-	-	-	-	-	-	54	22
MITSUBISHI LANCER	1500	73	33	-	-	-	-	-	-	-	-	-	-	73	33
MITSUBISHI LANCER	1600	31	18	-	-	-	-	-	-	-	-	-	-	31	18
MITSUBISHI LANCER	1800	46	26	-	-	-	-	-	-	-	-	-	-	46	26
MITSUBISHI LANCER	2000	35	20	-	-	-	-	-	-	-	-	-	-	35	20
MITSUBISHI GALANT	1800	133	55	-	-	-	-	-	-	-	-	-	-	133	55
MITSUBISHI GALANT	2000	97	42	-	-	-	-	-	-	-	-	-	-	97	42
MITSUBISHI GALANT	2500	12	5	-	-	-	-	-	-	-	-	-	-	12	5
MITSUBISHI COLT	1200	24	14	-	-	-	-	-	-	-	-	-	-	24	14
MITSUBISHI COLT	1300	416	222	-	-	-	-	-	-	-	-	-	-	416	222
MITSUBISHI COLT	1500	61	33	-	-	-	-	-	-	-	-	-	-	61	33
MITSUBISHI COLT	1600	39	23	-	-	-	-	-	-	-	-	-	-	39	23
MITSUBISHI COLT	1800	22	9	-	-	-	-	-	-	-	-	-	-	22	9
MITSUBISHI PAJERO	2500	20	11	-	-	1	1	-	-	-	-	-	-	21	12
MITSUBISHI PAJERO	2800	24	18	-	-	-	-	-	-	-	-	-	-	24	18

(1) MET EEN NIEUWE NUMMERPLAAT GEIMMATICULEERDE VOERTUIGEN, OP NAAM VAN BELGISCHE DECLARANTEN.

MOTORVOERTUIGEN

(VERVOLG)

4. INSCHRIJVINGEN VAN TWEEDEHANDSWAGENS NAAR HET LAND VAN HERKOMST EN HET MERK

3 DE KWARTAAL 2005

LANDEN VAN HERKOMST EN MERKEN	C Y L I N D E R I N H O U D	PERSONEN- WAGENS		AUTO- BUSSEN EN AUTOCARS		VOERTUIGEN VOOR GOEDEREN- VERVOER		TREKKERS		LAND- BOUW- TREKKERS		SPECIALE VOER- TUIGEN		TOTAAL	
		TOTAAL	WAARVAN : NIEUWE NUMMER- PLATEN (1)	TOTAAL	WAARVAN : NIEUWE NUMMER- PLATEN (1)	TOTAAL	WAARVAN : NIEUWE NUMMER- PLATEN (1)	TOTAAL	WAARVAN : NIEUWE NUMMER- PLATEN (1)	TOTAAL	WAARVAN : NIEUWE NUMMER- PLATEN (1)	TOTAAL	WAARVAN : NIEUWE NUMMER- PLATEN (1)	TOTAAL	WAARVAN : NIEUWE NUMMER- PLATEN (1)
MITSUBISHI PAJERO	3200	23	14	-	-	13	8	-	-	-	-	-	-	36	22
MITSUBISHI SPACE	1800	60	26	-	-	-	-	-	-	-	-	-	-	60	26
MITSUBISHI SPACE	2000	123	38	-	-	-	-	-	-	-	-	-	-	123	38
MITSUBISHI CARISMA	1600	99	36	-	-	-	-	-	-	-	-	-	-	99	36
MITSUBISHI CARISMA	1800	28	15	-	-	-	-	-	-	-	-	-	-	28	15
MITSUBISHI CARISMA	1900	191	75	-	-	-	-	-	-	-	-	-	-	191	75
MITSUBISHI SPACE WAG	2000	67	27	-	-	-	-	-	-	-	-	-	-	67	27
MITSUBISHI SPACE STA	1300	37	13	-	-	-	-	-	-	-	-	-	-	37	13
MITSUBISHI SPACESTAR	1300	18	5	-	-	-	-	-	-	-	-	-	-	18	5
MITSUBISHI SPACESTAR	1900	85	25	-	-	-	-	-	-	-	-	-	-	85	25
MITSUBISHI PAJERO SP	2500	15	4	-	-	6	2	-	-	-	-	-	-	21	6
MITSUBISHI PAJERO PI	1800	24	4	-	-	1	1	-	-	-	-	-	-	25	5
MITSUBISHI L200	-	-	-	-	-	13	7	-	-	-	-	-	-	13	7
MITSUBISHI L200	2500	-	-	-	-	47	22	-	-	-	-	-	-	47	22
ANDERE	-	89	38	-	-	15	11	-	-	-	-	-	-	104	49
TOTAAL MITSUBISHI	-	1963	878	-	-	652	352	-	-	-	-	-	-	2615	1230
SUZUKI	-	-	-	-	-	-	-	-	-	-	-	-	-	-	-
SUZUKI	-	-	-	-	-	283	167	-	-	-	-	-	-	283	167
SUZUKI	1300	-	-	-	-	13	7	-	-	-	-	-	-	13	7
SUZUKI	1600	2	-	-	-	8	4	-	-	-	-	-	-	10	4
SUZUKI	1900	-	-	-	-	10	3	-	-	-	-	-	-	10	3
SUZUKI	2000	1	-	-	-	11	4	-	-	-	-	-	-	12	4
SUZUKI LIANA	1400	16	5	-	-	-	-	-	-	-	-	-	-	16	5
SUZUKI LIANA	1600	10	-	-	-	-	-	-	-	-	-	-	-	10	-
SUZUKI ALTO	800	165	110	-	-	-	-	-	-	-	-	-	-	165	110
SUZUKI ALTO	1000	131	73	-	-	-	-	-	-	-	-	-	-	131	73
SUZUKI ALTO	1100	50	20	-	-	-	-	-	-	-	-	-	-	50	20
SUZUKI SWIFT	1000	463	279	-	-	-	-	-	-	-	-	-	-	463	279
SUZUKI SWIFT	1300	338	208	-	-	-	-	-	-	-	-	-	-	338	208
SUZUKI SWIFT	1600	20	10	-	-	-	-	-	-	-	-	-	-	20	10
SUZUKI SAMURAI	1300	66	40	-	-	-	-	-	-	-	-	-	-	66	40
SUZUKI VITARA	1600	173	85	-	-	-	-	-	-	-	-	-	-	173	85
SUZUKI VITARA	1900	20	9	-	-	-	-	-	-	-	-	-	-	20	9
SUZUKI VITARA	2000	37	9	-	-	4	2	-	-	-	-	-	-	41	11
SUZUKI BALENO	1300	149	70	-	-	-	-	-	-	-	-	-	-	149	70
SUZUKI BALENO	1600	61	27	-	-	-	-	-	-	-	-	-	-	61	27
SUZUKI BALENO	1900	45	17	-	-	-	-	-	-	-	-	-	-	45	17
SUZUKI WAGON R	1000	30	13	-	-	-	-	-	-	-	-	-	-	30	13
SUZUKI WAGON R	1200	33	12	-	-	-	-	-	-	-	-	-	-	33	12
SUZUKI WAGON R	1300	100	38	-	-	-	-	-	-	-	-	-	-	100	38
SUZUKI GRAND VITARA	2000	69	27	-	-	5	4	-	-	-	-	-	-	74	31
SUZUKI JINNY	1300	98	32	-	-	-	-	-	-	-	-	-	-	98	32
SUZUKI JIMNY	1500	11	3	-	-	1	1	-	-	-	-	-	-	12	4
SUZUKI GT GRD VITARA	1600	19	7	-	-	-	-	-	-	-	-	-	-	19	7
SUZUKI IGNIS	1200	10	2	-	-	-	-	-	-	-	-	-	-	10	2
SUZUKI IGNIS	1300	49	15	-	-	-	-	-	-	-	-	-	-	49	15
ANDERE	-	65	29	-	-	12	8	-	-	-	-	-	-	78	37
TOTAAL SUZUKI	-	2232	1140	-	-	347	200	-	-	-	-	-	-	2579	1340
YAMAHA	-	-	-	-	-	-	-	-	-	-	-	-	-	-	-
YAMAHA	-	-	-	-	-	-	-	-	-	16	14	-	-	16	14
YAMAHA	200	-	-	-	-	-	-	-	-	10	10	-	-	10	10
YAMAHA	400	-	-	-	-	-	-	-	-	12	12	-	-	12	12
YAMAHA GRIZZLY	700	-	-	-	-	-	-	-	-	32	26	-	-	32	26
ANDERE	-	-	-	-	-	-	-	-	-	30	24	-	-	30	24
TOTAAL YAMAHA	-	-	-	-	-	-	-	-	-	100	86	-	-	100	86
SUBARU	-	-	-	-	-	-	-	-	-	-	-	-	-	-	-
SUBARU JUSTY	1000	62	38	-	-	-	-	-	-	-	-	-	-	62	38
SUBARU JUSTY	1200	45	25	-	-	-	-	-	-	-	-	-	-	45	25
SUBARU JUSTY	1300	15	9	-	-	-	-	-	-	-	-	-	-	15	9
SUBARU L 13	1300	11	8	-	-	-	-	-	-	-	-	-	-	11	8
SUBARU J12	1200	14	9	-	-	-	-	-	-	-	-	-	-	14	9
SUBARU MINI JUMBO	800	31	18	-	-	-	-	-	-	-	-	-	-	31	18

(1) MET EEN NIEUWE NUMMERPLAAT GEIMMATICULEERDE VOERTUIGEN, OP NAAM VAN BELGISCHE DECLARANTEN.

MOTORVOERTUIGEN

(VERVOLG)

4. INSCHRIJVINGEN VAN TWEEDEHANDSWAGENS NAAR HET LAND VAN HERKOMST
EN HET MERK
3 DE KWARTAAL 2005

LANDEN VAN HERKOMST EN MERKEN	CYLINDER- INHOUD	PERSONEN- WAGENS		AUTO- BUSSEN EN AUTOCARS		VOERTUIGEN VOOR GOEDEREN- VERVOER		TREKKERS		LAND- BOUW- TREKKERS		SPECIALE VOER- TUIGEN		TOTAAL	
		TOTAAL	WAARVAN : NIEUWE NUMMER- PLATEN (1)	TOTAAL	WAARVAN : NIEUWE NUMMER- PLATEN (1)	TOTAAL	WAARVAN : NIEUWE NUMMER- PLATEN (1)	TOTAAL	WAARVAN : NIEUWE NUMMER- PLATEN (1)	TOTAAL	WAARVAN : NIEUWE NUMMER- PLATEN (1)	TOTAAL	WAARVAN : NIEUWE NUMMER- PLATEN (1)	TOTAAL	WAARVAN : NIEUWE NUMMER- PLATEN (1)
SUBARU LEGACY	1800	33	14	-	-	-	-	-	-	-	-	-	-	33	14
SUBARU LEGACY	2000	28	12	-	-	-	-	-	-	-	-	-	-	28	12
SUBARU VIVIO	700	61	38	-	-	-	-	-	-	-	-	-	-	61	38
SUBARU IMPREZA	1600	49	16	-	-	-	-	-	-	-	-	-	-	49	16
SUBARU IMPREZA	2000	21	9	-	-	4	2	-	-	-	-	-	-	25	11
SUBARU	2000	15	7	-	-	1	1	-	-	-	-	-	-	16	8
ANDERE		52	30	-	-	6	2	-	-	-	-	-	-	58	32
TOTAAL SUBARU		437	233	-	-	11	5	-	-	-	-	-	-	448	238
TOYOTA															
TOYOTA		8	4	-	-	347	195	-	-	-	-	-	-	355	199
TOYOTA	2000	8	5	-	-	6	5	-	-	-	-	-	-	14	10
TOYOTA	2400	21	14	-	-	20	12	-	-	-	-	-	-	41	26
TOYOTA	3000	2	-	-	-	31	12	-	-	-	-	-	-	33	12
TOYOTA	4200	1	1	-	-	13	7	-	-	-	-	-	-	14	8
TOYOTA PRADO	1800	10	5	-	-	-	-	-	-	-	-	-	-	10	5
TOYOTA PRADO	2000	85	24	-	-	-	-	-	-	-	-	-	-	85	24
TOYOTA COROLLA	1300	810	416	-	-	-	-	-	-	-	-	-	-	810	416
TOYOTA COROLLA	1400	175	51	-	-	-	-	-	-	-	-	-	-	175	51
TOYOTA COROLLA	1600	185	67	-	-	-	-	-	-	-	-	-	-	185	67
TOYOTA COROLLA	1800	63	38	-	-	-	-	-	-	-	-	-	-	63	38
TOYOTA COROLLA	1900	85	30	-	-	-	-	-	-	-	-	-	-	85	30
TOYOTA COROLLA	2000	505	213	-	-	-	-	-	-	-	-	-	-	505	213
TOYOTA CARINA	1600	22	11	-	-	-	-	-	-	-	-	-	-	22	11
TOYOTA CARINA	2000	14	5	-	-	-	-	-	-	-	-	-	-	14	5
TOYOTA CELICA GT	1600	160	80	-	-	-	-	-	-	-	-	-	-	160	80
TOYOTA CELICA	1800	90	28	-	-	-	-	-	-	-	-	-	-	90	28
TOYOTA LAND CRUIS		-	-	-	-	11	5	-	-	-	-	-	-	11	5
TOYOTA LAND CRUIS	3000	63	41	-	-	32	12	-	-	-	-	-	-	95	53
TOYOTA LANDCRUISER	4200	4	1	-	-	8	7	-	-	-	-	-	-	12	8
TOYOTA STARLET	1000	379	236	-	-	-	-	-	-	-	-	-	-	379	236
TOYOTA STARLET	1300	556	301	-	-	-	-	-	-	-	-	-	-	556	301
TOYOTA STARLET	1500	97	52	-	-	-	-	-	-	-	-	-	-	97	52
TOYOTA CAMRY	2000	11	5	-	-	-	-	-	-	-	-	-	-	11	5
TOYOTA CAMRY	2200	12	3	-	-	-	-	-	-	-	-	-	-	12	3
TOYOTA MR	1800	26	17	-	-	-	-	-	-	-	-	-	-	26	17
TOYOTA MR	2000	37	20	-	-	-	-	-	-	-	-	-	-	37	20
TOYOTA PREVIA	2000	32	11	-	-	-	-	-	-	-	-	-	-	32	11
TOYOTA PREVIA	2400	38	17	-	-	-	-	-	-	-	-	-	-	38	17
TOYOTA CARINA E	1600	133	51	-	-	-	-	-	-	-	-	-	-	133	51
TOYOTA CARINA E	1800	13	4	-	-	-	-	-	-	-	-	-	-	13	4
TOYOTA CARINA E	2000	194	80	-	-	-	-	-	-	-	-	-	-	194	80
TOYOTA PASEO	1500	60	28	-	-	-	-	-	-	-	-	-	-	60	28
TOYOTA RAV4	1800	73	26	-	-	-	-	-	-	-	-	-	-	73	26
TOYOTA RAV4	2000	275	105	-	-	8	4	-	-	-	-	-	-	283	109
TOYOTA AVENSIS VERSO	2000	64	22	-	-	-	-	-	-	-	-	-	-	64	22
TOYOTA PICNIC	2000	35	14	-	-	-	-	-	-	-	-	-	-	35	14
TOYOTA PICNIC	2200	46	16	-	-	-	-	-	-	-	-	-	-	46	16
TOYOTA AVENSIS	1600	116	22	-	-	-	-	-	-	-	-	-	-	116	22
TOYOTA AVENSIS	1800	34	8	-	-	-	-	-	-	-	-	-	-	34	8
TOYOTA AVENSIS	2000	436	116	-	-	-	-	-	-	-	-	-	-	436	116
TOYOTA PRIUS	1500	10	4	-	-	-	-	-	-	-	-	-	-	10	4
TOYOTA YARIS	1000	388	176	-	-	-	-	-	-	-	-	-	-	388	176
TOYOTA YARIS	1300	185	73	-	-	-	-	-	-	-	-	-	-	185	73
TOYOTA YARIS	1400	181	90	-	-	2	2	-	-	-	-	-	-	183	92
TOYOTA YARIS	1500	24	14	-	-	-	-	-	-	-	-	-	-	24	14
TOYOTA YARIS VERSO	1300	47	18	-	-	-	-	-	-	-	-	-	-	47	18
TOYOTA YARIS VERSO	1400	22	10	-	-	1	1	-	-	-	-	-	-	23	11
TOYOTA HILUX	2500	-	-	-	-	15	8	-	-	-	-	-	-	15	8
ANDERE		108	54	-	-	39	23	-	-	-	-	-	-	147	77
TOTAAL TOYOTA		5943	2627	-	-	533	293	-	-	-	-	-	-	6476	2920
ANDERE MERKEN		-	-	-	-	-	-	-	-	12	11	-	-	12	11
TOTAAL JAPAN		21259	9961	-	-	3002	1592	-	-	154	137	-	-	24415	11690

(1) MET EEN NIEUWE NUMMERPLAAT GEIMMATICULEERDE VOERTUIGEN, OP NAAM VAN BELGISCHE DECLARANTEN.

MOTORVOERTUIGEN

(VERVOLG)

4. INSCHRIJVINGEN VAN TWEEDEHANDSWAGENS NAAR HET LAND VAN HERKOMST
EN HET MERK
3 DE KWARTAAL 2005

LANDEN VAN HERKOMST EN MERKEN	CYLINDER- INHOUDD	PERSONEN- WAGENS		AUTO- BUSSEN EN AUTOCARS		VOERTUIGEN VOOR GOEDEREN- VERVOER		TREKKERS		LAND- BOUW- TREKKERS		SPECIALE VOER- TUIGEN		TOTAAL	
		TOTAAL	WAARVAN : NIEUWE NUMMER- PLATEN (1)	TOTAAL	WAARVAN : NIEUWE NUMMER- PLATEN (1)	TOTAAL	WAARVAN : NIEUWE NUMMER- PLATEN (1)	TOTAAL	WAARVAN : NIEUWE NUMMER- PLATEN (1)	TOTAAL	WAARVAN : NIEUWE NUMMER- PLATEN (1)	TOTAAL	WAARVAN : NIEUWE NUMMER- PLATEN (1)	TOTAAL	WAARVAN : NIEUWE NUMMER- PLATEN (1)
RUSLAND															
LADA															
LADA		-	-	-	-	14	10	-	-	-	-	-	-	14	10
LADA	1100	28	14	-	-	-	-	-	-	-	-	-	-	28	14
LADA	1300	29	18	-	-	-	-	-	-	-	-	-	-	29	18
LADA	1500	20	12	-	-	-	-	-	-	-	-	-	-	20	12
ANDERE		16	9	-	-	6	3	-	-	-	-	-	-	22	12
TOTAAL LADA		93	53	-	-	20	13	-	-	-	-	-	-	113	66
LADA VAZ		28	9	-	-	-	-	-	-	-	-	-	-	28	9
ANDERE MERKEN		3	3	-	-	2	1	-	-	3	3	-	-	8	7
TOTAAL RUSLAND		124	65	-	-	22	14	-	-	3	3	-	-	149	82
POLEN															
		1	1	-	-	-	-	-	-	2	2	-	-	3	3
ISRAEL															
		1	1	-	-	-	-	-	-	-	-	-	-	1	1
SERVIE															
		2	2	-	-	-	-	-	-	-	-	-	-	2	2
ROEMENIE															
		7	1	-	-	1	1	-	-	-	-	-	-	8	2
ZUID KOREA															
DAEWOO															
DAEWOO		-	-	-	-	10	7	-	-	-	-	-	-	10	7
DAEWOO ESPERO	1800	44	18	-	-	-	-	-	-	-	-	-	-	44	18
DAEWOO ESPERO	2000	10	2	-	-	-	-	-	-	-	-	-	-	10	2
DAEWOO NEXIA	1500	101	49	-	-	-	-	-	-	-	-	-	-	101	49
DAEWOO NUBIRA	1600	114	38	-	-	-	-	-	-	-	-	-	-	114	38
DAEWOO NUBIRA	2000	13	6	-	-	-	-	-	-	-	-	-	-	13	6
DAEWOO LANDS	1300	147	79	-	-	-	-	-	-	-	-	-	-	147	79
DAEWOO LANOS	1500	97	43	-	-	-	-	-	-	-	-	-	-	97	43
DAEWOO LANOS	1600	15	7	-	-	-	-	-	-	-	-	-	-	15	7
DAEWOO LEGANZA	2000	28	7	-	-	-	-	-	-	-	-	-	-	28	7
DAEWOO MATIZ	800	192	101	-	-	-	-	-	-	-	-	-	-	192	101
DAEWOO TACUMA	1600	15	1	-	-	-	-	-	-	-	-	-	-	15	1
DAEWOO TACUMA	1800	27	8	-	-	-	-	-	-	-	-	-	-	27	8
DAEWOO KALOS	1400	10	6	-	-	-	-	-	-	-	-	-	-	10	6
ANDERE		21	9	-	-	1	-	-	-	-	-	-	-	22	9
TOTAAL DAEWOO		834	374	-	-	11	7	-	-	-	-	-	-	845	381
HYUNDAI															
HYUNDAI		-	-	-	-	139	76	-	-	-	-	-	-	139	76
HYUNDAI	2500	4	2	-	-	37	21	-	-	-	-	-	-	41	23
HYUNDAI PONY	1300	38	22	-	-	-	-	-	-	-	-	-	-	38	22
HYUNDAI PONY	1500	11	6	-	-	-	-	-	-	-	-	-	-	11	6
HYUNDAI PONY EXCEL	1300	252	118	-	-	-	-	-	-	-	-	-	-	252	118
HYUNDAI PONY EXCEL	1500	48	21	-	-	-	-	-	-	-	-	-	-	48	21
HYUNDAI SONATA	1800	17	6	-	-	-	-	-	-	-	-	-	-	17	6
HYUNDAI SONATA	2000	22	7	-	-	-	-	-	-	-	-	-	-	22	7
HYUNDAI SCOUPE	1500	40	19	-	-	-	-	-	-	-	-	-	-	40	19
HYUNDAI LANTRA	1500	42	19	-	-	-	-	-	-	-	-	-	-	42	19
HYUNDAI LANTRA	1600	54	21	-	-	-	-	-	-	-	-	-	-	54	21
HYUNDAI LANTRA	1900	43	17	-	-	-	-	-	-	-	-	-	-	43	17

(1) MET EEN NIEUWE NUMMERPLAAT GEIMMATICULEERDE VOERTUIGEN, OP NAAM VAN BELGISCHE DECLARANTEN.

**4. INSCHRIJVINGEN VAN TWEEDEHANDSWAGENS NAAR HET LAND VAN HERKOMST
EN HET MERK
3 DE KWARTAAL 2005**

LANDEN VAN HERKOMST EN MERKEN	C Y L I N D E R I N H O U D	PERSONEN- WAGENS		AUTO- BUSSEN EN AUTOCARS		VOERTUIGEN VOOR GOEDEREN- VERVOER		TREKKERS		LAND- BOUW- TREKKERS		SPECIALE VOER- TUIGEN		TOTAAL	
		TOTAAL	WAARVAN : NIEUWE NUMMER- PLATEN (1)	TOTAAL	WAARVAN : NIEUWE NUMMER- PLATEN (1)	TOTAAL	WAARVAN : NIEUWE NUMMER- PLATEN (1)	TOTAAL	WAARVAN : NIEUWE NUMMER- PLATEN (1)	TOTAAL	WAARVAN : NIEUWE NUMMER- PLATEN (1)	TOTAAL	WAARVAN : NIEUWE NUMMER- PLATEN (1)	TOTAAL	WAARVAN : NIEUWE NUMMER- PLATEN (1)
HYUNDAI COUPE	1600	62	22	-	-	-	-	-	-	-	-	-	-	62	22
HYUNDAI COUPE	2000	28	9	-	-	-	-	-	-	-	-	-	-	28	9
HYUNDAI ACCENT	1300	68	25	-	-	-	-	-	-	-	-	-	-	68	25
HYUNDAI ACCENT	1500	32	8	-	-	-	-	-	-	-	-	-	-	32	8
HYUNDAI GALLOPER	2500	14	5	-	-	-	-	-	-	-	-	-	-	14	5
HYUNDAI ATHOS	1000	85	38	-	-	-	-	-	-	-	-	-	-	85	38
HYUNDAI PRIME	1000	52	24	-	-	-	-	-	-	-	-	-	-	52	24
HYUNDAI SANTAFE	2000	117	30	-	-	4	3	-	-	-	-	-	-	121	33
HYUNDAI TRAJET	2000	53	16	-	-	1	1	-	-	-	-	-	-	54	17
HYUNDAI ELANTRA	2000	16	6	-	-	-	-	-	-	-	-	-	-	16	6
HYUNDAI TERRACAN	2900	7	3	-	-	19	7	-	-	-	-	-	-	26	10
HYUNDAI H200	2500	-	-	-	-	16	8	-	-	-	-	-	-	16	8
HYUNDAI MATRIX	1500	58	12	-	-	1	1	-	-	-	-	-	-	59	13
HYUNDAI MATRIX	1600	16	4	-	-	-	-	-	-	-	-	-	-	16	4
HYUNDAI GETZ	1100	48	19	-	-	-	-	-	-	-	-	-	-	48	19
HYUNDAI GETZ	1300	16	7	-	-	-	-	-	-	-	-	-	-	16	7
HYUNDAI SATELLITE	1500	78	21	-	-	-	-	-	-	-	-	-	-	78	21
HYUNDAI TUCSON	2000	35	14	-	-	-	-	-	-	-	-	-	-	35	14
ANDERE		43	17	-	-	13	8	-	-	-	-	-	-	56	25
TOTAAL HYUNDAI		1399	538	-	-	230	125	-	-	-	-	-	-	1629	663
KIA															
KIA		-	-	-	-	35	19	-	-	-	-	-	-	35	19
KIA SEPHIA	1500	24	10	-	-	-	-	-	-	-	-	-	-	24	10
KIA SEPHIA	1600	38	22	-	-	-	-	-	-	-	-	-	-	38	22
KIA SPORTAGE	2000	58	18	-	-	-	-	-	-	-	-	-	-	58	18
KIA PRIDE	1300	102	52	-	-	-	-	-	-	-	-	-	-	102	52
KIA CLARUS	1800	11	5	-	-	-	-	-	-	-	-	-	-	11	5
KIA SHUMA	1500	22	6	-	-	-	-	-	-	-	-	-	-	22	6
KIA CARENS	2000	13	5	-	-	-	-	-	-	-	-	-	-	13	5
KIA RIO	1300	11	4	-	-	-	-	-	-	-	-	-	-	11	4
KIA RIO	1500	16	4	-	-	-	-	-	-	-	-	-	-	16	4
KIA SORENTO	2500	15	5	-	-	4	4	-	-	-	-	-	-	19	9
KIA PICANTO	1100	15	7	-	-	-	-	-	-	-	-	-	-	15	7
ANDERE		43	15	-	-	12	7	-	-	-	-	-	-	55	22
TOTAAL KIA		368	153	-	-	51	30	-	-	-	-	-	-	419	183
SSANGYONG															
SSANGYONG		-	-	-	-	51	29	-	-	-	-	-	-	51	29
ANDERE		22	12	-	-	32	12	-	-	-	-	-	-	54	24
TOTAAL SSANGYONG		22	12	-	-	83	41	-	-	-	-	-	-	105	53
TOTAAL ZUID KOREA		2623	1077	-	-	375	203	-	-	-	-	-	-	2998	1280
MALEISIE															
PROTON															
PROTON 413	1300	14	8	-	-	-	-	-	-	-	-	-	-	14	8
PROTON 415	1500	32	13	-	-	-	-	-	-	-	-	-	-	32	13
PROTON 416	1600	14	7	-	-	-	-	-	-	-	-	-	-	14	7
PROTON 420	2000	15	6	-	-	-	-	-	-	-	-	-	-	15	6
PROTON 313	1300	11	4	-	-	-	-	-	-	-	-	-	-	11	4
ANDERE		9	2	-	-	-	-	-	-	-	-	-	-	9	2
TOTAAL PROTON		95	40	-	-	-	-	-	-	-	-	-	-	95	40
TOTAAL MALEISIE		95	40	-	-	-	-	-	-	-	-	-	-	95	40
ONBEKEND															
AIXAM															
AIXAM		-	-	-	-	21	20	-	-	-	-	-	-	21	20

(1) MET EEN NIEUWE NUMMERPLAAT GEIMMATICULEERDE VOERTUIGEN, OP NAAM VAN BELGISCHE DECLARANTEN.

MOTORVOERTUIGEN

(VERVOLG)

4. INSCHRIJVINGEN VAN TWEEDEHANDSWAGENS NAAR HET LAND VAN HERKOMST
EN HET MERK
3 DE KWARTAAL 2005

LANDEN VAN HERKOMST EN MERKEN	CYLINDER- INHOUD	PERSONEN- WAGENS		AUTO- BUSSEN EN AUTOCARS		VOERTUIGEN VOOR GOEDEREN- VERVOER		TREKKERS		LAND- BOUW- TREKKERS		SPECIALE VOER- TUIGEN		TOTAAL	
		TOTAAL	WAARVAN : NIEUWE NUMMER- PLATEN (1)	TOTAAL	WAARVAN : NIEUWE NUMMER- PLATEN (1)	TOTAAL	WAARVAN : NIEUWE NUMMER- PLATEN (1)	TOTAAL	WAARVAN : NIEUWE NUMMER- PLATEN (1)	TOTAAL	WAARVAN : NIEUWE NUMMER- PLATEN (1)	TOTAAL	WAARVAN : NIEUWE NUMMER- PLATEN (1)	TOTAAL	WAARVAN : NIEUWE NUMMER- PLATEN (1)
ANDERE		2	1	-	-	-	-	-	-	-	-	-	-	2	1
TOTAAL AIXAM		2	1	-	-	21	20	-	-	-	-	-	-	23	21
MINI															
MINI COOPER	1600	180	106	-	-	-	-	-	-	-	-	-	-	180	106
MINI MINI	1300	17	9	-	-	-	-	-	-	-	-	-	-	17	9
MINI MINI	1600	63	36	-	-	-	-	-	-	-	-	-	-	63	36
MINI MINI ONE	1600	65	34	-	-	-	-	-	-	-	-	-	-	65	34
MINI COOPER S	1600	50	30	-	-	-	-	-	-	-	-	-	-	50	30
MINI MINI ONE D	1400	78	40	-	-	-	-	-	-	-	-	-	-	78	40
ANDERE		4	1	-	-	-	-	-	-	-	-	-	-	4	1
TOTAAL MINI		457	256	-	-	-	-	-	-	-	-	-	-	457	256
BOMBARDIER															
BOMBARDIER	1700	11	9	-	-	-	9	-	-	-	-	-	-	11	9
ANDERE		1	1	-	-	13	9	-	-	-	-	-	-	14	10
TOTAAL BOMBARDIER		12	10	-	-	13	9	-	-	-	-	-	-	25	19
VW		11	11	-	-	-	-	-	-	-	-	-	-	11	11
GM DAEWOOD															
GM DAEWOOD NUBIRA	1600	24	6	-	-	-	-	-	-	-	-	-	-	24	6
GM DAEWOOD NUBIRA	1800	14	2	-	-	-	-	-	-	-	-	-	-	14	2
GM DAEWOOD TACUMA	1600	24	5	-	-	-	-	-	-	-	-	-	-	24	5
GM DAEWOOD MATIZ	800	30	11	-	-	-	-	-	-	-	-	-	-	30	11
GM DAEWOOD KALOS	1200	43	19	-	-	-	-	-	-	-	-	-	-	43	19
GM DAEWOOD KALOS	1400	24	7	-	-	-	-	-	-	-	-	-	-	24	7
ANDERE		26	11	-	-	-	-	-	-	-	-	-	-	26	11
TOTAAL GM DAEWOOD		185	61	-	-	-	-	-	-	-	-	-	-	185	61
HYMER		10	9	-	-	-	-	-	-	-	-	-	-	10	9
HUMMER															
HUMMER H2	6000	-	-	-	-	13	9	-	-	-	-	-	-	13	9
ANDERE		-	-	-	-	3	2	-	-	-	-	-	-	3	2
TOTAAL HUMMER		-	-	-	-	16	11	-	-	-	-	-	-	16	11
INFINITI		7	1	-	-	4	3	-	-	-	-	-	-	11	4
LIGIER		11	9	-	-	7	7	-	-	-	-	-	-	18	16
MERCEDES															
MERLIN 250	2500	92	56	-	-	-	-	-	-	-	-	-	-	92	56
MB															
MAZDA MAZDA 3	1600	56	14	-	-	-	-	-	-	-	-	-	-	56	14
ANDERE		2	-	-	-	-	-	-	-	-	-	-	-	2	-
TOTAAL MB		58	14	-	-	-	-	-	-	-	-	-	-	58	14
RIMOR		21	14	-	-	-	-	-	-	-	-	-	-	21	14
TRIGANO		20	15	-	-	-	-	-	-	-	-	-	-	20	15
CORD L29															
AC	2500	43	33	-	-	5	5	-	-	-	-	-	-	48	38
AC	2800	13	9	-	-	-	-	-	-	-	-	-	-	13	9
AC		8	4	-	-	2	1	-	-	-	-	-	-	10	5
ANDERE		13	9	-	-	-	-	-	-	2	2	-	-	15	11
TOTAAL CORD L29		77	55	-	-	7	6	-	-	2	2	-	-	86	63

(1) MET EEN NIEUWE NUMMERPLAAT GEIMMATICULEERDE VOERTUIGEN, OP NAAM VAN BELGISCHE DECLARANTEN.

4. INSCHRIJVINGEN VAN TWEDEHANDSWAGENS NAAR HET LAND VAN HERKOMST EN HET MERK
3 DE KWARTAAL 2005

LANDEN VAN HERKOMST EN MERKEN	C Y L I N D E R I N H O U D	PERSONEN- WAGENS		AUTO- BUSSEN EN AUTOCARS		VOERTUIGEN VOOR GOEDEREN- VERVOER		TREKKERS		LAND- BOUW- TREKKERS		SPECIALE VOER- TUIGEN		TOTAAL	
		TOTAAL	WAARVAN : NIEUWE NUMMER- PLATEN (1)	TOTAAL	WAARVAN : NIEUWE NUMMER- PLATEN (1)	TOTAAL	WAARVAN : NIEUWE NUMMER- PLATEN (1)	TOTAAL	WAARVAN : NIEUWE NUMMER- PLATEN (1)	TOTAAL	WAARVAN : NIEUWE NUMMER- PLATEN (1)	TOTAAL	WAARVAN : NIEUWE NUMMER- PLATEN (1)	TOTAAL	WAARVAN : NIEUWE NUMMER- PLATEN (1)
ONBEKEND		2	2	-	-	1	-	-	-	-	-	-	-	3	2
KRANEN & WERKTUIGMACH.		-	-	-	-	-	-	-	-	-	-	909	733	909	733
ANDERE MERKEN		168	125	-	-	50	36	4	3	52	38	-	-	274	202
TOTAAL ONBEKEND		1133	639	-	-	119	92	4	3	54	40	909	733	2219	1507
ALGEMEEN TOTAAL		164179	78032	192	144	20124	12444	997	840	1764	1388	909	733	188165	93581

(1) MET EEN NIEUWE NUMMERPLAAT GEIMMATICULEERDE VOERTUIGEN, OP NAAM VAN BELGISCHE DECLARANTEN.

Verkeersongevallen

VERKEERSONGEVALLEN
VERKEERSONGEVALLEN OP DE OPENBARE WEG MET DODEN OF GEWONDEN
1. EVOLUTIE IN DE TIJD

JAAR- EN MAANDCIJFERS	AANTAL ONGEVALLEN(2)				AANTAL SLACHTOFFERS		
	MET DODEN (1)	MET ERN- STIG GE- WONDEN(3)	MET LICHT GEWONDEN (4)	TOTAAL	TOTAAL AANTAL OVERLE- DENEN	ERNSTIG GEWONDEN	LICHT GEWONDEN
	2	3	4	5	6	7	8
1997	1255	9229	39594	50078	1364	11432	58111
1998	1345	8784	41038	51167	1500	10909	59851
1999	1299	8461	41841	51601	1397	10421	60725
2000	1356	7990	39719	49065	1470	9847	58114
2001	1378	7319	38747	47444	1486	8949	56345
2002	1263	6834	39522	47619	1353	8230	56759
2001							
JANUARI	106	568	2934	3608	118	700	4290
FEBRUARI	88	501	2712	3301	93	605	3887
MAART	95	540	3247	3882	106	671	4768
APRIL	105	522	2978	3605	109	642	4394
MEI	117	685	3503	4305	121	830	4937
JUNI	128	679	3409	4216	137	833	4955
JULI	136	685	3150	3971	153	849	4713
AUGUSTUS	128	669	3191	3988	140	824	4631
SEPTEMBER	124	641	3552	4317	135	790	5235
OKTOBER	119	661	3704	4484	124	794	5245
NOVEMBER	128	629	3490	4247	137	760	5009
DECEMBER	104	539	2877	3520	113	651	4281
2002							
JANUARI	91	534	3061	3686	97	647	4386
FEBRUARI	99	483	2821	3403	105	594	4044
MAART	92	600	3298	3990	101	715	4622
APRIL	117	598	3338	4053	120	723	4855
MEI	103	650	3795	4548	117	770	5446
JUNI	117	711	3730	4559	123	863	5355
JULI	125	575	3221	3922	133	704	4798
AUGUSTUS	94	621	3494	4209	104	737	5107
SEPTEMBER	126	648	3743	4517	136	786	5277
OKTOBER	105	541	3740	4386	116	630	5277
NOVEMBER	107	440	2674	3221	110	521	3908
DECEMBER	87	433	2607	3127	91	539	3685

(1) GESTORVEN TER PLAATSE OF BINNEN DE DERTIG DAGEN NA ONGEVAL.

(2) BOTSINGEN TUSSEN MEER DAN TWEE WEGGEBRUIKERS WORDEN BESCHOUWD ALS EEN ONGEVAL.

(3) ONGEVALLEN MET ZOWEL DODEN ALS ERNSTIG GEWONDEN WORDEN ALLEEN OPGENOMEN IN DE VOORGAANDE KOLOM.

(4) ONGEVALLEN MET DODEN OF ERNSTIG GEWONDEN BENEVENS LICHT GEWONDEN KOMEN VOOR IN EEN VAN DE VOORGAANDE KOLOMMEN.

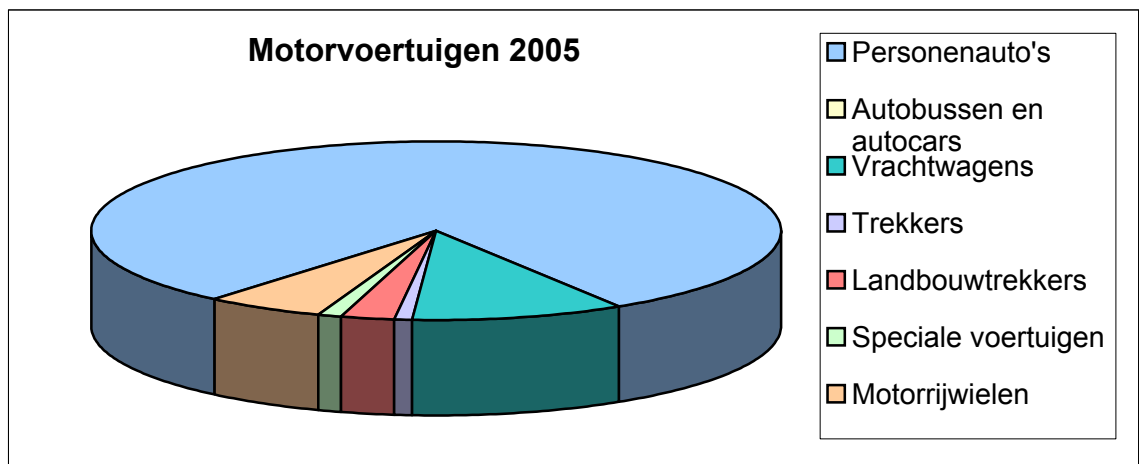
BRON: DE PARKETTEN

Motorvoertuigenpark

Jaarstatistieken

STATISTIEK VAN DE MOTORVOERTUIGEN OP 1 AUGUSTUS 2005
TABEL 1A.-RETROSPECTIEF OVERZICHT

JAREN (1)	Personen- auto's	BEDRIJFSVOERTUIGEN (2)			Landbouw- trekkers (3)	Speciale voertuigen	Algemeen totaal	Motor- rijwielen
		Autobussen en autocars	Vrachtwagens bestelwagens terreinwagens tankwagens	Trekkers (3)				
1930	99 303	1 544	57 191	158 038	52 856	
1940	109 896	764	58 056	168 716	32 529	
1950	273 599	2 325	142 241	418 165	139 932	
1960	753 136	5 568	171 093	929 797	229 699	
1970	2 059 616	16 169	212 156	39 249	84 644	2 435 368	..	
1980	3 158 737	19 560	267 669	31 415	127 449	3 640 688	113 057	
1990	3 864 159	15 644	343 241	37 138	152 696	4 454 884	139 174	
2000	4 678 376	14 722	502 979	45 452	162 123	5 457 196	277 838	
2002	4 787 359	14 769	540 637	46 789	162 687	5 608 237	305 510	
2003	4 820 868	15 060	556 397	47 102	164 090	5 660 949	319 480	
2004	4 874 426	15 328	578 124	47 394	166 111	5 739 063	322 762	
2005	4 918 544	15 391	604 437	47 646	168 284	5 812 449	346 293	



(1) Tot 1951 werd de statistiek van de motorvoertuigen opgemaakt door het Ministerie van Financiën.

De toenmalige cijfers verstrekken het aantal bij de verkeersbelasting in de loop van een jaar aangegeven voertuigen.

Vanaf 1 augustus 1966 is de statistiek opgemaakt op basis van de documentatie verstrekt door het Ministerie van Verkeerswezen. Deze documentatie behelst alle door de Dienst van het Wegverkeer ingeschreven voertuigen, of er verkeersbelasting voor betaald is of niet.

Van 1956 af heeft deze statistiek betrekking op het voertuigenpark in gebruik op 1 augustus.

(2) Vóór 1966 had deze statistiek betrekking op alle voor goederentransport bestemde voertuigen waarvoor de verkeersbelasting betaald werd. Sinds 1966 bevat deze rubriek alle bedrijfsvoertuigen, ongeacht of er verkeersbelasting voor betaald werd.

(3) De Dienst van het Wegverkeer heeft niet telkens kunnen vaststellen of een trekker al dan niet in de rubriek "landbouwtrekkers" moest ondergebracht worden. Sedert 1968 worden de cijfers in beide rubrieken in de mate van het mogelijke aangepast aan de werkelijke toestand.

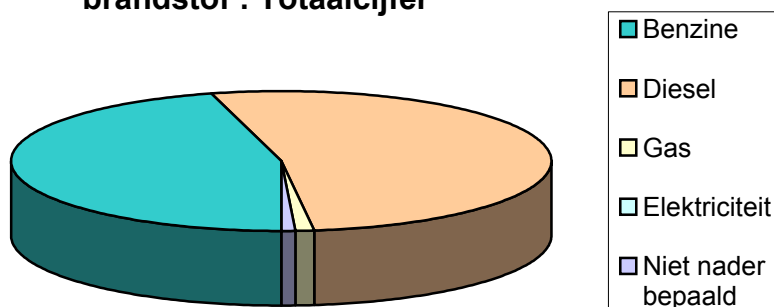
Vanaf het jaar 1994 worden de voertuigen met handelaars- of proefrittenplaten niet meer opgenomen.

TABEL 1B. TOESTAND OP 1 AUGUSTUS 2002-2005 PER PROVINCIE EN VOLGENS DE AARD VAN DE VOERTUIGEN

PROVINCIES	Jaren	Personen- auto's	Autobus- sen en autocars	Bedrijfsvoertuigen				Algemeen totaal	Motorrij- wielen
				Vrachtwagens, bestelwagens, tankwagens	Trekkers	Landbouw- trekkers	Speciale voertuigen		
Antwerpen	2002	772 207	3 337	85 650	7 501	15 548	8 040	892 283	47 150
	2003	778 449	3 426	88 682	7 885	15 710	8 335	902 487	48 769
	2004	787 361	3 694	92 966	8 248	15 945	8 313	916 527	51 130
	2005	791 006	3 702	97 866	8 766	16 127	8 503	925 970	52 935
Brussels Hoofdstedelijk Gewest	2002	496 562	2 267	71 092	5 028	857	2 765	578 571	19 300
	2003	491 592	2 252	69 102	4 041	830	2 675	570 492	20 036
	2004	490 462	2 206	67 593	3 205	837	2 538	566 841	20 781
	2005	486 744	2 122	67 547	3 580	832	2 431	563 256	21 560
Vlaams Brabant	2002	572 376	1 146	57 821	6 537	16 494	4 464	658 838	33 511
	2003	576 679	1 214	58 448	6 264	16 551	4 612	663 768	34 933
	2004	580 461	1 199	59 804	5 894	16 658	4 617	668 633	36 284
	2005	589 494	1 242	61 550	4 517	16 810	4 535	678 148	37 579
Waals Brabant	2002	167 400	392	14 245	608	4 929	2 002	189 576	13 098
	2003	169 818	407	15 072	610	4 944	2 068	192 919	13 696
	2004	173 361	408	15 937	641	5 033	2 061	197 441	14 397
	2005	176 246	451	17 015	700	5 156	2 037	201 605	15 222
Oost- Vlaanderen	2002	606 029	1 309	70 207	6 883	22 128	6 709	713 265	41 321
	2003	611 579	1 306	72 951	7 018	22 358	6 960	722 172	43 546
	2004	618 503	1 340	76 403	6 976	22 664	7 071	732 957	45 036
	2005	625 590	1 336	80 268	7 040	23 012	7 247	744 493	46 603
West- Vlaanderen	2002	508 015	1 117	65 495	6 747	27 498	8 417	617 289	32 646
	2003	512 507	1 162	68 340	7 323	27 759	8 668	625 759	34 347
	2004	519 361	1 144	72 138	7 867	28 028	8 770	637 308	35 485
	2005	524 911	1 150	76 187	8 321	28 272	8 883	647 724	36 588
Henegouwen	2002	539 831	1 419	51 978	4 031	19 859	7 475	624 593	35 026
	2003	542 289	1 466	53 870	4 119	20 000	7 553	629 297	36 764
	2004	548 614	1 538	56 324	4 303	20 212	7 601	638 592	38 780
	2005	554 106	1 604	59 021	4 550	20 475	7 630	647 386	41 239
Luik	2002	441 584	1 188	46 082	3 399	16 449	5 248	513 950	32 731
	2003	445 337	1 207	47 849	3 498	16 613	5 335	519 839	34 217
	2004	451 739	1 203	49 759	3 516	16 810	5 371	528 398	35 639
	2005	455 825	1 187	52 208	3 260	17 029	5 452	534 961	37 155
Limburg	2002	379 000	1 104	42 775	3 745	14 279	4 551	445 454	26 187
	2003	384 229	1 146	45 222	3 934	14 406	4 728	453 665	27 232
	2004	390 920	1 146	48 152	4 180	14 617	4 775	463 790	27 896
	2005	396 064	1 145	51 412	4 299	14 725	4 744	472 389	28 732
Luxemburg	2002	112 175	292	14 067	912	13 110	2 793	143 349	9 386
	2003	113 761	300	14 512	970	13 229	2 880	145 652	9 989
	2004	115 940	310	15 391	1 082	13 453	2 925	149 101	10 487
	2005	117 932	309	16 286	1 116	13 714	2 976	152 333	10 934
Namen	2002	192 180	1 198	21 225	1 398	11 536	3 532	231 069	15 154
	2003	194 628	1 174	22 349	1 440	11 690	3 618	234 899	15 951
	2004	197 704	1 140	23 657	1 482	11 854	3 638	239 475	16 847
	2005	200 626	1 143	25 077	1 497	12 132	3 709	244 184	17 746
Het Rijk	2002	4 787 359	14 769	540 637	46 789	162 687	55 996	5 608 237	305 510
	2003	4 820 868	15 060	556 397	47 102	164 090	57 432	5 660 949	319 480
	2004	4 874 426	15 328	578 124	47 394	166 111	57 680	5 739 063	332 762
	2005	4 918 544	15 391	604 437	47 646	168 284	58 147	5 812 449	346 293

TABEL 1B (BIS). AANTAL MOTORVOERTUIGEN VOLGENS DE BRANDSTOF EN SOORT VOERTUIG

OMSCHRIJVING VAN DE BRANDSTOF	Jaren	Personen- auto's	Autobus- sen en autocars	Bedrijfsvoertuigen				Motorrij- wielen	Algemeen totaal
				Vrachtwagens, bestelwagens, tankwagens	Trekkers	Landbouw- trekkers	Speciale voertuigen		
Benzine	2001	2 677 500	207	54 048	250	6 143	3 966	283 660	3 025 774
	2002	2 620 276	188	49 971	247	6 560	4 005	296 059	2 977 306
	2003	2 557 100	187	46 697	247	7 183	3 954	310 424	2 925 792
	2004	2 489 629	184	44 547	245	8 090	3 800	324 186	2 870 681
	2005	2 422 338	183	42 586	241	8 989	3 704	338 239	2 816 280
Diesel	2001	1 971 124	14 319	455 142	42 090	150 579	47 723	38	2 681 015
	2002	2 073 832	14 444	473 483	42 599	151 585	48 857	29	2 804 829
	2003	2 173 718	14 750	492 722	42 927	152 403	50 065	34	2 926 619
	2004	2 300 504	15 026	516 701	43 243	153 558	50 222	34	3 079 288
	2005	2 416 818	15 094	544 908	43 521	154 849	50 580	40	3 225 810
Gas	2001	72 129	39	9 834	12	63	349	2	82 428
	2002	74 186	25	9 914	12	64	459	3	84 663
	2003	71 014	12	9 741	12	61	613	5	81 458
	2004	65 291	9	9 690	11	60	696	5	75 762
	2005	60 413	7	9 789	10	58	715	7	70 999
Elektriciteit	2001	64	2	111	3	5	918	6	1 109
	2002	57	2	83	3	5	959	6	1 115
	2003	51	2	81	3	5	920	6	1 068
	2004	30	2	75	3	5	932	6	1 053
	2005	22		63	3	5	960	5	1 058
Niet nader bepaald	2001	19 033	109	7 199	3 947	4 499	1 557	9 924	46 268
	2002	19 008	110	7 186	3 928	4 473	1 716	9 413	45 834
	2003	18 985	109	7 156	3 913	4 438	1 880	9 011	45 492
	2004	18 972	107	7 111	3 892	4 398	2 030	8 531	45 041
	2005	18 953	107	7 091	3 871	4 383	2 188	8 002	44 595
Totaal	2001	4 739 850	14 676	526 334	46 302	161 289	54 513	293 630	5 836 594
	2002	4 787 359	14 769	540 637	46 789	162 687	55 996	305 510	5 913 747
	2003	4 820 868	15 060	556 397	47 102	164 090	57 432	319 480	5 980 429
	2004	4 874 426	15 328	578 124	47 394	166 111	57 680	332 762	6 071 825
	2005	4 918 544	15 391	604 437	47 646	168 284	58 147	346 293	6 158 742

Motorvoertuigen 2005 volgens de soort brandstof : Totaalcijfer

TABEL 1B (TER). EVOLUTIE VAN HET MOTORVOERTUIGENPARK VOLGENS DE OUDERDOM DER VOERTUIGEN

1) Personenwagens

JAAR VAN DE EERSTE INGEBRUIK- STELLING	Park op 01.08.2001		Park op 01.08.2002		Park op 01.08.2003		Park op 01.08.2004		Park op 01.08.2005	
	Aantal	%	Aantal	%	Aantal	%	Aantal	%	Aantal	%
Zelfde jaar als het jaar vermeld boven aan kolom	309 009	6,5	308 987	6,5	279 764	5,8	307 768	6,3	302 685	6,2
1 jaar ervoor	450 892	9,5	417 184	8,7	409 947	8,5	396 909	8,1	425 433	8,6
2 jaar ervoor	431 924	9,1	442 764	9,2	409 583	8,5	402 503	8,3	390 079	7,9
3 jaar ervoor	392 910	8,3	414 657	8,7	426 186	8,8	390 404	8,0	384 740	7,8
4 jaar ervoor	333 601	7,0	372 053	7,8	394 526	8,2	402 866	8,3	364 073	7,4
5 jaar ervoor	324 222	6,8	319 927	6,7	358 188	7,4	378 197	7,8	385 008	7,8
6 jaar ervoor	285 141	6,0	311 662	6,5	308 614	6,4	344 658	7,1	364 656	7,4
7 jaar ervoor	282 874	6,2	271 705	5,7	298 501	6,2	294 969	6,1	330 010	6,7
8 jaar ervoor	261 777	5,5	275 316	5,8	258 253	5,4	282 641	5,8	278 871	5,7
9 jaar ervoor	298 754	6,3	241 571	5,0	257 806	5,3	241 881	5,0	262 921	5,3
10 jaar ervoor	263 848	5,6	269 504	5,6	221 397	4,6	236 336	4,8	221 233	4,5
11 jaar ervoor	239 526	5,1	232 692	4,9	240 234	5,0	197 830	4,1	211 207	4,3
12 jaar ervoor	195 322	4,1	204 169	4,3	201 575	4,2	206 001	4,2	170 526	3,5
13 jaar ervoor	163 503	3,5	161 363	3,4	170 948	3,5	167 755	3,4	171 498	3,5
14 jaar ervoor	121 840	2,6	130 793	2,7	131 176	2,7	138 295	2,8	136 032	2,8
15 jaar ervoor	87 477	1,8	94 397	2,0	103 389	2,1	103 176	2,1	109 611	2,2
16 jaar ervoor	56 050	1,2	66 264	1,4	72 682	1,5	79 560	1,6	80 027	1,6
17 jaar ervoor of meer	231 180	4,9	252 351	5,3	278 099	5,8	302 677	6,2	329 934	6,7
Niet nader bepaald (1)	-	0,0	-	0,0	-	0,0	-	0,0	-	0,0
Totaal	4 739 850	100,0	4 787 359	100,0	4 820 868	100,0	4 820 868	100,0	4 918 544	100,0

(1) Inbegrepen de voertuigen voorzien van een handelaarsplaat of proefrittenplaat tot 1 augustus 1993

TABEL 1B (TER). EVOLUTIE VAN HET MOTORVOERTUIGENPARK VOLGENS DE OUDERDOM DER VOERTUIGEN

2) Autobussen en autocars

JAAR VAN DE EERSTE INGEBRUIK- STELLING	Park op 01.08.2001		Park op 01.08.2002		Park op 01.08.2003		Park op 01.08.2004		Park op 01.08.2005	
	Aantal	%	Aantal	%	Aantal	%	Aantal	%	Aantal	%
Zelfde jaar als het jaar vermeld boven aan kolom	756	5,1	631	4,3	535	3,6	584	3,9	618	4,0
1 jaar ervoor	906	6,2	997	6,8	921	6,2	1 025	6,8	914	5,9
2 jaar ervoor	960	6,5	903	6,2	1 002	6,8	909	6,0	870	5,7
3 jaar ervoor	768	5,2	948	6,5	874	5,9	974	6,5	1 011	6,6
4 jaar ervoor	892	6,1	760	5,2	945	6,4	864	5,7	891	5,8
5 jaar ervoor	649	4,4	864	5,9	748	5,1	935	6,2	964	6,3
6 jaar ervoor	821	5,6	632	4,3	851	5,8	724	4,8	850	5,5
7 jaar ervoor	860	5,8	805	5,5	622	4,2	847	5,6	931	6,0
8 jaar ervoor	739	5,0	850	5,8	782	5,3	615	4,1	701	4,6
9 jaar ervoor	831	5,6	714	4,9	847	5,7	767	5,1	836	5,4
10 jaar ervoor	820	5,6	821	5,6	690	4,7	846	5,6	620	4,0
11 jaar ervoor	639	4,3	789	5,4	790	5,3	691	4,6	753	4,9
12 jaar ervoor	697	4,7	612	4,2	776	5,3	785	5,2	828	5,4
13 jaar ervoor	524	3,6	678	4,6	598	4,0	757	5,0	679	4,4
14 jaar ervoor	521	3,5	506	3,4	631	4,3	566	3,8	742	4,8
15 jaar ervoor	380	2,6	472	3,2	469	3,2	564	3,7	632	4,1
16 jaar ervoor	319	2,2	286	1,9	402	2,7	382	2,5	433	2,8
17 jaar ervoor of meer	2 640	17,9	2 408	16,4	2 286	15,5	2 225	14,8	2 118	13,8
Totaal	14 722	100,0	14 676	100,0	14 769	100,0	15 060	100,0	15 391	100,0

TABEL 1B (TER). EVOLUTIE VAN HET MOTORVOERTUIGENPARK VOLGENS DE OUDERDOM DER VOERTUIGEN

3) Voertuigen voor goederenvervoer

JAAR VAN DE EERSTE INGEBRUIK- STELLING	Park op 01.08.2001		Park op 01.08.2002		Park op 01.08.2003		Park op 01.08.2004		Park op 01.08.2005	
	Aantal	%	Aantal	%	Aantal	%	Aantal	%	Aantal	%
Zelfde jaar als het jaar vermeld boven aan kolom	35 720	7,1	40 383	7,7	31 822	5,9	34 160	6,1	41 679	6,9
1 jaar ervoor	54 684	10,9	51 095	9,7	55 514	10,3	45 819	8,2	57 053	9,4
2 jaar ervoor	45 784	9,1	52 980	10,1	49 642	9,2	54 121	9,7	48 977	8,1
3 jaar ervoor	40 926	8,1	44 188	8,4	51 358	9,5	48 246	8,7	43 742	7,2
4 jaar ervoor	32 295	6,4	39 363	7,5	42 434	7,8	49 630	8,9	50 295	8,3
5 jaar ervoor	29 319	5,8	30 898	5,9	37 452	6,9	40 746	7,3	44 296	7,3
6 jaar ervoor	23 980	4,8	27 987	5,3	29 613	5,5	35 704	6,4	45 956	7,6
7 jaar ervoor	23 432	4,7	22 897	4,4	26 595	4,9	28 214	5,1	37 165	6,1
8 jaar ervoor	26 568	5,3	22 172	4,2	21 654	4,0	25 228	4,5	32 491	5,4
9 jaar ervoor	28 383	5,6	25 044	4,8	20 723	3,8	20 266	3,6	25 141	4,2
10 jaar ervoor	24 733	4,9	26 198	5,0	22 958	4,2	18 995	3,4	21 746	3,6
11 jaar ervoor	21 954	4,4	22 589	4,3	23 704	4,4	20 924	3,8	17 005	2,8
12 jaar ervoor	17 185	3,4	19 525	3,7	20 087	3,7	21 261	3,8	15 374	2,5
13 jaar ervoor	14 657	2,9	15 083	2,9	17 206	3,2	17 841	3,2	16 622	2,7
14 jaar ervoor	11 308	2,2	12 650	2,4	13 029	2,4	15 038	2,7	16 515	2,7
15 jaar ervoor	8 834	1,8	9 700	1,8	10 808	2,0	11 163	2,0	13 404	2,2
16 jaar ervoor	6 268	1,2	7 505	1,4	8 287	1,5	9 200	1,7	11 139	1,8
17 jaar ervoor of meer	56 949	11,3	56 077	10,7	57 751	10,7	59 841	10,8	65 837	10,9
Totaal	502 979	100,0	526 334	100,0	540 637	100,0	556 397	100,0	604 437	100,0

TABEL 1B (TER). EVOLUTIE VAN HET MOTORVOERTUIGENPARK VOLGENS DE OUDERDOM DER VOERTUIGEN

4) Trekkers

JAAR VAN DE EERSTE INGEBRUIK- STELLING	Park op 01.08.2001		Park op 01.08.2002		Park op 01.08.2003		Park op 01.08.2004		Park op 01.08.2005	
	Aantal	%	Aantal	%	Aantal	%	Aantal	%	Aantal	%
Zelfde jaar als het jaar vermeld boven aan kolom	3 984	8,6	3 069	6,6	3 132	6,6	3 370	7,1	3 961	8,3
1 jaar ervoor	5 465	11,8	5 631	12,0	4 508	9,6	4 690	9,9	4 967	10,4
2 jaar ervoor	5 582	12,1	5 420	11,6	5 610	11,9	4 468	9,4	4 579	9,6
3 jaar ervoor	4 957	10,7	5 303	11,3	5 201	11,0	5 455	11,5	4 321	9,1
4 jaar ervoor	3 984	8,6	4 576	9,8	4 939	10,5	4 853	10,2	4 986	10,5
5 jaar ervoor	3 088	6,7	3 475	7,4	3 933	8,3	4 300	9,1	4 126	8,7
6 jaar ervoor	2 899	6,3	2 632	5,6	2 975	6,3	3 243	6,8	3 540	7,4
7 jaar ervoor	1 528	3,3	2 373	5,1	2 174	4,6	2 345	4,9	2 511	5,3
8 jaar ervoor	967	2,1	1 188	2,5	1 897	4,0	1 690	3,6	1 774	3,7
9 jaar ervoor	1 178	2,5	752	1,6	920	2,0	1 414	3,0	1 224	2,6
10 jaar ervoor	1 213	2,6	932	2,0	615	1,3	701	1,5	1 030	2,2
11 jaar ervoor	1 033	2,2	933	2,0	744	1,6	500	1,1	555	1,2
12 jaar ervoor	951	2,1	795	1,7	686	1,5	567	1,2	380	0,8
13 jaar ervoor	627	1,4	739	1,6	611	1,3	533	1,1	459	1,0
14 jaar ervoor	441	1,0	510	1,1	593	1,3	485	1,0	410	0,9
15 jaar ervoor	323	0,7	362	0,8	408	0,9	497	1,0	396	0,8
16 jaar ervoor	274	0,6	268	0,6	306	0,6	347	0,7	409	0,9
17 jaar ervoor of meer	7 808	16,9	7 831	16,7	7 850	16,7	7 936	16,7	8 018	16,8
Totaal	46 302	100,0	46 789	100,0	47 102	100,0	47 394	100,0	47 646	100,0

TABEL 1B (TER). EVOLUTIE VAN HET MOTORVOERTUIGENPARK VOLGENS DE OUDERDOM DER VOERTUIGEN

5) Landbouwtrekkers

JAAR VAN DE EERSTE INGEBRUIK- STELLING	Park op 01.08.2001		Park op 01.08.2002		Park op 01.08.2003		Park op 01.08.2004		Park op 01.08.2005	
	Aantal	%	Aantal	%	Aantal	%	Aantal	%	Aantal	%
Zelfde jaar als het jaar vermeld boven aan kolom	1 970	1,2	2 377	1,5	2 318	1,4	2 846	1,7	2 456	1,5
1 jaar ervoor	3 068	1,9	2 919	1,8	3 378	2,1	3 374	2,0	4 053	2,4
2 jaar ervoor	2 921	1,8	3 053	1,9	2 904	1,8	3 376	2,0	3 358	2,0
3 jaar ervoor	2 921	1,8	2 915	1,8	3 041	1,9	2 881	1,7	3 391	2,0
4 jaar ervoor	2 593	1,6	2 922	1,8	2 941	1,8	3 047	1,8	2 897	1,7
5 jaar ervoor	2 677	1,7	2 613	1,6	2 926	1,8	2 965	1,8	3 064	1,8
6 jaar ervoor	2 349	1,5	2 699	1,7	2 638	1,6	2 946	1,8	3 015	1,8
7 jaar ervoor	2 601	1,6	2 387	1,5	2 724	1,7	2 660	1,6	2 969	1,8
8 jaar ervoor	2 036	1,3	2 635	1,6	2 402	1,5	2 744	1,7	2 682	1,6
9 jaar ervoor	2 472	1,5	2 040	1,3	2 655	1,6	2 438	1,5	2 784	1,7
10 jaar ervoor	2 485	1,5	2 470	1,5	2 057	1,3	2 668	1,6	2 452	1,5
11 jaar ervoor	3 402	2,1	2 497	1,5	2 476	1,5	2 050	1,2	2 669	1,6
12 jaar ervoor	3 319	2,1	3 403	2,1	2 500	1,5	2 476	1,5	2 065	1,2
13 jaar ervoor	3 665	2,3	3 328	2,0	3 391	2,1	2 496	1,5	2 475	1,5
14 jaar ervoor	3 615	2,2	3 661	2,3	3 313	2,0	3 375	2,0	2 490	1,5
15 jaar ervoor	3 630	2,3	3 635	2,2	3 660	2,2	3 285	2,0	3 387	2,0
16 jaar ervoor	3 585	2,2	3 623	2,2	3 610	2,2	3 634	2,2	3 248	1,9
17 jaar ervoor of meer	111 980	69,4	113 510	69,8	115 156	70,2	116 850	70,3	118 829	70,6
Totaal	161 289	100,0	162 687	100,0	164 090	100,0	166 111	100,0	168 284	100,0

TABEL 1B (TER). EVOLUTIE VAN HET MOTORVOERTUIGENPARK VOLGENS DE OUDERDOM DER VOERTUIGEN

6) Speciale voertuigen

JAAR VAN DE EERSTE INGEBRUIK- STELLING	Park op 01.08.2001		Park op 01.08.2002		Park op 01.08.2003		Park op 01.08.2004		Park op 01.08.2005	
	Aantal	%	Aantal	%	Aantal	%	Aantal	%	Aantal	%
Zelfde jaar als het jaar vermeld boven aan kolom	1 687	3,1	1 846	3,3	1 923	3,3	1 381	2,4	1 425	2,5
1 jaar ervoor	2 873	5,3	2 725	4,9	2 998	5,2	2 683	4,7	2 252	3,9
2 jaar ervoor	2 515	4,6	2 884	5,2	2 728	4,7	2 968	5,1	2 661	4,6
3 jaar ervoor	2 457	4,5	2 528	4,5	2 848	5,0	2 673	4,6	2 928	5,0
4 jaar ervoor	1 939	3,6	2 468	4,4	2 520	4,4	2 787	4,8	2 652	4,6
5 jaar ervoor	1 879	3,4	1 917	3,4	2 412	4,2	2 480	4,3	2 721	4,7
6 jaar ervoor	1 771	3,2	1 852	3,3	1 877	3,3	2 367	4,1	2 400	4,1
7 jaar ervoor	2 233	4,1	1 747	3,1	1 824	3,2	1 827	3,2	2 329	4,0
8 jaar ervoor	1 994	3,7	2 207	3,9	1 703	3,0	1 788	3,1	1 785	3,1
9 jaar ervoor	1 995	3,7	1 966	3,5	2 149	3,7	1 649	2,9	1 742	3,0
10 jaar ervoor	1 845	3,4	1 928	3,4	1 910	3,3	2 065	3,6	1 609	2,8
11 jaar ervoor	1 942	3,6	1 790	3,2	1 876	3,3	1 828	3,2	1 975	3,4
12 jaar ervoor	1 811	3,3	1 858	3,3	1 722	3,0	1 785	3,1	1 778	3,1
13 jaar ervoor	1 500	2,8	1 759	3,1	1 808	3,1	1 650	2,9	1 689	2,9
14 jaar ervoor	1 287	2,4	1 464	2,6	1 695	3,0	1 720	3,0	1 579	2,7
15 jaar ervoor	1 230	2,3	1 246	2,2	1 400	2,4	1 603	2,8	1 648	2,8
16 jaar ervoor	1 054	1,9	1 184	2,1	1 186	2,1	1 347	2,3	1 521	2,6
17 jaar ervoor of meer	22 501	41,3	22 627	40,4	22 853	39,8	23 079	40,0	23 453	40,3
Totaal	54 513	100,0	55 996	100,0	57 432	100,0	57 680	100,0	58 147	100,0

TABEL 1B (TER). EVOLUTIE VAN HET MOTORVOERTUIGENPARK VOLGENS DE OUDERDOM DER VOERTUIGEN

7) Motorrijwielen

JAAR VAN DE EERSTE INGEBRUIK- STELLING	Park op 01.08.2001		Park op 01.08.2002		Park op 01.08.2003		Park op 01.08.2004		Park op 01.08.2005	
	Aantal	%	Aantal	%	Aantal	%	Aantal	%	Aantal	%
Zelfde jaar als het jaar vermeld boven aan kolom	16 099	5,5	16 339	5,3	16 735	5,2	18 438	5,5	18 523	5,3
1 jaar ervoor	23 882	8,1	19 917	6,5	20 250	6,3	21 205	6,4	23 771	6,9
2 jaar ervoor	25 861	8,8	23 045	7,5	19 475	6,1	19 825	6,0	20 644	6,0
3 jaar ervoor	19 929	6,8	25 173	8,2	22 662	7,1	18 976	5,7	19 362	5,6
4 jaar ervoor	16 252	5,5	19 499	6,4	24 882	7,8	22 008	6,6	18 478	5,3
5 jaar ervoor	14 285	4,9	15 816	5,2	19 125	6,0	24 044	7,2	21 306	6,2
6 jaar ervoor	13 056	4,4	13 886	4,5	15 477	4,8	18 529	5,6	23 279	6,7
7 jaar ervoor	12 758	4,3	12 743	4,2	13 612	4,3	14 963	4,5	17 855	5,2
8 jaar ervoor	13 252	4,5	12 370	4,0	12 403	3,9	13 027	3,9	14 375	4,2
9 jaar ervoor	11 604	4,0	12 770	4,2	11 975	3,7	11 958	3,6	12 512	3,6
10 jaar ervoor	8 957	3,1	11 060	3,6	12 323	3,9	11 444	3,4	11 382	3,3
11 jaar ervoor	7 451	2,5	8 516	2,8	10 643	3,3	11 731	3,5	10 892	3,1
12 jaar ervoor	6 227	2,1	7 148	2,3	8 132	2,5	10 134	3,0	11 059	3,2
13 jaar ervoor	6 000	2,0	5 920	1,9	6 789	2,1	7 730	2,3	9 496	2,7
14 jaar ervoor	5 376	1,8	5 655	1,9	5 671	1,8	6 379	1,9	7 273	2,1
15 jaar ervoor	5 359	1,8	5 073	1,7	5 394	1,7	5 332	1,6	6 000	1,7
16 jaar ervoor	4 724	1,6	5 106	1,7	4 821	1,5	5 146	1,5	5 058	1,5
17 jaar ervoor of meer	82 558	28,1	85 474	28,0	89 111	27,9	91 893	27,6	95 028	27,4
Totaal	293 630	100,0	305 510	100,0	319 480	100,0	332 762	100,0	346 293	100,0

Overzicht van de jaarstatistieken

Jaar 2005

INHOUDSOPGAVE 2005 VAN HET MAANDSCHRIFT
" VERVOER"
(HALFJAARLIJKSE EN JAARLIJKSE STATISTIEKEN)

Nummer 1 - januari 2005

1. Statistiek van het motorvoertuigenpark
-toestand op 1 augustus 2004

Nummer 2 - februari 2005

1. Statistiek van de binnenscheepvaart
-jaar 2003

Nummer 6 - juni 2005

1. Statistiek van het spoorvervoer
-jaar 2004

Nummer 11-12 - november - december 2005

1. Statistiek van het motorvoertuigenpark
-toestand op 1 augustus 2005

Informatie

De Algemene Directie Statistiek en Economische Informatie maakt deel uit van de Federale Overheidsdienst Economie, KMO, Middenstand en Energie. We hebben de opdracht om aan de informatiebehoeften van zowel overheid, bedrijfswereld als burgers te voldoen, en dit door hen allerlei actuele cijfers over de toestand van het land aan te bieden.

Waar vindt u de statistische en economische informatie ?

Op onze websites <http://statbel.fgov.be> (statistiek) en <http://mineco.fgov.be> (economie)

In vijf grote steden van het land heeft het publiek toegang tot :

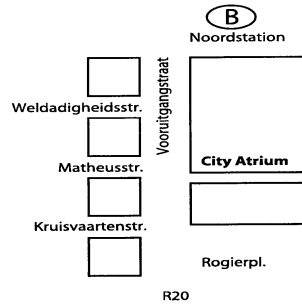
- ◊ Jaarboeken, gespecialiseerde publicaties en een selectie van diskettes en cd-rom's.
- ◊ Een leeszaal, waar men onze publicaties maar ook statistische publicaties van andere ministeries en Belgische en internationale instellingen kan raadplegen.

Al onze bibliotheken zijn op werkdagen open van 8u30 tot 16u30 (Brussel) en van 9 tot 12 en van 13 tot 16 uur (andere).

Brussel City Atrium C

Vooruitgangstraat 50, 1210 Brussel
tel. 02/277.55.03 – 02/277.55.04 fax 02/277.55.19
e-mail : info@statbel.mineco.fgov.be

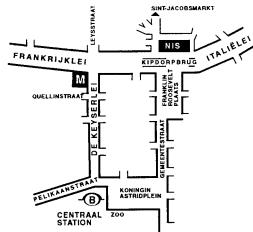
Trein (B) : Noord station
Metro (M) : lijn 2, station Rogier
Trams : 3, 52, 55, 56, 81, 90
halte Rogier of Noord
Bus STIB : 38, 58, 61
halte Rogier of Noord
Bus De Lijn : 318, 351, 358, 410, 526, 554
halte Noord



Antwerpen

Italiëlei 124 - bus 85, 2000 Antwerpen
tel. 03/229 07 00 fax 03/233 28 30
e-mail : info.antwerpen@statbel.mineco.fgov.be

Trein (B) : Centraal Station
Metro (M) : halte Opera
Tram-Bus : vlakbij (Fr. Rooseveltplaats)

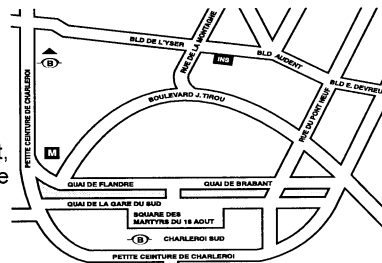


Charleroi

Tour Biarent, Bd Audent 14/5., 6000 Charleroi
tel. 071/ 27.44.14 fax 071/ 27.44.19
e-mail : info.charleroi@statbel.mineco.fgov.be

Trein (B) : Charleroi Sud, 20 min van het station (Place Buisset, Rue du Collège, Place Charles II, Boulevard Tirou, Rue de la Montagne)

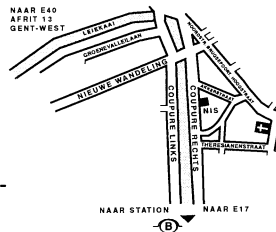
Bus : halte Tirou
Autoweg : kleine ring van Charleroi - uitrit Gare du Sud
Parking (P) : betaalparking tegenover het NIS



Gent

Coupure rechts 620, 9000 Gent
tel. 09/267 27 00 fax 09/267 27 29
e-mail : info.gent@statbel.mineco.fgov.be

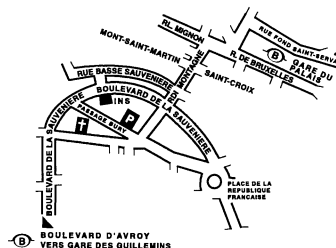
Trein (B) : Gent St.-Pieters
Tram-Bus : 40, 43 halte Theresianenstraat
Autoweg : gemakkelijk bereikbaar langs E40 (uitrit 13 - Gent-West/Drongen)
Parking (P) : op de "Coupure Rechts"



Luik

Bd de la Sauvenière 73-75, 4000 Luik
tel. 04/223 84 11 fax 04/222 49 94
e-mail : info.liege@statbel.mineco.fgov.be

Trein (B) : station Guillemins of Palais
Tram-Bus : (Guillemins) 1 en 4 halte Sauvenière
Parking (P) : Neujean (op 20 m - zelfde straatkant)
Mercure (tegenover)



We verspreiden tal van producten die de Belgische socio-economische realiteit in cijfers weergeven.

Al deze producten, opgenomen in onze catalogus, kunt u verkrijgen in onze regionale centra of bij onze dienst documentatie - verkoop in Brussel. Onze catalogus wordt u op eenvoudige aanvraag toegestuurd. (zie adressen hiernaast) .

Een keuze uit onze gegevens en de lijst van onze publicaties vindt u eveneens op onze website:
<http://statbel.fgov.be>

Vervoer : andere publicaties

Motorvoertuigenpark

Op basis van het bestand van de ingeschreven voertuigen bij het Ministerie van Verkeerswezen publiceert het NIS in deze brochure verschillende tabellen met de verdeling per provincie van het hele motorvoertuigenpark volgens ouderdom van het voertuig, per categorie (personenwagens, autocars, autobussen, voertuigen voor het goederenvervoer, trekkers, motorfietsen, speciale voertuigen) per merk en type voertuig, of per soort gebruikte brandstof. Een tabel geeft ook informatie over de verdeling per gemeente van de verschillende categorieën voertuigen. - *Jaarlijks*

Goederenvervoer over de weg

Deze brochure geeft een algemeen overzicht van de meest markante feiten in het Belgisch wegvervoer. Ze bevat resultaten over het binnenlands en internationaal vervoer en het vervoer voor eigen rekening en voor rekening van derden. De cijfers zijn opgesplitst volgens aard van het voertuig, gewest van herkomst en bestemming enz. - *Jaarlijks*

Enkele andere publicaties

Algemene Publicaties

Regionaal Statistisch Jaarboek
Statistisch tijdschrift – *Maandelijks*

Grondgebied en leefmilieu

Statistiek van de bodembezetting (diskette)
Overzicht milieustatistieken - *Jaarlijks*

Bevolking

Huishoudens en familiekernen – *Jaarlijks*
Totale bevolking op 1 januari - *Jaarlijks*

Samenleving

Verkeersongevallen – *Jaarlijks*
Huishoudbudgetenquête – *Jaarlijks*

Economie en financiën

Verkoop van onroerende goederen – *Jaarlijks*

Landbouw

Land- en tuinbouwtelling op 15 mei - *Jaarlijks*

Industrie

Industriële productie en bouwbedrijf -
maandelijks

Handel, diensten en vervoer

Compendium Informatiemaatschappij -
Jaarlijks
Binnenlandse handel - *Jaarlijks*

FEDERALE OVERHEIDSDIENST
ECONOMIE, K.M.O.,
MIDDENSTAND & ENERGIE

Statistiek en
Economische Informatie

Gedrukt door de
drukkerij van
de Algemene Directie Statistiek
en Economische Informatie
B-1000 Brussel

November-December 2005