

**Vervoer**

**Maandstatistieken**

De Algemene Directie Statistiek en Economische Informatie biedt onpartijdige statistische informatie. De informatie wordt conform de wet verspreid, meer bepaald voor wat betreft de privacy.

De statistieken worden ingedeeld in acht domeinen:

- Algemeen
- Grondgebied en leefmilieu
- Bevolking
- Samenleving
- Economie en financiën
- Landbouw en vergelijkbare activiteiten
- Industrie
- Diensten, handel en vervoer

Alle rechten voorbehouden. Het vertalen, bewerken, reproduceren op welke wijze dan ook, inbegrepen fotografie en microfilm, is niet toegelaten, tenzij met schriftelijke machtiging vanwege de Algemene Directie Statistiek en Economische Informatie. Het citeren van korte uittreksels als toelichting of bewijsvoering in een artikel, een boekbespreking of een boek is evenwel toegestaan, mits de bron duidelijk en nauwkeurig wordt vermeld.

Verantwoordelijke uitgever: R. MASSANT  
© 2005, **ALGEMENE DIRECTIE STATISTIEK EN ECONOMISCHE INFORMATIE** | uitgever  
B-1000 Brussel – Leuvenseweg 44

**Vervoer**

**Maandstatistieken**

Augustus 2005



# Inhoudsopgave

## Bedrijvigheid van de zeehavens

Aantal en tonnenmaat (in 1 000 brutoregisterton) van de binnengevaren zeeschepen tot en met juni 2004.....	3
Aantal en tonnenmaat (in 1 000 brutoregisterton) van de buitengevaren zeeschepen tot en met juni 2004.....	5
Grafiek : Aantal binnen - en buitengevaren zeeschepen in alle Belgische havens.....	7
Aantal en gewicht (in 1 000 ton) van de goederen naar vrachtttype van de binnengevaren zeeschepen tot en met juni 2004.....	9
Aantal en gewicht (in 1 000 ton) van de goederen naar vrachtttype van de buitengevaren zeeschepen tot en met juni 2004.....	13
Grafiek : Evolutie van gewicht (in 1000 ton) en verdeling van gewicht (in%) van de goederen naar vrachtttype van de binnengevaren zeeschepen in alle Belgische havens.....	17
Grafiek : Evolutie van gewicht (in 1000 ton) en verdeling van gewicht (in%) van de goederen naar vrachtttype van de buitengevaren zeeschepen in alle Belgische havens.....	18

## Binnenscheepvaart

### *Evolutie in de tijd tot en met juni 2004*

1A. Onderverdeling van het vervoer op de binnenwateren in uitvoer, invoer, doorvoer en binnenlands verkeer (in 1 000 T en 1 000 000 TKM).....	20
1B. Bedrijvigheid naar de aard van de vervoerde goederen (N.V.S. nomenclatuur) (in 1 000 T).....	22
1C. Bedrijvigheid op de waterwegen (cijfers per bekken in 1 000 000 TKM).....	24

## Vervoer per spoor

Nationale maatschappij der Belgische spoorwegen	
1A. Reizigersvervoer – Totaalcijfers tot en met april 2005.....	26
1B. Handelsvervoer van goederen – Totaalcijfers tot en met mei 2005.....	27
2. Indeling naar de aard van de goederen voor de maand mei 2005.....	28

## Luchtvaart

1A. Evolutie in de tijd voor de luchthaven Brussel Nationaal tot en met juni 2005.....	33
1B. Voornaamste herkomsten en bestemmingen van de vluchten - april 2005.....	34
2. Evolutie in de tijd voor de luchthaven Charleroi tot en met mei 2005.....	35

## Motorvoertuigen

1A. Tot het verkeer toegelaten nieuwe motorvoertuigen	
---	--

Evolutie in de tijd tot en met juli 2005 .....	39
1B. Tot het verkeer toegelaten tweedehandsmotorvoertuigen	
Evolutie in de tijd tot en met juli 2005 .....	40
2A. Tot het verkeer toegelaten nieuwe motorvoertuigen – juli 2005 .....	41
2B. Tot het verkeer toegelaten tweedehandsmotorvoertuigen – juli 2005 .....	42
2C. Tot het verkeer toegelaten motorvoertuigen – juli 2005 .....	43
3. Inschrijvingen van nieuwe tot het verkeer toegelaten motorvoertuigen naar het land van herkomst en het merk – 2 <sup>de</sup> kwartaal 2005 .....	44
4. Inschrijvingen van tweedehandswagens naar het land van herkomst en het merk – 2 <sup>de</sup> kwartaal 2005 .....	63

## **Verkeersongevallen**

### **Verkeersongevallen op de openbare weg met doden en/of gewonden**

1. Evolutie in de tijd tot en met december 2002 .....	95
---	----

#### **Conventionele tekens**

Gegevens ontbreken	..
0 of minder dan de helft van de gebruikte eenheid	-
Voorlopige cijfers	(*)
De komma wordt gebruikt om de eenheden af te zonderen van de decimalen	,

# **Bedrijvigheid van de zeehavens**





## Bedrijvigheid van de zeehavens

### Aantal en tonnenmaat van de binnengevaren zeeschepen (in 1 000 brutoregister ton)

Jaar of maand	Alle Belgische havens (1)				Antwerpen			
	Geladen		Ledig		Geladen		Ledig	
	Aantal	Tonnenmaat	Aantal	Tonnenmaat	Aantal	Tonnenmaat	Aantal	Tonnenmaat
1998	26.055	322.113	6.377	45.571	10.385	159.692	4.647	38.131
1999	25.875	338.130	6.293	48.081	9.981	157.831	4.501	38.500
2000	26.430	363.782	6.164	51.858	10.177	157.952	4.773	42.065
2001	25.935	381.281	6.311	55.647	10.087	169.693	4.787	44.104
2002	25.472	392.228	6.036	54.877	10.000	173.848	4.362	41.622
2003	24.022	370.782	5.887	56.252	10.027	179.381	4.152	41.775
<b>2004</b>								
1	1.925	32.203	464	4.682	892	16.706	335	3.754
2	1.895	30.485	461	4.148	810	14.973	325	3.056
3	2.173	33.586	513	4.163	955	17.133	354	2.896
4	2.066	33.100	477	4.097	894	16.362	332	3.059
5	2.085	33.465	471	4.198	898	16.728	310	2.893
6	2.025	33.381	468	4.648	914	17.417	347	3.261

Jaar of maand	Brugge - Zeebrugge				Gent			
	Geladen		Ledig		Geladen		Ledig	
	Aantal	Tonnenmaat	Aantal	Tonnenmaat	Aantal	Tonnenmaat	Aantal	Tonnenmaat
1998	9.273	114.191	826	6.163	2.022	25.974	1.065	2.912
1999	9.886	135.690	923	8.902	1.944	26.965	1.111	3.529
2000	9.813	153.301	949	9.836	1.937	26.597	941	2.890
2001	9.308	153.358	934	10.579	1.814	25.205	886	2.831
2002	9.065	157.226	1.012	11.972	1.801	24.407	948	3.185
2003	7.239	123.308	1.136	14.140	1.953	25.678	991	3.540
<b>2004</b>								
1	464	9.985	73	990	183	2.142	76	224
2	526	10.224	73	987	178	2.099	83	330
3	563	10.863	101	1.254	184	2.170	82	273
4	570	11.221	79	1.053	169	2.593	80	234
5	547	10.931	138	1.736	157	2.143	76	180
6	571	11.180	117	1.558	121	1.436	59	155

(1) uitgezonderd de bewegingen tussen de Belgische havens

Bron: Generale verklaring voor de binnenvarende zeeschepen, Gemeentelijk Havenbedrijf Antwerpen, Havenbestuur Brugge-Zeebrugge, Havenbedrijf Gent

## Bedrijvigheid van de zeehavens

### Aantal en tonnenmaat van de binnengevaren zeeschepen (in 1 000 brutoregister-ton) - vervolg en einde

Jaar of maand	Oostende				Nieuwpoort			
	Geladen		Ledig		Geladen		Ledig	
	Aantal	Tonnenmaat	Aantal	Tonnenmaat	Aantal	Tonnenmaat	Aantal	Tonnenmaat
1998	3.606	20.693	108	180	592	724	6	5
1999	3.123	15.733	82	150	652	761	1	1
2000	4.001	25.383	46	120	657	692	0	0
2001	4.251	32.707	45	134	615	647	1	1
2002	4.253	36.120	75	224	487	461	2	2
2003	4.582	40.989	88	363	420	381	1	1
<b>2004</b>								
1	350	3.266	4	16	17	14	0	0
2	349	3.138	6	38	26	22	0	0
3	416	3.372	9	69	38	32	1	1
4	368	3.203	10	59	52	44	0	0
5	413	3.461	10	59	37	31	0	0
6	350	3.195	9	100	34	29	0	0

Jaar of maand	Brussel (incl. Nijverheidsbekken)				Luik			
	Geladen		Ledig		Geladen		Ledig	
	Aantal	Tonnenmaat	Aantal	Tonnenmaat	Aantal	Tonnenmaat	Aantal	Tonnenmaat
1998	267	625	125	234	100	155	108	154
1999	292	702	119	220	75	121	114	167
2000	243	620	91	207	77	128	110	171
2001	231	559	83	182	63	96	86	130
2002	204	537	67	190	62	97	95	139
2003	214	540	75	191	79	124	82	119
<b>2004</b>								
1	16	39	1	2	4	6	7	11
2	21	55	5	16	6	9	11	17
3	21	57	2	3	4	5	12	19
4	14	39	3	7	4	7	6	9
5	21	67	8	22	6	10	5	7
6	19	47	10	26	14	22	2	3

## Bedrijvigheid van de zeehavens

### Aantal en tonnenmaat van de buitengevaren zeeschepen (in 1 000 brutoregister-ton)

Jaar of maand	Alle Belgische havens (1)				Antwerpen			
	Geladen		Ledig		Geladen		Ledig	
	Aantal	Tonnenmaat	Aantal	Tonnenmaat	Aantal	Tonnenmaat	Aantal	Tonnenmaat
1998	23.481	279.089	7.060	81.899	10.636	141.937	4.392	56.364
1999	23.011	299.658	6.905	79.861	10.201	143.348	4.270	54.747
2000	23.370	323.976	7.015	80.183	10.356	142.404	4.514	58.077
2001	23.033	344.367	6.955	78.336	10.448	155.768	4.364	56.156
2002	23.212	365.521	6.580	74.340	10.364	165.583	4.296	51.567
2003	21.631	342.931	6.502	71.749	10.196	172.735	4.374	49.597
<b>2004</b>								
1	1.726	29.589	538	6.225	807	14.901	371	4.339
2	1.679	28.057	492	5.332	766	13.855	341	3.840
3	1.852	31.213	665	6.642	870	15.709	445	4.666
4	1.774	30.455	534	5.794	844	15.429	380	3.949
5	1.806	30.684	564	6.415	861	15.831	391	4.229
6	1.738	30.801	496	5.725	827	16.016	358	4.107

Jaar of maand	Brugge - Zeebrugge				Gent			
	Geladen		Ledig		Geladen		Ledig	
	Aantal	Tonnenmaat	Aantal	Tonnenmaat	Aantal	Tonnenmaat	Aantal	Tonnenmaat
1998	7.901	107.387	2.154	13.005	1.500	9.702	1.630	19.150
1999	8.284	128.741	2.476	14.838	1.587	11.933	1.544	18.699
2000	8.040	145.429	2.724	14.903	1.428	11.859	1.524	17.965
2001	7.576	145.941	2.629	16.995	1.357	11.296	1.372	16.677
2002	7.632	152.789	2.380	17.364	1.439	11.928	1.317	15.475
2003	5.822	117.409	2.475	18.620	1.489	12.752	1.477	16.203
<b>2004</b>								
1	478	10.493	130	1.598	113	984	146	1.390
2	450	10.063	144	1.175	119	1.059	140	1.353
3	498	11.108	170	1.447	118	1.137	149	1.324
4	488	10.897	151	1.549	104	997	134	1.386
5	464	10.578	215	1.833	108	947	124	1.435
6	478	10.734	219	2.102	90	885	91	757

(1) uitgezonderd de bewegingen tussen de Belgische havens

Bron: Generale verklaring voor de buitenvarende zeeschepen, Gemeentelijk Havenbedrijf Antwerpen, Havenbestuur Brugge-Zeebrugge, Havenbedrijf Gent

## Bedrijvigheid van de zeehavens

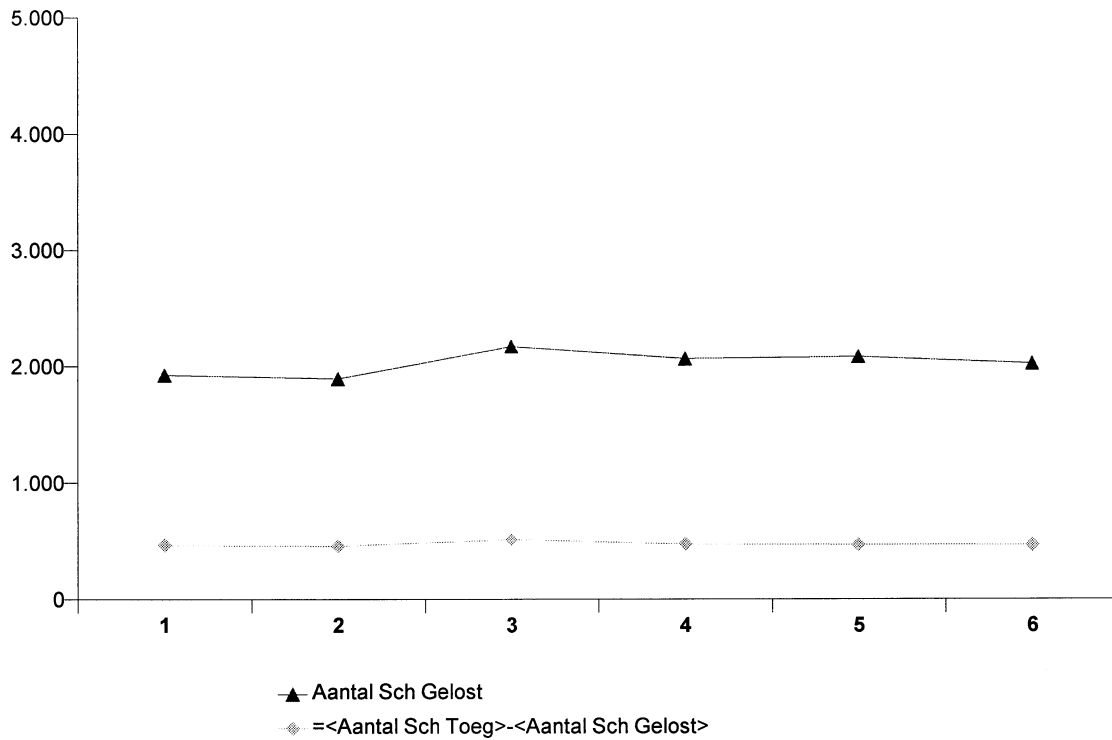
### Aantal en tonnenmaat van de buitengevaren zeeschepen (in 1 000 brutoregister-ton) - vervolg en einde

Jaar of maand	Oostende				Nieuwpoort			
	Geladen		Ledig		Geladen		Ledig	
	Aantal	Tonnenmaat	Aantal	Tonnenmaat	Aantal	Tonnenmaat	Aantal	Tonnenmaat
1998	2.966	19.119	741	1.414	0	0	600	721
1999	2.441	14.642	758	1.223	1	5	652	728
2000	3.373	24.384	642	1.110	0	0	657	693
2001	3.419	31.327	874	1.589	0	0	609	641
2002	3.526	34.853	821	1.586	1	1	488	462
2003	3.874	39.835	772	1.520	0	0	398	361
<b>2004</b>								
1	313	3.184	40	79	0	0	17	14
2	327	3.155	33	79	0	0	25	21
3	342	3.237	83	211	0	0	37	31
4	324	3.138	50	101	0	0	52	44
5	358	3.322	50	101	1	1	36	31
6	323	3.159	31	89	0	0	33	27

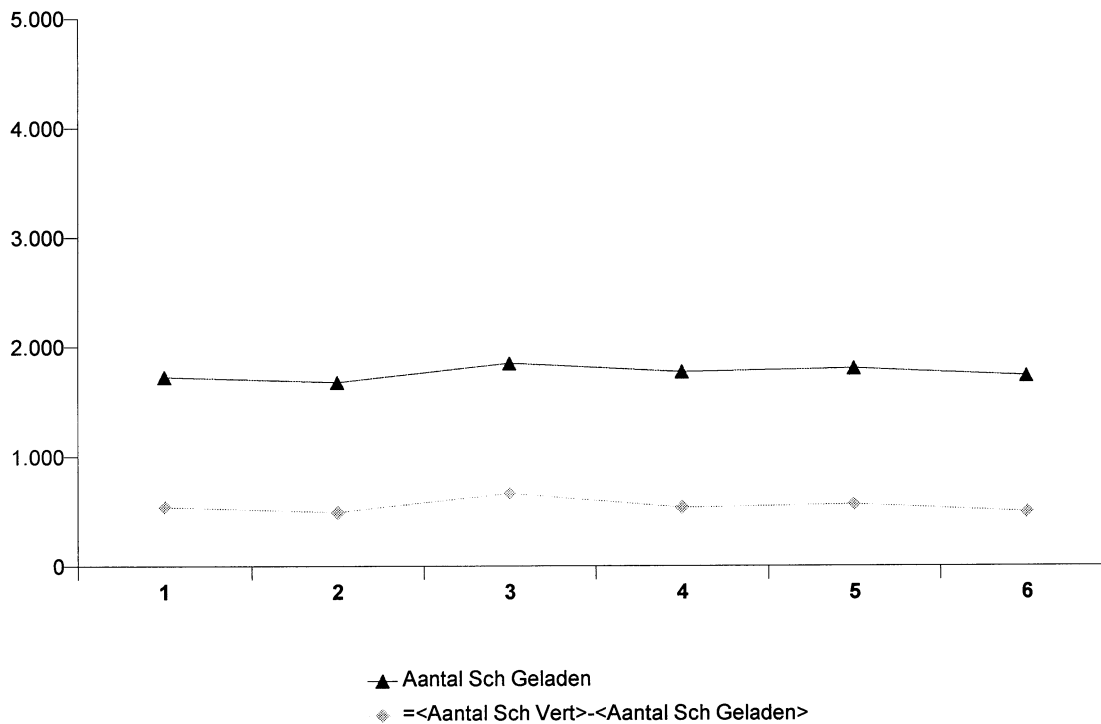
Jaar of maand	Brussel (incl. Nijverheidsbekken)				Luik			
	Geladen		Ledig		Geladen		Ledig	
	Aantal	Tonnenmaat	Aantal	Tonnenmaat	Aantal	Tonnenmaat	Aantal	Tonnenmaat
1998	156	288	259	618	180	272	29	53
1999	146	261	275	643	182	266	48	94
2000	117	263	232	591	206	298	11	26
2001	102	255	209	538	159	235	15	25
2002	81	240	202	501	150	224	10	17
2003	77	234	206	514	151	230	14	24
<b>2004</b>								
1	5	14	13	29	10	15	0	0
2	12	43	13	35	10	15	4	6
3	3	5	22	48	15	23	0	0
4	7	20	12	33	10	15	1	2
5	9	29	22	65	11	17	0	0
6	9	28	24	55	12	19	3	4

## Bedrijvigheid van de zeehavens

### Aantal binnengevaren zeeschepen in alle Belgische havens



### Aantal buitengevaren zeeschepen in alle Belgische havens





## Bedrijvigheid van de zeehavens

### Aantal en gewicht (in 1 000 ton) van de goederen naar vrachtype van de binnengevaren zeeschepen

#### Alle Belgische havens (3)

Jaar of maand	Vloeistoffen in bulk	Vaste bulkgoederen	Containers		Roro	
	Gewicht	Gewicht	Aantal (1)	Gewicht	Aantal (2)	Gewicht
1998	27.127	44.679	2.329.889	20.222	1.231.525	3.881
1999	25.418	40.540	2.530.806	19.587	1.237.763	3.902
2000	30.322	38.299	2.772.001	22.167	1.154.087	4.236
2001	30.213	36.908	2.751.887	22.324	1.110.794	4.022
2002	28.783	37.263	3.037.039	24.337	1.114.415	4.141
2003	29.647	32.886	3.191.049	27.564	1.164.617	4.180
<b>2004</b>						
1	2.496	2.679	286.052	2.906	98.159	325
2	1.908	3.018	275.348	2.264	99.420	336
3	2.162	3.003	306.728	2.800	111.004	412
4	2.140	2.835	298.780	2.616	120.981	412
5	2.218	2.647	309.364	2.733	114.415	419
6	2.199	2.198	293.506	2.237	121.241	429

#### Antwerpen

Jaar of maand	Vloeistoffen in bulk	Vaste bulkgoederen	Containers		Roro	
	Gewicht	Gewicht	Aantal (1)	Gewicht	Aantal (2)	Gewicht
1998	20.156	22.743	1.630.874	12.321	455.681	483
1999	18.893	18.813	1.793.314	11.572	452.765	494
2000	23.006	18.974	2.005.357	13.397	319.656	390
2001	24.073	18.392	2.084.471	14.470	252.603	315
2002	21.505	18.420	2.343.775	16.495	223.623	316
2003	22.598	15.970	2.642.338	21.749	85.098	175
<b>2004</b>						
1	2.086	1.420	242.567	2.357	7.476	22
2	1.444	1.525	228.112	1.748	6.165	19
3	1.752	1.638	258.430	2.290	7.458	17
4	1.681	1.279	256.553	2.194	8.133	20
5	1.828	1.288	266.007	2.282	8.471	26
6	1.822	1.493	251.878	1.781	13.640	31

(1) in TEU

(2) in ro-ro-eenheden

(3) uitgezonderd de bewegingen tussen de Belgische havens

Bron: Generale verklaring en aangifteformulier voor container- en ro-ro-vervoer (richtlijn 95/64/EG) voor de binnenvarende zeeschepen, Gemeentelijk Havenbedrijf Antwerpen, Havenbestuur Brugge-Zeebrugge, Havenbedrijf Gent

## Bedrijvigheid van de zeehavens

### Aantal en gewicht (in 1 000 ton) van de goederen naar vrachtype van de binnengevaren zeeschepen (vervolg)

#### Brugge - Zeebrugge

Jaar of maand	Vloeistoffen in bulk	Vaste bulkgoederen	Containers		Roro	
	Gewicht	Gewicht	Aantal (1)	Gewicht	Aantal (2)	Gewicht
1998	4.334	3.116	686.139	7.719	459.901	2.047
1999	4.233	3.842	721.818	7.810	519.335	2.283
2000	4.403	2.300	754.133	8.662	563.592	2.455
2001	3.201	1.968	644.642	7.731	638.649	2.424
2002	4.012	1.704	653.075	7.631	679.679	2.490
2003	3.761	1.608	489.356	5.476	861.756	2.538
<b>2004</b>						
1	254	90	38.733	509	76.323	187
2	338	134	41.801	480	77.099	201
3	227	147	42.788	482	83.424	249
4	292	153	35.849	395	95.132	258
5	214	147	36.920	413	82.571	249
6	263	172	36.495	426	90.424	253

#### Gent

Jaar of maand	Vloeistoffen in bulk	Vaste bulkgoederen	Containers		Roro	
	Gewicht	Gewicht	Aantal (1)	Gewicht	Aantal (2)	Gewicht
1998	1.693	16.352	10.472	163	162.545	660
1999	1.375	14.785	13.596	188	154.866	671
2000	2.009	14.440	8.264	95	140.749	665
2001	1.905	13.770	9.413	68	92.722	545
2002	2.176	14.570	11.801	90	93.916	579
2003	2.252	11.978	20.568	173	103.560	596
<b>2004</b>						
1	90	977	1.427	21	6.231	47
2	72	1.223	1.638	15	7.335	48
3	103	1.003	1.575	12	9.396	64
4	90	1.202	2.504	13	8.471	60
5	104	891	2.564	24	8.178	58
6	68	342	1.887	18	7.103	69

(1) in TEU

(2) in ro-ro-eenheden

Bron: Generale verklaring en aangifteformulier voor container- en ro-ro-vervoer (richtlijn 95/64/EG) voor de binnenvarende zeeschepen, Gemeentelijk Havenbedrijf Antwerpen, Havenbestuur Brugge-Zeebrugge, Havenbedrijf Gent



## Bedrijvigheid van de zeehavens

### Aantal en gewicht (in 1 000 ton) van de goederen naar vrachttipe van de binnengevaren zeeschepen (vervolg)

#### Oostende

Jaar of maand	Vloeistoffen in bulk	Vaste bulkgoederen	Containers		Roro	
	Gewicht	Gewicht	Aantal (1)	Gewicht	Aantal (2)	Gewicht
1998	190	1.136	2.123	17	153.397	691
1999	194	1.220	1.889	14	110.797	454
2000	172	1.198	3.515	10	130.090	726
2001	296	1.505	12.615	49	126.473	737
2002	261	1.464	28.218	118	116.553	755
2003	233	1.395	38.349	162	114.130	870
<b>2004</b>						
1	-	93	3.077	16	8.129	68
2	2	82	3.467	16	8.821	68
3	10	150	3.852	15	10.726	82
4	4	112	3.873	15	9.245	73
5	4	112	3.873	15	15.195	86
6	-	54	3.246	13	10.074	77

#### Nieuwpoort

Jaar of maand	Vloeistoffen in bulk	Vaste bulkgoederen	Containers		Roro	
	Gewicht	Gewicht	Aantal (1)	Gewicht	Aantal (2)	Gewicht
1998	-	802	-	-	-	-
1999	-	855	0	0	-	-
2000	-	828	98	1	-	-
2001	-	799	-	-	-	-
2002	-	596	-	-	-	-
2003	-	500	5	0	-	-
<b>2004</b>						
1	-	19	-	-	-	-
2	-	31	-	-	-	-
3	-	45	-	-	-	-
4	-	62	-	-	-	-
5	-	44	-	-	-	-
6	-	41	-	-	-	-

(1) in TEU

(2) in ro-ro-eenheden

Bron: Generale verklaring en aangifteformulier voor container- en ro-ro-vervoer (richtlijn 95/64/EG) voor de binnenvarende zeeschepen, Gemeentelijk Havenbedrijf Antwerpen, Havenbestuur Brugge-Zeebrugge, Havenbedrijf Gent

## Bedrijvigheid van de zeehavens

### Aantal en gewicht (in 1 000 ton) van de goederen naar vrachttipe van de binnengevaren zeeschepen (vervolg en einde)

#### Brussel (incl. Nijverheidsbekken)

Jaar of maand	Vloeistoffen in bulk	Vaste bulkgoederen	Containers		Roro	
	Gewicht	Gewicht	Aantal (1)	Gewicht	Aantal (2)	Gewicht
1998	281	251	281	4	1	0
1999	191	286	189	2	-	-
2000	210	232	732	2	0	0
2001	234	239	1.565	7	347	1
2002	249	214	170	2	644	1
2003	239	247	437	6	73	1
<b>2004</b>						
1	22	15	248	3	-	-
2	27	17	330	4	-	-
3	29	14	83	1	-	-
4	25	20	-	-	-	-
5	33	21	0	0	-	-
6	29	24	0	0	-	-

#### Luik

Jaar of maand	Vloeistoffen in bulk	Vaste bulkgoederen	Containers		Roro	
	Gewicht	Gewicht	Aantal (1)	Gewicht	Aantal (2)	Gewicht
1998	-	134	-	-	-	-
1999	0	100	-	-	-	-
2000	-	102	-	-	-	-
2001	-	101	-	-	-	-
2002	-	80	-	-	-	-
2003	-	109	-	-	-	-
<b>2004</b>						
1	-	5	-	-	-	-
2	-	7	-	-	-	-
3	-	5	-	-	-	-
4	-	5	-	-	-	-
5	-	10	-	-	-	-
6	-	5	-	-	-	-

(1) in TEU

(2) in ro-ro-eenheden

Bron: Generale verklaring en aangifteformulier voor container- en ro-ro-vervoer (richtlijn 95/64/EG) voor de binnenvarende zeeschepen, Gemeentelijk Havenbedrijf Antwerpen, Havenbestuur Brugge-Zeebrugge, Havenbedrijf Gent

## Bedrijvigheid van de zeehavens

### Aantal en gewicht (in 1 000 ton) van de goederen naar vrachttipe van de buitengevaren zeeschepen

#### Alle Belgische havens (3)

Jaar of maand	Vloeistoffen in bulk	Vaste bulkgoederen	Containers		Roro	
	Gewicht	Gewicht	Aantal (1)	Gewicht	Aantal (2)	Gewicht
1998	8.742	9.750	2.223.933	23.616	1.286.565	4.714
1999	10.129	10.288	2.491.296	26.845	1.406.030	4.988
2000	11.151	8.450	2.952.073	31.639	1.474.417	5.222
2001	10.510	7.480	2.939.352	32.670	1.694.893	5.401
2002	9.787	8.528	3.277.891	34.318	1.756.949	5.807
2003	12.175	8.498	3.576.296	39.516	1.621.533	6.204
<b>2004</b>						
1	900	757	295.369	3.515	122.937	537
2	834	619	312.948	3.317	141.293	536
3	936	769	336.721	3.891	164.641	597
4	872	643	337.218	3.744	151.570	580
5	980	601	325.703	3.605	156.190	637
6	881	489	314.791	3.120	157.653	689

#### Antwerpen

Jaar of maand	Vloeistoffen in bulk	Vaste bulkgoederen	Containers		Roro	
	Gewicht	Gewicht	Aantal (1)	Gewicht	Aantal (2)	Gewicht
1998	8.102	6.778	1.634.876	16.711	349.091	371
1999	9.340	6.441	1.820.932	18.891	365.667	409
2000	10.248	6.294	2.076.977	20.893	396.231	458
2001	9.634	5.828	2.133.705	22.758	528.282	645
2002	8.899	6.573	2.433.376	24.041	512.469	641
2003	11.186	6.806	2.803.100	30.133	414.387	703
<b>2004</b>						
1	836	663	232.285	2.725	34.584	79
2	723	556	249.338	2.536	38.778	80
3	894	653	268.532	3.013	43.362	85
4	829	541	271.098	2.910	47.677	103
5	941	540	274.364	2.980	48.115	106
6	839	399	266.385	2.503	42.301	97

(1) in TEU

(2) in ro-ro-eenheden

(3) uitgezonderd de bewegingen tussen de Belgische havens

Bron: Generale verklaring en aangifteformulier voor container- en ro-ro-vervoer (richtlijn 95/64/EG) voor de binnenvarende zeeschepen, Gemeentelijk Havenbedrijf Antwerpen, Havenbestuur Brugge-Zeebrugge, Havenbedrijf Gent

## Bedrijvigheid van de zeehavens

### Aantal en gewicht (in 1 000 ton) van de goederen naar vrachtype van de buitengevaren zeeschepen (vervolg)

#### Brugge - Zeebrugge

Jaar of maand	Vloeistoffen in bulk	Vaste bulkgoederen	Containers		Roro	
	Gewicht	Gewicht	Aantal (1)	Gewicht	Aantal (2)	Gewicht
1998	9	961	576.962	6.787	673.163	2.979
1999	26	1.001	657.168	7.834	799.890	3.340
2000	76	85	824.505	10.112	925.636	3.697
2001	28	50	740.237	9.114	1.032.103	3.533
2002	3	65	756.869	9.229	1.119.910	3.721
2003	28	75	615.156	7.416	1.082.181	3.693
<b>2004</b>						
1	0	5	55.136	695	79.017	317
2	0	0	49.175	604	92.383	304
3	3	5	59.541	775	108.117	334
4	1	4	59.804	760	93.767	323
5	0	1	44.843	549	97.089	375
6	0	0	41.769	532	104.232	422

#### Gent

Jaar of maand	Vloeistoffen in bulk	Vaste bulkgoederen	Containers		Roro	
	Gewicht	Gewicht	Aantal (1)	Gewicht	Aantal (2)	Gewicht
1998	436	1.525	8.507	80	118.798	547
1999	613	2.389	10.481	85	122.723	591
2000	662	1.671	44.966	565	14.541	70
2001	637	1.316	48.551	614	610	3
2002	621	1.599	58.359	748	975	1
2003	566	1.362	117.719	1.492	441	2
<b>2004</b>						
1	38	68	4.701	59	0	0
2	84	53	10.872	138	260	3
3	15	102	4.143	53	0	0
4	29	85	2.639	33	0	0
5	23	46	2.817	36	0	0
6	25	80	3.653	46	0	0

(1) in TEU

(2) in ro-ro-eenheden

Bron: Generale verklaring en aangifteformulier voor container- en ro-ro-vervoer (richtlijn 95/64/EG) voor de binnenvarende zeeschepen, Gemeentelijk Havenbedrijf Antwerpen, Havenbestuur Brugge-Zeebrugge, Havenbedrijf Gent

## Bedrijvigheid van de zeehavens

### Aantal en gewicht (in 1 000 ton) van de goederen naar vrachtype van de buitengevaren zeeschepen (vervolg)

Oostende						
Jaar of maand	Vloeistoffen in bulk	Vaste bulkgoederen	Containers		Roro	
	Gewicht	Gewicht	Aantal (1)	Gewicht	Aantal (2)	Gewicht
1998	3	120	3.588	38	145.513	817
1999	2	81	2.517	33	117.750	649
2000	0	30	4.296	53	137.501	997
2001	3	0	15.459	165	133.115	1.218
2002	2	8	29.018	296	123.024	1.442
2003	3	3	39.806	468	124.524	1.807
<b>2004</b>						
1	-	0	2.999	34	9.336	141
2	0	0	3.233	35	9.872	149
3	0	0	4.409	49	13.162	178
4	0	0	3.677	41	10.126	154
5	0	0	3.677	41	10.986	156
6	-	0	3.150	38	11.120	170

Nieuwpoort						
Jaar of maand	Vloeistoffen in bulk	Vaste bulkgoederen	Containers		Roro	
	Gewicht	Gewicht	Aantal (1)	Gewicht	Aantal (2)	Gewicht
1998	-	0	-	-	-	-
1999	-	0	15	0	-	-
2000	-	0	0	0	-	-
2001	-	0	-	-	-	-
2002	-	1	-	-	-	-
2003	-	0	0	0	-	-
<b>2004</b>						
1	-	0	-	-	-	-
2	-	0	-	-	-	-
3	-	0	-	-	-	-
4	-	0	-	-	-	-
5	-	1	-	-	-	-
6	-	0	-	-	-	-

(1) in TEU

(2) in ro-ro-eenheden

Bron: Generale verklaring en aangifteformulier voor container- en ro-ro-vervoer (richtlijn 95/64/EG) voor de binnenvarende zeeschepen, Gemeentelijk Havenbedrijf Antwerpen, Havenbestuur Brugge-Zeebrugge, Havenbedrijf Gent

## Bedrijvigheid van de zeehavens

### Aantal en gewicht (in 1 000 ton) van de goederen naar vrachtype van de buitengevaren zeeschepen (vervolg en einde)

#### Brussel (incl. Nijverheidsbekken)

Jaar of maand	Vloeistoffen in bulk	Vaste bulkgoederen	Containers		Roro	
	Gewicht	Gewicht	Aantal (1)	Gewicht	Aantal (2)	Gewicht
1998	27	163	0	0	0	0
1999	29	156	198	2	-	-
2000	55	111	1.329	17	508	1
2001	73	91	1.400	18	783	1
2002	113	74	269	3	571	1
2003	63	63	515	7	0	0
<b>2004</b>						
1	0	5	248	3	-	-
2	17	3	330	4	-	-
3	1	0	96	1	-	-
4	3	5	-	-	-	-
5	6	4	3	0	-	-
6	11	3	24	0	-	-

#### Luik

Jaar of maand	Vloeistoffen in bulk	Vaste bulkgoederen	Containers		Roro	
	Gewicht	Gewicht	Aantal (1)	Gewicht	Aantal (2)	Gewicht
1998	-	50	-	-	-	-
1999	4	60	-	-	-	-
2000	-	53	-	-	-	-
2001	-	30	-	-	-	-
2002	-	9	-	-	-	-
2003	-	8	-	-	-	-
<b>2004</b>						
1	-	0	-	-	-	-
2	-	0	-	-	-	-
3	-	0	-	-	-	-
4	-	0	-	-	-	-
5	-	0	-	-	-	-
6	-	0	-	-	-	-

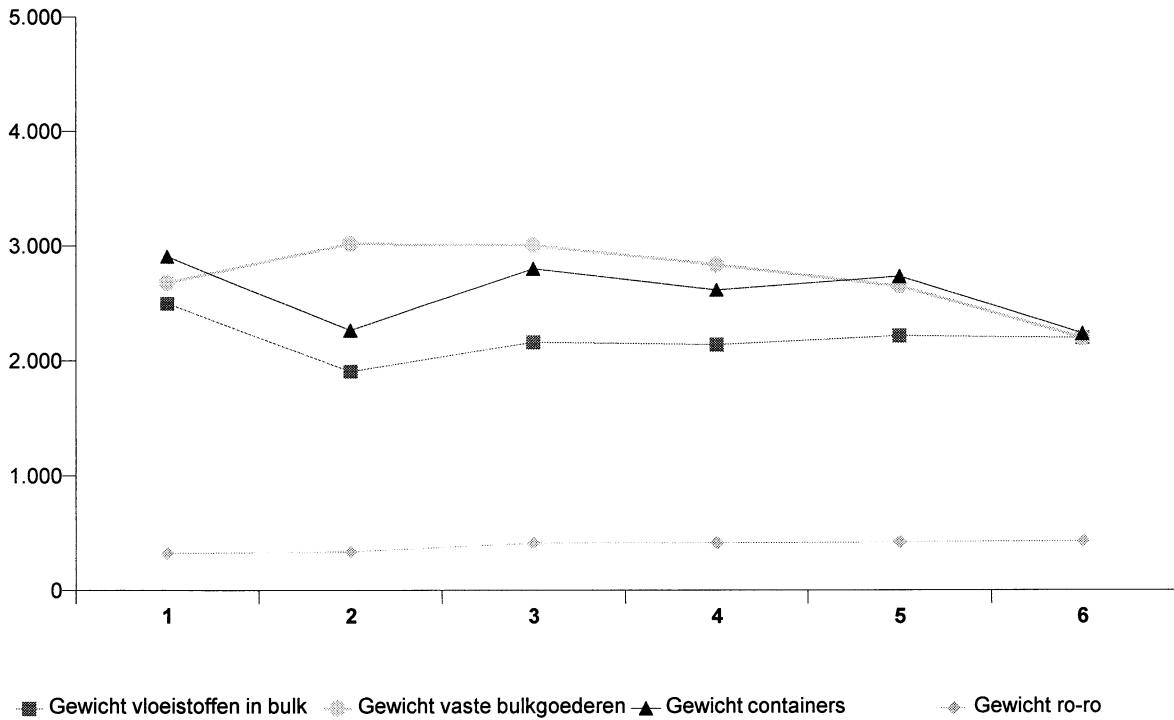
(1) in TEU

(2) in ro-ro-eenheden

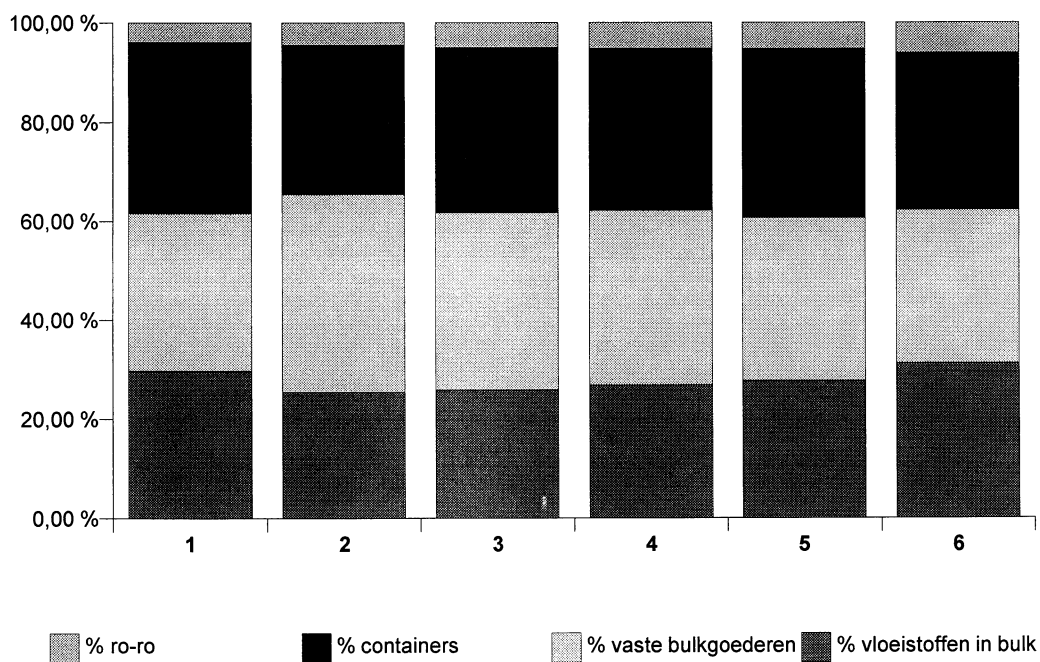
Bron: Generale verklaring en aangifteformulier voor container- en ro-ro-vervoer (richtlijn 95/64/EG) voor de binnenvarende zeeschepen, Gemeentelijk Havenbedrijf Antwerpen, Havenbestuur Brugge-Zeebrugge, Havenbedrijf Gent

## Bedrijvigheid van de zeehavens

### Evolutie van gewicht (in 1 000 ton) van de goederen naar vrachttype van de binnengevaren zeeschepen in alle Belgische havens

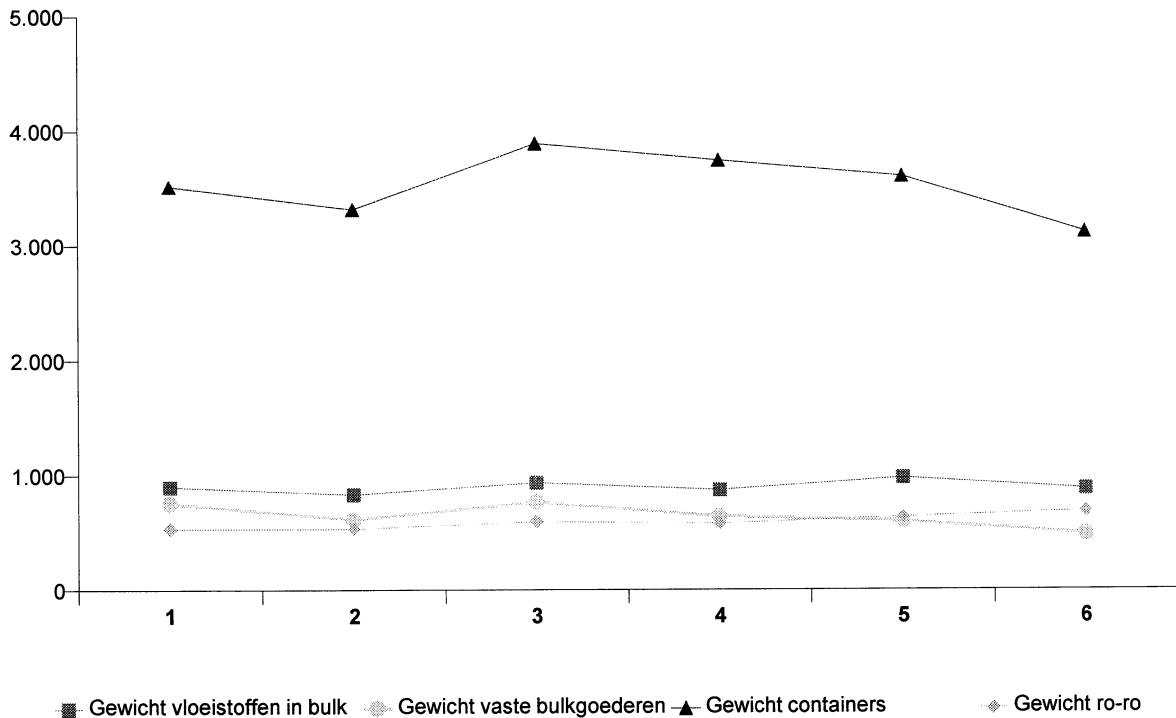


### Verdeling van gewicht (in %) van de goederen naar vrachttype van de binnengevaren zeeschepen in alle Belgische havens

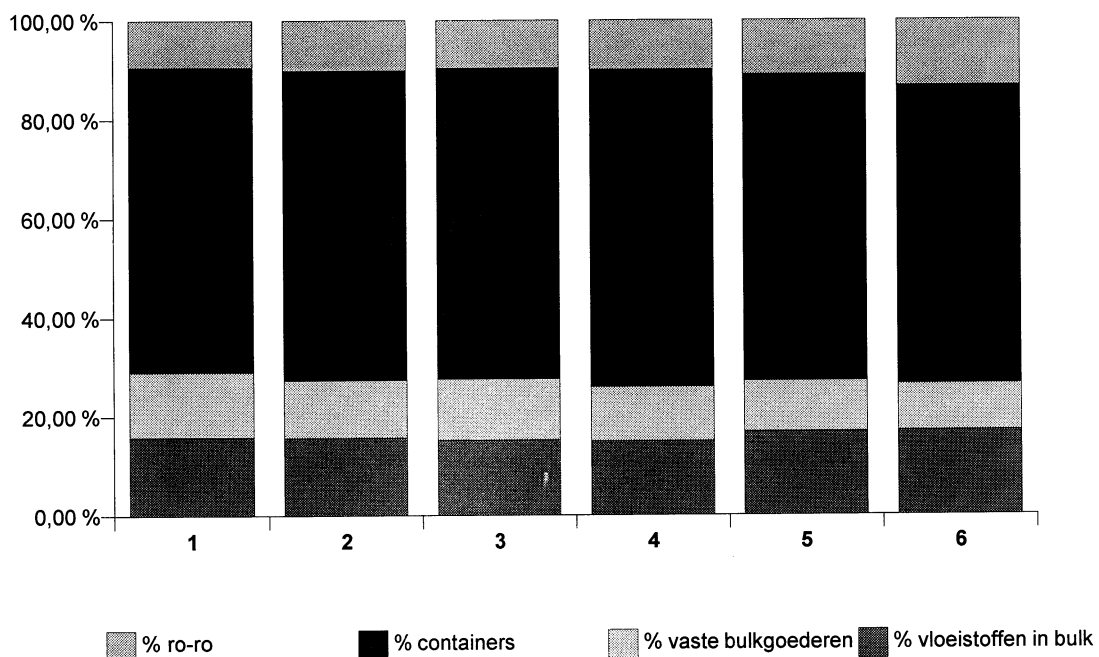


## Bedrijvigheid van de zeehavens

### Evolutie van gewicht (in 1 000 ton) van de goederen naar vrachttipe van de buitengevaren zeeschepen in alle Belgische havens



### Verdeling van gewicht (in %) van de goederen naar vrachttipe van de buitengevaren zeeschepen in alle Belgische havens





## **Binnenscheepvaart**

## BINNENSCHIEPVAART

## EVOLUTIE IN DE TIJD

A) ONDERVERDELING VAN HET VERVOER OP DE BINNENWATEREN IN UITVOER, INVOER, DOORVOER  
EN BINNENLANDS VERKEER

JAAR EN MAANDCIJFERS	UITVOER		INVOER		DOORVOER	
	T	TKM	T	TKM	T	TKM
1998	36226	1473	48238	2597	2778	354
1999	35016	1381	50253	2713	3280	421
2000	38124	1479	53635	2955	4097	496
2001	37532	1510	59520	3127	4097	538
2002	41196	1555	59440	3284	4008	532
2003	41526	1566	60781	3330	4330	573
<b>2003</b>						
JANUARI	3222	125	4741	273	349	47
FEBRUARI	2913	111	4559	261	349	46
MAART	3477	127	5230	284	380	48
APRIL	3416	129	5006	283	292	37
MEI	3634	131	5317	301	371	48
JUNI	3462	131	4865	271	351	45
JULI	3593	123	5186	277	423	54
AUGUSTUS	3451	123	5036	267	339	45
SEPTEMBER	3668	149	5326	285	431	59
OKTOBER	3819	162	5510	308	364	53
NOVEMBER	3676	147	4993	263	357	49
DECEMBER	3195	108	5012	258	324	43
<b>2004</b>						
JANUARI	3227	123	5691	272	383	52
FEBRUARI	3317	119	5615	279	367	51
MAART	3577	140	6059	301	429	55
APRIL	3412	125	5918	281	354	49
MEI	3282	117	5488	261	363	48
JUNI	3399	131	5999	295	380	50
JULI						
AUGUSTUS						
SEPTEMBER						
OKTOBER						
NOVEMBER						
DECEMBER						

BINNENLANDS VERKEER		TOTAAL		JAAR EN MAANDCIJFERS
T	TKM	T	TKM	
19736	1690	106977	6113	1998
21760	1939	110309	6455	1999
25472	2503	120944	7313	2000
27411	2557	128561	7732	2001
30472	2779	135115	8150	2002
31120	2832	137755	8302	2003
				<b>2003</b>
2429	225	10741	670	JANUARI
2301	217	10122	634	FEBRUARI
2537	235	11624	695	MAART
2477	231	11190	680	APRIL
2425	234	11746	712	MEI
2482	238	11160	684	JUNI
2582	230	11784	685	JULI
2601	233	11427	668	AUGUSTUS
2878	255	12304	748	SEPTEMBER
3028	273	12720	795	OKTOBER
2690	237	11714	697	NOVEMBER
2690	225	11222	634	DECEMBER
				<b>2004</b>
2868	250	12168	697	JANUARI
2769	241	12067	690	FEBRUARI
3280	281	13345	777	MAART
2961	255	12644	710	APRIL
2848	232	11981	658	MEI
3083	271	12861	747	JUNI
				JULI
				AUGUSTUS
				SEPTEMBER
				OKTOBER
				NOVEMBER
				DECEMBER

**BINNENSCHIEPVAART  
EVOLUTIE IN DE TIJD  
B) BEDRIJVGHEID NAAR DE AARD VAN DE VERVOERDE GOEDEREN**

JAAR EN MAANDCIJFERS	LAND- BOUWPRO- DUCTEN EN LEVENDE DIEREN	VOEDINGS- PRODUC- TEN EN VEEVOE- DERS	VASTE BRAND- STOFFEN	AARDOLIEN EN DISTIL- LATIEPRO- DUCTEN DAARVAN	ERTSEN EN METAAL- RESIDUEN	PRODUC- TEN VAN DE METAAL- INDUSTRIE	RUWE MINE- RALEN EN FABRIKA- TEN DAAR- VAN, BOUWMA- TERIALEN
1998	3693	4406	6856	19380	6003	4634	32782
1999	4474	4170	7358	18680	6790	4669	33770
2000	4526	4469	9431	19113	7388	5857	35381
2001	5061	5590	11211	21892	8379	6073	35155
2002	5271	5601	11464	23398	8593	5915	36540
2003	5492	5740	11438	23579	8991	6191	37263
<b>2003</b>							
JANUARI	398	466	990	2027	806	515	2502
FEBRUARI	392	373	869	1806	709	463	2705
MAART	487	494	920	1931	808	565	3166
APRIL	408	491	930	1832	736	522	3189
MEI	464	482	1035	1967	822	513	3380
JUNI	416	409	840	1833	738	574	3462
JULI	557	537	895	2165	714	543	2810
AUGUSTUS	440	433	898	1924	749	412	2963
SEPTEMBER	398	500	949	1857	653	565	3864
OKTOBER	478	492	1130	1986	793	564	3847
NOVEMBER	546	545	946	2098	755	518	2970
DECEMBER	512	521	1035	2152	706	436	2404
<b>2004</b>							
JANUARI	513	485	1118	2260	1035	713	2696
FEBRUARI	461	425	1231	2226	1020	636	2764
MAART	537	517	1277	2311	847	781	3383
APRIL	471	465	1100	2162	944	685	3387
MEI	491	444	1194	1976	703	644	3245
JUNI	449	380	1229	2010	911	678	3861
JULI							
AUGUSTUS							
SEPTEMBER							
OKTOBER							
NOVEMBER							
DECEMBER							

MEST-STOFFEN	CHEMISCHE PRODUCTEN	MACHINES, VOERTUIGEN, DIVERSE FABRIKATEN N.A.G., SPECIALE TRANSACTIES	TOTAAL	JAAR EN MAANDCIJFERS
4960	9767	14498	106977	1998
4731	10285	15384	110309	1999
5082	11316	17595	120944	2000
5781	10670	18750	128561	2001
5927	13380	19027	135116	2002
6055	13510	19495	137755	2003
				<b>2003</b>
597	1116	1325	10741	JANUARI
481	1008	1316	10122	FEBRUARI
592	1155	1506	11624	MAART
518	1147	1417	11190	APRIL
454	1168	1462	11746	MEI
431	1069	1390	11160	JUNI
471	1227	1865	11784	JULI
540	1273	1793	11427	AUGUSTUS
516	1178	1824	12304	SEPTEMBER
499	1084	1848	12720	OKTOBER
505	1006	1826	11714	NOVEMBER
450	1081	1925	11222	DECEMBER
				<b>2004</b>
463	1147	1740	12168	JANUARI
523	1079	1702	12067	FEBRUARI
650	1217	1825	13345	MAART
456	1081	1893	12644	APRIL
373	1033	1878	11981	MEI
430	1067	1846	12861	JUNI
				JULI
				AUGUSTUS
				SEPTEMBER
				OKTOBER
				NOVEMBER
				DECEMBER

**BINNENSCHIEPVAART  
EVOLUTIE IN DE TIJD  
C) BEDRIJVGHEID OP DE WATERWEGEN**

JAAR EN MAANDCIJFERS	BEKKEN VAN DE ZEE- SCHELDE (LENGTE: 306,7 KM)	KEMPENSE KANALEN (LENGTE: 329,3 KM)	BRABANT- SE KANA- LEN (LENGTE: 130,4 KM)	MAAS EN SAMBER (LENGTE: 238,5 KM)	BEKKEN VAN DE BOVEN- SCHELDE (LENGTE: 327,7 KM)	CENTRUM EN BORINAGE (LENGTE: 92,6 KM)	IJZER- BEKKEN EN KUST (LENGTE: 144,4 KM)
	1	2	3	4	5	6	7
1998	1530	2435	268	640	1165	66	9
1999	1577	2614	306	641	1235	69	12
2000	1781	3123	359	702	1292	68	10
2001	1813	3181	360	700	1594	74	9
2002	1974	3390	418	729	1569	56	14
2003	1934	3454	392	804	1606	97	13
<b>2003</b>							
JANUARI	158	288	40	53	123	7	1
FEBRUARI	143	269	36	57	121	6	2
MAART	158	278	34	70	143	9	2
APRIL	155	282	40	66	130	7	1
MEI	164	295	22	77	144	9	1
JUNI	150	282	23	75	145	9	1
JULI	166	282	25	62	139	9	1
AUGUSTUS	165	286	25	64	119	8	1
SEPTEMBER	176	310	37	77	141	7	1
OKTOBER	178	343	43	83	137	9	1
NOVEMBER	160	281	33	72	140	9	1
DECEMBER	159	260	35	48	123	8	1
<b>2004</b>							
JANUARI	169	284	41	58	135	8	1
FEBRUARI	164	287	41	63	123	9	1
MAART	182	316	46	65	155	11	1
APRIL	167	289	41	71	131	8	1
MEI	161	261	39	62	127	7	1
JUNI	171	302	40	75	148	8	1
JULI							
AUGUSTUS							
SEPTEMBER							
OKTOBER							
NOVEMBER							
DECEMBER							

KOL. 1,2,3,4,5,6 EN 7: TOTAAL DER VERVOERPRESTATIES IN HET BEKKEN, ZIJNDE DE VERTREKKEN VANUIT HET BEKKEN, DE AANKOMSTEN IN HET BEKKEN, HET VERVOER BINNEN HET BEKKEN EN DE DOORVOER DOORHEEN HET BEKKEN  
LENGTE VANAF 1.1.1986

## **Vervoer per spoor**

**VERVOER PER SPOOR**  
**NATIONALE MAATSCHAPPIJ DER BELGISCHE SPOORWEGEN**  
**1A. REIZIGERSVERVOER**

JAAR EN MAANDCIJFERS	AANTAL REIZIGERS	AANTAL REIZIGERS KM	AANTAL PRODUC- TIEVE TREIN-KM
	(DUIZEN- DEN)	(MILJOE- NEN)	(DUIZEN- DEN)
1999	147291	7353	77626
2000	153299	7754	77431
2001	160287	8038	75857
2002	164936	8249	75989
2003	168364	8264	76578
2004	178422	8675	78105
<b>2004</b>			
JANUARI	14663	679	6503
FEBRUARI	14560	674	6139
MAART	16055	748	6724
APRIL	14478	701	6381
MEI	15184	726	6331
JUNI	15055	736	6595
JULI	12521	716	6665
AUGUSTUS	11938	682	6764
SEPTEMBER	15305	753	6567
OKTOBER	16863	792	6581
NOVEMBER	15965	741	6319
DECEMBER	15835	727	6536
<b>2005 (*)</b>			
JANUARI	15744	722	6459
FEBRUARI	15416	710	5947
MAART	16306	764	6561
APRIL	15888	764	6312
MEI			
JUNI			
JULI			
AUGUSTUS			
SEPTEMBER			
OKTOBER			
NOVEMBER			
DECEMBER			

(\*) VOORLOPIGE CIJFERS



**VERVOER PER SPOOR**  
**NATIONALE MAATSCHAPPIJ DER BELGISCHE SPOORWEGEN - TOTAALCIJFERS**  
**1B. HANDELSVERVOER VAN GOEDEREN**

JAAR EN MAANDCIJFERS	1000 T (1)	VOLLEDIGE WAGENLADINGEN 1000000 TKM			AANTAL PRODUC- TIEVE TREIN-KM  (DUIZEN- DEN)	GESLEEPT BRUTO TKM  (MILJOE- NEN)	AANTAL GELADEN WAGENS (WAGEN- LADINGEN)  (1)
		BINNEN- LANDS VERVOER	IN- EN UITVOER	DOOR- VOER			
		(1)	(1)	(1)			
1999	59320	2040	5004	375	17622	18697	1490839
2000	61276	2031	5424	223	18316	20452	1594037
2001	55653	1857	4837	230	17510	18916	1486595
2002	57214	1922	5079	275	17926	18846	1429671
2003	55732	1970	5095	230	16750	19208	1404118
2004	58377	2111	5284	300	16622	20373	1481451
<b>2004</b>							
JANUARI	3570	123	323	6	1430	1749	80087
FEBRUARI	4355	163	425	5	1345	1641	107412
MAART	4654	178	452	4	1467	1792	116728
APRIL	5230	188	492	19	1376	1702	138559
MEI	4431	156	439	3	1303	1638	114132
JUNI	4986	175	460	44	1431	1749	127414
JULI	4542	179	359	17	1372	1670	111108
AUGUSTUS	4379	158	433	15	1263	1477	109154
SEPTEMBER	5074	181	424	50	1435	1742	123448
OKTOBER	6145	192	530	77	1497	1829	155451
NOVEMBER	5511	194	494	25	1388	1739	137682
DECEMBER	5500	224	453	35	1315	1645	160276
<b>2005</b>							
JANUARI	3849	167	325	19	1198	1557	96287
FEBRUARI	3971	175	320	21	1173	1502	98059
MAART	5531	219	381	32	1243	1592	131557
APRIL	6255	190	577	27	1232	1584	165986
MEI	6269	190	369	32	1128	1474	114279
JUNI							
JULI							
AUGUSTUS							
SEPTEMBER							
OKTOBER							
NOVEMBER							
DECEMBER							

(1) HET MILITAIR VERVOER EN HET DIENSTVERVOER ZIJN NIET IN DE CIJFERS BEGREPEN

**VERVOER PER SPOOR****2. NATIONALE MAATSCHAPPIJ DER BELGISCHE SPOORWEGEN**

Indeling naar de aard der goederen in handelsvervoer (1) voor de maand mei 2005.

OMSCHRIJVING	Aard van de goederen					
	Landbouw- producten en levende dieren	Voedings- producten en veevoe- ders	Vaste brand- stoffen	Aardoliën en distillatiepro- ducten daarvan	Ertsen en metaalresi- duen	Producten van de metaal- industrie
<b>Mei 2005</b>						
Binnenlands vervoer (1000 t)	-	0	46	32	267	664
Aanvoer (1000 t)	50	142	7	4	51	417
Afvoer (1000 t)	29	15	118	136	26	316
Doorvoer (2) (1000 t)	24	0	2	13	-	65
<b>Totaal (1000 t)</b>	<b>102</b>	<b>157</b>	<b>173</b>	<b>184</b>	<b>345</b>	<b>1463</b>
Binnenlands vervoer (1000 tkm)	-	0	5607	4818	30399	46946
Aanvoer (1000 tkm)	5626	19921	944	605	4865	60976
Afvoer (1000 tkm)	3802	2284	25877	26643	4409	38424
Doorvoer (2) (1000 tkm)	2920	3	422	2605	-	11813
<b>Totaal (1000 tkm)</b>	<b>12348</b>	<b>22209</b>	<b>32849</b>	<b>34672</b>	<b>39673</b>	<b>158159</b>
<b>Januari-Mei 2005 (Maandgemiddelden)</b>						
Binnenlands vervoer (1000 t)	0	0	50	20	287	816
Aanvoer (1000 t)	42	84	6	3	44	428
Afvoer (1000 t)	15	10	124	168	29	392
Doorvoer (2) (1000 t)	28	0	2	6	0	57
<b>Totaal (1000 t)</b>	<b>85</b>	<b>93</b>	<b>181</b>	<b>197</b>	<b>361</b>	<b>1692</b>
Binnenlands vervoer (1000 tkm)	2	2	6113	2931	32857	50391
Aanvoer (1000 tkm)	4612	10147	776	464	4417	64469
Afvoer (1000 tkm)	1850	1584	26980	32873	5243	51194
Doorvoer (2) (1000 tkm)	3333	8	245	1201	0	9821
<b>Totaal (1000 tkm)</b>	<b>9796</b>	<b>11740</b>	<b>34115</b>	<b>37469</b>	<b>42517</b>	<b>175876</b>

(1) Vanaf 1985 worden de statistieken van het goederenvervoer per spoor gepubliceerd volgens de "Eenvormige Goederennomenclatuur ten behoeve van de Vervoerstatistieken" van de Europese Economische Gemeenschap (N.V.S of N.S.T), zoals trouwens de statistieken van de andere transporttakken.

(2) Doorvoer zonder overlading.

Aard van de goederen					OMSCHRIJVING
Ruwe mineralen en fabrikaten daarvan, bouwmaterialen	Meststoffen	Chemische producten	Machines, voertuigen, diverse fabrikaten n.e.g. en speciale transacties	Totaal	
<b>Mei 2005</b>					
85	-	86	746	1926	Binnenlands vervoer (1000 t)
16	-	44	338	1068	Aanvoer (1000 t)
184	6	169	370	1370	Afvoer (1000 t)
-	1	54	20	180	Doorvoer (2) (1000 t)
284	7	354	1474	4543	<b>Totaal (1000 t)</b>
7849	-	12752	82089	190461	Binnenlands vervoer (1000 tkm)
2724	-	7165	61304	164131	Aanvoer (1000 tkm)
19366	197	27465	56500	204967	Afvoer (1000 tkm)
-	147	9901	3717	31529	Doorvoer (2) (1000 tkm)
29939	344	57284	203611	591088	<b>Totaal (1000 tkm)</b>
<b>Januari-Mei 2005 (Maandgemiddelden)</b>					
103	0	47	770	2092	Binnenlands vervoer (1000 t)
9	0	66	404	1085	Aanvoer (1000 t)
180	15	148	414	1495	Afvoer (1000 t)
0	5	36	24	158	Doorvoer (2) (1000 t)
291	20	296	1613	4830	<b>Totaal (1000 t)</b>
10219	0	6243	79707	188466	Binnenlands vervoer (1000 tkm)
1896	84	11060	68844	166770	Aanvoer (1000 tkm)
19580	1032	24204	63244	227783	Afvoer (1000 tkm)
0	623	6530	4530	26290	Doorvoer (2) (1000 tkm)
31695	1738	48037	216326	609309	<b>Totaal (1000 tkm)</b>



**Luchtvaart**



**LUCHTVAART**  
**BEDRIJVIGHEID VAN DE LUCHTHAVEN BRUSSEL NATIONAAL**  
**1A. EVOLUTIE IN DE TIJD**

JAAR EN MAANDCIJFERS	BEDRIJVIGHEID VAN BRUSSEL NATIONAAL (1)					
	AANTAL VLUCHTEN		AANTAL PASSAGIERS		GOEDEREN (2) (3) (TON)	
	BIJ VERTREK	BIJ AANKOMST	BIJ VERTREK	BIJ AANKOMST	BIJ VERTREK	BIJ AANKOMST
1999	145944	145637	10052252	9972780	..	..
2000	152552	152428	10867076	10771389	332590	290775
2001	143403	143373	9895186	9785629	305323	254675
2002	118782	118814	7308884	7101671	275848	235577
2003	115662	115710	7690239	7504965	301611	278125
2004	115641	115681	7909870	7708739	328503	298297
<b>2004</b>						
JANUARI	8793	8801	452122	469008	23535	22933
FEBRUARI	8757	8720	506410	481601	25968	23697
MAART	9655	9660	571570	560685	29822	27302
APRIL	9620	9585	689821	640745	27246	25236
MEI	10187	10187	721584	694959	28028	26026
JUNI	10138	10100	726923	683597	28018	24996
JULI	10460	10399	928632	765287	29172	24276
AUGUSTUS	10099	10168	762512	871183	26283	22294
SEPTEMBER	10269	10323	756327	781776	28302	24745
OKTOBER	10045	10037	706548	686908	26179	24801
NOVEMBER	9217	9305	538937	587101	29474	26279
DECEMBER	8401	8396	548484	485889	26476	25713
<b>2005</b>						
JANUARI	8634	8621	475328	511444	25497	27839
FEBRUARI	8531	8531	505589	500030	25928	25958
MAART	9469	9441	636428	569948	28898	29966
APRIL	9796	9820	672584	695384	28555	28425
MEI	10164	10153	737699	730539	26959	25504
JUNI	10395	10331	776716	720667	27964	26254
JULI						
AUGUSTUS						
SEPTEMBER						
OKTOBER						
NOVEMBER						
DECEMBER						

(1) ENKEL VERKEER MET HANDELSKARAKTER

(2) ALLEEN VRACHTGOED

(3) VANAF 2002 VRACHTGOED + POST

**LUCHTVAART**  
**BEDRIJVIGHEID VAN DE LUCHTHAVEN BRUSSEL NATIONAAL**  
**1B. VOORNAAMSTE HERKOMSTEN EN BESTEMMINGEN VAN DE VLUCHTEN**  
**MAANDCIJFERS APRIL 2005**

MAANDCIJFERS		AANTAL VLUCHTEN		AANTAL PASSAGIERS		GOEDEREN <sup>(1)</sup> (IN TON)	
		BIJ VERTREK	BIJ AANKOMST	BIJ VERTREK	BIJ AANKOMST	BIJ VERTREK	BIJ AANKOMST
		DENEMARKEN	KOPENHAGEN	287	287	18871	18457
DUITSLAND	FRANKFURT	279	284	19208	20963	338	852
	HAMBURG	143	144	5164	4920	2	1
	MUNCHEN	292	312	12714	13438	1	380
FINLAND	HELSINKI	126	126	9158	9835	55	32
FRANKRIJK	LYON	169	167	5074	5584	301	315
	NICE	121	122	9811	10487	0	0
GRIEKENLAND	ATHENE	162	142	13122	14580	763	70
HONGARIJE	BUDAPEST	117	116	6081	6195	139	36
ITALIE	MILAAN	171	172	13619	14576	55	32
	ROME	222	215	19799	21549	90	15
NEDERLAND	AMSTERDAM	185	179	10090	10620	9	4
NOORWERGEN	OSLO	146	147	7840	8357	39	24
OOSTENRIJK	WENEN	234	237	14543	15415	436	727
POLEN	WARSCHAU	126	121	6160	6298	125	15
PORTUGAL	LISSABON	176	176	16657	18068	75	17
SPANJE	BARCELONA	276	272	27105	28362	538	359
	MADRID	307	306	25015	29931	625	427
	MALAGA	108	105	14336	14954	0	5
TSJECHIE	PRAAG	162	158	8718	8762	128	14
VERENIGD KONINKRIJK	BIRMINGHAM	106	107	6860	6822	1	0
	EAST MIDLANDS	132	159	2073	1950	1449	1184
	LONDEN CITY	108	108	2841	2835	0	0
	LONDEN HEATHROW	433	430	34661	35695	574	677
	MANCHESTER	144	144	7916	7631	6	8
VERENIGDE STATEN	NEW YORK - JFK	112	119	10406	11063	2356	2870
ZWEDEN	GOTEBORG	101	101	5289	5233	16	1
	STOCKHOLM BROMMA	110	110	5335	5075	0	0
ZWITSERLAND	GENEVE	212	196	12888	13492	221	66
	ZURICH	180	180	10852	12651	54	87

<sup>(1)</sup> vrachtgoed + post



**LUCHTVAART**  
**BEDRIJVIGHEID VAN DE LUCHTHAVEN CHARLEROI**  
**2. EVOLUTIE IN DE TIJD**

JAAR EN MAANDCIJFERS	BEDRIJVIGHEID VAN CHARLEROI (1)					
	AANTAL VLUCHTEN		AANTAL PASSAGIERS		GOEDEREN (2) (TON)	
	BIJ VERTREK	BIJ AANKOMST	BIJ VERTREK	BIJ AANKOMST	BIJ VERTREK	BIJ AANKOMST
1999	..	..	..	..	..	..
2000	..	..	..	..	..	..
2001	..	..	..	..	..	..
2002	..	..	..	..	..	..
2003	..	..	..	..	..	..
2004	7251	7242	1015784	1007506	0	0
<b>2004</b>						
JANUARI	594	590	66824	66221	0	0
FEBRUARI	563	558	74710	71480	0	0
MAART	656	657	82826	83785	0	0
APRIL	647	643	94170	89688	0	0
MEI	604	605	84299	84532	0	0
JUNI	591	593	84368	84643	0	0
JULI	622	624	102030	91762	0	0
AUGUSTUS	627	637	93920	102193	0	0
SEPTEMBER	634	629	89605	91933	0	0
OKTOBER	647	643	93766	92030	0	0
NOVEMBER	564	561	76424	82073	0	0
DECEMBER	502	502	72842	67166	0	0
<b>2005</b>						
JANUARI	537	537	65736	66731	0	0
FEBRUARI	493	495	67998	68841	0	0
MAART	540	536	76422	70942	0	0
APRIL	535	536	76545	79898	0	0
MEI	550	548	82427	82605	0	0
JUNI						
JULI						
AUGUSTUS						
SEPTEMBER						
OKTOBER						
NOVEMBER						
DECEMBER						

(1) ENKEL VERKEER MET HANDELSKARAKTER

(2) VRACHTGOED + POST



## **Motorvoertuigen**



## MOTORVOERTUIGEN

1A. TOT HET VERKEER TOEGELATEN NIEUWE MOTORVOERTUIGEN  
EVOLUTIE IN DE TIJD

JAAR EN MAANDCIJFERS	INSCHRIJVINGEN VAN NIEUWE TOT HET VERKEER TOEGELATEN MOTORVOERTUIGEN						
	PERSONEN- AUTO'S	AUTO- BUSSEN EN AUTOCARS	VOERTUI- GEN VOOR GOEDEREN- VERVOER	TREKKERS	LAND- BOUW- TREKKERS	TOTAAL	MOTO'S (1) SCOOTERS, AUTO- SCOOTERS, (2)
1999	504203	971	63429	5795	2886	577284	27539
2000	531640	1150	60261	5521	3087	601659	24685
2001	499779	968	64360	5758	2932	573797	21130
2002	472830	1080	53322	4649	3419	535300	21554
2003	463173	896	56125	4818	3387	528399	22267
2004	489262	911	63859	5200	4102	563334	25118
<b>2004</b>							
JANUARI	47460	84	6048	729	277	54598	1252
FEBRUARI	50104	89	5411	443	286	56333	2279
MAART	61465	127	6953	606	522	69673	3194
APRIL	53726	108	6256	496	577	61163	3625
MEI	39477	78	5373	403	416	45747	2851
JUNI	43895	121	5945	423	452	50836	3396
JULI	31481	43	4430	359	327	36640	2381
AUGUSTUS	29896	93	4620	276	380	35265	2035
SEPTEMBER	33842	71	4675	522	305	39415	1843
OKTOBER	39120	60	5392	445	261	45278	1155
NOVEMBER	33702	16	4528	332	154	38732	682
DECEMBER	25094	21	4228	166	145	29654	425
<b>2005</b>							
JANUARI	51442	134	6668	926	260	59430	1214
FEBRUARI	45594	83	6236	443	359	52715	2289
MAART	52518	102	7228	557	398	60803	2903
APRIL	48564	89	7565	535	461	57214	3440
MEI	41745	56	6311	475	353	48940	2784
JUNI	49585	103	6434	522	335	56979	3377
JULI	32747	73	4773	705	318	38616	2552
AUGUSTUS							
SEPTEMBER							
OKTOBER							
NOVEMBER							
DECEMBER							

(1) DE BROMFIETSEN MET EEN CILINDERINHOUD VAN 50 CC EN MINDER, DIE DE SNELHEID VAN 40 KM/U KUNNEN  
OVERSCHRIJDEN WORDEN BESCHOUWD ALS MOTO'S.

(2) MAXIMUM CYLINDERINHOUD VAN 350 CM3 EN MAXIMUM GEWICHT VAN 350 KG.

## MOTORVOERTUIGEN (VERVOLG)

1B. TOT HET VERKEER TOEGELATEN TWEEDEHANDSMOTORVOERTUIGEN  
EVOLUTIE IN DE TIJD

JAAR EN MAANDCIJFERS	INSCHRIJVINGEN VAN TWEEDEHANDSMOTORVOERTUIGEN					
	PERSONEN- AUTO'S	AUTO- BUSSEN EN AUTOCARS	VOERTUI- GEN VOOR GOEDEREN- VERVOER	TREKKERS	LAND- BOUW- TREKKERS	TOTAAL
1999	699374	982	68633	4298	5583	778870
2000	697755	965	73181	5232	5877	783010
2001	687102	1096	75229	4883	6261	774571
2002	688134	864	76953	4359	6067	776377
2003	667567	1089	80213	4326	6271	759466
2004	678731	910	84497	4412	6968	775518
<b>2004</b>						
JANUARI	54846	105	7363	446	520	63280
FEBRUARI	56824	70	7166	376	585	65021
MAART	67744	70	8525	415	818	77572
APRIL	62849	84	7544	435	708	71620
MEI	54691	45	6297	322	563	61918
JUNI	65461	61	7801	386	695	74404
JULI	53724	71	6329	321	536	60981
AUGUSTUS	54560	132	6336	362	579	61969
SEPTEMBER	57722	82	7250	446	526	66026
OKTOBER	55458	53	7046	355	540	63452
NOVEMBER	48490	41	6426	260	451	55668
DECEMBER	46362	96	6414	288	447	53607
<b>2005</b>						
JANUARI	53391	73	7111	413	577	61565
FEBRUARI	55037	50	7170	337	642	63236
MAART	58348	61	7869	367	766	67411
APRIL	59126	57	7827	360	800	68170
MEI	57579	71	7288	308	678	65924
JUNI	67296	49	8249	319	700	76613
JULI	52719	24	6502	285	572	60102
AUGUSTUS						
SEPTEMBER						
OKTOBER						
NOVEMBER						
DECEMBER						

**MOTORVOERTUIGEN (VERVOLG)****2.A - TOT HET VERKEER TOEGELATEN NIEUWE MOTORVOERTUIGEN**

DETAILCIJFERS VOLGENS DE VERBLIJFPLAATS VAN DE AANGEVER VOOR DE MAAND JULI 2005

VERBLIJFPLAATS VAN DE AANGEVER	MOTORVOERTUIGEN						MOTO'S (1)
	PERSONEN- WAGENS	AUTOBUSSEN EN AUTOCARS	VOERTUIGEN- GOEDEREN- VERVOER	TREKKERS	LANDBOUW- TREKKERS	TOTAAL	

**BELGISCHE NUMMERPLATEN :**

BRUSSELS HOOFDSTEDELIJK GEWEST	5992	6	793	19	11	6821	180
VLAAMS GEWEST	17493	29	2814	566	170	21072	1362
WAARVAN : - PROVINCIE ANTWERPEN	4958	4	857	169	23	6011	358
- PROVINCIE VLAAMS-BRABANT	5415	6	545	66	33	6065	255
- PROVINCIE LIMBURG	1854	12	318	67	22	2273	166
- PROVINCIE OOST-VLAANDEREN	2626	5	455	103	38	3227	292
- PROVINCIE WEST-VLAANDEREN	2640	2	639	161	54	3496	291
WAALS GEWEST	9161	38	1166	120	137	10622	1002
WAARVAN : - PROVINCIE WAALS-BRABANT	1232	14	148	3	13	1410	155
- PROVINCIE HENEGOUWEN	3043	12	378	65	33	3531	355
- PROVINCIE LUIK	2872	0	361	36	29	3298	256
- PROVINCIE LUXEMBURG	771	0	115	4	36	926	98
- PROVINCIE NAMEN	1243	12	164	12	26	1457	138
HET RIJK	32646	73	4773	705	318	38515	2544

**TRANSITO NUMMERPLATEN :**

BRUSSELS HOOFDSTEDELIJK GEWEST	45	0	0	0	0	45	2
VLAAMS GEWEST	11	0	0	0	0	11	1
WAARVAN : - PROVINCIE ANTWERPEN	1	0	0	0	0	1	0
- PROVINCIE VLAAMS-BRABANT	9	0	0	0	0	9	1
- PROVINCIE LIMBURG	0	0	0	0	0	0	0
- PROVINCIE OOST-VLAANDEREN	0	0	0	0	0	0	0
- PROVINCIE WEST-VLAANDEREN	1	0	0	0	0	1	0
WAALS GEWEST	45	0	0	0	0	45	5
WAARVAN : - PROVINCIE WAALS-BRABANT	1	0	0	0	0	1	0
- PROVINCIE HENEGOUWEN	42	0	0	0	0	42	5
- PROVINCIE LUIK	2	0	0	0	0	2	0
- PROVINCIE LUXEMBURG	0	0	0	0	0	0	0
- PROVINCIE NAMEN	0	0	0	0	0	0	0
HET RIJK	101	0	0	0	0	101	8

**TOTAAL :**

BRUSSELS HOOFDSTEDELIJK GEWEST	6037	6	793	19	11	6866	182
VLAAMS GEWEST	17504	29	2814	566	170	21083	1363
WAARVAN : - PROVINCIE ANTWERPEN	4959	4	857	169	23	6012	358
- PROVINCIE VLAAMS-BRABANT	5424	6	545	66	33	6074	256
- PROVINCIE LIMBURG	1854	12	318	67	22	2273	166
- PROVINCIE OOST-VLAANDEREN	2626	5	455	103	38	3227	292
- PROVINCIE WEST-VLAANDEREN	2641	2	639	161	54	3497	291
WAALS GEWEST	9206	38	1166	120	137	10667	1007
WAARVAN : - PROVINCIE WAALS-BRABANT	1233	14	148	3	13	1411	155
- PROVINCIE HENEGOUWEN	3085	12	378	65	33	3573	360
- PROVINCIE LUIK	2874	0	361	36	29	3300	256
- PROVINCIE LUXEMBURG	771	0	115	4	36	926	98
- PROVINCIE NAMEN	1243	12	164	12	26	1457	138
HET RIJK	32747	73	4773	705	318	38616	2552

(1) DE BROMFIETSEN MET EEN CYLINDERINHOUD VAN 50 CC EN MINDER, DIE DE SNELHEID VAN 40 KM/UR OVERSCHRIJDEN, WORDEN BESCHOUWD ALS MOTO'S

**MOTORVOERTUIGEN (VERVOLG)****2.B - TOT HET VERKEER TOEGELATEN TWEEDEHANDSMOTORVOERTUIGEN**

DETAILCIJFERS VOLGENS DE VERBLIJFPLAATS VAN DE AANGEVER VOOR DE MAAND JULI 2005

VERBLIJFPLAATS VAN DE AANGEVER	MOTORVOERTUIGEN					MOTO'S (1)
	PERSONEN- WAGENS	AUTOBUSSEN EN AUTOCARS	VOERTUIGEN GOEDEREN- VERVOER	TREKKERS	LANDBOUW- TREKKERS	

**BELGISCHE NUMMERPLATEN :**

BRUSSELS HOOFDSTEDELIJK GEWEST	5909	2	603	29	6	6549	-
VLAAMS GEWEST	27575	16	3718	194	321	31824	-
WAARVAN : - PROVINCIE ANTWERPEN	7822	1	1003	56	63	8945	-
- PROVINCIE VLAAMS-BRABANT	4409	4	555	26	64	5058	-
- PROVINCIE LIMBURG	4335	2	616	26	61	5040	-
- PROVINCIE OOST-VLAANDEREN	5698	9	808	40	64	6619	-
- PROVINCIE WEST-VLAANDEREN	5311	0	736	46	69	6162	-
WAALS GEWEST	18940	6	2179	62	245	21432	-
WAARVAN : - PROVINCIE WAALS-BRABANT	1799	1	182	11	15	2008	-
- PROVINCIE HENEGOUWEN	7463	2	837	23	65	8390	-
- PROVINCIE LUIK	5834	3	624	20	59	6540	-
- PROVINCIE LUXEMBURG	1350	0	201	6	52	1609	-
- PROVINCIE NAMEN	2494	0	335	2	54	2885	-
HET RIJK	52424	24	6500	285	572	59805	-

**TRANSITO NUMMERPLATEN :**

BRUSSELS HOOFDSTEDELIJK GEWEST	48	0	0	0	0	48	-
VLAAMS GEWEST	29	0	0	0	0	29	-
WAARVAN : - PROVINCIE ANTWERPEN	1	0	0	0	0	1	-
- PROVINCIE VLAAMS-BRABANT	28	0	0	0	0	28	-
- PROVINCIE LIMBURG	0	0	0	0	0	0	-
- PROVINCIE OOST-VLAANDEREN	0	0	0	0	0	0	-
- PROVINCIE WEST-VLAANDEREN	0	0	0	0	0	0	-
WAALS GEWEST	218	0	2	0	0	220	-
WAARVAN : - PROVINCIE WAALS-BRABANT	1	0	0	0	0	1	-
- PROVINCIE HENEGOUWEN	215	0	2	0	0	217	-
- PROVINCIE LUIK	2	0	0	0	0	2	-
- PROVINCIE LUXEMBURG	0	0	0	0	0	0	-
- PROVINCIE NAMEN	0	0	0	0	0	0	-
HET RIJK	295	0	2	0	0	297	-

**TOTAAL :**

BRUSSELS HOOFDSTEDELIJK GEWEST	5957	2	603	29	6	6597	-
VLAAMS GEWEST	27604	16	3718	194	321	31853	-
WAARVAN : - PROVINCIE ANTWERPEN	7823	1	1003	56	63	8946	-
- PROVINCIE VLAAMS-BRABANT	4437	4	555	26	64	5086	-
- PROVINCIE LIMBURG	4335	2	616	26	61	5040	-
- PROVINCIE OOST-VLAANDEREN	5698	9	808	40	64	6619	-
- PROVINCIE WEST-VLAANDEREN	5311	0	736	46	69	6162	-
WAALS GEWEST	19158	6	2181	62	245	21652	-
WAARVAN : - PROVINCIE WAALS-BRABANT	1800	1	182	11	15	2009	-
- PROVINCIE HENEGOUWEN	7678	2	839	23	65	8607	-
- PROVINCIE LUIK	5836	3	624	20	59	6542	-
- PROVINCIE LUXEMBURG	1350	0	201	6	52	1609	-
- PROVINCIE NAMEN	2494	0	335	2	54	2885	-
HET RIJK	52719	24	6502	285	572	60102	-

(1) DE BROMFIETSEN MET EEN CYLINDERINHOUDE VAN 50 CC EN MINDER, DIE DE SNELHEID VAN 40 KM/UR OVERSCHRIJDEN, WORDEN BESCHOUWD ALS MOTO'S



**MOTORVOERTUIGEN (VERVOLG)****2.C - TOT HET VERKEER TOEGELATEN MOTORVOERTUIGEN**

DETAILCIJFERS VOLGENS DE VERBLIJFPLAATS VAN DE AANGEVER VOOR DE MAAND JULI 2005

VERBLIJFPLAATS VAN DE AANGEVER	MOTORVOERTUIGEN					TOTAAL	MOTO'S (1)
	PERSONEN- WAGENS	AUTOBUSSEN EN AUTOCARS	VOERTUIGEN- GOEDEREN- VERVOER	TREKKERS	LANDBOUW- TREKKERS		

**BELGISCHE NUMMERPLATEN :**

BRUSSELS HOOFDSTEDELIJK GEWEST	11901	8	1396	48	17	13370	180
VLAAMS GEWEST	45068	45	6532	760	491	52896	1362
WAARVAN : - PROVINCIE ANTWERPEN	12780	5	1860	225	86	14956	358
- PROVINCIE VLAAMS-BRABANT	9824	10	1100	92	97	11123	255
- PROVINCIE LIMBURG	6189	14	934	93	83	7313	166
- PROVINCIE OOST-VLAANDEREN	8324	14	1263	143	102	9846	292
- PROVINCIE WEST-VLAANDEREN	7951	2	1375	207	123	9658	291
WAALS GEWEST	28101	44	3345	182	382	32054	1002
WAARVAN : - PROVINCIE WAALS-BRABANT	3031	15	330	14	28	3418	155
- PROVINCIE HENEGOUWEN	10506	14	1215	88	98	11921	355
- PROVINCIE LUIK	8706	3	985	56	88	9838	256
- PROVINCIE LUXEMBURG	2121	0	316	10	88	2535	98
- PROVINCIE NAMEN	3737	12	499	14	80	4342	138
HET RIJK	85070	97	11273	990	890	98320	2544

**TRANSITO NUMMERPLATEN :**

BRUSSELS HOOFDSTEDELIJK GEWEST	93	0	0	0	0	93	2
VLAAMS GEWEST	40	0	0	0	0	40	1
WAARVAN : - PROVINCIE ANTWERPEN	2	0	0	0	0	2	0
- PROVINCIE VLAAMS-BRABANT	37	0	0	0	0	37	1
- PROVINCIE LIMBURG	0	0	0	0	0	0	0
- PROVINCIE OOST-VLAANDEREN	0	0	0	0	0	0	0
- PROVINCIE WEST-VLAANDEREN	1	0	0	0	0	1	0
WAALS GEWEST	263	0	2	0	0	265	5
WAARVAN : - PROVINCIE WAALS-BRABANT	2	0	0	0	0	2	0
- PROVINCIE HENEGOUWEN	257	0	2	0	0	259	5
- PROVINCIE LUIK	4	0	0	0	0	4	0
- PROVINCIE LUXEMBURG	0	0	0	0	0	0	0
- PROVINCIE NAMEN	0	0	0	0	0	0	0
HET RIJK	396	0	2	0	0	398	8

**TOTAAL :**

BRUSSELS HOOFDSTEDELIJK GEWEST	11994	8	1396	48	17	13463	182
VLAAMS GEWEST	45108	45	6532	760	491	52936	1363
WAARVAN : - PROVINCIE ANTWERPEN	12782	5	1860	225	86	14958	358
- PROVINCIE VLAAMS-BRABANT	9861	10	1100	92	97	11160	256
- PROVINCIE LIMBURG	6189	14	934	93	83	7313	166
- PROVINCIE OOST-VLAANDEREN	8324	14	1263	143	102	9846	292
- PROVINCIE WEST-VLAANDEREN	7952	2	1375	207	123	9659	291
WAALS GEWEST	28364	44	3347	182	382	32319	1007
WAARVAN : - PROVINCIE WAALS-BRABANT	3033	15	330	14	28	3420	155
- PROVINCIE HENEGOUWEN	10763	14	1217	88	98	12180	360
- PROVINCIE LUIK	8710	3	985	56	88	9842	256
- PROVINCIE LUXEMBURG	2121	0	316	10	88	2535	98
- PROVINCIE NAMEN	3737	12	499	14	80	4342	138
HET RIJK	85466	97	11275	990	890	98718	2552

(1) DE BROMFIETSEN MET EEN CYLINDERHOUD VAN 50 CC EN MINDER, DIE DE SNELHEID VAN 40 KM/UR Overschrijden, WORDEN BESCHOUWD ALS MOTO'S

### 3. INSCHRIJVINGEN VAN NIEUWE TOT HET VERKEER TOEGELATEN MOTORVOERTUIGEN NAAR HET LAND VAN HERKOMST EN HET MERK

#### 2 DE KWARTAAL 2005

LANDEN VAN HERKOMST EN MERKEN	C Y L I N D E R I N H O U D	PERSONEN- WAGENS		AUTO- BUSSEN EN AUTOCARS		VOERTUIGEN VOOR GOEDEREN- VERVOER		TREKKERS		LAND- BOUW- TREKKERS		SPECIALE VOER- TUIGEN		TOTAAL	
		TOTAAL	WAARVAN : NIEUWE NUMMER- PLATEN (1)	TOTAAL	WAARVAN : NIEUWE NUMMER- PLATEN (1)	TOTAAL	WAARVAN : NIEUWE NUMMER- PLATEN (1)	TOTAAL	WAARVAN : NIEUWE NUMMER- PLATEN (1)	TOTAAL	WAARVAN : NIEUWE NUMMER- PLATEN (1)	TOTAAL	WAARVAN : NIEUWE NUMMER- PLATEN (1)	TOTAAL	WAARVAN : NIEUWE NUMMER- PLATEN (1)
<b>DUITSLAND</b>															
AUTO UNION AUDI															
AUDI A6	1900	13	6	-	-	-	-	-	-	-	-	-	-	13	6
AUDI A6	2000	985	651	-	-	-	-	-	-	-	-	-	-	985	651
AUDI A6	2400	41	22	-	-	-	-	-	-	-	-	-	-	41	22
AUDI A6	2700	290	182	-	-	-	-	-	-	-	-	-	-	290	182
AUDI A6	3000	250	114	-	-	-	-	-	-	-	-	-	-	250	114
AUDI A6	3100	18	12	-	-	-	-	-	-	-	-	-	-	18	12
AUDI A8	3000	83	40	-	-	-	-	-	-	-	-	-	-	83	40
AUDI A4	1600	18	4	-	-	-	-	-	-	-	-	-	-	18	4
AUDI A4	1800	62	27	-	-	-	-	-	-	-	-	-	-	62	27
AUDI A4	1900	2059	1431	-	-	-	-	-	-	-	-	-	-	2059	1431
AUDI A4	2000	1742	1143	-	-	-	-	-	-	-	-	-	-	1742	1143
AUDI A4	2500	123	66	-	-	-	-	-	-	-	-	-	-	123	66
AUDI A4	3000	33	17	-	-	-	-	-	-	-	-	-	-	33	17
AUDI A3	1600	113	23	-	-	-	-	-	-	-	-	-	-	113	23
AUDI A3	1900	1174	663	-	-	-	-	-	-	-	-	-	-	1174	663
AUDI A3	2000	649	340	-	-	-	-	-	-	-	-	-	-	649	340
AUDI TT	1800	51	23	-	-	-	-	-	-	-	-	-	-	51	23
AUDI A2	1200	15	6	-	-	-	-	-	-	-	-	-	-	15	6
AUDI A2	1400	98	32	-	-	-	-	-	-	-	-	-	-	98	32
AUDI ALLROAD	2500	35	17	-	-	-	-	-	-	-	-	-	-	35	17
ANDERE		49	22	-	-	-	-	-	-	-	-	-	-	49	22
TOTAAL AUTO UNION AUDI		7901	4841	-	-	-	-	-	-	-	-	-	-	7901	4841
BMW															
BMW 633	3000	11	4	-	-	-	-	-	-	-	-	-	-	11	4
BMW 733	4400	36	27	-	-	-	-	-	-	-	-	-	-	36	27
BMW 730	2200	40	17	-	-	-	-	-	-	-	-	-	-	40	17
BMW 323	3000	67	40	-	-	23	9	-	-	-	-	-	-	90	49
BMW M1	3000	313	196	-	-	-	-	-	-	-	-	-	-	313	196
BMW 735	2500	15	4	-	-	-	-	-	-	-	-	-	-	15	4
BMW 535D	3000	64	37	-	-	-	-	-	-	-	-	-	-	64	37
BMW M5	5000	15	8	-	-	-	-	-	-	-	-	-	-	15	8
BMW 316 I	1800	10	4	-	-	-	-	-	-	-	-	-	-	10	4
BMW 320 D	2000	1818	1082	-	-	-	-	-	-	-	-	-	-	1818	1082
BMW 320 I	2000	224	53	-	-	-	-	-	-	-	-	-	-	224	53
BMW 523 I	2500	18	6	-	-	-	-	-	-	-	-	-	-	18	6
BMW 525D	2500	1194	737	-	-	-	-	-	-	-	-	-	-	1194	737
BMW 530 D	3000	150	99	-	-	-	-	-	-	-	-	-	-	150	99
BMW 730 D	3000	110	58	-	-	-	-	-	-	-	-	-	-	110	58
BMW 325I	2500	35	12	-	-	-	-	-	-	-	-	-	-	35	12
BMW 318CI	2000	23	8	-	-	-	-	-	-	-	-	-	-	23	8
BMW 318D	2000	314	194	-	-	-	-	-	-	-	-	-	-	314	194
BMW X5	3000	-	-	-	-	130	66	-	-	-	-	-	-	130	66
BMW 330I	3000	17	9	-	-	-	-	-	-	-	-	-	-	17	9
BMW 525 I	2500	36	10	-	-	-	-	-	-	-	-	-	-	36	10
BMW 320 CI	2200	14	4	-	-	-	-	-	-	-	-	-	-	14	4
BMW 316 TI	1800	14	2	-	-	-	-	-	-	-	-	-	-	14	2
BMW Z4 2.5I	2500	30	20	-	-	-	-	-	-	-	-	-	-	30	20
BMW 318TD	2000	10	3	-	-	-	-	-	-	-	-	-	-	10	3
BMW 320CD	2000	177	80	-	-	-	-	-	-	-	-	-	-	177	80
BMW 120D	2000	153	89	-	-	-	-	-	-	-	-	-	-	153	89
BMW 118D	2000	668	428	-	-	-	-	-	-	-	-	-	-	668	428
BMW 120I	2000	20	5	-	-	-	-	-	-	-	-	-	-	20	5
BMW 116I	1600	179	58	-	-	-	-	-	-	-	-	-	-	179	58
BMW X3 2.0D	2000	666	349	-	-	-	-	-	-	-	-	-	-	666	349
BMW	3000	76	49	-	-	-	-	-	-	-	-	-	-	76	49
BMW 118I	2000	46	13	-	-	-	-	-	-	-	-	-	-	46	13
BMW Z4 2.0I	2000	50	19	-	-	-	-	-	-	-	-	-	-	50	19
ANDERE		130	67	-	-	12	7	-	-	-	-	-	-	142	74
TOTAAL BMW		6743	3791	-	-	165	82	-	-	-	-	-	-	6908	3873

(1) MET EEN NIEUWE NUMMERPLAAT GEIMMATICULEERDE VOERTUIGEN, OP NAAM VAN BELGISCHE DECLARANTEN.

**3. INSCHRIJVINGEN VAN NIEUWE TOT HET VERKEER TOEGELATEN MOTORVOERTUIGEN  
NAAR HET LAND VAN HERKOMST EN HET MERK  
2 DE KWARTAAL 2005**

LANDEN VAN HERKOMST EN MERKEN	CYLINDER- INHOUD	PERSONEN- WAGENS		AUTO- BUSSEN EN AUTOCARS		VOERTUIGEN VOOR GOEDEREN- VERVOER		TREKKERS		LAND- BOUW- TREKKERS		SPECIALE VOER- TUIGEN		TOTAAL	
		TOTAAL	WAARVAN : NIEUWE NUMMER- PLATEN (1)	TOTAAL	WAARVAN : NIEUWE NUMMER- PLATEN (1)	TOTAAL	WAARVAN : NIEUWE NUMMER- PLATEN (1)	TOTAAL	WAARVAN : NIEUWE NUMMER- PLATEN (1)	TOTAAL	WAARVAN : NIEUWE NUMMER- PLATEN (1)	TOTAAL	WAARVAN : NIEUWE NUMMER- PLATEN (1)	TOTAAL	WAARVAN : NIEUWE NUMMER- PLATEN (1)
DEUTZ FAHR															
DEUTZ FAHR		-	-	-	-	-	-	-	-	11	8	-	-	11	8
DEUTZ FAHR	7100	-	-	-	-	-	-	-	-	10	4	-	-	10	4
DEUTZ FAHR AT120.6		-	-	-	-	-	-	-	-	10	5	-	-	10	5
ANDERE		-	-	-	-	-	-	-	-	59	34	-	-	59	34
TOTAAL DEUTZ FAHR		-	-	-	-	-	-	-	-	90	51	-	-	90	51
EVOBUS MERCEDES															
EVOBUS MERCEDES	2000	-	-	16	10	-	-	-	-	-	-	-	-	16	10
ANDERE		-	-	11	10	-	-	-	-	-	-	-	-	11	10
TOTAAL EVOBUS MERCEDES		-	-	27	20	-	-	-	-	-	-	-	-	27	20
FENDT															
FENDT		-	-	-	-	-	-	-	-	15	8	-	-	15	8
ANDERE		-	-	-	-	-	-	-	-	45	26	-	-	45	26
TOTAAL FENDT		-	-	-	-	-	-	-	-	60	34	-	-	60	34
FORD															
FORD	2000	-	-	-	-	228	128	-	-	-	-	-	-	228	128
FORD	2400	1	1	2	1	416	301	-	-	-	-	-	-	419	303
FORD FOCUS C-MAX	1800	30	5	-	-	-	-	-	-	-	-	-	-	30	5
FORD FIESTA	1300	894	208	-	-	-	-	-	-	-	-	-	-	894	208
FORD FIESTA	1400	1439	641	-	-	23	12	-	-	-	-	-	-	1462	653
FORD FIESTA	1600	266	80	-	-	-	-	-	-	-	-	-	-	266	80
FORD FIESTA	2000	52	18	-	-	-	-	-	-	-	-	-	-	52	18
FORD TAUNUS	2000	96	55	-	-	395	249	-	-	-	-	-	-	491	304
FORD TAUNUS	2400	12	12	-	-	15	12	-	-	-	-	-	-	27	24
FORD MONDEO	2200	37	16	-	-	5	4	-	-	-	-	-	-	42	20
FORD GALAXY	1900	370	220	-	-	2	1	-	-	-	-	-	-	372	221
FORD KA	1300	371	160	-	-	-	-	-	-	-	-	-	-	371	160
FORD KA	1600	10	7	-	-	-	-	-	-	-	-	-	-	10	7
FORD FOCUS	1600	1864	794	-	-	5	4	-	-	-	-	-	-	1869	798
FORD FOCUS	1800	58	24	-	-	-	-	-	-	-	-	-	-	58	24
FORD FOCUS	2000	95	31	-	-	1	-	-	-	-	-	-	-	96	31
FORD FUSION	1400	594	128	-	-	7	6	-	-	-	-	-	-	601	134
FORD FUSION	1600	166	35	-	-	-	-	-	-	-	-	-	-	166	35
FORD CONNECT	1800	-	-	-	-	157	95	-	-	-	-	-	-	157	95
FORD TRANSIT 280	2000	-	-	-	-	11	6	-	-	-	-	-	-	11	6
FORD TRANSIT 260	2000	-	-	-	-	98	37	-	-	-	-	-	-	98	37
ANDERE		5	1	-	-	13	2	-	-	1	-	-	-	19	3
TOTAAL FORD		6360	2436	2	1	1376	858	-	-	1	-	-	-	7739	3295
MAN															
MAN		-	-	-	-	3	3	10	10	-	-	-	-	13	13
MAN	500	-	-	-	-	14	9	146	98	-	-	-	-	160	107
MAN	2000	-	-	-	-	6	5	4	3	-	-	-	-	10	8
MAN	2800	-	-	-	-	-	-	14	8	-	-	-	-	14	8
MAN	6900	-	-	-	-	20	14	-	-	-	-	-	-	20	14
MAN M2000L	6900	-	-	-	-	16	9	-	-	-	-	-	-	16	9
MAN L2000	4600	-	-	-	-	11	6	-	-	-	-	-	-	11	6
MAN H12	500	-	-	-	-	-	-	12	12	-	-	-	-	12	12
MAN TGA	500	-	-	-	-	64	38	31	24	-	-	-	-	95	62
MAN TGA	2000	-	-	-	-	26	22	16	15	-	-	-	-	42	37
MAN TGA	2800	-	-	-	-	12	7	7	5	-	-	-	-	19	12
MAN TGL	4600	-	-	-	-	12	9	-	-	-	-	-	-	12	9
ANDERE		-	-	-	-	13	10	-	-	-	-	-	-	13	10
TOTAAL MAN		-	-	-	-	197	132	240	175	-	-	-	-	437	307
MERCEDES															
MERCEDES		-	-	3	2	15	13	1	1	-	-	-	-	19	16
MERCEDES	2100	-	-	6	5	676	501	-	-	-	-	-	-	682	506
MERCEDES	2700	1	1	1	1	220	146	-	-	-	-	-	-	222	148

(1) MET EEN NIEUWE NUMMERPLAAT GEIMMATICULEERDE VOERTUIGEN, OP NAAM VAN BELGISCHE DECLARANTEN.

**3. INSCHRIJVINGEN VAN NIEUWE TOT HET VERKEER TOEGELATEN MOTORVOERTUIGEN  
NAAR HET LAND VAN HERKOMST EN HET MERK  
2 DE KWARTAAL 2005**

LANDEN VAN HERKOMST EN MERKEN	C Y L I N D E R I N H O U D	PERSONEN- WAGENS		AUTO- BUSSEN EN AUTOCARS		VOERTUIGEN VOOR GOEDEREN- VERVOER		TREKKERS		LAND- BOUW- TREKKERS		SPECIALE VOER- TUIGEN		TOTAAL	
		TOTAAL	WAARVAN : NIEUWE NUMMER- PLATEN (1)	TOTAAL	WAARVAN : NIEUWE NUMMER- PLATEN (1)	TOTAAL	WAARVAN : NIEUWE NUMMER- PLATEN (1)	TOTAAL	WAARVAN : NIEUWE NUMMER- PLATEN (1)	TOTAAL	WAARVAN : NIEUWE NUMMER- PLATEN (1)	TOTAAL	WAARVAN : NIEUWE NUMMER- PLATEN (1)	TOTAAL	WAARVAN : NIEUWE NUMMER- PLATEN (1)
MERCEDES	4300	-	-	20	17	101	67	-	-	-	-	-	-	121	84
MERCEDES	6400	-	-	-	-	99	78	-	-	-	-	-	-	99	78
MERCEDES 170	2100	198	104	-	-	-	-	-	-	-	-	-	-	198	104
MERCEDES 230E	2100	46	23	-	-	-	-	-	-	-	-	-	-	46	23
MERCEDES TN 307DD	2100	28	10	-	-	-	-	-	-	-	-	-	-	28	10
MERCEDES SLR	1800	240	112	-	-	-	-	-	-	-	-	-	-	240	112
MERCEDES E280CDI	3000	13	7	-	-	-	-	-	-	-	-	-	-	13	7
MERCEDES E280CDI	3200	31	14	-	-	-	-	-	-	-	-	-	-	31	14
MERCEDES ML 270CDI	2700	87	40	-	-	-	-	-	-	-	-	-	-	87	40
MERCEDES C 180	1800	49	15	-	-	-	-	-	-	-	-	-	-	49	15
MERCEDES SPRINTER	2700	2	2	-	-	10	10	-	-	-	-	-	-	12	12
MERCEDES VITO	2100	133	92	-	-	731	400	-	-	-	-	-	-	864	492
MERCEDES E240	2600	13	5	-	-	-	-	-	-	-	-	-	-	13	5
MERCEDES A170	1700	128	42	-	-	-	-	-	-	-	-	-	-	128	42
MERCEDES 208CDI	2100	11	11	-	-	-	-	-	-	-	-	-	-	11	11
MERCEDES E220 CDI	2100	761	447	-	-	-	-	-	-	-	-	-	-	761	447
MERCEDES C220 CDI	2100	760	446	-	-	-	-	-	-	-	-	-	-	760	446
MERCEDES C200 KOMP	1800	24	7	-	-	-	-	-	-	-	-	-	-	24	7
MERCEDES CLK200 KOMP	1800	133	81	-	-	-	-	-	-	-	-	-	-	133	81
MERCEDES C200 CDI	2100	962	545	-	-	-	-	-	-	-	-	-	-	962	545
MERCEDES E270 CDI	2700	127	77	-	-	-	-	-	-	-	-	-	-	127	77
MERCEDES E200 KOMP	1800	13	4	-	-	-	-	-	-	-	-	-	-	13	4
MERCEDES ACTROS	-	-	-	-	-	1	-	17	16	-	-	-	-	18	16
MERCEDES ACTROS	1900	-	-	-	-	89	70	172	144	-	-	-	-	261	214
MERCEDES ACTROS	5900	-	-	-	-	5	2	16	8	-	-	-	-	21	10
MERCEDES A160CDI	2000	118	55	-	-	-	-	-	-	-	-	-	-	118	55
MERCEDES ATEGO	6400	-	-	-	-	17	15	-	-	-	-	-	-	17	15
MERCEDES Vaneo	1700	-	-	-	-	11	6	-	-	-	-	-	-	11	6
MERCEDES Vaneo 1.7CDI	1700	28	14	-	-	-	-	-	-	-	-	-	-	28	14
MERCEDES SL350	3700	39	24	-	-	-	-	-	-	-	-	-	-	39	24
MERCEDES CLK270CDI	2700	51	22	-	-	-	-	-	-	-	-	-	-	51	22
MERCEDES E320CDI	3200	45	24	-	-	-	-	-	-	-	-	-	-	45	24
MERCEDES E200CDI	2100	249	133	-	-	-	-	-	-	-	-	-	-	249	133
MERCEDES S320CDI	3200	51	24	-	-	-	-	-	-	-	-	-	-	51	24
MERCEDES ML	2700	-	-	-	-	25	12	-	-	-	-	-	-	25	12
MERCEDES VIANO	2100	-	-	-	-	126	67	-	-	-	-	-	-	126	67
MERCEDES A150	1500	200	95	-	-	-	-	-	-	-	-	-	-	200	95
MERCEDES A200	2000	24	3	-	-	-	-	-	-	-	-	-	-	24	3
MERCEDES A180CDI	2000	566	338	-	-	-	-	-	-	-	-	-	-	566	338
MERCEDES A200CDI	2000	100	49	-	-	-	-	-	-	-	-	-	-	100	49
MERCEDES SLK350	3500	17	9	-	-	-	-	-	-	-	-	-	-	17	9
MERCEDES CLS350	3500	131	66	-	-	-	-	-	-	-	-	-	-	131	66
MERCEDES CLS500	5000	14	6	-	-	-	-	-	-	-	-	-	-	14	6
MERCEDES CLS55AMG	5400	10	8	-	-	-	-	-	-	-	-	-	-	10	8
MERCEDES B200CDI	2000	39	21	-	-	-	-	-	-	-	-	-	-	39	21
MERCEDES B180CDI	2000	47	26	-	-	-	-	-	-	-	-	-	-	47	26
ANDERE	171	86	-	-	-	17	14	9	8	-	-	-	-	197	108
TOTAAL MERCEDES		5660	3088	30	25	2143	1401	215	177	-	-	-	-	8048	4691
OPEL															
OPEL REKORD	2500	-	-	-	-	41	18	-	-	-	-	-	-	41	18
OPEL CORSA	1000	674	228	-	-	-	-	-	-	-	-	-	-	674	228
OPEL CORSA	1200	2147	830	-	-	10	6	-	-	-	-	-	-	2157	836
OPEL CORSA	1400	108	26	-	-	-	-	-	-	-	-	-	-	108	26
OPEL CORSA	1700	142	38	-	-	1	-	-	-	-	-	-	-	143	38
OPEL CORSA	1800	13	1	-	-	-	-	-	-	-	-	-	-	13	1
OPEL VIVARO	1900	244	87	-	-	570	315	-	-	-	-	-	-	814	402
OPEL VIVARO	2500	19	11	-	-	283	130	-	-	-	-	-	-	302	141
OPEL ASCONA 16S	1900	124	64	-	-	1	-	-	-	-	-	-	-	125	64
OPEL SIGNUM	2200	14	6	-	-	-	-	-	-	-	-	-	-	14	6
OPEL ASTRA	1200	61	17	-	-	-	-	-	-	-	-	-	-	61	17
OPEL ASTRA	1400	383	156	-	-	-	-	-	-	-	-	-	-	383	156
OPEL ASTRA	1600	360	85	-	-	-	-	-	-	-	-	-	-	360	85
OPEL ASTRA	1700	3465	1994	-	-	14	9	-	-	-	-	-	-	3479	2003
OPEL ASTRA	1800	78	17	-	-	-	-	-	-	-	-	-	-	78	17
OPEL ASTRA	1900	445	232	-	-	3	1	-	-	-	-	-	-	448	233
OPEL ASTRA	2000	10	4	-	-	-	-	-	-	-	-	-	-	10	4

(1) MET EEN NIEUWE NUMMERPLAAT GEIMMATICULEERDE VOERTUIGEN, OP NAAM VAN BELGISCHE DECLARANTEN.

**3. INSCHRIJVINGEN VAN NIEUWE TOT HET VERKEER TOEGELATEN MOTORVOERTUIGEN  
NAAR HET LAND VAN HERKOMST EN HET MERK  
2 DE KWARTAAL 2005**

LANDEN VAN HERKOMST EN MERKEN	C Y L I N D E R I N H O U D	PERSONEN- WAGENS		AUTO- BUSSEN EN AUTOCARS		VOERTUIGEN VOOR GOEDEREN- VERVOER		TREKKERS		LAND- BOUW- TREKKERS		SPECIALE VOER- TUIGEN		TOTAAL	
		TOTAAL	WAARVAN : NIEUWE NUMMER- PLATEN (1)	TOTAAL	WAARVAN : NIEUWE NUMMER- PLATEN (1)	TOTAAL	WAARVAN : NIEUWE NUMMER- PLATEN (1)	TOTAAL	WAARVAN : NIEUWE NUMMER- PLATEN (1)	TOTAAL	WAARVAN : NIEUWE NUMMER- PLATEN (1)	TOTAAL	WAARVAN : NIEUWE NUMMER- PLATEN (1)	TOTAAL	WAARVAN : NIEUWE NUMMER- PLATEN (1)
OPEL ASTRA	2200	37	9	-	-	-	-	-	-	-	-	-	-	37	9
OPEL VECTRA	1800	65	14	-	-	-	-	-	-	-	-	-	-	65	14
OPEL VECTRA	1900	1409	939	-	-	5	3	-	-	-	-	-	-	1414	942
OPEL VECTRA	2000	32	10	-	-	1	1	-	-	-	-	-	-	33	11
OPEL VECTRA	2200	21	7	-	-	-	-	-	-	-	-	-	-	21	7
OPEL COMBO	1200	406	160	-	-	513	452	-	-	-	-	-	-	919	612
OPEL COMBO	1400	185	43	-	-	17	6	-	-	-	-	-	-	202	49
OPEL COMBO	1700	167	54	-	-	141	77	-	-	-	-	-	-	308	131
OPEL TIGRA	1200	179	49	-	-	-	-	-	-	-	-	-	-	179	49
OPEL TIGRA	1400	243	63	-	-	-	-	-	-	-	-	-	-	243	63
OPEL TIGRA	1800	38	14	-	-	-	-	-	-	-	-	-	-	38	14
OPEL ZAFIRA	1600	149	24	-	-	-	-	-	-	-	-	-	-	149	24
OPEL ZAFIRA	1800	33	6	-	-	-	-	-	-	-	-	-	-	33	6
OPEL ZAFIRA	2000	1189	474	-	-	-	-	-	-	-	-	-	-	1189	474
OPEL ZAFIRA	2200	41	22	-	-	-	-	-	-	-	-	-	-	41	22
OPEL MOVANO	2500	4	1	-	-	166	104	-	-	-	-	-	-	170	105
OPEL MOVANO	3000	-	-	-	-	48	29	-	-	-	-	-	-	48	29
OPEL AGILA	1000	113	21	-	-	-	-	-	-	-	-	-	-	113	21
OPEL AGILA	1200	159	27	-	-	1	-	-	-	-	-	-	-	160	27
OPEL MERIVA	1200	78	19	-	-	-	-	-	-	-	-	-	-	78	19
OPEL MERIVA	1400	452	104	-	-	-	-	-	-	-	-	-	-	452	104
OPEL MERIVA	1600	217	34	-	-	-	-	-	-	-	-	-	-	217	34
OPEL MERIVA	1700	1513	612	-	-	5	5	-	-	-	-	-	-	1518	617
OPEL MERIVA	1800	12	4	-	-	-	-	-	-	-	-	-	-	12	4
OPEL CORSA-C	1200	34	8	-	-	-	-	-	-	-	-	-	-	34	8
ANDERE	22	10	-	-	-	7	5	-	-	-	-	-	-	29	15
TOTAAL OPEL		15085	6524	-	-	1827	1161	-	-	-	-	-	-	16912	7685
PORCHE															
PORSCHE 911T	3600	70	41	-	-	-	-	-	-	-	-	-	-	70	41
PORSCHE 911	3800	86	49	-	-	-	-	-	-	-	-	-	-	86	49
PORSCHE 959	3200	71	39	-	-	50	33	-	-	-	-	-	-	121	72
PORSCHE BOXTER	2700	55	24	-	-	-	-	-	-	-	-	-	-	55	24
PORSCHE BOXSTER	3200	26	12	-	-	-	-	-	-	-	-	-	-	26	12
PORSCHE CAYENNE S	4500	41	19	-	-	31	22	-	-	-	-	-	-	72	41
PORSCHE CAYENNE T	4500	15	10	-	-	3	2	-	-	-	-	-	-	18	12
ANDERE	2	2	-	-	-	1	1	-	-	-	-	-	-	3	3
TOTAAL PORCHE		366	196	-	-	85	58	-	-	-	-	-	-	451	254
WEB SMART															
WEB SMART	700	12	8	-	-	-	-	-	-	-	-	-	-	12	8
WEB SMART ROADSTER	700	73	34	-	-	-	-	-	-	-	-	-	-	73	34
WEB SMART ROADSTER-CO	700	21	10	-	-	-	-	-	-	-	-	-	-	21	10
WEB SMART FORTWO	700	219	176	-	-	-	-	-	-	-	-	-	-	219	176
WEB SMART FORTWO	800	90	71	-	-	-	-	-	-	-	-	-	-	90	71
WEB SMART	1100	47	23	-	-	-	-	-	-	-	-	-	-	47	23
WEB SMART	1300	25	11	-	-	-	-	-	-	-	-	-	-	25	11
WEB SMART FORFOUR	1500	122	86	-	-	-	-	-	-	-	-	-	-	122	86
ANDERE	-	-	-	-	-	1	1	-	-	-	-	-	-	1	1
TOTAAL WEB SMART		609	419	-	-	1	1	-	-	-	-	-	-	610	420
VOLKSWAGEN															
VOLKSWAGEN	2500	-	-	1	-	186	125	-	-	-	-	-	-	187	125
VOLKSWAGEN POLO	1200	1803	1002	-	-	-	-	-	-	-	-	-	-	1803	1002
VOLKSWAGEN POLO	1400	633	244	-	-	2	1	-	-	-	-	-	-	635	245
VOLKSWAGEN POLO	1900	194	71	-	-	8	6	-	-	-	-	-	-	202	77
VOLKSWAGEN PASSAT	1600	49	16	-	-	-	-	-	-	-	-	-	-	49	16
V.W. PASSAT	1900	1627	824	-	-	-	-	-	-	-	-	-	-	1627	824
VOLKSWAGEN PASSAT	2000	202	51	-	-	-	-	-	-	-	-	-	-	202	51
VOLKSWAGEN GOLF	1400	274	42	-	-	-	-	-	-	-	-	-	-	274	42
VOLKSWAGEN GOLF	1600	127	42	-	-	-	-	-	-	-	-	-	-	127	42
VOLKSWAGEN GOLF	1900	4383	2114	-	-	19	16	-	-	-	-	-	-	4402	2130
VOLKSWAGEN GOLF	2000	336	131	-	-	6	5	-	-	-	-	-	-	342	136
VOLKSWAGEN FOX	1200	546	362	-	-	-	-	-	-	-	-	-	-	546	362
VOLKSWAGEN FOX	1400	55	31	-	-	-	-	-	-	-	-	-	-	55	31

(1) MET EEN NIEUWE NUMMERPLAAT GEIMMTRICULEERDE VOERTUIGEN, OP NAAM VAN BELGISCHE DECLARANTEN.

**3. INSCHRIJVINGEN VAN NIEUWE TOT HET VERKEER TOEGELATEN MOTORVOERTUIGEN  
NAAR HET LAND VAN HERKOMST EN HET MERK  
2 DE KWARTAAL 2005**

LANDEN VAN HERKOMST EN MERKEN	CYLINDER- INHOUD	PERSONEN- WAGENS		AUTO- BUSSEN EN AUTOCARS		VOERTUIGEN VOOR GOEDEREN- VERVOER		TREKKERS		LAND- BOUW- TREKKERS		SPECIALE VOER- TUIGEN		TOTAAL	
		TOTAAL	WAARVAN : NIEUWE NUMMER- PLATEN (1)	TOTAAL	WAARVAN : NIEUWE NUMMER- PLATEN (1)	TOTAAL	WAARVAN : NIEUWE NUMMER- PLATEN (1)	TOTAAL	WAARVAN : NIEUWE NUMMER- PLATEN (1)	TOTAAL	WAARVAN : NIEUWE NUMMER- PLATEN (1)	TOTAAL	WAARVAN : NIEUWE NUMMER- PLATEN (1)	TOTAAL	WAARVAN : NIEUWE NUMMER- PLATEN (1)
VOLKSWAGEN SHARAN	1800	10	5	-	-	-	-	-	-	-	-	-	-	10	5
VOLKSWAGEN SHARAN	1900	1030	589	-	-	3	1	-	-	-	-	-	-	1033	590
VOLKSWAGEN CADDY	1400	19	5	-	-	3	-	-	-	-	-	-	-	22	5
VOLKSWAGEN CADDY	1600	25	6	-	-	3	2	-	-	-	-	-	-	28	8
VOLKSWAGEN CADDY	1900	273	93	-	-	201	112	-	-	-	-	-	-	474	205
VOLKSWAGEN CADDY	2000	57	23	-	-	206	121	-	-	-	-	-	-	263	144
VOLKSWAGEN TRANSPORT	1900	428	283	-	-	247	142	-	-	-	-	-	-	675	425
VOLKSWAGEN TRANSPORT	2500	218	163	-	-	201	110	-	-	-	-	-	-	419	273
VOLKSWAGEN LUPO	1400	116	41	-	-	-	-	-	-	-	-	-	-	116	41
VOLKSWAGEN LT	2500	6	4	-	-	50	24	-	-	-	-	-	-	56	28
VOLKSWAGEN LT	2800	10	10	1	1	68	42	-	-	-	-	-	-	79	53
VOLKSWAGEN NEWBEETLE	1400	28	11	-	-	-	-	-	-	-	-	-	-	28	11
VOLKSWAGEN NEWBEETLE	1600	36	13	-	-	-	-	-	-	-	-	-	-	36	13
VOLKSWAGEN NEWBEETLE	1900	165	82	-	-	-	-	-	-	-	-	-	-	165	82
VOLKSWAGEN NEWBEETLE	2000	10	7	-	-	-	-	-	-	-	-	-	-	10	7
VOLKSWAGEN BORA	1600	16	2	-	-	-	-	-	-	-	-	-	-	16	2
VOLKSWAGEN BORA	1900	243	79	-	-	-	-	-	-	-	-	-	-	243	79
VOLKSWAGEN CALIFORNIA	2500	18	5	-	-	-	-	-	-	-	-	-	-	18	5
VOLKSWAGEN PHAETON	3000	18	6	-	-	-	-	-	-	-	-	-	-	18	6
VOLKSWAGEN TOUAREG	2500	326	189	-	-	246	126	-	-	-	-	-	-	572	315
VOLKSWAGEN TOUAREG	3000	21	10	-	-	21	13	-	-	-	-	-	-	42	23
VOLKSWAGEN TOUAREG	4900	12	8	-	-	17	7	-	-	-	-	-	-	29	15
VOLKSWAGEN MULTIVAN	1900	10	2	-	-	-	-	-	-	-	-	-	-	10	2
VOLKSWAGEN MULTIVAN	2500	56	21	-	-	-	-	-	-	-	-	-	-	56	21
VOLKSWAGEN TOURAN	1600	22	6	-	-	-	-	-	-	-	-	-	-	22	6
VOLKSWAGEN TOURAN	1900	1360	709	-	-	9	3	-	-	-	-	-	-	1369	712
VOLKSWAGEN TOURAN	2000	329	194	-	-	1	1	-	-	-	-	-	-	330	195
ANDERE		44	16	-	-	12	9	-	-	-	-	-	-	56	25
TOTAAL VOLKSWAGEN		15135	7512	2	1	1509	866	-	-	-	-	-	-	16646	8379
ANDERE MERKEN		-	-	8	4	-	-	-	-	1	1	-	-	9	5
TOTAAL DUITSLAND		57859	28807	69	51	7303	4559	455	352	152	86	-	-	65838	33855
<b>OOSTENRIJK</b>															
STEYR		-	-	-	-	-	-	-	-	11	1	-	-	11	1
TOTAAL OOSTENRIJK		-	-	-	-	-	-	-	-	11	1	-	-	11	1
<b>BELGIE</b>															
VANHOOL		-	-	44	34	-	-	-	-	-	-	-	-	44	34
ANDERE MERKEN		1	1	3	2	2	2	-	-	-	-	-	-	6	5
TOTAAL BELGIE		1	1	47	36	2	2	-	-	-	-	-	-	50	39
<b>SPANJE</b>															
SEAT															
SEAT IBIZA	1200	230	55	-	-	-	-	-	-	-	-	-	-	230	55
SEAT IBIZA	1400	466	204	-	-	-	-	-	-	-	-	-	-	466	204
SEAT IBIZA	1900	189	59	-	-	-	-	-	-	-	-	-	-	189	59
SEAT TOLEDO	1900	154	100	-	-	1	1	-	-	-	-	-	-	155	101
SEAT TOLEDO	2000	18	4	-	-	1	1	-	-	-	-	-	-	19	5
SEAT CORDOBA	1400	132	46	-	-	-	-	-	-	-	-	-	-	132	46
SEAT CORDOBA	1900	54	8	-	-	-	-	-	-	-	-	-	-	54	8
SEAT ALHAMBRA	1900	192	79	-	-	-	-	-	-	-	-	-	-	192	79
SEAT LEON	1400	18	3	-	-	-	-	-	-	-	-	-	-	18	3
SEAT LEON	1900	475	128	-	-	-	-	-	-	-	-	-	-	475	128

(1) MET EEN NIEUWE NUMMERPLAAT GEIMMTRICULEERDE VOERTUIGEN, OP NAAM VAN BELGISCHE DECLARANTEN.

**3. INSCHRIJVINGEN VAN NIEUWE TOT HET VERKEER TOEGELATEN MOTORVOERTUIGEN  
NAAR HET LAND VAN HERKOMST EN HET MERK  
2 DE KWARTAAL 2005**

LANDEN VAN HERKOMST EN MERKEN	C Y L I N D E R I N H O O D	PERSONEN- WAGENS		AUTO- BUSSEN EN AUTOCARS		VOERTUIGEN VOOR GOEDEREN- VERVOER		TREKKERS		LAND- BOUW- TREKKERS		SPECIALE VOER- TUIGEN		TOTAAL	
		TOTAAL	WAARVAN : NIEUWE NUMMER- PLATEN (1)	TOTAAL	WAARVAN : NIEUWE NUMMER- PLATEN (1)	TOTAAL	WAARVAN : NIEUWE NUMMER- PLATEN (1)	TOTAAL	WAARVAN : NIEUWE NUMMER- PLATEN (1)	TOTAAL	WAARVAN : NIEUWE NUMMER- PLATEN (1)	TOTAAL	WAARVAN : NIEUWE NUMMER- PLATEN (1)	TOTAAL	WAARVAN : NIEUWE NUMMER- PLATEN (1)
SEAT ALTEA	1600	21	2	-	-	-	-	-	-	-	-	-	-	21	2
SEAT ALTEA	1900	280	135	-	-	1	-	-	-	-	-	-	-	281	135
SEAT ALTEA	2000	48	9	-	-	1	1	-	-	-	-	-	-	49	10
ANDERE		16	4	-	-	3	-	-	-	-	-	-	-	19	4
TOTAAL SEAT		2293	836	-	-	7	3	-	-	-	-	-	-	2300	839
TOTAAL SPANJE		2293	836	-	-	7	3	-	-	-	-	-	-	2300	839
<b>FRANKRIJK</b>															
<b>CHAUSSON</b>															
CHAUSSON TRIGANO	2000	11	7	-	-	-	-	-	-	-	-	-	-	11	7
CHAUSSON TRIGANO	2800	12	8	-	-	-	-	-	-	-	-	-	-	12	8
ANDERE		19	11	-	-	-	-	-	-	-	-	-	-	19	11
TOTAAL CHAUSSON		42	26	-	-	-	-	-	-	-	-	-	-	42	26
<b>CITROEN</b>															
CITROEN	1900	-	-	-	-	178	125	-	-	-	-	-	-	178	125
CITROEN SM	1100	707	154	-	-	2	-	-	-	-	-	-	-	709	154
CITROEN SM	1400	1755	521	-	-	12	10	-	-	-	-	-	-	1767	531
CITROEN SM	1600	40	18	-	-	-	-	-	-	-	-	-	-	40	18
CITROEN C2	1100	581	172	-	-	-	-	-	-	-	-	-	-	581	172
CITROEN C2	1400	636	251	-	-	-	-	-	-	-	-	-	-	636	251
CITROEN C2	1600	33	13	-	-	-	-	-	-	-	-	-	-	33	13
CITROEN JUMPY	1900	-	-	-	-	102	68	-	-	-	-	-	-	102	68
CITROEN JUMPY	2000	35	19	-	-	217	125	-	-	-	-	-	-	252	144
CITROEN BERLINGO	1400	405	79	-	-	56	22	-	-	-	-	-	-	461	101
CITROEN BERLINGO	1600	36	10	-	-	-	-	-	-	-	-	-	-	36	10
CITROEN BERLINGO	1900	750	210	-	-	584	352	-	-	-	-	-	-	1334	562
CITROEN BERLINGO	2000	450	223	-	-	316	169	-	-	-	-	-	-	766	392
CITROEN XSARA	1400	43	5	-	-	1	-	-	-	-	-	-	-	44	5
CITROEN XSARA	2000	22	12	-	-	-	-	-	-	-	-	-	-	22	12
CITROEN JUMPER	2000	21	19	-	-	94	58	-	-	-	-	-	-	115	77
CITROEN JUMPER	2200	6	4	-	-	168	92	-	-	-	-	-	-	174	96
CITROEN JUMPER	2800	2	2	-	-	220	127	-	-	-	-	-	-	222	129
CITROEN XSARAPICASSO	1600	2119	695	-	-	-	-	-	-	-	-	-	-	2119	695
CITROEN XSARAPICASSO	1700	121	22	-	-	-	-	-	-	-	-	-	-	121	22
CITROEN XSARAPICASSO	2000	205	118	-	-	-	-	-	-	-	-	-	-	205	118
CITROEN C5	1600	463	156	-	-	6	1	-	-	-	-	-	-	469	157
CITROEN C5	1700	55	4	-	-	-	-	-	-	-	-	-	-	55	4
CITROEN C5	2000	428	180	-	-	6	3	-	-	-	-	-	-	434	183
CITROEN C5	2200	93	28	-	-	2	-	-	-	-	-	-	-	95	28
CITROEN C8	2000	576	319	-	-	23	5	-	-	-	-	-	-	599	324
CITROEN C8	2200	140	104	-	-	6	4	-	-	-	-	-	-	146	108
CITROEN C3 PLURIEL	1400	370	147	-	-	-	-	-	-	-	-	-	-	370	147
CITROEN C3 PLURIEL	1600	49	21	-	-	-	-	-	-	-	-	-	-	49	21
CITROEN C4	1400	376	45	-	-	-	-	-	-	-	-	-	-	376	45
CITROEN C4	1600	1690	567	-	-	21	10	-	-	-	-	-	-	1711	577
CITROEN C4	2000	52	16	-	-	-	-	-	-	-	-	-	-	52	16
CITROEN C1	1000	17	8	-	-	-	-	-	-	-	-	-	-	17	8
ANDERE		15	6	-	-	16	8	-	-	-	-	-	-	31	14
TOTAAL CITROEN		12291	4148	-	-	2030	1179	-	-	-	-	-	-	14321	5327
<b>IRISBUS</b>															
IRISBUS AGORA S	7800	-	-	46	46	-	-	-	-	-	-	-	-	46	46
ANDERE		-	-	14	12	-	-	-	-	-	-	-	-	14	12
TOTAAL IRISBUS		-	-	60	58	-	-	-	-	-	-	-	-	60	58
<b>PEUGEOT</b>															
PEUGEOT 307	1400	781	218	-	-	2	2	-	-	-	-	-	-	783	220
PEUGEOT 307	1600	3341	1547	-	-	6	5	-	-	-	-	-	-	3347	1552
PEUGEOT 307	2000	383	206	-	-	1	1	-	-	-	-	-	-	384	207

(1) MET EEN NIEUWE NUMMERPLAAT GEIMMTRICULEERDE VOERTUIGEN, OP NAAM VAN BELGISCHE DECLARANTEN.

**3. INSCHRIJVINGEN VAN NIEUWE TOT HET VERKEER TOEGELATEN MOTORVOERTUIGEN  
NAAR HET LAND VAN HERKOMST EN HET MERK  
2 DE KWARTAAL 2005**

LANDEN VAN HERKOMST EN MERKEN	CYLINDER- INHOUD	PERSONEN- WAGENS		AUTO- BUSSEN EN AUTOCARS		VOERTUIGEN VOOR GOEDEREN- VERVOER		TREKKERS		LAND- BOUW- TREKKERS		SPECIALE VOER- TUIGEN		TOTAAL	
		TOTAAL	WAARVAN : NIEUWE NUMMER- PLATEN (1)	TOTAAL	WAARVAN : NIEUWE NUMMER- PLATEN (1)	TOTAAL	WAARVAN : NIEUWE NUMMER- PLATEN (1)	TOTAAL	WAARVAN : NIEUWE NUMMER- PLATEN (1)	TOTAAL	WAARVAN : NIEUWE NUMMER- PLATEN (1)	TOTAAL	WAARVAN : NIEUWE NUMMER- PLATEN (1)	TOTAAL	WAARVAN : NIEUWE NUMMER- PLATEN (1)
PEUGEOT 406	2000	21	8	-	-	-	-	-	-	-	-	-	-	21	8
PEUGEOT 406	2200	20	11	-	-	-	-	-	-	-	-	-	-	20	11
PEUGEOT EXPERT	1900	-	-	-	-	98	53	-	-	-	-	-	-	98	53
PEUGEOT EXPERT	2000	31	10	-	-	235	121	-	-	-	-	-	-	266	131
PEUGEOT 206	1100	1468	440	-	-	-	-	-	-	-	-	-	-	1468	440
PEUGEOT 206	1400	2873	1041	-	-	13	10	-	-	-	-	-	-	2886	1051
PEUGEOT 206	1600	748	259	-	-	2	2	-	-	-	-	-	-	750	261
PEUGEOT 206	2000	79	65	-	-	-	-	-	-	-	-	-	-	79	65
PEUGEOT PARTNER	1400	306	56	-	-	24	13	-	-	-	-	-	-	330	69
PEUGEOT PARTNER	1500	61	14	-	-	-	-	-	-	-	-	-	-	61	14
PEUGEOT PARTNER	1900	480	170	-	-	665	441	-	-	-	-	-	-	1145	611
PEUGEOT PARTNER	2000	437	267	-	-	406	229	-	-	-	-	-	-	843	496
PEUGEOT BOXER	2000	12	11	-	-	115	63	-	-	-	-	-	-	127	74
PEUGEOT BOXER	2200	2	-	-	-	167	82	-	-	-	-	-	-	169	82
PEUGEOT BOXER	2800	3	1	2	2	189	116	-	-	-	-	-	-	194	119
PEUGEOT 607	2000	21	7	-	-	-	-	-	-	-	-	-	-	21	7
PEUGEOT 607	2200	237	131	-	-	-	-	-	-	-	-	-	-	237	131
PEUGEOT 607	2700	58	25	-	-	-	-	-	-	-	-	-	-	58	25
PEUGEOT 807	2000	408	233	-	-	39	15	-	-	-	-	-	-	447	248
PEUGEOT 807	2200	230	169	-	-	37	15	-	-	-	-	-	-	267	184
PEUGEOT 407	1600	1100	615	-	-	1	1	-	-	-	-	-	-	1101	616
PEUGEOT 407	1700	70	10	-	-	-	-	-	-	-	-	-	-	70	10
PEUGEOT 407	2000	1382	852	-	-	1	1	-	-	-	-	-	-	1383	853
PEUGEOT 407	2200	20	8	-	-	-	-	-	-	-	-	-	-	20	8
PEUGEOT 1007	1400	212	114	-	-	-	-	-	-	-	-	-	-	212	114
PEUGEOT 1007	1600	11	9	-	-	-	-	-	-	-	-	-	-	11	9
ANDERE	7	7	3	-	-	11	4	-	-	-	-	-	-	18	7
TOTAAL PEUGEOT		14802	6500	2	2	2012	1174	-	-	-	-	-	-	16816	7676
RENAULT															
RENAULT		-	-	-	-	8	7	9	7	-	-	-	-	17	14
RENAULT	1100	-	-	-	-	44	35	24	18	-	-	-	-	68	53
RENAULT	1900	-	-	-	-	111	72	7	4	-	-	-	-	118	76
RENAULT	2500	-	-	1	1	644	456	-	-	-	-	-	-	645	457
RENAULT	3000	2	2	1	1	105	80	-	-	-	-	-	-	108	83
RENAULT	4100	-	-	-	-	14	10	1	-	1	-	-	-	16	11
RENAULT	6200	-	-	-	-	51	43	-	-	-	-	-	-	51	43
RENAULT CLIO	1100	1025	223	-	-	-	-	-	-	-	-	-	-	1025	223
RENAULT CLIO	1400	139	35	-	-	-	-	-	-	-	-	-	-	139	35
RENAULT CLIO	1500	1143	568	-	-	1	-	-	-	-	-	-	-	1144	568
RENAULT TWINGO	1100	679	169	-	-	-	-	-	-	-	-	-	-	679	169
RENAULT LAGUNA	1600	57	5	-	-	-	-	-	-	-	-	-	-	57	5
RENAULT LAGUNA	1900	771	425	-	-	-	-	-	-	-	-	-	-	771	425
RENAULT LAGUNA	2000	29	2	-	-	-	-	-	-	-	-	-	-	29	2
RENAULT LAGUNA	2200	69	36	-	-	-	-	-	-	-	-	-	-	69	36
RENAULT ESPACE	1900	779	657	-	-	-	-	-	-	-	-	-	-	779	657
RENAULT ESPACE	2000	24	11	-	-	-	-	-	-	-	-	-	-	24	11
RENAULT ESPACE	2200	581	437	-	-	6	3	-	-	-	-	-	-	587	440
RENAULT ESPACE	3000	32	26	-	-	1	-	-	-	-	-	-	-	33	26
RENAULT MEGANE	1400	232	35	-	-	-	-	-	-	-	-	-	-	232	35
RENAULT MEGANE	1500	1889	1100	-	-	5	2	-	-	-	-	-	-	1894	1102
RENAULT MEGANE	1600	273	85	-	-	-	-	-	-	-	-	-	-	273	85
RENAULT MEGANE	1900	1040	714	-	-	2	1	-	-	-	-	-	-	1042	715
RENAULT MEGANE	2000	42	13	-	-	-	-	-	-	-	-	-	-	42	13
RENAULT KANGOO	1100	328	44	-	-	9	4	-	-	-	-	-	-	337	48
RENAULT KANGOO	1500	856	225	-	-	1081	906	-	-	-	-	-	-	1937	1131
RENAULT KANGOO	1600	57	20	-	-	-	-	-	-	-	-	-	-	57	20
RENAULT KANGOO	1900	18	12	-	-	22	16	-	-	-	-	-	-	40	28
RENAULT TRAFIC	1900	178	86	-	-	581	381	-	-	-	-	-	-	759	467
RENAULT TRAFIC	2500	30	25	-	-	84	53	-	-	-	-	-	-	114	78
RENAULT MASTER	2500	6	6	-	-	42	34	-	-	-	-	-	-	48	40
RENAULT MASTER	3000	-	-	-	-	46	33	-	-	-	-	-	-	46	33
RENAULT MASCOTT	3000	-	-	-	-	61	45	-	-	-	-	-	-	61	45
RENAULT MAGNUM	2100	-	-	-	-	1	1	41	31	-	-	-	-	42	32
RENAULT VELSATIS	2200	43	22	-	-	-	-	-	-	-	-	-	-	43	22
RENAULT MEGANE SCENIC	1400	29	4	-	-	1	-	-	-	-	-	-	-	30	4
RENAULT MEGANE SCENIC	1500	1243	781	-	-	-	-	-	-	-	-	-	-	1243	781

(1) MET EEN NIEUWE NUMMERPLAAT GEIMMATICULEERDE VOERTUIGEN, OP NAAM VAN BELGISCHE DECLARANTEN.



**3. INSCHRIJVINGEN VAN NIEUWE TOT HET VERKEER TOEGELATEN MOTORVOERTUIGEN  
NAAR HET LAND VAN HERKOMST EN HET MERK  
2 DE KWARTAAL 2005**

LANDEN VAN HERKOMST EN MERKEN	CYLINDER- INHOUD	PERSONEN- WAGENS		AUTO- BUSSEN EN AUTOCARS		VOERTUIGEN VOOR GOEDEREN- VERVOER		TREKKERS		LAND- BOUW- TREKKERS		SPECIALE VOER- TUIGEN		TOTAAL	
		TOTAAL	WAARVAN : NIEUWE NUMMER- PLATEN (1)	TOTAAL	WAARVAN : NIEUWE NUMMER- PLATEN (1)	TOTAAL	WAARVAN : NIEUWE NUMMER- PLATEN (1)	TOTAAL	WAARVAN : NIEUWE NUMMER- PLATEN (1)	TOTAAL	WAARVAN : NIEUWE NUMMER- PLATEN (1)	TOTAAL	WAARVAN : NIEUWE NUMMER- PLATEN (1)	TOTAAL	WAARVAN : NIEUWE NUMMER- PLATEN (1)
RENAULT MEGANE SCENIC	1600	185	64	-	-	-	-	-	-	-	-	-	-	185	64
RENAULT MEGANE SCENIC	1900	1952	1547	-	-	-	-	-	-	-	-	-	-	1952	1547
RENAULT MEGANE SCENIC	2000	49	19	-	-	-	-	-	-	-	-	-	-	49	19
RENAULT MODUS	1100	429	188	-	-	-	-	-	-	-	-	-	-	429	188
RENAULT MODUS	1400	130	41	-	-	-	-	-	-	-	-	-	-	130	41
RENAULT MODUS	1500	689	325	-	-	-	-	-	-	-	-	-	-	689	325
RENAULT MODUS	1600	99	21	-	-	-	-	-	-	-	-	-	-	99	21
ANDERE		29	17	-	-	29	18	7	3	1	1	-	-	66	39
TOTAAL RENAULT		15156	7990	2	2	2949	2200	89	63	2	2	-	-	18198	10257
TOTAAL FRANKRIJK		42291	18664	64	62	6991	4553	89	63	2	2	-	-	49437	23344
<b>ITALIE</b>															
ALFA ROMEO															
ALFA ROMEO 166	2400	29	19	-	-	-	-	-	-	-	-	-	-	29	19
ALFA ROMEO 155	1600	15	2	-	-	-	-	-	-	-	-	-	-	15	2
ALFA ROMEO ALFA 156	1900	391	209	-	-	-	-	-	-	-	-	-	-	391	209
ALFA ROMEO ALFA 147	1600	137	45	-	-	-	-	-	-	-	-	-	-	137	45
ALFA ROMEO ALFA 147	1900	639	465	-	-	-	-	-	-	-	-	-	-	639	465
ALFA ROMEO ALFA GT	1900	398	283	-	-	-	-	-	-	-	-	-	-	398	283
ALFA ROMEO ALFA GT	2000	12	4	-	-	-	-	-	-	-	-	-	-	12	4
ANDERE		39	21	-	-	-	-	-	-	-	-	-	-	39	21
TOTAAL ALFA ROMEO		1660	1048	-	-	-	-	-	-	-	-	-	-	1660	1048
FERRARI		12	5	-	-	-	-	-	-	-	-	-	-	12	5
FIAT															
FIAT	1900	-	-	-	-	27	14	-	-	-	-	-	-	27	14
FIAT BERTONE	1900	-	-	-	-	12	7	-	-	-	-	-	-	12	7
FIAT STILO	1400	33	4	-	-	-	-	-	-	-	-	-	-	33	4
FIAT STILO	1900	124	50	-	-	-	-	-	-	-	-	-	-	124	50
FIAT PANDA	1100	32	12	-	-	-	-	-	-	-	-	-	-	32	12
FIAT PANDA	1200	480	222	-	-	-	-	-	-	-	-	-	-	480	222
FIAT CROMA	1900	24	19	-	-	-	-	-	-	-	-	-	-	24	19
FIAT DOBLO	1200	172	35	-	-	-	-	-	-	-	-	-	-	172	35
FIAT DOBLO	1900	93	17	-	-	61	31	-	-	-	-	-	-	154	48
FIAT CINQUECENTO	1200	151	47	-	-	1	1	-	-	-	-	-	-	152	48
FIAT CINQUECENTO	1400	39	9	-	-	-	-	-	-	-	-	-	-	39	9
FIAT CINQUECENTO	1900	30	8	-	-	-	-	-	-	-	-	-	-	30	8
FIAT PUNTO	1200	549	130	-	-	-	-	-	-	-	-	-	-	549	130
FIAT ULYSSE	2000	41	18	-	-	2	-	-	-	-	-	-	-	43	18
FIAT STILO SW	1900	49	23	-	-	-	-	-	-	-	-	-	-	49	23
FIAT SCUDDO	1900	-	-	-	-	17	14	-	-	-	-	-	-	17	14
FIAT SCUDDO	2000	11	6	-	-	101	71	-	-	-	-	-	-	112	77
FIAT SEICENTO	1100	62	21	-	-	3	1	-	-	-	-	-	-	65	22
FIAT DUCATO	2000	4	4	-	-	177	129	-	-	-	-	-	-	181	133
FIAT DUCATO	2300	11	6	-	-	323	206	-	-	-	-	-	-	334	212
FIAT DUCATS	2800	1	1	-	-	230	137	-	-	-	-	-	-	231	138
FIAT MULTIPLA	1900	101	55	-	-	-	-	-	-	-	-	-	-	101	55
FIAT PUNTO VAN	1200	-	-	-	-	15	14	-	-	-	-	-	-	15	14
FIAT PANDA VAN	1200	-	-	-	-	10	8	-	-	-	-	-	-	10	8
FIAT DOBLO CARGO	1200	-	-	-	-	170	118	-	-	-	-	-	-	170	118
ANDERE		13	10	-	-	12	7	-	-	-	-	-	-	25	17
TOTAAL FIAT		2020	697	-	-	1161	758	-	-	-	-	-	-	3181	1455
IVECO															
IVECO	2300	-	-	-	-	152	102	-	-	-	-	-	-	152	102
IVECO	2800	-	-	-	-	55	39	-	-	-	-	-	-	55	39
IVECO	3000	-	-	-	-	307	182	13	8	-	-	-	-	320	190
IVECO	3900	-	-	-	-	21	14	-	-	-	-	-	-	21	14
IVECO EUROCARGO	3900	-	-	-	-	46	46	-	-	-	-	-	-	46	46
IVECO EUROCARGO	5900	-	-	-	-	36	25	1	1	-	-	-	-	37	26

(1) MET EEN NIEUWE NUMMERPLAAT GEIMMATICULEERDE VOERTUIGEN, OP NAAM VAN BELGISCHE DECLARANTEN.

**3. INSCHRIJVINGEN VAN NIEUWE TOT HET VERKEER TOEGELATEN MOTORVOERTUIGEN  
NAAR HET LAND VAN HERKOMST EN HET MERK  
2 DE KWARTAAL 2005**

LANDEN VAN HERKOMST EN MERKEN	CYLINDER INHOUD	PERSONEN- WAGENS		AUTO- BUSSEN EN AUTOCARS		VOERTUIGEN VOOR GOEDEREN- VERVOER		TREKKERS		LAND- BOUW- TREKKERS		SPECIALE VOER- TUIGEN		TOTAAL	
		TOTAAL	WAARVAN : NIEUWE NUMMER- PLATEN (1)	TOTAAL	WAARVAN : NIEUWE NUMMER- PLATEN (1)	TOTAAL	WAARVAN : NIEUWE NUMMER- PLATEN (1)	TOTAAL	WAARVAN : NIEUWE NUMMER- PLATEN (1)	TOTAAL	WAARVAN : NIEUWE NUMMER- PLATEN (1)	TOTAAL	WAARVAN : NIEUWE NUMMER- PLATEN (1)	TOTAAL	WAARVAN : NIEUWE NUMMER- PLATEN (1)
IVECO STRALIS	300	-	-	-	-	11	7	31	21	-	-	-	-	42	28
IVECO STRALIS	2900	-	-	-	-	2	1	51	44	-	-	-	-	53	45
IVECO STRALIS	7800	-	-	-	-	20	14	-	-	-	-	-	-	20	14
ANDERE		2	1	19	15	25	14	4	2	-	-	-	-	50	32
TOTAAL IVECO		2	1	19	15	675	444	100	76	-	-	-	-	796	536
LANCIA															
LANCIA LYBRA	1900	44	20	-	-	-	-	-	-	-	-	-	-	44	20
LANCIA PHEDRA	2000	49	29	-	-	-	-	-	-	-	-	-	-	49	29
LANCIA PHEDRA	2200	68	39	-	-	2	1	-	-	-	-	-	-	70	40
LANCIA YPSILON	1200	271	195	-	-	-	-	-	-	-	-	-	-	271	195
LANCIA YPSILON	1400	42	21	-	-	-	-	-	-	-	-	-	-	42	21
LANCIA MJSA	1200	137	93	-	-	-	-	-	-	-	-	-	-	137	93
LANCIA MJSA	1400	52	23	-	-	-	-	-	-	-	-	-	-	52	23
LANCIA MJSA	1900	54	25	-	-	-	-	-	-	-	-	-	-	54	25
ANDERE		8	3	-	-	1	-	-	-	-	-	-	-	9	3
TOTAAL LANCIA		725	448	-	-	3	1	-	-	-	-	-	-	728	449
LANDINI															
		-	-	-	-	-	-	-	-	11	8	-	-	11	8
MEAN															
MASERATI QUATTROPORT	4200	14	12	-	-	-	-	-	-	-	-	-	-	14	12
ANDERE		4	1	-	-	-	-	-	-	-	-	-	-	4	1
TOTAAL MEAN		18	13	-	-	-	-	-	-	-	-	-	-	18	13
SAME															
		-	-	-	-	-	-	-	-	21	17	-	-	21	17
ANDERE MERKEN															
		2	1	-	-	-	-	-	-	3	3	-	-	5	4
TOTAAL ITALIE		4439	2213	19	15	1839	1203	100	76	35	28	-	-	6432	3535
NEDERLAND															
DAF															
DAF LF55	5900	-	-	-	-	31	23	2	2	-	-	-	-	33	25
DAF CF 75	9200	-	-	-	-	44	29	6	5	-	-	-	-	50	34
DAF CF85	2600	-	-	-	-	48	21	44	38	-	-	-	-	92	59
DAF LF 45	5900	-	-	-	-	25	20	-	-	-	-	-	-	25	20
DAF FAXF95	2600	-	-	-	-	17	17	-	-	-	-	-	-	17	17
DAF FTXF95	2600	-	-	-	-	-	-	256	204	-	-	-	-	256	204
DAF FT XF 95-LD	2600	-	-	-	-	-	-	45	41	-	-	-	-	45	41
ANDERE		-	-	-	-	25	12	19	13	-	-	-	-	44	25
TOTAAL DAF		-	-	-	-	190	122	372	303	-	-	-	-	562	425
ANDERE MERKEN															
		-	-	7	4	-	-	-	-	-	-	-	-	7	4
TOTAAL NEDERLAND		-	-	7	4	190	122	372	303	-	-	-	-	569	429
VERENIGD KONINKRIJK															
ASTON MARTIN															
ASTON MARTIN DB9	5900	12	8	-	-	-	-	-	-	-	-	-	-	12	8
ANDERE		1	1	-	-	-	-	-	-	-	-	-	-	1	1
TOTAAL ASTON MARTIN		13	9	-	-	-	-	-	-	-	-	-	-	13	9
BENTLEY															
BENTLEY CONTI GT	6000	20	15	-	-	-	-	-	-	-	-	-	-	20	15
ANDERE		2	1	-	-	-	-	-	-	-	-	-	-	2	1
TOTAAL BENTLEY		22	16	-	-	-	-	-	-	-	-	-	-	22	16

(1) MET EEN NIEUWE NUMMERPLAAT GEIMMTRICULEERDE VOERTUIGEN, OP NAAM VAN BELGISCHE DECLARANTEN.

**3. INSCHRIJVINGEN VAN NIEUWE TOT HET VERKEER TOEGELATEN MOTORVOERTUIGEN  
NAAR HET LAND VAN HERKOMST EN HET MERK  
2 DE KWARTAAL 2005**

LANDEN VAN HERKOMST EN MERKEN	CYLINDER- INHOUD	PERSONEN- WAGENS		AUTO- BUSSEN EN AUTOCARS		VOERTUIGEN VOOR GOEDEREN- VERVOER		TREKKERS		LAND- BOUW- TREKKERS		SPECIALE VOER- TUIGEN		TOTAAL	
		TOTAAL	WAARVAN : NIEUWE NUMMER- PLATEN (1)	TOTAAL	WAARVAN : NIEUWE NUMMER- PLATEN (1)	TOTAAL	WAARVAN : NIEUWE NUMMER- PLATEN (1)	TOTAAL	WAARVAN : NIEUWE NUMMER- PLATEN (1)	TOTAAL	WAARVAN : NIEUWE NUMMER- PLATEN (1)	TOTAAL	WAARVAN : NIEUWE NUMMER- PLATEN (1)	TOTAAL	WAARVAN : NIEUWE NUMMER- PLATEN (1)
<b>FORD</b>															
FORD CORSAIR	1600	908	399	-	-	2	2	-	-	-	-	-	-	910	401
FORD CORSAIR	2000	84	44	-	-	1	-	-	-	-	-	-	-	85	44
FORD MONDEO	1800	40	5	-	-	-	-	-	-	-	-	-	-	40	5
FORD MONDEO	2000	831	414	-	-	11	6	-	-	-	-	-	-	842	420
ANDERE		3	3	-	-	-	-	-	-	-	-	-	-	3	3
<b>TOTAAL FORD</b>		<b>1866</b>	<b>865</b>	-	-	<b>14</b>	<b>8</b>	-	-	-	-	-	-	<b>1880</b>	<b>873</b>
<b>JAGUAR</b>															
JAGUAR XJ34	2000	80	43	-	-	-	-	-	-	-	-	-	-	80	43
JAGUAR XJ S	2000	95	48	-	-	-	-	-	-	-	-	-	-	95	48
JAGUAR SOVEREIGN	2000	160	75	-	-	-	-	-	-	-	-	-	-	160	75
JAGUAR V D PLAS	2000	28	10	-	-	-	-	-	-	-	-	-	-	28	10
JAGUAR S-TYPE	2700	116	49	-	-	-	-	-	-	-	-	-	-	116	49
JAGUAR X-TYPE2.5V6EX	2500	15	2	-	-	-	-	-	-	-	-	-	-	15	2
JAGUAR X-TYPE2.0V6EX	2100	18	8	-	-	-	-	-	-	-	-	-	-	18	8
JAGUAR S-TYPE2.5V6EX	2500	22	5	-	-	-	-	-	-	-	-	-	-	22	5
JAGUAR JAGUAR XJ	3000	19	5	-	-	-	-	-	-	-	-	-	-	19	5
JAGUAR JAGUAR XJ	3600	11	4	-	-	-	-	-	-	-	-	-	-	11	4
JAGUAR JAGUAR XJ	4200	11	4	-	-	-	-	-	-	-	-	-	-	11	4
ANDERE		43	12	-	-	-	-	-	-	-	-	-	-	43	12
<b>TOTAAL JAGUAR</b>		<b>618</b>	<b>265</b>	-	-	-	-	-	-	-	-	-	-	<b>618</b>	<b>265</b>
<b>LANDROVER</b>															
LANDROVER	2000	-	-	-	-	10	6	-	-	-	-	-	-	10	6
LANDROVER	2500	-	-	-	-	72	39	-	-	-	-	-	-	72	39
LANDROVER FREELANDER	1800	17	4	-	-	-	-	-	-	-	-	-	-	17	4
LANDROVER FREELANDER	2000	227	92	-	-	-	-	-	-	-	-	-	-	227	92
LANDROVER DEFENDER	2500	55	36	-	-	21	11	-	-	-	-	-	-	76	47
LANDROVER RANGE ROV	2900	58	34	-	-	-	-	-	-	-	-	-	-	58	34
LANDROVER DISCOVERY	2700	163	77	-	-	-	-	-	-	-	-	-	-	163	77
LANDROVER RANGE DCAB	2900	-	-	-	-	66	30	-	-	-	-	-	-	66	30
LANDROVER DISCO DCAB	2700	-	-	-	-	111	60	-	-	-	-	-	-	111	60
LAND ROVER RR SPORT	2700	164	86	-	-	-	-	-	-	-	-	-	-	164	86
LAND ROVER RANGESPORT	2700	-	-	-	-	33	22	-	-	-	-	-	-	33	22
ANDERE		21	13	-	-	32	11	-	-	-	-	-	-	53	24
<b>TOTAAL LANDROVER</b>		<b>705</b>	<b>342</b>	-	-	<b>345</b>	<b>179</b>	-	-	-	-	-	-	<b>1050</b>	<b>521</b>
<b>LOTUS</b>															
LOTUS		12	8	-	-	-	-	-	-	-	-	-	-	12	8
<b>MASSEY FERGUSON</b>															
MASSEY FERGUSON		-	-	-	-	-	-	-	-	35	16	-	-	35	16
<b>MG</b>															
MG ZR105	1400	23	8	-	-	-	-	-	-	-	-	-	-	23	8
MG TF 135	1800	42	29	-	-	-	-	-	-	-	-	-	-	42	29
MG ZT CDTI	2000	14	6	-	-	-	-	-	-	-	-	-	-	14	6
MG ZS115	2000	13	3	-	-	-	-	-	-	-	-	-	-	13	3
ANDERE		20	6	-	-	-	-	-	-	-	-	-	-	20	6
<b>TOTAAL MG</b>		<b>112</b>	<b>52</b>	-	-	-	-	-	-	-	-	-	-	<b>112</b>	<b>52</b>
<b>LAND ROVER</b>															
ROVER 75	2000	134	49	-	-	-	-	-	-	-	-	-	-	134	49
ROVER VITESSE	1400	24	7	-	-	-	-	-	-	-	-	-	-	24	7
ROVER 25	1400	33	10	-	-	-	-	-	-	-	-	-	-	33	10
ROVER 25	1600	13	1	-	-	-	-	-	-	-	-	-	-	13	1
ROVER 45	1600	25	3	-	-	-	-	-	-	-	-	-	-	25	3
ROVER 45	2000	18	4	-	-	-	-	-	-	-	-	-	-	18	4
ROVER 75 TOURER	2000	14	6	-	-	-	-	-	-	-	-	-	-	14	6
ANDERE		27	3	-	-	-	-	-	-	-	-	-	-	27	3
<b>TOTAAL LAND ROVER</b>		<b>288</b>	<b>83</b>	-	-	-	-	-	-	-	-	-	-	<b>288</b>	<b>83</b>
<b>ANDERE MERKEN</b>															
ANDERE MERKEN		7	5	-	-	-	-	-	-	-	-	-	-	7	5
<b>TOTAAL VERENIGD KONINKRIJK</b>		<b>3643</b>	<b>1645</b>	-	-	<b>359</b>	<b>187</b>	-	-	<b>35</b>	<b>16</b>	-	-	<b>4037</b>	<b>1848</b>

(1) MET EEN NIEUWE NUMMERPLAAT GEIMMATICULEERDE VOERTUIGEN, OP NAAM VAN BELGISCHE DECLARANTEN.

**3. INSCHRIJVINGEN VAN NIEUWE TOT HET VERKEER TOEGELATEN MOTORVOERTUIGEN  
NAAR HET LAND VAN HERKOMST EN HET MERK  
2 DE KWARTAAL 2005**

LANDEN VAN HERKOMST EN MERKEN	CYLINDER- INHOUD	PERSONEN- WAGENS		AUTO- BUSSEN EN AUTOCARS		VOERTUIGEN VOOR GOEDEREN- VERVOER		TREKKERS		LAND- BOUW- TREKKERS		SPECIALE VOER- TUIGEN		TOTAAL	
		TOTAAL	WAARVAN : NIEUWE NUMMER- PLATEN (1)	TOTAAL	WAARVAN : NIEUWE NUMMER- PLATEN (1)	TOTAAL	WAARVAN : NIEUWE NUMMER- PLATEN (1)	TOTAAL	WAARVAN : NIEUWE NUMMER- PLATEN (1)	TOTAAL	WAARVAN : NIEUWE NUMMER- PLATEN (1)	TOTAAL	WAARVAN : NIEUWE NUMMER- PLATEN (1)	TOTAAL	WAARVAN : NIEUWE NUMMER- PLATEN (1)
<b>ZWEDEN</b>															
<b>SAAB</b>															
SAAB 9-5	2000	22	10	-	-	-	-	-	-	-	-	-	-	22	10
SAAB 9-5	2200	79	56	-	-	-	-	-	-	-	-	-	-	79	56
SAAB 9-5	2300	12	7	-	-	-	-	-	-	-	-	-	-	12	7
SAAB SAAB 9-3	1800	55	13	-	-	-	-	-	-	-	-	-	-	55	13
SAAB SAAB 9-3	1900	553	297	-	-	-	-	-	-	-	-	-	-	553	297
SAAB SAAB 9-3	2000	301	137	-	-	-	-	-	-	-	-	-	-	301	137
ANDERE		7	1	-	-	11	6	-	-	-	-	-	-	18	7
<b>TOTAAL SAAB</b>		<b>1029</b>	<b>521</b>	<b>-</b>	<b>-</b>	<b>11</b>	<b>6</b>	<b>-</b>	<b>-</b>	<b>-</b>	<b>-</b>	<b>-</b>	<b>-</b>	<b>1040</b>	<b>527</b>
<b>SCANIA</b>															
SCANIA PRT	600	-	-	-	-	25	15	63	59	-	-	-	-	88	74
SCANIA PRT	1700	-	-	-	-	25	12	91	61	-	-	-	-	116	73
SCANIA PRT	5600	-	-	-	-	5	3	42	33	-	-	-	-	47	36
SCANIA PRT	8900	-	-	-	-	32	20	1	1	-	-	-	-	33	21
ANDERE		-	-	6	3	7	7	9	8	-	-	-	-	22	18
<b>TOTAAL SCANIA</b>		<b>-</b>	<b>-</b>	<b>6</b>	<b>3</b>	<b>94</b>	<b>57</b>	<b>206</b>	<b>162</b>	<b>-</b>	<b>-</b>	<b>-</b>	<b>-</b>	<b>306</b>	<b>222</b>
<b>VOLVO</b>															
VOLVO	2400	2	-	-	-	9	4	-	-	-	-	-	-	11	4
VOLVO	5500	-	-	-	-	81	60	-	-	-	-	-	-	81	60
VOLVO V50	1600	571	391	-	-	1	-	-	-	-	-	-	-	572	391
VOLVO PV 445	1800	21	12	-	-	-	-	-	-	-	-	-	-	21	12
VOLVO V50	2000	548	354	-	-	1	-	-	-	-	-	-	-	549	354
VOLVO V50	2400	14	4	-	-	-	-	-	-	-	-	-	-	14	4
VOLVO S 40	1600	216	143	-	-	-	-	-	-	-	-	-	-	216	143
VOLVO S 40	1800	45	5	-	-	-	-	-	-	-	-	-	-	45	5
VOLVO S 40	2000	150	84	-	-	-	-	-	-	-	-	-	-	150	84
VOLVO S 40	2400	25	10	-	-	-	-	-	-	-	-	-	-	25	10
VOLVO V 70	2400	647	396	-	-	-	-	-	-	-	-	-	-	647	396
VOLVO V 70	2500	19	8	-	-	-	-	-	-	-	-	-	-	19	8
VOLVO C70	2000	19	8	-	-	-	-	-	-	-	-	-	-	19	8
VOLVO S80	2400	143	65	-	-	-	-	-	-	-	-	-	-	143	65
VOLVO S 60	2400	356	186	-	-	-	-	-	-	-	-	-	-	356	186
VOLVO FMFH	2100	-	-	-	-	95	63	294	197	-	-	-	-	389	260
VOLVO FMFH	9400	-	-	-	-	48	35	4	2	-	-	-	-	52	37
VOLVO B7RLE		-	-	15	7	-	-	-	-	-	-	-	-	15	7
VOLVO XC90	2400	522	294	-	-	4	1	-	-	-	-	-	-	526	295
VOLVO XC90	2500	16	8	-	-	-	-	-	-	-	-	-	-	16	8
VOLVO XC90	4400	11	6	-	-	-	-	-	-	-	-	-	-	11	6
VOLVO V70DC	2400	-	-	-	-	20	10	-	-	-	-	-	-	20	10
VOLVO XC90DC	2400	-	-	-	-	48	27	-	-	-	-	-	-	48	27
ANDERE		37	19	18	8	29	26	12	7	-	-	-	-	96	60
<b>TOTAAL VOLVO</b>		<b>3362</b>	<b>1993</b>	<b>33</b>	<b>15</b>	<b>336</b>	<b>226</b>	<b>310</b>	<b>206</b>	<b>-</b>	<b>-</b>	<b>-</b>	<b>-</b>	<b>4041</b>	<b>2440</b>
<b>TOTAAL ZWEDEN</b>		<b>4391</b>	<b>2514</b>	<b>39</b>	<b>18</b>	<b>441</b>	<b>289</b>	<b>516</b>	<b>368</b>	<b>-</b>	<b>-</b>	<b>-</b>	<b>-</b>	<b>5387</b>	<b>3189</b>
<b>TSJECHISCHE REPUBLIEK</b>															
<b>SKODA</b>															
SKODA OCTAVIA	1400	10	1	-	-	-	-	-	-	-	-	-	-	10	1
SKODA OCTAVIA	1600	80	27	-	-	-	-	-	-	-	-	-	-	80	27
SKODA OCTAVIA	1900	1092	386	-	-	-	-	-	-	-	-	-	-	1092	386
SKODA OCTAVIA	2000	48	15	-	-	-	-	-	-	-	-	-	-	48	15
SKODA FABIA	1200	498	119	-	-	-	-	-	-	-	-	-	-	498	119
SKODA FABIA	1400	346	104	-	-	-	-	-	-	-	-	-	-	346	104
SKODA FABIA	1900	272	102	-	-	1	1	-	-	-	-	-	-	273	103
SKODA SUPERB	1900	82	16	-	-	-	-	-	-	-	-	-	-	82	16

(1) MET EEN NIEUWE NUMMERPLAAT GEIMMTRICULEERDE VOERTUIGEN, OP NAAM VAN BELGISCHE DECLARANTEN.

**3. INSCHRIJVINGEN VAN NIEUWE TOT HET VERKEER TOEGELATEN MOTORVOERTUIGEN  
NAAR HET LAND VAN HERKOMST EN HET MERK  
2 DE KWARTAAL 2005**

LANDEN VAN HERKOMST EN MERKEN	CYLINDER- INHOUD	PERSONEN- WAGENS		AUTO- BUSSEN EN AUTOCARS		VOERTUIGEN VOOR GOEDEREN- VERVOER		TREKKERS		LAND- BOUW- TREKKERS		SPECIALE VOER- TUIGEN		TOTAAL	
		TOTAAL	WAARVAN : NIEUWE NUMMER- PLATEN (1)	TOTAAL	WAARVAN : NIEUWE NUMMER- PLATEN (1)	TOTAAL	WAARVAN : NIEUWE NUMMER- PLATEN (1)	TOTAAL	WAARVAN : NIEUWE NUMMER- PLATEN (1)	TOTAAL	WAARVAN : NIEUWE NUMMER- PLATEN (1)	TOTAAL	WAARVAN : NIEUWE NUMMER- PLATEN (1)	TOTAAL	WAARVAN : NIEUWE NUMMER- PLATEN (1)
ANDERE		7	-	-	-	2	1	-	-	-	-	-	-	9	1
TOTAAL SKODA		2435	770	-	-	3	2	-	-	-	-	-	-	2438	772
ANDERE MERKEN		-	-	-	-	-	-	-	-	6	5	-	-	6	5
TOTAAL TSJECHISCHE REPUBLIEK		2435	770	-	-	3	2	-	-	6	5	-	-	2444	777
U. S. A.															
CADILLAC															
CADILLAC CTS	2600	14	6	-	-	-	-	-	-	-	-	-	-	14	6
CADILLAC SRX3.6-V6	3600	-	-	-	-	10	7	-	-	-	-	-	-	10	7
ANDERE		29	18	-	-	5	4	-	-	-	-	-	-	34	22
TOTAAL CADILLAC		43	24	-	-	15	11	-	-	-	-	-	-	58	35
CASE IH		-	-	-	-	-	-	-	-	25	15	-	-	25	15
CHEVROLET															
CHEVROLET EVANDA	2000	31	9	-	-	-	-	-	-	-	-	-	-	31	9
CHEVROLET NUBIRA	1600	79	19	-	-	-	-	-	-	-	-	-	-	79	19
CHEVROLET NUBIRA	1800	18	6	-	-	-	-	-	-	-	-	-	-	18	6
CHEVROLET LACETTI	1400	176	119	-	-	-	-	-	-	-	-	-	-	176	119
CHEVROLET LACETTI	1600	25	6	-	-	-	-	-	-	-	-	-	-	25	6
CHEVROLET TACUMA	1600	106	55	-	-	-	-	-	-	-	-	-	-	106	55
CHEVROLET KALOS	1200	358	231	-	-	-	-	-	-	-	-	-	-	358	231
CHEVROLET KALOS	1400	159	81	-	-	-	-	-	-	-	-	-	-	159	81
CHEVROLET MATIZ	800	339	226	-	-	-	-	-	-	-	-	-	-	339	226
CHEVROLET MATIZ	1000	20	6	-	-	-	-	-	-	-	-	-	-	20	6
ANDERE		24	11	-	-	11	8	-	-	-	-	-	-	35	19
TOTAAL CHEVROLET		1335	769	-	-	11	8	-	-	-	-	-	-	1346	777
CHRYSLER															
CHRYSLER TOWN & C	3200	14	10	-	-	-	-	-	-	-	-	-	-	14	10
CHRYSLER VOYAGER	2800	12	5	-	-	1	-	-	-	-	-	-	-	13	5
CHRYSLER GVOYAGER RG	2500	118	47	-	-	-	-	-	-	-	-	-	-	118	47
CHRYSLER VOYAGER RG	2500	42	24	-	-	-	-	-	-	-	-	-	-	42	24
CHRYSLER SEBRING	2000	11	6	-	-	-	-	-	-	-	-	-	-	11	6
CHRYSLER SEBRING	2700	11	2	-	-	-	-	-	-	-	-	-	-	11	2
CHRYSLER PT CRUISER	1600	33	23	-	-	-	-	-	-	-	-	-	-	33	23
CHRYSLER PT CRUISER	2100	39	15	-	-	-	-	-	-	-	-	-	-	39	15
CHRYSLER PT CRUISER	2400	23	8	-	-	-	-	-	-	-	-	-	-	23	8
CHRYSLER GR VOYAGER	2500	-	-	-	-	27	16	-	-	-	-	-	-	27	16
CHRYSLER GRAND VOYAGE	2800	108	52	-	-	-	-	-	-	-	-	-	-	108	52
CHRYSLER 300C	2700	21	3	-	-	-	-	-	-	-	-	-	-	21	3
ANDERE		24	12	-	-	15	3	-	-	-	-	-	-	39	15
TOTAAL CHRYSLER		456	207	-	-	43	19	-	-	-	-	-	-	499	226
DODGE		2	1	-	-	16	13	-	-	-	-	-	-	18	14
FORD															
FORD TOURNEO CONNECT	1800	66	23	-	-	-	-	-	-	-	-	-	-	66	23
FORD STREET KA	1600	16	5	-	-	-	-	-	-	-	-	-	-	16	5
FORD	1400	99	10	-	-	-	-	-	-	-	-	-	-	99	10
ANDERE		13	10	-	-	4	3	-	-	-	-	-	-	17	13
TOTAAL FORD		194	48	-	-	4	3	-	-	-	-	-	-	198	51
JEEP															
JEEP CHEROKEE	2800	43	19	-	-	8	2	-	-	-	-	-	-	51	21
JEEP WRANGLER	2400	24	15	-	-	-	-	-	-	-	-	-	-	24	15
JEEP GRAND CHEROKEE	2700	49	23	-	-	15	6	-	-	-	-	-	-	64	29
ANDERE		18	10	-	-	-	-	-	-	-	-	-	-	18	10
TOTAAL JEEP		134	67	-	-	23	8	-	-	-	-	-	-	157	75

(1) MET EEN NIEUWE NUMMERPLAAT GEIMMTRICULEERDE VOERTUIGEN, OP NAAM VAN BELGISCHE DECLARANTEN.

**3. INSCHRIJVINGEN VAN NIEUWE TOT HET VERKEER TOEGELATEN MOTORVOERTUIGEN  
NAAR HET LAND VAN HERKOMST EN HET MERK  
2 DE KWARTAAL 2005**

LANDEN VAN HERKOMST EN MERKEN	C Y L I N D E R I N H O U D	PERSONEN- WAGENS		AUTO- BUSSEN EN AUTOCARS		VOERTUIGEN VOOR GOEDEREN- VERVOER		TREKKERS		LAND- BOUW- TREKKERS		SPECIALE VOER- TUIGEN		TOTAAL	
		TOTAAL	WAARVAN : NIEUWE NUMMER- PLATEN (1)	TOTAAL	WAARVAN : NIEUWE NUMMER- PLATEN (1)	TOTAAL	WAARVAN : NIEUWE NUMMER- PLATEN (1)	TOTAAL	WAARVAN : NIEUWE NUMMER- PLATEN (1)	TOTAAL	WAARVAN : NIEUWE NUMMER- PLATEN (1)	TOTAAL	WAARVAN : NIEUWE NUMMER- PLATEN (1)	TOTAAL	WAARVAN : NIEUWE NUMMER- PLATEN (1)
JOHN DEERE															
JOHN DEERE		-	-	-	-	-	-	-	-	62	39	-	-	62	39
JOHN DEERE 6920AS		-	-	-	-	-	-	-	-	34	24	-	-	34	24
JOHN DEERE 6820AS		-	-	-	-	-	-	-	-	22	13	-	-	22	13
JOHN DEERE 7920		-	-	-	-	-	-	-	-	10	7	-	-	10	7
ANDERE		-	-	-	-	-	-	-	-	50	30	-	-	50	30
TOTAAL JOHN DEERE		-	-	-	-	-	-	-	-	178	113	-	-	178	113
NEW HOLLAND															
NEW HOLLAND TM1204WD		-	-	-	-	-	-	-	-	16	4	-	-	16	4
NEW HOLLAND TS135A		-	-	-	-	-	-	-	-	11	7	-	-	11	7
NEW HOLLAND TL90A 4WD		-	-	-	-	-	-	-	-	12	9	-	-	12	9
NEW HOLLAND TL100A 4W		-	-	-	-	-	-	-	-	14	8	-	-	14	8
NEW HOLLAND TCE55 4WD		-	-	-	-	-	-	-	-	12	7	-	-	12	7
NEW HOLLAND TVT1904WD		-	-	-	-	-	-	-	-	11	5	-	-	11	5
ANDERE		-	-	-	-	-	-	-	-	145	94	-	-	145	94
TOTAAL NEW HOLLAND		-	-	-	-	-	-	-	-	221	134	-	-	221	134
ANDERE MERKEN		6	4	-	-	-	-	-	-	6	3	-	-	12	7
TOTAAL U. S. A.		2170	1120	-	-	112	62	-	-	430	265	-	-	2712	1447
JAPAN															
DAIHATSU															
DAIHATSU CUORE	1000	36	11	-	-	-	-	-	-	-	-	-	-	36	11
DAIHATSU THERIOS	1300	22	2	-	-	-	-	-	-	-	-	-	-	22	2
DAIHATSU SIRION	1000	29	1	-	-	-	-	-	-	-	-	-	-	29	1
DAIHATSU SIRION	1300	27	9	-	-	-	-	-	-	-	-	-	-	27	9
ANDERE		2	-	-	-	-	-	-	-	-	-	-	-	2	-
TOTAAL DAIHATSU		116	23	-	-	-	-	-	-	-	-	-	-	116	23
DATSUN / NISSAN															
NISSAN MICRA	1000	75	19	-	-	-	-	-	-	-	-	-	-	75	19
NISSAN MICRA	1200	487	104	-	-	-	-	-	-	-	-	-	-	487	104
NISSAN MICRA	1500	185	77	-	-	-	-	-	-	-	-	-	-	185	77
NISSAN PRIMERA	1800	87	18	-	-	-	-	-	-	-	-	-	-	87	18
NISSAN PRIMERA	1900	236	52	-	-	-	-	-	-	-	-	-	-	236	52
NISSAN 350Z	3500	37	23	-	-	-	-	-	-	-	-	-	-	37	23
NISSAN TERRANO	2700	3	2	-	-	9	4	-	-	-	-	-	-	12	6
NISSAN TERRANO	3000	7	3	-	-	18	6	-	-	-	-	-	-	25	9
NISSAN INFINITI	3500	16	8	-	-	24	14	-	-	-	-	-	-	40	22
NISSAN PATHFINDER	2500	90	46	-	-	19	8	-	-	-	-	-	-	109	54
NISSAN PATROL GR	3000	23	9	-	-	52	17	-	-	-	-	-	-	75	26
NISSAN ALMERA	1500	445	51	-	-	4	4	-	-	-	-	-	-	450	55
NISSAN ALMERA	1800	29	3	-	-	-	-	-	-	-	-	-	-	29	3
NISSAN ALMERA TINO	1800	62	6	-	-	-	-	-	-	-	-	-	-	62	6
NISSAN ALMERA TINO	2200	23	9	-	-	-	-	-	-	-	-	-	-	23	9
NISSAN ATLEON	3000	-	-	-	-	49	30	-	-	-	-	-	-	49	30
NISSAN ATLEON	6000	-	-	-	-	10	9	-	-	-	-	-	-	10	9
NISSAN X-TRAIL	2000	43	7	-	-	1	1	-	-	-	-	-	-	44	8
NISSAN X-TRAIL	2200	225	86	-	-	8	2	-	-	-	-	-	-	233	88
NISSAN INTERSTAR	2500	-	-	-	-	49	23	-	-	-	-	-	-	49	23
NISSAN PICKUP	2500	-	-	-	-	266	143	-	-	-	-	-	-	266	143
NISSAN PRIMASTER	1900	26	8	-	-	99	45	-	-	-	-	-	-	125	53
NISSAN CABSTAR	3000	-	-	-	-	94	71	-	-	-	-	-	-	94	71
NISSAN KUBISTAR	1500	-	-	-	-	75	47	-	-	-	-	-	-	75	47
ANDERE		9	-	-	-	26	12	-	-	-	-	-	-	35	12
TOTAAL DATSUN / NISSAN		2109	531	-	-	803	436	-	-	-	-	-	-	2912	967
KAWASAKI															
KAWASAKI KVF650	600	-	-	-	-	-	-	-	-	10	7	-	-	10	7

(1) MET EEN NIEUWE NUMMERPLAAT GEIMMATICULEERDE VOERTUIGEN, OP NAAM VAN BELGISCHE DECLARANTEN.

**3. INSCHRIJVINGEN VAN NIEUWE TOT HET VERKEER TOEGELATEN MOTORVOERTUIGEN  
NAAR HET LAND VAN HERKOMST EN HET MERK  
2 DE KWARTAAL 2005**

LANDEN VAN HERKOMST EN MERKEN	CYLINDER- RIJNHOUUD	PERSONEN- WAGENS		AUTO- BUSSEN EN AUTOCARS		VOERTUIGEN VOOR GOEDEREN- VERVOER		TREKKERS		LAND- BOUW- TREKKERS		SPECIALE VOER- TUIGEN		TOTAAL	
		TOTAAL	WAARVAN : NIEUWE NUMMER- PLATEN (1)	TOTAAL	WAARVAN : NIEUWE NUMMER- PLATEN (1)	TOTAAL	WAARVAN : NIEUWE NUMMER- PLATEN (1)	TOTAAL	WAARVAN : NIEUWE NUMMER- PLATEN (1)	TOTAAL	WAARVAN : NIEUWE NUMMER- PLATEN (1)	TOTAAL	WAARVAN : NIEUWE NUMMER- PLATEN (1)	TOTAAL	WAARVAN : NIEUWE NUMMER- PLATEN (1)
KAWASAKI KSV700	700	-	-	-	-	-	-	-	-	11	9	-	-	11	9
KAWASAKI KVF750	700	-	-	-	-	-	-	-	-	13	12	-	-	13	12
ANDERE		-	-	-	-	-	-	-	-	11	10	-	-	11	10
TOTAAL KAWASAKI		-	-	-	-	-	-	-	-	45	38	-	-	45	38
HONDA															
HONDA JAZZ	1200	10	2	-	-	-	-	-	-	-	-	-	-	10	2
HONDA JAZZ	1300	373	151	-	-	-	-	-	-	-	-	-	-	373	151
HONDA CR-V	2200	214	67	-	-	-	-	-	-	-	-	-	-	214	67
HONDA HR V	1600	12	4	-	-	-	-	-	-	-	-	-	-	12	4
HONDA CIVIC 2DR	1700	10	2	-	-	-	-	-	-	-	-	-	-	10	2
HONDA CIVIC 3 DR	1400	64	20	-	-	-	-	-	-	-	-	-	-	64	20
HONDA CIVIC 3 DR	1600	47	22	-	-	-	-	-	-	-	-	-	-	47	22
HONDA CIVIC 3DR	1700	56	13	-	-	-	-	-	-	-	-	-	-	56	13
HONDA CIVIC 5DR	1400	49	7	-	-	-	-	-	-	-	-	-	-	49	7
HONDA CIVIC 5DR	1600	17	1	-	-	-	-	-	-	-	-	-	-	17	1
HONDA CIVIC 5DR	1700	65	15	-	-	-	-	-	-	-	-	-	-	65	15
HONDA HONDA CR-V	2000	48	12	-	-	-	-	-	-	-	-	-	-	48	12
HONDA ACCORD SEDAN	2000	34	9	-	-	-	-	-	-	-	-	-	-	34	9
HONDA ACCORD SEDAN	2200	45	17	-	-	-	-	-	-	-	-	-	-	45	17
HONDA ACCORD TOURER	2200	27	11	-	-	-	-	-	-	-	-	-	-	27	11
HONDA FR-V	1700	87	21	-	-	-	-	-	-	-	-	-	-	87	21
HONDA FR-V	2000	10	3	-	-	-	-	-	-	-	-	-	-	10	3
ANDERE		26	8	-	-	-	-	-	-	2	2	-	-	28	10
TOTAAL HONDA		1194	385	-	-	-	-	-	-	2	2	-	-	1196	387
ISUZU															
ISUZU NPR77-3,5	3000	-	-	-	-	14	10	-	-	-	-	-	-	14	10
ISUZU RODEO 3,04WDAT	3000	-	-	-	-	21	8	-	-	-	-	-	-	21	8
ISUZU RODEO 3,04WDMT	3000	-	-	-	-	42	13	-	-	-	-	-	-	42	13
ANDERE		-	-	-	-	6	4	-	-	-	-	-	-	6	4
TOTAAL ISUZU		-	-	-	-	83	35	-	-	-	-	-	-	83	35
KUBOTA															
		-	-	-	-	-	-	-	-	15	13	-	-	15	13
LEXUS															
LEXUS GS 300	3000	50	26	-	-	-	-	-	-	-	-	-	-	50	26
LEXUS IS 200	2000	21	8	-	-	-	-	-	-	-	-	-	-	21	8
LEXUS RX300	3000	58	46	-	-	-	-	-	-	-	-	-	-	58	46
LEXUS RX 400H	3300	45	40	-	-	-	-	-	-	-	-	-	-	45	40
ANDERE		21	16	-	-	-	-	-	-	-	-	-	-	21	16
TOTAAL LEXUS		195	136	-	-	-	-	-	-	-	-	-	-	195	136
MAZDA															
MAZDA MPV	2000	17	5	-	-	1	1	-	-	-	-	-	-	18	6
MAZDA MX5	1600	20	11	-	-	-	-	-	-	-	-	-	-	20	11
MAZDA PREMACY	2000	33	5	-	-	-	-	-	-	-	-	-	-	33	5
MAZDA B2500	2500	-	-	-	-	65	21	-	-	-	-	-	-	65	21
MAZDA MAZDA2	1200	231	39	-	-	-	-	-	-	-	-	-	-	231	39
MAZDA MAZDA2	1400	198	44	-	-	1	-	-	-	-	-	-	-	199	44
MAZDA MAZDA6	1800	57	20	-	-	-	-	-	-	-	-	-	-	57	20
MAZDA MAZDA6	2000	210	62	-	-	-	-	-	-	-	-	-	-	210	62
MAZDA RX-8	2600	19	7	-	-	-	-	-	-	-	-	-	-	19	7
ANDERE		18	6	-	-	6	3	-	-	-	-	-	-	24	9
TOTAAL MAZDA		803	199	-	-	73	25	-	-	-	-	-	-	876	224
MITSUBISHI															
MITSUBISHI	2500	-	-	-	-	13	7	-	-	-	-	-	-	13	7
MITSUBISHI	3000	-	-	-	-	60	37	-	-	-	-	-	-	60	37
MITSUBISHI	3200	-	-	-	-	15	6	-	-	-	-	-	-	15	6
MITSUBISHI	3900	-	-	-	-	13	8	-	-	-	-	-	-	13	8
MITSUBISHI LANCER	1300	11	-	-	-	-	-	-	-	-	-	-	-	11	-
MITSUBISHI LANCER	1600	36	8	-	-	-	-	-	-	-	-	-	-	36	8

(1) MET EEN NIEUWE NUMMERPLAAT GEIMMATICULEERDE VOERTUIGEN, OP NAAM VAN BELGISCHE DECLARANTEN.

**3. INSCHRIJVINGEN VAN NIEUWE TOT HET VERKEER TOEGELATEN MOTORVOERTUIGEN  
NAAR HET LAND VAN HERKOMST EN HET MERK  
2 DE KWARTAAL 2005**

LANDEN VAN HERKOMST EN MERKEN	CYLINDER- INHOUD	PERSONEN- WAGENS		AUTO- BUSSEN EN AUTOCARS		VOERTUIGEN VOOR GOEDEREN- VERVOER		TREKKERS		LAND- BOUW- TREKKERS		SPECIALE VOER- TUIGEN		TOTAAL	
		TOTAAL	WAARVAN : NIEUWE NUMMER- PLATEN (1)	TOTAAL	WAARVAN : NIEUWE NUMMER- PLATEN (1)	TOTAAL	WAARVAN : NIEUWE NUMMER- PLATEN (1)	TOTAAL	WAARVAN : NIEUWE NUMMER- PLATEN (1)	TOTAAL	WAARVAN : NIEUWE NUMMER- PLATEN (1)	TOTAAL	WAARVAN : NIEUWE NUMMER- PLATEN (1)	TOTAAL	WAARVAN : NIEUWE NUMMER- PLATEN (1)
MITSUBISHI COLT	1100	153	40	-	-	1	1	-	-	-	-	-	-	154	41
MITSUBISHI COLT	1300	200	44	-	-	-	-	-	-	-	-	-	-	200	44
MITSUBISHI COLT	1500	180	52	-	-	-	-	-	-	-	-	-	-	180	52
MITSUBISHI PAJERO	3200	29	9	-	-	32	13	-	-	-	-	-	-	61	22
MITSUBISHI SPACESTAR	1300	40	3	-	-	-	-	-	-	-	-	-	-	40	3
MITSUBISHI SPACESTAR	1900	192	31	-	-	-	-	-	-	-	-	-	-	192	31
MITSUBISHI PAJERO SP	2500	32	7	-	-	41	15	-	-	-	-	-	-	73	22
MITSUBISHI PAJERO PI	1800	12	6	-	-	-	-	-	-	-	-	-	-	12	6
MITSUBISHI CANTER	3000	-	-	-	-	21	10	-	-	-	-	-	-	21	10
MITSUBISHI L200	2500	-	-	-	-	144	73	-	-	-	-	-	-	144	73
MITSUBISHI OUTLANDER	2000	32	7	-	-	-	-	-	-	-	-	-	-	32	7
ANDERE	18	6	-	-	-	15	4	-	-	-	-	-	-	33	10
TOTAAL MITSUBISHI		935	213	-	-	355	174	-	-	-	-	-	-	1290	387
SUZUKI															
SUZUKI LIANA	1400	45	4	-	-	1	-	-	-	-	-	-	-	46	4
SUZUKI LIANA	1600	14	-	-	-	-	-	-	-	-	-	-	-	14	-
SUZUKI ALTO	1100	276	72	-	-	-	-	-	-	-	-	-	-	276	72
SUZUKI SWIFT	1300	450	169	-	-	-	-	-	-	-	-	-	-	450	169
SUZUKI WAGON R	1200	36	7	-	-	-	-	-	-	-	-	-	-	36	7
SUZUKI WAGON R	1300	61	11	-	-	-	-	-	-	-	-	-	-	61	11
SUZUKI GRAND VITARA	2000	131	48	-	-	21	8	-	-	-	-	-	-	152	56
SUZUKI JINNY	1300	100	43	-	-	-	-	-	-	-	-	-	-	100	43
SUZUKI JIMNY	1500	89	36	-	-	10	2	-	-	-	-	-	-	99	38
SUZUKI FT GRD VITARA	1600	37	20	-	-	-	-	-	-	-	-	-	-	37	20
SUZUKI FT GRD VITARA	2000	42	20	-	-	-	-	-	-	-	-	-	-	42	20
SUZUKI IGNIS	1200	71	9	-	-	-	-	-	-	-	-	-	-	71	9
SUZUKI IGNIS	1300	96	18	-	-	-	-	-	-	-	-	-	-	96	18
SUZUKI IGNIS	1500	14	2	-	-	-	-	-	-	-	-	-	-	14	2
SUZUKI GRDVITARA XL7	2000	51	11	-	-	-	-	-	-	-	-	-	-	51	11
ANDERE	2	1	-	-	-	8	3	-	-	-	-	-	-	10	4
TOTAAL SUZUKI		1515	471	-	-	40	13	-	-	-	-	-	-	1555	484
YAMAHA															
YAMAHA	200	-	-	-	-	-	-	-	-	20	20	-	-	20	20
YAMAHA GRIZZLY	700	-	-	-	-	-	-	-	-	62	49	-	-	62	49
YAMAHA KODIAK 450	400	-	-	-	-	-	-	-	-	55	38	-	-	55	38
YAMAHA BRUIN 350	300	-	-	-	-	-	-	-	-	37	33	-	-	37	33
YAMAHA BRUIN 350F	300	-	-	-	-	-	-	-	-	43	39	-	-	43	39
YAMAHA RHINO 660	700	-	-	-	-	-	-	-	-	17	16	-	-	17	16
ANDERE	-	-	-	-	-	-	-	-	-	8	6	-	-	8	6
TOTAAL YAMAHA		-	-	-	-	-	-	-	-	242	201	-	-	242	201
SUBARU															
SUBARU IMPREZA	2000	14	5	-	-	1	-	-	-	-	-	-	-	15	5
SUBARU	2000	17	3	-	-	-	-	-	-	-	-	-	-	17	3
ANDERE		30	11	-	-	8	4	-	-	-	-	-	-	38	15
TOTAAL SUBARU		61	19	-	-	9	4	-	-	-	-	-	-	70	23
TOYOTA															
TOYOTA PRADO	1600	20	4	-	-	-	-	-	-	-	-	-	-	20	4
TOYOTA PRADO	1800	174	46	-	-	-	-	-	-	-	-	-	-	174	46
TOYOTA PRADO	2000	648	243	-	-	6	3	-	-	-	-	-	-	654	246
TOYOTA COROLLA	1400	1439	322	-	-	9	5	-	-	-	-	-	-	1448	327
TOYOTA COROLLA	1600	173	29	-	-	1	-	-	-	-	-	-	-	174	29
TOYOTA COROLLA	2000	132	50	-	-	4	3	-	-	-	-	-	-	136	53
TOYOTA CELICA	1800	19	6	-	-	-	-	-	-	-	-	-	-	19	6
TOYOTA LAND CRUIS		-	-	-	-	17	4	-	-	-	-	-	-	17	4
TOYOTA LAND CRUIS	3000	188	110	-	-	230	109	-	-	-	-	-	-	418	219
TOYOTA LANDCRUISER	4200	18	12	-	-	22	15	-	-	-	-	-	-	40	27
TOYOTA PREVIA	2000	34	17	-	-	-	-	-	-	-	-	-	-	34	17
TOYOTA PREVIA	2400	18	11	-	-	-	-	-	-	-	-	-	-	18	11
TOYOTA RAV4	1800	268	74	-	-	-	-	-	-	-	-	-	-	268	74
TOYOTA RAV4	2000	958	486	-	-	27	14	-	-	-	-	-	-	985	500

(1) MET EEN NIEUWE NUMMERPLAAT GEIMMATICULEERDE VOERTUIGEN, OP NAAM VAN BELGISCHE DECLARANTEN.



**3. INSCHRIJVINGEN VAN NIEUWE TOT HET VERKEER TOEGELATEN MOTORVOERTUIGEN  
NAAR HET LAND VAN HERKOMST EN HET MERK  
2 DE KWARTAAL 2005**

LANDEN VAN HERKOMST EN MERKEN	CYLINDER- INHOUD	PERSONEN- WAGENS		AUTO- BUSSEN EN AUTOCARS		VOERTUIGEN VOOR GOEDEREN- VERVOER		TREKKERS		LAND- BOUW- TREKKERS		SPECIALE VOER- TUIGEN		TOTAAL	
		TOTAAL	WAARVAN : NIEUWE NUMMER- PLATEN (1)	TOTAAL	WAARVAN : NIEUWE NUMMER- PLATEN (1)	TOTAAL	WAARVAN : NIEUWE NUMMER- PLATEN (1)	TOTAAL	WAARVAN : NIEUWE NUMMER- PLATEN (1)	TOTAAL	WAARVAN : NIEUWE NUMMER- PLATEN (1)	TOTAAL	WAARVAN : NIEUWE NUMMER- PLATEN (1)	TOTAAL	WAARVAN : NIEUWE NUMMER- PLATEN (1)
TOYOTA AVENSIS VERSO	2000	137	79	-	-	1	-	-	-	-	-	-	-	138	79
TOYOTA HIACHE	2500	42	25	-	-	80	41	-	-	-	-	-	-	122	66
TOYOTA AVENSIS	1800	177	44	-	-	-	-	-	-	-	-	-	-	177	44
TOYOTA AVENSIS	2000	660	264	-	-	5	4	-	-	-	-	-	-	665	268
TOYOTA AVENSIS	2200	65	45	-	-	-	-	-	-	-	-	-	-	65	45
TOYOTA AVENSIS	2400	22	13	-	-	-	-	-	-	-	-	-	-	22	13
TOYOTA PRIUS	1500	108	45	-	-	-	-	-	-	-	-	-	-	108	45
TOYOTA YARIS	1000	451	121	-	-	-	-	-	-	-	-	-	-	451	121
TOYOTA YARIS	1300	461	119	-	-	-	-	-	-	-	-	-	-	461	119
TOYOTA YARIS	1400	709	268	-	-	15	12	-	-	-	-	-	-	724	280
TOYOTA YARIS VERSO	1300	72	12	-	-	-	-	-	-	-	-	-	-	72	12
TOYOTA YARIS VERSO	1400	77	28	-	-	6	3	-	-	-	-	-	-	83	31
TOYOTA HILUX	2500	-	-	-	-	71	21	-	-	-	-	-	-	71	21
ANDERE		47	35	-	-	28	16	-	-	-	-	-	-	75	51
TOTAAL TOYOTA		7117	2508	-	-	522	250	-	-	-	-	-	-	7639	2758
ANDERE MERKEN		-	-	-	-	-	-	-	-	9	8	-	-	9	8
TOTAAL JAPAN		14045	4485	-	-	1885	937	-	-	313	262	-	-	16243	5684
<b>RUSLAND</b>															
LADA VAZ															
LADA VAZ NIVA	1700	10	3	-	-	-	-	-	-	-	-	-	-	10	3
LADA-VAZ LADA 112	1500	18	3	-	-	-	-	-	-	-	-	-	-	18	3
ANDERE		13	4	-	-	-	-	-	-	-	-	-	-	13	4
TOTAAL LADA VAZ		41	10	-	-	-	-	-	-	-	-	-	-	41	10
ANDERE MERKEN		-	-	-	-	3	3	-	-	-	-	-	-	3	3
TOTAAL RUSLAND		41	10	-	-	3	3	-	-	-	-	-	-	44	13
<b>ROEMENIE</b>															
DACIA															
DACIA LOGAN	1400	53	20	-	-	-	-	-	-	-	-	-	-	53	20
TOTAAL ROEMENIE		53	20	-	-	-	-	-	-	-	-	-	-	53	20
<b>ZUID KOREA</b>															
HYUNDAI															
HYUNDAI	2500	-	-	-	-	27	19	-	-	-	-	-	-	27	19
HYUNDAI SONATA	2400	20	4	-	-	-	-	-	-	-	-	-	-	20	4
HYUNDAI COUPE	1600	38	12	-	-	-	-	-	-	-	-	-	-	38	12
HYUNDAI COUPE	2000	16	9	-	-	-	-	-	-	-	-	-	-	16	9
HYUNDAI ACCENT	1300	35	6	-	-	-	-	-	-	-	-	-	-	35	6
HYUNDAI ACCENT	1500	31	2	-	-	-	-	-	-	-	-	-	-	31	2
HYUNDAI SANTAFE	2000	396	215	-	-	4	2	-	-	-	-	-	-	400	217
HYUNDAI TRAJET	2000	105	43	-	-	2	-	-	-	-	-	-	-	107	43
HYUNDAI TERRACAN	2900	15	9	-	-	26	10	-	-	-	-	-	-	41	19
HYUNDAI H200	2500	-	-	-	-	72	32	-	-	-	-	-	-	72	32
HYUNDAI MATRIX	1500	165	27	-	-	2	1	-	-	-	-	-	-	167	28
HYUNDAI MATRIX	1600	57	10	-	-	-	-	-	-	-	-	-	-	57	10
HYUNDAI GETZ	1100	311	86	-	-	-	-	-	-	-	-	-	-	311	86
HYUNDAI GETZ	1300	78	18	-	-	-	-	-	-	-	-	-	-	78	18
HYUNDAI SATELLITE	1500	313	96	-	-	-	-	-	-	-	-	-	-	313	96
HYUNDAI ATOS-PRIME	1100	88	32	-	-	-	-	-	-	-	-	-	-	88	32
HYUNDAI TUCSON	2000	1372	575	-	-	15	8	-	-	-	-	-	-	1387	583

(1) MET EEN NIEUWE NUMMERPLAAT GEIMMATICULEERDE VOERTUIGEN, OP NAAM VAN BELGISCHE DECLARANTEN.

**3. INSCHRIJVINGEN VAN NIEUWE TOT HET VERKEER TOEGELATEN MOTORVOERTUIGEN  
NAAR HET LAND VAN HERKOMST EN HET MERK  
2 DE KWARTAAL 2005**

LANDEN VAN HERKOMST EN MERKEN	CYLINDER- INHOUD	PERSONEN- WAGENS		AUTO- BUSSEN EN AUTOCARS		VOERTUIGEN VOOR GOEDEREN- VERVOER		TREKKERS		LAND- BOUW- TREKKERS		SPECIALE VOER- TUIGEN		TOTAAL	
		TOTAAL	WAARVAN : NIEUWE NUMMER- PLATEN (1)	TOTAAL	WAARVAN : NIEUWE NUMMER- PLATEN (1)	TOTAAL	WAARVAN : NIEUWE NUMMER- PLATEN (1)	TOTAAL	WAARVAN : NIEUWE NUMMER- PLATEN (1)	TOTAAL	WAARVAN : NIEUWE NUMMER- PLATEN (1)	TOTAAL	WAARVAN : NIEUWE NUMMER- PLATEN (1)	TOTAAL	WAARVAN : NIEUWE NUMMER- PLATEN (1)
HYUNDAI TUCSON	2700	28	26	-	-	-	-	-	-	-	-	-	-	28	26
ANDERE		47	21	-	-	1	-	-	-	-	-	-	-	48	21
TOTAAL HYUNDAI		3115	1191	-	-	149	72	-	-	-	-	-	-	3264	1263
<b>KIA</b>															
KIA SPORTAGE	2000	314	83	-	-	-	-	-	-	-	-	-	-	314	83
KIA CARENS	1600	24	4	-	-	-	-	-	-	-	-	-	-	24	4
KIA CARENS	2000	46	6	-	-	1	1	-	-	-	-	-	-	47	7
KIA RIO	1300	74	27	-	-	-	-	-	-	-	-	-	-	74	27
KIA RIO	1500	19	15	-	-	-	-	-	-	-	-	-	-	19	15
KIA SORENTO	2500	138	63	-	-	46	24	-	-	-	-	-	-	184	87
KIA PREGIO	2500	-	-	-	-	15	4	-	-	-	-	-	-	15	4
KIA CERATO	1500	43	7	-	-	-	-	-	-	-	-	-	-	43	7
KIA CERATO	1600	22	4	-	-	-	-	-	-	-	-	-	-	22	4
KIA CERATO	2000	16	7	-	-	-	-	-	-	-	-	-	-	16	7
KIA PICANTO	1000	26	7	-	-	-	-	-	-	-	-	-	-	26	7
KIA PICANTO	1100	107	32	-	-	-	-	-	-	-	-	-	-	107	32
ANDERE		17	11	-	-	8	4	-	-	-	-	-	-	25	15
TOTAAL KIA		846	266	-	-	70	33	-	-	-	-	-	-	916	299
<b>SSANGYONG</b>															
SSANGYONG MUSSO	2900	-	-	-	-	16	5	-	-	-	-	-	-	16	5
SSANGYONG REXTON		-	-	-	-	19	8	-	-	-	-	-	-	19	8
SSANGYONG REXTON	2700	15	6	-	-	113	46	-	-	-	-	-	-	128	52
SSANGYONG REXTON	2900	1	-	-	-	11	4	-	-	-	-	-	-	12	4
ANDERE		3	2	-	-	16	6	-	-	-	-	-	-	19	8
TOTAAL SSANGYONG		19	8	-	-	175	69	-	-	-	-	-	-	194	77
ANDERE MERKEN		1	-	-	-	1	-	-	-	-	-	-	-	2	-
TOTAAL ZUID KOREA		3981	1465	-	-	395	174	-	-	-	-	-	-	4376	1639
<b>ONBEKEND</b>															
<b>ADRIA</b>															
ADRIA ADRIATIK	2300	10	6	-	-	-	-	-	-	-	-	-	-	10	6
ADRIA ADRIATIK	2800	41	28	-	-	-	-	-	-	-	-	-	-	41	28
ANDERE		11	6	-	-	-	-	-	-	-	-	-	-	11	6
TOTAAL ADRIA		62	40	-	-	-	-	-	-	-	-	-	-	62	40
<b>MINI</b>															
MINI COOPER	1600	309	174	-	-	-	-	-	-	-	-	-	-	309	174
MINI MINI ONE	1600	234	118	-	-	-	-	-	-	-	-	-	-	234	118
MINI COOPER S	1600	110	74	-	-	-	-	-	-	-	-	-	-	110	74
MINI MINI ONE D	1400	237	160	-	-	-	-	-	-	-	-	-	-	237	160
TOTAAL MINI		890	526	-	-	-	-	-	-	-	-	-	-	890	526
BURSTNER		48	30	-	-	-	-	-	-	-	-	-	-	48	30
CHALLENGER		21	15	-	-	-	-	-	-	-	-	-	-	21	15
CLAAS		-	-	-	-	-	-	-	-	55	36	-	-	55	36
<b>COXX</b>															
COXX		-	-	-	-	11	11	-	-	-	-	-	-	11	11
ANDERE		-	-	-	-	2	1	-	-	-	-	-	-	2	1
TOTAAL COXX		-	-	-	-	13	12	-	-	-	-	-	-	13	12
DETHLEFFS		18	12	-	-	-	-	-	-	-	-	-	-	18	12

(1) MET EEN NIEUWE NUMMERPLAAT GEIMMATICULEERDE VOERTUIGEN, OP NAAM VAN BELGISCHE DECLARANTEN.

3. INSCHRIJVINGEN VAN NIEUWE TOT HET VERKEER TOEGELATEN MOTORVOERTUIGEN  
NAAR HET LAND VAN HERKOMST EN HET MERK  
2 DE KWARTAAL 2005

LANDEN VAN HERKOMST EN MERKEN	CYLINDER- RINHOUUD	PERSONEN- WAGENS		AUTO- BUSSEN EN AUTOCARS		VOERTUIGEN VOOR GOEDEREN- VERVOER		TREKKERS		LAND- BOUW- TREKKERS		SPECIALE VOER- TUIGEN		TOTAAL	
		TOTAAL	WAARVAN : NIEUWE NUMMER- PLATEN (1)	TOTAAL	WAARVAN : NIEUWE NUMMER- PLATEN (1)	TOTAAL	WAARVAN : NIEUWE NUMMER- PLATEN (1)	TOTAAL	WAARVAN : NIEUWE NUMMER- PLATEN (1)	TOTAAL	WAARVAN : NIEUWE NUMMER- PLATEN (1)	TOTAAL	WAARVAN : NIEUWE NUMMER- PLATEN (1)	TOTAAL	WAARVAN : NIEUWE NUMMER- PLATEN (1)
ELNAGH															
ELNAGH M150		11	6	-	-	-	-	-	-	-	-	-	-	11	6
ANDERE		23	11	-	-	-	-	-	-	-	-	-	-	23	11
TOTAAL ELNAGH		34	17	-	-	-	-	-	-	-	-	-	-	34	17
EURAMOBIL		14	4	-	-	-	-	-	-	-	-	-	-	14	4
IVR		12	9	-	-	-	-	-	-	-	-	-	-	12	9
FRANKIA		11	5	-	-	-	-	-	-	-	-	-	-	11	5
GM DAEWOO															
GM DAEWOO NUBIRA	1600	55	30	-	-	-	-	-	-	-	-	-	-	55	30
GM DAEWOO NUBIRA	1800	16	11	-	-	-	-	-	-	-	-	-	-	16	11
GM DAEWOO KALOS	1400	22	8	-	-	-	-	-	-	-	-	-	-	22	8
GM DAEWOO LACETTI	1600	10	4	-	-	-	-	-	-	-	-	-	-	10	4
GM DAEWOO LACETTI	1800	16	13	-	-	-	-	-	-	-	-	-	-	16	13
ANDERE		23	13	-	-	-	-	-	-	-	-	-	-	23	13
TOTAAL GM DAEWOO		142	79	-	-	-	-	-	-	-	-	-	-	142	79
HOME CAR		16	14	-	-	-	-	-	-	-	-	-	-	16	14
HYMER		70	46	-	-	-	-	-	-	-	-	-	-	70	46
INFINITI															
INFINITI FX35	3500	2	2	-	-	17	9	-	-	-	-	-	-	19	11
ANDERE		-	-	-	-	2	1	-	-	-	-	-	-	2	1
TOTAAL INFINITI		2	2	-	-	19	10	-	-	-	-	-	-	21	12
BAMFORD OF JCB		-	-	-	-	-	-	-	-	19	10	-	-	19	10
JOINT		10	6	-	-	-	-	-	-	-	-	-	-	10	6
KNAUS															
KNAUS R06	3000	12	9	-	-	-	-	-	-	-	-	-	-	12	9
ANDERE		28	20	-	-	-	-	-	-	-	-	-	-	28	20
TOTAAL KNAUS		40	29	-	-	-	-	-	-	-	-	-	-	40	29
LAIKA		10	7	-	-	-	-	-	-	-	-	-	-	10	7
PIAGGIO		-	-	-	-	10	6	-	-	-	-	-	-	10	6
MC LOUIS															
MC LOUIS M110	2800	11	7	-	-	-	-	-	-	-	-	-	-	11	7
MC LOUIS P210	2800	12	8	-	-	-	-	-	-	-	-	-	-	12	8
ANDERE		22	16	-	-	-	-	-	-	-	-	-	-	22	16
TOTAAL MC LOUIS		45	31	-	-	-	-	-	-	-	-	-	-	45	31
MANITOU		-	-	-	-	-	-	-	-	33	27	-	-	33	27
MB															
MAZDA MAZDA 3	1300	74	13	-	-	-	-	-	-	-	-	-	-	74	13
MAZDA MAZDA 3	1600	439	115	-	-	-	-	-	-	-	-	-	-	439	115
ANDERE		4	1	-	-	-	-	-	-	-	-	-	-	4	1
TOTAAL MB		517	129	-	-	-	-	-	-	-	-	-	-	517	129
MOBILVETTA		14	10	-	-	-	-	-	-	-	-	-	-	14	10
RAPIDO		15	6	-	-	-	-	-	-	-	-	-	-	15	6
RIMOR															
RIMOR ARF50P3		34	24	-	-	-	-	-	-	-	-	-	-	34	24

(1) MET EEN NIEUWE NUMMERPLAAT GEIMMATICULEERDE VOERTUIGEN, OP NAAM VAN BELGISCHE DECLARANTEN.

**3. INSCHRIJVINGEN VAN NIEUWE TOT HET VERKEER TOEGELATEN MOTORVOERTUIGEN  
NAAR HET LAND VAN HERKOMST EN HET MERK  
2 DE KWARTAAL 2005**

LANDEN VAN HERKOMST EN MERKEN	C Y L I N D E R I N H O E D	PERSONEN- WAGENS		AUTO- BUSSEN EN AUTOCARS		VOERTUIGEN VOOR GOEDEREN- VERVOER		TREKKERS		LAND- BOUW- TREKKERS		SPECIALE VOER- TUIGEN		TOTAAL	
		TOTAAL	WAARVAN : NIEUWE NUMMER- PLATEN (1)	TOTAAL	WAARVAN : NIEUWE NUMMER- PLATEN (1)	TOTAAL	WAARVAN : NIEUWE NUMMER- PLATEN (1)	TOTAAL	WAARVAN : NIEUWE NUMMER- PLATEN (1)	TOTAAL	WAARVAN : NIEUWE NUMMER- PLATEN (1)	TOTAAL	WAARVAN : NIEUWE NUMMER- PLATEN (1)	TOTAAL	WAARVAN : NIEUWE NUMMER- PLATEN (1)
ANDERE		19	16	-	-	-	-	-	-	-	-	-	-	19	16
TOTAAL RIMOR		53	40	-	-	-	-	-	-	-	-	-	-	53	40
TRIGANO															
TRIGANO GRANDUCA	2800	26	21	-	-	-	-	-	-	-	-	-	-	26	21
TRIGANO AUTOROLLER	2300	21	15	-	-	-	-	-	-	-	-	-	-	21	15
TRIGANO ELLIOT	2300	10	5	-	-	-	-	-	-	-	-	-	-	10	5
ANDERE		54	34	-	-	-	-	-	-	-	-	-	-	54	34
TOTAAL TRIGANO		111	75	-	-	-	-	-	-	-	-	-	-	111	75
VALTRA		-	-	-	-	-	-	-	-	22	13	-	-	22	13
ONBEKEND		8	6	-	-	2	1	-	-	-	-	-	-	10	7
KRANEN & WERKTUIGMACH.		-	-	-	-	-	-	-	-	-	-	699	524	699	524
ANDERE MERKEN		89	65	3	3	37	29	-	-	36	25	-	-	165	122
TOTAAL ONBEKEND		2252	1203	3	3	81	58	-	-	165	111	699	524	3200	1899
<b>ALGEMEEN TOTAAL</b>		<b>139894</b>	<b>63753</b>	<b>248</b>	<b>189</b>	<b>19611</b>	<b>12154</b>	<b>1532</b>	<b>1162</b>	<b>1149</b>	<b>776</b>	<b>699</b>	<b>524</b>	<b>163133</b>	<b>78558</b>

(1) MET EEN NIEUWE NUMMERPLAAT GEIMMATICULEERDE VOERTUIGEN, OP NAAM VAN BELGISCHE DECLARANTEN.

4. INSCHRIJVINGEN VAN TWEEDEHANDSWAGENS NAAR HET LAND VAN HERKOMST  
EN HET MERK  
2 DE KWARTAAL 2005

LANDEN VAN HERKOMST EN MERKEN	CYLINDER- INHOUD	PERSONEN- WAGENS		AUTO- BUSSEN EN AUTOCARS		VOERTUIGEN VOOR GOEDEREN- VERVOER		TREKKERS		LAND- BOUW- TREKKERS		SPECIALE VOER- TUIGEN		TOTAAL	
		TOTAAL	WAARVAN : NIEUWE NUMMER- PLATEN (1)	TOTAAL	WAARVAN : NIEUWE NUMMER- PLATEN (1)	TOTAAL	WAARVAN : NIEUWE NUMMER- PLATEN (1)	TOTAAL	WAARVAN : NIEUWE NUMMER- PLATEN (1)	TOTAAL	WAARVAN : NIEUWE NUMMER- PLATEN (1)	TOTAAL	WAARVAN : NIEUWE NUMMER- PLATEN (1)	TOTAAL	WAARVAN : NIEUWE NUMMER- PLATEN (1)
<b>DUITSLAND</b>															
AUTO UNION AUDI															
AUDI 80	1300	12	5	-	-	-	-	-	-	-	-	-	-	12	5
AUDI 80	1600	321	146	-	-	-	-	-	-	-	-	-	-	321	146
AUDI 80	1800	223	107	-	-	-	-	-	-	-	-	-	-	223	107
AUDI 80	1900	412	156	-	-	-	-	-	-	-	-	-	-	412	156
AUDI 80	2000	81	27	-	-	-	-	-	-	-	-	-	-	81	27
AUDI 100	2000	42	12	-	-	-	-	-	-	-	-	-	-	42	12
AUDI 100	2200	13	5	-	-	-	-	-	-	-	-	-	-	13	5
AUDI 100	2300	29	11	-	-	-	-	-	-	-	-	-	-	29	11
AUDI 100	2400	12	6	-	-	-	-	-	-	-	-	-	-	12	6
AUDI AVANT	1900	124	46	-	-	-	-	-	-	-	-	-	-	124	46
AUDI AVANT	2000	29	12	-	-	-	-	-	-	-	-	-	-	29	12
AUDI C	2000	13	3	-	-	-	-	-	-	-	-	-	-	13	3
AUDI C	2200	20	8	-	-	-	-	-	-	-	-	-	-	20	8
AUDI C	2300	16	5	-	-	-	-	-	-	-	-	-	-	16	5
AUDI CABRIO	1900	51	23	-	-	-	-	-	-	-	-	-	-	51	23
AUDI CABRIO	2000	29	15	-	-	-	-	-	-	-	-	-	-	29	15
AUDI CABRIO	2300	60	33	-	-	-	-	-	-	-	-	-	-	60	33
AUDI A6	1800	19	3	-	-	-	-	-	-	-	-	-	-	19	3
AUDI A6	1900	741	270	-	-	-	-	-	-	-	-	-	-	741	270
AUDI A6	2000	22	8	-	-	-	-	-	-	-	-	-	-	22	8
AUDI A6	2400	25	8	-	-	-	-	-	-	-	-	-	-	25	8
AUDI A6	2500	215	114	-	-	-	-	-	-	-	-	-	-	215	114
AUDI A6	3000	14	7	-	-	-	-	-	-	-	-	-	-	14	7
AUDI A8	2500	46	18	-	-	-	-	-	-	-	-	-	-	46	18
AUDI A8	2800	19	9	-	-	-	-	-	-	-	-	-	-	19	9
AUDI A8	4200	13	5	-	-	-	-	-	-	-	-	-	-	13	5
AUDI A6 AVANT	1900	45	16	-	-	-	-	-	-	-	-	-	-	45	16
AUDI A6 AVANT	2500	12	6	-	-	-	-	-	-	-	-	-	-	12	6
AUDI A4	1600	53	18	-	-	-	-	-	-	-	-	-	-	53	18
AUDI A4	1800	101	42	-	-	-	-	-	-	-	-	-	-	101	42
AUDI A4	1900	1955	677	-	-	-	-	-	-	-	-	-	-	1955	677
AUDI A4	2000	36	13	-	-	-	-	-	-	-	-	-	-	36	13
AUDI A4	2400	14	8	-	-	-	-	-	-	-	-	-	-	14	8
AUDI A4	2500	75	34	-	-	-	-	-	-	-	-	-	-	75	34
AUDI A3	1600	77	37	-	-	-	-	-	-	-	-	-	-	77	37
AUDI A3	1800	43	23	-	-	-	-	-	-	-	-	-	-	43	23
AUDI A3	1900	603	274	-	-	-	-	-	-	-	-	-	-	603	274
AUDI A3	2000	66	31	-	-	-	-	-	-	-	-	-	-	66	31
AUDI TT	1800	193	87	-	-	-	-	-	-	-	-	-	-	193	87
AUDI A2	1400	132	60	-	-	-	-	-	-	-	-	-	-	132	60
AUDI ALLROAD Q	2500	15	6	-	-	-	-	-	-	-	-	-	-	15	6
ANDERE		175	90	-	-	-	-	-	-	-	-	-	-	175	90
TOTAAL AUTO UNION AUDI		6196	2484	-	-	-	-	-	-	-	-	-	-	6196	2484
<b>BMW</b>															
BMW 2002 FL	2000	13	12	-	-	-	-	-	-	-	-	-	-	13	12
BMW 520	2000	319	124	-	-	-	-	-	-	-	-	-	-	319	124
BMW 525	2500	613	251	-	-	-	-	-	-	-	-	-	-	613	251
BMW 518	1800	74	31	-	-	-	-	-	-	-	-	-	-	74	31
BMW 528	2800	51	22	-	-	-	-	-	-	-	-	-	-	51	22
BMW 316	1600	906	375	-	-	-	-	-	-	-	-	-	-	906	375
BMW 318	1700	647	246	-	-	-	-	-	-	-	-	-	-	647	246
BMW 318	1800	1189	510	-	-	-	-	-	-	-	-	-	-	1189	510
BMW 318	1900	33	12	-	-	-	-	-	-	-	-	-	-	33	12
BMW 320	2000	623	279	-	-	-	-	-	-	-	-	-	-	623	279
BMW 530	3000	12	2	-	-	-	-	-	-	-	-	-	-	12	2
BMW 728	2800	73	35	-	-	-	-	-	-	-	-	-	-	73	35
BMW 730	2200	15	9	-	-	-	-	-	-	-	-	-	-	15	9
BMW 730	3000	89	45	-	-	-	-	-	-	-	-	-	-	89	45
BMW 323	2500	17	10	-	-	-	-	-	-	-	-	-	-	17	10
BMW 323	3000	11	5	-	-	4	3	-	-	-	-	-	-	15	8

(1) MET EEN NIEUWE NUMMERPLAAT GEIMMATICULEERDE VOERTUIGEN, OP NAAM VAN BELGISCHE DECLARANTEN.

**4. INSCHRIJVINGEN VAN TWEEDEHANDSWAGENS NAAR HET LAND VAN HERKOMST  
EN HET MERK  
2 DE KWARTAAL 2005**

LANDEN VAN HERKOMST EN MERKEN	C Y L I N D E R I N H O U D	PERSONEN- WAGENS		AUTO- BUSSEN EN AUTOCARS		VOERTUIGEN VOOR GOEDEREN- VERVOER		TREKKERS		LAND- BOUW- TREKKERS		SPECIALE VOER- TUIGEN		TOTAAL	
		TOTAAL	WAARVAN : NIEUWE NUMMER- PLATEN (1)	TOTAAL	WAARVAN : NIEUWE NUMMER- PLATEN (1)	TOTAAL	WAARVAN : NIEUWE NUMMER- PLATEN (1)	TOTAAL	WAARVAN : NIEUWE NUMMER- PLATEN (1)	TOTAAL	WAARVAN : NIEUWE NUMMER- PLATEN (1)	TOTAAL	WAARVAN : NIEUWE NUMMER- PLATEN (1)	TOTAAL	WAARVAN : NIEUWE NUMMER- PLATEN (1)
BMW M1	3000	41	24	-	-	-	-	-	-	-	-	-	-	41	24
BMW 315	1600	10	6	-	-	-	-	-	-	-	-	-	-	10	6
BMW 725	2500	73	33	-	-	-	-	-	-	-	-	-	-	73	33
BMW 524	2400	49	21	-	-	-	-	-	-	-	-	-	-	49	21
BMW 324	2400	29	20	-	-	-	-	-	-	-	-	-	-	29	20
BMW 325	2500	211	99	-	-	-	-	-	-	-	-	-	-	211	99
BMW M3	3000	16	7	-	-	-	-	-	-	-	-	-	-	16	7
BMW M3	3200	24	17	-	-	-	-	-	-	-	-	-	-	24	17
BMW Z1	2500	18	17	-	-	-	-	-	-	-	-	-	-	18	17
BMW 520 I	2000	37	17	-	-	-	-	-	-	-	-	-	-	37	17
BMW 520 I	2200	65	25	-	-	-	-	-	-	-	-	-	-	65	25
BMW 328	2800	35	14	-	-	-	-	-	-	-	-	-	-	35	14
BMW 316 I	1800	14	3	-	-	-	-	-	-	-	-	-	-	14	3
BMW 316 I	1900	152	47	-	-	-	-	-	-	-	-	-	-	152	47
BMW Z 3	1800	131	72	-	-	-	-	-	-	-	-	-	-	131	72
BMW Z 3	1900	134	77	-	-	-	-	-	-	-	-	-	-	134	77
BMW Z 3	2000	17	8	-	-	-	-	-	-	-	-	-	-	17	8
BMW Z 3	2800	19	13	-	-	-	-	-	-	-	-	-	-	19	13
BMW 523	2500	85	34	-	-	-	-	-	-	-	-	-	-	85	34
BMW 328 I	2800	16	4	-	-	-	-	-	-	-	-	-	-	16	4
BMW 318 I	1900	166	49	-	-	-	-	-	-	-	-	-	-	166	49
BMW 318 I	2000	16	5	-	-	-	-	-	-	-	-	-	-	16	5
BMW 320 D	2000	1632	585	-	-	-	-	-	-	-	-	-	-	1632	585
BMW 323 I	2500	46	14	-	-	-	-	-	-	-	-	-	-	46	14
BMW 320 I	2000	107	36	-	-	-	-	-	-	-	-	-	-	107	36
BMW 320 I	2200	15	8	-	-	-	-	-	-	-	-	-	-	15	8
BMW 523 I	2500	42	20	-	-	-	-	-	-	-	-	-	-	42	20
BMW 525D	2500	509	236	-	-	-	-	-	-	-	-	-	-	509	236
BMW 530 D	2900	87	52	-	-	-	-	-	-	-	-	-	-	87	52
BMW 530 D	3000	45	24	-	-	-	-	-	-	-	-	-	-	45	24
BMW 730 D	2900	47	26	-	-	-	-	-	-	-	-	-	-	47	26
BMW 730 D	3000	45	20	-	-	-	-	-	-	-	-	-	-	45	20
BMW 735 I	3600	11	6	-	-	-	-	-	-	-	-	-	-	11	6
BMW 528 I	2800	19	9	-	-	-	-	-	-	-	-	-	-	19	9
BMW 728 I	2800	17	8	-	-	-	-	-	-	-	-	-	-	17	8
BMW 318CI	1900	68	24	-	-	-	-	-	-	-	-	-	-	68	24
BMW 318CI	2000	54	20	-	-	-	-	-	-	-	-	-	-	54	20
BMW 330D	2900	21	11	-	-	-	-	-	-	-	-	-	-	21	11
BMW 318D	1700	33	18	-	-	-	-	-	-	-	-	-	-	33	18
BMW 318D	2000	283	84	-	-	-	-	-	-	-	-	-	-	283	84
BMW X5	2900	118	57	-	-	-	-	-	-	-	-	-	-	118	57
BMW X5	3000	32	14	-	-	7	5	-	-	-	-	-	-	39	19
BMW X5	4400	11	9	-	-	-	-	-	-	-	-	-	-	11	9
BMW 520D	2000	397	146	-	-	-	-	-	-	-	-	-	-	397	146
BMW 323CI	2500	55	28	-	-	-	-	-	-	-	-	-	-	55	28
BMW 330I	3000	15	10	-	-	-	-	-	-	-	-	-	-	15	10
BMW 525 I	2500	22	9	-	-	-	-	-	-	-	-	-	-	22	9
BMW 320 CI	2200	119	48	-	-	-	-	-	-	-	-	-	-	119	48
BMW 325 CI	2500	37	21	-	-	-	-	-	-	-	-	-	-	37	21
BMW 316 TI	1800	42	14	-	-	-	-	-	-	-	-	-	-	42	14
BMW 320TD	2000	34	16	-	-	-	-	-	-	-	-	-	-	34	16
BMW Z4 2.5I	2500	32	25	-	-	-	-	-	-	-	-	-	-	32	25
BMW 318TD	2000	46	16	-	-	-	-	-	-	-	-	-	-	46	16
BMW 320CD	2000	36	11	-	-	-	-	-	-	-	-	-	-	36	11
BMW 120D	2000	11	8	-	-	-	-	-	-	-	-	-	-	11	8
BMW 118D	2000	12	6	-	-	-	-	-	-	-	-	-	-	12	6
BMW 116I	1600	14	3	-	-	-	-	-	-	-	-	-	-	14	3
BMW X3 2.0D	2000	41	16	-	-	-	-	-	-	-	-	-	-	41	16
ANDERE		273	157	-	-	3	2	-	-	-	-	-	-	276	159
TOTAAL BMW		10471	4395	-	-	14	10	-	-	-	-	-	-	10485	4405
DEUTZ FAHR															
DEUTZ FAHR		-	-	-	-	-	-	-	-	100	65	-	-	100	65
ANDERE		-	-	-	-	-	-	-	-	20	14	-	-	20	14
TOTAAL DEUTZ FAHR		-	-	-	-	-	-	-	-	120	79	-	-	120	79

**4. INSCHRIJVINGEN VAN TWEEDEHANDSWAGENS NAAR HET LAND VAN HERKOMST  
EN HET MERK  
2 DE KWARTAAL 2005**

LANDEN VAN HERKOMST EN MERKEN	CYLINDER- INHOUD	PERSONEN- WAGENS		AUTO- BUSSEN EN AUTOCARS		VOERTUIGEN VOOR GOEDEREN- VERVOER		TREKKERS		LAND- BOUW- TREKKERS		SPECIALE VOER- TUIGEN		TOTAAL	
		TOTAAL	WAARVAN : NIEUWE NUMMER- PLATEN (1)	TOTAAL	WAARVAN : NIEUWE NUMMER- PLATEN (1)	TOTAAL	WAARVAN : NIEUWE NUMMER- PLATEN (1)	TOTAAL	WAARVAN : NIEUWE NUMMER- PLATEN (1)	TOTAAL	WAARVAN : NIEUWE NUMMER- PLATEN (1)	TOTAAL	WAARVAN : NIEUWE NUMMER- PLATEN (1)	TOTAAL	WAARVAN : NIEUWE NUMMER- PLATEN (1)
DEUTZ															
DEUTZ		-	-	-	-	-	-	-	-	116	92	-	-	116	92
ANDERE		-	-	-	-	-	-	-	-	12	11	-	-	12	11
TOTAAL DEUTZ		-	-	-	-	-	-	-	-	128	103	-	-	128	103
FENDT															
FENDT		-	-	-	-	-	-	-	-	175	120	-	-	175	120
ANDERE		-	-	-	-	-	-	-	-	42	27	-	-	42	27
TOTAAL FENDT		-	-	-	-	-	-	-	-	217	147	-	-	217	147
FORD															
FORD		162	124	-	-	1347	843	-	-	170	135	-	-	1679	1102
FORD	1800	1	-	-	-	43	25	-	-	-	-	-	-	44	25
FORD	2000	14	7	-	-	70	34	-	-	-	-	-	-	84	41
FORD	2400	7	7	-	-	30	23	-	-	-	-	-	-	37	30
FORD	2500	69	41	-	-	21	13	-	-	-	-	-	-	90	54
FORD ESCORT	1100	32	23	-	-	-	-	-	-	-	-	-	-	32	23
FORD ESCORT	1300	338	182	-	-	-	-	-	-	-	-	-	-	338	182
FORD ESCORT	1400	451	209	-	-	-	-	-	-	-	-	-	-	451	209
FORD ESCORT	1600	546	270	-	-	-	-	-	-	-	-	-	-	546	270
FORD ESCORT	1800	2246	930	-	-	-	-	-	-	-	-	-	-	2246	930
FORD ESCORT	2000	24	14	-	-	-	-	-	-	-	-	-	-	24	14
FORD CAPRI 2	1600	11	8	-	-	-	-	-	-	-	-	-	-	11	8
FORD TAUNUS TC	1600	12	9	-	-	-	-	-	-	-	-	-	-	12	9
FORD FIESTA	1000	284	193	-	-	-	-	-	-	-	-	-	-	284	193
FORD FIESTA	1100	1042	662	-	-	-	-	-	-	-	-	-	-	1042	662
FORD FIESTA	1200	420	208	-	-	-	-	-	-	-	-	-	-	420	208
FORD FIESTA	1300	1489	780	-	-	-	-	-	-	-	-	-	-	1489	780
FORD FIESTA	1400	665	312	-	-	2	1	-	-	-	-	-	-	667	313
FORD FIESTA	1600	87	40	-	-	-	-	-	-	-	-	-	-	87	40
FORD FIESTA	1800	1091	603	-	-	-	-	-	-	-	-	-	-	1091	603
FORD SIERRA	1600	233	102	-	-	-	-	-	-	-	-	-	-	233	102
FORD SIERRA	1800	280	104	-	-	-	-	-	-	-	-	-	-	280	104
FORD SIERRA	2000	104	47	-	-	-	-	-	-	-	-	-	-	104	47
FORD SIERRA	2300	58	23	-	-	-	-	-	-	-	-	-	-	58	23
FORD ORION	1300	35	12	-	-	-	-	-	-	-	-	-	-	35	12
FORD ORION	1400	61	38	-	-	-	-	-	-	-	-	-	-	61	38
FORD ORION	1600	60	37	-	-	-	-	-	-	-	-	-	-	60	37
FORD ORION	1800	153	83	-	-	-	-	-	-	-	-	-	-	153	83
FORD SCORPIO	2000	113	40	-	-	-	-	-	-	-	-	-	-	113	40
FORD SCORPIO	2500	27	15	-	-	-	-	-	-	-	-	-	-	27	15
FORD TAUNUS	2000	43	20	-	-	9	6	-	-	-	-	-	-	52	26
FORD TAUNUS	2500	22	16	-	-	12	6	-	-	-	-	-	-	34	22
FORD PROBE	2000	17	7	-	-	-	-	-	-	-	-	-	-	17	7
FORD COURIER	1800	35	22	-	-	-	-	-	-	-	-	-	-	35	22
FORD GALAXY	1900	825	246	-	-	1	-	-	-	-	-	-	-	826	246
FORD GALAXY	2000	55	19	-	-	-	-	-	-	-	-	-	-	55	19
FORD GALAXY	2300	26	13	-	-	-	-	-	-	-	-	-	-	26	13
FORD KA	1300	749	430	-	-	-	-	-	-	-	-	-	-	749	430
FORD FOCUS	1600	258	80	-	-	-	-	-	-	-	-	-	-	258	80
FORD FOCUS	1800	1815	623	-	-	-	-	-	-	-	-	-	-	1815	623
FORD FOCUS	2000	25	11	-	-	-	-	-	-	-	-	-	-	25	11
FORD F150	5400	2	2	-	-	8	5	-	-	-	-	-	-	10	7
FORD FUSION	1400	173	44	-	-	1	1	-	-	-	-	-	-	174	45
FORD CONNECT	1800	-	-	-	-	10	4	-	-	-	-	-	-	10	4
ANDERE		146	95	-	-	32	20	-	-	14	11	-	-	192	126
TOTAAL FORD		14306	6751	-	-	1586	981	-	-	184	146	-	-	16076	7878
HANOMAG HENSCHTEL															
HANOMAG HENSCHTEL		1	1	-	-	3	3	-	-	20	19	-	-	24	23
ANDERE		-	-	-	-	-	-	-	-	1	1	-	-	1	1
TOTAAL HANOMAG HENSCHTEL		1	1	-	-	3	3	-	-	21	20	-	-	25	24

(1) MET EEN NIEUWE NUMMERPLAAT GEIMMATICULEERDE VOERTUIGEN, OP NAAM VAN BELGISCHE DECLARANTEN.

**4. INSCHRIJVINGEN VAN TWEEDEHANDSWAGENS NAAR HET LAND VAN HERKOMST  
EN HET MERK  
2 DE KWARTAAL 2005**

LANDEN VAN HERKOMST EN MERKEN	C Y L I N D E R I N H O O D	PERSONEN- WAGENS		AUTO- BUSSEN EN AUTOCARS		VOERTUIGEN VOOR GOEDEREN- VERVOER		TREKKERS		LAND- BOUW- TREKKERS		SPECIALE VOER- TUIGEN		TOTAAL	
		TOTAAL	WAARVAN : NIEUWE NUMMER- PLATEN (1)	TOTAAL	WAARVAN : NIEUWE NUMMER- PLATEN (1)	TOTAAL	WAARVAN : NIEUWE NUMMER- PLATEN (1)	TOTAAL	WAARVAN : NIEUWE NUMMER- PLATEN (1)	TOTAAL	WAARVAN : NIEUWE NUMMER- PLATEN (1)	TOTAAL	WAARVAN : NIEUWE NUMMER- PLATEN (1)	TOTAAL	WAARVAN : NIEUWE NUMMER- PLATEN (1)
LANZ		-	-	-	-	-	-	-	-	10	9	-	-	10	9
MAN VW															
MAN VW		1	-	-	-	36	29	-	-	-	-	-	-	37	29
ANDERE		1	-	-	-	-	-	-	-	-	-	-	-	1	-
TOTAAL MAN VW		2	-	-	-	36	29	-	-	-	-	-	-	38	29
MAN															
MAN		1	1	3	2	212	157	84	66	3	3	-	-	303	229
MAN	2000	-	-	1	-	16	11	10	6	1	1	-	-	28	18
MAN	4600	-	-	-	-	16	11	-	-	-	-	-	-	16	11
MAN	6900	1	1	-	-	11	9	-	-	-	-	-	-	12	10
ANDERE		3	3	2	2	23	20	15	14	1	1	-	-	44	40
TOTAAL MAN		5	5	6	4	278	208	109	86	5	5	-	-	403	308
MERCEDES															
MERCEDES		143	110	21	15	2771	1857	62	54	9	7	-	-	3006	2043
MERCEDES	1900	4	4	-	-	13	10	5	5	-	-	-	-	22	19
MERCEDES	2100	6	5	1	1	229	138	-	5	-	-	-	-	236	144
MERCEDES	2200	7	6	-	-	25	15	-	-	-	-	-	-	32	21
MERCEDES	2300	51	29	-	-	44	28	-	-	-	-	-	-	95	57
MERCEDES	2400	20	15	-	-	17	12	-	-	-	-	-	-	37	27
MERCEDES	2700	6	5	4	3	28	22	1	-	-	-	-	-	39	30
MERCEDES	2900	18	15	1	1	34	20	-	-	-	-	-	-	53	36
MERCEDES	3000	2	-	-	-	9	5	-	-	-	-	-	-	11	5
MERCEDES	4000	-	-	-	-	10	4	-	-	-	-	-	-	10	4
MERCEDES	4200	-	-	-	-	27	21	-	-	-	-	-	-	27	21
MERCEDES	4300	-	-	-	-	10	7	-	-	-	-	-	-	10	7
MERCEDES	6000	-	-	-	-	17	12	-	-	2	2	-	-	19	14
MERCEDES	6400	-	-	-	-	15	11	-	-	-	-	-	-	15	11
MERCEDES 190	1800	69	31	-	-	-	-	-	-	-	-	-	-	69	31
MERCEDES 190 SL	1900	10	9	-	-	-	-	-	-	-	-	-	-	10	9
MERCEDES 190	2000	916	412	-	-	-	-	-	-	-	-	-	-	916	412
MERCEDES 190E	2300	18	9	-	-	-	-	-	-	-	-	-	-	18	9
MERCEDES 220	2200	107	49	-	-	-	-	-	-	-	-	-	-	107	49
MERCEDES 300	3000	228	126	-	-	-	-	-	-	-	-	-	-	228	126
MERCEDES 300	3200	17	8	-	-	-	-	-	-	-	-	-	-	17	8
MERCEDES 170	2100	11	4	-	-	-	-	-	-	-	-	-	-	11	4
MERCEDES 230 E	2300	115	52	-	-	-	-	-	-	-	-	-	-	115	52
MERCEDES 200	2000	592	257	-	-	-	-	-	-	-	-	-	-	592	257
MERCEDES 250	2500	488	226	-	-	-	-	-	-	-	-	-	-	488	226
MERCEDES 350 SL	3500	20	18	-	-	-	-	-	-	-	-	-	-	20	18
MERCEDES 280 SL	2700	24	20	-	-	-	-	-	-	-	-	-	-	24	20
MERCEDES 280 SL	2800	23	20	-	-	-	-	-	-	-	-	-	-	23	20
MERCEDES 280 SE	2700	12	10	-	-	-	-	-	-	-	-	-	-	12	10
MERCEDES 280 SE	2800	18	13	-	-	-	-	-	-	-	-	-	-	18	13
MERCEDES 300 SL	3000	14	12	-	-	-	-	-	-	-	-	-	-	14	12
MERCEDES SLR	1800	53	24	-	-	-	-	-	-	-	-	-	-	53	24
MERCEDES 280	2800	43	30	-	-	-	-	-	-	-	-	-	-	43	30
MERCEDES 450 SL	4500	11	9	-	-	-	-	-	-	-	-	-	-	11	9
MERCEDES 240	2400	31	23	-	-	-	-	-	-	-	-	-	-	31	23
MERCEDES 280 SLC	2800	11	10	-	-	-	-	-	-	-	-	-	-	11	10
MERCEDES 230 CE	2300	63	19	-	-	-	-	-	-	-	-	-	-	63	19
MERCEDES 500 SE	5000	11	7	-	-	-	-	-	-	-	-	-	-	11	7
MERCEDES 260SE	2600	10	6	-	-	-	-	-	-	-	-	-	-	10	6
MERCEDES 320	3200	25	16	-	-	-	-	-	-	-	-	-	-	25	16
MERCEDES ML 270CDI	2700	137	66	-	-	1	-	-	-	-	-	-	-	138	66
MERCEDES C 180	1800	207	70	-	-	-	-	-	-	-	-	-	-	207	70
MERCEDES C 180	2000	25	4	-	-	-	-	-	-	-	-	-	-	25	4
MERCEDES C 220	2100	72	26	-	-	-	-	-	-	-	-	-	-	72	26
MERCEDES C 220	2200	822	283	-	-	-	-	-	-	-	-	-	-	822	283
MERCEDES C 280	2800	12	11	-	-	-	-	-	-	-	-	-	-	12	11
MERCEDES C 200	2000	197	64	-	-	-	-	-	-	-	-	-	-	197	64
MERCEDES C 200	2100	57	23	-	-	-	-	-	-	-	-	-	-	57	23
MERCEDES C 220	2200	66	21	-	-	-	-	-	-	-	-	-	-	66	21

(1) MET EEN NIEUWE NUMMERPLAAT GEIMMATICULEERDE VOERTUIGEN, OP NAAM VAN BELGISCHE DECLARANTEN.



**4. INSCHRIJVINGEN VAN TWEEDEHANDSWAGENS NAAR HET LAND VAN HERKOMST EN HET MERK**  
**2 DE KWARTAAL 2005**

LANDEN VAN HERKOMST EN MERKEN	C Y L I N D E R I N H O U D	PERSONEN- WAGENS		AUTO- BUSSEN EN AUTOCARS		VOERTUIGEN VOOR GOEDEREN- VERVOER		TREKKERS		LAND- BOUW- TREKKERS		SPECIALE VOER- TUIGEN		TOTAAL	
		TOTAAL	WAARVAN : NIEUWE NUMMER- PLATEN (1)	TOTAAL	WAARVAN : NIEUWE NUMMER- PLATEN (1)	TOTAAL	WAARVAN : NIEUWE NUMMER- PLATEN (1)	TOTAAL	WAARVAN : NIEUWE NUMMER- PLATEN (1)	TOTAAL	WAARVAN : NIEUWE NUMMER- PLATEN (1)	TOTAAL	WAARVAN : NIEUWE NUMMER- PLATEN (1)	TOTAAL	WAARVAN : NIEUWE NUMMER- PLATEN (1)
MERCEDES C250	2500	93	41	-	-	-	-	-	-	-	-	-	-	93	41
MERCEDES E 250	2500	36	19	-	-	-	-	-	-	-	-	-	-	36	19
MERCEDES E 200	2000	44	17	-	-	-	-	-	-	-	-	-	-	44	17
MERCEDES E 200	2100	94	43	-	-	-	-	-	-	-	-	-	-	94	43
MERCEDES E200	2200	48	18	-	-	-	-	-	-	-	-	-	-	48	18
MERCEDES E 230	2300	33	16	-	-	-	-	-	-	-	-	-	-	33	16
MERCEDES E 320	3200	25	14	-	-	-	-	-	-	-	-	-	-	25	14
MERCEDES E 220	2100	254	95	-	-	-	-	-	-	-	-	-	-	254	95
MERCEDES E 220	2200	540	172	-	-	-	-	-	-	-	-	-	-	540	172
MERCEDES E 300	3000	47	31	-	-	-	-	-	-	-	-	-	-	47	31
MERCEDES E 290	2900	50	21	-	-	-	-	-	-	-	-	-	-	50	21
MERCEDES E 280	2800	18	10	-	-	-	-	-	-	-	-	-	-	18	10
MERCEDES S 300	3000	10	6	-	-	-	-	-	-	-	-	-	-	10	6
MERCEDES V 230	2300	55	25	-	-	1	-	-	-	-	-	-	-	56	25
MERCEDES SLK 200	2000	239	118	-	-	-	-	-	-	-	-	-	-	239	118
MERCEDES SLK 230	2300	67	39	-	-	-	-	-	-	-	-	-	-	67	39
MERCEDES VITO	2100	11	5	-	-	54	27	-	-	-	-	-	-	65	32
MERCEDES E 320	3200	26	16	-	-	-	-	-	-	-	-	-	-	26	16
MERCEDES CLK 230	2300	70	39	-	-	-	-	-	-	-	-	-	-	70	39
MERCEDES OM	2000	223	99	-	-	-	-	-	-	-	-	-	-	223	99
MERCEDES E240	2400	13	8	-	-	-	-	-	-	-	-	-	-	13	8
MERCEDES E240	2600	10	5	-	-	-	-	-	-	-	-	-	-	10	5
MERCEDES CL500	5000	21	13	-	-	-	-	-	-	-	-	-	-	21	13
MERCEDES SL 500	5000	19	15	-	-	-	-	-	-	-	-	-	-	19	15
MERCEDES S 500	5000	11	9	-	-	-	-	-	-	-	-	-	-	11	9
MERCEDES S 320	3200	118	72	-	-	-	-	-	-	-	-	-	-	118	72
MERCEDES A160	1600	126	55	-	-	-	-	-	-	-	-	-	-	126	55
MERCEDES A160	1700	51	22	-	-	-	-	-	-	-	-	-	-	51	22
MERCEDES A140	1400	246	91	-	-	-	-	-	-	-	-	-	-	246	91
MERCEDES A140	1600	17	8	-	-	-	-	-	-	-	-	-	-	17	8
MERCEDES ML 320	3200	34	14	-	-	1	-	-	-	-	-	-	-	35	14
MERCEDES ML230	2300	52	16	-	-	-	-	-	-	-	-	-	-	52	16
MERCEDES A170	1700	177	83	-	-	-	-	-	-	-	-	-	-	177	83
MERCEDES V220 CDI	2100	34	19	-	-	-	-	-	-	-	-	-	-	34	19
MERCEDES V220CDI	2200	27	17	-	-	1	-	-	-	-	-	-	-	28	17
MERCEDES 110 CDI	2100	15	9	-	-	-	-	-	-	-	-	-	-	15	9
MERCEDES 110CDI	2200	11	3	-	-	-	-	-	-	-	-	-	-	11	3
MERCEDES 108 CDI	2200	10	6	-	-	-	-	-	-	-	-	-	-	10	6
MERCEDES A 190	1900	15	5	-	-	-	-	-	-	-	-	-	-	15	5
MERCEDES E 270	2700	75	47	-	-	-	-	-	-	-	-	-	-	75	47
MERCEDES ML270	2700	131	76	-	-	-	-	-	-	-	-	-	-	131	76
MERCEDES E220 CDI	2100	518	175	-	-	-	-	-	-	-	-	-	-	518	175
MERCEDES C220 CDI	2100	728	267	-	-	-	-	-	-	-	-	-	-	728	267
MERCEDES C200 KOMP	2000	29	11	-	-	-	-	-	-	-	-	-	-	29	11
MERCEDES CLK200 KOMP	1800	90	35	-	-	-	-	-	-	-	-	-	-	90	35
MERCEDES CLK200 KOMP	2000	48	25	-	-	-	-	-	-	-	-	-	-	48	25
MERCEDES CLK230 KOMP	2300	16	9	-	-	-	-	-	-	-	-	-	-	16	9
MERCEDES C200 CDI	2100	760	189	-	-	-	-	-	-	-	-	-	-	760	189
MERCEDES E270 CDI	2700	77	43	-	-	-	-	-	-	-	-	-	-	77	43
MERCEDES C270CDI	2700	30	21	-	-	-	-	-	-	-	-	-	-	30	21
MERCEDES ACTROS	1900	-	-	-	-	3	3	15	11	-	-	-	-	18	14
MERCEDES A160CDI	1700	48	18	-	-	-	-	-	-	-	-	-	-	48	18
MERCEDES A170CDI	1700	382	146	-	-	-	-	-	-	-	-	-	-	382	146
MERCEDES VANED 1.7CDI	1700	37	20	-	-	-	-	-	-	-	-	-	-	37	20
MERCEDES CLK240	2600	13	8	-	-	-	-	-	-	-	-	-	-	13	8
MERCEDES SL350	3700	24	16	-	-	-	-	-	-	-	-	-	-	24	16
MERCEDES CLK270CDI	2700	26	16	-	-	-	-	-	-	-	-	-	-	26	16
MERCEDES E320CDI	3200	12	9	-	-	-	-	-	-	-	-	-	-	12	9
MERCEDES E200CDI	2100	163	43	-	-	-	-	-	-	-	-	-	-	163	43
MERCEDES S320CDI	3200	23	13	-	-	-	-	-	-	-	-	-	-	23	13
MERCEDES A180CDI	2000	16	6	-	-	-	-	-	-	-	-	-	-	16	6
ANDERE		382	230	13	9	66	46	7	5	1	1	-	-	469	291
TOTAAL MERCEDES		11410	4914	40	29	3376	2238	90	75	12	10	-	-	14928	7266
OPEL															
OPEL		-	-	-	-	405	243	-	-	-	-	-	-	405	243
OPEL REKORD	1700	-	-	-	-	21	14	-	-	-	-	-	-	21	14

(1) MET EEN NIEUWE NUMMERPLAAT GEIMMTRICULEERDE VOERTUIGEN, OP NAAM VAN BELGISCHE DECLARANTEN.

4. INSCHRIJVINGEN VAN TWEEDEHANDSWAGENS NAAR HET LAND VAN HERKOMST  
EN HET MERK  
2 DE KWARTAAL 2005

LANDEN VAN HERKOMST EN MERKEN	CYLINDER- RIJNHOU- D	PERSONEN- WAGENS		AUTO- BUSSEN EN AUTOCARS		VOERTUIGEN VOOR GOEDEREN- VERVOER		TREKKERS		LAND- BOUW- TREKKERS		SPECIALE VOER- TUIGEN		TOTAAL	
		TOTAAL	WAARVAN : NIEUWE NUMMER- PLATEN (1)	TOTAAL	WAARVAN : NIEUWE NUMMER- PLATEN (1)	TOTAAL	WAARVAN : NIEUWE NUMMER- PLATEN (1)	TOTAAL	WAARVAN : NIEUWE NUMMER- PLATEN (1)	TOTAAL	WAARVAN : NIEUWE NUMMER- PLATEN (1)	TOTAAL	WAARVAN : NIEUWE NUMMER- PLATEN (1)	TOTAAL	WAARVAN : NIEUWE NUMMER- PLATEN (1)
OPEL	2200	-	-	-	-	18	12	-	-	-	-	-	-	18	12
OPEL REKORD	2500	-	-	-	-	11	8	-	-	-	-	-	-	11	8
OPEL	2800	-	-	-	-	10	6	-	-	-	-	-	-	10	6
OPEL CORSA	1000	1068	571	-	-	-	-	-	-	-	-	-	-	1068	571
OPEL CORSA	1200	2308	1245	-	-	-	-	-	-	-	-	-	-	2308	1245
OPEL CORSA	1300	20	15	-	-	-	-	-	-	-	-	-	-	20	15
OPEL CORSA	1400	484	270	-	-	-	-	-	-	-	-	-	-	484	270
OPEL CORSA	1500	762	420	-	-	1	-	-	-	-	-	-	-	763	420
OPEL CORSA	1600	30	19	-	-	-	-	-	-	-	-	-	-	30	19
OPEL CORSA	1700	627	319	-	-	-	-	-	-	-	-	-	-	627	319
OPEL CORSA	1800	12	2	-	-	-	-	-	-	-	-	-	-	12	2
OPEL VIVARO	1900	17	9	-	-	85	56	-	-	-	-	-	-	102	65
OPEL VIVARO	2500	2	1	-	-	10	6	-	-	-	-	-	-	12	7
OPEL KADETT 1100	1100	11	11	-	-	-	-	-	-	-	-	-	-	11	11
OPEL KADETT	1200	137	78	-	-	-	-	-	-	-	-	-	-	137	78
OPEL KADETT	1300	175	106	-	-	-	-	-	-	-	-	-	-	175	106
OPEL KADETT	1400	198	119	-	-	-	-	-	-	-	-	-	-	198	119
OPEL KADETT	1600	246	128	-	-	-	-	-	-	-	-	-	-	246	128
OPEL KADETT	1700	222	104	-	-	-	-	-	-	-	-	-	-	222	104
OPEL KADETT	2000	48	26	-	-	-	-	-	-	-	-	-	-	48	26
OPEL VECTRA SIGNUM	2200	15	4	-	-	-	-	-	-	-	-	-	-	15	4
OPEL MANTA 16 N	1600	23	21	-	-	-	-	-	-	-	-	-	-	23	21
OPEL MANTA	2000	10	4	-	-	-	-	-	-	-	-	-	-	10	4
OPEL ASCONA 13	1300	23	13	-	-	-	-	-	-	-	-	-	-	23	13
OPEL ASCONA	1600	60	26	-	-	-	-	-	-	-	-	-	-	60	26
OPEL ASCONA 16S	1900	17	7	-	-	-	-	-	-	-	-	-	-	17	7
OPEL KADETT 1200 N/S	1200	47	40	-	-	-	-	-	-	-	-	-	-	47	40
OPEL SPEEDSTER	2200	27	15	-	-	-	-	-	-	-	-	-	-	27	15
OPEL OMEGA	1800	25	7	-	-	-	-	-	-	-	-	-	-	25	7
OPEL OMEGA	2000	207	68	-	-	-	-	-	-	-	-	-	-	207	68
OPEL OMEGA	2200	54	14	-	-	-	-	-	-	-	-	-	-	54	14
OPEL OMEGA	2300	60	24	-	-	1	-	-	-	-	-	-	-	61	24
OPEL OMEGA	2500	95	46	-	-	-	-	-	-	-	-	-	-	95	46
OPEL ASTRA	1200	76	33	-	-	-	-	-	-	-	-	-	-	76	33
OPEL ASTRA	1400	1364	585	-	-	-	-	-	-	-	-	-	-	1364	585
OPEL ASTRA	1600	520	211	-	-	-	-	-	-	-	-	-	-	520	211
OPEL ASTRA	1700	3923	1472	-	-	2	2	-	-	-	-	-	-	3925	1474
OPEL ASTRA	1800	257	88	-	-	-	-	-	-	-	-	-	-	257	88
OPEL ASTRA	2000	480	172	-	-	-	-	-	-	-	-	-	-	480	172
OPEL ASTRA	2200	31	12	-	-	-	-	-	-	-	-	-	-	31	12
OPEL VECTRA	1600	566	216	-	-	-	-	-	-	-	-	-	-	566	216
OPEL VECTRA	1700	651	268	-	-	-	-	-	-	-	-	-	-	651	268
OPEL VECTRA	1800	130	47	-	-	-	-	-	-	-	-	-	-	130	47
OPEL VECTRA	1900	75	17	-	-	-	-	-	-	-	-	-	-	75	17
OPEL VECTRA	2000	670	206	-	-	-	-	-	-	-	-	-	-	670	206
OPEL VECTRA	2200	108	39	-	-	3	1	-	-	-	-	-	-	111	40
OPEL CALIBRA	2000	177	80	-	-	-	-	-	-	-	-	-	-	177	80
OPEL FRONTERA	2000	50	17	-	-	-	-	-	-	-	-	-	-	50	17
OPEL FRONTERA	2200	121	43	-	-	-	-	-	-	-	-	-	-	121	43
OPEL FRONTERA	2300	27	12	-	-	-	-	-	-	-	-	-	-	27	12
OPEL COMBO	1200	10	2	-	-	2	1	-	-	-	-	-	-	12	3
OPEL COMBO	1700	44	19	-	-	80	47	-	-	-	-	-	-	124	66
OPEL TIGRA	1400	185	93	-	-	-	-	-	-	-	-	-	-	185	93
OPEL TIGRA	1600	29	14	-	-	-	-	-	-	-	-	-	-	29	14
OPEL SINTRA	2200	77	27	-	-	-	-	-	-	-	-	-	-	77	27
OPEL ZAFIRA	1600	123	32	-	-	-	-	-	-	-	-	-	-	123	32
OPEL ZAFIRA	1800	114	28	-	-	-	-	-	-	-	-	-	-	114	28
OPEL ZAFIRA	2000	952	271	-	-	-	-	-	-	-	-	-	-	952	271
OPEL ZAFIRA	2200	30	15	-	-	-	-	-	-	-	-	-	-	30	15
OPEL MOVANO	2500	2	2	-	-	25	20	-	-	-	-	-	-	27	22
OPEL AGILA	1000	34	13	-	-	-	-	-	-	-	-	-	-	34	13
OPEL AGILA	1200	80	23	-	-	-	-	-	-	-	-	-	-	80	23
OPEL MERIVA	1600	61	12	-	-	-	-	-	-	-	-	-	-	61	12
OPEL MERIVA	1700	241	75	-	-	1	1	-	-	-	-	-	-	242	76
ANDERE	219	130	-	-	-	29	17	-	-	-	-	-	-	248	147
TOTAAL OPEL		18457	8006	-	-	704	434	-	-	-	-	-	-	19161	8440

(1) MET EEN NIEUWE NUMMERPLAAT GEIMMTRICULEERDE VOERTUIGEN, OP NAAM VAN BELGISCHE DECLARANTEN.

**4. INSCHRIJVINGEN VAN TWEEDEHANDSWAGENS NAAR HET LAND VAN HERKOMST  
EN HET MERK  
2 DE KWARTAAL 2005**

LANDEN VAN HERKOMST EN MERKEN	CYLINDER- INHOUD	PERSONEN- WAGENS		AUTO- BUSSEN EN AUTOCARS		VOERTUIGEN VOOR GOEDEREN- VERVOER		TREKKERS		LAND- BOUW- TREKKERS		SPECIALE VOER- TUIGEN		TOTAAL	
		TOTAAL	WAARVAN : NIEUWE NUMMER- PLATEN (1)	TOTAAL	WAARVAN : NIEUWE NUMMER- PLATEN (1)	TOTAAL	WAARVAN : NIEUWE NUMMER- PLATEN (1)	TOTAAL	WAARVAN : NIEUWE NUMMER- PLATEN (1)	TOTAAL	WAARVAN : NIEUWE NUMMER- PLATEN (1)	TOTAAL	WAARVAN : NIEUWE NUMMER- PLATEN (1)	TOTAAL	WAARVAN : NIEUWE NUMMER- PLATEN (1)
<b>PORCHE</b>															
PORSCHE 1600	1600	11	9	-	-	-	-	-	-	-	-	-	-	11	9
PORSCHE 911	2700	21	19	-	-	-	-	-	-	-	-	-	-	21	19
PORSCHE 911	3000	72	57	-	-	-	-	-	-	-	-	-	-	72	57
PORSCHE 911	3100	39	35	-	-	-	-	-	-	-	-	-	-	39	35
PORSCHE 911	3200	62	48	-	-	-	-	-	-	-	-	-	-	62	48
PORSCHE 911 T	3300	10	10	-	-	-	-	-	-	-	-	-	-	10	10
PORSCHE 911 T	3400	124	81	-	-	-	-	-	-	-	-	-	-	124	81
PORSCHE 911 T	3600	237	173	-	-	-	-	-	-	-	-	-	-	237	173
PORSCHE 924 T	2000	46	37	-	-	-	-	-	-	-	-	-	-	46	37
PORSCHE 944	2500	47	35	-	-	-	-	-	-	-	-	-	-	47	35
PORSCHE 944	3000	22	9	-	-	-	-	-	-	-	-	-	-	22	9
PORSCHE 959	3200	13	10	-	-	13	9	-	-	-	-	-	-	26	19
PORSCHE 968	3000	11	8	-	-	-	-	-	-	-	-	-	-	11	8
PORSCHE BOXSTER	2500	111	68	-	-	-	-	-	-	-	-	-	-	111	68
PORSCHE BOXSTER	2700	44	26	-	-	-	-	-	-	-	-	-	-	44	26
PORSCHE BOXSTER	3200	19	14	-	-	-	-	-	-	-	-	-	-	19	14
PORSCHE CAYENNE S	4500	15	9	-	-	9	6	-	-	-	-	-	-	24	15
ANDERE		150	124	-	-	6	4	-	-	3	2	-	-	159	130
TOTAAL PORCHE		1054	772	-	-	28	19	-	-	3	2	-	-	1085	793
<b>WEB SMART</b>															
WEB SMART	600	199	143	-	-	-	-	-	-	-	-	-	-	199	143
WEB SMART	700	47	27	-	-	-	-	-	-	-	-	-	-	47	27
WEB SMART	800	83	58	-	-	-	-	-	-	-	-	-	-	83	58
WEB SMART ROADSTER	700	32	17	-	-	-	-	-	-	-	-	-	-	32	17
WEB SMART ROADSTER-CO	700	21	10	-	-	-	-	-	-	-	-	-	-	21	10
WEB SMART FORFOUR	1500	10	7	-	-	-	-	-	-	-	-	-	-	10	7
ANDERE		30	16	-	-	-	-	-	-	-	-	-	-	30	16
TOTAAL WEB SMART		422	278	-	-	-	-	-	-	-	-	-	-	422	278
<b>VOLKSWAGEN</b>															
VOLKSWAGEN		109	84	1	1	1570	980	-	-	-	-	-	-	1680	1065
VOLKSWAGEN	1200	33	30	-	-	1	-	-	-	-	-	-	-	34	30
VOLKSWAGEN	1300	21	20	-	-	-	-	-	-	-	-	-	-	21	20
VOLKSWAGEN	1500	12	11	-	-	-	-	-	-	-	-	-	-	12	11
VOLKSWAGEN	1600	57	36	-	-	10	7	-	-	-	-	-	-	67	43
VOLKSWAGEN	1700	7	4	-	-	6	4	-	-	-	-	-	-	13	8
VOLKSWAGEN	1900	96	46	-	-	81	42	-	-	-	-	-	-	177	88
VOLKSWAGEN	2000	13	9	-	-	1	1	-	-	-	-	-	-	14	10
VOLKSWAGEN	2400	97	54	-	-	17	12	-	-	-	-	-	-	114	66
VOLKSWAGEN	2500	25	10	-	-	63	39	-	-	-	-	-	-	88	49
VOLKSWAGEN 1200	1200	102	90	-	-	-	-	-	-	-	-	-	-	102	90
VOLKSWAGEN 1300	1300	113	101	-	-	-	-	-	-	-	-	-	-	113	101
VOLKSWAGEN 1500	1500	12	11	-	-	-	-	-	-	-	-	-	-	12	11
VOLKSWAGEN 1600	1600	23	18	-	-	-	-	-	-	-	-	-	-	23	18
VOLKSWAGEN POLO	1000	1222	741	-	-	-	-	-	-	-	-	-	-	1222	741
VOLKSWAGEN POLO	1200	296	135	-	-	-	-	-	-	-	-	-	-	296	135
V W POLO	1300	710	420	-	-	-	-	-	-	-	-	-	-	710	420
VOLKSWAGEN POLO	1400	1949	1022	-	-	1	1	-	-	-	-	-	-	1950	1023
VOLKSWAGEN POLO	1600	98	44	-	-	-	-	-	-	-	-	-	-	98	44
VOLKSWAGEN POLO	1900	913	463	-	-	1	1	-	-	-	-	-	-	914	464
VOLKSWAGEN 1303	1300	27	21	-	-	-	-	-	-	-	-	-	-	27	21
VOLKSWAGEN 1302	1600	13	13	-	-	-	-	-	-	-	-	-	-	13	13
VOLKSWAGEN 1303 S	1600	48	37	-	-	-	-	-	-	-	-	-	-	48	37
VOLKSWAGEN PASSAT	1600	128	54	-	-	-	-	-	-	-	-	-	-	128	54
VOLKSWAGEN PASSAT	1800	118	51	-	-	-	-	-	-	-	-	-	-	118	51
V.W. PASSAT	1900	2715	979	-	-	-	-	-	-	-	-	-	-	2715	979
VOLKSWAGEN PASSAT	2000	21	9	-	-	-	-	-	-	-	-	-	-	21	9
VOLKSWAGEN PASSAT	2500	14	5	-	-	-	-	-	-	-	-	-	-	14	5
VOLKSWAGEN GOLF	1100	41	26	-	-	-	-	-	-	-	-	-	-	41	26
VOLKSWAGEN GOLF	1300	1001	587	-	-	-	-	-	-	-	-	-	-	1001	587
VOLKSWAGEN GOLF	1400	717	368	-	-	-	-	-	-	-	-	-	-	717	368
VOLKSWAGEN GOLF	1500	21	18	-	-	-	-	-	-	-	-	-	-	21	18
VOLKSWAGEN GOLF	1600	2369	1267	-	-	2	1	-	-	-	-	-	-	2371	1268

(1) MET EEN NIEUWE NUMMERPLAAT GEIMMTRICULEERDE VOERTUIGEN, OP NAAM VAN BELGISCHE DECLARANTEN.

**4. INSCHRIJVINGEN VAN TWEEDEHANDSWAGENS NAAR HET LAND VAN HERKOMST EN HET MERK**  
**2 DE KWARTAAL 2005**

LANDEN VAN HERKOMST EN MERKEN	CYLINDER- INHOUD	PERSONEN- WAGENS		AUTO- BUSSEN EN AUTOCARS		VOERTUIGEN VOOR GOEDEREN- VERVOER		TREKKERS		LAND- BOUW- TREKKERS		SPECIALE VOER- TUIGEN		TOTAAL	
		TOTAAL	WAARVAN : NIEUWE NUMMER- PLATEN (1)	TOTAAL	WAARVAN : NIEUWE NUMMER- PLATEN (1)	TOTAAL	WAARVAN : NIEUWE NUMMER- PLATEN (1)	TOTAAL	WAARVAN : NIEUWE NUMMER- PLATEN (1)	TOTAAL	WAARVAN : NIEUWE NUMMER- PLATEN (1)	TOTAAL	WAARVAN : NIEUWE NUMMER- PLATEN (1)	TOTAAL	WAARVAN : NIEUWE NUMMER- PLATEN (1)
VOLKSWAGEN GOLF	1800	1762	939	-	-	-	-	-	-	-	-	-	-	1762	939
VOLKSWAGEN GOLF	1900	6770	3070	-	-	1	1	-	-	-	-	-	-	6771	3071
VOLKSWAGEN GOLF	2000	253	116	-	-	1	1	-	-	-	-	-	-	254	117
VOLKSWAGEN GOLF	2800	28	16	-	-	-	-	-	-	-	-	-	-	28	16
VW SCIROCCO	1800	13	5	-	-	-	-	-	-	-	-	-	-	13	5
VOLKSWAGEN ILTIS	1700	10	10	-	-	-	-	-	-	-	-	-	-	10	10
VOLKSWAGEN JETTA	1300	106	58	-	-	-	-	-	-	-	-	-	-	106	58
VOLKSWAGEN JETTA	1600	400	183	-	-	-	-	-	-	-	-	-	-	400	183
VOLKSWAGEN JETTA	1800	47	22	-	-	-	-	-	-	-	-	-	-	47	22
VW CORRADO	1800	93	40	-	-	-	-	-	-	-	-	-	-	93	40
VW CORRADO	2000	30	13	-	-	-	-	-	-	-	-	-	-	30	13
VOLKSWAGEN VENTO	1800	111	49	-	-	-	-	-	-	-	-	-	-	111	49
VOLKSWAGEN VENTO	1900	693	278	-	-	-	-	-	-	-	-	-	-	693	278
VOLKSWAGEN SHARAN	1900	929	312	-	-	-	-	-	-	-	-	-	-	929	312
VOLKSWAGEN SHARAN	2000	30	13	-	-	-	-	-	-	-	-	-	-	30	13
VOLKSWAGEN CADDY	1900	89	44	-	-	3	2	-	-	-	-	-	-	92	46
VOLKSWAGEN CADDY	2000	14	4	-	-	22	9	-	-	-	-	-	-	36	13
VOLKSWAGEN TRANSPORT	1900	5	4	-	-	21	10	-	-	-	-	-	-	26	14
VOLKSWAGEN TRANSPORT	2500	11	7	-	-	15	9	-	-	-	-	-	-	26	16
VOLKSWAGEN LUPO	1000	117	65	-	-	-	-	-	-	-	-	-	-	117	65
VOLKSWAGEN LUPO	1400	152	74	-	-	-	-	-	-	-	-	-	-	152	74
VOLKSWAGEN LUPO	1700	36	23	-	-	-	-	-	-	-	-	-	-	36	23
VOLKSWAGEN LT	-	1	1	-	-	9	7	-	-	-	-	-	-	10	8
VOLKSWAGEN LT	2800	-	-	-	-	14	11	-	-	-	-	-	-	14	11
VOLKSWAGEN T4	1900	30	15	-	-	-	-	-	-	-	-	-	-	30	15
VOLKSWAGEN T4	2500	62	42	-	-	-	-	-	-	-	-	-	-	62	42
VOLKSWAGEN NEWBEETLE	1600	20	12	-	-	-	-	-	-	-	-	-	-	20	12
VOLKSWAGEN NEWBEETLE	1900	146	71	-	-	-	-	-	-	-	-	-	-	146	71
VOLKSWAGEN NEWBEETLE	2000	21	13	-	-	-	-	-	-	-	-	-	-	21	13
VOLKSWAGEN BORA	1600	37	10	-	-	-	-	-	-	-	-	-	-	37	10
VOLKSWAGEN BORA	1900	611	219	-	-	-	-	-	-	-	-	-	-	611	219
VOLKSWAGEN TOUAREG	2500	51	25	-	-	63	37	-	-	-	-	-	-	114	62
VOLKSWAGEN TOURAN	1900	92	36	-	-	1	1	-	-	-	-	-	-	93	37
VOLKSWAGEN TOURAN	2000	24	14	-	-	-	-	-	-	-	-	-	-	24	14
ANDERE	-	214	150	-	-	64	41	-	-	-	-	-	-	278	191
TOTAAL VOLKSWAGEN	-	26149	12737	1	1	1967	1217	-	-	-	-	-	-	28117	13955
VW PORSCHE	-	10	10	-	-	-	-	-	-	-	-	-	-	10	10
ANDERE MERKEN	-	19	16	25	20	11	10	-	-	26	25	-	-	81	71
TOTAAL DUITSLAND	-	88502	40369	72	54	8003	5149	199	161	726	546	-	-	97502	46279
<b>OOSTENRIJK</b>															
STEYR															
STEYR	-	-	-	-	-	4	3	-	-	28	18	-	-	32	21
ANDERE	-	-	-	-	-	-	-	-	-	4	4	-	-	4	4
TOTAAL STEYR	-	-	-	-	-	4	3	-	-	32	22	-	-	36	25
ANDERE MERKEN	-	1	-	-	-	1	1	-	-	-	-	-	-	2	1
TOTAAL OOSTENRIJK	-	1	-	-	-	5	4	-	-	32	22	-	-	38	26
<b>BELGIE</b>															
APAL															
APAL	-	22	20	-	-	-	-	-	-	-	-	-	-	22	20
EOSCOACH															
EOSCOACH	-	-	-	11	6	-	-	-	-	-	-	-	-	11	6
ANDERE	-	-	-	3	1	-	-	-	-	-	-	-	-	3	1
TOTAAL EOSCOACH	-	-	-	14	7	-	-	-	-	-	-	-	-	14	7

(1) MET EEN NIEUWE NUMMERPLAAT GEIMMATICULEERDE VOERTUIGEN, OP NAAM VAN BELGISCHE DECLARANTEN.

**4. INSCHRIJVINGEN VAN TWEEDEHANDSWAGENS NAAR HET LAND VAN HERKOMST EN HET MERK  
2 DE KWARTAAL 2005**

LANDEN VAN HERKOMST EN MERKEN	CYLINDER- INHOUD	PERSONEN- WAGENS		AUTO- BUSSEN EN AUTOCARS		VOERTUIGEN VOOR GOEDEREN- VERVOER		TREKKERS		LAND- BOUW- TREKKERS		SPECIALE VOER- TUIGEN		TOTAAL	
		TOTAAL	WAARVAN : NIEUWE NUMMER- PLATEN (1)	TOTAAL	WAARVAN : NIEUWE NUMMER- PLATEN (1)	TOTAAL	WAARVAN : NIEUWE NUMMER- PLATEN (1)	TOTAAL	WAARVAN : NIEUWE NUMMER- PLATEN (1)	TOTAAL	WAARVAN : NIEUWE NUMMER- PLATEN (1)	TOTAAL	WAARVAN : NIEUWE NUMMER- PLATEN (1)	TOTAAL	WAARVAN : NIEUWE NUMMER- PLATEN (1)
<b>MINERVA</b>															
MINERVA	2000	11	10	-	-	-	-	-	-	-	-	-	-	11	10
ANDERE		3	3	-	-	5	4	-	-	-	-	-	-	8	7
TOTAAL MINERVA		14	13	-	-	5	4	-	-	-	-	-	-	19	17
<b>VANHOOL</b>															
VANHOOL		3	3	25	18	1	1	-	-	-	-	-	-	29	22
ANDERE		-	-	7	2	-	-	-	-	-	-	-	-	7	2
TOTAAL VANHOOL		3	3	32	20	1	1	-	-	-	-	-	-	36	24
ANDERE MERKEN		10	9	1	-	2	2	-	-	-	-	-	-	13	11
TOTAAL BELGIE		49	45	47	27	8	7	-	-	-	-	-	-	104	79
<b>SPANJE</b>															
<b>SEAT</b>															
SEAT		-	-	-	-	104	67	-	-	-	-	-	-	104	67
SEAT IBIZA	900	36	26	-	-	-	-	-	-	-	-	-	-	36	26
SEAT IBIZA	1000	30	17	-	-	-	-	-	-	-	-	-	-	30	17
SEAT IBIZA	1200	160	92	-	-	-	-	-	-	-	-	-	-	160	92
SEAT IBIZA	1300	41	22	-	-	-	-	-	-	-	-	-	-	41	22
SEAT IBIZA	1400	353	175	-	-	-	-	-	-	-	-	-	-	353	175
SEAT IBIZA	1500	10	3	-	-	-	-	-	-	-	-	-	-	10	3
SEAT IBIZA	1600	18	9	-	-	-	-	-	-	-	-	-	-	18	9
SEAT IBIZA	1700	21	15	-	-	-	-	-	-	-	-	-	-	21	15
SEAT IBIZA	1800	13	7	-	-	-	-	-	-	-	-	-	-	13	7
SEAT IBIZA	1900	1080	469	-	-	-	-	-	-	-	-	-	-	1080	469
SEAT MARBELLA	800	47	35	-	-	-	-	-	-	-	-	-	-	47	35
SEAT MARBELLA	900	48	31	-	-	-	-	-	-	-	-	-	-	48	31
SEAT TOLEDO	1600	19	7	-	-	-	-	-	-	-	-	-	-	19	7
SEAT TOLEDO	1800	21	8	-	-	-	-	-	-	-	-	-	-	21	8
SEAT TOLEDO	1900	368	125	-	-	-	-	-	-	-	-	-	-	368	125
SEAT CORDOBA	1400	66	28	-	-	-	-	-	-	-	-	-	-	66	28
SEAT CORDOBA	1600	21	9	-	-	-	-	-	-	-	-	-	-	21	9
SEAT CORDOBA	1900	334	113	-	-	-	-	-	-	-	-	-	-	334	113
SEAT ALHAMBRA	1900	319	95	-	-	-	-	-	-	-	-	-	-	319	95
SEAT ALHAMBRA	2000	13	4	-	-	-	-	-	-	-	-	-	-	13	4
SEAT AROSA	1000	19	10	-	-	-	-	-	-	-	-	-	-	19	10
SEAT AROSA	1400	49	18	-	-	-	-	-	-	-	-	-	-	49	18
SEAT LEON	1400	15	5	-	-	-	-	-	-	-	-	-	-	15	5
SEAT LEON	1900	239	73	-	-	-	-	-	-	-	-	-	-	239	73
SEAT ALTEA	1900	32	12	-	-	-	-	-	-	-	-	-	-	32	12
ANDERE		71	32	-	-	9	7	-	-	-	-	-	-	80	39
TOTAAL SEAT		3443	1440	-	-	113	74	-	-	-	-	-	-	3556	1514
ANDERE MERKEN		-	-	-	-	2	1	-	-	3	2	-	-	5	3
TOTAAL SPANJE		3443	1440	-	-	115	75	-	-	3	2	-	-	3561	1517
<b>FRANKRIJK</b>															
<b>ALPINE</b>															
ALPINE		16	13	-	-	-	-	-	-	-	-	-	-	16	13
<b>MATRA RENAULT</b>															
MATRA RENAULT ESP	2000	197	59	-	-	-	-	-	-	-	-	-	-	197	59
MATRA RENAULT ESP	2100	148	48	-	-	-	-	-	-	-	-	-	-	148	48
MATRA RENAULT ESP	2200	46	15	-	-	-	-	-	-	-	-	-	-	46	15
ANDERE		7	1	-	-	-	-	-	-	-	-	-	-	7	1
TOTAAL MATRA RENAULT		398	123	-	-	-	-	-	-	-	-	-	-	398	123

(1) MET EEN NIEUWE NUMMERPLAAT GEIMMATICULEERDE VOERTUIGEN, OP NAAM VAN BELGISCHE DECLARANTEN.

**4. INSCHRIJVINGEN VAN TWEEDEHANDSWAGENS NAAR HET LAND VAN HERKOMST  
EN HET MERK  
2 DE KWARTAAL 2005**

LANDEN VAN HERKOMST EN MERKEN	CYLINDER- INHOUD	PERSONEN- WAGENS		AUTO- BUSSEN EN AUTOCARS		VOERTUIGEN VOOR GOEDEREN- VERVOER		TREKKERS		LAND- BOUW- TREKKERS		SPECIALE VOER- TUIGEN		TOTAAL	
		TOTAAL	WAARVAN : NIEUWE NUMMER- PLATEN (1)	TOTAAL	WAARVAN : NIEUWE NUMMER- PLATEN (1)	TOTAAL	WAARVAN : NIEUWE NUMMER- PLATEN (1)	TOTAAL	WAARVAN : NIEUWE NUMMER- PLATEN (1)	TOTAAL	WAARVAN : NIEUWE NUMMER- PLATEN (1)	TOTAAL	WAARVAN : NIEUWE NUMMER- PLATEN (1)	TOTAAL	WAARVAN : NIEUWE NUMMER- PLATEN (1)
CHAUSSON		11	10	-	-	-	-	-	-	-	-	-	-	11	10
CITROEN															
CITROEN		41	27	2	2	1730	1082	-	-	-	-	-	-	1773	1111
CITROEN	1800	3	2	-	-	13	4	-	-	-	-	-	-	16	6
CITROEN	1900	19	17	-	-	159	94	-	-	-	-	-	-	178	111
CITROEN	2000	11	10	-	-	83	44	-	-	-	-	-	-	94	54
CITROEN	2500	8	4	-	-	3	3	-	-	-	-	-	-	11	7
CITROEN 15 CV	2800	1	1	-	-	11	8	-	-	-	-	-	-	12	9
CITROEN 2CV	400	12	12	-	-	-	-	-	-	-	-	-	-	12	12
CITROEN 2CV	600	169	130	-	-	-	-	-	-	-	-	-	-	169	130
CITROEN DYANE	600	18	16	-	-	-	-	-	-	-	-	-	-	18	16
CITROEN SM	1100	162	68	-	-	-	-	-	-	-	-	-	-	162	68
CITROEN SM	1400	345	148	-	-	1	1	-	-	-	-	-	-	346	149
CITROEN C2	1100	100	45	-	-	-	-	-	-	-	-	-	-	100	45
CITROEN C2	1400	105	49	-	-	-	-	-	-	-	-	-	-	105	49
CITROEN C2	1600	15	6	-	-	-	-	-	-	-	-	-	-	15	6
CITROEN MEHARI	600	24	22	-	-	1	1	-	-	-	-	-	-	25	23
CITROEN VISA	700	16	11	-	-	-	-	-	-	-	-	-	-	16	11
CITROEN VISA	1100	12	7	-	-	-	-	-	-	-	-	-	-	12	7
CITROEN BX	1400	101	48	-	-	-	-	-	-	-	-	-	-	101	48
CITROEN BX	1600	56	27	-	-	-	-	-	-	-	-	-	-	56	27
CITROEN BX	1800	60	21	-	-	-	-	-	-	-	-	-	-	60	21
CITROEN BX	1900	209	85	-	-	-	-	-	-	-	-	-	-	209	85
CITROEN C 15	1100	25	13	-	-	-	-	-	-	-	-	-	-	25	13
CITROEN C 15	1400	37	25	-	-	-	-	-	-	-	-	-	-	37	25
CITROEN C 15	1800	27	16	-	-	-	-	-	-	-	-	-	-	27	16
CITROEN AX	1000	507	318	-	-	-	-	-	-	-	-	-	-	507	318
CITROEN AX	1100	382	245	-	-	-	-	-	-	-	-	-	-	382	245
CITROEN AX	1400	101	57	-	-	-	-	-	-	-	-	-	-	101	57
CITROEN AX	1500	45	21	-	-	-	-	-	-	-	-	-	-	45	21
CITROEN XM	2000	115	41	-	-	-	-	-	-	-	-	-	-	115	41
CITROEN XM	2100	232	71	-	-	-	-	-	-	-	-	-	-	232	71
CITROEN XM	2400	19	5	-	-	-	-	-	-	-	-	-	-	19	5
CITROEN XM	3000	13	8	-	-	-	-	-	-	-	-	-	-	13	8
CITROEN ZX	1400	364	190	-	-	-	-	-	-	-	-	-	-	364	190
CITROEN ZX	1600	32	12	-	-	-	-	-	-	-	-	-	-	32	12
CITROEN ZX	1800	46	23	-	-	-	-	-	-	-	-	-	-	46	23
CITROEN ZX	1900	309	119	-	-	-	-	-	-	-	-	-	-	309	119
CITROEN ZX	2000	11	2	-	-	-	-	-	-	-	-	-	-	11	2
CITROEN XANTIA	1600	145	49	-	-	-	-	-	-	-	-	-	-	145	49
CITROEN XANTIA	1800	261	95	-	-	-	-	-	-	-	-	-	-	261	95
CITROEN XANTIA	1900	730	217	-	-	-	-	-	-	-	-	-	-	730	217
CITROEN XANTIA	2000	239	88	-	-	-	-	-	-	-	-	-	-	239	88
CITROEN XANTIA	2100	20	9	-	-	-	-	-	-	-	-	-	-	20	9
CITROEN EVASION	1800	84	21	-	-	-	-	-	-	-	-	-	-	84	21
CITROEN EVASION	1900	128	42	-	-	-	-	-	-	-	-	-	-	128	42
CITROEN EVASION	2000	119	45	-	-	-	-	-	-	-	-	-	-	119	45
CITROEN EVASION	2100	11	6	-	-	-	-	-	-	-	-	-	-	11	6
CITROEN JUMPY	1900	16	7	-	-	5	4	-	-	-	-	-	-	21	11
CITROEN SAXO	1100	871	426	-	-	-	-	-	-	-	-	-	-	871	426
CITROEN SAXO	1400	280	135	-	-	-	-	-	-	-	-	-	-	280	135
CITROEN SAXO	1500	477	255	-	-	-	-	-	-	-	-	-	-	477	255
CITROEN SAXO	1600	100	45	-	-	-	-	-	-	-	-	-	-	100	45
CITROEN BERLINGO	1400	147	55	-	-	4	3	-	-	-	-	-	-	151	58
CITROEN BERLINGO	1600	13	3	-	-	-	-	-	-	-	-	-	-	13	3
CITROEN BERLINGO	1800	14	6	-	-	-	-	-	-	-	-	-	-	14	6
CITROEN BERLINGO	1900	426	167	-	-	115	70	-	-	-	-	-	-	541	237
CITROEN BERLINGO	2000	96	35	-	-	61	35	-	-	-	-	-	-	157	70
CITROEN XSARA	1400	256	79	-	-	-	-	-	-	-	-	-	-	256	79
CITROEN XSARA	1600	160	53	-	-	-	-	-	-	-	-	-	-	160	53
CITROEN XSARA	1800	31	6	-	-	-	-	-	-	-	-	-	-	31	6
CITROEN XSARA	1900	392	155	-	-	-	-	-	-	-	-	-	-	392	155
CITROEN XSARA	2000	161	49	-	-	-	-	-	-	-	-	-	-	161	49
CITROEN JUMPER	2000	-	-	-	-	35	23	-	-	-	-	-	-	35	23
CITROEN JUMPER	2200	3	3	-	-	22	18	-	-	-	-	-	-	25	21
CITROEN JUMPER	2800	-	-	-	-	32	27	-	-	-	-	-	-	32	27

(1) MET EEN NIEUWE NUMMERPLAAT GEIMMATICULEERDE VOERTUIGEN, OP NAAM VAN BELGISCHE DECLARANTEN.

**4. INSCHRIJVINGEN VAN TWEEDEHANDSWAGENS NAAR HET LAND VAN HERKOMST EN HET MERK**  
**2 DE KWARTAAL 2005**

LANDEN VAN HERKOMST EN MERKEN	CYLINDER- INHOUD	PERSONEN- WAGENS		AUTO- BUSSEN EN AUTOCARS		VOERTUIGEN VOOR GOEDEREN- VERVOER		TREKKERS		LAND- BOUW- TREKKERS		SPECIALE VOER- TUIGEN		TOTAAL	
		TOTAAL	WAARVAN : NIEUWE NUMMER- PLATEN (1)	TOTAAL	WAARVAN : NIEUWE NUMMER- PLATEN (1)	TOTAAL	WAARVAN : NIEUWE NUMMER- PLATEN (1)	TOTAAL	WAARVAN : NIEUWE NUMMER- PLATEN (1)	TOTAAL	WAARVAN : NIEUWE NUMMER- PLATEN (1)	TOTAAL	WAARVAN : NIEUWE NUMMER- PLATEN (1)	TOTAAL	WAARVAN : NIEUWE NUMMER- PLATEN (1)
CITROEN XSARAPICASSO	1600	197	56	-	-	-	-	-	-	-	-	-	-	197	56
CITROEN XSARAPICASSO	1700	114	45	-	-	-	-	-	-	-	-	-	-	114	45
CITROEN XSARAPICASSO	2000	412	148	-	-	-	-	-	-	-	-	-	-	412	148
CITROEN C5	1600	11	2	-	-	-	-	-	-	-	-	-	-	11	2
CITROEN C5	1700	62	10	-	-	-	-	-	-	-	-	-	-	62	10
CITROEN C5	2000	292	68	-	-	1	-	-	-	-	-	-	-	293	68
CITROEN C5	2200	100	35	-	-	1	-	-	-	-	-	-	-	101	35
CITROEN C8	2000	56	21	-	-	4	1	-	-	-	-	-	-	60	22
CITROEN C8	2200	22	11	-	-	2	2	-	-	-	-	-	-	24	13
CITROEN C3 PLURIEL	1400	76	40	-	-	-	-	-	-	-	-	-	-	76	40
CITROEN C3 PLURIEL	1600	31	9	-	-	-	-	-	-	-	-	-	-	31	9
CITROEN C4	1600	45	12	-	-	-	-	-	-	-	-	-	-	45	12
ANDERE		125	83	-	-	29	20	-	-	-	-	-	-	154	103
TOTAAL CITROEN		10475	4513	2	2	2312	1440	-	-	-	-	-	-	12789	5955
HOTCHKISS		11	10	-	-	2	2	-	-	-	-	-	-	13	12
PEUGEOT															
PEUGEOT		115	87	-	-	1145	710	-	-	-	-	-	-	1260	797
PEUGEOT	1900	-	-	-	-	80	51	-	-	-	-	-	-	80	51
PEUGEOT	2000	3	1	-	-	19	12	-	-	-	-	-	-	22	13
PEUGEOT	2400	6	3	-	-	7	6	-	-	-	-	-	-	13	9
PEUGEOT	2500	18	12	-	-	8	6	-	-	-	-	-	-	26	18
PEUGEOT 404	1600	10	9	-	-	-	-	-	-	-	-	-	-	10	9
PEUGEOT 307	1400	466	143	-	-	1	1	-	-	-	-	-	-	467	144
PEUGEOT 307	1600	288	101	-	-	-	-	-	-	-	-	-	-	288	101
PEUGEOT 307	2000	447	166	-	-	-	-	-	-	-	-	-	-	447	166
PEUGEOT 205	1000	653	423	-	-	-	-	-	-	-	-	-	-	653	423
PEUGEOT 205	1100	458	286	-	-	-	-	-	-	-	-	-	-	458	286
PEUGEOT 205	1400	479	290	-	-	-	-	-	-	-	-	-	-	479	290
PEUGEOT 205	1600	111	60	-	-	-	-	-	-	-	-	-	-	111	60
PEUGEOT 205	1800	307	181	-	-	1	1	-	-	-	-	-	-	308	182
PEUGEOT 205	1900	34	18	-	-	-	-	-	-	-	-	-	-	34	18
PEUGEOT 309	1100	54	30	-	-	-	-	-	-	-	-	-	-	54	30
PEUGEOT 309	1300	76	44	-	-	-	-	-	-	-	-	-	-	76	44
PEUGEOT 309	1400	60	26	-	-	-	-	-	-	-	-	-	-	60	26
PEUGEOT 309	1600	30	19	-	-	-	-	-	-	-	-	-	-	30	19
PEUGEOT 309	1900	122	53	-	-	-	-	-	-	-	-	-	-	122	53
PEUGEOT 405	1400	43	20	-	-	-	-	-	-	-	-	-	-	43	20
PEUGEOT 405	1600	216	96	-	-	-	-	-	-	-	-	-	-	216	96
PEUGEOT 405	1800	84	32	-	-	-	-	-	-	-	-	-	-	84	32
PEUGEOT 405	1900	657	265	-	-	-	-	-	-	-	-	-	-	657	265
PEUGEOT 405	2000	13	6	-	-	-	-	-	-	-	-	-	-	13	6
PEUGEOT 605	2000	40	12	-	-	-	-	-	-	-	-	-	-	40	12
PEUGEOT 605	2100	61	25	-	-	-	-	-	-	-	-	-	-	61	25
PEUGEOT 106	1000	632	367	-	-	-	-	-	-	-	-	-	-	632	367
PEUGEOT 106	1100	610	345	-	-	-	-	-	-	-	-	-	-	610	345
PEUGEOT 106	1300	11	7	-	-	-	-	-	-	-	-	-	-	11	7
PEUGEOT 106	1400	288	167	-	-	-	-	-	-	-	-	-	-	288	167
PEUGEOT 106	1500	217	123	-	-	-	-	-	-	-	-	-	-	217	123
PEUGEOT 106	1600	61	33	-	-	-	-	-	-	-	-	-	-	61	33
PEUGEOT 306	1400	648	323	-	-	-	-	-	-	-	-	-	-	648	323
PEUGEOT 306	1600	385	169	-	-	-	-	-	-	-	-	-	-	385	169
PEUGEOT 306	1800	143	64	-	-	-	-	-	-	-	-	-	-	143	64
PEUGEOT 306	1900	750	344	-	-	-	-	-	-	-	-	-	-	750	344
PEUGEOT 306	2000	135	62	-	-	-	-	-	-	-	-	-	-	135	62
PEUGEOT 806	1800	22	7	-	-	-	-	-	-	-	-	-	-	22	7
PEUGEOT 806	1900	73	21	-	-	-	-	-	-	-	-	-	-	73	21
PEUGEOT 806	2000	157	51	-	-	-	-	-	-	-	-	-	-	157	51
PEUGEOT 806	2100	39	12	-	-	-	-	-	-	-	-	-	-	39	12
PEUGEOT 406	1600	29	6	-	-	-	-	-	-	-	-	-	-	29	6
PEUGEOT 406	1700	22	5	-	-	-	-	-	-	-	-	-	-	22	5
PEUGEOT 406	1800	121	42	-	-	-	-	-	-	-	-	-	-	121	42
PEUGEOT 406	1900	249	83	-	-	-	-	-	-	-	-	-	-	249	83
PEUGEOT 406	2000	524	161	-	-	-	-	-	-	-	-	-	-	524	161
PEUGEOT 406	2100	24	10	-	-	-	-	-	-	-	-	-	-	24	10
PEUGEOT 406	2200	30	12	-	-	-	-	-	-	-	-	-	-	30	12

(1) MET EEN NIEUWE NUMMERPLAAT GEIMMTRICULEERDE VOERTUIGEN, OP NAAM VAN BELGISCHE DECLARANTEN.

**4. INSCHRIJVINGEN VAN TWEEDEHANDSWAGENS NAAR HET LAND VAN HERKOMST  
EN HET MERK  
2 DE KWARTAAL 2005**

LANDEN VAN HERKOMST EN MERKEN	CYLINDER- INHOUD	PERSONEN- WAGENS		AUTO- BUSSEN EN AUTOCARS		VOERTUIGEN VOOR GOEDEREN- VERVOER		TREKKERS		LAND- BOUW- TREKKERS		SPECIALE VOER- TUIGEN		TOTAAL	
		TOTAAL	WAARVAN : NIEUWE NUMMER- PLATEN (1)	TOTAAL	WAARVAN : NIEUWE NUMMER- PLATEN (1)	TOTAAL	WAARVAN : NIEUWE NUMMER- PLATEN (1)	TOTAAL	WAARVAN : NIEUWE NUMMER- PLATEN (1)	TOTAAL	WAARVAN : NIEUWE NUMMER- PLATEN (1)	TOTAAL	WAARVAN : NIEUWE NUMMER- PLATEN (1)	TOTAAL	WAARVAN : NIEUWE NUMMER- PLATEN (1)
PEUGEOT 406	2900	10	8	-	-	-	-	-	-	-	-	-	-	10	8
PEUGEOT EXPERT	1900	13	6	-	-	4	2	-	-	-	-	-	-	17	8
PEUGEOT EXPERT	2000	6	-	-	-	14	8	-	-	-	-	-	-	20	8
PEUGEOT 206	1100	743	395	-	-	-	-	-	-	-	-	-	-	743	395
PEUGEOT 206	1400	1145	517	-	-	2	2	-	-	-	-	-	-	1147	519
PEUGEOT 206	1600	517	208	-	-	-	-	-	-	-	-	-	-	517	208
PEUGEOT 206	1900	396	192	-	-	-	-	-	-	-	-	-	-	396	192
PEUGEOT 206	2000	188	84	-	-	1	1	-	-	-	-	-	-	189	85
PEUGEOT PARTNER	1400	82	22	-	-	1	1	-	-	-	-	-	-	83	23
PEUGEOT PARTNER	1900	259	88	-	-	94	46	-	-	-	-	-	-	353	134
PEUGEOT PARTNER	2000	94	36	-	-	73	53	-	-	-	-	-	-	167	89
PEUGEOT BOXER		3	2	-	-	9	5	-	-	-	-	-	-	12	7
PEUGEOT BOXER	2000	-	-	-	-	23	13	-	-	-	-	-	-	23	13
PEUGEOT BOXER	2200	-	-	-	-	16	9	-	-	-	-	-	-	16	9
PEUGEOT BOXER	2800	2	1	-	-	38	25	-	-	-	-	-	-	40	26
PEUGEOT 607	2200	134	55	-	-	-	-	-	-	-	-	-	-	134	55
PEUGEOT 807	2000	61	23	-	-	7	3	-	-	-	-	-	-	68	26
PEUGEOT 807	2200	44	17	-	-	4	3	-	-	-	-	-	-	48	20
PEUGEOT 407	1600	50	20	-	-	-	-	-	-	-	-	-	-	50	20
PEUGEOT 407	2000	84	27	-	-	-	-	-	-	-	-	-	-	84	27
ANDERE		120	69	-	-	17	10	-	-	-	-	-	-	137	79
TOTAAL PEUGEOT		13972	6592	-	-	1564	968	-	-	-	-	-	-	15536	7560
RENAULT															
RENAULT		32	25	5	2	2248	1462	54	45	75	55	-	-	2414	1589
RENAULT	1100	2	2	-	-	11	9	5	5	-	-	-	-	18	16
RENAULT	1900	5	2	-	-	62	40	10	9	-	-	-	-	77	51
RENAULT	2100	17	10	-	-	4	4	-	-	-	-	-	-	21	14
RENAULT	2500	3	3	-	-	54	37	-	-	-	-	-	-	57	40
RENAULT	2800	2	2	-	-	13	8	-	-	-	-	-	-	15	10
RENAULT R 4	800	15	14	-	-	-	-	-	-	-	-	-	-	15	14
RENAULT R 4	1100	12	9	-	-	-	-	-	-	-	-	-	-	12	9
RENAULT R 5	1000	23	14	-	-	-	-	-	-	-	-	-	-	23	14
RENAULT R5	1100	572	362	-	-	-	-	-	-	-	-	-	-	572	362
RENAULT R5	1200	61	37	-	-	-	-	-	-	-	-	-	-	61	37
RENAULT R 5	1400	129	89	-	-	-	-	-	-	-	-	-	-	129	89
RENAULT R5	1600	16	8	-	-	-	-	-	-	-	-	-	-	16	8
RENAULT R5	1700	11	7	-	-	-	-	-	-	-	-	-	-	11	7
RENAULT R9	1400	21	11	-	-	-	-	-	-	-	-	-	-	21	11
RENAULT R11	1400	30	16	-	-	-	-	-	-	-	-	-	-	30	16
RENAULT R 25	2000	55	21	-	-	-	-	-	-	-	-	-	-	55	21
RENAULT R 25	2100	52	17	-	-	-	-	-	-	-	-	-	-	52	17
RENAULT R 21	1700	74	38	-	-	-	-	-	-	-	-	-	-	74	38
RENAULT R 21	2100	123	63	-	-	-	-	-	-	-	-	-	-	123	63
RENAULT EXPRESS	1100	34	25	-	-	-	-	-	-	-	-	-	-	34	25
RENAULT EXPRESS	1200	17	8	-	-	-	-	-	-	-	-	-	-	17	8
RENAULT EXPRESS	1400	41	21	-	-	-	-	-	-	-	-	-	-	41	21
RENAULT EXPRESS	1600	10	3	-	-	1	1	-	-	-	-	-	-	11	4
RENAULT EXPRESS	1900	73	41	-	-	-	-	-	-	-	-	-	-	73	41
RENAULT R19	1200	96	46	-	-	-	-	-	-	-	-	-	-	96	46
RENAULT R19	1400	659	332	-	-	-	-	-	-	-	-	-	-	659	332
RENAULT R19	1700	43	26	-	-	-	-	-	-	-	-	-	-	43	26
RENAULT R19	1800	134	63	-	-	-	-	-	-	-	-	-	-	134	63
RENAULT R19	1900	408	204	-	-	-	-	-	-	-	-	-	-	408	204
RENAULT CLIO	1100	1127	590	-	-	-	-	-	-	-	-	-	-	1127	590
RENAULT CLIO	1200	1009	644	-	-	-	-	-	-	-	-	-	-	1009	644
RENAULT CLIO	1400	740	419	-	-	-	-	-	-	-	-	-	-	740	419
RENAULT CLIO	1500	472	233	-	-	-	-	-	-	-	-	-	-	472	233
RENAULT CLIO	1600	84	45	-	-	-	-	-	-	-	-	-	-	84	45
RENAULT CLIO	1800	54	30	-	-	-	-	-	-	-	-	-	-	54	30
RENAULT CLIO	1900	451	256	-	-	-	-	-	-	-	-	-	-	451	256
RENAULT CLIO	2000	23	13	-	-	-	-	-	-	-	-	-	-	23	13
RENAULT SAFRANE	1900	32	9	-	-	-	-	-	-	-	-	-	-	32	9
RENAULT SAFRANE	2000	41	21	-	-	-	-	-	-	-	-	-	-	41	21
RENAULT SAFRANE	2100	53	19	-	-	-	-	-	-	-	-	-	-	53	19
RENAULT SAFRANE	2200	63	26	-	-	-	-	-	-	-	-	-	-	63	26
RENAULT TWINGO	1100	1044	565	-	-	-	-	-	-	-	-	-	-	1044	565

(1) MET EEN NIEUWE NUMMERPLAAT GEIMMTRICULEERDE VOERTUIGEN, OP NAAM VAN BELGISCHE DECLARANTEN.



**4. INSCHRIJVINGEN VAN TWEEDEHANDSWAGENS NAAR HET LAND VAN HERKOMST EN HET MERK**  
**2 DE KWARTAAL 2005**

LANDEN VAN HERKOMST EN MERKEN	CYLINDER- INHOUD	PERSONEN- WAGENS		AUTO- BUSSEN EN AUTOCARS		VOERTUIGEN VOOR GOEDEREN- VERVOER		TREKKERS		LAND- BOUW- TREKKERS		SPECIALE VOER- TUIGEN		TOTAAL	
		TOTAAL	WAARVAN : NIEUWE NUMMER- PLATEN (1)	TOTAAL	WAARVAN : NIEUWE NUMMER- PLATEN (1)	TOTAAL	WAARVAN : NIEUWE NUMMER- PLATEN (1)	TOTAAL	WAARVAN : NIEUWE NUMMER- PLATEN (1)	TOTAAL	WAARVAN : NIEUWE NUMMER- PLATEN (1)	TOTAAL	WAARVAN : NIEUWE NUMMER- PLATEN (1)	TOTAAL	WAARVAN : NIEUWE NUMMER- PLATEN (1)
RENAULT TWINGO	1200	738	471	-	-	-	-	-	-	-	-	-	-	738	471
RENAULT LAGUNA	1600	39	11	-	-	-	-	-	-	-	-	-	-	39	11
RENAULT LAGUNA	1800	198	78	-	-	-	-	-	-	-	-	-	-	198	78
RENAULT LAGUNA	1900	677	231	-	-	-	-	-	-	-	-	-	-	677	231
RENAULT LAGUNA	2000	58	24	-	-	-	-	-	-	-	-	-	-	58	24
RENAULT LAGUNA	2200	114	46	-	-	-	-	-	-	-	-	-	-	114	46
RENAULT ESPACE	1900	250	87	-	-	-	-	-	-	-	-	-	-	250	87
RENAULT ESPACE	2000	92	33	-	-	-	-	-	-	-	-	-	-	92	33
RENAULT ESPACE	2200	411	171	-	-	-	-	-	-	-	-	-	-	411	171
RENAULT ESPACE	3000	9	4	-	-	1	-	-	-	-	-	-	-	10	4
RENAULT MEGANE	1400	409	131	-	-	-	-	-	-	-	-	-	-	409	131
RENAULT MEGANE	1500	296	107	-	-	-	-	-	-	-	-	-	-	296	107
RENAULT MEGANE	1600	667	277	-	-	-	-	-	-	-	-	-	-	667	277
RENAULT MEGANE	1900	1718	578	-	-	-	-	-	-	-	-	-	-	1718	578
RENAULT MEGANE	2000	67	31	-	-	-	-	-	-	-	-	-	-	67	31
RENAULT KANGOO	1100	82	29	-	-	2	-	-	-	-	-	-	-	84	29
RENAULT KANGOO	1400	86	28	-	-	-	-	-	-	-	-	-	-	86	28
RENAULT KANGOO	1500	94	28	-	-	118	70	-	-	-	-	-	-	212	98
RENAULT KANGOO	1600	12	4	-	-	-	-	-	-	-	-	-	-	12	4
RENAULT KANGOO	1900	246	109	-	-	6	4	-	-	-	-	-	-	252	113
RENAULT TRAFIC	-	-	-	-	-	28	16	-	-	-	-	-	-	28	16
RENAULT TRAFIC	1900	29	12	-	-	52	30	-	-	-	-	-	-	81	42
RENAULT VELSATIS	2200	33	17	-	-	-	-	-	-	-	-	-	-	33	17
RENAULT MEGANE SCENIC	1500	143	33	-	-	1	1	-	-	-	-	-	-	144	34
RENAULT MEGANE SCENIC	1600	12	3	-	-	-	-	-	-	-	-	-	-	12	3
RENAULT MEGANE SCENIC	1900	106	38	-	-	-	-	-	-	-	-	-	-	106	38
RENAULT MODUS	1500	50	12	-	-	-	-	-	-	-	-	-	-	50	12
ANDERE		209	133	-	-	44	27	1	-	12	10	-	-	266	170
TOTAAL RENAULT		14808	7115	5	2	2645	1709	70	59	87	65	-	-	17615	8950
SIMCA		17	15	-	-	2	2	-	-	-	-	-	-	19	17
ANDERE MERKEN		32	28	4	4	4	4	-	-	7	7	-	-	47	43
TOTAAL FRANKRIJK		39740	18419	11	8	6529	4125	70	59	94	72	-	-	46444	22683
<b>ITALIE</b>															
<b>ALFA ROMEO</b>															
ALFA ROMEO 2000	2000	30	26	-	-	-	-	-	-	-	-	-	-	30	26
ALFA ROMEO 1300	1300	12	10	-	-	-	-	-	-	-	-	-	-	12	10
ALFA ROMEO 1600	1600	10	9	-	-	-	-	-	-	-	-	-	-	10	9
ALFA ROMEO GTV	2000	53	21	-	-	-	-	-	-	-	-	-	-	53	21
ALFA ROMEO ALFA 33	1400	88	45	-	-	-	-	-	-	-	-	-	-	88	45
ALFA ROMEO ALFA 33	1500	20	8	-	-	-	-	-	-	-	-	-	-	20	8
ALFA ROMEO ALFA 33	1700	24	8	-	-	-	-	-	-	-	-	-	-	24	8
ALFA ROMEO ALFA 75	2000	13	5	-	-	-	-	-	-	-	-	-	-	13	5
ALFA RPMEO SPYDER	1700	14	2	-	-	-	-	-	-	-	-	-	-	14	2
ALFA ROMEO SPYDER	2000	111	84	-	-	-	-	-	-	-	-	-	-	111	84
ALFA ROMEO ALFA 164	2000	33	11	-	-	-	-	-	-	-	-	-	-	33	11
ALFA ROMEO ALFA 155	1600	11	3	-	-	-	-	-	-	-	-	-	-	11	3
ALFA ROMEO ALFA 155	1700	34	12	-	-	-	-	-	-	-	-	-	-	34	12
ALFA ROMEO ALFA 155	1800	35	13	-	-	-	-	-	-	-	-	-	-	35	13
ALFA ROMEO ALFA 155	1900	83	32	-	-	-	-	-	-	-	-	-	-	83	32
ALFA ROMEO ALFA 155	2000	29	9	-	-	-	-	-	-	-	-	-	-	29	9
ALFA ROMEO ALFA 145	1400	110	47	-	-	-	-	-	-	-	-	-	-	110	47
ALFA ROMEO ALFA 145	1600	37	22	-	-	-	-	-	-	-	-	-	-	37	22
ALFA ROMEO ALFA 145	1900	62	27	-	-	-	-	-	-	-	-	-	-	62	27
ALFA ROMEO ALFA 146	1400	73	33	-	-	-	-	-	-	-	-	-	-	73	33
ALFA ROMEO ALFA 146	1600	74	35	-	-	-	-	-	-	-	-	-	-	74	35
ALFA ROMEO ALFA 146	1700	10	2	-	-	-	-	-	-	-	-	-	-	10	2
ALFA ROMEO ALFA 146	1900	90	34	-	-	-	-	-	-	-	-	-	-	90	34
ALFA ROMEO 166	2000	31	8	-	-	-	-	-	-	-	-	-	-	31	8
ALFA ROMEO 166	2400	92	54	-	-	-	-	-	-	-	-	-	-	92	54
ALFA ROMEO 166	2500	17	10	-	-	-	-	-	-	-	-	-	-	17	10

(1) MET EEN NIEUWE NUMMERPLAAT GEIMMTRICULEERDE VOERTUIGEN, OP NAAM VAN BELGISCHE DECLARANTEN.

4. INSCHRIJVINGEN VAN TWEEDEHANDSWAGENS NAAR HET LAND VAN HERKOMST  
EN HET MERK  
2 DE KWARTAAL 2005

LANDEN VAN HERKOMST EN MERKEN	CYLINDER INHOU D	PERSONEN- WAGENS		AUTO- BUSSEN EN AUTOCARS		VOERTUIGEN VOOR GOEDEREN- VERVOER		TREKKERS		LAND- BOUW- TREKKERS		SPECIALE VOER- TUIGEN		TOTAAL	
		TOTAAL	WAARVAN : NIEUWE NUMMER- PLATEN (1)	TOTAAL	WAARVAN : NIEUWE NUMMER- PLATEN (1)	TOTAAL	WAARVAN : NIEUWE NUMMER- PLATEN (1)	TOTAAL	WAARVAN : NIEUWE NUMMER- PLATEN (1)	TOTAAL	WAARVAN : NIEUWE NUMMER- PLATEN (1)	TOTAAL	WAARVAN : NIEUWE NUMMER- PLATEN (1)	TOTAAL	WAARVAN : NIEUWE NUMMER- PLATEN (1)
ALFA ROMEO 155	1600	70	19	-	-	-	-	-	-	-	-	-	-	70	19
ALFA ROMEO 156	1700	80	27	-	-	-	-	-	-	-	-	-	-	80	27
ALFA ROMEO ALFA 156	1900	647	220	-	-	-	-	-	-	-	-	-	-	647	220
ALFA ROMEO 164	2000	59	23	-	-	-	-	-	-	-	-	-	-	59	23
ALFA ROMEO 156	2400	28	12	-	-	-	-	-	-	-	-	-	-	28	12
ALFA ROMEO 156	2500	10	5	-	-	-	-	-	-	-	-	-	-	10	5
ALFA ROMEO ALFA 147	1600	129	50	-	-	-	-	-	-	-	-	-	-	129	50
ALFA ROMEO ALFA 147	1900	230	79	-	-	-	-	-	-	-	-	-	-	230	79
ALFA ROMEO ALFA 147	2000	15	8	-	-	-	-	-	-	-	-	-	-	15	8
ALFA ROMEO ALFA GT	1900	24	6	-	-	-	-	-	-	-	-	-	-	24	6
ANDERE		117	74	-	-	-	-	-	-	-	-	-	-	117	74
TOTAAL ALFA ROMEO		2605	1093	-	-	-	-	-	-	-	-	-	-	2605	1093
FERRARI															
FERRARI 328 GTB	3200	14	13	-	-	-	-	-	-	-	-	-	-	14	13
FERRARI F131	3600	14	12	-	-	-	-	-	-	-	-	-	-	14	12
ANDERE		70	55	-	-	-	-	-	-	1	1	-	-	71	56
TOTAAL FERRARI		98	80	-	-	-	-	-	-	1	1	-	-	99	81
FIAT															
FIAT		339	253	-	-	919	581	-	-	154	120	-	-	1412	954
FIAT	500	18	15	-	-	-	-	-	-	-	-	-	-	18	15
FIAT	1900	18	10	-	-	37	24	-	-	-	-	-	-	55	34
FIAT	2500	26	17	-	-	3	2	-	-	-	-	-	-	29	19
FIAT	2800	10	8	-	-	4	2	-	-	-	-	-	-	14	10
FIAT 500	500	75	72	-	-	-	-	-	-	-	-	-	-	75	72
FIAT 500	600	14	14	-	-	-	-	-	-	-	-	-	-	14	14
FIAT STILO	1200	16	8	-	-	-	-	-	-	-	-	-	-	16	8
FIAT STILO	1600	19	8	-	-	-	-	-	-	-	-	-	-	19	8
FIAT STILO	1900	199	72	-	-	-	-	-	-	-	-	-	-	199	72
FIAT FIORINO	1700	10	6	-	-	-	-	-	-	-	-	-	-	10	6
FIAT PANDA	800	89	66	-	-	-	-	-	-	-	-	-	-	89	66
FIAT PANDA	900	41	23	-	-	-	-	-	-	-	-	-	-	41	23
FIAT PANDA	1000	44	27	-	-	-	-	-	-	-	-	-	-	44	27
FIAT PANDA	1100	27	16	-	-	1	1	-	-	-	-	-	-	28	17
FIAT PANDA	1200	57	25	-	-	-	-	-	-	-	-	-	-	57	25
FIAT UNO	900	101	73	-	-	-	-	-	-	-	-	-	-	101	73
FIAT UNO	1000	219	159	-	-	-	-	-	-	-	-	-	-	219	159
FIAT UNO	1100	49	26	-	-	-	-	-	-	-	-	-	-	49	26
FIAT UNO	1400	28	17	-	-	-	-	-	-	-	-	-	-	28	17
FIAT UNO	1700	25	9	-	-	-	-	-	-	-	-	-	-	25	9
FIAT CROMA	1900	64	27	-	-	-	-	-	-	-	-	-	-	64	27
FIAT TEMPRA	1400	29	12	-	-	-	-	-	-	-	-	-	-	29	12
FIAT TEMPRA	1600	58	25	-	-	-	-	-	-	-	-	-	-	58	25
FIAT TEMPRA	1800	10	4	-	-	-	-	-	-	-	-	-	-	10	4
FIAT TEMPRA	1900	117	48	-	-	-	-	-	-	-	-	-	-	117	48
FIAT DOBLO	1200	21	5	-	-	-	-	-	-	-	-	-	-	21	5
FIAT DOBLO	1900	64	26	-	-	20	11	-	-	-	-	-	-	84	37
FIAT TIPO	1400	151	84	-	-	-	-	-	-	-	-	-	-	151	84
FIAT TIPO	1600	27	13	-	-	-	-	-	-	-	-	-	-	27	13
FIAT TIPO	1700	43	23	-	-	-	-	-	-	-	-	-	-	43	23
FIAT TIPO	1900	55	26	-	-	-	-	-	-	-	-	-	-	55	26
FIAT CINQUECENTO	900	136	94	-	-	-	-	-	-	-	-	-	-	136	94
FIAT CINQUECENTO	1100	55	36	-	-	-	-	-	-	-	-	-	-	55	36
FIAT CINQUECENTO	1200	29	4	-	-	-	-	-	-	-	-	-	-	29	4
FIAT PUNTO	1100	389	224	-	-	-	-	-	-	-	-	-	-	389	224
FIAT PUNTO	1200	1160	555	-	-	-	-	-	-	-	-	-	-	1160	555
FIAT PUNTO	1400	17	9	-	-	-	-	-	-	-	-	-	-	17	9
FIAT PUNTO	1600	25	12	-	-	-	-	-	-	-	-	-	-	25	12
FIAT PUNTO	1700	203	114	-	-	-	-	-	-	-	-	-	-	203	114
FIAT PUNTO	1900	227	104	-	-	-	-	-	-	-	-	-	-	227	104
FIAT COUPE	1700	21	8	-	-	-	-	-	-	-	-	-	-	21	8
FIAT COUPE	2000	34	12	-	-	-	-	-	-	-	-	-	-	34	12
FIAT ULYSSE	1900	36	12	-	-	-	-	-	-	-	-	-	-	36	12
FIAT ULYSSE	2000	66	27	-	-	3	2	-	-	-	-	-	-	69	29
FIAT 110 S	500	12	12	-	-	-	-	-	-	-	-	-	-	12	12

(1) MET EEN NIEUWE NUMMERPLAAT GEIMMTRICULEERDE VOERTUIGEN, OP NAAM VAN BELGISCHE DECLARANTEN.

4. INSCHRIJVINGEN VAN TWEEDEHANDSWAGENS NAAR HET LAND VAN HERKOMST  
EN HET MERK  
2 DE KWARTAAL 2005

LANDEN VAN HERKOMST EN MERKEN	CYLINDER- INHOUD	PERSONEN- WAGENS		AUTO- BUSSEN EN AUTOCARS		VOERTUIGEN VOOR GOEDEREN- VERVOER		TREKKERS		LAND- BOUW- TREKKERS		SPECIALE VOER- TUIGEN		TOTAAL	
		TOTAAL	WAARVAN : NIEUWE NUMMER- PLATEN (1)	TOTAAL	WAARVAN : NIEUWE NUMMER- PLATEN (1)	TOTAAL	WAARVAN : NIEUWE NUMMER- PLATEN (1)	TOTAAL	WAARVAN : NIEUWE NUMMER- PLATEN (1)	TOTAAL	WAARVAN : NIEUWE NUMMER- PLATEN (1)	TOTAAL	WAARVAN : NIEUWE NUMMER- PLATEN (1)	TOTAAL	WAARVAN : NIEUWE NUMMER- PLATEN (1)
FIAT BARCHETTA	1700	65	38	-	-	-	-	-	-	-	-	-	-	65	38
FIAT STILO SW	1900	55	15	-	-	-	-	-	-	-	-	-	-	55	15
FIAT BRAVA	1200	20	5	-	-	-	-	-	-	-	-	-	-	20	5
FIAT BRAVA	1400	62	26	-	-	-	-	-	-	-	-	-	-	62	26
FIAT BRAVA	1600	28	13	-	-	-	-	-	-	-	-	-	-	28	13
FIAT BRAVA	1900	113	41	-	-	-	-	-	-	-	-	-	-	113	41
FIAT BRAVO	1200	33	21	-	-	-	-	-	-	-	-	-	-	33	21
FIAT BRAVO	1400	81	45	-	-	-	-	-	-	-	-	-	-	81	45
FIAT BRAVO	1600	43	21	-	-	-	-	-	-	-	-	-	-	43	21
FIAT BRAVO	1700	12	7	-	-	-	-	-	-	-	-	-	-	12	7
FIAT BRAVO	1900	164	70	-	-	-	-	-	-	-	-	-	-	164	70
FIAT SCUDO	1900	13	8	-	-	-	-	-	-	-	-	-	-	13	8
FIAT SCUDO	2000	7	4	-	-	6	4	-	-	-	-	-	-	13	8
FIAT MAREA	1600	17	5	-	-	-	-	-	-	-	-	-	-	17	5
FIAT MAREA	1900	72	23	-	-	-	-	-	-	-	-	-	-	72	23
FIAT MAREA WEEKEND	1600	10	5	-	-	-	-	-	-	-	-	-	-	10	5
FIAT MAREA WEEKEND	1700	14	4	-	-	-	-	-	-	-	-	-	-	14	4
FIAT MAREA WEEKEND	1900	78	24	-	-	-	-	-	-	-	-	-	-	78	24
FIAT PALIO WEEKEND	1200	17	8	-	-	-	-	-	-	-	-	-	-	17	8
FIAT PALIO WEEKEND	1700	47	13	-	-	-	-	-	-	-	-	-	-	47	13
FIAT SEICENTO	900	37	20	-	-	-	-	-	-	-	-	-	-	37	20
FIAT SEICENTO	1100	153	92	-	-	1	1	-	-	-	-	-	-	154	93
FIAT DUCATO		8	5	-	-	17	10	-	-	-	-	-	-	25	15
FIAT DUCATO	2000	3	3	-	-	36	22	-	-	-	-	-	-	39	25
FIAT DUCATO	2300	2	2	-	-	24	16	-	-	-	-	-	-	26	18
FIAT DUCATS	2800	11	8	-	-	30	20	-	-	-	-	-	-	41	28
FIAT MULTIPLA	1600	12	2	-	-	-	-	-	-	-	-	-	-	12	2
FIAT MULTIPLA	1900	125	34	-	-	-	-	-	-	-	-	-	-	125	34
FIAT DOBLO CARGO	1200	-	-	-	-	10	4	-	-	-	-	-	-	10	4
ANDERE		252	177	-	-	31	16	-	-	5	5	-	-	288	198
TOTAAL FIAT		6027	3179	-	-	1142	716	-	-	159	125	-	-	7328	4020
IVECO															
IVECO		14	11	1	1	351	249	26	23	-	-	-	-	392	284
IVECO	2300	-	-	-	-	10	6	-	-	-	-	-	-	10	6
IVECO	2800	-	-	-	-	45	29	3	3	-	-	-	-	48	32
ANDERE		12	6	3	3	30	24	6	6	-	-	-	-	51	39
TOTAAL IVECO		26	17	4	4	436	308	35	32	-	-	-	-	501	361
LAMBORGHINI		6	5	-	-	-	-	-	-	10	7	-	-	16	12
LANCIA															
LANCIA DELTA	1600	62	26	-	-	-	-	-	-	-	-	-	-	62	26
LANCIA DELTA	1700	12	5	-	-	-	-	-	-	-	-	-	-	12	5
LANCIA DELTA	1800	20	13	-	-	-	-	-	-	-	-	-	-	20	13
LANCIA DELTA	1900	101	38	-	-	-	-	-	-	-	-	-	-	101	38
LANCIA DELTA	2000	10	7	-	-	-	-	-	-	-	-	-	-	10	7
LANCIA Y 10	1100	32	20	-	-	-	-	-	-	-	-	-	-	32	20
LANCIA DEDRA	1600	34	16	-	-	-	-	-	-	-	-	-	-	34	16
LANCIA DEDRA	1800	27	12	-	-	-	-	-	-	-	-	-	-	27	12
LANCIA DEDRA	1900	114	38	-	-	-	-	-	-	-	-	-	-	114	38
LANCIA DEDRA	2000	15	3	-	-	-	-	-	-	-	-	-	-	15	3
LANCIA Z	2000	25	8	-	-	-	-	-	-	-	-	-	-	25	8
LANCIA Z	2100	13	5	-	-	-	-	-	-	-	-	-	-	13	5
LANCIA K	2000	32	12	-	-	-	-	-	-	-	-	-	-	32	12
LANCIA K	2400	29	11	-	-	-	-	-	-	-	-	-	-	29	11
LANCIA Y	1100	12	6	-	-	-	-	-	-	-	-	-	-	12	6
LANCIA Y	1200	166	102	-	-	-	-	-	-	-	-	-	-	166	102
LANCIA Y	1400	16	6	-	-	-	-	-	-	-	-	-	-	16	6
LANCIA LYBRA	1700	10	5	-	-	-	-	-	-	-	-	-	-	10	5
LANCIA LYBRA	1900	68	20	-	-	-	-	-	-	-	-	-	-	68	20
LANCIA LYBRA	2400	10	2	-	-	-	-	-	-	-	-	-	-	10	2
LANCIA YPSILON	1200	29	15	-	-	-	-	-	-	-	-	-	-	29	15
LANCIA MJSA	1200	10	1	-	-	-	-	-	-	-	-	-	-	10	1
ANDERE		102	50	-	-	1	1	-	-	-	-	-	-	103	51
TOTAAL LANCIA		949	421	-	-	1	1	-	-	-	-	-	-	950	422

(1) MET EEN NIEUWE NUMMERPLAAT GEIMMATICULEERDE VOERTUIGEN, OP NAAM VAN BELGISCHE DECLARANTEN.

**4. INSCHRIJVINGEN VAN TWEEDEHANDSWAGENS NAAR HET LAND VAN HERKOMST  
EN HET MERK  
2 DE KWARTAAL 2005**

LANDEN VAN HERKOMST EN MERKEN	C Y L I N D E R I N H O U D	PERSONEN- WAGENS		AUTO- BUSSEN EN AUTOCARS		VOERTUIGEN VOOR GOEDEREN- VERVOER		TREKKERS		LAND- BOUW- TREKKERS		SPECIALE VOER- TUIGEN		TOTAAL	
		TOTAAL	WAARVAN : NIEUWE NUMMER- PLATEN (1)	TOTAAL	WAARVAN : NIEUWE NUMMER- PLATEN (1)	TOTAAL	WAARVAN : NIEUWE NUMMER- PLATEN (1)	TOTAAL	WAARVAN : NIEUWE NUMMER- PLATEN (1)	TOTAAL	WAARVAN : NIEUWE NUMMER- PLATEN (1)	TOTAAL	WAARVAN : NIEUWE NUMMER- PLATEN (1)	TOTAAL	WAARVAN : NIEUWE NUMMER- PLATEN (1)
LANDINI															
LANDINI		-	-	-	-	-	-	-	-	17	15	-	-	17	15
ANDERE		-	-	-	-	-	-	-	-	1	1	-	-	1	1
TOTAAL LANDINI		-	-	-	-	-	-	-	-	18	16	-	-	18	16
MEAN		31	25	-	-	-	-	-	-	-	-	-	-	31	25
OM															
OM		5	5	-	-	7	5	-	-	-	-	-	-	12	10
SAME															
SAME		-	-	-	-	-	-	-	-	60	50	-	-	60	50
ANDERE		-	-	-	-	-	-	-	-	10	6	-	-	10	6
TOTAAL SAME		-	-	-	-	-	-	-	-	70	56	-	-	70	56
ANDERE MERKEN		8	5	-	-	-	-	-	-	1	1	-	-	9	6
TOTAAL ITALIE		9755	4830	4	4	1586	1030	35	32	259	206	-	-	11639	6102
NEDERLAND															
BOVA															
BOVA		-	-	13	11	-	-	-	-	-	-	-	-	13	11
ANDERE		-	-	3	3	-	-	-	-	-	-	-	-	3	3
TOTAAL BOVA		-	-	16	14	-	-	-	-	-	-	-	-	16	14
DAF															
DAF		4	1	8	7	294	226	140	119	-	-	-	-	446	353
DAF	2600	-	-	-	-	2	2	30	25	-	-	-	-	32	27
DAF CF85		-	-	-	-	3	3	9	7	-	-	-	-	12	10
DAF FTXF95		-	-	-	-	-	-	11	11	-	-	-	-	11	11
DAF FTXF95	2600	-	-	-	-	-	-	24	19	-	-	-	-	24	19
ANDERE		17	14	2	1	43	28	14	9	-	-	-	-	76	52
TOTAAL DAF		21	15	10	8	342	259	228	190	-	-	-	-	601	472
VOLVO		15	9	-	-	-	-	-	-	-	-	-	-	15	9
ANDERE MERKEN		3	3	-	-	-	-	-	-	-	-	-	-	3	3
TOTAAL NEDERLAND		39	27	26	22	342	259	228	190	-	-	-	-	635	498
VERENIGD KONINKRIJK															
ASTON MARTIN		12	9	-	-	-	-	-	-	-	-	-	-	12	9
AUSTIN															
MINI 1000	1000	83	65	-	-	-	-	-	-	-	-	-	-	83	65
ANDERE		44	34	-	-	4	4	-	-	-	-	-	-	48	38
TOTAAL AUSTIN		127	99	-	-	4	4	-	-	-	-	-	-	131	103
BEDFORD															
BEDFORD		33	30	-	-	16	12	-	-	-	-	-	-	49	42
ANDERE		-	-	-	-	1	1	-	-	-	-	-	-	1	1
TOTAAL BEDFORD		33	30	-	-	17	13	-	-	-	-	-	-	50	43
BENTLEY		17	13	-	-	-	-	-	-	-	-	-	-	17	13

(1) MET EEN NIEUWE NUMMERPLAAT GEIMMATICULEERDE VOERTUIGEN, OP NAAM VAN BELGISCHE DECLARANTEN.

4. INSCHRIJVINGEN VAN TWEEDEHANDSWAGENS NAAR HET LAND VAN HERKOMST  
EN HET MERK  
2 DE KWARTAAL 2005

LANDEN VAN HERKOMST EN MERKEN	C Y L I N D E R I N H O O D E	PERSONEN- WAGENS		AUTO- BUSSEN EN AUTOCARS		VOERTUIGEN VOOR GOEDEREN- VERVOER		TREKKERS		LAND- BOUW- TREKKERS		SPECIALE VOER- TUIGEN		TOTAAL	
		TOTAAL	WAARVAN : NIEUWE NUMMER- PLATEN (1)	TOTAAL	WAARVAN : NIEUWE NUMMER- PLATEN (1)	TOTAAL	WAARVAN : NIEUWE NUMMER- PLATEN (1)	TOTAAL	WAARVAN : NIEUWE NUMMER- PLATEN (1)	TOTAAL	WAARVAN : NIEUWE NUMMER- PLATEN (1)	TOTAAL	WAARVAN : NIEUWE NUMMER- PLATEN (1)	TOTAAL	WAARVAN : NIEUWE NUMMER- PLATEN (1)
DAIMLER		32	23	-	-	-	-	-	-	-	-	-	-	32	23
DAVID BROWN															
DAVID BROWN		-	-	-	-	-	-	-	-	73	56	-	-	73	56
ANDERE		-	-	-	-	-	-	-	-	2	2	-	-	2	2
TOTAAL DAVID BROWN		-	-	-	-	-	-	-	-	75	58	-	-	75	58
FORD															
FORD CORSAIR	1600	104	28	-	-	-	-	-	-	-	-	-	-	104	28
FORD MONDEO	1600	117	39	-	-	-	-	-	-	-	-	-	-	117	39
FORD MONDEO	1800	1447	502	-	-	-	-	-	-	-	-	-	-	1447	502
FORD MONDEO	2000	767	253	-	-	9	2	-	-	-	-	-	-	776	255
FORD MONDEO	2500	10	5	-	-	-	-	-	-	-	-	-	-	10	5
ANDERE		15	9	-	-	-	-	-	-	-	-	-	-	15	9
TOTAAL FORD		2460	836	-	-	9	2	-	-	-	-	-	-	2469	838
FORDSON															
FORDSON		-	-	-	-	-	-	-	-	21	21	-	-	21	21
ANDERE		-	-	-	-	-	-	-	-	2	2	-	-	2	2
TOTAAL FORDSON		-	-	-	-	-	-	-	-	23	23	-	-	23	23
JAGUAR															
JAGUAR E	4200	12	11	-	-	-	-	-	-	-	-	-	-	12	11
JAGUAR XJ 42	4200	12	10	-	-	-	-	-	-	-	-	-	-	12	10
JAGUAR XJ6L	3200	33	20	-	-	-	-	-	-	-	-	-	-	33	20
JAGUAR XJ34	2000	15	7	-	-	-	-	-	-	-	-	-	-	15	7
JAGUAR SOVEREIGN	2000	17	10	-	-	-	-	-	-	-	-	-	-	17	10
JAGUAR SOVEREIGN	3200	25	9	-	-	-	-	-	-	-	-	-	-	25	9
JAGUAR SOVEREIGN	4000	10	7	-	-	-	-	-	-	-	-	-	-	10	7
JAGUAR XK8	4000	21	14	-	-	-	-	-	-	-	-	-	-	21	14
JAGUAR XKR	4000	11	9	-	-	-	-	-	-	-	-	-	-	11	9
JAGUAR S-TYPE	2700	11	2	-	-	-	-	-	-	-	-	-	-	11	2
JAGUAR S TYPE	3000	22	16	-	-	-	-	-	-	-	-	-	-	22	16
JAGUAR S TYPE EXEC	3000	51	29	-	-	-	-	-	-	-	-	-	-	51	29
JAGUAR X-TYPE2.5V6EX	2500	12	6	-	-	-	-	-	-	-	-	-	-	12	6
ANDERE		167	103	-	-	-	-	-	-	-	-	-	-	167	103
TOTAAL JAGUAR		419	253	-	-	-	-	-	-	-	-	-	-	419	253
LANDROVER															
LANDROVER		-	-	-	-	222	133	-	-	-	-	-	-	222	133
LANDROVER	2000	4	4	-	-	7	5	-	-	-	-	-	-	11	9
LANDROVER	2300	2	2	-	-	9	6	-	-	-	-	-	-	11	8
LANDROVER	2500	1	-	-	-	69	36	-	-	-	-	-	-	70	36
LANDROVER RANGE	2500	146	67	-	-	2	1	-	-	-	-	-	-	148	68
LAND ROVER DISCOVERY	2500	104	45	-	-	-	-	-	-	-	-	-	-	104	45
LAND ROVER LH	2500	10	3	-	-	-	-	-	-	-	-	-	-	10	3
LANDROVER FREELANDER	1800	102	44	-	-	-	-	-	-	-	-	-	-	102	44
LANDROVER FREELANDER	2000	234	71	-	-	-	-	-	-	-	-	-	-	234	71
LANDROVER DEFENDER	2500	25	15	-	-	11	5	-	-	-	-	-	-	36	20
LANDROVER RANGE ROV	2900	31	20	-	-	-	-	-	-	-	-	-	-	31	20
LANDROVER RANGE DCAB	2900	-	-	-	-	24	12	-	-	-	-	-	-	24	12
ANDERE		44	31	-	-	49	21	-	-	-	-	-	-	93	52
TOTAAL LANDROVER		703	302	-	-	393	219	-	-	-	-	-	-	1096	521
LEYLAND															
LEYLAND 1001	1000	10	9	-	-	-	-	-	-	-	-	-	-	10	9
ANDERE		16	13	1	1	2	1	-	-	3	2	-	-	22	17
TOTAAL LEYLAND		26	22	1	1	2	1	-	-	3	2	-	-	32	26
LOTUS															
LOTUS ELISE	1800	27	21	-	-	-	-	-	-	-	-	-	-	27	21

(1) MET EEN NIEUWE NUMMERPLAAT GEIMMATICULEERDE VOERTUIGEN, OP NAAM VAN BELGISCHE DECLARANTEN.

4. INSCHRIJVINGEN VAN TWEEDEHANDSWAGENS NAAR HET LAND VAN HERKOMST  
EN HET MERK  
2 DE KWARTAAL 2005

LANDEN VAN HERKOMST EN MERKEN	C Y L I N D E R I N H O O D	PERSONEN- WAGENS		AUTO- BUSSEN EN AUTOCARS		VOERTUIGEN VOOR GOEDEREN- VERVOER		TREKKERS		LAND- BOUW- TREKKERS		SPECIALE VOER- TUIGEN		TOTAAL	
		TOTAAL	WAARVAN : NIEUWE NUMMER- PLATEN (1)	TOTAAL	WAARVAN : NIEUWE NUMMER- PLATEN (1)	TOTAAL	WAARVAN : NIEUWE NUMMER- PLATEN (1)	TOTAAL	WAARVAN : NIEUWE NUMMER- PLATEN (1)	TOTAAL	WAARVAN : NIEUWE NUMMER- PLATEN (1)	TOTAAL	WAARVAN : NIEUWE NUMMER- PLATEN (1)	TOTAAL	WAARVAN : NIEUWE NUMMER- PLATEN (1)
ANDERE		30	22	-	-	-	-	-	-	-	-	-	-	30	22
TOTAAL LOTUS		57	43	-	-	-	-	-	-	-	-	-	-	57	43
MASSEY FERGUSON															
MASSEY FERGUSON		-	-	-	-	-	-	-	-	162	120	-	-	162	120
ANDERE		-	-	-	-	-	-	-	-	24	19	-	-	24	19
TOTAAL MASSEY FERGUSON		-	-	-	-	-	-	-	-	186	139	-	-	186	139
MG															
MG	1800	10	10	-	-	-	-	-	-	-	-	-	-	10	10
MG B	1800	66	64	-	-	-	-	-	-	-	-	-	-	66	64
MG F	1800	91	51	-	-	-	-	-	-	-	-	-	-	91	51
MG TF 135	1800	20	9	-	-	-	-	-	-	-	-	-	-	20	9
MG TF115	1600	14	3	-	-	-	-	-	-	-	-	-	-	14	3
ANDERE		118	85	-	-	-	-	-	-	-	-	-	-	118	85
TOTAAL MG		319	222	-	-	-	-	-	-	-	-	-	-	319	222
MORGAN		13	13	-	-	-	-	-	-	-	-	-	-	13	13
MORRIS		9	9	-	-	1	1	-	-	-	-	-	-	10	10
ROLLS ROYCE		20	18	-	-	-	-	-	-	-	-	-	-	20	18
LAND ROVER															
ROVER 75	1800	19	4	-	-	-	-	-	-	-	-	-	-	19	4
ROVER 75	2000	174	72	-	-	-	-	-	-	-	-	-	-	174	72
ROVER 214	1400	123	78	-	-	-	-	-	-	-	-	-	-	123	78
ROVER 213	1300	12	5	-	-	-	-	-	-	-	-	-	-	12	5
ROVER 216	1600	110	58	-	-	-	-	-	-	-	-	-	-	110	58
ROVER 820	2000	30	16	-	-	-	-	-	-	-	-	-	-	30	16
ROVER 825	2500	19	6	-	-	-	-	-	-	-	-	-	-	19	6
ROVER 416	1600	74	36	-	-	-	-	-	-	-	-	-	-	74	36
ROVER MINI	1000	11	8	-	-	-	-	-	-	-	-	-	-	11	8
ROVER MINI	1300	50	36	-	-	-	-	-	-	-	-	-	-	50	36
ROVER 111	1100	46	31	-	-	-	-	-	-	-	-	-	-	46	31
ROVER 114	1400	18	10	-	-	-	-	-	-	-	-	-	-	18	10
ROVER 414	1400	12	5	-	-	-	-	-	-	-	-	-	-	12	5
ROVER 418	1800	18	7	-	-	-	-	-	-	-	-	-	-	18	7
ROVER 218	1900	14	6	-	-	-	-	-	-	-	-	-	-	14	6
ROVER 420	2000	30	10	-	-	-	-	-	-	-	-	-	-	30	10
ROVER 220	2000	37	15	-	-	-	-	-	-	-	-	-	-	37	15
ROVER 620	2000	127	63	-	-	-	-	-	-	-	-	-	-	127	63
ROVER 200	1400	66	33	-	-	-	-	-	-	-	-	-	-	66	33
ROVER 200	2000	15	5	-	-	-	-	-	-	-	-	-	-	15	5
ROVER 600	2000	33	12	-	-	-	-	-	-	-	-	-	-	33	12
ROVER RANGE	2500	30	12	-	-	-	-	-	-	-	-	-	-	30	12
ROVER 400	1600	26	10	-	-	-	-	-	-	-	-	-	-	26	10
ROVER 400	2000	19	12	-	-	-	-	-	-	-	-	-	-	19	12
ROVER 25	1400	55	25	-	-	-	-	-	-	-	-	-	-	55	25
ROVER 25	2000	11	7	-	-	-	-	-	-	-	-	-	-	11	7
ROVER 45	1600	18	4	-	-	-	-	-	-	-	-	-	-	18	4
ROVER 45	2000	29	11	-	-	-	-	-	-	-	-	-	-	29	11
ANDERE		108	39	-	-	1	1	-	-	-	-	-	-	109	39
TOTAAL LAND ROVER		1334	636	-	-	1	1	-	-	-	-	-	-	1335	636
TRIUMPH TR8															
TRIUMPH SPITFIRE	1300	10	10	-	-	-	-	-	-	-	-	-	-	10	10
TRIUMPH SPITFIRE	1500	57	54	-	-	-	-	-	-	-	-	-	-	57	54
ANDERE		64	54	-	-	-	-	-	-	-	-	-	-	64	54
TOTAAL TRIUMPH TR8		131	118	-	-	-	-	-	-	-	-	-	-	131	118
TVR		16	13	-	-	-	-	-	-	-	-	-	-	16	13

(1) MET EEN NIEUWE NUMMERPLAAT GEIMMATICULEERDE VOERTUIGEN, OP NAAM VAN BELGISCHE DECLARANTEN.

**4. INSCHRIJVINGEN VAN TWEEDEHANDSWAGENS NAAR HET LAND VAN HERKOMST  
EN HET MERK  
2 DE KWARTAAL 2005**

LANDEN VAN HERKOMST EN MERKEN	CYLINDER- RIJNHOU- D	PERSONEN- WAGENS		AUTO- BUSSEN EN AUTOCARS		VOERTUIGEN VOOR GOEDEREN- VERVOER		TREKKERS		LAND- BOUW- TREKKERS		SPECIALE VOER- TUIGEN		TOTAAL	
		TOTAAL	WAARVAN : NIEUWE NUMMER- PLATEN (1)	TOTAAL	WAARVAN : NIEUWE NUMMER- PLATEN (1)	TOTAAL	WAARVAN : NIEUWE NUMMER- PLATEN (1)	TOTAAL	WAARVAN : NIEUWE NUMMER- PLATEN (1)	TOTAAL	WAARVAN : NIEUWE NUMMER- PLATEN (1)	TOTAAL	WAARVAN : NIEUWE NUMMER- PLATEN (1)	TOTAAL	WAARVAN : NIEUWE NUMMER- PLATEN (1)
VAUXHALL		16	10	-	-	-	-	-	-	-	-	-	-	16	10
ANDERE MERKEN		23	22	1	1	-	-	-	-	8	7	-	-	32	30
TOTAAL VERENIGD KONINKRIJK		5767	2691	2	2	427	240	-	-	295	229	-	-	6491	3162
<b>ZWEDEN</b>															
<b>SAAB</b>															
SAAB 9-5	2000	69	33	-	-	-	-	-	-	-	-	-	-	69	33
SAAB 9-5	2200	33	14	-	-	-	-	-	-	-	-	-	-	33	14
SAAB 9-5	2300	52	24	-	-	-	-	-	-	-	-	-	-	52	24
SAAB 9-5	3000	19	14	-	-	-	-	-	-	-	-	-	-	19	14
SAAB 900	2000	258	138	-	-	-	-	-	-	-	-	-	-	258	138
SAAB 900	2100	14	5	-	-	-	-	-	-	-	-	-	-	14	5
SAAB 900	2300	76	35	-	-	-	-	-	-	-	-	-	-	76	35
SAAB 9000	2000	63	30	-	-	-	-	-	-	-	-	-	-	63	30
SAAB 9000	2300	66	25	-	-	-	-	-	-	-	-	-	-	66	25
SAAB 9-3	2000	244	131	-	-	-	-	-	-	-	-	-	-	244	131
SAAB 9-3	2200	114	48	-	-	-	-	-	-	-	-	-	-	114	48
SAAB 9-3	2300	10	5	-	-	-	-	-	-	-	-	-	-	10	5
SAAB SAAB 9-3	1900	18	8	-	-	-	-	-	-	-	-	-	-	18	8
SAAB SAAB 9-3	2000	29	18	-	-	-	-	-	-	-	-	-	-	29	18
SAAB SAAB 9-3	2200	17	8	-	-	-	-	-	-	-	-	-	-	17	8
ANDERE		24	15	-	-	6	5	-	-	-	-	-	-	30	20
TOTAAL SAAB		1106	551	-	-	6	5	-	-	-	-	-	-	1112	556
<b>SCANIA</b>															
SCANIA		2	2	2	2	144	119	164	142	-	-	-	-	312	265
SCANIA	1700	-	-	3	1	2	1	10	7	-	-	-	-	15	9
SCANIA	5600	-	-	-	-	-	-	17	14	-	-	-	-	17	14
SCANIA PRT	1700	-	-	-	-	1	1	10	10	-	-	-	-	11	11
ANDERE		-	-	-	-	11	11	23	18	-	-	-	-	34	29
TOTAAL SCANIA		2	2	5	3	158	132	224	191	-	-	-	-	389	328
<b>VOLVO</b>															
VOLVO		2	1	6	6	279	209	137	103	4	4	-	-	428	323
VOLVO	5500	-	-	-	-	17	12	-	-	-	-	-	-	17	12
VOLVO P 1300	1800	11	8	-	-	-	-	-	-	-	-	-	-	11	8
VOLVO V50	2000	80	24	-	-	-	-	-	-	-	-	-	-	80	24
VOLVO 740	2000	25	8	-	-	-	-	-	-	-	-	-	-	25	8
VOLVO 740	2300	83	29	-	-	-	-	-	-	-	-	-	-	83	29
VOLVO 740	2400	44	19	-	-	-	-	-	-	-	-	-	-	44	19
VOLVO 340	1400	88	42	-	-	-	-	-	-	-	-	-	-	88	42
VOLVO 340	1600	16	10	-	-	-	-	-	-	-	-	-	-	16	10
VOLVO 240	2000	20	10	-	-	-	-	-	-	-	-	-	-	20	10
VOLVO 240	2300	36	17	-	-	-	-	-	-	-	-	-	-	36	17
VOLVO 480	1700	29	18	-	-	-	-	-	-	-	-	-	-	29	18
VOLVO 440	1600	26	13	-	-	-	-	-	-	-	-	-	-	26	13
VOLVO 440	1700	79	36	-	-	-	-	-	-	-	-	-	-	79	36
VOLVO 440	1800	139	64	-	-	-	-	-	-	-	-	-	-	139	64
VOLVO 440	1900	88	36	-	-	-	-	-	-	-	-	-	-	88	36
VOLVO 440	2000	16	4	-	-	-	-	-	-	-	-	-	-	16	4
VOLVO 460	1600	13	5	-	-	-	-	-	-	-	-	-	-	13	5
VOLVO 460	1700	76	36	-	-	-	-	-	-	-	-	-	-	76	36
VOLVO 460	1800	86	34	-	-	-	-	-	-	-	-	-	-	86	34
VOLVO 460	1900	96	35	-	-	-	-	-	-	-	-	-	-	96	35
VOLVO 460	2000	13	5	-	-	-	-	-	-	-	-	-	-	13	5
VOLVO 940	2000	23	7	-	-	-	-	-	-	-	-	-	-	23	7
VOLVO 940	2300	36	17	-	-	-	-	-	-	-	-	-	-	36	17
VOLVO 940	2400	81	27	-	-	-	-	-	-	-	-	-	-	81	27
VOLVO 850	2000	60	19	-	-	-	-	-	-	-	-	-	-	60	19
VOLVO 850	2400	55	27	-	-	1	1	-	-	-	-	-	-	56	28

(1) MET EEN NIEUWE NUMMERPLAAT GEIMMATICULEERDE VOERTUIGEN, OP NAAM VAN BELGISCHE DECLARANTEN.

**4. INSCHRIJVINGEN VAN TWEEDEHANDSWAGENS NAAR HET LAND VAN HERKOMST  
EN HET MERK  
2 DE KWARTAAL 2005**

LANDEN VAN HERKOMST EN MERKEN	CYLINDER- INHOUD	PERSONEN- WAGENS		AUTO- BUSSEN EN AUTOCARS		VOERTUIGEN VOOR GOEDEREN- VERVOER		TREKKERS		LAND- BOUW- TREKKERS		SPECIALE VOER- TUIGEN		TOTAAL	
		TOTAAL	WAARVAN : NIEUWE NUMMER- PLATEN (1)	TOTAAL	WAARVAN : NIEUWE NUMMER- PLATEN (1)	TOTAAL	WAARVAN : NIEUWE NUMMER- PLATEN (1)	TOTAAL	WAARVAN : NIEUWE NUMMER- PLATEN (1)	TOTAAL	WAARVAN : NIEUWE NUMMER- PLATEN (1)	TOTAAL	WAARVAN : NIEUWE NUMMER- PLATEN (1)	TOTAAL	WAARVAN : NIEUWE NUMMER- PLATEN (1)
VOLVO 850	2500	38	10	-	-	-	-	-	-	-	-	-	-	38	10
VOLVO V 40	1700	37	15	-	-	-	-	-	-	-	-	-	-	37	15
VOLVO V 40	1800	24	10	-	-	-	-	-	-	-	-	-	-	24	10
VOLVO V 40	1900	873	380	-	-	-	-	-	-	-	-	-	-	873	380
VOLVO S 40	1600	14	8	-	-	-	-	-	-	-	-	-	-	14	8
VOLVO S 40	1700	51	21	-	-	-	-	-	-	-	-	-	-	51	21
VOLVO S 40	1800	35	13	-	-	-	-	-	-	-	-	-	-	35	13
VOLVO S 40	1900	307	118	-	-	-	-	-	-	-	-	-	-	307	118
VOLVO S 40	2000	51	13	-	-	-	-	-	-	-	-	-	-	51	13
VOLVO V 70	2400	209	102	-	-	-	-	-	-	-	-	-	-	209	102
VOLVO V 70	2500	169	81	-	-	1	1	-	-	-	-	-	-	170	82
VOLVO S 70	2000	10	3	-	-	-	-	-	-	-	-	-	-	10	3
VOLVO S 70	2500	37	19	-	-	-	-	-	-	-	-	-	-	37	19
VOLVO C70	2000	50	20	-	-	-	-	-	-	-	-	-	-	50	20
VOLVO C70	2400	28	18	-	-	-	-	-	-	-	-	-	-	28	18
VOLVO S80	2400	78	37	-	-	-	-	-	-	-	-	-	-	78	37
VOLVO S80	2500	94	42	-	-	-	-	-	-	-	-	-	-	94	42
VOLVO S80	2900	13	8	-	-	-	-	-	-	-	-	-	-	13	8
VOLVO S 60	2400	186	80	-	-	-	-	-	-	-	-	-	-	186	80
VOLVO FMFH	-	-	-	-	-	2	2	11	8	-	-	-	-	13	10
VOLVO FMFH	2100	1	1	-	-	9	9	66	63	-	-	-	-	76	73
VOLVO XC90	2400	52	23	-	-	-	-	-	-	-	-	-	-	52	23
VOLVO XC90DC	2400	-	-	-	-	11	6	-	-	-	-	-	-	11	6
ANDERE	-	164	80	-	-	31	22	14	8	-	-	-	-	209	110
TOTAAL VOLVO	-	3842	1653	6	6	351	262	228	182	4	4	-	-	4431	2107
TOTAAL ZWEDEN	-	4950	2206	11	9	515	399	452	373	4	4	-	-	5932	2991
<b>TSJECHISCHE REPUBLIEK</b>															
<b>SKODA</b>															
SKODA	-	-	-	-	-	18	11	-	-	-	-	-	-	18	11
SKODA OCTAVIA	1600	21	1	-	-	-	-	-	-	-	-	-	-	21	1
SKODA OCTAVIA	1900	313	97	-	-	-	-	-	-	-	-	-	-	313	97
SKODA FELICIA	1300	127	62	-	-	-	-	-	-	-	-	-	-	127	62
SKODA FELICIA	1600	15	8	-	-	-	-	-	-	-	-	-	-	15	8
SKODA FELICIA	1900	63	30	-	-	-	-	-	-	-	-	-	-	63	30
SKODA FAVORIT	1300	53	23	-	-	-	-	-	-	-	-	-	-	53	23
SKODA FORMAN	1300	15	9	-	-	-	-	-	-	-	-	-	-	15	9
SKODA FABIA	1200	49	24	-	-	-	-	-	-	-	-	-	-	49	24
SKODA FABIA	1400	121	52	-	-	-	-	-	-	-	-	-	-	121	52
SKODA FABIA	1900	144	62	-	-	-	-	-	-	-	-	-	-	144	62
SKODA SUPERB	1900	17	9	-	-	-	-	-	-	-	-	-	-	17	9
ANDERE	-	15	9	-	-	1	1	-	-	-	-	-	-	16	10
TOTAAL SKODA	-	953	386	-	-	19	12	-	-	-	-	-	-	972	398
<b>ZETOR</b>															
ZETOR	-	-	-	-	-	-	-	-	-	29	27	-	-	29	27
TOTAAL TSJECHISCHE REPUBLIEK	-	953	386	-	-	19	12	-	-	29	27	-	-	1001	425
<b>U. S. A.</b>															
BUICK	-	41	30	-	-	-	-	-	-	-	-	-	-	41	30
CADILLAC	-	56	44	-	-	3	2	-	-	-	-	-	-	59	46
<b>CASE IH</b>															
CASE IH	-	-	-	-	-	-	-	-	-	61	47	-	-	61	47
ANDERE	-	-	-	-	-	-	-	-	-	18	13	-	-	18	13
TOTAAL CASE IH	-	-	-	-	-	-	-	-	-	79	60	-	-	79	60

(1) MET EEN NIEUWE NUMMERPLAAT GEIMMATICULEERDE VOERTUIGEN, OP NAAM VAN BELGISCHE DECLARANTEN.



**4. INSCHRIJVINGEN VAN TWEEDEHANDSWAGENS NAAR HET LAND VAN HERKOMST  
EN HET MERK  
2 DE KWARTAAL 2005**

LANDEN VAN HERKOMST EN MERKEN	CYLINDER- INHOUD	PERSONEN- WAGENS		AUTO- BUSSEN EN AUTOCARS		VOERTUIGEN VOOR GOEDEREN- VERVOER		TREKKERS		LAND- BOUW- TREKKERS		SPECIALE VOER- TUIGEN		TOTAAL	
		TOTAAL	WAARVAN : NIEUWE NUMMER- PLATEN (1)	TOTAAL	WAARVAN : NIEUWE NUMMER- PLATEN (1)	TOTAAL	WAARVAN : NIEUWE NUMMER- PLATEN (1)	TOTAAL	WAARVAN : NIEUWE NUMMER- PLATEN (1)	TOTAAL	WAARVAN : NIEUWE NUMMER- PLATEN (1)	TOTAAL	WAARVAN : NIEUWE NUMMER- PLATEN (1)	TOTAAL	WAARVAN : NIEUWE NUMMER- PLATEN (1)
<b>CHEVROLET</b>															
CHEVROLET		25	16	-	-	132	71	-	-	-	-	-	-	157	87
CHEVROLET	5700	11	8	-	-	2	1	-	-	-	-	-	-	13	9
CHEVROLET CORVETTE	5700	69	59	-	-	-	-	-	-	-	-	-	-	69	59
CHEVROLET CAPRICE	5000	21	16	-	-	-	-	-	-	-	-	-	-	21	16
CHEVROLET BERETTA	2200	54	20	-	-	-	-	-	-	-	-	-	-	54	20
CHEVROLET CORSICA	2200	29	10	-	-	-	-	-	-	-	-	-	-	29	10
CHEVROLET ALERO	2400	15	8	-	-	-	-	-	-	-	-	-	-	15	8
CHEVROLET AVALANCHE	5300	-	-	-	-	15	6	-	-	-	-	-	-	15	6
CHEVROLET CG11405	5700	13	7	-	-	1	-	-	-	-	-	-	-	14	7
ANDERE		156	99	-	-	72	27	-	-	-	-	-	-	228	126
TOTAAL CHEVROLET		393	243	-	-	222	105	-	-	-	-	-	-	615	348
<b>CHRYSLER</b>															
CHRYSLER		-	-	-	-	117	60	-	-	-	-	-	-	117	60
CHRYSLER TOWN & C	3200	13	4	-	-	-	-	-	-	-	-	-	-	13	4
CHRYSLER LE BARON	2500	16	7	-	-	-	-	-	-	-	-	-	-	16	7
CHRYSLER LE BARON	3000	11	4	-	-	-	-	-	-	-	-	-	-	11	4
CHRYSLER VOYAGER	2000	43	12	-	-	-	-	-	-	-	-	-	-	43	12
CHRYSLER VOYAGER	2400	29	11	-	-	-	-	-	-	-	-	-	-	29	11
CHRYSLER VOYAGER	2500	147	63	-	-	1	1	-	-	-	-	-	-	148	64
CHRYSLER VOYAGER	2400	19	10	-	-	-	-	-	-	-	-	-	-	19	10
CHRYSLER VOYAGER	2500	98	48	-	-	-	-	-	-	-	-	-	-	98	48
CHRYSLER GVOYAGER RG	2500	58	24	-	-	-	-	-	-	-	-	-	-	58	24
CHRYSLER VOYAGER RG	2400	11	4	-	-	-	-	-	-	-	-	-	-	11	4
CHRYSLER VOYAGER RG	2500	35	13	-	-	-	-	-	-	-	-	-	-	35	13
CHRYSLER	2000	49	18	-	-	-	-	-	-	-	-	-	-	49	18
CHRYSLER STRATUS	2000	54	22	-	-	-	-	-	-	-	-	-	-	54	22
CHRYSLER STRATUS	2500	16	6	-	-	-	-	-	-	-	-	-	-	16	6
CHRYSLER SEBRING	2000	24	8	-	-	-	-	-	-	-	-	-	-	24	8
CHRYSLER 300M	2700	23	12	-	-	-	-	-	-	-	-	-	-	23	12
CHRYSLER PT CRUISER	1600	17	4	-	-	-	-	-	-	-	-	-	-	17	4
CHRYSLER PT CRUISER	2000	58	23	-	-	-	-	-	-	-	-	-	-	58	23
CHRYSLER PT CRUISER	2100	53	14	-	-	-	-	-	-	-	-	-	-	53	14
ANDERE		97	50	-	-	18	11	-	-	-	-	-	-	115	61
TOTAAL CHRYSLER		871	357	-	-	136	72	-	-	-	-	-	-	1007	429
<b>DODGE</b>															
DODGE		8	6	-	-	68	40	-	-	-	-	-	-	76	46
DODGE RAM 1500	4700	-	-	-	-	20	14	-	-	-	-	-	-	20	14
DODGE RAM 1500	5700	-	-	-	-	15	8	-	-	-	-	-	-	15	8
DODGE RAM 1500	5900	-	-	-	-	26	13	-	-	-	-	-	-	26	13
ANDERE		58	35	-	-	54	27	-	-	-	-	-	-	112	62
TOTAAL DODGE		66	41	-	-	183	102	-	-	-	-	-	-	249	143
<b>FORD</b>															
FORD MJSTANG	2800	10	8	-	-	-	-	-	-	-	-	-	-	10	8
FORD MJSTANG	4700	10	9	-	-	-	-	-	-	-	-	-	-	10	9
FORD STREET KA	1600	31	16	-	-	-	-	-	-	-	-	-	-	31	16
FORD WINDSTAR	3000	15	10	-	-	-	-	-	-	-	-	-	-	15	10
FORD PUMA	1400	35	18	-	-	-	-	-	-	-	-	-	-	35	18
FORD PUMA	1700	44	29	-	-	-	-	-	-	-	-	-	-	44	29
FORD	1400	183	51	-	-	-	-	-	-	-	-	-	-	183	51
FORD COUGAR	2000	15	5	-	-	-	-	-	-	-	-	-	-	15	5
ANDERE		110	79	-	-	29	13	-	-	-	-	-	-	139	92
TOTAAL FORD		453	225	-	-	29	13	-	-	-	-	-	-	482	238
<b>GMC</b>															
GMC		4	1	-	-	28	16	-	-	-	-	-	-	32	17
ANDERE		18	11	-	-	12	5	-	-	-	-	-	-	30	16
TOTAAL GMC		22	12	-	-	40	21	-	-	-	-	-	-	62	33

(1) MET EEN NIEUWE NUMMERPLAAT GEIMMTRICULEERDE VOERTUIGEN, OP NAAM VAN BELGISCHE DECLARANTEN.

**4. INSCHRIJVINGEN VAN TWEEDEHANDSWAGENS NAAR HET LAND VAN HERKOMST EN HET MERK**  
**2 DE KWARTAAL 2005**

LANDEN VAN HERKOMST EN MERKEN	CYLINDER- HOOGTE	PERSONEN- WAGENS		AUTO- BUSSEN EN AUTOCARS		VOERTUIGEN VOOR GOEDEREN- VERVOER		TREKKERS		LAND- BOUW- TREKKERS		SPECIALE VOER- TUIGEN		TOTAAL	
		TOTAAL	WAARVAN : NIEUWE NUMMER- PLATEN (1)	TOTAAL	WAARVAN : NIEUWE NUMMER- PLATEN (1)	TOTAAL	WAARVAN : NIEUWE NUMMER- PLATEN (1)	TOTAAL	WAARVAN : NIEUWE NUMMER- PLATEN (1)	TOTAAL	WAARVAN : NIEUWE NUMMER- PLATEN (1)	TOTAAL	WAARVAN : NIEUWE NUMMER- PLATEN (1)	TOTAAL	WAARVAN : NIEUWE NUMMER- PLATEN (1)
INTERNATIONAL															
INTERNATIONAL		-	-	-	-	1	1	-	-	103	81	-	-	104	82
ANDERE		-	-	2	2	2	2	-	-	11	11	-	-	15	15
TOTAAL INTERNATIONAL		-	-	2	2	3	3	-	-	114	92	-	-	119	97
JEEP															
JEEP		1	1	-	-	185	102	-	-	-	-	-	-	186	103
JEEP	2500	1	1	-	-	15	9	-	-	-	-	-	-	16	10
JEEP	4000	1	-	-	-	11	9	-	-	-	-	-	-	12	5
JEEP CHEROKEE	2500	57	27	-	-	4	3	-	-	-	-	-	-	61	30
JEEP WRANGLER	2500	37	20	-	-	-	-	-	-	-	-	-	-	37	20
JEEP GRD CHEROKEE	2500	22	9	-	-	-	-	-	-	-	-	-	-	22	9
JEEP GRAND CHEROKEE	2700	59	41	-	-	8	2	-	-	-	-	-	-	67	43
JEEP GRAND CHEROKEE	3100	27	15	-	-	-	-	-	-	-	-	-	-	27	15
ANDERE		52	35	-	-	33	16	-	-	-	-	-	-	85	51
TOTAAL JEEP		257	149	-	-	256	137	-	-	-	-	-	-	513	286
JOHN DEERE															
JOHN DEERE		-	-	-	-	-	-	-	-	155	118	-	-	155	118
ANDERE		-	-	-	-	-	-	-	-	77	53	-	-	77	53
TOTAAL JOHN DEERE		-	-	-	-	-	-	-	-	232	171	-	-	232	171
LINCOLN															
LINCOLN TOWN CAR	4600	20	16	-	-	-	-	-	-	-	-	-	-	20	16
ANDERE		16	15	-	-	5	2	-	-	-	-	-	-	21	17
TOTAAL LINCOLN		36	31	-	-	5	2	-	-	-	-	-	-	41	33
MERCURY		12	8	-	-	-	-	-	-	-	-	-	-	12	8
NEW HOLLAND															
NEW HOLLAND		-	-	-	-	-	-	-	-	50	34	-	-	50	34
ANDERE		-	-	-	-	-	-	-	-	25	17	-	-	25	17
TOTAAL NEW HOLLAND		-	-	-	-	-	-	-	-	75	51	-	-	75	51
OLDSMOBILE		20	15	-	-	1	1	-	-	-	-	-	-	21	16
VALIANT		12	7	-	-	7	3	-	-	-	-	-	-	19	10
PONTIAC															
PONTIAC FIREBIRD	3400	10	7	-	-	-	-	-	-	-	-	-	-	10	7
PONTIAC TRANSPORT	2300	71	23	-	-	-	-	-	-	-	-	-	-	71	23
ANDERE		67	45	-	-	6	2	-	-	-	-	-	-	73	47
TOTAAL PONTIAC		148	75	-	-	6	2	-	-	-	-	-	-	154	77
WILLYS															
WILLYS	2200	18	17	-	-	1	1	-	-	-	-	-	-	19	18
ANDERE		15	15	-	-	8	7	-	-	-	-	-	-	23	22
TOTAAL WILLYS		33	32	-	-	9	8	-	-	-	-	-	-	42	40
ANDERE MERKEN		18	15	-	-	7	7	2	1	5	4	-	-	32	27
TOTAAL U. S. A.		2438	1284	2	2	907	478	2	1	505	378	-	-	3854	2143
JAPAN															
DAIHATSU															
DAIHATSU	2800	1	-	-	-	203	94	-	-	-	-	-	-	204	94
DAIHATSU		-	-	-	-	28	11	-	-	-	-	-	-	28	11

(1) MET EEN NIEUWE NUMMERPLAAT GEIMMATICULEERDE VOERTUIGEN, OP NAAM VAN BELGISCHE DECLARANTEN.

**4. INSCHRIJVINGEN VAN TWEDEHANDSWAGENS NAAR HET LAND VAN HERKOMST  
EN HET MERK  
2 DE KWARTAAL 2005**

LANDEN VAN HERKOMST EN MERKEN	CYLINDER INHOUD	PERSONEN- WAGENS		AUTO- BUSSEN EN AUTOCARS		VOERTUIGEN VOOR GOEDEREN- VERVOER		TREKKERS		LAND- BOUW- TREKKERS		SPECIALE VOER- TUIGEN		TOTAAL	
		TOTAAL	WAARVAN : NIEUWE NUMMER- PLATEN (1)	TOTAAL	WAARVAN : NIEUWE NUMMER- PLATEN (1)	TOTAAL	WAARVAN : NIEUWE NUMMER- PLATEN (1)	TOTAAL	WAARVAN : NIEUWE NUMMER- PLATEN (1)	TOTAAL	WAARVAN : NIEUWE NUMMER- PLATEN (1)	TOTAAL	WAARVAN : NIEUWE NUMMER- PLATEN (1)	TOTAAL	WAARVAN : NIEUWE NUMMER- PLATEN (1)
DAIHATSU CUORE	1000	29	15	-	-	-	-	-	-	-	-	-	-	29	15
DAIHATSU CHARADE	1000	202	114	-	-	-	-	-	-	-	-	-	-	202	114
DAIHATSU CHARADE	1300	72	44	-	-	-	-	-	-	-	-	-	-	72	44
DAIHATSU DOMINO	800	103	65	-	-	-	-	-	-	-	-	-	-	103	65
DAIHATSU FEROKA	1600	125	56	-	-	-	-	-	-	-	-	-	-	125	56
DAIHATSU APPLAUSE	1600	30	20	-	-	-	-	-	-	-	-	-	-	30	20
DAIHATSU GRAN MOVE	1500	20	6	-	-	-	-	-	-	-	-	-	-	20	6
DAIHATSU THERIOS	1300	40	13	-	-	-	-	-	-	-	-	-	-	40	13
DAIHATSU SIRION	1000	26	10	-	-	-	-	-	-	-	-	-	-	26	10
DAIHATSU YRV	1300	14	3	-	-	-	-	-	-	-	-	-	-	14	3
ANDERE		35	16	-	-	13	7	-	-	-	-	-	-	48	23
TOTAAL DAIHATSU		697	362	-	-	244	112	-	-	-	-	-	-	941	474
DATSUN / NISSAN															
DATSUN / NISSAN		4	1	-	-	943	505	-	-	-	-	-	-	947	506
DATSUN	2000	16	6	-	-	7	3	-	-	-	-	-	-	23	9
DATSUN	2700	1	1	-	-	13	8	-	-	-	-	-	-	14	9
DATSUN	2800	-	-	-	-	18	7	-	-	-	-	-	-	18	7
DATSUN	3000	1	-	-	-	10	4	-	-	-	-	-	-	11	4
NISSAN SUNNY	1000	13	6	-	-	-	-	-	-	-	-	-	-	13	6
NISSAN SUNNY	1300	73	33	-	-	-	-	-	-	-	-	-	-	73	33
DATSUN SUNNY	1400	550	282	-	-	-	-	-	-	-	-	-	-	550	282
NISSAN SUNNY	1600	81	42	-	-	-	-	-	-	-	-	-	-	81	42
NISSAN SUNNY	1700	95	42	-	-	-	-	-	-	-	-	-	-	95	42
NISSAN SUNNY	2000	440	203	-	-	-	-	-	-	-	-	-	-	440	203
NISSAN BLUEBIRD	1600	20	14	-	-	-	-	-	-	-	-	-	-	20	14
NISSAN BLUEBIRD	2000	56	26	-	-	-	-	-	-	-	-	-	-	56	26
NISSAN PRAIRIE	2000	19	4	-	-	-	-	-	-	-	-	-	-	19	4
NISSAN MICRA	1000	1121	646	-	-	-	-	-	-	-	-	-	-	1121	646
NISSAN MICRA	1200	360	208	-	-	-	-	-	-	-	-	-	-	360	208
NISSAN MICRA	1300	137	75	-	-	-	-	-	-	-	-	-	-	137	75
NISSAN MICRA	1500	71	33	-	-	-	-	-	-	-	-	-	-	71	33
NISSAN	3000	13	5	-	-	-	-	-	-	-	-	-	-	13	5
NISSAN 200SX	1800	23	6	-	-	-	-	-	-	-	-	-	-	23	6
NISSAN PRIMERA	1600	302	104	-	-	-	-	-	-	-	-	-	-	302	104
NISSAN PRIMERA	1800	37	14	-	-	-	-	-	-	-	-	-	-	37	14
NISSAN PRIMERA	1900	65	13	-	-	1	1	-	-	-	-	-	-	66	14
NISSAN PRIMERA	2000	551	219	-	-	-	-	-	-	-	-	-	-	551	219
NISSAN PRIMERA	2200	16	5	-	-	-	-	-	-	-	-	-	-	16	5
NISSAN TERRANO	2700	4	3	-	-	7	2	-	-	-	-	-	-	11	5
NISSAN TERRANO	3000	2	-	-	-	10	4	-	-	-	-	-	-	12	4
NISSAN 100NX	1600	228	112	-	-	-	-	-	-	-	-	-	-	228	112
NISSAN 100NX	2000	25	10	-	-	-	-	-	-	-	-	-	-	25	10
NISSAN SERENA	1600	27	8	-	-	-	-	-	-	-	-	-	-	27	8
NISSAN SERENA	2000	26	9	-	-	-	-	-	-	-	-	-	-	26	9
NISSAN SERENA	2300	17	8	-	-	-	-	-	-	-	-	-	-	17	8
NISSAN TERRANO II	2700	37	20	-	-	7	3	-	-	-	-	-	-	44	23
NISSAN PATROL GR	2800	15	9	-	-	-	-	-	-	-	-	-	-	15	9
NISSAN PATROL GR	3000	24	11	-	-	9	4	-	-	-	-	-	-	33	15
NISSAN MAXIMA QX	2000	17	5	-	-	-	-	-	-	-	-	-	-	17	5
NISSAN ALMERA	1400	257	105	-	-	-	-	-	-	-	-	-	-	257	105
NISSAN ALMERA	1500	195	48	-	-	-	-	-	-	-	-	-	-	195	48
NISSAN ALMERA	1600	30	11	-	-	-	-	-	-	-	-	-	-	30	11
NISSAN ALMERA	1800	15	6	-	-	-	-	-	-	-	-	-	-	15	6
NISSAN ALMERA	2000	137	55	-	-	-	-	-	-	-	-	-	-	137	55
NISSAN ALMERA	2200	27	11	-	-	-	-	-	-	-	-	-	-	27	11
NISSAN ALMERA TINO	1800	37	6	-	-	-	-	-	-	-	-	-	-	37	6
NISSAN ALMERA TINO	2200	18	6	-	-	-	-	-	-	-	-	-	-	18	6
NISSAN X-TRAIL	2200	50	14	-	-	-	-	-	-	-	-	-	-	50	14
NISSAN PICKUP		-	-	-	-	14	5	-	-	-	-	-	-	14	5
NISSAN PICKUP	2500	-	-	-	-	90	45	-	-	-	-	-	-	90	45
NISSAN PRIMASTER	1900	-	-	-	-	12	6	-	-	-	-	-	-	12	6
ANDERE		89	43	-	-	61	35	-	-	-	-	-	-	150	78
TOTAAL DATSUN / NISSAN		5342	2488	-	-	1202	632	-	-	-	-	-	-	6544	3120
KAWASAKI															
KAWASAKI KSV700	700	-	-	-	-	-	-	-	-	10	7	-	-	10	7

(1) MET EEN NIEUWE NUMMERPLAAT GEIMMTRICULEERDE VOERTUIGEN, OP NAAM VAN BELGISCHE DECLARANTEN.

4. INSCHRIJVINGEN VAN TWEEDEHANDSWAGENS NAAR HET LAND VAN HERKOMST  
EN HET MERK  
2 DE KWARTAAL 2005

LANDEN VAN HERKOMST EN MERKEN	CYLINDER- INHOUD	PERSONEN- WAGENS		AUTO- BUSSEN EN AUTOCARS		VOERTUIGEN VOOR GOEDEREN- VERVOER		TREKKERS		LAND- BOUW- TREKKERS		SPECIALE VOER- TUIGEN		TOTAAL	
		TOTAAL	WAARVAN : NIEUWE NUMMER- PLATEN (1)	TOTAAL	WAARVAN : NIEUWE NUMMER- PLATEN (1)	TOTAAL	WAARVAN : NIEUWE NUMMER- PLATEN (1)	TOTAAL	WAARVAN : NIEUWE NUMMER- PLATEN (1)	TOTAAL	WAARVAN : NIEUWE NUMMER- PLATEN (1)	TOTAAL	WAARVAN : NIEUWE NUMMER- PLATEN (1)	TOTAAL	WAARVAN : NIEUWE NUMMER- PLATEN (1)
ANDERE TOTAAL KAWASAKI		-	-	-	-	-	-	-	-	25	25	-	-	25	25
HONDA										35	32			35	32
HONDA CIVIC	1300	142	75	-	-	-	-	-	-	-	-	-	-	142	75
HONDA CIVIC	1400	488	206	-	-	-	-	-	-	-	-	-	-	488	206
HONDA CIVIC	1500	409	186	-	-	-	-	-	-	-	-	-	-	409	186
HONDA CIVIC	1600	137	50	-	-	-	-	-	-	-	-	-	-	137	50
HONDA CIVIC	2000	36	17	-	-	-	-	-	-	-	-	-	-	36	17
HONDA ACCORD	1600	15	4	-	-	-	-	-	-	-	-	-	-	15	4
HONDA ACCORD	1800	15	5	-	-	-	-	-	-	-	-	-	-	15	5
HONDA ACCORD	1900	43	12	-	-	-	-	-	-	-	-	-	-	43	12
HONDA ACCORD	2000	149	47	-	-	-	-	-	-	-	-	-	-	149	47
HONDA ACCORD	2200	15	7	-	-	-	-	-	-	-	-	-	-	15	7
HONDA PRELUDE	1800	11	7	-	-	-	-	-	-	-	-	-	-	11	7
HONDA PRELUDE	2000	98	36	-	-	-	-	-	-	-	-	-	-	98	36
HONDA JAZZ	1200	19	9	-	-	-	-	-	-	-	-	-	-	19	9
HONDA JAZZ	1300	72	28	-	-	-	-	-	-	-	-	-	-	72	28
HONDA INTEGRA	1500	24	12	-	-	-	-	-	-	-	-	-	-	24	12
HONDA CRX	1400	42	26	-	-	-	-	-	-	-	-	-	-	42	26
HONDA CRX	1600	225	104	-	-	-	-	-	-	-	-	-	-	225	104
HONDA CONCERTO	1400	10	3	-	-	-	-	-	-	-	-	-	-	10	3
HONDA CONCERTO	1500	41	23	-	-	-	-	-	-	-	-	-	-	41	23
HONDA CONCERTO	1600	110	43	-	-	-	-	-	-	-	-	-	-	110	43
HONDA CR-V	2000	75	16	-	-	-	-	-	-	-	-	-	-	75	16
HONDA INTEGRA R	1800	15	6	-	-	-	-	-	-	-	-	-	-	15	6
HONDA HR V	1600	39	11	-	-	-	-	-	-	-	-	-	-	39	11
HONDA LOGO	1300	22	9	-	-	-	-	-	-	-	-	-	-	22	9
HONDA S2000	2000	20	12	-	-	-	-	-	-	-	-	-	-	20	12
HONDA CIVIC 2DR	1700	13	4	-	-	-	-	-	-	-	-	-	-	13	4
HONDA CIVIC 3 DR	1400	26	10	-	-	-	-	-	-	-	-	-	-	26	10
HONDA CIVIC 3 DR	1600	14	4	-	-	-	-	-	-	-	-	-	-	14	4
HONDA CIVIC 3DR	1700	37	10	-	-	-	-	-	-	-	-	-	-	37	10
HONDA CIVIC 5DR	1400	14	1	-	-	-	-	-	-	-	-	-	-	14	1
HONDA CIVIC 5DR	1600	13	6	-	-	-	-	-	-	-	-	-	-	13	6
HONDA CIVIC 5DR	1700	26	7	-	-	-	-	-	-	-	-	-	-	26	7
HONDA HONDA CR-V	2000	30	16	-	-	-	-	-	-	-	-	-	-	30	16
HONDA ACCORD SEDAN	2000	12	3	-	-	-	-	-	-	-	-	-	-	12	3
HONDA ACCORD SEDAN	2200	11	2	-	-	-	-	-	-	-	-	-	-	11	2
ANDERE		108	38	-	-	-	-	-	-	-	-	-	-	108	38
TOTAAL HONDA		2576	1055	-	-	-	-	-	-	-	-	-	-	2576	1055
ISUZU															
ISUZU		1	1	-	-	20	10	-	-	-	-	-	-	21	11
ANDERE		4	1	-	-	10	4	-	-	-	-	-	-	14	5
TOTAAL ISUZU		5	2	-	-	30	14	-	-	-	-	-	-	35	16
LEXUS															
LEXUS GS 300	3000	22	8	-	-	-	-	-	-	-	-	-	-	22	8
LEXUS IS 200	2000	42	14	-	-	-	-	-	-	-	-	-	-	42	14
LEXUS RX300	3000	37	18	-	-	-	-	-	-	-	-	-	-	37	18
LEXUS LS 430	4300	12	6	-	-	-	-	-	-	-	-	-	-	12	6
ANDERE		14	9	-	-	2	2	-	-	-	-	-	-	16	11
TOTAAL LEXUS		127	55	-	-	2	2	-	-	-	-	-	-	129	57
MAZDA															
MAZDA		2	2	-	-	119	62	-	-	-	-	-	-	121	64
MAZDA RX 5	2000	12	6	-	-	2	1	-	-	-	-	-	-	14	7
MAZDA 121	1100	80	46	-	-	-	-	-	-	-	-	-	-	80	46
MAZDA 121	1200	36	18	-	-	-	-	-	-	-	-	-	-	36	18
MAZDA 121	1300	412	240	-	-	-	-	-	-	-	-	-	-	412	240
MAZDA 121	1800	35	13	-	-	-	-	-	-	-	-	-	-	35	13
MAZDA 323	1100	15	9	-	-	-	-	-	-	-	-	-	-	15	9
MAZDA 323	1300	516	286	-	-	-	-	-	-	-	-	-	-	516	286

**4. INSCHRIJVINGEN VAN TWEEDEHANDSWAGENS NAAR HET LAND VAN HERKOMST EN HET MERK**  
**2 DE KWARTAAL 2005**

LANDEN VAN HERKOMST EN MERKEN	CYLINDER INHOU D	PERSONEN- WAGENS		AUTO- BUSSEN EN AUTOCARS		VOERTUIGEN VOOR GOEDEREN- VERVOER		TREKKERS		LAND- BOUW- TREKKERS		SPECIALE VOER- TUIGEN		TOTAAL	
		TOTAAL	WAARVAN : NIEUWE NUMMER- PLATEN (1)	TOTAAL	WAARVAN : NIEUWE NUMMER- PLATEN (1)	TOTAAL	WAARVAN : NIEUWE NUMMER- PLATEN (1)	TOTAAL	WAARVAN : NIEUWE NUMMER- PLATEN (1)	TOTAAL	WAARVAN : NIEUWE NUMMER- PLATEN (1)	TOTAAL	WAARVAN : NIEUWE NUMMER- PLATEN (1)	TOTAAL	WAARVAN : NIEUWE NUMMER- PLATEN (1)
MAZDA 323	1500	77	31	-	-	-	-	-	-	-	-	-	-	77	31
MAZDA 323	1600	385	204	-	-	-	-	-	-	-	-	-	-	385	204
MAZDA 323	1700	88	35	-	-	-	-	-	-	-	-	-	-	88	35
MAZDA 323	1800	40	22	-	-	-	-	-	-	-	-	-	-	40	22
MAZDA 323	2000	29	8	-	-	-	-	-	-	-	-	-	-	29	8
MAZDA 626	1600	12	6	-	-	-	-	-	-	-	-	-	-	12	6
MAZDA 626	1800	202	89	-	-	-	-	-	-	-	-	-	-	202	89
MAZDA 626	2000	368	124	-	-	-	-	-	-	-	-	-	-	368	124
MAZDA MPV	2000	23	6	-	-	1	1	-	-	-	-	-	-	24	7
MAZDA MPV	2500	22	14	-	-	-	-	-	-	-	-	-	-	22	14
MAZDA MX5	1600	183	108	-	-	-	-	-	-	-	-	-	-	183	108
MAZDA MX5	1800	25	17	-	-	-	-	-	-	-	-	-	-	25	17
MAZDA MX3	1600	55	24	-	-	-	-	-	-	-	-	-	-	55	24
MAZDA MX3	1800	19	5	-	-	-	-	-	-	-	-	-	-	19	5
MAZDA XEDOS 6	1600	12	5	-	-	-	-	-	-	-	-	-	-	12	5
MAZDA 323 F	1300	48	11	-	-	-	-	-	-	-	-	-	-	48	11
MAZDA 323 F	1500	195	80	-	-	-	-	-	-	-	-	-	-	195	80
MAZDA 323 F	1600	10	3	-	-	-	-	-	-	-	-	-	-	10	3
MAZDA 323 F	1800	23	8	-	-	-	-	-	-	-	-	-	-	23	8
MAZDA 323 F	2000	115	38	-	-	-	-	-	-	-	-	-	-	115	38
MAZDA DAMIO	1300	87	26	-	-	-	-	-	-	-	-	-	-	87	26
MAZDA PREMACY	1800	25	5	-	-	-	-	-	-	-	-	-	-	25	5
MAZDA PREMACY	2000	41	13	-	-	-	-	-	-	-	-	-	-	41	13
MAZDA 6	1800	12	2	-	-	-	-	-	-	-	-	-	-	12	2
MAZDA 6	2000	38	8	-	-	-	-	-	-	-	-	-	-	38	8
MAZDA B2500	2500	-	-	-	-	16	8	-	-	-	-	-	-	16	8
MAZDA MAZDA2	1200	68	21	-	-	-	-	-	-	-	-	-	-	68	21
MAZDA MAZDA2	1400	27	11	-	-	-	-	-	-	-	-	-	-	27	11
MAZDA MAZDA6	2000	71	16	-	-	-	-	-	-	-	-	-	-	71	16
ANDERE		74	25	-	-	10	3	-	-	-	-	-	-	84	28
TOTAAL MAZDA		3482	1585	-	-	148	75	-	-	-	-	-	-	3630	1660
MITSUBISHI															
MITSUBISHI		6	5	-	-	626	335	-	-	-	-	-	-	632	340
MITSUBISHI	2500	49	27	-	-	30	18	-	-	-	-	-	-	79	45
MITSUBISHI	2800	-	-	-	-	13	8	-	-	-	-	-	-	13	8
MITSUBISHI	3000	2	1	-	-	15	12	-	-	-	-	-	-	17	13
MITSUBISHI	3200	-	-	-	-	12	6	-	-	-	-	-	-	12	6
MITSUBISHI LANCER	1300	63	28	-	-	-	-	-	-	-	-	-	-	63	28
MITSUBISHI LANCER	1500	66	30	-	-	-	-	-	-	-	-	-	-	66	30
MITSUBISHI LANCER	1600	32	16	-	-	-	-	-	-	-	-	-	-	32	16
MITSUBISHI LANCER	1800	58	26	-	-	-	-	-	-	-	-	-	-	58	26
MITSUBISHI LANCER	2000	45	24	-	-	-	-	-	-	-	-	-	-	45	24
MITSUBISHI GALANT	1800	147	61	-	-	-	-	-	-	-	-	-	-	147	61
MITSUBISHI GALANT	2000	111	42	-	-	-	-	-	-	-	-	-	-	111	42
MITSUBISHI GALANT	2500	11	3	-	-	-	-	-	-	-	-	-	-	11	3
MITSUBISHI COLT	1200	42	29	-	-	-	-	-	-	-	-	-	-	42	29
MITSUBISHI COLT	1300	463	259	-	-	-	-	-	-	-	-	-	-	463	259
MITSUBISHI COLT	1500	72	35	-	-	-	-	-	-	-	-	-	-	72	35
MITSUBISHI COLT	1600	38	18	-	-	-	-	-	-	-	-	-	-	38	18
MITSUBISHI COLT	1800	19	9	-	-	-	-	-	-	-	-	-	-	19	9
MITSUBISHI PAJERO	2500	34	16	-	-	2	1	-	-	-	-	-	-	36	17
MITSUBISHI PAJERO	2800	22	12	-	-	1	-	-	-	-	-	-	-	23	12
MITSUBISHI PAJERO	3200	26	13	-	-	17	5	-	-	-	-	-	-	43	18
MITSUBISHI SPACE	1800	83	28	-	-	-	-	-	-	-	-	-	-	83	28
MITSUBISHI SPACE	2000	178	58	-	-	-	-	-	-	-	-	-	-	178	58
MITSUBISHI CARISMA	1600	122	41	-	-	-	-	-	-	-	-	-	-	122	41
MITSUBISHI CARISMA	1800	52	17	-	-	-	-	-	-	-	-	-	-	52	17
MITSUBISHI CARISMA	1900	223	82	-	-	-	-	-	-	-	-	-	-	223	82
MITSUBISHI SPACE WAG	2000	90	25	-	-	-	-	-	-	-	-	-	-	90	25
MITSUBISHI SPACE WAG	2400	12	7	-	-	-	-	-	-	-	-	-	-	12	7
MITSUBISHI SPACE STA	1300	49	20	-	-	-	-	-	-	-	-	-	-	49	20
MITSUBISHI SPACESTAR	1300	23	2	-	-	-	-	-	-	-	-	-	-	23	2
MITSUBISHI SPACESTAR	1900	87	19	-	-	-	-	-	-	-	-	-	-	87	19
MITSUBISHI PAJERO SP	2500	32	17	-	-	13	4	-	-	-	-	-	-	45	21
MITSUBISHI PAJERO PI	1800	25	11	-	-	1	1	-	-	-	-	-	-	26	12
MITSUBISHI L200		-	-	-	-	10	2	-	-	-	-	-	-	10	2

(1) MET EEN NIEUWE NUMMERPLAAT GEIMMTRICULEERDE VOERTUIGEN, OP NAAM VAN BELGISCHE DECLARANTEN.

**4. INSCHRIJVINGEN VAN TWEEDEHANDSWAGENS NAAR HET LAND VAN HERKOMST  
EN HET MERK  
2 DE KWARTAAL 2005**

LANDEN VAN HERKOMST EN MERKEN	CYLINDER INHOUDE	PERSONEN- WAGENS		AUTO- BUSSEN EN AUTOCARS		VOERTUIGEN VOOR GOEDEREN- VERVOER		TREKKERS		LAND- BOUW- TREKKERS		SPECIALE VOER- TUIGEN		TOTAAL	
		TOTAAL	WAARVAN : NIEUWE NUMMER- PLATEN (1)	TOTAAL	WAARVAN : NIEUWE NUMMER- PLATEN (1)	TOTAAL	WAARVAN : NIEUWE NUMMER- PLATEN (1)	TOTAAL	WAARVAN : NIEUWE NUMMER- PLATEN (1)	TOTAAL	WAARVAN : NIEUWE NUMMER- PLATEN (1)	TOTAAL	WAARVAN : NIEUWE NUMMER- PLATEN (1)	TOTAAL	WAARVAN : NIEUWE NUMMER- PLATEN (1)
MITSUBISHI L200	2500	1	-	-	-	25	12	-	-	-	-	-	-	26	12
ANDERE		83	22	-	-	16	10	-	-	-	-	-	-	99	32
TOTAAL MITSUBISHI		2366	1003	-	-	781	414	-	-	-	-	-	-	3147	1417
SUZUKI															
SUZUKI		-	-	-	-	316	198	-	-	-	-	-	-	316	198
SUZUKI	1300	-	-	-	-	24	10	-	-	-	-	-	-	24	10
SUZUKI	1600	-	-	-	-	11	5	-	-	-	-	-	-	11	5
SUZUKI LIANA	1400	25	4	-	-	-	-	-	-	-	-	-	-	25	4
SUZUKI ALTO	800	203	141	-	-	-	-	-	-	-	-	-	-	203	141
SUZUKI ALTO	1000	105	50	-	-	-	-	-	-	-	-	-	-	105	50
SUZUKI ALTO	1100	36	16	-	-	-	-	-	-	-	-	-	-	36	16
SUZUKI SWIFT	1000	545	292	-	-	-	-	-	-	-	-	-	-	545	292
SUZUKI SWIFT	1300	358	197	-	-	-	-	-	-	-	-	-	-	358	197
SUZUKI SWIFT	1600	27	17	-	-	-	-	-	-	-	-	-	-	27	17
SUZUKI SAMURAI	1300	71	42	-	-	-	-	-	-	-	-	-	-	71	42
SUZUKI VITARA	1600	206	105	-	-	1	-	-	-	-	-	-	-	207	105
SUZUKI VITARA	1900	28	11	-	-	-	-	-	-	-	-	-	-	28	11
SUZUKI VITARA	2000	36	12	-	-	6	1	-	-	-	-	-	-	42	13
SUZUKI BALENO	1300	134	57	-	-	-	-	-	-	-	-	-	-	134	57
SUZUKI BALENO	1600	76	23	-	-	-	-	-	-	-	-	-	-	76	23
SUZUKI BALENO	1900	47	10	-	-	-	-	-	-	-	-	-	-	47	10
SUZUKI WAGON R	1000	24	14	-	-	-	-	-	-	-	-	-	-	24	14
SUZUKI WAGON R	1200	38	11	-	-	-	-	-	-	-	-	-	-	38	11
SUZUKI WAGON R	1300	109	36	-	-	-	-	-	-	-	-	-	-	109	36
SUZUKI GRAND VITARA	2000	68	18	-	-	2	-	-	-	-	-	-	-	70	18
SUZUKI JINNY	1300	79	33	-	-	-	-	-	-	-	-	-	-	79	33
SUZUKI GT GRD VITARA	1600	20	9	-	-	-	-	-	-	-	-	-	-	20	9
SUZUKI FT GRD VITARA	1600	13	5	-	-	-	-	-	-	-	-	-	-	13	5
SUZUKI IGNIS	1300	45	12	-	-	-	-	-	-	-	-	-	-	45	12
ANDERE		70	30	-	-	26	10	-	-	-	-	-	-	96	40
TOTAAL SUZUKI		2363	1145	-	-	386	224	-	-	-	-	-	-	2749	1369
YAMAHA															
YAMAHA		-	-	-	-	-	-	-	-	22	20	-	-	22	20
YAMAHA	400	-	-	-	-	-	-	-	-	13	11	-	-	13	11
YAMAHA GRIZZLY	700	-	-	-	-	-	-	-	-	21	15	-	-	21	15
YAMAHA KODIAK 450	400	-	-	-	-	-	-	-	-	16	16	-	-	16	16
ANDERE		-	-	-	-	-	-	-	-	32	29	-	-	32	29
TOTAAL YAMAHA		-	-	-	-	-	-	-	-	104	91	-	-	104	91
SUBARU															
SUBARU JUSTY	1000	79	48	-	-	-	-	-	-	-	-	-	-	79	48
SUBARU JUSTY	1200	53	34	-	-	-	-	-	-	-	-	-	-	53	34
SUBARU JUSTY	1300	12	6	-	-	-	-	-	-	-	-	-	-	12	6
SUBARU L 16	1600	14	7	-	-	-	-	-	-	-	-	-	-	14	7
SUBARU J12	1200	15	10	-	-	-	-	-	-	-	-	-	-	15	10
SUBARU MINI JUMBO	700	13	9	-	-	-	-	-	-	-	-	-	-	13	9
SUBARU MINI JUMBO	800	44	27	-	-	-	-	-	-	-	-	-	-	44	27
SUBARU LEGACY	1800	25	9	-	-	-	-	-	-	-	-	-	-	25	9
SUBARU LEGACY	2000	41	22	-	-	-	-	-	-	-	-	-	-	41	22
SUBARU VIVID	700	63	35	-	-	-	-	-	-	-	-	-	-	63	35
SUBARU IMPREZA	1600	57	15	-	-	-	-	-	-	-	-	-	-	57	15
SUBARU IMPREZA	2000	31	12	-	-	2	-	-	-	-	-	-	-	33	12
SUBARU	2000	12	6	-	-	-	-	-	-	-	-	-	-	12	6
ANDERE		40	20	-	-	8	5	-	-	-	-	-	-	48	25
TOTAAL SUBARU		499	260	-	-	10	5	-	-	-	-	-	-	509	265
TOYOTA															
TOYOTA		10	10	-	-	401	225	-	-	-	-	-	-	411	235
TOYOTA	2000	15	6	-	-	9	5	-	-	-	-	-	-	24	11
TOYOTA	2400	44	33	-	-	29	11	-	-	-	-	-	-	73	44
TOYOTA	3000	3	1	-	-	23	6	-	-	-	-	-	-	26	7
TOYOTA	4200	-	-	-	-	13	6	-	-	-	-	-	-	13	6

(1) MET EEN NIEUWE NUMMERPLAAT GEIMMTRICULEERDE VOERTUIGEN, OP NAAM VAN BELGISCHE DECLARANTEN.

**4. INSCHRIJVINGEN VAN TWEEDEHANDSWAGENS NAAR HET LAND VAN HERKOMST EN HET MERK**  
**2 DE KWARTAAL 2005**

LANDEN VAN HERKOMST EN MERKEN	C Y L I N D E R I N H O U D	PERSONEN- WAGENS		AUTO- BUSSEN EN AUTOCARS		VOERTUIGEN VOOR GOEDEREN- VERVOER		TREKKERS		LAND- BOUW- TREKKERS		SPECIALE VOER- TUIGEN		TOTAAL	
		TOTAAL	WAARVAN : NIEUWE NUMMER- PLATEN (1)	TOTAAL	WAARVAN : NIEUWE NUMMER- PLATEN (1)	TOTAAL	WAARVAN : NIEUWE NUMMER- PLATEN (1)	TOTAAL	WAARVAN : NIEUWE NUMMER- PLATEN (1)	TOTAAL	WAARVAN : NIEUWE NUMMER- PLATEN (1)	TOTAAL	WAARVAN : NIEUWE NUMMER- PLATEN (1)	TOTAAL	WAARVAN : NIEUWE NUMMER- PLATEN (1)
TOYOTA PRADO	1600	17	3	-	-	-	-	-	-	-	-	-	-	17	3
TOYOTA PRADO	1800	18	7	-	-	-	-	-	-	-	-	-	-	18	7
TOYOTA PRADO	2000	86	23	-	-	-	-	-	-	-	-	-	-	86	23
TOYOTA COROLLA	1300	907	460	-	-	-	-	-	-	-	-	-	-	907	460
TOYOTA COROLLA	1400	189	52	-	-	-	-	-	-	-	-	-	-	189	52
TOYOTA COROLLA	1600	216	78	-	-	-	-	-	-	-	-	-	-	216	78
TOYOTA COROLLA	1800	68	44	-	-	-	-	-	-	-	-	-	-	68	44
TOYOTA COROLLA	1900	102	43	-	-	-	-	-	-	-	-	-	-	102	43
TOYOTA COROLLA	2000	512	207	-	-	1	-	-	-	-	-	-	-	513	207
TOYOTA CARINA	1600	40	22	-	-	-	-	-	-	-	-	-	-	40	22
TOYOTA CARINA	2000	18	7	-	-	-	-	-	-	-	-	-	-	18	7
TOYOTA CELICA GT	1600	158	92	-	-	-	-	-	-	-	-	-	-	158	92
TOYOTA CELICA	1800	98	28	-	-	-	-	-	-	-	-	-	-	98	28
TOYOTA CELICA	2000	13	3	-	-	-	-	-	-	-	-	-	-	13	3
TOYOTA LAND CRUIS	-	-	-	-	-	11	2	-	-	-	-	-	-	11	2
TOYOTA LAND CRUIS	3000	53	26	-	-	47	29	-	-	-	-	-	-	100	55
TOYOTA LANDCRUISER	4200	5	4	-	-	17	9	-	-	-	-	-	-	22	13
TOYOTA STARLET	1000	411	239	-	-	-	-	-	-	-	-	-	-	411	239
TOYOTA STARLET	1300	622	315	-	-	-	-	-	-	-	-	-	-	622	315
TOYOTA STARLET	1500	107	58	-	-	-	-	-	-	-	-	-	-	107	58
TOYOTA CAMRY	2000	14	7	-	-	-	-	-	-	-	-	-	-	14	7
TOYOTA CAMRY	2200	21	8	-	-	-	-	-	-	-	-	-	-	21	8
TOYOTA MR	1600	10	4	-	-	-	-	-	-	-	-	-	-	10	4
TOYOTA MR	1800	40	18	-	-	-	-	-	-	-	-	-	-	40	18
TOYOTA MR	2000	36	19	-	-	-	-	-	-	-	-	-	-	36	19
TOYOTA	3000	19	13	-	-	-	-	-	-	-	-	-	-	19	13
TOYOTA PREVIA	2000	41	14	-	-	-	-	-	-	-	-	-	-	41	14
TOYOTA PREVIA	2400	44	15	-	-	-	-	-	-	-	-	-	-	44	15
TOYOTA CARINA E	1600	144	55	-	-	-	-	-	-	-	-	-	-	144	55
TOYOTA CARINA E	2000	236	89	-	-	-	-	-	-	-	-	-	-	236	89
TOYOTA PASEO	1500	46	24	-	-	-	-	-	-	-	-	-	-	46	24
TOYOTA RAV4	1800	68	20	-	-	-	-	-	-	-	-	-	-	68	20
TOYOTA RAV4	2000	295	105	-	-	10	6	-	-	-	-	-	-	305	111
TOYOTA AVENSIS VERSO	2000	75	21	-	-	2	1	-	-	-	-	-	-	77	22
TOYOTA PICNIC	2000	33	4	-	-	-	-	-	-	-	-	-	-	33	4
TOYOTA PICNIC	2200	54	14	-	-	-	-	-	-	-	-	-	-	54	14
TOYOTA HIACHE	2400	19	15	-	-	-	-	-	-	-	-	-	-	19	15
TOYOTA HIACHE	2500	4	1	-	-	8	6	-	-	-	-	-	-	12	7
TOYOTA AVENSIS	1600	121	30	-	-	-	-	-	-	-	-	-	-	121	30
TOYOTA AVENSIS	1800	40	12	-	-	-	-	-	-	-	-	-	-	40	12
TOYOTA AVENSIS	2000	476	122	-	-	-	-	-	-	-	-	-	-	476	122
TOYOTA YARIS	1000	393	165	-	-	-	-	-	-	-	-	-	-	393	165
TOYOTA YARIS	1300	215	82	-	-	-	-	-	-	-	-	-	-	215	82
TOYOTA YARIS	1400	150	64	-	-	5	5	-	-	-	-	-	-	155	69
TOYOTA YARIS	1500	39	14	-	-	-	-	-	-	-	-	-	-	39	14
TOYOTA YARIS VERSO	1300	76	27	-	-	-	-	-	-	-	-	-	-	76	27
TOYOTA YARIS VERSO	1400	22	6	-	-	4	2	-	-	-	-	-	-	26	8
TOYOTA HILUX	2500	-	-	-	-	13	7	-	-	-	-	-	-	13	7
ANDERE	-	103	55	-	-	33	13	-	-	-	-	-	-	136	68
TOTAAL TOYOTA	-	6546	2784	-	-	626	333	-	-	-	-	-	-	7172	3117
ANDERE MERKEN	-	-	-	-	-	-	-	-	-	17	15	-	-	17	15
TOTAAL JAPAN	-	24003	10739	-	-	3429	1811	-	-	156	138	-	-	27588	12688
<b>RUSLAND</b>															
LADA															
LADA	-	-	-	-	-	20	12	-	-	-	-	-	-	20	12
LADA	1100	25	10	-	-	-	-	-	-	-	-	-	-	25	10
LADA	1300	46	24	-	-	-	-	-	-	-	-	-	-	46	24
LADA	1500	13	8	-	-	-	-	-	-	-	-	-	-	13	8
LADA NIVA	1600	11	8	-	-	-	-	-	-	-	-	-	-	11	8
ANDERE	-	10	5	-	-	6	5	-	-	-	-	-	-	16	10
TOTAAL LADA	-	105	55	-	-	26	17	-	-	-	-	-	-	131	72

**4. INSCHRIJVINGEN VAN TWEEDEHANDSWAGENS NAAR HET LAND VAN HERKOMST EN HET MERK**  
**2 DE KWARTAAL 2005**

LANDEN VAN HERKOMST EN MERKEN	CYLINDER RINHOUUD	PERSONEN- WAGENS		AUTO- BUSSEN EN AUTOCARS		VOERTUIGEN VOOR GOEDEREN- VERVOER		TREKKERS		LAND- BOUW- TREKKERS		SPECIALE VOER- TUIGEN		TOTAAL	
		TOTAAL	WAARVAN : NIEUWE NUMMER- PLATEN (1)	TOTAAL	WAARVAN : NIEUWE NUMMER- PLATEN (1)	TOTAAL	WAARVAN : NIEUWE NUMMER- PLATEN (1)	TOTAAL	WAARVAN : NIEUWE NUMMER- PLATEN (1)	TOTAAL	WAARVAN : NIEUWE NUMMER- PLATEN (1)	TOTAAL	WAARVAN : NIEUWE NUMMER- PLATEN (1)	TOTAAL	WAARVAN : NIEUWE NUMMER- PLATEN (1)
LADA VAZ															
LADA VAZ LADA 110	1500	10	2	-	-	-	-	-	-	-	-	-	-	10	2
LADA VAZ LADA 111	1500	10	1	-	-	-	-	-	-	-	-	-	-	10	1
ANDERE		11	4	-	-	-	-	-	-	-	-	-	-	11	4
TOTAAL LADA VAZ		31	7	-	-	-	-	-	-	-	-	-	-	31	7
ANDERE MERKEN		8	6	-	-	1	-	-	-	5	5	-	-	14	11
TOTAAL RUSLAND		144	68	-	-	27	17	-	-	5	5	-	-	176	90
POLEN		1	1	-	-	1	-	-	-	3	2	-	-	5	3
SERVIE		3	3	-	-	-	-	-	-	1	1	-	-	4	4
ROEMENIE		1	1	-	-	2	2	-	-	-	-	-	-	3	3
BRAZILIE		2	2	-	-	-	-	-	-	-	-	-	-	2	2
ZUID KOREA															
DAEWOO															
DAEWOO		-	-	-	-	15	7	-	-	-	-	-	-	15	7
DAEWOO ESPERO	1800	46	20	-	-	-	-	-	-	-	-	-	-	46	20
DAEWOO ESPERO	2000	12	6	-	-	-	-	-	-	-	-	-	-	12	6
DAEWOO NEXIA	1500	122	62	-	-	-	-	-	-	-	-	-	-	122	62
DAEWOO NUBIRA	1600	124	45	-	-	-	-	-	-	-	-	-	-	124	45
DAEWOO NUBIRA	2000	14	6	-	-	-	-	-	-	-	-	-	-	14	6
DAEWOO LANDS	1300	145	73	-	-	-	-	-	-	-	-	-	-	145	73
DAEWOO LANOS	1500	96	40	-	-	-	-	-	-	-	-	-	-	96	40
DAEWOO LANOS	1600	11	6	-	-	-	-	-	-	-	-	-	-	11	6
DAEWOO LEGANZA	2000	26	5	-	-	-	-	-	-	-	-	-	-	26	5
DAEWOO MATIZ	800	207	103	-	-	-	-	-	-	-	-	-	-	207	103
DAEWOO TACUMA	1600	17	6	-	-	-	-	-	-	-	-	-	-	17	6
DAEWOO TACUMA	1800	35	12	-	-	-	-	-	-	-	-	-	-	35	12
ANDERE		34	11	-	-	4	2	-	-	-	-	-	-	38	13
TOTAAL DAEWOO		889	395	-	-	19	9	-	-	-	-	-	-	908	404
HYUNDAI															
HYUNDAI		-	-	-	-	183	94	-	-	-	-	-	-	183	94
HYUNDAI	2500	3	3	-	-	28	12	-	-	-	-	-	-	31	15
HYUNDAI PONY	1300	56	32	-	-	-	-	-	-	-	-	-	-	56	32
HYUNDAI PONY	1500	18	7	-	-	-	-	-	-	-	-	-	-	18	7
HYUNDAI PONY EXCEL	1300	289	136	-	-	-	-	-	-	-	-	-	-	289	136
HYUNDAI PONY EXCEL	1500	51	21	-	-	-	-	-	-	-	-	-	-	51	21
HYUNDAI SONATA	1800	12	6	-	-	-	-	-	-	-	-	-	-	12	6
HYUNDAI SONATA	2000	39	14	-	-	-	-	-	-	-	-	-	-	39	14
HYUNDAI SCOUPE	1500	47	25	-	-	-	-	-	-	-	-	-	-	47	25
HYUNDAI LANTRA	1500	68	31	-	-	-	-	-	-	-	-	-	-	68	31
HYUNDAI LANTRA	1600	61	24	-	-	-	-	-	-	-	-	-	-	61	24
HYUNDAI LANTRA	1900	34	15	-	-	-	-	-	-	-	-	-	-	34	15
HYUNDAI COUPE	1600	68	24	-	-	-	-	-	-	-	-	-	-	68	24
HYUNDAI COUPE	2000	31	11	-	-	-	-	-	-	-	-	-	-	31	11
HYUNDAI ACCENT	1300	98	29	-	-	-	-	-	-	-	-	-	-	98	29
HYUNDAI ACCENT	1500	46	11	-	-	-	-	-	-	-	-	-	-	46	11
HYUNDAI GALLOPER	2500	27	9	-	-	1	1	-	-	-	-	-	-	28	10
HYUNDAI ATHOS	1000	73	29	-	-	-	-	-	-	-	-	-	-	73	29
HYUNDAI SATELLITE	2500	12	4	-	-	-	-	-	-	-	-	-	-	12	4
HYUNDAI PRIME	1000	51	26	-	-	-	-	-	-	-	-	-	-	51	26
HYUNDAI SANTAFE	2000	144	41	-	-	3	-	-	-	-	-	-	-	147	41

(1) MET EEN NIEUWE NUMMERPLAAT GEIMMATICULEERDE VOERTUIGEN, OP NAAM VAN BELGISCHE DECLARANTEN.



**4. INSCHRIJVINGEN VAN TWEEDEHANDSWAGENS NAAR HET LAND VAN HERKOMST EN HET MERK**  
**2 DE KWARTAAL 2005**

LANDEN VAN HERKOMST EN MERKEN	CYLINDER- INHOUD	PERSONEN- WAGENS		AUTO- BUSSEN EN AUTOCARS		VOERTUIGEN VOOR GOEDEREN- VERVOER		TREKKERS		LAND- BOUW- TREKKERS		SPECIALE VOER- TUIGEN		TOTAAL	
		TOTAAL	WAARVAN : NIEUWE NUMMER- PLATEN (1)	TOTAAL	WAARVAN : NIEUWE NUMMER- PLATEN (1)	TOTAAL	WAARVAN : NIEUWE NUMMER- PLATEN (1)	TOTAAL	WAARVAN : NIEUWE NUMMER- PLATEN (1)	TOTAAL	WAARVAN : NIEUWE NUMMER- PLATEN (1)	TOTAAL	WAARVAN : NIEUWE NUMMER- PLATEN (1)	TOTAAL	WAARVAN : NIEUWE NUMMER- PLATEN (1)
HYUNDAI TRAJET	2000	61	18	-	-	-	-	-	-	-	-	-	-	61	18
HYUNDAI ELANTRA	1600	20	6	-	-	-	-	-	-	-	-	-	-	20	6
HYUNDAI ELANTRA	2000	22	7	-	-	-	-	-	-	-	-	-	-	22	7
HYUNDAI TERRACAN	2900	10	5	-	-	22	6	-	-	-	-	-	-	32	11
HYUNDAI H200	2500	-	-	-	-	24	8	-	-	-	-	-	-	24	8
HYUNDAI MATRIX	1500	66	19	-	-	-	-	-	-	-	-	-	-	66	19
HYUNDAI MATRIX	1600	18	9	-	-	-	-	-	-	-	-	-	-	18	9
HYUNDAI GETZ	1100	57	14	-	-	-	-	-	-	-	-	-	-	57	14
HYUNDAI SATELLITE	1500	55	16	-	-	-	-	-	-	-	-	-	-	55	16
HYUNDAI ATOS-PRIME	1100	10	2	-	-	-	-	-	-	-	-	-	-	10	2
HYUNDAI TUCSON	2000	26	8	-	-	1	-	-	-	-	-	-	-	27	8
ANDERE		35	12	-	-	22	10	-	-	-	-	-	-	57	22
TOTAAL HYUNDAI		1608	614	-	-	284	131	-	-	-	-	-	-	1892	745
KIA															
KIA		-	-	-	-	40	19	-	-	-	-	-	-	40	19
KIA SEPHIA	1500	32	12	-	-	-	-	-	-	-	-	-	-	32	12
KIA SEPHIA	1600	46	20	-	-	-	-	-	-	-	-	-	-	46	20
KIA SPORTAGE	2000	50	20	-	-	-	-	-	-	-	-	-	-	50	20
KIA PRIDE	1300	113	51	-	-	-	-	-	-	-	-	-	-	113	51
KIA CLARUS	1800	15	4	-	-	-	-	-	-	-	-	-	-	15	4
KIA SHUMA	1500	25	12	-	-	-	-	-	-	-	-	-	-	25	12
KIA CARENS	2000	11	3	-	-	-	-	-	-	-	-	-	-	11	3
KIA RIO	1300	20	8	-	-	-	-	-	-	-	-	-	-	20	8
KIA SORENTO	2500	18	9	-	-	4	2	-	-	-	-	-	-	22	11
KIA PICANTO	1100	24	8	-	-	-	-	-	-	-	-	-	-	24	8
ANDERE		43	11	-	-	10	6	-	-	-	-	-	-	53	17
TOTAAL KIA		397	158	-	-	54	27	-	-	-	-	-	-	451	185
SSANGYONG															
SSANGYONG		-	-	-	-	63	22	-	-	-	-	-	-	63	22
SSANGYONG REXTON	2900	1	-	-	-	9	6	-	-	-	-	-	-	10	6
ANDERE		28	16	-	-	13	8	-	-	-	-	-	-	41	24
TOTAAL SSANGYONG		29	16	-	-	85	36	-	-	-	-	-	-	114	52
TOTAAL ZUID KOREA		2923	1183	-	-	442	203	-	-	-	-	-	-	3365	1386
MALEISIE															
PROTON															
PROTON 413	1300	18	9	-	-	-	-	-	-	-	-	-	-	18	9
PROTON 415	1500	45	13	-	-	-	-	-	-	-	-	-	-	45	13
PROTON 416	1600	17	6	-	-	-	-	-	-	-	-	-	-	17	6
PROTON 420	2000	13	8	-	-	-	-	-	-	-	-	-	-	13	8
PROTON 313	1300	10	6	-	-	-	-	-	-	-	-	-	-	10	6
ANDERE		11	4	-	-	-	-	-	-	-	-	-	-	11	4
TOTAAL PROTON		114	46	-	-	-	-	-	-	-	-	-	-	114	46
TOTAAL MALEISIE		114	46	-	-	-	-	-	-	-	-	-	-	114	46
ONBEKEND															
AIXAM															
AIXAM		-	-	-	-	18	15	-	-	-	-	-	-	18	15
ANDERE		6	5	-	-	-	-	-	-	-	-	-	-	6	5
TOTAAL AIXAM		6	5	-	-	18	15	-	-	-	-	-	-	24	20
MINI															
MINI COOPER	1600	187	95	-	-	-	-	-	-	-	-	-	-	187	95

(1) MET EEN NIEUWE NUMMERPLAAT GEIMMATICULEERDE VOERTUIGEN, OP NAAM VAN BELGISCHE DECLARANTEN.

**4. INSCHRIJVINGEN VAN TWEEDEHANDSWAGENS NAAR HET LAND VAN HERKOMST EN HET MERK**  
**2 DE KWARTAAL 2005**

LANDEN VAN HERKOMST EN MERKEN	C Y L I N D E R I N H O U D	PERSONEN- WAGENS		AUTO- BUSSEN EN AUTOCARS		VOERTUIGEN VOOR GOEDEREN- VERVOER		TREKKERS		LAND- BOUW- TREKKERS		SPECIALE VOER- TUIGEN		TOTAAL	
		TOTAAL	WAARVAN : NIEUWE NUMMER- PLATEN (1)	TOTAAL	WAARVAN : NIEUWE NUMMER- PLATEN (1)	TOTAAL	WAARVAN : NIEUWE NUMMER- PLATEN (1)	TOTAAL	WAARVAN : NIEUWE NUMMER- PLATEN (1)	TOTAAL	WAARVAN : NIEUWE NUMMER- PLATEN (1)	TOTAAL	WAARVAN : NIEUWE NUMMER- PLATEN (1)	TOTAAL	WAARVAN : NIEUWE NUMMER- PLATEN (1)
MINI MINI	1300	33	23	-	-	-	-	-	-	-	-	-	-	33	23
MINI MINI	1600	91	42	-	-	-	-	-	-	-	-	-	-	91	42
MINI MINI ONE	1600	55	23	-	-	-	-	-	-	-	-	-	-	55	23
MINI COOPER S	1600	39	20	-	-	-	-	-	-	-	-	-	-	39	20
MINI MINI ONE D	1400	74	39	-	-	-	-	-	-	-	-	-	-	74	39
ANDERE		11	9	-	-	-	-	-	-	-	-	-	-	11	9
TOTAAL MINI		490	251	-	-	-	-	-	-	-	-	-	-	490	251
BOMBARDIER		5	5	-	-	14	13	-	-	-	-	-	-	19	18
GM DAEWOO															
GM DAEWOO NUBIRA	1600	26	7	-	-	-	-	-	-	-	-	-	-	26	7
GM DAEWOO TACUMA	1600	16	6	-	-	-	-	-	-	-	-	-	-	16	6
GM DAEWOO MATIZ	800	35	18	-	-	-	-	-	-	-	-	-	-	35	18
GM DAEWOO KALOS	1200	40	15	-	-	-	-	-	-	-	-	-	-	40	15
GM DAEWOO KALOS	1400	22	4	-	-	-	-	-	-	-	-	-	-	22	4
ANDERE		21	10	-	-	-	-	-	-	-	-	-	-	21	10
TOTAAL GM DAEWOO		160	60	-	-	-	-	-	-	-	-	-	-	160	60
HYMER		11	10	-	-	-	-	-	-	-	-	-	-	11	10
LIGIER															
LIGIER OPTIMA	400	11	10	-	-	-	-	-	-	-	-	-	-	11	10
ANDERE		9	9	-	-	6	4	-	-	-	-	-	-	15	13
TOTAAL LIGIER		20	19	-	-	6	4	-	-	-	-	-	-	26	23
MERCEDES															
MERLIN 250	2500	80	35	-	-	-	-	-	-	-	-	-	-	80	35
MB															
MAZDA MAZDA 3	1600	47	10	-	-	-	-	-	-	-	-	-	-	47	10
ANDERE		4	2	-	-	-	-	-	-	-	-	-	-	4	2
TOTAAL MB		51	12	-	-	-	-	-	-	-	-	-	-	51	12
RIMOR		23	20	-	-	-	-	-	-	-	-	-	-	23	20
TRIGANO		27	19	-	-	-	-	-	-	-	-	-	-	27	19
VALMET															
VALMET		-	-	-	-	-	-	-	-	14	11	-	-	14	11
ANDERE		-	-	-	-	-	-	-	-	2	-	-	-	2	-
TOTAAL VALMET		-	-	-	-	-	-	-	-	16	11	-	-	16	11
CORD L29															
AC		68	50	-	-	8	4	-	-	-	-	-	-	76	54
AC	2800	10	7	-	-	1	-	-	-	-	-	-	-	11	7
ANDERE		19	14	-	-	2	2	-	-	1	1	-	-	22	17
TOTAAL CORD L29		97	71	-	-	11	6	-	-	1	1	-	-	109	78
ONBEKEND		-	-	-	-	2	1	1	1	1	1	-	-	4	3
KRANEN & WERKTUIGMACH.		-	-	-	-	-	-	-	-	-	-	898	747	898	747
ANDERE MERKEN		203	145	2	2	58	45	-	-	48	39	-	-	311	231
TOTAAL ONBEKEND		1173	652	2	2	109	84	1	1	66	52	898	747	2249	1538
<b>ALGEMEEN TOTAAL</b>		<b>184001</b>	<b>84392</b>	<b>177</b>	<b>130</b>	<b>22466</b>	<b>13895</b>	<b>987</b>	<b>817</b>	<b>2178</b>	<b>1684</b>	<b>898</b>	<b>747</b>	<b>210707</b>	<b>101665</b>

(1) MET EEN NIEUWE NUMMERPLAAT GEIMMATICULEERDE VOERTUIGEN, OP NAAM VAN BELGISCHE DECLARANTEN.

## **Verkeersongevallen**



## VERKEERSONGEVALLEN

## VERKEERSONGEVALLEN OP DE OPENBARE WEG MET DODEN OF GEWONDEN

## 1. EVOLUTIE IN DE TIJD

JAAR- EN MAANDCIJFERS	AANTAL ONGEVALLEN(2)				AANTAL SLACHTOFFERS		
	MET DODEN (1)	MET ERN- STIG GE- WONDEN(3)	MET LICHT GEWONDEN (4)	TOTAAL	TOTAAL AANTAL OVERLE- DENEN	ERNSTIG GEWONDEN	LICHT GEWONDEN
	2	3	4	5	6	7	8
1997	1255	9229	39594	50078	1364	11432	58111
1998	1345	8784	41038	51167	1500	10909	59851
1999	1299	8461	41841	51601	1397	10421	60725
2000	1356	7990	39719	49065	1470	9847	58114
2001	1378	7319	38747	47444	1486	8949	56345
2002	1263	6834	39522	47619	1353	8230	56759
<b>2001</b>							
JANUARI	106	568	2934	3608	118	700	4290
FEBRUARI	88	501	2712	3301	93	605	3887
MAART	95	540	3247	3882	106	671	4768
APRIL	105	522	2978	3605	109	642	4394
MEI	117	685	3503	4305	121	830	4937
JUNI	128	679	3409	4216	137	833	4955
JULI	136	685	3150	3971	153	849	4713
AUGUSTUS	128	669	3191	3988	140	824	4631
SEPTEMBER	124	641	3552	4317	135	790	5235
OKTOBER	119	661	3704	4484	124	794	5245
NOVEMBER	128	629	3490	4247	137	760	5009
DECEMBER	104	539	2877	3520	113	651	4281
<b>2002</b>							
JANUARI	91	534	3061	3686	97	647	4386
FEBRUARI	99	483	2821	3403	105	594	4044
MAART	92	600	3298	3990	101	715	4622
APRIL	117	598	3338	4053	120	723	4855
MEI	103	650	3795	4548	117	770	5446
JUNI	117	711	3730	4559	123	863	5355
JULI	125	575	3221	3922	133	704	4798
AUGUSTUS	94	621	3494	4209	104	737	5107
SEPTEMBER	126	648	3743	4517	136	786	5277
OKTOBER	105	541	3740	4386	116	630	5277
NOVEMBER	107	440	2674	3221	110	521	3908
DECEMBER	87	433	2607	3127	91	539	3685

(1) GESTORVEN TER PLAATSE OF BINNEN DE DERTIG DAGEN NA ONGEVAL.

(2) BOTSINGEN TUSSEN MEER DAN TWEE WEGGEBRUIKERS WORDEN BESCHOUWD ALS EEN ONGEVAL.

(3) ONGEVALLEN MET ZOWEL DODEN ALS ERNSTIG GEWONDEN WORDEN ALLEEN OPGENOMEN IN DE VOORGAANDE KOLOM.

(4) ONGEVALLEN MET DODEN OF ERNSTIG GEWONDEN BENEVENS LICHT GEWONDEN KOMEN VOOR IN EEN VAN DE VOORGAANDE KOLOMMEN.

BRON: DE PARKETTEN



# **Informatie**

**Waar vindt u de statistische informatie ?**

In vijf grote steden van het land heeft het publiek toegang tot:

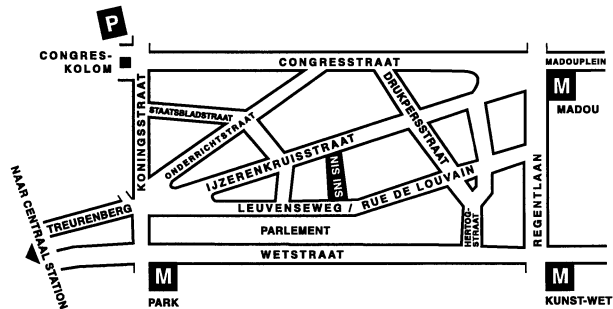
- ◇ Jaarboeken, gespecialiseerde publicaties en een selectie van diskettes en cd-rom's.
- ◇ Een leeszaal, waar men onze publicaties maar ook statistische publicaties van andere ministeries en Belgische en internationale instellingen kan raadplegen.

Al onze bibliotheken zijn op werkdagen open van 9 tot 12 en van 13 tot 16 uur.

**Brussel**

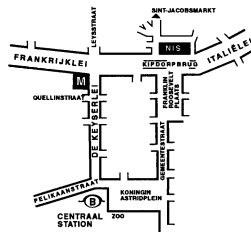
Leuvenseweg 44, 1000 Brussel  
tel. 02/548 63 65 – 02/548 63 66 fax 02/548 63 67  
e-mail : info@statbel.mineco.fgov.be

Trein (B) : Centraal Station of station Congres  
Metro (M) : lijn 1A en 1B, station Park of Kunst-Wet  
lijn 2, station Kunst-Wet of Madou  
Tram-Bus : 92, 93, 94 halte Park  
65, 66 halte Drukpersstraat  
29, 63 halte Congres  
Parking (P) : Administratief Centrum (betaalparking)

**Antwerpen**

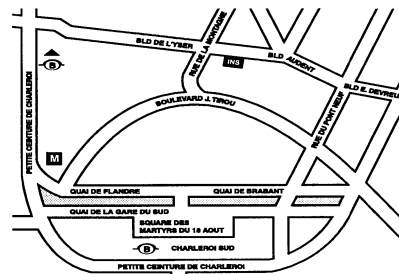
Italiëlei 124 - bus 85, 2000 Antwerpen  
tel. 03/229 07 00 fax 03/233 28 30  
e-mail : info.antwerpen@statbel.mineco.fgov.be

Trein (B) : Centraal Station  
Metro (M) : halte Opera  
Tram-Bus : vlakbij (Fr. Rooseveltplaats)

**Charleroi**

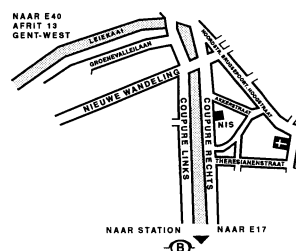
Tour Biarent, Bd Audent 14/5., 6000 Charleroi  
tel. 071/ 27.44.14 fax 071/ 27.44.19  
e-mail : info.charleroi@statbel.mineco.fgov.be

Trein (B) : Charleroi Sud, 20 min van het station (Place Buisset, Rue du Collège, place Charles II, bd Tirou, rue de la Montagne)  
Bus : halte Tirou  
Autoweg : kleine ring van Charleroi - uitrit Gare du Sud  
Parking (P) : betaalparking tegenover het NIS

**Gent**

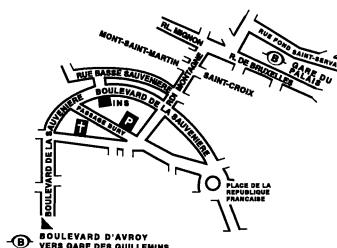
Coupure rechts 620, 9000 Gent  
tel. 09/267.27.00 fax 09/267.27.29  
e-mail : info.gent@statbel.mineco.fgov.be

Trein (B) : Gent St.-Pieters  
Tram-Bus : 40, 43 halte Theresianenstraat  
Autoweg : gemakkelijk bereikbaar langs E40 (uitrit 13 - Gent-West/Drongen)  
Parking (P) : op de "Coupure Rechts"

**Luik**

Bd de la Sauvenière 73-75, 4000 Luik  
tel. 04/223 84 11 fax 04/222 49 94  
e-mail : info.liege@statbel.mineco.fgov.be

Trein (B) : station Guillemins of Palais  
Tram-Bus : (Guillemins) 1 en 4 halte Sauvenière  
Parking (P) : Neujean (op 20 m - zelfde straatkant)  
Mercure (tegenover)





We verspreiden tal van producten die de Belgische socio-economische realiteit in cijfers weergeven.

Al deze producten, opgenomen in onze catalogus, kunt u verkrijgen in onze regionale centra of bij onze dienst documentatie - verkoop in Brussel. Onze catalogus wordt u op eenvoudige aanvraag toegestuurd. (zie adressen hiernaast) .

Een keuze uit onze gegevens en de lijst van onze publicaties vindt u eveneens op onze website:  
**<http://statbel.fgov.be>**

## Vervoer : andere publicaties

### *Motorvoertuigenpark*

Op basis van het bestand van de ingeschreven voertuigen bij het Ministerie van Verkeerswezen publiceert het NIS in deze brochure verschillende tabellen met de verdeling per provincie van het hele motorvoertuigenpark volgens ouderdom van het voertuig, per categorie (personenwagens, autocars, autobussen, voertuigen voor het goederenvervoer, trekkers, motorfietsen, speciale voertuigen) per merk en type voertuig, of per soort gebruikte brandstof. Een tabel geeft ook informatie over de verdeling per gemeente van de verschillende categorieën voertuigen. - *Jaarlijks*

### *Goederenvervoer over de weg*

Deze brochure geeft een algemeen overzicht van de meest markante feiten in het Belgisch wegvervoer. Ze bevat resultaten over het binnenlands en internationaal vervoer en het vervoer voor eigen rekening en voor rekening van derden. De cijfers zijn opgesplitst volgens aard van het voertuig, gewest van herkomst en bestemming enz. - *Jaarlijks*

## Enkele andere publicaties

### *Algemene Publicaties*

Regionaal Statistisch Jaarboek  
Statistisch tijdschrift – *Maandelijks*

### *Grondgebied en leefmilieu*

Statistiek van de bodembezetting (diskette)  
Overzicht milieustatistieken - *Jaarlijks*

### *Bevolking*

Huishoudens en familiekeren – *Jaarlijks*  
Totale bevolking op 1 januari - *Jaarlijks*

### *Samenleving*

Verkeersongevallen – *Jaarlijks*  
Huishoudbudgetenquête – *Jaarlijks*

### *Economie en financiën*

Verkoop van onroerende goederen – *Jaarlijks*

### *Landbouw*


Land- en tuinbouwtelling op 15 mei - *Jaarlijks*

### *Industrie*

Industriële productie en bouwbedrijf -  
*maandelijks*

### *Handel, diensten en vervoer*

Compendium Informatiemaatschappij -  
*Jaarlijks*  
Binnenlandse handel - *Jaarlijks*



FEDERALE OVERHEIDSDIENST  
ECONOMIE, K.M.O.,  
MIDDENSTAND & ENERGIE

Statistiek en  
Economische Informatie

Gedrukt door de  
drukkerij van de ADSEI  
B-1000 Brussel

Augustus 2005