

Vervoer

Maandstatistieken

De Algemene Directie Statistiek en Economische Informatie biedt onpartijdige statistische informatie. De informatie wordt conform de wet verspreid, meer bepaald voor wat betreft de privacy.

De statistieken worden ingedeeld in acht domeinen:

- Algemeen
- Grondgebied en leefmilieu
- Bevolking
- Samenleving
- Economie en financiën
- Landbouw en vergelijkbare activiteiten
- Industrie
- Diensten, handel en vervoer

Alle rechten voorbehouden. Het vertalen, bewerken, reproduceren op welke wijze dan ook, inbegrepen fotografie en microfilm, is niet toegelaten, tenzij met schriftelijke machtiging vanwege de Algemene Directie Statistiek en Economische Informatie. Het citeren van korte uittreksels als toelichting of bewijsvoering in een artikel, een boekbespreking of een boek is evenwel toegestaan, mits de bron duidelijk en nauwkeurig wordt vermeld.

Verantwoordelijke uitgever: R. MASSANT

© 2005, **ALGEMENE DIRECTIE STATISTIEK EN ECONOMISCHE INFORMATIE** | uitgever
B-1000 Brussel – Leuvenseweg 44

Vervoer

Maandstatistieken

Juli 2005

Inhoudsopgave

Bedrijvigheid van de zeehavens

Aantal en tonnenmaat (in 1 000 brutoregisterton) van de binnengevaren zeeschepen tot en met juni 2004.....	3
Aantal en tonnenmaat (in 1 000 brutoregisterton) van de buitengevaren zeeschepen tot en met juni 2004.....	5
Grafiek : Aantal binnen - en buitengevaren zeeschepen in alle Belgische havens.....	7
Aantal en gewicht (in 1 000 ton) van de goederen naar vrachtttype van de binnengevaren zeeschepen tot en met juni 2004.....	9
Aantal en gewicht (in 1 000 ton) van de goederen naar vrachtttype van de buitengevaren zeeschepen tot en met juni 2004.....	13
Grafiek : Evolutie van gewicht (in 1000 ton) en verdeling van gewicht (in%) van de goederen naar vrachtttype van de binnengevaren zeeschepen in alle Belgische havens.....	17
Grafiek : Evolutie van gewicht (in 1000 ton) en verdeling van gewicht (in%) van de goederen naar vrachtttype van de buitengevaren zeeschepen in alle Belgische havens.....	18

Binnenscheepvaart

Evolutie in de tijd tot en met juni 2004

1A. Onderverdeling van het vervoer op de binnenwateren in uitvoer, invoer, doorvoer en binnenlands verkeer (in 1 000 T en 1 000 000 TKM).....	20
1B. Bedrijvigheid naar de aard van de vervoerde goederen (N.V.S. nomenclatuur) (in 1 000 T).....	22
1C. Bedrijvigheid op de waterwegen (cijfers per bekken in 1 000 000 TKM).....	24

Verkeer gedurende de maanden januari, februari, maart, april, mei en juni 2004

2A. Indeling van het verkeer van elke nationaliteit volgens de verkeersrelatie.....	25
2B. Indeling van de Belgische schepen (1) volgens de verkeersrelatie.....	31
2C. Indeling van het goederenvervoer (1 000 T) door schepen van alle nationaliteiten, volgens de aard der vervoerde goederen (N.V.S. nomenclatuur).....	37
2D. Indeling van het goederenvervoer (1000 T) door Belgische schepen (1), volgens de aard der vervoerde goederen (N.V.S. nomenclatuur).....	43
2E. Indeling van het goederenvervoer door schepen van alle nationaliteiten, volgens het type der schepen (vervoer met kustvaartuigen niet meegerekend) (in 1 000 T en 1 000 TKM).....	49
2F. Indeling van het goederenvervoer door Belgische schepen (1), volgens het type der schepen (kustvaartuigen niet meegerekend) (in 1 000 T en 1 000 TKM).....	55
2G. Bedrijvigheid op de waterwegen.....	61

Vervoer per spoor

Nationale maatschappij der Belgische spoorwegen

1A. Reizigersvervoer – Totaalcijfers tot en met april 2005.....	86
---	----

1B. Handelsvervoer van goederen – Totaalcijfers tot en met april 2005	87
2. Indeling naar de aard van de goederen voor de maand april 2005.....	88

Luchtvaart

1A. Evolutie in de tijd voor de luchthaven Brussel Nationaal tot en met mei 2005.....	93
1B. Voornaamste herkomsten en bestemmingen van de vluchten - maart 2005.....	94

Motorvoertuigen

1A. Tot het verkeer toegelaten nieuwe motorvoertuigen Evolutie in de tijd tot en met juni 2005	97
1B. Tot het verkeer toegelaten tweedehandsmotorvoertuigen Evolutie in de tijd tot en met juni 2005	98
2A. Tot het verkeer toegelaten nieuwe motorvoertuigen – juni 2005	99
2B. Tot het verkeer toegelaten tweedehandsmotorvoertuigen – juni 2005.....	100
2C. Tot het verkeer toegelaten motorvoertuigen – juni 2005	101

Verkeersongevallen

Verkeersongevallen op de openbare weg met doden en/of gewonden	
1. Evolutie in de tijd tot en met december 2002	105

Conventionele tekens

Gegevens ontbreken	..
0 of minder dan de helft van de gebruikte eenheid	-
Voorlopige cijfers	(*)
De komma wordt gebruikt om de eenheden af te zonderen van de decimalen	,

Bedrijvigheid van de zeehavens

Bedrijvigheid van de zeehavens

Aantal en tonnenmaat van de binnengevaren zeeschepen (in 1 000 brutoregister-ton)

Jaar of maand	Alle Belgische havens (1)				Antwerpen			
	Geladen		Ledig		Geladen		Ledig	
	Aantal	Tonnenmaat	Aantal	Tonnenmaat	Aantal	Tonnenmaat	Aantal	Tonnenmaat
1998	26.055	322.113	6.377	45.571	10.385	159.692	4.647	38.131
1999	25.875	338.130	6.293	48.081	9.981	157.831	4.501	38.500
2000	26.430	363.782	6.164	51.858	10.177	157.952	4.773	42.065
2001	25.935	381.281	6.311	55.647	10.087	169.693	4.787	44.104
2002	25.472	392.228	6.036	54.877	10.000	173.848	4.362	41.622
2003	24.022	370.782	5.887	56.252	10.027	179.381	4.152	41.775
2004								
1	1.925	32.203	464	4.682	892	16.706	335	3.754
2	1.895	30.485	461	4.148	810	14.973	325	3.056
3	2.173	33.586	513	4.163	955	17.133	354	2.896
4	2.066	33.100	477	4.097	894	16.362	332	3.059
5	2.085	33.465	471	4.198	898	16.728	310	2.893
6	2.025	33.381	468	4.648	914	17.417	347	3.261

Jaar of maand	Brugge - Zeebrugge				Gent			
	Geladen		Ledig		Geladen		Ledig	
	Aantal	Tonnenmaat	Aantal	Tonnenmaat	Aantal	Tonnenmaat	Aantal	Tonnenmaat
1998	9.273	114.191	826	6.163	2.022	25.974	1.065	2.912
1999	9.886	135.690	923	8.902	1.944	26.965	1.111	3.529
2000	9.813	153.301	949	9.836	1.937	26.597	941	2.890
2001	9.308	153.358	934	10.579	1.814	25.205	886	2.831
2002	9.065	157.226	1.012	11.972	1.801	24.407	948	3.185
2003	7.239	123.308	1.136	14.140	1.953	25.678	991	3.540
2004								
1	464	9.985	73	990	183	2.142	76	224
2	526	10.224	73	987	178	2.099	83	330
3	563	10.863	101	1.254	184	2.170	82	273
4	570	11.221	79	1.053	169	2.593	80	234
5	547	10.931	138	1.736	157	2.143	76	180
6	571	11.180	117	1.558	121	1.436	59	155

(1) uitgezonderd de bewegingen tussen de Belgische havens

Bron: Generale verklaring voor de binnenvarende zeeschepen, Gemeentelijk Havenbedrijf Antwerpen, Havenbestuur Brugge-Zeebrugge, Havenbedrijf Gent

Bedrijvigheid van de zeehavens

Aantal en tonnenmaat van de binnengevaren zeeschepen (in 1 000 brutoregister-ton) - vervolg en einde

Jaar of maand	Oostende				Nieuwpoort			
	Geladen		Ledig		Geladen		Ledig	
	Aantal	Tonnenmaat	Aantal	Tonnenmaat	Aantal	Tonnenmaat	Aantal	Tonnenmaat
1998	3.606	20.693	108	180	592	724	6	5
1999	3.123	15.733	82	150	652	761	1	1
2000	4.001	25.383	46	120	657	692	0	0
2001	4.251	32.707	45	134	615	647	1	1
2002	4.253	36.120	75	224	487	461	2	2
2003	4.582	40.989	88	363	420	381	1	1
2004								
1	350	3.266	4	16	17	14	0	0
2	349	3.138	6	38	26	22	0	0
3	416	3.372	9	69	38	32	1	1
4	368	3.203	10	59	52	44	0	0
5	413	3.461	10	59	37	31	0	0
6	350	3.195	9	100	34	29	0	0

Jaar of maand	Brussel (incl. Nijverheidsbekken)				Luik			
	Geladen		Ledig		Geladen		Ledig	
	Aantal	Tonnenmaat	Aantal	Tonnenmaat	Aantal	Tonnenmaat	Aantal	Tonnenmaat
1998	267	625	125	234	100	155	108	154
1999	292	702	119	220	75	121	114	167
2000	243	620	91	207	77	128	110	171
2001	231	559	83	182	63	96	86	130
2002	204	537	67	190	62	97	95	139
2003	214	540	75	191	79	124	82	119
2004								
1	16	39	1	2	4	6	7	11
2	21	55	5	16	6	9	11	17
3	21	57	2	3	4	5	12	19
4	14	39	3	7	4	7	6	9
5	21	67	8	22	6	10	5	7
6	19	47	10	26	14	22	2	3

Bedrijvigheid van de zeehavens

Aantal en tonnenmaat van de buitengevaren zeeschepen (in 1 000 brutoregister ton)

Jaar of maand	Alle Belgische havens (1)				Antwerpen			
	Geladen		Ledig		Geladen		Ledig	
	Aantal	Tonnenmaat	Aantal	Tonnenmaat	Aantal	Tonnenmaat	Aantal	Tonnenmaat
1998	23.481	279.089	7.060	81.899	10.636	141.937	4.392	56.364
1999	23.011	299.658	6.905	79.861	10.201	143.348	4.270	54.747
2000	23.370	323.976	7.015	80.183	10.356	142.404	4.514	58.077
2001	23.033	344.367	6.955	78.336	10.448	155.768	4.364	56.156
2002	23.212	365.521	6.580	74.340	10.364	165.583	4.296	51.567
2003	21.631	342.931	6.502	71.749	10.196	172.735	4.374	49.597
2004								
1	1.726	29.589	538	6.225	807	14.901	371	4.339
2	1.679	28.057	492	5.332	766	13.855	341	3.840
3	1.852	31.213	665	6.642	870	15.709	445	4.666
4	1.774	30.455	534	5.794	844	15.429	380	3.949
5	1.806	30.684	564	6.415	861	15.831	391	4.229
6	1.738	30.801	496	5.725	827	16.016	358	4.107

Jaar of maand	Brugge - Zeebrugge				Gent			
	Geladen		Ledig		Geladen		Ledig	
	Aantal	Tonnenmaat	Aantal	Tonnenmaat	Aantal	Tonnenmaat	Aantal	Tonnenmaat
1998	7.901	107.387	2.154	13.005	1.500	9.702	1.630	19.150
1999	8.284	128.741	2.476	14.838	1.587	11.933	1.544	18.699
2000	8.040	145.429	2.724	14.903	1.428	11.859	1.524	17.965
2001	7.576	145.941	2.629	16.995	1.357	11.296	1.372	16.677
2002	7.632	152.789	2.380	17.364	1.439	11.928	1.317	15.475
2003	5.822	117.409	2.475	18.620	1.489	12.752	1.477	16.203
2004								
1	478	10.493	130	1.598	113	984	146	1.390
2	450	10.063	144	1.175	119	1.059	140	1.353
3	498	11.108	170	1.447	118	1.137	149	1.324
4	488	10.897	151	1.549	104	997	134	1.386
5	464	10.578	215	1.833	108	947	124	1.435
6	478	10.734	219	2.102	90	885	91	757

(1) uitgezonderd de bewegingen tussen de Belgische havens

Bron: Generale verklaring voor de buitenvarende zeeschepen, Gemeentelijk Havenbedrijf Antwerpen, Havenbestuur Brugge-Zeebrugge, Havenbedrijf Gent

Bedrijvigheid van de zeehavens

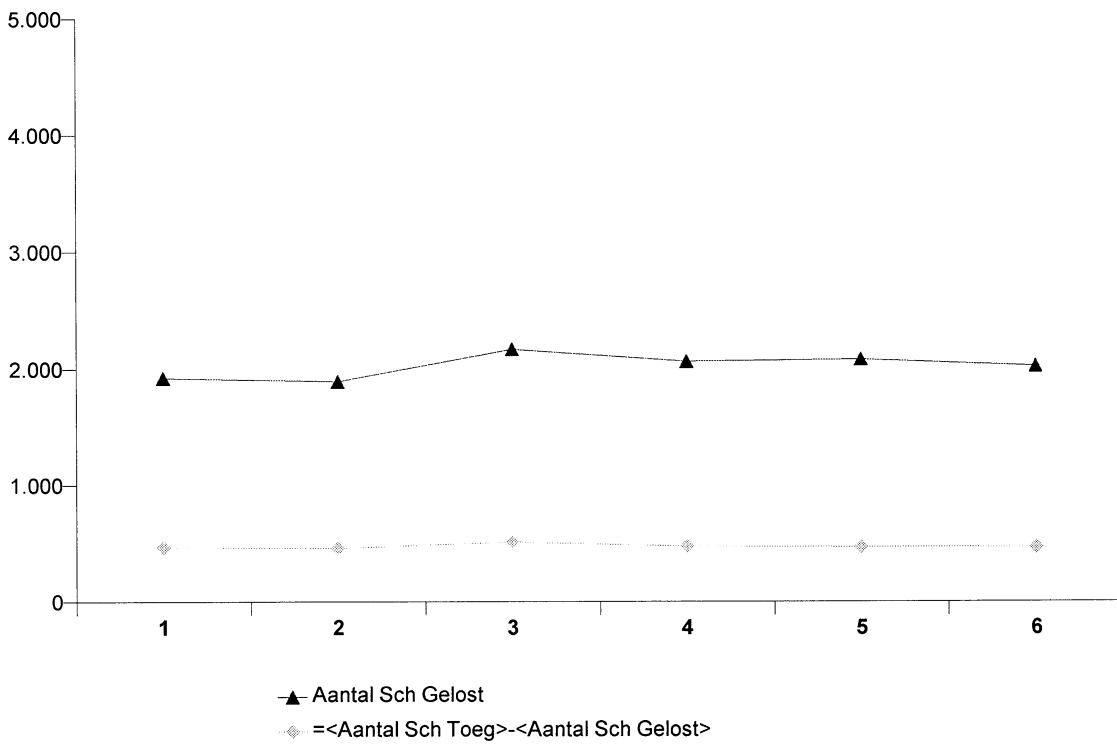
Aantal en tonnenmaat van de buitengevaren zeeschepen (in 1 000 brutoregisterton) - vervolg en einde

Jaar of maand	Oostende				Nieuwpoort			
	Geladen		Ledig		Geladen		Ledig	
	Aantal	Tonnenmaat	Aantal	Tonnenmaat	Aantal	Tonnenmaat	Aantal	Tonnenmaat
1998	2.966	19.119	741	1.414	0	0	600	721
1999	2.441	14.642	758	1.223	1	5	652	728
2000	3.373	24.384	642	1.110	0	0	657	693
2001	3.419	31.327	874	1.589	0	0	609	641
2002	3.526	34.853	821	1.586	1	1	488	462
2003	3.874	39.835	772	1.520	0	0	398	361
2004								
1	313	3.184	40	79	0	0	17	14
2	327	3.155	33	79	0	0	25	21
3	342	3.237	83	211	0	0	37	31
4	324	3.138	50	101	0	0	52	44
5	358	3.322	50	101	1	1	36	31
6	323	3.159	31	89	0	0	33	27

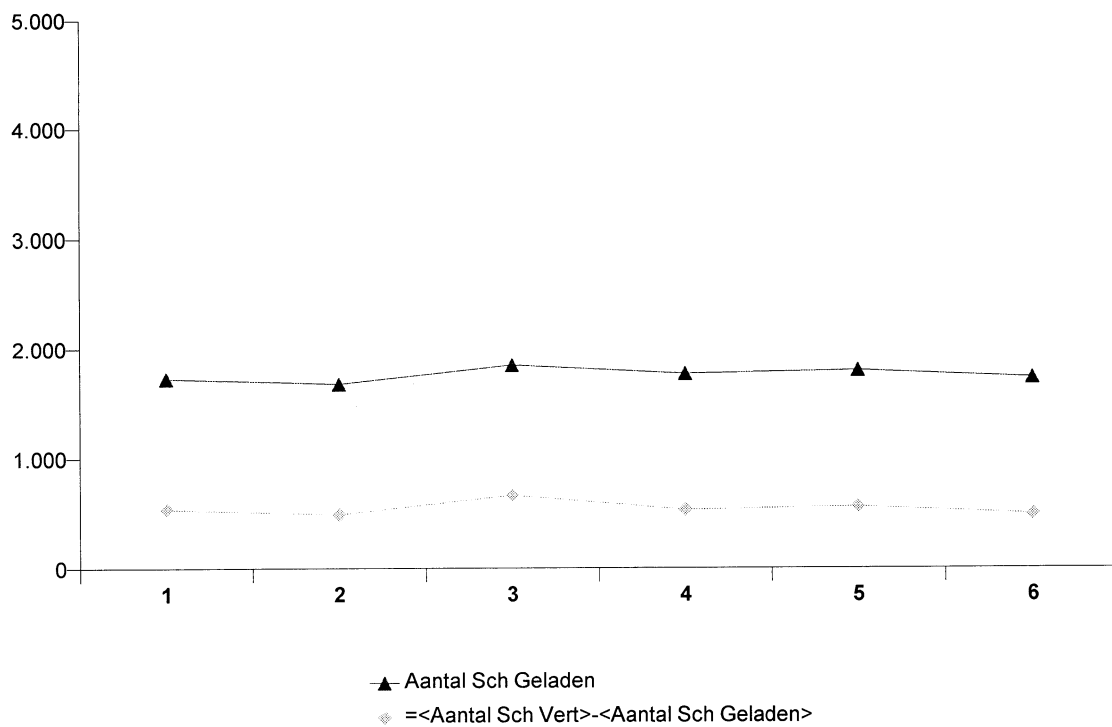
Jaar of maand	Brussel (incl. Nijverheidsbekken)				Luik			
	Geladen		Ledig		Geladen		Ledig	
	Aantal	Tonnenmaat	Aantal	Tonnenmaat	Aantal	Tonnenmaat	Aantal	Tonnenmaat
1998	156	288	259	618	180	272	29	53
1999	146	261	275	643	182	266	48	94
2000	117	263	232	591	206	298	11	26
2001	102	255	209	538	159	235	15	25
2002	81	240	202	501	150	224	10	17
2003	77	234	206	514	151	230	14	24
2004								
1	5	14	13	29	10	15	0	0
2	12	43	13	35	10	15	4	6
3	3	5	22	48	15	23	0	0
4	7	20	12	33	10	15	1	2
5	9	29	22	65	11	17	0	0
6	9	28	24	55	12	19	3	4

Bedrijvigheid van de zeehavens

Aantal binnengevaren zeeschepen in alle Belgische havens



Aantal buitengevaren zeeschepen in alle Belgische havens



Bedrijvigheid van de zeehavens

Aantal en gewicht (in 1 000 ton) van de goederen naar vrachttype van de binnengevaren zeeschepen

Alle Belgische havens (3)

Jaar of maand	Vloeistoffen in bulk	Vaste bulkgoederen	Containers		Roro	
	Gewicht	Gewicht	Aantal (1)	Gewicht	Aantal (2)	Gewicht
1998	27.127	44.679	2.329.889	20.222	1.231.525	3.881
1999	25.418	40.540	2.530.806	19.587	1.237.763	3.902
2000	30.322	38.299	2.772.001	22.167	1.154.087	4.236
2001	30.213	36.908	2.751.887	22.324	1.110.794	4.022
2002	28.783	37.263	3.037.039	24.337	1.114.415	4.141
2003	29.647	32.886	3.191.049	27.564	1.164.617	4.180
2004						
1	2.496	2.679	286.052	2.906	98.159	325
2	1.908	3.018	275.348	2.264	99.420	336
3	2.162	3.003	306.728	2.800	111.004	412
4	2.140	2.835	298.780	2.616	120.981	412
5	2.218	2.647	309.364	2.733	114.415	419
6	2.199	2.198	293.506	2.237	121.241	429

Antwerpen

Jaar of maand	Vloeistoffen in bulk	Vaste bulkgoederen	Containers		Roro	
	Gewicht	Gewicht	Aantal (1)	Gewicht	Aantal (2)	Gewicht
1998	20.156	22.743	1.630.874	12.321	455.681	483
1999	18.893	18.813	1.793.314	11.572	452.765	494
2000	23.006	18.974	2.005.357	13.397	319.656	390
2001	24.073	18.392	2.084.471	14.470	252.603	315
2002	21.505	18.420	2.343.775	16.495	223.623	316
2003	22.598	15.970	2.642.338	21.749	85.098	175
2004						
1	2.086	1.420	242.567	2.357	7.476	22
2	1.444	1.525	228.112	1.748	6.165	19
3	1.752	1.638	258.430	2.290	7.458	17
4	1.681	1.279	256.553	2.194	8.133	20
5	1.828	1.288	266.007	2.282	8.471	26
6	1.822	1.493	251.878	1.781	13.640	31

(1) in TEU

(2) in ro-ro-eenheden

(3) uitgezonderd de bewegingen tussen de Belgische havens

Bron: Generale verklaring en aangifteformulier voor container- en ro-ro-vevoer (richtlijn 95/64/EG) voor de binnenvarende zeeschepen, Gemeentelijk Havenbedrijf Antwerpen, Havenbestuur Brugge-Zeebrugge, Havenbedrijf Gent

Bedrijvigheid van de zeehavens

Aantal en gewicht (in 1 000 ton) van de goederen naar vrachttipe van de binnengevaren zeeschepen (vervolg)

Brugge - Zeebrugge

Jaar of maand	Vloeistoffen in bulk	Vaste bulkgoederen	Containers		Roro	
	Gewicht	Gewicht	Aantal (1)	Gewicht	Aantal (2)	Gewicht
1998	4.334	3.116	686.139	7.719	459.901	2.047
1999	4.233	3.842	721.818	7.810	519.335	2.283
2000	4.403	2.300	754.133	8.662	563.592	2.455
2001	3.201	1.968	644.642	7.731	638.649	2.424
2002	4.012	1.704	653.075	7.631	679.679	2.490
2003	3.761	1.608	489.356	5.476	861.756	2.538
2004						
1	254	90	38.733	509	76.323	187
2	338	134	41.801	480	77.099	201
3	227	147	42.788	482	83.424	249
4	292	153	35.849	395	95.132	258
5	214	147	36.920	413	82.571	249
6	263	172	36.495	426	90.424	253

Gent

Jaar of maand	Vloeistoffen in bulk	Vaste bulkgoederen	Containers		Roro	
	Gewicht	Gewicht	Aantal (1)	Gewicht	Aantal (2)	Gewicht
1998	1.693	16.352	10.472	163	162.545	660
1999	1.375	14.785	13.596	188	154.866	671
2000	2.009	14.440	8.264	95	140.749	665
2001	1.905	13.770	9.413	68	92.722	545
2002	2.176	14.570	11.801	90	93.916	579
2003	2.252	11.978	20.568	173	103.560	596
2004						
1	90	977	1.427	21	6.231	47
2	72	1.223	1.638	15	7.335	48
3	103	1.003	1.575	12	9.396	64
4	90	1.202	2.504	13	8.471	60
5	104	891	2.564	24	8.178	58
6	68	342	1.887	18	7.103	69

(1) in TEU

(2) in ro-ro-eenheden

Bron: Generale verklaring en aangifteformulier voor container- en ro-ro-vervoer (richtlijn 95/64/EG) voor de binnenvarende zeeschepen, Gemeentelijk Havenbedrijf Antwerpen, Havenbestuur Brugge-Zeebrugge, Havenbedrijf Gent

Bedrijvigheid van de zeehavens

Aantal en gewicht (in 1 000 ton) van de goederen naar vrachttipe van de binnengevaren zeeschepen (vervolg)

Oostende

Jaar of maand	Vloeistoffen in bulk	Vaste bulkgoederen	Containers		Roro	
	Gewicht	Gewicht	Aantal (1)	Gewicht	Aantal (2)	Gewicht
1998	190	1.136	2.123	17	153.397	691
1999	194	1.220	1.889	14	110.797	454
2000	172	1.198	3.515	10	130.090	726
2001	296	1.505	12.615	49	126.473	737
2002	261	1.464	28.218	118	116.553	755
2003	233	1.395	38.349	162	114.130	870
2004						
1	-	93	3.077	16	8.129	68
2	2	82	3.467	16	8.821	68
3	10	150	3.852	15	10.726	82
4	4	112	3.873	15	9.245	73
5	4	112	3.873	15	15.195	86
6	-	54	3.246	13	10.074	77

Nieuwpoort

Jaar of maand	Vloeistoffen in bulk	Vaste bulkgoederen	Containers		Roro	
	Gewicht	Gewicht	Aantal (1)	Gewicht	Aantal (2)	Gewicht
1998	-	802	-	-	-	-
1999	-	855	0	0	-	-
2000	-	828	98	1	-	-
2001	-	799	-	-	-	-
2002	-	596	-	-	-	-
2003	-	500	5	0	-	-
2004						
1	-	19	-	-	-	-
2	-	31	-	-	-	-
3	-	45	-	-	-	-
4	-	62	-	-	-	-
5	-	44	-	-	-	-
6	-	41	-	-	-	-

(1) in TEU

(2) in ro-ro-eenheden

Bron: Generale verklaring en aangifteformulier voor container- en ro-ro-vervoer (richtlijn 95/64/EG) voor de binnenvarende zeeschepen, Gemeentelijk Havenbedrijf Antwerpen, Havenbestuur Brugge-Zeebrugge, Havenbedrijf Gent

Bedrijvigheid van de zeehavens

Aantal en gewicht (in 1 000 ton) van de goederen naar vrachtype van de binnengevaren zeeschepen (vervolg en einde)
Brussel (incl. Nijverheidsbekken)

Jaar of maand	Vloeistoffen in bulk	Vaste bulkgoederen	Containers		Roro	
	Gewicht	Gewicht	Aantal (1)	Gewicht	Aantal (2)	Gewicht
1998	281	251	281	4	1	0
1999	191	286	189	2	-	-
2000	210	232	732	2	0	0
2001	234	239	1.565	7	347	1
2002	249	214	170	2	644	1
2003	239	247	437	6	73	1
2004						
1	22	15	248	3	-	-
2	27	17	330	4	-	-
3	29	14	83	1	-	-
4	25	20	-	-	-	-
5	33	21	0	0	-	-
6	29	24	0	0	-	-

Luik

Jaar of maand	Vloeistoffen in bulk	Vaste bulkgoederen	Containers		Roro	
	Gewicht	Gewicht	Aantal (1)	Gewicht	Aantal (2)	Gewicht
1998	-	134	-	-	-	-
1999	0	100	-	-	-	-
2000	-	102	-	-	-	-
2001	-	101	-	-	-	-
2002	-	80	-	-	-	-
2003	-	109	-	-	-	-
2004						
1	-	5	-	-	-	-
2	-	7	-	-	-	-
3	-	5	-	-	-	-
4	-	5	-	-	-	-
5	-	10	-	-	-	-
6	-	5	-	-	-	-

(1) in TEU

(2) in ro-ro-eenheden

Bron: Generale verklaring en aangifteformulier voor container- en ro-ro-vervoer (richtlijn 95/64/EG) voor de binnenvarende zeeschepen, Gemeentelijk Havenbedrijf Antwerpen, Havenbestuur Brugge-Zeebrugge, Havenbedrijf Gent

Bedrijvigheid van de zeehavens

Aantal en gewicht (in 1 000 ton) van de goederen naar vrachtttype van de buitengevaren zeeschepen

Alle Belgische havens (3)

Jaar of maand	Vloeistoffen in bulk	Vaste bulkgoederen	Containers		Roro	
	Gewicht	Gewicht	Aantal (1)	Gewicht	Aantal (2)	Gewicht
1998	8.742	9.750	2.223.933	23.616	1.286.565	4.714
1999	10.129	10.288	2.491.296	26.845	1.406.030	4.988
2000	11.151	8.450	2.952.073	31.639	1.474.417	5.222
2001	10.510	7.480	2.939.352	32.670	1.694.893	5.401
2002	9.787	8.528	3.277.891	34.318	1.756.949	5.807
2003	12.175	8.498	3.576.296	39.516	1.621.533	6.204
2004						
1	900	757	295.369	3.515	122.937	537
2	834	619	312.948	3.317	141.293	536
3	936	769	336.721	3.891	164.641	597
4	872	643	337.218	3.744	151.570	580
5	980	601	325.703	3.605	156.190	637
6	881	489	314.791	3.120	157.653	689

Antwerpen

Jaar of maand	Vloeistoffen in bulk	Vaste bulkgoederen	Containers		Roro	
	Gewicht	Gewicht	Aantal (1)	Gewicht	Aantal (2)	Gewicht
1998	8.102	6.778	1.634.876	16.711	349.091	371
1999	9.340	6.441	1.820.932	18.891	365.667	409
2000	10.248	6.294	2.076.977	20.893	396.231	458
2001	9.634	5.828	2.133.705	22.758	528.282	645
2002	8.899	6.573	2.433.376	24.041	512.469	641
2003	11.186	6.806	2.803.100	30.133	414.387	703
2004						
1	836	663	232.285	2.725	34.584	79
2	723	556	249.338	2.536	38.778	80
3	894	653	268.532	3.013	43.362	85
4	829	541	271.098	2.910	47.677	103
5	941	540	274.364	2.980	48.115	106
6	839	399	266.385	2.503	42.301	97

(1) in TEU

(2) in ro-ro-eenheden

(3) uitgezonderd de bewegingen tussen de Belgische havens

Bron: Generale verklaring en aangifteformulier voor container- en ro-ro-vervoer (richtlijn 95/64/EG) voor de binnenvarende zeeschepen, Gemeentelijk Havenbedrijf Antwerpen, Havenbestuur Brugge-Zeebrugge, Havenbedrijf Gent

Bedrijvigheid van de zeehavens

Aantal en gewicht (in 1 000 ton) van de goederen naar vrachtype van de buitengevaren zeeschepen (vervolg)

Brugge - Zeebrugge

Jaar of maand	Vloeistoffen in bulk	Vaste bulkgoederen	Containers		Roro	
	Gewicht	Gewicht	Aantal (1)	Gewicht	Aantal (2)	Gewicht
1998	9	961	576.962	6.787	673.163	2.979
1999	26	1.001	657.168	7.834	799.890	3.340
2000	76	85	824.505	10.112	925.636	3.697
2001	28	50	740.237	9.114	1.032.103	3.533
2002	3	65	756.869	9.229	1.119.910	3.721
2003	28	75	615.156	7.416	1.082.181	3.693
2004						
1	0	5	55.136	695	79.017	317
2	0	0	49.175	604	92.383	304
3	3	5	59.541	775	108.117	334
4	1	4	59.804	760	93.767	323
5	0	1	44.843	549	97.089	375
6	0	0	41.769	532	104.232	422

Gent

Jaar of maand	Vloeistoffen in bulk	Vaste bulkgoederen	Containers		Roro	
	Gewicht	Gewicht	Aantal (1)	Gewicht	Aantal (2)	Gewicht
1998	436	1.525	8.507	80	118.798	547
1999	613	2.389	10.481	85	122.723	591
2000	662	1.671	44.966	565	14.541	70
2001	637	1.316	48.551	614	610	3
2002	621	1.599	58.359	748	975	1
2003	566	1.362	117.719	1.492	441	2
2004						
1	38	68	4.701	59	0	0
2	84	53	10.872	138	260	3
3	15	102	4.143	53	0	0
4	29	85	2.639	33	0	0
5	23	46	2.817	36	0	0
6	25	80	3.653	46	0	0

(1) in TEU

(2) in ro-ro-eenheden

Bron: Generale verklaring en aangifteformulier voor container- en ro-ro-vervoer (richtlijn 95/64/EG) voor de binnenvarende zeeschepen, Gemeentelijk Havenbedrijf Antwerpen, Havenbestuur Brugge-Zeebrugge, Havenbedrijf Gent

Bedrijvigheid van de zeehavens

Aantal en gewicht (in 1 000 ton) van de goederen naar vrachttipe van de buitengevaren zeeschepen (vervolg)**Oostende**

Jaar of maand	Vloeistoffen in bulk	Vaste bulkgoederen	Containers		Roro	
	Gewicht	Gewicht	Aantal (1)	Gewicht	Aantal (2)	Gewicht
1998	3	120	3.588	38	145.513	817
1999	2	81	2.517	33	117.750	649
2000	0	30	4.296	53	137.501	997
2001	3	0	15.459	165	133.115	1.218
2002	2	8	29.018	296	123.024	1.442
2003	3	3	39.806	468	124.524	1.807
2004						
1	-	0	2.999	34	9.336	141
2	0	0	3.233	35	9.872	149
3	0	0	4.409	49	13.162	178
4	0	0	3.677	41	10.126	154
5	0	0	3.677	41	10.986	156
6	-	0	3.150	38	11.120	170

Nieuwpoort

Jaar of maand	Vloeistoffen in bulk	Vaste bulkgoederen	Containers		Roro	
	Gewicht	Gewicht	Aantal (1)	Gewicht	Aantal (2)	Gewicht
1998	-	0	-	-	-	-
1999	-	0	15	0	-	-
2000	-	0	0	0	-	-
2001	-	0	-	-	-	-
2002	-	1	-	-	-	-
2003	-	0	0	0	-	-
2004						
1	-	0	-	-	-	-
2	-	0	-	-	-	-
3	-	0	-	-	-	-
4	-	0	-	-	-	-
5	-	1	-	-	-	-
6	-	0	-	-	-	-

(1) in TEU

(2) in ro-ro-eenheden

Bron: Generale verklaring en aangifteformulier voor container- en ro-ro-vervoer (richtlijn 95/64/EG) voor de binnenvarende zeeschepen, Gemeentelijk Havenbedrijf Antwerpen, Havenbestuur Brugge-Zeebrugge, Havenbedrijf Gent

Bedrijvigheid van de zeehavens

Aantal en gewicht (in 1 000 ton) van de goederen naar vrachttipe van de buitengevaren zeeschepen (vervolg en einde)
Brussel (incl. Nijverheidsbekken)

Jaar of maand	Vloeistoffen in bulk	Vaste bulkgoederen	Containers		Roro	
	Gewicht	Gewicht	Aantal (1)	Gewicht	Aantal (2)	Gewicht
1998	27	163	0	0	0	0
1999	29	156	198	2	-	-
2000	55	111	1.329	17	508	1
2001	73	91	1.400	18	783	1
2002	113	74	269	3	571	1
2003	63	63	515	7	0	0
2004						
1	0	5	248	3	-	-
2	17	3	330	4	-	-
3	1	0	96	1	-	-
4	3	5	-	-	-	-
5	6	4	3	0	-	-
6	11	3	24	0	-	-

Luik

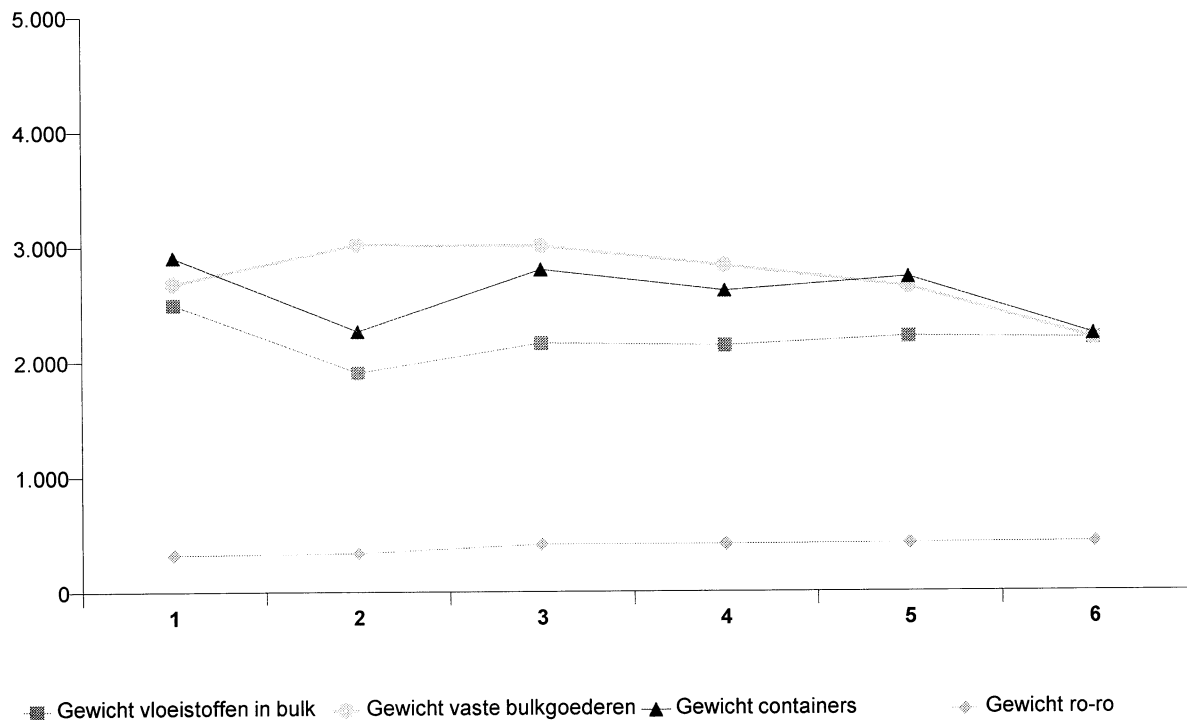
Jaar of maand	Vloeistoffen in bulk	Vaste bulkgoederen	Containers		Roro	
	Gewicht	Gewicht	Aantal (1)	Gewicht	Aantal (2)	Gewicht
1998	-	50	-	-	-	-
1999	4	60	-	-	-	-
2000	-	53	-	-	-	-
2001	-	30	-	-	-	-
2002	-	9	-	-	-	-
2003	-	8	-	-	-	-
2004						
1	-	0	-	-	-	-
2	-	0	-	-	-	-
3	-	0	-	-	-	-
4	-	0	-	-	-	-
5	-	0	-	-	-	-
6	-	0	-	-	-	-

(1) in TEU

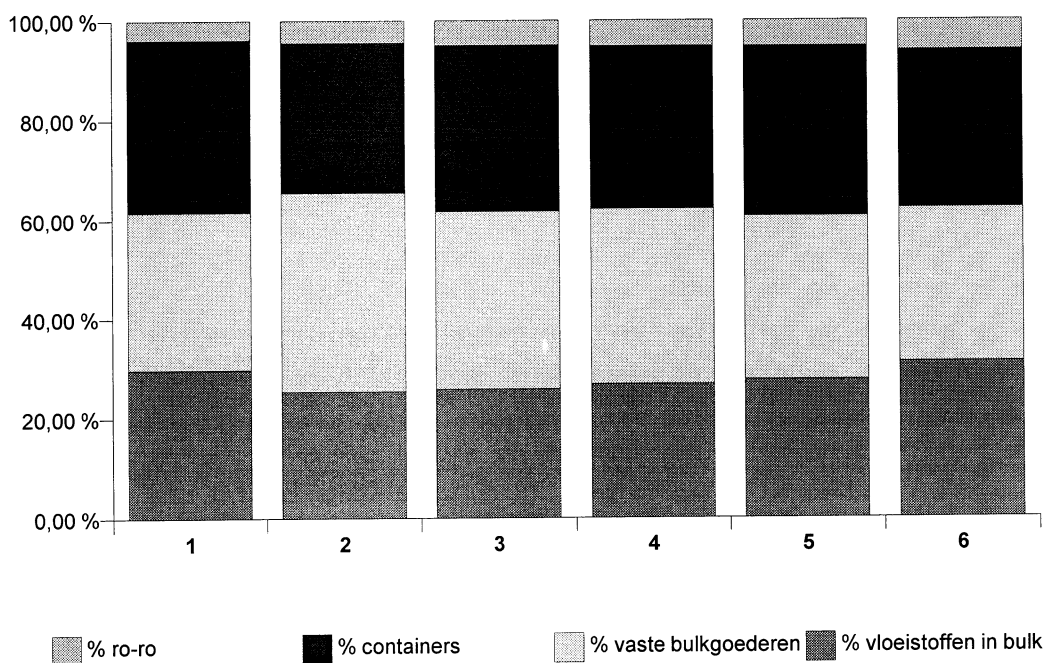
(2) in ro-ro-eenheden

Bedrijvigheid van de zeehavens

Evolutie van gewicht (in 1 000 ton) van de goederen naar vrachtype van de binnengevaren zeeschepen in alle Belgische havens

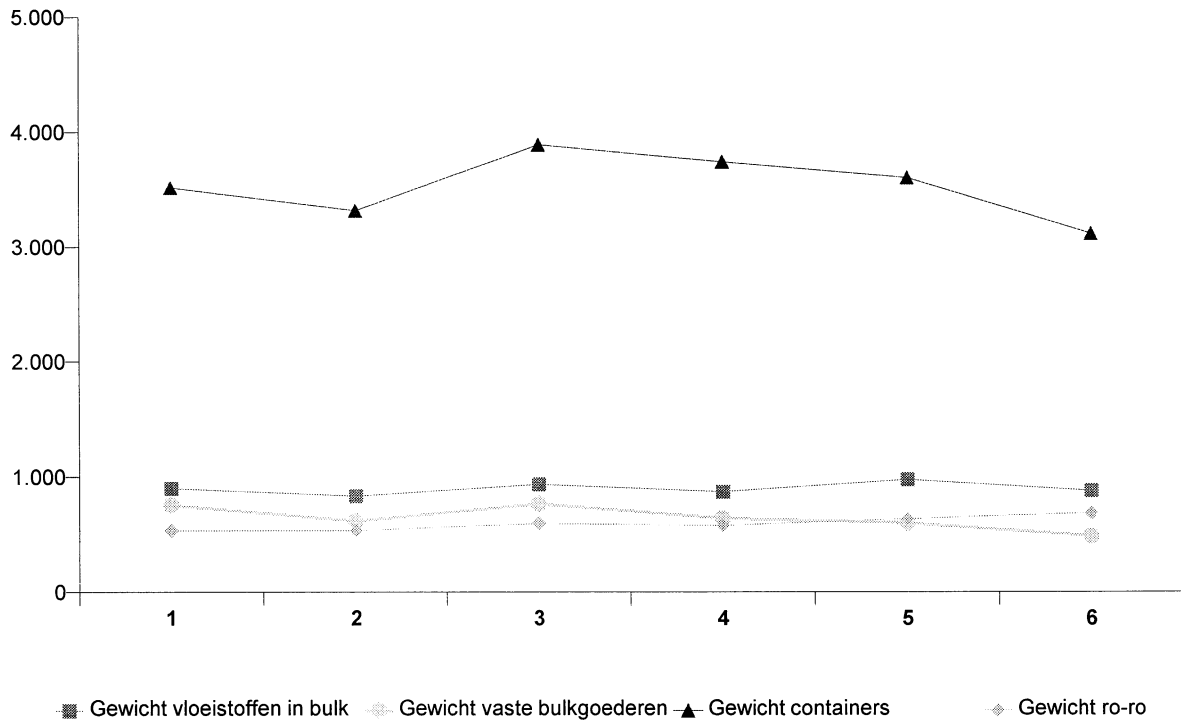


Verdeling van gewicht (in %) van de goederen naar vrachtype van de binnengevaren zeeschepen in alle Belgische havens

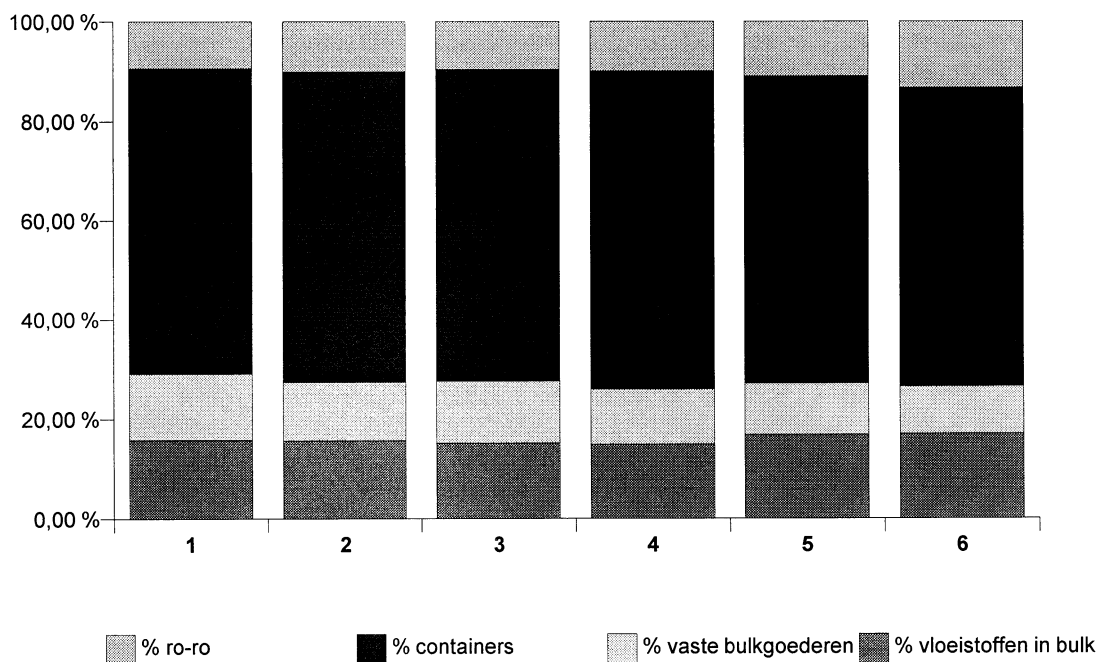


Bedrijvigheid van de zeehavens

Evolutie van gewicht (in 1 000 ton) van de goederen naar vrachttype van de buitengevaren zeeschepen in alle Belgische havens



Verdeling van gewicht (in %) van de goederen naar vrachttype van de buitengevaren zeeschepen in alle Belgische havens



Binnenscheepvaart

**BINNENSCHIEPVAART
EVOLUTIE IN DE TIJD**

**A) ONDERVERDELING VAN HET VERVOER OP DE BINNENWATEREN IN UITVOER, INVOER, DOORVOER
EN BINNENLANDS VERKEER**

JAAR EN MAANDCIJFERS	UITVOER		INVOER		DOORVOER	
	T	TKM	T	TKM	T	TKM
1998	36226	1473	48238	2597	2778	354
1999	35016	1381	50253	2713	3280	421
2000	38124	1479	53635	2955	4097	496
2001	37532	1510	59520	3127	4097	538
2002	41196	1555	59440	3284	4008	532
2003	41526	1566	60781	3330	4330	573
2003						
JANUARI	3222	125	4741	273	349	47
FEBRUARI	2913	111	4559	261	349	46
MAART	3477	127	5230	284	380	48
APRIL	3416	129	5006	283	292	37
MEI	3634	131	5317	301	371	48
JUNI	3462	131	4865	271	351	45
JULI	3593	123	5186	277	423	54
AUGUSTUS	3451	123	5036	267	339	45
SEPTEMBER	3668	149	5326	285	431	59
OKTOBER	3819	162	5510	308	364	53
NOVEMBER	3676	147	4993	263	357	49
DECEMBER	3195	108	5012	258	324	43
2004						
JANUARI	3227	123	5691	272	383	52
FEBRUARI	3317	119	5615	279	367	51
MAART	3577	140	6059	301	429	55
APRIL	3412	125	5918	281	354	49
MEI	3282	117	5488	261	363	48
JUNI	3399	131	5999	295	380	50
JULI						
AUGUSTUS						
SEPTEMBER						
OKTOBER						
NOVEMBER						
DECEMBER						

BINNENLANDS VERKEER		TOTAAL		JAAR EN MAANDCIJFERS
T	TKM	T	TKM	
19736	1690	106977	6113	1998
21760	1939	110309	6455	1999
25472	2503	120944	7313	2000
27411	2557	128561	7732	2001
30472	2779	135115	8150	2002
31120	2832	137755	8302	2003
				2003
2429	225	10741	670	JANUARI
2301	217	10122	634	FEBRUARI
2537	235	11624	695	MAART
2477	231	11190	680	APRIL
2425	234	11746	712	MEI
2482	238	11160	684	JUNI
2582	230	11784	685	JULI
2601	233	11427	668	AUGUSTUS
2878	255	12304	748	SEPTEMBER
3028	273	12720	795	OKTOBER
2690	237	11714	697	NOVEMBER
2690	225	11222	634	DECEMBER
				2004
2868	250	12168	697	JANUARI
2769	241	12067	690	FEBRUARI
3280	281	13345	777	MAART
2961	255	12644	710	APRIL
2848	232	11981	658	MEI
3083	271	12861	747	JUNI
				JULI
				AUGUSTUS
				SEPTEMBER
				OKTOBER
				NOVEMBER
				DECEMBER

**BINNENSCHIEPVAART
EVOLUTIE IN DE TIJD
B) BEDRIJVGHEID NAAR DE AARD VAN DE VERVOERDE GOEDEREN**

JAAR EN MAANDCIJFERS	LAND- BOUWPRO- DUCTEN EN LEVENDE DIEREN	VOEDINGS- PRODUC- TEN EN VEEVOE- DERS	VASTE BRAND- STOFFEN	AARDOLIEN EN DISTIL- LATIEPRO- DUCTEN DAARVAN	ERTSEN EN METAAL- RESIDUEN	PRODUC- TEN VAN DE METAAL- INDUSTRIE	RUWE MINE- RALEN EN FABRIKA- TEN DAAR- VAN, BOUWMA- TERIALEN
1998	3693	4406	6856	19380	6003	4634	32782
1999	4474	4170	7358	18680	6790	4669	33770
2000	4526	4469	9431	19113	7388	5857	35381
2001	5061	5590	11211	21892	8379	6073	35155
2002	5271	5601	11464	23398	8593	5915	36540
2003	5492	5740	11438	23579	8991	6191	37263
2003							
JANUARI	398	466	990	2027	806	515	2502
FEBRUARI	392	373	869	1806	709	463	2705
MAART	487	494	920	1931	808	565	3166
APRIL	408	491	930	1832	736	522	3189
MEI	464	482	1035	1967	822	513	3380
JUNI	416	409	840	1833	738	574	3462
JULI	557	537	895	2165	714	543	2810
AUGUSTUS	440	433	898	1924	749	412	2963
SEPTEMBER	398	500	949	1857	653	565	3864
OKTOBER	478	492	1130	1986	793	564	3847
NOVEMBER	546	545	946	2098	755	518	2970
DECEMBER	512	521	1035	2152	706	436	2404
2004							
JANUARI	513	485	1118	2260	1035	713	2696
FEBRUARI	461	425	1231	2226	1020	636	2764
MAART	537	517	1277	2311	847	781	3383
APRIL	471	465	1100	2162	944	685	3387
MEI	491	444	1194	1976	703	644	3245
JUNI	449	380	1229	2010	911	678	3861
JULI							
AUGUSTUS							
SEPTEMBER							
OKTOBER							
NOVEMBER							
DECEMBER							

MEST-STOFFEN	CHEMISCHE PRODUC- TEN	MACHINES, VOERTUI- GEN, DI- VERSE FA- BRIKATEN N.A.G., SPECIALE TRANSAC- TIES	TOTAAL	JAAR EN MAANDCIJFERS
4960	9767	14498	106977	1998
4731	10285	15384	110309	1999
5082	11316	17595	120944	2000
5781	10670	18750	128561	2001
5927	13380	19027	135116	2002
6055	13510	19495	137755	2003
				2003
597	1116	1325	10741	JANUARI
481	1008	1316	10122	FEBRUARI
592	1155	1506	11624	MAART
518	1147	1417	11190	APRIL
454	1168	1462	11746	MEI
431	1069	1390	11160	JUNI
471	1227	1865	11784	JULI
540	1273	1793	11427	AUGUSTUS
516	1178	1824	12304	SEPTEMBER
499	1084	1848	12720	OKTOBER
505	1006	1826	11714	NOVEMBER
450	1081	1925	11222	DECEMBER
				2004
463	1147	1740	12168	JANUARI
523	1079	1702	12067	FEBRUARI
650	1217	1825	13345	MAART
456	1081	1893	12644	APRIL
373	1033	1878	11981	MEI
430	1067	1846	12861	JUNI
				JULI
				AUGUSTUS
				SEPTEMBER
				OKTOBER
				NOVEMBER
				DECEMBER

**BINNENSCHIEPVAART
EVOLUTIE IN DE TIJD
C) BEDRIJVGHEID OP DE WATERWEGEN**

JAAR EN MAANDCIJFERS	BEKKEN VAN DE ZEE- SCHELDE (LENGTE: 306,7 KM)	KEMPENSE KANALEN (LENGTE: 329,3 KM)	BRABANT- SE KANA- LEN (LENGTE: 130,4 KM)	MAAS EN SAMBER (LENGTE: 238,5 KM)	BEKKEN VAN DE BOVEN- SCHELDE (LENGTE: 327,7 KM)	CENTRUM EN BORINAGE (LENGTE: 92,6 KM)	IJZER- BEKKEN EN KUST (LENGTE: 144,4 KM)
	1	2	3	4	5	6	7
1998	1530	2435	268	640	1165	66	9
1999	1577	2614	306	641	1235	69	12
2000	1781	3123	359	702	1292	68	10
2001	1813	3181	360	700	1594	74	9
2002	1974	3390	418	729	1569	56	14
2003	1934	3454	392	804	1606	97	13
2003							
JANUARI	158	288	40	53	123	7	1
FEBRUARI	143	269	36	57	121	6	2
MAART	158	278	34	70	143	9	2
APRIL	155	282	40	66	130	7	1
MEI	164	295	22	77	144	9	1
JUNI	150	282	23	75	145	9	1
JULI	166	282	25	62	139	9	1
AUGUSTUS	165	286	25	64	119	8	1
SEPTEMBER	176	310	37	77	141	7	1
OKTOBER	178	343	43	83	137	9	1
NOVEMBER	160	281	33	72	140	9	1
DECEMBER	159	260	35	48	123	8	1
2004							
JANUARI	169	284	41	58	135	8	1
FEBRUARI	164	287	41	63	123	9	1
MAART	182	316	46	65	155	11	1
APRIL	167	289	41	71	131	8	1
MEI	161	261	39	62	127	7	1
JUNI	171	302	40	75	148	8	1
JULI							
AUGUSTUS							
SEPTEMBER							
OKTOBER							
NOVEMBER							
DECEMBER							

KOL. 1,2,3,4,5,6 EN 7: TOTAAL DER VERVOERPRESTATIES IN HET BEKKEN, ZIJNDE DE VERTREKKEN VANUIT HET BEKKEN, DE AANKOMSTEN IN HET BEKKEN, HET VERVOER BINNEN HET BEKKEN EN DE DOORVOER DOORHEEN HET BEKKEN
LENGTE VANAF 1.1.1986

BINNENSCHIEPVAART (VERVOLG)

2. VERKEER GEDURENDE DE MAAND JANUARI 2004

A) INDELING VAN HET VERKEER VAN ELKE NATIONALITEIT VOLGENS DE VERKEERSRELATIE

VERKEERSRELATIE	BINNEN- SCHIP OF KUST- VAAR- TUIG	GELADEN SCHEPEN (KUSTVAARTUIGEN)					LEDIGE SCHEPEN (KUSTVAARTUIGEN)			SLEEBOTEN EN DUWERS	
		AANTAL REIZEN	GOEDEREN		LAAD- VERMOGEN (1000 T VOOR B 1000 BRT VOOR K)	IN BELGIE AFGE- LEGDE AFSTAND 1000 KM	AANTAL REIZEN	LAAD- VERMOGEN (1000 T VOOR B 1000 BRT VOOR K)	IN BELGIE AFGE- LEGDE AFSTAND 1000 KM	AANTAL REIZEN	IN BELGIE AFGE- LEGDE AFSTAND 1000 KM
			1000 T	1000 TKM IN BELGIE							
BINNENLANDS VERKEER	B	2939	2868	250282	4123	247	3057	3993	220	906	52
	K	-	-	-	-	-	12	21	1	-	-
INGAAND VERKEER	B	6464	5683	270506	12855	264	2261	4087	69	596	29
	K	6	8	1069	12	1	16	27	2	-	-
WAARVAN :											
- FRANKRIJK NAAR BELGIE LANGS FRANSE GRENS	B	382	131	16978	210	48	126	89	12	44	5
	K	-	-	-	-	-	-	-	-	-	-
- FRANKRIJK NAAR BELGIE LANGS NEDERLANDSE GRENS	B	201	151	3012	334	4	92	140	1	9	-
	K	-	-	-	-	-	1	2	-	-	-
- NEDERLAND NAAR BELGIE	B	3694	4016	212764	6686	164	1406	2308	46	523	24
	K	-	-	-	-	-	4	6	-	-	-
- DUITSLAND NAAR BELGIE	B	2097	1345	36994	5424	47	574	1395	9	19	-
	K	1	1	3	2	-	-	-	-	-	-
- VERENIGD KONINKRIJK NAAR BELGIE	B	-	-	-	-	-	-	-	-	-	-
	K	3	5	706	7	-	9	16	1	-	-
- ZWITSERLAND NAAR BELGIE	B	77	32	485	175	1	58	141	1	-	-
	K	-	-	-	-	-	-	-	-	-	-
- LUXEMBURG NAAR BELGIE	B	5	2	32	12	-	5	14	-	-	-
	K	-	-	-	-	-	-	-	-	-	-
- ANDERE LANDEN NAAR BELGIE	B	8	5	239	14	1	-	-	-	1	-
	K	2	3	360	3	-	2	3	-	-	-
UITGAAND VERKEER	B	4468	3185	118271	8945	179	4057	7387	151	603	29
	K	31	42	4862	53	3	1	2	-	-	-
WAARVAN :											
- BELGIE NAAR FRANKRIJK LANGS FRANSE GRENS	B	503	200	27178	290	68	252	124	28	86	10
	K	-	-	-	-	-	-	-	-	-	-
- BELGIE NAAR FRANKRIJK LANGS NEDERLANDSE GRENS	B	171	134	2877	247	3	50	79	1	9	-
	K	4	5	422	6	-	-	-	-	-	-
- BELGIE NAAR NEDERLAND	B	2129	1786	65304	3925	76	3239	5872	113	497	18
	K	1	1	125	2	-	1	2	-	-	-
- BELGIE NAAR DUITSLAND	B	1503	890	19971	4135	29	467	1208	8	11	-
	K	-	-	-	-	-	-	-	-	-	-
- BELGIE NAAR VERENIGD KONINKRIJK	B	-	-	-	-	-	-	-	-	-	-
	K	14	22	3119	27	2	-	-	-	-	-
- BELGIE NAAR ZWITSERLAND	B	140	145	2261	308	2	49	103	1	-	-
	K	-	-	-	-	-	-	-	-	-	-
- BELGIE NAAR LUXEMBURG	B	19	28	412	36	-	-	-	-	-	-
	K	-	-	-	-	-	-	-	-	-	-
- BELGIE NAAR ANDERE LANDEN	B	3	3	268	4	-	-	-	-	-	-
	K	12	14	1196	19	1	-	-	-	-	-
DOORGAAND VERKEER	B	801	383	52254	492	112	154	96	19	78	10
	K	-	-	-	-	-	-	-	-	-	-
ALGEMEEN TOTAAL	B	14672	12118	691313	26415	802	9529	15563	460	2183	120
	K	37	50	5931	65	4	29	49	2	-	-

BINNENSCHIEPVAART (VERVOLG)

2. VERKEER GEDURENDE DE MAAND FEBRUARI 2004

A) INDELING VAN HET VERKEER VAN ELKE NATIONALITEIT VOLGENS DE VERKEERSRELATIE

VERKEERSRELATIE	BINNEN- SCHIP OF KUST- VAAR- TUIG	GELADEN SCHEPEN (KUSTVAARTUIGEN)					LEDIGE SCHEPEN (KUSTVAARTUIGEN)			SLEEBOTEN EN DUWERS	
		AANTAL REIZEN	GOEDEREN		LAAD- VERMOGEN (1000 T VOOR B 1000 BRT VOOR K)	IN BELGIE AFGE- LEGDE AFSTAND 1000 KM	AANTAL REIZEN	LAAD- VERMOGEN (1000 T VOOR B 1000 BRT VOOR K)	IN BELGIE AFGE- LEGDE AFSTAND 1000 KM	AANTAL REIZEN	IN BELGIE AFGE- LEGDE AFSTAND 1000 KM
			1000 T	1000 TKM IN BELGIE							
BINNENLANDS VERKEER	B	2967	2769	240844	4343	238	2910	3789	210	925	50
	K	-	-	-	-	-	6	12	-	-	-
INGAAND VERKEER	B	6470	5605	277364	12558	268	2380	4317	73	596	29
	K	7	10	1349	15	1	17	27	2	-	-
WAARVAN :											
- FRANKRIJK NAAR BELGIE	B	403	157	21197	226	51	130	90	12	53	6
LANGS FRANSE GRENS	K	-	-	-	-	-	-	-	-	-	-
- FRANKRIJK NAAR BELGIE	B	237	190	3862	415	4	112	170	2	10	-
LANGS NEDERLANDSE GRENS	K	-	-	-	-	-	1	1	-	-	-
- NEDERLAND NAAR BELGIE	B	3785	3972	215298	6775	166	1472	2466	49	511	23
	K	-	-	-	-	-	3	3	-	-	-
- DUITSLAND NAAR BELGIE	B	1941	1234	35916	4914	45	588	1414	10	22	-
	K	-	-	-	-	-	-	-	-	-	-
- VERENIGD KONINKRIJK NAAR BELGIE	B	-	-	-	-	-	-	-	-	-	-
	K	4	7	913	10	1	13	22	2	-	-
- ZWITSERLAND NAAR BELGIE	B	92	43	669	212	1	72	163	1	-	-
	K	-	-	-	-	-	-	-	-	-	-
- LUXEMBURG NAAR BELGIE	B	2	2	38	2	-	4	11	-	-	-
	K	-	-	-	-	-	-	-	-	-	-
- ANDERE LANDEN NAAR BELGIE	B	10	7	385	13	1	2	2	-	-	-
	K	3	3	436	5	-	-	-	-	-	-
UITGAAND VERKEER	B	4789	3287	115247	10844	167	4220	7761	168	590	28
	K	21	30	3462	35	2	2	4	-	-	-
WAARVAN :											
- BELGIE NAAR FRANKRIJK	B	374	150	19432	218	47	309	155	38	78	8
LANGS FRANSE GRENS	K	-	-	-	-	-	-	-	-	-	-
- BELGIE NAAR FRANKRIJK	B	224	262	4571	375	4	68	90	1	14	-
LANGS NEDERLANDSE GRENS	K	1	1	112	2	-	-	-	-	-	-
- BELGIE NAAR NEDERLAND	B	2255	1869	68380	4368	78	3245	5834	119	482	19
	K	-	-	-	-	-	1	1	-	-	-
- BELGIE NAAR DUITSLAND	B	1800	862	19999	5604	34	544	1569	9	15	-
	K	1	1	51	1	-	-	-	-	-	-
- BELGIE NAAR VERENIGD KONINKRIJK	B	-	-	-	-	-	-	-	-	-	-
	K	13	20	2658	24	2	1	2	-	-	-
- BELGIE NAAR ZWITSERLAND	B	119	117	2130	247	2	52	107	1	-	-
	K	-	-	-	-	-	-	-	-	-	-
- BELGIE NAAR LUXEMBURG	B	15	24	583	28	-	2	4	-	1	-
	K	-	-	-	-	-	-	-	-	-	-
- BELGIE NAAR ANDERE LANDEN	B	2	2	153	3	-	-	-	-	-	-
	K	6	7	641	9	1	-	-	-	-	-
DOORGAAND VERKEER	B	743	367	51375	468	106	201	111	25	80	10
	K	-	-	-	-	-	1	2	-	-	-
ALGEMEEN TOTAAL	B	14969	12027	684830	28212	779	9711	15978	475	2191	117
	K	28	40	4811	50	3	26	44	3	-	-

BINNENSCHIEPVAART (VERVOLG)

2. VERKEER GEDURENDE DE MAAND MAART 2004

A) INDELING VAN HET VERKEER VAN ELKE NATIONALITEIT VOLGENS DE VERKEERSRELATIE

VERKEERSRELATIE	BINNEN- SCHIP OF KUST- VAAR- TUIG	GELADEN SCHEPEN (KUSTVAARTUIGEN)					LEDIGE SCHEPEN (KUSTVAARTUIGEN)			SLEEPBOTEN EN DUWERS	
		AANTAL REIZEN	GOEDEREN		LAAD- VERMOGEN (1000 T VOOR B 1000 BRT VOOR K)	IN BELGIE AFGE- LEGDE AFSTAND 1000 KM	AANTAL REIZEN	LAAD- VERMOGEN (1000 T VOOR B 1000 BRT VOOR K)	IN BELGIE AFGE- LEGDE AFSTAND 1000 KM	AANTAL REIZEN	IN BELGIE AFGE- LEGDE AFSTAND 1000 KM
			1000 T	1000 TKM IN BELGIE							
BINNENLANDS VERKEER	B	3435	3280	280541	4925	279	3535	4452	257	1126	58
	K	-	-	-	-	-	8	14	1	-	-
INGAAND VERKEER	B	6935	6048	299487	12976	302	2717	4719	82	584	30
	K	8	11	1449	13	1	25	45	3	-	-
WAARVAN :											
- FRANKRIJK NAAR BELGIE	B	510	199	29969	293	70	120	80	11	56	7
LANGS FRANSE GRENS	K	-	-	-	-	-	-	-	-	-	-
- FRANKRIJK NAAR BELGIE	B	247	202	4488	420	5	113	180	2	10	-
LANGS NEDERLANDSE GRENS	K	1	1	145	1	-	-	-	-	-	-
- NEDERLAND NAAR BELGIE	B	4061	4210	227820	7249	181	1765	2771	58	503	22
	K	-	-	-	-	-	5	7	-	-	-
- DUITSLAND NAAR BELGIE	B	1989	1375	36036	4763	44	631	1495	11	15	-
	K	-	-	-	-	-	2	3	-	-	-
- VERENIGD KONINKRIJK NAAR BELGIE	B	-	-	-	-	-	-	-	-	-	-
	K	5	8	986	9	1	18	35	2	-	-
- ZWITSERLAND NAAR BELGIE	B	102	44	669	216	2	82	179	1	-	-
	K	-	-	-	-	-	-	-	-	-	-
- LUXEMBURG NAAR BELGIE	B	4	4	71	7	-	6	13	-	-	-
	K	-	-	-	-	-	-	-	-	-	-
- ANDERE LANDEN NAAR BELGIE	B	22	13	435	27	1	-	-	-	-	-
	K	2	2	318	3	-	-	-	-	-	-
UITGAAND VERKEER	B	4908	3535	135296	9580	188	4605	7908	205	615	32
	K	29	42	4784	51	3	2	3	-	-	-
WAARVAN :											
- BELGIE NAAR FRANKRIJK LANGS FRANSE GRENS	B	429	167	21220	246	53	509	240	63	101	11
	K	-	-	-	-	-	-	-	-	-	-
- BELGIE NAAR FRANKRIJK LANGS NEDERLANDSE GRENS	B	209	182	3578	319	4	74	96	1	11	-
	K	2	3	258	4	-	-	-	-	-	-
- BELGIE NAAR NEDERLAND	B	2638	2047	83964	4905	97	3486	6140	130	486	21
	K	2	2	96	3	-	2	3	-	-	-
- BELGIE NAAR DUITSLAND	B	1464	966	22474	3775	30	480	1317	9	17	-
	K	-	-	-	-	-	-	-	-	-	-
- BELGIE NAAR VERENIGD KONINKRIJK	B	-	-	-	-	-	-	-	-	-	-
	K	15	23	3281	30	2	-	-	-	-	-
- BELGIE NAAR ZWITSERLAND	B	132	128	2744	278	3	54	113	1	-	-
	K	-	-	-	-	-	-	-	-	-	-
- BELGIE NAAR LUXEMBURG	B	32	42	1113	50	1	-	-	-	-	-
	K	-	-	-	-	-	-	-	-	-	-
- BELGIE NAAR ANDERE LANDEN	B	4	3	203	7	-	2	2	-	-	-
	K	10	13	1149	15	1	-	-	-	-	-
DOORGAAND VERKEER	B	985	429	55449	563	128	281	158	36	104	13
	K	-	-	-	-	-	-	-	-	-	-
ALGEMEEN TOTAAL	B	16263	13292	770772	28043	897	11138	17237	579	2429	133
	K	37	53	6233	65	4	35	62	4	-	-

BINNENSCHIEPVAART (VERVOLG)

2. VERKEER GEDURENDE DE MAAND APRIL 2004

A) INDELING VAN HET VERKEER VAN ELKE NATIONALITEIT VOLGENS DE VERKEERSRELATIE

VERKEERSRELATIE	BINNEN- SCHIP OF KUST- VAAR- TUIG	GELADEN SCHEPEN (KUSTVAARTUIGEN)					LEDIGE SCHEPEN (KUSTVAARTUIGEN)			SLEEPBOTEN EN DUWERS	
		AANTAL REIZEN	GOEDEREN		LAAD- VERMOGEN (1000 T VOOR B 1000 BRT VOOR K)	IN BELGIE AFGE- LEGDE AFSTAND 1000 KM	AANTAL REIZEN	LAAD- VERMOGEN (1000 T VOOR B 1000 BRT VOOR K)	IN BELGIE AFGE- LEGDE AFSTAND 1000 KM	AANTAL REIZEN	IN BELGIE AFGE- LEGDE AFSTAND 1000 KM
			1000 T	1000 TKM IN BELGIE							
BINNENLANDS VERKEER	B	3092	2961	254929	4198	261	3142	3967	230	1046	51
	K	-	-	-	-	-	9	16	1	-	-
INGAAND VERKEER	B	6510	5909	279969	12343	268	3210	5995	88	615	29
	K	5	9	1214	11	1	13	22	1	-	-
WAARVAN :											
- FRANKRIJK NAAR BELGIE LANGS FRANSE GRENS	B	380	143	19415	208	49	127	96	11	46	5
	K	-	-	-	-	-	-	-	-	-	-
- FRANKRIJK NAAR BELGIE LANGS NEDERLANDSE GRENS	B	190	163	3792	305	4	134	219	2	11	-
	K	-	-	-	-	-	-	-	-	-	-
- NEDERLAND NAAR BELGIE	B	4065	4248	221163	7327	174	2127	3601	61	544	24
	K	-	-	-	-	-	4	5	-	-	-
- DUITSLAND NAAR BELGIE	B	1773	1284	34323	4322	40	745	1920	12	14	-
	K	-	-	-	-	-	2	3	-	-	-
- VERENIGD KONINKRIJK NAAR BELGIE	B	-	-	-	-	-	-	-	-	-	-
	K	5	9	1214	11	1	7	14	1	-	-
- ZWITSERLAND NAAR BELGIE	B	85	55	902	160	1	74	152	1	-	-
	K	-	-	-	-	-	-	-	-	-	-
- LUXEMBURG NAAR BELGIE	B	-	-	-	-	-	3	7	-	-	-
	K	-	-	-	-	-	-	-	-	-	-
- ANDERE LANDEN NAAR BELGIE	B	17	17	375	21	-	-	-	-	-	-
	K	-	-	-	-	-	-	-	-	-	-
UITGAAND VERKEER	B	4831	3381	121451	9884	176	5070	9447	193	677	31
	K	22	31	3425	38	2	-	-	-	-	-
WAARVAN :											
- BELGIE NAAR FRANKRIJK LANGS FRANSE GRENS	B	407	168	21913	240	54	375	183	45	76	9
	K	-	-	-	-	-	-	-	-	-	-
- BELGIE NAAR FRANKRIJK LANGS NEDERLANDSE GRENS	B	167	151	2844	249	3	97	131	2	11	-
	K	-	-	-	-	-	-	-	-	-	-
- BELGIE NAAR NEDERLAND	B	2569	2027	74638	4709	86	3790	6884	132	562	22
	K	2	2	50	3	-	-	-	-	-	-
- BELGIE NAAR DUITSLAND	B	1558	905	19459	4438	29	723	2069	13	27	-
	K	-	-	-	-	-	-	-	-	-	-
- BELGIE NAAR VERENIGD KONINKRIJK	B	-	-	-	-	-	-	-	-	-	-
	K	14	20	2622	26	2	-	-	-	-	-
- BELGIE NAAR ZWITSERLAND	B	105	100	1747	213	2	85	179	1	-	-
	K	-	-	-	-	-	-	-	-	-	-
- BELGIE NAAR LUXEMBURG	B	17	23	600	26	1	-	-	-	-	-
	K	-	-	-	-	-	-	-	-	-	-
- BELGIE NAAR ANDERE LANDEN	B	8	8	250	9	-	-	-	-	1	-
	K	6	8	753	9	1	-	-	-	-	-
DOORGAAND VERKEER	B	691	351	48253	446	95	185	101	24	77	9
	K	2	3	381	3	-	2	1	-	-	-
ALGEMEEN TOTAAL	B	15124	12602	704602	26871	799	11607	19510	534	2415	120
	K	29	42	5020	52	3	24	40	2	-	-

BINNENSCHIEPVAART (VERVOLG)

2. VERKEER GEDURENDE DE MAAND MEI 2004

A) INDELING VAN HET VERKEER VAN ELKE NATIONALITEIT VOLGENS DE VERKEERSRELATIE

VERKEERSRELATIE	BINNEN- SCHIP OF KUST- VAAR- TUIG	GELADEN SCHEPEN (KUSTVAARTUIGEN)					LEDIGE SCHEPEN (KUSTVAARTUIGEN)			SLEEPBOTEN EN DUWERS	
		AANTAL REIZEN	GOEDEREN		LAAD- VERMOGEN (1000 T VOOR B 1000 BRT VOOR K)	IN BELGIE AFGE- LEGDE AFSTAND 1000 KM	AANTAL REIZEN	LAAD- VERMOGEN (1000 T VOOR B 1000 BRT VOOR K)	IN BELGIE AFGE- LEGDE AFSTAND 1000 KM	AANTAL REIZEN	IN BELGIE AFGE- LEGDE AFSTAND 1000 KM
			1000 T	1000 TKM IN BELGIE							
BINNENLANDS VERKEER	B	3019	2847	231798	4151	244	3095	3747	219	1064	50
	K	1	1	155	1	-	13	22	1	-	-
INGAAND VERKEER	B	6327	5471	259019	11864	261	3166	6133	85	598	29
	K	11	17	2117	22	1	9	17	1	-	-
WAARVAN :											
- FRANKRIJK NAAR BELGIE	B	456	166	22710	247	56	117	77	11	55	6
LANGS FRANSE GRENS	K	-	-	-	-	-	-	-	-	-	-
- FRANKRIJK NAAR BELGIE	B	219	166	3307	346	4	183	280	3	10	-
LANGS NEDERLANDSE GRENS	K	1	1	178	2	-	-	-	-	-	-
- NEDERLAND NAAR BELGIE	B	3646	3743	195519	6481	155	1919	3313	56	507	23
	K	-	-	-	-	-	2	3	-	-	-
- DUITSLAND NAAR BELGIE	B	1862	1329	36271	4509	43	854	2245	14	19	-
	K	1	1	25	2	-	1	1	-	-	-
- VERENIGD KONINKRIJK NAAR BELGIE	B	-	-	-	-	-	-	-	-	-	-
	K	6	10	1437	13	1	6	13	1	-	-
- ZWITSERLAND NAAR BELGIE	B	120	49	776	256	2	86	200	1	2	-
	K	-	-	-	-	-	-	-	-	-	-
- LUXEMBURG NAAR BELGIE	B	1	1	21	1	-	7	18	-	1	-
	K	-	-	-	-	-	-	-	-	-	-
- ANDERE LANDEN NAAR BELGIE	B	23	17	416	24	1	-	-	-	4	-
	K	3	4	477	6	-	-	-	-	-	-
UITGAAND VERKEER	B	5121	3254	113208	11818	170	4952	9245	181	684	31
	K	18	28	3456	35	2	-	-	-	-	-
WAARVAN :											
- BELGIE NAAR FRANKRIJK	B	415	177	23268	251	52	360	167	41	84	9
LANGS FRANSE GRENS	K	-	-	-	-	-	-	-	-	-	-
- BELGIE NAAR FRANKRIJK	B	207	179	3326	290	4	119	160	2	12	-
LANGS NEDERLANDSE GRENS	K	1	2	120	2	-	-	-	-	-	-
- BELGIE NAAR NEDERLAND	B	2133	1736	60985	3842	71	3682	6698	124	518	21
	K	-	-	-	-	-	-	-	-	-	-
- BELGIE NAAR DUITSLAND	B	2259	1030	23050	7216	41	756	2150	13	63	1
	K	-	-	-	-	-	-	-	-	-	-
- BELGIE NAAR VERENIGD KONINKRIJK	B	-	-	-	-	-	-	-	-	3	-
	K	12	20	2757	25	2	-	-	-	-	-
- BELGIE NAAR ZWITSERLAND	B	85	95	1519	169	1	34	70	1	-	-
	K	-	-	-	-	-	-	-	-	-	-
- BELGIE NAAR LUXEMBURG	B	16	30	559	39	-	-	-	-	4	-
	K	-	-	-	-	-	-	-	-	-	-
- BELGIE NAAR ANDERE LANDEN	B	6	8	502	11	-	1	1	-	-	-
	K	5	7	578	8	-	-	-	-	-	-
DOORGAAND VERKEER	B	762	363	47819	466	101	238	127	30	78	10
	K	-	-	-	-	-	1	-	-	-	-
ALGEMEEN TOTAAL	B	15229	11935	651845	28299	776	11451	19252	515	2424	120
	K	30	46	5728	59	4	23	39	2	-	-

BINNENSCHIEPVAART (VERVOLG)

2. VERKEER GEDURENDE DE MAAND JUNI 2004

A) INDELING VAN HET VERKEER VAN ELKE NATIONALITEIT VOLGENS DE VERKEERSRELATIE

VERKEERSRELATIE	BINNEN- SCHIP OF KUST- VAAR- TUIG	GELADEN SCHEPEN (KUSTVAARTUIGEN)					LEDIGE SCHEPEN (KUSTVAARTUIGEN)			SLEEPBOTEN EN DUWERS	
		AANTAL REIZEN	GOEDEREN		LAAD- VERMOGEN (1000 T VOOR B 1000 BRT VOOR K)	IN BELGIE AFGE- LEGDE AFSTAND 1000 KM	AANTAL REIZEN	LAAD- VERMOGEN (1000 T VOOR B 1000 BRT VOOR K)	IN BELGIE AFGE- LEGDE AFSTAND 1000 KM	AANTAL REIZEN	IN BELGIE AFGE- LEGDE AFSTAND 1000 KM
			1000 T	1000 TKM IN BELGIE							
BINNENLANDS VERKEER	B	3933	3083	270985	4648	293	3478	4191	257	1247	62
	K	-	-	-	-	-	10	18	1	-	-
INGAAND VERKEER	B	6392	5971	291620	11728	285	2986	5534	83	619	30
	K	19	28	3739	38	2	7	11	1	-	-
WAARVAN :											
- FRANKRIJK NAAR BELGIE LANGS FRANSE GRENS	B	458	168	24289	252	60	115	79	11	42	5
	K	-	-	-	-	-	-	-	-	-	-
- FRANKRIJK NAAR BELGIE LANGS NEDERLANDSE GRENS	B	205	152	3082	303	4	121	203	2	8	-
	K	8	13	1929	18	1	-	-	-	-	-
- NEDERLAND NAAR BELGIE	B	4043	4306	225797	7295	180	1956	3205	57	549	24
	K	-	-	-	-	-	3	4	-	-	-
- DUITSLAND NAAR BELGIE	B	1588	1274	36958	3702	40	737	1906	12	18	-
	K	-	-	-	-	-	-	-	-	-	-
- VERENIGD KONINKRIJK NAAR BELGIE	B	-	-	-	-	-	1	1	-	-	-
	K	5	7	958	9	1	4	7	-	-	-
- ZWITSERLAND NAAR BELGIE	B	66	47	913	139	1	51	133	1	-	-
	K	-	-	-	-	-	-	-	-	-	-
- LUXEMBURG NAAR BELGIE	B	2	2	50	2	-	2	6	-	-	-
	K	-	-	-	-	-	-	-	-	-	-
- ANDERE LANDEN NAAR BELGIE	B	30	23	530	35	1	3	1	-	2	-
	K	6	8	852	10	1	-	-	-	-	-
UITGAAND VERKEER	B	5771	3371	126962	14161	202	4948	9138	188	690	32
	K	19	28	3662	36	2	2	3	-	-	-
WAARVAN :											
- BELGIE NAAR FRANKRIJK LANGS FRANSE GRENS	B	524	216	27275	306	65	327	160	38	75	8
	K	-	-	-	-	-	-	-	-	-	-
- BELGIE NAAR FRANKRIJK LANGS NEDERLANDSE GRENS	B	240	230	4237	343	4	114	157	2	12	-
	K	1	1	104	1	-	1	2	-	-	-
- BELGIE NAAR NEDERLAND	B	2421	1842	73017	4248	87	3808	6831	135	549	23
	K	-	-	-	-	-	1	1	-	-	-
- BELGIE NAAR DUITSLAND	B	2495	986	20334	9086	43	644	1872	12	40	1
	K	-	-	-	-	-	-	-	-	-	-
- BELGIE NAAR VERENIGD KONINKRIJK	B	-	-	-	-	-	-	-	-	-	-
	K	16	25	3324	32	2	-	-	-	-	-
- BELGIE NAAR ZWITSERLAND	B	75	78	1582	147	2	53	116	1	10	-
	K	-	-	-	-	-	-	-	-	-	-
- BELGIE NAAR LUXEMBURG	B	6	14	208	18	-	-	-	-	2	-
	K	-	-	-	-	-	-	-	-	-	-
- BELGIE NAAR ANDERE LANDEN	B	10	6	309	13	1	2	2	-	2	-
	K	2	2	234	3	-	-	-	-	-	-
DOORGAAND VERKEER	B	771	380	49881	479	100	163	88	21	73	9
	K	-	-	-	-	-	-	-	-	-	-
ALGEMEEN TOTAAL	B	16867	12805	739448	31016	880	11575	18950	548	2629	133
	K	38	56	7401	74	5	19	33	2	-	-

BINNENSCHIEPVAART (VERVOLG)

2. VERKEER GEDURENDE DE MAAND JANUARI 2004

B) INDELING VAN DE BELGISCHE SCHEPEN (1) VOLGENS DE VERKEERSRELATIE

VERKEERSRELATIE	BINNEN- SCHIP OF KUST- VAAR- TUIG	GELADEN SCHEPEN (KUSTVAARTUIGEN)					LEDIGE SCHEPEN (KUSTVAARTUIGEN)			SLEEPBOTEN EN DUWERS	
		AANTAL REIZEN	GOEDEREN		LAAD- VERMOGEN (1000 T VOOR B 1000 BRT VOOR K)	IN BELGIE AFGE- LEGDE AFSTAND 1000 KM	AANTAL REIZEN	LAAD- VERMOGEN (1000 T VOOR B 1000 BRT VOOR K)	IN BELGIE AFGE- LEGDE AFSTAND 1000 KM	AANTAL REIZEN	IN BELGIE AFGE- LEGDE AFSTAND 1000 KM
			1000 T	1000 TKM IN BELGIE							
BINNENLANDS VERKEER	B	1988	1876	189181	2554	192	1839	2105	152	576	33
	K	-	-	-	-	-	2	3	-	-	-
INGAAND VERKEER	B	724	822	98589	1049	80	198	152	21	78	10
	K	-	-	-	-	-	1	2	-	-	-
WAARVAN :											
- FRANKRIJK NAAR BELGIE LANGS FRANSE GRENS	B	172	63	8247	115	22	67	51	7	8	1
	K	-	-	-	-	-	-	-	-	-	-
- FRANKRIJK NAAR BELGIE LANGS NEDERLANDSE GRENS	B	10	9	414	12	-	-	-	-	-	-
	K	-	-	-	-	-	-	-	-	-	-
- NEDERLAND NAAR BELGIE	B	473	663	84314	814	53	130	100	14	70	9
	K	-	-	-	-	-	1	2	-	-	-
- DUITSLAND NAAR BELGIE	B	69	87	5613	107	5	1	1	-	-	-
	K	-	-	-	-	-	-	-	-	-	-
- VERENIGD KONINKRIJK NAAR BELGIE	B	-	-	-	-	-	-	-	-	-	-
	K	-	-	-	-	-	-	-	-	-	-
- ZWITSERLAND NAAR BELGIE	B	-	-	-	-	-	-	-	-	-	-
	K	-	-	-	-	-	-	-	-	-	-
- LUXEMBURG NAAR BELGIE	B	-	-	-	-	-	-	-	-	-	-
	K	-	-	-	-	-	-	-	-	-	-
- ANDERE LANDEN NAAR BELGIE	B	-	-	-	-	-	-	-	-	-	-
	K	-	-	-	-	-	-	-	-	-	-
UITGAAND VERKEER	B	563	364	41634	529	69	385	513	41	80	10
	K	1	1	108	2	-	-	-	-	-	-
WAARVAN :											
- BELGIE NAAR FRANKRIJK LANGS FRANSE GRENS	B	271	116	16295	178	39	96	50	12	22	3
	K	-	-	-	-	-	-	-	-	-	-
- BELGIE NAAR FRANKRIJK LANGS NEDERLANDSE GRENS	B	9	10	767	12	1	-	-	-	-	-
	K	-	-	-	-	-	-	-	-	-	-
- BELGIE NAAR NEDERLAND	B	243	196	20441	280	25	288	463	29	58	7
	K	-	-	-	-	-	-	-	-	-	-
- BELGIE NAAR DUITSLAND	B	33	36	3576	46	3	1	-	-	-	-
	K	-	-	-	-	-	-	-	-	-	-
- BELGIE NAAR VERENIGD KONINKRIJK	B	-	-	-	-	-	-	-	-	-	-
	K	-	-	-	-	-	-	-	-	-	-
- BELGIE NAAR ZWITSERLAND	B	6	6	478	10	-	-	-	-	-	-
	K	-	-	-	-	-	-	-	-	-	-
- BELGIE NAAR LUXEMBURG	B	-	-	-	-	-	-	-	-	-	-
	K	-	-	-	-	-	-	-	-	-	-
- BELGIE NAAR ANDERE LANDEN	B	1	1	77	2	-	-	-	-	-	-
	K	1	1	108	2	-	-	-	-	-	-
DOORGAAND VERKEER	B	258	117	16968	156	39	31	18	6	7	1
	K	-	-	-	-	-	-	-	-	-	-
ALGEMEEN TOTAAL	B	3533	3178	346371	4288	381	2453	2789	220	741	53
	K	1	1	108	2	-	3	4	-	-	-

(1) BINNENSCHIEPEN (OF KUSTVAARTUIGEN), WAARVAN DE EIGENAAR DE BELGISCHE NATIONALITEIT BEZIT

BINNENSCHIEPVAART (VERVOLG)

2. VERKEER GEDURENDE DE MAAND FEBRUARI 2004

B) INDELING VAN DE BELGISCHE SCHEPEN (1) VOLGENS DE VERKEERSRELATIE

VERKEERSRELATIE	BINNEN- SCHIP OF KUST- VAAR- TUIG	GELADEN SCHEPEN (KUSTVAARTUIGEN)					LEDIGE SCHEPEN (KUSTVAARTUIGEN)			SLEEPBOTEN EN DUWERS	
		AANTAL REIZEN	GOEDEREN		LAAD- VERMOGEN (1000 T VOOR B 1000 BRT VOOR K)	IN BELGIE AFGE- LEGDE AFSTAND 1000 KM	AANTAL REIZEN	LAAD- VERMOGEN (1000 T VOOR B 1000 BRT VOOR K)	IN BELGIE AFGE- LEGDE AFSTAND 1000 KM	AANTAL REIZEN	IN BELGIE AFGE- LEGDE AFSTAND 1000 KM
			1000 T	1000 TKM IN BELGIE							
BINNENLANDS VERKEER	B	1874	1783	178518	2465	181	1736	1988	145	532	27
	K	-	-	-	-	-	-	-	-	-	-
INGAAND VERKEER	B	746	870	103946	1060	84	221	182	23	86	10
	K	-	-	-	-	-	-	-	-	-	-
WAARVAN :											
- FRANKRIJK NAAR BELGIE	B	186	82	11501	122	25	74	58	7	12	1
LANGS FRANSE GRENS	K	-	-	-	-	-	-	-	-	-	-
- FRANKRIJK NAAR BELGIE	B	5	7	480	9	-	-	-	-	-	-
LANGS NEDERLANDSE GRENS	K	-	-	-	-	-	-	-	-	-	-
- NEDERLAND NAAR BELGIE	B	488	687	86842	823	54	141	117	15	74	9
	K	-	-	-	-	-	-	-	-	-	-
- DUITSLAND NAAR BELGIE	B	66	93	5093	104	4	6	7	1	-	-
	K	-	-	-	-	-	-	-	-	-	-
- VERENIGD KONINKRIJK NAAR BELGIE	B	-	-	-	-	-	-	-	-	-	-
	K	-	-	-	-	-	-	-	-	-	-
- ZWITSERLAND NAAR BELGIE	B	1	-	29	1	-	-	-	-	-	-
	K	-	-	-	-	-	-	-	-	-	-
- LUXEMBURG NAAR BELGIE	B	-	-	-	-	-	-	-	-	-	-
	K	-	-	-	-	-	-	-	-	-	-
- ANDERE LANDEN NAAR BELGIE	B	-	-	-	-	-	-	-	-	-	-
	K	-	-	-	-	-	-	-	-	-	-
UITGAAND VERKEER	B	487	341	38328	485	57	471	652	52	85	10
	K	-	-	-	-	-	-	-	-	-	-
WAARVAN :											
- BELGIE NAAR FRANKRIJK	B	203	91	12636	139	28	126	71	17	18	2
LANGS FRANSE GRENS	K	-	-	-	-	-	-	-	-	-	-
- BELGIE NAAR FRANKRIJK	B	7	7	381	8	-	1	-	-	-	-
LANGS NEDERLANDSE GRENS	K	-	-	-	-	-	-	-	-	-	-
- BELGIE NAAR NEDERLAND	B	234	191	20079	275	24	343	579	36	67	8
	K	-	-	-	-	-	-	-	-	-	-
- BELGIE NAAR DUITSLAND	B	35	42	4432	48	4	1	2	-	-	-
	K	-	-	-	-	-	-	-	-	-	-
- BELGIE NAAR VERENIGD KONINKRIJK	B	-	-	-	-	-	-	-	-	-	-
	K	-	-	-	-	-	-	-	-	-	-
- BELGIE NAAR ZWITSERLAND	B	6	7	643	12	-	-	-	-	-	-
	K	-	-	-	-	-	-	-	-	-	-
- BELGIE NAAR LUXEMBURG	B	1	1	96	1	-	-	-	-	-	-
	K	-	-	-	-	-	-	-	-	-	-
- BELGIE NAAR ANDERE LANDEN	B	1	1	61	2	-	-	-	-	-	-
	K	-	-	-	-	-	-	-	-	-	-
DOORGAAND VERKEER	B	240	116	17383	152	38	58	29	8	14	2
	K	-	-	-	-	-	-	-	-	-	-
ALGEMEEN TOTAAL	B	3347	3110	338175	4161	359	2486	2851	228	717	49
	K	-	-	-	-	-	-	-	-	-	-

(1) BINNENSCHIEPEN (OF KUSTVAARTUIGEN), WAARVAN DE EIGENAAR DE BELGISCHE NATIONALITEIT BEZIT

BINNENSCHIEPVAART (VERVOLG)

2. VERKEER GEDURENDE DE MAAND MAART 2004

B) INDELING VAN DE BELGISCHE SCHEPEN (1) VOLGENS DE VERKEERSRELATIE

VERKEERSRELATIE	BINNEN- SCHIP OF KUST- VAAR- TUIG	GELADEN SCHEPEN (KUSTVAARTUIGEN)					LEDIGE SCHEPEN (KUSTVAARTUIGEN)			SLEEPBOTEN EN DUWERS	
		AANTAL REIZEN	GOEDEREN		LAAD- VERMOGEN (1000 T VOOR B 1000 BRT VOOR K)	IN BELGIE AFGE- LEGDE AFSTAND 1000 KM	AANTAL REIZEN	LAAD- VERMOGEN (1000 T VOOR B 1000 BRT VOOR K)	IN BELGIE AFGE- LEGDE AFSTAND 1000 KM	AANTAL REIZEN	IN BELGIE AFGE- LEGDE AFSTAND 1000 KM
			1000 T	1000 TKM IN BELGIE							
BINNENLANDS VERKEER	B	2109	2032	203784	2776	202	2102	2264	176	706	37
	K	-	-	-	-	-	-	-	-	-	-
INGAAND VERKEER	B	756	743	89238	966	86	224	168	23	81	9
	K	-	-	-	-	-	-	-	-	-	-
WAARVAN :											
- FRANKRIJK NAAR BELGIE	B	265	112	17597	171	38	66	46	7	16	2
LANGS FRANSE GRENS	K	-	-	-	-	-	-	-	-	-	-
- FRANKRIJK NAAR BELGIE	B	17	19	1256	29	1	-	-	-	1	-
LANGS NEDERLANDSE GRENS	K	-	-	-	-	-	-	-	-	-	-
- NEDERLAND NAAR BELGIE	B	412	536	66213	673	43	154	117	16	64	7
	K	-	-	-	-	-	-	-	-	-	-
- DUITSLAND NAAR BELGIE	B	61	75	4078	92	4	4	5	-	-	-
	K	-	-	-	-	-	-	-	-	-	-
- VERENIGD KONINKRIJK NAAR BELGIE	B	-	-	-	-	-	-	-	-	-	-
	K	-	-	-	-	-	-	-	-	-	-
- ZWITSERLAND NAAR BELGIE	B	-	-	-	-	-	-	-	-	-	-
	K	-	-	-	-	-	-	-	-	-	-
- LUXEMBURG NAAR BELGIE	B	-	-	-	-	-	-	-	-	-	-
	K	-	-	-	-	-	-	-	-	-	-
- ANDERE LANDEN NAAR BELGIE	B	1	1	94	1	-	-	-	-	-	-
	K	-	-	-	-	-	-	-	-	-	-
UITGAAND VERKEER	B	606	425	47374	593	69	497	614	56	95	10
	K	-	-	-	-	-	-	-	-	-	-
WAARVAN :											
- BELGIE NAAR FRANKRIJK	B	245	101	13254	156	32	174	96	24	23	3
LANGS FRANSE GRENS	K	-	-	-	-	-	-	-	-	-	-
- BELGIE NAAR FRANKRIJK	B	11	12	820	15	1	1	1	-	-	-
LANGS NEDERLANDSE GRENS	K	-	-	-	-	-	-	-	-	-	-
- BELGIE NAAR NEDERLAND	B	302	257	28004	352	32	315	510	32	72	8
	K	-	-	-	-	-	-	-	-	-	-
- BELGIE NAAR DUITSLAND	B	37	39	4095	50	4	7	8	-	-	-
	K	-	-	-	-	-	-	-	-	-	-
- BELGIE NAAR VERENIGD KONINKRIJK	B	-	-	-	-	-	-	-	-	-	-
	K	-	-	-	-	-	-	-	-	-	-
- BELGIE NAAR ZWITSERLAND	B	10	15	1120	19	1	-	-	-	-	-
	K	-	-	-	-	-	-	-	-	-	-
- BELGIE NAAR LUXEMBURG	B	-	-	-	-	-	-	-	-	-	-
	K	-	-	-	-	-	-	-	-	-	-
- BELGIE NAAR ANDERE LANDEN	B	1	1	81	1	-	-	-	-	-	-
	K	-	-	-	-	-	-	-	-	-	-
DOORGAAND VERKEER	B	303	128	17425	171	43	74	42	12	14	2
	K	-	-	-	-	-	-	-	-	-	-
ALGEMEEN TOTAAL	B	3774	3328	357821	4506	401	2897	3087	266	896	59
	K	-	-	-	-	-	-	-	-	-	-

BINNENSCHIEPVAART (VERVOLG)

2. VERKEER GEDURENDE DE MAAND APRIL 2004

B) INDELING VAN DE BELGISCHE SCHEPEN (1) VOLGENS DE VERKEERSRELATIE

VERKEERSRELATIE	BINNEN- SCHIP OF KUST- VAAR- TUIG	GELADEN SCHEPEN (KUSTVAARTUIGEN)					LEDIGE SCHEPEN (KUSTVAARTUIGEN)			SLEEPBOTEN EN DUWERS	
		AANTAL REIZEN	GOEDEREN		LAAD- VERMOGEN (1000 T VOOR B 1000 BRT VOOR K)	IN BELGIE AFGE- LEGDE AFSTAND 1000 KM	AANTAL REIZEN	LAAD- VERMOGEN (1000 T VOOR B 1000 BRT VOOR K)	IN BELGIE AFGE- LEGDE AFSTAND 1000 KM	AANTAL REIZEN	IN BELGIE AFGE- LEGDE AFSTAND 1000 KM
			1000 T	1000 TKM IN BELGIE							
BINNENLANDS VERKEER	B	1882	1744	181112	2444	187	1738	1920	152	628	31
	K	-	-	-	-	-	-	-	-	-	-
INGAAND VERKEER	B	658	723	83687	919	71	243	200	24	76	9
	K	-	-	-	-	-	-	-	-	-	-
WAARVAN :											
- FRANKRIJK NAAR BELGIE	B	170	72	10426	110	23	75	59	8	11	1
LANGS FRANSE GRENS	K	-	-	-	-	-	-	-	-	-	-
- FRANKRIJK NAAR BELGIE	B	12	14	697	17	1	-	-	-	-	-
LANGS NEDERLANDSE GRENS	K	-	-	-	-	-	-	-	-	-	-
- NEDERLAND NAAR BELGIE	B	405	532	67187	670	44	163	135	16	65	8
	K	-	-	-	-	-	-	-	-	-	-
- DUITSLAND NAAR BELGIE	B	68	101	5262	117	4	5	6	1	-	-
	K	-	-	-	-	-	-	-	-	-	-
- VERENIGD KONINKRIJK NAAR BELGIE	B	-	-	-	-	-	-	-	-	-	-
	K	-	-	-	-	-	-	-	-	-	-
- ZWITSERLAND NAAR BELGIE	B	3	3	116	5	-	-	-	-	-	-
	K	-	-	-	-	-	-	-	-	-	-
- LUXEMBURG NAAR BELGIE	B	-	-	-	-	-	-	-	-	-	-
	K	-	-	-	-	-	-	-	-	-	-
- ANDERE LANDEN NAAR BELGIE	B	-	-	-	-	-	-	-	-	-	-
	K	-	-	-	-	-	-	-	-	-	-
UITGAAND VERKEER	B	547	375	40760	536	63	460	587	46	72	9
	K	-	-	-	-	-	-	-	-	-	-
WAARVAN :											
- BELGIE NAAR FRANKRIJK	B	239	108	14173	166	33	117	67	14	13	2
LANGS FRANSE GRENS	K	-	-	-	-	-	-	-	-	-	-
- BELGIE NAAR FRANKRIJK	B	10	13	422	16	-	-	-	-	-	-
LANGS NEDERLANDSE GRENS	K	-	-	-	-	-	-	-	-	-	-
- BELGIE NAAR NEDERLAND	B	253	207	21932	291	26	331	501	31	59	7
	K	-	-	-	-	-	-	-	-	-	-
- BELGIE NAAR DUITSLAND	B	38	39	3496	53	3	12	18	1	-	-
	K	-	-	-	-	-	-	-	-	-	-
- BELGIE NAAR VERENIGD KONINKRIJK	B	-	-	-	-	-	-	-	-	-	-
	K	-	-	-	-	-	-	-	-	-	-
- BELGIE NAAR ZWITSERLAND	B	4	6	434	8	-	-	-	-	-	-
	K	-	-	-	-	-	-	-	-	-	-
- BELGIE NAAR LUXEMBURG	B	3	2	304	3	-	-	-	-	-	-
	K	-	-	-	-	-	-	-	-	-	-
- BELGIE NAAR ANDERE LANDEN	B	-	-	-	-	-	-	-	-	-	-
	K	-	-	-	-	-	-	-	-	-	-
DOORGAAND VERKEER	B	235	126	18109	158	36	47	29	7	5	1
	K	-	-	-	-	-	-	-	-	-	-
ALGEMEEN TOTAAL	B	3322	2969	323668	4058	357	2488	2736	229	781	49
	K	-	-	-	-	-	-	-	-	-	-

(1) BINNENSCHIEPEN (OF KUSTVAARTUIGEN), WAARVAN DE EIGENAAR DE BELGISCHE NATIONALITEIT BEZIT

BINNENSCHIEPVAART (VERVOLG)

2. VERKEER GEDURENDE DE MAAND MEI 2004

B) INDELING VAN DE BELGISCHE SCHEPEN (1) VOLGENS DE VERKEERSRELATIE

VERKEERSRELATIE	BINNEN- SCHIP OF KUST- VAAR- TUIG	GELADEN SCHEPEN (KUSTVAARTUIGEN)					LEDIGE SCHEPEN (KUSTVAARTUIGEN)			SLEEPBOTEN EN DUWERS	
		AANTAL REIZEN	GOEDEREN		LAAD- VERMOGEN (1000 T VOOR B 1000 BRT VOOR K)	IN BELGIE AFGE- LEGDE AFSTAND 1000 KM	AANTAL REIZEN	LAAD- VERMOGEN (1000 T VOOR B 1000 BRT VOOR K)	IN BELGIE AFGE- LEGDE AFSTAND 1000 KM	AANTAL REIZEN	IN BELGIE AFGE- LEGDE AFSTAND 1000 KM
			1000 T	1000 TKM IN BELGIE							
BINNENLANDS VERKEER	B	1825	1659	162269	2384	174	1730	1829	145	607	29
	K	-	-	-	-	-	1	-	-	-	-
INGAAND VERKEER	B	648	672	81952	883	72	220	176	23	73	8
	K	-	-	-	-	-	-	-	-	-	-
WAARVAN :											
- FRANKRIJK NAAR BELGIE	B	215	88	12718	137	27	60	47	6	12	1
LANGS FRANSE GRENS	K	-	-	-	-	-	-	-	-	-	-
- FRANKRIJK NAAR BELGIE	B	9	9	452	14	-	-	-	-	2	-
LANGS NEDERLANDSE GRENS	K	-	-	-	-	-	-	-	-	-	-
- NEDERLAND NAAR BELGIE	B	354	489	63631	627	39	153	119	16	57	7
	K	-	-	-	-	-	-	-	-	-	-
- DUITSLAND NAAR BELGIE	B	67	84	5076	101	4	7	10	1	2	-
	K	-	-	-	-	-	-	-	-	-	-
- VERENIGD KONINKRIJK NAAR BELGIE	B	-	-	-	-	-	-	-	-	-	-
	K	-	-	-	-	-	-	-	-	-	-
- ZWITSERLAND NAAR BELGIE	B	3	2	74	5	-	-	-	-	-	-
	K	-	-	-	-	-	-	-	-	-	-
- LUXEMBURG NAAR BELGIE	B	-	-	-	-	-	-	-	-	-	-
	K	-	-	-	-	-	-	-	-	-	-
- ANDERE LANDEN NAAR BELGIE	B	-	-	-	-	-	-	-	-	-	-
	K	-	-	-	-	-	-	-	-	-	-
UITGAAND VERKEER	B	492	336	38738	468	58	407	514	43	78	9
	K	-	-	-	-	-	-	-	-	-	-
WAARVAN :											
- BELGIE NAAR FRANKRIJK	B	235	114	15977	163	32	129	66	16	22	2
LANGS FRANSE GRENS	K	-	-	-	-	-	-	-	-	-	-
- BELGIE NAAR FRANKRIJK	B	9	10	513	11	-	-	-	-	-	-
LANGS NEDERLANDSE GRENS	K	-	-	-	-	-	-	-	-	-	-
- BELGIE NAAR NEDERLAND	B	202	163	16804	232	20	267	431	26	56	7
	K	-	-	-	-	-	-	-	-	-	-
- BELGIE NAAR DUITSLAND	B	42	44	4814	56	5	11	17	1	-	-
	K	-	-	-	-	-	-	-	-	-	-
- BELGIE NAAR VERENIGD KONINKRIJK	B	-	-	-	-	-	-	-	-	-	-
	K	-	-	-	-	-	-	-	-	-	-
- BELGIE NAAR ZWITSERLAND	B	2	3	347	3	-	-	-	-	-	-
	K	-	-	-	-	-	-	-	-	-	-
- BELGIE NAAR LUXEMBURG	B	-	-	-	-	-	-	-	-	-	-
	K	-	-	-	-	-	-	-	-	-	-
- BELGIE NAAR ANDERE LANDEN	B	2	2	281	3	-	-	-	-	-	-
	K	-	-	-	-	-	-	-	-	-	-
DOORGAAND VERKEER	B	244	116	16118	152	35	50	31	8	8	1
	K	-	-	-	-	-	-	-	-	-	-
ALGEMEEN TOTAAL	B	3209	2783	299076	3887	338	2407	2550	218	766	47
	K	-	-	-	-	-	1	-	-	-	-

(1) BINNENSCHIEPEN (OF KUSTVAARTUIGEN), WAARVAN DE EIGENAAR DE BELGISCHE NATIONALITEIT BEZIT

BINNENSCHIEPVAART (VERVOLG)

2. VERKEER GEDURENDE DE MAAND JUNI 2004

B) INDELING VAN DE BELGISCHE SCHEPEN (1) VOLGENS DE VERKEERSRELATIE

VERKEERSRELATIE	BINNEN- SCHIP OF KUST- VAAR- TUIG	GELADEN SCHEPEN (KUSTVAARTUIGEN)					LEDIGE SCHEPEN (KUSTVAARTUIGEN)			SLEEPBOTEN EN DUWERS	
		AANTAL REIZEN	GOEDEREN		LAAD- VERMOGEN (1000 T VOOR B 1000 BRT VOOR K)	IN BELGIE AFGE- LEGDE AFSTAND 1000 KM	AANTAL REIZEN	LAAD- VERMOGEN (1000 T VOOR B 1000 BRT VOOR K)	IN BELGIE AFGE- LEGDE AFSTAND 1000 KM	AANTAL REIZEN	IN BELGIE AFGE- LEGDE AFSTAND 1000 KM
			1000 T	1000 TKM IN BELGIE							
BINNENLANDS VERKEER	B	2830	2045	203106	3054	224	2082	2273	176	851	42
	K	-	-	-	-	-	1	1	-	-	-
INGAAND VERKEER	B	813	872	97366	1107	88	208	165	21	75	8
	K	1	1	23	1	-	-	-	-	-	-
WAARVAN :											
- FRANKRIJK NAAR BELGIE	B	220	91	13747	143	31	66	46	7	7	1
LANGS FRANSE GRENS	K	-	-	-	-	-	-	-	-	-	-
- FRANKRIJK NAAR BELGIE	B	16	15	702	19	1	-	-	-	-	-
LANGS NEDERLANDSE GRENS	K	-	-	-	-	-	-	-	-	-	-
- NEDERLAND NAAR BELGIE	B	493	646	75421	809	51	139	115	13	68	8
	K	-	-	-	-	-	-	-	-	-	-
- DUITSLAND NAAR BELGIE	B	80	114	6170	129	5	3	4	-	-	-
	K	-	-	-	-	-	-	-	-	-	-
- VERENIGD KONINKRIJK NAAR BELGIE	B	-	-	-	-	-	-	-	-	-	-
	K	1	1	23	1	-	-	-	-	-	-
- ZWITSERLAND NAAR BELGIE	B	3	5	286	6	-	-	-	-	-	-
	K	-	-	-	-	-	-	-	-	-	-
- LUXEMBURG NAAR BELGIE	B	-	-	-	-	-	-	-	-	-	-
	K	-	-	-	-	-	-	-	-	-	-
- ANDERE LANDEN NAAR BELGIE	B	1	1	40	1	-	-	-	-	-	-
	K	-	-	-	-	-	-	-	-	-	-
UITGAAND VERKEER	B	627	415	44613	594	70	483	632	48	79	9
	K	-	-	-	-	-	-	-	-	-	-
WAARVAN :											
- BELGIE NAAR FRANKRIJK	B	295	137	18266	199	39	138	75	18	14	2
LANGS FRANSE GRENS	K	-	-	-	-	-	-	-	-	-	-
- BELGIE NAAR FRANKRIJK	B	16	19	800	24	1	1	1	-	-	-
LANGS NEDERLANDSE GRENS	K	-	-	-	-	-	-	-	-	-	-
- BELGIE NAAR NEDERLAND	B	285	221	22195	324	28	332	535	29	65	7
	K	-	-	-	-	-	-	-	-	-	-
- BELGIE NAAR DUITSLAND	B	28	33	2858	41	3	12	21	1	-	-
	K	-	-	-	-	-	-	-	-	-	-
- BELGIE NAAR VERENIGD KONINKRIJK	B	-	-	-	-	-	-	-	-	-	-
	K	-	-	-	-	-	-	-	-	-	-
- BELGIE NAAR ZWITSERLAND	B	3	5	493	6	-	-	-	-	-	-
	K	-	-	-	-	-	-	-	-	-	-
- BELGIE NAAR LUXEMBURG	B	-	-	-	-	-	-	-	-	-	-
	K	-	-	-	-	-	-	-	-	-	-
- BELGIE NAAR ANDERE LANDEN	B	-	-	-	-	-	-	-	-	-	-
	K	-	-	-	-	-	-	-	-	-	-
DOORGAAND VERKEER	B	256	130	17820	164	36	38	20	6	12	2
	K	-	-	-	-	-	-	-	-	-	-
ALGEMEEN TOTAAL	B	4526	3461	362904	4919	418	2811	3091	250	1017	60
	K	1	1	23	1	-	1	1	-	-	-

BINNENSCHIEPVAART (VERVOLG)

2. VERKEER GEDURENDE DE MAAND JANUARI 2004

C) INDELING VAN HET GOEDERENVERVOER (1000 T) DOOR SCHEPEN VAN ALLE NATIONALITEITEN,
VOLGENS DE AARD DER VERVOERDE GOEDEREN (N.V.S.-NOMENCLATUUR)

VERKEERSRELATIE	BINNEN- SCHIP OF KUST- VAAR- TUIG	LANDBOUWPRODUCTEN EN LEVENDE DIEREN	VOEDINGSPRODUCTEN EN VEEVOEDERS	VASTE BRANDSTOFFEN	AARDOLIEN EN DISTILLATIE PRODUCTEN DAARVAN	ERTSEN EN METAALRESIDUEN	PRODUCTEN VAN DE METAALINDUSTRIE	RUWE MINERALEN EN FABRIKATEN DAARVAN, BOUWMATERIALEN	MESTSTOFFEN	CHEMISCHE PRODUCTEN	MACHINES, VOERTUIGEN, DIVERSE FABRIKATEN N.E.G. EN SPECIALE TRANSAKTIES	TOTAAL
BINNENLANDS VERKEER	B	40	139	347	798	150	99	821	76	158	239	2868
	K	-	-	-	-	-	-	-	-	-	-	-
INGAAND VERKEER	B	191	234	503	928	752	372	1236	170	506	792	5683
	K	-	-	-	-	-	3	6	-	-	-	8
WAARVAN :												
- FRANKRIJK NAAR BELGIE LANGS FRANSE GRENS	B	68	14	-	-	1	18	10	-	6	14	131
	K	-	-	-	-	-	-	-	-	-	-	-
- FRANKRIJK NAAR BELGIE LANGS NEDERLANDSE GRENS	B	8	15	-	-	8	29	36	2	5	48	151
	K	-	-	-	-	-	-	-	-	-	-	-
- NEDERLAND NAAR BELGIE	B	35	168	489	874	708	100	815	79	305	442	4016
	K	-	-	-	-	-	-	-	-	-	-	-
- DUITSLAND NAAR BELGIE	B	79	37	14	52	34	218	375	89	189	257	1345
	K	-	-	-	-	-	-	1	-	-	-	1
- VERENIGD KONINKRIJK NAAR BELGIE	B	-	-	-	-	-	-	-	-	-	-	-
	K	-	-	-	-	-	-	5	-	-	-	5
- ZWITSERLAND NAAR BELGIE	B	-	-	-	1	-	2	-	-	-	30	32
	K	-	-	-	-	-	-	-	-	-	-	-
- LUXEMBURG NAAR BELGIE	B	1	-	-	1	-	-	-	-	-	-	2
	K	-	-	-	-	-	-	-	-	-	-	-
- ANDERE LANDEN NAAR BELGIE	B	-	-	-	-	-	5	-	-	-	-	5
	K	-	-	-	-	-	3	-	-	-	-	3
UITGAAND VERKEER	B	155	88	244	530	117	192	583	146	429	703	3185
	K	2	-	-	-	-	19	1	13	8	-	42
WAARVAN :												
- BELGIE NAAR FRANKRIJK LANGS FRANSE GRENS	B	8	4	13	5	40	31	59	19	14	7	200
	K	-	-	-	-	-	-	-	-	-	-	-
- BELGIE NAAR FRANKRIJK LANGS NEDERLANDSE GRENS	B	2	1	31	11	13	5	23	21	16	12	134
	K	-	-	-	-	-	-	-	1	4	-	5
- BELGIE NAAR NEDERLAND	B	103	41	45	329	8	63	427	37	226	506	1786
	K	1	-	-	-	-	-	-	-	-	-	1
- BELGIE NAAR DUITSLAND	B	31	41	155	118	51	63	68	57	163	144	890
	K	-	-	-	-	-	-	-	-	-	-	-
- BELGIE NAAR VERENIGD KONINKRIJK	B	-	-	-	-	-	-	-	-	-	-	-
	K	-	-	-	-	-	19	-	3	-	-	22
- BELGIE NAAR ZWITSERLAND	B	11	1	1	50	1	29	4	4	10	34	145
	K	-	-	-	-	-	-	-	-	-	-	-
- BELGIE NAAR LUXEMBURG	B	-	-	-	17	4	1	-	6	-	-	28
	K	-	-	-	-	-	-	-	-	-	-	-
- BELGIE NAAR ANDERE LANDEN	B	-	-	-	-	-	-	1	2	-	-	3
	K	1	-	-	-	-	-	1	9	4	-	14
DOORGAAND VERKEER	B	125	24	25	4	17	29	50	57	46	6	383
	K	-	-	-	-	-	-	-	-	-	-	-
ALGEMEEN TOTAAL	B	511	485	1118	2260	1035	692	2690	449	1139	1740	12118
	K	2	-	-	-	-	21	6	13	8	-	50

BINNENSCHIEPVAART (VERVOLG)

2. VERKEER GEDURENDE DE MAAND FEBRUARI 2004

C) INDELING VAN HET GOEDERENVERVOER (1000 T) DOOR SCHEPEN VAN ALLE NATIONALITEITEN,
VOLGENS DE AARD DER VERVOERDE GOEDEREN (N.V.S.-NOMENCLATUUR)

VERKEERSRELATIE	BINNEN- SCHIP OF KUST- VAAR- TUIG	LANDBOUWPRODUCTEN EN LEVENDE DIEREN	VOEDINGSPRODUCTEN EN VEEVOEDERS	VASTE BRANDSTOFFEN	AARDOLIEN EN DISTILLATIE PRODUCTEN DAARVAN	ERTSEN EN METAALRESIDUEN	PRODUKTEN VAN DE METAALINDUSTRIE	RUWE MINERALEN EN FABRIKATEN DAARVAN, BOUWMATERIALEN	MESTSTOFFEN	CHEMISCHE PRODUCTEN	MACHINES, VOERTUIGEN, DIVERSE FABRIKATEN, N.E.G. EN SPECIALE TRANSAKTIES	TOTAAL
BINNENLANDS VERKEER	B	33	110	368	624	169	99	843	90	181	252	2769
	K	-	-	-	-	-	-	-	-	-	-	-
INGAAND VERKEER	B	181	203	556	957	676	309	1314	190	442	777	5605
	K	-	-	-	-	-	3	7	-	-	-	10
WAARVAN :												
- FRANKRIJK NAAR BELGIE LANGS FRANSE GRENS	B	67	18	-	-	6	38	11	1	5	12	157
	K	-	-	-	-	-	-	-	-	-	-	-
- FRANKRIJK NAAR BELGIE LANGS NEDERLANDSE GRENS	B	9	34	2	-	7	35	49	1	1	52	190
	K	-	-	-	-	-	-	-	-	-	-	-
- NEDERLAND NAAR BELGIE	B	29	132	524	914	617	82	904	94	280	396	3972
	K	-	-	-	-	-	-	-	-	-	-	-
- DUITSLAND NAAR BELGIE	B	76	20	30	35	47	148	343	93	155	287	1234
	K	-	-	-	-	-	-	-	-	-	-	-
- VERENIGD KONINKRIJK NAAR BELGIE	B	-	-	-	-	-	-	-	-	-	-	-
	K	-	-	-	-	-	-	7	-	-	-	7
- ZWITSERLAND NAAR BELGIE	B	-	-	-	7	-	1	3	-	1	30	43
	K	-	-	-	-	-	-	-	-	-	-	-
- LUXEMBURG NAAR BELGIE	B	-	-	-	-	-	1	1	-	-	-	2
	K	-	-	-	-	-	-	-	-	-	-	-
- ANDERE LANDEN NAAR BELGIE	B	-	-	-	-	-	5	2	-	-	-	7
	K	-	-	-	-	-	3	-	-	-	-	3
UITGAAND VERKEER	B	135	92	284	642	149	172	560	167	419	667	3287
	K	1	-	-	-	-	15	1	10	3	-	30
WAARVAN :												
- BELGIE NAAR FRANKRIJK LANGS FRANSE GRENS	B	7	4	5	3	42	20	42	14	9	5	150
	K	-	-	-	-	-	-	-	-	-	-	-
- BELGIE NAAR FRANKRIJK LANGS NEDERLANDSE GRENS	B	3	-	89	34	52	10	11	31	18	14	262
	K	-	-	-	-	-	-	-	-	1	-	1
- BELGIE NAAR NEDERLAND	B	84	54	31	430	10	77	447	33	228	474	1869
	K	-	-	-	-	-	-	-	-	-	-	-
- BELGIE NAAR DUITSLAND	B	23	32	158	130	41	40	53	77	157	149	862
	K	-	-	-	-	-	-	-	1	-	-	1
- BELGIE NAAR VERENIGD KONINKRIJK	B	-	-	-	-	-	-	-	-	-	-	-
	K	-	-	-	-	-	15	1	3	1	-	20
- BELGIE NAAR ZWITSERLAND	B	18	2	2	35	-	22	7	1	7	24	117
	K	-	-	-	-	-	-	-	-	-	-	-
- BELGIE NAAR LUXEMBURG	B	-	-	-	10	3	2	-	8	-	-	24
	K	-	-	-	-	-	-	-	-	-	-	-
- BELGIE NAAR ANDERE LANDEN	B	-	-	-	-	-	1	-	1	-	-	2
	K	1	-	-	-	-	-	-	7	-	-	7
DOORGAAND VERKEER	B	112	21	23	4	26	38	39	66	33	6	367
	K	-	-	-	-	-	-	-	-	-	-	-
ALGEMEEN TOTAAL	B	460	425	1231	2226	1020	618	2757	513	1076	1702	12027
	K	1	-	-	-	-	18	7	10	3	-	40

BINNENSCHIEPVAART (VERVOLG)

2. VERKEER GEDURENDE DE MAAND MAART 2004

C) INDELING VAN HET GOEDERENVERVOER (1000 T) DOOR SCHEPEN VAN ALLE NATIONALITEITEN,
VOLGENS DE AARD DER VERVOERDE GOEDEREN (N.V.S.-NOMENCLATUUR)

VERKEERSRELATIE	BINNEN- SCHIP OF KUST- VAAR- TUIG	LANDBOUWPRODUCTEN EN LEVENDE DIEREN	VOEDINGSPRODUCTEN EN VEEVOEDERS	VASTE BRANDSTOFFEN	AARDOLIEN EN DISTILLATIE PRODUCTEN DAARVAN	ERTSEN EN METAALRESIDUEN	PRODUKTEN VAN DE METAALINDUSTRIE	RUWE MINERALEN EN FABRIKATEN DAARVAN, BOUWMATERIALEN	MESTSTOFFEN	CHEMISCHE PRODUCTEN	MACHINES, VOERTUIGEN, DIVERSE FABRIKATEN N.E.G. EN SPECIALE TRANSAKTIES	TOTAAL
BINNENLANDS VERKEER	B	38	139	414	710	211	143	973	171	192	288	3280
	K	-	-	-	-	-	-	-	-	-	-	-
INGAAND VERKEER	B	190	224	538	1016	467	379	1629	243	499	863	6048
	K	-	-	-	-	-	4	7	-	-	-	11
WAARVAN :												
- FRANKRIJK NAAR BELGIE	B	80	22	-	1	3	49	24	-	5	15	199
LANGS FRANSE GRENS	K	-	-	-	-	-	-	-	-	-	-	-
- FRANKRIJK NAAR BELGIE	B	5	25	10	3	5	33	66	1	4	52	202
LANGS NEDERLANDSE GRENS	K	-	-	-	-	-	-	1	-	-	-	1
- NEDERLAND NAAR BELGIE	B	37	155	484	937	434	102	1169	141	327	425	4210
	K	-	-	-	-	-	-	-	-	-	-	-
- DUITSLAND NAAR BELGIE	B	68	23	43	68	25	185	367	101	161	334	1375
	K	-	-	-	-	-	-	-	-	-	-	-
- VERENIGD KONINKRIJK NAAR BELGIE	B	-	-	-	-	-	-	-	-	-	-	-
	K	-	-	-	-	-	2	6	-	-	-	8
- ZWITSERLAND NAAR BELGIE	B	-	-	-	7	-	-	-	-	-	37	44
	K	-	-	-	-	-	-	-	-	-	-	-
- LUXEMBURG NAAR BELGIE	B	-	-	-	-	-	3	-	-	1	-	4
	K	-	-	-	-	-	-	-	-	-	-	-
- ANDERE LANDEN NAAR BELGIE	B	-	-	2	-	-	7	3	-	-	1	13
	K	-	-	-	-	-	2	-	-	-	-	2
UITGAAND VERKEER	B	141	113	315	582	141	195	734	154	492	668	3535
	K	1	-	-	-	-	20	1	17	3	-	42
WAARVAN :												
- BELGIE NAAR FRANKRIJK LANGS FRANSE GRENS	B	8	2	1	1	33	30	62	11	11	8	167
	K	-	-	-	-	-	-	-	-	-	-	-
- BELGIE NAAR FRANKRIJK LANGS NEDERLANDSE GRENS	B	3	-	68	18	19	15	15	15	11	18	182
	K	-	-	-	-	-	-	-	2	1	-	3
- BELGIE NAAR NEDERLAND	B	104	77	88	339	20	66	577	48	268	461	2047
	K	-	-	-	-	-	-	-	2	-	-	2
- BELGIE NAAR DUITSLAND	B	23	33	159	188	57	47	66	58	192	144	966
	K	-	-	-	-	-	-	-	-	-	-	-
- BELGIE NAAR VERENIGD KONINKRIJK	B	-	-	-	-	-	-	-	-	-	-	-
	K	-	-	-	-	-	20	-	2	1	-	23
- BELGIE NAAR ZWITSERLAND	B	4	1	-	23	-	38	14	3	8	37	128
	K	-	-	-	-	-	-	-	-	-	-	-
- BELGIE NAAR LUXEMBURG	B	-	-	-	12	12	-	-	18	-	-	42
	K	-	-	-	-	-	-	-	-	-	-	-
- BELGIE NAAR ANDERE LANDEN	B	-	-	-	-	-	-	-	1	1	-	3
	K	1	-	-	-	-	-	1	11	-	-	13
DOORGAAND VERKEER	B	167	41	10	3	29	39	39	66	31	5	429
	K	-	-	-	-	-	-	-	-	-	-	-
ALGEMEEN TOTAAL	B	536	517	1277	2311	847	757	3374	633	1214	1825	13292
	K	1	-	-	-	-	24	9	17	3	-	53

BINNENSCHIEPVAART (VERVOLG)

2. VERKEER GEDURENDE DE MAAND APRIL 2004

C) INDELING VAN HET GOEDERENVERVOER (1000 T) DOOR SCHEPEN VAN ALLE NATIONALITEITEN,
VOLGENS DE AARD DER VERVOERDE GOEDEREN (N.V.S.-NOMENCLATUUR)

VERKEERSRELATIE	BINNEN-SCHIP OF KUST-VAAR-TUIG	LANDBOUWPRODUCTEN EN LEVENDE DIEREN	VOEDINGSPRODUCTEN EN VEEVOEDERS	VASTE BRANDSTOFFEN	AARDOLIEN EN DISTILLATIE PRODUCTEN DAARVAN	ERTSEN EN METAALRESIDUEN	PRODUKTEN VAN DE METAALINDUSTRIE	RUWE MINERALEN EN FABRIKATEN DAARVAN, BOUWMATERIALEN	MESTSTOFFEN	CHEMISCHE PRODUCTEN	MACHINES, VOERTUIGEN, DIVERSE FABRIKATEN N.E.G. EN SPECIALE TRANSAKTIES	TOTAAL
BINNENLANDS VERKEER	B	37	104	329	734	170	132	977	103	137	237	2961
	K	-	-	-	-	-	-	-	-	-	-	-
INGAAND VERKEER	B	172	216	492	859	647	313	1658	180	465	906	5909
	K	-	-	-	-	-	-	9	-	-	-	9
WAARVAN :												
- FRANKRIJK NAAR BELGIE	B	69	9	-	-	4	30	17	2	2	9	143
LANGS FRANSE GRENS	K	-	-	-	-	-	-	-	-	-	-	-
- FRANKRIJK NAAR BELGIE	B	6	11	4	2	6	38	53	2	1	41	163
LANGS NEDERLANDSE GRENS	K	-	-	-	-	-	-	-	-	-	-	-
- NEDERLAND NAAR BELGIE	B	42	174	443	810	603	89	1186	95	318	489	4248
	K	-	-	-	-	-	-	-	-	-	-	-
- DUITSLAND NAAR BELGIE	B	55	23	44	25	34	150	392	81	144	335	1284
	K	-	-	-	-	-	-	-	-	-	-	-
- VERENIGD KONINKRIJK NAAR BELGIE	B	-	-	-	-	-	-	-	-	-	-	-
	K	-	-	-	-	-	-	9	-	-	-	9
- ZWITSERLAND NAAR BELGIE	B	-	-	1	22	-	1	4	-	-	26	55
	K	-	-	-	-	-	-	-	-	-	-	-
- LUXEMBURG NAAR BELGIE	B	-	-	-	-	-	-	-	-	-	-	-
	K	-	-	-	-	-	-	-	-	-	-	-
- ANDERE LANDEN NAAR BELGIE	B	-	-	-	-	-	5	5	-	-	6	17
	K	-	-	-	-	-	-	-	-	-	-	-
UITGAAND VERKEER	B	159	126	265	565	99	182	686	110	442	747	3381
	K	-	-	1	-	-	15	3	12	-	-	31
WAARVAN :												
- BELGIE NAAR FRANKRIJK LANGS FRANSE GRENS	B	9	2	17	2	31	30	43	12	15	7	168
	K	-	-	-	-	-	-	-	-	-	-	-
- BELGIE NAAR FRANKRIJK LANGS NEDERLANDSE GRENS	B	1	-	48	23	22	11	13	17	10	7	151
	K	-	-	-	-	-	-	-	-	-	-	-
- BELGIE NAAR NEDERLAND	B	73	77	48	357	6	64	553	39	247	561	2027
	K	-	-	1	-	-	-	1	-	-	-	2
- BELGIE NAAR DUITSLAND	B	61	47	151	144	36	56	67	33	167	143	905
	K	-	-	-	-	-	-	-	-	-	-	-
- BELGIE NAAR VERENIGD KONINKRIJK	B	-	-	-	-	-	-	-	-	-	-	-
	K	-	-	-	-	-	13	2	5	-	-	20
- BELGIE NAAR ZWITSERLAND	B	14	-	-	26	-	20	8	3	3	25	100
	K	-	-	-	-	-	-	-	-	-	-	-
- BELGIE NAAR LUXEMBURG	B	-	-	-	13	3	-	1	5	-	-	23
	K	-	-	-	-	-	-	-	-	-	-	-
- BELGIE NAAR ANDERE LANDEN	B	-	-	-	-	-	1	1	2	1	3	8
	K	-	-	-	-	-	2	-	7	-	-	8
DOORGAAND VERKEER	B	103	19	13	3	28	44	55	51	33	3	351
	K	-	-	-	-	-	-	-	-	3	-	3
ALGEMEEN TOTAAL	B	471	465	1099	2162	944	670	3375	444	1078	1893	12602
	K	-	-	1	-	-	15	12	12	3	-	42

BINNENSCHIEPVAART (VERVOLG)

2. VERKEER GEDURENDE DE MAAND MEI 2004

C) INDELING VAN HET GOEDERENVERVOER (1000 T) DOOR SCHEPEN VAN ALLE NATIONALITEITEN,
VOLGENS DE AARD DER VERVOERDE GOEDEREN (N.V.S.-NOMENCLATUUR)

VERKEERSRELATIE	BINNEN- SCHIP OF KUST- VAAR- TUIG	LANDBOUWPRODUCTEN EN LEVENDE DIEREN	VOEDINGSPRODUCTEN EN VEEVOEDERS	VASTE BRANDSTOFFEN	AARDOLIEN EN DISTILLATIE PRODUCTEN DAARVAN	ERTSEN EN METAALRESIDUEN	PRODUCTEN VAN DE METAALINDUSTRIE	RUWE MINERALEN EN FABRIKATEN DAARVAN, BOUWMATERIALEN	MESTSTOFFEN	CHEMISCHE PRODUCTEN	MACHINES, VOERTUIGEN, DIVERSE FABRIKATEN N.E.G. EN SPECIALE TRANSAKTIES	TOTAAL
BINNENLANDS VERKEER	B	33	106	281	691	104	119	999	98	181	234	2847
	K	-	-	1	-	-	-	-	-	-	-	1
INGAAND VERKEER	B	225	169	521	713	463	311	1607	127	438	896	5471
	K	1	-	-	-	1	2	12	1	-	-	17
WAARVAN :												
- FRANKRIJK NAAR BELGIE	B	84	21	-	-	3	30	16	-	1	12	166
LANGS FRANSE GRENS	K	-	-	-	-	-	-	-	-	-	-	-
- FRANKRIJK NAAR BELGIE	B	4	9	2	3	9	36	52	-	2	47	166
LANGS NEDERLANDSE GRENS	K	-	-	-	-	-	-	1	-	-	-	1
- NEDERLAND NAAR BELGIE	B	69	113	493	671	421	82	1126	59	269	440	3743
	K	-	-	-	-	-	-	-	-	-	-	-
- DUITSLAND NAAR BELGIE	B	68	25	25	17	30	158	402	68	166	369	1329
	K	1	-	-	-	-	-	-	-	-	-	1
- VERENIGD KONINKRIJK NAAR BELGIE	B	-	-	-	-	-	-	-	-	-	-	-
	K	-	-	-	-	-	-	10	-	-	-	10
- ZWITSERLAND NAAR BELGIE	B	-	-	-	22	-	-	2	-	-	25	49
	K	-	-	-	-	-	-	-	-	-	-	-
- LUXEMBURG NAAR BELGIE	B	-	-	-	-	-	-	-	-	-	1	1
	K	-	-	-	-	-	-	-	-	-	-	-
- ANDERE LANDEN NAAR BELGIE	B	-	-	1	-	-	5	9	-	-	2	17
	K	-	-	-	-	1	2	-	1	-	-	4
UITGAAND VERKEER	B	104	140	370	569	108	164	592	81	383	744	3254
	K	1	-	-	-	-	17	-	9	1	-	28
WAARVAN :												
- BELGIE NAAR FRANKRIJK LANGS FRANSE GRENS	B	3	6	16	1	38	31	45	19	11	7	177
	K	-	-	-	-	-	-	-	-	-	-	-
- BELGIE NAAR FRANKRIJK LANGS NEDERLANDSE GRENS	B	3	2	72	24	11	11	24	2	15	15	179
	K	-	-	-	-	-	-	-	2	-	-	2
- BELGIE NAAR NEDERLAND	B	46	62	93	296	3	47	446	30	177	536	1736
	K	-	-	-	-	-	-	-	-	-	-	-
- BELGIE NAAR DUITSLAND	B	40	65	189	209	54	35	70	23	176	169	1030
	K	-	-	-	-	-	-	-	-	-	-	-
- BELGIE NAAR VERENIGD KONINKRIJK	B	-	-	-	-	-	-	-	-	-	-	-
	K	-	-	-	-	-	17	-	1	1	-	20
- BELGIE NAAR ZWITSERLAND	B	13	1	-	15	-	39	6	-	5	16	95
	K	-	-	-	-	-	-	-	-	-	-	-
- BELGIE NAAR LUXEMBURG	B	-	-	-	24	2	-	1	3	-	-	30
	K	-	-	-	-	-	-	-	-	-	-	-
- BELGIE NAAR ANDERE LANDEN	B	-	3	-	-	-	1	-	4	-	-	8
	K	1	-	-	-	-	-	-	6	-	-	7
DOORGAAND VERKEER	B	127	30	21	2	28	31	35	57	30	3	363
	K	-	-	-	-	-	-	-	-	-	-	-
ALGEMEEN TOTAAL	B	489	444	1193	1976	702	625	3233	363	1032	1878	11935
	K	2	-	1	-	1	19	12	10	1	-	46

BINNENSCHIEPVAART (VERVOLG)

2. VERKEER GEDURENDE DE MAAND JUNI 2004

C) INDELING VAN HET GOEDERENVERVOER (1000 T) DOOR SCHEPEN VAN ALLE NATIONALITEITEN,
VOLGENS DE AARD DER VERVOERDE GOEDEREN (N.V.S.-NOMENCLATUUR)

VERKEERSRELATIE	BINNEN- SCHIP OF KUST- VAAR- TUIG	LANDBOUWPRODUCTEN EN LEVENDE DIEREN	VOEDINGSPRODUCTEN EN VEEVOEDERS	VASTE BRANDSTOFFEN	AARDOLIEN EN DISTILLATIE PRODUCTEN DAARVAN	ERTSEN EN METAALRESIDUEN	PRODUKTEN VAN DE METAALINDUSTRIE	RUWE MINERALEN EN FABRIKATEN DAARVAN, BOUWMATERIALEN	MESTSTOFFEN	CHEMISCHE PRODUCTEN	MACHINES, VOERTUIGEN, DIVERSE FABRIKATEN, N.I.E.G. EN SPECIALE TRANSAKTIES	TOTAAL
BINNENLANDS VERKEER	B	43	118	294	550	167	150	1216	91	183	270	3083
	K	-	-	-	-	-	-	-	-	-	-	-
INGAAND VERKEER	B	185	163	459	907	620	285	1842	171	467	872	5971
	K	-	-	1	-	-	18	7	-	1	-	28
WAARVAN :												
- FRANKRIJK NAAR BELGIE LANGS FRANSE GRENS	B	80	17	-	2	6	25	18	-	6	15	168
	K	-	-	-	-	-	-	-	-	-	-	-
- FRANKRIJK NAAR BELGIE LANGS NEDERLANDSE GRENS	B	12	11	3	2	12	24	41	-	-	46	152
	K	-	-	-	-	-	13	-	-	-	-	13
- NEDERLAND NAAR BELGIE	B	38	110	433	878	572	71	1362	105	290	448	4306
	K	-	-	-	-	-	-	-	-	-	-	-
- DUITSLAND NAAR BELGIE	B	54	25	21	12	31	158	403	65	169	336	1274
	K	-	-	-	-	-	-	-	-	-	-	-
- VERENIGD KONINKRIJK NAAR BELGIE	B	-	-	-	-	-	-	-	-	-	-	-
	K	-	-	-	-	-	-	7	-	-	-	7
- ZWITSERLAND NAAR BELGIE	B	-	-	-	13	-	2	3	-	2	27	47
	K	-	-	-	-	-	-	-	-	-	-	-
- LUXEMBURG NAAR BELGIE	B	1	-	-	-	-	1	-	-	-	-	2
	K	-	-	-	-	-	-	-	-	-	-	-
- ANDERE LANDEN NAAR BELGIE	B	-	-	2	-	-	6	15	-	-	1	23
	K	-	-	1	-	-	5	-	-	1	-	8
UITGAAND VERKEER	B	104	77	453	550	95	157	750	102	379	702	3371
	K	1	-	-	-	-	18	1	4	4	-	28
WAARVAN :												
- BELGIE NAAR FRANKRIJK LANGS FRANSE GRENS	B	5	3	32	5	36	30	56	28	15	7	216
	K	-	-	-	-	-	-	-	-	-	-	-
- BELGIE NAAR FRANKRIJK LANGS NEDERLANDSE GRENS	B	4	3	103	24	25	9	26	12	13	13	230
	K	-	-	-	-	-	-	-	1	-	-	1
- BELGIE NAAR NEDERLAND	B	63	53	73	295	8	51	599	26	174	501	1842
	K	-	-	-	-	-	-	-	-	-	-	-
- BELGIE NAAR DUITSLAND	B	28	19	245	201	27	43	63	33	170	157	986
	K	-	-	-	-	-	-	-	-	-	-	-
- BELGIE NAAR VERENIGD KONINKRIJK	B	-	-	-	-	-	-	-	-	-	-	-
	K	-	-	-	-	-	18	1	1	4	-	25
- BELGIE NAAR ZWITSERLAND	B	5	-	-	12	-	25	5	-	6	25	78
	K	-	-	-	-	-	-	-	-	-	-	-
- BELGIE NAAR LUXEMBURG	B	-	-	-	14	-	-	-	-	-	-	14
	K	-	-	-	-	-	-	-	-	-	-	-
- BELGIE NAAR ANDERE LANDEN	B	-	-	-	-	-	-	1	3	1	1	6
	K	1	-	-	-	-	-	-	1	-	-	2
DOORGAAND VERKEER	B	115	21	22	3	28	49	44	63	32	2	380
	K	-	-	-	-	-	-	-	-	-	-	-
ALGEMEEN TOTAAL	B	448	380	1228	2010	911	642	3853	426	1061	1846	12805
	K	1	-	1	-	-	36	8	4	6	-	56

BINNENSCHIEPVAART (VERVOLG)

2. VERKEER GEDURENDE DE MAAND JANUARI 2004

D) INDELING VAN HET GOEDERENVERVOER (1000 T) DOOR BELGISCHE SCHEPEN (1),

VOLGENS DE AARD DER VERVOERDE GOEDEREN (N.V.S.-NOMENCLATUUR)

VERKEERSRELATIE	BINNEN- SCHIP OF KUST- VAAR- TUIG	LANDBOUWPRODUCTEN EN LEVENDE DIEREN	VOEDINGSPRODUCTEN EN VEEVOEDERS	VASTE BRANDSTOFFEN	AARDOLIEN EN DISTILLATIE PRODUCTEN DAARVAN	ERTSEN EN METAALRESIDUEN	PRODUKTEN VAN DE METAALINDUSTRIE	RUWE MINERALEN EN FABRIKATEN DAARVAN, BOUWMATERIALEN	MESTSTOFFEN	CHEMISCHE PRODUCTEN	MACHINES, VOERTUIGEN, DIVERSE FABRIKATEN N.E.G. EN SPECIALE TRANSAKTIES	TOTAAL
BINNENLANDS VERKEER	B	30	100	312	396	118	74	605	54	45	143	1876
	K	-	-	-	-	-	-	-	-	-	-	-
INGAAND VERKEER	B	32	36	118	156	199	27	178	18	19	39	822
	K	-	-	-	-	-	-	-	-	-	-	-
WAARVAN :												
- FRANKRIJK NAAR BELGIE	B	23	7	-	-	-	8	6	-	4	14	63
LANGS FRANSE GRENS	K	-	-	-	-	-	-	-	-	-	-	-
- FRANKRIJK NAAR BELGIE	B	3	1	-	-	-	-	4	-	-	1	9
LANGS NEDERLANDSE GRENS	K	-	-	-	-	-	-	-	-	-	-	-
- NEDERLAND NAAR BELGIE	B	3	23	118	156	198	18	103	15	9	19	663
	K	-	-	-	-	-	-	-	-	-	-	-
- DUITSLAND NAAR BELGIE	B	2	5	-	-	1	2	65	3	5	4	87
	K	-	-	-	-	-	-	-	-	-	-	-
- VERENIGD KONINKRIJK NAAR BELGIE	B	-	-	-	-	-	-	-	-	-	-	-
	K	-	-	-	-	-	-	-	-	-	-	-
- ZWITSERLAND NAAR BELGIE	B	-	-	-	-	-	-	-	-	-	-	-
	K	-	-	-	-	-	-	-	-	-	-	-
- LUXEMBURG NAAR BELGIE	B	-	-	-	-	-	-	-	-	-	-	-
	K	-	-	-	-	-	-	-	-	-	-	-
- ANDERE LANDEN NAAR BELGIE	B	-	-	-	-	-	-	-	-	-	-	-
	K	-	-	-	-	-	-	-	-	-	-	-
UITGAAND VERKEER	B	10	11	11	5	32	57	182	22	10	23	364
	K	-	-	-	-	-	-	-	-	1	-	1
WAARVAN :												
- BELGIE NAAR FRANKRIJK	B	5	3	4	5	31	16	31	9	5	5	116
LANGS FRANSE GRENS	K	-	-	-	-	-	-	-	-	-	-	-
- BELGIE NAAR FRANKRIJK	B	-	-	2	-	-	-	8	-	-	-	10
LANGS NEDERLANDSE GRENS	K	-	-	-	-	-	-	-	-	-	-	-
- BELGIE NAAR NEDERLAND	B	5	8	2	-	1	36	121	6	-	17	196
	K	-	-	-	-	-	-	-	-	-	-	-
- BELGIE NAAR DUITSLAND	B	-	-	4	-	-	5	18	3	5	2	36
	K	-	-	-	-	-	-	-	-	-	-	-
- BELGIE NAAR VERENIGD KONINKRIJK	B	-	-	-	-	-	-	-	-	-	-	-
	K	-	-	-	-	-	-	-	-	-	-	-
- BELGIE NAAR ZWITSERLAND	B	1	-	-	-	-	-	3	2	-	-	6
	K	-	-	-	-	-	-	-	-	-	-	-
- BELGIE NAAR LUXEMBURG	B	-	-	-	-	-	-	-	-	-	-	-
	K	-	-	-	-	-	-	-	-	-	-	-
- BELGIE NAAR ANDERE LANDEN	B	-	-	-	-	-	-	-	1	-	-	1
	K	-	-	-	-	-	-	-	-	1	-	1
DOORGAAND VERKEER	B	47	6	7	3	7	9	16	11	6	5	117
	K	-	-	-	-	-	-	-	-	-	-	-
ALGEMEEN TOTAAL	B	119	153	447	561	357	167	980	105	79	210	3178
	K	-	-	-	-	-	-	-	-	1	-	1

(1) BINNENSCHIEPEN (OF KUSTVAARTUIGEN), WAARVAN DE EIGENAAR DE BELGISCHE NATIONALITEIT BEZIT

BINNENSCHIEPVAART (VERVOLG)

2. VERKEER GEDURENDE DE MAAND FEBRUARI 2004

D) INDELING VAN HET GOEDERENVERVOER (1000 T) DOOR BELGISCHE SCHEPEN (1),

VOLGENS DE AARD DER VERVOERDE GOEDEREN (N.V.S.-NOMENCLATUUR)

VERKEERSRELATIE	BINNEN- SCHIP OF KUST- VAAR- TUIG	LANDBOUWPRODUCTEN EN LEVENDE DIEREN	VOEDINGSPRODUCTEN EN VEEVOEDERS	VASTE BRANDSTOFFEN	AARDOLIEN EN DISTILLATIE PRODUKTEN DAARVAN	ERTSEN EN METAALRESIDUEN	PRODUKTEN VAN DE METAALINDUSTRIE	RUWE MINERALEN EN FABRIKATEN DAARVAN, BOUWMATERIALEN	MESTSTOFFEN	CHEMISCHE PRODUCTEN	MACHINES, VOERTUIGEN, DIVERSE FABRIKATEN N.E.G. EN SPECIALE TRANSAKTIES	TOTAAL
BINNENLANDS VERKEER	B	28	74	309	322	123	66	593	68	52	149	1783
	K	-	-	-	-	-	-	-	-	-	-	-
INGAAND VERKEER	B	33	26	164	149	197	34	204	16	18	30	870
	K	-	-	-	-	-	-	-	-	-	-	-
WAARVAN :												
- FRANKRIJK NAAR BELGIE LANGS FRANSE GRENS	B	24	7	-	-	4	23	8	1	4	11	82
	K	-	-	-	-	-	-	-	-	-	-	-
- FRANKRIJK NAAR BELGIE LANGS NEDERLANDSE GRENS	B	-	-	-	-	-	-	7	-	-	-	7
	K	-	-	-	-	-	-	-	-	-	-	-
- NEDERLAND NAAR BELGIE	B	3	15	162	148	188	9	121	15	10	17	687
	K	-	-	-	-	-	-	-	-	-	-	-
- DUITSLAND NAAR BELGIE	B	5	3	2	1	5	3	68	1	3	2	93
	K	-	-	-	-	-	-	-	-	-	-	-
- VERENIGD KONINKRIJK NAAR BELGIE	B	-	-	-	-	-	-	-	-	-	-	-
	K	-	-	-	-	-	-	-	-	-	-	-
- ZWITSERLAND NAAR BELGIE	B	-	-	-	-	-	-	-	-	-	-	-
	K	-	-	-	-	-	-	-	-	-	-	-
- LUXEMBURG NAAR BELGIE	B	-	-	-	-	-	-	-	-	-	-	-
	K	-	-	-	-	-	-	-	-	-	-	-
- ANDERE LANDEN NAAR BELGIE	B	-	-	-	-	-	-	-	-	-	-	-
	K	-	-	-	-	-	-	-	-	-	-	-
UITGAAND VERKEER	B	7	8	8	7	39	55	170	22	9	17	341
	K	-	-	-	-	-	-	-	-	-	-	-
WAARVAN :												
- BELGIE NAAR FRANKRIJK LANGS FRANSE GRENS	B	4	2	2	3	36	11	22	6	3	3	91
	K	-	-	-	-	-	-	-	-	-	-	-
- BELGIE NAAR FRANKRIJK LANGS NEDERLANDSE GRENS	B	-	-	3	-	-	-	3	1	-	-	7
	K	-	-	-	-	-	-	-	-	-	-	-
- BELGIE NAAR NEDERLAND	B	2	6	1	4	3	39	112	5	4	13	191
	K	-	-	-	-	-	-	-	-	-	-	-
- BELGIE NAAR DUITSLAND	B	-	-	2	-	-	3	27	8	2	-	42
	K	-	-	-	-	-	-	-	-	-	-	-
- BELGIE NAAR VERENIGD KONINKRIJK	B	-	-	-	-	-	-	-	-	-	-	-
	K	-	-	-	-	-	-	-	-	-	-	-
- BELGIE NAAR ZWITSERLAND	B	1	-	-	-	-	-	6	-	-	-	7
	K	-	-	-	-	-	-	-	-	-	-	-
- BELGIE NAAR LUXEMBURG	B	-	-	-	-	-	-	-	1	-	-	1
	K	-	-	-	-	-	-	-	-	-	-	-
- BELGIE NAAR ANDERE LANDEN	B	-	-	-	-	-	1	-	-	-	-	1
	K	-	-	-	-	-	-	-	-	-	-	-
DOORGAAND VERKEER	B	40	6	11	1	11	14	14	9	8	4	116
	K	-	-	-	-	-	-	-	-	-	-	-
ALGEMEEN TOTAAL	B	107	113	490	479	370	169	980	115	87	200	3110
	K	-	-	-	-	-	-	-	-	-	-	-

BINNENSCHIEPVAART (VERVOLG)

2. VERKEER GEDURENDE DE MAAND MAART 2004

D) INDELING VAN HET GOEDERENVERVOER (1000 T) DOOR BELGISCHE SCHEPEN (1),
VOLGENS DE AARD DER VERVOERDE GOEDEREN (N.V.S.-NOMENCLATUUR)

VERKEERSRELATIE	BINNEN- SCHIP OF KUST- VAAR- TUIG	LANDBOUWPRODUCTEN EN LEVENDE DIEREN	VOEDINGSPRODUCTEN EN VEEVOEDERS	VASTE BRANDSTOFFEN	AARDOLIEN EN DISTILLATIE PRODUCTEN DAARVAN	ERTSEN EN METAALRESIDUEN	PRODUKTEN VAN DE METAALINDUSTRIE	RUWE MINERALEN EN FABRIKATEN DAARVAN, BOUWMATERIALEN	MESTSTOFFEN	CHEMISCHE PRODUCTEN	MACHINES, VOERTUIGEN, DIVERSE FABRIKATEN, N.E.G. EN SPECIALE TRANSKTIËS	TOTAAL
BINNENLANDS VERKEER	B	30	76	316	287	164	87	736	102	64	168	2032
	K	-	-	-	-	-	-	-	-	-	-	-
INGAAND VERKEER	B	43	32	76	122	135	47	216	19	16	38	743
	K	-	-	-	-	-	-	-	-	-	-	-
WAARVAN :												
- FRANKRIJK NAAR BELGIE LANGS FRANSE GRENS	B	32	12	-	-	3	31	17	-	5	12	112
	K	-	-	-	-	-	-	-	-	-	-	-
- FRANKRIJK NAAR BELGIE LANGS NEDERLANDSE GRENS	B	1	1	4	-	1	1	9	1	-	1	19
	K	-	-	-	-	-	-	-	-	-	-	-
- NEDERLAND NAAR BELGIE	B	8	16	69	121	123	11	139	14	11	23	536
	K	-	-	-	-	-	-	-	-	-	-	-
- DUITSLAND NAAR BELGIE	B	3	2	2	1	7	2	50	4	-	3	75
	K	-	-	-	-	-	-	-	-	-	-	-
- VERENIGD KONINKRIJK NAAR BELGIE	B	-	-	-	-	-	-	-	-	-	-	-
	K	-	-	-	-	-	-	-	-	-	-	-
- ZWITSERLAND NAAR BELGIE	B	-	-	-	-	-	-	-	-	-	-	-
	K	-	-	-	-	-	-	-	-	-	-	-
- LUXEMBURG NAAR BELGIE	B	-	-	-	-	-	-	-	-	-	-	-
	K	-	-	-	-	-	-	-	-	-	-	-
- ANDERE LANDEN NAAR BELGIE	B	-	-	-	-	-	1	-	-	-	-	1
	K	-	-	-	-	-	-	-	-	-	-	-
UITGAAND VERKEER	B	14	3	11	-	34	64	240	22	13	23	425
	K	-	-	-	-	-	-	-	-	-	-	-
WAARVAN :												
- BELGIE NAAR FRANKRIJK LANGS FRANSE GRENS	B	6	1	1	-	29	17	32	5	4	6	101
	K	-	-	-	-	-	-	-	-	-	-	-
- BELGIE NAAR FRANKRIJK LANGS NEDERLANDSE GRENS	B	-	-	2	-	-	3	7	-	-	-	12
	K	-	-	-	-	-	-	-	-	-	-	-
- BELGIE NAAR NEDERLAND	B	7	2	8	-	4	36	172	10	2	16	257
	K	-	-	-	-	-	-	-	-	-	-	-
- BELGIE NAAR DUITSLAND	B	1	-	-	-	2	7	17	6	6	1	39
	K	-	-	-	-	-	-	-	-	-	-	-
- BELGIE NAAR VERENIGD KONINKRIJK	B	-	-	-	-	-	-	-	-	-	-	-
	K	-	-	-	-	-	-	-	-	-	-	-
- BELGIE NAAR ZWITSERLAND	B	1	-	-	-	-	1	12	1	-	-	15
	K	-	-	-	-	-	-	-	-	-	-	-
- BELGIE NAAR LUXEMBURG	B	-	-	-	-	-	-	-	-	-	-	-
	K	-	-	-	-	-	-	-	-	-	-	-
- BELGIE NAAR ANDERE LANDEN	B	-	-	-	-	-	-	-	-	1	-	1
	K	-	-	-	-	-	-	-	-	-	-	-
DOORGAAND VERKEER	B	56	12	2	1	12	13	15	7	7	3	128
	K	-	-	-	-	-	-	-	-	-	-	-
ALGEMEEN TOTAAL	B	143	123	404	411	346	211	1207	150	100	233	3328
	K	-	-	-	-	-	-	-	-	-	-	-

(1) BINNENSCHIEPEN (OF KUSTVAARTUIGEN), WAARVAN DE EIGENAAR DE BELGISCHE NATIONALITEIT BEZIT

BINNENSCHIEPVAART (VERVOLG)

2. VERKEER GEDURENDE DE MAAND APRIL 2004

D) INDELING VAN HET GOEDERENVERVOER (1000 T) DOOR BELGISCHE SCHEPEN (1),
VOLGENS DE AARD DER VERVOERDE GOEDEREN (N.V.S.-NOMENCLATUUR)

VERKEERSRELATIE	BINNEN- SCHIP OF KUST- VAAR- TUIG	LANDBOUWPRODUCTEN EN LEVENDE DIEREN	VOEDINGSPRODUCTEN EN VEEVOEDERS	VASTE BRANDSTOFFEN	AARDOLIEN EN DISTILLATIE PRODUCTEN DAARVAN	ERTSEN EN METAALRESIDUEN	PRODUKTEN VAN DE METAALINDUSTRIE	RUWE MINERALEN EN FABRIKATEN DAARVAN, BOUWMATERIALEN	MESTSTOFFEN	CHEMISCHE PRODUCTEN	MACHINES, VCERTUIGEN, DIVERSE FABRIKATEN N.E.G. EN SPECIALE TRANSAKTIES	TOTAAL
BINNENLANDS VERKEER	B	33	54	271	270	98	70	691	63	37	158	1744
	K	-	-	-	-	-	-	-	-	-	-	-
INGAAND VERKEER	B	35	16	56	103	177	30	233	24	18	31	723
	K	-	-	-	-	-	-	-	-	-	-	-
WAARVAN :												
- FRANKRIJK NAAR BELGIE	B	24	3	-	-	3	21	11	1	2	7	72
LANGS FRANSE GRENS	K	-	-	-	-	-	-	-	-	-	-	-
- FRANKRIJK NAAR BELGIE	B	1	1	-	-	2	2	8	-	-	-	14
LANGS NEDERLANDSE GRENS	K	-	-	-	-	-	-	-	-	-	-	-
- NEDERLAND NAAR BELGIE	B	8	9	55	102	169	7	125	20	13	23	532
	K	-	-	-	-	-	-	-	-	-	-	-
- DUITSLAND NAAR BELGIE	B	1	2	1	1	4	-	87	3	2	1	101
	K	-	-	-	-	-	-	-	-	-	-	-
- VERENIGD KONINKRIJK NAAR BELGIE	B	-	-	-	-	-	-	-	-	-	-	-
	K	-	-	-	-	-	-	-	-	-	-	-
- ZWITSERLAND NAAR BELGIE	B	-	-	-	-	-	-	3	-	-	-	3
	K	-	-	-	-	-	-	-	-	-	-	-
- LUXEMBURG NAAR BELGIE	B	-	-	-	-	-	-	-	-	-	-	-
	K	-	-	-	-	-	-	-	-	-	-	-
- ANDERE LANDEN NAAR BELGIE	B	-	-	-	-	-	-	-	-	-	-	-
	K	-	-	-	-	-	-	-	-	-	-	-
UITGAAND VERKEER	B	11	5	25	3	30	61	181	26	8	25	375
	K	-	-	-	-	-	-	-	-	-	-	-
WAARVAN :												
- BELGIE NAAR FRANKRIJK	B	6	1	15	1	27	17	21	8	4	7	108
LANGS FRANSE GRENS	K	-	-	-	-	-	-	-	-	-	-	-
- BELGIE NAAR FRANKRIJK	B	-	-	6	-	-	3	4	-	-	-	13
LANGS NEDERLANDSE GRENS	K	-	-	-	-	-	-	-	-	-	-	-
- BELGIE NAAR NEDERLAND	B	6	4	-	1	1	34	132	11	1	18	207
	K	-	-	-	-	-	-	-	-	-	-	-
- BELGIE NAAR DUITSLAND	B	-	-	4	-	2	6	18	5	3	-	39
	K	-	-	-	-	-	-	-	-	-	-	-
- BELGIE NAAR VERENIGD KONINKRIJK	B	-	-	-	-	-	-	-	-	-	-	-
	K	-	-	-	-	-	-	-	-	-	-	-
- BELGIE NAAR ZWITSERLAND	B	-	-	-	-	-	-	6	-	-	-	6
	K	-	-	-	-	-	-	-	-	-	-	-
- BELGIE NAAR LUXEMBURG	B	-	-	-	-	-	-	-	2	-	-	2
	K	-	-	-	-	-	-	-	-	-	-	-
- BELGIE NAAR ANDERE LANDEN	B	-	-	-	-	-	-	-	-	-	-	-
	K	-	-	-	-	-	-	-	-	-	-	-
DOORGAAND VERKEER	B	38	7	3	2	15	20	26	9	5	1	126
	K	-	-	-	-	-	-	-	-	-	-	-
ALGEMEEN TOTAAL	B	117	82	354	378	321	180	1131	123	68	216	2969
	K	-	-	-	-	-	-	-	-	-	-	-

(1) BINNENSCHIEPEN (OF KUSTVAARTUIGEN), WAARVAN DE EIGENAAR DE BELGISCHE NATIONALITEIT BEZIT

BINNENSCHIEPVAART (VERVOLG)

2. VERKEER GEDURENDE DE MAAND MEI 2004

D) INDELING VAN HET GOEDERENVERVOER (1000 T) DOOR BELGISCHE SCHEPEN (1),

VOLGENS DE AARD DER VERVOERDE GOEDEREN (N.V.S.-NOMENCLATUUR)

VERKEERSRELATIE	BINNEN- SCHIP OF KUST- VAAR- TUIG	LANDBOUWPRODUCTEN EN LEVENDE DIEREN	VOEDINGSPRODUCTEN EN VEEVOEDERS	VASTE BRANDSTOFFEN	AARDOLIEN EN DISTILLATIE PRODUCTEN DAARVAN	ERTSEN EN METAALRESIDUEN	PRODUKTEN VAN DE METAALINDUSTRIE	RUWE MINERALEN EN FABRIKATEN DAARVAN, BOUWMATERIALEN	MESTSTOFFEN	CHEMISCHE PRODUCTEN	MACHINES, VOERTUIGEN, DIVERSE FABRIKATEN N.E.G. EN SPECIALE TRANSAKTIES	TOTAAL
BINNENLANDS VERKEER	B K	28 -	62 -	248 -	268 -	73 -	59 -	630 -	82 -	53 -	156 -	1659 -
INGAAND VERKEER	B K	43 -	15 -	112 -	78 -	129 -	26 -	203 -	14 -	10 -	41 -	672 -
WAARVAN :												
- FRANKRIJK NAAR BELGIE LANGS FRANSE GRENS	B K	32 -	10 -	- -	- -	2 -	20 -	11 -	- -	1 -	12 -	88 -
- FRANKRIJK NAAR BELGIE LANGS NEDERLANDSE GRENS	B K	2 -	- -	- -	- -	- -	- -	7 -	- -	- -	1 -	9 -
- NEDERLAND NAAR BELGIE	B K	7 -	4 -	111 -	78 -	122 -	4 -	117 -	12 -	6 -	27 -	489 -
- DUITSLAND NAAR BELGIE	B K	3 -	1 -	1 -	- -	5 -	2 -	66 -	3 -	3 -	1 -	84 -
- VERENIGD KONINKRIJK NAAR BELGIE	B K	- -	- -	- -	- -	- -	- -	- -	- -	- -	- -	- -
- ZWITSERLAND NAAR BELGIE	B K	- -	- -	- -	- -	- -	- -	2 -	- -	- -	- -	2 -
- LUXEMBURG NAAR BELGIE	B K	- -	- -	- -	- -	- -	- -	- -	- -	- -	- -	- -
- ANDERE LANDEN NAAR BELGIE	B K	- -	- -	- -	- -	- -	- -	- -	- -	- -	- -	- -
UITGAAND VERKEER	B K	8 -	4 -	18 -	1 -	31 -	55 -	176 -	20 -	5 -	17 -	336 -
WAARVAN :												
- BELGIE NAAR FRANKRIJK LANGS FRANSE GRENS	B K	3 -	2 -	11 -	1 -	31 -	21 -	24 -	12 -	3 -	6 -	114 -
- BELGIE NAAR FRANKRIJK LANGS NEDERLANDSE GRENS	B K	- -	- -	- -	- -	- -	- -	10 -	- -	- -	- -	10 -
- BELGIE NAAR NEDERLAND	B K	6 -	1 -	2 -	- -	- -	22 -	114 -	6 -	2 -	11 -	163 -
- BELGIE NAAR DUITSLAND	B K	- -	1 -	5 -	- -	- -	10 -	25 -	1 -	- -	1 -	44 -
- BELGIE NAAR VERENIGD KONINKRIJK	B K	- -	- -	- -	- -	- -	- -	- -	- -	- -	- -	- -
- BELGIE NAAR ZWITSERLAND	B K	- -	- -	- -	- -	- -	1 -	2 -	- -	- -	- -	3 -
- BELGIE NAAR LUXEMBURG	B K	- -	- -	- -	- -	- -	- -	- -	- -	- -	- -	- -
- BELGIE NAAR ANDERE LANDEN	B K	- -	- -	- -	- -	- -	1 -	- -	1 -	- -	- -	2 -
DOORGAAND VERKEER	B K	47 -	10 -	6 -	2 -	8 -	11 -	12 -	11 -	7 -	2 -	116 -
ALGEMEEN TOTAAL	B K	127 -	91 -	384 -	349 -	241 -	152 -	1021 -	127 -	75 -	216 -	2783 -

(1) BINNENSCHIEPEN (OF KUSTVAARTUIGEN), WAARVAN DE EIGENAAR DE BELGISCHE NATIONALITEIT BEZIT

BINNENSCHIEPVAART (VERVOLG)

2. VERKEER GEDURENDE DE MAAND JUNI 2004

D) INDELING VAN HET GOEDERENVERVOER (1000 T) DOOR BELGISCHE SCHEPEN (1),
VOLGENS DE AARD DER VERVOERDE GOEDEREN (N.V.S.-NOMENCLATUUR)

VERKEERSRELATIE	BINNEN- SCHIP OF KUST- VAAR- TUIG	LANDBOUWPRODUCTEN EN LEVENDE DIEREN	VOEDINGSPRODUCTEN EN VEEVOEDERS	VASTE BRANDSTOFFEN	AARDOLIEN EN DISTILLATIE PRODUKTEN DAARVAN	ERTSEN EN METAALRESIDUEN	PRODUKTEN VAN DE METAALINDUSTRIE	RUWE MINERALEN EN FABRIKATEN DAARVAN, BOUWMATERIALEN	MESTSTOFFEN	CHEMISCHE PRODUCTEN	MACHINES, VOERTUIGEN, DIVERSE FABRIKATEN N.E.G. EN SPECIALE TRANSAKTIES	TOTAAL
BINNENLANDS VERKEER	B	37	81	274	272	136	78	868	58	56	185	2045
	K	-	-	-	-	-	-	-	-	-	-	-
INGAAND VERKEER	B	43	16	95	114	163	23	329	20	25	43	872
	K	-	-	-	-	-	-	1	-	-	-	1
WAARVAN :												
- FRANKRIJK NAAR BELGIE LANGS FRANSE GRENS	B	32	8	-	-	6	15	11	-	6	13	91
	K	-	-	-	-	-	-	-	-	-	-	-
- FRANKRIJK NAAR BELGIE LANGS NEDERLANDSE GRENS	B	4	1	-	-	-	-	9	-	-	1	15
	K	-	-	-	-	-	-	-	-	-	-	-
- NEDERLAND NAAR BELGIE	B	5	6	94	114	153	5	203	18	18	28	646
	K	-	-	-	-	-	-	-	-	-	-	-
- DUITSLAND NAAR BELGIE	B	2	1	1	-	4	-	103	2	1	-	114
	K	-	-	-	-	-	-	-	-	-	-	-
- VERENIGD KONINKRIJK NAAR BELGIE	B	-	-	-	-	-	-	-	-	-	-	-
	K	-	-	-	-	-	-	1	-	-	-	1
- ZWITSERLAND NAAR BELGIE	B	-	-	-	-	-	1	3	-	-	1	5
	K	-	-	-	-	-	-	-	-	-	-	-
- LUXEMBURG NAAR BELGIE	B	-	-	-	-	-	-	-	-	-	-	-
	K	-	-	-	-	-	-	-	-	-	-	-
- ANDERE LANDEN NAAR BELGIE	B	-	-	-	-	-	1	-	-	-	-	1
	K	-	-	-	-	-	-	-	-	-	-	-
UITGAAND VERKEER	B	7	10	26	5	32	52	221	22	14	26	415
	K	-	-	-	-	-	-	-	-	-	-	-
WAARVAN :												
- BELGIE NAAR FRANKRIJK LANGS FRANSE GRENS	B	3	2	19	4	32	21	33	11	8	5	137
	K	-	-	-	-	-	-	-	-	-	-	-
- BELGIE NAAR FRANKRIJK LANGS NEDERLANDSE GRENS	B	-	-	3	-	-	3	11	2	-	1	19
	K	-	-	-	-	-	-	-	-	-	-	-
- BELGIE NAAR NEDERLAND	B	4	8	-	1	-	23	155	6	4	20	221
	K	-	-	-	-	-	-	-	-	-	-	-
- BELGIE NAAR DUITSLAND	B	-	-	4	-	-	6	17	3	3	-	33
	K	-	-	-	-	-	-	-	-	-	-	-
- BELGIE NAAR VERENIGD KONINKRIJK	B	-	-	-	-	-	-	-	-	-	-	-
	K	-	-	-	-	-	-	-	-	-	-	-
- BELGIE NAAR ZWITSERLAND	B	-	-	-	-	-	-	5	-	-	-	5
	K	-	-	-	-	-	-	-	-	-	-	-
- BELGIE NAAR LUXEMBURG	B	-	-	-	-	-	-	-	-	-	-	-
	K	-	-	-	-	-	-	-	-	-	-	-
- BELGIE NAAR ANDERE LANDEN	B	-	-	-	-	-	-	-	-	-	-	-
	K	-	-	-	-	-	-	-	-	-	-	-
DOORGAAND VERKEER	B	46	8	9	2	13	12	18	12	8	1	130
	K	-	-	-	-	-	-	-	-	-	-	-
ALGEMEEN TOTAAL	B	133	115	404	394	342	165	1436	113	103	255	3461
	K	-	-	-	-	-	-	1	-	-	-	1

(1) BINNENSCHIEPEN (OF KUSTVAARTUIGEN), WAARVAN DE EIGENAAR DE BELGISCHE NATIONALITEIT BEZIT

BINNENSCHIEPVAART (VERVOLG)

2. VERKEER GEDURENDE DE MAAND JANUARI 2004

E) INDELING VAN HET GOEDERENVERVOER DOOR SCHEPEN VAN ALLE NATIONALITEITEN,

VOLGENS HET TYPE DER SCHEPEN (VERVOER MET KUSTVAARTUIGEN NIET MEEGEREKEND) (IN 1000 T EN 1000 TKM)

VERKEERSRELATIE	TYPE DER SCHEPEN	VERVOERDE TONNAGE			TON-KM IN BELGIE		
		GEWONE SCHEPEN	TANK-SCHEPEN	ANDERE	GEWONE SCHEPEN	TANK-SCHEPEN	ANDERE
BINNENLANDS VERKEER	MOTORSCHIEPEN	1148	918	195	114933	67445	13825
	GEDUWDE SCHEPEN	590	13	3	52988	606	469
	GESLEEPTTE SCHEPEN	-	-	-	15	-	-
INGAAND VERKEER	MOTORSCHIEPEN	2802	1265	138	138060	53974	5706
	GEDUWDE SCHEPEN	1295	173	-	69988	2643	-
	GESLEEPTTE SCHEPEN	9	-	-	134	-	-
WAARVAN :							
- FRANKRIJK NAAR BELGIE LANGS FRANSE GRENS	MOTORSCHIEPEN	102	4	12	13429	256	1509
	GEDUWDE SCHEPEN	13	-	-	1784	-	-
	GESLEEPTTE SCHEPEN	-	-	-	-	-	-
- FRANKRIJK NAAR BELGIE LANGS NEDERLANDSE GRENS	MOTORSCHIEPEN	116	3	5	2451	40	152
	GEDUWDE SCHEPEN	28	-	-	370	-	-
	GESLEEPTTE SCHEPEN	-	-	-	-	-	-
- NEDERLAND NAAR BELGIE	MOTORSCHIEPEN	1592	1050	58	91902	49336	2902
	GEDUWDE SCHEPEN	1155	152	-	66162	2328	-
	GESLEEPTTE SCHEPEN	9	-	-	134	-	-
- DUITSLAND NAAR BELGIE	MOTORSCHIEPEN	971	206	56	29785	4309	1035
	GEDUWDE SCHEPEN	91	21	-	1551	314	-
	GESLEEPTTE SCHEPEN	-	-	-	-	-	-
- VERENIGD KONINKRIJK NAAR BELGIE	MOTORSCHIEPEN	-	-	-	-	-	-
	GEDUWDE SCHEPEN	-	-	-	-	-	-
	GESLEEPTTE SCHEPEN	-	-	-	-	-	-
- ZWITSERLAND NAAR BELGIE	MOTORSCHIEPEN	16	1	7	247	16	109
	GEDUWDE SCHEPEN	8	-	-	113	-	-
	GESLEEPTTE SCHEPEN	-	-	-	-	-	-
- LUXEMBURG NAAR BELGIE	MOTORSCHIEPEN	1	1	-	14	18	-
	GEDUWDE SCHEPEN	-	-	-	-	-	-
	GESLEEPTTE SCHEPEN	-	-	-	-	-	-
- ANDERE LANDEN NAAR BELGIE	MOTORSCHIEPEN	5	-	-	233	-	-
	GEDUWDE SCHEPEN	-	-	-	7	-	-
	GESLEEPTTE SCHEPEN	-	-	-	-	-	-
UITGAAND VERKEER	MOTORSCHIEPEN	1605	883	104	85387	14332	4312
	GEDUWDE SCHEPEN	465	120	-	12200	1927	-
	GESLEEPTTE SCHEPEN	9	-	-	114	-	-
WAARVAN :							
- BELGIE NAAR FRANKRIJK LANGS FRANSE GRENS	MOTORSCHIEPEN	176	2	5	24806	192	490
	GEDUWDE SCHEPEN	17	-	-	1644	47	-
	GESLEEPTTE SCHEPEN	-	-	-	-	-	-
- BELGIE NAAR FRANKRIJK LANGS NEDERLANDSE GRENS	MOTORSCHIEPEN	105	19	-	2409	318	-
	GEDUWDE SCHEPEN	6	4	-	86	64	-
	GESLEEPTTE SCHEPEN	-	-	-	-	-	-
- BELGIE NAAR NEDERLAND	MOTORSCHIEPEN	706	550	64	42325	8831	3224
	GEDUWDE SCHEPEN	358	99	-	9232	1577	-
	GESLEEPTTE SCHEPEN	9	-	-	114	-	-
- BELGIE NAAR DUITSLAND	MOTORSCHIEPEN	536	259	26	14299	4198	458
	GEDUWDE SCHEPEN	64	5	-	948	68	-
	GESLEEPTTE SCHEPEN	-	-	-	-	-	-
- BELGIE NAAR VERENIGD KONINKRIJK	MOTORSCHIEPEN	-	-	-	-	-	-
	GEDUWDE SCHEPEN	-	-	-	-	-	-
	GESLEEPTTE SCHEPEN	-	-	-	-	-	-
- BELGIE NAAR ZWITSERLAND	MOTORSCHIEPEN	67	37	9	1118	543	140
	GEDUWDE SCHEPEN	20	12	-	290	171	-
	GESLEEPTTE SCHEPEN	-	-	-	-	-	-
- BELGIE NAAR LUXEMBURG	MOTORSCHIEPEN	12	17	-	163	249	-
	GEDUWDE SCHEPEN	-	-	-	-	-	-
	GESLEEPTTE SCHEPEN	-	-	-	-	-	-
- BELGIE NAAR ANDERE LANDEN	MOTORSCHIEPEN	3	-	-	268	-	-
	GEDUWDE SCHEPEN	-	-	-	-	-	-
	GESLEEPTTE SCHEPEN	-	-	-	-	-	-
DOORGAAND VERKEER	MOTORSCHIEPEN	295	26	6	41100	3034	672
	GEDUWDE SCHEPEN	56	-	-	7448	-	-
	GESLEEPTTE SCHEPEN	-	-	-	-	-	-
ALGEMEEN TOTAAL	MOTORSCHIEPEN	5850	3092	444	379480	138785	24516
	GEDUWDE SCHEPEN	2406	306	3	142624	5175	469
	GESLEEPTTE SCHEPEN	18	-	-	264	-	-

BINNENSCHIEPVAART (VERVOLG)

2. VERKEER GEDURENDE DE MAAND FEBRUARI 2004

E) INDELING VAN HET GOEDERENVERVOER DOOR SCHEPEN VAN ALLE NATIONALITEITEN,

VOLGENS HET TYPE DER SCHEPEN (VERVOER MET KUSTVAARTUIGEN NIET MEEGEREKEND) (IN 1000 T EN 1000 TKM)

VERKEERSRELATIE	TYPE DER SCHEPEN	VERVOERDE TONNAGE			TON-KM IN BELGIE		
		GEWONE SCHEPEN	TANK-SCHEPEN	ANDERE	GEWONE SCHEPEN	TANK-SCHEPEN	ANDERE
BINNENLANDS VERKEER	MOTORSCHIEPEN	1120	787	202	112027	56626	14002
	GEDUWDE SCHEPEN	649	4	2	57573	210	313
	GESLEEPTE SCHEPEN	5	-	-	94	-	-
INGAAND VERKEER	MOTORSCHIEPEN	2932	1271	143	153138	53061	4588
	GEDUWDE SCHEPEN	1102	145	2	63970	2252	224
	GESLEEPTE SCHEPEN	9	-	-	131	-	-
WAARVAN :							
- FRANKRIJK NAAR BELGIE LANGS FRANSE GRENS	MOTORSCHIEPEN	129	3	10	17288	244	1190
	GEDUWDE SCHEPEN	14	-	2	2267	-	207
	GESLEEPTE SCHEPEN	-	-	-	-	-	-
- FRANKRIJK NAAR BELGIE LANGS NEDERLANDSE GRENS	MOTORSCHIEPEN	151	1	-	3159	9	-
	GEDUWDE SCHEPEN	39	-	-	693	-	-
	GESLEEPTE SCHEPEN	-	-	-	-	-	-
- NEDERLAND NAAR BELGIE	MOTORSCHIEPEN	1697	1104	52	101578	49573	2101
	GEDUWDE SCHEPEN	983	127	-	59915	1983	17
	GESLEEPTE SCHEPEN	9	-	-	131	-	-
- DUITSLAND NAAR BELGIE	MOTORSCHIEPEN	928	156	74	30381	3125	1182
	GEDUWDE SCHEPEN	59	16	-	984	245	-
	GESLEEPTE SCHEPEN	-	-	-	-	-	-
- VERENIGD KONINKRIJK NAAR BELGIE	MOTORSCHIEPEN	-	-	-	-	-	-
	GEDUWDE SCHEPEN	-	-	-	-	-	-
	GESLEEPTE SCHEPEN	-	-	-	-	-	-
- ZWITSERLAND NAAR BELGIE	MOTORSCHIEPEN	19	7	8	309	110	115
	GEDUWDE SCHEPEN	7	2	-	110	24	-
	GESLEEPTE SCHEPEN	-	-	-	-	-	-
- LUXEMBURG NAAR BELGIE	MOTORSCHIEPEN	2	-	-	38	-	-
	GEDUWDE SCHEPEN	-	-	-	-	-	-
	GESLEEPTE SCHEPEN	-	-	-	-	-	-
- ANDERE LANDEN NAAR BELGIE	MOTORSCHIEPEN	7	-	-	385	-	-
	GEDUWDE SCHEPEN	-	-	-	-	-	-
	GESLEEPTE SCHEPEN	-	-	-	-	-	-
UITGAAND VERKEER	MOTORSCHIEPEN	1569	1011	101	79580	17148	3894
	GEDUWDE SCHEPEN	529	76	-	13466	1146	-
	GESLEEPTE SCHEPEN	1	-	-	14	-	-
WAARVAN :							
- BELGIE NAAR FRANKRIJK LANGS FRANSE GRENS	MOTORSCHIEPEN	128	3	5	17434	415	468
	GEDUWDE SCHEPEN	14	-	-	1114	-	-
	GESLEEPTE SCHEPEN	-	-	-	-	-	-
- BELGIE NAAR FRANKRIJK LANGS NEDERLANDSE GRENS	MOTORSCHIEPEN	169	46	2	3116	737	25
	GEDUWDE SCHEPEN	44	2	-	660	33	-
	GESLEEPTE SCHEPEN	-	-	-	-	-	-
- BELGIE NAAR NEDERLAND	MOTORSCHIEPEN	728	678	51	43517	11337	2695
	GEDUWDE SCHEPEN	355	56	-	9984	833	-
	GESLEEPTE SCHEPEN	1	-	-	14	-	-
- BELGIE NAAR DUITSLAND	MOTORSCHIEPEN	468	249	36	13655	4138	591
	GEDUWDE SCHEPEN	100	8	-	1488	127	-
	GESLEEPTE SCHEPEN	-	-	-	-	-	-
- BELGIE NAAR VERENIGD KONINKRIJK	MOTORSCHIEPEN	-	-	-	-	-	-
	GEDUWDE SCHEPEN	-	-	-	-	-	-
	GESLEEPTE SCHEPEN	-	-	-	-	-	-
- BELGIE NAAR ZWITSERLAND	MOTORSCHIEPEN	61	25	8	1302	365	114
	GEDUWDE SCHEPEN	14	10	-	196	153	-
	GESLEEPTE SCHEPEN	-	-	-	-	-	-
- BELGIE NAAR LUXEMBURG	MOTORSCHIEPEN	12	10	-	404	155	-
	GEDUWDE SCHEPEN	2	-	-	24	-	-
	GESLEEPTE SCHEPEN	-	-	-	-	-	-
- BELGIE NAAR ANDERE LANDEN	MOTORSCHIEPEN	2	-	-	153	-	-
	GEDUWDE SCHEPEN	-	-	-	-	-	-
	GESLEEPTE SCHEPEN	-	-	-	-	-	-
DOORGAAND VERKEER	MOTORSCHIEPEN	284	15	7	40325	1701	817
	GEDUWDE SCHEPEN	62	-	-	8533	-	-
	GESLEEPTE SCHEPEN	-	-	-	-	-	-
ALGEMEEN TOTAAL	MOTORSCHIEPEN	5904	3084	453	385069	128535	23300
	GEDUWDE SCHEPEN	2342	225	4	143542	3608	537
	GESLEEPTE SCHEPEN	15	-	-	238	-	-

BINNENSCHIEPVAART (VERVOLG)

2. VERKEER GEDURENDE DE MAAND MAART 2004

E) INDELING VAN HET GOEDERENVERVOER DOOR SCHEPEN VAN ALLE NATIONALITEITEN,

VOLGENS HET TYPE DER SCHEPEN (VERVOER MET KUSTVAARTUIGEN NIET MEEGEREKEND) (IN 1000 T EN 1000 TKM)

VERKEERSRELATIE	TYPE DER SCHEPEN	VERVOERDE TONNAGE			TON-KM IN BELGIE		
		GEWONE SCHEPEN	TANK-SCHEPEN	ANDERE	GEWONE SCHEPEN	TANK-SCHEPEN	ANDERE
BINNENLANDS VERKEER	MOTORSCHIEPEN	1367	835	233	134407	62004	16119
	GEDUWDE SCHEPEN	806	29	3	66584	879	391
	GESLEEPTTE SCHEPEN	8	-	-	156	-	-
INGAAND VERKEER	MOTORSCHIEPEN	3255	1395	175	169712	58737	7239
	GEDUWDE SCHEPEN	1077	127	-	61566	1956	-
	GESLEEPTTE SCHEPEN	18	-	-	277	-	-
WAARVAN :							
- FRANKRIJK NAAR BELGIE LANGS FRANSE GRENS	MOTORSCHIEPEN	161	5	15	24539	382	1909
	GEDUWDE SCHEPEN	18	-	-	3139	-	-
	GESLEEPTTE SCHEPEN	-	-	-	-	-	-
- FRANKRIJK NAAR BELGIE LANGS NEDERLANDSE GRENS	MOTORSCHIEPEN	162	7	1	3684	109	74
	GEDUWDE SCHEPEN	31	-	-	621	-	-
	GESLEEPTTE SCHEPEN	-	-	-	-	-	-
- NEDERLAND NAAR BELGIE	MOTORSCHIEPEN	1900	1172	75	111706	54073	3655
	GEDUWDE SCHEPEN	939	110	-	56473	1699	-
	GESLEEPTTE SCHEPEN	14	-	-	212	-	-
- DUITSLAND NAAR BELGIE	MOTORSCHIEPEN	1001	201	75	29069	4020	1462
	GEDUWDE SCHEPEN	77	17	-	1162	257	-
	GESLEEPTTE SCHEPEN	4	-	-	65	-	-
- VERENIGD KONINKRIJK NAAR BELGIE	MOTORSCHIEPEN	-	-	-	-	-	-
	GEDUWDE SCHEPEN	-	-	-	-	-	-
	GESLEEPTTE SCHEPEN	-	-	-	-	-	-
- ZWITSERLAND NAAR BELGIE	MOTORSCHIEPEN	14	10	9	208	152	139
	GEDUWDE SCHEPEN	11	-	-	171	-	-
	GESLEEPTTE SCHEPEN	-	-	-	-	-	-
- LUXEMBURG NAAR BELGIE	MOTORSCHIEPEN	4	-	-	71	-	-
	GEDUWDE SCHEPEN	-	-	-	-	-	-
	GESLEEPTTE SCHEPEN	-	-	-	-	-	-
- ANDERE LANDEN NAAR BELGIE	MOTORSCHIEPEN	13	-	-	435	-	-
	GEDUWDE SCHEPEN	-	-	-	-	-	-
	GESLEEPTTE SCHEPEN	-	-	-	-	-	-
UITGAAND VERKEER	MOTORSCHIEPEN	1762	951	145	96964	16034	5676
	GEDUWDE SCHEPEN	582	89	2	15165	1379	23
	GESLEEPTTE SCHEPEN	4	-	-	55	-	-
WAARVAN :							
- BELGIE NAAR FRANKRIJK LANGS FRANSE GRENS	MOTORSCHIEPEN	143	1	8	19318	144	831
	GEDUWDE SCHEPEN	14	-	-	881	46	-
	GESLEEPTTE SCHEPEN	-	-	-	-	-	-
- BELGIE NAAR FRANKRIJK LANGS NEDERLANDSE GRENS	MOTORSCHIEPEN	146	26	-	3007	412	-
	GEDUWDE SCHEPEN	9	2	-	129	29	-
	GESLEEPTTE SCHEPEN	-	-	-	-	-	-
- BELGIE NAAR NEDERLAND	MOTORSCHIEPEN	881	586	79	56752	10096	3817
	GEDUWDE SCHEPEN	427	67	2	12196	1025	23
	GESLEEPTTE SCHEPEN	4	-	-	55	-	-
- BELGIE NAAR DUITSLAND	MOTORSCHIEPEN	482	310	46	14750	4958	855
	GEDUWDE SCHEPEN	118	11	-	1757	153	-
	GESLEEPTTE SCHEPEN	-	-	-	-	-	-
- BELGIE NAAR VERENIGD KONINKRIJK	MOTORSCHIEPEN	-	-	-	-	-	-
	GEDUWDE SCHEPEN	-	-	-	-	-	-
	GESLEEPTTE SCHEPEN	-	-	-	-	-	-
- BELGIE NAAR ZWITSERLAND	MOTORSCHIEPEN	77	16	12	1997	247	174
	GEDUWDE SCHEPEN	14	8	-	202	125	-
	GESLEEPTTE SCHEPEN	-	-	-	-	-	-
- BELGIE NAAR LUXEMBURG	MOTORSCHIEPEN	30	12	-	936	177	-
	GEDUWDE SCHEPEN	-	-	-	-	-	-
	GESLEEPTTE SCHEPEN	-	-	-	-	-	-
- BELGIE NAAR ANDERE LANDEN	MOTORSCHIEPEN	3	-	-	203	-	-
	GEDUWDE SCHEPEN	-	-	-	-	-	-
	GESLEEPTTE SCHEPEN	-	-	-	-	-	-
DOORGAAND VERKEER	MOTORSCHIEPEN	338	27	4	44095	3107	397
	GEDUWDE SCHEPEN	59	-	-	7849	-	-
	GESLEEPTTE SCHEPEN	-	-	-	-	-	-
ALGEMEEN TOTAAL	MOTORSCHIEPEN	6722	3208	558	445179	139882	29431
	GEDUWDE SCHEPEN	2524	244	4	151164	4214	413
	GESLEEPTTE SCHEPEN	31	-	-	489	-	-

BINNENSCHIEPVAART (VERVOLG)

2. VERKEER GEDURENDE DE MAAND APRIL 2004

E) INDELING VAN HET GOEDERENVERVOER DOOR SCHEPEN VAN ALLE NATIONALITEITEN,

VOLGENS HET TYPE DER SCHEPEN (VERVOER MET KUSTVAARTUIGEN NIET MEEGEREKEND) (IN 1000 T EN 1000 TKM)

VERKEERSRELATIE	TYPE DER SCHEPEN	VERVOERDE TONNAGE			TON-KM IN BELGIE		
		GEWONE SCHEPEN	TANK-SCHEPEN	ANDERE	GEWONE SCHEPEN	TANK-SCHEPEN	ANDERE
BINNENLANDS VERKEER	MOTORSCHIEPEN	1197	858	206	126412	62945	13938
	GEDUWDE SCHEPEN	671	13	3	50543	462	391
	GESLEEPTTE SCHEPEN	13	-	-	238	-	-
INGAAND VERKEER	MOTORSCHIEPEN	3204	1257	203	158711	50296	6247
	GEDUWDE SCHEPEN	1122	107	1	62210	2209	96
	GESLEEPTTE SCHEPEN	16	-	-	200	-	-
WAARVAN :							
- FRANKRIJK NAAR BELGIE LANGS FRANSE GRENS	MOTORSCHIEPEN	119	3	7	16618	115	895
	GEDUWDE SCHEPEN	13	-	1	1691	-	96
	GESLEEPTTE SCHEPEN	-	-	-	-	-	-
- FRANKRIJK NAAR BELGIE LANGS NEDERLANDSE GRENS	MOTORSCHIEPEN	136	2	3	3134	37	49
	GEDUWDE SCHEPEN	21	-	-	572	-	-
	GESLEEPTTE SCHEPEN	-	-	-	-	-	-
- NEDERLAND NAAR BELGIE	MOTORSCHIEPEN	1943	1069	92	109610	46656	3547
	GEDUWDE SCHEPEN	1026	103	-	59006	2143	-
	GESLEEPTTE SCHEPEN	16	-	-	200	-	-
- DUITSLAND NAAR BELGIE	MOTORSCHIEPEN	978	156	89	28753	3083	1563
	GEDUWDE SCHEPEN	57	4	-	858	65	-
	GESLEEPTTE SCHEPEN	-	-	-	-	-	-
- VERENIGD KONINKRIJK NAAR BELGIE	MOTORSCHIEPEN	-	-	-	-	-	-
	GEDUWDE SCHEPEN	-	-	-	-	-	-
	GESLEEPTTE SCHEPEN	-	-	-	-	-	-
- ZWITSERLAND NAAR BELGIE	MOTORSCHIEPEN	17	21	11	295	330	192
	GEDUWDE SCHEPEN	6	-	-	83	-	-
	GESLEEPTTE SCHEPEN	-	-	-	-	-	-
- LUXEMBURG NAAR BELGIE	MOTORSCHIEPEN	-	-	-	-	-	-
	GEDUWDE SCHEPEN	-	-	-	-	-	-
	GESLEEPTTE SCHEPEN	-	-	-	-	-	-
- ANDERE LANDEN NAAR BELGIE	MOTORSCHIEPEN	11	6	-	301	74	-
	GEDUWDE SCHEPEN	-	-	-	-	-	-
	GESLEEPTTE SCHEPEN	-	-	-	-	-	-
UITGAAND VERKEER	MOTORSCHIEPEN	1730	920	130	87111	14809	4426
	GEDUWDE SCHEPEN	493	96	4	13441	1500	53
	GESLEEPTTE SCHEPEN	8	-	-	112	-	-
WAARVAN :							
- BELGIE NAAR FRANKRIJK LANGS FRANSE GRENS	MOTORSCHIEPEN	149	1	6	20233	53	596
	GEDUWDE SCHEPEN	12	-	-	1031	-	-
	GESLEEPTTE SCHEPEN	-	-	-	-	-	-
- BELGIE NAAR FRANKRIJK LANGS NEDERLANDSE GRENS	MOTORSCHIEPEN	113	28	-	2247	444	6
	GEDUWDE SCHEPEN	10	-	-	146	-	-
	GESLEEPTTE SCHEPEN	-	-	-	-	-	-
- BELGIE NAAR NEDERLAND	MOTORSCHIEPEN	866	613	70	49395	9881	2953
	GEDUWDE SCHEPEN	382	84	4	10927	1318	53
	GESLEEPTTE SCHEPEN	8	-	-	112	-	-
- BELGIE NAAR DUITSLAND	MOTORSCHIEPEN	528	245	46	13475	3929	752
	GEDUWDE SCHEPEN	80	6	-	1214	89	-
	GESLEEPTTE SCHEPEN	-	-	-	-	-	-
- BELGIE NAAR VERENIGD KONINKRIJK	MOTORSCHIEPEN	-	-	-	-	-	-
	GEDUWDE SCHEPEN	-	-	-	-	-	-
	GESLEEPTTE SCHEPEN	-	-	-	-	-	-
- BELGIE NAAR ZWITSERLAND	MOTORSCHIEPEN	57	20	8	1111	302	119
	GEDUWDE SCHEPEN	9	6	-	123	93	-
	GESLEEPTTE SCHEPEN	-	-	-	-	-	-
- BELGIE NAAR LUXEMBURG	MOTORSCHIEPEN	9	13	-	401	200	-
	GEDUWDE SCHEPEN	-	-	-	-	-	-
	GESLEEPTTE SCHEPEN	-	-	-	-	-	-
- BELGIE NAAR ANDERE LANDEN	MOTORSCHIEPEN	8	-	-	250	-	-
	GEDUWDE SCHEPEN	-	-	-	-	-	-
	GESLEEPTTE SCHEPEN	-	-	-	-	-	-
DOORGAAND VERKEER	MOTORSCHIEPEN	282	19	1	39580	2096	88
	GEDUWDE SCHEPEN	50	-	-	6490	-	-
	GESLEEPTTE SCHEPEN	-	-	-	-	-	-
ALGEMEEN TOTAAL	MOTORSCHIEPEN	6413	3054	540	411813	130145	24699
	GEDUWDE SCHEPEN	2335	216	7	132684	4171	540
	GESLEEPTTE SCHEPEN	38	-	-	550	-	-

BINNENSCHIEPVAART (VERVOLG)

2. VERKEER GEDURENDE DE MAAND MEI 2004

E) INDELING VAN HET GOEDERENVERVOER DOOR SCHEPEN VAN ALLE NATIONALITEITEN,

VOLGENS HET TYPE DER SCHEPEN (VERVOER MET KUSTVAARTUIGEN NIET MEEGEREKEND) (IN 1000 T EN 1000 TKM)

VERKEERSRELATIE	TYPE DER SCHEPEN	VERVOERDE TONNAGE			TON-KM IN BELGIE		
		GEWONE SCHEPEN	TANK-SCHEPEN	ANDERE	GEWONE SCHEPEN	TANK-SCHEPEN	ANDERE
BINNENLANDS VERKEER	MOTORSCHIEPEN	1114	844	198	111612	59538	12396
	GEDUWDE SCHEPEN	658	25	2	47197	737	240
	GESLEEPTTE SCHEPEN	5	-	-	79	-	-
INGAAND VERKEER	MOTORSCHIEPEN	3013	1053	215	149515	39196	7777
	GEDUWDE SCHEPEN	1043	130	1	60046	2229	74
	GESLEEPTTE SCHEPEN	16	-	-	183	-	-
WAARVAN :							
- FRANKRIJK NAAR BELGIE LANGS FRANSE GRENS	MOTORSCHIEPEN	140	2	11	19700	141	1369
	GEDUWDE SCHEPEN	12	-	1	1426	-	74
	GESLEEPTTE SCHEPEN	-	-	-	-	-	-
- FRANKRIJK NAAR BELGIE LANGS NEDERLANDSE GRENS	MOTORSCHIEPEN	138	5	2	2713	79	102
	GEDUWDE SCHEPEN	20	-	-	412	-	-
	GESLEEPTTE SCHEPEN	-	-	-	-	-	-
- NEDERLAND NAAR BELGIE	MOTORSCHIEPEN	1718	865	83	96869	35349	3972
	GEDUWDE SCHEPEN	932	129	-	56936	2210	-
	GESLEEPTTE SCHEPEN	16	-	-	183	-	-
- DUITSLAND NAAR BELGIE	MOTORSCHIEPEN	978	163	111	29447	3365	2217
	GEDUWDE SCHEPEN	76	1	-	1222	19	-
	GESLEEPTTE SCHEPEN	-	-	-	-	-	-
- VERENIGD KONINKRIJK NAAR BELGIE	MOTORSCHIEPEN	-	-	-	-	-	-
	GEDUWDE SCHEPEN	-	-	-	-	-	-
	GESLEEPTTE SCHEPEN	-	-	-	-	-	-
- ZWITSERLAND NAAR BELGIE	MOTORSCHIEPEN	22	17	7	366	261	117
	GEDUWDE SCHEPEN	2	-	-	32	-	-
	GESLEEPTTE SCHEPEN	-	-	-	-	-	-
- LUXEMBURG NAAR BELGIE	MOTORSCHIEPEN	1	-	-	21	-	-
	GEDUWDE SCHEPEN	-	-	-	-	-	-
	GESLEEPTTE SCHEPEN	-	-	-	-	-	-
- ANDERE LANDEN NAAR BELGIE	MOTORSCHIEPEN	16	-	-	398	-	-
	GEDUWDE SCHEPEN	1	-	-	18	-	-
	GESLEEPTTE SCHEPEN	-	-	-	-	-	-
UITGAAND VERKEER	MOTORSCHIEPEN	1558	932	143	77066	15350	5055
	GEDUWDE SCHEPEN	535	79	1	14426	1212	23
	GESLEEPTTE SCHEPEN	5	-	-	76	-	-
WAARVAN :							
- BELGIE NAAR FRANKRIJK LANGS FRANSE GRENS	MOTORSCHIEPEN	152	3	8	21123	319	697
	GEDUWDE SCHEPEN	13	-	-	1082	32	16
	GESLEEPTTE SCHEPEN	-	-	-	-	-	-
- BELGIE NAAR FRANKRIJK LANGS NEDERLANDSE GRENS	MOTORSCHIEPEN	124	36	2	2452	602	36
	GEDUWDE SCHEPEN	16	-	-	236	-	-
	GESLEEPTTE SCHEPEN	-	-	-	-	-	-
- BELGIE NAAR NEDERLAND	MOTORSCHIEPEN	669	513	79	37197	8323	3334
	GEDUWDE SCHEPEN	403	67	1	11046	1000	8
	GESLEEPTTE SCHEPEN	5	-	-	76	-	-
- BELGIE NAAR DUITSLAND	MOTORSCHIEPEN	528	352	48	14429	5693	907
	GEDUWDE SCHEPEN	99	3	-	1982	39	-
	GESLEEPTTE SCHEPEN	-	-	-	-	-	-
- BELGIE NAAR VERENIGD KONINKRIJK	MOTORSCHIEPEN	-	-	-	-	-	-
	GEDUWDE SCHEPEN	-	-	-	-	-	-
	GESLEEPTTE SCHEPEN	-	-	-	-	-	-
- BELGIE NAAR ZWITSERLAND	MOTORSCHIEPEN	70	13	5	1163	196	80
	GEDUWDE SCHEPEN	6	-	-	80	-	-
	GESLEEPTTE SCHEPEN	-	-	-	-	-	-
- BELGIE NAAR LUXEMBURG	MOTORSCHIEPEN	6	15	-	201	218	-
	GEDUWDE SCHEPEN	-	9	-	-	140	-
	GESLEEPTTE SCHEPEN	-	-	-	-	-	-
- BELGIE NAAR ANDERE LANDEN	MOTORSCHIEPEN	8	-	-	502	-	-
	GEDUWDE SCHEPEN	-	-	-	-	-	-
	GESLEEPTTE SCHEPEN	-	-	-	-	-	-
DOORGAAND VERKEER	MOTORSCHIEPEN	280	24	2	37092	2741	191
	GEDUWDE SCHEPEN	57	-	-	7796	-	-
	GESLEEPTTE SCHEPEN	-	-	-	-	-	-
ALGEMEEN TOTAAL	MOTORSCHIEPEN	5966	2853	557	375285	116825	25419
	GEDUWDE SCHEPEN	2294	235	3	129465	4178	336
	GESLEEPTTE SCHEPEN	27	-	-	337	-	-

BINNENSCHIEPVAART (VERVOLG)

2. VERKEER GEDURENDE DE MAAND JUNI 2004

E) INDELING VAN HET GOEDERENVERVOER DOOR SCHEPEN VAN ALLE NATIONALITEITEN,

VOLGENS HET TYPE DER SCHEPEN (VERVOER MET KUSTVAARTUIGEN NIET MEEGEREKEND) (IN 1000 T EN 1000 TKM)

VERKEERSRELATIE	TYPE DER SCHEPEN	VERVOERDE TONNAGE			TON-KM IN BELGIE		
		GEWONE SCHEPEN	TANK-SCHEPEN	ANDERE	GEWONE SCHEPEN	TANK-SCHEPEN	ANDERE
BINNENLANDS VERKEER	MOTORSCHIEPEN	1433	687	237	149647	49879	15523
	GEDUWDE SCHEPEN	705	12	3	54963	347	479
	GESLEEPTTE SCHEPEN	5	-	-	148	-	-
INGAAND VERKEER	MOTORSCHIEPEN	3270	1234	188	171901	44218	7315
	GEDUWDE SCHEPEN	1126	150	1	65855	2295	7
	GESLEEPTTE SCHEPEN	2	-	-	28	-	-
WAARVAN :							
- FRANKRIJK NAAR BELGIE LANGS FRANSE GRENS	MOTORSCHIEPEN	139	6	14	20598	658	1755
	GEDUWDE SCHEPEN	10	-	-	1278	-	-
	GESLEEPTTE SCHEPEN	-	-	-	-	-	-
- FRANKRIJK NAAR BELGIE LANGS NEDERLANDSE GRENS	MOTORSCHIEPEN	124	2	7	2569	32	176
	GEDUWDE SCHEPEN	19	-	-	305	-	-
	GESLEEPTTE SCHEPEN	-	-	-	-	-	-
- NEDERLAND NAAR BELGIE	MOTORSCHIEPEN	2001	1053	69	116200	40571	3476
	GEDUWDE SCHEPEN	1035	146	1	63311	2231	7
	GESLEEPTTE SCHEPEN	-	-	-	2	-	-
- DUITSLAND NAAR BELGIE	MOTORSCHIEPEN	962	156	93	31488	2702	1794
	GEDUWDE SCHEPEN	57	4	-	883	65	-
	GESLEEPTTE SCHEPEN	2	-	-	26	-	-
- VERENIGD KONINKRIJK NAAR BELGIE	MOTORSCHIEPEN	-	-	-	-	-	-
	GEDUWDE SCHEPEN	-	-	-	-	-	-
	GESLEEPTTE SCHEPEN	-	-	-	-	-	-
- ZWITSERLAND NAAR BELGIE	MOTORSCHIEPEN	22	17	5	503	256	114
	GEDUWDE SCHEPEN	3	-	-	40	-	-
	GESLEEPTTE SCHEPEN	-	-	-	-	-	-
- LUXEMBURG NAAR BELGIE	MOTORSCHIEPEN	2	-	-	50	-	-
	GEDUWDE SCHEPEN	-	-	-	-	-	-
	GESLEEPTTE SCHEPEN	-	-	-	-	-	-
- ANDERE LANDEN NAAR BELGIE	MOTORSCHIEPEN	21	-	-	493	-	-
	GEDUWDE SCHEPEN	2	-	-	37	-	-
	GESLEEPTTE SCHEPEN	-	-	-	-	-	-
UITGAAND VERKEER	MOTORSCHIEPEN	1809	846	131	92911	14665	4533
	GEDUWDE SCHEPEN	513	68	3	13749	1016	63
	GESLEEPTTE SCHEPEN	2	-	-	26	-	-
WAARVAN :							
- BELGIE NAAR FRANKRIJK LANGS FRANSE GRENS	MOTORSCHIEPEN	191	3	7	24900	282	637
	GEDUWDE SCHEPEN	15	-	-	1429	-	27
	GESLEEPTTE SCHEPEN	-	-	-	-	-	-
- BELGIE NAAR FRANKRIJK LANGS NEDERLANDSE GRENS	MOTORSCHIEPEN	177	32	4	3367	521	104
	GEDUWDE SCHEPEN	16	-	-	244	-	-
	GESLEEPTTE SCHEPEN	-	-	-	-	-	-
- BELGIE NAAR NEDERLAND	MOTORSCHIEPEN	866	495	70	50399	8613	3016
	GEDUWDE SCHEPEN	356	51	2	10161	765	36
	GESLEEPTTE SCHEPEN	2	-	-	26	-	-
- BELGIE NAAR DUITSLAND	MOTORSCHIEPEN	516	292	44	12721	4881	689
	GEDUWDE SCHEPEN	122	12	-	1860	182	-
	GESLEEPTTE SCHEPEN	-	-	-	-	-	-
- BELGIE NAAR VERENIGD KONINKRIJK	MOTORSCHIEPEN	-	-	-	-	-	-
	GEDUWDE SCHEPEN	-	-	-	-	-	-
	GESLEEPTTE SCHEPEN	-	-	-	-	-	-
- BELGIE NAAR ZWITSERLAND	MOTORSCHIEPEN	53	15	6	1214	227	86
	GEDUWDE SCHEPEN	4	-	-	55	-	-
	GESLEEPTTE SCHEPEN	-	-	-	-	-	-
- BELGIE NAAR LUXEMBURG	MOTORSCHIEPEN	-	9	-	-	139	-
	GEDUWDE SCHEPEN	-	5	-	-	69	-
	GESLEEPTTE SCHEPEN	-	-	-	-	-	-
- BELGIE NAAR ANDERE LANDEN	MOTORSCHIEPEN	6	-	-	309	-	-
	GEDUWDE SCHEPEN	-	-	-	-	-	-
	GESLEEPTTE SCHEPEN	-	-	-	-	-	-
DOORGAAND VERKEER	MOTORSCHIEPEN	306	20	3	40588	2311	376
	GEDUWDE SCHEPEN	51	-	-	6606	-	-
	GESLEEPTTE SCHEPEN	-	-	-	-	-	-
ALGEMEEN TOTAAL	MOTORSCHIEPEN	6818	2788	558	455046	111073	27747
	GEDUWDE SCHEPEN	2394	231	7	141172	3659	548
	GESLEEPTTE SCHEPEN	9	-	-	202	-	-

BINNENSCHIEPVAART (VERVOLG)

2. VERKEER GEDURENDE DE MAAND JANUARI 2004

F) INDELING VAN HET GOEDERENVERVOER DOOR BELGISCHE SCHEPEN (1), VOLGENS HET TYPE DER SCHEPEN
(KUSTVAARTUIGEN NIET MEEGEREKEND) (IN 1000 T EN 1000 TKM)

VERKEERSRELATIE	TYPE DER SCHEPEN	VERVOERDE TONNAGE			TON-KM IN BELGIE		
		GEWONE SCHEPEN	TANK-SCHEPEN	ANDERE	GEWONE SCHEPEN	TANK-SCHEPEN	ANDERE
BINNENLANDS VERKEER	MOTORSCHIEPEN	831	425	162	92159	40784	12123
	GEDUWDE SCHEPEN	454	-	3	43630	-	469
	GESLEEPTTE SCHEPEN	-	-	-	15	-	-
INGAAND VERKEER	MOTORSCHIEPEN	377	174	36	38606	20000	2909
	GEDUWDE SCHEPEN	235	-	-	37073	-	-
	GESLEEPTTE SCHEPEN	-	-	-	-	-	-
WAARVAN :							
- FRANKRIJK NAAR BELGIE LANGS FRANSE GRENS	MOTORSCHIEPEN	45	3	12	6287	244	1509
	GEDUWDE SCHEPEN	2	-	-	208	-	-
	GESLEEPTTE SCHEPEN	-	-	-	-	-	-
- FRANKRIJK NAAR BELGIE LANGS NEDERLANDSE GRENS	MOTORSCHIEPEN	8	-	1	319	-	96
	GEDUWDE SCHEPEN	-	-	-	-	-	-
	GESLEEPTTE SCHEPEN	-	-	-	-	-	-
- NEDERLAND NAAR BELGIE	MOTORSCHIEPEN	244	167	19	26968	19407	1074
	GEDUWDE SCHEPEN	234	-	-	36865	-	-
	GESLEEPTTE SCHEPEN	-	-	-	-	-	-
- DUITSLAND NAAR BELGIE	MOTORSCHIEPEN	80	4	3	5033	350	230
	GEDUWDE SCHEPEN	-	-	-	-	-	-
	GESLEEPTTE SCHEPEN	-	-	-	-	-	-
- VERENIGD KONINKRIJK NAAR BELGIE	MOTORSCHIEPEN	-	-	-	-	-	-
	GEDUWDE SCHEPEN	-	-	-	-	-	-
	GESLEEPTTE SCHEPEN	-	-	-	-	-	-
- ZWITSERLAND NAAR BELGIE	MOTORSCHIEPEN	-	-	-	-	-	-
	GEDUWDE SCHEPEN	-	-	-	-	-	-
	GESLEEPTTE SCHEPEN	-	-	-	-	-	-
- LUXEMBURG NAAR BELGIE	MOTORSCHIEPEN	-	-	-	-	-	-
	GEDUWDE SCHEPEN	-	-	-	-	-	-
	GESLEEPTTE SCHEPEN	-	-	-	-	-	-
- ANDERE LANDEN NAAR BELGIE	MOTORSCHIEPEN	-	-	-	-	-	-
	GEDUWDE SCHEPEN	-	-	-	-	-	-
	GESLEEPTTE SCHEPEN	-	-	-	-	-	-
UITGAAND VERKEER	MOTORSCHIEPEN	331	2	19	39160	206	1394
	GEDUWDE SCHEPEN	11	-	-	827	47	-
	GESLEEPTTE SCHEPEN	-	-	-	-	-	-
WAARVAN :							
- BELGIE NAAR FRANKRIJK LANGS FRANSE GRENS	MOTORSCHIEPEN	108	1	3	15267	166	457
	GEDUWDE SCHEPEN	3	-	-	358	47	-
	GESLEEPTTE SCHEPEN	-	-	-	-	-	-
- BELGIE NAAR FRANKRIJK LANGS NEDERLANDSE GRENS	MOTORSCHIEPEN	10	-	-	767	-	-
	GEDUWDE SCHEPEN	-	-	-	-	-	-
	GESLEEPTTE SCHEPEN	-	-	-	-	-	-
- BELGIE NAAR NEDERLAND	MOTORSCHIEPEN	171	1	16	18997	40	936
	GEDUWDE SCHEPEN	8	-	-	469	-	-
	GESLEEPTTE SCHEPEN	-	-	-	-	-	-
- BELGIE NAAR DUITSLAND	MOTORSCHIEPEN	36	-	-	3575	-	1
	GEDUWDE SCHEPEN	-	-	-	-	-	-
	GESLEEPTTE SCHEPEN	-	-	-	-	-	-
- BELGIE NAAR VERENIGD KONINKRIJK	MOTORSCHIEPEN	-	-	-	-	-	-
	GEDUWDE SCHEPEN	-	-	-	-	-	-
	GESLEEPTTE SCHEPEN	-	-	-	-	-	-
- BELGIE NAAR ZWITSERLAND	MOTORSCHIEPEN	6	-	-	478	-	-
	GEDUWDE SCHEPEN	-	-	-	-	-	-
	GESLEEPTTE SCHEPEN	-	-	-	-	-	-
- BELGIE NAAR LUXEMBURG	MOTORSCHIEPEN	-	-	-	-	-	-
	GEDUWDE SCHEPEN	-	-	-	-	-	-
	GESLEEPTTE SCHEPEN	-	-	-	-	-	-
- BELGIE NAAR ANDERE LANDEN	MOTORSCHIEPEN	1	-	-	77	-	-
	GEDUWDE SCHEPEN	-	-	-	-	-	-
	GESLEEPTTE SCHEPEN	-	-	-	-	-	-
DOORGAAND VERKEER	MOTORSCHIEPEN	105	7	4	15475	849	419
	GEDUWDE SCHEPEN	2	-	-	224	-	-
	GESLEEPTTE SCHEPEN	-	-	-	-	-	-
ALGEMEEN TOTAAL	MOTORSCHIEPEN	1643	608	221	185401	61840	16845
	GEDUWDE SCHEPEN	703	-	3	81754	47	469
	GESLEEPTTE SCHEPEN	-	-	-	15	-	-

(1) BINNENSCHIEPEN WAARVAN DE EIGENAAR DE BELGISCHE NATIONALITEIT BEZIT

BINNENSCHIEPVAART (VERVOLG)

2. VERKEER GEDURENDE DE MAAND FEBRUARI 2004

F) INDELING VAN HET GOEDERENVERVOER DOOR BELGISCHE SCHEPEN (1), VOLGENS HET TYPE DER SCHEPEN
(KUSTVAARTUIGEN NIET MEEGEREKEND) (IN 1000 T EN 1000 TKM)

VERKEERSRELATIE	TYPE DER SCHEPEN	VERVOERDE TONNAGE			TON-KM IN BELGIE		
		GEWONE SCHEPEN	TANK-SCHEPEN	ANDERE	GEWONE SCHEPEN	TANK-SCHEPEN	ANDERE
BINNENLANDS VERKEER	MOTORSCHIEPEN	780	349	167	86719	32605	12525
	GEDUWDE SCHEPEN	486	-	2	46355	-	313
	GESLEEPTTE SCHEPEN	-	-	-	-	-	-
INGAAND VERKEER	MOTORSCHIEPEN	452	166	27	48433	18642	2133
	GEDUWDE SCHEPEN	222	1	2	34433	82	224
	GESLEEPTTE SCHEPEN	-	-	-	-	-	-
WAARVAN :							
- FRANKRIJK NAAR BELGIE LANGS FRANSE GRENS	MOTORSCHIEPEN	68	2	9	9829	166	1114
	GEDUWDE SCHEPEN	1	-	2	184	-	207
	GESLEEPTTE SCHEPEN	-	-	-	-	-	-
- FRANKRIJK NAAR BELGIE LANGS NEDERLANDSE GRENS	MOTORSCHIEPEN	7	-	-	480	-	-
	GEDUWDE SCHEPEN	-	-	-	-	-	-
	GESLEEPTTE SCHEPEN	-	-	-	-	-	-
- NEDERLAND NAAR BELGIE	MOTORSCHIEPEN	288	160	17	33294	18278	923
	GEDUWDE SCHEPEN	221	1	-	34249	82	17
	GESLEEPTTE SCHEPEN	-	-	-	-	-	-
- DUITSLAND NAAR BELGIE	MOTORSCHIEPEN	88	3	1	4799	198	96
	GEDUWDE SCHEPEN	-	-	-	-	-	-
	GESLEEPTTE SCHEPEN	-	-	-	-	-	-
- VERENIGD KONINKRIJK NAAR BELGIE	MOTORSCHIEPEN	-	-	-	-	-	-
	GEDUWDE SCHEPEN	-	-	-	-	-	-
	GESLEEPTTE SCHEPEN	-	-	-	-	-	-
- ZWITSERLAND NAAR BELGIE	MOTORSCHIEPEN	-	-	-	29	-	-
	GEDUWDE SCHEPEN	-	-	-	-	-	-
	GESLEEPTTE SCHEPEN	-	-	-	-	-	-
- LUXEMBURG NAAR BELGIE	MOTORSCHIEPEN	-	-	-	-	-	-
	GEDUWDE SCHEPEN	-	-	-	-	-	-
	GESLEEPTTE SCHEPEN	-	-	-	-	-	-
- ANDERE LANDEN NAAR BELGIE	MOTORSCHIEPEN	-	-	-	-	-	-
	GEDUWDE SCHEPEN	-	-	-	-	-	-
	GESLEEPTTE SCHEPEN	-	-	-	-	-	-
UITGAAND VERKEER	MOTORSCHIEPEN	301	12	16	34513	1429	1434
	GEDUWDE SCHEPEN	11	-	-	951	-	-
	GESLEEPTTE SCHEPEN	-	-	-	-	-	-
WAARVAN :							
- BELGIE NAAR FRANKRIJK LANGS FRANSE GRENS	MOTORSCHIEPEN	83	3	4	11648	389	445
	GEDUWDE SCHEPEN	2	-	-	155	-	-
	GESLEEPTTE SCHEPEN	-	-	-	-	-	-
- BELGIE NAAR FRANKRIJK LANGS NEDERLANDSE GRENS	MOTORSCHIEPEN	7	-	-	381	-	-
	GEDUWDE SCHEPEN	-	-	-	-	-	-
	GESLEEPTTE SCHEPEN	-	-	-	-	-	-
- BELGIE NAAR NEDERLAND	MOTORSCHIEPEN	160	9	13	17252	1040	990
	GEDUWDE SCHEPEN	10	-	-	796	-	-
	GESLEEPTTE SCHEPEN	-	-	-	-	-	-
- BELGIE NAAR DUITSLAND	MOTORSCHIEPEN	42	-	-	4432	-	-
	GEDUWDE SCHEPEN	-	-	-	-	-	-
	GESLEEPTTE SCHEPEN	-	-	-	-	-	-
- BELGIE NAAR VERENIGD KONINKRIJK	MOTORSCHIEPEN	-	-	-	-	-	-
	GEDUWDE SCHEPEN	-	-	-	-	-	-
	GESLEEPTTE SCHEPEN	-	-	-	-	-	-
- BELGIE NAAR ZWITSERLAND	MOTORSCHIEPEN	7	-	-	643	-	-
	GEDUWDE SCHEPEN	-	-	-	-	-	-
	GESLEEPTTE SCHEPEN	-	-	-	-	-	-
- BELGIE NAAR LUXEMBURG	MOTORSCHIEPEN	1	-	-	96	-	-
	GEDUWDE SCHEPEN	-	-	-	-	-	-
	GESLEEPTTE SCHEPEN	-	-	-	-	-	-
- BELGIE NAAR ANDERE LANDEN	MOTORSCHIEPEN	1	-	-	61	-	-
	GEDUWDE SCHEPEN	-	-	-	-	-	-
	GESLEEPTTE SCHEPEN	-	-	-	-	-	-
DOORGAAND VERKEER	MOTORSCHIEPEN	106	4	4	16141	470	366
	GEDUWDE SCHEPEN	2	-	-	405	-	-
	GESLEEPTTE SCHEPEN	-	-	-	-	-	-
ALGEMEEN TOTAAL	MOTORSCHIEPEN	1639	530	214	185806	53147	16459
	GEDUWDE SCHEPEN	722	1	4	82144	82	537
	GESLEEPTTE SCHEPEN	-	-	-	-	-	-

(1) BINNENSCHIEPEN WAARVAN DE EIGENAAR DE BELGISCHE NATIONALITEIT BEZIT

BINNENSCHIEPVAART (VERVOLG)

2. VERKEER GEDURENDE DE MAAND MAART 2004

F) INDELING VAN HET GOEDERENVERVOER DOOR BELGISCHE SCHEPEN (1), VOLGENS HET TYPE DER SCHEPEN
(KUSTVAARTUIGEN NIET MEEGEREKEND) (IN 1000 T EN 1000 TKM)

VERKEERSRELATIE	TYPE DER SCHEPEN	VERVOERDE TONNAGE			TON-KM IN BELGIE		
		GEWONE SCHEPEN	TANK-SCHEPEN	ANDERE	GEWONE SCHEPEN	TANK-SCHEPEN	ANDERE
BINNENLANDS VERKEER	MOTORSCHIEPEN	907	312	185	101274	32261	13952
	GEDUWDE SCHEPEN	625	-	3	55907	-	391
	GESLEEPTTE SCHEPEN	-	-	-	-	-	-
INGAAND VERKEER	MOTORSCHIEPEN	400	139	42	43842	17257	3166
	GEDUWDE SCHEPEN	162	1	-	24889	85	-
	GESLEEPTTE SCHEPEN	-	-	-	-	-	-
WAARVAN :							
- FRANKRIJK NAAR BELGIE LANGS FRANSE GRENS	MOTORSCHIEPEN	94	4	12	15580	248	1403
	GEDUWDE SCHEPEN	2	-	-	366	-	-
	GESLEEPTTE SCHEPEN	-	-	-	-	-	-
- FRANKRIJK NAAR BELGIE LANGS NEDERLANDSE GRENS	MOTORSCHIEPEN	19	-	1	1193	-	62
	GEDUWDE SCHEPEN	-	-	-	-	-	-
	GESLEEPTTE SCHEPEN	-	-	-	-	-	-
- NEDERLAND NAAR BELGIE	MOTORSCHIEPEN	215	134	25	23226	16950	1429
	GEDUWDE SCHEPEN	160	1	-	24523	85	-
	GESLEEPTTE SCHEPEN	-	-	-	-	-	-
- DUITSLAND NAAR BELGIE	MOTORSCHIEPEN	70	1	4	3748	59	271
	GEDUWDE SCHEPEN	-	-	-	-	-	-
	GESLEEPTTE SCHEPEN	-	-	-	-	-	-
- VERENIGD KONINKRIJK NAAR BELGIE	MOTORSCHIEPEN	-	-	-	-	-	-
	GEDUWDE SCHEPEN	-	-	-	-	-	-
	GESLEEPTTE SCHEPEN	-	-	-	-	-	-
- ZWITSERLAND NAAR BELGIE	MOTORSCHIEPEN	-	-	-	-	-	-
	GEDUWDE SCHEPEN	-	-	-	-	-	-
	GESLEEPTTE SCHEPEN	-	-	-	-	-	-
- LUXEMBURG NAAR BELGIE	MOTORSCHIEPEN	-	-	-	-	-	-
	GEDUWDE SCHEPEN	-	-	-	-	-	-
	GESLEEPTTE SCHEPEN	-	-	-	-	-	-
- ANDERE LANDEN NAAR BELGIE	MOTORSCHIEPEN	1	-	-	94	-	-
	GEDUWDE SCHEPEN	-	-	-	-	-	-
	GESLEEPTTE SCHEPEN	-	-	-	-	-	-
UITGAAND VERKEER	MOTORSCHIEPEN	379	6	24	42956	521	2184
	GEDUWDE SCHEPEN	16	-	-	1666	46	-
	GESLEEPTTE SCHEPEN	-	-	-	-	-	-
WAARVAN :							
- BELGIE NAAR FRANKRIJK LANGS FRANSE GRENS	MOTORSCHIEPEN	91	1	6	12161	91	793
	GEDUWDE SCHEPEN	3	-	-	163	46	-
	GESLEEPTTE SCHEPEN	-	-	-	-	-	-
- BELGIE NAAR FRANKRIJK LANGS NEDERLANDSE GRENS	MOTORSCHIEPEN	12	-	-	820	-	-
	GEDUWDE SCHEPEN	-	-	-	-	-	-
	GESLEEPTTE SCHEPEN	-	-	-	-	-	-
- BELGIE NAAR NEDERLAND	MOTORSCHIEPEN	224	2	18	24862	248	1391
	GEDUWDE SCHEPEN	13	-	-	1503	-	-
	GESLEEPTTE SCHEPEN	-	-	-	-	-	-
- BELGIE NAAR DUITSLAND	MOTORSCHIEPEN	36	3	-	3913	182	-
	GEDUWDE SCHEPEN	-	-	-	-	-	-
	GESLEEPTTE SCHEPEN	-	-	-	-	-	-
- BELGIE NAAR VERENIGD KONINKRIJK	MOTORSCHIEPEN	-	-	-	-	-	-
	GEDUWDE SCHEPEN	-	-	-	-	-	-
	GESLEEPTTE SCHEPEN	-	-	-	-	-	-
- BELGIE NAAR ZWITSERLAND	MOTORSCHIEPEN	15	-	-	1120	-	-
	GEDUWDE SCHEPEN	-	-	-	-	-	-
	GESLEEPTTE SCHEPEN	-	-	-	-	-	-
- BELGIE NAAR LUXEMBURG	MOTORSCHIEPEN	-	-	-	-	-	-
	GEDUWDE SCHEPEN	-	-	-	-	-	-
	GESLEEPTTE SCHEPEN	-	-	-	-	-	-
- BELGIE NAAR ANDERE LANDEN	MOTORSCHIEPEN	1	-	-	81	-	-
	GEDUWDE SCHEPEN	-	-	-	-	-	-
	GESLEEPTTE SCHEPEN	-	-	-	-	-	-
DOORGAAND VERKEER	MOTORSCHIEPEN	112	9	3	15531	965	305
	GEDUWDE SCHEPEN	5	-	-	625	-	-
	GESLEEPTTE SCHEPEN	-	-	-	-	-	-
ALGEMEEN TOTAAL	MOTORSCHIEPEN	1797	466	254	203602	51003	19607
	GEDUWDE SCHEPEN	807	2	3	83087	131	391
	GESLEEPTTE SCHEPEN	-	-	-	-	-	-

(1) BINNENSCHIEPEN WAARVAN DE EIGENAAR DE BELGISCHE NATIONALITEIT BEZIT

BINNENSCHIEPVAART (VERVOLG)

2. VERKEER GEDURENDE DE MAAND APRIL 2004

F) INDELING VAN HET GOEDERENVERVOER DOOR BELGISCHE SCHEPEN (1), VOLGENS HET TYPE DER SCHEPEN
(KUSTVAARTUIGEN NIET MEEGEREKEND) (IN 1000 T EN 1000 TKM)

VERKEERSRELATIE	TYPE DER SCHEPEN	VERVOERDE TONNAGE			TON-KM IN BELGIE		
		GEWONE SCHEPEN	TANK-SCHEPEN	ANDERE	GEWONE SCHEPEN	TANK-SCHEPEN	ANDERE
BINNENLANDS VERKEER	MOTORSCHIEPEN	815	282	173	95079	30841	12548
	GEDUWDE SCHEPEN	472	-	3	42253	-	391
	GESLEEPTTE SCHEPEN	-	-	-	-	-	-
INGAAND VERKEER	MOTORSCHIEPEN	402	112	34	40536	13930	2369
	GEDUWDE SCHEPEN	173	1	1	26710	48	96
	GESLEEPTTE SCHEPEN	-	-	-	-	-	-
WAARVAN :							
- FRANKRIJK NAAR BELGIE LANGS FRANSE GRENS	MOTORSCHIEPEN	61	3	6	9285	96	681
	GEDUWDE SCHEPEN	2	-	1	268	-	96
	GESLEEPTTE SCHEPEN	-	-	-	-	-	-
- FRANKRIJK NAAR BELGIE LANGS NEDERLANDSE GRENS	MOTORSCHIEPEN	14	-	-	697	-	-
	GEDUWDE SCHEPEN	-	-	-	-	-	-
	GESLEEPTTE SCHEPEN	-	-	-	-	-	-
- NEDERLAND NAAR BELGIE	MOTORSCHIEPEN	231	106	23	25755	13609	1334
	GEDUWDE SCHEPEN	171	1	-	26441	48	-
	GESLEEPTTE SCHEPEN	-	-	-	-	-	-
- DUITSLAND NAAR BELGIE	MOTORSCHIEPEN	92	4	5	4716	224	322
	GEDUWDE SCHEPEN	-	-	-	-	-	-
	GESLEEPTTE SCHEPEN	-	-	-	-	-	-
- VERENIGD KONINKRIJK NAAR BELGIE	MOTORSCHIEPEN	-	-	-	-	-	-
	GEDUWDE SCHEPEN	-	-	-	-	-	-
	GESLEEPTTE SCHEPEN	-	-	-	-	-	-
- ZWITSERLAND NAAR BELGIE	MOTORSCHIEPEN	3	-	-	84	-	32
	GEDUWDE SCHEPEN	-	-	-	-	-	-
	GESLEEPTTE SCHEPEN	-	-	-	-	-	-
- LUXEMBURG NAAR BELGIE	MOTORSCHIEPEN	-	-	-	-	-	-
	GEDUWDE SCHEPEN	-	-	-	-	-	-
	GESLEEPTTE SCHEPEN	-	-	-	-	-	-
- ANDERE LANDEN NAAR BELGIE	MOTORSCHIEPEN	-	-	-	-	-	-
	GEDUWDE SCHEPEN	-	-	-	-	-	-
	GESLEEPTTE SCHEPEN	-	-	-	-	-	-
UITGAAND VERKEER	MOTORSCHIEPEN	345	3	19	38302	314	1443
	GEDUWDE SCHEPEN	8	-	-	701	-	-
	GESLEEPTTE SCHEPEN	-	-	-	-	-	-
WAARVAN :							
- BELGIE NAAR FRANKRIJK LANGS FRANSE GRENS	MOTORSCHIEPEN	100	-	6	13363	-	596
	GEDUWDE SCHEPEN	2	-	-	214	-	-
	GESLEEPTTE SCHEPEN	-	-	-	-	-	-
- BELGIE NAAR FRANKRIJK LANGS NEDERLANDSE GRENS	MOTORSCHIEPEN	13	-	-	422	-	-
	GEDUWDE SCHEPEN	-	-	-	-	-	-
	GESLEEPTTE SCHEPEN	-	-	-	-	-	-
- BELGIE NAAR NEDERLAND	MOTORSCHIEPEN	186	2	13	20393	208	844
	GEDUWDE SCHEPEN	6	-	-	487	-	-
	GESLEEPTTE SCHEPEN	-	-	-	-	-	-
- BELGIE NAAR DUITSLAND	MOTORSCHIEPEN	37	1	-	3386	107	4
	GEDUWDE SCHEPEN	-	-	-	-	-	-
	GESLEEPTTE SCHEPEN	-	-	-	-	-	-
- BELGIE NAAR VERENIGD KONINKRIJK	MOTORSCHIEPEN	-	-	-	-	-	-
	GEDUWDE SCHEPEN	-	-	-	-	-	-
	GESLEEPTTE SCHEPEN	-	-	-	-	-	-
- BELGIE NAAR ZWITSERLAND	MOTORSCHIEPEN	6	-	-	434	-	-
	GEDUWDE SCHEPEN	-	-	-	-	-	-
	GESLEEPTTE SCHEPEN	-	-	-	-	-	-
- BELGIE NAAR LUXEMBURG	MOTORSCHIEPEN	2	-	-	304	-	-
	GEDUWDE SCHEPEN	-	-	-	-	-	-
	GESLEEPTTE SCHEPEN	-	-	-	-	-	-
- BELGIE NAAR ANDERE LANDEN	MOTORSCHIEPEN	-	-	-	-	-	-
	GEDUWDE SCHEPEN	-	-	-	-	-	-
	GESLEEPTTE SCHEPEN	-	-	-	-	-	-
DOORGAAND VERKEER	MOTORSCHIEPEN	115	9	1	16860	944	88
	GEDUWDE SCHEPEN	2	-	-	218	-	-
	GESLEEPTTE SCHEPEN	-	-	-	-	-	-
ALGEMEEN TOTAAL	MOTORSCHIEPEN	1677	406	227	190777	46028	16447
	GEDUWDE SCHEPEN	654	1	3	69881	48	487
	GESLEEPTTE SCHEPEN	-	-	-	-	-	-

(1) BINNENSCHIEPEN WAARVAN DE EIGENAAR DE BELGISCHE NATIONALITEIT BEZIT

BINNENSCHIEPVAART (VERVOLG)

2. VERKEER GEDURENDE DE MAAND MEI 2004

F) INDELING VAN HET GOEDERENVERVOER DOOR BELGISCHE SCHEPEN (1), VOLGENS HET TYPE DER SCHEPEN
(KUSTVAARTUIGEN NIET MEEGEREKEND) (IN 1000 T EN 1000 TKM)

VERKEERSRELATIE	TYPE DER SCHEPEN	VERVOERDE TONNAGE			TON-KM IN BELGIE		
		GEWONE SCHEPEN	TANK-SCHEPEN	ANDERE	GEWONE SCHEPEN	TANK-SCHEPEN	ANDERE
BINNENLANDS VERKEER	MOTORSCHIEPEN	759	291	164	84394	28417	11005
	GEDUWDE SCHEPEN	443	-	2	38213	-	240
	GESLEEPTTE SCHEPEN	-	-	-	-	-	-
INGAAND VERKEER	MOTORSCHIEPEN	335	85	47	36314	11102	3508
	GEDUWDE SCHEPEN	203	1	1	30862	92	74
	GESLEEPTTE SCHEPEN	-	-	-	-	-	-
WAARVAN :							
- FRANKRIJK NAAR BELGIE LANGS FRANSE GRENS	MOTORSCHIEPEN	73	1	11	11060	28	1369
	GEDUWDE SCHEPEN	2	-	1	188	-	74
	GESLEEPTTE SCHEPEN	-	-	-	-	-	-
- FRANKRIJK NAAR BELGIE LANGS NEDERLANDSE GRENS	MOTORSCHIEPEN	9	-	-	444	-	8
	GEDUWDE SCHEPEN	-	-	-	-	-	-
	GESLEEPTTE SCHEPEN	-	-	-	-	-	-
- NEDERLAND NAAR BELGIE	MOTORSCHIEPEN	181	81	27	20390	10940	1617
	GEDUWDE SCHEPEN	198	1	-	30592	92	-
	GESLEEPTTE SCHEPEN	-	-	-	-	-	-
- DUITSLAND NAAR BELGIE	MOTORSCHIEPEN	70	3	8	4355	133	506
	GEDUWDE SCHEPEN	3	-	-	82	-	-
	GESLEEPTTE SCHEPEN	-	-	-	-	-	-
- VERENIGD KONINKRIJK NAAR BELGIE	MOTORSCHIEPEN	-	-	-	-	-	-
	GEDUWDE SCHEPEN	-	-	-	-	-	-
	GESLEEPTTE SCHEPEN	-	-	-	-	-	-
- ZWITSERLAND NAAR BELGIE	MOTORSCHIEPEN	2	-	-	66	-	8
	GEDUWDE SCHEPEN	-	-	-	-	-	-
	GESLEEPTTE SCHEPEN	-	-	-	-	-	-
- LUXEBURG NAAR BELGIE	MOTORSCHIEPEN	-	-	-	-	-	-
	GEDUWDE SCHEPEN	-	-	-	-	-	-
	GESLEEPTTE SCHEPEN	-	-	-	-	-	-
- ANDERE LANDEN NAAR BELGIE	MOTORSCHIEPEN	-	-	-	-	-	-
	GEDUWDE SCHEPEN	-	-	-	-	-	-
	GESLEEPTTE SCHEPEN	-	-	-	-	-	-
UITGAAND VERKEER	MOTORSCHIEPEN	306	2	15	35866	149	1365
	GEDUWDE SCHEPEN	13	-	-	1343	-	16
	GESLEEPTTE SCHEPEN	-	-	-	-	-	-
WAARVAN :							
- BELGIE NAAR FRANKRIJK LANGS FRANSE GRENS	MOTORSCHIEPEN	106	1	5	15135	57	642
	GEDUWDE SCHEPEN	2	-	-	128	-	16
	GESLEEPTTE SCHEPEN	-	-	-	-	-	-
- BELGIE NAAR FRANKRIJK LANGS NEDERLANDSE GRENS	MOTORSCHIEPEN	10	-	-	513	-	-
	GEDUWDE SCHEPEN	-	-	-	-	-	-
	GESLEEPTTE SCHEPEN	-	-	-	-	-	-
- BELGIE NAAR NEDERLAND	MOTORSCHIEPEN	142	-	10	14841	46	704
	GEDUWDE SCHEPEN	11	-	-	1214	-	-
	GESLEEPTTE SCHEPEN	-	-	-	-	-	-
- BELGIE NAAR DUITSLAND	MOTORSCHIEPEN	43	1	-	4749	47	19
	GEDUWDE SCHEPEN	-	-	-	-	-	-
	GESLEEPTTE SCHEPEN	-	-	-	-	-	-
- BELGIE NAAR VERENIGD KONINKRIJK	MOTORSCHIEPEN	-	-	-	-	-	-
	GEDUWDE SCHEPEN	-	-	-	-	-	-
	GESLEEPTTE SCHEPEN	-	-	-	-	-	-
- BELGIE NAAR ZWITSERLAND	MOTORSCHIEPEN	3	-	-	347	-	-
	GEDUWDE SCHEPEN	-	-	-	-	-	-
	GESLEEPTTE SCHEPEN	-	-	-	-	-	-
- BELGIE NAAR LUXEBURG	MOTORSCHIEPEN	-	-	-	-	-	-
	GEDUWDE SCHEPEN	-	-	-	-	-	-
	GESLEEPTTE SCHEPEN	-	-	-	-	-	-
- BELGIE NAAR ANDERE LANDEN	MOTORSCHIEPEN	2	-	-	281	-	-
	GEDUWDE SCHEPEN	-	-	-	-	-	-
	GESLEEPTTE SCHEPEN	-	-	-	-	-	-
DOORGAAND VERKEER	MOTORSCHIEPEN	102	9	2	14254	1035	191
	GEDUWDE SCHEPEN	4	-	-	638	-	-
	GESLEEPTTE SCHEPEN	-	-	-	-	-	-
ALGEMEEN TOTAAL	MOTORSCHIEPEN	1501	387	228	170828	40703	16068
	GEDUWDE SCHEPEN	664	1	3	71056	92	329
	GESLEEPTTE SCHEPEN	-	-	-	-	-	-

(1) BINNENSCHIEPEN WAARVAN DE EIGENAAR DE BELGISCHE NATIONALITEIT BEZIT

BINNENSCHIEPVAART (VERVOLG)

2. VERKEER GEDURENDE DE MAAND JUNI 2004

F) INDELING VAN HET GOEDERENVERVOER DOOR BELGISCHE SCHEPEN (1), VOLGENS HET TYPE DER SCHEPEN
(KUSTVAARTUIGEN NIET MEEGEREKEND) (IN 1000 T EN 1000 TKM)

VERKEERSRELATIE	TYPE DER SCHEPEN	VERVOERDE TONNAGE			TON-KM IN BELGIE		
		GEWONE SCHEPEN	TANK-SCHEPEN	ANDERE	GEWONE SCHEPEN	TANK-SCHEPEN	ANDERE
BINNENLANDS VERKEER	MOTORSCHIEPEN	1021	280	200	114804	26308	13549
	GEDUWDE SCHEPEN	541	-	3	47966	-	479
	GESLEEPTTE SCHEPEN	-	-	-	-	-	-
INGAAND VERKEER	MOTORSCHIEPEN	468	129	50	45909	14082	3612
	GEDUWDE SCHEPEN	224	1	-	33718	45	-
	GESLEEPTTE SCHEPEN	-	-	-	-	-	-
WAARVAN :							
- FRANKRIJK NAAR BELGIE LANGS FRANSE GRENS	MOTORSCHIEPEN	73	4	12	11662	391	1430
	GEDUWDE SCHEPEN	2	-	-	264	-	-
	GESLEEPTTE SCHEPEN	-	-	-	-	-	-
- FRANKRIJK NAAR BELGIE LANGS NEDERLANDSE GRENS	MOTORSCHIEPEN	14	-	1	608	-	94
	GEDUWDE SCHEPEN	-	-	-	-	-	-
	GESLEEPTTE SCHEPEN	-	-	-	-	-	-
- NEDERLAND NAAR BELGIE	MOTORSCHIEPEN	269	126	28	27587	13690	1645
	GEDUWDE SCHEPEN	222	1	-	33454	45	-
	GESLEEPTTE SCHEPEN	-	-	-	-	-	-
- DUITSLAND NAAR BELGIE	MOTORSCHIEPEN	107	-	7	5782	-	388
	GEDUWDE SCHEPEN	-	-	-	-	-	-
	GESLEEPTTE SCHEPEN	-	-	-	-	-	-
- VERENIGD KONINKRIJK NAAR BELGIE	MOTORSCHIEPEN	-	-	-	-	-	-
	GEDUWDE SCHEPEN	-	-	-	-	-	-
	GESLEEPTTE SCHEPEN	-	-	-	-	-	-
- ZWITSERLAND NAAR BELGIE	MOTORSCHIEPEN	4	-	1	230	-	56
	GEDUWDE SCHEPEN	-	-	-	-	-	-
	GESLEEPTTE SCHEPEN	-	-	-	-	-	-
- LUXEMBURG NAAR BELGIE	MOTORSCHIEPEN	-	-	-	-	-	-
	GEDUWDE SCHEPEN	-	-	-	-	-	-
	GESLEEPTTE SCHEPEN	-	-	-	-	-	-
- ANDERE LANDEN NAAR BELGIE	MOTORSCHIEPEN	1	-	-	40	-	-
	GEDUWDE SCHEPEN	-	-	-	-	-	-
	GESLEEPTTE SCHEPEN	-	-	-	-	-	-
UITGAAND VERKEER	MOTORSCHIEPEN	373	9	23	41288	1003	1651
	GEDUWDE SCHEPEN	9	-	-	644	-	27
	GESLEEPTTE SCHEPEN	-	-	-	-	-	-
WAARVAN :							
- BELGIE NAAR FRANKRIJK LANGS FRANSE GRENS	MOTORSCHIEPEN	127	2	5	17173	240	605
	GEDUWDE SCHEPEN	2	-	-	220	-	27
	GESLEEPTTE SCHEPEN	-	-	-	-	-	-
- BELGIE NAAR FRANKRIJK LANGS NEDERLANDSE GRENS	MOTORSCHIEPEN	18	-	1	753	-	47
	GEDUWDE SCHEPEN	-	-	-	-	-	-
	GESLEEPTTE SCHEPEN	-	-	-	-	-	-
- BELGIE NAAR NEDERLAND	MOTORSCHIEPEN	191	5	18	20097	676	999
	GEDUWDE SCHEPEN	7	-	-	423	-	-
	GESLEEPTTE SCHEPEN	-	-	-	-	-	-
- BELGIE NAAR DUITSLAND	MOTORSCHIEPEN	31	1	-	2771	87	-
	GEDUWDE SCHEPEN	-	-	-	-	-	-
	GESLEEPTTE SCHEPEN	-	-	-	-	-	-
- BELGIE NAAR VERENIGD KONINKRIJK	MOTORSCHIEPEN	-	-	-	-	-	-
	GEDUWDE SCHEPEN	-	-	-	-	-	-
	GESLEEPTTE SCHEPEN	-	-	-	-	-	-
- BELGIE NAAR ZWITSERLAND	MOTORSCHIEPEN	5	-	-	493	-	-
	GEDUWDE SCHEPEN	-	-	-	-	-	-
	GESLEEPTTE SCHEPEN	-	-	-	-	-	-
- BELGIE NAAR LUXEMBURG	MOTORSCHIEPEN	-	-	-	-	-	-
	GEDUWDE SCHEPEN	-	-	-	-	-	-
	GESLEEPTTE SCHEPEN	-	-	-	-	-	-
- BELGIE NAAR ANDERE LANDEN	MOTORSCHIEPEN	-	-	-	-	-	-
	GEDUWDE SCHEPEN	-	-	-	-	-	-
	GESLEEPTTE SCHEPEN	-	-	-	-	-	-
DOORGAAND VERKEER	MOTORSCHIEPEN	118	8	1	16344	935	179
	GEDUWDE SCHEPEN	3	-	-	361	-	-
	GESLEEPTTE SCHEPEN	-	-	-	-	-	-
ALGEMEEN TOTAAL	MOTORSCHIEPEN	1981	426	274	218346	42327	18992
	GEDUWDE SCHEPEN	776	1	3	82688	45	506
	GESLEEPTTE SCHEPEN	-	-	-	-	-	-

(1) BINNENSCHIEPEN WAARVAN DE EIGENAAR DE BELGISCHE NATIONALITEIT BEZIT

BINNENSCHIEPVAART (VERVOLG)

2. VERKEER GEDURENDE DE MAAND JANUARI 2004

G) BEDRIJVGHEID OP DE WATERWEGEN

BEKKENS EN WATERWEGEN	LENGTE OP 31.12.85 (KM)	VERDELING VAN HET VERKEER VOLGENS ZIJN RELATIE TOT DE BETROKKEN WATERWEG						
		VERTROKKEN NAAR PLAATSEN BIJEN DE WATERWEG	AANGEKOMEN VAN PLAATSEN BIJEN DE WATERWEG	DOORVAART (1)	SCHEEPVAART BINNEN DE WATERWEG	TOTALE TRAFIEK		
						AANTAL GELADEN SCHEPEN (1)	VERVOERDE GOEDEREN 1 000 T (1)	GEPRESTEERDE TKM 1 000 TKM
1 000 T	1 000 T	1 000 T	1 000 T					
BEKKEN VAN DE ZEESCHELDE								
ZEESCHELDE I (GENTBRUGGE-RUPEL)	68,4	28	38	395	-	925	461	24468
ZEESCHELDE II (RUPEL-GRENS)	39,4	89	114	1530	-	2112	1734	30489
RUPEL	12,0	5	17	779	-	939	801	2599
DIJLE (2)	28,5	-	4	8	-	49	12	32
NETE + NETEKANAAL (2)	26,1	-	23	9	-	52	32	492
DURME (2)	16,7	-	-	-	-	-	-	-
MOERVAART - BOVENDURME (2)	29,3	7	-	-	-	17	7	7
SCHELDE-RIJN VERBINDING + DOKKEN ANTWERPEN	21,0	3475	2425	1712	57	9858	7668	110356
DENDER	65,3	3	24	-	-	61	27	301
TOTAAL	306,7							168744
KEMPENSE KANALEN								
ALBERTKANAAL	129,6	468	1306	1809	14	3184	3597	274681
KANAAL BRIEGDEN-NEERHAREN	4,9	-	54	23	-	91	77	169
ZUID-WILLEMSVAART I	38,6	26	16	64	-	171	105	2990
ZUID-WILLEMSVAART II	4,9	-	-	32	-	104	32	161
KANAAL BOCHOLT-HERENTALS	57,4	93	57	54	-	371	204	3888
KANAAL DESSEL-KWAADMECHELEN	15,8	15	8	64	-	165	87	1342
KANAAL DESSEL-SCHOTEN	63,3	1	42	-	-	115	43	1173
KANAAL NAAR BEVERLO	14,8	13	-	-	-	28	13	67
TOTAAL	329,3							284470
BRABANTSE KANALEN								
KANAAL CHARLEROI-BRUSSEL	68,2	38	194	210	-	588	443	20711
KANAAL BRUSSEL-RUPEL	31,9	96	369	339	1	946	805	20380
KANAAL LEUVEN-DIJLE	30,0	6	1	-	-	43	8	187
TOTAAL	130,1							41279
MAAS EN SAMBER								
MAAS (2) (STROOMOPWAARTS LUIK)	113,7	456	767	211	66	1234	1501	47038
MAAS (2) (STROOMAFWAARTS LUIK)	13,3	1	204	-	-	110	204	234
GEMEENSCHAPPELIJKE MAAS I	6,6	20	3	-	-	49	23	63
GEMEENSCHAPPELIJKE MAAS II	9,8	-	-	-	-	-	-	-
KANAAL VAN MONSIN	0,7	-	-	203	-	108	203	203
KANAAL TERNAAIEN-MAASTRICHT	1,9	-	-	718	-	731	719	1437
KANAAL HACCOURT-WEZET	0,9	-	-	1	-	2	1	1
SAMBER	87,5	169	107	51	21	410	347	9426
OURTHE	4,1	-	-	-	-	-	-	-
TOTAAL	238,5							58404

(1) KAN NIET OPGETELD WORDEN OMDAT EENZELFDE SCHIP DIKWILS VERSCHILLENDE WATERWEGEN BEVAART.
HET ALGEMEEN TOTAAL IS DAAROM OOK KLEINER DAN DE SOM VAN DE GEGEVENS VAN DE VERSCHILLENDE WATERWEGEN AFZONDERLIJK.

(2) DE VOOR DEZE WATERWEGEN OPGEGEVEN LENGTE WIJKT ENIGZINS AF VAN HUN OFFICIELE LENGTE. OM COMPUTERTECHNISCHE REDENEN
MOESTEN INMERS BEPAALDE STROKEN VAN WATERWEGEN BIJ EEN ANDERE WATERWEG GEVOEGD WORDEN DAN DEZE WAARTOE ZIJ BEHOREN.

BINNENSCHIEPVAART (VERVOLG)

2. VERKEER GEDURENDE DE MAAND JANUARI 2004

G) BEDRIJVGHEID OP DE WATERWEGEN

BEKKENS EN WATERWEGEN	LENGTE OP 31.12.85 (KM)	VERDELING VAN HET VERKEER VOLGENS ZIJN RELATIE TOT DE BETROKKEN WATERWEG						
		VERTROKKEN NAAR PLAATSEN BUITEN DE WATERWEG	AANGEKOMEN VAN PLAATSEN BUITEN DE WATERWEG	DOORVAART (1)	SCHEEPVAART BINNEN DE WATERWEG	TOTALE TRAFIEK		
						AANTAL GELADEN SCHEPEN (1)	VERVOERDE GOEDEREN 1 000 T (1)	GEPRESTEERDE TKM 1 000 TKM
1 000 T	1 000 T	1 000 T	1 000 T					
BEKKEN VAN DE BOVENSCHELDE								
BOVENSCHELDE (2)	83,0	154	239	487	2	1377	882	51323
LEIE (2)	69,2	6	76	467	-	1171	548	13166
GEMEENSCHAPPELIJKE LEIE	18,0	10	1	232	-	792	243	4311
KANAAL GENT-TERNEUZEN (2)	20,5	603	1298	941	-	2900	2842	32966
KANAAL GENT-BRUGGE (2)	46,0	10	45	603	-	1286	658	6845
AFLEIDINGSKANAAL VAN DE LEIE	27,5	2	34	520	-	1130	556	7747
KANAAL VAN EEKLO	1,7	-	-	-	-	-	-	-
LEIE - VERTAKKING VAN ZULTE	1,8	-	-	-	-	-	-	-
KANAAL ROESELARE-LEIE	16,5	4	246	-	-	344	250	2717
KANAAL BOSSUIT-KORTRIJK	15,2	-	29	1	-	27	29	187
SPIERKANAAL	8,4	-	-	1	-	2	1	7
RINGVAART	21,7	2	32	1437	-	2436	1470	15622
TOTAAL	329,5							134892
CENTRUM EN BORINAGE								
CENTRUMKANAAL MET GROTE DIEPGANG	24,3	45	11	86	-	256	142	2574
HOOFDVERTAKKING	1,7	-	8	-	-	10	8	17
HISTORISCH CENTRUMKANAAL	7,2	-	-	-	-	-	-	-
KANAAL BLATON-ATH	22,6	-	-	-	-	-	-	-
KANAAL POMMEROEUL-CONDE	6,1	-	-	1	-	2	1	7
KANAAL NIMY-BLATON-PERONNES	38,9	43	45	76	-	286	163	5329
TOTAAL	100,8							7927
IJZERBEKKEN EN KUST								
IJZER	41,2	-	-	-	-	-	-	-
KANAAL IEPEL-IJZER	15,2	-	-	-	-	-	-	-
KANAAL PLASSENDALE-DUINKERKE	39,8	-	-	-	-	1	-	4
KANAAL VAN LO	14,3	-	-	-	-	-	-	-
KANAAL BRUGGE-OOSTENDE	20,9	23	462	41	-	339	526	846
KANAAL BRUGGE-ZEEBRUGGE	12,0	25	93	-	-	175	119	590
KANAAL BRUGGE-SLUIS	0,5	-	-	-	-	-	-	-
VERBINDINGSKANAAL TE NIEUWPOORT	0,5	-	-	-	-	-	-	-
TOTAAL	144,4							1440
HET RIJK	1579,3							697155

(1) KAN NIET OPGETELD WORDEN OMDAT EENZELFDE SCHIP DIKWILS VERSCHILLENDE WATERWEGEN BEVAART.
HET ALGEMEEN TOTAAL IS DAAROM OOK KLEINER DAN DE SOM VAN DE GEGEVENS VAN DE VERSCHILLENDE WATERWEGEN AFZONDERLIJK.

(2) DE VOOR DEZE WATERWEGEN OPgegeven lengte wijkt enigzins af van hun officiële lengte. Om computertechnische redenen moesten immers bepaalde stroken van waterwegen bij een andere waterweg gevoegd worden dan deze waartoe zij behoren.

BINNENSCHIEPVAART (VERVOLG)

2. VERKEER GEDURENDE DE MAAND JANUARI 2004

G) BEDRIJVGHEID OP DE WATERWEGEN

BEKKENS EN WATERWEGEN	LENGTE OP 31.12.1985 (KM)	VERDELING VAN HET VERKEER NAAR ZIJN AARD			
		UITVOER (1)	INVOER (1)	DOORVOER (ZONDER OVERLADING) (1)	BINNENLANDS VERVOER (1)
		1 000 T	1 000 T	1 000 T	1 000 T
BEKKEN VAN DE ZEESCHELDE					
ZEESCHELDE I (GENTBRUGGE-RUPEL)	68,4	105	91	69	196
ZEESCHELDE II (RUPEL-GRENS)	39,4	326	634	101	673
RUPEL	12,0	108	320	6	367
DIJLE (2)	28,5	-	1	-	11
NETE + NETEKANAAL (2)	26,1	1	16	4	12
DURME (2)	16,7	-	-	-	-
MOERVAART - BOVENDURME (2)	29,3	1	-	-	6
SCHELDE-RIJN VERBINDING + DOKKEN ANTWERPEN	21,0	2212	3366	89	2001
DENDER	65,3	2	9	-	17
TOTAAL	306,7				
KEMPENSE KANALEN					
ALBERTKANAAL	129,6	476	1469	118	1533
KANAAL BRIEGDEN-NEERHAREN	4,9	-	45	2	30
ZUID-WILLEMSVAART I	38,6	22	8	4	71
ZUID-WILLEMSVAART II	4,9	1	15	13	3
KANAAL BOCHOLT-HERENTALS	57,4	37	33	11	123
KANAAL DESSEL-KWAADMECHELEN	15,8	30	6	10	41
KANAAL DESSEL-SCHOTEN	63,3	-	13	-	30
KANAAL NAAR BEVERLO	14,8	-	-	-	13
TOTAAL	329,3				
BRABANTSE KANALEN					
KANAAL CHARLEROI-BRUSSEL	68,2	78	139	11	214
KANAAL BRUSSEL-RUPEL	31,9	108	321	3	373
KANAAL LEUVEN-DIJLE	30,0	-	1	-	7
TOTAAL	130,1				
MAAS EN SAMBER					
MAAS (2) (STROOMOPWAARTS LUIK)	113,7	269	550	21	662
MAAS (2) (STROOMAFWAARTS LUIK)	13,3	1	92	-	111
GEMEENSCHAPPELIJKE MAAS I	6,6	15	3	-	6
GEMEENSCHAPPELIJKE MAAS II	9,8	-	-	-	-
KANAAL VAN MONSIN	0,7	1	92	-	110
KANAAL TERNAAIEN-MAASTRICHT	1,9	307	267	102	43
KANAAL HACCOURT-WEZET	0,9	-	-	-	1
SAMBER	87,5	88	42	9	208
OURTHE	4,1	-	-	-	-
TOTAAL	238,5				

(1) KAN NIET OPGETELD WORDEN OMDAT EENZELFDE SCHIP DIKWILS VERSCHILLENDE WATERWEGEN BEVAART.
HET ALGEMEEN TOTAAL IS DAAROM OOK KLEINER DAN DE SOM VAN DE GEGEVENS VAN DE VERSCHILLENDE WATERWEGEN AFZONDERLIJK.

(2) DE VOOR DEZE WATERWEGEN OPGEGEVEN LENGTE WIJKT ENIGZINS AF VAN HUN OFFICIELE LENGTE. OM COMPUTERTECHNISCHE REDENEN MOESTEN IMMERS BEPAALDE STROKEN VAN WATERWEGEN BIJ EEN ANDERE WATERWEG GEVOEGD WORDEN DAN DEZE WAARTOE ZIJ BEHOREN.

BINNENSCHIEPVAART (VERVOLG)

2. VERKEER GEDURENDE DE MAAND JANUARI 2004

G) BEDRIJFVIGHEID OP DE WATERWEGEN

BEKKENS EN WATERWEGEN	LENGTE OP 31.12.1985 (KM)	VERDELING VAN HET VERKEER NAAR ZIJN AARD			
		UITVOER (1)	INVOER (1)	DOORVOER (ZONDER OVERLADING) (1)	BINNENLANDS VERVOER (1)
		1 000 T	1 000 T	1 000 T	1 000 T
BEKKEN VAN DE BOVENSCHDELDE					
BOVENSCHDELDE (2)	83,0	218	220	184	259
LEIE (2)	69,2	76	255	114	104
GEMEENSCHAPPELIJKE LEIE	18,0	81	44	114	4
KANAAL GENT-TERNEUZEN (2)	20,5	535	1390	220	697
KANAAL GENT-BRUGGE (2)	46,0	83	330	111	133
AFLEIDINGSKANAAL VAN DE LEIE	27,5	75	264	111	105
KANAAL VAN EEKLO	1,7	-	-	-	-
LEIE - VERTAKKING VAN ZULTE	1,8	-	-	-	-
KANAAL ROESELARE-LEIE	16,5	1	181	-	68
KANAAL BOSSUIT-KORTRIJK	15,2	-	14	-	15
SPIERKANAAL	8,4	1	-	-	-
RINGVAART	21,7	273	530	286	382
TOTAAL	329,5				
CENTRUM EN BORINAGE					
CENTRUMKANAAL MET GROTE DIEPGANG	24,3	30	43	11	58
HOOFDVERTAKKING	1,7	-	5	-	4
HISTORISCH CENTRUMKANAAL	7,2	-	-	-	-
KANAAL BLATON-ATH	22,6	-	-	-	-
KANAAL POMMEROEUL-CONDE	6,1	1	-	-	-
KANAAL NIMY-BLATON-PERONNES	38,9	38	56	11	58
TOTAAL	100,8				
IJZERBEKKEN EN KUST					
IJZER	41,2	-	-	-	-
KANAAL IEPEL-IJZER	15,2	-	-	-	-
KANAAL PLASSEDALE-DUINKERKE	39,8	-	-	-	-
KANAAL VAN LO	14,3	-	-	-	-
KANAAL BRUGGE-OOSTENDE	20,9	26	446	-	54
KANAAL BRUGGE-ZEEBRUGGE	12,0	20	25	-	74
KANAAL BRUGGE-SLUIS	0,5	-	-	-	-
VERBINDINGSKANAAL TE NIEUWPOORT	0,5	-	-	-	-
TOTAAL	144,4				
HET RIJK	1579,3				

(1) KAN NIET OPGETELD WORDEN OMDAT EENZELFDE SCHIP DIKWILS VERSCHILLENDE WATERWEGEN BEVAART.
HET ALGEMEEN TOTAAL IS DAAROM OOK KLEINER DAN DE SOM VAN DE GEGEVENS VAN DE VERSCHILLENDE WATERWEGEN AFZONDERLIJK.

(2) DE VOOR DEZE WATERWEGEN OPgegeven LENGTE WIJKT ENIGZINS AF VAN HUN OFFICIELE LENGTE. OM COMPUTERTECHNISCHE REDENEN
MOESTEN INMERS BEPAALDE STROKEN VAN WATERWEGEN BIJ EEN ANDERE WATERWEG GEVOEGD WORDEN DAN DEZE WAARTOE ZIJ BEHOREN.

BINNENSCHIEPVAART (VERVOLG)

2. VERKEER GEDURENDE DE MAAND FEBRUARI 2004

G) BEDRIJFVIGHEID OP DE WATERWEGEN

BEKKENS EN WATERWEGEN	LENGTE OP 31.12.85 (KM)	VERDELING VAN HET VERKEER VOLGENS ZIJN RELATIE TOT DE BETROKKEN WATERWEG						
		VERTROKKEN NAAR PLAATSEN BUITEN DE WATERWEG	AANGEKOMEN VAN PLAATSEN BUITEN DE WATERWEG	DOORVAART (1)	SCHEEPVAART BINNEN DE WATERWEG	TOTALE TRAFIEK		
						AANTAL GELADEN SCHEPEN (1)	VERVOERDE GOEDEREN 1 000 T (1)	GEPRESTEERDE TKM 1 000 TKM
1 000 T	1 000 T	1 000 T	1 000 T					
BEKKEN VAN DE ZEESCHELDE								
ZEESCHELDE I (GENTBRUGGE-RUPEL)	68,4	30	39	338	-	788	406	20709
ZEESCHELDE II (RUPEL-GRENS)	39,4	98	133	1528	-	2008	1758	30969
RUPEL	12,0	-	15	831	-	971	846	2842
DIJLE (2)	28,5	-	7	13	-	67	20	55
NETE + NETEKANAAL (2)	26,1	-	23	8	-	47	32	466
DURME (2)	16,7	-	-	-	-	-	-	-
MOERVAART - BOVENDURME (2)	29,3	7	1	-	-	17	8	8
SCHELDE-RIJN VERBINDING + DOKKEN ANTWERPEN	21,0	3431	2324	1691	54	10225	7499	108671
DENDER	65,3	3	26	-	-	66	29	314
TOTAAL	306,7							164034
KEMPENSE KANALEN								
ALBERTKANAAL	129,6	451	1372	1861	44	3238	3728	277745
KANAAL BRIEGDEN-NEERHAREN	4,9	-	46	21	-	83	67	151
ZUID-WILLEMSVAART I	38,6	24	15	60	-	161	100	2810
ZUID-WILLEMSVAART II	4,9	-	-	30	-	97	31	152
KANAAL BOCHOLT-HERENTALS	57,4	95	66	53	-	387	214	3986
KANAAL DESSEL-KWAADMECHELEN	15,8	9	12	59	-	155	81	1227
KANAAL DESSEL-SCHOTEN	63,3	1	44	-	-	119	45	1293
KANAAL NAAR BEVERLO	14,8	13	-	-	-	30	13	67
TOTAAL	329,3							287432
BRABANTSE KANALEN								
KANAAL CHARLEROI-BRUSSEL	68,2	57	184	207	-	597	449	19636
KANAAL BRUSSEL-RUPEL	31,9	120	400	323	-	955	844	20778
KANAAL LEUVEN-DIJLE	30,0	7	6	-	-	58	13	300
TOTAAL	130,1							40714
MAAS EN SAMBER								
MAAS (2) (STROOMOPWAARTS LUIK)	113,7	489	788	234	73	1303	1584	51312
MAAS (2) (STROOMAFWAARTS LUIK)	13,3	1	172	-	-	99	173	194
GEMEENSCHAPPELIJKE MAAS I	6,6	22	4	-	-	54	26	72
GEMEENSCHAPPELIJKE MAAS II	9,8	-	-	-	-	-	-	-
KANAAL VAN MONSIN	0,7	-	-	173	-	99	173	173
KANAAL TERNAAIEN-MAASTRICHT	1,9	-	-	833	-	825	834	1667
KANAAL HACCOURT-WEZET	0,9	-	-	-	-	-	-	-
SAMBER	87,5	156	121	60	20	431	358	9925
OURTHE	4,1	-	-	-	-	-	-	-
TOTAAL	238,5							63343

(1) KAN NIET OPGETELD WORDEN OMDAT EENZELFDE SCHIP DIKWILS VERSCHILLENDE WATERWEGEN BEVAART.
HET ALGEMEEN TOTAAL IS DAAROM OOK KLEINER DAN DE SOM VAN DE GEGEVENS VAN DE VERSCHILLENDE WATERWEGEN AFZONDERLIJK.

(2) DE VOOR DEZE WATERWEGEN OPGEGEVEN LENGTE WIJKT ENIGZINS AF VAN HUN OFFICIELE LENGTE. OM COMPUTERTECHNISCHE REDENEN
MOESTEN INMERS BEPAALDE STROKEN VAN WATERWEGEN BIJ EEN ANDERE WATERWEG GEVOEGD WORDEN DAN DEZE WAARTOE ZIJ BEHOREN.

BINNENSCHIEPVAART (VERVOLG)

2. VERKEER GEDURENDE DE MAAND FEBRUARI 2004

G) BEDRIJVGHEID OP DE WATERWEGEN

BEKKENS EN WATERWEGEN	LENGTE OP 31.12.85 (KM)	VERDELING VAN HET VERKEER VOLGENS ZIJN RELATIE TOT DE BETROKKEN WATERWEG						
		VERTROKKEN NAAR PLAATSEN BUITEN DE WATERWEG	AANGEKOMEN VAN PLAATSEN BUITEN DE WATERWEG	DOORVAART (1)	SCHEEPVAART BINNEN DE WATERWEG	TOTALE TRAFIEK		
						AANTAL GELADEN SCHEPEN (1)	VERVOERDE GOEDEREN 1 000 T (1)	GEPRESTEERDE TKM 1 000 TKM
1 000 T	1 000 T	1 000 T	1 000 T					
BEKKEN VAN DE BOVENSCHELDE								
BOVENSCHELDE (2)	83,0	128	221	464	6	1235	819	45980
LEIE (2)	69,2	5	57	416	1	1048	480	12041
GEMEENSCHAPPELIJKE LEIE	18,0	16	2	216	-	734	233	4016
KANAAL GENT-TERNEUZEN (2)	20,5	585	1244	871	2	2725	2702	31944
KANAAL GENT-BRUGGE (2)	46,0	4	32	528	-	1112	564	5815
AFLEIDINGSKANAAL VAN DE LEIE	27,5	2	38	451	-	1001	491	6834
KANAAL VAN EEKLO	1,7	-	-	-	-	-	-	-
LEIE - VERTAKKING VAN ZULTE	1,8	-	-	-	-	-	-	-
KANAAL ROESELARE-LEIE	16,5	5	207	-	-	310	212	2333
KANAAL BOSSUIT-KORTRIJK	15,2	2	21	-	-	23	22	219
SPIERKANAAL	8,4	-	-	-	-	-	-	-
RINGVAART	21,7	7	24	1275	-	2111	1306	14240
TOTAAL	329,5							123421
CENTRUM EN BORINAGE								
CENTRUMKANAAL MET GROTE DIEPGANG	24,3	31	16	113	-	274	159	3065
HOOFDVERTAKKING	1,7	-	14	-	-	15	14	28
HISTORISCH CENTRUMKANAAL	7,2	-	-	-	-	-	-	-
KANAAL BLATON-ATH	22,6	-	-	-	-	-	-	-
KANAAL POMMEROEUL-CONDE	6,1	-	-	-	-	-	-	-
KANAAL NIMY-BLATON-PERONNES	38,9	45	48	99	-	313	192	6350
TOTAAL	100,8							9444
IJZERBEKKEN EN KUST								
IJZER	41,2	-	-	-	-	-	-	-
KANAAL IEPER-IJZER	15,2	-	-	-	-	-	-	-
KANAAL PLASSEDALE-DUINKERKE	39,8	-	1	-	-	3	1	14
KANAAL VAN LO	14,3	-	-	-	-	-	-	-
KANAAL BRUGGE-OOSTENDE	20,9	13	397	36	-	290	445	681
KANAAL BRUGGE-ZEEBRUGGE	12,0	27	63	-	-	145	90	418
KANAAL BRUGGE-SLUIJS	0,5	-	-	-	-	-	-	-
VERBINDINGSKANAAL TE NIEUWPOORT	0,5	-	-	-	-	-	-	-
TOTAAL	144,4							1113
HET RIJK	1579,3							689502

(1) KAN NIET OPGETELD WORDEN OMDAT EENZELFDE SCHIP DIKWILS VERSCHILLENDE WATERWEGEN BEVAART.
HET ALGEMEEN TOTAAL IS DAAROM OOK KLEINER DAN DE SOM VAN DE GEGEVENS VAN DE VERSCHILLENDE WATERWEGEN AFZONDERLIJK.

(2) DE VOOR DEZE WATERWEGEN OPgegeven lengte wijkt enigzins af van hun officiële lengte. Om computertechnische redenen moesten immers bepaalde stroken van waterwegen bij een andere waterweg gevoegd worden dan deze waartoe zij behoren.

BINNENSCHIEPVAART (VERVOLG)

2. VERKEER GEDURENDE DE MAAND FEBRUARI 2004

G) BEDRIJFVIGHEID OP DE WATERWEGEN

BEKKENS EN WATERWEGEN	LENGTE OP 31.12.1985 (KM)	VERDELING VAN HET VERKEER NAAR ZIJN AARD			
		UITVOER (1)	INVOER (1)	DOORVOER (ZONDER OVERLADING) (1)	BINNENLANDS VERVOER (1)
		1 000 T	1 000 T	1 000 T	1 000 T
BEKKEN VAN DE ZEESCHELDE					
ZEESCHELDE I (GENTBRUGGE-RUPEL)	68,4	72	96	68	170
ZEESCHELDE II (RUPEL-GRENS)	39,4	283	787	103	586
RUPEL	12,0	127	401	4	314
DIJLE (2)	28,5	-	5	-	15
NETE + NETEKANAAL (2)	26,1	-	20	2	10
DURME (2)	16,7	-	-	-	-
MOERVAART - BOVENDURME (2)	29,3	-	1	-	7
SCHELDE-RIJN VERBINDING + DOKKEN ANTWERPEN	21,0	2343	3202	92	1863
DENDER	65,3	2	13	-	14
TOTAAL	306,7				
KEMPENSE KANALEN					
ALBERTKANAAL	129,6	508	1520	126	1574
KANAAL BRIEGDEN-NEERHAREN	4,9	2	38	2	25
ZUID-WILLEMSVAART I	38,6	24	3	3	69
ZUID-WILLEMSVAART II	4,9	3	14	10	3
KANAAL BOCHOLT-HERENTALS	57,4	34	35	8	137
KANAAL DESSEL-KWAADMICHELEN	15,8	22	8	8	44
KANAAL DESSEL-SCHOTEN	63,3	-	13	-	31
KANAAL NAAR BEVERLO	14,8	-	-	-	13
TOTAAL	329,3				
BRABANTSE KANALEN					
KANAAL CHARLEROI-BRUSSEL	68,2	90	190	13	157
KANAAL BRUSSEL-RUPEL	31,9	129	391	3	321
KANAAL LEUVEN-DIJLE	30,0	-	5	-	8
TOTAAL	130,1				
MAAS EN SAMBER					
MAAS (2) (STROOMOPWAARTS LUIK)	113,7	289	569	22	704
MAAS (2) (STROOMAFWAARTS LUIK)	13,3	1	84	-	89
GEMEENSCHAPPELIJKE MAAS I	6,6	15	4	-	7
GEMEENSCHAPPELIJKE MAAS II	9,8	-	-	-	-
KANAAL VAN MONSIN	0,7	1	84	-	89
KANAAL TERNAAIEN-MAASTRICHT	1,9	368	313	109	44
KANAAL HACCOURT-WEZET	0,9	-	-	-	-
SAMBER	87,5	91	74	10	183
OURTHE	4,1	-	-	-	-
TOTAAL	238,5				

(1) KAN NIET OPGETELD WORDEN OMDAT EENZELFDE SCHIP DIKWILS VERSCHILLENDE WATERWEGEN BEVAART.
HET ALGEMEEN TOTAAL IS DAAROM OOK KLEINER DAN DE SOM VAN DE GEGEVENS VAN DE VERSCHILLENDE WATERWEGEN AFZONDERLIJK.

(2) DE VOOR DEZE WATERWEGEN OPgegeven LENGTE WIJKT ENIGZINS AF VAN HUN OFFICIELE LENGTE. OM COMPUTERTECHNISCHE REDENEN
MOESTEN IMMERS BEPAALDE STROKEN VAN WATERWEGEN BIJ EEN ANDERE WATERWEG GEVOEGD WORDEN DAN DEZE WAARTOE ZIJ BEHOREN.

BINNENSCHIEPVAART (VERVOLG)

2. VERKEER GEDURENDE DE MAAND FEBRUARI 2004

G) BEDRIJVGHEID OP DE WATERWEGEN

BEKKENS EN WATERWEGEN	LENGTE OP 31.12.1985 (KM)	VERDELING VAN HET VERKEER NAAR ZIJN AARD			
		UITVOER (1)	INVOER (1)	DOORVOER (ZONDER OVERLADING) (1)	BINNENLANDS VERVOER (1)
		1 000 T	1 000 T	1 000 T	1 000 T
BEKKEN VAN DE BOVENSCHDELDE					
BOVENSCHDELDE (2)	83,0	177	269	166	208
LEIE (2)	69,2	58	228	114	79
GEMEENSCHAPPELIJKE LEIE	18,0	61	46	114	11
KANAAL GENT-TERNEUZEN (2)	20,5	483	1347	205	666
KANAAL GENT-BRUGGE (2)	46,0	64	284	111	105
AFLEIDINGSKANAAL VAN DE LEIE	27,5	56	238	111	86
KANAAL VAN EEKLO	1,7	-	-	-	-
LEIE - VERTAKKING VAN ZULTE	1,8	-	-	-	-
KANAAL ROESELARE-LEIE	16,5	2	166	-	45
KANAAL BOSSUIT-KORTRIJK	15,2	-	20	-	2
SPIEREKANAAL	8,4	-	-	-	-
RINGVAART	21,7	218	514	267	307
TOTAAL	329,5				
CENTRUM EN BORINAGE					
CENTRUMKANAAL MET GROTE DIEPGANG	24,3	27	74	13	45
HOOFDVERTAKKING	1,7	-	12	-	2
HISTORISCH CENTRUMKANAAL	7,2	-	-	-	-
KANAAL BLATON-ATH	22,6	-	-	-	-
KANAAL POMMEROEUL-CONDE	6,1	-	-	-	-
KANAAL NIMY-BLATON-PERONNES	38,9	39	85	13	55
TOTAAL	100,8				
IJZEBEKKEN EN KUST					
IJZER	41,2	-	-	-	-
KANAAL IEPER-IJZER	15,2	-	-	-	-
KANAAL PLASSENDALE-DUINKERKE	39,8	-	1	-	-
KANAAL VAN LO	14,3	-	-	-	-
KANAAL BRUGGE-OOSTENDE	20,9	15	382	-	49
KANAAL BRUGGE-ZEEBRUGGE	12,0	18	18	-	53
KANAAL BRUGGE-SLUIS	0,5	-	-	-	-
VERBINDINGSKANAAL TE NIEUWPOORT	0,5	-	-	-	-
TOTAAL	144,4				
HET RIJK	1579,3				

(1) KAN NIET OPGETELD WORDEN OMDAT EENZELFDE SCHIP DIKWILS VERSCHILLENDE WATERWEGEN BEVAART.
HET ALGEMEEN TOTAAL IS DAAROM OOK KLEINER DAN DE SOM VAN DE GEGEVENS VAN DE VERSCHILLENDE WATERWEGEN AFZONDERLIJK.

(2) DE VOOR DEZE WATERWEGEN OPGEGEVEN LENGTE WIJKT ENIGZINS AF VAN HUN OFFICIELE LENGTE. OM COMPUTERTECHNISCHE REDENEN
MOESTEN IMMERS BEPAALDE STROKEN VAN WATERWEGEN BIJ EEN ANDERE WATERWEG GEVOEGD WORDEN DAN DEZE WAARTOE ZIJ BEHOREN.

BINNENSCHIEPVAART (VERVOLG)

2. VERKEER GEDURENDE DE MAAND MAART 2004

G) BEDRIJVIGHEID OP DE WATERWEGEN

BEKKENS EN WATERWEGEN	LENGTE OP 31.12.85 (KM)	VERDELING VAN HET VERKEER VOLGENS ZIJN RELATIE TOT DE BETROKKEN WATERWEG						
		VERTROKKEN NAAR PLAATSEN BUITEN DE WATERWEG	AANGEKOMEN VAN PLAATSEN BUITEN DE WATERWEG	DOORVAART (1)	SCHEEPVAART BINNEN DE WATERWEG	TOTALE TRAFIEK		
						AANTAL GELADEN SCHEPEN (1)	VERVOERDE GOEDEREN 1 000 T (1)	GEPRESTEERDE TKM 1 000 TKM
1 000 T	1 000 T	1 000 T	1 000 T					
BEKKEN VAN DE ZEESCHELDE								
ZEESCHELDE I (GENTBRUGGE-RUPEL)	68,4	26	39	394	-	907	458	23822
ZEESCHELDE II (RUPEL-GRENS)	39,4	101	127	1725	-	2310	1953	34724
RUPEL	12,0	-	29	930	-	1115	959	3186
DIJLE (2)	28,5	-	13	16	-	90	29	93
NETE + NETEKANAAL (2)	26,1	-	29	13	-	62	42	655
DURME (2)	16,7	-	-	-	-	-	-	-
MOERVAART - BOVENOURME (2)	29,3	4	-	-	-	13	4	4
SCHELDE-RIJN VERBINDING + DOKKEN ANTWERPEN	21,0	3707	2617	1847	59	10558	8230	119370
DENDER	65,3	4	33	-	-	81	37	385
TOTAAL	306,7							182239
KEMPENSE KANALEN								
ALBERTKANAAL	129,6	498	1720	1867	49	3648	4134	303955
KANAAL BRIEGDEN-NEERHAREN	4,9	-	51	30	-	110	82	204
ZUID-WILLEMSVAART I	38,6	39	21	78	-	227	139	3401
ZUID-WILLEMSVAART II	4,9	-	-	33	-	101	33	166
KANAAL BOCHOLT-HERENTALS	57,4	116	67	69	-	463	252	4834
KANAAL DESSEL-KWAADMECHELEN	15,8	16	15	76	-	193	107	1671
KANAAL DESSEL-SCHOTEN	63,3	1	58	-	-	158	59	1706
KANAAL NAAR BEVERLO	14,8	17	-	-	-	37	17	85
TOTAAL	329,3							316023
BRABANTSE KANALEN								
KANAAL CHARLEROI-BRUSSEL	68,2	66	176	255	-	654	497	22062
KANAAL BRUSSEL-RUPEL	31,9	129	449	368	3	1092	950	23377
KANAAL LEUVEN-DIJLE	30,0	8	9	-	-	71	16	387
TOTAAL	130,1							45826
MAAS EN SAMBER								
MAAS (2) (STROOMOPWAARTS LUIK)	113,7	612	727	228	71	1463	1638	52767
MAAS (2) (STROOMAFWAARTS LUIK)	13,3	-	187	-	-	108	187	223
GEMEENSCHAPPELIJKE MAAS I	6,6	39	1	-	-	87	40	103
GEMEENSCHAPPELIJKE MAAS II	9,8	-	-	-	-	-	-	-
KANAAL VAN MONSIN	0,7	-	-	184	-	107	184	184
KANAAL TERNAAIEN-MAASTRICHT	1,9	-	-	853	-	830	853	1705
KANAAL HACCOURT-WEZET	0,9	-	-	2	-	1	2	2
SAMBER	87,5	170	133	59	20	455	381	9847
OURTHE	4,1	-	-	-	-	-	-	-
TOTAAL	238,5							64832

(1) KAN NIET OPGETELD WORDEN OMDAT EENZELFDE SCHIP DIKWILS VERSCHILLENDE WATERWEGEN BEVAART.
HET ALGEMEEN TOTAAL IS DAAROM OOK KLEINER DAN DE SOM VAN DE GEGEVENS VAN DE VERSCHILLENDE WATERWEGEN AFZONDERLIJK.

(2) DE VOOR DEZE WATERWEGEN OPGEGEVEN LENGTE WIJKT ENIGZINS AF VAN HUN OFFICIELE LENGTE. OM COMPUTERTECHNISCHE REDENEN
MOESTEN IMMERS BEPAALDE STROKEN VAN WATERWEGEN BIJ EEN ANDERE WATERWEG GEVOEGD WORDEN DAN DEZE WAARTOE ZIJ BEHOREN.

BINNENSCHIEPVAART (VERVOLG)

2. VERKEER GEDURENDE DE MAAND MAART 2004

G) BEDRIJVGHEID OP DE WATERWEGEN

BEKKENS EN WATERWEGEN	LENGTE OP 31.12.85 (KM)	VERDELING VAN HET VERKEER VOLGENS ZIJN RELATIE TOT DE BETROKKEN WATERWEG						
		VERTROKKEN NAAR PLAATSEN BIJEN DE WATERWEG	AANGEKOMEN VAN PLAATSEN BIJEN DE WATERWEG	DOORVAART (1)	SCHEEPVAART BINNEN DE WATERWEG	TOTALE TRAFIEK		
						AANTAL GELADEN SCHEPEN (1)	VERVOERDE GOEDEREN 1 000 T (1)	GEPRESTEERDE TKM 1 000 TKM
1 000 T	1 000 T	1 000 T	1 000 T					
BEKKEN VAN DE BOVENSCHDELDE								
BOVENSCHDELDE (2)	83,0	178	266	560	4	1515	1007	57388
LEIE (2)	69,2	6	73	562	-	1398	641	16078
GEMEENSCHAPPELIJKE LEIE	18,0	16	2	290	-	984	308	5410
KANAAL GENT-TERNEUZEN (2)	20,5	700	1314	1143	-	3336	3157	37767
KANAAL GENT-BRUGGE (2)	46,0	4	45	708	-	1527	757	8011
AFLEIDINGSKANAAL VAN DE LEIE	27,5	1	37	614	-	1354	652	9085
KANAAL VAN EEKLO	1,7	-	-	-	-	-	-	-
LEIE - VERTAKKING VAN ZULTE	1,8	-	-	-	-	-	-	-
KANAAL ROESELARE-LEIE	16,5	10	272	-	1	392	283	3165
KANAAL BOSSUIT-KORTRIJK	15,2	4	35	-	-	40	39	394
SPIERKANAAL	8,4	-	-	-	-	-	-	-
RINGVAART	21,7	9	71	1632	-	2793	1712	18184
TOTAAL	329,5							155481
CENTRUM EN BORINAGE								
CENTRUMKANAAL MET GROTE DIEPGANG	24,3	55	19	112	-	308	185	3422
HOOFDVERTAKKING	1,7	1	9	-	-	11	10	20
HISTORISCH CENTRUMKANAAL	7,2	-	-	-	-	-	-	-
KANAAL BLATON-ATH	22,6	-	-	-	-	-	-	-
KANAAL POMMEROEUL-CONDE	6,1	-	-	1	-	5	1	7
KANAAL NIMY-BLATON-PERONNES	38,9	56	64	106	-	358	226	7362
TOTAAL	100,8							10811
IJZERBEKKEN EN KUST								
IJZER	41,2	-	-	-	-	-	-	-
KANAAL IEPEER-IJZER	15,2	-	-	-	-	-	-	-
KANAAL PLASSENDALE-DUINKERKE	39,8	-	1	1	-	6	2	49
KANAAL VAN LO	14,3	-	-	-	-	-	-	-
KANAAL BRUGGE-OOSTENDE	20,9	23	357	52	-	330	432	804
KANAAL BRUGGE-ZEEBRUGGE	12,0	36	70	-	-	199	106	545
KANAAL BRUGGE-SLUIS	0,5	-	-	-	-	-	-	-
VERBINDINGSKANAAL TE NIEUWPOORT	0,5	-	-	-	-	-	-	-
TOTAAL	144,4							1398
HET RIJK	1579,3							776610

(1) KAN NIET OPGETELD WORDEN OMDAT EENZELFDE SCHIP DIKWILS VERSCHILLENDE WATERWEGEN BEVAART.
HET ALGEMEEN TOTAAL IS DAAROM OOK KLEINER DAN DE SOM VAN DE GEGEVENS VAN DE VERSCHILLENDE WATERWEGEN AFZONDERLIJK.

(2) DE VOOR DEZE WATERWEGEN OPGEGEVEN LENGTE WIJKT ENIGZINS AF VAN HUN OFFICIELE LENGTE. OM COMPUTERTECHNISCHE REDENEN
MOESTEN IMMERS BEPAALDE STROKEN VAN WATERWEGEN BIJ EEN ANDERE WATERWEG GEVOEGD WORDEN DAN DEZE WAARTOE ZIJ BEHOREN.

BINNENSCHIEPVAART (VERVOLG)

2. VERKEER GEDURENDE DE MAAND MAART 2004

G) BEDRIJFVIGHEID OP DE WATERWEGEN

BEKKENS EN WATERWEGEN	LENGTE OP 31.12.1985 (KM)	VERDELING VAN HET VERKEER NAAR ZIJN AARD			
		UITVOER (1)	INVOER (1)	DOORVOER (ZONDER OVERLADING) (1)	BINNENLANDS VERVOER (1)
		1 000 T	1 000 T	1 000 T	1 000 T
BEKKEN VAN DE ZEESCHELDE					
ZEESCHELDE I (GENTBRUGGE-RUPEL)	68,4	72	129	69	187
ZEESCHELDE II (RUPEL-GRENS)	39,4	334	846	106	667
RUPEL	12,0	163	442	3	351
DIJLE (2)	28,5	-	6	-	23
NETE + NETEKANAAL (2)	26,1	1	19	1	21
DURME (2)	16,7	-	-	-	-
MOERVAART - BOVENDURME (2)	29,3	1	-	-	3
SCHELDE-RIJN VERBINDING + DOKKEN ANTWERPEN	21,0	2425	3575	79	2150
DENDER	65,3	2	12	-	23
TOTAAL	306,7				
KEMPENSE KANALEN					
ALBERTKANAAL	129,6	568	1661	103	1802
KANAAL BRIEGDOEN-NEERHAREN	4,9	-	49	4	28
ZUID-WILLEMSVAART I	38,6	40	24	4	71
ZUID-WILLEMSVAART II	4,9	1	19	6	7
KANAAL BOCHOLT-HERENTALS	57,4	49	33	6	163
KANAAL DESSEL-KWAADMECHELEN	15,8	32	10	5	60
KANAAL DESSEL-SCHOTEN	63,3	-	18	-	41
KANAAL NAAR BEVERLO	14,8	-	-	-	17
TOTAAL	329,3				
BRABANTSE KANALEN					
KANAAL CHARLEROI-BRUSSEL	68,2	123	176	11	188
KANAAL BRUSSEL-RUPEL	31,9	165	426	2	356
KANAAL LEUVEN-DIJLE	30,0	-	6	-	10
TOTAAL	130,1				
MAAS EN SAMBER					
MAAS (2) (STROOMOPWAARTS LUIK)	113,7	326	493	19	800
MAAS (2) (STROOMAFWAARTS LUIK)	13,3	-	77	-	110
GEMEENSCHAPPELIJKE MAAS I	6,6	22	1	-	17
GEMEENSCHAPPELIJKE MAAS II	9,8	-	-	-	-
KANAAL VAN MONSIN	0,7	-	77	-	107
KANAAL TERNAAIEN-MAASTRICHT	1,9	365	353	91	43
KANAAL HACCOURT-WEZET	0,9	-	-	-	2
SAMBER	87,5	100	72	9	200
OURTHE	4,1	-	-	-	-
TOTAAL	238,5				

(1) KAN NIET OPGETELD WORDEN OMDAT EENZELFDE SCHIP DIKWILS VERSCHILLENDE WATERWEGEN BEVAART.
HET ALGEMEEN TOTAAL IS DAAROM OOK KLEINER DAN DE SOM VAN DE GEGEVENS VAN DE VERSCHILLENDE WATERWEGEN AFZONDERLIJK.

(2) DE VOOR DEZE WATERWEGEN OPgegeven LENGTE WIJKT ENIGZINS AF VAN HUN OFFICIELE LENGTE. OM COMPUTERTECHNISCHE REDENEN
MOESTEN IMMERS BEPAALDE STROKEN VAN WATERWEGEN BIJ EEN ANDERE WATERWEG GEVOEGD WORDEN DAN DEZE WAARTOE ZIJ BEHOREN.

BINNENSCHIEPVAART (VERVOLG)

2. VERKEER GEDURENDE DE MAAND MAART 2004

G) BEDRIJFVIGHEID OP DE WATERWEGEN

BEKKENS EN WATERWEGEN	LENGTE OP 31.12.1985 (KM)	VERDELING VAN HET VERKEER NAAR ZIJN AARD			
		UITVOER (1)	INVOER (1)	DOORVOER (ZONDER OVERLADING) (1)	BINNENLANDS VERVOER (1)
		1 000 T	1 000 T	1 000 T	1 000 T
BEKKEN VAN DE BOVENSCHELDE					
BOVENSCHELDE (2)	83,0	227	331	184	266
LEIE (2)	69,2	73	276	172	121
GEMEENSCHAPPELIJKE LEIE	18,0	75	53	172	8
KANAAL GENT-TERNEUZEN (2)	20,5	593	1389	277	899
KANAAL GENT-BRUGGE (2)	46,0	81	344	171	161
AFLEIDINGSKANAAL VAN DE LEIE	27,5	71	287	170	125
KANAAL VAN EEKLO	1,7	-	-	-	-
LEIE - VERTAKKING VAN ZULTE	1,8	-	-	-	-
KANAAL ROESELARE-LEIE	16,5	5	194	-	83
KANAAL BOSSUIT-KORTRIJK	15,2	-	29	-	10
SPIERKANAAL	8,4	-	-	-	-
RINGVAART	21,7	276	639	343	453
TOTAAL	329,5				
CENTRUM EN BORINAGE					
CENTRUMKANAAL MET GROTE DIEPGANG	24,3	40	63	11	72
HOOFDVERTAKKING	1,7	1	5	-	4
HISTORISCH CENTRUMKANAAL	7,2	-	-	-	-
KANAAL BLATON-ATH	22,6	-	-	-	-
KANAAL POMMEROEUL-CONDE	6,1	1	-	-	-
KANAAL NIMY-BLATON-PERONNES	38,9	50	84	11	82
TOTAAL	100,8				
IJZERBEKKEN EN KUST					
IJZER	41,2	-	-	-	-
KANAAL IEPER-IJZER	15,2	-	-	-	-
KANAAL PLASSENDALE-DUINKERKE	39,8	-	1	1	-
KANAAL VAN LO	14,3	-	-	-	-
KANAAL BRUGGE-OOSTENDE	20,9	34	349	1	47
KANAAL BRUGGE-ZEEBRUGGE	12,0	22	24	-	61
KANAAL BRUGGE-SLUIS	0,5	-	-	-	-
VERBINDINGSKANAAL TE NIEUWPOORT	0,5	-	-	-	-
TOTAAL	144,4				
HET RIJK	1579,3				

(1) KAN NIET OPGETELD WORDEN OMDAT EENZELFDE SCHIP DIKWILS VERSCHILLENDE WATERWEGEN BEVAART.
HET ALGEMEEN TOTAAL IS DAAROM OOK KLEINER DAN DE SOM VAN DE GEGEVENS VAN DE VERSCHILLENDE WATERWEGEN AFZONDERLIJK.

(2) DE VOOR DEZE WATERWEGEN OPgegeven lengte wijkt enigzins af van hun officiële lengte. Om computertechnische redenen moesten immers bepaalde stroken van waterwegen bij een andere waterweg gevoegd worden dan deze waartoe zij behoren.

BINNENSCHIEPVAART (VERVOLG)

2. VERKEER GEDURENDE DE MAAND APRIL 2004

G) BEDRIJFVIGHEID OP DE WATERWEGEN

BEKKENS EN WATERWEGEN	LENGTE OP 31.12.85 (KM)	VERDELING VAN HET VERKEER VOLGENS ZIJN RELATIE TOT DE BETROKKEN WATERWEG						
		VERTROKKEN NAAR PLAATSEN BUITEN DE WATERWEG	AANGEKOMEN VAN PLAATSEN BUITEN DE WATERWEG	DOORVAART (1)	SCHEEPVAART BINNEN DE WATERWEG	TOTALE TRAFIEK		
						AANTAL GELADEN SCHEPEN (1)	VERVOERDE GOEDEREN 1 000 T (1)	GEPRESTEERDE TKM 1 000 TKM
1 000 T	1 000 T	1 000 T	1 000 T					
BEKKEN VAN DE ZEESCHELDE								
ZEESCHELDE I (GENTBRUGGE-RUPEL)	68,4	21	60	300	-	723	381	18046
ZEESCHELDE II (RUPEL-GRENS)	39,4	96	146	1564	-	2023	1806	31722
RUPEL	12,0	-	40	896	-	1052	936	3087
DIJLE (2)	28,5	-	9	12	-	66	21	64
NETE + NETEKANAAL (2)	26,1	-	34	10	-	65	44	599
DURME (2)	16,7	-	-	-	-	-	-	-
MOERVAART - BOVENDURME (2)	29,3	6	-	-	-	16	6	6
SCHELDE-RIJN VERBINDING + DOKKEN ANTWERPEN	21,0	3539	2455	1717	2	9865	7713	113080
DENDER	65,3	5	37	-	-	97	42	438
TOTAAL	306,7							167043
KEMPENSE KANALEN								
ALBERTKANAAL	129,6	407	1541	1894	32	3463	3873	277816
KANAAL BRIEGDEN-NEERHAREN	4,9	2	47	11	-	64	60	105
ZUID-WILLEMSVAART I	38,6	48	5	60	-	176	113	3142
ZUID-WILLEMSVAART II	4,9	-	-	35	-	106	35	175
KANAAL BOCHOLT-HERENTALS	57,4	110	72	67	-	456	249	4941
KANAAL DESSEL-KWAADMECHELEN	15,8	14	13	65	-	164	93	1434
KANAAL DESSEL-SCHOTEN	63,3	1	60	-	-	163	60	1788
KANAAL NAAR BEVERLO	14,8	11	-	-	-	24	11	56
TOTAAL	329,3							289458
BRABANTSE KANALEN								
KANAAL CHARLEROI-BRUSSEL	68,2	44	176	203	-	559	423	18827
KANAAL BRUSSEL-RUPEL	31,9	117	471	318	3	1018	908	22167
KANAAL LEUVEN-DIJLE	30,0	7	5	-	-	51	12	273
TOTAAL	130,1							41267
MAAS EN SAMBER								
MAAS (2) (STROOMOPWAARTS LUIK)	113,7	651	650	262	94	1486	1658	58545
MAAS (2) (STROOMAFWAARTS LUIK)	13,3	-	188	-	-	110	188	221
GEMEENSCHAPPELIJKE MAAS I	6,6	39	3	-	-	88	42	103
GEMEENSCHAPPELIJKE MAAS II	9,8	-	-	-	-	-	-	-
KANAAL VAN MONSIN	0,7	-	-	186	-	108	186	186
KANAAL TERNAAIEN-MAASTRICHT	1,9	-	-	972	-	954	972	1944
KANAAL HACCOURT-WEZET	0,9	-	-	2	-	2	2	2
SAMBER	87,5	181	119	58	20	448	378	10357
OURTHE	4,1	-	-	-	-	-	-	-
TOTAAL	238,5							71356

(1) KAN NIET OPGETELD WORDEN OMDAT EENZELFDE SCHIP DIKWILS VERSCHILLENDE WATERWEGEN BEVAART.
HET ALGEMEEN TOTAAL IS DAAROM OOK KLEINER DAN DE SOM VAN DE GEGEVENS VAN DE VERSCHILLENDE WATERWEGEN AFZONDERLIJK.

(2) DE VOOR DEZE WATERWEGEN OPGEGEVEN LENGTE WIJKT ENIGZINS AF VAN HUN OFFICIELE LENGTE. OM COMPUTERTECHNISCHE REDENEN
MOESTEN IMMERS BEPAALDE STROKEN VAN WATERWEGEN BIJ EEN ANDERE WATERWEG GEVOEGD WORDEN DAN DEZE WAARTOE ZIJ BEHOREN.

BINNENSCHIEPVAART (VERVOLG)

2. VERKEER GEDURENDE DE MAAND APRIL 2004

G) BEDRIJVGHEID OP DE WATERWEGEN

BEKKENS EN WATERWEGEN	LENGTE OP 31.12.85 (KM)	VERDELING VAN HET VERKEER VOLGENS ZIJN RELATIE TOT DE BETROKKEN WATERWEG						
		VERTROKKEN NAAR PLAATSEN BIJEN DE WATERWEG	AANGEKOMEN VAN PLAATSEN BIJEN DE WATERWEG	DOORVAART (1)	SCHEEPVAART BINNEN DE WATERWEG	TOTALE TRAFIEK		
						AANTAL GELADEN SCHEPEN (1)	VERVOERDE GOEDEREN 1 000 T (1)	GEPRESTEERDE TKM 1 000 TKM
1 000 T	1 000 T	1 000 T	1 000 T					
BEKKEN VAN DE BOVENSCHDELDE								
BOVENSCHDELDE (2)	83,0	130	212	456	5	1192	803	45856
LEIE (2)	69,2	6	74	482	-	1116	562	13066
GEMEENSCHAPPELIJKE LEIE	18,0	16	2	208	-	686	227	3894
KANAAL GENT-TERNEUZEN (2)	20,5	619	1425	962	-	2994	3006	34949
KANAAL GENT-BRUGGE (2)	46,0	3	37	623	-	1227	663	6967
AFLEIDINGSKANAAL VAN DE LEIE	27,5	1	32	540	-	1083	572	7980
KANAAL VAN EEKLO	1,7	-	-	-	-	-	-	-
LEIE - VERTAKKING VAN ZULTE	1,8	-	-	-	-	-	-	-
KANAAL ROESELARE-LEIE	16,5	9	270	-	-	388	279	3017
KANAAL BOSSUIT-KORTRIJK	15,2	3	27	-	-	31	31	271
SPIEREKANAAL	8,4	-	-	-	-	-	-	-
RINGVAART	21,7	4	31	1361	-	2208	1396	14893
TOTAAL	329,5							130892
CENTRUM EN BORINAGE								
CENTRUMKANAAL MET GROTE DIEPGANG	24,3	37	14	95	-	248	146	2735
HOOFDVERTAKKING	1,7	-	7	-	-	8	7	15
HISTORISCH CENTRUMKANAAL	7,2	-	-	-	-	-	-	-
KANAAL BLATON-ATH	22,6	-	-	-	-	2	-	5
KANAAL POMMEROEUL-CONDE	6,1	-	-	-	-	-	-	-
KANAAL NIMY-BLATON-PERONNES	38,9	40	50	82	-	281	173	5495
TOTAAL	100,8							8249
IJZEBEKKEN EN KUST								
IJZER	41,2	-	-	-	-	-	-	-
KANAAL IEPEL-IJZER	15,2	-	-	-	-	-	-	-
KANAAL PLASSENDALE-DUINKERKE	39,8	-	-	2	-	5	2	75
KANAAL VAN LO	14,3	-	-	-	-	-	-	-
KANAAL BRUGGE-OOSTENDE	20,9	21	363	43	-	303	427	760
KANAAL BRUGGE-ZEEBRUGGE	12,0	28	45	-	-	155	72	392
KANAAL BRUGGE-SLUIS	0,5	-	-	-	-	-	-	-
VERBINDINGSKANAAL TE NIEUWPOORT	0,5	-	-	-	-	-	-	-
TOTAAL	144,4							1227
HET RIJK	1579,3							709493

(1) KAN NIET OPGETELD WORDEN OMDAT EENZELFDE SCHIP DIKWILS VERSCHILLENDE WATERWEGEN BEVAART.
HET ALGEMEEN TOTAAL IS DAAROM OOK KLEINER DAN DE SOM VAN DE GEGEVENS VAN DE VERSCHILLENDE WATERWEGEN AFZONDERLIJK.

(2) DE VOOR DEZE WATERWEGEN OPgegeven lengte wijkt enigzins af van hun officiële lengte. Om computertechnische redenen
moesten immers bepaalde stroken van waterwegen bij een andere waterweg gevoegd worden dan deze waartoe zij behoren.

BINNENSCHIEPVAART (VERVOLG)

2. VERKEER GEDURENDE DE MAAND APRIL 2004

G) BEDRIJVGIGHEID OP DE WATERWEGEN

BEKKENS EN WATERWEGEN	LENGTE OP 31.12.1985 (KM)	VERDELING VAN HET VERKEER NAAR ZIJN AARD			
		UITVOER (1)	INVOER (1)	DOORVOER (ZONDER OVERLADING) (1)	BINNENLANDS VERVOER (1)
		1 000 T	1 000 T	1 000 T	1 000 T
BEKKEN VAN DE ZEESCHELDE					
ZEESCHELDE I (GENTBRUGGE-RUPEL)	68,4	72	111	52	146
ZEESCHELDE II (RUPEL-GRENS)	39,4	270	815	81	639
RUPEL	12,0	120	442	2	372
DIJLE (2)	28,5	-	3	1	18
NETE + NETEKANAAL (2)	26,1	1	23	2	18
DURME (2)	16,7	-	-	-	-
MOERVAART - BOVENDURME (2)	29,3	1	-	-	5
SCHELDE-RIJN VERBINDING + DOKKEN ANTWERPEN	21,0	2289	3456	72	1897
DENDER	65,3	3	20	-	19
TOTAAL	306,7				
KEMPENSE KANALEN					
ALBERTKANAAL	129,6	576	1560	118	1619
KANAAL BRIEGDEN-NEERHAREN	4,9	2	38	2	19
ZUID-WILLEMSVAART I	38,6	35	1	2	75
ZUID-WILLEMSVAART II	4,9	1	16	7	10
KANAAL BOCHOLT-HERENTALS	57,4	40	35	7	167
KANAAL DESSEL-KWAADMICHELEN	15,8	24	11	5	52
KANAAL DESSEL-SCHOTEN	63,3	-	17	-	43
KANAAL NAAR BEVERLO	14,8	-	-	-	11
TOTAAL	329,3				
BRABANTSE KANALEN					
KANAAL CHARLEROI-BRUSSEL	68,2	85	150	9	178
KANAAL BRUSSEL-RUPEL	31,9	122	421	1	364
KANAAL LEUVEN-DIJLE	30,0	-	3	-	9
TOTAAL	130,1				
MAAS EN SAMBER					
MAAS (2) (STROOMOPWAARTS LUIK)	113,7	373	454	28	803
MAAS (2) (STROOMAFWAARTS LUIK)	13,3	-	75	-	112
GEMEENSCHAPPELIJKE MAAS I	6,6	18	3	-	21
GEMEENSCHAPPELIJKE MAAS II	9,8	-	-	-	-
KANAAL VAN MONSIN	0,7	-	74	-	112
KANAAL TERNAAIEN-MAASTRICHT	1,9	453	360	103	56
KANAAL HACCOURT-WEZET	0,9	-	2	-	-
SAMBER	87,5	116	53	10	200
OURTHE	4,1	-	-	-	-
TOTAAL	238,5				

(1) KAN NIET OPGETELD WORDEN OMDAT EENZELFDE SCHIP DIKWILS VERSCHILLENDE WATERWEGEN BEVAART.
HET ALGEMEEN TOTAAL IS DAAROM OOK KLEINER DAN DE SOM VAN DE GEGEVENS VAN DE VERSCHILLENDE WATERWEGEN AFZONDERLIJK.

(2) DE VOOR DEZE WATERWEGEN OPgegeven LENGTE WIJKT ENIGZINS AF VAN HUN OFFICIELE LENGTE. OM COMPUTERTECHNISCHE REDENEN MOESTEN IMMERS BEPAALDE STROKEN VAN WATERWEGEN BIJ EEN ANDERE WATERWEG GEVOEGD WORDEN DAN DEZE WAARTOE ZIJ BEHOREN.

BINNENSCHIEPVAART (VERVOLG)

2. VERKEER GEDURENDE DE MAAND APRIL 2004

G) BEDRIJVGIGHEID OP DE WATERWEGEN

BEKKENS EN WATERWEGEN	LENGTE OP 31.12.1985 (KM)	VERDELING VAN HET VERKEER NAAR ZIJN AARD			
		UITVOER (1)	INVOER (1)	DOORVOER (ZONDER OVERLADING) (1)	BINNENLANDS VERVOER (1)
		1 000 T	1 000 T	1 000 T	1 000 T
BEKKEN VAN DE BOVENSCHELDE					
BOVENSCHELDE (2)	83,0	189	247	169	198
LEIE (2)	69,2	63	304	106	89
GEMEENSCHAPPELIJKE LEIE	18,0	66	47	106	8
KANAAL GENT-TERNEUZEN (2)	20,5	526	1412	217	851
KANAAL GENT-BRUGGE (2)	46,0	69	365	105	124
AFLEIDINGSKANAAL VAN DE LEIE	27,5	62	310	104	95
KANAAL VAN EEKLO	1,7	-	-	-	-
LEIE - VERTAKKING VAN ZULTE	1,8	-	-	-	-
KANAAL ROESELARE-LEIE	16,5	4	219	-	56
KANAAL BOSSUIT-KORTRIJK	15,2	-	23	-	8
SPIERKANAAL	8,4	-	-	-	-
RINGVAART	21,7	225	589	264	318
TOTAAL	329,5				
CENTRUM EN BORINAGE					
CENTRUMKANAAL MET GROTE DIEPGANG	24,3	35	48	9	54
HOOFDVERTAKKING	1,7	-	5	-	2
HISTORISCH CENTRUMKANAAL	7,2	-	-	-	-
KANAAL BLATON-ATH	22,6	-	-	-	-
KANAAL POMMEROEUL-CONDE	6,1	-	-	-	-
KANAAL NIMY-BLATON-PERONNES	38,9	46	67	9	51
TOTAAL	100,8				
IJZERBEKKEN EN KUST					
IJZER	41,2	-	-	-	-
KANAAL IEPER-IJZER	15,2	-	-	-	-
KANAAL PLASSEDALE-DUINKERKE	39,8	-	1	1	-
KANAAL VAN LO	14,3	-	-	-	-
KANAAL BRUGGE-OOSTENDE	20,9	22	355	1	50
KANAAL BRUGGE-ZEEBRUGGE	12,0	18	16	-	39
KANAAL BRUGGE-SLUIS	0,5	-	-	-	-
VERBINDINGSKANAAL TE NIEUWPOORT	0,5	-	-	-	-
TOTAAL	144,4				
HET RIJK	1579,3				

(1) KAN NIET OPGETELD WORDEN OMDAT EENZELFDE SCHIP DIKWILS VERSCHILLENDE WATERWEGEN BEVAART.
HET ALGEMEEN TOTAAL IS DAAROM OOK KLEINER DAN DE SOM VAN DE GEGEVENS VAN DE VERSCHILLENDE WATERWEGEN AFZONDERLIJK.

(2) DE VOOR DEZE WATERWEGEN OPgegeven lengte wijkt enigzins af van hun officiële lengte. Om computertechnische redenen moesten immers bepaalde stroken van waterwegen bij een andere waterweg gevoegd worden dan deze waartoe zij behoren.

BINNENSCHIEPVAART (VERVOLG)

2. VERKEER GEDURENDE DE MAAND MEI 2004

G) BEDRIJVGHEID OP DE WATERWEGEN

BEKKENS EN WATERWEGEN	LENGTE OP 31.12.85 (KM)	VERDELING VAN HET VERKEER VOLGENS ZIJN RELATIE TOT DE BETROKKEN WATERWEG						
		VERTROKKEN NAAR PLAATSEN BUITEN DE WATERWEG	AANGEKOMEN VAN PLAATSEN BUITEN DE WATERWEG	DOORVAART (1)	SCHEEPVAART BINNEN DE WATERWEG	TOTALE TRAFIEK		
						AANTAL GELADEN SCHEPEN (1)	VERVOERDE GOEDEREN 1 000 T (1)	GEPRESTEERDE TKM 1 000 TKM
1 000 T	1 000 T	1 000 T	1 000 T					
BEKKEN VAN DE ZEESCHELDE								
ZEESCHELDE I (GENTBRUGGE-RUPEL)	68,4	28	109	310	-	746	447	18843
ZEESCHELDE II (RUPEL-GRENS)	39,4	78	103	1503	-	1899	1684	30197
RUPEL	12,0	1	46	865	-	1023	913	3042
DIJLE (2)	28,5	-	6	8	-	49	14	43
NETE + NETEKANAAL (2)	26,1	-	36	13	-	73	48	680
DURME (2)	16,7	-	-	-	-	-	-	-
MOERVAART - BOVENDURME (2)	29,3	8	1	-	-	17	9	9
SCHELDE-RIJN VERBINDING + DOKKEN ANTWERPEN	21,0	3429	2394	1537	1	10144	7361	107569
DENDER	65,3	3	35	-	-	80	38	383
TOTAAL	306,7							160766
KEMPENSE KANALEN								
ALBERTKANAAL	129,6	353	1529	1644	47	3248	3574	249875
KANAAL BRIEGDEN-NEERHAREN	4,9	-	46	9	-	58	55	93
ZUID-WILLEMSVAART I	38,6	37	3	58	-	153	98	2866
ZUID-WILLEMSVAART II	4,9	-	-	35	-	107	35	177
KANAAL BOCHOLT-HERENTALS	57,4	114	41	64	-	404	220	4194
KANAAL DESSEL-KWAADMICHELEN	15,8	4	14	78	-	184	97	1514
KANAAL DESSEL-SCHOTEN	63,3	-	60	-	-	160	60	1801
KANAAL NAAR BEVERLO	14,8	13	-	-	-	28	13	63
TOTAAL	329,3							260583
BRABANTSE KANALEN								
KANAAL CHARLEROI-BRUSSEL	68,2	44	150	215	-	534	409	18494
KANAAL BRUSSEL-RUPEL	31,9	162	405	310	1	987	878	20133
KANAAL LEUVEN-DIJLE	30,0	6	2	-	-	39	8	185
TOTAAL	130,1							38813
MAAS EN SAMBER								
MAAS (2) (STROOMOPWAARTS LUIK)	113,7	548	611	241	60	1357	1460	49427
MAAS (2) (STROOMAFWAARTS LUIK)	13,3	2	173	-	-	100	175	194
GEMEENSCHAPPELIJKE MAAS I	6,6	56	-	-	-	126	56	144
GEMEENSCHAPPELIJKE MAAS II	9,8	-	-	-	-	-	-	-
KANAAL VAN MONSIN	0,7	-	-	175	-	100	175	175
KANAAL TERNAAIEN-MAASTRICHT	1,9	-	-	796	-	800	796	1593
KANAAL HACCOURT-WEZET	0,9	-	-	-	-	-	-	-
SAMBER	87,5	174	126	58	20	442	379	10445
OURTHE	4,1	-	-	-	-	-	-	-
TOTAAL	238,5							61977

(1) KAN NIET OPGETELD WORDEN OMDAT EENZELFDE SCHIP DIKWILS VERSCHILLENDE WATERWEGEN BEVAART.
HET ALGEMEEN TOTAAL IS DAAROM OOK KLEINER DAN DE SOM VAN DE GEGEVENS VAN DE VERSCHILLENDE WATERWEGEN AFZONDERLIJK.

(2) DE VOOR DEZE WATERWEGEN OPGEGEVEN LENGTE WIJKT ENIGZINS AF VAN HUN OFFICIELE LENGTE. OM COMPUTERTECHNISCHE REDENEN
MOESTEN IMMERS BEPAALDE STROKEN VAN WATERWEGEN BIJ EEN ANDERE WATERWEG GEVOEGD WORDEN DAN DEZE WAARTOE ZIJ BEHOREN.

BINNENSCHIEPVAART (VERVOLG)

2. VERKEER GEDURENDE DE MAAND MEI 2004

G) BEDRIJFVIGHEID OP DE WATERWEGEN

BEKKENS EN WATERWEGEN	LENGTE OP 31.12.85 (KM)	VERDELING VAN HET VERKEER VOLGENS ZIJN RELATIE TOT DE BETROKKEN WATERWEG						
		VERTROKKEN NAAR PLAATSEN BUITEN DE WATERWEG	AANGEKOMEN VAN PLAATSEN BUITEN DE WATERWEG	DOORVAART (1)	SCHEEPVAART BINNEN DE WATERWEG	TOTALE TRAFIEK		
						AANTAL GELADEN SCHIEPEN (1)	VERVOERDE GOEDEREN 1 000 T (1)	GEPRESTEERDE TKM 1 000 TKM
1 000 T	1 000 T	1 000 T	1 000 T					
BEKKEN VAN DE BOVENSCHELDE								
BOVENSCHELDE (2)	83,0	128	213	437	3	1148	780	43366
LEIE (2)	69,2	7	67	493	-	1249	567	14288
GEMEENSCHAPPELIJKE LEIE	18,0	11	1	265	-	874	277	4897
KANAAL GENT-TERNEUZEN (2)	20,5	624	1176	918	-	2847	2717	31811
KANAAL GENT-BRUGGE (2)	46,0	4	37	615	-	1320	656	7246
AFLEIDINGSKANAAL VAN DE LEIE	27,5	-	27	534	-	1177	560	7807
KANAAL VAN EEKLO	1,7	-	-	-	-	-	-	-
LEIE - VERTAKKING VAN ZULTE	1,8	-	-	-	-	-	-	-
KANAAL ROESELARE-LEIE	16,5	7	237	-	-	351	245	2589
KANAAL BOSSUIT-KORTRIJK	15,2	2	25	1	-	27	28	278
SPIERKANAAL	8,4	-	-	-	-	-	-	-
RINGVAART	21,7	2	35	1317	-	2224	1354	14255
TOTAAL	329,5							126537
CENTRUM EN BORINAGE								
CENTRUMKANAAL MET GROTE DIEPGANG	24,3	47	9	89	-	237	146	2344
HOOFDVERTAKKING	1,7	-	16	-	-	17	16	30
HISTORISCH CENTRUMKANAAL	7,2	-	-	-	-	-	-	-
KANAAL BLATON-ATH	22,6	-	1	-	-	5	1	12
KANAAL POMMEROEUL-CONDE	6,1	-	-	-	-	-	-	-
KANAAL NIMY-BLATON-PERONNES	38,9	34	45	74	-	258	153	4969
TOTAAL	100,8							7356
IJZEBEKKEN EN KUST								
IJZER	41,2	-	-	-	-	-	-	-
KANAAL IEPER-IJZER	15,2	-	-	-	-	-	-	-
KANAAL PLASSENDALE-DUINKERKE	39,8	-	-	1	-	4	1	33
KANAAL VAN LO	14,3	-	-	-	-	-	-	-
KANAAL BRUGGE-OOSTENDE	20,9	36	336	52	-	334	425	823
KANAAL BRUGGE-ZEEBRUGGE	12,0	33	86	-	-	204	120	566
KANAAL BRUGGE-SLUIS	0,5	-	1	-	-	1	1	-
VERBINDINGSKANAAL TE NIEUWPOORT	0,5	-	-	-	-	-	-	-
TOTAAL	144,4							1422
HET RIJK	1579,3							657454

(1) KAN NIET OPGETELD WORDEN OMDAT EENZELFDE SCHIP DIKWILS VERSCHILLENDE WATERWEGEN BEVAART.
HET ALGEMEEN TOTAAL IS DAAROM OOK KLEINER DAN DE SOM VAN DE GEGEVENS VAN DE VERSCHILLENDE WATERWEGEN AFZONDERLIJK.

(2) DE VOOR DEZE WATERWEGEN OPgegeven lengte wijkt enigzins af van hun officiële lengte. Om computertechnische redenen
moesten immers bepaalde stroken van waterwegen bij een andere waterweg gevoegd worden dan deze waartoe zij behoren.

BINNENSCHIEPVAART (VERVOLG)

2. VERKEER GEDURENDE DE MAAND MEI 2004

G) BEDRIJVGIGHEID OP DE WATERWEGEN

BEKKENS EN WATERWEGEN	LENGTE OP 31.12.1985 (KM)	VERDELING VAN HET VERKEER NAAR ZIJN AARD			
		UITVOER (1)	INVOER (1)	DOORVOER (ZONDER OVERLADING) (1)	BINNENLANDS VERVOER (1)
		1 000 T	1 000 T	1 000 T	1 000 T
BEKKEN VAN DE ZEESCHELDE					
ZEESCHELDE I (GENTBRUGGE-RUPEL)	68,4	61	113	49	224
ZEESCHELDE II (RUPEL-GRENS)	39,4	232	777	70	604
RUPEL	12,0	104	389	3	416
DIJLE (2)	28,5	-	-	-	14
NETE + NETEKANAAL (2)	26,1	1	23	3	21
DURME (2)	16,7	-	-	-	-
MOERVAART - BOVENDURME (2)	29,3	1	-	-	8
SCHELDE-RIJN VERBINDING + DOKKEN ANTWERPEN	21,0	2263	3226	67	1805
DENDER	65,3	2	22	-	14
TOTAAL	306,7				
KEMPENSE KANALEN					
ALBERTKANAAL	129,6	488	1455	109	1521
KANAAL BRIEGDEN-NEERHAREN	4,9	1	36	2	17
ZUID-WILLEMSVAART I	38,6	35	3	2	59
ZUID-WILLEMSVAART II	4,9	1	14	9	11
KANAAL BOCHOLT-HERENTALS	57,4	36	28	8	148
KANAAL DESSEL-KWAADMICHELEN	15,8	15	9	7	66
KANAAL DESSEL-SCHOTEN	63,3	-	15	-	45
KANAAL NAAR BEVERLO	14,8	-	-	-	13
TOTAAL	329,3				
BRABANTSE KANALEN					
KANAAL CHARLEROI-BRUSSEL	68,2	89	135	10	175
KANAAL BRUSSEL-RUPEL	31,9	104	370	-	404
KANAAL LEUVEN-DIJLE	30,0	-	-	-	8
TOTAAL	130,1				
MAAS EN SAMBER					
MAAS (2) (STROOMOPWAARTS LUIK)	113,7	317	436	23	684
MAAS (2) (STROOMAFWAARTS LUIK)	13,3	1	51	-	123
GEMEENSCHAPPELIJKE MAAS I	6,6	31	-	-	26
GEMEENSCHAPPELIJKE MAAS II	9,8	-	-	-	-
KANAAL VAN MONSIN	0,7	1	51	-	123
KANAAL TERNAAIEN-MAASTRICHT	1,9	351	299	97	49
KANAAL HACCOURT-WEZET	0,9	-	-	-	-
SAMBER	87,5	102	49	10	217
OURTHE	4,1	-	-	-	-
TOTAAL	238,5				

(1) KAN NIET OPGETELD WORDEN OMDAT EENZELFDE SCHIP DIKWILS VERSCHILLENDE WATERWEGEN BEVAART.
HET ALGEMEEN TOTAAL IS DAAROM OOK KLEINER DAN DE SOM VAN DE GEGEVENS VAN DE VERSCHILLENDE WATERWEGEN AFZONDERLIJK.

(2) DE VOOR DEZE WATERWEGEN OPgegeven lengte wijkt enigzins af van hun officiële lengte. Om computertechnische redenen moesten immers bepaalde stroken van waterwegen bij een andere waterweg gevoegd worden dan deze waartoe zij behoren.

BINNENSCHIEPVAART (VERVOLG)

2. VERKEER GEDURENDE DE MAAND MEI 2004

G) BEDRIJVGHEID OP DE WATERWEGEN

BEKKENS EN WATERWEGEN	LENGTE OP 31.12.1985 (KM)	VERDELING VAN HET VERKEER NAAR ZIJN AARD			
		UITVOER (1)	INVOER (1)	DOORVOER (ZONDER OVERLADING) (1)	BINNELANDS VERVOER (1)
		1 000 T	1 000 T	1 000 T	1 000 T
BEKKEN VAN DE BOVENSCHDELDE					
BOVENSCHDELDE (2)	83,0	171	240	156	213
LEIE (2)	69,2	71	282	133	80
GEMEENSCHAPPELIJKE LEIE	18,0	76	64	133	4
KANAAL GENT-TERNEUZEN (2)	20,5	502	1253	231	731
KANAAL GENT-BRUGGE (2)	46,0	77	337	129	112
AFLEIDINGSKANAAL VAN DE LEIE	27,5	68	279	129	85
KANAAL VAN EEKLO	1,7	-	-	-	-
LEIE - VERTAKKING VAN ZULTE	1,8	-	-	-	-
KANAAL ROESELARE-LEIE	16,5	2	188	-	54
KANAAL BOSSUIT-KORTRIJK	15,2	-	22	-	6
SPIERKANAAL	8,4	-	-	-	-
RINGVAART	21,7	207	562	277	308
TOTAAL	329,5				
CENTRUM EN BORINAGE					
CENTRUMKANAAL MET GROTE DIEPGANG	24,3	41	42	10	54
HOOFDVERTAKKING	1,7	-	12	-	4
HISTORISCH CENTRUMKANAAL	7,2	-	-	-	-
KANAAL BLATON-ATH	22,6	-	1	-	-
KANAAL POMMEROEUL-CONDE	6,1	-	-	-	-
KANAAL NIMY-BLATON-PERONNES	38,9	43	57	10	43
TOTAAL	100,8				
IJZERBEKKEN EN KUST					
IJZER	41,2	-	-	-	-
KANAAL IEPER-IJZER	15,2	-	-	-	-
KANAAL PLASSENDALE-DUINKERKE	39,8	-	-	-	-
KANAAL VAN LO	14,3	-	-	-	-
KANAAL BRUGGE-OOSTENDE	20,9	35	329	-	60
KANAAL BRUGGE-ZEEBRUGGE	12,0	21	25	-	73
KANAAL BRUGGE-SLUIS	0,5	-	1	-	-
VERBINDINGSKANAAL TE NIEUWPOORT	0,5	-	-	-	-
TOTAAL	144,4				
HET RIJK	1579,3				

(1) KAN NIET OPGETELD WORDEN OMDAT EENZELFDE SCHIP DIKWILS VERSCHILLENDE WATERWEGEN BEVAART.
HET ALGEMEEN TOTAAL IS DAAROM OOK KLEINER DAN DE SOM VAN DE GEGEVENS VAN DE VERSCHILLENDE WATERWEGEN AFZONDERLIJK.

(2) DE VOOR DEZE WATERWEGEN OPGEGEVEN LENGTE WIJKT ENIGZINS AF VAN HUN OFFICIELE LENGTE. OM COMPUTERTECHNISCHE REDENEN MOESTEN IMMERS BEPAALDE STROKEN VAN WATERWEGEN BIJ EEN ANDERE WATERWEG GEVOEGD WORDEN DAN DEZE WAARTOE ZIJ BEHOREN.

BINNENSCHIEPVAART (VERVOLG)

2. VERKEER GEDURENDE DE MAAND JUNI 2004

G) BEDRIJVGHEID OP DE WATERWEGEN

BEKKENS EN WATERWEGEN	LENGTE OP 31.12.85 (KM)	VERDELING VAN HET VERKEER VOLGENS ZIJN RELATIE TOT DE BETROKKEN WATERWEG						
		VERTROKKEN NAAR PLAATSEN BIJTEN DE WATERWEG	AANGEKOMEN VAN PLAATSEN BIJTEN DE WATERWEG	DOORVAART (1)	SCHEEPVAART BINNEN DE WATERWEG	TOTALE TRAFIEK		
						AANTAL GELADEN SCHEPEN (1)	VERVOERDE GOEDEREN 1 000 T (1)	GEPRESTEERDE TKM 1 000 TKM
1 000 T	1 000 T	1 000 T	1 000 T					
BEKKEN VAN DE ZEESCHELDE								
ZEESCHELDE I (GENTBRUGGE-RUPEL)	68,4	24	74	343	-	846	441	20176
ZEESCHELDE II (RUPEL-GRENS)	39,4	83	169	1657	-	2141	1909	34471
RUPEL	12,0	2	44	879	-	1084	925	3089
DIJLE (2)	28,5	-	8	11	-	63	19	62
NETE + NETEKANAAL (2)	26,1	-	43	15	-	84	58	816
DURME (2)	16,7	-	11	-	-	12	11	56
MOERVAART - BOVENDURME (2)	29,3	8	1	-	-	27	10	10
SCHELDE-RIJN VERBINDING + DOKKEN ANTWERPEN	21,0	3333	2565	1734	3	10541	7635	111922
DENDER	65,3	8	42	-	-	107	49	493
TOTAAL	306,7							171093
KEMPENSE KANALEN								
ALBERTKANAAL	129,6	426	1709	1925	54	4300	4114	289611
KANAAL BRIEGDEN-NEERHAREN	4,9	1	50	16	-	77	66	130
ZUID-WILLEMSVAART I	38,6	49	3	63	-	193	115	3249
ZUID-WILLEMSVAART II	4,9	-	-	44	-	129	44	220
KANAAL BOCHOLT-HERENTALS	57,4	122	59	72	-	470	253	4997
KANAAL DESSEL-KWAADMECHELEN	15,8	11	17	85	-	204	113	1745
KANAAL DESSEL-SCHOTEN	63,3	-	81	-	-	218	81	2455
KANAAL NAAR BEVERLO	14,8	8	-	-	-	18	8	42
TOTAAL	329,3							302450
BRABANTSE KANALEN								
KANAAL CHARLEROI-BRUSSEL	68,2	73	133	224	-	543	430	18449
KANAAL BRUSSEL-RUPEL	31,9	125	466	312	6	1051	909	21732
KANAAL LEUVEN-DIJLE	30,0	7	4	-	-	51	11	256
TOTAAL	130,1							40437
MAAS EN SAMBER								
MAAS (2) (STROOMOPWAARTS LUIK)	113,7	688	692	291	83	1767	1754	61638
MAAS (2) (STROOMAFWAARTS LUIK)	13,3	5	153	-	-	98	158	206
GEMEENSCHAPPELIJKE MAAS I	6,6	58	1	-	-	121	59	150
GEMEENSCHAPPELIJKE MAAS II	9,8	-	-	-	-	-	-	-
KANAAL VAN MONSIN	0,7	-	-	156	-	96	156	156
KANAAL TERNAAIEN-MAASTRICHT	1,9	-	-	958	-	968	958	1915
KANAAL HACCOURT-WEZET	0,9	-	-	1	-	2	1	1
SAMBER	87,5	195	137	63	21	472	417	11278
OURTHE	4,1	-	-	-	-	-	-	-
TOTAAL	238,5							75345

(1) KAN NIET OPGETELD WORDEN OMDAT EENZELFDE SCHIP DIKWILS VERSCHILLENDE WATERWEGEN BEVAART.
HET ALGEMEEN TOTAAL IS DAAROM OOK KLEINER DAN DE SOM VAN DE GEGEVENS VAN DE VERSCHILLENDE WATERWEGEN AFZONDERLIJK.

(2) DE VOOR DEZE WATERWEGEN OPGEGEVEN LENGTE WIJKT ENIGZINS AF VAN HUN OFFICIELE LENGTE. OM COMPUTERTECHNISCHE REDENEN
MOESTEN INMERS BEPAALDE STROKEN VAN WATERWEGEN BIJ EEN ANDERE WATERWEG GEVOEGD WORDEN DAN DEZE WAARTOE ZIJ BEHOREN.

BINNENSCHIEPVAART (VERVOLG)

2. VERKEER GEDURENDE DE MAAND JUNI 2004

G) BEDRIJFVIGHEID OP DE WATERWEGEN

BEKKENS EN WATERWEGEN	LENGTE OP 31.12.85 (KM)	VERDELING VAN HET VERKEER VOLGENS ZIJN RELATIE TOT DE BETROKKEN WATERWEG						
		VERTROKKEN NAAR PLAATSEN BUITEN DE WATERWEG	AANGEKOMEN VAN PLAATSEN BUITEN DE WATERWEG	DOORVAART (1)	SCHEEPVAART BINNEN DE WATERWEG	TOTALE TRAFIEK		
						AANTAL GELADEN SCHIEPEN (1)	VERVOERDE GOEDEREN 1 000 T (1)	GEPRESTEERDE TKM 1 000 TKM
1 000 T	1 000 T	1 000 T	1 000 T					
BEKKEN VAN DE BOVENSCHDELDE								
BOVENSCHDELDE (2)	83,0	198	261	452	6	1270	916	50648
LEIE (2)	69,2	10	80	593	-	1495	682	17596
GEMEENSCHAPPELIJKE LEIE	18,0	15	6	319	-	1041	340	5861
KANAAL GENT-TERNEUZEN (2)	20,5	692	1225	1099	-	3242	3016	34429
KANAAL GENT-BRUGGE (2)	46,0	6	38	738	-	1591	782	8321
AFLIEDINGSKANAAL VAN DE LEIE	27,5	1	34	644	-	1427	680	9452
KANAAL VAN EEKLO	1,7	-	-	-	-	-	-	-
LEIE - VERTAKKING VAN ZULTE	1,8	-	-	-	-	-	-	-
KANAAL ROESELARE-LEIE	16,5	6	273	-	-	376	278	3206
KANAAL BOSSUIT-KORTRIJK	15,2	3	24	-	-	27	27	321
SPIERKANAAL	8,4	-	-	-	-	-	-	-
RINGVAART	21,7	12	27	1591	-	2654	1631	17916
TOTAAL	329,5							147752
CENTRUM EN BORINAGE								
CENTRUMKANAAL MET GROTE DIEPGANG	24,3	57	12	89	-	247	159	2574
HOOFDVERTAKKING	1,7	-	11	-	-	11	11	21
HISTORISCH CENTRUMKANAAL	7,2	-	-	-	-	-	-	-
KANAAL BLATON-ATH	22,6	-	-	-	-	-	-	-
KANAAL POMMEROEUL-CONDE	6,1	-	-	-	-	1	-	1
KANAAL NIMY-BLATON-PERONNES	38,9	36	57	78	-	272	170	5408
TOTAAL	100,8							8105
IJZERBEKKEN EN KUST								
IJZER	41,2	-	-	-	-	-	-	-
KANAAL IEPER-IJZER	15,2	-	-	-	-	-	-	-
KANAAL PLASSENDALE-DUINKERKE	39,8	-	-	-	-	3	1	22
KANAAL VAN LO	14,3	-	-	-	-	-	-	-
KANAAL BRUGGE-OOSTENDE	20,9	19	297	60	-	322	376	699
KANAAL BRUGGE-ZEEBRUGGE	12,0	30	100	-	-	229	130	632
KANAAL BRUGGE-SLUIS	0,5	-	-	-	-	-	-	-
VERBINDINGSKANAAL TE NIEUWPOORT	0,5	-	-	-	-	-	-	-
TOTAAL	144,4							1353
HET RIJK	1579,3							746534

(1) KAN NIET OPGETELD WORDEN OMDAT EENZELFDE SCHIP DIKWILS VERSCHILLENDE WATERWEGEN BEVAART.
HET ALGEMEEN TOTAAL IS DAAROM OOK KLEINER DAN DE SOM VAN DE GEGEVENS VAN DE VERSCHILLENDE WATERWEGEN AFZONDERLIJK.

(2) DE VOOR DEZE WATERWEGEN OPgegeven lengte wijkt enigzins af van hun officiële lengte. Om computertechnische redenen moesten immers bepaalde stroken van waterwegen bij een andere waterweg gevoegd worden dan deze waartoe zij behoren.

BINNENSCHIEPVAART (VERVOLG)

2. VERKEER GEDURENDE DE MAAND JUNI 2004

G) BEDRIJFVIGHEID OP DE WATERWEGEN

BEKKENS EN WATERWEGEN	LENGTE OP 31.12.1985 (KM)	VERDELING VAN HET VERKEER NAAR ZIJN AARD			
		UITVOER (1)	INVOER (1)	DOORVOER (ZONDER OVERLADING) (1)	BINNENLANDS VERVOER (1)
		1 000 T	1 000 T	1 000 T	1 000 T
BEKKEN VAN DE ZEESCHELDE					
ZEESCHELDE I (GENTBRUGGE-RUPEL)	68,4	73	125	46	196
ZEESCHELDE II (RUPEL-GRENS)	39,4	275	900	70	665
RUPEL	12,0	121	439	2	363
DIJLE (2)	28,5	-	1	-	19
NETE + NETEKANAAL (2)	26,1	1	29	1	27
DURME (2)	16,7	-	-	-	11
MOERVAART - BOVENDURME (2)	29,3	2	1	-	7
SCHDELDE-RIJN VERBINDING + DOKKEN ANTWERPEN	21,0	2278	3458	67	1832
DENDER	65,3	3	27	-	19
TOTAAL	306,7				
KEMPENSE KANALEN					
ALBERTKANAAL	129,6	560	1719	101	1734
KANAAL BRIEGDEN-NEERHAREN	4,9	1	40	2	22
ZUID-WILLEMSVAART I	38,6	33	4	2	75
ZUID-WILLEMSVAART II	4,9	6	20	5	13
KANAAL BOCHOLT-HERENTALS	57,4	40	38	4	172
KANAAL DESSEL-KWAADMECHELEN	15,8	28	14	4	67
KANAAL DESSEL-SCHOTEN	63,3	-	20	-	61
KANAAL NAAR BEVERLO	14,8	-	-	-	8
TOTAAL	329,3				
BRABANTSE KANALEN					
KANAAL CHARLEROI-BRUSSEL	68,2	106	130	8	186
KANAAL BRUSSEL-RUPEL	31,9	122	425	1	361
KANAAL LEUVEN-DIJLE	30,0	-	1	-	10
TOTAAL	130,1				
MAAS EN SAMBER					
MAAS (2) (STROOMOPWAARTS LUIK)	113,7	370	517	25	841
MAAS (2) (STROOMAFWAARTS LUIK)	13,3	5	64	-	89
GEMEENSCHAPPELIJKE MAAS I	6,6	32	1	-	26
GEMEENSCHAPPELIJKE MAAS II	9,8	-	-	-	-
KANAAL VAN MONSIN	0,7	4	64	-	89
KANAAL TERNAAIEN-MAASTRICHT	1,9	422	393	88	54
KANAAL HACCOURT-WEZET	0,9	1	-	-	1
SAMBER	87,5	112	73	8	224
OURTHE	4,1	-	-	-	-
TOTAAL	238,5				

(1) KAN NIET OPGETELD WORDEN OMDAT EENZELFDE SCHIP DIKWILS VERSCHILLENDE WATERWEGEN BEVAART.
HET ALGEMEEN TOTAAL IS DAAROM OOK KLEINER DAN DE SOM VAN DE GEGEVENS VAN DE VERSCHILLENDE WATERWEGEN AFZONDERLIJK.

(2) DE VOOR DEZE WATERWEGEN OPgegeven lengte wijkt enigzins af van hun officiële lengte. Om computertechnische redenen moesten immers bepaalde stroken van waterwegen bij een andere waterweg gevoegd worden dan deze waartoe zij behoren.

BINNENSCHIEPVAART (VERVOLG)

2. VERKEER GEDURENDE DE MAAND JUNI 2004

G) BEDRIJFVIGHEID OP DE WATERWEGEN

BEKKENS EN WATERWEGEN	LENGTE OP 31.12.1985 (KM)	VERDELING VAN HET VERKEER NAAR ZIJN AARD			
		UITVOER (1)	INVOER (1)	DOORVOER (ZONDER OVERLADING) (1)	BINNENLANDS VERVOER (1)
		1 000 T	1 000 T	1 000 T	1 000 T
BEKKEN VAN DE BOVENSCHDELDE					
BOVENSCHDELDE (2)	83,0	233	266	162	255
LEIE (2)	69,2	107	312	150	113
GEMEENSCHAPPELIJKE LEIE	18,0	108	73	150	9
KANAAL GENT-TERNEUZEN (2)	20,5	558	1402	259	798
KANAAL GENT-BRUGGE (2)	46,0	110	382	142	148
AFLEIDINGSKANAAL VAN DE LEIE	27,5	105	319	142	114
KANAAL VAN EEKLO	1,7	-	-	-	-
LEIE - VERTAKKING VAN ZULTE	1,8	-	-	-	-
KANAAL ROESELARE-LEIE	16,5	2	200	-	77
KANAAL BOSSUIT-KORTRIJK	15,2	-	24	-	3
SPIEREKANAAL	8,4	-	-	-	-
RINGVAART	21,7	308	626	302	395
TOTAAL	329,5				
CENTRUM EN BORINAGE					
CENTRUMKANAAL MET GROTE DIEPGANG	24,3	42	43	8	66
HOOFDVERTAKKING	1,7	-	7	-	3
HISTORISCH CENTRUMKANAAL	7,2	-	-	-	-
KANAAL BLATON-ATH	22,6	-	-	-	-
KANAAL POMMEROEUL-CONDE	6,1	-	-	-	-
KANAAL NIMY-BLATON-PERONNES	38,9	39	63	8	61
TOTAAL	100,8				
IJZERBEKKEN EN KUST					
IJZER	41,2	-	-	-	-
KANAAL IEPER-IJZER	15,2	-	-	-	-
KANAAL PLASSEDALE-DUINKERKE	39,8	-	-	-	-
KANAAL VAN LO	14,3	-	-	-	-
KANAAL BRUGGE-OOSTENDE	20,9	15	306	-	55
KANAAL BRUGGE-ZEEBRUGGE	12,0	16	33	-	81
KANAAL BRUGGE-SLUIS	0,5	-	-	-	-
VERBINDINGSKANAAL TE NIEUWPOORT	0,5	-	-	-	-
TOTAAL	144,4				
HET RIJK	1579,3				

(1) KAN NIET OPGETELD WORDEN OMDAT EENZELFDE SCHIP DIKWILS VERSCHILLENDE WATERWEGEN BEVAART.
HET ALGEMEEN TOTAAL IS DAAROM OOK KLEINER DAN DE SOM VAN DE GEGEVENS VAN DE VERSCHILLENDE WATERWEGEN AFZONDERLIJK.

(2) DE VOOR DEZE WATERWEGEN OPGEGEVEN LENGTE WIJKT ENIGZINS AF VAN HUN OFFICIELE LENGTE. OM COMPUTERTECHNISCHE REDENEN MOESTEN IMMERS BEPAALDE STROKEN VAN WATERWEGEN BIJ EEN ANDERE WATERWEG GEVOEGD WORDEN DAN DEZE WAARTOE ZIJ BEHOREN.

Vervoer per spoor

VERVOER PER SPOOR
NATIONALE MAATSCHAPPIJ DER BELGISCHE SPOORWEGEN
1A. REIZIGERSVERVOER

JAAR EN MAANDCIJFERS	AANTAL REIZIGERS	AANTAL REIZIGERS KM	AANTAL PRODUC- TIEVE TREIN-KM
	(DUIZEN- DEN)	(MILJOE- NEN)	(DUIZEN- DEN)
1999	147291	7353	77626
2000	153299	7754	77431
2001	160287	8038	75857
2002	164936	8249	75989
2003	168364	8264	76578
2004	178422	8675	78105
2004			
JANUARI	14663	679	6503
FEBRUARI	14560	674	6139
MAART	16055	748	6724
APRIL	14478	701	6381
MEI	15184	726	6331
JUNI	15055	736	6595
JULI	12521	716	6665
AUGUSTUS	11938	682	6764
SEPTEMBER	15305	753	6567
OKTOBER	16863	792	6581
NOVEMBER	15965	741	6319
DECEMBER	15835	727	6536
2005 (*)			
JANUARI	15744	722	6459
FEBRUARI	15416	710	5947
MAART	16306	764	6561
APRIL	15888	764	6312
MEI			
JUNI			
JULI			
AUGUSTUS			
SEPTEMBER			
OKTOBER			
NOVEMBER			
DECEMBER			

(*) VOORLOPIGE CIJFERS

VERVOER PER SPOOR
NATIONALE MAATSCHAPPIJ DER BELGISCHE SPOORWEGEN - TOTAALCIJFERS
1B. HANDELSVERVOER VAN GOEDEREN

JAAR EN MAANDCIJFERS	1000 T (1)	VOLLEDIGE WAGENLADINGEN 1000000 TKM			AANTAL PRODUC- TIEVE TREIN-KM (DUIZEN- DEN)	GESLEEPTE BRUTO TKM (MILJOE- NEN)	AANTAL GELADEN WAGENS (WAGEN- LADINGEN) (1)
		BINNEN- LANDS VERVOER	IN- EN UITVOER	DOOR- VOER			
		(1)	(1)	(1)			
1999	59320	2040	5004	375	17622	18697	1490839
2000	61276	2031	5424	223	18316	20452	1594037
2001	55653	1857	4837	230	17510	18916	1486595
2002	57214	1922	5079	275	17926	18846	1429671
2003	55732	1970	5095	230	16750	19208	1404118
2004	58377	2111	5284	300	16622	20373	1481451
2004							
JANUARI	3570	123	323	6	1430	1749	80087
FEBRUARI	4355	163	425	5	1345	1641	107412
MAART	4654	178	452	4	1467	1792	116728
APRIL	5230	188	492	19	1376	1702	138559
MEI	4431	156	439	3	1303	1638	114132
JUNI	4986	175	460	44	1431	1749	127414
JULI	4542	179	359	17	1372	1670	111108
AUGUSTUS	4379	158	433	15	1263	1477	109154
SEPTEMBER	5074	181	424	50	1435	1742	123448
OKTOBER	6145	192	530	77	1497	1829	155451
NOVEMBER	5511	194	494	25	1388	1739	137682
DECEMBER	5500	224	453	35	1315	1645	160276
2005							
JANUARI	3849	167	325	19	1198	1557	96287
FEBRUARI	3971	175	320	21	1173	1502	98059
MAART	5531	219	381	32	1243	1592	131557
APRIL	6255	190	577	27	1232	1584	165986
MEI							
JUNI							
JULI							
AUGUSTUS							
SEPTEMBER							
OKTOBER							
NOVEMBER							
DECEMBER							

(1) HET MILITAIR VERVOER EN HET DIENSTVERVOER ZIJN NIET IN DE CIJFERS BEGREPEN

VERVOER PER SPOOR**2. NATIONALE MAATSCHAPPIJ DER BELGISCHE SPOORWEGEN**

Indeling naar de aard der goederen in handelsvervoer (1) voor de maand april 2005.

OMSCHRIJVING	Aard van de goederen					
	Landbouw- producten en levende dieren	Voedings- producten en veevoe- ders	Vaste brand- stoffen	Aardoliën en distillatiepro- ducten daarvan	Ertsen en metaalresi- duen	Producten van de metaal- industrie
April 2005						
Binnenlands vervoer (1000 t)	1	0	50	16	298	771
Aanvoer (1000 t)	46	97	5	2	48	799
Afvoer (1000 t)	13	15	142	156	22	489
Doorvoer (2) (1000 t)	29	0	7	8	-	55
Totaal (1000 t)	89	112	203	182	368	2114
Binnenlands vervoer (1000 tkm)	10	1	6112	2049	34281	48070
Aanvoer (1000 tkm)	5287	11612	780	359	4871	106851
Afvoer (1000 tkm)	969	2518	30965	29802	3233	52411
Doorvoer (2) (1000 tkm)	3554	3	802	1316	-	9283
Totaal (1000 tkm)	9821	14134	38659	33526	42385	216615
Januari-April 2005 (Maandgemiddelden)						
Binnenlands vervoer (1000 t)	0	0	51	17	292	854
Aanvoer (1000 t)	40	69	5	3	43	430
Afvoer (1000 t)	12	9	126	176	30	412
Doorvoer (2) (1000 t)	29	0	2	5	0	55
Totaal (1000 t)	81	78	183	200	365	1750
Binnenlands vervoer (1000 tkm)	3	2	6240	2459	33472	51253
Aanvoer (1000 tkm)	4358	7704	735	429	4305	65343
Afvoer (1000 tkm)	1362	1409	27256	34431	5451	54387
Doorvoer (2) (1000 tkm)	3436	9	201	850	0	9323
Totaal (1000 tkm)	9158	9123	34431	38169	43228	180305

(1) Vanaf 1985 worden de statistieken van het goederenvervoer per spoor gepubliceerd volgens de "Eenvormige Goederennomenclatuur ten behoeve van de Vervoerstatistieken" van de Europese Economische Gemeenschap (N.V.S of N.S.T), zoals trouwens de statistieken van de andere transporttakken.

(2) Doorvoer zonder overlading.

Aard van de goederen					OMSCHRIJVING
Ruwe mineralen en fabrikaten daarvan, bouwmaterialen	Meststoffen	Chemische producten	Machines, voertuigen, diverse fabrikaten n.e.g. en speciale transacties	Totaal	
April 2005					
102	-	35	843	2117	Binnenlands vervoer (1000 t)
6	-	83	782	1867	Aanvoer (1000 t)
207	11	152	899	2105	Afvoer (1000 t)
-	6	36	25	166	Doorvoer (2) (1000 t)
315	17	306	2550	6255	Totaal (1000 t)
9388	-	4076	86431	190419	Binnenlands vervoer (1000 tkm)
930	-	13995	118796	263481	Aanvoer (1000 tkm)
22718	1161	24651	145174	313601	Afvoer (1000 tkm)
-	717	6422	4551	26649	Doorvoer (2) (1000 tkm)
33036	1877	49143	354953	794149	Totaal (1000 tkm)
Januari-April 2005 (Maandgemiddelden)					
108	0	37	776	2134	Binnenlands vervoer (1000 t)
8	1	71	421	1089	Aanvoer (1000 t)
179	17	143	425	1526	Afvoer (1000 t)
0	6	32	26	153	Doorvoer (2) (1000 t)
293	24	282	1648	4902	Totaal (1000 t)
10811	0	4616	79111	187967	Binnenlands vervoer (1000 tkm)
1690	105	12034	70729	167430	Aanvoer (1000 tkm)
19634	1241	23389	64931	233487	Afvoer (1000 tkm)
0	742	5687	4734	24981	Doorvoer (2) (1000 tkm)
32134	2087	45726	219505	613864	Totaal (1000 tkm)

Luchtvaart

LUCHTVAART
BEDRIJVIGHEID VAN DE LUCHTHAVEN BRUSSEL NATIONAAL
1A. EVOLUTIE IN DE TIJD

JAAR EN MAANDCIJFERS	BEDRIJVIGHEID VAN BRUSSEL NATIONAAL (1)					
	AANTAL VLUCHTEN		AANTAL PASSAGIERS		GOEDEREN (2) (3) (TON)	
	BIJ VERTREK	BIJ AANKOMST	BIJ VERTREK	BIJ AANKOMST	BIJ VERTREK	BIJ AANKOMST
1999	145944	145637	10052252	9972780
2000	152552	152428	10867076	10771389	332590	290775
2001	143403	143373	9895186	9785629	305323	254675
2002	118782	118814	7308884	7101671	275848	235577
2003	115662	115710	7690239	7504965	301611	278125
2004	115641	115681	7909870	7708739	328503	298297
2004						
JANUARI	8793	8801	452122	469008	23535	22933
FEBRUARI	8757	8720	506410	481601	25968	23697
MAART	9655	9660	571570	560685	29822	27302
APRIL	9620	9585	689821	640745	27246	25236
MEI	10187	10187	721584	694959	28028	26026
JUNI	10138	10100	726923	683597	28018	24996
JULI	10460	10399	928632	765287	29172	24276
AUGUSTUS	10099	10168	762512	871183	26283	22294
SEPTEMBER	10269	10323	756327	781776	28302	24745
OKTOBER	10045	10037	706548	686908	26179	24801
NOVEMBER	9217	9305	538937	587101	29474	26279
DECEMBER	8401	8396	548484	485889	26476	25713
2005						
JANUARI	8634	8621	475328	511444	25497	27839
FEBRUARI	8531	8531	505589	500030	25928	25958
MAART	9469	9441	636428	569948	28898	29966
APRIL	9796	9820	672584	695384	28555	28425
MEI	10164	10153	737699	730539	26959	25504
JUNI						
JULI						
AUGUSTUS						
SEPTEMBER						
OKTOBER						
NOVEMBER						
DECEMBER						

(1) ENKEL VERKEER MET HANDELSKARAKTER

(2) ALLEEN VRACHTGOED

(3) VANAF 2002 VRACHTGOED + POST

LUCHTVAART
BEDRIJVIGHEID VAN DE LUCHTHAVEN BRUSSEL NATIONAAL
1B. VOORNAAMSTE HERKOMSTEN EN BESTEMMINGEN VAN DE VLUCHTEN
MAANDCIJFERS MAART 2005

MAANDCIJFERS		AANTAL VLUCHTEN		AANTAL PASSAGIERS		GOEDEREN ⁽¹⁾ (IN TON)	
		BIJ VERTREK	BIJ AANKOMST	BIJ VERTREK	BIJ AANKOMST	BIJ VERTREK	BIJ AANKOMST
DENEMARKEN	KOPENHAGEN	263	266	15791	15095	483	496
DUITSLAND	FRANKFURT	254	264	19072	17655	336	881
	HAMBURG	123	125	4607	4540	7	16
	MUNCHEN	246	270	11188	11631	1	375
FINLAND	HELSINKI	126	126	9681	8923	57	47
FRANKRIJK	LYON	177	176	5958	5691	286	325
	NICE	100	100	10299	8949	0	0
	MULHOUSE	95	95	1627	1861	382	380
GRIEKENLAND	ATHENE	163	137	14667	10147	748	32
HONGARIJE	BUDAPEST	101	101	5733	5074	163	50
ITALIE	MILAAN	168	166	12772	11450	57	23
	ROME	247	246	22974	19204	45	21
NEDERLAND	AMSTERDAM	174	171	8709	7846	9	36
NOORWEGEN	OSLO	132	133	7169	7060	21	10
OOSTENRIJK	WENEN	238	235	14315	13432	412	722
POLEN	WARSCHAU	119	116	5960	5387	100	13
PORTUGAL	LISSABON	168	168	17256	14560	116	39
SPANJE	BARCELONA	287	280	26834	23623	574	310
	MADRID	324	324	27522	24904	558	343
TSJECHIE	PRAAG	136	134	8156	7458	92	7
VERENIGD KONINKRIJK	BIRMINGHAM	114	114	6694	6938	3	0
	EAST MIDLANDS	144	167	2025	1994	1458	1079
	LONDEN CITY	104	103	2661	2712	0	0
	LONDEN HEATHROW	426	425	33274	33672	568	596
	MANCHESTER	143	144	7843	7903	3	10
VERENIGDE STATEN	NEW YORK - JFK	110	118	11704	10347	2268	3126
ZWEDEN	GOTEBORG	105	104	5249	4993	35	1
	STOCKHOLM BROMMA	113	112	5223	5026	0	0
ZWITSERLAND	GENEVE	211	197	15759	15739	191	68
	ZURICH	178	178	11936	10633	59	94

⁽¹⁾ vrachtgoed + post

Motorvoertuigen

MOTORVOERTUIGEN
1A. TOT HET VERKEER TOEGELATEN NIEUWE MOTORVOERTUIGEN
EVOLUTIE IN DE TIJD

JAAR EN MAANDCIJFERS	INSCHRIJVINGEN VAN NIEUWE TOT HET VERKEER TOEGELATEN MOTORVOERTUIGEN						
	PERSONEN- AUTO'S	AUTO- BUSSEN EN AUTOCARS	VOERTUI- GEN VOOR GOEDEREN- VERVOER	TREKKERS	LAND- BOUW- TREKKERS	TOTAAL	MOTO'S (1) SCOOTERS, AUTO- SCOOTERS, (2)
1999	504203	971	63429	5795	2886	577284	27539
2000	531640	1150	60261	5521	3087	601659	24685
2001	499779	968	64360	5758	2932	573797	21130
2002	472830	1080	53322	4649	3419	535300	21554
2003	463173	896	56125	4818	3387	528399	22267
2004	489262	911	63859	5200	4102	563334	25118
2004							
JANUARI	47460	84	6048	729	277	54598	1252
FEBRUARI	50104	89	5411	443	286	56333	2279
MAART	61465	127	6953	606	522	69673	3194
APRIL	53726	108	6256	496	577	61163	3625
MEI	39477	78	5373	403	416	45747	2851
JUNI	43895	121	5945	423	452	50836	3396
JULI	31481	43	4430	359	327	36640	2381
AUGUSTUS	29896	93	4620	276	380	35265	2035
SEPTEMBER	33842	71	4675	522	305	39415	1843
OKTOBER	39120	60	5392	445	261	45278	1155
NOVEMBER	33702	16	4528	332	154	38732	682
DECEMBER	25094	21	4228	166	145	29654	425
2005							
JANUARI	51442	134	6668	926	260	59430	1214
FEBRUARI	45594	83	6236	443	359	52715	2289
MAART	52518	102	7228	557	398	60803	2903
APRIL	48564	89	7565	535	461	57214	3440
MEI	41745	56	6311	475	353	48940	2784
JUNI	49585	103	6434	522	335	56979	3377
JULI							
AUGUSTUS							
SEPTEMBER							
OKTOBER							
NOVEMBER							
DECEMBER							

(1) DE BROMFIETSEN MET EEN CILINDERINHOUD VAN 50 CC EN MINDER, DIE DE SNELHEID VAN 40 KM/U KUNNEN
 OVERSCHRIJDEN WORDEN BESCHOUWD ALS MOTO'S.

(2) MAXIMUM CYLINDERINHOUD VAN 350 CM3 EN MAXIMUM GEWICHT VAN 350 KG.

MOTORVOERTUIGEN (VERVOLG)**1B. TOT HET VERKEER TOEGELATEN TWEEDEHANDSMOTORVOERTUIGEN
EVOLUTIE IN DE TIJD**

JAAR EN MAANDCIJFERS	INSCHRIJVINGEN VAN TWEEDEHANDSMOTORVOERTUIGEN					
	PERSONEN- AUTO'S	AUTO- BUSSEN EN AUTOCARS	VOERTUI- GEN VOOR GOEDEREN- VERVOER	TREKKERS	LAND- BOUW- TREKKERS	TOTAAL
1999	699374	982	68633	4298	5583	778870
2000	697755	965	73181	5232	5877	783010
2001	687102	1096	75229	4883	6261	774571
2002	688134	864	76953	4359	6067	776377
2003	667567	1089	80213	4326	6271	759466
2004	678731	910	84497	4412	6968	775518
2004						
JANUARI	54846	105	7363	446	520	63280
FEBRUARI	56824	70	7166	376	585	65021
MAART	67744	70	8525	415	818	77572
APRIL	62849	84	7544	435	708	71620
MEI	54691	45	6297	322	563	61918
JUNI	65461	61	7801	386	695	74404
JULI	53724	71	6329	321	536	60981
AUGUSTUS	54560	132	6336	362	579	61969
SEPTEMBER	57722	82	7250	446	526	66026
OKTOBER	55458	53	7046	355	540	63452
NOVEMBER	48490	41	6426	260	451	55668
DECEMBER	46362	96	6414	288	447	53607
2005						
JANUARI	53391	73	7111	413	577	61565
FEBRUARI	55037	50	7170	337	642	63236
MAART	58348	61	7869	367	766	67411
APRIL	59126	57	7827	360	800	68170
MEI	57579	71	7288	308	678	65924
JUNI	67296	49	8249	319	700	76613
JULI						
AUGUSTUS						
SEPTEMBER						
OKTOBER						
NOVEMBER						
DECEMBER						

MOTORVOERTUIGEN (VERVOLG)**2.A - TOT HET VERKEER TOEGELATEN NIEUWE MOTORVOERTUIGEN**

DETAILCIJFERS VOLGENS DE VERBLIJFPLAATS VAN DE AANGEVER VOOR DE MAAND JUNI 2005

VERBLIJFPLAATS VAN DE AANGEVER	MOTORVOERTUIGEN						MOTO'S (1)
	PERSONEN- WAGENS	AUTOBussen EN AUTOCARS	VOERTUIGEN GOEDEREN- VERVOER	TREKKERS	LANDBOUW- TREKKERS	TOTAAL	

BELGISCHE NUMMERPLATEN :

BRUSSELS HOOFDSTEDELIJK GEWEST	9925	2	1071	23	7	11028	223
VLAAMS GEWEST	25888	38	3774	411	181	30292	1805
WAARVAN : - PROVINCIE ANTWERPEN	7353	11	1121	103	28	8616	479
- PROVINCIE VLAAMS-BRABANT	7663	8	758	72	27	8528	363
- PROVINCIE LIMBURG	2900	8	433	53	21	3415	194
- PROVINCIE OOST-VLAANDEREN	4124	6	710	63	38	4941	430
- PROVINCIE WEST-VLAANDEREN	3848	5	752	120	67	4792	339
WAALS GEWEST	13669	63	1588	88	147	15555	1340
WAARVAN : - PROVINCIE WAALS-BRABANT	1884	7	169	4	27	2091	214
- PROVINCIE HENEGOUWEN	4539	49	491	23	45	5147	457
- PROVINCIE LUIK	4304	3	550	35	29	4921	355
- PROVINCIE LUXEMBURG	1197	2	153	15	21	1388	128
- PROVINCIE NAMEN	1745	2	225	11	25	2008	186
HET RIJK	49482	103	6433	522	335	56875	3368

TRANSITO NUMMERPLATEN :

BRUSSELS HOOFDSTEDELIJK GEWEST	42	0	0	0	0	42	4
VLAAMS GEWEST	12	0	1	0	0	13	0
WAARVAN : - PROVINCIE ANTWERPEN	0	0	0	0	0	0	0
- PROVINCIE VLAAMS-BRABANT	11	0	0	0	0	11	0
- PROVINCIE LIMBURG	0	0	0	0	0	0	0
- PROVINCIE OOST-VLAANDEREN	0	0	0	0	0	0	0
- PROVINCIE WEST-VLAANDEREN	1	0	1	0	0	2	0
WAALS GEWEST	49	0	0	0	0	49	5
WAARVAN : - PROVINCIE WAALS-BRABANT	2	0	0	0	0	2	0
- PROVINCIE HENEGOUWEN	45	0	0	0	0	45	5
- PROVINCIE LUIK	2	0	0	0	0	2	0
- PROVINCIE LUXEMBURG	0	0	0	0	0	0	0
- PROVINCIE NAMEN	0	0	0	0	0	0	0
HET RIJK	103	0	1	0	0	104	9

TOTAAL :

BRUSSELS HOOFDSTEDELIJK GEWEST	9967	2	1071	23	7	11070	227
VLAAMS GEWEST	25900	38	3775	411	181	30305	1805
WAARVAN : - PROVINCIE ANTWERPEN	7353	11	1121	103	28	8616	479
- PROVINCIE VLAAMS-BRABANT	7674	8	758	72	27	8539	363
- PROVINCIE LIMBURG	2900	8	433	53	21	3415	194
- PROVINCIE OOST-VLAANDEREN	4124	6	710	63	38	4941	430
- PROVINCIE WEST-VLAANDEREN	3849	5	753	120	67	4794	339
WAALS GEWEST	13718	63	1588	88	147	15604	1345
WAARVAN : - PROVINCIE WAALS-BRABANT	1886	7	169	4	27	2093	214
- PROVINCIE HENEGOUWEN	4584	49	491	23	45	5192	462
- PROVINCIE LUIK	4306	3	550	35	29	4923	355
- PROVINCIE LUXEMBURG	1197	2	153	15	21	1388	128
- PROVINCIE NAMEN	1745	2	225	11	25	2008	186
HET RIJK	49585	103	6434	522	335	56979	3377

(1) DE BROMFIETSEN MET EEN CYLINDERINHOUD VAN 50 CC EN MINDER, DIE DE SNELHEID VAN 40 KM/UR OVERSCHRIJDEN, WORDEN BESCHOUWD ALS MOTO'S

MOTORVOERTUIGEN (VERVOLG)**2.B - TOT HET VERKEER TOEGELATEN TWEEDEHANDSMOTORVOERTUIGEN**

DETAILCIJFERS VOLGENS DE VERBLIJFPLAATS VAN DE AANGEVER VOOR DE MAAND JUNI 2005

VERBLIJFPLAATS VAN DE AANGEVER	MOTORVOERTUIGEN						MOTO'S (1)
	PERSONEN- WAGENS	AUTOBUSSEN EN AUTOCARS	VOERTUIGEN GOEDEREN- VERVOER	TREKKERS	LANDBOUW- TREKKERS	TOTAAL	

BELGISCHE NUMMERPLATEN :

BRUSSELS HOOFDSTEDELIJK GEWEST	7475	8	752	23	1	8259	-
VLAAMS GEWEST	35541	22	4679	235	410	40887	-
WAARVAN : - PROVINCIE ANTWERPEN	10373	5	1319	65	88	11850	-
- PROVINCIE VLAAMS-BRABANT	5770	5	656	36	71	6538	-
- PROVINCIE LIMBURG	5394	5	806	20	67	6292	-
- PROVINCIE OOST-VLAANDEREN	7723	4	990	65	101	8883	-
- PROVINCIE WEST-VLAANDEREN	6281	3	908	49	83	7324	-
WAALS GEWEST	24011	19	2813	61	289	27193	-
WAARVAN : - PROVINCIE WAALS-BRABANT	2336	0	259	6	18	2619	-
- PROVINCIE HENEGOUWEN	9482	11	1037	25	65	10620	-
- PROVINCIE LUIK	7422	3	860	17	96	8398	-
- PROVINCIE LUXEMBURG	1742	1	264	5	53	2065	-
- PROVINCIE NAMEN	3029	4	393	8	57	3491	-
HET RIJK	67027	49	8244	319	700	76339	-

TRANSITO NUMMERPLATEN :

BRUSSELS HOOFDSTEDELIJK GEWEST	71	0	0	0	0	71	-
VLAAMS GEWEST	23	0	0	0	0	23	-
WAARVAN : - PROVINCIE ANTWERPEN	1	0	0	0	0	1	-
- PROVINCIE VLAAMS-BRABANT	22	0	0	0	0	22	-
- PROVINCIE LIMBURG	0	0	0	0	0	0	-
- PROVINCIE OOST-VLAANDEREN	0	0	0	0	0	0	-
- PROVINCIE WEST-VLAANDEREN	0	0	0	0	0	0	-
WAALS GEWEST	175	0	5	0	0	180	-
WAARVAN : - PROVINCIE WAALS-BRABANT	5	0	0	0	0	5	-
- PROVINCIE HENEGOUWEN	168	0	5	0	0	173	-
- PROVINCIE LUIK	0	0	0	0	0	0	-
- PROVINCIE LUXEMBURG	0	0	0	0	0	0	-
- PROVINCIE NAMEN	2	0	0	0	0	2	-
HET RIJK	269	0	5	0	0	274	-

TOTAAL :

BRUSSELS HOOFDSTEDELIJK GEWEST	7546	8	752	23	1	8330	-
VLAAMS GEWEST	35564	22	4679	235	410	40910	-
WAARVAN : - PROVINCIE ANTWERPEN	10374	5	1319	65	88	11851	-
- PROVINCIE VLAAMS-BRABANT	5792	5	656	36	71	6560	-
- PROVINCIE LIMBURG	5394	5	806	20	67	6292	-
- PROVINCIE OOST-VLAANDEREN	7723	4	990	65	101	8883	-
- PROVINCIE WEST-VLAANDEREN	6281	3	908	49	83	7324	-
WAALS GEWEST	24186	19	2818	61	289	27373	-
WAARVAN : - PROVINCIE WAALS-BRABANT	2341	0	259	6	18	2624	-
- PROVINCIE HENEGOUWEN	9650	11	1042	25	65	10793	-
- PROVINCIE LUIK	7422	3	860	17	96	8398	-
- PROVINCIE LUXEMBURG	1742	1	264	5	53	2065	-
- PROVINCIE NAMEN	3031	4	393	8	57	3493	-
HET RIJK	67296	49	8249	319	700	76613	-

(1) DE BROMFIETSEN MET EEN CYLINDERINHOUDE VAN 50 CC EN MINDER, DIE DE SNELHEID VAN 40 KM/UUR OVERSCHRIJDEN, WORDEN BESCHOUWD ALS MOTO'S

MOTORVOERTUIGEN (VERVOLG)**2.C - TOT HET VERKEER TOEGELATEN MOTORVOERTUIGEN**

DETAILCIJFERS VOLGENS DE VERBLIJFPLAATS VAN DE AANGEVER VOOR DE MAAND JUNI 2005

VERBLIJFPLAATS VAN DE AANGEVER	MOTORVOERTUIGEN						MOTO'S (1)
	PERSONEN- WAGENS	AUTOBUSSEN EN AUTOCARS	VOERTUIGEN GOEDEREN- VERVOER	TREKKERS	LANDBOUW- TREKKERS	TOTAAL	

BELGISCHE NUMMERPLATEN :

BRUSSELS HOOFDSTEDELIJK GEWEST	17400	10	1823	46	8	19287	223
VLAAMS GEWEST	61429	60	8453	646	591	71179	1805
WAARVAN : - PROVINCIE ANTWERPEN	17726	16	2440	168	116	20466	479
- PROVINCIE VLAAMS-BRABANT	13433	13	1414	108	98	15066	363
- PROVINCIE LIMBURG	8294	13	1239	73	88	9707	194
- PROVINCIE OOST-VLAANDEREN	11847	10	1700	128	139	13824	430
- PROVINCIE WEST-VLAANDEREN	10129	8	1660	169	150	12116	339
WAALS GEWEST	37680	82	4401	149	436	42748	1340
WAARVAN : - PROVINCIE WAALS-BRABANT	4220	7	428	10	45	4710	214
- PROVINCIE HENEGOUWEN	14021	60	1528	48	110	15767	457
- PROVINCIE LUIK	11726	6	1410	52	125	13319	355
- PROVINCIE LUXEMBURG	2939	3	417	20	74	3453	128
- PROVINCIE NAMEN	4774	6	618	19	82	5499	186
HET RIJK	116509	152	14677	841	1035	133214	3368

TRANSITO NUMMERPLATEN :

BRUSSELS HOOFDSTEDELIJK GEWEST	113	0	0	0	0	113	4
VLAAMS GEWEST	35	0	1	0	0	36	0
WAARVAN : - PROVINCIE ANTWERPEN	1	0	0	0	0	1	0
- PROVINCIE VLAAMS-BRABANT	33	0	0	0	0	33	0
- PROVINCIE LIMBURG	0	0	0	0	0	0	0
- PROVINCIE OOST-VLAANDEREN	0	0	0	0	0	0	0
- PROVINCIE WEST-VLAANDEREN	1	0	1	0	0	2	0
WAALS GEWEST	224	0	5	0	0	229	5
WAARVAN : - PROVINCIE WAALS-BRABANT	7	0	0	0	0	7	0
- PROVINCIE HENEGOUWEN	213	0	5	0	0	218	5
- PROVINCIE LUIK	2	0	0	0	0	2	0
- PROVINCIE LUXEMBURG	0	0	0	0	0	0	0
- PROVINCIE NAMEN	2	0	0	0	0	2	0
HET RIJK	372	0	6	0	0	378	9

TOTAAL :

BRUSSELS HOOFDSTEDELIJK GEWEST	17513	10	1823	46	8	19400	227
VLAAMS GEWEST	61464	60	8454	646	591	71215	1805
WAARVAN : - PROVINCIE ANTWERPEN	17727	16	2440	168	116	20467	479
- PROVINCIE VLAAMS-BRABANT	13466	13	1414	108	98	15099	363
- PROVINCIE LIMBURG	8294	13	1239	73	88	9707	194
- PROVINCIE OOST-VLAANDEREN	11847	10	1700	128	139	13824	430
- PROVINCIE WEST-VLAANDEREN	10130	8	1661	169	150	12118	339
WAALS GEWEST	37904	82	4406	149	436	42977	1345
WAARVAN : - PROVINCIE WAALS-BRABANT	4227	7	428	10	45	4717	214
- PROVINCIE HENEGOUWEN	14234	60	1533	48	110	15985	462
- PROVINCIE LUIK	11728	6	1410	52	125	13321	355
- PROVINCIE LUXEMBURG	2939	3	417	20	74	3453	128
- PROVINCIE NAMEN	4776	6	618	19	82	5501	186
HET RIJK	116881	152	14683	841	1035	133592	3377

(1) DE BROMFIETSEN MET EEN CYLINDERINHOUD VAN 50 CC EN MINDER, DIE DE SNELHEID VAN 40 KM/UR OVERSCHRIJDEN, WORDEN BESCHOUWD ALS MOTO'S

Verkeersongevallen

VERKEERSONGEVALLEN**VERKEERSONGEVALLEN OP DE OPENBARE WEG MET DODEN OF GEWONDEN****1. EVOLUTIE IN DE TIJD**

JAAR- EN MAANDCIJFERS	AANTAL ONGEVALLEN(2)				AANTAL SLACHTOFFERS		
	MET DODEN (1)	MET ERN- STIG GE- WONDEN(3)	MET LICHT GEWONDEN (4)	TOTAAL	TOTAAL AANTAL OVERLE- DENEN	ERNSTIG GEWONDEN	LICHT GEWONDEN
	2	3	4	5	6	7	8
1997	1255	9229	39594	50078	1364	11432	58111
1998	1345	8784	41038	51167	1500	10909	59851
1999	1299	8461	41841	51601	1397	10421	60725
2000	1356	7990	39719	49065	1470	9847	58114
2001	1378	7319	38747	47444	1486	8949	56345
2002	1263	6834	39522	47619	1353	8230	56759
2001							
JANUARI	106	568	2934	3608	118	700	4290
FEBRUARI	88	501	2712	3301	93	605	3887
MAART	95	540	3247	3882	106	671	4768
APRIL	105	522	2978	3605	109	642	4394
MEI	117	685	3503	4305	121	830	4937
JUNI	128	679	3409	4216	137	833	4955
JULI	136	685	3150	3971	153	849	4713
AUGUSTUS	128	669	3191	3988	140	824	4631
SEPTEMBER	124	641	3552	4317	135	790	5235
OKTOBER	119	661	3704	4484	124	794	5245
NOVEMBER	128	629	3490	4247	137	760	5009
DECEMBER	104	539	2877	3520	113	651	4281
2002							
JANUARI	91	534	3061	3686	97	647	4386
FEBRUARI	99	483	2821	3403	105	594	4044
MAART	92	600	3298	3990	101	715	4622
APRIL	117	598	3338	4053	120	723	4855
MEI	103	650	3795	4548	117	770	5446
JUNI	117	711	3730	4559	123	863	5355
JULI	125	575	3221	3922	133	704	4798
AUGUSTUS	94	621	3494	4209	104	737	5107
SEPTEMBER	126	648	3743	4517	136	786	5277
OKTOBER	105	541	3740	4386	116	630	5277
NOVEMBER	107	440	2674	3221	110	521	3908
DECEMBER	87	433	2607	3127	91	539	3685

(1) GESTORVEN TER PLAATSE OF BINNEN DE DERTIG DAGEN NA ONGEVAL.

(2) BOTSINGEN TUSSEN MEER DAN TWEE WEGGEBRUIKERS WORDEN BESCHOUWD ALS EEN ONGEVAL.

(3) ONGEVALLEN MET ZOWEL DODEN ALS ERNSTIG GEWONDEN WORDEN ALLEEN OPGENOMEN IN DE VOORGAANDE KOLOM.

(4) ONGEVALLEN MET DODEN OF ERNSTIG GEWONDEN BENEVENS LICHT GEWONDEN KOMEN VOOR IN EEN VAN DE VOORGAANDE KOLOMMEN.

BRON: DE PARKETTEN

Informatie

Waar vindt u de statistische informatie ?

In vijf grote steden van het land heeft het publiek toegang tot:

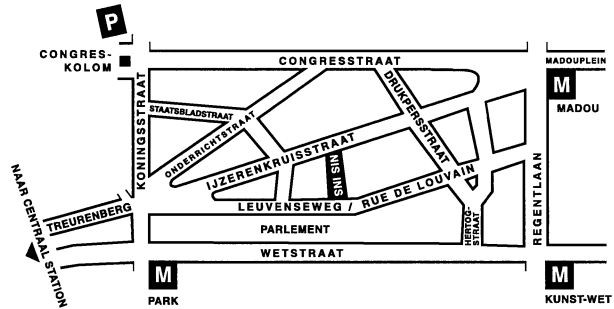
- ◊ Jaarboeken, gespecialiseerde publicaties en een selectie van diskettes en cd-rom's.
- ◊ Een leeszaal, waar men onze publicaties maar ook statistische publicaties van andere ministeries en Belgische en internationale instellingen kan raadplegen.

Al onze bibliotheken zijn op werkdagen open van 9 tot 12 en van 13 tot 16 uur.

Brussel

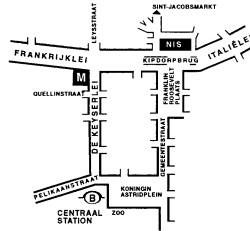
Leuvenseweg 44, 1000 Brussel
tel. 02/548 63 65 – 02/548 63 66 fax 02/548 63 67
e-mail : info@statbel.mineco.fgov.be

Trein (B) : Centraal Station of station Congres
Metro (M) : lijn 1A en 1B, station Park of Kunst-Wet
lijn 2, station Kunst-Wet of Madou
Tram-Bus : 92, 93, 94 halte Park
65, 66 halte Drukpersstraat
29, 63 halte Congres
Parking (P) : Administratief Centrum (betaalparking)

**Antwerpen**

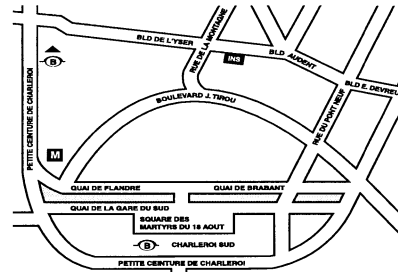
Italiëlei 124 - bus 85, 2000 Antwerpen
tel. 03/229 07 00 fax 03/233 28 30
e-mail : info.antwerpen@statbel.mineco.fgov.be

Trein (B) : Centraal Station
Metro (M) : halte Opera
Tram-Bus : vlakbij (Fr. Rooseveltplaats)

**Charleroi**

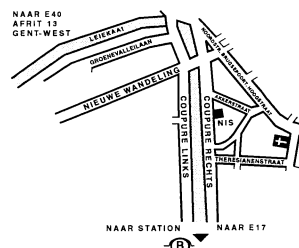
Tour Biarent, Bd Audent 14/5., 6000 Charleroi
tel. 071/ 27.44.14 fax 071/ 27.44.19
e-mail : info.charleroi@statbel.mineco.fgov.be

Trein (B) : Charleroi Sud, 20 min van het station (Place Buisset, Rue du Collège, place Charles II, bd Tirou, rue de la Montagne)
Bus : halte Tirou
Autoweg : kleine ring van Charleroi - uitrit Gare du Sud
Parking (P) : betaalparking tegenover het NIS

**Gent**

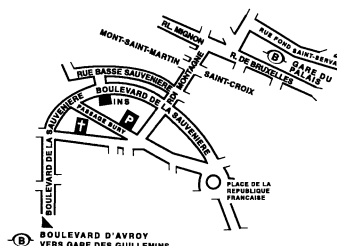
Coupure rechts 620, 9000 Gent
tel. 09/267.27.00 fax 09/267.27.29
e-mail : info.gent@statbel.mineco.fgov.be

Trein (B) : Gent St.-Pieters
Tram-Bus : 40, 43 halte Theresianenstraat
Autoweg : gemakkelijk bereikbaar langs E40 (uitrit 13 - Gent-West/Drongen)
Parking (P) : op de "Coupure Rechts"

**Luik**

Bd de la Sauvenière 73-75, 4000 Luik
tel. 04/223 84 11 fax 04/222 49 94
e-mail : info.liege@statbel.mineco.fgov.be

Trein (B) : station Guillemins of Palais
Tram-Bus : (Guillemins) 1 en 4 halte Sauvenière
Parking (P) : Neujean (op 20 m - zelfde straatkant)
Mercure (tegenover)



We verspreiden tal van producten die de Belgische socio-economische realiteit in cijfers weergeven.

Al deze producten, opgenomen in onze catalogus, kunt u verkrijgen in onze regionale centra of bij onze dienst documentatie - verkoop in Brussel. Onze catalogus wordt u op eenvoudige aanvraag toegestuurd. (zie adressen hiernaast) .

Een keuze uit onze gegevens en de lijst van onze publicaties vindt u eveneens op onze website:
<http://statbel.fgov.be>

Vervoer : andere publicaties

Motorvoertuigenpark

Op basis van het bestand van de ingeschreven voertuigen bij het Ministerie van Verkeerswezen publiceert het NIS in deze brochure verschillende tabellen met de verdeling per provincie van het hele motorvoertuigenpark volgens ouderdom van het voertuig, per categorie (personenwagens, autocars, autobussen, voertuigen voor het goederenvervoer, trekkers, motorfietsen, speciale voertuigen) per merk en type voertuig, of per soort gebruikte brandstof. Een tabel geeft ook informatie over de verdeling per gemeente van de verschillende categorieën voertuigen. - *Jaarlijks*

Goederenvervoer over de weg

Deze brochure geeft een algemeen overzicht van de meest markante feiten in het Belgisch wegvervoer. Ze bevat resultaten over het binnenlands en internationaal vervoer en het vervoer voor eigen rekening en voor rekening van derden. De cijfers zijn opgesplitst volgens aard van het voertuig, gewest van herkomst en bestemming enz. - *Jaarlijks*

Enkele andere publicaties

Algemene Publicaties

Regionaal Statistisch Jaarboek
Statistisch tijdschrift – *Maandelijks*

Grondgebied en leefmilieu

Statistiek van de bodembezetting (diskette)
Overzicht milieustatistieken - *Jaarlijks*

Bevolking

Huishoudens en familiekernen – *Jaarlijks*
Totale bevolking op 1 januari - *Jaarlijks*

Samenleving

Verkeersongevallen – *Jaarlijks*
Huishoudbudgetenquête – *Jaarlijks*

Economie en financiën

Verkoop van onroerende goederen – *Jaarlijks*

Landbouw

Land- en tuinbouwtelling op 15 mei - *Jaarlijks*

Industrie

Industriële productie en bouwbedrijf -
maandelijks

Handel, diensten en vervoer

Compendium Informatiemaatschappij -
Jaarlijks
Binnenlandse handel - *Jaarlijks*

FEDERALE OVERHEIDSDIENST
ECONOMIE, K.M.O.,
MIDDENSTAND & ENERGIE

Statistiek en
Economische Informatie

Gedrukt door de
drukkerij van de ADSEI
B-1000 Brussel

Juli 2005