

Vervoer

Maandstatistieken

De Algemene Directie Statistiek en Economische Informatie biedt onpartijdige statistische informatie. De informatie wordt conform de wet verspreid, meer bepaald voor wat betreft de privacy.

De statistieken worden ingedeeld in acht domeinen:

- Algemeen
- Grondgebied en leefmilieu
- Bevolking
- Samenleving
- Economie en financiën
- Landbouw en vergelijkbare activiteiten
- Industrie
- Diensten, handel en vervoer

Alle rechten voorbehouden. Het vertalen, bewerken, reproduceren op welke wijze dan ook, inbegrepen fotografie en microfilm, is niet toegelaten, tenzij met schriftelijke machtiging vanwege de Algemene Directie Statistiek en Economische Informatie. Het citeren van korte uittreksels als toelichting of bewijsvoering in een artikel, een boekbespreking of een boek is evenwel toegestaan, mits de bron duidelijk en nauwkeurig wordt vermeld.

Verantwoordelijke uitgever: R. MASSANT

© 2005, **ALGEMENE DIRECTIE STATISTIEK EN ECONOMISCHE INFORMATIE** | uitgever
B-1000 Brussel – Leuvenseweg 44

Vervoer

Maandstatistieken

Mei 2005

Inhoudsopgave

Bedrijvigheid van de zeehavens

1. Aantal en tonnenmaat (in 1 000 brutoregisterton) van de binnengevaren zeeschepen tot en met juni 2004	3
2. Aantal en tonnenmaat (in 1 000 brutoregisterton) van de buitengevaren zeeschepen tot en met juni 2004	5
3. Aantal en gewicht (in 1 000 ton) van de goederen naar vrachttype van de binnengevaren zeeschepen tot en met juni 2004	7
4. Aantal en gewicht (in 1 000 ton) van de goederen naar vrachttype van de buitengevaren zeeschepen tot en met juni 2004	11

Binnenscheepvaart

Evolutie in de tijd tot en met december 2003

1A. Onderverdeling van het vervoer op de binnenwateren in uitvoer, invoer, doorvoer en binnenlands verkeer (in 1 000 T en 1 000 000 TKM)	16
1B. Bedrijvigheid naar de aard van de vervoerde goederen (N.V.S. nomenclatuur) (in 1 000 T)	18
1C. Bedrijvigheid op de waterwegen (cijfers per bekken in 1 000 000 TKM)	20

Vervoer per spoor

Nationale maatschappij der Belgische spoorwegen

1A. Reizigersvervoer – Totaalcijfers tot en met februari 2005	22
1B. Handelsvervoer van goederen – Totaalcijfers tot en met februari 2005	23
2. Indeling naar de aard van de goederen voor de maand februari 2005	24

Luchtvaart

1A. Evolutie in de tijd voor de luchthaven Brussel Nationaal tot en met maart 2005	29
1B. Voornaamste herkomsten en bestemmingen van de vluchten - januari 2005	30

Motorvoertuigen

1A. Tot het verkeer toegelaten nieuwe motorvoertuigen Evolutie in de tijd tot en met april 2005	33
1B. Tot het verkeer toegelaten tweedehandsmotorvoertuigen Evolutie in de tijd tot en met april 2005	34
2A. Tot het verkeer toegelaten nieuwe motorvoertuigen – april 2005	35
2B. Tot het verkeer toegelaten tweedehandsmotorvoertuigen – april 2005	36
2C. Tot het verkeer toegelaten motorvoertuigen – april 2005	37

3. Inschrijvingen van nieuwe tot het verkeer toegelaten motorvoertuigen naar het land van herkomst en het merk – 1 ^{ste} kwartaal 2005	38
4. Inschrijvingen van tweedehandswagens naar het land van herkomst en het merk – 1 ^{ste} kwartaal 2005	57

Verkeersongevallen

Verkeersongevallen op de openbare weg met doden en/of gewonden

1. Evolutie in de tijd tot en met december 2001	89
---	----

Conventionele tekens	
Gegevens ontbreken	..
0 of minder dan de helft van de gebruikte eenheid	-
Voorlopige cijfers	(*)
De komma wordt gebruikt om de eenheden af te zonderen van de decimalen	,

Bedrijvigheid van de zeehavens

BEDRIJVIGHEID VAN DE ZEEHAVENS (VERVOLG)

1.-AANTAL EN TONNENMAAT VAN DE BINNENGEVAREN ZEESCHEPEN (IN 1000 BRUTOREGISTERTON)

BRON : GENERALE VERKLARING VOOR DE BINNENVARENDE ZEESCHEPEN

JAAR- EN MAANDCIJFERS	OOSTENDE				BRUSSEL (INCL. NIJVERHEIDSBEEKEN)			
	GELADEN		LEDIG		GELADEN		LEDIG	
	AANTAL	TONNEN- MAAT	AANTAL	TONNEN- MAAT	AANTAL	TONNEN- MAAT	AANTAL	TONNEN- MAAT
1998	3612	20700	108	180	264	624	120	240
1999	3120	15732	84	156	288	708	120	216
2000	3996	25380	48	120	240	624	96	204
2001	4251	32707	45	134	231	559	83	182
2002	4253	36119	75	223	204	537	67	190
2003	4582	40990	88	363	214	539	75	192
2004								
JANUARI	350	3266	4	16	16	39	1	2
FEBRUARI	349	3138	6	38	21	55	5	16
MAART	416	3372	9	69	21	57	2	3
APRIL	368	3203	10	59	14	39	3	8
MEI	413	3461	10	59	21	67	8	22
JUNI	350	3195	9	100	19	47	10	26
JULI								
AUGUSTUS								
SEPTEMBER								
OKTOBER								
NOVEMBER								
DECEMBER								

JAAR- EN MAANDCIJFERS	LUIK				ALLE BELGISCHE HAVENS (1)			
	GELADEN		LEDIG		GELADEN		LEDIG	
	AANTAL	TONNEN- MAAT	AANTAL	TONNEN- MAAT	AANTAL	TONNEN- MAAT	AANTAL	TONNEN- MAAT
1998	100	155	108	154	26052	322116	6372	45576
1999	75	121	114	167	25872	338136	6288	48084
2000	77	128	110	171	26436	363780	6168	51864
2001	63	96	86	130	25935	381281	6311	55647
2002	62	98	95	138	25472	392229	6036	54877
2003	79	122	82	118	24022	370783	5887	56254
2004								
JANUARI	4	6	7	11	1925	32203	464	4682
FEBRUARI	6	9	11	17	1895	30485	461	4148
MAART	4	5	12	19	2173	33586	513	4163
APRIL	4	7	6	9	2066	33100	477	4097
MEI	6	10	5	7	2085	33465	471	4198
JUNI	14	22	2	3	2025	33381	468	4648
JULI								
AUGUSTUS								
SEPTEMBER								
OKTOBER								
NOVEMBER								
DECEMBER								

(1) uitgezonderd de bewegingen tussen de Belgische havens

BEDRIJVIGHEID VAN DE ZEEHAVENS (VERVOLG)

2.-AANTAL EN TONNENMAAT VAN DE BUITENGEVAREN ZEESCHEPEN (IN 1000 BRUTOREGISTERTON)

BRON : GENERALE VERKLARING VOOR DE BUITENVARENDE ZEESCHEPEN

JAAR- EN MAANDCIJFERS	OOSTENDE				BRUSSEL (INCL. NIJVERHEIDSBEKKEN)			
	GELADEN		LEDIG		GELADEN		LEDIG	
	AANTAL	TONNEN- MAAT	AANTAL	TONNEN- MAAT	AANTAL	TONNEN- MAAT	AANTAL	TONNEN- MAAT
1998	2964	19116	744	1416	156	288	264	624
1999	2436	14640	756	1224	144	264	276	648
2000	3372	24384	648	1116	120	264	228	588
2001	3419	31327	874	1589	102	255	209	538
2002	3526	34854	821	1586	81	240	202	500
2003	3874	39835	772	1521	77	233	206	514
2004								
JANUARI	313	3184	40	79	5	14	13	29
FEBRUARI	327	3155	33	79	12	43	13	35
MAART	342	3237	83	211	3	5	22	48
APRIL	324	3188	50	101	7	20	12	33
MEI	358	3322	50	101	9	29	22	65
JUNI	323	3159	31	89	9	28	24	55
JULI								
AUGUSTUS								
SEPTEMBER								
OKTOBER								
NOVEMBER								
DECEMBER								

JAAR- EN MAANDCIJFERS	LUIK				ALLE BELGISCHE HAVENS (1)			
	GELADEN		LEDIG		GELADEN		LEDIG	
	AANTAL	TONNEN- MAAT	AANTAL	TONNEN- MAAT	AANTAL	TONNEN- MAAT	AANTAL	TONNEN- MAAT
1998	180	272	29	53	23484	279084	7056	68244
1999	182	266	48	94	23016	299652	6900	79860
2000	206	298	11	26	23376	359976	7020	80184
2001	159	235	15	25	23033	344367	6955	78336
2002	150	222	10	16	23212	365523	6580	74340
2003	151	231	14	24	21631	342930	6502	71749
2004								
JANUARI	10	15	0	0	1726	29589	538	6225
FEBRUARI	10	15	4	6	1679	28057	492	5332
MAART	15	23	0	0	1852	32213	665	6642
APRIL	10	15	1	2	1774	30455	534	5794
MEI	11	17	0	0	1806	30684	564	6415
JUNI	12	19	3	4	1738	30801	496	5725
JULI								
AUGUSTUS								
SEPTEMBER								
OKTOBER								
NOVEMBER								
DECEMBER								

(1) uitgezonderd de bewegingen tussen de Belgische havens

BEDRIJVIGHEID VAN DE ZEEHAVENS

3.-AANTAL EN GEWICHT (IN 1000 TON) VAN DE GOEDEREN NAAR VRACHTTYPE VAN DE BINNENGEVAREN
ZEESCHEPENBRON : GENERALE VERKLARING EN AANGIFTEFORMULIER VOOR CONTAINER- EN RO-RO-VERVOER
(RICHTLIJN 95/64/EG) VOOR DE BINNENVARENDE ZEESCHEPEN

JAAR- EN MAANDCIJFERS	ANTWERPEN RECHTEROEVER					
	VLOEISTOFFEN IN BULK	VASTE BULKGOEDEREN	CONTAINERS		RORO	
	GEWICHT	GEWICHT	AANTAL (IN TEU)	GEWICHT	AANTAL	GEWICHT
1998	19080	21581	1558603	11775	65443	389
1999	17773	17521	1703648	11030	105323	395
2000	21939	17864	1905089	12715	86349	509
2001	22651	17317	1980247	13855	48247	509
2002	19884	17278	2226586	15876	44497	625
2003	20953	14908	2510221	20801	16157	321
2004						
JANUARI	1978	1358	234746	2281	1619	39
FEBRUARI	1337	1460	217939	1671	880	21
MAART	1635	1541	247258	2191	2627	61
APRIL	1534	1183	246146	2105	1113	23
MEI	1670	1221	256915	2204	680	23
JUNI	1694	1445	240847	1703	1792	24
JULI						
AUGUSTUS						
SEPTEMBER						
OKTOBER						
NOVEMBER						
DECEMBER						

JAAR- EN MAANDCIJFERS	WAASLANDHAVEN (ANTWERPEN LINKEROEVER)					
	VLOEISTOFFEN IN BULK	VASTE BULKGOEDEREN	CONTAINERS		RORO	
	GEWICHT	GEWICHT	AANTAL (IN TEU)	GEWICHT	AANTAL	GEWICHT
1998	1076	1162	72271	546	410457	561
1999	1121	1292	89666	542	364287	460
2000	1067	1110	100268	682	255065	378
2001	1422	1075	104224	615	228898	340
2002	1621	1142	117189	619	211316	393
2003	1647	1064	132117	947	95751	456
2004						
JANUARI	108	62	7821	76	8168	35
FEBRUARI	107	65	10173	78	7631	32
MAART	117	98	11172	99	8359	35
APRIL	147	96	10407	89	8956	38
MEI	158	66	9092	78	9235	29
JUNI	129	48	11031	78	13442	40
JULI						
AUGUSTUS						
SEPTEMBER						
OKTOBER						
NOVEMBER						
DECEMBER						

BEDRIJVIGHEID VAN DE ZEEHAVENS (VERVOLG)

**3.-AANTAL EN GEWICHT (IN 1000 TON) VAN DE GOEDEREN NAAR VRACHTTYPE VAN DE BINNENGEVAREN
ZEE SCHEPEN**

**BRON : GENERALE VERKLARING EN AANGIFTEFORMULIER VOOR CONTAINER- EN RO-RO-VERVOER
(RICHTLIJN 95/64/EG) VOOR DE BINNENVARENDE ZEE SCHEPEN**

JAAR- EN MAANDCIJFERS	GENT					
	VLOEISTOFFEN IN BULK	VASTE BULKGOEDEREN	CONTAINERS		RORO	
	GEWICHT	GEWICHT	AANTAL (IN TEU)	GEWICHT	AANTAL	GEWICHT
1998	1693	16352	10472	163	167481	807
1999	1375	14785	13596	188	159897	807
2000	2009	14440	8264	95	144236	753
2001	1905	13770	8594	68	95936	595
2002	2177	14570	11801	90	98245	648
2003	2252	11979	20568	173	112073	739
2004						
JANUARI	90	977	1427	21	8619	65
FEBRUARI	72	1223	1638	15	8040	61
MAART	103	1003	1575	12	10047	75
APRIL	90	1202	2504	13	9743	74
MEI	104	891	2564	24	9405	81
JUNI	68	342	1887	18	7981	84
JULI						
AUGUSTUS						
SEPTEMBER						
OKTOBER						
NOVEMBER						
DECEMBER						

JAAR- EN MAANDCIJFERS	BRUGGE-ZEEBRUGGE					
	VLOEISTOFFEN IN BULK	VASTE BULKGOEDEREN	CONTAINERS		RORO	
	GEWICHT	GEWICHT	AANTAL (IN TEU)	GEWICHT	AANTAL	GEWICHT
1998	4334	3116	686139	7719	714711	7691
1999	4233	3842	721818	7810	782480	7966
2000	4403	2300	754133	8662	843062	8749
2001	3201	1968	644642	7731	915351	8752
2002	4012	1704	653075	7631	948576	8650
2003	3762	1611	489356	5476	1052096	6737
2004						
JANUARI	254	90	38733	509	90944	557
FEBRUARI	338	134	41801	480	91890	549
MAART	228	147	42788	482	96352	537
APRIL	292	153	35849	395	107282	531
MEI	214	147	36920	413	95884	548
JUNI	263	172	36495	426	103997	545
JULI						
AUGUSTUS						
SEPTEMBER						
OKTOBER						
NOVEMBER						
DECEMBER						

BEDRIJVIGHEID VAN DE ZEEHAVENS (VERVOLG)

3.-AANTAL EN GEWICHT (IN 1000 TON) VAN DE GOEDEREN NAAR VRACHTTYPE VAN DE BINNENGEVAREN
ZEESCHEPENBRON : GENERALE VERKLARING EN AANGIFTEFORMULIER VOOR CONTAINER- EN RO-RO-VERVOER
(RICHTLIJN 95/64/EG) VOOR DE BINNENVARENDE ZEESCHEPEN

JAAR- EN MAANDCIJFERS	OOSTENDE					
	VLOEISTOFFEN IN BULK	VASTE BULKGOEDEREN	CONTAINERS		RORO	
	GEWICHT	GEWICHT	AANTAL (IN TEU)	GEWICHT	AANTAL	GEWICHT
1998	190	1137	2123	17	154516	707
1999	194	1220	1889	14	111802	468
2000	172	1198	3515	10	131889	734
2001	296	1505	12615	49	131830	766
2002	261	1464	28218	118	129753	851
2003	234	1395	38349	162	131742	997
2004						
JANUARI	0	93	3077	16	9453	80
FEBRUARI	2	82	3467	16	10290	80
MAART	10	150	3852	16	12413	95
APRIL	4	112	3874	15	10853	83
MEI	4	112	3873	15	16803	96
JUNI	0	54	3246	13	11801	90
JULI						
AUGUSTUS						
SEPTEMBER						
OKTOBER						
NOVEMBER						
DECEMBER						

JAAR- EN MAANDCIJFERS	BRUSSEL (INCL. NIJVERHEIDSBEKKEN)					
	VLOEISTOFFEN IN BULK	VASTE BULKGOEDEREN	CONTAINERS		RORO	
	GEWICHT	GEWICHT	AANTAL (IN TEU)	GEWICHT	AANTAL	GEWICHT
1998	281	251	281	4	2	0
1999	191	286	189	2	31	1
2000	210	232	732	2	15	1
2001	234	240	1565	7	347	1
2002	249	214	170	2	644	1
2003	239	248	438	6	98	1
2004						
JANUARI	22	15	248	3	0	0
FEBRUARI	27	17	330	4	0	0
MAART	29	14	83	1	0	0
APRIL	25	20	0	0	0	0
MEI	33	21	0	0	0	0
JUNI	29	24	0	0	0	0
JULI						
AUGUSTUS						
SEPTEMBER						
OKTOBER						
NOVEMBER						
DECEMBER						

BEDRIJVIGHEID VAN DE ZEEHAVENS (VERVOLG)

3.-AANTAL EN GEWICHT (IN 1000 TON) VAN DE GOEDEREN NAAR VRACHTTYPE VAN DE BINNENGEVAREN
ZEESCHEPENBRON : GENERALE VERKLARING EN AANGIFTEFORMULIER VOOR CONTAINER- EN RO-RO-VERVOER
(RICHTLIJN 95/64/EG) VOOR DE BINNENVARENDE ZEESCHEPEN

JAAR- EN MAANDCIJFERS	LUIK					
	VLOEISTOFFEN IN BULK	VASTE BULKGOEDEREN	CONTAINERS		RORO	
	GEWICHT	GEWICHT	AANTAL (IN TEU)	GEWICHT	AANTAL	GEWICHT
1998	0	134	0	0	0	0
1999	0	101	0	0	0	0
2000	0	102	0	0	0	0
2001	0	101	0	0	0	0
2002	0	80	0	0	0	0
2003	0	107	0	0	0	0
2004						
JANUARI	0	5	0	0	0	0
FEBRUARI	0	7	0	0	0	0
MAART	0	5	0	0	0	0
APRIL	0	5	0	0	0	0
MEI	0	10	0	0	0	0
JUNI	0	5	0	0	0	0
JULI						
AUGUSTUS						
SEPTEMBER						
OKTOBER						
NOVEMBER						
DECEMBER						

JAAR- EN MAANDCIJFERS	ALLE BELGISCHE HAVENS ⁽¹⁾					
	VLOEISTOFFEN IN BULK	VASTE BULKGOEDEREN	CONTAINERS		RORO	
	GEWICHT	GEWICHT	AANTAL (IN TEU)	GEWICHT	AANTAL	GEWICHT
1998	27127	44679	2329889	20222	1512613	10156
1999	25419	40540	2530806	19587	1523824	10097
2000	30322	38299	2772001	22167	1460587	11123
2001	30213	36908	2751887	22324	1420617	10963
2002	28783	37263	3037039	24337	1433031	11169
2003	29648	32886	3191049	27565	1408014	9248
2004						
JANUARI	2496	2679	286052	2906	117005	776
FEBRUARI	1908	3018	275348	2264	118730	743
MAART	2162	3003	306728	2800	129798	803
APRIL	2140	2835	298780	2616	137948	749
MEI	2218	2647	309364	2733	132007	777
JUNI	2199	2198	293506	2238	139013	784
JULI						
AUGUSTUS						
SEPTEMBER						
OKTOBER						
NOVEMBER						
DECEMBER						

⁽¹⁾ uitgezonderd de bewegingen tussen de Belgische havens

BEDRIJVIGHEID VAN DE ZEEHAVENS

4.-AANTAL EN GEWICHT (IN 1000 TON) VAN DE GOEDEREN NAAR VRACHTTYPE VAN DE BUITENGEVAREN
ZEESCHEPENBRON : GENERALE VERKLARING EN AANGIFTEFORMULIER VOOR CONTAINER- EN RO-RO-VERVOER
(RICHTLIJN 95/64/EG) VOOR DE BUITENVARENDE ZEESCHEPEN

JAAR- EN MAANDCIJFERS	ANTWERPEN RECHTEROEVER					
	VLOEISTOFFEN IN BULK	VASTE BULKGOEDEREN	CONTAINERS		RORO	
	GEWICHT	GEWICHT	AANTAL (IN TEU)	GEWICHT	AANTAL	GEWICHT
1998	7620	6237	1585830	16233	199994	534
1999	8708	6009	1766304	18393	192819	602
2000	9731	5746	2014668	20329	251516	857
2001	9101	5117	2069694	21918	243309	936
2002	8365	5793	2360375	23318	258710	786
2003	10522	6052	2719007	28861	93114	893
2004						
JANUARI	787	581	221370	2596	4215	46
FEBRUARI	682	465	235087	2392	4914	30
MAART	849	525	254450	2855	6344	63
APRIL	785	464	257310	2762	5263	25
MEI	920	432	260181	2825	5968	15
JUNI	806	374	250215	2352	3023	12
JULI						
AUGUSTUS						
SEPTEMBER						
OKTOBER						
NOVEMBER						
DECEMBER						

JAAR- EN MAANDCIJFERS	WAASLANDHAVEN (ANTWERPEN LINKEROEVER)					
	VLOEISTOFFEN IN BULK	VASTE BULKGOEDEREN	CONTAINERS		RORO	
	GEWICHT	GEWICHT	AANTAL (IN TEU)	GEWICHT	AANTAL	GEWICHT
1998	482	540	49046	478	170665	354
1999	632	432	54628	498	195495	360
2000	518	548	62309	564	177531	398
2001	533	711	64011	841	322532	624
2002	534	779	73001	723	285446	599
2003	668	755	84093	1275	377179	1098
2004						
JANUARI	49	81	10915	128	33376	106
FEBRUARI	41	91	14251	145	36408	112
MAART	46	129	14082	158	41373	126
APRIL	44	78	13788	148	45120	143
MEI	21	108	14183	154	44328	133
JUNI	33	25	16170	152	41503	139
JULI						
AUGUSTUS						
SEPTEMBER						
OKTOBER						
NOVEMBER						
DECEMBER						

BEDRIJVIGHEID VAN DE ZEEHAVENS (VERVOLG)
**4.-AANTAL EN GEWICHT (IN 1000 TON) VAN DE GOEDEREN NAAR VRACHTTYPE VAN DE BUITENGEVAREN
ZEE SCHEPEN**
**BRON : GENERALE VERKLARING EN AANGIFTEFORMULIER VOOR CONTAINER- EN RO-RO-VERVOER
(RICHTLIJN 95/64/EG) VOOR DE BUITENVARENDE ZEE SCHEPEN**

JAAR- EN MAANDCIJFERS	GENT					
	VLOEISTOFFEN IN BULK	VASTE BULKGOEDEREN	CONTAINERS		RORO	
	GEWICHT	GEWICHT	AANTAL (IN TEU)	GEWICHT	AANTAL	GEWICHT
1998	436	1525	8507	80	122565	617
1999	613	2389	10481	85	127513	658
2000	662	1671	44966	565	36676	591
2001	637	1317	48551	614	24153	563
2002	621	1599	58359	748	29559	680
2003	567	1362	117719	1492	59124	1450
2004						
JANUARI	39	68	4701	59	2185	52
FEBRUARI	84	53	10872	138	5813	134
MAART	15	102	4143	53	1986	47
APRIL	29	85	2639	33	722	17
MEI	23	46	2817	36	904	22
JUNI	26	80	3653	46	943	22
JULI						
AUGUSTUS						
SEPTEMBER						
OKTOBER						
NOVEMBER						
DECEMBER						

JAAR- EN MAANDCIJFERS	BRUGGE-ZEEBRUGGE					
	VLOEISTOFFEN IN BULK	VASTE BULKGOEDEREN	CONTAINERS		RORO	
	GEWICHT	GEWICHT	AANTAL (IN TEU)	GEWICHT	AANTAL	GEWICHT
1998	9	962	576962	6787	858385	7311
1999	26	1001	657168	7834	1016147	8393
2000	76	85	824505	10112	1226646	10645
2001	29	51	740237	9114	1345494	10713
2002	3	65	756869	9230	1426149	10818
2003	30	75	615156	7417	1304265	8631
2004						
JANUARI	0	5	55136	695	98538	771
FEBRUARI	0	0	49175	604	109685	697
MAART	3	5	59541	775	128795	824
APRIL	1	4	59804	760	114347	802
MEI	0	1	44843	549	111255	703
JUNI	0	0	41769	532	119037	780
JULI						
AUGUSTUS						
SEPTEMBER						
OKTOBER						
NOVEMBER						
DECEMBER						

BEDRIJVIGHEID VAN DE ZEEHAVENS (VERVOLG)

4.-AANTAL EN GEWICHT (IN 1000 TON) VAN DE GOEDEREN NAAR VRACHTTYPE VAN DE BUITENGEVAREN
ZEESCHEPENBRON : GENERALE VERKLARING EN AANGIFTEFORMULIER VOOR CONTAINER- EN RO-RO-VERVOER
(RICHTLIJN 95/64/EG) VOOR DE BUITENVARENDE ZEESCHEPEN

JAAR- EN MAANDCIJFERS	OOSTENDE					
	VLOEISTOFFEN IN BULK	VASTE BULKGOEDEREN	CONTAINERS		RORO	
	GEWICHT	GEWICHT	AANTAL (IN TEU)	GEWICHT	AANTAL	GEWICHT
1998	3	120	3588	38	147408	855
1999	3	81	2517	33	119090	681
2000	0	30	4296	53	139785	1050
2001	3	0	15459	166	140385	1383
2002	2	8	29018	296	136420	1736
2003	3	3	39806	468	143256	2254
2004						
JANUARI	0	0	2999	34	10655	173
FEBRUARI	0	0	3233	35	11345	183
MAART	0	0	4409	49	15151	222
APRIL	0	0	3677	41	11787	194
MEI	0	0	3676	41	12647	196
JUNI	0	0	2960	38	12798	208
JULI						
AUGUSTUS						
SEPTEMBER						
OKTOBER						
NOVEMBER						
DECEMBER						

JAAR- EN MAANDCIJFERS	BRUSSEL (INCL. NIJVERHEIDSBEKKEN)					
	VLOEISTOFFEN IN BULK	VASTE BULKGOEDEREN	CONTAINERS		RORO	
	GEWICHT	GEWICHT	AANTAL (IN TEU)	GEWICHT	AANTAL	GEWICHT
1998	27	163	0	0	0	0
1999	29	156	198	2	50	1
2000	55	111	1329	17	658	5
2001	73	91	1400	18	844	3
2002	113	74	269	3	571	1
2003	64	65	515	7	78	2
2004						
JANUARI	0	5	248	3	0	0
FEBRUARI	17	3	330	4	0	0
MAART	1	0	96	1	1	0
APRIL	3	5	0	0	0	0
MEI	6	4	3	0	0	0
JUNI	11	3	24	1	12	1
JULI						
AUGUSTUS						
SEPTEMBER						
OKTOBER						
NOVEMBER						
DECEMBER						

BEDRIJVIGHEID VAN DE ZEEHAVENS (VERVOLG)

4.-AANTAL EN GEWICHT (IN 1000 TON) VAN DE GOEDEREN NAAR VRACHTTYPE VAN DE BUITENGEVAREN
ZEESCHEPENBRON : GENERALE VERKLARING EN AANGIFTEFORMULIER VOOR CONTAINER- EN RO-RO-VERVOER
(RICHTLIJN 95/64/EG) VOOR DE BUITENVARENDE ZEESCHEPEN

JAAR- EN MAANDCIJFERS	LUIK					
	VLOEISTOFFEN IN BULK	VASTE BULKGOEDEREN	CONTAINERS		RORO	
	GEWICHT	GEWICHT	AANTAL (IN TEU)	GEWICHT	AANTAL	GEWICHT
1998	0	50	0	0	0	0
1999	4	60	0	0	0	0
2000	0	53	0	0	0	0
2001	0	30	0	0	0	0
2002	0	9	0	0	0	0
2003	0	7	0	0	0	0
2004						
JANUARI	0	0	0	0	0	0
FEBRUARI	0	0	0	0	0	0
MAART	0	0	0	0	0	0
APRIL	0	0	0	0	0	0
MEI	0	0	0	0	0	0
JUNI	0	0	0	0	0	0
JULI						
AUGUSTUS						
SEPTEMBER						
OKTOBER						
NOVEMBER						
DECEMBER						

JAAR- EN MAANDCIJFERS	ALLE BELGISCHE HAVENS ⁽¹⁾					
	VLOEISTOFFEN IN BULK	VASTE BULKGOEDEREN	CONTAINERS		RORO	
	GEWICHT	GEWICHT	AANTAL (IN TEU)	GEWICHT	AANTAL	GEWICHT
1998	8742	9751	2223933	23616	1499016	9671
1999	10130	10289	2491296	26845	1651113	10696
2000	11151	8450	2952073	31639	1832814	13544
2001	10510	7480	2939352	32670	2076716	14221
2002	9787	8528	3277891	34318	2136860	14620
2003	12176	8500	3576296	39518	1977034	14468
2004						
JANUARI	900	757	295369	3515	148971	1148
FEBRUARI	834	619	312948	3318	168169	1156
MAART	936	769	336721	3892	193655	1282
APRIL	872	643	337218	3744	177245	1182
MEI	980	601	325703	3605	175107	1068
JUNI	881	489	314791	3120	177320	1161
JULI						
AUGUSTUS						
SEPTEMBER						
OKTOBER						
NOVEMBER						
DECEMBER						

⁽¹⁾ uitgezonderd de bewegingen tussen de Belgische havens

Binnenscheepvaart

BINNENSCHIEPVAART**EVOLUTIE IN DE TIJD****A) ONDERVERDELING VAN HET VERVOER OP DE BINNENWATEREN IN UITVOER, INVOER, DOORVOER EN BINNENLANDS VERKEER**

JAAR EN MAANDCIJFERS	UITVOER		INVOER		DOORVOER	
	T	TKM	T	TKM	T	TKM
1998	36226	1473	48238	2597	2778	354
1999	35016	1381	50253	2713	3280	421
2000	38124	1479	53635	2955	4097	496
2001	37532	1510	59520	3127	4097	538
2002	41196	1555	59440	3284	4008	532
2003	41526	1566	60781	3330	4330	573
2002						
JANUARI	3253	125	4610	255	288	39
FEBRUARI	2893	107	4244	238	281	41
MAART	3454	124	5108	276	373	51
APRIL	3442	129	5026	284	385	52
MEI	3595	130	5161	285	414	54
JUNI	3411	129	4882	277	387	49
JULI	3459	118	5149	284	416	53
AUGUSTUS	3462	129	5107	281	261	33
SEPTEMBER	3639	162	5283	294	258	35
OKTOBER	3756	153	5168	298	332	44
NOVEMBER	3632	138	4812	252	344	45
DECEMBER	3200	112	4890	260	269	35
2003						
JANUARI	3222	125	4741	273	349	47
FEBRUARI	2913	111	4559	261	349	46
MAART	3477	127	5230	284	380	48
APRIL	3416	129	5006	283	292	37
MEI	3634	131	5317	301	371	48
JUNI	3462	131	4865	271	351	45
JULI	3593	123	5186	277	423	54
AUGUSTUS	3451	123	5036	267	339	45
SEPTEMBER	3668	149	5326	285	431	59
OKTOBER	3819	162	5510	308	364	53
NOVEMBER	3676	147	4993	263	357	49
DECEMBER	3195	108	5012	258	324	43

BINNENLANDS VERKEER		TOTAAL		JAAR EN MAANDCIJFERS
T	TKM	T	TKM	
19736	1690	106977	6113	1998
21760	1939	110309	6455	1999
25472	2503	120944	7313	2000
27411	2557	128561	7732	2001
30472	2779	135115	8150	2002
31120	2832	137755	8302	2003
				2002
2369	222	10520	641	JANUARI
1895	178	9313	563	FEBRUARI
2418	231	11352	682	MAART
2424	224	11278	689	APRIL
2311	212	11482	680	MEI
2321	210	11002	665	JUNI
2415	208	11439	663	JULI
2731	252	11561	695	AUGUSTUS
2833	261	12011	753	SEPTEMBER
3006	278	12262	773	OKTOBER
2937	263	11725	698	NOVEMBER
2812	240	11170	647	DECEMBER
				2003
2429	225	10741	670	JANUARI
2301	217	10122	634	FEBRUARI
2537	235	11624	695	MAART
2477	231	11190	680	APRIL
2425	234	11746	712	MEI
2482	238	11160	684	JUNI
2582	230	11784	685	JULI
2601	233	11427	668	AUGUSTUS
2878	255	12304	748	SEPTEMBER
3028	273	12720	795	OKTOBER
2690	237	11714	697	NOVEMBER
2690	225	11222	634	DECEMBER

BINNENSCHIEPVAART**EVOLUTIE IN DE TIJD****B) BEDRIJVGHEID NAAR DE AARD VAN DE VERVOERDE GOEDEREN**

JAAR EN MAANDCIJFERS	LAND- BOUWPRO- DUCTEN EN LEVENDE DIEREN	VOEDINGS- PRODUC- TEN EN VEEVOE- DERS	VASTE BRAND- STOFFEN	AARDOLIEN EN DISTIL- LATIEPRO- DUCTEN DAARVAN	ERTSEN EN METAAL- RESIDUEN	PRODUC- TEN VAN DE METAAL- INDUSTRIE	RUWE MINE- RALEN EN FABRIKA- TEN DAAR- VAN, BOUWMA- TERIALEN
1998	3693	4406	6856	19380	6003	4634	32782
1999	4474	4170	7358	18680	6790	4669	33770
2000	4526	4469	9431	19113	7388	5857	35381
2001	5061	5590	11211	21892	8379	6073	35155
2002	5271	5601	11464	23398	8593	5915	36540
2003	5492	5740	11438	23579	8991	6191	37263
2002							
JANUARI	365	528	1077	1990	725	479	2466
FEBRUARI	350	392	951	1654	560	412	2352
MAART	414	520	904	1991	791	526	2957
APRIL	424	480	945	1876	760	538	3325
MEI	472	493	997	1922	785	507	3301
JUNI	458	383	817	1775	648	537	3479
JULI	499	488	992	2108	784	515	2540
AUGUSTUS	382	420	910	1953	761	426	3129
SEPTEMBER	347	443	984	1964	688	541	3603
OKTOBER	493	481	974	1878	751	539	3697
NOVEMBER	535	509	1015	2111	639	485	3058
DECEMBER	526	464	896	2176	700	411	2635
2003							
JANUARI	398	466	990	2027	806	515	2502
FEBRUARI	392	373	869	1806	709	463	2705
MAART	487	494	920	1931	808	565	3166
APRIL	408	491	930	1832	736	522	3189
MEI	464	482	1035	1967	822	513	3380
JUNI	416	409	840	1833	738	574	3462
JULI	557	537	895	2165	714	543	2810
AUGUSTUS	440	433	898	1924	749	412	2963
SEPTEMBER	398	500	949	1857	653	565	3864
OKTOBER	478	492	1130	1986	793	564	3847
NOVEMBER	546	545	946	2098	755	518	2970
DECEMBER	512	521	1035	2152	706	436	2404

MEST-STOFFEN	CHEMISCHE PRODUCTEN	MACHINES, VOERTUIGEN, DIVERSE FABRIKATEN N.A.G., SPECIALE TRANSACTIES	TOTAAL	JAAR EN MAANDCIJFERS
4960	9767	14498	106977	1998
4731	10285	15384	110309	1999
5082	11316	17595	120944	2000
5781	10670	18750	128561	2001
5927	13380	19027	135116	2002
6055	13510	19495	137755	2003
				2002
563	1058	1268	10520	JANUARI
417	948	1278	9313	FEBRUARI
636	1128	1486	11352	MAART
425	1122	1383	11278	APRIL
410	1160	1433	11482	MEI
497	1062	1345	11002	JUNI
458	1236	1820	11439	JULI
523	1272	1782	11561	AUGUSTUS
493	1144	1805	12011	SEPTEMBER
543	1105	1800	12262	OKTOBER
548	1058	1767	11725	NOVEMBER
415	1086	1858	11170	DECEMBER
				2003
597	1116	1325	10741	JANUARI
481	1008	1316	10122	FEBRUARI
592	1155	1506	11624	MAART
518	1147	1417	11190	APRIL
454	1168	1462	11746	MEI
431	1069	1390	11160	JUNI
471	1227	1865	11784	JULI
540	1273	1793	11427	AUGUSTUS
516	1178	1824	12304	SEPTEMBER
499	1084	1848	12720	OKTOBER
505	1006	1826	11714	NOVEMBER
450	1081	1925	11222	DECEMBER

**BINNENSCHIEPVAART
EVOLUTIE IN DE TIJD
C) BEDRIJFVIGHEID OP DE WATERWEGEN**

JAAR EN MAANDCIJFERS	BEKKEN VAN DE ZEE- SCHELDE (LENGTE: 306,7 KM)	KEMPENSE KANALEN (LENGTE: 329,3 KM)	BRABANT- SE KANA- LEN (LENGTE: 130,4 KM)	MAAS EN SAMBER (LENGTE: 238,5 KM)	BEKKEN VAN DE BOVEN- SCHELDE (LENGTE: 327,7 KM)	CENTRUM EN BORINAGE (LENGTE: 92,6 KM)	IJZER- BEKKEN EN KUST (LENGTE: 144,4 KM)
	1	2	3	4	5	6	7
1998	1530	2435	268	640	1165	66	9
1999	1577	2614	306	641	1235	69	12
2000	1781	3123	359	702	1292	68	10
2001	1813	3181	360	700	1594	74	9
2002	1974	3390	418	729	1569	56	14
2003	1934	3454	392	804	1606	97	13
2002							
JANUARI	154	273	29	50	129	5	1
FEBRUARI	145	232	27	43	111	4	1
MAART	168	282	35	56	135	5	1
APRIL	163	282	32	65	141	5	1
MEI	165	272	35	62	142	4	1
JUNI	158	269	36	62	135	3	1
JULI	168	270	31	52	137	3	1
AUGUSTUS	173	299	32	67	120	3	1
SEPTEMBER	177	325	37	75	133	6	1
OKTOBER	175	321	46	79	144	7	1
NOVEMBER	164	292	39	65	131	6	2
DECEMBER	164	273	39	53	111	5	2
2003							
JANUARI	158	288	40	53	123	7	1
FEBRUARI	143	269	36	57	121	6	2
MAART	158	278	34	70	143	9	2
APRIL	155	282	40	66	130	7	1
MEI	164	295	22	77	144	9	1
JUNI	150	282	23	75	145	9	1
JULI	166	282	25	62	139	9	1
AUGUSTUS	165	286	25	64	119	8	1
SEPTEMBER	176	310	37	77	141	7	1
OKTOBER	178	343	43	83	137	9	1
NOVEMBER	160	281	33	72	140	9	1
DECEMBER	159	260	35	48	123	8	1

KOL. 1,2,3,4,5,6 EN 7: TOTAAL DER VERVOERPRESTATIES IN HET BEKKEN, ZIJNDE DE VERTREKKEN VANUIT HET BEKKEN, DE AANKOMSTEN IN HET BEKKEN, HET VERVOER BINNEN HET BEKKEN EN DE DOORVOER DOORHEEN HET BEKKEN
LENGTE VANAF 1.1.1986

Vervoer per spoor

VERVOER PER SPOOR
NATIONALE MAATSCHAPPIJ DER BELGISCHE SPOORWEGEN
1A. REIZIGERSVERVOER

JAAR EN MAANDCIJFERS	AANTAL REIZIGERS	AANTAL REIZIGERS KM	AANTAL PRODUC- TIEVE TREIN-KM
	(DUIZEN- DEN)	(MILJOE- NEN)	(DUIZEN- DEN)
1999	147291	7353	77626
2000	153299	7754	77431
2001	160287	8038	75857
2002	164936	8249	75989
2003	168364	8264	76578
2004	178740	8680	78105
2004			
JANUARI	14663	679	6503
FEBRUARI	14560	674	6139
MAART	16055	748	6724
APRIL	14478	701	6381
MEI	15184	726	6331
JUNI	15055	736	6595
JULI	12521	716	6665
AUGUSTUS	11938	682	6764
SEPTEMBER	15305	753	6567
OKTOBER	16863	792	6581
NOVEMBER	15965	741	6319
DECEMBER	15835	727	6536
2005 (*)			
JANUARI	15744	722	6459
FEBRUARI	15416	710	5947
MAART			
APRIL			
MEI			
JUNI			
JULI			
AUGUSTUS			
SEPTEMBER			
OKTOBER			
NOVEMBER			
DECEMBER			

(*) VOORLOPIGE CIJFERS

VERVOER PER SPOOR
NATIONALE MAATSCHAPPIJ DER BELGISCHE SPOORWEGEN - TOTAALCIJFERS
1B. HANDELSVERVOER VAN GOEDEREN

JAAR EN MAANDCIJFERS	1000 T (1)	VOLLEDIGE WAGENLADINGEN			AANTAL PRODUC- TIEVE TREIN-KM (DUIZEN- DEN)	GESLEEPT BRUTO TKM (MILJOE- NEN)	AANTAL GELADEN WAGENS (WAGEN- LADINGEN) (1)
		1000000 TKM					
		BINNEN- LANDS VERVOER (1)	IN- EN UITVOER (1)	DOOR- VOER (1)			
1999	59320	2040	5004	375	17622	18697	1490839
2000	61276	2031	5424	223	18316	20452	1594037
2001	55653	1857	4837	230	17510	18916	1486595
2002	57214	1922	5079	275	17926	18846	1429671
2003	55732	1970	5095	230	16750	19208	1404118
2004	58377	2111	5284	300	16622	20373	1481451
2004							
JANUARI	3570	123	323	6	1430	1749	80087
FEBRUARI	4355	163	425	5	1345	1641	107412
MAART	4654	178	452	4	1467	1792	116728
APRIL	5230	188	492	19	1376	1702	138559
MEI	4431	156	439	3	1303	1638	114132
JUNI	4986	175	460	44	1431	1749	127414
JULI	4542	179	359	17	1372	1670	111108
AUGUSTUS	4379	158	433	15	1263	1477	109154
SEPTEMBER	5074	181	424	50	1435	1742	123448
OKTOBER	6145	192	530	77	1497	1829	155451
NOVEMBER	5511	194	494	25	1388	1739	137682
DECEMBER	5500	224	453	35	1315	1645	160276
2005							
JANUARI	3849	167	325	19	1198	1557	96287
FEBRUARI	3971	175	320	21	1173	1502	98059
MAART							
APRIL							
MEI							
JUNI							
JULI							
AUGUSTUS							
SEPTEMBER							
OKTOBER							
NOVEMBER							
DECEMBER							

(1) HET MILITAIR VERVOER EN HET DIENSTVERVOER ZIJN NIET IN DE CIJFERS BEGREPEN

VERVOER PER SPOOR**2. NATIONALE MAATSCHAPPIJ DER BELGISCHE SPOORWEGEN**

Indeling naar de aard der goederen in handelsvervoer (1) voor de maand februari 2005.

OMSCHRIJVING	Aard van de goederen					
	Landbouw- producten en levende dieren	Voedings- producten en veevoe- ders	Vaste brand- stoffen	Aardoliën en distilatiepro- ducten daarvan	Ertsen en metaalresi- duen	Producten van de metaal- industrie
Februari 2005						
Binnenlands vervoer (1000 t)	-	0	51	20	289	718
Aanvoer (1000 t)	43	27	8	1	39	257
Afvoer (1000 t)	11	6	117	165	33	327
Doorvoer (2) (1000 t)	21	0	-	2	-	44
Totaal (1000 t)	75	32	177	188	361	1346
Binnenlands vervoer (1000 tkm)	-	0	6294	3127	33188	45122
Aanvoer (1000 tkm)	4219	3509	1111	132	3965	43096
Afvoer (1000 tkm)	1701	766	25120	32596	5771	50917
Doorvoer (2) (1000 tkm)	2772	10	-	488	-	7586
Totaal (1000 tkm)	8691	4285	32526	36344	42924	146702
Januari-Februari 2005 (Maandgemiddelden)						
Binnenlands vervoer (1000 t)	0	0	51	17	297	590
Aanvoer (1000 t)	39	53	5	1	40	307
Afvoer (1000 t)	10	4	118	164	34	405
Doorvoer (2) (1000 t)	18	0	0	2	0	46
Totaal (1000 t)	67	56	174	174	370	1346
Binnenlands vervoer (1000 tkm)	0	0	6286	2592	33994	42819
Aanvoer (1000 tkm)	4199	5875	578	100	4081	50496
Afvoer (1000 tkm)	1413	543	25981	32291	6326	58303
Doorvoer (2) (1000 tkm)	2398	7	0	368	0	7847
Totaal (1000 tkm)	8009	6424	32846	35351	44401	159464

(1) Vanaf 1985 worden de statistieken van het goederenvervoer per spoor gepubliceerd volgens de "Eenvormige Goederennomenclatuur ten behoeve van de Vervoerstatistieken" van de Europese Economische Gemeenschap (N.V.S of N.S.T), zoals trouwens de statistieken van de andere transporttakken.

(2) Doorvoer zonder overlading.

Aard van de goederen					OMSCHRIJVING
Ruwe mineralen en fabrikaten daarvan, bouwmaterialen	Meststoffen	Chemische producten	Machines, voertuigen, diverse fabrikaten n.e.g. en speciale transacties	Totaal	
Februari 2005					
140	-	38	698	1954	Binnenlands vervoer (1000 t)
0	-	45	251	671	Aanvoer (1000 t)
149	19	150	245	1221	Afvoer (1000 t)
-	8	29	21	125	Doorvoer (2) (1000 t)
289	27	261	1215	3971	Totaal (1000 t)
14442	-	4708	68530	175412	Binnenlands vervoer (1000 tkm)
30	-	7465	54471	117999	Aanvoer (1000 tkm)
17278	1746	25717	40355	201965	Afvoer (1000 tkm)
-	937	5479	4153	21406	Doorvoer (2) (1000 tkm)
31750	2683	43368	167509	516782	Totaal (1000 tkm)
Januari-Februari 2005 (Maandgemiddelden)					
112	0	43	669	1776	Binnenlands vervoer (1000 t)
2	1	50	255	750	Aanvoer (1000 t)
167	26	132	208	1266	Afvoer (1000 t)
0	7	28	20	119	Doorvoer (2) (1000 t)
280	34	252	1151	3911	Totaal (1000 t)
11572	0	5696	68458	171416	Binnenlands vervoer (1000 tkm)
386	115	8249	49844	123921	Aanvoer (1000 tkm)
18622	1736	22172	31062	198446	Afvoer (1000 tkm)
0	843	5112	3732	20305	Doorvoer (2) (1000 tkm)
30579	2693	41228	153095	514087	Totaal (1000 tkm)

Luchtvaart

LUCHTVAART
BEDRIJVIGHEID VAN DE LUCHTHAVEN BRUSSEL NATIONAAL
1A. EVOLUTIE IN DE TIJD

JAAR EN MAANDCIJFERS	BEDRIJVIGHEID VAN BRUSSEL NATIONAAL (1)					
	AANTAL VLUCHTEN		AANTAL PASSAGIERS		GOEDEREN (2) (3) (TON)	
	BIJ VERTREK	BIJ AANKOMST	BIJ VERTREK	BIJ AANKOMST	BIJ VERTREK	BIJ AANKOMST
1999	145944	145637	10052252	9972780
2000	152552	152428	10867076	10771389	332590	290775
2001	143403	143373	9895186	9785629	305323	254675
2002	118782	118814	7308884	7101671	275848	235577
2003	115662	115710	7690239	7504965	301611	278125
2004	115641	115681	7909870	7708739	328503	298297
2004						
JANUARI	8793	8801	452122	469008	23535	22933
FEBRUARI	8757	8720	506410	481601	25968	23697
MAART	9655	9660	571570	560685	29822	27302
APRIL	9620	9585	689821	640745	27246	25236
MEI	10187	10187	721584	694959	28028	26026
JUNI	10138	10100	726923	683597	28018	24996
JULI	10460	10399	928632	765287	29172	24276
AUGUSTUS	10099	10168	762512	871183	26283	22294
SEPTEMBER	10269	10323	756327	781776	28302	24745
OKTOBER	10045	10037	706548	686908	26179	24801
NOVEMBER	9217	9305	538937	587101	29474	26279
DECEMBER	8401	8396	548484	485889	26476	25713
2005						
JANUARI	8634	8621	475328	511444	25497	27839
FEBRUARI	8531	8531	505589	500030	25928	25958
MAART	9469	9441	636428	569948	28898	29966
APRIL						
MEI						
JUNI						
JULI						
AUGUSTUS						
SEPTEMBER						
OKTOBER						
NOVEMBER						
DECEMBER						

(1) ENKEL VERKEER MET HANDELSKARAKTER

(2) ALLEEN VRACHTGOED

(3) VANAF 2002 VRACHTGOED + POST

LUCHTVAART
BEDRIJVIGHEID VAN DE LUCHTHAVEN BRUSSEL NATIONAAL
1B. VOORNAAMSTE HERKOMSTEN EN BESTEMMINGEN VAN DE VLUCHTEN
MAANDCIJFERS JANUARI 2005

MAANDCIJFERS		AANTAL VLUCHTEN		AANTAL PASSAGIERS		GOEDEREN ⁽¹⁾ (IN TON)	
		BIJ VERTREK	BIJ AANKOMST	BIJ VERTREK	BIJ AANKOMST	BIJ VERTREK	BIJ AANKOMST
		DENEMARKE	BILLUND	83	84	1263	1347
	KOPENHAGEN	248	247	11215	11640	515	403
DUITSLAND	FRANKFURT	203	207	14927	15573	305	435
	HAMBURG	113	114	3517	3675	1	29
	MUNCHEN	205	225	9061	9238	0	321
FINLAND	HELSINKI	122	122	6627	7366	42	42
FRANKRIJK	LYON	171	170	4569	5049	249	290
	NICE	86	85	6277	7311	0	0
GRIEKENLAND	ATHENE	142	124	7994	9266	561	29
ITALIE	MILAAN MALPENSA	150	149	8843	9219	38	18
	ROME - FIUMICINO	208	208	14269	15902	32	13
NEDERLAND	AMSTERDAM SCHIPHOL	150	153	8993	7686	13	7
NOORWEGEN	OSLO	92	90	4006	4451	17	6
OOSTENRIJK	WENEN	204	203	9163	10308	358	842
POLEN	WARSCHAU	109	106	4421	5250	100	12
PORTUGAL	LISSABON	157	154	10905	12360	102	98
SPANJE	BARCELONA	245	240	15867	19066	446	256
	MADRID	309	304	17543	24242	517	292
TSJECHIE	PRAAG	102	103	5163	5723	94	29
VERENIGD KONINKRIJK	BIRMINGHAM	100	100	5669	5185	0	0
	EAST MIDLANDS	131	136	1704	1617	1168	971
	LONDEN CITY	88	88	1989	2050	0	0
	LONDEN HEATHROW	401	396	29877	27597	441	527
	MANCHESTER	127	125	5967	5279	46	9
VERENIGDE STATEN	NEW YORK - JFK	95	106	7209	8506	1979	2735
ZWEDEN	GOTEBORG	99	96	4053	3858	10	5
	STOCKHOLM ARLANDA	87	86	2544	2982	343	300
	STOCKHOLM BROMMA	101	101	3741	3825	0	0
ZWITSERLAND	GENEVE	197	184	11646	11699	173	71
	ZURICH	158	161	8370	9983	40	77

⁽¹⁾ vrachtgoed + post

Motorvoertuigen

MOTORVOERTUIGEN**1A. TOT HET VERKEER TOEGELATEN NIEUWE MOTORVOERTUIGEN
EVOLUTIE IN DE TIJD**

JAAR EN MAANDCIJFERS	INSCHRIJVINGEN VAN NIEUWE TOT HET VERKEER TOEGELATEN MOTORVOERTUIGEN						
	PERSONEN- AUTO'S	AUTO- BUSSEN EN AUTOCARS	VOERTUI- GEN VOOR GOEDEREN- VERVOER	TREKKERS	LAND- BOUW- TREKKERS	TOTAAL	MOTO'S (1) SCOOTERS, AUTO- SCOOTERS, (2)
1999	504203	971	63429	5795	2886	577284	27539
2000	531640	1150	60261	5521	3087	601659	24685
2001	499779	968	64360	5758	2932	573797	21130
2002	472830	1080	53322	4649	3419	535300	21554
2003	463173	896	56125	4818	3387	528399	22267
2004	489262	911	63859	5200	4102	563334	25118
2004							
JANUARI	47460	84	6048	729	277	54598	1252
FEBRUARI	50104	89	5411	443	286	56333	2279
MAART	61465	127	6953	606	522	69673	3194
APRIL	53726	108	6256	496	577	61163	3625
MEI	39477	78	5373	403	416	45747	2851
JUNI	43895	121	5945	423	452	50836	3396
JULI	31481	43	4430	359	327	36640	2381
AUGUSTUS	29896	93	4620	276	380	35265	2035
SEPTEMBER	33842	71	4675	522	305	39415	1843
OKTOBER	39120	60	5392	445	261	45278	1155
NOVEMBER	33702	16	4528	332	154	38732	682
DECEMBER	25094	21	4228	166	145	29654	425
2005							
JANUARI	51442	134	6668	926	260	59430	1214
FEBRUARI	45594	83	6236	443	359	52715	2289
MAART	52518	102	7228	557	398	60803	2903
APRIL	48564	89	7565	535	461	57214	3440
MEI							
JUNI							
JULI							
AUGUSTUS							
SEPTEMBER							
OKTOBER							
NOVEMBER							
DECEMBER							

(1) DE BROMFIETSEN MET EEN CILINDERINHOUD VAN 50 CC EN MINDER, DIE DE SNELHEID VAN 40 KM/U KUNNEN
OVERSCHRIJDEN WORDEN BESCHOUWD ALS MOTO'S.

(2) MAXIMUM CYLINDERINHOUD VAN 350 CM3 EN MAXIMUM GEWICHT VAN 350 KG.

MOTORVOERTUIGEN (VERVOLG)

1B. TOT HET VERKEER TOEGELATEN TWEEDEHANDSMOTORVOERTUIGEN
EVOLUTIE IN DE TIJD

JAAR EN MAANDCIJFERS	INSCHRIJVINGEN VAN TWEEDEHANDSMOTORVOERTUIGEN					
	PERSONEN- AUTO'S	AUTO- BUSSEN EN AUTOCARS	VOERTUI- GEN VOOR GOEDEREN- VERVOER	TREKKERS	LAND- BOUW- TREKKERS	TOTAAL
1999	699374	982	68633	4298	5583	778870
2000	697755	965	73181	5232	5877	783010
2001	687102	1096	75229	4883	6261	774571
2002	688134	864	76953	4359	6067	776377
2003	667567	1089	80213	4326	6271	759466
2004	678731	910	84497	4412	6968	775518
2004						
JANUARI	54846	105	7363	446	520	63280
FEBRUARI	56824	70	7166	376	585	65021
MAART	67744	70	8525	415	818	77572
APRIL	62849	84	7544	435	708	71620
MEI	54691	45	6297	322	563	61918
JUNI	65461	61	7801	386	695	74404
JULI	53724	71	6329	321	536	60981
AUGUSTUS	54560	132	6336	362	579	61969
SEPTEMBER	57722	82	7250	446	526	66026
OKTOBER	55458	53	7046	355	540	63452
NOVEMBER	48490	41	6426	260	451	55668
DECEMBER	46362	96	6414	288	447	53607
2005						
JANUARI	53391	73	7111	413	577	61565
FEBRUARI	55037	50	7170	337	642	63236
MAART	58348	61	7869	367	766	67411
APRIL	59126	57	7827	360	800	68170
MEI						
JUNI						
JULI						
AUGUSTUS						
SEPTEMBER						
OKTOBER						
NOVEMBER						
DECEMBER						

MOTORVOERTUIGEN (VERVOLG)**2.A - TOT HET VERKEER TOEGELATEN NIEUWE MOTORVOERTUIGEN**

DETAILCIJFERS VOLGENS DE VERBLIJFPLAATS VAN DE AANGEVER VOOR DE MAAND APRIL 2005

VERBLIJFPLAATS VAN DE AANGEVER	MOTORVOERTUIGEN					MOTO'S (1)
	PERSONEN- WAGENS	AUTOBUSSEN EN AUTOCARS	VOERTUIGEN GOEDEREN- VERVOER	TREKKERS	LANDBOUW- TREKKERS	

BELGISCHE NUMMERPLATEN :

BRUSSELS HOOFDSTEDELIJK GEWEST	7937	3	1078	9	7	9034	215
VLAAMS GEWEST	26326	68	4552	446	285	31677	1918
WAARVAN : - PROVINCIE ANTWERPEN	7286	31	1288	95	43	8743	498
- PROVINCIE VLAAMS-BRABANT	7676	1	871	96	39	8683	396
- PROVINCIE LIMBURG	2947	13	550	49	40	3599	255
- PROVINCIE OOST-VLAANDEREN	4465	7	876	75	70	5493	422
- PROVINCIE WEST-VLAANDEREN	3952	16	967	131	93	5159	347
WAALS GEWEST	14184	18	1932	80	169	16383	1297
WAARVAN : - PROVINCIE WAALS-BRABANT	2057	1	237	2	30	2327	216
- PROVINCIE HENEGOUWEN	4633	5	641	32	48	5359	414
- PROVINCIE LUIK	4197	3	541	28	40	4809	379
- PROVINCIE LUXEMBURG	1304	6	215	6	23	1554	110
- PROVINCIE NAMEN	1993	3	298	12	28	2334	178
HET RIJK	48447	89	7562	535	461	57094	3430

TRANSITO NUMMERPLATEN :

BRUSSELS HOOFDSTEDELIJK GEWEST	50	0	1	0	0	51	2
VLAAMS GEWEST	8	0	2	0	0	10	0
WAARVAN : - PROVINCIE ANTWERPEN	0	0	0	0	0	0	0
- PROVINCIE VLAAMS-BRABANT	7	0	1	0	0	8	0
- PROVINCIE LIMBURG	0	0	0	0	0	0	0
- PROVINCIE OOST-VLAANDEREN	0	0	0	0	0	0	0
- PROVINCIE WEST-VLAANDEREN	1	0	1	0	0	2	0
WAALS GEWEST	59	0	0	0	0	59	8
WAARVAN : - PROVINCIE WAALS-BRABANT	5	0	0	0	0	5	0
- PROVINCIE HENEGOUWEN	53	0	0	0	0	53	7
- PROVINCIE LUIK	0	0	0	0	0	0	1
- PROVINCIE LUXEMBURG	0	0	0	0	0	0	0
- PROVINCIE NAMEN	1	0	0	0	0	1	0
HET RIJK	117	0	3	0	0	120	10

TOTAAL :

BRUSSELS HOOFDSTEDELIJK GEWEST	7987	3	1079	9	7	9085	217
VLAAMS GEWEST	26334	68	4554	446	285	31687	1918
WAARVAN : - PROVINCIE ANTWERPEN	7286	31	1288	95	43	8743	498
- PROVINCIE VLAAMS-BRABANT	7683	1	872	96	39	8691	396
- PROVINCIE LIMBURG	2947	13	550	49	40	3599	255
- PROVINCIE OOST-VLAANDEREN	4465	7	876	75	70	5493	422
- PROVINCIE WEST-VLAANDEREN	3953	16	968	131	93	5161	347
WAALS GEWEST	14243	18	1932	80	169	16442	1305
WAARVAN : - PROVINCIE WAALS-BRABANT	2062	1	237	2	30	2332	216
- PROVINCIE HENEGOUWEN	4686	5	641	32	48	5412	421
- PROVINCIE LUIK	4197	3	541	28	40	4809	380
- PROVINCIE LUXEMBURG	1304	6	215	6	23	1554	110
- PROVINCIE NAMEN	1994	3	298	12	28	2335	178
HET RIJK	48564	89	7565	535	461	57214	3440

(1) DE BROMFIETSEN MET EEN CYLINDERINHOUD VAN 50 CC EN MINDER, DIE DE SNELHEID VAN 40 KM/UR OVERSCHRIJDEN, WORDEN BESCHOUWD ALS MOTO'S

MOTORVOERTUIGEN (VERVOLG)**2.B - TOT HET VERKEER TOEGELATEN TWEEDEHANDSMOTORVOERTUIGEN**

DETAILCIJFERS VOLGENS DE VERBLIJFPLAATS VAN DE AANGEVER VOOR DE MAAND APRIL 2005

VERBLIJFPLAATS VAN DE AANGEVER	MOTORVOERTUIGEN						MOTO'S (1)
	PERSONEN- WAGENS	AUTOBUSSEN EN AUTOCARS	VOERTUIGEN GOEDEREN- VERVOER	TREKKERS	LANDBOUW- TREKKERS	TOTAAL	

BELGISCHE NUMMERPLATEN :

BRUSSELS HOOFDSTEDELIJK GEWEST	6213	5	753	12	3	6986	-
VLAAMS GEWEST	31627	35	4517	271	498	36948	-
WAARVAN : - PROVINCIE ANTWERPEN	8928	7	1238	103	97	10373	-
- PROVINCIE VLAAMS-BRABANT	5118	3	603	30	83	5837	-
- PROVINCIE LIMBURG	4882	8	770	28	74	5762	-
- PROVINCIE OOST-VLAANDEREN	6944	3	982	49	140	8118	-
- PROVINCIE WEST-VLAANDEREN	5755	14	924	61	104	6858	-
WAALS GEWEST	21045	16	2556	77	299	23993	-
WAARVAN : - PROVINCIE WAALS-BRABANT	2100	6	262	5	15	2388	-
- PROVINCIE HENEGOUWEN	8236	7	923	16	56	9238	-
- PROVINCIE LUIK	6320	0	749	39	83	7191	-
- PROVINCIE LUXEMBURG	1648	1	229	4	74	1956	-
- PROVINCIE NAMEN	2741	2	393	13	71	3220	-
HET RIJK	58885	56	7826	360	800	67927	-

TRANSITO NUMMERPLATEN :

BRUSSELS HOOFDSTEDELIJK GEWEST	69	0	0	0	0	69	-
VLAAMS GEWEST	22	0	0	0	0	22	-
WAARVAN : - PROVINCIE ANTWERPEN	1	0	0	0	0	1	-
- PROVINCIE VLAAMS-BRABANT	21	0	0	0	0	21	-
- PROVINCIE LIMBURG	0	0	0	0	0	0	-
- PROVINCIE OOST-VLAANDEREN	0	0	0	0	0	0	-
- PROVINCIE WEST-VLAANDEREN	0	0	0	0	0	0	-
WAALS GEWEST	150	1	1	0	0	152	-
WAARVAN : - PROVINCIE WAALS-BRABANT	1	0	0	0	0	1	-
- PROVINCIE HENEGOUWEN	148	1	1	0	0	150	-
- PROVINCIE LUIK	1	0	0	0	0	1	-
- PROVINCIE LUXEMBURG	0	0	0	0	0	0	-
- PROVINCIE NAMEN	0	0	0	0	0	0	-
HET RIJK	241	1	1	0	0	243	-

TOTAAL :

BRUSSELS HOOFDSTEDELIJK GEWEST	6282	5	753	12	3	7055	-
VLAAMS GEWEST	31649	35	4517	271	498	36970	-
WAARVAN : - PROVINCIE ANTWERPEN	8929	7	1238	103	97	10374	-
- PROVINCIE VLAAMS-BRABANT	5139	3	603	30	83	5858	-
- PROVINCIE LIMBURG	4882	8	770	28	74	5762	-
- PROVINCIE OOST-VLAANDEREN	6944	3	982	49	140	8118	-
- PROVINCIE WEST-VLAANDEREN	5755	14	924	61	104	6858	-
WAALS GEWEST	21195	17	2557	77	299	24145	-
WAARVAN : - PROVINCIE WAALS-BRABANT	2101	6	262	5	15	2389	-
- PROVINCIE HENEGOUWEN	8384	8	924	16	56	9388	-
- PROVINCIE LUIK	6321	0	749	39	83	7192	-
- PROVINCIE LUXEMBURG	1648	1	229	4	74	1956	-
- PROVINCIE NAMEN	2741	2	393	13	71	3220	-
HET RIJK	59126	57	7827	360	800	68170	-

(1) DE BROMFIETSEN MET EEN CYLINDERINHOUD VAN 50 CC EN MINDER, DIE DE SNELHEID VAN 40 KM/UR OVERSCHRIJDEN, WORDEN BESCHOUWD ALS MOTO'S

MOTORVOERTUIGEN (VERVOLG)**2.C - TOT HET VERKEER TOEGELATEN MOTORVOERTUIGEN**

DETAILCIJFERS VOLGENS DE VERBLIJFPLAATS VAN DE AANGEVER VOOR DE MAAND APRIL 2005

VERBLIJFPLAATS VAN DE AANGEVER	MOTORVOERTUIGEN					TOTAAL	MOTO'S (1)
	PERSONEN- WAGENS	AUTOBUSSEN EN AUTOCARS	VOERTUIGEN GOEDEREN- VERVOER	TREKKERS	LANDBOUW- TREKKERS		

BELGISCHE NUMMERPLATEN :

BRUSSELS HOOFDSTEDELIJK GEWEST	14150	8	1831	21	10	16020	215
VLAAMS GEWEST	57953	103	9069	717	783	68625	1918
WAARVAN : - PROVINCIE ANTWERPEN	16214	38	2526	198	140	19116	498
- PROVINCIE VLAAMS-BRABANT	12794	4	1474	126	122	14520	396
- PROVINCIE LIMBURG	7829	21	1320	77	114	9361	255
- PROVINCIE OOST-VLAANDEREN	11409	10	1858	124	210	13611	422
- PROVINCIE WEST-VLAANDEREN	9707	30	1891	192	197	12017	347
WAALS GEWEST	35229	34	4488	157	468	40376	1297
WAARVAN : - PROVINCIE WAALS-BRABANT	4157	7	499	7	45	4715	216
- PROVINCIE HENEGOUWEN	12869	12	1564	48	104	14597	414
- PROVINCIE LUIK	10517	3	1290	67	123	12000	379
- PROVINCIE LUXEMBURG	2952	7	444	10	97	3510	110
- PROVINCIE NAMEN	4734	5	691	25	99	5554	178
HET RIJK	107332	145	15388	895	1261	125021	3430

TRANSITO NUMMERPLATEN :

BRUSSELS HOOFDSTEDELIJK GEWEST	119	0	1	0	0	120	2
VLAAMS GEWEST	30	0	2	0	0	32	0
WAARVAN : - PROVINCIE ANTWERPEN	1	0	0	0	0	1	0
- PROVINCIE VLAAMS-BRABANT	28	0	1	0	0	29	0
- PROVINCIE LIMBURG	0	0	0	0	0	0	0
- PROVINCIE OOST-VLAANDEREN	0	0	0	0	0	0	0
- PROVINCIE WEST-VLAANDEREN	1	0	1	0	0	2	0
WAALS GEWEST	209	1	1	0	0	211	8
WAARVAN : - PROVINCIE WAALS-BRABANT	6	0	0	0	0	6	0
- PROVINCIE HENEGOUWEN	201	1	1	0	0	203	7
- PROVINCIE LUIK	1	0	0	0	0	1	1
- PROVINCIE LUXEMBURG	0	0	0	0	0	0	0
- PROVINCIE NAMEN	1	0	0	0	0	1	0
HET RIJK	358	1	4	0	0	363	10

TOTAAL :

BRUSSELS HOOFDSTEDELIJK GEWEST	14269	8	1832	21	10	16140	217
VLAAMS GEWEST	57983	103	9071	717	783	68657	1918
WAARVAN : - PROVINCIE ANTWERPEN	16215	38	2526	198	140	19117	498
- PROVINCIE VLAAMS-BRABANT	12822	4	1475	126	122	14549	396
- PROVINCIE LIMBURG	7829	21	1320	77	114	9361	255
- PROVINCIE OOST-VLAANDEREN	11409	10	1858	124	210	13611	422
- PROVINCIE WEST-VLAANDEREN	9708	30	1892	192	197	12019	347
WAALS GEWEST	35438	35	4489	157	468	40587	1305
WAARVAN : - PROVINCIE WAALS-BRABANT	4163	7	499	7	45	4721	216
- PROVINCIE HENEGOUWEN	13070	13	1565	48	104	14800	421
- PROVINCIE LUIK	10518	3	1290	67	123	12001	380
- PROVINCIE LUXEMBURG	2952	7	444	10	97	3510	110
- PROVINCIE NAMEN	4735	5	691	25	99	5555	178
HET RIJK	107690	146	15392	895	1261	125384	3440

(1) DE BROMFIETSEN MET EEN CYLINDERINHOUD VAN 50 CC EN MINDER, DIE DE SNELHEID VAN 40 KM/UR OVERSCHRIJDEN, WORDEN BESCHOUWD ALS MOTO'S

**3. INSCHRIJVINGEN VAN NIEUWE TOT HET VERKEER TOEGELATEN MOTORVOERTUIGEN
NAAR HET LAND VAN HERKOMST EN HET MERK
1 STE KWARTAAL 2005**

LANDEN VAN HERKOMST EN MERKEN	CYLINDER- INHOUD	PERSONEN- WAGENS		AUTO- BUSSEN EN AUTOCARS		VOERTUIGEN VOOR GOEDEREN- VERVOER		TREKKERS		LAND- BOUW- TREKKERS		SPECIALE VOER- TUIGEN		TOTAAL	
		TOTAAL	WAARVAN : NIEUWE NUMMER- PLATEN (1)	TOTAAL	WAARVAN : NIEUWE NUMMER- PLATEN (1)	TOTAAL	WAARVAN : NIEUWE NUMMER- PLATEN (1)	TOTAAL	WAARVAN : NIEUWE NUMMER- PLATEN (1)	TOTAAL	WAARVAN : NIEUWE NUMMER- PLATEN (1)	TOTAAL	WAARVAN : NIEUWE NUMMER- PLATEN (1)	TOTAAL	WAARVAN : NIEUWE NUMMER- PLATEN (1)
DUITSLAND															
AUTO UNION AUDI															
AUDI A6	1900	120	73	-	-	-	-	-	-	-	-	-	-	120	73
AUDI A6	2000	1137	749	-	-	-	-	-	-	-	-	-	-	1137	749
AUDI A6	2400	31	12	-	-	-	-	-	-	-	-	-	-	31	12
AUDI A6	2500	18	10	-	-	-	-	-	-	-	-	-	-	18	10
AUDI A6	2700	75	39	-	-	-	-	-	-	-	-	-	-	75	39
AUDI A6	3000	177	84	-	-	-	-	-	-	-	-	-	-	177	84
AUDI A6	3100	15	5	-	-	-	-	-	-	-	-	-	-	15	5
AUDI A8	3000	43	25	-	-	-	-	-	-	-	-	-	-	43	25
AUDI A4	1600	13	-	-	-	-	-	-	-	-	-	-	-	13	-
AUDI A4	1800	42	16	-	-	-	-	-	-	-	-	-	-	42	16
AUDI A4	1900	1790	1085	-	-	-	-	-	-	-	-	-	-	1790	1085
AUDI A4	2000	962	482	-	-	-	-	-	-	-	-	-	-	962	482
AUDI A4	2500	94	57	-	-	-	-	-	-	-	-	-	-	94	57
AUDI A4	3000	31	14	-	-	-	-	-	-	-	-	-	-	31	14
AUDI A3	1600	137	36	-	-	-	-	-	-	-	-	-	-	137	36
AUDI A3	1900	1253	645	-	-	-	-	-	-	-	-	-	-	1253	645
AUDI A3	2000	612	295	-	-	-	-	-	-	-	-	-	-	612	295
AUDI A3	3200	15	7	-	-	-	-	-	-	-	-	-	-	15	7
AUDI TT	1800	37	16	-	-	-	-	-	-	-	-	-	-	37	16
AUDI A2	1400	78	27	-	-	-	-	-	-	-	-	-	-	78	27
AUDI ALLROAD	2500	26	16	-	-	-	-	-	-	-	-	-	-	26	16
ANDERE		33	18	-	-	-	-	-	-	-	-	-	-	33	18
TOTAAL AUTO UNION AUDI		6739	3711	-	-	-	-	-	-	-	-	-	-	6739	3711
BMW															
BMW 733	4400	83	42	-	-	-	-	-	-	-	-	-	-	83	42
BMW 730	2200	42	22	-	-	-	-	-	-	-	-	-	-	42	22
BMW 323	3000	73	40	-	-	20	12	-	-	-	-	-	-	93	52
BMW M1	3000	380	230	-	-	-	-	-	-	-	-	-	-	380	230
BMW 735	2500	18	8	-	-	-	-	-	-	-	-	-	-	18	8
BMW 535D	3000	75	39	-	-	-	-	-	-	-	-	-	-	75	39
BMW 520 I	2200	19	7	-	-	-	-	-	-	-	-	-	-	19	7
BMW 316 I	1800	44	10	-	-	-	-	-	-	-	-	-	-	44	10
BMW 318 I	2000	20	6	-	-	-	-	-	-	-	-	-	-	20	6
BMW 320 D	2000	1202	733	-	-	-	-	-	-	-	-	-	-	1202	733
BMW 320 I	2000	25	13	-	-	-	-	-	-	-	-	-	-	25	13
BMW 525D	2500	1444	820	-	-	-	-	-	-	-	-	-	-	1444	820
BMW 530 D	3000	171	95	-	-	-	-	-	-	-	-	-	-	171	95
BMW 730 D	3000	73	31	-	-	-	-	-	-	-	-	-	-	73	31
BMW 318CI	2000	36	13	-	-	-	-	-	-	-	-	-	-	36	13
BMW 330D	3000	14	7	-	-	-	-	-	-	-	-	-	-	14	7
BMW 318D	2000	868	436	-	-	-	-	-	-	-	-	-	-	868	436
BMW X5	3000	1	-	-	-	111	70	-	-	-	-	-	-	112	70
BMW 525 I	2500	23	12	-	-	-	-	-	-	-	-	-	-	23	12
BMW 320 CI	2200	17	6	-	-	-	-	-	-	-	-	-	-	17	6
BMW 530 I	3000	12	5	-	-	-	-	-	-	-	-	-	-	12	5
BMW 330 XD	3000	15	8	-	-	-	-	-	-	-	-	-	-	15	8
BMW 316 TI	1800	22	6	-	-	-	-	-	-	-	-	-	-	22	6
BMW Z4 2.5I	2500	26	15	-	-	-	-	-	-	-	-	-	-	26	15
BMW 318TD	2000	53	28	-	-	-	-	-	-	-	-	-	-	53	28
BMW 320CD	2000	253	134	-	-	-	-	-	-	-	-	-	-	253	134
BMW 120D	2000	248	122	-	-	-	-	-	-	-	-	-	-	248	122
BMW 118D	2000	756	428	-	-	-	-	-	-	-	-	-	-	756	428
BMW 120I	2000	29	9	-	-	-	-	-	-	-	-	-	-	29	9
BMW 116I	1600	236	84	-	-	-	-	-	-	-	-	-	-	236	84
BMW X3 2.0D	2000	1010	496	-	-	-	-	-	-	-	-	-	-	1010	496
BMW	3000	63	41	-	-	-	-	-	-	-	-	-	-	63	41
BMW 118I	2000	33	14	-	-	-	-	-	-	-	-	-	-	33	14
ANDERE		102	54	-	-	5	2	-	-	-	-	-	-	107	56
TOTAAL BMW		7486	4014	-	-	136	84	-	-	-	-	-	-	7622	4098

(1) MET EEN NIEUWE NUMMERPLAAT GEIMMTRICULEERDE VOERTUIGEN, OP NAAM VAN BELGISCHE DECLARANTEN.

**3. INSCHRIJVINGEN VAN NIEUWE TOT HET VERKEER TOEGELATEN MOTORVOERTUIGEN
NAAR HET LAND VAN HERKOMST EN HET MERK
1 STE KWARTAAL 2005**

LANDEN VAN HERKOMST EN MERKEN	CYLINDER- INHOUD	PERSONEN- WAGENS		AUTO- BUSSEN EN AUTOCARS		VOERTUIGEN VOOR GOEDEREN- VERVOER		TREKKERS		LAND- BOUW- TREKKERS		SPECIALE VOER- TUIGEN		TOTAAL	
		TOTAAL	WAARVAN : NIEUWE NUMMER- PLATEN (1)	TOTAAL	WAARVAN : NIEUWE NUMMER- PLATEN (1)	TOTAAL	WAARVAN : NIEUWE NUMMER- PLATEN (1)	TOTAAL	WAARVAN : NIEUWE NUMMER- PLATEN (1)	TOTAAL	WAARVAN : NIEUWE NUMMER- PLATEN (1)	TOTAAL	WAARVAN : NIEUWE NUMMER- PLATEN (1)	TOTAAL	WAARVAN : NIEUWE NUMMER- PLATEN (1)
DEUTZ FAHR		-	-	-	-	-	-	-	-	48	32	-	-	48	32
EVOBUS MERCEDES															
EVOBUS MERCEDES		-	-	22	12	-	-	-	-	-	-	-	-	22	12
EVOBUS MERCEDES	2000	-	-	16	8	-	-	-	-	-	-	-	-	16	8
ANDERE		-	-	6	4	-	-	-	-	-	-	-	-	6	4
TOTAAL EVOBUS MERCEDES		-	-	44	24	-	-	-	-	-	-	-	-	44	24
FENDT															
FENDT		-	-	-	-	-	-	-	-	11	3	-	-	11	3
FENDT	5700	-	-	-	-	-	-	-	-	12	4	-	-	12	4
ANDERE		-	-	-	-	-	-	-	-	46	28	-	-	46	28
TOTAAL FENDT		-	-	-	-	-	-	-	-	69	35	-	-	69	35
FORD															
FORD	1800	-	-	-	-	11	11	-	-	-	-	-	-	11	11
FORD	2000	-	-	-	-	189	117	-	-	-	-	-	-	189	117
FORD	2400	1	-	-	-	285	204	-	-	-	-	-	-	286	204
FORD	2500	-	-	-	-	12	7	-	-	-	-	-	-	12	7
FORD FOCUS C-MAX	1800	13	5	-	-	-	-	-	-	-	-	-	-	13	5
FORD BOBCAT	1800	-	-	-	-	14	12	-	-	-	-	-	-	14	12
FORD FIESTA	1300	785	201	-	-	-	-	-	-	-	-	-	-	785	201
FORD FIESTA	1400	1320	451	-	-	16	9	-	-	-	-	-	-	1336	460
FORD FIESTA	1600	126	39	-	-	-	-	-	-	-	-	-	-	126	39
FORD FIESTA	2000	13	6	-	-	-	-	-	-	-	-	-	-	13	6
FORD TAUNUS	2000	95	65	-	-	296	162	-	-	-	-	-	-	391	227
FORD TAUNUS	2400	14	12	-	-	-	-	-	-	-	-	-	-	14	12
FORD MONDEO	2200	74	27	-	-	6	3	-	-	-	-	-	-	80	30
FORD GALAXY	1900	309	181	-	-	3	1	-	-	-	-	-	-	312	182
FORD KA	1300	184	79	-	-	-	-	-	-	-	-	-	-	184	79
FORD FOCUS	1600	1325	425	-	-	1	1	-	-	-	-	-	-	1326	426
FORD FOCUS	1800	1338	385	-	-	-	-	-	-	-	-	-	-	1338	385
FORD FOCUS	2000	64	14	-	-	-	-	-	-	-	-	-	-	64	14
FORD FUSION	1400	663	124	-	-	2	-	-	-	-	-	-	-	665	124
FORD FUSION	1600	86	10	-	-	-	-	-	-	-	-	-	-	86	10
FORD CONNECT	1800	-	-	-	-	115	69	-	-	-	-	-	-	115	69
FORD TRANSIT 260	2000	-	-	-	-	42	23	-	-	-	-	-	-	42	23
ANDERE		8	2	-	-	18	12	-	-	-	-	-	-	26	14
TOTAAL FORD		6418	2026	-	-	1010	631	-	-	-	-	-	-	7428	2657
MAN															
MAN	500	-	-	-	-	38	25	134	84	-	-	-	-	172	109
MAN	2000	-	-	-	-	20	13	11	8	-	-	-	-	31	21
MAN	2800	-	-	-	-	1	1	23	17	-	-	-	-	24	18
MAN	6900	-	-	-	-	44	34	-	-	-	-	-	-	44	34
MAN H12	500	-	-	-	-	-	-	14	14	-	-	-	-	14	14
MAN TGA	500	-	-	-	-	65	33	22	15	-	-	-	-	87	48
MAN TGA	2000	-	-	-	-	47	38	23	23	-	-	-	-	70	61
MAN TGA	2800	-	-	-	-	3	1	7	3	-	-	-	-	10	4
ANDERE		-	-	-	-	34	26	6	6	-	-	-	-	40	32
TOTAAL MAN		-	-	-	-	252	171	240	170	-	-	-	-	492	341
MERCEDES															
MERCEDES	2100	3	2	10	7	640	446	-	-	-	-	-	-	653	455
MERCEDES	2700	-	-	2	1	256	154	-	-	-	-	-	-	258	155
MERCEDES	4300	-	-	23	14	92	66	-	-	-	-	-	-	115	80
MERCEDES	6400	-	-	-	-	81	59	-	-	-	-	-	-	81	59
MERCEDES 170	2100	114	62	-	-	-	-	-	-	-	-	-	-	114	62
MERCEDES 230E	2100	28	18	-	-	-	-	-	-	-	-	-	-	28	18
MERCEDES SLR	1800	244	110	-	-	-	-	-	-	-	-	-	-	244	110
MERCEDES E280CDI	3200	35	16	-	-	-	-	-	-	-	-	-	-	35	16
MERCEDES ML 270CDI	2700	205	114	-	-	-	-	-	-	-	-	-	-	205	114
MERCEDES C 180	1800	39	9	-	-	-	-	-	-	-	-	-	-	39	9

(1) MET EEN NIEUWE NUMMERPLAAT GEIMMTRICULEERDE VOERTUIGEN, OP NAAM VAN BELGISCHE DECLARANTEN.

**3. INSCHRIJVINGEN VAN NIEUWE TOT HET VERKEER TOEGELATEN MOTORVOERTUIGEN
NAAR HET LAND VAN HERKOMST EN HET MERK
1 STE KWARTAAL 2005**

LANDEN VAN HERKOMST EN MERKEN	CYLINDER- INHOUD	PERSONEN- WAGENS		AUTO- BUSSEN EN AUTOCARS		VOERTUIGEN VOOR GOEDEREN- VERVOER		TREKKERS		LAND- BOUW- TREKKERS		SPECIALE VOER- TUIGEN		TOTAAL	
		TOTAAL	WAARVAN : NIEUWE NUMMER- PLATEN (1)	TOTAAL	WAARVAN : NIEUWE NUMMER- PLATEN (1)	TOTAAL	WAARVAN : NIEUWE NUMMER- PLATEN (1)	TOTAAL	WAARVAN : NIEUWE NUMMER- PLATEN (1)	TOTAAL	WAARVAN : NIEUWE NUMMER- PLATEN (1)	TOTAAL	WAARVAN : NIEUWE NUMMER- PLATEN (1)	TOTAAL	WAARVAN : NIEUWE NUMMER- PLATEN (1)
MERCEDES SPRINTER	2700	-	-	-	-	15	10	-	-	-	-	-	-	15	10
MERCEDES VITO	2100	83	65	-	-	446	277	-	-	-	-	-	-	529	342
MERCEDES E240	2600	13	7	-	-	-	-	-	-	-	-	-	-	13	7
MERCEDES A170	1700	135	45	-	-	-	-	-	-	-	-	-	-	135	45
MERCEDES 208CDI	2100	14	13	-	-	-	-	-	-	-	-	-	-	14	13
MERCEDES E220 CDI	2100	780	420	-	-	-	-	-	-	-	-	-	-	780	420
MERCEDES C220 CDI	2100	818	452	-	-	-	-	-	-	-	-	-	-	818	452
MERCEDES C200 KOMP	1800	17	7	-	-	-	-	-	-	-	-	-	-	17	7
MERCEDES CLK200 KOMP	1800	128	62	-	-	-	-	-	-	-	-	-	-	128	62
MERCEDES C200 CDI	2100	971	474	-	-	-	-	-	-	-	-	-	-	971	474
MERCEDES E270 CDI	2700	159	92	-	-	-	-	-	-	-	-	-	-	159	92
MERCEDES E200 KOMP	1800	13	3	-	-	-	-	-	-	-	-	-	-	13	3
MERCEDES C270CDI	2700	20	15	-	-	-	-	-	-	-	-	-	-	20	15
MERCEDES ACTROS	1900	-	-	-	-	69	52	208	177	-	-	-	-	277	229
MERCEDES ACTROS	5900	-	-	-	-	5	3	11	9	-	-	-	-	16	12
MERCEDES A160CDI	2000	214	77	-	-	-	-	-	-	-	-	-	-	214	77
MERCEDES A170CDI	1700	15	12	-	-	-	-	-	-	-	-	-	-	15	12
MERCEDES ATEGO	6400	1	1	-	-	10	6	-	-	-	-	-	-	11	7
MERCEDES AXOR	2000	-	-	-	-	-	-	10	8	-	-	-	-	10	8
MERCEDES Vaneo 1.7CDI	1700	45	25	-	-	-	-	-	-	-	-	-	-	45	25
MERCEDES G270CDI	2700	8	7	-	-	5	3	-	-	-	-	-	-	13	10
MERCEDES CLK240	2600	12	4	-	-	-	-	-	-	-	-	-	-	12	4
MERCEDES SL350	3700	34	16	-	-	-	-	-	-	-	-	-	-	34	16
MERCEDES CLK270CDI	2700	89	32	-	-	-	-	-	-	-	-	-	-	89	32
MERCEDES E320CDI	3200	52	28	-	-	-	-	-	-	-	-	-	-	52	28
MERCEDES E200CDI	2100	272	109	-	-	-	-	-	-	-	-	-	-	272	109
MERCEDES S320CDI	3200	74	23	-	-	-	-	-	-	-	-	-	-	74	23
MERCEDES ML	2700	-	-	-	-	79	36	-	-	-	-	-	-	79	36
MERCEDES VIANO	2100	-	-	-	-	42	29	-	-	-	-	-	-	42	29
MERCEDES A150	1500	262	140	-	-	-	-	-	-	-	-	-	-	262	140
MERCEDES A200	2000	25	8	-	-	-	-	-	-	-	-	-	-	25	8
MERCEDES A180CDI	2000	690	377	-	-	-	-	-	-	-	-	-	-	690	377
MERCEDES A200CDI	2000	117	48	-	-	-	-	-	-	-	-	-	-	117	48
MERCEDES SLK350	3500	13	7	-	-	-	-	-	-	-	-	-	-	13	7
MERCEDES CLS350	3500	144	55	-	-	-	-	-	-	-	-	-	-	144	55
MERCEDES CLS500	5000	31	17	-	-	-	-	-	-	-	-	-	-	31	17
MERCEDES CLS55AMG	5400	10	8	-	-	-	-	-	-	-	-	-	-	10	8
ANDERE	143	73	6	5	19	15	7	5	-	-	-	-	-	175	98
TOTAAL MERCEDES		6070	3053	41	27	1759	1156	236	199	-	-	-	-	8106	4435
OPEL															
OPEL REKORD	2500	-	-	-	-	35	21	-	-	-	-	-	-	35	21
OPEL CORSA	1000	763	307	-	-	-	-	-	-	-	-	-	-	763	307
OPEL CORSA	1200	2396	983	-	-	18	17	-	-	-	-	-	-	2414	1000
OPEL CORSA	1400	136	35	-	-	-	-	-	-	-	-	-	-	136	35
OPEL CORSA	1700	173	57	-	-	-	-	-	-	-	-	-	-	173	57
OPEL CORSA	1800	13	2	-	-	-	-	-	-	-	-	-	-	13	2
OPEL VIVARO	1900	218	81	-	-	493	256	-	-	-	-	-	-	711	337
OPEL VIVARO	2500	16	5	-	-	174	83	-	-	-	-	-	-	190	88
OPEL ASCONA 16S	1900	141	86	-	-	-	-	-	-	-	-	-	-	141	86
OPEL SIGNUM	2200	10	1	-	-	-	-	-	-	-	-	-	-	10	1
OPEL ASTRA	1400	292	39	-	-	-	-	-	-	-	-	-	-	292	39
OPEL ASTRA	1600	317	82	-	-	-	-	-	-	-	-	-	-	317	82
OPEL ASTRA	1700	3488	1900	-	-	30	18	-	-	-	-	-	-	3518	1918
OPEL ASTRA	1800	82	30	-	-	-	-	-	-	-	-	-	-	82	30
OPEL ASTRA	1900	366	269	-	-	1	-	-	-	-	-	-	-	367	269
OPEL ASTRA	2200	23	5	-	-	-	-	-	-	-	-	-	-	23	5
OPEL VECTRA	1800	69	20	-	-	-	-	-	-	-	-	-	-	69	20
OPEL VECTRA	1900	891	532	-	-	4	3	-	-	-	-	-	-	895	535
OPEL VECTRA	2000	62	17	-	-	1	1	-	-	-	-	-	-	63	18
OPEL VECTRA	2200	34	11	-	-	-	-	-	-	-	-	-	-	34	11
OPEL COMBO	1200	317	137	-	-	719	662	-	-	-	-	-	-	1036	799
OPEL COMBO	1400	123	25	-	-	15	7	-	-	-	-	-	-	138	32
OPEL COMBO	1700	164	53	-	-	180	106	-	-	-	-	-	-	344	159
OPEL TIGRA	1200	48	38	-	-	-	-	-	-	-	-	-	-	48	38
OPEL TIGRA	1400	279	123	-	-	-	-	-	-	-	-	-	-	279	123
OPEL TIGRA	1800	46	13	-	-	-	-	-	-	-	-	-	-	46	13

(1) MET EEN NIEUWE NUMMERPLAAT GEIMMATICULEERDE VOERTUIGEN, OP NAAM VAN BELGISCHE DECLARANTEN.

**3. INSCHRIJVINGEN VAN NIEUWE TOT HET VERKEER TOEGELATEN MOTORVOERTUIGEN
NAAR HET LAND VAN HERKOMST EN HET MERK
1 STE KWARTAAL 2005**

LANDEN VAN HERKOMST EN MERKEN	CYLINDER- INHOUD	PERSONEN- WAGENS		AUTO- BUSSEN EN AUTOCARS		VOERTUIGEN VOOR GOEDEREN- VERVOER		TREKKERS		LAND- BOUW- TREKKERS		SPECIALE VOER- TUIGEN		TOTAAL	
		TOTAAL	WAARVAN : NIEUWE NUMMER- PLATEN (1)	TOTAAL	WAARVAN : NIEUWE NUMMER- PLATEN (1)	TOTAAL	WAARVAN : NIEUWE NUMMER- PLATEN (1)	TOTAAL	WAARVAN : NIEUWE NUMMER- PLATEN (1)	TOTAAL	WAARVAN : NIEUWE NUMMER- PLATEN (1)	TOTAAL	WAARVAN : NIEUWE NUMMER- PLATEN (1)	TOTAAL	WAARVAN : NIEUWE NUMMER- PLATEN (1)
OPEL ZAFIRA	1600	344	83	-	-	-	-	-	-	-	-	-	-	344	83
OPEL ZAFIRA	1800	124	17	-	-	-	-	-	-	-	-	-	-	124	17
OPEL ZAFIRA	2000	1545	602	-	-	-	-	-	-	-	-	-	-	1545	602
OPEL ZAFIRA	2200	74	43	-	-	-	-	-	-	-	-	-	-	74	43
OPEL MOVANO	2500	7	5	-	-	183	107	-	-	-	-	-	-	190	112
OPEL MOVANO	3000	-	-	-	-	41	21	-	-	-	-	-	-	41	21
OPEL AGILA	1000	128	29	-	-	-	-	-	-	-	-	-	-	128	29
OPEL AGILA	1200	225	51	-	-	-	-	-	-	-	-	-	-	225	51
OPEL MERIVA	1400	544	156	-	-	-	-	-	-	-	-	-	-	544	156
OPEL MERIVA	1600	198	35	-	-	-	-	-	-	-	-	-	-	198	35
OPEL MERIVA	1700	1285	439	-	-	3	2	-	-	-	-	-	-	1288	441
OPEL CORSA-C	1200	120	37	-	-	-	-	-	-	-	-	-	-	120	37
ANDERE		36	15	-	-	17	8	-	-	-	-	-	-	53	23
TOTAAL OPEL		15097	6363	-	-	1914	1312	-	-	-	-	-	-	17011	7675
PORCHE															
PORCHE 911T	3600	80	46	-	-	-	-	-	-	-	-	-	-	80	46
PORCHE 911	3800	60	35	-	-	-	-	-	-	-	-	-	-	60	35
PORCHE 959	3200	63	44	-	-	36	23	-	-	-	-	-	-	99	67
PORCHE BOXTER	2700	34	18	-	-	-	-	-	-	-	-	-	-	34	18
PORCHE CAYENNE S	4500	39	17	-	-	13	11	-	-	-	-	-	-	52	28
PORCHE CAYENNE T	4500	12	4	-	-	4	3	-	-	-	-	-	-	16	7
ANDERE		12	5	-	-	2	-	-	-	-	-	-	-	14	5
TOTAAL PORCHE		300	169	-	-	55	37	-	-	-	-	-	-	355	206
SETRA		-	-	15	5	-	-	-	-	-	-	-	-	15	5
WEB SMART															
WEB SMART	700	14	7	-	-	-	-	-	-	-	-	-	-	14	7
WEB SMART ROADSTER	700	86	54	-	-	-	-	-	-	-	-	-	-	86	54
WEB SMART ROADSTER-CO	700	22	11	-	-	-	-	-	-	-	-	-	-	22	11
WEB SMART FORTWO	700	212	165	-	-	-	-	-	-	-	-	-	-	212	165
WEB SMART FORTWO	800	85	62	-	-	-	-	-	-	-	-	-	-	85	62
WEB SMART	1100	138	100	-	-	-	-	-	-	-	-	-	-	138	100
WEB SMART	1300	57	47	-	-	-	-	-	-	-	-	-	-	57	47
WEB SMART FORFOUR	1500	130	82	-	-	-	-	-	-	-	-	-	-	130	82
ANDERE		2	-	-	-	-	-	-	-	-	-	-	-	2	-
TOTAAL WEB SMART		746	528	-	-	-	-	-	-	-	-	-	-	746	528
VOLKSWAGEN															
VOLKSWAGEN	1900	-	-	-	-	17	8	-	-	-	-	-	-	17	8
VOLKSWAGEN	2500	-	-	1	1	235	129	-	-	-	-	-	-	236	130
VOLKSWAGEN POLO	1200	1519	498	-	-	-	-	-	-	-	-	-	-	1519	498
VOLKSWAGEN POLO	1400	902	340	-	-	3	3	-	-	-	-	-	-	905	343
VOLKSWAGEN POLO	1900	493	185	-	-	13	10	-	-	-	-	-	-	506	195
V.W. PASSAT	1900	1863	951	-	-	-	-	-	-	-	-	-	-	1863	951
VOLKSWAGEN PASSAT	2000	13	6	-	-	-	-	-	-	-	-	-	-	13	6
VOLKSWAGEN GOLF	1400	286	73	-	-	-	-	-	-	-	-	-	-	286	73
VOLKSWAGEN GOLF	1600	126	38	-	-	-	-	-	-	-	-	-	-	126	38
VOLKSWAGEN GOLF	1900	4209	1978	-	-	28	18	-	-	-	-	-	-	4237	1996
VOLKSWAGEN GOLF	2000	304	132	-	-	4	2	-	-	-	-	-	-	308	134
VOLKSWAGEN SHARAN	1900	835	437	-	-	2	2	-	-	-	-	-	-	837	439
VOLKSWAGEN CADDY	1400	22	3	-	-	8	3	-	-	-	-	-	-	30	6
VOLKSWAGEN CADDY	1600	20	4	-	-	6	1	-	-	-	-	-	-	26	5
VOLKSWAGEN CADDY	1900	340	90	-	-	227	134	-	-	-	-	-	-	567	224
VOLKSWAGEN CADDY	2000	78	36	-	-	272	154	-	-	-	-	-	-	350	190
VOLKSWAGEN TRANSPORT	1900	158	84	-	-	293	141	-	-	-	-	-	-	451	225
VOLKSWAGEN TRANSPORT	2500	163	76	-	-	252	111	-	-	-	-	-	-	415	187
VOLKSWAGEN LUPO	1400	152	51	-	-	-	-	-	-	-	-	-	-	152	51
VOLKSWAGEN LT	2500	4	3	-	-	61	41	-	-	-	-	-	-	65	44
VOLKSWAGEN LT	2800	1	1	3	3	79	35	-	-	-	-	-	-	83	39
VOLKSWAGEN NEWBEETLE	1400	11	6	-	-	-	-	-	-	-	-	-	-	11	6
VOLKSWAGEN NEWBEETLE	1600	21	11	-	-	-	-	-	-	-	-	-	-	21	11
VOLKSWAGEN NEWBEETLE	1900	93	34	-	-	-	-	-	-	-	-	-	-	93	34
VOLKSWAGEN BORA	1400	13	-	-	-	-	-	-	-	-	-	-	-	13	-

(1) MET EEN NIEUWE NUMMERPLAAT GEIMMATICULEERDE VOERTUIGEN, OP NAAM VAN BELGISCHE DECLARANTEN.

**3. INSCHRIJVINGEN VAN NIEUWE TOT HET VERKEER TOEGELATEN MOTORVOERTUIGEN
NAAR HET LAND VAN HERKOMST EN HET MERK
1 STE KWARTAAL 2005**

LANDEN VAN HERKOMST EN MERKEN	CYLINDER- INHOUDD	PERSONEN- WAGENS		AUTO- BUSSEN EN AUTOCARS		VOERTUIGEN VOOR GOEDEREN- VERVOER		TREKKERS		LAND- BOUW- TREKKERS		SPECIALE VOER- TUIGEN		TOTAAL	
		TOTAAL	WAARVAN : NIEUWE NUMMER- PLATEN (1)	TOTAAL	WAARVAN : NIEUWE NUMMER- PLATEN (1)	TOTAAL	WAARVAN : NIEUWE NUMMER- PLATEN (1)	TOTAAL	WAARVAN : NIEUWE NUMMER- PLATEN (1)	TOTAAL	WAARVAN : NIEUWE NUMMER- PLATEN (1)	TOTAAL	WAARVAN : NIEUWE NUMMER- PLATEN (1)	TOTAAL	WAARVAN : NIEUWE NUMMER- PLATEN (1)
VOLKSWAGEN BORA	1600	36	9	-	-	-	-	-	-	-	-	-	-	36	9
VOLKSWAGEN BORA	1900	366	115	-	-	-	-	-	-	-	-	-	-	366	115
VOLKSWAGEN CALIFORNIA	2500	14	7	-	-	-	-	-	-	-	-	-	-	14	7
VOLKSWAGEN TOUAREG	2500	288	163	-	-	238	135	-	-	-	-	-	-	526	298
VOLKSWAGEN TOUAREG	3200	10	8	-	-	2	1	-	-	-	-	-	-	12	9
VOLKSWAGEN TOUAREG	4900	18	10	-	-	32	26	-	-	-	-	-	-	50	36
VOLKSWAGEN MULIVAN	2500	36	8	-	-	-	-	-	-	-	-	-	-	36	8
VOLKSWAGEN TOURAN	1600	32	9	-	-	-	-	-	-	-	-	-	-	32	9
VOLKSWAGEN TOURAN	1900	932	412	-	-	4	2	-	-	-	-	-	-	936	414
VOLKSWAGEN TOURAN	2000	221	93	-	-	1	-	-	-	-	-	-	-	222	93
ANDERE		77	38	-	-	10	4	-	-	-	-	-	-	87	42
TOTAAL VOLKSWAGEN		13656	5909	4	4	1787	960	-	-	-	-	-	-	15447	6873
ANDERE MERKEN		1	-	8	1	-	-	-	-	3	2	-	-	12	3
TOTAAL DUITSLAND		56513	25773	112	61	6913	4351	476	369	120	69	-	-	64134	30623
OOSTENRIJK															
STEYR		-	-	-	-	-	-	-	-	14	10	-	-	14	10
TOTAAL OOSTENRIJK		-	-	-	-	-	-	-	-	14	10	-	-	14	10
BELGIE															
VANHOOL															
VANHOOL A309	6900	-	-	15	4	-	-	-	-	-	-	-	-	15	4
ANDERE		-	-	46	25	-	-	-	-	-	-	-	-	46	25
TOTAAL VANHOOL		-	-	61	29	-	-	-	-	-	-	-	-	61	29
ANDERE MERKEN		-	-	-	-	3	3	-	-	-	-	-	-	3	3
TOTAAL BELGIE		-	-	61	29	3	3	-	-	-	-	-	-	64	32
SPANJE															
SEAT															
SEAT IBIZA	1200	298	75	-	-	-	-	-	-	-	-	-	-	298	75
SEAT IBIZA	1400	691	349	-	-	-	-	-	-	-	-	-	-	691	349
SEAT IBIZA	1900	229	67	-	-	1	1	-	-	-	-	-	-	230	68
SEAT TOLEDO	1900	166	63	-	-	1	-	-	-	-	-	-	-	167	63
SEAT TOLEDO	2000	27	7	-	-	-	-	-	-	-	-	-	-	27	7
SEAT CORDOBA	1400	139	39	-	-	-	-	-	-	-	-	-	-	139	39
SEAT CORDOBA	1900	68	13	-	-	-	-	-	-	-	-	-	-	68	13
SEAT ALHAMBRA	1900	199	61	-	-	-	-	-	-	-	-	-	-	199	61
SEAT LEON	1400	31	7	-	-	-	-	-	-	-	-	-	-	31	7
SEAT LEON	1900	397	99	-	-	-	-	-	-	-	-	-	-	397	99
SEAT ALTEA	1600	39	5	-	-	-	-	-	-	-	-	-	-	39	5
SEAT ALTEA	1900	412	206	-	-	-	-	-	-	-	-	-	-	412	206
SEAT ALTEA	2000	62	14	-	-	-	-	-	-	-	-	-	-	62	14
ANDERE		25	3	-	-	-	-	-	-	-	-	-	-	25	3
TOTAAL SEAT		2783	1008	-	-	2	1	-	-	-	-	-	-	2785	1009
TOTAAL SPANJE		2783	1008	-	-	2	1	-	-	-	-	-	-	2785	1009
FRANKRIJK															
CHAUSSON															

(1) MET EEN NIEUWE NUMMERPLAAT GEIMMATICULEERDE VOERTUIGEN, OP NAAM VAN BELGISCHE DECLARANTEN.

3. INSCHRIJVINGEN VAN NIEUWE TOT HET VERKEER TOEGELATEN MOTORVOERTUIGEN
NAAR HET LAND VAN HERKOMST EN HET MERK
1 STE KWARTAAL 2005

LANDEN VAN HERKOMST EN MERKEN	CYLINDER- INHOUD	PERSONEN- WAGENS		AUTO- BUSSEN EN AUTOCARS		VOERTUIGEN VOOR GOEDEREN- VERVOER		TREKKERS		LAND- BOUW- TREKKERS		SPECIALE VOER- TUIGEN		TOTAAL	
		TOTAAL	WAARVAN : NIEUWE NUMMER- PLATEN (1)	TOTAAL	WAARVAN : NIEUWE NUMMER- PLATEN (1)	TOTAAL	WAARVAN : NIEUWE NUMMER- PLATEN (1)	TOTAAL	WAARVAN : NIEUWE NUMMER- PLATEN (1)	TOTAAL	WAARVAN : NIEUWE NUMMER- PLATEN (1)	TOTAAL	WAARVAN : NIEUWE NUMMER- PLATEN (1)	TOTAAL	WAARVAN : NIEUWE NUMMER- PLATEN (1)
CHAUSSON TRIGANO	2800	12	9	-	-	-	-	-	-	-	-	-	-	12	9
ANDERE		11	11	-	-	-	-	-	-	-	-	-	-	11	11
TOTAAL CHAUSSON		23	20	-	-	-	-	-	-	-	-	-	-	23	20
CITROEN															
CITROEN	1600	-	-	-	-	13	5	-	-	-	-	-	-	13	5
CITROEN	1900	-	-	-	-	138	91	-	-	-	-	-	-	138	91
CITROEN SM	1100	1091	203	-	-	-	-	-	-	-	-	-	-	1091	203
CITROEN SM	1400	2562	760	-	-	13	12	-	-	-	-	-	-	2575	772
CITROEN SM	1600	21	5	-	-	-	-	-	-	-	-	-	-	21	5
CITROEN C2	1100	970	265	-	-	-	-	-	-	-	-	-	-	970	265
CITROEN C2	1400	1031	352	-	-	-	-	-	-	-	-	-	-	1031	352
CITROEN C2	1600	53	16	-	-	-	-	-	-	-	-	-	-	53	16
CITROEN JUMPY	1900	-	-	-	-	121	78	-	-	-	-	-	-	121	78
CITROEN JUMPY	2000	16	4	-	-	179	110	-	-	-	-	-	-	195	114
CITROEN BERLINGO	1400	418	87	-	-	50	23	-	-	-	-	-	-	468	110
CITROEN BERLINGO	1600	34	8	-	-	-	-	-	-	-	-	-	-	34	8
CITROEN BERLINGO	1900	981	273	-	-	736	419	-	-	-	-	-	-	1717	692
CITROEN BERLINGO	2000	698	289	-	-	414	203	-	-	-	-	-	-	1112	492
CITROEN XSARA	1400	80	14	-	-	1	1	-	-	-	-	-	-	81	15
CITROEN XSARA	1600	15	4	-	-	-	-	-	-	-	-	-	-	15	4
CITROEN XSARA	2000	41	17	-	-	-	-	-	-	-	-	-	-	41	17
CITROEN JUMPER	2000	19	15	-	-	137	85	-	-	-	-	-	-	156	100
CITROEN JUMPER	2200	14	14	-	-	259	154	-	-	-	-	-	-	273	168
CITROEN JUMPER	2800	28	28	-	-	297	161	-	-	-	-	-	-	325	189
CITROEN XSARAPICASSO	1600	2280	811	-	-	-	-	-	-	-	-	-	-	2280	811
CITROEN XSARAPICASSO	1700	157	31	-	-	-	-	-	-	-	-	-	-	157	31
CITROEN XSARAPICASSO	2000	239	118	-	-	-	-	-	-	-	-	-	-	239	118
CITROEN C5	1600	622	182	-	-	4	2	-	-	-	-	-	-	626	184
CITROEN C5	1700	82	5	-	-	-	-	-	-	-	-	-	-	82	5
CITROEN C5	2000	496	153	-	-	10	7	-	-	-	-	-	-	506	160
CITROEN C5	2200	133	45	-	-	7	5	-	-	-	-	-	-	140	50
CITROEN C8	2000	711	372	-	-	23	10	-	-	-	-	-	-	734	382
CITROEN C8	2200	158	93	-	-	26	14	-	-	-	-	-	-	184	107
CITROEN C3 PLURIEL	1400	407	151	-	-	-	-	-	-	-	-	-	-	407	151
CITROEN C3 PLURIEL	1600	48	15	-	-	-	-	-	-	-	-	-	-	48	15
CITROEN C4	1400	434	63	-	-	-	-	-	-	-	-	-	-	434	63
CITROEN C4	1600	1944	615	-	-	6	4	-	-	-	-	-	-	1950	619
CITROEN C4	2000	38	11	-	-	-	-	-	-	-	-	-	-	38	11
ANDERE		9	5	-	-	11	6	-	-	-	-	-	-	20	11
TOTAAL CITROEN		15830	5024	-	-	2445	1390	-	-	-	-	-	-	18275	6414
PEUGEOT															
PEUGEOT 307	1400	1592	518	-	-	2	1	-	-	-	-	-	-	1594	519
PEUGEOT 307	1600	3079	1235	-	-	10	9	-	-	-	-	-	-	3089	1244
PEUGEOT 307	2000	441	261	-	-	-	-	-	-	-	-	-	-	441	261
PEUGEOT 406	2000	50	20	-	-	-	-	-	-	-	-	-	-	50	20
PEUGEOT 406	2200	38	17	-	-	-	-	-	-	-	-	-	-	38	17
PEUGEOT EXPERT	1900	-	-	-	-	53	31	-	-	-	-	-	-	53	31
PEUGEOT EXPERT	2000	29	13	-	-	178	111	-	-	-	-	-	-	207	124
PEUGEOT 206	1100	1955	436	-	-	-	-	-	-	-	-	-	-	1955	436
PEUGEOT 206	1400	3545	1253	-	-	19	14	-	-	-	-	-	-	3564	1267
PEUGEOT 206	1600	780	259	-	-	1	1	-	-	-	-	-	-	781	260
PEUGEOT 206	2000	140	118	-	-	-	-	-	-	-	-	-	-	140	118
PEUGEOT PARTNER	1400	338	56	-	-	32	15	-	-	-	-	-	-	370	71
PEUGEOT PARTNER	1600	70	9	-	-	-	-	-	-	-	-	-	-	70	9
PEUGEOT PARTNER	1900	688	177	-	-	571	386	-	-	-	-	-	-	1259	563
PEUGEOT PARTNER	2000	691	301	-	-	265	143	-	-	-	-	-	-	956	444
PEUGEOT BOXER	2000	6	2	-	-	79	46	-	-	-	-	-	-	85	48
PEUGEOT BOXER	2200	3	1	-	-	129	77	-	-	-	-	-	-	132	78
PEUGEOT BOXER	2800	7	3	1	1	145	83	-	-	-	-	-	-	153	87
PEUGEOT 607	2000	15	6	-	-	-	-	-	-	-	-	-	-	15	6
PEUGEOT 607	2200	167	77	-	-	-	-	-	-	-	-	-	-	167	77
PEUGEOT 607	2700	64	32	-	-	-	-	-	-	-	-	-	-	64	32
PEUGEOT 807	2000	598	304	-	-	22	12	-	-	-	-	-	-	620	316
PEUGEOT 807	2200	302	185	-	-	59	33	-	-	-	-	-	-	361	218

(1) MET EEN NIEUWE NUMMERPLAAT GEIMMATICULEERDE VOERTUIGEN, OP NAAM VAN BELGISCHE DECLARANTEN.

**3. INSCHRIJVINGEN VAN NIEUWE TOT HET VERKEER TOEGELATEN MOTORVOERTUIGEN
NAAR HET LAND VAN HERKOMST EN HET MERK
1 STE KWARTAAL 2005**

LANDEN VAN HERKOMST EN MERKEN	C Y L I N D E R I N H O U D	PERSONEN- WAGENS		AUTO- BUSSEN EN AUTOCARS		VOERTUIGEN VOOR GOEDEREN- VERVOER		TREKKERS		LAND- BOUW- TREKKERS		SPECIALE VOER- TUIGEN		TOTAAL	
		TOTAAL	WAARVAN : NIEUWE NUMMER- PLATEN (1)	TOTAAL	WAARVAN : NIEUWE NUMMER- PLATEN (1)	TOTAAL	WAARVAN : NIEUWE NUMMER- PLATEN (1)	TOTAAL	WAARVAN : NIEUWE NUMMER- PLATEN (1)	TOTAAL	WAARVAN : NIEUWE NUMMER- PLATEN (1)	TOTAAL	WAARVAN : NIEUWE NUMMER- PLATEN (1)	TOTAAL	WAARVAN : NIEUWE NUMMER- PLATEN (1)
PEUGEOT 407	1600	1305	684	-	-	2	2	-	-	-	-	-	-	1307	686
PEUGEOT 407	1700	72	7	-	-	-	-	-	-	-	-	-	-	72	7
PEUGEOT 407	2000	1376	705	-	-	2	-	-	-	-	-	-	-	1378	705
PEUGEOT 407	2200	13	7	-	-	-	-	-	-	-	-	-	-	13	7
ANDERE		6	5	-	-	17	12	-	-	-	-	-	-	23	17
TOTAAL PEUGEOT		17370	6691	1	1	1586	976	-	-	-	-	-	-	18957	7668
RENAULT															
RENAULT		-	-	-	-	15	15	1	1	1	1	-	-	17	17
RENAULT	1100	-	-	-	-	35	25	40	36	-	-	-	-	75	61
RENAULT	1900	-	-	-	-	137	81	59	44	-	-	-	-	196	125
RENAULT	2500	-	-	2	2	713	465	-	-	-	-	-	-	715	467
RENAULT	3000	-	-	-	-	107	68	-	-	-	-	-	-	107	68
RENAULT	4100	-	-	-	-	21	15	-	-	-	-	-	-	21	15
RENAULT	6200	-	-	-	-	32	25	-	-	-	-	-	-	32	25
RENAULT CLIO	1100	747	236	-	-	-	-	-	-	-	-	-	-	747	236
RENAULT CLIO	1400	210	43	-	-	-	-	-	-	-	-	-	-	210	43
RENAULT CLIO	1500	1607	862	-	-	5	3	-	-	-	-	-	-	1612	865
RENAULT CLIO	1600	33	10	-	-	-	-	-	-	-	-	-	-	33	10
RENAULT TWINGO	1100	393	112	-	-	-	-	-	-	-	-	-	-	393	112
RENAULT LAGUNA	1600	19	5	-	-	-	-	-	-	-	-	-	-	19	5
RENAULT LAGUNA	1800	20	5	-	-	-	-	-	-	-	-	-	-	20	5
RENAULT LAGUNA	1900	825	412	-	-	3	2	-	-	-	-	-	-	828	414
RENAULT LAGUNA	2000	13	2	-	-	-	-	-	-	-	-	-	-	13	2
RENAULT LAGUNA	2200	51	24	-	-	1	-	-	-	-	-	-	-	52	24
RENAULT ESPACE	1900	728	594	-	-	2	1	-	-	-	-	-	-	730	595
RENAULT ESPACE	2000	20	12	-	-	-	-	-	-	-	-	-	-	20	12
RENAULT ESPACE	2200	639	455	-	-	6	4	-	-	-	-	-	-	645	459
RENAULT ESPACE	3000	32	25	-	-	2	1	-	-	-	-	-	-	34	26
RENAULT MEGANE	1400	209	41	-	-	-	-	-	-	-	-	-	-	209	41
RENAULT MEGANE	1500	2317	1435	-	-	8	6	-	-	-	-	-	-	2325	1441
RENAULT MEGANE	1600	294	93	-	-	-	-	-	-	-	-	-	-	294	93
RENAULT MEGANE	1900	995	669	-	-	5	4	-	-	-	-	-	-	1000	673
RENAULT MEGANE	2000	66	39	-	-	-	-	-	-	-	-	-	-	66	39
RENAULT KANGOO	1100	125	30	-	-	6	3	-	-	-	-	-	-	131	33
RENAULT KANGOO	1500	625	237	-	-	814	588	-	-	-	-	-	-	1439	825
RENAULT KANGOO	1600	59	15	-	-	-	-	-	-	-	-	-	-	59	15
RENAULT KANGOO	1900	13	7	-	-	29	20	-	-	-	-	-	-	42	27
RENAULT TRAFIC	1900	150	70	-	-	591	363	-	-	-	-	-	-	741	433
RENAULT TRAFIC	2500	21	18	-	-	86	52	-	-	-	-	-	-	107	70
RENAULT MASTER	2500	7	2	-	-	48	36	-	-	-	-	-	-	55	38
RENAULT MASTER	3000	-	-	-	-	31	20	-	-	-	-	-	-	31	20
RENAULT MIDLUM	6200	-	-	-	-	12	7	-	-	-	-	-	-	12	7
RENAULT MASCOTT	3000	-	-	-	-	36	24	3	2	-	-	-	-	39	26
RENAULT MAGNUM	2100	-	-	-	-	-	-	11	11	-	-	-	-	11	11
RENAULT VELSATIS	2200	34	21	-	-	-	-	-	-	-	-	-	-	34	21
RENAULT MEGANE SCENIC	1400	36	7	-	-	-	-	-	-	-	-	-	-	36	7
RENAULT MEGANE SCENIC	1500	1232	740	-	-	10	8	-	-	-	-	-	-	1242	748
RENAULT MEGANE SCENIC	1600	211	50	-	-	-	-	-	-	-	-	-	-	211	50
RENAULT MEGANE SCENIC	1900	2058	1513	-	-	1	1	-	-	-	-	-	-	2059	1514
RENAULT MEGANE SCENIC	2000	48	19	-	-	-	-	-	-	-	-	-	-	48	19
RENAULT MODUS	1100	304	107	-	-	-	-	-	-	-	-	-	-	304	107
RENAULT MODUS	1400	174	42	-	-	-	-	-	-	-	-	-	-	174	42
RENAULT MODUS	1500	1202	778	-	-	-	-	-	-	-	-	-	-	1202	778
RENAULT MODUS	1600	117	23	-	-	-	-	-	-	-	-	-	-	117	23
ANDERE		31	17	-	-	15	12	1	1	1	1	-	-	48	30
TOTAAL RENAULT		15665	8770	2	2	2771	1849	115	95	2	1	-	-	18555	10717
ANDERE MERKEN		-	-	8	6	-	-	-	-	-	-	-	-	8	6
TOTAAL FRANKRIJK		48888	20505	11	9	6802	4215	115	95	2	1	-	-	55818	24825
ITALIE															
ALFA ROMEO															

(1) MET EEN NIEUWE NUMMERPLAAT GEIMMTRICULEERDE VOERTUIGEN, OP NAAM VAN BELGISCHE DECLARANTEN.

3. INSCHRIJVINGEN VAN NIEUWE TOT HET VERKEER TOEGELATEN MOTORVOERTUIGEN
NAAR HET LAND VAN HERKOMST EN HET MERK
1 STE KWARTAAL 2005

LANDEN VAN HERKOMST EN MERKEN	CYLINDER- INHOUD	PERSONEN- WAGENS		AUTO- BUSSEN EN AUTOCARS		VOERTUIGEN VOOR GOEDEREN- VERVOER		TREKKERS		LAND- BOUW- TREKKERS		SPECIALE VOER- TUIGEN		TOTAAL	
		TOTAAL	WAARVAN : NIEUWE NUMMER- PLATEN (1)	TOTAAL	WAARVAN : NIEUWE NUMMER- PLATEN (1)	TOTAAL	WAARVAN : NIEUWE NUMMER- PLATEN (1)	TOTAAL	WAARVAN : NIEUWE NUMMER- PLATEN (1)	TOTAAL	WAARVAN : NIEUWE NUMMER- PLATEN (1)	TOTAAL	WAARVAN : NIEUWE NUMMER- PLATEN (1)	TOTAAL	WAARVAN : NIEUWE NUMMER- PLATEN (1)
ALFA ROMEO 166	2400	37	26	-	-	-	-	-	-	-	-	-	-	37	26
ALFA ROMEO 155	1600	18	3	-	-	-	-	-	-	-	-	-	-	18	3
ALFA ROMEO ALFA 156	1900	414	252	-	-	-	-	-	-	-	-	-	-	414	252
ALFA ROMEO ALFA 147	1600	103	28	-	-	-	-	-	-	-	-	-	-	103	28
ALFA ROMEO ALFA 147	1900	713	465	-	-	-	-	-	-	-	-	-	-	713	465
ALFA ROMEO ALFA GT	1900	297	131	-	-	-	-	-	-	-	-	-	-	297	131
ALFA ROMEO ALFA GT	2000	28	13	-	-	-	-	-	-	-	-	-	-	28	13
ALFA ROMEO ALFA GT	3200	15	11	-	-	-	-	-	-	-	-	-	-	15	11
ANDERE		30	16	-	-	-	-	-	-	-	-	-	-	30	16
TOTAAL ALFA ROMEO		1655	945	-	-	-	-	-	-	-	-	-	-	1655	945
FERRARI		10	8	-	-	-	-	-	-	2	2	-	-	12	10
FIAT															
FIAT	1900	-	-	-	-	172	115	-	-	-	-	-	-	172	115
FIAT STILO	1400	28	5	-	-	-	-	-	-	-	-	-	-	28	5
FIAT STILO	1900	201	80	-	-	-	-	-	-	-	-	-	-	201	80
FIAT PANDA	1100	64	24	-	-	-	-	-	-	-	-	-	-	64	24
FIAT PANDA	1200	566	253	-	-	-	-	-	-	-	-	-	-	566	253
FIAT DOBLO	1200	117	29	-	-	-	-	-	-	-	-	-	-	117	29
FIAT DOBLO	1900	74	22	-	-	58	33	-	-	-	-	-	-	132	55
FIAT CINQUECENTO	1200	239	58	-	-	1	1	-	-	-	-	-	-	240	59
FIAT CINQUECENTO	1400	53	9	-	-	-	-	-	-	-	-	-	-	53	9
FIAT CINQUECENTO	1900	45	9	-	-	-	-	-	-	-	-	-	-	45	9
FIAT PUNTO	1200	755	191	-	-	-	-	-	-	-	-	-	-	755	191
FIAT ULYSSE	2000	54	25	-	-	1	1	-	-	-	-	-	-	55	26
FIAT STILO SW	1900	88	38	-	-	-	-	-	-	-	-	-	-	88	38
FIAT SCUDO	1900	-	-	-	-	22	16	-	-	-	-	-	-	22	16
FIAT SCUDO	2000	9	4	-	-	102	66	-	-	-	-	-	-	111	70
FIAT SEICENTO	1100	100	31	-	-	1	-	-	-	-	-	-	-	101	31
FIAT DUCATO	2000	2	1	-	-	170	110	-	-	-	-	-	-	172	111
FIAT DUCATO	2300	6	5	-	-	232	142	-	-	-	-	-	-	238	147
FIAT DUCATS	2800	1	1	-	-	170	96	-	-	-	-	-	-	171	97
FIAT MULTIPLA	1900	100	35	-	-	2	-	-	-	-	-	-	-	102	35
FIAT PANDA VAN	1100	-	-	-	-	17	17	-	-	-	-	-	-	17	17
FIAT DOBLO CARGO	1200	-	-	-	-	98	59	-	-	-	-	-	-	98	59
ANDERE		39	16	-	-	23	15	-	-	-	-	-	-	62	31
TOTAAL FIAT		2541	836	-	-	1069	671	-	-	-	-	-	-	3610	1507
IVECO															
IVECO	2300	-	-	-	-	99	65	-	-	-	-	-	-	99	65
IVECO	2800	-	-	-	-	113	66	2	2	-	-	-	-	115	68
IVECO	3000	-	-	-	-	159	96	8	7	-	-	-	-	167	103
IVECO	3900	-	-	-	-	15	13	-	-	-	-	-	-	15	13
IVECO	5900	-	-	-	-	17	10	-	-	-	-	-	-	17	10
IVECO EUROCARGO	5900	-	-	-	-	43	34	-	-	-	-	-	-	43	34
IVECO STRALIS	300	-	-	-	-	9	7	23	16	-	-	-	-	32	23
IVECO STRALIS	2900	-	-	-	-	2	2	48	45	-	-	-	-	50	47
IVECO STRALIS	7800	-	-	-	-	23	19	-	-	-	-	-	-	23	19
ANDERE		2	2	18	12	23	19	2	2	-	-	-	-	45	35
TOTAAL IVECO		2	2	18	12	503	331	83	72	-	-	-	-	606	417
LANCIA															
LANCIA LYBRA	1900	59	25	-	-	-	-	-	-	-	-	-	-	59	25
LANCIA THESIS	2400	15	9	-	-	-	-	-	-	-	-	-	-	15	9
LANCIA PHEDRA	2000	41	25	-	-	1	1	-	-	-	-	-	-	42	26
LANCIA PHEDRA	2200	50	31	-	-	2	1	-	-	-	-	-	-	52	32
LANCIA YPSILON	1200	290	186	-	-	-	-	-	-	-	-	-	-	290	186
LANCIA YPSILON	1400	47	31	-	-	-	-	-	-	-	-	-	-	47	31
LANCIA MJSA	1200	146	102	-	-	-	-	-	-	-	-	-	-	146	102
LANCIA MJSA	1400	34	14	-	-	-	-	-	-	-	-	-	-	34	14
LANCIA MJSA	1900	56	22	-	-	-	-	-	-	-	-	-	-	56	22
ANDERE		3	3	-	-	-	-	-	-	-	-	-	-	3	3
TOTAAL LANCIA		741	448	-	-	3	2	-	-	-	-	-	-	744	450

(1) MET EEN NIEUWE NUMMERPLAAT GEIMMATICULEERDE VOERTUIGEN, OP NAAM VAN BELGISCHE DECLARANTEN.

**3. INSCHRIJVINGEN VAN NIEUWE TOT HET VERKEER TOEGELATEN MOTORVOERTUIGEN
NAAR HET LAND VAN HERKOMST EN HET MERK
1 STE KWARTAAL 2005**

LANDEN VAN HERKOMST EN MERKEN	C Y L I N D E R I N H O O D	PERSONEN- WAGENS		AUTO- BUSSEN EN AUTOCARS		VOERTUIGEN VOOR GOEDEREN- VERVOER		TREKKERS		LAND- BOUW- TREKKERS		SPECIALE VOER- TUIGEN		TOTAAL	
		TOTAAL	WAARVAN : NIEUWE NUMMER- PLATEN (1)	TOTAAL	WAARVAN : NIEUWE NUMMER- PLATEN (1)	TOTAAL	WAARVAN : NIEUWE NUMMER- PLATEN (1)	TOTAAL	WAARVAN : NIEUWE NUMMER- PLATEN (1)	TOTAAL	WAARVAN : NIEUWE NUMMER- PLATEN (1)	TOTAAL	WAARVAN : NIEUWE NUMMER- PLATEN (1)	TOTAAL	WAARVAN : NIEUWE NUMMER- PLATEN (1)
LANDINI		-	-	-	-	-	-	-	-	12	12	-	-	12	12
MEAN															
MASERATI QUATTROPORT	4200	11	5	-	-	-	-	-	-	-	-	-	-	11	5
ANDERE		8	6	-	-	-	-	-	-	-	-	-	-	8	6
TOTAAL MEAN		19	11	-	-	-	-	-	-	-	-	-	-	19	11
SAME		-	-	-	-	-	-	-	-	14	12	-	-	14	12
ANDERE MERKEN		-	-	-	-	-	-	-	-	8	5	-	-	8	5
TOTAAL ITALIE		4968	2250	18	12	1575	1004	83	72	36	31	-	-	6680	3369
NEDERLAND															
BOVA															
BOVA		-	-	13	5	-	-	-	-	-	-	-	-	13	5
DAF															
DAF	9200	-	-	-	-	16	11	-	-	-	-	-	-	16	11
DAF LF55	5900	-	-	-	-	18	8	1	-	-	-	-	-	19	8
DAF CF 75	9200	-	-	-	-	51	41	3	2	-	-	-	-	54	43
DAF CF85	2600	-	-	-	-	49	37	61	48	-	-	-	-	110	85
DAF LF 45	5900	-	-	-	-	25	23	-	-	-	-	-	-	25	23
DAF FTXF95	2600	-	-	-	-	-	-	332	256	-	-	-	-	332	256
DAF FT XF 95-LD	2600	-	-	-	-	-	-	15	9	-	-	-	-	15	9
ANDERE		-	-	3	1	22	18	25	23	-	-	-	-	50	42
TOTAAL DAF		-	-	3	1	181	138	437	338	-	-	-	-	621	477
TOTAAL NEDERLAND		-	-	16	6	181	138	437	338	-	-	-	-	634	482
VERENIGD KONINKRIJK															
ASTON MARTIN															
ASTON MARTIN DB9	5900	15	11	-	-	-	-	-	-	-	-	-	-	15	11
ANDERE		1	1	-	-	-	-	-	-	-	-	-	-	1	1
TOTAAL ASTON MARTIN		16	12	-	-	-	-	-	-	-	-	-	-	16	12
BENTLEY															
BENTLEY CONTI GT	6000	27	16	-	-	-	-	-	-	-	-	-	-	27	16
ANDERE		4	2	-	-	-	-	-	-	-	-	-	-	4	2
TOTAAL BENTLEY		31	18	-	-	-	-	-	-	-	-	-	-	31	18
FORD															
FORD CORSAIR	1600	1121	413	-	-	3	2	-	-	-	-	-	-	1124	415
FORD CORSAIR	2000	120	58	-	-	1	1	-	-	-	-	-	-	121	59
FORD MONDEO	1800	32	5	-	-	-	-	-	-	-	-	-	-	32	5
FORD MONDEO	2000	1050	473	-	-	17	8	-	-	-	-	-	-	1067	481
ANDERE		9	1	-	-	-	-	-	-	-	-	-	-	9	1
TOTAAL FORD		2332	950	-	-	21	11	-	-	-	-	-	-	2353	961
JAGUAR															
JAGUAR XJ34	2000	99	61	-	-	-	-	-	-	-	-	-	-	99	61
JAGUAR XJ S	2000	123	65	-	-	-	-	-	-	-	-	-	-	123	65
JAGUAR SOVEREIGN	2000	164	67	-	-	-	-	-	-	-	-	-	-	164	67
JAGUAR V D PLAS	2000	23	12	-	-	-	-	-	-	-	-	-	-	23	12
JAGUAR S-TYPE	2700	123	53	-	-	-	-	-	-	-	-	-	-	123	53

(1) MET EEN NIEUWE NUMMERPLAAT GEIMMATICULEERDE VOERTUIGEN, OP NAAM VAN BELGISCHE DECLARANTEN.

**3. INSCHRIJVINGEN VAN NIEUWE TOT HET VERKEER TOEGELATEN MOTORVOERTUIGEN
NAAR HET LAND VAN HERKOMST EN HET MERK
1 STE KWARTAAL 2005**

LANDEN VAN HERKOMST EN MERKEN	CYLINDER- INHOUD	PERSONEN- WAGENS		AUTO- BUSSEN EN AUTOCARS		VOERTUIGEN VOOR GOEDEREN- VERVOER		TREKKERS		LAND- BOUW- TREKKERS		SPECIALE VOER- TUIGEN		TOTAAL	
		TOTAAL	WAARVAN : NIEUWE NUMMER- PLATEN (1)	TOTAAL	WAARVAN : NIEUWE NUMMER- PLATEN (1)	TOTAAL	WAARVAN : NIEUWE NUMMER- PLATEN (1)	TOTAAL	WAARVAN : NIEUWE NUMMER- PLATEN (1)	TOTAAL	WAARVAN : NIEUWE NUMMER- PLATEN (1)	TOTAAL	WAARVAN : NIEUWE NUMMER- PLATEN (1)	TOTAAL	WAARVAN : NIEUWE NUMMER- PLATEN (1)
JAGUAR X-TYPE2.5V6EX	2500	12	4	-	-	-	-	-	-	-	-	-	-	12	4
JAGUAR S-TYPE2.5V6EX	2500	18	8	-	-	-	-	-	-	-	-	-	-	18	8
JAGUAR JAGUAR XJ	3000	23	9	-	-	-	-	-	-	-	-	-	-	23	9
ANDERE		54	19	-	-	-	-	-	-	-	-	-	-	54	19
TOTAAL JAGUAR		639	298	-	-	-	-	-	-	-	-	-	-	639	298
LANDROVER															
LANDROVER	2000	-	-	-	-	12	5	-	-	-	-	-	-	12	5
LANDROVER	2500	-	-	-	-	65	32	-	-	-	-	-	-	65	32
LANDROVER FREELANDER	1800	12	1	-	-	-	-	-	-	-	-	-	-	12	1
LANDROVER FREELANDER	2000	289	108	-	-	-	-	-	-	-	-	-	-	289	108
LANDROVER DEFENDER	2500	28	7	-	-	15	7	-	-	-	-	-	-	43	14
LANDROVER RANGE ROV	2900	33	11	-	-	-	-	-	-	-	-	-	-	33	11
LANDROVER DISCOVERY	2700	110	53	-	-	-	-	-	-	-	-	-	-	110	53
LANDROVER RANGE DCAB		-	-	-	-	10	2	-	-	-	-	-	-	10	2
LANDROVER RANGE DCAB	2900	-	-	-	-	48	21	-	-	-	-	-	-	48	21
LANDROVER DISCO DCAB	2700	-	-	-	-	90	43	-	-	-	-	-	-	90	43
ANDERE		9	3	-	-	22	11	-	-	-	-	-	-	31	14
TOTAAL LANDROVER		481	183	-	-	262	121	-	-	-	-	-	-	743	304
MASSEY FERGUSON															
MASSEY FERGUSON MF	6000	-	-	-	-	-	-	-	-	10	5	-	-	10	5
ANDERE		-	-	-	-	-	-	-	-	43	22	-	-	43	22
TOTAAL MASSEY FERGUSON		-	-	-	-	-	-	-	-	53	27	-	-	53	27
MG															
MG ZR105	1400	28	8	-	-	-	-	-	-	-	-	-	-	28	8
MG TF 135	1800	39	18	-	-	-	-	-	-	-	-	-	-	39	18
MG ZT CDTI	2000	18	5	-	-	-	-	-	-	-	-	-	-	18	5
ANDERE		30	10	-	-	-	-	-	-	-	-	-	-	30	10
TOTAAL MG		115	41	-	-	-	-	-	-	-	-	-	-	115	41
LAND ROVER															
ROVER 75	1800	22	3	-	-	-	-	-	-	-	-	-	-	22	3
ROVER 75	2000	100	32	-	-	-	-	-	-	-	-	-	-	100	32
ROVER VITESSE	1400	33	6	-	-	-	-	-	-	-	-	-	-	33	6
ROVER 25	1400	50	14	-	-	-	-	-	-	-	-	-	-	50	14
ROVER 25	1600	11	1	-	-	-	-	-	-	-	-	-	-	11	1
ROVER 25	2000	16	11	-	-	-	-	-	-	-	-	-	-	16	11
ROVER 45	1600	29	4	-	-	-	-	-	-	-	-	-	-	29	4
ROVER 45	2000	33	10	-	-	-	-	-	-	-	-	-	-	33	10
ROVER 75 TOURER	2000	11	7	-	-	-	-	-	-	-	-	-	-	11	7
ANDERE		28	9	-	-	-	-	-	-	-	-	-	-	28	9
TOTAAL LAND ROVER		333	97	-	-	-	-	-	-	-	-	-	-	333	97
ANDERE MERKEN		13	10	-	-	-	-	-	-	-	-	-	-	13	10
TOTAAL VERENIGD KONINKRIJK		3960	1609	-	-	283	132	-	-	53	27	-	-	4296	1768
ZWEDEN															
SAAB															
SAAB 9-5	2000	18	5	-	-	-	-	-	-	-	-	-	-	18	5
SAAB 9-5	2200	81	48	-	-	-	-	-	-	-	-	-	-	81	48
SAAB 9-5	2300	20	15	-	-	-	-	-	-	-	-	-	-	20	15
SAAB SAAB 9-3	1800	77	22	-	-	-	-	-	-	-	-	-	-	77	22
SAAB SAAB 9-3	1900	408	243	-	-	-	-	-	-	-	-	-	-	408	243
SAAB SAAB 9-3	2000	215	100	-	-	-	-	-	-	-	-	-	-	215	100
SAAB SAAB 9-3	2200	12	4	-	-	-	-	-	-	-	-	-	-	12	4
ANDERE		8	7	-	-	7	2	-	-	-	-	-	-	15	9
TOTAAL SAAB		839	444	-	-	7	2	-	-	-	-	-	-	846	446

(1) MET EEN NIEUWE NUMMERPLAAT GEIMMATICULEERDE VOERTUIGEN, OP NAAM VAN BELGISCHE DECLARANTEN.

**3. INSCHRIJVINGEN VAN NIEUWE TOT HET VERKEER TOEGELATEN MOTORVOERTUIGEN
NAAR HET LAND VAN HERKOMST EN HET MERK
1 STE KWARTAAL 2005**

LANDEN VAN HERKOMST EN MERKEN	C Y L I N D E R I N H O U D	PERSONEN- WAGENS		AUTO- BUSSEN EN AUTOCARS		VOERTUIGEN VOOR GOEDEREN- VERVOER		TREKKERS		LAND- BOUW- TREKKERS		SPECIALE VOER- TUIGEN		TOTAAL	
		TOTAAL	WAARVAN : NIEUWE NUMMER- PLATEN (1)	TOTAAL	WAARVAN : NIEUWE NUMMER- PLATEN (1)	TOTAAL	WAARVAN : NIEUWE NUMMER- PLATEN (1)	TOTAAL	WAARVAN : NIEUWE NUMMER- PLATEN (1)	TOTAAL	WAARVAN : NIEUWE NUMMER- PLATEN (1)	TOTAAL	WAARVAN : NIEUWE NUMMER- PLATEN (1)	TOTAAL	WAARVAN : NIEUWE NUMMER- PLATEN (1)
SCANIA															
SCANIA	600	-	-	4	1	10	8	1	-	-	-	-	-	15	9
SCANIA	1700	-	-	1	1	3	2	8	4	-	-	-	-	12	7
SCANIA	9000	-	-	11	9	14	12	-	-	-	-	-	-	25	21
SCANIA PRT	600	-	-	-	-	22	15	74	66	-	-	-	-	96	81
SCANIA PRT	1700	-	-	-	-	28	15	183	130	-	-	-	-	211	145
SCANIA PRT	5600	-	-	-	-	7	3	49	32	-	-	-	-	56	35
SCANIA PRT	8900	-	-	-	-	35	21	1	1	-	-	-	-	36	22
ANDERE	-	-	-	2	2	5	5	16	12	-	-	-	-	23	19
TOTAAL SCANIA	-	-	-	18	13	124	81	332	245	-	-	-	-	474	339
VOLVO															
VOLVO	2400	-	-	-	-	13	8	-	-	-	-	-	-	13	8
VOLVO	5500	-	-	-	-	83	56	-	-	-	-	-	-	83	56
VOLVO V50	1600	435	270	-	-	2	2	-	-	-	-	-	-	437	272
VOLVO PV 445	1800	46	11	-	-	-	-	-	-	-	-	-	-	46	11
VOLVO V50	2000	850	545	-	-	5	2	-	-	-	-	-	-	855	547
VOLVO V50	2400	38	13	-	-	-	-	-	-	-	-	-	-	38	13
VOLVO V 40	1900	10	5	-	-	-	-	-	-	-	-	-	-	10	5
VOLVO S 40	1600	242	148	-	-	-	-	-	-	-	-	-	-	242	148
VOLVO S 40	1800	58	13	-	-	-	-	-	-	-	-	-	-	58	13
VOLVO S 40	2000	319	185	-	-	-	-	-	-	-	-	-	-	319	185
VOLVO S 40	2400	37	7	-	-	-	-	-	-	-	-	-	-	37	7
VOLVO V 70	2400	627	344	-	-	-	-	-	-	-	-	-	-	627	344
VOLVO V 70	2500	17	6	-	-	-	-	-	-	-	-	-	-	17	6
VOLVO S80	2400	183	73	-	-	-	-	-	-	-	-	-	-	183	73
VOLVO S 60	2400	546	279	-	-	-	-	-	-	-	-	-	-	546	279
VOLVO S 60	2500	13	7	-	-	-	-	-	-	-	-	-	-	13	7
VOLVO FMFH	2100	-	-	-	-	83	58	454	324	-	-	-	-	537	382
VOLVO FMFH	6100	-	-	-	-	4	3	10	7	-	-	-	-	14	10
VOLVO FMFH	9400	-	-	-	-	55	38	7	6	-	-	-	-	62	44
VOLVO B7RLE	-	-	-	12	3	-	-	-	-	-	-	-	-	12	3
VOLVO B7RLE	7300	-	-	59	27	-	-	-	-	-	-	-	-	59	27
VOLVO XC90	2400	597	323	-	-	9	5	-	-	-	-	-	-	606	328
VOLVO XC90	2500	16	5	-	-	-	-	-	-	-	-	-	-	16	5
VOLVO V70DC	2400	-	-	-	-	27	11	-	-	-	-	-	-	27	11
VOLVO XC90DC	2400	-	-	-	-	44	24	-	-	-	-	-	-	44	24
ANDERE	46	20	7	5	14	9	11	9	-	-	-	-	-	78	43
TOTAAL VOLVO	4080	2254	78	35	339	216	482	346	-	-	-	-	-	4979	2851
TOTAAL ZWEDEN	4919	2698	96	48	470	299	814	591	-	-	-	-	-	6299	3636
TSJECHISCHE REPUBLIEK															
SKODA															
SKODA OCTAVIA	1400	15	2	-	-	-	-	-	-	-	-	-	-	15	2
SKODA OCTAVIA	1600	97	19	-	-	-	-	-	-	-	-	-	-	97	19
SKODA OCTAVIA	1900	794	245	-	-	-	-	-	-	-	-	-	-	794	245
SKODA OCTAVIA	2000	31	8	-	-	-	-	-	-	-	-	-	-	31	8
SKODA FABIA	1200	728	219	-	-	-	-	-	-	-	-	-	-	728	219
SKODA FABIA	1400	380	147	-	-	-	-	-	-	-	-	-	-	380	147
SKODA FABIA	1900	377	143	-	-	-	-	-	-	-	-	-	-	377	143
SKODA SUPERB	1900	57	25	-	-	-	-	-	-	-	-	-	-	57	25
ANDERE	10	3	-	-	4	4	-	-	-	-	-	-	-	14	7
TOTAAL SKODA	2489	811	-	-	4	4	-	-	-	-	-	-	-	2493	815
ANDERE MERKEN	-	-	-	-	-	-	-	-	5	3	-	-	-	5	3
TOTAAL TSJECHISCHE REPUBLIEK	2489	811	-	-	4	4	-	-	5	3	-	-	-	2498	818

(1) MET EEN NIEUWE NUMMERPLAAT GEIMMTRICULEERDE VOERTUIGEN, OP NAAM VAN BELGISCHE DECLARANTEN.

**3. INSCHRIJVINGEN VAN NIEUWE TOT HET VERKEER TOEGELATEN MOTORVOERTUIGEN
NAAR HET LAND VAN HERKOMST EN HET MERK
1 STE KWARTAAL 2005**

LANDEN VAN HERKOMST EN MERKEN	CYLINDER- INHOUD	PERSONEN- WAGENS		AUTO- BUSSEN EN AUTOCARS		VOERTUIGEN VOOR GOEDEREN- VERVOER		TREKKERS		LAND- BOUW- TREKKERS		SPECIALE VOER- TUIGEN		TOTAAL	
		TOTAAL	WAARVAN : NIEUWE NUMMER- PLATEN (1)	TOTAAL	WAARVAN : NIEUWE NUMMER- PLATEN (1)	TOTAAL	WAARVAN : NIEUWE NUMMER- PLATEN (1)	TOTAAL	WAARVAN : NIEUWE NUMMER- PLATEN (1)	TOTAAL	WAARVAN : NIEUWE NUMMER- PLATEN (1)	TOTAAL	WAARVAN : NIEUWE NUMMER- PLATEN (1)	TOTAAL	WAARVAN : NIEUWE NUMMER- PLATEN (1)
U. S. A.															
CADILLAC		24	9	-	-	11	5	-	-	-	-	-	-	35	14
CASE IH		-	-	-	-	-	-	-	-	31	20	-	-	31	20
CHEVROLET															
CHEVROLET EVANDA	2000	24	13	-	-	-	-	-	-	-	-	-	-	24	13
CHEVROLET NUBIRA	1600	73	30	-	-	-	-	-	-	-	-	-	-	73	30
CHEVROLET NUBIRA	1800	15	4	-	-	-	-	-	-	-	-	-	-	15	4
CHEVROLET LACETTI	1400	62	25	-	-	-	-	-	-	-	-	-	-	62	25
CHEVROLET LACETTI	1600	36	12	-	-	-	-	-	-	-	-	-	-	36	12
CHEVROLET TACUMA	1600	75	41	-	-	-	-	-	-	-	-	-	-	75	41
CHEVROLET KALOS	1200	271	172	-	-	-	-	-	-	-	-	-	-	271	172
CHEVROLET KALOS	1400	69	21	-	-	-	-	-	-	-	-	-	-	69	21
CHEVROLET MATIZ	800	408	168	-	-	-	-	-	-	-	-	-	-	408	168
CHEVROLET MATIZ	1000	42	8	-	-	-	-	-	-	-	-	-	-	42	8
ANDERE		21	11	-	-	13	5	-	-	-	-	-	-	34	16
TOTAAL CHEVROLET		1096	505	-	-	13	5	-	-	-	-	-	-	1109	510
CHRYSLER															
CHRYSLER TOWN & C	3200	15	7	-	-	-	-	-	-	-	-	-	-	15	7
CHRYSLER GVOYAGER RG	2500	92	42	-	-	-	-	-	-	-	-	-	-	92	42
CHRYSLER VOYAGER RG	2500	37	17	-	-	-	-	-	-	-	-	-	-	37	17
CHRYSLER SEBRING	2000	20	12	-	-	-	-	-	-	-	-	-	-	20	12
CHRYSLER PT CRUISER	1600	27	7	-	-	-	-	-	-	-	-	-	-	27	7
CHRYSLER PT CRUISER	2100	57	17	-	-	2	1	-	-	-	-	-	-	59	18
CHRYSLER PT CRUISER	2400	18	6	-	-	-	-	-	-	-	-	-	-	18	6
CHRYSLER GD VOYAGER	2800	-	-	-	-	27	15	-	-	-	-	-	-	27	15
CHRYSLER GR VOYAGER	2500	-	-	-	-	39	27	-	-	-	-	-	-	39	27
CHRYSLER GRAND VOYAGE	2800	85	36	-	-	-	-	-	-	-	-	-	-	85	36
CHRYSLER 300C	2700	58	28	-	-	-	-	-	-	-	-	-	-	58	28
CHRYSLER 300C	3500	11	3	-	-	-	-	-	-	-	-	-	-	11	3
CHRYSLER 300C	5700	12	3	-	-	-	-	-	-	-	-	-	-	12	3
ANDERE		31	11	-	-	5	5	-	-	-	-	-	-	36	16
TOTAAL CHRYSLER		463	189	-	-	73	48	-	-	-	-	-	-	536	237
FORD															
FORD TOURNEO CONNECT	1800	49	18	-	-	-	-	-	-	-	-	-	-	49	18
FORD STREET KA	1600	20	8	-	-	-	-	-	-	-	-	-	-	20	8
FORD	1400	91	24	-	-	-	-	-	-	-	-	-	-	91	24
ANDERE		3	1	-	-	4	3	-	-	-	-	-	-	7	4
TOTAAL FORD		163	51	-	-	4	3	-	-	-	-	-	-	167	54
JEEP															
JEEP CHEROKEE	2800	37	20	-	-	6	2	-	-	-	-	-	-	43	22
JEEP WRANGLER	2400	20	11	-	-	-	-	-	-	-	-	-	-	20	11
JEEP GRAND CHEROKEE	2700	115	66	-	-	37	17	-	-	-	-	-	-	152	83
ANDERE		9	-	-	-	2	2	-	-	-	-	-	-	11	2
TOTAAL JEEP		181	97	-	-	45	21	-	-	-	-	-	-	226	118
JOHN DEERE															
JOHN DEERE		-	-	-	-	-	-	-	-	43	21	-	-	43	21
JOHN DEERE 6920AS		-	-	-	-	-	-	-	-	15	8	-	-	15	8
ANDERE		-	-	-	-	-	-	-	-	52	34	-	-	52	34
TOTAAL JOHN DEERE		-	-	-	-	-	-	-	-	110	63	-	-	110	63
NEW HOLLAND															
NEW HOLLAND TM1554WDS		-	-	-	-	-	-	-	-	10	6	-	-	10	6
NEW HOLLAND TM1204WD		-	-	-	-	-	-	-	-	12	6	-	-	12	6

(1) MET EEN NIEUWE NUMMERPLAAT GEIMMATICULEERDE VOERTUIGEN, OP NAAM VAN BELGISCHE DECLARANTEN.

**3. INSCHRIJVINGEN VAN NIEUWE TOT HET VERKEER TOEGELATEN MOTORVOERTUIGEN
NAAR HET LAND VAN HERKOMST EN HET MERK
1 STE KWARTAAL 2005**

LANDEN VAN HERKOMST EN MERKEN	C Y L I N D E R I N H O O D	PERSONEN- WAGENS		AUTO- BUSSEN EN AUTOCARS		VOERTUIGEN VOOR GOEDEREN- VERVOER		TREKKERS		LAND- BOUW- TREKKERS		SPECIALE VOER- TUIGEN		TOTAAL	
		TOTAAL	WAARVAN : NIEUWE NUMMER- PLATEN (1)	TOTAAL	WAARVAN : NIEUWE NUMMER- PLATEN (1)	TOTAAL	WAARVAN : NIEUWE NUMMER- PLATEN (1)	TOTAAL	WAARVAN : NIEUWE NUMMER- PLATEN (1)	TOTAAL	WAARVAN : NIEUWE NUMMER- PLATEN (1)	TOTAAL	WAARVAN : NIEUWE NUMMER- PLATEN (1)	TOTAAL	WAARVAN : NIEUWE NUMMER- PLATEN (1)
NEW HOLLAND TS135A		-	-	-	-	-	-	-	-	16	11	-	-	16	11
NEW HOLLAND TVT1904WD		-	-	-	-	-	-	-	-	10	7	-	-	10	7
ANDERE		-	-	-	-	-	-	-	-	159	86	-	-	159	86
TOTAAL NEW HOLLAND		-	-	-	-	-	-	-	-	207	116	-	-	207	116
ANDERE MERKEN		12	10	-	-	5	3	1	-	4	3	-	-	22	16
TOTAAL U. S. A.		1939	861	-	-	151	85	1	-	352	202	-	-	2443	1148
JAPAN															
DAIHATSU															
DAIHATSU CUORE	1000	61	12	-	-	-	-	-	-	-	-	-	-	61	12
DAIHATSU THERIOS	1300	31	5	-	-	-	-	-	-	-	-	-	-	31	5
DAIHATSU SIRION	1000	48	9	-	-	-	-	-	-	-	-	-	-	48	9
DAIHATSU SIRION	1300	39	9	-	-	-	-	-	-	-	-	-	-	39	9
ANDERE		6	2	-	-	-	-	-	-	-	-	-	-	6	2
TOTAAL DAIHATSU		185	37	-	-	-	-	-	-	-	-	-	-	185	37
DATSUN / NISSAN															
NISSAN MICRA	1000	164	46	-	-	-	-	-	-	-	-	-	-	164	46
NISSAN MICRA	1200	663	126	-	-	-	-	-	-	-	-	-	-	663	126
NISSAN MICRA	1400	10	3	-	-	-	-	-	-	-	-	-	-	10	3
NISSAN MICRA	1500	431	168	-	-	1	1	-	-	-	-	-	-	432	169
NISSAN PRIMERA	1800	72	18	-	-	-	-	-	-	-	-	-	-	72	18
NISSAN PRIMERA	1900	481	102	-	-	2	1	-	-	-	-	-	-	483	103
NISSAN 350Z	3500	29	14	-	-	-	-	-	-	-	-	-	-	29	14
NISSAN TERRANO	2700	18	10	-	-	34	9	-	-	-	-	-	-	52	19
NISSAN TERRANO	3000	7	3	-	-	42	20	-	-	-	-	-	-	49	23
NISSAN INFINITI	3500	10	4	-	-	4	3	-	-	-	-	-	-	14	7
NISSAN PATROL GR	3000	47	21	-	-	116	49	-	-	-	-	-	-	163	70
NISSAN ALMERA	1500	689	80	-	-	3	3	-	-	-	-	-	-	692	83
NISSAN ALMERA	1800	39	4	-	-	-	-	-	-	-	-	-	-	39	4
NISSAN ALMERA TINO	1800	96	10	-	-	-	-	-	-	-	-	-	-	96	10
NISSAN ALMERA TINO	2200	39	8	-	-	-	-	-	-	-	-	-	-	39	8
NISSAN ATLEON	3000	-	-	-	-	54	37	-	-	-	-	-	-	54	37
NISSAN X-TRAIL	2000	22	6	-	-	-	-	-	-	-	-	-	-	22	6
NISSAN X-TRAIL	2200	443	217	-	-	23	6	-	-	-	-	-	-	466	223
NISSAN INTERSTAR	2500	-	-	-	-	84	40	-	-	-	-	-	-	84	40
NISSAN PICKUP	2500	-	-	-	-	396	194	-	-	-	-	-	-	396	194
NISSAN PRIMASTER	1900	19	8	-	-	121	52	-	-	-	-	-	-	140	60
NISSAN CABSTAR	3000	-	-	-	-	78	53	-	-	-	-	-	-	78	53
NISSAN KUBISTAR	1500	-	-	-	-	107	67	-	-	-	-	-	-	107	67
ANDERE		19	6	-	-	35	17	-	-	-	-	-	-	54	23
TOTAAL DATSUN / NISSAN		3298	854	-	-	1100	552	-	-	-	-	-	-	4398	1406
KAWASAKI															
KAWASAKI KSV700	700	-	-	-	-	-	-	-	-	22	20	-	-	22	20
KAWASAKI KVF750	700	-	-	-	-	-	-	-	-	24	18	-	-	24	18
ANDERE		-	-	-	-	1	1	-	-	19	16	-	-	20	17
TOTAAL KAWASAKI		-	-	-	-	1	1	-	-	65	54	-	-	66	55
HONDA															
HONDA JAZZ	1200	15	4	-	-	-	-	-	-	-	-	-	-	15	4
HONDA JAZZ	1300	493	122	-	-	-	-	-	-	-	-	-	-	493	122
HONDA CR-V	2200	65	23	-	-	-	-	-	-	-	-	-	-	65	23
HONDA HR V	1600	21	1	-	-	-	-	-	-	-	-	-	-	21	1
HONDA CIVIC 2DR	1700	20	4	-	-	-	-	-	-	-	-	-	-	20	4
HONDA CIVIC 3 DR	1400	114	30	-	-	-	-	-	-	-	-	-	-	114	30
HONDA CIVIC 3 DR	1600	48	14	-	-	-	-	-	-	-	-	-	-	48	14
HONDA CIVIC 3DR	1700	77	18	-	-	-	-	-	-	-	-	-	-	77	18
HONDA CIVIC 5DR	1400	64	6	-	-	-	-	-	-	-	-	-	-	64	6

(1) MET EEN NIEUWE NUMMERPLAAT GEIMMATICULEERDE VOERTUIGEN, OP NAAM VAN BELGISCHE DECLARANTEN.

**3. INSCHRIJVINGEN VAN NIEUWE TOT HET VERKEER TOEGELATEN MOTORVOERTUIGEN
NAAR HET LAND VAN HERKOMST EN HET MERK
1 STE KWARTAAL 2005**

LANDEN VAN HERKOMST EN MERKEN	CYLINDER- INHOUD	PERSONEN- WAGENS		AUTO- BUSSEN EN AUTOCARS		VOERTUIGEN VOOR GOEDEREN- VERVOER		TREKKERS		LAND- BOUW- TREKKERS		SPECIALE VOER- TUIGEN		TOTAAL	
		TOTAAL	WAARVAN : NIEUWE NUMMER- PLATEN (1)	TOTAAL	WAARVAN : NIEUWE NUMMER- PLATEN (1)	TOTAAL	WAARVAN : NIEUWE NUMMER- PLATEN (1)	TOTAAL	WAARVAN : NIEUWE NUMMER- PLATEN (1)	TOTAAL	WAARVAN : NIEUWE NUMMER- PLATEN (1)	TOTAAL	WAARVAN : NIEUWE NUMMER- PLATEN (1)	TOTAAL	WAARVAN : NIEUWE NUMMER- PLATEN (1)
HONDA CIVIC SDR	1600	14	3	-	-	-	-	-	-	-	-	-	-	14	3
HONDA CIVIC 5DR	1700	52	9	-	-	-	-	-	-	-	-	-	-	52	9
HONDA HONDA CR-V	2000	104	28	-	-	-	-	-	-	-	-	-	-	104	28
HONDA ACCORD SEDAN	2000	44	6	-	-	-	-	-	-	-	-	-	-	44	6
HONDA ACCORD SEDAN	2200	57	18	-	-	-	-	-	-	-	-	-	-	57	18
HONDA ACCORD SEDAN	2400	15	3	-	-	-	-	-	-	-	-	-	-	15	3
HONDA ACCORD TOURER	2200	25	13	-	-	-	-	-	-	-	-	-	-	25	13
HONDA FR-V	1700	87	29	-	-	-	-	-	-	-	-	-	-	87	29
HONDA FR-V	2000	17	4	-	-	-	-	-	-	-	-	-	-	17	4
ANDERE		35	18	-	-	-	-	-	-	1	-	-	-	36	18
TOTAAL HONDA		1367	353	-	-	-	-	-	-	1	-	-	-	1368	353
ISUZU															
ISUZU RODEO 2,5 4WD	2500	-	-	-	-	12	5	-	-	-	-	-	-	12	5
ISUZU RODEO 3,04WDAT	3000	-	-	-	-	16	8	-	-	-	-	-	-	16	8
ISUZU RODEO 3,04WDMT	3000	-	-	-	-	30	7	-	-	-	-	-	-	30	7
ANDERE		-	-	-	-	5	1	-	-	-	-	-	-	5	1
TOTAAL ISUZU		-	-	-	-	63	21	-	-	-	-	-	-	63	21
KUBOTA		-	-	-	-	-	-	-	-	12	10	-	-	12	10
LEXUS															
LEXUS GS 300	3000	15	14	-	-	-	-	-	-	-	-	-	-	15	14
LEXUS IS 200	2000	24	15	-	-	-	-	-	-	-	-	-	-	24	15
LEXUS RX300	3000	79	58	-	-	8	4	-	-	-	-	-	-	87	62
LEXUS GS430	4300	10	10	-	-	-	-	-	-	-	-	-	-	10	10
LEXUS LS 430	4300	10	9	-	-	-	-	-	-	-	-	-	-	10	9
ANDERE		18	17	-	-	-	-	-	-	-	-	-	-	18	17
TOTAAL LEXUS		156	123	-	-	8	4	-	-	-	-	-	-	164	127
MAZDA															
MAZDA RX 5	2000	26	4	-	-	3	3	-	-	-	-	-	-	29	7
MAZDA MPV	2000	91	18	-	-	12	5	-	-	-	-	-	-	103	23
MAZDA MX5	1600	18	8	-	-	-	-	-	-	-	-	-	-	18	8
MAZDA PREMACY	1800	10	2	-	-	-	-	-	-	-	-	-	-	10	2
MAZDA PREMACY	2000	62	9	-	-	-	-	-	-	-	-	-	-	62	9
MAZDA B2500	2500	-	-	-	-	91	23	-	-	-	-	-	-	91	23
MAZDA MAZDA2	1200	238	43	-	-	2	-	-	-	-	-	-	-	240	43
MAZDA MAZDA2	1400	281	59	-	-	-	-	-	-	-	-	-	-	281	59
MAZDA MAZDA6	1800	86	13	-	-	-	-	-	-	-	-	-	-	86	13
MAZDA MAZDA6	2000	247	82	-	-	-	-	-	-	-	-	-	-	247	82
MAZDA RX-8	2600	29	8	-	-	-	-	-	-	-	-	-	-	29	8
ANDERE		8	2	-	-	2	1	-	-	-	-	-	-	10	3
TOTAAL MAZDA		1096	248	-	-	110	32	-	-	-	-	-	-	1206	280
MITSUBISHI															
MITSUBISHI	3000	-	-	-	-	87	44	-	-	-	-	-	-	87	44
MITSUBISHI	3200	-	-	-	-	29	10	-	-	-	-	-	-	29	10
MITSUBISHI	3900	-	-	-	-	12	7	-	-	-	-	-	-	12	7
MITSUBISHI LANCER	1600	47	3	-	-	-	-	-	-	-	-	-	-	47	3
MITSUBISHI 2000	2400	12	5	-	-	-	-	-	-	-	-	-	-	12	5
MITSUBISHI COLT	1100	84	18	-	-	-	-	-	-	-	-	-	-	84	18
MITSUBISHI COLT	1300	188	35	-	-	-	-	-	-	-	-	-	-	188	35
MITSUBISHI COLT	1500	191	36	-	-	-	-	-	-	-	-	-	-	191	36
MITSUBISHI PAJERO	3200	47	30	-	-	48	12	-	-	-	-	-	-	95	42
MITSUBISHI CARISMA	1900	13	12	-	-	-	-	-	-	-	-	-	-	13	12
MITSUBISHI SPACESTAR	1300	67	11	-	-	-	-	-	-	-	-	-	-	67	11
MITSUBISHI SPACESTAR	1600	23	4	-	-	-	-	-	-	-	-	-	-	23	4
MITSUBISHI SPACESTAR	1900	182	30	-	-	-	-	-	-	-	-	-	-	182	30
MITSUBISHI PAJERO SP	2500	44	15	-	-	86	28	-	-	-	-	-	-	130	43
MITSUBISHI PAJERO PI	1800	19	2	-	-	-	-	-	-	-	-	-	-	19	2
MITSUBISHI CANTER	3000	-	-	-	-	17	15	-	-	-	-	-	-	17	15
MITSUBISHI L200	2500	-	-	-	-	225	101	-	-	-	-	-	-	225	101
MITSUBISHI OUTLANDER	2000	48	4	-	-	-	-	-	-	-	-	-	-	48	4

(1) MET EEN NIEUWE NUMMERPLAAT GEIMMATICULEERDE VOERTUIGEN, OP NAAM VAN BELGISCHE DECLARANTEN.

**3. INSCHRIJVINGEN VAN NIEUWE TOT HET VERKEER TOEGELATEN MOTORVOERTUIGEN
NAAR HET LAND VAN HERKOMST EN HET MERK
1 STE KWARTAAL 2005**

LANDEN VAN HERKOMST EN MERKEN	CYLINDER- INHOUD	PERSONEN- WAGENS		AUTO- BUSSEN EN AUTOCARS		VOERTUIGEN VOOR GOEDEREN- VERVOER		TREKKERS		LAND- BOUW- TREKKERS		SPECIALE VOER- TUIGEN		TOTAAL	
		TOTAAL	WAARVAN : NIEUWE NUMMER- PLATEN (1)	TOTAAL	WAARVAN : NIEUWE NUMMER- PLATEN (1)	TOTAAL	WAARVAN : NIEUWE NUMMER- PLATEN (1)	TOTAAL	WAARVAN : NIEUWE NUMMER- PLATEN (1)	TOTAAL	WAARVAN : NIEUWE NUMMER- PLATEN (1)	TOTAAL	WAARVAN : NIEUWE NUMMER- PLATEN (1)	TOTAAL	WAARVAN : NIEUWE NUMMER- PLATEN (1)
ANDERE		20	8	-	-	19	10	-	-	-	-	-	-	39	18
TOTAAL MITSUBISHI		985	213	-	-	523	227	-	-	-	-	-	-	1508	440
SUZUKI															
SUZUKI	1300	-	-	-	-	14	6	-	-	-	-	-	-	14	6
SUZUKI LIANA	1400	70	11	-	-	-	-	-	-	-	-	-	-	70	11
SUZUKI LIANA	1600	20	5	-	-	-	-	-	-	-	-	-	-	20	5
SUZUKI ALTO	1100	527	143	-	-	-	-	-	-	-	-	-	-	527	143
SUZUKI WAGON R	1200	62	15	-	-	-	-	-	-	-	-	-	-	62	15
SUZUKI WAGON R	1300	139	15	-	-	-	-	-	-	-	-	-	-	139	15
SUZUKI GRAND VITARA	2000	212	78	-	-	70	23	-	-	-	-	-	-	282	101
SUZUKI JINNY	1300	147	49	-	-	-	-	-	-	-	-	-	-	147	49
SUZUKI JIMNY	1500	103	42	-	-	16	2	-	-	-	-	-	-	119	44
SUZUKI FT GRD VITARA	1600	50	28	-	-	-	-	-	-	-	-	-	-	50	28
SUZUKI FT GRD VITARA	2000	61	22	-	-	-	-	-	-	-	-	-	-	61	22
SUZUKI IGNIS	1200	66	10	-	-	-	-	-	-	-	-	-	-	66	10
SUZUKI IGNIS	1300	103	19	-	-	-	-	-	-	-	-	-	-	103	19
SUZUKI IGNIS	1500	16	2	-	-	-	-	-	-	-	-	-	-	16	2
SUZUKI GRD VITARA XL7	2000	47	9	-	-	-	-	-	-	-	-	-	-	47	9
ANDERE		3	-	-	-	6	2	-	-	-	-	-	-	9	2
TOTAAL SUZUKI		1626	448	-	-	106	33	-	-	-	-	-	-	1732	481
YAMAHA															
YAMAHA	200	-	-	-	-	-	-	-	-	19	18	-	-	19	18
YAMAHA GRIZZLY	700	-	-	-	-	-	-	-	-	83	56	-	-	83	56
YAMAHA KODIAK 450	400	-	-	-	-	-	-	-	-	61	50	-	-	61	50
YAMAHA BRUIN 350	300	-	-	-	-	-	-	-	-	33	31	-	-	33	31
YAMAHA BRUIN 350F	300	-	-	-	-	-	-	-	-	38	37	-	-	38	37
YAMAHA RHINO 660	700	-	-	-	-	-	-	-	-	14	10	-	-	14	10
ANDERE		-	-	-	-	-	-	-	-	14	13	-	-	14	13
TOTAAL YAMAHA		-	-	-	-	-	-	-	-	262	215	-	-	262	215
SUBARU															
SUBARU LEGACY	2500	10	2	-	-	3	2	-	-	-	-	-	-	13	4
SUBARU IMPREZA	2000	14	6	-	-	2	1	-	-	-	-	-	-	16	7
SUBARU	2000	12	3	-	-	-	-	-	-	-	-	-	-	12	3
SUBARU G3X JUSTY	1300	13	2	-	-	-	-	-	-	-	-	-	-	13	2
ANDERE		18	6	-	-	2	1	-	-	-	-	-	-	20	7
TOTAAL SUBARU		67	19	-	-	7	4	-	-	-	-	-	-	74	23
TOYOTA															
TOYOTA	1000	18	18	-	-	1	-	-	-	-	-	-	-	19	18
TOYOTA PRADO	1600	15	4	-	-	-	-	-	-	-	-	-	-	15	4
TOYOTA PRADO	1800	279	70	-	-	-	-	-	-	-	-	-	-	279	70
TOYOTA PRADO	2000	736	230	-	-	4	2	-	-	-	-	-	-	740	232
TOYOTA COROLLA	1400	1736	380	-	-	7	6	-	-	-	-	-	-	1743	386
TOYOTA COROLLA	1600	290	71	-	-	-	-	-	-	-	-	-	-	290	71
TOYOTA COROLLA	2000	138	37	-	-	5	2	-	-	-	-	-	-	143	39
TOYOTA CELICA	1800	10	2	-	-	-	-	-	-	-	-	-	-	10	2
TOYOTA LAND CRUIS		-	-	-	-	31	12	-	-	-	-	-	-	31	12
TOYOTA LAND CRUIS	3000	207	140	-	-	363	153	-	-	-	-	-	-	570	293
TOYOTA LANDCRUISER	4200	12	6	-	-	41	21	-	-	-	-	-	-	53	27
TOYOTA MR	1800	12	6	-	-	-	-	-	-	-	-	-	-	12	6
TOYOTA PREVIA	2000	37	23	-	-	-	-	-	-	-	-	-	-	37	23
TOYOTA PREVIA	2400	11	7	-	-	-	-	-	-	-	-	-	-	11	7
TOYOTA RAV4	1800	256	60	-	-	-	-	-	-	-	-	-	-	256	60
TOYOTA RAV4	2000	914	385	-	-	37	17	-	-	-	-	-	-	951	402
TOYOTA AVENSIS VERSO	2000	141	55	-	-	1	-	-	-	-	-	-	-	142	55
TOYOTA HIACHE	2500	16	7	-	-	90	52	-	-	-	-	-	-	106	59
TOYOTA AVENSIS	1800	123	21	-	-	-	-	-	-	-	-	-	-	123	21
TOYOTA AVENSIS	2000	825	300	-	-	2	1	-	-	-	-	-	-	827	301
TOYOTA AVENSIS	2400	16	8	-	-	-	-	-	-	-	-	-	-	16	8
TOYOTA PRIUS	1500	113	46	-	-	-	-	-	-	-	-	-	-	113	46
TOYOTA YARIS	1000	612	187	-	-	-	-	-	-	-	-	-	-	612	187

(1) MET EEN NIEUWE NUMMERPLAAT GEIMMATICULEERDE VOERTUIGEN, OP NAAM VAN BELGISCHE DECLARANTEN.

**3. INSCHRIJVINGEN VAN NIEUWE TOT HET VERKEER TOEGELATEN MOTORVOERTUIGEN
NAAR HET LAND VAN HERKOMST EN HET MERK
1 STE KWARTAAL 2005**

LANDEN VAN HERKOMST EN MERKEN	C Y L I N D E R I N H O U D	PERSONEN- WAGENS		AUTO- BUSSEN EN AUTOCARS		VOERTUIGEN VOOR GOEDEREN- VERVOER		TREKKERS		LAND- BOUW- TREKKERS		SPECIALE VOER- TUIGEN		TOTAAL	
		TOTAAL	WAARVAN : NIEUWE NUMMER- PLATEN (1)	TOTAAL	WAARVAN : NIEUWE NUMMER- PLATEN (1)	TOTAAL	WAARVAN : NIEUWE NUMMER- PLATEN (1)	TOTAAL	WAARVAN : NIEUWE NUMMER- PLATEN (1)	TOTAAL	WAARVAN : NIEUWE NUMMER- PLATEN (1)	TOTAAL	WAARVAN : NIEUWE NUMMER- PLATEN (1)	TOTAAL	WAARVAN : NIEUWE NUMMER- PLATEN (1)
TOYOTA YARIS	1300	517	145	-	-	-	-	-	-	-	-	-	-	517	145
TOYOTA YARIS	1400	756	286	-	-	21	14	-	-	-	-	-	-	777	300
TOYOTA YARIS VERSO	1300	80	19	-	-	-	-	-	-	-	-	-	-	80	19
TOYOTA YARIS VERSO	1400	94	14	-	-	4	3	-	-	-	-	-	-	98	17
TOYOTA HILUX	2500	-	-	-	-	76	35	-	-	-	-	-	-	76	35
ANDERE		29	16	-	-	34	13	-	-	-	-	-	-	63	29
TOTAAL TOYOTA		7993	2543	-	-	717	331	-	-	-	-	-	-	8710	2874
ANDERE MERKEN		-	-	-	-	-	-	-	-	6	4	-	-	6	4
TOTAAL JAPAN		16773	4838	-	-	2635	1205	-	-	346	283	-	-	19754	6326
RUSLAND															
LADA VAZ															
LADA VAZ NIVA	1700	16	6	-	-	-	-	-	-	-	-	-	-	16	6
LADA-VAZ LADA 112	1500	23	1	-	-	-	-	-	-	-	-	-	-	23	1
ANDERE		10	1	-	-	-	-	-	-	-	-	-	-	10	1
TOTAAL LADA VAZ		49	8	-	-	-	-	-	-	-	-	-	-	49	8
ANDERE MERKEN		-	-	-	-	3	2	-	-	-	-	-	-	3	2
TOTAAL RUSLAND		49	8	-	-	3	2	-	-	-	-	-	-	52	10
ROEMENIE															
DACIA															
DACIA LOGAN	1400	29	10	-	-	-	-	-	-	-	-	-	-	29	10
TOTAAL ROEMENIE		29	10	-	-	-	-	-	-	-	-	-	-	29	10
ZUID KOREA															
HYUNDAI															
HYUNDAI	2500	-	-	-	-	25	11	-	-	-	-	-	-	25	11
HYUNDAI SONATA	2400	12	10	-	-	-	-	-	-	-	-	-	-	12	10
HYUNDAI COUPE	1600	52	12	-	-	-	-	-	-	-	-	-	-	52	12
HYUNDAI COUPE	2000	27	9	-	-	-	-	-	-	-	-	-	-	27	9
HYUNDAI ACCENT	1300	58	11	-	-	-	-	-	-	-	-	-	-	58	11
HYUNDAI ACCENT	1500	48	9	-	-	-	-	-	-	-	-	-	-	48	9
HYUNDAI STAREX	2500	1	-	-	-	13	6	-	-	-	-	-	-	14	6
HYUNDAI SANTAFE	2000	593	241	-	-	3	1	-	-	-	-	-	-	596	242
HYUNDAI TRAJET	2000	121	36	-	-	4	2	-	-	-	-	-	-	125	38
HYUNDAI TERRACAN	2900	20	13	-	-	58	21	-	-	-	-	-	-	78	34
HYUNDAI H200	2500	-	-	-	-	117	40	-	-	-	-	-	-	117	40
HYUNDAI MATRIX	1500	192	27	-	-	-	-	-	-	-	-	-	-	192	27
HYUNDAI MATRIX	1600	98	9	-	-	-	-	-	-	-	-	-	-	98	9
HYUNDAI GETZ	1100	297	94	-	-	-	-	-	-	-	-	-	-	297	94
HYUNDAI GETZ	1300	95	14	-	-	-	-	-	-	-	-	-	-	95	14
HYUNDAI SATELLITE	1500	306	94	-	-	-	-	-	-	-	-	-	-	306	94
HYUNDAI ATOS-PRIME	1100	117	35	-	-	-	-	-	-	-	-	-	-	117	35
HYUNDAI TUCSON	2000	919	332	-	-	7	4	-	-	-	-	-	-	926	336
ANDERE		46	17	-	-	1	1	-	-	-	-	-	-	47	18
TOTAAL HYUNDAI		3002	963	-	-	228	86	-	-	-	-	-	-	3230	1049
KIA															
KIA SPORTAGE	2000	189	59	-	-	-	-	-	-	-	-	-	-	189	59
KIA CARENS	1600	41	3	-	-	-	-	-	-	-	-	-	-	41	3

(1) MET EEN NIEUWE NUMMERPLAAT GEIMMATICULEERDE VOERTUIGEN, OP NAAM VAN BELGISCHE DECLARANTEN.

**3. INSCHRIJVINGEN VAN NIEUWE TOT HET VERKEER TOEGELATEN MOTORVOERTUIGEN
NAAR HET LAND VAN HERKOMST EN HET MERK
1 STE KWARTAAL 2005**

LANDEN VAN HERKOMST EN MERKEN	C Y L I N D E R I N H O U D	PERSONEN- WAGENS		AUTO- BUSSEN EN AUTOCARS		VOERTUIGEN VOOR GOEDEREN- VERVOER		TREKKERS		LAND- BOUW- TREKKERS		SPECIALE VOER- TUIGEN		TOTAAL	
		TOTAAL	WAARVAN : NIEUWE NUMMER- PLATEN (1)	TOTAAL	WAARVAN : NIEUWE NUMMER- PLATEN (1)	TOTAAL	WAARVAN : NIEUWE NUMMER- PLATEN (1)	TOTAAL	WAARVAN : NIEUWE NUMMER- PLATEN (1)	TOTAAL	WAARVAN : NIEUWE NUMMER- PLATEN (1)	TOTAAL	WAARVAN : NIEUWE NUMMER- PLATEN (1)	TOTAAL	WAARVAN : NIEUWE NUMMER- PLATEN (1)
KIA CARENS	2000	56	10	-	-	-	-	-	-	-	-	-	-	56	10
KIA RIO	1300	136	89	-	-	-	-	-	-	-	-	-	-	136	89
KIA SORENTO	2500	206	78	-	-	38	16	-	-	-	-	-	-	244	94
KIA PREGIO	2500	-	-	-	-	15	2	-	-	-	-	-	-	15	2
KIA CERATO	1600	22	6	-	-	-	-	-	-	-	-	-	-	22	6
KIA CERATO	2000	51	26	-	-	-	-	-	-	-	-	-	-	51	26
KIA PICANTO	1000	13	6	-	-	-	-	-	-	-	-	-	-	13	6
KIA PICANTO	1100	73	46	-	-	-	-	-	-	-	-	-	-	73	46
ANDERE		19	9	-	-	5	1	-	-	-	-	-	-	24	10
TOTAAL KIA		806	332	-	-	58	19	-	-	-	-	-	-	864	351
SSANGYONG															
SSANGYONG MUSSO		-	-	-	-	10	2	-	-	-	-	-	-	10	2
SSANGYONG MUSSO	2900	-	-	-	-	20	11	-	-	-	-	-	-	20	11
SSANGYONG REXTON		-	-	-	-	22	9	-	-	-	-	-	-	22	9
SSANGYONG REXTON	2700	10	5	-	-	99	39	-	-	-	-	-	-	109	44
SSANGYONG REXTON	2900	3	2	-	-	17	8	-	-	-	-	-	-	20	10
ANDERE		2	-	-	-	5	2	-	-	-	-	-	-	7	2
TOTAAL SSANGYONG		15	7	-	-	173	71	-	-	-	-	-	-	188	78
ANDERE MERKEN		7	5	-	-	1	-	-	-	-	-	-	-	8	5
TOTAAL ZUID KOREA		3830	1307	-	-	460	176	-	-	-	-	-	-	4290	1483
ONBEKEND															
ADRIA															
ADRIA ADRIATIK	2800	23	16	-	-	-	-	-	-	-	-	-	-	23	16
ANDERE		11	6	-	-	-	-	-	-	-	-	-	-	11	6
TOTAAL ADRIA		34	22	-	-	-	-	-	-	-	-	-	-	34	22
MINI															
MINI COOPER	1600	294	160	-	-	-	-	-	-	-	-	-	-	294	160
MINI MINI ONE	1600	214	110	-	-	-	-	-	-	-	-	-	-	214	110
MINI COOPER S	1600	111	62	-	-	-	-	-	-	-	-	-	-	111	62
MINI MINI ONE D	1400	233	146	-	-	-	-	-	-	-	-	-	-	233	146
TOTAAL MINI		852	478	-	-	-	-	-	-	-	-	-	-	852	478
BURSTNER		26	11	-	-	-	-	-	-	-	-	-	-	26	11
CHALLENGER		14	6	-	-	-	-	-	-	-	-	-	-	14	6
CLAAS		-	-	-	-	-	-	-	-	30	22	-	-	30	22
COXX		-	-	-	-	10	9	-	-	-	-	-	-	10	9
DETHLEFFS		23	17	-	-	-	-	-	-	-	-	-	-	23	17
ELNAGH															
ELNAGH M150		12	9	-	-	-	-	-	-	-	-	-	-	12	9
ELNAGH P250		29	20	-	-	-	-	-	-	-	-	-	-	29	20
ANDERE		20	11	-	-	-	-	-	-	-	-	-	-	20	11
TOTAAL ELNAGH		61	40	-	-	-	-	-	-	-	-	-	-	61	40
EURAMOBIL		31	10	-	-	-	-	-	-	-	-	-	-	31	10
IVR															
IVR ARF51P3	2400	13	12	-	-	-	-	-	-	-	-	-	-	13	12
ANDERE		8	6	-	-	-	-	-	-	-	-	-	-	8	6
TOTAAL IVR		21	18	-	-	-	-	-	-	-	-	-	-	21	18

(1) MET EEN NIEUWE NUMMERPLAAT GEIMMATICULEERDE VOERTUIGEN, OP NAAM VAN BELGISCHE DECLARANTEN.

**3. INSCHRIJVINGEN VAN NIEUWE TOT HET VERKEER TOEGELATEN MOTORVOERTUIGEN
NAAR HET LAND VAN HERKOMST EN HET MERK
1 STE KWARTAAL 2005**

LANDEN VAN HERKOMST EN MERKEN	C Y L I N D E R I N H O U D	PERSONEN- WAGENS		AUTO- BUSSEN EN AUTOCARS		VOERTUIGEN VOOR GOEDEREN- VERVOER		TREKKERS		LAND- BOUW- TREKKERS		SPECIALE VOER- TUIGEN		TOTAAL	
		TOTAAL	WAARVAN : NIEUWE NUMMER- PLATEN (1)	TOTAAL	WAARVAN : NIEUWE NUMMER- PLATEN (1)	TOTAAL	WAARVAN : NIEUWE NUMMER- PLATEN (1)	TOTAAL	WAARVAN : NIEUWE NUMMER- PLATEN (1)	TOTAAL	WAARVAN : NIEUWE NUMMER- PLATEN (1)	TOTAAL	WAARVAN : NIEUWE NUMMER- PLATEN (1)	TOTAAL	WAARVAN : NIEUWE NUMMER- PLATEN (1)
GM DAEWOO															
GM DAEWOO NUBIRA	1600	128	58	-	-	-	-	-	-	-	-	-	-	128	58
GM DAEWOO NUBIRA	1800	24	3	-	-	-	-	-	-	-	-	-	-	24	3
GM DAEWOO TACUMA	1600	57	10	-	-	-	-	-	-	-	-	-	-	57	10
GM DAEWOO TACUMA	2000	16	11	-	-	-	-	-	-	-	-	-	-	16	11
GM DAEWOO EVANDA	2000	13	5	-	-	-	-	-	-	-	-	-	-	13	5
GM DAEWOO MATIZ	800	29	6	-	-	-	-	-	-	-	-	-	-	29	6
GM DAEWOO KALOS	1200	17	9	-	-	-	-	-	-	-	-	-	-	17	9
GM DAEWOO KALOS	1400	83	14	-	-	-	-	-	-	-	-	-	-	83	14
GM DAEWOO LACETTI	1400	17	2	-	-	-	-	-	-	-	-	-	-	17	2
GM DAEWOO LACETTI	1600	14	3	-	-	-	-	-	-	-	-	-	-	14	3
GM DAEWOO LACETTI	1800	13	2	-	-	-	-	-	-	-	-	-	-	13	2
ANDERE		2	2	-	-	-	-	-	-	-	-	-	-	2	2
TOTAAL GM DAEWOO		413	125	-	-	-	-	-	-	-	-	-	-	413	125
HOME CAR		14	7	-	-	-	-	-	-	-	-	-	-	14	7
HYMER		47	27	-	-	-	-	-	-	-	-	-	-	47	27
INFINITI															
INFINITI FX35	3500	2	2	-	-	13	6	-	-	-	-	-	-	15	8
ANDERE		1	-	-	-	1	1	-	-	-	-	-	-	2	1
TOTAAL INFINITI		3	2	-	-	14	7	-	-	-	-	-	-	17	9
BAMFORD OF JCB		-	-	-	-	-	-	-	-	10	6	-	-	10	6
JOINT		27	15	-	-	-	-	-	-	-	-	-	-	27	15
KNAUS		16	11	-	-	-	-	-	-	-	-	-	-	16	11
MC LOUIS															
MC LOUIS M110	2800	10	3	-	-	-	-	-	-	-	-	-	-	10	3
MC LOUIS P210	2800	11	6	-	-	-	-	-	-	-	-	-	-	11	6
ANDERE		22	12	-	-	-	-	-	-	-	-	-	-	22	12
TOTAAL MC LOUIS		43	21	-	-	-	-	-	-	-	-	-	-	43	21
MANITOU		-	-	-	-	-	-	-	-	12	6	-	-	12	6
MB															
MAZDA MAZDA 3	1300	59	12	-	-	-	-	-	-	-	-	-	-	59	12
MAZDA MAZDA 3	1600	385	69	-	-	-	-	-	-	-	-	-	-	385	69
ANDERE		2	1	-	-	-	-	-	-	-	-	-	-	2	1
TOTAAL MB		446	82	-	-	-	-	-	-	-	-	-	-	446	82
RAPIDO		22	11	-	-	-	-	-	-	-	-	-	-	22	11
RIMOR															
RIMOR ARF50P3		62	41	-	-	-	-	-	-	-	-	-	-	62	41
ANDERE		24	15	-	-	-	-	-	-	-	-	-	-	24	15
TOTAAL RIMOR		86	56	-	-	-	-	-	-	-	-	-	-	86	56
ROLLER															
ROLLER TEAM GRANDUCA	2800	13	9	-	-	-	-	-	-	-	-	-	-	13	9
ROLLER TEAM AUTOROLLE	2300	13	8	-	-	-	-	-	-	-	-	-	-	13	8
ANDERE		21	11	-	-	-	-	-	-	-	-	-	-	21	11
TOTAAL ROLLER		47	28	-	-	-	-	-	-	-	-	-	-	47	28
SEA		11	9	-	-	-	-	-	-	-	-	-	-	11	9
SUNROLLER		13	9	-	-	-	-	-	-	-	-	-	-	13	9

(1) MET EEN NIEUWE NUMMERPLAAT GEIMMTRICULEERDE VOERTUIGEN, OP NAAM VAN BELGISCHE DECLARANTEN.

**3. INSCHRIJVINGEN VAN NIEUWE TOT HET VERKEER TOEGELATEN MOTORVOERTUIGEN
NAAR HET LAND VAN HERKOMST EN HET MERK
1 STE KWARTAAL 2005**

LANDEN VAN HERKOMST EN MERKEN	C Y L I N D E R I E R I E N	PERSONEN- WAGENS		AUTO- BUSSEN EN AUTOCARS		VOERTUIGEN VOOR GOEDEREN- VERVOER		TREKKERS		LAND- BOUW- TREKKERS		SPECIALE VOER- TUIGEN		TOTAAL	
		TOTAAL	WAARVAN : NIEUWE NUMMER- PLATEN (1)	TOTAAL	WAARVAN : NIEUWE NUMMER- PLATEN (1)	TOTAAL	WAARVAN : NIEUWE NUMMER- PLATEN (1)	TOTAAL	WAARVAN : NIEUWE NUMMER- PLATEN (1)	TOTAAL	WAARVAN : NIEUWE NUMMER- PLATEN (1)	TOTAAL	WAARVAN : NIEUWE NUMMER- PLATEN (1)	TOTAAL	WAARVAN : NIEUWE NUMMER- PLATEN (1)
TRIGANO															
TRIGANO AUTOROLLER	2300	20	13	-	-	-	-	-	-	-	-	-	-	20	13
ANDERE		54	32	-	-	-	-	-	-	-	-	-	-	54	32
TOTAAL TRIGANO		74	45	-	-	-	-	-	-	-	-	-	-	74	45
VALTRA		-	-	-	-	-	-	-	-	10	6	-	-	10	6
ONBEKEND		4	1	-	-	-	-	-	-	-	-	-	-	4	1
KRANEN & WERKTUIGMACH.		-	-	-	-	-	-	-	-	-	-	586	439	586	439
ANDERE MERKEN		86	55	5	3	40	28	-	-	27	20	-	-	158	106
TOTAAL ONBEKEND		2414	1106	5	3	64	44	-	-	89	60	586	439	3158	1652
ALGEMEEN TOTAAL		149554	62784	319	168	19546	11659	1926	1465	1017	686	586	439	172948	77201

(1) MET EEN NIEUWE NUMMERPLAAT GEIMMATICULEERDE VOERTUIGEN, OP NAAM VAN BELGISCHE DECLARANTEN.

4. INSCHRIJVINGEN VAN TWEEDEHANDSWAGENS NAAR HET LAND VAN HERKOMST
EN HET MERK
1 STE KWARTAAL 2005

LANDEN VAN HERKOMST EN MERKEN	C Y L I N D E R I N H O U D	PERSONEN- WAGENS		AUTO- BUSSEN EN AUTOCARS		VOERTUIGEN VOOR GOEDEREN- VERVOER		TREKKERS		LAND- BOUW- TREKKERS		SPECIALE VOER- TUIGEN		TOTAAL	
		TOTAAL	WAARVAN : NIEUWE NUMMER- PLATEN (1)	TOTAAL	WAARVAN : NIEUWE NUMMER- PLATEN (1)	TOTAAL	WAARVAN : NIEUWE NUMMER- PLATEN (1)	TOTAAL	WAARVAN : NIEUWE NUMMER- PLATEN (1)	TOTAAL	WAARVAN : NIEUWE NUMMER- PLATEN (1)	TOTAAL	WAARVAN : NIEUWE NUMMER- PLATEN (1)	TOTAAL	WAARVAN : NIEUWE NUMMER- PLATEN (1)
DUITSLAND															
AUTO UNION AUDI															
AUDI 80	1300	12	5	-	-	-	-	-	-	-	-	-	-	12	5
AUDI 80	1600	299	128	-	-	-	-	-	-	-	-	-	-	299	128
AUDI 80	1800	210	85	-	-	-	-	-	-	-	-	-	-	210	85
AUDI 80	1900	378	145	-	-	-	-	-	-	-	-	-	-	378	145
AUDI 80	2000	80	32	-	-	-	-	-	-	-	-	-	-	80	32
AUDI 80	2300	13	8	-	-	-	-	-	-	-	-	-	-	13	8
AUDI 100	2000	32	9	-	-	-	-	-	-	-	-	-	-	32	9
AUDI 100	2200	12	7	-	-	-	-	-	-	-	-	-	-	12	7
AUDI 100	2300	17	8	-	-	-	-	-	-	-	-	-	-	17	8
AUDI 100	2400	10	3	-	-	-	-	-	-	-	-	-	-	10	3
AUDI 100	2500	10	2	-	-	-	-	-	-	-	-	-	-	10	2
AUDI AVANT	1900	102	37	-	-	-	-	-	-	-	-	-	-	102	37
AUDI AVANT	2000	23	10	-	-	-	-	-	-	-	-	-	-	23	10
AUDI C	2000	10	7	-	-	-	-	-	-	-	-	-	-	10	7
AUDI C	2200	16	7	-	-	-	-	-	-	-	-	-	-	16	7
AUDI C	2300	16	7	-	-	-	-	-	-	-	-	-	-	16	7
AUDI 90	2200	10	4	-	-	-	-	-	-	-	-	-	-	10	4
AUDI CABRIO	1900	26	12	-	-	-	-	-	-	-	-	-	-	26	12
AUDI CABRIO	2000	16	9	-	-	-	-	-	-	-	-	-	-	16	9
AUDI CABRIO	2300	29	12	-	-	-	-	-	-	-	-	-	-	29	12
AUDI A6	1800	13	7	-	-	-	-	-	-	-	-	-	-	13	7
AUDI A6	1900	723	266	-	-	-	-	-	-	-	-	-	-	723	266
AUDI A6	2400	24	12	-	-	-	-	-	-	-	-	-	-	24	12
AUDI A6	2500	233	122	-	-	-	-	-	-	-	-	-	-	233	122
AUDI A6	3000	12	7	-	-	-	-	-	-	-	-	-	-	12	7
AUDI A8	2500	45	23	-	-	-	-	-	-	-	-	-	-	45	23
AUDI A8	2800	29	12	-	-	-	-	-	-	-	-	-	-	29	12
AUDI A8	3700	11	7	-	-	-	-	-	-	-	-	-	-	11	7
AUDI A8	4200	11	7	-	-	-	-	-	-	-	-	-	-	11	7
AUDI A6 AVANT	1900	45	13	-	-	-	-	-	-	-	-	-	-	45	13
AUDI A6 AVANT	2500	15	11	-	-	-	-	-	-	-	-	-	-	15	11
AUDI A4	1600	34	14	-	-	-	-	-	-	-	-	-	-	34	14
AUDI A4	1800	74	25	-	-	-	-	-	-	-	-	-	-	74	25
AUDI A4	1900	1736	662	-	-	-	-	-	-	-	-	-	-	1736	662
AUDI A4	2000	18	8	-	-	-	-	-	-	-	-	-	-	18	8
AUDI A4	2400	14	7	-	-	-	-	-	-	-	-	-	-	14	7
AUDI A4	2500	67	31	-	-	-	-	-	-	-	-	-	-	67	31
AUDI A3	1600	61	28	-	-	-	-	-	-	-	-	-	-	61	28
AUDI A3	1800	59	38	-	-	-	-	-	-	-	-	-	-	59	38
AUDI A3	1900	532	226	-	-	-	-	-	-	-	-	-	-	532	226
AUDI A3	2000	51	28	-	-	-	-	-	-	-	-	-	-	51	28
AUDI TT	1800	147	69	-	-	-	-	-	-	-	-	-	-	147	69
AUDI A2	1400	126	51	-	-	-	-	-	-	-	-	-	-	126	51
AUDI ALLROAD Q	2500	15	6	-	-	-	-	-	-	-	-	-	-	15	6
ANDERE		168	90	-	-	-	-	-	-	-	-	-	-	168	90
TOTAAL AUTO UNION AUDI		5584	2307	-	-	-	-	-	-	-	-	-	-	5584	2307
BMW															
BMW 520	2000	303	113	-	-	-	-	-	-	-	-	-	-	303	113
BMW 525	2500	552	215	-	-	1	1	-	-	-	-	-	-	553	216
BMW 518	1800	85	35	-	-	-	-	-	-	-	-	-	-	85	35
BMW 528	2800	38	14	-	-	-	-	-	-	-	-	-	-	38	14
BMW 316	1600	785	318	-	-	-	-	-	-	-	-	-	-	785	318
BMW 318	1700	579	213	-	-	-	-	-	-	-	-	-	-	579	213
BMW 318	1800	957	396	-	-	-	-	-	-	-	-	-	-	957	396
BMW 318	1900	23	9	-	-	-	-	-	-	-	-	-	-	23	9
BMW 320	2000	493	220	-	-	-	-	-	-	-	-	-	-	493	220
BMW 728	2800	64	30	-	-	-	-	-	-	-	-	-	-	64	30
BMW 733	4400	12	7	-	-	-	-	-	-	-	-	-	-	12	7
BMW 730	3000	84	39	-	-	-	-	-	-	-	-	-	-	84	39
BMW 323	2500	12	3	-	-	-	-	-	-	-	-	-	-	12	3

(1) MET EEN NIEUWE NUMMERPLAAT GEIMMATICULEERDE VOERTUIGEN, OP NAAM VAN BELGISCHE DECLARANTEN.

4. INSCHRIJVINGEN VAN TWEDEHANDSWAGENS NAAR HET LAND VAN HERKOMST
EN HET MERK
1 STE KWARTAAL 2005

LANDEN VAN HERKOMST EN MERKEN	C Y L I N D E R I N H O U D	PERSONEN- WAGENS		AUTO- BUSSEN EN AUTOCARS		VOERTUIGEN VOOR GOEDEREN- VERVOER		TREKKERS		LAND- BOUW- TREKKERS		SPECIALE VOER- TUIGEN		TOTAAL	
		TOTAAL	WAARVAN : NIEUWE NUMMER- PLATEN (1)	TOTAAL	WAARVAN : NIEUWE NUMMER- PLATEN (1)	TOTAAL	WAARVAN : NIEUWE NUMMER- PLATEN (1)	TOTAAL	WAARVAN : NIEUWE NUMMER- PLATEN (1)	TOTAAL	WAARVAN : NIEUWE NUMMER- PLATEN (1)	TOTAAL	WAARVAN : NIEUWE NUMMER- PLATEN (1)	TOTAAL	WAARVAN : NIEUWE NUMMER- PLATEN (1)
BMW 323	3000	11	7	-	-	4	3	-	-	-	-	-	-	15	10
BMW M1	3000	35	22	-	-	-	-	-	-	-	-	-	-	35	22
BMW 735	3400	14	8	-	-	-	-	-	-	-	-	-	-	14	8
BMW 725	2500	57	23	-	-	-	-	-	-	-	-	-	-	57	23
BMW 524	2400	52	20	-	-	-	-	-	-	-	-	-	-	52	20
BMW 324	2400	26	10	-	-	-	-	-	-	-	-	-	-	26	10
BMW 325	2500	180	71	-	-	-	-	-	-	-	-	-	-	180	71
BMW M3	3200	31	9	-	-	-	-	-	-	-	-	-	-	31	9
BMW 520 I	2000	43	19	-	-	-	-	-	-	-	-	-	-	43	19
BMW 520 I	2200	62	23	-	-	-	-	-	-	-	-	-	-	62	23
BMW 328	2800	28	19	-	-	-	-	-	-	-	-	-	-	28	19
BMW 316 I	1800	20	3	-	-	-	-	-	-	-	-	-	-	20	3
BMW 316 I	1900	150	49	-	-	-	-	-	-	-	-	-	-	150	49
BMW Z 3	1800	43	31	-	-	-	-	-	-	-	-	-	-	43	31
BMW Z 3	1900	64	38	-	-	-	-	-	-	-	-	-	-	64	38
BMW Z 3	2000	15	8	-	-	-	-	-	-	-	-	-	-	15	8
BMW Z 3	2800	15	7	-	-	-	-	-	-	-	-	-	-	15	7
BMW 523	2500	75	31	-	-	-	-	-	-	-	-	-	-	75	31
BMW 328 I	2800	22	13	-	-	-	-	-	-	-	-	-	-	22	13
BMW 318 I	1900	128	44	-	-	-	-	-	-	-	-	-	-	128	44
BMW 318 I	2000	18	6	-	-	-	-	-	-	-	-	-	-	18	6
BMW 320 D	2000	1438	542	-	-	-	-	-	-	-	-	-	-	1438	542
BMW 323 I	2500	43	22	-	-	-	-	-	-	-	-	-	-	43	22
BMW 320 I	2000	64	19	-	-	-	-	-	-	-	-	-	-	64	19
BMW 320 I	2200	20	10	-	-	-	-	-	-	-	-	-	-	20	10
BMW 523 I	2500	48	16	-	-	-	-	-	-	-	-	-	-	48	16
BMW 525D	2500	407	202	-	-	-	-	-	-	-	-	-	-	407	202
BMW 530 D	2900	109	67	-	-	-	-	-	-	-	-	-	-	109	67
BMW 530 D	3000	57	40	-	-	-	-	-	-	-	-	-	-	57	40
BMW 730 D	2900	40	20	-	-	-	-	-	-	-	-	-	-	40	20
BMW 730 D	3000	41	17	-	-	-	-	-	-	-	-	-	-	41	17
BMW 735 I	3600	12	9	-	-	-	-	-	-	-	-	-	-	12	9
BMW 528 I	2800	16	8	-	-	-	-	-	-	-	-	-	-	16	8
BMW 728 I	2800	14	9	-	-	-	-	-	-	-	-	-	-	14	9
BMW 318CI	1900	64	21	-	-	-	-	-	-	-	-	-	-	64	21
BMW 318CI	2000	34	13	-	-	-	-	-	-	-	-	-	-	34	13
BMW 330D	2900	21	14	-	-	-	-	-	-	-	-	-	-	21	14
BMW 318D	1700	44	17	-	-	-	-	-	-	-	-	-	-	44	17
BMW 318D	2000	229	92	-	-	-	-	-	-	-	-	-	-	229	92
BMW X5	2900	98	51	-	-	-	-	-	-	-	-	-	-	98	51
BMW X5	3000	38	16	-	-	6	4	-	-	-	-	-	-	44	20
BMW X5	4400	11	7	-	-	-	-	-	-	-	-	-	-	11	7
BMW 520D	2000	336	135	-	-	-	-	-	-	-	-	-	-	336	135
BMW 323CI	2500	23	11	-	-	-	-	-	-	-	-	-	-	23	11
BMW 525 I	2500	33	14	-	-	-	-	-	-	-	-	-	-	33	14
BMW 320 CI	2200	80	48	-	-	-	-	-	-	-	-	-	-	80	48
BMW 530 I	3000	18	10	-	-	-	-	-	-	-	-	-	-	18	10
BMW 325 CI	2500	27	15	-	-	-	-	-	-	-	-	-	-	27	15
BMW 316 TI	1800	47	13	-	-	-	-	-	-	-	-	-	-	47	13
BMW 320TD	2000	36	8	-	-	-	-	-	-	-	-	-	-	36	8
BMW Z4 2.5I	2500	19	11	-	-	-	-	-	-	-	-	-	-	19	11
BMW 318TD	2000	36	8	-	-	-	-	-	-	-	-	-	-	36	8
BMW 320CD	2000	29	9	-	-	-	-	-	-	-	-	-	-	29	9
BMW X3 2.0D	2000	18	11	-	-	-	-	-	-	-	-	-	-	18	11
ANDERE		248	150	-	-	2	2	-	-	-	-	-	-	250	152
TOTAAL BMW		8874	3728	-	-	13	10	-	-	-	-	-	-	8887	3738
DEUTZ FAHR															
DEUTZ FAHR		-	-	-	-	-	-	-	-	72	52	-	-	72	52
ANDERE		-	-	-	-	-	-	-	-	28	13	-	-	28	13
TOTAAL DEUTZ FAHR		-	-	-	-	-	-	-	-	100	65	-	-	100	65
DEUTZ															
DEUTZ		-	-	-	-	-	-	-	-	101	88	-	-	101	88
ANDERE		-	-	-	-	-	-	-	-	13	9	-	-	13	9
TOTAAL DEUTZ		-	-	-	-	-	-	-	-	114	97	-	-	114	97

(1) MET EEN NIEUWE NUMMERPLAAT GEIMMTRICULEERDE VOERTUIGEN, OP NAAM VAN BELGISCHE DECLARANTEN.

4. INSCHRIJVINGEN VAN TWEEDEHANDSWAGENS NAAR HET LAND VAN HERKOMST
EN HET MERK
1 STE KWARTAAL 2005

LANDEN VAN HERKOMST EN MERKEN	CYLINDER- INHOUD	PERSONEN- WAGENS		AUTO- BUSSEN EN AUTOCARS		VOERTUIGEN VOOR GOEDEREN- VERVOER		TREKKERS		LAND- BOUW- TREKKERS		SPECIALE VOER- TUIGEN		TOTAAL	
		TOTAAL	WAARVAN : NIEUWE NUMMER- PLATEN (1)	TOTAAL	WAARVAN : NIEUWE NUMMER- PLATEN (1)	TOTAAL	WAARVAN : NIEUWE NUMMER- PLATEN (1)	TOTAAL	WAARVAN : NIEUWE NUMMER- PLATEN (1)	TOTAAL	WAARVAN : NIEUWE NUMMER- PLATEN (1)	TOTAAL	WAARVAN : NIEUWE NUMMER- PLATEN (1)	TOTAAL	WAARVAN : NIEUWE NUMMER- PLATEN (1)
EVOLBUS MERCEDES															
EVOLBUS MERCEDES		-	-	10	8	-	-	-	-	-	-	-	-	10	8
ANDERE		-	-	1	-	-	-	-	-	-	-	-	-	1	-
TOTAAL EVOLBUS MERCEDES		-	-	11	8	-	-	-	-	-	-	-	-	11	8
FENDT															
FENDT		-	-	-	-	-	-	-	-	191	144	-	-	191	144
FENDT	4200	-	-	-	-	-	-	-	-	10	9	-	-	10	9
FENDT	6200	-	-	-	-	-	-	-	-	10	5	-	-	10	5
ANDERE		-	-	-	-	-	-	-	-	43	29	-	-	43	29
TOTAAL FENDT		-	-	-	-	-	-	-	-	254	187	-	-	254	187
FORD															
FORD		104	75	-	-	1385	869	-	-	144	114	-	-	1633	1058
FORD	1800	1	-	-	-	29	17	-	-	-	-	-	-	30	17
FORD	2000	11	9	-	-	61	34	-	-	-	-	-	-	72	43
FORD	2400	4	3	-	-	12	9	-	-	-	-	-	-	16	12
FORD	2500	42	31	-	-	19	11	-	-	-	-	-	-	61	42
FORD ESCORT	1100	21	14	-	-	-	-	-	-	-	-	-	-	21	14
FORD ESCORT	1300	330	165	-	-	-	-	-	-	-	-	-	-	330	165
FORD ESCORT	1400	423	183	-	-	-	-	-	-	-	-	-	-	423	183
FORD ESCORT	1600	460	227	-	-	-	-	-	-	-	-	-	-	460	227
FORD ESCORT	1800	2021	794	-	-	2	-	-	-	-	-	-	-	2023	794
FORD ESCORT	2000	24	16	-	-	-	-	-	-	-	-	-	-	24	16
FORD FIESTA	1000	283	181	-	-	-	-	-	-	-	-	-	-	283	181
FORD FIESTA	1100	1039	579	-	-	-	-	-	-	-	-	-	-	1039	579
FORD FIESTA	1200	406	182	-	-	-	-	-	-	-	-	-	-	406	182
FORD FIESTA	1300	1503	742	-	-	-	-	-	-	-	-	-	-	1503	742
FORD FIESTA	1400	582	277	-	-	-	-	-	-	-	-	-	-	582	277
FORD FIESTA	1600	69	33	-	-	-	-	-	-	-	-	-	-	69	33
FORD FIESTA	1800	1080	581	-	-	1	-	-	-	-	-	-	-	1081	581
FORD SIERRA	1600	214	91	-	-	-	-	-	-	-	-	-	-	214	91
FORD SIERRA	1800	254	87	-	-	-	-	-	-	-	-	-	-	254	87
FORD SIERRA	2000	86	30	-	-	-	-	-	-	-	-	-	-	86	30
FORD SIERRA	2300	55	29	-	-	-	-	-	-	-	-	-	-	55	29
FORD ORION	1300	36	13	-	-	-	-	-	-	-	-	-	-	36	13
FORD ORION	1400	56	29	-	-	-	-	-	-	-	-	-	-	56	29
FORD ORION	1600	74	36	-	-	-	-	-	-	-	-	-	-	74	36
FORD ORION	1800	137	53	-	-	-	-	-	-	-	-	-	-	137	53
FORD SCORPIO	2000	94	38	-	-	-	-	-	-	-	-	-	-	94	38
FORD SCORPIO	2500	25	9	-	-	-	-	-	-	-	-	-	-	25	9
FORD TAUNUS	2000	27	16	-	-	10	8	-	-	-	-	-	-	37	24
FORD TAUNUS	2500	24	13	-	-	6	6	-	-	-	-	-	-	30	19
FORD PROBE	2000	18	9	-	-	-	-	-	-	-	-	-	-	18	9
FORD COURIER	1800	32	21	-	-	3	2	-	-	-	-	-	-	35	23
FORD GALAXY	1900	736	262	-	-	-	-	-	-	-	-	-	-	736	262
FORD GALAXY	2000	38	13	-	-	-	-	-	-	-	-	-	-	38	13
FORD GALAXY	2300	20	8	-	-	-	-	-	-	-	-	-	-	20	8
FORD KA	1300	727	391	-	-	-	-	-	-	-	-	-	-	727	391
FORD FOCUS	1600	250	92	-	-	-	-	-	-	-	-	-	-	250	92
FORD FOCUS	1800	1762	592	-	-	-	-	-	-	-	-	-	-	1762	592
FORD FOCUS	2000	32	13	-	-	-	-	-	-	-	-	-	-	32	13
FORD FUSION	1400	136	43	-	-	-	-	-	-	-	-	-	-	136	43
ANDERE		120	76	-	-	43	28	-	-	6	5	-	-	169	109
TOTAAL FORD		13356	6056	-	-	1571	984	-	-	150	119	-	-	15077	7159
HANOMAG HENSCHEL		-	-	-	-	2	2	-	-	10	9	-	-	12	11
MAGIRUS DEUTZ															
MAGIRUS DEUTZ		2	1	-	-	12	10	-	-	-	-	-	-	14	11
MAN VW															
MAN VW		1	-	-	-	22	19	-	-	-	-	-	-	23	19

(1) MET EEN NIEUWE NUMMERPLAAT GEIMMATICULEERDE VOERTUIGEN, OP NAAM VAN BELGISCHE DECLARANTEN.

MOTORVOERTUIGEN

(VERVOLG)

4. INSCHRIJVINGEN VAN TWEDEHANDSWAGENS NAAR HET LAND VAN HERKOMST EN HET MERK

1 STE KWARTAAL 2005

LANDEN VAN HERKOMST EN MERKEN	CYLINDER- INHOUDD	PERSONEN- WAGENS		AUTO- BUSSEN EN AUTOCARS		VOERTUIGEN VOOR GOEDEREN- VERVOER		TREKKERS		LAND- BOUW- TREKKERS		SPECIALE VOER- TUIGEN		TOTAAL	
		TOTAAL	WAARVAN : NIEUWE NUMMER- PLATEN (1)	TOTAAL	WAARVAN : NIEUWE NUMMER- PLATEN (1)	TOTAAL	WAARVAN : NIEUWE NUMMER- PLATEN (1)	TOTAAL	WAARVAN : NIEUWE NUMMER- PLATEN (1)	TOTAAL	WAARVAN : NIEUWE NUMMER- PLATEN (1)	TOTAAL	WAARVAN : NIEUWE NUMMER- PLATEN (1)	TOTAAL	WAARVAN : NIEUWE NUMMER- PLATEN (1)
MAN															
MAN		-	-	7	4	225	173	78	62	4	4	-	-	314	243
MAN	2000	-	-	-	-	9	6	10	9	-	-	-	-	19	15
MAN	2800	-	-	-	-	3	2	8	5	-	-	-	-	11	7
MAN	4600	-	-	-	-	22	12	-	-	-	-	-	-	22	12
MAN	6900	3	3	-	-	8	4	-	-	-	-	-	-	11	7
MAN TGA	2000	-	-	-	-	8	6	2	2	-	-	-	-	10	10
ANDERE	1	-	-	1	-	10	8	11	8	-	-	-	-	23	16
TOTAAL MAN		4	3	8	4	285	213	109	86	4	4	-	-	410	310
MERCEDES															
MERCEDES		87	59	32	22	2687	1793	83	76	8	5	-	-	2897	1955
MERCEDES	1900	-	-	-	-	14	13	3	3	-	-	-	-	17	16
MERCEDES	2000	2	1	3	1	5	3	-	-	-	-	-	-	10	5
MERCEDES	2100	1	1	1	1	225	138	-	-	-	-	-	-	227	140
MERCEDES	2200	1	1	-	-	24	12	-	-	-	-	-	-	25	13
MERCEDES	2300	26	11	-	-	47	35	-	-	-	-	-	-	73	46
MERCEDES	2400	9	8	-	-	10	6	-	-	-	-	-	-	19	14
MERCEDES	2700	6	4	-	-	36	25	1	-	-	-	-	-	43	29
MERCEDES	2900	15	14	1	-	41	22	-	-	-	-	-	-	57	36
MERCEDES	3000	3	2	-	-	9	5	-	-	-	-	-	-	12	7
MERCEDES	4200	-	-	1	-	22	16	-	-	-	-	-	-	23	16
MERCEDES	4300	-	-	-	-	12	11	-	-	-	-	-	-	12	11
MERCEDES	6000	-	-	-	-	11	6	-	-	1	1	-	-	12	7
MERCEDES	6400	-	-	-	-	11	11	-	-	-	-	-	-	11	11
MERCEDES 190	1800	59	30	-	-	-	-	-	-	-	-	-	-	59	30
MERCEDES 190	2000	772	336	-	-	-	-	-	-	-	-	-	-	772	336
MERCEDES 190E	2300	17	5	-	-	-	-	-	-	-	-	-	-	17	5
MERCEDES 220	2200	67	38	-	-	-	-	-	-	-	-	-	-	67	38
MERCEDES 300	3000	164	98	-	-	-	-	-	-	-	-	-	-	164	98
MERCEDES 300	3200	17	7	-	-	-	-	-	-	-	-	-	-	17	7
MERCEDES 170	2100	14	9	-	-	-	-	-	-	-	-	-	-	14	9
MERCEDES 230 E	2300	106	47	-	-	-	-	-	-	-	-	-	-	106	47
MERCEDES 200	2000	479	179	-	-	-	-	-	-	-	-	-	-	479	179
MERCEDES 250	2500	400	184	-	-	-	-	-	-	-	-	-	-	400	184
MERCEDES 280 SL	2800	17	15	-	-	-	-	-	-	-	-	-	-	17	15
MERCEDES 280 S	2800	11	10	-	-	-	-	-	-	-	-	-	-	11	10
MERCEDES SLR	1800	33	18	-	-	-	-	-	-	-	-	-	-	33	18
MERCEDES 280	2800	21	12	-	-	-	-	-	-	-	-	-	-	21	12
MERCEDES 240	2400	20	15	-	-	-	-	-	-	-	-	-	-	20	15
MERCEDES 230 CE	2300	58	29	-	-	-	-	-	-	-	-	-	-	58	29
MERCEDES 260	2600	10	4	-	-	-	-	-	-	-	-	-	-	10	4
MERCEDES 260SE	2600	18	6	-	-	-	-	-	-	-	-	-	-	18	6
MERCEDES 320	3200	15	9	-	-	-	-	-	-	-	-	-	-	15	9
MERCEDES ML 270CDI	2700	140	72	-	-	1	-	-	-	-	-	-	-	141	72
MERCEDES C 180	1800	186	69	-	-	-	-	-	-	-	-	-	-	186	69
MERCEDES C 180	2000	35	13	-	-	-	-	-	-	-	-	-	-	35	13
MERCEDES C 220	2100	68	23	-	-	-	-	-	-	-	-	-	-	68	23
MERCEDES C 220	2200	677	228	-	-	-	-	-	-	-	-	-	-	677	228
MERCEDES C 200	2000	207	57	-	-	-	-	-	-	-	-	-	-	207	57
MERCEDES C 200	2100	49	12	-	-	-	-	-	-	-	-	-	-	49	12
MERCEDES C 220	2200	60	15	-	-	-	-	-	-	-	-	-	-	60	15
MERCEDES C250	2500	99	42	-	-	-	-	-	-	-	-	-	-	99	42
MERCEDES E 250	2500	21	8	-	-	-	-	-	-	-	-	-	-	21	8
MERCEDES E 200	2000	26	12	-	-	-	-	-	-	-	-	-	-	26	12
MERCEDES E 200	2100	97	46	-	-	-	-	-	-	-	-	-	-	97	46
MERCEDES E200	2200	29	12	-	-	-	-	-	-	-	-	-	-	29	12
MERCEDES E 230	2300	21	9	-	-	-	-	-	-	-	-	-	-	21	9
MERCEDES E 320	3200	27	20	-	-	-	-	-	-	-	-	-	-	27	20
MERCEDES E 220	2100	242	126	-	-	-	-	-	-	-	-	-	-	242	126
MERCEDES E 220	2200	483	179	-	-	-	-	-	-	-	-	-	-	483	179
MERCEDES E 300	3000	31	12	-	-	-	-	-	-	-	-	-	-	31	12
MERCEDES E 290	2900	61	36	-	-	-	-	-	-	-	-	-	-	61	36
MERCEDES E 280	2800	12	7	-	-	-	-	-	-	-	-	-	-	12	7
MERCEDES V 230	2300	26	10	-	-	-	-	-	-	-	-	-	-	26	10
MERCEDES SLK 200	2000	146	61	-	-	-	-	-	-	-	-	-	-	146	61

(1) MET EEN NIEUWE NUMMERPLAAT GEIMMATICULEERDE VOERTUIGEN, OP NAAM VAN BELGISCHE DECLARANTEN.

4. INSCHRIJVINGEN VAN TWEDEHANDSWAGENS NAAR HET LAND VAN HERKOMST
EN HET MERK
1 STE KWARTAAL 2005

LANDEN VAN HERKOMST EN MERKEN	C Y L I N D E R I N H O U D	PERSONEN- WAGENS		AUTO- BUSSEN EN AUTOCARS		VOERTUIGEN VOOR GOEDEREN- VERVOER		TREKKERS		LAND- BOUW- TREKKERS		SPECIALE VOER- TUIGEN		TOTAAL	
		TOTAAL	WAARVAN : NIEUWE NUMMER- PLATEN (1)	TOTAAL	WAARVAN : NIEUWE NUMMER- PLATEN (1)	TOTAAL	WAARVAN : NIEUWE NUMMER- PLATEN (1)	TOTAAL	WAARVAN : NIEUWE NUMMER- PLATEN (1)	TOTAAL	WAARVAN : NIEUWE NUMMER- PLATEN (1)	TOTAAL	WAARVAN : NIEUWE NUMMER- PLATEN (1)	TOTAAL	WAARVAN : NIEUWE NUMMER- PLATEN (1)
MERCEDES SLK 230	2300	39	20	-	-	-	-	-	-	-	-	-	-	39	20
MERCEDES VITO	2100	4	2	-	-	35	23	-	-	-	-	-	-	39	25
MERCEDES E 320	3200	18	9	-	-	-	-	-	-	-	-	-	-	18	9
MERCEDES CLK 230	2300	59	34	-	-	-	-	-	-	-	-	-	-	59	34
MERCEDES OM	2000	190	104	-	-	-	-	-	-	-	-	-	-	190	104
MERCEDES E240	2400	20	11	-	-	-	-	-	-	-	-	-	-	20	11
MERCEDES E240	2600	14	3	-	-	-	-	-	-	-	-	-	-	14	3
MERCEDES CL500	5000	19	13	-	-	-	-	-	-	-	-	-	-	19	13
MERCEDES SL 500	5000	16	9	-	-	-	-	-	-	-	-	-	-	16	9
MERCEDES S 320	3200	92	60	-	-	-	-	-	-	-	-	-	-	92	60
MERCEDES A160	1600	127	60	-	-	-	-	-	-	-	-	-	-	127	60
MERCEDES A160	1700	65	30	-	-	-	-	-	-	-	-	-	-	65	30
MERCEDES A140	1400	214	79	-	-	-	-	-	-	-	-	-	-	214	79
MERCEDES A140	1600	19	11	-	-	-	-	-	-	-	-	-	-	19	11
MERCEDES ML 320	3200	35	25	-	-	-	-	-	-	-	-	-	-	35	25
MERCEDES ML230	2300	43	17	-	-	-	-	-	-	-	-	-	-	43	17
MERCEDES A170	1700	195	90	-	-	-	-	-	-	-	-	-	-	195	90
MERCEDES V220 CDI	2100	29	13	-	-	-	-	-	-	-	-	-	-	29	13
MERCEDES V220CDI	2200	15	6	-	-	1	-	-	-	-	-	-	-	16	6
MERCEDES 108 CDI	2200	11	8	-	-	-	-	-	-	-	-	-	-	11	8
MERCEDES A 190	1900	19	10	-	-	-	-	-	-	-	-	-	-	19	10
MERCEDES E 270	2700	81	41	-	-	-	-	-	-	-	-	-	-	81	41
MERCEDES ML270	2700	132	76	-	-	-	-	-	-	-	-	-	-	132	76
MERCEDES E220 CDI	2100	489	165	-	-	-	-	-	-	-	-	-	-	489	165
MERCEDES C220 CDI	2100	583	233	-	-	-	-	-	-	-	-	-	-	583	233
MERCEDES C200 KOMP	2000	20	10	-	-	-	-	-	-	-	-	-	-	20	10
MERCEDES CLK200 KOMP	1800	64	25	-	-	-	-	-	-	-	-	-	-	64	25
MERCEDES CLK200 KOMP	2000	44	18	-	-	-	-	-	-	-	-	-	-	44	18
MERCEDES CLK230 KOMP	2300	12	5	-	-	-	-	-	-	-	-	-	-	12	5
MERCEDES C200 CDI	2100	682	196	-	-	-	-	-	-	-	-	-	-	682	196
MERCEDES E270 CDI	2700	81	37	-	-	-	-	-	-	-	-	-	-	81	37
MERCEDES C270CDI	2700	20	12	-	-	-	-	-	-	-	-	-	-	20	12
MERCEDES ACTROS	1900	-	-	-	-	4	4	22	17	-	-	-	-	26	21
MERCEDES A160CDI	1700	31	9	-	-	-	-	-	-	-	-	-	-	31	9
MERCEDES A170CDI	1700	361	149	-	-	-	-	-	-	-	-	-	-	361	149
MERCEDES Vaneo 1.7CDI	1700	31	10	-	-	-	-	-	-	-	-	-	-	31	10
MERCEDES CLK240	2600	17	7	-	-	-	-	-	-	-	-	-	-	17	7
MERCEDES SL350	3700	24	16	-	-	-	-	-	-	-	-	-	-	24	16
MERCEDES CLK270CDI	2700	38	22	-	-	-	-	-	-	-	-	-	-	38	22
MERCEDES E320CDI	3200	14	9	-	-	-	-	-	-	-	-	-	-	14	9
MERCEDES E200CDI	2100	139	34	-	-	-	-	-	-	-	-	-	-	139	34
MERCEDES S320CDI	3200	16	8	-	-	-	-	-	-	-	-	-	-	16	8
MERCEDES ML	2700	-	-	-	-	11	4	-	-	-	-	-	-	11	4
MERCEDES 0405N	2000	-	-	11	11	-	-	-	-	-	-	-	-	11	11
ANDERE		354	216	6	5	62	32	9	5	2	1	-	-	433	259
TOTAAL MERCEDES		9667	4133	55	40	3268	2159	118	101	11	7	-	-	13119	6440
OPEL															
OPEL		-	-	-	-	405	238	-	-	-	-	-	-	405	238
OPEL REKORD	1700	-	-	-	-	13	8	-	-	-	-	-	-	13	8
OPEL	2200	-	-	-	-	15	10	-	-	-	-	-	-	15	10
OPEL REKORD	2500	-	-	-	-	14	14	-	-	-	-	-	-	14	14
OPEL REKORD 19	1900	12	6	-	-	-	-	-	-	-	-	-	-	12	6
OPEL CORSA	1000	1065	598	-	-	-	-	-	-	-	-	-	-	1065	598
OPEL CORSA	1200	2247	1222	-	-	-	-	-	-	-	-	-	-	2247	1222
OPEL CORSA	1300	18	11	-	-	-	-	-	-	-	-	-	-	18	11
OPEL CORSA	1400	444	257	-	-	-	-	-	-	-	-	-	-	444	257
OPEL CORSA	1500	724	385	-	-	-	-	-	-	-	-	-	-	724	385
OPEL CORSA	1600	21	13	-	-	-	-	-	-	-	-	-	-	21	13
OPEL CORSA	1700	563	295	-	-	-	-	-	-	-	-	-	-	563	295
OPEL VIVARO	1900	10	6	-	-	68	41	-	-	-	-	-	-	78	47
OPEL KADETT	1200	152	87	-	-	-	-	-	-	-	-	-	-	152	87
OPEL KADETT	1300	132	66	-	-	-	-	-	-	-	-	-	-	132	66
OPEL KADETT	1400	177	98	-	-	-	-	-	-	-	-	-	-	177	98
OPEL KADETT	1600	227	114	-	-	-	-	-	-	-	-	-	-	227	114
OPEL KADETT	1700	238	108	-	-	-	-	-	-	-	-	-	-	238	108
OPEL KADETT	1800	10	7	-	-	-	-	-	-	-	-	-	-	10	7

(1) MET EEN NIEUWE NUMMERPLAAT GEIMMATICULEERDE VOERTUIGEN, OP NAAM VAN BELGISCHE DECLARANTEN.

4. INSCHRIJVINGEN VAN TWEEDEHANDSWAGENS NAAR HET LAND VAN HERKOMST
EN HET MERK
1 STE KWARTAAL 2005

LANDEN VAN HERKOMST EN MERKEN	C Y L I N D E R I N H O O D	PERSONEN- WAGENS		AUTO- BUSSEN EN AUTOCARS		VOERTUIGEN VOOR GOEDEREN- VERVOER		TREKKERS		LAND- BOUW- TREKKERS		SPECIALE VOER- TUIGEN		TOTAAL	
		TOTAAL	WAARVAN : NIEUWE NUMMER- PLATEN (1)	TOTAAL	WAARVAN : NIEUWE NUMMER- PLATEN (1)	TOTAAL	WAARVAN : NIEUWE NUMMER- PLATEN (1)	TOTAAL	WAARVAN : NIEUWE NUMMER- PLATEN (1)	TOTAAL	WAARVAN : NIEUWE NUMMER- PLATEN (1)	TOTAAL	WAARVAN : NIEUWE NUMMER- PLATEN (1)	TOTAAL	WAARVAN : NIEUWE NUMMER- PLATEN (1)
OPEL KADETT	2000	39	19	-	-	-	-	-	-	-	-	-	-	39	19
OPEL VECTRA SIGNUM	2000	15	3	-	-	-	-	-	-	-	-	-	-	15	3
OPEL VECTRA SIGNUM	2200	11	5	-	-	-	-	-	-	-	-	-	-	11	5
OPEL MANTA	2000	10	4	-	-	-	-	-	-	-	-	-	-	10	4
OPEL ASCONA 13	1300	19	8	-	-	-	-	-	-	-	-	-	-	19	8
OPEL ASCONA	1600	56	29	-	-	-	-	-	-	-	-	-	-	56	29
OPEL ASCONA 16S	1900	13	3	-	-	-	-	-	-	-	-	-	-	13	3
OPEL ASCONA	2000	10	5	-	-	-	-	-	-	-	-	-	-	10	5
OPEL KADETT 1200 N/S	1200	38	31	-	-	-	-	-	-	-	-	-	-	38	31
OPEL SPEEDSTER	2200	18	13	-	-	-	-	-	-	-	-	-	-	18	13
OPEL OMEGA	1800	22	11	-	-	-	-	-	-	-	-	-	-	22	11
OPEL OMEGA	2000	196	62	-	-	-	-	-	-	-	-	-	-	196	62
OPEL OMEGA	2200	47	12	-	-	1	1	-	-	-	-	-	-	48	13
OPEL OMEGA	2300	51	21	-	-	1	-	-	-	-	-	-	-	52	21
OPEL OMEGA	2500	60	23	-	-	1	-	-	-	-	-	-	-	61	23
OPEL ASTRA	1200	61	28	-	-	-	-	-	-	-	-	-	-	61	28
OPEL ASTRA	1400	1240	532	-	-	-	-	-	-	-	-	-	-	1240	532
OPEL ASTRA	1600	445	189	-	-	-	-	-	-	-	-	-	-	445	189
OPEL ASTRA	1700	3722	1464	-	-	2	1	-	-	-	-	-	-	3724	1465
OPEL ASTRA	1800	200	72	-	-	-	-	-	-	-	-	-	-	200	72
OPEL ASTRA	2000	398	165	-	-	-	-	-	-	-	-	-	-	398	165
OPEL ASTRA	2200	34	15	-	-	-	-	-	-	-	-	-	-	34	15
OPEL VECTRA	1400	12	4	-	-	-	-	-	-	-	-	-	-	12	4
OPEL VECTRA	1600	529	185	-	-	-	-	-	-	-	-	-	-	529	185
OPEL VECTRA	1700	625	236	-	-	-	-	-	-	-	-	-	-	625	236
OPEL VECTRA	1800	140	37	-	-	-	-	-	-	-	-	-	-	140	37
OPEL VECTRA	1900	33	11	-	-	-	-	-	-	-	-	-	-	33	11
OPEL VECTRA	2000	607	195	-	-	-	-	-	-	-	-	-	-	607	195
OPEL VECTRA	2200	83	28	-	-	-	-	-	-	-	-	-	-	83	28
OPEL CALIBRA	2000	161	67	-	-	-	-	-	-	-	-	-	-	161	67
OPEL FRONTERA	2000	49	19	-	-	-	-	-	-	-	-	-	-	49	19
OPEL FRONTERA	2200	118	41	-	-	-	-	-	-	-	-	-	-	118	41
OPEL FRONTERA	2300	22	8	-	-	-	-	-	-	-	-	-	-	22	8
OPEL FRONTERA	2500	12	3	-	-	-	-	-	-	-	-	-	-	12	3
OPEL COMBO	1700	31	12	-	-	51	32	-	-	-	-	-	-	82	44
OPEL TIGRA	1400	169	85	-	-	-	-	-	-	-	-	-	-	169	85
OPEL TIGRA	1600	42	26	-	-	-	-	-	-	-	-	-	-	42	26
OPEL SINTRA	2200	65	32	-	-	-	-	-	-	-	-	-	-	65	32
OPEL ZAFIRA	1600	122	39	-	-	-	-	-	-	-	-	-	-	122	39
OPEL ZAFIRA	1800	94	27	-	-	-	-	-	-	-	-	-	-	94	27
OPEL ZAFIRA	2000	857	259	-	-	-	-	-	-	-	-	-	-	857	259
OPEL ZAFIRA	2200	29	13	-	-	-	-	-	-	-	-	-	-	29	13
OPEL MOVANO	2500	1	-	-	-	17	9	-	-	-	-	-	-	18	9
OPEL AGILA	1000	31	6	-	-	-	-	-	-	-	-	-	-	31	6
OPEL AGILA	1200	90	27	-	-	-	-	-	-	-	-	-	-	90	27
OPEL MERIVA	1600	67	16	-	-	-	-	-	-	-	-	-	-	67	16
OPEL MERIVA	1700	188	34	-	-	1	1	-	-	-	-	-	-	189	35
ANDERE		154	93	-	-	40	21	-	-	-	-	-	-	194	114
TOTAAL OPEL		17076	7490	-	-	629	376	-	-	-	-	-	-	17705	7866
PORCHE															
PORCHE 911	2700	17	17	-	-	-	-	-	-	-	-	-	-	17	17
PORCHE 911	3000	23	19	-	-	-	-	-	-	-	-	-	-	23	19
PORCHE 911	3100	10	10	-	-	-	-	-	-	-	-	-	-	10	10
PORCHE 911	3200	25	19	-	-	-	-	-	-	-	-	-	-	25	19
PORCHE 911 T	3400	98	64	-	-	-	-	-	-	-	-	-	-	98	64
PORCHE 911T	3600	148	92	-	-	-	-	-	-	-	-	-	-	148	92
PORCHE 924 T	2000	29	24	-	-	-	-	-	-	-	-	-	-	29	24
PORCHE 944	2500	39	28	-	-	-	-	-	-	-	-	-	-	39	28
PORCHE 944	3000	12	10	-	-	-	-	-	-	-	-	-	-	12	10
PORCHE 959	3200	13	7	-	-	11	5	-	-	-	-	-	-	24	12
PORCHE 968	3000	15	10	-	-	-	-	-	-	-	-	-	-	15	10
PORCHE BOXSTER	2500	77	46	-	-	-	-	-	-	-	-	-	-	77	46
PORCHE BOXTER	2700	24	11	-	-	-	-	-	-	-	-	-	-	24	11
PORCHE BOXSTER	3200	23	15	-	-	-	-	-	-	-	-	-	-	23	15
PORCHE CAYENNE S	4500	21	10	-	-	9	3	-	-	-	-	-	-	30	13
PORCHE CAYENNE T	4500	8	7	-	-	3	2	-	-	-	-	-	-	11	9

(1) MET EEN NIEUWE NUMMERPLAAT GEIMMATICULEERDE VOERTUIGEN, OP NAAM VAN BELGISCHE DECLARANTEN.

4. INSCHRIJVINGEN VAN TWEEDEHANDSWAGENS NAAR HET LAND VAN HERKOMST
EN HET MERK
1 STE KWARTAAL 2005

LANDEN VAN HERKOMST EN MERKEN	CYLINDER- INDERING- HOUD	PERSONEN- WAGENS		AUTO- BUSSEN EN AUTOCARS		VOERTUIGEN VOOR GOEDEREN- VERVOER		TREKKERS		LAND- BOUW- TREKKERS		SPECIALE VOER- TUIGEN		TOTAAL	
		TOTAAL	WAARVAN : NIEUWE NUMMER- PLATEN (1)	TOTAAL	WAARVAN : NIEUWE NUMMER- PLATEN (1)	TOTAAL	WAARVAN : NIEUWE NUMMER- PLATEN (1)	TOTAAL	WAARVAN : NIEUWE NUMMER- PLATEN (1)	TOTAAL	WAARVAN : NIEUWE NUMMER- PLATEN (1)	TOTAAL	WAARVAN : NIEUWE NUMMER- PLATEN (1)	TOTAAL	WAARVAN : NIEUWE NUMMER- PLATEN (1)
ANDERE		73	59	-	-	4	4	-	-	1	1	-	-	78	64
TOTAAL PORCHE		655	448	-	-	27	14	-	-	1	1	-	-	683	463
SETRA															
SETRA		-	-	12	8	-	-	-	-	-	-	-	-	12	8
ANDERE		-	-	7	4	-	-	-	-	-	-	-	-	7	4
TOTAAL SETRA		-	-	19	12	-	-	-	-	-	-	-	-	19	12
WEB SMART															
WEB SMART	600	188	135	-	-	-	-	-	-	-	-	-	-	188	135
WEB SMART	700	48	36	-	-	-	-	-	-	-	-	-	-	48	36
WEB SMART	800	97	64	-	-	-	-	-	-	-	-	-	-	97	64
WEB SMART ROADSTER	700	23	12	-	-	-	-	-	-	-	-	-	-	23	12
WEB SMART ROADSTER-CO	700	24	13	-	-	-	-	-	-	-	-	-	-	24	13
ANDERE		31	16	-	-	-	-	-	-	-	-	-	-	31	16
TOTAAL WEB SMART		411	276	-	-	-	-	-	-	-	-	-	-	411	276
VOLKSWAGEN															
VOLKSWAGEN		69	53	2	1	1467	871	-	-	-	-	-	-	1538	925
VOLKSWAGEN	1200	14	14	-	-	-	-	-	-	-	-	-	-	14	14
VOLKSWAGEN	1600	31	10	-	-	8	6	-	-	-	-	-	-	39	16
VOLKSWAGEN	1900	68	30	-	-	67	44	-	-	-	-	-	-	135	74
VOLKSWAGEN	2000	10	7	-	-	1	1	-	-	-	-	-	-	11	8
VOLKSWAGEN	2400	30	16	-	-	24	18	-	-	-	-	-	-	54	34
VOLKSWAGEN	2500	17	8	-	-	64	33	-	-	-	-	-	-	81	41
VOLKSWAGEN 1200	1200	57	51	-	-	-	-	-	-	-	-	-	-	57	51
VOLKSWAGEN 1300	1300	51	46	-	-	-	-	-	-	-	-	-	-	51	46
VOLKSWAGEN POLO	1000	1144	685	-	-	-	-	-	-	-	-	-	-	1144	685
VOLKSWAGEN POLO	1200	432	173	-	-	1	1	-	-	-	-	-	-	433	174
V W POLO	1300	724	419	-	-	-	-	-	-	-	-	-	-	724	419
VOLKSWAGEN POLO	1400	1834	984	-	-	-	-	-	-	-	-	-	-	1834	984
VOLKSWAGEN POLO	1600	88	50	-	-	-	-	-	-	-	-	-	-	88	50
VOLKSWAGEN POLO	1900	844	421	-	-	-	-	-	-	-	-	-	-	844	421
VOLKSWAGEN 1303	1300	19	16	-	-	-	-	-	-	-	-	-	-	19	16
VOLKSWAGEN 1303 S	1600	21	19	-	-	-	-	-	-	-	-	-	-	21	19
VOLKSWAGEN PASSAT	1600	162	80	-	-	-	-	-	-	-	-	-	-	162	80
VOLKSWAGEN PASSAT	1800	120	53	-	-	-	-	-	-	-	-	-	-	120	53
V. W. PASSAT	1900	2464	895	-	-	-	-	-	-	-	-	-	-	2464	895
VOLKSWAGEN PASSAT	2000	19	9	-	-	-	-	-	-	-	-	-	-	19	9
VOLKSWAGEN GOLF	1100	30	21	-	-	-	-	-	-	-	-	-	-	30	21
VOLKSWAGEN GOLF	1300	910	510	-	-	-	-	-	-	-	-	-	-	910	510
VOLKSWAGEN GOLF	1400	652	337	-	-	-	-	-	-	-	-	-	-	652	337
VOLKSWAGEN GOLF	1500	12	9	-	-	-	-	-	-	-	-	-	-	12	9
VOLKSWAGEN GOLF	1600	2154	1122	-	-	-	-	-	-	-	-	-	-	2154	1122
VOLKSWAGEN GOLF	1800	1393	751	-	-	-	-	-	-	-	-	-	-	1393	751
VOLKSWAGEN GOLF	1900	6266	2916	-	-	-	-	-	-	-	-	-	-	6266	2916
VOLKSWAGEN GOLF	2000	183	87	-	-	-	-	-	-	-	-	-	-	183	87
VOLKSWAGEN GOLF	2800	26	17	-	-	-	-	-	-	-	-	-	-	26	17
VW SCIROCCO	1800	12	5	-	-	-	-	-	-	-	-	-	-	12	5
VOLKSWAGEN JETTA	1300	102	58	-	-	-	-	-	-	-	-	-	-	102	58
VOLKSWAGEN JETTA	1600	426	208	-	-	-	-	-	-	-	-	-	-	426	208
VOLKSWAGEN JETTA	1800	60	26	-	-	-	-	-	-	-	-	-	-	60	26
VW CORRADO	1800	67	34	-	-	-	-	-	-	-	-	-	-	67	34
VW CORRADO	2000	28	11	-	-	-	-	-	-	-	-	-	-	28	11
VOLKSWAGEN VENTO	1800	87	39	-	-	-	-	-	-	-	-	-	-	87	39
VOLKSWAGEN VENTO	1900	617	233	-	-	-	-	-	-	-	-	-	-	617	233
VOLKSWAGEN SHARAN	1900	725	262	-	-	-	-	-	-	-	-	-	-	725	262
VOLKSWAGEN SHARAN	2000	33	14	-	-	-	-	-	-	-	-	-	-	33	14
VOLKSWAGEN CADDY	1400	12	7	-	-	-	-	-	-	-	-	-	-	12	7
VOLKSWAGEN CADDY	1900	58	28	-	-	6	6	-	-	-	-	-	-	64	34
VOLKSWAGEN CADDY	2000	9	5	-	-	7	6	-	-	-	-	-	-	16	11
VOLKSWAGEN TRANSPORT	1900	11	4	-	-	16	11	-	-	-	-	-	-	27	15
VOLKSWAGEN LUPO	1000	109	67	-	-	-	-	-	-	-	-	-	-	109	67
VOLKSWAGEN LUPO	1400	120	64	-	-	-	-	-	-	-	-	-	-	120	64
VOLKSWAGEN LUPO	1700	33	19	-	-	-	-	-	-	-	-	-	-	33	19

(1) MET EEN NIEUWE NUMMERPLAAT GEIMMATICULEERDE VOERTUIGEN, OP NAAM VAN BELGISCHE DECLARANTEN.

4. INSCHRIJVINGEN VAN TWEEDEHANDSWAGENS NAAR HET LAND VAN HERKOMST EN HET MERK
1 STE KWARTAAL 2005

LANDEN VAN HERKOMST EN MERKEN	C Y L I N D E R I N H O U D	PERSONEN- WAGENS		AUTO- BUSSEN EN AUTOCARS		VOERTUIGEN VOOR GOEDEREN- VERVOER		TREKKERS		LAND- BOUW- TREKKERS		SPECIALE VOER- TUIGEN		TOTAAL	
		TOTAAL	WAARVAN : NIEUWE NUMMER- PLATEN (1)	TOTAAL	WAARVAN : NIEUWE NUMMER- PLATEN (1)	TOTAAL	WAARVAN : NIEUWE NUMMER- PLATEN (1)	TOTAAL	WAARVAN : NIEUWE NUMMER- PLATEN (1)	TOTAAL	WAARVAN : NIEUWE NUMMER- PLATEN (1)	TOTAAL	WAARVAN : NIEUWE NUMMER- PLATEN (1)	TOTAAL	WAARVAN : NIEUWE NUMMER- PLATEN (1)
VOLKSWAGEN T4	1900	36	16	-	-	-	-	-	-	-	-	-	-	36	16
VOLKSWAGEN T4	2500	34	20	-	-	-	-	-	-	-	-	-	-	34	20
VOLKSWAGEN NEWBEETLE	1600	17	7	-	-	-	-	-	-	-	-	-	-	17	7
VOLKSWAGEN NEWBEETLE	1900	147	68	-	-	-	-	-	-	-	-	-	-	147	68
VOLKSWAGEN NEWBEETLE	2000	22	10	-	-	-	-	-	-	-	-	-	-	22	10
VOLKSWAGEN BORA	1600	33	11	-	-	-	-	-	-	-	-	-	-	33	11
VOLKSWAGEN BORA	1900	620	205	-	-	-	-	-	-	-	-	-	-	620	205
VOLKSWAGEN TOUAREG	2500	47	21	-	-	53	27	-	-	-	-	-	-	100	48
VOLKSWAGEN TOUAREG	3200	9	5	-	-	2	1	-	-	-	-	-	-	11	6
VOLKSWAGEN TOURAN	1900	88	30	-	-	-	-	-	-	-	-	-	-	88	30
VOLKSWAGEN TOURAN	2000	19	9	-	-	-	-	-	-	-	-	-	-	19	9
ANDERE		213	131	-	-	57	39	-	-	-	-	-	-	270	170
TOTAAL VOLKSWAGEN		23638	11426	2	1	1773	1064	-	-	-	-	-	-	25413	12491
ANDERE MERKEN		22	20	10	6	2	2	-	-	27	27	-	-	61	55
TOTAAL DUITSLAND		79290	35888	105	71	7604	4853	227	187	671	516	-	-	87897	41515
OOSTENRIJK															
STEYR															
STEYR		-	-	-	-	4	3	-	-	24	18	-	-	28	21
ANDERE		-	-	-	-	-	-	-	-	2	1	-	-	2	1
TOTAAL STEYR		-	-	-	-	4	3	-	-	26	19	-	-	30	22
ANDERE MERKEN		1	1	-	-	-	-	-	-	-	-	-	-	1	1
TOTAAL OOSTENRIJK		1	1	-	-	4	3	-	-	26	19	-	-	31	23
BELGIE															
EOSCOACH															
EOSCOACH		-	-	12	7	-	-	-	-	-	-	-	-	12	7
ANDERE		-	-	1	-	-	-	-	-	-	-	-	-	1	-
TOTAAL EOSCOACH		-	-	13	7	-	-	-	-	-	-	-	-	13	7
MINERVA		9	8	-	-	1	1	-	-	-	-	-	-	10	9
VANHOOL															
VANHOOL		3	2	20	11	1	1	-	-	-	-	-	-	24	14
ANDERE		-	-	2	1	1	1	-	-	-	-	-	-	3	2
TOTAAL VANHOOL		3	2	22	12	2	2	-	-	-	-	-	-	27	16
ANDERE MERKEN		9	8	4	3	1	1	-	-	-	-	-	-	14	12
TOTAAL BELGIE		21	18	39	22	4	4	-	-	-	-	-	-	64	44
SPANJE															
SEAT															
SEAT		-	-	-	-	99	53	-	-	-	-	-	-	99	53
SEAT	1900	1	-	-	-	12	6	-	-	-	-	-	-	13	6
SEAT IBIZA	900	39	24	-	-	-	-	-	-	-	-	-	-	39	24
SEAT IBIZA	1000	23	14	-	-	-	-	-	-	-	-	-	-	23	14
SEAT IBIZA	1200	170	98	-	-	-	-	-	-	-	-	-	-	170	98
SEAT IBIZA	1300	44	24	-	-	-	-	-	-	-	-	-	-	44	24
SEAT IBIZA	1400	321	162	-	-	-	-	-	-	-	-	-	-	321	162
SEAT IBIZA	1500	15	10	-	-	-	-	-	-	-	-	-	-	15	10

4. INSCHRIJVINGEN VAN TWEEDEHANDSWAGENS NAAR HET LAND VAN HERKOMST
EN HET MERK
1 STE KWARTAAL 2005

LANDEN VAN HERKOMST EN MERKEN	C Y L I N D E R I N H O U D	PERSONEN- WAGENS		AUTO- BUSSEN EN AUTOCARS		VOERTUIGEN VOOR GOEDEREN- VERVOER		TREKKERS		LAND- BOUW- TREKKERS		SPECIALE VOER- TUIGEN		TOTAAL	
		TOTAAL	WAARVAN : NIEUWE NUMMER- PLATEN (1)	TOTAAL	WAARVAN : NIEUWE NUMMER- PLATEN (1)	TOTAAL	WAARVAN : NIEUWE NUMMER- PLATEN (1)	TOTAAL	WAARVAN : NIEUWE NUMMER- PLATEN (1)	TOTAAL	WAARVAN : NIEUWE NUMMER- PLATEN (1)	TOTAAL	WAARVAN : NIEUWE NUMMER- PLATEN (1)	TOTAAL	WAARVAN : NIEUWE NUMMER- PLATEN (1)
SEAT IBIZA	1600	20	9	-	-	-	-	-	-	-	-	-	-	20	9
SEAT IBIZA	1700	16	8	-	-	-	-	-	-	-	-	-	-	16	8
SEAT IBIZA	1800	13	4	-	-	-	-	-	-	-	-	-	-	13	4
SEAT IBIZA	1900	979	406	-	-	-	-	-	-	-	-	-	-	979	406
SEAT MARBELLA	800	51	37	-	-	-	-	-	-	-	-	-	-	51	37
SEAT MARBELLA	900	41	27	-	-	-	-	-	-	-	-	-	-	41	27
SEAT TOLEDO	1600	27	10	-	-	-	-	-	-	-	-	-	-	27	10
SEAT TOLEDO	1800	28	12	-	-	-	-	-	-	-	-	-	-	28	12
SEAT TOLEDO	1900	350	108	-	-	-	-	-	-	-	-	-	-	350	108
SEAT CORDOBA	1400	75	33	-	-	-	-	-	-	-	-	-	-	75	33
SEAT CORDOBA	1600	25	16	-	-	-	-	-	-	-	-	-	-	25	16
SEAT CORDOBA	1900	310	119	-	-	-	-	-	-	-	-	-	-	310	119
SEAT ALHAMBRA	1900	266	71	-	-	-	-	-	-	-	-	-	-	266	71
SEAT ALHAMBRA	2000	12	2	-	-	-	-	-	-	-	-	-	-	12	2
SEAT AROSA	1000	20	12	-	-	-	-	-	-	-	-	-	-	20	12
SEAT AROSA	1400	27	13	-	-	-	-	-	-	-	-	-	-	27	13
SEAT LEON	1900	221	69	-	-	-	-	-	-	-	-	-	-	221	69
SEAT ALTEA	1900	48	9	-	-	-	-	-	-	-	-	-	-	48	9
ANDERE		62	26	-	-	2	1	-	-	-	-	-	-	64	27
TOTAAL SEAT		3204	1323	-	-	113	60	-	-	-	-	-	-	3317	1383
ANDERE MERKEN		1	-	-	-	-	-	-	-	2	2	-	-	3	2
TOTAAL SPANJE		3205	1323	-	-	113	60	-	-	2	2	-	-	3320	1385
FRANKRIJK															
MATRA RENAULT															
MATRA RENAULT ESP	2000	192	57	-	-	-	-	-	-	-	-	-	-	192	57
MATRA RENAULT ESP	2100	89	29	-	-	-	-	-	-	-	-	-	-	89	29
MATRA RENAULT ESP	2200	37	14	-	-	-	-	-	-	-	-	-	-	37	14
ANDERE		9	3	-	-	1	1	-	-	-	-	-	-	10	4
TOTAAL MATRA RENAULT		327	103	-	-	1	1	-	-	-	-	-	-	328	104
CITROEN															
CITROEN		26	18	1	1	1647	1017	-	-	-	-	-	-	1674	1036
CITROEN	1800	-	-	-	-	19	12	-	-	-	-	-	-	19	12
CITROEN	1900	20	14	-	-	140	94	-	-	-	-	-	-	160	108
CITROEN	2000	3	2	-	-	91	52	-	-	-	-	-	-	94	54
CITROEN	2400	2	2	-	-	8	6	-	-	-	-	-	-	10	8
CITROEN 2CV	600	103	78	-	-	-	-	-	-	-	-	-	-	103	78
CITROEN DYANE	600	12	8	-	-	-	-	-	-	-	-	-	-	12	8
CITROEN SM	1100	131	52	-	-	-	-	-	-	-	-	-	-	131	52
CITROEN SM	1400	313	122	-	-	2	1	-	-	-	-	-	-	315	123
CITROEN C2	1100	75	38	-	-	-	-	-	-	-	-	-	-	75	38
CITROEN C2	1400	84	42	-	-	-	-	-	-	-	-	-	-	84	42
CITROEN C2	1600	10	2	-	-	-	-	-	-	-	-	-	-	10	2
CITROEN MEHARI	600	10	10	-	-	-	-	-	-	-	-	-	-	10	10
CITROEN VISA	700	30	17	-	-	-	-	-	-	-	-	-	-	30	17
CITROEN BX	1400	117	44	-	-	-	-	-	-	-	-	-	-	117	44
CITROEN BX	1600	44	19	-	-	-	-	-	-	-	-	-	-	44	19
CITROEN BX	1800	44	12	-	-	-	-	-	-	-	-	-	-	44	12
CITROEN BX	1900	190	61	-	-	-	-	-	-	-	-	-	-	190	61
CITROEN C 15	1100	16	8	-	-	-	-	-	-	-	-	-	-	16	8
CITROEN C 15	1400	21	12	-	-	-	-	-	-	-	-	-	-	21	12
CITROEN C 15	1800	19	9	-	-	-	-	-	-	-	-	-	-	19	9
CITROEN AX	1000	489	284	-	-	-	-	-	-	-	-	-	-	489	284
CITROEN AX	1100	374	221	-	-	-	-	-	-	-	-	-	-	374	221
CITROEN AX	1400	104	52	-	-	-	-	-	-	-	-	-	-	104	52
CITROEN AX	1500	40	15	-	-	-	-	-	-	-	-	-	-	40	15
CITROEN XM	2000	113	35	-	-	-	-	-	-	-	-	-	-	113	35
CITROEN XM	2100	200	58	-	-	-	-	-	-	-	-	-	-	200	58
CITROEN XM	2400	11	4	-	-	-	-	-	-	-	-	-	-	11	4
CITROEN ZX	1400	336	164	-	-	-	-	-	-	-	-	-	-	336	164

(1) MET EEN NIEUWE NUMMERPLAAT GEIMMATICULEERDE VOERTUIGEN, OP NAAM VAN BELGISCHE DECLARANTEN.

4. INSCHRIJVINGEN VAN TWEEDEHANDSWAGENS NAAR HET LAND VAN HERKOMST
EN HET MERK
1 STE KWARTAAL 2005

LANDEN VAN HERKOMST EN MERKEN	C Y L I N D E R I N H O O D	PERSONEN- WAGENS		AUTO- BUSSEN EN AUTOCARS		VOERTUIGEN VOOR GOEDEREN- VERVOER		TREKKERS		LAND- BOUW- TREKKERS		SPECIALE VOER- TUIGEN		TOTAAL	
		TOTAAL	WAARVAN : NIEUWE NUMMER- PLATEN (1)	TOTAAL	WAARVAN : NIEUWE NUMMER- PLATEN (1)	TOTAAL	WAARVAN : NIEUWE NUMMER- PLATEN (1)	TOTAAL	WAARVAN : NIEUWE NUMMER- PLATEN (1)	TOTAAL	WAARVAN : NIEUWE NUMMER- PLATEN (1)	TOTAAL	WAARVAN : NIEUWE NUMMER- PLATEN (1)	TOTAAL	WAARVAN : NIEUWE NUMMER- PLATEN (1)
CITROEN ZX	1600	35	18	-	-	-	-	-	-	-	-	-	-	35	18
CITROEN ZX	1800	42	17	-	-	-	-	-	-	-	-	-	-	42	17
CITROEN ZX	1900	292	118	-	-	-	-	-	-	-	-	-	-	292	118
CITROEN XANTIA	1600	139	44	-	-	-	-	-	-	-	-	-	-	139	44
CITROEN XANTIA	1800	229	87	-	-	-	-	-	-	-	-	-	-	229	87
CITROEN XANTIA	1900	653	209	-	-	-	-	-	-	-	-	-	-	653	209
CITROEN XANTIA	2000	239	78	-	-	-	-	-	-	-	-	-	-	239	78
CITROEN XANTIA	2100	28	8	-	-	-	-	-	-	-	-	-	-	28	8
CITROEN EVASION	1800	87	25	-	-	-	-	-	-	-	-	-	-	87	25
CITROEN EVASION	1900	85	18	-	-	-	-	-	-	-	-	-	-	85	18
CITROEN EVASION	2000	112	42	-	-	-	-	-	-	-	-	-	-	112	42
CITROEN JUMPY	1900	17	7	-	-	2	2	-	-	-	-	-	-	19	9
CITROEN JUMPY	2000	5	2	-	-	5	3	-	-	-	-	-	-	10	5
CITROEN SAXO	1100	885	444	-	-	-	-	-	-	-	-	-	-	885	444
CITROEN SAXO	1400	231	96	-	-	-	-	-	-	-	-	-	-	231	96
CITROEN SAXO	1500	486	252	-	-	-	-	-	-	-	-	-	-	486	252
CITROEN SAXO	1600	113	51	-	-	-	-	-	-	-	-	-	-	113	51
CITROEN BERLINGO	1400	136	56	-	-	5	3	-	-	-	-	-	-	141	59
CITROEN BERLINGO	1600	14	5	-	-	-	-	-	-	-	-	-	-	14	5
CITROEN BERLINGO	1800	18	5	-	-	-	-	-	-	-	-	-	-	18	5
CITROEN BERLINGO	1900	399	158	-	-	82	48	-	-	-	-	-	-	481	206
CITROEN BERLINGO	2000	92	43	-	-	45	29	-	-	-	-	-	-	137	72
CITROEN XSARA	1400	254	88	-	-	-	-	-	-	-	-	-	-	254	88
CITROEN XSARA	1600	191	66	-	-	-	-	-	-	-	-	-	-	191	66
CITROEN XSARA	1800	29	3	-	-	-	-	-	-	-	-	-	-	29	3
CITROEN XSARA	1900	442	161	-	-	-	-	-	-	-	-	-	-	442	161
CITROEN XSARA	2000	156	70	-	-	-	-	-	-	-	-	-	-	156	70
CITROEN JUMPER	2000	3	2	-	-	26	14	-	-	-	-	-	-	29	16
CITROEN JUMPER	2200	-	-	-	-	11	6	-	-	-	-	-	-	11	6
CITROEN JUMPER	2800	-	-	-	-	28	20	-	-	-	-	-	-	28	20
CITROEN XSARAPICASSO	1600	136	33	-	-	-	-	-	-	-	-	-	-	136	33
CITROEN XSARAPICASSO	1700	88	29	-	-	-	-	-	-	-	-	-	-	88	29
CITROEN XSARAPICASSO	2000	350	118	-	-	-	-	-	-	-	-	-	-	350	118
CITROEN C5	1700	44	11	-	-	-	-	-	-	-	-	-	-	44	11
CITROEN C5	2000	266	86	-	-	1	-	-	-	-	-	-	-	267	86
CITROEN C5	2200	80	29	-	-	2	2	-	-	-	-	-	-	82	31
CITROEN C8	2000	52	11	-	-	-	-	-	-	-	-	-	-	52	11
CITROEN C8	2200	15	3	-	-	3	3	-	-	-	-	-	-	18	6
CITROEN C3 PLURIEL	1400	36	19	-	-	-	-	-	-	-	-	-	-	36	19
CITROEN C3 PLURIEL	1600	19	9	-	-	-	-	-	-	-	-	-	-	19	9
ANDERE		161	95	-	-	21	13	-	-	-	-	-	-	182	108
TOTAAL CITROEN		9596	4019	1	1	2138	1325	-	-	-	-	-	-	11735	5345
PEUGEOT															
PEUGEOT		84	60	1	1	1104	659	-	-	-	-	-	-	1189	720
PEUGEOT	1900	-	-	-	-	51	25	-	-	-	-	-	-	51	25
PEUGEOT	2000	2	1	-	-	19	12	-	-	-	-	-	-	21	13
PEUGEOT	2500	11	8	-	-	3	3	-	-	-	-	-	-	14	11
PEUGEOT 307	1400	393	132	-	-	1	1	-	-	-	-	-	-	394	133
PEUGEOT 307	1600	220	83	-	-	-	-	-	-	-	-	-	-	220	83
PEUGEOT 307	2000	414	173	-	-	3	3	-	-	-	-	-	-	417	176
PEUGEOT 205	1000	603	363	-	-	-	-	-	-	-	-	-	-	603	363
PEUGEOT 205	1100	453	284	-	-	-	-	-	-	-	-	-	-	453	284
PEUGEOT 205	1400	453	279	-	-	-	-	-	-	-	-	-	-	453	279
PEUGEOT 205	1600	87	49	-	-	-	-	-	-	-	-	-	-	87	49
PEUGEOT 205	1800	339	200	-	-	-	-	-	-	-	-	-	-	339	200
PEUGEOT 205	1900	28	17	-	-	-	-	-	-	-	-	-	-	28	17
PEUGEOT 309	1100	67	32	-	-	-	-	-	-	-	-	-	-	67	32
PEUGEOT 309	1300	80	35	-	-	-	-	-	-	-	-	-	-	80	35
PEUGEOT 309	1400	63	33	-	-	-	-	-	-	-	-	-	-	63	33
PEUGEOT 309	1600	33	16	-	-	-	-	-	-	-	-	-	-	33	16
PEUGEOT 309	1900	110	51	-	-	-	-	-	-	-	-	-	-	110	51
PEUGEOT 405	1400	39	15	-	-	-	-	-	-	-	-	-	-	39	15
PEUGEOT 405	1600	167	74	-	-	-	-	-	-	-	-	-	-	167	74
PEUGEOT 405	1800	58	19	-	-	-	-	-	-	-	-	-	-	58	19
PEUGEOT 405	1900	566	224	-	-	-	-	-	-	-	-	-	-	566	224
PEUGEOT 405	2000	18	11	-	-	-	-	-	-	-	-	-	-	18	11

(1) MET EEN NIEUWE NUMMERPLAAT GEIMMTRICULEERDE VOERTUIGEN, OP NAAM VAN BELGISCHE DECLARANTEN.

4. INSCHRIJVINGEN VAN TWEEDEHANDSWAGENS NAAR HET LAND VAN HERKOMST
EN HET MERK
1 STE KWARTAAL 2005

LANDEN VAN HERKOMST EN MERKEN	CYLINDER- INDERING- HOUD	PERSONEN- WAGENS		AUTO- BUSSEN EN AUTOCARS		VOERTUIGEN VOOR GOEDEREN- VERVOER		TREKKERS		LAND- BOUW- TREKKERS		SPECIALE VOER- TUIGEN		TOTAAL	
		TOTAAL	WAARVAN : NIEUWE NUMMER- PLATEN (1)	TOTAAL	WAARVAN : NIEUWE NUMMER- PLATEN (1)	TOTAAL	WAARVAN : NIEUWE NUMMER- PLATEN (1)	TOTAAL	WAARVAN : NIEUWE NUMMER- PLATEN (1)	TOTAAL	WAARVAN : NIEUWE NUMMER- PLATEN (1)	TOTAAL	WAARVAN : NIEUWE NUMMER- PLATEN (1)	TOTAAL	WAARVAN : NIEUWE NUMMER- PLATEN (1)
PEUGEOT 605	2000	42	14	-	-	-	-	-	-	-	-	-	-	42	14
PEUGEOT 605	2100	50	24	-	-	-	-	-	-	-	-	-	-	50	24
PEUGEOT 106	1000	687	410	-	-	-	-	-	-	-	-	-	-	687	410
PEUGEOT 106	1100	587	326	-	-	-	-	-	-	-	-	-	-	587	326
PEUGEOT 106	1400	247	142	-	-	-	-	-	-	-	-	-	-	247	142
PEUGEOT 106	1500	178	92	-	-	-	-	-	-	-	-	-	-	178	92
PEUGEOT 106	1600	56	22	-	-	-	-	-	-	-	-	-	-	56	22
PEUGEOT 306	1400	609	301	-	-	-	-	-	-	-	-	-	-	609	301
PEUGEOT 306	1600	275	132	-	-	-	-	-	-	-	-	-	-	275	132
PEUGEOT 306	1800	94	48	-	-	-	-	-	-	-	-	-	-	94	48
PEUGEOT 306	1900	737	331	-	-	-	-	-	-	-	-	-	-	737	331
PEUGEOT 306	2000	116	59	-	-	-	-	-	-	-	-	-	-	116	59
PEUGEOT 806	1900	60	21	-	-	-	-	-	-	-	-	-	-	60	21
PEUGEOT 806	2000	139	51	-	-	-	-	-	-	-	-	-	-	139	51
PEUGEOT 806	2100	28	8	-	-	-	-	-	-	-	-	-	-	28	8
PEUGEOT 406	1600	21	11	-	-	-	-	-	-	-	-	-	-	21	11
PEUGEOT 406	1700	27	12	-	-	-	-	-	-	-	-	-	-	27	12
PEUGEOT 406	1800	112	40	-	-	-	-	-	-	-	-	-	-	112	40
PEUGEOT 406	1900	237	84	-	-	-	-	-	-	-	-	-	-	237	84
PEUGEOT 406	2000	532	182	-	-	-	-	-	-	-	-	-	-	532	182
PEUGEOT 406	2100	26	11	-	-	-	-	-	-	-	-	-	-	26	11
PEUGEOT 406	2200	32	11	-	-	-	-	-	-	-	-	-	-	32	11
PEUGEOT 406	2900	17	9	-	-	-	-	-	-	-	-	-	-	17	9
PEUGEOT EXPERT	1900	12	4	-	-	-	-	-	-	-	-	-	-	12	4
PEUGEOT 206	1100	653	331	-	-	-	-	-	-	-	-	-	-	653	331
PEUGEOT 206	1400	1004	478	-	-	1	1	-	-	-	-	-	-	1005	479
PEUGEOT 206	1600	356	158	-	-	-	-	-	-	-	-	-	-	356	158
PEUGEOT 206	1900	378	182	-	-	-	-	-	-	-	-	-	-	378	182
PEUGEOT 206	2000	179	80	-	-	1	1	-	-	-	-	-	-	180	81
PEUGEOT PARTNER	1400	60	17	-	-	3	3	-	-	-	-	-	-	63	20
PEUGEOT PARTNER	1900	219	94	-	-	77	45	-	-	-	-	-	-	296	139
PEUGEOT PARTNER	2000	76	26	-	-	45	21	-	-	-	-	-	-	121	47
PEUGEOT BOXER	-	-	-	-	-	11	9	-	-	-	-	-	-	11	9
PEUGEOT BOXER	2000	4	2	-	-	15	9	-	-	-	-	-	-	19	11
PEUGEOT BOXER	2200	2	2	-	-	19	10	-	-	-	-	-	-	21	12
PEUGEOT BOXER	2800	1	1	-	-	17	13	-	-	-	-	-	-	18	14
PEUGEOT 607	2200	147	62	-	-	-	-	-	-	-	-	-	-	147	62
PEUGEOT 807	2000	48	14	-	-	7	5	-	-	-	-	-	-	55	19
PEUGEOT 807	2200	39	20	-	-	6	1	-	-	-	-	-	-	45	21
PEUGEOT 407	1600	27	10	-	-	-	-	-	-	-	-	-	-	27	10
PEUGEOT 407	2000	74	23	-	-	-	-	-	-	-	-	-	-	74	23
ANDERE		102	59	-	-	22	13	-	-	-	-	-	-	124	72
TOTAAL PEUGEOT		12578	6063	1	1	1405	834	-	-	-	-	-	-	13984	6898
RENAULT															
RENAULT		30	24	3	1	2171	1415	86	77	52	33	-	-	2342	1550
RENAULT	1100	-	-	-	-	12	9	10	8	-	-	-	-	22	17
RENAULT	1900	4	-	-	-	58	36	19	17	-	-	-	-	81	53
RENAULT	2100	10	6	-	-	5	2	-	-	-	-	-	-	15	8
RENAULT	2200	2	-	-	-	9	6	-	-	1	1	-	-	12	7
RENAULT	2500	2	1	-	-	59	42	-	-	-	-	-	-	61	43
RENAULT	2800	2	2	-	-	11	6	-	-	-	-	-	-	13	8
RENAULT R 4	800	12	7	-	-	-	-	-	-	-	-	-	-	12	7
RENAULT R4	1000	11	7	-	-	-	-	-	-	-	-	-	-	11	7
RENAULT R 5	1000	18	9	-	-	-	-	-	-	-	-	-	-	18	9
RENAULT R5	1100	536	342	-	-	-	-	-	-	-	-	-	-	536	342
RENAULT R5	1200	59	30	-	-	-	-	-	-	-	-	-	-	59	30
RENAULT R 5	1400	105	68	-	-	-	-	-	-	-	-	-	-	105	68
RENAULT R5	1600	20	12	-	-	-	-	-	-	-	-	-	-	20	12
RENAULT R9	1400	20	13	-	-	-	-	-	-	-	-	-	-	20	13
RENAULT R11	1400	22	12	-	-	-	-	-	-	-	-	-	-	22	12
RENAULT R 25	2000	50	22	-	-	-	-	-	-	-	-	-	-	50	22
RENAULT R 25	2100	45	20	-	-	-	-	-	-	-	-	-	-	45	20
RENAULT R 25	2200	12	6	-	-	-	-	-	-	-	-	-	-	12	6
RENAULT R 21	1700	85	37	-	-	-	-	-	-	-	-	-	-	85	37
RENAULT R 21	2000	16	11	-	-	-	-	-	-	-	-	-	-	16	11
RENAULT R 21	2100	89	27	-	-	-	-	-	-	-	-	-	-	89	27

(1) MET EEN NIEUWE NUMMERPLAAT GEIMMATICULEERDE VOERTUIGEN, OP NAAM VAN BELGISCHE DECLARANTEN.

4. INSCHRIJVINGEN VAN TWEEDEHANDSWAGENS NAAR HET LAND VAN HERKOMST EN HET MERK 1 STE KWARTAAL 2005

LANDEN VAN HERKOMST EN MERKEN	C Y L I N D E R I N H O U D	PERSONEN- WAGENS		AUTO- BUSSEN EN AUTOCARS		VOERTUIGEN VOOR GOEDEREN- VERVOER		TREKKERS		LAND- BOUW- TREKKERS		SPECIALE VOER- TUIGEN		TOTAAL	
		TOTAAL	WAARVAN : NIEUWE NUMMER- PLATEN (1)	TOTAAL	WAARVAN : NIEUWE NUMMER- PLATEN (1)	TOTAAL	WAARVAN : NIEUWE NUMMER- PLATEN (1)	TOTAAL	WAARVAN : NIEUWE NUMMER- PLATEN (1)	TOTAAL	WAARVAN : NIEUWE NUMMER- PLATEN (1)	TOTAAL	WAARVAN : NIEUWE NUMMER- PLATEN (1)	TOTAAL	WAARVAN : NIEUWE NUMMER- PLATEN (1)
RENAULT EXPRESS	1100	18	11	-	-	-	-	-	-	-	-	-	-	18	11
RENAULT EXPRESS	1200	13	7	-	-	-	-	-	-	-	-	-	-	13	7
RENAULT EXPRESS	1400	41	22	-	-	-	-	-	-	-	-	-	-	41	22
RENAULT EXPRESS	1600	10	7	-	-	-	-	-	-	-	-	-	-	10	7
RENAULT EXPRESS	1900	78	48	-	-	-	-	-	-	-	-	-	-	78	48
RENAULT R19	1200	71	37	-	-	-	-	-	-	-	-	-	-	71	37
RENAULT R19	1400	610	282	-	-	-	-	-	-	-	-	-	-	610	282
RENAULT R19	1700	31	17	-	-	-	-	-	-	-	-	-	-	31	17
RENAULT R19	1800	95	45	-	-	-	-	-	-	-	-	-	-	95	45
RENAULT R19	1900	366	157	-	-	-	-	-	-	-	-	-	-	366	157
RENAULT CL10	1100	1119	555	-	-	1	-	-	-	-	-	-	-	1120	555
RENAULT CL10	1200	987	573	-	-	-	-	-	-	-	-	-	-	987	573
RENAULT CL10	1400	709	388	-	-	-	-	-	-	-	-	-	-	709	388
RENAULT CL10	1500	450	216	-	-	-	-	-	-	-	-	-	-	450	216
RENAULT CL10	1600	97	43	-	-	-	-	-	-	-	-	-	-	97	43
RENAULT CL10	1700	13	6	-	-	-	-	-	-	-	-	-	-	13	6
RENAULT CL10	1800	60	30	-	-	-	-	-	-	-	-	-	-	60	30
RENAULT CL10	1900	464	248	-	-	-	-	-	-	-	-	-	-	464	248
RENAULT CL10	2000	32	19	-	-	-	-	-	-	-	-	-	-	32	19
RENAULT SAFRANE	1900	21	6	-	-	-	-	-	-	-	-	-	-	21	6
RENAULT SAFRANE	2000	57	18	-	-	-	-	-	-	-	-	-	-	57	18
RENAULT SAFRANE	2100	34	11	-	-	-	-	-	-	-	-	-	-	34	11
RENAULT SAFRANE	2200	52	18	-	-	-	-	-	-	-	-	-	-	52	18
RENAULT TWINGO	1100	908	494	-	-	-	-	-	-	-	-	-	-	908	494
RENAULT TWINGO	1200	676	386	-	-	-	-	-	-	-	-	-	-	676	386
RENAULT LAGUNA	1600	38	12	-	-	-	-	-	-	-	-	-	-	38	12
RENAULT LAGUNA	1800	200	80	-	-	-	-	-	-	-	-	-	-	200	80
RENAULT LAGUNA	1900	551	178	-	-	-	-	-	-	-	-	-	-	551	178
RENAULT LAGUNA	2000	44	15	-	-	-	-	-	-	-	-	-	-	44	15
RENAULT LAGUNA	2200	88	37	-	-	-	-	-	-	-	-	-	-	88	37
RENAULT ESPACE	1900	235	74	-	-	-	-	-	-	-	-	-	-	235	74
RENAULT ESPACE	2000	97	30	-	-	-	-	-	-	-	-	-	-	97	30
RENAULT ESPACE	2200	347	154	-	-	-	-	-	-	-	-	-	-	347	154
RENAULT MEGANE	1400	392	171	-	-	-	-	-	-	-	-	-	-	392	171
RENAULT MEGANE	1500	285	108	-	-	3	-	-	-	-	-	-	-	288	108
RENAULT MEGANE	1600	561	207	-	-	-	-	-	-	-	-	-	-	561	207
RENAULT MEGANE	1900	1719	613	-	-	-	-	-	-	-	-	-	-	1719	613
RENAULT MEGANE	2000	52	26	-	-	-	-	-	-	-	-	-	-	52	26
RENAULT KANGOO	1100	74	28	-	-	-	-	-	-	-	-	-	-	74	28
RENAULT KANGOO	1400	88	27	-	-	-	-	-	-	-	-	-	-	88	27
RENAULT KANGOO	1500	69	20	-	-	112	72	-	-	-	-	-	-	181	92
RENAULT KANGOO	1600	10	3	-	-	-	-	-	-	-	-	-	-	10	3
RENAULT KANGOO	1900	242	102	-	-	6	2	-	-	-	-	-	-	248	104
RENAULT TRAFIC		1	1	-	-	25	14	-	-	-	-	-	-	26	15
RENAULT TRAFIC	1900	17	6	-	-	37	26	-	-	-	-	-	-	54	32
RENAULT VELSATIS	2200	26	13	-	-	-	-	-	-	-	-	-	-	26	13
RENAULT MEGANE SCENIC	1500	104	28	-	-	-	-	-	-	-	-	-	-	104	28
RENAULT MEGANE SCENIC	1900	111	36	-	-	1	1	-	-	-	-	-	-	112	37
RENAULT MODUS	1500	26	5	-	-	-	-	-	-	-	-	-	-	26	5
ANDERE		147	86	-	-	47	32	2	2	15	10	-	-	211	130
TOTAAL RENAULT		13686	6360	3	1	2557	1663	117	104	68	44	-	-	16431	8172
SIMCA		10	9	-	-	-	-	-	-	-	-	-	-	10	9
ANDERE MERKEN		32	23	-	-	4	2	-	-	8	6	-	-	44	31
TOTAAL FRANKRIJK		36229	16577	5	3	6105	3825	117	104	76	50	-	-	42532	20559
ITALIE															
ALFA ROMEO															
ALFA ROMEO GTV	1700	11	3	-	-	-	-	-	-	-	-	-	-	11	3
ALFA ROMEO GTV	2000	46	16	-	-	-	-	-	-	-	-	-	-	46	16
ALFA ROMEO ALFA 33	1400	80	39	-	-	-	-	-	-	-	-	-	-	80	39
ALFA ROMEO ALFA 33	1500	29	10	-	-	-	-	-	-	-	-	-	-	29	10

(1) MET EEN NIEUWE NUMMERPLAAT GEIMMATICULEERDE VOERTUIGEN, OP NAAM VAN BELGISCHE DECLARANTEN.

4. INSCHRIJVINGEN VAN TWEDEHANDSWAGENS NAAR HET LAND VAN HERKOMST
EN HET MERK
1 STE KWARTAAL 2005

LANDEN VAN HERKOMST EN MERKEN	CYLINDER- INHOUD	PERSONEN- WAGENS		AUTO- BUSSEN EN AUTOCARS		VOERTUIGEN VOOR GOEDEREN- VERVOER		TREKKERS		LAND- BOUW- TREKKERS		SPECIALE VOER- TUIGEN		TOTAAL	
		TOTAAL	WAARVAN : NIEUWE NUMMER- PLATEN (1)	TOTAAL	WAARVAN : NIEUWE NUMMER- PLATEN (1)	TOTAAL	WAARVAN : NIEUWE NUMMER- PLATEN (1)	TOTAAL	WAARVAN : NIEUWE NUMMER- PLATEN (1)	TOTAAL	WAARVAN : NIEUWE NUMMER- PLATEN (1)	TOTAAL	WAARVAN : NIEUWE NUMMER- PLATEN (1)	TOTAAL	WAARVAN : NIEUWE NUMMER- PLATEN (1)
ALFA ROMEO ALFA 33	1700	20	9	-	-	-	-	-	-	-	-	-	-	20	9
ALFA ROMEO SPYDER	2000	39	23	-	-	-	-	-	-	-	-	-	-	39	23
ALFA ROMEO ALFA 164	2000	28	15	-	-	-	-	-	-	-	-	-	-	28	15
ALFA ROMEO ALFA 155	1700	31	13	-	-	-	-	-	-	-	-	-	-	31	13
ALFA ROMEO ALFA 155	1800	41	18	-	-	-	-	-	-	-	-	-	-	41	18
ALFA ROMEO ALFA 155	1900	61	20	-	-	-	-	-	-	-	-	-	-	61	20
ALFA ROMEO ALFA 155	2000	23	7	-	-	-	-	-	-	-	-	-	-	23	7
ALFA ROMEO ALFA 145	1400	98	51	-	-	-	-	-	-	-	-	-	-	98	51
ALFA ROMEO ALFA 145	1600	27	10	-	-	-	-	-	-	-	-	-	-	27	10
ALFA ROMEO ALFA 145	1900	46	25	-	-	-	-	-	-	-	-	-	-	46	25
ALFA ROMEO ALFA 146	1400	64	28	-	-	-	-	-	-	-	-	-	-	64	28
ALFA ROMEO ALFA 146	1600	48	17	-	-	-	-	-	-	-	-	-	-	48	17
ALFA ROMEO ALFA 146	1700	12	1	-	-	-	-	-	-	-	-	-	-	12	1
ALFA ROMEO ALFA 146	1900	78	31	-	-	-	-	-	-	-	-	-	-	78	31
ALFA ROMEO 166	2000	40	19	-	-	-	-	-	-	-	-	-	-	40	19
ALFA ROMEO 166	2400	87	33	-	-	-	-	-	-	-	-	-	-	87	33
ALFA ROMEO 166	2500	15	6	-	-	-	-	-	-	-	-	-	-	15	6
ALFA ROMEO 155	1600	57	17	-	-	-	-	-	-	-	-	-	-	57	17
ALFA ROMEO 156	1700	65	28	-	-	-	-	-	-	-	-	-	-	65	28
ALFA ROMEO ALFA 156	1900	604	201	-	-	-	-	-	-	-	-	-	-	604	201
ALFA ROMEO 164	2000	49	17	-	-	-	-	-	-	-	-	-	-	49	17
ALFA ROMEO 156	2400	30	16	-	-	-	-	-	-	-	-	-	-	30	16
ALFA ROMEO 156	2500	12	4	-	-	-	-	-	-	-	-	-	-	12	4
ALFA ROMEO ALFA 147	1600	107	47	-	-	-	-	-	-	-	-	-	-	107	47
ALFA ROMEO ALFA 147	1900	165	72	-	-	-	-	-	-	-	-	-	-	165	72
ALFA ROMEO ALFA 147	2000	12	6	-	-	-	-	-	-	-	-	-	-	12	6
ALFA ROMEO ALFA GT	1900	15	6	-	-	-	-	-	-	-	-	-	-	15	6
ANDERE		132	68	-	-	-	-	-	-	-	-	-	-	132	68
TOTAAL ALFA ROMEO		2172	876	-	-	-	-	-	-	-	-	-	-	2172	876
FERRARI		50	40	-	-	-	-	-	-	1	1	-	-	51	41
FIAT		249	176	-	-	891	546	-	-	121	98	-	-	1261	820
FIAT	1900	11	7	-	-	36	20	-	-	-	-	-	-	47	27
FIAT	2500	23	13	-	-	10	3	-	-	-	-	-	-	33	16
FIAT	2800	9	7	-	-	5	3	-	-	-	-	-	-	14	10
FIAT 500	500	35	33	-	-	-	-	-	-	-	-	-	-	35	33
FIAT STILO	1200	15	4	-	-	-	-	-	-	-	-	-	-	15	4
FIAT STILO	1600	27	14	-	-	-	-	-	-	-	-	-	-	27	14
FIAT STILO	1900	171	49	-	-	-	-	-	-	-	-	-	-	171	49
FIAT PANDA	800	96	69	-	-	-	-	-	-	-	-	-	-	96	69
FIAT PANDA	900	31	18	-	-	-	-	-	-	-	-	-	-	31	18
FIAT PANDA	1000	46	31	-	-	-	-	-	-	-	-	-	-	46	31
FIAT PANDA	1100	23	13	-	-	-	-	-	-	-	-	-	-	23	13
FIAT PANDA	1200	90	31	-	-	-	-	-	-	-	-	-	-	90	31
FIAT UNO	900	101	63	-	-	-	-	-	-	-	-	-	-	101	63
FIAT UNO	1000	277	177	-	-	-	-	-	-	-	-	-	-	277	177
FIAT UNO	1100	60	37	-	-	-	-	-	-	-	-	-	-	60	37
FIAT UNO	1400	36	22	-	-	-	-	-	-	-	-	-	-	36	22
FIAT UNO	1700	25	10	-	-	-	-	-	-	-	-	-	-	25	10
FIAT CROMA	1900	50	20	-	-	-	-	-	-	-	-	-	-	50	20
FIAT CROMA	2000	16	5	-	-	-	-	-	-	-	-	-	-	16	5
FIAT TEMPRA	1400	29	13	-	-	-	-	-	-	-	-	-	-	29	13
FIAT TEMPRA	1600	64	32	-	-	-	-	-	-	-	-	-	-	64	32
FIAT TEMPRA	1900	119	40	-	-	-	-	-	-	-	-	-	-	119	40
FIAT DOBLO	1200	36	8	-	-	-	-	-	-	-	-	-	-	36	8
FIAT DOBLO	1900	55	20	-	-	18	7	-	-	-	-	-	-	73	27
FIAT TIPO	1400	176	88	-	-	-	-	-	-	-	-	-	-	176	88
FIAT TIPO	1600	44	21	-	-	-	-	-	-	-	-	-	-	44	21
FIAT TIPO	1700	64	39	-	-	-	-	-	-	-	-	-	-	64	39
FIAT TIPO	1900	44	20	-	-	1	1	-	-	-	-	-	-	45	21
FIAT CINQUECENTO	900	123	75	-	-	-	-	-	-	-	-	-	-	123	75
FIAT CINQUECENTO	1100	36	17	-	-	-	-	-	-	-	-	-	-	36	17
FIAT CINQUECENTO	1200	42	13	-	-	-	-	-	-	-	-	-	-	42	13
FIAT CINQUECENTO	1900	10	3	-	-	-	-	-	-	-	-	-	-	10	3
FIAT PUNTO	1100	404	224	-	-	-	-	-	-	-	-	-	-	404	224

(1) MET EEN NIEUWE NUMMERPLAAT GEIMMATICULEERDE VOERTUIGEN, OP NAAM VAN BELGISCHE DECLARANTEN.

4. INSCHRIJVINGEN VAN TWEEDEHANDSWAGENS NAAR HET LAND VAN HERKOMST
EN HET MERK
1 STE KWARTAAL 2005

LANDEN VAN HERKOMST EN MERKEN	C Y L I N D E R I N H O O D	PERSONEN- WAGENS		AUTO- BUSSEN EN AUTOCARS		VOERTUIGEN VOOR GOEDEREN- VERVOER		TREKKERS		LAND- BOUW- TREKKERS		SPECIALE VOER- TUIGEN		TOTAAL	
		TOTAAL	WAARVAN : NIEUWE NUMMER- PLATEN (1)	TOTAAL	WAARVAN : NIEUWE NUMMER- PLATEN (1)	TOTAAL	WAARVAN : NIEUWE NUMMER- PLATEN (1)	TOTAAL	WAARVAN : NIEUWE NUMMER- PLATEN (1)	TOTAAL	WAARVAN : NIEUWE NUMMER- PLATEN (1)	TOTAAL	WAARVAN : NIEUWE NUMMER- PLATEN (1)	TOTAAL	WAARVAN : NIEUWE NUMMER- PLATEN (1)
FIAT PUNTO	1200	1125	516	-	-	-	-	-	-	-	-	-	-	1125	516
FIAT PUNTO	1400	11	3	-	-	-	-	-	-	-	-	-	-	11	3
FIAT PUNTO	1600	22	15	-	-	-	-	-	-	-	-	-	-	22	15
FIAT PUNTO	1700	159	78	-	-	-	-	-	-	-	-	-	-	159	78
FIAT PUNTO	1900	239	115	-	-	-	-	-	-	-	-	-	-	239	115
FIAT COUPE	1700	19	7	-	-	-	-	-	-	-	-	-	-	19	7
FIAT COUPE	2000	40	18	-	-	-	-	-	-	-	-	-	-	40	18
FIAT ULYSSE	1900	19	2	-	-	-	-	-	-	-	-	-	-	19	2
FIAT ULYSSE	2000	44	18	-	-	-	-	-	-	-	-	-	-	44	18
FIAT ULYSSE	2100	12	2	-	-	-	-	-	-	-	-	-	-	12	2
FIAT BARCHETTA	1700	31	20	-	-	-	-	-	-	-	-	-	-	31	20
FIAT STILO SW	1900	65	19	-	-	-	-	-	-	-	-	-	-	65	19
FIAT BRAVA	1200	19	5	-	-	-	-	-	-	-	-	-	-	19	5
FIAT BRAVA	1400	57	24	-	-	-	-	-	-	-	-	-	-	57	24
FIAT BRAVA	1600	21	10	-	-	-	-	-	-	-	-	-	-	21	10
FIAT BRAVA	1900	126	40	-	-	-	-	-	-	-	-	-	-	126	40
FIAT BRAVO	1200	27	13	-	-	-	-	-	-	-	-	-	-	27	13
FIAT BRAVO	1400	69	38	-	-	-	-	-	-	-	-	-	-	69	38
FIAT BRAVO	1600	33	15	-	-	-	-	-	-	-	-	-	-	33	15
FIAT BRAVO	1900	164	69	-	-	-	-	-	-	-	-	-	-	164	69
FIAT SCUDO	2000	5	1	-	-	10	8	-	-	-	-	-	-	15	9
FIAT MAREA	1600	25	13	-	-	-	-	-	-	-	-	-	-	25	13
FIAT MAREA	1900	55	14	-	-	-	-	-	-	-	-	-	-	55	14
FIAT MAREA WEEKEND	1600	12	4	-	-	-	-	-	-	-	-	-	-	12	4
FIAT MAREA WEEKEND	1900	82	32	-	-	-	-	-	-	-	-	-	-	82	32
FIAT PALIO WEEKEND	1200	16	6	-	-	-	-	-	-	-	-	-	-	16	6
FIAT PALIO WEEKEND	1700	44	16	-	-	-	-	-	-	-	-	-	-	44	16
FIAT SEICENTO	900	37	19	-	-	-	-	-	-	-	-	-	-	37	19
FIAT SEICENTO	1100	125	76	-	-	-	-	-	-	-	-	-	-	125	76
FIAT DUCATO		7	6	-	-	17	13	-	-	-	-	-	-	24	19
FIAT DUCATO	2000	3	3	-	-	37	15	-	-	-	-	-	-	40	18
FIAT DUCATO	2300	1	1	-	-	26	14	-	-	-	-	-	-	27	15
FIAT DUCATS	2800	12	7	-	-	20	14	-	-	-	-	-	-	32	21
FIAT MULTIPLA	1600	16	1	-	-	-	-	-	-	-	-	-	-	16	1
FIAT MULTIPLA	1900	134	38	-	-	1	-	-	-	-	-	-	-	135	38
FIAT DOBLO CARGO	1200	-	-	-	-	10	6	-	-	-	-	-	-	10	6
ANDERE		223	136	-	-	32	18	-	-	3	1	-	-	258	155
TOTAAL FIAT		5736	2812	-	-	1114	668	-	-	124	99	-	-	6974	3579
IVECO															
IVECO		19	13	3	3	336	239	36	32	-	-	-	-	394	287
IVECO	2300	-	-	-	-	10	8	-	-	-	-	-	-	10	8
IVECO	2800	1	1	-	-	48	27	-	-	-	-	-	-	49	28
ANDERE		4	2	1	-	25	21	13	11	-	-	-	-	43	34
TOTAAL IVECO		24	16	4	3	419	295	49	43	-	-	-	-	496	357
LAMBORGHINI															
LAMBORGHINI		-	-	-	-	-	-	-	-	18	11	-	-	18	11
ANDERE		2	1	-	-	-	-	-	-	1	-	-	-	3	1
TOTAAL LAMBORGHINI		2	1	-	-	-	-	-	-	19	11	-	-	21	12
LANCIA															
LANCIA DELTA	1600	42	22	-	-	-	-	-	-	-	-	-	-	42	22
LANCIA DELTA	1700	13	6	-	-	-	-	-	-	-	-	-	-	13	6
LANCIA DELTA	1900	109	43	-	-	-	-	-	-	-	-	-	-	109	43
LANCIA DELTA	2000	18	12	-	-	-	-	-	-	-	-	-	-	18	12
LANCIA THEMA	2000	13	5	-	-	-	-	-	-	-	-	-	-	13	5
LANCIA Y 10	1000	11	7	-	-	-	-	-	-	-	-	-	-	11	7
LANCIA Y 10	1100	31	17	-	-	-	-	-	-	-	-	-	-	31	17
LANCIA DEDRA	1600	30	12	-	-	-	-	-	-	-	-	-	-	30	12
LANCIA DEDRA	1800	31	14	-	-	-	-	-	-	-	-	-	-	31	14
LANCIA DEDRA	1900	115	44	-	-	-	-	-	-	-	-	-	-	115	44
LANCIA DEDRA	2000	16	7	-	-	-	-	-	-	-	-	-	-	16	7
LANCIA Z	2000	19	10	-	-	-	-	-	-	-	-	-	-	19	10
LANCIA K	2000	20	8	-	-	-	-	-	-	-	-	-	-	20	8

(1) MET EEN NIEUWE NUMMERPLAAT GEIMMATICULEERDE VOERTUIGEN, OP NAAM VAN BELGISCHE DECLARANTEN.

4. INSCHRIJVINGEN VAN TWEEDEHANDSWAGENS NAAR HET LAND VAN HERKOMST
EN HET MERK
1 STE KWARTAAL 2005

LANDEN VAN HERKOMST EN MERKEN	C Y L I N D E R I N H O O D	PERSONEN- WAGENS		AUTO- BUSSEN EN AUTOCARS		VOERTUIGEN VOOR GOEDEREN- VERVOER		TREKKERS		LAND- BOUW- TREKKERS		SPECIALE VOER- TUIGEN		TOTAAL	
		TOTAAL	WAARVAN : NIEUWE NUMMER- PLATEN (1)	TOTAAL	WAARVAN : NIEUWE NUMMER- PLATEN (1)	TOTAAL	WAARVAN : NIEUWE NUMMER- PLATEN (1)	TOTAAL	WAARVAN : NIEUWE NUMMER- PLATEN (1)	TOTAAL	WAARVAN : NIEUWE NUMMER- PLATEN (1)	TOTAAL	WAARVAN : NIEUWE NUMMER- PLATEN (1)	TOTAAL	WAARVAN : NIEUWE NUMMER- PLATEN (1)
LANCIA K	2400	31	10	-	-	-	-	-	-	-	-	-	-	31	10
LANCIA Y	1100	14	10	-	-	-	-	-	-	-	-	-	-	14	10
LANCIA Y	1200	133	77	-	-	-	-	-	-	-	-	-	-	133	77
LANCIA Y	1400	18	8	-	-	-	-	-	-	-	-	-	-	18	8
LANCIA LYBRA	1700	17	5	-	-	-	-	-	-	-	-	-	-	17	5
LANCIA LYBRA	1900	60	23	-	-	-	-	-	-	-	-	-	-	60	23
LANCIA PHEDRA	2200	10	5	-	-	-	-	-	-	-	-	-	-	10	5
LANCIA YPSILON	1200	38	15	-	-	-	-	-	-	-	-	-	-	38	15
LANCIA MJSA	1200	18	6	-	-	-	-	-	-	-	-	-	-	18	6
ANDERE		97	43	-	-	2	1	-	-	-	-	-	-	99	44
TOTAAL LANCIA		904	409	-	-	2	1	-	-	-	-	-	-	906	410
LANDINI															
LANDINI		-	-	-	-	-	-	-	-	12	11	-	-	12	11
ANDERE		-	-	-	-	-	-	-	-	3	2	-	-	3	2
TOTAAL LANDINI		-	-	-	-	-	-	-	-	15	13	-	-	15	13
MEAN															
		13	6	-	-	-	-	-	-	-	-	-	-	13	6
OM															
OM		3	2	-	-	9	6	-	-	-	-	-	-	12	8
SAME															
SAME		-	-	-	-	-	-	-	-	55	43	-	-	55	43
ANDERE		-	-	-	-	-	-	-	-	9	7	-	-	9	7
TOTAAL SAME		-	-	-	-	-	-	-	-	64	50	-	-	64	50
ANDERE MERKEN															
		5	5	-	-	-	-	-	-	-	-	-	-	5	5
TOTAAL ITALIE		8909	4167	4	3	1544	970	49	43	223	174	-	-	10729	5357
NEDERLAND															
DAF															
DAF		4	3	6	3	315	242	142	131	-	-	-	-	467	379
DAF	2600	-	-	-	-	5	4	15	14	-	-	-	-	20	18
DAF CF85	2600	-	-	-	-	1	1	13	10	-	-	-	-	14	11
DAF FTXF95	2600	-	-	-	-	-	-	10	6	-	-	-	-	10	6
ANDERE		8	7	1	1	45	36	19	17	-	-	-	-	73	61
TOTAAL DAF		12	10	7	4	366	283	199	178	-	-	-	-	584	475
ANDERE MERKEN															
		9	7	3	-	1	1	-	-	-	-	-	-	13	8
TOTAAL NEDERLAND		21	17	10	4	367	284	199	178	-	-	-	-	597	483
VERENIGD KONINKRIJK															
ASTON MARTIN															
		12	9	-	-	-	-	-	-	-	-	-	-	12	9
AUSTIN															
MINI 1000	1000	64	48	-	-	-	-	-	-	-	-	-	-	64	48
ANDERE		35	26	-	-	1	1	-	-	-	-	-	-	36	27
TOTAAL AUSTIN		99	74	-	-	1	1	-	-	-	-	-	-	100	75
BEDFORD															
BEDFORD		12	11	-	-	9	6	-	-	-	-	-	-	21	17
ANDERE		-	-	-	-	1	1	-	-	-	-	-	-	1	1
TOTAAL BEDFORD		12	11	-	-	10	7	-	-	-	-	-	-	22	18

(1) MET EEN NIEUWE NUMMERPLAAT GEIMMTRICULEERDE VOERTUIGEN, OP NAAM VAN BELGISCHE DECLARANTEN.

MOTORVOERTUIGEN

(VERVOLG)

4. INSCHRIJVINGEN VAN TWEEDEHANDSWAGENS NAAR HET LAND VAN HERKOMST EN HET MERK

1 STE KWARTAAL 2005

LANDEN VAN HERKOMST EN MERKEN	C Y L I N D E R I N H O U D	PERSONEN- WAGENS		AUTO- BUSSEN EN AUTOCARS		VOERTUIGEN VOOR GOEDEREN- VERVOER		TREKKERS		LAND- BOUW- TREKKERS		SPECIALE VOER- TUIGEN		TOTAAL	
		TOTAAL	WAARVAN : NIEUWE NUMMER- PLATEN (1)	TOTAAL	WAARVAN : NIEUWE NUMMER- PLATEN (1)	TOTAAL	WAARVAN : NIEUWE NUMMER- PLATEN (1)	TOTAAL	WAARVAN : NIEUWE NUMMER- PLATEN (1)	TOTAAL	WAARVAN : NIEUWE NUMMER- PLATEN (1)	TOTAAL	WAARVAN : NIEUWE NUMMER- PLATEN (1)	TOTAAL	WAARVAN : NIEUWE NUMMER- PLATEN (1)
DAIMLER		24	18	-	-	-	-	-	-	-	-	-	-	24	18
DAVID BROWN															
DAVID BROWN		-	-	-	-	-	-	-	-	42	37	-	-	42	37
ANDERE		-	-	-	-	-	-	-	-	1	1	-	-	1	1
TOTAAL DAVID BROWN		-	-	-	-	-	-	-	-	43	38	-	-	43	38
FORD															
FORD CORSAIR	1600	68	26	-	-	-	-	-	-	-	-	-	-	68	26
FORD CORSAIR	2000	14	2	-	-	-	-	-	-	-	-	-	-	14	2
FORD MONDEO	1600	105	50	-	-	-	-	-	-	-	-	-	-	105	50
FORD MONDEO	1800	1287	449	-	-	-	-	-	-	-	-	-	-	1287	449
FORD MONDEO	2000	691	239	-	-	3	2	-	-	-	-	-	-	694	241
ANDERE		12	8	-	-	1	1	-	-	-	-	-	-	13	9
TOTAAL FORD		2177	774	-	-	4	3	-	-	-	-	-	-	2181	777
FORDSON															
FORDSON		-	-	-	-	-	-	-	-	12	12	-	-	12	12
ANDERE		-	-	-	-	-	-	-	-	1	1	-	-	1	1
TOTAAL FORDSON		-	-	-	-	-	-	-	-	13	13	-	-	13	13
JAGUAR															
JAGUAR XJ6L	3200	34	16	-	-	-	-	-	-	-	-	-	-	34	16
JAGUAR XJ34	2000	12	5	-	-	-	-	-	-	-	-	-	-	12	5
JAGUAR SOVEREIGN	2000	19	7	-	-	-	-	-	-	-	-	-	-	19	7
JAGUAR SOVEREIGN	3200	30	20	-	-	-	-	-	-	-	-	-	-	30	20
JAGUAR XK8	4000	24	15	-	-	-	-	-	-	-	-	-	-	24	15
JAGUAR EXECUTIVE	3200	13	6	-	-	-	-	-	-	-	-	-	-	13	6
JAGUAR S TYPE	3000	20	11	-	-	-	-	-	-	-	-	-	-	20	11
JAGUAR S TYPE EXEC	3000	34	16	-	-	-	-	-	-	-	-	-	-	34	16
JAGUAR X-TYPE2.5V6EX	2500	12	5	-	-	-	-	-	-	-	-	-	-	12	5
ANDERE		189	122	-	-	-	-	-	-	-	-	-	-	189	122
TOTAAL JAGUAR		387	223	-	-	-	-	-	-	-	-	-	-	387	223
LANDROVER															
LANDROVER		-	-	-	-	207	107	-	-	-	-	-	-	207	107
LANDROVER	2000	6	6	-	-	4	2	-	-	-	-	-	-	10	8
LANDROVER	2500	1	1	-	-	60	32	-	-	-	-	-	-	61	33
LANDROVER RANGE	2500	148	63	-	-	1	1	-	-	-	-	-	-	149	64
LAND ROVER DISCOVERY	2500	96	48	-	-	-	-	-	-	-	-	-	-	96	48
LAND ROVER LH	2500	10	7	-	-	-	-	-	-	-	-	-	-	10	7
LANDROVER FREELANDER	1800	99	35	-	-	-	-	-	-	-	-	-	-	99	35
LANDROVER FREELANDER	2000	224	99	-	-	-	-	-	-	-	-	-	-	224	99
LANDROVER DEFENDER	2500	20	6	-	-	9	4	-	-	-	-	-	-	29	10
LANDROVER RANGE ROV	2900	30	18	-	-	-	-	-	-	-	-	-	-	30	18
LANDROVER RANGE DCAB	2900	-	-	-	-	11	7	-	-	-	-	-	-	11	7
ANDERE		39	27	-	-	42	24	-	-	-	-	-	-	81	51
TOTAAL LANDROVER		673	310	-	-	334	177	-	-	-	-	-	-	1007	487
LEYLAND															
LEYLAND 1001	1000	14	13	-	-	-	-	-	-	-	-	-	-	14	13
ANDERE		8	8	-	-	-	-	-	-	1	1	-	-	9	9
TOTAAL LEYLAND		22	21	-	-	-	-	-	-	1	1	-	-	23	22
LOTUS															
LOTUS ELISE	1800	10	6	-	-	-	-	-	-	-	-	-	-	10	6
ANDERE		14	13	-	-	-	-	-	-	-	-	-	-	14	13
TOTAAL LOTUS		24	19	-	-	-	-	-	-	-	-	-	-	24	19
MASSEY FERGUSON															
MASSEY FERGUSON		-	-	-	-	-	-	-	-	169	132	-	-	169	132

(1) MET EEN NIEUWE NUMMERPLAAT GEIMMATICULEERDE VOERTUIGEN, OP NAAM VAN BELGISCHE DECLARANTEN.

4. INSCHRIJVINGEN VAN TWEDEHANDSWAGENS NAAR HET LAND VAN HERKOMST EN HET MERK
1 STE KWARTAAL 2005

LANDEN VAN HERKOMST EN MERKEN	CYLINDER- INHOUD	PERSONEN- WAGENS		AUTO- BUSSEN EN AUTOCARS		VOERTUIGEN VOOR GOEDEREN- VERVOER		TREKKERS		LAND- BOUW- TREKKERS		SPECIALE VOER- TUIGEN		TOTAAL	
		TOTAAL	WAARVAN : NIEUWE NUMMER- PLATEN (1)	TOTAAL	WAARVAN : NIEUWE NUMMER- PLATEN (1)	TOTAAL	WAARVAN : NIEUWE NUMMER- PLATEN (1)	TOTAAL	WAARVAN : NIEUWE NUMMER- PLATEN (1)	TOTAAL	WAARVAN : NIEUWE NUMMER- PLATEN (1)	TOTAAL	WAARVAN : NIEUWE NUMMER- PLATEN (1)	TOTAAL	WAARVAN : NIEUWE NUMMER- PLATEN (1)
ANDERE		-	-	-	-	-	-	-	-	23	10	-	-	23	10
TOTAAL MASSEY FERGUSON		-	-	-	-	-	-	-	-	192	142	-	-	192	142
MG															
MG B	1800	25	23	-	-	-	-	-	-	-	-	-	-	25	23
MG F	1800	62	31	-	-	-	-	-	-	-	-	-	-	62	31
MG ZR105	1400	15	6	-	-	-	-	-	-	-	-	-	-	15	6
MG TF 135	1800	22	10	-	-	-	-	-	-	-	-	-	-	22	10
ANDERE		59	36	-	-	-	-	-	-	-	-	-	-	59	36
TOTAAL MG		183	106	-	-	-	-	-	-	-	-	-	-	183	106
ROLLS ROYCE		14	13	-	-	-	-	-	-	-	-	-	-	14	13
LAND ROVER															
ROVER 75	1800	22	4	-	-	-	-	-	-	-	-	-	-	22	4
ROVER 75	2000	144	51	-	-	-	-	-	-	-	-	-	-	144	51
ROVER 214	1400	121	69	-	-	-	-	-	-	-	-	-	-	121	69
ROVER 216	1600	66	25	-	-	-	-	-	-	-	-	-	-	66	25
ROVER 820	2000	27	14	-	-	-	-	-	-	-	-	-	-	27	14
ROVER 825	2500	11	3	-	-	-	-	-	-	-	-	-	-	11	3
ROVER 416	1600	51	17	-	-	-	-	-	-	-	-	-	-	51	17
ROVER MINI	1000	13	13	-	-	-	-	-	-	-	-	-	-	13	13
ROVER MINI	1300	39	33	-	-	-	-	-	-	-	-	-	-	39	33
ROVER 111	1100	35	22	-	-	-	-	-	-	-	-	-	-	35	22
ROVER 114	1400	18	11	-	-	-	-	-	-	-	-	-	-	18	11
ROVER 414	1400	21	12	-	-	-	-	-	-	-	-	-	-	21	12
ROVER 418	1800	19	8	-	-	-	-	-	-	-	-	-	-	19	8
ROVER 218	1900	17	6	-	-	-	-	-	-	-	-	-	-	17	6
ROVER 420	2000	20	7	-	-	-	-	-	-	-	-	-	-	20	7
ROVER 220	2000	28	13	-	-	-	-	-	-	-	-	-	-	28	13
ROVER 620	2000	133	55	-	-	-	-	-	-	-	-	-	-	133	55
ROVER 200	1400	81	38	-	-	-	-	-	-	-	-	-	-	81	38
ROVER 200	2000	21	10	-	-	-	-	-	-	-	-	-	-	21	10
ROVER 600	1900	15	5	-	-	-	-	-	-	-	-	-	-	15	5
ROVER 600	2000	35	10	-	-	-	-	-	-	-	-	-	-	35	10
ROVER RANGE	2500	20	14	-	-	-	-	-	-	-	-	-	-	20	14
ROVER 400	1600	32	12	-	-	-	-	-	-	-	-	-	-	32	12
ROVER 400	2000	18	6	-	-	-	-	-	-	-	-	-	-	18	6
ROVER 25	1400	72	33	-	-	-	-	-	-	-	-	-	-	72	33
ROVER 25	2000	14	5	-	-	-	-	-	-	-	-	-	-	14	5
ROVER 45	1600	15	5	-	-	-	-	-	-	-	-	-	-	15	5
ROVER 45	1800	10	5	-	-	-	-	-	-	-	-	-	-	10	5
ROVER 45	2000	30	6	-	-	-	-	-	-	-	-	-	-	30	6
ANDERE		74	30	-	-	2	1	-	-	-	-	-	-	76	31
TOTAAL LAND ROVER		1222	542	-	-	2	1	-	-	-	-	-	-	1224	543
TRIUMPH TR8															
TRIUMPH SPITFIRE	1500	11	9	-	-	-	-	-	-	-	-	-	-	11	9
ANDERE		20	15	-	-	-	-	-	-	-	-	-	-	20	15
TOTAAL TRIUMPH TR8		31	24	-	-	-	-	-	-	-	-	-	-	31	24
VAUXHALL		13	7	-	-	-	-	-	-	-	-	-	-	13	7
ANDERE MERKEN		29	24	1	-	1	1	1	1	8	6	-	-	40	32
TOTAAL VERENIGD KONINKRIJK		4922	2175	1	-	352	190	1	1	257	200	-	-	5533	2566
ZWEDEN															
SAAB															
SAAB 9-5	2000	84	31	-	-	-	-	-	-	-	-	-	-	84	31
SAAB 9-5	2200	22	13	-	-	-	-	-	-	-	-	-	-	22	13

(1) MET EEN NIEUWE NUMMERPLAAT GEIMMATICULEERDE VOERTUIGEN, OP NAAM VAN BELGISCHE DECLARANTEN.

4. INSCHRIJVINGEN VAN TWEEDEHANDSWAGENS NAAR HET LAND VAN HERKOMST
EN HET MERK
1 STE KWARTAAL 2005

LANDEN VAN HERKOMST EN MERKEN	CYLINDER- INHOUD	PERSONEN- WAGENS		AUTO- BUSSEN EN AUTOCARS		VOERTUIGEN VOOR GOEDEREN- VERVOER		TREKKERS		LAND- BOUW- TREKKERS		SPECIALE VOER- TUIGEN		TOTAAL	
		TOTAAL	WAARVAN : NIEUWE NUMMER- PLATEN (1)	TOTAAL	WAARVAN : NIEUWE NUMMER- PLATEN (1)	TOTAAL	WAARVAN : NIEUWE NUMMER- PLATEN (1)	TOTAAL	WAARVAN : NIEUWE NUMMER- PLATEN (1)	TOTAAL	WAARVAN : NIEUWE NUMMER- PLATEN (1)	TOTAAL	WAARVAN : NIEUWE NUMMER- PLATEN (1)	TOTAAL	WAARVAN : NIEUWE NUMMER- PLATEN (1)
SAAB 9-5	2300	47	25	-	-	-	-	-	-	-	-	-	-	47	25
SAAB 9-5	3000	15	9	-	-	-	-	-	-	-	-	-	-	15	9
SAAB 900	2000	194	88	-	-	-	-	-	-	-	-	-	-	194	88
SAAB 900	2100	11	7	-	-	-	-	-	-	-	-	-	-	11	7
SAAB 900	2300	45	20	-	-	-	-	-	-	-	-	-	-	45	20
SAAB 9000	2000	64	36	-	-	-	-	-	-	-	-	-	-	64	36
SAAB 9000	2300	52	20	-	-	-	-	-	-	-	-	-	-	52	20
SAAB 9-3	2000	163	81	-	-	-	-	-	-	-	-	-	-	163	81
SAAB 9-3	2200	131	47	-	-	-	-	-	-	-	-	-	-	131	47
SAAB 9-3	2300	10	5	-	-	-	-	-	-	-	-	-	-	10	5
SAAB SAAB 9-3	2000	23	11	-	-	-	-	-	-	-	-	-	-	23	11
SAAB SAAB 9-3	2200	14	6	-	-	-	-	-	-	-	-	-	-	14	6
ANDERE		24	12	-	-	1	-	-	-	-	-	-	-	25	12
TOTAAL SAAB		899	411	-	-	1	-	-	-	-	-	-	-	900	411
SCANIA															
SCANIA		3	2	4	4	139	116	201	166	-	-	-	-	347	288
SCANIA	1700	-	-	-	-	1	1	12	9	-	-	-	-	13	10
ANDERE		-	-	1	-	17	10	31	25	-	-	-	-	49	35
TOTAAL SCANIA		3	2	5	4	157	127	244	200	-	-	-	-	409	333
VOLVO															
VOLVO		1	-	10	9	296	221	175	157	4	2	-	-	486	389
VOLVO	5500	-	-	-	-	10	9	-	-	-	-	-	-	10	9
VOLVO V50	2000	47	22	-	-	-	-	-	-	-	-	-	-	47	22
VOLVO 740	2000	15	4	-	-	-	-	-	-	-	-	-	-	15	4
VOLVO 740	2300	69	30	-	-	-	-	-	-	-	-	-	-	69	30
VOLVO 740	2400	58	22	-	-	-	-	-	-	-	-	-	-	58	22
VOLVO 340	1400	85	37	-	-	-	-	-	-	-	-	-	-	85	37
VOLVO 340	1600	16	11	-	-	-	-	-	-	-	-	-	-	16	11
VOLVO 240	2000	17	3	-	-	-	-	-	-	-	-	-	-	17	3
VOLVO 240	2300	27	10	-	-	-	-	-	-	-	-	-	-	27	10
VOLVO 480	1700	32	13	-	-	-	-	-	-	-	-	-	-	32	13
VOLVO 440	1600	32	15	-	-	-	-	-	-	-	-	-	-	32	15
VOLVO 440	1700	94	50	-	-	-	-	-	-	-	-	-	-	94	50
VOLVO 440	1800	130	62	-	-	-	-	-	-	-	-	-	-	130	62
VOLVO 440	1900	79	37	-	-	-	-	-	-	-	-	-	-	79	37
VOLVO 440	2000	16	7	-	-	-	-	-	-	-	-	-	-	16	7
VOLVO 460	1700	78	34	-	-	-	-	-	-	-	-	-	-	78	34
VOLVO 460	1800	64	25	-	-	-	-	-	-	-	-	-	-	64	25
VOLVO 460	1900	87	38	-	-	-	-	-	-	-	-	-	-	87	38
VOLVO 460	2000	13	4	-	-	-	-	-	-	-	-	-	-	13	4
VOLVO 940	2000	15	6	-	-	-	-	-	-	-	-	-	-	15	6
VOLVO 940	2300	44	18	-	-	-	-	-	-	-	-	-	-	44	18
VOLVO 940	2400	60	25	-	-	-	-	-	-	-	-	-	-	60	25
VOLVO 850	2000	57	25	-	-	-	-	-	-	-	-	-	-	57	25
VOLVO 850	2400	68	24	-	-	-	-	-	-	-	-	-	-	68	24
VOLVO 850	2500	37	18	-	-	-	-	-	-	-	-	-	-	37	18
VOLVO V 40	1700	38	14	-	-	-	-	-	-	-	-	-	-	38	14
VOLVO V 40	1800	30	16	-	-	-	-	-	-	-	-	-	-	30	16
VOLVO V 40	1900	806	317	-	-	-	-	-	-	-	-	-	-	806	317
VOLVO S 40	1600	16	7	-	-	-	-	-	-	-	-	-	-	16	7
VOLVO S 40	1700	42	20	-	-	-	-	-	-	-	-	-	-	42	20
VOLVO S 40	1800	27	6	-	-	-	-	-	-	-	-	-	-	27	6
VOLVO S 40	1900	252	99	-	-	-	-	-	-	-	-	-	-	252	99
VOLVO S 40	2000	56	14	-	-	-	-	-	-	-	-	-	-	56	14
VOLVO V 70	2400	183	87	-	-	-	-	-	-	-	-	-	-	183	87
VOLVO V 70	2500	184	88	-	-	-	-	-	-	-	-	-	-	184	88
VOLVO S 70	2000	10	4	-	-	-	-	-	-	-	-	-	-	10	4
VOLVO S 70	2400	13	4	-	-	-	-	-	-	-	-	-	-	13	4
VOLVO S 70	2500	31	11	-	-	-	-	-	-	-	-	-	-	31	11
VOLVO C70	2000	33	17	-	-	-	-	-	-	-	-	-	-	33	17
VOLVO C70	2400	19	8	-	-	-	-	-	-	-	-	-	-	19	8
VOLVO S80	2400	74	36	-	-	-	-	-	-	-	-	-	-	74	36
VOLVO S80	2500	89	47	-	-	-	-	-	-	-	-	-	-	89	47
VOLVO S80	2900	13	3	-	-	-	-	-	-	-	-	-	-	13	3

(1) MET EEN NIEUWE NUMMERPLAAT GEIMMATICULEERDE VOERTUIGEN, OP NAAM VAN BELGISCHE DECLARANTEN.

4. INSCHRIJVINGEN VAN TWEEDEHANDSWAGENS NAAR HET LAND VAN HERKOMST
EN HET MERK
1 STE KWARTAAL 2005

LANDEN VAN HERKOMST EN MERKEN	C Y L I N D E R I N H O O D	PERSONEN- WAGENS		AUTO- BUSSEN EN AUTOCARS		VOERTUIGEN VOOR GOEDEREN- VERVOER		TREKKERS		LAND- BOUW- TREKKERS		SPECIALE VOER- TUIGEN		TOTAAL	
		TOTAAL	WAARVAN : NIEUWE NUMMER- PLATEN (1)	TOTAAL	WAARVAN : NIEUWE NUMMER- PLATEN (1)	TOTAAL	WAARVAN : NIEUWE NUMMER- PLATEN (1)	TOTAAL	WAARVAN : NIEUWE NUMMER- PLATEN (1)	TOTAAL	WAARVAN : NIEUWE NUMMER- PLATEN (1)	TOTAAL	WAARVAN : NIEUWE NUMMER- PLATEN (1)	TOTAAL	WAARVAN : NIEUWE NUMMER- PLATEN (1)
VOLVO S 60	2400	134	65	-	-	-	-	-	-	-	-	-	-	134	65
VOLVO FMFH	2100	-	-	-	-	6	1	80	69	-	-	-	-	86	70
VOLVO FMFH	9400	-	-	-	-	9	7	1	1	-	-	-	-	10	8
VOLVO XC90	2400	42	18	-	-	-	-	-	-	-	-	-	-	42	18
ANDERE		162	96	1	1	39	25	17	11	-	-	-	-	219	133
TOTAAL VOLVO		3495	1517	11	10	360	263	273	238	4	2	-	-	4143	2030
TOTAAL ZWEDEN		4397	1930	16	14	518	390	517	438	4	2	-	-	5452	2774
TSJECHISCHE REPUBLIEK															
SKODA															
SKODA		-	-	-	-	15	8	-	-	-	-	-	-	15	8
SKODA OCTAVIA	1600	35	12	-	-	-	-	-	-	-	-	-	-	35	12
SKODA OCTAVIA	1900	268	72	-	-	-	-	-	-	-	-	-	-	268	72
SKODA FELICIA	1300	139	58	-	-	-	-	-	-	-	-	-	-	139	58
SKODA FELICIA	1600	11	7	-	-	-	-	-	-	-	-	-	-	11	7
SKODA FELICIA	1900	54	23	-	-	-	-	-	-	-	-	-	-	54	23
SKODA FAVORIT	1300	44	26	-	-	-	-	-	-	-	-	-	-	44	26
SKODA FORMAN	1300	22	9	-	-	-	-	-	-	-	-	-	-	22	9
SKODA FABIA	1200	44	17	-	-	-	-	-	-	-	-	-	-	44	17
SKODA FABIA	1400	121	49	-	-	-	-	-	-	-	-	-	-	121	49
SKODA FABIA	1900	147	50	-	-	-	-	-	-	-	-	-	-	147	50
SKODA SUPERB	1900	14	5	-	-	-	-	-	-	-	-	-	-	14	5
ANDERE		9	4	-	-	2	1	-	-	-	-	-	-	11	5
TOTAAL SKODA		908	332	-	-	17	9	-	-	-	-	-	-	925	341
ZETOR															
ZETOR		-	-	-	-	-	-	-	-	36	28	-	-	36	28
ANDERE		-	-	-	-	-	-	-	-	2	2	-	-	2	2
TOTAAL ZETOR		-	-	-	-	-	-	-	-	38	30	-	-	38	30
TOTAAL TSJECHISCHE REPUBLIEK		908	332	-	-	17	9	-	-	38	30	-	-	963	371
U. S. A.															
BUICK		29	15	-	-	-	-	-	-	-	-	-	-	29	15
CADILLAC		41	31	-	-	2	2	-	-	-	-	-	-	43	33
CASE IH															
CASE IH		-	-	-	-	-	-	-	-	74	57	-	-	74	57
ANDERE		-	-	-	-	-	-	-	-	17	12	-	-	17	12
TOTAAL CASE IH		-	-	-	-	-	-	-	-	91	69	-	-	91	69
CHEVROLET															
CHEVROLET		22	13	-	-	148	83	-	-	-	-	-	-	170	96
CHEVROLET CORVETTE	5700	18	17	-	-	-	-	-	-	-	-	-	-	18	17
CHEVROLET ASTRO	4300	1	1	-	-	11	6	-	-	-	-	-	-	12	7
CHEVROLET CAPRICE	5000	11	8	-	-	1	-	-	-	-	-	-	-	12	8
CHEVROLET BERETTA	2200	47	17	-	-	-	-	-	-	-	-	-	-	47	17
CHEVROLET CORSICA	2200	19	7	-	-	-	-	-	-	-	-	-	-	19	7
CHEVROLET ALERO	2400	15	6	-	-	-	-	-	-	-	-	-	-	15	6
CHEVROLET CG11405	5700	16	11	-	-	-	-	-	-	-	-	-	-	16	11
ANDERE		104	67	-	-	59	32	-	-	-	-	-	-	163	99
TOTAAL CHEVROLET		253	147	-	-	219	121	-	-	-	-	-	-	472	268
CHRYSLER															
CHRYSLER		-	-	-	-	95	40	-	-	-	-	-	-	95	40

(1) MET EEN NIEUWE NUMMERPLAAT GEIMMATICULEERDE VOERTUIGEN, OP NAAM VAN BELGISCHE DECLARANTEN.

4. INSCHRIJVINGEN VAN TWEEDEHANDSWAGENS NAAR HET LAND VAN HERKOMST
EN HET MERK
1 STE KWARTAAL 2005

LANDEN VAN HERKOMST EN MERKEN	CYLINDER- INHOUD	PERSONEN- WAGENS		AUTO- BUSSEN EN AUTOCARS		VOERTUIGEN VOOR GOEDEREN- VERVOER		TREKKERS		LAND- BOUW- TREKKERS		SPECIALE VOER- TUIGEN		TOTAAL	
		TOTAAL	WAARVAN : NIEUWE NUMMER- PLATEN (1)	TOTAAL	WAARVAN : NIEUWE NUMMER- PLATEN (1)	TOTAAL	WAARVAN : NIEUWE NUMMER- PLATEN (1)	TOTAAL	WAARVAN : NIEUWE NUMMER- PLATEN (1)	TOTAAL	WAARVAN : NIEUWE NUMMER- PLATEN (1)	TOTAAL	WAARVAN : NIEUWE NUMMER- PLATEN (1)	TOTAAL	WAARVAN : NIEUWE NUMMER- PLATEN (1)
CHRYSLER VOYAGER	2000	29	14	-	-	-	-	-	-	-	-	-	-	29	14
CHRYSLER VOYAGER	2400	25	13	-	-	-	-	-	-	-	-	-	-	25	13
CHRYSLER VOYAGER	2500	122	52	-	-	1	1	-	-	-	-	-	-	123	53
CHRYSLER VOYAGER	2400	20	10	-	-	-	-	-	-	-	-	-	-	20	10
CHRYSLER VOYAGER	2500	58	23	-	-	-	-	-	-	-	-	-	-	58	23
CHRYSLER GVOYAGER RG	2500	61	26	-	-	-	-	-	-	-	-	-	-	61	26
CHRYSLER VOYAGER RG	2500	48	20	-	-	-	-	-	-	-	-	-	-	48	20
CHRYSLER	2000	36	10	-	-	-	-	-	-	-	-	-	-	36	10
CHRYSLER STRATUS	2000	38	13	-	-	-	-	-	-	-	-	-	-	38	13
CHRYSLER STRATUS	2500	21	7	-	-	-	-	-	-	-	-	-	-	21	7
CHRYSLER SEBRING	2000	12	6	-	-	-	-	-	-	-	-	-	-	12	6
CHRYSLER SEBRING	2700	11	6	-	-	-	-	-	-	-	-	-	-	11	6
CHRYSLER 300M	2700	24	12	-	-	-	-	-	-	-	-	-	-	24	12
CHRYSLER PT CRUISER	1600	20	6	-	-	-	-	-	-	-	-	-	-	20	6
CHRYSLER PT CRUISER	2000	54	25	-	-	-	-	-	-	-	-	-	-	54	25
CHRYSLER PT CRUISER	2100	58	21	-	-	-	-	-	-	-	-	-	-	58	21
ANDERE		83	49	-	-	18	7	-	-	-	-	-	-	101	56
TOTAAL CHRYSLER		720	313	-	-	114	48	-	-	-	-	-	-	834	361
DODGE															
DODGE		4	3	-	-	65	35	-	-	-	-	-	-	69	38
DODGE RAM 1500	5700	-	-	-	-	13	6	-	-	-	-	-	-	13	6
DODGE RAM 1500	5900	-	-	-	-	10	7	-	-	-	-	-	-	10	7
ANDERE		38	19	-	-	70	42	-	-	-	-	-	-	108	61
TOTAAL DODGE		42	22	-	-	158	90	-	-	-	-	-	-	200	112
FORD															
FORD WINDSTAR	3000	11	3	-	-	-	-	-	-	-	-	-	-	11	3
FORD PUMA	1400	23	7	-	-	-	-	-	-	-	-	-	-	23	7
FORD PUMA	1700	53	19	-	-	-	-	-	-	-	-	-	-	53	19
FORD	1400	141	48	-	-	-	-	-	-	-	-	-	-	141	48
FORD COUGAR	2000	20	11	-	-	-	-	-	-	-	-	-	-	20	11
ANDERE		94	53	1	1	14	8	-	-	1	1	-	-	110	73
TOTAAL FORD		342	151	1	1	14	8	-	-	1	1	-	-	358	161
GMC															
GMC		4	3	-	-	28	13	-	-	-	-	-	-	32	16
ANDERE		19	11	-	-	10	5	-	-	-	-	-	-	29	16
TOTAAL GMC		23	14	-	-	38	18	-	-	-	-	-	-	61	32
INTERNATIONAL															
INTERNATIONAL		-	-	-	-	1	1	-	-	101	84	-	-	102	85
ANDERE		-	-	-	-	-	-	-	-	7	5	-	-	7	5
TOTAAL INTERNATIONAL		-	-	-	-	1	1	-	-	108	89	-	-	109	90
JEEP															
JEEP		-	-	-	-	148	82	-	-	-	-	-	-	148	82
JEEP	2500	-	-	-	-	20	9	-	-	-	-	-	-	20	9
JEEP CHEROKEE	2500	67	29	-	-	1	-	-	-	-	-	-	-	68	29
JEEP 78	2100	10	6	-	-	-	-	-	-	-	-	-	-	10	6
JEEP WRANGLER	2500	36	17	-	-	-	-	-	-	-	-	-	-	36	17
JEEP GRD CHEROKEE	2500	21	9	-	-	-	-	-	-	-	-	-	-	21	9
JEEP GRAND CHEROKEE	2700	49	25	-	-	8	4	-	-	-	-	-	-	57	29
JEEP GRAND CHEROKEE	3100	33	18	-	-	-	-	-	-	-	-	-	-	33	18
ANDERE		37	16	-	-	35	18	-	-	-	-	-	-	72	34
TOTAAL JEEP		253	120	-	-	212	113	-	-	-	-	-	-	465	233
JOHN DEERE															
JOHN DEERE		-	-	-	-	-	-	-	-	123	89	-	-	123	89
ANDERE		-	-	-	-	-	-	-	-	77	62	-	-	77	62
TOTAAL JOHN DEERE		-	-	-	-	-	-	-	-	200	151	-	-	200	151

(1) MET EEN NIEUWE NUMMERPLAAT GEIMMTRICULEERDE VOERTUIGEN, OP NAAM VAN BELGISCHE DECLARANTEN.

MOTORVOERTUIGEN (VERVOLG)

4. INSCHRIJVINGEN VAN TWEEDEHANDSWAGENS NAAR HET LAND VAN HERKOMST EN HET MERK
1 STE KWARTAAL 2005

LANDEN VAN HERKOMST EN MERKEN	C Y L I N D E R I N H O U D	PERSONEN- WAGENS		AUTO- BUSSEN EN AUTOCARS		VOERTUIGEN VOOR GOEDEREN- VERVOER		TREKKERS		LAND- BOUW- TREKKERS		SPECIALE VOER- TUIGEN		TOTAAL	
		TOTAAL	WAARVAN : NIEUWE NUMMER- PLATEN (1)	TOTAAL	WAARVAN : NIEUWE NUMMER- PLATEN (1)	TOTAAL	WAARVAN : NIEUWE NUMMER- PLATEN (1)	TOTAAL	WAARVAN : NIEUWE NUMMER- PLATEN (1)	TOTAAL	WAARVAN : NIEUWE NUMMER- PLATEN (1)	TOTAAL	WAARVAN : NIEUWE NUMMER- PLATEN (1)	TOTAAL	WAARVAN : NIEUWE NUMMER- PLATEN (1)
LINCOLN		18	13	-	-	3	2	-	-	-	-	-	-	21	15
NEW HOLLAND															
NEW HOLLAND		-	-	-	-	-	-	-	-	48	34	-	-	48	34
ANDERE		-	-	-	-	-	-	-	-	37	24	-	-	37	24
TOTAAL NEW HOLLAND		-	-	-	-	-	-	-	-	85	58	-	-	85	58
VALIANT		11	9	-	-	2	1	-	-	-	-	-	-	13	10
PONTIAC															
PONTIAC TRANSSPORT	2300	58	19	-	-	-	-	-	-	-	-	-	-	58	19
ANDERE		58	38	-	-	9	3	-	-	-	-	-	-	67	41
TOTAAL PONTIAC		116	57	-	-	9	3	-	-	-	-	-	-	125	60
WILLYS		12	11	-	-	8	8	-	-	-	-	-	-	20	19
ANDERE MERKEN		18	12	-	-	1	1	1	1	7	7	-	-	27	21
TOTAAL U. S. A.		1878	915	1	1	781	416	1	1	492	375	-	-	3153	1708
JAPAN															
DAIHATSU															
DAIHATSU		-	-	-	-	194	83	-	-	-	-	-	-	194	83
DAIHATSU CUORE	2800	-	-	-	-	15	6	-	-	-	-	-	-	15	6
DAIHATSU CHARADE	1000	35	18	-	-	-	-	-	-	-	-	-	-	35	18
DAIHATSU CHARADE	1000	204	131	-	-	-	-	-	-	-	-	-	-	204	131
DAIHATSU CHARADE	1300	76	30	-	-	-	-	-	-	-	-	-	-	76	30
DAIHATSU DOMINO	800	117	72	-	-	-	-	-	-	-	-	-	-	117	72
DAIHATSU FERROZA	1600	120	65	-	-	-	-	-	-	-	-	-	-	120	65
DAIHATSU APPLAUSE	1600	34	14	-	-	-	-	-	-	-	-	-	-	34	14
DAIHATSU GRAN MOVE	1500	31	9	-	-	-	-	-	-	-	-	-	-	31	9
DAIHATSU MOVE	800	14	10	-	-	-	-	-	-	-	-	-	-	14	10
DAIHATSU THERIOS	1300	28	9	-	-	-	-	-	-	-	-	-	-	28	9
DAIHATSU SIRION	1000	17	6	-	-	-	-	-	-	-	-	-	-	17	6
ANDERE		42	15	-	-	9	7	-	-	-	-	-	-	51	22
TOTAAL DAHATSU		718	379	-	-	218	96	-	-	-	-	-	-	936	475
DATSUN / NISSAN															
DATSUN / NISSAN		1	-	-	-	968	517	-	-	-	-	-	-	969	517
DATSUN	2000	12	5	-	-	7	2	-	-	-	-	-	-	19	7
DATSUN	2700	-	-	-	-	11	6	-	-	-	-	-	-	11	6
DATSUN	2800	-	-	-	-	27	10	-	-	-	-	-	-	27	10
DATSUN	3000	1	-	-	-	14	4	-	-	-	-	-	-	15	4
NISSAN SUNNY	1300	75	43	-	-	-	-	-	-	-	-	-	-	75	43
DATSUN SUNNY	1400	581	300	-	-	-	-	-	-	-	-	-	-	581	300
NISSAN SUNNY	1600	71	35	-	-	-	-	-	-	-	-	-	-	71	35
NISSAN SUNNY	1700	102	56	-	-	-	-	-	-	-	-	-	-	102	56
NISSAN SUNNY	2000	411	176	-	-	-	-	-	-	-	-	-	-	411	176
NISSAN BLUEBIRD	1600	22	6	-	-	-	-	-	-	-	-	-	-	22	6
NISSAN BLUEBIRD	2000	48	16	-	-	-	-	-	-	-	-	-	-	48	16
NISSAN PRAIRIE	2000	15	6	-	-	-	-	-	-	-	-	-	-	15	6
NISSAN MICRA	1000	1081	598	-	-	-	-	-	-	-	-	-	-	1081	598
NISSAN MICRA	1200	351	188	-	-	-	-	-	-	-	-	-	-	351	188
NISSAN MICRA	1300	132	66	-	-	-	-	-	-	-	-	-	-	132	66
NISSAN MICRA	1500	63	24	-	-	-	-	-	-	-	-	-	-	63	24
NISSAN 200SX	1800	24	11	-	-	-	-	-	-	-	-	-	-	24	11
NISSAN PRIMERA	1600	339	103	-	-	-	-	-	-	-	-	-	-	339	103
NISSAN PRIMERA	1800	41	8	-	-	-	-	-	-	-	-	-	-	41	8
NISSAN PRIMERA	1900	56	18	-	-	-	-	-	-	-	-	-	-	56	18
NISSAN PRIMERA	2000	579	204	-	-	-	-	-	-	-	-	-	-	579	204
NISSAN PRIMERA	2200	12	6	-	-	-	-	-	-	-	-	-	-	12	6

(1) MET EEN NIEUWE NUMMERPLAAT GEIMMATICULEERDE VOERTUIGEN, OP NAAM VAN BELGISCHE DECLARANTEN.

4. INSCHRIJVINGEN VAN TWEEDEHANDSWAGENS NAAR HET LAND VAN HERKOMST
EN HET MERK
1 STE KWARTAAL 2005

LANDEN VAN HERKOMST EN MERKEN	C Y L I N D E R I N H O U D	PERSONEN- WAGENS		AUTO- BUSSEN EN AUTOCARS		VOERTUIGEN VOOR GOEDEREN- VERVOER		TREKKERS		LAND- BOUW- TREKKERS		SPECIALE VOER- TUIGEN		TOTAAL	
		TOTAAL	WAARVAN : NIEUWE NUMMER- PLATEN (1)	TOTAAL	WAARVAN : NIEUWE NUMMER- PLATEN (1)	TOTAAL	WAARVAN : NIEUWE NUMMER- PLATEN (1)	TOTAAL	WAARVAN : NIEUWE NUMMER- PLATEN (1)	TOTAAL	WAARVAN : NIEUWE NUMMER- PLATEN (1)	TOTAAL	WAARVAN : NIEUWE NUMMER- PLATEN (1)	TOTAAL	WAARVAN : NIEUWE NUMMER- PLATEN (1)
NISSAN PATROL	2800	16	5	-	-	3	-	-	-	-	-	-	-	19	5
NISSAN TERRANO	2700	3	1	-	-	12	6	-	-	-	-	-	-	15	7
NISSAN 100NX	1600	183	74	-	-	-	-	-	-	-	-	-	-	183	74
NISSAN 100NX	2000	21	9	-	-	-	-	-	-	-	-	-	-	21	9
NISSAN SERENA	1600	28	9	-	-	-	-	-	-	-	-	-	-	28	9
NISSAN SERENA	2000	25	5	-	-	-	-	-	-	-	-	-	-	25	5
NISSAN TERRANO II	2700	32	17	-	-	7	-	-	-	-	-	-	-	39	17
NISSAN PATROL GR	2800	22	12	-	-	-	-	-	-	-	-	-	-	22	12
NISSAN PATROL GR	3000	13	8	-	-	8	5	-	-	-	-	-	-	21	13
NISSAN MAXIMA QX	2000	15	6	-	-	-	-	-	-	-	-	-	-	15	6
NISSAN ALMERA	1400	249	88	-	-	-	-	-	-	-	-	-	-	249	88
NISSAN ALMERA	1500	162	44	-	-	-	-	-	-	-	-	-	-	162	44
NISSAN ALMERA	1600	35	20	-	-	-	-	-	-	-	-	-	-	35	20
NISSAN ALMERA	1800	14	5	-	-	-	-	-	-	-	-	-	-	14	5
NISSAN ALMERA	2000	152	61	-	-	-	-	-	-	-	-	-	-	152	61
NISSAN ALMERA	2200	20	9	-	-	-	-	-	-	-	-	-	-	20	9
NISSAN ALMERA TINO	1800	47	8	-	-	-	-	-	-	-	-	-	-	47	8
NISSAN ALMERA TINO	2200	18	7	-	-	-	-	-	-	-	-	-	-	18	7
NISSAN X-TRAIL	2200	27	8	-	-	5	1	-	-	-	-	-	-	32	9
NISSAN PICKUP	-	-	-	-	-	11	4	-	-	-	-	-	-	11	4
NISSAN PICKUP	2500	-	-	-	-	72	28	-	-	-	-	-	-	72	28
ANDERE	-	110	50	-	-	64	35	-	-	-	-	-	-	174	85
TOTAAL DATSUN / NISSAN	-	5209	2315	-	-	1209	618	-	-	-	-	-	-	6418	2933
KAWASAKI	-	-	-	-	-	-	-	-	-	21	19	-	-	21	19
HONDA	-	-	-	-	-	-	-	-	-	-	-	-	-	-	-
HONDA CIVIC	1300	143	75	-	-	-	-	-	-	-	-	-	-	143	75
HONDA CIVIC	1400	488	206	-	-	-	-	-	-	-	-	-	-	488	206
HONDA CIVIC	1500	344	158	-	-	-	-	-	-	-	-	-	-	344	158
HONDA CIVIC	1600	136	52	-	-	-	-	-	-	-	-	-	-	136	52
HONDA CIVIC	2000	25	9	-	-	-	-	-	-	-	-	-	-	25	9
HONDA ACCORD	1900	39	9	-	-	-	-	-	-	-	-	-	-	39	9
HONDA ACCORD	2000	140	52	-	-	-	-	-	-	-	-	-	-	140	52
HONDA ACCORD	2200	14	5	-	-	-	-	-	-	-	-	-	-	14	5
HONDA PRELUDE	2000	91	33	-	-	-	-	-	-	-	-	-	-	91	33
HONDA JAZZ	1200	32	13	-	-	-	-	-	-	-	-	-	-	32	13
HONDA JAZZ	1300	35	14	-	-	-	-	-	-	-	-	-	-	35	14
HONDA INTEGRA	1500	20	10	-	-	-	-	-	-	-	-	-	-	20	10
HONDA CRX	1400	28	13	-	-	-	-	-	-	-	-	-	-	28	13
HONDA CRX	1600	170	71	-	-	-	-	-	-	-	-	-	-	170	71
HONDA CONCERTO	1500	31	15	-	-	-	-	-	-	-	-	-	-	31	15
HONDA CONCERTO	1600	90	41	-	-	-	-	-	-	-	-	-	-	90	41
HONDA CR-V	2000	47	26	-	-	-	-	-	-	-	-	-	-	47	26
HONDA INTEGRA R	1800	12	3	-	-	-	-	-	-	-	-	-	-	12	3
HONDA HR V	1600	45	20	-	-	-	-	-	-	-	-	-	-	45	20
HONDA LOGO	1300	24	9	-	-	-	-	-	-	-	-	-	-	24	9
HONDA CIVIC 2DR	1700	14	5	-	-	-	-	-	-	-	-	-	-	14	5
HONDA CIVIC 3 DR	1400	25	10	-	-	-	-	-	-	-	-	-	-	25	10
HONDA CIVIC 3 DR	1600	10	3	-	-	-	-	-	-	-	-	-	-	10	3
HONDA CIVIC 3DR	1700	18	5	-	-	-	-	-	-	-	-	-	-	18	5
HONDA CIVIC 5DR	1400	17	2	-	-	-	-	-	-	-	-	-	-	17	2
HONDA CIVIC 5DR	1600	12	3	-	-	-	-	-	-	-	-	-	-	12	3
HONDA CIVIC 5DR	1700	24	6	-	-	-	-	-	-	-	-	-	-	24	6
HONDA HONDA CR-V	2000	20	8	-	-	-	-	-	-	-	-	-	-	20	8
HONDA ACCORD SEDAN	2000	11	3	-	-	-	-	-	-	-	-	-	-	11	3
ANDERE	-	138	47	-	-	-	-	-	-	-	-	-	-	138	47
TOTAAL HONDA	-	2243	926	-	-	-	-	-	-	-	-	-	-	2243	926
ISUZU	-	-	-	-	-	-	-	-	-	-	-	-	-	-	-
ISUZU	-	-	-	-	-	22	15	-	-	-	-	-	-	22	15
ANDERE	-	2	-	-	-	5	4	-	-	-	-	-	-	7	4
TOTAAL ISUZU	-	2	-	-	-	27	19	-	-	-	-	-	-	29	19
KUBOTA	-	-	-	-	-	-	-	-	-	10	10	-	-	10	10

(1) MET EEN NIEUWE NUMMERPLAAT GEIMMATICULEERDE VOERTUIGEN, OP NAAM VAN BELGISCHE DECLARANTEN.

4. INSCHRIJVINGEN VAN TWEEDEHANDSWAGENS NAAR HET LAND VAN HERKOMST
EN HET MERK
1 STE KWARTAAL 2005

LANDEN VAN HERKOMST EN MERKEN	C Y L I N D E R I N H O O D	PERSONEN- WAGENS		AUTO- BUSSEN EN AUTOCARS		VOERTUIGEN VOOR GOEDEREN- VERVOER		TREKKERS		LAND- BOUW- TREKKERS		SPECIALE VOER- TUIGEN		TOTAAL	
		TOTAAL	WAARVAN : NIEUWE NUMMER- PLATEN (1)	TOTAAL	WAARVAN : NIEUWE NUMMER- PLATEN (1)	TOTAAL	WAARVAN : NIEUWE NUMMER- PLATEN (1)	TOTAAL	WAARVAN : NIEUWE NUMMER- PLATEN (1)	TOTAAL	WAARVAN : NIEUWE NUMMER- PLATEN (1)	TOTAAL	WAARVAN : NIEUWE NUMMER- PLATEN (1)	TOTAAL	WAARVAN : NIEUWE NUMMER- PLATEN (1)
LEXUS															
LEXUS GS 300	3000	14	6	-	-	-	-	-	-	-	-	-	-	14	6
LEXUS IS 200	2000	52	26	-	-	-	-	-	-	-	-	-	-	52	26
LEXUS RX300	3000	28	16	-	-	1	-	-	-	-	-	-	-	29	16
ANDERE		19	14	-	-	2	1	-	-	-	-	-	-	21	15
TOTAAL LEXUS		113	62	-	-	3	1	-	-	-	-	-	-	116	63
MAZDA															
MAZDA		-	-	-	-	124	65	-	-	-	-	-	-	124	65
MAZDA 121	1100	85	55	-	-	-	-	-	-	-	-	-	-	85	55
MAZDA 121	1200	33	21	-	-	-	-	-	-	-	-	-	-	33	21
MAZDA 121	1300	415	231	-	-	-	-	-	-	-	-	-	-	415	231
MAZDA 121	1800	41	13	-	-	-	-	-	-	-	-	-	-	41	13
MAZDA 323	1100	16	10	-	-	-	-	-	-	-	-	-	-	16	10
MAZDA 323	1300	487	230	-	-	-	-	-	-	-	-	-	-	487	230
MAZDA 323	1500	74	30	-	-	-	-	-	-	-	-	-	-	74	30
MAZDA 323	1600	370	165	-	-	-	-	-	-	-	-	-	-	370	165
MAZDA 323	1700	97	41	-	-	-	-	-	-	-	-	-	-	97	41
MAZDA 323	1800	39	17	-	-	-	-	-	-	-	-	-	-	39	17
MAZDA 323	2000	33	10	-	-	-	-	-	-	-	-	-	-	33	10
MAZDA 626	1800	212	69	-	-	-	-	-	-	-	-	-	-	212	69
MAZDA 626	2000	379	135	-	-	-	-	-	-	-	-	-	-	379	135
MAZDA MPV	2000	41	17	-	-	2	1	-	-	-	-	-	-	43	18
MAZDA MPV	2500	14	4	-	-	-	-	-	-	-	-	-	-	14	4
MAZDA MX5	1600	130	75	-	-	-	-	-	-	-	-	-	-	130	75
MAZDA MX5	1800	10	3	-	-	-	-	-	-	-	-	-	-	10	3
MAZDA MX3	1600	49	22	-	-	-	-	-	-	-	-	-	-	49	22
MAZDA XEDOS 6	1600	17	8	-	-	-	-	-	-	-	-	-	-	17	8
MAZDA 323 F	1300	47	14	-	-	-	-	-	-	-	-	-	-	47	14
MAZDA 323 F	1500	129	45	-	-	-	-	-	-	-	-	-	-	129	45
MAZDA 323 F	1800	35	13	-	-	-	-	-	-	-	-	-	-	35	13
MAZDA 323 F	2000	102	30	-	-	-	-	-	-	-	-	-	-	102	30
MAZDA DAMIO	1300	83	24	-	-	-	-	-	-	-	-	-	-	83	24
MAZDA PREMACY	1800	25	6	-	-	-	-	-	-	-	-	-	-	25	6
MAZDA PREMACY	2000	56	15	-	-	-	-	-	-	-	-	-	-	56	15
MAZDA 6	1800	11	3	-	-	-	-	-	-	-	-	-	-	11	3
MAZDA 6	2000	33	12	-	-	-	-	-	-	-	-	-	-	33	12
MAZDA B2500	2500	-	-	-	-	17	5	-	-	-	-	-	-	17	5
MAZDA MAZDA2	1200	30	12	-	-	-	-	-	-	-	-	-	-	30	12
MAZDA MAZDA2	1400	30	10	-	-	-	-	-	-	-	-	-	-	30	10
MAZDA MAZDA6	2000	84	14	-	-	-	-	-	-	-	-	-	-	84	14
MAZDA RX-8	2600	11	3	-	-	-	-	-	-	-	-	-	-	11	3
ANDERE		84	37	-	-	8	3	-	-	-	-	-	-	92	40
TOTAAL MAZDA		3302	1394	-	-	151	74	-	-	-	-	-	-	3453	1468
MITSUBISHI															
MITSUBISHI		4	3	-	-	572	317	-	-	-	-	-	-	576	320
MITSUBISHI	2500	18	9	-	-	38	17	-	-	-	-	-	-	56	26
MITSUBISHI	2800	-	-	-	-	11	3	-	-	-	-	-	-	11	3
MITSUBISHI	3000	1	-	-	-	11	8	-	-	-	-	-	-	12	8
MITSUBISHI	3200	-	-	-	-	11	6	-	-	-	-	-	-	11	6
MITSUBISHI LANCER	1300	58	24	-	-	-	-	-	-	-	-	-	-	58	24
MITSUBISHI LANCER	1500	74	31	-	-	-	-	-	-	-	-	-	-	74	31
MITSUBISHI LANCER	1600	41	14	-	-	-	-	-	-	-	-	-	-	41	14
MITSUBISHI LANCER	1800	52	15	-	-	-	-	-	-	-	-	-	-	52	15
MITSUBISHI LANCER	2000	25	12	-	-	-	-	-	-	-	-	-	-	25	12
MITSUBISHI GALANT	1800	136	69	-	-	-	-	-	-	-	-	-	-	136	69
MITSUBISHI GALANT	2000	133	56	-	-	-	-	-	-	-	-	-	-	133	56
MITSUBISHI COLT	1200	36	25	-	-	-	-	-	-	-	-	-	-	36	25
MITSUBISHI COLT	1300	391	197	-	-	-	-	-	-	-	-	-	-	391	197
MITSUBISHI COLT	1500	57	26	-	-	-	-	-	-	-	-	-	-	57	26
MITSUBISHI COLT	1600	28	10	-	-	-	-	-	-	-	-	-	-	28	10
MITSUBISHI COLT	1800	23	12	-	-	-	-	-	-	-	-	-	-	23	12
MITSUBISHI PAJERO	2500	26	11	-	-	2	1	-	-	-	-	-	-	28	12
MITSUBISHI PAJERO	2800	20	9	-	-	-	-	-	-	-	-	-	-	20	9

(1) MET EEN NIEUWE NUMMERPLAAT GEIMMTRICULEERDE VOERTUIGEN, OP NAAM VAN BELGISCHE DECLARANTEN.

4. INSCHRIJVINGEN VAN TWEEDEHANDSWAGENS NAAR HET LAND VAN HERKOMST
EN HET MERK
1 STE KWARTAAL 2005

LANDEN VAN HERKOMST EN MERKEN	CYLINDER- INHOUD	PERSONEN- WAGENS		AUTO- BUSSEN EN AUTOCARS		VOERTUIGEN VOOR GOEDEREN- VERVOER		TREKKERS		LAND- BOUW- TREKKERS		SPECIALE VOER- TUIGEN		TOTAAL	
		TOTAAL	WAARVAN : NIEUWE NUMMER- PLATEN (1)	TOTAAL	WAARVAN : NIEUWE NUMMER- PLATEN (1)	TOTAAL	WAARVAN : NIEUWE NUMMER- PLATEN (1)	TOTAAL	WAARVAN : NIEUWE NUMMER- PLATEN (1)	TOTAAL	WAARVAN : NIEUWE NUMMER- PLATEN (1)	TOTAAL	WAARVAN : NIEUWE NUMMER- PLATEN (1)	TOTAAL	WAARVAN : NIEUWE NUMMER- PLATEN (1)
MITSUBISHI PAJERO	3200	16	7	-	-	9	1	-	-	-	-	-	-	25	8
MITSUBISHI SPACE	1800	59	25	-	-	-	-	-	-	-	-	-	-	59	25
MITSUBISHI SPACE	2000	182	64	-	-	-	-	-	-	-	-	-	-	182	64
MITSUBISHI CARISMA	1600	117	39	-	-	-	-	-	-	-	-	-	-	117	39
MITSUBISHI CARISMA	1800	42	8	-	-	-	-	-	-	-	-	-	-	42	8
MITSUBISHI CARISMA	1900	233	82	-	-	-	-	-	-	-	-	-	-	233	82
MITSUBISHI SPACE WAG	2000	94	42	-	-	-	-	-	-	-	-	-	-	94	42
MITSUBISHI SPACE STA	1300	67	20	-	-	-	-	-	-	-	-	-	-	67	20
MITSUBISHI SPACESTAR	1300	25	4	-	-	-	-	-	-	-	-	-	-	25	4
MITSUBISHI SPACESTAR	1900	87	24	-	-	-	-	-	-	-	-	-	-	87	24
MITSUBISHI PAJERO SP	2500	26	8	-	-	7	2	-	-	-	-	-	-	33	10
MITSUBISHI PAJERO PI	1800	20	7	-	-	-	-	-	-	-	-	-	-	20	7
MITSUBISHI L200	-	-	-	-	-	24	8	-	-	-	-	-	-	24	8
MITSUBISHI L200	2500	-	-	-	-	34	17	-	-	-	-	-	-	34	17
MITSUBISHI OUTLANDER	2000	14	2	-	-	-	-	-	-	-	-	-	-	14	2
ANDERE	-	102	37	-	-	17	13	-	-	-	-	-	-	119	50
TOTAAL MITSUBISHI	-	2207	892	-	-	736	393	-	-	-	-	-	-	2943	1285
SUZUKI	-	-	-	-	-	-	-	-	-	-	-	-	-	-	-
SUZUKI	-	-	-	-	-	286	171	-	-	-	-	-	-	286	171
SUZUKI	1300	1	-	-	-	15	9	-	-	-	-	-	-	16	9
SUZUKI	1900	-	-	-	-	11	4	-	-	-	-	-	-	11	4
SUZUKI LIANA	1400	26	4	-	-	-	-	-	-	-	-	-	-	26	4
SUZUKI ALTO	800	185	112	-	-	-	-	-	-	-	-	-	-	185	112
SUZUKI ALTO	1000	120	47	-	-	-	-	-	-	-	-	-	-	120	47
SUZUKI ALTO	1100	35	13	-	-	-	-	-	-	-	-	-	-	35	13
SUZUKI SWIFT	1000	511	262	-	-	-	-	-	-	-	-	-	-	511	262
SUZUKI SWIFT	1300	338	175	-	-	-	-	-	-	-	-	-	-	338	175
SUZUKI SWIFT	1600	21	9	-	-	-	-	-	-	-	-	-	-	21	9
SUZUKI SAMURAI	1300	79	48	-	-	2	1	-	-	-	-	-	-	81	49
SUZUKI VITARA	1600	184	102	-	-	-	-	-	-	-	-	-	-	184	102
SUZUKI VITARA	1900	31	14	-	-	-	-	-	-	-	-	-	-	31	14
SUZUKI VITARA	2000	31	11	-	-	7	-	-	-	-	-	-	-	38	11
SUZUKI BALENO	1300	145	61	-	-	-	-	-	-	-	-	-	-	145	61
SUZUKI BALENO	1600	71	23	-	-	-	-	-	-	-	-	-	-	71	23
SUZUKI BALENO	1900	53	13	-	-	-	-	-	-	-	-	-	-	53	13
SUZUKI WAGON R	1000	28	10	-	-	-	-	-	-	-	-	-	-	28	10
SUZUKI WAGON R	1200	30	11	-	-	-	-	-	-	-	-	-	-	30	11
SUZUKI WAGON R	1300	97	35	-	-	-	-	-	-	-	-	-	-	97	35
SUZUKI GRAND VITARA	2000	80	19	-	-	7	1	-	-	-	-	-	-	87	20
SUZUKI JINNY	1300	96	40	-	-	-	-	-	-	-	-	-	-	96	40
SUZUKI GT GRD VITARA	1600	21	9	-	-	-	-	-	-	-	-	-	-	21	9
SUZUKI FT GRD VITARA	1600	20	-	-	-	-	-	-	-	-	-	-	-	20	-
SUZUKI IGNIS	1300	46	15	-	-	-	-	-	-	-	-	-	-	46	15
ANDERE	-	67	24	-	-	27	15	-	-	-	-	-	-	94	39
TOTAAL SUZUKI	-	2316	1057	-	-	355	201	-	-	-	-	-	-	2671	1258
YAMAHA	-	-	-	-	-	-	-	-	-	-	-	-	-	-	-
YAMAHA	-	-	-	-	-	-	-	-	-	24	22	-	-	24	22
YAMAHA GRIZZLY	700	-	-	-	-	-	-	-	-	19	15	-	-	19	15
YAMAHA KODIAK 400	400	-	-	-	-	-	-	-	-	10	10	-	-	10	10
ANDERE	-	-	-	-	-	-	-	-	-	35	34	-	-	35	34
TOTAAL YAMAHA	-	-	-	-	-	-	-	-	-	88	81	-	-	88	81
SUBARU	-	-	-	-	-	-	-	-	-	-	-	-	-	-	-
SUBARU JUSTY	1000	82	51	-	-	-	-	-	-	-	-	-	-	82	51
SUBARU JUSTY	1200	50	26	-	-	-	-	-	-	-	-	-	-	50	26
SUBARU JUSTY	1300	14	8	-	-	-	-	-	-	-	-	-	-	14	8
SUBARU L 13	1300	12	6	-	-	-	-	-	-	-	-	-	-	12	6
SUBARU L 16	1600	10	4	-	-	-	-	-	-	-	-	-	-	10	4
SUBARU J12	1200	15	8	-	-	-	-	-	-	-	-	-	-	15	8
SUBARU MINI JUMBO	700	11	7	-	-	-	-	-	-	-	-	-	-	11	7
SUBARU MINI JUMBO	800	71	40	-	-	-	-	-	-	-	-	-	-	71	40
SUBARU LEGACY	1800	30	8	-	-	-	-	-	-	-	-	-	-	30	8
SUBARU LEGACY	2000	30	10	-	-	-	-	-	-	-	-	-	-	30	10

(1) MET EEN NIEUWE NUMMERPLAAT GEIMMTRICULEERDE VOERTUIGEN, OP NAAM VAN BELGISCHE DECLARANTEN.

4. INSCHRIJVINGEN VAN TWEDEHANDSWAGENS NAAR HET LAND VAN HERKOMST
EN HET MERK
1 STE KWARTAAL 2005

LANDEN VAN HERKOMST EN MERKEN	C Y L I N D E R I N H O U D	PERSONEN- WAGENS		AUTO- BUSSEN EN AUTOCARS		VOERTUIGEN VOOR GOEDEREN- VERVOER		TREKKERS		LAND- BOUW- TREKKERS		SPECIALE VOER- TUIGEN		TOTAAL	
		TOTAAL	WAARVAN : NIEUWE NUMMER- PLATEN (1)	TOTAAL	WAARVAN : NIEUWE NUMMER- PLATEN (1)	TOTAAL	WAARVAN : NIEUWE NUMMER- PLATEN (1)	TOTAAL	WAARVAN : NIEUWE NUMMER- PLATEN (1)	TOTAAL	WAARVAN : NIEUWE NUMMER- PLATEN (1)	TOTAAL	WAARVAN : NIEUWE NUMMER- PLATEN (1)	TOTAAL	WAARVAN : NIEUWE NUMMER- PLATEN (1)
SUBARU VIVIO	700	71	43	-	-	-	-	-	-	-	-	-	-	71	43
SUBARU IMPREZA	1600	39	10	-	-	-	-	-	-	-	-	-	-	39	10
SUBARU IMPREZA	2000	20	6	-	-	1	1	-	-	-	-	-	-	21	7
SUBARU	2000	16	3	-	-	-	-	-	-	-	-	-	-	16	3
ANDERE		27	10	-	-	8	1	-	-	-	-	-	-	35	11
TOTAAL SUBARU		498	240	-	-	9	2	-	-	-	-	-	-	507	242
TOYOTA															
TOYOTA		4	3	-	-	408	226	-	-	-	-	-	-	412	229
TOYOTA	2000	5	4	-	-	8	5	-	-	-	-	-	-	13	9
TOYOTA	2400	6	3	-	-	22	10	-	-	-	-	-	-	28	13
TOYOTA	3000	1	-	-	-	25	14	-	-	-	-	-	-	26	14
TOYOTA	4200	-	-	-	-	13	9	-	-	-	-	-	-	13	9
TOYOTA PRADO	1600	14	3	-	-	-	-	-	-	-	-	-	-	14	3
TOYOTA PRADO	2000	90	26	-	-	-	-	-	-	-	-	-	-	90	26
TOYOTA COROLLA	1300	960	430	-	-	-	-	-	-	-	-	-	-	960	430
TOYOTA COROLLA	1400	155	46	-	-	-	-	-	-	-	-	-	-	155	46
TOYOTA COROLLA	1600	190	71	-	-	-	-	-	-	-	-	-	-	190	71
TOYOTA COROLLA	1800	71	38	-	-	1	1	-	-	-	-	-	-	72	39
TOYOTA COROLLA	1900	104	31	-	-	-	-	-	-	-	-	-	-	104	31
TOYOTA COROLLA	2000	498	183	-	-	1	1	-	-	-	-	-	-	499	184
TOYOTA CARINA	1600	48	21	-	-	-	-	-	-	-	-	-	-	48	21
TOYOTA CARINA	2000	26	17	-	-	-	-	-	-	-	-	-	-	26	17
TOYOTA CELICA GT	1600	150	73	-	-	-	-	-	-	-	-	-	-	150	73
TOYOTA CELICA	1800	99	35	-	-	-	-	-	-	-	-	-	-	99	35
TOYOTA CELICA	2000	17	6	-	-	-	-	-	-	-	-	-	-	17	6
TOYOTA LAND CRUIS		1	-	-	-	11	3	-	-	-	-	-	-	12	3
TOYOTA LAND CRUIS	3000	45	24	-	-	41	20	-	-	-	-	-	-	86	44
TOYOTA LANDCRUISER	4200	7	5	-	-	13	9	-	-	-	-	-	-	20	14
TOYOTA STARLET	1000	437	269	-	-	-	-	-	-	-	-	-	-	437	269
TOYOTA STARLET	1300	616	304	-	-	-	-	-	-	-	-	-	-	616	304
TOYOTA STARLET	1500	101	58	-	-	-	-	-	-	-	-	-	-	101	58
TOYOTA CAMRY	2000	12	4	-	-	-	-	-	-	-	-	-	-	12	4
TOYOTA CAMRY	2200	12	10	-	-	-	-	-	-	-	-	-	-	12	10
TOYOTA MR	1600	11	2	-	-	-	-	-	-	-	-	-	-	11	2
TOYOTA MR	1800	32	15	-	-	-	-	-	-	-	-	-	-	32	15
TOYOTA MR	2000	24	11	-	-	-	-	-	-	-	-	-	-	24	11
TOYOTA PREVIA	2000	29	9	-	-	1	-	-	-	-	-	-	-	30	9
TOYOTA PREVIA	2400	29	11	-	-	-	-	-	-	-	-	-	-	29	11
TOYOTA CARINA E	1600	124	51	-	-	-	-	-	-	-	-	-	-	124	51
TOYOTA CARINA E	1800	12	6	-	-	-	-	-	-	-	-	-	-	12	6
TOYOTA CARINA E	2000	222	89	-	-	-	-	-	-	-	-	-	-	222	89
TOYOTA PASEO	1500	50	17	-	-	-	-	-	-	-	-	-	-	50	17
TOYOTA RAV4	1800	73	20	-	-	-	-	-	-	-	-	-	-	73	20
TOYOTA RAV4	2000	307	113	-	-	15	8	-	-	-	-	-	-	322	121
TOYOTA AVENSIS VERSO	2000	60	20	-	-	1	-	-	-	-	-	-	-	61	20
TOYOTA PICNIC	2000	40	13	-	-	-	-	-	-	-	-	-	-	40	13
TOYOTA PICNIC	2200	42	14	-	-	-	-	-	-	-	-	-	-	42	14
TOYOTA HIACHE	2500	6	3	-	-	18	8	-	-	-	-	-	-	24	11
TOYOTA AVENSIS	1600	105	19	-	-	-	-	-	-	-	-	-	-	105	19
TOYOTA AVENSIS	1800	30	8	-	-	-	-	-	-	-	-	-	-	30	8
TOYOTA AVENSIS	2000	491	119	-	-	2	2	-	-	-	-	-	-	493	121
TOYOTA PRIUS	1500	13	7	-	-	-	-	-	-	-	-	-	-	13	7
TOYOTA YARIS	1000	383	154	-	-	-	-	-	-	-	-	-	-	383	154
TOYOTA YARIS	1300	202	78	-	-	-	-	-	-	-	-	-	-	202	78
TOYOTA YARIS	1400	181	74	-	-	3	2	-	-	-	-	-	-	184	76
TOYOTA YARIS	1500	23	5	-	-	-	-	-	-	-	-	-	-	23	5
TOYOTA YARIS VERSO	1300	79	24	-	-	-	-	-	-	-	-	-	-	79	24
TOYOTA YARIS VERSO	1400	26	2	-	-	-	-	-	-	-	-	-	-	26	2
TOYOTA HILUX	2500	-	-	-	-	16	6	-	-	-	-	-	-	16	6
ANDERE		88	48	-	-	24	12	-	-	-	-	-	-	112	60
TOTAAL TOYOTA		6351	2596	-	-	623	336	-	-	-	-	-	-	6974	2932
ANDERE MERKEN		-	-	-	-	-	-	-	-	7	7	-	-	7	7
TOTAAL JAPAN		22959	9861	-	-	3331	1740	-	-	126	117	-	-	26416	11718

(1) MET EEN NIEUWE NUMMERPLAAT GEIMMATICULEERDE VOERTUIGEN, OP NAAM VAN BELGISCHE DECLARANTEN.

MOTORVOERTUIGEN

(VERVOLG)

4. INSCHRIJVINGEN VAN TWEEDEHANDSWAGENS NAAR HET LAND VAN HERKOMST EN HET MERK

1 STE KWARTAAL 2005

LANDEN VAN HERKOMST EN MERKEN	CYLINDER INHOUW	PERSONEN- WAGENS		AUTO- BUSSEN EN AUTOCARS		VOERTUIGEN VOOR GOEDEREN- VERVOER		TREKKERS		LAND- BOUW- TREKKERS		SPECIALE VOER- TUIGEN		TOTAAL	
		TOTAAL	WAARVAN : NIEUWE NUMMER- PLATEN (1)	TOTAAL	WAARVAN : NIEUWE NUMMER- PLATEN (1)	TOTAAL	WAARVAN : NIEUWE NUMMER- PLATEN (1)	TOTAAL	WAARVAN : NIEUWE NUMMER- PLATEN (1)	TOTAAL	WAARVAN : NIEUWE NUMMER- PLATEN (1)	TOTAAL	WAARVAN : NIEUWE NUMMER- PLATEN (1)	TOTAAL	WAARVAN : NIEUWE NUMMER- PLATEN (1)
RUSLAND															
LADA															
LADA		-	-	-	-	28	12	-	-	-	-	-	-	28	12
LADA	1100	27	18	-	-	-	-	-	-	-	-	-	-	27	18
LADA	1300	44	20	-	-	-	-	-	-	-	-	-	-	44	20
ANDERE		29	18	-	-	8	5	-	-	-	-	-	-	37	23
TOTAAL LADA		100	56	-	-	36	17	-	-	-	-	-	-	136	73
LADA VAZ															
LADA-VAZ LADA 112	1500	15	2	-	-	-	-	-	-	-	-	-	-	15	2
ANDERE		17	5	-	-	-	-	-	-	-	-	-	-	17	5
TOTAAL LADA VAZ		32	7	-	-	-	-	-	-	-	-	-	-	32	7
ANDERE MERKEN		5	4	-	-	1	1	-	-	4	4	-	-	10	9
TOTAAL RUSLAND		137	67	-	-	37	18	-	-	4	4	-	-	178	89
POLEN															
		1	1	-	-	-	-	-	-	5	4	-	-	6	5
SERVIE															
		2	2	1	1	-	-	-	-	-	-	-	-	3	3
ROEMENIE															
		2	1	-	-	-	-	-	-	-	-	-	-	2	1
BRAZILIE															
		1	1	-	-	-	-	-	-	-	-	-	-	1	1
ZUID KOREA															
DAEWOO															
DAEWOO		-	-	-	-	14	7	-	-	-	-	-	-	14	7
DAEWOO ESPERO	1800	42	15	-	-	-	-	-	-	-	-	-	-	42	15
DAEWOO NEXIA	1500	100	39	-	-	-	-	-	-	-	-	-	-	100	39
DAEWOO NUBIRA	1600	143	47	-	-	-	-	-	-	-	-	-	-	143	47
DAEWOO NUBIRA	2000	14	5	-	-	-	-	-	-	-	-	-	-	14	5
DAEWOO LANDS	1300	161	76	-	-	-	-	-	-	-	-	-	-	161	76
DAEWOO LANOS	1500	110	47	-	-	-	-	-	-	-	-	-	-	110	47
DAEWOO LANOS	1600	12	4	-	-	-	-	-	-	-	-	-	-	12	4
DAEWOO LEGANZA	2000	24	10	-	-	-	-	-	-	-	-	-	-	24	10
DAEWOO MATIZ	800	204	102	-	-	-	-	-	-	-	-	-	-	204	102
DAEWOO TACUMA	1600	22	10	-	-	-	-	-	-	-	-	-	-	22	10
DAEWOO TACUMA	1800	30	6	-	-	-	-	-	-	-	-	-	-	30	6
DAEWOO KALOS	1400	11	7	-	-	-	-	-	-	-	-	-	-	11	7
ANDERE		28	13	-	-	4	-	-	-	-	-	-	-	32	13
TOTAAL DAEWOO		901	381	-	-	18	7	-	-	-	-	-	-	919	388
HYUNDAI															
HYUNDAI		-	-	-	-	181	94	-	-	-	-	-	-	181	94
HYUNDAI	2500	3	-	-	-	26	11	-	-	-	-	-	-	29	11
HYUNDAI PONY	1300	35	21	-	-	-	-	-	-	-	-	-	-	35	21
HYUNDAI PONY EXCEL	1300	280	125	-	-	-	-	-	-	-	-	-	-	280	125
HYUNDAI PONY EXCEL	1500	42	14	-	-	-	-	-	-	-	-	-	-	42	14
HYUNDAI SONATA	1800	19	3	-	-	-	-	-	-	-	-	-	-	19	3
HYUNDAI SONATA	2000	24	7	-	-	-	-	-	-	-	-	-	-	24	7
HYUNDAI SCOUPE	1500	44	18	-	-	-	-	-	-	-	-	-	-	44	18
HYUNDAI LANTRA	1500	59	25	-	-	-	-	-	-	-	-	-	-	59	25
HYUNDAI LANTRA	1600	44	18	-	-	-	-	-	-	-	-	-	-	44	18

(1) MET EEN NIEUWE NUMMERPLAAT GEIMMTRICULEERDE VOERTUIGEN, OP NAAM VAN BELGISCHE DECLARANTEN.

4. INSCHRIJVINGEN VAN TWEDEHANDSWAGENS NAAR HET LAND VAN HERKOMST EN HET MERK
1 STE KWARTAAL 2005

LANDEN VAN HERKOMST EN MERKEN	CYLINDER- I-N-HOUD	PERSONEN- WAGENS		AUTO- BUSSEN EN AUTOCARS		VOERTUIGEN VOOR GOEDEREN- VERVOER		TREKKERS		LAND- BOUW- TREKKERS		SPECIALE VOER- TUIGEN		TOTAAL	
		TOTAAL	WAARVAN : NIEUWE NUMMER- PLATEN (1)	TOTAAL	WAARVAN : NIEUWE NUMMER- PLATEN (1)	TOTAAL	WAARVAN : NIEUWE NUMMER- PLATEN (1)	TOTAAL	WAARVAN : NIEUWE NUMMER- PLATEN (1)	TOTAAL	WAARVAN : NIEUWE NUMMER- PLATEN (1)	TOTAAL	WAARVAN : NIEUWE NUMMER- PLATEN (1)	TOTAAL	WAARVAN : NIEUWE NUMMER- PLATEN (1)
HYUNDAI LANTRA	1900	47	17	-	-	-	-	-	-	-	-	-	-	47	17
HYUNDAI COUPE	1600	75	23	-	-	-	-	-	-	-	-	-	-	75	23
HYUNDAI COUPE	2000	20	7	-	-	-	-	-	-	-	-	-	-	20	7
HYUNDAI ACCENT	1300	103	40	-	-	-	-	-	-	-	-	-	-	103	40
HYUNDAI ACCENT	1500	40	12	-	-	-	-	-	-	-	-	-	-	40	12
HYUNDAI GALLOPER	2500	18	7	-	-	-	-	-	-	-	-	-	-	18	7
HYUNDAI ATHOS	1000	85	34	-	-	-	-	-	-	-	-	-	-	85	34
HYUNDAI SATELLITE	2500	10	3	-	-	-	-	-	-	-	-	-	-	10	3
HYUNDAI PRIME	1000	60	27	-	-	-	-	-	-	-	-	-	-	60	27
HYUNDAI SANTAFE	2000	134	33	-	-	-	-	-	-	-	-	-	-	134	33
HYUNDAI TRAJET	2000	56	14	-	-	4	-	-	-	-	-	-	-	60	14
HYUNDAI ELANTRA	2000	20	9	-	-	-	-	-	-	-	-	-	-	20	9
HYUNDAI TERRACAN	2900	9	3	-	-	-	31	10	-	-	-	-	-	40	13
HYUNDAI H200	2500	-	-	-	-	18	6	-	-	-	-	-	-	18	6
HYUNDAI MATRIX	1500	51	13	-	-	1	-	-	-	-	-	-	-	52	13
HYUNDAI MATRIX	1600	12	4	-	-	-	-	-	-	-	-	-	-	12	4
HYUNDAI GETZ	1100	41	19	-	-	-	-	-	-	-	-	-	-	41	19
HYUNDAI SATELLITE	1500	15	8	-	-	-	-	-	-	-	-	-	-	15	8
HYUNDAI TUCSON	2000	30	8	-	-	-	-	-	-	-	-	-	-	30	8
ANDERE		49	21	-	-	12	9	-	-	-	-	-	-	61	30
TOTAAL HYUNDAI		1425	533	-	-	273	130	-	-	-	-	-	-	1698	663
KIA															
KIA		-	-	-	-	40	24	-	-	-	-	-	-	40	24
KIA SEPHIA	1500	17	8	-	-	-	-	-	-	-	-	-	-	17	8
KIA SEPHIA	1600	45	19	-	-	-	-	-	-	-	-	-	-	45	19
KIA SPORTAGE	2000	55	17	-	-	-	-	-	-	-	-	-	-	55	17
KIA SPORTAGE	2200	16	5	-	-	-	-	-	-	-	-	-	-	16	5
KIA PRIDE	1300	103	47	-	-	-	-	-	-	-	-	-	-	103	47
KIA SHUMA	1500	31	13	-	-	-	-	-	-	-	-	-	-	31	13
KIA RIO	1300	10	2	-	-	-	-	-	-	-	-	-	-	10	2
KIA SORENTO	2500	14	7	-	-	6	2	-	-	-	-	-	-	20	9
KIA PICANTO	1000	46	20	-	-	-	-	-	-	-	-	-	-	46	20
KIA PICANTO	1100	159	72	-	-	-	-	-	-	-	-	-	-	159	72
ANDERE		52	20	-	-	15	4	-	-	-	-	-	-	67	24
TOTAAL KIA		548	230	-	-	61	30	-	-	-	-	-	-	609	260
SSANGYONG															
SSANGYONG		-	-	-	-	51	21	-	-	-	-	-	-	51	21
ANDERE		30	9	-	-	19	5	-	-	-	-	-	-	49	14
TOTAAL SSANGYONG		30	9	-	-	70	26	-	-	-	-	-	-	100	35
TOTAAL ZUID KOREA		2904	1153	-	-	422	193	-	-	-	-	-	-	3326	1346
MALEISIE															
PROTON															
PROTON 413	1300	18	4	-	-	-	-	-	-	-	-	-	-	18	4
PROTON 415	1500	31	14	-	-	-	-	-	-	-	-	-	-	31	14
PROTON 416	1600	12	5	-	-	-	-	-	-	-	-	-	-	12	5
PROTON 420	2000	20	11	-	-	-	-	-	-	-	-	-	-	20	11
PROTON 313	1300	10	4	-	-	-	-	-	-	-	-	-	-	10	4
ANDERE		9	2	-	-	-	-	-	-	-	-	-	-	9	2
TOTAAL PROTON		100	40	-	-	-	-	-	-	-	-	-	-	100	40
TOTAAL MALEISIE		100	40	-	-	-	-	-	-	-	-	-	-	100	40
ONBEKEND															
AIXAM															
AIXAM		-	-	-	-	25	21	-	-	-	-	-	-	25	21

(1) MET EEN NIEUWE NUMMERPLAAT GEIMMATICULEERDE VOERTUIGEN, OP NAAM VAN BELGISCHE DECLARANTEN.

4. INSCHRIJVINGEN VAN TWEEDEHANDSWAGENS NAAR HET LAND VAN HERKOMST
EN HET MERK
1 STE KWARTAAL 2005

LANDEN VAN HERKOMST EN MERKEN	C Y L I N D E R I N H O O D	PERSONEN- WAGENS		AUTO- BUSSEN EN AUTOCARS		VOERTUIGEN VOOR GOEDEREN- VERVOER		TREKKERS		LAND- BOUW- TREKKERS		SPECIALE VOER- TUIGEN		TOTAAL	
		TOTAAL	WAARVAN : NIEUWE NUMMER- PLATEN (1)	TOTAAL	WAARVAN : NIEUWE NUMMER- PLATEN (1)	TOTAAL	WAARVAN : NIEUWE NUMMER- PLATEN (1)	TOTAAL	WAARVAN : NIEUWE NUMMER- PLATEN (1)	TOTAAL	WAARVAN : NIEUWE NUMMER- PLATEN (1)	TOTAAL	WAARVAN : NIEUWE NUMMER- PLATEN (1)	TOTAAL	WAARVAN : NIEUWE NUMMER- PLATEN (1)
ANDERE		1	1	-	-	-	-	-	-	-	-	-	-	1	1
TOTAAL AIXAM		1	1	-	-	25	21	-	-	-	-	-	-	26	22
MINI															
MINI COOPER	1600	123	70	-	-	-	-	-	-	-	-	-	-	123	70
MINI MINI	1300	24	15	-	-	-	-	-	-	-	-	-	-	24	15
MINI MINI	1600	70	32	-	-	-	-	-	-	-	-	-	-	70	32
MINI MINI ONE	1600	32	20	-	-	-	-	-	-	-	-	-	-	32	20
MINI COOPER S	1600	22	14	-	-	-	-	-	-	-	-	-	-	22	14
MINI MINI ONE D	1400	52	29	-	-	-	-	-	-	-	-	-	-	52	29
ANDERE		1	-	-	-	-	-	-	-	-	-	-	-	1	-
TOTAAL MINI		324	180	-	-	-	-	-	-	-	-	-	-	324	180
BOMBARDIER		4	3	-	-	8	8	-	-	-	-	-	-	12	11
BAETEN		-	-	-	-	10	10	-	-	-	-	-	-	10	10
ELNAGH		17	14	-	-	-	-	-	-	-	-	-	-	17	14
GM DAEWOO															
GM DAEWOO NUBIRA	1600	17	3	-	-	-	-	-	-	-	-	-	-	17	3
GM DAEWOO TACUMA	1600	12	4	-	-	-	-	-	-	-	-	-	-	12	4
GM DAEWOO MATIZ	800	24	11	-	-	-	-	-	-	-	-	-	-	24	11
GM DAEWOO KALOS	1200	41	13	-	-	-	-	-	-	-	-	-	-	41	13
GM DAEWOO KALOS	1400	22	8	-	-	-	-	-	-	-	-	-	-	22	8
ANDERE		38	14	-	-	-	-	-	-	-	-	-	-	38	14
TOTAAL GM DAEWOO		154	53	-	-	-	-	-	-	-	-	-	-	154	53
LIGIER		15	15	-	-	5	4	-	-	-	-	-	-	20	19
MERCEDES															
MERLIN 250	2500	71	41	-	-	-	-	-	-	-	-	-	-	71	41
MB															
MAZDA MAZDA 3	1600	30	6	-	-	-	-	-	-	-	-	-	-	30	6
ANDERE		5	1	-	-	-	-	-	-	-	-	-	-	5	1
TOTAAL MB		35	7	-	-	-	-	-	-	-	-	-	-	35	7
RIMOR															
RIMOR ARF39P3		11	10	-	-	-	-	-	-	-	-	-	-	11	10
ANDERE		21	16	-	-	-	-	-	-	-	-	-	-	21	16
TOTAAL RIMOR		32	26	-	-	-	-	-	-	-	-	-	-	32	26
TRIGANO		23	17	-	-	-	-	-	-	-	-	-	-	23	17
VALMET															
VALMET		-	-	-	-	-	-	-	-	11	4	-	-	11	4
ANDERE		-	-	-	-	-	-	-	-	3	2	-	-	3	2
TOTAAL VALMET		-	-	-	-	-	-	-	-	14	6	-	-	14	6
CORD L29															
AC		42	23	-	-	2	1	-	-	-	-	-	-	44	24
AC	2500	10	7	-	-	-	-	-	-	-	-	-	-	10	7
ANDERE		16	10	-	-	1	-	-	-	3	3	-	-	20	13
TOTAAL CORD L29		68	40	-	-	3	1	-	-	3	3	-	-	74	44
ONBEKEND		1	1	-	-	3	1	-	-	1	1	-	-	5	3
KRANEN & WERKTUIGMACH.		-	-	-	-	-	-	-	-	-	-	836	676	836	676

(1) MET EEN NIEUWE NUMMERPLAAT GEIMMATICULEERDE VOERTUIGEN, OP NAAM VAN BELGISCHE DECLARANTEN.

**4. INSCHRIJVINGEN VAN TWEEDEHANDSWAGENS NAAR HET LAND VAN HERKOMST
EN HET MERK
1 STE KWARTAAL 2005**

LANDEN VAN HERKOMST EN MERKEN	C Y L I N D E R I N H O U D	PERSONEN- WAGENS		AUTO- BUSSEN EN AUTOCARS		VOERTUIGEN VOOR GOEDEREN- VERVOER		TREKKERS		LAND- BOUW- TREKKERS		SPECIALE VOER- TUIGEN		TOTAAL	
		TOTAAL	WAARVAN : NIEUWE NUMMER- PLATEN (1)	TOTAAL	WAARVAN : NIEUWE NUMMER- PLATEN (1)	TOTAAL	WAARVAN : NIEUWE NUMMER- PLATEN (1)	TOTAAL	WAARVAN : NIEUWE NUMMER- PLATEN (1)	TOTAAL	WAARVAN : NIEUWE NUMMER- PLATEN (1)	TOTAAL	WAARVAN : NIEUWE NUMMER- PLATEN (1)	TOTAAL	WAARVAN : NIEUWE NUMMER- PLATEN (1)
ANDERE MERKEN		144	104	2	-	61	47	6	6	43	40	-	-	256	197
TOTAAL ONBEKEND		889	502	2	-	115	92	6	6	61	50	836	676	1909	1326
ALGEMEEN TOTAAL		166776	74971	184	119	21314	13047	1117	958	1985	1543	836	676	192212	91314

(1) MET EEN NIEUWE NUMMERPLAAT GEIMMATICULEERDE VOERTUIGEN, OP NAAM VAN BELGISCHE DECLARANTEN.

Verkeersongevallen

VERKEERSONGEVALLLEN**VERKEERSONGEVALLLEN OP DE OPENBARE WEG MET DODEN OF GEWONDEN****1. EVOLUTIE IN DE TIJD**

JAAR- EN MAANDCIJFERS	AANTAL ONGEVALLLEN(2)				AANTAL SLACHTOFFERS		
	MET DODEN (1)	MET ERN- STIG GE- WONDEN(3)	MET LICHT GEWONDEN (4)	TOTAAL	TOTAAL AANTAL OVERLE- DENEN	ERNSTIG GEWONDEN	LICHT GEWONDEN
	2	3	4	5	6	7	8
1996	1237	9123	38390	48750	1356	11221	55682
1997	1255	9229	39594	50078	1364	11432	58111
1998	1345	8784	41038	51167	1500	10909	59851
1999	1299	8461	41841	51601	1397	10421	60725
2000	1356	7990	39719	49065	1470	9847	58114
2001	1378	7319	38747	47444	1486	8949	56345
2000							
JANUARI	97	637	3157	3891	108	798	4661
FEBRUARI	124	625	3123	3872	130	793	4587
MAART	99	602	3166	3867	109	724	4625
APRIL	118	696	3159	3973	127	888	4688
MEI	111	716	3813	4640	121	862	5434
JUNI	121	767	3650	4538	131	927	5285
JULI	102	617	3117	3836	111	752	4736
AUGUSTUS	102	668	3000	3770	108	823	4391
SEPTEMBER	115	714	3545	4374	122	893	5082
OKTOBER	123	708	3666	4497	134	855	5314
NOVEMBER	127	624	3194	3945	144	788	4648
DECEMBER	117	616	3129	3862	125	741	4622
2001							
JANUARI	106	568	2934	3608	118	700	4290
FEBRUARI	88	501	2712	3301	93	605	3887
MAART	95	540	3247	3882	106	671	4768
APRIL	105	522	2978	3605	109	642	4394
MEI	117	685	3503	4305	121	830	4937
JUNI	128	679	3409	4216	137	833	4955
JULI	136	685	3150	3971	153	849	4713
AUGUSTUS	128	669	3191	3988	140	824	4631
SEPTEMBER	124	641	3552	4317	135	790	5235
OKTOBER	119	661	3704	4484	124	794	5245
NOVEMBER	128	629	3490	4247	137	760	5009
DECEMBER	104	539	2877	3520	113	651	4281

(1) GESTORVEN TER PLAATSE OF VOOR DE OPNAME IN HET ZIEKENHUIS.

(2) BOTSINGEN TUSSEN MEER DAN TWEE WEGGEBRUIKERS WORDEN BESCHOUWD ALS EEN ONGEVAL.

(3) ONGEVALLLEN MET ZOWEL DODEN ALS ERNSTIG GEWONDEN WORDEN ALLEEN OPGENOMEN IN DE VOORGAANDE KOLOM.

(4) ONGEVALLLEN MET DODEN OF ERNSTIG GEWONDEN BENEVENS LICHT GEWONDEN KOMEN VOOR IN EEN VAN DE VOORGAANDE KOLOMMEN.

BRON: DE PARKETTEN

Informatie

Federale Overheidsdienst Economie, KMO, Middenstand en Energie

De Algemene Directie Statistiek en Economische Informatie maakt deel uit van de Federale Overheidsdienst Economie, KMO, Middenstand en Energie. We hebben de opdracht om aan de informatiebehoefte van zowel overheid, bedrijfswereld als burgers te voldoen, en dit door hen allerlei actuele cijfers over de toestand van het land aan te bieden.

Waar vindt u de statistische en economische informatie ?

Op onze websites <http://statbel.fgov.be> (statistieken) en <http://mineco.fgov.be> (economie)

In vijf grote steden van het land heeft het publiek toegang tot :

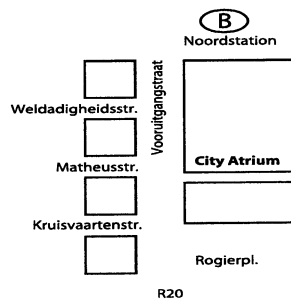
- ◊ Jaarboeken, gespecialiseerde publicaties en een selectie van diskettes en cd-rom's.
- ◊ Een leeszaal, waar men onze publicaties maar ook statistische publicaties van andere ministeries en Belgische en internationale instellingen kan raadplegen.

Al onze bibliotheken zijn op werkdagen open van 8u30 tot 16u30 (Brussel) en van 9 tot 12 en van 13 tot 16 uur (andere).

Brussel City Atrium C

Vooruitgangstraat 50, 1210 Brussel
tel. 02/277.55.03 – 02/277.55.04 fax 02/277.55.19
e-mail : info@statbel.mineco.fgov.be

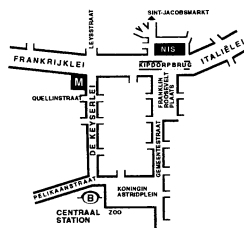
Trein (B) : Noord station
Metro (M) : lijn 2, station Rogier
Trams : 3, 52, 55, 56, 81, 90
halte Rogier of Noord
Bus STIB : 38, 58, 61
halte Rogier of Noord
Bus De Lijn : 318, 351, 358, 410, 526, 554
halte Noord



Antwerpen

Italiëlei 124 - bus 85, 2000 Antwerpen
tel. 03/229 07 00 fax 03/233 28 30
e-mail : info.antwerpen@statbel.mineco.fgov.be

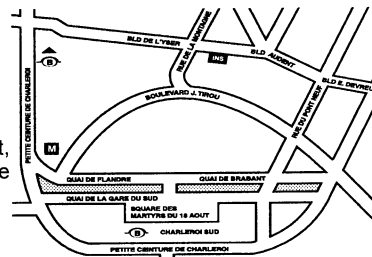
Trein (B) : Centraal Station
Metro (M) : halte Opera
Tram-Bus : vlakbij (Fr. Rooseveltplaats)



Charleroi

Tour Biarent, Bd Audent 14/5., 6000 Charleroi
tel. 071/ 27.44.14 fax 071/ 27.44.19
e-mail : info.charleroi@statbel.mineco.fgov.be

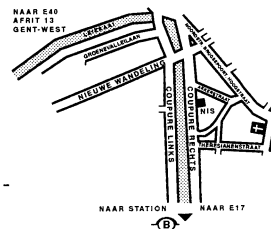
Trein (B) : Charleroi Sud, 20 min van het station (Place Buisset, Rue du Collège, Place Charles II, Boulevard Tirou, Rue de la Montagne)
Bus : halte Tirou
Autoweg : kleine ring van Charleroi - uitrit Gare du Sud
Parking (P) : betaalparking tegenover het NIS



Gent

Coupure rechts 620, 9000 Gent
tel. 09/267 27 00 fax 09/267 27 29
e-mail : info.gent@statbel.mineco.fgov.be

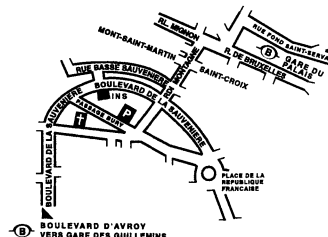
Trein (B) : Gent St.-Pieters
Tram-Bus : 40, 43 halte Theresianenstraat
Autoweg : gemakkelijk bereikbaar langs E40 (uitrit 13 - Gent-West/Drongen)
Parking (P) : op de "Coupure Rechts"



Luik

Bd de la Sauvenière 73-75, 4000 Luik
tel. 04/223 84 11 fax 04/222 49 94
e-mail : info.liege@statbel.mineco.fgov.be

Trein (B) : station Guillemins of Palais
Tram-Bus : (Guillemins) 1 en 4 halte Sauvenière
Parking (P) : Neujean (op 20 m - zelfde straatkant) Mercure (tegenover)



We verspreiden tal van producten die de Belgische socio-economische realiteit in cijfers weergeven.

Al deze producten, opgenomen in onze catalogus, kunt u verkrijgen in onze regionale centra of bij onze dienst documentatie - verkoop in Brussel. Onze catalogus wordt u op eenvoudige aanvraag toegestuurd. (zie adressen hiernaast) .

Een keuze uit onze gegevens en de lijst van onze publicaties vindt u eveneens op onze website:
<http://statbel.fgov.be>

Vervoer : andere publicaties

Motorvoertuigenpark

Op basis van het bestand van de ingeschreven voertuigen bij het Ministerie van Verkeerswezen publiceert het NIS in deze brochure verschillende tabellen met de verdeling per provincie van het hele motorvoertuigenpark volgens ouderdom van het voertuig, per categorie (personenwagens, autocars, autobussen, voertuigen voor het goederenvervoer, trekkers, motorfietsen, speciale voertuigen) per merk en type voertuig, of per soort gebruikte brandstof. Een tabel geeft ook informatie over de verdeling per gemeente van de verschillende categorieën voertuigen. - *Jaarlijks*

Goederenvervoer over de weg

Deze brochure geeft een algemeen overzicht van de meest markante feiten in het Belgisch wegvervoer. Ze bevat resultaten over het binnenlands en internationaal vervoer en het vervoer voor eigen rekening en voor rekening van derden. De cijfers zijn opgesplitst volgens aard van het voertuig, gewest van herkomst en bestemming enz. - *Jaarlijks*

Enkele andere publicaties

Algemene Publicaties

Regionaal Statistisch Jaarboek
Statistisch tijdschrift – *Maandelijks*

Grondgebied en leefmilieu

Statistiek van de bodembezetting (diskette)
Overzicht milieustatistieken - *Jaarlijks*

Bevolking

Huishoudens en familiekernen – *Jaarlijks*
Totale bevolking op 1 januari - *Jaarlijks*

Samenleving

Verkeersongevallen – *Jaarlijks*
Huishoudbudgetenquête – *Jaarlijks*

Economie en financiën

Verkoop van onroerende goederen – *Jaarlijks*

Landbouw

Land- en tuinbouwteiling op 15 mei - *Jaarlijks*

Industrie

Industriële productie en bouwbedrijf -
maandelijks

Handel, diensten en vervoer

Compendium Informatiemaatschappij -
Jaarlijks

Binnenlandse handel - *Jaarlijks*



FEDERALE OVERHEIDSDIENST
ECONOMIE, K.M.O.,
MIDDENSTAND & ENERGIE

Statistiek en
Economische Informatie

Gedrukt door de
drukkerij van de ADSEI
B-1000 Brussel

Juni 2005