

Vervoer

Maandstatistieken

De Algemene Directie Statistiek en Economische Informatie biedt onpartijdige statistische informatie. De informatie wordt conform de wet verspreid, meer bepaald voor wat betreft de privacy.

De statistieken worden ingedeeld in acht domeinen:

- Algemeen
- Grondgebied en leefmilieu
- Bevolking
- Samenleving
- Economie en financiën
- Landbouw en vergelijkbare activiteiten
- Industrie
- Diensten, handel en vervoer

Alle rechten voorbehouden. Het vertalen, bewerken, reproduceren op welke wijze dan ook, inbegrepen fotografie en microfilm, is niet toegelaten, tenzij met schriftelijke machtiging vanwege de Algemene Directie Statistiek en Economische Informatie. Het citeren van korte uittreksels als toelichting of bewijsvoering in een artikel, een boekbespreking of een boek is evenwel toegestaan, mits de bron duidelijk en nauwkeurig wordt vermeld.

Verantwoordelijke uitgever: Fernand Sonck

© 2004, ALGEMENE DIRECTIE STATISTIEK EN ECONOMISCHE INFORMATIE | uitgever
B-1000 Brussel – Leuvenseweg 44

Vervoer

Maandstatistieken

Februari 2005

Inhoudsopgave

Bedrijvigheid van de zeehavens

1. Aantal en tonnenmaat (in 1 000 brutoregister-ton)	
van de binnengevaren zeeschepen tot en met maart 2004	3
2. Aantal en tonnenmaat (in 1 000 brutoregister-ton)	
van de buitengevaren zeeschepen tot en met maart 2004	5
3. Aantal en gewicht (in 1 000 ton) van de goederen naar vrachttipe	
van de binnengevaren zeeschepen tot en met maart 2004	7
4. Aantal en gewicht (in 1 000 ton) van de goederen naar vrachttipe	
van de buitengevaren zeeschepen tot en met maart 2004	11

Binnenscheepvaart

Evolutie in de tijd tot en met december 2003

1A. Onderverdeling van het vervoer op de binnenwateren in uitvoer, invoer, doorvoer en binnenlands verkeer (in 1 000 T en 1 000 000 TKM)	16
1B. Bedrijvigheid naar de aard van de vervoerde goederen (N.V.S. nomenclatuur) (in 1 000 T)	18
1C. Bedrijvigheid op de waterwegen (cijfers per bekken in 1 000 000 TKM)	20

Vervoer per spoor

Nationale maatschappij der Belgische spoorwegen

1A. Reizigersvervoer – Totaalcijfers tot en met november 2004	22
1B. Handelsvervoer van goederen – Totaalcijfers tot en met november 2004	23
2. Indeling naar de aard van de goederen voor de maanden oktober en november 2004	24

Luchtvaart

1A. Evolutie in de tijd voor de luchthaven Brussel Nationaal tot en met december 2004	31
1B. Voornaamste herkomsten en bestemmingen van de vluchten - oktober 2004	32

Motorvoertuigen

1A. Tot het verkeer toegelaten nieuwe motorvoertuigen	
Evolutie in de tijd tot en met december 2004	35
1B. Tot het verkeer toegelaten tweedehandsmotorvoertuigen	
Evolutie in de tijd tot en met december 2004	36
3. Inschrijvingen van nieuwe tot het verkeer toegelaten motorvoertuigen naar het land	
van herkomst en het merk – 4 ^{de} kwartaal 2004	37
4. Inschrijvingen van tweedehandswagens naar het land	
van herkomst en het merk – 4 ^{de} kwartaal 2004	53

Verkeersongevallen

Verkeersongevallen op de openbare weg met doden en/of gewonden

1. Evolutie in de tijd tot en met december 200183

Binnenscheepvaart – Jaarstatistieken

Jaar 200387

Conventionele tekens

Gegevens ontbreken	..
0 of minder dan de helft van de gebruikte eenheid	-
Voorlopige cijfers	(*)
De komma wordt gebruikt om de eenheden af te zonderen van de decimalen	,

Bedrijvigheid van de zeehavens

BEDRIJVIGHEID VAN DE ZEEHAVENS (VERVOLG)
1.-AANTAL EN TONNENMAAT VAN DE BINNENGEVAREN ZEESCHEPEN (IN 1000 BRUTOREGISTERTON)
BRON : GENERALE VERKLARING VOOR DE BINNENVARENDE ZEESCHEPEN

JAAR- EN MAANDCIJFERS	OOSTENDE				BRUSSEL (INCL. NIJVERHEIDSBEKKEN)			
	GELADEN		LEDIG		GELADEN		LEDIG	
	AANTAL	TONNEN- MAAT	AANTAL	TONNEN- MAAT	AANTAL	TONNEN- MAAT	AANTAL	TONNEN- MAAT
1998	3612	20700	108	180	264	624	120	240
1999	3120	15732	84	156	288	708	120	216
2000	3996	25380	48	120	240	624	96	204
2001	4251	32707	45	134	231	559	83	182
2002	4253	36119	75	223	204	537	67	190
2003	4582	40990	88	363	214	539	75	192
2004								
JANUARI	350	3266	4	16	16	39	1	2
FEBRUARI	349	3138	6	38	21	55	5	16
MAART	416	3372	9	69	21	57	2	3
APRIL								
MEI								
JUNI								
JULI								
AUGUSTUS								
SEPTEMBER								
OKTOBER								
NOVEMBER								
DECEMBER								

JAAR- EN MAANDCIJFERS	LUIK				ALLE BELGISCHE HAVENS (1)			
	GELADEN		LEDIG		GELADEN		LEDIG	
	AANTAL	TONNEN- MAAT	AANTAL	TONNEN- MAAT	AANTAL	TONNEN- MAAT	AANTAL	TONNEN- MAAT
1998	100	155	108	154	26052	322116	6372	45576
1999	75	121	114	167	25872	338136	6288	48084
2000	77	128	110	171	26436	363780	6168	51864
2001	63	96	86	130	25935	381281	6311	55647
2002	62	98	95	138	25472	392229	6036	54877
2003	79	122	82	118	24022	370783	5887	56254
2004								
JANUARI	4	6	7	11	1925	32203	464	4682
FEBRUARI	6	9	11	17	1895	30485	461	4148
MAART	4	5	12	19	2173	33586	513	4163
APRIL								
MEI								
JUNI								
JULI								
AUGUSTUS								
SEPTEMBER								
OKTOBER								
NOVEMBER								
DECEMBER								

(1) uitgezonderd de bewegingen tussen de Belgische havens

BEDRIJVIGHEID VAN DE ZEEHAVENS (VERVOLG)

2.-AANTAL EN TONNENMAAT VAN DE BUITENGEVAREN ZEESCHEPEN (IN 1000 BRUTOREGISTERTON)

BRON : GENERALE VERKLARING VOOR DE BUITENVARENDE ZEESCHEPEN

JAAR- EN MAANDCIJFERS	OOSTENDE				BRUSSEL (INCL. NIJVERHEIDSBEKKEN)			
	GELADEN		LEDIG		GELADEN		LEDIG	
	AANTAL	TONNEN- MAAT	AANTAL	TONNEN- MAAT	AANTAL	TONNEN- MAAT	AANTAL	TONNEN- MAAT
1998	2964	19116	744	1416	156	288	264	624
1999	2436	14640	756	1224	144	264	276	648
2000	3372	24384	648	1116	120	264	228	588
2001	3419	31327	874	1589	102	255	209	538
2002	3526	34854	821	1586	81	240	202	500
2003	3874	39835	772	1521	77	233	206	514
2004								
JANUARI	313	3184	40	79	5	14	13	29
FEBRUARI	327	3155	33	79	12	43	13	35
MAART	342	3237	83	211	3	5	22	48
APRIL								
MEI								
JUNI								
JULI								
AUGUSTUS								
SEPTEMBER								
OKTOBER								
NOVEMBER								
DECEMBER								

JAAR- EN MAANDCIJFERS	LUIK				ALLE BELGISCHE HAVENS (1)			
	GELADEN		LEDIG		GELADEN		LEDIG	
	AANTAL	TONNEN- MAAT	AANTAL	TONNEN- MAAT	AANTAL	TONNEN- MAAT	AANTAL	TONNEN- MAAT
1998	180	272	29	53	23484	279084	7056	68244
1999	182	266	48	94	23016	299652	6900	79860
2000	206	298	11	26	23376	359976	7020	80184
2001	159	235	15	25	23033	344367	6955	78336
2002	150	222	10	16	23212	365523	6580	74340
2003	151	231	14	24	21631	342930	6502	71749
2004								
JANUARI	10	15	0	0	1726	29589	538	6225
FEBRUARI	10	15	4	6	1679	28057	492	5332
MAART	15	23	0	0	1852	32213	665	6642
APRIL								
MEI								
JUNI								
JULI								
AUGUSTUS								
SEPTEMBER								
OKTOBER								
NOVEMBER								
DECEMBER								

(1) uitgezonderd de bewegingen tussen de Belgische havens

BEDRIJVIGHEID VAN DE ZEEHAVENS

3.-AANTAL EN GEWICHT (IN 1000 TON) VAN DE GOEDEREN NAAR VRACHTTYPE VAN DE BINNENGEVAREN
ZEESCHEPENBRON : GENERALE VERKLARING EN AANGIFTEFORMULIER VOOR CONTAINER- EN RO-RO-VERVOER
(RICHTLIJN 95/64/EG) VOOR DE BINNENVARENDE ZEESCHEPEN

JAAR- EN MAANDCIJFERS	ANTWERPEN RECHTEROEVER					
	VLOEISTOFFEN IN BULK	VASTE BULKGOEDEREN	CONTAINERS		RORO	
	GEWICHT	GEWICHT	AANTAL (IN TEU)	GEWICHT	AANTAL	GEWICHT
1998	19080	21581	*	11775	65443	389
1999	17773	17521	*	11030	105323	395
2000	21939	17864	*	12715	86349	509
2001	22651	17317	*	13855	48247	509
2002	19884	17278	*	15876	44497	625
2003	20953	14908	*	26393	16157	321
2004						
JANUARI	1978	1358	*	2281	1619	39
FEBRUARI	1337	1460	*	1671	880	21
MAART	1635	1541	*	2191	2627	61
APRIL						
MEI						
JUNI						
JULI						
AUGUSTUS						
SEPTEMBER						
OKTOBER						
NOVEMBER						
DECEMBER						

JAAR- EN MAANDCIJFERS	WAASLANDHAVEN (ANTWERPEN LINKEROEVER)					
	VLOEISTOFFEN IN BULK	VASTE BULKGOEDEREN	CONTAINERS		RORO	
	GEWICHT	GEWICHT	AANTAL (IN TEU)	GEWICHT	AANTAL	GEWICHT
1998	1076	1162	*	546	410457	561
1999	1121	1292	*	542	364287	460
2000	1067	1110	*	682	255065	378
2001	1422	1075	*	615	228898	340
2002	1621	1142	*	619	211316	393
2003	1647	1064	*	947	95751	456
2004						
JANUARI	108	62	*	76	8168	35
FEBRUARI	107	65	*	78	7631	32
MAART	117	98	*	99	8359	35
APRIL						
MEI						
JUNI						
JULI						
AUGUSTUS						
SEPTEMBER						
OKTOBER						
NOVEMBER						
DECEMBER						

BEDRIJVIGHEID VAN DE ZEEHAVENS (VERVOLG)

3.-AANTAL EN GEWICHT (IN 1000 TON) VAN DE GOEDEREN NAAR VRACHTTYPE VAN DE BINNENGEVAREN
ZEESCHEPENBRON : GENERALE VERKLARING EN AANGIFTEFORMULIER VOOR CONTAINER- EN RO-RO-VERVOER
(RICHTLIJN 95/64/EG) VOOR DE BINNENVARENDE ZEESCHEPEN

JAAR- EN MAANDCIJFERS	GENT					
	VLOEISTOFFEN IN BULK	VASTE BULKGOEDEREN	CONTAINERS		RORO	
	GEWICHT	GEWICHT	AANTAL (IN TEU)	GEWICHT	AANTAL	GEWICHT
1998	1693	16352	10472	163	167481	807
1999	1375	14785	13596	188	159897	807
2000	2009	14440	8264	95	144236	753
2001	1905	13770	8594	68	95936	595
2002	2177	14570	11801	90	98245	648
2003	2252	11979	20568	173	112073	739
2004						
JANUARI	90	977	1427	21	8619	65
FEBRUARI	72	1223	1638	15	8040	61
MAART	103	1003	1575	12	10047	75
APRIL						
MEI						
JUNI						
JULI						
AUGUSTUS						
SEPTEMBER						
OKTOBER						
NOVEMBER						
DECEMBER						

JAAR- EN MAANDCIJFERS	BRUGGE-ZEEBRUGGE					
	VLOEISTOFFEN IN BULK	VASTE BULKGOEDEREN	CONTAINERS		RORO	
	GEWICHT	GEWICHT	AANTAL (IN TEU)	GEWICHT	AANTAL	GEWICHT
1998	4334	3116	686139	7719	714711	7691
1999	4233	3842	721818	7810	782480	7966
2000	4403	2300	754133	8662	843062	8749
2001	3201	1968	644642	7731	915351	8752
2002	4012	1704	653075	7631	948576	8650
2003	3762	1611	489356	5476	1052096	6737
2004						
JANUARI	254	90	38733	509	90944	557
FEBRUARI	338	134	41801	480	91890	549
MAART	228	147	42788	482	96352	537
APRIL						
MEI						
JUNI						
JULI						
AUGUSTUS						
SEPTEMBER						
OKTOBER						
NOVEMBER						
DECEMBER						

BEDRIJVIGHEID VAN DE ZEEHAVENS (VERVOLG)

3.-AANTAL EN GEWICHT (IN 1000 TON) VAN DE GOEDEREN NAAR VRACHTTYPE VAN DE BINNENGEVAREN
ZEESCHEPENBRON : GENERALE VERKLARING EN AANGIFTEFORMULIER VOOR CONTAINER- EN RO-RO-VERVOER
(RICHTLIJN 95/64/EG) VOOR DE BINNENVARENDE ZEESCHEPEN

JAAR- EN MAANDCIJFERS	OOSTENDE					
	VLOEISTOFFEN IN BULK	VASTE BULKGOEDEREN	CONTAINERS		RORO	
	GEWICHT	GEWICHT	AANTAL (IN TEU)	GEWICHT	AANTAL	GEWICHT
1998	190	1137	2123	17	154516	707
1999	194	1220	1889	14	111802	468
2000	172	1198	3515	10	131889	734
2001	296	1505	12615	49	131830	766
2002	261	1464	28218	118	129753	851
2003	234	1395	38349	162	131742	997
2004						
JANUARI	0	93	3077	16	9453	80
FEBRUARI	2	82	3467	16	10290	80
MAART	10	150	3852	16	12413	95
APRIL						
MEI						
JUNI						
JULI						
AUGUSTUS						
SEPTEMBER						
OKTOBER						
NOVEMBER						
DECEMBER						

JAAR- EN MAANDCIJFERS	BRUSSEL (INCL. NIJVERHEIDSBEKKEN)					
	VLOEISTOFFEN IN BULK	VASTE BULKGOEDEREN	CONTAINERS		RORO	
	GEWICHT	GEWICHT	AANTAL (IN TEU)	GEWICHT	AANTAL	GEWICHT
1998	281	251	281	4	2	0,009
1999	191	286	189	2	31	0,8
2000	210	232	732	2	15	0,4
2001	234	240	1565	7	347	0,7
2002	249	214	170	2	644	1,3
2003	239	248	438	5,8	98	1,3
2004						
JANUARI	22	15	248	3	0	0
FEBRUARI	27	17	330	4	0	0
MAART	29	14	83	1	0	0
APRIL						
MEI						
JUNI						
JULI						
AUGUSTUS						
SEPTEMBER						
OKTOBER						
NOVEMBER						
DECEMBER						

BEDRIJVIGHEID VAN DE ZEEHAVENS (VERVOLG)

3.-AANTAL EN GEWICHT (IN 1000 TON) VAN DE GOEDEREN NAAR VRACHTTYPE VAN DE BINNENGEVAREN
ZEESCHEPENBRON : GENERALE VERKLARING EN AANGIFTEFORMULIER VOOR CONTAINER- EN RO-RO-VERVOER
(RICHTLIJN 95/64/EG) VOOR DE BINNENVARENDE ZEESCHEPEN

JAAR- EN MAANDCIJFERS	LUIK					
	VLOEISTOFFEN IN BULK	VASTE BULKGOEDEREN	CONTAINERS		RORO	
	GEWICHT	GEWICHT	AANTAL (IN TEU)	GEWICHT	AANTAL	GEWICHT
1998	0	134	0	0	0	0
1999	0	101	0	0	0	0
2000	0	102	0	0	0	0
2001	0	101	0	0	0	0
2002	0	80	0	0	0	0
2003	0	107	0	0	0	0
2004						
JANUARI	0	5	0	0	0	0
FEBRUARI	0	7	0	0	0	0
MAART	0	5	0	0	0	0
APRIL						
MEI						
JUNI						
JULI						
AUGUSTUS						
SEPTEMBER						
OKTOBER						
NOVEMBER						
DECEMBER						

JAAR- EN MAANDCIJFERS	ALLE BELGISCHE HAVENS ⁽¹⁾					
	VLOEISTOFFEN IN BULK	VASTE BULKGOEDEREN	CONTAINERS		RORO	
	GEWICHT	GEWICHT	AANTAL (IN TEU)	GEWICHT	AANTAL	GEWICHT
1998	27127	44679	*	20222	1512613	10156
1999	25419	40540	*	19587	1523824	10097
2000	30322	38299	*	22167	1460587	11123
2001	30213	36908	*	22324	1420617	10963
2002	28783	37263	*	24337	1433031	11169
2003	29648	32886	*	27565	1408014	9248
2004						
JANUARI	2496	2679	*	2906	117005	776
FEBRUARI	1908	3018	*	2264	118730	743
MAART	2162	3003	*	2800	129798	803
APRIL						
MEI						
JUNI						
JULI						
AUGUSTUS						
SEPTEMBER						
OKTOBER						
NOVEMBER						
DECEMBER						

⁽¹⁾ uitgezonderd de bewegingen tussen de Belgische havens

* in correctie

BEDRIJVIGHEID VAN DE ZEEHAVENS

4.-AANTAL EN GEWICHT (IN 1000 TON) VAN DE GOEDEREN NAAR VRACHTTYPE VAN DE BUITENGEVAREN
ZEESCHEPENBRON : GENERALE VERKLARING EN AANGIFTEFORMULIER VOOR CONTAINER- EN RO-RO-VERVOER
(RICHTLIJN 95/64/EG) VOOR DE BUITENVARENDE ZEESCHEPEN

JAAR- EN MAANDCIJFERS	ANTWERPEN RECHTEROEVER					
	VLOEISTOFFEN IN BULK	VASTE BULKGOEDEREN	CONTAINERS		RORO	
	GEWICHT	GEWICHT	AANTAL (IN TEU)	GEWICHT	AANTAL	GEWICHT
1998	7620	6237	*	16233	199994	534
1999	8708	6009	*	18393	192819	602
2000	9731	5746	*	20329	251516	857
2001	9101	5117	*	21918	243309	936
2002	8365	5793	*	23318	258710	786
2003	10522	6052	*	35940	93114	893
2004						
JANUARI	787	581	*	2596	4215	46
FEBRUARI	682	465	*	2392	4914	30
MAART	849	525	*	2855	6344	63
APRIL						
MEI						
JUNI						
JULI						
AUGUSTUS						
SEPTEMBER						
OKTOBER						
NOVEMBER						
DECEMBER						

JAAR- EN MAANDCIJFERS	WAASLANDHAVEN (ANTWERPEN LINKEROEVER)					
	VLOEISTOFFEN IN BULK	VASTE BULKGOEDEREN	CONTAINERS		RORO	
	GEWICHT	GEWICHT	AANTAL (IN TEU)	GEWICHT	AANTAL	GEWICHT
1998	482	540	*	478	170665	354
1999	632	432	*	498	195495	360
2000	518	548	*	564	177531	398
2001	533	711	*	841	322532	624
2002	534	779	*	723	285446	599
2003	668	755	*	1275	377179	1098
2004						
JANUARI	49	81	*	128	33376	106
FEBRUARI	41	91	*	145	36408	112
MAART	46	129	*	158	41373	126
APRIL						
MEI						
JUNI						
JULI						
AUGUSTUS						
SEPTEMBER						
OKTOBER						
NOVEMBER						
DECEMBER						

BEDRIJVIGHEID VAN DE ZEEHAVENS (VERVOLG)

4.-AANTAL EN GEWICHT (IN 1000 TON) VAN DE GOEDEREN NAAR VRACHTTYPE VAN DE BUITENGEVAREN
ZEESCHEPENBRON : GENERALE VERKLARING EN AANGIFTEFORMULIER VOOR CONTAINER- EN RO-RO-VERVOER
(RICHTLIJN 95/64/EG) VOOR DE BUITENVARENDE ZEESCHEPEN

JAAR- EN MAANDCIJFERS	GENT					
	VLOEISTOFFEN IN BULK	VASTE BULKGOEDEREN	CONTAINERS		RORO	
	GEWICHT	GEWICHT	AANTAL (IN TEU)	GEWICHT	AANTAL	GEWICHT
1998	436	1525	8507	80	122565	617
1999	613	2389	10481	85	127513	658
2000	662	1671	44966	565	36676	591
2001	637	1317	48551	614	24153	563
2002	621	1599	58359	748	29559	680
2003	567	1362	117719	1492	59124	1450
2004						
JANUARI	39	68	4701	59	2185	52
FEBRUARI	84	53	10872	138	5813	134
MAART	15	102	4143	53	1986	47
APRIL						
MEI						
JUNI						
JULI						
AUGUSTUS						
SEPTEMBER						
OKTOBER						
NOVEMBER						
DECEMBER						

JAAR- EN MAANDCIJFERS	BRUGGE-ZEEBRUGGE					
	VLOEISTOFFEN IN BULK	VASTE BULKGOEDEREN	CONTAINERS		RORO	
	GEWICHT	GEWICHT	AANTAL (IN TEU)	GEWICHT	AANTAL	GEWICHT
1998	9	962	576962	6787	858385	7311
1999	26	1001	657168	7834	1016147	8393
2000	76	85	824505	10112	1226646	10645
2001	29	51	740237	9114	1345494	10713
2002	3	65	756869	9230	1426149	10818
2003	27,9	75,1	615156	7417	1304265	8631
2004						
JANUARI	0	5	55136	695	98538	771
FEBRUARI	0	0	49175	604	109685	697
MAART	3	5	59541	775	128795	824
APRIL						
MEI						
JUNI						
JULI						
AUGUSTUS						
SEPTEMBER						
OKTOBER						
NOVEMBER						
DECEMBER						

BEDRIJVIGHEID VAN DE ZEEHAVENS (VERVOLG)

4.-AANTAL EN GEWICHT (IN 1000 TON) VAN DE GOEDEREN NAAR VRACHTTYPE VAN DE BUITENGEVAREN
ZEESCHEPENBRON : GENERALE VERKLARING EN AANGIFTEFORMULIER VOOR CONTAINER- EN RO-RO-VERVOER
(RICHTLIJN 95/64/EG) VOOR DE BUITENVARENDE ZEESCHEPEN

JAAR- EN MAANDCIJFERS	OOSTENDE					
	VLOEISTOFFEN IN BULK	VASTE BULKGOEDEREN	CONTAINERS		RORO	
	GEWICHT	GEWICHT	AANTAL (IN TEU)	GEWICHT	AANTAL	GEWICHT
1998	3	120	3588	38	147408	855
1999	3	81	2517	33	119090	681
2000	0	30	4296	53	139785	1050
2001	3	0	15459	166	140385	1383
2002	2	8	29018	296	136420	1736
2003	2,6	2,8	39806	468	143256	2254
2004						
JANUARI	0	0	2999	34	10655	173
FEBRUARI	0	0	3233	35	11345	183
MAART	0	0	4409	49	15151	222
APRIL						
MEI						
JUNI						
JULI						
AUGUSTUS						
SEPTEMBER						
OKTOBER						
NOVEMBER						
DECEMBER						

JAAR- EN MAANDCIJFERS	BRUSSEL (INCL. NIJVERHEIDSBEKKEN)					
	VLOEISTOFFEN IN BULK	VASTE BULKGOEDEREN	CONTAINERS		RORO	
	GEWICHT	GEWICHT	AANTAL (IN TEU)	GEWICHT	AANTAL	GEWICHT
1998	27	163	0	0	0	0
1999	29	156	198	2	50	1,2
2000	55	111	1329	17	658	4,5
2001	73	91	1400	18	844	2,6
2002	113	74	269	3	571	1,1
2003	64	65	515	6,85	78	2,39
2004						
JANUARI	0	5	248	3	0	0
FEBRUARI	17	3	330	4	0	0
MAART	0,7	0	96	1	1	0,02
APRIL						
MEI						
JUNI						
JULI						
AUGUSTUS						
SEPTEMBER						
OKTOBER						
NOVEMBER						
DECEMBER						

BEDRIJVIGHEID VAN DE ZEEHAVENS (VERVOLG)

4.-AANTAL EN GEWICHT (IN 1000 TON) VAN DE GOEDEREN NAAR VRACHTTYPE VAN DE BUITENGEVAREN
ZEESCHEPENBRON : GENERALE VERKLARING EN AANGIFTEFORMULIER VOOR CONTAINER- EN RO-RO-VERVOER
(RICHTLIJN 95/64/EG) VOOR DE BUITENVARENDE ZEESCHEPEN

JAAR- EN MAANDCIJFERS	LUIK					
	VLOEISTOFFEN IN BULK	VASTE BULKGOEDEREN	CONTAINERS		RORO	
	GEWICHT	GEWICHT	AANTAL (IN TEU)	GEWICHT	AANTAL	GEWICHT
1998	0	50	0	0	0	0
1999	4	60	0	0	0	0
2000	0	53	0	0	0	0
2001	0	30	0	0	0	0
2002	0	9	0	0	0	0
2003	0	7,3	0	0	0	0
2004						
JANUARI	0	0	0	0	0	0
FEBRUARI	0	0	0	0	0	0
MAART	0	0	0	0	0	0
APRIL						
MEI						
JUNI						
JULI						
AUGUSTUS						
SEPTEMBER						
OKTOBER						
NOVEMBER						
DECEMBER						

JAAR- EN MAANDCIJFERS	ALLE BELGISCHE HAVENS ⁽¹⁾					
	VLOEISTOFFEN IN BULK	VASTE BULKGOEDEREN	CONTAINERS		RORO	
	GEWICHT	GEWICHT	AANTAL (IN TEU)	GEWICHT	AANTAL	GEWICHT
1998	8742	9751	*	23616	1499016	9671
1999	10130	10289	*	26845	1651113	10696
2000	11151	8450	*	31639	1832814	13544
2001	10510	7480	*	32670	2076716	14221
2002	9787	8528	*	34318	2136860	14620
2003	12176	8500	*	39518	1977034	14468
2004						
JANUARI	900	757	*	3515	148971	1148
FEBRUARI	834	619	*	3318	168169	1156
MAART	936	769	*	3892	193655	1282
APRIL						
MEI						
JUNI						
JULI						
AUGUSTUS						
SEPTEMBER						
OKTOBER						
NOVEMBER						
DECEMBER						

⁽¹⁾ uitgezonderd de bewegingen tussen de Belgische havens

* in correctie

Binnenscheepvaart

**BINNENSCHIEPVAART
EVOLUTIE IN DE TIJD**

**A) ONDERVERDELING VAN HET VERVOER OP DE BINNENWATEREN IN UITVOER, INVOER, DOORVOER
EN BINNENLANDS VERKEER**

JAAR EN MAANDCIJFERS	UITVOER		INVOER		DOORVOER	
	T	TKM	T	TKM	T	TKM
1998	36226	1473	48238	2597	2778	354
1999	35016	1381	50253	2713	3280	421
2000	38124	1479	53635	2955	4097	496
2001	37532	1510	59520	3127	4097	538
2002	41196	1555	59440	3284	4008	532
2003	41526	1566	60781	3330	4330	573
2002						
JANUARI	3253	125	4610	255	288	39
FEBRUARI	2893	107	4244	238	281	41
MAART	3454	124	5108	276	373	51
APRIL	3442	129	5026	284	385	52
MEI	3595	130	5161	285	414	54
JUNI	3411	129	4882	277	387	49
JULI	3459	118	5149	284	416	53
AUGUSTUS	3462	129	5107	281	261	33
SEPTEMBER	3639	162	5283	294	258	35
OKTOBER	3756	153	5168	298	332	44
NOVEMBER	3632	138	4812	252	344	45
DECEMBER	3200	112	4890	260	269	35
2003						
JANUARI	3222	125	4741	273	349	47
FEBRUARI	2913	111	4559	261	349	46
MAART	3477	127	5230	284	380	48
APRIL	3416	129	5006	283	292	37
MEI	3634	131	5317	301	371	48
JUNI	3462	131	4865	271	351	45
JULI	3593	123	5186	277	423	54
AUGUSTUS	3451	123	5036	267	339	45
SEPTEMBER	3668	149	5326	285	431	59
OKTOBER	3819	162	5510	308	364	53
NOVEMBER	3676	147	4993	263	357	49
DECEMBER	3195	108	5012	258	324	43

BINNENLANDS VERKEER		TOTAAL		JAAR EN MAANDCIJFERS
T	TKM	T	TKM	
19736	1690	106977	6113	1998
21760	1939	110309	6455	1999
25472	2503	120944	7313	2000
27411	2557	128561	7732	2001
30472	2779	135115	8150	2002
31120	2832	137755	8302	2003
				2002
2369	222	10520	641	JANUARI
1895	178	9313	563	FEBRUARI
2418	231	11352	682	MAART
2424	224	11278	689	APRIL
2311	212	11482	680	MEI
2321	210	11002	665	JUNI
2415	208	11439	663	JULI
2731	252	11561	695	AUGUSTUS
2833	261	12011	753	SEPTEMBER
3006	278	12262	773	OKTOBER
2937	263	11725	698	NOVEMBER
2812	240	11170	647	DECEMBER
				2003
2429	225	10741	670	JANUARI
2301	217	10122	634	FEBRUARI
2537	235	11624	695	MAART
2477	231	11190	680	APRIL
2425	234	11746	712	MEI
2482	238	11160	684	JUNI
2582	230	11784	685	JULI
2601	233	11427	668	AUGUSTUS
2878	255	12304	748	SEPTEMBER
3028	273	12720	795	OKTOBER
2690	237	11714	697	NOVEMBER
2690	225	11222	634	DECEMBER

BINNENSCHIEPVAART
EVOLUTIE IN DE TIJD
B) BEDRIJVIGHEID NAAR DE AARD VAN DE VERVOERDE GOEDEREN

JAAR EN MAANDCIJFERS	LAND- BOUWPRO- DUCTEN EN LEVENDE DIEREN	VOEDINGS- PRODUC- TEN EN VEEVOE- DERS	VASTE BRAND- STOFFEN	AARDOLIEN EN DISTIL- LATIEPRO- DUCTEN DAARVAN	ERTSEN EN METAAL- RESIDUEN	PRODUC- TEN VAN DE METAAL- INDUSTRIE	RUWE MINE- RALEN EN FABRIKA- TEN DAAR- VAN, BOUWMA- TERIALEN
1998	3693	4406	6856	19380	6003	4634	32782
1999	4474	4170	7358	18680	6790	4669	33770
2000	4526	4469	9431	19113	7388	5857	35381
2001	5061	5590	11211	21892	8379	6073	35155
2002	5271	5601	11464	23398	8593	5915	36540
2003	5492	5740	11438	23579	8991	6191	37263
2002							
JANUARI	365	528	1077	1990	725	479	2466
FEBRUARI	350	392	951	1654	560	412	2352
MAART	414	520	904	1991	791	526	2957
APRIL	424	480	945	1876	760	538	3325
MEI	472	493	997	1922	785	507	3301
JUNI	458	383	817	1775	648	537	3479
JULI	499	488	992	2108	784	515	2540
AUGUSTUS	382	420	910	1953	761	426	3129
SEPTEMBER	347	443	984	1964	688	541	3603
OKTOBER	493	481	974	1878	751	539	3697
NOVEMBER	535	509	1015	2111	639	485	3058
DECEMBER	526	464	896	2176	700	411	2635
2003							
JANUARI	398	466	990	2027	806	515	2502
FEBRUARI	392	373	869	1806	709	463	2705
MAART	487	494	920	1931	808	565	3166
APRIL	408	491	930	1832	736	522	3189
MEI	464	482	1035	1967	822	513	3380
JUNI	416	409	840	1833	738	574	3462
JULI	557	537	895	2165	714	543	2810
AUGUSTUS	440	433	898	1924	749	412	2963
SEPTEMBER	398	500	949	1857	653	565	3864
OKTOBER	478	492	1130	1986	793	564	3847
NOVEMBER	546	545	946	2098	755	518	2970
DECEMBER	512	521	1035	2152	706	436	2404

MEST-STOFFEN	CHEMISCHE PRODUC- TEN	MACHINES, VOERTUI- GEN, DI- VERSE FA- BRIKATEN N.A.G., SPECIALE TRANSAC- TIES	TOTAAL	JAAR EN MAANDCIJFERS
4960	9767	14498	106977	1998
4731	10285	15384	110309	1999
5082	11316	17595	120944	2000
5781	10670	18750	128561	2001
5927	13380	19027	135116	2002
6055	13510	19495	137755	2003
				2002
563	1058	1268	10520	JANUARI
417	948	1278	9313	FEBRUARI
636	1128	1486	11352	MAART
425	1122	1383	11278	APRIL
410	1160	1433	11482	MEI
497	1062	1345	11002	JUNI
458	1236	1820	11439	JULI
523	1272	1782	11561	AUGUSTUS
493	1144	1805	12011	SEPTEMBER
543	1105	1800	12262	OKTOBER
548	1058	1767	11725	NOVEMBER
415	1086	1858	11170	DECEMBER
				2003
597	1116	1325	10741	JANUARI
481	1008	1316	10122	FEBRUARI
592	1155	1506	11624	MAART
518	1147	1417	11190	APRIL
454	1168	1462	11746	MEI
431	1069	1390	11160	JUNI
471	1227	1865	11784	JULI
540	1273	1793	11427	AUGUSTUS
516	1178	1824	12304	SEPTEMBER
499	1084	1848	12720	OKTOBER
505	1006	1826	11714	NOVEMBER
450	1081	1925	11222	DECEMBER

**BINNENSCHIEPVAART
EVOLUTIE IN DE TIJD
C) BEDRIJFVIGHEID OP DE WATERWEGEN**

JAAR EN MAANDCIJFERS	BEKKEN VAN DE ZEE- SCHELDE (LENGTE: 306,7 KM)	KEMPENSE KANALEN (LENGTE: 329,3 KM)	BRABANT- SE KANA- LEN (LENGTE: 130,4 KM)	MAAS EN SAMBER (LENGTE: 238,5 KM)	BEKKEN VAN DE BOVEN- SCHELDE (LENGTE: 327,7 KM)	CENTRUM EN BORINAGE (LENGTE: 92,6 KM)	IJZER- BEKKEN EN KUST (LENGTE: 144,4 KM)
	1	2	3	4	5	6	7
1998	1530	2435	268	640	1165	66	9
1999	1577	2614	306	641	1235	69	12
2000	1781	3123	359	702	1292	68	10
2001	1813	3181	360	700	1594	74	9
2002	1974	3390	418	729	1569	56	14
2003	1934	3454	392	804	1606	97	13
2002							
JANUARI	154	273	29	50	129	5	1
FEBRUARI	145	232	27	43	111	4	1
MAART	168	282	35	56	135	5	1
APRIL	163	282	32	65	141	5	1
MEI	165	272	35	62	142	4	1
JUNI	158	269	36	62	135	3	1
JULI	168	270	31	52	137	3	1
AUGUSTUS	173	299	32	67	120	3	1
SEPTEMBER	177	325	37	75	133	6	1
OKTOBER	175	321	46	79	144	7	1
NOVEMBER	164	292	39	65	131	6	2
DECEMBER	164	273	39	53	111	5	2
2003							
JANUARI	158	288	40	53	123	7	1
FEBRUARI	143	269	36	57	121	6	2
MAART	158	278	34	70	143	9	2
APRIL	155	282	40	66	130	7	1
MEI	164	295	22	77	144	9	1
JUNI	150	282	23	75	145	9	1
JULI	166	282	25	62	139	9	1
AUGUSTUS	165	286	25	64	119	8	1
SEPTEMBER	176	310	37	77	141	7	1
OKTOBER	178	343	43	83	137	9	1
NOVEMBER	160	281	33	72	140	9	1
DECEMBER	159	260	35	48	123	8	1

KOL. 1,2,3,4,5,6 EN 7: TOTAAL DER VERVOERPRESTATIES IN HET BEKKEN, ZIJNDE DE VERTREKKEN VANUIT HET BEKKEN, DE AANKOMSTEN IN HET BEKKEN, HET VERVOER BINNEN HET BEKKEN EN DE DOORVOER DOORHEEN HET BEKKEN
LENGTE VANAF 1.1.1986

Vervoer per spoor

VERVOER PER SPOOR
NATIONALE MAATSCHAPPIJ DER BELGISCHE SPOORWEGEN
1A. REIZIGERSVERVOER

JAAR EN MAANDCIJFERS	AANTAL REIZIGERS	AANTAL REIZIGERS KM	AANTAL PRODUC- TIEVE TREIN-KM
	(DUIZEN- DEN)	(MILJOE- NEN)	(DUIZEN- DEN)
1998	145858	7098	75790
1999	147291	7353	77626
2000	153299	7754	77431
2001	160287	8038	75857
2002	164936	8249	75989
2003	168364	8264	76578
2003			
JANUARI	14053	659	6541
FEBRUARI	14151	666	5965
MAART	15168	723	6492
APRIL	13517	667	6382
MEI	14684	704	6389
JUNI	13380	665	5983
JULI	12365	691	6669
AUGUSTUS	11591	662	6500
SEPTEMBER	14463	715	6495
OKTOBER	15684	751	6696
NOVEMBER	15035	699	6135
DECEMBER	14273	662	6331
2004 (*)			
JANUARI	14663	679	6503
FEBRUARI	14560	674	6139
MAART	16055	748	6724
APRIL	14478	701	6381
MEI	15184	726	6331
JUNI	15055	736	6595
JULI	12568	706	6665
AUGUSTUS	11988	684	6764
SEPTEMBER	15368	755	6567
OKTOBER	16881	791	6581
NOVEMBER	16105	753	6319
DECEMBER			

(*) VOORLOPIGE CIJFERS

VERVOER PER SPOOR
NATIONALE MAATSCHAPPIJ DER BELGISCHE SPOORWEGEN - TOTAALCIJFERS
1B. HANDELSVERVOER VAN GOEDEREN

JAAR EN MAANDCIJFERS	1000 T (1)	VOLLEDIGE WAGENLADINGEN 1000000 TKM			AANTAL PRODUC- TIEVE TREIN-KM (DUIZEN- DEN)	GESLEEPT BRUTO TKM (MILJOE- NEN)	AANTAL GELADEN WAGENS (WAGEN- LADINGEN) (1)
		BINNEN- LANDS VERVOER	IN- EN UITVOER	DOOR- VOER			
		(1)	(1)	(1)			
1998	60742	2168	4919	521	18007	18732	1484542
1999	59320	2040	5004	375	17622	18697	1490839
2000	61276	2031	5424	223	18316	20452	1594037
2001	55653	1857	4837	230	17510	18916	1486595
2002	57214	1922	5079	275	17926	18846	1429671
2003	55732	1970	5095	230	16750	19208	1404118
2003							
JANUARI	4163	116	385	12	1444	1584	94940
FEBRUARI	4296	170	394	13	1427	1556	109395
MAART	4542	186	382	13	1481	1636	113544
APRIL	4817	138	419	60	1404	1588	125528
MEI	4231	101	460	23	1367	1591	113343
JUNI	4342	149	364	18	1193	1347	115120
JULI	5808	278	459	19	1441	1667	138154
AUGUSTUS	3865	142	359	11	1187	1309	96055
SEPTEMBER	4860	156	474	12	1460	1689	122376
OKTOBER	5487	180	520	27	1594	1924	136203
NOVEMBER	4533	151	451	11	1394	1689	114477
DECEMBER	4788	203	428	11	1358	1628	124983
2004							
JANUARI	3570	123	323	6	1430	1749	80087
FEBRUARI	4355	163	425	5	1345	1641	107412
MAART	4654	178	452	4	1467	1792	116728
APRIL	5230	188	492	19	1376	1702	138559
MEI	4431	156	439	3	1303	1638	114132
JUNI	4986	175	460	44	1431	1749	127414
JULI	4542	179	359	17	1372	1670	111108
AUGUSTUS	4379	158	433	15	1263	1477	109154
SEPTEMBER	5074	181	424	50	1435	1742	123448
OKTOBER	6145	192	530	77	1497	1829	155451
NOVEMBER	5511	194	494	25	1388	1739	137682
DECEMBER							

(1) HET MILITAIR VERVOER EN HET DIENSTVERVOER ZIJN NIET IN DE CIJFERS BEGREPEN

VERVOER PER SPOOR**2. NATIONALE MAATSCHAPPIJ DER BELGISCHE SPOORWEGEN**

Indeling naar de aard der goederen in handelsvervoer (1) voor de maand oktober 2004.

OMSCHRIJVING	Aard van de goederen					
	Landbouw- producten en levende dieren	Voedings- producten en veevoe- ders	Vaste brand- stoffen	Aardoliën en distilatiepro- ducten daarvan	Ertsen en metaalresi- duen	Producten van de metaal- industrie
Oktober 2004						
Binnenlands vervoer (1000 t)	31	72	59	19	292	962
Aanvoer (1000 t)	13	83	4	2	47	384
Afvoer (1000 t)	21	23	284	194	92	423
Doorvoer (2) (1000 t)	70	1	-	21	0	213
Totaal (1000 t)	135	178	347	236	431	1982
Binnenlands vervoer (1000 tkm)	3565	9956	7300	2532	33054	54392
Aanvoer (1000 tkm)	1457	11147	345	353	4639	53195
Afvoer (1000 tkm)	2079	3732	64439	42732	13381	61476
Doorvoer (2) (1000 tkm)	6646	110	-	4395	27	34312
Totaal (1000 tkm)	13746	24946	72083	50012	51102	203374
Januari-Oktober 2004 (Maandgemiddelden)						
Binnenlands vervoer (1000 t)	6	12	56	18	290	860
Aanvoer (1000 t)	19	64	3	4	45	379
Afvoer (1000 t)	20	11	137	177	68	379
Doorvoer (2) (1000 t)	18	0	0	7	0	51
Totaal (1000 t)	63	87	196	206	403	1670
Binnenlands vervoer (1000 tkm)	494	1534	6853	2588	33309	51811
Aanvoer (1000 tkm)	2072	8288	485	600	4517	50947
Afvoer (1000 tkm)	2712	1851	27945	38599	10369	50339
Doorvoer (2) (1000 tkm)	2111	40	2	1430	12	8472
Totaal (1000 tkm)	7388	11713	35285	43217	47207	161569

(1) Vanaf 1985 worden de statistieken van het goederenvervoer per spoor gepubliceerd volgens de "Eenvormige Goederennomenclatuur ten behoeve van de Vervoerstatistieken" van de Europese Economische Gemeenschap (N.V.S of N.S.T), zoals trouwens de statistieken van de andere transporttakken.

(2) Doorvoer zonder overlading.

Aard van de goederen					OMSCHRIJVING
Ruwe mineralen en fabrikaten daarvan, bouwmaterialen	Meststoffen	Chemische producten	Machines, voertuigen, diverse fabrikaten n.e.g. en speciale transacties	Totaal	
Oktober 2004					
85	-	55	596	2170	Binnenlands vervoer (1000 t)
4	1	73	607	1218	Aanvoer (1000 t)
192	17	163	848	2257	Afvoer (1000 t)
1	1	100	93	500	Doorvoer (2) (1000 t)
282	19	390	2144	6145	Totaal (1000 t)
7306	-	7674	66538	192317	Binnenlands vervoer (1000 tkm)
848	230	14166	77162	163542	Aanvoer (1000 tkm)
21142	1349	26672	129292	366292	Afvoer (1000 tkm)
226	149	16908	14691	77464	Doorvoer (2) (1000 tkm)
29522	1727	65419	287683	799615	Totaal (1000 tkm)
Januari-Oktober 2004 (Maandgemiddelden)					
67	0	49	514	1872	Binnenlands vervoer (1000 t)
11	1	55	436	1018	Aanvoer (1000 t)
156	18	142	594	1702	Afvoer (1000 t)
2	3	37	27	145	Doorvoer (2) (1000 t)
236	22	283	1571	4737	Totaal (1000 t)
6751	0	7134	58834	169309	Binnenlands vervoer (1000 tkm)
2734	160	9580	75113	154495	Aanvoer (1000 tkm)
15488	1386	23135	105922	277746	Afvoer (1000 tkm)
317	322	6633	4685	24024	Doorvoer (2) (1000 tkm)
25291	1868	46482	244553	625574	Totaal (1000 tkm)

VERVOER PER SPOOR**2. NATIONALE MAATSCHAPPIJ DER BELGISCHE SPOORWEGEN**

Indeling naar de aard der goederen in handelsvervoer (1) voor de maand november 2004.

OMSCHRIJVING	Aard van de goederen					
	Landbouw- producten en levende dieren	Voedings- producten en veevoe- ders	Vaste brand- stoffen	Aardoliën en distillatiepro- ducten daarvan	Ertsen en metaalresi- duen	Producten van de metaal- industrie
November 2004						
Binnenlands vervoer (1000 t)	31	63	70	21	343	1000
Aanvoer (1000 t)	18	195	4	2	69	469
Afvoer (1000 t)	21	10	162	180	79	407
Doorvoer (2) (1000 t)	18	-	-	3	-	49
Totaal (1000 t)	88	267	236	206	492	1925
Binnenlands vervoer (1000 tkm)	3470	8523	8703	3366	33621	55242
Aanvoer (1000 tkm)	1995	27724	866	356	7164	71703
Afvoer (1000 tkm)	2615	1633	34633	39510	11856	48410
Doorvoer (2) (1000 tkm)	2691	-	-	555	-	8431
Totaal (1000 tkm)	10771	37881	44202	43788	52641	183785
Januari-November 2004 (Maandgemiddelden)						
Binnenlands vervoer (1000 t)	8	16	57	18	295	873
Aanvoer (1000 t)	19	76	3	4	47	388
Afvoer (1000 t)	20	11	139	177	69	382
Doorvoer (2) (1000 t)	18	0	0	7	0	51
Totaal (1000 t)	66	103	200	206	411	1693
Binnenlands vervoer (1000 tkm)	765	2169	7022	2659	33337	52123
Aanvoer (1000 tkm)	2065	10055	519	578	4758	52834
Afvoer (1000 tkm)	2703	1832	28553	38681	10504	50164
Doorvoer (2) (1000 tkm)	2164	36	2	1350	11	8469
Totaal (1000 tkm)	7696	14092	36096	43269	47701	163589

(1) Vanaf 1985 worden de statistieken van het goederenvervoer per spoor gepubliceerd volgens de "Eenvormige Goederennomenclatuur ten behoeve van de Vervoerstatistieken" van de Europese Economische Gemeenschap (N.V.S of N.S.T), zoals trouwens de statistieken van de andere transporttakken.

(2) Doorvoer zonder overlading.

Aard van de goederen					OMSCHRIJVING
Ruwe mineralen en fabrikaten daarvan, bouwmaterialen	Meststoffen	Chemische producten	Machines, voertuigen, diverse fabrikaten n.e.g. en speciale transacties	Totaal	
November 2004					
90	-	46	608	2271	Binnenlands vervoer (1000 t)
12	-	64	449	1282	Aanvoer (1000 t)
179	14	159	605	1816	Afvoer (1000 t)
-	6	44	21	142	Doorvoer (2) (1000 t)
281	20	313	1683	5511	Totaal (1000 t)
7984	-	6384	67155	194447	Binnenlands vervoer (1000 tkm)
2793	-	11892	79786	204280	Aanvoer (1000 tkm)
20034	1394	26229	103206	289520	Afvoer (1000 tkm)
-	745	8660	3863	24946	Doorvoer (2) (1000 tkm)
30811	2139	53164	254011	713193	Totaal (1000 tkm)
Januari-November 2004 (Maandgemiddelden)					
69	0	49	522	1908	Binnenlands vervoer (1000 t)
11	1	56	438	1042	Aanvoer (1000 t)
158	18	144	595	1712	Afvoer (1000 t)
2	3	38	27	145	Doorvoer (2) (1000 t)
240	22	286	1581	4807	Totaal (1000 t)
6863	0	7065	59591	171594	Binnenlands vervoer (1000 tkm)
2740	145	9790	75538	159020	Aanvoer (1000 tkm)
15901	1387	23416	105675	278816	Afvoer (1000 tkm)
289	361	6817	4610	24108	Doorvoer (2) (1000 tkm)
25793	1893	47089	245413	633539	Totaal (1000 tkm)

Luchtvaart

LUCHTVAART
BEDRIJVIGHEID VAN DE LUCHTHAVEN BRUSSEL NATIONAAL
1A. EVOLUTIE IN DE TIJD

JAAR EN MAANDCIJFERS	BEDRIJVIGHEID VAN BRUSSEL NATIONAAL (1)					
	AANTAL VLUCHTEN		AANTAL PASSAGIERS		GOEDEREN (2) (3) (TON)	
	BIJ VERTREK	BIJ AANKOMST	BIJ VERTREK	BIJ AANKOMST	BIJ VERTREK	BIJ AANKOMST
1999	145944	145637	10052252	9972780
2000	152552	152428	10867076	10771389	332590	290775
2001	143403	143373	9895186	9785629	305323	254675
2002	118782	118814	7308884	7101671	275848	235577
2003	115662	115710	7690239	7504965	301611	278125
2004	115641	115681	7909870	7708739	328503	298297
2003						
JANUARI	9047	9035	450857	465552	21979	20622
FEBRUARI	8580	8574	478630	450402	23050	22127
MAART	9582	9571	550813	560249	26259	25490
APRIL	9563	9515	663839	609463	24599	24454
MEI	9923	9957	673510	648197	23969	22724
JUNI	10079	10007	741264	700829	24422	22095
JULI	10617	10544	893492	756188	25055	21016
AUGUSTUS	10100	10186	762930	856487	22484	19599
SEPTEMBER	10241	10270	731339	754872	24220	22360
OKTOBER	10260	10276	693048	681712	27520	24959
NOVEMBER	9155	9230	525931	549600	30699	26903
DECEMBER	8515	8545	524586	471414	27353	25776
2004						
JANUARI	8793	8801	452122	469008	23535	22933
FEBRUARI	8757	8720	506410	481601	25968	23697
MAART	9655	9660	571570	560685	29822	27302
APRIL	9620	9585	689821	640745	27246	25236
MEI	10187	10187	721584	694959	28028	26026
JUNI	10138	10100	726923	683597	28018	24996
JULI	10460	10399	928632	765287	29172	24276
AUGUSTUS	10099	10168	762512	871183	26283	22294
SEPTEMBER	10269	10323	756327	781776	28302	24745
OKTOBER	10045	10037	706548	686908	26179	24801
NOVEMBER	9217	9305	538937	587101	29474	26279
DECEMBER	8401	8396	548484	485889	26476	25713

(1) ENKEL VERKEER MET HANDELSKARAKTER

(2) ALLEEN VRACHTGOED

(3) VOOR 2002 EN 2003 VRACHTGOED + POST

LUCHTVAART
 BEDRIJVIGHEID VAN DE LUCHTHAVEN BRUSSEL NATIONAAL
 1B. VOORNAAMSTE HERKOMSTEN EN BESTEMMINGEN VAN DE VLUCHTEN
 MAANDCIJFERS OKTOBER 2004

MAANDCIJFERS		AANTAL VLUCHTEN		AANTAL PASSAGIERS		GOEDEREN ⁽¹⁾ (IN TON)	
		BIJ VERTREK	BIJ AANKOMST	BIJ VERTREK	BIJ AANKOMST	BIJ VERTREK	BIJ AANKOMST
DENEMARKEN	KOPENHAGEN	296	293	17336	15322	586	459
DUITSLAND	FRANKFURT	273	278	21985	19269	317	578
	HAMBURG	139	141	5252	4969	2	17
	MUNCHEN	273	292	12579	13005	0	313
	STUTTGART	92	112	2412	2398	0	317
FINLAND	HELSINKI	157	156	9645	9285	37	4
FRANKRIJK	LYON	191	192	5390	5754	227	268
	NICE	124	124	10946	11389	0	0
GRIEKENLAND	ATHENE	152	133	12093	12661	585	33
ITALIE	MILAAN MALPENSA	169	167	13066	11768	25	17
	ROME - FIUMICINO	262	261	23358	21728	51	17
NEDERLAND	AMSTERDAM SCHIPHOL	184	197	10235	10478	25	5
NOORWERGEN	OSLO	147	148	7293	6973	23	6
OOSTENRIJK	WENEN	254	253	16300	15901	403	480
POLEN	WARSCHAU	133	130	6068	5644	111	20
PORTUGAL	LISSABON	173	171	16359	15372	58	34
SPANJE	BARCELONA	264	262	24691	24643	434	293
	MADRID	334	330	30768	28703	560	333
	MALAGA	107	99	15199	15512	2	4
TSJECHIE	PRAAG	126	123	8910	8689	109	7
VERENIGD KONINKRIJK	BIRMINGHAM	119	120	6635	6631	1	0
	EAST MIDLANDS	146	149	2032	1914	1467	1134
	LONDEN HEATHROW	413	405	38344	35316	465	550
	LONDEN CITY	110	110	2721	2743	0	0
	MANCHESTER	148	146	8098	7918	63	7
VERENIGDE STATEN	NEW YORK - JFK	108	128	10758	9575	2562	3035
ZWEDEN	GOTEBORG	144	144	7130	7157	15	0
	STOCKHOLM ARLANDA	212	220	8669	8793	327	340
ZWITSERLAND	GENEVE	206	192	12241	11606	129	43
	ZURICH	174	173	10479	9235	51	60

⁽¹⁾ vrachtgoed + post

Motorvoertuigen

MOTORVOERTUIGEN
1A. TOT HET VERKEER TOEGELATEN NIEUWE MOTORVOERTUIGEN
EVOLUTIE IN DE TIJD

JAAR EN MAANDCIJFERS	INSCHRIJVINGEN VAN NIEUWE TOT HET VERKEER TOEGELATEN MOTORVOERTUIGEN						
	PERSONEN- AUTO'S	AUTO- BUSSEN EN AUTOCARS	VOERTUI- GEN VOOR GOEDEREN- VERVOER	TREKKERS	LAND- BOUW- TREKKERS	TOTAAL	MOTO'S (1) SCOOTERS, AUTO- SCOOTERS, (2)
1999	504203	971	63429	5795	2886	577284	27539
2000	531640	1150	60261	5521	3087	601659	24685
2001	499779	968	64360	5758	2932	573797	21130
2002	472830	1080	53322	4649	3419	535300	21554
2003	463173	896	56125	4818	3387	528399	22267
2004	489262	911	63859	5200	4102	563334	25118
2004							
JANUARI	47460	84	6048	729	277	54598	1252
FEBRUARI	50104	89	5411	443	286	56333	2279
MAART	61465	127	6953	606	522	69673	3194
APRIL	53726	108	6256	496	577	61163	3625
MEI	39477	78	5373	403	416	45747	2851
JUNI	43895	121	5945	423	452	50836	3396
JULI	31481	43	4430	359	327	36640	2381
AUGUSTUS	29896	93	4620	276	380	35265	2035
SEPTEMBER	33842	71	4675	522	305	39415	1843
OKTOBER	39120	60	5392	445	261	45278	1155
NOVEMBER	33702	16	4528	332	154	38732	682
DECEMBER	25094	21	4228	166	145	29654	425
2005							
JANUARI							
FEBRUARI							
MAART							
APRIL							
MEI							
JUNI							
JULI							
AUGUSTUS							
SEPTEMBER							
OKTOBER							
NOVEMBER							
DECEMBER							

(1) DE BROMFIETSEN MET EEN CILINDERINHOUD VAN 50 CC EN MINDER, DIE DE SNELHEID VAN 40 KM/U KUNNEN
 OVERSCHRIJDEN WORDEN BESCHOUWD ALS MOTO'S.

(2) MAXIMUM CYLINDERINHOUD VAN 350 CM3 EN MAXIMUM GEWICHT VAN 350 KG.

MOTORVOERTUIGEN (VERVOLG)**1B. TOT HET VERKEER TOEGELATEN TWEEDEHANDSMOTORVOERTUIGEN
EVOLUTIE IN DE TIJD**

JAAR EN MAANDCIJFERS	INSCHRIJVINGEN VAN TWEEDEHANDSMOTORVOERTUIGEN					
	PERSONEN- AUTO'S	AUTO- BUSSEN EN AUTOCARS	VOERTUI- GEN VOOR GOEDEREN- VERVOER	TREKKERS	LAND- BOUW- TREKKERS	TOTAAL
1999	699374	982	68633	4298	5583	778870
2000	697755	965	73181	5232	5877	783010
2001	687102	1096	75229	4883	6261	774571
2002	688134	864	76953	4359	6067	776377
2003	667567	1089	80213	4326	6271	759466
2004	678731	910	84497	4412	6968	775518
2004						
JANUARI	54846	105	7363	446	520	63280
FEBRUARI	56824	70	7166	376	585	65021
MAART	67744	70	8525	415	818	77572
APRIL	62849	84	7544	435	708	71620
MEI	54691	45	6297	322	563	61918
JUNI	65461	61	7801	386	695	74404
JULI	53724	71	6329	321	536	60981
AUGUSTUS	54560	132	6336	362	579	61969
SEPTEMBER	57722	82	7250	446	526	66026
OKTOBER	55458	53	7046	355	540	63452
NOVEMBER	48490	41	6426	260	451	55668
DECEMBER	46362	96	6414	288	447	53607
2005						
JANUARI						
FEBRUARI						
MAART						
APRIL						
MEI						
JUNI						
JULI						
AUGUSTUS						
SEPTEMBER						
OKTOBER						
NOVEMBER						
DECEMBER						

**3. INSCHRIJVINGEN VAN NIEUWE TOT HET VERKEER TOEGELATEN MOTORVOERTUIGEN
NAAR HET LAND VAN HERKOMST EN HET MERK
4 DE KWARTAAL 2004**

LANDEN VAN HERKOMST EN MERKEN	CYLINDER- INHOUD	PERSONEN- WAGENS		AUTO- BUSSEN EN AUTOCARS		VOERTUIGEN VOOR GOEDEREN- VERVOER		TREKKERS		LAND- BOUW- TREKKERS		SPECIALE VOER- TUIGEN		TOTAAL	
		TOTAAL	WAARVAN : NIEUWE NUMMER- PLATEN (1)	TOTAAL	WAARVAN : NIEUWE NUMMER- PLATEN (1)	TOTAAL	WAARVAN : NIEUWE NUMMER- PLATEN (1)	TOTAAL	WAARVAN : NIEUWE NUMMER- PLATEN (1)	TOTAAL	WAARVAN : NIEUWE NUMMER- PLATEN (1)	TOTAAL	WAARVAN : NIEUWE NUMMER- PLATEN (1)	TOTAAL	WAARVAN : NIEUWE NUMMER- PLATEN (1)
DUITSLAND															
AUTO UNION AUDI															
AUDI A6	1900	351	239	-	-	-	-	-	-	-	-	-	-	351	239
AUDI A6	2000	699	440	-	-	-	-	-	-	-	-	-	-	699	440
AUDI A6	2400	29	19	-	-	-	-	-	-	-	-	-	-	29	19
AUDI A6	2500	36	31	-	-	-	-	-	-	-	-	-	-	36	31
AUDI A6	3000	216	128	-	-	-	-	-	-	-	-	-	-	216	128
AUDI A6	3100	11	4	-	-	-	-	-	-	-	-	-	-	11	4
AUDI A8	3000	80	46	-	-	-	-	-	-	-	-	-	-	80	46
AUDI A8	3700	13	8	-	-	-	-	-	-	-	-	-	-	13	8
AUDI A8	3900	17	11	-	-	-	-	-	-	-	-	-	-	17	11
AUDI A4	1600	21	2	-	-	-	-	-	-	-	-	-	-	21	2
AUDI A4	1800	23	9	-	-	-	-	-	-	-	-	-	-	23	9
AUDI A4	1900	1565	1066	-	-	-	-	-	-	-	-	-	-	1565	1066
AUDI A4	2000	153	91	-	-	-	-	-	-	-	-	-	-	153	91
AUDI A4	2500	45	32	-	-	-	-	-	-	-	-	-	-	45	32
AUDI A3	1600	41	15	-	-	-	-	-	-	-	-	-	-	41	15
AUDI A3	1900	468	280	-	-	-	-	-	-	-	-	-	-	468	280
AUDI A3	2000	519	268	-	-	-	-	-	-	-	-	-	-	519	268
AUDI TT	1800	56	27	-	-	-	-	-	-	-	-	-	-	56	27
AUDI A2	1400	172	87	-	-	-	-	-	-	-	-	-	-	172	87
AUDI ALLROAD	2500	32	15	-	-	-	-	-	-	-	-	-	-	32	15
ANDERE		40	22	-	-	-	-	-	-	-	-	-	-	40	22
TOTAAL AUTO UNION AUDI		4587	2840	-	-	-	-	-	-	-	-	-	-	4587	2840
BMW															
BMW 733	4400	34	24	-	-	-	-	-	-	-	-	-	-	34	24
BMW 730	2200	14	8	-	-	-	-	-	-	-	-	-	-	14	8
BMW 323	3000	57	34	-	-	83	37	-	-	-	-	-	-	140	71
BMW M1	3000	269	174	-	-	-	-	-	-	-	-	-	-	269	174
BMW 735	2500	16	8	-	-	-	-	-	-	-	-	-	-	16	8
BMW 535D	3000	42	22	-	-	-	-	-	-	-	-	-	-	42	22
BMW 520 I	2200	24	10	-	-	-	-	-	-	-	-	-	-	24	10
BMW 316 I	1800	47	6	-	-	-	-	-	-	-	-	-	-	47	6
BMW 318 I	2000	25	9	-	-	-	-	-	-	-	-	-	-	25	9
BMW 320 D	2000	823	568	-	-	-	-	-	-	-	-	-	-	823	568
BMW 320 I	2200	10	7	-	-	-	-	-	-	-	-	-	-	10	7
BMW 525D	2500	675	460	-	-	-	-	-	-	-	-	-	-	675	460
BMW 530 D	3000	124	83	-	-	-	-	-	-	-	-	-	-	124	83
BMW 730 D	3000	58	32	-	-	-	-	-	-	-	-	-	-	58	32
BMW 318CI	2000	21	6	-	-	-	-	-	-	-	-	-	-	21	6
BMW 330D	3000	15	12	-	-	-	-	-	-	-	-	-	-	15	12
BMW 318D	2000	615	359	-	-	-	-	-	-	-	-	-	-	615	359
BMW X5	3000	-	-	-	-	236	146	-	-	-	-	-	-	236	146
BMW 525 I	2500	14	6	-	-	-	-	-	-	-	-	-	-	14	6
BMW 320 CI	2200	13	8	-	-	-	-	-	-	-	-	-	-	13	8
BMW 530 I	3000	14	5	-	-	-	-	-	-	-	-	-	-	14	5
BMW 325 CI	2500	11	6	-	-	-	-	-	-	-	-	-	-	11	6
BMW 316 TI	1800	18	3	-	-	-	-	-	-	-	-	-	-	18	3
BMW 320TD	2000	15	10	-	-	-	-	-	-	-	-	-	-	15	10
BMW Z4 2.5I	2500	17	9	-	-	-	-	-	-	-	-	-	-	17	9
BMW 318TD	2000	76	42	-	-	-	-	-	-	-	-	-	-	76	42
BMW 320CD	2000	107	59	-	-	-	-	-	-	-	-	-	-	107	59
BMW 120D	2000	150	80	-	-	-	-	-	-	-	-	-	-	150	80
BMW 118D	2000	332	182	-	-	-	-	-	-	-	-	-	-	332	182
BMW 120I	2000	19	8	-	-	-	-	-	-	-	-	-	-	19	8
BMW 116I	1600	169	49	-	-	-	-	-	-	-	-	-	-	169	49
BMW X3 2.0D	2000	511	281	-	-	-	-	-	-	-	-	-	-	511	281
BMW	3000	20	12	-	-	-	-	-	-	-	-	-	-	20	12
ANDERE		85	42	-	-	9	5	-	-	-	-	-	-	94	47
TOTAAL BMW		4440	2624	-	-	328	188	-	-	-	-	-	-	4768	2812

(1) MET EEN NIEUWE NUMMERPLAAT GEIMMATICULEERDE VOERTUIGEN, OP NAAM VAN BELGISCHE DECLARANTEN.

3. INSCHRIJVINGEN VAN NIEUWE TOT HET VERKEER TOEGELATEN MOTORVOERTUIGEN
 NAAR HET LAND VAN HERKOMST EN HET MERK
 4 DE KWARTAAL 2004

LANDEN VAN HERKOMST EN MERKEN	CYLINDER- INHOUD	PERSONEN- WAGENS		AUTO- BUSSEN EN AUTOCARS		VOERTUIGEN VOOR GOEDEREN- VERVOER		TREKKERS		LAND- BOUW- TREKKERS		SPECIALE VOER- TUIGEN		TOTAAL	
		TOTAAL	WAARVAN : NIEUWE NUMMER- PLATEN (1)	TOTAAL	WAARVAN : NIEUWE NUMMER- PLATEN (1)	TOTAAL	WAARVAN : NIEUWE NUMMER- PLATEN (1)	TOTAAL	WAARVAN : NIEUWE NUMMER- PLATEN (1)	TOTAAL	WAARVAN : NIEUWE NUMMER- PLATEN (1)	TOTAAL	WAARVAN : NIEUWE NUMMER- PLATEN (1)	TOTAAL	WAARVAN : NIEUWE NUMMER- PLATEN (1)
DEUTZ FAHR		-	-	-	-	-	-	-	-	25	15	-	-	25	15
FENDT		-	-	-	-	-	-	-	-	24	17	-	-	24	17
FORD															
FORD	2000	-	-	-	-	105	47	-	-	-	-	-	-	105	47
FORD	2400	-	-	1	-	134	92	-	-	-	-	-	-	135	92
FORD FOCUS C-MAX	1800	11	4	-	-	-	-	-	-	-	-	-	-	11	4
FORD BOBCAT	1800	-	-	-	-	10	9	-	-	-	-	-	-	10	9
FORD FIESTA	1300	565	168	-	-	-	-	-	-	-	-	-	-	565	168
FORD FIESTA	1400	797	277	-	-	18	9	-	-	-	-	-	-	815	286
FORD FIESTA	1600	25	6	-	-	-	-	-	-	-	-	-	-	25	6
FORD TAUNUS	2000	34	26	-	-	118	70	-	-	-	-	-	-	152	96
FORD MONDEO	2200	44	15	-	-	22	8	-	-	-	-	-	-	66	23
FORD GALAXY	1900	247	172	-	-	5	3	-	-	-	-	-	-	252	175
FORD KA	1300	75	31	-	-	-	-	-	-	-	-	-	-	75	31
FORD FOCUS	1600	270	91	-	-	-	-	-	-	-	-	-	-	270	91
FORD FOCUS	1800	1729	602	-	-	-	-	-	-	-	-	-	-	1729	602
FORD FOCUS	2000	10	7	-	-	-	-	-	-	-	-	-	-	10	7
FORD FUSION	1400	369	84	-	-	1	-	-	-	-	-	-	-	370	84
FORD FUSION	1600	27	7	-	-	-	-	-	-	-	-	-	-	27	7
FORD CONNECT	1800	-	-	-	-	59	34	-	-	-	-	-	-	59	34
FORD TRANSIT 260	2000	-	-	-	-	22	14	-	-	-	-	-	-	22	14
ANDERE		16	8	-	-	23	17	-	-	-	-	-	-	39	25
TOTAAL FORD		4219	1498	1	-	517	303	-	-	-	-	-	-	4737	1801
MAN															
MAN	500	-	-	-	-	19	11	70	48	-	-	-	-	89	59
MAN	2000	-	-	-	-	12	9	24	22	-	-	-	-	36	31
MAN	2800	-	-	-	-	-	-	10	8	-	-	-	-	10	8
MAN	6900	-	-	-	-	37	22	1	1	-	-	-	-	38	23
MAN M2000L	6900	-	-	-	-	10	7	-	-	-	-	-	-	10	7
MAN H12	500	-	-	-	-	-	-	20	14	-	-	-	-	20	14
MAN TGA	500	-	-	-	-	17	12	7	3	-	-	-	-	24	15
MAN TGA	2000	-	-	-	-	18	7	4	3	-	-	-	-	22	10
MAN TGA	2800	-	-	-	-	5	4	6	4	-	-	-	-	11	8
ANDERE		-	-	-	-	21	16	13	13	-	-	-	-	34	29
TOTAAL MAN		-	-	-	-	139	88	155	116	-	-	-	-	294	204
MERCEDES															
MERCEDES	2100	2	-	16	16	402	302	-	-	-	-	-	-	420	318
MERCEDES	2700	4	3	3	3	148	96	1	1	-	-	-	-	156	103
MERCEDES	4300	-	-	3	3	69	52	-	-	-	-	-	-	72	55
MERCEDES	6400	-	-	-	-	39	31	-	-	-	-	-	-	39	31
MERCEDES 170	2100	66	40	-	-	-	-	-	-	-	-	-	-	66	40
MERCEDES 230E	2100	11	4	-	-	-	-	-	-	-	-	-	-	11	4
MERCEDES SLR	1800	114	62	-	-	-	-	-	-	-	-	-	-	114	62
MERCEDES ML 270CDI	2700	86	42	-	-	-	-	-	-	-	-	-	-	86	42
MERCEDES C 180	1800	23	9	-	-	-	-	-	-	-	-	-	-	23	9
MERCEDES VITO	2100	36	27	-	-	331	217	-	-	-	-	-	-	367	244
MERCEDES A140	1400	23	22	-	-	-	-	-	-	-	-	-	-	23	22
MERCEDES A170	1700	30	9	-	-	-	-	-	-	-	-	-	-	30	9
MERCEDES E220 CDI	2100	470	312	-	-	-	-	-	-	-	-	-	-	470	312
MERCEDES C220 CDI	2100	571	370	-	-	-	-	-	-	-	-	-	-	571	370
MERCEDES C200 KOMP	1800	13	4	-	-	-	-	-	-	-	-	-	-	13	4
MERCEDES CLK200 KOMP	1800	74	33	-	-	-	-	-	-	-	-	-	-	74	33
MERCEDES C200 CDI	2100	587	368	-	-	-	-	-	-	-	-	-	-	587	368
MERCEDES E270 CDI	2700	111	56	-	-	-	-	-	-	-	-	-	-	111	56
MERCEDES C270CDI	2700	14	9	-	-	-	-	-	-	-	-	-	-	14	9
MERCEDES ACTROS	1900	-	-	-	-	30	25	71	60	-	-	-	-	101	85
MERCEDES A160CDI	2000	58	17	-	-	-	-	-	-	-	-	-	-	58	17
MERCEDES A170CDI	1700	69	46	-	-	-	-	-	-	-	-	-	-	69	46
MERCEDES ATEGO	6400	-	-	-	-	12	12	-	-	-	-	-	-	12	12
MERCEDES Vaneo 1.7CDI	1700	30	19	-	-	-	-	-	-	-	-	-	-	30	19
MERCEDES CLK240	2600	12	8	-	-	-	-	-	-	-	-	-	-	12	8

(1) MET EEN NIEUWE NUMMERPLAAT GEIMMTRICULEERDE VOERTUIGEN, OP NAAM VAN BELGISCHE DECLARANTEN.

3. INSCHRIJVINGEN VAN NIEUWE TOT HET VERKEER TOEGELATEN MOTORVOERTUIGEN NAAR HET LAND VAN HERKOMST EN HET MERK

4 DE KWARTAAL 2004

LANDEN VAN HERKOMST EN MERKEN	CYLINDER- INHOUD	PERSONEN- WAGENS		AUTO- BUSSEN EN AUTOCARS		VOERTUIGEN VOOR GOEDEREN- VERVOER		TREKKERS		LAND- BOUW- TREKKERS		SPECIALE VOER- TUIGEN		TOTAAL	
		TOTAAL	WAARVAN : NIEUWE NUMMER- PLATEN (1)	TOTAAL	WAARVAN : NIEUWE NUMMER- PLATEN (1)	TOTAAL	WAARVAN : NIEUWE NUMMER- PLATEN (1)	TOTAAL	WAARVAN : NIEUWE NUMMER- PLATEN (1)	TOTAAL	WAARVAN : NIEUWE NUMMER- PLATEN (1)	TOTAAL	WAARVAN : NIEUWE NUMMER- PLATEN (1)	TOTAAL	WAARVAN : NIEUWE NUMMER- PLATEN (1)
MERCEDES SL350	3700	19	9	-	-	-	-	-	-	-	-	-	-	19	9
MERCEDES CLK270CDI	2700	43	20	-	-	-	-	-	-	-	-	-	-	43	20
MERCEDES E320CDI	3200	39	19	-	-	-	-	-	-	-	-	-	-	39	19
MERCEDES E200CDI	2100	130	68	-	-	-	-	-	-	-	-	-	-	130	68
MERCEDES S320CDI	3200	52	26	-	-	-	-	-	-	-	-	-	-	52	26
MERCEDES ML	2700	-	-	-	-	91	42	-	-	-	-	-	-	91	42
MERCEDES VIANO	2100	-	-	-	-	24	14	-	-	-	-	-	-	24	14
MERCEDES A150	1500	58	14	-	-	-	-	-	-	-	-	-	-	58	14
MERCEDES A180CDI	2000	319	189	-	-	-	-	-	-	-	-	-	-	319	189
MERCEDES A200CDI	2000	15	7	-	-	-	-	-	-	-	-	-	-	15	7
MERCEDES SLK350	3500	13	5	-	-	-	-	-	-	-	-	-	-	13	5
MERCEDES CLS350	3500	61	26	-	-	-	-	-	-	-	-	-	-	61	26
MERCEDES CLS500	5000	14	8	-	-	-	-	-	-	-	-	-	-	14	8
ANDERE		117	54	1	-	33	23	9	8	-	-	-	-	160	85
TOTAAL MERCEDES		3284	1905	23	22	1179	814	81	69	-	-	-	-	4567	2810
OPEL															
OPEL REKORD	2500	-	-	-	-	24	13	-	-	-	-	-	-	24	13
OPEL CORSA	1000	461	174	-	-	-	-	-	-	-	-	-	-	461	174
OPEL CORSA	1200	1288	642	-	-	21	16	-	-	-	-	-	-	1309	658
OPEL CORSA	1400	76	25	-	-	-	-	-	-	-	-	-	-	76	25
OPEL CORSA	1700	131	58	-	-	-	-	-	-	-	-	-	-	131	58
OPEL VIVARO	1900	117	48	-	-	327	215	-	-	-	-	-	-	444	263
OPEL VIVARO	2500	12	9	-	-	93	55	-	-	-	-	-	-	105	64
OPEL VECTRA SIGNUM	2000	40	25	-	-	-	-	-	-	-	-	-	-	40	25
OPEL VECTRA SIGNUM	2200	30	23	-	-	-	-	-	-	-	-	-	-	30	23
OPEL ASCONA 16S	1900	125	86	-	-	1	-	-	-	-	-	-	-	126	86
OPEL ASCONA	2000	11	6	-	-	-	-	-	-	-	-	-	-	11	6
OPEL SIGNUM	2200	13	3	-	-	-	-	-	-	-	-	-	-	13	3
OPEL ASTRA	1400	256	83	-	-	-	-	-	-	-	-	-	-	256	83
OPEL ASTRA	1600	300	111	-	-	-	-	-	-	-	-	-	-	300	111
OPEL ASTRA	1700	2305	1379	-	-	4	2	-	-	-	-	-	-	2309	1381
OPEL ASTRA	1800	54	18	-	-	-	-	-	-	-	-	-	-	54	18
OPEL ASTRA	1900	53	29	-	-	-	-	-	-	-	-	-	-	53	29
OPEL ASTRA	2200	20	9	-	-	-	-	-	-	-	-	-	-	20	9
OPEL VECTRA	1800	56	22	-	-	-	-	-	-	-	-	-	-	56	22
OPEL VECTRA	1900	832	601	-	-	5	5	-	-	-	-	-	-	837	606
OPEL VECTRA	2000	156	32	-	-	1	-	-	-	-	-	-	-	157	32
OPEL VECTRA	2200	55	24	-	-	3	-	-	-	-	-	-	-	58	24
OPEL COMBO	1200	183	85	-	-	395	358	-	-	-	-	-	-	578	443
OPEL COMBO	1400	97	25	-	-	10	6	-	-	-	-	-	-	107	31
OPEL COMBO	1700	111	33	-	-	134	70	-	-	-	-	-	-	245	103
OPEL TIGRA	1400	46	11	-	-	-	-	-	-	-	-	-	-	46	11
OPEL ZAFIRA	1600	176	42	-	-	-	-	-	-	-	-	-	-	176	42
OPEL ZAFIRA	1800	65	12	-	-	-	-	-	-	-	-	-	-	65	12
OPEL ZAFIRA	2000	1160	565	-	-	-	-	-	-	-	-	-	-	1160	565
OPEL ZAFIRA	2200	86	37	-	-	-	-	-	-	-	-	-	-	86	37
OPEL MOVANO	2500	3	-	-	-	138	88	-	-	-	-	-	-	141	88
OPEL MOVANO	3000	-	-	-	-	21	12	-	-	-	-	-	-	21	12
OPEL AGILA	1000	93	23	-	-	-	-	-	-	-	-	-	-	93	23
OPEL AGILA	1200	119	24	-	-	-	-	-	-	-	-	-	-	119	24
OPEL MERIVA	1400	222	43	-	-	-	-	-	-	-	-	-	-	222	43
OPEL MERIVA	1600	211	49	-	-	-	-	-	-	-	-	-	-	211	49
OPEL MERIVA	1700	757	227	-	-	4	2	-	-	-	-	-	-	761	229
OPEL MERIVA	1800	14	7	-	-	-	-	-	-	-	-	-	-	14	7
OPEL CORSA-C	1200	453	145	-	-	-	-	-	-	-	-	-	-	453	145
ANDERE		37	12	-	-	14	9	-	-	-	-	-	-	51	21
TOTAAL OPEL		10224	4747	-	-	1195	851	-	-	-	-	-	-	11419	5598
PORSCHE															
PORSCHE 911T	3600	20	8	-	-	-	-	-	-	-	-	-	-	20	8
PORSCHE 911	3800	18	11	-	-	-	-	-	-	-	-	-	-	18	11
PORSCHE 959	3200	23	13	-	-	64	40	-	-	-	-	-	-	87	53
PORSCHE CAYENNE S	4500	34	21	-	-	38	27	-	-	-	-	-	-	72	48
PORSCHE CAYENNE T	4500	7	5	-	-	3	2	-	-	-	-	-	-	10	7
ANDERE		13	6	-	-	3	1	-	-	-	-	-	-	16	7
TOTAAL PORSCHE		115	64	-	-	108	70	-	-	-	-	-	-	223	134

(1) MET EEN NIEUWE NUMMERPLAAT GEIMMTRICULEERDE VOERTUIGEN, OP NAAM VAN BELGISCHE DECLARANTEN.

**3. INSCHRIJVINGEN VAN NIEUWE TOT HET VERKEER TOEGELATEN MOTORVOERTUIGEN
NAAR HET LAND VAN HERKOMST EN HET MERK
4 DE KWARTAAL 2004**

LANDEN VAN HERKOMST EN MERKEN	C Y L I N D E R I N H O U D	PERSONEN- WAGENS		AUTO- BUSSEN EN AUTOCARS		VOERTUIGEN VOOR GOEDEREN- VERVOER		TREKKERS		LAND- BOUW- TREKKERS		SPECIALE VOER- TUIGEN		TOTAAL	
		TOTAAL	WAARVAN : NIEUWE NUMMER- PLATEN (1)	TOTAAL	WAARVAN : NIEUWE NUMMER- PLATEN (1)	TOTAAL	WAARVAN : NIEUWE NUMMER- PLATEN (1)	TOTAAL	WAARVAN : NIEUWE NUMMER- PLATEN (1)	TOTAAL	WAARVAN : NIEUWE NUMMER- PLATEN (1)	TOTAAL	WAARVAN : NIEUWE NUMMER- PLATEN (1)	TOTAAL	WAARVAN : NIEUWE NUMMER- PLATEN (1)
WEB SMART															
WEB SMART	700	18	12	-	-	-	-	-	-	-	-	-	-	18	12
WEB SMART ROADSTER	700	32	22	-	-	-	-	-	-	-	-	-	-	32	22
WEB SMART ROADSTER-CO	700	10	6	-	-	-	-	-	-	-	-	-	-	10	6
WEB SMART FORTWO	700	170	138	-	-	-	-	-	-	-	-	-	-	170	138
WEB SMART FORTWO	800	122	102	-	-	-	-	-	-	-	-	-	-	122	102
WEB SMART	1100	42	32	-	-	-	-	-	-	-	-	-	-	42	32
WEB SMART	1300	33	19	-	-	-	-	-	-	-	-	-	-	33	19
WEB SMART FORFOUR	1500	175	119	-	-	-	-	-	-	-	-	-	-	175	119
TOTAAL WEB SMART		602	450	-	-	-	-	-	-	-	-	-	-	602	450
VOLKSWAGEN															
VOLKSWAGEN	1900	-	-	-	-	15	9	-	-	-	-	-	-	15	9
VOLKSWAGEN	2500	-	-	2	1	169	92	-	-	-	-	-	-	171	93
VOLKSWAGEN POLO	1200	1535	742	-	-	1	1	-	-	-	-	-	-	1536	743
VOLKSWAGEN POLO	1400	675	284	-	-	3	3	-	-	-	-	-	-	678	287
VOLKSWAGEN POLO	1900	454	262	-	-	12	10	-	-	-	-	-	-	466	272
VOLKSWAGEN PASSAT	1600	13	7	-	-	-	-	-	-	-	-	-	-	13	7
V. W. PASSAT	1900	1296	735	-	-	-	-	-	-	-	-	-	-	1296	735
VOLKSWAGEN GOLF	1400	176	55	-	-	-	-	-	-	-	-	-	-	176	55
VOLKSWAGEN GOLF	1600	59	34	-	-	-	-	-	-	-	-	-	-	59	34
VOLKSWAGEN GOLF	1900	3315	1664	-	-	12	5	-	-	-	-	-	-	3327	1669
VOLKSWAGEN GOLF	2000	318	171	-	-	-	-	-	-	-	-	-	-	318	171
VOLKSWAGEN SHARAN	1900	676	431	-	-	2	1	-	-	-	-	-	-	678	432
VOLKSWAGEN CADDY	1400	16	2	-	-	1	-	-	-	-	-	-	-	17	2
VOLKSWAGEN CADDY	1600	7	-	-	-	4	1	-	-	-	-	-	-	11	1
VOLKSWAGEN CADDY	1900	186	48	-	-	103	57	-	-	-	-	-	-	289	105
VOLKSWAGEN CADDY	2000	54	19	-	-	218	143	-	-	-	-	-	-	272	162
VOLKSWAGEN TRANSPORT	1900	134	82	-	-	225	120	-	-	-	-	-	-	359	202
VOLKSWAGEN TRANSPORT	2500	144	89	-	-	95	60	-	-	-	-	-	-	239	149
VOLKSWAGEN LUPO	1400	265	110	-	-	-	-	-	-	-	-	-	-	265	110
VOLKSWAGEN LUPO	1700	11	4	-	-	-	-	-	-	-	-	-	-	11	4
VOLKSWAGEN LT	2500	7	6	-	-	48	32	-	-	-	-	-	-	55	38
VOLKSWAGEN LT	2800	1	1	1	-	54	36	-	-	-	-	-	-	56	37
VOLKSWAGEN NEWBEETLE	1900	56	24	-	-	-	-	-	-	-	-	-	-	56	24
VOLKSWAGEN BORA	1600	38	14	-	-	-	-	-	-	-	-	-	-	38	14
VOLKSWAGEN BORA	1900	286	110	-	-	-	-	-	-	-	-	-	-	286	110
VOLKSWAGEN	3000	10	1	-	-	-	-	-	-	-	-	-	-	10	1
VOLKSWAGEN TOUAREG	2500	216	133	-	-	251	152	-	-	-	-	-	-	467	285
VOLKSWAGEN TOUAREG	3200	2	-	-	-	13	7	-	-	-	-	-	-	15	7
VOLKSWAGEN TOUAREG	4900	11	4	-	-	53	31	-	-	-	-	-	-	64	35
VOLKSWAGEN MJLIVAN	2500	27	8	-	-	-	-	-	-	-	-	-	-	27	8
VOLKSWAGEN TOURAN	1600	35	22	-	-	-	-	-	-	-	-	-	-	35	22
VOLKSWAGEN TOURAN	1900	899	439	-	-	3	2	-	-	-	-	-	-	902	441
VOLKSWAGEN TOURAN	2000	190	100	-	-	1	1	-	-	-	-	-	-	191	101
ANDERE		64	26	-	-	13	8	-	-	-	-	-	-	77	34
TOTAAL VOLKSWAGEN		11176	5627	3	1	1296	771	-	-	-	-	-	-	12475	6399
ANDERE MERKEN		-	-	9	2	-	-	-	-	-	-	-	-	9	2
TOTAAL DUITSLAND		38647	19755	36	25	4762	3085	236	185	49	32	-	-	43730	23082
OOSTENRIJK		-	-	-	-	-	-	-	-	9	5	-	-	9	5
BELGIE															
VANHOOL															
VANHOOL AG300		-	-	15	1	-	-	-	-	-	-	-	-	15	1
VANHOOL A309		-	-	16	11	-	-	-	-	-	-	-	-	16	11
ANDERE		-	-	2	2	1	1	-	-	-	-	-	-	3	3
TOTAAL VANHOOL		-	-	33	14	1	1	-	-	-	-	-	-	34	15

(1) MET EEN NIEUWE NUMMERPLAAT GEIMMTRICULEERDE VOERTUIGEN, OP NAAM VAN BELGISCHE DECLARANTEN.

**3. INSCHRIJVINGEN VAN NIEUWE TOT HET VERKEER TOEGELATEN MOTORVOERTUIGEN
NAAR HET LAND VAN HERKOMST EN HET MERK
4 DE KWARTAAL 2004**

LANDEN VAN HERKOMST EN MERKEN	CYLINDER- INHOUD	PERSONEN- WAGENS		AUTO- BUSSEN EN AUTOCARS		VOERTUIGEN VOOR GOEDEREN- VERVOER		TREKKERS		LAND- BOUW- TREKKERS		SPECIALE VOER- TUIGEN		TOTAAL	
		TOTAAL	WAARVAN : NIEUWE NUMMER- PLATEN (1)	TOTAAL	WAARVAN : NIEUWE NUMMER- PLATEN (1)	TOTAAL	WAARVAN : NIEUWE NUMMER- PLATEN (1)	TOTAAL	WAARVAN : NIEUWE NUMMER- PLATEN (1)	TOTAAL	WAARVAN : NIEUWE NUMMER- PLATEN (1)	TOTAAL	WAARVAN : NIEUWE NUMMER- PLATEN (1)	TOTAAL	WAARVAN : NIEUWE NUMMER- PLATEN (1)
ANDERE MERKEN		-	-	-	-	1	1	-	-	-	-	-	-	1	1
TOTAAL BELGIE		-	-	33	14	2	2	-	-	-	-	-	-	35	16
SPANJE															
SEAT															
SEAT IBIZA	1200	176	72	-	-	-	-	-	-	-	-	-	-	176	72
SEAT IBIZA	1400	374	145	-	-	-	-	-	-	-	-	-	-	374	145
SEAT IBIZA	1900	268	161	-	-	3	3	-	-	-	-	-	-	271	164
SEAT TOLEDO	1900	147	126	-	-	-	-	-	-	-	-	-	-	147	126
SEAT CORDOBA	1400	71	14	-	-	-	-	-	-	-	-	-	-	71	14
SEAT CORDOBA	1900	29	5	-	-	-	-	-	-	-	-	-	-	29	5
SEAT ALHAMBRA	1900	187	75	-	-	-	-	-	-	-	-	-	-	187	75
SEAT LEON	1400	12	2	-	-	-	-	-	-	-	-	-	-	12	2
SEAT LEON	1900	285	132	-	-	-	-	-	-	-	-	-	-	285	132
SEAT ALTEA	1600	29	4	-	-	-	-	-	-	-	-	-	-	29	4
SEAT ALTEA	1900	508	180	-	-	-	-	-	-	-	-	-	-	508	180
SEAT ALTEA	2000	54	9	-	-	-	-	-	-	-	-	-	-	54	9
ANDERE		27	8	-	-	-	-	-	-	-	-	-	-	27	8
TOTAAL SEAT		2167	933	-	-	3	3	-	-	-	-	-	-	2170	936
TOTAAL SPANJE		2167	933	-	-	3	3	-	-	-	-	-	-	2170	936
FRANKRIJK															
CITROEN															
CITROEN	1900	-	-	-	-	154	109	-	-	-	-	-	-	154	109
CITROEN SM	1100	583	143	-	-	2	1	-	-	-	-	-	-	585	144
CITROEN SM	1400	1777	605	-	-	9	7	-	-	-	-	-	-	1786	612
CITROEN SM	1600	20	6	-	-	-	-	-	-	-	-	-	-	20	6
CITROEN C2	1100	603	187	-	-	-	-	-	-	-	-	-	-	603	187
CITROEN C2	1400	765	278	-	-	-	-	-	-	-	-	-	-	765	278
CITROEN C2	1600	50	14	-	-	-	-	-	-	-	-	-	-	50	14
CITROEN JUMPY	1900	-	-	-	-	97	77	-	-	-	-	-	-	97	77
CITROEN JUMPY	2000	21	11	-	-	161	82	-	-	-	-	-	-	182	93
CITROEN BERLINGO	1400	270	52	-	-	26	10	-	-	-	-	-	-	296	62
CITROEN BERLINGO	1600	25	4	-	-	-	-	-	-	-	-	-	-	25	4
CITROEN BERLINGO	1900	669	227	-	-	483	291	-	-	-	-	-	-	1152	518
CITROEN BERLINGO	2000	414	182	-	-	212	121	-	-	-	-	-	-	626	303
CITROEN XSARA	1400	121	29	-	-	1	-	-	-	-	-	-	-	122	29
CITROEN XSARA	1600	44	6	-	-	-	-	-	-	-	-	-	-	44	6
CITROEN XSARA	2000	52	26	-	-	-	-	-	-	-	-	-	-	52	26
CITROEN JUMPER	2000	6	6	-	-	96	49	-	-	-	-	-	-	102	55
CITROEN JUMPER	2200	10	7	-	-	144	96	-	-	-	-	-	-	154	103
CITROEN JUMPER	2800	1	-	-	-	133	87	-	-	-	-	-	-	134	87
CITROEN XSARAPICASSO	1600	977	362	-	-	-	-	-	-	-	-	-	-	977	362
CITROEN XSARAPICASSO	1700	150	35	-	-	-	-	-	-	-	-	-	-	150	35
CITROEN XSARAPICASSO	2000	188	109	-	-	-	-	-	-	-	-	-	-	188	109
CITROEN C5	1600	177	56	-	-	1	1	-	-	-	-	-	-	178	57
CITROEN C5	1700	116	14	-	-	-	-	-	-	-	-	-	-	116	14
CITROEN C5	2000	441	154	-	-	7	4	-	-	-	-	-	-	448	158
CITROEN C5	2200	57	24	-	-	-	-	-	-	-	-	-	-	57	24
CITROEN C8	2000	324	171	-	-	23	10	-	-	-	-	-	-	347	181
CITROEN C8	2200	78	50	-	-	18	7	-	-	-	-	-	-	96	57
CITROEN C3 PLURIEL	1400	320	116	-	-	-	-	-	-	-	-	-	-	320	116
CITROEN C3 PLURIEL	1600	41	14	-	-	-	-	-	-	-	-	-	-	41	14
CITROEN C4	1400	16	7	-	-	-	-	-	-	-	-	-	-	16	7
CITROEN C4	1600	191	95	-	-	-	-	-	-	-	-	-	-	191	95
ANDERE		13	9	-	-	11	6	-	-	-	-	-	-	24	15
TOTAAL CITROEN		8520	2999	-	-	1578	958	-	-	-	-	-	-	10098	3957

(1) MET EEN NIEUWE NUMMERPLAAT GEIMMATICULEERDE VOERTUIGEN, OP NAAM VAN BELGISCHE DECLARANTEN.

**3. INSCHRIJVINGEN VAN NIEUWE TOT HET VERKEER TOEGELATEN MOTORVOERTUIGEN
NAAR HET LAND VAN HERKOMST EN HET MERK
4 DE KWARTAAL 2004**

LANDEN VAN HERKOMST EN MERKEN	CYLINDER- INHOUD	PERSONEN- WAGENS		AUTO- BUSSEN EN AUTOCARS		VOERTUIGEN VOOR GOEDEREN- VERVOER		TREKKERS		LAND- BOUW- TREKKERS		SPECIALE VOER- TUIGEN		TOTAAL	
		TOTAAL	WAARVAN : NIEUWE NUMMER- PLATEN (1)	TOTAAL	WAARVAN : NIEUWE NUMMER- PLATEN (1)	TOTAAL	WAARVAN : NIEUWE NUMMER- PLATEN (1)	TOTAAL	WAARVAN : NIEUWE NUMMER- PLATEN (1)	TOTAAL	WAARVAN : NIEUWE NUMMER- PLATEN (1)	TOTAAL	WAARVAN : NIEUWE NUMMER- PLATEN (1)	TOTAAL	WAARVAN : NIEUWE NUMMER- PLATEN (1)
PEUGEOT															
PEUGEOT 307	1400	1154	534	-	-	4	3	-	-	-	-	-	-	1158	537
PEUGEOT 307	1600	1807	1051	-	-	3	3	-	-	-	-	-	-	1810	1054
PEUGEOT 307	2000	490	322	-	-	6	4	-	-	-	-	-	-	496	326
PEUGEOT 406	2000	100	35	-	-	-	-	-	-	-	-	-	-	100	35
PEUGEOT 406	2200	53	28	-	-	-	-	-	-	-	-	-	-	53	28
PEUGEOT EXPERT	1900	-	-	-	-	34	22	-	-	-	-	-	-	34	22
PEUGEOT EXPERT	2000	24	18	-	-	110	73	-	-	-	-	-	-	134	91
PEUGEOT 206	1100	1233	339	-	-	-	-	-	-	-	-	-	-	1233	339
PEUGEOT 206	1400	2705	1178	-	-	26	23	-	-	-	-	-	-	2731	1201
PEUGEOT 206	1600	498	190	-	-	-	-	-	-	-	-	-	-	498	190
PEUGEOT 206	2000	84	64	-	-	-	-	-	-	-	-	-	-	84	64
PEUGEOT PARTNER	1400	228	50	-	-	27	18	-	-	-	-	-	-	255	68
PEUGEOT PARTNER	1600	67	21	-	-	-	-	-	-	-	-	-	-	67	21
PEUGEOT PARTNER	1900	490	143	-	-	425	287	-	-	-	-	-	-	915	430
PEUGEOT PARTNER	2000	480	265	-	-	269	168	-	-	-	-	-	-	749	433
PEUGEOT BOXER	2000	4	2	-	-	56	44	-	-	-	-	-	-	60	46
PEUGEOT BOXER	2200	2	1	-	-	73	47	-	-	-	-	-	-	75	48
PEUGEOT BOXER	2800	-	-	-	-	84	53	-	-	-	-	-	-	84	53
PEUGEOT 607	2200	186	112	-	-	-	-	-	-	-	-	-	-	186	112
PEUGEOT 807	2000	314	194	-	-	70	31	-	-	-	-	-	-	384	225
PEUGEOT 807	2200	191	142	-	-	83	40	-	-	-	-	-	-	274	182
PEUGEOT 407	1600	623	338	-	-	-	-	-	-	-	-	-	-	623	338
PEUGEOT 407	1700	68	8	-	-	-	-	-	-	-	-	-	-	68	8
PEUGEOT 407	2000	920	596	-	-	-	-	-	-	-	-	-	-	920	596
PEUGEOT 407	2200	17	9	-	-	-	-	-	-	-	-	-	-	17	9
ANDERE		16	10	-	-	19	17	-	-	-	-	-	-	35	27
TOTAAL PEUGEOT		11754	5650	-	-	1289	833	-	-	-	-	-	-	13043	6483
RENAULT															
RENAULT		-	-	-	-	7	7	5	2	1	1	-	-	13	10
RENAULT	1100	-	-	-	-	33	24	27	21	-	-	-	-	60	45
RENAULT	1600	-	-	-	-	12	7	-	-	-	-	-	-	12	7
RENAULT	1900	-	-	-	-	72	48	26	18	-	-	-	-	98	66
RENAULT	2500	-	-	2	1	343	223	-	-	-	-	-	-	345	224
RENAULT	3000	-	-	-	-	64	47	-	-	-	-	-	-	64	47
RENAULT	4100	-	-	-	-	15	12	-	-	-	-	-	-	15	12
RENAULT	6200	-	-	-	-	29	19	-	-	-	-	-	-	29	19
RENAULT CLIO	1100	612	156	-	-	-	-	-	-	-	-	-	-	612	156
RENAULT CLIO	1400	120	34	-	-	-	-	-	-	-	-	-	-	120	34
RENAULT CLIO	1500	911	483	-	-	-	-	-	-	-	-	-	-	911	483
RENAULT CLIO	1600	26	4	-	-	-	-	-	-	-	-	-	-	26	4
RENAULT TWINGO	1100	323	112	-	-	-	-	-	-	-	-	-	-	323	112
RENAULT LAGUNA	1800	22	6	-	-	-	-	-	-	-	-	-	-	22	6
RENAULT LAGUNA	1900	523	322	-	-	1	-	-	-	-	-	-	-	524	322
RENAULT LAGUNA	2200	33	23	-	-	1	-	-	-	-	-	-	-	34	23
RENAULT ESPACE	1900	469	417	-	-	-	-	-	-	-	-	-	-	469	417
RENAULT ESPACE	2000	13	6	-	-	-	-	-	-	-	-	-	-	13	6
RENAULT ESPACE	2200	346	266	-	-	6	2	-	-	-	-	-	-	352	268
RENAULT ESPACE	3000	23	15	-	-	3	1	-	-	-	-	-	-	26	16
RENAULT MEGANE	1400	156	23	-	-	-	-	-	-	-	-	-	-	156	23
RENAULT MEGANE	1500	1602	995	-	-	10	5	-	-	-	-	-	-	1612	1000
RENAULT MEGANE	1600	217	77	-	-	-	-	-	-	-	-	-	-	217	77
RENAULT MEGANE	1900	810	583	-	-	5	3	-	-	-	-	-	-	815	586
RENAULT MEGANE	2000	40	14	-	-	-	-	-	-	-	-	-	-	40	14
RENAULT KANGOO	1100	89	17	-	-	22	21	-	-	-	-	-	-	111	38
RENAULT KANGOO	1500	367	160	-	-	767	638	-	-	-	-	-	-	1134	798
RENAULT KANGOO	1600	80	51	-	-	-	-	-	-	-	-	-	-	80	51
RENAULT KANGOO	1900	10	6	-	-	24	19	-	-	-	-	-	-	34	25
RENAULT TRAFIC	1900	95	49	-	-	347	241	-	-	-	-	-	-	442	290
RENAULT TRAFIC	2500	27	22	-	-	54	35	-	-	-	-	-	-	81	57
RENAULT MASTER	2500	6	3	-	-	23	16	-	-	-	-	-	-	29	19
RENAULT MASTER	3000	-	-	-	-	24	20	-	-	-	-	-	-	24	20
RENAULT MIDLUM	6200	-	-	-	-	15	15	1	1	-	-	-	-	16	16
RENAULT MASCOTT	3000	-	-	-	-	25	12	1	1	-	-	-	-	26	13
RENAULT VELSATIS	2200	30	21	-	-	-	-	-	-	-	-	-	-	30	21

(1) MET EEN NIEUWE NUMMERPLAAT GEIMMATICULEERDE VOERTUIGEN, OP NAAM VAN BELGISCHE DECLARANTEN.

3. INSCHRIJVINGEN VAN NIEUWE TOT HET VERKEER TOEGELATEN MOTORVOERTUIGEN
NAAR HET LAND VAN HERKOMST EN HET MERK
4 DE KWARTAAL 2004

LANDEN VAN HERKOMST EN MERKEN	C Y L I N D E R I N H O U D	PERSONEN- WAGENS		AUTO- BUSSEN EN AUTOCARS		VOERTUIGEN VOOR GOEDEREN- VERVOER		TREKKERS		LAND- BOUW- TREKKERS		SPECIALE VOER- TUIGEN		TOTAAL	
		TOTAAL	WAARVAN : NIEUWE NUMMER- PLATEN (1)	TOTAAL	WAARVAN : NIEUWE NUMMER- PLATEN (1)	TOTAAL	WAARVAN : NIEUWE NUMMER- PLATEN (1)	TOTAAL	WAARVAN : NIEUWE NUMMER- PLATEN (1)	TOTAAL	WAARVAN : NIEUWE NUMMER- PLATEN (1)	TOTAAL	WAARVAN : NIEUWE NUMMER- PLATEN (1)	TOTAAL	WAARVAN : NIEUWE NUMMER- PLATEN (1)
RENAULT MEGANE SCENIC	1400	19	2	-	-	-	-	-	-	-	-	-	-	19	2
RENAULT MEGANE SCENIC	1500	998	672	-	-	9	6	-	-	-	-	-	-	1007	678
RENAULT MEGANE SCENIC	1600	121	31	-	-	-	-	-	-	-	-	-	-	121	31
RENAULT MEGANE SCENIC	1900	1551	1290	-	-	2	2	-	-	-	-	-	-	1553	1292
RENAULT MEGANE SCENIC	2000	44	14	-	-	-	-	-	-	-	-	-	-	44	14
RENAULT MODUS	1100	190	60	-	-	-	-	-	-	-	-	-	-	190	60
RENAULT MODUS	1400	66	18	-	-	-	-	-	-	-	-	-	-	66	18
RENAULT MODUS	1500	651	441	-	-	-	-	-	-	-	-	-	-	651	441
RENAULT MODUS	1600	35	8	-	-	-	-	-	-	-	-	-	-	35	8
ANDERE		37	13	-	-	19	10	3	3	-	-	-	-	59	26
TOTAAL RENAULT		10662	6414	2	1	1932	1433	63	46	1	1	-	-	12660	7895
ANDERE MERKEN		1	-	4	2	-	-	-	-	-	-	-	-	5	2
TOTAAL FRANKRIJK		30937	15063	6	3	4799	3224	63	46	1	1	-	-	35806	18337
ITALIE															
ALFA ROMEO															
ALFA ROMEO 166	2400	35	22	-	-	-	-	-	-	-	-	-	-	35	22
ALFA ROMEO 155	1600	11	6	-	-	-	-	-	-	-	-	-	-	11	6
ALFA ROMEO ALFA 156	1900	352	172	-	-	-	-	-	-	-	-	-	-	352	172
ALFA ROMEO ALFA 147	1600	105	31	-	-	-	-	-	-	-	-	-	-	105	31
ALFA ROMEO ALFA 147	1900	452	196	-	-	-	-	-	-	-	-	-	-	452	196
ALFA ROMEO ALFA GT	1900	263	150	-	-	-	-	-	-	-	-	-	-	263	150
ALFA ROMEO ALFA GT	2000	20	11	-	-	-	-	-	-	-	-	-	-	20	11
ANDERE		28	15	-	-	-	-	-	-	-	-	-	-	28	15
TOTAAL ALFA ROMEO		1266	603	-	-	-	-	-	-	-	-	-	-	1266	603
FERRARI		7	3	-	-	-	-	-	-	3	1	-	-	10	4
FIAT															
FIAT	1900	-	-	-	-	82	68	-	-	-	-	-	-	82	68
FIAT BERTONE	1900	-	-	-	-	12	8	-	-	-	-	-	-	12	8
FIAT STILO	1400	12	5	-	-	-	-	-	-	-	-	-	-	12	5
FIAT STILO	1900	95	46	-	-	-	-	-	-	-	-	-	-	95	46
FIAT PANDA	1100	59	34	-	-	-	-	-	-	-	-	-	-	59	34
FIAT PANDA	1200	369	186	-	-	-	-	-	-	-	-	-	-	369	186
FIAT DOBLO	1200	79	23	-	-	-	-	-	-	-	-	-	-	79	23
FIAT DOBLO	1900	51	15	-	-	45	24	-	-	-	-	-	-	96	39
FIAT CINQUECENTO	1200	184	65	-	-	-	-	-	-	-	-	-	-	184	65
FIAT CINQUECENTO	1400	36	5	-	-	-	-	-	-	-	-	-	-	36	5
FIAT CINQUECENTO	1900	31	10	-	-	-	-	-	-	-	-	-	-	31	10
FIAT PUNTO	1200	824	352	-	-	-	-	-	-	-	-	-	-	824	352
FIAT PUNTO	1900	19	7	-	-	-	-	-	-	-	-	-	-	19	7
FIAT ULYSSE	2000	27	13	-	-	6	4	-	-	-	-	-	-	33	17
FIAT ULYSSE	2200	10	7	-	-	-	-	-	-	-	-	-	-	10	7
FIAT STILO SW	1900	63	38	-	-	-	-	-	-	-	-	-	-	63	38
FIAT SCUDDO	1900	-	-	-	-	22	13	-	-	-	-	-	-	22	13
FIAT SCUDDO	2000	20	11	-	-	62	46	-	-	-	-	-	-	82	57
FIAT SEICENTO	1100	50	24	-	-	-	-	-	-	-	-	-	-	50	24
FIAT DUCATO	2000	3	1	-	-	148	91	-	-	-	-	-	-	151	92
FIAT DUCATO	2300	2	2	-	-	217	128	-	-	-	-	-	-	219	130
FIAT DUCATS	2800	1	-	-	-	109	60	-	-	-	-	-	-	110	60
FIAT MULTIPLA	1900	150	49	-	-	-	-	-	-	-	-	-	-	150	49
FIAT DOBLO CARGO	1200	-	-	-	-	78	48	-	-	-	-	-	-	78	48
ANDERE		24	8	-	-	18	14	-	-	-	-	-	-	42	22
TOTAAL FIAT		2109	901	-	-	799	504	-	-	-	-	-	-	2908	1405
IVECO															
IVECO	2300	-	-	-	-	101	88	-	-	-	-	-	-	101	88
IVECO	2800	-	-	-	-	108	71	1	1	-	-	-	-	109	72
IVECO	3000	-	-	-	-	34	20	-	-	-	-	-	-	34	20

(1) MET EEN NIEUWE NUMMERPLAAT GEIMMATICULEERDE VOERTUIGEN, OP NAAM VAN BELGISCHE DECLARANTEN.

**3. INSCHRIJVINGEN VAN NIEUWE TOT HET VERKEER TOEGELATEN MOTORVOERTUIGEN
NAAR HET LAND VAN HERKOMST EN HET MERK
4 DE KWARTAAL 2004**

LANDEN VAN HERKOMST EN MERKEN	CYLINDER- INHOUD	PERSONEN- WAGENS		AUTO- BUSSEN EN AUTOCARS		VOERTUIGEN VOOR GOEDEREN- VERVOER		TREKKERS		LAND- BOUW- TREKKERS		SPECIALE VOER- TUIGEN		TOTAAL	
		TOTAAL	WAARVAN : NIEUWE NUMMER- PLATEN (1)	TOTAAL	WAARVAN : NIEUWE NUMMER- PLATEN (1)	TOTAAL	WAARVAN : NIEUWE NUMMER- PLATEN (1)	TOTAAL	WAARVAN : NIEUWE NUMMER- PLATEN (1)	TOTAAL	WAARVAN : NIEUWE NUMMER- PLATEN (1)	TOTAAL	WAARVAN : NIEUWE NUMMER- PLATEN (1)	TOTAAL	WAARVAN : NIEUWE NUMMER- PLATEN (1)
IVECO	3900	-	-	-	-	24	19	-	-	-	-	-	-	24	19
IVECO	5900	-	-	-	-	14	10	-	-	-	-	-	-	14	10
IVECO EUROARGO	5900	-	-	-	-	17	12	1	1	-	-	-	-	18	13
IVECO STRALIS	300	-	-	-	-	13	11	8	8	-	-	-	-	21	19
IVECO STRALIS	2900	-	-	-	-	-	-	13	8	-	-	-	-	13	8
IVECO STRALIS	7800	-	-	-	-	15	11	1	-	-	-	-	-	16	11
ANDERE	1	1	1	9	6	11	6	3	3	-	-	-	-	24	16
TOTAAL IVECO		1	1	9	6	337	248	27	21	-	-	-	-	374	276
LANCIA															
LANCIA LYBRA	1900	28	13	-	-	-	-	-	-	-	-	-	-	28	13
LANCIA THESIS	2400	16	9	-	-	-	-	-	-	-	-	-	-	16	9
LANCIA PHEDRA	2000	24	16	-	-	1	-	-	-	-	-	-	-	25	16
LANCIA PHEDRA	2200	45	35	-	-	3	1	-	-	-	-	-	-	48	36
LANCIA YPSILON	1200	265	200	-	-	-	-	-	-	-	-	-	-	265	200
LANCIA YPSILON	1400	46	29	-	-	-	-	-	-	-	-	-	-	46	29
LANCIA MUSA	1200	43	28	-	-	-	-	-	-	-	-	-	-	43	28
LANCIA MUSA	1900	15	7	-	-	-	-	-	-	-	-	-	-	15	7
ANDERE	9	4	4	-	-	-	-	-	-	-	-	-	-	9	4
TOTAAL LANCIA		491	341	-	-	4	1	-	-	-	-	-	-	495	342
LANDINI		-	-	-	-	-	-	-	-	11	9	-	-	11	9
MEAN		10	6	-	-	-	-	-	-	-	-	-	-	10	6
ANDERE MERKEN		1	1	-	-	-	-	-	-	9	8	-	-	10	9
TOTAAL ITALIE		3885	1856	9	6	1140	753	27	21	23	18	-	-	5084	2654
NEDERLAND															
DAF															
DAF LF55	5900	-	-	-	-	36	25	-	-	-	-	-	-	36	25
DAF CF 75	9200	-	-	-	-	14	12	1	1	-	-	-	-	15	13
DAF CF85	2600	-	-	-	-	30	19	38	35	-	-	-	-	68	54
DAF CF 65	5900	-	-	-	-	11	9	-	-	-	-	-	-	11	9
DAF LF 45	5900	-	-	-	-	23	22	-	-	-	-	-	-	23	22
DAF FTXF95	2600	-	-	-	-	-	-	127	103	-	-	-	-	127	103
DAF FT XF 95-LD	2600	-	-	-	-	-	-	20	20	-	-	-	-	20	20
ANDERE	-	-	-	-	-	27	21	12	9	-	-	-	-	39	30
TOTAAL DAF		-	-	-	-	141	108	198	168	-	-	-	-	339	276
ANDERE MERKEN		-	-	1	1	-	-	-	-	-	-	-	-	1	1
TOTAAL NEDERLAND		-	-	1	1	141	108	198	168	-	-	-	-	340	277
VERENIGD KONINKRIJK															
BENTLEY															
BENTLEY CONTI GT	6000	14	9	-	-	-	-	-	-	-	-	-	-	14	9
FORD															
FORD CORSAIR	1600	648	310	-	-	1	1	-	-	-	-	-	-	649	311
FORD CORSAIR	2000	97	55	-	-	-	-	-	-	-	-	-	-	97	55
FORD MONDEO	1800	16	4	-	-	-	-	-	-	-	-	-	-	16	4
FORD MONDEO	2000	543	277	-	-	26	12	-	-	-	-	-	-	569	289
ANDERE	3	3	-	-	-	7	5	-	-	-	-	-	-	10	5
TOTAAL FORD		1307	646	-	-	34	18	-	-	-	-	-	-	1341	664

**3. INSCHRIJVINGEN VAN NIEUWE TOT HET VERKEER TOEGELATEN MOTORVOERTUIGEN
NAAR HET LAND VAN HERKOMST EN HET MERK
4 DE KWARTAAL 2004**

LANDEN VAN HERKOMST EN MERKEN	CYLINDER- INHOUD	PERSONEN- WAGENS		AUTO- BUSSEN EN AUTOCARS		VOERTUIGEN VOOR GOEDEREN- VERVOER		TREKKERS		LAND- BOUW- TREKKERS		SPECIALE VOER- TUIGEN		TOTAAL	
		TOTAAL	WAARVAN : NIEUWE NUMMER- PLATEN (1)	TOTAAL	WAARVAN : NIEUWE NUMMER- PLATEN (1)	TOTAAL	WAARVAN : NIEUWE NUMMER- PLATEN (1)	TOTAAL	WAARVAN : NIEUWE NUMMER- PLATEN (1)	TOTAAL	WAARVAN : NIEUWE NUMMER- PLATEN (1)	TOTAAL	WAARVAN : NIEUWE NUMMER- PLATEN (1)	TOTAAL	WAARVAN : NIEUWE NUMMER- PLATEN (1)
JAGUAR															
JAGUAR XJ34	2000	55	41	-	-	-	-	-	-	-	-	-	-	55	41
JAGUAR XJ S	2000	63	42	-	-	-	-	-	-	-	-	-	-	63	42
JAGUAR SOVEREIGN	2000	105	53	-	-	-	-	-	-	-	-	-	-	105	53
JAGUAR S-TYPE	2700	64	25	-	-	-	-	-	-	-	-	-	-	64	25
JAGUAR JAGUAR XJ	3000	13	6	-	-	-	-	-	-	-	-	-	-	13	6
ANDERE		67	22	-	-	-	-	-	-	-	-	-	-	67	22
TOTAAL JAGUAR		367	189	-	-	-	-	-	-	-	-	-	-	367	189
LANDROVER															
LANDROVER	2500	-	-	-	-	57	33	-	-	-	-	-	-	57	33
LANDROVER FREELANDER	2000	134	54	-	-	-	-	-	-	-	-	-	-	134	54
LANDROVER DEFENDER	2500	18	14	-	-	27	15	-	-	-	-	-	-	45	29
LANDROVER RANGE ROV	2900	35	17	-	-	-	-	-	-	-	-	-	-	35	17
LANDROVER DISCOVERY	2700	32	15	-	-	-	-	-	-	-	-	-	-	32	15
LANDROVER RANGE DCAB		-	-	-	-	11	4	-	-	-	-	-	-	11	4
LANDROVER RANGE DCAB	2900	-	-	-	-	69	38	-	-	-	-	-	-	69	38
LANDROVER DISCO DCAB	2700	-	-	-	-	36	21	-	-	-	-	-	-	36	21
ANDERE		19	11	-	-	20	8	-	-	-	-	-	-	39	19
TOTAAL LANDROVER		238	111	-	-	220	119	-	-	-	-	-	-	458	230
MASSEY FERGUSON															
MASSEY FERGUSON		-	-	-	-	-	-	-	-	40	19	-	-	40	19
MG															
MG ZR105	1400	17	5	-	-	-	-	-	-	-	-	-	-	17	5
MG TF 135	1800	15	7	-	-	-	-	-	-	-	-	-	-	15	7
ANDERE		41	17	-	-	-	-	-	-	-	-	-	-	41	17
TOTAAL MG		73	29	-	-	-	-	-	-	-	-	-	-	73	29
LAND ROVER															
ROVER 75	1800	16	3	-	-	-	-	-	-	-	-	-	-	16	3
ROVER 75	2000	81	27	-	-	-	-	-	-	-	-	-	-	81	27
ROVER VITESSE	1400	49	29	-	-	-	-	-	-	-	-	-	-	49	29
ROVER 25	1400	35	7	-	-	-	-	-	-	-	-	-	-	35	7
ROVER 45	1600	23	3	-	-	-	-	-	-	-	-	-	-	23	3
ROVER 45	1800	13	4	-	-	-	-	-	-	-	-	-	-	13	4
ROVER 45	2000	23	2	-	-	-	-	-	-	-	-	-	-	23	2
ROVER 75 TOURER	2000	13	5	-	-	-	-	-	-	-	-	-	-	13	5
ANDERE		14	2	-	-	-	-	-	-	-	-	-	-	14	2
TOTAAL LAND ROVER		267	82	-	-	-	-	-	-	-	-	-	-	267	82
ANDERE MERKEN															
ANDERE MERKEN		18	14	-	-	-	-	-	-	-	-	-	-	18	14
TOTAAL VERENIGD KONINKRIJK															
TOTAAL VERENIGD KONINKRIJK		2284	1080	-	-	254	137	-	-	40	19	-	-	2578	1236
ZWEDEN															
SAAB															
SAAB 9-5	2200	70	43	-	-	-	-	-	-	-	-	-	-	70	43
SAAB 9-5	2300	15	6	-	-	-	-	-	-	-	-	-	-	15	6
SAAB SAAB 9-3	1800	32	9	-	-	-	-	-	-	-	-	-	-	32	9
SAAB SAAB 9-3	1900	190	105	-	-	-	-	-	-	-	-	-	-	190	105
SAAB SAAB 9-3	2000	110	54	-	-	-	-	-	-	-	-	-	-	110	54
SAAB SAAB 9-3	2200	19	9	-	-	-	-	-	-	-	-	-	-	19	9
ANDERE		15	7	-	-	10	7	-	-	-	-	-	-	25	14
TOTAAL SAAB		451	233	-	-	10	7	-	-	-	-	-	-	461	240
SCANIA															
SCANIA	600	-	-	-	-	9	6	5	5	-	-	-	-	14	11
SCANIA	1700	-	-	-	-	10	5	28	14	-	-	-	-	38	19

(1) MET EEN NIEUWE NUMMERPLAAT GEIMMATICULEERDE VOERTUIGEN, OP NAAM VAN BELGISCHE DECLARANTEN.

**3. INSCHRIJVINGEN VAN NIEUWE TOT HET VERKEER TOEGELATEN MOTORVOERTUIGEN
NAAR HET LAND VAN HERKOMST EN HET MERK
4 DE KWARTAAL 2004**

LANDEN VAN HERKOMST EN MERKEN	C Y L I N D E R I N H O U D	PERSONEN- WAGENS		AUTO- BUSSEN EN AUTOCARS		VOERTUIGEN VOOR GOEDEREN- VERVOER		TREKKERS		LAND- BOUW- TREKKERS		SPECIALE VOER- TUIGEN		TOTAAL	
		TOTAAL	WAARVAN : NIEUWE NUMMER- PLATEN (1)	TOTAAL	WAARVAN : NIEUWE NUMMER- PLATEN (1)	TOTAAL	WAARVAN : NIEUWE NUMMER- PLATEN (1)	TOTAAL	WAARVAN : NIEUWE NUMMER- PLATEN (1)	TOTAAL	WAARVAN : NIEUWE NUMMER- PLATEN (1)	TOTAAL	WAARVAN : NIEUWE NUMMER- PLATEN (1)	TOTAAL	WAARVAN : NIEUWE NUMMER- PLATEN (1)
SCANIA	5600	-	-	-	-	5	1	6	4	-	-	-	-	11	5
SCANIA	9000	-	-	9	8	22	14	-	-	-	-	-	-	31	22
SCANIA PRT	600	-	-	-	-	8	3	32	27	-	-	-	-	40	30
SCANIA PRT	1700	-	-	-	-	9	4	72	54	-	-	-	-	81	58
SCANIA PRT	5600	-	-	-	-	4	2	21	10	-	-	-	-	25	12
SCANIA PRT	8900	-	-	-	-	10	8	2	2	-	-	-	-	12	10
ANDERE	1	1	-	-	-	5	3	3	3	-	-	-	-	9	7
TOTAAL SCANIA		1	1	9	8	82	46	169	119	-	-	-	-	261	174
VOLVO															
VOLVO	5500	-	-	-	-	56	37	-	-	-	-	-	-	56	37
VOLVO PV 445	1800	18	9	-	-	-	-	-	-	-	-	-	-	18	9
VOLVO V50	2000	623	484	-	-	3	1	-	-	-	-	-	-	626	485
VOLVO V50	2400	15	8	-	-	-	-	-	-	-	-	-	-	15	8
VOLVO V 40	1900	105	9	-	-	-	-	-	-	-	-	-	-	105	9
VOLVO S 40	1800	35	7	-	-	-	-	-	-	-	-	-	-	35	7
VOLVO S 40	2000	133	91	-	-	-	-	-	-	-	-	-	-	133	91
VOLVO S 40	2400	29	5	-	-	-	-	-	-	-	-	-	-	29	5
VOLVO V 70	2400	373	192	-	-	-	-	-	-	-	-	-	-	373	192
VOLVO V 70	2500	10	3	-	-	-	-	-	-	-	-	-	-	10	3
VOLVO S80	2400	96	54	-	-	-	-	-	-	-	-	-	-	96	54
VOLVO S 60	2400	241	132	-	-	-	-	-	-	-	-	-	-	241	132
VOLVO S 60	2500	10	2	-	-	-	-	-	-	-	-	-	-	10	2
VOLVO FMFH	2100	-	-	-	-	48	33	231	169	-	-	-	-	279	202
VOLVO FMFH	6100	-	-	-	-	5	2	8	5	-	-	-	-	13	7
VOLVO FMFH	9400	-	-	-	-	24	19	3	3	-	-	-	-	27	22
VOLVO XC90	2400	424	255	-	-	6	2	-	-	-	-	-	-	430	257
VOLVO XC90	2500	19	13	-	-	-	-	-	-	-	-	-	-	19	13
VOLVO XC90	2900	12	5	-	-	-	-	-	-	-	-	-	-	12	5
VOLVO V70DC	2400	-	-	-	-	24	11	-	-	-	-	-	-	24	11
VOLVO XC90DC	2400	-	-	-	-	92	48	-	-	-	-	-	-	92	48
ANDERE	19	3	2	2	2	20	9	8	4	-	-	-	-	49	18
TOTAAL VOLVO		2162	1272	2	2	278	162	250	181	-	-	-	-	2692	1617
TOTAAL ZWEDEN		2614	1506	11	10	370	215	419	300	-	-	-	-	3414	2031
TSJECHISCHE REPUBLIEK															
SKODA															
SKODA OCTAVIA	1400	11	1	-	-	-	-	-	-	-	-	-	-	11	1
SKODA OCTAVIA	1600	74	30	-	-	-	-	-	-	-	-	-	-	74	30
SKODA OCTAVIA	1900	519	131	-	-	-	-	-	-	-	-	-	-	519	131
SKODA OCTAVIA	2000	14	6	-	-	-	-	-	-	-	-	-	-	14	6
SKODA FABIA	1200	360	128	-	-	-	-	-	-	-	-	-	-	360	128
SKODA FABIA	1400	292	121	-	-	-	-	-	-	-	-	-	-	292	121
SKODA FABIA	1900	251	104	-	-	-	-	-	-	-	-	-	-	251	104
SKODA SUPERB	1900	34	11	-	-	-	-	-	-	-	-	-	-	34	11
ANDERE	-	-	-	-	-	1	1	-	-	-	-	-	-	1	1
TOTAAL SKODA		1555	532	-	-	1	1	-	-	-	-	-	-	1555	533
ANDERE MERKEN		-	-	-	-	-	-	-	-	7	5	-	-	7	5
TOTAAL TSJECHISCHE REPUBLIEK		1555	532	-	-	1	1	-	-	7	5	-	-	1563	538
U. S. A.															
CADILLAC		10	5	-	-	8	5	-	-	-	-	-	-	18	10
CASE IH		-	-	-	-	-	-	-	-	16	8	-	-	16	8
CHEVROLET		4	4	-	-	20	9	-	-	-	-	-	-	24	13

(1) MET EEN NIEUWE NUMMERPLAAT GEIMMATRICULEERDE VOERTUIGEN, OP NAAM VAN BELGISCHE DECLARANTEN.

**3. INSCHRIJVINGEN VAN NIEUWE TOT HET VERKEER TOEGELATEN MOTORVOERTUIGEN
NAAR HET LAND VAN HERKOMST EN HET MERK
4 DE KWARTAAL 2004**

LANDEN VAN HERKOMST EN MERKEN	CYLINDER- INHOUD	PERSONEN- WAGENS		AUTO- BUSSEN EN AUTOCARS		VOERTUIGEN VOOR GOEDEREN- VERVOER		TREKKERS		LAND- BOUW- TREKKERS		SPECIALE VOER- TUIGEN		TOTAAL	
		TOTAAL	WAARVAN : NIEUWE NUMMER- PLATEN (1)	TOTAAL	WAARVAN : NIEUWE NUMMER- PLATEN (1)	TOTAAL	WAARVAN : NIEUWE NUMMER- PLATEN (1)	TOTAAL	WAARVAN : NIEUWE NUMMER- PLATEN (1)	TOTAAL	WAARVAN : NIEUWE NUMMER- PLATEN (1)	TOTAAL	WAARVAN : NIEUWE NUMMER- PLATEN (1)	TOTAAL	WAARVAN : NIEUWE NUMMER- PLATEN (1)
CHRYSLER															
CHRYSLER VOYAGER	2800	8	1	-	-	2	-	-	-	-	-	-	-	10	1
CHRYSLER GVOYAGER RG	2500	41	24	-	-	-	-	-	-	-	-	-	-	41	24
CHRYSLER VOYAGER RG	2500	30	18	-	-	-	-	-	-	-	-	-	-	30	18
CHRYSLER SEBRING	2000	17	7	-	-	-	-	-	-	-	-	-	-	17	7
CHRYSLER PT CRUISER	1600	11	10	-	-	-	-	-	-	-	-	-	-	11	10
CHRYSLER PT CRUISER	2100	62	30	-	-	1	1	-	-	-	-	-	-	63	31
CHRYSLER GR VOYAGER	2500	-	-	-	-	16	10	-	-	-	-	-	-	16	10
CHRYSLER GRAND VOYAGE	2800	27	12	-	-	-	-	-	-	-	-	-	-	27	12
CHRYSLER 300C	2700	20	5	-	-	-	-	-	-	-	-	-	-	20	5
ANDERE		34	14	-	-	8	1	-	-	-	-	-	-	42	15
TOTAAL CHRYSLER		250	121	-	-	27	12	-	-	-	-	-	-	277	133
FORD															
FORD TOURNEO CONNECT	1800	30	12	-	-	-	-	-	-	-	-	-	-	30	12
FORD STREET KA	1600	14	5	-	-	-	-	-	-	-	-	-	-	14	5
FORD	1400	19	5	-	-	-	-	-	-	-	-	-	-	19	5
ANDERE		2	1	-	-	3	-	-	-	-	-	-	-	5	1
TOTAAL FORD		65	23	-	-	3	-	-	-	-	-	-	-	68	23
JEEP															
JEEP CHEROKEE	2500	18	5	-	-	2	-	-	-	-	-	-	-	20	5
JEEP CHEROKEE	2800	8	4	-	-	2	-	-	-	-	-	-	-	10	4
JEEP GRAND CHEROKEE	2700	64	27	-	-	50	25	-	-	-	-	-	-	114	52
ANDERE		4	2	-	-	2	1	-	-	-	-	-	-	6	3
TOTAAL JEEP		94	38	-	-	56	26	-	-	-	-	-	-	150	64
JOHN DEERE															
JOHN DEERE		-	-	-	-	-	-	-	-	18	11	-	-	18	11
ANDERE		-	-	-	-	-	-	-	-	37	22	-	-	37	22
TOTAAL JOHN DEERE		-	-	-	-	-	-	-	-	55	33	-	-	55	33
NEW HOLLAND															
NEW HOLLAND TCE50-4WD		-	-	-	-	-	-	-	-	14	10	-	-	14	10
NEW HOLLAND TL90A 4WD		-	-	-	-	-	-	-	-	10	7	-	-	10	7
ANDERE		-	-	-	-	-	-	-	-	73	45	-	-	73	45
TOTAAL NEW HOLLAND		-	-	-	-	-	-	-	-	97	62	-	-	97	62
ANDERE MERKEN		10	6	-	-	6	3	-	-	5	4	-	-	21	13
TOTAAL U. S. A.		433	197	-	-	120	55	-	-	173	107	-	-	726	359
JAPAN															
DAIHATSU															
DAIHATSU CUORE	1000	39	13	-	-	-	-	-	-	-	-	-	-	39	13
DAIHATSU THERIOS	1300	19	3	-	-	-	-	-	-	-	-	-	-	19	3
DAIHATSU SIRION	1000	12	-	-	-	-	-	-	-	-	-	-	-	12	-
ANDERE		9	-	-	-	-	-	-	-	-	-	-	-	9	-
TOTAAL DAIHATSU		79	16	-	-	-	-	-	-	-	-	-	-	79	16
DATSUN / NISSAN															
NISSAN MICRA	1000	174	51	-	-	-	-	-	-	-	-	-	-	174	51
NISSAN MICRA	1200	247	52	-	-	-	-	-	-	-	-	-	-	247	52
NISSAN MICRA	1500	160	97	-	-	2	1	-	-	-	-	-	-	162	98
NISSAN PRIMERA	1600	28	28	-	-	-	-	-	-	-	-	-	-	28	28
NISSAN PRIMERA	1800	45	13	-	-	-	-	-	-	-	-	-	-	45	13
NISSAN PRIMERA	1900	205	47	-	-	-	-	-	-	-	-	-	-	205	47
NISSAN 350Z	3500	17	4	-	-	-	-	-	-	-	-	-	-	17	4

(1) MET EEN NIEUWE NUMMERPLAAT GEIMMATICULEERDE VOERTUIGEN, OP NAAM VAN BELGISCHE DECLARANTEN.

3. INSCHRIJVINGEN VAN NIEUWE TOT HET VERKEER TOEGELATEN MOTORVOERTUIGEN NAAR HET LAND VAN HERKOMST EN HET MERK

4 DE KWARTAAL 2004

LANDEN VAN HERKOMST EN MERKEN	CYLINDER- INHOUD	PERSONEN- WAGENS		AUTO- BUSSEN EN AUTOCARS		VOERTUIGEN VOOR GOEDEREN- VERVOER		TREKKERS		LAND- BOUW- TREKKERS		SPECIALE VOER- TUIGEN		TOTAAL	
		TOTAAL	WAARVAN : NIEUWE NUMMER- PLATEN (1)	TOTAAL	WAARVAN : NIEUWE NUMMER- PLATEN (1)	TOTAAL	WAARVAN : NIEUWE NUMMER- PLATEN (1)	TOTAAL	WAARVAN : NIEUWE NUMMER- PLATEN (1)	TOTAAL	WAARVAN : NIEUWE NUMMER- PLATEN (1)	TOTAAL	WAARVAN : NIEUWE NUMMER- PLATEN (1)	TOTAAL	WAARVAN : NIEUWE NUMMER- PLATEN (1)
NISSAN TERRANO	2700	14	11	-	-	32	7	-	-	-	-	-	-	46	18
NISSAN TERRANO	3000	11	2	-	-	35	15	-	-	-	-	-	-	46	17
NISSAN TERRANO II	2700	-	-	-	-	14	14	-	-	-	-	-	-	14	14
NISSAN PATROL GR	3000	20	4	-	-	99	29	-	-	-	-	-	-	119	33
NISSAN ALMERA	1500	498	147	-	-	1	1	-	-	-	-	-	-	499	148
NISSAN ALMERA	1800	18	2	-	-	-	-	-	-	-	-	-	-	18	2
NISSAN ALMERA TINO	1800	45	7	-	-	-	-	-	-	-	-	-	-	45	7
NISSAN ALMERA TINO	2200	22	7	-	-	-	-	-	-	-	-	-	-	22	7
NISSAN ATLEON	3000	-	-	-	-	29	13	-	-	-	-	-	-	29	13
NISSAN X-TRAIL	2000	13	6	-	-	1	-	-	-	-	-	-	-	14	6
NISSAN X-TRAIL	2200	263	167	-	-	10	4	-	-	-	-	-	-	273	171
NISSAN INTERSTAR	2500	-	-	-	-	55	27	-	-	-	-	-	-	55	27
NISSAN PICKUP	2500	-	-	-	-	278	127	-	-	-	-	-	-	278	127
NISSAN PRIMASTER	1900	9	1	-	-	88	40	-	-	-	-	-	-	97	41
NISSAN CABSTAR	3000	-	-	-	-	47	30	-	-	-	-	-	-	47	30
NISSAN KUBISTAR	1500	-	-	-	-	56	26	-	-	-	-	-	-	56	26
ANDERE	10	3	-	-	-	22	8	-	-	-	-	-	-	32	11
TOTAAL DATSUN / NISSAN		1799	649	-	-	769	342	-	-	-	-	-	-	2568	991
KAWASAKI															
KAWASAKI KSV700	700	-	-	-	-	-	-	-	-	12	11	-	-	12	11
ANDERE	-	-	-	-	-	1	-	-	-	22	20	-	-	23	20
TOTAAL KAWASAKI	-	-	-	-	-	1	-	-	-	34	31	-	-	35	31
HONDA															
HONDA JAZZ	1200	72	35	-	-	-	-	-	-	-	-	-	-	72	35
HONDA JAZZ	1300	153	82	-	-	-	-	-	-	-	-	-	-	153	82
HONDA HR V	1600	10	3	-	-	-	-	-	-	-	-	-	-	10	3
HONDA CIVIC 2DR	1700	14	6	-	-	-	-	-	-	-	-	-	-	14	6
HONDA CIVIC 3 DR	1400	52	19	-	-	-	-	-	-	-	-	-	-	52	19
HONDA CIVIC 3 DR	1600	27	6	-	-	-	-	-	-	-	-	-	-	27	6
HONDA CIVIC 3DR	1700	58	15	-	-	-	-	-	-	-	-	-	-	58	15
HONDA CIVIC 5DR	1400	30	10	-	-	-	-	-	-	-	-	-	-	30	10
HONDA CIVIC 5DR	1600	16	4	-	-	-	-	-	-	-	-	-	-	16	4
HONDA CIVIC 5DR	1700	27	9	-	-	-	-	-	-	-	-	-	-	27	9
HONDA HONDA CR-V	2000	40	14	-	-	-	-	-	-	-	-	-	-	40	14
HONDA ACCORD SEDAN	2000	29	3	-	-	-	-	-	-	-	-	-	-	29	3
HONDA ACCORD SEDAN	2200	40	9	-	-	-	-	-	-	-	-	-	-	40	9
HONDA ACCORD SEDAN	2400	10	4	-	-	-	-	-	-	-	-	-	-	10	4
HONDA ACCORD TOURER	2200	14	7	-	-	-	-	-	-	-	-	-	-	14	7
HONDA FR-V	1700	43	27	-	-	-	-	-	-	-	-	-	-	43	27
ANDERE	24	8	-	-	-	-	-	-	-	-	-	-	-	24	8
TOTAAL HONDA		659	261	-	-	-	-	-	-	-	-	-	-	659	261
LEXUS															
LEXUS IS 200	2000	19	14	-	-	-	-	-	-	-	-	-	-	19	14
LEXUS RX300	3000	85	70	-	-	6	2	-	-	-	-	-	-	91	72
LEXUS LS 430	4300	14	13	-	-	-	-	-	-	-	-	-	-	14	13
ANDERE	6	6	-	-	-	-	-	-	-	-	-	-	-	6	6
TOTAAL LEXUS		124	103	-	-	6	2	-	-	-	-	-	-	130	105
MAZDA															
MAZDA RX 5	2000	12	-	-	-	5	2	-	-	-	-	-	-	17	2
MAZDA MPV	2000	43	12	-	-	13	8	-	-	-	-	-	-	56	20
MAZDA PREMACY	1800	23	16	-	-	-	-	-	-	-	-	-	-	23	16
MAZDA PREMACY	2000	29	4	-	-	-	-	-	-	-	-	-	-	29	4
MAZDA B2500	2500	-	-	-	-	29	7	-	-	-	-	-	-	29	7
MAZDA MAZDA2	1200	374	204	-	-	1	-	-	-	-	-	-	-	375	204
MAZDA MAZDA2	1400	185	74	-	-	1	1	-	-	-	-	-	-	186	75
MAZDA MAZDA6	1800	36	8	-	-	-	-	-	-	-	-	-	-	36	8
MAZDA MAZDA6	2000	190	118	-	-	-	-	-	-	-	-	-	-	190	118
MAZDA RX-8	2600	18	4	-	-	-	-	-	-	-	-	-	-	18	4
ANDERE	15	5	-	-	-	-	-	-	-	-	-	-	-	15	5
TOTAAL MAZDA		925	445	-	-	49	18	-	-	-	-	-	-	974	463

(1) MET EEN NIEUWE NUMMERPLAAT GEIMMTRICULEERDE VOERTUIGEN, OP NAAM VAN BELGISCHE DECLARANTEN.

3. INSCHRIJVINGEN VAN NIEUWE TOT HET VERKEER TOEGELATEN MOTORVOERTUIGEN NAAR HET LAND VAN HERKOMST EN HET MERK

4 DE KWARTAAL 2004

LANDEN VAN HERKOMST EN MERKEN	CYLINDER- INHOUD	PERSONEN- WAGENS		AUTO- BUSSEN EN AUTOCARS		VOERTUIGEN VOOR GOEDEREN- VERVOER		TREKKERS		LAND- BOUW- TREKKERS		SPECIALE VOER- TUIGEN		TOTAAL	
		TOTAAL	WAARVAN : NIEUWE NUMMER- PLATEN (1)	TOTAAL	WAARVAN : NIEUWE NUMMER- PLATEN (1)	TOTAAL	WAARVAN : NIEUWE NUMMER- PLATEN (1)	TOTAAL	WAARVAN : NIEUWE NUMMER- PLATEN (1)	TOTAAL	WAARVAN : NIEUWE NUMMER- PLATEN (1)	TOTAAL	WAARVAN : NIEUWE NUMMER- PLATEN (1)	TOTAAL	WAARVAN : NIEUWE NUMMER- PLATEN (1)
MITSUBISHI															
MITSUBISHI	3000	-	-	-	-	52	29	-	-	-	-	-	-	52	29
MITSUBISHI	3200	-	-	-	-	31	12	-	-	-	-	-	-	31	12
MITSUBISHI LANCER	1600	61	7	-	-	1	-	-	-	-	-	-	-	62	7
MITSUBISHI COLT	1100	43	7	-	-	-	-	-	-	-	-	-	-	43	7
MITSUBISHI COLT	1300	120	14	-	-	-	-	-	-	-	-	-	-	120	14
MITSUBISHI COLT	1500	117	37	-	-	-	-	-	-	-	-	-	-	117	37
MITSUBISHI PAJERO	3200	42	17	-	-	67	30	-	-	-	-	-	-	109	47
MITSUBISHI CARISMA	1600	10	1	-	-	-	-	-	-	-	-	-	-	10	1
MITSUBISHI CARISMA	1900	49	35	-	-	-	-	-	-	-	-	-	-	49	35
MITSUBISHI SPACESTAR	1300	70	8	-	-	-	-	-	-	-	-	-	-	70	8
MITSUBISHI SPACESTAR	1600	17	-	-	-	-	-	-	-	-	-	-	-	17	-
MITSUBISHI SPACESTAR	1900	195	41	-	-	-	-	-	-	-	-	-	-	195	41
MITSUBISHI PAJERO SP	2500	20	9	-	-	44	11	-	-	-	-	-	-	64	20
MITSUBISHI CANTER	3000	-	-	-	-	10	6	-	-	-	-	-	-	10	6
MITSUBISHI L200	2500	-	-	-	-	116	54	-	-	-	-	-	-	116	54
MITSUBISHI OUTLANDER	2000	43	10	-	-	-	-	-	-	-	-	-	-	43	10
ANDERE	24	4	-	-	-	30	16	-	-	-	-	-	-	54	20
TOTAAL MITSUBISHI		811	190	-	-	351	158	-	-	-	-	-	-	1162	348
SUZUKI															
SUZUKI LIANA	1300	11	4	-	-	-	-	-	-	-	-	-	-	11	4
SUZUKI LIANA	1400	34	7	-	-	-	-	-	-	-	-	-	-	34	7
SUZUKI LIANA	1600	10	3	-	-	-	-	-	-	-	-	-	-	10	3
SUZUKI ALTO	1100	435	138	-	-	-	-	-	-	-	-	-	-	435	138
SUZUKI WAGON R	1200	28	6	-	-	-	-	-	-	-	-	-	-	28	6
SUZUKI WAGON R	1300	89	14	-	-	-	-	-	-	-	-	-	-	89	14
SUZUKI GRAND VITARA	2000	111	56	-	-	55	14	-	-	-	-	-	-	166	70
SUZUKI JIMNY	1300	119	53	-	-	-	-	-	-	-	-	-	-	119	53
SUZUKI JIMNY	1500	88	51	-	-	12	6	-	-	-	-	-	-	100	57
SUZUKI FT GRD VITARA	1600	57	41	-	-	-	-	-	-	-	-	-	-	57	41
SUZUKI FT GRD VITARA	2000	55	31	-	-	-	-	-	-	-	-	-	-	55	31
SUZUKI IGNIS	1200	40	5	-	-	-	-	-	-	-	-	-	-	40	5
SUZUKI IGNIS	1300	53	11	-	-	-	-	-	-	-	-	-	-	53	11
SUZUKI IGNIS	1500	10	1	-	-	-	-	-	-	-	-	-	-	10	1
SUZUKI GRDVITARA XL7	2000	23	7	-	-	-	-	-	-	-	-	-	-	23	7
ANDERE	7	-	-	-	-	9	3	-	-	-	-	-	-	16	3
TOTAAL SUZUKI		1170	428	-	-	76	23	-	-	-	-	-	-	1246	451
YAMAHA															
YAMAHA	200	-	-	-	-	-	-	-	-	15	14	-	-	15	14
YAMAHA GRIZZLY	700	-	-	-	-	-	-	-	-	33	22	-	-	33	22
YAMAHA KODIAK 450	400	-	-	-	-	-	-	-	-	23	21	-	-	23	21
YAMAHA BRUIN 350	300	-	-	-	-	-	-	-	-	25	24	-	-	25	24
YAMAHA BRUIN 350F	300	-	-	-	-	-	-	-	-	25	22	-	-	25	22
ANDERE	-	-	-	-	-	-	-	-	-	10	8	-	-	10	8
TOTAAL YAMAHA		-	-	-	-	-	-	-	-	131	111	-	-	131	111
SUBARU															
SUBARU IMPREZA	2000	11	2	-	-	3	2	-	-	-	-	-	-	14	4
SUBARU	2000	10	3	-	-	1	-	-	-	-	-	-	-	11	3
ANDERE	14	5	-	-	-	6	3	-	-	-	-	-	-	20	8
TOTAAL SUBARU		35	10	-	-	10	5	-	-	-	-	-	-	45	15
TOYOTA															
TOYOTA PRADO	1600	11	2	-	-	-	-	-	-	-	-	-	-	11	2
TOYOTA PRADO	1800	145	45	-	-	-	-	-	-	-	-	-	-	145	45
TOYOTA PRADO	2000	419	151	-	-	3	1	-	-	-	-	-	-	422	152
TOYOTA COROLLA	1400	948	233	-	-	5	5	-	-	-	-	-	-	953	238
TOYOTA COROLLA	1600	177	35	-	-	-	-	-	-	-	-	-	-	177	35
TOYOTA COROLLA	2000	108	45	-	-	5	4	-	-	-	-	-	-	113	49
TOYOTA LAND CRUIS	-	-	-	-	-	10	4	-	-	-	-	-	-	10	4
TOYOTA LAND CRUIS	3000	41	28	-	-	138	61	-	-	-	-	-	-	179	89

(1) MET EEN NIEUWE NUMMERPLAAT GEIMMTRICULEERDE VOERTUIGEN, OP NAAM VAN BELGISCHE DECLARANTEN.

**3. INSCHRIJVINGEN VAN NIEUWE TOT HET VERKEER TOEGELATEN MOTORVOERTUIGEN
NAAR HET LAND VAN HERKOMST EN HET MERK
4 DE KWARTAAL 2004**

LANDEN VAN HERKOMST EN MERKEN	CYLINDER- INHOUD	PERSONEN- WAGENS		AUTO- BUSSEN EN AUTOCARS		VOERTUIGEN VOOR GOEDEREN- VERVOER		TREKKERS		LAND- BOUW- TREKKERS		SPECIALE VOER- TUIGEN		TOTAAL	
		TOTAAL	WAARVAN : NIEUWE NUMMER- PLATEN (1)	TOTAAL	WAARVAN : NIEUWE NUMMER- PLATEN (1)	TOTAAL	WAARVAN : NIEUWE NUMMER- PLATEN (1)	TOTAAL	WAARVAN : NIEUWE NUMMER- PLATEN (1)	TOTAAL	WAARVAN : NIEUWE NUMMER- PLATEN (1)	TOTAAL	WAARVAN : NIEUWE NUMMER- PLATEN (1)	TOTAAL	WAARVAN : NIEUWE NUMMER- PLATEN (1)
TOYOTA LANDCRUISER	4200	28	25	-	-	49	28	-	-	-	-	-	-	77	53
TOYOTA PREVIA	2000	36	15	-	-	2	1	-	-	-	-	-	-	38	16
TOYOTA RAV4	1800	146	42	-	-	-	-	-	-	-	-	-	-	146	42
TOYOTA RAV4	2000	690	405	-	-	16	8	-	-	-	-	-	-	706	413
TOYOTA AVENSIS VERSO	2000	123	55	-	-	2	1	-	-	-	-	-	-	125	56
TOYOTA HIACHE	2500	7	3	-	-	54	27	-	-	-	-	-	-	61	30
TOYOTA AVENSIS	1800	99	26	-	-	-	-	-	-	-	-	-	-	99	26
TOYOTA AVENSIS	2000	477	194	-	-	4	2	-	-	-	-	-	-	481	196
TOYOTA AVENSIS	2400	11	9	-	-	-	-	-	-	-	-	-	-	11	9
TOYOTA PRIUS	1500	39	23	-	-	-	-	-	-	-	-	-	-	39	23
TOYOTA YARIS	1000	405	138	-	-	-	-	-	-	-	-	-	-	405	138
TOYOTA YARIS	1300	347	92	-	-	-	-	-	-	-	-	-	-	347	92
TOYOTA YARIS	1400	579	254	-	-	10	8	-	-	-	-	-	-	589	262
TOYOTA YARIS VERSO	1300	56	15	-	-	-	-	-	-	-	-	-	-	56	15
TOYOTA YARIS VERSO	1400	63	22	-	-	6	2	-	-	-	-	-	-	69	24
TOYOTA HILUX	2500	-	-	-	-	54	22	-	-	-	-	-	-	54	22
ANDERE		47	32	-	-	25	15	-	-	-	-	-	-	72	47
TOTAAL TOYOTA		5002	1889	-	-	383	189	-	-	-	-	-	-	5385	2078
ANDERE MERKEN		-	-	-	-	1	1	-	-	12	9	-	-	13	10
TOTAAL JAPAN		10604	3991	-	-	1646	738	-	-	177	151	-	-	12427	4880
RUSLAND															
LADA VAZ															
LADA VAZ NIVA	1700	10	2	-	-	-	-	-	-	-	-	-	-	10	2
ANDERE		16	1	-	-	-	-	-	-	-	-	-	-	16	1
TOTAAL LADA VAZ		26	3	-	-	-	-	-	-	-	-	-	-	26	3
ANDERE MERKEN		-	-	-	-	4	2	-	-	-	-	-	-	4	2
TOTAAL RUSLAND		26	3	-	-	4	2	-	-	-	-	-	-	30	5
ZUID KOREA															
DAEWOO															
		10	6	-	-	-	-	-	-	-	-	-	-	10	6
HYUNDAI															
HYUNDAI	2500	-	-	-	-	11	6	-	-	-	-	-	-	11	6
HYUNDAI SONATA	2000	12	4	-	-	-	-	-	-	-	-	-	-	12	4
HYUNDAI COUPE	1600	15	3	-	-	-	-	-	-	-	-	-	-	15	3
HYUNDAI COUPE	2000	20	11	-	-	-	-	-	-	-	-	-	-	20	11
HYUNDAI ACCENT	1300	40	5	-	-	-	-	-	-	-	-	-	-	40	5
HYUNDAI ACCENT	1500	49	20	-	-	-	-	-	-	-	-	-	-	49	20
HYUNDAI STAREX	2500	5	1	-	-	10	-	-	-	-	-	-	-	15	1
HYUNDAI SANTAFE	2000	358	159	-	-	5	3	-	-	-	-	-	-	363	162
HYUNDAI TRAJET	2000	55	17	-	-	11	2	-	-	-	-	-	-	66	19
HYUNDAI TERRACAN	2900	24	15	-	-	84	34	-	-	-	-	-	-	108	49
HYUNDAI H200	2500	-	-	-	-	60	28	-	-	-	-	-	-	60	28
HYUNDAI MATRIX	1500	73	17	-	-	-	-	-	-	-	-	-	-	73	17
HYUNDAI MATRIX	1600	63	9	-	-	-	-	-	-	-	-	-	-	63	9
HYUNDAI GETZ	1100	182	64	-	-	-	-	-	-	-	-	-	-	182	64
HYUNDAI GETZ	1300	55	9	-	-	-	-	-	-	-	-	-	-	55	9
HYUNDAI SATELLITE	1500	144	40	-	-	-	-	-	-	-	-	-	-	144	40
HYUNDAI ATOS-PRIME	1100	79	27	-	-	-	-	-	-	-	-	-	-	79	27
HYUNDAI TUCSON	2000	426	207	-	-	8	3	-	-	-	-	-	-	434	210
ANDERE		29	12	-	-	-	-	-	-	-	-	-	-	29	12
TOTAAL HYUNDAI		1629	620	-	-	189	76	-	-	-	-	-	-	1818	696
KIA															
KIA CARENS															
	1600	13	1	-	-	-	-	-	-	-	-	-	-	13	1

(1) MET EEN NIEUWE NUMMERPLAAT GEIMMATICULEERDE VOERTUIGEN, OP NAAM VAN BELGISCHE DECLARANTEN.

**3. INSCHRIJVINGEN VAN NIEUWE TOT HET VERKEER TOEGELATEN MOTORVOERTUIGEN
NAAR HET LAND VAN HERKOMST EN HET MERK
4 DE KWARTAAL 2004**

LANDEN VAN HERKOMST EN MERKEN	CYLINDER- INHOUD	PERSONEN- WAGENS		AUTO- BUSSEN EN AUTOCARS		VOERTUIGEN VOOR GOEDEREN- VERVOER		TREKKERS		LAND- BOUW- TREKKERS		SPECIALE VOER- TUIGEN		TOTAAL	
		TOTAAL	WAARVAN : NIEUWE NUMMER- PLATEN (1)	TOTAAL	WAARVAN : NIEUWE NUMMER- PLATEN (1)	TOTAAL	WAARVAN : NIEUWE NUMMER- PLATEN (1)	TOTAAL	WAARVAN : NIEUWE NUMMER- PLATEN (1)	TOTAAL	WAARVAN : NIEUWE NUMMER- PLATEN (1)	TOTAAL	WAARVAN : NIEUWE NUMMER- PLATEN (1)	TOTAAL	WAARVAN : NIEUWE NUMMER- PLATEN (1)
KIA CARENS	2000	41	7	-	-	1	1	-	-	-	-	-	-	42	8
KIA RIO	1300	29	6	-	-	-	-	-	-	-	-	-	-	29	6
KIA SORENTO	2500	135	65	-	-	37	25	-	-	-	-	-	-	172	90
KIA CERATO	1600	15	4	-	-	-	-	-	-	-	-	-	-	15	4
KIA CERATO	2000	12	2	-	-	-	-	-	-	-	-	-	-	12	2
KIA PICANTO	1000	225	210	-	-	-	-	-	-	-	-	-	-	225	210
KIA PICANTO	1100	514	406	-	-	-	-	-	-	-	-	-	-	514	406
ANDERE		25	4	-	-	17	8	-	-	-	-	-	-	42	12
TOTAAL KIA		1009	705	-	-	55	34	-	-	-	-	-	-	1064	739
SSANGYONG															
SSANGYONG MUSSO	2900	-	-	-	-	23	8	-	-	-	-	-	-	23	8
SSANGYONG REXTON		-	-	-	-	32	13	-	-	-	-	-	-	32	13
SSANGYONG REXTON	2700	2	1	-	-	102	50	-	-	-	-	-	-	104	51
SSANGYONG REXTON	2900	-	-	-	-	27	10	-	-	-	-	-	-	27	10
ANDERE		2	-	-	-	5	2	-	-	-	-	-	-	7	2
TOTAAL SSANGYONG		4	1	-	-	189	83	-	-	-	-	-	-	193	84
TOTAAL ZUID KOREA		2652	1332	-	-	433	193	-	-	-	-	-	-	3085	1525
ONBEKEND															
ADRIA		11	7	-	-	-	-	-	-	-	-	-	-	11	7
MINI															
MINI COOPER	1600	170	104	-	-	-	-	-	-	-	-	-	-	170	104
MINI MINI ONE	1600	127	69	-	-	-	-	-	-	-	-	-	-	127	69
MINI COOPER S	1600	71	42	-	-	-	-	-	-	-	-	-	-	71	42
MINI MINI ONE D	1400	193	113	-	-	-	-	-	-	-	-	-	-	193	113
TOTAAL MINI		561	328	-	-	-	-	-	-	-	-	-	-	561	328
CLAAS		-	-	-	-	-	-	-	-	27	16	-	-	27	16
ELNAGH		10	4	-	-	-	-	-	-	-	-	-	-	10	4
GM DAEWOO															
GM DAEWOO NUBIRA	1600	148	45	-	-	-	-	-	-	-	-	-	-	148	45
GM DAEWOO NUBIRA	1800	26	11	-	-	-	-	-	-	-	-	-	-	26	11
GM DAEWOO TACUMA	1600	65	20	-	-	-	-	-	-	-	-	-	-	65	20
GM DAEWOO EVANDA	2000	28	17	-	-	-	-	-	-	-	-	-	-	28	17
GM DAEWOO MATIZ	800	200	78	-	-	-	-	-	-	-	-	-	-	200	78
GM DAEWOO MATIZ	1000	42	35	-	-	-	-	-	-	-	-	-	-	42	35
GM DAEWOO KALOS	1200	145	55	-	-	-	-	-	-	-	-	-	-	145	55
GM DAEWOO KALOS	1400	168	63	-	-	-	-	-	-	-	-	-	-	168	63
GM DAEWOO LACETTI	1400	41	25	-	-	-	-	-	-	-	-	-	-	41	25
GM DAEWOO LACETTI	1600	29	4	-	-	-	-	-	-	-	-	-	-	29	4
GM DAEWOO LACETTI	1800	14	6	-	-	-	-	-	-	-	-	-	-	14	6
ANDERE		9	2	-	-	-	-	-	-	-	-	-	-	9	2
TOTAAL GM DAEWOO		915	361	-	-	-	-	-	-	-	-	-	-	915	361
HYMER		12	7	-	-	-	-	-	-	-	-	-	-	12	7
INFINITI															
INFINITI FX35	3500	3	3	-	-	12	5	-	-	-	-	-	-	15	8
ANDERE		-	-	-	-	3	1	-	-	-	-	-	-	3	1
TOTAAL INFINITI		3	3	-	-	15	6	-	-	-	-	-	-	18	9
MC LOUIS		10	6	-	-	-	-	-	-	-	-	-	-	10	6
MANITOU		-	-	-	-	-	-	-	-	13	10	-	-	13	10

(1) MET EEN NIEUWE NUMMERPLAAT GEIMMATICULEERDE VOERTUIGEN, OP NAAM VAN BELGISCHE DECLARANTEN.

**3. INSCHRIJVINGEN VAN NIEUWE TOT HET VERKEER TOEGELATEN MOTORVOERTUIGEN
NAAR HET LAND VAN HERKOMST EN HET MERK
4 DE KWARTAAL 2004**

LANDEN VAN HERKOMST EN MERKEN	C Y L I N D E R I N H O O D	PERSONEN- WAGENS		AUTO- BUSSEN EN AUTOCARS		VOERTUIGEN VOOR GOEDEREN- VERVOER		TREKKERS		LAND- BOUW- TREKKERS		SPECIALE VOER- TUIGEN		TOTAAL	
		TOTAAL	WAARVAN : NIEUWE NUMMER- PLATEN (1)	TOTAAL	WAARVAN : NIEUWE NUMMER- PLATEN (1)	TOTAAL	WAARVAN : NIEUWE NUMMER- PLATEN (1)	TOTAAL	WAARVAN : NIEUWE NUMMER- PLATEN (1)	TOTAAL	WAARVAN : NIEUWE NUMMER- PLATEN (1)	TOTAAL	WAARVAN : NIEUWE NUMMER- PLATEN (1)	TOTAAL	WAARVAN : NIEUWE NUMMER- PLATEN (1)
MB															
MAZDA MAZDA 3	1300	78	9	-	-	-	-	-	-	-	-	-	-	78	9
MAZDA MAZDA 3	1600	389	198	-	-	-	-	-	-	-	-	-	-	389	198
ANDERE		4	-	-	-	-	-	-	-	-	-	-	-	4	-
TOTAAL MB		471	207	-	-	-	-	-	-	-	-	-	-	471	207
RIMOR		19	8	-	-	-	-	-	-	-	-	-	-	19	8
TRIGANO		19	11	-	-	-	-	-	-	-	-	-	-	19	11
VALTRA		-	-	-	-	-	-	-	-	12	10	-	-	12	10
ONBEKEND		2	2	-	-	-	-	-	-	1	-	-	-	3	2
KRANEN & WERKTUIGMACH.		-	-	-	-	-	-	-	-	-	-	424	300	424	300
ANDERE MERKEN		79	43	1	1	34	25	-	-	28	22	-	-	142	91
TOTAAL ONBEKEND		2112	987	1	1	49	31	-	-	81	58	424	300	2667	1377
ALGEMEEN TOTAAL		97916	47235	97	60	13724	8547	943	720	560	396	424	300	113664	57258

(1) MET EEN NIEUWE NUMMERPLAAT GEIMMATICULEERDE VOERTUIGEN, OP NAAM VAN BELGISCHE DECLARANTEN.

4. INSCHRIJVINGEN VAN TWEEDEHANDSWAGENS NAAR HET LAND VAN HERKOMST
EN HET MERK
4 DE KWARTAAL 2004

LANDEN VAN HERKOMST EN MERKEN	CYLINDER- R- I- N- H- O- U- D	PERSONEN- WAGENS		AUTO- BUSSEN EN AUTOCARS		VOERTUIGEN VOOR GOEDEREN- VERVOER		TREKKERS		LAND- BOUW- TREKKERS		SPECIALE VOER- TUIGEN		TOTAAL	
		TOTAAL	WAARVAN : NIEUWE NUMMER- PLATEN (1)	TOTAAL	WAARVAN : NIEUWE NUMMER- PLATEN (1)	TOTAAL	WAARVAN : NIEUWE NUMMER- PLATEN (1)	TOTAAL	WAARVAN : NIEUWE NUMMER- PLATEN (1)	TOTAAL	WAARVAN : NIEUWE NUMMER- PLATEN (1)	TOTAAL	WAARVAN : NIEUWE NUMMER- PLATEN (1)	TOTAAL	WAARVAN : NIEUWE NUMMER- PLATEN (1)
DUITSLAND															
AUTO UNION AUDI															
AUDI 80	1300	12	7	-	-	-	-	-	-	-	-	-	-	12	7
AUDI 80	1600	282	132	-	-	-	-	-	-	-	-	-	-	282	132
AUDI 80	1800	196	87	-	-	-	-	-	-	-	-	-	-	196	87
AUDI 80	1900	337	138	-	-	-	-	-	-	-	-	-	-	337	138
AUDI 80	2000	54	27	-	-	-	-	-	-	-	-	-	-	54	27
AUDI 80	2300	11	4	-	-	-	-	-	-	-	-	-	-	11	4
AUDI 100	1800	11	5	-	-	-	-	-	-	-	-	-	-	11	5
AUDI 100	2000	28	9	-	-	-	-	-	-	-	-	-	-	28	9
AUDI 100	2200	17	11	-	-	-	-	-	-	-	-	-	-	17	11
AUDI 100	2300	20	7	-	-	-	-	-	-	-	-	-	-	20	7
AUDI AVANT	1900	110	38	-	-	-	-	-	-	-	-	-	-	110	38
AUDI AVANT	2000	22	10	-	-	-	-	-	-	-	-	-	-	22	10
AUDI C	2000	14	5	-	-	-	-	-	-	-	-	-	-	14	5
AUDI C	2200	19	11	-	-	-	-	-	-	-	-	-	-	19	11
AUDI C	2300	15	7	-	-	-	-	-	-	-	-	-	-	15	7
AUDI CABRIO	1900	25	8	-	-	-	-	-	-	-	-	-	-	25	8
AUDI CABRIO	2000	16	7	-	-	-	-	-	-	-	-	-	-	16	7
AUDI CABRIO	2300	17	8	-	-	-	-	-	-	-	-	-	-	17	8
AUDI A6	1800	16	6	-	-	-	-	-	-	-	-	-	-	16	6
AUDI A6	1900	584	205	-	-	-	-	-	-	-	-	-	-	584	205
AUDI A6	2400	11	7	-	-	-	-	-	-	-	-	-	-	11	7
AUDI A6	2500	199	118	-	-	-	-	-	-	-	-	-	-	199	118
AUDI A6	3000	12	6	-	-	-	-	-	-	-	-	-	-	12	6
AUDI A8	2500	49	24	-	-	-	-	-	-	-	-	-	-	49	24
AUDI A8	2800	20	5	-	-	-	-	-	-	-	-	-	-	20	5
AUDI A8	4200	13	7	-	-	-	-	-	-	-	-	-	-	13	7
AUDI A6 AVANT	1900	36	10	-	-	-	-	-	-	-	-	-	-	36	10
AUDI A6 AVANT	2500	17	9	-	-	-	-	-	-	-	-	-	-	17	9
AUDI A4	1600	60	17	-	-	-	-	-	-	-	-	-	-	60	17
AUDI A4	1800	63	30	-	-	-	-	-	-	-	-	-	-	63	30
AUDI A4	1900	1389	550	-	-	-	-	-	-	-	-	-	-	1389	550
AUDI A4	2000	14	6	-	-	-	-	-	-	-	-	-	-	14	6
AUDI A4	2400	11	7	-	-	-	-	-	-	-	-	-	-	11	7
AUDI A4	2500	57	28	-	-	-	-	-	-	-	-	-	-	57	28
AUDI A3	1600	55	32	-	-	-	-	-	-	-	-	-	-	55	32
AUDI A3	1800	44	23	-	-	-	-	-	-	-	-	-	-	44	23
AUDI A3	1900	409	176	-	-	-	-	-	-	-	-	-	-	409	176
AUDI A3	2000	34	17	-	-	-	-	-	-	-	-	-	-	34	17
AUDI TT	1800	120	66	-	-	-	-	-	-	-	-	-	-	120	66
AUDI A2	1400	117	55	-	-	-	-	-	-	-	-	-	-	117	55
AUDI ALLROAD Q	2500	16	11	-	-	-	-	-	-	-	-	-	-	16	11
ANDERE		171	78	-	-	-	-	-	-	-	-	-	-	171	78
TOTAAL AUTO UNION AUDI		4723	2014	-	-	-	-	-	-	-	-	-	-	4723	2014
BMW															
BMW 520	2000	272	99	-	-	-	-	-	-	-	-	-	-	272	99
BMW 525	2500	465	205	-	-	-	-	-	-	-	-	-	-	465	205
BMW 518	1800	86	41	-	-	-	-	-	-	-	-	-	-	86	41
BMW 528	2800	40	17	-	-	-	-	-	-	-	-	-	-	40	17
BMW 316	1600	805	375	-	-	-	-	-	-	-	-	-	-	805	375
BMW 318	1700	495	170	-	-	-	-	-	-	-	-	-	-	495	170
BMW 318	1800	1018	443	-	-	-	-	-	-	-	-	-	-	1018	443
BMW 318	1900	17	6	-	-	-	-	-	-	-	-	-	-	17	6
BMW 320	2000	459	191	-	-	-	-	-	-	-	-	-	-	459	191
BMW 728	2800	53	14	-	-	-	-	-	-	-	-	-	-	53	14
BMW 730	3000	59	24	-	-	-	-	-	-	-	-	-	-	59	24
BMW 323	2500	12	8	-	-	-	-	-	-	-	-	-	-	12	8
BMW 323	3000	8	2	-	-	5	3	-	-	-	-	-	-	13	5
BMW M1	3000	17	8	-	-	-	-	-	-	-	-	-	-	17	8
BMW 725	2500	60	29	-	-	-	-	-	-	-	-	-	-	60	29
BMW 524	2400	41	21	-	-	-	-	-	-	-	-	-	-	41	21

(1) MET EEN NIEUWE NUMMERPLAAT GEIMMATICULEERDE VOERTUIGEN, OP NAAM VAN BELGISCHE DECLARANTEN.

4. INSCHRIJVINGEN VAN TWEDEHANDSWAGENS NAAR HET LAND VAN HERKOMST
EN HET MERK
4 DE KWARTAAL 2004

LANDEN VAN HERKOMST EN MERKEN	CYLINDER- INHOUDE	PERSONEN- WAGENS		AUTO- BUSSEN EN AUTOCARS		VOERTUIGEN VOOR GOEDEREN- VERVOER		TREKKERS		LAND- BOUW- TREKKERS		SPECIALE VOER- TUIGEN		TOTAAL	
		TOTAAL	WAARVAN : NIEUWE NUMMER- PLATEN (1)	TOTAAL	WAARVAN : NIEUWE NUMMER- PLATEN (1)	TOTAAL	WAARVAN : NIEUWE NUMMER- PLATEN (1)	TOTAAL	WAARVAN : NIEUWE NUMMER- PLATEN (1)	TOTAAL	WAARVAN : NIEUWE NUMMER- PLATEN (1)	TOTAAL	WAARVAN : NIEUWE NUMMER- PLATEN (1)	TOTAAL	WAARVAN : NIEUWE NUMMER- PLATEN (1)
BMW 324	2400	39	20	-	-	-	-	-	-	-	-	-	-	39	20
BMW 325	2500	166	83	-	-	-	-	-	-	-	-	-	-	166	83
BMW M3	3200	30	11	-	-	-	-	-	-	-	-	-	-	30	11
BMW 520 I	2000	36	14	-	-	-	-	-	-	-	-	-	-	36	14
BMW 520 I	2200	47	10	-	-	-	-	-	-	-	-	-	-	47	10
BMW 328	2800	22	12	-	-	-	-	-	-	-	-	-	-	22	12
BMW 316 I	1800	26	11	-	-	-	-	-	-	-	-	-	-	26	11
BMW 316 I	1900	139	46	-	-	-	-	-	-	-	-	-	-	139	46
BMW Z 3	1800	46	22	-	-	-	-	-	-	-	-	-	-	46	22
BMW Z 3	1900	45	27	-	-	-	-	-	-	-	-	-	-	45	27
BMW Z 3	2000	13	6	-	-	-	-	-	-	-	-	-	-	13	6
BMW Z 3	2800	12	7	-	-	-	-	-	-	-	-	-	-	12	7
BMW 523	2500	80	29	-	-	-	-	-	-	-	-	-	-	80	29
BMW 328 I	2800	16	8	-	-	-	-	-	-	-	-	-	-	16	8
BMW 318 I	1900	155	55	-	-	-	-	-	-	-	-	-	-	155	55
BMW 318 I	2000	11	3	-	-	-	-	-	-	-	-	-	-	11	3
BMW 320 D	2000	1129	428	-	-	-	-	-	-	-	-	-	-	1129	428
BMW 323 I	2500	31	17	-	-	-	-	-	-	-	-	-	-	31	17
BMW 320 I	2000	57	27	-	-	-	-	-	-	-	-	-	-	57	27
BMW 320 I	2200	18	9	-	-	-	-	-	-	-	-	-	-	18	9
BMW 523 I	2500	42	20	-	-	-	-	-	-	-	-	-	-	42	20
BMW 525D	2500	326	162	-	-	-	-	-	-	-	-	-	-	326	162
BMW 530 D	2900	91	66	-	-	-	-	-	-	-	-	-	-	91	66
BMW 530 D	3000	43	37	-	-	-	-	-	-	-	-	-	-	43	37
BMW 730 D	2900	41	25	-	-	-	-	-	-	-	-	-	-	41	25
BMW 730 D	3000	33	23	-	-	-	-	-	-	-	-	-	-	33	23
BMW 528 I	2800	20	5	-	-	-	-	-	-	-	-	-	-	20	5
BMW 318CI	1900	52	22	-	-	-	-	-	-	-	-	-	-	52	22
BMW 318CI	2000	27	5	-	-	-	-	-	-	-	-	-	-	27	5
BMW 330D	2900	15	9	-	-	-	-	-	-	-	-	-	-	15	9
BMW 318D	1700	30	14	-	-	-	-	-	-	-	-	-	-	30	14
BMW 318D	2000	127	55	-	-	-	-	-	-	-	-	-	-	127	55
BMW X5	2900	107	55	-	-	-	-	-	-	-	-	-	-	107	55
BMW X5	3000	26	14	-	-	3	-	-	-	-	-	-	-	29	14
BMW X5	4400	13	8	-	-	-	-	-	-	-	-	-	-	13	8
BMW 520D	2000	218	87	-	-	-	-	-	-	-	-	-	-	218	87
BMW 323CI	2500	24	13	-	-	-	-	-	-	-	-	-	-	24	13
BMW 525 I	2500	15	6	-	-	-	-	-	-	-	-	-	-	15	6
BMW 320 CI	2200	60	29	-	-	-	-	-	-	-	-	-	-	60	29
BMW 530 I	3000	13	10	-	-	-	-	-	-	-	-	-	-	13	10
BMW 325 CI	2500	16	7	-	-	-	-	-	-	-	-	-	-	16	7
BMW 316 TI	1800	50	17	-	-	-	-	-	-	-	-	-	-	50	17
BMW 320TD	2000	24	11	-	-	-	-	-	-	-	-	-	-	24	11
BMW Z4 2.5I	2500	14	5	-	-	-	-	-	-	-	-	-	-	14	5
BMW 318TD	2000	34	24	-	-	-	-	-	-	-	-	-	-	34	24
BMW 320CD	2000	26	10	-	-	-	-	-	-	-	-	-	-	26	10
ANDERE		269	153	-	-	1	1	-	-	-	-	-	-	270	154
TOTAAL BMW		7781	3390	-	-	9	4	-	-	-	-	-	-	7790	3394
DEUTZ FAHR															
DEUTZ FAHR		-	-	-	-	-	-	-	-	52	37	-	-	52	37
ANDERE		-	-	-	-	-	-	-	-	15	9	-	-	15	9
TOTAAL DEUTZ FAHR		-	-	-	-	-	-	-	-	67	46	-	-	67	46
DEUTZ															
DEUTZ		-	-	-	-	-	-	1	1	82	71	-	-	83	72
ANDERE		-	-	-	-	-	-	-	-	8	6	-	-	8	6
TOTAAL DEUTZ		-	-	-	-	-	-	1	1	90	77	-	-	91	78
FENDT															
FENDT		-	-	-	-	-	-	-	-	93	74	-	-	93	74
ANDERE		-	-	-	-	-	-	-	-	28	12	-	-	28	12
TOTAAL FENDT		-	-	-	-	-	-	-	-	121	86	-	-	121	86

(1) MET EEN NIEUWE NUMMERPLAAT GEIMMATICULEERDE VOERTUIGEN, OP NAAM VAN BELGISCHE DECLARANTEN.

4. INSCHRIJVINGEN VAN TWEDEHANDSWAGENS NAAR HET LAND VAN HERKOMST
EN HET MERK
4 DE KWARTAAL 2004

LANDEN VAN HERKOMST EN MERKEN	C Y L I N D E R I N H O U D	PERSONEN- WAGENS		AUTO- BUSSEN EN AUTOCARS		VOERTUIGEN VOOR GOEDEREN- VERVOER		TREKKERS		LAND- BOUW- TREKKERS		SPECIALE VOER- TUIGEN		TOTAAL	
		TOTAAL	WAARVAN : NIEUWE NUMMER- PLATEN (1)	TOTAAL	WAARVAN : NIEUWE NUMMER- PLATEN (1)	TOTAAL	WAARVAN : NIEUWE NUMMER- PLATEN (1)	TOTAAL	WAARVAN : NIEUWE NUMMER- PLATEN (1)	TOTAAL	WAARVAN : NIEUWE NUMMER- PLATEN (1)	TOTAAL	WAARVAN : NIEUWE NUMMER- PLATEN (1)	TOTAAL	WAARVAN : NIEUWE NUMMER- PLATEN (1)
FORD															
FORD		76	59	2	2	1195	731	-	-	94	69	-	-	1367	861
FORD	1800	2	-	-	-	18	10	-	-	-	-	-	-	20	10
FORD	2000	9	2	-	-	41	15	-	-	-	-	-	-	50	17
FORD	2400	3	3	-	-	25	20	-	-	-	-	-	-	28	23
FORD	2500	28	19	-	-	29	18	-	-	-	-	-	-	57	37
FORD ESCORT	1100	33	24	-	-	-	-	-	-	-	-	-	-	33	24
FORD ESCORT	1300	358	182	-	-	-	-	-	-	-	-	-	-	358	182
FORD ESCORT	1400	386	191	-	-	-	-	-	-	-	-	-	-	386	191
FORD ESCORT	1600	485	248	-	-	-	-	-	-	-	-	-	-	485	248
FORD ESCORT	1800	1973	811	-	-	3	-	-	-	-	-	-	-	1976	811
FORD ESCORT	2000	26	13	-	-	-	-	-	-	-	-	-	-	26	13
FORD FIESTA	1000	287	187	-	-	-	-	-	-	-	-	-	-	287	187
FORD FIESTA	1100	1030	633	-	-	-	-	-	-	-	-	-	-	1030	633
FORD FIESTA	1200	348	169	-	-	-	-	-	-	-	-	-	-	348	169
FORD FIESTA	1300	1398	774	-	-	-	-	-	-	-	-	-	-	1398	774
FORD FIESTA	1400	529	257	-	-	-	-	-	-	-	-	-	-	529	257
FORD FIESTA	1600	93	49	-	-	-	-	-	-	-	-	-	-	93	49
FORD FIESTA	1800	1008	568	-	-	-	-	-	-	-	-	-	-	1008	568
FORD SIERRA	1600	189	90	-	-	-	-	-	-	-	-	-	-	189	90
FORD SIERRA	1800	264	117	-	-	-	-	-	-	-	-	-	-	264	117
FORD SIERRA	2000	95	34	-	-	-	-	-	-	-	-	-	-	95	34
FORD SIERRA	2300	66	28	-	-	-	-	-	-	-	-	-	-	66	28
FORD ORION	1300	32	13	-	-	-	-	-	-	-	-	-	-	32	13
FORD ORION	1400	62	29	-	-	-	-	-	-	-	-	-	-	62	29
FORD ORION	1600	82	42	-	-	-	-	-	-	-	-	-	-	82	42
FORD ORION	1800	162	74	-	-	-	-	-	-	-	-	-	-	162	74
FORD SCORPIO	2000	99	34	-	-	-	-	-	-	-	-	-	-	99	34
FORD SCORPIO	2500	27	13	-	-	-	-	-	-	-	-	-	-	27	13
FORD TAUNUS	2000	29	19	-	-	4	1	-	-	-	-	-	-	33	20
FORD TAUNUS	2500	11	9	-	-	4	3	-	-	-	-	-	-	15	12
FORD PROBE	2000	12	5	-	-	-	-	-	-	-	-	-	-	12	5
FORD COURIER	1300	13	9	-	-	-	-	-	-	-	-	-	-	13	9
FORD COURIER	1800	31	18	-	-	4	2	-	-	-	-	-	-	35	20
FORD GALAXY	1900	504	156	-	-	-	-	-	-	-	-	-	-	504	156
FORD GALAXY	2000	26	7	-	-	-	-	-	-	-	-	-	-	26	7
FORD GALAXY	2300	21	10	-	-	-	-	-	-	-	-	-	-	21	10
FORD KA	1300	694	400	-	-	-	-	-	-	-	-	-	-	694	400
FORD FOCUS	1600	198	72	-	-	-	-	-	-	-	-	-	-	198	72
FORD FOCUS	1800	1431	488	-	-	1	-	-	-	-	-	-	-	1432	488
FORD FOCUS	2000	14	6	-	-	-	-	-	-	-	-	-	-	14	6
FORD FUSION	1400	96	21	-	-	1	-	-	-	-	-	-	-	97	21
FORD CONNECT	1800	-	-	-	-	11	5	-	-	-	-	-	-	11	5
ANDERE		140	84	-	-	44	21	-	-	9	6	-	-	193	111
TOTAAL FORD		12370	5967	2	2	1380	826	-	-	103	75	-	-	13855	6870
HANOMAG HENSCHEL															
HANOMAG HENSCHEL		1	1	-	-	1	1	-	-	10	9	-	-	12	11
MAGIRUS DEUTZ															
MAGIRUS DEUTZ		-	-	-	-	10	8	-	-	-	-	-	-	10	8
ANDERE		1	-	-	-	2	1	-	-	-	-	-	-	3	1
TOTAAL MAGIRUS DEUTZ		1	-	-	-	12	9	-	-	-	-	-	-	13	9
MAN VW															
MAN VW		1	1	1	1	33	26	-	-	-	-	-	-	35	28
ANDERE		-	-	-	-	1	-	-	-	-	-	-	-	1	-
TOTAAL MAN VW		1	1	1	1	34	26	-	-	-	-	-	-	36	28
MAN															
MAN		-	-	3	1	170	134	87	72	1	1	-	-	261	208
MAN	2000	-	-	1	1	9	3	12	9	-	-	-	-	22	13
MAN	4600	-	-	-	-	21	14	-	-	-	-	-	-	21	14

(1) MET EEN NIEUWE NUMMERPLAAT GEIMMATICULEERDE VOERTUIGEN, OP NAAM VAN BELGISCHE DECLARANTEN.

4. INSCHRIJVINGEN VAN TWEEDEHANDSWAGENS NAAR HET LAND VAN HERKOMST
EN HET MERK
4 DE KWARTAAL 2004

LANDEN VAN HERKOMST EN MERKEN	CYLINDER- INHOUD	PERSONEN- WAGENS		AUTO- BUSSEN EN AUTOCARS		VOERTUIGEN VOOR GOEDEREN- VERVOER		TREKKERS		LAND- BOUW- TREKKERS		SPECIALE VOER- TUIGEN		TOTAAL	
		TOTAAL	WAARVAN : NIEUWE NUMMER- PLATEN (1)	TOTAAL	WAARVAN : NIEUWE NUMMER- PLATEN (1)	TOTAAL	WAARVAN : NIEUWE NUMMER- PLATEN (1)	TOTAAL	WAARVAN : NIEUWE NUMMER- PLATEN (1)	TOTAAL	WAARVAN : NIEUWE NUMMER- PLATEN (1)	TOTAAL	WAARVAN : NIEUWE NUMMER- PLATEN (1)	TOTAAL	WAARVAN : NIEUWE NUMMER- PLATEN (1)
MAN	6900	-	-	1	1	10	9	-	-	-	-	-	-	11	10
ANDERE		2	1	7	5	8	8	13	11	-	-	-	-	30	25
TOTAAL MAN		2	1	12	8	218	168	112	92	1	1	-	-	345	270
MERCEDES															
MERCEDES		88	62	43	35	2383	1627	57	51	13	10	-	-	2584	1785
MERCEDES	2000	5	4	3	2	3	1	-	-	-	-	-	-	11	7
MERCEDES	2100	4	3	1	-	181	114	-	-	-	-	-	-	186	117
MERCEDES	2200	2	1	-	-	16	8	-	-	-	-	-	-	18	9
MERCEDES	2300	27	13	-	-	31	21	-	-	-	-	-	-	58	34
MERCEDES	2400	5	4	-	-	11	5	-	-	-	-	-	-	16	9
MERCEDES	2700	5	2	-	-	24	15	-	-	-	-	-	-	29	17
MERCEDES	2900	11	8	-	-	48	27	-	-	-	-	-	-	59	35
MERCEDES	4200	-	-	-	-	26	18	-	-	-	-	-	-	26	18
MERCEDES	4300	-	-	7	6	9	6	-	-	-	-	-	-	16	12
MERCEDES	6000	-	-	-	-	11	8	-	-	1	1	-	-	12	9
MERCEDES	6400	-	-	-	-	10	10	-	-	-	-	-	-	10	10
MERCEDES 190	1800	70	28	-	-	-	-	-	-	-	-	-	-	70	28
MERCEDES 190	2000	703	300	-	-	-	-	-	-	-	-	-	-	703	300
MERCEDES 190E	2300	11	6	-	-	-	-	-	-	-	-	-	-	11	6
MERCEDES 220	2200	57	27	-	-	-	-	-	-	-	-	-	-	57	27
MERCEDES 300	3000	146	82	-	-	-	-	-	-	-	-	-	-	146	82
MERCEDES 300	3200	12	5	-	-	-	-	-	-	-	-	-	-	12	5
MERCEDES 230 E	2300	98	50	-	-	-	-	-	-	-	-	-	-	98	50
MERCEDES 200	2000	473	191	-	-	-	-	-	-	-	-	-	-	473	191
MERCEDES 250	2500	323	149	-	-	-	-	-	-	-	-	-	-	323	149
MERCEDES 300 SEL	3000	15	7	-	-	-	-	-	-	-	-	-	-	15	7
MERCEDES 280 SL	2700	11	9	-	-	-	-	-	-	-	-	-	-	11	9
MERCEDES 280 S	2800	13	7	-	-	-	-	-	-	-	-	-	-	13	7
MERCEDES 280 SE	2800	14	8	-	-	-	-	-	-	-	-	-	-	14	8
MERCEDES SLR	1800	20	7	-	-	-	-	-	-	-	-	-	-	20	7
MERCEDES 280	2800	21	11	-	-	-	-	-	-	-	-	-	-	21	11
MERCEDES 240	2400	24	17	-	-	-	-	-	-	-	-	-	-	24	17
MERCEDES 230 CE	2300	56	24	-	-	-	-	-	-	-	-	-	-	56	24
MERCEDES 260	2600	13	6	-	-	-	-	-	-	-	-	-	-	13	6
MERCEDES 260SE	2600	10	5	-	-	-	-	-	-	-	-	-	-	10	5
MERCEDES 320	3200	12	9	-	-	-	-	-	-	-	-	-	-	12	9
MERCEDES ML 270CDI	2700	125	60	-	-	1	-	-	-	-	-	-	-	126	60
MERCEDES C 180	1800	183	85	-	-	-	-	-	-	-	-	-	-	183	85
MERCEDES C 180	2000	28	11	-	-	-	-	-	-	-	-	-	-	28	11
MERCEDES C 220	2100	71	29	-	-	-	-	-	-	-	-	-	-	71	29
MERCEDES C 220	2200	547	186	-	-	-	-	-	-	-	-	-	-	547	186
MERCEDES C 200	2000	155	44	-	-	-	-	-	-	-	-	-	-	155	44
MERCEDES C 200	2100	43	12	-	-	-	-	-	-	-	-	-	-	43	12
MERCEDES C 220	2200	47	10	-	-	-	-	-	-	-	-	-	-	47	10
MERCEDES C250	2500	83	39	-	-	-	-	-	-	-	-	-	-	83	39
MERCEDES E 250	2500	21	7	-	-	-	-	-	-	-	-	-	-	21	7
MERCEDES E 200	2000	26	10	-	-	-	-	-	-	-	-	-	-	26	10
MERCEDES E 200	2100	86	42	-	-	-	-	-	-	-	-	-	-	86	42
MERCEDES E200	2200	27	8	-	-	-	-	-	-	-	-	-	-	27	8
MERCEDES E 230	2300	22	8	-	-	-	-	-	-	-	-	-	-	22	8
MERCEDES E 320	3200	17	12	-	-	-	-	-	-	-	-	-	-	17	12
MERCEDES E 220	2100	197	80	-	-	-	-	-	-	-	-	-	-	197	80
MERCEDES E 220	2200	371	121	-	-	-	-	-	-	-	-	-	-	371	121
MERCEDES E 300	3000	27	16	-	-	-	-	-	-	-	-	-	-	27	16
MERCEDES E 290	2900	50	31	-	-	-	-	-	-	-	-	-	-	50	31
MERCEDES V 230	2300	25	14	-	-	-	-	-	-	-	-	-	-	25	14
MERCEDES SLK 200	2000	154	76	-	-	-	-	-	-	-	-	-	-	154	76
MERCEDES SLK 230	2300	32	20	-	-	-	-	-	-	-	-	-	-	32	20
MERCEDES VITO	2100	4	1	-	-	27	13	-	-	-	-	-	-	31	14
MERCEDES E 320	3200	18	12	-	-	-	-	-	-	-	-	-	-	18	12
MERCEDES CLK 230	2300	53	26	-	-	-	-	-	-	-	-	-	-	53	26
MERCEDES OM	2000	163	62	-	-	-	-	-	-	-	-	-	-	163	62
MERCEDES E240	2400	10	6	-	-	-	-	-	-	-	-	-	-	10	6
MERCEDES CL500	5000	13	10	-	-	-	-	-	-	-	-	-	-	13	10
MERCEDES SL 500	5000	10	7	-	-	-	-	-	-	-	-	-	-	10	7
MERCEDES S 320	3200	91	54	-	-	-	-	-	-	-	-	-	-	91	54

(1) MET EEN NIEUWE NUMMERPLAAT GEIMMATICULEERDE VOERTUIGEN, OP NAAM VAN BELGISCHE DECLARANTEN.

4. INSCHRIJVINGEN VAN TWEEDEHANDSWAGENS NAAR HET LAND VAN HERKOMST
EN HET MERK
4 DE KWARTAAL 2004

LANDEN VAN HERKOMST EN MERKEN	C Y L I N D E R I N H O U D	PERSONEN- WAGENS		AUTO- BUSSEN EN AUTOCARS		VOERTUIGEN VOOR GOEDEREN- VERVOER		TREKKERS		LAND- BOUW- TREKKERS		SPECIALE VOER- TUIGEN		TOTAAL	
		TOTAAL	WAARVAN : NIEUWE NUMMER- PLATEN (1)	TOTAAL	WAARVAN : NIEUWE NUMMER- PLATEN (1)	TOTAAL	WAARVAN : NIEUWE NUMMER- PLATEN (1)	TOTAAL	WAARVAN : NIEUWE NUMMER- PLATEN (1)	TOTAAL	WAARVAN : NIEUWE NUMMER- PLATEN (1)	TOTAAL	WAARVAN : NIEUWE NUMMER- PLATEN (1)	TOTAAL	WAARVAN : NIEUWE NUMMER- PLATEN (1)
MERCEDES A160	1600	98	44	-	-	-	-	-	-	-	-	-	-	98	44
MERCEDES A160	1700	77	35	-	-	-	-	-	-	-	-	-	-	77	35
MERCEDES A140	1400	225	85	-	-	-	-	-	-	-	-	-	-	225	85
MERCEDES ML 320	3200	27	15	-	-	2	-	-	-	-	-	-	-	29	17
MERCEDES ML230	2300	36	11	-	-	-	-	-	-	-	-	-	-	36	11
MERCEDES A170	1700	158	70	-	-	-	-	-	-	-	-	-	-	158	70
MERCEDES V220 CDI	2100	18	9	-	-	-	-	-	-	-	-	-	-	18	9
MERCEDES V220CDI	2200	14	7	-	-	-	-	-	-	-	-	-	-	14	7
MERCEDES 110CDI	2200	11	7	-	-	-	-	-	-	-	-	-	-	11	7
MERCEDES A 190	1900	16	9	-	-	-	-	-	-	-	-	-	-	16	9
MERCEDES E 270	2700	58	33	-	-	-	-	-	-	-	-	-	-	58	33
MERCEDES ML270	2700	90	40	-	-	4	-	-	-	-	-	-	-	94	44
MERCEDES E220 CDI	2100	358	116	-	-	-	-	-	-	-	-	-	-	358	116
MERCEDES C220 CDI	2100	469	183	-	-	-	-	-	-	-	-	-	-	469	183
MERCEDES C200 KOMP	2000	26	12	-	-	-	-	-	-	-	-	-	-	26	12
MERCEDES CLK200 KOMP	1800	49	18	-	-	-	-	-	-	-	-	-	-	49	18
MERCEDES CLK200 KOMP	2000	27	10	-	-	-	-	-	-	-	-	-	-	27	10
MERCEDES C200 CDI	2100	597	166	-	-	-	-	-	-	-	-	-	-	597	166
MERCEDES E270 CDI	2700	51	25	-	-	-	-	-	-	-	-	-	-	51	25
MERCEDES C270CDI	2700	26	13	-	-	-	-	-	-	-	-	-	-	26	13
MERCEDES ACTROS	1900	-	-	-	-	2	-	2	16	14	-	-	-	18	16
MERCEDES A160CDI	1700	35	12	-	-	-	-	-	-	-	-	-	-	35	12
MERCEDES A170CDI	1700	327	136	-	-	-	-	-	-	-	-	-	-	327	136
MERCEDES Vaneo 1.7CDI	1700	25	10	-	-	-	-	-	-	-	-	-	-	25	10
MERCEDES CLK240	2600	10	8	-	-	-	-	-	-	-	-	-	-	10	8
MERCEDES SL350	3700	15	5	-	-	-	-	-	-	-	-	-	-	15	5
MERCEDES CLK270CDI	2700	24	14	-	-	-	-	-	-	-	-	-	-	24	14
MERCEDES E320CDI	3200	11	8	-	-	-	-	-	-	-	-	-	-	11	8
MERCEDES E200CDI	2100	112	17	-	-	-	-	-	-	-	-	-	-	112	17
MERCEDES S320CDI	3200	16	8	-	-	-	-	-	-	-	-	-	-	16	8
MERCEDES ML	2700	-	-	-	-	10	3	-	-	-	-	-	-	10	3
ANDERE		381	239	1	1	90	59	8	8	3	1	-	-	483	308
TOTAAL MERCEDES		8335	3509	55	44	2889	1943	81	73	17	12	-	-	11377	5581
OPEL															
OPEL		-	-	-	-	362	202	-	-	-	-	-	-	362	202
OPEL REKORD	1700	-	-	-	-	15	8	-	-	-	-	-	-	15	8
OPEL	2200	2	-	-	-	10	7	-	-	-	-	-	-	12	7
OPEL REKORD 19	1900	10	5	-	-	-	-	-	-	-	-	-	-	10	5
OPEL CORSA	1000	1025	577	-	-	-	-	-	-	-	-	-	-	1025	577
OPEL CORSA	1200	2066	1133	-	-	-	-	-	-	-	-	-	-	2066	1133
OPEL CORSA	1300	26	17	-	-	-	-	-	-	-	-	-	-	26	17
OPEL CORSA	1400	417	230	-	-	-	-	-	-	-	-	-	-	417	230
OPEL CORSA	1500	667	368	-	-	-	-	-	-	-	-	-	-	667	368
OPEL CORSA	1600	16	10	-	-	-	-	-	-	-	-	-	-	16	10
OPEL CORSA	1700	541	284	-	-	-	-	-	-	-	-	-	-	541	284
OPEL VIVARO	1900	13	5	-	-	41	20	-	-	-	-	-	-	54	25
OPEL VIVARO	2500	-	-	-	-	10	7	-	-	-	-	-	-	10	7
OPEL KADETT	1200	157	94	-	-	-	-	-	-	-	-	-	-	157	94
OPEL KADETT	1300	168	101	-	-	-	-	-	-	-	-	-	-	168	101
OPEL KADETT	1400	203	117	-	-	-	-	-	-	-	-	-	-	203	117
OPEL KADETT	1600	197	106	-	-	-	-	-	-	-	-	-	-	197	106
OPEL KADETT	1700	221	104	-	-	-	-	-	-	-	-	-	-	221	104
OPEL KADETT	2000	29	11	-	-	-	-	-	-	-	-	-	-	29	11
OPEL VECTRA SIGNUM	2200	15	6	-	-	-	-	-	-	-	-	-	-	15	6
OPEL MANTA 16 N	1600	13	13	-	-	-	-	-	-	-	-	-	-	13	13
OPEL ASCONA 13	1300	29	18	-	-	-	-	-	-	-	-	-	-	29	18
OPEL ASCONA	1600	64	32	-	-	-	-	-	-	-	-	-	-	64	32
OPEL KADETT 1200 N/S	1200	47	41	-	-	-	-	-	-	-	-	-	-	47	41
OPEL SPEEDSTER	2200	13	4	-	-	-	-	-	-	-	-	-	-	13	4
OPEL OMEGA	1800	22	13	-	-	-	-	-	-	-	-	-	-	22	13
OPEL OMEGA	2000	159	51	-	-	-	-	-	-	-	-	-	-	159	51
OPEL OMEGA	2200	39	9	-	-	-	-	-	-	-	-	-	-	39	9
OPEL OMEGA	2300	53	23	-	-	-	-	-	-	-	-	-	-	53	23
OPEL OMEGA	2500	77	30	-	-	-	-	-	-	-	-	-	-	77	30
OPEL ASTRA	1200	69	25	-	-	-	-	-	-	-	-	-	-	69	25
OPEL ASTRA	1400	1121	473	-	-	-	-	-	-	-	-	-	-	1121	473

(1) MET EEN NIEUWE NUMMERPLAAT GEIMMATICULEERDE VOERTUIGEN, OP NAAM VAN BELGISCHE DECLARANTEN.

4. INSCHRIJVINGEN VAN TWEEDEHANDSWAGENS NAAR HET LAND VAN HERKOMST EN HET MERK
4 DE KWARTAAL 2004

LANDEN VAN HERKOMST EN MERKEN	C Y L I N D E R I N H O U D	PERSONEN- WAGENS		AUTO- BUSSEN EN AUTOCARS		VOERTUIGEN VOOR GOEDEREN- VERVOER		TREKKERS		LAND- BOUW- TREKKERS		SPECIALE VOER- TUIGEN		TOTAAL	
		TOTAAL	WAARVAN : NIEUWE NUMMER- PLATEN (1)	TOTAAL	WAARVAN : NIEUWE NUMMER- PLATEN (1)	TOTAAL	WAARVAN : NIEUWE NUMMER- PLATEN (1)	TOTAAL	WAARVAN : NIEUWE NUMMER- PLATEN (1)	TOTAAL	WAARVAN : NIEUWE NUMMER- PLATEN (1)	TOTAAL	WAARVAN : NIEUWE NUMMER- PLATEN (1)	TOTAAL	WAARVAN : NIEUWE NUMMER- PLATEN (1)
OPEL ASTRA	1600	437	201	-	-	-	-	-	-	-	-	-	-	437	201
OPEL ASTRA	1700	3238	1292	-	-	1	-	-	-	-	-	-	-	3239	1292
OPEL ASTRA	1800	188	70	-	-	-	-	-	-	-	-	-	-	188	70
OPEL ASTRA	2000	375	156	-	-	-	-	-	-	-	-	-	-	375	156
OPEL ASTRA	2200	24	12	-	-	-	-	-	-	-	-	-	-	24	12
OPEL VECTRA	1400	12	5	-	-	-	-	-	-	-	-	-	-	12	5
OPEL VECTRA	1600	450	172	-	-	-	-	-	-	-	-	-	-	450	172
OPEL VECTRA	1700	520	202	-	-	-	-	-	-	-	-	-	-	520	202
OPEL VECTRA	1800	123	46	-	-	-	-	-	-	-	-	-	-	123	46
OPEL VECTRA	1900	10	5	-	-	-	-	-	-	-	-	-	-	10	5
OPEL VECTRA	2000	534	185	-	-	-	-	-	-	-	-	-	-	534	185
OPEL VECTRA	2200	82	32	-	-	-	-	-	-	-	-	-	-	82	32
OPEL CALIBRA	2000	149	64	-	-	-	-	-	-	-	-	-	-	149	64
OPEL FRONTERA	2000	48	22	-	-	-	-	-	-	-	-	-	-	48	22
OPEL FRONTERA	2200	126	44	-	-	-	-	-	-	-	-	-	-	126	44
OPEL FRONTERA	2300	29	10	-	-	-	-	-	-	-	-	-	-	29	10
OPEL FRONTERA	2500	13	3	-	-	-	-	-	-	-	-	-	-	13	3
OPEL COMBO	1700	32	11	-	-	38	16	-	-	-	-	-	-	70	27
OPEL TIGRA	1400	166	87	-	-	-	-	-	-	-	-	-	-	166	87
OPEL TIGRA	1600	28	20	-	-	-	-	-	-	-	-	-	-	28	20
OPEL SINTRA	2200	48	20	-	-	-	-	-	-	-	-	-	-	48	20
OPEL ZAFIRA	1600	119	32	-	-	-	-	-	-	-	-	-	-	119	32
OPEL ZAFIRA	1800	62	29	-	-	-	-	-	-	-	-	-	-	62	29
OPEL ZAFIRA	2000	621	207	-	-	-	-	-	-	-	-	-	-	621	207
OPEL ZAFIRA	2200	19	10	-	-	-	-	-	-	-	-	-	-	19	10
OPEL AGILA	1000	25	12	-	-	-	-	-	-	-	-	-	-	25	12
OPEL AGILA	1200	94	30	-	-	-	-	-	-	-	-	-	-	94	30
OPEL MERIVA	1600	60	17	-	-	-	-	-	-	-	-	-	-	60	17
OPEL MERIVA	1700	135	46	-	-	1	-	-	-	-	-	-	-	136	46
ANDERE	160	91	-	-	-	50	29	-	-	-	-	-	-	210	120
TOTAAL OPEL		15406	7033	-	-	528	289	-	-	-	-	-	-	15934	7322
PORCHE															
PORCHE 911	2700	15	14	-	-	-	-	-	-	-	-	-	-	15	14
PORCHE 911	3000	34	25	-	-	-	-	-	-	-	-	-	-	34	25
PORCHE 911	3100	16	12	-	-	-	-	-	-	-	-	-	-	16	12
PORCHE 911	3200	28	21	-	-	-	-	-	-	-	-	-	-	28	21
PORCHE 911 T	3400	79	56	-	-	-	-	-	-	-	-	-	-	79	56
PORCHE 911T	3600	134	86	-	-	-	-	-	-	-	-	-	-	134	86
PORCHE 924 T	2000	30	16	-	-	-	-	-	-	-	-	-	-	30	16
PORCHE 944	2500	34	19	-	-	-	-	-	-	-	-	-	-	34	19
PORCHE 959	3200	5	4	-	-	23	10	-	-	-	-	-	-	28	14
PORCHE BOXSTER	2500	42	28	-	-	-	-	-	-	-	-	-	-	42	28
PORCHE BOXTER	2700	22	12	-	-	-	-	-	-	-	-	-	-	22	12
PORCHE CAYENNE S	4500	20	11	-	-	19	10	-	-	-	-	-	-	39	21
ANDERE	123	89	-	-	-	7	7	-	-	4	4	-	-	134	100
TOTAAL PORCHE		582	393	-	-	49	27	-	-	4	4	-	-	635	424
SETRA															
SETRA	-	-	-	15	10	-	-	-	-	-	-	-	-	15	10
ANDERE	-	-	-	1	-	-	-	-	-	-	-	-	-	1	-
TOTAAL SETRA	-	-	-	16	10	-	-	-	-	-	-	-	-	16	10
WEB SMART															
WEB SMART	600	167	129	-	-	-	-	-	-	-	-	-	-	167	129
WEB SMART	700	32	23	-	-	-	-	-	-	-	-	-	-	32	23
WEB SMART	800	86	59	-	-	-	-	-	-	-	-	-	-	86	59
WEB SMART ROADSTER	700	26	9	-	-	-	-	-	-	-	-	-	-	26	9
WEB SMART ROADSTER-CO	700	12	5	-	-	-	-	-	-	-	-	-	-	12	5
ANDERE	12	7	-	-	-	-	-	-	-	-	-	-	-	12	7
TOTAAL WEB SMART		335	232	-	-	-	-	-	-	-	-	-	-	335	232
VOLKSWAGEN															
VOLKSWAGEN		52	35	2	2	1330	822	-	-	-	-	-	-	1384	859

4. INSCHRIJVINGEN VAN TWEEDEHANDSWAGENS NAAR HET LAND VAN HERKOMST
EN HET MERK
4 DE KWARTAAL 2004

LANDEN VAN HERKOMST EN MERKEN	C Y L I N D E R I N H O U D	PERSONEN- WAGENS		AUTO- BUSSEN EN AUTOCARS		VOERTUIGEN VOOR GOEDEREN- VERVOER		TREKKERS		LAND- BOUW- TREKKERS		SPECIALE VOER- TUIGEN		TOTAAL	
		TOTAAL	WAARVAN : NIEUWE NUMMER- PLATEN (1)	TOTAAL	WAARVAN : NIEUWE NUMMER- PLATEN (1)	TOTAAL	WAARVAN : NIEUWE NUMMER- PLATEN (1)	TOTAAL	WAARVAN : NIEUWE NUMMER- PLATEN (1)	TOTAAL	WAARVAN : NIEUWE NUMMER- PLATEN (1)	TOTAAL	WAARVAN : NIEUWE NUMMER- PLATEN (1)	TOTAAL	WAARVAN : NIEUWE NUMMER- PLATEN (1)
VOLKSWAGEN	1200	10	9	-	-	1	1	-	-	-	-	-	-	11	10
VOLKSWAGEN	1300	10	4	-	-	-	-	-	-	-	-	-	-	10	4
VOLKSWAGEN	1600	54	34	-	-	10	8	-	-	-	-	-	-	64	42
VOLKSWAGEN	1700	5	4	-	-	5	4	-	-	-	-	-	-	10	8
VOLKSWAGEN	1900	58	30	-	-	99	81	-	-	-	-	-	-	157	111
VOLKSWAGEN	2000	14	8	-	-	3	1	-	-	-	-	-	-	17	9
VOLKSWAGEN	2400	25	18	-	-	17	11	-	-	-	-	-	-	42	29
VOLKSWAGEN	2500	8	5	-	-	39	25	-	-	-	-	-	-	47	30
VOLKSWAGEN 1200	1200	57	49	-	-	-	-	-	-	-	-	-	-	57	49
VOLKSWAGEN 1300	1300	64	54	-	-	-	-	-	-	-	-	-	-	64	54
VOLKSWAGEN 1600	1600	14	13	-	-	-	-	-	-	-	-	-	-	14	13
VOLKSWAGEN POLO	1000	1169	730	-	-	-	-	-	-	-	-	-	-	1169	730
VOLKSWAGEN POLO	1200	237	108	-	-	-	-	-	-	-	-	-	-	237	108
V W POLO	1300	685	421	-	-	-	-	-	-	-	-	-	-	685	421
VOLKSWAGEN POLO	1400	1766	1013	-	-	2	1	-	-	-	-	-	-	1768	1014
VOLKSWAGEN POLO	1600	84	43	-	-	-	-	-	-	-	-	-	-	84	43
VOLKSWAGEN POLO	1900	746	385	-	-	-	-	-	-	-	-	-	-	746	385
VOLKSWAGEN 1303	1300	13	12	-	-	-	-	-	-	-	-	-	-	13	12
VOLKSWAGEN 1303 S	1600	13	10	-	-	-	-	-	-	-	-	-	-	13	10
VOLKSWAGEN PASSAT	1600	148	54	-	-	-	-	-	-	-	-	-	-	148	54
VOLKSWAGEN PASSAT	1800	115	47	-	-	-	-	-	-	-	-	-	-	115	47
V.W. PASSAT	1900	2070	777	-	-	-	-	-	-	-	-	-	-	2070	777
VOLKSWAGEN PASSAT	2000	28	11	-	-	-	-	-	-	-	-	-	-	28	11
VOLKSWAGEN GOLF	1100	29	19	-	-	-	-	-	-	-	-	-	-	29	19
VOLKSWAGEN GOLF	1300	961	553	-	-	-	-	-	-	-	-	-	-	961	553
VOLKSWAGEN GOLF	1400	596	314	-	-	-	-	-	-	-	-	-	-	596	314
VOLKSWAGEN GOLF	1600	2235	1185	-	-	-	-	-	-	-	-	-	-	2235	1185
VOLKSWAGEN GOLF	1800	1356	721	-	-	-	-	-	-	-	-	-	-	1356	721
VOLKSWAGEN GOLF	1900	5357	2472	-	-	4	4	-	-	-	-	-	-	5361	2476
VOLKSWAGEN GOLF	2000	188	86	-	-	1	-	-	-	-	-	-	-	189	86
VOLKSWAGEN GOLF	2800	21	10	-	-	-	-	-	-	-	-	-	-	21	10
VOLKSWAGEN ILTIS	1700	10	9	-	-	-	-	-	-	-	-	-	-	10	9
VOLKSWAGEN JETTA	1300	106	51	-	-	-	-	-	-	-	-	-	-	106	51
VOLKSWAGEN JETTA	1600	389	185	-	-	-	-	-	-	-	-	-	-	389	185
VOLKSWAGEN JETTA	1800	56	20	-	-	-	-	-	-	-	-	-	-	56	20
VW CORRADO	1800	79	41	-	-	-	-	-	-	-	-	-	-	79	41
VW CORRADO	2000	28	10	-	-	-	-	-	-	-	-	-	-	28	10
VOLKSWAGEN VENTO	1800	70	32	-	-	-	-	-	-	-	-	-	-	70	32
VOLKSWAGEN VENTO	1900	519	215	-	-	-	-	-	-	-	-	-	-	519	215
VOLKSWAGEN SHARAN	1900	542	204	-	-	-	-	-	-	-	-	-	-	542	204
VOLKSWAGEN SHARAN	2000	35	15	-	-	-	-	-	-	-	-	-	-	35	15
VOLKSWAGEN CADDY	1900	56	35	-	-	-	-	-	-	-	-	-	-	57	35
VOLKSWAGEN CADDY	2000	7	2	-	-	7	4	-	-	-	-	-	-	14	6
VOLKSWAGEN TRANSPORT	1900	3	1	-	-	11	7	-	-	-	-	-	-	14	8
VOLKSWAGEN LUPO	1000	96	58	-	-	-	-	-	-	-	-	-	-	96	58
VOLKSWAGEN LUPO	1400	113	62	-	-	-	-	-	-	-	-	-	-	113	62
VOLKSWAGEN LUPO	1700	35	18	-	-	-	-	-	-	-	-	-	-	35	18
VOLKSWAGEN T4	1900	21	13	-	-	-	-	-	-	-	-	-	-	21	13
VOLKSWAGEN T4	2500	23	14	-	-	-	-	-	-	-	-	-	-	23	14
VOLKSWAGEN NEWBEETLE	1600	13	6	-	-	-	-	-	-	-	-	-	-	13	6
VOLKSWAGEN NEWBEETLE	1900	130	63	-	-	-	-	-	-	-	-	-	-	130	63
VOLKSWAGEN NEWBEETLE	2000	17	11	-	-	-	-	-	-	-	-	-	-	17	11
VOLKSWAGEN BORA	1600	25	10	-	-	-	-	-	-	-	-	-	-	25	10
VOLKSWAGEN BORA	1900	439	157	-	-	-	-	-	-	-	-	-	-	439	157
VOLKSWAGEN TOUAREG	-	-	-	-	-	10	8	-	-	-	-	-	-	10	8
VOLKSWAGEN TOUAREG	2500	44	28	-	-	59	37	-	-	-	-	-	-	103	65
VOLKSWAGEN TOUAREG	3200	6	2	-	-	9	6	-	-	-	-	-	-	15	8
VOLKSWAGEN TOURAN	1900	56	18	-	-	-	-	-	-	-	-	-	-	56	18
VOLKSWAGEN TOURAN	2000	13	8	-	-	-	-	-	-	-	-	-	-	13	8
ANDERE	-	189	113	-	-	53	34	-	-	-	-	-	-	242	147
TOTAAL VOLKSWAGEN	-	21308	10636	2	2	1661	1054	-	-	-	-	-	-	22971	11692
ANDERE MERKEN	-	20	19	13	8	7	4	-	-	30	28	-	-	70	59
TOTAAL DUITSLAND	-	70865	33196	101	75	6788	4351	194	166	443	338	-	-	78391	38126

(1) MET EEN NIEUWE NUMMERPLAAT GEIMMATICULEERDE VOERTUIGEN, OP NAAM VAN BELGISCHE DECLARANTEN.

**4. INSCHRIJVINGEN VAN TWEEDEHANDSWAGENS NAAR HET LAND VAN HERKOMST
EN HET MERK
4 DE KWARTAAL 2004**

LANDEN VAN HERKOMST EN MERKEN	CYLINDER- INHOUD	PERSONEN- WAGENS		AUTO- BUSSEN EN AUTOCARS		VOERTUIGEN VOOR GOEDEREN- VERVOER		TREKKERS		LAND- BOUW- TREKKERS		SPECIALE VOER- TUIGEN		TOTAAL	
		TOTAAL	WAARVAN : NIEUWE NUMMER- PLATEN (1)	TOTAAL	WAARVAN : NIEUWE NUMMER- PLATEN (1)	TOTAAL	WAARVAN : NIEUWE NUMMER- PLATEN (1)	TOTAAL	WAARVAN : NIEUWE NUMMER- PLATEN (1)	TOTAAL	WAARVAN : NIEUWE NUMMER- PLATEN (1)	TOTAAL	WAARVAN : NIEUWE NUMMER- PLATEN (1)	TOTAAL	WAARVAN : NIEUWE NUMMER- PLATEN (1)
OOSTENRIJK															
STEYR															
STEYR		-	-	-	-	4	3	-	-	16	13	-	-	20	16
ANDERE		-	-	-	-	-	-	-	-	2	2	-	-	2	2
TOTAAL STEYR		-	-	-	-	4	3	-	-	18	15	-	-	22	18
ANDERE MERKEN		1	1	-	-	3	3	-	-	-	-	-	-	4	4
TOTAAL OOSTENRIJK		1	1	-	-	7	6	-	-	18	15	-	-	26	22
BELGIE															
EOSCOACH															
EOSCOACH		-	-	15	10	-	-	-	-	-	-	-	-	15	10
ANDERE		-	-	2	1	-	-	-	-	-	-	-	-	2	1
TOTAAL EOSCOACH		-	-	17	11	-	-	-	-	-	-	-	-	17	11
VANHOOL															
VANHOOL		4	4	20	12	-	-	-	-	-	-	-	-	24	16
ANDERE		1	1	6	6	1	1	-	-	-	-	-	-	8	8
TOTAAL VANHOOL		5	5	26	18	1	1	-	-	-	-	-	-	32	24
ANDERE MERKEN		11	11	1	1	5	5	-	-	-	-	-	-	17	17
TOTAAL BELGIE		16	16	44	30	6	6	-	-	-	-	-	-	66	52
SPANJE															
SEAT															
SEAT		-	-	-	-	101	56	-	-	-	-	-	-	101	56
SEAT IBIZA	900	38	26	-	-	-	-	-	-	-	-	-	-	38	26
SEAT IBIZA	1000	28	15	-	-	-	-	-	-	-	-	-	-	28	15
SEAT IBIZA	1200	186	112	-	-	-	-	-	-	-	-	-	-	186	112
SEAT IBIZA	1300	27	16	-	-	-	-	-	-	-	-	-	-	27	16
SEAT IBIZA	1400	269	149	-	-	-	-	-	-	-	-	-	-	269	149
SEAT IBIZA	1500	11	5	-	-	-	-	-	-	-	-	-	-	11	5
SEAT IBIZA	1600	25	14	-	-	-	-	-	-	-	-	-	-	25	14
SEAT IBIZA	1700	20	14	-	-	-	-	-	-	-	-	-	-	20	14
SEAT IBIZA	1800	11	5	-	-	-	-	-	-	-	-	-	-	11	5
SEAT IBIZA	1900	921	400	-	-	-	-	-	-	-	-	-	-	921	400
SEAT MARBELLA	800	39	26	-	-	-	-	-	-	-	-	-	-	39	26
SEAT MARBELLA	900	58	33	-	-	-	-	-	-	-	-	-	-	58	33
SEAT TOLEDO	1600	31	11	-	-	-	-	-	-	-	-	-	-	31	11
SEAT TOLEDO	1800	24	14	-	-	-	-	-	-	-	-	-	-	24	14
SEAT TOLEDO	1900	358	112	-	-	-	-	-	-	-	-	-	-	358	112
SEAT CORDOBA	1400	54	17	-	-	-	-	-	-	-	-	-	-	54	17
SEAT CORDOBA	1600	19	8	-	-	-	-	-	-	-	-	-	-	19	8
SEAT CORDOBA	1900	258	93	-	-	-	-	-	-	-	-	-	-	258	93
SEAT INCA	1900	14	6	-	-	-	-	-	-	-	-	-	-	14	6
SEAT ALHAMBRA	1900	192	56	-	-	-	-	-	-	-	-	-	-	192	56
SEAT ALHAMBRA	2000	11	4	-	-	-	-	-	-	-	-	-	-	11	4
SEAT AROSA	1000	26	15	-	-	-	-	-	-	-	-	-	-	26	15
SEAT AROSA	1400	28	10	-	-	-	-	-	-	-	-	-	-	28	10
SEAT LEON	1900	206	59	-	-	-	-	-	-	-	-	-	-	206	59
SEAT ALTEA	1900	42	11	-	-	-	-	-	-	-	-	-	-	42	11
SEAT ALTEA	2000	19	6	-	-	-	-	-	-	-	-	-	-	19	6
ANDERE		49	24	-	-	7	7	-	-	-	-	-	-	56	31
TOTAAL SEAT		2964	1261	-	-	108	63	-	-	-	-	-	-	3072	1324

(1) MET EEN NIEUWE NUMMERPLAAT GEIMMATRICULEERDE VOERTUIGEN, OP NAAM VAN BELGISCHE DECLARANTEN.

4. INSCHRIJVINGEN VAN TWEDEHANDSWAGENS NAAR HET LAND VAN HERKOMST
EN HET MERK
4 DE KWARTAAL 2004

LANDEN VAN HERKOMST EN MERKEN	CYLINDER- INHOUD	PERSONEN- WAGENS		AUTO- BUSSEN EN AUTOCARS		VOERTUIGEN VOOR GOEDEREN- VERVOER		TREKKERS		LAND- BOUW- TREKKERS		SPECIALE VOER- TUIGEN		TOTAAL	
		TOTAAL	WAARVAN : NIEUWE NUMMER- PLATEN (1)	TOTAAL	WAARVAN : NIEUWE NUMMER- PLATEN (1)	TOTAAL	WAARVAN : NIEUWE NUMMER- PLATEN (1)	TOTAAL	WAARVAN : NIEUWE NUMMER- PLATEN (1)	TOTAAL	WAARVAN : NIEUWE NUMMER- PLATEN (1)	TOTAAL	WAARVAN : NIEUWE NUMMER- PLATEN (1)	TOTAAL	WAARVAN : NIEUWE NUMMER- PLATEN (1)
ANDERE MERKEN		-	-	-	-	1	1	-	-	1	-	-	-	2	1
TOTAAL SPANJE		2964	1261	-	-	109	64	-	-	1	-	-	-	3074	1325
FRANKRIJK															
ALPINE		13	9	-	-	-	-	-	-	-	-	-	-	13	9
MATRA RENAULT															
MATRA RENAULT ESP	2000	165	68	-	-	-	-	-	-	-	-	-	-	165	68
MATRA RENAULT ESP	2100	75	31	-	-	-	-	-	-	-	-	-	-	75	31
MATRA RENAULT ESP	2200	27	12	-	-	-	-	-	-	-	-	-	-	27	12
MATRA RENAULT ESP	2800	10	5	-	-	-	-	-	-	-	-	-	-	10	5
ANDERE		1	-	-	-	-	-	-	-	-	-	-	-	1	-
TOTAAL MATRA RENAULT		278	116	-	-	-	-	-	-	-	-	-	-	278	116
CITROEN															
CITROEN		16	12	-	-	1454	876	-	-	-	-	-	-	1480	888
CITROEN	1800	-	-	-	-	12	7	-	-	-	-	-	-	12	7
CITROEN	1900	18	16	-	-	115	71	-	-	-	-	-	-	133	87
CITROEN	2000	4	4	-	-	55	32	-	-	-	-	-	-	59	36
CITROEN	2400	5	5	-	-	9	7	-	-	-	-	-	-	14	12
CITROEN 15 CV	2800	2	2	-	-	9	7	-	-	-	-	-	-	11	9
CITROEN 2CV	600	98	69	-	-	-	-	-	-	-	-	-	-	98	69
CITROEN DYANE	600	19	17	-	-	-	-	-	-	-	-	-	-	19	17
CITROEN SM	1100	109	47	-	-	-	-	-	-	-	-	-	-	109	47
CITROEN SM	1400	231	102	-	-	-	-	-	-	-	-	-	-	231	102
CITROEN C2	1100	56	23	-	-	-	-	-	-	-	-	-	-	56	23
CITROEN C2	1400	74	33	-	-	-	-	-	-	-	-	-	-	74	33
CITROEN C2	1600	11	8	-	-	-	-	-	-	-	-	-	-	11	8
CITROEN MEHARI	600	10	10	-	-	2	1	-	-	-	-	-	-	12	11
CITROEN VISA	700	15	11	-	-	-	-	-	-	-	-	-	-	15	11
CITROEN VISA	1100	11	8	-	-	-	-	-	-	-	-	-	-	11	8
CITROEN BX	1400	113	48	-	-	-	-	-	-	-	-	-	-	113	48
CITROEN BX	1600	46	20	-	-	-	-	-	-	-	-	-	-	46	20
CITROEN BX	1800	65	24	-	-	-	-	-	-	-	-	-	-	65	24
CITROEN BX	1900	200	78	-	-	-	-	-	-	-	-	-	-	200	78
CITROEN C 15	1100	22	15	-	-	-	-	-	-	-	-	-	-	22	15
CITROEN C 15	1400	42	26	-	-	-	-	-	-	-	-	-	-	42	26
CITROEN C 15	1800	19	7	-	-	-	-	-	-	-	-	-	-	19	7
CITROEN AX	1000	501	319	-	-	-	-	-	-	-	-	-	-	501	319
CITROEN AX	1100	396	254	-	-	-	-	-	-	-	-	-	-	396	254
CITROEN AX	1400	132	78	-	-	-	-	-	-	-	-	-	-	132	78
CITROEN AX	1500	43	23	-	-	-	-	-	-	-	-	-	-	43	23
CITROEN XM	2000	118	48	-	-	-	-	-	-	-	-	-	-	118	48
CITROEN XM	2100	210	80	-	-	-	-	-	-	-	-	-	-	210	80
CITROEN XM	2400	12	5	-	-	-	-	-	-	-	-	-	-	12	5
CITROEN ZX	1400	331	153	-	-	-	-	-	-	-	-	-	-	331	153
CITROEN ZX	1600	25	12	-	-	-	-	-	-	-	-	-	-	25	12
CITROEN ZX	1800	35	16	-	-	-	-	-	-	-	-	-	-	35	16
CITROEN ZX	1900	288	130	-	-	-	-	-	-	-	-	-	-	288	130
CITROEN XANTIA	1600	137	46	-	-	-	-	-	-	-	-	-	-	137	46
CITROEN XANTIA	1800	231	77	-	-	-	-	-	-	-	-	-	-	231	77
CITROEN XANTIA	1900	565	184	-	-	-	-	-	-	-	-	-	-	565	184
CITROEN XANTIA	2000	192	74	-	-	-	-	-	-	-	-	-	-	192	74
CITROEN XANTIA	2100	15	7	-	-	-	-	-	-	-	-	-	-	15	7
CITROEN EVASION	1800	58	15	-	-	-	-	-	-	-	-	-	-	58	15
CITROEN EVASION	1900	69	11	-	-	-	-	-	-	-	-	-	-	69	11
CITROEN EVASION	2000	85	33	-	-	-	-	-	-	-	-	-	-	85	33
CITROEN SAXO	1100	723	393	-	-	-	-	-	-	-	-	-	-	723	393
CITROEN SAXO	1400	237	121	-	-	-	-	-	-	-	-	-	-	237	121
CITROEN SAXO	1500	377	180	-	-	-	-	-	-	-	-	-	-	377	180
CITROEN SAXO	1600	83	46	-	-	-	-	-	-	-	-	-	-	83	46
CITROEN BERLINGO	1400	106	42	-	-	6	4	-	-	-	-	-	-	112	46

(1) MET EEN NIEUWE NUMMERPLAAT GEIMMTRICULEERDE VOERTUIGEN, OP NAAM VAN BELGISCHE DECLARANTEN.

4. INSCHRIJVINGEN VAN TWEEDEHANDSWAGENS NAAR HET LAND VAN HERKOMST
EN HET MERK
4 DE KWARTAAL 2004

LANDEN VAN HERKOMST EN MERKEN	CYLINDER- INHOUD	PERSONEN- WAGENS		AUTO- BUSSEN EN AUTOCARS		VOERTUIGEN VOOR GOEDEREN- VERVOER		TREKKERS		LAND- BOUW- TREKKERS		SPECIALE VOER- TUIGEN		TOTAAL	
		TOTAAL	WAARVAN : NIEUWE NUMMER- PLATEN (1)	TOTAAL	WAARVAN : NIEUWE NUMMER- PLATEN (1)	TOTAAL	WAARVAN : NIEUWE NUMMER- PLATEN (1)	TOTAAL	WAARVAN : NIEUWE NUMMER- PLATEN (1)	TOTAAL	WAARVAN : NIEUWE NUMMER- PLATEN (1)	TOTAAL	WAARVAN : NIEUWE NUMMER- PLATEN (1)	TOTAAL	WAARVAN : NIEUWE NUMMER- PLATEN (1)
CITROEN BERLINGO	1800	14	7	-	-	-	-	-	-	-	-	-	-	14	7
CITROEN BERLINGO	1900	307	135	-	-	62	37	-	-	-	-	-	-	369	172
CITROEN BERLINGO	2000	66	34	-	-	33	15	-	-	-	-	-	-	99	49
CITROEN XSARA	1400	238	85	-	-	-	-	-	-	-	-	-	-	238	85
CITROEN XSARA	1600	150	57	-	-	-	-	-	-	-	-	-	-	150	57
CITROEN XSARA	1800	20	2	-	-	-	-	-	-	-	-	-	-	20	2
CITROEN XSARA	1900	356	113	-	-	-	-	-	-	-	-	-	-	356	113
CITROEN XSARA	2000	124	47	-	-	-	-	-	-	-	-	-	-	124	47
CITROEN JUMPER	2000	2	1	-	-	9	5	-	-	-	-	-	-	11	6
CITROEN JUMPER	2200	-	-	-	-	16	9	-	-	-	-	-	-	16	9
CITROEN JUMPER	2800	2	1	-	-	34	21	-	-	-	-	-	-	36	22
CITROEN XSARAPICASSO	1600	144	32	-	-	-	-	-	-	-	-	-	-	144	32
CITROEN XSARAPICASSO	1700	73	19	-	-	-	-	-	-	-	-	-	-	73	19
CITROEN XSARAPICASSO	2000	304	120	-	-	-	-	-	-	-	-	-	-	304	120
CITROEN C5	1700	39	5	-	-	-	-	-	-	-	-	-	-	39	5
CITROEN C5	2000	283	70	-	-	1	-	-	-	-	-	-	-	284	70
CITROEN C5	2200	75	29	-	-	1	-	-	-	-	-	-	-	76	29
CITROEN C8	2000	52	17	-	-	1	1	-	-	-	-	-	-	53	18
CITROEN C8	2200	16	7	-	-	-	-	-	-	-	-	-	-	16	7
CITROEN C3 PLURIEL	1400	39	15	-	-	-	-	-	-	-	-	-	-	39	15
CITROEN C3 PLURIEL	1600	19	6	-	-	-	-	-	-	-	-	-	-	19	6
ANDERE		139	79	-	-	24	12	-	-	-	-	-	-	163	91
TOTAAL CITROEN		8617	3813	-	-	1853	1105	-	-	-	-	-	-	10470	4918
PEUGEOT															
PEUGEOT		74	53	-	-	956	562	-	-	-	-	-	-	1030	615
PEUGEOT	1900	3	2	-	-	37	25	-	-	-	-	-	-	40	27
PEUGEOT	2000	4	2	-	-	18	10	-	-	-	-	-	-	22	12
PEUGEOT	2500	13	8	-	-	5	3	-	-	-	-	-	-	18	11
PEUGEOT 307	1400	401	131	-	-	-	-	-	-	-	-	-	-	401	131
PEUGEOT 307	1600	131	49	-	-	-	-	-	-	-	-	-	-	131	49
PEUGEOT 307	2000	423	178	-	-	1	-	-	-	-	-	-	-	424	178
PEUGEOT 205	1000	645	441	-	-	-	-	-	-	-	-	-	-	645	441
PEUGEOT 205	1100	464	297	-	-	-	-	-	-	-	-	-	-	464	297
PEUGEOT 205	1400	486	283	-	-	-	-	-	-	-	-	-	-	486	283
PEUGEOT 205	1600	95	53	-	-	-	-	-	-	-	-	-	-	95	53
PEUGEOT 205	1800	341	212	-	-	-	-	-	-	-	-	-	-	341	212
PEUGEOT 205	1900	30	17	-	-	-	-	-	-	-	-	-	-	30	17
PEUGEOT 309	1100	73	41	-	-	-	-	-	-	-	-	-	-	73	41
PEUGEOT 309	1300	95	55	-	-	-	-	-	-	-	-	-	-	95	55
PEUGEOT 309	1400	66	35	-	-	-	-	-	-	-	-	-	-	66	35
PEUGEOT 309	1600	39	18	-	-	-	-	-	-	-	-	-	-	39	18
PEUGEOT 309	1900	139	63	-	-	-	-	-	-	-	-	-	-	139	63
PEUGEOT 405	1400	36	12	-	-	-	-	-	-	-	-	-	-	36	12
PEUGEOT 405	1600	207	83	-	-	-	-	-	-	-	-	-	-	207	83
PEUGEOT 405	1800	73	25	-	-	-	-	-	-	-	-	-	-	73	25
PEUGEOT 405	1900	499	204	-	-	-	-	-	-	-	-	-	-	499	204
PEUGEOT 405	2000	12	4	-	-	-	-	-	-	-	-	-	-	12	4
PEUGEOT 605	2000	45	19	-	-	-	-	-	-	-	-	-	-	45	19
PEUGEOT 605	2100	64	33	-	-	-	-	-	-	-	-	-	-	64	33
PEUGEOT 106	1000	581	350	-	-	-	-	-	-	-	-	-	-	581	350
PEUGEOT 106	1100	537	325	-	-	-	-	-	-	-	-	-	-	537	325
PEUGEOT 106	1400	239	151	-	-	-	-	-	-	-	-	-	-	239	151
PEUGEOT 106	1500	192	101	-	-	-	-	-	-	-	-	-	-	192	101
PEUGEOT 106	1600	41	14	-	-	-	-	-	-	-	-	-	-	41	14
PEUGEOT 306	1400	531	245	-	-	-	-	-	-	-	-	-	-	531	245
PEUGEOT 306	1600	271	137	-	-	-	-	-	-	-	-	-	-	271	137
PEUGEOT 306	1800	91	51	-	-	-	-	-	-	-	-	-	-	91	51
PEUGEOT 306	1900	695	317	-	-	1	-	-	-	-	-	-	-	696	317
PEUGEOT 306	2000	102	44	-	-	-	-	-	-	-	-	-	-	102	44
PEUGEOT 806	1800	14	6	-	-	-	-	-	-	-	-	-	-	14	6
PEUGEOT 806	1900	35	14	-	-	-	-	-	-	-	-	-	-	35	14
PEUGEOT 806	2000	104	40	-	-	-	-	-	-	-	-	-	-	104	40
PEUGEOT 806	2100	18	6	-	-	-	-	-	-	-	-	-	-	18	6
PEUGEOT 406	1600	23	12	-	-	-	-	-	-	-	-	-	-	23	12
PEUGEOT 406	1700	21	3	-	-	-	-	-	-	-	-	-	-	21	3
PEUGEOT 406	1800	113	29	-	-	-	-	-	-	-	-	-	-	113	29

(1) MET EEN NIEUWE NUMMERPLAAT GEIMMATICULEERDE VOERTUIGEN, OP NAAM VAN BELGISCHE DECLARANTEN.

4. INSCHRIJVINGEN VAN TWEEDEHANDSWAGENS NAAR HET LAND VAN HERKOMST EN HET MERK

4 DE KWARTAAL 2004

LANDEN VAN HERKOMST EN MERKEN	CYLINDER- RIJNHOU- D	PERSONEN- WAGENS		AUTO- BUSSEN EN AUTOCARS		VOERTUIGEN VOOR GOEDEREN- VERVOER		TREKKERS		LAND- BOUW- TREKKERS		SPECIALE VOER- TUIGEN		TOTAAL	
		TOTAAL	WAARVAN : NIEUWE NUMMER- PLATEN (1)	TOTAAL	WAARVAN : NIEUWE NUMMER- PLATEN (1)	TOTAAL	WAARVAN : NIEUWE NUMMER- PLATEN (1)	TOTAAL	WAARVAN : NIEUWE NUMMER- PLATEN (1)	TOTAAL	WAARVAN : NIEUWE NUMMER- PLATEN (1)	TOTAAL	WAARVAN : NIEUWE NUMMER- PLATEN (1)	TOTAAL	WAARVAN : NIEUWE NUMMER- PLATEN (1)
PEUGEOT 406	1900	222	89	-	-	-	-	-	-	-	-	-	-	222	89
PEUGEOT 406	2000	453	171	-	-	-	-	-	-	-	-	-	-	453	171
PEUGEOT 406	2100	23	8	-	-	-	-	-	-	-	-	-	-	23	8
PEUGEOT 406	2200	34	16	-	-	-	-	-	-	-	-	-	-	34	16
PEUGEOT 406	2900	11	6	-	-	-	-	-	-	-	-	-	-	11	6
PEUGEOT EXPERT	1900	10	4	-	-	-	-	-	-	-	-	-	-	10	4
PEUGEOT 206	1100	572	340	-	-	-	-	-	-	-	-	-	-	572	340
PEUGEOT 206	1400	932	467	-	-	2	2	-	-	-	-	-	-	934	469
PEUGEOT 206	1600	321	162	-	-	-	-	-	-	-	-	-	-	321	162
PEUGEOT 206	1900	319	165	-	-	-	-	-	-	-	-	-	-	319	165
PEUGEOT 206	2000	172	80	-	-	1	1	-	-	-	-	-	-	173	81
PEUGEOT PARTNER	1400	57	21	-	-	2	2	-	-	-	-	-	-	59	23
PEUGEOT PARTNER	1900	141	55	-	-	66	42	-	-	-	-	-	-	207	97
PEUGEOT PARTNER	2000	81	31	-	-	39	19	-	-	-	-	-	-	120	50
PEUGEOT BOXER	1	1	1	-	-	9	6	-	-	-	-	-	-	10	7
PEUGEOT BOXER	2000	-	-	-	-	15	11	-	-	-	-	-	-	15	11
PEUGEOT BOXER	2200	-	-	-	-	10	9	-	-	-	-	-	-	10	9
PEUGEOT BOXER	2800	1	1	-	-	16	11	-	-	-	-	-	-	17	12
PEUGEOT 607	2200	104	38	-	-	-	-	-	-	-	-	-	-	104	38
PEUGEOT 807	2000	41	18	-	-	8	4	-	-	-	-	-	-	49	22
PEUGEOT 807	2200	29	12	-	-	7	2	-	-	-	-	-	-	36	14
PEUGEOT 407	2000	37	20	-	-	-	-	-	-	-	-	-	-	37	20
ANDERE		91	54	-	-	36	20	-	-	-	-	-	-	127	74
TOTAAL PEUGEOT		11718	5922	-	-	1229	729	-	-	-	-	-	-	12947	6651
RENAULT															
RENAULT		13	11	6	5	1964	1220	47	42	54	38	-	-	2084	1316
RENAULT	1100	1	1	-	-	10	5	7	6	-	-	-	-	18	12
RENAULT	1900	2	2	-	-	55	33	5	4	-	-	-	-	62	39
RENAULT	2100	4	3	-	-	6	3	-	-	-	-	-	-	10	6
RENAULT	2200	2	1	-	-	12	8	-	-	-	-	-	-	14	9
RENAULT	2500	1	1	-	-	22	18	-	-	-	-	-	-	23	19
RENAULT	2800	1	1	-	-	9	4	-	-	-	-	-	-	10	5
RENAULT R 4	800	15	11	-	-	-	-	-	-	-	-	-	-	15	11
RENAULT R4	1000	10	8	-	-	-	-	-	-	-	-	-	-	10	8
RENAULT R 4	1100	17	12	-	-	-	-	-	-	-	-	-	-	17	12
RENAULT R 5	1000	29	22	-	-	-	-	-	-	-	-	-	-	29	22
RENAULT R5	1100	572	391	-	-	-	-	-	-	-	-	-	-	572	391
RENAULT R5	1200	64	46	-	-	-	-	-	-	-	-	-	-	64	46
RENAULT R 5	1400	118	74	-	-	1	1	-	-	-	-	-	-	119	75
RENAULT R5	1600	21	14	-	-	-	-	-	-	-	-	-	-	21	14
RENAULT R5	1700	11	7	-	-	-	-	-	-	-	-	-	-	11	7
RENAULT R9	1400	14	11	-	-	-	-	-	-	-	-	-	-	14	11
RENAULT R11	1400	26	20	-	-	-	-	-	-	-	-	-	-	26	20
RENAULT R 25	2000	61	28	-	-	-	-	-	-	-	-	-	-	61	28
RENAULT R 25	2100	53	19	-	-	-	-	-	-	-	-	-	-	53	19
RENAULT R 21	1700	86	35	-	-	-	-	-	-	-	-	-	-	86	35
RENAULT R 21	2000	26	9	-	-	-	-	-	-	-	-	-	-	26	9
RENAULT R 21	2100	83	36	-	-	-	-	-	-	-	-	-	-	83	36
RENAULT EXPRESS	1100	30	18	-	-	2	-	-	-	-	-	-	-	32	18
RENAULT EXPRESS	1200	14	8	-	-	-	-	-	-	-	-	-	-	14	8
RENAULT EXPRESS	1400	29	14	-	-	-	-	-	-	-	-	-	-	29	14
RENAULT EXPRESS	1600	19	12	-	-	1	-	-	-	-	-	-	-	20	12
RENAULT EXPRESS	1900	86	41	-	-	-	-	-	-	-	-	-	-	86	41
RENAULT R19	1200	75	40	-	-	-	-	-	-	-	-	-	-	75	40
RENAULT R19	1400	628	282	-	-	-	-	-	-	-	-	-	-	628	282
RENAULT R19	1700	36	20	-	-	-	-	-	-	-	-	-	-	36	20
RENAULT R19	1800	92	46	-	-	-	-	-	-	-	-	-	-	92	46
RENAULT R19	1900	406	186	-	-	-	-	-	-	-	-	-	-	406	186
RENAULT CLIO	1100	984	517	-	-	-	-	-	-	-	-	-	-	984	517
RENAULT CLIO	1200	924	546	-	-	-	-	-	-	-	-	-	-	924	546
RENAULT CLIO	1400	646	324	-	-	-	-	-	-	-	-	-	-	646	324
RENAULT CLIO	1500	364	171	-	-	-	-	-	-	-	-	-	-	364	171
RENAULT CLIO	1600	65	34	-	-	-	-	-	-	-	-	-	-	65	34
RENAULT CLIO	1700	10	3	-	-	-	-	-	-	-	-	-	-	10	3
RENAULT CLIO	1800	51	30	-	-	-	-	-	-	-	-	-	-	51	30
RENAULT CLIO	1900	415	213	-	-	-	-	-	-	-	-	-	-	415	213

(1) MET EEN NIEUWE NUMMERPLAAT GEIMMTRICULEERDE VOERTUIGEN, OP NAAM VAN BELGISCHE DECLARANTEN.

4. INSCHRIJVINGEN VAN TWEEDEHANDSWAGENS NAAR HET LAND VAN HERKOMST EN HET MERK
4 DE KWARTAAL 2004

LANDEN VAN HERKOMST EN MERKEN	CYLINDER- INHOUD	PERSONEN- WAGENS		AUTO- BUSSEN EN AUTOCARS		VOERTUIGEN VOOR GOEDEREN- VERVOER		TREKKERS		LAND- BOUW- TREKKERS		SPECIALE VOER- TUIGEN		TOTAAL	
		TOTAAL	WAARVAN : NIEUWE NUMMER- PLATEN (1)	TOTAAL	WAARVAN : NIEUWE NUMMER- PLATEN (1)	TOTAAL	WAARVAN : NIEUWE NUMMER- PLATEN (1)	TOTAAL	WAARVAN : NIEUWE NUMMER- PLATEN (1)	TOTAAL	WAARVAN : NIEUWE NUMMER- PLATEN (1)	TOTAAL	WAARVAN : NIEUWE NUMMER- PLATEN (1)	TOTAAL	WAARVAN : NIEUWE NUMMER- PLATEN (1)
RENAULT CLIO	2000	18	9	-	-	-	-	-	-	-	-	-	-	18	9
RENAULT SAFRANE	1900	24	6	-	-	-	-	-	-	-	-	-	-	24	6
RENAULT SAFRANE	2000	40	14	-	-	-	-	-	-	-	-	-	-	40	14
RENAULT SAFRANE	2100	40	13	-	-	-	-	-	-	-	-	-	-	40	13
RENAULT SAFRANE	2200	55	26	-	-	-	-	-	-	-	-	-	-	55	26
RENAULT TWINGO	1100	841	480	-	-	-	-	-	-	-	-	-	-	841	480
RENAULT TWINGO	1200	604	381	-	-	-	-	-	-	-	-	-	-	604	381
RENAULT LAGUNA	1600	26	7	-	-	-	-	-	-	-	-	-	-	26	7
RENAULT LAGUNA	1800	157	67	-	-	-	-	-	-	-	-	-	-	157	67
RENAULT LAGUNA	1900	442	155	-	-	-	-	-	-	-	-	-	-	442	155
RENAULT LAGUNA	2000	60	18	-	-	-	-	-	-	-	-	-	-	60	18
RENAULT LAGUNA	2200	83	39	-	-	-	-	-	-	-	-	-	-	83	39
RENAULT ESPACE	1900	151	48	-	-	-	-	-	-	-	-	-	-	151	48
RENAULT ESPACE	2000	94	43	-	-	-	-	-	-	-	-	-	-	94	43
RENAULT ESPACE	2200	273	126	-	-	-	-	-	-	-	-	-	-	273	126
RENAULT MEGANE	1400	322	121	-	-	-	-	-	-	-	-	-	-	322	121
RENAULT MEGANE	1500	254	82	-	-	1	1	-	-	-	-	-	-	255	83
RENAULT MEGANE	1600	452	189	-	-	-	-	-	-	-	-	-	-	452	189
RENAULT MEGANE	1900	1379	526	-	-	3	3	-	-	-	-	-	-	1382	529
RENAULT MEGANE	2000	52	21	-	-	-	-	-	-	-	-	-	-	52	21
RENAULT KANGOO	1100	58	25	-	-	1	1	-	-	-	-	-	-	59	26
RENAULT KANGOO	1400	65	29	-	-	-	-	-	-	-	-	-	-	65	29
RENAULT KANGOO	1500	47	18	-	-	72	46	-	-	-	-	-	-	119	64
RENAULT KANGOO	1900	209	88	-	-	5	2	-	-	-	-	-	-	214	90
RENAULT TRAFIC	-	-	-	-	-	27	9	-	-	-	-	-	-	27	9
RENAULT TRAFIC	1900	11	4	-	-	36	24	-	-	-	-	-	-	47	28
RENAULT VELSATIS	2200	22	7	-	-	-	-	-	-	-	-	-	-	22	7
RENAULT MEGANE SCENIC	1500	71	18	-	-	-	-	-	-	-	-	-	-	71	18
RENAULT MEGANE SCENIC	1600	14	4	-	-	-	-	-	-	-	-	-	-	14	4
RENAULT MEGANE SCENIC	1900	86	33	-	-	-	-	-	-	-	-	-	-	86	33
ANDERE	-	149	86	-	-	40	24	-	-	9	6	-	-	198	116
TOTAAL RENAULT	-	12203	5951	6	5	2267	1402	59	52	63	44	-	-	14598	7454
SIMCA	-	10	10	-	-	-	-	-	-	-	-	-	-	10	10
ANDERE MERKEN	-	28	24	8	8	4	3	1	1	4	4	-	-	45	40
TOTAAL FRANKRIJK	-	32867	15845	14	13	5353	3239	60	53	67	48	-	-	38361	19198
ITALIE															
ALFA ROMEO															
ALFA ROMEO 2000	2000	11	10	-	-	-	-	-	-	-	-	-	-	11	10
ALFA ROMEO GTV	2000	38	18	-	-	-	-	-	-	-	-	-	-	38	18
ALFA ROMEO ALFA 33	1400	103	62	-	-	-	-	-	-	-	-	-	-	103	62
ALFA ROMEO ALFA 33	1500	21	10	-	-	-	-	-	-	-	-	-	-	21	10
ALFA ROMEO ALFA 33	1700	35	18	-	-	-	-	-	-	-	-	-	-	35	18
ALFA ROMEO ALFA 75	1600	12	4	-	-	-	-	-	-	-	-	-	-	12	4
ALFA ROMEO ALFA 75	2000	10	5	-	-	-	-	-	-	-	-	-	-	10	5
ALFA ROMEO SPYDER	1700	13	8	-	-	-	-	-	-	-	-	-	-	13	8
ALFA ROMEO SPYDER	2000	29	18	-	-	-	-	-	-	-	-	-	-	29	18
ALFA ROMEO ALFA 164	2000	39	20	-	-	-	-	-	-	-	-	-	-	39	20
ALFA ROMEO ALFA 164	2500	13	5	-	-	-	-	-	-	-	-	-	-	13	5
ALFA ROMEO ALFA 155	1700	22	5	-	-	-	-	-	-	-	-	-	-	22	5
ALFA ROMEO ALFA 155	1800	39	17	-	-	-	-	-	-	-	-	-	-	39	17
ALFA ROMEO ALFA 155	1900	78	24	-	-	-	-	-	-	-	-	-	-	78	24
ALFA ROMEO ALFA 155	2000	30	14	-	-	-	-	-	-	-	-	-	-	30	14
ALFA ROMEO ALFA 145	1400	93	43	-	-	-	-	-	-	-	-	-	-	93	43
ALFA ROMEO ALFA 145	1600	33	13	-	-	-	-	-	-	-	-	-	-	33	13
ALFA ROMEO ALFA 145	1700	11	3	-	-	-	-	-	-	-	-	-	-	11	3
ALFA ROMEO ALFA 145	1900	67	43	-	-	-	-	-	-	-	-	-	-	67	43
ALFA ROMEO ALFA 146	1400	76	32	-	-	-	-	-	-	-	-	-	-	76	32
ALFA ROMEO ALFA 146	1600	51	16	-	-	-	-	-	-	-	-	-	-	51	16
ALFA ROMEO ALFA 146	1900	67	27	-	-	-	-	-	-	-	-	-	-	67	27
ALFA ROMEO 166	2000	34	13	-	-	-	-	-	-	-	-	-	-	34	13

(1) MET EEN NIEUWE NUMMERPLAAT GEIMMATICULEERDE VOERTUIGEN, OP NAAM VAN BELGISCHE DECLARANTEN.

4. INSCHRIJVINGEN VAN TWEEDEHANDSWAGENS NAAR HET LAND VAN HERKOMST
EN HET MERK
4 DE KWARTAAL 2004

LANDEN VAN HERKOMST EN MERKEN	CYLINDER- INHOUD	PERSONEN- WAGENS		AUTO- BUSSEN EN AUTOCARS		VOERTUIGEN VOOR GOEDEREN- VERVOER		TREKKERS		LAND- BOUW- TREKKERS		SPECIALE VOER- TUIGEN		TOTAAL	
		TOTAAL	WAARVAN : NIEUWE NUMMER- PLATEN (1)	TOTAAL	WAARVAN : NIEUWE NUMMER- PLATEN (1)	TOTAAL	WAARVAN : NIEUWE NUMMER- PLATEN (1)	TOTAAL	WAARVAN : NIEUWE NUMMER- PLATEN (1)	TOTAAL	WAARVAN : NIEUWE NUMMER- PLATEN (1)	TOTAAL	WAARVAN : NIEUWE NUMMER- PLATEN (1)	TOTAAL	WAARVAN : NIEUWE NUMMER- PLATEN (1)
ALFA ROMEO 166	2400	63	40	-	-	-	-	-	-	-	-	-	-	63	40
ALFA ROMEO 155	1600	64	26	-	-	-	-	-	-	-	-	-	-	64	26
ALFA ROMEO 156	1700	59	16	-	-	-	-	-	-	-	-	-	-	59	16
ALFA ROMEO ALFA 156	1900	506	182	-	-	-	-	-	-	-	-	-	-	506	182
ALFA ROMEO 164	2000	39	15	-	-	-	-	-	-	-	-	-	-	39	15
ALFA ROMEO 156	2400	24	11	-	-	-	-	-	-	-	-	-	-	24	11
ALFA ROMEO ALFA 147	1600	91	44	-	-	-	-	-	-	-	-	-	-	91	44
ALFA ROMEO ALFA 147	1900	148	67	-	-	-	-	-	-	-	-	-	-	148	67
ALFA ROMEO ALFA 147	2000	11	6	-	-	-	-	-	-	-	-	-	-	11	6
ALFA ROMEO ALFA GT	1900	13	5	-	-	-	-	-	-	-	-	-	-	13	5
ANDERE		103	56	-	-	-	-	-	-	-	-	-	-	103	56
TOTAAL ALFA ROMEO		2046	896	-	-	-	-	-	-	-	-	-	-	2046	896
FERRARI		36	27	-	-	-	-	-	-	23	22	-	-	59	49
FIAT															
FIAT		163	116	1	1	830	539	-	-	91	73	-	-	1085	729
FIAT	1900	9	6	-	-	45	25	-	-	-	-	-	-	54	31
FIAT	2500	10	6	-	-	10	5	-	-	-	-	-	-	20	11
FIAT	2800	9	5	-	-	6	3	-	-	-	-	-	-	15	8
FIAT 500	500	53	52	-	-	-	-	-	-	-	-	-	-	53	52
FIAT 126	700	11	9	-	-	-	-	-	-	-	-	-	-	11	9
FIAT STILO	1200	31	9	-	-	-	-	-	-	-	-	-	-	31	9
FIAT STILO	1600	15	3	-	-	-	-	-	-	-	-	-	-	15	3
FIAT STILO	1900	164	52	-	-	-	-	-	-	-	-	-	-	164	52
FIAT FIORINO	1700	14	5	-	-	-	-	-	-	-	-	-	-	14	5
FIAT PANDA	800	102	62	-	-	-	-	-	-	-	-	-	-	102	62
FIAT PANDA	900	39	21	-	-	-	-	-	-	-	-	-	-	39	21
FIAT PANDA	1000	37	25	-	-	-	-	-	-	-	-	-	-	37	25
FIAT PANDA	1100	31	15	-	-	-	-	-	-	-	-	-	-	31	15
FIAT PANDA	1200	98	41	-	-	-	-	-	-	-	-	-	-	98	41
FIAT UNO	900	111	75	-	-	-	-	-	-	-	-	-	-	111	75
FIAT UNO	1000	279	181	-	-	-	-	-	-	-	-	-	-	279	181
FIAT UNO	1100	67	46	-	-	-	-	-	-	-	-	-	-	67	46
FIAT UNO	1400	51	35	-	-	-	-	-	-	-	-	-	-	51	35
FIAT UNO	1700	30	16	-	-	-	-	-	-	-	-	-	-	30	16
FIAT CROMA	1900	48	28	-	-	-	-	-	-	-	-	-	-	48	28
FIAT CROMA	2000	15	9	-	-	-	-	-	-	-	-	-	-	15	9
FIAT TEMPRA	1400	22	13	-	-	-	-	-	-	-	-	-	-	22	13
FIAT TEMPRA	1600	45	21	-	-	-	-	-	-	-	-	-	-	45	21
FIAT TEMPRA	1800	10	4	-	-	-	-	-	-	-	-	-	-	10	4
FIAT TEMPRA	1900	110	45	-	-	-	-	-	-	-	-	-	-	110	45
FIAT DOBLO	1200	23	13	-	-	-	-	-	-	-	-	-	-	23	13
FIAT DOBLO	1900	48	13	-	-	18	9	-	-	-	-	-	-	66	22
FIAT TIPO	1400	180	98	-	-	-	-	-	-	-	-	-	-	180	98
FIAT TIPO	1600	45	20	-	-	-	-	-	-	-	-	-	-	45	20
FIAT TIPO	1700	46	19	-	-	-	-	-	-	-	-	-	-	46	19
FIAT TIPO	1900	38	15	-	-	-	-	-	-	-	-	-	-	38	15
FIAT CINQUECENTO	900	113	81	-	-	-	-	-	-	-	-	-	-	113	81
FIAT CINQUECENTO	1100	41	29	-	-	-	-	-	-	-	-	-	-	41	29
FIAT CINQUECENTO	1200	31	7	-	-	-	-	-	-	-	-	-	-	31	7
FIAT CINQUECENTO	1900	10	3	-	-	-	-	-	-	-	-	-	-	10	3
FIAT PUNTO	1100	340	184	-	-	-	-	-	-	-	-	-	-	340	184
FIAT PUNTO	1200	1034	524	-	-	-	-	-	-	-	-	-	-	1034	524
FIAT PUNTO	1400	19	10	-	-	-	-	-	-	-	-	-	-	19	10
FIAT PUNTO	1600	19	6	-	-	-	-	-	-	-	-	-	-	19	6
FIAT PUNTO	1700	180	95	-	-	-	-	-	-	-	-	-	-	180	95
FIAT PUNTO	1900	218	97	-	-	-	-	-	-	-	-	-	-	218	97
FIAT COUPE	2000	37	18	-	-	-	-	-	-	-	-	-	-	37	18
FIAT ULYSSE	1900	19	6	-	-	-	-	-	-	-	-	-	-	19	6
FIAT ULYSSE	2000	52	15	-	-	-	-	-	-	-	-	-	-	52	15
FIAT BARCETTA	1700	27	17	-	-	-	-	-	-	-	-	-	-	27	17
FIAT STILO SW	1900	25	5	-	-	-	-	-	-	-	-	-	-	25	5
FIAT BRAVA	1200	13	6	-	-	-	-	-	-	-	-	-	-	13	6
FIAT BRAVA	1400	58	25	-	-	-	-	-	-	-	-	-	-	58	25
FIAT BRAVA	1600	29	12	-	-	-	-	-	-	-	-	-	-	29	12
FIAT BRAVA	1900	97	39	-	-	-	-	-	-	-	-	-	-	97	39

(1) MET EEN NIEUWE NUMMERPLAAT GEIMMATICULEERDE VOERTUIGEN, OP NAAM VAN BELGISCHE DECLARANTEN.

4. INSCHRIJVINGEN VAN TWEEDEHANDSWAGENS NAAR HET LAND VAN HERKOMST
EN HET MERK
4 DE KWARTAAL 2004

LANDEN VAN HERKOMST EN MERKEN	CYLINDER- INHOUD	PERSONEN- WAGENS		AUTO- BUSSEN EN AUTOCARS		VOERTUIGEN VOOR GOEDEREN- VERVOER		TREKKERS		LAND- BOUW- TREKKERS		SPECIALE VOER- TUIGEN		TOTAAL	
		TOTAAL	WAARVAN : NIEUWE NUMMER- PLATEN (1)	TOTAAL	WAARVAN : NIEUWE NUMMER- PLATEN (1)	TOTAAL	WAARVAN : NIEUWE NUMMER- PLATEN (1)	TOTAAL	WAARVAN : NIEUWE NUMMER- PLATEN (1)	TOTAAL	WAARVAN : NIEUWE NUMMER- PLATEN (1)	TOTAAL	WAARVAN : NIEUWE NUMMER- PLATEN (1)	TOTAAL	WAARVAN : NIEUWE NUMMER- PLATEN (1)
FIAT BRAVO	1200	21	9	-	-	-	-	-	-	-	-	-	-	21	9
FIAT BRAVO	1400	65	33	-	-	-	-	-	-	-	-	-	-	65	33
FIAT BRAVO	1600	27	14	-	-	-	-	-	-	-	-	-	-	27	14
FIAT BRAVO	1700	13	7	-	-	-	-	-	-	-	-	-	-	13	7
FIAT BRAVO	1900	150	59	-	-	-	-	-	-	-	-	-	-	150	59
FIAT SCUDO	1900	10	5	-	-	-	-	-	-	-	-	-	-	10	5
FIAT MAREA	1600	16	4	-	-	-	-	-	-	-	-	-	-	16	4
FIAT MAREA	1900	60	26	-	-	-	-	-	-	-	-	-	-	60	26
FIAT MAREA WEEKEND	1900	64	21	-	-	-	-	-	-	-	-	-	-	64	21
FIAT PALIO WEEKEND	1200	18	7	-	-	-	-	-	-	-	-	-	-	18	7
FIAT PALIO WEEKEND	1700	30	10	-	-	-	-	-	-	-	-	-	-	30	10
FIAT SEICENTO	900	36	23	-	-	-	-	-	-	-	-	-	-	36	23
FIAT SEICENTO	1100	105	61	-	-	-	-	-	-	-	-	-	-	105	61
FIAT DUCATO		2	1	-	-	24	16	-	-	-	-	-	-	26	17
FIAT DUCATO	2000	1	1	-	-	33	21	-	-	-	-	-	-	34	22
FIAT DUCATO	2300	3	1	-	-	19	13	-	-	-	-	-	-	22	14
FIAT DUCATS	2800	7	7	-	-	17	12	-	-	-	-	-	-	24	19
FIAT MULTIPLA	1600	14	7	-	-	-	-	-	-	-	-	-	-	14	7
FIAT MULTIPLA	1900	100	21	-	-	2	1	-	-	-	-	-	-	102	22
ANDERE		225	133	-	-	38	22	-	-	3	2	-	-	266	157
TOTAAL FIAT		5283	2707	1	1	1042	666	-	-	94	75	-	-	6420	3449
IVECO															
IVECO		11	7	5	5	303	226	25	20	-	-	-	-	344	258
IVECO	2500	1	1	-	-	10	9	-	-	-	-	-	-	11	10
IVECO	2800	-	-	-	-	51	31	-	-	-	-	-	-	51	31
ANDERE		4	1	1	1	26	17	7	6	-	-	-	-	38	25
TOTAAL IVECO		16	9	6	6	390	283	32	26	-	-	-	-	444	324
LAMBORGHINI															
LAMBORGHINI		-	-	-	-	-	-	-	-	13	10	-	-	13	10
ANDERE		4	4	-	-	-	-	-	-	1	-	-	-	5	4
TOTAAL LAMBORGHINI		4	4	-	-	-	-	-	-	14	10	-	-	18	14
LANCIA															
LANCIA DELTA	1600	59	27	-	-	-	-	-	-	-	-	-	-	59	27
LANCIA DELTA	1700	19	10	-	-	-	-	-	-	-	-	-	-	19	10
LANCIA DELTA	1800	12	6	-	-	-	-	-	-	-	-	-	-	12	6
LANCIA DELTA	1900	94	39	-	-	-	-	-	-	-	-	-	-	94	39
LANCIA DELTA	2000	13	6	-	-	-	-	-	-	-	-	-	-	13	6
LANCIA THEMA	2000	15	6	-	-	-	-	-	-	-	-	-	-	15	6
LANCIA Y 10	1000	15	12	-	-	-	-	-	-	-	-	-	-	15	12
LANCIA Y 10	1100	42	27	-	-	-	-	-	-	-	-	-	-	42	27
LANCIA DEDRA	1600	19	10	-	-	-	-	-	-	-	-	-	-	19	10
LANCIA DEDRA	1800	48	25	-	-	-	-	-	-	-	-	-	-	48	25
LANCIA DEDRA	1900	110	30	-	-	-	-	-	-	-	-	-	-	110	30
LANCIA DEDRA	2000	17	10	-	-	-	-	-	-	-	-	-	-	17	10
LANCIA Z	2000	17	5	-	-	-	-	-	-	-	-	-	-	17	5
LANCIA K	2000	13	5	-	-	-	-	-	-	-	-	-	-	13	5
LANCIA K	2400	40	18	-	-	-	-	-	-	-	-	-	-	40	18
LANCIA Y	1100	12	10	-	-	-	-	-	-	-	-	-	-	12	10
LANCIA Y	1200	119	61	-	-	-	-	-	-	-	-	-	-	119	61
LANCIA LYBRA	1900	76	31	-	-	-	-	-	-	-	-	-	-	76	31
LANCIA PHEDRA	2200	8	5	-	-	2	1	-	-	-	-	-	-	10	6
LANCIA YPSILON	1200	27	9	-	-	-	-	-	-	-	-	-	-	27	9
ANDERE		87	50	-	-	-	-	-	-	-	-	-	-	87	50
TOTAAL LANCIA		862	402	-	-	2	1	-	-	-	-	-	-	864	403
LANDINI															
LANDINI		-	-	-	-	-	-	-	-	10	6	-	-	10	6
MEAN															
MEAN		11	8	-	-	-	-	-	-	-	-	-	-	11	8
SAME															
SAME		-	-	-	-	-	-	-	-	47	35	-	-	47	35

(1) MET EEN NIEUWE NUMMERPLAAT GEIMMTRICULEERDE VOERTUIGEN, OP NAAM VAN BELGISCHE DECLARANTEN.

4. INSCHRIJVINGEN VAN TWEEDEHANDSWAGENS NAAR HET LAND VAN HERKOMST EN HET MERK
4 DE KWARTAAL 2004

LANDEN VAN HERKOMST EN MERKEN	CYLINDER- RIJNHOOUD	PERSONEN- WAGENS		AUTO- BUSSEN EN AUTOCARS		VOERTUIGEN VOOR GOEDEREN- VERVOER		TREKKERS		LAND- BOUW- TREKKERS		SPECIALE VOER- TUIGEN		TOTAAL	
		TOTAAL	WAARVAN : NIEUWE NUMMER- PLATEN (1)	TOTAAL	WAARVAN : NIEUWE NUMMER- PLATEN (1)	TOTAAL	WAARVAN : NIEUWE NUMMER- PLATEN (1)	TOTAAL	WAARVAN : NIEUWE NUMMER- PLATEN (1)	TOTAAL	WAARVAN : NIEUWE NUMMER- PLATEN (1)	TOTAAL	WAARVAN : NIEUWE NUMMER- PLATEN (1)	TOTAAL	WAARVAN : NIEUWE NUMMER- PLATEN (1)
ANDERE		-	-	-	-	-	-	-	-	7	4	-	-	7	4
TOTAAL SAME		-	-	-	-	-	-	-	-	54	39	-	-	54	39
ANDERE MERKEN		5	3	-	-	8	6	-	-	1	1	-	-	14	10
TOTAAL ITALIE		8263	4056	7	7	1442	956	32	26	196	153	-	-	9940	5198
NEDERLAND															
DAF															
DAF		4	3	4	4	316	245	167	147	-	-	-	-	491	399
DAF	2600	-	-	-	-	2	2	18	12	-	-	-	-	20	14
DAF CF85		-	-	-	-	5	4	10	6	-	-	-	-	15	10
DAF CF85	2600	-	-	-	-	4	4	6	6	-	-	-	-	10	10
DAF FTXF95	2600	-	-	-	-	-	-	10	10	-	-	-	-	10	10
ANDERE		12	11	-	-	30	21	7	4	-	-	-	-	49	36
TOTAAL DAF		16	14	4	4	357	276	218	185	-	-	-	-	595	479
VOLVO															
VOLVO		17	10	-	-	-	-	-	-	-	-	-	-	17	10
ANDERE MERKEN		1	-	6	2	2	2	-	-	-	-	-	-	9	4
TOTAAL NEDERLAND		34	24	10	6	359	278	218	185	-	-	-	-	621	493
VERENIGD KONINKRIJK															
AUSTIN															
MINI 1000	1000	56	44	-	-	1	1	-	-	-	-	-	-	57	45
ANDERE		32	24	-	-	1	1	-	-	-	-	-	-	33	25
TOTAAL AUSTIN		88	68	-	-	2	2	-	-	-	-	-	-	90	70
BEDFORD															
BEDFORD		14	11	-	-	11	9	-	-	-	-	-	-	25	20
BENTLEY															
BENTLEY		14	12	-	-	-	-	-	-	-	-	-	-	14	12
DAIMLER															
DAIMLER		20	16	-	-	1	1	-	-	-	-	-	-	21	17
DAVID BROWN															
DAVID BROWN		-	-	-	-	-	-	-	-	33	26	-	-	33	26
ANDERE		-	-	-	-	-	-	-	-	1	1	-	-	1	1
TOTAAL DAVID BROWN		-	-	-	-	-	-	-	-	34	27	-	-	34	27
FORD															
FORD CORSAIR	1600	40	14	-	-	-	-	-	-	-	-	-	-	40	14
FORD MONDEO	1600	69	25	-	-	-	-	-	-	-	-	-	-	69	25
FORD MONDEO	1800	1176	443	-	-	-	-	-	-	-	-	-	-	1176	443
FORD MONDEO	2000	577	188	-	-	11	6	-	-	-	-	-	-	588	194
ANDERE		19	11	-	-	4	2	-	-	1	1	-	-	24	14
TOTAAL FORD		1881	681	-	-	15	8	-	-	1	1	-	-	1897	690
FORDSON															
FORDSON		-	-	-	-	-	-	-	-	14	12	-	-	14	12
JAGUAR															
JAGUAR XJ6L	3200	17	7	-	-	-	-	-	-	-	-	-	-	17	7
JAGUAR XJ34	2000	12	5	-	-	-	-	-	-	-	-	-	-	12	5

(1) MET EEN NIEUWE NUMMERPLAAT GEIMMATICULEERDE VOERTUIGEN, OP NAAM VAN BELGISCHE DECLARANTEN.

4. INSCHRIJVINGEN VAN TWEEDEHANDSWAGENS NAAR HET LAND VAN HERKOMST EN HET MERK
4 DE KWARTAAL 2004

LANDEN VAN HERKOMST EN MERKEN	CYLINDER- INHOUD	PERSONEN- WAGENS		AUTO- BUSSEN EN AUTOCARS		VOERTUIGEN VOOR GOEDEREN- VERVOER		TREKKERS		LAND- BOUW- TREKKERS		SPECIALE VOER- TUIGEN		TOTAAL	
		TOTAAL	WAARVAN : NIEUWE NUMMER- PLATEN (1)	TOTAAL	WAARVAN : NIEUWE NUMMER- PLATEN (1)	TOTAAL	WAARVAN : NIEUWE NUMMER- PLATEN (1)	TOTAAL	WAARVAN : NIEUWE NUMMER- PLATEN (1)	TOTAAL	WAARVAN : NIEUWE NUMMER- PLATEN (1)	TOTAAL	WAARVAN : NIEUWE NUMMER- PLATEN (1)	TOTAAL	WAARVAN : NIEUWE NUMMER- PLATEN (1)
JAGUAR SOVEREIGN	2000	13	8	-	-	-	-	-	-	-	-	-	-	13	8
JAGUAR SOVEREIGN	3200	25	15	-	-	-	-	-	-	-	-	-	-	25	15
JAGUAR XK8	4000	11	7	-	-	-	-	-	-	-	-	-	-	11	7
JAGUAR S TYPE EXEC	3000	27	12	-	-	-	-	-	-	-	-	-	-	27	12
JAGUAR X-TYPE2.5V6EX	2500	11	4	-	-	-	-	-	-	-	-	-	-	11	4
JAGUAR X-TYPE2.0V6EX	2100	10	2	-	-	-	-	-	-	-	-	-	-	10	2
ANDERE		165	92	-	-	-	-	-	-	-	-	-	-	165	92
TOTAAL JAGUAR		291	152	-	-	-	-	-	-	-	-	-	-	291	152
LANDROVER															
LANDROVER		-	-	-	-	201	106	-	-	-	-	-	-	201	106
LANDROVER	2500	-	-	-	-	71	44	-	-	-	-	-	-	71	44
LANDROVER RANGE	2500	153	74	-	-	2	-	-	-	-	-	-	-	155	74
LAND ROVER DISCOVERY	2500	79	37	-	-	-	-	-	-	-	-	-	-	79	37
LANDROVER FREELANDER	1800	78	35	-	-	-	-	-	-	-	-	-	-	78	35
LANDROVER FREELANDER	2000	168	68	-	-	-	-	-	-	-	-	-	-	168	68
LANDROVER DEFENDER	2500	11	8	-	-	4	3	-	-	-	-	-	-	15	11
LANDROVER RANGE ROV	2900	27	18	-	-	-	-	-	-	-	-	-	-	27	18
LANDROVER RANGE DCAB	2900	-	-	-	-	22	14	-	-	-	-	-	-	22	14
ANDERE		53	38	-	-	70	31	-	-	-	-	-	-	123	69
TOTAAL LANDROVER		569	278	-	-	370	198	-	-	-	-	-	-	939	476
LEYLAND		14	11	-	-	1	-	-	-	1	1	-	-	16	12
LOTUS															
LOTUS ELISE	1800	16	8	-	-	-	-	-	-	-	-	-	-	16	8
ANDERE		19	15	-	-	-	-	-	-	-	-	-	-	19	15
TOTAAL LOTUS		35	23	-	-	-	-	-	-	-	-	-	-	35	23
MASSEY FERGUSON															
MASSEY FERGUSON		-	-	-	-	-	-	1	1	113	86	-	-	114	87
ANDERE		-	-	-	-	-	-	-	-	23	16	-	-	23	16
TOTAAL MASSEY FERGUSON		-	-	-	-	-	-	1	1	136	102	-	-	137	103
MG															
MG	1800	12	11	-	-	-	-	-	-	-	-	-	-	12	11
MG B	1800	30	26	-	-	-	-	-	-	-	-	-	-	30	26
MG F	1800	43	19	-	-	-	-	-	-	-	-	-	-	43	19
MG ZR105	1400	13	4	-	-	-	-	-	-	-	-	-	-	13	4
MG TF 135	1800	16	9	-	-	-	-	-	-	-	-	-	-	16	9
ANDERE		50	39	-	-	-	-	-	-	-	-	-	-	50	39
TOTAAL MG		164	108	-	-	-	-	-	-	-	-	-	-	164	108
ROLLS ROYCE		10	9	-	-	-	-	-	-	-	-	-	-	10	9
LAND ROVER															
ROVER 75	1800	13	5	-	-	-	-	-	-	-	-	-	-	13	5
ROVER 75	2000	135	51	-	-	-	-	-	-	-	-	-	-	135	51
ROVER 214	1400	112	58	-	-	-	-	-	-	-	-	-	-	112	58
ROVER 213	1300	16	7	-	-	-	-	-	-	-	-	-	-	16	7
ROVER 216	1600	60	28	-	-	-	-	-	-	-	-	-	-	60	28
ROVER 820	2000	26	8	-	-	-	-	-	-	-	-	-	-	26	8
ROVER 825	2500	22	11	-	-	-	-	-	-	-	-	-	-	22	11
ROVER 416	1600	58	17	-	-	-	-	-	-	-	-	-	-	58	17
ROVER MINI	1300	42	26	-	-	-	-	-	-	-	-	-	-	42	26
ROVER 111	1100	46	30	-	-	-	-	-	-	-	-	-	-	46	30
ROVER 114	1400	26	12	-	-	-	-	-	-	-	-	-	-	26	12
ROVER 414	1400	15	3	-	-	-	-	-	-	-	-	-	-	15	3
ROVER 418	1800	11	2	-	-	-	-	-	-	-	-	-	-	11	2
ROVER 218	1900	10	5	-	-	-	-	-	-	-	-	-	-	10	5
ROVER 420	2000	24	9	-	-	-	-	-	-	-	-	-	-	24	9
ROVER 220	2000	25	10	-	-	-	-	-	-	-	-	-	-	25	10
ROVER 620	2000	101	40	-	-	-	-	-	-	-	-	-	-	101	40

(1) MET EEN NIEUWE NUMMERPLAAT GEIMMATICULEERDE VOERTUIGEN, OP NAAM VAN BELGISCHE DECLARANTEN.

**4. INSCHRIJVINGEN VAN TWEEDEHANDSWAGENS NAAR HET LAND VAN HERKOMST
EN HET MERK
4 DE KWARTAAL 2004**

LANDEN VAN HERKOMST EN MERKEN	CYLINDER- INHOUD	PERSONEN- WAGENS		AUTO- BUSSEN EN AUTOCARS		VOERTUIGEN VOOR GOEDEREN- VERVOER		TREKKERS		LAND- BOUW- TREKKERS		SPECIALE VOER- TUIGEN		TOTAAL	
		TOTAAL	WAARVAN : NIEUWE NUMMER- PLATEN (1)	TOTAAL	WAARVAN : NIEUWE NUMMER- PLATEN (1)	TOTAAL	WAARVAN : NIEUWE NUMMER- PLATEN (1)	TOTAAL	WAARVAN : NIEUWE NUMMER- PLATEN (1)	TOTAAL	WAARVAN : NIEUWE NUMMER- PLATEN (1)	TOTAAL	WAARVAN : NIEUWE NUMMER- PLATEN (1)	TOTAAL	WAARVAN : NIEUWE NUMMER- PLATEN (1)
ROVER 200	1400	58	31	-	-	-	-	-	-	-	-	-	-	58	31
ROVER 200	2000	17	10	-	-	-	-	-	-	-	-	-	-	17	10
ROVER 600	2000	28	11	-	-	-	-	-	-	-	-	-	-	28	11
ROVER RANGE	2500	21	9	-	-	-	-	-	-	-	-	-	-	21	9
ROVER 400	1600	19	7	-	-	-	-	-	-	-	-	-	-	19	7
ROVER 400	2000	13	7	-	-	-	-	-	-	-	-	-	-	13	7
ROVER 25	1400	66	27	-	-	-	-	-	-	-	-	-	-	66	27
ROVER 45	1600	11	1	-	-	-	-	-	-	-	-	-	-	11	1
ROVER 45	2000	23	5	-	-	-	-	-	-	-	-	-	-	23	5
ANDERE		100	40	-	-	-	-	-	-	-	-	-	-	100	40
TOTAAL LAND ROVER		1098	470	-	-	-	-	-	-	-	-	-	-	1098	470
TRIUMPH TR8															
TRIUMPH SPITFIRE	1500	21	20	-	-	-	-	-	-	-	-	-	-	21	20
ANDERE		45	41	-	-	-	-	-	-	-	-	-	-	45	41
TOTAAL TRIUMPH TR8		66	61	-	-	-	-	-	-	-	-	-	-	66	61
VAUXHALL		12	12	-	-	-	-	-	-	-	-	-	-	12	12
ANDERE MERKEN		32	21	-	-	-	-	-	7	7	-	-	-	39	28
TOTAAL VERENIGD KONINKRIJK		4308	1933	-	-	400	218	1	1	193	150	-	-	4902	2302
ZWEDEN															
SAAB															
SAAB 9-5	2000	50	24	-	-	-	-	-	-	-	-	-	-	50	24
SAAB 9-5	2200	15	6	-	-	-	-	-	-	-	-	-	-	15	6
SAAB 9-5	2300	36	22	-	-	-	-	-	-	-	-	-	-	36	22
SAAB 900	2000	208	108	-	-	-	-	-	-	-	-	-	-	208	108
SAAB 900	2300	37	16	-	-	-	-	-	-	-	-	-	-	37	16
SAAB 9000	2000	56	19	-	-	-	-	-	-	-	-	-	-	56	19
SAAB 9000	2300	69	24	-	-	-	-	-	-	-	-	-	-	69	24
SAAB 9-3	2000	125	60	-	-	-	-	-	-	-	-	-	-	125	60
SAAB 9-3	2200	98	48	-	-	-	-	-	-	-	-	-	-	98	48
SAAB 9-3	2300	10	4	-	-	-	-	-	-	-	-	-	-	10	4
SAAB SAAB 9-3	2000	21	11	-	-	-	-	-	-	-	-	-	-	21	11
ANDERE		52	25	-	-	2	1	-	-	-	-	-	-	54	26
TOTAAL SAAB		777	367	-	-	2	1	-	-	-	-	-	-	779	368
SCANIA															
SCANIA		-	-	2	1	117	91	144	110	-	-	-	-	263	202
ANDERE		-	-	1	1	6	5	34	28	-	-	-	-	41	34
TOTAAL SCANIA		-	-	3	2	123	96	178	138	-	-	-	-	304	236
VOLVO															
VOLVO		-	-	1	1	261	196	154	141	5	5	-	-	421	343
VOLVO P 1300	1800	10	8	-	-	-	-	-	-	-	-	-	-	10	8
VOLVO V50	2000	12	7	-	-	-	-	-	-	-	-	-	-	12	7
VOLVO 740	2000	15	6	-	-	-	-	-	-	-	-	-	-	15	6
VOLVO 740	2300	59	27	-	-	-	-	-	-	-	-	-	-	59	27
VOLVO 740	2400	50	21	-	-	1	1	-	-	-	-	-	-	51	22
VOLVO 340	1400	109	49	-	-	-	-	-	-	-	-	-	-	109	49
VOLVO 340	1600	13	5	-	-	-	-	-	-	-	-	-	-	13	5
VOLVO 240	2000	13	5	-	-	-	-	-	-	-	-	-	-	13	5
VOLVO 240	2300	40	19	-	-	-	-	-	-	-	-	-	-	40	19
VOLVO 480	1700	29	14	-	-	-	-	-	-	-	-	-	-	29	14
VOLVO 440	1600	36	17	-	-	-	-	-	-	-	-	-	-	36	17
VOLVO 440	1700	100	40	-	-	-	-	-	-	-	-	-	-	100	40
VOLVO 440	1800	133	49	-	-	-	-	-	-	-	-	-	-	133	49
VOLVO 440	1900	82	36	-	-	-	-	-	-	-	-	-	-	82	36
VOLVO 460	1700	72	28	-	-	-	-	-	-	-	-	-	-	72	28

(1) MET EEN NIEUWE NUMMERPLAAT GEIMMATICULEERDE VOERTUIGEN, OP NAAM VAN BELGISCHE DECLARANTEN.

**4. INSCHRIJVINGEN VAN TWEEDEHANDSWAGENS NAAR HET LAND VAN HERKOMST
EN HET MERK
4 DE KWARTAAL 2004**

LANDEN VAN HERKOMST EN MERKEN	CYLINDER INHOUD	PERSONEN- WAGENS		AUTO- BUSSEN EN AUTOCARS		VOERTUIGEN VOOR GOEDEREN- VERVOER		TREKKERS		LAND- BOUW- TREKKERS		SPECIALE VOER- TUIGEN		TOTAAL	
		TOTAAL	WAARVAN : NIEUWE NUMMER- PLATEN (1)	TOTAAL	WAARVAN : NIEUWE NUMMER- PLATEN (1)	TOTAAL	WAARVAN : NIEUWE NUMMER- PLATEN (1)	TOTAAL	WAARVAN : NIEUWE NUMMER- PLATEN (1)	TOTAAL	WAARVAN : NIEUWE NUMMER- PLATEN (1)	TOTAAL	WAARVAN : NIEUWE NUMMER- PLATEN (1)	TOTAAL	WAARVAN : NIEUWE NUMMER- PLATEN (1)
VOLVO 460	1800	81	38	-	-	-	-	-	-	-	-	-	-	81	38
VOLVO 460	1900	61	23	-	-	-	-	-	-	-	-	-	-	61	23
VOLVO 460	2000	12	6	-	-	-	-	-	-	-	-	-	-	12	6
VOLVO 940	2300	37	17	-	-	-	-	-	-	-	-	-	-	37	17
VOLVO 940	2400	54	24	-	-	-	-	-	-	-	-	-	-	54	24
VOLVO 850	2000	58	22	-	-	-	-	-	-	-	-	-	-	58	22
VOLVO 850	2400	55	24	-	-	-	-	-	-	-	-	-	-	55	24
VOLVO 850	2500	31	10	-	-	-	-	-	-	-	-	-	-	31	10
VOLVO V 40	1700	32	16	-	-	-	-	-	-	-	-	-	-	32	16
VOLVO V 40	1800	30	13	-	-	-	-	-	-	-	-	-	-	30	13
VOLVO V 40	1900	686	261	-	-	-	-	-	-	-	-	-	-	686	261
VOLVO S 40	1600	14	5	-	-	-	-	-	-	-	-	-	-	14	5
VOLVO S 40	1700	42	11	-	-	-	-	-	-	-	-	-	-	42	11
VOLVO S 40	1800	28	11	-	-	-	-	-	-	-	-	-	-	28	11
VOLVO S 40	1900	238	89	-	-	-	-	-	-	-	-	-	-	238	89
VOLVO S 40	2000	29	11	-	-	-	-	-	-	-	-	-	-	29	11
VOLVO V 70	2400	173	97	-	-	-	-	-	-	-	-	-	-	173	97
VOLVO V 70	2500	155	84	-	-	-	-	-	-	-	-	-	-	155	84
VOLVO S 70	2400	15	8	-	-	-	-	-	-	-	-	-	-	15	8
VOLVO S 70	2500	30	11	-	-	-	-	-	-	-	-	-	-	30	11
VOLVO C70	2000	24	13	-	-	-	-	-	-	-	-	-	-	24	13
VOLVO C70	2400	22	10	-	-	-	-	-	-	-	-	-	-	22	10
VOLVO S80	2400	64	34	-	-	-	-	-	-	-	-	-	-	64	34
VOLVO S80	2500	87	51	-	-	-	-	-	-	-	-	-	-	87	51
VOLVO S 60	2400	124	55	-	-	-	-	-	-	-	-	-	-	124	55
VOLVO FMFH	-	-	-	-	-	1	1	15	11	-	-	-	-	16	12
VOLVO FMFH	2100	-	-	-	-	8	7	38	34	-	-	-	-	46	41
VOLVO XC90	2400	29	20	-	-	1	1	-	-	-	-	-	-	30	21
ANDERE	-	179	92	1	1	54	29	10	9	-	-	-	-	244	131
TOTAAL VOLVO	-	3163	1387	2	2	326	235	217	195	5	5	-	-	3713	1824
TOTAAL ZWEDEN	-	3940	1754	5	4	451	332	395	333	5	5	-	-	4796	2428
TSJECHISCHE REPUBLIEK															
SKODA															
SKODA	-	-	-	-	-	22	13	-	-	-	-	-	-	22	13
SKODA OCTAVIA	1600	37	15	-	-	-	-	-	-	-	-	-	-	37	15
SKODA OCTAVIA	1900	243	76	-	-	-	-	-	-	-	-	-	-	243	76
SKODA FELICIA	1300	97	41	-	-	-	-	-	-	-	-	-	-	97	41
SKODA FELICIA	1900	60	24	-	-	-	-	-	-	-	-	-	-	60	24
SKODA FAVORIT	1300	41	22	-	-	-	-	-	-	-	-	-	-	41	22
SKODA FORMAN	1300	20	9	-	-	-	-	-	-	-	-	-	-	20	9
SKODA FABIA	1200	35	10	-	-	-	-	-	-	-	-	-	-	35	10
SKODA FABIA	1400	99	40	-	-	-	-	-	-	-	-	-	-	99	40
SKODA FABIA	1900	100	42	-	-	-	-	-	-	-	-	-	-	100	42
ANDERE	-	29	10	-	-	2	1	-	-	-	-	-	-	31	11
TOTAAL SKODA	-	761	289	-	-	24	14	-	-	-	-	-	-	785	303
ZETOR															
ZETOR	-	-	-	-	-	-	-	-	-	32	29	-	-	32	29
ANDERE	-	-	-	-	-	-	-	-	-	1	1	-	-	1	1
TOTAAL ZETOR	-	-	-	-	-	-	-	-	-	33	30	-	-	33	30
TOTAAL TSJECHISCHE REPUBLIEK	-	761	289	-	-	24	14	-	-	33	30	-	-	818	333
U. S. A.															
BUICK															
BUICK REGAL	2800	10	2	-	-	-	-	-	-	-	-	-	-	10	2
ANDERE	-	23	16	-	-	-	-	-	-	-	-	-	-	23	16
TOTAAL BUICK	-	33	18	-	-	-	-	-	-	-	-	-	-	33	18

(1) MET EEN NIEUWE NUMMERPLAAT GEIMMATICULEERDE VOERTUIGEN, OP NAAM VAN BELGISCHE DECLARANTEN.

4. INSCHRIJVINGEN VAN TWEEDEHANDSWAGENS NAAR HET LAND VAN HERKOMST
EN HET MERK
4 DE KWARTAAL 2004

LANDEN VAN HERKOMST EN MERKEN	CYLINDER- INHOUD	PERSONEN- WAGENS		AUTO- BUSSEN EN AUTOCARS		VOERTUIGEN VOOR GOEDEREN- VERVOER		TREKKERS		LAND- BOUW- TREKKERS		SPECIALE VOER- TUIGEN		TOTAAL	
		TOTAAL	WAARVAN : NIEUWE NUMMER- PLATEN (1)	TOTAAL	WAARVAN : NIEUWE NUMMER- PLATEN (1)	TOTAAL	WAARVAN : NIEUWE NUMMER- PLATEN (1)	TOTAAL	WAARVAN : NIEUWE NUMMER- PLATEN (1)	TOTAAL	WAARVAN : NIEUWE NUMMER- PLATEN (1)	TOTAAL	WAARVAN : NIEUWE NUMMER- PLATEN (1)	TOTAAL	WAARVAN : NIEUWE NUMMER- PLATEN (1)
CADILLAC		40	30	-	-	2	2	-	-	-	-	-	-	42	32
CASE IH															
CASE IH		-	-	-	-	-	-	-	-	37	28	-	-	37	28
ANDERE		-	-	-	-	-	-	-	-	11	9	-	-	11	9
TOTAAL CASE IH		-	-	-	-	-	-	-	-	48	37	-	-	48	37
CHEVROLET															
CHEVROLET		18	10	-	-	120	53	-	-	-	-	-	-	138	63
CHEVROLET CORVETTE	5700	24	21	-	-	-	-	-	-	-	-	-	-	24	21
CHEVROLET BERETTA	2200	39	6	-	-	-	-	-	-	-	-	-	-	39	6
CHEVROLET CORSICA	2200	26	11	-	-	-	-	-	-	-	-	-	-	26	11
CHEVROLET ALERO	2400	10	2	-	-	-	-	-	-	-	-	-	-	10	2
CHEVROLET VAN	5700	10	8	-	-	-	-	-	-	-	-	-	-	10	8
CHEVROLET AVALANCHE	5300	3	3	-	-	8	5	-	-	-	-	-	-	11	8
CHEVROLET CG11405	5700	12	9	-	-	-	-	-	-	-	-	-	-	12	9
ANDERE		89	62	-	-	66	43	-	-	-	-	-	-	155	105
TOTAAL CHEVROLET		231	132	-	-	194	101	-	-	231	132	-	-	425	233
CHRYSLER															
CHRYSLER		-	-	-	-	82	47	-	-	-	-	-	-	82	47
CHRYSLER LE BARON	2500	14	6	-	-	-	-	-	-	-	-	-	-	14	6
CHRYSLER VOYAGER	2000	24	11	-	-	-	-	-	-	-	-	-	-	24	11
CHRYSLER VOYAGER	2400	24	9	-	-	-	-	-	-	-	-	-	-	24	9
CHRYSLER VOYAGER	2500	134	58	-	-	1	-	-	-	-	-	-	-	135	58
CHRYSLER VOYAGER	2400	15	8	-	-	-	-	-	-	-	-	-	-	15	8
CHRYSLER VOYAGER	2500	69	38	-	-	-	-	-	-	-	-	-	-	69	38
CHRYSLER GVOYAGER RG	2500	71	34	-	-	-	-	-	-	-	-	-	-	71	34
CHRYSLER VOYAGER RG	2500	37	15	-	-	-	-	-	-	-	-	-	-	37	15
CHRYSLER	2000	31	14	-	-	-	-	-	-	-	-	-	-	31	14
CHRYSLER STRATUS	2000	33	12	-	-	-	-	-	-	-	-	-	-	33	12
CHRYSLER STRATUS	2500	19	9	-	-	-	-	-	-	-	-	-	-	19	9
CHRYSLER SEBRING	2000	12	4	-	-	-	-	-	-	-	-	-	-	12	4
CHRYSLER 300M	2700	31	18	-	-	-	-	-	-	-	-	-	-	31	18
CHRYSLER PT CRUISER	1600	11	6	-	-	-	-	-	-	-	-	-	-	11	6
CHRYSLER PT CRUISER	2000	59	26	-	-	-	-	-	-	-	-	-	-	59	26
CHRYSLER PT CRUISER	2100	32	9	-	-	-	-	-	-	-	-	-	-	32	9
ANDERE		81	38	-	-	20	11	-	-	-	-	-	-	101	49
TOTAAL CHRYSLER		697	315	-	-	103	58	-	-	-	-	-	-	800	373
DODGE															
DODGE		4	4	-	-	62	38	-	-	-	-	-	-	66	42
DODGE 1500	5900	-	-	-	-	11	8	-	-	-	-	-	-	11	8
ANDERE		61	38	-	-	87	50	-	-	-	-	-	-	148	88
TOTAAL DODGE		65	42	-	-	160	96	-	-	-	-	-	-	225	138
FORD															
FORD MUSTANG	2800	10	9	-	-	-	-	-	-	-	-	-	-	10	9
FORD PUMA	1400	26	12	-	-	-	-	-	-	-	-	-	-	26	12
FORD PUMA	1700	36	13	-	-	-	-	-	-	-	-	-	-	36	13
FORD	1400	162	48	-	-	-	-	-	-	-	-	-	-	162	48
FORD COUGAR	2000	12	4	-	-	-	-	-	-	-	-	-	-	12	4
ANDERE		82	62	-	-	25	17	-	-	-	-	-	-	107	79
TOTAAL FORD		328	148	-	-	25	17	-	-	-	-	-	-	353	165
GMC															
GMC		5	3	-	-	24	13	-	-	-	-	-	-	29	16
ANDERE		20	14	-	-	17	6	-	-	-	-	-	-	37	20
TOTAAL GMC		25	17	-	-	41	19	-	-	-	-	-	-	66	36
INTERNATIONAL															
INTERNATIONAL		-	-	-	-	1	1	-	-	79	60	-	-	80	61

(1) MET EEN NIEUWE NUMMERPLAAT GEIMMATRICULEERDE VOERTUIGEN, OP NAAM VAN BELGISCHE DECLARANTEN.

4. INSCHRIJVINGEN VAN TWEEDEHANDSWAGENS NAAR HET LAND VAN HERKOMST
EN HET MERK
4 DE KWARTAAL 2004

LANDEN VAN HERKOMST EN MERKEN	C Y L I N D E R I N H O U D	PERSONEN- WAGENS		AUTO- BUSSEN EN AUTOCARS		VOERTUIGEN VOOR GOEDEREN- VERVOER		TREKKERS		LAND- BOUW- TREKKERS		SPECIALE VOER- TUIGEN		TOTAAL	
		TOTAAL	WAARVAN : NIEUWE NUMMER- PLATEN (1)	TOTAAL	WAARVAN : NIEUWE NUMMER- PLATEN (1)	TOTAAL	WAARVAN : NIEUWE NUMMER- PLATEN (1)	TOTAAL	WAARVAN : NIEUWE NUMMER- PLATEN (1)	TOTAAL	WAARVAN : NIEUWE NUMMER- PLATEN (1)	TOTAAL	WAARVAN : NIEUWE NUMMER- PLATEN (1)	TOTAAL	WAARVAN : NIEUWE NUMMER- PLATEN (1)
ANDERE		-	-	1	1	-	-	-	-	6	5	-	-	7	6
TOTAAL INTERNATIONAL		-	-	1	1	1	1	-	-	85	65	-	-	87	67
JEEP															
JEEP		3	2	-	-	164	91	-	-	-	-	-	-	167	93
JEEP	2500	1	-	-	-	23	10	-	-	-	-	-	-	24	10
JEEP CHEROKEE	2500	55	19	-	-	3	1	-	-	-	-	-	-	58	20
JEEP CHEROKEE	2800	8	1	-	-	2	-	-	-	-	-	-	-	10	1
JEEP WRANGLER	2500	36	20	-	-	-	-	-	-	-	-	-	-	36	20
JEEP GRD CHEROKEE	2500	22	10	-	-	-	-	-	-	-	-	-	-	22	10
JEEP GRAND CHEROKEE	2700	43	20	-	-	7	2	-	-	-	-	-	-	50	22
JEEP GRAND CHEROKEE	3100	21	14	-	-	-	-	-	-	-	-	-	-	21	14
JEEP GRAND CHEROKEE	4700	10	5	-	-	1	-	-	-	-	-	-	-	11	5
ANDERE		49	31	-	-	47	37	-	-	-	-	-	-	96	68
TOTAAL JEEP		248	122	-	-	247	141	-	-	-	-	-	-	495	263
JOHN DEERE															
JOHN DEERE		-	-	-	-	-	-	-	-	83	56	-	-	83	56
ANDERE		-	-	-	-	-	-	-	-	33	21	-	-	33	21
TOTAAL JOHN DEERE		-	-	-	-	-	-	-	-	116	77	-	-	116	77
LINCOLN		16	10	-	-	4	2	-	-	-	-	-	-	20	12
NEW HOLLAND															
NEW HOLLAND		-	-	-	-	-	-	-	-	22	19	-	-	22	19
ANDERE		-	-	-	-	-	-	-	-	14	9	-	-	14	9
TOTAAL NEW HOLLAND		-	-	-	-	-	-	-	-	36	28	-	-	36	28
VALIANT		12	7	-	-	5	4	-	-	-	-	-	-	17	11
PONTIAC															
PONTIAC TRANSSPORT	2300	62	21	-	-	-	-	-	-	-	-	-	-	62	21
ANDERE		56	22	-	-	8	5	-	-	-	-	-	-	64	27
TOTAAL PONTIAC		118	43	-	-	8	5	-	-	-	-	-	-	126	48
WILLYS															
WILLYS	2200	12	11	-	-	-	-	-	-	-	-	-	-	12	11
ANDERE		7	7	-	-	8	7	-	-	-	-	-	-	15	14
TOTAAL WILLYS		19	18	-	-	8	7	-	-	-	-	-	-	27	25
ANDERE MERKEN		25	19	-	-	-	-	2	2	7	6	-	-	34	27
TOTAAL U. S. A.		1857	921	1	1	798	453	2	2	292	213	-	-	2950	1590
JAPAN															
DAIHATSU															
DAIHATSU		-	-	-	-	182	86	-	-	-	-	-	-	182	86
DAIHATSU	2800	-	-	-	-	22	7	-	-	-	-	-	-	22	7
DAIHATSU CUORE	1000	31	16	-	-	-	-	-	-	-	-	-	-	31	16
DAIHATSU CHARADE	1000	203	120	-	-	-	-	-	-	-	-	-	-	203	120
DAIHATSU CHARADE	1300	74	39	-	-	-	-	-	-	-	-	-	-	74	39
DAIHATSU DOMINO	800	110	70	-	-	-	-	-	-	-	-	-	-	110	70
DAIHATSU FEROUZA	1600	101	49	-	-	-	-	-	-	-	-	-	-	101	49
DAIHATSU APPLAUSE	1600	35	16	-	-	-	-	-	-	-	-	-	-	35	16
DAIHATSU GRAN MOVE	1500	17	4	-	-	-	-	-	-	-	-	-	-	17	4
DAIHATSU THERIOS	1300	24	8	-	-	-	-	-	-	-	-	-	-	24	8
DAIHATSU SIRION	1000	19	8	-	-	-	-	-	-	-	-	-	-	19	8
ANDERE		34	11	-	-	7	6	-	-	-	-	-	-	41	17
TOTAAL DAHATSU		648	341	-	-	211	99	-	-	-	-	-	-	859	440

(1) MET EEN NIEUWE NUMMERPLAAT GEIMMTRICULEERDE VOERTUIGEN, OP NAAM VAN BELGISCHE DECLARANTEN.

4. INSCHRIJVINGEN VAN TWEDEHANDSWAGENS NAAR HET LAND VAN HERKOMST
EN HET MERK
4 DE KWARTAAL 2004

LANDEN VAN HERKOMST EN MERKEN	CYLINDER- INHOUDE	PERSONEN- WAGENS		AUTO- BUSSEN EN AUTOCARS		VOERTUIGEN VOOR GOEDEREN- VERVOER		TREKKERS		LAND- BOUW- TREKKERS		SPECIALE VOER- TUIGEN		TOTAAL	
		TOTAAL	WAARVAN : NIEUWE NUMMER- PLATEN (1)	TOTAAL	WAARVAN : NIEUWE NUMMER- PLATEN (1)	TOTAAL	WAARVAN : NIEUWE NUMMER- PLATEN (1)	TOTAAL	WAARVAN : NIEUWE NUMMER- PLATEN (1)	TOTAAL	WAARVAN : NIEUWE NUMMER- PLATEN (1)	TOTAAL	WAARVAN : NIEUWE NUMMER- PLATEN (1)	TOTAAL	WAARVAN : NIEUWE NUMMER- PLATEN (1)
DATSUN / NISSAN															
DATSUN / NISSAN		3	1	-	-	876	444	-	-	-	-	-	-	879	445
DATSUN	2000	8	2	-	-	7	7	-	-	-	-	-	-	15	9
DATSUN	2700	-	-	-	-	10	6	-	-	-	-	-	-	10	6
DATSUN	2800	-	-	-	-	19	6	-	-	-	-	-	-	19	6
DATSUN	3000	-	-	-	-	17	9	-	-	-	-	-	-	17	9
NISSAN SUNNY	1000	10	5	-	-	-	-	-	-	-	-	-	-	10	5
NISSAN SUNNY	1300	93	53	-	-	-	-	-	-	-	-	-	-	93	53
DATSUN SUNNY	1400	514	261	-	-	-	-	-	-	-	-	-	-	514	261
NISSAN SUNNY	1600	77	32	-	-	-	-	-	-	-	-	-	-	77	32
NISSAN SUNNY	1700	101	48	-	-	-	-	-	-	-	-	-	-	101	48
NISSAN SUNNY	2000	398	166	-	-	-	-	-	-	-	-	-	-	398	166
NISSAN BLUEBIRD	1600	13	6	-	-	-	-	-	-	-	-	-	-	13	6
NISSAN BLUEBIRD	2000	51	17	-	-	-	-	-	-	-	-	-	-	51	17
NISSAN MICRA	1000	1085	620	-	-	-	-	-	-	-	-	-	-	1085	620
NISSAN MICRA	1200	349	202	-	-	-	-	-	-	-	-	-	-	349	202
NISSAN MICRA	1300	123	61	-	-	-	-	-	-	-	-	-	-	123	61
NISSAN MICRA	1500	47	18	-	-	-	-	-	-	-	-	-	-	47	18
NISSAN 200SX	1800	20	5	-	-	-	-	-	-	-	-	-	-	20	5
NISSAN PRIMERA	1600	286	104	-	-	-	-	-	-	-	-	-	-	286	104
NISSAN PRIMERA	1800	21	9	-	-	-	-	-	-	-	-	-	-	21	9
NISSAN PRIMERA	1900	39	8	-	-	-	-	-	-	-	-	-	-	39	8
NISSAN PRIMERA	2000	495	190	-	-	-	-	-	-	-	-	-	-	495	190
NISSAN PRIMERA	2200	22	6	-	-	-	-	-	-	-	-	-	-	22	6
NISSAN PATROL	2800	13	8	-	-	5	3	-	-	-	-	-	-	18	11
NISSAN 100NX	1600	179	79	-	-	-	-	-	-	-	-	-	-	179	79
NISSAN 100NX	2000	29	15	-	-	-	-	-	-	-	-	-	-	29	15
NISSAN SERENA	1600	24	4	-	-	-	-	-	-	-	-	-	-	24	4
NISSAN SERENA	2000	24	7	-	-	-	-	-	-	-	-	-	-	24	7
NISSAN SERENA	2300	24	8	-	-	-	-	-	-	-	-	-	-	24	8
NISSAN TERRANO II	2700	24	12	-	-	-	-	-	-	-	-	-	-	24	12
NISSAN PATROL GR	2800	14	3	-	-	-	-	-	-	-	-	-	-	14	3
NISSAN PATROL GR	3000	15	10	-	-	6	2	-	-	-	-	-	-	21	12
NISSAN MAXIMA QX	2000	14	4	-	-	-	-	-	-	-	-	-	-	14	4
NISSAN ALMERA	1400	225	87	-	-	-	-	-	-	-	-	-	-	225	87
NISSAN ALMERA	1500	164	45	-	-	-	-	-	-	-	-	-	-	164	45
NISSAN ALMERA	1600	35	13	-	-	-	-	-	-	-	-	-	-	35	13
NISSAN ALMERA	1800	24	8	-	-	-	-	-	-	-	-	-	-	24	8
NISSAN ALMERA	2000	124	50	-	-	-	-	-	-	-	-	-	-	124	50
NISSAN ALMERA TINO	1800	27	9	-	-	-	-	-	-	-	-	-	-	27	9
NISSAN ALMERA TINO	2200	16	5	-	-	-	-	-	-	-	-	-	-	16	5
NISSAN X-TRAIL	2200	37	14	-	-	2	1	-	-	-	-	-	-	39	15
NISSAN PICKUP	2500	-	-	-	-	48	20	-	-	-	-	-	-	48	20
ANDERE		94	34	-	-	69	36	-	-	-	-	-	-	163	70
TOTAAL DATSUN / NISSAN		4861	2229	-	-	1059	534	-	-	-	-	-	-	5920	2763
KAWASAKI															
		-	-	-	-	-	-	-	-	26	24	-	-	26	24
HONDA															
HONDA CIVIC	1300	127	73	-	-	-	-	-	-	-	-	-	-	127	73
HONDA CIVIC	1400	402	202	-	-	-	-	-	-	-	-	-	-	402	202
HONDA CIVIC	1500	340	168	-	-	-	-	-	-	-	-	-	-	340	168
HONDA CIVIC	1600	148	67	-	-	-	-	-	-	-	-	-	-	148	67
HONDA CIVIC	2000	21	9	-	-	-	-	-	-	-	-	-	-	21	9
HONDA ACCORD	1800	16	7	-	-	-	-	-	-	-	-	-	-	16	7
HONDA ACCORD	1900	28	11	-	-	-	-	-	-	-	-	-	-	28	11
HONDA ACCORD	2000	127	41	-	-	-	-	-	-	-	-	-	-	127	41
HONDA PRELUDE	2000	90	26	-	-	-	-	-	-	-	-	-	-	90	26
HONDA JAZZ	1200	18	9	-	-	-	-	-	-	-	-	-	-	18	9
HONDA JAZZ	1300	35	11	-	-	-	-	-	-	-	-	-	-	35	11
HONDA INTEGREA	1500	30	13	-	-	-	-	-	-	-	-	-	-	30	13
HONDA CRX	1400	43	23	-	-	-	-	-	-	-	-	-	-	43	23
HONDA CRX	1600	175	70	-	-	-	-	-	-	-	-	-	-	175	70
HONDA CONCERTO	1400	12	9	-	-	-	-	-	-	-	-	-	-	12	9
HONDA CONCERTO	1500	36	15	-	-	-	-	-	-	-	-	-	-	36	15
HONDA CONCERTO	1600	95	29	-	-	-	-	-	-	-	-	-	-	95	29

(1) MET EEN NIEUWE NUMMERPLAAT GEIMMATICULEERDE VOERTUIGEN, OP NAAM VAN BELGISCHE DECLARANTEN.

4. INSCHRIJVINGEN VAN TWEEDEHANDSWAGENS NAAR HET LAND VAN HERKOMST
EN HET MERK
4 DE KWARTAAL 2004

LANDEN VAN HERKOMST EN MERKEN	C Y L I N D E R I N H O O D	PERSONEN- WAGENS		AUTO- BUSSEN EN AUTOCARS		VOERTUIGEN VOOR GOEDEREN- VERVOER		TREKKERS		LAND- BOUW- TREKKERS		SPECIALE VOER- TUIGEN		TOTAAL	
		TOTAAL	WAARVAN : NIEUWE NUMMER- PLATEN (1)	TOTAAL	WAARVAN : NIEUWE NUMMER- PLATEN (1)	TOTAAL	WAARVAN : NIEUWE NUMMER- PLATEN (1)	TOTAAL	WAARVAN : NIEUWE NUMMER- PLATEN (1)	TOTAAL	WAARVAN : NIEUWE NUMMER- PLATEN (1)	TOTAAL	WAARVAN : NIEUWE NUMMER- PLATEN (1)	TOTAAL	WAARVAN : NIEUWE NUMMER- PLATEN (1)
HONDA CR-V	2000	47	21	-	-	-	-	-	-	-	-	-	-	47	21
HONDA INTEGRA R	1800	13	7	-	-	-	-	-	-	-	-	-	-	13	7
HONDA HR V	1600	38	14	-	-	-	-	-	-	-	-	-	-	38	14
HONDA LOGO	1300	21	7	-	-	-	-	-	-	-	-	-	-	21	7
HONDA CIVIC 3 DR	1400	19	7	-	-	-	-	-	-	-	-	-	-	19	7
HONDA CIVIC 3DR	1700	28	7	-	-	-	-	-	-	-	-	-	-	28	7
HONDA CIVIC 3DR	2000	10	4	-	-	-	-	-	-	-	-	-	-	10	4
HONDA CIVIC 5DR	1400	14	4	-	-	-	-	-	-	-	-	-	-	14	4
HONDA CIVIC 5DR	1700	34	9	-	-	-	-	-	-	-	-	-	-	34	9
HONDA HONDA CR-V	2000	16	8	-	-	-	-	-	-	-	-	-	-	16	8
HONDA ACCORD SEDAN	2200	10	1	-	-	-	-	-	-	-	-	-	-	10	1
ANDERE		141	54	-	-	-	-	-	-	-	-	-	-	141	54
TOTAAL HONDA		2134	926	-	-	-	-	-	-	-	-	-	-	2134	926
ISUZU															
ISUZU		-	-	-	-	20	7	-	-	-	-	-	-	20	7
ANDERE		4	1	-	-	4	2	-	-	-	-	-	-	8	3
TOTAAL ISUZU		4	1	-	-	24	9	-	-	-	-	-	-	28	10
LEXUS															
LEXUS GS 300	3000	19	12	-	-	-	-	-	-	-	-	-	-	19	12
LEXUS IS 200	2000	40	22	-	-	-	-	-	-	-	-	-	-	40	22
LEXUS RX300	3000	19	14	-	-	-	-	-	-	-	-	-	-	19	14
ANDERE		11	7	-	-	-	-	-	-	-	-	-	-	11	7
TOTAAL LEXUS		89	55	-	-	-	-	-	-	-	-	-	-	89	55
MAZDA															
MAZDA		-	-	-	-	82	50	-	-	-	-	-	-	82	50
MAZDA RX 5	2000	10	4	-	-	2	2	-	-	-	-	-	-	12	6
MAZDA 121	1100	91	62	-	-	-	-	-	-	-	-	-	-	91	62
MAZDA 121	1200	35	20	-	-	-	-	-	-	-	-	-	-	35	20
MAZDA 121	1300	385	214	-	-	-	-	-	-	-	-	-	-	385	214
MAZDA 121	1800	36	19	-	-	-	-	-	-	-	-	-	-	36	19
MAZDA 323	1100	15	9	-	-	-	-	-	-	-	-	-	-	15	9
MAZDA 323	1300	452	242	-	-	-	-	-	-	-	-	-	-	452	242
MAZDA 323	1500	61	30	-	-	-	-	-	-	-	-	-	-	61	30
MAZDA 323	1600	368	185	-	-	-	-	-	-	-	-	-	-	368	185
MAZDA 323	1700	102	41	-	-	-	-	-	-	-	-	-	-	102	41
MAZDA 323	1800	51	23	-	-	-	-	-	-	-	-	-	-	51	23
MAZDA 323	2000	36	14	-	-	-	-	-	-	-	-	-	-	36	14
MAZDA 626	1800	158	48	-	-	-	-	-	-	-	-	-	-	158	48
MAZDA 626	2000	380	139	-	-	-	-	-	-	-	-	-	-	380	139
MAZDA MPV	2000	14	4	-	-	1	-	-	-	-	-	-	-	15	4
MAZDA MPV	2500	11	3	-	-	-	-	-	-	-	-	-	-	11	3
MAZDA MX5	1600	83	41	-	-	-	-	-	-	-	-	-	-	83	41
MAZDA MX5	1800	20	11	-	-	-	-	-	-	-	-	-	-	20	11
MAZDA MX3	1600	37	20	-	-	-	-	-	-	-	-	-	-	37	20
MAZDA MX3	1800	20	12	-	-	-	-	-	-	-	-	-	-	20	12
MAZDA MX6	2000	11	3	-	-	-	-	-	-	-	-	-	-	11	3
MAZDA XEDOS 6	1500	13	5	-	-	-	-	-	-	-	-	-	-	13	5
MAZDA XEDOS 6	2000	10	2	-	-	-	-	-	-	-	-	-	-	10	2
MAZDA 323 F	1300	51	16	-	-	-	-	-	-	-	-	-	-	51	16
MAZDA 323 F	1500	151	59	-	-	-	-	-	-	-	-	-	-	151	59
MAZDA 323 F	1800	27	9	-	-	-	-	-	-	-	-	-	-	27	9
MAZDA 323 F	2000	92	31	-	-	-	-	-	-	-	-	-	-	92	31
MAZDA DAMIO	1300	60	17	-	-	-	-	-	-	-	-	-	-	60	17
MAZDA PREMACY	1800	20	5	-	-	-	-	-	-	-	-	-	-	20	5
MAZDA PREMACY	2000	38	15	-	-	-	-	-	-	-	-	-	-	38	15
MAZDA 6	2000	25	9	-	-	-	-	-	-	-	-	-	-	25	9
MAZDA MAZDA2	1400	14	6	-	-	-	-	-	-	-	-	-	-	14	6
MAZDA MAZDA6	2000	119	28	-	-	-	-	-	-	-	-	-	-	119	28
ANDERE		72	27	-	-	8	3	-	-	-	-	-	-	80	30
TOTAAL MAZDA		3068	1373	-	-	93	55	-	-	-	-	-	-	3161	1428

(1) MET EEN NIEUWE NUMMERPLAAT GEIMMTRICULEERDE VOERTUIGEN, OP NAAM VAN BELGISCHE DECLARANTEN.

4. INSCHRIJVINGEN VAN TWEEDEHANDSWAGENS NAAR HET LAND VAN HERKOMST
EN HET MERK
4 DE KWARTAAL 2004

LANDEN VAN HERKOMST EN MERKEN	CYLINDER- INHOUD	PERSONEN- WAGENS		AUTO- BUSSEN EN AUTOCARS		VOERTUIGEN VOOR GOEDEREN- VERVOER		TREKKERS		LAND- BOUW- TREKKERS		SPECIALE VOER- TUIGEN		TOTAAL	
		TOTAAL	WAARVAN : NIEUWE NUMMER- PLATEN (1)	TOTAAL	WAARVAN : NIEUWE NUMMER- PLATEN (1)	TOTAAL	WAARVAN : NIEUWE NUMMER- PLATEN (1)	TOTAAL	WAARVAN : NIEUWE NUMMER- PLATEN (1)	TOTAAL	WAARVAN : NIEUWE NUMMER- PLATEN (1)	TOTAAL	WAARVAN : NIEUWE NUMMER- PLATEN (1)	TOTAAL	WAARVAN : NIEUWE NUMMER- PLATEN (1)
MITSUBISHI															
MITSUBISHI		1	1	-	-	566	307	-	-	-	-	-	-	567	308
MITSUBISHI	2500	9	3	-	-	27	12	-	-	-	-	-	-	36	15
MITSUBISHI	2800	-	-	-	-	11	4	-	-	-	-	-	-	11	4
MITSUBISHI	3200	-	-	-	-	10	5	-	-	-	-	-	-	10	5
MITSUBISHI LANCER	1300	66	30	-	-	-	-	-	-	-	-	-	-	66	30
MITSUBISHI LANCER	1500	73	40	-	-	-	-	-	-	-	-	-	-	73	40
MITSUBISHI LANCER	1600	40	17	-	-	-	-	-	-	-	-	-	-	40	17
MITSUBISHI LANCER	1800	53	21	-	-	-	-	-	-	-	-	-	-	53	21
MITSUBISHI LANCER	2000	29	19	-	-	-	-	-	-	-	-	-	-	29	19
MITSUBISHI GALANT	1800	142	60	-	-	-	-	-	-	-	-	-	-	142	60
MITSUBISHI GALANT	2000	136	49	-	-	-	-	-	-	-	-	-	-	136	49
MITSUBISHI COLT	1200	50	31	-	-	-	-	-	-	-	-	-	-	50	31
MITSUBISHI COLT	1300	426	229	-	-	-	-	-	-	-	-	-	-	426	229
MITSUBISHI COLT	1500	64	37	-	-	-	-	-	-	-	-	-	-	64	37
MITSUBISHI COLT	1600	29	14	-	-	-	-	-	-	-	-	-	-	29	14
MITSUBISHI COLT	1800	39	20	-	-	-	-	-	-	-	-	-	-	39	20
MITSUBISHI PAJERO	2500	25	13	-	-	7	1	-	-	-	-	-	-	32	14
MITSUBISHI PAJERO	2800	19	11	-	-	-	-	-	-	-	-	-	-	19	11
MITSUBISHI PAJERO	3200	12	7	-	-	21	14	-	-	-	-	-	-	33	21
MITSUBISHI SPACE	1800	68	32	-	-	-	-	-	-	-	-	-	-	68	32
MITSUBISHI SPACE	2000	136	44	-	-	-	-	-	-	-	-	-	-	136	44
MITSUBISHI CARISMA	1600	99	28	-	-	-	-	-	-	-	-	-	-	99	28
MITSUBISHI CARISMA	1800	35	11	-	-	-	-	-	-	-	-	-	-	35	11
MITSUBISHI CARISMA	1900	222	74	-	-	-	-	-	-	-	-	-	-	222	74
MITSUBISHI SPACE WAG	2000	66	14	-	-	-	-	-	-	-	-	-	-	66	14
MITSUBISHI SPACE STA	1300	51	14	-	-	-	-	-	-	-	-	-	-	51	14
MITSUBISHI SPACESTAR	1300	15	5	-	-	-	-	-	-	-	-	-	-	15	5
MITSUBISHI SPACESTAR	1900	72	22	-	-	-	-	-	-	-	-	-	-	72	22
MITSUBISHI PAJERO SP	2500	11	4	-	-	8	5	-	-	-	-	-	-	19	9
MITSUBISHI PAJERO PI	1800	26	6	-	-	-	-	-	-	-	-	-	-	26	6
MITSUBISHI L200	2500	-	-	-	-	26	16	-	-	-	-	-	-	26	16
MITSUBISHI OUTLANDER	2000	10	1	-	-	-	-	-	-	-	-	-	-	10	1
ANDERE	90	35	-	-	-	39	19	-	-	1	1	-	-	130	55
TOTAAL MITSUBISHI		2114	892	-	-	715	383	-	-	1	1	-	-	2830	1276
SUZUKI															
SUZUKI		-	-	-	-	260	165	-	-	-	-	-	-	260	165
SUZUKI	1300	-	-	-	-	22	16	-	-	-	-	-	-	22	16
SUZUKI	1600	-	-	-	-	11	7	-	-	-	-	-	-	11	7
SUZUKI ALTO	800	200	140	-	-	-	-	-	-	-	-	-	-	200	140
SUZUKI ALTO	1000	108	48	-	-	-	-	-	-	-	-	-	-	108	48
SUZUKI ALTO	1100	17	8	-	-	-	-	-	-	-	-	-	-	17	8
SUZUKI SWIFT	1000	436	246	-	-	-	-	-	-	-	-	-	-	436	246
SUZUKI SWIFT	1300	328	189	-	-	-	-	-	-	-	-	-	-	328	189
SUZUKI SWIFT	1600	30	19	-	-	-	-	-	-	-	-	-	-	30	19
SUZUKI SAMURAI	1300	73	38	-	-	-	-	-	-	-	-	-	-	73	38
SUZUKI VITARA	1600	154	77	-	-	1	-	-	-	-	-	-	-	155	77
SUZUKI VITARA	1900	20	10	-	-	-	-	-	-	-	-	-	-	20	10
SUZUKI VITARA	2000	40	14	-	-	3	1	-	-	-	-	-	-	43	15
SUZUKI SJ 413	1300	10	6	-	-	-	-	-	-	-	-	-	-	10	6
SUZUKI BALENO	1300	126	64	-	-	-	-	-	-	-	-	-	-	126	64
SUZUKI BALENO	1600	52	18	-	-	-	-	-	-	-	-	-	-	52	18
SUZUKI BALENO	1900	35	12	-	-	-	-	-	-	-	-	-	-	35	12
SUZUKI WAGON R	1000	16	11	-	-	-	-	-	-	-	-	-	-	16	11
SUZUKI WAGON R	1200	47	14	-	-	-	-	-	-	-	-	-	-	47	14
SUZUKI WAGON R	1300	88	35	-	-	-	-	-	-	-	-	-	-	88	35
SUZUKI GRAND VITARA	2000	49	17	-	-	3	-	-	-	-	-	-	-	52	17
SUZUKI JINNY	1300	53	22	-	-	-	-	-	-	-	-	-	-	53	22
SUZUKI GT GRD VITARA	1600	17	7	-	-	-	-	-	-	-	-	-	-	17	7
SUZUKI FT GRD VITARA	1600	19	4	-	-	-	-	-	-	-	-	-	-	19	4
SUZUKI IGNIS	1200	12	2	-	-	-	-	-	-	-	-	-	-	12	2
SUZUKI IGNIS	1300	32	10	-	-	-	-	-	-	-	-	-	-	32	10
ANDERE	48	14	-	-	-	23	3	-	-	-	-	-	-	71	17
TOTAAL SUZUKI		2010	1025	-	-	323	192	-	-	-	-	-	-	2333	1217

(1) MET EEN NIEUWE NUMMERPLAAT GEIMMTRICULEERDE VOERTUIGEN, OP NAAM VAN BELGISCHE DECLARANTEN.

**4. INSCHRIJVINGEN VAN TWEEDEHANDSWAGENS NAAR HET LAND VAN HERKOMST
EN HET MERK
4 DE KWARTAAL 2004**

LANDEN VAN HERKOMST EN MERKEN	CYLINDER- INHOUD	PERSONEN- WAGENS		AUTO- BUSSEN EN AUTOCARS		VOERTUIGEN VOOR GOEDEREN- VERVOER		TREKKERS		LAND- BOUW- TREKKERS		SPECIALE VOER- TUIGEN		TOTAAL	
		TOTAAL	WAARVAN : NIEUWE NUMMER- PLATEN (1)	TOTAAL	WAARVAN : NIEUWE NUMMER- PLATEN (1)	TOTAAL	WAARVAN : NIEUWE NUMMER- PLATEN (1)	TOTAAL	WAARVAN : NIEUWE NUMMER- PLATEN (1)	TOTAAL	WAARVAN : NIEUWE NUMMER- PLATEN (1)	TOTAAL	WAARVAN : NIEUWE NUMMER- PLATEN (1)	TOTAAL	WAARVAN : NIEUWE NUMMER- PLATEN (1)
YAMAHA															
YAMAHA		-	-	-	-	-	-	-	-	13	12	-	-	13	12
YAMAHA GRIZZLY	700	-	-	-	-	-	-	-	-	11	8	-	-	11	8
ANDERE		-	-	-	-	-	-	-	-	37	34	-	-	37	34
TOTAAL YAMAHA		-	-	-	-	-	-	-	-	61	54	-	-	61	54
SUBARU															
SUBARU JUSTY	1000	87	53	-	-	-	-	-	-	-	-	-	-	87	53
SUBARU JUSTY	1200	57	32	-	-	-	-	-	-	-	-	-	-	57	32
SUBARU L 16	1600	11	2	-	-	-	-	-	-	-	-	-	-	11	2
SUBARU J12	1200	12	7	-	-	-	-	-	-	-	-	-	-	12	7
SUBARU MINI JUMBO	700	14	11	-	-	-	-	-	-	-	-	-	-	14	11
SUBARU MINI JUMBO	800	50	33	-	-	-	-	-	-	-	-	-	-	50	33
SUBARU LEGACY	1800	17	6	-	-	-	-	-	-	-	-	-	-	17	6
SUBARU LEGACY	2000	29	9	-	-	1	1	-	-	-	-	-	-	30	10
SUBARU LEGACY	2200	10	2	-	-	-	-	-	-	-	-	-	-	10	2
SUBARU VIVIO	700	57	29	-	-	-	-	-	-	-	-	-	-	57	29
SUBARU IMPREZA	1600	36	8	-	-	-	-	-	-	-	-	-	-	36	8
SUBARU IMPREZA	2000	21	6	-	-	1	1	-	-	-	-	-	-	22	7
SUBARUVEWAGON	1200	10	5	-	-	-	-	-	-	-	-	-	-	10	5
SUBARU	2000	12	5	-	-	-	-	-	-	-	-	-	-	12	5
ANDERE		36	17	-	-	10	5	-	-	-	-	-	-	46	22
TOTAAL SUBARU		459	225	-	-	12	7	-	-	-	-	-	-	471	232
TOYOTA															
TOYOTA		7	4	-	-	347	193	-	-	-	-	-	-	354	197
TOYOTA	2000	8	4	-	-	10	5	-	-	-	-	-	-	18	9
TOYOTA	2400	7	5	-	-	18	14	-	-	-	-	-	-	25	19
TOYOTA	3000	1	-	-	-	21	8	-	-	-	-	-	-	22	8
TOYOTA PRADO	1600	11	3	-	-	-	-	-	-	-	-	-	-	11	3
TOYOTA PRADO	2000	65	23	-	-	-	-	-	-	-	-	-	-	65	23
TOYOTA COROLLA	1300	917	440	-	-	-	-	-	-	-	-	-	-	917	440
TOYOTA COROLLA	1400	139	38	-	-	-	-	-	-	-	-	-	-	139	38
TOYOTA COROLLA	1600	193	74	-	-	-	-	-	-	-	-	-	-	193	74
TOYOTA COROLLA	1800	83	51	-	-	-	-	-	-	-	-	-	-	83	51
TOYOTA COROLLA	1900	85	32	-	-	-	-	-	-	-	-	-	-	85	32
TOYOTA COROLLA	2000	446	180	-	-	-	-	-	-	-	-	-	-	446	180
TOYOTA CARINA	1600	48	21	-	-	-	-	-	-	-	-	-	-	48	21
TOYOTA CARINA	2000	25	7	-	-	-	-	-	-	-	-	-	-	25	7
TOYOTA CELICA GT	1600	146	70	-	-	-	-	-	-	-	-	-	-	146	70
TOYOTA CELICA	1800	84	28	-	-	-	-	-	-	-	-	-	-	84	28
TOYOTA CELICA	2000	15	6	-	-	-	-	-	-	-	-	-	-	15	6
TOYOTA LAND CRUIS		-	-	-	-	19	10	-	-	-	-	-	-	19	10
TOYOTA LAND CRUIS	3000	39	24	-	-	35	17	-	-	-	-	-	-	74	41
TOYOTA LANDCRUISER	4200	4	4	-	-	20	9	-	-	-	-	-	-	24	13
TOYOTA STARLET	1000	412	263	-	-	-	-	-	-	-	-	-	-	412	263
TOYOTA STARLET	1300	542	299	-	-	-	-	-	-	-	-	-	-	542	299
TOYOTA STARLET	1500	111	62	-	-	-	-	-	-	-	-	-	-	111	62
TOYOTA CAMRY	2200	16	6	-	-	-	-	-	-	16	6	-	-	16	6
TOYOTA MR	1800	23	12	-	-	-	-	-	-	-	-	-	-	23	12
TOYOTA MR	2000	27	12	-	-	-	-	-	-	-	-	-	-	27	12
TOYOTA PREVIA	2000	29	11	-	-	-	-	-	-	-	-	-	-	29	11
TOYOTA PREVIA	2400	36	13	-	-	-	-	-	-	-	-	-	-	36	13
TOYOTA CARINA E	1600	133	45	-	-	-	-	-	-	-	-	-	-	133	45
TOYOTA CARINA E	2000	176	56	-	-	-	-	-	-	-	-	-	-	176	56
TOYOTA PASEO	1500	49	23	-	-	-	-	-	-	-	-	-	-	49	23
TOYOTA RAV4	1800	49	20	-	-	-	-	-	-	-	-	-	-	49	20
TOYOTA RAV4	2000	198	84	-	-	7	5	-	-	-	-	-	-	205	89
TOYOTA AVENSIS VERSO	2000	56	18	-	-	-	-	-	-	-	-	-	-	56	18
TOYOTA PICNIC	2000	26	8	-	-	-	-	-	-	-	-	-	-	26	8
TOYOTA PICNIC	2200	42	15	-	-	-	-	-	-	-	-	-	-	42	15
TOYOTA AVENSIS	1600	114	29	-	-	-	-	-	-	-	-	-	-	114	29
TOYOTA AVENSIS	1800	26	6	-	-	-	-	-	-	-	-	-	-	26	6
TOYOTA AVENSIS	2000	391	108	-	-	1	1	-	-	-	-	-	-	392	109
TOYOTA YARIS	1000	348	140	-	-	-	-	-	-	-	-	-	-	348	140

(1) MET EEN NIEUWE NUMMERPLAAT GEIMMATICULEERDE VOERTUIGEN, OP NAAM VAN BELGISCHE DECLARANTEN.

4. INSCHRIJVINGEN VAN TWEEDEHANDSWAGENS NAAR HET LAND VAN HERKOMST EN HET MERK
4 DE KWARTAAL 2004

LANDEN VAN HERKOMST EN MERKEN	CYLINDER- R- I- N- H- O- U- D	PERSONEN- WAGENS		AUTO- BUSSEN EN AUTOCARS		VOERTUIGEN VOOR GOEDEREN- VERVOER		TREKKERS		LAND- BOUW- TREKKERS		SPECIALE VOER- TUIGEN		TOTAAL	
		TOTAAL	WAARVAN : NIEUWE NUMMER- PLATEN (1)	TOTAAL	WAARVAN : NIEUWE NUMMER- PLATEN (1)	TOTAAL	WAARVAN : NIEUWE NUMMER- PLATEN (1)	TOTAAL	WAARVAN : NIEUWE NUMMER- PLATEN (1)	TOTAAL	WAARVAN : NIEUWE NUMMER- PLATEN (1)	TOTAAL	WAARVAN : NIEUWE NUMMER- PLATEN (1)	TOTAAL	WAARVAN : NIEUWE NUMMER- PLATEN (1)
TOYOTA YARIS	1300	156	61	-	-	-	-	-	-	-	-	-	-	156	61
TOYOTA YARIS	1400	133	46	-	-	2	-	-	-	-	-	-	-	135	46
TOYOTA YARIS	1500	23	6	-	-	-	-	-	-	-	-	-	-	23	6
TOYOTA YARIS VERSO	1300	61	20	-	-	-	-	-	-	-	-	-	-	61	20
TOYOTA HILUX	2500	-	-	-	-	11	7	-	-	-	-	-	-	11	7
ANDERE		108	49	-	-	26	16	-	-	-	-	-	-	134	65
TOTAAL TOYOTA		5608	2426	-	-	517	285	-	-	-	-	-	-	6125	2711
ANDERE MERKEN		-	-	-	-	-	-	-	-	10	10	-	-	10	10
TOTAAL JAPAN		20995	9493	-	-	2954	1564	-	-	98	89	-	-	24047	11146
RUSLAND															
BIELARUS		-	-	-	-	-	-	-	-	14	13	-	-	14	13
LADA															
LADA		-	-	-	-	23	14	-	-	-	-	-	-	23	14
LADA	1100	29	13	-	-	-	-	-	-	-	-	-	-	29	13
LADA	1300	38	24	-	-	-	-	-	-	-	-	-	-	38	24
LADA	1500	11	3	-	-	-	-	-	-	-	-	-	-	11	3
ANDERE		19	13	-	-	9	7	-	-	-	-	-	-	28	20
TOTAAL LADA		97	53	-	-	32	21	-	-	-	-	-	-	129	74
LADA VAZ															
LADA VAZ LADA 110	1500	14	4	-	-	-	-	-	-	-	-	-	-	14	4
LADA VAZ LADA 111	1500	12	1	-	-	-	-	-	-	-	-	-	-	12	1
LADA-VAZ LADA 112	1500	11	2	-	-	-	-	-	-	-	-	-	-	11	2
ANDERE		9	3	-	-	-	-	-	-	-	-	-	-	9	3
TOTAAL LADA VAZ		46	10	-	-	-	-	-	-	-	-	-	-	46	10
ANDERE MERKEN		6	3	-	-	-	-	-	-	-	-	-	-	6	3
TOTAAL RUSLAND		149	66	-	-	32	21	-	-	14	13	-	-	195	100
POLEN															
URSUS		-	-	-	-	-	-	-	-	20	20	-	-	20	20
ANDERE MERKEN		1	1	-	-	2	2	-	-	-	-	-	-	3	3
TOTAAL POLEN		1	1	-	-	2	2	-	-	20	20	-	-	23	23
SERVIE															
		2	-	-	-	-	-	-	-	1	1	-	-	3	1
ZUID KOREA															
DAEWOO															
DAEWOO ESPERO	1500	11	5	-	-	-	-	-	-	-	-	-	-	11	5
DAEWOO ESPERO	1800	39	17	-	-	-	-	-	-	-	-	-	-	39	17
DAEWOO NEXIA	1500	105	48	-	-	-	-	-	-	-	-	-	-	105	48
DAEWOO NUBIRA	1600	115	39	-	-	-	-	-	-	-	-	-	-	115	39
DAEWOO NUBIRA	2000	23	11	-	-	-	-	-	-	-	-	-	-	23	11
DAEWOO LANDS	1300	122	61	-	-	-	-	-	-	-	-	-	-	122	61
DAEWOO LANOS	1500	93	44	-	-	-	-	-	-	-	-	-	-	93	44
DAEWOO LANOS	1600	16	3	-	-	-	-	-	-	-	-	-	-	16	3
DAEWOO LEGANZA	2000	19	10	-	-	-	-	-	-	-	-	-	-	19	10
DAEWOO MATIZ	800	180	101	-	-	-	-	-	-	-	-	-	-	180	101

(1) MET EEN NIEUWE NUMMERPLAAT GEIMMATICULEERDE VOERTUIGEN, OP NAAM VAN BELGISCHE DECLARANTEN.

4. INSCHRIJVINGEN VAN TWEEDEHANDSWAGENS NAAR HET LAND VAN HERKOMST
EN HET MERK
4 DE KWARTAAL 2004

LANDEN VAN HERKOMST EN MERKEN	CYLINDER- INHOUDE	PERSONEN- WAGENS		AUTO- BUSSEN EN AUTOCARS		VOERTUIGEN VOOR GOEDEREN- VERVOER		TREKKERS		LAND- BOUW- TREKKERS		SPECIALE VOER- TUIGEN		TOTAAL	
		TOTAAL	WAARVAN : NIEUWE NUMMER- PLATEN (1)	TOTAAL	WAARVAN : NIEUWE NUMMER- PLATEN (1)	TOTAAL	WAARVAN : NIEUWE NUMMER- PLATEN (1)	TOTAAL	WAARVAN : NIEUWE NUMMER- PLATEN (1)	TOTAAL	WAARVAN : NIEUWE NUMMER- PLATEN (1)	TOTAAL	WAARVAN : NIEUWE NUMMER- PLATEN (1)	TOTAAL	WAARVAN : NIEUWE NUMMER- PLATEN (1)
DAEWOO TACUMA	1600	15	7	-	-	-	-	-	-	-	-	-	-	15	7
DAEWOO TACUMA	1800	32	15	-	-	-	-	-	-	-	-	-	-	32	15
DAEWOO KALOS	1400	15	6	-	-	-	-	-	-	-	-	-	-	15	6
ANDERE		19	6	-	-	8	4	-	-	-	-	-	-	27	10
TOTAAL DAEWOO		804	373	-	-	8	4	-	-	-	-	-	-	812	377
HYUNDAI															
HYUNDAI		-	-	-	-	140	70	-	-	-	-	-	-	140	70
HYUNDAI	2500	-	-	-	-	13	5	-	-	-	-	-	-	13	5
HYUNDAI PONY	1300	43	25	-	-	-	-	-	-	-	-	-	-	43	25
HYUNDAI PONY	1500	13	9	-	-	-	-	-	-	-	-	-	-	13	9
HYUNDAI PONY EXCEL	1300	252	123	-	-	-	-	-	-	-	-	-	-	252	123
HYUNDAI PONY EXCEL	1500	39	14	-	-	-	-	-	-	-	-	-	-	39	14
HYUNDAI SONATA	1800	15	6	-	-	-	-	-	-	-	-	-	-	15	6
HYUNDAI SONATA	2000	24	7	-	-	-	-	-	-	-	-	-	-	24	7
HYUNDAI SCOUPE	1500	38	17	-	-	-	-	-	-	-	-	-	-	38	17
HYUNDAI LANTRA	1500	50	19	-	-	-	-	-	-	-	-	-	-	50	19
HYUNDAI LANTRA	1600	54	22	-	-	-	-	-	-	-	-	-	-	54	22
HYUNDAI LANTRA	1900	36	16	-	-	-	-	-	-	-	-	-	-	36	16
HYUNDAI COUPE	1600	56	19	-	-	-	-	-	-	-	-	-	-	56	19
HYUNDAI COUPE	2000	25	12	-	-	-	-	-	-	-	-	-	-	25	12
HYUNDAI ACCENT	1300	76	40	-	-	-	-	-	-	-	-	-	-	76	40
HYUNDAI ACCENT	1500	52	15	-	-	-	-	-	-	-	-	-	-	52	15
HYUNDAI GALLOPER	2500	24	11	-	-	1	1	-	-	-	-	-	-	25	12
HYUNDAI ATHOS	1000	70	28	-	-	-	-	-	-	-	-	-	-	70	28
HYUNDAI PRIME	1000	55	26	-	-	-	-	-	-	-	-	-	-	55	26
HYUNDAI SANTAFE	2000	87	28	-	-	2	2	-	-	-	-	-	-	89	30
HYUNDAI TRAJET	2000	41	10	-	-	4	1	-	-	-	-	-	-	45	11
HYUNDAI ELANTRA	2000	22	9	-	-	-	-	-	-	-	-	-	-	22	9
HYUNDAI TERRACAN	2900	1	1	-	-	25	13	-	-	-	-	-	-	26	14
HYUNDAI H200	2500	-	-	-	-	25	14	-	-	-	-	-	-	25	14
HYUNDAI MATRIX	1500	35	7	-	-	-	-	-	-	-	-	-	-	35	7
HYUNDAI MATRIX	1600	10	2	-	-	-	-	-	-	-	-	-	-	10	2
HYUNDAI GETZ	1100	51	20	-	-	-	-	-	-	-	-	-	-	51	20
HYUNDAI GETZ	1300	11	3	-	-	-	-	-	-	-	-	-	-	11	3
HYUNDAI SATELLITE	1500	25	12	-	-	-	-	-	-	-	-	-	-	25	12
HYUNDAI ATOS-PRIME	1100	10	4	-	-	-	-	-	-	-	-	-	-	10	4
HYUNDAI TUCSON	2000	10	3	-	-	-	-	-	-	-	-	-	-	10	3
ANDERE		30	10	-	-	7	2	-	-	-	-	-	-	37	12
TOTAAL HYUNDAI		1255	518	-	-	217	108	-	-	-	-	-	-	1472	626
KIA															
KIA		-	-	-	-	35	20	-	-	-	-	-	-	35	20
KIA SEPHIA	1500	22	6	-	-	-	-	-	-	-	-	-	-	22	6
KIA SEPHIA	1600	44	15	-	-	-	-	-	-	-	-	-	-	44	15
KIA SPORTAGE	2000	43	13	-	-	-	-	-	-	-	-	-	-	43	13
KIA PRIDE	1300	103	51	-	-	-	-	-	-	-	-	-	-	103	51
KIA CLARUS	1800	16	5	-	-	-	-	-	-	-	-	-	-	16	5
KIA SHUMA	1500	23	9	-	-	-	-	-	-	-	-	-	-	23	9
KIA RIO	1300	13	3	-	-	-	-	-	-	-	-	-	-	13	3
KIA RIO	1500	10	6	-	-	-	-	-	-	-	-	-	-	10	6
ANDERE		40	15	-	-	16	6	-	-	-	-	-	-	56	21
TOTAAL KIA		314	123	-	-	51	26	-	-	-	-	-	-	365	149
SSANGYONG															
SSANGYONG		-	-	-	-	52	23	-	-	-	-	-	-	52	23
ANDERE		16	7	-	-	26	11	-	-	-	-	-	-	42	18
TOTAAL SSANGYONG		16	7	-	-	78	34	-	-	-	-	-	-	94	41
TOTAAL ZUID KOREA		2389	1021	-	-	354	172	-	-	-	-	-	-	2743	1193
MALEISIE															

4. INSCHRIJVINGEN VAN TWEEDEHANDSWAGENS NAAR HET LAND VAN HERKOMST
EN HET MERK
4 DE KWARTAAL 2004

LANDEN VAN HERKOMST EN MERKEN	CYLINDER- INHOUD	PERSONEN- WAGENS		AUTO- BUSSEN EN AUTOCARS		VOERTUIGEN VOOR GOEDEREN- VERVOER		TREKKERS		LAND- BOUW- TREKKERS		SPECIALE VOER- TUIGEN		TOTAAL	
		TOTAAL	WAARVAN : NIEUWE NUMMER- PLATEN (1)	TOTAAL	WAARVAN : NIEUWE NUMMER- PLATEN (1)	TOTAAL	WAARVAN : NIEUWE NUMMER- PLATEN (1)	TOTAAL	WAARVAN : NIEUWE NUMMER- PLATEN (1)	TOTAAL	WAARVAN : NIEUWE NUMMER- PLATEN (1)	TOTAAL	WAARVAN : NIEUWE NUMMER- PLATEN (1)	TOTAAL	WAARVAN : NIEUWE NUMMER- PLATEN (1)
PROTON															
PROTON 415	1500	29	14	-	-	-	-	-	-	-	-	-	-	29	14
PROTON 416	1600	16	8	-	-	-	-	-	-	-	-	-	-	16	8
PROTON 420	2000	15	6	-	-	-	-	-	-	-	-	-	-	15	6
ANDERE		20	11	-	-	-	-	-	-	-	-	-	-	20	11
TOTAAL PROTON		80	39	-	-	-	-	-	-	-	-	-	-	80	39
TOTAAL MALEISIE		80	39	-	-	-	-	-	-	-	-	-	-	80	39
ONBEKEND															
AIXAM															
AIXAM		-	-	-	-	17	12	-	-	-	-	-	-	17	12
ANDERE		2	2	-	-	-	-	-	-	-	-	-	-	2	2
TOTAAL AIXAM		2	2	-	-	17	12	-	-	-	-	-	-	19	14
AM GENERAL		3	3	-	-	16	14	-	-	-	-	-	-	19	17
MINI															
MINI COOPER	1600	127	71	-	-	-	-	-	-	-	-	-	-	127	71
MINI MINI	1300	27	19	-	-	-	-	-	-	-	-	-	-	27	19
MINI MINI	1600	85	50	-	-	-	-	-	-	-	-	-	-	85	50
MINI MINI ONE	1600	25	12	-	-	-	-	-	-	-	-	-	-	25	12
MINI COOPER S	1600	27	16	-	-	-	-	-	-	-	-	-	-	27	16
MINI MINI ONE D	1400	32	18	-	-	-	-	-	-	-	-	-	-	32	18
ANDERE		2	-	-	-	-	-	-	-	-	-	-	-	2	-
TOTAAL MINI		325	186	-	-	-	-	-	-	-	-	-	-	325	186
BOMBARDIER		9	8	-	-	12	8	-	-	-	-	-	-	21	16
DETHLEFFS		10	7	-	-	-	-	-	-	-	-	-	-	10	7
ELNAGH		24	18	-	-	-	-	-	-	-	-	-	-	24	18
GM DAEWOO															
GM DAEWOO NUBIRA	1600	16	2	-	-	-	-	-	-	-	-	-	-	16	2
GM DAEWOO MATIZ	800	20	10	-	-	-	-	-	-	-	-	-	-	20	10
GM DAEWOO KALOS	1200	29	8	-	-	-	-	-	-	-	-	-	-	29	8
GM DAEWOO KALOS	1400	21	12	-	-	-	-	-	-	-	-	-	-	21	12
ANDERE		34	11	-	-	-	-	-	-	-	-	-	-	34	11
TOTAAL GM DAEWOO		120	43	-	-	-	-	-	-	-	-	-	-	120	43
LIGIER															
LIGIER OPTIMA	300	11	10	-	-	-	-	-	-	-	-	-	-	11	10
ANDERE		8	7	-	-	7	3	-	-	-	-	-	-	15	10
TOTAAL LIGIER		19	17	-	-	7	3	-	-	-	-	-	-	26	20
MERCEDES															
MERLIN 250	2500	66	29	-	-	-	-	-	-	-	-	-	-	66	29
MB															
MAZDA MAZDA 3	1600	32	9	-	-	-	-	-	-	-	-	-	-	32	9
ANDERE		2	-	-	-	-	-	-	-	-	-	-	-	2	-
TOTAAL MB		34	9	-	-	-	-	-	-	-	-	-	-	34	9
RIMOR															
RIMOR ARF39P3		13	10	-	-	-	-	-	-	-	-	-	-	13	10

(1) MET EEN NIEUWE NUMMERPLAAT GEIMMATICULEERDE VOERTUIGEN, OP NAAM VAN BELGISCHE DECLARANTEN.

**4. INSCHRIJVINGEN VAN TWEEDEHANDSWAGENS NAAR HET LAND VAN HERKOMST
EN HET MERK
4 DE KWARTAAL 2004**

LANDEN VAN HERKOMST EN MERKEN	C Y L I N D R E I N H O E D	PERSONEN- WAGENS		AUTO- BUSSEN EN AUTOCARS		VOERTUIGEN VOOR GOEDEREN- VERVOER		TREKKERS		LAND- BOUW- TREKKERS		SPECIALE VOER- TUIGEN		TOTAAL	
		TOTAAL	WAARVAN : NIEUWE NUMMER- PLATEN (1)	TOTAAL	WAARVAN : NIEUWE NUMMER- PLATEN (1)	TOTAAL	WAARVAN : NIEUWE NUMMER- PLATEN (1)	TOTAAL	WAARVAN : NIEUWE NUMMER- PLATEN (1)	TOTAAL	WAARVAN : NIEUWE NUMMER- PLATEN (1)	TOTAAL	WAARVAN : NIEUWE NUMMER- PLATEN (1)	TOTAAL	WAARVAN : NIEUWE NUMMER- PLATEN (1)
ANDERE		25	16	-	-	-	-	-	-	-	-	-	-	25	16
TOTAAL RIMOR		38	26	-	-	-	-	-	-	-	-	-	-	38	26
TRIGANO		13	8	-	-	-	-	-	-	-	-	-	-	13	8
VALMET															
VALMET		-	-	-	-	-	-	-	-	11	9	-	-	11	9
ANDERE		-	-	-	-	-	-	-	-	3	2	-	-	3	2
TOTAAL VALMET		-	-	-	-	-	-	-	-	14	11	-	-	14	11
CORD L29															
AC		29	18	-	-	9	8	-	-	-	-	-	-	38	26
ANDERE		17	10	-	-	-	-	-	-	2	2	-	-	19	12
TOTAAL CORD L29		46	28	-	-	9	8	-	-	2	2	-	-	57	38
ONBEKEND		1	1	-	-	2	1	-	-	1	1	-	-	4	3
KRANEN & WERKTUIGMACH.		-	-	-	-	-	-	-	-	-	-	687	553	687	553
ANDERE MERKEN		108	73	8	6	57	43	1	1	40	35	-	-	214	158
TOTAAL ONBEKEND		818	458	8	6	120	89	1	1	57	49	687	553	1691	1156
ALGEMEEN TOTAAL		150310	70374	190	142	19199	11765	903	767	1438	1124	687	553	172727	84725

(1) MET EEN NIEUWE NUMMERPLAAT GEIMMATICULEERDE VOERTUIGEN, OP NAAM VAN BELGISCHE DECLARANTEN.

Verkeersongevallen

VERKEERSONGEVALLEN

VERKEERSONGEVALLEN OP DE OPENBARE WEG MET DODEN OF GEWONDEN

1. EVOLUTIE IN DE TIJD

JAAR- EN MAANDCIJFERS	AANTAL ONGEVALLEN(2)				AANTAL SLACHTOFFERS		
	MET DODEN (1)	MET ERN- STIG GE- WONDEN(3)	MET LICHT GEWONDEN (4)	TOTAAL	TOTAAL AANTAL OVERLE- DENEN	ERNSTIG GEWONDEN	LICHT GEWONDEN
	2	3	4	5	6	7	8
1996	1237	9123	38390	48750	1356	11221	55682
1997	1255	9229	39594	50078	1364	11432	58111
1998	1345	8784	41038	51167	1500	10909	59851
1999	1299	8461	41841	51601	1397	10421	60725
2000	1356	7990	39719	49065	1470	9847	58114
2001	1378	7319	38747	47444	1486	8949	56345
2000							
JANUARI	97	637	3157	3891	108	798	4661
FEBRUARI	124	625	3123	3872	130	793	4587
MAART	99	602	3166	3867	109	724	4625
APRIL	118	696	3159	3973	127	888	4688
MEI	111	716	3813	4640	121	862	5434
JUNI	121	767	3650	4538	131	927	5285
JULI	102	617	3117	3836	111	752	4736
AUGUSTUS	102	668	3000	3770	108	823	4391
SEPTEMBER	115	714	3545	4374	122	893	5082
OKTOBER	123	708	3666	4497	134	855	5314
NOVEMBER	127	624	3194	3945	144	788	4648
DECEMBER	117	616	3129	3862	125	741	4622
2001							
JANUARI	106	568	2934	3608	118	700	4290
FEBRUARI	88	501	2712	3301	93	605	3887
MAART	95	540	3247	3882	106	671	4768
APRIL	105	522	2978	3605	109	642	4394
MEI	117	685	3503	4305	121	830	4937
JUNI	128	679	3409	4216	137	833	4955
JULI	136	685	3150	3971	153	849	4713
AUGUSTUS	128	669	3191	3988	140	824	4631
SEPTEMBER	124	641	3552	4317	135	790	5235
OKTOBER	119	661	3704	4484	124	794	5245
NOVEMBER	128	629	3490	4247	137	760	5009
DECEMBER	104	539	2877	3520	113	651	4281

(1) GESTORVEN TER PLAATSE OF VOOR DE OPNAME IN HET ZIEKENHUIS.

(2) BOTSINGEN TUSSEN MEER DAN TWEE WEGGEBRUIKERS WORDEN BESCHOUWD ALS EEN ONGEVAL.

(3) ONGEVALLLEN MET ZOWEL DODEN ALS ERNSTIG GEWONDEN WORDEN ALLEEN OPGENOMEN IN DE VOORGAANDE KOLOM.

(4) ONGEVALLLEN MET DODEN OF ERNSTIG GEWONDEN BENEVENS LICHT GEWONDEN KOMEN VOOR IN EEN VAN DE VOORGAANDE KOLOMMEN.

BRON: DE PARKETTEN

Binnenscheepvaart

Jaarstatistieken

Jaar 2003

JAARLIJKSE STATISTIEK VAN DE BINNENSCHIEPVAART – JAAR 2003 (1) (4)

A) EVOLUTIE VAN DE BINNENSCHIEPVAART 1965 – 2003

JAREN	Geladen schepen						Ledige schepen				Sleepboten en duwers	
	Aantal reizen	Goederen		Laadvermogen (1 000 t)	In België afgelegde afstand (1 000 km)	In % van kolommen (6) + (10)	Aantal reizen	Laadvermogen (1 000 t)	In België afgelegde afstand (1 000 km)	In % van kolommen (6) + (10)	Aantal reizen	In België afgelegde afstand (1 000 km)
		(1 000 t)	1 000 tkm in België									
1	2	3	4	5	6	7	8	9	10	11	12	13

1.- Evolutie van de totale binnenvaart (2)

1965	197 068	77 032	6 087 085	92 370	16 773	67	146 869	66 122	8 350	33	35 635	1 059
1970	200 472	91 565	6 733 576	107 925	16 918	67	135 299	69 798	8 171	33	24 075	732
1975	161 991	83 733	5 123 635	100 239	11 707	66	107 088	64 817	5 909	34	18 323	480
1980	161 358	100 930	5 852 927	121 525	11 774	66	113 733	88 580	5 962	34	18 775	587
1985	136 762	93 641	5 063 020	117 318	9 074	63	100 060	87 574	5 384	37	18 741	644
1990	129 905	99 974	5 447 673	130 139	8 894	58	103 014	99 158	6 359	42	22 696	788
1995	142 837	106 570	5 806 647	187 375	8 329	58	96 439	105 002	5 977	42	27 445	1 269
2000	182 780	120 944	7 313 282	307 547	9 404	63	93 335	119 686	5 622	37	27 282	1 489
2001	184 182	128 561	7 732 192	314 641	9 542	63	92 511	117 478	5 645	37	27 632	1 447
2002	187 442	135 116	8 148 200	327 993	9 646	63	92 634	120 800	5 696	37	19 663	1 374
2003	192 315	137 755	8 301 620	333 808	9 912	63	94 167	123 372	5 699	37	21 166	1 386

2.- Evolutie van het binnenlands vervoer (3)

1965	79 350	25 778	2 399 874	30 679	6 622	55	95 769	39 339	5 321	45	27 907	785
1970	70 493	31 237	2 701 663	35 499	6 116	53	84 421	39 183	5 322	47	18 528	571
1975	38 408	18 477	1 421 335	21 110	2 844	46	53 051	27 224	3 279	54	8 632	297
1980	34 154	20 206	1 569 532	23 073	2 580	47	47 837	28 570	2 914	53	7 427	367
1985	32 560	21 471	1 678 014	24 728	2 261	45	44 666	34 001	2 780	55	9 043	365
1990	29 609	21 188	1 699 062	25 190	2 165	44	40 767	34 768	2 748	56	11 999	473
1995	25 939	18 146	1 416 961	22 100	1 776	42	34 212	32 151	2 482	58	12 842	506
2000	28 057	25 472	2 390 755	33 425	2 367	48	33 038	37 239	2 607	52	12 404	694
2001	30 219	27 411	2 557 064	36 340	2 548	49	34 594	39 007	2 686	51	12 795	652
2002	32 712	30 473	2 779 345	41 476	2 730	50	35 724	42 906	2 703	50	11 621	655
2003	35 358	31 119	2 832 365	43 296	2 914	52	36 550	43 002	2 729	48	12 518	640

(1) In 1982, is de statistiek van de binnenscheepvaart grondig hervormd geworden. De resultaten ervan worden vanaf 1982 gepubliceerd in een speciale jaarlijkse brochure onder de naam "Binnenscheepvaart-Jaar 19..".

In het tijdschrift "Vervoerstatistieken" beperkt men zich thans tot het publiceren van een aantal synthesetabellen.

(2) Het vervoer met lading en lossing in België, doch over vreemd grondgebied (Westerschelde, Julianakanaal of Maas te Maastricht), is tweemaal geteld tot 1981 en slechts éénmaal sedert 1982. Dit vervoer vertegenwoordigt om en bij de 5 miljoen ton per jaar.

(3) Vervoer met lading en lossing in België, doch via vreemd grondgebied (Westerschelde, Julianakanaal of Maas te Maastricht) niet inbegrepen tot 1981 en wel inbegrepen vanaf 1982.

(4) De bevoorrading van zeeschepen met bunkermateriaal vanuit de haven van Zeebrugge wordt sinds 1986 niet meer in de statistiek opgenomen.

JAARLIJKSE STATISTIEK VAN DE BINNENSCHIEPVAART – JAAR 2003 (vervolg)

A) EVOLUTIE VAN DE BINNENSCHIEPVAART 1965 – 2003

JAREN	Geladen schepen						Ledige schepen				Sleepboten en duwers	
	Aantal reizen	Goederen		Laadvermogen (1 000 t)	In België afgelegde afstand (1 000 km)	In % van kolommen (6) + (10)	Aantal reizen	Laadvermogen (1 000 t)	In België afgelegde afstand (1 000 km)	In % van kolommen (6) + (10)	Aantal reizen	In België afgelegde afstand (1 000 km)
		(1 000 t)	1 000 tkm in België									
1	2	3	4	5	6	7	8	9	10	11	12	13

3. Evolutie van de afvoer (1)

1965	44 132	18 867	1 405 542	22 415	3 905	72	25 847	14 412	1 519	28	3 800	128
1970	46 035	20 272	1 381 884	24 199	3 769	68	29 172	17 688	1 734	32	2 681	76
1975	47 049	24 091	1 184 140	28 188	2 803	63	28 869	18 852	1 662	37	4 733	87
1980	46 875	32 323	1 550 295	39 371	3 092	62	39 679	35 485	1 904	38	5 622	107
1985	41 378	28 944	1 176 683	37 807	2 377	63	30 687	31 307	1 402	37	4 778	140
1990	37 761	28 739	1 247 166	39 690	2 514	59	36 021	39 605	1 747	41	5 194	146
1995	48 884	34 475	1 380 340	73 065	2 388	56	36 407	45 530	1 888	44	6 905	323
2000	68 411	38 124	1 471 009	129 257	2 428	57	33 147	44 321	1 814	43	7 093	336
2001	67 504	37 532	1 510 234	129 185	2 487	58	34 699	49 742	1 774	42	7 242	342
2002	68 427	41 196	1 553 545	133 190	2 446	58	33 719	48 516	1 775	42	3 598	291
2003	69 079	41 526	1 566 346	134 329	2 436	58	34 046	50 338	1 774	42	3 866	302

4.- Evolutie van de aanvoer (1)

1965	56 625	27 806	1 692 107	33 090	4 186	78	21 345	11 187	1 202	22	3 754	126
1970	67 129	35 638	2 094 524	41 999	4 939	83	26 412	12 495	979	17	2 850	82
1975	60 713	36 986	1 985 270	44 964	4 078	83	23 798	18 244	807	17	4 920	91
1980	63 301	44 106	2 192 929	52 790	3 960	80	25 208	24 162	1 007	20	5 711	111
1985	49 979	39 451	1 729 196	49 615	2 786	73	23 491	21 686	1 053	27	4 890	135
1990	52 892	46 886	2 084 984	61 059	2 922	66	23 474	23 536	1 511	34	5 378	156
1995	59 551	51 038	2 629 322	87 916	3 035	70	23 279	25 931	1 307	30	6 962	344
2000	77 591	53 635	2 955 184	140 001	3 404	78	25 370	37 069	986	22	7 093	365
2001	77 825	59 520	3 127 120	143 914	3 337	77	21 441	27 572	969	23	6 840	355
2002	77 980	59 439	3 283 668	148 222	3 334	77	21 261	28 312	973	23	3 628	322
2003	78 826	60 780	3 330 203	150 557	3 365	79	21 231	28 639	909	21	3 838	331

5.- Evolutie van de doorvoer

1965	16 961	4 580	589 563	6 186	2 060	87	3 908	1 183	307	13	174	18
1970	16 815	4 418	555 555	6 228	2 094	94	1 294	431	136	6	16	2
1975	15 821	4 179	532 890	5 977	1 981	92	1 370	496	162	8	38	5
1980	17 028	4 294	540 171	6 292	2 141	94	1 009	363	137	6	15	2
1985	12 845	3 775	479 126	5 167	1 650	92	1 216	581	148	8	30	3
1990	9 643	3 163	416 463	4 198	1 292	79	2 752	1 249	352	21	125	13
1995	8 463	2 911	380 023	4 294	1 131	79	2 541	1 391	299	21	736	96
2000	8 721	3 712	496 335	4 864	1 207	85	1 780	1 058	216	15	692	94
2001	8 634	4 097	537 774	5 202	1 171	84	1 777	1 155	216	16	755	99
2002	8 323	4 007	531 641	5 106	1 135	82	1 930	1 067	246	18	816	107
2003	9 052	4 330	572 706	5 627	1 198	81	2 340	1 393	286	19	944	112

(1) Vervoer met lading en lossing in België, doch via vreemd grondgebied (Westerschelde, Julianakanaal of Maas te Maastricht) wel inbegrepen tot 1981 en niet inbegrepen vanaf 1982.

JAARLIJKSE STATISTIEK VAN DE BINNENSCHIEPVAART – JAAR 2003 (vervolg)

B) EVOLUTIE VAN DE TOTALE BINNENVAART VOLGENS DE VERVOERDE GOEDERENSOORT (NVS nomenclatuur) (1)

JAREN	Landbouw- produkten en levende dieren	Voedings- produkten en vee- voerders	Vaste brand- stoffen	Aardolie en distil- latie produkten daarvan	Ertsen en metaal- residuen	Produkten van de metaal- industrie	Ruwe mineralen en fabri- katen daarvan, bouwma- terialen	Mest- stoffen	Chemische produkten	Machines, voer- tuigen, diverse fabri- katen n.e.g. en speciale trans- acties	Totaal
-------	---	---	----------------------------	--	-------------------------------------	---	--	------------------	------------------------	--	--------

1. Evolutie van de totale binnenvaart (in 1 000 t)

1970	5 959	3 873	9 276	17 293	5 225	8 162	31 172	2 605	6 804	1 195	91 565
1980	7 091	6 695	7 386	23 203	4 907	9 055	28 711	4 388	8 214	1 279	100 930
1985	7 073	6 444	6 158	19 417	5 500	8 589	24 412	5 890	7 313	2 843	93 641
1990	5 429	6 824	6 073	19 406	6 683	7 444	27 875	5 371	9 531	5 341	99 974
1995	4 670	5 182	5 983	21 114	6 267	4 739	32 680	5 474	9 033	11 425	106 570
1996	4 735	4 684	6 672	19 992	5 959	4 043	32 534	5 829	10 120	13 226	107 796
1997	3 891	4 839	6 349	20 274	6 021	4 675	32 103	5 503	9 376	13 946	106 978
1998	3 693	4 406	6 856	19 380	6 003	4 634	32 782	4 960	9 767	14 498	106 977
1999	4 474	4 170	7 358	18 680	6 790	4 669	33 770	4 731	10 285	15 384	110 309
2000	4 943	4 332	9 431	19 113	7 388	6 361	35 381	5 082	11 316	17 595	120 944
2001	5 061	5 590	11 211	21 892	8 379	6 073	35 155	5 781	10 670	18 750	128 561
2002	5 271	5 601	11 464	23 398	8 593	5 915	36 540	5 927	13 380	19 027	135 116
2003	5 492	5 740	11 438	23 579	8 991	6 191	37 263	6 055	13 510	19 495	137 755

2. Evolutie van de totale binnenvaart (procentuele verdeling)

1970	6,5	4,2	10,1	18,9	5,7	8,9	34,2	2,8	7,4	1,3	100,0
1980	7,0	6,6	7,3	23,0	4,9	9,0	28,4	4,4	8,1	1,3	100,0
1985	7,6	6,9	6,6	20,7	5,9	9,2	26,1	6,3	7,8	3,0	100,0
1990	5,4	6,8	6,1	19,4	6,7	7,5	27,9	5,4	9,5	5,3	100,0
1995	4,4	4,7	5,6	19,8	5,9	4,4	30,7	5,1	8,5	10,7	100,0
1996	4,4	4,3	6,2	18,5	5,5	3,8	30,2	5,4	9,4	12,3	100,0
1997	3,6	4,5	5,9	19,0	5,6	4,4	30,0	5,1	8,8	13,0	100,0
1998	3,5	4,1	6,4	18,1	5,6	4,3	30,6	4,6	9,1	13,6	100,0
1999	4,1	3,8	6,7	16,9	6,2	4,2	30,6	4,3	9,3	13,9	100,0
2000	4,1	3,6	7,8	15,8	6,1	5,3	29,3	4,2	9,4	14,5	100,0
2001	3,9	4,3	8,7	17,0	6,5	4,7	27,3	4,5	8,3	14,6	100,0
2002	3,9	4,1	8,5	17,3	6,4	4,4	27,0	4,4	9,9	14,1	100,0
2003	4,0	4,1	8,3	17,1	6,5	4,5	27,0	4,4	9,8	14,1	100,0

(1) Het vervoer met lading en lossing in België, doch over vreemd grondgebied transiterend was tweemaal geteld tot 1981 en slechts éénmaal sedert 1982. Dit vervoer vertegenwoordigt om en bij 5 miljoen ton per jaar.

JAARLIJKSE STATISTIEK VAN DE BINNENSCHIEPVAART – JAAR 2003 (vervolg)

B) EVOLUTIE VAN DE TOTALE BINNENVAART VOLGENS DE VERVOERDE GOEDERENSOORT (NVS nomenclatuur)

JAREN	Landbouw- produkten en levende dieren	Voedings- produkten en vee- voerders	Vaste brand- stoffen	Aardolie en distil- latie produkten daarvan	Ertsen en metaal- residuen	Produkten van de metaal- industrie	Ruwe mineralen en fabri- katen daarvan, bouwma- terialen	Mest- stoffen	Chemische produkten	Machines, voer- tuigen, diverse fabri- katen n.e.g. en speciale trans- acties	Totaal
-------	---	---	----------------------------	--	-------------------------------------	---	--	------------------	------------------------	--	--------

3.- Evolutie van de totale binnenvaart in 1 000 000 tkm

1970	634	311	752	868	448	609	2 424	169	464	55	6 734
1980	654	414	464	943	389	516	1 736	288	407	42	5 853
1985	514	340	449	785	419	368	1 479	351	303	55	5 063
1990	376	373	462	839	456	323	1 815	278	443	82	5 448
1995	350	253	402	930	536	316	2 080	330	401	209	5 807
1996	360	227	407	942	548	270	2 017	352	430	243	5 794
1997	284	236	438	920	605	297	2 106	357	426	261	5 932
1998	333	248	470	958	590	309	2 127	363	443	271	6 113
1999	410	234	558	922	686	316	2 219	342	471	269	6 455
2000	453	233	772	937	741	453	2 492	386	500	346	7 313
2001	453	261	948	1 025	855	453	2 447	437	469	383	7 732
2002	434	244	952	1 065	933	391	2 713	442	554	420	8 148
2003	445	261	896	1 078	904	436	2 804	459	567	452	8 302

4. Evolutie van de totale binnenvaart (procentuele verdeling)

1970	9,4	4,6	11,2	12,9	6,7	9,0	36,0	2,5	6,9	0,8	100,0
1980	11,2	7,1	7,9	16,1	6,7	8,8	29,6	4,9	7,0	0,7	100,0
1985	10,2	6,7	8,9	15,5	8,3	7,3	29,2	6,9	6,0	1,1	100,0
1990	6,9	6,9	8,5	15,4	8,4	5,9	33,3	5,1	8,1	1,5	100,0
1995	6,0	4,4	6,9	16,0	9,2	5,4	35,8	5,7	6,9	3,6	100,0
1996	6,2	3,9	7,0	16,3	9,5	4,7	34,8	6,1	7,4	4,2	100,0
1997	4,8	4,0	7,4	15,5	10,2	5,0	35,5	6,0	7,2	4,4	100,0
1998	5,4	4,1	7,7	15,7	9,7	5,1	34,8	5,9	7,2	4,4	100,0
1999	6,4	3,6	8,6	14,3	10,6	4,9	34,4	5,3	7,3	4,2	100,0
2000	6,2	3,2	10,6	12,8	10,1	6,2	34,1	5,3	6,8	4,7	100,0
2001	5,9	3,4	12,3	13,3	11,1	5,9	31,6	5,7	6,1	5,0	100,0
2002	5,3	3,0	11,7	13,1	11,5	4,8	33,3	5,4	6,8	5,2	100,0
2003	5,3	3,1	10,8	13,0	10,9	5,2	33,8	5,6	6,9	5,4	100,0

JAARLIJKSE STATISTIEK VAN DE BINNENSCHIEPVAART – JAAR 2003 (vervolg)

C) VERGELIJKING TUSSEN DE BINNENVAART, HET SPOORWEGVERVOER EN HET WEGVERVOER

– TRAFIEK IN TON EN IN TON-KILOMETER (BELGISCH GRONDGEBIED) –

JAREN	Vervoerd gewicht (in 1 000 ton)			In België gepresteerde ton-kilometer (in 1 000 000 tKm)		
	Binnenvaart (1)	Spoorweg	Wegvervoer (2)	Binnenvaart	Spoorweg	Wegvervoer (2)

a) Absolute cijfers

1970	91 565	71 171	335 948	6 734	7 816	12 869
1980	100 930	71 063	370 925	5 853	7 999	16 670
1985	93 641	72 439	346 633	5 063	8 254	19 086
1990	99 974	67 126	397 918	5 448	8 354	25 838
1995	106 570	59 736	488 198	5 807	7 287	34 551
1996	107 796	57 095	421 106	5 794	7 244	31 432
1997	106 978	58 849	448 980	5 932	7 465	34 096
1998	106 977	60 696	..	6 113	7 600	..
1999	110 309	59 149	477 278	6 454	7 392	38 195
2000	120 944	61 279	465 247	7 313	7 574	38 356
2001	128 561	57 050	475 872	7 732	7 081	43 474
2002	135 116	57 198	517 389	8 148	7 298	47 048
2003	137 755	55 732	..	8 301	7 293	..

b) Indexcijfers (1990 = 100)

1970	92	106	84	123	94	50
1980	101	106	93	107	96	65
1985	94	108	87	93	99	74
1990	100	100	100	100	100	100
1995	107	89	123	107	87	134
1996	108	85	106	106	87	122
1997	107	88	113	109	89	132
1998	107	90	..	112	91	..
1999	110	88	120	118	88	148
2000	121	91	117	134	91	148
2001	129	85	120	142	85	168
2002	135	85	130	150	87	182
2003	138	83	..	152	87	..

(1) Het vervoer met lading en lossing in België, doch over vreemd grondgebied transiterend, was tweemaal geteld tot 1981 en slechts éénmaal sedert 1982. Dit vervoer vertegenwoordigt om en bij 5 miljoen ton per jaar.

(2) De statistieken van het wegvervoer zijn bekomen dank zij een steekproefonderzoek bij de Belgische eigenaars van voertuigen, aangevuld met een raming aangaande het vervoer op Belgisch grondgebied door vreemde voertuigen.

JAARLIJKSE STATISTIEK VAN DE BINNENSCHIEPVAART – JAAR 2003 (vervolg)

D) EVOLUTIE VAN DE BINNENVAART VOLGENS HET TYPE VAN HET SCHIP (in 1000 ton vervoerd gewicht)

JAREN	Motorschepen			Gesleepte schepen			Geduwde schepen			Kust- vaar- tuigen	Totaal
	Gewone	Tank- sche- pen voor vloe- bare stoffen	Tank- sche- pen voor vaste stoffen	Gewone	Tank- sche- pen voor vloe- bare stoffen	Tank- sche- pen voor vaste stoffen	Gewone	Tank- sche- pen voor vloe- bare stoffen	Tank- sche- pen voor vaste stoffen		
1990	56 726	23 181	792	532	15	-	15 427	1 159	1 648	494	99 974
1991	52 305	23 050	716	339	11	-	15 049	1 303	1 643	436	94 850
1992	51 008	18 657	726	394	19	-	16 235	813	1 105	538	89 496
1993	49 630	23 657	2 064	386	-	-	17 430	2 568	147	658	96 540
1994	54 141	25 446	1 285	508	1	-	18 177	2 676	156	671	103 063
1995	55 088	25 403	1 773	514	-	-	19 829	3 246	118	598	106 569
1996	54 885	26 850	1 517	446	-	-	19 563	3 380	146	605	107 392
1997	55 437	26 113	1 601	471	1	-	19 401	2 935	200	592	106 751
1998	56 657	25 739	1 011	355	-	-	19 478	2 613	343	583	106 779
1999	58 493	25 869	1 489	300	-	-	20 560	2 361	469	768	110 309
2000	65 112	27 448	1 376	359	-	1	22 546	2 600	716	787	120 945
2001	67 439	31 001	2 738	212	-	-	23 593	2 253	727	598	128 561
2002	69 509	34 776	2 053	237	-	-	24 736	2 360	831	612	135 114
2003	71 084	35 220	2 746	233	3	-	24 747	2 370	777	576	137 756

JAARLIJKSE STATISTIEK VAN DE BINNENSCHIEPVAART – JAAR 2003 (vervolg)
E) EVOLUTIE VAN DE AFVOER VOLGENS LANDEN VAN BESTEMMING (in 1 000 ton vervoerd gewicht)

JAREN	Land van bestemming							Totaal
	Nederland	Frankrijk			Duitsland (1)	Zwitserland	Andere	
		Noord	Rijn	Totaal				
1970	7 754	4 514	124	4 638	4 333	483	61	17 269
1975	9 985	2 911	356	3 267	7 090	602	152	21 096
1980	12 897	3 296	632	3 928	9 109	1 550	263	27 747
1985	14 418	2 727	753	3 480	9 187	1 505	352	28 944
1990	14 412	3 101	754	3 855	8 666	1 477	329	28 739
1994	16 162	2 097	1 318	3 415	10 112	1 507	497	31 693
1995	17 313	2 306	1 328	3 634	11 660	1 503	365	34 475
1996	18 306	2 151	1 275	3 426	11 453	1 436	412	35 035
1997	17 275	2 310	999	3 309	12 120	1 540	509	34 755
1998	18 733	2 174	1 224	3 398	12 039	1 524	532	36 226
1999	18 837	2 038	1 856	3 894	10 723	1 095	467	35 016
2000	19 145	2 364	2 280	4 644	12 140	1 583	611	38 123
2001	18 620	2 777	2 339	5 116	11 625	1 596	576	37 533
2002	20 810	2 349	2 776	5 125	12 865	1 751	644	41 195
2003	21 383	2 233	2 766	4 999	12 769	1 714	661	41 526

F) EVOLUTIE VAN DE AANVOER VOLGENS LANDEN VAN HERKOMST (in 1 000 ton vervoerd gewicht)

JAREN	Land van herkomst							Totaal
	Nederland	Frankrijk			Duitsland (1)	Zwitserland	Andere	
		Noord	Rijn	Totaal				
1970	19 458	3 458	1 830	5 288	7 629	81	159	32 615
1975	20 780	2 522	1 741	4 263	8 781	83	110	34 017
1980	26 139	2 586	927	3 513	9 641	51	203	39 547
1985	25 690	2 222	967	3 189	10 125	140	306	39 451
1990	31 557	2 070	817	2 887	11 762	96	585	46 886
1994	34 321	1 269	1 036	2 306	12 230	181	430	49 468
1995	36 538	1 502	1 087	2 589	11 367	179	365	51 038
1996	36 558	1 581	1 225	2 806	11 676	269	446	51 755
1997	35 050	1 523	1 184	2 707	11 560	269	373	49 959
1998	34 070	2 047	1 127	3 174	10 381	234	378	48 237
1999	34 539	1 916	1 345	3 261	11 815	272	364	50 253
2000	36 127	1 972	1 605	3 577	13 198	337	397	53 636
2001	41 708	1 763	1 462	3 225	13 907	410	272	59 522
2002	41 360	1 539	1 707	3 246	14 166	322	346	59 440
2003	43 238	1 765	1 625	3 390	13 511	319	321	60 779

(1) Tot het jaar 1991: B.R. Duitsland.

JAARLIJKE STATISTIEK VAN DE BINNENSCHIEPVAART – JAAR 2003 (vervolg)**G) EVOLUTIE VAN DE BINNENVAART IN DE VERSCHILLENDE BEKKENS**

JAREN	Bekken van de Zeeschelde	Kempense kanalen	Brabantse kanalen	Maas en Samber	Boven-schelde	Centrum en Borinage	Ijzer- en Kust	Totaal
-------	--------------------------	------------------	-------------------	----------------	---------------	---------------------	----------------	--------

a) In gepresteerde ton-kilometer (1 000 000 tkm)

1970	1 270	2 632	561	844	1 279	121	25	6 734
1975	1 186	1 804	405	635	1 004	73	16	5 124
1980	1 591	1 991	424	521	1 235	61	30	5 853
1985	1 280	1 855	302	469	1 083	52	22	5 063
1990	1 371	1 939	276	568	1 218	57	18	5 448
1994	1 462	2 141	252	579	1 080	48	14	5 575
1995	1 508	2 197	269	623	1 144	51	14	5 807
1996	1 536	2 219	240	617	1 125	43	14	5 794
1997	1 482	2 352	253	652	1 131	52	10	5 932
1998	1 530	2 435	268	640	1 165	66	9	6 113
1999	1 577	2 614	306	641	1 235	69	12	6 455
2000	1 769	3 123	332	719	1 292	68	10	7 313
2001	1 813	3 181	360	700	1 594	74	9	7 732
2002	1 973	3 389	419	729	1 569	57	11	8 146
2003	1 934	3 454	392	804	1 606	97	13	8 299

b) In gepresteerde ton-kilometer (procentuele verdeling)

1970	18,9	39,1	8,3	12,5	19,0	1,8	0,4	100,0
1975	23,2	35,2	7,9	12,4	19,6	1,4	0,3	100,0
1980	27,2	34,1	7,2	8,9	21,1	1,0	0,5	100,0
1985	25,3	36,6	6,0	9,3	21,4	1,0	0,4	100,0
1990	25,2	35,5	5,1	10,4	22,4	1,1	0,3	100,0
1994	26,2	38,4	4,5	10,4	19,4	0,9	0,3	100,0
1995	26,0	37,8	4,6	10,7	19,7	0,9	0,2	100,0
1996	26,5	38,3	4,1	10,6	19,4	0,7	0,2	100,0
1997	25,0	39,6	4,3	11,0	19,1	0,9	0,2	100,0
1998	25,0	39,8	4,4	10,5	19,1	1,1	0,1	100,0
1999	24,4	40,5	4,7	9,9	19,1	1,1	0,2	100,0
2000	24,2	42,7	4,5	9,8	17,7	0,9	0,1	100,0
2001	23,4	41,1	4,7	9,1	20,6	1,0	0,1	100,0
2002	24,2	41,6	5,1	8,9	19,3	0,7	0,1	100,0
2003	23,3	41,6	4,7	9,6	19,3	1,1	0,1	100,0

JAARLIJKSE STATISTIEK VAN DE BINNENSCHIEPVAART – JAAR 2003 (vervolg)

H) LADINGEN EN LOSSINGEN IN DE BEKKENS

JAREN	Bekken van de Zeeschelde	Kempense kanalen	Brabantse kanalen	Maas en Samber	Boven-schelde	Centrum en Borinage	Ijzer- en Kust	Totaal
-------	--------------------------	------------------	-------------------	----------------	---------------	---------------------	----------------	--------

a) Ladingen in 1 000 t

1970	20 548	12 810	1 684	9 118	5 904	1 064	381	51 509
1975	18 241	7 607	1 322	9 496	5 079	573	250	42 568
1980	26 501	8 526	1 449	8 121	7 151	527	255	52 529
1985	24 970	9 171	1 053	7 285	7 142	438	356	50 414
1990	27 732	6 494	934	6 608	7 375	413	371	49 926
1994	29 996	5 436	1 114	7 395	6 171	371	362	50 845
1995	31 702	5 084	1 151	8 170	5 765	398	351	52 620
1996	32 902	5 157	834	7 868	5 079	427	837	53 105
1997	33 533	5 533	923	8 256	5 304	578	291	54 419
1998	35 242	6 102	1 026	8 651	4 038	702	202	55 962
1999	35 355	6 592	1 224	8 442	3 932	800	432	56 776
2000	39 156	6 959	1 538	10 283	4 731	600	329	63 597
2001	39 494	6 909	1 210	8 864	7 568	681	218	64 943
2002	42 819	6 830	1 692	9 948	9 239	777	364	71 669
2003	42 336	7 323	1 882	10 005	9 711	987	399	72 645

b) Ladingen (procentuele verdeling)

1970	39,9	24,9	3,3	17,7	11,5	2,0	0,7	100,0
1975	42,9	17,9	3,1	22,3	11,9	1,3	0,6	100,0
1980	50,4	16,2	2,8	15,5	13,6	1,0	0,5	100,0
1985	49,5	18,2	2,1	14,5	14,2	0,9	0,7	100,0
1990	55,6	13,0	1,9	13,2	14,8	0,8	0,7	100,0
1994	59,0	10,7	2,2	14,5	12,1	0,7	0,7	100,0
1995	60,2	9,7	2,2	15,5	11,0	0,8	0,7	100,0
1996	62,0	9,7	1,6	14,8	9,6	0,8	1,6	100,0
1997	61,6	10,2	1,7	15,2	9,7	1,1	0,5	100,0
1998	63,0	10,9	1,8	15,5	7,2	1,3	0,4	100,0
1999	62,3	11,6	2,2	14,9	6,9	1,4	0,8	100,0
2000	61,6	10,9	2,4	16,2	7,4	0,9	0,5	100,0
2001	60,8	10,6	1,9	13,6	11,7	1,0	0,3	100,0
2002	59,7	9,5	2,4	13,9	12,9	1,1	0,5	100,0
2003	58,2	10,0	2,6	13,8	13,3	1,4	0,5	100,0

c) Lossingen in 1 000 t

1970	15 991	13 512	11 411	10 686	12 811	1 129	1 335	66 875
1975	16 546	10 952	8 695	7 045	10 736	651	838	55 463
1980	19 316	13 500	8 285	8 178	12 500	687	1 847	64 313
1985	21 871	12 366	6 805	6 032	12 154	706	987	60 922
1990	21 034	16 092	7 033	6 617	15 253	1 185	859	68 073
1994	22 676	16 548	6 763	8 837	12 543	709	543	68 620
1995	22 350	16 910	6 814	8 989	12 666	852	603	69 185
1996	23 753	16 545	6 971	9 133	11 919	563	942	69 826
1997	23 362	17 281	7 056	9 862	10 972	724	367	69 623
1998	22 965	17 439	6 697	10 266	9 226	951	430	67 973
1999	24 276	18 379	6 819	11 705	9 473	874	486	72 013
2000	26 975	21 704	6 247	12 847	9 765	1 133	437	79 107
2001	27 072	19 524	6 438	13 467	18 687	1 215	529	86 932
2002	28 789	19 886	6 237	13 755	19 523	855	866	89 911
2003	29 431	19 664	6 462	13 501	21 137	758	945	91 898

d) Lossingen (procentuele verdeling)

1970	23,9	20,2	17,1	16,0	19,1	1,7	2,0	100,0
1975	29,8	19,7	15,7	12,7	19,4	1,2	1,5	100,0
1980	30,0	21,0	12,9	12,7	19,4	1,1	2,9	100,0
1985	35,9	20,3	11,2	9,9	20,0	1,2	1,6	100,0
1990	30,9	23,7	10,3	9,7	22,4	1,7	1,3	100,0
1994	33,0	24,1	9,9	12,9	18,3	1,0	0,8	100,0
1995	32,3	24,5	9,9	13,0	18,3	1,2	0,9	100,0
1996	34,0	23,7	10,0	13,1	17,1	0,8	1,3	100,0
1997	33,6	24,8	10,1	14,2	15,8	1,0	0,5	100,0
1998	33,8	25,7	9,9	15,1	13,8	1,4	0,6	100,0
1999	33,7	25,5	9,5	16,3	13,2	1,2	0,7	100,0
2000	34,1	27,4	7,9	16,2	12,3	1,4	0,6	100,0
2001	31,1	22,5	7,4	15,5	21,5	1,4	0,6	100,0
2002	32,0	22,1	6,9	15,3	21,7	1,1	1,1	100,0
2003	32,0	21,4	7,0	14,7	23,0	0,8	1,0	100,0

I) EVOLUTIE VAN DE BINNENSCHIEPVAART VOLGENS DE NATIONALITEIT VAN DE EIGENAAR (1)**1) TOTALE TRAFIEK**

JAREN	Nationaliteit van de eigenaar van het schip						
	Belgische	Nederlandse	Franse	Duitse (2)	Zwitserse	Andere	Totaal
a) Aantal reizen							
1970	125 778	50 987	16 925	4 652	1 620	510	200 472
1975	83 348	50 521	17 127	6 848	2 208	1 939	161 991
1980	85 637	47 510	18 882	5 826	2 104	1 399	161 358
1985	62 487	52 274	13 583	4 727	2 423	791	136 285
1990	57 780	52 151	11 809	5 631	1 504	610	129 485
1995	49 681	72 168	11 969	4 893	2 336	1 303	142 350
1999	61 628	72 836	9 332	6 673	212	8 700	159 381
2000	64 355	88 578	9 560	7 843	326	11 541	182 203
2001	44 550	88 940	9 526	8 028	362	32 334	183 740
2002	41 327	89 379	9 017	8 877	233	38 161	186 994
2003	44 127	92 980	9 603	8 796	253	36 152	191 911
b) Reizen in procent							
1970	62,8	25,4	8,4	2,3	0,8	0,3	100,0
1975	51,4	31,2	10,6	4,2	1,4	1,2	100,0
1980	53,1	29,4	11,7	3,6	1,3	0,9	100,0
1985	45,8	38,4	10,0	3,5	1,7	0,6	100,0
1990	44,6	40,3	9,1	4,3	1,2	0,5	100,0
1995	34,8	50,8	8,3	3,4	1,6	0,9	100,0
1999	38,7	45,7	5,9	4,2	0,1	5,5	100,0
2000	35,3	48,6	5,2	4,3	0,2	6,3	100,0
2001	24,2	48,4	5,2	4,4	0,2	17,6	100,0
2002	22,1	47,8	4,8	4,7	0,1	20,4	100,0
2003	23,0	48,4	5,0	4,6	0,1	18,8	100,0
c) Vervoerd gewicht (1 000 t)							
1970	57 435	23 382	5 481	3 746	1 332	189	91 565
1975	43 386	27 715	5 606	4 891	1 675	460	83 733
1980	53 965	32 091	5 911	5 662	2 609	692	100 930
1985	41 351	39 866	4 541	4 290	2 720	454	93 222
1990	42 033	44 999	3 977	6 029	2 057	385	99 480
1995	39 275	54 960	3 934	4 758	2 121	924	105 972
1999	42 034	53 884	3 314	5 378	365	4 567	109 541
2000	45 828	56 010	3 418	6 553	566	7 783	120 157
2001	37 287	59 080	3 643	6 690	729	20 535	127 963
2002	36 021	61 682	3 340	7 998	385	25 078	134 504
2003	36 805	65 848	3 474	7 834	408	22 811	137 179
d) Vervoerd gewicht in procent							
1970	62,7	25,5	6,0	4,1	1,5	0,2	100,0
1975	51,8	33,2	6,7	5,8	2,0	0,5	100,0
1980	53,5	31,8	5,8	5,6	2,6	0,7	100,0
1985	44,4	42,7	4,9	4,6	2,9	0,5	100,0
1990	42,3	45,2	4,0	6,0	2,1	0,4	100,0
1995	37,0	51,8	3,7	4,6	2,0	0,9	100,0
1999	38,4	49,2	3,0	4,9	0,3	4,2	100,0
2000	38,1	46,6	2,8	5,5	0,5	6,5	100,0
2001	29,1	46,2	2,8	5,2	0,6	16,0	100,0
2002	26,8	45,9	2,5	5,9	0,3	18,6	100,0
2003	26,8	48,0	2,5	5,7	0,3	16,7	100,0

(1) Kustvaartuigen niet meer inbegrepen vanaf 1985.

(2) Tot het jaar 1991: Westduitse.

I) EVOLUTIE VAN DE BINNENSCHIEPVAART VOLGENS DE NATIONALITEIT VAN DE EIGENAAR (vervolg)**2) BINNENLANDS VERVOER**

JAREN	Nationaliteit van de eigenaar van het schip						
	Belgische	Nederlandse	Franse	Duitse	Zwitserse	Andere	Totaal

a) Vervoerd gewicht (1 000 t)

1970	29 020	1 803	118	198	88	10	31 237
1975	17 145	1 100	116	90	18	8	18 477
1980	18 661	1 185	103	210	15	32	20 206
1985	19 196	1 811	71	105	148	124	21 455
1990	18 255	2 649	61	94	47	68	21 174
1995	14 318	3 331	233	121	67	41	18 111
1999	16 907	4 327	179	152	29	166	21 760
2000	19 550	4 680	186	160	203	693	25 472
2001	20 117	4 501	151	127	367	2 147	27 410
2002	20 209	5 316	186	321	94	4 346	30 473
2003	20 809	6 866	175	243	59	2 967	31 119

b) Vervoerd gewicht in procent

1970	92,9	5,7	0,4	0,6	0,3	0,1	100,0
1975	92,8	5,9	0,6	0,5	0,1	0,1	100,0
1980	92,3	5,9	0,5	1,0	0,1	0,2	100,0
1985	89,5	8,4	0,3	0,5	0,7	0,6	100,0
1990	86,2	12,5	0,3	0,5	0,2	0,3	100,0
1995	79,4	18,4	1,3	0,7	0,4	0,2	100,0
1999	77,7	19,9	0,8	0,7	0,1	0,8	100,0
2000	76,8	18,4	0,7	0,6	0,8	2,7	100,0
2001	73,4	16,4	0,6	0,5	1,3	7,8	100,0
2002	66,3	17,4	0,6	1,1	0,3	14,3	100,0
2003	66,9	22,0	0,6	0,8	0,2	9,6	100,0

I) EVOLUTIE VAN DE BINNENSCHIEPVAART VOLGENS DE NATIONALITEIT VAN DE EIGENAAR (vervolg)**3) BINNENKOMENDE TRAFIEK**

JAREN	Nationaliteit van de eigenaar van het schip						
	Belgische	Nederlandse	Franse	Duitse	Zwitserse	Andere	Totaal

a) Vervoerd gewicht (1 000 t)

1970	16 105	13 727	3 061	1 876	759	110	35 638
1975	15 341	15 492	3 075	1 958	895	225	36 986
1980	19 507	18 778	2 596	2 088	928	210	44 106
1985	12 204	21 924	2 117	1 773	1 154	168	39 340
1990	14 294	27 071	1 880	2 474	798	155	46 671
1995	14 942	31 182	1 388	1 855	972	463	50 802
1999	14 379	29 660	1 315	2 051	321	2 202	49 928
2000	14 889	30 558	1 255	2 221	341	4 090	53 354
2001	10 543	34 096	1 323	2 731	347	10 286	59 326
2002	9 704	33 378	1 006	2 799	275	12 062	59 224
2003	9 896	35 407	999	2 713	340	11 251	60 606

b) Vervoerd gewicht in procent

1970	45,2	38,6	8,6	5,2	2,1	0,3	100,0
1975	41,5	41,9	8,3	5,3	2,4	0,6	100,0
1980	44,2	42,6	5,9	4,7	2,1	0,5	100,0
1985	31,1	55,7	5,4	4,5	2,9	0,4	100,0
1990	30,6	58,0	4,0	5,3	1,7	0,4	100,0
1995	29,4	61,4	2,7	3,7	1,9	0,9	100,0
1999	28,8	59,4	2,6	4,1	0,6	4,4	100,0
2000	27,9	57,3	2,4	4,2	0,6	7,7	100,0
2001	17,8	57,5	2,2	4,6	0,6	17,3	100,0
2002	16,4	56,4	1,7	4,7	0,5	20,4	100,0
2003	16,3	58,4	1,7	4,5	0,6	18,6	100,0

I) EVOLUTIE VAN DE BINNENSCHIEPVAART VOLGENS DE NATIONALITEIT VAN DE EIGENAAR (vervolg)**4) UITGAANDE TRAFIEK**

JAREN	Nationaliteit van de eigenaar van het schip						
	Belgische	Nederlandse	Franse	Duitse	Zwitserse	Andere	Totaal

a) Vervoerd gewicht (1 000 t)

1970	9 806	6 577	1 727	1 631	481	50	20 272
1975	8 825	10 085	1 394	2 810	760	217	24 091
1980	13 888	11 294	1 710	3 328	1 663	440	32 323
1985	8 474	15 077	1 203	2 350	1 410	149	28 663
1990	8 495	14 217	1 029	3 412	1 209	123	28 485
1995	9 356	19 472	1 085	2 751	1 081	405	34 150
1999	9 562	18 794	899	3 128	15	2 181	34 579
2000	10 001	19 502	1 008	4 110	22	2 982	37 625
2001	5 121	19 009	1 144	3 761	13	8 088	37 136
2002	4 731	21 526	1 068	4 822	14	8 646	40 807
2003	4 624	21 987	1 113	4 818	9	8 579	41 129

b) Vervoerd gewicht in procent

1970	48,4	32,4	8,6	8,0	2,4	0,2	100,0
1975	36,6	41,8	5,8	11,7	3,2	0,9	100,0
1980	43,0	34,9	5,3	10,3	5,1	1,4	100,0
1985	29,6	52,6	4,2	8,2	4,9	0,5	100,0
1990	29,8	50,0	3,6	12,0	4,2	0,4	100,0
1995	27,1	57,1	3,1	8,1	3,2	1,2	100,0
1999	27,7	54,4	2,6	9,0	0,0	6,3	100,0
2000	26,6	51,8	2,7	10,9	0,1	7,9	100,0
2001	13,8	51,2	3,1	10,1	0,0	21,8	100,0
2002	11,6	52,8	2,6	11,8	0,0	21,2	100,0
2003	11,2	53,5	2,7	11,7	0,0	20,9	100,0

I) EVOLUTIE VAN DE BINNENSCHIEPVAART VOLGENS DE NATIONALITEIT VAN DE EIGENAAR (vervolg)**5) DOORGAANDE TRAFIEK ZONDER OVERLADING IN BELGIE**

JAREN	Nationaliteit van de eigenaar van het schip						
	Belgische	Nederlandse	Franse	Duitse	Zwitserse	Andere	Totaal

a) Vervoerd gewicht (1 000 t)

1970	2 504	1 275	575	41	4	19	4 418
1975	2 075	1 038	1 020	34	2	10	4 179
1980	1 909	834	1 501	37	3	10	4 294
1985	1 477	1 055	1 150	61	8	13	3 764
1990	990	1 062	1 007	49	4	39	3 151
1995	660	974	1 228	32	0	14	2 908
1999	1 185	1 103	921	47	-	18	3 274
2000	1 388	1 270	969	61	-	17	3 706
2001	1 505	1 473	1 026	72	2	13	4 091
2002	1 377	1 462	1 080	56	1	24	4 000
2003	1 477	1 588	1 187	60	-	14	4 325

b) Vervoerd gewicht in procent

1970	56,7	28,9	13,0	0,9	0,1	0,4	100,0
1975	49,7	24,8	24,4	0,8	0,1	0,2	100,0
1980	44,4	19,4	35,0	0,9	0,1	0,2	100,0
1985	39,3	28,0	30,6	1,6	0,2	0,3	100,0
1990	31,4	33,7	32,0	1,6	0,1	1,2	100,0
1995	22,7	33,4	42,2	1,2	0,0	0,5	100,0
1999	36,2	33,7	28,1	1,4	-	0,5	100,0
2000	37,5	34,3	26,1	1,6	-	0,5	100,0
2001	36,8	36,0	25,1	1,8	0,0	0,3	100,0
2002	34,4	36,6	27,0	1,4	0,0	0,6	100,0
2003	34,2	36,7	27,4	1,4	0,0	0,3	100,0

BINNENSCHIEPVAART (VERVOLG)

2. VERKEER GEDURENDE HET JAAR 2003

A) INDELING VAN HET VERKEER VAN ELKE NATIONALITEIT VOLGENS DE VERKEERSRELATIE

VERKEERSRELATIE	BINNEN- SCHIP OF KUST- VAAR- TUIG	GELADEN SCHEPEN (KUSTVAARTUIGEN)					LEDIGE SCHEPEN (KUSTVAARTUIGEN)			SLEEBOTEN EN DUWERS	
		AANTAL REIZEN	GOEDEREN		LAAD- VERMOGEN (1000 T VOOR B 1000 BRT VOOR K)	IN BELGIE AFGE- LEGDE AFSTAND 1000 KM	AANTAL REIZEN	LAAD- VERMOGEN (1000 T VOOR B 1000 BRT VOOR K)	IN BELGIE AFGE- LEGDE AFSTAND 1000 KM	AANTAL REIZEN	IN BELGIE AFGE- LEGDE AFSTAND 1000 KM
			1000 T	1000 TKM IN BELGIE							
BINNENLANDS VERKEER	B	35358	31119	2832365	43296	2914	36420	42778	2721	12518	640
	K	-	-	-	-	-	130	224	8	-	-
INGAAND VERKEER	B	78706	60606	3307656	150329	3350	21075	28357	891	3838	331
	K	120	174	22547	228	15	156	282	18	-	-
WAARVAN :											
- FRANKRIJK NAAR BELGIE	B	5228	1765	220483	2616	632	2121	1304	200	674	61
LANGS FRANSE GRENS	K	-	-	-	-	-	-	-	-	-	-
- FRANKRIJK NAAR BELGIE	B	4495	1624	36993	5727	80	391	580	7	8	-
LANGS NEDERLANDSE GRENS	K	1	1	31	1	-	3	6	-	-	-
- NEDERLAND NAAR BELGIE	B	42999	43237	2654530	81271	2064	13999	17932	604	3117	268
	K	1	1	19	2	-	41	68	3	-	-
- DUITSLAND NAAR BELGIE	B	24122	13500	384540	56664	537	4184	7638	75	34	2
	K	8	11	783	12	1	7	9	-	-	-
- VERENIGD KONINKRIJK NAAR BELGIE	B	1	2	27	2	-	-	-	-	-	-
	K	73	115	15662	152	10	95	182	13	-	-
- ZWITSERLAND NAAR BELGIE	B	1650	319	5080	3783	26	302	685	5	1	-
	K	-	-	-	-	-	-	-	-	-	-
- LUXEMBURG NAAR BELGIE	B	33	46	644	58	1	77	217	1	-	-
	K	-	-	-	-	-	-	-	-	-	-
- ANDERE LANDEN NAAR BELGIE	B	178	112	5358	207	10	1	1	-	4	-
	K	37	46	6031	60	5	10	17	1	-	-
UITGAAND VERKEER	B	68799	41129	1518303	133816	2403	34028	50308	1772	3866	302
	K	280	397	48043	513	33	18	30	2	-	-
WAARVAN :											
- BELGIE NAAR FRANKRIJK	B	5693	2233	282320	3096	701	3426	1598	375	956	86
LANGS FRANSE GRENS	K	-	-	-	-	-	-	-	-	-	-
- BELGIE NAAR FRANKRIJK	B	4319	2745	49163	5170	75	73	60	2	1	-
LANGS NEDERLANDSE GRENS	K	15	21	1655	24	1	2	3	-	-	-
- BELGIE NAAR NEDERLAND	B	34798	21382	890088	70861	1176	28987	46210	1354	2889	214
	K	1	1	49	2	-	8	13	1	-	-
- BELGIE NAAR DUITSLAND	B	21613	12767	262956	49731	407	1526	2411	40	18	1
	K	2	2	177	2	-	1	2	-	-	-
- BELGIE NAAR VERENIGD KONINKRIJK	B	1	2	128	2	-	-	-	-	-	-
	K	167	255	35301	339	23	5	10	1	-	-
- BELGIE NAAR ZWITSERLAND	B	2190	1714	27018	4592	37	14	27	-	-	-
	K	-	-	-	-	-	-	-	-	-	-
- BELGIE NAAR LUXEMBURG	B	132	245	4501	301	3	-	-	-	-	-
	K	-	-	-	-	-	-	-	-	-	-
- BELGIE NAAR ANDERE LANDEN	B	53	41	2127	63	3	2	1	-	2	-
	K	95	118	10863	147	9	2	3	-	-	-
DOORGAAND VERKEER	B	9048	4325	571979	5620	1197	2340	1393	286	944	112
	K	4	5	727	7	1	-	-	-	-	-
ALGEMEEN TOTAAL	B	191911	137179	8230303	333060	9863	93863	122836	5671	21166	1386
	K	404	576	71317	748	49	304	536	28	-	-

BINNENSCHIEPVAART (VERVOLG)

2. VERKEER GEDURENDE HET JAAR 2003

B) INDELING VAN DE BELGISCHE SCHEPEN (1) VOLGENS DE VERKEERSRELATIE

VERKEERSRELATIE	BINNEN- SCHIP OF KUST- VAAR- TUIG	GELADEN SCHEPEN (KUSTVAARTUIGEN)					LEDIGE SCHEPEN (KUSTVAARTUIGEN)			SLEEBOTEN EN DUWERS	
		AANTAL REIZEN	GOEDEREN		LAAD- VERMOGEN (1000 T VOOR B 1000 BRT VOOR K)	IN BELGIE AFGE- LEGDE AFSTAND 1000 KM	AANTAL REIZEN	LAAD- VERMOGEN (1000 T VOOR B 1000 BRT VOOR K)	IN BELGIE AFGE- LEGDE AFSTAND 1000 KM	AANTAL REIZEN	IN BELGIE AFGE- LEGDE AFSTAND 1000 KM
			1000 T	1000 TKM IN BELGIE							
BINNENLANDS VERKEER	B	24543	20809	2113468	28168	2217	22851	24175	1905	8644	411
	K	-	-	-	-	-	9	8	1	-	-
INGAAND VERKEER	B	9129	9896	1190583	12371	1016	3253	2375	345	1215	130
	K	3	4	598	6	-	5	8	1	-	-
WAARVAN :											
- FRANKRIJK NAAR BELGIE	B	2386	883	120816	1334	319	1230	828	134	192	16
LANGS FRANSE GRENS	K	-	-	-	-	-	-	-	-	-	-
- FRANKRIJK NAAR BELGIE	B	160	156	8328	227	9	4	3	-	3	-
LANGS NEDERLANDSE GRENS	K	-	-	-	-	-	-	-	-	-	-
- NEDERLAND NAAR BELGIE	B	5612	7739	995856	9336	626	1961	1464	205	1010	114
	K	-	-	-	-	-	-	-	-	-	-
- DUITSLAND NAAR BELGIE	B	935	1096	64413	1438	60	57	78	6	9	1
	K	-	-	-	-	-	-	-	-	-	-
- VERENIGD KONINKRIJK NAAR BELGIE	B	-	-	-	-	-	-	-	-	-	-
	K	2	3	394	4	-	5	8	1	-	-
- ZWITSERLAND NAAR BELGIE	B	3	2	90	5	-	1	1	-	-	-
	K	-	-	-	-	-	-	-	-	-	-
- LUXEMBURG NAAR BELGIE	B	5	7	58	8	-	-	-	-	-	-
	K	-	-	-	-	-	-	-	-	-	-
- ANDERE LANDEN NAAR BELGIE	B	28	12	1023	23	2	-	-	-	1	-
	K	1	1	204	2	-	-	-	-	-	-
UITGAAND VERKEER	B	7307	4624	532042	6820	857	5472	7391	585	1184	120
	K	5	6	600	10	-	-	-	-	-	-
WAARVAN :											
- BELGIE NAAR FRANKRIJK LANGS FRANSE GRENS	B	3145	1329	187810	1927	431	1326	691	169	253	22
	K	-	-	-	-	-	-	-	-	-	-
- BELGIE NAAR FRANKRIJK LANGS NEDERLANDSE GRENS	B	156	139	6440	215	8	10	5	1	-	-
	K	1	2	142	3	-	-	-	-	-	-
- BELGIE NAAR NEDERLAND	B	3439	2662	291080	3890	368	4074	6626	412	924	98
	K	-	-	-	-	-	-	-	-	-	-
- BELGIE NAAR DUITSLAND	B	490	414	40884	661	45	62	68	3	7	-
	K	-	-	-	-	-	-	-	-	-	-
- BELGIE NAAR VERENIGD KONINKRIJK	B	-	-	-	-	-	-	-	-	-	-
	K	3	3	443	6	-	-	-	-	-	-
- BELGIE NAAR ZWITSERLAND	B	60	62	4304	102	4	-	-	-	-	-
	K	-	-	-	-	-	-	-	-	-	-
- BELGIE NAAR LUXEMBURG	B	5	5	597	6	1	-	-	-	-	-
	K	-	-	-	-	-	-	-	-	-	-
- BELGIE NAAR ANDERE LANDEN	B	12	13	926	19	1	-	-	-	-	-
	K	1	1	15	2	-	-	-	-	-	-
DOORGAAND VERKEER	B	3148	1477	209459	1980	460	627	358	93	127	15
	K	-	-	-	-	-	-	-	-	-	-
ALGEMEEN TOTAAL	B	44127	36805	4045552	49338	4551	32203	34298	2929	11170	677
	K	8	10	1198	16	1	14	16	2	-	-

(1) BINNENSCHIEPEN (OF KUSTVAARTUIGEN), WAARVAN DE EIGENAAR DE BELGISCHE NATIONALITEIT BEZIT

BINNENSCHIEPVAART (VERVOLG)

2. VERKEER GEDURENDE HET JAAR 2003

C) INDELING VAN HET GOEDERENVERVOER (1000 T) DOOR SCHEPEN VAN ALLE NATIONALITEITEN,
VOLGENS DE AARD DER VERVOERDE GOEDEREN (N.V.S.-NOMENCLATUUR)

VERKEERSRELATIE	BINNEN- SCHIP OF KUST- VAAR- TUIG	LANDBOUWPRODUCTEN EN LEVENDE DIEREN	VOEDINGSPRODUCTEN EN VEEVOEDERS	VASTE BRANDSTOFFEN	AARDOLIEN EN DISTILLATIE PRODUCTEN DAARVAN	ERTSEN EN METAALRESIDUEN	PRODUKTEN VAN DE METAALINDUSTRIE	RUWE MINERALEN EN FABRIKATEN DAARVAN, BOUWMATERIALEN	MESTSTOFFEN	CHEMISCHE PRODUCTEN	MACHINES, VOERTUIGEN, DIVERSE FABRIKATEN N.E.G. EN SPECIALE TRANSAKTIES	TOTAAL
BINNENLANDS VERKEER	B	640	1468	4233	5439	1574	1280	10771	1114	2183	2418	31119
	K	-	-	-	-	-	-	-	-	-	-	-
INGAAND VERKEER	B	2324	2753	3645	9704	5518	2251	18019	2488	5241	8663	60606
	K	4	-	-	-	11	42	105	-	12	-	174
WAARVAN :												
- FRANKRIJK NAAR BELGIE LANGS FRANSE GRENS	B	945	262	6	10	38	61	184	16	70	172	1765
	K	-	-	-	-	-	-	-	-	-	-	-
- FRANKRIJK NAAR BELGIE LANGS NEDERLANDSE GRENS	B	197	142	17	6	27	166	436	15	35	583	1624
	K	1	-	-	-	-	-	-	-	-	-	1
- NEDERLAND NAAR BELGIE	B	304	1942	3460	9550	5162	697	13240	1251	3224	4406	43237
	K	-	-	-	-	-	1	-	-	-	-	1
- DUITSLAND NAAR BELGIE	B	850	391	156	63	280	1272	4122	1197	1904	3264	13500
	K	-	-	-	-	-	-	1	-	10	-	11
- VERENIGD KONINKRIJK NAAR BELGIE	B	-	-	-	2	-	-	-	-	-	-	2
	K	2	-	-	-	2	7	103	-	2	-	115
- ZWITSERLAND NAAR BELGIE	B	-	-	3	72	-	4	16	2	7	217	319
	K	-	-	-	-	-	-	-	-	-	-	-
- LUXEMBURG NAAR BELGIE	B	1	2	-	-	-	12	18	-	-	14	46
	K	-	-	-	-	-	-	-	-	-	-	-
- ANDERE LANDEN NAAR BELGIE	B	26	13	3	-	11	40	4	7	1	7	112
	K	1	-	-	-	9	34	1	-	-	-	46
UITGAAND VERKEER	B	1076	1224	3359	8396	1587	1969	7921	1596	5648	8353	41129
	K	21	-	1	-	-	206	11	130	29	-	397
WAARVAN :												
- BELGIE NAAR FRANKRIJK LANGS FRANSE GRENS	B	45	83	265	33	416	338	651	190	146	67	2233
	K	-	-	-	-	-	-	-	-	-	-	-
- BELGIE NAAR FRANKRIJK LANGS NEDERLANDSE GRENS	B	19	61	989	421	429	121	239	143	130	193	2745
	K	-	-	-	-	-	-	-	9	12	-	21
- BELGIE NAAR NEDERLAND	B	725	615	525	3939	112	714	6256	420	2074	6002	21382
	K	-	-	-	-	-	-	-	1	-	-	1
- BELGIE NAAR DUITSLAND	B	157	417	1567	3350	602	406	671	748	3111	1738	12767
	K	-	-	-	-	-	-	-	2	-	-	2
- BELGIE NAAR VERENIGD KONINKRIJK	B	-	-	-	-	-	-	-	2	-	-	2
	K	4	-	1	-	-	196	9	38	7	-	255
- BELGIE NAAR ZWITSERLAND	B	130	45	8	475	3	386	103	45	167	354	1714
	K	-	-	-	-	-	-	-	-	-	-	-
- BELGIE NAAR LUXEMBURG	B	-	1	3	179	24	-	-	37	1	-	245
	K	-	-	-	-	-	-	-	-	-	-	-
- BELGIE NAAR ANDERE LANDEN	B	-	3	2	-	2	2	2	12	19	-	41
	K	17	-	-	-	-	10	2	80	9	-	118
DOORGAAND VERKEER	B	1425	295	200	41	301	444	436	727	396	61	4325
	K	2	1	-	-	-	-	-	-	1	1	5
ALGEMEEN TOTAAL	B	5465	5739	11437	23579	8980	5944	37147	5925	13468	19494	137179
	K	27	1	1	-	11	247	116	130	42	1	576

BINNENSCHIEPVAART (VERVOLG)

2. VERKEER GEDURENDE HET JAAR 2003

D) INDELING VAN HET GOEDERENVERVOER (1000 T) DOOR BELGISCHE SCHEPEN (1),
VOLGENS DE AARD DER VERVOERDE GOEDEREN (N.V.S.-NOMENCLATUUR)

VERKEERSRELATIE	BINNEN- SCHIP OF KUST- VAAR- TUIG	LANDBOUWPRODUCTEN EN LEVENDE DIEREN	VOEDINGSPRODUCTEN EN VEEVOEDERS	VASTE BRANDSTOFFEN	AARDOLIEN EN DISTILLATIE PRODUCTEN DAARVAN	ERTSEN EN METAALRESIDUEN	PRODUCTEN VAN DE METAALINDUSTRIE	RUWE MINERALEN EN FABRIKATEN DAARVAN, BOUWMATERIALEN	MESTSTOFFEN	CHEMISCHE PRODUCTEN	MACHINES, VOERTUIGEN, DIVERSE FABRIKATEN N.E.G. EN SPECIALE TRANSAKTIES	TOTAAL
BINNENLANDS VERKEER	B	474	831	3686	2518	1296	970	7984	878	709	1462	20809
	K	-	-	-	-	-	-	-	-	-	-	-
INGAAND VERKEER	B	534	262	838	1810	2637	190	2781	183	274	387	9896
	K	-	-	-	-	-	4	-	-	-	-	4
WAARVAN :												
- FRANKRIJK NAAR BELGIE	B	378	93	5	3	21	42	115	11	66	151	883
LANGS FRANSE GRENS	K	-	-	-	-	-	-	-	-	-	-	-
- FRANKRIJK NAAR BELGIE	B	35	7	3	-	3	14	82	4	1	7	156
LANGS NEDERLANDSE GRENS	K	-	-	-	-	-	-	-	-	-	-	-
- NEDERLAND NAAR BELGIE	B	54	131	809	1806	2548	105	1821	116	171	178	7739
	K	-	-	-	-	-	-	-	-	-	-	-
- DUITSLAND NAAR BELGIE	B	65	30	21	1	60	25	756	51	36	51	1096
	K	-	-	-	-	-	-	-	-	-	-	-
- VERENIGD KONINKRIJK NAAR BELGIE	B	-	-	-	-	-	-	-	-	-	-	-
	K	-	-	-	-	-	3	-	-	-	-	3
- ZWITSERLAND NAAR BELGIE	B	-	-	-	-	-	-	1	-	-	1	2
	K	-	-	-	-	-	-	-	-	-	-	-
- LUXEMBURG NAAR BELGIE	B	-	-	-	-	-	1	7	-	-	-	7
	K	-	-	-	-	-	-	-	-	-	-	-
- ANDERE LANDEN NAAR BELGIE	B	2	1	-	-	6	4	-	-	-	-	12
	K	-	-	-	-	-	1	-	-	-	-	1
UITGAAND VERKEER	B	154	76	189	49	367	617	2506	294	140	233	4624
	K	3	-	-	-	-	-	-	1	2	-	6
WAARVAN :												
- BELGIE NAAR FRANKRIJK LANGS FRANSE GRENS	B	34	20	134	28	333	200	359	106	60	55	1329
	K	-	-	-	-	-	-	-	-	-	-	-
- BELGIE NAAR FRANKRIJK LANGS NEDERLANDSE GRENS	B	-	-	12	-	-	24	98	3	2	-	139
	K	-	-	-	-	-	-	-	-	2	-	2
- BELGIE NAAR NEDERLAND	B	119	47	12	21	19	343	1799	101	30	171	2662
	K	-	-	-	-	-	-	-	-	-	-	-
- BELGIE NAAR DUITSLAND	B	2	9	31	-	15	45	207	61	38	7	414
	K	-	-	-	-	-	-	-	-	-	-	-
- BELGIE NAAR VERENIGD KONINKRIJK	B	-	-	-	-	-	-	-	-	-	-	-
	K	2	-	-	-	-	-	-	1	-	-	3
- BELGIE NAAR ZWITSERLAND	B	-	-	-	-	-	4	41	16	-	-	62
	K	-	-	-	-	-	-	-	-	-	-	-
- BELGIE NAAR LUXEMBURG	B	-	-	-	-	-	-	-	5	-	-	5
	K	-	-	-	-	-	-	-	-	-	-	-
- BELGIE NAAR ANDERE LANDEN	B	-	-	-	-	-	-	-	2	10	-	13
	K	1	-	-	-	-	-	-	-	-	-	1
DOORGAAND VERKEER	B	504	123	73	25	130	169	187	137	90	39	1477
	K	-	-	-	-	-	-	-	-	-	-	-
ALGEMEEN TOTAAL	B	1666	1293	4785	4402	4430	1946	13458	1491	1212	2121	36805
	K	3	-	-	-	-	4	-	1	2	-	10

(1) BINNENSCHIEPEN (OF KUSTVAARTUIGEN), WAARVAN DE EIGENAAR DE BELGISCHE NATIONALITEIT BEZIT

BINNENSCHIEPVAART (VERVOLG)

2. VERKEER GEDURENDE HET JAAR 2003

E) INDELING VAN HET GOEDERENVERVOER DOOR SCHEPEN VAN ALLE NATIONALITEITEN,

VOLGENS HET TYPE DER SCHEPEN (VERVOER MET KUSTVAARTUIGEN NIET MEEGEREKEND) (IN 1000 T EN 1000 TKM)

VERKEERSRELATIE	TYPE DER SCHEPEN	VERVOERDE TONNAGE			TON-KM IN BELGIE		
		GEWONE SCHEPEN	TANK-SCHEPEN	ANDERE	GEWONE SCHEPEN	TANK-SCHEPEN	ANDERE
BINNENLANDS VERKEER	MOTORSCHEPEN	14102	7677	1075	1465107	605884	90254
	GEDUWDE SCHEPEN	7502	175	577	629908	7397	33529
	GESLEEPT SCHEPEN	10	-	-	273	13	-
INGAAND VERKEER	MOTORSCHEPEN	32557	14791	871	1727840	678560	50308
	GEDUWDE SCHEPEN	11023	1066	120	818232	21325	8655
	GESLEEPT SCHEPEN	175	2	-	2633	104	-
WAARVAN :							
- FRANKRIJK NAAR BELGIE	MOTORSCHEPEN	1388	110	143	180148	7418	17814
LANGS FRANSE GRENS	GEDUWDE SCHEPEN	101	-	24	12138	-	2965
	GESLEEPT SCHEPEN	-	-	-	-	-	-
- FRANKRIJK NAAR BELGIE	MOTORSCHEPEN	1468	42	15	33726	631	470
LANGS NEDERLANDSE GRENS	GEDUWDE SCHEPEN	98	-	-	2153	-	-
	GESLEEPT SCHEPEN	1	-	-	13	-	-
- NEDERLAND NAAR BELGIE	MOTORSCHEPEN	18590	12707	372	1175446	632092	25696
	GEDUWDE SCHEPEN	10253	1054	85	792949	21102	4520
	GESLEEPT SCHEPEN	174	2	-	2620	104	-
- DUITSLAND NAAR BELGIE	MOTORSCHEPEN	10791	1855	320	330944	37256	5948
	GEDUWDE SCHEPEN	520	12	2	10076	223	94
	GESLEEPT SCHEPEN	-	-	-	-	-	-
- VERENIGD KONINKRIJK NAAR BELGIE	MOTORSCHEPEN	-	2	-	-	27	-
	GEDUWDE SCHEPEN	-	-	-	-	-	-
	GESLEEPT SCHEPEN	-	-	-	-	-	-
- ZWITSERLAND NAAR BELGIE	MOTORSCHEPEN	181	76	17	2840	1135	320
	GEDUWDE SCHEPEN	46	-	-	785	-	-
	GESLEEPT SCHEPEN	-	-	-	-	-	-
- LUXEMBURG NAAR BELGIE	MOTORSCHEPEN	45	-	-	628	-	-
	GEDUWDE SCHEPEN	1	-	-	16	-	-
	GESLEEPT SCHEPEN	-	-	-	-	-	-
- ANDERE LANDEN NAAR BELGIE	MOTORSCHEPEN	94	-	4	4109	-	59
	GEDUWDE SCHEPEN	4	-	10	114	-	1077
	GESLEEPT SCHEPEN	-	-	-	-	-	-
UITGAAND VERKEER	MOTORSCHEPEN	21116	12458	750	1073618	211148	43281
	GEDUWDE SCHEPEN	5551	1126	79	168017	17933	3660
	GESLEEPT SCHEPEN	48	-	-	645	-	-
WAARVAN :							
- BELGIE NAAR FRANKRIJK	MOTORSCHEPEN	1851	91	56	251716	6993	6625
LANGS FRANSE GRENS	GEDUWDE SCHEPEN	207	6	23	15612	731	642
	GESLEEPT SCHEPEN	-	-	-	-	-	-
- BELGIE NAAR FRANKRIJK	MOTORSCHEPEN	2187	470	3	40408	7438	61
LANGS NEDERLANDSE GRENS	GEDUWDE SCHEPEN	51	33	-	766	491	-
	GESLEEPT SCHEPEN	-	-	-	-	-	-
- BELGIE NAAR NEDERLAND	MOTORSCHEPEN	9228	6128	513	593163	105763	33503
	GEDUWDE SCHEPEN	4584	827	56	141257	12810	2992
	GESLEEPT SCHEPEN	45	-	-	599	-	-
- BELGIE NAAR DUITSLAND	MOTORSCHEPEN	6686	5186	147	166621	82221	2603
	GEDUWDE SCHEPEN	560	185	-	8693	2771	-
	GESLEEPT SCHEPEN	3	-	-	46	-	-
- BELGIE NAAR VERENIGD KONINKRIJK	MOTORSCHEPEN	2	-	-	128	-	-
	GEDUWDE SCHEPEN	-	-	-	-	-	-
	GESLEEPT SCHEPEN	-	-	-	-	-	-
- BELGIE NAAR ZWITSERLAND	MOTORSCHEPEN	1067	402	30	17913	6032	489
	GEDUWDE SCHEPEN	139	75	1	1428	1130	26
	GESLEEPT SCHEPEN	-	-	-	-	-	-
- BELGIE NAAR LUXEMBURG	MOTORSCHEPEN	57	180	-	1701	2701	-
	GEDUWDE SCHEPEN	8	-	-	99	-	-
	GESLEEPT SCHEPEN	-	-	-	-	-	-
- BELGIE NAAR ANDERE LANDEN	MOTORSCHEPEN	39	-	-	1967	-	-
	GEDUWDE SCHEPEN	3	-	-	160	-	-
	GESLEEPT SCHEPEN	-	-	-	-	-	-
DOORGAAND VERKEER	MOTORSCHEPEN	3309	293	50	442115	34421	5855
	GEDUWDE SCHEPEN	670	3	-	89262	326	-
	GESLEEPT SCHEPEN	-	-	-	-	-	-
ALGEMEEN TOTAAL	MOTORSCHEPEN	71084	35220	2746	4708680	1530013	189697
	GEDUWDE SCHEPEN	24747	2370	777	1705419	46982	45844
	GESLEEPT SCHEPEN	233	3	-	3551	117	-

BINNENSCHIEPVAART (VERVOLG)

2. VERKEER GEDURENDE HET JAAR 2003

F) INDELING VAN HET GOEDERENVERVOER DOOR BELGISCHE SCHEPEN (1), VOLGENS HET TYPE DER SCHEPEN
(KUSTVAARTUIGEN NIET MEEGEREKEND) (IN 1000 T EN 1000 TKM)

VERKEERSRELATIE	TYPE DER SCHEPEN	VERVOERDE TONNAGE			TON-KM IN BELGIE		
		GEWONE SCHEPEN	TANK-SCHEPEN	ANDERE	GEWONE SCHEPEN	TANK-SCHEPEN	ANDERE
BINNENLANDS VERKEER	MOTORSCHEPEN	10698	2853	858	1188809	313683	80512
	GEDUWDE SCHEPEN	5825	1	572	497078	75	33299
	GESLEEPTTE SCHEPEN	-	-	-	-	13	-
INGAAND VERKEER	MOTORSCHEPEN	4806	2073	215	493384	258223	20708
	GEDUWDE SCHEPEN	2698	4	101	410803	255	7211
	GESLEEPTTE SCHEPEN	-	-	-	-	-	-
WAARVAN :							
- FRANKRIJK NAAR BELGIE	MOTORSCHEPEN	665	58	125	96474	5069	15011
LANGS FRANSE GRENS	GEDUWDE SCHEPEN	14	-	21	1709	-	2553
	GESLEEPTTE SCHEPEN	-	-	-	-	-	-
- FRANKRIJK NAAR BELGIE	MOTORSCHEPEN	152	-	2	8039	-	180
LANGS NEDERLANDSE GRENS	GEDUWDE SCHEPEN	1	-	-	109	-	-
	GESLEEPTTE SCHEPEN	-	-	-	-	-	-
- NEDERLAND NAAR BELGIE	MOTORSCHEPEN	2929	1987	67	327319	251311	4098
	GEDUWDE SCHEPEN	2678	4	74	408866	255	4008
	GESLEEPTTE SCHEPEN	-	-	-	-	-	-
- DUITSLAND NAAR BELGIE	MOTORSCHEPEN	1045	29	19	61090	1843	1361
	GEDUWDE SCHEPEN	4	-	-	120	-	-
	GESLEEPTTE SCHEPEN	-	-	-	-	-	-
- VERENIGD KONINKRIJK NAAR BELGIE	MOTORSCHEPEN	-	-	-	-	-	-
	GEDUWDE SCHEPEN	-	-	-	-	-	-
	GESLEEPTTE SCHEPEN	-	-	-	-	-	-
- ZWITSERLAND NAAR BELGIE	MOTORSCHEPEN	1	-	1	31	-	59
	GEDUWDE SCHEPEN	-	-	-	-	-	-
	GESLEEPTTE SCHEPEN	-	-	-	-	-	-
- LUXEMBURG NAAR BELGIE	MOTORSCHEPEN	7	-	-	58	-	-
	GEDUWDE SCHEPEN	-	-	-	-	-	-
	GESLEEPTTE SCHEPEN	-	-	-	-	-	-
- ANDERE LANDEN NAAR BELGIE	MOTORSCHEPEN	7	-	-	373	-	-
	GEDUWDE SCHEPEN	-	-	6	-	-	650
	GESLEEPTTE SCHEPEN	-	-	-	-	-	-
UITGAAND VERKEER	MOTORSCHEPEN	4158	74	167	487006	8174	18819
	GEDUWDE SCHEPEN	162	5	59	13954	657	3431
	GESLEEPTTE SCHEPEN	-	-	-	-	-	-
WAARVAN :							
- BELGIE NAAR FRANKRIJK	MOTORSCHEPEN	1198	29	42	174085	4001	5515
LANGS FRANSE GRENS	GEDUWDE SCHEPEN	51	5	3	3114	657	439
	GESLEEPTTE SCHEPEN	-	-	-	-	-	-
- BELGIE NAAR FRANKRIJK	MOTORSCHEPEN	139	-	-	6430	-	10
LANGS NEDERLANDSE GRENS	GEDUWDE SCHEPEN	-	-	-	-	-	-
	GESLEEPTTE SCHEPEN	-	-	-	-	-	-
- BELGIE NAAR NEDERLAND	MOTORSCHEPEN	2339	35	123	260677	3583	13110
	GEDUWDE SCHEPEN	109	-	56	10719	-	2992
	GESLEEPTTE SCHEPEN	-	-	-	-	-	-
- BELGIE NAAR DUITSLAND	MOTORSCHEPEN	403	9	2	40124	591	163
	GEDUWDE SCHEPEN	-	-	-	5	-	-
	GESLEEPTTE SCHEPEN	-	-	-	-	-	-
- BELGIE NAAR VERENIGD KONINKRIJK	MOTORSCHEPEN	-	-	-	-	-	-
	GEDUWDE SCHEPEN	-	-	-	-	-	-
	GESLEEPTTE SCHEPEN	-	-	-	-	-	-
- BELGIE NAAR ZWITSERLAND	MOTORSCHEPEN	62	-	-	4283	-	21
	GEDUWDE SCHEPEN	-	-	-	-	-	-
	GESLEEPTTE SCHEPEN	-	-	-	-	-	-
- BELGIE NAAR LUXEMBURG	MOTORSCHEPEN	5	-	-	597	-	-
	GEDUWDE SCHEPEN	-	-	-	-	-	-
	GESLEEPTTE SCHEPEN	-	-	-	-	-	-
- BELGIE NAAR ANDERE LANDEN	MOTORSCHEPEN	11	-	-	810	-	-
	GEDUWDE SCHEPEN	1	-	-	116	-	-
	GESLEEPTTE SCHEPEN	-	-	-	-	-	-
DOORGAAND VERKEER	MOTORSCHEPEN	1307	104	28	189415	12334	2811
	GEDUWDE SCHEPEN	36	1	-	4744	155	-
	GESLEEPTTE SCHEPEN	-	-	-	-	-	-
ALGEMEEN TOTAAL	MOTORSCHEPEN	20969	5104	1267	2358614	592414	122850
	GEDUWDE SCHEPEN	8721	11	732	926579	1142	43941
	GESLEEPTTE SCHEPEN	-	-	-	-	13	-

(1) BINNENSCHIEPEN WAARVAN DE EIGENAAR DE BELGISCHE NATIONALITEIT BEZIT

BINNENSCHIEPVAART (VERVOLG)

2. VERKEER GEDURENDE HET JAAR 2003

G) BEDRIJVGHEID OP DE WATERWEGEN

BEKKENS EN WATERWEGEN	LENGTE OP 31.12.85 (KM)	VERDELING VAN HET VERKEER VOLGENS ZIJN RELATIE TOT DE BETROKKEN WATERWEG						
		VERTROKKEN NAAR PLAATSEN BIJTEN DE WATERWEG	AANGEKOMEN VAN PLAATSEN BIJTEN DE WATERWEG	DOORVAART (1)	SCHEEPVAART BINNEN DE WATERWEG	TOTALE TRAFIEK		
						AANTAL GELADEN SCHEPEN (1)	VERVOERDE GOEDEREN 1 000 T (1)	GEPRESTEERDE TKM 1 000 TKM
1 000 T	1 000 T	1 000 T	1 000 T					
BEKKEN VAN DE ZEESCHELDE								
ZEESCHELDE I (GENTBRUGGE-RUPEL)	68,4	242	766	3987	-	9356	4995	242102
ZEESCHELDE II (RUPEL-GRENS)	39,4	1758	1442	18073	2	24432	21274	382748
RUPEL	12,0	5	265	8788	-	10493	9058	29819
DIJLE (2)	28,5	2	47	147	-	563	196	434
NETE + NETEKANAAL (2)	26,1	3	356	100	-	654	459	6004
DURME (2)	16,7	1	-	-	-	1	1	5
MOERVAART - BOVENDURME (2)	29,3	131	12	-	-	325	142	196
SCHELDE-RIJN VERBINDING + DOKKEN ANTWERPEN	21,0	40127	26161	20299	-	130359	86587	1268689
DENDER	65,3	67	351	-	-	908	418	3953
TOTAAL	306,7							1933950
KEMPENSE KANALEN								
ALBERTKANAAL	129,6	4918	16931	22895	369	42999	45113	3327630
KANAAL BRIEGDEN-NEERHAREN	4,9	2	550	172	-	869	724	1418
ZUID-WILLEMSVAART I	38,6	485	73	580	-	1996	1138	29643
ZUID-WILLEMSVAART II	4,9	-	-	378	-	1112	378	1889
KANAAL BOCHOLT-HERENTALS	57,4	1188	827	799	-	5334	2815	52082
KANAAL DESSEL-KWAADMECHELEN	15,8	152	147	924	-	2297	1222	18797
KANAAL DESSEL-SCHOTEN	63,3	8	752	2	-	2034	762	21161
KANAAL NAAR BEVERLO	14,8	201	-	-	-	442	201	1006
TOTAAL	329,3							3453627
BRABANTSE KANALEN								
KANAAL CHARLEROI-BRUSSEL	68,2	744	1718	1943	1	5743	4407	174161
KANAAL BRUSSEL-RUPEL	31,9	1078	4618	3128	18	10078	8842	214873
KANAAL LEUVEN-DIJLE	30,0	40	107	-	-	497	147	3087
TOTAAL	130,1							392121
MAAS EN SAMBER								
MAAS (2) (STROOMOPWAARTS LUIK)	113,7	6665	8841	3357	848	17938	19710	644446
MAAS (2) (STROOMAFWAARTS LUIK)	13,3	3	2163	-	-	1219	2167	2380
GEMEENSCHAPPELIJKE MAAS I	6,6	115	2	-	-	161	117	237
GEMEENSCHAPPELIJKE MAAS II	9,8	-	-	-	-	-	-	-
KANAAL VAN MONSIN	0,7	-	-	2157	-	1211	2157	2157
KANAAL TERNAAIEN-MAASTRICHT	1,9	-	1	10112	-	10550	10113	20225
KANAAL HACCOURT-WEZET	0,9	-	-	9	-	8	9	9
SAMBER	87,5	2167	1435	718	207	5499	4527	134351
OURTHE	4,1	-	-	-	-	-	-	-
TOTAAL	238,5							803805

(1) KAN NIET OPGETELD WORDEN OMDAT EENZELFDE SCHIP DIKWILS VERSCHILLENDE WATERWEGEN BEVAART.
HET ALGEMEEN TOTAAL IS DAAROM OOK KLEINER DAN DE SOM VAN DE GEGEVENS VAN DE VERSCHILLENDE WATERWEGEN AFZONDERLIJK.

(2) DE VOOR DEZE WATERWEGEN OPGEGEVEN LENGTE WIJKT ENIGZINS AF VAN HUN OFFICIELE LENGTE. OM COMPUTERTECHNISCHE REDENEN
MOESTEN IMMERS BEPAALDE STROKEN VAN WATERWEGEN BIJ EEN ANDERE WATERWEG GEVOEGD WORDEN DAN DEZE WAARTOE ZIJ BEHOREN.

BINNENSCHIEPVAART (VERVOLG)

2. VERKEER GEDURENDE HET JAAR 2003

G) BEDRIJVGHEID OP DE WATERWEGEN

BEKKENS EN WATERWEGEN	LENGTE OP 31.12.85 (KM)	VERDELING VAN HET VERKEER VOLGENS ZIJN RELATIE TOT DE BETROKKEN WATERWEG						
		VERTROKKEN NAAR PLAATSEN BUITEN DE WATERWEG	AANGEKOMEN VAN PLAATSEN BUITEN DE WATERWEG	DOORVAART (1)	SCHEEPVAART BINNEN DE WATERWEG	TOTALE TRAFIEK		
						AANTAL GELADEN SCHEPEN (1)	VERVOERDE GOEDEREN 1 000 T (1)	GEPRESTEERDE TKM 1 000 TKM
1 000 T	1 000 T	1 000 T	1 000 T					
BEKKEN VAN DE BOVENSCHELDE								
BOVENSCHELDE (2)	83,0	2281	2792	5613	84	16389	10770	624297
LEIE (2)	69,2	296	750	5603	2	14504	6651	163991
GEMEENSCHAPPELIJKE LEIE	18,0	123	181	2913	-	10053	3217	54568
KANAAL GENT-TERNEUZEN (2)	20,5	6507	12720	11672	-	33642	30898	360741
KANAAL GENT-BRUGGE (2)	46,0	254	537	7017	-	15376	7808	82676
AFLEIDINGSKANAAL VAN DE LEIE	27,5	11	393	6095	-	13300	6500	90572
KANAAL VAN EEKLO	1,7	-	-	-	-	-	-	-
LEIE - VERTAKKING VAN ZULTE	1,8	-	1	-	-	1	1	2
KANAAL ROESELARE-LEIE	16,5	52	2866	-	-	4247	2918	33323
KANAAL BOSSUIT-KORTRIJK	15,2	12	335	1	-	390	349	2957
SPIEREKANAAL	8,4	-	-	2	-	5	2	20
RINGVAART	21,7	91	474	16969	-	28700	17534	192462
TOTAAL	329,5							1605609
CENTRUM EN BORINAGE								
CENTRUMKANAAL MET GROTE DIEPGANG	24,3	492	164	953	-	2682	1610	29560
HOOFDVERTAKKING	1,7	3	71	-	-	82	74	146
HISTORISCH CENTRUMKANAAL	7,2	-	-	-	-	-	-	-
KANAAL BLATON-ATH	22,6	-	4	-	-	15	4	38
KANAAL POMMEROEUL-CONDE	6,1	-	-	6	-	18	6	35
KANAAL NIMY-BLATON-PERONNES	38,9	492	519	1023	-	3329	2034	67511
TOTAAL	100,8							97290
IJZERBEKKEN EN KUST								
IJZER	41,2	-	-	-	-	-	-	-
KANAAL IEPEL-IJZER	15,2	-	-	-	-	-	-	-
KANAAL PLASSENDALE-DUINKERKE	39,8	1	18	4	-	76	23	359
KANAAL VAN LO	14,3	-	-	-	-	-	-	-
KANAAL BRUGGE-OOSTENDE	20,9	27	521	537	-	1798	1084	7723
KANAAL BRUGGE-ZEEBRUGGE	12,0	372	406	-	-	1877	778	4644
KANAAL BRUGGE-SLUIJ	0,5	-	1	1	-	3	2	-
VERBINDINGSKANAAL TE NIEUWPOORT	0,5	-	-	-	-	-	-	-
TOTAAL	144,4							12726
HET RIJK	1579,3							8299127

(1) KAN NIET OPGETELD WORDEN OMDAT EENZELFDE SCHIP DIKWILS VERSCHILLENDE WATERWEGEN BEVAART.
HET ALGEMEEN TOTAAL IS DAAROM OOK KLEINER DAN DE SOM VAN DE GEGEVENS VAN DE VERSCHILLENDE WATERWEGEN AFZONDERLIJK.

(2) DE VOOR DEZE WATERWEGEN OPgegeven lengte wijkt enigzins af van hun officiële lengte, om computertechnische redenen
moesten immers bepaalde stroken van waterwegen bij een andere waterweg gevoegd worden dan deze waartoe zij behoren.

BINNENSCHIEPVAART (VERVOLG)

2. VERKEER GEDURENDE HET JAAR 2003

G) BEDRIJVIGHEID OP DE WATERWEGEN

BEKKENS EN WATERWEGEN	LENGTE OP 31.12.1985 (KM)	VERDELING VAN HET VERKEER NAAR ZIJN AARD			
		UITVOER (1)	INVOER (1)	DOORVOER (ZONDER OVERLADING) (1)	BINNENLANDS VERVOER (1)
		1 000 T	1 000 T	1 000 T	1 000 T
BEKKEN VAN DE ZEESCHELDE					
ZEESCHELDE I (GENTBRUGGE-RUPEL)	68,4	850	1516	541	2088
ZEESCHELDE II (RUPEL-GRENS)	39,4	3960	9427	954	6933
RUPEL	12,0	1234	4444	31	3348
DIJLE (2)	28,5	1	70	-	125
NETE + NETEKANAAL (2)	26,1	3	197	25	235
DURME (2)	16,7	-	-	-	1
MOERVAART - BOVENDURME (2)	29,3	10	7	-	125
SCHELDE-RIJN VERBINDING + DOKKEN ANTWERPEN	21,0	28793	37425	779	19591
DENDER	65,3	34	176	-	208
TOTAAL	306,7				
KEMPENSE KANALEN					
ALBERTKANAAL	129,6	6469	18819	1335	18490
KANAAL BRIEGDEN-NEERHAREN	4,9	12	472	28	211
ZUID-WILLEMSVAART I	38,6	318	114	31	676
ZUID-WILLEMSVAART II	4,9	11	260	78	30
KANAAL BOCHOLT-HERENTALS	57,4	402	468	69	1876
KANAAL DESSEL-KWAADMECHELEN	15,8	324	128	60	710
KANAAL DESSEL-SCHOTEN	63,3	1	225	-	535
KANAAL NAAR BEVERLO	14,8	-	-	-	201
TOTAAL	329,3				
BRABANTSE KANALEN					
KANAAL CHARLEROI-BRUSSEL	68,2	1057	1265	122	1964
KANAAL BRUSSEL-RUPEL	31,9	1246	4199	7	3391
KANAAL LEUVEN-DIJLE	30,0	-	70	-	77
TOTAAL	130,1				
MAAS EN SAMBER					
MAAS (2) (STROOMOPWAARTS LUIK)	113,7	4234	6980	256	8241
MAAS (2) (STROOMAFWAARTS LUIK)	13,3	-	1135	-	1032
GEMEENSCHAPPELIJKE MAAS I	6,6	2	2	-	113
GEMEENSCHAPPELIJKE MAAS II	9,8	-	-	-	-
KANAAL VAN MONSIN	0,7	-	1132	-	1025
KANAAL TERNAAIEN-MAASTRICHT	1,9	4368	4149	1180	416
KANAAL HACCOURT-WEZET	0,9	-	3	-	7
SAMBER	87,5	1306	675	116	2431
OURTHE	4,1	-	-	-	-
TOTAAL	238,5				

(1) KAN NIET OPGETELD WORDEN OMDAT EENZELFDE SCHIP DIKWILS VERSCHILLENDE WATERWEGEN BEVAART.
HET ALGEMEEN TOTAAL IS DAAROM OOK KLEINER DAN DE SOM VAN DE GEGEVENS VAN DE VERSCHILLENDE WATERWEGEN AFZONDERLIJK.

(2) DE VOOR DEZE WATERWEGEN OPGEGEVEN LENGTE WIJKT ENIGZINS AF VAN HUN OFFICIELE LENGTE. OM COMPUTERTECHNISCHE REDENEN
MOESTEN IMMERS BEPAALDE STROKEN VAN WATERWEGEN BIJ EEN ANDERE WATERWEGE GEVOEGD WORDEN DAN DEZE WAARTOE ZIJ BEHOREN.

BINNENSCHIEPVAART (VERVOLG)

2. VERKEER GEDURENDE HET JAAR 2003

G) BEDRIJVGHEID OP DE WATERWEGEN

BEKKENS EN WATERWEGEN	LENGTE OP 31.12.1985 (KM)	VERDELING VAN HET VERKEER NAAR ZIJN AARD			
		UITVOER (1)	INVOER (1)	DOORVOER (ZONDER OVERLADING) (1)	BINNENLANDS VERVOER (1)
		1 000 T	1 000 T	1 000 T	1 000 T
BEKKEN VAN DE BOVENSCHDELDE					
BOVENSCHDELDE (2)	83,0	2830	2924	2038	2977
LEIE (2)	69,2	861	3118	1354	1318
GEMEENSCHAPPELIJKE LEIE	18,0	879	738	1354	245
KANAAL GENT-TERNEUZEN (2)	20,5	6025	14802	2736	7335
KANAAL GENT-BRUGGE (2)	46,0	926	3752	1348	1782
AFLEIDINGSKANAAL VAN DE LEIE	27,5	823	3117	1346	1214
KANAAL VAN EEKLO	1,7	-	-	-	-
LEIE - VERTAKKING VAN ZULTE	1,8	-	1	-	-
KANAAL ROESELARE-LEIE	16,5	18	2177	-	723
KANAAL BOSSUIT-KORTRIJK	15,2	1	262	-	86
SPIEREKANAAL	8,4	2	-	-	-
RINGVAART	21,7	3217	6643	3248	4427
TOTAAL	329,5				
CENTRUM EN BORINAGE					
CENTRUMKANAAL MET GROTE DIEPGANG	24,3	430	388	122	670
HOOFDVERTAKKING	1,7	2	64	-	8
HISTORISCH CENTRUMKANAAL	7,2	-	-	-	-
KANAAL BLATON-ATH	22,6	-	4	-	-
KANAAL POMMEROEUL-CONDE	6,1	5	-	-	-
KANAAL NIMY-BLATON-PERONNES	38,9	576	585	122	752
TOTAAL	100,8				
IJZEBEKKEN EN KUST					
IJZER	41,2	-	-	-	-
KANAAL IEPER-IJZER	15,2	-	-	-	-
KANAAL PLASSENDALE-DUINKERKE	39,8	1	18	3	1
KANAAL VAN LO	14,3	-	-	-	-
KANAAL BRUGGE-OOSTENDE	20,9	180	529	3	372
KANAAL BRUGGE-ZEEBRUGGE	12,0	223	284	-	271
KANAAL BRUGGE-SLUIS	0,5	-	2	-	-
VERBINDINGSKANAAL TE NIEUWPOORT	0,5	-	-	-	-
TOTAAL	144,4				
HET RIJK	1579,3				

(1) KAN NIET OPGETELD WORDEN OMDAT EENZELFDE SCHIP DIKWILS VERSCHILLENDE WATERWEGEN BEVAART.
HET ALGEMEEN TOTAAL IS DAAROM OOK KLEINER DAN DE SOM VAN DE GEGEVENS VAN DE VERSCHILLENDE WATERWEGEN AFZONDERLIJK.

(2) DE VOOR DEZE WATERWEGEN OPgegeven LENGTE WIJKT ENIGZINS AF VAN HUN OFFICIELE LENGTE. OM COMPUTERTECHNISCHE REDENEN
MOESTEN IMMERS BEPAALDE STROKEN VAN WATERWEGEN BIJ EEN ANDERE WATERWEG GEVOEGD WORDEN DAN DEZE WAARTOE ZIJ BEHOREN.

Informatie

Federale Overheidsdienst Economie, KMO, Middenstand en Energie

De Algemene Directie Statistiek en Economische Informatie maakt deel uit van de Federale Overheidsdienst Economie, KMO, Middenstand en Energie. We hebben de opdracht om aan de informatiebehoeften van zowel overheid, bedrijfswereld als burgers te voldoen, en dit door hen allerlei actuele cijfers over de toestand van het land aan te bieden.

Waar vindt u de statistische en economische informatie ?

Op onze websites <http://statbel.fgov.be> (statistieken) en <http://mineco.fgov.be> (economie)

In vijf grote steden van het land heeft het publiek toegang tot :

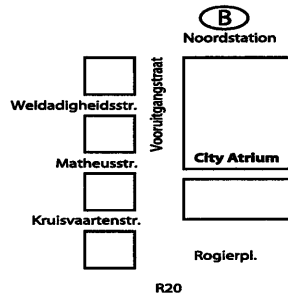
- ◊ Jaarboeken, gespecialiseerde publicaties en een selectie van diskettes en cd-rom's.
- ◊ Een leeszaal, waar men onze publicaties maar ook statistische publicaties van andere ministeries en Belgische en internationale instellingen kan raadplegen.

Al onze bibliotheken zijn op werkdagen open van 8u30 tot 16u30 (Brussel) en van 9 tot 12 en van 13 tot 16 uur (andere).

Brussel City Atrium C

Vooruitgangstraat 50, 1210 Brussel
tel. 02/277.55.03 – 02/277.55.19 fax 02/277.55.19
e-mail : info@statbel.mineco.fgov.be

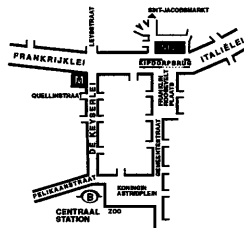
Trein (B) : Noord station
Metro (M) : lijn 2, station Rogier
Trams : 3, 52, 55, 56, 81, 90
 halte Rogier of Noord
Bus STIB : 38, 58, 61
 halte Rogier of Noord
Bus De Lijn : 318, 351, 358, 410, 526, 554
 halte Noord



Antwerpen

Italiëlei 124 - bus 85, 2000 Antwerpen
tel. 03/229 07 00 fax 03/233 28 30
e-mail : info.antwerpen@statbel.mineco.fgov.be

Trein (B) : Centraal Station
Metro (M) : halte Opera
Tram-Bus : vlakbij (Fr. Rooseveltplaats)

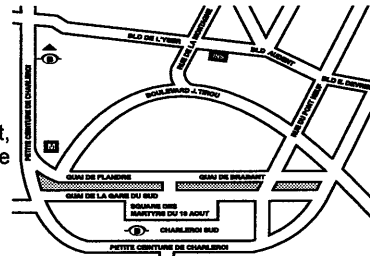


Charleroi

Tour Biarent, Bd Audent 14/5., 6000 Charleroi
tel. 071/ 27.44.14 fax 071/ 27.44.19
e-mail : info.charleroi@statbel.mineco.fgov.be

Trein (B) : Charleroi Sud, 20 min van het station (Place Buisset, Rue du Collège, Place Charles II, Boulevard Tirou, Rue de la Montagne)

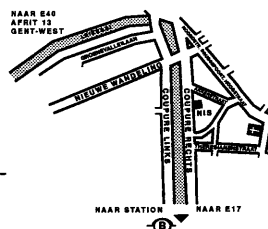
Bus : halte Tirou
Autoweg : kleine ring van Charleroi - uitrit Gare du Sud
Parking (P) : betaalparking tegenover het NIS



Gent

Coupure rechts 620, 9000 Gent
tel. 09/267 27 00 fax 09/267 27 29
e-mail : info.gent@statbel.mineco.fgov.be

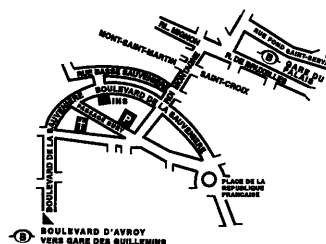
Trein (B) : Gent St.-Pieters
Tram-Bus : 40, 43 halte Theresianenstraat
Autoweg : gemakkelijk bereikbaar langs E40 (uitrit 13 - Gent-West/Drongen)
Parking (P) : op de "Coupure Rechts"



Luik

Bd de la Sauvenière 73-75, 4000 Luik
tel. 04/223 84 11 fax 04/222 49 94
e-mail : info.liege@statbel.mineco.fgov.be

Trein (B) : station Guillemins of Palais
Tram-Bus : (Guillemins) 1 en 4 halte Sauvenière
Parking (P) : Neujean (op 20 m - zelfde straatkant)
 Mercure (tegenover)



We verspreiden tal van producten die de Belgische socio-economische realiteit in cijfers weergeven.

Al deze producten, opgenomen in onze catalogus, kunt u verkrijgen in onze regionale centra of bij onze dienst documentatie - verkoop in Brussel. Onze catalogus wordt u op eenvoudige aanvraag toegestuurd. (zie adressen hiernaast) .

Een keuze uit onze gegevens en de lijst van onze publicaties vindt u eveneens op onze website:
<http://statbel.fgov.be>

Vervoer : andere publicaties

Motorvoertuigenpark

Op basis van het bestand van de ingeschreven voertuigen bij het Ministerie van Verkeerswezen publiceert het NIS in deze brochure verschillende tabellen met de verdeling per provincie van het hele motorvoertuigenpark volgens ouderdom van het voertuig, per categorie (personenwagens, autocars, autobussen, voertuigen voor het goederenvervoer, trekkers, motorfietsen, speciale voertuigen) per merk en type voertuig, of per soort gebruikte brandstof. Een tabel geeft ook informatie over de verdeling per gemeente van de verschillende categorieën voertuigen. - *Jaarlijks*

Goederenvervoer over de weg

Deze brochure geeft een algemeen overzicht van de meest markante feiten in het Belgisch wegvervoer. Ze bevat resultaten over het binnenlands en internationaal vervoer en het vervoer voor eigen rekening en voor rekening van derden. De cijfers zijn opgesplitst volgens aard van het voertuig, gewest van herkomst en bestemming enz. - *Jaarlijks*

Enkele andere publicaties

Algemene Publicaties

Regionaal Statistisch Jaarboek
Statistisch tijdschrift – *Maandelijks*

Grondgebied en leefmilieu

Statistiek van de bodembezetting (diskette)
Overzicht milieustatistieken - *Jaarlijks*

Bevolking

Huishoudens en familiekeren – *Jaarlijks*
Totale bevolking op 1 januari - *Jaarlijks*

Samenleving

Verkeersongevallen – *Jaarlijks*
Huishoudbudgetenquête – *Jaarlijks*

Economie en financiën

Verkoop van onroerende goederen – *Jaarlijks*

Landbouw

Land- en tuinbouwteiling op 15 mei - *Jaarlijks*

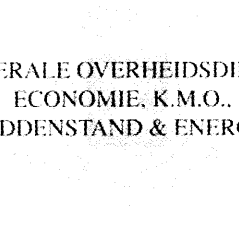
Industrie

Industriële productie en bouwbedrijf -
maandelijks

Handel, diensten en vervoer

Compendium Informatiemaatschappij -
Jaarlijks

Binnenlandse handel - *Jaarlijks*



FEDERALE OVERHEIDSDIENST
ECONOMIE, K.M.O.,
MIDDENSTAND & ENERGIE

Statistiek en
Economische Informatie

Gedrukt door de
drukkerij van de ADSEI
B-1000 Brussel

Februari 2004