

Verroer

Mand:colistien:

De Algemene Directie Statistiek en Economische Informatie biedt onpartijdige statistische informatie. De informatie wordt conform de wet verspreid, meer bepaald voor wat betreft de privacy.

De statistieken worden ingedeeld in acht domeinen:

- Algemeen
- Grondgebied en leefmilieu
- Bevolking
- Samenleving
- Economie en financiën
- Landbouw en vergelijkbare activiteiten
- Industrie
- Diensten, handel en vervoer

Alle rechten voorbehouden. Het vertalen, bewerken, reproduceren op welke wijze dan ook, inbegrepen fotografie en microfilm, is niet toegelaten, tenzij met schriftelijke machtiging vanwege de Algemene Directie Statistiek en Economische Informatie. Het citeren van korte uittreksels als toelichting of bewijsvoering in een artikel, een boekbespreking of een boek is evenwel toegestaan, mits de bron duidelijk en nauwkeurig wordt vermeld.

Verantwoordelijke uitgever: Fernand Sonck

© 2004, **ALGEMENE DIRECTIE STATISTIEK EN ECONOMISCHE INFORMATIE** | uitgever
B-1000 Brussel – Leuvenseweg 44

Vervoer

Maandstatistieken

November - December 2004

Inhoudsopgave

Bedrijvigheid van de zeehavens

1. Aantal en tonnenmaat (in 1 000 brutoregister-ton)	
van de binnengevaren zeeschepen tot en met februari 2004.....	3
2. Aantal en tonnenmaat (in 1 000 brutoregister-ton)	
van de buitengevaren zeeschepen tot en met februari 2004.....	5
3. Aantal en gewicht (in 1 000 ton) van de goederen naar vrachttype	
van de binnengevaren zeeschepen tot en met januari 2004.....	7
4. Aantal en gewicht (in 1 000 ton) van de goederen naar vrachttype	
van de buitengevaren zeeschepen tot en met januari 2004.....	11

Binnenscheepvaart

Evolutie in de tijd tot en met december 2003

1A. Onderverdeling van het vervoer op de binnenwateren in uitvoer, invoer,	
doorvoer en binnenlands verkeer (in 1 000 T en 1 000 000 TKM).....	16
1B. Bedrijvigheid naar de aard van de vervoerde goederen	
(N.V.S. nomenclatuur) (in 1 000 T).....	18
1C. Bedrijvigheid op de waterwegen (cijfers per bekken in 1 000 000 TKM).....	20

Verkeer gedurende de maanden oktober, november en december 2003

2A. Indeling van het verkeer van elke nationaliteit volgens de verkeersrelatie.....	21
2B. Indeling van de Belgische schepen (1) volgens de verkeersrelatie.....	24
2C. Indeling van het goederenvervoer (1 000 T) door schepen van alle nationaliteiten,	
volgens de aard der vervoerde goederen (N.V.S. nomenclatuur).....	27
2D. Indeling van het goederenvervoer (1000 T) door Belgische schepen (1),	
volgens de aard der vervoerde goederen (N.V.S. nomenclatuur).....	30
2E. Indeling van het goederenvervoer door schepen van alle nationaliteiten,	
volgens het type der schepen (vervoer met kustvaartuigen niet meegerekend)	
(in 1 000 T en 1 000 TKM).....	33
2F. Indeling van het goederenvervoer door Belgische schepen (1), volgens het type der	
schepen (kustvaartuigen niet meegerekend) (in 1 000 T en 1 000 TKM).....	36
2G. Bedrijvigheid op de waterwegen.....	39

Vervoer per spoor

Nationale maatschappij der Belgische spoorwegen

1A. Reizigersvervoer – Totaalcijfers tot en met september 2004.....	52
1B. Handelsvervoer van goederen – Totaalcijfers tot en met september 2004.....	53
2. Indeling naar de aard van de goederen voor de maanden augustus en september 2004.....	54

Luchtvaart

Evolutie in de tijd voor de luchthaven Brussel Nationaal tot en met oktober 2004	61
--	----

Motorvoertuigen

1A. Tot het verkeer toegelaten nieuwe motorvoertuigen	
Evolutie in de tijd tot en met november 2004	65
1B. Tot het verkeer toegelaten tweedehandsmotorvoertuigen	
Evolutie in de tijd tot en met november 2004	66
2A. Tot het verkeer toegelaten nieuwe motorvoertuigen – oktober-november 2004	67
2B. Tot het verkeer toegelaten tweedehandsmotorvoertuigen – oktober-november 2004	69
2C. Tot het verkeer toegelaten motorvoertuigen – oktober-november 2004	71
3. Inschrijvingen van nieuwe tot het verkeer toegelaten motorvoertuigen naar het land	
van herkomst en het merk – 3 ^{de} kwartaal 2004	73
4. Inschrijvingen van tweedehandswagens naar het land	
van herkomst en het merk – 3 ^{de} kwartaal 2004	89

Verkeersongevallen

Verkeersongevallen op de openbare weg met doden en/of gewonden

1. Evolutie in de tijd tot en met december 2001	121
---	-----

Goederenvervoer over de weg – jaarlijkse statistieken

Binnenlands en internationaal vervoer – eigen rekening en rekening van derden

Evolutie tot het jaar 2003	125
Binnenlands en internationaal vervoer – Totaal	
Evolutie tot het jaar 2003	126
Binnenlands en internationaal vervoer – grafieken	128

Overzicht van de jaarstatistieken, gepubliceerd in het maandschrift

“Vervoer” gedurende het jaar 2004	131
---	-----

Conventionele tekens

Gegevens ontbreken	..
0 of minder dan de helft van de gebruikte eenheid	-
Voorlopige cijfers	(*)
De komma wordt gebruikt om de eenheden af te zonderen van de decimalen	.

Bedrijvigheid van de zeehavens

BEDRIJVIGHEID VAN DE ZEEHAVENS (VERVOLG)

1.-AANTAL EN TONNENMAAT VAN DE BINNENGEVAREN ZEESCHEPEN (IN 1000 BRUTOREGISTERTON)

BRON : GENERALE VERKLARING VOOR DE BINNENVARENDE ZEESCHEPEN

JAAR- EN MAANDCIJFERS	OOSTENDE				BRUSSEL (INCL. NIJVERHEIDSBEKKEN)			
	GELADEN		LEDIG		GELADEN		LEDIG	
	AANTAL	TONNEN- MAAT	AANTAL	TONNEN- MAAT	AANTAL	TONNEN- MAAT	AANTAL	TONNEN- MAAT
1998	3612	20700	108	180	264	624	120	240
1999	3120	15732	84	156	288	708	120	216
2000	3996	25380	48	120	240	624	96	204
2001	4251	32707	45	134	231	559	83	182
2002	4253	36119	75	223	204	537	67	190
2003	4582	40990	88	363	214	539	75	192
2004								
JANUARI	350	3266	4	16	16	39	1	2
FEBRUARI	349	3138	6	38	21	55	5	16
MAART								
APRIL								
MEI								
JUNI								
JULI								
AUGUSTUS								
SEPTEMBER								
OKTOBER								
NOVEMBER								
DECEMBER								

JAAR- EN MAANDCIJFERS	LUIK				ALLE BELGISCHE HAVENS (1)			
	GELADEN		LEDIG		GELADEN		LEDIG	
	AANTAL	TONNEN- MAAT	AANTAL	TONNEN- MAAT	AANTAL	TONNEN- MAAT	AANTAL	TONNEN- MAAT
1998	100	155	108	154	26052	322116	6372	45576
1999	75	121	114	167	25872	338136	6288	48084
2000	77	128	110	171	26436	363780	6168	51864
2001	63	96	86	130	25935	381281	6311	55647
2002	62	98	95	138	25472	392229	6036	54877
2003	79	122	82	118	24022	370783	5887	56254
2004								
JANUARI	4	6	7	11	1925	32203	464	4682
FEBRUARI	6	9	11	17	1895	30485	461	4148
MAART								
APRIL								
MEI								
JUNI								
JULI								
AUGUSTUS								
SEPTEMBER								
OKTOBER								
NOVEMBER								
DECEMBER								

(1) uitgezonderd de bewegingen tussen de Belgische havens

BEDRIJVIGHEID VAN DE ZEEHAVENS (VERVOLG)

2.-AANTAL EN TONNENMAAT VAN DE BUITENGEVAREN ZEESCHEPEN (IN 1000 BRUTOREGISTERTON)

BRON : GENERALE VERKLARING VOOR DE BUITENVARENDE ZEESCHEPEN

JAAR- EN MAANDCIJFERS	OOSTENDE				BRUSSEL (INCL. NIJVERHEIDSBEKKEN)			
	GELADEN		LEDIG		GELADEN		LEDIG	
	AANTAL	TONNEN- MAAT	AANTAL	TONNEN- MAAT	AANTAL	TONNEN- MAAT	AANTAL	TONNEN- MAAT
1998	2964	19116	744	1416	156	288	264	624
1999	2436	14640	756	1224	144	264	276	648
2000	3372	24384	648	1116	120	264	228	588
2001	3419	31327	874	1589	102	255	209	538
2002	3526	34854	821	1586	81	240	202	500
2003	3874	39835	772	1521	77	233	206	514
2004								
JANUARI	313	3184	40	79	5	14	13	29
FEBRUARI	327	3155	33	79	12	43	13	35
MAART								
APRIL								
MEI								
JUNI								
JULI								
AUGUSTUS								
SEPTEMBER								
OKTOBER								
NOVEMBER								
DECEMBER								

JAAR- EN MAANDCIJFERS	LUIK				ALLE BELGISCHE HAVENS (1)			
	GELADEN		LEDIG		GELADEN		LEDIG	
	AANTAL	TONNEN- MAAT	AANTAL	TONNEN- MAAT	AANTAL	TONNEN- MAAT	AANTAL	TONNEN- MAAT
1998	180	272	29	53	23484	279084	7056	68244
1999	182	266	48	94	23016	299652	6900	79860
2000	206	298	11	26	23376	359976	7020	80184
2001	159	235	15	25	23033	344367	6955	78336
2002	150	222	10	16	23212	365523	6580	74340
2003	151	231	14	24	21631	342930	6502	71749
2004								
JANUARI	10	15	0	0	1726	29589	538	6225
FEBRUARI	10	15	4	6	1679	28057	492	5332
MAART								
APRIL								
MEI								
JUNI								
JULI								
AUGUSTUS								
SEPTEMBER								
OKTOBER								
NOVEMBER								
DECEMBER								

(1) uitgezonderd de bewegingen tussen de Belgische havens

ZEEVAARTSTATISTIEKEN 1998-2003

3.-AANTAL EN GEWICHT (IN 1000 TON) VAN DE GOEDEREN NAAR VRACHTTYPE VAN DE BINNENGEVAREN
ZEESCHEPENBRON : GENERALE VERKLARING EN AANGIFTEFORMULIER VOOR CONTAINER- EN RO-RO-VERVOER
(RICHTLIJN 95/64/EG) VOOR DE BINNENVARENDE ZEESCHEPEN

JAAR- EN MAANDCIJFERS	ANTWERPEN RECHTEROEVER					
	VLOEISTOFFEN IN BULK	VASTE BULKGOEDEREN	CONTAINERS		RORO	
	GEWICHT	GEWICHT	AANTAL (IN TEU)	GEWICHT	AANTAL	GEWICHT
1998	19080	21581	*	11775	65443	389
1999	17773	17521	*	11030	105323	395
2000	21939	17864	*	12715	86349	509
2001	22651	17317	*	13855	48247	509
2002	19884	17278	*	15876	44497	625
2003	20953	14908	*	26393	16157	321
2004						
JANUARI	1978	1358	*	2281	1619	39
FEBRUARI						
MAART						
APRIL						
MEI						
JUNI						
JULI						
AUGUSTUS						
SEPTEMBER						
OKTOBER						
NOVEMBER						
DECEMBER						

JAAR- EN MAANDCIJFERS	WAASLANDHAVEN (ANTWERPEN LINKEROEVER)					
	VLOEISTOFFEN IN BULK	VASTE BULKGOEDEREN	CONTAINERS		RORO	
	GEWICHT	GEWICHT	AANTAL (IN TEU)	GEWICHT	AANTAL	GEWICHT
1998	1076	1162	*	546	410457	561
1999	1121	1292	*	542	364287	460
2000	1067	1110	*	682	255065	378
2001	1422	1075	*	615	228898	340
2002	1621	1142	*	619	211316	393
2003	1647	1064	*	947	95751	456
2004						
JANUARI	108	62	*	76	8168	35
FEBRUARI						
MAART						
APRIL						
MEI						
JUNI						
JULI						
AUGUSTUS						
SEPTEMBER						
OKTOBER						
NOVEMBER						
DECEMBER						

ZEEVAARTSTATISTIEKEN 1998-2003 (VERVOLG)

3.-AANTAL EN GEWICHT (IN 1000 TON) VAN DE GOEDEREN NAAR VRACHTTYPE VAN DE BINNENGEVAREN
ZEESCHEPENBRON : GENERALE VERKLARING EN AANGIFTEFORMULIER VOOR CONTAINER- EN RO-RO-VERVOER
(RICHTLIJN 95/64/EG) VOOR DE BINNENVARENDE ZEESCHEPEN

JAAR- EN MAANDCIJFERS	GENT					
	VLOEISTOFFEN IN BULK	VASTE BULKGOEDEREN	CONTAINERS		RORO	
	GEWICHT	GEWICHT	AANTAL (IN TEU)	GEWICHT	AANTAL	GEWICHT
1998	1693	16352	10472	163	167481	807
1999	1375	14785	13596	188	159897	807
2000	2009	14440	8264	95	144236	753
2001	1905	13770	8594	68	95936	595
2002	2177	14570	11801	90	98245	648
2003	2252	11979	20568	173	112073	739
2004						
JANUARI	90	977	1427	21	8619	65
FEBRUARI						
MAART						
APRIL						
MEI						
JUNI						
JULI						
AUGUSTUS						
SEPTEMBER						
OKTOBER						
NOVEMBER						
DECEMBER						

JAAR- EN MAANDCIJFERS	BRUGGE-ZEEBRUGGE					
	VLOEISTOFFEN IN BULK	VASTE BULKGOEDEREN	CONTAINERS		RORO	
	GEWICHT	GEWICHT	AANTAL (IN TEU)	GEWICHT	AANTAL	GEWICHT
1998	4334	3116	686139	7719	714711	7691
1999	4233	3842	721818	7810	782480	7966
2000	4403	2300	754133	8662	843062	8749
2001	3201	1968	644642	7731	915351	8752
2002	4012	1704	653075	7631	948576	8650
2003	3762	1611	489356	5476	1052096	6737
2004						
JANUARI	254	90	38733	509	90944	557
FEBRUARI						
MAART						
APRIL						
MEI						
JUNI						
JULI						
AUGUSTUS						
SEPTEMBER						
OKTOBER						
NOVEMBER						
DECEMBER						

ZEEVAARTSTATISTIEKEN 1998-2003 (VERVOLG)

3.-AANTAL EN GEWICHT (IN 1000 TON) VAN DE GOEDEREN NAAR VRACHTTYPE VAN DE BINNENGEVAREN
ZEESCHEPENBRON : GENERALE VERKLARING EN AANGIFTEFORMULIER VOOR CONTAINER- EN RO-RO-VERVOER
(RICHTLIJN 95/64/EG) VOOR DE BINNENVARENDE ZEESCHEPEN

JAAR- EN MAANDCIJFERS	OOSTENDE					
	VLOEISTOFFEN IN BULK	VASTE BULKGOEDEREN	CONTAINERS		RO-RO	
	GEWICHT	GEWICHT	AANTAL (IN TEU)	GEWICHT	AANTAL	GEWICHT
1998	190	1137	2123	17	154516	707
1999	194	1220	1889	14	111802	468
2000	172	1198	3515	10	131889	734
2001	296	1505	12615	49	131830	766
2002	261	1464	28218	118	129753	851
2003	234	1395	38349	162	131742	997
2004						
JANUARI	0	93	3077	16	9453	80
FEBRUARI						
MAART						
APRIL						
MEI						
JUNI						
JULI						
AUGUSTUS						
SEPTEMBER						
OKTOBER						
NOVEMBER						
DECEMBER						

JAAR- EN MAANDCIJFERS	BRUSSEL (INCL. NIJVERHEIDSBEKKEN)					
	VLOEISTOFFEN IN BULK	VASTE BULKGOEDEREN	CONTAINERS		RO-RO	
	GEWICHT	GEWICHT	AANTAL (IN TEU)	GEWICHT	AANTAL	GEWICHT
1998	281	251	281	4	2	0,009
1999	191	286	189	2	31	0,8
2000	210	232	732	2	15	0,4
2001	234	240	1565	7	347	0,7
2002	249	214	170	2	644	1,3
2003	239	248	438	5,8	98	1,3
2004						
JANUARI	22	15	248	3	0	0
FEBRUARI						
MAART						
APRIL						
MEI						
JUNI						
JULI						
AUGUSTUS						
SEPTEMBER						
OKTOBER						
NOVEMBER						
DECEMBER						

ZEEVAARTSTATISTIEKEN 1998-2003 (VERVOLG)

3.-AANTAL EN GEWICHT (IN 1000 TON) VAN DE GOEDEREN NAAR VRACHTTYPE VAN DE BINNENGEVAREN
ZEESCHEPENBRON : GENEERALE VERKLARING EN AANGIFTEFORMULIER VOOR CONTAINER- EN RO-RO-VERVOER
(RICHTLIJN 95/64/EG) VOOR DE BINNENVARENDE ZEESCHEPEN

JAAR- EN MAANDCIJFERS	LUIK					
	VLOEISTOFFEN IN BULK	VASTE BULKGOEDEREN	CONTAINERS		RO-RO	
	GEWICHT	GEWICHT	AANTAL (IN TEU)	GEWICHT	AANTAL	GEWICHT
1998	0	134	0	0	0	0
1999	0	101	0	0	0	0
2000	0	102	0	0	0	0
2001	0	101	0	0	0	0
2002	0	80	0	0	0	0
2003	0	107	0	0	0	0
2004						
JANUARI	0	5	0	0	0	0
FEBRUARI						
MAART						
APRIL						
MEI						
JUNI						
JULI						
AUGUSTUS						
SEPTEMBER						
OKTOBER						
NOVEMBER						
DECEMBER						

JAAR- EN MAANDCIJFERS	ALLE BELGISCHE HAVENS ⁽¹⁾					
	VLOEISTOFFEN IN BULK	VASTE BULKGOEDEREN	CONTAINERS		RO-RO	
	GEWICHT	GEWICHT	AANTAL (IN TEU)	GEWICHT	AANTAL	GEWICHT
1998	27127	44679	*	20222	1512613	10156
1999	25419	40540	*	19587	1523824	10097
2000	30322	38299	*	22167	1460587	11123
2001	30213	36908	*	22324	1420617	10963
2002	28783	37263	*	24337	1433031	11169
2003	29648	32886	*	27565	1408014	9248
2004						
JANUARI	2496	2679	*	2906	117005	776
FEBRUARI						
MAART						
APRIL						
MEI						
JUNI						
JULI						
AUGUSTUS						
SEPTEMBER						
OKTOBER						
NOVEMBER						
DECEMBER						

⁽¹⁾ uitgezonderd de bewegingen tussen de Belgische havens

* in correctie

ZEEVAARTSTATISTIEKEN 1998-2003

4.-AANTAL EN GEWICHT (IN 1000 TON) VAN DE GOEDEREN NAAR VRACHTTYPE VAN DE BUITENGEVAREN
ZEESCHEPENBRON : GENERALE VERKLARING EN AANGIFTEFORMULIER VOOR CONTAINER- EN RO-RO-VERVOER
(RICHTLIJN 95/64/EG) VOOR DE BUITENVARENDE ZEESCHEPEN

JAAR- EN MAANDCIJFERS	ANTWERPEN RECHTEROEVER					
	VLOEISTOFFEN IN BULK	VASTE BULKGOEDEREN	CONTAINERS		RORO	
	GEWICHT	GEWICHT	AANTAL (IN TEU)	GEWICHT	AANTAL	GEWICHT
1998	7620	6237	*	16233	199994	534
1999	8708	6009	*	18393	192819	602
2000	9731	5746	*	20329	251516	857
2001	9101	5117	*	21918	243309	936
2002	8365	5793	*	23318	258710	786
2003	10522	6052	*	35940	93114	893
2004						
JANUARI	787	581	*	2596	4215	46
FEBRUARI						
MAART						
APRIL						
MEI						
JUNI						
JULI						
AUGUSTUS						
SEPTEMBER						
OKTOBER						
NOVEMBER						
DECEMBER						

JAAR- EN MAANDCIJFERS	WAASLANDHAVEN (ANTWERPEN LINKEROEVER)					
	VLOEISTOFFEN IN BULK	VASTE BULKGOEDEREN	CONTAINERS		RORO	
	GEWICHT	GEWICHT	AANTAL (IN TEU)	GEWICHT	AANTAL	GEWICHT
1998	482	540	*	478	170665	354
1999	632	432	*	498	195495	360
2000	518	548	*	564	177531	398
2001	533	711	*	841	322532	624
2002	534	779	*	723	285446	599
2003	668	755	*	1275	377179	1098
2004						
JANUARI	49	81	*	128	33376	106
FEBRUARI						
MAART						
APRIL						
MEI						
JUNI						
JULI						
AUGUSTUS						
SEPTEMBER						
OKTOBER						
NOVEMBER						
DECEMBER						

ZEEVAARTSTATISTIEKEN 1998-2003 (VERVOLG)

4.-AANTAL EN GEWICHT (IN 1000 TON) VAN DE GOEDEREN NAAR VRACHTTYPE VAN DE BUITENGEVAREN
ZEESCHEPENBRON : GENERALE VERKLARING EN AANGIFTEFORMULIER VOOR CONTAINER- EN RO-RO-VERVOER
(RICHTLIJN 95/64/EG) VOOR DE BUITENVARENDE ZEESCHEPEN

JAAR- EN MAANDCIJFERS	GENT					
	VLOEISTOFFEN IN BULK	VASTE BULKGOEDEREN	CONTAINERS		RO-RO	
	GEWICHT	GEWICHT	AANTAL (IN TEU)	GEWICHT	AANTAL	GEWICHT
1998	436	1525	8507	80	122565	617
1999	613	2389	10481	85	127513	658
2000	662	1671	44966	565	36676	591
2001	637	1317	48551	614	24153	563
2002	621	1599	58359	748	29559	680
2003	567	1362	117719	1492	59124	1450
2004						
JANUARI	39	68	4701	59	2185	52
FEBRUARI						
MAART						
APRIL						
MEI						
JUNI						
JULI						
AUGUSTUS						
SEPTEMBER						
OKTOBER						
NOVEMBER						
DECEMBER						

JAAR- EN MAANDCIJFERS	BRUGGE-ZEEBRUGGE					
	VLOEISTOFFEN IN BULK	VASTE BULKGOEDEREN	CONTAINERS		RO-RO	
	GEWICHT	GEWICHT	AANTAL (IN TEU)	GEWICHT	AANTAL	GEWICHT
1998	9	962	576962	6787	858385	7311
1999	26	1001	657168	7834	1016147	8393
2000	76	85	824505	10112	1226646	10645
2001	29	51	740237	9114	1345494	10713
2002	3	65	756869	9230	1426149	10818
2003	27,9	75,1	615156	7417	1304265	8631
2004						
JANUARI	0	5	55136	695	98538	771
FEBRUARI						
MAART						
APRIL						
MEI						
JUNI						
JULI						
AUGUSTUS						
SEPTEMBER						
OKTOBER						
NOVEMBER						
DECEMBER						

ZEEVAARTSTATISTIEKEN 1998-2003 (VERVOLG)

4.-AANTAL EN GEWICHT (IN 1000 TON) VAN DE GOEDEREN NAAR VRACHTTYPE VAN DE BUITENGEVAREN
ZEESCHEPENBRON : GENERALE VERKLARING EN AANGIFTEFORMULIER VOOR CONTAINER- EN RO-RO-VERVOER
(RICHTLIJN 95/64/EG) VOOR DE BUITENVARENDE ZEESCHEPEN

JAAR- EN MAANDCIJFERS	OOSTENDE					
	VLOEISTOFFEN IN BULK	VASTE BULKGOEDEREN	CONTAINERS		RO-RO	
	GEWICHT	GEWICHT	AANTAL (IN TEU)	GEWICHT	AANTAL	GEWICHT
1998	3	120	3588	38	147408	855
1999	3	81	2517	33	119090	681
2000	0	30	4296	53	139785	1050
2001	3	0	15459	166	140385	1383
2002	2	8	29018	296	136420	1736
2003	2,6	2,8	39806	468	143256	2254
2004						
JANUARI	0	0	2999	34	10655	173
FEBRUARI						
MAART						
APRIL						
MEI						
JUNI						
JULI						
AUGUSTUS						
SEPTEMBER						
OKTOBER						
NOVEMBER						
DECEMBER						

JAAR- EN MAANDCIJFERS	BRUSSEL (INCL. NIJVERHEIDSBEKKEN)					
	VLOEISTOFFEN IN BULK	VASTE BULKGOEDEREN	CONTAINERS		RO-RO	
	GEWICHT	GEWICHT	AANTAL (IN TEU)	GEWICHT	AANTAL	GEWICHT
1998	27	163	0	0	0	0
1999	29	156	198	2	50	1,2
2000	55	111	1329	17	658	4,5
2001	73	91	1400	18	844	2,6
2002	113	74	269	3	571	1,1
2003	64	65	515	6,85	78	2,39
2004						
JANUARI	0	5	248	3	0	0
FEBRUARI						
MAART						
APRIL						
MEI						
JUNI						
JULI						
AUGUSTUS						
SEPTEMBER						
OKTOBER						
NOVEMBER						
DECEMBER						

ZEEVAARTSTATISTIEKEN 1998-2003 (VERVOLG)

4.-AANTAL EN GEWICHT (IN 1000 TON) VAN DE GOEDEREN NAAR VRACHTTYPE VAN DE BUITENGEVAREN
ZEESCHEPENBRON : GENERALE VERKLARING EN AANGIFTEFORMULIER VOOR CONTAINER- EN RO-RO-VERVOER
(RICHTLIJN 95/64/EG) VOOR DE BUITENVARENDE ZEESCHEPEN

JAAR- EN MAANDCIJFERS	LUIK					
	VLOEISTOFFEN IN BULK	VASTE BULKGOEDEREN	CONTAINERS		RORO	
	GEWICHT	GEWICHT	AANTAL (IN TEU)	GEWICHT	AANTAL	GEWICHT
1998	0	50	0	0	0	0
1999	4	60	0	0	0	0
2000	0	53	0	0	0	0
2001	0	30	0	0	0	0
2002	0	9	0	0	0	0
2003	0	7,3	0	0	0	0
2004						
JANUARI	0	0	0	0	0	0
FEBRUARI						
MAART						
APRIL						
MEI						
JUNI						
JULI						
AUGUSTUS						
SEPTEMBER						
OKTOBER						
NOVEMBER						
DECEMBER						

JAAR- EN MAANDCIJFERS	ALLE BELGISCHE HAVENS ⁽¹⁾					
	VLOEISTOFFEN IN BULK	VASTE BULKGOEDEREN	CONTAINERS		RORO	
	GEWICHT	GEWICHT	AANTAL (IN TEU)	GEWICHT	AANTAL	GEWICHT
1998	8742	9751	*	23616	1499016	9671
1999	10130	10289	*	26845	1651113	10696
2000	11151	8450	*	31639	1832814	13544
2001	10510	7480	*	32670	2076716	14221
2002	9787	8528	*	34318	2136860	14620
2003	12176	8500	*	39518	1977034	14468
2004						
JANUARI	900	757	*	3515	148971	1148
FEBRUARI						
MAART						
APRIL						
MEI						
JUNI						
JULI						
AUGUSTUS						
SEPTEMBER						
OKTOBER						
NOVEMBER						
DECEMBER						

⁽¹⁾ uitgezonderd de bewegingen tussen de Belgische havens

* in correctie

Binnenscheepvaart

**BINNENSCHIEPVAART
EVOLUTIE IN DE TIJD**

**A) ONDERVERDELING VAN HET VERVOER OP DE BINNENWATEREN IN UITVOER, INVOER, DOORVOER
EN BINNENLANDS VERKEER**

JAAR EN MAANDCIJFERS	UITVOER		INVOER		DOORVOER	
	T	TKM	T	TKM	T	TKM
1998	36226	1473	48238	2597	2778	354
1999	35016	1381	50253	2713	3280	421
2000	38124	1479	53635	2955	4097	496
2001	37532	1510	59520	3127	4097	538
2002	41196	1555	59440	3284	4008	532
2003	41526	1566	60781	3330	4330	573
2002						
JANUARI	3253	125	4610	255	288	39
FEBRUARI	2893	107	4244	238	281	41
MAART	3454	124	5108	276	373	51
APRIL	3442	129	5026	284	385	52
MEI	3595	130	5161	285	414	54
JUNI	3411	129	4882	277	387	49
JULI	3459	118	5149	284	416	53
AUGUSTUS	3462	129	5107	281	261	33
SEPTEMBER	3639	162	5283	294	258	35
OKTOBER	3756	153	5168	298	332	44
NOVEMBER	3632	138	4812	252	344	45
DECEMBER	3200	112	4890	260	269	35
2003						
JANUARI	3222	125	4741	273	349	47
FEBRUARI	2913	111	4559	261	349	46
MAART	3477	127	5230	284	380	48
APRIL	3416	129	5006	283	292	37
MEI	3634	131	5317	301	371	48
JUNI	3462	131	4865	271	351	45
JULI	3593	123	5186	277	423	54
AUGUSTUS	3451	123	5036	267	339	45
SEPTEMBER	3668	149	5326	285	431	59
OKTOBER	3819	162	5510	308	364	53
NOVEMBER	3676	147	4993	263	357	49
DECEMBER	3195	108	5012	258	324	43

BINNENLANDS VERKEER		TOTAAL		JAAR EN MAANDCIJFERS
T	TKM	T	TKM	
19736	1690	106977	6113	1998
21760	1939	110309	6455	1999
25472	2503	120944	7313	2000
27411	2557	128561	7732	2001
30472	2779	135115	8150	2002
31120	2832	137755	8302	2003
				2002
2369	222	10520	641	JANUARI
1895	178	9313	563	FEBRUARI
2418	231	11352	682	MAART
2424	224	11278	689	APRIL
2311	212	11482	680	MEI
2321	210	11002	665	JUNI
2415	208	11439	663	JULI
2731	252	11561	695	AUGUSTUS
2833	261	12011	753	SEPTEMBER
3006	278	12262	773	OKTOBER
2937	263	11725	698	NOVEMBER
2812	240	11170	647	DECEMBER
				2003
2429	225	10741	670	JANUARI
2301	217	10122	634	FEBRUARI
2537	235	11624	695	MAART
2477	231	11190	680	APRIL
2425	234	11746	712	MEI
2482	238	11160	684	JUNI
2582	230	11784	685	JULI
2601	233	11427	668	AUGUSTUS
2878	255	12304	748	SEPTEMBER
3028	273	12720	795	OKTOBER
2690	237	11714	697	NOVEMBER
2690	225	11222	634	DECEMBER

BINNENSCHIEPVAART
EVOLUTIE IN DE TIJD
B) BEDRIJVIGHEID NAAR DE AARD VAN DE VERVOERDE GOEDEREN

JAAR EN MAANDCIJFERS	LAND- BOUWPRO- DUCTEN EN LEVENDE DIEREN	VOEDINGS- PRODUC- TEN EN VEEVOE- DERS	VASTE BRAND- STOFFEN	AARDOLIEN EN DISTIL- LATIEPRO- DUCTEN DAARVAN	ERTSEN EN METAAL- RESIDUEN	PRODUC- TEN VAN DE METAAL- INDUSTRIE	RUWE MINE- RALEN EN FABRIKA- TEN DAAR- VAN, BOUWMA- TERIALEN
1998	3693	4406	6856	19380	6003	4634	32782
1999	4474	4170	7358	18680	6790	4669	33770
2000	4526	4469	9431	19113	7388	5857	35381
2001	5061	5590	11211	21892	8379	6073	35155
2002	5271	5601	11464	23398	8593	5915	36540
2003	5492	5740	11438	23579	8991	6191	37263
2002							
JANUARI	365	528	1077	1990	725	479	2466
FEBRUARI	350	392	951	1654	560	412	2352
MAART	414	520	904	1991	791	526	2957
APRIL	424	480	945	1876	760	538	3325
MEI	472	493	997	1922	785	507	3301
JUNI	458	383	817	1775	648	537	3479
JULI	499	488	992	2108	784	515	2540
AUGUSTUS	382	420	910	1953	761	426	3129
SEPTEMBER	347	443	984	1964	688	541	3603
OKTOBER	493	481	974	1878	751	539	3697
NOVEMBER	535	509	1015	2111	639	485	3058
DECEMBER	526	464	896	2176	700	411	2635
2003							
JANUARI	398	466	990	2027	806	515	2502
FEBRUARI	392	373	869	1806	709	463	2705
MAART	487	494	920	1931	808	565	3166
APRIL	408	491	930	1832	736	522	3189
MEI	464	482	1035	1967	822	513	3380
JUNI	416	409	840	1833	738	574	3462
JULI	557	537	895	2165	714	543	2810
AUGUSTUS	440	433	898	1924	749	412	2963
SEPTEMBER	398	500	949	1857	653	565	3864
OKTOBER	478	492	1130	1986	793	564	3847
NOVEMBER	546	545	946	2098	755	518	2970
DECEMBER	512	521	1035	2152	706	436	2404

MEST-STOFFEN	CHEMISCHE PRODUCTEN	MACHINES. VOERTUIGEN, DIVERSE FABRIKATEN N.A.G., SPECIALE TRANSACTIES	TOTAAL	JAAR EN MAANDCIJFERS
4960	9767	14498	106977	1998
4731	10285	15384	110309	1999
5082	11316	17595	120944	2000
5781	10670	18750	128561	2001
5927	13380	19027	135116	2002
6055	13510	19495	137755	2003
				2002
563	1058	1268	10520	JANUARI
417	948	1278	9313	FEBRUARI
636	1128	1486	11352	MAART
425	1122	1383	11278	APRIL
410	1160	1433	11482	MEI
497	1062	1345	11002	JUNI
458	1236	1820	11439	JULI
523	1272	1782	11561	AUGUSTUS
493	1144	1805	12011	SEPTEMBER
543	1105	1800	12262	OKTOBER
548	1058	1767	11725	NOVEMBER
415	1086	1858	11170	DECEMBER
				2003
597	1116	1325	10741	JANUARI
481	1008	1316	10122	FEBRUARI
592	1155	1506	11624	MAART
518	1147	1417	11190	APRIL
454	1168	1462	11746	MEI
431	1069	1390	11160	JUNI
471	1227	1865	11784	JULI
540	1273	1793	11427	AUGUSTUS
516	1178	1824	12304	SEPTEMBER
499	1084	1848	12720	OKTOBER
505	1006	1826	11714	NOVEMBER
450	1081	1925	11222	DECEMBER

BINNENSCHIEPVAART
EVOLUTIE IN DE TIJD
C) BEDRIJFVIGHEID OP DE WATERWEGEN

JAAR EN MAANDCIJFERS	BEKKEN VAN DE ZEE- SCHELDE (LENGTE: 306,7 KM)	KEMPENSE KANALEN (LENGTE: 329,3 KM)	BRABANT- SE KANA- LEN (LENGTE: 130,4 KM)	MAAS EN SAMBER (LENGTE: 238,5 KM)	BEKKEN VAN DE BOVEN- SCHELDE (LENGTE: 327,7 KM)	CENTRUM EN BORINAGE (LENGTE: 92,6 KM)	IJZER- BEKKEN EN KUST (LENGTE: 144,4 KM)
	1	2	3	4	5	6	7
1998	1530	2435	268	640	1165	66	9
1999	1577	2614	306	641	1235	69	12
2000	1781	3123	359	702	1292	68	10
2001	1813	3181	360	700	1594	74	9
2002	1974	3390	418	729	1569	56	14
2003	1934	3454	392	804	1606	97	13
2002							
JANUARI	154	273	29	50	129	5	1
FEBRUARI	145	232	27	43	111	4	1
MAART	168	282	35	56	135	5	1
APRIL	163	282	32	65	141	5	1
MEI	165	272	35	62	142	4	1
JUNI	158	269	36	62	135	3	1
JULI	168	270	31	52	137	3	1
AUGUSTUS	173	299	32	67	120	3	1
SEPTEMBER	177	325	37	75	133	6	1
OKTOBER	175	321	46	79	144	7	1
NOVEMBER	164	292	39	65	131	6	2
DECEMBER	164	273	39	53	111	5	2
2003							
JANUARI	158	288	40	53	123	7	1
FEBRUARI	143	269	36	57	121	6	2
MAART	158	278	34	70	143	9	2
APRIL	155	282	40	66	130	7	1
MEI	164	295	22	77	144	9	1
JUNI	150	282	23	75	145	9	1
JULI	166	282	25	62	139	9	1
AUGUSTUS	165	286	25	64	119	8	1
SEPTEMBER	176	310	37	77	141	7	1
OKTOBER	178	343	43	83	137	9	1
NOVEMBER	160	281	33	72	140	9	1
DECEMBER	159	260	35	48	123	8	1

KOL. 1,2,3,4,5,6 EN 7: TOTAAL DER VERVOERPRESTATIES IN HET BEKKEN, ZIJNDE DE VERTREKKEN VANUIT HET BEKKEN, DE AANKOMSTEN IN HET BEKKEN, HET VERVOER BINNEN HET BEKKEN EN DE DOORVOER DOORHEEN HET BEKKEN
LENGTE VANAF 1.1.1986

BINNENSCHIEPVAART (VERVOLG)

2. VERKEER GEDURENDE DE MAAND OKTOBER 2003

A) INDELING VAN HET VERKEER VAN ELKE NATIONALITEIT VOLGENS DE VERKEERSRELATIE

VERKEERSRELATIE	BINNEN- SCHIP OF KUST- VAAR- TUIG	GELADEN SCHEPEN (KUSTVAARTUIGEN)					LEDIGE SCHEPEN (KUSTVAARTUIGEN)			SLEEBOTEN EN DUWERS	
		AANTAL REIZEN	GOEDEREN		LAAD- VERMOGEN (1000 T VOOR B 1000 BRT VOOR K)	IN BELGIE AFGE- LEGDE AFSTAND 1000 KM	AANTAL REIZEN	LAAD- VERMOGEN (1000 T VOOR B 1000 BRT VOOR K)	IN BELGIE AFGE- LEGDE AFSTAND 1000 KM	AANTAL REIZEN	IN BELGIE AFGE- LEGDE AFSTAND 1000 KM
			1000 T	1000 TKM IN BELGIE							
BINNENLANDS VERKEER	B	3241	3028	272901	4060	276	3438	4010	254	1073	54
	K	-	-	-	-	-	14	19	1	-	-
INGAAND VERKEER	B	8427	5499	306266	12131	285	1853	2498	82	337	30
	K	7	11	1415	14	1	16	28	2	-	-
WAARVAN :											
- FRANKRIJK NAAR BELGIE LANGS FRANSE GRENS	B	358	129	15558	193	42	127	78	15	42	5
	K	-	-	-	-	-	-	-	-	-	-
- FRANKRIJK NAAR BELGIE LANGS NEDERLANDE GRENS	B	454	174	4178	600	8	26	42	-	3	-
	K	-	-	-	-	-	-	-	-	-	-
- NEDERLAND NAAR BELGIE	B	3568	3927	251529	6488	188	1326	1666	60	290	25
	K	-	-	-	-	-	5	8	-	-	-
- DUITSLAND NAAR BELGIE	B	1919	1240	34380	4568	45	342	635	6	2	-
	K	-	-	-	-	-	1	1	-	-	-
- VERENIGD KONINKRIJK NAAR BELGIE	B	-	-	-	-	-	-	-	-	-	-
	K	4	7	956	9	1	10	19	1	-	-
- ZWITSERLAND NAAR BELGIE	B	172	17	278	260	2	23	54	-	-	-
	K	-	-	-	-	-	-	-	-	-	-
- LUXEMBURG NAAR BELGIE	B	3	4	78	5	-	9	23	-	-	-
	K	-	-	-	-	-	-	-	-	-	-
- ANDERE LANDEN NAAR BELGIE	B	13	7	265	16	-	-	-	-	-	-
	K	3	4	468	5	-	-	-	-	-	-
UITGAAND VERKEER	B	6394	3783	157393	12300	244	2904	4370	161	376	32
	K	25	36	4262	46	3	-	-	-	-	-
WAARVAN :											
- BELGIE NAAR FRANKRIJK LANGS FRANSE GRENS	B	618	236	30032	329	79	246	120	27	100	11
	K	-	-	-	-	-	-	-	-	-	-
- BELGIE NAAR FRANKRIJK LANGS NEDERLANDE GRENS	B	497	239	4376	575	9	6	9	-	-	-
	K	-	-	-	-	-	-	-	-	-	-
- BELGIE NAAR NEDERLAND	B	3253	2117	98197	6491	118	2524	4039	120	274	21
	K	-	-	-	-	-	-	-	-	-	-
- BELGIE NAAR DUITSLAND	B	1834	1019	22205	4503	35	127	201	4	2	-
	K	-	-	-	-	-	-	-	-	-	-
- BELGIE NAAR VERENIGD KONINKRIJK	B	-	-	-	-	-	-	-	-	-	-
	K	17	26	3589	33	2	-	-	-	-	-
- BELGIE NAAR ZWITSERLAND	B	181	151	2241	375	3	-	-	-	-	-
	K	-	-	-	-	-	-	-	-	-	-
- BELGIE NAAR LUXEMBURG	B	9	20	302	25	-	-	-	-	-	-
	K	-	-	-	-	-	-	-	-	-	-
- BELGIE NAAR ANDERE LANDEN	B	2	1	38	1	-	1	-	-	-	-
	K	8	10	693	13	1	-	-	-	-	-
DOORGAAND VERKEER	B	769	364	52522	469	112	188	101	26	74	10
	K	-	-	-	-	-	-	-	-	-	-
ALGEMEEN TOTAAL	B	16831	12674	789082	28959	918	8383	10980	513	1860	125
	K	32	46	5697	60	4	30	47	3	-	-

BINNENSCHIEPVAART (VERVOLG)

2. VERKEER GEDURENDE DE MAAND NOVEMBER 2003

A) INDELING VAN HET VERKEER VAN ELKE NATIONALITEIT VOLGENS DE VERKEERSRELATIE

VERKEERSRELATIE	BINNEN-SCHIP OF KUST-VAARTUIG	GELADEN SCHEPEN (KUSTVAARTUIGEN)					LEDIGE SCHEPEN (KUSTVAARTUIGEN)			SLEEBOTEN EN DUWERS	
		AANTAL REIZEN	GOEDEREN		LAAD-VERMOGEN (1000 T VOOR B 1000 BRT VOOR K)	IN BELGIE AFGE-LEGDE AFSTAND 1000 KM	AANTAL REIZEN	LAAD-VERMOGEN (1000 T VOOR B 1000 BRT VOOR K)	IN BELGIE AFGE-LEGDE AFSTAND 1000 KM	AANTAL REIZEN	IN BELGIE AFGE-LEGDE AFSTAND 1000 KM
			1000 T	1000 TKM IN BELGIE							
BINNENLANDS VERKEER	B	2968	2690	237392	3803	246	3015	3583	227	930	51
	K	-	-	-	-	-	5	7	-	-	-
INGAAND VERKEER	B	6323	4982	261612	12124	268	1681	2310	72	313	28
	K	7	11	1497	13	1	18	33	2	-	-
WAARVAN											
- FRANKRIJK NAAR BELGIE LANGS FRANSE GRENS	B	436	160	19159	236	51	156	105	15	53	6
	K	-	-	-	-	-	-	-	-	-	-
- FRANKRIJK NAAR BELGIE LANGS NEDERLANDSE GRENS	B	359	129	2533	443	6	24	36	-	-	-
	K	-	-	-	-	-	1	2	-	-	-
- NEDERLAND NAAR BELGIE	B	3416	3486	206391	6360	162	1155	1540	51	257	22
	K	-	-	-	-	-	8	14	1	-	-
- DUITSLAND NAAR BELGIE	B	1984	1162	32647	4807	46	323	573	5	2	-
	K	-	-	-	-	-	2	2	-	-	-
- VERENIGD KONINKRIJK NAAR BELGIE	B	-	-	-	-	-	-	-	-	-	-
	K	5	8	1182	10	1	7	15	1	-	-
- ZWITSERLAND NAAR BELGIE	B	111	32	622	257	2	15	33	-	-	-
	K	-	-	-	-	-	-	-	-	-	-
- LUKEMBURG NAAR BELGIE	B	3	5	74	6	-	8	23	-	-	-
	K	-	-	-	-	-	-	-	-	-	-
- ANDERE LANDEN NAAR BELGIE	B	14	8	185	16	-	-	-	-	1	-
	K	2	2	314	3	-	-	-	-	-	-
UITGAAND VERKEER	B	6076	3547	143870	11866	224	2571	3879	132	306	25
	K	21	29	3513	41	3	-	-	-	-	-
WAARVAN											
- BELGIE NAAR FRANKRIJK LANGS FRANSE GRENS	B	593	250	32940	339	75	223	100	24	76	7
	K	-	-	-	-	-	-	-	-	-	-
- BELGIE NAAR FRANKRIJK LANGS NEDERLANDSE GRENS	B	325	193	3450	399	6	8	9	-	-	-
	K	1	1	112	2	-	-	-	-	-	-
- BELGIE NAAR NEDERLAND	B	3035	2029	83137	6081	103	2225	3578	105	230	18
	K	-	-	-	-	-	-	-	-	-	-
- BELGIE NAAR DUITSLAND	B	1938	1011	21467	4688	37	115	191	3	-	-
	K	-	-	-	-	-	-	-	-	-	-
- BELGIE NAAR VERENIGD KONINKRIJK	B	1	2	128	2	-	-	-	-	-	-
	K	13	18	2590	28	2	-	-	-	-	-
- BELGIE NAAR ZWITSERLAND	B	164	132	2181	336	3	-	-	-	-	-
	K	-	-	-	-	-	-	-	-	-	-
- BELGIE NAAR LUXEMBURG	B	15	27	380	36	-	-	-	-	-	-
	K	-	-	-	-	-	-	-	-	-	-
- BELGIE NAAR ANDERE LANDEN	B	5	3	187	5	-	-	-	-	-	-
	K	7	9	811	11	1	-	-	-	-	-
DOORGAAND VERKEER	B	784	357	48776	475	108	166	99	22	64	7
	K	-	-	-	-	-	-	-	-	-	-
ALGEMEEN TOTAAL	B	16151	11675	691650	28288	845	7433	9871	453	1613	110
	K	28	39	5009	54	4	23	40	2	-	-

BINNENSCHIEPVAART (VERVOLG)

2. VERKEER GEDURENDE DE MAAND DECEMBER 2003

A) INDELING VAN HET VERKEER VAN ELKE NATIONALITEIT VOLGENS DE VERKEERSRELATIE

VERKEERSRELATIE	BINNEN- SCHIP OF KUST- VAAR- TUIG	GELADEN SCHEPEN (KUSTVAARTUIGEN)					LEDIGE SCHEPEN (KUSTVAARTUIGEN)			SLEEPBOTEN EN DUWERS	
		AANTAL REIZEN	GOEDEREN		LAAD- VERMOGEN (1000 T VOOR B 1000 BRT VOOR K)	IN BELGIE AFGE- LEGDE AFSTAND 1000 KM	AANTAL REIZEN	LAAD- VERMOGEN (1000 T VOOR B 1000 BRT VOOR K)	IN BELGIE AFGE- LEGDE AFSTAND 1000 KM	AANTAL REIZEN	IN BELGIE AFGE- LEGDE AFSTAND 1000 KM
			1000 T	1000 TKM IN BELGIE							
BINNENLANDS VERKEER	B	3498	2690	224922	3893	240	2948	3511	212	913	44
	K	-	-	-	-	-	10	18	-	-	-
INGAAND VERKEER	B	6056	5002	257010	11753	253	1424	2042	57	286	27
	K	7	10	1408	14	1	11	20	1	-	-
WAARVAN :											
- FRANKRIJK NAAR BELGIE LANGS FRANSE GRENS	B	435	141	17297	218	52	117	84	12	50	6
	K	-	-	-	-	-	-	-	-	-	-
- FRANKRIJK NAAR BELGIE LANGS NEDERLANDSE GRENS	B	455	191	3583	643	8	25	36	-	1	-
	K	-	-	-	-	-	-	-	-	-	-
- NEDERLAND NAAR BELGIE	B	3224	3538	206887	6259	151	946	1277	39	233	21
	K	-	-	-	-	-	1	1	-	-	-
- DUITSLAND NAAR BELGIE	B	1796	1092	28523	4313	40	310	582	5	2	-
	K	-	-	-	-	-	-	-	-	-	-
- VERENIGD KONINKRIJK NAAR BELGIE	B	-	-	-	-	-	-	-	-	-	-
	K	5	8	1105	10	1	10	18	1	-	-
- ZWITSERLAND NAAR BELGIE	B	129	31	464	300	2	17	37	-	-	-
	K	-	-	-	-	-	-	-	-	-	-
- LUXEMBURG NAAR BELGIE	B	4	4	80	6	-	9	27	-	-	-
	K	-	-	-	-	-	-	-	-	-	-
- ANDERE LANDEN NAAR BELGIE	B	13	5	176	14	-	-	-	-	-	-
	K	2	2	304	4	-	-	-	-	-	-
UITGAAND VERKEER	B	4974	3164	104044	9809	165	2701	4102	139	306	24
	K	21	31	3840	38	3	1	2	-	-	-
WAARVAN :											
- BELGIE NAAR FRANKRIJK LANGS FRANSE GRENS	B	429	184	22780	265	53	279	122	31	69	7
	K	-	-	-	-	-	-	-	-	-	-
- BELGIE NAAR FRANKRIJK LANGS NEDERLANDSE GRENS	B	255	148	2736	299	5	10	5	1	-	-
	K	-	-	-	-	-	-	-	-	-	-
- BELGIE NAAR NEDERLAND	B	2623	1763	58027	5324	77	2307	3806	105	234	17
	K	-	-	-	-	-	1	2	-	-	-
- BELGIE NAAR DUITSLAND	B	1518	924	18136	3615	28	102	162	3	3	-
	K	-	-	-	-	-	-	-	-	-	-
- BELGIE NAAR VERENIGD KONINKRIJK	B	-	-	-	-	-	-	-	-	-	-
	K	14	22	2991	28	2	-	-	-	-	-
- BELGIE NAAR ZWITSERLAND	B	132	114	1816	268	2	3	7	-	-	-
	K	-	-	-	-	-	-	-	-	-	-
- BELGIE NAAR LUXEMBURG	B	15	30	428	36	-	-	-	-	-	-
	K	-	-	-	-	-	-	-	-	-	-
- BELGIE NAAR ANDERE LANDEN	B	2	2	121	3	-	-	-	-	-	-
	K	7	9	849	10	1	-	-	-	-	-
DOORGAAND VERKEER	B	653	324	42753	423	87	217	127	26	88	10
	K	-	-	-	-	-	-	-	-	-	-
ALGEMEEN TOTAAL	B	5181	11181	628729	25879	746	7290	9783	434	1593	105
	K	28	41	5249	52	3	22	40	2	-	-

BINNENSCHIEPVAART (VERVOLG)

2. VERKEER GEDURENDE DE MAAND OKTOBER 2003

B) INDELING VAN DE BELGISCHE SCHEPEN (1) VOLGENS DE VERKEERSRELATIE

VERKEERSRELATIE	BINNEN- SCHIP OF KUST- VAAR- TUIG	GELADEN SCHEPEN (KUSTVAARTUIGEN)					LEDIGE SCHEPEN (KUSTVAARTUIGEN)			SLEEPBOTEN EN DUWERS	
		AANTAL REIZEN	GOEDEREN		LAAD- VERMOGEN (1000 T VOOR B 1000 BRT VOOR K)	IN BELGIE AFGE- LEGDE AFSTAND 1000 KM	AANTAL REIZEN	LAAD- VERMOGEN (1000 T VOOR B 1000 BRT VOOR K)	IN BELGIE AFGE- LEGDE AFSTAND 1000 KM	AANTAL REIZEN	IN BELGIE AFGE- LEGDE AFSTAND 1000 KM
			1000 T	1000 TKM IN BELGIE							
BINNENLANDS VERKEER	B	2133	1924	194325	2519	203	2060	2162	169	748	33
	K	-	-	-	-	-	4	-	-	-	-
INGAAND VERKEER	B	740	881	107661	1090	82	278	202	32	95	11
	K	-	-	-	-	-	-	-	-	-	-
WAARVAN											
- FRANKRIJK NAAR BELGIE	B	145	58	8316	92	20	76	50	11	10	1
LANGS FRANSE GRENS	K	-	-	-	-	-	-	-	-	-	-
- FRANKRIJK NAAR BELGIE	B	16	18	856	24	1	-	-	-	-	-
LANGS NEDERLANDE GRENS	K	-	-	-	-	-	-	-	-	-	-
- NEDERLAND NAAR BELGIE	B	491	707	92447	840	56	196	143	20	85	10
	K	-	-	-	-	-	-	-	-	-	-
- DUITSLAND NAAR BELGIE	B	88	98	6043	135	6	7	9	1	-	-
	K	-	-	-	-	-	-	-	-	-	-
- VERENIGD KONINKRIJK NAAR BELGIE	B	-	-	-	-	-	-	-	-	-	-
	K	-	-	-	-	-	-	-	-	-	-
- ZWITSERLAND NAAR BELGIE	B	-	-	-	-	-	-	-	-	-	-
	K	-	-	-	-	-	-	-	-	-	-
- LUXEMBURG NAAR BELGIE	B	-	-	-	-	-	-	-	-	-	-
	K	-	-	-	-	-	-	-	-	-	-
- ANDERE LANDEN NAAR BELGIE	B	-	-	-	-	-	-	-	-	-	-
	K	-	-	-	-	-	-	-	-	-	-
UITGAAND VERKEER	B	680	425	49860	533	83	460	639	49	101	11
	K	-	-	-	-	-	-	-	-	-	-
WAARVAN											
- BELGIE NAAR FRANKRIJK	B	309	128	18389	184	45	92	51	12	25	3
LANGS FRANSE GRENS	K	-	-	-	-	-	-	-	-	-	-
- BELGIE NAAR FRANKRIJK	B	17	17	580	27	1	-	-	-	-	-
LANGS NEDERLANDE GRENS	K	-	-	-	-	-	-	-	-	-	-
- BELGIE NAAR NEDERLAND	B	296	233	26457	336	32	364	584	37	76	8
	K	-	-	-	-	-	-	-	-	-	-
- BELGIE NAAR DUITSLAND	B	53	42	4004	78	4	4	4	-	-	-
	K	-	-	-	-	-	-	-	-	-	-
- BELGIE NAAR VERENIGD KONINKRIJK	B	-	-	-	-	-	-	-	-	-	-
	K	-	-	-	-	-	-	-	-	-	-
- BELGIE NAAR ZWITSERLAND	B	5	5	330	8	-	-	-	-	-	-
	K	-	-	-	-	-	-	-	-	-	-
- BELGIE NAAR LUXEMBURG	B	-	-	-	-	-	-	-	-	-	-
	K	-	-	-	-	-	-	-	-	-	-
- BELGIE NAAR ANDERE LANDEN	B	-	-	-	-	-	-	-	-	-	-
	K	-	-	-	-	-	-	-	-	-	-
DOORGAAND VERKEER	B	292	134	21580	184	48	49	27	9	9	1
	K	-	-	-	-	-	-	-	-	-	-
ALGEMEEN TOTAAL	B	3645	3363	373425	4426	415	2847	3030	299	953	56
	K	-	-	-	-	-	4	-	-	-	-

(1) BINNENSCHIEPEN (OF KUSTVAARTUIGEN), WAARVAN DE EIGENAAR DE BELGISCHE NATIONALITEIT BEZIT

BINNENSCHIEPVAART (VERVOLG)

2. VERKEER GEDURENDE DE MAAND NOVEMBER 2003

B) INDELING VAN DE BELGISCHE SCHEPEN (1) VOLGENS DE VERKEERSRELATIE

VERKEERSRELATIE	BINNEN- SCHIP OF KUST- VAAR- TUIG	GELADEN SCHEPEN (KUSTVAARTUIGEN)					LEDIGE SCHEPEN (KUSTVAARTUIGEN)			SLEEPBOTEN EN DUWERS	
		AANTAL REIZEN	GOEDEREN		LAAD- VERMOGEN (1000 T VOOR B 1000 BRT VOOR K)	IN BELGIE AFGE- LEGDE AFSTAND 1000 KM	AANTAL REIZEN	LAAD- VERMOGEN (1000 T VOOR B 1000 BRT VOOR K)	IN BELGIE AFGE- LEGDE AFSTAND 1000 KM	AANTAL REIZEN	IN BELGIE AFGE- LEGDE AFSTAND 1000 KM
			1000 T	1000 TKM IN BELGIE							
BINNENLANDS VERKEER	B	1977	1753	178392	2369	189	1862	1947	189	629	33
	K	-	-	-	-	-	1	-	-	-	-
INGAAND VERKEER	B	781	830	98645	1057	87	262	187	25	87	10
	K	-	-	-	-	-	-	-	-	-	-
WAARVAN :											
- FRANKRIJK NAAR BELGIE	B	212	87	11870	132	28	97	67	10	16	2
LANGS FRANSE GRENS	K	-	-	-	-	-	-	-	-	-	-
- FRANKRIJK NAAR BELGIE	B	12	12	654	18	1	-	-	-	-	-
LANGS NEDERLANDSE GRENS	K	-	-	-	-	-	-	-	-	-	-
- NEDERLAND NAAR BELGIE	B	464	632	79907	768	52	162	117	15	70	8
	K	-	-	-	-	-	-	-	-	-	-
- DUITSLAND NAAR BELGIE	B	91	99	5168	136	6	3	3	-	1	-
	K	-	-	-	-	-	-	-	-	-	-
- VERENIGD KONINKRIJK NAAR BELGIE	B	-	-	-	-	-	-	-	-	-	-
	K	-	-	-	-	-	-	-	-	-	-
- ZWITSERLAND NAAR BELGIE	B	-	-	-	-	-	-	-	-	-	-
	K	-	-	-	-	-	-	-	-	-	-
- LUXEMBURG NAAR BELGIE	B	-	-	-	-	-	-	-	-	-	-
	K	-	-	-	-	-	-	-	-	-	-
- ANDERE LANDEN NAAR BELGIE	B	2	1	47	3	-	-	-	-	-	-
	K	-	-	-	-	-	-	-	-	-	-
UITGAAND VERKEER	B	661	416	48959	581	79	423	583	44	85	9
	K	-	-	-	-	-	-	-	-	-	-
WAARVAN :											
- BELGIE NAAR FRANKRIJK	B	321	150	22139	208	46	90	44	11	19	2
LANGS FRANSE GRENS	K	-	-	-	-	-	-	-	-	-	-
- BELGIE NAAR FRANKRIJK	B	15	14	596	22	1	1	1	-	-	-
LANGS NEDERLANDSE GRENS	K	-	-	-	-	-	-	-	-	-	-
- BELGIE NAAR NEDERLAND	B	269	208	22012	279	28	331	537	32	66	7
	K	-	-	-	-	-	-	-	-	-	-
- BELGIE NAAR DUITSLAND	B	47	38	3584	60	4	1	1	-	-	-
	K	-	-	-	-	-	-	-	-	-	-
- BELGIE NAAR VERENIGD KONINKRIJK	B	-	-	-	-	-	-	-	-	-	-
	K	-	-	-	-	-	-	-	-	-	-
- BELGIE NAAR ZWITSERLAND	B	8	6	565	11	1	-	-	-	-	-
	K	-	-	-	-	-	-	-	-	-	-
- BELGIE NAAR LUXEMBURG	B	-	-	-	-	-	-	-	-	-	-
	K	-	-	-	-	-	-	-	-	-	-
- BELGIE NAAR ANDERE LANDEN	B	1	1	62	1	-	-	-	-	-	-
	K	-	-	-	-	-	-	-	-	-	-
DOORGAAND VERKEER	B	267	121	18578	167	41	53	32	9	14	2
	K	-	-	-	-	-	-	-	-	-	-
ALGEMEEN TOTAAL	B	3686	3120	344574	4173	396	2600	2749	237	615	53
	K	-	-	-	-	-	1	-	-	-	-

(1) BINNENSCHIEPEN (OF KUSTVAARTUIGEN), WAARVAN DE EIGENAAR DE BELGISCHE NATIONALITEIT BEZIT

BINNENSCHIEPVAART [VERVOLG]

2. VERKEER GEDURENDE DE MAAND DECEMBER 2003

B) INDELING VAN DE BELGISCHE SCHEPEN (1) VOLGENS DE VERKEERSRELATIE

VERKEERSRELATIE	BINNEN- SCHIP OF KUST- VAAR- TUIG	GELADEN SCHEPEN (KUSTVAARTUIGEN)					LEDIGE SCHEPEN (KUSTVAARTUIGEN)			SLEEPBOTEN EN DUWERS	
		AANTAL REIZEN	GOEDEREN		LAAD- VERMOGEN (1000 T VOOR B 1000 BRT VOOR K)	IN BELGIE AFGE- LEGDE AFSTAND 1000 KM	AANTAL REIZEN	LAAD- VERMOGEN (1000 T VOOR B 1000 BRT VOOR K)	IN BELGIE AFGE- LEGDE AFSTAND 1000 KM	AANTAL REIZEN	IN BELGIE AFGE- LEGDE AFSTAND 1000 KM
			1000 T	1000 TKM IN BELGIE							
BINNENLANDS VERKEER	B	2346	1657	166416	2273	177	1786	1896	150	848	30
	K	-	-	-	-	-	-	-	-	-	-
INGAAND VERKEER	B	748	822	98437	1058	81	217	161	24	85	11
	K	-	-	-	-	-	1	2	-	-	-
WAARVAN :											
- FRANKRIJK NAAR BELGIE	B	204	71	9600	117	27	85	65	10	12	1
LANGS FRANSE GRENS	K	-	-	-	-	-	-	-	-	-	-
- FRANKRIJK NAAR BELGIE	B	27	25	877	36	1	-	-	-	1	-
LANGS NEDERLANDSE GRENS	K	-	-	-	-	-	-	-	-	-	-
- NEDERLAND NAAR BELGIE	B	427	626	82408	765	47	130	94	14	72	10
	K	-	-	-	-	-	-	-	-	-	-
- DUITSLAND NAAR BELGIE	B	89	100	5523	138	6	2	3	-	-	-
	K	-	-	-	-	-	-	-	-	-	-
- VERENIGD KONINKRIJK NAAR BELGIE	B	-	-	-	-	-	-	-	-	-	-
	K	-	-	-	-	-	1	2	-	-	-
- ZWITSERLAND NAAR BELGIE	B	-	-	-	-	-	-	-	-	-	-
	K	-	-	-	-	-	-	-	-	-	-
- LUXEMBURG NAAR BELGIE	B	-	-	-	-	-	-	-	-	-	-
	K	-	-	-	-	-	-	-	-	-	-
- ANDERE LANDEN NAAR BELGIE	B	1	-	30	1	-	-	-	-	-	-
	K	-	-	-	-	-	-	-	-	-	-
UITGAAND VERKEER	B	499	306	35685	469	58	428	584	45	81	9
	K	1	1	100	2	-	-	-	-	-	-
WAARVAN :											
- BELGIE NAAR FRANKRIJK	B	255	124	16182	179	33	96	47	12	20	3
LANGS FRANSE GRENS	K	-	-	-	-	-	-	-	-	-	-
- BELGIE NAAR FRANKRIJK	B	8	5	249	10	-	4	3	1	-	-
LANGS NEDERLANDSE GRENS	K	-	-	-	-	-	-	-	-	-	-
- BELGIE NAAR NEDERLAND	B	196	144	15572	229	20	323	531	32	60	7
	K	-	-	-	-	-	-	-	-	-	-
- BELGIE NAAR DUITSLAND	B	34	30	3219	43	3	5	4	-	1	-
	K	-	-	-	-	-	-	-	-	-	-
- BELGIE NAAR VERENIGD KONINKRIJK	B	-	-	-	-	-	-	-	-	-	-
	K	1	1	100	2	-	-	-	-	-	-
- BELGIE NAAR ZWITSERLAND	B	5	3	347	6	1	-	-	-	-	-
	K	-	-	-	-	-	-	-	-	-	-
- BELGIE NAAR LUXEMBURG	B	-	-	-	-	-	-	-	-	-	-
	K	-	-	-	-	-	-	-	-	-	-
- BELGIE NAAR ANDERE LANDEN	B	1	1	116	3	-	-	-	-	-	-
	K	-	-	-	-	-	-	-	-	-	-
DOORGAAND VERKEER	B	245	118	16836	160	37	49	26	7	16	2
	K	-	-	-	-	-	-	-	-	-	-
ALGEMEEN TOTAAL	B	3838	2903	317374	3960	353	2480	2668	226	830	52
	K	1	1	100	2	-	1	2	-	-	-

(1) BINNENSCHIEPEN (OF KUSTVAARTUIGEN), WAARVAN DE EIGENAAR DE BELGISCHE NATIONALITEIT BEZIT

BINNENSCHIEPVAART (VERVOLG)

2. VERKEER GEDURENDE DE MAAND OKTOBER 2003

C) INDELING VAN HET GOEDERENVERVOER (1000 T) DOOR SCHEPEN VAN ALLE NATIONALITEITEN,
VOLGENS DE AARD DER VERVOERDE GOEDEREN (N.V.S.-NOMENCLATUUR)

VERKEERSRELATIE	BINNEN- SCHIP OF KUST- VAAR- TUIG	LANDBOUWPRODUCTEN EN LEVENDE DIEREN	VOEDINGSPRODUCTEN EN VEEVOEDERS	VASTE BRANDSTOFFEN	AARDOLIEN EN DISTILLATIE PRODUCTEN OORVAN	ERTSEN EN METAALRESIDUÛN	PRODUCTEN VAN DE METAALINDUSTRIE	RUWE MINERALEN EN FABRIKATEN DAARVAN, BOUWMATERIALEN	MESTSTOFFEN	CHEMISCHE PRODUCTEN	MACHINES, VOERTUIGEN, DIVERSE FABRIKATEN N.E.G. EN SPECIALE TRANSAKTIES	TOTAAL
BINNENLANDS VERKEER	B	54	108	395	555	132	131	1153	80	185	234	3028
	K	-	-	-	-	-	-	-	-	-	-	-
INGAAND VERKEER	B	151	258	439	734	525	188	1754	206	405	837	5499
	K	-	-	-	-	3	1	7	-	-	-	11
WAARVAN .												
- FRANKRIJK NAAR BELGIE	B	52	29	-	-	8	5	17	2	1	14	129
LANGS FRANSE GRENS	K	-	-	-	-	-	-	-	-	-	-	-
- FRANKRIJK NAAR BELGIE	B	9	7	3	2	5	20	61	-	-	67	174
LANGS NEDERLANDSE GRENS	K	-	-	-	-	-	-	-	-	-	-	-
- NEDERLAND NAAR BELGIE	B	11	173	421	731	495	55	1293	87	257	403	3927
	K	-	-	-	-	-	-	-	-	-	-	-
- DUITSLAND NAAR BELGIE	B	78	47	14	2	17	101	383	116	147	335	1240
	K	-	-	-	-	-	-	-	-	-	-	-
- VERENIGD KONINKRIJK NAAR BELGIE	B	-	-	-	-	-	-	-	-	-	-	-
	K	-	-	-	-	-	-	7	-	-	-	7
- ZWITSERLAND NAAR BELGIE	B	-	-	-	-	-	-	-	-	-	17	17
	K	-	-	-	-	-	-	-	-	-	-	-
- LUXEMBURG NAAR BELGIE	B	-	-	-	-	-	4	-	-	-	1	4
	K	-	-	-	-	-	-	-	-	-	-	-
- ANDERE LANDEN NAAR BELGIE	B	-	2	1	-	-	3	-	1	-	-	7
	K	-	-	-	-	3	1	-	-	-	-	4
UITGAAND VERKEER	B	148	109	277	693	113	190	889	135	456	773	3783
	K	3	-	1	-	-	20	-	12	-	-	36
WAARVAN .												
- BELGIE NAAR FRANKRIJK LANGS FRANSE GRENS	B	5	17	41	7	34	36	58	14	16	8	236
	K	-	-	-	-	-	-	-	-	-	-	-
- BELGIE NAAR FRANKRIJK LANGS NEDERLANDSE GRENS	B	2	1	81	38	28	4	35	18	12	18	239
	K	-	-	-	-	-	-	-	-	-	-	-
- BELGIE NAAR NEDERLAND	B	107	51	40	345	4	66	730	30	177	567	2117
	K	-	-	-	-	-	-	-	-	-	-	-
- BELGIE NAAR DUITSLAND	B	24	38	116	231	46	44	55	71	243	150	1019
	K	-	-	-	-	-	-	-	-	-	-	-
- BELGIE NAAR VERENIGD KONINKRIJK	B	-	-	-	-	-	-	-	-	-	-	-
	K	-	-	1	-	-	20	-	5	-	-	26
- BELGIE NAAR ZWITSERLAND	B	8	1	-	52	-	40	9	2	8	30	151
	K	-	-	-	-	-	-	-	-	-	-	-
- BELGIE NAAR LUXEMBURG	B	-	-	-	20	-	-	-	-	-	-	20
	K	-	-	-	-	-	-	-	-	-	-	-
- BELGIE NAAR ANDERE LANDEN	B	-	-	-	-	-	-	-	1	-	-	1
	K	3	-	-	-	-	-	-	7	-	-	10
DOORGAAND VERKEER	B	123	17	18	4	21	33	44	65	37	3	364
	K	-	-	-	-	-	-	-	-	-	-	-
ALGEMEEN TOTAAL	B	475	492	1129	1985	790	543	3840	487	1084	1848	12574
	K	3	-	1	-	3	21	7	12	-	-	46

BINNENSCHIEPVAART (VERVOLG)

2. VERKEER GEDURENDE DE MAAND NOVEMBER 2003

C) INDELING VAN HET GOEDERENVERVOER (1000 T) DOOR SCHEPEN VAN ALLE NATIONALITEITEN,
VOLGENS DE AARD DER VERVOERDE GOEDEREN (N.V.S.-NOMENCLATUUR)

VERKEERSRELATIE	BINNEN- SCHIP OF KUST- VAAR- TUIG	LANDBOUWPRODUCTEN EN LEVENDE DIEREN	VOEDINGSPRODUCTEN EN VEEVOEDERS	VASTE BRANOSTOFFEN	AARDOLIEN EN DISTILLATE PRODUCTEN DAARVAN	ERTSEN EN METAALRESIDUEN	PRODUCTEN VAN DE METAALINDUSTRIE	RUWE MINERALEN EN FABRIKATEN DAARVAN, BOUWMATERIALEN	MESTSTOFFEN	CHEMISCHE PRODUCTEN	MACHINES, VOERTUIGEN, DIVERSE FABRIKATEN N.E.G. EN SPECIALE TRANSAKTIES	TOTAAL
BINNENLANDS VERKEER	B	48	134	356	505	137	105	929	62	157	259	2690
	K	-	-	-	-	-	-	-	-	-	-	-
INGAAND VERKEER	B	177	266	334	812	450	208	1300	252	352	831	4982
	K	1	-	-	-	-	1	8	-	-	-	11
WAARVAN :												
- FRANKRIJK NAAR BELGIE LANGS FRANSE GRENS	B	70	31	-	1	5	16	15	1	5	16	160
	K	-	-	-	-	-	-	-	-	-	-	-
- FRANKRIJK NAAR BELGIE LANGS NEDERLANDSE GRENS	B	9	16	5	3	-	16	28	-	-	52	129
	K	-	-	-	-	-	-	-	-	-	-	-
- NEDERLAND NAAR BELGIE	B	20	176	311	800	421	56	950	123	220	410	3486
	K	-	-	-	-	-	-	-	-	-	-	-
- DUITSLAND NAAR BELGIE	B	78	40	16	6	24	112	300	129	126	330	1162
	K	-	-	-	-	-	-	-	-	-	-	-
- VERENIGD KONINKRIJK NAAR BELGIE	B	-	-	-	-	-	-	-	-	-	-	-
	K	-	-	-	-	-	-	8	-	-	-	8
- ZWITSERLAND NAAR BELGIE	B	-	-	-	3	-	1	5	-	-	23	32
	K	-	-	-	-	-	-	-	-	-	-	-
- LUXEMBURG NAAR BELGIE	B	-	-	-	-	-	3	2	-	-	-	5
	K	-	-	-	-	-	-	-	-	-	-	-
- ANDERE LANDEN NAAR BELGIE	B	-	2	1	-	-	5	-	-	-	-	8
	K	1	-	-	-	-	1	-	-	-	-	2
UITGAAND VERKEER	B	189	122	231	780	142	156	691	138	466	732	3647
	K	1	-	-	-	-	15	2	8	3	-	29
WAARVAN :												
- BELGIE NAAR FRANKRIJK LANGS FRANSE GRENS	B	7	16	48	-	38	34	64	25	12	6	250
	K	-	-	-	-	-	-	-	-	-	-	-
- BELGIE NAAR FRANKRIJK LANGS NEDERLANDSE GRENS	B	3	3	72	37	9	10	20	8	6	24	193
	K	-	-	-	-	-	-	-	-	1	-	1
- BELGIE NAAR NEDERLAND	B	129	47	23	443	11	65	552	16	212	530	2029
	K	-	-	-	-	-	-	-	-	-	-	-
- BELGIE NAAR DUITSLAND	B	19	51	88	273	73	27	45	77	221	139	1011
	K	-	-	-	-	-	-	-	-	-	-	-
- BELGIE NAAR VERENIGD KONINKRIJK	B	-	-	-	-	-	-	-	2	-	-	2
	K	-	-	-	-	-	15	1	3	-	-	18
- BELGIE NAAR ZWITSERLAND	B	31	5	-	13	-	20	8	6	14	34	132
	K	-	-	-	-	-	-	-	-	-	-	-
- BELGIE NAAR LUXEMBURG	B	-	-	-	14	11	-	-	2	-	-	27
	K	-	-	-	-	-	-	-	-	-	-	-
- BELGIE NAAR ANDERE LANDEN	B	-	-	-	-	-	-	1	2	-	-	3
	K	1	-	-	-	-	-	1	6	1	-	9
DOORGAAND VERKEER	B	130	24	25	1	25	33	40	45	28	4	357
	K	-	-	-	-	-	-	-	-	-	-	-
ALGEMEEN TOTAAL	B	544	545	946	2098	755	502	2960	497	1003	1825	11675
	K	2	-	-	-	-	16	10	8	3	-	39

BINNENSCHIEPVAART (VERVOLG)

2. VERKEER GEDURENDE DE MAAND DECEMBER 2003

C) INDELING VAN HET GOEDERENVERVOER (1000 T) DOOR SCHEPEN VAN ALLE NATIONALITEITEN,
VOLGENS DE AARD DER VERVOERDE GOEDEREN (N.V.S.-NOMENCLATUUR)

VERKEERSRELATIE	BINNEN- SCHIP OF KUST- VAAR- TUIG	LANDBOUWPRODUCTEN EN LEVENDE DIEREN	VOEDINGSPRODUCTEN EN VEEVOEDERS	VASTE BRANDSTOFFEN	AARDOLIEN EN DISTILLATIE PRODUCTEN DAARVAN	ERTSEN EN METAALRESQUEUN	PRODUCTEN VAN DE METAALINDUSTRIE	RUWE MINERALEN EN FABRIKATEN DAARVAN, BOUWMATERIALEN	MESTSTOFFEN	CHEMISCHE PRODUCTEN	MACHINES, VOERTUIGEN, DIVERSE FABRIKATEN N.E.G. EN SPECIALE TRANSAKTIES	TOTAAL
BINNENLANDS VERKEER	B	55	145	373	566	99	77	750	124	201	260	2690
	K	-	-	-	-	-	-	-	-	-	-	-
INGAAND VERKEER	B	198	240	385	884	448	194	1156	174	411	912	5002
	K	-	-	-	-	1	1	8	-	-	-	10
WAARVAN :												
- FRANKRIJK NAAR BELGIE LANGS FRANSE GRENS	B	79	26	-	-	1	4	11	2	7	12	141
	K	-	-	-	-	-	-	-	-	-	-	-
- FRANKRIJK NAAR BELGIE LANGS NEDERLANDSE GRENS	B	29	31	2	-	-	15	41	-	2	70	191
	K	-	-	-	-	-	-	-	-	-	-	-
- NEDERLAND NAAR BELGIE	B	21	143	370	879	429	63	807	77	277	471	3538
	K	-	-	-	-	-	-	-	-	-	-	-
- DUITSLAND NAAR BELGIE	B	59	40	11	2	19	106	296	94	124	330	1092
	K	-	-	-	-	-	-	-	-	-	-	-
- VERENIGD KONINKRIJK NAAR BELGIE	B	-	-	-	-	-	-	-	-	-	-	-
	K	-	-	-	-	-	-	8	-	-	-	8
- ZWITSERLAND NAAR BELGIE	B	-	-	-	3	-	1	-	-	-	25	31
	K	-	-	-	-	-	-	-	-	-	-	-
- LUXEMBURG NAAR BELGIE	B	-	-	-	-	-	1	1	-	-	2	4
	K	-	-	-	-	-	-	-	-	-	-	-
- ANDERE LANDEN NAAR BELGIE	B	-	-	1	-	-	4	-	-	-	-	5
	K	-	-	-	-	1	1	-	-	-	-	2
UITGAAND VERKEER	B	143	115	258	681	135	123	463	79	442	727	3164
	K	2	-	-	-	-	17	1	11	-	-	31
WAARVAN :												
- BELGIE NAAR FRANKRIJK LANGS FRANSE GRENS	B	4	12	18	4	49	16	45	17	12	6	184
	K	-	-	-	-	-	-	-	-	-	-	-
- BELGIE NAAR FRANKRIJK LANGS NEDERLANDSE GRENS	B	1	7	31	24	21	5	11	13	13	23	148
	K	-	-	-	-	-	-	-	-	-	-	-
- BELGIE NAAR NEDERLAND	B	101	55	71	353	7	57	360	13	191	555	1763
	K	-	-	-	-	-	-	-	-	-	-	-
- BELGIE NAAR DUITSLAND	B	25	28	137	257	49	20	43	31	215	120	924
	K	-	-	-	-	-	-	-	-	-	-	-
- BELGIE NAAR VERENIGD KONINKRIJK	B	-	-	-	-	-	-	-	-	-	-	-
	K	-	-	-	-	-	17	1	4	-	-	22
- BELGIE NAAR ZWITSERLAND	B	13	13	2	23	-	23	5	3	10	22	114
	K	-	-	-	-	-	-	-	-	-	-	-
- BELGIE NAAR LUXEMBURG	B	-	-	-	19	10	-	-	1	-	-	30
	K	-	-	-	-	-	-	-	-	-	-	-
- BELGIE NAAR ANDERE LANDEN	B	-	-	-	-	-	-	-	1	-	-	2
	K	2	-	-	-	-	-	-	8	-	-	9
DOORGAAND VERKEER	B	113	20	20	1	23	24	26	63	28	6	324
	K	-	-	-	-	-	-	-	-	-	-	-
ALGEMEEN TOTAAL	B	510	521	1035	2152	705	418	2395	439	1081	1925	11181
	K	2	-	-	-	1	18	9	11	-	-	41

BINNENSCHIEPVAART (VERVOLG)

2. VERKEER GEDURENDE DE MAAND OKTOBER 2003

D) INDELING VAN HET GOEDERENVERVOER (1000 T) DOOR BELGISCHE SCHEPEN (1),
VOLGENS DE AARD DER VERVOERDE GOEDEREN (N.V.S.-NOMENCLATUUR)

VERKEERSRELATIE	BINNEN- SCHIP OF KUST- VAAR- TUIG	LANDBOUWPRODUCTEN EN LEVENDE DIEREN	VOEDINGSPRODUCTEN EN VEEVOEDERS	VASTE BRANDSTOFFEN	AARDOLIEN EN DISTILLATIE PRODUCTEN DAARVAN	ERTSEN EN METAALRESIDUEN	PRODUCTEN VAN DE METAALINDUSTRIE	RUWE MINERALEN EN FABRIKATEN DAARVAN, BOUWMATERIALEN	MESTSTOFFEN	CHEMISCHE PRODUCTEN	MACHINES, VOERTUIGEN, DIVERSE FABRIKATEN N.E.G. EN SPECIALE TRANSAKTIES	TOTAAL
BINNENLANDS VERKEER	B	37	63	310	219	90	95	856	62	59	131	1924
	K	-	-	-	-	-	-	-	-	-	-	-
INGAAND VERKEER	B	25	17	78	179	241	12	269	15	15	30	881
	K	-	-	-	-	-	-	-	-	-	-	-
WAARVAN :												
- FRANKRIJK NAAR BELGIE	B	17	6	-	-	6	5	10	1	1	11	58
LANGS FRANSE GRENS	K	-	-	-	-	-	-	-	-	-	-	-
- FRANKRIJK NAAR BELGIE	B	3	2	-	-	-	3	10	-	-	-	18
LANGS NEDERLANDSE GRENS	K	-	-	-	-	-	-	-	-	-	-	-
- NEDERLAND NAAR BELGIE	B	-	9	74	179	232	3	176	9	12	14	707
	K	-	-	-	-	-	-	-	-	-	-	-
- DUITSLAND NAAR BELGIE	B	5	1	4	-	4	1	72	5	2	4	99
	K	-	-	-	-	-	-	-	-	-	-	-
- VERENIGD KONINKRIJK NAAR BELGIE	B	-	-	-	-	-	-	-	-	-	-	-
	K	-	-	-	-	-	-	-	-	-	-	-
- ZWITSERLAND NAAR BELGIE	B	-	-	-	-	-	-	-	-	-	-	-
	K	-	-	-	-	-	-	-	-	-	-	-
- LUXEMBURG NAAR BELGIE	B	-	-	-	-	-	-	-	-	-	-	-
	K	-	-	-	-	-	-	-	-	-	-	-
- ANDERE LANDEN NAAR BELGIE	B	-	-	-	-	-	-	-	-	-	-	-
	K	-	-	-	-	-	-	-	-	-	-	-
UITGAAND VERKEER	B	16	5	25	6	34	64	222	21	11	22	425
	K	-	-	-	-	-	-	-	-	-	-	-
WAARVAN :												
- BELGIE NAAR FRANKRIJK	B	5	2	20	4	29	19	31	6	6	6	128
LANGS FRANSE GRENS	K	-	-	-	-	-	-	-	-	-	-	-
- BELGIE NAAR FRANKRIJK	B	-	-	-	-	-	1	16	-	-	-	17
LANGS NEDERLANDSE GRENS	K	-	-	-	-	-	-	-	-	-	-	-
- BELGIE NAAR NEDERLAND	B	11	2	-	2	2	41	152	7	-	15	233
	K	-	-	-	-	-	-	-	-	-	-	-
- BELGIE NAAR DUITSLAND	B	-	1	5	-	3	2	18	6	4	1	42
	K	-	-	-	-	-	-	-	-	-	-	-
- BELGIE NAAR VERENIGD KONINKRIJK	B	-	-	-	-	-	-	-	-	-	-	-
	K	-	-	-	-	-	-	-	-	-	-	-
- BELGIE NAAR ZWITSERLAND	B	-	-	-	-	-	-	4	1	-	-	5
	K	-	-	-	-	-	-	-	-	-	-	-
- BELGIE NAAR LUXEMBURG	B	-	-	-	-	-	-	-	-	-	-	-
	K	-	-	-	-	-	-	-	-	-	-	-
- BELGIE NAAR ANDERE LANDEN	B	-	-	-	-	-	-	-	-	-	-	-
	K	-	-	-	-	-	-	-	-	-	-	-
DOORGAAND VERKEER	B	48	9	8	3	14	14	19	11	6	3	134
	K	-	-	-	-	-	-	-	-	-	-	-
ALGEMEEN TOTAAL	B	127	94	421	406	379	185	1366	109	91	186	3363
	K	-	-	-	-	-	-	-	-	-	-	-

(1) BINNENSCHIEPEN (OF KUSTVAARTUIGEN), WAARVAN DE EIGENAAR DE BELGISCHE NATIONALITEIT BEZIT

BINNENSCHIEPVAART (VERVOLG)

2. VERKEER GEDURENDE DE MAAND NOVEMBER 2003

D) INDELING VAN HET GOEDERENVERVOER (1000 T) DOOR BELGISCHE SCHEPEN (1),
VOLGENS DE AARD DER VERVOERDE GOEDEREN (N.V.S.-NOMENCLATUUR)

VERKEERSRELATIE	BINNEN- SCHIP OF KUST- VAAR- TUIG	LANDBOUWPRODUCTEN EN LEVENDE DIEREN	VOEDINGSPRODUCTEN EN VEEVOEDERS	VASTE BRANDSTOFFEN	AARDOLIEN EN DISTILLATIE PRODUCTEN DAARVAN	ERTSEN EN METAALRESOEUEN	PRODUCTEN VAN DE METAALINDUSTRIE	RUWE MINERALEN EN FABRIKATEN DAARVAN, BOUWMATERIALEN	MESTSTOFFEN	CHEMISCHE PRODUCTEN	MACHINES, VOERTUIGEN, DIVERSE FABRIKATEN N.E.G. EN SPECIALE TRANSAKTIES	TOTAAL
BINNENLANDS VERKEER	B	30	85	291	234	103	81	694	42	51	142	1753
	K	-	-	-	-	-	-	-	-	-	-	-
INGAAND VERKEER	B	37	28	84	183	188	18	216	23	24	26	830
	K	-	-	-	-	-	-	-	-	-	-	-
WAARVAN .												
- FRANKRIJK NAAR BELGIE	B	27	11	-	-	6	12	14	1	5	14	87
LANGS FRANSE GRENS	K	-	-	-	-	-	-	-	-	-	-	-
- FRANKRIJK NAAR BELGIE	B	3	1	2	-	-	2	4	-	-	1	12
LANGS NEDERLANDSE GRENS	K	-	-	-	-	-	-	-	-	-	-	-
- NEDERLAND NAAR BELGIE	B	3	13	76	183	181	3	134	11	17	11	632
	K	-	-	-	-	-	-	-	-	-	-	-
- DUITSLAND NAAR BELGIE	B	5	3	6	-	3	-	64	12	2	3	99
	K	-	-	-	-	-	-	-	-	-	-	-
- VERENIGD KONINKRIJK NAAR BELGIE	B	-	-	-	-	-	-	-	-	-	-	-
	K	-	-	-	-	-	-	-	-	-	-	-
- ZWITSERLAND NAAR BELGIE	B	-	-	-	-	-	-	-	-	-	-	-
	K	-	-	-	-	-	-	-	-	-	-	-
- LUXEMBURG NAAR BELGIE	B	-	-	-	-	-	-	-	-	-	-	-
	K	-	-	-	-	-	-	-	-	-	-	-
- ANDERE LANDEN NAAR BELGIE	B	-	-	-	-	-	1	-	-	-	-	1
	K	-	-	-	-	-	-	-	-	-	-	-
UITGAAND VERKEER	B	16	9	34	3	35	49	214	28	9	19	416
	K	-	-	-	-	-	-	-	-	-	-	-
WAARVAN .												
- BELGIE NAAR FRANKRIJK	B	5	3	28	-	31	16	42	16	5	4	150
LANGS FRANSE GRENS	K	-	-	-	-	-	-	-	-	-	-	-
- BELGIE NAAR FRANKRIJK	B	-	-	2	-	-	-	11	1	-	-	14
LANGS NEDERLANDSE GRENS	K	-	-	-	-	-	-	-	-	-	-	-
- BELGIE NAAR NEDERLAND	B	12	5	-	3	2	30	141	1	-	14	208
	K	-	-	-	-	-	-	-	-	-	-	-
- BELGIE NAAR DUITSLAND	B	-	2	3	-	3	3	17	6	4	1	38
	K	-	-	-	-	-	-	-	-	-	-	-
- BELGIE NAAR VERENIGD KONINKRIJK	B	-	-	-	-	-	-	-	-	-	-	-
	K	-	-	-	-	-	-	-	-	-	-	-
- BELGIE NAAR ZWITSERLAND	B	-	-	-	-	-	-	3	3	-	-	6
	K	-	-	-	-	-	-	-	-	-	-	-
- BELGIE NAAR LUXEMBURG	B	-	-	-	-	-	-	-	-	-	-	-
	K	-	-	-	-	-	-	-	-	-	-	-
- BELGIE NAAR ANDERE LANDEN	B	-	-	-	-	-	-	-	1	-	-	1
	K	-	-	-	-	-	-	-	-	-	-	-
DOORGAAND VERKEER	B	47	6	7	1	11	14	23	4	5	4	121
	K	-	-	-	-	-	-	-	-	-	-	-
ALGEMEEN TOTAAL	B	130	128	415	421	338	162	1147	97	89	193	3120
	K	-	-	-	-	-	-	-	-	-	-	-

(1) BINNENSCHIEPEN (OF KUSTVAARTUIGEN), WAARVAN DE EIGENAAR DE BELGISCHE NATIONALITEIT BEZIT

BINNENSCHIEPVAART [VERVOLG]

2. VERKEER GEDURENDE DE MAAND DECEMBER 2003

D) INDELING VAN HET GOEDERENVERVOER (1000 T) DOOR BELGISCHE SCHEPEN (1),
VOLGENS DE AARD DER VERVOERDE GOEDEREN (N.V.S.-NOMENCLATUUR)

VERKEERSRELATIE	BINNEN- SCHIP OF KUST- VAAR- TUIG	LANDBOUWPRODUCTEN EN LEVENDE DIEREN	VOEDINGSPRODUCTEN EN VEEVOEDERS	VASTE BRANDSTOFFEN	AARDOLIEN EN DISTILLATIE PRODUCTEN DAARVAN	ERTSEN EN METAALRESIDUÛN	PRODUCTEN VAN DE METAALINDUSTRIE	RUWE MINERALEN EN FABRIKATEN DAARVAN, BOUWMATERIALEN	MESTSTOFFEN	CHEMISCHE PRODUCTEN	MACHINES, VOERTUIGEN, DIVERSE FABRIKATEN M.E.G. EN SPECIALE TRANSAKTIES	TOTAAL
BINNENLANDS VERKEER	B	39	77	325	240	86	67	558	77	52	139	1657
	K	-	-	-	-	-	-	-	-	-	-	-
INGAAND VERKEER	B	46	38	58	171	227	15	186	17	18	36	822
	K	-	-	-	-	-	-	-	-	-	-	-
WAARVAN :												
- FRANKRIJK NAAR BELGIE	B	35	5	-	-	1	3	7	1	7	11	71
LANGS FRANSE GRENS	K	-	-	-	-	-	-	-	-	-	-	-
- FRANKRIJK NAAR BELGIE	B	4	2	-	-	-	1	17	-	-	1	25
LANGS NEDERLANDSE GRENS	K	-	-	-	-	-	-	-	-	-	-	-
- NEDERLAND NAAR BELGIE	B	3	20	57	171	220	9	101	9	8	18	626
	K	-	-	-	-	-	-	-	-	-	-	-
- DUITSLAND NAAR BELGIE	B	4	10	1	-	6	1	61	8	3	6	100
	K	-	-	-	-	-	-	-	-	-	-	-
- VERENIGD KONINKRIJK NAAR BELGIE	B	-	-	-	-	-	-	-	-	-	-	-
	K	-	-	-	-	-	-	-	-	-	-	-
- ZWITSERLAND NAAR BELGIE	B	-	-	-	-	-	-	-	-	-	-	-
	K	-	-	-	-	-	-	-	-	-	-	-
- LUXEMBURG NAAR BELGIE	B	-	-	-	-	-	-	-	-	-	-	-
	K	-	-	-	-	-	-	-	-	-	-	-
- ANDERE LANDEEN NAAR BELGIE	B	-	-	-	-	-	-	-	-	-	-	-
	K	-	-	-	-	-	-	-	-	-	-	-
UITGAAND VERKEER	B	10	5	16	5	45	44	133	15	9	23	306
	K	-	-	-	-	-	-	-	1	-	-	1
WAARVAN :												
- BELGIE NAAR FRANKRIJK	B	3	2	13	4	42	11	31	9	5	4	124
LANGS FRANSE GRENS	K	-	-	-	-	-	-	-	-	-	-	-
- BELGIE NAAR FRANKRIJK	B	-	-	-	-	-	2	3	-	-	-	5
LANGS NEDERLANDSE GRENS	K	-	-	-	-	-	-	-	-	-	-	-
- BELGIE NAAR NEDERLAND	B	8	1	-	1	3	29	82	1	-	19	144
	K	-	-	-	-	-	-	-	-	-	-	-
- BELGIE NAAR DUITSLAND	B	-	2	3	-	-	2	17	1	4	-	30
	K	-	-	-	-	-	-	-	-	-	-	-
- BELGIE NAAR VERENIGD KONINKRIJK	B	-	-	-	-	-	-	-	-	-	-	-
	K	-	-	-	-	-	-	-	1	-	-	1
- BELGIE NAAR ZWITSERLAND	B	-	-	-	-	-	-	1	2	-	-	3
	K	-	-	-	-	-	-	-	-	-	-	-
- BELGIE NAAR LUXEMBURG	B	-	-	-	-	-	-	-	-	-	-	-
	K	-	-	-	-	-	-	-	-	-	-	-
- BELGIE NAAR ANDERE LANDEEN	B	-	-	-	-	-	-	-	1	-	-	1
	K	-	-	-	-	-	-	-	-	-	-	-
DOORGAAND VERKEER	B	45	9	8	1	12	12	14	8	4	5	118
	K	-	-	-	-	-	-	-	-	-	-	-
ALGEMEEN TOTAAL	B	140	128	416	417	369	139	888	118	84	204	2903
	K	-	-	-	-	-	-	-	1	-	-	1

(1) BINNENSCHIEPEN (OF KUSTVAARTUIGEN), WAARVAN DE EIGENAAR DE BELGISCHE NATIONALITEIT BEZIT

BINNENSCHIEPVAART (VERVOLG)

2. VERKEER GEDURENDE DE MAAND OKTOBER 2003

E) INDELING VAN HET GOEDERENVERVOER DOOR SCHEPEN VAN ALLE NATIONALITEITEN,

VOLGENS HET TYPE DER SCHEPEN (VERVOER MET KUSTVAARTUIGEN NIET MEEGEREKEND) (IN 1000 T EN 1000 TKM)

VERKEERSRELATIE	TYPE DER SCHEPEN	VERVOERDE TONNAGE			TON-KM IN BELGIE		
		GEWONE SCHEPEN	TANK-SCHEPEN	ANDERE	GEWONE SCHEPEN	TANK-SCHEPEN	ANDERE
BINNENLANDS VERKEER	MOTORSCHEPEN	1392	780	189	148691	56612	13488
	GEDUWDE SCHEPEN	660	5	3	51369	282	469
	GESLEEPTTE SCHEPEN	-	-	-	-	-	-
INGAAND VERKEER	MOTORSCHEPEN	3244	1098	94	166643	60490	6249
	GEDUWDE SCHEPEN	955	90	1	70619	1851	99
	GESLEEPTTE SCHEPEN	15	2	-	212	104	-
WAARVAN :							
- FRANKRIJK NAAR BELGIE LANGS FRANSE GRENS	MOTORSCHEPEN	95	13	13	12548	384	1850
	GEDUWDE SCHEPEN	6	-	1	677	-	99
	GESLEEPTTE SCHEPEN	-	-	-	-	-	-
- FRANKRIJK NAAR BELGIE LANGS NEDERLANDSE GRENS	MOTORSCHEPEN	158	-	3	3724	-	159
	GEDUWDE SCHEPEN	13	-	-	295	-	-
	GESLEEPTTE SCHEPEN	-	-	-	-	-	-
- NEDERLAND NAAR BELGIE	MOTORSCHEPEN	1934	943	49	119274	57515	3603
	GEDUWDE SCHEPEN	894	90	-	68969	1851	-
	GESLEEPTTE SCHEPEN	15	2	-	212	104	-
- DUITSLAND NAAR BELGIE	MOTORSCHEPEN	1031	142	26	30548	2591	588
	GEDUWDE SCHEPEN	41	-	-	653	-	-
	GESLEEPTTE SCHEPEN	-	-	-	-	-	-
- VERENIGD KONINKRIJK NAAR BELGIE	MOTORSCHEPEN	-	-	-	-	-	-
	GEDUWDE SCHEPEN	-	-	-	-	-	-
	GESLEEPTTE SCHEPEN	-	-	-	-	-	-
- ZWITSERLAND NAAR BELGIE	MOTORSCHEPEN	14	-	2	205	-	48
	GEDUWDE SCHEPEN	2	-	-	25	-	-
	GESLEEPTTE SCHEPEN	-	-	-	-	-	-
- LUXEMBURG NAAR BELGIE	MOTORSCHEPEN	4	-	-	78	-	-
	GEDUWDE SCHEPEN	-	-	-	-	-	-
	GESLEEPTTE SCHEPEN	-	-	-	-	-	-
- ANDERE LANDEN NAAR BELGIE	MOTORSCHEPEN	7	-	-	266	-	-
	GEDUWDE SCHEPEN	-	-	-	-	-	-
	GESLEEPTTE SCHEPEN	-	-	-	-	-	-
UITGAAND VERKEER	MOTORSCHEPEN	1995	1094	75	110839	18640	4740
	GEDUWDE SCHEPEN	538	70	-	21879	1162	-
	GESLEEPTTE SCHEPEN	10	-	-	133	-	-
WAARVAN :							
- BELGIE NAAR FRANKRIJK LANGS FRANSE GRENS	MOTORSCHEPEN	185	17	9	25719	636	1078
	GEDUWDE SCHEPEN	25	1	-	2480	118	-
	GESLEEPTTE SCHEPEN	-	-	-	-	-	-
- BELGIE NAAR FRANKRIJK LANGS NEDERLANDSE GRENS	MOTORSCHEPEN	190	44	-	3628	683	3
	GEDUWDE SCHEPEN	2	2	-	33	30	-
	GESLEEPTTE SCHEPEN	-	-	-	-	-	-
- BELGIE NAAR NEDERLAND	MOTORSCHEPEN	958	590	46	65251	10201	3259
	GEDUWDE SCHEPEN	459	54	-	18541	814	-
	GESLEEPTTE SCHEPEN	10	-	-	133	-	-
- BELGIE NAAR DUITSLAND	MOTORSCHEPEN	579	362	14	14913	6198	301
	GEDUWDE SCHEPEN	37	7	-	686	108	-
	GESLEEPTTE SCHEPEN	-	-	-	-	-	-
- BELGIE NAAR VERENIGD KONINKRIJK	MOTORSCHEPEN	-	-	-	-	-	-
	GEDUWDE SCHEPEN	-	-	-	-	-	-
	GESLEEPTTE SCHEPEN	-	-	-	-	-	-
- BELGIE NAAR ZWITSERLAND	MOTORSCHEPEN	83	42	7	1291	620	100
	GEDUWDE SCHEPEN	14	5	-	139	91	-
	GESLEEPTTE SCHEPEN	-	-	-	-	-	-
- BELGIE NAAR LUXEMBURG	MOTORSCHEPEN	-	20	-	-	302	-
	GEDUWDE SCHEPEN	-	-	-	-	-	-
	GESLEEPTTE SCHEPEN	-	-	-	-	-	-
- BELGIE NAAR ANDERE LANDEN	MOTORSCHEPEN	1	-	-	38	-	-
	GEDUWDE SCHEPEN	-	-	-	-	-	-
	GESLEEPTTE SCHEPEN	-	-	-	-	-	-
DOORGAAND VERKEER	MOTORSCHEPEN	272	26	10	40658	2951	1230
	GEDUWDE SCHEPEN	57	-	-	7682	-	-
	GESLEEPTTE SCHEPEN	-	-	-	-	-	-
ALGEMEEN TOTAAL	MOTORSCHEPEN	6902	2998	368	466832	140693	25706
	GEDUWDE SCHEPEN	2210	165	4	151540	3295	568
	GESLEEPTTE SCHEPEN	25	2	-	344	104	-

BINNENSCHIEPVAART (VERVOLG)

2. VERKEER GEDURENDE DE MAAND NOVEMBER 2003

E) INDELING VAN HET GOEDERENVERVOER DOOR SCHEPEN VAN ALLE NATIONALITEITEN,

VOLGENS HET TYPE DER SCHEPEN (VERVOER MET KUSTVAARTUIGEN NIET MEEGEREKEND) (IN 1000 T EN 1000 TKM)

VERKEERSRELATIE	TYPE DER SCHEPEN	VERVOERDE TONNAGE			TON-KM IN BELGIE		
		GEWONE SCHEPEN	TANK-SCHEPEN	ANDERE	GEWONE SCHEPEN	TANK-SCHEPEN	ANDERE
BINNENLANDS VERKEER	MOTORSCHEPEN	1170	702	180	122511	50922	13057
	GEDUWDE SCHEPEN	618	17	2	49913	663	313
	GESLEEPT SCHEPEN	-	-	-	-	13	-
INGAAND VERKEER	MOTORSCHEPEN	2750	1200	81	139478	54924	4996
	GEDUWDE SCHEPEN	886	45	1	60877	973	85
	GESLEEPT SCHEPEN	18	-	-	278	-	-
WAARVAN :							
- FRANKRIJK NAAR BELGIE LANGS FRANSE GRENS	MOTORSCHEPEN	118	17	16	15350	753	1960
	GEDUWDE SCHEPEN	9	-	-	1096	-	-
	GESLEEPT SCHEPEN	-	-	-	-	-	-
- FRANKRIJK NAAR BELGIE LANGS NEDERLANDSE GRENS	MOTORSCHEPEN	122	3	2	2372	38	96
	GEDUWDE SCHEPEN	2	-	-	26	-	-
	GESLEEPT SCHEPEN	-	-	-	-	-	-
- NEDERLAND NAAR BELGIE	MOTORSCHEPEN	1523	1056	33	92654	51627	2237
	GEDUWDE SCHEPEN	810	45	1	58537	973	85
	GESLEEPT SCHEPEN	18	-	-	278	-	-
- DUITSLAND NAAR BELGIE	MOTORSCHEPEN	956	121	29	28527	2442	687
	GEDUWDE SCHEPEN	57	-	-	991	-	-
	GESLEEPT SCHEPEN	-	-	-	-	-	-
- VERENIGD KONINKRIJK NAAR BELGIE	MOTORSCHEPEN	-	-	-	-	-	-
	GEDUWDE SCHEPEN	-	-	-	-	-	-
	GESLEEPT SCHEPEN	-	-	-	-	-	-
- ZWITSERLAND NAAR BELGIE	MOTORSCHEPEN	19	4	1	337	62	16
	GEDUWDE SCHEPEN	8	-	-	206	-	-
	GESLEEPT SCHEPEN	-	-	-	-	-	-
- LUXEMBURG NAAR BELGIE	MOTORSCHEPEN	5	-	-	74	-	-
	GEDUWDE SCHEPEN	-	-	-	-	-	-
	GESLEEPT SCHEPEN	-	-	-	-	-	-
- ANDERE LANDEN NAAR BELGIE	MOTORSCHEPEN	7	-	-	165	-	-
	GEDUWDE SCHEPEN	1	-	-	20	-	-
	GESLEEPT SCHEPEN	-	-	-	-	-	-
UITGAAND VERKEER	MOTORSCHEPEN	1879	1129	65	103596	18408	4194
	GEDUWDE SCHEPEN	434	138	-	15482	2108	-
	GESLEEPT SCHEPEN	6	-	-	82	-	-
WAARVAN :							
- BELGIE NAAR FRANKRIJK LANGS FRANSE GRENS	MOTORSCHEPEN	207	15	6	29843	897	540
	GEDUWDE SCHEPEN	22	1	-	1786	73	-
	GESLEEPT SCHEPEN	-	-	-	-	-	-
- BELGIE NAAR FRANKRIJK LANGS NEDERLANDSE GRENS	MOTORSCHEPEN	146	39	-	2734	602	6
	GEDUWDE SCHEPEN	4	3	-	61	47	-
	GESLEEPT SCHEPEN	-	-	-	-	-	-
- BELGIE NAAR NEDERLAND	MOTORSCHEPEN	871	636	47	54705	10287	3456
	GEDUWDE SCHEPEN	354	116	-	12899	1708	-
	GESLEEPT SCHEPEN	6	-	-	82	-	-
- BELGIE NAAR DUITSLAND	MOTORSCHEPEN	538	411	10	14129	6404	167
	GEDUWDE SCHEPEN	35	17	-	517	250	-
	GESLEEPT SCHEPEN	-	-	-	-	-	-
- BELGIE NAAR VERENIGD KONINKRIJK	MOTORSCHEPEN	2	-	-	128	-	-
	GEDUWDE SCHEPEN	-	-	-	-	-	-
	GESLEEPT SCHEPEN	-	-	-	-	-	-
- BELGIE NAAR ZWITSERLAND	MOTORSCHEPEN	101	14	2	1778	210	25
	GEDUWDE SCHEPEN	13	2	-	138	31	-
	GESLEEPT SCHEPEN	-	-	-	-	-	-
- BELGIE NAAR LUXEMBURG	MOTORSCHEPEN	7	14	-	92	208	-
	GEDUWDE SCHEPEN	6	-	-	81	-	-
	GESLEEPT SCHEPEN	-	-	-	-	-	-
- BELGIE NAAR ANDERE LANDEN	MOTORSCHEPEN	3	-	-	187	-	-
	GEDUWDE SCHEPEN	-	-	-	-	-	-
	GESLEEPT SCHEPEN	-	-	-	-	-	-
DOORGAAND VERKEER	MOTORSCHEPEN	285	24	5	39974	2758	524
	GEDUWDE SCHEPEN	42	1	-	5465	55	-
	GESLEEPT SCHEPEN	-	-	-	-	-	-
ALGEMEEN TOTAAL	MOTORSCHEPEN	6080	3054	331	405560	127012	22771
	GEDUWDE SCHEPEN	1981	200	3	131738	3800	397
	GESLEEPT SCHEPEN	26	-	-	360	13	-

BINNENSCHIEPVAART (VERVOLG)

2. VERKEER GEDURENDE DE MAAND DECEMBER 2003

E) INDELING VAN HET GOEDERENVERVOER DOOR SCHEPEN VAN ALLE NATIONALITEITEN,

VOLGENS HET TYPE DER SCHEPEN (VERVOER MET KUSTVAARTUIGEN NIET MEEGEREKEND) (IN 1000 T EN 1000 TKM)

VERKEERSRELATIE	TYPE DER SCHEPEN	VERVOERDE TONNAGE			TON-KM IN BELGIE		
		GEWONE SCHEPEN	TANK-SCHEPEN	ANDERE	GEWONE SCHEPEN	TANK-SCHEPEN	ANDERE
BINNENLANDS VERKEER	MOTORSCHEPEN	1120	831	200	108700	59812	12942
	GEDUWDE SCHEPEN	535	2	1	43191	121	156
	GESLEEPTTE SCHEPEN	-	-	-	-	-	-
INGAAND VERKEER	MOTORSCHEPEN	2694	348	85	119869	64733	5053
	GEDUWDE SCHEPEN	892	78	1	65918	1589	86
	GESLEEPTTE SCHEPEN	3	-	-	61	-	-
WAARVAN .							
- FRANKRIJK NAAR BELGIE LANGS FRANSE GRENS	MOTORSCHEPEN	104	16	12	13610	872	1439
	GEDUWDE SCHEPEN	9	-	-	1376	-	-
	GESLEEPTTE SCHEPEN	-	-	-	-	-	-
- FRANKRIJK NAAR BELGIE LANGS NEDERLANDSE GRENS	MOTORSCHEPEN	172	2	3	3292	35	41
	GEDUWDE SCHEPEN	14	-	-	214	-	-
	GESLEEPTTE SCHEPEN	-	-	-	-	-	-
- NEDERLAND NAAR BELGIE	MOTORSCHEPEN	1399	199	47	77578	61267	2987
	GEDUWDE SCHEPEN	812	77	1	63342	1566	86
	GESLEEPTTE SCHEPEN	3	-	-	61	-	-
- DUITSLAND NAAR BELGIE	MOTORSCHEPEN	892	127	23	24545	2498	586
	GEDUWDE SCHEPEN	49	2	-	870	23	-
	GESLEEPTTE SCHEPEN	-	-	-	-	-	-
- VERENIGD KONINKRIJK NAAR BELGIE	MOTORSCHEPEN	-	-	-	-	-	-
	GEDUWDE SCHEPEN	-	-	-	-	-	-
	GESLEEPTTE SCHEPEN	-	-	-	-	-	-
- ZWITSERLAND NAAR BELGIE	MOTORSCHEPEN	20	4	-	304	61	-
	GEDUWDE SCHEPEN	7	-	-	100	-	-
	GESLEEPTTE SCHEPEN	-	-	-	-	-	-
- LUXEMBURG NAAR BELGIE	MOTORSCHEPEN	3	-	-	64	-	-
	GEDUWDE SCHEPEN	1	-	-	16	-	-
	GESLEEPTTE SCHEPEN	-	-	-	-	-	-
- ANDERE LANDEN NAAR BELGIE	MOTORSCHEPEN	5	-	-	176	-	-
	GEDUWDE SCHEPEN	-	-	-	-	-	-
	GESLEEPTTE SCHEPEN	-	-	-	-	-	-
UITGAAND VERKEER	MOTORSCHEPEN	1463	1090	63	69459	17933	3625
	GEDUWDE SCHEPEN	461	82	-	11677	1256	36
	GESLEEPTTE SCHEPEN	4	-	-	58	-	-
WAARVAN .							
- BELGIE NAAR FRANKRIJK LANGS FRANSE GRENS	MOTORSCHEPEN	157	10	6	20689	438	574
	GEDUWDE SCHEPEN	10	-	-	1018	29	32
	GESLEEPTTE SCHEPEN	-	-	-	-	-	-
- BELGIE NAAR FRANKRIJK LANGS NEDERLANDSE GRENS	MOTORSCHEPEN	110	37	-	2132	593	-
	GEDUWDE SCHEPEN	1	-	-	12	-	-
	GESLEEPTTE SCHEPEN	-	-	-	-	-	-
- BELGIE NAAR NEDERLAND	MOTORSCHEPEN	675	611	42	34588	10170	2814
	GEDUWDE SCHEPEN	364	67	-	9291	1003	4
	GESLEEPTTE SCHEPEN	4	-	-	58	-	-
- BELGIE NAAR DUITSLAND	MOTORSCHEPEN	429	392	11	10481	6132	176
	GEDUWDE SCHEPEN	79	13	-	1156	192	-
	GESLEEPTTE SCHEPEN	-	-	-	-	-	-
- BELGIE NAAR VERENIGD KONINKRIJK	MOTORSCHEPEN	-	-	-	-	-	-
	GEDUWDE SCHEPEN	-	-	-	-	-	-
	GESLEEPTTE SCHEPEN	-	-	-	-	-	-
- BELGIE NAAR ZWITSERLAND	MOTORSCHEPEN	82	21	4	1338	319	62
	GEDUWDE SCHEPEN	4	2	-	65	32	-
	GESLEEPTTE SCHEPEN	-	-	-	-	-	-
- BELGIE NAAR LUXEMBURG	MOTORSCHEPEN	10	19	-	127	262	-
	GEDUWDE SCHEPEN	1	-	-	19	-	-
	GESLEEPTTE SCHEPEN	-	-	-	-	-	-
- BELGIE NAAR ANDERE LANDEN	MOTORSCHEPEN	-	-	-	4	-	-
	GEDUWDE SCHEPEN	1	-	-	116	-	-
	GESLEEPTTE SCHEPEN	-	-	-	-	-	-
DOORGAAND VERKEER	MOTORSCHEPEN	239	39	5	32149	3312	484
	GEDUWDE SCHEPEN	50	2	-	6583	225	-
	GESLEEPTTE SCHEPEN	-	-	-	-	-	-
ALGEMEEN TOTAAL	MOTORSCHEPEN	5417	3299	353	329876	145791	22105
	GEDUWDE SCHEPEN	1938	164	3	127369	3190	278
	GESLEEPTTE SCHEPEN	8	-	-	119	-	-

BINNENSCHIEPVAART (VERVOLG)

2. VERKEER GEDURENDE DE MAAND OKTOBER 2003

F) INDELING VAN HET GOEDERENVERVOER DOOR BELGISCHE SCHEPEN (1), VOLGENS HET TYPE DER SCHEPEN
(KUSTVAARTUIGEN NIET MEEGEREKEND) (IN 1000 T EN 1000 TKM)

VERKEERSRELATIE	TYPE DER SCHEPEN	VERVOERDE TONNAGE			TON-KM IN BELGIE		
		GEWONE SCHEPEN	TANK-SCHEPEN	ANDERE	GEWONE SCHEPEN	TANK-SCHEPEN	ANDERE
BINNENLANDS VERKEER	MOTORSCHIEPEN	1013	249	152	114177	27696	11529
	GEDUWDE SCHEPEN	506	-	3	40454	-	469
	GESLEEPTTE SCHEPEN	-	-	-	-	-	-
INGAAND VERKEER	MOTORSCHIEPEN	438	192	29	44669	25679	2401
	GEDUWDE SCHEPEN	221	1	1	34766	47	99
	GESLEEPTTE SCHEPEN	-	-	-	-	-	-
WAARVAN							
- FRANKRIJK NAAR BELGIE LANGS FRANSE GRENS	MOTORSCHIEPEN	45	-	10	6754	42	1364
	GEDUWDE SCHEPEN	1	-	1	56	-	99
	GESLEEPTTE SCHEPEN	-	-	-	-	-	-
- FRANKRIJK NAAR BELGIE LANGS NEDERLANDSE GRENS	MOTORSCHIEPEN	18	-	-	856	-	-
	GEDUWDE SCHEPEN	-	-	-	-	-	-
	GESLEEPTTE SCHEPEN	-	-	-	-	-	-
- NEDERLAND NAAR BELGIE	MOTORSCHIEPEN	280	190	15	31318	25574	797
	GEDUWDE SCHEPEN	220	1	-	34710	47	-
	GESLEEPTTE SCHEPEN	-	-	-	-	-	-
- DUTSLAND NAAR BELGIE	MOTORSCHIEPEN	95	1	3	5741	62	240
	GEDUWDE SCHEPEN	-	-	-	-	-	-
	GESLEEPTTE SCHEPEN	-	-	-	-	-	-
- VERENIGD KONINKRIJK NAAR BELGIE	MOTORSCHIEPEN	-	-	-	-	-	-
	GEDUWDE SCHEPEN	-	-	-	-	-	-
	GESLEEPTTE SCHEPEN	-	-	-	-	-	-
- ZWITSERLAND NAAR BELGIE	MOTORSCHIEPEN	-	-	-	-	-	-
	GEDUWDE SCHEPEN	-	-	-	-	-	-
	GESLEEPTTE SCHEPEN	-	-	-	-	-	-
- LUXEMBURG NAAR BELGIE	MOTORSCHIEPEN	-	-	-	-	-	-
	GEDUWDE SCHEPEN	-	-	-	-	-	-
	GESLEEPTTE SCHEPEN	-	-	-	-	-	-
- ANDERE LANDEN NAAR BELGIE	MOTORSCHIEPEN	-	-	-	-	-	-
	GEDUWDE SCHEPEN	-	-	-	-	-	-
	GESLEEPTTE SCHEPEN	-	-	-	-	-	-
UITGAAND VERKEER	MOTORSCHIEPEN	391	4	17	46313	454	1566
	GEDUWDE SCHEPEN	12	1	-	1399	118	-
	GESLEEPTTE SCHEPEN	-	-	-	-	-	-
WAARVAN							
- BELGIE NAAR FRANKRIJK LANGS FRANSE GRENS	MOTORSCHIEPEN	116	1	4	17101	201	514
	GEDUWDE SCHEPEN	5	1	-	455	118	-
	GESLEEPTTE SCHEPEN	-	-	-	-	-	-
- BELGIE NAAR FRANKRIJK LANGS NEDERLANDSE GRENS	MOTORSCHIEPEN	17	-	-	680	-	-
	GEDUWDE SCHEPEN	-	-	-	-	-	-
	GESLEEPTTE SCHEPEN	-	-	-	-	-	-
- BELGIE NAAR NEDERLAND	MOTORSCHIEPEN	210	2	13	24206	263	1045
	GEDUWDE SCHEPEN	7	-	-	944	-	-
	GESLEEPTTE SCHEPEN	-	-	-	-	-	-
- BELGIE NAAR DUTSLAND	MOTORSCHIEPEN	42	-	-	3996	-	8
	GEDUWDE SCHEPEN	-	-	-	-	-	-
	GESLEEPTTE SCHEPEN	-	-	-	-	-	-
- BELGIE NAAR VERENIGD KONINKRIJK	MOTORSCHIEPEN	-	-	-	-	-	-
	GEDUWDE SCHEPEN	-	-	-	-	-	-
	GESLEEPTTE SCHEPEN	-	-	-	-	-	-
- BELGIE NAAR ZWITSERLAND	MOTORSCHIEPEN	5	-	-	330	-	-
	GEDUWDE SCHEPEN	-	-	-	-	-	-
	GESLEEPTTE SCHEPEN	-	-	-	-	-	-
- BELGIE NAAR LUXEMBURG	MOTORSCHIEPEN	-	-	-	-	-	-
	GEDUWDE SCHEPEN	-	-	-	-	-	-
	GESLEEPTTE SCHEPEN	-	-	-	-	-	-
- BELGIE NAAR ANDERE LANDEN	MOTORSCHIEPEN	-	-	-	-	-	-
	GEDUWDE SCHEPEN	-	-	-	-	-	-
	GESLEEPTTE SCHEPEN	-	-	-	-	-	-
DOORGAAND VERKEER	MOTORSCHIEPEN	123	8	3	20239	917	328
	GEDUWDE SCHEPEN	1	-	-	95	-	-
	GESLEEPTTE SCHEPEN	-	-	-	-	-	-
ALGEMEEN TOTAAL	MOTORSCHIEPEN	1965	452	201	225398	54755	15824
	GEDUWDE SCHEPEN	740	2	4	76715	165	568
	GESLEEPTTE SCHEPEN	-	-	-	-	-	-

(1) BINNENSCHIEPEN WAARVAN DE EIGENAAR DE BELGISCHE NATIONALITEIT BEZIT

BINNENSCHIEPVAART (VERVOLG)

2. VERKEER GEDURENDE DE MAAND NOVEMBER 2003

F) INDELING VAN HET GOEDERENVERVOER DOOR BELGISCHE SCHEPEN (1), VOLGENS HET TYPE DER SCHEPEN
(KUSTVAARTUIGEN NIET MEEGEREKEND) (IN 1000 T EN 1000 TKM)

VERKEERSRELATIE	TYPE DER SCHEPEN	VERVOERDE TONNAGE			TON-KM IN BELGIE		
		GEWONE SCHEPEN	TANK-SCHEPEN	ANDERE	GEWONE SCHEPEN	TANK-SCHEPEN	ANDERE
BINNENLANDS VERKEER	MOTORSCHEPEN	932	256	152	102062	27258	11601
	GEDUWDE SCHEPEN	410	-	2	37146	-	313
	GESLEEPTTE SCHEPEN	-	-	-	-	13	-
INGAAND VERKEER	MOTORSCHEPEN	414	204	30	43264	24381	2622
	GEDUWDE SCHEPEN	183	-	-	28378	-	-
	GESLEEPTTE SCHEPEN	-	-	-	-	-	-
WAARVAN :							
- FRANKRIJK NAAR BELGIE LANGS FRANSE GRENS	MOTORSCHEPEN	69	3	14	9871	218	1631
	GEDUWDE SCHEPEN	1	-	-	150	-	-
	GESLEEPTTE SCHEPEN	-	-	-	-	-	-
- FRANKRIJK NAAR BELGIE LANGS NEDERLANDSE GRENS	MOTORSCHEPEN	11	-	1	579	-	75
	GEDUWDE SCHEPEN	-	-	-	-	-	-
	GESLEEPTTE SCHEPEN	-	-	-	-	-	-
- NEDERLAND NAAR BELGIE	MOTORSCHEPEN	241	199	10	27024	24066	589
	GEDUWDE SCHEPEN	182	-	-	28228	-	-
	GESLEEPTTE SCHEPEN	-	-	-	-	-	-
- DUITSLAND NAAR BELGIE	MOTORSCHEPEN	93	2	5	5744	97	327
	GEDUWDE SCHEPEN	-	-	-	-	-	-
	GESLEEPTTE SCHEPEN	-	-	-	-	-	-
- VERENIGD KONINKRIJK NAAR BELGIE	MOTORSCHEPEN	-	-	-	-	-	-
	GEDUWDE SCHEPEN	-	-	-	-	-	-
	GESLEEPTTE SCHEPEN	-	-	-	-	-	-
- ZWITSERLAND NAAR BELGIE	MOTORSCHEPEN	-	-	-	-	-	-
	GEDUWDE SCHEPEN	-	-	-	-	-	-
	GESLEEPTTE SCHEPEN	-	-	-	-	-	-
- LUXEMBURG NAAR BELGIE	MOTORSCHEPEN	-	-	-	-	-	-
	GEDUWDE SCHEPEN	-	-	-	-	-	-
	GESLEEPTTE SCHEPEN	-	-	-	-	-	-
- ANDERE LANDEN NAAR BELGIE	MOTORSCHEPEN	1	-	-	47	-	-
	GEDUWDE SCHEPEN	-	-	-	-	-	-
	GESLEEPTTE SCHEPEN	-	-	-	-	-	-
UITGAAND VERKEER	MOTORSCHEPEN	385	6	21	46138	598	1867
	GEDUWDE SCHEPEN	4	1	-	283	73	-
	GESLEEPTTE SCHEPEN	-	-	-	-	-	-
WAARVAN :							
- BELGIE NAAR FRANKRIJK LANGS FRANSE GRENS	MOTORSCHEPEN	140	1	4	21169	106	508
	GEDUWDE SCHEPEN	4	1	-	283	73	-
	GESLEEPTTE SCHEPEN	-	-	-	-	-	-
- BELGIE NAAR FRANKRIJK LANGS NEDERLANDSE GRENS	MOTORSCHEPEN	14	-	-	596	-	-
	GEDUWDE SCHEPEN	-	-	-	-	-	-
	GESLEEPTTE SCHEPEN	-	-	-	-	-	-
- BELGIE NAAR NEDERLAND	MOTORSCHEPEN	186	3	17	20272	381	1359
	GEDUWDE SCHEPEN	-	-	-	-	-	-
	GESLEEPTTE SCHEPEN	-	-	-	-	-	-
- BELGIE NAAR DUITSLAND	MOTORSCHEPEN	37	2	-	3473	111	-
	GEDUWDE SCHEPEN	-	-	-	-	-	-
	GESLEEPTTE SCHEPEN	-	-	-	-	-	-
- BELGIE NAAR VERENIGD KONINKRIJK	MOTORSCHEPEN	-	-	-	-	-	-
	GEDUWDE SCHEPEN	-	-	-	-	-	-
	GESLEEPTTE SCHEPEN	-	-	-	-	-	-
- BELGIE NAAR ZWITSERLAND	MOTORSCHEPEN	6	-	-	566	-	-
	GEDUWDE SCHEPEN	-	-	-	-	-	-
	GESLEEPTTE SCHEPEN	-	-	-	-	-	-
- BELGIE NAAR LUXEMBURG	MOTORSCHEPEN	-	-	-	-	-	-
	GEDUWDE SCHEPEN	-	-	-	-	-	-
	GESLEEPTTE SCHEPEN	-	-	-	-	-	-
- BELGIE NAAR ANDERE LANDEN	MOTORSCHEPEN	1	-	-	62	-	-
	GEDUWDE SCHEPEN	-	-	-	-	-	-
	GESLEEPTTE SCHEPEN	-	-	-	-	-	-
DOORGAAND VERKEER	MOTORSCHEPEN	109	5	4	17229	536	361
	GEDUWDE SCHEPEN	3	1	-	394	65	-
	GESLEEPTTE SCHEPEN	-	-	-	-	-	-
ALGEMEEN TOTAAL	MOTORSCHEPEN	1841	470	206	208693	52775	16450
	GEDUWDE SCHEPEN	599	1	2	66202	128	313
	GESLEEPTTE SCHEPEN	-	-	-	-	13	-

(1) BINNENSCHIEPEN WAARVAN DE EIGENAAR DE BELGISCHE NATIONALITEIT BEZIT

BINNENSCHIEPVAART [VERVOLG]

2. VERKEER GEDURENDE DE MAAND DECEMBER 2003

F) INDELING VAN HET GOEDERENVERVOER DOOR BELGISCHE SCHEPEN (1), VOLGENS HET TYPE DER SCHEPEN
(KUSTVAARTUIGEN NIET MEEGEREKEND) (IN 1000 T EN 1000 TKM)

VERKEERSRELATIE	TYPE DER SCHEPEN	VERVOERDE TONNAGE			TON-KM IN BELGIE		
		GEWONE SCHEPEN	TANK-SCHEPEN	ANDERE	GEWONE SCHEPEN	TANK-SCHEPEN	ANDERE
BINNENLANDS VERKEER	MOTORSCHEPEN	811	257	160	86934	29734	11203
	GEDUWDE SCHEPEN	428	-	1	38388	-	156
	GESLEEPT SCHEPEN	-	-	-	-	-	-
INGAAND VERKEER	MOTORSCHEPEN	359	192	34	33552	25136	2572
	GEDUWDE SCHEPEN	237	-	-	37178	-	-
	GESLEEPT SCHEPEN	-	-	-	-	-	-
WAARVAN :							
- FRANKRIJK NAAR BELGIE LANGS FRANSE GRENS	MOTORSCHEPEN	52	7	11	7512	640	1250
	GEDUWDE SCHEPEN	1	-	-	198	-	-
	GESLEEPT SCHEPEN	-	-	-	-	-	-
- FRANKRIJK NAAR BELGIE LANGS NEDERLANDSE GRENS	MOTORSCHEPEN	25	-	-	877	-	-
	GEDUWDE SCHEPEN	-	-	-	-	-	-
	GESLEEPT SCHEPEN	-	-	-	-	-	-
- NEDERLAND NAAR BELGIE	MOTORSCHEPEN	189	182	20	20097	24285	1045
	GEDUWDE SCHEPEN	236	-	-	36980	-	-
	GESLEEPT SCHEPEN	-	-	-	-	-	-
- DUITSLAND NAAR BELGIE	MOTORSCHEPEN	93	3	4	5035	211	277
	GEDUWDE SCHEPEN	-	-	-	-	-	-
	GESLEEPT SCHEPEN	-	-	-	-	-	-
- VERENIGD KONINKRIJK NAAR BELGIE	MOTORSCHEPEN	-	-	-	-	-	-
	GEDUWDE SCHEPEN	-	-	-	-	-	-
	GESLEEPT SCHEPEN	-	-	-	-	-	-
- ZWITSERLAND NAAR BELGIE	MOTORSCHEPEN	-	-	-	-	-	-
	GEDUWDE SCHEPEN	-	-	-	-	-	-
	GESLEEPT SCHEPEN	-	-	-	-	-	-
- LUXEMBURG NAAR BELGIE	MOTORSCHEPEN	-	-	-	-	-	-
	GEDUWDE SCHEPEN	-	-	-	-	-	-
	GESLEEPT SCHEPEN	-	-	-	-	-	-
- ANDERE LANDEN NAAR BELGIE	MOTORSCHEPEN	-	-	-	30	-	-
	GEDUWDE SCHEPEN	-	-	-	-	-	-
	GESLEEPT SCHEPEN	-	-	-	-	-	-
UITGAAND VERKEER	MOTORSCHEPEN	271	4	22	32581	451	1792
	GEDUWDE SCHEPEN	9	-	-	825	-	36
	GESLEEPT SCHEPEN	-	-	-	-	-	-
WAARVAN :							
- BELGIE NAAR FRANKRIJK LANGS FRANSE GRENS	MOTORSCHEPEN	115	1	4	15161	191	542
	GEDUWDE SCHEPEN	3	-	-	256	-	32
	GESLEEPT SCHEPEN	-	-	-	-	-	-
- BELGIE NAAR FRANKRIJK LANGS NEDERLANDSE GRENS	MOTORSCHEPEN	5	-	-	249	-	-
	GEDUWDE SCHEPEN	-	-	-	-	-	-
	GESLEEPT SCHEPEN	-	-	-	-	-	-
- BELGIE NAAR NEDERLAND	MOTORSCHEPEN	119	2	18	13671	194	1251
	GEDUWDE SCHEPEN	5	-	-	452	-	4
	GESLEEPT SCHEPEN	-	-	-	-	-	-
- BELGIE NAAR DUITSLAND	MOTORSCHEPEN	29	1	-	3154	66	-
	GEDUWDE SCHEPEN	-	-	-	-	-	-
	GESLEEPT SCHEPEN	-	-	-	-	-	-
- BELGIE NAAR VERENIGD KONINKRIJK	MOTORSCHEPEN	-	-	-	-	-	-
	GEDUWDE SCHEPEN	-	-	-	-	-	-
	GESLEEPT SCHEPEN	-	-	-	-	-	-
- BELGIE NAAR ZWITSERLAND	MOTORSCHEPEN	3	-	-	347	-	-
	GEDUWDE SCHEPEN	-	-	-	-	-	-
	GESLEEPT SCHEPEN	-	-	-	-	-	-
- BELGIE NAAR LUXEMBURG	MOTORSCHEPEN	-	-	-	-	-	-
	GEDUWDE SCHEPEN	-	-	-	-	-	-
	GESLEEPT SCHEPEN	-	-	-	-	-	-
- BELGIE NAAR ANDERE LANDEN	MOTORSCHEPEN	-	-	-	-	-	-
	GEDUWDE SCHEPEN	1	-	-	116	-	-
	GESLEEPT SCHEPEN	-	-	-	-	-	-
DOORGAAND VERKEER	MOTORSCHEPEN	103	6	5	15141	700	484
	GEDUWDE SCHEPEN	3	-	-	457	53	-
	GESLEEPT SCHEPEN	-	-	-	-	-	-
ALGEMEEN TOTAAL	MOTORSCHEPEN	1543	459	221	168208	56021	16052
	GEDUWDE SCHEPEN	678	-	1	76848	53	192
	GESLEEPT SCHEPEN	-	-	-	-	-	-

(1) BINNENSCHIEPEN WAARVAN DE EIGENAAR DE BELGISCHE NATIONALITEIT BEZIT

BINNENSCHIEPVAART (VERVOLG)

2. VERKEER GEDURENDE DE MAAND OKTOBER 2003

G) BEDRIJVIGHEID OP DE WATERWEGEN

BEKKENS EN WATERWEGEN	LENGTE OP 31.12.85 (KM)	VERDELING VAN HET VERKEER VOLGENS ZIJN RELATIE TOT DE BETROKKEN WATERWEG						
		VERTROKKEN NAAR PLAATSEN BIJTEN DE WATERWEG	AANGEKOMEN VAN PLAATSEN BIJTEN DE WATERWEG	DOORVAART (1)	SCHEEPVAART BINNEN DE WATERWEG	TOTALE TRAFIEK		
						AANTAL GELADEN SCHEPEN (1)	VERVOERDE GOEDEREN 1 000 T (1)	GEPRESTEERDE TKM 1 000 TKM
1 000 T	1 000 T	1 000 T	1 000 T					
BEKKEN VAN DE ZEESCHELDE								
ZEESCHELDE I (GENTBRUGGE-RUPEL)	68,4	23	74	367	-	904	464	22732
ZEESCHELDE II (RUPEL-GRENS)	39,4	165	162	1709	2	2369	2037	35819
RUPEL	12,0	-	18	926	-	1069	945	3101
DIJLE (2)	28,5	-	8	12	-	60	20	57
NETE + NETEKANAAL (2)	25,1	1	36	11	-	67	47	645
DURME (2)	16,7	-	-	-	-	-	-	-
MOERVAART - BOVENDURME (2)	29,3	18	1	-	-	47	19	19
SCHELDE-RIJN VERBINDING + DOKKEN ANTWERPEN DENDER	21,0	3543	2258	2029	-	11172	7830	115694
	65,3	4	36	-	-	82	40	402
TOTAAL	306,7							178468
KEMPENSE KANALEN								
ALBERTKANAAL	129,6	508	1060	2283	45	4122	4602	330925
KANAAL BRIEGDEN-NEERHAREN	4,9	2	51	25	-	101	78	180
ZUID-WILLEMSVAART I	38,6	63	1	57	-	217	121	3040
ZUID-WILLEMSVAART II	4,9	-	-	34	-	104	34	171
KANAAL BOCHOLT-HERENTALS	57,4	117	69	76	-	500	262	4956
KANAAL DESSEL-KWAADMECHELEN	15,8	12	18	79	-	199	109	1648
KANAAL DESSEL-SCHOTEN	63,3	1	65	-	-	176	66	1814
KANAAL NAAR BEVERLO	14,8	20	-	-	-	44	20	101
TOTAAL	329,3							342844
BRABANTSE KANALEN								
KANAAL CHARLEROI-BRUSSEL	68,2	89	160	217	-	626	466	19355
KANAAL BRUSSEL-RUPEL	31,9	130	456	350	2	1042	938	23173
KANAAL LIEUVEN-DIJLE	30,0	7	5	-	-	49	12	282
TOTAAL	130,1							42811
MAAS EN SAMBER								
MAAS (2) (STROOMOPWAARTS LUIK)	113,7	800	824	316	100	1810	2039	67624
MAAS (2) (STROOMAFWAARTS LUIK)	13,3	-	214	-	-	117	214	228
GEMEENSCHAPPELIJKE MAAS I	6,6	11	-	-	-	15	11	22
GEMEENSCHAPPELIJKE MAAS II	9,8	-	-	-	-	-	-	-
KANAAL VAN MONSIN	0,7	-	-	214	-	117	214	214
KANAAL TERNAAIEN-MAASTRICHT	1,9	-	-	1072	-	1119	1072	2143
KANAAL HACCOURT-WEZET	0,9	-	-	-	-	-	-	-
SAMBER	87,5	234	112	70	20	566	436	12993
OURTHE	4,1	-	-	-	-	-	-	-
TOTAAL	238,5							83224

(1) KAN NIET OPGETELD WORDEN OMDAT EENZELFDE SCHIP DIKWILS VERSCHILLENDE WATERWEGEN BEVAART
HET ALGEMEEN TOTAAL IS DAAROM OOK KLEINER DAN DE SOM VAN DE GEGEVENS VAN DE VERSCHILLENDE WATERWEGEN AFZONDERLIJK.

(2) DE VOOR DEZE WATERWEGEN OPgegeven LENGTE WIJKT ENIGZINS AF VAN HUN OFFICIELE LENGTE, OM COMPUTERTECHNISCHE REDENEN
MOESTEN INMERS BEPAALDE STROKEN VAN WATERWEGEN BIJ EEN ANDERE WATERWEG GEVOEGD WORDEN DAN DEZE WAARTOE ZIJ BEHOREN

BINNENSCHIEPVAART [VERVOLG]

2. VERKEER GEDURENDE DE MAAND OKTOBER 2003

G) BEDRIJFVIGHEID OP DE WATERWEGEN

BEKKENS EN WATERWEGEN	LENGTE OF 31,12,85 (KM)	VERDELING VAN HET VERKEER VOLGENS ZIJN RELATIE TOT DE BETROKKEN WATERWEG						
		VERTROKKEN NAAR PLAATSEN BIJTEN DE WATERWEG	AANGEKOMEN VAN PLAATSEN BIJTEN DE WATERWEG	DOORVAART (1)	SCHEEPVAART BINNEN DE WATERWEG	TOTALE TRAFIEK		
						AANTAL GELADEN SCHEPEN (1)	VERVOERDE GOEDEREN 1 000 T (1)	GEPRESTEERDE TKM 1 000 TKM
1 000 T	1 000 T	1 000 T	1 000 T					
BEKKEN VAN DE BOVENSCHELDE								
BOVENSCHELDE (2)	83,0	169	269	485	5	1445	919	50723
LEIE (2)	69,2	8	71	497	1	1229	576	14197
GEMEENSCHAPPELIJKE LEIE	18,0	16	-	239	-	798	255	4404
KANAAL GENT-TERNEUZEN (2)	20,5	581	1249	966	-	2941	2797	32060
KANAAL GENT-BRUGGE (2)	46,0	3	38	645	-	1338	686	7906
AFLEIDINGSKANAAL VAN DE LEIE	27,5	-	32	544	-	1166	576	8037
KANAAL VAN EEKLO	1,7	-	-	-	-	-	-	-
LEIE - VERTAKKING VAN ZULTE	1,8	-	-	-	-	-	-	-
KANAAL ROESELARE-LEIE	16,5	6	258	-	-	371	264	3091
KANAAL BOSSUIT-KORTRIJK	15,2	1	36	-	-	43	38	263
SPIERKANAAL	6,4	-	-	1	-	2	1	5
RINGVAART	21,7	8	63	1475	-	2521	1546	16409
TOTAAL	329,5							137094
CENTRUM EN BORINAGE								
CENTRUMKANAAL MET GROTE DIEPGANG	24,3	61	6	89	-	290	156	2961
HOOFVERTAKKING	1,7	-	1	-	-	1	1	2
HISTORISCH CENTRUMKANAAL	7,2	-	-	-	-	-	-	-
KANAAL BLATON-ATH	22,6	-	1	-	-	2	1	5
KANAAL POMMEROEUL-CONDE	6,1	-	-	-	-	-	-	-
KANAAL NIJNY-BLATON-PERONNES	38,9	34	65	97	-	332	186	6177
TOTAAL	100,8							9145
IJZERBEKKEN EN KUST								
IJZER	41,2	-	-	-	-	-	-	-
KANAAL IEPEL-IJZER	15,2	-	-	-	-	-	-	-
KANAAL PLASSENDALE-DUINKERKE	39,8	-	4	1	-	15	5	73
KANAAL VAN LO	14,3	-	-	-	-	-	-	-
KANAAL BRUGGE-OOSTENDE	20,9	3	28	60	-	166	90	514
KANAAL BRUGGE-ZEEBRUGGE	12,0	37	30	-	-	179	67	459
KANAAL BRUGGE-SLUIS	0,5	-	-	-	-	-	-	-
VERBINDINGSKANAAL TE NIEUWPOORT	0,5	-	-	-	-	-	-	-
TOTAAL	144,4							1047
HET RIJK	1579,3							794632

(1) KAN NIET OPGETELD WORDEN OMDAT EENZELFDE SCHIP DIKWILS VERSCHILLENDE WATERWEGEN BEVAART.
HET ALGEMEEN TOTAAL IS DAAROM OOK KLEINER DAN DE SOM VAN DE GEDEGENS VAN DE VERSCHILLENDE WATERWEGEN AFZONDERLIJK.

(2) DE VOOR DEZE WATERWEGEN OPgegeven LENGTE WIJKT ENIGZINS AF VAN HUN OFFICIELE LENGTE. OM COMPUTERTECHNISCHE REDENEN
MOESTEN INMERS BEPAALDE STROKEN VAN WATERWEGEN BIJ EEN ANDERE WATERWEG GEVOEGD WORDEN DAN DEZE WAARTOE ZIJ BEHOREN.

BINNENSCHIEPVAART (VERVOLG)

2. VERKEER GEDURENDE DE MAAND OKTOBER 2003

G) BEDRIJVGHEID OP DE WATERWEGEN

BEKKENS EN WATERWEGEN	LENGTE OP 31.12.1985 (KM)	VERDELING VAN HET VERKEER NAAR ZIJN AARD			
		UITVOER (1)	INVOER (1)	DOORVOER (ZONDER OVERLADING) (1)	BINNENLANDS VERVOER (1)
		1 000 T	1 000 T	1 000 T	1 000 T
BEKKEN VAN DE ZEESCHELDE					
ZEESCHELDE I (GENTBRUGGE-RUPEL)	68,4	77	130	66	191
ZEESCHELDE II (RUPEL-GRENS)	39,4	420	878	80	660
RUPEL	12,0	150	427	5	363
DIJLE (2)	28,5	-	-	-	19
NETE + NETEKANAAL (2)	26,1	-	21	4	22
DURME (2)	16,7	-	-	-	-
MOERVAART + BOVENDURME (2)	29,3	-	-	-	18
SCHELDE-RIJN VERBINDING + OOKKEN ANTWERPEN	21,0	2541	3353	92	1843
DENDER	65,3	2	20	-	18
TOTAAL	306,7				
KEMPENSE KANALEN					
ALBERTKANAAL	129,6	778	1805	140	1779
KANAAL BRIEGDEN-NEERHAREN	4,9	4	43	4	27
ZUID-WILLEMSVAART I	38,6	40	5	5	71
ZUID-WILLEMSVAART II	4,9	1	21	10	3
KANAAL BOCHOLT-HERENTALS	57,4	39	41	8	173
KANAAL DESSEL-KWAADMECHELEN	15,8	30	14	6	58
KANAAL DESSEL-SCHÖTEN	63,3	-	21	-	45
KANAAL NAAR BEVERLO	14,8	-	-	-	20
TOTAAL	329,3				
BRABANTSE KANALEN					
KANAAL CHARLEROI-BRUSSEL	68,2	116	116	18	217
KANAAL BRUSSEL-RUPEL	31,9	154	418	1	364
KANAAL LEUVEN-DIJLE	30,0	-	-	-	12
TOTAAL	130,1				
MAAS EN SAMBER					
MAAS (2) [STROOMOPWAARTS LUIK]	113,7	526	665	31	817
MAAS (2) [STROOMAFWAARTS LUIK]	13,3	-	118	-	96
GEMEENSCHAPPELIJKE MAAS I	6,6	-	-	-	11
GEMEENSCHAPPELIJKE MAAS II	9,8	-	-	-	-
KANAAL VAN MONSIN	0,7	-	118	-	96
KANAAL TERNAATEN-MAASTRICHT	1,9	517	392	122	41
KANAAL HACCOURT-WEZET	0,9	-	-	-	-
SAMBER	87,5	150	56	17	214
DURTHE	4,1	-	-	-	-
TOTAAL	238,5				

(1) KAN NIET OPGETELO WORDEN OMDAT EENZELFDE SCHIP DIKWILS VERSCHILLENDE WATERWEGEN BEVAART.
HET ALGEMEEN TOTAAL IS DAAROM OOK KLEINER DAN DE SOM VAN DE GEGEVENS VAN DE VERSCHILLENDE WATERWEGEN AFZONDERLIJK.

(2) DE VOOR DEZE WATERWEGEN OPGEGEVEN LENGTE WIJKT ENIGZINS AF VAN HUN OFFICIELE LENGTE. OM COMPUTERTECHNISCHE REDENEN
MOESTEN IMMERS BEPAALDE STROKEN VAN WATERWEGEN BIJ EEN ANDERE WATERWEG GEVOEGD WORDEN DAN DEZE WAARTOE ZIJ BEHOREN.

BINNENSCHIEPVAART [VERVOLG]

2. VERKEER GEDURENDE DE MAAND OKTOBER 2003

G) BEDRIJVGHEID OP DE WATERWEGEN

BEKKENS EN WATERWEGEN	LENGTE OP 31.12.1985 (KM)	VERDELING VAN HET VERKEER NAAR ZIJN AARD			
		UITVOER (1)	INVOER (1)	DOORVOER (ZONDER OVERLADING) (1)	BINNENLANDS VERVOER (1)
		1 000 T	1 000 T	1 000 T	1 000 T
BEKKEN VAN DE BOVENSCHELDE					
BOVENSCHELDE (2)	83,0	234	252	171	262
LEIE (2)	69,2	93	256	111	117
GEMEENSCHAPPEL(JKE LEIE	18,0	95	38	111	12
KANAAL GENT-TERNEUZEN (2)	20,5	511	1390	199	737
KANAAL GENT-BRUGGE (2)	46,0	95	321	110	159
AFLEIDINGSKANAAL VAN DE LEIE	27,5	66	261	109	120
KANAAL VAN EEKLO	1,7	-	-	-	-
LEIE - VERTAKKING VAN ZULTE	1,8	-	-	-	-
KANAAL ROESELARE-LEIE	18,5	2	187	-	75
KANAAL BOSSUIT-KORTRIJK	15,2	-	27	-	11
SPIERKANAAL	8,4	1	-	-	-
RINGVAART	21,7	265	590	261	430
TOTAAL	329,5				
CENTRUM EN BORINAGE					
CENTRUMKANAAL MET GROTE DIEPGANG	24,3	45	20	18	72
HOOFDVERTAKKING	1,7	-	1	-	-
HISTORISCH CENTRUMKANAAL	7,2	-	-	-	-
KANAAL BLATON-ATH	22,6	-	1	-	-
KANAAL POMMERDEUL-CONDE	5,1	-	-	-	-
KANAAL NIMY-BLATON-PERONNES	38,9	58	43	18	67
TOTAAL	100,8				
IJZEBEKKEN EN KUST					
IJZER	41,2	-	-	-	-
KANAAL IEPER-IJZER	15,2	-	-	-	-
KANAAL PLASSENDALE-DUINKERKE	39,8	-	4	1	-
KANAAL VAN LO	14,3	-	-	-	-
KANAAL BRUGGE-OOSTENDE	20,9	19	45	1	25
KANAAL BRUGGE-ZEEBRUGGE	12,0	23	20	-	24
KANAAL BRUGGE-SLUIS	0,5	-	-	-	-
VERBINDINGSKANAAL TE NIEUWPOORT	0,5	-	-	-	-
TOTAAL	144,4				
HET RIJK	1579,3				

(1) KAN NIET OPGETELD WORDEN OMDAT EENZELFDE SCHIP DIKWILS VERSCHILLENDE WATERWEGEN BEVAART.
HET ALGEMEEN TOTAAL IS DAAROM OOK KLEINER DAN DE SOM VAN DE GEGEVENS VAN DE VERSCHILLENDE WATERWEGEN AFZONDERLIJK.

(2) DE VOOR DEZE WATERWEGEN OPGEGEVEN LENGTE WIJKT ENIGZINS AF VAN HUN OFFICIELE LENGTE. OM COMPUTERTECHNISCHE REDENEN
MOESTEN IMMERS BEPAALDE STROKEN VAN WATERWEGEN BIJ EEN ANDERE WATERWEG GEVOEGD WORDEN DAN DEZE WAARTOE ZIJ BEHOREN.

BINNENSCHIEPVAART [VERVOLGT]

2. VERKEER GEDURENDE DE MAAND NOVEMBER 2003

G) BEDRIJFVIGHEID OP DE WATERWEGEN

BEKKENS EN WATERWEGEN	LENGTE OP 31.12.85 (KM)	VERDELING VAN HET VERKEER VOLGENS ZIJN RELATIE TOT DE BETROKKEN WATERWEG						
		VERTROKKEN NAAR PLAATSEN BUITEN DE WATERWEG	AANGEKOMEN VAN PLAATSEN BUITEN DE WATERWEG	DOORVAART (1)	SCHEEPVAART BINNEN DE WATERWEG	TOTALE TRAFIEK		
						AANTAL GELADEN SCHEPEN (1)	VERVOERDE GOEDEREN 1 000 T (1)	GEPRESTEERDE TKM 1 000 TKM
1 000 T	1 000 T	1 000 T	1 000 T					
BEKKEN VAN DE ZEESCHELDE								
ZEESCHELDE I (GENTBRUGGE-RUPEL)	66,4	15	56	346	-	834	421	21073
ZEESCHELDE II (RUPEL-GRENS)	39,4	124	113	1427	-	2034	1654	29312
RUPEL	12,0	-	13	698	-	839	711	2323
DIJLE (2)	28,5	-	8	10	-	53	18	57
NETE + NETEKANAAL (2)	26,1	-	16	5	-	35	23	294
DURME (2)	16,7	-	-	-	-	-	-	-
MOERVAART + BOVENDURME (2)	29,3	12	2	-	-	33	13	42
SCHELDE-RIJN VERBINDING + DOKKEN ANTWERPEN	21,0	3440	2328	1554	-	10960	7321	106974
DENDER	65,3	5	27	-	-	72	32	323
TOTAAL	306,7							160399
KEMPENSE KANALEN								
ALBERTKANAAL	129,6	432	1299	1919	36	3488	3686	271175
KANAAL BRIEGDEN-NEERHAREN	4,9	-	42	10	-	57	52	93
ZUID-WILLEMSVAART I	38,6	39	1	43	-	151	83	2250
ZUID-WILLEMSVAART II	4,9	-	-	28	-	82	28	139
KANAAL BOCHOLT-HERENTALS	57,4	100	78	63	-	448	241	4209
KANAAL DESSEL-KWAADMECHELEN	15,8	5	12	76	-	179	94	1451
KANAAL DESSEL-SCHOTEN	63,3	1	57	-	-	155	57	1593
KANAAL NAAR BEVERLO	14,8	16	-	-	-	34	16	79
TOTAAL	329,3							280988
BRABANTSE KANALEN								
KANAAL CHARLERDI-BRUSSEL	68,2	50	138	192	-	522	380	15204
KANAAL BRUSSEL-RUPEL	31,9	88	352	261	2	818	703	17419
KANAAL LEUVEN-DIJLE	30,0	6	5	-	-	44	10	239
TOTAAL	130,1							32863
MAAS EN SAMBER								
MAAS (2) (STROOMOPWAARTS LUIK)	113,7	627	729	297	72	1555	1726	57656
MAAS (2) (STROOMAFWAARTS LUIK)	13,3	-	178	-	-	100	178	193
GEMEENSCHAPPELIJKE MAAS I	6,6	9	-	-	-	12	9	18
GEMEENSCHAPPELIJKE MAAS II	9,8	-	-	-	-	-	-	-
KANAAL VAN MONSIN	0,7	-	-	178	-	99	178	178
KANAAL TERNAAIEN-MAASTRICHT	1,9	-	-	857	-	943	857	1715
KANAAL HACCOURT-WEZET	0,9	-	-	-	-	1	-	-
SAMBER	87,5	185	113	78	24	519	399	12306
DURTHE	4,1	-	-	-	-	-	-	-
TOTAAL	238,5							72067

(1) KAN NIET OPGETELD WORDEN OMDAT BENZELFOE SCHIP DIKWILS VERSCHILLENDE WATERWEGEN BEVAART.
HET ALGEMEEN TOTAAL IS DAAROM OOK KLEINER DAN DE SOM VAN DE GEGEVENS VAN DE VERSCHILLENDE WATERWEGEN AFZONDERLIJK.

(2) DE VOOR DEZE WATERWEGEN OPGEGEVEN LENGTE WIJKT ENIGZINS AF VAN HUN OFFICIELE LENGTE. OM COMPUTERTECHNISCHE REDENEN
MOESTEN INMERS BEPAALDE STROKEN VAN WATERWEGEN BIJ EEN ANDERE WATERWEG GEVOEGD WORDEN DAN DEZE WAARTOE ZIJ BEHOREN.

BINNENSCHIEPVAART [VERVOLG]

2. VERKEER GEDURENDE DE MAAND NOVEMBER 2003

G) BEDRIJFVIGHEID OP DE WATERWEGEN

BEKKENS EN WATERWEGEN	LENGTE OP 31.12.85 (KM)	VERDELING VAN HET VERKEER VOLGENS ZIJN RELATIE TOT DE BETROKKEN WATERWEG						
		VERTROKKEN NAAR PLAATSEN BUITEN DE WATERWEG	AANGEKOMEN VAN PLAATSEN BUITEN DE WATERWEG	DOORVAART (1)	SCHEEPVAART BINNEN DE WATERWEG	TOTALE TRAFIEK		
						AANTAL GELADEN SCHEPEN (1)	VERVOERDE GOEDEREN 1 000 T (1)	GEPRESTEERDE TKM 1 000 TKM
1 000 T	1 000 T	1 000 T	1 000 T					
BEKKEN VAN DE BOVENSCHDELDE								
BOVENSCHDELDE (2)	83,0	195	209	534	10	1514	948	54262
LEIE (2)	69,2	5	58	497	-	1215	560	13689
GEMEENSCHAPPELIJKE LEIE	18,0	13	1	245	-	813	260	4593
KANAAL GENT-TERNEUZEN (2)	20,5	701	1193	963	-	3082	2857	33625
KANAAL GENT-BRUGGE (2)	46,0	1	41	609	-	1309	651	6979
AFLEIDINGSKANAAL VAN DE LEIE	27,5	1	31	530	-	1153	562	7817
KANAAL VAN EEKLO	1,7	-	-	-	-	-	-	-
LEIE - VERTAKKING VAN ZULTE	1,8	-	-	-	-	-	-	-
KANAAL ROESELARE-LEIE	16,5	8	262	-	-	399	270	2923
KANAAL BOSSUIT-KORTRIJK	15,2	1	36	-	-	39	36	258
SPIERKANAAL	8,4	-	-	2	-	3	2	12
RINGVAART	21,7	13	31	1438	-	2481	1482	16217
TOTAAL	329,5							140376
CENTRUM EN BORINAGE								
CENTRUMKANAAL MET GROTE DIEPGANG	24,3	66	10	89	-	290	155	3074
HOOFDVERTAKKING	1,7	-	1	-	-	1	1	2
HISTORISCH CENTRUMKANAAL	7,2	-	-	-	-	-	-	-
KANAAL BLATON-ATH	22,6	-	1	-	-	2	1	5
KANAAL POMMEROELL-CONDE	6,1	-	-	1	-	3	1	9
KANAAL NIMY-BLATON-PERONNES	38,9	31	42	101	-	322	173	5978
TOTAAL	100,8							9067
IJZERBEKKEN EN KUST								
IJZER	41,2	-	-	-	-	-	-	-
KANAAL IEPER-IJZER	15,2	-	-	-	-	-	-	-
KANAAL PLASSENDALE-DUINKERKE	39,8	-	3	-	-	12	4	51
KANAAL VAN LO	14,3	-	-	-	-	-	-	-
KANAAL BRUGGE-GOSTENOE	20,9	7	19	45	-	144	71	408
KANAAL BRUGGE-ZEEBRUGGE	12,0	28	31	-	-	157	60	317
KANAAL BRUGGE-SLUIS	0,5	-	1	-	-	1	1	-
VERBINDINGSKANAAL TE NIEUWPOORT	0,5	-	-	-	-	-	-	-
TOTAAL	144,4							776
HET RIJK	1579,3							696535

(1) KAN NIET OPGETELD WORDEN OMDAT EENZELFDE SCHIP DIKWILS VERSCHILLENDE WATERWEGEN BEVAART
HET ALGEMEEN TOTAAL IS DAAROM OOK KLEINER DAN DE SOM VAN DE GEGEVENS VAN DE VERSCHILLENDE WATERWEGEN AFZONDERLIJK

(2) DE VOOR DEZE WATERWEGEN OPGEGEVEN LENGTE WIJKT ENIGZINS AF VAN HUN OFFICIELE LENGTE OM COMPUTERTECHNISCHE REDENEN
MOESTEN IMMERS BEPAALDE STROKEN VAN WATERWEGEN BIJ EEN ANDERE WATERWEG GEVDEGD WORDEN DAN DEZE WAARTOE ZIJ BEHOREN.

BINNENSCHIEPVAART (VERVOLG)

2. VERKEER GEDURENDE DE MAAND NOVEMBER 2003

G) BEDRIJVGHEID OP DE WATERWEGEN

BEKKENS EN WATERWEGEN	LENGTE OP 31.12.1985 (KM)	VERDELING VAN HET VERKEER NAAR ZIJN AARD			
		UITVOER (1)	INVOER (1)	DOORVOER (ZONDER OVERLADING) (1)	BINNENLANDS VERVOER (1)
		1 000 T	1 000 T	1 000 T	1 000 T
BEKKEN VAN DE ZEESCHELDE					
ZEESCHELDE I (GENTBRUGGE-RUPEL)	68,4	87	108	57	170
ZEESCHELDE II (RUPEL-GRENS)	39,4	312	693	82	577
RUPEL	12,0	86	327	1	298
DIJLE (2)	28,5	-	2	-	17
NETE + NETEKANAAL (2)	26,1	-	11	1	11
DURME (2)	16,7	-	-	-	-
MOERVAART - BOVENDURME (2)	29,3	1	2	-	10
SCHELDE-RIJN VERBINDING + DOKKEN ANTWERPEN	21,0	2442	3091	60	1728
DENDER	65,3	2	12	-	18
TOTAAL	306,7				
KEMPENSE KANALEN					
ALBERTKANAAL	129,6	619	1485	97	1505
KANAAL BRIEGDEN-NEERHAREN	4,9	-	37	2	13
ZUID-WILLEMSVAART I	38,6	26	4	2	52
ZUID-WILLEMSVAART II	4,9	-	18	6	2
KANAAL BOGHOLT-HERENTALS	57,4	34	46	6	155
KANAAL DESSEL-KWAADMECHELEN	15,8	22	10	5	57
KANAAL DESSEL-SCHD TEN	63,3	-	19	-	38
KANAAL NAAR BEVERLO	14,8	-	-	-	16
TOTAAL	329,3				
BRABANTSE KANALEN					
KANAAL CHARLEROI-BRUSSEL	68,2	82	111	17	170
KANAAL BRUSSEL-RUPEL	31,9	87	320	-	296
KANAAL LEUVEN-DIJLE	30,0	-	2	-	9
TOTAAL	130,1				
MAAS EN SAMBER					
MAAS (2) [STROOMOPWAARTS LUIK]	113,7	429	581	24	692
MAAS (2) [STROOMAFWAARTS LUIK]	13,3	-	89	-	89
GEMEENSCHAPPELIJKE MAAS I	6,6	-	-	-	9
GEMEENSCHAPPELIJKE MAAS II	9,8	-	-	-	-
KANAAL VAN MONSIN	0,7	-	88	-	89
KANAAL TERNAAIEN-MAASTRICHT	1,9	400	344	82	32
KANAAL HACCOURT-WEZET	0,9	-	-	-	-
SAMBER	87,5	132	66	16	186
OURTHE	4,1	-	-	-	-
TOTAAL	238,5				

(1) KAN NIET OPGETELD WORDEN OMDAT EENZELFDE SCHIP DIKWILS VERSCHILLENDE WATERWEGEN BEVAART.
HET ALGEMEEN TOTAAL IS DAAROM OOK KLEINER DAN DE SOM VAN DE GEGEVENS VAN DE VERSCHILLENDE WATERWEGEN AFZONDERLIJK.

(2) DE VOOR DEZE WATERWEGEN OPGEGEVEN LENGTE WIJKT ENIGZINS AF VAN HUN OFFICIELE LENGTE. OM COMPUTERTECHNISCHE REDENEN MOESTEN INMERS BEPAALDE STROKEN VAN WATERWEGEN BIJ EEN ANDERE WATERWEG GEVOEGD WORDEN DAN DEZE WAARTOE ZIJ BEHOREN.

BINNENSCHIEPVAART [VERVOLG]

2. VERKEER GEDURENDE DE MAAND NOVEMBER 2003

G) BEDRIJVGHEID OP DE WATERWEGEN

BEKKENS EN WATERWEGEN	LENGTE OP 31.12.1985 (KM)	VERDELING VAN HET VERKEER NAAR ZIJN AARD			
		UITVOER (1)	INVOER (1)	DOORVOER (ZONDER OVERLADING) (1)	BINNENLANDS VERVOER (1)
		1 000 T	1 000 T	1 000 T	1 000 T
BEKKEN VAN DE BOVENSCHELDE					
BOVENSCHELDE (2)	83,0	279	252	188	230
LEIE (2)	69,2	83	259	117	101
GEMEENSCHAPPELIJKE LEIE	18,0	88	48	117	7
KANAAL GENT-TERNEUZEN (2)	20,5	655	1215	232	755
KANAAL GENT-BRUGGE (2)	46,0	89	308	117	137
AFLEIDINGSKANAAL VAN DE LEIE	27,5	81	259	116	105
KANAAL VAN EEKLO	1,7	-	-	-	-
LEIE - VERTAKKING VAN ZULTE	1,8	-	-	-	-
KANAAL ROESELARE-LEIE	16,5	1	199	-	70
KANAAL BOSSUIT-KORTRIJK	15,2	1	25	-	11
SPIEREKANAAL	8,4	2	-	-	-
RINGVAART	21,7	302	533	286	361
TOTAAL	329,5				
CENTRUM EN BORINAGE					
CENTRUMKANAAL MET GROTE DIEPGANG	24,3	46	32	17	71
HOOFDVERTAKKING	1,7	-	1	-	-
HISTORISCH CENTRUMKANAAL	7,2	-	-	-	-
KANAAL BLATON-ATH	22,6	-	1	-	-
KANAAL POMMEROEUL-CONDE	6,1	1	-	-	-
KANAAL NIMY-BLATON-PERONNES	38,9	53	53	17	61
TOTAAL	100,8				
IJZERBEKKEN EN KUST					
IJZER	41,2	-	-	-	-
KANAAL IEPER-IJZER	15,2	-	-	-	-
KANAAL PLASSENDALE-DUINKERKE	39,8	-	3	-	-
KANAAL VAN LO	14,3	-	-	-	-
KANAAL BRUGGE-OOSTENDE	20,9	17	35	-	19
KANAAL BRUGGE-ZEEBRUGGE	12,0	18	17	-	24
KANAAL BRUGGE-SLUIS	0,5	-	1	-	-
VERBINDINGSKANAAL TE NIEUWPOORT	0,5	-	-	-	-
TOTAAL	144,4				
HET RIJK	1579,3				

(1) KAN NIET OPGETELD WORDEN OMDAT EENZELFDE SCHIP DIKWILS VERSCHILLENDE WATERWEGEN BEVAART.
HET ALGEMEEN TOTAAL IS DAAROM OOK KLEINER DAN DE SOM VAN DE GEGEVENS VAN DE VERSCHILLENDE WATERWEGEN AFZONDERLIJK.

(2) DE VOOR DEZE WATERWEGEN OPGEGEVEN LENGTE WIJKT ENIGZINS AF VAN HUN OFFICIELE LENGTE. OM COMPUTERTECHNISCHE REDENEN MOESTEN INMERS BEPAALDE STROKEN VAN WATERWEGEN BIJ EEN ANDERE WATERWEG GEVOEGD WORDEN DAN DEZE WAARTOE ZIJ BEHOREN.

BINNENSCHIEPVAART (VERVOLG)

2. VERKEER GEDURENDE DE MAAND DECEMBER 2003

G) BEDRIJFVIGHEID OP DE WATERWEGEN

BEKKENS EN WATERWEGEN	LENGTE OP 31.12.03 (KM)	VERDELING VAN HET VERKEER VOLGENS ZIJN RELATIE TOT DE BETROKKEN WATERWEG						
		VERTROKKEN NAAR PLAATSEN BIJEN DE WATERWEG	AANGEKOMEN VAN PLAATSEN BIJEN DE WATERWEG	DOORVAART (1)	SCHEEPVAART BINNEN DE WATERWEG	TOTALE TRAFIEK		
						AANTAL GELADEN SCHEPEN (1)	VERVOERDE GOEDEREN 1 000 T (1)	GEPRESTEERDE TKM 1 000 TKM
1 000 T	1 000 T	1 000 T	1 000 T					
BEKKEN VAN DE ZEESCHELDE								
ZEESCHELDE I (DENTBRUGGE-RUPEL)	68,4	27	31	308	-	703	367	18482
ZEESCHELDE II (RUPEL-GRENS)	39,4	155	110	1443	-	1979	1708	30101
RUPEL	12,0	-	10	706	-	852	715	2341
DIJLE (2)	28,5	-	2	16	-	59	18	25
NETE + NETEKANAAL (2)	25,1	-	19	6	-	33	25	330
DURME (2)	16,7	-	-	-	-	-	-	-
MOERVAART + BOVENDURME (2)	29,3	-	-	-	-	30	15	15
SCHELDE-RIJN VERBINDING + DOKKEN ANTWERPEN DENDER	21,0 65,3	3505 5	2312 24	1569 -	-	10256 68	7406 29	107521 324
TOTAAL	306,7							159138
KEMPENSE KANALEN								
ALBERTKANAAL	128,5	394	1472	1691	28	3834	3685	250780
KANAAL BRIEGDEN-NEERHAREN	4,9	-	37	10	-	56	47	87
ZUID-WILLEMSVAART I	38,6	27	9	42	-	133	78	2052
ZUID-WILLEMSVAART II	4,9	-	-	20	-	62	20	100
KANAAL BOCHOLT-HERENTALS	57,4	102	78	46	-	428	227	4046
KANAAL DESSEL-KWAADMICHELEN	15,8	8	7	76	-	173	91	1421
KANAAL DESSEL-SCHDTEN	63,3	1	40	-	-	111	41	1153
KANAAL NAAR BEVERLO	14,8	14	-	-	-	31	14	71
TOTAAL	329,3							259710
BRABANTSE KANALEN								
KANAAL CHARLEROI-BRUSSEL	68,2	18	143	188	-	487	349	16535
KANAAL BRUSSEL-RUPEL	31,9	74	364	276	5	852	719	17845
KANAAL LEUVEN-DIJLE	30,0	7	9	-	-	56	16	379
TOTAAL	130,1							34759
MAAS EN SAMBER								
MAAS (2) (STROOMOPWAARTS LUIK)	113,7	401	720	185	44	1380	1350	37375
MAAS (2) (STROOMAFWAARTS LUIK)	13,3	-	216	-	-	112	216	234
GEMEENSCHAPPELIJKE MAAS I	6,6	5	-	-	-	9	5	11
GEMEENSCHAPPELIJKE MAAS II	9,8	-	-	-	-	-	-	-
KANAAL VAN MONSIN	0,7	-	-	214	-	111	214	214
KANAAL TERNAAIEN-MAASTRICHT	1,9	-	-	671	-	722	671	1342
KANAAL HACCOURT-WEZET	0,9	-	-	1	-	1	1	1
SAMBER	87,5	139	94	45	9	379	287	8336
OURTHE	4,1	-	-	-	-	-	-	-
TOTAAL	238,5							47514

(1) KAN NIET OPGETELD WORDEN OMDAT EENZELFDE SCHIP DIKWILS VERSCHILLENDE WATERWEGEN BEVAART
HET ALGEMEEN TOTAAL IS DAAROM OOK KLEINER DAN DE SOM VAN DE GEGEVENS VAN DE VERSCHILLENDE WATERWEGEN AFZONDERLIJK

(2) DE VOOR DEZE WATERWEGEN OPgegeven LENGTE WIJKT ENIGZINS AF VAN HUN OFFICIELE LENGTE OM COMPUTERTECHNISCHE REDENEN
MOESTEN (IMMERS BEPAALDE STROKEN VAN WATERWEGEN BIJ EEN ANDERE WATERWEG BEVOEGD WORDEN DAN DEZE WAARTOE ZIJ BEHOREN

BINNENSCHIEPVAART (VERVOLG)

2. VERKEER GEDURENDE DE MAAND DECEMBER 2003

G) BEDRIJVGHEID OP DE WATERWEGEN

BEKKENS EN WATERWEGEN	LENGTE OP 31.12.85 (KM)	VERDELING VAN HET VERKEER VOLGENS ZIJN RELATIE TOT DE BETROKKEN WATERWEG						
		VERTROKKEN NAAR PLAATSEN BUITEN DE WATERWEG	AANGEKOMEN VAN PLAATSEN BUITEN DE WATERWEG	DOORVAART (1)	SCHEEPVAART BINNEN DE WATERWEG	TOTALE TRAFIEK		
						AANTAL GELADEN SCHEPEN (1)	VERVOERDE GOEDEREN 1 000 T (1)	DEPRESTEERDE TKM 1 000 TKM
1 000 T	1 000 T	1 000 T	1 000 T					
BEKKEN VAN DE BOVENSCHELDE								
BOVENSCHELDE (2)	83,0	153	223	444	7	1251	827	47570
LEIE (2)	69,2	4	51	434	-	1065	489	12102
GEMEENSCHAPPELIJKE LEIE	18,0	16	1	211	-	723	228	3960
KANAAL GENT-TERNEUZEN (2)	20,5	561	1165	845	-	2703	2573	29827
KANAAL GENT-BRUGGE (2)	46,0	2	43	520	-	1148	566	6408
AFLIEDINGSKANAAL VAN DE LEIE	27,5	-	14	460	-	995	474	5619
KANAAL VAN EEKLO	1,7	-	-	-	-	-	-	-
LEIE - VERTAKKING VAN ZULTE	1,8	-	-	-	-	-	-	-
KANAAL ROESELARE-LEIE	15,5	8	229	-	-	346	237	2464
KANAAL BOSSUIT-KORTRIJK	15,2	2	27	-	-	33	29	207
SPIEREKANAAL	8,4	-	-	-	-	-	-	-
RINGVAART	21,7	6	37	1269	-	2140	1311	14329
TOTAAL	329,5							123485
CENTRUM EN BORINAGE								
CENTRUMKANAAL MET GROTE DIEPGANG	24,3	56	3	73	-	245	132	2680
HOOFDVERTAKKING	1,7	-	-	-	-	-	-	-
HISTORISCH CENTRUMKANAAL	7,2	-	-	-	-	-	-	-
KANAAL BLATON-ATH	22,6	-	-	-	-	-	-	-
KANAAL POMMEROEUL-CONDE	6,1	-	-	-	-	1	-	1
KANAAL NIMY-BLATON-PERONNES	38,9	37	43	73	-	281	153	4599
TOTAAL	100,8							7680
IJZERBEKKEN EN KUST								
IJZER	41,2	-	-	-	-	-	-	-
KANAAL IEPER-IJZER	15,2	-	-	-	-	-	-	-
KANAAL PLASSENDALE-DUINKERKE	39,8	-	1	-	-	3	1	10
KANAAL VAN LO	14,3	-	-	-	-	-	-	-
KANAAL BRUGGE-OOSTENDE	20,9	4	20	57	-	144	81	383
KANAAL BRUGGE-ZEEBRUGGE	12,0	46	47	-	-	216	92	528
KANAAL BRUGGE-SLUIS	0,8	-	-	-	-	-	-	-
VERBINDINGSKANAAL TE NIEUWPOORT	0,5	-	-	-	-	-	-	-
TOTAAL	144,4							921
HET RIJK	1579,3							633207

(1) KAN NIET OPGETELD WORDEN OMDAT EENZELFDE SCHIP DIKWILS VERSCHILLENDE WATERWEGEN BEVAART
HET ALGEMEEN TOTAAL IS DAAROM OOK KLEINER DAN DE SOM VAN DE GEGEVENS VAN DE VERSCHILLENDE WATERWEGEN AFZONDERLIJK.

(2) DE VOOR DEZE WATERWEGEN OPgegeven LENGTE WIJKT ENIGZINS AF VAN HUN OFFICIELE LENGTE OM COMPUTERTECHNISCHE REDENEN
MOESTEN INMERS BEPAALDE STROKEN VAN WATERWEGEN BIJ EEN ANDERE WATERWEG GEVOEGD WORDEN DAN DEZE WAARTOE ZIJ BEHOREN.

BINNENSCHIEPVAART (VERVOLG)

2. VERKEER GEDURENDE DE MAAND DECEMBER 2003

G) BEDRIJVGHEID OP DE WATERWEGEN

BEKKENS EN WATERWEGEN	LENGTE OP 31.12.1985 (KM)	VERDELING VAN HET VERKEER NAAR ZIJN AARD			
		UITVOER (1)	INVOER (1)	DOORVOER (ZONDER OVERLADING) (1)	BINNENLANDS VERVOER (1)
		1 000 T	1 000 T	1 000 T	1 000 T
BEKKEN VAN DE ZEESCHELDE					
ZEESCHELDE I (GENTBRUGGE-RUPEL)	68,4	62	88	39	178
ZEESCHELDE II (RUPEL-GRENS)	39,4	265	714	60	669
RUPEL	12,0	66	314	2	333
DIJLE (2)	28,5	-	4	-	14
NETE + NETEKANAAL (2)	26,1	-	12	2	11
DURME (2)	16,7	-	-	-	-
MOERVAART + BOVENDURME (2)	29,3	1	-	-	14
SCHELDE-RIJN VERBINDING + DOKKEN ANTWERPEN	21,0	2266	3218	60	1862
OENDER	65,3	1	10	-	19
TOTAAL	306,7				
KEMPENSE KANALEN					
ALBERTKANAAL	129,6	412	1569	93	1511
KANAAL BRIEGDEN-NEERHAREN	4,9	-	30	1	16
ZUID-WILLEMSVAART I	38,6	15	13	1	49
ZUID-WILLEMSVAART II	4,9	-	12	6	2
KANAAL BOCHOLT-HERENTALS	57,4	27	22	5	173
KANAAL DESSEL-KWAADMECHELEN	15,8	25	4	4	57
KANAAL DESSEL-SCHOTEN	63,3	-	11	-	30
KANAAL NAAR BEVERLO	14,8	-	-	-	14
TOTAAL	329,3				
BRABANTSE KANALEN					
KANAAL CHARLEROI-BRUSSEL	68,2	61	96	13	179
KANAAL BRUSSEL-RUPEL	31,9	71	318	-	330
KANAAL LEUVEN-DIJLE	30,0	-	4	-	12
TOTAAL	130,1				
MAAS EN SAMBER					
MAAS (2) (STRODMOPWAARTS LUIK)	113,7	231	548	16	654
MAAS (2) (STRODMAFWAARTS LUIK)	13,3	-	121	-	95
GEMEENSCHAPPELIJKE MAAS I	6,6	-	-	-	5
GEMEENSCHAPPELIJKE MAAS II	9,8	-	-	-	-
KANAAL VAN MONSIN	0,7	-	121	-	93
KANAAL TERNAAIEN-MAASTRICHT	1,9	264	291	84	31
KANAAL HACCOURT-WEZET	0,9	-	-	-	1
SAMBER	87,5	82	28	13	163
DURTHE	4,1	-	-	-	-
TOTAAL	238,5				

(1) KAN NIET OPGETELD WORDEN OMDAT EENZELFDE SCHIP DIKWILS VERSCHILLENDE WATERWEGEN BEVAART.

HET ALGEMEEN TOTAAL IS DAAROM OOK KLEINER DAN DE SOM VAN DE GEGEVENS VAN DE VERSCHILLENDE WATERWEGEN AFZONDERLIJK

(2) DE VOOR DEZE WATERWEGEN OPGEGEVEN LENGTE WIJKT ENIGZINS AF VAN HUN OFFICIELE LENGTE, OM COMPUTERTECHNISCHE REDENEN MOESTEN IMMERS BEPAALDE STROKEN VAN WATERWEGEN BIJ EEN ANDERE WATERWEG BEVOEGD WORDEN DAN DEZE WAARTOE ZIJ BEHOREN

BINNENSCHIEPVAART [VERVOLG]

2. VERKEER GEDURENDE DE MAAND DECEMBER 2003

G) BEDRIJFVIGHEID OP DE WATERWEGEN

BEKKENS EN WATERWEGEN	LENGTE OP 31.12.1985 (KM)	VERDELING VAN HET VERKEER NAAR ZIJN AARD			
		UITVOER (1)	INVOER (1)	DORVOER (ZONDER OVERLADING) (1)	BINNENLANDS VERVOER (1)
		1 000 T	1 000 T	1 000 T	1 000 T
BEEKEN VAN DE BOVENSCHDELDE					
BOVENSCHDELDE (2)	83,0	186	208	172	260
LEIE (2)	69,2	65	220	95	109
GEMEENSCHAPPELIJKE LEIE	18,0	70	54	95	9
KANAAL GENT-TERNEUZEN (2)	20,5	496	1126	214	737
KANAAL GENT-BRUGGE (2)	46,0	69	266	95	136
AFLEIDINGSKANAAL VAN DE LEIE	27,5	62	210	95	108
KANAAL VAN EEKLO	1,7	-	-	-	-
LEIE - VERTAKKING VAN ZULTE	1,8	-	-	-	-
KANAAL ROESELARE-LEIE	16,5	2	160	-	75
KANAAL BOSSUIT-KORTRIJK	15,2	-	18	-	11
SPIERKANAAL	8,4	-	-	-	-
RINGVAART	21,7	221	450	251	389
TOTAAL	329,5				
CENTRUM EN BORINAGE					
CENTRUMKANAAL MET GROTE DIEPGANG	24,3	28	23	13	68
HOOFDVERTAKKING	1,7	-	-	-	-
HISTORISCH CENTRUMKANAAL	7,2	-	-	-	-
KANAAL BLATON-ATH	22,6	-	-	-	-
KANAAL POMMEROEUL-CONDE	6,1	-	-	-	-
KANAAL NIMY-BLATON-PERONNES	38,9	33	45	13	62
TOTAAL	100,8				
IJZERBEKKEN EN KUST					
IJZER	41,2	-	-	-	-
KANAAL IEPER-IJZER	15,2	-	-	-	-
KANAAL PLASSENDALE-OUINKERKE	39,8	-	1	-	-
KANAAL VAN LO	14,3	-	-	-	-
KANAAL BRUGGE-OOSTENDE	20,9	14	39	-	28
KANAAL BRUGGE-ZEEBRUGGE	12,0	16	26	-	51
KANAAL BRUGGE-SLUIS	0,5	-	-	-	-
VERBODINGSKANAAL TE NIEUWPOORT	0,5	-	-	-	-
TOTAAL	144,4				
HET RIJK					
	1579,3				

(1) KAN NIET OPGETELD WORDEN OMDAT EENZELFDE SCHIP DIKWILS VERSCHILLENDE WATERWEGEN BEVAART
HET ALGEMEEN TOTAAL IS DAAROM OOK KLEINER DAN DE SOM VAN DE GEGEVENS VAN DE VERSCHILLENDE WATERWEGEN AFZONDERLIJK

(2) DE VOOR DEZE WATERWEGEN OPgegeven LENGTE WIJKT ENIGZINS AF VAN HUN OFFICIELE LENGTE OM COMPUTERTECHNISCHE REDEKENEN
MOESTEN IMMERS BEPAALDE STROKEN VAN WATERWEGEN BIJ EEN ANDERE WATERWEG GEVOEGD WORDEN DAN DEZE WAARTOE ZIJ BEHOREN

Vervoer per spoor

VERVOER PER SPOOR
NATIONALE MAATSCHAPPIJ DER BELGISCHE SPOORWEGEN
1A. REIZIGERSVERVOER

JAAR EN MAANDCIJFERS	AANTAL REIZIGERS	AANTAL REIZIGERS KM	AANTAL PRODUC- TIEVE TREIN-KM
	(DUIZEN- DEN)	(MILJOE- NEN)	(DUIZEN- DEN)
1998	145858	7098	75790
1999	147291	7353	77626
2000	153299	7754	77431
2001	160287	8038	75857
2002	164936	8249	75989
2003	168364	8264	76578
2003			
JANUARI	14053	659	6541
FEBRUARI	14151	666	5965
MAART	15168	723	6492
APRIL	13517	667	6382
MEI	14684	704	6389
JUNI	13380	665	5983
JULI	12365	691	6669
AUGUSTUS	11591	662	6500
SEPTEMBER	14463	715	6495
OKTOBER	15684	751	6696
NOVEMBER	15035	699	6135
DECEMBER	14273	662	6331
2004 (*)			
JANUARI	14663	679	6503
FEBRUARI	14560	674	6139
MAART	16055	748	6724
APRIL	14478	701	6381
MEI	15184	726	6331
JUNI	15055	736	6595
JULI	12546	703	6665
AUGUSTUS	11969	682	6764
SEPTEMBER	15399	757	6567
OKTOBER			
NOVEMBER			
DECEMBER			

(*) VOORLOPIGE CIJFERS

VERVOER PER SPOOR
NATIONALE MAATSCHAPPIJ DER BELGISCHE SPOORWEGEN - TOTAALCIJFERS
1B. HANDELSVERVOER VAN GOEDEREN

JAAR EN MAANDCIJFERS	1000 T (1)	VOLLEDIGE WAGENLADINGEN 1000000 TKM			AANTAL PRODUC- TIEVE TREIN-KM (DUIZEN- DEN)	GESLEEPT BRUTO TKM (MILJOE- NEN)	AANTAL GELADEN WAGENS (WAGEN- LADINGEN) (1)
		BINNEN- LANDS VERVOER	IN- EN UITVOER	DOOR- VOER			
		(1)	(1)	(1)			
1998	60742	2168	4919	521	18007	18732	1484542
1999	59320	2040	5004	375	17622	18697	1490839
2000	61276	2031	5424	223	18316	20452	1594037
2001	55653	1857	4837	230	17510	18916	1486595
2002	57214	1922	5079	275	17926	18846	1429671
2003	55732	1970	5095	230	16750	19208	1404118
2003							
JANUARI	4163	116	385	12	1444	1584	94940
FEBRUARI	4296	170	394	13	1427	1556	109395
MAART	4542	186	382	13	1481	1636	113544
APRIL	4817	138	419	60	1404	1588	125528
MEI	4231	101	460	23	1367	1591	113343
JUNI	4342	149	364	18	1193	1347	115120
JULI	5808	278	459	19	1441	1667	138154
AUGUSTUS	3865	142	359	11	1187	1309	96055
SEPTEMBER	4860	156	474	12	1460	1689	122376
OKTOBER	5487	180	520	27	1594	1924	136203
NOVEMBER	4533	151	451	11	1394	1689	114477
DECEMBER	4788	203	428	11	1358	1628	124983
2004							
JANUARI	3570	123	323	6	1430	1749	80087
FEBRUARI	4355	163	425	5	1345	1641	107412
MAART	4654	178	452	4	1467	1792	116728
APRIL	5230	188	492	19	1376	1702	138559
MEI	4431	156	439	3	1303	1638	114132
JUNI	4986	175	460	44	1431	1749	127414
JULI	4542	179	359	17	1372	1670	111108
AUGUSTUS	4379	158	433	15	1263	1477	109154
SEPTEMBER	5074	181	424	50	1435	1742	123448
OKTOBER							
NOVEMBER							
DECEMBER							

(1) HET MILITAIR VERVOER EN HET DIENSTVERVOER ZIJN NIET IN DE CIJFERS BEGREPEN

VERVOER PER SPOOR**2. NATIONALE MAATSCHAPPIJ DER BELGISCHE SPOORWEGEN**

Indeling naar de aard der goederen in handelsvervoer (1) voor de maand augustus 2004.

OMSCHRIJVING	Aard van de goederen					
	Landbouw- producten en levende dieren	Voedings- producten en veevoe- ders	Vaste brand- stoffen	Aardoliën en distillatiepro- ducten daarvan	Ertsen en metaalresi- duen	Producten van de metaal- industrie
Augustus 2004						
Binnenlands vervoer (1000 t)	2	-	56	18	283	726
Aanvoer (1000 t)	8	22	1	4	41	281
Afvoer (1000 t)	23	14	145	177	68	327
Doorvoer (2) (1000 t)	20	0	-	4	-	42
Totaal (1000 t)	53	37	203	203	393	1376
Binnenlands vervoer (1000 tkm)	89	-	6939	2674	32304	42160
Aanvoer (1000 tkm)	884	3040	41	622	4172	39148
Afvoer (1000 tkm)	3700	2404	27744	38127	9278	41191
Doorvoer (2) (1000 tkm)	2533	10	-	805	-	6972
Totaal (1000 tkm)	7207	5455	34724	42228	45754	129471
Januari-Augustus 2004 (Maandgemiddelden)						
Binnenlands vervoer (1000 t)	3	5	55	17	287	837
Aanvoer (1000 t)	20	61	3	5	45	376
Afvoer (1000 t)	19	10	116	174	67	385
Doorvoer (2) (1000 t)	10	0	0	4	0	28
Totaal (1000 t)	53	76	175	201	398	1626
Binnenlands vervoer (1000 tkm)	95	589	6830	2556	32885	51521
Aanvoer (1000 tkm)	2158	7874	532	694	4398	51139
Afvoer (1000 tkm)	2631	1633	22354	38019	10275	50940
Doorvoer (2) (1000 tkm)	1330	36	3	814	12	4803
Totaal (1000 tkm)	6214	10132	29718	42083	47569	158402

(1) Vanaf 1985 worden de statistieken van het goederenvervoer per spoor gepubliceerd volgens de "Eenvormige Goederennomenclatuur ten behoeve van de Vervoerstatistieken" van de Europese Economische Gemeenschap (N.V.S of N.S.T), zoals trouwens de statistieken van de andere transporttakken.

(2) Doorvoer zonder overlading.

Aard van de goederen					OMSCHRIJVING
Ruwe mineralen en fabrikaten daarvan, bouwmaterialen	Meststoffen	Chemische producten	Machines, voertuigen, diverse fabrikaten n.e.g. en speciale transacties	Totaal	
Augustus 2004					
84	-	45	583	1798	Binnenlands vervoer (1000 t)
11	-	50	354	773	Aanvoer (1000 t)
185	26	169	578	1713	Afvoer (1000 t)
-	6	14	9	95	Doorvoer (2) (1000 t)
280	33	278	1524	4379	Totaal (1000 t)
8024	-	6842	58525	157556	Binnenlands vervoer (1000 tkm)
2908	-	8250	71913	130978	Aanvoer (1000 tkm)
20790	3049	28225	112911	287420	Afvoer (1000 tkm)
-	668	2101	1476	14564	Doorvoer (2) (1000 tkm)
31722	3717	45418	244824	590519	Totaal (1000 tkm)
Januari-Augustus 2004 (Maandgemiddelden)					
61	0	48	491	1803	Binnenlands vervoer (1000 t)
13	1	53	421	997	Aanvoer (1000 t)
144	12	136	570	1634	Afvoer (1000 t)
2	3	19	19	85	Doorvoer (2) (1000 t)
220	15	255	1500	4518	Totaal (1000 t)
6414	0	6987	57048	164924	Binnenlands vervoer (1000 tkm)
3172	114	8963	74759	153803	Aanvoer (1000 tkm)
13920	1271	22167	104015	267224	Afvoer (1000 tkm)
312	302	3097	3382	14089	Doorvoer (2) (1000 tkm)
23818	1687	41214	239204	600041	Totaal (1000 tkm)

VERVOER PER SPOOR**2. NATIONALE MAATSCHAPPIJ DER BELGISCHE SPOORWEGEN**

Indeling naar de aard der goederen in handelsvervoer (1) voor de maand september 2004.

OMSCHRIJVING	Aard van de goederen					
	Landbouw- producten en levende dieren	Voedings- producten en veevoe- ders	Vaste brand- stoffen	Aardoliën en distillatiepro- ducten daarvan	Ertsen en metaalresi- duen	Producten van de metaal- industrie
September 2004						
Binnenlands vervoer (1000 t)	5	5	54	23	317	943
Aanvoer (1000 t)	19	69	2	1	47	403
Afvoer (1000 t)	29	10	159	177	52	294
Doorvoer (2) (1000 t)	25	-	-	16	-	71
Totaal (1000 t)	78	84	214	216	416	1711
Binnenlands vervoer (1000 tkm)	618	669	6598	2901	36958	51553
Aanvoer (1000 tkm)	1992	8743	245	90	5347	47168
Afvoer (1000 tkm)	3993	1718	36179	39103	8111	34392
Doorvoer (2) (1000 tkm)	3826	-	-	3396	-	11990
Totaal (1000 tkm)	10429	11129	43022	45490	40416	145103
Januari-September 2004 (Maandgemiddelden)						
Binnenlands vervoer (1000 t)	3	5	55	18	290	849
Aanvoer (1000 t)	20	61	3	4	45	379
Afvoer (1000 t)	20	10	121	175	65	375
Doorvoer (2) (1000 t)	12	0	0	5	0	33
Totaal (1000 t)	55	77	179	202	400	1635
Binnenlands vervoer (1000 tkm)	153	598	6804	2594	33337	51525
Aanvoer (1000 tkm)	2140	7970	500	627	4504	50698
Afvoer (1000 tkm)	2782	1642	23890	38139	10034	49101
Doorvoer (2) (1000 tkm)	1607	32	2	1101	10	5601
Totaal (1000 tkm)	6682	10243	31196	42462	46774	156924

(1) Vanaf 1985 worden de statistieken van het goederenvervoer per spoor gepubliceerd volgens de "Eenvormige Goederennomenclatuur ten behoeve van de Vervoerstatistieken" van de Europese Economische Gemeenschap (N.V.S of N.S.T), zoals trouwens de statistieken van de andere transporttakken.

(2) Doorvoer zonder overlading.

Aard van de goederen					OMSCHRIJVING
Ruwe mineralen en fabrikaten daarvan, bouwmaterialen	Meststoffen	Chemische producten	Machines, voertuigen, diverse fabrikaten n.e.g. en speciale transacties	Totaal	
September 2004					
105	-	55	612	2120	Binnenlands vervoer (1000 t)
5	2	54	388	990	Aanvoer (1000 t)
209	67	166	531	1694	Afvoer (1000 t)
3	6	120	30	270	Doorvoer (2) (1000 t)
322	76	395	1561	5074	Totaal (1000 t)
8893	-	7764	65424	181378	Binnenlands vervoer (1000 tkm)
1116	459	9929	75891	150980	Aanvoer (1000 tkm)
22380	2342	27344	97809	273372	Afvoer (1000 tkm)
455	658	24647	5095	50066	Doorvoer (2) (1000 tkm)
32843	3459	69685	244219	655795	Totaal (1000 tkm)
Januari-September 2004 (Maandgemiddelden)					
65	0	48	505	1838	Binnenlands vervoer (1000 t)
12	1	53	417	996	Aanvoer (1000 t)
152	18	140	565	1640	Afvoer (1000 t)
2	3	30	20	106	Doorvoer (2) (1000 t)
231	22	271	1507	4580	Totaal (1000 t)
6690	0	7074	57978	166752	Binnenlands vervoer (1000 tkm)
2944	152	9070	74885	153489	Aanvoer (1000 tkm)
14860	1390	22742	103325	267907	Afvoer (1000 tkm)
328	342	5492	3573	18087	Doorvoer (2) (1000 tkm)
24821	1884	44377	239761	606236	Totaal (1000 tkm)

Luchtvaart

**LUCHTVAART
BEDRIJVGHEID VAN DE LUCHTHAVEN BRUSSEL NATIONAAL
EVOLUTIE IN DE TIJD**

JAAR EN MAANDCIJFERS	BEDRIJVGHEID VAN BRUSSEL NATIONAAL (1)					
	AANTAL VLUCHTEN		AANTAL PASSAGIERS		GOEDEREN (2) (3) (TON)	
	BIJ VERTREK	BIJ AANKOMST	BIJ VERTREK	BIJ AANKOMST	BIJ VERTREK	BIJ AANKOMST
1998	138565	138457	9308198	9173699	303971	281621
1999	145944	145637	10052252	9972780	..	.
2000	152552	152428	10867076	10771389	332590	290775
2001	143403	143373	9895186	9785629	305323	254675
2002	118782	118814	7308884	7101671	275848	235577
2003	115662	115710	7690239	7504965	301611	278125
2003						
JANUARI	9047	9035	450857	465552	21979	20622
FEBRUARI	8580	8574	478630	450402	23050	22127
MAART	9582	9571	550813	560249	26259	25490
APRIL	9563	9515	663839	609463	24599	24454
MEI	9923	9957	673510	648197	23969	22724
JUNI	10079	10007	741264	700829	24422	22095
JULI	10617	10544	893492	756188	25055	21016
AUGUSTUS	10100	10186	762930	856487	22484	19599
SEPTEMBER	10241	10270	731339	754872	24220	22360
OKTOBER	10260	10276	693048	681712	27520	24959
NOVEMBER	9155	9230	525931	549600	30699	26903
DECEMBER	8515	8545	524586	471414	27353	25776
2004						
JANUARI	8793	8801	452122	469008	23535	22933
FEBRUARI	8757	8720	506410	481601	25968	23697
MAART	9655	9660	571570	560685	29822	27302
APRIL	9620	9585	689821	640745	27246	25236
MEI	10187	10187	721584	694959	28028	26026
JUNI	10138	10100	726923	683597	28018	24996
JULI	10460	10399	928632	765287	29172	24276
AUGUSTUS	10099	10168	762512	871183	26283	22294
SEPTEMBER	10269	10323	756327	781776	28302	24745
OKTOBER	10045	10037	706548	686908	26179	24801
NOVEMBER						
DECEMBER						

(1) ENKEL VERKEER MET HANDELSKARAKTER

(2) ALLEEN VRACHTGOED

(3) VOOR 2002 EN 2003 VRACHTGOED + POST

Motorvoertuigen

MOTORVOERTUIGEN**1A. TOT HET VERKEER TOEGELATEN NIEUWE MOTORVOERTUIGEN
EVOLUTIE IN DE TIJD**

JAAR EN MAANDCIJFERS	INSCHRIJVINGEN VAN NIEUWE TOT HET VERKEER TOEGELATEN MOTORVOERTUIGEN						
	PERSONEN- AUTO'S	AUTO- BUSSEN EN AUTOCARS	VOERTUI- GEN VOOR GOEDEREN- VERVOER	TREKKERS	LAND- BOUW- TREKKERS	TOTAAL	MOTO'S (1) SCOOTERS, AUTO- SCOOTERS, (2)
1998	463724	1031	54711	5495	2944	527905	21267
1999	504203	971	63429	5795	2886	577284	27539
2000	531640	1150	60261	5521	3087	601659	24685
2001	499779	968	64360	5758	2932	573797	21130
2002	472830	1080	53322	4649	3419	535300	21554
2003	463173	896	56125	4818	3387	528399	22267
2003							
JANUARI	50556	90	5978	646	273	57543	1020
FEBRUARI	43901	79	5295	393	278	49946	1843
MAART	48572	119	5971	519	383	55564	2646
APRIL	43899	82	6170	524	406	51081	3194
MEI	37532	63	4908	412	322	43237	2839
JUNI	40357	112	4600	393	315	45777	2773
JULI	35489	53	4330	277	346	40495	2665
AUGUSTUS	29027	47	3387	351	278	33090	1970
SEPTEMBER	34485	20	4074	455	259	39293	1492
OKTOBER	42598	69	4657	444	243	48011	959
NOVEMBER	30306	91	3693	267	140	34497	519
DECEMBER	26451	71	3062	137	144	29865	347
2004							
JANUARI	47460	84	6048	729	277	54598	1252
FEBRUARI	50104	89	5411	443	286	56333	2279
MAART	61465	127	6953	606	522	69673	3194
APRIL	53726	108	6256	496	577	61163	3625
MEI	39477	78	5373	403	416	45747	2851
JUNI	43895	121	5945	423	452	50836	3396
JULI	31481	43	4430	359	327	36640	2381
AUGUSTUS	29896	93	4620	276	380	35265	2035
SEPTEMBER	33842	71	4675	522	305	39415	1843
OKTOBER	39120	60	5392	445	261	45278	1155
NOVEMBER	33702	16	4528	332	154	38732	682
DECEMBER							

(1) DE BROMFIETSEN MET EEN CILINDERINHOUD VAN 50 CC EN MINDER, DIE DE SNELHEID VAN 40 KM/U KUNNEN OVERSCHRIJDEN WORDEN BESCHOUWD ALS MOTO'S.

(2) MAXIMUM CYLINDERINHOUD VAN 350 CM3 EN MAXIMUM GEWICHT VAN 350 KG.

MOTORVOERTUIGEN (VERVOLG)**1B. TOT HET VERKEER TOEGELATEN TWEEDEHANDSMOTORVOERTUIGEN
EVOLUTIE IN DE TIJD**

JAAR EN MAANDCIJFERS	INSCHRIJVINGEN VAN TWEEDEHANDSMOTORVOERTUIGEN					
	PERSONEN- AUTO'S	AUTO- BUSSEN EN AUTOCARS	VOERTUI- GEN VOOR GOEDEREN- VERVOER	TREKKERS	LAND- BOUW- TREKKERS	TOTAAL
1998	677272	1137	66048	4698	6044	755199
1999	699374	982	68633	4298	5583	778870
2000	697755	965	73181	5232	5877	783010
2001	687102	1096	75229	4883	6261	774571
2002	688134	864	76953	4359	6067	776377
2003	667567	1089	80213	4326	6271	759466
2003						
JANUARI	57888	104	7297	456	497	66242
FEBRUARI	54091	81	7097	317	511	62097
MAART	59098	115	7390	403	641	67647
APRIL	58962	96	7365	387	644	67454
MEI	55433	81	6621	364	577	63076
JUNI	60403	75	7112	346	566	68502
JULI	60721	55	6679	354	617	68426
AUGUSTUS	48440	132	5125	288	453	54438
SEPTEMBER	57981	79	6657	406	496	65619
OKTOBER	60258	108	7377	471	485	68699
NOVEMBER	47312	51	5717	230	384	53694
DECEMBER	46980	112	5776	304	400	53572
2004						
JANUARI	54846	105	7363	446	520	63280
FEBRUARI	56824	70	7166	376	585	65021
MAART	67724	70	8525	415	818	77572
APRIL	62849	84	7544	435	708	71620
MEI	54691	45	6297	322	563	61918
JUNI	65461	61	7801	386	695	74404
JULI	53724	71	6329	321	536	60981
AUGUSTUS	54560	132	6336	362	579	61969
SEPTEMBER	57722	82	7250	446	526	66026
OKTOBER	55458	53	7046	355	540	63452
NOVEMBER	48490	41	6426	260	451	55668
DECEMBER						

MOTORVOERTUIGEN (VERVOLG)**2.A - TOT HET VERKEER TOEGELATEN NIEUWE MOTORVOERTUIGEN****DETAILCIJFERS VOLGENS DE VERBLIJFPLAATS VAN DE AANGEVER VOOR DE MAAND OKTOBER 2004**

VERBLIJFPLAATS VAN DE AANGEVER	MOTORVOERTUIGEN						MOTO'S (1)
	PERSONEN- WAGENS	AUTOBUSSEN EN AUTOCARS	VOERTUIGEN GOEDEREN- VERVOER	TREKKERS	LANDBOUW- TREKKERS	TOTAAL	

BELGISCHE NUMMERPLATEN :

BRUSSELS HOOFDSTEDELIJK GEWEST	6851	1	831	12	3	7698	94
VLAAMS GEWEST	21604	44	3313	373	133	25467	621
WAARVAN . - PROVINCIE ANTWERPEN	6074	28	970	106	26	7204	167
- PROVINCIE VLAAMS-BRABANT	6381	4	726	58	24	7193	137
- PROVINCIE LIMBURG	2483	6	382	49	15	2935	61
- PROVINCIE OOST-VLAANDEREN	3605	4	578	69	30	4286	147
- PROVINCIE WEST-VLAANDEREN	3061	2	657	91	38	3849	109
WAALS GEWEST	10572	15	1247	60	125	12019	439
WAARVAN . - PROVINCIE WAALS-BRABANT	1395	2	145	2	15	1559	86
- PROVINCIE HENEGOUWEN	3563	4	402	24	30	4023	137
- PROVINCIE LUIK	3232	5	361	20	27	3645	113
- PROVINCIE LUXEMBURG	1003	1	135	7	30	1176	43
- PROVINCIE NAMEN	1379	3	204	7	23	1616	60
HET RIJK	39027	60	5391	445	261	45164	1154

TRANSITO NUMMERPLATEN :

BRUSSELS HOOFDSTEDELIJK GEWEST	36	0	0	0	0	36	0
VLAAMS GEWEST	11	0	0	0	0	11	0
WAARVAN . - PROVINCIE ANTWERPEN	0	0	0	0	0	0	0
- PROVINCIE VLAAMS-BRABANT	11	0	0	0	0	11	0
- PROVINCIE LIMBURG	0	0	0	0	0	0	0
- PROVINCIE OOST-VLAANDEREN	0	0	0	0	0	0	0
- PROVINCIE WEST-VLAANDEREN	0	0	0	0	0	0	0
WAALS GEWEST	46	0	1	0	0	47	1
WAARVAN . - PROVINCIE WAALS-BRABANT	3	0	0	0	0	3	0
- PROVINCIE HENEGOUWEN	43	0	1	0	0	44	1
- PROVINCIE LUIK	0	0	0	0	0	0	0
- PROVINCIE LUXEMBURG	0	0	0	0	0	0	0
- PROVINCIE NAMEN	0	0	0	0	0	0	0
HET RIJK	93	0	1	0	0	94	1

TOTAAL :

BRUSSELS HOOFDSTEDELIJK GEWEST	6887	1	831	12	3	7734	94
VLAAMS GEWEST	21515	44	3313	373	133	25478	621
WAARVAN . - PROVINCIE ANTWERPEN	6074	28	970	106	26	7204	167
- PROVINCIE VLAAMS-BRABANT	6392	4	726	58	24	7204	137
- PROVINCIE LIMBURG	2483	6	382	49	15	2935	61
- PROVINCIE OOST-VLAANDEREN	3605	4	578	69	30	4286	147
- PROVINCIE WEST-VLAANDEREN	3061	2	657	91	38	3849	109
WAALS GEWEST	10618	15	1248	60	125	12066	440
WAARVAN . - PROVINCIE WAALS-BRABANT	1398	2	145	2	15	1562	86
- PROVINCIE HENEGOUWEN	3606	4	403	24	30	4067	138
- PROVINCIE LUIK	3232	5	361	20	27	3645	113
- PROVINCIE LUXEMBURG	1003	1	135	7	30	1176	43
- PROVINCIE NAMEN	1379	3	204	7	23	1616	60
HET RIJK	39120	60	5392	445	261	45278	1155

(1) DE BROMFIETSEN MET EEN CYLINDERINHOUDE VAN 50 CC EN MINDER, DIE DE SNEIHEID VAN 40 KM/UR OVERSCHRIJDEN, WORDEN BESCHOUWD ALS MOTO'S

MOTORVOERTUIGEN (VERVOLG)**2.A - TOT HET VERKEER TOEGELATEN NIEUWE MOTORVOERTUIGEN**

DETAILCIJFERS VOLGENS DE VERBLIJFPLAATS VAN DE AANGEVER VOOR DE MAAND NOVEMBER 2004

VERBLIJFPLAATS VAN DE AANGEVER	MOTORVOERTUIGEN						MOTO'S (1)
	PERSONEN- WAGENS	AUTOBUSSEN EN AUTOCARS	VOERTUIGEN GOEDEREN- VERVOER	TREKKERS	LANDBOUW- TREKKERS	TOTAAL	

BELGISCHE NUMMERPLATEN :

BRUSSELS HOOFDSTEDELIJK GEWEST	5308	2	741	15	1	7067	71
VLAAMS GEWEST	18345	6	2634	263	83	21331	355
WAARVAN - PROVINCIE ANTWERPEN	5170	1	743	66	16	5996	100
- PROVINCIE VLAAMS-BRABANT	5590	2	533	50	12	6187	78
- PROVINCIE LIMBURG	2099	1	293	27	13	2433	27
- PROVINCIE OOST-VLAANDEREN	2870	1	525	55	24	3475	95
- PROVINCIE WEST-VLAANDEREN	2616	1	540	65	18	3240	55
WAALS GEWEST	8919	8	1152	54	70	10203	255
WAARVAN - PROVINCIE WAALS-BRABANT	1303	1	135	12	3	1454	44
- PROVINCIE HENEGOUWEN	3005	3	378	16	24	3425	98
- PROVINCIE LUIK	2561	4	346	12	16	2939	70
- PROVINCIE LUXEMBURG	895	0	143	11	17	1066	14
- PROVINCIE NAMEN	1155	0	150	3	10	1318	29
HET RIJK	33572	16	4527	332	154	38601	681

TRANSITO NUMMERPLATEN :

BRUSSELS HOOFDSTEDELIJK GEWEST	54	0	0	0	0	54	1
VLAAMS GEWEST	21	0	0	0	0	21	0
WAARVAN - PROVINCIE ANTWERPEN	0	0	0	0	0	0	0
- PROVINCIE VLAAMS-BRABANT	21	0	0	0	0	21	0
- PROVINCIE LIMBURG	0	0	0	0	0	0	0
- PROVINCIE OOST-VLAANDEREN	0	0	0	0	0	0	0
- PROVINCIE WEST-VLAANDEREN	0	0	0	0	0	0	0
WAALS GEWEST	55	0	1	0	0	56	0
WAARVAN - PROVINCIE WAALS-BRABANT	1	0	0	0	0	1	0
- PROVINCIE HENEGOUWEN	53	0	1	0	0	54	0
- PROVINCIE LUIK	1	0	0	0	0	1	0
- PROVINCIE LUXEMBURG	0	0	0	0	0	0	0
- PROVINCIE NAMEN	0	0	0	0	0	0	0
HET RIJK	130	0	1	0	0	131	1

TOTAAL :

BRUSSELS HOOFDSTEDELIJK GEWEST	6362	2	741	15	1	7121	72
VLAAMS GEWEST	18366	6	2634	263	83	21352	355
WAARVAN - PROVINCIE ANTWERPEN	5170	1	743	66	16	5996	100
- PROVINCIE VLAAMS-BRABANT	5611	2	533	50	12	6208	78
- PROVINCIE LIMBURG	2099	1	293	27	13	2433	27
- PROVINCIE OOST-VLAANDEREN	2870	1	525	55	24	3475	95
- PROVINCIE WEST-VLAANDEREN	2616	1	540	65	18	3240	55
WAALS GEWEST	8974	8	1153	54	70	10259	255
WAARVAN - PROVINCIE WAALS-BRABANT	1304	1	135	12	3	1455	44
- PROVINCIE HENEGOUWEN	3058	3	379	16	24	3480	98
- PROVINCIE LUIK	2562	4	346	12	16	2940	70
- PROVINCIE LUXEMBURG	895	0	143	11	17	1066	14
- PROVINCIE NAMEN	1155	0	150	3	10	1318	29
HET RIJK	33702	16	4528	332	154	38732	682

(1): DE BROMFIETSEN MET EEN CYLINDERHOUD VAN 50 CC EN MINDER, DIE DE SNELHEID VAN 40 KM/UR Overschriden, WORDEN BESCHOUWD ALS MOTO'S

MOTORVOERTUIGEN (VERVOLG)**2.B - TOT HET VERKEER TOEGELATEN TWEEDEHANDSMOTORVOERTUIGEN**

DETAILCIJFERS VOLGENS DE VERBLIJFPLAATS VAN DE AANGEVER VOOR DE MAAND OKTOBER 2004

VERBLIJFPLAATS VAN DE AANGEVER	MOTORVOERTUIGEN						MOTO'S (1)
	PERSONEN- WAGENS	AUTOBUSSEN EN AUTOCARS	VOERTUIGEN GOEDEREN- VERVOER	TREKKERS	LANDBOUW- TREKKERS	TOTAAL	

BELGISCHE NUMMERPLATEN :

BRUSSELS HOOFDSTEDELIJK GEWEST	5601	8	681	7	2	6299	-
VLAAMS GEWEST	29561	23	3960	272	299	34115	-
WAARVAN							
- PROVINCIE ANTWERPEN	8195	4	1042	88	52	9381	-
- PROVINCIE VLAAMS-BRABANT	4756	5	563	43	59	5426	-
- PROVINCIE LIMBURG	4657	2	735	30	49	5473	-
- PROVINCIE OOST-VLAANDEREN	6631	6	848	54	68	7607	-
- PROVINCIE WEST-VLAANDEREN	5322	6	772	57	71	6229	-
WAALS GEWEST	19980	22	2399	76	239	22716	-
WAARVAN							
- PROVINCIE WAALS-BRABANT	2013	5	260	9	12	2299	-
- PROVINCIE HENEGOUWEN	7903	7	902	36	76	8924	-
- PROVINCIE LUIK	5963	6	680	21	61	6732	-
- PROVINCIE LUXEMBURG	1598	3	218	3	31	1853	-
- PROVINCIE NAMEN	2503	1	339	7	59	2909	-
HET RIJK	59142	53	7040	355	540	63130	-

TRANSITO NUMMERPLATEN :

BRUSSELS HOOFDSTEDELIJK GEWEST	74	0	1	0	0	75	-
VLAAMS GEWEST	37	0	0	0	0	37	-
WAARVAN							
- PROVINCIE ANTWERPEN	1	0	0	0	0	1	-
- PROVINCIE VLAAMS-BRABANT	34	0	0	0	0	34	-
- PROVINCIE LIMBURG	1	0	0	0	0	1	-
- PROVINCIE OOST-VLAANDEREN	0	0	0	0	0	0	-
- PROVINCIE WEST-VLAANDEREN	1	0	0	0	0	1	-
WAALS GEWEST	205	0	5	0	0	210	-
WAARVAN							
- PROVINCIE WAALS-BRABANT	2	0	1	0	0	3	-
- PROVINCIE HENEGOUWEN	202	0	4	0	0	206	-
- PROVINCIE LUIK	1	0	0	0	0	1	-
- PROVINCIE LUXEMBURG	0	0	0	0	0	0	-
- PROVINCIE NAMEN	0	0	0	0	0	0	-
HET RIJK	316	0	6	0	0	322	-

TOTAAL :

BRUSSELS HOOFDSTEDELIJK GEWEST	5575	8	682	7	2	6374	-
VLAAMS GEWEST	29598	23	3960	272	299	34152	-
WAARVAN							
- PROVINCIE ANTWERPEN	8196	4	1042	88	52	9382	-
- PROVINCIE VLAAMS-BRABANT	4790	5	563	43	59	5460	-
- PROVINCIE LIMBURG	4658	2	735	30	49	5474	-
- PROVINCIE OOST-VLAANDEREN	6631	6	848	54	68	7607	-
- PROVINCIE WEST-VLAANDEREN	5323	6	772	57	71	6229	-
WAALS GEWEST	20185	22	2404	76	239	22926	-
WAARVAN							
- PROVINCIE WAALS-BRABANT	2015	5	261	9	12	2302	-
- PROVINCIE HENEGOUWEN	8105	7	906	36	76	9130	-
- PROVINCIE LUIK	5964	6	680	21	61	6732	-
- PROVINCIE LUXEMBURG	1598	3	218	3	31	1853	-
- PROVINCIE NAMEN	2503	1	339	7	59	2909	-
HET RIJK	59458	53	7046	355	540	63452	-

(1) DE BROMFIETSEN MET EEN CYLINDERINHOUDE VAN 50 CC EN MINDER, DIE DE SNELHEID VAN 40 KM/UR OVERSCHRIJDEN, WORDEN BESCHOUWD ALS MOTO'S

MOTORVOERTUIGEN (VERVOLG)**2.B - TOT HET VERKEER TOEGELATEN TWEDEHANDSMOTORVOERTUIGEN**

DETAILCIJFERS VOLGENS DE VERBLIJFPLAATS VAN DE AANGEVER VOOR DE MAAND NOVEMBER 2004

VERBLIJFPLAATS VAN DE AANGEVER	MOTORVOERTUIGEN					MOTO'S (1)
	PERSONEN- WAGENS	AUTOBUSSEN EN AUTOCARS	VOERTUIGEN GOEDEREN- VERVOER	TREKKERS	LANDBOUW- TREKKERS	

BELGISCHE NUMMERPLATEN :

BRUSSELS HOOFDSTEDELIJK GEWEST	5033	2	581	26	0	5642	-
VLAAMS GEWEST	25755	11	3741	184	244	29935	-
WAARVAN							
- PROVINCIE ANTWERPEN	7205	2	1107	67	36	8417	-
- PROVINCIE VLAAMS-BRABANT	4300	2	555	17	50	4924	-
- PROVINCIE LIMBURG	3785	2	618	26	46	4477	-
- PROVINCIE OOST-VLAANDEREN	5667	3	728	28	64	6490	-
- PROVINCIE WEST-VLAANDEREN	4798	2	733	46	48	5627	-
WAALS GEWEST	17466	28	2097	50	207	19848	-
WAARVAN							
- PROVINCIE WAALS-BRABANT	1684	2	183	4	9	1882	-
- PROVINCIE HENEGOUWEN	6889	19	784	18	55	7765	-
- PROVINCIE LUIK	5188	5	634	18	44	5889	-
- PROVINCIE LUXEMBURG	1371	1	204	5	55	1636	-
- PROVINCIE NAMEN	2334	1	292	5	44	2676	-
HET RIJK	48254	41	6419	260	451	55425	-

TRANSITO NUMMERPLATEN :

BRUSSELS HOOFDSTEDELIJK GEWEST	55	0	1	0	0	55	-
VLAAMS GEWEST	30	0	0	0	0	30	-
WAARVAN							
- PROVINCIE ANTWERPEN	0	0	0	0	0	0	-
- PROVINCIE VLAAMS-BRABANT	28	0	0	0	0	28	-
- PROVINCIE LIMBURG	0	0	0	0	0	0	-
- PROVINCIE OOST-VLAANDEREN	1	0	0	0	0	1	-
- PROVINCIE WEST-VLAANDEREN	1	0	0	0	0	1	-
WAALS GEWEST	151	0	6	0	0	157	-
WAARVAN							
- PROVINCIE WAALS-BRABANT	5	0	0	0	0	5	-
- PROVINCIE HENEGOUWEN	145	0	6	0	0	151	-
- PROVINCIE LUIK	1	0	0	0	0	1	-
- PROVINCIE LUXEMBURG	0	0	0	0	0	0	-
- PROVINCIE NAMEN	0	0	0	0	0	0	-
HET RIJK	236	0	7	0	0	243	-

TOTAAL :

BRUSSELS HOOFDSTEDELIJK GEWEST	5088	2	582	26	0	5698	-
VLAAMS GEWEST	25785	11	3741	184	244	29965	-
WAARVAN							
- PROVINCIE ANTWERPEN	7205	2	1107	67	36	8417	-
- PROVINCIE VLAAMS-BRABANT	4328	2	555	17	50	4952	-
- PROVINCIE LIMBURG	3785	2	618	26	46	4477	-
- PROVINCIE OOST-VLAANDEREN	5668	3	728	28	64	6491	-
- PROVINCIE WEST-VLAANDEREN	4799	2	733	46	48	5628	-
WAALS GEWEST	17617	28	2103	50	207	20005	-
WAARVAN							
- PROVINCIE WAALS-BRABANT	1689	2	183	4	9	1887	-
- PROVINCIE HENEGOUWEN	7034	19	790	18	55	7916	-
- PROVINCIE LUIK	5189	5	634	18	44	5890	-
- PROVINCIE LUXEMBURG	1371	1	204	5	55	1636	-
- PROVINCIE NAMEN	2334	1	292	5	44	2676	-
HET RIJK	48490	41	6426	260	451	55668	-

(1) DE BROMFIETSEN MET EEN CYLINDERHOUD VAN 50 CC EN MINDER, DIE DE SNELHEID VAN 40 KM/UR OVERSCHRJDEN, WORDEN BESCHOUWD ALS MOTO'S

MOTORVOERTUIGEN (VERVOLG)**2.C - TOT HET VERKEER TOEGELATEN MOTORVOERTUIGEN**

DETAILCIJFERS VOLGENS DE VERBLIJFPLAATS VAN DE AANGEVER VOOR DE MAAND OKTOBER 2004

VERBLIJFPLAATS VAN DE AANGEVER	MOTORVOERTUIGEN						MOTO'S (1)
	PERSONEN- WAGENS	AUTOBUSSEN EN AUTOCARS	VOERTUIGEN- GOEDEREN- VERVOER	TREKKERS	LANDBOUW- TREKKERS	TOTAAL	

BELGISCHE NUMMERPLATEN :

BRUSSELS HOOFDSTEDELIJK GEWEST	12452	9	1512	19	5	13997	94
VLAAMS GEWEST	51165	67	7273	645	432	59582	621
WAARVAN - PROVINCIE ANTWERPEN	14269	32	2012	194	78	16586	167
- PROVINCIE VLAAMS-BRABANT	11137	9	1289	101	63	12619	137
- PROVINCIE LIMBURG	7140	8	1117	79	64	8408	61
- PROVINCIE OOST-VLAANDEREN	10236	10	1426	123	98	11893	147
- PROVINCIE WEST-VLAANDEREN	8363	8	1429	148	109	10077	109
WAALS GEWEST	30552	37	3646	136	364	34735	435
WAARVAN - PROVINCIE WAALS-BRABANT	3408	7	405	11	27	3858	86
- PROVINCIE HENEGOUWEN	11456	11	1304	60	106	12947	137
- PROVINCIE LUIK	9195	11	1041	41	88	10376	113
- PROVINCIE LUXEMBURG	2601	4	353	10	61	3029	43
- PROVINCIE NAMEN	3882	4	543	14	82	4525	60
HET RIJK	94169	113	12431	800	801	106314	1154

TRANSITO NUMMERPLATEN :

BRUSSELS HOOFDSTEDELIJK GEWEST	110	0	1	0	0	111	0
VLAAMS GEWEST	48	0	0	0	0	48	0
WAARVAN - PROVINCIE ANTWERPEN	1	0	0	0	0	1	0
- PROVINCIE VLAAMS-BRABANT	45	0	0	0	0	45	0
- PROVINCIE LIMBURG	1	0	0	0	0	1	0
- PROVINCIE OOST-VLAANDEREN	0	0	0	0	0	0	0
- PROVINCIE WEST-VLAANDEREN	1	0	0	0	0	1	0
WAALS GEWEST	257	0	6	0	0	257	1
WAARVAN - PROVINCIE WAALS-BRABANT	5	0	1	0	0	6	0
- PROVINCIE HENEGOUWEN	245	0	5	0	0	250	1
- PROVINCIE LUIK	1	0	0	0	0	1	0
- PROVINCIE LUXEMBURG	0	0	0	0	0	0	0
- PROVINCIE NAMEN	0	0	0	0	0	0	0
HET RIJK	409	0	7	0	0	415	1

TOTAAL :

BRUSSELS HOOFDSTEDELIJK GEWEST	12562	9	1513	19	5	14108	94
VLAAMS GEWEST	51213	67	7273	645	432	59630	621
WAARVAN - PROVINCIE ANTWERPEN	14270	32	2012	194	78	16586	167
- PROVINCIE VLAAMS-BRABANT	11182	9	1289	101	63	12664	137
- PROVINCIE LIMBURG	7141	8	1117	79	64	8409	61
- PROVINCIE OOST-VLAANDEREN	10236	10	1426	123	98	11893	147
- PROVINCIE WEST-VLAANDEREN	8384	8	1429	148	109	10078	109
WAALS GEWEST	30803	37	3652	136	364	34992	440
WAARVAN - PROVINCIE WAALS-BRABANT	3413	7	405	11	27	3864	86
- PROVINCIE HENEGOUWEN	11711	11	1309	60	106	13197	138
- PROVINCIE LUIK	9196	11	1041	41	88	10377	113
- PROVINCIE LUXEMBURG	2601	4	353	10	61	3029	43
- PROVINCIE NAMEN	3882	4	543	14	82	4525	60
HET RIJK	94578	113	12438	800	801	108730	1155

(1) DE BROMFIETSEN MET EEN CYLINDERINHOUDE VAN 50 CC EN MINDER, DIE DE SNELHEID VAN 40 KM/UR OVERSCHRIJDEN, WORDEN BESCHOUWD ALS MOTO'S

MOTORVOERTUIGEN (VERVOLG)**2.C - TOT HET VERKEER TOEGELATEN MOTORVOERTUIGEN**

DETAILCIJFERS VOLGENS DE VERBLIJFPLAATS VAN DE AANGEVER VOOR DE MAAND NOVEMBER 2004

VERBLIJFPLAATS VAN DE AANGEVER	MOTORVOERTUIGEN						MOTO'S (1)
	PERSONEN- WAGENS	AUTOBUSSEN EN AUTOCARS	VOERTUIGEN GOEDEREN- VERVOER	TREKKERS	LANDBOUW- TREKKERS	TOTAAL	

BELGISCHE NUMMERPLATEN :

BRUSSELS HOOFDSTEDELIJK GEWEST	1134	4	1322	41	1	12709	71
VLAAMS GEWEST	44100	17	6375	447	327	51266	355
WAARVAN							
- PROVINCIE ANTWERPEN	12375	3	1850	133	52	14413	100
- PROVINCIE VLAAMS-BRABANT	9890	4	1088	67	62	11111	78
- PROVINCIE LIMBURG	5884	3	911	53	59	6910	27
- PROVINCIE OOST-VLAANDEREN	8537	4	1253	83	88	9965	95
- PROVINCIE WEST-VLAANDEREN	7414	3	1273	111	66	8867	55
WAALS GEWEST	26385	36	3249	104	277	30051	255
WAARVAN							
- PROVINCIE WAALS-BRABANT	2987	3	318	16	12	3336	44
- PROVINCIE HENEGOUWEN	9894	22	1162	34	79	11191	98
- PROVINCIE LUIK	7749	9	980	30	60	8828	70
- PROVINCIE LUXEMBURG	2265	1	347	16	72	2702	14
- PROVINCIE NAMEN	3489	1	442	8	54	3994	29
HET RIJK	81826	57	10946	592	605	94026	681

TRANSITO NUMMERPLATEN :

BRUSSELS HOOFDSTEDELIJK GEWEST	108	0	1	0	0	110	1
VLAAMS GEWEST	51	0	0	0	0	51	0
WAARVAN							
- PROVINCIE ANTWERPEN	0	0	0	0	0	0	0
- PROVINCIE VLAAMS-BRABANT	49	0	0	0	0	49	0
- PROVINCIE LIMBURG	0	0	0	0	0	0	0
- PROVINCIE OOST-VLAANDEREN	1	0	0	0	0	1	0
- PROVINCIE WEST-VLAANDEREN	1	0	0	0	0	1	0
WAALS GEWEST	205	0	7	0	0	213	0
WAARVAN							
- PROVINCIE WAALS-BRABANT	6	0	0	0	0	6	0
- PROVINCIE HENEGOUWEN	198	0	7	0	0	205	0
- PROVINCIE LUIK	2	0	0	0	0	2	0
- PROVINCIE LUXEMBURG	0	0	0	0	0	0	0
- PROVINCIE NAMEN	0	0	0	0	0	0	0
HET RIJK	366	0	8	0	0	374	1

TOTAAL :

BRUSSELS HOOFDSTEDELIJK GEWEST	11450	4	1323	41	1	12819	72
VLAAMS GEWEST	44151	17	6375	447	327	51317	355
WAARVAN							
- PROVINCIE ANTWERPEN	12375	3	1850	133	52	14413	100
- PROVINCIE VLAAMS-BRABANT	9939	4	1088	67	62	11160	78
- PROVINCIE LIMBURG	5884	3	911	53	59	6910	27
- PROVINCIE OOST-VLAANDEREN	8538	4	1253	83	88	9965	95
- PROVINCIE WEST-VLAANDEREN	7415	3	1273	111	66	8868	55
WAALS GEWEST	26591	36	3256	104	277	30264	255
WAARVAN							
- PROVINCIE WAALS-BRABANT	2993	3	318	16	12	3342	44
- PROVINCIE HENEGOUWEN	10092	22	1169	34	79	11396	98
- PROVINCIE LUIK	7751	9	980	30	60	8830	70
- PROVINCIE LUXEMBURG	2266	1	347	16	72	2702	14
- PROVINCIE NAMEN	3489	1	442	8	54	3994	29
HET RIJK	82192	57	10954	592	605	94400	682

(1) DE BROMFIETSEN MET EEN CYLINDERINHOUDE VAN 50 CC EN MINDER, DIE DE SNELHEID VAN 40 KM/UR OVERSCHRIJDEN, WORDEN BESCHOUWD ALS MOTO'S

MOTORVOERTUIGEN

(VERVOLG)

3. INSCHRIJVINGEN VAN NIEUWE TOT HET VERKEER TOEGELATEN MOTORVOERTUIGEN
 NAAR HET LAND VAN HERKOMST EN HET MERK
 3 DE KWARTAAL 2004

LANDEN VAN HERKOMST EN MERKEN	CYLINDER- NOEMER- METHODE	PERSONEN- WAGENS		AUTO- BUSSEN EN AUTOCARS		VOERTUIGEN VOOR GOEDEREN- VERVOER		TREKKERS		LAND- BOUW- TREKKERS		SPECIALE VOER- TUIGEN		TOTAAL	
		TOTAAL	WAARVAN NIEUWE NUMMER- PLATEN (1)	TOTAAL	WAARVAN NIEUWE NUMMER- PLATEN (1)	TOTAAL	WAARVAN NIEUWE NUMMER- PLATEN (1)	TOTAAL	WAARVAN NIEUWE NUMMER- PLATEN (1)	TOTAAL	WAARVAN NIEUWE NUMMER- PLATEN (1)	TOTAAL	WAARVAN NIEUWE NUMMER- PLATEN (1)	TOTAAL	WAARVAN NIEUWE NUMMER- PLATEN (1)
DUITSLAND															
AUTO UNION AUDI															
AUDI A6	1900	316	210	-	-	-	-	-	-	-	-	-	-	316	210
AUDI A6	2000	65	29	-	-	-	-	-	-	-	-	-	-	65	29
AUDI A6	2400	27	12	-	-	-	-	-	-	-	-	-	-	27	12
AUDI A6	2500	41	29	-	-	-	-	-	-	-	-	-	-	41	29
AUDI A6	3000	275	130	-	-	-	-	-	-	-	-	-	-	275	130
AUDI A6	3100	14	6	-	-	-	-	-	-	-	-	-	-	14	6
AUDI A8	3000	50	21	-	-	-	-	-	-	-	-	-	-	50	21
AUDI A8	3700	11	5	-	-	-	-	-	-	-	-	-	-	11	5
AUDI A4	1600	27	11	-	-	-	-	-	-	-	-	-	-	27	11
AUDI A4	1800	51	28	-	-	-	-	-	-	-	-	-	-	51	28
AUDI A4	1900	2419	1678	-	-	-	-	-	-	-	-	-	-	2419	1678
AUDI A4	2000	10	3	-	-	-	-	-	-	-	-	-	-	10	3
AUDI A4	2400	17	8	-	-	-	-	-	-	-	-	-	-	17	8
AUDI A4	2500	86	46	-	-	-	-	-	-	-	-	-	-	86	46
AUDI A3	1600	43	14	-	-	-	-	-	-	-	-	-	-	43	14
AUDI A3	1900	364	216	-	-	-	-	-	-	-	-	-	-	364	216
AUDI A3	2000	468	217	-	-	-	-	-	-	-	-	-	-	468	217
AUDI TT	1800	55	28	-	-	-	-	-	-	-	-	-	-	55	28
AUDI A2	1400	116	40	-	-	-	-	-	-	-	-	-	-	116	40
AUDI ALLROAD	2500	24	11	-	-	-	-	-	-	-	-	-	-	24	11
ANDERE		47	28	-	-	-	-	-	-	-	-	-	-	47	28
TOTAAL AUTO UNION AUDI		4526	2770	-	-	-	-	-	-	-	-	-	-	4526	2770
BMW															
BMW 733	4400	63	35	-	-	-	-	-	-	-	-	-	-	63	35
BMW 730	3200	25	14	-	-	-	-	-	-	-	-	-	-	25	14
BMW 323	3000	107	62	-	-	64	33	-	-	-	-	-	-	171	95
BMW M1	3000	244	139	-	-	-	-	-	-	-	-	-	-	244	139
BMW 735	2500	24	13	-	-	-	-	-	-	-	-	-	-	24	13
BMW 520 I	2200	41	16	-	-	-	-	-	-	-	-	-	-	41	16
BMW 316 I	1800	53	10	-	-	-	-	-	-	-	-	-	-	53	10
BMW 318 I	2000	48	15	-	-	-	-	-	-	-	-	-	-	48	15
BMW 320 D	2000	1013	766	-	-	-	-	-	-	-	-	-	-	1013	766
BMW 320 I	2200	13	5	-	-	-	-	-	-	-	-	-	-	13	5
BMW 525D	2500	810	521	-	-	-	-	-	-	-	-	-	-	810	521
BMW 530 D	3000	251	132	-	-	-	-	-	-	-	-	-	-	251	132
BMW 730 D	3000	77	42	-	-	-	-	-	-	-	-	-	-	77	42
BMW 318C I	2000	48	21	-	-	-	-	-	-	-	-	-	-	48	21
BMW 318D	2000	673	420	-	-	-	-	-	-	-	-	-	-	673	420
BMW X5	3000	-	-	-	-	125	75	-	-	-	-	-	-	125	75
BMW 525 I	2500	42	20	-	-	-	-	-	-	-	-	-	-	42	20
BMW 320 C I	2200	35	17	-	-	-	-	-	-	-	-	-	-	35	17
BMW 530 I	3000	19	11	-	-	-	-	-	-	-	-	-	-	19	11
BMW 325 C I	2500	10	5	-	-	-	-	-	-	-	-	-	-	10	5
BMW 316 T I	1800	32	9	-	-	-	-	-	-	-	-	-	-	32	9
BMW 320TD	2000	22	17	-	-	-	-	-	-	-	-	-	-	22	17
BMW Z4 2.5 I	2500	29	16	-	-	-	-	-	-	-	-	-	-	29	16
BMW Z4 3.0 I	3000	10	4	-	-	-	-	-	-	-	-	-	-	10	4
BMW 315TD	2000	91	38	-	-	-	-	-	-	-	-	-	-	91	38
BMW 320CD	2000	199	103	-	-	-	-	-	-	-	-	-	-	199	103
BMW 1200	2000	31	20	-	-	-	-	-	-	-	-	-	-	31	20
BMW 1180	2000	81	48	-	-	-	-	-	-	-	-	-	-	81	48
BMW 1161	1600	23	10	-	-	-	-	-	-	-	-	-	-	23	10
BMW X3 3.0D	2000	135	77	-	-	-	-	-	-	-	-	-	-	135	77
ANDERE		104	66	-	-	7	3	-	-	-	-	-	-	111	69
TOTAAL BMW		4353	2674	-	-	196	111	-	-	-	-	-	-	4549	2785
DEUTZ FAHR		-	-	-	-	-	-	-	-	54	35	-	-	54	35
EVOBUS MERCEDES		-	-	20	16	-	-	-	-	-	-	-	-	20	16

(1) MET EEN NIEUWE NUMMERPLAAT GEIMMTRICULEERDE VOERTUIGEN, OP NAAM VAN BELGISCHE DECLARANTEN.

3. INSCHRIJVINGEN VAN NIEUWE TOT HET VERKEER TOEGELATEN MOTORVOERTUIGEN
NAAR HET LAND VAN HERKOMST EN HET MERK
3 DE KWARTAAL 2004

LANDEN VAN HERKOMST EN MERKEN	CYLINDER- AANDE- REIN- HOUD	PERSONEN- WAGENS		AUTO- BUSSEN EN AUTOCARS		VOERTUIGEN VOOR GOEDEREN- VERVOER		TREKKERS		LAND- BOUW- TREKKERS		SPECIALE VOER- TUIGEN		TOTAAL	
		TOTAAL	WAARVAN : NIEUWE NUMMER- PLATEN (1)	TOTAAL	WAARVAN NIEUWE NUMMER- PLATEN (1)	TOTAAL	WAARVAN NIEUWE NUMMER- PLATEN (1)	TOTAAL	WAARVAN : NIEUWE NUMMER- PLATEN (1)	TOTAAL	WAARVAN : NIEUWE NUMMER- PLATEN (1)	TOTAAL	WAARVAN : NIEUWE NUMMER- PLATEN (1)	TOTAAL	WAARVAN : NIEUWE NUMMER- PLATEN (1)
		FENDT										51	32		
FORD															
FORD	2000	-	-	-	-	244	140	-	-	-	-	-	-	244	140
FORD	2400	-	1	3	3	207	153	-	-	-	-	-	-	211	157
FORD FOCUS C-MAX	1800	10	4	-	-	-	-	-	-	-	-	-	-	10	4
FORD BOBCAT	1800	-	-	-	-	11	7	-	-	-	-	-	-	11	7
FORD FIESTA	1300	585	186	-	-	-	-	-	-	-	-	-	-	585	186
FORD FIESTA	1400	1241	561	-	-	15	11	-	-	-	-	-	-	1256	572
FORD FIESTA	1600	25	5	-	-	-	-	-	-	-	-	-	-	25	5
FORD TAUNUS	2000	60	38	-	-	93	60	-	-	-	-	-	-	153	98
FORD GALAXY	1900	261	179	-	-	3	2	-	-	-	-	-	-	264	181
FORD KA	1300	135	70	-	-	-	-	-	-	-	-	-	-	135	70
FORD FOCUS	1500	182	51	-	-	-	-	-	-	-	-	-	-	182	51
FORD FOCUS	1800	1046	435	-	-	-	-	-	-	-	-	-	-	1046	435
FORD FUSION	1400	408	85	-	-	-	1	-	-	-	-	-	-	409	86
FORD FUSION	1500	32	8	-	-	-	-	-	-	-	-	-	-	32	8
FORD CONNECT	1800	-	-	-	-	53	30	-	-	-	-	-	-	53	30
ANDERE	25	15	-	-	-	11	9	-	-	-	-	-	-	36	24
TOTAAL FORD		4011	1538	3	3	638	413	-	-	-	-	-	-	4652	2054
MAN															
MAN	500	-	-	-	-	10	3	91	61	-	-	-	-	101	84
MAN	2000	-	-	-	-	19	14	37	26	-	-	-	-	56	40
MAN	2800	-	-	-	-	5	4	12	5	-	-	-	-	17	9
MAN	6900	-	-	-	-	30	22	4	4	-	-	-	-	34	26
MAN H12	2000	-	-	-	-	-	-	50	50	-	-	-	-	50	50
MAN TGA	500	-	-	-	-	13	6	7	5	-	-	-	-	20	11
MAN TGA	2000	-	-	-	-	44	28	6	5	-	-	-	-	50	33
MAN TGA	2800	-	-	-	-	9	7	6	4	-	-	-	-	15	11
ANDERE	-	-	-	1	1	22	14	5	5	-	-	-	-	28	20
TOTAAL MAN		-	-	1	1	152	98	216	185	-	-	-	-	371	284
MERCEDES															
MERCEDES	2100	3	3	24	19	469	343	-	-	-	-	-	-	496	365
MERCEDES	2700	2	1	4	3	175	107	2	2	-	-	-	-	183	113
MERCEDES	4300	-	-	26	20	77	57	-	-	-	-	-	-	103	77
MERCEDES	6400	-	-	-	-	43	31	-	-	-	-	-	-	43	31
MERCEDES 170	2100	107	67	-	-	-	-	-	-	-	-	-	-	107	67
MERCEDES 230E	2100	16	8	-	-	-	-	-	-	-	-	-	-	16	8
MERCEDES SLR	1800	261	124	-	-	-	-	-	-	-	-	-	-	261	124
MERCEDES E280CD1	3200	17	10	-	-	-	-	-	-	-	-	-	-	17	10
MERCEDES ML 270CD1	2700	173	76	-	-	-	-	-	-	-	-	-	-	173	76
MERCEDES C 180	1800	39	14	-	-	-	-	-	-	-	-	-	-	39	14
MERCEDES VITO	2100	32	22	-	-	366	252	-	-	-	-	-	-	400	274
MERCEDES E 320	3200	16	8	-	-	-	-	-	-	-	-	-	-	16	8
MERCEDES E240	2600	13	4	-	-	-	-	-	-	-	-	-	-	13	4
MERCEDES A160	1600	12	3	-	-	-	-	-	-	-	-	-	-	12	3
MERCEDES A140	1400	41	33	-	-	-	-	-	-	-	-	-	-	41	33
MERCEDES 208CD1	2100	11	11	-	-	-	-	-	-	-	-	-	-	11	11
MERCEDES E220 CD1	2100	708	395	-	-	-	-	-	-	-	-	-	-	708	395
MERCEDES C220 CD1	2100	786	442	-	-	-	-	-	-	-	-	-	-	786	442
MERCEDES C200 KOMP	1800	22	5	-	-	-	-	-	-	-	-	-	-	22	5
MERCEDES CLK200 KOMP	1800	123	47	-	-	-	-	-	-	-	-	-	-	123	47
MERCEDES C200 CD1	2100	803	458	-	-	-	-	-	-	-	-	-	-	803	458
MERCEDES E270 CD1	2700	174	86	-	-	-	-	-	-	-	-	-	-	174	86
MERCEDES E200 KOMP	1800	13	3	-	-	-	-	-	-	-	-	-	-	13	3
MERCEDES C270CD1	2700	12	8	-	-	-	-	-	-	-	-	-	-	12	8
MERCEDES ACTROS	1900	-	-	-	-	60	48	118	107	-	-	-	-	178	155
MERCEDES ACTROS	5900	-	-	-	-	1	1	14	12	-	-	-	-	15	13
MERCEDES A160CD1	1700	14	11	-	-	-	-	-	-	-	-	-	-	14	11
MERCEDES A170CD1	1700	292	188	-	-	-	-	-	-	-	-	-	-	292	188
MERCEDES ATEGO	6400	-	-	-	-	10	6	-	-	-	-	-	-	10	6
MERCEDES AXOR	2000	-	-	-	-	-	-	10	10	-	-	-	-	10	10
MERCEDES Vaneo 1700	1700	45	28	-	-	-	-	-	-	-	-	-	-	45	28

(1) MET EEN NIEUWE NUMMERPLAAT GEIMMATICULEERDE VOERTUIGEN, OP NAAM VAN BELGISCHE DECLARANTEN.

**3. INSCHRIJVINGEN VAN NIEUWE TOT HET VERKEER TOEGELATEN MOTORVOERTUIGEN
NAAR HET LAND VAN HERKOMST EN HET MERK
3 DE KWARTAAL 2004**

LANDEN VAN HERKOMST EN MERKEN	C Y L I N D E R I - V H O O D	PERSONEN- WAGENS		AUTO- BUSSEN EN AUTOCARS		VOERTUIGEN VOOR GOEDEREN- VERVOER		TREKKERS		LAND- BOUW- TREKKERS		SPECIALE VOER- TUIGEN		TOTAAL	
		TOTAAL	WAARVAN : NIEUWE NUMMER- PLATEN (1)	TOTAAL	WAARVAN : NIEUWE NUMMER- PLATEN (1)	TOTAAL	WAARVAN : NIEUWE NUMMER- PLATEN (1)	TOTAAL	WAARVAN : NIEUWE NUMMER- PLATEN (1)	TOTAAL	WAARVAN : NIEUWE NUMMER- PLATEN (1)	TOTAAL	WAARVAN : NIEUWE NUMMER- PLATEN (1)	TOTAAL	WAARVAN : NIEUWE NUMMER- PLATEN (1)
MERCEDES CLK240	2600	10	4	-	-	-	-	-	-	-	-	-	-	10	4
MERCEDES SL350	2700	30	13	-	-	-	-	-	-	-	-	-	-	30	13
MERCEDES CLK270CDI	2700	91	30	-	-	-	-	-	-	-	-	-	-	91	30
MERCEDES E320CDI	3200	54	24	-	-	-	-	-	-	-	-	-	-	54	24
MERCEDES E200CDI	2100	313	146	-	-	-	-	-	-	-	-	-	-	313	146
MERCEDES S320CDI	3200	57	16	-	-	-	-	-	-	-	-	-	-	57	16
MERCEDES ML	2700	-	-	-	-	117	67	-	-	-	-	-	-	117	67
MERCEDES ML	4000	-	-	-	-	13	7	-	-	-	-	-	-	13	7
MERCEDES VIANO	2100	-	-	-	-	38	26	-	-	-	-	-	-	38	26
MERCEDES A200	2000	15	15	-	-	-	-	-	-	-	-	-	-	15	15
MERCEDES A180CDI	2000	47	20	-	-	-	-	-	-	-	-	-	-	47	20
MERCEDES A200CDI	2000	10	5	-	-	-	-	-	-	-	-	-	-	10	5
MERCEDES SLK350	3500	22	10	-	-	-	-	-	-	-	-	-	-	22	10
ANDERE		168	64	1	-	38	26	5	5	-	-	-	-	212	95
TOTAAL MERCEDES		4552	2402	55	42	1409	971	145	136	-	-	-	-	6165	3551
OPEL															
OPEL REKORD	2500	-	-	-	-	26	10	-	-	-	-	-	-	26	10
OPEL CORSA	1000	527	257	-	-	-	-	-	-	-	-	-	-	527	257
OPEL CORSA	1200	1520	682	-	-	13	11	-	-	-	-	-	-	1533	693
OPEL CORSA	1400	54	11	-	-	-	-	-	-	-	-	-	-	54	11
OPEL CORSA	1700	112	41	-	-	-	-	-	-	-	-	-	-	112	41
OPEL VIVARO	1900	98	34	-	-	298	151	-	-	-	-	-	-	396	225
OPEL VIVARO	2500	20	13	-	-	81	42	-	-	-	-	-	-	101	55
OPEL ASCONA	1800	12	10	-	-	-	-	-	-	-	-	-	-	12	10
OPEL ASCONA 1.5S	1900	103	68	-	-	1	-	-	-	-	-	-	-	104	68
OPEL SIGNUM	2200	31	16	-	-	1	-	-	-	-	-	-	-	32	16
OPEL OMEGA	2200	14	4	-	-	-	-	-	-	-	-	-	-	14	4
OPEL OMEGA	2500	9	5	-	-	1	1	-	-	-	-	-	-	10	6
OPEL ASTRA	1400	261	147	-	-	-	-	-	-	-	-	-	-	261	147
OPEL ASTRA	1600	286	121	-	-	-	-	-	-	-	-	-	-	286	121
OPEL ASTRA	1700	1952	1073	-	-	5	3	-	-	-	-	-	-	1957	1076
OPEL ASTRA	1800	47	17	-	-	-	-	-	-	-	-	-	-	47	17
OPEL ASTRA	2000	12	5	-	-	-	-	-	-	-	-	-	-	12	5
OPEL ASTRA	2200	33	11	-	-	-	-	-	-	-	-	-	-	33	11
OPEL VECTRA	1800	52	15	-	-	-	-	-	-	-	-	-	-	52	15
OPEL VECTRA	1900	521	331	-	-	3	3	-	-	-	-	-	-	524	334
OPEL VECTRA	2000	167	78	-	-	-	1	-	-	-	-	-	-	168	79
OPEL VECTRA	2200	135	72	-	-	9	7	-	-	-	-	-	-	144	79
OPEL FRONTERA	2200	12	4	-	-	-	-	-	-	-	-	-	-	12	4
OPEL COMBO	1600	24	2	-	-	6	4	-	-	-	-	-	-	30	6
OPEL COMBO	1700	238	83	-	-	200	129	-	-	-	-	-	-	438	212
OPEL ZAFIRA	1600	71	13	-	-	-	-	-	-	-	-	-	-	71	13
OPEL ZAFIRA	1800	62	23	-	-	-	-	-	-	-	-	-	-	62	23
OPEL ZAFIRA	2000	894	498	-	-	-	-	-	-	-	-	-	-	894	498
OPEL ZAFIRA	2200	41	24	-	-	-	-	-	-	-	-	-	-	41	24
OPEL MOVANO	2500	6	2	-	-	150	98	-	-	-	-	-	-	156	100
OPEL MOVANO	3000	-	-	-	-	17	12	-	-	-	-	-	-	17	12
OPEL AGILA	1000	71	26	-	-	-	-	-	-	-	-	-	-	71	26
OPEL AGILA	1200	152	42	-	-	-	-	-	-	-	-	-	-	152	42
OPEL MERIVA	1400	49	6	-	-	-	-	-	-	-	-	-	-	49	6
OPEL MERIVA	1600	311	121	-	-	-	-	-	-	-	-	-	-	311	121
OPEL MERIVA	1700	867	314	-	-	2	1	-	-	-	-	-	-	869	315
OPEL MERIVA	1800	31	17	-	-	-	-	-	-	-	-	-	-	31	17
OPEL CORSA-C	1200	171	71	-	-	-	-	-	-	-	-	-	-	171	71
ANDERE		66	18	-	-	21	10	-	-	-	-	-	-	87	28
TOTAAL OPEL		9032	4275	-	-	835	523	-	-	-	-	-	-	9867	4798
PORSCHE															
PORSCHE 911T	3600	46	27	-	-	-	-	-	-	-	-	-	-	46	27
PORSCHE 959	3200	32	20	-	-	37	24	-	-	-	-	-	-	69	44
PORSCHE BOXTER	2700	22	14	-	-	-	-	-	-	-	-	-	-	22	14
PORSCHE CAYENNE S	4500	31	17	-	-	29	15	-	-	-	-	-	-	60	32
PORSCHE CAYENNE	4500	8	8	-	-	5	5	-	-	-	-	-	-	13	13
ANDERE		22	11	-	-	1	-	-	-	-	-	-	-	23	11
TOTAAL PORSCHE		161	97	-	-	72	44	-	-	-	-	-	-	233	141

(1) MET EEN NIEUWE NUMMERPLAAT GEIMMATRICULEERDE VOERTUIGEN, OP NAAM VAN BELGISCHE DECLARANTEN

**3. INSCHRIJVINGEN VAN NIEUWE TOT HET VERKEER TOEGELATEN MOTORVOERTUIGEN
NAAR HET LAND VAN HERKOMST EN HET MERK
3 DE KWARTAAL 2004**

LANDEN VAN HERKOMST EN MERKEN	CYLINDER- INHOUD	PERSONEN- WAGENS		AUTO- BUSSEN EN AUTOCARS		VOERTUIGEN VOOR GOEDEREN- VERVOER		TREKKERS		LAND- BOUW- TREKKERS		SPECIALE VOER- TUIGEN		TOTAAL	
		TOTAAL	WAARVAN : NIEUWE NUMMER- PLATEN (1)	TOTAAL	WAARVAN : NIEUWE NUMMER- PLATEN (1)	TOTAAL	WAARVAN : NIEUWE NUMMER- PLATEN (1)	TOTAAL	WAARVAN : NIEUWE NUMMER- PLATEN (1)	TOTAAL	WAARVAN : NIEUWE NUMMER- PLATEN (1)	TOTAAL	WAARVAN : NIEUWE NUMMER- PLATEN (1)	TOTAAL	WAARVAN : NIEUWE NUMMER- PLATEN (1)
WEB SMART															
WEB SMART ROADSTER	700	50	23	-	-	-	-	-	-	-	-	-	-	50	23
WEB SMART ROADSTER-CCO	700	18	8	-	-	-	-	-	-	-	-	-	-	18	8
WEB SMART FORTWO	700	139	101	-	-	-	-	-	-	-	-	-	-	139	101
WEB SMART FORTWO	800	87	62	-	-	-	-	-	-	-	-	-	-	87	62
WEB SMART	1100	134	114	-	-	-	-	-	-	-	-	-	-	134	114
WEB SMART	1300	75	56	-	-	-	-	-	-	-	-	-	-	75	56
WEB SMART FORFOUR	1500	66	43	-	-	-	-	-	-	-	-	-	-	66	43
ANDERE		17	14	-	-	-	-	-	-	-	-	-	-	17	14
TOTAAL WEB SMART		586	421	-	-	-	-	-	-	-	-	-	-	586	421
VOLKSWAGEN															
VOLKSWAGEN	1900	-	-	-	-	12	9	-	-	-	-	-	-	12	9
VOLKSWAGEN	2500	-	-	-	-	149	89	-	-	-	-	-	-	149	89
VOLKSWAGEN PCLO	1200	1137	653	-	-	2	2	-	-	-	-	-	-	1139	655
VOLKSWAGEN POLO	1400	695	291	-	-	3	3	-	-	-	-	-	-	698	294
VOLKSWAGEN POLO	1900	284	130	-	-	5	3	-	-	-	-	-	-	289	133
V W PASSAT	1900	1027	597	-	-	-	-	-	-	-	-	-	-	1027	597
VOLKSWAGEN GOLF	1400	223	118	-	-	1	-	-	-	-	-	-	-	224	118
VOLKSWAGEN GOLF	1600	93	27	-	-	-	-	-	-	-	-	-	-	93	27
VOLKSWAGEN GOLF	1900	2817	1468	-	-	13	10	-	-	-	-	-	-	2830	1478
VOLKSWAGEN GOLF	2000	413	154	-	-	6	2	-	-	-	-	-	-	419	156
VOLKSWAGEN SHARAN	1900	689	397	-	-	-	1	-	-	-	-	-	-	690	398
VOLKSWAGEN CADDY	1400	21	2	-	-	1	-	-	-	-	-	-	-	22	2
VOLKSWAGEN CADDY	1900	380	116	-	-	113	68	-	-	-	-	-	-	493	184
VOLKSWAGEN CADDY	2000	110	30	-	-	206	111	-	-	-	-	-	-	316	141
VOLKSWAGEN TRANSPORT	1900	110	57	-	-	211	124	-	-	-	-	-	-	321	181
VOLKSWAGEN TRANSPORT	2500	71	49	-	-	104	53	-	-	-	-	-	-	175	102
VOLKSWAGEN Lupo	1400	268	177	-	-	-	-	-	-	-	-	-	-	268	177
VOLKSWAGEN LT	2500	4	3	-	-	69	48	-	-	-	-	-	-	73	51
VOLKSWAGEN LT	2800	3	2	-	-	63	39	-	-	-	-	-	-	67	41
VOLKSWAGEN NEWBEEBLE	1400	18	4	-	-	-	-	-	-	-	-	-	-	18	4
VOLKSWAGEN NEWBEEBLE	1600	21	7	-	-	-	-	-	-	-	-	-	-	21	7
VOLKSWAGEN NEWBEEBLE	1900	107	39	-	-	-	-	-	-	-	-	-	-	107	39
VOLKSWAGEN BORA	1600	34	19	-	-	-	-	-	-	-	-	-	-	34	19
VOLKSWAGEN BORA	1900	239	87	-	-	-	-	-	-	-	-	-	-	239	87
VOLKSWAGEN TOUAREG	2500	257	156	-	-	255	161	-	-	-	-	-	-	512	317
VOLKSWAGEN TOUAREG	3200	6	2	-	-	-	6	-	-	-	-	-	-	17	8
VOLKSWAGEN TOUAREG	4200	9	-	-	-	1	-	-	-	-	-	-	-	10	-
VOLKSWAGEN TOUAREG	4900	8	3	-	-	46	29	-	-	-	-	-	-	54	32
VOLKSWAGEN MULIVAN	2500	31	11	-	-	-	-	-	-	-	-	-	-	31	11
VOLKSWAGEN TOURAN	1600	31	5	-	-	-	-	-	-	-	-	-	-	31	5
VOLKSWAGEN TOURAN	1900	709	298	-	-	5	5	-	-	-	-	-	-	714	303
VOLKSWAGEN TOURAN	2000	162	65	-	-	-	-	-	-	-	-	-	-	162	65
ANDERE		71	42	-	-	11	10	-	-	-	-	-	-	82	52
TOTAAL VOLKSWAGEN		10048	5009	1	-	1288	773	-	-	-	-	-	-	11337	5782
ANDERE MERKEN		-	-	3	1	-	-	-	-	4	3	-	-	7	4
TOTAAL DUITSLAND		37269	19286	83	63	4590	2933	367	321	109	70	-	-	42418	22673
OOSTENRIJK		-	-	-	-	-	-	-	-	7	5	-	-	7	5
BELGIE		-	-	-	-	-	-	-	-	-	-	-	-	-	-
VANHOOL															
VAN HOOL AG300	9200	-	-	20	9	-	-	-	-	-	-	-	-	20	9
VANHOOL A360		-	-	13	12	-	-	-	-	-	-	-	-	13	12
ANDERE		-	-	38	34	-	-	-	-	-	-	-	-	38	34
TOTAAL VANHOOL		-	-	71	55	-	-	-	-	-	-	-	-	71	55
TOTAAL BELGIE		-	-	71	55	-	-	-	-	-	-	-	-	71	55

(1) MET EEN NIEUWE NUMMERPLAAT GEIMMTRICULEERDE VOERTUIGEN, OP NAAM VAN BELGISCHE DECLARANTEN.

3. INSCHRIJVINGEN VAN NIEUWE TOT HET VERKEER TOEGELATEN MOTORVOERTUIGEN
NAAR HET LAND VAN HERKOMST EN HET MERK
3 DE KWARTAAL 2004

LANDEN VAN HERKOMST EN MERKEN	CYLINDER- RIJTHOUD	PERSONEN- WAGENS		AUTO- BUSSEN EN AUTOCARS		VOERTUIGEN VOOR GOEDEREN- VERVOER		TREKKERS		LAND- BOUW- TREKKERS		SPECIALE VOER- TUIGEN		TOTAAL	
		TOTAAL	WAARVAN : NIEUWE NUMMER- PLATEN (1)	TOTAAL	WAARVAN : NIEUWE NUMMER- PLATEN (1)	TOTAAL	WAARVAN : NIEUWE NUMMER- PLATEN (1)	TOTAAL	WAARVAN : NIEUWE NUMMER- PLATEN (1)	TOTAAL	WAARVAN : NIEUWE NUMMER- PLATEN (1)	TOTAAL	WAARVAN : NIEUWE NUMMER- PLATEN (1)	TOTAAL	WAARVAN : NIEUWE NUMMER- PLATEN (1)
		SPANJE													
SEAT															
SEAT IBIZA	1200	133	38	-	-	-	-	-	-	-	-	-	-	133	38
SEAT IBIZA	1400	365	163	-	-	1	1	-	-	-	-	-	-	366	164
SEAT IBIZA	1900	357	217	-	-	3	-	-	-	-	-	-	-	360	218
SEAT TOLEDO	1600	31	1	-	-	-	-	-	-	-	-	-	-	31	1
SEAT TOLEDO	1900	44	11	-	-	-	-	-	-	-	-	-	-	44	11
SEAT CORDOBA	1400	51	12	-	-	-	-	-	-	-	-	-	-	51	12
SEAT CORDOBA	1900	77	56	-	-	-	-	-	-	-	-	-	-	77	56
SEAT ALHAMBRA	1900	101	32	-	-	-	-	-	-	-	-	-	-	101	32
SEAT AROSA	1000	26	8	-	-	-	-	-	-	-	-	-	-	26	8
SEAT AROSA	1400	28	11	-	-	-	-	-	-	-	-	-	-	28	11
SEAT LEON	1400	23	9	-	-	-	-	-	-	-	-	-	-	23	9
SEAT LEON	1900	284	75	-	-	-	-	-	-	-	-	-	-	284	75
SEAT ALTEA	1600	23	2	-	-	-	-	-	-	-	-	-	-	24	2
SEAT ALTEA	1900	285	42	-	-	-	-	-	-	-	-	-	-	285	42
SEAT ALTEA	2000	81	22	-	-	1	1	-	-	-	-	-	-	82	23
ANDERE		6	3	-	-	1	-	-	-	-	-	-	-	7	3
TOTAAL SEAT		1915	702	-	-	7	3	-	-	-	-	-	-	1922	705
TOTAAL SPANJE		1915	702	-	-	7	3	-	-	-	-	-	-	1922	705
FRANKRIJK															
CHAUSSON															
CHAUSSON		20	10	-	-	-	-	-	-	-	-	-	-	20	10
CITROEN															
CITROEN	1900	-	-	-	-	119	77	-	-	-	-	-	-	119	77
CITROEN	2000	-	-	-	-	18	17	-	-	-	-	-	-	18	17
CITROEN SM	1100	799	208	-	-	-	-	-	-	-	-	-	-	799	208
CITROEN SM	1400	2003	707	-	-	6	4	-	-	-	-	-	-	2009	711
CITROEN SM	1600	20	6	-	-	-	-	-	-	-	-	-	-	20	6
CITROEN C2	1100	761	240	-	-	-	-	-	-	-	-	-	-	761	240
CITROEN C2	1400	853	310	-	-	-	-	-	-	-	-	-	-	853	310
CITROEN C2	1600	44	14	-	-	-	-	-	-	-	-	-	-	44	14
CITROEN JUMPY	1900	-	-	-	-	68	48	-	-	-	-	-	-	58	48
CITROEN JUMPY	2000	22	13	-	-	150	99	-	-	-	-	-	-	172	112
CITROEN BERLINGO	1400	300	61	-	-	25	5	-	-	-	-	-	-	325	66
CITROEN BERLINGO	1600	33	6	-	-	-	-	-	-	-	-	-	-	33	6
CITROEN BERLINGO	1900	753	220	-	-	476	294	-	-	-	-	-	-	1229	514
CITROEN BERLINGO	2000	446	210	-	-	244	146	-	-	-	-	-	-	690	356
CITROEN XSARA	1400	388	60	-	-	4	4	-	-	-	-	-	-	392	64
CITROEN XSARA	1600	68	12	-	-	-	-	-	-	-	-	-	-	68	12
CITROEN XSARA	2000	137	47	-	-	-	-	-	-	-	-	-	-	137	47
CITROEN JUMPER	2000	2	1	-	-	110	60	-	-	-	-	-	-	112	61
CITROEN JUMPER	2200	9	7	-	-	150	88	-	-	-	-	-	-	159	95
CITROEN JUMPER	2800	4	2	-	-	182	103	-	-	-	-	-	-	186	105
CITROEN XSARAPICASSO	1600	1027	355	-	-	-	-	-	-	-	-	-	-	1027	355
CITROEN XSARAPICASSO	1700	114	20	-	-	-	-	-	-	-	-	-	-	114	20
CITROEN XSARAPICASSO	2000	209	110	-	-	-	-	-	-	-	-	-	-	209	110
CITROEN C5	1700	90	14	-	-	-	-	-	-	-	-	-	-	90	14
CITROEN C5	2000	713	271	-	-	7	4	-	-	-	-	-	-	720	275
CITROEN C5	2200	80	48	-	-	4	3	-	-	-	-	-	-	84	51
CITROEN C8	2000	398	179	-	-	37	17	-	-	-	-	-	-	435	196
CITROEN C8	2200	95	57	-	-	16	3	-	-	-	-	-	-	111	60
CITROEN C3 PLURIEL	1400	461	158	-	-	-	-	-	-	-	-	-	-	461	158
CITROEN C3 PLURIEL	1600	59	25	-	-	-	-	-	-	-	-	-	-	59	25
ANDERE		18	9	-	-	1	-	-	-	-	-	-	-	19	9
TOTAAL CITROEN		9906	3370	-	-	1617	972	-	-	-	-	-	-	11523	4342

(1) MET EEN NIEUWE NUMMERPLAAT GEIMMATICULEERDE VOERTUIGEN, OP NAAM VAN BELGISCHE DECLARANTEN.

3. INSCHRIJVINGEN VAN NIEUWE TOT HET VERKEER TOEGELATEN MOTORVOERTUIGEN
NAAR HET LAND VAN HERKOMST EN HET MERK
3 DE KWARTAAL 2004

LANDEN VAN HERKOMST EN MERKEN	C Y L I N D E R I N H O O D	PERSONEN- WAGENS		AUTO- BUSSEN EN AUTOCARS		VOERTUIGEN VOOR GOEDEREN- VERVOER		TREKKERS		LAND- BOUW- TREKKERS		SPECIALE VOER- TUIGEN		TOTAAL	
		TOTAAL	WAARVAN : NIEUWE NUMMER- PLATEN (1)	TOTAAL	WAARVAN : NIEUWE NUMMER- PLATEN (1)	TOTAAL	WAARVAN : NIEUWE NUMMER- PLATEN (1)	TOTAAL	WAARVAN : NIEUWE NUMMER- PLATEN (1)	TOTAAL	WAARVAN : NIEUWE NUMMER- PLATEN (1)	TOTAAL	WAARVAN : NIEUWE NUMMER- PLATEN (1)	TOTAAL	WAARVAN : NIEUWE NUMMER- PLATEN (1)
IRISBUS				14	2									14	2
PEUGEOT															
PEUGEOT	2000					15	6							15	6
PEUGEOT 307	1400	1045	537			6	4							1051	541
PEUGEOT 307	1600	1658	987			8	7							1666	994
PEUGEOT 307	2000	851	589			3	3							854	592
PEUGEOT 106	1100	13	1											13	
PEUGEOT 406	2000	207	70											207	70
PEUGEOT 406	2200	50	18											50	18
PEUGEOT EXPERT	1900					29	22							29	22
PEUGEOT EXPERT	2000	27	17			89	61							116	78
PEUGEOT 206	1100	607	213											607	213
PEUGEOT 206	1400	1948	994			16	6							1966	1000
PEUGEOT 206	1600	478	200											478	200
PEUGEOT 206	2000	69	47											69	47
PEUGEOT PARTNER	1400	103	24			12	4							115	28
PEUGEOT PARTNER	1600	25	9											25	9
PEUGEOT PARTNER	1900	395	171			475	350							870	521
PEUGEOT PARTNER	2000	314	160			166	108							482	268
PEUGEOT BOXER	2000	9	7			60	35							69	42
PEUGEOT BOXER	2200	3	3			68	48							71	51
PEUGEOT BOXER	2800	4		1	1	64	33							65	34
PEUGEOT 607	2000	17	10											17	10
PEUGEOT 607	2200	163	101											163	101
PEUGEOT 807	2000	338	246			86	33							404	279
PEUGEOT 807	2200	152	122			78	50							230	172
PEUGEOT 407	1600	450	254											450	254
PEUGEOT 407	1700	70	6											70	6
PEUGEOT 407	2000	792	402											792	402
PEUGEOT 407	2200	14	2											14	2
ANDERE		7	6			17	12							24	18
TOTAAL PEUGEOT		9809	5196	1	1	1176	782							10966	5979
RENAULT															
RENAULT						6	5	6	4	1				13	9
RENAULT	1100					27	2	28	25					55	37
RENAULT	1500					22	22							22	22
RENAULT	1900					18	5	58	52					76	67
RENAULT	2500			1	1	304	214							305	215
RENAULT	3000					68	54							68	54
RENAULT	4100					23	18							23	18
RENAULT	6200					22	20							22	20
RENAULT CL IO	1100	480	131											480	131
RENAULT CL IO	1400	102	21											102	21
RENAULT CL IO	1500	1129	736											1129	736
RENAULT CL IO	1600	21	6											21	6
RENAULT TWINGO	1100	289	110											289	110
RENAULT LAGUNA	1800	27	7											27	7
RENAULT LAGUNA	1900	522	311											522	311
RENAULT LAGUNA	2200	26	17											26	17
RENAULT ESPACE	1900	627	471			1	1							528	472
RENAULT ESPACE	2000	20	10											20	10
RENAULT ESPACE	2200	375	289			4	3							379	292
RENAULT ESPACE	3000	15	9											15	9
RENAULT MEGANE	1400	170	37											170	37
RENAULT MEGANE	1500	1695	1087			6	4							1701	1091
RENAULT MEGANE	1600	233	62											233	62
RENAULT MEGANE	1900	878	585			3	2							881	587
RENAULT MEGANE	2000	44	14											44	14
RENAULT KANGOO	1100	82	18			2	1							84	19
RENAULT KANGOO	1500	381	171			858	740							1239	911
RENAULT KANGOO	1600	31	10											31	10
RENAULT KANGOO	1900	18	11			10	8							28	19
RENAULT TRAFIC	1900	99	59			254	176							353	235
RENAULT TRAFIC	2500	17	12			43	23							60	35

(1) MET EEN NIEUWE NUMMERPLAAT GEIMMATICULEERDE VOERTUIGEN, OP NAAM VAN BELGISCHE DECLARANTEN.

3. INSCHRIJVINGEN VAN NIEUWE TOT HET VERKEER TOEGELATEN MOTORVOERTUIGEN
NAAR HET LAND VAN HERKOMST EN HET MERK
3 DE KWARTAAL 2004

LANDEN VAN HERKOMST EN MERKEN	CYLINDER- INHOUD	PERSONEN- WAGENS		AUTO- BUSSEN EN AUTOCARS		VOERTUIGEN VOOR GOEDEREN- VERVOER		TREKKERS		LAND- BOUW- TREKKERS		SPECIALE VOER- TUIGEN		TOTAAL	
		TOTAAL	WAARVAN : NIEUWE NUMMER- PLATEN (1)	TOTAAL	WAARVAN : NIEUWE NUMMER- PLATEN (1)	TOTAAL	WAARVAN : NIEUWE NUMMER- PLATEN (1)	TOTAAL	WAARVAN : NIEUWE NUMMER- PLATEN (1)	TOTAAL	WAARVAN : NIEUWE NUMMER- PLATEN (1)	TOTAAL	WAARVAN : NIEUWE NUMMER- PLATEN (1)	TOTAAL	WAARVAN : NIEUWE NUMMER- PLATEN (1)
		RENAULT MASTER	2500	4	2	-	-	23	19	-	-	-	-	-	-
RENAULT MASTER	3000	-	-	-	-	24	20	-	-	-	-	-	-	24	20
RENAULT MIDLUM	6200	-	-	-	-	12	11	-	-	-	-	-	-	12	11
RENAULT MASCOTT	3000	-	-	-	-	35	17	-	-	-	-	-	-	35	17
RENAULT VELSATIS	2200	52	39	-	-	-	-	-	-	-	-	-	-	52	39
RENAULT MEGANE SCENIC	1400	34	6	-	-	-	-	-	-	-	-	-	-	34	6
RENAULT MEGANE SCENIC	1500	1121	779	-	-	6	6	-	-	-	-	-	-	1127	785
RENAULT MEGANE SCENIC	1600	113	31	-	-	-	-	-	-	-	-	-	-	113	31
RENAULT MEGANE SCENIC	1900	1322	1066	-	-	-	-	-	-	-	-	-	-	1323	1067
RENAULT MEGANE SCENIC	2000	51	15	-	-	-	-	-	-	-	-	-	-	51	15
RENAULT MODUS	1100	12	5	-	-	-	-	-	-	-	-	-	-	12	5
RENAULT MODUS	1500	70	32	-	-	-	-	-	-	-	-	-	-	70	32
ANDERE		43	14	-	-	18	9	1	4	4	-	-	-	65	28
TOTAAL RENAULT		10003	6193	-	-	1790	1401	93	82	5	4	-	-	11892	7681
ANDERE MERKEN		-	-	-	-	1	1	-	-	-	-	-	-	1	1
TOTAAL FRANKRIJK		29738	14769	16	4	4564	3156	93	82	5	4	-	-	34436	18015
ITALIE															
ALFA ROMEO															
ALFA ROMEO SPYDER	2000	10	5	-	-	-	-	-	-	-	-	-	-	10	5
ALFA ROMEO 166	2000	11	2	-	-	-	-	-	-	-	-	-	-	11	2
ALFA ROMEO 166	2400	56	43	-	-	-	-	-	-	-	-	-	-	56	43
ALFA ROMEO 155	1600	11	4	-	-	-	-	-	-	-	-	-	-	11	4
ALFA ROMEO ALFA 156	1900	388	248	-	-	-	-	-	-	-	-	-	-	388	248
ALFA ROMEO ALFA 147	1600	102	39	-	-	-	-	-	-	-	-	-	-	102	39
ALFA ROMEO ALFA 147	1900	389	208	-	-	-	-	-	-	-	-	-	-	389	208
ALFA ROMEO ALFA GT	1900	216	98	-	-	-	-	-	-	-	-	-	-	216	98
ALFA ROMEO ALFA GT	2000	17	8	-	-	-	-	-	-	-	-	-	-	17	8
ANDERE		36	19	-	-	-	-	-	-	-	-	-	-	36	19
TOTAAL ALFA ROMEO		1236	674	-	-	-	-	-	-	-	-	-	-	1236	674
FERRARI		14	9	-	-	-	-	-	-	1	1	-	-	15	10
FIAT															
FIAT	1900	-	-	-	-	115	88	-	-	-	-	-	-	115	88
FIAT STILO	1900	115	61	-	-	-	-	-	-	-	-	-	-	115	61
FIAT PANDA	1100	57	30	-	-	-	-	-	-	-	-	-	-	57	30
FIAT PANDA	1200	334	170	-	-	-	-	-	-	-	-	-	-	334	170
FIAT DOBLO	1200	78	20	-	-	-	-	-	-	-	-	-	-	78	20
FIAT DOBLO	1900	85	29	-	-	41	26	-	-	-	-	-	-	126	55
FIAT CINQUECENTO	1200	140	62	-	-	-	-	-	-	-	-	-	-	140	62
FIAT CINQUECENTO	1400	53	24	-	-	-	-	-	-	-	-	-	-	53	24
FIAT CINQUECENTO	1900	46	14	-	-	-	-	-	-	-	-	-	-	46	14
FIAT PUNTO	1200	921	421	-	-	-	-	-	-	-	-	-	-	921	421
FIAT PUNTO	1400	10	2	-	-	-	-	-	-	-	-	-	-	10	2
FIAT PUNTO	1900	16	8	-	-	-	-	-	-	-	-	-	-	16	8
FIAT ULYSSE	2000	44	28	-	-	3	-	-	-	-	-	-	-	47	28
FIAT ULYSSE	2200	66	63	-	-	-	-	-	-	-	-	-	-	66	63
FIAT STILO SW	1900	66	34	-	-	-	-	-	-	-	-	-	-	66	34
FIAT SCUDD	1900	-	-	-	-	21	18	-	-	-	-	-	-	21	18
FIAT SCUDD	2000	9	7	-	-	76	60	-	-	-	-	-	-	85	67
FIAT SETCENTO	1100	47	22	-	-	-	-	-	-	-	-	-	-	47	22
FIAT DUCATO	2000	4	2	-	-	160	104	-	-	-	-	-	-	164	106
FIAT DUCATO	2300	6	4	-	-	148	108	-	-	-	-	-	-	154	112
FIAT DUCATS	2800	3	3	-	-	166	137	-	-	-	-	-	-	169	140
FIAT MULTIPLA	1900	171	115	-	-	1	1	-	-	-	-	-	-	172	116
FIAT DOBLD CARBO	1200	-	-	-	-	29	10	-	-	-	-	-	-	29	10
ANDERE		27	12	-	-	29	21	-	-	-	-	-	-	56	33
TOTAAL FIAT		2298	1131	-	-	789	573	-	-	-	-	-	-	3087	1704

(1) MET EEN NIEUWE NUMMERPLAAT GEIMMATRICULEERDE VOERTUIGEN, OP NAAM VAN BELGISCHE DECLARANTEN.

3. INSCHRIJVINGEN VAN NIEUWE TOT HET VERKEER TOEGELATEN MOTORVOERTUIGEN
NAAR HET LAND VAN HERKOMST EN HET MERK
3 DE KWARTAAL 2004

LANDEN VAN HERKOMST EN MERKEN	C Y I N D E R I N H O O D	PERSONEN- WAGENS		AUTO- BUSSEN EN AUTOCARS		VOERTUIGEN VOOR GOEDEREN- VERVOER		TREKKERS		LAND- BOUW- TREKKERS		SPECIALE VOER- TUIGEN		TOTAAL	
		TOTAAL	WAARVAN : NIEUWE NUMMER- PLATEN (1)	TOTAAL	WAARVAN : NIEUWE NUMMER- PLATEN (1)	TOTAAL	WAARVAN : NIEUWE NUMMER- PLATEN (1)	TOTAAL	WAARVAN : NIEUWE NUMMER- PLATEN (1)	TOTAAL	WAARVAN : NIEUWE NUMMER- PLATEN (1)	TOTAAL	WAARVAN : NIEUWE NUMMER- PLATEN (1)	TOTAAL	WAARVAN : NIEUWE NUMMER- PLATEN (1)
IVECO															
IVECO	2300	-	-	-	-	60	47	-	-	-	-	-	-	60	47
IVECO	2800	-	-	-	-	148	98	3	2	-	-	-	-	154	100
IVECO	3900	-	-	-	-	17	13	-	-	-	-	-	-	17	13
IVECO	5900	-	-	-	-	13	8	-	-	-	-	-	-	13	8
IVECO EUROCARGO	5900	-	-	-	-	26	17	-	-	-	-	-	-	26	17
IVECO STRALIS	300	-	-	-	-	4	2	19	13	-	-	-	-	23	15
IVECO STRALIS	2900	-	-	-	-	13	9	31	22	-	-	-	-	44	31
ANDERE	1	-	-	14	5	21	12	7	7	-	-	-	-	43	25
TOTAAL IVECO	1	-	-	14	5	302	206	60	44	-	-	-	-	377	256
LAMBORGHINI		1	1	-	-	-	-	-	-	13	11	-	-	14	12
LANCIA															
LANCIA LYBRA	1900	28	21	-	-	-	-	-	-	-	-	-	-	28	21
LANCIA PHEDRA	2000	31	18	-	-	-	-	-	-	-	-	-	-	31	18
LANCIA PHEDRA	2200	38	27	-	-	1	1	-	-	-	-	-	-	39	28
LANCIA YPSILON	1200	232	173	-	-	-	-	-	-	-	-	-	-	232	173
LANCIA YPSILON	1400	37	24	-	-	-	-	-	-	-	-	-	-	37	24
ANDERE	16	6	-	-	-	-	-	-	-	-	-	-	-	16	6
TOTAAL LANCIA		382	269	-	-	1	1	-	-	-	-	-	-	383	270
LANDINI										10	8	-	-	10	8
MEAN		10	7	-	-	-	-	-	-	-	-	-	-	10	7
SAME										12	6	-	-	12	6
TOTAAL ITALIE		3942	2092	14	5	1092	780	60	44	36	26	-	-	5144	2947
NEDERLAND															
DAF															
DAF	9200	-	-	1	1	14	11	-	-	-	-	-	-	15	12
DAF LFS5	5900	-	-	-	-	13	10	-	-	-	-	-	-	13	10
DAF CF 75	9200	-	-	-	-	35	28	8	6	-	-	-	-	43	34
DAF CF85	-	-	-	-	-	12	12	1	-	-	-	-	-	13	12
DAF CF85	2600	-	-	-	-	35	22	17	12	-	-	-	-	52	34
DAF LF 45	5900	-	-	-	-	12	9	-	-	-	-	-	-	12	9
DAF FXF95	2600	-	-	-	-	-	-	196	161	-	-	-	-	196	161
ANDERE	-	-	-	1	1	23	10	17	9	-	-	-	-	36	20
TOTAAL DAF	-	-	-	2	2	144	102	234	188	-	-	-	-	380	292
ANDERE MERKEN				2	-	-	-	-	-	-	-	-	-	2	-
TOTAAL NEDERLAND				4	2	144	102	234	188	-	-	-	-	382	292
VERENIGD KONINKRIJK															
ASTON MARTIN															
ASTON MARTIN DB9	5900	10	6	-	-	-	-	-	-	-	-	-	-	10	6
ANDERE	-	2	1	-	-	-	-	-	-	-	-	-	-	2	1
TOTAAL ASTON MARTIN	-	12	7	-	-	-	-	-	-	-	-	-	-	12	7
BENTLEY															
BENTLEY CONTI GT	6000	34	25	-	-	-	-	-	-	-	-	-	-	34	25
ANDERE	-	2	2	-	-	-	-	-	-	-	-	-	-	2	2
TOTAAL BENTLEY	-	36	27	-	-	-	-	-	-	-	-	-	-	36	27

(1) MET EEN NIEUWE NUMMERPLAAT GEIMMATICULEERDE VOERTUIGEN, OP NAAM VAN BELGISCHE DECLARANTEN.

3. INSCHRIJVINGEN VAN NIEUWE TOT HET VERKEER TOEGELATEN MOTORVOERTUIGEN
NAAR HET LAND VAN HERKOMST EN HET MERK
3 DE KWARTAAL 2004

LANDEN VAN HERKOMST EN MERKEN	CYLINDER- INHOUD	PERSONEN- WAGENS		AUTO- BUSSEN EN AUTOCARS		VOERTUIGEN VOOR GOEDEREN- VERVOER		TREKKERS		LAND- BOUW- TREKKERS		SPECIALE VOER- TUIGEN		TOTAAL	
		TOTAAL	WAARVAN NIEUWE NUMMER- PLATEN (1)	TOTAAL	WAARVAN NIEUWE NUMMER- PLATEN (1)	TOTAAL	WAARVAN NIEUWE NUMMER- PLATEN (1)	TOTAAL	WAARVAN NIEUWE NUMMER- PLATEN (1)	TOTAAL	WAARVAN NIEUWE NUMMER- PLATEN (1)	TOTAAL	WAARVAN NIEUWE NUMMER- PLATEN (1)	TOTAAL	WAARVAN NIEUWE NUMMER- PLATEN (1)
FORD															
FORD CORSAIR	1600	646	328	-	-	1	1	-	-	-	-	-	-	647	329
FORD CORSAIR	2000	62	26	-	-	-	-	-	-	-	-	-	-	62	26
FORD MONDEO	1800	21	4	-	-	-	-	-	-	-	-	-	-	21	4
FORD MONDEO	2000	511	269	-	-	12	6	-	-	-	-	-	-	523	275
ANDERE		6	3	-	-	-	-	-	-	-	-	-	-	6	3
TOTAAL FORD		1246	630	-	-	13	7	-	-	-	-	-	-	1259	637
JAGUAR															
JAGUAR XJ34	2000	84	59	-	-	-	-	-	-	-	-	-	-	84	59
JAGUAR XJ S	2000	46	23	-	-	-	-	-	-	-	-	-	-	46	23
JAGUAR SOVEREIGN	2000	95	38	-	-	-	-	-	-	-	-	-	-	95	38
JAGUAR V D PLAS	2000	10	3	-	-	-	-	-	-	-	-	-	-	10	3
JAGUAR S-TYPE	2700	90	34	-	-	-	-	-	-	-	-	-	-	90	34
JAGUAR X-TYPE2 SV6EX	2500	10	5	-	-	-	-	-	-	-	-	-	-	10	5
JAGUAR X-TYPE2 OV6EX	2100	14	5	-	-	-	-	-	-	-	-	-	-	14	5
JAGUAR S-TYPE2 SV6EX	2500	28	10	-	-	-	-	-	-	-	-	-	-	28	10
JAGUAR JAGUAR XJ	3000	13	6	-	-	-	-	-	-	-	-	-	-	13	6
JAGUAR JAGUAR XJ	4200	11	3	-	-	-	-	-	-	-	-	-	-	11	3
ANDERE		41	14	-	-	-	-	-	-	-	-	-	-	41	14
TOTAAL JAGUAR		442	200	-	-	-	-	-	-	-	-	-	-	442	200
LANDROVER															
LANDROVER	2500	-	-	-	-	52	26	-	-	-	-	-	-	52	26
LANDROVER FREELANDER	1800	20	8	-	-	-	-	-	-	-	-	-	-	20	8
LANDROVER FREELANDER	2000	196	82	-	-	-	-	-	-	-	-	-	-	196	82
LANDROVER DEFENDER	2500	32	16	-	-	22	11	-	-	-	-	-	-	54	27
LANDROVER RANGE ROY	2900	21	11	-	-	-	-	-	-	-	-	-	-	21	11
LANDROVER RANGE DCAB	2900	-	-	-	-	65	39	-	-	-	-	-	-	65	39
LANDROVER DISCO DCAB	2500	-	-	-	-	11	4	-	-	-	-	-	-	11	4
ANDERE		19	9	-	-	26	9	-	-	-	-	-	-	45	18
TOTAAL LANDROVER		288	126	-	-	176	89	-	-	-	-	-	-	464	215
MASSEY FERGUSON										40	24			40	24
MG															
MG ZRI05	1400	24	14	-	-	-	-	-	-	-	-	-	-	24	14
MG TF 135	1800	31	13	-	-	-	-	-	-	-	-	-	-	31	13
MG ZT CDTI	2000	16	5	-	-	-	-	-	-	-	-	-	-	16	5
ANDERE		25	13	-	-	-	-	-	-	-	-	-	-	25	13
TOTAAL MG		96	45	-	-	-	-	-	-	-	-	-	-	96	45
LAND ROVER															
ROVER 75	1800	21	1	-	-	-	-	-	-	-	-	-	-	21	1
ROVER 75	2000	60	22	-	-	-	-	-	-	-	-	-	-	60	22
ROVER VITESSE	1400	54	28	-	-	-	-	-	-	-	-	-	-	54	28
ROVER 25	1400	28	5	-	-	-	-	-	-	-	-	-	-	28	5
ROVER 45	1600	12	7	-	-	-	-	-	-	-	-	-	-	12	7
ROVER 45	2000	17	9	-	-	-	-	-	-	-	-	-	-	17	9
ROVER 75 TOURER	2000	11	4	-	-	-	-	-	-	-	-	-	-	11	4
ANDERE		21	7	-	-	-	-	-	-	-	-	-	-	21	7
TOTAAL LAND ROVER		224	78	-	-	-	-	-	-	-	-	-	-	224	78
ANDERE MERKEN		11	9	-	-	-	-	-	-	-	-	-	-	11	9
TOTAAL VERENIGD KONINKRIJK		2355	1122	-	-	189	96	-	-	40	24	-	-	2564	1242
ZWEDEN															
SAAB															
SAAB 9-5	2000	14	6	-	-	-	-	-	-	-	-	-	-	14	6

(1) MET EEN NIEUWE NUMMERPLAAT GEIMMTRICULEERDE VOERTUIGEN, OP NAAM VAN BELGISCHE DECLARANTEN

3. INSCHRIJVINGEN VAN NIEUWE TOT HET VERKEER TOEGELATEN MOTORVOERTUIGEN
NAAR HET LAND VAN HERKOMST EN HET MERK
3 DE KWARTAAL 2004

LANDEN VAN HERKOMST EN MERKEN	CYLINDER- NOMMER- INDICATOR	PERSONEN- WAGENS		AUTO- BUSSEN EN AUTOCARS		VOERTUIGEN VOOR GOEDEREN- VERVOER		TREKKERS		LAND- BOUW- TREKKERS		SPECIALE VOER- TUIGEN		TOTAAL	
		TOTAAL	WAARVAN : NIEUWE NUMMER- PLATEN (1)	TOTAAL	WAARVAN : NIEUWE NUMMER- PLATEN (1)	TOTAAL	WAARVAN : NIEUWE NUMMER- PLATEN (1)	TOTAAL	WAARVAN : NIEUWE NUMMER- PLATEN (1)	TOTAAL	WAARVAN : NIEUWE NUMMER- PLATEN (1)	TOTAAL	WAARVAN : NIEUWE NUMMER- PLATEN (1)	TOTAAL	WAARVAN : NIEUWE NUMMER- PLATEN (1)
SAAB 9-5	2200	73	49	-	-	-	-	-	-	-	-	-	-	73	49
SAAB SAAB 9-3	1800	57	24	-	-	-	-	-	-	-	-	-	-	57	24
SAAB SAAB 9-3	1900	28	21	-	-	-	-	-	-	-	-	-	-	28	21
SAAB SAAB 9-3	2000	202	102	-	-	-	-	-	-	-	-	-	-	202	102
SAAB SAAB 9-3	2200	145	99	-	-	-	-	-	-	-	-	-	-	145	99
ANDERE		18	7	-	-	4	2	-	-	-	-	-	-	22	9
TOTAAL SAAB		537	308	-	-	4	2	-	-	-	-	-	-	541	310
SCANIA															
SCANIA	600	-	-	-	-	11	6	7	7	-	-	-	-	18	13
SCANIA	1700	-	-	-	-	11	9	35	25	-	-	-	-	46	34
SCANIA	5600	-	-	-	-	2	1	34	22	-	-	-	-	36	23
SCANIA	9000	-	-	7	6	21	13	-	-	-	-	-	-	28	19
SCANIA PRT	600	-	-	-	-	5	1	5	4	-	-	-	-	10	5
SCANIA PRT	1700	-	-	-	-	1	1	36	30	-	-	-	-	37	31
SCANIA PRT	5600	-	-	-	-	-	-	12	6	-	-	-	-	12	8
ANDERE		-	-	-	1	7	6	7	7	-	-	-	-	15	14
TOTAAL SCANIA		-	-	8	7	58	37	136	103	-	-	-	-	202	147
VOLVO															
VOLVO	5500	-	-	-	-	39	22	-	-	-	-	-	-	39	22
VOLVO Pv 445	1800	27	9	-	-	-	-	-	-	-	-	-	-	27	9
VOLVO V50	2000	565	374	-	-	5	4	-	-	-	-	-	-	570	378
VOLVO V50	2400	13	5	-	-	-	-	-	-	-	-	-	-	13	5
VOLVO V 40	1900	283	59	-	-	-	-	-	-	-	-	-	-	283	59
VOLVO S 40	1800	80	10	-	-	-	-	-	-	-	-	-	-	80	10
VOLVO S 40	2000	344	216	-	-	-	-	-	-	-	-	-	-	344	216
VOLVO S 40	2400	39	12	-	-	-	-	-	-	-	-	-	-	39	12
VOLVO V 70	2400	252	130	-	-	-	-	-	-	-	-	-	-	252	130
VOLVO C70	2000	14	5	-	-	-	-	-	-	-	-	-	-	14	5
VOLVO S60	2400	100	53	-	-	-	-	-	-	-	-	-	-	100	53
VOLVO S 60	2400	196	97	-	-	-	-	-	-	-	-	-	-	196	97
VOLVO FMFH	2100	-	-	-	-	65	48	243	169	-	-	-	-	308	217
VOLVO FMFH	5100	-	-	-	-	3	7	7	3	-	-	-	-	10	3
VOLVO FMFH	9400	-	-	-	-	24	16	4	4	-	-	-	-	28	20
VOLVO XC90	2400	296	152	-	-	3	-	-	-	-	-	-	-	299	153
VOLVO XC90	2500	17	9	-	-	-	-	-	-	-	-	-	-	17	9
VOLVO V700C	2400	-	-	-	-	19	8	-	-	-	-	-	-	19	8
VOLVO XC900C	2400	-	-	-	-	43	23	-	-	-	-	-	-	43	23
ANDERE		39	13	7	6	20	8	12	9	-	-	-	-	78	36
TOTAAL VOLVO		2265	1144	7	6	221	130	266	185	-	-	-	-	2759	1465
TOTAAL ZWEDEN		2802	1452	15	13	283	169	402	285	-	-	-	-	3502	1922
TSCHECHISCHE REPUBLIEK															
SKODA															
SKODA OCTAVIA	1600	52	23	-	-	-	-	-	-	-	-	-	-	52	23
SKODA OCTAVIA	1900	387	149	-	-	-	-	-	-	-	-	-	-	387	149
SKODA OCTAVIA	2000	13	6	-	-	-	-	-	-	-	-	-	-	13	6
SKODA FABIA	1200	280	141	-	-	-	-	-	-	-	-	-	-	280	141
SKODA FABIA	1400	141	32	-	-	-	-	-	-	-	-	-	-	141	32
SKODA FABIA	1900	197	99	-	-	-	-	-	-	-	-	-	-	197	99
SKODA SUPERB	1900	32	8	-	-	-	-	-	-	-	-	-	-	32	8
ANDERE		6	1	-	-	-	-	-	-	-	-	-	-	6	1
TOTAAL SKODA		1108	459	-	-	-	-	-	-	-	-	-	-	1108	459
ANDERE MERKEN		-	-	-	-	-	-	-	-	9	4	-	-	9	4
TOTAAL TSCHECHISCHE REPUBLIEK		1108	459	-	-	-	-	-	-	9	4	-	-	1117	463

(1) MET EEN NIEUWE NUMMERPLAAT GEIMMTRICULEERDE VOERTUIGEN, OP NAAM VAN BELGISCHE DECLARANTEN.

3. INSCHRIJVINGEN VAN NIEUWE TOT HET VERKEER TOEGELATEN MOTORVOERTUIGEN
NAAR HET LAND VAN HERKOMST EN HET MERK
3 DE KWARTAAL 2004

LANDEN VAN HERKOMST EN MERKEN	CYLINDER- NUMMER- TITEL	PERSONEN- WAGENS		AUTO- BUSSEN EN AUTOCARS		VOERTUIGEN VOOR GOEDEREN- VERVOER		TREKKERS		LAND- BOUW- TREKKERS		SPECIALE VOER- TUIGEN		TOTAAL	
		TOTAAL	WAARVAN : NIEUWE NUMMER- PLATEN (1)	TOTAAL	WAARVAN : NIEUWE NUMMER- PLATEN (1)	TOTAAL	WAARVAN : NIEUWE NUMMER- PLATEN (1)	TOTAAL	WAARVAN : NIEUWE NUMMER- PLATEN (1)	TOTAAL	WAARVAN : NIEUWE NUMMER- PLATEN (1)	TOTAAL	WAARVAN : NIEUWE NUMMER- PLATEN (1)	TOTAAL	WAARVAN : NIEUWE NUMMER- PLATEN (1)
U. S. A.															
CADILLAC		15	3	-	-	1	1	-	-	-	-	-	-	16	4
CASE IH		-	-	-	-	-	-	-	-	25	14	-	-	25	14
CHEVROLET		7	5	-	-	20	7	-	-	-	-	-	-	27	12
CHRYSLER															
CHRYSLER TOWN & C	3200	20	8	-	-	-	-	-	-	-	-	-	-	20	8
CHRYSLER 300	2700	32	5	-	-	-	-	-	-	-	-	-	-	32	5
CHRYSLER 300	5700	10	3	-	-	-	-	-	-	-	-	-	-	10	3
CHRYSLER VOYAGER	2800	12	2	-	-	2	1	-	-	-	-	-	-	14	3
CHRYSLER GVOYAGER RD	2500	78	43	-	-	-	-	-	-	-	-	-	-	78	43
CHRYSLER VOYAGER RG	2500	38	21	-	-	-	-	-	-	-	-	-	-	38	21
CHRYSLER SEBRING	2000	26	7	-	-	-	-	-	-	-	-	-	-	26	7
CHRYSLER PT CRUISER	1600	49	41	-	-	-	-	-	-	-	-	-	-	49	41
CHRYSLER PT CRUISER	2000	14	6	-	-	-	-	-	-	-	-	-	-	14	6
CHRYSLER PT CRUISER	2100	95	44	-	-	-	-	-	-	-	-	-	-	95	44
CHRYSLER PT CRUISER	2400	43	10	-	-	-	-	-	-	-	-	-	-	43	10
CHRYSLER GD VOYAGER	2800	-	-	-	-	15	5	-	-	-	-	-	-	15	5
CHRYSLER GR VOYAGER	2500	-	-	-	-	13	5	-	-	-	-	-	-	13	5
CHRYSLER GRAND VOYAGE	2800	50	21	-	-	-	-	-	-	-	-	-	-	50	21
ANDERE		23	8	-	-	2	-	-	-	-	-	-	-	25	8
TOTAAL CHRYSLER		490	219	-	-	32	11	-	-	-	-	-	-	522	230
FORD															
FORD TOURNEO CONNECT	1800	18	6	-	-	-	-	-	-	-	-	-	-	18	6
FORD STREET KA	1600	28	14	-	-	-	-	-	-	-	-	-	-	28	14
FORD	1400	29	16	-	-	-	-	-	-	-	-	-	-	29	16
ANDERE		6	3	-	-	8	3	-	-	-	-	-	-	14	6
TOTAAL FORD		81	39	-	-	8	3	-	-	-	-	-	-	89	42
JEEP															
JEEP CHEROKEE	2500	51	13	-	-	1	-	-	-	-	-	-	-	52	13
JEEP CHEROKEE	2800	26	8	-	-	9	5	-	-	-	-	-	-	35	13
JEEP GRAND CHEROKEE	2700	68	30	-	-	29	9	-	-	-	-	-	-	97	39
ANDERE		10	5	-	-	2	2	-	-	-	-	-	-	12	7
TOTAAL JEEP		155	56	-	-	41	16	-	-	-	-	-	-	196	72
JOHN DEERE															
JOHN DEERE		-	-	-	-	-	-	-	-	28	10	-	-	28	10
JOHN DEERE 6920AS		-	-	-	-	-	-	-	-	23	12	-	-	23	12
JOHN DEERE 6820AS		-	-	-	-	-	-	-	-	24	16	-	-	24	16
JOHN DEERE 7920		-	-	-	-	-	-	-	-	17	10	-	-	17	10
ANDERE		-	-	-	-	-	-	-	-	37	15	-	-	37	15
TOTAAL JOHN DEERE		-	-	-	-	-	-	-	-	129	63	-	-	129	63
NEW HOLLAND															
NEW HOLLAND		-	-	-	-	-	-	-	-	11	7	-	-	11	7
NEW HOLLAND TM1204WD		-	-	-	-	-	-	-	-	10	4	-	-	10	4
NEW HOLLAND TS135A		-	-	-	-	-	-	-	-	14	11	-	-	14	11
NEW HOLLAND TL90A 4WD		-	-	-	-	-	-	-	-	17	12	-	-	17	12
NEW HOLLAND TL100A 4W		-	-	-	-	-	-	-	-	12	7	-	-	12	7
ANDERE		-	-	-	-	-	-	-	-	152	101	-	-	152	101
TOTAAL NEW HOLLAND		-	-	-	-	-	-	-	-	216	142	-	-	216	142
ANDERE MERKEN		10	7	1	1	6	4	1	1	-	-	-	-	18	13
TOTAAL U S A		758	329	1	1	108	42	1	1	370	219	-	-	1238	592

(1) MET EEN NIEUWE NUMMERPLAAT GEIMMTRICULEERDE VOERTUIGEN, OP NAAM VAN BELGISCHE DECLARANTEN

3. INSCHRIJVINGEN VAN NIEUWE TOT HET VERKEER TOEGELATEN MOTORVOERTUIGEN
NAAR HET LAND VAN HERKOMST EN HET MERK
3 DE KWARTAAL 2004

LANDEN VAN HERKOMST EN MERKEN	C Y L I N D E R I N H O O D	PERSONEN- WAGENS		AUTO- BUSSEN EN AUTOCARS		VOERTUIGEN VOOR GOEDEREN- VERVOER		TREKKERS		LAND- BOUW- TREKKERS		SPECIALE VOER- TUIGEN		TOTAAL	
		TOTAAL	WAARVAN : NIEUWE NUMMER- PLATEN (1)	TOTAAL	WAARVAN : NIEUWE NUMMER- PLATEN (1)	TOTAAL	WAARVAN : NIEUWE NUMMER- PLATEN (1)	TOTAAL	WAARVAN : NIEUWE NUMMER- PLATEN (1)	TOTAAL	WAARVAN : NIEUWE NUMMER- PLATEN (1)	TOTAAL	WAARVAN : NIEUWE NUMMER- PLATEN (1)	TOTAAL	WAARVAN : NIEUWE NUMMER- PLATEN (1)
JAPAN															
DAIHATSU															
DAIHATSU QUORE	1000	47	11	-	-	-	-	-	-	-	-	-	-	47	11
DAIHATSU SIRION	1000	13	-	-	-	-	-	-	-	-	-	-	-	13	-
ANDERE		20	4	-	-	-	-	-	-	-	-	-	-	21	5
TOTAAL DAIHATSU		80	15	-	-	-	-	-	-	-	-	-	-	81	16
DATSUN / NISSAN															
NISSAN MICRA	1000	122	39	-	-	-	-	-	-	-	-	-	-	122	39
NISSAN MICRA	1200	326	88	-	-	-	-	-	-	-	-	-	-	326	88
NISSAN MICRA	1400	10	3	-	-	-	-	-	-	-	-	-	-	10	3
NISSAN MICRA	1500	141	64	-	-	-	-	-	-	-	-	-	-	141	64
NISSAN PRIMERA	1800	32	3	-	-	-	-	-	-	-	-	-	-	32	3
NISSAN PRIMERA	1900	206	49	-	-	-	-	-	-	-	-	-	-	207	49
NISSAN 350Z	3500	20	11	-	-	-	-	-	-	-	-	-	-	20	11
NISSAN TERRANO	2700	18	7	-	-	34	12	-	-	-	-	-	-	52	19
NISSAN TERRANO	3000	8	2	-	-	31	7	-	-	-	-	-	-	39	9
NISSAN PATROL GR	3000	17	7	-	-	35	10	-	-	-	-	-	-	52	17
NISSAN ALMERA	1500	423	111	-	-	-	-	-	-	-	-	-	-	423	111
NISSAN ALMERA	1800	24	5	-	-	-	-	-	-	-	-	-	-	24	5
NISSAN ALMERA TINO	1800	79	11	-	-	-	-	-	-	-	-	-	-	79	11
NISSAN ALMERA TINC	2200	26	5	-	-	-	-	-	-	-	-	-	-	26	5
NISSAN ATLEON	3000	-	-	-	-	37	22	-	-	-	-	-	-	37	22
NISSAN ATLEON	4000	-	-	-	-	10	7	-	-	-	-	-	-	10	7
NISSAN X-TRAIL	2000	18	4	-	-	1	1	-	-	-	-	-	-	19	5
NISSAN X-TRAIL	2200	186	61	-	-	10	4	-	-	-	-	-	-	196	65
NISSAN INTERSTAR	2500	-	-	-	-	50	23	-	-	-	-	-	-	50	23
NISSAN PICKUP	2500	-	-	-	-	241	93	-	-	-	-	-	-	241	93
NISSAN PRIMASTER	1900	8	2	-	-	74	32	-	-	-	-	-	-	82	34
NISSAN CABSTAR	3000	-	-	-	-	54	38	-	-	-	-	-	-	54	38
NISSAN KUBISTAR	1500	-	-	-	-	50	23	-	-	-	-	-	-	50	23
ANDERE		25	5	-	-	21	14	-	-	-	-	-	-	46	19
TOTAAL DATSUN / NISSAN		1589	477	-	-	649	266	-	-	-	-	-	-	2338	763
KAWASAKI															
KAWASAKI KSV700	700	-	-	-	-	-	-	-	-	31	28	-	-	31	28
KAWASAKI KVF700	700	-	-	-	-	-	-	-	-	20	17	-	-	20	17
ANDERE		-	-	-	-	1	1	-	-	16	15	-	-	17	17
TOTAAL KAWASAKI		-	-	-	-	1	1	-	-	67	61	-	-	68	62
HONDA															
HONDA JAZZ	1200	67	18	-	-	-	-	-	-	-	-	-	-	67	18
HONDA JAZZ	1300	139	47	-	-	-	-	-	-	-	-	-	-	139	47
HONDA HR-V	1600	23	9	-	-	-	-	-	-	-	-	-	-	23	9
HONDA CIVIC 2DR	1700	33	3	-	-	-	-	-	-	-	-	-	-	33	3
HONDA CIVIC 3 DR	1400	86	20	-	-	-	-	-	-	-	-	-	-	86	20
HONDA CIVIC 3 DR	1500	38	5	-	-	-	-	-	-	-	-	-	-	38	5
HONDA CIVIC 3DR	1700	91	22	-	-	-	-	-	-	-	-	-	-	91	22
HONDA CIVIC 5DR	1400	44	9	-	-	-	-	-	-	-	-	-	-	44	9
HONDA CIVIC 5DR	1600	21	2	-	-	-	-	-	-	-	-	-	-	21	2
HONDA CIVIC 5DR	1700	36	7	-	-	-	-	-	-	-	-	-	-	36	7
HONDA HONDA CR-V	2000	33	8	-	-	-	-	-	-	-	-	-	-	33	8
HONDA ACCORD SEDAN	2000	28	7	-	-	-	-	-	-	-	-	-	-	28	7
HONDA ACCORD SEDAN	2200	57	15	-	-	-	-	-	-	-	-	-	-	57	15
HONDA ACCORD SEDAN	2400	10	3	-	-	-	-	-	-	-	-	-	-	10	3
HONDA ACCORD TOURER	2200	30	10	-	-	-	-	-	-	-	-	-	-	30	10
ANDERE		35	9	-	-	-	-	-	-	-	-	-	-	35	9
TOTAAL HONDA		771	194	-	-	-	-	-	-	-	-	-	-	771	194
KUBOTA															
		-	-	-	-	-	-	-	-	12	9	-	-	12	9

(1) MET EEN NIEUWE NUMMERPLAAT GEIMMTRICULEERDE VOERTUIGEN, OP NAAM VAN BELGISCHE DECLARANTEN.

3. INSCHRIJVINGEN VAN NIEUWE TOT HET VERKEER TOEGELATEN MOTORVOERTUIGEN
NAAR HET LAND VAN HERKOMST EN HET MERK
3 DE KWARTAAL 2004

LANDEN VAN HERKOMST EN MERKEN	CYLINDER- INHOUD	PERSONEN- WAGENS		AUTO- BUSSEN EN AUTOCARS		VOERTUIGEN VOOR GOEDEREN- VERVOER		TREKKERS		LAND- BOUW- TREKKERS		SPECIALE VOER- TUIGEN		TOTAAL	
		TOTAAL	WAARVAN : NIEUWE NUMMER- PLATEN (1)	TOTAAL	WAARVAN : NIEUWE NUMMER- PLATEN (1)	TOTAAL	WAARVAN : NIEUWE NUMMER- PLATEN (1)	TOTAAL	WAARVAN : NIEUWE NUMMER- PLATEN (1)	TOTAAL	WAARVAN : NIEUWE NUMMER- PLATEN (1)	TOTAAL	WAARVAN : NIEUWE NUMMER- PLATEN (1)	TOTAAL	WAARVAN : NIEUWE NUMMER- PLATEN (1)
		LEXUS													
LEXUS IS 200	2000	21	16	-	-	-	-	-	-	-	-	-	-	21	16
LEXUS RX300	3000	91	79	-	-	4	3	-	-	-	-	-	-	95	82
LEXUS LS 430	4300	18	16	-	-	-	-	-	-	-	-	-	-	18	16
ANDERE		22	13	-	-	-	-	-	-	-	-	-	-	22	13
TOTAAL LEXUS		152	124	-	-	4	3	-	-	-	-	-	-	156	127
MAZDA															
MAZDA RX 5	2000	21	1	-	-	4	3	-	-	-	-	-	-	25	4
MAZDA MPV	2000	57	14	-	-	18	6	-	-	-	-	-	-	75	20
MAZDA MX5	1600	26	12	-	-	-	-	-	-	-	-	-	-	26	12
MAZDA 323 F	2000	10	4	-	-	-	-	-	-	-	-	-	-	10	4
MAZDA PREMACY	1800	36	32	-	-	-	-	-	-	-	-	-	-	36	32
MAZDA PREMACY	2000	43	8	-	-	-	-	-	-	-	-	-	-	43	8
MAZDA B2500	2500	-	-	-	-	45	21	-	-	-	-	-	-	45	21
MAZDA MAZDA2	1200	113	16	-	-	-	-	-	-	-	-	-	-	113	16
MAZDA MAZDA2	1400	167	74	-	-	1	1	-	-	-	-	-	-	168	75
MAZDA MAZDA6	1800	72	27	-	-	-	-	-	-	-	-	-	-	72	27
MAZDA MAZDA6	2000	225	107	-	-	-	-	-	-	-	-	-	-	225	107
MAZDA RX-8	2600	31	13	-	-	-	-	-	-	-	-	-	-	31	13
ANDERE		20	7	-	-	3	1	-	-	-	-	-	-	23	8
TOTAAL MAZDA		843	314	-	-	71	32	-	-	-	-	-	-	914	346
MITSUBISHI															
MITSUBISHI	3000	-	-	-	-	56	34	-	-	-	-	-	-	56	34
MITSUBISHI	3200	-	-	-	-	17	6	-	-	-	-	-	-	17	6
MITSUBISHI	3900	-	-	-	-	14	6	-	-	-	-	-	-	14	6
MITSUBISHI LANCER	1600	26	2	-	-	-	-	-	-	-	-	-	-	26	2
MITSUBISHI COLT	1100	37	10	-	-	-	-	-	-	-	-	-	-	37	10
MITSUBISHI COLT	1300	64	6	-	-	-	-	-	-	-	-	-	-	64	6
MITSUBISHI COLT	1500	32	5	-	-	-	-	-	-	-	-	-	-	32	5
MITSUBISHI PAJERO	3200	30	18	-	-	41	17	-	-	-	-	-	-	71	35
MITSUBISHI CARISMA	1600	12	2	-	-	-	-	-	-	-	-	-	-	12	2
MITSUBISHI CARISMA	1900	40	14	-	-	-	-	-	-	-	-	-	-	40	14
MITSUBISHI SPACESTAR	1300	16	3	-	-	-	-	-	-	-	-	-	-	16	3
MITSUBISHI SPACESTAR	1600	22	3	-	-	-	-	-	-	-	-	-	-	22	3
MITSUBISHI SPACESTAR	1900	129	15	-	-	-	-	-	-	-	-	-	-	129	15
MITSUBISHI PAJERO SP	2500	14	7	-	-	36	8	-	-	-	-	-	-	50	15
MITSUBISHI PAJERO PI	1800	10	-	-	-	-	-	-	-	-	-	-	-	10	-
MITSUBISHI CANTER	3000	-	-	-	-	10	8	-	-	-	-	-	-	10	8
MITSUBISHI L200	2500	-	-	-	-	217	147	-	-	-	-	-	-	217	147
MITSUBISHI OUTLANDER	2000	27	6	-	-	-	-	-	-	-	-	-	-	27	6
ANDERE		20	8	-	-	14	3	-	-	-	-	-	-	34	11
TOTAAL MITSUBISHI		479	100	-	-	405	225	-	-	-	-	-	-	884	329
SUZUKI															
SUZUKI LIANA	1300	11	-	-	-	-	-	-	-	-	-	-	-	11	-
SUZUKI LIANA	1400	92	53	-	-	-	-	-	-	-	-	-	-	92	53
SUZUKI LIANA	1600	16	4	-	-	-	-	-	-	-	-	-	-	16	4
SUZUKI ALTO	1100	315	101	-	-	-	-	-	-	-	-	-	-	315	101
SUZUKI VITARA	2000	12	7	-	-	3	-	-	-	-	-	-	-	15	7
SUZUKI WAGON R	1200	21	3	-	-	-	-	-	-	-	-	-	-	21	3
SUZUKI WAGON R	1300	103	14	-	-	2	-	-	-	-	-	-	-	105	14
SUZUKI GRAND VITARA	2000	120	51	-	-	53	14	-	-	-	-	-	-	173	65
SUZUKI JIMNY	1300	164	88	-	-	-	-	-	-	-	-	-	-	164	88
SUZUKI JIMNY	1500	78	24	-	-	9	1	-	-	-	-	-	-	87	25
SUZUKI FT GRD VITARA	1600	40	25	-	-	-	-	-	-	-	-	-	-	40	25
SUZUKI FT GRD VITARA	2000	43	24	-	-	-	-	-	-	-	-	-	-	43	24
SUZUKI IGNIS	1200	41	8	-	-	-	-	-	-	-	-	-	-	41	8
SUZUKI IGNIS	1300	52	9	-	-	-	-	-	-	-	-	-	-	52	9
SUZUKI IGNIS	1500	25	3	-	-	-	-	-	-	-	-	-	-	25	3
SUZUKI GRD VITARA XL7	2000	41	15	-	-	-	-	-	-	-	-	-	-	41	15
ANDERE		-	-	-	-	9	4	-	-	-	-	-	-	9	4
TOTAAL SUZUKI		1174	429	-	-	76	19	-	-	-	-	-	-	1250	448

(1) MET EEN NIEUWE NUMMERPLAAT GEIMMTRICULEERDE VOERTUIGEN, OP NAAM VAN BELGISCHE DECLARANTEN.

MOTORVOERTUIGEN

(VERVOLG)

3. INSCHRIJVINGEN VAN NIEUWE TOT HET VERKEER TOEGELATEN MOTORVOERTUIGEN NAAR HET LAND VAN HERKOMST EN HET MERK 3 DE KWARTAAL 2004

LANDEN VAN HERKOMST EN MERKEN	CYLINDER- R- KHOUD	PERSONEN- WAGENS		AUTO- BUSSEN EN AUTOCARS		VOERTUIGEN VOOR GOEDEREN- VERVOER		TREKKERS		LAND- BOUW- TREKKERS		SPECIALE VOER- TUIGEN		TOTAAL	
		TOTAAL	WAARVAN : NIEUWE NUMMER- PLATEN (1)	TOTAAL	WAARVAN : NIEUWE NUMMER- PLATEN (1)	TOTAAL	WAARVAN : NIEUWE NUMMER- PLATEN (1)	TOTAAL	WAARVAN : NIEUWE NUMMER- PLATEN (1)	TOTAAL	WAARVAN : NIEUWE NUMMER- PLATEN (1)	TOTAAL	WAARVAN : NIEUWE NUMMER- PLATEN (1)	TOTAAL	WAARVAN : NIEUWE NUMMER- PLATEN (1)
YAMAHA															
YAMAHA	200	-	-	-	-	-	-	-	-	36	37	-	-	38	37
YAMAHA GRIZZLY	700	-	-	-	-	-	-	-	-	51	39	-	-	51	39
YAMAHA KODIAK 450	400	-	-	-	-	-	-	-	-	31	31	-	-	31	31
YAMAHA KODIAK 400	400	-	-	-	-	-	-	-	-	17	17	-	-	17	17
YAMAHA BRUIN 350	300	-	-	-	-	-	-	-	-	42	39	-	-	42	39
YAMAHA BRUIN 350F	300	-	-	-	-	-	-	-	-	34	33	-	-	34	33
ANDERE	-	-	-	-	-	-	-	-	-	4	3	-	-	4	3
TOTAAL YAMAHA	-	-	-	-	-	-	-	-	-	217	199	-	-	217	199
SUBARU															
SUBARU LEGACY	2000	9	4	-	-	1	-	-	-	-	-	-	-	10	4
SUBARU LEGACY	2500	8	2	-	-	2	-	-	-	-	-	-	-	10	2
SUBARU IMPREZA	2000	15	3	-	-	3	-	2	-	-	-	-	-	18	5
SUBARU	2000	13	4	-	-	-	-	-	-	-	-	-	-	13	4
SUBARU G3X JUSTY	1300	10	1	-	-	-	-	-	-	-	-	-	-	10	1
ANDERE	-	14	5	-	-	3	-	1	-	-	-	-	-	17	6
TOTAAL SUBARU	-	69	19	-	-	9	-	3	-	-	-	-	-	78	22
TOYOTA															
TOYOTA PRADO	1600	25	4	-	-	-	-	-	-	-	-	-	-	25	4
TOYOTA PRADO	1800	139	32	-	-	-	-	-	-	-	-	-	-	139	32
TOYOTA PRADO	2000	524	182	-	-	-	-	-	-	-	-	-	-	524	182
TOYOTA COROLLA	1400	436	105	-	-	-	-	-	-	-	-	-	-	436	105
TOYOTA COROLLA	1600	172	31	-	-	-	-	-	-	-	-	-	-	172	31
TOYOTA COROLLA	2000	297	140	-	-	9	-	6	-	-	-	-	-	306	146
TOYOTA CELICA	1800	19	7	-	-	-	-	-	-	-	-	-	-	19	7
TOYOTA LAND CRUIS	-	-	-	-	-	14	-	3	-	-	-	-	-	14	3
TOYOTA LAND CRUIS	3000	75	43	-	-	163	-	72	-	-	-	-	-	238	115
TOYOTA LANDCRUISER	4200	43	41	-	-	43	-	27	-	-	-	-	-	86	68
TOYOTA LANDCRUISER	4700	10	10	-	-	-	-	-	-	-	-	-	-	10	10
TOYOTA MR	1800	11	6	-	-	-	-	-	-	-	-	-	-	11	6
TOYOTA PREVIA	2000	46	26	-	-	1	-	1	-	-	-	-	-	47	27
TOYOTA PREVIA	2400	12	9	-	-	-	-	-	-	-	-	-	-	12	9
TOYOTA RAV4	1800	166	52	-	-	-	-	-	-	-	-	-	-	166	52
TOYOTA RAV4	2000	671	363	-	-	38	-	18	-	-	-	-	-	709	381
TOYOTA AVENSIS VERSO	2000	134	86	-	-	1	-	1	-	-	-	-	-	135	87
TOYOTA HIACHE	2500	14	7	-	-	56	-	36	-	-	-	-	-	70	43
TOYOTA AVENSIS	1800	120	61	-	-	-	-	-	-	-	-	-	-	120	61
TOYOTA AVENSIS	2000	554	230	-	-	-	-	-	-	-	-	-	-	554	230
TOYOTA AVENSIS	2400	14	10	-	-	-	-	-	-	-	-	-	-	14	10
TOYOTA PRIUS	1500	42	14	-	-	-	-	-	-	-	-	-	-	42	14
TOYOTA YARIS	1000	342	129	-	-	-	-	-	-	-	-	-	-	342	129
TOYOTA YARIS	1300	265	87	-	-	-	-	-	-	-	-	-	-	265	87
TOYOTA YARIS	1400	625	312	-	-	21	-	18	-	-	-	-	-	646	330
TOYOTA YARIS	1500	16	10	-	-	-	-	-	-	-	-	-	-	16	10
TOYOTA YARIS VERSO	1300	64	20	-	-	-	-	-	-	-	-	-	-	64	20
TOYOTA YARIS VERSO	1400	72	27	-	-	1	-	1	-	-	-	-	-	73	28
TOYOTA HILUX	2500	-	-	-	-	46	-	26	-	-	-	-	-	46	26
ANDERE	-	33	25	-	-	23	-	11	-	-	-	-	-	56	36
TOTAAL TOYOTA	-	4941	2069	-	-	416	-	220	-	-	-	-	-	5357	2289
ANDERE MERKEN															
ANDERE MERKEN	-	-	-	-	-	4	-	4	-	5	4	-	-	9	8
TOTAAL JAPAN	-	10198	3741	-	-	1636	-	798	-	301	273	-	-	12135	4812
RUSLAND															
LADA VAZ															
LADA-VAZ LADA 112	1500	11	1	-	-	-	-	-	-	-	-	-	-	11	1
ANDERE	-	16	-	-	-	-	-	-	-	-	-	-	-	16	-
TOTAAL LADA VAZ	-	27	1	-	-	-	-	-	-	-	-	-	-	27	1

(1) MET EEN NIEUWE NUMMERPLAAT GEIMMATICULEERDE VOERTUIGEN, OP NAAM VAN BELGISCHE DECLARANTEN.

**3. INSCHRIJVINGEN VAN NIEUWE TOT HET VERKEER TOEGELATEN MOTORVOERTUIGEN
NAAR HET LAND VAN HERKOMST EN HET MERK
3 DE KWARTAAL 2004**

LANDEN VAN HERKOMST EN MERKEN	C Y L I N D E R I N N E R O C C I E T E N	PERSONEN- WAGENS		AUTO- BUSSEN EN AUTOCARS		VOERTUIGEN VOOR GOEDEREN- VERVOER		TREKKERS		LAND- BOUW- TREKKERS		SPECIALE VOER- TUIGEN		TOTAAL	
		TOTAAL	WAARVAN NIEUWE NUMMER- PLATEN (1)	TOTAAL	WAARVAN NIEUWE NUMMER- PLATEN (1)	TOTAAL	WAARVAN NIEUWE NUMMER- PLATEN (1)	TOTAAL	WAARVAN NIEUWE NUMMER- PLATEN (1)	TOTAAL	WAARVAN NIEUWE NUMMER- PLATEN (1)	TOTAAL	WAARVAN NIEUWE NUMMER- PLATEN (1)	TOTAAL	WAARVAN NIEUWE NUMMER- PLATEN (1)
ANDERE MERKEN		-	-	-	-	4	3	-	-	-	-	-	-	4	3
TOTAAL RUSLAND		27	1	-	-	4	3	-	-	-	-	-	-	3	4
ZUID KOREA															
HYUNDAI															
HYUNDAI	2500	-	-	-	-	20	13	-	-	-	-	-	-	20	13
HYUNDAI SONATA	2000	11	1	-	-	-	-	-	-	-	-	-	-	11	1
HYUNDAI COUPE	1600	30	4	-	-	-	-	-	-	-	-	-	-	30	4
HYUNDAI COUPE	2000	10	1	-	-	-	-	-	-	-	-	-	-	10	1
HYUNDAI ACCENT	1300	43	2	-	-	-	-	-	-	-	-	-	-	43	2
HYUNDAI ACCENT	1500	42	6	-	-	-	-	-	-	-	-	-	-	42	6
HYUNDAI SATELLITE	2500	23	9	-	-	-	-	-	-	-	-	-	-	23	9
HYUNDAI SANTAFE	2000	436	245	-	-	9	9	-	-	-	-	-	-	445	250
HYUNDAI TRAJET	2000	89	33	-	-	11	6	-	-	-	-	-	-	100	38
HYUNDAI TERRACAN	2900	20	14	-	-	58	28	-	-	-	-	-	-	78	42
HYUNDAI H200	2500	-	-	-	-	62	26	-	-	-	-	-	-	62	26
HYUNDAI MATRIX	1500	97	11	-	-	-	-	-	-	-	-	-	-	97	11
HYUNDAI MATRIX	1500	41	3	-	-	-	-	-	-	-	-	-	-	41	3
HYUNDAI GETZ	1100	239	97	-	-	-	-	-	-	-	-	-	-	239	97
HYUNDAI GETZ	1300	46	7	-	-	-	-	-	-	-	-	-	-	46	7
HYUNDAI SATELLITE	1500	247	80	-	-	-	-	-	-	-	-	-	-	247	80
HYUNDAI ATOS-PRIME	1100	110	22	-	-	-	-	-	-	-	-	-	-	110	22
HYUNDAI TUCSON	2000	314	97	-	-	-	-	-	-	-	-	-	-	314	97
ANDERE		25	6	-	-	-	-	-	-	-	-	-	-	25	6
TOTAAL HYUNDAI		1823	628	-	-	160	77	-	-	-	-	-	-	1983	705
KIA															
KIA CARENS	1600	20	3	-	-	-	-	-	-	-	-	-	-	20	3
KIA CARENS	1800	12	1	-	-	-	-	-	-	-	-	-	-	12	1
KIA CARENS	2000	113	20	-	-	-	-	-	-	-	-	-	-	113	20
KIA RIO	1300	39	10	-	-	-	-	-	-	-	-	-	-	39	10
KIA SORENTO	2500	182	80	-	-	29	13	-	-	-	-	-	-	211	93
KIA CERATO	1600	16	8	-	-	-	-	-	-	-	-	-	-	16	8
KIA CERATO	2000	29	22	-	-	-	-	-	-	-	-	-	-	29	22
KIA PICANTO	1100	110	34	-	-	-	-	-	-	-	-	-	-	110	34
ANDERE		23	8	-	-	13	4	-	-	-	-	-	-	36	12
TOTAAL KIA		544	186	-	-	42	17	-	-	-	-	-	-	586	203
SSANGYONG															
SSANGYONG REXTON		-	-	-	-	25	7	-	-	-	-	-	-	25	7
SSANGYONG REXTON	2700	-	-	-	-	46	17	-	-	-	-	-	-	46	17
SSANGYONG REXTON	2900	1	-	-	-	46	13	-	-	-	-	-	-	47	13
ANDERE		1	1	-	-	17	5	-	-	-	-	-	-	18	6
TOTAAL SSANGYONG		2	1	-	-	134	42	-	-	-	-	-	-	136	43
ANDERE MERKEN		7	4	-	-	1	-	-	-	-	-	-	-	8	4
TOTAAL ZUID KOREA		2376	819	-	-	337	136	-	-	-	-	-	-	2713	955
ONBEKEND															
ADRIA															
ADRIA ADRIATIK	2300	10	4	-	-	-	-	-	-	-	-	-	-	10	4
ANDERE		9	6	-	-	-	-	-	-	-	-	-	-	9	6
TOTAAL ADRIA		19	10	-	-	-	-	-	-	-	-	-	-	19	10
MINI															
MINI COOPER	1600	250	128	-	-	-	-	-	-	-	-	-	-	250	128

(1) MET EEN NIEUWE NUMMERPLAAT GEIMMTRICULEERDE VOERTUIGEN, OP NAAM VAN BELGISCHE DECLARANTEN.

MOTORVOERTUIGEN

(VERVOLG.)

3. INSCHRIJVINGEN VAN NIEUWE TOT HET VERKEER TOEGELATEN MOTORVOERTUIGEN NAAR HET LAND VAN HERKOMST EN HET MERK 3 DE KWARTAAL 2004

LANDEN VAN HERKOMST EN MERKEN	C Y L I N D E R I E N	PERSONEN- WAGENS		AUTO- BUSSEN EN AUTOCARS		VOERTUIGEN VOOR GOEDEREN- VERVOER		TREKKERS		LAND- BOUW- TREKKERS		SPECIALE VOER- TUIGEN		TOTAAL	
		TOTAAL	WAARVAN : NIEUWE NUMMER- PLATEN (1)	TOTAAL	WAARVAN : NIEUWE NUMMER- PLATEN (1)	TOTAAL	WAARVAN : NIEUWE NUMMER- PLATEN (1)	TOTAAL	WAARVAN : NIEUWE NUMMER- PLATEN (1)	TOTAAL	WAARVAN : NIEUWE NUMMER- PLATEN (1)	TOTAAL	WAARVAN : NIEUWE NUMMER- PLATEN (1)	TOTAAL	WAARVAN : NIEUWE NUMMER- PLATEN (1)
MINI: MINI ONE	1600	184	101	-	-	-	-	-	-	-	-	-	-	184	101
MINI: COOPER S	1600	115	71	-	-	-	-	-	-	-	-	-	-	115	71
MINI: MINI ONE D	1400	210	126	-	-	-	-	-	-	-	-	-	-	210	126
ANDERE		3	1	-	-	-	-	-	-	-	-	-	-	3	1
TOTAAL MINI		762	427	-	-	-	-	-	-	-	-	-	-	762	427
BURSTNER		31	17	-	-	-	-	-	-	-	-	-	-	31	17
CLAAS		-	-	-	-	-	-	-	-	25	13	-	-	25	13
ELNAGH		12	5	-	-	-	-	-	-	-	-	-	-	12	5
EURAMOBIL		12	4	-	-	-	-	-	-	-	-	-	-	12	4
GM DAEWOO															
GM DAEWOO NUBIRA	1600	58	31	-	-	-	-	-	-	-	-	-	-	58	31
GM DAEWOO TACUMA	1600	111	29	-	-	-	-	-	-	-	-	-	-	111	29
GM DAEWOO EVANDA	2000	24	14	-	-	-	-	-	-	-	-	-	-	24	14
GM DAEWOO MATIZ	800	400	159	-	-	-	-	-	-	-	-	-	-	400	159
GM DAEWOO KALOS	1200	253	93	-	-	-	-	-	-	-	-	-	-	253	93
GM DAEWOO KALOS	1400	216	72	-	-	-	-	-	-	-	-	-	-	216	72
GM DAEWOO LACETTI	1400	99	54	-	-	-	-	-	-	-	-	-	-	99	54
GM DAEWOO LACETTI	1600	68	31	-	-	-	-	-	-	-	-	-	-	68	31
ANDERE		17	5	-	-	-	-	-	-	-	-	-	-	17	5
TOTAAL GM DAEWOO		1246	468	-	-	-	-	-	-	-	-	-	-	1246	468
HYMER		21	14	-	-	-	-	-	-	-	-	-	-	21	14
BAMFORD OF JCB		-	-	-	-	-	-	-	-	21	14	-	-	21	14
JOINT		11	3	-	-	-	-	-	-	-	-	-	-	11	3
MC LOUIS		13	7	-	-	-	-	-	-	-	-	-	-	13	7
MC CORMICK		-	-	-	-	-	-	-	-	13	9	-	-	13	9
MANITOU		-	-	-	-	-	-	-	-	35	28	-	-	35	28
MERLO		-	-	-	-	-	-	-	-	14	8	-	-	14	8
MB															
MAZDA MAZDA 3	1300	69	11	-	-	-	-	-	-	-	-	-	-	69	11
MAZDA MAZDA 3	1600	326	83	-	-	-	-	-	-	-	-	-	-	326	83
ANDERE		7	2	-	-	-	-	-	-	-	-	-	-	7	2
TOTAAL MB		401	96	-	-	-	-	-	-	-	-	-	-	401	96
RIMOR															
RIMOR ARF39P3		15	7	-	-	-	-	-	-	-	-	-	-	15	7
ANDERE		5	3	-	-	-	-	-	-	-	-	-	-	5	3
TOTAAL RIMOR		20	10	-	-	-	-	-	-	-	-	-	-	20	10
TRIGANO															
TRIGANO GRANDUCA	2400	15	9	-	-	-	-	-	-	-	-	-	-	15	9
TRIGANO AUTOROLLER	2300	14	11	-	-	-	-	-	-	-	-	-	-	14	11
ANDERE		48	26	-	-	-	-	-	-	-	-	-	-	48	26
TOTAAL TRIGANO		77	46	-	-	-	-	-	-	-	-	-	-	77	46
ONBEKEND		1	1	-	-	2	2	-	-	-	-	-	-	3	3
KRANEN & WERKTUIGMACH		-	-	-	-	-	-	-	-	-	-	715	632	715	632
ANDERE MERKEN		105	63	3	1	34	24	-	-	27	14	-	-	169	102
TOTAAL ONBEKEND		2731	1191	3	1	36	26	-	-	135	86	715	632	3620	1836
ALGEMEEN TOTAAL		95219	45963	207	144	13010	8244	1157	924	1012	711	715	632	111320	56518

(1) MET EEN NIEUWE NUMMERPLAAT GEIMMATICULEERDE VOERTUIGEN, OP NAAM VAN BELGISCHE DECLARANTEN.

4. INSCHRIJVINGEN VAN TWEDEHANDSWAGENS NAAR HET LAND VAN HERKOMST EN HET MERK
3 DE KWARTAAL 2004

LANDEN VAN HERKOMST EN MERKEN	CYLINDER- INHOUD	PERSONEN- WAGENS		AUTO- BUSSEN EN AUTOCARS		VOERTUIGEN VOOR GOEDEREN- VERVOER		TREKKERS		LAND- BOUW- TREKKERS		SPECIALE VOER- TUIGEN		TOTAAL	
		TOTAAL	WAARVAN : NIEUWE NUMMER- PLATEN (1)	TOTAAL	WAARVAN : NIEUWE NUMMER- PLATEN (1)	TOTAAL	WAARVAN : NIEUWE NUMMER- PLATEN (1)	TOTAAL	WAARVAN NIEUWE NUMMER PLATEN (1)	TOTAAL	WAARVAN : NIEUWE NUMMER- PLATEN (1)	TOTAAL	WAARVAN : NIEUWE NUMMER- PLATEN (1)	TOTAAL	WAARVAN : NIEUWE NUMMER PLATEN (1)
DUITSLAND															
AUTO UNION AUDI															
AUDI 80	1300	14	5	-	-	-	-	-	-	-	-	-	-	14	5
AUDI 80	1600	362	145	-	-	-	-	-	-	-	-	-	-	362	145
AUDI 80	1800	227	92	-	-	-	-	-	-	-	-	-	-	227	92
AUDI 80	1900	471	186	-	-	-	-	-	-	-	-	-	-	471	186
AUDI 80	2000	71	31	-	-	-	-	-	-	-	-	-	-	71	31
AUDI 80	2300	15	9	-	-	-	-	-	-	-	-	-	-	15	9
AUDI 100	2000	48	20	-	-	-	-	-	-	-	-	-	-	48	20
AUDI 100	2200	15	8	-	-	-	-	-	-	-	-	-	-	15	8
AUDI 100	2300	23	12	-	-	-	-	-	-	-	-	-	-	23	12
AUDI 100	2400	14	1	-	-	-	-	-	-	-	-	-	-	14	1
AUDI AVANT	1900	113	40	-	-	-	-	-	-	-	-	-	-	113	40
AUDI AVANT	2000	31	6	-	-	-	-	-	-	-	-	-	-	31	6
AUDI C	2000	10	4	-	-	-	-	-	-	-	-	-	-	10	4
AUDI C	2200	13	4	-	-	-	-	-	-	-	-	-	-	13	4
AUDI C	2300	18	7	-	-	-	-	-	-	-	-	-	-	18	7
AUDI CABRIO	1900	38	15	-	-	-	-	-	-	-	-	-	-	38	15
AUDI CABRIO	2000	25	10	-	-	-	-	-	-	-	-	-	-	25	10
AUDI CABRIO	2300	50	23	-	-	-	-	-	-	-	-	-	-	50	23
AUDI A6	1800	1	7	-	-	-	-	-	-	-	-	-	-	1	7
AUDI A6	1900	557	208	-	-	-	-	-	-	-	-	-	-	557	208
AUDI A6	2400	24	10	-	-	-	-	-	-	-	-	-	-	24	10
AUDI A6	2500	180	104	-	-	-	-	-	-	-	-	-	-	180	104
AUDI A8	2500	38	18	-	-	-	-	-	-	-	-	-	-	38	18
AUDI A8	2800	13	6	-	-	-	-	-	-	-	-	-	-	13	6
AUDI A6 AVANT	1900	39	17	-	-	-	-	-	-	-	-	-	-	39	17
AUDI A6 AVANT	2500	16	6	-	-	-	-	-	-	-	-	-	-	16	6
AUDI A4	1600	35	10	-	-	-	-	-	-	-	-	-	-	35	10
AUDI A4	1800	87	41	-	-	-	-	-	-	-	-	-	-	87	41
AUDI A4	1900	1438	531	-	-	-	-	-	-	-	-	-	-	1438	531
AUDI A4	2000	13	6	-	-	-	-	-	-	-	-	-	-	13	6
AUDI A4	2400	18	8	-	-	-	-	-	-	-	-	-	-	18	8
AUDI A4	2500	61	27	-	-	-	-	-	-	-	-	-	-	61	27
AUDI A3	1600	56	26	-	-	-	-	-	-	-	-	-	-	56	26
AUDI A3	1800	48	19	-	-	-	-	-	-	-	-	-	-	48	19
AUDI A3	1900	411	179	-	-	-	-	-	-	-	-	-	-	411	179
AUDI A3	2000	27	13	-	-	-	-	-	-	-	-	-	-	27	13
AUDI TT	1800	148	70	-	-	-	-	-	-	-	-	-	-	148	70
AUDI A2	1400	111	45	-	-	-	-	-	-	-	-	-	-	111	45
AUDI ALLROAD Q	2500	12	6	-	-	-	-	-	-	-	-	-	-	12	6
ANDERE		180	95	-	-	-	-	-	-	-	-	-	-	180	95
TOTAAL AUTO UNION AUDI		5084	2073	-	-	-	-	-	-	-	-	-	-	5084	2073
BMW															
BMW 520	2000	293	109	-	-	-	-	-	-	-	-	-	-	293	109
BMW 525	2500	588	234	-	-	-	-	-	-	-	-	-	-	588	234
BMW 518	1800	84	26	-	-	-	-	-	-	-	-	-	-	84	26
BMW 528	2800	53	24	-	-	-	-	-	-	-	-	-	-	53	24
BMW 316	1600	810	373	-	-	-	-	-	-	-	-	-	-	810	373
BMW 318	1700	609	224	-	-	-	-	-	-	-	-	-	-	609	224
BMW 318	1800	1003	401	-	-	-	-	-	-	-	-	-	-	1003	401
BMW 318	1900	25	9	-	-	-	-	-	-	-	-	-	-	25	9
BMW 320	2000	554	213	-	-	-	-	-	-	-	-	-	-	554	213
BMW 530	3000	16	7	-	-	-	-	-	-	-	-	-	-	16	7
BMW 728	2800	49	22	-	-	-	-	-	-	-	-	-	-	49	22
BMW 730	3000	100	53	-	-	-	-	-	-	-	-	-	-	100	53
BMW 323	2500	12	6	-	-	-	-	-	-	-	-	-	-	12	6
BMW M1	3000	10	5	-	-	-	-	-	-	-	-	-	-	10	5
BMW 725	2500	56	22	-	-	-	-	-	-	-	-	-	-	56	22
BMW 524	2400	47	17	-	-	-	-	-	-	-	-	-	-	47	17
BMW 324	2400	35	22	-	-	-	-	-	-	-	-	-	-	35	22
BMW 325	2500	208	97	-	-	-	-	-	-	-	-	-	-	208	97

(1) MET EEN NIEUWE NUMMERPLAAT GEIMMTRICULEERDE VOERTUIGEN, OP NAAM VAN BELGISCHE DECLARANTEN.

4. INSCHRIJVINGEN VAN TWEEDEHANDSWAGENS NAAR HET LAND VAN HERKOMST
EN HET MERK
3 DE KWARTAAL 2004

LANDEN VAN HERKOMST EN MERKEN	CYLINDER- INDICIE- RENT	PERSONEN- WAGENS		AUTO- BUSSEN EN AUTOCARS		VOERTUIGEN VOOR GOEDEREN- VERVOER		TREKKERS		LAND- BOUW- TREKKERS		SPECIALE VOER- TUIGEN		TOTAAL	
		TOTAAL	WAARVAN : NIEUWE NUMMER- PLATEN (1)	TOTAAL	WAARVAN : NIEUWE NUMMER- PLATEN (1)	TOTAAL	WAARVAN : NIEUWE NUMMER- PLATEN (1)	TOTAAL	WAARVAN : NIEUWE NUMMER- PLATEN (1)	TOTAAL	WAARVAN : NIEUWE NUMMER- PLATEN (1)	TOTAAL	WAARVAN : NIEUWE NUMMER- PLATEN (1)	TOTAAL	WAARVAN : NIEUWE NUMMER- PLATEN (1)
BMW M3	2300	11	7	-	-	-	-	-	-	-	-	-	-	11	7
BMW M3	3000	14	4	-	-	-	-	-	-	-	-	-	-	14	4
BMW M3	3200	20	8	-	-	-	-	-	-	-	-	-	-	20	8
BMW 520	2000	34	12	-	-	-	-	-	-	-	-	-	-	34	12
BMW 520	2200	39	11	-	-	-	-	-	-	-	-	-	-	39	11
BMW 328	2800	26	10	-	-	-	-	-	-	-	-	-	-	26	10
BMW 316	1900	43	44	-	-	-	-	-	-	-	-	-	-	43	44
BMW 2 3	1800	75	32	-	-	-	-	-	-	-	-	-	-	76	32
BMW 2 3	1900	79	43	-	-	-	-	-	-	-	-	-	-	79	43
BMW 2 3	2000	15	10	-	-	-	-	-	-	-	-	-	-	15	10
BMW 2 3	2800	13	10	-	-	-	-	-	-	-	-	-	-	13	10
BMW 523	2500	76	29	-	-	-	-	-	-	-	-	-	-	76	29
BMW 328 1	2800	26	15	-	-	-	-	-	-	-	-	-	-	26	15
BMW 318 1	1900	141	50	-	-	-	-	-	-	-	-	-	-	141	50
BMW 318 1	2000	12	8	-	-	-	-	-	-	-	-	-	-	12	8
BMW 320 0	2000	1125	428	-	-	-	-	-	-	-	-	-	-	1125	428
BMW 323 1	2500	50	19	-	-	-	-	-	-	-	-	-	-	50	19
BMW 320 1	2000	68	29	-	-	-	-	-	-	-	-	-	-	68	29
BMW 320 1	2200	10	3	-	-	-	-	-	-	-	-	-	-	10	3
BMW 523 1	2500	43	20	-	-	-	-	-	-	-	-	-	-	43	20
BMW 525D	2500	265	139	-	-	-	-	-	-	-	-	-	-	265	139
BMW 530 0	2900	108	62	-	-	-	-	-	-	-	-	-	-	108	62
BMW 530 0	3000	32	18	-	-	-	-	-	-	-	-	-	-	32	18
BMW 730 D	2900	46	30	-	-	-	-	-	-	-	-	-	-	46	30
BMW 730 D	3000	32	13	-	-	-	-	-	-	-	-	-	-	32	13
BMW 735 1	3600	1	9	-	-	-	-	-	-	-	-	-	-	1	9
BMW 528 1	2800	19	12	-	-	-	-	-	-	-	-	-	-	19	12
BMW 728 1	2800	11	8	-	-	-	-	-	-	-	-	-	-	11	8
BMW 318C1	1900	44	15	-	-	-	-	-	-	-	-	-	-	44	15
BMW 318C1	2000	32	12	-	-	-	-	-	-	-	-	-	-	32	12
BMW 330D	2900	23	13	-	-	-	-	-	-	-	-	-	-	23	13
BMW 318D	1700	31	20	-	-	-	-	-	-	-	-	-	-	31	20
BMW 318D	2000	160	52	-	-	-	-	-	-	-	-	-	-	160	52
BMW X5	2900	93	50	-	-	2	1	-	-	-	-	-	-	95	51
BMW X5	3000	30	14	-	-	-	-	-	-	-	-	-	-	30	14
BMW 520D	2000	232	83	-	-	-	-	-	-	-	-	-	-	232	83
BMW 323C1	2500	38	13	-	-	-	-	-	-	-	-	-	-	38	13
BMW 330i	3000	17	13	-	-	-	-	-	-	-	-	-	-	17	13
BMW 525 1	2500	11	5	-	-	-	-	-	-	-	-	-	-	11	5
BMW 320 C1	2200	71	30	-	-	-	-	-	-	-	-	-	-	71	30
BMW 325 C1	2500	25	14	-	-	-	-	-	-	-	-	-	-	25	14
BMW 316 T1	1800	46	19	-	-	-	-	-	-	-	-	-	-	46	19
BMW 745 1	4400	11	7	-	-	-	-	-	-	-	-	-	-	11	7
BMW 320TD	2000	22	7	-	-	-	-	-	-	-	-	-	-	22	7
BMW Z4 2 51	2500	16	9	-	-	-	-	-	-	-	-	-	-	16	9
BMW 318TD	2000	23	8	-	-	-	-	-	-	-	-	-	-	23	8
ANDERE		283	172	-	-	-	-	-	-	-	-	-	-	283	172
TOTAAL BMW		8305	3503	-	-	3	1	-	-	-	-	-	-	8308	3504
DEUTZ FAHR		-	-	-	-	-	-	-	-	59	46	-	-	59	46
DEUTZ FAHR		-	-	-	-	-	-	-	-	14	12	-	-	14	12
ANDERE		-	-	-	-	-	-	-	-	73	58	-	-	73	58
TOTAAL DEUTZ FAHR		-	-	-	-	-	-	-	-	73	58	-	-	73	58
DEUTZ		-	-	-	-	-	-	-	-	100	85	-	-	100	85
DEUTZ		-	-	-	-	-	-	-	-	7	6	-	-	7	6
ANDERE		-	-	-	-	-	-	-	-	107	91	-	-	107	91
TOTAAL DEUTZ		-	-	-	-	-	-	-	-	107	91	-	-	107	91
FENDT		-	-	-	-	-	-	-	-	114	84	-	-	114	84
FENDT		-	-	-	-	-	-	-	-	23	14	-	-	23	14
ANDERE		-	-	-	-	-	-	-	-	137	98	-	-	137	98
TOTAAL FENDT		-	-	-	-	-	-	-	-	137	98	-	-	137	98

4. INSCHRIJVINGEN VAN TWEEDEHANDSWAGENS NAAR HET LAND VAN HERKOMST
EN HET MERK
3 DE KWARTAAL 2004

LANDEN VAN HERKOMST EN MERKEN	CYL N D E R I N H O U D	PERSONEN- WAGENS		AUTO- BUSSEN EN AUTOCARS		VOERTUIGEN VOOR GOEDEREN- VERVOER		TREKKERS		LAND- BOUW- TREKKERS		SPECIALE VOER- TUIGEN		TOTAAL	
		TOTAAL	WAARVAN NIEUWE NUMMER- PLATEN (1)	TOTAAL	WAARVAN NIEUWE NUMMER- PLATEN (1)	TOTAAL	WAARVAN NIEUWE NUMMER- PLATEN (1)	TOTAAL	WAARVAN NIEUWE NUMMER- PLATEN (1)	TOTAAL	WAARVAN NIEUWE NUMMER- PLATEN (1)	TOTAAL	WAARVAN NIEUWE NUMMER- PLATEN (1)	TOTAAL	WAARVAN NIEUWE NUMMER- PLATEN (1)
		MAN	4600	-	-	-	-	14	7	-	-	-	-	-	-
MAN	6900	-	-	2	1	8	6	-	-	-	-	-	-	10	7
ANDERE		2	1	17	17	14	11	14	10	-	-	-	-	47	39
TOTAAL MAN		3	1	31	27	226	170	95	82	4	4	-	-	359	284
MERCEDES															
MERCEDES		124	84	79	63	2474	1691	137	127	5	3	-	-	2819	1968
MERCEDES	1900	2	2	-	-	10	6	29	27	-	-	-	-	41	35
MERCEDES	2000	4	1	9	9	2	1	-	-	-	-	-	-	15	11
MERCEDES	2100	2	2	8	4	124	81	-	-	-	-	-	-	131	87
MERCEDES	2200	2	1	-	-	24	20	-	-	-	-	-	-	26	21
MERCEDES	2300	47	28	-	-	26	17	-	-	-	-	-	-	73	45
MERCEDES	2400	17	13	-	-	18	11	-	-	-	-	-	-	35	24
MERCEDES	2700	3	3	-	-	24	18	-	-	-	-	-	-	27	21
MERCEDES	2900	9	4	1	-	51	31	-	-	-	-	-	-	61	35
MERCEDES	4000	-	-	5	3	8	5	-	-	-	-	-	-	13	8
MERCEDES	4200	1	-	-	-	17	14	-	-	-	-	-	-	18	14
MERCEDES	6000	1	1	-	-	5	6	-	-	-	-	-	-	10	7
MERCEDES 190	1800	65	27	-	-	-	-	-	-	-	-	-	-	65	27
MERCEDES 190	2000	831	311	-	-	-	-	-	-	-	-	-	-	831	311
MERCEDES 190E	2300	24	16	-	-	-	-	-	-	-	-	-	-	24	16
MERCEDES 220	2200	84	45	-	-	-	-	-	-	-	-	-	-	84	45
MERCEDES 300	3000	190	100	-	-	-	-	-	-	-	-	-	-	190	100
MERCEDES 300	3200	17	8	-	-	-	-	-	-	-	-	-	-	17	8
MERCEDES 230 E	2300	138	65	-	-	-	-	-	-	-	-	-	-	138	65
MERCEDES 200	2000	510	204	-	-	-	-	-	-	-	-	-	-	510	204
MERCEDES 250	2500	451	198	-	-	-	-	-	-	-	-	-	-	451	198
MERCEDES 300 SEL	3000	10	6	-	-	-	-	-	-	-	-	-	-	10	6
MERCEDES 280 SL	2800	21	19	-	-	-	-	-	-	-	-	-	-	21	19
MERCEDES 280 S	2800	14	11	-	-	-	-	-	-	-	-	-	-	14	11
MERCEDES 280 SE	2800	14	8	-	-	-	-	-	-	-	-	-	-	14	8
MERCEDES 300 SL	3000	10	8	-	-	-	-	-	-	-	-	-	-	10	8
MERCEDES 280	2800	31	21	-	-	-	-	-	-	-	-	-	-	31	21
MERCEDES 240	2400	37	24	-	-	-	-	-	-	-	-	-	-	37	24
MERCEDES 280 SLC	2800	13	13	-	-	-	-	-	-	-	-	-	-	13	13
MERCEDES 230 CE	2300	65	33	-	-	-	-	-	-	-	-	-	-	65	33
MERCEDES 500 SE	5000	16	7	-	-	-	-	-	-	-	-	-	-	16	7
MERCEDES 260	2600	1	5	-	-	-	-	-	-	-	-	-	-	11	5
MERCEDES 260SE	2600	29	13	-	-	-	-	-	-	-	-	-	-	29	13
MERCEDES 350	3400	17	11	-	-	-	-	-	-	-	-	-	-	17	11
MERCEDES 320	3200	18	15	-	-	-	-	-	-	-	-	-	-	18	15
MERCEDES ML 270CD1	2700	108	48	-	-	1	1	-	-	-	-	-	-	109	49
MERCEDES C 180	1800	191	66	-	-	-	-	-	-	-	-	-	-	191	66
MERCEDES C 180	2000	22	5	-	-	-	-	-	-	-	-	-	-	22	5
MERCEDES C 220	2100	74	29	-	-	-	-	-	-	-	-	-	-	74	29
MERCEDES C 220	2200	716	246	-	-	-	-	-	-	-	-	-	-	716	246
MERCEDES C 200	2000	176	53	-	-	-	-	-	-	-	-	-	-	176	53
MERCEDES C 200	2100	60	17	-	-	-	-	-	-	-	-	-	-	60	17
MERCEDES C 220	2200	52	17	-	-	-	-	-	-	-	-	-	-	52	17
MERCEDES C250	2500	100	41	-	-	-	-	-	-	-	-	-	-	100	41
MERCEDES E 250	2500	38	15	-	-	-	-	-	-	-	-	-	-	38	15
MERCEDES E 200	2000	31	8	-	-	-	-	-	-	-	-	-	-	31	8
MERCEDES E 200	2100	7	25	-	-	-	-	-	-	-	-	-	-	71	25
MERCEDES E200	2200	34	9	-	-	-	-	-	-	-	-	-	-	34	9
MERCEDES E 230	2300	25	10	-	-	-	-	-	-	-	-	-	-	25	10
MERCEDES E 320	3200	20	12	-	-	-	-	-	-	-	-	-	-	20	12
MERCEDES E 220	2100	220	76	-	-	-	-	-	-	-	-	-	-	220	76
MERCEDES E 220	2200	462	164	-	-	-	-	-	-	-	-	-	-	462	164
MERCEDES E 300	3000	42	21	-	-	-	-	-	-	-	-	-	-	42	21
MERCEDES E 290	2900	47	23	-	-	-	-	-	-	-	-	-	-	47	23
MERCEDES E 280	2800	17	8	-	-	-	-	-	-	-	-	-	-	17	8
MERCEDES S 300	3000	11	8	-	-	-	-	-	-	-	-	-	-	11	8
MERCEDES V 230	2300	34	13	-	-	-	-	-	-	-	-	-	-	34	13
MERCEDES SLK 200	2000	242	113	-	-	-	-	-	-	-	-	-	-	242	113
MERCEDES SLK 230	2300	44	23	-	-	-	-	-	-	-	-	-	-	44	23
MERCEDES VITO	2100	3	2	-	-	12	6	-	-	-	-	-	-	15	8
MERCEDES E 320	3200	4	1	-	-	-	-	-	-	-	-	-	-	14	11

(1) MET EEN NIEUWE NUMMERPLAAT GEIMMATRICULEERDE VOERTUIGEN, OP NAAM VAN BELGISCHE DECLARANTEN.

4. INSCHRIJVINGEN VAN TWEEDEHANDSWAGENS NAAR HET LAND VAN HERKOMST
EN HET MERK
3 DE KWARTAAL 2004

LANDEN VAN HERKOMST EN MERKEN	C Y L I N D E R I N H E E D E N	PERSONEN- WAGENS		AUTO- BUSSEN EN AUTOCARS		VOERTUIGEN VOOR GOEDEREN- VERVOER		TREKKERS		LAND- BOUW- TREKKERS		SPECIALE VOER- TUIGEN		TOTAAL	
		TOTAAL	WAARVAN NIEUWE NUMMER- PLATEN (1)	TOTAAL	WAARVAN : NIEUWE NUMMER PLATEN (1)	TOTAAL	WAARVAN : NIEUWE NUMMER- PLATEN (1)	TOTAAL	WAARVAN : NIEUWE NUMMER- PLATEN (1)	TOTAAL	WAARVAN : NIEUWE NUMMER- PLATEN (1)	TOTAAL	WAARVAN : NIEUWE NUMMER- PLATEN (1)	TOTAAL	WAARVAN : NIEUWE NUMMER PLATEN (1)
MERCEDES CLK 230	2300	55	23	-	-	-	-	-	-	-	-	-	-	55	23
MERCEDES OM	2000	195	84	-	-	-	-	-	-	-	-	-	-	195	84
MERCEDES E240	2400	12	7	-	-	-	-	-	-	-	-	-	-	12	7
MERCEDES E240	2500	15	9	-	-	-	-	-	-	-	-	-	-	15	9
MERCEDES CL500	5000	13	9	-	-	-	-	-	-	-	-	-	-	13	9
MERCEDES S 500	5000	12	12	-	-	-	-	-	-	-	-	-	-	12	12
MERCEDES S 320	3200	96	51	-	-	-	-	-	-	-	-	-	-	96	51
MERCEDES A160	1600	131	58	-	-	-	-	-	-	-	-	-	-	131	58
MERCEDES A160	1700	62	19	-	-	-	-	-	-	-	-	-	-	62	19
MERCEDES A140	1400	180	70	-	-	-	-	-	-	-	-	-	-	180	70
MERCEDES A140	1600	11	4	-	-	-	-	-	-	-	-	-	-	11	4
MERCEDES ML 320	3200	28	19	-	-	-	-	-	-	-	-	-	-	28	19
MERCEDES ML230	2300	39	15	-	-	-	-	-	-	-	-	-	-	39	15
MERCEDES A170	1700	178	70	-	-	-	-	-	-	-	-	-	-	178	70
MERCEDES V220 CDI	2100	25	12	-	-	-	-	-	-	-	-	-	-	25	12
MERCEDES V220CDI	2200	23	8	-	-	-	-	-	-	-	-	-	-	23	8
MERCEDES 108 CDI	2100	15	13	-	-	-	-	-	-	-	-	-	-	15	13
MERCEDES A 190	1900	20	12	-	-	-	-	-	-	-	-	-	-	20	12
MERCEDES E 270	2700	78	41	-	-	-	-	-	-	-	-	-	-	78	41
MERCEDES ML270	2700	71	39	-	-	-	-	-	-	-	-	-	-	71	39
MERCEDES E220 CDI	2100	333	116	-	-	-	-	-	-	-	-	-	-	333	116
MERCEDES C220 CDI	2100	538	191	-	-	-	-	-	-	-	-	-	-	538	191
MERCEDES C200 KOMP	2000	30	12	-	-	-	-	-	-	-	-	-	-	30	12
MERCEDES CLK200 KOMP	1800	65	18	-	-	-	-	-	-	-	-	-	-	65	18
MERCEDES CLK200 KOMP	2000	45	21	-	-	-	-	-	-	-	-	-	-	45	21
MERCEDES CLK230 KOMP	2300	14	8	-	-	-	-	-	-	-	-	-	-	14	8
MERCEDES C200 CDI	2100	629	150	-	-	-	-	-	-	-	-	-	-	629	150
MERCEDES E270 CDI	2700	50	25	-	-	-	-	-	-	-	-	-	-	50	25
MERCEDES C270CDI	2700	15	10	-	-	-	-	-	-	-	-	-	-	15	10
MERCEDES ACTROS	1900	-	-	-	-	1	1	16	12	-	-	-	-	17	13
MERCEDES A160CDI	1700	68	29	-	-	-	-	-	-	-	-	-	-	68	29
MERCEDES A170CDI	1700	352	150	-	-	-	-	-	-	-	-	-	-	352	150
MERCEDES Vaneo 1.7CDI	1700	15	7	-	-	-	-	-	-	-	-	-	-	15	7
MERCEDES CLK240	2600	18	9	-	-	-	-	-	-	-	-	-	-	18	9
MERCEDES SL350	3700	14	9	-	-	-	-	-	-	-	-	-	-	14	9
MERCEDES CLK270CDI	2700	15	7	-	-	-	-	-	-	-	-	-	-	15	7
MERCEDES E200CDI	2100	107	31	-	-	-	-	-	-	-	-	-	-	107	31
ANDERE		334	227	10	8	68	42	11	10	1	1	-	-	424	288
TOTAAL MERCEDES		9586	3976	109	87	2669	1951	193	176	6	4	-	-	12763	6194
OPEL															
OPEL		1	1	-	-	361	213	-	-	-	-	-	-	362	214
OPEL REKORD	1700	-	-	-	-	10	5	-	-	-	-	-	-	10	5
OPEL	2200	-	-	-	-	14	7	-	-	-	-	-	-	14	7
OPEL REKORD 19	1900	11	6	-	-	-	-	-	-	-	-	-	-	11	6
OPEL CORSA	1000	1107	660	-	-	-	-	-	-	-	-	-	-	1107	660
OPEL CORSA	1200	2167	1277	-	-	1	1	-	-	-	-	-	-	2168	1278
OPEL CORSA	1300	24	17	-	-	-	-	-	-	-	-	-	-	24	17
OPEL CORSA	1400	446	240	-	-	-	-	-	-	-	-	-	-	446	240
OPEL CORSA	1500	796	465	-	-	-	-	-	-	-	-	-	-	796	465
OPEL CORSA	1600	31	14	-	-	-	-	-	-	-	-	-	-	31	14
OPEL CORSA	1700	665	361	-	-	-	-	-	-	-	-	-	-	665	361
OPEL CORSA	1800	15	3	-	-	-	-	-	-	-	-	-	-	15	3
OPEL VIVARO	1900	8	4	-	-	26	13	-	-	-	-	-	-	34	17
OPEL KADETT	1200	166	102	-	-	-	-	-	-	-	-	-	-	166	102
OPEL KADETT	1300	227	120	-	-	-	-	-	-	-	-	-	-	227	120
OPEL KADETT	1400	215	113	-	-	-	-	-	-	-	-	-	-	215	113
OPEL KADETT	1600	265	128	-	-	-	-	-	-	-	-	-	-	265	128
OPEL KADETT	1700	276	144	-	-	-	-	-	-	-	-	-	-	276	144
OPEL KADETT	2000	35	11	-	-	-	-	-	-	-	-	-	-	35	11
OPEL MANTA 15 N	1600	18	14	-	-	-	-	-	-	-	-	-	-	18	14
OPEL MANTA	2000	10	6	-	-	-	-	-	-	-	-	-	-	10	6
OPEL ASCONA 13	1300	33	15	-	-	-	-	-	-	-	-	-	-	33	15
OPEL ASCONA	1600	69	39	-	-	-	-	-	-	-	-	-	-	69	39
OPEL KADETT 1200 N/S	1200	51	46	-	-	-	-	-	-	-	-	-	-	51	46
OPEL SPEEDSTER	2200	17	12	-	-	-	-	-	-	-	-	-	-	17	12
OPEL OMEGA	1800	36	18	-	-	-	-	-	-	-	-	-	-	36	18

4. INSCHRIJVINGEN VAN TWEEDEHANDSWAGENS NAAR HET LAND VAN HERKOMST
EN HET MERK
3 DE KWARTAAL 2004

LANDEN VAN HERKOMST EN MERKEN	CYLINDER- NUMMER- HOUD	PERSONEN- WAGENS		AUTO- BUSSEN EN AUTOCARS		VOERTUIGEN VOOR GOEDEREN- VERVOER		TREKKERS		LAND- BOUW- TREKKERS		SPECIALE VOER- TUIGEN		TOTAAL	
		TOTAAL	WAARVAN NIEUWE NUMMER- PLATEN (1)	TOTAAL	WAARVAN NIEUWE NUMMER- PLATEN (1)	TOTAAL	WAARVAN NIEUWE NUMMER- PLATEN (1)	TOTAAL	WAARVAN NIEUWE NUMMER- PLATEN (1)	TOTAAL	WAARVAN NIEUWE NUMMER- PLATEN (1)	TOTAAL	WAARVAN NIEUWE NUMMER- PLATEN (1)	TOTAAL	WAARVAN NIEUWE NUMMER- PLATEN (1)
PEL OMEGA	2000	172	58	-	-	-	-	-	-	-	-	-	-	172	58
PEL OMEGA	2200	47	15	-	-	-	-	-	-	-	-	-	-	47	15
PEL OMEGA	2300	80	25	-	-	-	-	-	-	-	-	-	-	80	25
PEL OMEGA	2500	78	31	-	-	-	-	-	-	-	-	-	-	78	31
PEL OMEGA	3000	10	6	-	-	-	-	-	-	-	-	-	-	10	6
PEL ASTRA	1200	58	24	-	-	-	-	-	-	-	-	-	-	58	24
PEL ASTRA	1400	1238	518	-	-	-	-	-	-	-	-	-	-	1238	518
PEL ASTRA	1600	487	216	-	-	-	-	-	-	-	-	-	-	487	216
PEL ASTRA	1700	3463	1393	-	-	-	-	-	-	-	-	-	-	3463	1393
PEL ASTRA	1800	217	91	-	-	-	-	-	-	-	-	-	-	217	91
PEL ASTRA	2000	467	182	-	-	-	-	-	-	-	-	-	-	467	182
PEL ASTRA	2200	23	9	-	-	-	-	-	-	-	-	-	-	23	9
PEL VECTRA	1600	472	196	-	-	-	-	-	-	-	-	-	-	472	196
PEL VECTRA	1700	584	229	-	-	-	-	-	-	-	-	-	-	584	229
PEL VECTRA	1800	119	39	-	-	-	-	-	-	-	-	-	-	119	39
PEL VECTRA	2000	647	196	-	-	-	-	-	-	-	-	-	-	647	196
PEL VECTRA	2200	63	19	-	-	-	-	-	-	-	-	-	-	63	19
PEL CALIBRA	2000	153	74	-	-	-	-	-	-	-	-	-	-	153	74
PEL FRONTERA	2000	43	17	-	-	-	-	-	-	-	-	-	-	43	17
PEL FRONTERA	2200	112	40	-	-	-	-	-	-	-	-	-	-	112	40
PEL FRONTERA	2300	41	14	-	-	-	-	-	-	-	-	-	-	41	14
PEL FRONTERA	2400	10	2	-	-	-	-	-	-	-	-	-	-	10	2
PEL FRONTERA	2500	15	3	-	-	-	-	-	-	-	-	-	-	15	3
PEL COMBO	1700	28	12	-	-	42	27	-	-	-	-	-	-	70	39
PEL TIGRA	1400	186	95	-	-	-	-	-	-	-	-	-	-	186	95
PEL TIGRA	1600	39	20	-	-	-	-	-	-	-	-	-	-	39	20
PEL SINTRA	2200	70	29	-	-	-	-	-	-	-	-	-	-	70	29
PEL ZAFIRA	1600	117	26	-	-	-	-	-	-	-	-	-	-	117	26
PEL ZAFIRA	1800	73	28	-	-	-	-	-	-	-	-	-	-	73	28
PEL ZAFIRA	2000	661	200	-	-	-	-	-	-	-	-	-	-	661	200
PEL ZAFIRA	2200	16	9	-	-	-	-	-	-	-	-	-	-	16	9
PEL MOVAND	2500	-	-	-	-	15	14	-	-	-	-	-	-	15	14
PEL AGILA	1000	23	9	-	-	-	-	-	-	-	-	-	-	23	9
PEL AGILA	1200	84	29	-	-	-	-	-	-	-	-	-	-	84	29
PEL MERIVA	1500	50	15	-	-	-	-	-	-	-	-	-	-	50	15
PEL MERIVA	1700	101	28	-	-	-	-	-	-	-	-	-	-	101	28
ANDERE	-	188	105	-	-	38	16	-	-	-	-	-	-	226	121
TOTAAL OPEL	-	16964	7828	-	-	511	298	-	-	-	-	-	-	17475	8126
PORSCHE															
PORSCHE 911	2300	11	9	-	-	-	-	-	-	-	-	-	-	11	9
PORSCHE 911	2700	23	21	-	-	-	-	-	-	-	-	-	-	23	21
PORSCHE 911	3000	50	44	-	-	-	-	-	-	-	-	-	-	50	44
PORSCHE 911	3100	12	8	-	-	-	-	-	-	-	-	-	-	12	8
PORSCHE 911	3200	48	38	-	-	-	-	-	-	-	-	-	-	48	38
PORSCHE 911	3300	10	6	-	-	-	-	-	-	-	-	-	-	10	6
PORSCHE 911	3400	90	62	-	-	-	-	-	-	-	-	-	-	90	62
PORSCHE 911 T	3500	172	107	-	-	-	-	-	-	-	-	-	-	172	107
PORSCHE 924 T	2000	36	29	-	-	-	-	-	-	-	-	-	-	36	29
PORSCHE 944	2500	38	22	-	-	-	-	-	-	-	-	-	-	38	22
PORSCHE 944	3000	17	11	-	-	-	-	-	-	-	-	-	-	17	11
PORSCHE 912	1600	10	10	-	-	-	-	-	-	-	-	-	-	10	10
PORSCHE 968	3000	10	6	-	-	-	-	-	-	-	-	-	-	10	6
PORSCHE BOXSTER	2500	69	40	-	-	-	-	-	-	-	-	-	-	69	40
PORSCHE BOXSTER	2700	29	23	-	-	-	-	-	-	-	-	-	-	29	23
PORSCHE CAYENNE S	4500	15	9	-	-	13	8	-	-	-	-	-	-	28	17
PORSCHE 356	1600	11	10	-	-	-	-	-	-	-	-	-	-	11	10
ANDERE	-	93	72	-	-	5	4	-	-	8	8	-	-	106	84
TOTAAL PORSCHE	-	744	525	-	-	18	12	-	-	8	8	-	-	770	545
SETRA															
SETRA	-	-	-	14	9	-	-	-	-	-	-	-	-	14	9
ANDERE	-	-	-	1	1	-	-	-	-	-	-	-	-	1	1
TOTAAL SETRA	-	-	-	15	10	-	-	-	-	-	-	-	-	15	10

(1) MET EEN NIEUWE NUMMERPLAAT GEIMMATRICULEERDE VOERTUIGEN, OP NAAM VAN BELGISCHE DECLARANTEN.

4. INSCHRIJVINGEN VAN TWEEDEHANDSWAGENS NAAR HET LAND VAN HERKOMST
EN HET MERK
3 DE KWARTAAL 2004

LANDEN VAN HERKOMST EN MERKEN	CYLINDER- INHOUD	PERSONEN- WAGENS		AUTO- BUSSEN EN AUTOCARS		VOERTUIGEN VOOR GOEDEREN- VERVOER		TREKKERS		LAND- BOUW- TREKKERS		SPECIALE VOER- TUIGEN		TOTAAL	
		TOTAAL	WAARVAN : NIEUWE NUMMER- PLATEN (1)	TOTAAL	WAARVAN : NIEUWE NUMMER- PLATEN (1)	TOTAAL	WAARVAN : NIEUWE NUMMER- PLATEN (1)	TOTAAL	WAARVAN : NIEUWE NUMMER- PLATEN (1)	TOTAAL	WAARVAN : NIEUWE NUMMER- PLATEN (1)	TOTAAL	WAARVAN : NIEUWE NUMMER- PLATEN (1)	TOTAAL	WAARVAN : NIEUWE NUMMER- PLATEN (1)
WEB SMART															
WEB SMART	600	216	158	-	-	-	-	-	-	-	-	-	-	216	158
WEB SMART	700	36	25	-	-	-	-	-	-	-	-	-	-	36	25
WEB SMART	800	84	54	-	-	-	-	-	-	-	-	-	-	84	54
WEB SMART ROADSTER	700	30	14	-	-	-	-	-	-	-	-	-	-	30	14
WEB SMART ROADSTER-CD	700	19	15	-	-	-	-	-	-	-	-	-	-	19	15
ANDERE		7	3	-	-	-	-	-	-	-	-	-	-	7	3
TOTAAL WEB SMART		392	269	-	-	-	-	-	-	-	-	-	-	392	269
VOLKSWAGEN															
VOLKSWAGEN		96	68	2	1	1323	808	-	-	-	-	-	-	1421	877
VOLKSWAGEN	1200	34	32	-	-	-	-	-	-	-	-	-	-	34	32
VOLKSWAGEN	1300	22	20	-	-	1	1	-	-	-	-	-	-	23	21
VOLKSWAGEN	1500	15	15	-	-	1	-	-	-	-	-	-	-	16	15
VOLKSWAGEN	1600	69	46	-	-	8	3	-	-	-	-	-	-	77	49
VOLKSWAGEN	1700	8	4	-	-	5	2	-	-	-	-	-	-	13	6
VOLKSWAGEN	1900	65	26	-	-	56	33	-	-	-	-	-	-	121	59
VOLKSWAGEN	2000	15	11	-	-	1	1	-	-	-	-	-	-	16	12
VOLKSWAGEN	2400	63	35	-	-	12	5	-	-	-	-	-	-	75	40
VOLKSWAGEN	2500	10	4	-	-	38	24	-	-	-	-	-	-	48	28
VOLKSWAGEN 1200	1200	100	92	-	-	-	-	-	-	-	-	-	-	100	92
VOLKSWAGEN 1300	1300	93	92	-	-	-	-	-	-	-	-	-	-	93	92
VOLKSWAGEN 1500	1500	12	12	-	-	-	-	-	-	-	-	-	-	12	12
VOLKSWAGEN 1600	1600	22	19	-	-	-	-	-	-	-	-	-	-	22	19
VOLKSWAGEN POLO	1000	1255	822	-	-	-	-	-	-	-	-	-	-	1255	822
VOLKSWAGEN POLO	1200	214	99	-	-	-	-	-	-	-	-	-	-	214	99
V W POLO	1300	661	409	-	-	-	-	-	-	-	-	-	-	661	409
VOLKSWAGEN POLO	1400	1617	1025	-	-	-	-	-	-	-	-	-	-	1617	1025
VOLKSWAGEN POLO	1600	89	57	-	-	-	-	-	-	-	-	-	-	89	57
VOLKSWAGEN POLO	1900	770	404	-	-	-	-	-	-	-	-	-	-	770	404
VOLKSWAGEN 1303	1300	21	17	-	-	-	-	-	-	-	-	-	-	21	17
VOLKSWAGEN 1302	1500	11	11	-	-	-	-	-	-	-	-	-	-	11	11
VOLKSWAGEN 1303 S	1600	45	39	-	-	-	-	-	-	-	-	-	-	45	39
VOLKSWAGEN PASSAT	1600	191	66	-	-	-	-	-	-	-	-	-	-	191	66
VOLKSWAGEN PASSAT	1800	129	60	-	-	-	-	-	-	-	-	-	-	129	60
V. W. PASSAT	1900	2282	822	-	-	-	-	-	-	-	-	-	-	2282	822
VOLKSWAGEN PASSAT	2000	18	8	-	-	-	-	-	-	-	-	-	-	18	8
VOLKSWAGEN GOLF	1100	40	27	-	-	-	-	-	-	-	-	-	-	40	27
VOLKSWAGEN GOLF	1300	1060	658	-	-	-	-	-	-	-	-	-	-	1060	658
VOLKSWAGEN GOLF	1400	643	352	-	-	-	-	-	-	-	-	-	-	643	352
VOLKSWAGEN GOLF	1500	18	11	-	-	-	-	-	-	-	-	-	-	18	11
VOLKSWAGEN GOLF	1600	2512	1318	-	-	1	1	-	-	-	-	-	-	2513	1319
VOLKSWAGEN GOLF	1800	1658	869	-	-	-	-	-	-	-	-	-	-	1658	869
VOLKSWAGEN GOLF	1900	5889	2743	-	-	-	-	-	-	-	-	-	-	5889	2743
VOLKSWAGEN GOLF	2000	167	79	-	-	1	1	-	-	-	-	-	-	168	80
VOLKSWAGEN GOLF	2800	14	11	-	-	-	-	-	-	-	-	-	-	14	11
VW SCIROCCO	1800	13	10	-	-	-	-	-	-	-	-	-	-	13	10
VOLKSWAGEN JETTA	1300	91	51	-	-	-	-	-	-	-	-	-	-	91	51
VOLKSWAGEN JETTA	1600	451	204	-	-	-	-	-	-	-	-	-	-	451	204
VOLKSWAGEN JETTA	1800	40	18	-	-	-	-	-	-	-	-	-	-	40	18
VW CORRADO	1800	96	42	-	-	-	-	-	-	-	-	-	-	96	42
VW CORRADO	2000	22	8	-	-	-	-	-	-	-	-	-	-	22	8
VOLKSWAGEN VENTO	1800	86	32	-	-	-	-	-	-	-	-	-	-	86	32
VOLKSWAGEN VENTO	1900	584	235	-	-	-	-	-	-	-	-	-	-	584	235
VOLKSWAGEN SHARAN	1900	522	170	-	-	-	-	-	-	-	-	-	-	522	170
VOLKSWAGEN SHARAN	2000	34	13	-	-	-	-	-	-	-	-	-	-	34	13
VOLKSWAGEN CADDY	1400	10	6	-	-	-	-	-	-	-	-	-	-	10	6
VOLKSWAGEN CADDY	1900	59	36	-	-	1	1	-	-	-	-	-	-	60	37
VOLKSWAGEN TRANSPORT	1900	7	3	-	-	7	6	-	-	-	-	-	-	14	9
VOLKSWAGEN LUPD	1000	127	82	-	-	-	-	-	-	-	-	-	-	127	82
VOLKSWAGEN LUPD	1400	122	71	-	-	-	-	-	-	-	-	-	-	122	71
VOLKSWAGEN LUPD	1700	40	25	-	-	-	-	-	-	-	-	-	-	40	25
VOLKSWAGEN LT	2500	4	4	-	-	6	6	-	-	-	-	-	-	10	10
VOLKSWAGEN T4	1900	19	9	-	-	-	-	-	-	-	-	-	-	19	9
VOLKSWAGEN T4	2500	27	14	-	-	-	-	-	-	-	-	-	-	27	14
VOLKSWAGEN NEWBEETLE	1600	16	8	-	-	-	-	-	-	-	-	-	-	16	8

(1) MET EEN NIEUWE NUMMERPLAAT GEIMMTRICULEERDE VOERTUIGEN, OP NAAM VAN BELGISCHE DECLARANTEN.

4. INSCHRIJVINGEN VAN TWEEDEHANDSWAGENS NAAR HET LAND VAN HERKOMST
EN HET MERK
3 DE KWARTAAL 2004

LANDEN VAN HERKOMST EN MERKEN	CYLINDER- COTZ	PERSONEN- WAGENS		AUTO- BUSSEN EN AUTOCARS		VOERTUIGEN VOOR GOEDEREN- VERVOER		TREKKERS		LAND- BOUW- TREKKERS		SPECIALE VOER- TUIGEN		TOTAAL	
		TOTAAL	WAARVAN : NIEUWE NUMMER- PLATEN (1)	TOTAAL	WAARVAN : NIEUWE NUMMER- PLATEN (1)	TOTAAL	WAARVAN NIEUWE NUMMER- PLATEN (1)	TOTAAL	WAARVAN : NIEUWE NUMMER- PLATEN (1)	TOTAAL	WAARVAN : NIEUWE NUMMER- PLATEN (1)	TOTAAL	WAARVAN : NIEUWE NUMMER- PLATEN (1)	TOTAAL	WAARVAN NIEUWE NUMMER- PLATEN (1)
VOLKSWAGEN NEWBEETLE	1900	118	59	-	-	-	-	-	-	-	-	-	-	118	59
VOLKSWAGEN NEWBEETLE	2000	24	20	-	-	-	-	-	-	-	-	-	-	24	20
VOLKSWAGEN BDRA	1600	20	6	-	-	-	-	-	-	-	-	-	-	20	6
VOLKSWAGEN BDRA	1900	534	188	-	-	-	-	-	-	-	-	-	-	534	188
VOLKSWAGEN TOUAREG	2500	13	10	-	-	32	21	-	-	-	-	-	-	45	31
VOLKSWAGEN TOUAREG	3200	3	2	-	-	7	3	-	-	-	-	-	-	10	5
VOLKSWAGEN TOUAREG	4900	2	2	-	-	10	5	-	-	-	-	-	-	12	7
VOLKSWAGEN TOURAN	1900	57	20	-	-	-	-	-	-	-	-	-	-	57	20
VOLKSWAGEN TOURAN	2000	19	10	-	-	-	-	-	-	-	-	-	-	19	10
ANDERE	210	127	-	-	-	50	32	-	-	-	-	-	-	260	159
TOTAAL VOLKSWAGEN	23520	11868	2	-	-	1560	953	-	-	-	-	-	-	25082	12822
ANDERE MERKEN		30	24	18	13	4	3	-	-	37	36	-	-	89	76
TOTAAL OUIZSLAND		78453	38711	177	140	6616	4276	288	258	528	414	-	-	86052	41799
OOSTENRIJK															
STEYR															
STEYR		-	-	-	-	2	1	-	-	29	22	-	-	31	23
ANDERE		-	-	-	-	2	2	-	-	3	3	-	-	5	5
TOTAAL STEYR		-	-	-	-	4	3	-	-	32	25	-	-	36	28
ANDERE MERKEN		-	1	-	-	1	-	-	-	-	-	-	-	2	1
TOTAAL OOSTENRIJK		1	1	-	-	5	3	-	-	32	25	-	-	38	29
BELGIE															
APAL															
APAL		18	18	-	-	-	-	-	-	-	-	-	-	18	18
MINERVA															
MINERVA		15	15	-	-	5	5	-	-	-	-	-	-	20	20
VANHOOL															
VANHOOL		-	-	25	21	-	-	-	-	-	-	-	-	25	21
ANDERE		2	2	8	6	2	2	-	-	-	-	-	-	12	10
TOTAAL VANHOOL		2	2	33	27	2	2	-	-	-	-	-	-	37	31
ANDERE MERKEN		11	9	9	6	5	5	-	-	-	-	-	-	25	20
TOTAAL BELGIE		46	44	42	33	12	12	-	-	-	-	-	-	100	89
SPANJE															
SEAT															
SEAT		-	-	-	-	95	62	-	-	-	-	-	-	95	62
SEAT IBIZA	900	52	41	-	-	-	-	-	-	-	-	-	-	52	41
SEAT IBIZA	1000	15	13	-	-	-	-	-	-	-	-	-	-	15	13
SEAT IBIZA	1200	172	90	-	-	-	-	-	-	-	-	-	-	172	90
SEAT IBIZA	1300	45	32	-	-	-	-	-	-	-	-	-	-	45	32
SEAT IBIZA	1400	303	171	-	-	-	-	-	-	-	-	-	-	303	171
SEAT IBIZA	1500	16	11	-	-	-	-	-	-	-	-	-	-	16	11
SEAT IBIZA	1600	14	7	-	-	-	-	-	-	-	-	-	-	14	7
SEAT IBIZA	1700	27	15	-	-	-	-	-	-	-	-	-	-	27	15
SEAT IBIZA	1800	14	6	-	-	-	-	-	-	-	-	-	-	14	6
SEAT IBIZA	1900	977	463	-	-	2	1	-	-	-	-	-	-	979	464
SEAT MARBELLA	800	51	34	-	-	-	-	-	-	-	-	-	-	51	34
SEAT MARBELLA	900	45	35	-	-	-	-	-	-	-	-	-	-	46	35
SEAT TOLEDO	1600	30	12	-	-	-	-	-	-	-	-	-	-	30	12

(1) MET EEN NIEUWE NUMMERPLAAT GEIMMATICULEERDE VOERTUIGEN, OP NAAM VAN BELGISCHE DECLARANTEN.

4. INSCHRIJVINGEN VAN TWEEDEHANDSWAGENS NAAR HET LAND VAN HERKOMST
EN HET MERK
3 DE KWARTAAL 2004

LANDEN VAN HERKOMST EN MERKEN	CYLINDER- INHOUD	PERSONEN- WAGENS		AUTO- BUSSEN EN AUTOCARS		VOERTUIGEN VOOR GOEDEREN- VERVOER		TREKKERS		LAND- BOUW- TREKKERS		SPECIALE VOER- TUIGEN		TOTAAL	
		TOTAAL	WAARVAN : NIEUWE NUMMER- PLATEN (1)	TOTAAL	WAARVAN : NIEUWE NUMMER- PLATEN (1)	TOTAAL	WAARVAN : NIEUWE NUMMER- PLATEN (1)	TOTAAL	WAARVAN : NIEUWE NUMMER- PLATEN (1)	TOTAAL	WAARVAN : NIEUWE NUMMER- PLATEN (1)	TOTAAL	WAARVAN : NIEUWE NUMMER- PLATEN (1)	TOTAAL	WAARVAN : NIEUWE NUMMER- PLATEN (1)
SEAT TOLEDO	1800	32	15	-	-	-	-	-	-	-	-	-	-	32	15
SEAT TOLEDO	1900	366	124	-	-	-	-	-	-	-	-	-	-	366	124
SEAT CORDOBA	1400	65	20	-	-	-	-	-	-	-	-	-	-	65	20
SEAT CORDOBA	1600	22	13	-	-	-	-	-	-	-	-	-	-	22	13
SEAT CORDOBA	1900	364	127	-	-	-	-	-	-	-	-	-	-	364	127
SEAT ALHAMBRA	1900	259	60	-	-	-	-	-	-	-	-	-	-	259	60
SEAT AROSA	1000	23	14	-	-	-	-	-	-	-	-	-	-	23	14
SEAT AROSA	1400	29	8	-	-	-	-	-	-	-	-	-	-	29	8
SEAT LEON	1400	10	5	-	-	-	-	-	-	-	-	-	-	10	5
SEAT LEON	1900	255	63	-	-	-	-	-	-	-	-	-	-	255	63
SEAT ALTEA	1900	14	3	-	-	-	-	-	-	-	-	-	-	14	3
ANDERE		78	37	-	-	5	4	-	-	-	-	-	-	83	41
TOTAAL SEAT		3279	1439	-	-	102	67	-	-	-	-	-	-	3381	1506
ANDERE MERKEN		-	-	-	-	-	-	-	-	3	2	-	-	3	2
TOTAAL SPANJE		3279	1439	-	-	102	67	-	-	3	2	-	-	3384	1508
FRANKRIJK															
ALPINE		17	12	-	-	-	-	-	-	-	-	-	-	17	12
MATRA RENAULT															
MATRA RENAULT ESP	2000	218	61	-	-	-	-	-	-	-	-	-	-	218	61
MATRA RENAULT ESP	2100	101	35	-	-	-	-	-	-	-	-	-	-	101	35
MATRA RENAULT ESP	2200	46	13	-	-	-	-	-	-	-	-	-	-	46	13
MATRA RENAULT ESP	2800	14	5	-	-	-	-	-	-	-	-	-	-	14	5
ANDERE		2	-	-	-	-	-	-	-	-	-	-	-	2	-
TOTAAL MATRA RENAULT		381	114	-	-	-	-	-	-	-	-	-	-	381	114
CITROEN															
CITROEN		38	31	1	1	1570	954	-	-	-	-	-	-	1609	986
CITROEN	1800	2	-	-	-	18	9	-	-	-	-	-	-	20	9
CITROEN	1900	29	22	-	-	107	67	-	-	-	-	-	-	136	89
CITROEN	2000	15	11	-	-	75	38	-	-	-	-	-	-	90	49
CITROEN	2400	2	-	-	-	13	8	-	-	-	-	-	-	15	8
CITROEN	2500	9	6	-	-	3	2	-	-	-	-	-	-	12	8
CITROEN 2CV	400	13	12	-	-	-	-	-	-	-	-	-	-	13	12
CITROEN 2CV	600	182	133	-	-	-	-	-	-	-	-	-	-	182	133
CITROEN DYANE	600	23	23	-	-	-	-	-	-	-	-	-	-	23	23
CITROEN SM	1100	84	30	-	-	-	-	-	-	-	-	-	-	84	30
CITROEN SM	1400	218	91	-	-	-	-	-	-	-	-	-	-	218	91
CITROEN C2	1100	52	30	-	-	-	-	-	-	-	-	-	-	52	30
CITROEN C2	1400	61	28	-	-	-	-	-	-	-	-	-	-	61	28
CITROEN MEHARI	600	16	15	-	-	-	-	-	-	-	-	-	-	16	15
CITROEN CX 25	2500	12	5	-	-	-	-	-	-	-	-	-	-	12	5
CITROEN VISA	700	29	15	-	-	-	-	-	-	-	-	-	-	29	15
CITROEN BX	1400	130	61	-	-	-	-	-	-	-	-	-	-	130	61
CITROEN BX	1600	63	25	-	-	-	-	-	-	-	-	-	-	63	25
CITROEN BX	1800	79	28	-	-	-	-	-	-	-	-	-	-	79	28
CITROEN BX	1900	239	95	-	-	-	-	-	-	-	-	-	-	239	95
CITROEN C 15	1100	32	19	-	-	-	-	-	-	-	-	-	-	32	19
CITROEN C 15	1400	30	16	-	-	-	-	-	-	-	-	-	-	30	16
CITROEN C 15	1600	18	12	-	-	-	-	-	-	-	-	-	-	18	12
CITROEN AX	1000	558	345	-	-	-	-	-	-	-	-	-	-	558	345
CITROEN AX	1100	436	275	-	-	-	-	-	-	-	-	-	-	436	275
CITROEN AX	1400	125	71	-	-	-	-	-	-	-	-	-	-	125	71
CITROEN AX	1500	38	20	-	-	-	-	-	-	-	-	-	-	38	20
CITROEN XM	2000	116	39	-	-	-	-	-	-	-	-	-	-	116	39
CITROEN XM	2100	218	57	-	-	-	-	-	-	-	-	-	-	218	57
CITROEN XM	2400	16	8	-	-	-	-	-	-	-	-	-	-	16	8
CITROEN ZX	1400	356	161	-	-	-	-	-	-	-	-	-	-	356	161
CITROEN ZX	1600	29	11	-	-	-	-	-	-	-	-	-	-	29	11
CITROEN ZX	1800	42	20	-	-	-	-	-	-	-	-	-	-	42	20

(1) MET EEN NIEUWE NUMMERPLAAT GEIMMATICULEERDE VOERTUIGEN, OP NAAM VAN BELGISCHE DECLARANTEN

4. INSCHRIJVINGEN VAN TWEDEHANDSWAGENS NAAR HET LAND VAN HERKOMST
EN HET MERK
3 DE KWARTAAL 2004

LANDEN VAN HERKOMST EN MERKEN	CYLINDER- INHOUD	PERSONEN- WAGENS		AUTO- BUSSEN EN AUTOCARS		VOERTUIGEN VOOR GOEDEREN- VERVOER		TREKKERS		LAND- BOUW- TREKKERS		SPECIALE VOER- TUIGEN		TOTAAL	
		TOTAAL	WAARVAN : NIEUWE NUMMER- PLATEN (1)	TOTAAL	WAARVAN : NIEUWE NUMMER- PLATEN (1)	TOTAAL	WAARVAN : NIEUWE NUMMER- PLATEN (1)	TOTAAL	WAARVAN : NIEUWE NUMMER- PLATEN (1)	TOTAAL	WAARVAN : NIEUWE NUMMER- PLATEN (1)	TOTAAL	WAARVAN : NIEUWE NUMMER- PLATEN (1)	TOTAAL	WAARVAN : NIEUWE NUMMER- PLATEN (1)
CITROEN ZX	1900	363	157	-	-	-	-	-	-	-	-	-	-	363	157
CITROEN ZX	2000	11	7	-	-	-	-	-	-	-	-	-	-	11	7
CITROEN XANTIA	1600	128	37	-	-	-	-	-	-	-	-	-	-	128	37
CITROEN XANTIA	1800	244	84	-	-	-	-	-	-	-	-	-	-	244	84
CITROEN XANTIA	1900	630	205	-	-	-	-	-	-	-	-	-	-	630	205
CITROEN XANTIA	2000	194	70	-	-	-	-	-	-	-	-	-	-	194	70
CITROEN XANTIA	2100	26	6	-	-	-	-	-	-	-	-	-	-	26	6
CITROEN EVASION	1800	74	23	-	-	-	-	-	-	-	-	-	-	74	23
CITROEN EVASION	1900	78	29	-	-	-	-	-	-	-	-	-	-	78	29
CITROEN EVASION	2000	116	58	-	-	-	-	-	-	-	-	-	-	116	58
CITROEN JUMPY	1900	11	2	-	-	1	1	-	-	-	-	-	-	12	3
CITROEN SAXO	1900	851	432	-	-	-	-	-	-	-	-	-	-	851	432
CITROEN SAXO	1900	257	133	-	-	-	-	-	-	-	-	-	-	257	133
CITROEN SAXO	1500	532	298	-	-	-	-	-	-	-	-	-	-	532	298
CITROEN SAXO	1600	94	46	-	-	-	-	-	-	-	-	-	-	94	46
CITROEN BERLINGO	1400	142	50	-	-	2	1	-	-	-	-	-	-	144	51
CITROEN BERLINGO	1600	13	5	-	-	-	-	-	-	-	-	-	-	13	5
CITROEN BERLINGO	1800	17	7	-	-	-	-	-	-	-	-	-	-	17	7
CITROEN BERLINGO	1900	333	137	-	-	60	33	-	-	-	-	-	-	393	170
CITROEN BERLINGO	2000	68	34	-	-	25	14	-	-	-	-	-	-	93	48
CITROEN XSARA	1400	201	70	-	-	-	-	-	-	-	-	-	-	201	70
CITROEN XSARA	1600	143	46	-	-	-	-	-	-	-	-	-	-	143	46
CITROEN XSARA	1800	21	7	-	-	-	-	-	-	-	-	-	-	21	7
CITROEN XSARA	1900	385	141	-	-	1	1	-	-	-	-	-	-	387	142
CITROEN XSARA	2000	131	49	-	-	-	-	-	-	-	-	-	-	131	49
CITROEN JUMPER	2000	1	1	-	-	19	9	-	-	-	-	-	-	20	10
CITROEN JUMPER	2200	1	-	-	-	12	12	-	-	-	-	-	-	13	12
CITROEN JUMPER	2800	-	-	-	-	16	11	-	-	-	-	-	-	16	11
CITROEN XSARAPICASSO	1600	108	28	-	-	-	-	-	-	-	-	-	-	108	28
CITROEN XSARAPICASSO	1700	68	23	-	-	-	-	-	-	-	-	-	-	68	23
CITROEN XSARAPICASSO	2000	296	89	-	-	-	-	-	-	-	-	-	-	296	89
CITROEN C5	1700	37	10	-	-	-	-	-	-	-	-	-	-	37	10
CITROEN C5	2000	235	68	-	-	1	1	-	-	-	-	-	-	236	69
CITROEN C5	2200	56	29	-	-	-	-	-	-	-	-	-	-	56	29
CITROEN C6	2000	33	13	-	-	-	-	-	-	-	-	-	-	33	13
CITROEN C8	2200	16	5	-	-	-	-	-	-	-	-	-	-	16	5
CITROEN C3 PLURIEL	1400	45	20	-	-	-	-	-	-	-	-	-	-	45	20
CITROEN C3 PLURIEL	1600	16	6	-	-	-	-	-	-	-	-	-	-	16	6
ANDERE		161	108	-	-	23	16	-	-	-	-	-	-	184	124
TOTAAL CITROEN		9447	4270	1	1	1946	1177	-	-	-	-	-	-	11394	5448
PEUGEOT															
PEUGEOT		101	84	1	-	979	611	-	-	-	-	-	-	1081	696
PEUGEOT	1900	6	3	-	-	35	21	-	-	-	-	-	-	41	24
PEUGEOT	2000	6	6	-	-	13	7	-	-	-	-	-	-	19	13
PEUGEOT	2500	12	6	-	-	5	2	-	-	-	-	-	-	17	8
PEUGEOT 307	1400	394	143	-	-	-	-	-	-	-	-	-	-	394	143
PEUGEOT 307	1600	81	23	-	-	-	-	-	-	-	-	-	-	81	23
PEUGEOT 307	2000	478	171	-	-	3	2	-	-	-	-	-	-	481	173
PEUGEOT 205	1000	727	481	-	-	-	-	-	-	-	-	-	-	727	481
PEUGEOT 205	1100	468	295	-	-	-	-	-	-	-	-	-	-	468	295
PEUGEOT 205	1400	619	388	-	-	-	-	-	-	-	-	-	-	619	388
PEUGEOT 205	1600	110	74	-	-	-	-	-	-	-	-	-	-	110	74
PEUGEOT 205	1800	372	206	-	-	1	1	-	-	-	-	-	-	373	207
PEUGEOT 205	1900	38	20	-	-	-	-	-	-	-	-	-	-	38	20
PEUGEOT 309	1100	80	48	-	-	-	-	-	-	-	-	-	-	80	48
PEUGEOT 309	1300	98	59	-	-	-	-	-	-	-	-	-	-	98	59
PEUGEOT 309	1400	59	27	-	-	-	-	-	-	-	-	-	-	59	27
PEUGEOT 309	1600	33	16	-	-	-	-	-	-	-	-	-	-	33	16
PEUGEOT 309	1900	146	71	-	-	-	-	-	-	-	-	-	-	146	71
PEUGEOT 405	1400	46	25	-	-	-	-	-	-	-	-	-	-	46	25
PEUGEOT 405	1600	189	81	-	-	-	-	-	-	-	-	-	-	189	81
PEUGEOT 405	1800	76	34	-	-	-	-	-	-	-	-	-	-	76	34
PEUGEOT 405	1900	579	236	-	-	-	-	-	-	-	-	-	-	579	236
PEUGEOT 405	2000	16	7	-	-	-	-	-	-	-	-	-	-	16	7
PEUGEOT 605	2000	49	18	-	-	-	-	-	-	-	-	-	-	49	18
PEUGEOT 605	2100	64	20	-	-	-	-	-	-	-	-	-	-	64	20

(1) MET EEN NIEUWE NUMMERPLAAT GEIMMATRICULEERDE VOERTUIGEN, OP NAAM VAN BELGISCHE DECLARANTEN.

4. INSCHRIJVINGEN VAN TWEDEHANDSWAGENS NAAR HET LAND VAN HERKOMST
EN HET MERK
3 DE KWARTAAL 2004

LANDEN VAN HERKOMST EN MERKEN	CYLINDER- NUMMER	PERSONEN- WAGENS		AUTO- BUSSEN EN AUTOCARS		VOERTUIGEN VOOR GOEDEREN- VERVOER		TREKKERS		LAND- BOUW- TREKKERS		SPECIALE VOER- TUIGEN		TOTAAL	
		TOTAAL	WAARVAN : NIEUWE NUMMER- PLATEN (1)	TOTAAL	WAARVAN : NIEUWE NUMMER- PLATEN (1)	TOTAAL	WAARVAN : NIEUWE NUMMER- PLATEN (1)	TOTAAL	WAARVAN : NIEUWE NUMMER- PLATEN (1)	TOTAAL	WAARVAN : NIEUWE NUMMER- PLATEN (1)	TOTAAL	WAARVAN : NIEUWE NUMMER- PLATEN (1)	TOTAAL	WAARVAN : NIEUWE NUMMER- PLATEN (1)
PEUGEOT 605	2400	11	7	-	-	-	-	-	-	-	-	-	-	11	7
PEUGEOT 106	1000	670	394	-	-	-	-	-	-	-	-	-	-	670	394
PEUGEOT 106	1100	567	310	-	-	-	-	-	-	-	-	-	-	567	310
PEUGEOT 106	1300	11	5	-	-	-	-	-	-	-	-	-	-	11	5
PEUGEOT 106	1400	288	173	-	-	-	-	-	-	-	-	-	-	288	173
PEUGEOT 106	1500	232	140	-	-	-	-	-	-	-	-	-	-	232	140
PEUGEOT 106	1600	84	35	-	-	-	-	-	-	-	-	-	-	84	35
PEUGEOT 306	1400	582	286	-	-	-	-	-	-	-	-	-	-	582	286
PEUGEOT 306	1500	354	176	-	-	-	-	-	-	-	-	-	-	354	176
PEUGEOT 306	1800	109	44	-	-	-	-	-	-	-	-	-	-	109	44
PEUGEOT 306	1900	736	358	-	-	-	-	-	-	-	-	-	-	736	358
PEUGEOT 306	2000	115	60	-	-	-	-	-	-	-	-	-	-	116	60
PEUGEOT 806	1800	12	4	-	-	-	-	-	-	-	-	-	-	12	4
PEUGEOT 806	1900	52	18	-	-	-	-	-	-	-	-	-	-	52	18
PEUGEOT 806	2000	137	40	-	-	-	-	-	-	-	-	-	-	137	40
PEUGEOT 806	2100	19	9	-	-	-	-	-	-	-	-	-	-	19	9
PEUGEOT 406	1500	18	6	-	-	-	-	-	-	-	-	-	-	18	6
PEUGEOT 406	1700	12	5	-	-	-	-	-	-	-	-	-	-	12	5
PEUGEOT 406	1800	132	47	-	-	-	-	-	-	-	-	-	-	132	47
PEUGEOT 406	1900	238	77	-	-	-	-	-	-	-	-	-	-	238	77
PEUGEOT 406	2000	499	165	-	-	-	-	-	-	-	-	-	-	499	165
PEUGEOT 406	2100	15	5	-	-	-	-	-	-	-	-	-	-	16	5
PEUGEOT 406	2200	28	9	-	-	-	-	-	-	-	-	-	-	28	9
PEUGEOT 406	2900	12	8	-	-	-	-	-	-	-	-	-	-	12	8
PEUGEOT EXPERT	1900	11	3	-	-	-	-	-	-	-	-	-	-	11	3
PEUGEOT EXPERT	2000	5	3	-	-	5	3	-	-	-	-	-	-	11	6
PEUGEOT 206	1100	580	318	-	-	-	-	-	-	-	-	-	-	580	318
PEUGEOT 206	1400	1034	527	-	-	-	-	-	-	-	-	-	-	1034	527
PEUGEOT 206	1600	344	140	-	-	-	-	-	-	-	-	-	-	344	140
PEUGEOT 206	1900	431	234	-	-	-	-	-	-	-	-	-	-	431	234
PEUGEOT 206	2000	175	82	-	-	-	-	-	-	-	-	-	-	175	82
PEUGEOT PARTNER	1400	50	15	-	-	-	-	-	-	-	-	-	-	50	15
PEUGEOT PARTNER	1900	216	68	-	-	51	30	-	-	-	-	-	-	267	98
PEUGEOT PARTNER	2000	69	24	-	-	21	11	-	-	-	-	-	-	90	35
PEUGEOT BOXER	2000	4	3	-	-	13	8	-	-	-	-	-	-	17	11
PEUGEOT 607	2000	12	2	-	-	-	-	-	-	-	-	-	-	12	2
PEUGEOT 607	2200	103	46	-	-	-	-	-	-	-	-	-	-	103	46
PEUGEOT 807	2000	44	19	-	-	4	2	-	-	-	-	-	-	48	21
PEUGEOT 807	2200	25	9	-	-	3	1	-	-	-	-	-	-	28	10
ANDERE	113	83	-	-	-	30	19	-	-	-	-	-	-	143	102
TOTAAL PEUGEOT	12998	6499	1	1	164	718	-	-	-	-	-	-	-	14163	7218
RENAULT															
RENAULT		27	20	3	3	2023	1343	88	77	57	46	-	-	2198	1489
RENAULT	1100	1	1	-	-	9	6	10	10	-	-	-	-	20	17
RENAULT	1900	6	3	-	-	43	27	3	1	-	-	-	-	52	31
RENAULT	2100	9	5	-	-	3	2	-	-	-	-	-	-	12	7
RENAULT	2200	1	-	-	-	9	6	-	-	-	-	-	-	10	6
RENAULT	2500	4	3	-	-	33	24	-	-	-	-	-	-	37	27
RENAULT	2800	1	1	-	-	13	9	-	-	-	-	-	-	14	10
RENAULT R 4	800	11	10	-	-	-	-	-	-	-	-	-	-	11	10
RENAULT R 4	1100	12	9	-	-	-	-	-	-	-	-	-	-	12	9
RENAULT R 5	1000	27	15	-	-	-	-	-	-	-	-	-	-	27	15
RENAULT R5	1100	684	443	-	-	-	-	-	-	-	-	-	-	684	443
RENAULT R5	1200	94	60	-	-	-	-	-	-	-	-	-	-	94	60
RENAULT R 5	1400	129	69	-	-	-	-	-	-	-	-	-	-	129	69
RENAULT R5	1600	26	11	-	-	-	-	-	-	-	-	-	-	26	11
RENAULT R 9	1200	10	6	-	-	-	-	-	-	-	-	-	-	10	6
RENAULT R9	1400	15	10	-	-	-	-	-	-	-	-	-	-	18	10
RENAULT R11	1400	30	17	-	-	-	-	-	-	-	-	-	-	30	17
RENAULT R 25	2000	64	17	-	-	-	-	-	-	-	-	-	-	64	17
RENAULT R 25	2100	69	26	-	-	-	-	-	-	-	-	-	-	69	26
RENAULT R 25	2200	11	6	-	-	-	-	-	-	-	-	-	-	11	6
RENAULT R 21	1700	114	45	-	-	-	-	-	-	-	-	-	-	114	45
RENAULT R 21	2000	28	14	-	-	-	-	-	-	-	-	-	-	28	14
RENAULT R 21	2100	110	43	-	-	-	-	-	-	-	-	-	-	110	43
RENAULT EXPRESS	1100	30	18	-	-	-	-	-	-	-	-	-	-	30	18

(1) MET EEN NIEUWE NUMMERPLAAT GEIMMTRICULEERDE VOERTUIGEN, OP NAAM VAN BELGISCHE DECLARANTEN.

4. INSCHRIJVINGEN VAN TWEEDEHANDSWAGENS NAAR HET LAND VAN HERKOMST
EN HET MERK
3 DE KWARTAAL 2004

LANDEN VAN HERKOMST EN MERKEN	CYLINDER RECHT O	PERSONEN- WAGENS		AUTO- BUSSEN EN AUTOCARS		VOERTUIGEN VOOR GOEDEREN- VERVOER		TREKKERS		LAND- BOUW- TREKKERS		SPECIALE VOER- TUIGEN		TOTAAL	
		TOTAAL	WAARVAN : NIEUWE NUMMER- PLATEN (1)	TOTAAL	WAARVAN : NIEUWE NUMMER- PLATEN (1)	TOTAAL	WAARVAN : NIEUWE NUMMER- PLATEN (1)	TOTAAL	WAARVAN : NIEUWE NUMMER- PLATEN (1)	TOTAAL	WAARVAN : NIEUWE NUMMER- PLATEN (1)	TOTAAL	WAARVAN : NIEUWE NUMMER- PLATEN (1)	TOTAAL	WAARVAN : NIEUWE NUMMER- PLATEN (1)
		RENAULT EXPRESS	1400	39	19	-	-	-	-	-	-	-	-	-	-
RENAULT EXPRESS	1900	80	43	-	-	-	-	-	-	-	-	-	-	80	43
RENAULT R19	1200	79	45	-	-	-	-	-	-	-	-	-	-	79	45
RENAULT R19	1400	747	371	-	-	-	-	-	-	-	-	-	-	747	371
RENAULT R19	1700	60	35	-	-	-	-	-	-	-	-	-	-	60	35
RENAULT R19	1800	107	51	-	-	-	-	-	-	-	-	-	-	107	51
RENAULT R19	1900	433	215	-	-	-	-	-	-	-	-	-	-	433	215
RENAULT CLIO	1100	1047	544	-	-	-	-	-	-	-	-	-	-	1047	544
RENAULT CLIO	1200	925	584	-	-	-	-	-	-	-	-	-	-	925	584
RENAULT CLIO	1400	693	382	-	-	-	-	-	-	-	-	-	-	693	382
RENAULT CLIO	1500	359	163	-	-	1	-	-	-	-	-	-	-	360	164
RENAULT CLIO	1600	77	46	-	-	-	-	-	-	-	-	-	-	77	46
RENAULT CLIO	1700	11	6	-	-	-	-	-	-	-	-	-	-	11	6
RENAULT CLIO	1800	53	30	-	-	-	-	-	-	-	-	-	-	53	30
RENAULT CLIO	1900	494	237	-	-	-	-	-	-	-	-	-	-	494	237
RENAULT CLIO	2000	16	7	-	-	-	-	-	-	-	-	-	-	16	7
RENAULT SAFRANE	1900	23	6	-	-	-	-	-	-	-	-	-	-	23	6
RENAULT SAFRANE	2000	59	27	-	-	-	-	-	-	-	-	-	-	59	27
RENAULT SAFRANE	2100	45	13	-	-	-	-	-	-	-	-	-	-	45	13
RENAULT SAFRANE	2200	75	29	-	-	-	-	-	-	-	-	-	-	75	29
RENAULT TWINGO	1100	912	519	-	-	-	-	-	-	-	-	-	-	912	519
RENAULT TWINGO	1200	688	413	-	-	-	-	-	-	-	-	-	-	688	413
RENAULT LAGUNA	1600	26	6	-	-	-	-	-	-	-	-	-	-	26	6
RENAULT LAGUNA	1800	191	69	-	-	-	-	-	-	-	-	-	-	191	69
RENAULT LAGUNA	1900	453	153	-	-	1	-	-	-	-	-	-	-	454	154
RENAULT LAGUNA	2000	63	20	-	-	-	-	-	-	-	-	-	-	63	20
RENAULT LAGUNA	2200	96	50	-	-	-	-	-	-	-	-	-	-	96	50
RENAULT ESPACE	1900	133	43	-	-	-	-	-	-	-	-	-	-	133	43
RENAULT ESPACE	2000	104	44	-	-	-	-	-	-	-	-	-	-	104	44
RENAULT ESPACE	2200	300	130	-	-	2	-	2	-	-	-	-	-	302	132
RENAULT ESPACE	3000	10	6	-	-	-	-	-	-	-	-	-	-	10	6
RENAULT MEGANE	1400	343	137	-	-	-	-	-	-	-	-	-	-	343	137
RENAULT MEGANE	1500	228	101	-	-	-	-	-	-	-	-	-	-	228	101
RENAULT MEGANE	1600	570	223	-	-	-	-	-	-	-	-	-	-	570	223
RENAULT MEGANE	1900	1517	527	-	-	-	-	-	-	-	-	-	-	1517	527
RENAULT MEGANE	2000	61	26	-	-	-	-	-	-	-	-	-	-	61	26
RENAULT KANGOO	1100	49	17	-	-	3	-	-	-	-	-	-	-	52	18
RENAULT KANGOO	1400	86	30	-	-	-	-	-	-	-	-	-	-	86	30
RENAULT KANGOO	1500	47	13	-	-	67	-	45	-	-	-	-	-	114	58
RENAULT KANGOO	1900	200	85	-	-	2	-	2	-	-	-	-	-	202	87
RENAULT TRAFIC	-	-	-	-	-	18	-	10	-	-	-	-	-	18	10
RENAULT TRAFIC	1900	11	6	-	-	16	-	11	-	-	-	-	-	27	17
RENAULT VELSATIS	2200	21	6	-	-	-	-	-	-	-	-	-	-	21	6
RENAULT MEGANE SCENIC	1500	80	29	-	-	-	-	-	-	-	-	-	-	80	29
RENAULT MEGANE SCENIC	1600	15	5	-	-	-	-	-	-	-	-	-	-	15	5
RENAULT MEGANE SCENIC	1900	100	45	-	-	-	-	-	-	-	-	-	-	100	45
ANDERE	185	115	6	6	43	26	3	3	7	5	-	-	-	244	155
TOTAAL RENAULT		13427	6583	9	9	2285	1516	104	91	64	51	-	-	15890	8250
SIMCA		14	11	-	-	-	-	-	-	-	-	-	-	14	11
ANDERE MERKEN		33	25	2	1	5	5	-	-	3	3	-	-	43	34
TOTAAL FRANKRIJK		36317	17514	13	12	5401	3416	104	91	67	54	-	-	41902	21087
ITALIE															
ALFA ROMEO															
ALFA ROMEO 2000	2000	23	20	-	-	-	-	-	-	-	-	-	-	23	20
ALFA ROMEO 1600	1600	15	14	-	-	-	-	-	-	-	-	-	-	15	14
ALFA ROMEO GTV	1700	12	6	-	-	-	-	-	-	-	-	-	-	12	6
ALFA ROMEO GTV	2000	39	19	-	-	-	-	-	-	-	-	-	-	39	19
ALFA ROMEO ALFA 33	1400	116	67	-	-	-	-	-	-	-	-	-	-	116	67
ALFA ROMEO ALFA 33	1500	30	15	-	-	-	-	-	-	-	-	-	-	30	15
ALFA ROMEO ALFA 33	1700	43	24	-	-	-	-	-	-	-	-	-	-	43	24

(1) MET EEN NIEUWE NUMMERPLAAT GEIMMTRICULEERDE VOERTUIGEN, OP NAAM VAN BELGISCHE DECLARANTEN.

4. INSCHRIJVINGEN VAN TWEEDEHANDSWAGENS NAAR HET LAND VAN HERKOMST
EN HET MERK
3 DE KWARTAAL 2004

LANDEN VAN HERKOMST EN MERKEN	C Y I N D E R I N H E T D R I J V E R S T R I J K W A R T A L	PERSONEN- WAGENS		AUTO- BUSSEN EN AUTOCARS		VOERTUIGEN VOOR GOEDEREN- VERVOER		TREKKERS		LAND- BOUW- TREKKERS		SPECIALE VOER- TUIGEN		TOTAAL	
		TOTAAL	WAARVAN : NIEUWE NUMMER- PLATEN (1)	TOTAAL	WAARVAN : NIEUWE NUMMER- PLATEN (1)	TOTAAL	WAARVAN : NIEUWE NUMMER- PLATEN (1)	TOTAAL	WAARVAN : NIEUWE NUMMER- PLATEN (1)	TOTAAL	WAARVAN : NIEUWE NUMMER- PLATEN (1)	TOTAAL	WAARVAN : NIEUWE NUMMER- PLATEN (1)	TOTAAL	WAARVAN : NIEUWE NUMMER- PLATEN (1)
		ALFA ROMEO ALFA 75	2000	15	9	-	-	-	-	-	-	-	-	-	-
ALFA ROMEO SPYDER	1700	10	3	-	-	-	-	-	-	-	-	-	-	10	3
ALFA ROMEO ALFA 164	2000	67	41	-	-	-	-	-	-	-	-	-	-	67	41
ALFA ROMEO ALFA 155	1700	41	11	-	-	-	-	-	-	-	-	-	-	41	11
ALFA ROMEO ALFA 155	1700	33	17	-	-	-	-	-	-	-	-	-	-	33	17
ALFA ROMEO ALFA 155	1800	32	16	-	-	-	-	-	-	-	-	-	-	32	16
ALFA ROMEO ALFA 155	1900	80	29	-	-	-	-	-	-	-	-	-	-	80	29
ALFA ROMEO ALFA 155	2000	28	14	-	-	-	-	-	-	-	-	-	-	28	14
ALFA ROMEO ALFA 145	1400	110	59	-	-	-	-	-	-	-	-	-	-	110	59
ALFA ROMEO ALFA 145	1600	30	8	-	-	-	-	-	-	-	-	-	-	30	8
ALFA ROMEO ALFA 145	1700	10	5	-	-	-	-	-	-	-	-	-	-	10	5
ALFA ROMEO ALFA 145	1900	63	23	-	-	-	-	-	-	-	-	-	-	63	23
ALFA ROMEO ALFA 145	1400	75	29	-	-	-	-	-	-	-	-	-	-	75	29
ALFA ROMEO ALFA 146	1600	47	24	-	-	-	-	-	-	-	-	-	-	47	24
ALFA ROMEO ALFA 146	1900	91	37	-	-	-	-	-	-	-	-	-	-	91	37
ALFA ROMEO 165	2000	18	8	-	-	-	-	-	-	-	-	-	-	18	8
ALFA ROMEO 165	2400	62	33	-	-	-	-	-	-	-	-	-	-	62	33
ALFA ROMEO 155	1600	54	21	-	-	-	-	-	-	-	-	-	-	54	21
ALFA ROMEO 155	1700	57	22	-	-	-	-	-	-	-	-	-	-	57	22
ALFA ROMEO ALFA 155	1900	565	197	-	-	-	-	-	-	-	-	-	-	565	197
ALFA ROMEO 164	2000	32	11	-	-	-	-	-	-	-	-	-	-	32	11
ALFA ROMEO 156	2400	31	16	-	-	-	-	-	-	-	-	-	-	31	16
ALFA ROMEO ALFA 147	1600	77	40	-	-	-	-	-	-	-	-	-	-	77	40
ALFA ROMEO ALFA 147	1900	131	54	-	-	-	-	-	-	-	-	-	-	131	54
ALFA ROMEO ALFA 147	2000	10	3	-	-	-	-	-	-	-	-	-	-	10	3
ANDERE		132	69	-	-	-	-	-	-	-	-	-	-	132	69
TOTAAL ALFA ROMEO		2180	974	-	-	-	-	-	-	-	-	-	-	2180	974
FERRARI		53	44	-	-	-	-	-	-	1	1	-	-	54	45
FIAT															
FIAT		275	215	1	-	843	530	-	-	105	82	-	-	1224	832
FIAT	500	14	13	-	-	-	-	-	-	-	-	-	-	14	13
FIAT	1900	9	6	-	-	47	32	-	-	-	-	-	-	56	38
FIAT	2500	23	20	-	-	6	2	-	-	-	-	-	-	29	22
FIAT	2800	13	10	-	-	3	2	-	-	-	-	-	-	16	12
FIAT 500	500	69	65	-	-	-	-	-	-	-	-	-	-	69	66
FIAT 500	600	10	8	-	-	-	-	-	-	-	-	-	-	10	8
FIAT STILO	1200	31	11	-	-	-	-	-	-	-	-	-	-	31	11
FIAT STILO	1500	18	5	-	-	-	-	-	-	-	-	-	-	18	5
FIAT STILO	1900	154	65	-	-	-	-	-	-	-	-	-	-	154	65
FIAT PANDA	800	85	66	-	-	-	-	-	-	-	-	-	-	85	66
FIAT PANDA	900	51	29	-	-	-	-	-	-	-	-	-	-	51	29
FIAT PANDA	1000	39	24	-	-	-	-	-	-	-	-	-	-	39	24
FIAT PANDA	1100	20	9	-	-	-	-	-	-	-	-	-	-	20	9
FIAT PANDA	1200	53	21	-	-	-	-	-	-	-	-	-	-	53	21
FIAT UNO	900	130	83	-	-	-	-	-	-	-	-	-	-	130	83
FIAT UNO	1000	243	158	-	-	-	-	-	-	-	-	-	-	243	158
FIAT UNO	1100	59	48	-	-	-	-	-	-	-	-	-	-	59	48
FIAT UNO	1400	28	15	-	-	-	-	-	-	-	-	-	-	28	15
FIAT UNO	1700	44	21	-	-	-	-	-	-	-	-	-	-	44	21
FIAT CROMA	1900	58	19	-	-	-	-	-	-	-	-	-	-	58	19
FIAT CROMA	2000	11	3	-	-	-	-	-	-	-	-	-	-	11	3
FIAT TEMPRA	1400	28	18	-	-	-	-	-	-	-	-	-	-	28	18
FIAT TEMPRA	1600	59	29	-	-	-	-	-	-	-	-	-	-	59	29
FIAT TEMPRA	1800	11	5	-	-	-	-	-	-	-	-	-	-	11	5
FIAT TEMPRA	1900	140	51	-	-	-	-	-	-	-	-	-	-	140	51
FIAT DOBLO	1200	24	9	-	-	-	-	-	-	-	-	-	-	24	9
FIAT DOBLO	1900	46	10	-	-	12	5	-	-	-	-	-	-	58	15
FIAT TIPO	1400	178	100	-	-	-	-	-	-	-	-	-	-	178	100
FIAT TIPO	1600	55	29	-	-	-	-	-	-	-	-	-	-	55	29
FIAT TIPO	1700	69	28	-	-	-	-	-	-	-	-	-	-	69	28
FIAT TIPO	1900	54	21	-	-	-	-	-	-	-	-	-	-	54	21
FIAT CINQUECENTO	900	106	73	-	-	-	-	-	-	-	-	-	-	106	73
FIAT CINQUECENTO	1100	51	39	-	-	-	-	-	-	-	-	-	-	51	39
FIAT CINQUECENTO	1200	49	15	-	-	-	-	-	-	-	-	-	-	49	15
FIAT PUNTO	1100	357	213	-	-	-	-	-	-	-	-	-	-	357	213

(1) MET EEN NIEUWE NUMMERPLAAT GEMMATICULEERDE VOERTUIGEN, OP NAAM VAN BELGISCHE DECLARANTEN.

4. INSCHRIJVINGEN VAN TWEEDEHANDSWAGENS NAAR HET LAND VAN HERKOMST
EN HET MERK
3 DE KWARTAAL 2004

LANDEN VAN HERKOMST EN MERKEN	CYLINDER- NUMMER	PERSONEN- WAGENS		AUTO- BUSSEN EN AUTOCARS		VOERTUIGEN VOOR GOEDEREN- VERVOER		TREKKERS		LAND- BOUW- TREKKERS		SPECIALE VOER- TUIGEN		TOTAAL	
		TOTAAL	WAARVAN : NIEUWE NUMMER- PLATEN (1)	TOTAAL	WAARVAN : NIEUWE NUMMER- PLATEN (1)	TOTAAL	WAARVAN : NIEUWE NUMMER- PLATEN (1)	TOTAAL	WAARVAN : NIEUWE NUMMER- PLATEN (1)	TOTAAL	WAARVAN : NIEUWE NUMMER- PLATEN (1)	TOTAAL	WAARVAN : NIEUWE NUMMER- PLATEN (1)	TOTAAL	WAARVAN : NIEUWE NUMMER- PLATEN (1)
		FIAT PUNTO	1200	101	513	-	-	-	-	-	-	-	-	-	-
FIAT PUNTO	1400	11	7	-	-	-	-	-	-	-	-	-	-	11	7
FIAT PUNTO	1600	26	16	-	-	-	-	-	-	-	-	-	-	26	16
FIAT PUNTO	1700	152	72	-	-	-	-	-	-	-	-	-	-	152	72
FIAT PUNTO	1900	253	127	-	-	-	-	-	-	-	-	-	-	253	127
FIAT COUPE	1700	28	16	-	-	-	-	-	-	-	-	-	-	28	16
FIAT COUPE	2000	41	18	-	-	-	-	-	-	-	-	-	-	41	18
FIAT ULYSSE	1900	24	6	-	-	-	-	-	-	-	-	-	-	24	6
FIAT ULYSSE	2000	42	13	-	-	-	-	-	-	-	-	-	-	42	13
FIAT BARCHETTA	1700	50	23	-	-	-	-	-	-	-	-	-	-	50	23
FIAT STILO SW	1900	38	11	-	-	-	-	-	-	-	-	-	-	38	11
FIAT BRAVA	1200	21	7	-	-	-	-	-	-	-	-	-	-	21	7
FIAT BRAVA	1400	68	31	-	-	-	-	-	-	-	-	-	-	68	31
FIAT BRAVA	1600	36	20	-	-	-	-	-	-	-	-	-	-	36	20
FIAT BRAVA	1900	148	60	-	-	-	-	-	-	-	-	-	-	148	60
FIAT BRAVO	1200	30	19	-	-	-	-	-	-	-	-	-	-	30	19
FIAT BRAVO	1400	66	39	-	-	-	-	-	-	-	-	-	-	66	39
FIAT BRAVO	1600	25	11	-	-	-	-	-	-	-	-	-	-	25	11
FIAT BRAVO	1700	16	6	-	-	-	-	-	-	-	-	-	-	16	6
FIAT BRAVO	1900	159	70	-	-	-	-	-	-	-	-	-	-	159	70
FIAT SCUDD	1900	12	6	-	-	-	-	-	-	-	-	-	-	12	6
FIAT MAREA	1600	25	8	-	-	-	-	-	-	-	-	-	-	25	8
FIAT MAREA	1900	49	17	-	-	-	-	-	-	-	-	-	-	49	17
FIAT MAREA WEEKEND	1600	15	6	-	-	-	-	-	-	-	-	-	-	15	6
FIAT MAREA WEEKEND	1900	95	35	-	-	-	-	-	-	-	-	-	-	95	35
FIAT PALIO WEEKEND	1200	18	5	-	-	-	-	-	-	-	-	-	-	18	5
FIAT PALIO WEEKEND	1700	41	14	-	-	-	-	-	-	-	-	-	-	41	14
FIAT SEICENTO	900	36	19	-	-	-	-	-	-	-	-	-	-	36	19
FIAT SEICENTO	1100	132	87	-	-	-	-	-	-	-	-	-	-	132	87
FIAT DUCATO	-	6	5	-	-	11	9	-	-	-	-	-	-	17	14
FIAT DUCATS	1900	12	9	-	-	1	-	-	-	-	-	-	-	13	9
FIAT DUCATO	2000	3	2	-	-	36	22	-	-	-	-	-	-	39	24
FIAT DUCATO	2300	1	1	-	-	15	11	-	-	-	-	-	-	16	12
FIAT DUCATS	2800	17	10	-	-	19	15	-	-	-	-	-	-	36	25
FIAT MULTIPLA	1900	94	17	-	-	-	-	-	-	-	-	-	-	94	17
ANDERE	-	262	165	-	-	37	18	-	-	3	3	-	-	302	186
TOTAAL FIAT	-	5737	3050	1	1	1032	646	-	-	108	85	-	-	5878	3782
IVECO	-	-	-	-	-	-	-	-	-	-	-	-	-	-	-
IVECO	-	22	19	2	2	307	223	42	39	-	-	-	-	373	283
IVECO	2500	2	1	-	-	8	6	-	-	-	-	-	-	10	7
IVECO	2900	-	-	-	-	39	25	2	2	-	-	-	-	41	27
ANDERE	-	6	4	7	5	25	15	10	6	-	-	-	-	48	30
TOTAAL IVECO	-	30	24	9	7	379	269	54	47	-	-	-	-	472	347
LAMBORGHINI	-	-	-	-	-	-	-	-	-	-	-	-	-	-	-
LAMBORGHINI	-	-	-	-	-	-	-	-	-	13	9	-	-	13	9
ANDERE	-	4	3	-	-	-	-	-	-	2	2	-	-	6	5
TOTAAL LAMBORGHINI	-	4	3	-	-	-	-	-	-	15	11	-	-	19	14
LANCIA	-	-	-	-	-	-	-	-	-	-	-	-	-	-	-
LANCIA DELTA	1600	56	23	-	-	-	-	-	-	-	-	-	-	56	23
LANCIA DELTA	1700	10	4	-	-	-	-	-	-	-	-	-	-	10	4
LANCIA DELTA	1800	20	6	-	-	-	-	-	-	-	-	-	-	20	6
LANCIA DELTA	1900	98	41	-	-	-	-	-	-	-	-	-	-	98	41
LANCIA DELTA	2000	14	8	-	-	-	-	-	-	-	-	-	-	14	8
LANCIA THEMA	2000	13	5	-	-	-	-	-	-	-	-	-	-	13	5
LANCIA Y 10	1000	15	13	-	-	-	-	-	-	-	-	-	-	15	13
LANCIA Y 10	1100	32	19	-	-	-	-	-	-	-	-	-	-	32	19
LANCIA DEORA	1600	36	13	-	-	-	-	-	-	-	-	-	-	36	13
LANCIA DEORA	1800	47	19	-	-	-	-	-	-	-	-	-	-	47	19
LANCIA DEORA	1900	119	35	-	-	-	-	-	-	-	-	-	-	119	35
LANCIA DEORA	2000	20	8	-	-	-	-	-	-	-	-	-	-	20	8
LANCIA Z	2000	19	8	-	-	-	-	-	-	-	-	-	-	19	8
LANCIA Z	2100	12	6	-	-	-	-	-	-	-	-	-	-	12	6

(1) MET EEN NIEUWE NUMMERPLAAT GEIMMTRICULEERDE VOERTUIGEN, OP NAAM VAN BELGISCHE DECLARANTEN

4. INSCHRIJVINGEN VAN TWEEDEHANDSWAGENS NAAR HET LAND VAN HERKOMST
EN HET MERK
3 DE KWARTAAL 2004

LANDEN VAN HERKOMST EN MERKEN	CYC- L N O O R M A L I T E I T E I T E	PERSONEN- WAGENS		AUTO- BUSSEN EN AUTOCARS		VOERTUIGEN VOOR GOEDEREN- VERVOER		TREKKERS		LAND- BOUW- TREKKERS		SPECIALE VOER- TUIGEN		TOTAAL	
		TOTAAL	WAARVAN : NIEUWE NUMMER- PLATEN (1)	TOTAAL	WAARVAN : NIEUWE NUMMER- PLATEN (1)	TOTAAL	WAARVAN : NIEUWE NUMMER- PLATEN (1)	TOTAAL	WAARVAN : NIEUWE NUMMER- PLATEN (1)	TOTAAL	WAARVAN : NIEUWE NUMMER- PLATEN (1)	TOTAAL	WAARVAN : NIEUWE NUMMER- PLATEN (1)	TOTAAL	WAARVAN : NIEUWE NUMMER- PLATEN (1)
LANCIA K	2000	19	4	-	-	-	-	-	-	-	-	-	-	19	4
LANCIA K	2400	29	13	-	-	-	-	-	-	-	-	-	-	29	13
LANCIA Y	1100	10	7	-	-	-	-	-	-	-	-	-	-	10	7
LANCIA Y	1200	138	69	-	-	-	-	-	-	-	-	-	-	138	69
LANCIA Y	1400	19	12	-	-	-	-	-	-	-	-	-	-	19	12
LANCIA LYBRA	1900	43	13	-	-	-	-	-	-	-	-	-	-	43	13
LANCIA YPSILON	1200	44	19	-	-	-	-	-	-	-	-	-	-	44	19
ANDERE		81	49	-	-	-	-	-	-	-	-	-	-	81	49
TOTAAL LANCIA		894	394	-	-	-	-	-	-	-	-	-	-	894	394
LANDINI		-	-	-	-	-	-	-	-	1	8	-	-	1	8
MAN		15	10	-	-	-	-	-	-	-	-	-	-	15	10
OM															
OM		2	2	-	-	11	11	-	-	-	-	-	-	13	13
SAME															
SAME		-	-	-	-	-	-	-	-	38	32	-	-	38	32
ANDERE		-	-	-	-	-	-	-	-	6	4	-	-	6	4
TOTAAL SAME		-	-	-	-	-	-	-	-	44	36	-	-	44	36
ANDERE MERKEN		10	10	-	-	2	2	-	-	3	3	-	-	15	15
TOTAAL ITALIE		8926	4511	10	6	1424	928	54	47	182	144	-	-	10596	5638
NEDERLAND															
BOVA		-	-	10	3	-	-	-	-	-	-	-	-	10	3
DAF															
DAF		6	5	9	8	266	213	194	169	-	-	-	-	475	395
DAF	2600	-	-	-	-	2	2	23	19	-	-	-	-	25	21
DAF CF85	2600	-	-	-	-	-	-	10	10	-	-	-	-	10	10
DAF FTXF95	2600	-	-	-	-	-	-	14	12	-	-	-	-	14	12
ANDERE		11	10	-	-	26	21	15	11	-	-	-	-	52	42
TOTAAL DAF		17	15	9	8	294	236	256	221	-	-	-	-	576	480
VOLVO															
VOLVO 66	1100	13	12	-	-	-	-	-	-	-	-	-	-	13	12
ANDERE		4	3	-	-	-	-	-	-	-	-	-	-	4	3
TOTAAL VOLVO		17	15	-	-	-	-	-	-	-	-	-	-	17	15
ANDERE MERKEN		1	1	-	-	2	2	-	-	-	-	-	-	3	3
TOTAAL NEDERLAND		35	31	19	11	296	238	256	221	-	-	-	-	606	501
VERENIGD KONINKRIJK															
AUSTIN															
MINI 1000	1000	67	58	-	-	-	-	-	-	-	-	-	-	67	58
AUSTIN METRO	1000	10	5	-	-	-	-	-	-	-	-	-	-	10	5
AUSTIN METRO	1300	10	8	-	-	-	-	-	-	-	-	-	-	10	8
ANDERE		44	35	-	-	2	2	-	-	-	-	-	-	46	37
TOTAAL AUSTIN		131	106	-	-	2	2	-	-	-	-	-	-	133	108
BEDFORD															
BEDFORD		19	18	-	-	7	4	-	-	-	-	-	-	26	22

(1) MET EEN NIEUWE NUMMERPLAAT GEIMMATICULEERDE VOERTUIGEN, OP NAAM VAN BELGISCHE DECLARANTEN.

4. INSCHRIJVINGEN VAN TWEDEHANDSWAGENS NAAR HET LAND VAN HERKOMST
EN HET MERK
3 DE KWARTAAL 2004

LANDEN VAN HERKOMST EN MERKEN	C K L A U R - N U M M E R	PERSONEN- WAGENS		AUTO- BUSSEN EN AUTOCARS		VOERTUIGEN VOOR GOEDEREN- VERVOER		TREKKERS		LAND- BOUW- TREKKERS		SPECIALE VOER- TUIGEN		TOTAAL	
		TOTAAL	WAARVAN : NIEUWE NUMMER- PLATEN (1)	TOTAAL	WAARVAN : NIEUWE NUMMER- PLATEN (1)	TOTAAL	WAARVAN : NIEUWE NUMMER- PLATEN (1)	TOTAAL	WAARVAN : NIEUWE NUMMER- PLATEN (1)	TOTAAL	WAARVAN : NIEUWE NUMMER- PLATEN (1)	TOTAAL	WAARVAN : NIEUWE NUMMER- PLATEN (1)	TOTAAL	WAARVAN : NIEUWE NUMMER- PLATEN (1)
ANDERE		1	1	-	-	-	-	-	-	-	-	-	-	1	1
TOTAAL BEEFORD		20	19	-	-	2	4	-	-	-	-	-	-	27	23
BENTLEY		12	8	-	-	-	-	-	-	-	-	-	-	12	8
DAIMLER		33	26	-	-	1	-	-	-	-	-	-	-	34	27
DAVID BROWN		-	-	-	-	-	-	-	-	31	26	-	-	31	26
FORD		-	-	-	-	-	-	-	-	-	-	-	-	-	-
FORD CORSAIR	1600	27	13	-	-	-	-	-	-	-	-	-	-	27	13
FORD MONDEO	1600	91	36	-	-	-	-	-	-	-	-	-	-	91	36
FORD MONDEO	1800	1367	458	-	-	-	-	-	-	-	-	-	-	1367	458
FORD MONDEO	2000	657	185	-	-	7	1	-	-	-	-	-	-	664	187
ANDERE		19	12	-	-	4	4	-	-	-	-	-	-	23	16
TOTAAL FORD		2161	718	-	-	11	9	-	-	-	-	-	-	2172	720
FORDSON		-	-	-	-	-	-	-	-	16	14	-	-	16	14
JAGUAR		-	-	-	-	-	-	-	-	-	-	-	-	-	-
JAGUAR XJ 42	4200	11	10	-	-	-	-	-	-	-	-	-	-	11	10
JAGUAR XJ6L	3200	34	15	-	-	-	-	-	-	-	-	-	-	34	15
JAGUAR SOVEREIGN	3200	36	19	-	-	-	-	-	-	-	-	-	-	36	19
JAGUAR SOVEREIGN	4000	10	4	-	-	-	-	-	-	-	-	-	-	10	4
JAGUAR XK8	4000	28	20	-	-	-	-	-	-	-	-	-	-	28	20
JAGUAR S TYPE	3000	19	13	-	-	-	-	-	-	-	-	-	-	19	13
JAGUAR S TYPE EXEC	3000	19	9	-	-	-	-	-	-	-	-	-	-	19	9
ANDERE		177	101	-	-	-	-	-	-	-	-	-	-	177	101
TOTAAL JAGUAR		334	191	-	-	-	-	-	-	-	-	-	-	334	191
LANDROVER		-	-	-	-	-	-	-	-	-	-	-	-	-	-
LANDROVER		-	-	-	-	238	143	-	-	-	-	-	-	238	143
LANDROVER	2500	1	1	-	-	47	26	-	-	-	-	-	-	48	27
LANDROVER RANGE	2500	150	71	-	-	3	2	-	-	-	-	-	-	153	73
LAND ROVER DISCOVERY	2500	75	40	-	-	-	-	-	-	-	-	-	-	75	40
LANDROVER FREELANDER	1800	80	34	-	-	-	-	-	-	-	-	-	-	80	34
LANDROVER FREELANDER	2000	194	85	-	-	-	-	-	-	-	-	-	-	194	85
LANDROVER DEFENDER	2500	14	7	-	-	8	4	-	-	-	-	-	-	22	11
LANDROVER RANGE ROV	2900	32	20	-	-	-	-	-	-	-	-	-	-	32	20
LANDROVER RANGE DCAB	2900	-	-	-	-	12	7	-	-	-	-	-	-	12	7
ANDERE		53	35	-	-	51	26	-	-	-	-	-	-	104	61
TOTAAL LANDROVER		599	293	-	-	359	208	-	-	-	-	-	-	958	501
LEYLAND		-	-	-	-	-	-	-	-	-	-	-	-	-	-
LEYLAND 1001	1000	10	9	-	-	-	-	-	-	-	-	-	-	10	9
ANDERE		11	11	-	-	1	-	-	-	-	-	-	-	12	11
TOTAAL LEYLAND		21	20	-	-	1	-	-	-	-	-	-	-	22	20
LOTUS		-	-	-	-	-	-	-	-	-	-	-	-	-	-
LOTUS ELISE	1800	24	17	-	-	-	-	-	-	-	-	-	-	24	17
ANDERE		17	12	-	-	-	-	-	-	-	-	-	-	17	12
TOTAAL LOTUS		41	29	-	-	-	-	-	-	-	-	-	-	41	29
MASSEY FERGUSON		-	-	-	-	-	-	-	-	-	-	-	-	-	-
MASSEY FERGUSON		-	-	-	-	-	-	-	-	145	112	-	-	145	112
ANDERE		-	-	-	-	-	-	-	-	18	13	-	-	18	13
TOTAAL MASSEY FERGUSON		-	-	-	-	-	-	-	-	163	125	-	-	163	125

(1) MET EEN NIEUWE NUMMERPLAAT GEIMMTRICULEERDE VOERTUIGEN, OP NAAM VAN BELGISCHE DECLARANTEN

4. INSCHRIJVINGEN VAN TWEEDEHANDSWAGENS NAAR HET LAND VAN HERKOMST
EN HET MERK
3 DE KWARTAAL 2004

LANDEN VAN HERKOMST EN MERKEN	CYLINDER- INDERING- CATEGORIE	PERSONEN- WAGENS		AUTO- BUSSEN EN AUTOCARS		VOERTUIGEN VOOR GOEDEREN- VERVOER		TREKKERS		LAND- BOUW- TREKKERS		SPECIALE VOER- TUIGEN		TOTAAL	
		TOTAAL	WAARVAN NIEUWE NUMMER- PLATEN (1)	TOTAAL	WAARVAN NIEUWE NUMMER- PLATEN (1)	TOTAAL	WAARVAN NIEUWE NUMMER- PLATEN (1)	TOTAAL	WAARVAN NIEUWE NUMMER- PLATEN (1)	TOTAAL	WAARVAN NIEUWE NUMMER- PLATEN (1)	TOTAAL	WAARVAN NIEUWE NUMMER- PLATEN (1)	TOTAAL	WAARVAN NIEUWE NUMMER- PLATEN (1)
MG															
MG	1800	17	14	-	-	-	-	-	-	-	-	-	-	17	14
MG B	1800	49	44	-	-	-	-	-	-	-	-	-	-	49	44
MG A	1600	13	13	-	-	-	-	-	-	-	-	-	-	13	13
MG F	1800	74	44	-	-	-	-	-	-	-	-	-	-	74	44
MG ZR105	1400	15	6	-	-	-	-	-	-	-	-	-	-	15	6
ANDERE		88	65	-	-	-	-	-	-	-	-	-	-	88	65
TOTAAL MG		256	186	-	-	-	-	-	-	-	-	-	-	256	186
MORGAN		10	8	-	-	-	-	-	-	-	-	-	-	10	8
MORRIS		12	11	-	-	-	-	-	-	-	-	-	-	12	11
ROLLS ROYCE		19	16	-	-	-	-	-	-	-	-	-	-	19	16
LAND ROVER															
ROVER 75	1800	15	7	-	-	-	-	-	-	-	-	-	-	15	7
ROVER 75	2000	155	65	-	-	-	-	-	-	-	-	-	-	155	65
ROVER 214	1400	127	70	-	-	-	-	-	-	-	-	-	-	127	70
ROVER 213	1300	13	7	-	-	-	-	-	-	-	-	-	-	13	7
ROVER 216	1600	67	33	-	-	-	-	-	-	-	-	-	-	67	33
ROVER 820	2000	37	12	-	-	-	-	-	-	-	-	-	-	37	12
ROVER 825	2500	18	10	-	-	-	-	-	-	-	-	-	-	18	10
ROVER 416	1600	62	21	-	-	-	-	-	-	-	-	-	-	62	21
ROVER MINI	1000	22	20	-	-	-	-	-	-	-	-	-	-	22	20
ROVER MINI	1300	63	46	-	-	-	-	-	-	-	-	-	-	63	46
ROVER MONTEGO	2000	11	3	-	-	-	-	-	-	-	-	-	-	11	3
ROVER 111	1100	44	18	-	-	-	-	-	-	-	-	-	-	44	18
ROVER 114	1400	26	19	-	-	-	-	-	-	-	-	-	-	26	19
ROVER 414	1400	14	6	-	-	-	-	-	-	-	-	-	-	14	6
ROVER 418	1800	12	4	-	-	-	-	-	-	-	-	-	-	12	4
ROVER 218	1900	14	5	-	-	-	-	-	-	-	-	-	-	14	5
ROVER 420	2000	32	16	-	-	-	-	-	-	-	-	-	-	32	16
ROVER 220	2000	30	16	-	-	-	-	-	-	-	-	-	-	30	16
ROVER 620	2000	139	50	-	-	-	-	-	-	-	-	-	-	139	50
ROVER 200	1400	86	48	-	-	-	-	-	-	-	-	-	-	86	48
ROVER 200	2000	18	11	-	-	-	-	-	-	-	-	-	-	18	11
ROVER 600	2000	29	9	-	-	-	-	-	-	-	-	-	-	29	9
ROVER RANGE	2500	15	5	-	-	-	-	-	-	-	-	-	-	15	5
ROVER 400	1600	21	9	-	-	-	-	-	-	-	-	-	-	21	9
ROVER 400	2000	12	4	-	-	-	-	-	-	-	-	-	-	12	4
ROVER 25	1400	58	22	-	-	-	-	-	-	-	-	-	-	58	22
ROVER 25	2000	12	8	-	-	-	-	-	-	-	-	-	-	12	8
ROVER 45	1600	15	4	-	-	-	-	-	-	-	-	-	-	15	4
ROVER 45	2000	20	10	-	-	-	-	-	-	-	-	-	-	20	10
ANDERE		62	39	-	-	-	-	-	-	-	-	-	-	62	39
TOTAAL LAND ROVER		1273	597	-	-	-	-	-	-	-	-	-	-	1273	597
TRIUMPH TR6															
TRIUMPH SP: FIRE	1300	16	14	-	-	-	-	-	-	-	-	-	-	16	14
TRIUMPH SP: FIRE	1500	47	43	-	-	-	-	-	-	-	-	-	-	47	43
TRIUMPH TR 6	2500	24	19	-	-	-	-	-	-	-	-	-	-	24	19
ANDERE		54	47	-	-	-	-	-	-	-	-	-	-	54	47
TOTAAL TRIUMPH TR6		141	123	-	-	-	-	-	-	-	-	-	-	141	123
VAUXHALL		17	10	-	-	-	-	-	-	-	-	-	-	17	10
ANDERE MERKEN		35	35	-	-	-	-	-	-	8	7	-	-	43	42
TOTAAL VERENIGD KONINKRIJK		5115	2353	-	-	381	220	-	-	218	172	-	-	5714	2785
ZWEDEN															

(1) MET EEN NIEUWE NUMMERPLAAT GEIMMTRICULEERDE VOERTUIGEN, OP NAAM VAN BELGISCHE DECLARANTEN.

4. INSCHRIJVINGEN VAN TWEEDEHANDSWAGENS NAAR HET LAND VAN HERKOMST
EN HET MERK
3 DE KWARTAAL 2004

LANDEN VAN HERKOMST EN MERKEN	C Y L I N D E R H O O D	PERSONEN- WAGENS		AUTO- BUSSEN EN AUTOCARS		VOERTUIGEN VOOR GOEDEREN- VERVOER		TREKKERS		LAND- BOUW- TREKKERS		SPECIALE VOER- TUIGEN		TOTAAL	
		TOTAAL	WAARVAN : NIEUWE NUMMER- PLATEN (1)	TOTAAL	WAARVAN : NIEUWE NUMMER- PLATEN (1)	TOTAAL	WAARVAN NIEUWE NUMMER- PLATEN (1)	TOTAAL	WAARVAN : NIEUWE NUMMER- PLATEN (1)	TOTAAL	WAARVAN : NIEUWE NUMMER- PLATEN (1)	TOTAAL	WAARVAN : NIEUWE NUMMER- PLATEN (1)	TOTAAL	WAARVAN : NIEUWE NUMMER- PLATEN (1)
VOLVO C70	2400	23	9	-	-	-	-	-	-	-	-	-	-	23	9
VOLVO S80	2400	50	29	-	-	-	-	-	-	-	-	-	-	50	29
VOLVO S80	2500	115	53	-	-	-	-	-	-	-	-	-	-	115	53
VOLVO S 60	2400	116	55	-	-	-	-	-	-	-	-	-	-	116	55
VOLVO FMFH	2100	-	-	-	-	2	-	29	19	-	-	-	-	31	19
VOLVO XC90	2400	23	12	-	-	1	-	-	-	-	-	-	-	24	13
ANDERE		189	96	2	2	45	30	17	14	-	-	-	-	253	142
TOTAAL VOLVO		3507	1483	10	5	328	255	193	160	5	4	-	-	4043	1910
TOTAAL ZWEDEN		4457	1911	10	8	472	368	422	353	5	4	-	-	5366	2644
TSJECHISCHE REPUBLIEK															
SKODA															
SKODA		-	-	-	-	12	8	-	-	-	-	-	-	12	8
SKODA OCTAVIA	1600	22	5	-	-	-	-	-	-	-	-	-	-	22	5
SKODA OCTAVIA	1900	223	75	-	-	-	-	-	-	-	-	-	-	223	75
SKODA FELICIA	1300	103	46	-	-	-	-	-	-	-	-	-	-	103	46
SKODA FELICIA	1900	63	22	-	-	-	-	-	-	-	-	-	-	63	22
SKODA FAVORIT	1300	51	24	-	-	-	-	-	-	-	-	-	-	51	24
SKODA FORMAN	1300	22	9	-	-	-	-	-	-	-	-	-	-	22	9
SKODA FABIA	1200	24	9	-	-	-	-	-	-	-	-	-	-	24	9
SKODA FABIA	1400	104	53	-	-	-	-	-	-	-	-	-	-	104	53
SKODA FABIA	1900	112	54	-	-	-	-	-	-	-	-	-	-	112	54
SKODA SUPERB	1900	10	4	-	-	-	-	-	-	-	-	-	-	10	4
ANDERE		17	6	-	-	-	-	-	-	-	-	-	-	17	6
TOTAAL SKODA		751	307	-	-	12	8	-	-	-	-	-	-	763	315
ZETOR															
ZETOR		-	-	-	-	-	-	-	-	30	23	-	-	30	23
ANDERE MERKEN		1	1	-	-	-	-	-	-	-	-	-	-	1	1
TOTAAL TSJECHISCHE REPUBLIEK		752	308	-	-	12	8	-	-	30	23	-	-	794	339
U. S. A.															
BUICK															
BUICK		31	19	-	-	-	-	-	-	-	-	-	-	31	19
CADILLAC															
CADILLAC		45	33	-	-	-	-	-	-	-	-	-	-	45	33
CASE IH															
CASE IH		-	-	-	-	-	-	-	-	61	39	-	-	61	39
ANDERE		-	-	-	-	-	-	-	-	10	8	-	-	10	8
TOTAAL CASE IH		-	-	-	-	-	-	-	-	71	47	-	-	71	47
CHEVROLET															
CHEVROLET		31	22	-	-	120	57	-	-	-	-	-	-	151	79
CHEVROLET CORVETTE	5700	37	32	-	-	-	-	-	-	-	-	-	-	37	32
CHEVROLET BERETTA	2200	39	16	-	-	-	-	-	-	-	-	-	-	39	16
CHEVROLET CORSTGA	2200	27	9	-	-	-	-	-	-	-	-	-	-	27	9
CHEVROLET C611405	5700	18	8	-	-	-	-	-	-	-	-	-	-	18	8
ANDERE		150	98	-	-	77	49	-	-	-	-	-	-	227	147
TOTAAL CHEVROLET		302	185	-	-	197	106	-	-	-	-	-	-	499	291
CHRYSLER															
CHRYSLER		-	-	-	-	95	40	-	-	-	-	-	-	95	40
CHRYSLER	2500	4	-	-	-	13	5	-	-	-	-	-	-	17	5
CHRYSLER LE BARON	2500	13	6	-	-	-	-	-	-	-	-	-	-	13	6

(1) MET EEN NIEUWE NUMMERPLAAT GEIMMATICULEERDE VOERTUIGEN, OP NAAM VAN BELGISCHE DECLARANTEN.

4. INSCHRIJVINGEN VAN TWEEDEHANDSWAGENS NAAR HET LAND VAN HERKOMST EN HET MERK

3 DE KWARTAAL 2004

LANDEN VAN HERKOMST EN MERKEN	CYLINDER- NUMMER	PERSONEN- WAGENS		AUTO- BUSSEN EN AUTOCARS		VOERTUIGEN VOOR GOEDEREN- VERVOER		TREKKERS		LAND- BOUW- TREKKERS		SPECIALE VOER- TUIGEN		TOTAAL	
		TOTAAL	WAARVAN NIEUWE NUMMER- PLATEN (1)	TOTAAL	WAARVAN NIEUWE NUMMER- PLATEN (1)	TOTAAL	WAARVAN NIEUWE NUMMER- PLATEN (1)	TOTAAL	WAARVAN NIEUWE NUMMER- PLATEN (1)	TOTAAL	WAARVAN NIEUWE NUMMER- PLATEN (1)	TOTAAL	WAARVAN NIEUWE NUMMER- PLATEN (1)	TOTAAL	WAARVAN NIEUWE NUMMER- PLATEN (1)
CHRYSLER VOYAGER	2000	27	14	-	-	-	-	-	-	-	-	-	-	27	14
CHRYSLER VOYAGER	2400	29	10	-	-	-	-	-	-	-	-	-	-	29	10
CHRYSLER VOYAGER	2500	158	62	-	-	-	-	-	-	-	-	-	-	158	62
CHRYSLER VOYAGER	3000	10	4	-	-	-	-	-	-	-	-	-	-	10	4
CHRYSLER VOYAGER	2400	16	6	-	-	-	-	-	-	-	-	-	-	16	6
CHRYSLER VOYAGER	2500	73	37	-	-	-	-	-	-	-	-	-	-	73	37
CHRYSLER GVOYAGER RG	2500	46	18	-	-	-	-	-	-	-	-	-	-	46	18
CHRYSLER VOYAGER RG	2500	30	12	-	-	-	-	-	-	-	-	-	-	30	12
CHRYSLER	2000	44	19	-	-	-	-	-	-	-	-	-	-	44	19
CHRYSLER STRATUS	2000	52	21	-	-	-	-	-	-	-	-	-	-	52	21
CHRYSLER STRATUS	2500	22	14	-	-	-	-	-	-	-	-	-	-	22	14
CHRYSLER SEBRING	2000	13	3	-	-	-	-	-	-	-	-	-	-	13	3
CHRYSLER 300M	2700	20	12	-	-	-	-	-	-	-	-	-	-	20	12
CHRYSLER PT CRUISER	2000	48	17	-	-	-	-	-	-	-	-	-	-	48	17
CHRYSLER PT CRUISER	2100	31	8	-	-	-	-	-	-	-	-	-	-	31	8
ANDERE		84	34	-	-	3	3	-	-	-	-	-	-	87	37
TOTAAL CHRYSLER		720	297	-	-	111	48	-	-	-	-	-	-	831	345
DODGE															
DODGE		4	4	-	-	62	31	-	-	-	-	-	-	66	35
DODGE RAM	5200	2	1	-	-	10	4	-	-	-	-	-	-	12	5
DODGE 1500	5200	-	-	-	-	15	9	-	-	-	-	-	-	15	9
ANDERE		52	25	-	-	77	32	-	-	-	-	-	-	129	57
TOTAAL DODGE		58	30	-	-	164	76	-	-	-	-	-	-	222	106
FORD															
FORD MUSTANG	2800	11	9	-	-	-	-	-	-	-	-	-	-	11	9
FORD MUSTANG	4700	16	16	-	-	-	-	-	-	-	-	-	-	16	16
FORD WINDSTAR	3000	10	3	-	-	1	-	-	-	-	-	-	-	11	3
FORD PUMA	1400	33	15	-	-	-	-	-	-	-	-	-	-	33	15
FORD PUMA	1700	42	16	-	-	-	-	-	-	-	-	-	-	42	16
FORD	1400	143	47	-	-	-	-	-	-	-	-	-	-	143	47
ANDERE		105	63	-	-	20	10	-	-	-	-	-	-	125	73
TOTAAL FORD		360	169	-	-	21	10	-	-	-	-	-	-	381	179
GMC															
GMC		5	3	-	-	24	15	-	-	-	-	-	-	29	18
ANDERE		13	7	-	-	18	9	-	-	-	-	-	-	31	15
TOTAAL GMC		18	10	-	-	42	24	-	-	-	-	-	-	60	34
INTERNATIONAL															
INTERNATIONAL		-	-	-	-	1	1	-	-	89	77	-	-	90	78
ANDERE		-	-	1	1	1	1	-	-	8	5	-	-	10	7
TOTAAL INTERNATIONAL		-	-	1	1	2	2	-	-	97	82	-	-	100	85
JEEP															
JEEP		4	4	-	-	165	99	-	-	-	-	-	-	169	103
JEEP	2500	2	1	-	-	13	6	-	-	-	-	-	-	15	7
JEEP	4000	4	1	-	-	14	4	-	-	-	-	-	-	18	5
JEEP CHEROKEE	2500	59	28	-	-	1	1	-	-	-	-	-	-	60	29
JEEP 78	2100	10	3	-	-	-	-	-	-	-	-	-	-	10	3
JEEP WRANGLER	2500	41	28	-	-	-	-	-	-	-	-	-	-	41	28
JEEP GRD CHEROKEE	2500	24	10	-	-	-	-	-	-	-	-	-	-	24	10
JEEP GRAND CHEROKEE	2700	39	18	-	-	2	2	-	-	-	-	-	-	41	20
JEEP GRAND CHEROKEE	3100	26	14	-	-	-	-	-	-	-	-	-	-	26	14
ANDERE		57	36	-	-	24	9	-	-	-	-	-	-	81	45
TOTAAL JEEP		266	143	-	-	219	121	-	-	-	-	-	-	485	264
JOHN DEERE															
JOHN DEERE		-	-	-	-	-	-	-	-	124	92	-	-	124	92
ANDERE		-	-	-	-	-	-	-	-	56	44	-	-	56	44
TOTAAL JOHN DEERE		-	-	-	-	-	-	-	-	180	136	-	-	180	136

(1) MET EEN NIEUWE NUMMERPLAAT GEIMMATICULEERDE VOERTUIGEN, OP NAAM VAN BELGISCHE DECLARANTEN.

4. INSCHRIJVINGEN VAN TWEDEHANDSWAGENS NAAR HET LAND VAN HERKOMST
EN HET MERK
3 DE KWARTAAL 2004

LANDEN VAN HERKOMST EN MERKEN	DUICHTER LINDERE	PERSONEN- WAGENS		AUTO- BUSSEN EN AUTOCARS		VOERTUIGEN VOOR GOEDEREN- VERVOER		TREKKERS		LAND- BOUW- TREKKERS		SPECIALE VOER- TUIGEN		TOTAAL	
		TOTAAL	WAARVAN : NIEUWE NUMMER- PLATEN (1)	TOTAAL	WAARVAN NIEUWE NUMMER- PLATEN (1)	TOTAAL	WAARVAN : NIEUWE NUMMER- PLATEN (1)	TOTAAL	WAARVAN : NIEUWE NUMMER- PLATEN (1)	TOTAAL	WAARVAN : NIEUWE NUMMER- PLATEN (1)	TOTAAL	WAARVAN : NIEUWE NUMMER- PLATEN (1)	TOTAAL	WAARVAN : NIEUWE NUMMER- PLATEN (1)
LINCOLN															
LINCOLN TOWN CAR	4500	10	7	-	-	-	-	-	-	-	-	-	-	10	7
ANDERE		16	12	-	-	4	2	-	-	-	-	-	-	20	14
TOTAAL LINCOLN		26	19	-	-	4	2	-	-	-	-	-	-	30	21
NEW HOLLAND															
NEW HOLLAND		-	-	-	-	-	-	-	-	34	24	-	-	34	24
ANDERE		-	-	-	-	-	-	-	-	26	16	-	-	26	16
TOTAAL NEW HOLLAND		-	-	-	-	-	-	-	-	60	40	-	-	60	40
CLDSMOBILE		19	12	-	-	-	-	-	-	-	-	-	-	19	12
VALEANT		24	15	-	-	5	2	-	-	-	-	-	-	29	17
PONTIAC															
PONTIAC FIREBIRD	3100	11	4	-	-	-	-	-	-	-	-	-	-	11	4
PONTIAC TRANSSPORT	2300	53	23	-	-	-	-	-	-	-	-	-	-	63	23
PONTIAC TRANSSPORT	3100	14	7	-	-	-	-	-	-	-	-	-	-	14	7
ANDERE		58	32	-	-	5	3	-	-	-	-	-	-	63	35
TOTAAL PONTIAC		146	66	-	-	5	3	-	-	-	-	-	-	151	69
WILLYS															
WILLYS		-	-	-	-	12	12	-	-	-	-	-	-	12	12
WILLYS	2200	17	17	-	-	2	2	-	-	-	-	-	-	19	19
ANDERE		18	18	-	-	-	-	-	-	-	-	-	-	18	18
TOTAAL WILLYS		35	35	-	-	14	14	-	-	-	-	-	-	49	49
ANDERE MERKEN		22	16	-	-	5	5	4	3	7	7	-	-	39	32
TOTAAL U. S. A.		2072	1049	-	1	790	414	4	3	415	312	-	-	3282	1779
JAPAN															
DAIHATSU															
DAIHATSU		-	-	-	-	187	90	-	-	-	-	-	-	187	90
DAIHATSU	2800	-	-	-	-	27	7	-	-	-	-	-	-	27	7
DAIHATSU CUORE	1000	24	10	-	-	-	-	-	-	-	-	-	-	24	10
DAIHATSU CHARADE	1000	227	138	-	-	-	-	-	-	-	-	-	-	227	138
DAIHATSU CHARADE	1300	81	44	-	-	-	-	-	-	-	-	-	-	81	44
DAIHATSU DOMING	800	107	85	-	-	-	-	-	-	-	-	-	-	107	85
DAIHATSU FERROZA	1600	130	62	-	-	-	-	-	-	-	-	-	-	130	62
DAIHATSU APPLAUSE	1600	32	14	-	-	-	-	-	-	-	-	-	-	32	14
DAIHATSU GRAN MOVE	1500	26	7	-	-	-	-	-	-	-	-	-	-	26	7
DAIHATSU MOVE	800	10	4	-	-	-	-	-	-	-	-	-	-	10	4
DAIHATSU THERIOS	1300	31	11	-	-	-	-	-	-	-	-	-	-	31	11
DAIHATSU SIRION	1000	19	14	-	-	-	-	-	-	-	-	-	-	19	14
ANDERE		41	20	-	-	11	7	-	-	-	-	-	-	52	27
TOTAAL DAIHATSU		726	409	-	-	225	104	-	-	-	-	-	-	953	513
DATSUN / NISSAN															
DATSUN / NISSAN		5	3	-	-	900	503	-	-	-	-	-	-	905	506
DATSUN	2000	26	10	-	-	7	2	-	-	-	-	-	-	33	12
DATSUN	2700	-	-	-	-	16	8	-	-	-	-	-	-	16	8
DATSUN	2800	-	-	-	-	25	5	-	-	-	-	-	-	25	5
DATSUN	3000	1	-	-	-	13	3	-	-	-	-	-	-	14	3
NISSAN SUNNY	1000	11	7	-	-	-	-	-	-	-	-	-	-	11	7
NISSAN SUNNY	1300	84	46	-	-	-	-	-	-	-	-	-	-	84	46
DATSUN SUNNY	1400	556	305	-	-	-	-	-	-	-	-	-	-	556	305
NISSAN SUNNY	1600	92	46	-	-	-	-	-	-	-	-	-	-	92	46
NISSAN SUNNY	1700	132	65	-	-	-	-	-	-	-	-	-	-	132	65

(1) MET EEN NIEUWE NUMMERPLAAT GEIMMTRICULEERDE VOERTUIGEN, OP NAAM VAN BELGISCHE DECLARANTEN.

4. INSCHRIJVINGEN VAN TWEEDEHANDSWAGENS NAAR HET LAND VAN HERKOMST
EN HET MERK
3 DE KWARTAAL 2004

LANDEN VAN HERKOMST EN MERKEN	C Y L I N D E R I N H O O D	PERSONEN- WAGENS		AUTO- BUSSEN EN AUTOCARS		VOERTUIGEN VOOR GOEDEREN- VERVOER		TREKKERS		LAND- BOUW- TREKKERS		SPECIALE VOER- TUIGEN		TOTAAL	
		TOTAAL	WAARVAN : NIEUWE NUMMER- PLATEN (1)	TOTAAL	WAARVAN : NIEUWE NUMMER- PLATEN (1)	TOTAAL	WAARVAN : NIEUWE NUMMER- PLATEN (1)	TOTAAL	WAARVAN : NIEUWE NUMMER- PLATEN (1)	TOTAAL	WAARVAN : NIEUWE NUMMER- PLATEN (1)	TOTAAL	WAARVAN : NIEUWE NUMMER- PLATEN (1)	TOTAAL	WAARVAN : NIEUWE NUMMER- PLATEN (1)
NISSAN SUNNY	2000	472	199	-	-	-	-	-	-	-	-	-	-	472	199
NISSAN BLUEBIRD	1600	24	11	-	-	-	-	-	-	-	-	-	-	24	11
NISSAN BLUEBIRD	2000	62	38	-	-	-	-	-	-	-	-	-	-	62	38
NISSAN PRAIRIE	2000	20	12	-	-	-	-	-	-	-	-	-	-	20	12
NISSAN MICRA	1000	1125	649	-	-	-	-	-	-	-	-	-	-	1125	649
NISSAN MICRA	1200	363	222	-	-	-	-	-	-	-	-	-	-	363	222
NISSAN MICRA	1300	131	65	-	-	-	-	-	-	-	-	-	-	131	65
NISSAN MICRA	1500	59	32	-	-	-	-	-	-	-	-	-	-	59	32
NISSAN	3000	14	7	-	-	-	-	-	-	-	-	-	-	14	7
NISSAN ZOOM	1800	14	5	-	-	-	-	-	-	-	-	-	-	14	5
NISSAN PRIMERA	1600	306	113	-	-	-	-	-	-	-	-	-	-	306	113
NISSAN PRIMERA	1800	22	4	-	-	-	-	-	-	-	-	-	-	22	4
NISSAN PRIMERA	1900	48	16	-	-	-	-	-	-	-	-	-	-	48	16
NISSAN PRIMERA	2000	552	192	-	-	-	-	-	-	-	-	-	-	552	192
NISSAN PRIMERA	2200	19	6	-	-	-	-	-	-	-	-	-	-	19	6
NISSAN TERRANO	2700	5	3	-	-	5	2	-	-	-	-	-	-	10	5
NISSAN IDONX	1600	210	99	-	-	-	-	-	-	-	-	-	-	210	99
NISSAN IDONX	2000	25	11	-	-	-	-	-	-	-	-	-	-	25	11
NISSAN SERENA	1600	29	11	-	-	-	-	-	-	-	-	-	-	29	11
NISSAN SERENA	2000	21	8	-	-	-	-	-	-	-	-	-	-	21	8
NISSAN SERENA	2300	16	5	-	-	-	-	-	-	-	-	-	-	16	5
NISSAN TERRANO []	2400	10	4	-	-	-	-	-	-	-	-	-	-	10	4
NISSAN TERRANO []	2700	21	6	-	-	-	-	-	-	-	-	-	-	21	6
NISSAN PATROL GR	2800	10	6	-	-	-	-	-	-	-	-	-	-	10	6
NISSAN PATROL GR	3000	8	2	-	-	4	2	-	-	-	-	-	-	12	4
NISSAN MAXIMA GX	2000	19	5	-	-	-	-	-	-	-	-	-	-	19	5
NISSAN ALMERA	1400	216	89	-	-	-	-	-	-	-	-	-	-	216	89
NISSAN ALMERA	1500	168	55	-	-	-	-	-	-	-	-	-	-	168	55
NISSAN ALMERA	1600	35	9	-	-	-	-	-	-	-	-	-	-	35	9
NISSAN ALMERA	1800	13	2	-	-	-	-	-	-	-	-	-	-	13	2
NISSAN ALMERA	2000	142	74	-	-	-	-	-	-	-	-	-	-	142	74
NISSAN ALMERA	2200	31	10	-	-	-	-	-	-	-	-	-	-	31	10
NISSAN ALMERA TIND	1800	29	5	-	-	-	-	-	-	-	-	-	-	29	5
NISSAN ALMERA TIND	2200	13	5	-	-	-	-	-	-	-	-	-	-	13	5
NISSAN X-TRAIL	2200	25	6	-	-	1	1	-	-	-	-	-	-	26	7
NISSAN PICKUP	-	-	-	-	-	14	4	-	-	-	-	-	-	14	4
NISSAN PICKUP	2500	-	-	-	-	50	27	-	-	-	-	-	-	50	27
ANDERE	-	80	35	-	-	51	27	-	-	-	-	-	-	131	62
TOTAAL DATSUN / NISSAN	-	5274	2503	-	-	1086	564	-	-	-	-	-	-	6360	3087
KAWASAKI	-	-	-	-	-	-	-	-	-	22	20	-	-	22	20
HONDA	-	-	-	-	-	-	-	-	-	-	-	-	-	-	-
HONDA CIVIC	1300	153	92	-	-	-	-	-	-	-	-	-	-	153	92
HONDA CIVIC	1400	526	264	-	-	-	-	-	-	-	-	-	-	526	264
HONDA CIVIC	1500	355	168	-	-	-	-	-	-	-	-	-	-	355	168
HONDA CIVIC	1600	148	47	-	-	-	-	-	-	-	-	-	-	148	47
HONDA CIVIC	2000	31	12	-	-	-	-	-	-	-	-	-	-	31	12
HONDA ACCORD	1800	29	11	-	-	-	-	-	-	-	-	-	-	29	11
HONDA ACCORD	1900	43	9	-	-	-	-	-	-	-	-	-	-	43	9
HONDA ACCORD	2000	148	43	-	-	-	-	-	-	-	-	-	-	148	43
HONDA ACCORD	2200	19	8	-	-	-	-	-	-	-	-	-	-	19	8
HONDA PRELUDE	2000	103	40	-	-	-	-	-	-	-	-	-	-	103	40
HONDA JAZZ	1200	13	8	-	-	-	-	-	-	-	-	-	-	13	8
HONDA JAZZ	1300	42	18	-	-	-	-	-	-	-	-	-	-	42	18
HONDA INTEGRA	1500	29	16	-	-	-	-	-	-	-	-	-	-	29	16
HONDA CRX	1400	33	20	-	-	-	-	-	-	-	-	-	-	33	20
HONDA CRX	1600	209	90	-	-	-	-	-	-	-	-	-	-	209	90
HONDA CONCERTO	1500	30	20	-	-	-	-	-	-	-	-	-	-	30	20
HONDA CONCERTO	1600	108	43	-	-	-	-	-	-	-	-	-	-	108	43
HONDA CR-V	2000	46	18	-	-	-	-	-	-	-	-	-	-	46	18
HONDA INTEGRA R	1800	16	3	-	-	-	-	-	-	-	-	-	-	16	3
HONDA HR-V	1600	31	12	-	-	-	-	-	-	-	-	-	-	31	12
HONDA LOGO	1300	25	5	-	-	-	-	-	-	-	-	-	-	25	5
HONDA S2000	2000	11	6	-	-	-	-	-	-	-	-	-	-	11	6
HONDA CIVIC 2DR	1700	15	3	-	-	-	-	-	-	-	-	-	-	15	3
HONDA CIVIC 3 DR	1400	24	7	-	-	-	-	-	-	-	-	-	-	24	7

(1) MET EEN NIEUWE NUMMERPLAAT GEIMMTRICULEERDE VOERTUIGEN, OP NAAM VAN BELGISCHE DECLARANTEN.

4. INSCHRIJVINGEN VAN TWEEDEHANDSWAGENS NAAR HET LAND VAN HERKOMST EN HET MERK 3 DE KWARTAAL 2004

LANDEN VAN HERKOMST EN MERKEN	C Y L I N D E R I N H O U D	PERSONEN- WAGENS		AUTO- BUSSEN EN AUTOCARS		VOERTUIGEN VOOR GOEDEREN- VERVOER		TREKKERS		LAND- BOUW- TREKKERS		SPECIALE VOER- TUIGEN		TOTAAL	
		TOTAAL	WAARVAN : NIEUWE NUMMER- PLATEN (1)	TOTAAL	WAARVAN : NIEUWE NUMMER- PLATEN (1)	TOTAAL	WAARVAN : NIEUWE NUMMER- PLATEN (1)	TOTAAL	WAARVAN : NIEUWE NUMMER- PLATEN (1)	TOTAAL	WAARVAN : NIEUWE NUMMER- PLATEN (1)	TOTAAL	WAARVAN : NIEUWE NUMMER- PLATEN (1)	TOTAAL	WAARVAN : NIEUWE NUMMER- PLATEN (1)
HONDA CIVIC 3 DR	1600	11	6	-	-	-	-	-	-	-	-	-	-	11	6
HONDA CIVIC 3DR	1700	22	5	-	-	-	-	-	-	-	-	-	-	22	5
HONDA CIVIC 5DR	1700	27	8	-	-	-	-	-	-	-	-	-	-	27	8
HONDA HONDA CR-V	2000	20	11	-	-	-	-	-	-	-	-	-	-	20	11
HONDA ACCORD SEDAN	2000	10	3	-	-	-	-	-	-	-	-	-	-	10	3
HONDA ACCORD SEDAN	2200	11	4	-	-	-	-	-	-	-	-	-	-	11	4
ANDERE		138	64	-	-	-	-	-	-	-	-	-	-	138	64
TOTAAL HONDA		2426	1064	-	-	-	-	-	-	-	-	-	-	2426	1064
ISSEKI		-	-	-	-	-	-	-	-	12	12	-	-	12	12
ISUZU															
ISUZU		1	1	-	-	32	19	-	-	-	-	-	-	33	20
ANDERE		5	2	-	-	3	1	-	-	-	-	-	-	8	3
TOTAAL ISUZU		6	3	-	-	35	20	-	-	-	-	-	-	41	23
LEXUS															
LEXUS GS 300	3000	16	8	-	-	-	-	-	-	-	-	-	-	16	8
LEXUS LS 200	2000	53	23	-	-	-	-	-	-	-	-	-	-	53	23
LEXUS RX300	3000	19	8	-	-	2	1	-	-	-	-	-	-	21	9
ANDERE		15	10	-	-	-	-	-	-	-	-	-	-	15	10
TOTAAL LEXUS		103	49	-	-	2	1	-	-	-	-	-	-	108	50
MAZDA															
MAZDA		5	4	-	-	100	51	-	-	-	-	-	-	108	58
MAZDA 12'	1100	84	57	-	-	-	-	-	-	-	-	-	-	84	57
MAZDA 12'	1200	36	21	-	-	-	-	-	-	-	-	-	-	36	21
MAZDA 121	1300	399	227	-	-	-	-	-	-	-	-	-	-	399	227
MAZDA 12'	1800	42	21	-	-	-	-	-	-	-	-	-	-	42	21
MAZDA 323	1100	14	10	-	-	-	-	-	-	-	-	-	-	14	10
MAZDA 323	1300	488	246	-	-	-	-	-	-	-	-	-	-	488	246
MAZDA 323	1500	76	33	-	-	-	-	-	-	-	-	-	-	76	33
MAZDA 323	1600	414	185	-	-	-	-	-	-	-	-	-	-	414	185
MAZDA 323	1700	109	42	-	-	-	-	-	-	-	-	-	-	109	42
MAZDA 323	1800	48	21	-	-	-	-	-	-	-	-	-	-	48	21
MAZDA 323	2000	26	10	-	-	-	-	-	-	-	-	-	-	26	10
MAZDA 62E	1600	11	7	-	-	-	-	-	-	-	-	-	-	11	7
MAZDA 62E	1800	196	65	-	-	-	-	-	-	-	-	-	-	196	65
MAZDA 62E	2000	382	143	-	-	-	-	-	-	-	-	-	-	382	143
MAZDA MPV	2000	20	7	-	-	1	1	-	-	-	-	-	-	21	8
MAZDA MPV	2500	17	5	-	-	-	-	-	-	-	-	-	-	17	5
MAZDA Mx5	1600	150	73	-	-	-	-	-	-	-	-	-	-	150	73
MAZDA Mx5	1800	20	7	-	-	-	-	-	-	-	-	-	-	20	7
MAZDA Mx3	1600	60	26	-	-	-	-	-	-	-	-	-	-	60	26
MAZDA Mx3	1800	15	4	-	-	-	-	-	-	-	-	-	-	15	4
MAZDA XEDDS E	1600	18	9	-	-	-	-	-	-	-	-	-	-	18	9
MAZDA XEDDS E	2000	13	6	-	-	-	-	-	-	-	-	-	-	13	6
MAZDA 323 F	1300	34	9	-	-	-	-	-	-	-	-	-	-	34	9
MAZDA 323 F	1500	162	53	-	-	-	-	-	-	-	-	-	-	162	53
MAZDA 323 F	1800	27	10	-	-	-	-	-	-	-	-	-	-	27	10
MAZDA 323 F	2000	125	31	-	-	-	-	-	-	-	-	-	-	125	31
MAZDA DAMIO	1300	64	23	-	-	-	-	-	-	-	-	-	-	64	23
MAZDA PREMACY	1800	14	3	-	-	-	-	-	-	-	-	-	-	14	3
MAZDA PREMACY	2000	41	9	-	-	-	-	-	-	-	-	-	-	41	9
MAZDA 6	1800	11	4	-	-	-	-	-	-	-	-	-	-	11	4
MAZDA 6	2000	39	11	-	-	-	-	-	-	-	-	-	-	39	11
MAZDA MAZDA2	1400	14	4	-	-	-	-	-	-	-	-	-	-	14	4
MAZDA MAZDA6	2000	99	20	-	-	-	-	-	-	-	-	-	-	99	20
ANDERE		76	38	-	-	16	7	-	-	-	-	-	-	92	45
TOTAAL MAZDA		3349	1444	-	-	117	59	-	-	-	-	-	-	3466	1503
MITSUBISHI															
MITSUBISHI		4	3	-	-	529	277	-	-	-	-	-	-	533	280
MITSUBISHI	2500	26	18	-	-	25	11	-	-	-	-	-	-	53	29

(1) MET EEN NIEUWE NUMMERPLAAT GEIMMATICULEERDE VOERTUIGEN, OP NAAM VAN BELGISCHE DECLARANTEN

4. INSCHRIJVINGEN VAN TWEEDEHANDSWAGENS NAAR HET LAND VAN HERKOMST
EN HET MERK
3 DE KWARTAAL 2004

LANDEN VAN HERKOMST EN MERKEN	CYLINDER- INHOUD (CC)	PERSONEN- WAGENS		AUTO- BUSSEN EN AUTOCARS		VOERTUIGEN VOOR GOEDEREN- VERVOER		TREKKERS		LAND- BOUW- TREKKERS		SPECIALE VOER- TUIGEN		TOTAAL	
		TOTAAL	WAARVAN NIEUWE NUMMER- PLATEN (1)	TOTAAL	WAARVAN NIEUWE NUMMER- PLATEN (1)	TOTAAL	WAARVAN NIEUWE NUMMER- PLATEN (1)	TOTAAL	WAARVAN NIEUWE NUMMER- PLATEN (1)	TOTAAL	WAARVAN NIEUWE NUMMER- PLATEN (1)	TOTAAL	WAARVAN NIEUWE NUMMER- PLATEN (1)	TOTAAL	WAARVAN NIEUWE NUMMER- PLATEN (1)
MITSUBISHI	2800	-	-	-	-	23	9	-	-	-	-	-	-	23	9
MITSUBISHI	3000	2	-	-	-	8	5	-	-	-	-	-	-	10	5
MITSUBISHI	3200	-	-	-	-	1	3	-	-	-	-	-	-	11	3
MITSUBISHI LANCER	1300	53	18	-	-	-	-	-	-	-	-	-	-	53	18
MITSUBISHI LANCER	1500	73	36	-	-	-	-	-	-	-	-	-	-	73	36
MITSUBISHI LANCER	1600	37	16	-	-	-	-	-	-	-	-	-	-	37	16
MITSUBISHI LANCER	1800	57	25	-	-	-	-	-	-	-	-	-	-	57	25
MITSUBISHI LANCER	2000	32	12	-	-	-	-	-	-	-	-	-	-	32	12
MITSUBISHI GALANT	1800	179	82	-	-	-	-	-	-	-	-	-	-	179	82
MITSUBISHI GALANT	2000	140	45	-	-	-	-	-	-	-	-	-	-	140	45
MITSUBISHI COLT	1200	52	31	-	-	-	-	-	-	-	-	-	-	52	31
MITSUBISHI COLT	1300	433	250	-	-	-	-	-	-	-	-	-	-	433	250
MITSUBISHI COLT	1500	54	22	-	-	-	-	-	-	-	-	-	-	54	22
MITSUBISHI COLT	1600	29	19	-	-	-	-	-	-	-	-	-	-	29	19
MITSUBISHI COLT	1800	35	14	-	-	-	-	-	-	-	-	-	-	35	14
MITSUBISHI PAJERO	2500	25	11	-	-	1	1	-	-	-	-	-	-	26	12
MITSUBISHI PAJERO	2800	21	9	-	-	-	-	-	-	-	-	-	-	21	9
MITSUBISHI PAJERO	3200	13	7	-	-	6	3	-	-	-	-	-	-	19	10
MITSUBISHI SPACE	1800	85	38	-	-	-	-	-	-	-	-	-	-	85	38
MITSUBISHI SPACE	2000	148	42	-	-	-	-	-	-	-	-	-	-	148	42
MITSUBISHI CARISMA	1600	87	26	-	-	-	-	-	-	-	-	-	-	87	26
MITSUBISHI CARISMA	1800	41	19	-	-	-	-	-	-	-	-	-	-	41	19
MITSUBISHI CARISMA	1900	249	83	-	-	-	-	-	-	-	-	-	-	249	83
MITSUBISHI SPACE WAG	2000	75	23	-	-	-	-	-	-	-	-	-	-	75	23
MITSUBISHI SPACE STA	1300	60	18	-	-	-	-	-	-	-	-	-	-	60	18
MITSUBISHI SPACESTAR	1300	24	9	-	-	-	-	-	-	-	-	-	-	24	9
MITSUBISHI SPACESTAR	1900	68	14	-	-	-	-	-	-	-	-	-	-	68	14
MITSUBISHI PAJERO SP	2500	14	6	-	-	4	3	-	-	-	-	-	-	18	9
MITSUBISHI PAJERO PI	1800	19	7	-	-	-	-	-	-	-	-	-	-	19	7
MITSUBISHI L200	-	-	-	-	-	12	5	-	-	-	-	-	-	12	5
MITSUBISHI L200	2500	-	-	-	-	19	10	-	-	-	-	-	-	19	10
MITSUBISHI OUTLANDER	2000	11	-	-	-	-	-	-	-	-	-	-	-	11	1
ANDERE	77	23	-	-	-	11	7	-	-	-	-	-	-	88	30
TOTAAL MITSUBISHI		2226	929	-	-	649	334	-	-	-	-	-	-	2875	1263
SUZUKI															
SUZUKI	-	-	-	-	-	313	194	-	-	-	-	-	-	313	194
SUZUKI	1300	-	-	-	-	13	5	-	-	-	-	-	-	13	5
SUZUKI	1600	-	-	-	-	18	9	-	-	-	-	-	-	18	9
SUZUKI ALTO	800	194	113	-	-	-	-	-	-	-	-	-	-	194	113
SUZUKI ALTO	1000	123	64	-	-	-	-	-	-	-	-	-	-	123	64
SUZUKI ALTO	1100	13	6	-	-	-	-	-	-	-	-	-	-	13	6
SUZUKI SWIFT	1000	456	251	-	-	-	-	-	-	-	-	-	-	456	251
SUZUKI SWIFT	1300	327	171	-	-	-	-	-	-	-	-	-	-	327	171
SUZUKI SWIFT	1600	28	14	-	-	-	-	-	-	-	-	-	-	28	14
SUZUKI SAMURAI	1300	92	58	-	-	-	-	-	-	-	-	-	-	92	58
SUZUKI VITARA	1600	180	85	-	-	-	-	-	-	-	-	-	-	180	85
SUZUKI VITARA	1900	29	11	-	-	-	-	-	-	-	-	-	-	29	11
SUZUKI VITARA	2000	27	8	-	-	7	2	-	-	-	-	-	-	34	10
SUZUKI SJ 413	1300	15	10	-	-	-	-	-	-	-	-	-	-	15	10
SUZUKI BALENO	1300	115	54	-	-	-	-	-	-	-	-	-	-	115	54
SUZUKI BALENO	1600	66	24	-	-	-	-	-	-	-	-	-	-	66	24
SUZUKI BALENO	1900	32	12	-	-	-	-	-	-	-	-	-	-	32	12
SUZUKI WAGON R	1000	16	6	-	-	-	-	-	-	-	-	-	-	16	6
SUZUKI WAGON R	1200	26	10	-	-	-	-	-	-	-	-	-	-	26	10
SUZUKI WAGON R	1300	93	34	-	-	-	-	-	-	-	-	-	-	93	34
SUZUKI GRAND VITARA	2000	74	17	-	-	5	2	-	-	-	-	-	-	79	19
SUZUKI JINNY	1300	82	26	-	-	-	-	-	-	-	-	-	-	82	26
SUZUKI GT GRD VITARA	1600	23	11	-	-	-	-	-	-	-	-	-	-	23	11
SUZUKI FT GRD VITARA	1600	15	6	-	-	-	-	-	-	-	-	-	-	15	6
SUZUKI IGNI5	1300	32	11	-	-	-	-	-	-	-	-	-	-	32	11
ANDERE	71	28	-	-	-	26	12	-	-	-	-	-	-	97	40
TOTAAL SUZUKI		2129	1030	-	-	382	224	-	-	-	-	-	-	2811	1254
YAMAHA															
YAMAHA	-	-	-	-	-	-	-	-	-	22	20	-	-	22	20

(1) MET EEN NIEUWE NUMMERPLAAT GEIMMTRICULEERDE VOERTUIGEN, OP NAAM VAN BELGISCHE DECLARANTEN.

MOTORVOERTUIGEN

(VERVOLG)

4. INSCHRIJVINGEN VAN TWEEDEHANDSWAGENS NAAR HET LAND VAN HERKOMST EN HET MERK

3 DE KWARTAAL 2004

LANDEN VAN HERKOMST EN MERKEN	C Y L I N D E R I N H O O D	PERSONEN- WAGENS		AUTO- BUSSEN EN AUTOCARS		VOERTUIGEN VOOR GOEDEREN- VERVOER		TREKKERS		LAND- BOUW- TREKKERS		SPECIALE VOER- TUIGEN		TOTAAL	
		TOTAAL	WAARVAN : NIEUWE NUMMER- PLATEN (1)	TOTAAL	WAARVAN : NIEUWE NUMMER- PLATEN (1)	TOTAAL	WAARVAN : NIEUWE NUMMER- PLATEN (1)	TOTAAL	WAARVAN : NIEUWE NUMMER- PLATEN (1)	TOTAAL	WAARVAN : NIEUWE NUMMER- PLATEN (1)	TOTAAL	WAARVAN : NIEUWE NUMMER- PLATEN (1)	TOTAAL	WAARVAN : NIEUWE NUMMER- PLATEN (1)
YAMAHA GRIZZLY	700	-	-	-	-	-	-	-	-	10	9	-	-	10	9
YAMAHA KODIAK 400	400	-	-	-	-	-	-	-	-	11	11	-	-	11	11
ANDERE	-	-	-	-	-	-	-	-	-	17	16	-	-	17	16
TOTAAL YAMAHA	-	-	-	-	-	-	-	-	-	60	56	-	-	60	56
SUBARU															
SUBARU JUSTY	1000	65	38	-	-	-	-	-	-	-	-	-	-	65	38
SUBARU JUSTY	1200	58	35	-	-	-	-	-	-	-	-	-	-	58	35
SUBARU L 13	1300	20	6	-	-	-	-	-	-	-	-	-	-	20	6
SUBARU L 16	1600	16	3	-	-	-	-	-	-	-	-	-	-	16	3
SUBARU J12	1200	10	6	-	-	-	-	-	-	-	-	-	-	10	6
SUBARU MINI JUMBO	800	60	41	-	-	-	-	-	-	-	-	-	-	60	41
SUBARU LEGACY	1800	24	10	-	-	-	-	-	-	-	-	-	-	24	10
SUBARU LEGACY	2000	24	7	-	-	-	-	-	-	-	-	-	-	24	7
SUBARU VIVIO	700	45	22	-	-	-	-	-	-	-	-	-	-	45	22
SUBARU IMPREZA	1600	49	18	-	-	-	-	-	-	-	-	-	-	49	18
SUBARU IMPREZA	2000	20	9	-	-	-	-	-	-	-	-	-	-	20	9
SUBARU	2000	17	6	-	-	-	-	-	-	-	-	-	-	17	6
ANDERE	-	59	25	-	-	9	9	-	-	-	-	-	-	68	30
TOTAAL SUBARU	-	467	226	-	-	9	9	-	-	-	-	-	-	476	231
TOYOTA															
TOYOTA	-	9	5	-	-	389	215	-	-	-	-	-	-	398	220
TOYOTA	2000	9	4	-	-	9	2	-	-	-	-	-	-	18	6
TOYOTA	2400	26	19	-	-	20	11	-	-	-	-	-	-	46	30
TOYOTA	3000	6	2	-	-	28	9	-	-	-	-	-	-	34	11
TOYOTA PRADO	1600	15	5	-	-	-	-	-	-	-	-	-	-	15	5
TOYOTA PRADO	2000	66	14	-	-	-	-	-	-	-	-	-	-	66	14
TOYOTA COROLLA	1300	963	465	-	-	-	-	-	-	-	-	-	-	963	465
TOYOTA COROLLA	1400	100	25	-	-	-	-	-	-	-	-	-	-	100	25
TOYOTA COROLLA	1600	168	61	-	-	-	-	-	-	-	-	-	-	168	61
TOYOTA COROLLA	1800	102	54	-	-	-	-	-	-	-	-	-	-	102	54
TOYOTA COROLLA	1900	77	23	-	-	-	-	-	-	-	-	-	-	77	23
TOYOTA COROLLA	2000	486	204	-	-	-	-	-	-	-	-	-	-	486	204
TOYOTA CARINA	1600	56	29	-	-	-	-	-	-	-	-	-	-	56	29
TOYOTA CARINA	2000	27	10	-	-	-	-	-	-	-	-	-	-	27	10
TOYOTA CELICA GT	1600	184	78	-	-	-	-	-	-	-	-	-	-	184	78
TOYOTA CELICA	1800	93	35	-	-	-	-	-	-	-	-	-	-	93	35
TOYOTA CELICA	2000	17	4	-	-	-	-	-	-	-	-	-	-	17	4
TOYOTA LAND CRUIS	3000	47	28	-	-	45	21	-	-	-	-	-	-	92	49
TOYOTA LANDCRUISER	4200	2	1	-	-	20	12	-	-	-	-	-	-	22	13
TOYOTA STARLET	1000	463	288	-	-	-	-	-	-	-	-	-	-	463	288
TOYOTA STARLET	1300	615	311	-	-	-	-	-	-	-	-	-	-	615	311
TOYOTA STARLET	1500	107	49	-	-	-	-	-	-	-	-	-	-	107	49
TOYOTA CAMRY	2000	18	5	-	-	-	-	-	-	-	-	-	-	18	5
TOYOTA CAMRY	2200	10	3	-	-	-	-	-	-	-	-	-	-	10	3
TOYOTA MR	1600	12	8	-	-	-	-	-	-	-	-	-	-	12	8
TOYOTA MR	1800	32	12	-	-	-	-	-	-	-	-	-	-	32	12
TOYOTA MR	2000	38	12	-	-	-	-	-	-	-	-	-	-	38	12
TOYOTA	3000	10	5	-	-	-	-	-	-	-	-	-	-	10	5
TOYOTA 4 RUNNER	3000	10	5	-	-	-	-	-	-	-	-	-	-	10	5
TOYOTA PREVIA	2000	30	13	-	-	-	-	-	-	-	-	-	-	30	13
TOYOTA PREVIA	2400	31	8	-	-	-	-	-	-	-	-	-	-	31	8
TOYOTA CARINA E	1600	152	52	-	-	-	-	-	-	-	-	-	-	152	52
TOYOTA CARINA E	2000	260	81	-	-	-	-	-	-	-	-	-	-	260	81
TOYOTA PASEO	1500	49	14	-	-	-	-	-	-	-	-	-	-	49	14
TOYOTA RAV4	1800	57	20	-	-	-	-	-	-	-	-	-	-	57	20
TOYOTA RAV4	2000	232	87	-	-	5	3	-	-	-	-	-	-	237	90
TOYOTA AVENSIS VERSO	2000	59	22	-	-	-	-	-	-	-	-	-	-	59	22
TOYOTA PICNIC	2000	33	9	-	-	-	-	-	-	-	-	-	-	33	9
TOYOTA PICNIC	2200	69	31	-	-	-	-	-	-	-	-	-	-	69	31
TOYOTA HJACHE	2400	15	8	-	-	1	-	-	-	-	-	-	-	16	8
TOYOTA HJACHE	2500	9	3	-	-	11	5	-	-	-	-	-	-	20	8
TOYOTA AVENSIS	1600	110	19	-	-	-	-	-	-	-	-	-	-	110	19
TOYOTA AVENSIS	1800	23	6	-	-	-	-	-	-	-	-	-	-	23	6
TOYOTA AVENSIS	2000	444	122	-	-	-	-	-	-	-	-	-	-	444	122

(1) MET EEN NIEUWE NUMMERPLAAT GEIMMATICULEERDE VOERTUIGEN, OP NAAM VAN BELGISCHE DECLARANTEN.

4. INSCHRIJVINGEN VAN TWEEDEHANDSWAGENS NAAR HET LAND VAN HERKOMST
EN HET MERK
3 DE KWARTAAL 2004

LANDEN VAN HERKOMST EN MERKEN	CY- INDICIE- HOED	PERSONEN- WAGENS		AUTO- BUSSEN EN AUTOCARS		VOERTUIGEN VOOR GOEDEREN- VERVOER		TREKKERS		LAND- BOUW- TREKKERS		SPECIALE VOER- TUIGEN		TOTAAL	
		TOTAAL	WAARVAN : NIEUWE NUMMER- PLATEN (1)	TOTAAL	WAARVAN : NIEUWE NUMMER- PLATEN (1)	TOTAAL	WAARVAN : NIEUWE NUMMER- PLATEN (1)	TOTAAL	WAARVAN : NIEUWE NUMMER- PLATEN (1)	TOTAAL	WAARVAN : NIEUWE NUMMER- PLATEN (1)	TOTAAL	WAARVAN : NIEUWE NUMMER- PLATEN (1)	TOTAAL	WAARVAN : NIEUWE NUMMER- PLATEN (1)
TOYOTA YARIS	1000	379	17	-	-	-	-	-	-	-	-	-	-	379	17
TOYOTA YARIS	1300	162	69	-	-	-	-	-	-	-	-	-	-	162	69
TOYOTA YARIS	1400	116	46	-	-	1	-	-	-	-	-	-	-	117	47
TOYOTA YARIS	1500	23	8	-	-	-	-	-	-	-	-	-	-	23	8
TOYOTA YARIS VERSO	1300	47	17	-	-	-	-	-	-	-	-	-	-	47	17
TOYOTA YARIS VERSO	1400	14	5	-	-	1	-	-	-	-	-	-	-	15	5
ANDERE		107	39	-	-	38	26	-	-	-	-	-	-	145	65
TOTAAL TOYOTA		6189	2615	-	-	568	305	-	-	-	-	-	-	6757	2920
ANDERE MERKEN		-	-	-	-	-	-	-	-	9	6	-	-	9	6
TOTAAL JAPAN		22897	10272	-	-	3073	1636	-	-	103	94	-	-	26073	12002
RUSLAND															
LADA															
LADA		-	-	-	-	18	12	-	-	-	-	-	-	18	12
LADA	1100	42	23	-	-	-	-	-	-	-	-	-	-	42	23
LADA	1200	45	21	-	-	-	-	-	-	-	-	-	-	45	21
LADA	1500	21	4	-	-	-	-	-	-	-	-	-	-	21	4
LADA NIVA	1600	15	10	-	-	-	-	-	-	-	-	-	-	15	10
ANDERE		9	5	-	-	5	3	-	-	-	-	-	-	14	9
TOTAAL LADA		132	64	-	-	23	15	-	-	-	-	-	-	155	79
LADA VAZ															
LADA VAZ LADA 110	1500	10	2	-	-	-	-	-	-	-	-	-	-	10	2
LADA VAZ LADA 111	1500	14	5	-	-	-	-	-	-	-	-	-	-	14	5
ANDERE		9	2	-	-	1	-	-	-	-	-	-	-	10	2
TOTAAL LADA VAZ		33	9	-	-	1	-	-	-	-	-	-	-	34	9
ANDERE MERKEN		6	2	-	-	1	1	-	-	1	1	-	-	8	4
TOTAAL RUSLAND		171	76	-	-	25	16	-	-	1	1	-	-	197	92
POLEN															
		3	1	-	-	-	1	-	-	2	2	-	-	6	4
SERVIE															
		5	4	-	-	-	-	-	-	-	-	-	-	5	4
ROEMENIE															
		-	-	-	-	1	1	-	-	-	-	-	-	-	1
ZUID KOREA															
DAEWOO															
DAEWOO		-	-	-	-	12	8	-	-	-	-	-	-	12	8
DAEWOO ESPERO	1800	28	12	-	-	-	-	-	-	-	-	-	-	28	12
DAEWOO ESPERO	2000	13	6	-	-	-	-	-	-	-	-	-	-	13	6
DAEWOO NEXIA	1500	105	55	-	-	-	-	-	-	-	-	-	-	105	55
DAEWOO NUBIRA	1600	110	28	-	-	-	-	-	-	-	-	-	-	110	28
DAEWOO NUBIRA	2000	12	3	-	-	-	-	-	-	-	-	-	-	12	3
DAEWOO LANDS	1300	117	61	-	-	-	-	-	-	-	-	-	-	117	61
DAEWOO LANGS	1500	93	45	-	-	-	-	-	-	-	-	-	-	93	45
DAEWOO LANGS	1600	19	7	-	-	-	-	-	-	-	-	-	-	19	7
DAEWOO LEGANZA	2000	30	14	-	-	-	-	-	-	-	-	-	-	30	14
DAEWOO MATIZ	800	189	111	-	-	-	-	-	-	-	-	-	-	189	111
DAEWOO TACUMA	1600	15	6	-	-	-	-	-	-	-	-	-	-	15	6
DAEWOO TACUMA	1800	20	6	-	-	-	-	-	-	-	-	-	-	20	6
DAEWOO KALOS	1400	20	9	-	-	-	-	-	-	-	-	-	-	20	9
ANDERE		24	7	-	-	6	3	-	-	-	-	-	-	30	10
TOTAAL DAEWOO		795	370	-	-	18	11	-	-	-	-	-	-	813	381

(1) MET EEN NIEUWE NUMMERPLAAT GEIMMTRICULEERDE VOERTUIGEN, OP NAAM VAN BELGISCHE DECLARANTEN.

4. INSCHRIJVINGEN VAN TWEEDEHANDSWAGENS NAAR HET LAND VAN HERKOMST EN HET MERK

3 DE KWARTAAL 2004

LANDEN VAN HERKOMST EN MERKEN	C Y L I N D E R I N H O U D	PERSONEN- WAGENS		AUTO- BUSSEN EN AUTOCARS		VOERTUIGEN VOOR GOEDEREN- VERVOER		TREKKERS		LAND- BOUW- TREKKERS		SPECIALE VOER- TUIGEN		TOTAAL	
		TOTAAL	WAARVAN NIEUWE NUMMER- PLATEN (1)	TOTAAL	WAARVAN NIEUWE NUMMER- PLATEN (1)	TOTAAL	WAARVAN NIEUWE NUMMER- PLATEN (1)	TOTAAL	WAARVAN NIEUWE NUMMER- PLATEN (1)	TOTAAL	WAARVAN NIEUWE NUMMER- PLATEN (1)	TOTAAL	WAARVAN NIEUWE NUMMER- PLATEN (1)	TOTAAL	WAARVAN NIEUWE NUMMER- PLATEN (1)
HYUNDAI															
HYUNDAI						128	62							128	62
HYUNDAI	2500	8	4			8	8							16	10
HYUNDAI PONY	1300	41	24											41	24
HYUNDAI PONY	1500	15	10											15	10
HYUNDAI PONY EXCEL	1300	245	130											245	130
HYUNDAI PONY EXCEL	1500	56	26											56	26
HYUNDAI SONATA	1800	14	6											14	6
HYUNDAI SONATA	2000	34	16											34	16
HYUNDAI SCOUPE	1500	55	25											55	25
HYUNDAI LANTRA	1500	46	21											46	21
HYUNDAI LANTRA	1600	54	24											54	24
HYUNDAI LANTRA	1900	34	8											34	8
HYUNDAI COUPE	1600	64	18											64	18
HYUNDAI COUPE	2000	15	3											15	3
HYUNDAI ACCENT	1300	93	29											93	29
HYUNDAI ACCENT	1500	33	3											33	3
HYUNDAI GALLOPER	2500	19	12			1	1							20	13
HYUNDAI ATHOS	1000	96	45											96	45
HYUNDAI PRIME	1000	74	28											74	28
HYUNDAI SANTAFE	2000	85	33			1	1							86	34
HYUNDAI TRAJET	2000	58	21			4	2							62	23
HYUNDAI ELANTRA	1600	12	5											12	5
HYUNDAI ELANTRA	2000	25	7											25	7
HYUNDAI TERRACAN	2900	3	3			21	10							24	13
HYUNDAI H200	2500					14	9							14	9
HYUNDAI MATRIX	1500	32	6											32	6
HYUNDAI MATRIX	1600	10	1											10	1
HYUNDAI GETZ	1100	34	17											34	17
HYUNDAI SATELLITE	1500	24	10											24	10
ANDERE		40	17			7	3							47	20
TOTAAL HYUNDAI		1319	562			184	84							1503	656
KIA															
KIA						41	23							41	23
KIA SEPHIA	1500	25	11											25	11
KIA SEPHIA	1600	38	18											38	18
KIA SPORTAGE	2000	42	11											42	11
KIA SPORTAGE	2200	22	11											22	11
KIA PRIDE	1300	135	64											135	64
KIA CLARUS	1800	14	4											14	4
KIA SHUMA	1500	16	4											16	4
KIA RIO	1500	10	2											10	2
KIA SHUMA II	1600	18	5											18	5
KIA SORENTO	2500	9	2			2	1							11	3
ANDERE		37	9			7	4							44	13
TOTAAL KIA		366	141			50	28							416	169
SSANGYONG															
SSANGYONG						39	25							39	25
SSANGYONG MUSSO	2300	7	1			3								10	1
ANDERE		24	10			22	7							46	17
TOTAAL SSANGYONG		31	11			64	32							95	43
TOTAAL ZUID KOREA		2511	1084			316	165							2827	1249
MALEISIE															
PROTON															
PROTON 413	1300	14	8											14	8
PROTON 415	1500	32	16											32	16
PROTON 416	1600	13	8											13	8

4. INSCHRIJVINGEN VAN TWEEDEHANDSWAGENS NAAR HET LAND VAN HERKOMST
EN HET MERK
3 DE KWARTAAL 2004

LANDEN VAN HERKOMST EN MERKEN	CYCLEN DECEMBER 2004	PERSONEN- WAGENS		AUTO- BUSSEN EN AUTOCARS		VOERTUIGEN VOOR GOEDEREN- VERVOER		TREKKERS		LAND- BOUW- TREKKERS		SPECIALE VOER- TUIGEN		TOTAAL	
		TOTAAL	WAARVAN NIEUWE NUMMER- PLATEN (1)	TOTAAL	WAARVAN NIEUWE NUMMER- PLATEN (1)	TOTAAL	WAARVAN NIEUWE NUMMER- PLATEN (1)	TOTAAL	WAARVAN NIEUWE NUMMER- PLATEN (1)	TOTAAL	WAARVAN NIEUWE NUMMER- PLATEN (1)	TOTAAL	WAARVAN NIEUWE NUMMER- PLATEN (1)	TOTAAL	WAARVAN NIEUWE NUMMER- PLATEN (1)
PROTON 420	2000	14	11	-	-	-	-	-	-	-	-	-	-	14	11
PROTON 313	1300	14	6	-	-	-	-	-	-	-	-	-	-	14	6
ANDERE		8	3	-	-	-	-	-	-	-	-	-	-	8	3
TOTAAL PROTON		36	20	-	-	-	-	-	-	-	-	-	-	36	20
TOTAAL MALEISIE		95	54	-	-	-	-	-	-	-	-	-	-	95	54
ONBEKEND															
AIXAM															
AIXAM		-	-	-	-	21	17	-	-	-	-	-	-	21	17
ANDERE		10	10	-	-	1	-	-	-	-	-	-	-	11	10
TOTAAL AIXAM		10	10	-	-	22	17	-	-	-	-	-	-	32	27
MINI															
MINI COOPER	1600	35	77	-	-	-	-	-	-	-	-	-	-	135	77
MINI MINI	1300	26	15	-	-	-	-	-	-	-	-	-	-	26	15
MINI MINI	1600	92	43	-	-	-	-	-	-	-	-	-	-	92	43
MINI MINI ONE	1600	19	10	-	-	-	-	-	-	-	-	-	-	19	10
MINI COOPER S	1600	20	12	-	-	-	-	-	-	-	-	-	-	20	12
MINI MINI ONE D	1400	41	27	-	-	-	-	-	-	-	-	-	-	41	27
ANDERE		5	2	-	-	-	-	-	-	-	-	-	-	5	2
TOTAAL MINI		338	186	-	-	-	-	-	-	-	-	-	-	338	186
BOMBARDIER															
BOMBARDIER	1700	-	-	-	-	13	10	-	-	-	-	-	-	13	10
BOMBARDIER	1700	16	13	-	-	-	-	-	-	-	-	-	-	16	13
ANDERE		-	-	-	-	7	5	-	-	-	-	-	-	7	5
TOTAAL BOMBARDIER		16	13	-	-	20	15	-	-	-	-	-	-	36	28
BERTONE		9	5	-	-	1	-	-	-	-	-	-	-	10	5
GM DAEWOO															
GM DAEWOO MATTI2	600	38	18	-	-	-	-	-	-	-	-	-	-	38	18
GM DAEWOO KALOS	1200	13	3	-	-	-	-	-	-	-	-	-	-	13	3
GM DAEWOO KALOS	1400	27	13	-	-	-	-	-	-	-	-	-	-	27	13
ANDERE		26	8	-	-	-	-	-	-	-	-	-	-	26	8
TOTAAL GM DAEWOO		104	42	-	-	-	-	-	-	-	-	-	-	104	42
LIGIER															
LIGIER OPTIMA	300	14	12	-	-	-	-	-	-	-	-	-	-	14	12
ANDERE		9	9	-	-	9	7	-	-	-	-	-	-	18	16
TOTAAL LIGIER		23	21	-	-	9	7	-	-	-	-	-	-	32	28
MERCEDES															
MERLIN 250	2500	89	40	-	-	-	-	-	-	-	-	-	-	89	40
MB															
MAZDA MAZDA 3	1600	54	12	-	-	-	-	-	-	-	-	-	-	54	12
ANDERE		3	2	-	-	-	-	-	-	-	-	-	-	3	2
TOTAAL MB		57	14	-	-	-	-	-	-	-	-	-	-	57	14
RIMOR		21	17	-	-	-	-	-	-	-	-	-	-	21	17
TRIGANO		11	8	-	-	-	-	-	-	-	-	-	-	11	8
CORD L29															
AC		51	43	-	-	7	6	-	-	-	-	-	-	58	49

(1) MET EEN NIEUWE NUMMERPLAAT GEIMMATICULEERDE VOERTUIGEN, OP NAAM VAN BELGISCHE DECLARANTEN.

**4. INSCHRIJVINGEN VAN TWEEDEHANDSWAGENS NAAR HET LAND VAN HERKOMST
EN HET MERK
3 DE KWARTAAL 2004**

LANDEN VAN HERKOMST EN MERKEN	C Y L I N D E R I N D O O R I N E	PERSONEN- WAGENS		AUTO- BUSSEN EN AUTOCARS		VOERTUIGEN VOOR GOEDEREN- VERVOER		TREKKERS		LAND- BOUW- TREKKERS		SPECIALE VOER- TUIGEN		TOTAAL	
		TOTAAL	WAARVAN : NIEUWE NUMMER- PLATEN (1)	TOTAAL	WAARVAN : NIEUWE NUMMER- PLATEN (1)	TOTAAL	WAARVAN : NIEUWE NUMMER- PLATEN (1)	TOTAAL	WAARVAN : NIEUWE NUMMER- PLATEN (1)	TOTAAL	WAARVAN : NIEUWE NUMMER- PLATEN (1)	TOTAAL	WAARVAN : NIEUWE NUMMER- PLATEN (1)	TOTAAL	WAARVAN : NIEUWE NUMMER- PLATEN (1)
ANDERE		23	15	-	-	-	-	-	-	2	2	-	-	25	17
TOTAAL CORD L29		74	58	-	-	7	6	-	-	2	2	-	-	83	66
ONBEKEND		2	2	-	-	1	1	-	-	-	-	-	-	3	3
KRANEN & WERKTUIGMACH		-	-	-	-	-	-	-	-	-	-	882	697	882	697
ANDERE MERKEN		117	81	13	9	46	33	-	-	53	44	-	-	230	168
TOTAAL ONBEKEND		87	497	13	9	106	79	1	1	55	46	682	697	1928	1329
ALGEMEEN TOTAAL		66006	77899	285	222	19033	11848	1129	974	1641	1293	682	697	188976	92933

(1) MET EEN NIEUWE NUMMERPLAAT GEIMMTRICULEERDE VOERTUIGEN, OP NAAM VAN BELGISCHE DECLARANTEN.

Verkeersongevallen

VERKEERSONGEVALLEN
VERKEERSONGEVALLEN OP DE OPENBARE WEG MET DODEN OF GEWONDEN
1. EVOLUTIE IN DE TIJD

JAAR- EN MAANDCIJFERS	AANTAL ONGEVALLEN(2)				AANTAL SLACHTOFFERS		
	MET DODEN (1)	MET ERN- STIG GE- WONDEN(3)	MET LICHT GEWONDEN (4)	TOTAAL	TOTAAL AANTAL OVERLE- DENEN	ERNSTIG GEWONDEN	LICHT GEWONDEN
	2	3	4	5	6	7	8
1996	1237	9123	38390	48750	1356	11221	55682
1997	1255	9229	39594	50078	1364	11432	58111
1998	1345	8784	41038	51167	1500	10909	59851
1999	1299	8461	41841	51601	1397	10421	60725
2000	1356	7990	39719	49065	1470	9847	58114
2001	1378	7319	38747	47444	1486	8949	56345
2000							
JANUARI	97	637	3157	3891	108	798	4661
FEBRUARI	124	625	3123	3872	130	793	4587
MAART	99	602	3166	3867	109	724	4625
APRIL	118	696	3159	3973	127	888	4688
MEI	111	716	3813	4640	121	862	5434
JUNI	121	767	3650	4538	131	927	5285
JULI	102	617	3117	3836	111	752	4736
AUGUSTUS	102	668	3000	3770	108	823	4391
SEPTEMBER	115	714	3545	4374	122	893	5082
OKTOBER	123	708	3666	4497	134	855	5314
NOVEMBER	127	624	3194	3945	144	788	4648
DECEMBER	117	616	3129	3862	125	741	4622
2001							
JANUARI	106	568	2934	3608	118	700	4290
FEBRUARI	88	501	2712	3301	93	605	3887
MAART	95	540	3247	3882	106	671	4768
APRIL	105	522	2978	3605	109	642	4394
MEI	117	685	3503	4305	121	830	4937
JUNI	128	679	3409	4216	137	833	4955
JULI	136	685	3150	3971	153	849	4713
AUGUSTUS	128	669	3191	3988	140	824	4631
SEPTEMBER	124	641	3552	4317	135	790	5235
OKTOBER	119	661	3704	4484	124	794	5245
NOVEMBER	128	629	3490	4247	137	760	5009
DECEMBER	104	539	2877	3520	113	651	4281

(1) GESTORVEN TER PLAATSE OF VOOR DE OPNAME IN HET ZIEKENHUIS.

(2) BOTSINGEN TUSSEN MEER DAN TWEE WEGGEBRUIKERS WORDEN BESCHOUWD ALS EEN ONGEVAL

(3) ONGEVALLEN MET ZOWEL DODEN ALS ERNSTIG GEWONDEN WORDEN ALLEEN OPGENOMEN IN DE VOORGAAN KOLON.

(4) ONGEVALLEN MET DODEN OF ERNSTIG GEWONDEN BENEVENS LICHT GEWONDEN KOMEN VOOR IN EEN VAN DE GAANDE KOLONNEN.

BRON: DE PARKETTEN

Goederenvervoer over de weg

Jaarlijkse statistieken

Binnenlands en internationaal vervoer - eigen rekening en rekening van derden

Jaar/ Trimester	Voor eigen rekening					Voor rekening van derden				
	Totaal	Binnenlands vervoer	Internationaal vervoer			Totaal	Binnenlands vervoer	Internationaal vervoer		
			Invoer	Uitvoer	Derden			Invoer	Uitvoer	Derden
a.- Vervoerde hoeveelheden (in 1000 t)										
1997	134.349	124.027	3.777	5.524	1.021	261.155	196.305	23.645	32.908	9.297
1998	122.185	112.261	3.200	5.320	1.404	229.341	171.691	20.723	29.009	7.918
1999	142.344	131.054	3.633	6.247	1.410	260.554	194.390	23.310	33.337	9.517
2000	89.538	81.525	1.978	4.523	1.512	322.085	234.254	31.410	42.685	13.735
2001	90.306	83.722	1.842	3.963	779	296.074	207.951	30.450	44.155	13.518
2002	106.796	97.659	2.815	4.644	1.678	290.493	207.722	28.720	39.227	14.824
2003	104.426	93.778	3.467	5.454	1.727	275.765	199.049	27.724	35.410	13.582
b.- Procentuele verdeling van vervoerde hoeveelheden (in %)										
1997	34,0	31,4	1,0	1,4	0,3	66,0	49,6	6,0	8,3	2,1
1998	34,8	31,9	0,9	1,5	0,4	65,2	48,8	5,9	8,3	2,3
1999	35,3	32,5	0,9	1,6	0,4	64,7	48,3	5,8	8,3	2,4
2000	21,8	19,8	0,5	1,1	0,4	78,2	56,9	7,6	10,4	3,3
2001	23,4	21,7	0,5	1,0	0,2	76,6	53,8	7,9	11,4	3,5
2002	26,9	24,6	0,7	1,2	0,4	73,1	52,3	7,2	9,9	3,7
2003	27,5	24,7	0,9	1,4	0,5	72,5	52,4	7,3	9,3	3,6
c.- Kilometertonnenmaat (in mio. tkm)										
1997	9.343	6.155	976	1.609	604	36.536	12.657	8.195	11.517	4.167
1998	9.022	5.619	953	1.696	754	33.202	11.504	7.262	10.322	4.115
1999	9.849	6.351	1.084	1.767	647	37.029	12.993	8.034	11.178	4.824
2000	5.695	3.797	538	966	395	45.328	15.938	10.109	13.704	5.576
2001	6.012	4.343	500	907	262	47.146	16.204	10.167	14.922	5.853
2002	7.959	5.135	883	1.313	628	45.579	15.498	10.581	13.454	6.046
2003	8.565	5.234	1.013	1.650	668	41.974	14.348	8.731	12.470	6.425
d.- Procentuele verdeling van de kilometertonnenmaat (in %)										
1997	20,4	13,4	2,1	3,5	1,3	79,6	27,6	17,9	25,1	9,1
1998	21,4	13,3	2,3	4,0	1,8	78,6	27,2	17,2	24,4	9,7
1999	21,0	13,5	2,3	3,8	1,4	79,0	27,7	17,1	23,8	10,3
2000	11,2	7,4	1,1	1,9	0,8	88,8	31,2	19,8	26,9	10,9
2001	11,3	8,2	1,1	1,7	0,4	88,7	30,5	19,1	28,0	11,0
2002	14,9	9,6	1,6	2,5	1,2	85,1	28,9	19,8	25,1	11,3
2003	16,9	10,4	2,0	3,3	1,3	83,1	28,4	17,3	24,7	12,7

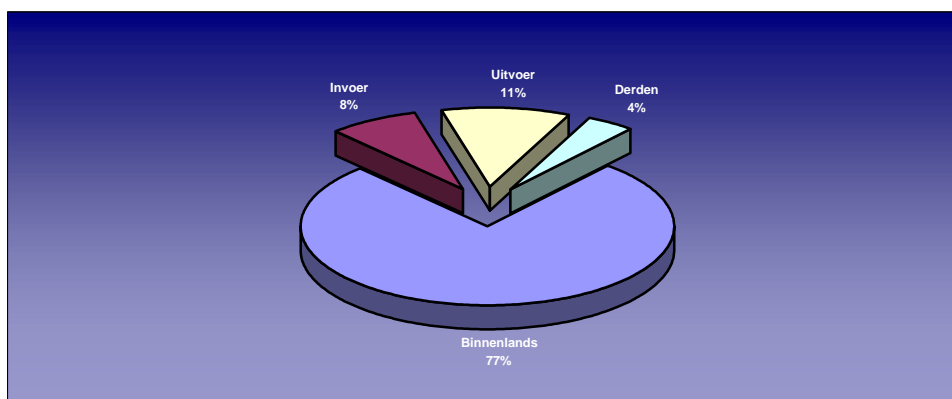
Goederenvervoer over de weg

Binnenlands en internationaal vervoer - totaal

Jaar/ Trimester	Totaal	Binnenlands vervoer	Totaal		
			Invoer	Uitvoer	Derden
a.- Vervoerde hoeveelheden (in 1000 t)					
1997	395.505	320.332	27.422	38.432	9.319
1998	351.526	283.952	23.923	34.329	9.322
1999	402.798	325.344	26.943	39.584	10.928
2000	411.623	315.779	33.388	47.208	15.247
2001	386.380	291.673	32.191	48.118	14.397
2002	397.289	305.381	31.535	43.871	16.502
2003	380.191	292.827	31.191	40.864	15.309

b1.- Procentuele verdeling van vervoerde hoeveelheden (in %)

1997	100,0	81,0	6,9	9,7	2,4
1998	100,0	80,8	6,8	9,8	2,7
1999	100,0	80,8	6,7	9,8	2,7
2000	100,0	76,7	8,1	11,5	3,7
2001	100,0	75,5	8,3	12,5	3,7
2002	100,0	76,9	7,9	11,0	4,2
2003	100,0	77,0	8,2	10,7	4,0

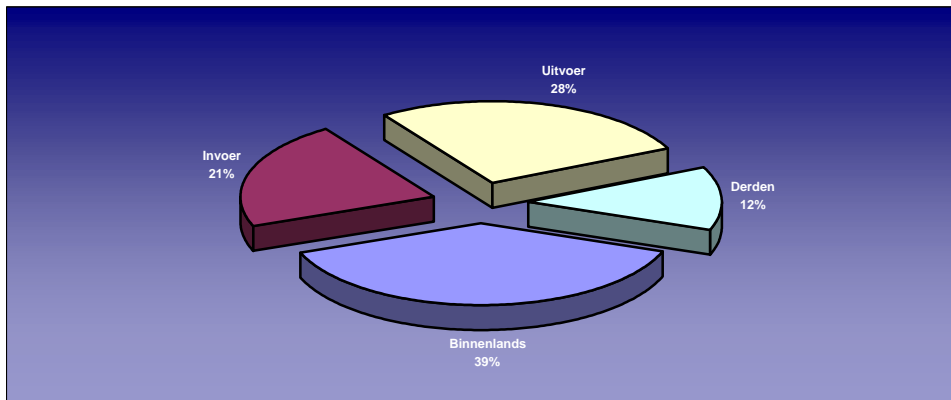
b2.- Procentuele verdeling van vervoerde hoeveelheden in 2003(in %)

Binnenlands en internationaal vervoer - totaal

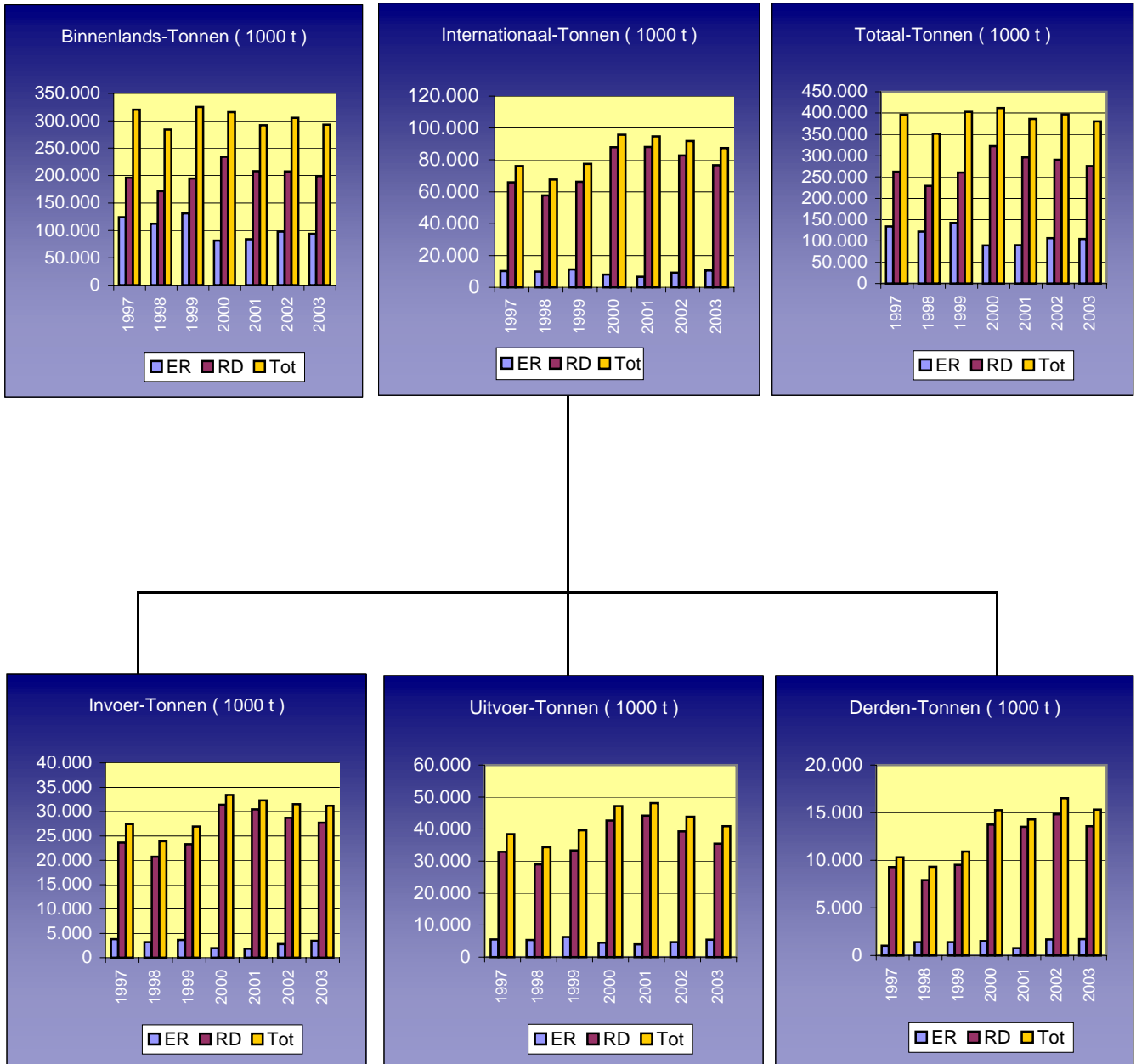
Jaar/ Trimester	Totaal	Binnenlands vervoer	Totaal		
			Invoer	Uitvoer	Derden
c.- Kilometertonnenmaat (in mio. tkm)					
1997	45.879	18.812	9.171	13.126	4.770
1998	42.224	17.123	8.215	12.018	4.868
1999	46.878	19.345	9.119	12.944	5.471
2000	51.023	19.735	10.647	14.670	5.971
2001	53.158	20.547	10.667	15.829	6.115
2002	53.538	20.633	11.464	14.767	6.674
2003	50.539	19.582	9.744	14.120	7.093

d1.- Procentuele verdeling van de kilometertonnenmaat (in %)

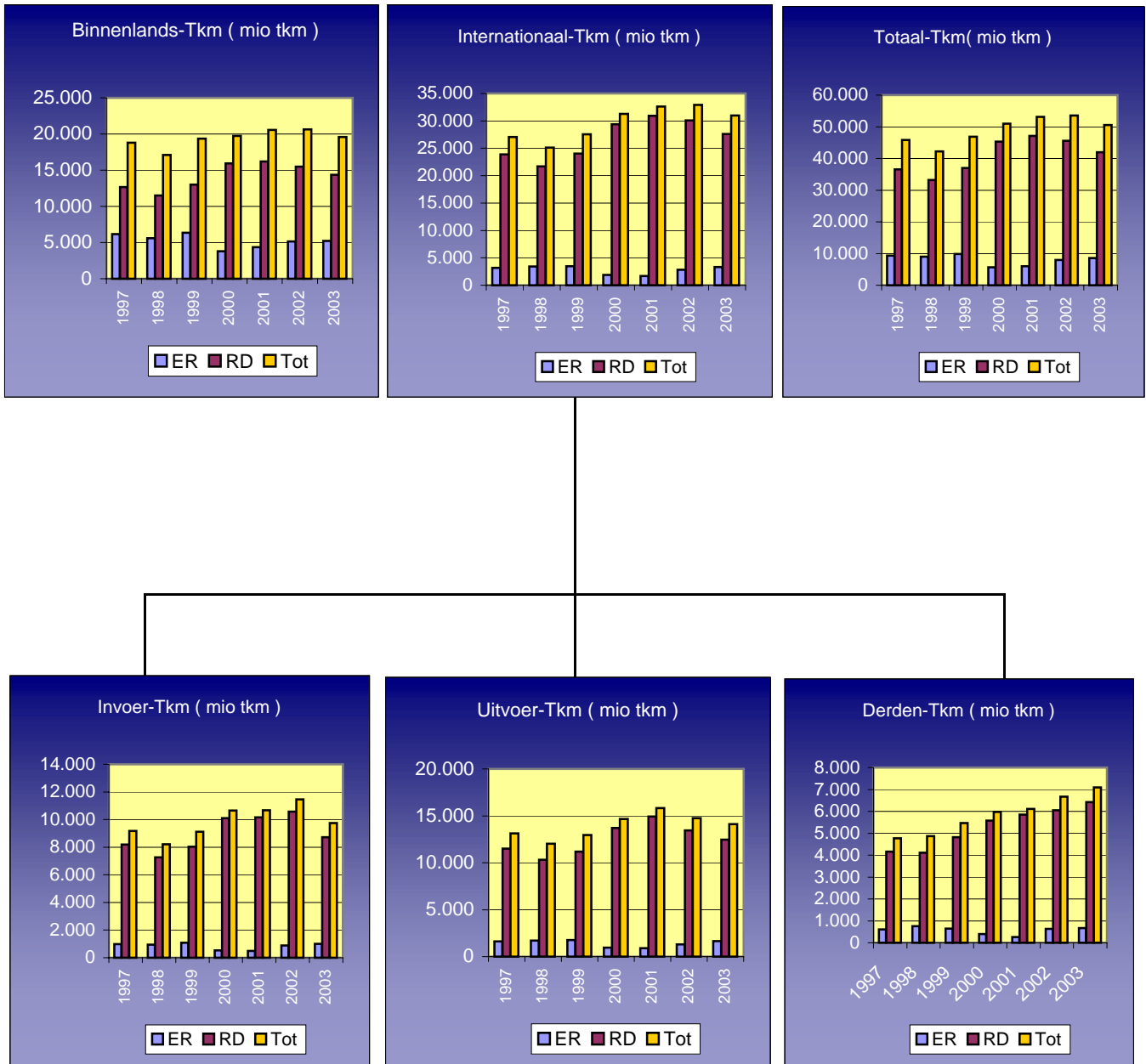
1997	100,0	41,0	20,0	28,6	10,4
1998	100,0	40,5	19,5	28,5	11,5
1999	100,0	41,3	19,5	27,7	11,7
2000	100,0	38,7	20,8	29,8	11,7
2001	100,0	38,7	20,1	29,7	11,5
2002	100,0	38,5	21,4	27,6	12,5
2003	100,0	38,7	19,3	27,9	14,0

d2.- Procentuele verdeling van de kilometertonnenmaat in 2003 (in %)

Goederenvervoer over de weg

Binnenlands en internationaal vervoer - eigen rekening - rekening van derden - totaal

Binnenlands en internationaal vervoer - eigen rekening - rekening van derden - totaal



Overzicht van de jaarstatistieken

Jaar 2004

**INHOUDSOPGAVE 2004 VAN HET MAANDSCHRIFT
"VERVOER"
(HALFJAARLIJKSE EN JAARLIJKSE STATISTIEKEN)**

Nummer 2 - februari 2004

1. Statistiek van de binnenscheepvaart
-jaar 2001

Nummer 6 - juni 2004

1. Statistiek van de binnenscheepvaart
-jaar 2002

Nummer 7 - juli 2004

1. Statistiek van het spoorvervoer
-jaar 2003

Nummer 11-12 - november-december 2004

1. Statistiek van het wegvervoer
-jaar 2003

Informatie

Waar vindt u de statistische informatie ?

In vijf grote steden van het land heeft het publiek toegang tot:

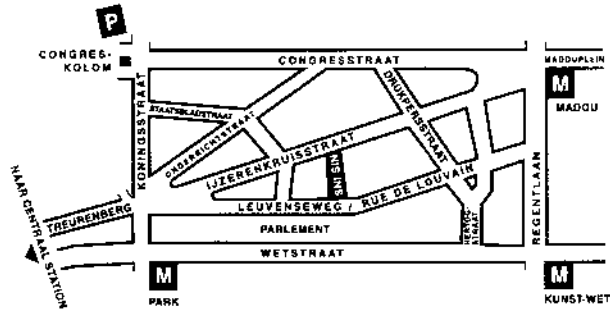
- ◇ Jaarboeken, gespecialiseerde publicaties en een selectie van diskettes en cd-rom's.
- ◇ Een leeszaal, waar men onze publicaties maar ook statistische publicaties van andere ministeries en Belgische en internationale instellingen kan raadplegen.

Al onze bibliotheken zijn op werkdagen open van 9 tot 12 en van 13 tot 16 uur.

Brussel

Leuvenseweg 44, 1000 Brussel
tel. 02/548 63 65 – 02/548 63 66 fax 02/548 63 67
e-mail : info@statbel.mineco.fgov.be

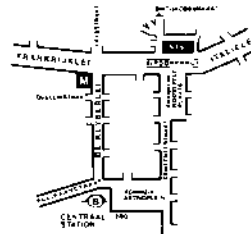
Trein (B) : Centraal Station of station Congres
Metro (M) : lijn 1A en 1B, station Park of Kunst-Wet
lijn 2, station Kunst-Wet of Madou
Tram-Bus : 92, 93, 94 halte Park
65, 66 halte Drukpersstraat
29, 63 halte Congres
Parking (P) : Administratief Centrum (betaalparking)



Antwerpen

Italiëlei 124 - bus 85, 2000 Antwerpen
tel. 03/229 07 00 fax 03/233 28 30
e-mail : info.antwerpen@statbel.mineco.fgov.be

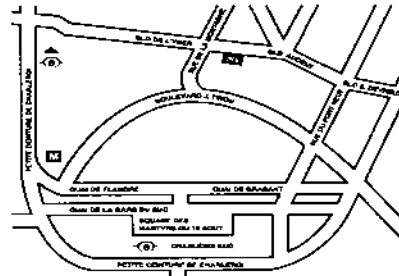
Trein (B) : Centraal Station
Metro (M) : halte Opera
Tram-Bus : vlakbij (Fr. Rooseveltplaats)



Charleroi

Tour Biarent, Bd Audent 14/5, 6000 Charleroi
tel. 071/ 27.44.14 fax 071/ 27.44.19
e-mail : info.charleroi@statbel.mineco.fgov.be

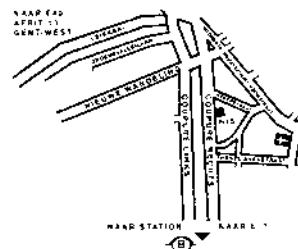
Trein (B) : Charleroi Sud, 20 min van het station (Place Buisset,
Rue du Collège, place Charles II, bd Tirou, rue de la
Montagne)
Bus : halte Tirou
Autoweg : kleine ring van Charleroi - uitrit Gare du Sud
Parking (P) : betaalparking tegenover het NIS



Gent

Coupure rechts 620, 9000 Gent
tel. 09/267.27.00 fax 09/267.27.29
e-mail : info.gent@statbel.mineco.fgov.be

Trein (B) : Gent St.-Pieters
Tram-Bus : 40, 43 halte Theresianenstraat
Autoweg : gemakkelijk bereikbaar langs E40 (uitrit 13 -
Gent-West/Drongen)
Parking (P) : op de "Coupure Rechts"



Luik

Bd de la Sauvenière 73-75, 4000 Luik
tel. 04/223 84 11 fax 04/222 49 94
e-mail : info.liege@statbel.mineco.fgov.be

Trein (B) : station Guillemins of Palais
Tram-Bus : (Guillemins) 1 en 4 halte Sauvenière
Parking (P) : Neujean (op 20 m - zelfde straatkant)
Mercure (tegenover)



We verspreiden tal van producten die de Belgische socio-economische realiteit in cijfers weergeven.

Al deze producten, opgenomen in onze catalogus, kunt u verkrijgen in onze regionale centra of bij onze dienst documentatie - verkoop in Brussel. Onze catalogus wordt u op eenvoudige aanvraag toegestuurd. (zie adressen hiernaast).

Een keuze uit onze gegevens en de lijst van onze publicaties vindt u eveneens op onze website:
<http://statbel.fgov.be>

Vervoer : andere publicaties

Motorvoertuigenpark

Op basis van het bestand van de ingeschreven voertuigen bij het Ministerie van Verkeerswezen publiceert het NIS in deze brochure verschillende tabellen met de verdeling per provincie van het hele motorvoertuigenpark volgens ouderdom van het voertuig, per categorie (personenwagens, autocars, autobussen, voertuigen voor het goederenvervoer, trekkers, motorfietsen, speciale voertuigen) per merk en type voertuig, of per soort gebruikte brandstof. Een tabel geeft ook informatie over de verdeling per gemeente van de verschillende categorieën voertuigen. - *Jaarlijks*

Goederenvervoer over de weg

Deze brochure geeft een algemeen overzicht van de meest markante feiten in het Belgisch wegvervoer. Ze bevat resultaten over het binnenlands en internationaal vervoer en het vervoer voor eigen rekening en voor rekening van derden. De cijfers zijn opgesplitst volgens aard van het voertuig, gewest van herkomst en bestemming enz. - *Jaarlijks*

Enkele andere publicaties

Algemene Publicaties

Regionaal Statistisch Jaarboek
Statistisch tijdschrift - *Maandelijks*

Grondgebied en leefmilieu

Statistiek van de bodembezetting (diskette)
Overzicht milieustatistieken - *Jaarlijks*

Bevolking

Huishoudens en familiekernen - *Jaarlijks*
Totale bevolking op 1 januari - *Jaarlijks*

Samenleving

Verkeersongevallen - *Jaarlijks*
Huishoudbudgetenquête - *Jaarlijks*

Economie en financiën

Verkoop van onroerende goederen - *Jaarlijks*

Landbouw

Land- en tuinbouwtelling op 15 mei - *Jaarlijks*

Industrie

Industriële productie en bouwbedrijf -
maandelijks

Handel, diensten en vervoer

Compendium Informatiemaatschappij -
Jaarlijks
Binnenlandse handel - *Jaarlijks*

FEDERALE OVERHEIDSDIENST
VIR CONSUMPTIE, KMO
MILIEU, STANDAARD & ENERGIE

Stuvia.com
www.stuvia.com

Gedrukt door de
drukkerij van de ADSEI
B-1000 Brussel

December 2004