

Vervoer

Maandstatistieken

De Algemene Directie Statistiek en Economische Informatie biedt onpartijdige statistische informatie. De informatie wordt conform de wet verspreid, meer bepaald voor wat betreft de privacy.

De statistieken worden ingedeeld in acht domeinen:

- Algemeen
- Grondgebied en leefmilieu
- Bevolking
- Samenleving
- Economie en financiën
- Landbouw en vergelijkbare activiteiten
- Industrie
- Diensten, handel en vervoer

Alle rechten voorbehouden. Het vertalen, bewerken, reproduceren op welke wijze dan ook, inbegrepen fotografie en microfilm, is niet toegelaten, tenzij met schriftelijke machtiging vanwege de Algemene Directie Statistiek en Economische Informatie. Het citeren van korte uittreksels als toelichting of bewijsvoering in een artikel, een boekbespreking of een boek is evenwel toegestaan, mits de bron duidelijk en nauwkeurig wordt vermeld.

Verantwoordelijke uitgever: Fernand Sonck

© 2004, **ALGEMENE DIRECTIE STATISTIEK EN ECONOMISCHE INFORMATIE** | uitgever
B-1000 Brussel – Leuvenseweg 44

Vervoer

Maandstatistieken

Augustus 2004

Inhoudsopgave

Bedrijvigheid van de zeehavens

1. Aantal en tonnenmaat (in 1 000 brutoregisterton) van de binnengevaren zeeschepen tot en met november 2003	3
2. Aantal en tonnenmaat (in 1 000 brutoregisterton) van de buitengevaren zeeschepen tot en met november 2003	5
3. Aantal en gewicht (in 1 000 ton) van de goederen naar vrachttype van de binnengevaren zeeschepen tot en met november 2003	7
4. Aantal en gewicht (in 1 000 ton) van de goederen naar vrachttype van de buitengevaren zeeschepen tot en met november 2003	11

Binnenscheepvaart

Evolutie in de tijd tot en met juni 2003

1A. Onderverdeling van het vervoer op de binnenwateren in uitvoer, invoer, doorvoer en binnenlands verkeer (in 1 000 T en 1 000 000 TKM)	16
1B. Bedrijvigheid naar de aard van de vervoerde goederen (N.V.S. nomenclatuur) (in 1 000 T)	18
1C. Bedrijvigheid op de waterwegen (cijfers per bekken in 1 000 000 TKM)	20

Verkeer gedurende de maanden januari, februari, maart, april, mei, juni 2003

2A. Indeling van het verkeer van elke nationaliteit volgens de verkeersrelatie	21
2B. Indeling van de Belgische schepen (1) volgens de verkeersrelatie	27
2C. Indeling van het goederenvervoer (1 000 T) door schepen van alle nationaliteiten, volgens de aard der vervoerde goederen (N.V.S. nomenclatuur)	33
2D. Indeling van het goederenvervoer (1 000 T) door Belgische schepen (1), volgens de aard der vervoerde goederen (N.V.S. nomenclatuur)	39
2E. Indeling van het goederenvervoer door schepen van alle nationaliteiten, volgens het type der schepen (vervoer met kustvaartuigen niet meegerekend) (in 1 000 T en 1 000 TKM)	45
2F. Indeling van het goederenvervoer door Belgische schepen (1), volgens het type der schepen (kustvaartuigen niet meegerekend) (in 1 000 T en 1 000 TKM)	51
2G. Bedrijvigheid op de waterwegen	57

Vervoer per spoor

Nationale maatschappij der Belgische spoorwegen

1A. Reizigersvervoer – Totaalcijfers tot en met mei 2004	82
1B. Handelsvervoer van goederen – Totaalcijfers tot en met mei 2004	83
2. Indeling naar de aard van de goederen voor de maand mei 2004	84

Luchtvaart

Evolutie in de tijd voor de luchthaven Brussel Nationaal tot en met juni 2004	89
---	----

Motorvoertuigen

1A. Tot het verkeer toegelaten nieuwe motorvoertuigen	
Evolutie in de tijd tot en met juli 2004	93
1B. Tot het verkeer toegelaten tweedehandsmotorvoertuigen	
Evolutie in de tijd tot en met juli 2004	94
2A. Tot het verkeer toegelaten nieuwe motorvoertuigen – juli 2004	95
2B. Tot het verkeer toegelaten tweedehandsmotorvoertuigen – juli 2004	96
2C. Tot het verkeer toegelaten motorvoertuigen – juli 2004	97
3. Inschrijvingen van nieuwe tot het verkeer toegelaten motorvoertuigen naar het land van herkomst en het merk – 2 ^{de} kwartaal 2004	98
4. Inschrijvingen van tweedehandswagens naar het land van herkomst en het merk – 2 ^{de} kwartaal 2004	116

Verkeersongevallen

Verkeersongevallen op de openbare weg met doden en/of gewonden

1. Evolutie in de tijd tot en met december 2001	147
---	-----

Conventionele tekens

Gegevens ontbreken	..
0 of minder dan de helft van de gebruikte eenheid	-
Voorlopige cijfers	(*)
De komma wordt gebruikt om de eenheden af te zonderen van de decimalen	,

Bedrijvigheid van de zeehavens

BEDRIJVIGHEID VAN DE ZEEHAVENS (VERVOLG)
1.-AANTAL EN TONNENMAAT VAN DE BINNENGEVAREN ZEESCHEPEN (IN 1000 BRUTOREGISTERTON)
BRON : GENERALE VERKLARING VOOR DE BINNENVARENDE ZEESCHEPEN

JAAR- EN MAANDCIJFERS	OOSTENDE				BRUSSEL (INCL. NIJVERHEIDSBEKKEN)			
	GELADEN		LEDIG		GELADEN		LEDIG	
	AANTAL	TONNEN- MAAT	AANTAL	TONNEN- MAAT	AANTAL	TONNEN- MAAT	AANTAL	TONNEN- MAAT
1997	4116	25176	72	168	240	456	216	360
1998	3612	20700	108	180	264	624	120	240
1999	3120	15732	84	156	288	708	120	216
2000	3996	25380	48	120	240	624	96	204
2001	4251	32707	45	134	231	559	83	182
2002	4253	36119	75	223	204	537	67	190
2003								
JANUARI	323	2958	7	24	16	40	7	10
FEBRUARI	345	2977	9	47	16	49	3	5
MAART	392	3476	7	41	22	47	12	34
APRIL	351	3217	11	60	16	47	14	34
MEI	394	3509	11	39	19	42	4	8
JUNI	404	3614	9	28	22	42	5	22
JULI	407	3761	12	39	16	39	4	9
AUGUSTUS	384	3487	2	7	16	45	6	11
SEPTEMBER	419	3672	9	37	12	28	11	34
OKTOBER	455	3962	2	2	25	56	2	4
NOVEMBER	388	3547	5	29	15	46	4	16
DECEMBER								

JAAR- EN MAANDCIJFERS	LUIK				ALLE BELGISCHE HAVENS (1)			
	GELADEN		LEDIG		GELADEN		LEDIG	
	AANTAL	TONNEN- MAAT	AANTAL	TONNEN- MAAT	AANTAL	TONNEN- MAAT	AANTAL	TONNEN- MAAT
1997	94	136	121	156	25908	295992	6336	41868
1998	100	155	108	154	26052	322116	6372	45576
1999	75	121	114	167	25872	338136	6288	48084
2000	77	128	110	171	26436	363780	6168	51864
2001	63	96	86	130	25935	381281	6311	55647
2002	62	98	95	138	25472	392229	6036	54877
2003								
JANUARI	5	8	10	15	1879	30124	488	4148
FEBRUARI	7	11	4	6	1923	28536	500	4346
MAART	5	7	12	18	2140	30744	546	4752
APRIL	8	12	5	7	1977	30838	429	4583
MEI	10	16	5	6	2000	30464	438	4390
JUNI	8	11	4	6	1961	29189	454	4386
JULI	6	9	3	4	2004	31398	507	4887
AUGUSTUS	5	8	7	10	2039	31357	535	5639
SEPTEMBER	6	10	8	11	2074	32533	505	5111
OKTOBER	5	8	10	14	2176	33718	529	4989
NOVEMBER	8	13	8	12	2005	31682	488	4522
DECEMBER								

(1) uitgezonderd de bewegingen tussen de Belgische havens

BEDRIJVIGHEID VAN DE ZEEHAVENS (VERVOLG)

2.-AANTAL EN TONNENMAAT VAN DE BUITENGEVAREN ZEESCHEPEN (IN 1000 BRUTOREGISTERTON)

BRON : GENERALE VERKLARING VOOR DE BUITENVARENDE ZEESCHEPEN

JAAR- EN MAANDCIJFERS	OOSTENDE				BRUSSEL (INCL. NIJVERHEIDSBEKKEN)			
	GELADEN		LEDIG		GELADEN		LEDIG	
	AANTAL	TONNEN- MAAT	AANTAL	TONNEN- MAAT	AANTAL	TONNEN- MAAT	AANTAL	TONNEN- MAAT
1997	3456	24336	744	1152	240	420	204	384
1998	2964	19116	744	1416	156	288	264	624
1999	2436	14640	756	1224	144	264	276	648
2000	3372	24384	648	1116	120	264	228	588
2001	3419	31327	874	1589	102	255	209	538
2002	3526	34854	821	1586	81	240	202	500
2003								
JANUARI	285	2942	30	52	6	11	17	41
FEBRUARI	292	2951	65	114	4	8	11	31
MAART	314	3299	81	180	9	23	21	45
APRIL	306	3162	57	123	12	37	19	49
MEI	316	3261	84	217	8	19	17	41
JUNI	339	3517	75	144	6	25	22	42
JULI	367	3769	48	89	4	16	22	54
AUGUSTUS	326	3371	59	111	4	11	14	42
SEPTEMBER	345	3556	83	149	6	23	14	31
OKTOBER	375	3834	83	142	5	18	20	45
NOVEMBER	337	3456	56	103	4	16	13	44
DECEMBER								

JAAR- EN MAANDCIJFERS	LUIK				ALLE BELGISCHE HAVENS (1)			
	GELADEN		LEDIG		GELADEN		LEDIG	
	AANTAL	TONNEN- MAAT	AANTAL	TONNEN- MAAT	AANTAL	TONNEN- MAAT	AANTAL	TONNEN- MAAT
1997	231	299	40	53	23316	264324	6996	75384
1998	180	272	29	53	23484	279084	7056	68244
1999	182	266	48	94	23016	299652	6900	79860
2000	206	298	11	26	23376	359976	7020	80184
2001	159	235	15	25	23033	344367	6955	78336
2002	150	222	10	16	23212	365523	6580	74340
2003								
JANUARI	17	26	0	0	1758	27528	503	6068
FEBRUARI	13	19	2	3	1721	25845	543	5843
MAART	16	24	2	4	1892	28466	530	5329
APRIL	12	18	1	2	1835	29239	575	6059
MEI	11	17	2	3	1783	27869	540	5763
JUNI	12	19	1	1	1779	28069	526	5806
JULI	13	21	2	3	1896	30172	548	6316
AUGUSTUS	7	10	1	2	1785	28785	551	6219
SEPTEMBER	10	15	2	4	1817	29406	575	6703
OKTOBER	16	25	0	0	1935	31352	548	6282
NOVEMBER	13	20	1	2	1785	29661	555	6177
DECEMBER								

(1) uitgezonderd de bewegingen tussen de Belgische havens

BEDRIJVIGHEID VAN DE ZEEHAVENS (VERVOLG)

3.-AANTAL EN GEWICHT (IN 1000 TON) VAN DE GOEDEREN NAAR VRACHTTYPE VAN DE BINNENGEVAREN
ZEESCHEPENBRON : GENERALE VERKLARING EN AANGIFTEFORMULIER VOOR CONTAINER- EN RO-RO-VERVOER
(RICHTLIJN 95/64/EG) VOOR DE BINNENVARENDE ZEESCHEPEN

JAAR- EN MAANDCIJFERS	ANTWERPEN RECHTEROEVER					
	VLOEISTOFFEN IN BULK	VASTE BULKGOEDEREN	CONTAINERS		RORO	
	GEWICHT	GEWICHT	AANTAL (IN TEU)	GEWICHT	AANTAL	GEWICHT
1998	19080	21581	*	11775	52983	389
1999	17773	17521	*	11030	102468	395
2000	21939	17864	1019295	12715	86132	509
2001	22651	17317	1138229	13855	47609	509
2002	19884	17278	1244409	15876	44406	625
2003						
2003						
JANUARI	1820	1355	113816	1478	2850	59
FEBRUARI	1744	1407	111458	1389	1550	37
MAART	1739	1354	114029	1494	1258	31
APRIL	1991	870	133014	1666	665	16
MEI	1740	1124	118562	1481	2845	27
JUNI	1614	1234	123227	1578	1777	35
JULI	2087	812	119556	1551	1080	26
AUGUSTUS	1440	1379	139197	1841	983	26
SEPTEMBER	1985	1362	140858	1817	453	11
OKTOBER	1750	1731	288543	3773	974	23
NOVEMBER	1699	1052	450035	5885	636	15
DECEMBER						

JAAR- EN MAANDCIJFERS	WAASLANDHAVEN (ANTWERPEN LINKEROEVER)					
	VLOEISTOFFEN IN BULK	VASTE BULKGOEDEREN	CONTAINERS		RORO	
	GEWICHT	GEWICHT	AANTAL (IN TEU)	GEWICHT	AANTAL	GEWICHT
1998	1076	1162	*	546	405754	561
1999	1121	1292	*	542	361997	460
2000	1067	1110	36858	682	253665	378
2001	1422	1075	51542	615	226693	340
2002	1621	1142	46680	619	204854	393
2003						
2003						
JANUARI	139	65	5855	76	4889	36
FEBRUARI	123	149	7787	100	5428	46
MAART	172	76	6246	79	8024	47
APRIL	140	90	6465	83	9453	45
MEI	158	183	6846	89	9294	42
JUNI	92	86	6045	78	9196	42
JULI	175	48	7359	85	8405	40
AUGUSTUS	131	65	5358	68	5350	38
SEPTEMBER	123	78	4608	58	6344	33
OKTOBER	119	59	5793	77	10266	28
NOVEMBER	178	84	6564	86	7373	33
DECEMBER						

BEDRIJVIGHEID VAN DE ZEEHAVENS (VERVOLG)

3.-AANTAL EN GEWICHT (IN 1000 TON) VAN DE GOEDEREN NAAR VRACHTTYPE VAN DE BINNENGEVAREN
ZEESCHEPENBRON : GENERALE VERKLARING EN AANGIFTEFORMULIER VOOR CONTAINER- EN RO-RO-VERVOER
(RICHTLIJN 95/64/EG) VOOR DE BINNENVARENDE ZEESCHEPEN

JAAR- EN MAANDCIJFERS	GENT					
	VLOEISTOFFEN IN BULK	VASTE BULKGOEDEREN	CONTAINERS		RORO	
	GEWICHT	GEWICHT	AANTAL (IN TEU)	GEWICHT	AANTAL	GEWICHT
1998	1693	16352	*	163	162968	807
1999	1375	14785	*	188	157761	807
2000	2009	14440	6350	95	141988	753
2001	1905	13770	5153	68	92387	595
2002	2177	14570	6432	90	93183	648
2003						
2003						
JANUARI	141	928	266	4	6675	53
FEBRUARI	249	1104	1587	5	8240	52
MAART	169	1189	857	12	10565	68
APRIL	274	818	881	12	8713	59
MEI	208	884	1953	26	16705	85
JUNI	234	625	1275	17	8534	65
JULI	157	856	819	11	4563	39
AUGUSTUS	171	1239	1944	26	6255	60
SEPTEMBER	163	1066	1350	20	9464	68
OKTOBER	185	1058	725	11	8604	71
NOVEMBER	210	1188	1010	14	8711	67
DECEMBER						

JAAR- EN MAANDCIJFERS	BRUGGE-ZEEBRUGGE					
	VLOEISTOFFEN IN BULK	VASTE BULKGOEDEREN	CONTAINERS		RORO	
	GEWICHT	GEWICHT	AANTAL (IN TEU)	GEWICHT	AANTAL	GEWICHT
1998	4334	3116	*	7719	432385	7691
1999	4233	3842	*	7810	699525	7966
2000	4403	2300	670082	8662	752397	8749
2001	3201	1968	554465	7731	813681	8752
2002	4012	1704	548652	7631	832726	8650
2003						
2003						
JANUARI	399	92	30020	448	63452	566
FEBRUARI	168	122	29661	458	73704	576
MAART	231	159	37067	468	89140	637
APRIL	406	174	30645	459	82048	583
MEI	416	164	39945	502	84565	604
JUNI	286	158	28343	426	77167	539
JULI	358	104	26610	447	81987	575
AUGUSTUS	290	138	29499	407	60155	461
SEPTEMBER	323	156	28449	460	77092	580
OKTOBER	239	162	29463	472	78888	581
NOVEMBER	267	107	29247	491	75077	534
DECEMBER						

BEDRIJVIGHEID VAN DE ZEEHAVENS (VERVOLG)

3.-AANTAL EN GEWICHT (IN 1000 TON) VAN DE GOEDEREN NAAR VRACHTTYPE VAN DE BINNENGEVAREN
ZEESCHEPENBRON : GENERALE VERKLARING EN AANGIFTEFORMULIER VOOR CONTAINER- EN RO-RO-VERVOER
(RICHTLIJN 95/64/EG) VOOR DE BINNENVARENDE ZEESCHEPEN

JAAR- EN MAANDCIJFERS	OOSTENDE					
	VLOEISTOFFEN IN BULK	VASTE BULKGOEDEREN	CONTAINERS		RORO	
	GEWICHT	GEWICHT	AANTAL (IN TEU)	GEWICHT	AANTAL	GEWICHT
1998	190	1137	*	17	143389	707
1999	194	1220	*	14	102632	468
2000	172	1198	974	10	112943	734
2001	296	1505	4809	49	99337	766
2002	261	1464	10881	118	83245	851
2003						
2003						
JANUARI	34	59	1077	11	5281	73
FEBRUARI	17	108	1248	15	5547	83
MAART	17	124	1454	16	6588	91
APRIL	16	104	1158	16	6342	90
MEI	17	222	1250	14	6202	93
JUNI	13	140	1229	14	6429	93
JULI	21	75	1412	14	6793	96
AUGUSTUS	17	106	962	11	5082	69
SEPTEMBER	16	134	932	14	5898	86
OKTOBER	23	150	1088	13	5818	78
NOVEMBER	20	88	1035	11	5780	82
DECEMBER						

JAAR- EN MAANDCIJFERS	BRUSSEL (INCL. NIJVERHEIDSBEKKEN)					
	VLOEISTOFFEN IN BULK	VASTE BULKGOEDEREN	CONTAINERS		RORO	
	GEWICHT	GEWICHT	AANTAL (IN TEU)	GEWICHT	AANTAL	GEWICHT
1998	281	251	*	4	1	0,009
1999	191	286	*	2	31	0,8
2000	210	232	140	2	15	0,4
2001	234	240	555	7	347	0,7
2002	249	214	170	2	644	1,3
2003						
2003						
JANUARI	18	20	0,3	15	0	0
FEBRUARI	21	16	0	0	73	0,7
MAART	19	35	0	0	0	0
APRIL	24	12	0,5	29	0	0
MEI	24	18	0	0	0	0
JUNI	12	31	1	74	25	0,6
JULI	18	19	0	0	0	0
AUGUSTUS	22	21	0	0	0	0
SEPTEMBER	12	6	0	0	0	0
OKTOBER	18	37	0	0	0	0
NOVEMBER	25	14	0	0	0	0
DECEMBER						

BEDRIJVIGHEID VAN DE ZEEHAVENS (VERVOLG)

3.-AANTAL EN GEWICHT (IN 1000 TON) VAN DE GOEDEREN NAAR VRACHTTYPE VAN DE BINNENGEVAREN
ZEESCHEPENBRON : GENERALE VERKLARING EN AANGIFTEFORMULIER VOOR CONTAINER- EN RO-RO-VERVOER
(RICHTLIJN 95/64/EG) VOOR DE BINNENVARENDE ZEESCHEPEN

JAAR- EN MAANDCIJFERS	LUIK					
	VLOEISTOFFEN IN BULK	VASTE BULKGOEDEREN	CONTAINERS		RORO	
	GEWICHT	GEWICHT	AANTAL (IN TEU)	GEWICHT	AANTAL	GEWICHT
1998	0	134	*	0	0	0
1999	0	101	*	0	0	0
2000	0	102	0	0	0	0
2001	0	101	0	0	0	0
2002	0	80	0	0	0	0
2003						
2003						
JANUARI	0	8	0	0	0	0
FEBRUARI	0	10	0	0	0	0
MAART	0	8	0	0	0	0
APRIL	0	12	0	0	0	0
MEI	0	15	0	0	0	0
JUNI	0	10	0	0	0	0
JULI	0	7	0	0	0	0
AUGUSTUS	0	7	0	0	0	0
SEPTEMBER	0	6	0	0	0	0
OKTOBER	0	8	0	0	0	0
NOVEMBER	0	10	0	0	0	0
DECEMBER						

JAAR- EN MAANDCIJFERS	ALLE BELGISCHE HAVENS ⁽¹⁾					
	VLOEISTOFFEN IN BULK	VASTE BULKGOEDEREN	CONTAINERS		RORO	
	GEWICHT	GEWICHT	AANTAL (IN TEU)	GEWICHT	AANTAL	GEWICHT
1998	27127	44679	916268	20222	1197483	10156
1999	25419	40540	1630211	19587	1424418	10097
2000	30322	38299	1730345	22167	1347142	11123
2001	30213	36908	1737690	22324	1280061	10963
2002	28783	37263	1851411	24337	1259056	11169
2003						
2003						
JANUARI	2598	2736	151047	2017	83150	787
FEBRUARI	2357	3097	149877	1967	94542	795
MAART	2380	3008	157680	2070	115570	873
APRIL	2910	2298	166697	2235	107221	792
MEI	2621	2791	168329	2111	119610	850
JUNI	2301	2534	160191	2113	103129	774
JULI	2859	2041	155643	2108	102829	776
AUGUSTUS	2129	3003	176960	2353	77825	654
SEPTEMBER	2665	2885	175791	2369	99251	779
OKTOBER	2378	3365	184754	2530	104550	781
NOVEMBER	2441	2576	197598	2714	97577	731
DECEMBER						

⁽¹⁾ uitgezonderd de bewegingen tussen de Belgische havens

* in correctie

BEDRIJVIGHEID VAN DE ZEEHAVENS (VERVOLG)

4.-AANTAL EN GEWICHT (IN 1000 TON) VAN DE GOEDEREN NAAR VRACHTTYPE VAN DE BUITENGEVAREN
ZEESCHEPENBRON : GENERALE VERKLARING EN AANGIFTEFORMULIER VOOR CONTAINER- EN RO-RO-VERVOER
(RICHTLIJN 95/64/EG) VOOR DE BUITENVARENDE ZEESCHEPEN

JAAR- EN MAANDCIJFERS	ANTWERPEN RECHTEROEVER					
	VLOEISTOFFEN IN BULK	VASTE BULKGOEDEREN	CONTAINERS		RORO	
	GEWICHT	GEWICHT	AANTAL (IN TEU)	GEWICHT	AANTAL	GEWICHT
1998	7620	6237	*	16233	178774	534
1999	8708	6009	*	18393	178613	602
2000	9731	5746	1529679	20329	238789	857
2001	9101	5117	1702071	21918	240017	936
2002	8365	5793	1775472	23318	256464	786
2003						
2003						
JANUARI	702	517	174321	2273	11651	48
FEBRUARI	514	522	173514	2266	5014	84
MAART	1516	493	161711	2085	11927	64
APRIL	1107	536	196017	2504	4658	71
MEI	750	315	176283	2339	7666	141
JUNI	750	478	194691	2571	9389	163
JULI	830	482	212741	2801	8674	97
AUGUSTUS	881	564	180042	2388	4184	62
SEPTEMBER	692	415	165456	2209	4343	27
OKTOBER	1083	605	360755	4869	7258	31
NOVEMBER	853	551	553718	7103	4423	41
DECEMBER						

JAAR- EN MAANDCIJFERS	WAASLANDHAVEN (ANTWERPEN LINKEROEVER)					
	VLOEISTOFFEN IN BULK	VASTE BULKGOEDEREN	CONTAINERS		RORO	
	GEWICHT	GEWICHT	AANTAL (IN TEU)	GEWICHT	AANTAL	GEWICHT
1998	482	540	*	478	168753	354
1999	632	432	*	498	193919	360
2000	518	548	42986	564	174460	398
2001	533	711	66276	841	316964	624
2002	534	779	54585	723	279506	599
2003						
2003						
JANUARI	42	87	6948	94	22967	69
FEBRUARI	38	58	7566	101	26832	89
MAART	48	92	6257	81	20662	66
APRIL	57	52	7325	99	35447	95
MEI	78	123	8339	109	29227	99
JUNI	38	35	7448	99	28157	92
JULI	76	40	8757	117	38355	108
AUGUSTUS	63	36	7994	103	23394	77
SEPTEMBER	46	77	9111	123	31299	91
OKTOBER	50	6	8396	109	35382	111
NOVEMBER	63	103	9254	119	39605	108
DECEMBER						

BEDRIJVIGHEID VAN DE ZEEHAVENS (VERVOLG)

4.-AANTAL EN GEWICHT (IN 1000 TON) VAN DE GOEDEREN NAAR VRACHTTYPE VAN DE BUITENGEVAREN
ZEESCHEPENBRON : GENERALE VERKLARING EN AANGIFTEFORMULIER VOOR CONTAINER- EN RO-RO-VERVOER
(RICHTLIJN 95/64/EG) VOOR DE BUITENVARENDE ZEESCHEPEN

JAAR- EN MAANDCIJFERS	GENT					
	VLOEISTOFFEN IN BULK	VASTE BULKGOEDEREN	CONTAINERS		RORO	
	GEWICHT	GEWICHT	AANTAL (IN TEU)	GEWICHT	AANTAL	GEWICHT
1998	436	1525	*	80	120047	617
1999	613	2389	*	85	123704	658
2000	662	1671	44523	565	36285	591
2001	637	1317	48078	614	24153	563
2002	621	1599	58359	748	29559	680
2003						
2003						
JANUARI	70	190	11721	149	5944	141
FEBRUARI	36	105	2796	35	1168	28
MAART	43	129	4460	57	1973	47
APRIL	31	101	18153	230	9466	225
MEI	52	68	3902	49	1359	32
JUNI	48	123	10119	129	5123	122
JULI	57	112	19292	244	9996	238
AUGUSTUS	35	146	7835	100	3843	91
SEPTEMBER	66	126	4014	50	2223	44
OKTOBER	25	94	5301	68	2530	60
NOVEMBER	72	109	21336	270	11041	262
DECEMBER						

JAAR- EN MAANDCIJFERS	BRUGGE-ZEEBRUGGE					
	VLOEISTOFFEN IN BULK	VASTE BULKGOEDEREN	CONTAINERS		RORO	
	GEWICHT	GEWICHT	AANTAL (IN TEU)	GEWICHT	AANTAL	GEWICHT
1998	9	962	*	6787	695890	7311
1999	26	1001	*	7834	993115	8393
2000	76	85	779856	10112	1197529	10645
2001	29	51	696927	9114	1304699	10713
2002	3	65	706806	9230	1386264	10818
2003						
2003						
JANUARI	0,6	6	44535	546	104845	674
FEBRUARI	16	7	40248	568	114149	701
MAART	0	4	44808	638	127277	813
APRIL	2	11	46344	602	116903	762
MEI	0	0,5	41312	585	91347	655
JUNI	0	1	45960	564	100328	722
JULI	2	3	45644	622	112724	784
AUGUSTUS	0	5	45885	562	77545	643
SEPTEMBER	1,2	4	44841	622	111454	740
OKTOBER	0	6	53657	738	112895	832
NOVEMBER	0,6	22	66750	776	112244	770
DECEMBER						

BEDRIJVIGHEID VAN DE ZEEHAVENS (VERVOLG)

4.-AANTAL EN GEWICHT (IN 1000 TON) VAN DE GOEDEREN NAAR VRACHTTYPE VAN DE BUITENGEVAREN
ZEESCHEPENBRON : GENERALE VERKLARING EN AANGIFTEFORMULIER VOOR CONTAINER- EN RO-RO-VERVOER
(RICHTLIJN 95/64/EG) VOOR DE BUITENVARENDE ZEESCHEPEN

JAAR- EN MAANDCIJFERS	OOSTENDE					
	VLOEISTOFFEN IN BULK	VASTE BULKGOEDEREN	CONTAINERS		RORO	
	GEWICHT	GEWICHT	AANTAL (IN TEU)	GEWICHT	AANTAL	GEWICHT
1998	3	120	*	38	146131	855
1999	3	81	*	33	118401	681
2000	0	30	4296	53	138793	1050
2001	3	0	13694	166	138925	1383
2002	2	8	25223	296	133692	1736
2003						
2003						
JANUARI	0,9	2	5192	65	11692	201
FEBRUARI	0	0	2258	29	10609	172
MAART	0	0	2640	28	11579	175
APRIL	0,7	0	2741	35	11152	182
MEI	0,4	0,8	2579	35	11301	183
JUNI	0,6	0	2820	38	12118	199
JULI	0	0	3162	43	13037	217
AUGUSTUS	0	0	2198	30	10572	160
SEPTEMBER	0	0	2526	38	11382	183
OKTOBER	0	0	3426	47	14912	221
NOVEMBER	0	0	3176	44	12124	203
DECEMBER						

JAAR- EN MAANDCIJFERS	BRUSSEL (INCL. NIJVERHEIDSBEKKEN)					
	VLOEISTOFFEN IN BULK	VASTE BULKGOEDEREN	CONTAINERS		RORO	
	GEWICHT	GEWICHT	AANTAL (IN TEU)	GEWICHT	AANTAL	GEWICHT
1998	27	163	*	0	0	0
1999	29	156	*	2	50	1,2
2000	55	111	1329	17	658	4,5
2001	73	91	1400	18	844	2,6
2002	113	74	269	3	571	1,1
2003						
2003						
JANUARI	3	3	0,5	38	12	0,3
FEBRUARI	1	5	0	0	0	0
MAART	3	20	2	122	62	2
APRIL	15	5	0,05	3	0	0
MEI	3	4	0,2	12	4	0,09
JUNI	3	0	0	0	0	0
JULI	3	8	0	0	0	0
AUGUSTUS	2	3	0,1	11	0	0
SEPTEMBER	4	9	0	0	0	0
OKTOBER	5	6	0	0	0	0
NOVEMBER	16	0	0	0	0	0
DECEMBER						

BEDRIJVIGHEID VAN DE ZEEHAVENS (VERVOLG)

4.-AANTAL EN GEWICHT (IN 1000 TON) VAN DE GOEDEREN NAAR VRACHTTYPE VAN DE BUITENGEVAREN
ZEESCHEPENBRON : GENERALE VERKLARING EN AANGIFTEFORMULIER VOOR CONTAINER- EN RO-RO-VERVOER
(RICHTLIJN 95/64/EG) VOOR DE BUITENVARENDE ZEESCHEPEN

JAAR- EN MAANDCIJFERS	LUIK					
	VLOEISTOFFEN IN BULK	VASTE BULKGOEDEREN	CONTAINERS		RORO	
	GEWICHT	GEWICHT	AANTAL (IN TEU)	GEWICHT	AANTAL	GEWICHT
1998	0	50	*	0	0	0
1999	4	60	*	0	0	0
2000	0	53	0	0	0	0
2001	0	30	0	0	0	0
2002	0	9	0	0	0	0
2003						
2003						
JANUARI	0	0	0	0	0	0
FEBRUARI	0	0,8	0	0	0	0
MAART	0	1	0	0	0	0
APRIL	0	0	0	0	0	0
MEI	0	0	0	0	0	0
JUNI	0	0,5	0	0	0	0
JULI	0	0	0	0	0	0
AUGUSTUS	0	0	0	0	0	0
SEPTEMBER	0	0	0	0	0	0
OKTOBER	0	5	0	0	0	0
NOVEMBER	0	0	0	0	0	0
DECEMBER						

JAAR- EN MAANDCIJFERS	ALLE BELGISCHE HAVENS ⁽¹⁾					
	VLOEISTOFFEN IN BULK	VASTE BULKGOEDEREN	CONTAINERS		RORO	
	GEWICHT	GEWICHT	AANTAL (IN TEU)	GEWICHT	AANTAL	GEWICHT
1998	8742	9751	1418496	23616	1309594	9671
1999	10130	10289	2140511	26845	1607801	10696
2000	11151	8450	2402145	31639	1786516	13544
2001	10510	7480	2528133	32670	2025602	14221
2002	9787	8528	2620520	34318	2086061	14620
2003						
2003						
JANUARI	825	820	242070	3128	157109	1133
FEBRUARI	626	715	225861	2999	157772	1074
MAART	1623	758	219351	2890	173483	1166
APRIL	1288	725	270170	3470	177634	1336
MEI	892	522	231629	3116	140907	1111
JUNI	847	651	260583	3402	155117	1297
JULI	978	665	289302	3827	182787	1443
AUGUSTUS	997	768	243957	3183	119538	1034
SEPTEMBER	878	646	225402	3041	160701	1085
OKTOBER	1205	733	264653	3622	172977	1254
NOVEMBER	1047	800	292892	3442	179437	1385
DECEMBER						

⁽¹⁾ uitgezonderd de bewegingen tussen de Belgische havens

* in correctie

Binnenscheepvaart

BINNENSCHIEPVAART

EVOLUTIE IN DE TIJD

A) ONDERVERDELING VAN HET VERVOER OP DE BINNENWATEREN IN UITVOER, INVOER, DOORVOER
EN BINNENLANDS VERKEER

JAAR EN MAANDCIJFERS	UITVOER		INVOER		DOORVOER	
	T	TKM	T	TKM	T	TKM
1997	34755	1427	49959	2560	2600	323
1998	36226	1473	48238	2597	2778	354
1999	35016	1381	50253	2713	3280	421
2000	38124	1479	53635	2955	4097	496
2001	37532	1510	59520	3127	4097	538
2002	41196	1555	59440	3284	4008	532
2002						
JANUARI	3253	125	4610	255	288	39
FEBRUARI	2893	107	4244	238	281	41
MAART	3454	124	5108	276	373	51
APRIL	3442	129	5026	284	385	52
MEI	3595	130	5161	285	414	54
JUNI	3411	129	4882	277	387	49
JULI	3459	118	5149	284	416	53
AUGUSTUS	3462	129	5107	281	261	33
SEPTEMBER	3639	162	5283	294	258	35
OKTOBER	3756	153	5168	298	332	44
NOVEMBER	3632	138	4812	252	344	45
DECEMBER	3200	112	4890	260	269	35
2003						
JANUARI	3222	125	4741	273	349	47
FEBRUARI	2913	111	4559	261	349	46
MAART	3477	127	5230	284	380	48
APRIL	3416	129	5006	283	292	37
MEI	3634	131	5317	301	371	48
JUNI	3462	131	4865	271	351	45
JULI						
AUGUSTUS						
SEPTEMBER						
OKTOBER						
NOVEMBER						
DECEMBER						

BINNENLANDS VERKEER		TOTAAL		JAAR EN MAANDCIJFERS
T	TKM	T	TKM	
19664	1621	106978	5932	1997
19736	1690	106977	6113	1998
21760	1939	110309	6455	1999
25472	2503	120944	7313	2000
27411	2557	128561	7732	2001
30472	2779	135115	8150	2002
				2002
2369	222	10520	641	JANUARI
1895	178	9313	563	FEBRUARI
2418	231	11352	682	MAART
2424	224	11278	689	APRIL
2311	212	11482	680	MEI
2321	210	11002	665	JUNI
2415	208	11439	663	JULI
2731	252	11561	695	AUGUSTUS
2833	261	12011	753	SEPTEMBER
3006	278	12262	773	OKTOBER
2937	263	11725	698	NOVEMBER
2812	240	11170	647	DECEMBER
				2003
2429	225	10741	670	JANUARI
2301	217	10122	634	FEBRUARI
2537	235	11624	695	MAART
2477	231	11190	680	APRIL
2425	234	11746	712	MEI
2482	238	11160	684	JUNI
				JULI
				AUGUSTUS
				SEPTEMBER
				OKTOBER
				NOVEMBER
				DECEMBER

BINNENSCHIEPVAART
EVOLUTIE IN DE TIJD
B) BEDRIJVIGHEID NAAR DE AARD VAN DE VERVOERDE GOEDEREN

JAAR EN MAANDCIJFERS	LAND- BOUWPRO- DUCTEN EN LEVENDE DIEREN	VOEDINGS- PRODUC- TEN EN VEEVOE- DERS	VASTE BRAND- STOFFEN	AARDOLIEN EN DISTIL- LATIEPRO- DUCTEN DAARVAN	ERTSEN EN METAAL- RESIDUEN	PRODUC- TEN VAN DE METAAL- INDUSTRIE	RUWE MINE- RALEN EN FABRIKA- TEN DAAR- VAN, BOUWMA- TERIALEN
1997	3891	4839	6349	20274	6021	4675	32103
1998	3693	4406	6856	19380	6003	4634	32782
1999	4474	4170	7358	18680	6790	4669	33770
2000	4526	4469	9431	19113	7388	5857	35381
2001	5061	5590	11211	21892	8379	6073	35155
2002	5271	5601	11464	23398	8593	5915	36540
2002							
JANUARI	365	528	1077	1990	725	479	2466
FEBRUARI	350	392	951	1654	560	412	2352
MAART	414	520	904	1991	791	526	2957
APRIL	424	480	945	1876	760	538	3325
MEI	472	493	997	1922	785	507	3301
JUNI	458	383	817	1775	648	537	3479
JULI	499	488	992	2108	784	515	2540
AUGUSTUS	382	420	910	1953	761	426	3129
SEPTEMBER	347	443	984	1964	688	541	3603
OKTOBER	493	481	974	1878	751	539	3697
NOVEMBER	535	509	1015	2111	639	485	3058
DECEMBER	526	464	896	2176	700	411	2635
2003							
JANUARI	398	466	990	2027	806	515	2502
FEBRUARI	392	373	869	1806	709	463	2705
MAART	487	494	920	1931	808	565	3166
APRIL	408	491	930	1832	736	522	3189
MEI	464	482	1035	1967	822	513	3380
JUNI	416	409	840	1833	738	574	3462
JULI							
AUGUSTUS							
SEPTEMBER							
OKTOBER							
NOVEMBER							
DECEMBER							

MEST-STOFFEN	CHEMISCHE PRODUCTEN	MACHINES, VOERTUIGEN, DIVERSE FABRIKATEN N.A.G., SPECIALE TRANSACTIES	TOTAAL	JAAR EN MAANDCIJFERS
5503	9376	13946	106978	1997
4960	9767	14498	106977	1998
4731	10285	15384	110309	1999
5082	11316	17595	120944	2000
5781	10670	18750	128561	2001
5927	13380	19027	135116	2002
				2002
563	1058	1268	10520	JANUARI
417	948	1278	9313	FEBRUARI
636	1128	1486	11352	MAART
425	1122	1383	11278	APRIL
410	1160	1433	11482	MEI
497	1062	1345	11002	JUNI
458	1236	1820	11439	JULI
523	1272	1782	11561	AUGUSTUS
493	1144	1805	12011	SEPTEMBER
543	1105	1800	12262	OKTOBER
548	1058	1767	11725	NOVEMBER
415	1086	1858	11170	DECEMBER
				2003
597	1116	1325	10741	JANUARI
481	1008	1316	10122	FEBRUARI
592	1155	1506	11624	MAART
518	1147	1417	11190	APRIL
454	1168	1462	11746	MEI
431	1069	1390	11160	JUNI
				JULI
				AUGUSTUS
				SEPTEMBER
				OKTOBER
				NOVEMBER
				DECEMBER

**BINNENSCHIEPVAART
EVOLUTIE IN DE TIJD
C) BEDRIJFVIGHEID OP DE WATERWEGEN**

JAAR EN MAANDCIJFERS	BEKKEN VAN DE ZEE- SCHELDE (LENGTE: 306,7 KM)	KEMPENSE KANALEN (LENGTE: 329,3 KM)	BRABANT- SE KANA- LEN (LENGTE: 130,4 KM)	MAAS EN SAMBER (LENGTE: 238,5 KM)	BEKKEN VAN DE BOVEN- SCHELDE (LENGTE: 327,7 KM)	CENTRUM EN BORINAGE (LENGTE: 92,6 KM)	IJZER- BEKKEN EN KUST (LENGTE: 144,4 KM)
	1	2	3	4	5	6	7
1997	1482	2352	253	652	1131	52	10
1998	1530	2435	268	640	1165	66	9
1999	1577	2614	306	641	1235	69	12
2000	1781	3123	359	702	1292	68	10
2001	1813	3181	360	700	1594	74	9
2002	1974	3390	418	729	1569	56	14
2002							
JANUARI	154	273	29	50	129	5	1
FEBRUARI	145	232	27	43	111	4	1
MAART	168	282	35	56	135	5	1
APRIL	163	282	32	65	141	5	1
MEI	165	272	35	62	142	4	1
JUNI	158	269	36	62	135	3	1
JULI	168	270	31	52	137	3	1
AUGUSTUS	173	299	32	67	120	3	1
SEPTEMBER	177	325	37	75	133	6	1
OKTOBER	175	321	46	79	144	7	1
NOVEMBER	164	292	39	65	131	6	2
DECEMBER	164	273	39	53	111	5	2
2003							
JANUARI	158	288	40	53	123	7	1
FEBRUARI	143	269	36	57	121	6	2
MAART	158	278	34	70	143	9	2
APRIL	155	282	40	66	130	7	1
MEI	164	295	22	77	144	9	1
JUNI	150	282	23	75	145	9	1
JULI							
AUGUSTUS							
SEPTEMBER							
OKTOBER							
NOVEMBER							
DECEMBER							

KOL. 1,2,3,4,5,6 EN 7: TOTAAL DER VERVOERPRESTATIES IN HET BEKKEN, ZIJNDE DE VERTREKKEN VANUIT HET BEKKEN, DE AANKOMSTEN IN HET BEKKEN, HET VERVOER BINNEN HET BEKKEN EN DE DOORVOER DOORHEEN HET BEKKEN
LENGTE VANAF 1.1.1986

BINNENSCHIEPVAART (VERVOLG)

2. VERKEER GEDURENDE DE MAAND JANUARI 2003

A) INDELING VAN HET VERKEER VAN ELKE NATIONALITEIT VOLGENS DE VERKEERSRELATIE

VERKEERSRELATIE	BINNEN- SCHIP OF KUST- VAAR- TUIG	GELADEN SCHEPEN (KUSTVAARTUIGEN)					LEDIGE SCHEPEN (KUSTVAARTUIGEN)			SLEEPBOTEN EN DUWERS	
		AANTAL REIZEN	GOEDEREN		LAAD- VERMOGEN (1000 T VOOR B 1000 BRT VOOR K)	IN BELGIE AFGE- LEGDE AFSTAND 1000 KM	AANTAL REIZEN	LAAD- VERMOGEN (1000 T VOOR B 1000 BRT VOOR K)	IN BELGIE AFGE- LEGDE AFSTAND 1000 KM	AANTAL REIZEN	IN BELGIE AFGE- LEGDE AFSTAND 1000 KM
			1000 T	1000 TKM IN BELGIE							
BINNENLANDS VERKEER	B	2954	2429	224584	3320	225	2759	3302	200	1006	54
	K	-	-	-	-	-	9	17	1	-	-
INGAAND VERKEER	B	6148	4717	270626	12016	264	1728	2299	81	265	24
	K	17	24	2657	30	2	17	32	2	-	-
WAARVAN :											
- FRANKRIJK NAAR BELGIE	B	363	130	16986	185	46	244	137	26	56	5
LANGS FRANSE GRENS	K	-	-	-	-	-	-	-	-	-	-
- FRANKRIJK NAAR BELGIE	B	242	82	2003	319	5	42	67	1	-	-
LANGS NEDERLANDSE GRENS	K	1	1	31	1	-	-	-	-	-	-
- NEDERLAND NAAR BELGIE	B	3476	3469	219720	6733	167	1077	1412	48	205	18
	K	-	-	-	-	-	5	10	1	-	-
- DUITSLAND NAAR BELGIE	B	1923	1017	31270	4468	44	330	605	6	3	-
	K	7	10	778	10	1	1	1	-	-	-
- VERENIGD KONINKRIJK NAAR BELGIE	B	-	-	-	-	-	-	-	-	-	-
	K	7	11	1538	15	1	9	19	1	-	-
- ZWITSERLAND NAAR BELGIE	B	135	10	215	295	2	32	70	-	1	-
	K	-	-	-	-	-	-	-	-	-	-
- LUXEMBURG NAAR BELGIE	B	2	3	42	4	-	3	9	-	-	-
	K	-	-	-	-	-	-	-	-	-	-
- ANDERE LANDEN NAAR BELGIE	B	7	6	388	10	-	-	-	-	-	-
	K	2	2	311	3	-	2	3	-	-	-
UITGAAND VERKEER	B	5085	3180	119892	9850	184	2651	4055	135	262	23
	K	30	42	5127	55	4	7	10	1	-	-
WAARVAN :											
- BELGIE NAAR FRANKRIJK LANGS FRANSE GRENS	B	412	170	23326	227	55	258	119	27	72	7
	K	-	-	-	-	-	-	-	-	-	-
- BELGIE NAAR FRANKRIJK LANGS NEDERLANDSE GRENS	B	283	264	4577	377	5	6	4	-	1	-
	K	1	1	84	1	-	-	-	-	-	-
- BELGIE NAAR NEDERLAND	B	2644	1528	66889	5468	90	2262	3742	104	188	16
	K	-	-	-	-	-	4	6	-	-	-
- BELGIE NAAR DUITSLAND	B	1505	1044	22181	3289	29	124	188	3	-	-
	K	1	1	138	1	-	-	-	-	-	-
- BELGIE NAAR VERENIGD KONINKRIJK	B	-	-	-	-	-	-	-	-	-	-
	K	12	18	2515	26	2	1	2	-	-	-
- BELGIE NAAR ZWITSERLAND	B	232	159	2617	471	4	1	2	-	-	-
	K	-	-	-	-	-	-	-	-	-	-
- BELGIE NAAR LUXEMBURG	B	9	14	303	17	-	-	-	-	-	-
	K	-	-	-	-	-	-	-	-	-	-
- BELGIE NAAR ANDERE LANDEN	B	-	-	-	-	-	-	-	-	1	-
	K	16	22	2389	27	2	2	3	-	-	-
DOORGAAND VERKEER	B	656	349	46832	447	90	115	83	14	50	6
	K	-	-	-	-	-	-	-	-	-	-
ALGEMEEN TOTAAL	B	14843	10675	661934	25632	763	7253	9739	430	1583	107
	K	47	66	7784	85	5	33	60	3	-	-

BINNENSCHIEPVAART (VERVOLG)

2. VERKEER GEDURENDE DE MAAND FEBRUARI 2003

A) INDELING VAN HET VERKEER VAN ELKE NATIONALITEIT VOLGENS DE VERKEERSRELATIE

VERKEERSRELATIE	BINNEN- SCHIP OF KUST- VAAR- TUIG	GELADEN SCHEPEN (KUSTVAARTUIGEN)					LEDIGE SCHEPEN (KUSTVAARTUIGEN)			SLEEPBOTEN EN DUWERS	
		AANTAL REIZEN	GOEDEREN		LAAD- VERMOGEN (1000 T VOOR B 1000 BRT VOOR K)	IN BELGIE AFGE- LEGDE AFSTAND 1000 KM	AANTAL REIZEN	LAAD- VERMOGEN (1000 T VOOR B 1000 BRT VOOR K)	IN BELGIE AFGE- LEGDE AFSTAND 1000 KM	AANTAL REIZEN	IN BELGIE AFGE- LEGDE AFSTAND 1000 KM
			1000 T	1000 TKM IN BELGIE							
BINNENLANDS VERKEER	B	2479	2301	216565	3155	216	2817	3265	213	1131	60
	K	-	-	-	-	-	12	21	1	-	-
INGAAND VERKEER	B	5889	4541	258689	11355	250	1496	2058	71	264	24
	K	14	18	1942	26	1	12	21	1	-	-
WAARVAN :											
- FRANKRIJK NAAR BELGIE	B	389	132	15624	189	44	181	123	20	39	3
LANGS FRANSE GRENS	K	-	-	-	-	-	-	-	-	-	-
- FRANKRIJK NAAR BELGIE	B	269	100	2555	386	5	30	47	1	-	-
LANGS NEDERLANDSE GRENS	K	-	-	-	-	-	-	-	-	-	-
- NEDERLAND NAAR BELGIE	B	3244	3326	209982	6224	156	956	1251	44	221	20
	K	1	1	19	2	-	4	7	-	-	-
- DUITSLAND NAAR BELGIE	B	1867	955	29778	4301	43	300	568	6	3	-
	K	1	1	5	2	-	1	1	-	-	-
- VERENIGD KONINKRIJK NAAR BELGIE	B	-	-	-	-	-	-	-	-	-	-
	K	9	12	1529	18	1	7	13	1	-	-
- ZWITSERLAND NAAR BELGIE	B	99	8	123	226	1	24	54	-	-	-
	K	-	-	-	-	-	-	-	-	-	-
- LUXEMBURG NAAR BELGIE	B	4	5	95	6	-	5	14	-	-	-
	K	-	-	-	-	-	-	-	-	-	-
- ANDERE LANDEN NAAR BELGIE	B	17	14	532	23	1	-	-	-	1	-
	K	3	3	388	4	-	-	-	-	-	-
UITGAAND VERKEER	B	4995	2879	107106	9984	179	2610	3849	142	268	22
	K	24	34	3960	43	3	2	3	-	-	-
WAARVAN :											
- BELGIE NAAR FRANKRIJK	B	416	158	21893	217	57	278	132	28	62	6
LANGS FRANSE GRENS	K	-	-	-	-	-	-	-	-	-	-
- BELGIE NAAR FRANKRIJK	B	219	193	3380	306	4	6	5	-	-	-
LANGS NEDERLANDSE GRENS	K	1	1	116	2	-	-	-	-	-	-
- BELGIE NAAR NEDERLAND	B	2707	1470	58815	5623	85	2219	3565	112	205	16
	K	-	-	-	-	-	2	3	-	-	-
- BELGIE NAAR DUITSLAND	B	1466	913	20010	3445	29	107	149	3	1	-
	K	1	1	38	1	-	-	-	-	-	-
- BELGIE NAAR VERENIGD KONINKRIJK	B	-	-	-	-	-	-	-	-	-	-
	K	14	22	3025	29	2	-	-	-	-	-
- BELGIE NAAR ZWITSERLAND	B	163	115	2085	357	3	-	-	-	-	-
	K	-	-	-	-	-	-	-	-	-	-
- BELGIE NAAR LUXEMBURG	B	14	23	500	26	-	-	-	-	-	-
	K	-	-	-	-	-	-	-	-	-	-
- BELGIE NAAR ANDERE LANDEN	B	10	7	422	11	1	-	-	-	-	-
	K	8	10	781	12	1	-	-	-	-	-
DOORGAAND VERKEER	B	694	349	46141	445	94	200	120	23	77	9
	K	-	-	-	-	-	-	-	-	-	-
ALGEMEEN TOTAAL	B	14057	10070	628502	24938	739	7123	9292	449	1740	116
	K	38	52	5902	69	4	26	44	2	-	-

BINNENSCHIEPVAART (VERVOLG)

2. VERKEER GEDURENDE DE MAAND MAART 2003

A) INDELING VAN HET VERKEER VAN ELKE NATIONALITEIT VOLGENS DE VERKEERSRELATIE

VERKEERSRELATIE	BINNEN- SCHIP OF KUST- VAAR- TUIG	GELADEN SCHEPEN (KUSTVAARTUIGEN)					LEDIGE SCHEPEN (KUSTVAARTUIGEN)			SLEEPBOTEN EN DUWERS	
		AANTAL REIZEN	GOEDEREN		LAAD- VERMOGEN (1000 T VOOR B 1000 BRT VOOR K)	IN BELGIE AFGE- LEGDE AFSTAND 1000 KM	AANTAL REIZEN	LAAD- VERMOGEN (1000 T VOOR B 1000 BRT VOOR K)	IN BELGIE AFGE- LEGDE AFSTAND 1000 KM	AANTAL REIZEN	IN BELGIE AFGE- LEGDE AFSTAND 1000 KM
			1000 T	1000 TKM IN BELGIE							
BINNENLANDS VERKEER	B	2770	2537	235161	3518	242	3033	3496	229	1053	55
	K	-	-	-	-	-	13	22	1	-	-
INGAAND VERKEER	B	6889	5218	282388	12819	300	1696	2199	77	339	29
	K	8	12	1544	14	1	18	35	2	-	-
WAARVAN :											
- FRANKRIJK NAAR BELGIE	B	536	182	22778	259	66	212	120	20	84	6
LANGS FRANSE GRENS	K	-	-	-	-	-	-	-	-	-	-
- FRANKRIJK NAAR BELGIE	B	347	122	3159	439	7	31	41	-	-	-
LANGS NEDERLANDSE GRENS	K	-	-	-	-	-	1	2	-	-	-
- NEDERLAND NAAR BELGIE	B	3975	3734	220228	7685	180	1112	1401	50	251	23
	K	-	-	-	-	-	5	8	-	-	-
- DUITSLAND NAAR BELGIE	B	1841	1129	34917	4031	43	299	540	5	4	-
	K	-	-	-	-	-	-	-	-	-	-
- VERENIGD KONINKRIJK NAAR BELGIE	B	-	-	-	-	-	-	-	-	-	-
	K	4	6	742	8	-	11	23	2	-	-
- ZWITSERLAND NAAR BELGIE	B	157	21	352	363	3	36	79	1	-	-
	K	-	-	-	-	-	-	-	-	-	-
- LUXEMBURG NAAR BELGIE	B	10	16	107	18	-	6	18	-	-	-
	K	-	-	-	-	-	-	-	-	-	-
- ANDERE LANDEN NAAR BELGIE	B	23	14	847	24	2	-	-	-	-	-
	K	4	6	803	6	1	1	2	-	-	-
UITGAAND VERKEER	B	5672	3433	122061	11101	196	3159	4593	168	323	24
	K	30	44	5385	55	4	1	2	-	-	-
WAARVAN :											
- BELGIE NAAR FRANKRIJK LANGS FRANSE GRENS	B	484	185	22069	250	56	337	163	38	88	6
	K	-	-	-	-	-	-	-	-	-	-
- BELGIE NAAR FRANKRIJK LANGS NEDERLANDSE GRENS	B	337	259	4242	436	6	4	3	-	-	-
	K	3	4	348	5	-	-	-	-	-	-
- BELGIE NAAR NEDERLAND	B	3164	1760	70210	6754	101	2670	4216	125	230	18
	K	1	1	49	2	-	-	-	-	-	-
- BELGIE NAAR DUITSLAND	B	1469	1042	22431	3204	29	147	210	4	4	-
	K	-	-	-	-	-	1	2	-	-	-
- BELGIE NAAR VERENIGD KONINKRIJK	B	-	-	-	-	-	-	-	-	-	-
	K	19	29	4145	39	3	-	-	-	-	-
- BELGIE NAAR ZWITSERLAND	B	195	158	2391	419	3	-	-	-	-	-
	K	-	-	-	-	-	-	-	-	-	-
- BELGIE NAAR LUXEMBURG	B	14	23	450	27	-	-	-	-	-	-
	K	-	-	-	-	-	-	-	-	-	-
- BELGIE NAAR ANDERE LANDEN	B	9	7	268	10	-	1	1	-	1	-
	K	7	9	842	10	1	-	-	-	-	-
DOORGAAND VERKEER	B	777	378	48037	483	99	194	124	23	69	8
	K	2	2	289	3	-	-	-	-	-	-
ALGEMEEN TOTAAL	B	16108	11566	687647	27922	837	8082	10411	497	1784	116
	K	40	58	7218	72	5	32	59	3	-	-

BINNENSCHIEPVAART (VERVOLG)

2. VERKEER GEDURENDE DE MAAND APRIL 2003

A) INDELING VAN HET VERKEER VAN ELKE NATIONALITEIT VOLGENS DE VERKEERSRELATIE

VERKEERSRELATIE	BINNEN- SCHIP OF KUST- VAAR- TUIG	GELADEN SCHEPEN (KUSTVAARTUIGEN)					LEDIGE SCHEPEN (KUSTVAARTUIGEN)			SLEEPBOTEN EN DUWERS	
		AANTAL REIZEN	GOEDEREN		LAAD- VERMOGEN (1000 T VOOR B 1000 BRT VOOR K)	IN BELGIE AFGE- LEGDE AFSTAND 1000 KM	AANTAL REIZEN	LAAD- VERMOGEN (1000 T VOOR B 1000 BRT VOOR K)	IN BELGIE AFGE- LEGDE AFSTAND 1000 KM	AANTAL REIZEN	IN BELGIE AFGE- LEGDE AFSTAND 1000 KM
			1000 T	1000 TKM IN BELGIE							
BINNENLANDS VERKEER	B	2690	2477	230727	3451	239	2975	3409	228	964	49
	K	-	-	-	-	-	14	25	1	-	-
INGAAND VERKEER	B	6861	4992	280907	13060	292	1753	2331	75	306	27
	K	9	14	2033	18	1	8	15	1	-	-
WAARVAN :											
- FRANKRIJK NAAR BELGIE LANGS FRANSE GRENS	B	451	152	19313	220	56	174	113	20	36	4
	K	-	-	-	-	-	-	-	-	-	-
- FRANKRIJK NAAR BELGIE LANGS NEDERLANDSE GRENS	B	337	117	2658	419	6	23	41	-	1	-
	K	-	-	-	-	-	-	-	-	-	-
- NEDERLAND NAAR BELGIE	B	3844	3598	224509	7252	180	1192	1501	49	264	23
	K	-	-	-	-	-	1	1	-	-	-
- DUITSLAND NAAR BELGIE	B	2065	1087	33420	4829	47	336	608	6	3	-
	K	-	-	-	-	-	-	-	-	-	-
- VERENIGD KONINKRIJK NAAR BELGIE	B	-	-	-	-	-	-	-	-	-	-
	K	8	13	1864	17	1	7	13	1	-	-
- ZWITSERLAND NAAR BELGIE	B	144	26	384	319	2	20	46	-	-	-
	K	-	-	-	-	-	-	-	-	-	-
- LUXEMBURG NAAR BELGIE	B	1	1	13	1	-	7	20	-	-	-
	K	-	-	-	-	-	-	-	-	-	-
- ANDERE LANDEN NAAR BELGIE	B	19	11	610	20	1	1	1	-	2	-
	K	1	1	170	2	-	-	-	-	-	-
UITGAAND VERKEER	B	5748	3381	125060	11098	202	3061	4380	161	298	22
	K	24	35	4239	44	3	-	-	-	-	-
WAARVAN :											
- BELGIE NAAR FRANKRIJK LANGS FRANSE GRENS	B	404	153	22123	229	56	324	154	36	54	5
	K	-	-	-	-	-	-	-	-	-	-
- BELGIE NAAR FRANKRIJK LANGS NEDERLANDSE GRENS	B	336	295	5497	429	6	5	3	-	-	-
	K	1	1	112	2	-	-	-	-	-	-
- BELGIE NAAR NEDERLAND	B	3008	1776	73983	5988	103	2597	4022	121	242	17
	K	-	-	-	-	-	-	-	-	-	-
- BELGIE NAAR DUITSLAND	B	1800	1009	20781	4048	33	135	200	4	2	-
	K	-	-	-	-	-	-	-	-	-	-
- BELGIE NAAR VERENIGD KONINKRIJK	B	-	-	-	-	-	-	-	-	-	-
	K	17	26	3480	33	2	-	-	-	-	-
- BELGIE NAAR ZWITSERLAND	B	181	120	1954	371	3	-	-	-	-	-
	K	-	-	-	-	-	-	-	-	-	-
- BELGIE NAAR LUXEMBURG	B	15	24	628	29	1	-	-	-	-	-
	K	-	-	-	-	-	-	-	-	-	-
- BELGIE NAAR ANDERE LANDEN	B	4	3	95	5	-	-	-	-	-	-
	K	6	7	647	9	1	-	-	-	-	-
DOORGAAND VERKEER	B	600	292	36886	377	77	182	97	21	62	7
	K	-	-	-	-	-	-	-	-	-	-
ALGEMEEN TOTAAL	B	15899	11141	673581	27986	809	7971	10217	485	1630	106
	K	33	49	6272	63	4	22	40	2	-	-

BINNENSCHIEPVAART (VERVOLG)

2. VERKEER GEDURENDE DE MAAND MEI 2003

A) INDELING VAN HET VERKEER VAN ELKE NATIONALITEIT VOLGENS DE VERKEERSRELATIE

VERKEERSRELATIE	BINNEN- SCHIP OF KUST- VAAR- TUIG	GELADEN SCHEPEN (KUSTVAARTUIGEN)					LEDIGE SCHEPEN (KUSTVAARTUIGEN)			SLEEPBOTEN EN DUWERS	
		AANTAL REIZEN	GOEDEREN		LAAD- VERMOGEN (1000 T VOOR B 1000 BRT VOOR K)	IN BELGIE AFGE- LEGDE AFSTAND 1000 KM	AANTAL REIZEN	LAAD- VERMOGEN (1000 T VOOR B 1000 BRT VOOR K)	IN BELGIE AFGE- LEGDE AFSTAND 1000 KM	AANTAL REIZEN	IN BELGIE AFGE- LEGDE AFSTAND 1000 KM
			1000 T	1000 TKM IN BELGIE							
BINNENLANDS VERKEER	B	2570	2425	233536	3314	238	2899	3445	225	966	50
	K	-	-	-	-	-	10	18	-	-	-
INGAAND VERKEER	B	6968	5299	298150	13419	305	2009	2691	80	337	30
	K	12	18	2468	23	2	7	12	1	-	-
WAARVAN :											
- FRANKRIJK NAAR BELGIE LANGS FRANSE GRENS	B	516	166	21468	250	65	193	120	17	49	5
	K	-	-	-	-	-	-	-	-	-	-
- FRANKRIJK NAAR BELGIE LANGS NEDERLANDSE GRENS	B	336	128	3482	482	6	34	50	1	1	-
	K	-	-	-	-	-	-	-	-	-	-
- NEDERLAND NAAR BELGIE	B	3759	3847	238375	7255	183	1359	1753	54	285	25
	K	-	-	-	-	-	2	3	-	-	-
- DUITSLAND NAAR BELGIE	B	2170	1120	34121	5022	48	385	668	7	2	-
	K	-	-	-	-	-	-	-	-	-	-
- VERENIGD KONINKRIJK NAAR BELGIE	B	-	-	-	-	-	-	-	-	-	-
	K	7	12	1715	15	1	5	9	1	-	-
- ZWITSERLAND NAAR BELGIE	B	178	30	453	401	3	27	61	-	-	-
	K	-	-	-	-	-	-	-	-	-	-
- LUXEMBURG NAAR BELGIE	B	1	1	40	1	-	11	29	-	-	-
	K	-	-	-	-	-	-	-	-	-	-
- ANDERE LANDEN NAAR BELGIE	B	8	6	211	8	-	-	-	-	-	-
	K	5	6	753	8	1	-	-	-	-	-
UITGAAND VERKEER	B	6251	3610	127408	12433	203	2990	4401	159	325	25
	K	18	24	3099	33	2	1	3	-	-	-
WAARVAN :											
- BELGIE NAAR FRANKRIJK LANGS FRANSE GRENS	B	441	180	22595	251	54	336	156	38	73	7
	K	-	-	-	-	-	-	-	-	-	-
- BELGIE NAAR FRANKRIJK LANGS NEDERLANDSE GRENS	B	320	257	4705	398	6	7	3	-	-	-
	K	2	3	208	3	-	-	-	-	-	-
- BELGIE NAAR NEDERLAND	B	3358	1906	74710	7221	104	2511	4005	117	252	19
	K	-	-	-	-	-	-	-	-	-	-
- BELGIE NAAR DUITSLAND	B	1909	1049	21630	4107	35	132	231	3	-	-
	K	-	-	-	-	-	-	-	-	-	-
- BELGIE NAAR VERENIGD KONINKRIJK	B	-	-	-	-	-	-	-	-	-	-
	K	9	15	2231	20	1	1	3	-	-	-
- BELGIE NAAR ZWITSERLAND	B	205	188	2902	418	3	4	6	-	-	-
	K	-	-	-	-	-	-	-	-	-	-
- BELGIE NAAR LUXEMBURG	B	14	27	668	33	1	-	-	-	-	-
	K	-	-	-	-	-	-	-	-	-	-
- BELGIE NAAR ANDERE LANDEN	B	4	3	197	5	-	-	-	-	-	-
	K	7	7	659	10	1	-	-	-	-	-
DOORGAAND VERKEER	B	781	370	47579	474	100	224	148	28	105	12
	K	-	1	146	2	-	-	-	-	-	-
ALGEMEEN TOTAAL	B	16570	11703	706672	29639	846	8122	10685	491	1733	118
	K	30	43	5713	58	4	18	33	1	-	-

BINNENSCHIEPVAART (VERVOLG)

2. VERKEER GEDURENDE DE MAAND JUNI 2003

A) INDELING VAN HET VERKEER VAN ELKE NATIONALITEIT VOLGENS DE VERKEERSRELATIE

VERKEERSRELATIE	BINNEN- SCHIP OF KUST- VAAR- TUIG	GELADEN SCHEPEN (KUSTVAARTUIGEN)					LEDIGE SCHEPEN (KUSTVAARTUIGEN)			SLEEPBOTEN EN DUWERS	
		AANTAL REIZEN	GOEDEREN		LAAD- VERMOGEN (1000 T VOOR B 1000 BRT VOOR K)	IN BELGIE AFGE- LEGDE AFSTAND 1000 KM	AANTAL REIZEN	LAAD- VERMOGEN (1000 T VOOR B 1000 BRT VOOR K)	IN BELGIE AFGE- LEGDE AFSTAND 1000 KM	AANTAL REIZEN	IN BELGIE AFGE- LEGDE AFSTAND 1000 KM
			1000 T	1000 TKM IN BELGIE							
BINNENLANDS VERKEER	B	2792	2482	238383	3362	248	3138	3497	239	1175	55
	K	-	-	-	-	-	12	23	1	-	-
INGAAND VERKEER	B	6970	4851	268490	13390	294	2026	2660	76	362	28
	K	10	14	2049	19	1	10	19	1	-	-
WAARVAN :											
- FRANKRIJK NAAR BELGIE	B	495	163	21320	240	62	209	119	15	77	6
LANGS FRANSE GRENS	K	-	-	-	-	-	-	-	-	-	-
- FRANKRIJK NAAR BELGIE	B	291	127	3561	382	6	31	41	1	-	-
LANGS NEDERLANDSE GRENS	K	-	-	-	-	-	-	-	-	-	-
- NEDERLAND NAAR BELGIE	B	3855	3471	210990	7283	177	1304	1606	53	283	22
	K	-	-	-	-	-	3	5	-	-	-
- DUITSLAND NAAR BELGIE	B	2155	1051	31594	5104	46	436	790	7	2	-
	K	-	-	-	-	-	1	2	-	-	-
- VERENIGD KONINKRIJK NAAR BELGIE	B	-	-	-	-	-	-	-	-	-	-
	K	7	11	1530	15	1	5	11	1	-	-
- ZWITSERLAND NAAR BELGIE	B	161	30	446	363	2	42	93	1	-	-
	K	-	-	-	-	-	-	-	-	-	-
- LUXEMBURG NAAR BELGIE	B	-	-	-	-	-	4	11	-	-	-
	K	-	-	-	-	-	-	-	-	-	-
- ANDERE LANDEN NAAR BELGIE	B	13	10	579	18	1	-	-	-	-	-
	K	3	4	519	4	-	1	2	-	-	-
UITGAAND VERKEER	B	5817	3431	126749	11453	203	2861	4104	150	373	26
	K	21	31	3801	40	3	1	2	-	-	-
WAARVAN :											
- BELGIE NAAR FRANKRIJK LANGS FRANSE GRENS	B	527	199	23679	266	60	291	138	32	95	7
	K	-	-	-	-	-	-	-	-	-	-
- BELGIE NAAR FRANKRIJK LANGS NEDERLANDSE GRENS	B	268	161	3019	294	5	4	3	-	-	-
	K	2	3	255	4	-	-	-	-	-	-
- BELGIE NAAR NEDERLAND	B	2896	1724	74531	5826	99	2455	3781	115	277	19
	K	-	-	-	-	-	-	-	-	-	-
- BELGIE NAAR DUITSLAND	B	1919	1148	21952	4628	35	111	182	3	1	-
	K	-	-	-	-	-	-	-	-	-	-
- BELGIE NAAR VERENIGD KONINKRIJK	B	-	-	-	-	-	-	-	-	-	-
	K	13	20	2852	26	2	1	2	-	-	-
- BELGIE NAAR ZWITSERLAND	B	194	180	2771	413	3	-	-	-	-	-
	K	-	-	-	-	-	-	-	-	-	-
- BELGIE NAAR LUXEMBURG	B	4	10	143	12	-	-	-	-	-	-
	K	-	-	-	-	-	-	-	-	-	-
- BELGIE NAAR ANDERE LANDEN	B	9	9	653	13	1	-	-	-	-	-
	K	6	7	695	10	1	-	-	-	-	-
DOORGAAND VERKEER	B	741	350	44819	460	93	202	116	24	78	9
	K	1	1	146	1	-	-	-	-	-	-
ALGEMEEN TOTAAL	B	16320	11114	678441	28664	837	8227	10377	489	1988	118
	K	32	46	5996	61	4	23	44	2	-	-

BINNENSCHIEPVAART (VERVOLG)

2. VERKEER GEDURENDE DE MAAND JANUARI 2003

B) INDELING VAN DE BELGISCHE SCHEPEN (1) VOLGENS DE VERKEERSRELATIE

VERKEERSRELATIE	BINNEN- SCHIP OF KUST- VAAR- TUIG	GELADEN SCHEPEN (KUSTVAARTUIGEN)					LEDIGE SCHEPEN (KUSTVAARTUIGEN)			SLEEBOTEN EN DUWERS	
		AANTAL REIZEN	GOEDEREN		LAAD- VERMOGEN (1000 T VOOR B 1000 BRT VOOR K)	IN BELGIE AFGE- LEGDE AFSTAND 1000 KM	AANTAL REIZEN	LAAD- VERMOGEN (1000 T VOOR B 1000 BRT VOOR K)	IN BELGIE AFGE- LEGDE AFSTAND 1000 KM	AANTAL REIZEN	IN BELGIE AFGE- LEGDE AFSTAND 1000 KM
			1000 T	1000 TKM IN BELGIE							
BINNENLANDS VERKEER	B	2172	1656	163200	2230	168	1735	1854	139	657	32
	K	-	-	-	-	-	1	2	-	-	-
INGAAND VERKEER	B	621	734	95036	901	74	280	194	32	83	9
	K	1	1	183	2	-	-	-	-	-	-
WAARVAN :											
- FRANKRIJK NAAR BELGIE	B	157	63	8954	88	22	144	89	17	13	1
LANGS FRANSE GRENS	K	-	-	-	-	-	-	-	-	-	-
- FRANKRIJK NAAR BELGIE	B	6	8	481	10	-	-	-	-	-	-
LANGS NEDERLANDSE GRENS	K	-	-	-	-	-	-	-	-	-	-
- NEDERLAND NAAR BELGIE	B	398	590	80702	708	47	131	97	14	70	9
	K	-	-	-	-	-	-	-	-	-	-
- DUITSLAND NAAR BELGIE	B	59	73	4877	93	4	5	7	1	-	-
	K	-	-	-	-	-	-	-	-	-	-
- VERENIGD KONINKRIJK NAAR BELGIE	B	-	-	-	-	-	-	-	-	-	-
	K	1	1	183	2	-	-	-	-	-	-
- ZWITSERLAND NAAR BELGIE	B	1	-	22	1	-	-	-	-	-	-
	K	-	-	-	-	-	-	-	-	-	-
- LUXEMBURG NAAR BELGIE	B	-	-	-	-	-	-	-	-	-	-
	K	-	-	-	-	-	-	-	-	-	-
- ANDERE LANDEN NAAR BELGIE	B	-	-	-	-	-	-	-	-	-	-
	K	-	-	-	-	-	-	-	-	-	-
UITGAAND VERKEER	B	573	381	45259	536	71	397	568	45	93	11
	K	-	-	-	-	-	-	-	-	-	-
WAARVAN :											
- BELGIE NAAR FRANKRIJK	B	262	117	17467	161	38	101	54	13	19	2
LANGS FRANSE GRENS	K	-	-	-	-	-	-	-	-	-	-
- BELGIE NAAR FRANKRIJK	B	11	10	477	12	1	-	-	-	-	-
LANGS NEDERLANDSE GRENS	K	-	-	-	-	-	-	-	-	-	-
- BELGIE NAAR NEDERLAND	B	260	213	23207	312	29	291	508	32	74	9
	K	-	-	-	-	-	-	-	-	-	-
- BELGIE NAAR DUITSLAND	B	34	33	3423	41	3	5	5	-	-	-
	K	-	-	-	-	-	-	-	-	-	-
- BELGIE NAAR VERENIGD KONINKRIJK	B	-	-	-	-	-	-	-	-	-	-
	K	-	-	-	-	-	-	-	-	-	-
- BELGIE NAAR ZWITSERLAND	B	5	7	580	10	-	-	-	-	-	-
	K	-	-	-	-	-	-	-	-	-	-
- BELGIE NAAR LUXEMBURG	B	1	1	104	1	-	-	-	-	-	-
	K	-	-	-	-	-	-	-	-	-	-
- BELGIE NAAR ANDERE LANDEN	B	-	-	-	-	-	-	-	-	-	-
	K	-	-	-	-	-	-	-	-	-	-
DOORGAAND VERKEER	B	216	108	14877	138	32	20	14	3	5	1
	K	-	-	-	-	-	-	-	-	-	-
ALGEMEEN TOTAAL	B	3582	2879	318373	3805	344	2432	2629	219	838	53
	K	1	1	183	2	-	1	2	-	-	-

BINNENSCHIEPVAART (VERVOLG)

2. VERKEER GEDURENDE DE MAAND FEBRUARI 2003

B) INDELING VAN DE BELGISCHE SCHEPEN (1) VOLGENS DE VERKEERSRELATIE

VERKEERSRELATIE	BINNEN- SCHIP OF KUST- VAAR- TUIG	GELADEN SCHEPEN (KUSTVAARTUIGEN)					LEDIGE SCHEPEN (KUSTVAARTUIGEN)			SLEEPBOTEN EN DUWERS	
		AANTAL REIZEN	GOEDEREN		LAAD- VERMOGEN (1000 T VOOR B 1000 BRT VOOR K)	IN BELGIE AFGE- LEGDE AFSTAND 1000 KM	AANTAL REIZEN	LAAD- VERMOGEN (1000 T VOOR B 1000 BRT VOOR K)	IN BELGIE AFGE- LEGDE AFSTAND 1000 KM	AANTAL REIZEN	IN BELGIE AFGE- LEGDE AFSTAND 1000 KM
			1000 T	1000 TKM IN BELGIE							
BINNENLANDS VERKEER	B	1698	1532	154877	2097	159	1754	1893	146	758	37
	K	-	-	-	-	-	-	-	-	-	-
INGAAND VERKEER	B	672	784	95154	953	73	259	196	30	92	11
	K	1	1	211	2	-	-	-	-	-	-
WAARVAN :											
- FRANKRIJK NAAR BELGIE	B	176	65	8327	91	22	118	86	14	9	1
LANGS FRANSE GRENS	K	-	-	-	-	-	-	-	-	-	-
- FRANKRIJK NAAR BELGIE	B	14	10	667	16	1	1	1	-	-	-
LANGS NEDERLANDSE GRENS	K	-	-	-	-	-	-	-	-	-	-
- NEDERLAND NAAR BELGIE	B	414	620	80947	742	45	136	105	15	83	10
	K	-	-	-	-	-	-	-	-	-	-
- DUITSLAND NAAR BELGIE	B	66	89	5195	102	4	4	5	-	-	-
	K	-	-	-	-	-	-	-	-	-	-
- VERENIGD KONINKRIJK NAAR BELGIE	B	-	-	-	-	-	-	-	-	-	-
	K	1	1	211	2	-	-	-	-	-	-
- ZWITSERLAND NAAR BELGIE	B	-	-	-	-	-	-	-	-	-	-
	K	-	-	-	-	-	-	-	-	-	-
- LUXEMBURG NAAR BELGIE	B	-	-	-	-	-	-	-	-	-	-
	K	-	-	-	-	-	-	-	-	-	-
- ANDERE LANDEN NAAR BELGIE	B	2	1	18	2	-	-	-	-	-	-
	K	-	-	-	-	-	-	-	-	-	-
UITGAAND VERKEER	B	516	330	38073	469	62	453	641	50	84	9
	K	1	1	162	2	-	-	-	-	-	-
WAARVAN :											
- BELGIE NAAR FRANKRIJK	B	219	92	13231	134	31	120	64	14	12	1
LANGS FRANSE GRENS	K	-	-	-	-	-	-	-	-	-	-
- BELGIE NAAR FRANKRIJK	B	10	9	506	13	1	1	-	-	-	-
LANGS NEDERLANDSE GRENS	K	-	-	-	-	-	-	-	-	-	-
- BELGIE NAAR NEDERLAND	B	235	179	19473	254	26	323	567	35	71	8
	K	-	-	-	-	-	-	-	-	-	-
- BELGIE NAAR DUITSLAND	B	41	37	3725	50	4	9	10	-	1	-
	K	-	-	-	-	-	-	-	-	-	-
- BELGIE NAAR VERENIGD KONINKRIJK	B	-	-	-	-	-	-	-	-	-	-
	K	1	1	162	2	-	-	-	-	-	-
- BELGIE NAAR ZWITSERLAND	B	8	10	820	14	1	-	-	-	-	-
	K	-	-	-	-	-	-	-	-	-	-
- BELGIE NAAR LUXEMBURG	B	1	1	187	2	-	-	-	-	-	-
	K	-	-	-	-	-	-	-	-	-	-
- BELGIE NAAR ANDERE LANDEN	B	2	2	130	2	-	-	-	-	-	-
	K	-	-	-	-	-	-	-	-	-	-
DOORGAAND VERKEER	B	248	123	17324	158	37	50	31	7	9	1
	K	-	-	-	-	-	-	-	-	-	-
ALGEMEEN TOTAAL	B	3134	2769	305429	3678	330	2516	2761	232	943	58
	K	2	2	373	4	-	-	-	-	-	-

BINNENSCHIEPVAART (VERVOLG)

2. VERKEER GEDURENDE DE MAAND MAART 2003

B) INDELING VAN DE BELGISCHE SCHEPEN (1) VOLGENS DE VERKEERSRELATIE

VERKEERSRELATIE	BINNEN- SCHIP OF KUST- VAAR- TUIG	GELADEN SCHEPEN (KUSTVAARTUIGEN)					LEDIGE SCHEPEN (KUSTVAARTUIGEN)			SLEEPBOTEN EN DUWERS	
		AANTAL REIZEN	GOEDEREN		LAAD- VERMOGEN (1000 T VOOR B 1000 BRT VOOR K)	IN BELGIE AFGE- LEGDE AFSTAND 1000 KM	AANTAL REIZEN	LAAD- VERMOGEN (1000 T VOOR B 1000 BRT VOOR K)	IN BELGIE AFGE- LEGDE AFSTAND 1000 KM	AANTAL REIZEN	IN BELGIE AFGE- LEGDE AFSTAND 1000 KM
			1000 T	1000 TKM IN BELGIE							
BINNENLANDS VERKEER	B	1886	1714	174106	2309	181	1874	1962	156	680	32
	K	-	-	-	-	-	-	-	-	-	-
INGAAND VERKEER	B	783	805	96443	1006	87	304	203	33	109	11
	K	-	-	-	-	-	-	-	-	-	-
WAARVAN :											
- FRANKRIJK NAAR BELGIE LANGS FRANSE GRENS	B	230	85	11567	120	31	135	80	15	23	1
	K	-	-	-	-	-	-	-	-	-	-
- FRANKRIJK NAAR BELGIE LANGS NEDERLANDSE GRENS	B	20	20	1280	29	1	-	-	-	-	-
	K	-	-	-	-	-	-	-	-	-	-
- NEDERLAND NAAR BELGIE	B	449	593	77614	726	50	165	117	18	86	10
	K	-	-	-	-	-	-	-	-	-	-
- DUITSLAND NAAR BELGIE	B	77	98	5800	120	5	4	5	-	-	-
	K	-	-	-	-	-	-	-	-	-	-
- VERENIGD KONINKRIJK NAAR BELGIE	B	-	-	-	-	-	-	-	-	-	-
	K	-	-	-	-	-	-	-	-	-	-
- ZWITSERLAND NAAR BELGIE	B	1	1	37	1	-	-	-	-	-	-
	K	-	-	-	-	-	-	-	-	-	-
- LUXEMBURG NAAR BELGIE	B	4	7	40	7	-	-	-	-	-	-
	K	-	-	-	-	-	-	-	-	-	-
- ANDERE LANDEN NAAR BELGIE	B	2	2	106	3	-	-	-	-	-	-
	K	-	-	-	-	-	-	-	-	-	-
UITGAAND VERKEER	B	629	387	43794	547	74	512	682	57	105	11
	K	-	-	-	-	-	-	-	-	-	-
WAARVAN :											
- BELGIE NAAR FRANKRIJK LANGS FRANSE GRENS	B	279	108	14887	159	37	135	73	18	25	1
	K	-	-	-	-	-	-	-	-	-	-
- BELGIE NAAR FRANKRIJK LANGS NEDERLANDSE GRENS	B	11	12	363	15	-	-	-	-	-	-
	K	-	-	-	-	-	-	-	-	-	-
- BELGIE NAAR NEDERLAND	B	294	222	24046	318	32	373	606	39	80	9
	K	-	-	-	-	-	-	-	-	-	-
- BELGIE NAAR DUITSLAND	B	42	40	4350	49	4	4	3	-	-	-
	K	-	-	-	-	-	-	-	-	-	-
- BELGIE NAAR VERENIGD KONINKRIJK	B	-	-	-	-	-	-	-	-	-	-
	K	-	-	-	-	-	-	-	-	-	-
- BELGIE NAAR ZWITSERLAND	B	3	4	148	6	-	-	-	-	-	-
	K	-	-	-	-	-	-	-	-	-	-
- BELGIE NAAR LUXEMBURG	B	-	-	-	-	-	-	-	-	-	-
	K	-	-	-	-	-	-	-	-	-	-
- BELGIE NAAR ANDERE LANDEN	B	-	-	-	-	-	-	-	-	-	-
	K	-	-	-	-	-	-	-	-	-	-
DOORGAAND VERKEER	B	257	128	16489	164	35	64	38	9	6	1
	K	-	-	-	-	-	-	-	-	-	-
ALGEMEEN TOTAAL	B	3555	3033	330832	4026	378	2754	2884	255	900	55
	K	-	-	-	-	-	-	-	-	-	-

(1) BINNENSCHIEPEN (OF KUSTVAARTUIGEN), WAARVAN DE EIGENAAR DE BELGISCHE NATIONALITEIT BEZIT

BINNENSCHIEPVAART (VERVOLG)

2. VERKEER GEDURENDE DE MAAND APRIL 2003

B) INDELING VAN DE BELGISCHE SCHEPEN (1) VOLGENS DE VERKEERSRELATIE

VERKEERSRELATIE	BINNEN- SCHIP OF KUST- VAAR- TUIG	GELADEN SCHEPEN (KUSTVAARTUIGEN)					LEDIGE SCHEPEN (KUSTVAARTUIGEN)			SLEEPBOTEN EN DUWERS	
		AANTAL REIZEN	GOEDEREN		LAAD- VERMOGEN (1000 T VOOR B 1000 BRT VOOR K)	IN BELGIE AFGE- LEGDE AFSTAND 1000 KM	AANTAL REIZEN	LAAD- VERMOGEN (1000 T VOOR B 1000 BRT VOOR K)	IN BELGIE AFGE- LEGDE AFSTAND 1000 KM	AANTAL REIZEN	IN BELGIE AFGE- LEGDE AFSTAND 1000 KM
			1000 T	1000 TKM IN BELGIE							
BINNENLANDS VERKEER	B	1984	1747	176372	2382	190	2013	2116	167	710	34
	K	-	-	-	-	-	-	-	-	-	-
INGAAND VERKEER	B	808	859	100919	1049	89	307	215	34	92	10
	K	-	-	-	-	-	-	-	-	-	-
WAARVAN :											
- FRANKRIJK NAAR BELGIE LANGS FRANSE GRENS	B	213	77	10210	113	28	119	80	14	9	1
	K	-	-	-	-	-	-	-	-	-	-
- FRANKRIJK NAAR BELGIE LANGS NEDERLANDSE GRENS	B	14	16	830	20	1	-	-	-	1	-
	K	-	-	-	-	-	-	-	-	-	-
- NEDERLAND NAAR BELGIE	B	501	668	84311	789	55	185	131	20	80	9
	K	-	-	-	-	-	-	-	-	-	-
- DUITSLAND NAAR BELGIE	B	75	95	5406	123	5	3	3	-	1	-
	K	-	-	-	-	-	-	-	-	-	-
- VERENIGD KONINKRIJK NAAR BELGIE	B	-	-	-	-	-	-	-	-	-	-
	K	-	-	-	-	-	-	-	-	-	-
- ZWITSERLAND NAAR BELGIE	B	-	-	-	-	-	-	-	-	-	-
	K	-	-	-	-	-	-	-	-	-	-
- LUXEMBURG NAAR BELGIE	B	-	-	-	-	-	-	-	-	-	-
	K	-	-	-	-	-	-	-	-	-	-
- ANDERE LANDEN NAAR BELGIE	B	5	2	163	3	-	-	-	-	1	-
	K	-	-	-	-	-	-	-	-	-	-
UITGAAND VERKEER	B	671	424	49357	632	82	507	645	53	84	8
	K	-	-	-	-	-	-	-	-	-	-
WAARVAN :											
- BELGIE NAAR FRANKRIJK LANGS FRANSE GRENS	B	260	104	16634	167	39	137	71	18	14	1
	K	-	-	-	-	-	-	-	-	-	-
- BELGIE NAAR FRANKRIJK LANGS NEDERLANDSE GRENS	B	15	15	745	19	1	-	-	-	-	-
	K	-	-	-	-	-	-	-	-	-	-
- BELGIE NAAR NEDERLAND	B	344	254	27461	371	37	367	570	35	70	7
	K	-	-	-	-	-	-	-	-	-	-
- BELGIE NAAR DUITSLAND	B	48	45	4208	66	4	3	4	-	-	-
	K	-	-	-	-	-	-	-	-	-	-
- BELGIE NAAR VERENIGD KONINKRIJK	B	-	-	-	-	-	-	-	-	-	-
	K	-	-	-	-	-	-	-	-	-	-
- BELGIE NAAR ZWITSERLAND	B	4	6	309	9	-	-	-	-	-	-
	K	-	-	-	-	-	-	-	-	-	-
- BELGIE NAAR LUXEMBURG	B	-	-	-	-	-	-	-	-	-	-
	K	-	-	-	-	-	-	-	-	-	-
- BELGIE NAAR ANDERE LANDEN	B	-	-	-	-	-	-	-	-	-	-
	K	-	-	-	-	-	-	-	-	-	-
DOORGAAND VERKEER	B	209	91	11780	123	29	47	19	6	9	1
	K	-	-	-	-	-	-	-	-	-	-
ALGEMEEN TOTAAL	B	3672	3121	338428	4185	390	2874	2995	260	895	53
	K	-	-	-	-	-	-	-	-	-	-

BINNENSCHIEPVAART (VERVOLG)

2. VERKEER GEDURENDE DE MAAND MEI 2003

B) INDELING VAN DE BELGISCHE SCHEPEN (1) VOLGENS DE VERKEERSRELATIE

VERKEERSRELATIE	BINNEN- SCHIP OF KUST- VAAR- TUIG	GELADEN SCHEPEN (KUSTVAARTUIGEN)					LEDIGE SCHEPEN (KUSTVAARTUIGEN)			SLEEPBOTEN EN DUWERS	
		AANTAL REIZEN	GOEDEREN		LAAD- VERMOGEN (1000 T VOOR B 1000 BRT VOOR K)	IN BELGIE AFGE- LEGDE AFSTAND 1000 KM	AANTAL REIZEN	LAAD- VERMOGEN (1000 T VOOR B 1000 BRT VOOR K)	IN BELGIE AFGE- LEGDE AFSTAND 1000 KM	AANTAL REIZEN	IN BELGIE AFGE- LEGDE AFSTAND 1000 KM
			1000 T	1000 TKM IN BELGIE							
BINNENLANDS VERKEER	B	1813	1703	180080	2284	186	1795	1957	157	634	30
	K	-	-	-	-	-	-	-	-	-	-
INGAAND VERKEER	B	796	851	105135	1058	93	292	220	32	113	12
	K	-	-	-	-	-	-	-	-	-	-
WAARVAN :											
- FRANKRIJK NAAR BELGIE	B	229	80	10833	121	31	104	69	12	15	2
LANGS FRANSE GRENS	K	-	-	-	-	-	-	-	-	-	-
- FRANKRIJK NAAR BELGIE	B	11	13	778	18	1	-	-	-	-	-
LANGS NEDERLANDSE GRENS	K	-	-	-	-	-	-	-	-	-	-
- NEDERLAND NAAR BELGIE	B	476	653	86983	795	55	185	148	20	98	10
	K	-	-	-	-	-	-	-	-	-	-
- DUITSLAND NAAR BELGIE	B	79	105	6518	123	5	3	4	-	-	-
	K	-	-	-	-	-	-	-	-	-	-
- VERENIGD KONINKRIJK NAAR BELGIE	B	-	-	-	-	-	-	-	-	-	-
	K	-	-	-	-	-	-	-	-	-	-
- ZWITSERLAND NAAR BELGIE	B	-	-	-	-	-	-	-	-	-	-
	K	-	-	-	-	-	-	-	-	-	-
- LUXEMBURG NAAR BELGIE	B	-	-	-	-	-	-	-	-	-	-
	K	-	-	-	-	-	-	-	-	-	-
- ANDERE LANDEN NAAR BELGIE	B	1	1	22	1	-	-	-	-	-	-
	K	-	-	-	-	-	-	-	-	-	-
UITGAAND VERKEER	B	637	419	47740	613	74	437	584	49	100	10
	K	-	-	-	-	-	-	-	-	-	-
WAARVAN :											
- BELGIE NAAR FRANKRIJK	B	250	104	15091	160	35	115	59	14	16	1
LANGS FRANSE GRENS	K	-	-	-	-	-	-	-	-	-	-
- BELGIE NAAR FRANKRIJK	B	9	9	510	11	1	1	1	-	-	-
LANGS NEDERLANDSE GRENS	K	-	-	-	-	-	-	-	-	-	-
- BELGIE NAAR NEDERLAND	B	326	256	27746	376	35	320	523	34	84	9
	K	-	-	-	-	-	-	-	-	-	-
- BELGIE NAAR DUITSLAND	B	42	40	3713	51	4	1	2	-	-	-
	K	-	-	-	-	-	-	-	-	-	-
- BELGIE NAAR VERENIGD KONINKRIJK	B	-	-	-	-	-	-	-	-	-	-
	K	-	-	-	-	-	-	-	-	-	-
- BELGIE NAAR ZWITSERLAND	B	5	5	216	8	-	-	-	-	-	-
	K	-	-	-	-	-	-	-	-	-	-
- BELGIE NAAR LUXEMBURG	B	3	3	306	3	-	-	-	-	-	-
	K	-	-	-	-	-	-	-	-	-	-
- BELGIE NAAR ANDERE LANDEN	B	2	2	158	3	-	-	-	-	-	-
	K	-	-	-	-	-	-	-	-	-	-
DOORGAAND VERKEER	B	242	113	15623	153	34	57	32	8	10	1
	K	-	-	-	-	-	-	-	-	-	-
ALGEMEEN TOTAAL	B	3488	3085	348577	4108	387	2581	2794	246	857	53
	K	-	-	-	-	-	-	-	-	-	-

BINNENSCHIEPVAART (VERVOLG)

2. VERKEER GEDURENDE DE MAAND JUNI 2003

B) INDELING VAN DE BELGISCHE SCHEPEN (1) VOLGENS DE VERKEERSRELATIE

VERKEERSRELATIE	BINNEN- SCHIP OF KUST- VAAR- TUIG	GELADEN SCHEPEN (KUSTVAARTUIGEN)					LEDIGE SCHEPEN (KUSTVAARTUIGEN)			SLEEPBOTEN EN DUWERS	
		AANTAL REIZEN	GOEDEREN		LAAD- VERMOGEN (1000 T VOOR B 1000 BRT VOOR K)	IN BELGIE AFGE- LEGDE AFSTAND 1000 KM	AANTAL REIZEN	LAAD- VERMOGEN (1000 T VOOR B 1000 BRT VOOR K)	IN BELGIE AFGE- LEGDE AFSTAND 1000 KM	AANTAL REIZEN	IN BELGIE AFGE- LEGDE AFSTAND 1000 KM
			1000 T	1000 TKM IN BELGIE							
BINNENLANDS VERKEER	B	2061	1792	182848	2403	194	2065	2101	171	748	35
	K	-	-	-	-	-	1	3	-	-	-
INGAAND VERKEER	B	789	834	95667	1019	86	274	190	26	106	10
	K	-	-	-	-	-	-	-	-	-	-
WAARVAN :											
- FRANKRIJK NAAR BELGIE LANGS FRANSE GRENS	B	206	77	11135	113	29	97	64	8	26	1
	K	-	-	-	-	-	-	-	-	-	-
- FRANKRIJK NAAR BELGIE LANGS NEDERLANDSE GRENS	B	14	15	848	20	1	2	1	-	-	-
	K	-	-	-	-	-	-	-	-	-	-
- NEDERLAND NAAR BELGIE	B	495	643	78061	770	52	170	119	17	80	9
	K	-	-	-	-	-	-	-	-	-	-
- DUITSLAND NAAR BELGIE	B	74	99	5623	116	5	4	5	-	-	-
	K	-	-	-	-	-	-	-	-	-	-
- VERENIGD KONINKRIJK NAAR BELGIE	B	-	-	-	-	-	-	-	-	-	-
	K	-	-	-	-	-	-	-	-	-	-
- ZWITSERLAND NAAR BELGIE	B	-	-	-	-	-	1	1	-	-	-
	K	-	-	-	-	-	-	-	-	-	-
- LUXEMBURG NAAR BELGIE	B	-	-	-	-	-	-	-	-	-	-
	K	-	-	-	-	-	-	-	-	-	-
- ANDERE LANDEN NAAR BELGIE	B	-	-	-	-	-	-	-	-	-	-
	K	-	-	-	-	-	-	-	-	-	-
UITGAAND VERKEER	B	669	422	47006	598	75	464	632	48	116	10
	K	1	2	142	3	-	-	-	-	-	-
WAARVAN :											
- BELGIE NAAR FRANKRIJK LANGS FRANSE GRENS	B	299	121	15958	168	37	97	54	13	29	2
	K	-	-	-	-	-	-	-	-	-	-
- BELGIE NAAR FRANKRIJK LANGS NEDERLANDSE GRENS	B	13	16	632	19	1	-	-	-	-	-
	K	1	2	142	3	-	-	-	-	-	-
- BELGIE NAAR NEDERLAND	B	319	250	27316	350	34	355	562	35	87	9
	K	-	-	-	-	-	-	-	-	-	-
- BELGIE NAAR DUITSLAND	B	27	23	2325	44	3	12	16	1	-	-
	K	-	-	-	-	-	-	-	-	-	-
- BELGIE NAAR VERENIGD KONINKRIJK	B	-	-	-	-	-	-	-	-	-	-
	K	-	-	-	-	-	-	-	-	-	-
- BELGIE NAAR ZWITSERLAND	B	5	6	315	8	-	-	-	-	-	-
	K	-	-	-	-	-	-	-	-	-	-
- BELGIE NAAR LUXEMBURG	B	-	-	-	-	-	-	-	-	-	-
	K	-	-	-	-	-	-	-	-	-	-
- BELGIE NAAR ANDERE LANDEN	B	6	6	460	10	-	-	-	-	-	-
	K	-	-	-	-	-	-	-	-	-	-
DOORGAAND VERKEER	B	283	132	17625	181	39	58	36	8	12	1
	K	-	-	-	-	-	-	-	-	-	-
ALGEMEEN TOTAAL	B	3802	3180	343146	4201	394	2861	2960	253	982	57
	K	1	2	142	3	-	1	3	-	-	-

(1) BINNENSCHIEPEN (OF KUSTVAARTUIGEN), WAARVAN DE EIGENAAR DE BELGISCHE NATIONALITEIT BEZIT

BINNENSCHIEPVAART (VERVOLG)

2. VERKEER GEDURENDE DE MAAND JANUARI 2003

C) INDELING VAN HET GOEDERENVERVOER (1000 T) DOOR SCHEPEN VAN ALLE NATIONALITEITEN,
VOLGENS DE AARD DER VERVOERDE GOEDEREN (N.V.S.-NOMENCLATUUR)

VERKEERSRELATIE	BINNEN- SCHIP OF KUST- VAAR- TUIG	LANDBOUWPRODUCTEN EN LEVENDE DIEREN	VOEDINGSPRODUCTEN EN VEEVOEDERS	VASTE BRANDSTOFFEN	AARDOLIEN EN DISTILLATIE PRODUKTEN DAARVAN	ERTSEN EN METAALRESIDUEN	PRODUKTEN VAN DE METAALINDUSTRIE	RUWE MINERALEN EN FABRIKATEN DAARVAN, BOUWMATERIALEN	MESTSTOFFEN	CHEMISCHE PRODUCTEN	MACHINES, VOERTUIGEN, DIVERSE FABRIKATEN N.E.G. EN SPECIALE TRANSAKTIES	TOTAAL
BINNENLANDS VERKEER	B	78	142	363	426	121	122	682	126	218	150	2429
	K	-	-	-	-	-	-	-	-	-	-	-
INGAAND VERKEER	B	172	229	270	976	509	166	1168	230	437	563	4717
	K	1	-	-	-	-	5	8	-	10	-	24
WAARVAN :												
- FRANKRIJK NAAR BELGIE LANGS FRANSE GRENS	B	66	8	5	6	2	5	10	3	9	15	130
	K	-	-	-	-	-	-	-	-	-	-	-
- FRANKRIJK NAAR BELGIE LANGS NEDERLANDSE GRENS	B	17	3	-	-	1	7	28	3	5	18	82
	K	1	-	-	-	-	-	-	-	-	-	1
- NEDERLAND NAAR BELGIE	B	21	185	252	960	469	48	814	121	254	345	3469
	K	-	-	-	-	-	-	-	-	-	-	-
- DUITSLAND NAAR BELGIE	B	67	32	11	9	36	106	314	101	168	172	1017
	K	-	-	-	-	-	-	-	-	10	-	10
- VERENIGD KONINKRIJK NAAR BELGIE	B	-	-	-	-	-	-	-	-	-	-	-
	K	-	-	-	-	-	3	8	-	-	-	11
- ZWITSERLAND NAAR BELGIE	B	-	-	-	1	-	-	-	-	-	8	10
	K	-	-	-	-	-	-	-	-	-	-	-
- LUXEMBURG NAAR BELGIE	B	-	-	-	-	-	-	-	-	-	3	3
	K	-	-	-	-	-	-	-	-	-	-	-
- ANDERE LANDEN NAAR BELGIE	B	-	1	-	-	-	1	1	2	-	1	6
	K	-	-	-	-	-	2	-	-	-	-	2
UITGAAND VERKEER	B	58	72	349	621	142	155	612	152	414	605	3180
	K	2	-	-	-	-	22	2	16	1	-	42
WAARVAN :												
- BELGIE NAAR FRANKRIJK LANGS FRANSE GRENS	B	3	4	25	5	31	20	49	15	13	4	170
	K	-	-	-	-	-	-	-	-	-	-	-
- BELGIE NAAR FRANKRIJK LANGS NEDERLANDSE GRENS	B	-	1	135	30	52	7	13	11	12	4	264
	K	-	-	-	-	-	-	-	-	1	-	1
- BELGIE NAAR NEDERLAND	B	36	41	24	265	2	39	484	41	146	449	1528
	K	-	-	-	-	-	-	-	-	-	-	-
- BELGIE NAAR DUITSLAND	B	7	23	163	266	55	45	58	75	227	124	1044
	K	-	-	-	-	-	-	-	1	-	-	1
- BELGIE NAAR VERENIGD KONINKRIJK	B	-	-	-	-	-	-	-	-	-	-	-
	K	-	-	-	-	-	13	2	3	-	-	18
- BELGIE NAAR ZWITSERLAND	B	11	3	-	46	1	44	9	5	15	24	159
	K	-	-	-	-	-	-	-	-	-	-	-
- BELGIE NAAR LUXEMBURG	B	-	-	2	7	-	-	-	4	1	-	14
	K	-	-	-	-	-	-	-	-	-	-	-
- BELGIE NAAR ANDERE LANDEN	B	-	-	-	-	-	-	-	-	-	-	-
	K	2	-	-	-	-	8	-	12	-	-	22
DOORGAAND VERKEER	B	87	23	8	5	34	45	31	73	36	7	349
	K	-	-	-	-	-	-	-	-	-	-	-
ALGEMEEN TOTAAL	B	395	466	990	2027	806	488	2493	581	1105	1325	10675
	K	3	-	-	-	-	27	9	16	11	-	66

BINNENSCHIEPVAART (VERVOLG)

2. VERKEER GEDURENDE DE MAAND FEBRUARI 2003

C) INDELING VAN HET GOEDERENVERVOER (1000 T) DOOR SCHEPEN VAN ALLE NATIONALITEITEN,
VOLGENS DE AARD DER VERVOERDE GOEDEREN (N.V.S.-NOMENCLATUUR)

VERKEERSRELATIE	BINNEN- SCHIP OF KUST- VAAR- TUIG	LANDBOUWPRODUCTEN EN LEVENDE DIEREN	VOEDINGSPRODUCTEN EN VEEVOEDERS	VASTE BRANDSTOFFEN	AARDOLIEN EN DISTILLATIE PRODUCTEN DAARVAN	ERTSEN EN METAALRESIDUEN	PRODUKTEN VAN DE METAALINDUSTRIE	RUWE MINERALEN EN FABRIKATEN DAARVAN, BOUWMATERIALEN	MESTSTOFFEN	CHEMISCHE PRODUCTEN	MACHINES, VOERTUIGEN, DIVERSE FABRIKATEN, N.E.C. EN SPECIALE TRANSAKTIES	TOTAAL
BINNENLANDS VERKEER	B K	50 -	94 -	302 -	364 -	135 -	86 -	905 -	63 -	159 -	143 -	2301 -
INGAAND VERKEER	B K	196 2	185 -	250 -	911 -	454 3	154 5	1214 8	221 -	435 -	519 -	4541 18
WAARVAN :												
- FRANKRIJK NAAR BELGIE LANGS FRANSE GRENS	B K	80 -	7 -	- -	2 -	5 -	5 -	12 -	- -	5 -	15 -	132 -
- FRANKRIJK NAAR BELGIE LANGS NEDERLANDSE GRENS	B K	19 -	8 -	1 -	- -	- -	6 -	34 -	2 -	3 -	28 -	100 -
- NEDERLAND NAAR BELGIE	B K	20 -	145 -	236 -	904 -	432 -	57 1	885 -	98 -	284 -	265 -	3326 1
- DUITSLAND NAAR BELGIE	B K	69 -	25 -	13 -	5 -	18 -	80 -	283 1	119 -	143 -	200 -	955 1
- VERENIGD KONINKRIJK NAAR BELGIE	B K	- 2	- -	- -	- -	- 2	- 1	- 7	- -	- -	- -	- 12
- ZWITSERLAND NAAR BELGIE	B K	- -	- -	- -	- -	- -	- -	- -	- -	- -	8 -	8 -
- LUXEMBURG NAAR BELGIE	B K	1 -	- -	- -	- -	- -	2 -	- -	- -	- -	2 -	5 -
- ANDERE LANDEN NAAR BELGIE	B K	6 -	1 -	- -	- -	- 1	5 2	- -	2 -	- -	- -	14 3
UITGAAND VERKEER	B K	39 2	73 -	296 -	529 -	93 -	153 17	543 -	129 9	376 6	649 -	2879 34
WAARVAN :												
- BELGIE NAAR FRANKRIJK LANGS FRANSE GRENS	B K	3 -	2 -	18 -	6 -	29 -	33 -	38 -	13 -	12 -	5 -	158 -
- BELGIE NAAR FRANKRIJK LANGS NEDERLANDSE GRENS	B K	- -	1 -	111 -	37 -	8 -	4 -	11 -	6 -	8 1	6 -	193 1
- BELGIE NAAR NEDERLAND	B K	31 -	49 -	19 -	247 -	6 -	54 -	424 -	32 -	134 -	473 -	1470 -
- BELGIE NAAR DUITSLAND	B K	3 -	21 -	145 -	199 -	50 -	32 -	59 -	61 1	203 -	140 -	913 1
- BELGIE NAAR VERENIGD KONINKRIJK	B K	- 1	- -	- -	- -	- -	- 17	- -	- 3	- 1	- -	- 22
- BELGIE NAAR ZWITSERLAND	B K	2 -	- -	2 -	27 -	- -	31 -	10 -	5 -	14 -	24 -	115 -
- BELGIE NAAR LUXEMBURG	B K	- -	- -	- -	12 -	- -	- -	- -	11 -	- -	- -	23 -
- BELGIE NAAR ANDERE LANDEN	B K	- 1	- -	- -	- -	- -	- 1	- -	2 5	4 3	- -	7 10
DOORGAAND VERKEER	B K	103 -	21 -	21 -	2 -	24 -	47 -	35 -	59 -	31 -	5 -	349 -
ALGEMEEN TOTAAL	B K	388 4	373 -	869 -	1806 -	706 3	441 22	2697 8	472 9	1002 6	1316 -	10070 52

BINNENSCHIEPVAART (VERVOLG)

2. VERKEER GEDURENDE DE MAAND MAART 2003

C) INDELING VAN HET GOEDERENVERVOER (1000 T) DOOR SCHEPEN VAN ALLE NATIONALITEITEN,
VOLGENS DE AARD DER VERVOERDE GOEDEREN (N.V.S.-NOMENCLATUUR)

VERKEERSRELATIE	BINNEN- SCHIP OF KUST- VAAR- TUIG	LANDBOUWPRODUCTEN EN LEVENDE DIEREN	VOEDINGSPRODUCTEN EN VEEVOEDERS	VASTE BRANDSTOFFEN	AARDOLIEN EN DISTILLATIE PRODUCTEN DAARVAN	ERTSEN EN METAALRESIDUEN	PRODUCTEN VAN DE METAALINDUSTRIE	RUWE MINERALEN EN FABRIKATEN DAARVAN, BOUWMATERIALEN	MESTSTOFFEN	CHEMISCHE PRODUCTEN	MACHINES, VOERTUIGEN, DIVERSE FABRIKATEN N.E.G. EN SPECIALE TRANSAKTIES	TOTAAL
BINNENLANDS VERKEER	B	51	148	373	382	156	121	873	102	167	164	2537
	K	-	-	-	-	-	-	-	-	-	-	-
INGAAND VERKEER	B	236	241	219	922	477	173	1641	252	454	603	5218
	K	-	-	-	-	1	4	6	-	-	-	12
WAARVAN :												
- FRANKRIJK NAAR BELGIE	B	101	18	-	-	4	9	25	5	5	16	182
LANGS FRANSE GRENS	K	-	-	-	-	-	-	-	-	-	-	-
- FRANKRIJK NAAR BELGIE	B	14	11	-	-	4	18	30	5	5	33	122
LANGS NEDERLANDSE GRENS	K	-	-	-	-	-	-	-	-	-	-	-
- NEDERLAND NAAR BELGIE	B	25	182	208	919	439	50	1157	122	283	349	3734
	K	-	-	-	-	-	-	-	-	-	-	-
- DUITSLAND NAAR BELGIE	B	92	29	11	3	27	91	414	119	161	183	1129
	K	-	-	-	-	-	-	-	-	-	-	-
- VERENIGD KONINKRIJK NAAR BELGIE	B	-	-	-	-	-	-	-	-	-	-	-
	K	-	-	-	-	-	-	6	-	-	-	6
- ZWITSERLAND NAAR BELGIE	B	-	-	-	-	-	-	-	-	-	20	21
	K	-	-	-	-	-	-	-	-	-	-	-
- LUXEMBURG NAAR BELGIE	B	-	-	-	-	-	-	15	-	-	1	16
	K	-	-	-	-	-	-	-	-	-	-	-
- ANDERE LANDEN NAAR BELGIE	B	4	1	-	-	3	4	-	1	-	-	14
	K	-	-	-	-	1	4	-	-	-	-	6
UITGAAND VERKEER	B	70	83	314	624	154	190	615	162	488	733	3433
	K	1	-	-	-	-	26	1	14	3	-	44
WAARVAN :												
- BELGIE NAAR FRANKRIJK LANGS FRANSE GRENS	B	2	1	24	2	36	30	65	6	14	4	185
	K	-	-	-	-	-	-	-	-	-	-	-
- BELGIE NAAR FRANKRIJK LANGS NEDERLANDSE GRENS	B	2	1	125	26	26	19	8	21	10	21	259
	K	-	-	-	-	-	-	-	3	1	-	4
- BELGIE NAAR NEDERLAND	B	46	51	19	306	41	65	474	35	169	555	1760
	K	-	-	-	-	-	-	-	1	-	-	1
- BELGIE NAAR DUITSLAND	B	12	26	143	223	49	49	62	85	271	121	1042
	K	-	-	-	-	-	-	-	-	-	-	-
- BELGIE NAAR VERENIGD KONINKRIJK	B	-	-	-	-	-	-	-	-	-	-	-
	K	-	-	-	-	-	24	1	3	1	-	29
- BELGIE NAAR ZWITSERLAND	B	7	3	-	53	1	28	7	4	22	32	158
	K	-	-	-	-	-	-	-	-	-	-	-
- BELGIE NAAR LUXEMBURG	B	-	-	-	14	-	-	-	9	-	-	23
	K	-	-	-	-	-	-	-	-	-	-	-
- BELGIE NAAR ANDERE LANDEN	B	-	-	2	-	1	-	-	2	2	-	7
	K	1	-	-	-	-	1	-	7	-	-	9
DOORGAAND VERKEER	B	129	22	15	4	21	50	29	62	42	4	378
	K	1	-	-	-	-	-	-	-	-	1	2
ALGEMEEN TOTAAL	B	485	494	920	1931	807	535	3159	578	1152	1505	11566
	K	2	-	-	-	1	30	7	14	3	1	58

BINNENSCHIEPVAART (VERVOLG)

2. VERKEER GEDURENDE DE MAAND APRIL 2003

C) INDELING VAN HET GOEDERENVERVOER (1000 T) DOOR SCHEPEN VAN ALLE NATIONALITEITEN,
VOLGENS DE AARD DER VERVOERDE GOEDEREN (N.V.S.-NOMENCLATUUR)

VERKEERSRELATIE	BINNEN- SCHIP OF KUST- VAAR- TUIG	LANDBOUWPRODUCTEN EN LEVENDE DIEREN	VOEDINGSPRODUCTEN EN VEEVOEDERS	VASTE BRANDSTOFFEN	AARDOLIEN EN DISTILLATE PRODUCTEN DAARVAN	ERTSEN EN METAALRESIDUEN	PRODUKTEN VAN DE METAALINDUSTRIE	RUWE MINERALEN EN FABRIKATEN DAARVAN, BOUWMATERIALEN	MESTSTOFFEN	CHEMISCHE PRODUCTEN	MACHINES, VOERTUIGEN, DIVERSE FABRIKATEN N.E.G. EN SPECIALE TRANSAKTIES	TOTAAL
BINNENLANDS VERKEER	B	48	122	340	389	145	127	879	80	183	162	2477
	K	-	-	-	-	-	-	-	-	-	-	-
INGAAND VERKEER	B	205	257	276	838	422	174	1593	229	440	557	4992
	K	-	-	-	-	-	2	10	-	2	-	14
WAARVAN :												
- FRANKRIJK NAAR BELGIE	B	91	15	-	1	3	-	14	-	11	17	152
LANGS FRANSE GRENS	K	-	-	-	-	-	-	-	-	-	-	-
- FRANKRIJK NAAR BELGIE	B	15	10	-	-	-	10	35	3	5	38	117
LANGS NEDERLANDSE GRENS	K	-	-	-	-	-	-	-	-	-	-	-
- NEDERLAND NAAR BELGIE	B	37	197	260	815	387	68	1209	113	232	280	3598
	K	-	-	-	-	-	-	-	-	-	-	-
- DUITSLAND NAAR BELGIE	B	59	34	15	10	30	91	333	114	190	210	1087
	K	-	-	-	-	-	-	-	-	-	-	-
- VERENIGD KONINKRIJK NAAR BELGIE	B	-	-	-	-	-	-	-	-	-	-	-
	K	-	-	-	-	-	1	10	-	2	-	13
- ZWITSERLAND NAAR BELGIE	B	-	-	-	12	-	-	-	-	1	13	26
	K	-	-	-	-	-	-	-	-	-	-	-
- LUXEMBURG NAAR BELGIE	B	-	-	-	-	-	1	-	-	-	-	1
	K	-	-	-	-	-	-	-	-	-	-	-
- ANDERE LANDEN NAAR BELGIE	B	3	2	-	-	2	3	1	-	-	-	11
	K	-	-	-	-	-	1	-	-	-	-	1
UITGAAND VERKEER	B	66	89	306	603	140	173	688	143	481	692	3381
	K	2	-	-	-	-	18	-	11	4	-	35
WAARVAN :												
- BELGIE NAAR FRANKRIJK LANGS FRANSE GRENS	B	3	2	11	1	39	29	42	8	13	5	153
	K	-	-	-	-	-	-	-	-	-	-	-
- BELGIE NAAR FRANKRIJK LANGS NEDERLANDSE GRENS	B	2	4	105	22	52	34	28	15	10	22	295
	K	-	-	-	-	-	-	-	1	-	-	1
- BELGIE NAAR NEDERLAND	B	37	50	49	323	8	51	548	63	170	477	1776
	K	-	-	-	-	-	-	-	-	-	-	-
- BELGIE NAAR DUITSLAND	B	16	33	138	212	40	26	60	48	269	168	1009
	K	-	-	-	-	-	-	-	-	-	-	-
- BELGIE NAAR VERENIGD KONINKRIJK	B	-	-	-	-	-	-	-	-	-	-	-
	K	1	-	-	-	-	18	-	6	1	-	26
- BELGIE NAAR ZWITSERLAND	B	8	-	1	28	-	31	10	2	18	21	120
	K	-	-	-	-	-	-	-	-	-	-	-
- BELGIE NAAR LUXEMBURG	B	-	-	1	16	-	-	-	6	-	-	24
	K	-	-	-	-	-	-	-	-	-	-	-
- BELGIE NAAR ANDERE LANDEN	B	-	1	-	-	-	1	-	1	1	-	3
	K	1	-	-	-	-	-	-	4	3	-	7
DOORGAAND VERKEER	B	87	23	8	1	29	28	19	55	37	5	292
	K	-	-	-	-	-	-	-	-	-	-	-
ALGEMEEN TOTAAL	B	406	491	930	1832	736	502	3179	507	1141	1417	11141
	K	2	-	-	-	-	20	10	11	6	-	49

BINNENSCHIEPVAART (VERVOLG)

2. VERKEER GEDURENDE DE MAAND MEI 2003

C) INDELING VAN HET GOEDERENVERVOER (1000 T) DOOR SCHEPEN VAN ALLE NATIONALITEITEN,
VOLGENS DE AARD DER VERVOERDE GOEDEREN (N.V.S.-NOMENCLATUUR)

VERKEERSRELATIE	BINNEN- SCHIP OF KUST- VAAR- TUIG	LANDBOUWPRODUCTEN EN LEVENDE DIEREN	VOEDINGSPRODUCTEN EN VEEVOEDERS	VASTE BRANDSTOFFEN	AARDOLIEN EN DISTILLATIE PRODUKTEN DAARVAN	ERTSEN EN METAALRESIDUEN	PRODUKTEN VAN DE METAALINDUSTRIE	RUWE MINERALEN EN FABRIKATEN DAARVAN, BOUWMATERIALEN	MESTSTOFFEN	CHEMISCHE PRODUCTEN	MACHINES, VOERTUIGEN, DIVERSE FABRIKATEN N.E.G. EN SPECIALE TRANSAKTIES	TOTAAL
BINNENLANDS VERKEER	B	54	134	364	328	146	92	866	92	180	168	2425
	K	-	-	-	-	-	-	-	-	-	-	-
INGAAND VERKEER	B	207	208	363	822	506	194	1752	193	462	592	5299
	K	-	-	-	-	1	4	12	-	-	-	18
WAARVAN :												
- FRANKRIJK NAAR BELGIE	B	103	16	-	-	2	2	20	1	6	16	166
LANGS FRANSE GRENS	K	-	-	-	-	-	-	-	-	-	-	-
- FRANKRIJK NAAR BELGIE	B	13	4	2	-	-	14	51	-	5	39	128
LANGS NEDERLANDSE GRENS	K	-	-	-	-	-	-	-	-	-	-	-
- NEDERLAND NAAR BELGIE	B	26	163	335	803	476	65	1306	108	278	286	3847
	K	-	-	-	-	-	-	-	-	-	-	-
- DUITSLAND NAAR BELGIE	B	63	24	23	10	27	110	373	84	171	234	1120
	K	-	-	-	-	-	-	-	-	-	-	-
- VERENIGD KONINKRIJK NAAR BELGIE	B	-	-	-	-	-	-	-	-	-	-	-
	K	-	-	-	-	-	-	12	-	-	-	12
- ZWITSERLAND NAAR BELGIE	B	-	-	2	10	-	-	1	-	1	17	30
	K	-	-	-	-	-	-	-	-	-	-	-
- LUXEMBURG NAAR BELGIE	B	-	-	-	-	-	1	-	-	-	-	1
	K	-	-	-	-	-	-	-	-	-	-	-
- ANDERE LANDEN NAAR BELGIE	B	3	1	-	-	-	1	-	-	-	-	6
	K	-	-	-	-	1	4	-	-	-	-	6
UITGAAND VERKEER	B	84	116	291	811	137	173	716	94	495	694	3610
	K	2	-	-	-	-	15	-	7	1	-	24
WAARVAN :												
- BELGIE NAAR FRANKRIJK LANGS FRANSE GRENS	B	4	2	10	1	43	25	56	22	12	5	180
	K	-	-	-	-	-	-	-	-	-	-	-
- BELGIE NAAR FRANKRIJK LANGS NEDERLANDSE GRENS	B	1	7	103	45	40	21	16	1	13	10	257
	K	-	-	-	-	-	-	-	1	1	-	3
- BELGIE NAAR NEDERLAND	B	36	61	39	434	9	57	581	34	185	471	1906
	K	-	-	-	-	-	-	-	-	-	-	-
- BELGIE NAAR DUITSLAND	B	8	41	138	274	44	31	54	28	268	163	1049
	K	-	-	-	-	-	-	-	-	-	-	-
- BELGIE NAAR VERENIGD KONINKRIJK	B	-	-	-	-	-	-	-	-	-	-	-
	K	-	-	-	-	-	15	-	-	-	-	15
- BELGIE NAAR ZWITSERLAND	B	35	4	2	33	1	39	9	4	14	45	188
	K	-	-	-	-	-	-	-	-	-	-	-
- BELGIE NAAR LUXEMBURG	B	-	-	-	24	-	-	-	3	-	-	27
	K	-	-	-	-	-	-	-	-	-	-	-
- BELGIE NAAR ANDERE LANDEN	B	-	-	-	-	-	-	-	1	2	-	3
	K	2	-	-	-	-	-	-	5	-	-	7
DOORGAAND VERKEER	B	116	23	18	5	32	35	34	69	29	8	370
	K	-	1	-	-	-	-	-	-	-	-	1
ALGEMEEN TOTAAL	B	462	481	1035	1967	821	494	3368	447	1166	1462	11703
	K	2	1	-	-	1	19	12	7	2	-	43

BINNENSCHIEPVAART (VERVOLG)

2. VERKEER GEDURENDE DE MAAND JUNI 2003

C) INDELING VAN HET GOEDERENVERVOER (1000 T) DOOR SCHEPEN VAN ALLE NATIONALITEITEN,
VOLGENS DE AARD DER VERVOERDE GOEDEREN (N.V.S.-NOMENCLATUUR)

VERKEERSRELATIE	BINNEN- SCHIP OF KUST- VAAR- TUIG	LANDBOUWPRODUCTEN EN LEVENDE DIEREN	VOEDINGSPRODUCTEN EN VEEVOEDERS	VASTE BRANDSTOFFEN	AARDOLIEN EN DISTILLATIE PRODUCTEN DAARVAN	ERTSEN EN METAALRESIDUEN	PRODUKTEN VAN DE METAALINDUSTRIE	RUWE MINERALEN EN FABRIKATEN DAARVAN, BOUWMATERIALEN	MESTSTOFFEN	CHEMISCHE PRODUCTEN	MACHINES, VOERTUIGEN, DIVERSE FABRIKATEN N.E.G. EN SPECIALE TRANSAKTIES	TOTAAL
BINNENLANDS VERKEER	B	28	106	366	403	146	89	937	78	163	167	2482
	K	-	-	-	-	-	-	-	-	-	-	-
INGAAND VERKEER	B	225	185	252	633	431	196	1762	191	397	578	4851
	K	-	-	-	-	-	4	11	-	-	-	14
WAARVAN :												
- FRANKRIJK NAAR BELGIE LANGS FRANSE GRENS	B	108	15	-	-	2	5	17	-	4	11	163
	K	-	-	-	-	-	-	-	-	-	-	-
- FRANKRIJK NAAR BELGIE LANGS NEDERLANDSE GRENS	B	12	13	1	-	3	23	41	1	-	32	127
	K	-	-	-	-	-	-	-	-	-	-	-
- NEDERLAND NAAR BELGIE	B	36	145	239	621	394	66	1326	109	249	286	3471
	K	-	-	-	-	-	-	-	-	-	-	-
- DUITSLAND NAAR BELGIE	B	65	13	12	4	31	96	378	79	143	229	1051
	K	-	-	-	-	-	-	-	-	-	-	-
- VERENIGD KONINKRIJK NAAR BELGIE	B	-	-	-	-	-	-	-	-	-	-	-
	K	-	-	-	-	-	-	11	-	-	-	11
- ZWITSERLAND NAAR BELGIE	B	-	-	-	7	-	1	-	1	1	20	30
	K	-	-	-	-	-	-	-	-	-	-	-
- LUXEMBURG NAAR BELGIE	B	-	-	-	-	-	-	-	-	-	-	-
	K	-	-	-	-	-	-	-	-	-	-	-
- ANDERE LANDEN NAAR BELGIE	B	4	-	-	-	-	5	1	1	-	-	10
	K	-	-	-	-	-	4	-	-	-	-	4
UITGAAND VERKEER	B	45	96	201	792	136	224	705	108	484	639	3431
	K	3	-	-	-	-	16	1	10	2	-	31
WAARVAN :												
- BELGIE NAAR FRANKRIJK LANGS FRANSE GRENS	B	2	4	14	2	40	43	64	16	10	4	199
	K	-	-	-	-	-	-	-	-	-	-	-
- BELGIE NAAR FRANKRIJK LANGS NEDERLANDSE GRENS	B	2	6	17	50	32	6	24	7	8	11	161
	K	-	-	-	-	-	-	-	1	2	-	3
- BELGIE NAAR NEDERLAND	B	35	53	48	287	6	99	553	30	177	437	1724
	K	-	-	-	-	-	-	-	-	-	-	-
- BELGIE NAAR DUITSLAND	B	7	27	122	361	58	33	55	52	273	160	1148
	K	-	-	-	-	-	-	-	-	-	-	-
- BELGIE NAAR VERENIGD KONINKRIJK	B	-	-	-	-	-	-	-	-	-	-	-
	K	1	-	-	-	-	16	1	3	-	-	20
- BELGIE NAAR ZWITSERLAND	B	1	5	-	83	-	43	10	2	7	28	180
	K	-	-	-	-	-	-	-	-	-	-	-
- BELGIE NAAR LUXEMBURG	B	-	-	-	10	-	-	-	-	-	-	10
	K	-	-	-	-	-	-	-	-	-	-	-
- BELGIE NAAR ANDERE LANDEN	B	-	-	-	-	-	-	-	2	8	-	9
	K	2	-	-	-	-	-	-	6	-	-	7
DOORGAAND VERKEER	B	115	22	20	4	26	47	46	43	22	6	350
	K	-	-	-	-	-	-	-	-	1	-	1
ALGEMEEN TOTAAL	B	413	409	840	1833	738	555	3450	421	1066	1390	11114
	K	3	-	-	-	-	19	12	10	3	-	46

BINNENSCHIEPVAART (VERVOLG)

2. VERKEER GEDURENDE DE MAAND JANUARI 2003

D) INDELING VAN HET GOEDERENVERVOER (1000 T) DOOR BELGISCHE SCHEPEN (1),
VOLGENS DE AARD DER VERVOERDE GOEDEREN (N.V.S.-NOMENCLATUUR)

VERKEERSRELATIE	BINNEN- SCHIP OF KUST- VAAR- TUIG	LANDBOUWPRODUCTEN EN LEVENDE DIEREN	VOEDINGSPRODUCTEN EN VEEVOEDERS	VASTE BRANDSTOFFEN	AARDOLIEN EN DISTILLATIE PRODUCTEN DAARVAN	ERTSEN EN METAALRESIDUEN	PRODUCTEN VAN DE METAALINDUSTRIE	RUWE MINERALEN EN FABRIKATEN DAARVAN, BOUWMATERIALEN	MESTSTOFFEN	CHEMISCHE PRODUCTEN	MACHINES, VOERTUIGEN, DIVERSE FABRIKATEN M.E.G. EN SPECIALE TRANSAKTIES	TOTAAL
BINNENLANDS VERKEER	B	59	70	321	214	96	105	493	99	91	109	1656
	K	-	-	-	-	-	-	-	-	-	-	-
INGAAND VERKEER	B	35	14	44	182	227	11	145	20	25	30	734
	K	-	-	-	-	-	1	-	-	-	-	1
WAARVAN :												
- FRANKRIJK NAAR BELGIE	B	25	2	5	1	-	4	6	1	9	11	63
LANGS FRANSE GRENS	K	-	-	-	-	-	-	-	-	-	-	-
- FRANKRIJK NAAR BELGIE	B	1	1	-	-	1	-	5	-	-	-	8
LANGS NEDERLANDSE GRENS	K	-	-	-	-	-	-	-	-	-	-	-
- NEDERLAND NAAR BELGIE	B	5	9	40	180	219	7	89	12	13	17	590
	K	-	-	-	-	-	-	-	-	-	-	-
- DUITSLAND NAAR BELGIE	B	4	3	-	-	7	1	45	7	4	1	73
	K	-	-	-	-	-	-	-	-	-	-	-
- VERENIGD KONINKRIJK NAAR BELGIE	B	-	-	-	-	-	-	-	-	-	-	-
	K	-	-	-	-	-	1	-	-	-	-	1
- ZWITSERLAND NAAR BELGIE	B	-	-	-	-	-	-	-	-	-	-	-
	K	-	-	-	-	-	-	-	-	-	-	-
- LUXEMBURG NAAR BELGIE	B	-	-	-	-	-	-	-	-	-	-	-
	K	-	-	-	-	-	-	-	-	-	-	-
- ANDERE LANDEN NAAR BELGIE	B	-	-	-	-	-	-	-	-	-	-	-
	K	-	-	-	-	-	-	-	-	-	-	-
UITGAAND VERKEER	B	13	6	18	12	27	44	201	30	13	18	381
	K	-	-	-	-	-	-	-	-	-	-	-
WAARVAN :												
- BELGIE NAAR FRANKRIJK	B	3	2	11	5	25	16	35	10	4	4	117
LANGS FRANSE GRENS	K	-	-	-	-	-	-	-	-	-	-	-
- BELGIE NAAR FRANKRIJK	B	-	-	-	-	-	5	4	1	-	-	10
LANGS NEDERLANDSE GRENS	K	-	-	-	-	-	-	-	-	-	-	-
- BELGIE NAAR NEDERLAND	B	10	3	6	7	2	18	142	5	6	14	213
	K	-	-	-	-	-	-	-	-	-	-	-
- BELGIE NAAR DUITSLAND	B	-	-	1	-	-	5	13	11	3	-	33
	K	-	-	-	-	-	-	-	-	-	-	-
- BELGIE NAAR VERENIGD KONINKRIJK	B	-	-	-	-	-	-	-	-	-	-	-
	K	-	-	-	-	-	-	-	-	-	-	-
- BELGIE NAAR ZWITSERLAND	B	-	-	-	-	-	-	6	1	-	-	7
	K	-	-	-	-	-	-	-	-	-	-	-
- BELGIE NAAR LUXEMBURG	B	-	-	-	-	-	-	-	1	-	-	1
	K	-	-	-	-	-	-	-	-	-	-	-
- BELGIE NAAR ANDERE LANDEN	B	-	-	-	-	-	-	-	-	-	-	-
	K	-	-	-	-	-	-	-	-	-	-	-
DOORGAAND VERKEER	B	32	11	4	2	12	15	9	15	5	1	108
	K	-	-	-	-	-	-	-	-	-	-	-
ALGEMEEN TOTAAL	B	139	102	388	410	362	176	847	163	134	157	2879
	K	-	-	-	-	-	1	-	-	-	-	1

(1) BINNENSCHIEPEN (OF KUSTVAARTUIGEN), WAARVAN DE EIGENAAR DE BELGISCHE NATIONALITEIT BEZIT

BINNENSCHIEPVAART (VERVOLG)

2. VERKEER GEDURENDE DE MAAND FEBRUARI 2003

D) INDELING VAN HET GOEDERENVERVOER (1000 T) DOOR BELGISCHE SCHEPEN (1),

VOLGENS DE AARD DER VERVOERDE GOEDEREN (N.V.S.-NOMENCLATUUR)

VERKEERSRELATIE	BINNEN- SCHIP OF KUST- VAAR- TUIG	LANDBOUWPRODUCTEN EN LEVENDE DIEREN	VOEDINGSPRODUCTEN EN VEEVOEDERS	VASTE BRANDSTOFFEN	AARDOLIEN EN DISTILLATIE PRODUCTEN DAARVAN	ERTSEN EN METAALRESIDUEN	PRODUCTEN VAN DE METAALINDUSTRIE	RUWE MINERALEN EN FABRIKATEN DAARVAN, BOUWMATERIALEN	MESTSTOFFEN	CHEMISCHE PRODUCTEN	MACHINES, VOERTUIGEN, DIVERSE FABRIKATEN N.E.G. EN SPECIALE TRANSAKTIES	TOTAAL
BINNENLANDS VERKEER	B K	38 -	52 -	261 -	176 -	105 -	72 -	619 -	55 -	43 -	110 -	1532 -
INGAAND VERKEER	B K	48 -	17 -	44 -	187 -	226 -	15 1	172 -	18 -	30 -	26 -	784 1
WAARVAN :												
- FRANKRIJK NAAR BELGIE LANGS FRANSE GRENS	B K	32 -	4 -	- -	2 -	1 -	2 -	7 -	- -	5 -	11 -	65 -
- FRANKRIJK NAAR BELGIE LANGS NEDERLANDSE GRENS	B K	3 -	1 -	- -	- -	- -	- -	4 -	1 -	- -	1 -	10 -
- NEDERLAND NAAR BELGIE	B K	4 -	13 -	44 -	185 -	222 -	9 -	99 -	12 -	19 -	12 -	620 -
- DUITSLAND NAAR BELGIE	B K	9 -	- -	- -	- -	3 -	3 -	61 -	5 -	6 -	2 -	89 -
- VERENIGD KONINKRIJK NAAR BELGIE	B K	- -	- -	- -	- -	- -	1 -	- -	- -	- -	- -	1 -
- ZWITSERLAND NAAR BELGIE	B K	- -	- -	- -	- -	- -	- -	- -	- -	- -	- -	- -
- LUXEMBURG NAAR BELGIE	B K	- -	- -	- -	- -	- -	- -	- -	- -	- -	- -	- -
- ANDERE LANDEN NAAR BELGIE	B K	- -	- -	- -	- -	- -	1 -	- -	- -	- -	- -	1 -
UITGAAND VERKEER	B K	8 1	3 -	7 -	6 -	24 -	47 -	184 -	23 -	8 -	19 -	330 1
WAARVAN :												
- BELGIE NAAR FRANKRIJK LANGS FRANSE GRENS	B K	3 -	1 -	7 -	6 -	22 -	13 -	25 -	6 -	5 -	5 -	92 -
- BELGIE NAAR FRANKRIJK LANGS NEDERLANDSE GRENS	B K	- -	- -	- -	- -	- -	3 -	7 -	- -	- -	- -	9 -
- BELGIE NAAR NEDERLAND	B K	5 -	2 -	- -	- -	- -	26 -	125 -	7 -	1 -	13 -	179 -
- BELGIE NAAR DUITSLAND	B K	- -	1 -	- -	- -	2 -	5 -	22 -	6 -	1 -	1 -	37 -
- BELGIE NAAR VERENIGD KONINKRIJK	B K	- 1	- -	- -	- -	- -	- -	- -	- -	- -	- -	1 -
- BELGIE NAAR ZWITSERLAND	B K	- -	- -	- -	- -	- -	1 -	6 -	3 -	- -	- -	10 -
- BELGIE NAAR LUXEMBURG	B K	- -	- -	- -	- -	- -	- -	- 1	- -	- -	- -	1 -
- BELGIE NAAR ANDERE LANDEN	B K	- -	- -	- -	- -	- -	- -	- -	- -	2 -	- -	2 -
DOORGAAND VERKEER	B K	42 -	13 -	8 -	1 -	12 -	18 -	8 -	10 -	8 -	2 -	123 -
ALGEMEEN TOTAAL	B K	137 1	85 -	320 -	371 -	367 -	153 1	983 -	106 -	90 -	158 -	2769 2

(1) BINNENSCHIEPEN (OF KUSTVAARTUIGEN), WAARVAN DE EIGENAAR DE BELGISCHE NATIONALITEIT BEZIT

BINNENSCHIEPVAART (VERVOLG)

2. VERKEER GEDURENDE DE MAAND MAART 2003

D) INDELING VAN HET GOEDERENVERVOER (1000 T) DOOR BELGISCHE SCHEPEN (1),
VOLGENS DE AARD DER VERVOERDE GOEDEREN (N.V.S.-NOMENCLATUUR)

VERKEERSRELATIE	BINNEN- SCHIP OF KUST- VAAR- TUIG	LANDBOUWPRODUCTEN EN LEVENDE DIEREN	VOEDINGSPRODUCTEN EN VEEVOEDERS	VASTE BRANDSTOFFEN	AARDOLIEN EN DISTILLATIE PRODUCTEN DAARVAN	ERTSEN EN METAALRESIDUEN	PRODUCTEN VAN DE METAALINDUSTRIE	RUWE MINERALEN EN FABRIKATEN DAARVAN, BOUWMATERIALEN	MESTSTOFFEN	CHEMISCHE PRODUCTEN	MACHINES, VOERTUIGEN, DIVERSE FABRIKATEN N.E.G. EN SPECIALE TRANSAKTIES	TOTAAL
BINNENLANDS VERKEER	B	37	58	311	182	137	95	649	87	46	112	1714
	K	-	-	-	-	-	-	-	-	-	-	-
INGAAND VERKEER	B	60	16	65	112	228	20	236	12	21	34	805
	K	-	-	-	-	-	-	-	-	-	-	-
WAARVAN :												
- FRANKRIJK NAAR BELGIE LANGS FRANSE GRENS	B	43	7	-	-	1	2	10	3	5	14	85
	K	-	-	-	-	-	-	-	-	-	-	-
- FRANKRIJK NAAR BELGIE LANGS NEDERLANDSE GRENS	B	2	1	-	-	-	1	13	3	1	1	20
	K	-	-	-	-	-	-	-	-	-	-	-
- NEDERLAND NAAR BELGIE	B	5	6	63	112	224	14	138	5	12	15	593
	K	-	-	-	-	-	-	-	-	-	-	-
- DUITSLAND NAAR BELGIE	B	10	3	2	-	3	3	69	1	3	3	98
	K	-	-	-	-	-	-	-	-	-	-	-
- VERENIGD KONINKRIJK NAAR BELGIE	B	-	-	-	-	-	-	-	-	-	-	-
	K	-	-	-	-	-	-	-	-	-	-	-
- ZWITSERLAND NAAR BELGIE	B	-	-	-	-	-	-	-	-	-	1	1
	K	-	-	-	-	-	-	-	-	-	-	-
- LUXEMBURG NAAR BELGIE	B	-	-	-	-	-	-	7	-	-	-	7
	K	-	-	-	-	-	-	-	-	-	-	-
- ANDERE LANDEN NAAR BELGIE	B	1	-	-	-	-	1	-	-	-	-	2
	K	-	-	-	-	-	-	-	-	-	-	-
UITGAAND VERKEER	B	7	5	25	1	31	62	201	21	11	22	387
	K	-	-	-	-	-	-	-	-	-	-	-
WAARVAN :												
- BELGIE NAAR FRANKRIJK LANGS FRANSE GRENS	B	1	1	12	1	27	20	33	3	5	4	108
	K	-	-	-	-	-	-	-	-	-	-	-
- BELGIE NAAR FRANKRIJK LANGS NEDERLANDSE GRENS	B	-	-	4	-	-	5	3	-	-	-	12
	K	-	-	-	-	-	-	-	-	-	-	-
- BELGIE NAAR NEDERLAND	B	7	3	2	-	2	32	147	10	2	18	222
	K	-	-	-	-	-	-	-	-	-	-	-
- BELGIE NAAR DUITSLAND	B	-	1	6	-	2	4	16	7	4	-	40
	K	-	-	-	-	-	-	-	-	-	-	-
- BELGIE NAAR VERENIGD KONINKRIJK	B	-	-	-	-	-	-	-	-	-	-	-
	K	-	-	-	-	-	-	-	-	-	-	-
- BELGIE NAAR ZWITSERLAND	B	-	-	-	-	-	1	2	1	-	-	4
	K	-	-	-	-	-	-	-	-	-	-	-
- BELGIE NAAR LUXEMBURG	B	-	-	-	-	-	-	-	-	-	-	-
	K	-	-	-	-	-	-	-	-	-	-	-
- BELGIE NAAR ANDERE LANDEN	B	-	-	-	-	-	-	-	-	-	-	-
	K	-	-	-	-	-	-	-	-	-	-	-
DOORGAAND VERKEER	B	48	12	4	1	11	15	9	16	10	2	128
	K	-	-	-	-	-	-	-	-	-	-	-
ALGEMEEN TOTAAL	B	152	90	404	295	407	193	1096	136	88	170	3033
	K	-	-	-	-	-	-	-	-	-	-	-

(1) BINNENSCHIEPEN (OF KUSTVAARTUIGEN), WAARVAN DE EIGENAAR DE BELGISCHE NATIONALITEIT BEZIT

BINNENSCHIEPVAART (VERVOLG)

2. VERKEER GEDURENDE DE MAAND APRIL 2003

D) INDELING VAN HET GOEDERENVERVOER (1000 T) DOOR BELGISCHE SCHEPEN (1),
VOLGENS DE AARD DER VERVOERDE GOEDEREN (N.V.S.-NOMENCLATUUR)

VERKEERSRELATIE	BINNEN- SCHIP OF KUST- VAAR- TUIG	LANDBOUWPRODUCTEN EN LEVENDE DIEREN	VOEDINGSPRODUCTEN EN VEEVOEDERS	VASTE BRANDSTOFFEN	AARDOLIEN EN DISTILLATIE PRODUCTEN DAARVAN	ERTSEN EN METAALRESIDUEN	PRODUKTEN VAN DE METAALINDUSTRIE	RUWE MINERALEN EN FABRIKATEN DAARVAN, BOUWMATERIALEN	MESTSTOFFEN	CHEMISCHE PRODUCTEN	MACHINES, VOERTUIGEN, DIVERSE FABRIKATEN N.E.G. EN SPECIALE TRANSAKTIES	TOTAAL
BINNENLANDS VERKEER	B	34	79	308	197	118	95	661	71	59	125	1747
	K	-	-	-	-	-	-	-	-	-	-	-
INGAAND VERKEER	B	55	23	85	128	211	21	260	17	27	33	859
	K	-	-	-	-	-	-	-	-	-	-	-
WAARVAN :												
- FRANKRIJK NAAR BELGIE	B	39	6	-	-	-	-	8	-	10	15	77
LANGS FRANSE GRENS	K	-	-	-	-	-	-	-	-	-	-	-
- FRANKRIJK NAAR BELGIE	B	5	-	-	-	-	-	11	-	-	-	16
LANGS NEDERLANDSE GRENS	K	-	-	-	-	-	-	-	-	-	-	-
- NEDERLAND NAAR BELGIE	B	6	13	82	128	200	18	180	14	15	12	668
	K	-	-	-	-	-	-	-	-	-	-	-
- DUITSLAND NAAR BELGIE	B	6	4	3	-	10	2	61	3	2	5	95
	K	-	-	-	-	-	-	-	-	-	-	-
- VERENIGD KONINKRIJK NAAR BELGIE	B	-	-	-	-	-	-	-	-	-	-	-
	K	-	-	-	-	-	-	-	-	-	-	-
- ZWITSERLAND NAAR BELGIE	B	-	-	-	-	-	-	-	-	-	-	-
	K	-	-	-	-	-	-	-	-	-	-	-
- LUXEMBURG NAAR BELGIE	B	-	-	-	-	-	-	-	-	-	-	-
	K	-	-	-	-	-	-	-	-	-	-	-
- ANDERE LANDEN NAAR BELGIE	B	-	-	-	-	1	-	-	-	-	-	2
	K	-	-	-	-	-	-	-	-	-	-	-
UITGAAND VERKEER	B	11	9	14	1	36	51	240	30	16	17	424
	K	-	-	-	-	-	-	-	-	-	-	-
WAARVAN :												
- BELGIE NAAR FRANKRIJK	B	3	1	7	1	33	17	27	5	7	4	104
LANGS FRANSE GRENS	K	-	-	-	-	-	-	-	-	-	-	-
- BELGIE NAAR FRANKRIJK	B	-	-	3	-	-	2	8	1	-	-	15
LANGS NEDERLANDSE GRENS	K	-	-	-	-	-	-	-	-	-	-	-
- BELGIE NAAR NEDERLAND	B	7	7	-	-	2	24	180	20	3	11	254
	K	-	-	-	-	-	-	-	-	-	-	-
- BELGIE NAAR DUITSLAND	B	1	1	5	-	1	6	19	4	6	1	45
	K	-	-	-	-	-	-	-	-	-	-	-
- BELGIE NAAR VERENIGD KONINKRIJK	B	-	-	-	-	-	-	-	-	-	-	-
	K	-	-	-	-	-	-	-	-	-	-	-
- BELGIE NAAR ZWITSERLAND	B	-	-	-	-	-	-	6	-	-	-	6
	K	-	-	-	-	-	-	-	-	-	-	-
- BELGIE NAAR LUXEMBURG	B	-	-	-	-	-	-	-	-	-	-	-
	K	-	-	-	-	-	-	-	-	-	-	-
- BELGIE NAAR ANDERE LANDEN	B	-	-	-	-	-	-	-	-	-	-	-
	K	-	-	-	-	-	-	-	-	-	-	-
DOORGAAND VERKEER	B	30	10	5	1	14	12	7	7	4	3	91
	K	-	-	-	-	-	-	-	-	-	-	-
ALGEMEEN TOTAAL	B	129	120	411	327	379	178	1167	125	106	177	3121
	K	-	-	-	-	-	-	-	-	-	-	-

(1) BINNENSCHIEPEN (OF KUSTVAARTUIGEN), WAARVAN DE EIGENAAR DE BELGISCHE NATIONALITEIT BEZIT

BINNENSCHIEPVAART (VERVOLG)

2. VERKEER GEDURENDE DE MAAND MEI 2003

D) INDELING VAN HET GOEDERENVERVOER (1000 T) DOOR BELGISCHE SCHEPEN (1),
VOLGENS DE AARD DER VERVOERDE GOEDEREN (N.V.S.-NOMENCLATUUR)

VERKEERSRELATIE	BINNEN- SCHIP OF KUST- VAAR- TUIG	LANDBOUWPRODUCTEN EN LEVENDE DIEREN	VOEDINGSPRODUCTEN EN VEEVOEDERS	VASTE BRANDSTOFFEN	AARDOLIEN EN DISTILLATIE PRODUCTEN DAARVAN	ERTSEN EN METAALRESIDUEN	PRODUCTEN VAN DE METAALINDUSTRIE	RUWE MINERALEN EN FABRIKATEN DAARVAN, BOUWMATERIALEN	MESTSTOFFEN	CHEMISCHE PRODUCTEN	MACHINES, VOERTUIGEN, DIVERSE FABRIKATEN N.E.G. EN SPECIALE TRANSAKTIES	TOTAAL
BINNENLANDS VERKEER	B	40	71	325	177	130	76	629	78	56	120	1703
	K	-	-	-	-	-	-	-	-	-	-	-
INGAAND VERKEER	B	56	17	88	115	240	18	247	15	22	34	851
	K	-	-	-	-	-	-	-	-	-	-	-
WAARVAN :												
- FRANKRIJK NAAR BELGIE	B	39	6	-	-	2	1	10	1	6	14	80
LANGS FRANSE GRENS	K	-	-	-	-	-	-	-	-	-	-	-
- FRANKRIJK NAAR BELGIE	B	4	-	-	-	-	1	7	-	-	1	13
LANGS NEDERLANDSE GRENS	K	-	-	-	-	-	-	-	-	-	-	-
- NEDERLAND NAAR BELGIE	B	6	10	85	114	233	13	155	12	12	15	653
	K	-	-	-	-	-	-	-	-	-	-	-
- DUITSLAND NAAR BELGIE	B	6	1	4	1	5	4	75	2	3	4	105
	K	-	-	-	-	-	-	-	-	-	-	-
- VERENIGD KONINKRIJK NAAR BELGIE	B	-	-	-	-	-	-	-	-	-	-	-
	K	-	-	-	-	-	-	-	-	-	-	-
- ZWITSERLAND NAAR BELGIE	B	-	-	-	-	-	-	-	-	-	-	-
	K	-	-	-	-	-	-	-	-	-	-	-
- LUXEMBURG NAAR BELGIE	B	-	-	-	-	-	-	-	-	-	-	-
	K	-	-	-	-	-	-	-	-	-	-	-
- ANDERE LANDEN NAAR BELGIE	B	1	-	-	-	-	-	-	-	-	-	1
	K	-	-	-	-	-	-	-	-	-	-	-
UITGAAND VERKEER	B	11	6	9	3	28	56	245	30	14	17	419
	K	-	-	-	-	-	-	-	-	-	-	-
WAARVAN :												
- BELGIE NAAR FRANKRIJK	B	2	2	5	1	26	15	26	15	6	5	104
LANGS FRANSE GRENS	K	-	-	-	-	-	-	-	-	-	-	-
- BELGIE NAAR FRANKRIJK	B	-	-	1	-	-	1	6	-	1	-	9
LANGS NEDERLANDSE GRENS	K	-	-	-	-	-	-	-	-	-	-	-
- BELGIE NAAR NEDERLAND	B	9	3	-	2	-	32	189	7	3	12	256
	K	-	-	-	-	-	-	-	-	-	-	-
- BELGIE NAAR DUITSLAND	B	-	1	2	-	2	8	22	3	1	1	40
	K	-	-	-	-	-	-	-	-	-	-	-
- BELGIE NAAR VERENIGD KONINKRIJK	B	-	-	-	-	-	-	-	-	-	-	-
	K	-	-	-	-	-	-	-	-	-	-	-
- BELGIE NAAR ZWITSERLAND	B	-	-	-	-	-	-	2	2	-	-	5
	K	-	-	-	-	-	-	-	-	-	-	-
- BELGIE NAAR LUXEMBURG	B	-	-	-	-	-	-	-	3	-	-	3
	K	-	-	-	-	-	-	-	-	-	-	-
- BELGIE NAAR ANDERE LANDEN	B	-	-	-	-	-	-	-	-	2	-	2
	K	-	-	-	-	-	-	-	-	-	-	-
DOORGAAND VERKEER	B	32	7	8	4	9	12	14	13	11	3	113
	K	-	-	-	-	-	-	-	-	-	-	-
ALGEMEEN TOTAAL	B	139	101	430	299	407	162	1135	136	102	174	3085
	K	-	-	-	-	-	-	-	-	-	-	-

(1) BINNENSCHIEPEN (OF KUSTVAARTUIGEN), WAARVAN DE EIGENAAR DE BELGISCHE NATIONALITEIT BEZIT

BINNENSCHIEPVAART (VERVOLG)

2. VERKEER GEDURENDE DE MAAND JUNI 2003

D) INDELING VAN HET GOEDERENVERVOER (1000 T) DOOR BELGISCHE SCHEPEN (1),
VOLGENS DE AARD DER VERVOERDE GOEDEREN (N.V.S.-NOMENCLATUUR)

VERKEERSRELATIE	BINNEN- SCHIP OF KUST- VAAR- TUIG	LANDBOUWPRODUCTEN EN LEVENDE DIEREN	VOEDINGSPRODUCTEN EN VEEVOEDERS	VASTE BRANDSTOFFEN	AARDOLIEN EN DISTILLATIE PRODUCTEN DAARVAN	ERTSEN EN METALRESIDUEN	PRODUKTEN VAN DE METAALINDUSTRIE	RUWE MINERALEN EN FABRIKATEN DAARVAN, BOUWMATERIALEN	MESTSTOFFEN	CHEMISCHE PRODUCTEN	MACHINES, VOERTUIGEN, DIVERSE FABRIKATEN, N.E.G. EN SPECIALE TRANSAKTIES	TOTAAL
BINNENLANDS VERKEER	B	24	73	312	231	122	71	708	68	65	119	1792
	K	-	-	-	-	-	-	-	-	-	-	-
INGAAND VERKEER	B	51	23	68	106	211	20	298	9	21	27	834
	K	-	-	-	-	-	-	-	-	-	-	-
WAARVAN :												
- FRANKRIJK NAAR BELGIE LANGS FRANSE GRENS	B	39	10	-	-	1	4	10	-	2	11	77
	K	-	-	-	-	-	-	-	-	-	-	-
- FRANKRIJK NAAR BELGIE LANGS NEDERLANDSE GRENS	B	5	-	-	-	1	2	7	-	-	-	15
	K	-	-	-	-	-	-	-	-	-	-	-
- NEDERLAND NAAR BELGIE	B	3	12	68	106	204	11	203	7	17	11	643
	K	-	-	-	-	-	-	-	-	-	-	-
- DUITSLAND NAAR BELGIE	B	4	1	-	-	5	4	78	2	2	5	99
	K	-	-	-	-	-	-	-	-	-	-	-
- VERENIGD KONINKRIJK NAAR BELGIE	B	-	-	-	-	-	-	-	-	-	-	-
	K	-	-	-	-	-	-	-	-	-	-	-
- ZWITSERLAND NAAR BELGIE	B	-	-	-	-	-	-	-	-	-	-	-
	K	-	-	-	-	-	-	-	-	-	-	-
- LUXEMBURG NAAR BELGIE	B	-	-	-	-	-	-	-	-	-	-	-
	K	-	-	-	-	-	-	-	-	-	-	-
- ANDERE LANDEN NAAR BELGIE	B	-	-	-	-	-	-	-	-	-	-	-
	K	-	-	-	-	-	-	-	-	-	-	-
UITGAAND VERKEER	B	7	8	11	5	36	69	241	16	12	17	422
	K	-	-	-	-	-	-	-	-	2	-	2
WAARVAN :												
- BELGIE NAAR FRANKRIJK LANGS FRANSE GRENS	B	1	3	9	2	34	28	32	5	4	3	121
	K	-	-	-	-	-	-	-	-	-	-	-
- BELGIE NAAR FRANKRIJK LANGS NEDERLANDSE GRENS	B	-	-	2	-	-	4	10	-	-	-	16
	K	-	-	-	-	-	-	-	-	2	-	2
- BELGIE NAAR NEDERLAND	B	6	5	-	3	2	32	180	7	1	13	250
	K	-	-	-	-	-	-	-	-	-	-	-
- BELGIE NAAR DUITSLAND	B	-	-	-	-	-	4	15	3	-	1	23
	K	-	-	-	-	-	-	-	-	-	-	-
- BELGIE NAAR VERENIGD KONINKRIJK	B	-	-	-	-	-	-	-	-	-	-	-
	K	-	-	-	-	-	-	-	-	-	-	-
- BELGIE NAAR ZWITSERLAND	B	-	-	-	-	-	1	4	1	-	-	6
	K	-	-	-	-	-	-	-	-	-	-	-
- BELGIE NAAR LUXEMBURG	B	-	-	-	-	-	-	-	-	-	-	-
	K	-	-	-	-	-	-	-	-	-	-	-
- BELGIE NAAR ANDERE LANDEN	B	-	-	-	-	-	-	-	-	6	-	6
	K	-	-	-	-	-	-	-	-	-	-	-
DOORGAAND VERKEER	B	39	12	7	4	10	20	21	8	7	4	132
	K	-	-	-	-	-	-	-	-	-	-	-
ALGEMEEN TOTAAL	B	121	116	398	346	379	181	1268	100	105	168	3180
	K	-	-	-	-	-	-	-	-	2	-	2

(1) BINNENSCHIEPEN (OF KUSTVAARTUIGEN), WAARVAN DE EIGENAAR DE BELGISCHE NATIONALITEIT BEZIT

BINNENSCHIEPVAART (VERVOLG)

2. VERKEER GEDURENDE DE MAAND JANUARI 2003

E) INDELING VAN HET GOEDERENVERVOER DOOR SCHEPEN VAN ALLE NATIONALITEITEN,

VOLGENS HET TYPE DER SCHEPEN (VERVOER MET KUSTVAARTUIGEN NIET MEEGEREKEND) (IN 1000 T EN 1000 TKM)

VERKEERSRELATIE	TYPE DER SCHEPEN	VERVOERDE TONNAGE			TON-KM IN BELGIE		
		GEWONE SCHEPEN	TANK-SCHEPEN	ANDERE	GEWONE SCHEPEN	TANK-SCHEPEN	ANDERE
BINNENLANDS VERKEER	MOTORSCHIEPEN	1069	583	60	106251	51784	5147
	GEDUWDE SCHEPEN	651	10	51	57240	955	3086
	GESLEEPTTE SCHEPEN	4	-	-	120	-	-
INGAAND VERKEER	MOTORSCHIEPEN	2330	1409	50	137761	70371	2934
	GEDUWDE SCHEPEN	809	98	8	56380	2384	565
	GESLEEPTTE SCHEPEN	14	-	-	231	-	-
WAARVAN :							
- FRANKRIJK NAAR BELGIE LANGS FRANSE GRENS	MOTORSCHIEPEN	101	9	10	13784	801	1265
	GEDUWDE SCHEPEN	8	-	1	1002	-	134
	GESLEEPTTE SCHEPEN	-	-	-	-	-	-
- FRANKRIJK NAAR BELGIE LANGS NEDERLANDSE GRENS	MOTORSCHIEPEN	68	5	2	1786	74	20
	GEDUWDE SCHEPEN	8	-	-	124	-	-
	GESLEEPTTE SCHEPEN	-	-	-	-	-	-
- NEDERLAND NAAR BELGIE	MOTORSCHIEPEN	1358	1227	22	94766	66259	1397
	GEDUWDE SCHEPEN	745	96	7	54283	2354	431
	GESLEEPTTE SCHEPEN	14	-	-	231	-	-
- DUITSLAND NAAR BELGIE	MOTORSCHIEPEN	788	167	15	26874	3222	227
	GEDUWDE SCHEPEN	45	2	-	918	30	-
	GESLEEPTTE SCHEPEN	-	-	-	-	-	-
- VERENIGD KONINKRIJK NAAR BELGIE	MOTORSCHIEPEN	-	-	-	-	-	-
	GEDUWDE SCHEPEN	-	-	-	-	-	-
	GESLEEPTTE SCHEPEN	-	-	-	-	-	-
- ZWITSERLAND NAAR BELGIE	MOTORSCHIEPEN	5	1	1	121	15	26
	GEDUWDE SCHEPEN	3	-	-	53	-	-
	GESLEEPTTE SCHEPEN	-	-	-	-	-	-
- LUXEBURG NAAR BELGIE	MOTORSCHIEPEN	3	-	-	42	-	-
	GEDUWDE SCHEPEN	-	-	-	-	-	-
	GESLEEPTTE SCHEPEN	-	-	-	-	-	-
- ANDERE LANDEN NAAR BELGIE	MOTORSCHIEPEN	6	-	-	388	-	-
	GEDUWDE SCHEPEN	-	-	-	-	-	-
	GESLEEPTTE SCHEPEN	-	-	-	-	-	-
UITGAAND VERKEER	MOTORSCHIEPEN	1731	874	45	86377	15076	3051
	GEDUWDE SCHEPEN	429	92	9	13557	1403	428
	GESLEEPTTE SCHEPEN	-	-	-	-	-	-
WAARVAN :							
- BELGIE NAAR FRANKRIJK LANGS FRANSE GRENS	MOTORSCHIEPEN	146	2	3	21528	241	423
	GEDUWDE SCHEPEN	15	-	3	1062	22	49
	GESLEEPTTE SCHEPEN	-	-	-	-	-	-
- BELGIE NAAR FRANKRIJK LANGS NEDERLANDSE GRENS	MOTORSCHIEPEN	216	37	-	3761	644	-
	GEDUWDE SCHEPEN	10	1	-	156	16	-
	GESLEEPTTE SCHEPEN	-	-	-	-	-	-
- BELGIE NAAR NEDERLAND	MOTORSCHIEPEN	684	399	34	44388	7174	2495
	GEDUWDE SCHEPEN	338	67	6	11444	1008	380
	GESLEEPTTE SCHEPEN	-	-	-	-	-	-
- BELGIE NAAR DUITSLAND	MOTORSCHIEPEN	581	387	6	14768	6278	114
	GEDUWDE SCHEPEN	51	19	-	741	281	-
	GESLEEPTTE SCHEPEN	-	-	-	-	-	-
- BELGIE NAAR VERENIGD KONINKRIJK	MOTORSCHIEPEN	-	-	-	-	-	-
	GEDUWDE SCHEPEN	-	-	-	-	-	-
	GESLEEPTTE SCHEPEN	-	-	-	-	-	-
- BELGIE NAAR ZWITSERLAND	MOTORSCHIEPEN	97	41	1	1750	618	20
	GEDUWDE SCHEPEN	15	5	-	153	76	-
	GESLEEPTTE SCHEPEN	-	-	-	-	-	-
- BELGIE NAAR LUXEBURG	MOTORSCHIEPEN	6	8	-	183	120	-
	GEDUWDE SCHEPEN	-	-	-	-	-	-
	GESLEEPTTE SCHEPEN	-	-	-	-	-	-
- BELGIE NAAR ANDERE LANDEN	MOTORSCHIEPEN	-	-	-	-	-	-
	GEDUWDE SCHEPEN	-	-	-	-	-	-
	GESLEEPTTE SCHEPEN	-	-	-	-	-	-
DOORGAAND VERKEER	MOTORSCHIEPEN	273	21	2	36953	2593	225
	GEDUWDE SCHEPEN	53	-	-	7061	-	-
	GESLEEPTTE SCHEPEN	-	-	-	-	-	-
ALGEMEEN TOTAAL	MOTORSCHIEPEN	5403	2888	157	367341	139824	11357
	GEDUWDE SCHEPEN	1942	200	68	134238	4742	4080
	GESLEEPTTE SCHEPEN	19	-	-	351	-	-

BINNENSCHIEPVAART (VERVOLG)

2. VERKEER GEDURENDE DE MAAND FEBRUARI 2003

E) INDELING VAN HET GOEDERENVERVOER DOOR SCHEPEN VAN ALLE NATIONALITEITEN,

VOLGENS HET TYPE DER SCHEPEN (VERVOER MET KUSTVAARTUIGEN NIET MEEGEREKEND) (IN 1000 T EN 1000 TKM)

VERKEERSRELATIE	TYPE DER SCHEPEN	VERVOERDE TONNAGE			TON-KM IN BELGIE		
		GEWONE SCHEPEN	TANK-SCHEPEN	ANDERE	GEWONE SCHEPEN	TANK-SCHEPEN	ANDERE
BINNENLANDS VERKEER	MOTORSCHEPEN	1042	501	53	105804	41518	5422
	GEDUWDE SCHEPEN	630	16	58	59746	638	3436
	GESLEEPTTE SCHEPEN	-	-	-	-	-	-
INGAAND VERKEER	MOTORSCHEPEN	2215	1335	56	117535	68611	3532
	GEDUWDE SCHEPEN	840	76	11	65994	2091	810
	GESLEEPTTE SCHEPEN	8	-	-	116	-	-
WAARVAN :							
- FRANKRIJK NAAR BELGIE LANGS FRANSE GRENS	MOTORSCHEPEN	103	5	14	12123	611	1864
	GEDUWDE SCHEPEN	8	-	1	859	-	167
	GESLEEPTTE SCHEPEN	-	-	-	-	-	-
- FRANKRIJK NAAR BELGIE LANGS NEDERLANDSE GRENS	MOTORSCHEPEN	91	4	1	2377	56	47
	GEDUWDE SCHEPEN	4	-	-	76	-	-
	GESLEEPTTE SCHEPEN	-	-	-	-	-	-
- NEDERLAND NAAR BELGIE	MOTORSCHEPEN	1238	1189	17	76740	64878	1257
	GEDUWDE SCHEPEN	790	76	10	64258	2091	643
	GESLEEPTTE SCHEPEN	8	-	-	116	-	-
- DUITSLAND NAAR BELGIE	MOTORSCHEPEN	760	137	24	25643	3066	356
	GEDUWDE SCHEPEN	34	-	-	714	-	-
	GESLEEPTTE SCHEPEN	-	-	-	-	-	-
- VERENIGD KONINKRIJK NAAR BELGIE	MOTORSCHEPEN	-	-	-	-	-	-
	GEDUWDE SCHEPEN	-	-	-	-	-	-
	GESLEEPTTE SCHEPEN	-	-	-	-	-	-
- ZWITSERLAND NAAR BELGIE	MOTORSCHEPEN	5	-	1	72	-	9
	GEDUWDE SCHEPEN	3	-	-	41	-	-
	GESLEEPTTE SCHEPEN	-	-	-	-	-	-
- LUXEMBURG NAAR BELGIE	MOTORSCHEPEN	5	-	-	95	-	-
	GEDUWDE SCHEPEN	-	-	-	-	-	-
	GESLEEPTTE SCHEPEN	-	-	-	-	-	-
- ANDERE LANDEN NAAR BELGIE	MOTORSCHEPEN	13	-	-	486	-	-
	GEDUWDE SCHEPEN	1	-	-	46	-	-
	GESLEEPTTE SCHEPEN	-	-	-	-	-	-
UITGAAND VERKEER	MOTORSCHEPEN	1515	819	56	77473	13783	3015
	GEDUWDE SCHEPEN	414	69	6	11367	1110	353
	GESLEEPTTE SCHEPEN	-	-	-	5	-	-
WAARVAN :							
- BELGIE NAAR FRANKRIJK LANGS FRANSE GRENS	MOTORSCHEPEN	138	3	3	19795	442	422
	GEDUWDE SCHEPEN	13	1	-	1129	89	16
	GESLEEPTTE SCHEPEN	-	-	-	-	-	-
- BELGIE NAAR FRANKRIJK LANGS NEDERLANDSE GRENS	MOTORSCHEPEN	142	43	-	2617	649	-
	GEDUWDE SCHEPEN	8	-	-	114	-	-
	GESLEEPTTE SCHEPEN	-	-	-	-	-	-
- BELGIE NAAR NEDERLAND	MOTORSCHEPEN	642	402	38	39397	6741	2344
	GEDUWDE SCHEPEN	330	52	6	9216	775	337
	GESLEEPTTE SCHEPEN	-	-	-	5	-	-
- BELGIE NAAR DUITSLAND	MOTORSCHEPEN	494	338	14	13331	5459	232
	GEDUWDE SCHEPEN	58	10	-	838	148	-
	GESLEEPTTE SCHEPEN	-	-	-	-	-	-
- BELGIE NAAR VERENIGD KONINKRIJK	MOTORSCHEPEN	-	-	-	-	-	-
	GEDUWDE SCHEPEN	-	-	-	-	-	-
	GESLEEPTTE SCHEPEN	-	-	-	-	-	-
- BELGIE NAAR ZWITSERLAND	MOTORSCHEPEN	81	21	1	1590	311	17
	GEDUWDE SCHEPEN	6	7	-	70	98	-
	GESLEEPTTE SCHEPEN	-	-	-	-	-	-
- BELGIE NAAR LUXEMBURG	MOTORSCHEPEN	11	12	-	320	180	-
	GEDUWDE SCHEPEN	-	-	-	-	-	-
	GESLEEPTTE SCHEPEN	-	-	-	-	-	-
- BELGIE NAAR ANDERE LANDEN	MOTORSCHEPEN	7	-	-	422	-	-
	GEDUWDE SCHEPEN	-	-	-	-	-	-
	GESLEEPTTE SCHEPEN	-	-	-	-	-	-
DOORGAAND VERKEER	MOTORSCHEPEN	270	21	1	35987	2337	96
	GEDUWDE SCHEPEN	57	-	-	7721	-	-
	GESLEEPTTE SCHEPEN	-	-	-	-	-	-
ALGEMEEN TOTAAL	MOTORSCHEPEN	5043	2677	166	336798	126250	12066
	GEDUWDE SCHEPEN	1941	161	75	144828	3840	4600
	GESLEEPTTE SCHEPEN	8	-	-	121	-	-

BINNENSCHIEPVAART (VERVOLG)

2. VERKEER GEDURENDE DE MAAND MAART 2003

E) INDELING VAN HET GOEDERENVERVOER DOOR SCHEPEN VAN ALLE NATIONALITEITEN,

VOLGENS HET TYPE DER SCHEPEN (VERVOER MET KUSTVAARTUIGEN NIET MEEGEREKEND) (IN 1000 T EN 1000 TKM)

VERKEERSRELATIE	TYPE DER SCHEPEN	VERVOERDE TONNAGE			TON-KM IN BELGIE		
		GEWONE SCHEPEN	TANK-SCHEPEN	ANDERE	GEWONE SCHEPEN	TANK-SCHEPEN	ANDERE
BINNENLANDS VERKEER	MOTORSCHIEPEN	1199	557	58	124526	47581	6324
	GEDUWDE SCHEPEN	666	5	52	53383	279	3042
	GESLEEPTTE SCHEPEN	1	-	-	26	-	-
INGAAND VERKEER	MOTORSCHIEPEN	2722	1353	54	149472	55934	3537
	GEDUWDE SCHEPEN	938	113	15	70232	1880	984
	GESLEEPTTE SCHEPEN	23	-	-	348	-	-
WAARVAN :							
- FRANKRIJK NAAR BELGIE LANGS FRANSE GRENS	MOTORSCHIEPEN	147	5	14	19166	373	1765
	GEDUWDE SCHEPEN	14	-	2	1259	-	215
	GESLEEPTTE SCHEPEN	-	-	-	-	-	-
- FRANKRIJK NAAR BELGIE LANGS NEDERLANDSE GRENS	MOTORSCHIEPEN	109	6	-	2976	82	14
	GEDUWDE SCHEPEN	6	-	-	87	-	-
	GESLEEPTTE SCHEPEN	-	-	-	-	-	-
- NEDERLAND NAAR BELGIE	MOTORSCHIEPEN	1502	1186	27	95983	52339	1512
	GEDUWDE SCHEPEN	873	113	10	67738	1880	428
	GESLEEPTTE SCHEPEN	23	-	-	348	-	-
- DUITSLAND NAAR BELGIE	MOTORSCHIEPEN	920	157	9	30479	3141	167
	GEDUWDE SCHEPEN	44	-	-	1131	-	-
	GESLEEPTTE SCHEPEN	-	-	-	-	-	-
- VERENIGD KONINKRIJK NAAR BELGIE	MOTORSCHIEPEN	-	-	-	-	-	-
	GEDUWDE SCHEPEN	-	-	-	-	-	-
	GESLEEPTTE SCHEPEN	-	-	-	-	-	-
- ZWITSERLAND NAAR BELGIE	MOTORSCHIEPEN	17	-	3	255	-	80
	GEDUWDE SCHEPEN	1	-	-	17	-	-
	GESLEEPTTE SCHEPEN	-	-	-	-	-	-
- LUXEMBURG NAAR BELGIE	MOTORSCHIEPEN	16	-	-	107	-	-
	GEDUWDE SCHEPEN	-	-	-	-	-	-
	GESLEEPTTE SCHEPEN	-	-	-	-	-	-
- ANDERE LANDEN NAAR BELGIE	MOTORSCHIEPEN	11	-	-	505	-	-
	GEDUWDE SCHEPEN	-	-	3	-	-	342
	GESLEEPTTE SCHEPEN	-	-	-	-	-	-
UITGAAND VERKEER	MOTORSCHIEPEN	1846	929	66	89486	15921	3355
	GEDUWDE SCHEPEN	480	99	12	11191	1521	565
	GESLEEPTTE SCHEPEN	1	-	-	21	-	-
WAARVAN :							
- BELGIE NAAR FRANKRIJK LANGS FRANSE GRENS	MOTORSCHIEPEN	156	4	3	20291	537	442
	GEDUWDE SCHEPEN	17	-	4	668	45	87
	GESLEEPTTE SCHEPEN	-	-	-	-	-	-
- BELGIE NAAR FRANKRIJK LANGS NEDERLANDSE GRENS	MOTORSCHIEPEN	225	32	-	3684	534	-
	GEDUWDE SCHEPEN	2	-	-	24	-	-
	GESLEEPTTE SCHEPEN	-	-	-	-	-	-
- BELGIE NAAR NEDERLAND	MOTORSCHIEPEN	762	455	54	48506	7933	2780
	GEDUWDE SCHEPEN	405	75	8	9367	1125	478
	GESLEEPTTE SCHEPEN	1	-	-	21	-	-
- BELGIE NAAR DUITSLAND	MOTORSCHIEPEN	598	377	5	15137	6009	70
	GEDUWDE SCHEPEN	48	14	-	1003	211	-
	GESLEEPTTE SCHEPEN	-	-	-	-	-	-
- BELGIE NAAR VERENIGD KONINKRIJK	MOTORSCHIEPEN	-	-	-	-	-	-
	GEDUWDE SCHEPEN	-	-	-	-	-	-
	GESLEEPTTE SCHEPEN	-	-	-	-	-	-
- BELGIE NAAR ZWITSERLAND	MOTORSCHIEPEN	91	46	4	1409	693	63
	GEDUWDE SCHEPEN	8	9	-	86	140	-
	GESLEEPTTE SCHEPEN	-	-	-	-	-	-
- BELGIE NAAR LUXEMBURG	MOTORSCHIEPEN	9	14	-	234	216	-
	GEDUWDE SCHEPEN	-	-	-	-	-	-
	GESLEEPTTE SCHEPEN	-	-	-	-	-	-
- BELGIE NAAR ANDERE LANDEN	MOTORSCHIEPEN	6	-	-	224	-	-
	GEDUWDE SCHEPEN	1	-	-	44	-	-
	GESLEEPTTE SCHEPEN	-	-	-	-	-	-
DOORGAAND VERKEER	MOTORSCHIEPEN	291	29	1	37017	3515	126
	GEDUWDE SCHEPEN	56	-	-	7379	-	-
	GESLEEPTTE SCHEPEN	-	-	-	-	-	-
ALGEMEEN TOTAAL	MOTORSCHIEPEN	6058	2868	180	400501	122952	13342
	GEDUWDE SCHEPEN	2140	216	79	142186	3681	4591
	GESLEEPTTE SCHEPEN	26	-	-	396	-	-

BINNENSCHIEPVAART (VERVOLG)

2. VERKEER GEDURENDE DE MAAND APRIL 2003

E) INDELING VAN HET GOEDERENVERVOER DOOR SCHEPEN VAN ALLE NATIONALITEITEN,

VOLGENS HET TYPE DER SCHEPEN (VERVOER MET KUSTVAARTUIGEN NIET MEEGEREKEND) (IN 1000 T EN 1000 TKM)

VERKEERSRELATIE	TYPE DER SCHEPEN	VERVOERDE TONNAGE			TON-KM IN BELGIE		
		GEWONE SCHEPEN	TANK-SCHEPEN	ANDERE	GEWONE SCHEPEN	TANK-SCHEPEN	ANDERE
BINNENLANDS VERKEER	MOTORSCHEPEN	1166	552	68	123199	45106	6646
	GEDUWDE SCHEPEN	605	21	66	51143	741	3893
	GESLEEPT SCHEPEN	-	-	-	-	-	-
INGAAND VERKEER	MOTORSCHEPEN	2678	1204	70	150934	53945	4687
	GEDUWDE SCHEPEN	890	122	12	67855	2156	1095
	GESLEEPT SCHEPEN	16	-	-	234	-	-
WAARVAN :							
- FRANKRIJK NAAR BELGIE LANGS FRANSE GRENS	MOTORSCHEPEN	123	8	13	15951	640	1632
	GEDUWDE SCHEPEN	4	-	4	600	-	490
	GESLEEPT SCHEPEN	-	-	-	-	-	-
- FRANKRIJK NAAR BELGIE LANGS NEDERLANDSE GRENS	MOTORSCHEPEN	103	5	-	2360	78	-
	GEDUWDE SCHEPEN	9	-	-	221	-	-
	GESLEEPT SCHEPEN	-	-	-	-	-	-
- NEDERLAND NAAR BELGIE	MOTORSCHEPEN	1580	991	37	103251	49306	2737
	GEDUWDE SCHEPEN	845	122	6	66461	2156	365
	GESLEEPT SCHEPEN	16	-	-	234	-	-
- DUITSLAND NAAR BELGIE	MOTORSCHEPEN	850	188	19	28839	3739	311
	GEDUWDE SCHEPEN	29	-	-	530	-	-
	GESLEEPT SCHEPEN	-	-	-	-	-	-
- VERENIGD KONINKRIJK NAAR BELGIE	MOTORSCHEPEN	-	-	-	-	-	-
	GEDUWDE SCHEPEN	-	-	-	-	-	-
	GESLEEPT SCHEPEN	-	-	-	-	-	-
- ZWITSERLAND NAAR BELGIE	MOTORSCHEPEN	11	12	-	161	182	7
	GEDUWDE SCHEPEN	2	-	-	34	-	-
	GESLEEPT SCHEPEN	-	-	-	-	-	-
- LUXEMBURG NAAR BELGIE	MOTORSCHEPEN	1	-	-	13	-	-
	GEDUWDE SCHEPEN	-	-	-	-	-	-
	GESLEEPT SCHEPEN	-	-	-	-	-	-
- ANDERE LANDEN NAAR BELGIE	MOTORSCHEPEN	9	-	-	359	-	-
	GEDUWDE SCHEPEN	1	-	2	10	-	240
	GESLEEPT SCHEPEN	-	-	-	-	-	-
UITGAAND VERKEER	MOTORSCHEPEN	1784	1014	67	90034	17539	3538
	GEDUWDE SCHEPEN	439	64	6	12564	1017	287
	GESLEEPT SCHEPEN	6	-	-	81	-	-
WAARVAN :							
- BELGIE NAAR FRANKRIJK LANGS FRANSE GRENS	MOTORSCHEPEN	131	7	3	19823	896	437
	GEDUWDE SCHEPEN	8	1	3	801	68	98
	GESLEEPT SCHEPEN	-	-	-	-	-	-
- BELGIE NAAR FRANKRIJK LANGS NEDERLANDSE GRENS	MOTORSCHEPEN	261	27	-	4951	454	-
	GEDUWDE SCHEPEN	5	1	-	73	19	-
	GESLEEPT SCHEPEN	-	-	-	-	-	-
- BELGIE NAAR NEDERLAND	MOTORSCHEPEN	759	535	52	49989	9177	2888
	GEDUWDE SCHEPEN	384	40	3	11088	594	190
	GESLEEPT SCHEPEN	4	-	-	57	-	-
- BELGIE NAAR DUITSLAND	MOTORSCHEPEN	544	407	11	13443	6436	200
	GEDUWDE SCHEPEN	30	16	-	440	238	-
	GESLEEPT SCHEPEN	2	-	-	24	-	-
- BELGIE NAAR VERENIGD KONINKRIJK	MOTORSCHEPEN	-	-	-	-	-	-
	GEDUWDE SCHEPEN	-	-	-	-	-	-
	GESLEEPT SCHEPEN	-	-	-	-	-	-
- BELGIE NAAR ZWITSERLAND	MOTORSCHEPEN	77	22	1	1352	330	12
	GEDUWDE SCHEPEN	14	6	-	162	97	-
	GESLEEPT SCHEPEN	-	-	-	-	-	-
- BELGIE NAAR LUXEMBURG	MOTORSCHEPEN	8	16	-	382	246	-
	GEDUWDE SCHEPEN	-	-	-	-	-	-
	GESLEEPT SCHEPEN	-	-	-	-	-	-
- BELGIE NAAR ANDERE LANDEN	MOTORSCHEPEN	3	-	-	95	-	-
	GEDUWDE SCHEPEN	-	-	-	-	-	-
	GESLEEPT SCHEPEN	-	-	-	-	-	-
DOORGAAND VERKEER	MOTORSCHEPEN	217	21	1	27160	2637	127
	GEDUWDE SCHEPEN	52	-	-	6963	-	-
	GESLEEPT SCHEPEN	-	-	-	-	-	-
ALGEMEEN TOTAAL	MOTORSCHEPEN	5845	2792	206	391327	119227	14997
	GEDUWDE SCHEPEN	1986	207	84	138526	3914	5276
	GESLEEPT SCHEPEN	22	-	-	316	-	-

BINNENSCHIEPVAART (VERVOLG)

2. VERKEER GEDURENDE DE MAAND MEI 2003

E) INDELING VAN HET GOEDERENVERVOER DOOR SCHEPEN VAN ALLE NATIONALITEITEN,

VOLGENS HET TYPE DER SCHEPEN (VERVOER MET KUSTVAARTUIGEN NIET MEEGEREKEND) (IN 1000 T EN 1000 TKM)

VERKEERSRELATIE	TYPE DER SCHEPEN	VERVOERDE TONNAGE			TON-KM IN BELGIE		
		GEWONE SCHEPEN	TANK-SCHEPEN	ANDERE	GEWONE SCHEPEN	TANK-SCHEPEN	ANDERE
BINNENLANDS VERKEER	MOTORSCHEPEN	1215	502	65	131569	42712	7051
	GEDUWDE SCHEPEN	576	-	64	48443	-	3690
	GESLEEPTTE SCHEPEN	3	-	-	70	-	-
INGAAND VERKEER	MOTORSCHEPEN	2758	1269	60	154018	54020	3560
	GEDUWDE SCHEPEN	1097	82	17	83773	1588	959
	GESLEEPTTE SCHEPEN	16	-	-	233	-	-
WAARVAN :							
- FRANKRIJK NAAR BELGIE LANGS FRANSE GRENS	MOTORSCHEPEN	134	9	13	17677	878	1586
	GEDUWDE SCHEPEN	7	-	3	951	-	375
	GESLEEPTTE SCHEPEN	-	-	-	-	-	-
- FRANKRIJK NAAR BELGIE LANGS NEDERLANDSE GRENS	MOTORSCHEPEN	115	5	3	3199	78	89
	GEDUWDE SCHEPEN	6	-	-	116	-	-
	GESLEEPTTE SCHEPEN	-	-	-	-	-	-
- NEDERLAND NAAR BELGIE	MOTORSCHEPEN	1602	1076	29	103198	49521	1636
	GEDUWDE SCHEPEN	1033	79	13	81704	1542	543
	GESLEEPTTE SCHEPEN	16	-	-	233	-	-
- DUITSLAND NAAR BELGIE	MOTORSCHEPEN	886	167	14	29486	3377	234
	GEDUWDE SCHEPEN	48	3	1	937	46	42
	GESLEEPTTE SCHEPEN	-	-	-	-	-	-
- VERENIGD KONINKRIJK NAAR BELGIE	MOTORSCHEPEN	-	-	-	-	-	-
	GEDUWDE SCHEPEN	-	-	-	-	-	-
	GESLEEPTTE SCHEPEN	-	-	-	-	-	-
- ZWITSERLAND NAAR BELGIE	MOTORSCHEPEN	15	11	1	231	166	15
	GEDUWDE SCHEPEN	3	-	-	41	-	-
	GESLEEPTTE SCHEPEN	-	-	-	-	-	-
- LUXEMBURG NAAR BELGIE	MOTORSCHEPEN	1	-	-	40	-	-
	GEDUWDE SCHEPEN	-	-	-	-	-	-
	GESLEEPTTE SCHEPEN	-	-	-	-	-	-
- ANDERE LANDEN NAAR BELGIE	MOTORSCHEPEN	5	-	-	187	-	-
	GEDUWDE SCHEPEN	1	-	-	24	-	-
	GESLEEPTTE SCHEPEN	-	-	-	-	-	-
UITGAAND VERKEER	MOTORSCHEPEN	1824	1178	85	89914	19983	3867
	GEDUWDE SCHEPEN	427	86	8	11901	1306	392
	GESLEEPTTE SCHEPEN	3	-	-	43	-	-
WAARVAN :							
- BELGIE NAAR FRANKRIJK LANGS FRANSE GRENS	MOTORSCHEPEN	155	5	5	20165	707	625
	GEDUWDE SCHEPEN	14	-	-	1023	25	49
	GESLEEPTTE SCHEPEN	-	-	-	-	-	-
- BELGIE NAAR FRANKRIJK LANGS NEDERLANDSE GRENS	MOTORSCHEPEN	197	41	-	3753	668	-
	GEDUWDE SCHEPEN	6	12	-	97	186	-
	GESLEEPTTE SCHEPEN	-	-	-	-	-	-
- BELGIE NAAR NEDERLAND	MOTORSCHEPEN	800	628	67	49897	10662	2976
	GEDUWDE SCHEPEN	353	50	7	10072	744	317
	GESLEEPTTE SCHEPEN	3	-	-	43	-	-
- BELGIE NAAR DUITSLAND	MOTORSCHEPEN	532	453	11	13453	7183	189
	GEDUWDE SCHEPEN	37	17	-	548	257	-
	GESLEEPTTE SCHEPEN	-	-	-	-	-	-
- BELGIE NAAR VERENIGD KONINKRIJK	MOTORSCHEPEN	-	-	-	-	-	-
	GEDUWDE SCHEPEN	-	-	-	-	-	-
	GESLEEPTTE SCHEPEN	-	-	-	-	-	-
- BELGIE NAAR ZWITSERLAND	MOTORSCHEPEN	134	27	3	2136	408	78
	GEDUWDE SCHEPEN	16	6	1	160	94	26
	GESLEEPTTE SCHEPEN	-	-	-	-	-	-
- BELGIE NAAR LUXEMBURG	MOTORSCHEPEN	3	24	-	313	355	-
	GEDUWDE SCHEPEN	-	-	-	-	-	-
	GESLEEPTTE SCHEPEN	-	-	-	-	-	-
- BELGIE NAAR ANDERE LANDEN	MOTORSCHEPEN	3	-	-	197	-	-
	GEDUWDE SCHEPEN	-	-	-	-	-	-
	GESLEEPTTE SCHEPEN	-	-	-	-	-	-
DOORGAAND VERKEER	MOTORSCHEPEN	277	22	2	35633	2668	242
	GEDUWDE SCHEPEN	68	-	-	9036	-	-
	GESLEEPTTE SCHEPEN	-	-	-	-	-	-
ALGEMEEN TOTAAL	MOTORSCHEPEN	6074	2972	212	411134	119383	14720
	GEDUWDE SCHEPEN	2168	167	88	153153	2894	5042
	GESLEEPTTE SCHEPEN	21	-	-	346	-	-

BINNENSCHIEPVAART (VERVOLG)

2. VERKEER GEDURENDE DE MAAND JUNI 2003

E) INDELING VAN HET GOEDERENVERVOER DOOR SCHEPEN VAN ALLE NATIONALITEITEN,

VOLGENS HET TYPE DER SCHEPEN (VERVOER MET KUSTVAARTUIGEN NIET MEEGEREKEND) (IN 1000 T EN 1000 TKM)

VERKEERSRELATIE	TYPE DER SCHEPEN	VERVOERDE TONNAGE			TON-KM IN BELGIE		
		GEWONE SCHEPEN	TANK-SCHEPEN	ANDERE	GEWONE SCHEPEN	TANK-SCHEPEN	ANDERE
BINNENLANDS VERKEER	MOTORSCHIEPEN	1166	568	58	125258	50257	6283
	GEDUWDE SCHEPEN	636	-	54	53616	-	2970
	GESLEEPTTE SCHEPEN	-	-	-	-	-	-
INGAAND VERKEER	MOTORSCHIEPEN	2750	1006	67	154415	38866	3909
	GEDUWDE SCHEPEN	930	77	10	68933	1493	723
	GESLEEPTTE SCHEPEN	10	-	-	151	-	-
WAARVAN :							
- FRANKRIJK NAAR BELGIE LANGS FRANSE GRENS	MOTORSCHIEPEN	140	2	9	18711	117	1035
	GEDUWDE SCHEPEN	9	-	3	1144	-	314
	GESLEEPTTE SCHEPEN	-	-	-	-	-	-
- FRANKRIJK NAAR BELGIE LANGS NEDERLANDSE GRENS	MOTORSCHIEPEN	120	1	-	3408	9	4
	GEDUWDE SCHEPEN	7	-	-	140	-	-
	GESLEEPTTE SCHEPEN	-	-	-	-	-	-
- NEDERLAND NAAR BELGIE	MOTORSCHIEPEN	1623	857	33	103931	35832	2499
	GEDUWDE SCHEPEN	863	76	7	66792	1428	356
	GESLEEPTTE SCHEPEN	10	-	-	151	-	-
- DUITSLAND NAAR BELGIE	MOTORSCHIEPEN	840	139	24	27525	2799	364
	GEDUWDE SCHEPEN	45	1	-	789	65	52
	GESLEEPTTE SCHEPEN	-	-	-	-	-	-
- VERENIGD KONINKRIJK NAAR BELGIE	MOTORSCHIEPEN	-	-	-	-	-	-
	GEDUWDE SCHEPEN	-	-	-	-	-	-
	GESLEEPTTE SCHEPEN	-	-	-	-	-	-
- ZWITSERLAND NAAR BELGIE	MOTORSCHIEPEN	17	7	-	261	109	6
	GEDUWDE SCHEPEN	5	-	-	69	-	-
	GESLEEPTTE SCHEPEN	-	-	-	-	-	-
- LUXEMBURG NAAR BELGIE	MOTORSCHIEPEN	-	-	-	-	-	-
	GEDUWDE SCHEPEN	-	-	-	-	-	-
	GESLEEPTTE SCHEPEN	-	-	-	-	-	-
- ANDERE LANDEN NAAR BELGIE	MOTORSCHIEPEN	10	-	-	579	-	-
	GEDUWDE SCHEPEN	-	-	-	-	-	-
	GESLEEPTTE SCHEPEN	-	-	-	-	-	-
UITGAAND VERKEER	MOTORSCHIEPEN	1663	1096	68	88336	18906	3628
	GEDUWDE SCHEPEN	462	120	13	13512	1871	396
	GESLEEPTTE SCHEPEN	8	-	-	100	-	-
WAARVAN :							
- BELGIE NAAR FRANKRIJK LANGS FRANSE GRENS	MOTORSCHIEPEN	162	5	3	21126	649	337
	GEDUWDE SCHEPEN	23	1	6	1413	74	79
	GESLEEPTTE SCHEPEN	-	-	-	-	-	-
- BELGIE NAAR FRANKRIJK LANGS NEDERLANDSE GRENS	MOTORSCHIEPEN	106	48	-	2200	715	-
	GEDUWDE SCHEPEN	1	6	-	8	96	-
	GESLEEPTTE SCHEPEN	-	-	-	-	-	-
- BELGIE NAAR NEDERLAND	MOTORSCHIEPEN	792	420	46	51036	7825	2892
	GEDUWDE SCHEPEN	367	86	7	11088	1296	317
	GESLEEPTTE SCHEPEN	6	-	-	77	-	-
- BELGIE NAAR DUITSLAND	MOTORSCHIEPEN	510	541	18	11936	8487	368
	GEDUWDE SCHEPEN	61	17	-	884	254	-
	GESLEEPTTE SCHEPEN	2	-	-	23	-	-
- BELGIE NAAR VERENIGD KONINKRIJK	MOTORSCHIEPEN	-	-	-	-	-	-
	GEDUWDE SCHEPEN	-	-	-	-	-	-
	GESLEEPTTE SCHEPEN	-	-	-	-	-	-
- BELGIE NAAR ZWITSERLAND	MOTORSCHIEPEN	84	72	2	1385	1087	30
	GEDUWDE SCHEPEN	12	10	-	118	151	-
	GESLEEPTTE SCHEPEN	-	-	-	-	-	-
- BELGIE NAAR LUXEMBURG	MOTORSCHIEPEN	-	10	-	-	143	-
	GEDUWDE SCHEPEN	-	-	-	-	-	-
	GESLEEPTTE SCHEPEN	-	-	-	-	-	-
- BELGIE NAAR ANDERE LANDEN	MOTORSCHIEPEN	9	-	-	653	-	-
	GEDUWDE SCHEPEN	-	-	-	-	-	-
	GESLEEPTTE SCHEPEN	-	-	-	-	-	-
DOORGAAND VERKEER	MOTORSCHIEPEN	272	20	6	35086	2233	696
	GEDUWDE SCHEPEN	52	-	-	6757	47	-
	GESLEEPTTE SCHEPEN	-	-	-	-	-	-
ALGEMEEN TOTAAL	MOTORSCHIEPEN	5852	2691	199	403095	110262	14516
	GEDUWDE SCHEPEN	2080	198	76	142817	3410	4089
	GESLEEPTTE SCHEPEN	18	-	-	251	-	-

BINNENSCHIEPVAART (VERVOLG)

2. VERKEER GEDURENDE DE MAAND JANUARI 2003

F) INDELING VAN HET GOEDERENVERVOER DOOR BELGISCHE SCHEPEN (1), VOLGENS HET TYPE DER SCHEPEN
(KUSTVAARTUIGEN NIET MEEGEREKEND) (IN 1000 T EN 1000 TKM)

VERKEERSRELATIE	TYPE DER SCHEPEN	VERVOERDE TONNAGE			TON-KM IN BELGIE		
		GEWONE SCHEPEN	TANK-SCHEPEN	ANDERE	GEWONE SCHEPEN	TANK-SCHEPEN	ANDERE
BINNENLANDS VERKEER	MOTORSCHIEPEN	820	239	44	84310	26927	4538
	GEDUWDE SCHEPEN	503	-	51	44345	-	3081
	GESLEEPTTE SCHEPEN	-	-	-	-	-	-
INGAAND VERKEER	MOTORSCHIEPEN	326	201	11	37698	27224	1192
	GEDUWDE SCHEPEN	189	-	7	28491	-	431
	GESLEEPTTE SCHEPEN	-	-	-	-	-	-
WAARVAN :							
- FRANKRIJK NAAR BELGIE LANGS FRANSE GRENS	MOTORSCHIEPEN	46	8	8	7302	620	1007
	GEDUWDE SCHEPEN	1	-	-	25	-	-
	GESLEEPTTE SCHEPEN	-	-	-	-	-	-
- FRANKRIJK NAAR BELGIE LANGS NEDERLANDSE GRENS	MOTORSCHIEPEN	8	-	-	481	-	-
	GEDUWDE SCHEPEN	-	-	-	-	-	-
	GESLEEPTTE SCHEPEN	-	-	-	-	-	-
- NEDERLAND NAAR BELGIE	MOTORSCHIEPEN	202	191	2	25194	26447	163
	GEDUWDE SCHEPEN	188	-	7	28466	-	431
	GESLEEPTTE SCHEPEN	-	-	-	-	-	-
- DUITSLAND NAAR BELGIE	MOTORSCHIEPEN	71	2	-	4721	156	-
	GEDUWDE SCHEPEN	-	-	-	-	-	-
	GESLEEPTTE SCHEPEN	-	-	-	-	-	-
- VERENIGD KONINKRIJK NAAR BELGIE	MOTORSCHIEPEN	-	-	-	-	-	-
	GEDUWDE SCHEPEN	-	-	-	-	-	-
	GESLEEPTTE SCHEPEN	-	-	-	-	-	-
- ZWITSERLAND NAAR BELGIE	MOTORSCHIEPEN	-	-	-	-	-	22
	GEDUWDE SCHEPEN	-	-	-	-	-	-
	GESLEEPTTE SCHEPEN	-	-	-	-	-	-
- LUXEMBURG NAAR BELGIE	MOTORSCHIEPEN	-	-	-	-	-	-
	GEDUWDE SCHEPEN	-	-	-	-	-	-
	GESLEEPTTE SCHEPEN	-	-	-	-	-	-
- ANDERE LANDEN NAAR BELGIE	MOTORSCHIEPEN	-	-	-	-	-	-
	GEDUWDE SCHEPEN	-	-	-	-	-	-
	GESLEEPTTE SCHEPEN	-	-	-	-	-	-
UITGAAND VERKEER	MOTORSCHIEPEN	337	9	11	40860	946	1411
	GEDUWDE SCHEPEN	18	-	6	1658	-	385
	GESLEEPTTE SCHEPEN	-	-	-	-	-	-
WAARVAN :							
- BELGIE NAAR FRANKRIJK LANGS FRANSE GRENS	MOTORSCHIEPEN	108	2	3	16565	219	423
	GEDUWDE SCHEPEN	4	-	-	255	-	5
	GESLEEPTTE SCHEPEN	-	-	-	-	-	-
- BELGIE NAAR FRANKRIJK LANGS NEDERLANDSE GRENS	MOTORSCHIEPEN	10	-	-	477	-	-
	GEDUWDE SCHEPEN	-	-	-	-	-	-
	GESLEEPTTE SCHEPEN	-	-	-	-	-	-
- BELGIE NAAR NEDERLAND	MOTORSCHIEPEN	178	6	8	19795	642	988
	GEDUWDE SCHEPEN	14	-	6	1402	-	380
	GESLEEPTTE SCHEPEN	-	-	-	-	-	-
- BELGIE NAAR DUITSLAND	MOTORSCHIEPEN	32	1	-	3339	85	-
	GEDUWDE SCHEPEN	-	-	-	-	-	-
	GESLEEPTTE SCHEPEN	-	-	-	-	-	-
- BELGIE NAAR VERENIGD KONINKRIJK	MOTORSCHIEPEN	-	-	-	-	-	-
	GEDUWDE SCHEPEN	-	-	-	-	-	-
	GESLEEPTTE SCHEPEN	-	-	-	-	-	-
- BELGIE NAAR ZWITSERLAND	MOTORSCHIEPEN	7	-	-	580	-	-
	GEDUWDE SCHEPEN	-	-	-	-	-	-
	GESLEEPTTE SCHEPEN	-	-	-	-	-	-
- BELGIE NAAR LUXEMBURG	MOTORSCHIEPEN	1	-	-	104	-	-
	GEDUWDE SCHEPEN	-	-	-	-	-	-
	GESLEEPTTE SCHEPEN	-	-	-	-	-	-
- BELGIE NAAR ANDERE LANDEN	MOTORSCHIEPEN	-	-	-	-	-	-
	GEDUWDE SCHEPEN	-	-	-	-	-	-
	GESLEEPTTE SCHEPEN	-	-	-	-	-	-
DOORGAAND VERKEER	MOTORSCHIEPEN	99	7	-	13882	820	1
	GEDUWDE SCHEPEN	1	-	-	174	-	-
	GESLEEPTTE SCHEPEN	-	-	-	-	-	-
ALGEMEEN TOTAAL	MOTORSCHIEPEN	1583	456	66	176751	55916	7142
	GEDUWDE SCHEPEN	711	-	63	74667	-	3897
	GESLEEPTTE SCHEPEN	-	-	-	-	-	-

(1) BINNENSCHIEPEN WAARVAN DE EIGENAAR DE BELGISCHE NATIONALITEIT BEZIT

BINNENSCHIEPVAART (VERVOLG)

2. VERKEER GEDURENDE DE MAAND FEBRUARI 2003

F) INDELING VAN HET GOEDERENVERVOER DOOR BELGISCHE SCHEPEN (1), VOLGENS HET TYPE DER SCHEPEN
(KUSTVAARTUIGEN NIET MEEGEREKEND) (IN 1000 T EN 1000 TKM)

VERKEERSRELATIE	TYPE DER SCHEPEN	VERVOERDE TONNAGE			TON-KM IN BELGIE		
		GEWONE SCHEPEN	TANK-SCHEPEN	ANDERE	GEWONE SCHEPEN	TANK-SCHEPEN	ANDERE
BINNENLANDS VERKEER	MOTORSCHIEPEN	748	195	39	81401	21875	4787
	GEDUWDE SCHEPEN	491	1	58	43349	35	3430
	GESLEEPTTE SCHEPEN	-	-	-	-	-	-
INGAAND VERKEER	MOTORSCHIEPEN	319	214	13	30326	27818	1479
	GEDUWDE SCHEPEN	229	-	10	34888	-	643
	GESLEEPTTE SCHEPEN	-	-	-	-	-	-
WAARVAN :							
- FRANKRIJK NAAR BELGIE	MOTORSCHIEPEN	47	5	11	6268	611	1348
LANGS FRANSE GRENS	GEDUWDE SCHEPEN	1	-	-	101	-	-
	GESLEEPTTE SCHEPEN	-	-	-	-	-	-
- FRANKRIJK NAAR BELGIE	MOTORSCHIEPEN	10	-	1	626	-	40
LANGS NEDERLANDSE GRENS	GEDUWDE SCHEPEN	-	-	-	-	-	-
	GESLEEPTTE SCHEPEN	-	-	-	-	-	-
- NEDERLAND NAAR BELGIE	MOTORSCHIEPEN	177	205	1	18480	27027	91
	GEDUWDE SCHEPEN	226	-	10	34706	-	643
	GESLEEPTTE SCHEPEN	-	-	-	-	-	-
- DUITSLAND NAAR BELGIE	MOTORSCHIEPEN	84	3	-	4934	180	-
	GEDUWDE SCHEPEN	2	-	-	81	-	-
	GESLEEPTTE SCHEPEN	-	-	-	-	-	-
- VERENIGD KONINKRIJK NAAR BELGIE	MOTORSCHIEPEN	-	-	-	-	-	-
	GEDUWDE SCHEPEN	-	-	-	-	-	-
	GESLEEPTTE SCHEPEN	-	-	-	-	-	-
- ZWITSERLAND NAAR BELGIE	MOTORSCHIEPEN	-	-	-	-	-	-
	GEDUWDE SCHEPEN	-	-	-	-	-	-
	GESLEEPTTE SCHEPEN	-	-	-	-	-	-
- LUXEMBURG NAAR BELGIE	MOTORSCHIEPEN	-	-	-	-	-	-
	GEDUWDE SCHEPEN	-	-	-	-	-	-
	GESLEEPTTE SCHEPEN	-	-	-	-	-	-
- ANDERE LANDEN NAAR BELGIE	MOTORSCHIEPEN	1	-	-	18	-	-
	GEDUWDE SCHEPEN	-	-	-	-	-	-
	GESLEEPTTE SCHEPEN	-	-	-	-	-	-
UITGAAND VERKEER	MOTORSCHIEPEN	302	5	11	35021	564	1372
	GEDUWDE SCHEPEN	7	1	6	674	89	353
	GESLEEPTTE SCHEPEN	-	-	-	-	-	-
WAARVAN :							
- BELGIE NAAR FRANKRIJK	MOTORSCHIEPEN	82	3	3	12177	416	422
LANGS FRANSE GRENS	GEDUWDE SCHEPEN	3	1	-	111	89	16
	GESLEEPTTE SCHEPEN	-	-	-	-	-	-
- BELGIE NAAR FRANKRIJK	MOTORSCHIEPEN	9	-	-	506	-	-
LANGS NEDERLANDSE GRENS	GEDUWDE SCHEPEN	-	-	-	-	-	-
	GESLEEPTTE SCHEPEN	-	-	-	-	-	-
- BELGIE NAAR NEDERLAND	MOTORSCHIEPEN	161	1	7	17551	113	914
	GEDUWDE SCHEPEN	4	-	6	558	-	337
	GESLEEPTTE SCHEPEN	-	-	-	-	-	-
- BELGIE NAAR DUITSLAND	MOTORSCHIEPEN	36	1	-	3650	35	36
	GEDUWDE SCHEPEN	-	-	-	5	-	-
	GESLEEPTTE SCHEPEN	-	-	-	-	-	-
- BELGIE NAAR VERENIGD KONINKRIJK	MOTORSCHIEPEN	-	-	-	-	-	-
	GEDUWDE SCHEPEN	-	-	-	-	-	-
	GESLEEPTTE SCHEPEN	-	-	-	-	-	-
- BELGIE NAAR ZWITSERLAND	MOTORSCHIEPEN	10	-	-	820	-	-
	GEDUWDE SCHEPEN	-	-	-	-	-	-
	GESLEEPTTE SCHEPEN	-	-	-	-	-	-
- BELGIE NAAR LUXEMBURG	MOTORSCHIEPEN	1	-	-	187	-	-
	GEDUWDE SCHEPEN	-	-	-	-	-	-
	GESLEEPTTE SCHEPEN	-	-	-	-	-	-
- BELGIE NAAR ANDERE LANDEN	MOTORSCHIEPEN	2	-	-	130	-	-
	GEDUWDE SCHEPEN	-	-	-	-	-	-
	GESLEEPTTE SCHEPEN	-	-	-	-	-	-
DOORGAAND VERKEER	MOTORSCHIEPEN	108	13	1	15637	1384	74
	GEDUWDE SCHEPEN	2	-	-	228	-	-
	GESLEEPTTE SCHEPEN	-	-	-	-	-	-
ALGEMEEN TOTAAL	MOTORSCHIEPEN	1477	426	64	162386	51641	7712
	GEDUWDE SCHEPEN	728	1	74	79140	124	4426
	GESLEEPTTE SCHEPEN	-	-	-	-	-	-

(1) BINNENSCHIEPEN WAARVAN DE EIGENAAR DE BELGISCHE NATIONALITEIT BEZIT

BINNENSCHIEPVAART (VERVOLG)

2. VERKEER GEDURENDE DE MAAND MAART 2003

F) INDELING VAN HET GOEDERENVERVOER DOOR BELGISCHE SCHEPEN (1), VOLGENS HET TYPE DER SCHEPEN
(KUSTVAARTUIGEN NIET MEEGEREKEND) (IN 1000 T EN 1000 TKM)

VERKEERSRELATIE	TYPE DER SCHEPEN	VERVOERDE TONNAGE			TON-KM IN BELGIE		
		GEWONE SCHEPEN	TANK-SCHEPEN	ANDERE	GEWONE SCHEPEN	TANK-SCHEPEN	ANDERE
BINNENLANDS VERKEER	MOTORSCHIEPEN	863	211	45	97371	25184	5677
	GEDUWDE SCHEPEN	542	-	52	42832	-	3042
	GESLEEPTTE SCHEPEN	-	-	-	-	-	-
INGAAND VERKEER	MOTORSCHIEPEN	413	129	17	41257	16295	1865
	GEDUWDE SCHEPEN	236	1	9	36505	66	456
	GESLEEPTTE SCHEPEN	-	-	-	-	-	-
WAARVAN :							
- FRANKRIJK NAAR BELGIE LANGS FRANSE GRENS	MOTORSCHIEPEN	66	4	13	9588	272	1586
	GEDUWDE SCHEPEN	-	-	1	17	-	104
	GESLEEPTTE SCHEPEN	-	-	-	-	-	-
- FRANKRIJK NAAR BELGIE LANGS NEDERLANDSE GRENS	MOTORSCHIEPEN	20	-	-	1269	-	11
	GEDUWDE SCHEPEN	-	-	-	-	-	-
	GESLEEPTTE SCHEPEN	-	-	-	-	-	-
- NEDERLAND NAAR BELGIE	MOTORSCHIEPEN	224	122	3	24685	15829	195
	GEDUWDE SCHEPEN	236	1	8	36488	66	352
	GESLEEPTTE SCHEPEN	-	-	-	-	-	-
- DUITSLAND NAAR BELGIE	MOTORSCHIEPEN	95	3	1	5569	194	36
	GEDUWDE SCHEPEN	-	-	-	-	-	-
	GESLEEPTTE SCHEPEN	-	-	-	-	-	-
- VERENIGD KONINKRIJK NAAR BELGIE	MOTORSCHIEPEN	-	-	-	-	-	-
	GEDUWDE SCHEPEN	-	-	-	-	-	-
	GESLEEPTTE SCHEPEN	-	-	-	-	-	-
- ZWITSERLAND NAAR BELGIE	MOTORSCHIEPEN	-	-	1	-	-	37
	GEDUWDE SCHEPEN	-	-	-	-	-	-
	GESLEEPTTE SCHEPEN	-	-	-	-	-	-
- LUXEMBURG NAAR BELGIE	MOTORSCHIEPEN	7	-	-	40	-	-
	GEDUWDE SCHEPEN	-	-	-	-	-	-
	GESLEEPTTE SCHEPEN	-	-	-	-	-	-
- ANDERE LANDEN NAAR BELGIE	MOTORSCHIEPEN	2	-	-	106	-	-
	GEDUWDE SCHEPEN	-	-	-	-	-	-
	GESLEEPTTE SCHEPEN	-	-	-	-	-	-
UITGAAND VERKEER	MOTORSCHIEPEN	347	4	13	40352	494	1652
	GEDUWDE SCHEPEN	13	-	9	719	45	532
	GESLEEPTTE SCHEPEN	-	-	-	-	-	-
WAARVAN :							
- BELGIE NAAR FRANKRIJK LANGS FRANSE GRENS	MOTORSCHIEPEN	97	3	3	13876	407	442
	GEDUWDE SCHEPEN	4	-	-	64	45	54
	GESLEEPTTE SCHEPEN	-	-	-	-	-	-
- BELGIE NAAR FRANKRIJK LANGS NEDERLANDSE GRENS	MOTORSCHIEPEN	12	-	-	363	-	-
	GEDUWDE SCHEPEN	-	-	-	-	-	-
	GESLEEPTTE SCHEPEN	-	-	-	-	-	-
- BELGIE NAAR NEDERLAND	MOTORSCHIEPEN	195	1	10	21648	54	1211
	GEDUWDE SCHEPEN	9	-	8	655	-	478
	GESLEEPTTE SCHEPEN	-	-	-	-	-	-
- BELGIE NAAR DUITSLAND	MOTORSCHIEPEN	40	1	-	4316	33	-
	GEDUWDE SCHEPEN	-	-	-	-	-	-
	GESLEEPTTE SCHEPEN	-	-	-	-	-	-
- BELGIE NAAR VERENIGD KONINKRIJK	MOTORSCHIEPEN	-	-	-	-	-	-
	GEDUWDE SCHEPEN	-	-	-	-	-	-
	GESLEEPTTE SCHEPEN	-	-	-	-	-	-
- BELGIE NAAR ZWITSERLAND	MOTORSCHIEPEN	4	-	-	148	-	-
	GEDUWDE SCHEPEN	-	-	-	-	-	-
	GESLEEPTTE SCHEPEN	-	-	-	-	-	-
- BELGIE NAAR LUXEMBURG	MOTORSCHIEPEN	-	-	-	-	-	-
	GEDUWDE SCHEPEN	-	-	-	-	-	-
	GESLEEPTTE SCHEPEN	-	-	-	-	-	-
- BELGIE NAAR ANDERE LANDEN	MOTORSCHIEPEN	-	-	-	-	-	-
	GEDUWDE SCHEPEN	-	-	-	-	-	-
	GESLEEPTTE SCHEPEN	-	-	-	-	-	-
DOORGAAND VERKEER	MOTORSCHIEPEN	115	8	1	14870	971	126
	GEDUWDE SCHEPEN	4	-	-	521	-	-
	GESLEEPTTE SCHEPEN	-	-	-	-	-	-
ALGEMEEN TOTAAL	MOTORSCHIEPEN	1738	353	76	193850	42944	9321
	GEDUWDE SCHEPEN	795	1	69	80577	110	4029
	GESLEEPTTE SCHEPEN	-	-	-	-	-	-

(1) BINNENSCHIEPEN WAARVAN DE EIGENAAR DE BELGISCHE NATIONALITEIT BEZIIT

BINNENSCHIEPVAART (VERVOLG)

2. VERKEER GEDURENDE DE MAAND APRIL 2003

F) INDELING VAN HET GOEDERENVERVOER DOOR BELGISCHE SCHEPEN (1), VOLGENS HET TYPE DER SCHEPEN
(KUSTVAARTUIGEN NIET MEEGEREKEND) (IN 1000 T EN 1000 TKM)

VERKEERSRELATIE	TYPE DER SCHEPEN	VERVOERDE TONNAGE			TON-KM IN BELGIE		
		GEWONE SCHEPEN	TANK-SCHEPEN	ANDERE	GEWONE SCHEPEN	TANK-SCHEPEN	ANDERE
BINNENLANDS VERKEER	MOTORSCHEPEN	941	235	56	103530	23728	6208
	GEDUWDE SCHEPEN	452	1	63	39020	41	3846
	GESLEEPTTE SCHEPEN	-	-	-	-	-	-
INGAAND VERKEER	MOTORSCHEPEN	450	152	15	44713	18411	1564
	GEDUWDE SCHEPEN	230	-	12	35220	-	1010
	GESLEEPTTE SCHEPEN	-	-	-	-	-	-
WAARVAN :							
- FRANKRIJK NAAR BELGIE LANGS FRANSE GRENS	MOTORSCHEPEN	56	6	11	7966	407	1271
	GEDUWDE SCHEPEN	1	-	4	76	-	490
	GESLEEPTTE SCHEPEN	-	-	-	-	-	-
- FRANKRIJK NAAR BELGIE LANGS NEDERLANDSE GRENS	MOTORSCHEPEN	14	-	-	720	-	-
	GEDUWDE SCHEPEN	1	-	-	109	-	-
	GESLEEPTTE SCHEPEN	-	-	-	-	-	-
- NEDERLAND NAAR BELGIE	MOTORSCHEPEN	285	145	4	30732	17886	294
	GEDUWDE SCHEPEN	228	-	6	35035	-	365
	GESLEEPTTE SCHEPEN	-	-	-	-	-	-
- DUITSLAND NAAR BELGIE	MOTORSCHEPEN	94	2	-	5288	119	-
	GEDUWDE SCHEPEN	-	-	-	-	-	-
	GESLEEPTTE SCHEPEN	-	-	-	-	-	-
- VERENIGD KONINKRIJK NAAR BELGIE	MOTORSCHEPEN	-	-	-	-	-	-
	GEDUWDE SCHEPEN	-	-	-	-	-	-
	GESLEEPTTE SCHEPEN	-	-	-	-	-	-
- ZWITSERLAND NAAR BELGIE	MOTORSCHEPEN	-	-	-	-	-	-
	GEDUWDE SCHEPEN	-	-	-	-	-	-
	GESLEEPTTE SCHEPEN	-	-	-	-	-	-
- LUXEMBURG NAAR BELGIE	MOTORSCHEPEN	-	-	-	-	-	-
	GEDUWDE SCHEPEN	-	-	-	-	-	-
	GESLEEPTTE SCHEPEN	-	-	-	-	-	-
- ANDERE LANDEN NAAR BELGIE	MOTORSCHEPEN	-	-	-	7	-	-
	GEDUWDE SCHEPEN	-	-	1	-	-	155
	GESLEEPTTE SCHEPEN	-	-	-	-	-	-
UITGAAND VERKEER	MOTORSCHEPEN	384	9	14	44880	1041	1740
	GEDUWDE SCHEPEN	14	-	4	1388	46	262
	GESLEEPTTE SCHEPEN	-	-	-	-	-	-
WAARVAN :							
- BELGIE NAAR FRANKRIJK LANGS FRANSE GRENS	MOTORSCHEPEN	93	7	3	15130	874	437
	GEDUWDE SCHEPEN	1	-	1	74	46	72
	GESLEEPTTE SCHEPEN	-	-	-	-	-	-
- BELGIE NAAR FRANKRIJK LANGS NEDERLANDSE GRENS	MOTORSCHEPEN	15	-	-	745	-	-
	GEDUWDE SCHEPEN	-	-	-	-	-	-
	GESLEEPTTE SCHEPEN	-	-	-	-	-	-
- BELGIE NAAR NEDERLAND	MOTORSCHEPEN	228	1	10	24646	52	1260
	GEDUWDE SCHEPEN	13	-	3	1314	-	190
	GESLEEPTTE SCHEPEN	-	-	-	-	-	-
- BELGIE NAAR DUITSLAND	MOTORSCHEPEN	43	2	-	4050	115	43
	GEDUWDE SCHEPEN	-	-	-	-	-	-
	GESLEEPTTE SCHEPEN	-	-	-	-	-	-
- BELGIE NAAR VERENIGD KONINKRIJK	MOTORSCHEPEN	-	-	-	-	-	-
	GEDUWDE SCHEPEN	-	-	-	-	-	-
	GESLEEPTTE SCHEPEN	-	-	-	-	-	-
- BELGIE NAAR ZWITSERLAND	MOTORSCHEPEN	6	-	-	309	-	-
	GEDUWDE SCHEPEN	-	-	-	-	-	-
	GESLEEPTTE SCHEPEN	-	-	-	-	-	-
- BELGIE NAAR LUXEMBURG	MOTORSCHEPEN	-	-	-	-	-	-
	GEDUWDE SCHEPEN	-	-	-	-	-	-
	GESLEEPTTE SCHEPEN	-	-	-	-	-	-
- BELGIE NAAR ANDERE LANDEN	MOTORSCHEPEN	-	-	-	-	-	-
	GEDUWDE SCHEPEN	-	-	-	-	-	-
	GESLEEPTTE SCHEPEN	-	-	-	-	-	-
DOORGAAND VERKEER	MOTORSCHEPEN	84	5	1	11014	587	127
	GEDUWDE SCHEPEN	1	-	-	52	-	-
	GESLEEPTTE SCHEPEN	-	-	-	-	-	-
ALGEMEEN TOTAAL	MOTORSCHEPEN	1858	401	85	204137	43767	9639
	GEDUWDE SCHEPEN	697	1	78	75680	87	5118
	GESLEEPTTE SCHEPEN	-	-	-	-	-	-

(1) BINNENSCHIEPEN WAARVAN DE EIGENAAR DE BELGISCHE NATIONALITEIT BEZIT

BINNENSCHIEPVAART (VERVOLG)

2. VERKEER GEDURENDE DE MAAND MEI 2003

F) INDELING VAN HET GOEDERENVERVOER DOOR BELGISCHE SCHEPEN (1), VOLGENS HET TYPE DER SCHEPEN
(KUSTVAARTUIGEN NIET MEEGEREKEND) (IN 1000 T EN 1000 TKM)

VERKEERSRELATIE	TYPE DER SCHEPEN	VERVOERDE TONNAGE			TON-KM IN BELGIE		
		GEWONE SCHEPEN	TANK-SCHEPEN	ANDERE	GEWONE SCHEPEN	TANK-SCHEPEN	ANDERE
BINNENLANDS VERKEER	MOTORSCHIEPEN	917	200	49	108290	21487	6348
	GEDUWDE SCHEPEN	473	-	64	40266	-	3690
	GESLEEPTTE SCHEPEN	-	-	-	-	-	-
INGAAND VERKEER	MOTORSCHIEPEN	418	136	15	43995	17312	1582
	GEDUWDE SCHEPEN	270	1	11	41368	81	778
	GESLEEPTTE SCHEPEN	-	-	-	-	-	-
WAARVAN :							
- FRANKRIJK NAAR BELGIE LANGS FRANSE GRENS	MOTORSCHIEPEN	56	8	11	8138	774	1305
	GEDUWDE SCHEPEN	2	-	3	242	-	375
	GESLEEPTTE SCHEPEN	-	-	-	-	-	-
- FRANKRIJK NAAR BELGIE LANGS NEDERLANDSE GRENS	MOTORSCHIEPEN	12	-	1	724	-	54
	GEDUWDE SCHEPEN	-	-	-	-	-	-
	GESLEEPTTE SCHEPEN	-	-	-	-	-	-
- NEDERLAND NAAR BELGIE	MOTORSCHIEPEN	248	125	3	28778	16352	223
	GEDUWDE SCHEPEN	268	1	8	41146	81	403
	GESLEEPTTE SCHEPEN	-	-	-	-	-	-
- DUITSLAND NAAR BELGIE	MOTORSCHIEPEN	101	4	-	6332	186	-
	GEDUWDE SCHEPEN	-	-	-	-	-	-
	GESLEEPTTE SCHEPEN	-	-	-	-	-	-
- VERENIGD KONINKRIJK NAAR BELGIE	MOTORSCHIEPEN	-	-	-	-	-	-
	GEDUWDE SCHEPEN	-	-	-	-	-	-
	GESLEEPTTE SCHEPEN	-	-	-	-	-	-
- ZWITSERLAND NAAR BELGIE	MOTORSCHIEPEN	-	-	-	-	-	-
	GEDUWDE SCHEPEN	-	-	-	-	-	-
	GESLEEPTTE SCHEPEN	-	-	-	-	-	-
- LUXEMBURG NAAR BELGIE	MOTORSCHIEPEN	-	-	-	-	-	-
	GEDUWDE SCHEPEN	-	-	-	-	-	-
	GESLEEPTTE SCHEPEN	-	-	-	-	-	-
- ANDERE LANDEN NAAR BELGIE	MOTORSCHIEPEN	1	-	-	22	-	-
	GEDUWDE SCHEPEN	-	-	-	-	-	-
	GESLEEPTTE SCHEPEN	-	-	-	-	-	-
UITGAAND VERKEER	MOTORSCHIEPEN	371	9	14	43201	1126	1779
	GEDUWDE SCHEPEN	17	-	7	1242	25	366
	GESLEEPTTE SCHEPEN	-	-	-	-	-	-
WAARVAN :							
- BELGIE NAAR FRANKRIJK LANGS FRANSE GRENS	MOTORSCHIEPEN	92	4	5	13678	548	625
	GEDUWDE SCHEPEN	3	-	-	164	25	49
	GESLEEPTTE SCHEPEN	-	-	-	-	-	-
- BELGIE NAAR FRANKRIJK LANGS NEDERLANDSE GRENS	MOTORSCHIEPEN	9	-	-	510	-	-
	GEDUWDE SCHEPEN	-	-	-	-	-	-
	GESLEEPTTE SCHEPEN	-	-	-	-	-	-
- BELGIE NAAR NEDERLAND	MOTORSCHIEPEN	222	5	9	24679	540	1133
	GEDUWDE SCHEPEN	14	-	7	1078	-	317
	GESLEEPTTE SCHEPEN	-	-	-	-	-	-
- BELGIE NAAR DUITSLAND	MOTORSCHIEPEN	39	1	-	3668	38	7
	GEDUWDE SCHEPEN	-	-	-	-	-	-
	GESLEEPTTE SCHEPEN	-	-	-	-	-	-
- BELGIE NAAR VERENIGD KONINKRIJK	MOTORSCHIEPEN	-	-	-	-	-	-
	GEDUWDE SCHEPEN	-	-	-	-	-	-
	GESLEEPTTE SCHEPEN	-	-	-	-	-	-
- BELGIE NAAR ZWITSERLAND	MOTORSCHIEPEN	4	-	-	202	-	14
	GEDUWDE SCHEPEN	-	-	-	-	-	-
	GESLEEPTTE SCHEPEN	-	-	-	-	-	-
- BELGIE NAAR LUXEMBURG	MOTORSCHIEPEN	3	-	-	306	-	-
	GEDUWDE SCHEPEN	-	-	-	-	-	-
	GESLEEPTTE SCHEPEN	-	-	-	-	-	-
- BELGIE NAAR ANDERE LANDEN	MOTORSCHIEPEN	2	-	-	168	-	-
	GEDUWDE SCHEPEN	-	-	-	-	-	-
	GESLEEPTTE SCHEPEN	-	-	-	-	-	-
DOORGAAND VERKEER	MOTORSCHIEPEN	96	11	2	13563	1404	242
	GEDUWDE SCHEPEN	3	-	-	414	-	-
	GESLEEPTTE SCHEPEN	-	-	-	-	-	-
ALGEMEEN TOTAAL	MOTORSCHIEPEN	1802	356	80	209048	41328	9951
	GEDUWDE SCHEPEN	763	2	82	83310	106	4834
	GESLEEPTTE SCHEPEN	-	-	-	-	-	-

(1) BINNENSCHIEPEN WAARVAN DE EIGENAAR DE BELGISCHE NATIONALITEIT BEZIT

BINNENSCHIEPVAART (VERVOLG)

2. VERKEER GEDURENDE DE MAAND JUNI 2003

F) INDELING VAN HET GOEDERENVERVOER DOOR BELGISCHE SCHEPEN (1), VOLGENS HET TYPE DER SCHEPEN
(KUSTVAARTUIGEN NIET MEEGEREKEND) (IN 1000 T EN 1000 TKM)

VERKEERSRELATIE	TYPE DER SCHEPEN	VERVOERDE TONNAGE			TON-KM IN BELGIE		
		GEWONE SCHEPEN	TANK-SCHEPEN	ANDERE	GEWONE SCHEPEN	TANK-SCHEPEN	ANDERE
BINNENLANDS VERKEER	MOTORSCHIEPEN	904	270	47	103440	28506	5864
	GEDUWDE SCHEPEN	520	-	52	42162	-	2876
	GESLEEPTTE SCHEPEN	-	-	-	-	-	-
INGAAND VERKEER	MOTORSCHIEPEN	456	130	10	45786	13750	1069
	GEDUWDE SCHEPEN	230	-	8	34476	-	585
	GESLEEPTTE SCHEPEN	-	-	-	-	-	-
WAARVAN :							
- FRANKRIJK NAAR BELGIE LANGS FRANSE GRENS	MOTORSCHIEPEN	63	2	8	9586	117	951
	GEDUWDE SCHEPEN	1	-	3	166	-	314
	GESLEEPTTE SCHEPEN	-	-	-	-	-	-
- FRANKRIJK NAAR BELGIE LANGS NEDERLANDSE GRENS	MOTORSCHIEPEN	15	-	-	848	-	-
	GEDUWDE SCHEPEN	-	-	-	-	-	-
	GESLEEPTTE SCHEPEN	-	-	-	-	-	-
- NEDERLAND NAAR BELGIE	MOTORSCHIEPEN	280	126	1	29834	13528	118
	GEDUWDE SCHEPEN	229	-	6	34310	-	271
	GESLEEPTTE SCHEPEN	-	-	-	-	-	-
- DUITSLAND NAAR BELGIE	MOTORSCHIEPEN	98	2	-	5517	106	-
	GEDUWDE SCHEPEN	-	-	-	-	-	-
	GESLEEPTTE SCHEPEN	-	-	-	-	-	-
- VERENIGD KONINKRIJK NAAR BELGIE	MOTORSCHIEPEN	-	-	-	-	-	-
	GEDUWDE SCHEPEN	-	-	-	-	-	-
	GESLEEPTTE SCHEPEN	-	-	-	-	-	-
- ZWITSERLAND NAAR BELGIE	MOTORSCHIEPEN	-	-	-	-	-	-
	GEDUWDE SCHEPEN	-	-	-	-	-	-
	GESLEEPTTE SCHEPEN	-	-	-	-	-	-
- LUXEMBURG NAAR BELGIE	MOTORSCHIEPEN	-	-	-	-	-	-
	GEDUWDE SCHEPEN	-	-	-	-	-	-
	GESLEEPTTE SCHEPEN	-	-	-	-	-	-
- ANDERE LANDEN NAAR BELGIE	MOTORSCHIEPEN	-	-	-	-	-	-
	GEDUWDE SCHEPEN	-	-	-	-	-	-
	GESLEEPTTE SCHEPEN	-	-	-	-	-	-
UITGAAND VERKEER	MOTORSCHIEPEN	380	6	12	43028	817	1521
	GEDUWDE SCHEPEN	15	1	7	1232	74	335
	GESLEEPTTE SCHEPEN	-	-	-	-	-	-
WAARVAN :							
- BELGIE NAAR FRANKRIJK LANGS FRANSE GRENS	MOTORSCHIEPEN	106	3	3	14621	439	337
	GEDUWDE SCHEPEN	9	1	-	469	74	18
	GESLEEPTTE SCHEPEN	-	-	-	-	-	-
- BELGIE NAAR FRANKRIJK LANGS NEDERLANDSE GRENS	MOTORSCHIEPEN	16	-	-	632	-	-
	GEDUWDE SCHEPEN	-	-	-	-	-	-
	GESLEEPTTE SCHEPEN	-	-	-	-	-	-
- BELGIE NAAR NEDERLAND	MOTORSCHIEPEN	225	3	9	24746	378	1113
	GEDUWDE SCHEPEN	6	-	7	763	-	317
	GESLEEPTTE SCHEPEN	-	-	-	-	-	-
- BELGIE NAAR DUITSLAND	MOTORSCHIEPEN	23	-	1	2261	-	64
	GEDUWDE SCHEPEN	-	-	-	-	-	-
	GESLEEPTTE SCHEPEN	-	-	-	-	-	-
- BELGIE NAAR VERENIGD KONINKRIJK	MOTORSCHIEPEN	-	-	-	-	-	-
	GEDUWDE SCHEPEN	-	-	-	-	-	-
	GESLEEPTTE SCHEPEN	-	-	-	-	-	-
- BELGIE NAAR ZWITSERLAND	MOTORSCHIEPEN	5	-	-	308	-	7
	GEDUWDE SCHEPEN	-	-	-	-	-	-
	GESLEEPTTE SCHEPEN	-	-	-	-	-	-
- BELGIE NAAR LUXEMBURG	MOTORSCHIEPEN	-	-	-	-	-	-
	GEDUWDE SCHEPEN	-	-	-	-	-	-
	GESLEEPTTE SCHEPEN	-	-	-	-	-	-
- BELGIE NAAR ANDERE LANDEN	MOTORSCHIEPEN	6	-	-	460	-	-
	GEDUWDE SCHEPEN	-	-	-	-	-	-
	GESLEEPTTE SCHEPEN	-	-	-	-	-	-
DOORGAAND VERKEER	MOTORSCHIEPEN	111	12	4	15182	1424	347
	GEDUWDE SCHEPEN	5	-	-	626	47	-
	GESLEEPTTE SCHEPEN	-	-	-	-	-	-
ALGEMEEN TOTAAL	MOTORSCHIEPEN	1851	418	72	207436	44497	8801
	GEDUWDE SCHEPEN	770	1	67	78496	120	3796
	GESLEEPTTE SCHEPEN	-	-	-	-	-	-

(1) BINNENSCHIEPEN WAARVAN DE EIGENAAR DE BELGISCHE NATIONALITEIT BEZIT

BINNENSCHIEPVAART (VERVOLG)

2. VERKEER GEDURENDE DE MAAND JANUARI 2003

G) BEDRIJFVIGHEID OP DE WATERWEGEN

BEKKENS EN WATERWEGEN	LENGTE OP 31.12.85 (KM)	VERDELING VAN HET VERKEER VOLGENS ZIJN RELATIE TOT DE BETROKKEN WATERWEG						
		VERTROKKEN NAAR PLAATSEN BUITEN DE WATERWEG	AANGEKOMEN VAN PLAATSEN BUITEN DE WATERWEG	DOORVAART (1)	SCHEEPVAART BINNEN DE WATERWEG	TOTALE TRAFIEK		
						AANTAL GELADEN SCHEPEN (1)	VERVOERDE GOEDEREN 1 000 T (1)	GEPRESTEERDE TKM 1 000 TKM
1 000 T	1 000 T	1 000 T	1 000 T					
BEKKEN VAN DE ZEESCHELDE								
ZEESCHELDE I (GENTBRUGGE-RUPEL)	68,4	5	57	350	-	744	412	21508
ZEESCHELDE II (RUPEL-GRENS)	39,4	136	121	1577	-	2066	1834	32520
RUPEL	12,0	-	21	812	-	923	833	2715
DIJLE (2)	28,5	1	1	14	-	42	16	24
NETE + NETEKANAAL (2)	26,1	-	30	7	-	56	37	473
DURME (2)	16,7	-	-	-	-	-	-	-
MOERVAART - BOVENDURME (2)	29,3	10	1	-	-	24	11	11
SCHDELDE-RIJN VERBINDING + DOKKEN ANTWERPEN	21,0	3133	2028	1742	-	10135	6903	100379
DENDER	65,3	5	21	-	-	64	26	300
TOTAAL	306,7							157931
KEMPENSE KANALEN								
ALBERTKANAAL	129,6	462	1243	1875	16	3521	3595	278384
KANAAL BRIEGDEN-NEERHAREN	4,9	-	45	9	-	60	54	89
ZUID-WILLEMSVAART I	38,6	14	12	42	-	108	68	1863
ZUID-WILLEMSVAART II	4,9	-	-	28	-	83	28	141
KANAAL BOCHOLT-HERENTALS	57,4	96	68	58	-	406	221	3896
KANAAL DESSEL-KWAADMECHELEN	15,8	15	8	85	-	197	108	1688
KANAAL DESSEL-SCHOTEN	63,3	1	48	-	-	132	49	1352
KANAAL NAAR BEVERLO	14,8	19	-	-	-	42	19	97
TOTAAL	329,3							287510
BRABANTSE KANALEN								
KANAAL CHARLEROI-BRUSSEL	68,2	60	153	203	-	525	416	19188
KANAAL BRUSSEL-RUPEL	31,9	94	388	338	-	896	820	20142
KANAAL LEUVEN-DIJLE	30,0	-	14	-	-	39	14	251
TOTAAL	130,1							39581
MAAS EN SAMBER								
MAAS (2) (STROOMOPWAARTS LUIK)	113,7	466	717	208	37	1275	1427	42790
MAAS (2) (STROOMAFWAARTS LUIK)	13,3	2	220	-	-	119	222	219
GEMEENSCHAPPELIJKE MAAS I	6,6	7	-	-	-	10	7	14
GEMEENSCHAPPELIJKE MAAS II	9,8	-	-	-	-	-	-	-
KANAAL VAN MONSIN	0,7	-	-	222	-	119	222	222
KANAAL TERNAAIEN-MAASTRICHT	1,9	-	-	740	-	730	740	1480
KANAAL HACCOURT-WEZET	0,9	-	-	-	-	-	-	-
SAMBER	87,5	154	138	39	14	410	345	8738
OURTHE	4,1	-	-	-	-	-	-	-
TOTAAL	238,5							53462

(1) KAN NIET OPGETELD WORDEN OMDAT EENZELFDE SCHIP DIKWILS VERSCHILLENDE WATERWEGEN BEVAART.
HET ALGEMEEN TOTAAL IS DAAROM OOK KLEINER DAN DE SOM VAN DE GEGEVENS VAN DE VERSCHILLENDE WATERWEGEN AFZONDERLIJK.

(2) DE VOOR DEZE WATERWEGEN OPgegeven LENGTE WIJKT ENIGZINS AF VAN HUN OFFICIELE LENGTE. OM COMPUTERTECHNISCHE REDENEN
MOESTEN INMERS BEPAALDE STROKEN VAN WATERWEGEN BIJ EEN ANDERE WATERWEG GEVOEGD WORDEN DAN DEZE WAARTOE ZIJ BEHOREN.

BINNENSCHIEPVAART (VERVOLG)

2. VERKEER GEDURENDE DE MAAND JANUARI 2003

G) BEDRIJFVIGHEID OP DE WATERWEGEN

BEKKENS EN WATERWEGEN	LENGTE OP 31.12.85 (KM)	VERDELING VAN HET VERKEER VOLGENS ZIJN RELATIE TOT DE BETROKKEN WATERWEG						
		VERTROKKEN NAAR PLAATSEN BUITEN DE WATERWEG	AANGEKOMEN VAN PLAATSEN BUITEN DE WATERWEG	DOORVAART (1)	SCHEEPVAART BINNEN DE WATERWEG	TOTALE TRAFIEK		
						AANTAL GELADEN SCHIEPEN (1)	VERVOERDE GOEDEREN 1 000 T (1)	GEPRESTEERDE TKM 1 000 TKM
1 000 T	1 000 T	1 000 T	1 000 T					
BEKKEN VAN DE BOVENSCHDELDE								
BOVENSCHDELDE (2)	83,0	152	239	462	-	1292	853	50496
LEIE (2)	69,2	31	55	387	-	990	474	11754
GEMEENSCHAPPELIJKE LEIE	18,0	5	23	192	-	661	220	3627
KANAAL GENT-TERNEUZEN (2)	20,5	555	949	819	-	2461	2324	26630
KANAAL GENT-BRUGGE (2)	46,0	47	47	484	-	1086	579	6396
AFLEIDINGSKANAAL VAN DE LEIE	27,5	1	25	420	-	875	445	6208
KANAAL VAN EEKLO	1,7	-	-	-	-	-	-	-
LEIE - VERTAKKING VAN ZULTE	1,8	-	-	-	-	-	-	-
KANAAL ROESLARE-LEIE	16,5	2	210	-	-	309	212	2369
KANAAL BOSSUIT-KORTRIJK	15,2	-	21	-	-	23	21	200
SPIERKANAAL	8,4	-	-	-	-	-	-	-
RINGVAART	21,7	15	18	1309	-	2144	1342	15062
TOTAAL	329,5							122742
CENTRUM EN BORINAGE								
CENTRUMKANAAL MET GROTE DIEPGANG	24,3	34	16	68	-	205	117	2034
HOOFDOVERTAKKING	1,7	1	11	-	-	12	12	24
HISTORISCH CENTRUMKANAAL	7,2	-	-	-	-	-	-	-
KANAAL BLATON-ATH	22,6	-	-	-	-	-	-	-
KANAAL POMMEROEUL-CONDE	6,1	-	-	-	-	1	-	2
KANAAL NIMY-BLATON-PERONNES	38,9	35	53	62	-	252	149	4827
TOTAAL	100,8							6886
IJZEBEKKEN EN KUST								
IJZER	41,2	-	-	-	-	-	-	-
KANAAL IEPER-IJZER	15,2	-	-	-	-	-	-	-
KANAAL PLASSENDALE-DUINKERKE	39,8	-	2	-	-	5	2	23
KANAAL VAN LO	14,3	-	-	-	-	-	-	-
KANAAL BRUGGE-OOSTENDE	20,9	1	64	40	-	168	105	1057
KANAAL BRUGGE-ZEEBRUGGE	12,0	28	31	-	-	160	59	371
KANAAL BRUGGE-SLUIS	0,5	-	-	-	-	-	-	-
VERBINDINGSKANAAL TE NIEUWPOORT	0,5	-	-	-	-	-	-	-
TOTAAL	144,4							1452
HET RIJK	1579,3							669564

(1) KAN NIET OPGETELD WORDEN OMDAT EENZELFDE SCHIP DIKWILS VERSCHILLENDE WATERWEGEN BEVAART.
HET ALGEMEEN TOTAAL IS DAAROM OOK KLEINER DAN DE SOM VAN DE GEDEGENS VAN DE VERSCHILLENDE WATERWEGEN AFZONDERLIJK.

(2) DE VOOR DEZE WATERWEGEN OPGEDEGEN LENGTE WIJKT ENIGZINS AF VAN HUN OFFICIELE LENGTE, OM COMPUTERTECHNISCHE REDENEN
MOESTEN IMMERS BEPAALDE STROKEN VAN WATERWEGEN BIJ EEN ANDERE WATERWEG GEVOEGD WORDEN DAN DEZE WAARTOE ZIJ BEHOREN.

BINNENSCHIEPVAART (VERVOLG)

2. VERKEER GEDURENDE DE MAAND JANUARI 2003

G) BEDRIJFVIGHEID OP DE WATERWEGEN

BEKKENS EN WATERWEGEN	LENGTE OP 31.12.1985 (KM)	VERDELING VAN HET VERKEER NAAR ZIJN AARD			
		UITVOER (1)	INVOER (1)	DOORVOER (ZONDER OVERLADING) (1)	BINNENLANDS VERVOER (1)
		1 000 T	1 000 T	1 000 T	1 000 T
BEKKEN VAN DE ZEESCHELDE					
ZEESCHELDE I (GENTBRUGGE-RUPEL)	68,4	73	120	51	168
ZEESCHELDE II (RUPEL-GRENS)	39,4	349	735	97	652
RUPEL	12,0	100	372	5	356
DIJLE (2)	28,5	-	11	-	5
NETE + NETEKANAAL (2)	26,1	1	13	2	21
DURME (2)	16,7	-	-	-	-
MOERVAART - BOVENDURME (2)	29,3	1	-	-	10
SCHELDE-RIJN VERBINDING + DOKKEN ANTWERPEN	21,0	2191	3028	77	1607
DENDER	65,3	2	9	-	15
TOTAAL	306,7				
KEMPENSE KANALEN					
ALBERTKANAAL	129,6	531	1464	117	1484
KANAAL BRIEGDEN-NEERHAREN	4,9	-	37	3	14
ZUID-WILLEMSVAART I	38,6	14	15	3	37
ZUID-WILLEMSVAART II	4,9	2	19	6	2
KANAAL BOCHOLT-HERENTALS	57,4	36	38	5	141
KANAAL DESSEL-KWAADMICHELEN	15,8	35	8	5	61
KANAAL DESSEL-SCHOTEN	63,3	-	18	-	32
KANAAL NAAR BEVERLO	14,8	-	-	-	19
TOTAAL	329,3				
BRABANTSE KANALEN					
KANAAL CHARLEROI-BRUSSEL	68,2	85	106	7	217
KANAAL BRUSSEL-RUPEL	31,9	99	344	3	373
KANAAL LEUVEN-DIJLE	30,0	-	11	-	3
TOTAAL	130,1				
MAAS EN SAMBER					
MAAS (2) (STROOMOPWAARTS LUIK)	113,7	331	566	15	515
MAAS (2) (STROOMAFWAARTS LUIK)	13,3	-	141	-	81
GEMEENSCHAPPELIJKE MAAS I	6,6	-	-	-	7
GEMEENSCHAPPELIJKE MAAS II	9,8	-	-	-	-
KANAAL VAN MONSIN	0,7	-	141	-	81
KANAAL TERNAAIEN-MAASTRICHT	1,9	347	261	105	27
KANAAL HACCOURT-WEZET	0,9	-	-	-	-
SAMBER	87,5	92	55	4	194
OURTHE	4,1	-	-	-	-
TOTAAL	238,5				

(1) KAN NIET OPGETELD WORDEN OMDAT EENZELFDE SCHIP DIKWILS VERSCHILLENDE WATERWEGEN BEVAART.
HET ALGEMEEN TOTAAL IS DAAROM OOK KLEINER DAN DE SOM VAN DE GEGEVENS VAN DE VERSCHILLENDE WATERWEGEN AFZONDERLIJK.

(2) DE VOOR DEZE WATERWEGEN OPgegeven LENGTE WIJKT ENIGZINS AF VAN HUN OFFICIELE LENGTE. OM COMPUTERTECHNISCHE REDENEN MOESTEN IMMERS BEPAALDE STROKEN VAN WATERWEGEN BIJ EEN ANDERE WATERWEG GEVOEGD WORDEN DAN DEZE WAARTOE ZIJ BEHOREN.

BINNENSCHIEPVAART (VERVOLG)

2. VERKEER GEDURENDE DE MAAND JANUARI 2003

G) BEDRIJFVIGHEID OP DE WATERWEGEN

BEKKENS EN WATERWEGEN	LENGTE OP 31.12.1985 (KM)	VERDELING VAN HET VERKEER NAAR ZIJN AARD			
		UITVOER (1)	INVOER (1)	DOORVOER (ZONDER OVERLADING) (1)	BINNENLANDS VERVOER (1)
		1 000 T	1 000 T	1 000 T	1 000 T
BEKKEN VAN DE BOVENSCHELDE					
BOVENSCHELDE (2)	83,0	212	215	186	240
LEIE (2)	69,2	75	210	72	117
GEMEENSCHAPPELIJKE LEIE	18,0	75	48	72	26
KANAAL GENT-TERNEUZEN (2)	20,5	492	1156	201	475
KANAAL GENT-BRUGGE (2)	46,0	77	259	72	172
AFLEIDINGSKANAAL VAN DE LEIE	27,5	68	209	72	97
KANAAL VAN EEKLO	1,7	-	-	-	-
LEIE - VERTAKKING VAN ZULTE	1,8	-	-	-	-
KANAAL ROESELARE-LEIE	16,5	1	145	-	66
KANAAL BOSSUIT-KORTRIJK	15,2	-	17	-	4
SPIEREKANAAL	8,4	-	-	-	-
RINGVAART	21,7	260	463	248	371
TOTAAL	329,5				
CENTRUM EN BORINAGE					
CENTRUMKANAAL MET GROTE DIEPGANG	24,3	31	32	7	47
HOOFDVERTAKKING	1,7	1	10	-	1
HISTORISCH CENTRUMKANAAL	7,2	-	-	-	-
KANAAL BLATON-ATH	22,6	-	-	-	-
KANAAL POMMEROEUL-CONDE	6,1	-	-	-	-
KANAAL NIMY-BLATON-PERONNES	38,9	37	49	7	56
TOTAAL	100,8				
IJZEBEKKEN EN KUST					
IJZER	41,2	-	-	-	-
KANAAL IEPER-IJZER	15,2	-	-	-	-
KANAAL PLASSEDALE-DUINKERKE	39,8	-	2	-	-
KANAAL VAN LO	14,3	-	-	-	-
KANAAL BRUGGE-OOSTENDE	20,9	16	39	-	50
KANAAL BRUGGE-ZEEBRUGGE	12,0	20	21	-	18
KANAAL BRUGGE-SLUIJS	0,5	-	-	-	-
VERBINDINGSKANAAL TE NIEUWPOORT	0,5	-	-	-	-
TOTAAL	144,4				
HET RIJK	1579,3				

(1) KAN NIET OPGETELD WORDEN OMDAT EENZELFDE SCHIP DIKWILS VERSCHILLENDE WATERWEGEN BEVAART.
HET ALGEMEEN TOTAAL IS DAAROM OOK KLEINER DAN DE SOM VAN DE GEGEVENS VAN DE VERSCHILLENDE WATERWEGEN AFZONDERLIJK.

(2) DE VOOR DEZE WATERWEGEN OPgegeven LENGTE WIJKT ENIGZINS AF VAN HUN OFFICIELE LENGTE. OM COMPUTERTECHNISCHE REDENEN
MOESTEN INMERS BEPAALDE STROKEN VAN WATERWEGEN BIJ EEN ANDERE WATERWEG GEVOEGD WORDEN DAN DEZE WAARTOE ZIJ BEHOREN.

BINNENSCHIEPVAART (VERVOLG)

2. VERKEER GEDURENDE DE MAAND FEBRUARI 2003

G) BEDRIJVGHEID OP DE WATERWEGEN

BEKKENS EN WATERWEGEN	LENGTE OP 31.12.85 (KM)	VERDELING VAN HET VERKEER VOLGENS ZIJN RELATIE TOT DE BETROKKEN WATERWEG						
		VERTROKKEN NAAR PLAATSEN BIJEN DE WATERWEG	AANGEKOMEN VAN PLAATSEN BIJEN DE WATERWEG	DOORVAART (1)	SCHEEPVAART BINNEN DE WATERWEG	TOTALE TRAFIEK		
						AANTAL GELADEN SCHEPEN (1)	VERVOERDE GOEDEREN 1 000 T (1)	GEPRESTEERDE TKM 1 000 TKM
1 000 T	1 000 T	1 000 T	1 000 T					
BEKKEN VAN DE ZEESCHELDE								
ZEESCHELDE I (GENTBRUGGE-RUPEL)	68,4	16	52	309	-	715	378	18625
ZEESCHELDE II (RUPEL-GRENS)	39,4	122	141	1422	-	1847	1685	29890
RUPEL	12,0	-	20	731	-	828	751	2452
DIJLE (2)	28,5	-	-	13	-	29	14	15
NETE + NETEKANAAL (2)	26,1	1	31	5	-	54	37	443
DURME (2)	16,7	-	-	-	-	-	-	-
MOERVAART - BOVENDURME (2)	29,3	8	-	-	-	19	9	9
SCHELDE-RIJN VERBINDING + DOKKEN ANTWERPEN	21,0	2787	1803	1637	-	9583	6227	91715
DENDER	65,3	5	27	-	-	69	32	323
TOTAAL	306,7							143472
KEMPENSE KANALEN								
ALBERTKANAAL	129,6	396	1276	1745	16	3048	3433	259901
KANAAL BRIEGDEN-NEERHAREN	4,9	1	51	14	-	85	65	122
ZUID-WILLEMSVAART I	38,6	23	3	45	-	134	72	2156
ZUID-WILLEMSVAART II	4,9	-	-	33	-	102	33	167
KANAAL BOCHOLT-HERENTALS	57,4	75	60	58	-	368	193	3689
KANAAL DESSEL-KWAADMECHELEN	15,8	9	10	58	-	154	77	1190
KANAAL DESSEL-SCHOTEN	63,3	-	51	-	-	137	51	1526
KANAAL NAAR BEVERLO	14,8	10	-	-	-	23	10	51
TOTAAL	329,3							268802
BRABANTSE KANALEN								
KANAAL CHARLEROI-BRUSSEL	68,2	61	138	180	-	495	379	17118
KANAAL BRUSSEL-RUPEL	31,9	77	355	307	-	817	740	18271
KANAAL LEUVEN-DIJLE	30,0	1	12	-	-	28	13	186
TOTAAL	130,1							35575
MAAS EN SAMBER								
MAAS (2) (STROOMOPWAARTS LUIK)	113,7	533	672	195	63	1226	1463	46942
MAAS (2) (STROOMAFWAARTS LUIK)	13,3	-	200	-	-	109	200	200
GEMEENSCHAPPELIJKE MAAS I	6,6	7	-	-	-	9	7	14
GEMEENSCHAPPELIJKE MAAS II	9,8	-	-	-	-	-	-	-
KANAAL VAN MONSIN	0,7	-	-	200	-	108	200	200
KANAAL TERNAAIEN-MAASTRICHT	1,9	-	-	744	-	757	744	1488
KANAAL HACCOURT-WEZET	0,9	-	-	-	-	1	-	-
SAMBER	87,5	148	115	38	17	379	318	8094
OURTHE	4,1	-	-	-	-	-	-	-
TOTAAL	238,5							56939

(1) KAN NIET OPGETELD WORDEN OMDAT EENZELFDE SCHIP DIKWILS VERSCHILLENDE WATERWEGEN BEVAART.
HET ALGEMEEN TOTAAL IS DAAROM OOK KLEINER DAN DE SOM VAN DE GEGEVENS VAN DE VERSCHILLENDE WATERWEGEN AFZONDERLIJK.

(2) DE VOOR DEZE WATERWEGEN OPGEGEVEN LENGTE WIJKT ENIGZINS AF VAN HUN OFFICIELE LENGTE. OM COMPUTERTECHNISCHE REDENEN
MOESTEN IMMERS BEPAALDE STROKEN VAN WATERWEGEN BIJ EEN ANDERE WATERWEG GEVOEGD WORDEN DAN DEZE WAARTOE ZIJ BEHOREN.

BINNENSCHIEPVAART (VERVOLG)

2. VERKEER GEDURENDE DE MAAND FEBRUARI 2003

G) BEDRIJVGHEID OP DE WATERWEGEN

BEKKENS EN WATERWEGEN	LENGTE OP 31.12.85 (KM)	VERDELING VAN HET VERKEER VOLGENS ZIJN RELATIE TOT DE BETROKKEN WATERWEG						
		VERTROKKEN NAAR PLAATSEN BIJEN DE WATERWEG	AANGEKOMEN VAN PLAATSEN BIJEN DE WATERWEG	DOORVAART (1)	SCHEEPVAART BINNEN DE WATERWEG	TOTALE TRAFIEK		
						AANTAL GELADEN SCHEPEN (1)	VERVOERDE GOEDEREN 1 000 T (1)	GEPRESTEERDE TKM 1 000 TKM
1 000 T	1 000 T	1 000 T	1 000 T					
BEKKEN VAN DE BOVENSCHELDE								
BOVENSCHELDE (2)	83,0	136	211	428	3	1204	778	45574
LEIE (2)	69,2	45	68	433	-	1172	546	13799
GEMEENSCHAPPELIJKE LEIE	18,0	7	38	221	-	818	266	4264
KANAAL GENT-TERNEUZEN (2)	20,5	467	869	874	-	2399	2210	25601
KANAAL GENT-BRUGGE (2)	46,0	67	40	559	-	1228	666	7169
AFLEIDINGSKANAAL VAN DE LEIE	27,5	1	41	471	-	1004	513	7136
KANAAL VAN EEKLO	1,7	-	-	-	-	-	-	-
LEIE - VERTAKKING VAN ZULTE	1,8	-	-	-	-	-	-	-
KANAAL ROESELARE-LEIE	16,5	4	235	-	-	350	239	2852
KANAAL BOSSUIT-KORTRIJK	15,2	1	18	-	-	22	19	161
SPIERKANAAL	8,4	-	-	-	-	-	-	-
RINGVAART	21,7	22	24	1292	-	2171	1338	14571
TOTAAL	329,5							121127
CENTRUM EN BORINAGE								
CENTRUMKANAAL MET GROTE DIEPGANG	24,3	15	13	70	-	198	98	1720
HOOFDVERTAKKING	1,7	1	13	-	-	17	14	28
HISTORISCH CENTRUMKANAAL	7,2	-	-	-	-	-	-	-
KANAAL BLATON-ATH	22,6	-	-	-	-	-	-	-
KANAAL POMMEROEUL-CONDE	6,1	-	-	1	-	5	1	7
KANAAL NIMY-BLATON-PERONNES	38,9	41	55	54	-	267	149	4721
TOTAAL	100,8							6476
IJZERBEKKEN EN KUST								
IJZER	41,2	-	-	-	-	-	-	-
KANAAL IEPEL-IJZER	15,2	-	-	-	-	-	-	-
KANAAL PLASSENDALE-DUINKERKE	39,8	-	2	1	-	8	3	43
KANAAL VAN LO	14,3	-	-	-	-	-	-	-
KANAAL BRUGGE-OOSTENDE	20,9	-	81	45	-	186	125	1469
KANAAL BRUGGE-ZEEBRUGGE	12,0	28	31	-	-	114	59	382
KANAAL BRUGGE-SLUIS	0,5	-	-	-	-	-	-	-
VERBINDINGSKANAAL TE NIEUWPOORT	0,5	-	-	-	-	-	-	-
TOTAAL	144,4							1895
HET RIJK	1579,3							634286

(1) KAN NIET OPGETELD WORDEN OMDAT EENZELFDE SCHIP DIKWILS VERSCHILLENDE WATERWEGEN BEVAART.
HET ALGEMEEN TOTAAL IS DAAROM OOK KLEINER DAN DE SOM VAN DE GEGEVENS VAN DE VERSCHILLENDE WATERWEGEN AFZONDERLIJK.

(2) DE VOOR DEZE WATERWEGEN OPgegeven lengte wijkt enigzins af van hun officiële lengte. Om computertechnische redenen moesten immers bepaalde stroken van waterwegen bij een andere waterweg gevoegd worden dan deze waartoe zij behoren.

BINNENSCHIEPVAART (VERVOLG)

2. VERKEER GEDURENDE DE MAAND FEBRUARI 2003

G) BEDRIJFVIGHEID OP DE WATERWEGEN

BEKKENS EN WATERWEGEN	LENGTE OP 31.12.1985 (KM)	VERDELING VAN HET VERKEER NAAR ZIJN AARD			
		UITVOER (1)	INVOER (1)	DOORVOER (ZONDER OVERLADING) (1)	BINNENLANDS VERVOER (1)
		1 000 T	1 000 T	1 000 T	1 000 T
BEKKEN VAN DE ZEESCHELDE					
ZEESCHELDE I (GENTBRUGGE-RUPEL)	68,4	75	99	48	156
ZEESCHELDE II (RUPEL-GRENS)	39,4	286	727	91	581
RUPEL	12,0	84	369	5	294
DIJLE (2)	28,5	-	6	-	7
NETE + NETEKANAAL (2)	26,1	-	14	2	21
DURME (2)	16,7	-	-	-	-
MOERVAART - BOVENDURME (2)	29,3	-	-	-	8
SCHELDE-RIJN VERBINDING + DOKKEN ANTWERPEN	21,0	2007	2813	60	1347
DENDER	65,3	3	14	-	14
TOTAAL	306,7				
KEMPENSE KANALEN					
ALBERTKANAAL	129,6	465	1494	109	1365
KANAAL BRIEGDEN-NEERHAREN	4,9	1	40	3	21
ZUID-WILLEMSVAART I	38,6	14	8	3	46
ZUID-WILLEMSVAART II	4,9	1	23	8	2
KANAAL BOCHOLT-HERENTALS	57,4	29	42	6	116
KANAAL DESSEL-KWAADMICHELEN	15,8	25	13	5	34
KANAAL DESSEL-SCHOTEN	63,3	-	13	-	38
KANAAL NAAR BEVERLO	14,8	-	-	-	10
TOTAAL	329,3				
BRABANTSE KANALEN					
KANAAL CHARLEROI-BRUSSEL	68,2	75	113	10	180
KANAAL BRUSSEL-RUPEL	31,9	84	349	2	304
KANAAL LEUVEN-DIJLE	30,0	-	6	-	7
TOTAAL	130,1				
MAAS EN SAMBER					
MAAS (2) (STROOMOPWAARTS LUIK)	113,7	313	546	17	587
MAAS (2) (STROOMAFWAARTS LUIK)	13,3	-	134	-	66
GEMEENSCHAPPELIJKE MAAS I	6,6	-	-	-	7
GEMEENSCHAPPELIJKE MAAS II	9,8	-	-	-	-
KANAAL VAN MONSIN	0,7	-	134	-	66
KANAAL TERNAAIEN-MAASTRICHT	1,9	330	292	97	26
KANAAL HACCOURT-WEZET	0,9	-	-	-	-
SAMBER	87,5	85	47	7	179
OURTHE	4,1	-	-	-	-
TOTAAL	238,5				

(1) KAN NIET OPGETELD WORDEN OMDAT EENZELFDE SCHIP DIKWILS VERSCHILLENDE WATERWEGEN BEVAART.
HET ALGEMEEN TOTAAL IS DAAROM OOK KLEINER DAN DE SOM VAN DE GEGEVENS VAN DE VERSCHILLENDE WATERWEGEN AFZONDERLIJK.

(2) DE VOOR DEZE WATERWEGEN OPgegeven lengte wijkt enigzins af van hun officiële lengte. Om computertechnische redenen moesten immers bepaalde stroken van waterwegen bij een andere waterweg gevoegd worden dan deze waartoe zij behoren.

BINNENSCHIEPVAART (VERVOLG)

2. VERKEER GEDURENDE DE MAAND FEBRUARI 2003

G) BEDRIJVGHEID OP DE WATERWEGEN

BEKKENS EN WATERWEGEN	LENGTE OP 31.12.1985 (KM)	VERDELING VAN HET VERKEER NAAR ZIJN AARD			
		UITVOER (1)	INVOER (1)	DOORVOER (ZONDER OVERLADING) (1)	BINNENLANDS VERVOER (1)
		1 000 T	1 000 T	1 000 T	1 000 T
BEKKEN VAN DE BOVENSCHELDE					
BOVENSCHELDE (2)	83,0	192	211	173	202
LEIE (2)	69,2	72	238	96	139
GEMEENSCHAPPELIJKE LEIE	18,0	74	54	96	42
KANAAL GENT-TERNEUZEN (2)	20,5	438	1127	212	432
KANAAL GENT-BRUGGE (2)	46,0	82	287	96	201
AFLEIDINGSKANAAL VAN DE LEIE	27,5	70	234	96	113
KANAAL VAN EEKLO	1,7	-	-	-	-
LEIE - VERTAKKING VAN ZULTE	1,8	-	-	-	-
KANAAL ROESELARE-LEIE	16,5	2	165	-	72
KANAAL BOSSUIT-KORTRIJK	15,2	-	14	-	5
SPIERKANAAL	8,4	-	-	-	-
RINGVAART	21,7	252	484	257	345
TOTAAL	329,5				
CENTRUM EN BORINAGE					
CENTRUMKANAAL MET GROTE DIEPGANG	24,3	31	31	10	27
HOOFDVERTAKKING	1,7	1	12	-	1
HISTORISCH CENTRUMKANAAL	7,2	-	-	-	-
KANAAL BLATON-ATH	22,6	-	-	-	-
KANAAL POMMEROEUL-CONDE	6,1	1	-	-	-
KANAAL NIMY-BLATON-PERONNES	38,9	39	46	10	54
TOTAAL	100,8				
IJZERBEKKEN EN KUST					
IJZER	41,2	-	-	-	-
KANAAL IEPER-IJZER	15,2	-	-	-	-
KANAAL PLASSENDALE-DUINKERKE	39,8	-	2	-	-
KANAAL VAN LO	14,3	-	-	-	-
KANAAL BRUGGE-OOSTENDE	20,9	15	38	-	71
KANAAL BRUGGE-ZEEBRUGGE	12,0	19	28	-	12
KANAAL BRUGGE-SLUIS	0,5	-	-	-	-
VERBINDINGSKANAAL TE NIEUWPOORT	0,5	-	-	-	-
TOTAAL	144,4				
HET RIJK	1579,3				

(1) KAN NIET OPGETELD WORDEN OMDAT EENZELFDE SCHIP DIKWILS VERSCHILLENDE WATERWEGEN BEVAART.
HET ALGEMEEN TOTAAL IS DAAROM OOK KLEINER DAN DE SOM VAN DE GEGEVENS VAN DE VERSCHILLENDE WATERWEGEN AFZONDERLIJK.

(2) DE VOOR DEZE WATERWEGEN OPgegeven lengte wijkt enigzins af van hun officiële lengte. Om computertechnische redenen moesten immers bepaalde stroken van waterwegen bij een andere waterweg gevoegd worden dan deze waartoe zij behoren.

BINNENSCHIEPVAART (VERVOLG)

2. VERKEER GEDURENDE DE MAAND MAART 2003

G) BEDRIJFVIGHEID OP DE WATERWEGEN

BEKKENS EN WATERWEGEN	LENGTE OP 31.12.85 (KM)	VERDELING VAN HET VERKEER VOLGENS ZIJN RELATIE TOT DE BETROKKEN WATERWEG						
		VERTROKKEN NAAR PLAATSEN BUITEN DE WATERWEG	AANGEKOMEN VAN PLAATSEN BUITEN DE WATERWEG	DOORVAART (1)	SCHEERVAART BINNEN DE WATERWEG	TOTALE TRAFIEK		
						AANTAL GELADEN SCHEPEN (1)	VERVOERDE GOEDEREN 1 000 T (1)	GEPRESTEERDE TKM 1 000 TKM
1 000 T	1 000 T	1 000 T	1 000 T					
BEKKEN VAN DE ZEESCHELDE								
ZEESCHELDE I (GENTBRUGGE-RUPEL)	68,4	16	59	326	-	811	401	19250
ZEESCHELDE II (RUPEL-GRENS)	39,4	130	117	1497	-	2004	1744	31769
RUPEL	12,0	-	24	768	-	893	792	2675
DIJLE (2)	28,5	-	3	17	-	48	19	33
NETE + NETEKANAAL (2)	26,1	-	32	13	-	70	45	646
DURME (2)	16,7	-	-	-	-	-	-	-
MOERVAART - BOVENDURME (2)	29,3	15	1	-	-	33	16	40
SCHDELDE-RIJN VERBINDING + DOKKEN ANTWERPEN	21,0	3218	2161	1666	-	10744	7044	103264
DENDER	65,3	8	34	-	-	95	42	417
TOTAAL	306,7							158094
KEMPENSE KANALEN								
ALBERTKANAAL	129,6	414	1395	1893	28	3436	3729	267978
KANAAL BRIEGDEN-NEERHAREN	4,9	-	46	15	-	76	61	122
ZUID-WILLEMSVAART I	38,6	37	-	40	-	154	77	2139
ZUID-WILLEMSVAART II	4,9	-	-	41	-	122	41	206
KANAAL BOCHOLT-HERENTALS	57,4	80	82	74	-	456	236	4516
KANAAL DESSEL-KWAADMECHELEN	15,8	14	9	70	-	177	92	1417
KANAAL DESSEL-SCHOTEN	63,3	1	76	-	-	201	77	2063
KANAAL NAAR BEVERLO	14,8	10	-	-	-	22	10	50
TOTAAL	329,3							278491
BRABANTSE KANALEN								
KANAAL CHARLEROI-BRUSSEL	68,2	62	132	189	-	491	382	15102
KANAAL BRUSSEL-RUPEL	31,9	78	412	271	1	839	762	18745
KANAAL LEUVEN-DIJLE	30,0	1	15	-	-	44	17	278
TOTAAL	130,1							34125
MAAS EN SAMBER								
MAAS (2) (STROOMOPWAARTS LUIK)	113,7	531	771	295	81	1504	1678	56197
MAAS (2) (STROOMAFWAARTS LUIK)	13,3	-	166	-	-	96	166	170
GEMEENSCHAPPELIJKE MAAS I	5,6	22	-	-	-	24	22	44
GEMEENSCHAPPELIJKE MAAS II	9,8	-	-	-	-	-	-	-
KANAAL VAN MONSIN	0,7	-	-	164	-	95	164	164
KANAAL TERNAAIEN-MAASTRICHT	1,9	-	-	860	-	862	860	1721
KANAAL HACCOURT-WEZET	0,9	-	-	1	-	1	1	1
SAMBER	87,5	180	144	61	20	476	405	11871
OURTHE	4,1	-	-	-	-	-	-	-
TOTAAL	238,5							70169

(1) KAN NIET OPGETELD WORDEN OMDAT EENZELFDE SCHIP DIKWILS VERSCHILLENDE WATERWEGEN BEVAART.
HET ALGEMEEN TOTAAL IS DAAROM OOK KLEINER DAN DE SOM VAN DE GEGEVENS VAN DE VERSCHILLENDE WATERWEGEN AFZONDERLIJK.

(2) DE VOOR DEZE WATERWEGEN OPGEGEVEN LENGTE WIJKT ENIGZINS AF VAN HUN OFFICIELE LENGTE. OM COMPUTERTECHNISCHE REDENEN
MOESTEN IMMERS BEPAALDE STROKEN VAN WATERWEGEN BIJ EEN ANDERE WATERWEG GEVOEGD WORDEN DAN DEZE WAARTOE ZIJ BEHOREN.

BINNENSCHIEPVAART (VERVOLG)

2. VERKEER GEDURENDE DE MAAND MAART 2003

G) BEDRIJVGHEID OP DE WATERWEGEN

BEKKENS EN WATERWEGEN	LENGTE OP 31.12.85 (KM)	VERDELING VAN HET VERKEER VOLGENS ZIJN RELATIE TOT DE BETROKKEN WATERWEG						
		VERTROKKEN NAAR PLAATSEN BUITEN DE WATERWEG	AANGEKOMEN VAN PLAATSEN BUITEN DE WATERWEG	DOORVAART (1)	SCHEEPVAART BINNEN DE WATERWEG	TOTALE TRAFIEK		
						AANTAL GELADEN SCHIPEN (1)	VERVOERDE GOEDEREN 1 000 T (1)	GEPRESTEERDE TKM 1 000 TKM
1 000 T	1 000 T	1 000 T	1 000 T					
BEKKEN VAN DE BOVENSCHDELDE								
BOVENSCHDELDE (2)	83,0	214	240	499	8	1452	961	55954
LEIE (2)	69,2	21	66	490	1	1286	578	14311
GEMEENSCHAPPELIJKE LEIE	18,0	12	18	259	-	916	289	4921
KANAAL GENT-TERNEUZEN (2)	20,5	603	997	1065	-	2907	2665	31752
KANAAL GENT-BRUGGE (2)	46,0	77	48	604	-	1391	729	7735
AFLEIDINGSKANAAL VAN DE LEIE	27,5	1	35	530	-	1173	566	7885
KANAAL VAN EEKLO	1,7	-	-	-	-	-	-	-
LEIE - VERTAKKING VAN ZULTE	1,8	-	-	-	-	-	-	-
KANAAL ROESLARE-LEIE	16,5	4	250	-	-	382	254	2994
KANAAL BOSSUIT-KORTRIJK	15,2	4	31	-	-	36	35	304
SPIERKANAAL	8,4	-	-	-	-	-	-	-
RINGVAART	21,7	5	35	1494	-	2509	1534	17192
TOTAAL	329,5							143049
CENTRUM EN BORINAGE								
CENTRUMKANAAL MET GROTE DIEPGANG	24,3	49	18	95	-	254	163	2812
HOOFVERTAKKING	1,7	-	15	-	-	18	15	30
HISTORISCH CENTRUMKANAAL	7,2	-	-	-	-	-	-	-
KANAAL BLATON-ATH	22,6	-	-	-	-	-	-	-
KANAAL POMMEROEUL-CONDE	6,1	-	-	-	-	1	-	1
KANAAL NIMY-BLATON-PERONNES	38,9	35	50	94	-	287	179	5882
TOTAAL	100,8							8725
IJZEBEKKEN EN KUST								
IJZER	41,2	-	-	-	-	-	-	-
KANAAL IEPER-IJZER	15,2	-	-	-	-	-	-	-
KANAAL PLASSENDALE-DUINKERKE	39,8	-	-	-	-	1	-	9
KANAAL VAN LO	14,3	-	-	-	-	-	-	-
KANAAL BRUGGE-OOSTENDE	20,9	3	105	39	-	188	148	1722
KANAAL BRUGGE-ZEEBRUGGE	12,0	33	37	-	-	158	70	375
KANAAL BRUGGE-SLUIS	0,5	-	-	-	-	-	-	-
VERBINDINGSKANAAL TE NIEUWPOORT	0,5	-	-	-	-	-	-	-
TOTAAL	144,4							2107
HET RIJK	1579,3							694759

(1) KAN NIET OPGETELD WORDEN OMDAT EENZELFDE SCHIP DIKWILS VERSCHILLENDE WATERWEGEN BEVAART.
HET ALGEMEEN TOTAAL IS DAAROM OOK KLEINER DAN DE SOM VAN DE GEGEVENS VAN DE VERSCHILLENDE WATERWEGEN AFZONDERLIJK.

(2) DE VOOR DEZE WATERWEGEN OPgegeven LENGTE WIJKT ENIGZINS AF VAN HUN OFFICIELE LENGTE. OM COMPUTERTECHNISCHE REDENEN
MOESTEN INMERS BEPAALDE STROKEN VAN WATERWEGEN BIJ EEN ANDERE WATERWEG GEVOEGD WORDEN DAN DEZE WAARTOE ZIJ BEHOREN.

BINNENSCHIEPVAART (VERVOLG)

2. VERKEER GEDURENDE DE MAAND MAART 2003

G) BEDRIJVIGHEID OP DE WATERWEGEN

BEKKENS EN WATERWEGEN	LENGTE OP 31.12.1985 (KM)	VERDELING VAN HET VERKEER NAAR ZIJN AARD			
		UITVOER (1)	INVOER (1)	DOORVOER (ZONDER OVERLADING) (1)	BINNENLANDS VERVOER (1)
		1 000 T	1 000 T	1 000 T	1 000 T
BEKKEN VAN DE ZEESCHELDE					
ZEESCHELDE I (GENTBRUGGE-RUPEL)	68,4	73	139	33	156
ZEESCHELDE II (RUPEL-GRENS)	39,4	321	813	67	544
RUPEL	12,0	103	402	4	283
DIJLE (2)	28,5	-	10	-	9
NETE + NETEKANAAL (2)	26,1	-	20	4	21
DURME (2)	16,7	-	-	-	-
MOERVAART - BOVENDURME (2)	29,3	2	-	-	14
SCHELDE-RIJN VERBINDING + DOKKEN ANTWERPEN	21,0	2328	3158	60	1499
DENDER	65,3	4	20	-	18
TOTAAL	306,7				
KEMPENSE KANALEN					
ALBERTKANAAL	129,6	515	1570	109	1535
KANAAL BRIEGDEN-NEERHAREN	4,9	1	40	3	17
ZUID-WILLEMSVAART I	38,6	13	5	3	57
ZUID-WILLEMSVAART II	4,9	2	28	11	1
KANAAL BOCHOLT-HERENTALS	57,4	30	46	9	152
KANAAL DESSEL-KWAADMECHELEN	15,8	25	7	9	51
KANAAL DESSEL-SCHOTEN	63,3	-	22	-	55
KANAAL NAAR BEVERLO	14,8	-	-	-	10
TOTAAL	329,3				
BRABANTSE KANALEN					
KANAAL CHARLEROI-BRUSSEL	68,2	99	112	10	162
KANAAL BRUSSEL-RUPEL	31,9	102	373	-	287
KANAAL LEUVEN-DIJLE	30,0	-	10	-	7
TOTAAL	130,1				
MAAS EN SAMBER					
MAAS (2) (STROOMOPWAARTS LUIK)	113,7	324	596	23	736
MAAS (2) (STROOMAFWAARTS LUIK)	13,3	-	92	-	73
GEMEENSCHAPPELIJKE MAAS I	6,6	-	-	-	22
GEMEENSCHAPPELIJKE MAAS II	9,8	-	-	-	-
KANAAL VAN MONSIN	0,7	-	91	-	73
KANAAL TERNAAIEN-MAASTRICHT	1,9	357	370	92	42
KANAAL HACCOURT-WEZET	0,9	-	1	-	-
SAMBER	87,5	122	63	10	210
OURTHE	4,1	-	-	-	-
TOTAAL	238,5				

(1) KAN NIET OPGETELD WORDEN OMDAT EENZELFDE SCHIP DIKWILS VERSCHILLENDE WATERWEGEN BEVAART.
HET ALGEMEEN TOTAAL IS DAAROM OOK KLEINER DAN DE SOM VAN DE GEGEVENS VAN DE VERSCHILLENDE WATERWEGEN AFZONDERLIJK.

(2) DE VOOR DEZE WATERWEGEN OPgegeven lengte wijkt enigzins af van hun officiële lengte. Om computertechnische redenen moesten immers bepaalde stroken van waterwegen bij een andere waterweg gevoegd worden dan deze waartoe zij behoren.

BINNENSCHIEPVAART (VERVOLG)

2. VERKEER GEDURENDE DE MAAND MAART 2003

G) BEDRIJVGHEID OP DE WATERWEGEN

BEKKENS EN WATERWEGEN	LENGTE OP 31.12.1985 (KM)	VERDELING VAN HET VERKEER NAAR ZIJN AARD			
		UITVOER (1)	INVOER (1)	DOORVOER (ZONDER OVERLADING) (1)	BINNENLANDS VERVOER (1)
		1 000 T	1 000 T	1 000 T	1 000 T
BEKKEN VAN DE BOVENSCHDELDE					
BOVENSCHDELDE (2)	83,0	251	275	184	251
LEIE (2)	69,2	77	291	111	100
GEMEENSCHAPPELIJKE LEIE	18,0	77	81	111	19
KANAAL GENT-TERNEUZEN (2)	20,5	604	1307	255	500
KANAAL GENT-BRUGGE (2)	46,0	83	341	111	194
AFLEIDINGSKANAAL VAN DE LEIE	27,5	74	286	111	95
KANAAL VAN EEKLO	1,7	-	-	-	-
LEIE - VERTAKKING VAN ZULTE	1,8	-	-	-	-
KANAAL ROESELARE-LEIE	16,5	2	197	-	56
KANAAL BOSSUIT-KORTRIJK	15,2	-	27	-	7
SPIEREKANAAL	8,4	-	-	-	-
RINGVAART	21,7	286	605	286	356
TOTAAL	329,5				
CENTRUM EN BORINAGE					
CENTRUMKANAAL MET GROTE DIEPGANG	24,3	42	37	10	74
HOOFDVERTAKKING	1,7	-	13	-	2
HISTORISCH CENTRUMKANAAL	7,2	-	-	-	-
KANAAL BLATON-ATH	22,6	-	-	-	-
KANAAL POMMEREUL-CONDE	6,1	-	-	-	-
KANAAL NIMY-BLATON-PERONNES	38,9	48	52	10	70
TOTAAL	100,8				
IJZEBEKKEN EN KUST					
IJZER	41,2	-	-	-	-
KANAAL IEPEL-IJZER	15,2	-	-	-	-
KANAAL PLASSENDALE-DUINKERKE	39,8	-	-	-	-
KANAAL VAN LO	14,3	-	-	-	-
KANAAL BRUGGE-OOSTENDE	20,9	14	47	-	86
KANAAL BRUGGE-ZEEBRUGGE	12,0	14	25	-	31
KANAAL BRUGGE-SLUIS	0,5	-	-	-	-
VERBINDINGSKANAAL TE NIEUWPOORT	0,5	-	-	-	-
TOTAAL	144,4				
HET RIJK	1579,3				

(1) KAN NIET OPGETELD WORDEN OMDAT EENZELFDE SCHIP DIKWILS VERSCHILLENDE WATERWEGEN BEVAART.
HET ALGEMEEN TOTAAL IS DAAROM OOK KLEINER DAN DE SOM VAN DE GEGEVENS VAN DE VERSCHILLENDE WATERWEGEN AFZONDERLIJK.

(2) DE VOOR DEZE WATERWEGEN OPgegeven lengte wijkt enigzins af van hun officiële lengte. Om computertechnische redenen moesten immers bepaalde stroken van waterwegen bij een andere waterweg gevoegd worden dan deze waartoe zij behoren.

BINNENSCHIEPVAART (VERVOLG)

2. VERKEER GEDURENDE DE MAAND APRIL 2003

G) BEDRIJVIGHEID OP DE WATERWEGEN

BEKKENS EN WATERWEGEN	LENGTE OP 31.12.85 (KM)	VERDELING VAN HET VERKEER VOLGENS ZIJN RELATIE TOT DE BETROKKEN WATERWEG						
		VERTROKKEN NAAR PLAATSEN BIJEN DE WATERWEG	AANGEKOMEN VAN PLAATSEN BIJEN DE WATERWEG	DOORVAART (1)	SCHEEPVAART BINNEN DE WATERWEG	TOTALE TRAFIEK		
						AANTAL GELADEN SCHEPEN (1)	VERVOERDE GOEDEREN 1 000 T (1)	GEPRESTEERDE TKM 1 000 TKM
1 000 T	1 000 T	1 000 T	1 000 T					
BEKKEN VAN DE ZEESCHELDE								
ZEESCHELDE I (GENTBRUGGE-RUPEL)	68,4	17	58	304	-	707	379	18522
ZEESCHELDE II (RUPEL-GRENS)	39,4	132	90	1533	-	2000	1755	31882
RUPEL	12,0	1	22	810	-	950	833	2680
DIJLE (2)	28,5	-	6	8	-	30	14	46
NETE + NETEKANAAL (2)	26,1	-	30	11	-	60	41	592
DURME (2)	16,7	-	-	-	-	-	-	-
MOERVAART - BOVENDURME (2)	29,3	16	2	-	-	34	18	18
SCHHELDE-RIJN VERBINDING + DOKKEN ANTWERPEN	21,0	3178	2043	1681	-	10894	6902	101117
DENDER	65,3	6	27	-	-	74	34	337
TOTAAL	306,7							155192
KEMPENSE KANALEN								
ALBERTKANAAL	129,6	414	1367	1901	42	3474	3723	269693
KANAAL BRIEGDEN-NEERHAREN	4,9	-	51	17	-	87	68	135
ZUID-WILLEMSVAART I	38,6	39	9	53	-	183	100	2626
ZUID-WILLEMSVAART II	4,9	-	-	36	-	110	36	182
KANAAL BOCHOLT-HERENTALS	57,4	104	83	75	-	495	262	4813
KANAAL DESSEL-KWAADMECHELEN	15,8	23	15	92	-	239	130	1978
KANAAL DESSEL-SCHOTEN	63,3	1	79	-	-	213	80	2245
KANAAL NAAR BEVERLO	14,8	16	-	-	-	36	16	82
TOTAAL	329,3							281754
BRABANTSE KANALEN								
KANAAL CHARLEROI-BRUSSEL	68,2	68	136	216	1	524	421	19166
KANAAL BRUSSEL-RUPEL	31,9	80	399	342	6	943	828	20321
KANAAL LEUVEN-DIJLE	30,0	-	8	-	-	22	8	193
TOTAAL	130,1							39679
MAAS EN SAMBER								
MAAS (2) (STROOMOPWAARTS LUIK)	113,7	557	740	259	71	1458	1627	53139
MAAS (2) (STROOMAFWAARTS LUIK)	13,3	-	167	-	-	96	167	173
GEMEENSCHAPPELIJKE MAAS I	6,6	10	-	-	-	13	10	21
GEMEENSCHAPPELIJKE MAAS II	9,8	-	-	-	-	-	-	-
KANAAL VAN MONSIN	0,7	-	-	167	-	96	167	167
KANAAL TERNAAIEN-MAASTRICHT	1,9	-	-	887	-	879	887	1774
KANAAL HACCOURT-WEZET	0,9	-	-	-	-	-	-	-
SAMBER	87,5	193	143	39	19	460	393	10427
OURTHE	4,1	-	-	-	-	-	-	-
TOTAAL	238,5							65700

(1) KAN NIET OPGETELD WORDEN OMDAT EENZELFDE SCHIP DIKWILS VERSCHILLENDE WATERWEGEN BEVAART.
HET ALGEMEEN TOTAAL IS DAAROM OOK KLEINER DAN DE SOM VAN DE GEGEVENS VAN DE VERSCHILLENDE WATERWEGEN AFZONDERLIJK.

(2) DE VOOR DEZE WATERWEGEN OPGEGEVEN LENGTE WIJKT ENIGZINS AF VAN HUN OFFICIELE LENGTE. OM COMPUTERTECHNISCHE REDENEN
MOESTEN INMERS BEPAALDE STROKEN VAN WATERWEGEN BIJ EEN ANDERE WATERWEG GEVOEGD WORDEN DAN DEZE WAARTOE ZIJ BEHOREN.

BINNENSCHIEPVAART (VERVOLG)

2. VERKEER GEDURENDE DE MAAND APRIL 2003

G) BEDRIJFVIGHEID OP DE WATERWEGEN

BEKKENS EN WATERWEGEN	LENGTE OP 31.12.85 (KM)	VERDELING VAN HET VERKEER VOLGENS ZIJN RELATIE TOT DE BETROKKEN WATERWEG						
		VERTROKKEN NAAR PLAATSEN BUITEN DE WATERWEG	AANGEKOMEN VAN PLAATSEN BUITEN DE WATERWEG	DOORVAART (1)	SCHEEPVAART BINNEN DE WATERWEG	TOTALE TRAFIEK		
						AANTAL GELADEN SCHEPEN (1)	VERVOERDE GOEDEREN 1 000 T (1)	GEPRESTEERDE TKM 1 000 TKM
1 000 T	1 000 T	1 000 T	1 000 T					
BEKKEN VAN DE BOVENSCHDELDE								
BOVENSCHDELDE (2)	83,0	198	220	411	4	1256	832	49604
LEIE (2)	69,2	10	66	453	-	1069	529	12365
GEMEENSCHAPPELIJKE LEIE	18,0	10	2	203	-	676	216	3711
KANAAL GENT-TERNEUZEN (2)	20,5	527	1004	1014	-	2722	2545	30327
KANAAL GENT-BRUGGE (2)	46,0	17	57	575	-	1182	650	6916
AFLEIDINGSKANAAL VAN DE LEIE	27,5	1	39	492	-	1000	532	7414
KANAAL VAN EEKLO	1,7	-	-	-	-	-	-	-
LEIE - VERTAKKING VAN ZULTE	1,8	-	-	-	-	-	-	-
KANAAL ROESELARE-LEIE	16,5	5	261	-	-	377	266	3116
KANAAL BOSSUIT-KORTRIJK	15,2	1	26	-	-	30	27	280
SPIEREKANAAL	8,4	-	-	-	-	-	-	-
RINGVAART	21,7	6	30	1392	-	2256	1428	15820
TOTAAL	329,5							129553
CENTRUM EN BORINAGE								
CENTRUMKANAAL MET GROTE DIEPGANG	24,3	39	15	75	-	196	128	2123
HOOFDVERTAKKING	1,7	1	13	-	-	14	14	27
HISTORISCH CENTRUMKANAAL	7,2	-	-	-	-	-	-	-
KANAAL BLATON-ATH	22,6	-	-	-	-	-	-	-
KANAAL POMMEROEUL-CONDE	6,1	-	-	-	-	1	-	2
KANAAL NIMY-BLATON-PERONNES	38,9	54	48	54	-	240	156	4728
TOTAAL	100,8							6880
IJZERBEKKEN EN KUST								
IJZER	41,2	-	-	-	-	-	-	-
KANAAL IEPEL-IJZER	15,2	-	-	-	-	-	-	-
KANAAL PLASSENDALE-DUINKERKE	39,8	-	-	-	-	4	1	31
KANAAL VAN LO	14,3	-	-	-	-	-	-	-
KANAAL BRUGGE-OOSTENDE	20,9	-	46	46	-	143	92	541
KANAAL BRUGGE-ZEEBRUGGE	12,0	26	37	-	-	150	62	394
KANAAL BRUGGE-SLUIS	0,5	-	-	-	-	-	-	-
VERBINDINGSKANAAL TE NIEUWPOORT	0,5	-	-	-	-	-	-	-
TOTAAL	144,4							966
HET RIJK	1579,3							679725

(1) KAN NIET OPGETELD WORDEN OMDAT EENZELFDE SCHIP DIKWILS VERSCHILLENDE WATERWEGEN BEVAART.
HET ALGEMEEN TOTAAL IS DAAROM OOK KLEINER DAN DE SOM VAN DE GEGEVENS VAN DE VERSCHILLENDE WATERWEGEN AFZONDERLIJK.

(2) DE VOOR DEZE WATERWEGEN OPgegeven LENGTE WIJKT ENIGZINS AF VAN HUN OFFICIELE LENGTE. OM COMPUTERTECHNISCHE REDENEN
MOESTEN IMMERS BEPAALDE STROKEN VAN WATERWEGEN BIJ EEN ANDERE WATERWEG GEVOEGD WORDEN DAN DEZE WAARTOE ZIJ BEHOREN.

BINNENSCHIEPVAART (VERVOLG)

2. VERKEER GEDURENDE DE MAAND APRIL 2003

G) BEDRIJVGHEID OP DE WATERWEGEN

BEKKENS EN WATERWEGEN	LENGTE OP 31.12.1985 (KM)	VERDELING VAN HET VERKEER NAAR ZIJN AARD			
		UITVOER (1)	INVOER (1)	DOORVOER (ZONDER OVERLADING) (1)	BINNENLANDS VERVOER (1)
		1 000 T	1 000 T	1 000 T	1 000 T
BEKKEN VAN DE ZEESCHELDE					
ZEESCHELDE I (GENTBRUGGE-RUPEL)	68,4	80	121	20	158
ZEESCHELDE II (RUPEL-GRENS)	39,4	354	773	66	562
RUPEL	12,0	131	396	2	304
DIJLE (2)	28,5	-	7	-	7
NETE + NETEKANAAL (2)	26,1	-	20	2	19
DURME (2)	16,7	-	-	-	-
MOERVAART - BOVENDURME (2)	29,3	1	-	-	16
SCHELDE-RIJN VERBINDING + DOKKEN ANTWERPEN	21,0	2376	2959	32	1535
DENDER	65,3	4	14	-	16
TOTAAL	306,7				
KEMPENSE KANALEN					
ALBERTKANAAL	129,6	539	1582	100	1502
KANAAL BRIEGDEN-NEERHAREN	4,9	1	46	4	18
ZUID-WILLEMSVAART I	38,6	22	14	4	60
ZUID-WILLEMSVAART II	4,9	1	25	8	2
KANAAL BOCHOLT-HERENTALS	57,4	37	42	6	177
KANAAL DESSEL-KWAADMICHELEN	15,8	35	15	6	74
KANAAL DESSEL-SCHOTEN	63,3	-	19	-	60
KANAAL NAAR BEVERLO	14,8	-	-	-	16
TOTAAL	329,3				
BRABANTSE KANALEN					
KANAAL CHARLEROI-BRUSSEL	68,2	110	112	7	192
KANAAL BRUSSEL-RUPEL	31,9	130	373	-	324
KANAAL LEUVEN-DIJLE	30,0	-	7	-	1
TOTAAL	130,1				
MAAS EN SAMBER					
MAAS (2) (STROOMOPWAARTS LUIK)	113,7	331	556	19	721
MAAS (2) (STROOMAFWAARTS LUIK)	13,3	-	100	-	67
GEMEENSCHAPPELIJKE MAAS I	6,6	-	-	-	10
GEMEENSCHAPPELIJKE MAAS II	9,8	-	-	-	-
KANAAL VAN MONSIN	0,7	-	100	-	67
KANAAL TERNAAIEN-MAASTRICHT	1,9	383	382	88	33
KANAAL HACCOURT-WEZET	0,9	-	-	-	-
SAMBER	87,5	108	64	7	214
OURTHE	4,1	-	-	-	-
TOTAAL	238,5				

(1) KAN NIET OPGETELD WORDEN OMDAT EENZELFDE SCHIP DIKWILS VERSCHILLENDE WATERWEGEN BEVAART.
HET ALGEMEEN TOTAAL IS DAAROM OOK KLEINER DAN DE SOM VAN DE GEGEVENS VAN DE VERSCHILLENDE WATERWEGEN AFZONDERLIJK.

(2) DE VOOR DEZE WATERWEGEN OPgegeven LENGTE WIJKT ENIGZINS AF VAN HUN OFFICIELE LENGTE. OM COMPUTERTECHNISCHE REDENEN
MOESTEN IMMERS BEPAALDE STROKEN VAN WATERWEGEN BIJ EEN ANDERE WATERWEG GEVOEGD WORDEN DAN DEZE WAARTOE ZIJ BEHOREN.

BINNENSCHIEPVAART (VERVOLG)

2. VERKEER GEDURENDE DE MAAND APRIL 2003

G) BEDRIJFVIGHEID OP DE WATERWEGEN

BEKKENS EN WATERWEGEN	LENGTE OP 31.12.1985 (KM)	VERDELING VAN HET VERKEER NAAR ZIJN AARD			
		UITVOER (1)	INVOER (1)	DOORVOER (ZONDER OVERLADING) (1)	BINNENLANDS VERVOER (1)
		1 000 T	1 000 T	1 000 T	1 000 T
BEKKEN VAN DE BOVENSCHELDE					
BOVENSCHELDE (2)	83,0	220	256	133	223
LEIE (2)	69,2	70	301	77	81
GEMEENSCHAPPELIJKE LEIE	18,0	67	64	77	8
KANAAL GENT-TERNEUZEN (2)	20,5	490	1340	185	530
KANAAL GENT-BRUGGE (2)	46,0	73	365	77	135
AFLEIDINGSKANAAL VAN DE LEIE	27,5	66	301	76	89
KANAAL VAN EEKLO	1,7	-	-	-	-
LEIE - VERTAKKING VAN ZULTE	1,8	-	-	-	-
KANAAL ROESELARE-LEIE	16,5	1	213	-	51
KANAAL BOSSUIT-KORTRIJK	15,2	-	22	-	5
SPIERKANAAL	8,4	-	-	-	-
RINGVAART	21,7	276	615	203	334
TOTAAL	329,5				
CENTRUM EN BORINAGE					
CENTRUMKANAAL MET GROTE DIEPGANG	24,3	36	30	7	56
HOOFDVERTAKKING	1,7	-	11	-	3
HISTORISCH CENTRUMKANAAL	7,2	-	-	-	-
KANAAL BLATON-ATH	22,6	-	-	-	-
KANAAL POMMEREUL-CONDE	6,1	-	-	-	-
KANAAL NIMY-BLATON-PERONNES	38,9	46	49	7	55
TOTAAL	100,8				
IJZERBEKKEN EN KUST					
IJZER	41,2	-	-	-	-
KANAAL IEPER-IJZER	15,2	-	-	-	-
KANAAL PLASSENDALE-DUINKERKE	39,8	-	-	-	-
KANAAL VAN LO	14,3	-	-	-	-
KANAAL BRUGGE-OOSTENDE	20,9	13	54	-	25
KANAAL BRUGGE-ZEEBRUGGE	12,0	19	29	-	14
KANAAL BRUGGE-SLUIS	0,5	-	-	-	-
VERBINDINGSKANAAL TE NIEUWPOORT	0,5	-	-	-	-
TOTAAL	144,4				
HET RIJK	1579,3				

(1) KAN NIET OPGETELD WORDEN OMDAT EENZELFDE SCHIP DIKWILS VERSCHILLENDE WATERWEGEN BEVAART.
HET ALGEMEEN TOTAAL IS DAAROM OOK KLEINER DAN DE SOM VAN DE GEGEVENS VAN DE VERSCHILLENDE WATERWEGEN AFZONDERLIJK.

(2) DE VOOR DEZE WATERWEGEN OPgegeven LENGTE WIJKT ENIGZINS AF VAN HUN OFFICIELE LENGTE. OM COMPUTERTECHNISCHE REDENEN
MOESTEN INMERS BEPAALDE STROKEN VAN WATERWEGEN BIJ EEN ANDERE WATERWEG GEVOEGD WORDEN DAN DEZE WAARTOE ZIJ BEHOREN.

BINNENSCHIEPVAART (VERVOLG)

2. VERKEER GEDURENDE DE MAAND MEI 2003

G) BEDRIJVGHEID OP DE WATERWEGEN

BEKKENS EN WATERWEGEN	LENGTE OP 31.12.85 (KM)	VERDELING VAN HET VERKEER VOLGENS ZIJN RELATIE TOT DE BETROKKEN WATERWEG						
		VERTROKKEN NAAR PLAATSEN BIJEN DE WATERWEG	AANGEKOMEN VAN PLAATSEN BIJEN DE WATERWEG	DOORVAART (1)	SCHEEPVAART BINNEN DE WATERWEG	TOTALE TRAFIEK		
						AANTAL GELADEN SCHEPEN (1)	VERVOERDE GOEDEREN 1 000 T (1)	GEFREESTERDE TKM 1 000 TKM
1 000 T	1 000 T	1 000 T	1 000 T					
BEKKEN VAN DE ZEESCHELDE								
ZEESCHELDE I (GENTBRUGGE-RUPEL)	68,4	45	67	380	-	885	492	23152
ZEESCHELDE II (RUPEL-GRENS)	39,4	180	112	1445	-	1895	1737	31348
RUPEL	12,0	1	21	607	-	735	629	2069
DIJLE (2)	28,5	1	9	8	-	38	18	63
NETE + NETEKANAAL (2)	26,1	-	36	12	-	63	48	659
DURME (2)	16,7	-	-	-	-	-	-	-
MOERVAART - BOVENDURME (2)	29,3	6	2	-	-	15	8	8
SCHELDE-RIJN VERBINDING + DOKKEN ANTWERPEN	21,0	3368	2043	1798	-	11377	7208	106832
DENDER	65,3	6	35	-	-	80	41	285
TOTAAL	306,7							164415
KEMPENSE KANALEN								
ALBERTKANAAL	129,6	357	1568	2031	38	3580	3994	283866
KANAAL BRIEGDEN-NEERHAREN	4,9	-	46	13	-	65	58	109
ZUID-WILLEMSVAART I	38,6	48	-	54	-	168	102	2700
ZUID-WILLEMSVAART II	4,9	-	-	28	-	81	28	141
KANAAL BOCHOLT-HERENTALS	57,4	96	73	66	-	435	235	4546
KANAAL DESSEL-KWAADMECHELEN	15,8	19	14	66	-	177	99	1529
KANAAL DESSEL-SCHOTEN	63,3	1	72	1	-	198	74	2059
KANAAL NAAR BEVERLO	14,8	11	-	-	-	25	11	57
TOTAAL	329,3							295009
BRABANTSE KANALEN								
KANAAL CHARLEROI-BRUSSEL	68,2	51	135	102	-	371	287	8101
KANAAL BRUSSEL-RUPEL	31,9	91	370	149	2	703	613	13730
KANAAL LEUVEN-DIJLE	30,0	2	6	-	-	25	8	160
TOTAAL	130,1							21992
MAAS EN SAMBER								
MAAS (2) (STROOMOPWAARTS LUIK)	113,7	539	788	352	78	1493	1756	60709
MAAS (2) (STROOMAFWAARTS LUIK)	13,3	-	169	-	-	103	169	198
GEMEENSCHAPPELIJKE MAAS I	6,6	8	-	-	-	14	8	16
GEMEENSCHAPPELIJKE MAAS II	9,8	-	-	-	-	-	-	-
KANAAL VAN MONSIN	0,7	-	-	169	-	103	169	169
KANAAL TERNAAIEN-MAASTRICHT	1,9	-	-	949	-	935	949	1898
KANAAL HACCOURT-WEZET	0,9	-	-	-	-	-	-	-
SAMBER	87,6	185	136	74	17	464	412	13621
OURTHE	4,1	-	-	-	-	-	-	-
TOTAAL	238,5							76611

(1) KAN NIET OPGETELD WORDEN OMDAT EENZELFDE SCHIP DIKWILS VERSCHILLENDE WATERWEGEN BEVAART.
HET ALGEMEEN TOTAAL IS DAAROM OOK KLEINER DAN DE SOM VAN DE GEGEVENS VAN DE VERSCHILLENDE WATERWEGEN AFZONDERLIJK.

(2) DE VOOR DEZE WATERWEGEN OPGEGEVEN LENGTE WIJKT ENIGZINS AF VAN HUN OFFICIELE LENGTE. OM COMPUTERTECHNISCHE REDENEN
MOESTEN IMMERS BEPAALDE STROKEN VAN WATERWEGEN BIJ EEN ANDERE WATERWEG GEVOEGD WORDEN DAN DEZE WAARTOE ZIJ BEHOREN.

BINNENSCHIEPVAART (VERVOLG)

2. VERKEER GEDURENDE DE MAAND MEI 2003

G) BEDRIJVGHEID OP DE WATERWEGEN

BEKKENS EN WATERWEGEN	LENGTE OP 31.12.85 (KM)	VERDELING VAN HET VERKEER VOLGENS ZIJN RELATIE TOT DE BETROKKEN WATERWEG						
		VERTROKKEN NAAR PLAATSEN BIJEN DE WATERWEG	AANGEKOMEN VAN PLAATSEN BIJEN DE WATERWEG	DOORVAART (1)	SCHEEPVAART BINNEN DE WATERWEG	TOTALE TRAFIEK		
						AANTAL GELADEN SCHEPEN (1)	VERVOERDE GOEDEREN 1 000 T (1)	GEPRESTEERDE TKM 1 000 TKM
1 000 T	1 000 T	1 000 T	1 000 T					
BEKKEN VAN DE BOVENSCHELDE								
BOVENSCHELDE (2)	83,0	228	267	492	14	1410	1001	57997
LEIE (2)	69,2	23	61	500	-	1315	584	14477
GEMEENSCHAPPELIJKE LEIE	18,0	10	2	274	-	927	286	5031
KANAAL GENT-TERNEUZEN (2)	20,5	506	1048	1076	-	2830	2630	30997
KANAAL GENT-BRUGGE (2)	46,0	11	49	615	-	1380	675	6742
AFLEIDINGSKANAAL VAN DE LEIE	27,5	-	31	547	-	1228	579	8070
KANAAL VAN EEKLO	1,7	-	-	-	-	-	-	-
LEIE - VERTAKKING VAN ZULTE	1,8	-	-	-	-	-	-	-
KANAAL ROESELARE-LEIE	16,5	4	247	-	-	356	251	2858
KANAAL BOSSUIT-KORTRIJK	15,2	-	26	-	-	31	26	236
SPIERKANAAL	8,4	-	-	-	-	-	-	-
RINGVAART	21,7	2	30	1559	-	2576	1592	17881
TOTAAL	329,5							144290
CENTRUM EN BORINAGE								
CENTRUMKANAAL MET GROTE DIEPGANG	24,3	42	22	78	-	203	143	2493
HOOFDVERTAKKING	1,7	-	4	-	-	4	4	8
HISTORISCH CENTRUMKANAAL	7,2	-	-	-	-	-	-	-
KANAAL BLATON-ATH	22,6	-	-	-	-	-	-	-
KANAAL POMMEROEUL-CONDE	6,1	-	-	-	-	-	-	-
KANAAL NIMY-BLATON-PERONNES	38,9	42	36	114	-	272	192	6634
TOTAAL	100,8							9135
IJZERBEKKEN EN KUST								
IJZER	41,2	-	-	-	-	-	-	-
KANAAL IEPEL-IJZER	15,2	-	-	-	-	-	-	-
KANAAL PLASSENDALE-DUINKERKE	39,8	1	-	-	-	4	1	31
KANAAL VAN LO	14,3	-	-	-	-	-	-	-
KANAAL BRUGGE-OOSTENDE	20,9	2	29	40	-	116	71	328
KANAAL BRUGGE-ZEEBRUGGE	12,0	25	25	-	-	86	50	356
KANAAL BRUGGE-SLUIS	0,5	-	-	-	-	-	-	-
VERBINDINGSKANAAL TE NIEUWPOORT	0,5	-	-	-	-	-	-	-
TOTAAL	144,4							714
HET RIJK	1579,3							712167

(1) KAN NIET OPGETELD WORDEN OMDAT EENZELFDE SCHIP DIKWILS VERSCHILLENDE WATERWEGEN BEVAART.
HET ALGEMEEN TOTAAL IS DAAROM OOK KLEINER DAN DE SOM VAN DE GEGEVENS VAN DE VERSCHILLENDE WATERWEGEN AFZONDERLIJK.

(2) DE VOOR DEZE WATERWEGEN OPGEGEVEN LENGTE WIJKT ENIGZINS AF VAN HUN OFFICIELE LENGTE. OM COMPUTERTECHNISCHE REDENEN
MOESTEN IMMERS BEPAALDE STROKEN VAN WATERWEGEN BIJ EEN ANDERE WATERWEG GEVOEGD WORDEN DAN DEZE WAARTOE ZIJ BEHOREN.

BINNENSCHIEPVAART (VERVOLG)

2. VERKEER GEDURENDE DE MAAND MEI 2003

G) BEDRIJVGHEID OP DE WATERWEGEN

BEKKENS EN WATERWEGEN	LENGTE OP 31.12.1985 (KM)	VERDELING VAN HET VERKEER NAAR ZIJN AARD			
		UITVOER (1)	INVOER (1)	DOORVOER (ZONDER OVERLADING) (1)	BINNENLANDS VERVOER (1)
		1 000 T	1 000 T	1 000 T	1 000 T
BEKKEN VAN DE ZEESCHELDE					
ZEESCHELDE I (GENTBRUGGE-RUPEL)	68,4	76	147	41	228
ZEESCHELDE II (RUPEL-GRENS)	39,4	327	807	86	517
RUPEL	12,0	98	364	1	167
DIJLE (2)	28,5	1	5	-	11
NETE + NETEKANAAL (2)	26,1	-	20	1	27
DURME (2)	16,7	-	-	-	-
MOERVAART - BOVENDURME (2)	29,3	1	-	-	6
SCHELDE-RIJN VERBINDING + DOKKEN ANTWERPEN	21,0	2508	3184	59	1457
DENDER	65,3	4	15	-	22
TOTAAL	306,7				
KEMPENSE KANALEN					
ALBERTKANAAL	129,6	518	1813	112	1551
KANAAL BRIEGDEN-NEERHAREN	4,9	1	42	1	15
ZUID-WILLEMSVAART I	38,6	33	4	1	64
ZUID-WILLEMSVAART II	4,9	1	19	5	4
KANAAL BOCHOLT-HERENTALS	57,4	37	45	5	148
KANAAL DESSEL-KWAADMECHELEN	15,8	28	11	5	55
KANAAL DESSEL-SCHOTEN	63,3	-	18	-	56
KANAAL NAAR BEVERLO	14,8	-	-	-	11
TOTAAL	329,3				
BRABANTSE KANALEN					
KANAAL CHARLEROI-BRUSSEL	68,2	79	93	5	110
KANAAL BRUSSEL-RUPEL	31,9	97	341	-	175
KANAAL LEUVEN-DIJLE	30,0	-	5	-	3
TOTAAL	130,1				
MAAS EN SAMBER					
MAAS (2) (STROOMOPWAARTS LUIK)	113,7	346	649	25	737
MAAS (2) (STROOMAFWAARTS LUIK)	13,3	-	81	-	88
GEMEENSCHAPPELIJKE MAAS I	6,6	-	-	-	8
GEMEENSCHAPPELIJKE MAAS II	9,8	-	-	-	-
KANAAL VAN MONSIN	0,7	-	81	-	88
KANAAL TERNAAIEN-MAASTRICHT	1,9	394	421	101	34
KANAAL HACCOURT-WEZET	0,9	-	-	-	-
SAMBER	87,5	111	74	5	222
OURTHE	4,1	-	-	-	-
TOTAAL	238,5				

(1) KAN NIET OPGETELD WORDEN OMDAT EENZELFDE SCHIP DIKWILS VERSCHILLENDE WATERWEGEN BEVAART.
HET ALGEMEEN TOTAAL IS DAAROM OOK KLEINER DAN DE SOM VAN DE GEGEVENS VAN DE VERSCHILLENDE WATERWEGEN AFZONDERLIJK.

(2) DE VOOR DEZE WATERWEGEN OPGEGEVEN LENGTE WIJKT ENIGZINS AF VAN HUN OFFICIELE LENGTE. OM COMPUTERTECHNISCHE REDENEN
MOESTEN IMMERS BEPAALDE STROKEN VAN WATERWEGEN BIJ EEN ANDERE WATERWEGE GEVOEGD WORDEN DAN DEZE WAARTOE ZIJ BEHOREN.

BINNENSCHIEPVAART (VERVOLG)

2. VERKEER GEDURENDE DE MAAND MEI 2003

G) BEDRIJVGHEID OP DE WATERWEGEN

BEKKENS EN WATERWEGEN	LENGTE OP 31.12.1985 (KM)	VERDELING VAN HET VERKEER NAAR ZIJN AARD			
		UITVOER (1)	INVOER (1)	DOORVOER (ZONDER OVERLADING) (1)	BINNENLANDS VERVOER (1)
		1 000 T	1 000 T	1 000 T	1 000 T
BEKKEN VAN DE BOVENSCHDELDE					
BOVENSCHDELDE (2)	83,0	278	281	154	288
LEIE (2)	69,2	71	289	128	96
GEMEENSCHAPPELIJKE LEIE	18,0	73	82	128	4
KANAAL GENT-TERNEUZEN (2)	20,5	529	1362	236	503
KANAAL GENT-BRUGGE (2)	46,0	76	338	128	133
AFLEIDINGSKANAAL VAN DE LEIE	27,5	68	281	128	102
KANAAL VAN EEKLO	1,7	-	-	-	-
LEIE - VERTAKKING VAN ZULTE	1,8	-	-	-	-
KANAAL ROESELARE-LEIE	16,5	2	193	-	56
KANAAL BOSSUIT-KORTRIJK	15,2	-	20	-	6
SPIERKANAAL	8,4	-	-	-	-
RINGVAART	21,7	307	612	276	397
TOTAAL	329,5				
CENTRUM EN BORINAGE					
CENTRUMKANAAL MET GROTE DIEPGANG	24,3	34	42	5	61
HOOFDVERTAKKING	1,7	-	3	-	1
HISTORISCH CENTRUMKANAAL	7,2	-	-	-	-
KANAAL BLATON-ATH	22,6	-	-	-	-
KANAAL POMMEROEUL-CONDE	6,1	-	-	-	-
KANAAL NIMY-BLATON-PERONNES	38,9	48	54	5	85
TOTAAL	100,8				
IJZERBEKKEN EN KUST					
IJZER	41,2	-	-	-	-
KANAAL IEPER-IJZER	15,2	-	-	-	-
KANAAL PLASSENDALE-DUINKERKE	39,8	-	-	-	1
KANAAL VAN LO	14,3	-	-	-	-
KANAAL BRUGGE-OOSTENDE	20,9	14	44	-	14
KANAAL BRUGGE-ZEEBRUGGE	12,0	18	20	-	12
KANAAL BRUGGE-SLUIJS	0,5	-	-	-	-
VERBINDINGSKANAAL TE NIEUWPOORT	0,5	-	-	-	-
TOTAAL	144,4				
HET RIJK	1579,3				

(1) KAN NIET OPGETELD WORDEN OMDAT EENZELFDE SCHIP DIKWILS VERSCHILLENDE WATERWEGEN BEVAART.
HET ALGEMEEN TOTAAL IS DAAROM OOK KLEINER DAN DE SOM VAN DE GEGEVENS VAN DE VERSCHILLENDE WATERWEGEN AFZONDERLIJK.

(2) DE VOOR DEZE WATERWEGEN OPgegeven LENGTE WIJKT ENIGZINS AF VAN HUN OFFICIELE LENGTE. OM COMPUTERTECHNISCHE REDENEN MOESTEN IMMERS BEPAALDE STROKEN VAN WATERWEGEN BIJ EEN ANDERE WATERWEG GEVOEGD WORDEN DAN DEZE WAARTOE ZIJ BEHOREN.

BINNENSCHIEPVAART (VERVOLG)

2. VERKEER GEDURENDE DE MAAND JUNI 2003

G) BEDRIJFVIGHEID OP DE WATERWEGEN

BEKKENS EN WATERWEGEN	LENGTE OP 31.12.85 (KM)	VERDELING VAN HET VERKEER VOLGENS ZIJN RELATIE TOT DE BETROKKEN WATERWEG						
		VERTROKKEN NAAR PLAATSEN BIJEN DE WATERWEG	AANGEKOMEN VAN PLAATSEN BIJEN DE WATERWEG	DOORVAART (1)	SCHEEPVAART BINNEN DE WATERWEG	TOTALE TRAFIEK		
						AANTAL GELADEN SCHEPEN (1)	VERVOERDE GOEDEREN 1 000 T (1)	GEPRESTEERDE TKM 1 000 TKM
1 000 T	1 000 T	1 000 T	1 000 T					
BEKKEN VAN DE ZEESCHELDE								
ZEESCHELDE I (GENTBRUGGE-RUPEL)	68,4	26	60	331	-	804	417	19752
ZEESCHELDE II (RUPEL-GRENS)	39,4	155	113	1332	-	1840	1599	29305
RUPEL	12,0	-	27	648	-	817	674	2250
DIJLE (2)	28,5	-	6	11	-	46	17	47
NETE + NETEKANAAL (2)	26,1	-	43	9	-	68	52	626
DURME (2)	16,7	-	-	-	-	-	-	-
MOERVAART - BOVENDURME (2)	29,3	5	-	-	-	15	5	5
SCHELDE-RIJN VERBINDING + DOKKEN ANTWERPEN	21,0	3242	1871	1573	-	10922	6685	97462
DENDER	65,3	7	45	-	-	102	52	343
TOTAAL	306,7							149789
KEMPENSE KANALEN								
ALBERTKANAAL	129,6	363	1416	1947	39	3579	3765	269172
KANAAL BRIEGDEN-NEERHAREN	4,9	-	45	17	-	74	62	133
ZUID-WILLEMSVAART I	38,6	52	12	51	-	187	115	2784
ZUID-WILLEMSVAART II	4,9	-	-	42	-	119	42	212
KANAAL BOCHOLT-HERENTALS	57,4	113	66	89	-	510	267	4922
KANAAL DESSEL-KWAADMECHELEN	15,8	16	17	96	-	242	130	1955
KANAAL DESSEL-SCHOTEN	63,3	-	87	-	-	230	87	2302
KANAAL NAAR BEVERLO	14,8	24	-	-	-	53	24	122
TOTAAL	329,3							281602
BRABANTSE KANALEN								
KANAAL CHARLEROI-BRUSSEL	68,2	61	134	92	-	360	288	8032
KANAAL BRUSSEL-RUPEL	31,9	74	417	151	-	759	642	14931
KANAAL LEUVEN-DIJLE	30,0	2	9	-	-	39	11	265
TOTAAL	130,1							23228
MAAS EN SAMBER								
MAAS (2) (STROOMOPWAARTS LUIK)	113,7	599	730	328	88	1577	1745	60256
MAAS (2) (STROOMAFWAARTS LUIK)	13,3	-	150	-	-	90	150	212
GEMEENSCHAPPELIJKE MAAS I	6,6	7	-	-	-	13	7	15
GEMEENSCHAPPELIJKE MAAS II	9,8	-	-	-	-	-	-	-
KANAAL VAN MONSIN	0,7	-	-	147	-	89	147	147
KANAAL TERNAAIEN-MAASTRICHT	1,9	-	-	951	-	952	951	1902
KANAAL HACCOURT-WEZET	0,9	-	-	3	-	1	3	3
SAMBER	87,5	175	122	70	16	432	384	12702
OURTHE	4,1	-	-	-	-	-	-	-
TOTAAL	238,5							75237

(1) KAN NIET OPGETELD WORDEN OMDAT EENZELFDE SCHIP DIKWILS VERSCHILLENDE WATERWEGEN BEVAART.
HET ALGEMEEN TOTAAL IS DAAROM OOK KLEINER DAN DE SOM VAN DE GEGEVENS VAN DE VERSCHILLENDE WATERWEGEN AFZONDERLIJK.

(2) DE VOOR DEZE WATERWEGEN OPgegeven lengte wijkt enigzins af van hun officiële lengte, om computertechnische redenen
moesten immers bepaalde stroken van waterwegen bij een andere waterweg gevoegd worden dan deze waartoe zij behoren.

BINNENSCHIEPVAART (VERVOLG)

2. VERKEER GEDURENDE DE MAAND JUNI 2003

G) BEDRIJVGHEID OP DE WATERWEGEN

BEKKENS EN WATERWEGEN	LENGTE OP 31.12.85 (KM)	VERDELING VAN HET VERKEER VOLGENS ZIJN RELATIE TOT DE BETROKKEN WATERWEG						
		VERTROKKEN NAAR PLAATSEN BIJEN DE WATERWEG	AANGEKOMEN VAN PLAATSEN BIJEN DE WATERWEG	DOORVAART (1)	SCHEEPVAART BINNEN DE WATERWEG	TOTALE TRAFIEK		
						AANTAL GELADEN SCHEPEN (1)	VERVOERDE GOEDEREN 1 000 T (1)	GEPRESTEERDE TKM 1 000 TKM
1 000 T	1 000 T	1 000 T	1 000 T					
BEKKEN VAN DE BOVENSCHDELDE								
BOVENSCHDELDE (2)	83,0	227	266	464	13	1374	969	55251
LEIE (2)	69,2	52	65	529	-	1452	646	16394
GEMEENSCHAPPELIJKE LEIE	18,0	8	25	305	-	1064	337	5665
KANAAL GENT-TERNEUZEN (2)	20,5	463	934	1116	-	2809	2513	30116
KANAAL GENT-BRUGGE (2)	46,0	10	50	664	-	1483	725	6959
AFLEIDINGSKANAAL VAN DE LEIE	27,5	3	40	590	-	1338	633	8821
KANAAL VAN EEKLO	1,7	-	-	-	-	-	-	-
LEIE - VERTAKKING VAN ZULTE	1,8	-	1	-	-	1	1	2
KANAAL ROESELARE-LEIE	16,5	2	241	-	-	339	243	2793
KANAAL BOSSUIT-KORTRIJK	15,2	1	36	-	-	42	37	365
SPIERKANAAL	8,4	-	-	-	-	-	-	-
RINGVAART	21,7	5	41	1558	-	2608	1603	18137
TOTAAL	329,5							144503
CENTRUM EN BORINAGE								
CENTRUMKANAAL MET GROTE DIEPGANG	24,3	29	21	88	-	192	138	2664
HOOFDVERTAKKING	1,7	-	4	-	-	4	4	8
HISTORISCH CENTRUMKANAAL	7,2	-	-	-	-	-	-	-
KANAAL BLATON-ATH	22,6	-	-	-	-	-	-	-
KANAAL POMEROEUL-CONDE	6,1	-	-	-	-	-	-	-
KANAAL NIMY-BLATON-PERONNES	38,9	43	44	108	-	268	194	6604
TOTAAL	100,8							9275
IJZERBEKKEN EN KUST								
IJZER	41,2	-	-	-	-	-	-	-
KANAAL IEPEL-IJZER	15,2	-	-	-	-	-	-	-
KANAAL PLASSENDALE-DUINKERKE	39,8	-	1	-	-	4	1	23
KANAAL VAN LO	14,3	-	-	-	-	-	-	-
KANAAL BRUGGE-OOSTENDE	20,9	1	21	37	-	109	60	287
KANAAL BRUGGE-ZEEBRUGGE	12,0	22	29	-	-	106	51	335
KANAAL BRUGGE-SLUIS	0,5	-	-	-	-	-	-	-
VERBINDINGSKANAAL TE NIEUWPOORT	0,5	-	-	-	-	-	-	-
TOTAAL	144,4							646
HET RIJK	1579,3							684280

(1) KAN NIET OPGETELD WORDEN OMDAT EENZELFDE SCHIP DIKWILS VERSCHILLENDE WATERWEGEN BEVAART.
HET ALGEMEEN TOTAAL IS DAAROM OOK KLEINER DAN DE SOM VAN DE GEVEGENS VAN DE VERSCHILLENDE WATERWEGEN AFZONDERLIJK.

(2) DE VOOR DEZE WATERWEGEN OPgegeven LENGTE WIJKT ENIGZINS AF VAN HUN OFFICIELE LENGTE. OM COMPUTERTECHNISCHE REDENEN
MOESTEN IMMERS BEPAALDE STROKEN VAN WATERWEGEN BIJ EEN ANDERE WATERWEG GEVOEGD WORDEN DAN DEZE WAARTOE ZIJ BEHOREN.

BINNENSCHIEPVAART (VERVOLG)

2. VERKEER GEDURENDE DE MAAND JUNI 2003

G) BEDRIJFVIGHEID OP DE WATERWEGEN

BEKKENS EN WATERWEGEN	LENGTE OP 31.12.1985 (KM)	VERDELING VAN HET VERKEER NAAR ZIJN AARD			
		UITVOER (1)	INVOER (1)	DOORVOER (ZONDER OVERLADING) (1)	BINNENLANDS VERVOER (1)
		1 000 T	1 000 T	1 000 T	1 000 T
BEKKEN VAN DE ZEESCHELDE					
ZEESCHELDE I (GENTBRUGGE-RUPEL)	68,4	71	136	35	176
ZEESCHELDE II (RUPEL-GRENS)	39,4	307	739	74	480
RUPEL	12,0	94	370	1	209
DIJLE (2)	28,5	-	8	-	9
NETE + NETEKANAAL (2)	26,1	-	23	1	28
DURME (2)	16,7	-	-	-	-
MOERVAART - BOVENDURME (2)	29,3	1	-	-	4
SCHDELDE-RIJN VERBINDING + DOKKEN ANTWERPEN	21,0	2357	2787	54	1487
DENDER	65,3	4	16	-	32
TOTAAL	306,7				
KEMPENSE KANALEN					
ALBERTKANAAL	129,6	553	1539	97	1577
KANAAL BRIEGDEN-NEERHAREN	4,9	1	38	2	20
ZUID-WILLEMSVAART I	38,6	28	14	2	71
ZUID-WILLEMSVAART II	4,9	-	32	6	4
KANAAL BOCHOLT-HERENTALS	57,4	32	50	5	180
KANAAL DESSEL-KWAADMICHELEN	15,8	25	15	5	84
KANAAL DESSEL-SCHOTEN	63,3	-	28	-	59
KANAAL NAAR BEVERLO	14,8	-	-	-	24
TOTAAL	329,3				
BRABANTSE KANALEN					
KANAAL CHARLEROI-BRUSSEL	68,2	99	92	4	94
KANAAL BRUSSEL-RUPEL	31,9	94	343	-	205
KANAAL LEUVEN-DIJLE	30,0	-	8	-	4
TOTAAL	130,1				
MAAS EN SAMBER					
MAAS (2) (STROOMOPWAARTS LUIK)	113,7	401	583	19	742
MAAS (2) (STROOMAFWAARTS LUIK)	13,3	-	41	-	109
GEMEENSCHAPPELIJKE MAAS I	6,6	-	-	-	7
GEMEENSCHAPPELIJKE MAAS II	9,8	-	-	-	-
KANAAL VAN MONSIN	0,7	-	41	-	107
KANAAL TERNAAIEN-MAASTRICHT	1,9	407	424	82	38
KANAAL HACCOURT-WEZET	0,9	-	-	-	3
SAMBER	87,5	109	60	4	211
OURTHE	4,1	-	-	-	-
TOTAAL	238,5				

(1) KAN NIET OPGETELD WORDEN OMDAT EENZELFOE SCHIP DIKWILS VERSCHILLENDE WATERWEGEN BEVAART.
HET ALGEMEEN TOTAAL IS DAAROM OOK KLEINER DAN DE SOM VAN DE GEGEVENS VAN DE VERSCHILLENDE WATERWEGEN AFZONDERLIJK.

(2) DE VOOR DEZE WATERWEGEN OPGEGEVEN LENGTE WIJKT ENIGZINS AF VAN HUN OFFICIELE LENGTE. OM COMPUTERTECHNISCHE REDENEN
MOESTEN IMMERS BEPAALDE STROKEN VAN WATERWEGEN BIJ EEN ANDERE WATERWEG GEVOEGD WORDEN DAN DEZE WAARTOE ZIJ BEHOREN.

BINNENSCHIEPVAART (VERVOLG)

2. VERKEER GEDURENDE DE MAAND JUNI 2003

G) BEDRIJVGHEID OP DE WATERWEGEN

BEKKENS EN WATERWEGEN	LENGTE OP 31.12.1985 (KM)	VERDELING VAN HET VERKEER NAAR ZIJN AARD			
		UITVOER (1)	INVOER (1)	DOORVOER (ZONDER OVERLADING) (1)	BINNENLANDS VERVOER (1)
		1 000 T	1 000 T	1 000 T	1 000 T
BEKKEN VAN DE BOVENSCHDELDE					
BOVENSCHDELDE (2)	83,0	282	282	137	269
LEIE (2)	69,2	73	311	141	121
GEMEENSCHAPPELIJKE LEIE	18,0	73	94	141	29
KANAAL GENT-TERNEUZEN (2)	20,5	494	1292	240	488
KANAAL GENT-BRUGGE (2)	46,0	79	363	141	142
AFLEIDINGSKANAAL VAN DE LEIE	27,5	70	312	141	110
KANAAL VAN EEKLO	1,7	-	-	-	-
LEIE - VERTAKKING VAN ZULTE	1,8	-	1	-	-
KANAAL ROESELARE-LEIE	16,5	2	195	-	46
KANAAL BOSSUIT-KORTRIJK	15,2	-	32	-	5
SPIERKANAAL	8,4	-	-	-	-
RINGVAART	21,7	307	647	273	377
TOTAAL	329,5				
CENTRUM EN BORINAGE					
CENTRUMKANAAL MET GROTE DIEPGANG	24,3	45	41	4	49
HOOFDVERTAKKING	1,7	-	4	-	-
HISTORISCH CENTRUMKANAAL	7,2	-	-	-	-
KANAAL BLATON-ATH	22,6	-	-	-	-
KANAAL POMMEROEUL-CONDE	6,1	-	-	-	-
KANAAL NIMY-BLATON-PERONNES	38,9	57	56	4	77
TOTAAL	100,8				
IJZEBEKKEN EN KUST					
IJZER	41,2	-	-	-	-
KANAAL IEPER-IJZER	15,2	-	-	-	-
KANAAL PLASSENDALE-DUINKERKE	39,8	-	1	-	-
KANAAL VAN LO	14,3	-	-	-	-
KANAAL BRUGGE-OOSTENDE	20,9	13	36	-	11
KANAAL BRUGGE-ZEEBRUGGE	12,0	16	22	-	13
KANAAL BRUGGE-SLUIS	0,5	-	-	-	-
VERBINDINGSKANAAL TE NIEUWPOORT	0,5	-	-	-	-
TOTAAL	144,4				
HET RIJK	1579,3				

(1) KAN NIET OPGETELD WORDEN OMDAT EENZELFDE SCHIP DIKWILS VERSCHILLENDE WATERWEGEN BEVAART.
HET ALGEMEEN TOTAAL IS DAAROM OOK KLEINER DAN DE SOM VAN DE GEGEVENS VAN DE VERSCHILLENDE WATERWEGEN AFZONDERLIJK.

(2) DE VOOR DEZE WATERWEGEN OPgegeven LENGTE WIJKT ENIGZINS AF VAN HUN OFFICIELE LENGTE. OM COMPUTERTECHNISCHE REDENEN
MOESTEN IMMERS BEPAALDE STROKEN VAN WATERWEGEN BIJ EEN ANDERE WATERWEG GEVOEGD WORDEN DAN DEZE WAARTOE ZIJ BEHOREN.

Vervoer per spoor

VERVOER PER SPOOR
NATIONALE MAATSCHAPPIJ DER BELGISCHE SPOORWEGEN
1A. REIZIGERSVERVOER

JAAR EN MAANDCIJFERS	AANTAL REIZIGERS	AANTAL REIZIGERS KM	AANTAL PRODUC- TIEVE TREIN-KM
	(DUIZEN- DEN)	(MILJOE- NEN)	(DUIZEN- DEN)
1998	145858	7098	75790
1999	147291	7353	77626
2000	153299	7754	77431
2001	160287	8038	75857
2002	164936	8249	75989
2003	168364	8264	76578
2003			
JANUARI	14053	659	6541
FEBRUARI	14151	666	5965
MAART	15168	723	6492
APRIL	13517	667	6382
MEI	14684	704	6389
JUNI	13380	665	5983
JULI	12365	691	6669
AUGUSTUS	11591	662	6500
SEPTEMBER	14463	715	6495
OKTOBER	15684	751	6696
NOVEMBER	15035	699	6135
DECEMBER	14273	662	6331
2004 (*)			
JANUARI	14636	678	6503
FEBRUARI	14509	670	6139
MAART	16024	746	6724
APRIL	14662	702	6381
MEI	15316	735	6331
JUNI			
JULI			
AUGUSTUS			
SEPTEMBER			
OKTOBER			
NOVEMBER			
DECEMBER			

(*) VOORLOPIGE CIJFERS

VERVOER PER SPOOR
NATIONALE MAATSCHAPPIJ DER BELGISCHE SPOORWEGEN - TOTAALCIJFERS
1B. HANDELSVERVOER VAN GOEDEREN

JAAR EN MAANDCIJFERS	1000 T (1)	VOLLEDIGE WAGENLADINGEN 1000000 TKM			AANTAL PRODUC- TIEVE TREIN-KM (DUIZEN- DEN)	GESLEEPT BRUTO TKM (MILJOE- NEN)	AANTAL GELADEN WAGENS (WAGEN- LADINGEN) (1)
		BINNEN- LANDS VERVOER	IN- EN UITVOER	DOOR- VOER			
		(1)	(1)	(1)			
1998	60742	2168	4919	521	18007	18732	1484542
1999	59320	2040	5004	375	17622	18697	1490839
2000	61276	2031	5424	223	18316	20452	1594037
2001	55653	1857	4837	230	17510	18916	1486595
2002	57214	1922	5079	275	17926	18846	1429671
2003	55732	1970	5095	230	16750	19208	1404118
2003							
JANUARI	4163	116	385	12	1444	1584	94940
FEBRUARI	4296	170	394	13	1427	1556	109395
MAART	4542	186	382	13	1481	1636	113544
APRIL	4817	138	419	60	1404	1588	125528
MEI	4231	101	460	23	1367	1591	113343
JUNI	4342	149	364	18	1193	1347	115120
JULI	5808	278	459	19	1441	1667	138154
AUGUSTUS	3865	142	359	11	1187	1309	96055
SEPTEMBER	4860	156	474	12	1460	1689	122376
OKTOBER	5487	180	520	27	1594	1924	136203
NOVEMBER	4533	151	451	11	1394	1689	114477
DECEMBER	4788	203	428	11	1358	1628	124983
2004							
JANUARI	3570	123	323	6	1430	1749	80087
FEBRUARI	4355	163	425	5	1345	1641	107412
MAART	4654	178	452	4	1467	1792	116728
APRIL	5230	188	492	19	1376	1702	138559
MEI	4431	156	439	3	1303	1638	114132
JUNI							
JULI							
AUGUSTUS							
SEPTEMBER							
OKTOBER							
NOVEMBER							
DECEMBER							

(1) HET MILITAIR VERVOER EN HET DIENSTVERVOER ZIJN NIET IN DE CIJFERS BEGREPEN

VERVOER PER SPOOR**2. NATIONALE MAATSCHAPPIJ DER BELGISCHE SPOORWEGEN**

Indeling naar de aard der goederen in handelsvervoer (1) voor de maand mei 2004.

OMSCHRIJVING	Aard van de goederen					
	Landbouw- producten en levende dieren	Voedings- producten en veevoe- ders	Vaste brand- stoffen	Aardoliën en distilatiepro- ducten daarvan	Ertsen en metaalresi- duen	Producten van de metaal- industrie
Mei 2004						
Binnenlands vervoer (1000 t)	2	10	54	14	266	788
Aanvoer (1000 t)	19	94	-	4	39	374
Afvoer (1000 t)	15	9	84	153	68	358
Doorvoer (2) (1000 t)	-	-	-	0	-	0
Totaal (1000 t)	37	113	138	172	373	1521
Binnenlands vervoer (1000 tkm)	170	1181	6673	2280	31064	49620
Aanvoer (1000 tkm)	2045	12232	-	629	4120	48012
Afvoer (1000 tkm)	1881	1450	16703	33229	10887	40223
Doorvoer (2) (1000 tkm)	-	-	-	18	-	8
Totaal (1000 tkm)	4096	14863	23376	36157	46071	137863
Januari-Mei 2004 (Maandgemiddelden)						
Binnenlands vervoer (1000 t)	3	2	55	18	283	855
Aanvoer (1000 t)	24	73	3	5	45	399
Afvoer (1000 t)	17	10	128	172	71	362
Doorvoer (2) (1000 t)	3	0	0	1	0	4
Totaal (1000 t)	48	86	186	196	398	1620
Binnenlands vervoer (1000 tkm)	104	271	6796	2658	32520	5427
Aanvoer (1000 tkm)	2590	9310	418	737	4397	54671
Afvoer (1000 tkm)	2227	1631	26091	37217	11377	48050
Doorvoer (2) (1000 tkm)	448	25	4	252	0	679
Totaal (1000 tkm)	5386	11237	33309	40863	48294	155526

(1) Vanaf 1985 worden de statistieken van het goederenvervoer per spoor gepubliceerd volgens de "Eenvormige Goederennomenclatuur ten behoeve van de Vervoerstatistieken" van de Europese Economische Gemeenschap (N.V.S of N.S.T), zoals trouwens de statistieken van de andere transporttakken.

(2) Doorvoer zonder overlading.

Aard van de goederen					OMSCHRIJVING
Ruwe mineralen en fabrikaten daarvan, bouwmaterialen	Meststoffen	Chemische producten	Machines, voertuigen, diverse fabrikaten n.e.g. en speciale transacties	Totaal	
					Mei 2004
57	-	46	432	1669	Binnenlands vervoer (1000 t)
12	-	66	510	1118	Aanvoer (1000 t)
122	2	129	686	1627	Afvoer (1000 t)
-	-	1	16	17	Doorvoer (2) (1000 t)
191	2	241	1644	4431	Totaal (1000 t)
6335	-	6640	52005	155967	Binnenlands vervoer (1000 tkm)
2991	-	11345	91122	172495	Aanvoer (1000 tkm)
10693	345	21409	130052	266872	Afvoer (1000 tkm)
-	-	79	2774	2879	Doorvoer (2) (1000 tkm)
20020	345	39473	275952	598214	Totaal (1000 tkm)
					Januari-Mei 2004 (Maandgemiddelden)
49	0	43	434	1742	Binnenlands vervoer (1000 t)
13	0	55	447	1064	Aanvoer (1000 t)
135	13	132	558	1599	Afvoer (1000 t)
0	1	10	23	43	Doorvoer (2) (1000 t)
197	15	240	1462	4448	Totaal (1000 t)
5721	0	6361	54965	161521	Binnenlands vervoer (1000 tkm)
3101	44	9641	76574	161481	Aanvoer (1000 tkm)
12414	1368	21374	102894	264643	Afvoer (1000 tkm)
0	133	1662	4271	7474	Doorvoer (2) (1000 tkm)
21236	1545	39039	238703	595119	Totaal (1000 tkm)

Luchtvaart

**LUCHTVAART
BEDRIJVIGHEID VAN DE LUCHTHAVEN BRUSSEL NATIONAAL
EVOLUTIE IN DE TIJD**

JAAR EN MAANDCIJFERS	BEDRIJVIGHEID VAN BRUSSEL NATIONAAL (1)					
	AANTAL VLUCHTEN		AANTAL PASSAGIERS		GOEDEREN (2) (3) (TON)	
	BIJ VERTREK	BIJ AANKOMST	BIJ VERTREK	BIJ AANKOMST	BIJ VERTREK	BIJ AANKOMST
1998	138565	138457	9308198	9173699	303971	281621
1999	145944	145637	10052252	9972780
2000	152552	152428	10867076	10771389	332590	290775
2001	143403	143373	9895186	9785629	305323	254675
2002	118782	118814	7308884	7101671	275848	235577
2003	115662	115710	7690239	7504965	301611	278125
2003						
JANUARI	9047	9035	450857	465552	21979	20622
FEBRUARI	8580	8574	478630	450402	23050	22127
MAART	9582	9571	550813	560249	26259	25490
APRIL	9563	9515	663839	609463	24599	24454
MEI	9923	9957	673510	648197	23969	22724
JUNI	10079	10007	741264	700829	24422	22095
JULI	10617	10544	893492	756188	25055	21016
AUGUSTUS	10100	10186	762930	856487	22484	19599
SEPTEMBER	10241	10270	731339	754872	24220	22360
OKTOBER	10260	10276	693048	681712	27520	24959
NOVEMBER	9155	9230	525931	549600	30699	26903
DECEMBER	8515	8545	524586	471414	27353	25776
2004						
JANUARI	8793	8801	452122	469008	23535	22933
FEBRUARI	8757	8720	506410	481601	25968	23697
MAART	9655	9660	571570	560685	29822	27302
APRIL	9620	9585	689821	640745	27246	25236
MEI	10187	10187	721584	694959	28028	26026
JUNI	10138	10100	726923	683597	28018	24996
JULI						
AUGUSTUS						
SEPTEMBER						
OKTOBER						
NOVEMBER						
DECEMBER						

(1) ENKEL VERKEER MET HANDELSKARAKTER

(2) ALLEEN VRACHTGOED

(3) VOOR 2002 EN 2003 VRACHTGOED + POST

Motorvoertuigen

MOTORVOERTUIGEN
1A. TOT HET VERKEER TOEGELATEN NIEUWE MOTORVOERTUIGEN
EVOLUTIE IN DE TIJD

JAAR EN MAANDCIJFERS	INSCHRIJVINGEN VAN NIEUWE TOT HET VERKEER TOEGELATEN MOTORVOERTUIGEN						
	PERSONEN- AUTO'S	AUTO- BUSSEN EN AUTOCARS	VOERTUI- GEN VOOR GOEDEREN- VERVOER	TREKKERS	LAND- BOUW- TREKKERS	TOTAAL	MOTO'S (1) SCOOTERS, AUTO- SCOOTERS, (2)
1998	463724	1031	54711	5495	2944	527905	21267
1999	504203	971	63429	5795	2886	577284	27539
2000	531640	1150	60261	5521	3087	601659	24685
2001	499779	968	64360	5758	2932	573797	21130
2002	472830	1080	53322	4649	3419	535300	21554
2003	463173	896	56125	4818	3387	528399	22267
2003							
JANUARI	50556	90	5978	646	273	57543	1020
FEBRUARI	43901	79	5295	393	278	49946	1843
MAART	48572	119	5971	519	383	55564	2646
APRIL	43899	82	6170	524	406	51081	3194
MEI	37532	63	4908	412	322	43237	2839
JUNI	40357	112	4600	393	315	45777	2773
JULI	35489	53	4330	277	346	40495	2665
AUGUSTUS	29027	47	3387	351	278	33090	1970
SEPTEMBER	34485	20	4074	455	259	39293	1492
OKTOBER	42598	69	4657	444	243	48011	959
NOVEMBER	30306	91	3693	267	140	34497	519
DECEMBER	26451	71	3062	137	144	29865	347
2004							
JANUARI	47460	84	6048	729	277	54598	1252
FEBRUARI	50104	89	5411	443	286	56333	2279
MAART	61465	127	6953	606	522	69673	3194
APRIL	53726	108	6256	496	577	61163	3625
MEI	39477	78	5373	403	416	45747	2851
JUNI	43895	121	5945	423	452	50836	3396
JULI	31481	43	4430	359	327	36640	2381
AUGUSTUS							
SEPTEMBER							
OKTOBER							
NOVEMBER							
DECEMBER							

(1) DE BROMFIETSEN MET EEN CILINDERINHOUD VAN 50 CC EN MINDER, DIE DE SNELHEID VAN 40 KM/U KUNNEN OVERSCHRIJDEN WORDEN BESCHOUWD ALS MOTO'S.

(2) MAXIMUM CYLINDERINHOUD VAN 350 CM3 EN MAXIMUM GEWICHT VAN 350 KG.

MOTORVOERTUIGEN (VERVOLG)

1B. TOT HET VERKEER TOEGELATEN TWEEDEHANDSMOTORVOERTUIGEN
EVOLUTIE IN DE TIJD

JAAR EN MAANDCIJFERS	INSCHRIJVINGEN VAN TWEEDEHANDSMOTORVOERTUIGEN					
	PERSONEN- AUTO'S	AUTO- BUSSEN EN AUTOCARS	VOERTUI- GEN VOOR GOEDEREN- VERVOER	TREKKERS	LAND- BOUW- TREKKERS	TOTAAL
1998	677272	1137	66048	4698	6044	755199
1999	699374	982	68633	4298	5583	778870
2000	697755	965	73181	5232	5877	783010
2001	687102	1096	75229	4883	6261	774571
2002	688134	864	76953	4359	6067	776377
2003	667567	1089	80213	4326	6271	759466
2003						
JANUARI	57888	104	7297	456	497	66242
FEBRUARI	54091	81	7097	317	511	62097
MAART	59098	115	7390	403	641	67647
APRIL	58962	96	7365	387	644	67454
MEI	55433	81	6621	364	577	63076
JUNI	60403	75	7112	346	566	68502
JULI	60721	55	6679	354	617	68426
AUGUSTUS	48440	132	5125	288	453	54438
SEPTEMBER	57981	79	6657	406	496	65619
OKTOBER	60258	108	7377	471	485	68699
NOVEMBER	47312	51	5717	230	384	53694
DECEMBER	46980	112	5776	304	400	53572
2004						
JANUARI	54846	105	7363	446	520	63280
FEBRUARI	56824	70	7166	376	585	65021
MAART	67724	70	8525	415	818	77572
APRIL	62849	84	7544	435	708	71620
MEI	54691	45	6297	322	563	61918
JUNI	65461	61	7801	386	695	74404
JULI	53724	71	6329	321	536	60981
AUGUSTUS						
SEPTEMBER						
OKTOBER						
NOVEMBER						
DECEMBER						

MOTORVOERTUIGEN (VERVOLG)**2.A - TOT HET VERKEER TOEGELATEN NIEUWE MOTORVOERTUIGEN**

DETAILCIJFERS VOLGENS DE VERBLIJFPLAATS VAN DE AANGEVER VOOR DE MAAND JULI 2004

VERBLIJFPLAATS VAN DE AANGEVER	MOTORVOERTUIGEN						MOTO'S (1)
	PERSONEN- WAGENS	AUTOBUSSEN EN AUTOCARS	VOERTUIGEN GOEDEREN- VERVOER	TREKKERS	LANDBOUW- TREKKERS	TOTAAL	

BELGISCHE NUMMERPLATEN :

BRUSSELS HOOFDSTEDELIJK GEWEST	6192	5	765	18	6	6986	148
VLAAMS GEWEST	16990	24	2539	269	175	19997	1365
WAARVAN : - PROVINCIE ANTWERPEN	4690	19	699	56	31	5495	431
- PROVINCIE VLAAMS-BRABANT	5417	3	502	41	28	5991	229
- PROVINCIE LIMBURG	1873	0	284	24	36	2217	154
- PROVINCIE OOST-VLAANDEREN	2535	0	516	36	30	3117	293
- PROVINCIE WEST-VLAANDEREN	2475	2	538	112	50	3177	258
WAALS GEWEST	8192	14	1125	72	145	9548	861
WAARVAN : - PROVINCIE WAALS-BRABANT	1093	1	153	6	13	1266	142
- PROVINCIE HENEGOUWEN	2612	3	340	20	47	3022	294
- PROVINCIE LUIK	2549	2	345	29	42	2967	231
- PROVINCIE LUXEMBURG	874	1	126	10	19	1030	73
- PROVINCIE NAMEN	1064	7	161	7	24	1263	121
HET RIJK	31374	43	4429	359	326	36531	2374

TRANSITO NUMMERPLATEN :

BRUSSELS HOOFDSTEDELIJK GEWEST	45	0	0	0	0	45	1
VLAAMS GEWEST	8	0	0	0	1	9	1
WAARVAN : - PROVINCIE ANTWERPEN	0	0	0	0	0	0	0
- PROVINCIE VLAAMS-BRABANT	8	0	0	0	0	8	1
- PROVINCIE LIMBURG	0	0	0	0	0	0	0
- PROVINCIE OOST-VLAANDEREN	0	0	0	0	0	0	0
- PROVINCIE WEST-VLAANDEREN	0	0	0	0	1	1	0
WAALS GEWEST	54	0	1	0	0	55	5
WAARVAN : - PROVINCIE WAALS-BRABANT	2	0	0	0	0	2	0
- PROVINCIE HENEGOUWEN	52	0	1	0	0	53	5
- PROVINCIE LUIK	0	0	0	0	0	0	0
- PROVINCIE LUXEMBURG	0	0	0	0	0	0	0
- PROVINCIE NAMEN	0	0	0	0	0	0	0
HET RIJK	107	0	1	0	1	109	7

TOTAAL :

BRUSSELS HOOFDSTEDELIJK GEWEST	6237	5	765	18	6	7031	149
VLAAMS GEWEST	16998	24	2539	269	176	20006	1366
WAARVAN : - PROVINCIE ANTWERPEN	4690	19	699	56	31	5495	431
- PROVINCIE VLAAMS-BRABANT	5425	3	502	41	28	5999	230
- PROVINCIE LIMBURG	1873	0	284	24	36	2217	154
- PROVINCIE OOST-VLAANDEREN	2535	0	516	36	30	3117	293
- PROVINCIE WEST-VLAANDEREN	2475	2	538	112	51	3178	258
WAALS GEWEST	8246	14	1126	72	145	9603	866
WAARVAN : - PROVINCIE WAALS-BRABANT	1095	1	153	6	13	1268	142
- PROVINCIE HENEGOUWEN	2664	3	341	20	47	3075	299
- PROVINCIE LUIK	2549	2	345	29	42	2967	231
- PROVINCIE LUXEMBURG	874	1	126	10	19	1030	73
- PROVINCIE NAMEN	1064	7	161	7	24	1263	121
HET RIJK	31481	43	4430	359	327	36640	2381

(1) DE BROMFIETSEN MET EEN CYLINDERINHOUD VAN 50 CC EN MINDER, DIE DE SNELHEID VAN 40 KM/UR OVERSCHRIJDEN, WORDEN BESCHOUWD ALS MOTO'S

MOTORVOERTUIGEN (VERVOLG)**2.B - TOT HET VERKEER TOEGELATEN TWEDEHANDSMOTORVOERTUIGEN**

DETAILCIJFERS VOLGENS DE VERBLIJFPLAATS VAN DE AANGEVER VOOR DE MAAND JULI 2004

VERBLIJFPLAATS VAN DE AANGEVER	MOTORVOERTUIGEN						MOTO'S (1)
	PERSONEN- WAGENS	AUTOBUSSEN EN AUTOCARS	VOERTUIGEN- GOEDEREN- VERVOER	TREKKERS	LANDBOUW- TREKKERS	TOTAAL	

BELGISCHE NUMMERPLATEN :

BRUSSELS HOOFDSTEDELIJK GEWEST	5957	4	540	21	2	6524	-
VLAAMS GEWEST	28057	36	3710	214	317	32334	-
WAARVAN : - PROVINCIE ANTWERPEN	7814	13	1061	75	52	9015	-
- PROVINCIE VLAAMS-BRABANT	4611	6	539	34	46	5236	-
- PROVINCIE LIMBURG	4396	10	598	21	51	5076	-
- PROVINCIE OOST-VLAANDEREN	5811	4	734	43	73	6665	-
- PROVINCIE WEST-VLAANDEREN	5425	3	778	41	95	6342	-
WAALS GEWEST	19402	29	2069	86	217	21803	-
WAARVAN : - PROVINCIE WAALS-BRABANT	1874	3	175	5	15	2072	-
- PROVINCIE HENEGOUWEN	7469	7	772	41	53	8342	-
- PROVINCIE LUIK	5926	14	610	25	56	6631	-
- PROVINCIE LUXEMBURG	1568	5	202	9	48	1832	-
- PROVINCIE NAMEN	2565	0	310	6	45	2926	-
HET RIJK	53416	69	6319	321	536	60661	-

TRANSITO NUMMERPLATEN :

BRUSSELS HOOFDSTEDELIJK GEWEST	67	0	0	0	0	67	-
VLAAMS GEWEST	21	0	0	0	0	21	-
WAARVAN : - PROVINCIE ANTWERPEN	2	0	0	0	0	2	-
- PROVINCIE VLAAMS-BRABANT	17	0	0	0	0	17	-
- PROVINCIE LIMBURG	0	0	0	0	0	0	-
- PROVINCIE OOST-VLAANDEREN	0	0	0	0	0	0	-
- PROVINCIE WEST-VLAANDEREN	2	0	0	0	0	2	-
WAALS GEWEST	220	2	10	0	0	232	-
WAARVAN : - PROVINCIE WAALS-BRABANT	5	0	0	0	0	5	-
- PROVINCIE HENEGOUWEN	214	2	10	0	0	226	-
- PROVINCIE LUIK	1	0	0	0	0	1	-
- PROVINCIE LUXEMBURG	0	0	0	0	0	0	-
- PROVINCIE NAMEN	0	0	0	0	0	0	-
HET RIJK	308	2	10	0	0	320	-

TOTAAL :

BRUSSELS HOOFDSTEDELIJK GEWEST	6024	4	540	21	2	6591	-
VLAAMS GEWEST	28078	36	3710	214	317	32355	-
WAARVAN : - PROVINCIE ANTWERPEN	7816	13	1061	75	52	9017	-
- PROVINCIE VLAAMS-BRABANT	4628	6	539	34	46	5253	-
- PROVINCIE LIMBURG	4396	10	598	21	51	5076	-
- PROVINCIE OOST-VLAANDEREN	5811	4	734	43	73	6665	-
- PROVINCIE WEST-VLAANDEREN	5427	3	778	41	95	6344	-
WAALS GEWEST	19622	31	2079	86	217	22035	-
WAARVAN : - PROVINCIE WAALS-BRABANT	1879	3	175	5	15	2077	-
- PROVINCIE HENEGOUWEN	7683	9	782	41	53	8568	-
- PROVINCIE LUIK	5927	14	610	25	56	6632	-
- PROVINCIE LUXEMBURG	1568	5	202	9	48	1832	-
- PROVINCIE NAMEN	2565	0	310	6	45	2926	-
HET RIJK	53724	71	6329	321	536	60981	-

(1) DE BROMFIETSEN MET EEN CYLINDERINHOUD VAN 50 CC EN MINDER, DIE DE SNELHEID VAN 40 KM/UR OVERSCHRIJDEN, WORDEN BESCHOUWD ALS MOTO'S

MOTORVOERTUIGEN (VERVOLG)**2.C - TOT HET VERKEER TOEGELATEN MOTORVOERTUIGEN**

DETAILCIJFERS VOLGENS DE VERBLIJFPLAATS VAN DE AANGEVER VOOR DE MAAND JULI 2004

VERBLIJFPLAATS VAN DE AANGEVER	MOTORVOERTUIGEN						MOTO'S (1)
	PERSONEN- WAGENS	AUTOBUSSEN EN AUTOCARS	VOERTUIGEN GOEDEREN- VERVOER	TREKKERS	LANDBOUW- TREKKERS	TOTAAL	

BELGISCHE NUMMERPLATEN :

BRUSSELS HOOFDSTEDELIJK GEWEST	12149	9	1305	39	8	13510	148
VLAAMS GEWEST	45047	60	6249	483	492	52331	1365
WAARVAN : - PROVINCIE ANTWERPEN	12504	32	1760	131	83	14510	431
- PROVINCIE VLAAMS-BRABANT	10028	9	1041	75	74	11227	229
- PROVINCIE LIMBURG	6269	10	882	45	87	7293	154
- PROVINCIE OOST-VLAANDEREN	8346	4	1250	79	103	9782	293
- PROVINCIE WEST-VLAANDEREN	7900	5	1316	153	145	9519	258
WAALS GEWEST	27594	43	3194	158	362	31351	861
WAARVAN : - PROVINCIE WAALS-BRABANT	2967	4	328	11	28	3338	142
- PROVINCIE HENEGOUWEN	10081	10	1112	61	100	11364	294
- PROVINCIE LUIK	8475	16	955	54	98	9598	231
- PROVINCIE LUXEMBURG	2442	6	328	19	67	2862	73
- PROVINCIE NAMEN	3629	7	471	13	69	4189	121
HET RIJK	84790	112	10748	680	862	97192	2374

TRANSITO NUMMERPLATEN :

BRUSSELS HOOFDSTEDELIJK GEWEST	112	0	0	0	0	112	1
VLAAMS GEWEST	29	0	0	0	1	30	1
WAARVAN : - PROVINCIE ANTWERPEN	2	0	0	0	0	2	0
- PROVINCIE VLAAMS-BRABANT	25	0	0	0	0	25	1
- PROVINCIE LIMBURG	0	0	0	0	0	0	0
- PROVINCIE OOST-VLAANDEREN	0	0	0	0	0	0	0
- PROVINCIE WEST-VLAANDEREN	2	0	0	0	1	3	0
WAALS GEWEST	274	2	11	0	0	287	5
WAARVAN : - PROVINCIE WAALS-BRABANT	7	0	0	0	0	7	0
- PROVINCIE HENEGOUWEN	256	2	11	0	0	279	5
- PROVINCIE LUIK	1	0	0	0	0	1	0
- PROVINCIE LUXEMBURG	0	0	0	0	0	0	0
- PROVINCIE NAMEN	0	0	0	0	0	0	0
HET RIJK	415	2	11	0	1	429	7

TOTAAL :

BRUSSELS HOOFDSTEDELIJK GEWEST	12261	9	1305	39	8	13622	149
VLAAMS GEWEST	45076	60	6249	483	493	52361	1366
WAARVAN : - PROVINCIE ANTWERPEN	12506	32	1760	131	83	14512	431
- PROVINCIE VLAAMS-BRABANT	10053	9	1041	75	74	11252	230
- PROVINCIE LIMBURG	6269	10	882	45	87	7293	154
- PROVINCIE OOST-VLAANDEREN	8346	4	1250	79	103	9782	293
- PROVINCIE WEST-VLAANDEREN	7902	5	1316	153	146	9522	258
WAALS GEWEST	27868	45	3205	158	362	31638	866
WAARVAN : - PROVINCIE WAALS-BRABANT	2974	4	328	11	28	3345	142
- PROVINCIE HENEGOUWEN	10347	12	1123	61	100	11643	299
- PROVINCIE LUIK	8476	16	955	54	98	9599	231
- PROVINCIE LUXEMBURG	2442	6	328	19	67	2862	73
- PROVINCIE NAMEN	3629	7	471	13	69	4189	121
HET RIJK	85205	114	10759	680	863	97621	2381

(1) DE BROMFIETSEN MET EEN CYLINDERINHOUDE VAN 50 CC EN MINDER, DIE DE SNELHEID VAN 40 KM/UR OVERSCHRIJDEN, WORDEN BESCHOUWD ALS MOTO'S

3. INSCHRIJVINGEN VAN NIEUWE TOT HET VERKEER TOEGELATEN MOTORVOERTUIGEN
NAAR HET LAND VAN HERKOMST EN HET MERK
2 DE KWARTAAL 2004

LANDEN VAN HERKOMST EN MERKEN	CYLINDER- HOED	PERSONEN- WAGENS		AUTO- BUSSEN EN AUTOCARS		VOERTUIGEN VOOR GOEDEREN- VERVOER		TREKKERS		LAND- BOUW- TREKKERS		SPECIALE VOER- TUIGEN		TOTAAL	
		TOTAAL	WAARVAN : NIEUWE NUMMER- PLATEN (1)	TOTAAL	WAARVAN : NIEUWE NUMMER- PLATEN (1)	TOTAAL	WAARVAN : NIEUWE NUMMER- PLATEN (1)	TOTAAL	WAARVAN : NIEUWE NUMMER- PLATEN (1)	TOTAAL	WAARVAN : NIEUWE NUMMER- PLATEN (1)	TOTAAL	WAARVAN : NIEUWE NUMMER- PLATEN (1)	TOTAAL	WAARVAN : NIEUWE NUMMER- PLATEN (1)
DUITSLAND															
AUTO UNION AUDI															
AUDI A6	1900	722	480	-	-	-	-	-	-	-	-	-	-	722	480
AUDI A6	2400	19	9	-	-	-	-	-	-	-	-	-	-	19	9
AUDI A6	2500	207	170	-	-	-	-	-	-	-	-	-	-	207	170
AUDI A6	3000	169	69	-	-	-	-	-	-	-	-	-	-	169	69
AUDI A6	3100	10	1	-	-	-	-	-	-	-	-	-	-	10	1
AUDI A8	3000	165	84	-	-	-	-	-	-	-	-	-	-	165	84
AUDI A8	3700	10	4	-	-	-	-	-	-	-	-	-	-	10	4
AUDI A8	3900	15	8	-	-	-	-	-	-	-	-	-	-	15	8
AUDI A8	4200	14	11	-	-	-	-	-	-	-	-	-	-	14	11
AUDI A4	1600	22	6	-	-	-	-	-	-	-	-	-	-	22	6
AUDI A4	1800	74	36	-	-	-	-	-	-	-	-	-	-	74	36
AUDI A4	1900	3425	2242	-	-	-	-	-	-	-	-	-	-	3425	2242
AUDI A4	2000	41	12	-	-	-	-	-	-	-	-	-	-	41	12
AUDI A4	2400	20	8	-	-	-	-	-	-	-	-	-	-	20	8
AUDI A4	2500	135	72	-	-	-	-	-	-	-	-	-	-	135	72
AUDI A4	3000	12	3	-	-	-	-	-	-	-	-	-	-	12	3
AUDI A3	1600	95	24	-	-	-	-	-	-	-	-	-	-	95	24
AUDI A3	1900	770	377	-	-	-	-	-	-	-	-	-	-	770	377
AUDI A3	2000	545	314	-	-	-	-	-	-	-	-	-	-	545	314
AUDI A3	3200	11	4	-	-	-	-	-	-	-	-	-	-	11	4
AUDI TT	1800	79	36	-	-	-	-	-	-	-	-	-	-	79	36
AUDI A2	1400	174	46	-	-	-	-	-	-	-	-	-	-	174	46
AUDI ALLROAD	2500	59	30	-	-	-	-	-	-	-	-	-	-	59	30
ANDERE		32	19	-	-	-	-	-	-	-	-	-	-	32	19
TOTAAL AUTO UNION AUDI		6825	4065	-	-	-	-	-	-	-	-	-	-	6825	4065
BMW															
BMW 633	3000	27	13	-	-	-	-	-	-	-	-	-	-	27	13
BMW 733	4400	102	55	-	-	-	-	-	-	-	-	-	-	102	55
BMW 730	2200	73	31	-	-	-	-	-	-	-	-	-	-	73	31
BMW 323	3000	198	103	-	-	58	34	-	-	-	-	-	-	256	137
BMW M1	3000	332	193	-	-	-	-	-	-	-	-	-	-	332	193
BMW 735	2500	49	20	-	-	-	-	-	-	-	-	-	-	49	20
BMW M3	3200	19	13	-	-	-	-	-	-	-	-	-	-	19	13
BMW 520 I	2200	77	27	-	-	-	-	-	-	-	-	-	-	77	27
BMW 316 I	1800	47	8	-	-	-	-	-	-	-	-	-	-	47	8
BMW 318 I	2000	38	18	-	-	-	-	-	-	-	-	-	-	38	18
BMW 320 D	2000	1209	900	-	-	-	-	-	-	-	-	-	-	1209	900
BMW 320 I	2200	21	10	-	-	-	-	-	-	-	-	-	-	21	10
BMW 525D	2500	925	487	-	-	-	-	-	-	-	-	-	-	925	487
BMW 530 D	3000	323	200	-	-	-	-	-	-	-	-	-	-	323	200
BMW 730 D	3000	91	48	-	-	-	-	-	-	-	-	-	-	91	48
BMW 318CI	2000	103	39	-	-	-	-	-	-	-	-	-	-	103	39
BMW 330D	3000	16	12	-	-	-	-	-	-	-	-	-	-	16	12
BMW 318D	2000	806	459	-	-	-	-	-	-	-	-	-	-	806	459
BMW X5	2900	10	6	-	-	-	-	-	-	-	-	-	-	10	6
BMW X5	3000	-	-	-	-	71	48	-	-	-	-	-	-	71	48
BMW 520D	2000	28	19	-	-	-	-	-	-	-	-	-	-	28	19
BMW 525 I	2500	43	17	-	-	-	-	-	-	-	-	-	-	43	17
BMW 320 CI	2200	48	22	-	-	-	-	-	-	-	-	-	-	48	22
BMW 530 I	3000	34	13	-	-	-	-	-	-	-	-	-	-	34	13
BMW 325 CI	2500	21	7	-	-	-	-	-	-	-	-	-	-	21	7
BMW 316 TI	1800	61	12	-	-	-	-	-	-	-	-	-	-	61	12
BMW 320TD	2000	28	11	-	-	-	-	-	-	-	-	-	-	28	11
BMW Z4 2.5I	2500	127	77	-	-	-	-	-	-	-	-	-	-	127	77
BMW Z4 3.0I	3000	21	10	-	-	-	-	-	-	-	-	-	-	21	10
BMW 318TD	2000	147	53	-	-	-	-	-	-	-	-	-	-	147	53
BMW 330CD	3000	15	5	-	-	-	-	-	-	-	-	-	-	15	5
BMW 320CD	2000	403	186	-	-	-	-	-	-	-	-	-	-	403	186
BMW X3	3000	-	-	-	-	11	6	-	-	-	-	-	-	11	6
ANDERE		88	50	-	-	5	1	-	-	-	-	-	-	93	51
TOTAAL BMW		5530	3124	-	-	145	89	-	-	-	-	-	-	5675	3213

(1) MET EEN NIEUWE NUMMERPLAAT GEIMMTRICULEERDE VOERTUIGEN, OP NAAM VAN BELGISCHE DECLARANTEN.

3. INSCHRIJVINGEN VAN NIEUWE TOT HET VERKEER TOEGELATEN MOTORVOERTUIGEN
NAAR HET LAND VAN HERKOMST EN HET MERK
2 DE KWARTAAL 2004

LANDEN VAN HERKOMST EN MERKEN	CYLINDER- INHOUD	PERSONEN- WAGENS		AUTO- BUSSEN EN AUTOCARS		VOERTUIGEN VOOR GOEDEREN- VERVOER		TREKKERS		LAND- BOUW- TREKKERS		SPECIALE VOER- TUIGEN		TOTAAL	
		TOTAAL	WAARVAN : NIEUWE NUMMER- PLATEN (1)	TOTAAL	WAARVAN : NIEUWE NUMMER- PLATEN (1)	TOTAAL	WAARVAN : NIEUWE NUMMER- PLATEN (1)	TOTAAL	WAARVAN : NIEUWE NUMMER- PLATEN (1)	TOTAAL	WAARVAN : NIEUWE NUMMER- PLATEN (1)	TOTAAL	WAARVAN : NIEUWE NUMMER- PLATEN (1)	TOTAAL	WAARVAN : NIEUWE NUMMER- PLATEN (1)
DEUTZ FAHR															
DEUTZ FAHR		-	-	-	-	-	-	-	-	23	17	-	-	23	17
ANDERE		-	-	-	-	-	-	-	-	63	33	-	-	63	33
TOTAAL DEUTZ FAHR		-	-	-	-	-	-	-	-	86	50	-	-	86	50
EVOBUS MERCEDES															
EVOBUS MERCEDES	2000	-	-	12	9	-	-	-	-	-	-	-	-	12	9
ANDERE		-	-	14	4	-	-	-	-	-	-	-	-	14	4
TOTAAL EVOBUS MERCEDES		-	-	26	13	-	-	-	-	-	-	-	-	26	13
FENDT															
FENDT		-	-	-	-	-	-	-	-	18	10	-	-	18	10
FENDT	5700	-	-	-	-	-	-	-	-	14	7	-	-	14	7
ANDERE		-	-	-	-	-	-	-	-	52	31	-	-	52	31
TOTAAL FENDT		-	-	-	-	-	-	-	-	84	48	-	-	84	48
FORD															
FORD	2000	-	-	-	-	273	164	-	-	-	-	-	-	273	164
FORD	2400	1	-	-	-	256	195	-	-	-	-	-	-	257	195
FORD FOCUS C-MAX	1800	43	6	-	-	-	-	-	-	-	-	-	-	43	6
FORD FIESTA	1300	864	215	-	-	-	-	-	-	-	-	-	-	864	215
FORD FIESTA	1400	1577	619	-	-	17	11	-	-	-	-	-	-	1594	630
FORD FIESTA	1600	44	13	-	-	-	-	-	-	-	-	-	-	44	13
FORD TAUNUS	2000	93	60	-	-	18	11	-	-	-	-	-	-	111	71
FORD TAUNUS	2400	10	7	-	-	-	-	-	-	-	-	-	-	10	7
FORD GALAXY	1900	512	274	-	-	6	2	-	-	-	-	-	-	518	276
FORD KA	1300	159	56	-	-	-	-	-	-	-	-	-	-	159	56
FORD FOCUS	1600	613	295	-	-	-	-	-	-	-	-	-	-	613	295
FORD FOCUS	1800	1761	649	-	-	5	5	-	-	-	-	-	-	1766	654
FORD FUSION	1400	656	138	-	-	2	1	-	-	-	-	-	-	658	139
FORD FUSION	1600	44	5	-	-	-	-	-	-	-	-	-	-	44	5
FORD CONNECT	1800	-	-	-	-	99	57	-	-	-	-	-	-	99	57
ANDERE		16	4	-	-	24	13	-	-	-	-	-	-	40	17
TOTAAL FORD		6393	2341	-	-	700	459	-	-	-	-	-	-	7093	2600
MAN															
MAN	500	-	-	-	-	1	1	14	11	-	-	-	-	15	12
MAN	2000	-	-	-	-	22	15	51	33	-	-	-	-	73	48
MAN	2800	-	-	-	-	2	2	37	22	-	-	-	-	39	24
MAN	6900	-	-	-	-	32	20	2	2	-	-	-	-	34	22
MAN L2000	4600	-	-	-	-	12	7	-	-	-	-	-	-	12	7
MAN TGA	2000	-	-	-	-	61	45	6	5	-	-	-	-	67	50
MAN TGA	2800	-	-	-	-	6	2	8	8	-	-	-	-	14	10
ANDERE		-	-	1	1	18	13	17	14	-	-	-	-	35	28
TOTAAL MAN		-	-	1	1	154	105	135	95	-	-	-	-	290	201
MERCEDES															
MERCEDES	2100	5	5	11	4	582	445	-	-	-	-	-	-	598	454
MERCEDES	2700	3	3	-	-	221	152	2	1	-	-	-	-	225	156
MERCEDES	4300	-	-	19	13	114	97	-	-	-	-	-	-	133	110
MERCEDES	6400	-	-	-	-	79	71	3	3	-	-	-	-	82	74
MERCEDES 170	2100	194	110	-	-	-	-	-	-	-	-	-	-	194	110
MERCEDES 230E	2100	39	17	-	-	-	-	-	-	-	-	-	-	39	17
MERCEDES SLR	1800	314	159	-	-	-	-	-	-	-	-	-	-	314	159
MERCEDES ML 270CDI	2700	191	85	-	-	-	-	-	-	-	-	-	-	191	85
MERCEDES C 180	1800	39	11	-	-	-	-	-	-	-	-	-	-	39	11
MERCEDES E 320	3200	12	8	-	-	-	-	-	-	-	-	-	-	12	8
MERCEDES SPRINTER	2700	1	-	-	-	13	12	3	3	-	-	-	-	17	15
MERCEDES SLK 200	2000	29	5	-	-	-	-	-	-	-	-	-	-	29	5
MERCEDES VITO	2100	97	58	-	-	566	361	-	-	-	-	-	-	663	419
MERCEDES E 320	3200	16	8	-	-	-	-	-	-	-	-	-	-	16	8
MERCEDES E240	2600	32	8	-	-	-	-	-	-	-	-	-	-	32	8

(1) MET EEN NIEUWE NUMMERPLAAT GEIMMATICULEERDE VOERTUIGEN, OP NAAM VAN BELGISCHE DECLARANTEN.

3. INSCHRIJVINGEN VAN NIEUWE TOT HET VERKEER TOEGELATEN MOTORVOERTUIGEN
NAAR HET LAND VAN HERKOMST EN HET MERK
2 DE KWARTAAL 2004

LANDEN VAN HERKOMST EN MERKEN	CYLINDER- NOMMERS	PERSONEN- WAGENS		AUTO- BUSSEN EN AUTOCARS		VOERTUIGEN VOOR GOEDEREN- VERVOER		TREKKERS		LAND- BOUW- TREKKERS		SPECIALE VOER- TUIGEN		TOTAAL	
		TOTAAL	WAARVAN : NIEUWE NUMMER- PLATEN (1)	TOTAAL	WAARVAN : NIEUWE NUMMER- PLATEN (1)	TOTAAL	WAARVAN : NIEUWE NUMMER- PLATEN (1)	TOTAAL	WAARVAN : NIEUWE NUMMER- PLATEN (1)	TOTAAL	WAARVAN : NIEUWE NUMMER- PLATEN (1)	TOTAAL	WAARVAN : NIEUWE NUMMER- PLATEN (1)	TOTAAL	WAARVAN : NIEUWE NUMMER- PLATEN (1)
MERCEDES S 500	5000	10	5	-	-	-	-	-	-	-	-	-	-	10	5
MERCEDES S 320	3200	10	4	-	-	-	-	-	-	-	-	-	-	10	4
MERCEDES A160	1600	42	15	-	-	-	-	-	-	-	-	-	-	42	15
MERCEDES A140	1400	114	93	-	-	-	-	-	-	-	-	-	-	114	93
MERCEDES A140	1600	26	20	-	-	-	-	-	-	-	-	-	-	26	20
MERCEDES 211CDI	2100	11	8	-	-	-	-	-	-	-	-	-	-	11	8
MERCEDES 208CDI	2100	11	11	-	-	-	-	-	-	-	-	-	-	11	11
MERCEDES E220 CDI	2100	1095	553	-	-	-	-	-	-	-	-	-	-	1095	553
MERCEDES C220 CDI	2100	739	361	-	-	-	-	-	-	-	-	-	-	739	361
MERCEDES C200 KOMP	1800	20	3	-	-	-	-	-	-	-	-	-	-	20	3
MERCEDES CLK200 KOMP	1800	253	110	-	-	-	-	-	-	-	-	-	-	253	110
MERCEDES C200 CDI	2100	1003	460	-	-	-	-	-	-	-	-	-	-	1003	460
MERCEDES E270 CDI	2700	279	127	-	-	-	-	-	-	-	-	-	-	279	127
MERCEDES E200 KOMP	1800	29	10	-	-	-	-	-	-	-	-	-	-	29	10
MERCEDES C270CDI	2700	20	7	-	-	-	-	-	-	-	-	-	-	20	7
MERCEDES ACTROS	1900	-	-	-	-	55	51	151	125	-	-	-	-	206	176
MERCEDES A160CDI	1700	18	13	-	-	-	-	-	-	-	-	-	-	18	13
MERCEDES A170CDI	1700	547	363	-	-	-	-	-	-	-	-	-	-	547	363
MERCEDES ATEGO	6400	-	-	-	-	12	11	-	-	-	-	-	-	12	11
MERCEDES Vaneo 1.7CDI	1700	79	46	-	-	-	-	-	-	-	-	-	-	79	46
MERCEDES CLK240	2600	44	18	-	-	-	-	-	-	-	-	-	-	44	18
MERCEDES SL350	3700	64	35	-	-	-	-	-	-	-	-	-	-	64	35
MERCEDES CLK270CDI	2700	123	45	-	-	-	-	-	-	-	-	-	-	123	45
MERCEDES E320CDI	3200	78	43	-	-	-	-	-	-	-	-	-	-	78	43
MERCEDES E200CDI	2100	365	167	-	-	-	-	-	-	-	-	-	-	365	167
MERCEDES S320CDI	3200	78	34	-	-	-	-	-	-	-	-	-	-	78	34
MERCEDES ML	2700	-	-	-	-	128	70	-	-	-	-	-	-	128	70
MERCEDES VIANO	2100	-	-	-	-	48	27	-	-	-	-	-	-	48	27
ANDERE		154	79	3	2	40	22	16	12	-	-	-	-	213	115
TOTAAL MERCEDES		6184	3107	33	19	1858	1319	175	144	-	-	-	-	8250	4589
OPEL															
OPEL	2200	-	-	-	-	14	9	-	-	-	-	-	-	14	9
OPEL REKORD	2500	-	-	-	-	28	10	-	-	-	-	-	-	28	10
OPEL CORSA	1000	881	351	-	-	1	-	-	-	-	-	-	-	882	351
OPEL CORSA	1200	3208	1261	-	-	23	17	-	-	-	-	-	-	3231	1278
OPEL CORSA	1400	221	75	-	-	-	-	-	-	-	-	-	-	221	75
OPEL CORSA	1700	295	110	-	-	4	4	-	-	-	-	-	-	299	114
OPEL CORSA	1800	19	2	-	-	-	-	-	-	-	-	-	-	19	2
OPEL VIVARO	1900	184	87	-	-	409	221	-	-	-	-	-	-	593	308
OPEL VIVARO	2500	20	9	-	-	172	87	-	-	-	-	-	-	192	96
OPEL VECTRA SIGNUM	2000	10	1	-	-	-	-	-	-	-	-	-	-	10	1
OPEL ASCONA 16S	1900	162	98	-	-	1	1	-	-	-	-	-	-	163	99
OPEL ASCONA	2000	51	33	-	-	-	-	-	-	-	-	-	-	51	33
OPEL SIGNUM	2200	78	39	-	-	-	-	-	-	-	-	-	-	78	39
OPEL SIGNUM	3000	9	4	-	-	1	-	-	-	-	-	-	-	10	4
OPEL OMEGA	2200	12	3	-	-	-	-	-	-	-	-	-	-	12	3
OPEL ASTRA	1400	277	61	-	-	-	-	-	-	-	-	-	-	277	61
OPEL ASTRA	1600	446	180	-	-	-	-	-	-	-	-	-	-	446	180
OPEL ASTRA	1700	2477	1112	-	-	8	3	-	-	-	-	-	-	2485	1115
OPEL ASTRA	1800	91	21	-	-	-	-	-	-	-	-	-	-	91	21
OPEL ASTRA	2000	53	31	-	-	-	-	-	-	-	-	-	-	53	31
OPEL ASTRA	2200	82	17	-	-	-	-	-	-	-	-	-	-	82	17
OPEL VECTRA	1800	95	11	-	-	-	-	-	-	-	-	-	-	95	11
OPEL VECTRA	1900	708	373	-	-	-	-	-	-	-	-	-	-	708	373
OPEL VECTRA	2000	309	152	-	-	1	1	-	-	-	-	-	-	310	153
OPEL VECTRA	2200	325	155	-	-	2	2	-	-	-	-	-	-	327	157
OPEL FRONTERA	2200	29	10	-	-	-	-	-	-	-	-	-	-	29	10
OPEL COMBO	1600	116	32	-	-	-	-	-	-	-	-	-	-	127	40
OPEL COMBO	1700	384	118	-	-	342	231	-	-	-	-	-	-	726	349
OPEL ZAFIRA	1600	186	44	-	-	-	-	-	-	-	-	-	-	186	44
OPEL ZAFIRA	1800	65	14	-	-	-	-	-	-	-	-	-	-	65	14
OPEL ZAFIRA	2000	1493	733	-	-	-	-	-	-	-	-	-	-	1493	733
OPEL ZAFIRA	2200	131	79	-	-	1	1	-	-	-	-	-	-	132	80
OPEL MOVANO	2500	3	1	-	-	177	135	-	-	-	-	-	-	180	136
OPEL AGILA	1000	139	40	-	-	-	-	-	-	-	-	-	-	139	40
OPEL AGILA	1200	281	48	-	-	-	-	-	-	-	-	-	-	281	48

(1) MET EEN NIEUWE NUMMERPLAAT GEIMMATICULEERDE VOERTUIGEN, OP NAAM VAN BELGISCHE DECLARANTEN.

3. INSCHRIJVINGEN VAN NIEUWE TOT HET VERKEER TOEGELATEN MOTORVOERTUIGEN
NAAR HET LAND VAN HERKOMST EN HET MERK
2 DE KWARTAAL 2004

LANDEN VAN HERKOMST EN MERKEN	C Y L I N D E R I N H O O D	PERSONEN- WAGENS		AUTO- BUSSEN EN AUTOCARS		VOERTUIGEN VOOR GOEDEREN- VERVOER		TREKKERS		LAND- BOUW- TREKKERS		SPECIALE VOER- TUIGEN		TOTAAL	
		TOTAAL	WAARVAN : NIEUWE NUMMER- PLATEN (1)	TOTAAL	WAARVAN : NIEUWE NUMMER- PLATEN (1)	TOTAAL	WAARVAN : NIEUWE NUMMER- PLATEN (1)	TOTAAL	WAARVAN : NIEUWE NUMMER- PLATEN (1)	TOTAAL	WAARVAN : NIEUWE NUMMER- PLATEN (1)	TOTAAL	WAARVAN : NIEUWE NUMMER- PLATEN (1)	TOTAAL	WAARVAN : NIEUWE NUMMER- PLATEN (1)
OPEL MERIVA	1600	686	160	-	-	-	-	-	-	-	-	-	-	686	160
OPEL MERIVA	1700	1629	486	-	-	5	4	-	-	-	-	-	-	1634	490
OPEL MERIVA	1800	56	37	-	-	-	-	-	-	-	-	-	-	56	37
ANDERE		29	13	-	-	21	13	-	-	-	-	-	-	50	26
TOTAAL OPEL		15240	6001	-	-	1221	747	-	-	-	-	-	-	16461	5748
PORCHE															
PORCHE 911T	3600	98	66	-	-	-	-	-	-	-	-	-	-	98	66
PORCHE 959	3200	37	24	-	-	40	27	-	-	-	-	-	-	77	51
PORCHE BOXTER	2700	28	17	-	-	-	-	-	-	-	-	-	-	28	17
PORCHE BOXSTER	3200	14	9	-	-	-	-	-	-	-	-	-	-	14	9
PORCHE CAYENNE S	4500	38	20	-	-	38	23	-	-	-	-	-	-	76	43
PORCHE CAYENNE T	4500	23	15	-	-	10	7	-	-	-	-	-	-	33	22
ANDERE		3	3	-	-	4	1	-	-	-	-	-	-	7	4
TOTAAL PORCHE		241	154	-	-	92	58	-	-	-	-	-	-	333	212
WEB SMART															
WEB SMART	600	10	9	-	-	-	-	-	-	-	-	-	-	10	9
WEB SMART	700	37	21	-	-	-	-	-	-	-	-	-	-	37	21
WEB SMART ROADSTER	700	108	69	-	-	-	-	-	-	-	-	-	-	108	69
WEB SMART ROADSTER-CO	700	24	13	-	-	-	-	-	-	-	-	-	-	24	13
WEB SMART FORTWO	700	158	122	-	-	-	-	-	-	-	-	-	-	158	122
WEB SMART FORTWO	800	64	49	-	-	-	-	-	-	-	-	-	-	64	49
WEB SMART	1100	94	87	-	-	-	-	-	-	-	-	-	-	94	87
WEB SMART	1300	58	43	-	-	-	-	-	-	-	-	-	-	68	43
WEB SMART FORFOUR	1500	15	8	-	-	-	-	-	-	-	-	-	-	15	8
ANDERE		6	1	-	-	-	-	-	-	-	-	-	-	6	1
TOTAAL WEB SMART		584	422	-	-	-	-	-	-	-	-	-	-	584	422
VOLKSWAGEN															
VOLKSWAGEN	1900	-	-	-	-	20	8	-	-	-	-	-	-	20	8
VOLKSWAGEN	2500	-	-	2	-	159	94	-	-	-	-	-	-	161	94
VOLKSWAGEN POLO	1200	1098	364	-	-	1	-	-	-	-	-	-	-	1099	364
VOLKSWAGEN POLO	1400	1362	504	-	-	5	3	-	-	-	-	-	-	1367	507
VOLKSWAGEN POLO	1900	517	202	-	-	18	12	-	-	-	-	-	-	535	214
VOLKSWAGEN PASSAT	1600	54	47	-	-	-	-	-	-	-	-	-	-	54	47
V.W. PASSAT	1900	1352	786	-	-	-	-	-	-	-	-	-	-	1352	786
VOLKSWAGEN PASSAT	2000	28	24	-	-	-	-	-	-	-	-	-	-	28	24
VOLKSWAGEN GOLF	1400	414	165	-	-	1	1	-	-	-	-	-	-	415	166
VOLKSWAGEN GOLF	1600	214	78	-	-	-	-	-	-	-	-	-	-	214	78
VOLKSWAGEN GOLF	1900	3005	1494	-	-	12	4	-	-	-	-	-	-	3017	1498
VOLKSWAGEN GOLF	2000	842	359	-	-	8	5	-	-	-	-	-	-	850	364
VOLKSWAGEN SHARAN	1900	1037	552	-	-	-	-	-	-	-	-	-	-	1037	552
VOLKSWAGEN CADDY	1400	20	3	-	-	8	5	-	-	-	-	-	-	28	8
VOLKSWAGEN CADDY	1900	73	18	-	-	49	24	-	-	-	-	-	-	122	42
VOLKSWAGEN CADDY	2000	170	56	-	-	298	158	-	-	-	-	-	-	468	214
VOLKSWAGEN TRANSPORT	1900	301	156	-	-	278	157	-	-	-	-	-	-	579	313
VOLKSWAGEN TRANSPORT	2500	120	52	-	-	199	81	-	-	-	-	-	-	319	133
VOLKSWAGEN LUPO	1400	486	359	-	-	-	-	-	-	-	-	-	-	486	359
VOLKSWAGEN LUPO	1700	16	10	-	-	-	-	-	-	-	-	-	-	16	10
VOLKSWAGEN LT	2500	4	1	-	-	57	33	-	-	-	-	-	-	61	34
VOLKSWAGEN LT	2800	6	5	4	3	61	41	-	-	-	-	-	-	71	49
VOLKSWAGEN NEWBEETLE	1400	38	11	-	-	-	-	-	-	-	-	-	-	38	11
VOLKSWAGEN NEWBEETLE	1600	49	19	-	-	-	-	-	-	-	-	-	-	49	19
VOLKSWAGEN NEWBEETLE	1900	154	62	-	-	-	-	-	-	-	-	-	-	154	62
VOLKSWAGEN NEWBEETLE	2000	14	7	-	-	-	-	-	-	-	-	-	-	14	7
VOLKSWAGEN BORA	1600	43	10	-	-	-	-	-	-	-	-	-	-	43	10
VOLKSWAGEN BORA	1900	483	189	-	-	-	-	-	-	-	-	-	-	483	189
VOLKSWAGEN TOUAREG	2500	320	194	-	-	305	172	-	-	-	-	-	-	625	366
VOLKSWAGEN TOUAREG	3200	17	10	-	-	15	8	-	-	-	-	-	-	32	18
VOLKSWAGEN TOUAREG	4900	15	12	-	-	63	41	-	-	-	-	-	-	78	53
VOLKSWAGEN MULIVAN	2500	106	50	-	-	-	-	-	-	-	-	-	-	106	50
VOLKSWAGEN TOURAN	1600	49	14	-	-	-	-	-	-	-	-	-	-	49	14
VOLKSWAGEN TOURAN	1900	1168	602	-	-	1	1	-	-	-	-	-	-	1169	603
VOLKSWAGEN TOURAN	2000	482	240	-	-	3	1	-	-	-	-	-	-	485	241

(1) MET EEN NIEUWE NUMMERPLAAT GEIMMATICULEERDE VOERTUIGEN, OP NAAM VAN BELGISCHE DECLARANTEN.

**3. INSCHRIJVINGEN VAN NIEUWE TOT HET VERKEER TOEGELATEN MOTORVOERTUIGEN
NAAR HET LAND VAN HERKOMST EN HET MERK
2 DE KWARTAAL 2004**

LANDEN VAN HERKOMST EN MERKEN	C Y L I N D E R I N H O O D	PERSONEN- WAGENS		AUTO- BUSSEN EN AUTOCARS		VOERTUIGEN VOOR GOEDEREN- VERVOER		TREKKERS		LAND- BOUW- TREKKERS		SPECIALE VOER- TUIGEN		TOTAAL	
		TOTAAL	WAARVAN : NIEUWE NUMMER- PLATEN (1)	TOTAAL	WAARVAN : NIEUWE NUMMER- PLATEN (1)	TOTAAL	WAARVAN : NIEUWE NUMMER- PLATEN (1)	TOTAAL	WAARVAN : NIEUWE NUMMER- PLATEN (1)	TOTAAL	WAARVAN : NIEUWE NUMMER- PLATEN (1)	TOTAAL	WAARVAN : NIEUWE NUMMER- PLATEN (1)	TOTAAL	WAARVAN : NIEUWE NUMMER- PLATEN (1)
ANDERE		38	19	-	-	16	8	-	-	-	-	-	-	54	27
TOTAAL VOLKSWAGEN		14095	6674	6	3	1577	857	-	-	-	-	-	-	15678	7534
ANDERE MERKEN		3	3	5	2	-	-	-	-	-	-	-	-	8	5
TOTAAL DUITSLAND		55095	25891	71	38	5747	3634	310	239	170	98	-	-	61393	29900
OOSTENRIJK															
STEYR		-	-	-	-	-	-	-	-	18	9	-	-	18	9
TOTAAL OOSTENRIJK		-	-	-	-	-	-	-	-	18	9	-	-	18	9
BELGIE															
JONCKHEERE															
JONCKHEERE 115		-	-	27	27	-	-	-	-	-	-	-	-	27	27
JONCKHEERE 115	9200	-	-	13	13	-	-	-	-	-	-	-	-	13	13
ANDERE		-	-	1	-	-	-	-	-	-	-	-	-	1	-
TOTAAL JONCKHEERE		-	-	41	40	-	-	-	-	-	-	-	-	41	40
VANHOOL															
VANHOOL		-	-	14	14	-	-	-	-	-	-	-	-	14	14
VANHOOL AG300		-	-	28	28	-	-	-	-	-	-	-	-	28	28
VAN HOOL AG300	9200	-	-	59	39	-	-	-	-	-	-	-	-	59	39
ANDERE		-	-	25	24	-	-	-	-	-	-	-	-	25	24
TOTAAL VANHOOL		-	-	126	105	-	-	-	-	-	-	-	-	126	105
ANDERE MERKEN		-	-	-	-	1	1	-	-	-	-	-	-	1	1
TOTAAL BELGIE		-	-	167	145	1	1	-	-	-	-	-	-	168	146
SPANJE															
SEAT															
SEAT IBIZA	1200	252	80	-	-	-	-	-	-	-	-	-	-	252	80
SEAT IBIZA	1400	475	185	-	-	-	-	-	-	-	-	-	-	475	185
SEAT IBIZA	1900	371	125	-	-	2	1	-	-	-	-	-	-	373	126
SEAT TOLEDO	1600	23	6	-	-	-	-	-	-	-	-	-	-	23	6
SEAT TOLEDO	1900	198	88	-	-	-	-	-	-	-	-	-	-	198	88
SEAT CORDOBA	1400	108	19	-	-	-	-	-	-	-	-	-	-	108	19
SEAT CORDOBA	1900	71	20	-	-	-	-	-	-	-	-	-	-	71	20
SEAT ALHAMBRA	1900	269	82	-	-	-	-	-	-	-	-	-	-	269	82
SEAT AROSA	1000	43	14	-	-	-	-	-	-	-	-	-	-	43	14
SEAT AROSA	1400	39	15	-	-	-	-	-	-	-	-	-	-	39	15
SEAT LEON	1400	47	13	-	-	-	-	-	-	-	-	-	-	47	13
SEAT LEON	1600	22	5	-	-	-	-	-	-	-	-	-	-	22	5
SEAT LEON	1900	407	113	-	-	-	-	-	-	-	-	-	-	407	113
SEAT ALTEA	1900	104	50	-	-	-	-	-	-	-	-	-	-	104	50
SEAT ALTEA	2000	98	47	-	-	-	-	-	-	-	-	-	-	98	47
ANDERE		17	4	-	-	5	3	-	-	-	-	-	-	22	7
TOTAAL SEAT		2544	866	-	-	7	4	-	-	-	-	-	-	2551	870
TOTAAL SPANJE		2544	866	-	-	7	4	-	-	-	-	-	-	2551	870
FRANKRIJK															

(1) MET EEN NIEUWE NUMMERPLAAT GEIMMATICULEERDE VOERTUIGEN, OP NAAM VAN BELGISCHE DECLARANTEN.

MOTORVOERTUIGEN

(VERVOLG)

3. INSCHRIJVINGEN VAN NIEUWE TOT HET VERKEER TOEGELATEN MOTORVOERTUIGEN NAAR HET LAND VAN HERKOMST EN HET MERK 2 DE KWARTAAL 2004

LANDEN VAN HERKOMST EN MERKEN	CYLINDER- INHOUD	PERSONEN- WAGENS		AUTO- BUSSEN EN AUTOCARS		VOERTUIGEN VOOR GOEDEREN- VERVOER		TREKKERS		LAND- BOUW- TREKKERS		SPECIALE VOER- TUIGEN		TOTAAL	
		TOTAAL	WAARVAN : NIEUWE NUMMER- PLATEN (1)	TOTAAL	WAARVAN : NIEUWE NUMMER- PLATEN (1)	TOTAAL	WAARVAN : NIEUWE NUMMER- PLATEN (1)	TOTAAL	WAARVAN : NIEUWE NUMMER- PLATEN (1)	TOTAAL	WAARVAN : NIEUWE NUMMER- PLATEN (1)	TOTAAL	WAARVAN : NIEUWE NUMMER- PLATEN (1)	TOTAAL	WAARVAN : NIEUWE NUMMER- PLATEN (1)
CHAUSSON															
CHAUSSON TRIGANO	2300	10	9	-	-	-	-	-	-	-	-	-	-	10	9
CHAUSSON TRIGANO	2800	21	16	-	-	-	-	-	-	-	-	-	-	21	16
ANDERE		18	12	-	-	-	-	-	-	-	-	-	-	18	12
TOTAAL CHAUSSON		49	37	-	-	-	-	-	-	-	-	-	-	49	37
CITROEN															
CITROEN	1900	-	-	-	-	172	115	-	-	-	-	-	-	172	115
CITROEN	2000	-	-	-	-	19	13	-	-	-	-	-	-	19	13
CITROEN SM	1100	750	154	-	-	-	-	-	-	-	-	-	-	750	154
CITROEN SM	1400	2224	711	-	-	30	23	-	-	-	-	-	-	2254	734
CITROEN SM	1600	24	5	-	-	-	-	-	-	-	-	-	-	24	5
CITROEN C2	1100	940	280	-	-	-	-	-	-	-	-	-	-	940	280
CITROEN C2	1400	942	353	-	-	-	-	-	-	-	-	-	-	942	353
CITROEN C2	1600	82	37	-	-	-	-	-	-	-	-	-	-	82	37
CITROEN JUMPY	1900	-	-	-	-	149	121	-	-	-	-	-	-	149	121
CITROEN JUMPY	2000	27	10	-	-	128	73	-	-	-	-	-	-	155	83
CITROEN BERLINGO	1400	477	81	-	-	36	13	-	-	-	-	-	-	513	94
CITROEN BERLINGO	1600	59	12	-	-	-	-	-	-	-	-	-	-	59	12
CITROEN BERLINGO	1900	1012	267	-	-	613	411	-	-	-	-	-	-	1625	678
CITROEN BERLINGO	2000	686	341	-	-	297	174	-	-	-	-	-	-	983	515
CITROEN XSARA	1400	510	86	-	-	2	1	-	-	-	-	-	-	512	87
CITROEN XSARA	1600	116	18	-	-	-	-	-	-	-	-	-	-	116	18
CITROEN XSARA	1900	26	5	-	-	-	-	-	-	-	-	-	-	26	5
CITROEN XSARA	2000	156	66	-	-	-	-	-	-	-	-	-	-	156	66
CITROEN JUMPER	2000	14	8	-	-	111	57	-	-	-	-	-	-	125	65
CITROEN JUMPER	2200	10	6	-	-	204	117	-	-	-	-	-	-	214	123
CITROEN JUMPER	2800	2	1	-	-	216	116	-	-	-	-	-	-	218	117
CITROEN XSARAPICASSO	1600	1352	581	-	-	-	-	-	-	-	-	-	-	1352	581
CITROEN XSARAPICASSO	1700	150	40	-	-	-	-	-	-	-	-	-	-	150	40
CITROEN XSARAPICASSO	2000	618	278	-	-	-	-	-	-	-	-	-	-	618	278
CITROEN C5	1700	112	8	-	-	-	-	-	-	-	-	-	-	112	8
CITROEN C5	2000	869	335	-	-	24	11	-	-	-	-	-	-	893	346
CITROEN C5	2200	144	68	-	-	14	5	-	-	-	-	-	-	158	73
CITROEN C5	2900	11	3	-	-	-	-	-	-	-	-	-	-	11	3
CITROEN C8	2000	587	258	-	-	38	14	-	-	-	-	-	-	625	272
CITROEN C8	2200	168	103	-	-	30	11	-	-	-	-	-	-	198	114
CITROEN C3 PLURIEL	1400	492	164	-	-	-	-	-	-	-	-	-	-	492	164
CITROEN C3 PLURIEL	1600	133	57	-	-	-	-	-	-	-	-	-	-	133	57
ANDERE		8	1	-	-	-	-	-	-	-	-	-	-	8	1
TOTAAL CITROEN		12701	4337	-	-	2083	1275	-	-	-	-	-	-	14784	5612
IRISBUS				12	11									12	11
PEUGEOT															
PEUGEOT	2000	-	-	-	-	21	12	-	-	-	-	-	-	21	12
PEUGEOT 307	1400	1663	502	-	-	10	9	-	-	-	-	-	-	1673	511
PEUGEOT 307	1600	1672	577	-	-	-	-	-	-	-	-	-	-	1672	577
PEUGEOT 307	2000	2423	1358	-	-	7	6	-	-	-	-	-	-	2430	1364
PEUGEOT 106	1100	41	7	-	-	-	-	-	-	-	-	-	-	41	7
PEUGEOT 406	1700	21	2	-	-	-	-	-	-	-	-	-	-	21	2
PEUGEOT 406	2000	407	155	-	-	-	-	-	-	-	-	-	-	407	155
PEUGEOT 406	2200	80	29	-	-	-	-	-	-	-	-	-	-	80	29
PEUGEOT EXPERT	1900	-	-	-	-	40	24	-	-	-	-	-	-	40	24
PEUGEOT EXPERT	2000	34	16	-	-	105	64	-	-	-	-	-	-	139	80
PEUGEOT 206	1100	1006	245	-	-	-	-	-	-	-	-	-	-	1006	245
PEUGEOT 206	1400	2650	942	-	-	16	12	-	-	-	-	-	-	2666	954
PEUGEOT 206	1600	710	285	-	-	1	1	-	-	-	-	-	-	711	286
PEUGEOT 206	2000	220	110	-	-	-	-	-	-	-	-	-	-	220	110
PEUGEOT PARTNER	1400	323	60	-	-	15	8	-	-	-	-	-	-	338	68
PEUGEOT PARTNER	1600	92	24	-	-	-	-	-	-	-	-	-	-	92	24
PEUGEOT PARTNER	1900	541	133	-	-	414	291	-	-	-	-	-	-	955	424
PEUGEOT PARTNER	2000	541	226	-	-	268	165	-	-	-	-	-	-	809	391
PEUGEOT BOXER	2000	6	6	-	-	79	52	-	-	-	-	-	-	85	58

(1) MET EEN NIEUWE NUMMERPLAAT GEIMMATICULEERDE VOERTUIGEN, OP NAAM VAN BELGISCHE DECLARANTEN.

3. INSCHRIJVINGEN VAN NIEUWE TOT HET VERKEER TOEGELATEN MOTORVOERTUIGEN
NAAR HET LAND VAN HERKOMST EN HET MERK
2 DE KWARTAAL 2004

LANDEN VAN HERKOMST EN MERKEN	C Y L I N D E R I N H O U D	PERSONEN- WAGENS		AUTO- BUSSEN EN AUTOCARS		VOERTUIGEN VOOR GOEDEREN- VERVOER		TREKKERS		LAND- BOUW- TREKKERS		SPECIALE VOER- TUIGEN		TOTAAL	
		TOTAAL	WAARVAN : NIEUWE NUMMER- PLATEN (1)	TOTAAL	WAARVAN : NIEUWE NUMMER- PLATEN (1)	TOTAAL	WAARVAN : NIEUWE NUMMER- PLATEN (1)	TOTAAL	WAARVAN : NIEUWE NUMMER- PLATEN (1)	TOTAAL	WAARVAN : NIEUWE NUMMER- PLATEN (1)	TOTAAL	WAARVAN : NIEUWE NUMMER- PLATEN (1)	TOTAAL	WAARVAN : NIEUWE NUMMER- PLATEN (1)
PEUGEOT BOXER	2200	2	-	-	-	112	67	-	-	-	-	-	-	114	67
PEUGEOT BOXER	2800	2	1	-	-	120	67	-	-	-	-	-	-	122	68
PEUGEOT 607	2000	83	50	-	-	-	-	-	-	-	-	-	-	83	50
PEUGEOT 607	2200	187	90	-	-	-	-	-	-	-	-	-	-	187	90
PEUGEOT 607	2900	11	6	-	-	-	-	-	-	-	-	-	-	11	6
PEUGEOT 807	2000	484	296	-	-	153	58	-	-	-	-	-	-	637	354
PEUGEOT 807	2200	279	188	-	-	194	79	-	-	-	-	-	-	473	267
PEUGEOT 407	1600	104	71	-	-	-	-	-	-	-	-	-	-	104	71
PEUGEOT 407	1700	10	2	-	-	-	-	-	-	-	-	-	-	10	2
PEUGEOT 407	2000	386	196	-	-	-	-	-	-	-	-	-	-	386	196
ANDERE		15	6	-	-	21	10	-	-	-	-	-	-	36	16
TOTAAL PEUGEOT		13993	5583	-	-	1576	925	-	-	-	-	-	-	15569	6508
RENAULT															
RENAULT	1100	-	-	-	-	34	22	37	28	-	-	-	-	71	50
RENAULT	1500	-	-	-	-	20	18	-	-	-	-	-	-	20	18
RENAULT	1900	-	-	-	-	8	6	34	28	-	-	-	-	42	34
RENAULT	2500	-	-	1	-	428	305	-	-	-	-	-	-	429	305
RENAULT	2800	-	-	-	-	62	50	-	-	-	-	-	-	62	50
RENAULT	3000	-	-	5	3	123	94	-	-	-	-	-	-	128	97
RENAULT	6200	-	-	-	-	36	28	-	-	-	-	-	-	36	28
RENAULT CLIO	1100	1196	322	-	-	1	1	-	-	-	-	-	-	1197	323
RENAULT CLIO	1400	169	35	-	-	-	-	-	-	-	-	-	-	169	35
RENAULT CLIO	1500	1700	1012	-	-	2	1	-	-	-	-	-	-	1702	1013
RENAULT CLIO	1600	43	13	-	-	-	-	-	-	-	-	-	-	43	13
RENAULT TWINGO	1100	569	181	-	-	-	-	-	-	-	-	-	-	569	181
RENAULT LAGUNA	1600	39	3	-	-	-	-	-	-	-	-	-	-	39	3
RENAULT LAGUNA	1800	45	6	-	-	-	-	-	-	-	-	-	-	45	6
RENAULT LAGUNA	1900	969	572	-	-	1	-	-	-	-	-	-	-	970	572
RENAULT LAGUNA	2000	15	4	-	-	-	-	-	-	-	-	-	-	15	4
RENAULT LAGUNA	2200	60	36	-	-	2	-	-	-	-	-	-	-	62	36
RENAULT ESPACE	1900	806	689	-	-	2	1	-	-	-	-	-	-	808	690
RENAULT ESPACE	2000	38	20	-	-	-	-	-	-	-	-	-	-	38	20
RENAULT ESPACE	2200	656	437	-	-	9	5	-	-	-	-	-	-	665	442
RENAULT ESPACE	3000	57	42	-	-	3	-	-	-	-	-	-	-	60	42
RENAULT MEGANE	1400	381	75	-	-	-	-	-	-	-	-	-	-	381	75
RENAULT MEGANE	1500	2177	1048	-	-	10	8	-	-	-	-	-	-	2187	1056
RENAULT MEGANE	1600	436	108	-	-	-	-	-	-	-	-	-	-	436	108
RENAULT MEGANE	1900	1178	635	-	-	2	2	-	-	-	-	-	-	1180	637
RENAULT MEGANE	2000	68	30	-	-	-	-	-	-	-	-	-	-	68	30
RENAULT KANGOO	1100	193	37	-	-	8	5	-	-	-	-	-	-	201	42
RENAULT KANGOO	1500	626	220	-	-	1252	1051	-	-	-	-	-	-	1878	1271
RENAULT KANGOO	1600	64	16	-	-	-	-	-	-	-	-	-	-	64	16
RENAULT KANGOO	1900	23	9	-	-	14	9	-	-	-	-	-	-	37	18
RENAULT TRAFIC	1900	109	48	-	-	389	268	-	-	-	-	-	-	498	316
RENAULT TRAFIC	2500	26	19	-	-	92	53	-	-	-	-	-	-	118	72
RENAULT MASTER	2500	10	4	-	-	38	27	-	-	-	-	-	-	48	31
RENAULT MASTER	3000	-	-	-	-	13	12	-	-	-	-	-	-	13	12
RENAULT MIDLUM	6200	-	-	-	-	11	11	-	-	-	-	-	-	11	11
RENAULT VELSATIS	2000	18	8	-	-	-	-	-	-	-	-	-	-	18	8
RENAULT VELSATIS	2200	134	102	-	-	-	-	-	-	-	-	-	-	134	102
RENAULT MEGANE SCENIC	1400	43	8	-	-	-	-	-	-	-	-	-	-	43	8
RENAULT MEGANE SCENIC	1500	1360	738	-	-	2	-	-	-	-	-	-	-	1362	738
RENAULT MEGANE SCENIC	1600	215	55	-	-	-	-	-	-	-	-	-	-	215	56
RENAULT MEGANE SCENIC	1900	2372	1827	-	-	4	2	-	-	-	-	-	-	2376	1829
RENAULT MEGANE SCENIC	2000	62	20	-	-	-	-	-	-	-	-	-	-	62	20
ANDERE		26	15	-	-	28	18	14	12	10	9	-	-	78	54
TOTAAL RENAULT		15863	8395	6	3	2594	1997	85	68	10	9	-	-	18578	10472
TOTAAL FRANKRIJK		42626	18352	18	14	6253	4197	85	68	10	9	-	-	48992	22640
ITALIE															
ALFA ROMEO															
ALFA ROMEO SPYDER	2000	10	5	-	-	-	-	-	-	-	-	-	-	10	5

(1) MET EEN NIEUWE NUMMERPLAAT GEIMMATICULEERDE VOERTUIGEN, OP NAAM VAN BELGISCHE DECLARANTEN.

3. INSCHRIJVINGEN VAN NIEUWE TOT HET VERKEER TOEGELATEN MOTORVOERTUIGEN
NAAR HET LAND VAN HERKOMST EN HET MERK
2 DE KWARTAAL 2004

LANDEN VAN HERKOMST EN MERKEN	CYLINDER- INHOUD	PERSONEN- WAGENS		AUTO- BUSSEN EN AUTOCARS		VOERTUIGEN VOOR GOEDEREN- VERVOER		TREKKERS		LAND- BOUW- TREKKERS		SPECIALE VOER- TUIGEN		TOTAAL	
		TOTAAL	WAARVAN : NIEUWE NUMMER- PLATEN (1)	TOTAAL	WAARVAN : NIEUWE NUMMER- PLATEN (1)	TOTAAL	WAARVAN : NIEUWE NUMMER- PLATEN (1)	TOTAAL	WAARVAN : NIEUWE NUMMER- PLATEN (1)	TOTAAL	WAARVAN : NIEUWE NUMMER- PLATEN (1)	TOTAAL	WAARVAN : NIEUWE NUMMER- PLATEN (1)	TOTAAL	WAARVAN : NIEUWE NUMMER- PLATEN (1)
ALFA ROMEO 166	2400	63	47	-	-	-	-	-	-	-	-	-	-	63	47
ALFA ROMEO 155	1600	19	3	-	-	-	-	-	-	-	-	-	-	19	3
ALFA ROMEO ALFA 156	1900	562	348	-	-	-	-	-	-	-	-	-	-	562	348
ALFA ROMEO 156	2400	15	11	-	-	-	-	-	-	-	-	-	-	15	11
ALFA ROMEO ALFA 147	1600	186	46	-	-	-	-	-	-	-	-	-	-	186	46
ALFA ROMEO ALFA 147	1900	1055	394	-	-	-	-	-	-	-	-	-	-	1055	394
ALFA ROMEO ALFA GT	1900	285	104	-	-	-	-	-	-	-	-	-	-	285	104
ALFA ROMEO ALFA GT	2000	15	5	-	-	-	-	-	-	-	-	-	-	15	5
ANDERE		30	15	-	-	-	-	-	-	-	-	-	-	30	15
TOTAAL ALFA ROMEO		2241	978	-	-	-	-	-	-	-	-	-	-	2241	978
FERRARI															
FERRARI F131	3600	12	11	-	-	-	-	-	-	-	-	-	-	12	11
ANDERE		4	3	-	-	-	-	-	-	1	1	-	-	5	4
TOTAAL FERRARI		16	14	-	-	-	-	-	-	1	1	-	-	17	15
FIAT															
FIAT	1900	1	1	-	-	178	126	-	-	-	-	-	-	179	127
FIAT BERTONE	1900	-	-	-	-	12	3	-	-	-	-	-	-	12	3
FIAT STILO	1400	17	7	-	-	-	-	-	-	-	-	-	-	17	7
FIAT STILO	1600	17	4	-	-	-	-	-	-	-	-	-	-	17	4
FIAT STILO	1900	167	52	-	-	-	-	-	-	-	-	-	-	167	52
FIAT PANDA	1100	101	40	-	-	-	-	-	-	-	-	-	-	101	40
FIAT PANDA	1200	447	153	-	-	2	2	-	-	-	-	-	-	449	155
FIAT DOBLO	1200	84	30	-	-	-	-	-	-	-	-	-	-	84	30
FIAT DOBLO	1600	19	3	-	-	1	-	-	-	-	-	-	-	20	3
FIAT DOBLO	1900	104	35	-	-	74	42	-	-	-	-	-	-	178	77
FIAT CINQUECENTO	1200	229	78	-	-	-	-	-	-	-	-	-	-	229	78
FIAT CINQUECENTO	1400	51	23	-	-	-	-	-	-	-	-	-	-	51	23
FIAT CINQUECENTO	1900	94	21	-	-	-	-	-	-	-	-	-	-	94	21
FIAT PUNTO	1200	770	282	-	-	-	-	-	-	-	-	-	-	770	282
FIAT PUNTO	1400	16	8	-	-	-	-	-	-	-	-	-	-	16	8
FIAT PUNTO	1900	28	6	-	-	-	-	-	-	-	-	-	-	28	6
FIAT ULYSSE	2000	72	33	-	-	4	2	-	-	-	-	-	-	76	35
FIAT ULYSSE	2200	62	53	-	-	2	2	-	-	-	-	-	-	64	55
FIAT STILO SW	1900	123	61	-	-	-	-	-	-	-	-	-	-	123	61
FIAT SCUDD	1900	-	-	-	-	23	17	-	-	-	-	-	-	23	17
FIAT SCUDD	2000	21	12	-	-	103	83	-	-	-	-	-	-	124	95
FIAT SEICENTO	1100	65	25	-	-	-	-	-	-	-	-	-	-	65	25
FIAT DUCATO	2000	2	1	-	-	130	80	-	-	-	-	-	-	132	81
FIAT DUCATO	2300	6	5	-	-	186	117	-	-	-	-	-	-	192	122
FIAT DUCATS	2800	1	1	-	-	197	136	-	-	-	-	-	-	198	137
FIAT MULTIPLA	1900	58	26	-	-	2	2	-	-	-	-	-	-	60	28
FIAT DOBLO CARGO	1200	-	-	-	-	22	18	-	-	-	-	-	-	22	18
ANDERE		20	8	-	-	25	20	-	-	1	1	-	-	46	29
TOTAAL FIAT		2585	968	-	-	951	650	-	-	1	1	-	-	3547	1619
IVECO															
IVECO	2300	-	-	-	-	109	96	-	-	-	-	-	-	109	96
IVECO	2800	1	-	-	-	199	122	5	5	-	-	-	-	205	127
IVECO	3900	-	-	-	-	21	14	-	-	-	-	-	-	21	14
IVECO EUROCARGO	5900	-	-	-	-	26	17	-	-	-	-	-	-	26	17
IVECO STRALIS	300	1	-	-	-	5	5	23	15	-	-	-	-	29	20
IVECO STRALIS	2900	-	-	-	-	2	1	21	18	-	-	-	-	23	19
IVECO STRALIS	7800	-	-	-	-	13	6	1	-	-	-	-	-	14	6
ANDERE		4	2	10	7	23	11	2	1	-	-	-	-	39	21
TOTAAL IVECO		6	2	10	7	398	272	52	39	-	-	-	-	466	320
LAMBORGHINI															
		3	1	-	-	-	-	-	-	7	7	-	-	10	8
LANCIA															
LANCIA LYBRA	1900	68	35	-	-	-	-	-	-	-	-	-	-	68	35
LANCIA THESIS	2400	20	10	-	-	-	-	-	-	-	-	-	-	20	10
LANCIA PHEDRA	2000	58	34	-	-	2	1	-	-	-	-	-	-	60	35

(1) MET EEN NIEUWE NUMMERPLAAT GEIMMTRICULEERDE VOERTUIGEN, OP NAAM VAN BELGISCHE DECLARANTEN.

**3. INSCHRIJVINGEN VAN NIEUWE TOT HET VERKEER TOEGELATEN MOTORVOERTUIGEN
NAAR HET LAND VAN HERKOMST EN HET MERK
2 DE KWARTAAL 2004**

LANDEN VAN HERKOMST EN MERKEN	CYLINDER- INHOUD	PERSONEN- WAGENS		AUTO- BUSSEN EN AUTOCARS		VOERTUIGEN VOOR GOEDEREN- VERVOER		TREKKERS		LAND- BOUW- TREKKERS		SPECIALE VOER- TUIGEN		TOTAAL	
		TOTAAL	WAARVAN : NIEUWE NUMMER- PLATEN (1)	TOTAAL	WAARVAN : NIEUWE NUMMER- PLATEN (1)	TOTAAL	WAARVAN : NIEUWE NUMMER- PLATEN (1)	TOTAAL	WAARVAN : NIEUWE NUMMER- PLATEN (1)	TOTAAL	WAARVAN : NIEUWE NUMMER- PLATEN (1)	TOTAAL	WAARVAN : NIEUWE NUMMER- PLATEN (1)	TOTAAL	WAARVAN : NIEUWE NUMMER- PLATEN (1)
LANCIA PHEDRA	2200	65	33	-	-	1	1	-	-	-	-	-	-	66	34
LANCIA YPSILON	1200	346	171	-	-	-	-	-	-	-	-	-	-	346	171
LANCIA YPSILON	1400	79	39	-	-	-	-	-	-	-	-	-	-	79	39
ANDERE		17	9	-	-	-	-	-	-	-	-	-	-	17	9
TOTAAL LANCIA		653	331	-	-	3	2	-	-	-	-	-	-	656	333
LANDINI		-	-	-	-	-	-	-	-	12	7	-	-	12	7
MEAN		13	9	-	-	-	-	-	-	-	-	-	-	13	9
SAME		-	-	-	-	-	-	-	-	18	14	-	-	18	14
TOTAAL ITALIE		5517	2303	10	7	1362	924	52	39	39	30	-	-	6980	3303
NEDERLAND															
DAF															
DAF	9200	-	-	-	-	19	4	-	-	-	-	-	-	19	4
DAF LF55	5900	-	-	-	-	28	18	-	-	-	-	-	-	28	18
DAF CF 75	9200	-	-	-	-	28	16	3	3	-	-	-	-	31	19
DAF CF85	2600	-	-	-	-	28	14	26	19	-	-	-	-	54	33
DAF CF 65	5900	-	-	-	-	12	11	-	-	-	-	-	-	12	11
DAF LF 45	3900	-	-	-	-	16	11	-	-	-	-	-	-	16	11
DAF LF 45	5900	-	-	-	-	28	22	-	-	-	-	-	-	28	22
DAF FTXF95		-	-	-	-	-	-	13	7	-	-	-	-	13	7
DAF FTXF95	2600	-	-	-	-	-	-	236	196	-	-	-	-	236	196
ANDERE		-	-	3	3	15	7	8	6	-	-	-	-	26	16
TOTAAL DAF		-	-	3	3	174	103	286	231	-	-	-	-	463	337
ANDERE MERKEN		-	-	9	5	-	-	-	-	-	-	-	-	9	5
TOTAAL NEDERLAND		-	-	12	8	174	103	286	231	-	-	-	-	472	342
VERENIGD KONINKRIJK															
BENTLEY															
BENTLEY CONTI GT	6000	16	9	-	-	-	-	-	-	-	-	-	-	16	9
ANDERE		2	1	-	-	-	-	-	-	-	-	-	-	2	1
TOTAAL BENTLEY		18	10	-	-	-	-	-	-	-	-	-	-	18	10
FORD															
FORD CORSAIR	1600	1256	453	-	-	1	-	-	-	-	-	-	-	1257	453
FORD CORSAIR	2000	138	50	-	-	1	1	-	-	-	-	-	-	139	51
FORD MONDEO	1800	54	7	-	-	-	-	-	-	-	-	-	-	54	7
FORD MONDEO	2000	1211	543	-	-	14	4	-	-	-	-	-	-	1225	547
ANDERE		8	2	-	-	1	-	-	-	-	-	-	-	9	2
TOTAAL FORD		2667	1055	-	-	17	5	-	-	-	-	-	-	2684	1060
JAGUAR															
JAGUAR XJ34	2000	141	74	-	-	-	-	-	-	-	-	-	-	141	74
JAGUAR XJ S	2000	150	72	-	-	-	-	-	-	-	-	-	-	150	72
JAGUAR SOVEREIGN	2000	247	106	-	-	-	-	-	-	-	-	-	-	247	106
JAGUAR V D PLAS	2000	47	23	-	-	-	-	-	-	-	-	-	-	47	23
JAGUAR S-TYPE	2700	38	17	-	-	-	-	-	-	-	-	-	-	38	17
JAGUAR X-TYPE2.5V6EX	2500	16	7	-	-	-	-	-	-	-	-	-	-	16	7
JAGUAR X-TYPE2.0V6EX	2100	26	14	-	-	-	-	-	-	-	-	-	-	26	14
JAGUAR S-TYPE3.0V6EX	3000	16	1	-	-	-	-	-	-	-	-	-	-	16	1
JAGUAR S-TYPE2.5V6EX	2500	41	21	-	-	-	-	-	-	-	-	-	-	41	21
JAGUAR JAGUAR XJ	3000	27	9	-	-	-	-	-	-	-	-	-	-	27	9
JAGUAR JAGUAR XJ	3600	14	6	-	-	-	-	-	-	-	-	-	-	14	6

(1) MET EEN NIEUWE NUMMERPLAAT GEIMMTRICULEERDE VOERTUIGEN, OP NAAM VAN BELGISCHE DECLARANTEN.

**3. INSCHRIJVINGEN VAN NIEUWE TOT HET VERKEER TOEGELATEN MOTORVOERTUIGEN
NAAR HET LAND VAN HERKOMST EN HET MERK
2 DE KWARTAAL 2004**

LANDEN VAN HERKOMST EN MERKEN	CYLINDER- INHOUD	PERSONEN- WAGENS		AUTO- BUSSEN EN AUTOCARS		VOERTUIGEN VOOR GOEDEREN- VERVOER		TREKKERS		LAND- BOUW- TREKKERS		SPECIALE VOER- TUIGEN		TOTAAL	
		TOTAAL	WAARVAN : NIEUWE NUMMER- PLATEN (1)	TOTAAL	WAARVAN : NIEUWE NUMMER- PLATEN (1)	TOTAAL	WAARVAN : NIEUWE NUMMER- PLATEN (1)	TOTAAL	WAARVAN : NIEUWE NUMMER- PLATEN (1)	TOTAAL	WAARVAN : NIEUWE NUMMER- PLATEN (1)	TOTAAL	WAARVAN : NIEUWE NUMMER- PLATEN (1)	TOTAAL	WAARVAN : NIEUWE NUMMER- PLATEN (1)
JAGUAR	4200	22	7	-	-	-	-	-	-	-	-	-	-	22	7
ANDERE		64	26	-	-	-	-	-	-	-	-	-	-	64	26
TOTAAL JAGUAR		849	383	-	-	-	-	-	-	-	-	-	-	849	383
LANDROVER															
LANDROVER	2000	-	-	-	-	15	7	-	-	-	-	-	-	15	7
LANDROVER	2500	-	-	-	-	78	33	-	-	-	-	-	-	78	33
LAND ROVER DISCOVERY	2500	52	26	-	-	-	-	-	-	-	-	-	-	52	26
LANDROVER FREELANDER	1800	38	15	-	-	-	-	-	-	-	-	-	-	38	15
LANDROVER FREELANDER	2000	385	150	-	-	-	-	-	-	-	-	-	-	385	150
LANDROVER DEFENDER	2500	30	12	-	-	26	8	-	-	-	-	-	-	56	20
LANDROVER RANGE ROV	2900	65	26	-	-	-	-	-	-	-	-	-	-	65	26
LANDROVER RANGE DCAB		-	-	-	-	17	3	-	-	-	-	-	-	17	3
LANDROVER RANGE DCAB	2900	-	-	-	-	97	42	-	-	-	-	-	-	97	42
LANDROVER RANGE DCAB	4400	-	-	-	-	12	6	-	-	-	-	-	-	12	6
LANDROVER DISCO DCAB		-	-	-	-	11	5	-	-	-	-	-	-	11	5
LANDROVER DISCO DCAB	2500	-	-	-	-	56	23	-	-	-	-	-	-	56	23
ANDERE		13	5	-	-	7	4	-	-	-	-	-	-	20	9
TOTAAL LANDROVER		583	234	-	-	319	131	-	-	-	-	-	-	902	365
LOTUS		13	7	-	-	-	-	-	-	-	-	-	-	13	7
MASSEY FERGUSON															
MASSEY FERGUSON MF	6000	-	-	-	-	-	-	-	-	11	7	-	-	11	7
MASSEY FERGUSON MF648		-	-	-	-	-	-	-	-	10	6	-	-	10	6
ANDERE		-	-	-	-	-	-	-	-	51	32	-	-	61	32
TOTAAL MASSEY FERGUSON		-	-	-	-	-	-	-	-	82	45	-	-	82	45
MG															
MG ZR105	1400	28	10	-	-	-	-	-	-	-	-	-	-	28	10
MG TF 135	1800	62	30	-	-	-	-	-	-	-	-	-	-	62	30
M6 ZT CDT1	2000	18	11	-	-	-	-	-	-	-	-	-	-	18	11
ANDERE		38	15	-	-	-	-	-	-	-	-	-	-	38	15
TOTAAL MG		146	66	-	-	-	-	-	-	-	-	-	-	146	66
LAND ROVER															
ROVER 75	1800	31	4	-	-	-	-	-	-	-	-	-	-	31	4
ROVER 75	2000	133	49	-	-	-	-	-	-	-	-	-	-	133	49
ROVER VITESSE	1400	56	20	-	-	-	-	-	-	-	-	-	-	56	20
ROVER 25	1400	25	6	-	-	-	-	-	-	-	-	-	-	25	6
ROVER 45	1600	21	2	-	-	-	-	-	-	-	-	-	-	21	2
ROVER 45	2000	21	5	-	-	-	-	-	-	-	-	-	-	21	5
ROVER 75 TOURER	2000	20	6	-	-	-	-	-	-	-	-	-	-	20	6
ANDERE		30	9	-	-	-	-	-	-	-	-	-	-	30	9
TOTAAL LAND ROVER		337	101	-	-	-	-	-	-	-	-	-	-	337	101
ANDERE MERKEN		15	12	-	-	-	-	-	-	-	-	-	-	15	12
TOTAAL VERENIGD KONINKRIJK		4628	1868	-	-	336	136	-	-	82	45	-	-	5046	2049
ZWEDEN															
SAAB															
SAAB 9-5	2000	40	24	-	-	-	-	-	-	-	-	-	-	40	24
SAAB 9-5	2200	163	108	-	-	-	-	-	-	-	-	-	-	163	108
SAAB 9-5	2300	24	10	-	-	-	-	-	-	-	-	-	-	24	10
SAAB 9-5	3000	16	9	-	-	-	-	-	-	-	-	-	-	16	9
SAAB SAAB 9-3	1800	166	41	-	-	-	-	-	-	-	-	-	-	166	41
SAAB SAAB 9-3	2000	431	201	-	-	-	-	-	-	-	-	-	-	431	201
SAAB SAAB 9-3	2200	348	207	-	-	-	-	-	-	-	-	-	-	348	207
SAAB 9.5 ESTATE	2200	-	-	-	-	18	8	-	-	-	-	-	-	18	8

(1) MET EEN NIEUWE NUMMERPLAAT GEIMMTRICULEERDE VOERTUIGEN, OP NAAM VAN BELGISCHE DECLARANTEN.

**3. INSCHRIJVINGEN VAN NIEUWE TOT HET VERKEER TOEGELATEN MOTORVOERTUIGEN
NAAR HET LAND VAN HERKOMST EN HET MERK
2 DE KWARTAAL 2004**

LANDEN VAN HERKOMST EN MERKEN	C Y L I N D E R I N H O U D	PERSONEN- WAGENS		AUTO- BUSSEN EN AUTOCARS		VOERTUIGEN VOOR GOEDEREN- VERVOER		TREKKERS		LAND- BOUW- TREKKERS		SPECIALE VOER- TUIGEN		TOTAAL	
		TOTAAL	WAARVAN : NIEUWE NUMMER- PLATEN (1)	TOTAAL	WAARVAN : NIEUWE NUMMER- PLATEN (1)	TOTAAL	WAARVAN : NIEUWE NUMMER- PLATEN (1)	TOTAAL	WAARVAN : NIEUWE NUMMER- PLATEN (1)	TOTAAL	WAARVAN : NIEUWE NUMMER- PLATEN (1)	TOTAAL	WAARVAN : NIEUWE NUMMER- PLATEN (1)	TOTAAL	WAARVAN : NIEUWE NUMMER- PLATEN (1)
ANDERE		13	5	-	-	9	6	-	-	-	-	-	-	22	11
TOTAAL SAAB		1201	605	-	-	27	14	-	-	-	-	-	-	1228	619
SCANIA															
SCANIA	600	-	-	11	1	19	16	27	26	-	-	-	-	57	43
SCANIA	1700	-	-	-	-	17	11	85	61	-	-	-	-	102	72
SCANIA	5600	-	-	-	-	12	6	58	41	-	-	-	-	70	47
SCANIA	9000	-	-	2	1	52	40	1	-	-	-	-	-	55	41
SCANIA PRT	1700	-	-	-	-	-	-	17	15	-	-	-	-	17	15
ANDERE	-	-	-	1	1	5	5	24	22	-	-	-	-	30	28
TOTAAL SCANIA	-	-	-	14	3	105	78	212	165	-	-	-	-	331	246
VOLVO															
VOLVO	5500	-	-	-	-	67	48	-	-	-	-	-	-	67	48
VOLVO V50	2000	710	426	-	-	6	4	-	-	-	-	-	-	716	430
VOLVO V50	2400	14	4	-	-	-	-	-	-	-	-	-	-	14	4
VOLVO V 40	1900	519	205	-	-	-	-	-	-	-	-	-	-	519	205
VOLVO S 40	1800	38	11	-	-	-	-	-	-	-	-	-	-	38	11
VOLVO S 40	1900	54	14	-	-	-	-	-	-	-	-	-	-	54	14
VOLVO S 40	2000	571	314	-	-	-	-	-	-	-	-	-	-	571	314
VOLVO S 40	2400	37	10	-	-	-	-	-	-	-	-	-	-	37	10
VOLVO V 70	2400	566	318	-	-	-	-	-	-	-	-	-	-	566	318
VOLVO V 70	2500	19	5	-	-	-	-	-	-	-	-	-	-	19	5
VOLVO C70	2000	18	7	-	-	-	-	-	-	-	-	-	-	18	7
VOLVO S80	2400	233	100	-	-	-	-	-	-	-	-	-	-	233	100
VOLVO S 60	2400	528	271	-	-	-	-	-	-	-	-	-	-	528	271
VOLVO S 60	2500	18	6	-	-	-	-	-	-	-	-	-	-	18	6
VOLVO FL6E	5500	-	-	-	-	20	19	-	-	-	-	-	-	20	19
VOLVO FMFH	2100	-	-	-	-	72	49	346	264	-	-	-	-	418	313
VOLVO FMFH	6100	-	-	-	-	1	1	10	2	-	-	-	-	11	3
VOLVO FMFH	9400	-	-	-	-	47	29	8	6	-	-	-	-	55	35
VOLVO XC90	2400	731	387	-	-	5	2	-	-	-	-	-	-	736	389
VOLVO XC90	2500	32	15	-	-	-	-	-	-	-	-	-	-	32	15
VOLVO XC90	2900	21	10	-	-	-	-	-	-	-	-	-	-	21	10
VOLVO V70DC	2400	-	-	-	-	46	22	-	-	-	-	-	-	46	22
VOLVO XC90DC	2400	-	-	-	-	54	34	-	-	-	-	-	-	54	34
ANDERE	46	11	13	10	32	17	7	6	-	-	-	-	-	98	44
TOTAAL VOLVO	4155	2114	13	10	350	225	371	278	-	-	-	-	-	4889	2627
TOTAAL ZWEDEN	5356	2719	27	13	482	317	583	443	-	-	-	-	-	6448	3492
TSJECHISCHE REPUBLIEK															
SKODA															
SKODA OCTAVIA	1400	14	-	-	-	-	-	-	-	-	-	-	-	14	-
SKODA OCTAVIA	1600	47	8	-	-	-	-	-	-	-	-	-	-	47	8
SKODA OCTAVIA	1900	451	135	-	-	-	-	-	-	-	-	-	-	451	135
SKODA FABIA	1200	410	115	-	-	-	-	-	-	-	-	-	-	410	115
SKODA FABIA	1400	231	56	-	-	-	-	-	-	-	-	-	-	231	56
SKODA FABIA	1900	237	81	-	-	4	2	-	-	-	-	-	-	241	83
SKODA SUPERB	1900	68	16	-	-	-	-	-	-	-	-	-	-	68	16
ANDERE	17	4	-	-	2	-	-	-	-	-	-	-	-	19	4
TOTAAL SKODA	1475	415	-	-	6	2	-	-	-	-	-	-	-	1481	417
ANDERE MERKEN	-	-	-	-	-	-	-	-	-	8	5	-	-	8	5
TOTAAL TSJECHISCHE REPUBLIEK	1475	415	-	-	6	2	-	-	8	5	-	-	-	1489	422
U. S. A.															
CADILLAC		25	7	-	-	-	-	-	-	-	-	-	-	25	7

(1) MET EEN NIEUWE NUMMERPLAAT GEIMMTRICULEERDE VOERTUIGEN, OP NAAM VAN BELGISCHE DECLARANTEN.

3. INSCHRIJVINGEN VAN NIEUWE TOT HET VERKEER TOEGELATEN MOTORVOERTUIGEN
NAAR HET LAND VAN HERKOMST EN HET MERK
2 DE KWARTAAL 2004

LANDEN VAN HERKOMST EN MERKEN	C Y L I N D E R I N H O O D	PERSONEN- WAGENS		AUTO- BUSSEN EN AUTOCARS		VOERTUIGEN VOOR GOEDEREN- VERVOER		TREKKERS		LAND- BOUW- TREKKERS		SPECIALE VOER- TUIGEN		TOTAAL	
		TOTAAL	WAARVAN : NIEUWE NUMMER- PLATEN (1)	TOTAAL	WAARVAN : NIEUWE NUMMER- PLATEN (1)	TOTAAL	WAARVAN : NIEUWE NUMMER- PLATEN (1)	TOTAAL	WAARVAN : NIEUWE NUMMER- PLATEN (1)	TOTAAL	WAARVAN : NIEUWE NUMMER- PLATEN (1)	TOTAAL	WAARVAN : NIEUWE NUMMER- PLATEN (1)	TOTAAL	WAARVAN : NIEUWE NUMMER- PLATEN (1)
		CASE IH		-	-	-	-	-	-	-	-	35	27	-	-
CHEVROLET															
CHEVROLET GMT360	4200	-	-	-	-	10	-	-	-	-	-	-	-	10	-
ANDERE		9	3	-	-	14	8	-	-	-	-	-	-	23	11
TOTAAL CHEVROLET		9	3	-	-	24	8	-	-	-	-	-	-	33	11
CHRYSLER															
CHRYSLER TOWN & C	3200	63	47	-	-	-	-	-	-	-	-	-	-	63	47
CHRYSLER VOYAGER	2800	14	4	-	-	-	-	-	-	-	-	-	-	14	4
CHRYSLER GVOYAGER RG	2500	86	56	-	-	-	-	-	-	-	-	-	-	86	56
CHRYSLER VOYAGER RG	2500	75	43	-	-	-	-	-	-	-	-	-	-	75	43
CHRYSLER SEBRING	2000	26	8	-	-	-	-	-	-	-	-	-	-	26	8
CHRYSLER SEBRING	2700	13	4	-	-	-	-	-	-	-	-	-	-	13	4
CHRYSLER PT CRUISER	1600	19	7	-	-	-	-	-	-	-	-	-	-	19	7
CHRYSLER PT CRUISER	2000	10	1	-	-	-	-	-	-	-	-	-	-	10	1
CHRYSLER PT CRUISER	2100	117	47	-	-	-	-	-	-	-	-	-	-	117	47
CHRYSLER PT CRUISER	2400	29	8	-	-	-	-	-	-	-	-	-	-	29	8
CHRYSLER GR VOYAGER	2500	-	-	-	-	66	40	-	-	-	-	-	-	66	40
CHRYSLER GRAND VOYAGE	2800	27	13	-	-	-	-	-	-	-	-	-	-	27	13
ANDERE		25	11	-	-	2	-	-	-	-	-	-	-	27	11
TOTAAL CHRYSLER		504	249	-	-	68	40	-	-	-	-	-	-	572	289
FORD															
FORD TOURNEO CONNECT	1800	73	21	-	-	-	-	-	-	-	-	-	-	73	21
FORD STREET KA	1600	45	13	-	-	-	-	-	-	-	-	-	-	45	13
FORD	1400	145	61	-	-	-	-	-	-	-	-	-	-	145	61
ANDERE		3	1	-	-	11	6	-	-	-	-	-	-	14	7
TOTAAL FORD		266	96	-	-	11	6	-	-	-	-	-	-	277	102
JEEP															
JEEP CHEROKEE	2500	55	21	-	-	6	1	-	-	-	-	-	-	61	22
JEEP CHEROKEE	2800	26	9	-	-	4	2	-	-	-	-	-	-	30	11
JEEP WRANGLER	2400	22	7	-	-	-	-	-	-	-	-	-	-	22	7
JEEP GRAND CHEROKEE	2700	110	59	-	-	74	42	-	-	-	-	-	-	184	101
ANDERE		9	1	-	-	2	1	-	-	-	-	-	-	11	2
TOTAAL JEEP		222	97	-	-	86	46	-	-	-	-	-	-	308	143
JOHN DEERE															
JOHN DEERE		-	-	-	-	-	-	-	-	65	45	-	-	65	45
JOHN DEERE 6920AS		-	-	-	-	-	-	-	-	32	19	-	-	32	19
JOHN DEERE 6820AS		-	-	-	-	-	-	-	-	14	10	-	-	14	10
ANDERE		-	-	-	-	-	-	-	-	65	36	-	-	65	36
TOTAAL JOHN DEERE		-	-	-	-	-	-	-	-	176	110	-	-	176	110
LINCOLN		13	12	-	-	-	-	-	-	-	-	-	-	13	12
NEW HOLLAND															
NEW HOLLAND		-	-	-	-	-	-	-	-	12	7	-	-	12	7
NEW HOLLAND TM1904WD		-	-	-	-	-	-	-	-	12	7	-	-	12	7
NEW HOLLAND TM1754WDS		-	-	-	-	-	-	-	-	12	8	-	-	12	8
NEW HOLLAND TM1554WDS		-	-	-	-	-	-	-	-	18	4	-	-	18	4
NEW HOLLAND TM1204WD		-	-	-	-	-	-	-	-	21	15	-	-	21	15
NEW HOLLAND TS100A		-	-	-	-	-	-	-	-	13	5	-	-	13	5
NEW HOLLAND TS115A		-	-	-	-	-	-	-	-	13	6	-	-	13	6
NEW HOLLAND TS135A		-	-	-	-	-	-	-	-	16	8	-	-	16	8
NEW HOLLAND LM435A110		-	-	-	-	-	-	-	-	10	7	-	-	10	7
ANDERE		-	-	-	-	-	-	-	-	152	92	-	-	152	92
TOTAAL NEW HOLLAND		-	-	-	-	-	-	-	-	279	159	-	-	279	159
ANDERE MERKEN		5	3	-	-	6	5	4	2	5	4	-	-	20	14
TOTAAL U. S. A.		1044	467	-	-	195	105	4	2	495	300	-	-	1738	874

(1) MET EEN NIEUWE NUMMERPLAAT GEIMMTRICULEERDE VOERTUIGEN, OP NAAM VAN BELGISCHE DECLARANTEN.

**3. INSCHRIJVINGEN VAN NIEUWE TOT HET VERKEER TOEGELATEN MOTORVOERTUIGEN
NAAR HET LAND VAN HERKOMST EN HET MERK
2 DE KWARTAAL 2004**

LANDEN VAN HERKOMST EN MERKEN	CYLINDER- INHOUD	PERSONEN- WAGENS		AUTO- BUSSEN EN AUTOCARS		VOERTUIGEN VOOR GOEDEREN- VERVOER		TREKKERS		LAND- BOUW- TREKKERS		SPECIALE VOER- TUIGEN		TOTAAL	
		TOTAAL	WAARVAN : NIEUWE NUMMER- PLATEN (1)	TOTAAL	WAARVAN : NIEUWE NUMMER- PLATEN (1)	TOTAAL	WAARVAN : NIEUWE NUMMER- PLATEN (1)	TOTAAL	WAARVAN : NIEUWE NUMMER- PLATEN (1)	TOTAAL	WAARVAN : NIEUWE NUMMER- PLATEN (1)	TOTAAL	WAARVAN : NIEUWE NUMMER- PLATEN (1)	TOTAAL	WAARVAN : NIEUWE NUMMER- PLATEN (1)
JAPAN															
DAIHATSU															
DAIHATSU CUORE	1000	61	14	-	-	-	-	-	-	-	-	-	-	61	14
DAIHATSU THERIOS	1300	26	5	-	-	-	-	-	-	-	-	-	-	26	5
DAIHATSU SIRION	1000	20	2	-	-	-	-	-	-	-	-	-	-	20	2
ANDERE		18	2	-	-	1	1	-	-	-	-	-	-	19	3
TOTAAL DAIHATSU		125	23	-	-	1	1	-	-	-	-	-	-	126	24
DATSUN / NISSAN															
DATSUN	3000	-	-	-	-	19	8	-	-	-	-	-	-	19	8
NISSAN MICRA	1000	75	23	-	-	-	-	-	-	-	-	-	-	75	23
NISSAN MICRA	1200	414	113	-	-	-	-	-	-	-	-	-	-	414	113
NISSAN MICRA	1400	12	1	-	-	-	-	-	-	-	-	-	-	12	1
NISSAN MICRA	1500	179	56	-	-	-	-	-	-	-	-	-	-	179	56
NISSAN PRIMERA	1600	12	1	-	-	-	-	-	-	-	-	-	-	12	1
NISSAN PRIMERA	1800	46	8	-	-	-	-	-	-	-	-	-	-	46	8
NISSAN PRIMERA	1900	354	71	-	-	2	-	-	-	-	-	-	-	356	71
NISSAN PRIMERA	2200	13	6	-	-	-	-	-	-	-	-	-	-	13	6
NISSAN 350Z	3500	41	26	-	-	-	-	-	-	-	-	-	-	41	26
NISSAN TERRANO	2700	18	10	-	-	38	8	-	-	-	-	-	-	56	18
NISSAN TERRANO	3000	19	8	-	-	53	19	-	-	-	-	-	-	72	27
NISSAN PATROL GR	3000	22	6	-	-	59	24	-	-	-	-	-	-	81	30
NISSAN ALMERA	1500	608	81	-	-	-	-	-	-	-	-	-	-	608	81
NISSAN ALMERA	1800	63	6	-	-	-	-	-	-	-	-	-	-	63	6
NISSAN ALMERA TINO	1800	101	10	-	-	-	-	-	-	-	-	-	-	101	10
NISSAN ALMERA TINO	2200	55	11	-	-	-	-	-	-	-	-	-	-	55	11
NISSAN ATLEON	3000	-	-	-	-	51	28	-	-	-	-	-	-	51	28
NISSAN CABSTAR-E	3000	-	-	-	-	16	10	-	-	-	-	-	-	16	10
NISSAN X-TRAIL	2000	20	4	-	-	-	-	-	-	-	-	-	-	20	4
NISSAN X-TRAIL	2200	350	100	-	-	17	4	-	-	-	-	-	-	367	104
NISSAN INTERSTAR	2500	-	-	-	-	43	20	-	-	-	-	-	-	43	20
NISSAN PICKUP	2500	-	-	-	-	346	134	-	-	-	-	-	-	346	134
NISSAN PRIMASTER	1900	13	1	-	-	62	21	-	-	-	-	-	-	75	22
NISSAN CABSTAR	3000	-	-	-	-	33	23	1	1	-	-	-	-	34	24
NISSAN KUBISTAR	1500	-	-	-	-	62	28	-	-	-	-	-	-	62	28
ANDERE		18	4	-	-	43	25	-	-	-	-	-	-	61	29
TOTAAL DATSUN / NISSAN		2433	546	-	-	844	352	1	1	-	-	-	-	3278	899
KAWASAKI															
KAWASAKI KVF360	400	-	-	-	-	-	-	-	-	14	11	-	-	14	11
KAWASAKI KSV700	700	-	-	-	-	-	-	-	-	38	35	-	-	38	35
KAWASAKI KVF700	700	-	-	-	-	-	-	-	-	28	23	-	-	28	23
ANDERE		-	-	-	-	-	-	-	-	14	10	-	-	14	10
TOTAAL KAWASAKI		-	-	-	-	-	-	-	-	94	79	-	-	94	79
HONDA															
HONDA JAZZ	1200	37	10	-	-	-	-	-	-	-	-	-	-	37	10
HONDA JAZZ	1300	149	49	-	-	-	-	-	-	-	-	-	-	149	49
HONDA HR V	1600	36	4	-	-	-	-	-	-	-	-	-	-	36	4
HONDA S2000	2000	10	3	-	-	-	-	-	-	-	-	-	-	10	3
HONDA CIVIC 2DR	1700	21	8	-	-	-	-	-	-	-	-	-	-	21	8
HONDA CIVIC 3 DR	1400	211	51	-	-	-	-	-	-	-	-	-	-	211	51
HONDA CIVIC 3 DR	1600	57	18	-	-	-	-	-	-	-	-	-	-	57	18
HONDA CIVIC 3DR	1700	161	46	-	-	-	-	-	-	-	-	-	-	161	46
HONDA CIVIC 3DR	2000	16	9	-	-	-	-	-	-	-	-	-	-	16	9
HONDA CIVIC 5DR	1400	64	12	-	-	-	-	-	-	-	-	-	-	64	12
HONDA CIVIC 5DR	1600	37	7	-	-	-	-	-	-	-	-	-	-	37	7
HONDA CIVIC 5DR	1700	49	11	-	-	-	-	-	-	-	-	-	-	49	11
HONDA HONDA CR-V	2000	65	23	-	-	-	-	-	-	-	-	-	-	65	23
HONDA ACCORD SEDAN	2000	51	9	-	-	-	-	-	-	-	-	-	-	51	9
HONDA ACCORD SEDAN	2200	102	26	-	-	-	-	-	-	-	-	-	-	102	26

(1) MET EEN NIEUWE NUMMERPLAAT GEIMMTRICULEERDE VOERTUIGEN, OP NAAM VAN BELGISCHE DECLARANTEN.

**3. INSCHRIJVINGEN VAN NIEUWE TOT HET VERKEER TOEGELATEN MOTORVOERTUIGEN
NAAR HET LAND VAN HERKOMST EN HET MERK
2 DE KWARTAAL 2004**

LANDEN VAN HERKOMST EN MERKEN	CYLINDER- INHOUD	PERSONEN- WAGENS		AUTO- BUSSEN EN AUTOCARS		VOERTUIGEN VOOR GOEDEREN- VERVOER		TREKKERS		LAND- BOUW- TREKKERS		SPECIALE VOER- TUIGEN		TOTAAL	
		TOTAAL	WAARVAN : NIEUWE NUMMER- PLATEN (1)	TOTAAL	WAARVAN : NIEUWE NUMMER- PLATEN (1)	TOTAAL	WAARVAN : NIEUWE NUMMER- PLATEN (1)	TOTAAL	WAARVAN : NIEUWE NUMMER- PLATEN (1)	TOTAAL	WAARVAN : NIEUWE NUMMER- PLATEN (1)	TOTAAL	WAARVAN : NIEUWE NUMMER- PLATEN (1)	TOTAAL	WAARVAN : NIEUWE NUMMER- PLATEN (1)
HONDA ACCORD SEDAN	2400	16	4	-	-	-	-	-	-	-	-	-	-	16	4
HONDA ACCORD TOURER	2000	19	9	-	-	-	-	-	-	-	-	-	-	19	9
HONDA ACCORD TOURER	2200	57	20	-	-	-	-	-	-	-	-	-	-	57	20
ANDERE		22	2	-	-	-	-	-	-	-	-	-	-	22	2
TOTAAL HONDA		1180	321	-	-	-	-	-	-	-	-	-	-	1180	321
ISEKI		-	-	-	-	-	-	-	-	12	12	-	-	12	12
KUBOTA		-	-	-	-	-	-	-	-	14	13	-	-	14	13
LEXUS															
LEXUS IS 200	2000	41	18	-	-	-	-	-	-	-	-	-	-	41	18
LEXUS RX300	3000	116	80	-	-	5	3	-	-	-	-	-	-	121	83
LEXUS SC430	4300	11	10	-	-	-	-	-	-	-	-	-	-	11	10
LEXUS LS 430	4300	15	9	-	-	-	-	-	-	-	-	-	-	15	9
ANDERE		16	10	-	-	-	-	-	-	-	-	-	-	16	10
TOTAAL LEXUS		199	127	-	-	5	3	-	-	-	-	-	-	204	130
MAZDA															
MAZDA RX 5	2000	28	4	-	-	1	-	-	-	-	-	-	-	29	4
MAZDA MPV	2000	67	26	-	-	16	6	-	-	-	-	-	-	85	32
MAZDA MX5	1600	44	20	-	-	-	-	-	-	-	-	-	-	44	20
MAZDA 323 F	2000	28	6	-	-	-	-	-	-	-	-	-	-	28	6
MAZDA PREMACY	1800	30	8	-	-	-	-	-	-	-	-	-	-	30	8
MAZDA PREMACY	2000	57	14	-	-	-	-	-	-	-	-	-	-	57	14
MAZDA 6	1800	10	1	-	-	-	-	-	-	-	-	-	-	10	1
MAZDA 6	2000	13	2	-	-	-	-	-	-	-	-	-	-	13	2
MAZDA B2500	2500	-	-	-	-	47	10	-	-	-	-	-	-	47	10
MAZDA MAZDA2	1200	330	54	-	-	-	-	-	-	-	-	-	-	330	54
MAZDA MAZDA2	1400	427	94	-	-	4	2	-	-	-	-	-	-	431	96
MAZDA MAZDA6	1800	68	8	-	-	-	-	-	-	-	-	-	-	68	8
MAZDA MAZDA6	2000	292	105	-	-	-	-	-	-	-	-	-	-	292	105
MAZDA RX-8	2600	90	33	-	-	-	-	-	-	-	-	-	-	90	33
ANDERE		24	10	-	-	3	-	-	-	-	-	-	-	27	10
TOTAAL MAZDA		1508	385	-	-	73	18	-	-	-	-	-	-	1581	403
MITSUBISHI															
MITSUBISHI	3000	-	-	-	-	50	29	-	-	-	-	-	-	50	29
MITSUBISHI	3200	-	-	-	-	14	5	-	-	-	-	-	-	14	5
MITSUBISHI	3900	-	-	-	-	11	7	-	-	-	-	-	-	11	7
MITSUBISHI LANCER	1600	26	5	-	-	-	-	-	-	-	-	-	-	26	5
MITSUBISHI COLT	1300	68	51	-	-	-	-	-	-	-	-	-	-	68	51
MITSUBISHI COLT	1500	10	6	-	-	-	-	-	-	-	-	-	-	10	6
MITSUBISHI PAJERO	3200	29	13	-	-	63	25	-	-	-	-	-	-	92	38
MITSUBISHI CARISMA	1600	17	1	-	-	-	-	-	-	-	-	-	-	17	1
MITSUBISHI CARISMA	1900	40	3	-	-	-	-	-	-	-	-	-	-	40	3
MITSUBISHI SPACESTAR	1300	22	-	-	-	-	-	-	-	-	-	-	-	22	-
MITSUBISHI SPACESTAR	1600	75	8	-	-	-	-	-	-	-	-	-	-	75	8
MITSUBISHI SPACESTAR	1900	211	37	-	-	1	-	-	-	-	-	-	-	212	37
MITSUBISHI PAJERO SP	2500	6	4	-	-	27	8	-	-	-	-	-	-	33	12
MITSUBISHI PAJERO PI	1800	13	3	-	-	1	-	-	-	-	-	-	-	14	3
MITSUBISHI L200	2500	-	-	-	-	205	81	-	-	-	-	-	-	205	81
MITSUBISHI OUTLANDER	2000	31	9	-	-	-	-	-	-	-	-	-	-	31	9
ANDERE		19	5	-	-	22	8	-	-	-	-	-	-	41	13
TOTAAL MITSUBISHI		567	145	-	-	394	163	-	-	-	-	-	-	961	308
SUZUKI															
SUZUKI LIANA	1400	29	6	-	-	-	-	-	-	-	-	-	-	29	6
SUZUKI ALTO	1100	205	55	-	-	-	-	-	-	-	-	-	-	205	55
SUZUKI VITARA	2000	12	3	-	-	4	3	-	-	-	-	-	-	16	6
SUZUKI WAGON R	1200	23	3	-	-	-	-	-	-	-	-	-	-	23	3
SUZUKI WAGON R	1300	116	9	-	-	-	-	-	-	-	-	-	-	116	9
SUZUKI GRAND VITARA	2000	142	76	-	-	69	17	-	-	-	-	-	-	211	93
SUZUKI JINNY	1300	183	95	-	-	-	-	-	-	-	-	-	-	183	95

(1) MET EEN NIEUWE NUMMERPLAAT GEIMMATICULEERDE VOERTUIGEN, OP NAAM VAN BELGISCHE DECLARANTEN.

**3. INSCHRIJVINGEN VAN NIEUWE TOT HET VERKEER TOEGELATEN MOTORVOERTUIGEN
NAAR HET LAND VAN HERKOMST EN HET MERK
2 DE KWARTAAL 2004**

LANDEN VAN HERKOMST EN MERKEN	CYLINDER INHOUDE	PERSONEN- WAGENS		AUTO- BUSSEN EN AUTOCARS		VOERTUIGEN VOOR GOEDEREN- VERVOER		TREKKERS		LAND- BOUW- TREKKERS		SPECIALE VOER- TUIGEN		TOTAAL	
		TOTAAL	WAARVAN : NIEUWE NUMMER- PLATEN (1)	TOTAAL	WAARVAN : NIEUWE NUMMER- PLATEN (1)	TOTAAL	WAARVAN : NIEUWE NUMMER- PLATEN (1)	TOTAAL	WAARVAN : NIEUWE NUMMER- PLATEN (1)	TOTAAL	WAARVAN : NIEUWE NUMMER- PLATEN (1)	TOTAAL	WAARVAN : NIEUWE NUMMER- PLATEN (1)	TOTAAL	WAARVAN : NIEUWE NUMMER- PLATEN (1)
SUZUKI JIMNY	1500	69	18	-	-	6	3	-	-	-	-	-	-	75	21
SUZUKI FT GRD VITARA	1600	39	18	-	-	-	-	-	-	-	-	-	-	39	18
SUZUKI FT GRD VITARA	2000	42	23	-	-	-	-	-	-	-	-	-	-	42	23
SUZUKI IGNIS	1200	49	8	-	-	-	-	-	-	-	-	-	-	49	8
SUZUKI IGNIS	1300	65	11	-	-	-	-	-	-	-	-	-	-	65	11
SUZUKI IGNIS	1500	10	-	-	-	-	-	-	-	-	-	-	-	10	-
SUZUKI GRDVITARA XL7	2000	83	22	-	-	-	-	-	-	-	-	-	-	83	22
ANDERE		10	1	-	-	13	4	-	-	-	-	-	-	23	5
TOTAAL SUZUKI		1077	348	-	-	92	27	-	-	-	-	-	-	1169	375
YAMAHA															
YAMAHA	200	-	-	-	-	-	-	-	-	18	16	-	-	18	16
YAMAHA GRIZZLY	700	-	-	-	-	-	-	-	-	76	58	-	-	76	58
YAMAHA KODIAK 450	400	-	-	-	-	-	-	-	-	46	43	-	-	46	43
YAMAHA KODIAK 400	400	-	-	-	-	-	-	-	-	35	32	-	-	35	32
YAMAHA BRUIN 350	300	-	-	-	-	-	-	-	-	63	59	-	-	63	59
YAMAHA BRUIN 350F	300	-	-	-	-	-	-	-	-	65	61	-	-	65	61
ANDERE		-	-	-	-	-	-	-	-	4	4	-	-	4	4
TOTAAL YAMAHA		-	-	-	-	-	-	-	-	307	273	-	-	307	273
SUBARU															
SUBARU LEGACY	2000	11	2	-	-	-	-	-	-	-	-	-	-	11	2
SUBARU LEGACY	2500	8	6	-	-	4	-	-	-	-	-	-	-	12	6
SUBARU IMPREZA	2000	23	6	-	-	2	1	-	-	-	-	-	-	25	7
SUBARU	2000	15	5	-	-	3	1	-	-	-	-	-	-	18	6
ANDERE		18	6	-	-	6	2	-	-	-	-	-	-	24	8
TOTAAL SUBARU		75	25	-	-	15	4	-	-	-	-	-	-	90	29
TOYOTA															
TOYOTA	1400	16	16	-	-	-	-	-	-	-	-	-	-	16	16
TOYOTA PRADO	1600	26	6	-	-	-	-	-	-	-	-	-	-	26	6
TOYOTA PRADO	1800	115	18	-	-	-	-	-	-	-	-	-	-	115	18
TOYOTA PRADO	2000	415	133	-	-	1	1	-	-	-	-	-	-	416	134
TOYOTA COROLLA	1400	383	75	-	-	-	-	-	-	-	-	-	-	383	75
TOYOTA COROLLA	1600	262	63	-	-	-	-	-	-	-	-	-	-	262	63
TOYOTA COROLLA	2000	463	191	-	-	11	7	-	-	-	-	-	-	474	198
TOYOTA CELICA	1800	22	11	-	-	-	-	-	-	-	-	-	-	22	11
TOYOTA LAND CRUIS		-	-	-	-	22	10	-	-	-	-	-	-	22	10
TOYOTA LAND CRUIS	3000	101	60	-	-	177	84	-	-	-	-	-	-	278	144
TOYOTA LANDCRUISER	4200	18	14	-	-	60	30	-	-	-	-	-	-	78	44
TOYOTA MR	1800	14	10	-	-	-	-	-	-	-	-	-	-	14	10
TOYOTA PREVIA	2000	62	38	-	-	-	-	-	-	-	-	-	-	62	38
TOYOTA PREVIA	2400	23	11	-	-	-	-	-	-	-	-	-	-	23	11
TOYOTA RAV4	1800	184	44	-	-	-	-	-	-	-	-	-	-	184	44
TOYOTA RAV4	2000	767	402	-	-	36	19	-	-	-	-	-	-	803	421
TOYOTA AVENSIS VERSO	2000	196	92	-	-	-	-	-	-	-	-	-	-	196	92
TOYOTA HIACHE	2500	46	27	-	-	79	44	-	-	-	-	-	-	125	71
TOYOTA AVENSIS	1800	174	57	-	-	-	-	-	-	-	-	-	-	174	57
TOYOTA AVENSIS	2000	729	313	-	-	6	4	-	-	-	-	-	-	735	317
TOYOTA AVENSIS	2400	21	16	-	-	-	-	-	-	-	-	-	-	21	16
TOYOTA PRIUS	1500	17	7	-	-	-	-	-	-	-	-	-	-	17	7
TOYOTA YARIS	1000	481	258	-	-	-	-	-	-	-	-	-	-	481	258
TOYOTA YARIS	1300	362	101	-	-	-	-	-	-	-	-	-	-	362	101
TOYOTA YARIS	1400	441	235	-	-	8	7	-	-	-	-	-	-	449	242
TOYOTA YARIS	1500	17	12	-	-	-	-	-	-	-	-	-	-	17	12
TOYOTA YARIS VERSO	1300	105	26	-	-	-	-	-	-	-	-	-	-	105	26
TOYOTA YARIS VERSO	1400	95	29	-	-	7	5	-	-	-	-	-	-	102	34
TOYOTA HILUX	2500	-	-	-	-	90	48	-	-	-	-	-	-	90	48
ANDERE		42	25	-	-	31	11	-	-	-	-	-	-	73	36
TOTAAL TOYOTA		5597	2290	-	-	528	270	-	-	-	-	-	-	6125	2560
TOTAAL JAPAN		12761	4210	-	-	1952	838	1	1	427	377	-	-	15141	5426

(1) MET EEN NIEUWE NUMMERPLAAT GEIMMATICULEERDE VOERTUIGEN, OP NAAM VAN BELGISCHE DECLARANTEN.

**3. INSCHRIJVINGEN VAN NIEUWE TOT HET VERKEER TOEGELATEN MOTORVOERTUIGEN
NAAR HET LAND VAN HERKOMST EN HET MERK
2 DE KWARTAAL 2004**

LANDEN VAN HERKOMST EN MERKEN	CYLINDER- INHOUD	PERSONEN- WAGENS		AUTO- BUSSEN EN AUTOCARS		VOERTUIGEN VOOR GOEDEREN- VERVOER		TREKKERS		LAND- BOUW- TREKKERS		SPECIALE VOER- TUIGEN		TOTAAL	
		TOTAAL	WAARVAN : NIEUWE NUMMER- PLATEN (1)	TOTAAL	WAARVAN : NIEUWE NUMMER- PLATEN (1)	TOTAAL	WAARVAN : NIEUWE NUMMER- PLATEN (1)	TOTAAL	WAARVAN : NIEUWE NUMMER- PLATEN (1)	TOTAAL	WAARVAN : NIEUWE NUMMER- PLATEN (1)	TOTAAL	WAARVAN : NIEUWE NUMMER- PLATEN (1)	TOTAAL	WAARVAN : NIEUWE NUMMER- PLATEN (1)
RUSLAND															
LADA															
LADA	1700	-	-	-	-	11	3	-	-	-	-	-	-	11	3
LADA VAZ															
LADA VAZ NIVA	1700	11	3	-	-	-	-	-	-	-	-	-	-	11	3
LADA-VAZ LADA 112	1500	18	1	-	-	-	-	-	-	-	-	-	-	18	1
ANDERE		15	5	-	-	-	-	-	-	-	-	-	-	15	5
TOTAAL LADA VAZ		44	9	-	-	-	-	-	-	-	-	-	-	44	9
TOTAAL RUSLAND		44	9	-	-	11	3	-	-	-	-	-	-	55	12
ZUID KOREA															
DAEWOO		13	1	-	-	-	-	-	-	-	-	-	-	13	1
HYUNDAI															
HYUNDAI	2500	-	-	-	-	15	10	-	-	-	-	-	-	15	10
HYUNDAI SONATA	2000	18	5	-	-	-	-	-	-	-	-	-	-	18	5
HYUNDAI COUPE	1600	29	7	-	-	-	-	-	-	-	-	-	-	29	7
HYUNDAI COUPE	2000	43	21	-	-	-	-	-	-	-	-	-	-	43	21
HYUNDAI ACCENT	1300	51	6	-	-	-	-	-	-	-	-	-	-	51	6
HYUNDAI ACCENT	1500	56	9	-	-	-	-	-	-	-	-	-	-	56	9
HYUNDAI SANTAFE	2000	731	371	-	-	9	5	-	-	-	-	-	-	740	376
HYUNDAI SANTAFE	2700	30	30	-	-	-	-	-	-	-	-	-	-	30	30
HYUNDAI TRAJET	2000	141	37	-	-	19	5	-	-	-	-	-	-	160	42
HYUNDAI TERRACAN	2900	86	75	-	-	126	47	-	-	-	-	-	-	212	122
HYUNDAI H200	2500	-	-	-	-	65	22	-	-	-	-	-	-	65	22
HYUNDAI MATRIX	1500	143	21	-	-	1	1	-	-	-	-	-	-	144	22
HYUNDAI MATRIX	1600	76	22	-	-	-	-	-	-	-	-	-	-	76	22
HYUNDAI GETZ	1100	222	88	-	-	-	-	-	-	-	-	-	-	222	88
HYUNDAI GETZ	1300	62	14	-	-	-	-	-	-	-	-	-	-	62	14
HYUNDAI SATELLITE	1500	202	51	-	-	-	-	-	-	-	-	-	-	202	51
HYUNDAI ATOS-PRIME	1100	123	46	-	-	-	-	-	-	-	-	-	-	123	46
HYUNDAI TUCSON	2000	24	21	-	-	-	-	-	-	-	-	-	-	24	21
ANDERE		54	22	-	-	1	-	-	-	-	-	-	-	55	22
TOTAAL HYUNDAI		2091	846	-	-	236	90	-	-	-	-	-	-	2327	936
KIA															
KIA CARENS	1600	17	3	-	-	-	-	-	-	-	-	-	-	17	3
KIA CARENS	1800	15	1	-	-	-	-	-	-	-	-	-	-	15	1
KIA CARENS	2000	89	22	-	-	-	-	-	-	-	-	-	-	89	22
KIA RIO	1300	67	10	-	-	-	-	-	-	-	-	-	-	67	10
KIA RIO	1500	11	1	-	-	-	-	-	-	-	-	-	-	11	1
KIA SORENTO	2500	192	101	-	-	2	1	-	-	-	-	-	-	194	102
KIA PREGIO	2500	-	-	-	-	14	7	-	-	-	-	-	-	14	7
KIA PICANTO	1100	36	14	-	-	-	-	-	-	-	-	-	-	36	14
ANDERE		15	2	-	-	13	9	-	-	-	-	-	-	28	11
TOTAAL KIA		442	154	-	-	29	17	-	-	-	-	-	-	471	171
SSANGYONG															
SSANGYONG REXTON		-	-	-	-	31	15	-	-	-	-	-	-	31	15
SSANGYONG REXTON	2700	4	2	-	-	7	5	-	-	-	-	-	-	11	7
SSANGYONG REXTON	2900	3	2	-	-	98	33	-	-	-	-	-	-	101	35
ANDERE		-	-	-	-	12	3	-	-	-	-	-	-	12	3
TOTAAL SSANGYONG		7	4	-	-	148	56	-	-	-	-	-	-	155	60
TOTAAL ZUID KOREA		2553	1005	-	-	413	163	-	-	-	-	-	-	2966	1168

(1) MET EEN NIEUWE NUMMERPLAAT GEIMMATICULEERDE VOERTUIGEN, OP NAAM VAN BELGISCHE DECLARANTEN.

3. INSCHRIJVINGEN VAN NIEUWE TOT HET VERKEER TOEGELATEN MOTORVOERTUIGEN
NAAR HET LAND VAN HERKOMST EN HET MERK
2 DE KWARTAAL 2004

LANDEN VAN HERKOMST EN MERKEN	CYLINDER- INHOUD	PERSONEN- WAGENS		AUTO- BUSSEN EN AUTOCARS		VOERTUIGEN VOOR GOEDEREN- VERVOER		TREKKERS		LAND- BOUW- TREKKERS		SPECIALE VOER- TUIGEN		TOTAAL	
		TOTAAL	WAARVAN : NIEUWE NUMMER- PLATEN (1)	TOTAAL	WAARVAN : NIEUWE NUMMER- PLATEN (1)	TOTAAL	WAARVAN : NIEUWE NUMMER- PLATEN (1)	TOTAAL	WAARVAN : NIEUWE NUMMER- PLATEN (1)	TOTAAL	WAARVAN : NIEUWE NUMMER- PLATEN (1)	TOTAAL	WAARVAN : NIEUWE NUMMER- PLATEN (1)	TOTAAL	WAARVAN : NIEUWE NUMMER- PLATEN (1)
ONBEKEND															
ADRIA															
ADRIA ADRIATIK	2300	15	8	-	-	-	-	-	-	-	-	-	-	15	8
ADRIA ADRIATIK	2800	28	19	-	-	-	-	-	-	-	-	-	-	28	19
ANDERE		12	7	-	-	-	-	-	-	-	-	-	-	12	7
TOTAAL ADRIA		55	34	-	-	-	-	-	-	-	-	-	-	55	34
MINI															
MINI COOPER	1600	222	112	-	-	-	-	-	-	-	-	-	-	222	112
MINI MINI ONE	1600	238	118	-	-	-	-	-	-	-	-	-	-	238	118
MINI COOPER S	1600	117	71	-	-	-	-	-	-	-	-	-	-	117	71
MINI MINI ONE D	1400	276	174	-	-	-	-	-	-	-	-	-	-	276	174
ANDERE		1	-	-	-	-	-	-	-	-	-	-	-	1	-
TOTAAL MINI		854	475	-	-	-	-	-	-	-	-	-	-	854	475
BURSTNER		53	27	-	-	-	-	-	-	-	-	-	-	53	27
CHALLENGER															
CHALLENGER TRIGANO	2300	10	5	-	-	-	-	-	-	-	-	-	-	10	5
ANDERE		18	10	-	-	-	-	-	-	-	-	-	-	18	10
TOTAAL CHALLENGER		28	15	-	-	-	-	-	-	-	-	-	-	28	15
CLAAS		-	-	-	-	-	-	-	-	41	27	-	-	41	27
DETHLEFFS		10	9	-	-	-	-	-	-	-	-	-	-	10	9
ELNAGH		30	12	-	-	-	-	-	-	-	-	-	-	30	12
EURAMOBIL		23	8	-	-	-	-	-	-	-	-	-	-	23	8
IVR		21	11	-	-	-	-	-	-	-	-	-	-	21	11
GM DAEWOO															
GM DAEWOO NUBIRA	1600	55	24	-	-	-	-	-	-	-	-	-	-	55	24
GM DAEWOO NUBIRA	1800	19	11	-	-	-	-	-	-	-	-	-	-	19	11
GM DAEWOO TACUMA	1600	121	66	-	-	-	-	-	-	-	-	-	-	121	66
GM DAEWOO TACUMA	2000	18	7	-	-	-	-	-	-	-	-	-	-	18	7
GM DAEWOO EVANDA	2000	37	23	-	-	-	-	-	-	-	-	-	-	37	23
GM DAEWOO MATIZ	800	399	262	-	-	-	-	-	-	-	-	-	-	399	262
GM DAEWOO MATIZ	1000	10	5	-	-	-	-	-	-	-	-	-	-	10	5
GM DAEWOO KALOS	1200	344	196	-	-	-	-	-	-	-	-	-	-	344	196
GM DAEWOO KALOS	1400	166	80	-	-	-	-	-	-	-	-	-	-	166	80
GM DAEWOO LACETTI	1400	34	7	-	-	-	-	-	-	-	-	-	-	34	7
GM DAEWOO LACETTI	1600	57	17	-	-	-	-	-	-	-	-	-	-	57	17
TOTAAL GM DAEWOO		1260	698	-	-	-	-	-	-	-	-	-	-	1260	698
HOME CAR		18	17	-	-	-	-	-	-	-	-	-	-	18	17
HYMER		56	36	-	-	-	-	-	-	-	-	-	-	56	36
BAMFORD OF JCB		-	-	-	-	-	-	-	-	15	12	-	-	15	12
KNAUS															
KNAUS 244	2800	16	13	-	-	-	-	-	-	-	-	-	-	16	13
ANDERE		10	5	-	-	-	-	-	-	-	-	-	-	10	5
TOTAAL KNAUS		26	18	-	-	-	-	-	-	-	-	-	-	26	18
LAIKA		11	6	-	-	-	-	-	-	-	-	-	-	11	6

(1) MET EEN NIEUWE NUMMERPLAAT GEIMMTRICULEERDE VOERTUIGEN, OP NAAM VAN BELGISCHE DECLARANTEN.

MOTORVOERTUIGEN

(VERVOLG)

3. INSCHRIJVINGEN VAN NIEUWE TOT HET VERKEER TOEGELATEN MOTORVOERTUIGEN
 NAAR HET LAND VAN HERKOMST EN HET MERK
 2 DE KWARTAAL 2004

LANDEN VAN HERKOMST EN MERKEN	CYLINDER- INHOUD	PERSONEN- WAGENS		AUTO- BUSSEN EN AUTOCARS		VOERTUIGEN VOOR GOEDEREN- VERVOER		TREKKERS		LAND- BOUW- TREKKERS		SPECIALE VOER- TUIGEN		TOTAAL	
		TOTAAL	WAARVAN : NIEUWE NUMMER- PLATEN (1)	TOTAAL	WAARVAN : NIEUWE NUMMER- PLATEN (1)	TOTAAL	WAARVAN : NIEUWE NUMMER- PLATEN (1)	TOTAAL	WAARVAN : NIEUWE NUMMER- PLATEN (1)	TOTAAL	WAARVAN : NIEUWE NUMMER- PLATEN (1)	TOTAAL	WAARVAN : NIEUWE NUMMER- PLATEN (1)	TOTAAL	WAARVAN : NIEUWE NUMMER- PLATEN (1)
MC LOUIS		25	18	-	-	-	-	-	-	-	-	-	-	25	18
MC CORMICK		-	-	-	-	-	-	-	-	23	18	-	-	23	18
MANITOU		-	-	-	-	-	-	-	-	45	33	-	-	45	33
MERLO		-	-	-	-	-	-	-	-	14	8	-	-	14	8
ME															
MAZDA MAZDA 3	1300	62	6	-	-	-	-	-	-	-	-	-	-	62	6
MAZDA MAZDA 3	1600	600	143	-	-	-	-	-	-	-	-	-	-	600	143
ANDERE		5	1	-	-	-	-	-	-	-	-	-	-	5	1
TOTAAL ME		667	150	-	-	-	-	-	-	-	-	-	-	667	150
MOBILVETTA		13	11	-	-	-	-	-	-	-	-	-	-	13	11
RAPIDO		21	10	-	-	-	-	-	-	-	-	-	-	21	10
RIMOR															
RIMOR ARF39P3		19	12	-	-	-	-	-	-	-	-	-	-	19	12
ANDERE		15	13	-	-	-	-	-	-	-	-	-	-	15	13
TOTAAL RIMOR		34	25	-	-	-	-	-	-	-	-	-	-	34	25
SEA		11	9	-	-	-	-	-	-	-	-	-	-	11	9
TRIGANO															
TRIGANO GRANDUCA	2400	15	8	-	-	-	-	-	-	-	-	-	-	15	8
TRIGANO GRANDUCA	2800	27	21	-	-	-	-	-	-	-	-	-	-	27	21
TRIGANO AUTOROLLER	2300	26	17	-	-	-	-	-	-	-	-	-	-	26	17
TRIGANO EUROCAMP 2	2300	13	8	-	-	-	-	-	-	-	-	-	-	13	8
ANDERE		63	47	-	-	-	-	-	-	-	-	-	-	63	47
TOTAAL TRIGANO		144	101	-	-	-	-	-	-	-	-	-	-	144	101
VALTRA		-	-	-	-	-	-	-	-	32	16	-	-	32	16
ONBEKEND		6	3	-	-	-	-	-	-	1	-	-	-	7	3
KRANEN & WERKTUIGMACH.		-	-	-	-	-	-	-	-	-	-	596	416	596	416
ANDERE MERKEN		89	51	2	2	39	25	1	1	25	17	-	-	156	96
TOTAAL ONBEKEND		3455	1744	2	2	39	25	1	1	196	131	596	416	4289	2319
ALGEMEEN TOTAAL		137098	59849	307	227	16978	10452	1322	1024	1445	1004	596	416	157746	72972

(1) MET EEN NIEUWE NUMMERPLAAT GEIMMTRICULEERDE VOERTUIGEN, OP NAAM VAN BELGISCHE DECLARANTEN.

4. INSCHRIJVINGEN VAN TWEEDEHANDSWAGENS NAAR HET LAND VAN HERKOMST
EN HET MERK
2 DE KWARTAAL 2004

LANDEN VAN HERKOMST EN MERKEN	CYLINDER- INHOUDE	PERSONEN- WAGENS		AUTO- BUSSEN EN AUTOCARS		VOERTUIGEN VOOR GOEDEREN- VERVOER		TREKKERS		LAND- BOUW- TREKKERS		SPECIALE VOER- TUIGEN		TOTAAL	
		TOTAAL	WAARVAN : NIEUWE NUMMER- PLATEN (1)	TOTAAL	WAARVAN : NIEUWE NUMMER- PLATEN (1)	TOTAAL	WAARVAN : NIEUWE NUMMER- PLATEN (1)	TOTAAL	WAARVAN : NIEUWE NUMMER- PLATEN (1)	TOTAAL	WAARVAN : NIEUWE NUMMER- PLATEN (1)	TOTAAL	WAARVAN : NIEUWE NUMMER- PLATEN (1)	TOTAAL	WAARVAN : NIEUWE NUMMER- PLATEN (1)
DUITSLAND															
AUTO UNION AUDI															
AUDI 80	1300	15	11	-	-	-	-	-	-	-	-	-	-	15	11
AUDI 80	1600	442	207	-	-	-	-	-	-	-	-	-	-	442	207
AUDI 80	1800	280	134	-	-	-	-	-	-	-	-	-	-	280	134
AUDI 80	1900	651	249	-	-	-	-	-	-	-	-	-	-	651	249
AUDI 80	2000	91	35	-	-	-	-	-	-	-	-	-	-	91	35
AUDI 80	2300	19	14	-	-	-	-	-	-	-	-	-	-	19	14
AUDI 100	2000	77	35	-	-	-	-	-	-	-	-	-	-	77	35
AUDI 100	2200	25	9	-	-	-	-	-	-	-	-	-	-	25	9
AUDI 100	2300	31	12	-	-	-	-	-	-	-	-	-	-	31	12
AUDI 100	2400	13	8	-	-	-	-	-	-	-	-	-	-	13	8
AUDI AVANT	1900	157	55	-	-	-	-	-	-	-	-	-	-	157	55
AUDI AVANT	2000	34	17	-	-	-	-	-	-	-	-	-	-	34	17
AUDI AVANT	2200	10	4	-	-	-	-	-	-	-	-	-	-	10	4
AUDI AVANT	2300	20	3	-	-	-	-	-	-	-	-	-	-	20	3
AUDI C	2000	11	1	-	-	-	-	-	-	-	-	-	-	11	1
AUDI C	2200	27	13	-	-	-	-	-	-	-	-	-	-	27	13
AUDI C	2300	25	13	-	-	-	-	-	-	-	-	-	-	25	13
AUDI 90	2200	14	7	-	-	-	-	-	-	-	-	-	-	14	7
AUDI CABRIO	1900	54	21	-	-	-	-	-	-	-	-	-	-	54	21
AUDI CABRIO	2000	23	14	-	-	-	-	-	-	-	-	-	-	23	14
AUDI CABRIO	2300	57	26	-	-	-	-	-	-	-	-	-	-	57	26
AUDI CABRIO	2600	13	5	-	-	-	-	-	-	-	-	-	-	13	5
AUDI A6	1900	676	247	-	-	-	-	-	-	-	-	-	-	676	247
AUDI A6	2400	21	9	-	-	-	-	-	-	-	-	-	-	21	9
AUDI A6	2500	228	118	-	-	-	-	-	-	-	-	-	-	228	118
AUDI A8	2500	50	21	-	-	-	-	-	-	-	-	-	-	50	21
AUDI A8	2800	27	8	-	-	-	-	-	-	-	-	-	-	27	8
AUDI A8	4200	11	7	-	-	-	-	-	-	-	-	-	-	11	7
AUDI A6 AVANT	1900	51	23	-	-	-	-	-	-	-	-	-	-	51	23
AUDI A6 AVANT	2500	21	10	-	-	-	-	-	-	-	-	-	-	21	10
AUDI A4	1600	52	16	-	-	-	-	-	-	-	-	-	-	52	16
AUDI A4	1800	88	39	-	-	-	-	-	-	-	-	-	-	88	39
AUDI A4	1900	1576	536	-	-	-	-	-	-	-	-	-	-	1576	536
AUDI A4	2000	12	7	-	-	-	-	-	-	-	-	-	-	12	7
AUDI A4	2400	11	5	-	-	-	-	-	-	-	-	-	-	11	5
AUDI A4	2500	56	26	-	-	-	-	-	-	-	-	-	-	56	26
AUDI A3	1600	58	33	-	-	-	-	-	-	-	-	-	-	58	33
AUDI A3	1800	46	25	-	-	-	-	-	-	-	-	-	-	46	25
AUDI A3	1900	469	213	-	-	-	-	-	-	-	-	-	-	469	213
AUDI A3	2000	23	8	-	-	-	-	-	-	-	-	-	-	23	8
AUDI TT	1800	152	74	-	-	-	-	-	-	-	-	-	-	152	74
AUDI A2	1400	136	58	-	-	-	-	-	-	-	-	-	-	136	58
AUDI ALLROAD Q	2500	12	5	-	-	1	1	-	-	-	-	-	-	13	6
ANDERE		194	84	-	-	-	-	-	-	-	-	-	-	194	84
TOTAAL AUTO UNION AUDI		6059	2466	-	-	1	1	-	-	-	-	-	-	6060	2467
BMW															
BMW 520	2000	394	151	-	-	-	-	-	-	-	-	-	-	394	151
BMW 525	2500	745	329	-	-	-	-	-	-	-	-	-	-	745	329
BMW 518	1800	87	24	-	-	-	-	-	-	-	-	-	-	87	24
BMW 528	2800	58	27	-	-	-	-	-	-	-	-	-	-	58	27
BMW 316	1600	861	339	-	-	-	-	-	-	-	-	-	-	861	339
BMW 318	1700	633	241	-	-	-	-	-	-	-	-	-	-	633	241
BMW 318	1800	1214	490	-	-	-	-	-	-	-	-	-	-	1214	490
BMW 318	1900	23	12	-	-	-	-	-	-	-	-	-	-	23	12
BMW 320	2000	602	265	-	-	-	-	-	-	-	-	-	-	602	265
BMW 530	3000	11	3	-	-	-	-	-	-	-	-	-	-	11	3
BMW 728	2800	72	32	-	-	-	-	-	-	-	-	-	-	72	32
BMW 730	3000	103	48	-	-	-	-	-	-	-	-	-	-	103	48
BMW 323	2500	19	8	-	-	-	-	-	-	-	-	-	-	19	8
BMW M1	3000	13	12	-	-	-	-	-	-	-	-	-	-	13	12

(1) MET EEN NIEUWE NUMMERPLAAT GEIMMATICULEERDE VOERTUIGEN, OP NAAM VAN BELGISCHE DECLARANTEN.

4. INSCHRIJVINGEN VAN TWEEDEHANDSWAGENS NAAR HET LAND VAN HERKOMST EN HET MERK
2 DE KWARTAAL 2004

LANDEN VAN HERKOMST EN MERKEN	CYLINDER- INHOUD	PERSONEN- WAGENS		AUTO- BUSSEN EN AUTOCARS		VOERTUIGEN VOOR GOEDEREN- VERVOER		TREKKERS		LAND- BOUW- TREKKERS		SPECIALE VOER- TUIGEN		TOTAAL	
		TOTAAL	WAARVAN : NIEUWE NUMMER- PLATEN (1)	TOTAAL	WAARVAN : NIEUWE NUMMER- PLATEN (1)	TOTAAL	WAARVAN : NIEUWE NUMMER- PLATEN (1)	TOTAAL	WAARVAN : NIEUWE NUMMER- PLATEN (1)	TOTAAL	WAARVAN : NIEUWE NUMMER- PLATEN (1)	TOTAAL	WAARVAN : NIEUWE NUMMER- PLATEN (1)	TOTAAL	WAARVAN : NIEUWE NUMMER- PLATEN (1)
BMW 735	3400	19	10	-	-	-	-	-	-	-	-	-	-	19	10
BMW 725	2500	66	29	-	-	-	-	-	-	-	-	-	-	66	29
BMW 524	2400	68	23	-	-	-	-	-	-	-	-	-	-	68	23
BMW 324	2400	45	24	-	-	-	-	-	-	-	-	-	-	45	24
BMW 325	2500	211	90	-	-	-	-	-	-	-	-	-	-	211	90
BMW M5	4900	10	6	-	-	-	-	-	-	-	-	-	-	10	6
BMW M3	2300	13	8	-	-	-	-	-	-	-	-	-	-	13	8
BMW M3	3000	10	2	-	-	-	-	-	-	-	-	-	-	10	2
BMW M3	3200	24	15	-	-	-	-	-	-	-	-	-	-	24	15
BMW Z1	2500	20	15	-	-	-	-	-	-	-	-	-	-	20	15
BMW 520 I	2000	38	12	-	-	-	-	-	-	-	-	-	-	38	12
BMW 520 I	2200	38	11	-	-	-	-	-	-	-	-	-	-	38	11
BMW 328	2800	32	12	-	-	-	-	-	-	-	-	-	-	32	12
BMW 316 I	1800	15	2	-	-	-	-	-	-	-	-	-	-	15	2
BMW 316 I	1900	135	44	-	-	-	-	-	-	-	-	-	-	135	44
BMW Z 3	1800	82	41	-	-	-	-	-	-	-	-	-	-	82	41
BMW Z 3	1900	115	68	-	-	-	-	-	-	-	-	-	-	115	68
BMW Z 3	2000	18	7	-	-	-	-	-	-	-	-	-	-	18	7
BMW Z 3	2200	10	5	-	-	-	-	-	-	-	-	-	-	10	5
BMW Z 3	2800	12	9	-	-	-	-	-	-	-	-	-	-	12	9
BMW 523	2500	99	32	-	-	-	-	-	-	-	-	-	-	99	32
BMW 328 I	2800	29	11	-	-	-	-	-	-	-	-	-	-	29	11
BMW 318 I	1900	151	50	-	-	-	-	-	-	-	-	-	-	151	50
BMW 320 D	2000	1202	454	-	-	-	-	-	-	-	-	-	-	1202	454
BMW 323 I	2500	49	30	-	-	-	-	-	-	-	-	-	-	49	30
BMW 320 I	2000	76	28	-	-	-	-	-	-	-	-	-	-	76	28
BMW 523 I	2500	59	20	-	-	-	-	-	-	-	-	-	-	59	20
BMW 525D	2500	289	139	-	-	-	-	-	-	-	-	-	-	289	139
BMW 530 D	2900	109	69	-	-	-	-	-	-	-	-	-	-	109	69
BMW 530 D	3000	30	15	-	-	-	-	-	-	-	-	-	-	30	15
BMW 730 D	2900	57	34	-	-	-	-	-	-	-	-	-	-	57	34
BMW 730 D	3000	26	9	-	-	-	-	-	-	-	-	-	-	26	9
BMW 735 I	3600	13	5	-	-	-	-	-	-	-	-	-	-	13	5
BMW 528 I	2800	18	7	-	-	-	-	-	-	-	-	-	-	18	7
BMW 728 I	2800	18	7	-	-	-	-	-	-	-	-	-	-	18	7
BMW 318CI	1900	61	24	-	-	-	-	-	-	-	-	-	-	61	24
BMW 318CI	2000	44	18	-	-	-	-	-	-	-	-	-	-	44	18
BMW 330D	2900	31	14	-	-	-	-	-	-	-	-	-	-	31	14
BMW 318D	1700	41	19	-	-	-	-	-	-	-	-	-	-	41	19
BMW 318D	2000	139	42	-	-	-	-	-	-	-	-	-	-	139	42
BMW X5	2900	99	59	-	-	2	1	-	-	-	-	-	-	101	60
BMW X5	3000	30	15	-	-	1	1	-	-	-	-	-	-	31	16
BMW 520D	2000	269	102	-	-	-	-	-	-	-	-	-	-	269	102
BMW 323CI	2500	50	26	-	-	-	-	-	-	-	-	-	-	50	26
BMW 330I	3000	13	4	-	-	-	-	-	-	-	-	-	-	13	4
BMW 525 I	2500	17	10	-	-	-	-	-	-	-	-	-	-	17	10
BMW 320 CI	2200	85	41	-	-	-	-	-	-	-	-	-	-	85	41
BMW 325 CI	2500	33	21	-	-	-	-	-	-	-	-	-	-	33	21
BMW 316 T1	1800	33	9	-	-	-	-	-	-	-	-	-	-	33	9
BMW 320TD	2000	30	11	-	-	-	-	-	-	-	-	-	-	30	11
BMW Z4 2.5I	2500	22	10	-	-	-	-	-	-	-	-	-	-	22	10
BMW 318TD	2000	25	8	-	-	-	-	-	-	-	-	-	-	25	8
BMW 320CD	2000	11	4	-	-	-	-	-	-	-	-	-	-	11	4
ANDERE		248	153	-	-	1	1	-	-	-	-	-	-	249	154
TOTAAL BMW		9322	3914	-	-	4	3	-	-	-	-	-	-	9326	3917
DEUTZ FAHR															
DEUTZ FAHR		-	-	-	-	-	-	-	-	63	47	-	-	63	47
ANDERE		-	-	-	-	-	-	-	-	13	10	-	-	13	10
TOTAAL DEUTZ FAHR		-	-	-	-	-	-	-	-	76	57	-	-	76	57
DEUTZ															
DEUTZ		-	-	-	-	-	-	1	1	116	97	-	-	117	98
ANDERE		-	-	-	-	-	-	-	-	6	3	-	-	6	3
TOTAAL DEUTZ		-	-	-	-	-	-	1	1	122	100	-	-	123	101

(1) MET EEN NIEUWE NUMMERPLAAT GEIMMTRICULEERDE VOERTUIGEN, OP NAAM VAN BELGISCHE DECLARANTEN.

4. INSCHRIJVINGEN VAN TWEDEHANDSWAGENS NAAR HET LAND VAN HERKOMST
EN HET MERK
2 DE KWARTAAL 2004

LANDEN VAN HERKOMST EN MERKEN	C Y L I N D E R - I N H O U D	PERSONEN- WAGENS		AUTO- BUSSEN EN AUTOCARS		VOERTUIGEN VOOR GOEDEREN- VERVOER		TREKKERS		LAND- BOUW- TREKKERS		SPECIALE VOER- TUIGEN		TOTAAL	
		TOTAAL	WAARVAN : NIEUWE NUMMER- PLATEN (1)	TOTAAL	WAARVAN : NIEUWE NUMMER- PLATEN (1)	TOTAAL	WAARVAN : NIEUWE NUMMER- PLATEN (1)	TOTAAL	WAARVAN : NIEUWE NUMMER- PLATEN (1)	TOTAAL	WAARVAN : NIEUWE NUMMER- PLATEN (1)	TOTAAL	WAARVAN : NIEUWE NUMMER- PLATEN (1)	TOTAAL	WAARVAN : NIEUWE NUMMER- PLATEN (1)
EVOBUS MERCEDES		-	-	10	5	-	-	-	-	-	-	-	-	10	5
FENDT															
FENDT		-	-	-	-	-	-	-	-	142	106	-	-	142	106
ANDERE		-	-	-	-	-	-	-	-	31	22	-	-	31	22
TOTAAL FENDT		-	-	-	-	-	-	-	-	173	128	-	-	173	128
FORD															
FORD		146	112	-	-	1391	903	-	-	178	139	-	-	1715	1154
FORD	1800	1	-	-	-	23	16	-	-	-	-	-	-	24	16
FORD	2000	15	10	-	-	24	15	-	-	-	-	-	-	39	25
FORD	2400	7	5	-	-	16	11	-	-	-	-	-	-	23	16
FORD	2500	104	60	-	-	26	14	-	-	-	-	-	-	130	74
FORD ESCORT	1100	24	17	-	-	-	-	-	-	-	-	-	-	24	17
FORD ESCORT	1300	437	227	-	-	-	-	-	-	-	-	-	-	437	227
FORD ESCORT	1400	607	288	-	-	-	-	-	-	-	-	-	-	607	288
FORD ESCORT	1600	654	297	-	-	-	-	-	-	-	-	-	-	654	297
FORD ESCORT	1800	2535	981	-	-	2	1	-	-	-	-	-	-	2537	982
FORD ESCORT	2000	34	21	-	-	-	-	-	-	-	-	-	-	34	21
FORD TAUNUS TC	1300	10	5	-	-	-	-	-	-	-	-	-	-	10	5
FORD TAUNUS TC	1600	11	11	-	-	-	-	-	-	-	-	-	-	11	11
FORD FIESTA	1000	361	243	-	-	-	-	-	-	-	-	-	-	361	243
FORD FIESTA	1100	1236	773	-	-	-	-	-	-	-	-	-	-	1236	773
FORD FIESTA	1200	465	213	-	-	-	-	-	-	-	-	-	-	465	213
FORD FIESTA	1300	1509	761	-	-	-	-	-	-	-	-	-	-	1509	761
FORD FIESTA	1400	495	238	-	-	1	1	-	-	-	-	-	-	496	239
FORD FIESTA	1600	116	56	-	-	-	-	-	-	-	-	-	-	116	56
FORD FIESTA	1800	1157	641	-	-	1	1	-	-	-	-	-	-	1158	642
FORD SIERRA	1600	258	118	-	-	-	-	-	-	-	-	-	-	258	118
FORD SIERRA	1800	417	152	-	-	-	-	-	-	-	-	-	-	417	152
FORD SIERRA	2000	145	55	-	-	-	-	-	-	-	-	-	-	145	55
FORD SIERRA	2300	97	43	-	-	-	-	-	-	-	-	-	-	97	43
FORD ORION	1300	53	27	-	-	-	-	-	-	-	-	-	-	53	27
FORD ORION	1400	81	46	-	-	-	-	-	-	-	-	-	-	81	46
FORD ORION	1600	125	57	-	-	-	-	-	-	-	-	-	-	125	57
FORD ORION	1800	222	82	-	-	-	-	-	-	-	-	-	-	222	82
FORD SCORPIO	2000	161	61	-	-	-	-	-	-	-	-	-	-	161	61
FORD SCORPIO	2500	64	29	-	-	-	-	-	-	-	-	-	-	64	29
FORD SCORPIO	2900	17	7	-	-	-	-	-	-	-	-	-	-	17	7
FORD TAUNUS		7	6	-	-	4	4	-	-	-	-	-	-	11	10
FORD TAUNUS	2000	34	18	-	-	5	3	-	-	-	-	-	-	39	21
FORD TAUNUS	2500	11	7	-	-	5	4	-	-	-	-	-	-	16	11
FORD PROBE	2000	21	5	-	-	-	-	-	-	-	-	-	-	21	5
FORD PROBE	2500	10	3	-	-	-	-	-	-	-	-	-	-	10	3
FORD COURIER	1300	13	10	-	-	-	-	-	-	-	-	-	-	13	10
FORD COURIER	1800	42	27	-	-	1	-	-	-	-	-	-	-	43	27
FORD GALAXY	1900	864	229	-	-	1	1	-	-	-	-	-	-	865	230
FORD GALAXY	2000	65	20	-	-	-	-	-	-	-	-	-	-	65	20
FORD GALAXY	2300	34	15	-	-	-	-	-	-	-	-	-	-	34	15
FORD KA	1300	703	380	-	-	-	-	-	-	-	-	-	-	703	380
FORD FOCUS	1600	250	94	-	-	-	-	-	-	-	-	-	-	250	94
FORD FOCUS	1800	1701	547	-	-	-	-	-	-	-	-	-	-	1701	547
FORD FOCUS	2000	28	8	-	-	-	-	-	-	-	-	-	-	28	8
FORD FUSION	1400	61	25	-	-	-	-	-	-	-	-	-	-	61	25
ANDERE		117	84	-	-	48	20	-	-	6	2	-	-	171	106
TOTAAL FORD		15525	7114	-	-	1548	994	-	-	184	141	-	-	17257	8249
HANOMAG HENSCHEL															
HANOMAG HENSCHEL		-	-	-	-	2	1	-	-	13	13	-	-	15	14
ANDERE		-	-	-	-	-	-	-	-	1	1	-	-	1	1
TOTAAL HANOMAG HENSCHEL		-	-	-	-	2	1	-	-	14	14	-	-	16	15
LANZ															
LANZ		-	-	-	-	-	-	-	-	11	11	-	-	11	11

(1) MET EEN NIEUWE NUMMERPLAAT GEIMMTRICULEERDE VOERTUIGEN, OP NAAM VAN BELGISCHE DECLARANTEN.

4. INSCHRIJVINGEN VAN TWEEDEHANDSWAGENS NAAR HET LAND VAN HERKOMST
EN HET MERK
2 DE KWARTAAL 2004

LANDEN VAN HERKOMST EN MERKEN	C Y L I N D E R - I N H O U D	PERSONEN- WAGENS		AUTO- BUSSEN EN AUTOCARS		VOERTUIGEN VOOR GOEDEREN- VERVOER		TREKKERS		LAND- BOUW- TREKKERS		SPECIALE VOER- TUIGEN		TOTAAL	
		TOTAAL	WAARVAN : NIEUWE NUMMER- PLATEN (1)	TOTAAL	WAARVAN : NIEUWE NUMMER- PLATEN (1)	TOTAAL	WAARVAN : NIEUWE NUMMER- PLATEN (1)	TOTAAL	WAARVAN : NIEUWE NUMMER- PLATEN (1)	TOTAAL	WAARVAN : NIEUWE NUMMER- PLATEN (1)	TOTAAL	WAARVAN : NIEUWE NUMMER- PLATEN (1)	TOTAAL	WAARVAN : NIEUWE NUMMER- PLATEN (1)
ANDERE		-	-	-	-	-	-	-	-	1	1	-	-	1	1
TOTAAL LANZ		-	-	-	-	-	-	-	-	12	12	-	-	12	12
MAGIRUS DEUTZ															
MAGIRUS DEUTZ		1	1	-	-	11	9	-	-	-	-	-	-	12	10
ANDERE		-	-	-	-	2	-	-	-	-	-	-	-	2	-
TOTAAL MAGIRUS DEUTZ		1	1	-	-	13	9	-	-	-	-	-	-	14	10
MAN VW															
MAN VW		-	-	-	-	18	14	-	-	-	-	-	-	18	14
ANDERE		-	-	-	-	1	1	-	-	-	-	-	-	1	1
TOTAAL MAN VW		-	-	-	-	19	15	-	-	-	-	-	-	19	15
MAN															
MAN		2	1	5	4	198	155	96	84	6	6	-	-	307	250
MAN	2000	-	-	-	-	7	5	11	9	-	-	-	-	18	14
MAN	2800	-	-	-	-	2	-	10	6	-	-	-	-	12	6
MAN	4500	-	-	-	-	11	7	-	-	-	-	-	-	11	7
MAN	6900	2	1	-	-	12	10	-	-	-	-	-	-	14	11
ANDERE		-	-	3	3	16	13	5	3	-	-	-	-	24	19
TOTAAL MAN		4	2	8	7	246	190	122	102	6	6	-	-	386	307
MERCEDES															
MERCEDES		158	118	33	27	2882	1926	93	86	9	8	-	-	3175	2165
MERCEDES	1900	1	1	-	-	11	7	16	15	-	-	-	-	28	23
MERCEDES	2100	2	-	3	3	110	68	-	-	-	-	-	-	115	71
MERCEDES	2200	8	7	-	-	19	15	-	-	-	-	-	-	27	22
MERCEDES	2300	52	29	-	-	23	16	-	-	-	-	-	-	75	45
MERCEDES	2400	20	17	-	-	6	5	-	-	-	-	-	-	26	22
MERCEDES	2700	2	2	-	-	27	22	-	-	-	-	-	-	29	24
MERCEDES	2900	9	7	1	1	43	31	-	-	-	-	-	-	53	39
MERCEDES	3000	2	2	-	-	12	7	-	-	-	-	-	-	14	9
MERCEDES	4200	-	-	1	1	18	13	-	-	-	-	-	-	19	14
MERCEDES	6000	-	-	-	-	14	11	-	-	-	-	-	-	14	11
MERCEDES 190	1800	73	19	-	-	-	-	-	-	-	-	-	-	73	19
MERCEDES 190	2000	980	384	-	-	-	-	-	-	-	-	-	-	980	384
MERCEDES 190E	2300	17	9	-	-	-	-	-	-	-	-	-	-	17	9
MERCEDES 220	2200	100	55	-	-	-	-	-	-	-	-	-	-	100	55
MERCEDES 300	3000	250	138	-	-	-	-	-	-	-	-	-	-	250	138
MERCEDES 300	3200	19	12	-	-	-	-	-	-	-	-	-	-	19	12
MERCEDES 230 E	2300	163	83	-	-	-	-	-	-	-	-	-	-	163	83
MERCEDES 200	2000	686	282	-	-	-	-	-	-	-	-	-	-	686	282
MERCEDES 250	2500	617	265	-	-	-	-	-	-	-	-	-	-	617	265
MERCEDES 300 SEL	3000	12	8	-	-	-	-	-	-	-	-	-	-	12	8
MERCEDES 350 SL	3500	10	10	-	-	-	-	-	-	-	-	-	-	10	10
MERCEDES 280 SL	2700	24	21	-	-	-	-	-	-	-	-	-	-	24	21
MERCEDES 280 SL	2800	36	28	-	-	-	-	-	-	-	-	-	-	36	28
MERCEDES 280 S	2800	14	12	-	-	-	-	-	-	-	-	-	-	14	12
MERCEDES 280 SE	2800	24	14	-	-	-	-	-	-	-	-	-	-	24	14
MERCEDES 300 SL	3000	21	18	-	-	-	-	-	-	-	-	-	-	21	18
MERCEDES 280	2800	59	37	-	-	-	-	-	-	-	-	-	-	59	37
MERCEDES 240	2400	36	18	-	-	-	-	-	-	-	-	-	-	36	18
MERCEDES 280 SLC	2800	13	10	-	-	-	-	-	-	-	-	-	-	13	10
MERCEDES 230 CE	2300	76	23	-	-	-	-	-	-	-	-	-	-	76	23
MERCEDES 500 SE	5000	12	8	-	-	-	-	-	-	-	-	-	-	12	8
MERCEDES 260SE	2600	19	8	-	-	-	-	-	-	-	-	-	-	19	8
MERCEDES 350	3400	11	7	-	-	-	-	-	-	-	-	-	-	11	7
MERCEDES 320	3200	26	15	-	-	-	-	-	-	-	-	-	-	26	15
MERCEDES ML 270CDI	2700	128	58	-	-	-	-	-	-	-	-	-	-	128	58
MERCEDES C 180	1800	187	57	-	-	-	-	-	-	-	-	-	-	187	57
MERCEDES C 180	2000	17	6	-	-	-	-	-	-	-	-	-	-	17	6
MERCEDES C 220	2100	83	32	-	-	-	-	-	-	-	-	-	-	83	32
MERCEDES C 220	2200	761	249	-	-	-	-	-	-	-	-	-	-	761	249
MERCEDES C 200	2000	213	69	-	-	-	-	-	-	-	-	-	-	213	69

(1) MET EEN NIEUWE NUMMERPLAAT GEIMMTRICULEERDE VOERTUIGEN, OP NAAM VAN BELGISCHE DECLARANTEN.

4. INSCHRIJVINGEN VAN TWEDEHANDSWAGENS NAAR HET LAND VAN HERKOMST
EN HET MERK
2 DE KWARTAAL 2004

LANDEN VAN HERKOMST EN MERKEN	CYLINDER- REINHOU- D	PERSONEN- WAGENS		AUTO- BUSSEN EN AUTOCARS		VOERTUIGEN VOOR GOEDEREN- VERVOER		TREKKERS		LAND- BOUW- TREKKERS		SPECIALE VOER- TUIGEN		TOTAAL	
		TOTAAL	WAARVAN : NIEUWE NUMMER- PLATEN (1)	TOTAAL	WAARVAN : NIEUWE NUMMER- PLATEN (1)	TOTAAL	WAARVAN : NIEUWE NUMMER- PLATEN (1)	TOTAAL	WAARVAN : NIEUWE NUMMER- PLATEN (1)	TOTAAL	WAARVAN : NIEUWE NUMMER- PLATEN (1)	TOTAAL	WAARVAN : NIEUWE NUMMER- PLATEN (1)	TOTAAL	WAARVAN : NIEUWE NUMMER- PLATEN (1)
MERCEDES C 200	2100	67	21	-	-	-	-	-	-	-	-	-	-	67	21
MERCEDES C 220	2200	77	22	-	-	-	-	-	-	-	-	-	-	77	22
MERCEDES C250	2500	119	48	-	-	-	-	-	-	-	-	-	-	119	48
MERCEDES E 250	2500	41	11	-	-	-	-	-	-	-	-	-	-	41	11
MERCEDES E 200	2000	35	17	-	-	-	-	-	-	-	-	-	-	35	17
MERCEDES E 200	2100	110	33	-	-	-	-	-	-	-	-	-	-	110	33
MERCEDES E200	2200	40	8	-	-	-	-	-	-	-	-	-	-	40	8
MERCEDES E 230	2300	47	20	-	-	-	-	-	-	-	-	-	-	47	20
MERCEDES E 320	3200	35	19	-	-	-	-	-	-	-	-	-	-	35	19
MERCEDES E 220	2100	226	99	-	-	-	-	-	-	-	-	-	-	226	99
MERCEDES E 220	2200	571	201	-	-	-	-	-	-	-	-	-	-	571	201
MERCEDES E 300	3000	54	26	-	-	-	-	-	-	-	-	-	-	54	26
MERCEDES E 290	2900	80	33	-	-	-	-	-	-	-	-	-	-	80	33
MERCEDES S 300	3000	11	7	-	-	-	-	-	-	-	-	-	-	11	7
MERCEDES V 230	2300	53	24	-	-	-	-	-	-	-	-	-	-	53	24
MERCEDES SLK 200	2000	256	125	-	-	-	-	-	-	-	-	-	-	256	125
MERCEDES SLK 230	2300	37	23	-	-	-	-	-	-	-	-	-	-	37	23
MERCEDES E 320	3200	29	20	-	-	-	-	-	-	-	-	-	-	29	20
MERCEDES CLK 230	2300	69	42	-	-	-	-	-	-	-	-	-	-	69	42
MERCEDES OM	2000	191	67	-	-	-	-	-	-	-	-	-	-	191	67
MERCEDES E240	2400	25	13	-	-	-	-	-	-	-	-	-	-	25	13
MERCEDES E240	2600	17	5	-	-	-	-	-	-	-	-	-	-	17	5
MERCEDES SL 500	5000	17	7	-	-	-	-	-	-	-	-	-	-	17	7
MERCEDES S 500	5000	12	10	-	-	-	-	-	-	-	-	-	-	12	10
MERCEDES S 320	3200	88	52	-	-	-	-	-	-	-	-	-	-	88	52
MERCEDES A160	1600	96	47	-	-	-	-	-	-	-	-	-	-	96	47
MERCEDES A160	1700	67	33	-	-	-	-	-	-	-	-	-	-	67	33
MERCEDES A140	1400	191	76	-	-	-	-	-	-	-	-	-	-	191	76
MERCEDES ML 320	3200	20	17	-	-	-	-	-	-	-	-	-	-	20	17
MERCEDES ML230	2300	49	20	-	-	-	-	-	-	-	-	-	-	49	20
MERCEDES A170	1700	198	83	-	-	-	-	-	-	-	-	-	-	198	83
MERCEDES V220 CDI	2100	27	11	-	-	-	-	-	-	-	-	-	-	27	11
MERCEDES V220CDI	2200	28	15	-	-	-	-	-	-	-	-	-	-	28	15
MERCEDES 112 CDI	2100	11	7	-	-	-	-	-	-	-	-	-	-	11	7
MERCEDES 110 CDI	2100	17	8	-	-	-	-	-	-	-	-	-	-	17	8
MERCEDES 110CDI	2200	17	12	-	-	-	-	-	-	-	-	-	-	17	12
MERCEDES 108 CDI	2100	12	7	-	-	-	-	-	-	-	-	-	-	12	7
MERCEDES A 190	1900	11	3	-	-	-	-	-	-	-	-	-	-	11	3
MERCEDES E 270	2700	86	48	-	-	-	-	-	-	-	-	-	-	86	48
MERCEDES ML270	2700	109	64	-	-	1	1	-	-	-	-	-	-	110	65
MERCEDES E220 CDI	2100	343	122	-	-	-	-	-	-	-	-	-	-	343	122
MERCEDES C220 CDI	2100	515	201	-	-	-	-	-	-	-	-	-	-	515	201
MERCEDES C200 KOMP	2000	23	11	-	-	-	-	-	-	-	-	-	-	23	11
MERCEDES CLK200 KOMP	1800	50	20	-	-	-	-	-	-	-	-	-	-	50	20
MERCEDES CLK200 KOMP	2000	53	20	-	-	-	-	-	-	-	-	-	-	53	20
MERCEDES CLK230 KOMP	2300	12	5	-	-	-	-	-	-	-	-	-	-	12	5
MERCEDES C200 CDI	2100	510	143	-	-	-	-	-	-	-	-	-	-	510	143
MERCEDES E270 CDI	2700	42	24	-	-	-	-	-	-	-	-	-	-	42	24
MERCEDES C270CDI	2700	12	5	-	-	-	-	-	-	-	-	-	-	12	5
MERCEDES ACTROS	1900	-	-	-	-	2	2	15	7	-	-	-	-	17	9
MERCEDES A160CDI	1700	39	18	-	-	-	-	-	-	-	-	-	-	39	18
MERCEDES A170CDI	1700	228	90	-	-	-	-	-	-	-	-	-	-	228	90
MERCEDES Vaneo 1.7CDI	1700	21	7	-	-	-	-	-	-	-	-	-	-	21	7
MERCEDES SL350	3700	12	6	-	-	-	-	-	-	-	-	-	-	12	6
MERCEDES CLK270CDI	2700	14	4	-	-	-	-	-	-	-	-	-	-	14	4
MERCEDES E200CDI	2100	86	30	-	-	-	-	-	-	-	-	-	-	86	30
MERCEDES S320CDI	3200	13	8	-	-	-	-	-	-	-	-	-	-	13	8
ANDERE		416	263	6	4	95	57	13	9	3	2	-	-	533	335
TOTAAL MERCEDES		10576	4519	44	36	3263	2181	137	117	12	10	-	-	14032	6863
NEOPLAN		-	-	12	7	-	-	-	-	-	-	-	-	12	7
OPEL															
OPEL		1	1	-	-	382	238	-	-	-	-	-	-	383	239
OPEL REKORD	1700	-	-	-	-	15	7	-	-	-	-	-	-	15	7
OPEL	2200	-	-	-	-	14	8	-	-	-	-	-	-	14	8
OPEL REKORD 19	1900	21	15	-	-	-	-	-	-	-	-	-	-	21	15

4. INSCHRIJVINGEN VAN TWEDEHANDSWAGENS NAAR HET LAND VAN HERKOMST
EN HET MERK
2 DE KWARTAAL 2004

LANDEN VAN HERKOMST EN MERKEN	CYLINDER- INHOUD	PERSONEN- WAGENS		AUTO- BUSSEN EN AUTOCARS		VOERTUIGEN VOOR GOEDEREN- VERVOER		TREKKERS		LAND- BOUW- TREKKERS		SPECIALE VOER- TUIGEN		TOTAAL	
		TOTAAL	WAARVAN : NIEUWE NUMMER- PLATEN (1)	TOTAAL	WAARVAN : NIEUWE NUMMER- PLATEN (1)	TOTAAL	WAARVAN : NIEUWE NUMMER- PLATEN (1)	TOTAAL	WAARVAN : NIEUWE NUMMER- PLATEN (1)	TOTAAL	WAARVAN : NIEUWE NUMMER- PLATEN (1)	TOTAAL	WAARVAN : NIEUWE NUMMER- PLATEN (1)	TOTAAL	WAARVAN : NIEUWE NUMMER- PLATEN (1)
OPEL CORSA	1000	1114	619	-	-	-	-	-	-	-	-	-	-	1114	619
OPEL CORSA	1200	2364	1239	-	-	2	2	-	-	-	-	-	-	2366	1241
OPEL CORSA	1300	28	17	-	-	-	-	-	-	-	-	-	-	28	17
OPEL CORSA	1400	523	277	-	-	-	-	-	-	-	-	-	-	523	277
OPEL CORSA	1500	882	468	-	-	1	1	-	-	-	-	-	-	883	469
OPEL CORSA	1600	33	19	-	-	-	-	-	-	-	-	-	-	33	19
OPEL CORSA	1700	598	278	-	-	-	-	-	-	-	-	-	-	598	278
OPEL VIVARO	1900	23	12	-	-	32	23	-	-	-	-	-	-	55	35
OPEL KADETT 1100	1100	11	10	-	-	-	-	-	-	-	-	-	-	11	10
OPEL KADETT	1200	216	128	-	-	-	-	-	-	-	-	-	-	216	128
OPEL KADETT	1300	243	126	-	-	-	-	-	-	-	-	-	-	243	126
OPEL KADETT	1400	259	141	-	-	-	-	-	-	-	-	-	-	259	141
OPEL KADETT	1600	343	182	-	-	-	-	-	-	-	-	-	-	343	182
OPEL KADETT	1700	343	150	-	-	-	-	-	-	-	-	-	-	343	150
OPEL KADETT	2000	56	31	-	-	-	-	-	-	-	-	-	-	56	31
OPEL GT 1900	1900	13	11	-	-	-	-	-	-	-	-	-	-	13	11
OPEL MANTA 16 N	1600	16	14	-	-	-	-	-	-	-	-	-	-	16	14
OPEL MANTA	2000	11	7	-	-	-	-	-	-	-	-	-	-	11	7
OPEL ASCONA 1600	1200	10	8	-	-	-	-	-	-	-	-	-	-	10	8
OPEL ASCONA 13	1300	31	13	-	-	-	-	-	-	-	-	-	-	31	13
OPEL ASCONA	1600	98	47	-	-	-	-	-	-	-	-	-	-	98	47
OPEL KADETT 1200 N/S	1200	60	50	-	-	-	-	-	-	-	-	-	-	60	50
OPEL SPEEDSTER	2200	23	15	-	-	-	-	-	-	-	-	-	-	23	15
OPEL REKORD	1800	12	4	-	-	-	-	-	-	-	-	-	-	12	4
OPEL OMEGA	1800	24	9	-	-	-	-	-	-	-	-	-	-	24	9
OPEL OMEGA	2000	206	68	-	-	-	-	-	-	-	-	-	-	206	68
OPEL OMEGA	2200	33	10	-	-	-	-	-	-	-	-	-	-	33	10
OPEL OMEGA	2300	100	39	-	-	-	-	-	-	-	-	-	-	100	39
OPEL OMEGA	2500	109	35	-	-	-	-	-	-	-	-	-	-	109	35
OPEL ASTRA	1200	66	18	-	-	-	-	-	-	-	-	-	-	66	18
OPEL ASTRA	1400	1371	597	-	-	-	-	-	-	-	-	-	-	1371	597
OPEL ASTRA	1600	497	200	-	-	-	-	-	-	-	-	-	-	497	200
OPEL ASTRA	1700	3876	1431	-	-	1	1	-	-	-	-	-	-	3877	1432
OPEL ASTRA	1800	252	100	-	-	-	-	-	-	-	-	-	-	252	100
OPEL ASTRA	2000	531	225	-	-	-	-	-	-	-	-	-	-	531	225
OPEL ASTRA	2200	21	15	-	-	-	-	-	-	-	-	-	-	21	15
OPEL VECTRA	1400	18	12	-	-	-	-	-	-	-	-	-	-	18	12
OPEL VECTRA	1600	644	252	-	-	-	-	-	-	-	-	-	-	644	252
OPEL VECTRA	1700	834	326	-	-	-	-	-	-	-	-	-	-	834	326
OPEL VECTRA	1800	130	39	-	-	-	-	-	-	-	-	-	-	130	39
OPEL VECTRA	2000	710	248	-	-	-	-	-	-	-	-	-	-	710	248
OPEL VECTRA	2200	87	29	-	-	-	-	-	-	-	-	-	-	87	29
OPEL CALIBRA	2000	175	73	-	-	-	-	-	-	-	-	-	-	175	73
OPEL FRONTERA	2000	53	16	-	-	-	-	-	-	-	-	-	-	53	16
OPEL FRONTERA	2200	131	37	-	-	-	-	-	-	-	-	-	-	131	37
OPEL FRONTERA	2300	36	17	-	-	-	-	-	-	-	-	-	-	36	17
OPEL FRONTERA	2500	11	6	-	-	-	-	-	-	-	-	-	-	11	6
OPEL COMBO	1700	14	3	-	-	45	26	-	-	-	-	-	-	59	29
OPEL TIGRA	1400	172	92	-	-	-	-	-	-	-	-	-	-	172	92
OPEL TIGRA	1600	43	23	-	-	-	-	-	-	-	-	-	-	43	23
OPEL SINTRA	2200	101	30	-	-	-	-	-	-	-	-	-	-	101	30
OPEL ZAFIRA	1600	117	28	-	-	-	-	-	-	-	-	-	-	117	28
OPEL ZAFIRA	1800	110	37	-	-	-	-	-	-	-	-	-	-	110	37
OPEL ZAFIRA	2000	724	201	-	-	-	-	-	-	-	-	-	-	724	201
OPEL ZAFIRA	2200	28	15	-	-	-	-	-	-	-	-	-	-	28	15
OPEL MOVANO	2500	-	-	-	-	12	12	-	-	-	-	-	-	12	12
OPEL AGILA	1000	21	7	-	-	-	-	-	-	-	-	-	-	21	7
OPEL AGILA	1200	86	28	-	-	-	-	-	-	-	-	-	-	86	28
OPEL MERIVA	1600	37	8	-	-	-	-	-	-	-	-	-	-	37	8
OPEL MERIVA	1700	78	19	-	-	-	-	-	-	-	-	-	-	78	19
ANDERE		197	121	-	-	42	21	-	-	-	-	-	-	239	142
TOTAAL OPEL		18975	8297	-	-	546	339	-	-	-	-	-	-	19521	8636
PORCHE															
PORSCHE 1600	1600	12	12	-	-	-	-	-	-	-	-	-	-	12	12
PORSCHE 911	2200	12	12	-	-	-	-	-	-	-	-	-	-	12	12
PORSCHE 911	2300	11	9	-	-	-	-	-	-	-	-	-	-	11	9

(1) MET EEN NIEUWE NUMMERPLAAT GEIMMATICULEERDE VOERTUIGEN, OP NAAM VAN BELGISCHE DECLARANTEN.

4. INSCHRIJVINGEN VAN TWEEDEHANDSWAGENS NAAR HET LAND VAN HERKOMST
EN HET MERK
2 DE KWARTAAL 2004

LANDEN VAN HERKOMST EN MERKEN	CYLINDER- INHOUD	PERSONEN- WAGENS		AUTO- BUSSEN EN AUTOCARS		VOERTUIGEN VOOR GOEDEREN- VERVOER		TREKKERS		LAND- BOUW- TREKKERS		SPECIALE VOER- TUIGEN		TOTAAL	
		TOTAAL	WAARVAN : NIEUWE NUMMER- PLATEN (1)	TOTAAL	WAARVAN : NIEUWE NUMMER- PLATEN (1)	TOTAAL	WAARVAN : NIEUWE NUMMER- PLATEN (1)	TOTAAL	WAARVAN : NIEUWE NUMMER- PLATEN (1)	TOTAAL	WAARVAN : NIEUWE NUMMER- PLATEN (1)	TOTAAL	WAARVAN : NIEUWE NUMMER- PLATEN (1)	TOTAAL	WAARVAN : NIEUWE NUMMER- PLATEN (1)
PORSCHE 911	2700	29	26	-	-	-	-	-	-	-	-	-	-	29	26
PORSCHE 911	3000	65	59	-	-	-	-	-	-	-	-	-	-	65	59
PORSCHE 911	3100	38	32	-	-	-	-	-	-	-	-	-	-	38	32
PORSCHE 911	3200	57	48	-	-	-	-	-	-	-	-	-	-	57	48
PORSCHE 911 T	3400	104	63	-	-	-	-	-	-	-	-	-	-	104	63
PORSCHE 911 T	3600	186	129	-	-	-	-	-	-	-	-	-	-	186	129
PORSCHE 930	3300	10	8	-	-	-	-	-	-	-	-	-	-	10	8
PORSCHE 924 T	2000	47	33	-	-	-	-	-	-	-	-	-	-	47	33
PORSCHE 944	2500	51	32	-	-	-	-	-	-	-	-	-	-	51	32
PORSCHE 944	3000	16	8	-	-	-	-	-	-	-	-	-	-	16	8
PORSCHE BOXSTER	2500	85	52	-	-	-	-	-	-	-	-	-	-	85	52
PORSCHE BOXTER	2700	27	15	-	-	-	-	-	-	-	-	-	-	27	15
PORSCHE BOXSTER	3200	13	6	-	-	-	-	-	-	-	-	-	-	13	6
PORSCHE CAYENNE S	4500	13	10	-	-	6	5	-	-	-	-	-	-	19	15
ANDERE	109	83	-	-	-	6	3	-	-	5	5	-	-	120	91
TOTAAL PORSCHE		885	637	-	-	12	8	-	-	5	5	-	-	902	650
SETRA		-	-	10	8	-	-	-	-	-	-	-	-	10	8
WEB SMART															
WEB SMART	500	223	153	-	-	-	-	-	-	-	-	-	-	223	153
WEB SMART	700	24	18	-	-	-	-	-	-	-	-	-	-	24	18
WEB SMART	800	85	57	-	-	-	-	-	-	-	-	-	-	85	57
WEB SMART ROADSTER	700	21	8	-	-	-	-	-	-	-	-	-	-	21	8
ANDERE	9	6	-	-	-	-	-	-	-	-	-	-	-	9	6
TOTAAL WEB SMART		362	252	-	-	-	-	-	-	-	-	-	-	362	252
VOLKSWAGEN		134	97	1	-	1546	954	-	-	-	-	-	-	1681	1051
VOLKSWAGEN	1200	30	25	-	-	1	-	-	-	-	-	-	-	31	25
VOLKSWAGEN	1300	25	24	-	-	1	1	-	-	-	-	-	-	26	25
VOLKSWAGEN	1500	14	14	-	-	-	-	-	-	-	-	-	-	14	14
VOLKSWAGEN	1600	61	35	-	-	13	7	-	-	-	-	-	-	74	42
VOLKSWAGEN	1700	12	8	-	-	3	3	-	-	-	-	-	-	15	11
VOLKSWAGEN	1900	88	41	-	-	45	28	-	-	-	-	-	-	133	69
VOLKSWAGEN	2000	14	7	-	-	5	1	-	-	-	-	-	-	19	8
VOLKSWAGEN	2400	97	55	-	-	28	21	-	-	-	-	-	-	125	76
VOLKSWAGEN	2500	26	10	-	-	35	30	-	-	-	-	-	-	61	40
VOLKSWAGEN 1200	1200	96	86	-	-	-	-	-	-	-	-	-	-	96	86
VOLKSWAGEN 1300	1300	117	111	-	-	-	-	-	-	-	-	-	-	117	111
VOLKSWAGEN 1600	1600	11	9	-	-	-	-	-	-	-	-	-	-	11	9
VOLKSWAGEN POLO	1000	1418	893	-	-	-	-	-	-	-	-	-	-	1418	893
VOLKSWAGEN POLO	1200	143	65	-	-	-	-	-	-	-	-	-	-	143	65
V W POLO	1300	743	453	-	-	-	-	-	-	-	-	-	-	743	453
VOLKSWAGEN POLO	1400	1817	940	-	-	-	-	-	-	-	-	-	-	1817	940
VOLKSWAGEN POLO	1600	79	41	-	-	-	-	-	-	-	-	-	-	79	41
VOLKSWAGEN POLO	1900	831	405	-	-	-	-	-	-	-	-	-	-	831	405
VOLKSWAGEN 1303	1300	29	29	-	-	-	-	-	-	-	-	-	-	29	29
VOLKSWAGEN 1302	1600	13	11	-	-	-	-	-	-	-	-	-	-	13	11
VOLKSWAGEN 1303 S	1600	53	48	-	-	-	-	-	-	-	-	-	-	53	48
VOLKSWAGEN PASSAT	1600	211	85	-	-	-	-	-	-	-	-	-	-	211	85
VOLKSWAGEN PASSAT	1800	153	77	-	-	-	-	-	-	-	-	-	-	153	77
V. W. PASSAT	1900	2805	1037	-	-	-	-	-	-	-	-	-	-	2805	1037
VOLKSWAGEN PASSAT	2000	28	13	-	-	-	-	-	-	-	-	-	-	28	13
VOLKSWAGEN GOLF	1100	38	23	-	-	-	-	-	-	-	-	-	-	38	23
VOLKSWAGEN GOLF	1300	1152	695	-	-	-	-	-	-	-	-	-	-	1152	695
VOLKSWAGEN GOLF	1400	758	404	-	-	-	-	-	-	-	-	-	-	758	404
VOLKSWAGEN GOLF	1500	12	10	-	-	-	-	-	-	-	-	-	-	12	10
VOLKSWAGEN GOLF	1600	2806	1482	-	-	1	1	-	-	-	-	-	-	2807	1483
VOLKSWAGEN GOLF	1800	1955	1042	-	-	-	-	-	-	-	-	-	-	1955	1042
VOLKSWAGEN GOLF	1900	6377	2856	-	-	1	-	-	-	-	-	-	-	6378	2856
VOLKSWAGEN GOLF	2000	199	80	-	-	-	-	-	-	-	-	-	-	199	80
VOLKSWAGEN GOLF	2800	18	9	-	-	-	-	-	-	-	-	-	-	18	9
VW SCIROCCO	1800	17	10	-	-	-	-	-	-	-	-	-	-	17	10
VOLKSWAGEN ILTIS	1700	10	9	-	-	-	-	-	-	-	-	-	-	10	9
VOLKSWAGEN JETTA	1300	111	50	-	-	-	-	-	-	-	-	-	-	111	50

(1) MET EEN NIEUWE NUMMERPLAAT GEIMMATICULEERDE VOERTUIGEN, OP NAAM VAN BELGISCHE DECLARANTEN.

4. INSCHRIJVINGEN VAN TWEDEHANDSWAGENS NAAR HET LAND VAN HERKOMST
EN HET MERK
2 DE KWARTAAL 2004

LANDEN VAN HERKOMST EN MERKEN	CYLINDER- INHOUDE	PERSONEN- WAGENS		AUTO- BUSSEN EN AUTOCARS		VOERTUIGEN VOOR GOEDEREN- VERVOER		TREKKERS		LAND- BOUW- TREKKERS		SPECIALE VOER- TUIGEN		TOTAAL	
		TOTAAL	WAARVAN : NIEUWE NUMMER- PLATEN (1)	TOTAAL	WAARVAN : NIEUWE NUMMER- PLATEN (1)	TOTAAL	WAARVAN : NIEUWE NUMMER- PLATEN (1)	TOTAAL	WAARVAN : NIEUWE NUMMER- PLATEN (1)	TOTAAL	WAARVAN : NIEUWE NUMMER- PLATEN (1)	TOTAAL	WAARVAN : NIEUWE NUMMER- PLATEN (1)	TOTAAL	WAARVAN : NIEUWE NUMMER- PLATEN (1)
VOLKSWAGEN JETTA	1600	570	270	-	-	-	-	-	-	-	-	-	-	570	270
VOLKSWAGEN JETTA	1800	58	24	-	-	-	-	-	-	-	-	-	-	58	24
VW CORRADO	1800	97	45	-	-	-	-	-	-	-	-	-	-	97	45
VW CORRADO	2000	29	12	-	-	-	-	-	-	-	-	-	-	29	12
VOLKSWAGEN VENTO	1800	122	50	-	-	-	-	-	-	-	-	-	-	122	50
VOLKSWAGEN VENTO	1900	782	302	-	-	-	-	-	-	-	-	-	-	782	302
VOLKSWAGEN SHARAN	1900	748	239	-	-	-	-	-	-	-	-	-	-	748	239
VOLKSWAGEN SHARAN	2000	45	15	-	-	-	-	-	-	-	-	-	-	45	15
VOLKSWAGEN CADDY	1900	54	34	-	-	2	2	-	-	-	-	-	-	56	36
VOLKSWAGEN Lupo	1000	141	87	-	-	-	-	-	-	-	-	-	-	141	87
VOLKSWAGEN Lupo	1400	120	63	-	-	-	-	-	-	-	-	-	-	120	63
VOLKSWAGEN Lupo	1700	31	12	-	-	-	-	-	-	-	-	-	-	31	12
VOLKSWAGEN T4	1900	38	19	-	-	-	-	-	-	-	-	-	-	38	19
VOLKSWAGEN T4	2500	45	26	-	-	-	-	-	-	-	-	-	-	45	26
VOLKSWAGEN NEWBEETLE	1600	22	15	-	-	-	-	-	-	-	-	-	-	22	15
VOLKSWAGEN NEWBEETLE	1900	140	62	-	-	-	-	-	-	-	-	-	-	140	62
VOLKSWAGEN NEWBEETLE	2000	29	17	-	-	-	-	-	-	-	-	-	-	29	17
VOLKSWAGEN BORA	1600	15	3	-	-	-	-	-	-	-	-	-	-	15	3
VOLKSWAGEN BORA	1900	564	182	-	-	-	-	-	-	-	-	-	-	564	182
VOLKSWAGEN TOUAREG	2500	25	16	-	-	23	14	-	-	-	-	-	-	48	30
VOLKSWAGEN TOUAREG	3200	6	2	-	-	6	4	-	-	-	-	-	-	12	6
VOLKSWAGEN TOURAN	1900	51	13	-	-	-	-	-	-	-	-	-	-	51	13
VOLKSWAGEN TOURAN	2000	12	4	-	-	-	-	-	-	-	-	-	-	12	4
ANDERE		234	151	-	-	50	31	-	-	-	-	-	-	284	182
TOTAAL VOLKSWAGEN		26489	12952	1	-	1760	1097	-	-	-	-	-	-	28250	14049
ANDERE MERKEN		32	28	2	1	4	3	-	-	24	21	-	-	62	53
TOTAAL DUITSLAND		88230	40182	87	64	7418	4841	250	220	628	494	-	-	96623	45801
OOSTENRIJK															
STEYR															
STEYR		-	-	-	-	3	3	-	-	27	21	-	-	30	24
ANDERE		-	-	-	-	-	-	-	-	1	1	-	-	1	1
TOTAAL STEYR		-	-	-	-	3	3	-	-	28	22	-	-	31	25
ANDERE MERKEN		-	-	-	-	3	3	-	-	-	-	-	-	3	3
TOTAAL OOSTENRIJK		-	-	-	-	6	6	-	-	28	22	-	-	34	28
BELGIE															
APAL															
APAL		16	16	-	-	-	-	-	-	-	-	-	-	16	16
MINERVA															
MINERVA		11	10	-	-	5	5	-	-	-	-	-	-	16	15
VANHOOL															
VANHOOL		3	3	30	24	1	1	-	-	-	-	-	-	34	28
ANDERE		3	3	7	5	-	-	-	-	-	-	-	-	10	8
TOTAAL VANHOOL		6	6	37	29	1	1	-	-	-	-	-	-	44	36
ANDERE MERKEN		10	8	6	6	4	2	-	-	-	-	-	-	20	16
TOTAAL BELGIE		43	40	43	35	10	8	-	-	-	-	-	-	96	83
SPANJE															
SEAT															
SEAT		-	-	-	-	96	59	-	-	-	-	-	-	96	59

(1) MET EEN NIEUWE NUMMERPLAAT GEIMMATICULEERDE VOERTUIGEN, OP NAAM VAN BELGISCHE DECLARANTEN.

4. INSCHRIJVINGEN VAN TWEEDEHANDSWAGENS NAAR HET LAND VAN HERKOMST
EN HET MERK
2 DE KWARTAAL 2004

LANDEN VAN HERKOMST EN MERKEN	CYLINDER- INHOUD	PERSONEN- WAGENS		AUTO- BUSSEN EN AUTOCARS		VOERTUIGEN VOOR GOEDEREN- VERVOER		TREKKERS		LAND- BOUW- TREKKERS		SPECIALE VOER- TUIGEN		TOTAAL	
		TOTAAL	WAARVAN : NIEUWE NUMMER- PLATEN (1)	TOTAAL	WAARVAN : NIEUWE NUMMER- PLATEN (1)	TOTAAL	WAARVAN : NIEUWE NUMMER- PLATEN (1)	TOTAAL	WAARVAN : NIEUWE NUMMER- PLATEN (1)	TOTAAL	WAARVAN : NIEUWE NUMMER- PLATEN (1)	TOTAAL	WAARVAN : NIEUWE NUMMER- PLATEN (1)	TOTAAL	WAARVAN : NIEUWE NUMMER- PLATEN (1)
SEAT IBIZA	900	59	40	-	-	-	-	-	-	-	-	-	-	59	40
SEAT IBIZA	1000	24	14	-	-	-	-	-	-	-	-	-	-	24	14
SEAT IBIZA	1200	197	114	-	-	-	-	-	-	-	-	-	-	197	114
SEAT IBIZA	1300	42	22	-	-	-	-	-	-	-	-	-	-	42	22
SEAT IBIZA	1400	281	148	-	-	-	-	-	-	-	-	-	-	281	148
SEAT IBIZA	1500	17	11	-	-	-	-	-	-	-	-	-	-	17	11
SEAT IBIZA	1600	17	13	-	-	-	-	-	-	-	-	-	-	17	13
SEAT IBIZA	1700	36	25	-	-	-	-	-	-	-	-	-	-	36	25
SEAT IBIZA	1800	14	11	-	-	-	-	-	-	-	-	-	-	14	11
SEAT IBIZA	1900	963	411	-	-	-	-	-	-	-	-	-	-	963	411
SEAT MARBELLA	800	51	41	-	-	-	-	-	-	-	-	-	-	51	41
SEAT MARBELLA	900	52	36	-	-	-	-	-	-	-	-	-	-	52	36
SEAT TOLEDO	1600	44	18	-	-	-	-	-	-	-	-	-	-	44	18
SEAT TOLEDO	1800	34	13	-	-	-	-	-	-	-	-	-	-	34	13
SEAT TOLEDO	1900	408	139	-	-	-	-	-	-	-	-	-	-	408	139
SEAT CORDOBA	1400	60	22	-	-	-	-	-	-	-	-	-	-	60	22
SEAT CORDOBA	1500	17	6	-	-	-	-	-	-	-	-	-	-	17	6
SEAT CORDOBA	1900	357	107	-	-	-	-	-	-	-	-	-	-	357	107
SEAT INCA	1900	12	4	-	-	-	-	-	-	-	-	-	-	12	4
SEAT ALHAMBRA	1900	285	76	-	-	1	1	-	-	-	-	-	-	286	77
SEAT ALHAMBRA	2000	10	4	-	-	-	-	-	-	-	-	-	-	10	4
SEAT AROSA	1000	25	11	-	-	-	-	-	-	-	-	-	-	25	11
SEAT AROSA	1400	33	19	-	-	-	-	-	-	-	-	-	-	33	19
SEAT LEON	1400	14	2	-	-	-	-	-	-	-	-	-	-	14	2
SEAT LEON	1900	233	85	-	-	-	-	-	-	-	-	-	-	233	85
ANDERE		64	35	-	-	12	4	-	-	-	-	-	-	76	39
TOTAAL SEAT		3349	1427	-	-	109	64	-	-	-	-	-	-	3458	1491
ANDERE MERKEN		-	-	-	-	1	1	1	-	2	2	-	-	4	3
TOTAAL SPANJE		3349	1427	-	-	110	65	1	-	2	2	-	-	3462	1494
FRANKRIJK															
ALPINE		15	13	-	-	-	-	-	-	-	-	-	-	15	13
TALBOT MATRA		10	6	-	-	-	-	-	-	-	-	-	-	10	6
MATRA RENAULT															
MATRA RENAULT ESP	2000	266	69	-	-	-	-	-	-	-	-	-	-	266	69
MATRA RENAULT ESP	2100	143	41	-	-	-	-	-	-	-	-	-	-	143	41
MATRA RENAULT ESP	2200	44	18	-	-	-	-	-	-	-	-	-	-	44	18
MATRA RENAULT ESP	2800	19	5	-	-	-	-	-	-	-	-	-	-	19	5
ANDERE		1	-	-	-	-	-	-	-	-	-	-	-	1	-
TOTAAL MATRA RENAULT		473	133	-	-	-	-	-	-	-	-	-	-	473	133
CITROEN															
CITROEN		53	36	-	-	1827	1087	-	-	-	-	-	-	1880	1123
CITROEN	1900	24	20	-	-	71	42	-	-	-	-	-	-	95	62
CITROEN	2000	10	9	-	-	49	29	-	-	-	-	-	-	59	38
CITROEN	2400	5	5	-	-	7	4	-	-	-	-	-	-	12	9
CITROEN	2500	8	5	-	-	2	1	-	-	-	-	-	-	10	6
CITROEN 2CV	400	10	9	-	-	-	-	-	-	-	-	-	-	10	9
CITROEN 2CV	600	217	159	-	-	-	-	-	-	-	-	-	-	217	159
CITROEN ID 19	2000	13	13	-	-	-	-	-	-	-	-	-	-	13	13
CITROEN DYANE	600	19	15	-	-	-	-	-	-	-	-	-	-	19	15
CITROEN SM	1100	82	40	-	-	-	-	-	-	-	-	-	-	82	40
CITROEN SM	1400	236	101	-	-	-	-	-	-	-	-	-	-	236	101
CITROEN C2	1100	29	11	-	-	-	-	-	-	-	-	-	-	29	11
CITROEN C2	1400	25	16	-	-	-	-	-	-	-	-	-	-	25	16
CITROEN MEHARI	600	23	22	-	-	3	3	-	-	-	-	-	-	26	25
CITROEN CX 25	2500	15	8	-	-	-	-	-	-	-	-	-	-	15	8
CITROEN VISA	700	25	17	-	-	-	-	-	-	-	-	-	-	25	17
CITROEN BX	1400	157	70	-	-	-	-	-	-	-	-	-	-	157	70

(1) MET EEN NIEUWE NUMMERPLAAT GEIMMATICULEERDE VOERTUIGEN, OP NAAM VAN BELGISCHE DECLARANTEN.

4. INSCHRIJVINGEN VAN TWEDEHANDSWAGENS NAAR HET LAND VAN HERKOMST
EN HET MERK
2 DE KWARTAAL 2004

LANDEN VAN HERKOMST EN MERKEN	CYLINDER- INHOUD	PERSONEN- WAGENS		AUTO- BUSSEN EN AUTOCARS		VOERTUIGEN VOOR GOEDEREN- VERVOER		TREKKERS		LAND- BOUW- TREKKERS		SPECIALE VOER- TUIGEN		TOTAAL	
		TOTAAL	WAARVAN : NIEUWE NUMMER- PLATEN (1)	TOTAAL	WAARVAN : NIEUWE NUMMER- PLATEN (1)	TOTAAL	WAARVAN : NIEUWE NUMMER- PLATEN (1)	TOTAAL	WAARVAN : NIEUWE NUMMER- PLATEN (1)	TOTAAL	WAARVAN : NIEUWE NUMMER- PLATEN (1)	TOTAAL	WAARVAN : NIEUWE NUMMER- PLATEN (1)	TOTAAL	WAARVAN : NIEUWE NUMMER- PLATEN (1)
CITROEN BX	1600	84	34	-	-	-	-	-	-	-	-	-	-	84	34
CITROEN BX	1800	79	27	-	-	-	-	-	-	-	-	-	-	79	27
CITROEN BX	1900	285	103	-	-	-	-	-	-	-	-	-	-	285	103
CITROEN C 15	1100	21	13	-	-	-	-	-	-	-	-	-	-	21	13
CITROEN C 15	1400	28	17	-	-	-	-	-	-	-	-	-	-	28	17
CITROEN C 15	1800	25	11	-	-	-	-	-	-	-	-	-	-	25	11
CITROEN AX	1000	595	369	-	-	-	-	-	-	-	-	-	-	595	369
CITROEN AX	1100	484	290	-	-	-	-	-	-	-	-	-	-	484	290
CITROEN AX	1400	158	92	-	-	-	-	-	-	-	-	-	-	158	92
CITROEN AX	1500	53	22	-	-	-	-	-	-	-	-	-	-	53	22
CITROEN XM	2000	140	41	-	-	-	-	-	-	-	-	-	-	140	41
CITROEN XM	2100	222	78	-	-	-	-	-	-	-	-	-	-	222	78
CITROEN XM	2400	19	8	-	-	-	-	-	-	-	-	-	-	19	8
CITROEN ZX	1400	417	191	-	-	-	-	-	-	-	-	-	-	417	191
CITROEN ZX	1600	38	12	-	-	-	-	-	-	-	-	-	-	38	12
CITROEN ZX	1800	41	19	-	-	-	-	-	-	-	-	-	-	41	19
CITROEN ZX	1900	363	170	-	-	-	-	-	-	-	-	-	-	363	170
CITROEN XANTIA	1600	150	49	-	-	-	-	-	-	-	-	-	-	150	49
CITROEN XANTIA	1800	278	102	-	-	-	-	-	-	-	-	-	-	278	102
CITROEN XANTIA	1900	748	229	-	-	-	-	-	-	-	-	-	-	748	229
CITROEN XANTIA	2000	228	78	-	-	-	-	-	-	-	-	-	-	228	78
CITROEN XANTIA	2100	22	5	-	-	-	-	-	-	-	-	-	-	22	5
CITROEN EVASION	1800	84	26	-	-	-	-	-	-	-	-	-	-	84	26
CITROEN EVASION	1900	106	34	-	-	-	-	-	-	-	-	-	-	106	34
CITROEN EVASION	2000	127	38	-	-	-	-	-	-	-	-	-	-	127	38
CITROEN EVASION	2100	17	7	-	-	-	-	-	-	-	-	-	-	17	7
CITROEN JUMPY	1900	12	2	-	-	-	-	-	-	-	-	-	-	12	2
CITROEN SAXO	1100	812	384	-	-	-	-	-	-	-	-	-	-	812	384
CITROEN SAXO	1400	233	125	-	-	-	-	-	-	-	-	-	-	233	125
CITROEN SAXO	1500	477	236	-	-	-	-	-	-	-	-	-	-	477	236
CITROEN SAXO	1600	118	53	-	-	-	-	-	-	-	-	-	-	118	53
CITROEN BERLINGO	1400	147	44	-	-	2	2	-	-	-	-	-	-	149	46
CITROEN BERLINGO	1800	20	7	-	-	-	-	-	-	-	-	-	-	20	7
CITROEN BERLINGO	1900	369	151	-	-	44	28	-	-	-	-	-	-	413	179
CITROEN BERLINGO	2000	85	33	-	-	19	12	-	-	-	-	-	-	104	45
CITROEN XSARA	1400	210	62	-	-	-	-	-	-	-	-	-	-	210	62
CITROEN XSARA	1600	152	47	-	-	-	-	-	-	-	-	-	-	152	47
CITROEN XSARA	1800	37	13	-	-	-	-	-	-	-	-	-	-	37	13
CITROEN XSARA	1900	446	159	-	-	-	-	-	-	-	-	-	-	446	159
CITROEN XSARA	2000	135	50	-	-	1	-	-	-	-	-	-	-	136	50
CITROEN JUMPER	2000	1	1	-	-	22	17	-	-	-	-	-	-	23	18
CITROEN JUMPER	2200	-	-	-	-	12	8	-	-	-	-	-	-	12	8
CITROEN JUMPER	2800	2	2	-	-	15	9	-	-	-	-	-	-	17	11
CITROEN XSARAPICASSO	1600	83	24	-	-	-	-	-	-	-	-	-	-	83	24
CITROEN XSARAPICASSO	1700	86	24	-	-	-	-	-	-	-	-	-	-	86	24
CITROEN XSARAPICASSO	2000	340	97	-	-	-	-	-	-	-	-	-	-	340	97
CITROEN C5	1700	33	9	-	-	-	-	-	-	-	-	-	-	33	9
CITROEN C5	2000	199	58	-	-	-	-	-	-	-	-	-	-	199	58
CITROEN C5	2200	44	18	-	-	-	-	-	-	-	-	-	-	44	18
CITROEN C8	2000	24	9	-	-	-	-	-	-	-	-	-	-	24	9
CITROEN C8	2200	14	6	-	-	-	-	-	-	-	-	-	-	14	6
CITROEN C3 PLURIEL	1400	31	6	-	-	-	-	-	-	-	-	-	-	31	6
CITROEN C3 PLURIEL	1600	14	4	-	-	-	-	-	-	-	-	-	-	14	4
ANDERE		154	105	-	-	32	21	-	-	-	-	-	-	186	126
TOTAAL CITROEN		10041	4350	-	-	2106	1263	-	-	-	-	-	-	12147	5613
PEUGEOT															
PEUGEOT		143	106	5	2	1116	687	-	-	-	-	-	-	1264	795
PEUGEOT	1900	2	-	-	-	42	23	-	-	-	-	-	-	44	23
PEUGEOT	2000	3	1	-	-	14	9	-	-	-	-	-	-	17	10
PEUGEOT	2500	24	16	-	-	3	1	-	-	-	-	-	-	27	17
PEUGEOT 404	1600	10	9	-	-	-	-	-	-	-	-	-	-	10	9
PEUGEOT 307	1400	398	136	-	-	-	-	-	-	-	-	-	-	398	136
PEUGEOT 307	1600	71	22	-	-	-	-	-	-	-	-	-	-	71	22
PEUGEOT 307	2000	499	185	-	-	1	-	-	-	-	-	-	-	500	185
PEUGEOT 504	2000	10	9	-	-	-	-	-	-	-	-	-	-	10	9
PEUGEOT 205	1000	737	471	-	-	-	-	-	-	-	-	-	-	737	471

(1) MET EEN NIEUWE NUMMERPLAAT GEIMMATICULEERDE VOERTUIGEN, OP NAAM VAN BELGISCHE DECLARANTEN.

4. INSCHRIJVINGEN VAN TWEEDEHANDSWAGENS NAAR HET LAND VAN HERKOMST
EN HET MERK
2 DE KWARTAAL 2004

LANDEN VAN HERKOMST EN MERKEN	CYLINDER- INHOUD	PERSONEN- WAGENS		AUTO- BUSSEN EN AUTOCARS		VOERTUIGEN VOOR GOEDEREN- VERVOER		TREKKERS		LAND- BOUW- TREKKERS		SPECIALE VOER- TUIGEN		TOTAAL	
		TOTAAL	WAARVAN : NIEUWE NUMMER- PLATEN (1)	TOTAAL	WAARVAN : NIEUWE NUMMER- PLATEN (1)	TOTAAL	WAARVAN : NIEUWE NUMMER- PLATEN (1)	TOTAAL	WAARVAN : NIEUWE NUMMER- PLATEN (1)	TOTAAL	WAARVAN : NIEUWE NUMMER- PLATEN (1)	TOTAAL	WAARVAN : NIEUWE NUMMER- PLATEN (1)	TOTAAL	WAARVAN : NIEUWE NUMMER- PLATEN (1)
PEUGEOT 205	1100	519	312	-	-	-	-	-	-	-	-	-	-	519	312
PEUGEOT 205	1400	620	379	-	-	-	-	-	-	-	-	-	-	620	379
PEUGEOT 205	1600	136	84	-	-	-	-	-	-	-	-	-	-	136	84
PEUGEOT 205	1800	388	228	-	-	-	-	-	-	-	-	-	-	388	228
PEUGEOT 205	1900	40	22	-	-	-	-	-	-	-	-	-	-	40	22
PEUGEOT 309	1100	73	43	-	-	-	-	-	-	-	-	-	-	73	43
PEUGEOT 309	1300	144	74	-	-	-	-	-	-	-	-	-	-	144	74
PEUGEOT 309	1400	62	27	-	-	-	-	-	-	-	-	-	-	62	27
PEUGEOT 309	1600	39	14	-	-	-	-	-	-	-	-	-	-	39	14
PEUGEOT 309	1900	174	82	-	-	-	-	-	-	-	-	-	-	174	82
PEUGEOT 405	1400	41	18	-	-	-	-	-	-	-	-	-	-	41	18
PEUGEOT 405	1600	243	107	-	-	-	-	-	-	-	-	-	-	243	107
PEUGEOT 405	1800	114	44	-	-	-	-	-	-	-	-	-	-	114	44
PEUGEOT 405	1900	710	274	-	-	-	-	-	-	-	-	-	-	710	274
PEUGEOT 405	2000	17	8	-	-	-	-	-	-	-	-	-	-	17	8
PEUGEOT 605	2000	52	25	-	-	-	-	-	-	-	-	-	-	52	25
PEUGEOT 605	2100	69	29	-	-	-	-	-	-	-	-	-	-	69	29
PEUGEOT 106	1000	715	433	-	-	-	-	-	-	-	-	-	-	715	433
PEUGEOT 106	1100	541	288	-	-	-	-	-	-	-	-	-	-	541	288
PEUGEOT 106	1300	10	7	-	-	-	-	-	-	-	-	-	-	10	7
PEUGEOT 106	1400	310	169	-	-	-	-	-	-	-	-	-	-	310	169
PEUGEOT 106	1500	208	109	-	-	-	-	-	-	-	-	-	-	208	109
PEUGEOT 106	1600	53	18	-	-	-	-	-	-	-	-	-	-	53	18
PEUGEOT 306	1400	655	291	-	-	-	-	-	-	-	-	-	-	655	291
PEUGEOT 306	1600	407	179	-	-	-	-	-	-	-	-	-	-	407	179
PEUGEOT 306	1800	139	67	-	-	-	-	-	-	-	-	-	-	139	67
PEUGEOT 306	1900	807	358	-	-	-	-	-	-	-	-	-	-	807	358
PEUGEOT 306	2000	163	62	-	-	-	-	-	-	-	-	-	-	163	62
PEUGEOT 806	1800	25	4	-	-	-	-	-	-	-	-	-	-	25	4
PEUGEOT 806	1900	82	32	-	-	-	-	-	-	-	-	-	-	82	32
PEUGEOT 806	2000	170	67	-	-	-	-	-	-	-	-	-	-	170	67
PEUGEOT 806	2100	30	12	-	-	-	-	-	-	-	-	-	-	30	12
PEUGEOT 406	1600	24	8	-	-	-	-	-	-	-	-	-	-	24	8
PEUGEOT 406	1700	13	3	-	-	-	-	-	-	-	-	-	-	13	3
PEUGEOT 406	1800	113	39	-	-	-	-	-	-	-	-	-	-	113	39
PEUGEOT 406	1900	242	72	-	-	-	-	-	-	-	-	-	-	242	72
PEUGEOT 406	2000	509	183	-	-	-	-	-	-	-	-	-	-	509	183
PEUGEOT 406	2100	29	12	-	-	-	-	-	-	-	-	-	-	29	12
PEUGEOT 406	2200	25	15	-	-	-	-	-	-	-	-	-	-	25	15
PEUGEOT 406	2900	14	6	-	-	-	-	-	-	-	-	-	-	14	6
PEUGEOT EXPERT	1900	13	2	-	-	-	-	-	-	-	-	-	-	13	2
PEUGEOT 206	1100	644	296	-	-	-	-	-	-	-	-	-	-	644	296
PEUGEOT 206	1400	1001	451	-	-	-	-	-	-	-	-	-	-	1001	451
PEUGEOT 206	1600	384	170	-	-	-	-	-	-	-	-	-	-	384	170
PEUGEOT 206	1900	397	185	-	-	-	-	-	-	-	-	-	-	397	185
PEUGEOT 206	2000	198	96	-	-	-	-	-	-	-	-	-	-	198	96
PEUGEOT PARTNER	1400	67	20	-	-	3	3	-	-	-	-	-	-	70	23
PEUGEOT PARTNER	1900	268	92	-	-	34	19	-	-	-	-	-	-	302	111
PEUGEOT PARTNER	2000	87	25	-	-	12	9	-	-	-	-	-	-	99	34
PEUGEOT BOXER		1	1	-	-	9	4	-	-	-	-	-	-	10	5
PEUGEOT BOXER	2000	-	-	-	-	18	8	-	-	-	-	-	-	18	8
PEUGEOT BOXER	2200	-	-	-	-	11	8	-	-	-	-	-	-	11	8
PEUGEOT 607	2200	114	51	-	-	-	-	-	-	-	-	-	-	114	51
PEUGEOT 807	2000	51	27	-	-	1	1	-	-	-	-	-	-	52	28
PEUGEOT 807	2200	28	7	-	-	2	1	-	-	-	-	-	-	30	8
ANDERE		135	80	-	-	31	21	-	-	-	-	-	-	166	101
TOTAAL PEUGEOT		14010	6662	5	2	1297	794	-	-	-	-	-	-	15312	7458
RENAULT															
RENAULT		31	22	-	-	2251	1500	76	65	69	47	-	-	2427	1634
RENAULT	1900	2	1	-	-	47	32	2	2	-	-	-	-	51	35
RENAULT	2500	6	5	1	1	36	27	-	-	-	-	-	-	43	33
RENAULT	2800	5	4	-	-	8	6	-	-	-	-	-	-	13	10
RENAULT R 4	800	10	9	-	-	-	-	-	-	-	-	-	-	10	9
RENAULT R4	1000	12	8	-	-	-	-	-	-	-	-	-	-	12	8
RENAULT R 4	1100	11	10	-	-	-	-	-	-	-	-	-	-	11	10
RENAULT R 5	1000	21	11	-	-	-	-	-	-	-	-	-	-	21	11

(1) MET EEN NIEUWE NUMMERPLAAT GEIMMTRICULEERDE VOERTUIGEN, OP NAAM VAN BELGISCHE DECLARANTEN.

4. INSCHRIJVINGEN VAN TWEDEHANDSWAGENS NAAR HET LAND VAN HERKOMST EN HET MERK
2 DE KWARTAAL 2004

LANDEN VAN HERKOMST EN MERKEN	CYLINDER INHOUDE	PERSONEN- WAGENS		AUTO- BUSSEN EN AUTOCARS		VOERTUIGEN VOOR GOEDEREN- VERVOER		TREKKERS		LAND- BOUW- TREKKERS		SPECIALE VOER- TUIGEN		TOTAAL	
		TOTAAL	WAARVAN : NIEUWE NUMMER- PLATEN (1)	TOTAAL	WAARVAN : NIEUWE NUMMER- PLATEN (1)	TOTAAL	WAARVAN : NIEUWE NUMMER- PLATEN (1)	TOTAAL	WAARVAN : NIEUWE NUMMER- PLATEN (1)	TOTAAL	WAARVAN : NIEUWE NUMMER- PLATEN (1)	TOTAAL	WAARVAN : NIEUWE NUMMER- PLATEN (1)	TOTAAL	WAARVAN : NIEUWE NUMMER- PLATEN (1)
RENAULT R5	1100	773	507	-	-	-	-	-	-	-	-	-	-	773	507
RENAULT R5	1200	78	42	-	-	-	-	-	-	-	-	-	-	78	42
RENAULT R 5	1400	155	104	-	-	-	-	-	-	-	-	-	-	155	104
RENAULT R5	1600	30	25	-	-	-	-	-	-	-	-	-	-	30	25
RENAULT R5	1700	12	7	-	-	-	-	-	-	-	-	-	-	12	7
RENAULT R 9	1200	13	5	-	-	-	-	-	-	-	-	-	-	13	5
RENAULT R9	1400	23	11	-	-	-	-	-	-	-	-	-	-	23	11
RENAULT R11	1400	36	13	-	-	-	-	-	-	-	-	-	-	36	13
RENAULT R 25	2000	77	28	-	-	-	-	-	-	-	-	-	-	77	28
RENAULT R 25	2100	75	31	-	-	-	-	-	-	-	-	-	-	75	31
RENAULT R 25	2200	13	5	-	-	-	-	-	-	-	-	-	-	13	5
RENAULT R 21	1700	118	59	-	-	-	-	-	-	-	-	-	-	118	59
RENAULT R 21	2000	24	9	-	-	-	-	-	-	-	-	-	-	24	9
RENAULT R 21	2100	159	64	-	-	-	-	-	-	-	-	-	-	159	64
RENAULT EXPRESS	1100	25	15	-	-	-	-	-	-	-	-	-	-	25	15
RENAULT EXPRESS	1400	44	30	-	-	-	-	-	-	-	-	-	-	44	30
RENAULT EXPRESS	1600	23	13	-	-	-	-	-	-	-	-	-	-	23	13
RENAULT EXPRESS	1900	76	46	-	-	-	-	-	-	-	-	-	-	76	46
RENAULT R19	1200	121	56	-	-	1	1	-	-	-	-	-	-	122	57
RENAULT R19	1400	792	373	-	-	-	-	-	-	-	-	-	-	792	373
RENAULT R19	1700	48	25	-	-	-	-	-	-	-	-	-	-	48	25
RENAULT R19	1800	144	70	-	-	-	-	-	-	-	-	-	-	144	70
RENAULT R19	1900	490	240	-	-	-	-	-	-	-	-	-	-	490	240
RENAULT CLIO	1100	1045	546	-	-	-	-	-	-	-	-	-	-	1045	546
RENAULT CLIO	1200	1096	664	-	-	-	-	-	-	-	-	-	-	1096	664
RENAULT CLIO	1400	750	398	-	-	-	-	-	-	-	-	-	-	750	398
RENAULT CLIO	1500	354	170	-	-	-	-	-	-	-	-	-	-	354	170
RENAULT CLIO	1600	99	41	-	-	-	-	-	-	-	-	-	-	99	41
RENAULT CLIO	1800	59	31	-	-	-	-	-	-	-	-	-	-	59	31
RENAULT CLIO	1900	479	247	-	-	-	-	-	-	-	-	-	-	479	247
RENAULT CLIO	2000	26	11	-	-	-	-	-	-	-	-	-	-	26	11
RENAULT SAFRANE	1900	22	9	-	-	-	-	-	-	-	-	-	-	22	9
RENAULT SAFRANE	2000	70	29	-	-	-	-	-	-	-	-	-	-	70	29
RENAULT SAFRANE	2100	51	19	-	-	-	-	-	-	-	-	-	-	51	19
RENAULT SAFRANE	2200	87	30	-	-	-	-	-	-	-	-	-	-	87	30
RENAULT SAFRANE	2400	16	9	-	-	-	-	-	-	-	-	-	-	16	9
RENAULT TWINGO	1100	925	498	-	-	-	-	-	-	-	-	-	-	925	498
RENAULT TWINGO	1200	724	441	-	-	-	-	-	-	-	-	-	-	724	441
RENAULT LAGUNA	1600	45	14	-	-	-	-	-	-	-	-	-	-	45	14
RENAULT LAGUNA	1800	289	93	-	-	-	-	-	-	-	-	-	-	289	93
RENAULT LAGUNA	1900	489	178	-	-	1	1	-	-	-	-	-	-	490	179
RENAULT LAGUNA	2000	86	37	-	-	-	-	-	-	-	-	-	-	86	37
RENAULT LAGUNA	2200	117	51	-	-	-	-	-	-	-	-	-	-	117	51
RENAULT ESPACE	1900	155	47	-	-	-	-	-	-	-	-	-	-	155	47
RENAULT ESPACE	2000	119	42	-	-	-	-	-	-	-	-	-	-	119	42
RENAULT ESPACE	2200	415	175	-	-	1	1	-	-	-	-	-	-	416	176
RENAULT ESPACE	2900	12	6	-	-	-	-	-	-	-	-	-	-	12	6
RENAULT MEGANE	1400	410	130	-	-	-	-	-	-	-	-	-	-	410	130
RENAULT MEGANE	1500	146	59	-	-	-	-	-	-	-	-	-	-	146	59
RENAULT MEGANE	1600	640	218	-	-	-	-	-	-	-	-	-	-	640	218
RENAULT MEGANE	1900	1719	581	-	-	1	-	-	-	-	-	-	-	1720	581
RENAULT MEGANE	2000	78	38	-	-	-	-	-	-	-	-	-	-	78	38
RENAULT KANGOO	1100	68	23	-	-	1	-	-	-	-	-	-	-	69	23
RENAULT KANGOO	1400	104	34	-	-	-	-	-	-	-	-	-	-	104	34
RENAULT KANGOO	1500	35	19	-	-	40	26	-	-	-	-	-	-	75	45
RENAULT KANGOO	1900	239	106	-	-	3	3	-	-	-	-	-	-	242	109
RENAULT TRAFIC	-	-	-	-	-	20	12	-	-	-	-	-	-	20	12
RENAULT TRAFIC	1900	9	6	-	-	20	11	-	-	-	-	-	-	29	17
RENAULT VELSATIS	2200	29	13	-	-	-	-	-	-	-	-	-	-	29	13
RENAULT MEGANE SCENIC	1500	43	17	-	-	-	-	-	-	-	-	-	-	43	17
RENAULT MEGANE SCENIC	1600	10	2	-	-	-	-	-	-	-	-	-	-	10	2
RENAULT MEGANE SCENIC	1900	71	25	-	-	-	-	-	-	-	-	-	-	71	25
ANDERE	-	161	98	-	-	44	30	2	2	13	12	-	-	220	142
TOTAAL RENAULT	-	14740	7003	1	1	2474	1650	80	69	82	59	-	-	17377	8782
TALBOT	-	11	10	-	-	2	-	-	-	-	-	-	-	13	10

(1) MET EEN NIEUWE NUMMERPLAAT GEIMMATRICULEERDE VOERTUIGEN, OP NAAM VAN BELGISCHE DECLARANTEN.

4. INSCHRIJVINGEN VAN TWEEDEHANDSWAGENS NAAR HET LAND VAN HERKOMST
EN HET MERK
2 DE KWARTAAL 2004

LANDEN VAN HERKOMST EN MERKEN	CYLINDER- INHOUD	PERSONEN- WAGENS		AUTO- BUSSEN EN AUTOCARS		VOERTUIGEN VOOR GOEDEREN- VERVOER		TREKKERS		LAND- BOUW- TREKKERS		SPECIALE VOER- TUIGEN		TOTAAL	
		TOTAAL	WAARVAN : NIEUWE NUMMER- PLATEN (1)	TOTAAL	WAARVAN : NIEUWE NUMMER- PLATEN (1)	TOTAAL	WAARVAN : NIEUWE NUMMER- PLATEN (1)	TOTAAL	WAARVAN : NIEUWE NUMMER- PLATEN (1)	TOTAAL	WAARVAN : NIEUWE NUMMER- PLATEN (1)	TOTAAL	WAARVAN : NIEUWE NUMMER- PLATEN (1)	TOTAAL	WAARVAN : NIEUWE NUMMER- PLATEN (1)
ANDERE MERKEN		29	26	2	2	3	1	-	-	5	4	-	-	39	33
TOTAAL FRANKRIJK		39329	18203	8	5	5882	3708	80	69	87	63	-	-	45386	22048
ITALIE															
ALFA ROMEO															
ALFA ROMEO 2000	2000	29	27	-	-	-	-	-	-	-	-	-	-	29	27
ALFA ROMEO 1300	1300	10	9	-	-	-	-	-	-	-	-	-	-	10	9
ALFA ROMEO 1600	1600	15	15	-	-	-	-	-	-	-	-	-	-	15	15
ALFA ROMEO GTV	2000	60	25	-	-	-	-	-	-	-	-	-	-	60	25
ALFA ROMEO ALFA 33	1400	124	57	-	-	-	-	-	-	-	-	-	-	124	57
ALFA ROMEO ALFA 33	1500	25	8	-	-	-	-	-	-	-	-	-	-	25	8
ALFA ROMEO ALFA 33	1700	39	13	-	-	-	-	-	-	-	-	-	-	39	13
ALFA ROMEO ALFA 75	2000	15	11	-	-	-	-	-	-	-	-	-	-	15	11
ALFA ROMEO SPYDER	2000	77	47	-	-	-	-	-	-	-	-	-	-	77	47
ALFA ROMEO ALFA 164	2000	37	19	-	-	-	-	-	-	-	-	-	-	37	19
ALFA ROMEO ALFA 164	2500	18	11	-	-	-	-	-	-	-	-	-	-	18	11
ALFA ROMEO SZ	3000	14	5	-	-	-	-	-	-	-	-	-	-	14	5
ALFA ROMEO ALFA 155	1700	30	15	-	-	-	-	-	-	-	-	-	-	30	15
ALFA ROMEO ALFA 155	1800	36	15	-	-	-	-	-	-	-	-	-	-	36	15
ALFA ROMEO ALFA 155	1900	75	26	-	-	-	-	-	-	-	-	-	-	75	26
ALFA ROMEO ALFA 155	2000	23	9	-	-	-	-	-	-	-	-	-	-	23	9
ALFA ROMEO ALFA 145	1400	88	48	-	-	-	-	-	-	-	-	-	-	88	48
ALFA ROMEO ALFA 145	1600	24	7	-	-	-	-	-	-	-	-	-	-	24	7
ALFA ROMEO ALFA 145	1900	66	28	-	-	-	-	-	-	-	-	-	-	66	28
ALFA ROMEO ALFA 146	1400	86	37	-	-	-	-	-	-	-	-	-	-	86	37
ALFA ROMEO ALFA 146	1600	53	26	-	-	-	-	-	-	-	-	-	-	53	26
ALFA ROMEO ALFA 146	1900	81	33	-	-	-	-	-	-	-	-	-	-	81	33
ALFA ROMEO 166	2000	20	6	-	-	-	-	-	-	-	-	-	-	20	6
ALFA ROMEO 166	2400	78	38	-	-	-	-	-	-	-	-	-	-	78	38
ALFA ROMEO 155	1600	57	13	-	-	-	-	-	-	-	-	-	-	57	13
ALFA ROMEO 156	1700	81	27	-	-	-	-	-	-	-	-	-	-	81	27
ALFA ROMEO ALFA 156	1900	597	216	-	-	-	-	-	-	-	-	-	-	597	216
ALFA ROMEO 164	2000	45	12	-	-	-	-	-	-	-	-	-	-	45	12
ALFA ROMEO 156	2400	16	5	-	-	-	-	-	-	-	-	-	-	16	5
ALFA ROMEO ALFA 147	1600	95	40	-	-	-	-	-	-	-	-	-	-	95	40
ALFA ROMEO ALFA 147	1900	143	55	-	-	-	-	-	-	-	-	-	-	143	55
ANDERE		129	72	-	-	-	-	-	-	-	-	-	-	129	72
TOTAAL ALFA ROMEO		2286	985	-	-	-	-	-	-	-	-	-	-	2286	985
FERRARI															
FERRARI 328 GTB	3200	17	15	-	-	-	-	-	-	-	-	-	-	17	15
ANDERE		74	62	-	-	-	-	-	-	1	1	-	-	75	63
TOTAAL FERRARI		91	77	-	-	-	-	-	-	1	1	-	-	92	78
FIAT															
FIAT		328	244	-	-	899	547	-	-	154	116	-	-	1381	907
FIAT	500	15	15	-	-	-	-	-	-	-	-	-	-	15	15
FIAT	1900	14	11	-	-	51	35	-	-	-	-	-	-	65	46
FIAT	2500	29	20	-	-	11	6	-	-	-	-	-	-	40	26
FIAT	2800	20	15	-	-	6	2	-	-	-	-	-	-	26	17
FIAT 500	500	71	64	-	-	-	-	-	-	-	-	-	-	71	64
FIAT 500	600	11	11	-	-	-	-	-	-	-	-	-	-	11	11
FIAT 124 SPORT	1800	13	13	-	-	-	-	-	-	-	-	-	-	13	13
FIAT 126	700	20	15	-	-	-	-	-	-	-	-	-	-	20	15
FIAT STILO	1200	25	8	-	-	-	-	-	-	-	-	-	-	25	8
FIAT STILO	1600	10	-	-	-	-	-	-	-	-	-	-	-	10	-
FIAT STILO	1900	152	44	-	-	-	-	-	-	-	-	-	-	152	44
FIAT FIORINO	1700	11	7	-	-	-	-	-	-	-	-	-	-	11	7
FIAT PANDA	800	92	61	-	-	-	-	-	-	-	-	-	-	92	61
FIAT PANDA	900	53	36	-	-	-	-	-	-	-	-	-	-	53	36
FIAT PANDA	1000	62	35	-	-	-	-	-	-	-	-	-	-	62	35

(1) MET EEN NIEUWE NUMMERPLAAT GEIMMATICULEERDE VOERTUIGEN, OP NAAM VAN BELGISCHE DECLARANTEN.

4. INSCHRIJVINGEN VAN TWEEDEHANDSWAGENS NAAR HET LAND VAN HERKOMST
EN HET MERK
2 DE KWARTAAL 2004

LANDEN VAN HERKOMST EN MERKEN	CYLINDER- RINHOU- D	PERSONEN- WAGENS		AUTO- BUSSEN EN AUTOCARS		VOERTUIGEN VOOR GOEDEREN- VERVOER		TREKKERS		LAND- BOUW- TREKKERS		SPECIALE VOER- TUIGEN		TOTAAL	
		TOTAAL	WAARVAN : NIEUWE NUMMER- PLATEN (1)	TOTAAL	WAARVAN : NIEUWE NUMMER- PLATEN (1)	TOTAAL	WAARVAN : NIEUWE NUMMER- PLATEN (1)	TOTAAL	WAARVAN : NIEUWE NUMMER- PLATEN (1)	TOTAAL	WAARVAN : NIEUWE NUMMER- PLATEN (1)	TOTAAL	WAARVAN : NIEUWE NUMMER- PLATEN (1)	TOTAAL	WAARVAN : NIEUWE NUMMER- PLATEN (1)
FIAT PANDA	1100	21	11	-	-	-	-	-	-	-	-	-	-	21	11
FIAT PANDA	1200	30	13	-	-	-	-	-	-	-	-	-	-	30	13
FIAT UNC	900	154	111	-	-	-	-	-	-	-	-	-	-	154	111
FIAT UNC	1000	322	209	-	-	-	-	-	-	-	-	-	-	322	209
FIAT UNO	1100	82	57	-	-	-	-	-	-	-	-	-	-	82	57
FIAT UNO	1400	56	35	-	-	-	-	-	-	-	-	-	-	56	35
FIAT UNO	1700	34	18	-	-	-	-	-	-	-	-	-	-	34	18
FIAT CROMA	1900	69	17	-	-	-	-	-	-	-	-	-	-	69	17
FIAT CROMA	2000	13	8	-	-	-	-	-	-	-	-	-	-	13	8
FIAT TEMPRA	1400	26	9	-	-	-	-	-	-	-	-	-	-	26	9
FIAT TEMPRA	1600	92	50	-	-	-	-	-	-	-	-	-	-	92	50
FIAT TEMPRA	1800	16	6	-	-	-	-	-	-	-	-	-	-	16	6
FIAT TEMPRA	1900	170	62	-	-	-	-	-	-	-	-	-	-	170	62
FIAT DOBLO	1200	16	6	-	-	-	-	-	-	-	-	-	-	16	6
FIAT DOBLO	1900	66	19	-	-	23	17	-	-	-	-	-	-	89	36
FIAT TIPO	1400	203	106	-	-	-	-	-	-	-	-	-	-	203	106
FIAT TIPO	1600	51	32	-	-	-	-	-	-	-	-	-	-	51	32
FIAT TIPO	1700	70	29	-	-	-	-	-	-	-	-	-	-	70	29
FIAT TIPO	1900	50	26	-	-	-	-	-	-	-	-	-	-	50	26
FIAT CINQUECENTO	900	130	86	-	-	-	-	-	-	-	-	-	-	130	86
FIAT CINQUECENTO	1100	41	33	-	-	-	-	-	-	-	-	-	-	41	33
FIAT CINQUECENTO	1200	56	18	-	-	-	-	-	-	-	-	-	-	56	18
FIAT PUNTO	1100	369	210	-	-	-	-	-	-	-	-	-	-	369	210
FIAT PUNTO	1200	1067	473	-	-	-	-	-	-	-	-	-	-	1067	473
FIAT PUNTO	1600	22	10	-	-	-	-	-	-	-	-	-	-	22	10
FIAT PUNTO	1700	192	92	-	-	-	-	-	-	-	-	-	-	192	92
FIAT PUNTO	1900	261	116	-	-	-	-	-	-	-	-	-	-	261	116
FIAT COUPE	1700	21	8	-	-	-	-	-	-	-	-	-	-	21	8
FIAT COUPE	2000	32	11	-	-	-	-	-	-	-	-	-	-	32	11
FIAT ULYSSE	1900	32	5	-	-	-	-	-	-	-	-	-	-	32	5
FIAT ULYSSE	2000	53	13	-	-	1	-	-	-	-	-	-	-	54	13
FIAT BARCHETTA	1700	65	46	-	-	-	-	-	-	-	-	-	-	65	46
FIAT STILO SW	1900	34	4	-	-	-	-	-	-	-	-	-	-	34	4
FIAT BRAVA	1200	13	3	-	-	-	-	-	-	-	-	-	-	13	3
FIAT BRAVA	1400	72	29	-	-	-	-	-	-	-	-	-	-	72	29
FIAT BRAVA	1600	24	10	-	-	-	-	-	-	-	-	-	-	24	10
FIAT BRAVA	1900	127	59	-	-	-	-	-	-	-	-	-	-	127	59
FIAT BRAVO	1200	18	8	-	-	-	-	-	-	-	-	-	-	18	8
FIAT BRAVO	1400	77	44	-	-	-	-	-	-	-	-	-	-	77	44
FIAT BRAVO	1600	33	14	-	-	-	-	-	-	-	-	-	-	33	14
FIAT BRAVO	1700	15	8	-	-	-	-	-	-	-	-	-	-	15	8
FIAT BRAVO	1900	174	74	-	-	-	-	-	-	-	-	-	-	174	74
FIAT MAREA	1600	19	8	-	-	-	-	-	-	-	-	-	-	19	8
FIAT MAREA	1900	44	13	-	-	-	-	-	-	-	-	-	-	44	13
FIAT MAREA WEEKEND	1600	15	6	-	-	-	-	-	-	-	-	-	-	15	6
FIAT MAREA WEEKEND	1900	89	26	-	-	-	-	-	-	-	-	-	-	89	26
FIAT PALIO WEEKEND	1700	31	8	-	-	-	-	-	-	-	-	-	-	31	8
FIAT SEICENTO	900	31	23	-	-	-	-	-	-	-	-	-	-	31	23
FIAT SEICENTO	1100	121	70	-	-	-	-	-	-	-	-	-	-	121	70
FIAT DUCATO		5	3	-	-	18	12	-	-	-	-	-	-	23	15
FIAT DUCATO	2000	2	2	-	-	50	31	-	-	-	-	-	-	62	33
FIAT DUCATO	2300	1	-	-	-	25	17	-	-	-	-	-	-	26	17
FIAT DUCATS	2800	16	10	-	-	15	13	-	-	-	-	-	-	31	23
FIAT MULTIPLA	1600	12	4	-	-	-	-	-	-	-	-	-	-	12	4
FIAT MULTIPLA	1900	108	38	-	-	1	1	-	-	-	-	-	-	109	39
ANDERE		241	155	-	-	30	20	-	-	6	3	-	-	277	178
TOTAAL FIAT		6130	3163	-	-	1140	701	-	-	160	119	-	-	7430	3983
IVECO															
IVECO		21	18	1	1	378	288	24	19	-	-	-	-	424	326
IVECO	2800	2	1	-	-	25	17	1	1	-	-	-	-	28	19
ANDERE		4	3	5	4	27	21	-	-	-	-	-	-	36	28
TOTAAL IVECO		27	22	6	5	430	326	25	20	-	-	-	-	488	373
LAMBORGHINI															
LAMBORGHINI		-	-	-	-	-	-	-	-	12	10	-	-	12	10

(1) MET EEN NIEUWE NUMMERPLAAT GEIMMATRICULEERDE VOERTUIGEN, OP NAAM VAN BELGISCHE DECLARANTEN.

4. INSCHRIJVINGEN VAN TWEEDEHANDSWAGENS NAAR HET LAND VAN HERKOMST
EN HET MERK
2 DE KWARTAAL 2004

LANDEN VAN HERKOMST EN MERKEN	CYLINDER- INHOUD	PERSONEN- WAGENS		AUTO- BUSSEN EN AUTOCARS		VOERTUIGEN VOOR GOEDEREN- VERVOER		TREKKERS		LAND- BOUW- TREKKERS		SPECIALE VOER- TUIGEN		TOTAAL	
		TOTAAL	WAARVAN : NIEUWE NUMMER- PLATEN (1)	TOTAAL	WAARVAN : NIEUWE NUMMER- PLATEN (1)	TOTAAL	WAARVAN : NIEUWE NUMMER- PLATEN (1)	TOTAAL	WAARVAN : NIEUWE NUMMER- PLATEN (1)	TOTAAL	WAARVAN : NIEUWE NUMMER- PLATEN (1)	TOTAAL	WAARVAN : NIEUWE NUMMER- PLATEN (1)	TOTAAL	WAARVAN : NIEUWE NUMMER- PLATEN (1)
ANDERE		7	6	-	-	-	-	-	-	2	1	-	-	9	7
TOTAAL LAMBORGHINI		7	6	-	-	-	-	-	-	14	11	-	-	21	17
LANCIA															
LANCIA DELTA	1600	75	39	-	-	-	-	-	-	-	-	-	-	75	39
LANCIA DELTA	1700	14	7	-	-	-	-	-	-	-	-	-	-	14	7
LANCIA DELTA	1800	13	7	-	-	-	-	-	-	-	-	-	-	13	7
LANCIA DELTA	1900	112	43	-	-	-	-	-	-	-	-	-	-	112	43
LANCIA DELTA	2000	14	11	-	-	-	-	-	-	-	-	-	-	14	11
LANCIA THEMA	2000	10	4	-	-	-	-	-	-	-	-	-	-	10	4
LANCIA THEMA	2500	10	4	-	-	-	-	-	-	-	-	-	-	10	4
LANCIA Y 10	1100	35	22	-	-	-	-	-	-	-	-	-	-	35	22
LANCIA DEDRA	1600	24	15	-	-	-	-	-	-	-	-	-	-	24	15
LANCIA DEDRA	1800	57	20	-	-	-	-	-	-	-	-	-	-	57	20
LANCIA DEDRA	1900	132	54	-	-	-	-	-	-	-	-	-	-	132	54
LANCIA DEDRA	2000	20	7	-	-	-	-	-	-	-	-	-	-	20	7
LANCIA Z	2000	24	9	-	-	-	-	-	-	-	-	-	-	24	9
LANCIA Z	2100	15	5	-	-	-	-	-	-	-	-	-	-	15	5
LANCIA K	2000	23	10	-	-	-	-	-	-	-	-	-	-	23	10
LANCIA K	2400	44	20	-	-	-	-	-	-	-	-	-	-	44	20
LANCIA Y	1100	10	4	-	-	-	-	-	-	-	-	-	-	10	4
LANCIA Y	1200	154	94	-	-	-	-	-	-	-	-	-	-	154	94
LANCIA Y	1400	21	12	-	-	-	-	-	-	-	-	-	-	21	12
LANCIA LYBRA	1700	10	3	-	-	-	-	-	-	-	-	-	-	10	3
LANCIA LYBRA	1900	70	26	-	-	-	-	-	-	-	-	-	-	70	26
LANCIA YPSILON	1200	30	17	-	-	-	-	-	-	-	-	-	-	30	17
ANDERE		84	49	-	-	-	-	-	-	-	-	-	-	84	49
TOTAAL LANCIA		1002	482	-	-	-	-	-	-	-	-	-	-	1002	482
LANDINI															
LANDINI		-	-	-	-	-	-	-	-	16	14	-	-	16	14
ANDERE		-	-	-	-	-	-	-	-	2	2	-	-	2	2
TOTAAL LANDINI		-	-	-	-	-	-	-	-	18	16	-	-	18	16
MEAN		38	27	-	-	-	-	-	-	-	-	-	-	38	27
OM															
OM		3	2	-	-	15	11	-	-	-	-	-	-	18	13
ANDERE		-	-	-	-	1	-	-	-	-	-	-	-	1	-
TOTAAL OM		3	2	-	-	16	11	-	-	-	-	-	-	19	13
SAME															
SAME		-	-	-	-	-	-	1	1	44	35	-	-	45	36
ANDERE		-	-	-	-	-	-	-	-	8	7	-	-	8	7
TOTAAL SAME		-	-	-	-	-	-	1	1	52	42	-	-	53	43
ANDERE MERKEN		9	9	-	-	-	-	-	-	-	-	-	-	9	9
TOTAAL ITALIE		9593	4773	6	5	1586	1038	26	21	245	189	-	-	11456	6026
NEDERLAND															
DAF															
DAF	2600	2	2	4	2	287	214	202	180	-	-	-	-	495	398
DAF		-	-	-	-	-	-	20	20	-	-	-	-	20	20
DAF CF85		-	-	-	-	-	-	10	10	-	-	-	-	10	10
ANDERE		14	13	2	1	32	25	21	19	-	-	-	-	69	58
TOTAAL DAF		16	15	6	3	319	239	253	229	-	-	-	-	594	486
VOLVO		14	10	-	-	-	-	-	-	-	-	-	-	14	10

(1) MET EEN NIEUWE NUMMERPLAAT GEIMMATICULEERDE VOERTUIGEN, OP NAAM VAN BELGISCHE DECLARANTEN.

4. INSCHRIJVINGEN VAN TWEEDEHANDSWAGENS NAAR HET LAND VAN HERKOMST
EN HET MERK
2 DE KWARTAAL 2004

LANDEN VAN HERKOMST EN MERKEN	C Y L I N D E R I N H O U D	PERSONEN- WAGENS		AUTO- BUSSEN EN AUTOCARS		VOERTUIGEN VOOR GOEDEREN- VERVOER		TREKKERS		LAND- BOUW- TREKKERS		SPECIALE VOER- TUIGEN		TOTAAL	
		TOTAAL	WAARVAN : NIEUWE NUMMER- PLATEN (1)	TOTAAL	WAARVAN : NIEUWE NUMMER- PLATEN (1)	TOTAAL	WAARVAN : NIEUWE NUMMER- PLATEN (1)	TOTAAL	WAARVAN : NIEUWE NUMMER- PLATEN (1)	TOTAAL	WAARVAN : NIEUWE NUMMER- PLATEN (1)	TOTAAL	WAARVAN : NIEUWE NUMMER- PLATEN (1)	TOTAAL	WAARVAN : NIEUWE NUMMER- PLATEN (1)
ANDERE MERKEN		2	2	7	6	-	-	-	-	-	-	-	-	9	8
TOTAAL NEDERLAND		32	27	13	9	319	239	253	229	-	-	-	-	617	504
VERENIGD KONINKRIJK															
ASTON MARTIN		17	16	-	-	-	-	-	-	-	-	-	-	17	16
AUSTIN															
AUSTIN		-	-	1	1	9	8	-	-	-	-	-	-	10	9
MINI 1000	1000	72	57	-	-	1	1	-	-	-	-	-	-	73	58
AUSTIN METRO	1300	12	8	-	-	-	-	-	-	-	-	-	-	12	8
ANDERE		47	45	-	-	-	-	-	-	-	-	-	-	47	45
TOTAAL AUSTIN		131	110	1	1	10	9	-	-	-	-	-	-	142	120
BEDFORD															
BEDFORD		33	27	-	-	21	19	-	-	-	-	-	-	54	45
ANDERE		-	-	1	1	1	1	-	-	-	-	-	-	2	2
TOTAAL BEDFORD		33	27	1	1	22	20	-	-	-	-	-	-	56	48
BENTLEY		22	17	-	-	-	-	-	-	-	-	-	-	22	17
DAIMLER		44	29	-	-	-	-	-	-	-	-	-	-	44	29
DAVID BROWN															
DAVID BROWN		-	-	-	-	-	-	-	-	37	34	-	-	37	34
ANDERE		-	-	-	-	-	-	-	-	1	1	-	-	1	1
TOTAAL DAVID BROWN		-	-	-	-	-	-	-	-	38	35	-	-	38	35
FORD															
FORD MONDEO	1600	119	28	-	-	-	-	-	-	-	-	-	-	119	28
FORD MONDEO	1800	1654	543	-	-	-	-	-	-	-	-	-	-	1654	543
FORD MONDEO	2000	779	235	-	-	-	-	-	-	-	-	-	-	779	235
ANDERE		23	14	-	-	2	2	-	-	-	-	-	-	25	16
TOTAAL FORD		2575	820	-	-	2	2	-	-	-	-	-	-	2577	822
FORDSON															
FORDSON		-	-	-	-	-	-	-	-	22	21	-	-	22	21
ANDERE		-	-	-	-	1	1	-	-	-	-	-	-	1	1
TOTAAL FORDSON		-	-	-	-	1	1	-	-	22	21	-	-	23	22
JAGUAR															
JAGUAR XJ 42	4200	13	10	-	-	-	-	-	-	-	-	-	-	13	10
JAGUAR XJ6L	3200	37	19	-	-	-	-	-	-	-	-	-	-	37	19
JAGUAR XJ S	5300	10	9	-	-	-	-	-	-	-	-	-	-	10	9
JAGUAR SOVEREIGN	3200	32	10	-	-	-	-	-	-	-	-	-	-	32	10
JAGUAR SOVEREIGN	4000	19	13	-	-	-	-	-	-	-	-	-	-	19	13
JAGUAR XJR	4000	10	5	-	-	-	-	-	-	-	-	-	-	10	5
JAGUAR XK8	4000	35	25	-	-	-	-	-	-	-	-	-	-	35	25
JAGUAR XKR	4000	19	13	-	-	-	-	-	-	-	-	-	-	19	13
JAGUAR S TYPE	3000	16	9	-	-	-	-	-	-	-	-	-	-	16	9
JAGUAR S TYPE EXEC	3000	33	23	-	-	-	-	-	-	-	-	-	-	33	23
ANDERE		175	110	-	-	-	-	-	-	-	-	-	-	175	110
TOTAAL JAGUAR		399	246	-	-	-	-	-	-	-	-	-	-	399	246
LANDROVER															
LANDROVER		-	-	-	-	227	151	-	-	-	-	-	-	227	151
LANDROVER	2000	7	7	-	-	4	2	-	-	-	-	-	-	11	9
LANDROVER	2500	-	-	-	-	59	27	-	-	-	-	-	-	59	27

(1) MET EEN NIEUWE NUMMERPLAAT GEIMMATICULEERDE VOERTUIGEN, OP NAAM VAN BELGISCHE DECLARANTEN.

4. INSCHRIJVINGEN VAN TWEEDEHANDSWAGENS NAAR HET LAND VAN HERKOMST
EN HET MERK
2 DE KWARTAAL 2004

LANDEN VAN HERKOMST EN MERKEN	CYLINDER- INHOUD	PERSONEN- WAGENS		AUTO- BUSSEN EN AUTOCARS		VOERTUIGEN VOOR GOEDEREN- VERVOER		TREKKERS		LAND- BOUW- TREKKERS		SPECIALE VOER- TUIGEN		TOTAAL	
		TOTAAL	WAARVAN : NIEUWE NUMMER- PLATEN (1)	TOTAAL	WAARVAN : NIEUWE NUMMER- PLATEN (1)	TOTAAL	WAARVAN : NIEUWE NUMMER- PLATEN (1)	TOTAAL	WAARVAN : NIEUWE NUMMER- PLATEN (1)	TOTAAL	WAARVAN : NIEUWE NUMMER- PLATEN (1)	TOTAAL	WAARVAN : NIEUWE NUMMER- PLATEN (1)	TOTAAL	WAARVAN : NIEUWE NUMMER- PLATEN (1)
LANDROVER RANGE	2500	182	92	-	-	-	-	-	-	-	-	-	-	182	92
LANDROVER RANGE	4600	10	6	-	-	1	-	-	-	-	-	-	-	11	6
LAND ROVER DISCOVERY	2500	94	38	-	-	-	-	-	-	-	-	-	-	94	38
LANDROVER FREELANDER	1800	81	26	-	-	-	-	-	-	-	-	-	-	81	26
LANDROVER FREELANDER	2000	178	63	-	-	-	-	-	-	-	-	-	-	178	63
LANDROVER DEFENDER	2500	21	13	-	-	7	9	-	-	-	-	-	-	28	16
LANDROVER RANGE ROV	2900	19	12	-	-	-	-	-	-	-	-	-	-	19	12
LANDROVER RANGE DCAB	2900	-	-	-	-	10	6	-	-	-	-	-	-	10	6
ANDERE		31	20	-	-	42	25	-	-	-	-	-	-	73	45
TOTAAL LANDROVER		623	277	-	-	350	214	-	-	-	-	-	-	973	491
LEYLAND															
LEYLAND 1001	1000	18	17	-	-	-	-	-	-	-	-	-	-	18	17
ANDERE		15	15	-	-	5	3	-	-	1	1	-	-	21	19
TOTAAL LEYLAND		33	32	-	-	5	3	-	-	1	1	-	-	39	36
LOTUS															
LOTUS ELISE	1800	28	13	-	-	-	-	-	-	-	-	-	-	28	13
ANDERE		30	21	-	-	-	-	-	-	-	-	-	-	30	21
TOTAAL LOTUS		58	34	-	-	-	-	-	-	-	-	-	-	58	34
MASSEY FERGUSON															
MASSEY FERGUSON		-	-	-	-	-	-	-	-	182	138	-	-	182	138
ANDERE		-	-	-	-	-	-	-	-	18	13	-	-	18	13
TOTAAL MASSEY FERGUSON		-	-	-	-	-	-	-	-	200	151	-	-	200	151
MG															
MG	1800	10	9	-	-	-	-	-	-	-	-	-	-	10	9
MG MIDGET	1300	13	11	-	-	-	-	-	-	-	-	-	-	13	11
MG B	1800	75	71	-	-	-	-	-	-	-	-	-	-	75	71
MG F	1800	84	53	-	-	-	-	-	-	-	-	-	-	84	53
ANDERE		88	59	-	-	-	-	-	-	-	-	-	-	88	59
TOTAAL MG		270	203	-	-	-	-	-	-	-	-	-	-	270	203
MORGAN		15	13	-	-	-	-	-	-	-	-	-	-	15	13
MORRIS		10	9	-	-	1	1	-	-	-	-	-	-	11	10
ROLLS ROYCE		19	15	-	-	-	-	-	-	-	-	-	-	19	15
LAND ROVER															
ROVER 75	2000	165	67	-	-	-	-	-	-	-	-	-	-	165	67
ROVER 214	1400	131	62	-	-	-	-	-	-	-	-	-	-	131	62
ROVER 213	1300	13	9	-	-	-	-	-	-	-	-	-	-	13	9
ROVER 216	1600	101	46	-	-	-	-	-	-	-	-	-	-	101	46
ROVER 820	2000	55	21	-	-	-	-	-	-	-	-	-	-	55	21
ROVER 825	2500	26	9	-	-	-	-	-	-	-	-	-	-	26	9
ROVER 827	2700	10	5	-	-	-	-	-	-	-	-	-	-	10	5
ROVER 416	1600	74	29	-	-	-	-	-	-	-	-	-	-	74	29
ROVER MINI	1300	49	38	-	-	-	-	-	-	-	-	-	-	49	38
ROVER MONTEGO	2000	14	5	-	-	-	-	-	-	-	-	-	-	14	5
ROVER 111	1100	48	38	-	-	-	-	-	-	-	-	-	-	48	38
ROVER 114	1400	27	17	-	-	-	-	-	-	-	-	-	-	27	17
ROVER 414	1400	15	9	-	-	-	-	-	-	-	-	-	-	15	9
ROVER 418	1800	10	5	-	-	-	-	-	-	-	-	-	-	10	5
ROVER 218	1900	13	4	-	-	-	-	-	-	-	-	-	-	13	4
ROVER 420	2000	38	11	-	-	-	-	-	-	-	-	-	-	38	11
ROVER 220	2000	23	7	-	-	-	-	-	-	-	-	-	-	23	7
ROVER 620	2000	181	75	-	-	-	-	-	-	-	-	-	-	181	75
ROVER 200	1400	81	38	-	-	-	-	-	-	-	-	-	-	81	38
ROVER 200	2000	17	7	-	-	-	-	-	-	-	-	-	-	17	7
ROVER 600	1900	10	4	-	-	-	-	-	-	-	-	-	-	10	4
ROVER 600	2000	35	7	-	-	-	-	-	-	-	-	-	-	35	7

(1) MET EEN NIEUWE NUMMERPLAAT GEIMMATICULEERDE VOERTUIGEN, OP NAAM VAN BELGISCHE DECLARANTEN.

**4. INSCHRIJVINGEN VAN TWEEDEHANDSWAGENS NAAR HET LAND VAN HERKOMST
EN HET MERK
2 DE KWARTAAL 2004**

LANDEN VAN HERKOMST EN MERKEN	CYLINDER- INHOUD	PERSONEN- WAGENS		AUTO- BUSSEN EN AUTOCARS		VOERTUIGEN VOOR GOEDEREN- VERVOER		TREKKERS		LAND- BOUW- TREKKERS		SPECIALE VOER- TUIGEN		TOTAAL	
		TOTAAL	WAARVAN : NIEUWE NUMMER- PLATEN (1)	TOTAAL	WAARVAN : NIEUWE NUMMER- PLATEN (1)	TOTAAL	WAARVAN : NIEUWE NUMMER- PLATEN (1)	TOTAAL	WAARVAN : NIEUWE NUMMER- PLATEN (1)	TOTAAL	WAARVAN : NIEUWE NUMMER- PLATEN (1)	TOTAAL	WAARVAN : NIEUWE NUMMER- PLATEN (1)	TOTAAL	WAARVAN : NIEUWE NUMMER- PLATEN (1)
ROVER RANGE	2500	29	11	-	-	-	-	-	-	-	-	-	-	29	11
ROVER 400	1600	23	8	-	-	-	-	-	-	-	-	-	-	23	8
ROVER 400	2000	14	5	-	-	-	-	-	-	-	-	-	-	14	5
ROVER 25	1400	57	27	-	-	-	-	-	-	-	-	-	-	57	27
ROVER 25	2000	14	8	-	-	-	-	-	-	-	-	-	-	14	8
ROVER 45	1600	21	8	-	-	-	-	-	-	-	-	-	-	21	8
ROVER 45	2000	24	10	-	-	-	-	-	-	-	-	-	-	24	10
ANDERE		90	41	-	-	1	1	-	-	-	-	-	-	91	42
TOTAAL LAND ROVER		1408	631	-	-	1	1	-	-	-	-	-	-	1409	632
TRIUMPH TR8															
TRIUMPH TR 3	2000	11	10	-	-	-	-	-	-	-	-	-	-	11	10
TRIUMPH SPITFIRE	1300	13	12	-	-	-	-	-	-	-	-	-	-	13	12
TRIUMPH SPITFIRE	1500	47	47	-	-	-	-	-	-	-	-	-	-	47	47
TRIUMPH TR 6	2500	17	12	-	-	-	-	-	-	-	-	-	-	17	12
ANDERE		57	50	-	-	-	-	-	-	-	-	-	-	57	50
TOTAAL TRIUMPH TR8		145	131	-	-	-	-	-	-	-	-	-	-	145	131
VAUXHALL		11	5	-	-	-	-	-	-	-	-	-	-	11	5
ANDERE MERKEN		27	25	1	1	1	1	-	-	4	4	-	-	33	31
TOTAAL VERENIGD KONINKRIJK		5840	2640	3	3	393	252	-	-	265	212	-	-	6501	3107
ZWEDEN															
SAAB															
SAAB 9-5	2000	71	38	-	-	-	-	-	-	-	-	-	-	71	38
SAAB 9-5	2300	44	20	-	-	-	-	-	-	-	-	-	-	44	20
SAAB 9-5	3000	14	7	-	-	-	-	-	-	-	-	-	-	14	7
SAAB 900	2000	233	121	-	-	-	-	-	-	-	-	-	-	233	121
SAAB 900	2100	10	5	-	-	-	-	-	-	-	-	-	-	10	5
SAAB 900	2300	56	26	-	-	-	-	-	-	-	-	-	-	56	26
SAAB 900	2500	15	9	-	-	-	-	-	-	-	-	-	-	15	9
SAAB 9000	2000	69	35	-	-	-	-	-	-	-	-	-	-	69	35
SAAB 9000	2300	85	37	-	-	-	-	-	-	-	-	-	-	85	37
SAAB 9-3	2000	227	125	-	-	-	-	-	-	-	-	-	-	227	125
SAAB 9-3	2200	120	48	-	-	-	-	-	-	-	-	-	-	120	48
SAAB 9-3	2300	22	12	-	-	-	-	-	-	-	-	-	-	22	12
SAAB SAAB 9-3	2000	13	10	-	-	-	-	-	-	-	-	-	-	13	10
ANDERE		31	15	-	-	2	2	-	-	-	-	-	-	33	17
TOTAAL SAAB		1010	508	-	-	2	2	-	-	-	-	-	-	1012	510
SCANIA															
SCANIA		-	-	5	5	128	97	184	160	-	-	-	-	317	262
ANDERE		-	-	2	2	17	10	26	19	-	-	-	-	45	31
TOTAAL SCANIA		-	-	7	7	145	107	210	179	-	-	-	-	362	293
VOLVO															
VOLVO		6	4	10	8	302	232	225	196	8	7	-	-	551	447
VOLVO P 1300	1800	10	10	-	-	-	-	-	-	-	-	-	-	10	10
VOLVO 244	2100	13	10	-	-	-	-	-	-	-	-	-	-	13	10
VOLVO 740	2000	23	9	-	-	-	-	-	-	-	-	-	-	23	9
VOLVO 740	2300	85	37	-	-	-	-	-	-	-	-	-	-	85	37
VOLVO 740	2400	90	33	-	-	-	-	-	-	-	-	-	-	90	33
VOLVO 340	1400	116	62	-	-	-	-	-	-	-	-	-	-	116	62
VOLVO 340	1600	13	7	-	-	-	-	-	-	-	-	-	-	13	7
VOLVO 240	2000	11	5	-	-	-	-	-	-	-	-	-	-	11	5
VOLVO 240	2300	45	18	-	-	-	-	-	-	-	-	-	-	46	18
VOLVO 480	1700	33	11	-	-	-	-	-	-	-	-	-	-	33	11
VOLVO 440	1600	31	11	-	-	-	-	-	-	-	-	-	-	31	11
VOLVO 440	1700	121	55	-	-	-	-	-	-	-	-	-	-	121	55

(1) MET EEN NIEUWE NUMMERPLAAT GEIMMATICULEERDE VOERTUIGEN, OP NAAM VAN BELGISCHE DECLARANTEN.

4. INSCHRIJVINGEN VAN TWEDEHANDSWAGENS NAAR HET LAND VAN HERKOMST EN HET MERK
2 DE KWARTAAL 2004

LANDEN VAN HERKOMST EN MERKEN	CYLINDER- RIN- HOUD	PERSONEN- WAGENS		AUTO- BUSSEN EN AUTOCARS		VOERTUIGEN VOOR GOEDEREN- VERVOER		TREKKERS		LAND- BOUW- TREKKERS		SPECIALE VOER- TUIGEN		TOTAAL	
		TOTAAL	WAARVAN : NIEUWE NUMMER- PLATEN (1)	TOTAAL	WAARVAN : NIEUWE NUMMER- PLATEN (1)	TOTAAL	WAARVAN : NIEUWE NUMMER- PLATEN (1)	TOTAAL	WAARVAN : NIEUWE NUMMER- PLATEN (1)	TOTAAL	WAARVAN : NIEUWE NUMMER- PLATEN (1)	TOTAAL	WAARVAN : NIEUWE NUMMER- PLATEN (1)	TOTAAL	WAARVAN : NIEUWE NUMMER- PLATEN (1)
VOLVO 440	1800	176	68	-	-	-	-	-	-	-	-	-	-	176	68
VOLVO 440	1900	90	34	-	-	-	-	-	-	-	-	-	-	90	34
VOLVO 440	2000	16	6	-	-	-	-	-	-	-	-	-	-	16	6
VOLVO 460	1700	73	35	-	-	-	-	-	-	-	-	-	-	73	35
VOLVO 460	1800	105	53	-	-	-	-	-	-	-	-	-	-	105	53
VOLVO 460	1900	96	37	-	-	-	-	-	-	-	-	-	-	96	37
VOLVO 460	2000	14	5	-	-	-	-	-	-	-	-	-	-	14	5
VOLVO 940	2000	17	9	-	-	-	-	-	-	-	-	-	-	17	9
VOLVO 940	2300	37	19	-	-	-	-	-	-	-	-	-	-	37	19
VOLVO 940	2400	81	27	-	-	3	1	-	-	-	-	-	-	84	28
VOLVO 850	2000	51	15	-	-	-	-	-	-	-	-	-	-	51	15
VOLVO 850	2400	73	30	-	-	-	-	-	-	-	-	-	-	73	30
VOLVO 850	2500	45	16	-	-	-	-	-	-	-	-	-	-	45	16
VOLVO V 40	1700	45	18	-	-	-	-	-	-	-	-	-	-	45	18
VOLVO V 40	1800	26	9	-	-	-	-	-	-	-	-	-	-	26	9
VOLVO V 40	1900	837	330	-	-	-	-	-	-	-	-	-	-	837	330
VOLVO S 40	1600	13	3	-	-	-	-	-	-	-	-	-	-	13	3
VOLVO S 40	1700	49	14	-	-	-	-	-	-	-	-	-	-	49	14
VOLVO S 40	1800	28	8	-	-	-	-	-	-	-	-	-	-	28	8
VOLVO S 40	1900	293	103	-	-	-	-	-	-	-	-	-	-	293	103
VOLVO V 70	2400	134	61	-	-	-	-	-	-	-	-	-	-	134	61
VOLVO V 70	2500	197	108	-	-	-	-	-	-	-	-	-	-	197	108
VOLVO S 70	2400	16	5	-	-	-	-	-	-	-	-	-	-	16	5
VOLVO S 70	2500	42	11	-	-	-	-	-	-	-	-	-	-	42	11
VOLVO C70	2000	29	13	-	-	-	-	-	-	-	-	-	-	29	13
VOLVO C70	2300	11	7	-	-	-	-	-	-	-	-	-	-	11	7
VOLVO C70	2400	20	14	-	-	-	-	-	-	-	-	-	-	20	14
VOLVO S80	2400	67	21	-	-	-	-	-	-	-	-	-	-	67	21
VOLVO S80	2500	155	80	-	-	-	-	-	-	-	-	-	-	155	80
VOLVO S80	2900	14	10	-	-	-	-	-	-	-	-	-	-	14	10
VOLVO S 60	2400	110	44	-	-	-	-	-	-	-	-	-	-	110	44
VOLVO FMFH	-	-	-	-	-	-	-	26	26	-	-	-	-	26	26
VOLVO FMFH	2100	-	-	-	-	5	4	46	41	-	-	-	-	51	45
VOLVO XC90	2400	19	14	-	-	-	-	-	-	-	-	-	-	19	14
ANDERE	170	94	4	4	32	22	6	4	-	-	-	-	-	212	124
TOTAAL VOLVO		3746	1593	14	12	343	259	303	267	8	7	-	-	4414	2138
TOTAAL ZWEDEN		4756	2101	21	19	490	368	513	446	8	7	-	-	5788	2941
TSJECHISCHE REPUBLIEK															
SKODA															
SKODA		-	-	-	-	16	9	-	-	-	-	-	-	16	9
SKODA OCTAVIA	1600	29	7	-	-	-	-	-	-	-	-	-	-	29	7
SKODA OCTAVIA	1900	225	80	-	-	-	-	-	-	-	-	-	-	225	80
SKODA FELICIA	1300	124	59	-	-	-	-	-	-	-	-	-	-	124	59
SKODA FELICIA	1600	14	4	-	-	-	-	-	-	-	-	-	-	14	4
SKODA FELICIA	1900	75	25	-	-	-	-	-	-	-	-	-	-	75	25
SKODA FAVORIT	1300	52	33	-	-	-	-	-	-	-	-	-	-	52	33
SKODA FORMAN	1300	22	15	-	-	-	-	-	-	-	-	-	-	22	15
SKODA FABIA	1200	34	10	-	-	-	-	-	-	-	-	-	-	34	10
SKODA FABIA	1400	92	44	-	-	-	-	-	-	-	-	-	-	92	44
SKODA FABIA	1900	121	58	-	-	-	-	-	-	-	-	-	-	121	58
ANDERE	22	10	-	-	-	-	-	-	-	-	-	-	-	22	10
TOTAAL SKODA		810	345	-	-	16	9	-	-	-	-	-	-	826	354
ZETOR															
ZETOR		-	-	-	-	-	-	-	-	32	28	-	-	32	28
ANDERE		-	-	-	-	-	-	-	-	1	-	-	-	1	-
TOTAAL ZETOR		-	-	-	-	-	-	-	-	33	28	-	-	33	28
TOTAAL TSJECHISCHE REPUBLIEK		810	345	-	-	16	9	-	-	33	28	-	-	859	382

(1) MET EEN NIEUWE NUMMERPLAAT GEIMMTRICULEERDE VOERTUIGEN, OP NAAM VAN BELGISCHE DECLARANTEN.

4. INSCHRIJVINGEN VAN TWEDEHANDSWAGENS NAAR HET LAND VAN HERKOMST
EN HET MERK
2 DE KWARTAAL 2004

LANDEN VAN HERKOMST EN MERKEN	CYLINDER- INHOUD	PERSONEN- WAGENS		AUTO- BUSSEN EN AUTOCARS		VOERTUIGEN VOOR GOEDEREN- VERVOER		TREKKERS		LAND- BOUW- TREKKERS		SPECIALE VOER- TUIGEN		TOTAAL	
		TOTAAL	WAARVAN : NIEUWE NUMMER- PLATEN (1)	TOTAAL	WAARVAN : NIEUWE NUMMER- PLATEN (1)	TOTAAL	WAARVAN : NIEUWE NUMMER- PLATEN (1)	TOTAAL	WAARVAN : NIEUWE NUMMER- PLATEN (1)	TOTAAL	WAARVAN : NIEUWE NUMMER- PLATEN (1)	TOTAAL	WAARVAN : NIEUWE NUMMER- PLATEN (1)	TOTAAL	WAARVAN : NIEUWE NUMMER- PLATEN (1)
U. S. A.															
BUICK		41	26	-	-	-	-	-	-	-	-	-	-	41	26
CADILLAC		54	42	-	-	3	1	-	-	-	-	-	-	57	43
CASE IH															
CASE IH		-	-	-	-	-	-	-	-	80	56	-	-	80	56
ANDERE		-	-	-	-	-	-	-	-	12	7	-	-	12	7
TOTAAL CASE IH		-	-	-	-	-	-	-	-	92	63	-	-	92	63
CHEVROLET															
CHEVROLET		22	13	-	-	138	68	-	-	-	-	-	-	160	81
CHEVROLET CORVETTE	5700	47	41	-	-	-	-	-	-	-	-	-	-	47	41
CHEVROLET CAPRICE	5000	10	7	-	-	1	1	-	-	-	-	-	-	11	8
CHEVROLET BERETTA	2200	63	29	-	-	-	-	-	-	-	-	-	-	63	29
CHEVROLET CORSICA	2200	37	12	-	-	-	-	-	-	-	-	-	-	37	12
CHEVROLET ALERO	2400	16	6	-	-	-	-	-	-	-	-	-	-	16	6
CHEVROLET AVALANCHE	5300	1	1	-	-	15	8	-	-	-	-	-	-	16	9
ANDERE		145	87	-	-	54	32	-	-	-	-	-	-	199	119
TOTAAL CHEVROLET		341	196	-	-	208	109	-	-	-	-	-	-	549	305
CHRYSLER															
CHRYSLER		-	-	-	-	138	71	-	-	-	-	-	-	138	71
CHRYSLER	2500	-	-	-	-	14	9	-	-	-	-	-	-	14	9
CHRYSLER LE BARON	2200	11	7	-	-	-	-	-	-	-	-	-	-	11	7
CHRYSLER LE BARON	2500	20	10	-	-	-	-	-	-	-	-	-	-	20	10
CHRYSLER LE BARON	3000	18	11	-	-	-	-	-	-	-	-	-	-	18	11
CHRYSLER VOYAGER	2000	33	11	-	-	-	-	-	-	-	-	-	-	33	11
CHRYSLER VOYAGER	2400	29	16	-	-	-	-	-	-	-	-	-	-	29	16
CHRYSLER VOYAGER	2500	207	84	-	-	1	1	-	-	-	-	-	-	208	85
CHRYSLER VOYAGER	3000	10	3	-	-	-	-	-	-	-	-	-	-	10	3
CHRYSLER VOYAGER	2400	25	10	-	-	-	-	-	-	-	-	-	-	25	10
CHRYSLER VOYAGER	2500	113	60	-	-	-	-	-	-	-	-	-	-	113	60
CHRYSLER VOYAGER	3300	14	8	-	-	-	-	-	-	-	-	-	-	14	8
CHRYSLER GVOYAGER RG	2500	49	21	-	-	-	-	-	-	-	-	-	-	49	21
CHRYSLER VOYAGER RG	2500	31	13	-	-	-	-	-	-	-	-	-	-	31	13
CHRYSLER	2000	48	19	-	-	-	-	-	-	-	-	-	-	48	19
CHRYSLER STRATUS	2000	45	19	-	-	-	-	-	-	-	-	-	-	45	19
CHRYSLER STRATUS	2500	22	13	-	-	-	-	-	-	-	-	-	-	22	13
CHRYSLER SEBRING	2000	16	6	-	-	-	-	-	-	-	-	-	-	16	6
CHRYSLER SEBRING	2700	13	5	-	-	-	-	-	-	-	-	-	-	13	5
CHRYSLER 300M	2700	25	9	-	-	-	-	-	-	-	-	-	-	25	9
CHRYSLER PT CRUISER	1600	13	7	-	-	-	-	-	-	-	-	-	-	13	7
CHRYSLER PT CRUISER	2000	49	23	-	-	-	-	-	-	-	-	-	-	49	23
CHRYSLER PT CRUISER	2100	19	6	-	-	-	-	-	-	-	-	-	-	19	6
ANDERE		58	28	-	-	6	3	-	-	-	-	-	-	64	31
TOTAAL CHRYSLER		868	389	-	-	159	84	-	-	-	-	-	-	1027	473
DODGE															
DODGE		13	12	-	-	51	33	-	-	-	-	-	-	64	45
DODGE 1500	5200	-	-	-	-	11	6	-	-	-	-	-	-	11	6
DODGE 1500	5900	-	-	-	-	10	7	-	-	-	-	-	-	10	7
ANDERE		41	26	-	-	47	31	-	-	-	-	-	-	88	57
TOTAAL DODGE		54	38	-	-	119	77	-	-	-	-	-	-	173	115
FORD															
FORD MUSTANG	4700	10	10	-	-	-	-	-	-	-	-	-	-	10	10
FORD WINDSTAR	3000	12	7	-	-	-	-	-	-	-	-	-	-	12	7
FORD PUMA	1400	44	22	-	-	-	-	-	-	-	-	-	-	44	22
FORD PUMA	1700	42	21	-	-	-	-	-	-	-	-	-	-	42	21

(1) MET EEN NIEUWE NUMMERPLAAT GEIMMATICULEERDE VOERTUIGEN, OP NAAM VAN BELGISCHE DECLARANTEN.

4. INSCHRIJVINGEN VAN TWEDEHANDSWAGENS NAAR HET LAND VAN HERKOMST
EN HET MERK
2 DE KWARTAAL 2004

LANDEN VAN HERKOMST EN MERKEN	C Y L I N D E R I N H O U D	PERSONEN- WAGENS		AUTO- BUSSEN EN AUTOCARS		VOERTUIGEN VOOR GOEDEREN- VERVOER		TREKKERS		LAND- BOUW- TREKKERS		SPECIALE VOER- TUIGEN		TOTAAL	
		TOTAAL	WAARVAN : NIEUWE NUMMER- PLATEN (1)	TOTAAL	WAARVAN : NIEUWE NUMMER- PLATEN (1)	TOTAAL	WAARVAN : NIEUWE NUMMER- PLATEN (1)	TOTAAL	WAARVAN : NIEUWE NUMMER- PLATEN (1)	TOTAAL	WAARVAN : NIEUWE NUMMER- PLATEN (1)	TOTAAL	WAARVAN : NIEUWE NUMMER- PLATEN (1)	TOTAAL	WAARVAN : NIEUWE NUMMER- PLATEN (1)
FORD	1400	139	33	-	-	-	-	-	-	-	-	-	-	139	33
FORD COUGAR	2000	21	4	-	-	-	-	-	-	-	-	-	-	21	4
ANDERE		102	71	-	-	18	7	1	1	-	-	-	-	121	79
TOTAAL FORD		370	168	-	-	18	7	1	1	-	-	-	-	389	176
GMC															
GMC		8	5	-	-	21	12	-	-	-	-	-	-	29	17
ANDERE		19	9	-	-	21	14	-	-	-	-	-	-	40	23
TOTAAL GMC		27	14	-	-	42	26	-	-	-	-	-	-	69	40
INTERNATIONAL															
INTERNATIONAL		-	-	-	-	-	-	2	1	114	97	-	-	116	98
ANDERE		-	-	-	-	1	1	-	-	7	6	-	-	8	7
TOTAAL INTERNATIONAL		-	-	-	-	1	1	2	1	121	103	-	-	124	105
JEEP															
JEEP		2	2	-	-	204	112	-	-	-	-	-	-	206	114
JEEP	4000	3	1	-	-	9	2	-	-	-	-	-	-	12	3
JEEP CHEROKEE	2500	68	33	-	-	-	-	-	-	-	-	-	-	68	33
JEEP WRANGLER	2500	46	30	-	-	1	1	-	-	-	-	-	-	47	31
JEEP GRD CHEROKEE	2500	25	12	-	-	-	-	-	-	-	-	-	-	25	12
JEEP GRAND CHEROKEE	2700	36	19	-	-	3	3	-	-	-	-	-	-	39	22
JEEP GRAND CHEROKEE	3100	41	31	-	-	-	-	-	-	-	-	-	-	41	31
ANDERE		55	26	-	-	38	24	-	-	-	-	-	-	93	50
TOTAAL JEEP		276	154	-	-	255	142	-	-	-	-	-	-	531	296
JOHN DEERE															
JOHN DEERE		-	-	-	-	-	-	-	-	145	113	-	-	145	113
ANDERE		-	-	-	-	-	-	-	-	65	50	-	-	65	50
TOTAAL JOHN DEERE		-	-	-	-	-	-	-	-	210	163	-	-	210	163
LINCOLN		15	15	-	-	2	-	-	-	-	-	-	-	17	15
MERCURY		15	9	-	-	2	1	-	-	-	-	-	-	17	10
NEW HOLLAND															
NEW HOLLAND		-	-	-	-	-	-	-	-	30	20	-	-	30	20
ANDERE		-	-	-	-	-	-	-	-	21	11	-	-	21	11
TOTAAL NEW HOLLAND		-	-	-	-	-	-	-	-	51	31	-	-	51	31
OLDSMOBILE		16	13	-	-	-	-	-	-	-	-	-	-	16	13
VALIANT		18	11	-	-	7	6	-	-	-	-	-	-	25	17
PONTIAC															
PONTIAC TRANSSPORT	2300	83	30	-	-	-	-	-	-	-	-	-	-	83	30
PONTIAC TRANSSPORT	3100	11	6	-	-	-	-	-	-	-	-	-	-	11	6
ANDERE		69	39	-	-	7	3	-	-	-	-	-	-	76	42
TOTAAL PONTIAC		163	75	-	-	7	3	-	-	-	-	-	-	170	78
WILLYS															
WILLYS		3	2	-	-	11	11	-	-	-	-	-	-	14	13
WILLYS	2200	28	25	-	-	-	-	-	-	-	-	-	-	28	25
ANDERE		13	13	-	-	1	1	-	-	-	-	-	-	14	14
TOTAAL WILLYS		44	40	-	-	12	12	-	-	-	-	-	-	56	52
ANDERE MERKEN		8	6	1	1	4	4	4	4	9	8	-	-	26	23
TOTAAL U. S. A.		2310	1196	1	1	839	473	7	6	483	368	-	-	3640	2044

(1) MET EEN NIEUWE NUMMERPLAAT GEIMMTRICULEERDE VOERTUIGEN, OP NAAM VAN BELGISCHE DECLARANTEN.

4. INSCHRIJVINGEN VAN TWEEDEHANDSWAGENS NAAR HET LAND VAN HERKOMST
EN HET MERK
2 DE KWARTAAL 2004

LANDEN VAN HERKOMST EN MERKEN	CYLINDER- INHOUD	PERSONEN- WAGENS		AUTO- BUSSEN EN AUTOCARS		VOERTUIGEN VOOR GOEDEREN- VERVOER		TREKKERS		LAND- BOUW- TREKKERS		SPECIALE VOER- TUIGEN		TOTAAL	
		TOTAAL	WAARVAN : NIEUWE NUMMER- PLATEN (1)	TOTAAL	WAARVAN : NIEUWE NUMMER- PLATEN (1)	TOTAAL	WAARVAN : NIEUWE NUMMER- PLATEN (1)	TOTAAL	WAARVAN : NIEUWE NUMMER- PLATEN (1)	TOTAAL	WAARVAN : NIEUWE NUMMER- PLATEN (1)	TOTAAL	WAARVAN : NIEUWE NUMMER- PLATEN (1)	TOTAAL	WAARVAN : NIEUWE NUMMER- PLATEN (1)
JAPAN															
DAIHATSU															
DAIHATSU	-	-	-	-	-	206	93	-	-	-	-	-	-	206	93
DAIHATSU	2800	-	-	-	-	18	5	-	-	-	-	-	-	18	5
DAIHATSU CUORE	1000	30	13	-	-	-	-	-	-	-	-	-	-	30	13
DAIHATSU CHARADE	1000	222	135	-	-	-	-	-	-	-	-	-	-	222	135
DAIHATSU CHARADE	1300	90	54	-	-	-	-	-	-	-	-	-	-	90	54
DAIHATSU DOMINO	800	119	70	-	-	-	-	-	-	-	-	-	-	119	70
DAIHATSU FERROZA	1600	152	68	-	-	-	-	-	-	-	-	-	-	152	68
DAIHATSU APPLAUSE	1600	39	11	-	-	-	-	-	-	-	-	-	-	39	11
DAIHATSU GRAN MOVE	1500	20	2	-	-	-	-	-	-	-	-	-	-	20	2
DAIHATSU MOVE	800	11	5	-	-	-	-	-	-	-	-	-	-	11	5
DAIHATSU THERIOS	1300	26	8	-	-	-	-	-	-	-	-	-	-	26	8
DAIHATSU SIRION	1000	23	8	-	-	-	-	-	-	-	-	-	-	23	8
ANDERE	-	38	12	-	-	9	4	-	-	-	-	-	-	47	16
TOTAAL DAIHATSU	-	770	386	-	-	233	102	-	-	-	-	-	-	1003	488
DATSUN / NISSAN															
DATSUN / NISSAN	-	3	3	-	-	946	497	-	-	-	-	-	-	949	500
DATSUN	2000	25	12	-	-	5	3	-	-	-	-	-	-	30	15
DATSUN	2700	-	-	-	-	17	6	-	-	-	-	-	-	17	6
DATSUN	2800	-	-	-	-	22	11	-	-	-	-	-	-	22	11
NISSAN SUNNY	1000	16	10	-	-	-	-	-	-	-	-	-	-	16	10
NISSAN SUNNY	1300	114	71	-	-	-	-	-	-	-	-	-	-	114	71
DATSUN SUNNY	1400	651	298	-	-	-	-	-	-	-	-	-	-	651	298
NISSAN SUNNY	1600	95	52	-	-	-	-	-	-	-	-	-	-	95	52
NISSAN SUNNY	1700	168	72	-	-	-	-	-	-	-	-	-	-	168	72
NISSAN SUNNY	2000	538	236	-	-	-	-	-	-	-	-	-	-	538	236
NISSAN BLUEBIRD	1600	28	9	-	-	-	-	-	-	-	-	-	-	28	9
NISSAN BLUEBIRD	2000	71	32	-	-	-	-	-	-	-	-	-	-	71	32
NISSAN PRAIRIE	2000	24	12	-	-	-	-	-	-	-	-	-	-	24	12
NISSAN MICRA	1000	1127	652	-	-	-	-	-	-	-	-	-	-	1127	652
NISSAN MICRA	1200	363	193	-	-	-	-	-	-	-	-	-	-	363	193
NISSAN MICRA	1300	127	50	-	-	-	-	-	-	-	-	-	-	127	50
NISSAN MICRA	1500	66	33	-	-	-	-	-	-	-	-	-	-	66	33
NISSAN 200SX	1800	24	8	-	-	-	-	-	-	-	-	-	-	24	8
NISSAN PRIMERA	1600	346	105	-	-	-	-	-	-	-	-	-	-	346	105
NISSAN PRIMERA	1800	34	7	-	-	-	-	-	-	-	-	-	-	34	7
NISSAN PRIMERA	1900	28	8	-	-	-	-	-	-	-	-	-	-	28	8
NISSAN PRIMERA	2000	693	235	-	-	-	-	-	-	-	-	-	-	693	235
NISSAN PRIMERA	2200	15	8	-	-	-	-	-	-	-	-	-	-	15	8
NISSAN PATROL	2800	15	7	-	-	7	3	-	-	-	-	-	-	22	10
NISSAN TERRANO	2700	7	2	-	-	6	2	-	-	-	-	-	-	13	4
NISSAN 100NX	1600	221	110	-	-	-	-	-	-	-	-	-	-	221	110
NISSAN 100NX	2000	35	14	-	-	-	-	-	-	-	-	-	-	35	14
NISSAN SERENA	1600	37	11	-	-	-	-	-	-	-	-	-	-	37	11
NISSAN SERENA	2000	23	10	-	-	-	-	-	-	-	-	-	-	23	10
NISSAN SERENA	2300	28	10	-	-	-	-	-	-	-	-	-	-	28	10
NISSAN TERRANO II	2400	11	5	-	-	-	-	-	-	-	-	-	-	11	5
NISSAN TERRANO II	2700	27	11	-	-	1	-	-	-	-	-	-	-	28	11
NISSAN PATROL GR	2800	20	9	-	-	-	-	-	-	-	-	-	-	20	9
NISSAN PATROL GR	3000	13	5	-	-	1	1	-	-	-	-	-	-	14	6
NISSAN MAXIMA QX	2000	24	14	-	-	-	-	-	-	-	-	-	-	24	14
NISSAN ALMERA	1400	270	99	-	-	-	-	-	-	-	-	-	-	270	99
NISSAN ALMERA	1500	142	39	-	-	-	-	-	-	-	-	-	-	142	39
NISSAN ALMERA	1600	32	12	-	-	-	-	-	-	-	-	-	-	32	12
NISSAN ALMERA	1800	17	6	-	-	-	-	-	-	-	-	-	-	17	6
NISSAN ALMERA	2000	161	50	-	-	-	-	-	-	-	-	-	-	161	50
NISSAN ALMERA	2200	18	8	-	-	-	-	-	-	-	-	-	-	18	8
NISSAN ALMERA TINO	1800	36	8	-	-	-	-	-	-	-	-	-	-	36	8
NISSAN ALMERA TINO	2200	15	4	-	-	-	-	-	-	-	-	-	-	15	4
NISSAN X-TRAIL	2200	22	7	-	-	1	1	-	-	-	-	-	-	23	8
NISSAN PICKUP	-	-	-	-	-	16	6	-	-	-	-	-	-	16	6

(1) MET EEN NIEUWE NUMMERPLAAT GEIMMATICULEERDE VOERTUIGEN, OP NAAM VAN BELGISCHE DECLARANTEN.

4. INSCHRIJVINGEN VAN TWEEDEHANDSWAGENS NAAR HET LAND VAN HERKOMST
EN HET MERK
2 DE KWARTAAL 2004

LANDEN VAN HERKOMST EN MERKEN	C Y L I N D E R I N H O U D	PERSONEN- WAGENS		AUTO- BUSSEN EN AUTOCARS		VOERTUIGEN VOOR GOEDEREN- VERVOER		TREKKERS		LAND- BOUW- TREKKERS		SPECIALE VOER- TUIGEN		TOTAAL	
		TOTAAL	WAARVAN : NIEUWE NUMMER- PLATEN (1)	TOTAAL	WAARVAN : NIEUWE NUMMER- PLATEN (1)	TOTAAL	WAARVAN : NIEUWE NUMMER- PLATEN (1)	TOTAAL	WAARVAN : NIEUWE NUMMER- PLATEN (1)	TOTAAL	WAARVAN : NIEUWE NUMMER- PLATEN (1)	TOTAAL	WAARVAN : NIEUWE NUMMER- PLATEN (1)	TOTAAL	WAARVAN : NIEUWE NUMMER- PLATEN (1)
NISSAN PICKUP	2500	-	-	-	-	46	22	-	-	-	-	-	-	46	22
ANDERE		84	42	-	-	56	31	-	-	-	-	-	-	140	73
TOTAAL DATSUN / NISSAN		5816	2589	-	-	1124	583	-	-	-	-	-	-	6940	3172
KAWASAKI															
KAWASAKI KVF650	600	-	-	-	-	-	-	-	-	11	11	-	-	11	11
ANDERE		-	-	-	-	-	-	-	-	18	18	-	-	18	18
TOTAAL KAWASAKI		-	-	-	-	-	-	-	-	29	29	-	-	29	29
HONDA															
HONDA CIVIC	1300	166	98	-	-	-	-	-	-	-	-	-	-	166	98
HONDA CIVIC	1400	536	229	-	-	-	-	-	-	-	-	-	-	536	229
HONDA CIVIC	1500	464	209	-	-	-	-	-	-	-	-	-	-	464	209
HONDA CIVIC	1600	172	78	-	-	-	-	-	-	-	-	-	-	172	78
HONDA CIVIC	2000	22	12	-	-	-	-	-	-	-	-	-	-	22	12
HONDA ACCORD	1600	14	7	-	-	-	-	-	-	-	-	-	-	14	7
HONDA ACCORD	1800	17	4	-	-	-	-	-	-	-	-	-	-	17	4
HONDA ACCORD	1900	45	8	-	-	-	-	-	-	-	-	-	-	45	8
HONDA ACCORD	2000	166	57	-	-	-	-	-	-	-	-	-	-	166	57
HONDA ACCORD	2200	17	8	-	-	-	-	-	-	-	-	-	-	17	8
HONDA PRELUDE	1800	11	7	-	-	-	-	-	-	-	-	-	-	11	7
HONDA PRELUDE	2000	90	34	-	-	-	-	-	-	-	-	-	-	90	34
HONDA PRELUDE	2300	15	6	-	-	-	-	-	-	-	-	-	-	15	6
HONDA JAZZ	1200	16	9	-	-	-	-	-	-	-	-	-	-	16	9
HONDA JAZZ	1300	35	9	-	-	-	-	-	-	-	-	-	-	35	9
HONDA INTEGRA	1500	36	19	-	-	-	-	-	-	-	-	-	-	36	19
HONDA CRX	1400	46	21	-	-	-	-	-	-	-	-	-	-	46	21
HONDA CRX	1600	209	78	-	-	-	-	-	-	-	-	-	-	209	78
HONDA CONCERTO	1500	25	10	-	-	-	-	-	-	-	-	-	-	25	10
HONDA CONCERTO	1600	163	66	-	-	-	-	-	-	-	-	-	-	163	66
HONDA CR-V	2000	49	18	-	-	-	-	-	-	-	-	-	-	49	18
HONDA HR V	1600	44	20	-	-	-	-	-	-	-	-	-	-	44	20
HONDA LOGO	1300	26	9	-	-	-	-	-	-	-	-	-	-	26	9
HONDA S2000	2000	13	8	-	-	-	-	-	-	-	-	-	-	13	8
HONDA CIVIC 3 DR	1400	27	8	-	-	-	-	-	-	-	-	-	-	27	8
HONDA CIVIC 3DR	1700	23	3	-	-	-	-	-	-	-	-	-	-	23	3
HONDA CIVIC 5DR	1400	11	2	-	-	-	-	-	-	-	-	-	-	11	2
HONDA CIVIC 5DR	1600	11	5	-	-	-	-	-	-	-	-	-	-	11	5
HONDA CIVIC 5DR	1700	28	9	-	-	-	-	-	-	-	-	-	-	28	9
HONDA HONDA CR-V	2000	11	4	-	-	-	-	-	-	-	-	-	-	11	4
ANDERE		120	44	-	-	-	-	-	-	2	1	-	-	122	45
TOTAAL HONDA		2628	1099	-	-	-	-	-	-	2	1	-	-	2630	1100
ISEKI															
ISEKI		-	-	-	-	-	-	-	-	13	13	-	-	13	13
ISUZU															
ISUZU		-	-	-	-	23	12	-	-	-	-	-	-	23	12
ANDERE		8	2	-	-	4	2	-	-	-	-	-	-	12	4
TOTAAL ISUZU		8	2	-	-	27	14	-	-	-	-	-	-	35	16
LEXUS															
LEXUS GS 300	3000	20	8	-	-	-	-	-	-	-	-	-	-	20	8
LEXUS IS 200	2000	57	26	-	-	-	-	-	-	-	-	-	-	57	26
LEXUS RX300	3000	18	10	-	-	1	1	-	-	-	-	-	-	19	11
LEXUS LS 430	4300	18	15	-	-	-	-	-	-	-	-	-	-	18	15
ANDERE		14	7	-	-	-	-	-	-	-	-	-	-	14	7
TOTAAL LEXUS		127	66	-	-	1	1	-	-	-	-	-	-	128	67
MAZDA															
MAZDA		-	-	-	-	110	59	-	-	-	-	-	-	110	59
MAZDA 121	1100	102	61	-	-	-	-	-	-	-	-	-	-	102	61
MAZDA 121	1200	35	16	-	-	-	-	-	-	-	-	-	-	35	16
MAZDA 121	1300	463	251	-	-	-	-	-	-	-	-	-	-	463	251

(1) MET EEN NIEUWE NUMMERPLAAT GEIMMATICULEERDE VOERTUIGEN, OP NAAM VAN BELGISCHE DECLARANTEN.

4. INSCHRIJVINGEN VAN TWEEDEHANDSWAGENS NAAR HET LAND VAN HERKOMST
EN HET MERK
2 DE KWARTAAL 2004

LANDEN VAN HERKOMST EN MERKEN	CYLINDER- INHOUD	PERSONEN- WAGENS		AUTO- BUSSEN EN AUTOCARS		VOERTUIGEN VOOR GOEDEREN- VERVOER		TREKKERS		LAND- BOUW- TREKKERS		SPECIALE VOER- TUIGEN		TOTAAL	
		TOTAAL	WAARVAN : NIEUWE NUMMER- PLATEN (1)	TOTAAL	WAARVAN : NIEUWE NUMMER- PLATEN (1)	TOTAAL	WAARVAN : NIEUWE NUMMER- PLATEN (1)	TOTAAL	WAARVAN : NIEUWE NUMMER- PLATEN (1)	TOTAAL	WAARVAN : NIEUWE NUMMER- PLATEN (1)	TOTAAL	WAARVAN : NIEUWE NUMMER- PLATEN (1)	TOTAAL	WAARVAN : NIEUWE NUMMER- PLATEN (1)
MAZDA 121	1800	42	24	-	-	-	-	-	-	-	-	-	-	42	24
MAZDA 323	1100	22	15	-	-	-	-	-	-	-	-	-	-	22	15
MAZDA 323	1300	527	265	-	-	-	-	-	-	-	-	-	-	527	265
MAZDA 323	1500	89	37	-	-	-	-	-	-	-	-	-	-	89	37
MAZDA 323	1600	461	205	-	-	-	-	-	-	-	-	-	-	461	205
MAZDA 323	1700	143	59	-	-	-	-	-	-	-	-	-	-	143	59
MAZDA 323	1800	63	37	-	-	-	-	-	-	-	-	-	-	63	37
MAZDA 323	2000	31	10	-	-	-	-	-	-	-	-	-	-	31	10
MAZDA 626	1600	11	8	-	-	-	-	-	-	-	-	-	-	11	8
MAZDA 626	1800	248	76	-	-	-	-	-	-	-	-	-	-	248	76
MAZDA 626	2000	489	177	-	-	-	-	-	-	-	-	-	-	489	177
MAZDA MPV	2000	20	3	-	-	-	-	-	-	-	-	-	-	20	3
MAZDA MPV	2500	15	6	-	-	-	-	-	-	-	-	-	-	15	6
MAZDA MX5	1600	186	107	-	-	-	-	-	-	-	-	-	-	186	107
MAZDA MX5	1800	25	15	-	-	-	-	-	-	-	-	-	-	25	15
MAZDA MX3	1600	66	29	-	-	-	-	-	-	-	-	-	-	66	29
MAZDA MX3	1800	20	9	-	-	-	-	-	-	-	-	-	-	20	9
MAZDA XEDOS 6	1600	20	9	-	-	-	-	-	-	-	-	-	-	20	9
MAZDA XEDOS 6	2000	16	3	-	-	-	-	-	-	-	-	-	-	16	3
MAZDA 323 F	1300	43	15	-	-	-	-	-	-	-	-	-	-	43	15
MAZDA 323 F	1500	180	63	-	-	-	-	-	-	-	-	-	-	180	63
MAZDA 323 F	1800	31	6	-	-	-	-	-	-	-	-	-	-	31	6
MAZDA 323 F	2000	114	33	-	-	-	-	-	-	-	-	-	-	114	33
MAZDA DAMIO	1300	94	22	-	-	-	-	-	-	-	-	-	-	94	22
MAZDA PREMACY	1800	29	3	-	-	-	-	-	-	-	-	-	-	29	3
MAZDA PREMACY	2000	50	9	-	-	-	-	-	-	-	-	-	-	50	9
MAZDA 6	2000	34	9	-	-	-	-	-	-	-	-	-	-	34	9
MAZDA MAZDA2	1400	25	4	-	-	-	-	-	-	-	-	-	-	25	4
MAZDA MAZDA6	2000	27	8	-	-	-	-	-	-	-	-	-	-	27	8
ANDERE		98	35	-	-	10	3	-	-	-	-	-	-	108	38
TOTAAL MAZDA		3819	1629	-	-	120	62	-	-	-	-	-	-	3939	1691
MITSUBISHI															
MITSUBISHI		4	3	-	-	628	344	-	-	-	-	-	-	632	347
MITSUBISHI	2500	41	15	-	-	38	19	-	-	-	-	-	-	79	34
MITSUBISHI	2800	-	-	-	-	12	2	-	-	-	-	-	-	12	2
MITSUBISHI LANCER	1300	60	30	-	-	-	-	-	-	-	-	-	-	60	30
MITSUBISHI LANCER	1500	74	40	-	-	-	-	-	-	-	-	-	-	74	40
MITSUBISHI LANCER	1600	37	12	-	-	-	-	-	-	-	-	-	-	37	12
MITSUBISHI LANCER	1800	67	25	-	-	-	-	-	-	-	-	-	-	67	25
MITSUBISHI LANCER	2000	36	16	-	-	-	-	-	-	-	-	-	-	36	16
MITSUBISHI GALANT	1800	196	77	-	-	-	-	-	-	-	-	-	-	196	77
MITSUBISHI GALANT	2000	168	66	-	-	-	-	-	-	-	-	-	-	168	66
MITSUBISHI GALANT	2500	14	7	-	-	-	-	-	-	-	-	-	-	14	7
MITSUBISHI COLT	1200	57	36	-	-	-	-	-	-	-	-	-	-	57	36
MITSUBISHI COLT	1300	407	234	-	-	-	-	-	-	-	-	-	-	407	234
MITSUBISHI COLT	1500	72	39	-	-	-	-	-	-	-	-	-	-	72	39
MITSUBISHI COLT	1600	39	26	-	-	-	-	-	-	-	-	-	-	39	26
MITSUBISHI COLT	1800	38	16	-	-	-	-	-	-	-	-	-	-	38	16
MITSUBISHI PAJERO	2500	36	20	-	-	-	-	-	-	-	-	-	-	36	20
MITSUBISHI PAJERO	2800	29	17	-	-	1	-	-	-	-	-	-	-	30	17
MITSUBISHI PAJERO	3200	21	10	-	-	12	5	-	-	-	-	-	-	33	15
MITSUBISHI SPACE	1800	109	29	-	-	-	-	-	-	-	-	-	-	109	29
MITSUBISHI SPACE	2000	219	79	-	-	-	-	-	-	-	-	-	-	219	79
MITSUBISHI CARISMA	1600	118	32	-	-	-	-	-	-	-	-	-	-	118	32
MITSUBISHI CARISMA	1800	35	12	-	-	-	-	-	-	-	-	-	-	35	12
MITSUBISHI CARISMA	1900	252	80	-	-	-	-	-	-	-	-	-	-	252	80
MITSUBISHI SPACE WAG	2000	94	40	-	-	-	-	-	-	-	-	-	-	94	40
MITSUBISHI SPACE WAG	2400	10	5	-	-	-	-	-	-	-	-	-	-	10	5
MITSUBISHI SPACE STA	1300	88	29	-	-	-	-	-	-	-	-	-	-	88	29
MITSUBISHI SPACESTAR	1300	22	3	-	-	-	-	-	-	-	-	-	-	22	3
MITSUBISHI SPACESTAR	1800	11	5	-	-	-	-	-	-	-	-	-	-	11	5
MITSUBISHI SPACESTAR	1900	71	24	-	-	-	-	-	-	-	-	-	-	71	24
MITSUBISHI PAJERO SP	2500	22	9	-	-	4	1	-	-	-	-	-	-	26	10
MITSUBISHI PAJERO PI	1800	23	6	-	-	-	-	-	-	-	-	-	-	23	6
MITSUBISHI L200	2500	-	-	-	-	16	11	-	-	-	-	-	-	16	11
MITSUBISHI OUTLANDER	2000	24	1	-	-	-	-	-	-	-	-	-	-	24	1

(1) MET EEN NIEUWE NUMMERPLAAT GEIMMATICULEERDE VOERTUIGEN, OP NAAM VAN BELGISCHE DECLARANTEN.

4. INSCHRIJVINGEN VAN TWEDEHANDSWAGENS NAAR HET LAND VAN HERKOMST
EN HET MERK
2 DE KWARTAAL 2004

LANDEN VAN HERKOMST EN MERKEN	CYLINDER- RINHOUUD	PERSONEN- WAGENS		AUTO- BUSSEN EN AUTOCARS		VOERTUIGEN VOOR GOEDEREN- VERVOER		TREKKERS		LAND- BOUW- TREKKERS		SPECIALE VOER- TUIGEN		TOTAAL	
		TOTAAL	WAARVAN : NIEUWE NUMMER- PLATEN (1)	TOTAAL	WAARVAN : NIEUWE NUMMER- PLATEN (1)	TOTAAL	WAARVAN : NIEUWE NUMMER- PLATEN (1)	TOTAAL	WAARVAN : NIEUWE NUMMER- PLATEN (1)	TOTAAL	WAARVAN : NIEUWE NUMMER- PLATEN (1)	TOTAAL	WAARVAN : NIEUWE NUMMER- PLATEN (1)	TOTAAL	WAARVAN : NIEUWE NUMMER- PLATEN (1)
ANDERE		76	29	-	-	29	16	-	-	-	-	-	-	105	45
TOTAAL MITSUBISHI		2570	1072	-	-	740	398	-	-	-	-	-	-	3310	1470
SUZUKI															
SUZUKI		-	-	-	-	334	216	-	-	-	-	-	-	334	216
SUZUKI	1600	-	-	-	-	15	7	-	-	-	-	-	-	15	7
SUZUKI ALTO	800	228	138	-	-	-	-	-	-	-	-	-	-	228	138
SUZUKI ALTO	1000	123	61	-	-	-	-	-	-	-	-	-	-	123	61
SUZUKI ALTO	1100	14	2	-	-	-	-	-	-	-	-	-	-	14	2
SUZUKI SWIFT	1000	510	278	-	-	-	-	-	-	-	-	-	-	510	278
SUZUKI SWIFT	1300	363	178	-	-	-	-	-	-	-	-	-	-	363	178
SUZUKI SWIFT	1600	30	17	-	-	-	-	-	-	-	-	-	-	30	17
SUZUKI SAMURAI	1300	90	51	-	-	-	-	-	-	-	-	-	-	90	51
SUZUKI VITARA	1600	216	113	-	-	1	1	-	-	-	-	-	-	217	114
SUZUKI VITARA	1900	32	8	-	-	-	-	-	-	-	-	-	-	32	8
SUZUKI VITARA	2000	41	13	-	-	3	2	-	-	-	-	-	-	44	15
SUZUKI SJ 413	1300	13	9	-	-	-	-	-	-	-	-	-	-	13	9
SUZUKI BALENO	1300	127	48	-	-	-	-	-	-	-	-	-	-	127	48
SUZUKI BALENO	1600	57	16	-	-	-	-	-	-	-	-	-	-	57	16
SUZUKI BALENO	1900	38	14	-	-	-	-	-	-	-	-	-	-	38	14
SUZUKI WAGON R	1000	27	8	-	-	-	-	-	-	-	-	-	-	27	8
SUZUKI WAGON R	1200	20	4	-	-	-	-	-	-	-	-	-	-	20	4
SUZUKI WAGON R	1300	84	22	-	-	-	-	-	-	-	-	-	-	84	22
SUZUKI GRAND VITARA	2000	69	22	-	-	1	1	-	-	-	-	-	-	70	23
SUZUKI JINNY	1300	76	29	-	-	-	-	-	-	-	-	-	-	76	29
SUZUKI GT GRD VITARA	1600	34	9	-	-	-	-	-	-	-	-	-	-	34	9
SUZUKI FT GRD VITARA	1600	12	1	-	-	-	-	-	-	-	-	-	-	12	1
SUZUKI IGNIS	1300	39	8	-	-	-	-	-	-	-	-	-	-	39	8
ANDERE		57	34	-	-	28	17	-	-	-	-	-	-	85	51
TOTAAL SUZUKI		2300	1083	-	-	382	244	-	-	-	-	-	-	2682	1327
YAMAHA															
YAMAHA		-	-	-	-	-	-	-	-	30	29	-	-	30	29
YAMAHA	200	-	-	-	-	-	-	-	-	10	10	-	-	10	10
YAMAHA	400	-	-	-	-	-	-	-	-	10	10	-	-	10	10
YAMAHA GRIZZLY	700	-	-	-	-	-	-	-	-	12	9	-	-	12	9
ANDERE		-	-	-	-	-	-	-	-	9	8	-	-	9	8
TOTAAL YAMAHA		-	-	-	-	-	-	-	-	71	66	-	-	71	66
SUBARU															
SUBARU JUSTY	1000	85	48	-	-	-	-	-	-	-	-	-	-	85	48
SUBARU JUSTY	1200	54	35	-	-	-	-	-	-	-	-	-	-	54	35
SUBARU JUSTY	1300	15	5	-	-	-	-	-	-	-	-	-	-	15	5
SUBARU J12	1200	21	12	-	-	-	-	-	-	-	-	-	-	21	12
SUBARU MINI JUMBO	800	54	30	-	-	-	-	-	-	-	-	-	-	54	30
SUBARU LEGACY	1800	42	17	-	-	-	-	-	-	-	-	-	-	42	17
SUBARU LEGACY	2000	43	14	-	-	-	-	-	-	-	-	-	-	43	14
SUBARU VIVIO	700	66	35	-	-	-	-	-	-	-	-	-	-	66	35
SUBARU IMPREZA	1600	50	16	-	-	-	-	-	-	-	-	-	-	50	16
SUBARU IMPREZA	2000	24	9	-	-	2	-	-	-	-	-	-	-	26	9
SUBARU	2000	15	6	-	-	-	-	-	-	-	-	-	-	15	6
ANDERE		77	37	-	-	7	2	-	-	-	-	-	-	84	39
TOTAAL SUBARU		546	264	-	-	9	2	-	-	-	-	-	-	555	266
TOYOTA															
TOYOTA		13	13	-	-	395	220	-	-	-	-	-	-	408	233
TOYOTA	2000	16	10	-	-	13	6	-	-	-	-	-	-	29	16
TOYOTA	2400	50	36	-	-	17	12	-	-	-	-	-	-	67	48
TOYOTA	3000	2	1	-	-	24	10	-	-	-	-	-	-	26	11
TOYOTA	4200	-	-	-	-	11	4	-	-	-	-	-	-	11	4
TOYOTA PRADO	1600	12	2	-	-	-	-	-	-	-	-	-	-	12	2
TOYOTA PRADO	2000	42	12	-	-	-	-	-	-	-	-	-	-	42	12
TOYOTA COROLLA	1300	1057	479	-	-	-	-	-	-	-	-	-	-	1057	479
TOYOTA COROLLA	1400	110	27	-	-	-	-	-	-	-	-	-	-	110	27

4. INSCHRIJVINGEN VAN TWEEDEHANDSWAGENS NAAR HET LAND VAN HERKOMST EN HET MERK
2 DE KWARTAAL 2004

LANDEN VAN HERKOMST EN MERKEN	CYLINDER- RIJNHOU- D	PERSONEN- WAGENS		AUTO- BUSSEN EN AUTOCARS		VOERTUIGEN VOOR GOEDEREN- VERVOER		TREKKERS		LAND- BOUW- TREKKERS		SPECIALE VOER- TUIGEN		TOTAAL	
		TOTAAL	WAARVAN : NIEUWE NUMMER- PLATEN (1)	TOTAAL	WAARVAN : NIEUWE NUMMER- PLATEN (1)	TOTAAL	WAARVAN : NIEUWE NUMMER- PLATEN (1)	TOTAAL	WAARVAN : NIEUWE NUMMER- PLATEN (1)	TOTAAL	WAARVAN : NIEUWE NUMMER- PLATEN (1)	TOTAAL	WAARVAN : NIEUWE NUMMER- PLATEN (1)	TOTAAL	WAARVAN : NIEUWE NUMMER- PLATEN (1)
TOYOTA COROLLA	1600	214	82	-	-	-	-	-	-	-	-	-	-	214	82
TOYOTA COROLLA	1800	122	63	-	-	-	-	-	-	-	-	-	-	122	63
TOYOTA COROLLA	1900	91	28	-	-	-	-	-	-	-	-	-	-	91	28
TOYOTA COROLLA	2000	487	181	-	-	1	1	-	-	-	-	-	-	488	182
TOYOTA CARINA	1600	68	30	-	-	-	-	-	-	-	-	-	-	68	30
TOYOTA CARINA	2000	36	16	-	-	-	-	-	-	-	-	-	-	36	16
TOYOTA CELICA GT	1600	204	113	-	-	-	-	-	-	-	-	-	-	204	113
TOYOTA CELICA	1800	93	30	-	-	-	-	-	-	-	-	-	-	93	30
TOYOTA CELICA	2000	19	10	-	-	-	-	-	-	-	-	-	-	19	10
TOYOTA LAND CRUIS	2	-	-	-	-	9	3	-	-	-	-	-	-	11	3
TOYOTA LAND CRUIS	3000	50	30	-	-	29	14	-	-	-	-	-	-	79	44
TOYOTA LANDCRUISER	4200	11	9	-	-	16	12	-	-	-	-	-	-	27	21
TOYOTA STARLET	1000	542	338	-	-	-	-	-	-	-	-	-	-	542	338
TOYOTA STARLET	1300	559	266	-	-	-	-	-	-	-	-	-	-	559	266
TOYOTA STARLET	1500	100	57	-	-	-	-	-	-	-	-	-	-	100	57
TOYOTA CAMRY	2000	14	5	-	-	-	-	-	-	-	-	-	-	14	5
TOYOTA CAMRY	2200	26	7	-	-	-	-	-	-	-	-	-	-	26	7
TOYOTA MR	1600	18	12	-	-	-	-	-	-	-	-	-	-	18	12
TOYOTA MR	1800	38	19	-	-	-	-	-	-	-	-	-	-	38	19
TOYOTA MR	2000	33	11	-	-	-	-	-	-	-	-	-	-	33	11
TOYOTA 4 RUNNER	3000	10	4	-	-	-	-	-	-	-	-	-	-	10	4
TOYOTA PREVIA	2000	30	11	-	-	-	-	-	-	-	-	-	-	30	11
TOYOTA PREVIA	2400	47	16	-	-	-	-	-	-	-	-	-	-	47	16
TOYOTA CARINA E	1600	199	75	-	-	-	-	-	-	-	-	-	-	199	75
TOYOTA CARINA E	2000	293	105	-	-	-	-	-	-	-	-	-	-	293	105
TOYOTA PASEO	1500	46	26	-	-	-	-	-	-	-	-	-	-	46	26
TOYOTA RAV4	1800	69	18	-	-	-	-	-	-	-	-	-	-	69	18
TOYOTA RAV4	2000	240	85	-	-	3	2	-	-	-	-	-	-	243	87
TOYOTA AVENSIS VERSO	2000	69	20	-	-	-	-	-	-	-	-	-	-	69	20
TOYOTA PICNIC	2000	38	11	-	-	-	-	-	-	-	-	-	-	38	11
TOYOTA PICNIC	2200	74	30	-	-	-	-	-	-	-	-	-	-	74	30
TOYOTA HIACHE	2400	17	9	-	-	1	-	-	-	-	-	-	-	18	9
TOYOTA HIACHE	2500	5	4	-	-	11	4	-	-	-	-	-	-	16	8
TOYOTA AVENSIS	1600	119	30	-	-	-	-	-	-	-	-	-	-	119	30
TOYOTA AVENSIS	1800	32	8	-	-	-	-	-	-	-	-	-	-	32	8
TOYOTA AVENSIS	2000	433	115	-	-	-	-	-	-	-	-	-	-	433	115
TOYOTA YARIS	1000	356	141	-	-	-	-	-	-	-	-	-	-	356	141
TOYOTA YARIS	1300	171	76	-	-	-	-	-	-	-	-	-	-	171	76
TOYOTA YARIS	1400	95	35	-	-	2	2	-	-	-	-	-	-	97	37
TOYOTA YARIS	1500	30	19	-	-	-	-	-	-	-	-	-	-	30	19
TOYOTA YARIS VERSO	1300	59	14	-	-	-	-	-	-	-	-	-	-	59	14
TOYOTA HILUX	2500	-	-	-	-	10	3	-	-	-	-	-	-	10	3
ANDERE		92	46	-	-	17	11	-	-	-	-	-	-	109	57
TOTAAL TOYOTA		6553	2785	-	-	559	304	-	-	-	-	-	-	7112	3089
ANDERE MERKEN		-	-	-	-	1	-	-	-	8	8	-	-	9	8
TOTAAL JAPAN		25137	10975	-	-	3196	1710	-	-	123	117	-	-	28456	12802
RUSLAND															
LADA															
LADA		-	-	-	-	17	8	-	-	-	-	-	-	17	8
LADA	1100	47	21	-	-	-	-	-	-	-	-	-	-	47	21
LADA	1300	54	29	-	-	-	-	-	-	-	-	-	-	54	29
LADA	1500	17	6	-	-	-	-	-	-	-	-	-	-	17	6
LADA NIVA	1600	15	11	-	-	-	-	-	-	-	-	-	-	15	11
ANDERE		10	5	-	-	7	3	-	-	-	-	-	-	17	8
TOTAAL LADA		143	72	-	-	24	11	-	-	-	-	-	-	167	83
LADA VAZ															
LADA VAZ LADA 110	1500	13	2	-	-	-	-	-	-	-	-	-	-	13	2
ANDERE		23	5	-	-	-	-	-	-	-	-	-	-	23	5
TOTAAL LADA VAZ		36	7	-	-	-	-	-	-	-	-	-	-	36	7

(1) MET EEN NIEUWE NUMMERPLAAT GEIMMATICULEERDE VOERTUIGEN, OP NAAM VAN BELGISCHE DECLARANTEN.

4. INSCHRIJVINGEN VAN TWEDEHANDSWAGENS NAAR HET LAND VAN HERKOMST
EN HET MERK
2 DE KWARTAAL 2004

LANDEN VAN HERKOMST EN MERKEN	CYLINDER- HOEDE	PERSONEN- WAGENS		AUTO- BUSSEN EN AUTOCARS		VOERTUIGEN VOOR GOEDEREN- VERVOER		TREKKERS		LAND- BOUW- TREKKERS		SPECIALE VOER- TUIGEN		TOTAAL	
		TOTAAL	WAARVAN : NIEUWE NUMMER- PLATEN (1)	TOTAAL	WAARVAN : NIEUWE NUMMER- PLATEN (1)	TOTAAL	WAARVAN : NIEUWE NUMMER- PLATEN (1)	TOTAAL	WAARVAN : NIEUWE NUMMER- PLATEN (1)	TOTAAL	WAARVAN : NIEUWE NUMMER- PLATEN (1)	TOTAAL	WAARVAN : NIEUWE NUMMER- PLATEN (1)	TOTAAL	WAARVAN : NIEUWE NUMMER- PLATEN (1)
VAZ		8	1	-	-	2	2	-	-	-	-	-	-	10	3
ANDERE MERKEN		3	2	-	-	-	-	-	-	4	4	-	-	7	6
TOTAAL RUSLAND		190	82	-	-	26	13	-	-	4	4	-	-	220	99
POLEN		1	-	-	-	1	1	-	-	5	5	-	-	7	6
SERVIE		2	2	-	-	-	-	-	-	-	-	-	-	2	2
ROEMENIE		-	-	-	-	1	1	-	-	-	-	-	-	1	1
ZUID KOREA															
DAEWOO															
DAEWOO		1	1	-	-	10	4	-	-	-	-	-	-	11	5
DAEWOO ESPERO	1800	43	20	-	-	-	-	-	-	-	-	-	-	43	20
DAEWOO ESPERO	2000	14	6	-	-	-	-	-	-	-	-	-	-	14	6
DAEWOO NEXIA	1500	115	44	-	-	-	-	-	-	-	-	-	-	115	44
DAEWOO NUBIRA	1600	131	57	-	-	-	-	-	-	-	-	-	-	131	57
DAEWOO NUBIRA	2000	22	10	-	-	-	-	-	-	-	-	-	-	22	10
DAEWOO LANDS	1300	124	46	-	-	-	-	-	-	-	-	-	-	124	46
DAEWOO LANOS	1500	115	39	-	-	-	-	-	-	-	-	-	-	115	39
DAEWOO LANOS	1600	12	6	-	-	-	-	-	-	-	-	-	-	12	6
DAEWOO LEGANZA	2000	54	16	-	-	-	-	-	-	-	-	-	-	54	16
DAEWOO MATIZ	800	178	97	-	-	-	-	-	-	-	-	-	-	178	97
DAEWOO TACUMA	1600	18	1	-	-	-	-	-	-	-	-	-	-	18	1
DAEWOO TACUMA	1800	23	6	-	-	-	-	-	-	-	-	-	-	23	6
ANDERE		35	11	-	-	-	-	-	-	-	-	-	-	35	11
TOTAAL DAEWOO		885	360	-	-	10	4	-	-	-	-	-	-	895	364
HYUNDAI															
HYUNDAI		1	1	-	-	142	77	-	-	-	-	-	-	143	78
HYUNDAI	2500	4	2	-	-	11	8	-	-	-	-	-	-	15	10
HYUNDAI PONY	1300	50	25	-	-	-	-	-	-	-	-	-	-	50	25
HYUNDAI PONY	1500	12	3	-	-	-	-	-	-	-	-	-	-	12	3
HYUNDAI PONY EXCEL	1300	270	122	-	-	-	-	-	-	-	-	-	-	270	122
HYUNDAI PONY EXCEL	1500	44	21	-	-	-	-	-	-	-	-	-	-	44	21
HYUNDAI SONATA	1800	15	3	-	-	-	-	-	-	-	-	-	-	15	3
HYUNDAI SONATA	2000	30	8	-	-	-	-	-	-	-	-	-	-	30	8
HYUNDAI SCOUPE	1500	36	21	-	-	-	-	-	-	-	-	-	-	36	21
HYUNDAI LANTRA	1500	60	16	-	-	-	-	-	-	-	-	-	-	60	16
HYUNDAI LANTRA	1600	69	21	-	-	-	-	-	-	-	-	-	-	69	21
HYUNDAI LANTRA	1900	32	7	-	-	-	-	-	-	-	-	-	-	32	7
HYUNDAI COUPE	1600	58	20	-	-	-	-	-	-	-	-	-	-	58	20
HYUNDAI COUPE	2000	24	12	-	-	-	-	-	-	-	-	-	-	24	12
HYUNDAI ACCENT	1300	105	31	-	-	-	-	-	-	-	-	-	-	105	31
HYUNDAI ACCENT	1500	27	9	-	-	-	-	-	-	-	-	-	-	27	9
HYUNDAI GALLOPER	2500	16	4	-	-	-	-	-	-	-	-	-	-	16	4
HYUNDAI ATHOS	1000	73	24	-	-	-	-	-	-	-	-	-	-	73	24
HYUNDAI PRIME	1000	43	18	-	-	-	-	-	-	-	-	-	-	43	18
HYUNDAI SANTAFE	2000	73	20	-	-	1	-	-	-	-	-	-	-	74	20
HYUNDAI TRAJET	2000	35	11	-	-	1	-	-	-	-	-	-	-	36	11
HYUNDAI ELANTRA	2000	11	2	-	-	-	-	-	-	-	-	-	-	11	2
HYUNDAI TERRACAN	2900	2	1	-	-	15	3	-	-	-	-	-	-	17	4
HYUNDAI MATRIX	1500	29	10	-	-	-	-	-	-	-	-	-	-	29	10
HYUNDAI MATRIX	1600	12	5	-	-	-	-	-	-	-	-	-	-	12	5
HYUNDAI GETZ	1100	24	13	-	-	-	-	-	-	-	-	-	-	24	13
ANDERE		56	15	-	-	17	7	-	-	-	-	-	-	73	22
TOTAAL HYUNDAI		1211	445	-	-	187	95	-	-	-	-	-	-	1398	540

(1) MET EEN NIEUWE NUMMERPLAAT GEIMMTRICULEERDE VOERTUIGEN, OP NAAM VAN BELGISCHE DECLARANTEN.

4. INSCHRIJVINGEN VAN TWEEDEHANDSWAGENS NAAR HET LAND VAN HERKOMST EN HET MERK
2 DE KWARTAAL 2004

LANDEN VAN HERKOMST EN MERKEN	CYLINDER- INHOUD	PERSONEN- WAGENS		AUTO- BUSSEN EN AUTOCARS		VOERTUIGEN VOOR GOEDEREN- VERVOER		TREKKERS		LAND- BOUW- TREKKERS		SPECIALE VOER- TUIGEN		TOTAAL	
		TOTAAL	WAARVAN : NIEUWE NUMMER- PLATEN (1)	TOTAAL	WAARVAN : NIEUWE NUMMER- PLATEN (1)	TOTAAL	WAARVAN : NIEUWE NUMMER- PLATEN (1)	TOTAAL	WAARVAN : NIEUWE NUMMER- PLATEN (1)	TOTAAL	WAARVAN : NIEUWE NUMMER- PLATEN (1)	TOTAAL	WAARVAN : NIEUWE NUMMER- PLATEN (1)	TOTAAL	WAARVAN : NIEUWE NUMMER- PLATEN (1)
KIA															
KIA		-	-	-	-	60	29	-	-	-	-	-	-	60	29
KIA SEPHIA	1500	36	11	-	-	-	-	-	-	-	-	-	-	36	11
KIA SEPHIA	1600	34	20	-	-	-	-	-	-	-	-	-	-	34	20
KIA SPORTAGE	2000	49	13	-	-	-	-	-	-	-	-	-	-	49	13
KIA SPORTAGE	2200	12	4	-	-	-	-	-	-	-	-	-	-	12	4
KIA PRIDE	1300	104	46	-	-	-	-	-	-	-	-	-	-	104	46
KIA CLARUS	1800	11	3	-	-	-	-	-	-	-	-	-	-	11	3
KIA SHUMA	1500	28	6	-	-	-	-	-	-	-	-	-	-	28	6
KIA CARENS	2000	18	6	-	-	-	-	-	-	-	-	-	-	18	6
KIA SHUMA II	1600	12	2	-	-	-	-	-	-	-	-	-	-	12	2
ANDERE		38	17	-	-	11	5	-	-	-	-	-	-	49	22
TOTAAL KIA		342	128	-	-	71	34	-	-	-	-	-	-	413	162
SSANGYONG															
SSANGYONG		-	-	-	-	51	22	-	-	-	-	-	-	51	22
ANDERE		26	6	-	-	21	6	-	-	-	-	-	-	47	12
TOTAAL SSANGYONG		26	6	-	-	72	28	-	-	-	-	-	-	98	34
TOTAAL ZUID KOREA		2464	939	-	-	340	161	-	-	-	-	-	-	2804	1100
MALEISIE															
PROTON															
PROTON 413	1300	11	3	-	-	-	-	-	-	-	-	-	-	11	3
PROTON 415	1500	35	12	-	-	-	-	-	-	-	-	-	-	35	12
PROTON 416	1600	15	6	-	-	-	-	-	-	-	-	-	-	15	6
PROTON 420	2000	16	3	-	-	-	-	-	-	-	-	-	-	16	3
PROTON 313	1300	15	7	-	-	-	-	-	-	-	-	-	-	15	7
ANDERE		10	5	-	-	-	-	-	-	-	-	-	-	10	5
TOTAAL PROTON		102	36	-	-	-	-	-	-	-	-	-	-	102	36
TOTAAL MALEISIE		102	36	-	-	-	-	-	-	-	-	-	-	102	36
ONBEKEND															
AIXAM															
AIXAM		-	-	-	-	36	24	-	-	-	-	-	-	36	24
ANDERE		7	5	-	-	1	1	-	-	-	-	-	-	8	5
TOTAAL AIXAM		7	5	-	-	37	25	-	-	-	-	-	-	44	30
AM GENERAL		3	3	-	-	9	7	-	-	-	-	-	-	12	10
MINI															
MINI COOPER	1600	108	52	-	-	-	-	-	-	-	-	-	-	108	52
MINI MINI	1300	23	11	-	-	-	-	-	-	-	-	-	-	23	11
MINI MINI	1600	97	59	-	-	-	-	-	-	-	-	-	-	97	59
MINI MINI ONE	1600	12	6	-	-	-	-	-	-	-	-	-	-	12	6
MINI COOPER S	1600	16	9	-	-	-	-	-	-	-	-	-	-	16	9
MINI MINI ONE D	1400	28	17	-	-	-	-	-	-	-	-	-	-	28	17
ANDERE		1	-	-	-	-	-	-	-	-	-	-	-	1	-
TOTAAL MINI		285	154	-	-	-	-	-	-	-	-	-	-	285	154
BOMBARDIER															
BOMBARDIER	1700	11	8	-	-	-	-	-	-	-	-	-	-	11	8
ANDERE		-	-	-	-	12	10	-	-	-	-	-	-	12	10
TOTAAL BOMBARDIER		11	8	-	-	12	10	-	-	-	-	-	-	23	18

(1) MET EEN NIEUWE NUMMERPLAAT GEIMMATICULEERDE VOERTUIGEN, OP NAAM VAN BELGISCHE DECLARANTEN.

4. INSCHRIJVINGEN VAN TWEEDEHANDSWAGENS NAAR HET LAND VAN HERKOMST
EN HET MERK
2 DE KWARTAAL 2004

LANDEN VAN HERKOMST EN MERKEN	C Y L I N D E R I N H O O D	PERSONEN- WAGENS		AUTO- BUSSEN EN AUTOCARS		VOERTUIGEN VOOR GOEDEREN- VERVOER		TREKKERS		LAND- BOUW- TREKKERS		SPECIALE VOER- TUIGEN		TOTAAL	
		TOTAAL	WAARVAN : NIEUWE NUMMER- PLATEN (1)	TOTAAL	WAARVAN : NIEUWE NUMMER- PLATEN (1)	TOTAAL	WAARVAN : NIEUWE NUMMER- PLATEN (1)	TOTAAL	WAARVAN : NIEUWE NUMMER- PLATEN (1)	TOTAAL	WAARVAN : NIEUWE NUMMER- PLATEN (1)	TOTAAL	WAARVAN : NIEUWE NUMMER- PLATEN (1)	TOTAAL	WAARVAN : NIEUWE NUMMER- PLATEN (1)
BAETEN															
BAETEN		-	-	-	-	10	9	-	-	-	-	-	-	10	9
ANDERE		-	-	-	-	1	1	-	-	-	-	-	-	1	1
TOTAAL BAETEN		-	-	-	-	11	10	-	-	-	-	-	-	11	10
GM DAEWOO															
GM DAEWOO MATIZ	800	27	11	-	-	-	-	-	-	-	-	-	-	27	11
GM DAEWOO KALOS	1200	15	5	-	-	-	-	-	-	-	-	-	-	15	5
GM DAEWOO KALOS	1400	23	10	-	-	-	-	-	-	-	-	-	-	23	10
ANDERE		22	7	-	-	-	-	-	-	-	-	-	-	22	7
TOTAAL GM DAEWOO		87	33	-	-	-	-	-	-	-	-	-	-	87	33
HYMER		12	10	-	-	-	-	-	-	-	-	-	-	12	10
LIGIER															
LIGIER OPTIMA	300	20	19	-	-	-	-	-	-	-	-	-	-	20	19
ANDERE		8	7	-	-	4	3	-	-	-	-	-	-	12	10
TOTAAL LIGIER		28	26	-	-	4	3	-	-	-	-	-	-	32	29
MERCEDES															
MERLIN 250	2500	99	58	-	-	-	-	-	-	-	-	-	-	99	58
MB															
MAZDA MAZDA 3	1600	46	3	-	-	-	-	-	-	-	-	-	-	46	3
ANDERE		3	2	-	-	-	-	-	-	-	-	-	-	3	2
TOTAAL MB		49	5	-	-	-	-	-	-	-	-	-	-	49	5
RIMOR		20	16	-	-	-	-	-	-	-	-	-	-	20	16
CORD L29															
AC		60	43	-	-	2	1	-	-	-	-	-	-	62	44
ANDERE		16	9	-	-	1	1	-	-	1	1	-	-	18	11
TOTAAL CORD L29		76	52	-	-	3	2	-	-	1	1	-	-	80	55
ONBEKEND		5	4	-	-	2	1	-	-	-	-	-	-	7	5
KRANEN & WERKTUIGMACH.		-	-	-	-	-	-	-	-	-	-	890	723	890	723
ANDERE MERKEN		131	93	8	6	41	32	3	3	54	39	-	-	237	173
TOTAAL ONBEKEND		813	467	8	6	119	90	3	3	55	40	890	723	1888	1329
ALGEMEEN TOTAAL		183001	83435	190	147	20752	12983	1143	994	1966	1551	890	723	207942	99833

(1) MET EEN NIEUWE NUMMERPLAAT GEIMMTRICULEERDE VOERTUIGEN, OP NAAM VAN BELGISCHE DECLARANTEN.

Verkeersongevallen

VERKEERSONGEVALLEN

VERKEERSONGEVALLEN OP DE OPENBARE WEG MET DODEN OF GEWONDEN

1. EVOLUTIE IN DE TIJD

JAAR- EN MAANDCIJFERS	AANTAL ONGEVALLEN(2)				AANTAL SLACHTOFFERS		
	MET DODEN (1)	MET ERN- STIG GE- WONDEN(3)	MET LICHT GEWONDEN (4)	TOTAAL	TOTAAL AANTAL OVERLE- DENEN	ERNSTIG GEWONDEN	LICHT GEWONDEN
	2	3	4	5	6	7	8
1996	1237	9123	38390	48750	1356	11221	55682
1997	1255	9229	39594	50078	1364	11432	58111
1998	1345	8784	41038	51167	1500	10909	59851
1999	1299	8461	41841	51601	1397	10421	60725
2000	1356	7990	39719	49065	1470	9847	58114
2001	1378	7319	38747	47444	1486	8949	56345
2000							
JANUARI	97	637	3157	3891	108	798	4661
FEBRUARI	124	625	3123	3872	130	793	4587
MAART	99	602	3166	3867	109	724	4625
APRIL	118	696	3159	3973	127	888	4688
MEI	111	716	3813	4640	121	862	5434
JUNI	121	767	3650	4538	131	927	5285
JULI	102	617	3117	3836	111	752	4736
AUGUSTUS	102	668	3000	3770	108	823	4391
SEPTEMBER	115	714	3545	4374	122	893	5082
OKTOBER	123	708	3666	4497	134	855	5314
NOVEMBER	127	624	3194	3945	144	788	4648
DECEMBER	117	616	3129	3862	125	741	4622
2001							
JANUARI	106	568	2934	3608	118	700	4290
FEBRUARI	88	501	2712	3301	93	605	3887
MAART	95	540	3247	3882	106	671	4768
APRIL	105	522	2978	3605	109	642	4394
MEI	117	685	3503	4305	121	830	4937
JUNI	128	679	3409	4216	137	833	4955
JULI	136	685	3150	3971	153	849	4713
AUGUSTUS	128	669	3191	3988	140	824	4631
SEPTEMBER	124	641	3552	4317	135	790	5235
OKTOBER	119	661	3704	4484	124	794	5245
NOVEMBER	128	629	3490	4247	137	760	5009
DECEMBER	104	539	2877	3520	113	651	4281

(1) GESTORVEN TER PLAATSE OF VOOR DE OPNAME IN HET ZIEKENHUIS.

(2) BOTSINGEN TUSSEN MEER DAN TWEE WEGGEBRUIKERS WORDEN BESCHOUWD ALS EEN ONGEVAL.

(3) ONGEVALLEN MET ZOWEL DODEN ALS ERNSTIG GEWONDEN WORDEN ALLEEN OPGENOMEN IN DE VOORGAAN KOLON.

(4) ONGEVALLEN MET DODEN OF ERNSTIG GEWONDEN BENEVENS LICHT GEWONDEN KOMEN VOOR IN EEN VAN DE GAANDE KOLOMMEN.

BRON: DE PARKETTEN

Informatie

Waar vindt u de informatie van het N.I.S.?

In vijf grote steden van het land heeft het publiek toegang tot:

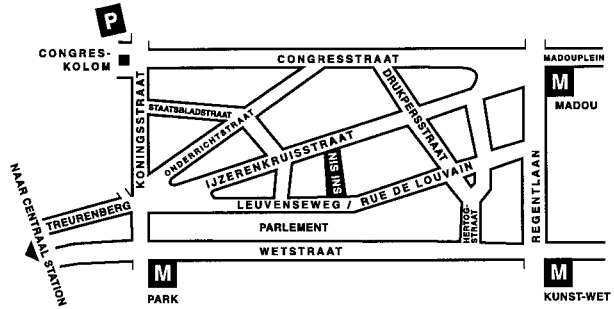
- ◇ Jaarboeken, gespecialiseerde publicaties en een selectie van diskettes en cd-rom's.
- ◇ Een leeszaal, waar men de publicaties van het N.I.S., andere ministeries en Belgische en internationale instellingen kan raadplegen.

Al onze bibliotheken zijn op werkdagen open van 9 tot 12 en van 13 tot 16 uur.

Brussel

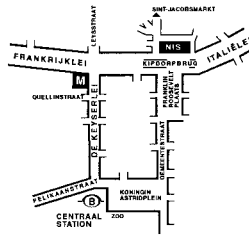
Leuvenseweg 44, 1000 Brussel
tel. 02/548 63 65 – 02/548 63 66 fax 02/548 63 67
e-mail : info@statbel.mineco.fgov.be

Trein (B) : Centraal Station of station Congres
Metro (M) : lijn 1A en 1B, station Park of Kunst-Wet
lijn 2, station Kunst-Wet of Madou
Tram-Bus : 92, 93, 94 halte Park
65, 66 halte Drukpersstraat
29, 63 halte Congres
Parking (P) : Administratief Centrum (betaalparking)

**Antwerpen**

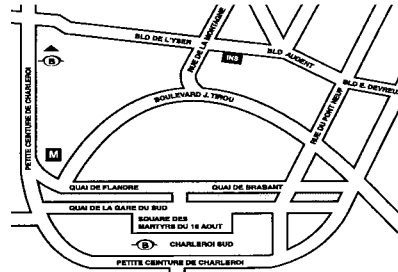
Italiëlei 124 - bus 85, 2000 Antwerpen
tel. 03/229 07 00 fax 03/233 28 30
e-mail : info.antwerpen@statbel.mineco.fgov.be

Trein (B) : Centraal Station
Metro (M) : halte Opera
Tram-Bus : vlakbij (Fr. Rooseveltplaats)

**Charleroi**

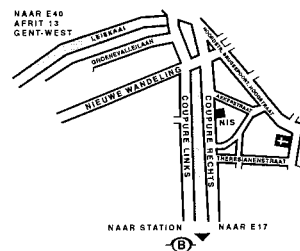
Tour Biarent, Bd Audent 14/5., 6000 Charleroi
tel. 071/ 27.44.14 fax 071/ 27.44.19
e-mail : info.charleroi@statbel.mineco.fgov.be

Trein (B) : Charleroi Sud, 20 min van het station (Place Buisset, Rue du Collège, place Charles II, bd Tirou, rue de la Montagne)
Bus : halte Tirou
Autoweg : kleine ring van Charleroi - uitrit Gare du Sud
Parking (P) : betaalparking tegenover het NIS

**Gent**

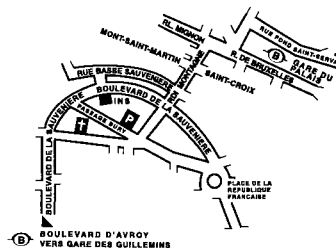
Coupure rechts 620, 9000 Gent
tel. 09/267.27.00 fax 09/267.27.29
e-mail : info.gent@statbel.mineco.fgov.be

Trein (B) : Gent St.-Pieters
Tram-Bus : 40, 43 halte Theresianenstraat
Autoweg : gemakkelijk bereikbaar langs E40 (uitrit 13 - Gent-West/Drongen)
Parking (P) : op de "Coupure Rechts"

**Luik**

Bd de la Sauvenière 73-75, 4000 Luik
tel. 04/223 84 11 fax 04/222 49 94
e-mail : info.liege@statbel.mineco.fgov.be

Trein (B) : station Guillemins of Palais
Tram-Bus : (Guillemins) 1 en 4 halte Sauvenière
Parking (P) : Neujean (op 20 m - zelfde straatkant)
Mercure (tegenover)



We verspreiden tal van producten die de Belgische socio-economische realiteit in cijfers weergeven.

Al deze producten, opgenomen in onze catalogus, kunt u verkrijgen in onze regionale centra of bij onze dienst documentatie - verkoop in Brussel. Onze catalogus wordt u op eenvoudige aanvraag toegestuurd. (zie adressen hiernaast).

Een keuze uit onze gegevens en de lijst van onze publicaties vindt u eveneens op onze website:
<http://statbel.fgov.be>

Vervoer : andere publicaties

Motorvoertuigenpark

Op basis van het bestand van de ingeschreven voertuigen bij het Ministerie van Verkeerswezen publiceert het NIS in deze brochure verschillende tabellen met de verdeling per provincie van het hele motorvoertuigenpark volgens ouderdom van het voertuig, per categorie (personenwagens, autocars, autobussen, voertuigen voor het goederenvervoer, trekkers, motorfietsen, speciale voertuigen) per merk en type voertuig, of per soort gebruikte brandstof. Een tabel geeft ook informatie over de verdeling per gemeente van de verschillende categorieën voertuigen. - *Jaarlijks*

Goederenvervoer over de weg

Deze brochure geeft een algemeen overzicht van de meest markante feiten in het Belgisch wegvervoer. Ze bevat resultaten over het binnenlands en internationaal vervoer en het vervoer voor eigen rekening en voor rekening van derden. De cijfers zijn opgesplitst volgens aard van het voertuig, gewest van herkomst en bestemming enz. - *Jaarlijks*

Enkele andere publicaties

Algemene Publicaties

Regionaal Statistisch Jaarboek
Statistisch tijdschrift – *Maandelijks*

Grondgebied en leefmilieu

Statistiek van de bodembezetting (diskette)
Overzicht milieustatistieken - *Jaarlijks*

Bevolking

Huishoudens en familiekeren – *Jaarlijks*
Totale bevolking op 1 januari - *Jaarlijks*

Samenleving

Verkeersongevallen – *Jaarlijks*
Huishoudbudgetenquête – *Jaarlijks*

Economie en financiën

Verkoop van onroerende goederen – *Jaarlijks*

Landbouw

Land- en tuinbouwtelling op 15 mei - *Jaarlijks*


Industrie

Industriële productie en bouwbedrijf -
maandelijks

Handel, diensten en vervoer

Compendium Informatiemaatschappij -
Jaarlijks

Binnenlandse handel - *Jaarlijks*



FEDERALE OVERHEIDSDIENST
ECONOMIE, K.M.O.,
MIDDENSTAND & ENERGIE

Statistiek en
Economische Informatie

Gedrukt door de
drukkerij van de ADSEI
B-1000 Brussel

September 2004