

Vervoer

Maandstatistieken

De Algemene Directie Statistiek en Economische Informatie biedt onpartijdige statistische informatie tegen een redelijke prijs.

De informatie wordt conform de wet verspreid, meer bepaald voor wat betreft de privacy.

De statistieken worden ingedeeld in acht domeinen:

Algemeen	Economie en financiën
Grondgebied en leefmilieu	Landbouw en vergelijkbare activiteiten
Bevolking	Industrie
Samenleving	Diensten, handel en vervoer

Alle rechten voorbehouden. Het vertalen, bewerken, reproduceren op welke wijze dan ook, inbegrepen fotografie en microfilm, is niet toegelaten, tenzij met schriftelijke machtiging vanwege de Algemene Directie Statistiek en Economische Informatie.

Het citeren van korte uittreksels als toelichting of bewijsvoering in een artikel, een boekbespreking of een boek is evenwel toegestaan, mits de bron duidelijk en nauwkeurig wordt vermeld.

Verantwoordelijke uitgever: Hans D'Hondt

FEDERALE OVERHEIDSDIENST  
ECONOMIE, K.M.O.,  
MIDDENSTAND & ENERGIE

Statistiek en  
Economische Informatie

© 2004, ALGEMENE DIRECTIE STATISTIEK EN ECONOMISCHE INFORMATIE *uitgever*

B-1000 Brussel – 44 Leuvenseweg

**Vervoer**

**Maandstatistieken**

April 2004



# Inhoudsopgave

## **Bedrijvigheid van de zeehavens**

1. Aantal en tonnenmaat (in 1 000 brutoregisterton) van de binnengevaren zeeschepen tot en met augustus 2003 ..... 3
2. Aantal en tonnenmaat (in 1 000 brutoregisterton) van de buitengevaren zeeschepen tot en met augustus 2003..... 5

## **Binnenscheepvaart**

### *Evolutie in de tijd tot en met december 2002*

- 1A. Onderverdeling van het vervoer op de binnenwateren in uitvoer, invoer, doorvoer en binnenlands verkeer (in 1 000 T en 1 000 000 TKM) ..... 8
- 1B. Bedrijvigheid naar de aard van de vervoerde goederen (N.V.S. nomenclatuur) (in 1 000 T)..... 10
- 1C. Bedrijvigheid op de waterwegen (cijfers per bekken in 1 000 000 tkm)..... 12

### *Verkeer gedurende de maanden september, oktober, november en december 2002*

- 2A. Indeling van het verkeer van elke nationaliteit volgens de verkeersrelatie ..... 13
- 2B. Indeling van de Belgische schepen (1) volgens de verkeersrelatie ..... 17
- 2C. Indeling van het goederenvervoer (1 000 T) door schepen van alle nationaliteiten, volgens de aard der vervoerde goederen (N.V.S. nomenclatuur)..... 21
- 2D. Indeling van het goederenvervoer (1 000 T) door Belgische schepen (1), volgens de aard der vervoerde goederen (N.V.S. nomenclatuur)..... 25
- 2E. Indeling van het goederenvervoer door schepen van alle nationaliteiten, volgens het type der schepen (vervoer met kustvaartuigen niet meegerekend) (in 1 000 T en 1 000 TKM) ..... 29
- 2F. Indeling van het goederenvervoer door Belgische schepen (1), volgens het type der schepen (kustvaartuigen niet meegerekend) (in 1 000 T en 1 000 TKM) ..... 33
- 2G. Bedrijvigheid op de waterwegen ..... 37

## **Vervoer per spoor**

Nationale maatschappij der Belgische spoorwegen

- 1A. Reizigersvervoer – Totaalcijfers tot en met november 2003 ..... 54
- 1B. Handelsvervoer van goederen – Totaalcijfers tot en met januari 2004 ..... 55
2. Indeling naar de aard van de goederen voor de maand januari 2004 ..... 56

## **Luchtvaart**

Evolutie in de tijd voor de luchthaven Brussel Nationaal tot en met februari 2004 ..... 61

## Motorvoertuigen

1A. Tot het verkeer toegelaten nieuwe motorvoertuigen Evolutie in de tijd tot en met maart 2004 .....	65
1B. Tot het verkeer toegelaten tweedehandsmotorvoertuigen Evolutie in de tijd tot en met maart 2004 .....	66
2A. Tot het verkeer toegelaten nieuwe motorvoertuigen – maart 2004.....	67
2B. Tot het verkeer toegelaten tweedehandsmotorvoertuigen – maart 2004.....	68
2C. Tot het verkeer toegelaten motorvoertuigen – maart 2004 .....	69
3. Inschrijvingen van nieuwe tot het verkeer toegelaten motorvoertuigen naar het land van herkomst en het merk – 1 <sup>ste</sup> kwartaal 2004 .....	70
4. Inschrijvingen van tweedehandswagens naar het land van herkomst en het merk – 1 <sup>ste</sup> kwartaal 2004 .....	88

## Verkeersongevallen

Verkeersongevallen op de openbare weg met doden en/of gewonden Evolutie in de tijd tot en met december 2001 .....	119
--	-----

## Goederenvervoer over de weg – driemaandelijke statistieken

Binnenlands en internationaal vervoer – eigen rekening en rekening van derden Evolutie tot 1 <sup>ste</sup> kwartaal 2003 .....	123
Binnenlands en internationaal vervoer – Totaal Evolutie tot 1 <sup>ste</sup> kwartaal 2003 .....	124
Binnenlands en internationaal vervoer – grafieken .....	126

### Conventionele tekens

Gegevens ontbreken	..
0 of minder dan de helft van de gebruikte eenheid	-
Voorlopige cijfers	(*)
De komma wordt gebruikt om de eenheden af te zonderen van de decimalen	,

# **Bedrijvigheid van de zeehavens**













# **Binnenscheepvaart**

**BINNENSCHIEPVAART****EVOLUTIE IN DE TIJD****A) ONDERVERDELING VAN HET VERVOER OP DE BINNENWATEREN IN UITVOER, INVOER, DOORVOER EN BINNENLANDS VERKEER (IN 1000 T EN 1 000 000 TKM)**

JAAR EN MAANDCIJFERS	UITVOER		INVOER		DOORVOER	
	T	TKM	T	TKM	T	TKM
1996	35035	1367	51755	2581	2935	381
1997	34755	1427	49959	2560	2600	323
1998	36226	1473	48238	2597	2778	354
1999	35016	1381	50253	2713	3280	421
2000	38124	1479	53635	2955	4097	496
2001(*)	37532	1510	59520	3127	4097	538
<b>2001</b>						
JANUARI	3291	129	4853	264	343	46
FEBRUARI	3432	131	5315	259	375	49
MAART	2855	119	5226	286	436	57
APRIL	2956	118	5029	261	356	47
MEI	3140	131	5007	260	393	51
JUNI	3133	138	4992	259	386	48
JULI	3012	114	4427	240	367	46
AUGUSTUS	3188	121	4832	259	263	33
SEPTEMBER	3091	127	4884	250	290	40
OKTOBER	3476	145	5232	279	352	48
NOVEMBER	3325	138	4932	266	291	39
DECEMBER	2631	99	4791	245	245	33
<b>2002</b>						
JANUARI(*)	3253	125	4610	255	288	39
FEBRUARI(*)	2893	107	4244	238	281	41
MAART(*)	3454	124	5108	276	373	51
APRIL(*)	3442	129	5026	284	385	52
MEI(*)	3595	130	5161	285	414	54
JUNI(*)	3411	129	4882	277	387	49
JULI(*)	3459	118	5149	284	416	53
AUGUSTUS(*)	3462	129	5107	281	261	33
SEPTEMBER(*)	3639	162	5283	294	258	35
OKTOBER(*)	3756	153	5168	298	332	44
NOVEMBER(*)	3632	138	4812	252	344	45
DECEMBER(*)	3200	112	4890	260	269	35

(\*) Definitieve cijfers

BINNENLANDS VERKEER		TOTAAL		JAAR EN MAANDCIJFERS
T	TKM	T	TKM	
18071	1466	107796	5794	1996
19664	1621	106978	5932	1997
19736	1690	106977	6113	1998
21760	1939	110309	6455	1999
25472	2503	120944	7313	2000
27411	2557	128561	7732	2001(*)
				<b>2001</b>
2239	208	10726	648	JANUARI
2131	200	11254	639	FEBRUARI
2171	203	10687	665	MAART
2177	200	10518	626	APRIL
2346	225	10888	668	MEI
2329	225	10841	669	JUNI
2040	191	9846	592	JULI
2348	212	10631	625	AUGUSTUS
2388	227	10652	644	SEPTEMBER
2518	230	11580	704	OKTOBER
2374	226	10921	669	NOVEMBER
2349	207	10016	583	DECEMBER
				<b>2002</b>
2369	222	10520	641	JANUARI(*)
1895	178	9313	563	FEBRUARI(*)
2418	231	11352	682	MAART(*)
2424	224	11278	689	APRIL(*)
2311	212	11482	680	MEI(*)
2321	210	11002	665	JUNI(*)
2415	208	11439	663	JULI(*)
2731	252	11561	695	AUGUSTUS(*)
2833	261	12011	753	SEPTEMBER(*)
3006	278	12262	773	OKTOBER(*)
2937	263	11725	698	NOVEMBER(*)
2812	240	11170	647	DECEMBER(*)

## BINNENSCHIEPVAART (VERVOLG)

## EVOLUTIE IN DE TIJD

## B) BEDRIJVGHEID NAAR DE AARD VAN DE VERVOERDE GOEDEREN (N.V.S. NOMENCLATUUR)

(IN 1000 T)

JAAR EN MAANDCIJFERS	LAND- BOUWPRO- DUCTEN EN LEVENDE DIEREN	VOEDINGS- PRODUC- TEN EN VEEVOE- DERS	VASTE BRAND- STOFFEN	AARDOLIEN EN DISTIL- LATIEPRO- DUCTEN DAARVAN	ERTSEN EN METAAL- RESIDUEN	PRODUC- TEN VAN DE METAAL- INDUSTRIE	RUWE MINE- RALEN EN FABRIKA- TEN DAAR- VAN, BOUWMA- TERIALEN
1996	4735	4684	6672	19992	5959	4043	32534
1997	3891	4839	6349	20274	6021	4675	32103
1998	3693	4406	6856	19380	6003	4634	32782
1999	4474	4170	7358	18680	6790	4669	33770
2000	4526	4469	9431	19113	7388	5857	35381
2001(*)	5061	5590	11211	21892	8379	6073	35155
<b>2001</b>							
JANUARI	418	524	996	1946	724	476	2540
FEBRUARI	410	460	1037	1765	665	496	2752
MAART	422	461	1027	1675	763	569	2990
APRIL	409	426	1004	1697	753	546	2865
MEI	502	483	873	1671	783	517	3220
JUNI	519	461	858	1514	793	612	3388
JULI	438	379	943	1624	701	495	2411
AUGUSTUS	359	441	848	1898	728	402	3096
SEPTEMBER	322	442	881	2124	576	518	3063
OKTOBER	409	493	946	2072	676	552	3374
NOVEMBER	467	507	923	1908	676	492	3002
DECEMBER	383	511	875	1998	539	397	2455
<b>2002</b>							
JANUARI(*)	365	528	1077	1990	725	479	2466
FEBRUARI(*)	350	392	951	1654	560	412	2352
MAART(*)	414	520	904	1991	791	526	2957
APRIL(*)	424	480	945	1876	760	538	3325
MEI(*)	472	493	997	1922	785	507	3301
JUNI(*)	458	383	817	1775	648	537	3479
JULI(*)	499	488	992	2108	784	515	2540
AUGUSTUS(*)	382	420	910	1953	761	426	3129
SEPTEMBER(*)	347	443	984	1964	688	541	3603
OKTOBER(*)	493	481	974	1878	751	539	3697
NOVEMBER(*)	535	509	1015	2111	639	485	3058
DECEMBER(*)	526	464	896	2176	700	411	2635

(\*) Definitieve cijfers



MEST-STOFFEN	CHEMISCHE PRODUCTEN	MACHINES, VOERTUIGEN, DIVERSE FABRIKATEN N.A.G., SPECIALE TRANSACTIES	TOTAAL	JAAR EN MAANDCIJFERS
5829	10120	13226	107796	1996
5503	9376	13946	106978	1997
4960	9767	14498	106977	1998
4731	10285	15384	110309	1999
5082	11316	17595	120944	2000
5781	10670	18750	128561	2001(*)
				<b>2001</b>
603	968	1530	10726	JANUARI
542	900	2227	11254	FEBRUARI
494	841	1446	10687	MAART
447	881	1491	10518	APRIL
445	863	1530	10888	MEI
378	840	1476	10841	JUNI
471	893	1492	9846	JULI
497	892	1470	10631	AUGUSTUS
472	844	1409	10652	SEPTEMBER
508	874	1675	11580	OKTOBER
523	934	1490	10921	NOVEMBER
402	941	1513	10016	DECEMBER
				<b>2002</b>
563	1058	1268	10520	JANUARI(*)
417	948	1278	9313	FEBRUARI(*)
636	1128	1486	11352	MAART(*)
425	1122	1383	11278	APRIL(*)
410	1160	1433	11482	MEI(*)
497	1062	1345	11002	JUNI(*)
458	1236	1820	11439	JULI(*)
523	1272	1782	11561	AUGUSTUS(*)
493	1144	1805	12011	SEPTEMBER(*)
543	1105	1800	12262	OKTOBER(*)
548	1058	1767	11725	NOVEMBER(*)
415	1086	1858	11170	DECEMBER(*)

## BINNENSCHIEPVAART (VERVOLG)

## EVOLUTIE IN DE TIJD

## C) BEDRIJVGHEID OP DE WATERWEGEN (CIJFERS PER BEKKEN IN 1 000 000 TKM) (1)

JAAR EN MAANDCIJFERS	BEKKEN VAN DE ZEE- SCHELDE	KEMPENSE KANALEN	BRABANT- SE KANA- LEN	MAAS EN SAMBER	BEKKEN VAN DE BOVEN- SCHELDE	CENTRUM EN BORINAGE	IJZER- BEKKEN EN KUST
	(LENGTE: 306,7 KM)	(LENGTE: 329,3 KM)	(LENGTE: 130,4 KM)	(LENGTE: 238,5 KM)	(LENGTE: 327,7 KM)	(LENGTE: 92,6 KM)	(LENGTE: 144,4 KM)
	(2)	(2)	(2)	(2)	(2)	(2)	(2)
	1	2	3	4	5	6	7
1996	1536	2219	240	617	1125	43	14
1997	1482	2352	253	652	1131	52	10
1998	1530	2435	268	640	1165	66	9
1999	1577	2614	306	641	1235	69	12
2000	1781	3123	359	702	1292	68	10
2001(*)	1813	3181	360	700	1594	74	9
<b>2001</b>							
JANUARI	155	272	28	53	133	6	1
FEBRUARI	159	254	29	57	133	7	1
MAART	151	278	33	57	140	7	1
APRIL	147	253	31	54	133	7	1
MEI	146	285	25	65	139	7	1
JUNI	146	274	33	65	145	6	1
JULI	139	234	27	53	132	6	1
AUGUSTUS	148	260	30	58	123	5	1
SEPTEMBER	153	267	32	58	127	6	1
OKTOBER	165	287	34	68	142	7	1
NOVEMBER	156	276	29	69	133	6	1
DECEMBER	149	243	28	45	114	5	1
<b>2002</b>							
JANUARI(*)	154	273	29	50	129	5	1
FEBRUARI(*)	145	232	27	43	111	4	1
MAART(*)	168	282	35	56	135	5	1
APRIL(*)	163	282	32	65	141	5	1
MEI(*)	165	272	35	62	142	4	1
JUNI(*)	158	269	36	62	135	3	1
JULI(*)	168	270	31	52	137	3	1
AUGUSTUS(*)	173	299	32	67	120	3	1
SEPTEMBER(*)	177	325	37	75	133	6	1
OKTOBER(*)	175	321	46	79	144	7	1
NOVEMBER(*)	164	292	39	65	131	6	2
DECEMBER(*)	164	273	39	53	111	5	2

(\*) Definitieve cijfers

(1) KOL. 1,2,3,4,5,6 EN 7: TOTAAL DER VERVOERPRESTATIES IN HET BEKKEN, ZIJNDE DE VERTREKKEN VANUIT HET BEKKEN, DE AANKOMSTEN IN HET BEKKEN, HET VERVOER BINNEN HET BEKKEN EN DE DOORVOER DOORHEEN HET BEKKEN

(2) LENGTE VANAF 1.1.1986

## BINNENSCHIEPVAART (VERVOLG)

## 2. VERKEER GEDURENDE DE MAAND SEPTEMBER 2002

## A) INDELING VAN HET VERKEER VAN ELKE NATIONALITEIT VOLGENS DE VERKEERSRELATIE

VERKEERSRELATIE	BINNEN- SCHIP OF KUST- VAAR- TUIG	GELADEN SCHEPEN (KUSTVAARTUIGEN)					LEDIGE SCHEPEN (KUSTVAARTUIGEN)			SLEEPBOTEN EN DUWERS	
		AANTAL REIZEN	GOEDEREN		LAAD- VERMOGEN (1000 T VOOR B 1000 BRT VOOR K)	IN BELGIE AFGE- LEGDE AFSTAND 1000 KM	AANTAL REIZEN	LAAD- VERMOGEN (1000 T VOOR B 1000 BRT VOOR K)	IN BELGIE AFGE- LEGDE AFSTAND 1000 KM	AANTAL REIZEN	IN BELGIE AFGE- LEGDE AFSTAND 1000 KM
			1000 T	1000 TKM IN BELGIE							
<b>BINNENLANDS VERKEER</b>	B	2855	2833	261251	3801	247	3196	3931	236	1074	69
	K	-	-	-	-	-	15	24	1	-	-
<b>INGAAND VERKEER</b>	B	6643	5270	292785	12561	290	1715	2243	76	304	27
	K	12	13	1521	18	1	15	31	2	-	-
WAARVAN :											
- FRANKRIJK NAAR BELGIE LANGS FRANSE GRENS	B	406	144	17427	205	49	271	158	29	54	4
	K	-	-	-	-	-	-	-	-	-	-
- FRANKRIJK NAAR BELGIE LANGS NEDERLANDSE GRENS	B	404	144	3337	473	7	31	45	1	-	-
	K	-	-	-	-	-	-	-	-	-	-
- NEDERLAND NAAR BELGIE	B	3539	3600	226453	6344	178	1084	1420	41	245	22
	K	-	-	-	-	-	7	13	1	-	-
- DUITSLAND NAAR BELGIE	B	2179	1354	44583	5276	54	303	554	6	5	-
	K	1	1	45	1	-	-	-	-	-	-
- VERENIGD KONINKRIJK NAAR BELGIE	B	-	-	-	-	-	-	-	-	-	-
	K	4	5	588	7	-	8	18	1	-	-
- ZWITSERLAND NAAR BELGIE	B	100	15	337	241	2	19	46	-	-	-
	K	-	-	-	-	-	-	-	-	-	-
- LUXEMBURG NAAR BELGIE	B	-	-	-	-	-	7	21	-	-	-
	K	-	-	-	-	-	-	-	-	-	-
- ANDERE LANDEN NAAR BELGIE	B	15	14	648	22	1	-	-	-	-	-
	K	7	7	888	10	1	-	-	-	-	-
<b>UITGAAND VERKEER</b>	B	5818	3602	157765	10879	229	2836	4102	145	290	24
	K	24	37	4425	46	3	2	3	-	-	-
WAARVAN :											
- BELGIE NAAR FRANKRIJK LANGS FRANSE GRENS	B	551	224	28776	290	68	194	97	19	67	5
	K	-	-	-	-	-	-	-	-	-	-
- BELGIE NAAR FRANKRIJK LANGS NEDERLANDSE GRENS	B	537	299	6472	607	10	2	2	-	-	-
	K	3	4	338	5	-	-	-	-	-	-
- BELGIE NAAR NEDERLAND	B	2816	1866	91594	5580	109	2461	3722	120	218	19
	K	-	-	-	-	-	2	3	-	-	-
- BELGIE NAAR DUITSLAND	B	1708	1046	27135	3968	37	178	279	6	3	-
	K	-	-	-	-	-	-	-	-	-	-
- BELGIE NAAR VERENIGD KONINKRIJK	B	-	-	-	-	-	-	-	-	-	-
	K	12	19	2584	25	2	-	-	-	-	-
- BELGIE NAAR ZWITSERLAND	B	185	141	3123	395	4	1	2	-	-	-
	K	-	-	-	-	-	-	-	-	-	-
- BELGIE NAAR LUXEMBURG	B	10	19	287	25	-	-	-	-	-	-
	K	-	-	-	-	-	-	-	-	-	-
- BELGIE NAAR ANDERE LANDEN	B	11	7	377	14	1	-	-	-	2	-
	K	9	13	1503	17	1	-	-	-	-	-
<b>DOORGAAND VERKEER</b>	B	571	257	35212	331	79	138	73	17	49	6
	K	1	1	150	2	-	-	-	-	-	-
<b>ALGEMEEN TOTAAL</b>	B	15887	11961	747013	27572	844	7885	10349	474	1717	125
	K	37	50	6096	66	4	32	57	3	-	-

## BINNENSCHIEPVAART (VERVOLG)

## 2. VERKEER GEDURENDE DE MAAND OKTOBER 2002

## A) INDELING VAN HET VERKEER VAN ELKE NATIONALITEIT VOLGENS DE VERKEERSRELATIE

VERKEERSRELATIE	BINNEN- SCHIP OF KUST- VAAR- TUIG	GELADEN SCHEPEN (KUSTVAARTUIGEN)					LEDIGE SCHEPEN (KUSTVAARTUIGEN)			SLEEPBOTEN EN DUWERS	
		AANTAL REIZEN	GOEDEREN		LAAD- VERMOGEN (1000 T VOOR B 1000 BRT VOOR K)	IN BELGIE AFGE- LEGDE AFSTAND 1000 KM	AANTAL REIZEN	LAAD- VERMOGEN (1000 T VOOR B 1000 BRT VOOR K)	IN BELGIE AFGE- LEGDE AFSTAND 1000 KM	AANTAL REIZEN	IN BELGIE AFGE- LEGDE AFSTAND 1000 KM
			1000 T	1000 TKM IN BELGIE							
<b>BINNENLANDS VERKEER</b>	B	3276	3006	278419	4029	267	3440	4078	262	1117	63
	K	-	-	-	-	-	8	12	-	-	-
<b>INGAAND VERKEER</b>	B	6342	5152	296473	11661	287	1926	2471	91	360	29
	K	12	16	1871	22	1	15	28	2	-	-
<b>WAARVAN :</b>											
- FRANKRIJK NAAR BELGIE	B	366	125	16107	182	46	364	199	38	75	5
LANGS FRANSE GRENS	K	-	-	-	-	-	-	-	-	-	-
- FRANKRIJK NAAR BELGIE	B	439	166	4189	579	8	25	41	-	2	-
LANGS NEDERLANDSE GRENS	K	-	-	-	-	-	-	-	-	-	-
- NEDERLAND NAAR BELGIE	B	3468	3535	234753	6060	183	1166	1528	45	278	24
	K	-	-	-	-	-	5	10	1	-	-
- DUITSLAND NAAR BELGIE	B	1941	1292	40575	4555	48	338	623	6	4	-
	K	1	1	18	2	-	-	-	-	-	-
- VERENIGD KONINKRIJK NAAR BELGIE	B	-	-	-	-	-	-	-	-	-	-
	K	5	8	940	10	1	8	15	1	-	-
- ZWITSERLAND NAAR BELGIE	B	113	17	280	261	2	23	54	-	-	-
	K	-	-	-	-	-	-	-	-	-	-
- LUXEMBURG NAAR BELGIE	B	2	4	54	4	-	9	23	-	-	-
	K	-	-	-	-	-	-	-	-	-	-
- ANDERE LANDEN NAAR BELGIE	B	13	13	515	21	1	1	2	-	1	-
	K	6	7	912	10	1	2	4	-	-	-
<b>UITGAAND VERKEER</b>	B	6343	3718	148124	12127	241	2854	4018	150	360	27
	K	26	38	4859	48	3	4	7	-	-	-
<b>WAARVAN :</b>											
- BELGIE NAAR FRANKRIJK	B	684	274	35711	361	88	191	83	20	98	7
LANGS FRANSE GRENS	K	-	-	-	-	-	-	-	-	-	-
- BELGIE NAAR FRANKRIJK	B	489	233	4583	550	9	5	8	-	-	-
LANGS NEDERLANDSE GRENS	K	1	1	112	2	-	-	-	-	-	-
- BELGIE NAAR NEDERLAND	B	3159	2004	81660	6341	106	2529	3735	126	258	20
	K	-	-	-	-	-	2	3	-	-	-
- BELGIE NAAR DUITSLAND	B	1823	1038	23839	4482	36	128	191	4	3	-
	K	3	4	393	4	-	2	3	-	-	-
- BELGIE NAAR VERENIGD KONINKRIJK	B	-	-	-	-	-	-	-	-	-	-
	K	12	19	2606	24	2	-	-	-	-	-
- BELGIE NAAR ZWITSERLAND	B	175	147	1916	365	3	-	-	-	-	-
	K	-	-	-	-	-	-	-	-	-	-
- BELGIE NAAR LUXEMBURG	B	9	20	302	25	-	-	-	-	-	-
	K	-	-	-	-	-	-	-	-	-	-
- BELGIE NAAR ANDERE LANDEN	B	4	2	112	4	-	1	1	-	1	-
	K	10	14	1749	18	1	-	-	-	-	-
<b>DOORGAAND VERKEER</b>	B	681	332	43553	425	92	171	102	21	68	8
	K	-	-	-	-	-	-	-	-	-	-
<b>ALGEMEEN TOTAAL</b>	B	16642	12208	766568	28242	887	8391	10669	523	1905	127
	K	38	54	6729	70	5	27	48	3	-	-

## BINNENSCHIEPVAART (VERVOLG)

## 2. VERKEER GEDURENDE DE MAAND NOVEMBER 2002

## A) INDELING VAN HET VERKEER VAN ELKE NATIONALITEIT VOLGENS DE VERKEERSRELATIE

VERKEERSRELATIE	BINNEN- SCHIP OF KUST- VAAR- TUIG	GELADEN SCHEPEN (KUSTVAARTUIGEN)					LEDIGE SCHEPEN (KUSTVAARTUIGEN)			SLEEPBOTEN EN DUWERS	
		AANTAL REIZEN	GOEDEREN		LAAD- VERMOGEN (1000 T VOOR B 1000 BRT VOOR K)	IN BELGIE AFGE- LEGDE AFSTAND 1000 KM	AANTAL REIZEN	LAAD- VERMOGEN (1000 T VOOR B 1000 BRT VOOR K)	IN BELGIE AFGE- LEGDE AFSTAND 1000 KM	AANTAL REIZEN	IN BELGIE AFGE- LEGDE AFSTAND 1000 KM
			1000 T	1000 TKM IN BELGIE							
<b>BINNENLANDS VERKEER</b>	B	3034	2937	262856	3966	250	3248	3982	244	1002	58
	K	-	-	-	-	-	10	17	1	-	-
<b>INGAAND VERKEER</b>	B	6174	4799	250193	11804	257	1676	2303	79	279	25
	K	11	13	1797	19	1	13	27	2	-	-
<b>WAARVAN :</b>											
- FRANKRIJK NAAR BELGIE	B	380	122	15042	182	46	219	143	28	35	4
LANGS FRANSE GRENS	K	-	-	-	-	-	-	-	-	-	-
- FRANKRIJK NAAR BELGIE	B	349	128	3072	436	6	23	34	-	-	-
LANGS NEDERLANDSE GRENS	K	2	2	247	3	-	-	-	-	-	-
- NEDERLAND NAAR BELGIE	B	3362	3321	197839	6155	159	1091	1500	46	239	20
	K	-	-	-	-	-	3	6	-	-	-
- DUITSLAND NAAR BELGIE	B	1956	1180	33178	4754	44	320	569	5	5	-
	K	-	-	-	-	-	-	-	-	-	-
- VERENIGD KONINKRIJK NAAR BELGIE	B	-	-	-	-	-	-	-	-	-	-
	K	4	6	894	8	1	9	19	1	-	-
- ZWITSERLAND NAAR BELGIE	B	111	32	622	257	2	15	33	-	-	-
	K	-	-	-	-	-	-	-	-	-	-
- LUXEMBURG NAAR BELGIE	B	3	5	74	6	-	8	23	-	-	-
	K	-	-	-	-	-	-	-	-	-	-
- ANDERE LANDEN NAAR BELGIE	B	13	11	366	14	-	-	-	-	-	-
	K	5	5	656	8	1	1	2	-	-	-
<b>UITGAAND VERKEER</b>	B	5954	3601	134136	11770	212	2451	3599	120	269	21
	K	21	31	3937	41	2	4	7	-	-	-
<b>WAARVAN :</b>											
- BELGIE NAAR FRANKRIJK LANGS FRANSE GRENS	B	506	203	28095	266	68	158	74	17	54	6
	K	-	-	-	-	-	-	-	-	-	-
- BELGIE NAAR FRANKRIJK LANGS NEDERLANDSE GRENS	B	325	199	3585	400	5	5	8	-	-	-
	K	-	-	-	-	-	-	-	-	-	-
- BELGIE NAAR NEDERLAND	B	3026	2010	76289	6067	98	2158	3312	99	213	15
	K	1	1	5	2	-	2	4	-	-	-
- BELGIE NAAR DUITSLAND	B	1912	1017	22802	4656	36	130	206	4	2	-
	K	-	-	-	-	-	2	3	-	-	-
- BELGIE NAAR VERENIGD KONINKRIJK	B	-	-	-	-	-	-	-	-	-	-
	K	8	13	1715	17	1	-	-	-	-	-
- BELGIE NAAR ZWITSERLAND	B	162	138	2610	336	3	-	-	-	-	-
	K	-	-	-	-	-	-	-	-	-	-
- BELGIE NAAR LUXEMBURG	B	15	27	380	36	-	-	-	-	-	-
	K	-	-	-	-	-	-	-	-	-	-
- BELGIE NAAR ANDERE LANDEN	B	8	7	374	9	-	-	-	-	-	-
	K	12	18	2218	22	1	-	-	-	-	-
<b>DOORGAAND VERKEER</b>	B	658	343	44739	439	88	117	68	14	47	6
	K	2	1	168	4	-	-	-	-	-	-
<b>ALGEMEEN TOTAAL</b>	B	15820	11679	691924	27980	806	7492	9952	456	1597	110
	K	34	46	5902	63	4	27	50	3	-	-

## BINNENSCHIEPVAART (VERVOLG)

## 2. VERKEER GEDURENDE DE MAAND DECEMBER 2002

## A) INDELING VAN HET VERKEER VAN ELKE NATIONALITEIT VOLGENS DE VERKEERSRELATIE

VERKEERSRELATIE	BINNEN- SCHIP OF KUST- VAAR- TUIG	GELADEN SCHEPEN (KUSTVAARTUIGEN)					LEDIGE SCHEPEN (KUSTVAARTUIGEN)			SLEEPBOTEN EN DUWERS	
		AANTAL REIZEN	GOEDEREN		LAAD- VERMOGEN (1000 T VOOR B 1000 BRT VOOR K)	IN BELGIE AFGE- LEGDE AFSTAND 1000 KM	AANTAL REIZEN	LAAD- VERMOGEN (1000 T VOOR B 1000 BRT VOOR K)	IN BELGIE AFGE- LEGDE AFSTAND 1000 KM	AANTAL REIZEN	IN BELGIE AFGE- LEGDE AFSTAND 1000 KM
			1000 T	1000 TKM IN BELGIE							
<b>BINNENLANDS VERKEER</b>	B	2915	2812	240084	3907	235	2994	3771	214	834	49
	K	-	-	-	-	-	6	11	-	-	-
<b>INGAAND VERKEER</b>	B	5917	4878	258397	11533	249	1477	2070	68	246	23
	K	10	12	1338	17	1	16	29	2	-	-
<b>WAARVAN :</b>											
- FRANKRIJK NAAR BELGIE LANGS FRANSE GRENS	B	374	118	15757	179	48	187	114	22	38	4
	K	-	-	-	-	-	-	-	-	-	-
- FRANKRIJK NAAR BELGIE LANGS NEDERLANDSE GRENS	B	465	216	4580	660	8	25	36	-	2	-
	K	-	-	-	-	-	-	-	-	-	-
- NEDERLAND NAAR BELGIE	B	3067	3271	201651	5966	147	923	1266	39	200	19
	K	-	-	-	-	-	4	7	-	-	-
- DUITSLAND NAAR BELGIE	B	1867	1229	35349	4409	44	315	588	6	5	-
	K	-	-	-	-	-	4	6	-	-	-
- VERENIGD KONINKRIJK NAAR BELGIE	B	-	-	-	-	-	-	-	-	-	-
	K	3	5	645	6	-	7	14	1	-	-
- ZWITSERLAND NAAR BELGIE	B	129	31	464	300	2	18	39	-	-	-
	K	-	-	-	-	-	-	-	-	-	-
- LUXEMBURG NAAR BELGIE	B	2	2	35	3	-	9	27	-	-	-
	K	-	-	-	-	-	-	-	-	-	-
- ANDERE LANDEN NAAR BELGIE	B	13	10	562	14	1	-	-	-	1	-
	K	7	7	693	11	1	1	2	-	-	-
<b>UITGAAND VERKEER</b>	B	4885	3169	107910	9739	163	2422	3692	116	214	17
	K	22	31	3756	41	3	4	7	-	-	-
<b>WAARVAN :</b>											
- BELGIE NAAR FRANKRIJK LANGS FRANSE GRENS	B	342	143	20890	196	49	190	80	21	36	4
	K	-	-	-	-	-	-	-	-	-	-
- BELGIE NAAR FRANKRIJK LANGS NEDERLANDSE GRENS	B	260	158	3154	304	5	6	2	-	-	-
	K	-	-	-	-	-	-	-	-	-	-
- BELGIE NAAR NEDERLAND	B	2623	1794	62204	5328	79	2117	3431	93	176	13
	K	2	2	126	4	-	2	3	-	-	-
- BELGIE NAAR DUITSLAND	B	1503	916	18513	3588	27	106	171	3	2	-
	K	-	-	-	-	-	2	4	-	-	-
- BELGIE NAAR VERENIGD KONINKRIJK	B	-	-	-	-	-	-	-	-	-	-
	K	11	17	2097	21	1	-	-	-	-	-
- BELGIE NAAR ZWITSERLAND	B	134	122	2253	277	2	3	7	-	-	-
	K	-	-	-	-	-	-	-	-	-	-
- BELGIE NAAR LUXEMBURG	B	15	30	428	36	-	-	-	-	-	-
	K	-	-	-	-	-	-	-	-	-	-
- BELGIE NAAR ANDERE LANDEN	B	8	7	469	11	1	-	-	-	-	-
	K	9	12	1533	16	1	-	-	-	-	-
<b>DOORGAAND VERKEER</b>	B	549	269	35121	341	74	109	56	13	51	6
	K	-	-	-	-	-	-	-	-	-	-
<b>ALGEMEEN TOTAAL</b>	B	14266	11127	641513	25520	721	7002	9589	411	1345	95
	K	32	43	5094	59	4	26	47	2	-	-

## BINNENSCHIEPVAART (VERVOLG)

## 2. VERKEER GEDURENDE DE MAAND SEPTEMBER 2002

## B) INDELING VAN DE BELGISCHE SCHEPEN (1) VOLGENS DE VERKEERSRELATIE

VERKEERSRELATIE	BINNEN- SCHIP OF KUST- VAAR- TUIG	GELADEN SCHEPEN (KUSTVAARTUIGEN)					LEDIGE SCHEPEN (KUSTVAARTUIGEN)			SLEEPBOTEN EN DUWERS	
		AANTAL REIZEN	GOEDEREN		LAAD- VERMOGEN (1000 T VOOR B 1000 BRT VOOR K)	IN BELGIE AFGE- LEGDE AFSTAND 1000 KM	AANTAL REIZEN	LAAD- VERMOGEN (1000 T VOOR B 1000 BRT VOOR K)	IN BELGIE AFGE- LEGDE AFSTAND 1000 KM	AANTAL REIZEN	IN BELGIE AFGE- LEGDE AFSTAND 1000 KM
			1000 T	1000 TKM IN BELGIE							
<b>BINNENLANDS VERKEER</b>	B	1848	1773	193375	2335	185	1929	2116	165	716	45
	K	-	-	-	-	-	1	1	-	-	-
<b>INGAAND VERKEER</b>	B	740	809	102845	996	85	343	233	36	112	11
	K	1	1	24	1	-	-	-	-	-	-
WAARVAN :											
- FRANKRIJK NAAR BELGIE LANGS FRANSE GRENS	B	186	73	9661	102	24	174	107	21	18	1
	K	-	-	-	-	-	-	-	-	-	-
- FRANKRIJK NAAR BELGIE LANGS NEDERLANDSE GRENS	B	10	11	780	14	1	-	-	-	-	-
	K	-	-	-	-	-	-	-	-	-	-
- NEDERLAND NAAR BELGIE	B	475	636	85785	771	54	168	125	15	93	10
	K	-	-	-	-	-	-	-	-	-	-
- DUITSLAND NAAR BELGIE	B	69	89	6619	110	5	1	1	-	1	-
	K	-	-	-	-	-	-	-	-	-	-
- VERENIGD KONINKRIJK NAAR BELGIE	B	-	-	-	-	-	-	-	-	-	-
	K	1	1	24	1	-	-	-	-	-	-
- ZWITSERLAND NAAR BELGIE	B	-	-	-	-	-	-	-	-	-	-
	K	-	-	-	-	-	-	-	-	-	-
- LUXEMBURG NAAR BELGIE	B	-	-	-	-	-	-	-	-	-	-
	K	-	-	-	-	-	-	-	-	-	-
- ANDERE LANDEN NAAR BELGIE	B	-	-	-	-	-	-	-	-	-	-
	K	-	-	-	-	-	-	-	-	-	-
<b>UITGAAND VERKEER</b>	B	729	471	58307	639	90	440	543	47	94	9
	K	-	-	-	-	-	-	-	-	-	-
WAARVAN :											
- BELGIE NAAR FRANKRIJK LANGS FRANSE GRENS	B	324	145	20594	190	45	94	56	11	19	1
	K	-	-	-	-	-	-	-	-	-	-
- BELGIE NAAR FRANKRIJK LANGS NEDERLANDSE GRENS	B	17	16	1468	20	2	1	1	-	-	-
	K	-	-	-	-	-	-	-	-	-	-
- BELGIE NAAR NEDERLAND	B	336	255	29375	356	37	341	484	36	75	8
	K	-	-	-	-	-	-	-	-	-	-
- BELGIE NAAR DUITSLAND	B	46	44	5798	60	6	4	2	-	-	-
	K	-	-	-	-	-	-	-	-	-	-
- BELGIE NAAR VERENIGD KONINKRIJK	B	-	-	-	-	-	-	-	-	-	-
	K	-	-	-	-	-	-	-	-	-	-
- BELGIE NAAR ZWITSERLAND	B	6	11	1072	13	1	-	-	-	-	-
	K	-	-	-	-	-	-	-	-	-	-
- BELGIE NAAR LUXEMBURG	B	-	-	-	-	-	-	-	-	-	-
	K	-	-	-	-	-	-	-	-	-	-
- BELGIE NAAR ANDERE LANDEN	B	-	-	-	-	-	-	-	-	-	-
	K	-	-	-	-	-	-	-	-	-	-
<b>DOORGAAND VERKEER</b>	B	188	89	12380	116	26	35	21	4	7	1
	K	-	-	-	-	-	-	-	-	-	-
<b>ALGEMEEN TOTAAL</b>	B	3505	3142	366907	4087	386	2747	2913	253	929	66
	K	1	1	24	1	-	1	1	-	-	-

(1) BINNENSCHIEPEN (OF KUSTVAARTUIGEN), WAARVAN DE EIGENAAR DE BELGISCHE NATIONALITEIT BEZIT

## BINNENSCHIEPVAART (VERVOLG)

## 2. VERKEER GEDURENDE DE MAAND OKTOBER 2002

## B) INDELING VAN DE BELGISCHE SCHEPEN (1) VOLGENS DE VERKEERSRELATIE

VERKEERSRELATIE	BINNEN- SCHIP OF KUST- VAAR- TUIG	GELADEN SCHEPEN (KUSTVAARTUIGEN)					LEDIGE SCHEPEN (KUSTVAARTUIGEN)			SLEEPBOTEN EN DUWERS	
		AANTAL REIZEN	GOEDEREN		LAAD- VERMOGEN (1000 T VOOR B 1000 BRT VOOR K)	IN BELGIE AFGE- LEGDE AFSTAND 1000 KM	AANTAL REIZEN	LAAD- VERMOGEN (1000 T VOOR B 1000 BRT VOOR K)	IN BELGIE AFGE- LEGDE AFSTAND 1000 KM	AANTAL REIZEN	IN BELGIE AFGE- LEGDE AFSTAND 1000 KM
			1000 T	1000 TKM IN BELGIE							
<b>BINNENLANDS VERKEER</b>	B	2277	1971	204965	2623	199	2128	2322	180	809	43
	K	-	-	-	-	-	1	-	-	-	-
<b>INGAAND VERKEER</b>	B	779	875	108892	1062	87	373	251	45	111	12
	K	-	-	-	-	-	-	-	-	-	-
<b>WAARVAN :</b>											
- FRANKRIJK NAAR BELGIE LANGS FRANSE GRENS	B	161	60	8588	89	23	232	144	31	17	1
	K	-	-	-	-	-	-	-	-	-	-
- FRANKRIJK NAAR BELGIE LANGS NEDERLANDSE GRENS	B	9	14	900	17	1	-	-	-	-	-
	K	-	-	-	-	-	-	-	-	-	-
- NEDERLAND NAAR BELGIE	B	540	713	92794	854	59	139	104	14	94	11
	K	-	-	-	-	-	-	-	-	-	-
- DUITSLAND NAAR BELGIE	B	68	88	6532	101	5	2	3	-	-	-
	K	-	-	-	-	-	-	-	-	-	-
- VERENIGD KONINKRIJK NAAR BELGIE	B	-	-	-	-	-	-	-	-	-	-
	K	-	-	-	-	-	-	-	-	-	-
- ZWITSERLAND NAAR BELGIE	B	-	-	-	-	-	-	-	-	-	-
	K	-	-	-	-	-	-	-	-	-	-
- LUXEMBURG NAAR BELGIE	B	-	-	-	-	-	-	-	-	-	-
	K	-	-	-	-	-	-	-	-	-	-
- ANDERE LANDEN NAAR BELGIE	B	1	1	79	2	-	-	-	-	-	-
	K	-	-	-	-	-	-	-	-	-	-
<b>UITGAAND VERKEER</b>	B	759	478	57125	659	97	467	613	48	109	12
	K	-	-	-	-	-	-	-	-	-	-
<b>WAARVAN :</b>											
- BELGIE NAAR FRANKRIJK LANGS FRANSE GRENS	B	377	167	25434	229	58	77	44	10	23	2
	K	-	-	-	-	-	-	-	-	-	-
- BELGIE NAAR FRANKRIJK LANGS NEDERLANDSE GRENS	B	13	14	503	16	-	-	-	-	-	-
	K	-	-	-	-	-	-	-	-	-	-
- BELGIE NAAR NEDERLAND	B	322	250	26837	355	34	386	563	39	86	10
	K	-	-	-	-	-	-	-	-	-	-
- BELGIE NAAR DUITSLAND	B	45	43	4088	55	4	4	6	-	-	-
	K	-	-	-	-	-	-	-	-	-	-
- BELGIE NAAR VERENIGD KONINKRIJK	B	-	-	-	-	-	-	-	-	-	-
	K	-	-	-	-	-	-	-	-	-	-
- BELGIE NAAR ZWITSERLAND	B	2	3	263	4	-	-	-	-	-	-
	K	-	-	-	-	-	-	-	-	-	-
- BELGIE NAAR LUXEMBURG	B	-	-	-	-	-	-	-	-	-	-
	K	-	-	-	-	-	-	-	-	-	-
- BELGIE NAAR ANDERE LANDEN	B	-	-	-	-	-	-	-	-	-	-
	K	-	-	-	-	-	-	-	-	-	-
<b>DOORGAAND VERKEER</b>	B	228	110	14720	146	32	38	25	5	5	1
	K	-	-	-	-	-	-	-	-	-	-
<b>ALGEMEEN TOTAAL</b>	B	4043	3435	385701	4491	416	3006	3212	279	1034	68
	K	-	-	-	-	-	1	-	-	-	-

(1) BINNENSCHIEPEN (OF KUSTVAARTUIGEN), WAARVAN DE EIGENAAR DE BELGISCHE NATIONALITEIT BEZIT



## BINNENSCHIEPVAART (VERVOLG)

## 2. VERKEER GEDURENDE DE MAAND NOVEMBER 2002

## B) INDELING VAN DE BELGISCHE SCHEPEN (1) VOLGENS DE VERKEERSRELATIE

VERKEERSRELATIE	BINNEN- SCHIP OF KUST- VAAR- TUIG	GELADEN SCHEPEN (KUSTVAARTUIGEN)					LEDIGE SCHEPEN (KUSTVAARTUIGEN)			SLEEPBOTEN EN DUWERS	
		AANTAL REIZEN	GOEDEREN		LAAD- VERMOGEN (1000 T VOOR B 1000 BRT VOOR K)	IN BELGIE AFGE- LEGDE AFSTAND 1000 KM	AANTAL REIZEN	LAAD- VERMOGEN (1000 T VOOR B 1000 BRT VOOR K)	IN BELGIE AFGE- LEGDE AFSTAND 1000 KM	AANTAL REIZEN	IN BELGIE AFGE- LEGDE AFSTAND 1000 KM
			1000 T	1000 TKM IN BELGIE							
<b>BINNENLANDS VERKEER</b>	B	1904	1818	188072	2323	179	1958	2181	168	667	39
	K	-	-	-	-	-	2	4	-	-	-
<b>INGAAND VERKEER</b>	B	622	663	80561	819	69	294	217	35	82	9
	K	3	4	506	6	-	-	-	-	-	-
WAARVAN :											
- FRANKRIJK NAAR BELGIE LANGS FRANSE GRENS	B	159	55	7639	80	22	155	104	21	13	2
	K	-	-	-	-	-	-	-	-	-	-
- FRANKRIJK NAAR BELGIE LANGS NEDERLANDSE GRENS	B	10	11	880	14	1	-	-	-	-	-
	K	1	1	120	2	-	-	-	-	-	-
- NEDERLAND NAAR BELGIE	B	385	512	66811	629	42	139	113	14	69	8
	K	-	-	-	-	-	-	-	-	-	-
- DUITSLAND NAAR BELGIE	B	68	84	5230	96	5	-	-	-	-	-
	K	-	-	-	-	-	-	-	-	-	-
- VERENIGD KONINKRIJK NAAR BELGIE	B	-	-	-	-	-	-	-	-	-	-
	K	1	1	212	2	-	-	-	-	-	-
- ZWITSERLAND NAAR BELGIE	B	-	-	-	-	-	-	-	-	-	-
	K	-	-	-	-	-	-	-	-	-	-
- LUXEMBURG NAAR BELGIE	B	-	-	-	-	-	-	-	-	-	-
	K	-	-	-	-	-	-	-	-	-	-
- ANDERE LANDEN NAAR BELGIE	B	-	-	-	-	-	-	-	-	-	-
	K	1	1	174	2	-	-	-	-	-	-
<b>UITGAAND VERKEER</b>	B	602	394	47636	539	77	354	441	37	71	8
	K	-	-	-	-	-	1	2	-	-	-
WAARVAN :											
- BELGIE NAAR FRANKRIJK LANGS FRANSE GRENS	B	274	121	18806	166	42	71	36	9	10	1
	K	-	-	-	-	-	-	-	-	-	-
- BELGIE NAAR FRANKRIJK LANGS NEDERLANDSE GRENS	B	18	21	842	25	1	-	-	-	-	-
	K	-	-	-	-	-	-	-	-	-	-
- BELGIE NAAR NEDERLAND	B	276	215	23876	305	30	281	401	28	61	6
	K	-	-	-	-	-	1	2	-	-	-
- BELGIE NAAR DUITSLAND	B	26	25	2886	29	3	2	4	-	-	-
	K	-	-	-	-	-	-	-	-	-	-
- BELGIE NAAR VERENIGD KONINKRIJK	B	-	-	-	-	-	-	-	-	-	-
	K	-	-	-	-	-	-	-	-	-	-
- BELGIE NAAR ZWITSERLAND	B	6	11	1058	12	1	-	-	-	-	-
	K	-	-	-	-	-	-	-	-	-	-
- BELGIE NAAR LUXEMBURG	B	-	-	-	-	-	-	-	-	-	-
	K	-	-	-	-	-	-	-	-	-	-
- BELGIE NAAR ANDERE LANDEN	B	2	2	169	3	-	-	-	-	-	-
	K	-	-	-	-	-	-	-	-	-	-
<b>DOORGAAND VERKEER</b>	B	231	111	14356	150	32	29	17	3	8	1
	K	1	-	22	2	-	-	-	-	-	-
<b>ALGEMEEN TOTAAL</b>	B	3359	2987	330625	3830	357	2635	2856	242	828	57
	K	4	4	528	8	1	3	6	-	-	-

(1) BINNENSCHIEPEN (OF KUSTVAARTUIGEN), WAARVAN DE EIGENAAR DE BELGISCHE NATIONALITEIT BEZIT

## BINNENSCHIEPVAART (VERVOLG)

## 2. VERKEER GEDURENDE DE MAAND DECEMBER 2002

## B) INDELING VAN DE BELGISCHE SCHEPEN (1) VOLGENS DE VERKEERSRELATIE

VERKEERSRELATIE	BINNEN- SCHIP OF KUST- VAAR- TUIG	GELADEN SCHEPEN (KUSTVAARTUIGEN)					LEDIGE SCHEPEN (KUSTVAARTUIGEN)			SLEEPBOTEN EN DUWERS	
		AANTAL REIZEN	GOEDEREN		LAAD- VERMOGEN (1000 T VOOR B 1000 BRT VOOR K)	IN BELGIE AFGE- LEGDE AFSTAND 1000 KM	AANTAL REIZEN	LAAD- VERMOGEN (1000 T VOOR B 1000 BRT VOOR K)	IN BELGIE AFGE- LEGDE AFSTAND 1000 KM	AANTAL REIZEN	IN BELGIE AFGE- LEGDE AFSTAND 1000 KM
			1000 T	1000 TKM IN BELGIE							
<b>BINNENLANDS VERKEER</b>	B	1835	1748	174014	2310	172	1807	2083	146	588	33
	K	-	-	-	-	-	-	-	-	-	-
<b>INGAAND VERKEER</b>	B	729	817	91323	1021	79	227	161	29	89	11
	K	-	-	-	-	-	-	-	-	-	-
WAARVAN :											
- FRANKRIJK NAAR BELGIE LANGS FRANSE GRENS	B	185	60	8571	91	26	117	82	16	11	1
	K	-	-	-	-	-	-	-	-	-	-
- FRANKRIJK NAAR BELGIE LANGS NEDERLANDSE GRENS	B	40	42	1607	51	1	-	-	-	1	-
	K	-	-	-	-	-	-	-	-	-	-
- NEDERLAND NAAR BELGIE	B	394	560	73623	701	45	106	74	13	77	10
	K	-	-	-	-	-	-	-	-	-	-
- DUITSLAND NAAR BELGIE	B	110	155	7523	178	6	3	4	-	-	-
	K	-	-	-	-	-	-	-	-	-	-
- VERENIGD KONINKRIJK NAAR BELGIE	B	-	-	-	-	-	-	-	-	-	-
	K	-	-	-	-	-	-	-	-	-	-
- ZWITSERLAND NAAR BELGIE	B	-	-	-	-	-	1	2	-	-	-
	K	-	-	-	-	-	-	-	-	-	-
- LUXEMBURG NAAR BELGIE	B	-	-	-	-	-	-	-	-	-	-
	K	-	-	-	-	-	-	-	-	-	-
- ANDERE LANDEN NAAR BELGIE	B	-	-	-	-	-	-	-	-	-	-
	K	-	-	-	-	-	-	-	-	-	-
<b>UITGAAND VERKEER</b>	B	446	295	34985	428	55	369	510	36	66	7
	K	-	-	-	-	-	-	-	-	-	-
WAARVAN :											
- BELGIE NAAR FRANKRIJK LANGS FRANSE GRENS	B	194	90	14202	128	30	70	33	9	8	1
	K	-	-	-	-	-	-	-	-	-	-
- BELGIE NAAR FRANKRIJK LANGS NEDERLANDSE GRENS	B	16	17	798	21	1	1	-	-	-	-
	K	-	-	-	-	-	-	-	-	-	-
- BELGIE NAAR NEDERLAND	B	202	151	16348	234	21	295	471	27	58	6
	K	-	-	-	-	-	-	-	-	-	-
- BELGIE NAAR DUITSLAND	B	24	23	2597	27	2	3	5	-	-	-
	K	-	-	-	-	-	-	-	-	-	-
- BELGIE NAAR VERENIGD KONINKRIJK	B	-	-	-	-	-	-	-	-	-	-
	K	-	-	-	-	-	-	-	-	-	-
- BELGIE NAAR ZWITSERLAND	B	6	10	763	12	-	-	-	-	-	-
	K	-	-	-	-	-	-	-	-	-	-
- BELGIE NAAR LUXEMBURG	B	-	-	-	-	-	-	-	-	-	-
	K	-	-	-	-	-	-	-	-	-	-
- BELGIE NAAR ANDERE LANDEN	B	4	4	277	7	-	-	-	-	-	-
	K	-	-	-	-	-	-	-	-	-	-
<b>DOORGAAND VERKEER</b>	B	204	99	12875	128	29	23	13	3	4	1
	K	-	-	-	-	-	-	-	-	-	-
<b>ALGEMEEN TOTAAL</b>	B	3214	2959	313198	3887	335	2426	2767	214	747	52
	K	-	-	-	-	-	-	-	-	-	-

(1) BINNENSCHIEPEN (OF KUSTVAARTUIGEN), WAARVAN DE EIGENAAR DE BELGISCHE NATIONALITEIT BEZIT

## BINNENSCHIEPVAART (VERVOLG)

## 2. VERKEER GEDURENDE DE MAAND SEPTEMBER 2002

C) INDELING VAN HET GOEDERENVERVOER (1000 T) DOOR SCHEPEN VAN ALLE NATIONALITEITEN,  
VOLGENS DE AARD DER VERVOERDE GOEDEREN (N.V.S.-NOMENCLATUUR)

VERKEERSRELATIE	BINNEN- SCHIP OF KUST- VAAR- TUIG	LANDBOUWPRODUCTEN EN LEVENDE DIEREN	VOEDINGSPRODUKTEN EN VEEVOEDERS	VASTE BRANDSTOFFEN	AARDOLLEN EN DISTILLATIE PRODUKTEN DAARVAN	ERTSEN EN METAALRESIDUEN	PRODUKTEN VAN DE METAALINDUSTRIE	RUWE MINERALEN EN FABRIKATEN DAARVAN, BOUWMATERIALEN	MESTSTOFFEN	CHEMISCHE PRODUCTEN	MACHINES, VOERTUIGEN, DIVERSE FABRIKATEN, N.B.G. EN SPECIALE TRANSAKTIES	TOTAAL
<b>BINNENLANDS VERKEER</b>	B	37	102	392	531	125	114	1020	83	200	228	2833
	K	-	-	-	-	-	-	-	-	-	-	-
<b>INGAAND VERKEER</b>	B	175	203	232	724	428	225	1757	195	453	877	5270
	K	5	-	-	1	-	2	6	-	-	-	13
<b>WAARVAN :</b>												
- FRANKRIJK NAAR BELGIE	B	60	19	-	1	2	4	36	1	12	9	144
LANGS FRANSE GRENS	K	-	-	-	-	-	-	-	-	-	-	-
- FRANKRIJK NAAR BELGIE	B	15	8	-	2	2	14	41	1	2	58	144
LANGS NEDERLANDSE GRENS	K	-	-	-	-	-	-	-	-	-	-	-
- NEDERLAND NAAR BELGIE	B	33	137	221	714	403	47	1245	93	275	430	3600
	K	-	-	-	-	-	-	-	-	-	-	-
- DUITSLAND NAAR BELGIE	B	63	39	9	6	20	158	432	100	162	364	1354
	K	-	-	-	1	-	-	-	-	-	-	1
- VERENIGD KONINKRIJK NAAR BELGIE	B	-	-	-	-	-	-	-	-	-	-	-
	K	1	-	-	-	-	-	4	-	-	-	5
- ZWITSERLAND NAAR BELGIE	B	-	-	1	-	-	-	2	-	-	10	15
	K	-	-	-	-	-	-	-	-	-	-	-
- LUXEBURG NAAR BELGIE	B	-	-	-	-	-	-	-	-	-	-	-
	K	-	-	-	-	-	-	-	-	-	-	-
- ANDERE LANDEN NAAR BELGIE	B	3	-	-	-	1	2	1	-	1	6	14
	K	4	-	-	-	-	2	1	-	-	-	7
<b>UITGAAND VERKEER</b>	B	55	125	327	707	111	145	804	166	468	695	3602
	K	-	-	-	-	-	22	-	10	4	-	37
<b>WAARVAN :</b>												
- BELGIE NAAR FRANKRIJK LANGS FRANSE GRENS	B	4	11	43	3	33	32	62	22	9	5	224
	K	-	-	-	-	-	-	-	-	-	-	-
- BELGIE NAAR FRANKRIJK LANGS NEDERLANDSE GRENS	B	2	16	116	34	47	7	22	23	15	17	299
	K	-	-	-	-	-	-	-	1	3	-	4
- BELGIE NAAR NEDERLAND	B	36	52	61	319	1	49	632	30	177	509	1866
	K	-	-	-	-	-	-	-	-	-	-	-
- BELGIE NAAR DUITSLAND	B	11	40	107	287	29	28	73	81	250	140	1046
	K	-	-	-	-	-	-	-	-	-	-	-
- BELGIE NAAR VERENIGD KONINKRIJK	B	-	-	-	-	-	-	-	-	-	-	-
	K	-	-	-	-	-	15	-	4	-	-	19
- BELGIE NAAR ZWITSERLAND	B	2	5	-	46	-	28	15	7	13	24	141
	K	-	-	-	-	-	-	-	-	-	-	-
- BELGIE NAAR LUXEBURG	B	-	1	-	18	-	-	-	1	-	-	19
	K	-	-	-	-	-	-	-	-	-	-	-
- BELGIE NAAR ANDERE LANDEN	B	-	-	-	-	1	-	-	2	4	-	7
	K	-	-	-	-	-	7	-	4	1	-	13
<b>DOORGAAND VERKEER</b>	B	74	13	33	1	24	33	16	38	20	5	257
	K	1	-	-	-	-	-	-	-	-	-	1
<b>ALGEMEEN TOTAAL</b>	B	341	443	984	1963	688	517	3597	483	1140	1805	11961
	K	6	-	-	1	-	24	6	10	4	-	50

## BINNENSCHIEPVAART (VERVOLG)

## 2. VERKEER GEDURENDE DE MAAND OKTOBER 2002

C) INDELING VAN HET GOEDERENVERVOER (1000 T) DOOR SCHEPEN VAN ALLE NATIONALITEITEN,  
VOLGENS DE AARD DER VERVOERDE GOEDEREN (N.V.S.-NOMENCLATUUR)

VERKEERSRELATIE	BINNEN- SCHIP OF KUST- VAAR- TUIG	LANDBOUWPRODUCTEN EN LEVENDE DIEREN	VOEDINGSPRODUCTEN EN VEEVOEDERS	VASTE BRANDSTOFFEN	AARDOLIEN EN DISTILLATIE PRODUKTEN DAARVAN	ERTSEN EN METAALRESIDUEN	PRODUKTEN VAN DE METAALINDUSTRIE	RUWE MINERALEN EN FABRIKATEN DAARVAN, BOUWMATERIALEN	MESTSTOFFEN	CHEMISCHE PRODUCTEN	MACHINES, VOERTUIGEN, DIVERSE FABRIKATEN, N.L.G. EN SPECIALE TRANSAKTIES	TOTAAL
<b>BINNENLANDS VERKEER</b>	B	61	102	407	555	133	107	1123	86	231	202	3006
	K	-	-	-	-	-	-	-	-	-	-	-
<b>INGAAND VERKEER</b>	B	214	256	213	630	483	178	1712	243	394	830	5152
	K	3	-	-	-	-	3	9	-	-	-	16
<b>WAARVAN :</b>												
- FRANKRIJK NAAR BELGIE	B	59	23	-	-	4	1	18	-	8	12	125
LANGS FRANSE GRENS	K	-	-	-	-	-	-	-	-	-	-	-
- FRANKRIJK NAAR BELGIE	B	12	5	-	-	5	19	54	-	3	68	166
LANGS NEDERLANDSE GRENS	K	-	-	-	-	-	-	-	-	-	-	-
- NEDERLAND NAAR BELGIE	B	34	174	200	626	448	44	1282	85	240	403	3535
	K	-	-	-	-	-	-	-	-	-	-	-
- DUITSLAND NAAR BELGIE	B	105	51	13	4	26	107	358	157	141	330	1292
	K	-	-	-	-	-	-	1	-	-	-	1
- VERENIGD KONINKRIJK NAAR BELGIE	B	-	-	-	-	-	-	-	-	-	-	-
	K	1	-	-	-	-	-	6	-	-	-	8
- ZWITSERLAND NAAR BELGIE	B	-	-	-	-	-	-	-	-	-	17	17
	K	-	-	-	-	-	-	-	-	-	-	-
- LUXEMBURG NAAR BELGIE	B	-	-	-	-	-	4	-	-	-	-	4
	K	-	-	-	-	-	-	-	-	-	-	-
- ANDERE LANDEN NAAR BELGIE	B	4	3	-	-	-	3	-	1	1	-	13
	K	2	-	-	-	-	3	2	-	-	-	7
<b>UITGAAND VERKEER</b>	B	127	106	333	690	109	180	820	146	444	762	3718
	K	1	-	-	-	-	23	2	9	1	1	38
<b>WAARVAN :</b>												
- BELGIE NAAR FRANKRIJK LANGS FRANSE GRENS	B	5	15	72	5	38	42	69	14	10	4	274
	K	-	-	-	-	-	-	-	-	-	-	-
- BELGIE NAAR FRANKRIJK LANGS NEDERLANDSE GRENS	B	2	1	81	38	28	9	21	19	15	18	233
	K	-	-	-	-	-	-	-	-	1	-	1
- BELGIE NAAR NEDERLAND	B	86	51	43	344	4	46	662	32	173	563	2004
	K	-	-	-	-	-	-	-	-	-	-	-
- BELGIE NAAR DUITSLAND	B	26	38	137	231	40	43	64	77	236	147	1038
	K	-	-	-	-	-	-	1	1	-	1	4
- BELGIE NAAR VERENIGD KONINKRIJK	B	-	-	-	-	-	-	-	-	-	-	-
	K	-	-	-	-	-	15	1	3	-	-	19
- BELGIE NAAR ZWITSERLAND	B	8	1	-	52	-	40	4	3	8	30	147
	K	-	-	-	-	-	-	-	-	-	-	-
- BELGIE NAAR LUXEMBURG	B	-	-	-	20	-	-	-	-	-	-	20
	K	-	-	-	-	-	-	-	-	-	-	-
- BELGIE NAAR ANDERE LANDEN	B	-	-	-	-	-	-	-	1	1	-	2
	K	1	-	-	-	-	8	-	5	-	-	14
<b>DOORGAAND VERKEER</b>	B	87	17	22	2	26	49	30	59	35	5	332
	K	-	-	-	-	-	-	-	-	-	-	-
<b>ALGEMEEN TOTAAL</b>	B	489	481	974	1878	751	513	3685	534	1104	1799	12208
	K	4	-	-	-	-	26	12	9	1	1	54

## BINNENSCHIEPVAART (VERVOLG)

## 2. VERKEER GEDURENDE DE MAAND NOVEMBER 2002

C) INDELING VAN HET GOEDERENVERVOER (1000 T) DOOR SCHEPEN VAN ALLE NATIONALITEITEN,  
VOLGENS DE AARD DER VERVOERDE GOEDEREN (N.V.S.-NOMENCLATUUR)

VERKEERSRELATIE	BINNEN- SCHIP OF KUST- VAAR- TUIG	LANDBOUWPRODUCTEN EN LEVENDE DIEREN	VOEDINGSPRODUCTEN EN VEEVOEDERS	VASTE BRANDSTOFFEN	AARDOLIEN EN DISTILLATIE PRODUKTEN DAARVAN	ERTSEN EN METAALRESIDUEN	PRODUKTEN VAN DE METAALINDUSTRIE	RUWE MINERALEN EN FABRIKTEN DAARVAN, BOUWMATERIALEN	MESTSTOFFEN	CHEMISCHE PRODUCTEN	MACHINES, VOERTUIGEN, DIVERSE FABRIKTEN N.I.C. EN SPECIALE TRANSAKTIES	TOTAAL
<b>BINNENLANDS VERKEER</b>	B	88	124	486	551	112	87	1015	66	200	207	2937
	K	-	-	-	-	-	-	-	-	-	-	-
<b>INGAAND VERKEER</b>	B	205	246	226	778	367	208	1319	268	364	818	4799
	K	3	-	-	-	1	3	6	-	-	-	13
<b>WAARVAN :</b>												
- FRANKRIJK NAAR BELGIE LANGS FRANSE GRENS	B	60	24	-	-	1	3	15	-	8	11	122
	K	-	-	-	-	-	-	-	-	-	-	-
- FRANKRIJK NAAR BELGIE LANGS NEDERLANDSE GRENS	B	12	16	1	3	1	14	27	1	1	52	128
	K	1	-	-	-	-	-	1	-	-	-	2
- NEDERLAND NAAR BELGIE	B	40	168	219	767	336	70	969	118	231	405	3321
	K	-	-	-	-	-	-	-	-	-	-	-
- DUITSLAND NAAR BELGIE	B	90	36	6	6	29	113	301	149	124	326	1180
	K	-	-	-	-	-	-	-	-	-	-	-
- VERENIGD KONINKRIJK NAAR BELGIE	B	-	-	-	-	-	-	-	-	-	-	-
	K	-	-	-	-	-	1	5	-	-	-	6
- ZWITSERLAND NAAR BELGIE	B	-	-	-	3	-	1	5	-	-	23	32
	K	-	-	-	-	-	-	-	-	-	-	-
- LUXEBURG NAAR BELGIE	B	-	-	-	-	-	3	2	-	-	-	5
	K	-	-	-	-	-	-	-	-	-	-	-
- ANDERE LANDEN NAAR BELGIE	B	4	1	-	-	1	5	-	-	-	-	11
	K	2	-	-	-	1	2	-	-	-	-	5
<b>UITGAAND VERKEER</b>	B	164	119	279	780	121	122	690	126	464	735	3601
	K	1	-	2	-	-	20	1	8	-	-	31
<b>WAARVAN :</b>												
- BELGIE NAAR FRANKRIJK LANGS FRANSE GRENS	B	3	11	55	2	33	24	48	11	8	8	203
	K	-	-	-	-	-	-	-	-	-	-	-
- BELGIE NAAR FRANKRIJK LANGS NEDERLANDSE GRENS	B	3	3	77	37	9	16	14	8	9	24	199
	K	-	-	-	-	-	-	-	-	-	-	-
- BELGIE NAAR NEDERLAND	B	107	47	49	441	6	40	554	20	217	528	2010
	K	-	-	-	-	-	-	1	-	-	-	1
- BELGIE NAAR DUITSLAND	B	20	53	97	273	62	21	57	80	213	141	1017
	K	-	-	-	-	-	-	-	-	-	-	-
- BELGIE NAAR VERENIGD KONINKRIJK	B	-	-	-	-	-	-	-	-	-	-	-
	K	-	-	-	-	-	10	-	3	-	-	13
- BELGIE NAAR ZWITSERLAND	B	31	5	2	13	-	20	15	4	14	34	138
	K	-	-	-	-	-	-	-	-	-	-	-
- BELGIE NAAR LUXEBURG	B	-	-	-	14	11	-	-	2	-	-	27
	K	-	-	-	-	-	-	-	-	-	-	-
- BELGIE NAAR ANDERE LANDEN	B	-	-	-	-	-	-	2	1	3	1	7
	K	1	-	2	-	-	10	-	5	-	-	18
<b>DOORGAAND VERKEER</b>	B	74	21	22	2	36	44	27	80	28	8	343
	K	-	-	-	-	-	-	-	-	1	-	1
<b>ALGEMEEN TOTAAL</b>	B	531	509	1013	2111	638	462	3051	540	1057	1767	11679
	K	4	-	2	-	1	23	7	8	1	-	46

## BINNENSCHIEPVAART (VERVOLG)

## 2. VERKEER GEDURENDE DE MAAND DECEMBER 2002

C) INDELING VAN HET GOEDERENVERVOER (1000 T) DOOR SCHEPEN VAN ALLE NATIONALITEITEN,  
VOLGENS DE AARD DER VERVOERDE GOEDEREN (N.V.S.-NOMENCLATUUR)

VERKEERSRELATIE	BINNEN- SCHIP OF KUST- VAAR- TUIG	LANDBOUWPRODUCTEN EN LEVENDE DIEREN	VOEDINGSPRODUCTEN EN VEEVOEDERS	VASTE BRANDSTOFFEN	AARDOLIEN EN DISTILLATIE PRODUCTEN DAARVAN	ERTSEN EN METAALRESIDUEN	PRODUKTEN VAN DE METAALINDUSTRIE	RUWE MINERALEN EN FABRIKATEN DAARVAN, BOUWMATERIALEN	MESTSTOFFEN	CHEMISCHE PRODUCTEN	MACHINES, VOERTUIGEN, DIVERSE FABRIKATEN N.E.G. EN SPECIALE TRANSAKTIES	TOTAAL
<b>BINNENLANDS VERKEER</b>	B	95	134	377	621	113	66	867	86	227	226	2812
	K	-	-	-	-	-	-	-	-	-	-	-
<b>INGAAND VERKEER</b>	B	213	209	234	869	457	190	1216	185	404	901	4878
	K	3	-	-	-	1	3	5	-	-	-	12
<b>WAARVAN :</b>												
- FRANKRIJK NAAR BELGIE LANGS FRANSE GRENS	B	64	17	-	-	-	9	11	1	6	11	118
	K	-	-	-	-	-	-	-	-	-	-	-
- FRANKRIJK NAAR BELGIE LANGS NEDERLANDSE GRENS	B	22	29	1	-	-	15	76	-	4	70	216
	K	-	-	-	-	-	-	-	-	-	-	-
- NEDERLAND NAAR BELGIE	B	33	124	219	865	428	51	747	77	262	465	3271
	K	-	-	-	-	-	-	-	-	-	-	-
- DUITSLAND NAAR BELGIE	B	91	40	14	-	29	109	382	107	130	326	1229
	K	-	-	-	-	-	-	-	-	-	-	-
- VERENIGD KONINKRIJK NAAR BELGIE	B	-	-	-	-	-	-	-	-	-	-	-
	K	-	-	-	-	-	-	5	-	-	-	5
- ZWITSERLAND NAAR BELGIE	B	-	-	-	3	-	1	-	-	-	26	31
	K	-	-	-	-	-	-	-	-	-	-	-
- LUXEMBURG NAAR BELGIE	B	-	-	-	-	-	-	-	-	-	2	2
	K	-	-	-	-	-	-	-	-	-	-	-
- ANDERE LANDEN NAAR BELGIE	B	3	-	-	-	-	6	-	-	1	1	10
	K	3	-	-	-	1	3	-	-	-	-	7
<b>UITGAAND VERKEER</b>	B	142	105	268	682	110	98	527	78	434	726	3169
	K	1	-	-	-	-	17	2	11	1	-	31
<b>WAARVAN :</b>												
- BELGIE NAAR FRANKRIJK LANGS FRANSE GRENS	B	1	5	24	4	28	12	42	12	11	4	143
	K	-	-	-	-	-	-	-	-	-	-	-
- BELGIE NAAR FRANKRIJK LANGS NEDERLANDSE GRENS	B	1	7	36	25	22	5	13	13	12	23	158
	K	-	-	-	-	-	-	-	-	-	-	-
- BELGIE NAAR NEDERLAND	B	100	55	75	354	2	42	407	14	191	554	1794
	K	-	-	-	-	-	-	2	-	-	-	2
- BELGIE NAAR DUITSLAND	B	26	27	131	257	48	18	48	35	206	122	916
	K	-	-	-	-	-	-	-	-	-	-	-
- BELGIE NAAR VERENIGD KONINKRIJK	B	-	-	-	-	-	-	-	-	-	-	-
	K	-	-	-	-	-	10	-	6	1	-	17
- BELGIE NAAR ZWITSERLAND	B	13	13	2	23	-	22	15	2	10	22	122
	K	-	-	-	-	-	-	-	-	-	-	-
- BELGIE NAAR LUXEMBURG	B	-	-	-	19	10	-	-	1	-	-	30
	K	-	-	-	-	-	-	-	-	-	-	-
- BELGIE NAAR ANDERE LANDEN	B	-	-	-	-	-	-	2	1	3	1	7
	K	1	-	-	-	-	7	-	5	-	-	12
<b>DOORGAAND VERKEER</b>	B	73	16	18	5	20	38	19	55	21	5	269
	K	-	-	-	-	-	-	-	-	-	-	-
<b>ALGEMEEN TOTAAL</b>	B	522	464	896	2176	699	392	2628	404	1085	1858	11127
	K	4	-	-	-	1	19	7	11	1	-	43

## BINNENSCHIEPVAART (VERVOLG)

## 2. VERKEER GEDURENDE DE MAAND SEPTEMBER 2002

D) INDELING VAN HET GOEDERENVERVOER (1000 T) DOOR BELGISCHE SCHEPEN (1),

VOLGENS DE AARD DER VERVOERDE GOEDEREN (N.V.S.-NOMENCLATUUR)

VERKEERSRELATIE	BINNEN- SCHIP OF KUST- VAAR- TUIG	LANDBOUWPRODUCTEN EN LEVENDE DIEREN	VOEDINGSPRODUCTEN EN VEEVOEDERS	VASTE BRANDSTOFFEN	AARDOLIJEN EN DISTILLATIE PRODUCTEN DAARVAN	ERTSEN EN METAALRESIDUEN	PRODUKTEN VAN DE METAALINDUSTRIE	RUWE MINERALEN EN FABRIKATEN DAARVAN, BOUWMATERIALEN	MESTSTOFFEN	CHEMISCHE PRODUCTEN	MACHINES, VOERTUIGEN, DIVERSE FABRIKATEN N.E.G. EN SPECIALE TRANSAKTIES	TOTAAL
<b>BINNENLANDS VERKEER</b>	B	26	50	354	204	100	71	719	69	70	109	1773
	K	-	-	-	-	-	-	-	-	-	-	-
<b>INGAAND VERKEER</b>	B	48	15	47	164	239	13	238	7	17	23	809
	K	1	-	-	-	-	-	-	-	-	-	1
<b>WAARVAN :</b>												
- FRANKRIJK NAAR BELGIE	B	21	8	-	1	-	3	25	-	7	9	73
LANGS FRANSE GRENS	K	-	-	-	-	-	-	-	-	-	-	-
- FRANKRIJK NAAR BELGIE	B	3	1	-	-	-	3	3	1	-	1	11
LANGS NEDERLANDSE GRENS	K	-	-	-	-	-	-	-	-	-	-	-
- NEDERLAND NAAR BELGIE	B	11	5	47	163	234	7	147	2	8	13	636
	K	-	-	-	-	-	-	-	-	-	-	-
- DUITSLAND NAAR BELGIE	B	13	2	-	-	5	-	63	4	2	1	89
	K	-	-	-	-	-	-	-	-	-	-	-
- VERENIGD KONINKRIJK NAAR BELGIE	B	-	-	-	-	-	-	-	-	-	-	-
	K	1	-	-	-	-	-	-	-	-	-	1
- ZWITSERLAND NAAR BELGIE	B	-	-	-	-	-	-	-	-	-	-	-
	K	-	-	-	-	-	-	-	-	-	-	-
- LUXEMBURG NAAR BELGIE	B	-	-	-	-	-	-	-	-	-	-	-
	K	-	-	-	-	-	-	-	-	-	-	-
- ANDERE LANDEN NAAR BELGIE	B	-	-	-	-	-	-	-	-	-	-	-
	K	-	-	-	-	-	-	-	-	-	-	-
<b>UITGAAND VERKEER</b>	B	8	6	30	3	33	53	276	29	10	24	471
	K	-	-	-	-	-	-	-	-	-	-	-
<b>WAARVAN :</b>												
- BELGIE NAAR FRANKRIJK	B	1	3	24	3	33	23	39	11	4	5	145
LANGS FRANSE GRENS	K	-	-	-	-	-	-	-	-	-	-	-
- BELGIE NAAR FRANKRIJK	B	-	-	1	-	-	5	8	1	1	-	16
LANGS NEDERLANDSE GRENS	K	-	-	-	-	-	-	-	-	-	-	-
- BELGIE NAAR NEDERLAND	B	7	2	3	-	-	20	197	8	1	17	255
	K	-	-	-	-	-	-	-	-	-	-	-
- BELGIE NAAR DUITSLAND	B	-	1	2	-	-	4	22	9	4	2	44
	K	-	-	-	-	-	-	-	-	-	-	-
- BELGIE NAAR VERENIGD KONINKRIJK	B	-	-	-	-	-	-	-	-	-	-	-
	K	-	-	-	-	-	-	-	-	-	-	-
- BELGIE NAAR ZWITSERLAND	B	-	-	-	-	-	1	9	-	-	-	11
	K	-	-	-	-	-	-	-	-	-	-	-
- BELGIE NAAR LUXEMBURG	B	-	-	-	-	-	-	-	-	-	-	-
	K	-	-	-	-	-	-	-	-	-	-	-
- BELGIE NAAR ANDERE LANDEN	B	-	-	-	-	-	-	-	-	-	-	-
	K	-	-	-	-	-	-	-	-	-	-	-
<b>DOORGAAND VERKEER</b>	B	24	7	15	1	9	10	4	9	7	3	89
	K	-	-	-	-	-	-	-	-	-	-	-
<b>ALGEMEEN TOTAAL</b>	B	106	78	447	372	381	146	1238	113	103	158	3142
	K	1	-	-	-	-	-	-	-	-	-	1

(1) BINNENSCHIEPEN (OF KUSTVAARTUIGEN), WAARVAN DE EIGENAAR DE BELGISCHE NATIONALITEIT BEZIT

## BINNENSCHIEPVAART (VERVOLG)

## 2. VERKEER GEDURENDE DE MAAND OKTOBER 2002

D) INDELING VAN HET GOEDERENVERVOER (1000 T) DOOR BELGISCHE SCHEPEN (1),

VOLGENS DE AARD DER VERVOERDE GOEDEREN (N.V.S.-NOMENCLATUUR)

VERKEERSRELATIE	BINNEN- SCHIP OF KUST- VAAR- TUIG	LANDBOUWPRODUCTEN EN LEVENDE DIEREN	VOEDINGSPRODUCTEN EN VEEVOEDERS	VASTE BRANDSTOFFEN	AARDOLIEN EN DISTILLATIE PRODUCTEN DAARVAN	ERTSEN EN METAALRESIDUEN	PRODUKTEN VAN DE METAALINDUSTRIE	RUWE MINERALEN EN FABRIKATEN DAARVAN, BOUWMATERIALEN	MESTSTOFFEN	CHEMISCHE PRODUCTEN	MACHINES, VOERTUIGEN, DIVERSE FABRIKATEN, N.E.G. EN SPECIALE TRANSAKTIES	TOTAAL
<b>BINNENLANDS VERKEER</b>	B	47	64	338	232	117	72	824	63	104	109	1971
	K	-	-	-	-	-	-	-	-	-	-	-
<b>INGAAND VERKEER</b>	B	56	18	50	133	294	7	262	10	14	32	875
	K	-	-	-	-	-	-	-	-	-	-	-
<b>WAARVAN :</b>												
- FRANKRIJK NAAR BELGIE	B	20	7	-	-	3	1	11	-	7	10	60
LANGS FRANSE GRENS	K	-	-	-	-	-	-	-	-	-	-	-
- FRANKRIJK NAAR BELGIE	B	4	-	-	-	-	-	7	-	2	1	14
LANGS NEDERLANDSE GRENS	K	-	-	-	-	-	-	-	-	-	-	-
- NEDERLAND NAAR BELGIE	B	19	7	48	133	287	4	180	9	4	21	713
	K	-	-	-	-	-	-	-	-	-	-	-
- DUITSLAND NAAR BELGIE	B	12	4	1	-	4	1	63	2	1	-	88
	K	-	-	-	-	-	-	-	-	-	-	-
- VERENIGD KONINKRIJK NAAR BELGIE	B	-	-	-	-	-	-	-	-	-	-	-
	K	-	-	-	-	-	-	-	-	-	-	-
- ZWITSERLAND NAAR BELGIE	B	-	-	-	-	-	-	-	-	-	-	-
	K	-	-	-	-	-	-	-	-	-	-	-
- LUXEMBURG NAAR BELGIE	B	-	-	-	-	-	-	-	-	-	-	-
	K	-	-	-	-	-	-	-	-	-	-	-
- ANDERE LANDEN NAAR BELGIE	B	-	-	-	-	-	-	-	-	1	-	1
	K	-	-	-	-	-	-	-	-	-	-	-
<b>UITGAAND VERKEER</b>	B	14	4	56	8	37	62	250	24	7	17	478
	K	-	-	-	-	-	-	-	-	-	-	-
<b>WAARVAN :</b>												
- BELGIE NAAR FRANKRIJK	B	3	2	42	5	33	27	41	6	4	4	167
LANGS FRANSE GRENS	K	-	-	-	-	-	-	-	-	-	-	-
- BELGIE NAAR FRANKRIJK	B	-	-	4	-	-	5	5	-	-	-	14
LANGS NEDERLANDSE GRENS	K	-	-	-	-	-	-	-	-	-	-	-
- BELGIE NAAR NEDERLAND	B	10	1	6	3	2	25	183	7	-	12	250
	K	-	-	-	-	-	-	-	-	-	-	-
- BELGIE NAAR DUITSLAND	B	-	2	5	-	1	4	19	9	3	-	43
	K	-	-	-	-	-	-	-	-	-	-	-
- BELGIE NAAR VERENIGD KONINKRIJK	B	-	-	-	-	-	-	-	-	-	-	-
	K	-	-	-	-	-	-	-	-	-	-	-
- BELGIE NAAR ZWITSERLAND	B	-	-	-	-	-	-	2	1	-	-	3
	K	-	-	-	-	-	-	-	-	-	-	-
- BELGIE NAAR LUXEMBURG	B	-	-	-	-	-	-	-	-	-	-	-
	K	-	-	-	-	-	-	-	-	-	-	-
- BELGIE NAAR ANDERE LANDEN	B	-	-	-	-	-	-	-	-	-	-	-
	K	-	-	-	-	-	-	-	-	-	-	-
<b>DOORGAAND VERKEER</b>	B	25	8	12	2	11	24	9	9	7	3	110
	K	-	-	-	-	-	-	-	-	-	-	-
<b>ALGEMEEN TOTAAL</b>	B	142	94	457	376	458	164	1345	106	133	161	3435
	K	-	-	-	-	-	-	-	-	-	-	-

(1) BINNENSCHIEPEN (OF KUSTVAARTUIGEN), WAARVAN DE EIGENAAR DE BELGISCHE NATIONALITEIT BEZIT



## BINNENSCHIEPVAART (VERVOLG)

## 2. VERKEER GEDURENDE DE MAAND NOVEMBER 2002

D) INDELING VAN HET GOEDERENVERVOER (1000 T) DOOR BELGISCHE SCHEPEN (1),  
VOLGENS DE AARD DER VERVOERDE GOEDEREN (N.V.S.-NOMENCLATUUR)

VERKEERSRELATIE	BINNEN- SCHIP OF KUST- VAAR- TUIG	LANDBOUWPRODUCTEN EN LEVENDE DIEREN	VOEDINGSPRODUCTEN EN VEEVOEDERS	VASTE BRANDSTOFFEN	AARDOLIEN EN DISTILLATIE PRODUKTEN DAARVAN	ERTSEN EN METAALRESIDUEN	PRODUKTEN VAN DE METAALINDUSTRIE	RUWE MINERALEN EN FABRIKATEN DAARVAN, BOUWMATERIALEN	MESTSTOFFEN	CHEMISCHE PRODUCTEN	MACHINES, VOERTUIGEN, DIVERSE FABRIKATEN, N.E.G. EN SPECIALE TRANSAKTIES	TOTAAL
<b>BINNENLANDS VERKEER</b>	B	56	64	374	225	100	64	704	51	82	98	1818
	K	-	-	-	-	-	-	-	-	-	-	-
<b>INGAAND VERKEER</b>	B	53	20	42	122	185	11	178	16	14	21	663
	K	2	-	-	-	-	1	-	-	-	-	4
<b>WAARVAN :</b>												
- FRANKRIJK NAAR BELGIE LANGS FRANSE GRENS	B	21	7	-	-	-	2	10	-	6	9	55
	K	-	-	-	-	-	-	-	-	-	-	-
- FRANKRIJK NAAR BELGIE LANGS NEDERLANDSE GRENS	B	2	1	1	-	-	-	5	1	1	1	11
	K	1	-	-	-	-	-	-	-	-	-	1
- NEDERLAND NAAR BELGIE	B	19	11	40	122	182	8	109	4	6	11	512
	K	-	-	-	-	-	-	-	-	-	-	-
- DUITSLAND NAAR BELGIE	B	11	2	1	-	3	1	55	11	-	-	84
	K	-	-	-	-	-	-	-	-	-	-	-
- VERENIGD KONINKRIJK NAAR BELGIE	B	-	-	-	-	-	-	-	-	-	-	-
	K	-	-	-	-	-	1	-	-	-	-	1
- ZWITSERLAND NAAR BELGIE	B	-	-	-	-	-	-	-	-	-	-	-
	K	-	-	-	-	-	-	-	-	-	-	-
- LUXEMBURG NAAR BELGIE	B	-	-	-	-	-	-	-	-	-	-	-
	K	-	-	-	-	-	-	-	-	-	-	-
- ANDERE LANDEN NAAR BELGIE	B	-	-	-	-	-	-	-	-	-	-	-
	K	1	-	-	-	-	-	-	-	-	-	1
<b>UITGAAND VERKEER</b>	B	13	3	44	3	29	41	223	13	9	16	394
	K	-	-	-	-	-	-	-	-	-	-	-
<b>WAARVAN :</b>												
- BELGIE NAAR FRANKRIJK LANGS FRANSE GRENS	B	3	1	31	1	29	14	30	2	4	5	121
	K	-	-	-	-	-	-	-	-	-	-	-
- BELGIE NAAR FRANKRIJK LANGS NEDERLANDSE GRENS	B	-	-	7	-	-	5	9	-	-	-	21
	K	-	-	-	-	-	-	-	-	-	-	-
- BELGIE NAAR NEDERLAND	B	11	1	4	2	-	19	163	3	3	11	215
	K	-	-	-	-	-	-	-	-	-	-	-
- BELGIE NAAR DUITSLAND	B	-	1	1	-	-	3	13	6	-	-	25
	K	-	-	-	-	-	-	-	-	-	-	-
- BELGIE NAAR VERENIGD KONINKRIJK	B	-	-	-	-	-	-	-	-	-	-	-
	K	-	-	-	-	-	-	-	-	-	-	-
- BELGIE NAAR ZWITSERLAND	B	-	-	-	-	-	-	9	2	-	-	11
	K	-	-	-	-	-	-	-	-	-	-	-
- BELGIE NAAR LUXEMBURG	B	-	-	-	-	-	-	-	-	-	-	-
	K	-	-	-	-	-	-	-	-	-	-	-
- BELGIE NAAR ANDERE LANDEN	B	-	-	-	-	-	-	-	-	2	-	2
	K	-	-	-	-	-	-	-	-	-	-	-
<b>DOORGAAND VERKEER</b>	B	22	10	13	1	13	18	8	16	5	5	111
	K	-	-	-	-	-	-	-	-	-	-	-
<b>ALGEMEEN TOTAAL</b>	B	144	98	472	351	327	134	1113	97	109	141	2987
	K	2	-	-	-	-	1	-	-	-	-	4

(1) BINNENSCHIEPEN (OF KUSTVAARTUIGEN), WAARVAN DE EIGENAAR DE BELGISCHE NATIONALITEIT BEZIT

## BINNENSCHIEPVAART (VERVOLG)

## 2. VERKEER GEDURENDE DE MAAND DECEMBER 2002

D) INDELING VAN HET GOEDERENVERVOER (1000 T) DOOR BELGISCHE SCHEPEN (1),

VOLGENS DE AARD DER VERVOERDE GOEDEREN (N.V.S.-NOMENCLATUUR)

VERKEERSRELATIE	BINNEN- SCHIP OF KUST- VAAR- TUIG	LANDBOUWPRODUCTEN EN LEVENDE DIEREN	VOEDINGSPRODUCTEN EN VEEVOEDERS	VASTE BRANDSTOFFEN	AARDOLIEN EN DISTILLATIE PRODUCTEN DAARVAN	ERTSEN EN METAALRESIDUEN	PRODUKTEN VAN DE METAALINDUSTRIE	RUWE MINERALEN EN FABRIKATEN DAARVAN, BOUWMATERIALEN	MESTSTOFFEN	CHEMISCHE PRODUCTEN	MACHINES, VOERTUIGEN, DIVERSE FABRIKATEN, N.E.G. EN SPECIALE TRANSAKTIES	TOTAAL
<b>BINNENLANDS VERKEER</b>	B	63	90	328	248	98	54	636	47	77	107	1748
	K	-	-	-	-	-	-	-	-	-	-	-
<b>INGAAND VERKEER</b>	B	57	27	21	134	251	15	251	12	21	27	817
	K	-	-	-	-	-	-	-	-	-	-	-
<b>WAARVAN :</b>												
- FRANKRIJK NAAR BELGIE	B	28	8	-	-	-	5	6	1	5	8	60
LANGS FRANSE GRENS	K	-	-	-	-	-	-	-	-	-	-	-
- FRANKRIJK NAAR BELGIE	B	2	1	-	-	-	1	36	-	1	-	42
LANGS NEDERLANDSE GRENS	K	-	-	-	-	-	-	-	-	-	-	-
- NEDERLAND NAAR BELGIE	B	11	15	20	134	244	6	96	5	12	18	560
	K	-	-	-	-	-	-	-	-	-	-	-
- DUITSLAND NAAR BELGIE	B	17	4	1	-	7	4	113	6	4	1	155
	K	-	-	-	-	-	-	-	-	-	-	-
- VERENIGD KONINKRIJK NAAR BELGIE	B	-	-	-	-	-	-	-	-	-	-	-
	K	-	-	-	-	-	-	-	-	-	-	-
- ZWITSERLAND NAAR BELGIE	B	-	-	-	-	-	-	-	-	-	-	-
	K	-	-	-	-	-	-	-	-	-	-	-
- LUXEMBURG NAAR BELGIE	B	-	-	-	-	-	-	-	-	-	-	-
	K	-	-	-	-	-	-	-	-	-	-	-
- ANDERE LANDEN NAAR BELGIE	B	-	-	-	-	-	-	-	-	-	-	-
	K	-	-	-	-	-	-	-	-	-	-	-
<b>UITGAAND VERKEER</b>	B	16	3	20	6	24	24	164	9	8	21	295
	K	-	-	-	-	-	-	-	-	-	-	-
<b>WAARVAN :</b>												
- BELGIE NAAR FRANKRIJK LANGS FRANSE GRENS	B	1	-	13	4	22	7	29	4	6	3	90
	K	-	-	-	-	-	-	-	-	-	-	-
- BELGIE NAAR FRANKRIJK LANGS NEDERLANDSE GRENS	B	1	-	6	1	1	1	7	-	-	-	17
	K	-	-	-	-	-	-	-	-	-	-	-
- BELGIE NAAR NEDERLAND	B	14	2	-	1	-	14	102	3	-	16	151
	K	-	-	-	-	-	-	-	-	-	-	-
- BELGIE NAAR DUITSLAND	B	1	1	1	-	1	2	16	1	1	1	23
	K	-	-	-	-	-	-	-	-	-	-	-
- BELGIE NAAR VERENIGD KONINKRIJK	B	-	-	-	-	-	-	-	-	-	-	-
	K	-	-	-	-	-	-	-	-	-	-	-
- BELGIE NAAR ZWITSERLAND	B	-	-	-	-	-	-	9	1	-	-	10
	K	-	-	-	-	-	-	-	-	-	-	-
- BELGIE NAAR LUXEMBURG	B	-	-	-	-	-	-	-	-	-	-	-
	K	-	-	-	-	-	-	-	-	-	-	-
- BELGIE NAAR ANDERE LANDEN	B	-	-	-	-	-	-	2	-	1	1	4
	K	-	-	-	-	-	-	-	-	-	-	-
<b>DOORGAAND VERKEER</b>	B	19	8	15	-	14	17	5	12	6	4	99
	K	-	-	-	-	-	-	-	-	-	-	-
<b>ALGEMEEN TOTAAL</b>	B	156	128	383	388	387	110	1056	80	112	159	2959
	K	-	-	-	-	-	-	-	-	-	-	-

(1) BINNENSCHIEPEN (OF KUSTVAARTUIGEN), WAARVAN DE EIGENAAR DE BELGISCHE NATIONALITEIT BEZIT

## BINNENSCHIEPVAART (VERVOLG)

## 2. VERKEER GEDURENDE DE MAAND SEPTEMBER 2002

E) INDELING VAN HET GOEDERENVERVOER DOOR SCHEPEN VAN ALLE NATIONALITEITEN,

VOLGENS HET TYPE DER SCHEPEN (VERVOER MET KUSTVAARTUIGEN NIET MEEGEREKEND) (IN 1000 T EN 1000 TKM)

VERKEERSRELATIE	TYPE DER SCHEPEN	VERVOERDE TONNAGE			TON-KM IN BELGIE		
		GEWONE SCHEPEN	TANK-SCHEPEN	ANDERE	GEWONE SCHEPEN	TANK-SCHEPEN	ANDERE
BINNENLANDS VERKEER	MOTORSCHEPEN	1142	759	49	120566	53307	4884
	GEDUWDE SCHEPEN	807	21	53	78600	632	3208
	GESLEEPTTE SCHEPEN	2	-	-	56	-	-
INGAAND VERKEER	MOTORSCHEPEN	2980	1145	63	162241	59953	3132
	GEDUWDE SCHEPEN	962	93	4	64468	2341	298
	GESLEEPTTE SCHEPEN	22	-	-	352	-	-
WAARVAN :							
- FRANKRIJK NAAR BELGIE LANGS FRANSE GRENS	MOTORSCHEPEN	106	18	9	13235	1545	1155
	GEDUWDE SCHEPEN	6	3	-	972	520	-
	GESLEEPTTE SCHEPEN	-	-	-	-	-	-
- FRANKRIJK NAAR BELGIE LANGS NEDERLANDSE GRENS	MOTORSCHEPEN	124	5	1	2867	68	55
	GEDUWDE SCHEPEN	15	-	-	348	-	-
	GESLEEPTTE SCHEPEN	-	-	-	-	-	-
- NEDERLAND NAAR BELGIE	MOTORSCHEPEN	1614	964	19	106355	54303	1395
	GEDUWDE SCHEPEN	890	87	4	61966	1784	298
	GESLEEPTTE SCHEPEN	22	-	-	352	-	-
- DUITSLAND NAAR BELGIE	MOTORSCHEPEN	1112	158	30	38859	4037	467
	GEDUWDE SCHEPEN	51	3	-	1182	38	-
	GESLEEPTTE SCHEPEN	-	-	-	-	-	-
- VERENIGD KONINKRIJK NAAR BELGIE	MOTORSCHEPEN	-	-	-	-	-	-
	GEDUWDE SCHEPEN	-	-	-	-	-	-
	GESLEEPTTE SCHEPEN	-	-	-	-	-	-
- ZWITSERLAND NAAR BELGIE	MOTORSCHEPEN	15	-	-	336	-	-
	GEDUWDE SCHEPEN	-	-	-	1	-	-
	GESLEEPTTE SCHEPEN	-	-	-	-	-	-
- LUXEBURG NAAR BELGIE	MOTORSCHEPEN	-	-	-	-	-	-
	GEDUWDE SCHEPEN	-	-	-	-	-	-
	GESLEEPTTE SCHEPEN	-	-	-	-	-	-
- ANDERE LANDEN NAAR BELGIE	MOTORSCHEPEN	10	-	4	589	-	59
	GEDUWDE SCHEPEN	-	-	-	-	-	-
	GESLEEPTTE SCHEPEN	-	-	-	-	-	-
UITGAAND VERKEER	MOTORSCHEPEN	1903	1002	56	112208	16900	4755
	GEDUWDE SCHEPEN	529	100	8	21957	1603	286
	GESLEEPTTE SCHEPEN	4	-	-	57	-	-
WAARVAN :							
- BELGIE NAAR FRANKRIJK LANGS FRANSE GRENS	MOTORSCHEPEN	190	10	3	26585	625	430
	GEDUWDE SCHEPEN	15	1	5	996	92	49
	GESLEEPTTE SCHEPEN	-	-	-	-	-	-
- BELGIE NAAR FRANKRIJK LANGS NEDERLANDSE GRENS	MOTORSCHEPEN	248	43	-	5647	714	7
	GEDUWDE SCHEPEN	5	1	-	82	22	-
	GESLEEPTTE SCHEPEN	-	-	-	-	-	-
- BELGIE NAAR NEDERLAND	MOTORSCHEPEN	801	484	39	57757	8170	4060
	GEDUWDE SCHEPEN	461	74	3	20227	1096	226
	GESLEEPTTE SCHEPEN	4	-	-	57	-	-
- BELGIE NAAR DUITSLAND	MOTORSCHEPEN	573	405	12	19582	6487	227
	GEDUWDE SCHEPEN	36	20	-	532	296	12
	GESLEEPTTE SCHEPEN	-	-	-	-	-	-
- BELGIE NAAR VERENIGD KONINKRIJK	MOTORSCHEPEN	-	-	-	-	-	-
	GEDUWDE SCHEPEN	-	-	-	-	-	-
	GESLEEPTTE SCHEPEN	-	-	-	-	-	-
- BELGIE NAAR ZWITSERLAND	MOTORSCHEPEN	82	43	2	2293	639	31
	GEDUWDE SCHEPEN	11	4	-	105	54	-
	GESLEEPTTE SCHEPEN	-	-	-	-	-	-
- BELGIE NAAR LUXEBURG	MOTORSCHEPEN	2	18	-	23	264	-
	GEDUWDE SCHEPEN	-	-	-	-	-	-
	GESLEEPTTE SCHEPEN	-	-	-	-	-	-
- BELGIE NAAR ANDERE LANDEN	MOTORSCHEPEN	6	-	-	321	-	-
	GEDUWDE SCHEPEN	-	1	-	14	42	-
	GESLEEPTTE SCHEPEN	-	-	-	-	-	-
DOORGAAND VERKEER	MOTORSCHEPEN	221	13	3	30633	1502	251
	GEDUWDE SCHEPEN	21	-	-	2826	-	-
	GESLEEPTTE SCHEPEN	-	-	-	-	-	-
ALGEMEEN TOTAAL	MOTORSCHEPEN	6246	2919	170	425648	131662	13022
	GEDUWDE SCHEPEN	2319	215	66	167851	4576	3791
	GESLEEPTTE SCHEPEN	28	-	-	465	-	-

## BINNENSCHIEPVAART (VERVOLG)

## 2. VERKEER GEDURENDE DE MAAND OKTOBER 2002

E) INDELING VAN HET GOEDERENVERVOER DOOR SCHEPEN VAN ALLE NATIONALITEITEN,

VOLGENS HET TYPE DER SCHEPEN (VERVOER MET KUSTVAARTUIGEN NIET MEEGEREKEND) (IN 1000 T EN 1000 TKM)

VERKEERSRELATIE	TYPE DER SCHEPEN	VERVOERDE TONNAGE			TON-KM IN BELGIE		
		GEWONE SCHEPEN	TANK-SCHEPEN	ANDERE	GEWONE SCHEPEN	TANK-SCHEPEN	ANDERE
BINNENLANDS VERKEER	MOTORSCHEPEN	1367	775	66	142127	58234	6252
	GEDUWDE SCHEPEN	745	-	53	68657	-	3149
	GESLEEPTTE SCHEPEN	-	-	-	-	-	-
INGAAND VERKEER	MOTORSCHEPEN	2976	1005	59	165232	50282	2739
	GEDUWDE SCHEPEN	1007	85	6	75935	1681	393
	GESLEEPTTE SCHEPEN	15	-	-	212	-	-
WAARVAN :							
- FRANKRIJK NAAR BELGIE LANGS FRANSE GRENS	MOTORSCHEPEN	99	11	7	13067	761	840
	GEDUWDE SCHEPEN	6	2	-	1047	393	-
	GESLEEPTTE SCHEPEN	-	-	-	-	-	-
- FRANKRIJK NAAR BELGIE LANGS NEDERLANDSE GRENS	MOTORSCHEPEN	151	-	2	3766	-	56
	GEDUWDE SCHEPEN	14	-	-	367	-	-
	GESLEEPTTE SCHEPEN	-	-	-	-	-	-
- NEDERLAND NAAR BELGIE	MOTORSCHEPEN	1616	853	22	111113	46899	1344
	GEDUWDE SCHEPEN	941	83	6	73504	1288	393
	GESLEEPTTE SCHEPEN	15	-	-	212	-	-
- DUITSLAND NAAR BELGIE	MOTORSCHEPEN	1081	140	27	36589	2544	451
	GEDUWDE SCHEPEN	44	-	-	992	-	-
	GESLEEPTTE SCHEPEN	-	-	-	-	-	-
- VERENIGD KONINKRIJK NAAR BELGIE	MOTORSCHEPEN	-	-	-	-	-	-
	GEDUWDE SCHEPEN	-	-	-	-	-	-
	GESLEEPTTE SCHEPEN	-	-	-	-	-	-
- ZWITSERLAND NAAR BELGIE	MOTORSCHEPEN	14	-	2	207	-	48
	GEDUWDE SCHEPEN	2	-	-	25	-	-
	GESLEEPTTE SCHEPEN	-	-	-	-	-	-
- LUXEBURG NAAR BELGIE	MOTORSCHEPEN	4	-	-	54	-	-
	GEDUWDE SCHEPEN	-	-	-	-	-	-
	GESLEEPTTE SCHEPEN	-	-	-	-	-	-
- ANDERE LANDEN NAAR BELGIE	MOTORSCHEPEN	12	1	-	437	79	-
	GEDUWDE SCHEPEN	-	-	-	-	-	-
	GESLEEPTTE SCHEPEN	-	-	-	-	-	-
UITGAAND VERKEER	MOTORSCHEPEN	1974	1078	60	107857	18246	3392
	GEDUWDE SCHEPEN	513	70	13	16999	1088	409
	GESLEEPTTE SCHEPEN	10	-	-	133	-	-
WAARVAN :							
- BELGIE NAAR FRANKRIJK LANGS FRANSE GRENS	MOTORSCHEPEN	232	8	3	32481	731	506
	GEDUWDE SCHEPEN	22	-	8	1874	44	76
	GESLEEPTTE SCHEPEN	-	-	-	-	-	-
- BELGIE NAAR FRANKRIJK LANGS NEDERLANDSE GRENS	MOTORSCHEPEN	186	42	-	3896	524	-
	GEDUWDE SCHEPEN	2	2	-	33	30	-
	GESLEEPTTE SCHEPEN	-	-	-	-	-	-
- BELGIE NAAR NEDERLAND	MOTORSCHEPEN	881	584	37	54132	9816	2513
	GEDUWDE SCHEPEN	432	54	5	13920	814	333
	GESLEEPTTE SCHEPEN	10	-	-	133	-	-
- BELGIE NAAR DUITSLAND	MOTORSCHEPEN	595	382	13	16314	6153	274
	GEDUWDE SCHEPEN	41	7	-	990	108	-
	GESLEEPTTE SCHEPEN	-	-	-	-	-	-
- BELGIE NAAR VERENIGD KONINKRIJK	MOTORSCHEPEN	-	-	-	-	-	-
	GEDUWDE SCHEPEN	-	-	-	-	-	-
	GESLEEPTTE SCHEPEN	-	-	-	-	-	-
- BELGIE NAAR ZWITSERLAND	MOTORSCHEPEN	78	42	7	966	620	100
	GEDUWDE SCHEPEN	14	6	-	139	91	-
	GESLEEPTTE SCHEPEN	-	-	-	-	-	-
- BELGIE NAAR LUXEBURG	MOTORSCHEPEN	-	20	-	-	302	-
	GEDUWDE SCHEPEN	-	-	-	-	-	-
	GESLEEPTTE SCHEPEN	-	-	-	-	-	-
- BELGIE NAAR ANDERE LANDEN	MOTORSCHEPEN	1	-	-	69	-	-
	GEDUWDE SCHEPEN	1	-	-	43	-	-
	GESLEEPTTE SCHEPEN	-	-	-	-	-	-
DOORGAAND VERKEER	MOTORSCHEPEN	256	20	2	34090	2199	162
	GEDUWDE SCHEPEN	54	1	-	7048	55	-
	GESLEEPTTE SCHEPEN	-	-	-	-	-	-
ALGEMEEN TOTAAL	MOTORSCHEPEN	6574	2878	187	449306	128961	12544
	GEDUWDE SCHEPEN	2317	155	72	168639	2823	3951
	GESLEEPTTE SCHEPEN	25	-	-	344	-	-

## BINNENSCHIEPVAART (VERVOLG)

## 2. VERKEER GEDURENDE DE MAAND NOVEMBER 2002

E) INDELING VAN HET GOEDERENVERVOER DOOR SCHEPEN VAN ALLE NATIONALITEITEN,

VOLGENS HET TYPE DER SCHEPEN (VERVOER MET KUSTVAARTUIGEN NIET MEEGEREKEND) (IN 1000 T EN 1000 TKM)

VERKEERSRELATIE	TYPE DER SCHEPEN	VERVOERDE TONNAGE			TON-KM IN BELGIE		
		GEWONE SCHEPEN	TANK-SCHEPEN	ANDERE	GEWONE SCHEPEN	TANK-SCHEPEN	ANDERE
BINNENLANDS VERKEER	MOTORSCHEPEN	1293	754	52	124814	56910	5087
	GEDUWDE SCHEPEN	763	21	55	70960	1900	3185
	GESLEEPT SCHEPEN	-	-	-	-	-	-
INGAAND VERKEER	MOTORSCHEPEN	2574	1197	66	131914	51804	3431
	GEDUWDE SCHEPEN	895	43	5	61622	879	265
	GESLEEPT SCHEPEN	18	-	-	278	-	-
WAARVAN :							
- FRANKRIJK NAAR BELGIE LANGS FRANSE GRENS	MOTORSCHEPEN	92	12	11	11632	997	1354
	GEDUWDE SCHEPEN	6	1	-	847	199	14
	GESLEEPT SCHEPEN	-	-	-	-	-	-
- FRANKRIJK NAAR BELGIE LANGS NEDERLANDSE GRENS	MOTORSCHEPEN	122	3	2	2929	38	78
	GEDUWDE SCHEPEN	2	-	-	26	-	-
	GESLEEPT SCHEPEN	-	-	-	-	-	-
- NEDERLAND NAAR BELGIE	MOTORSCHEPEN	1356	1056	28	87935	47954	1610
	GEDUWDE SCHEPEN	816	42	5	59130	680	252
	GESLEEPT SCHEPEN	18	-	-	278	-	-
- DUITSLAND NAAR BELGIE	MOTORSCHEPEN	971	122	24	28655	2752	373
	GEDUWDE SCHEPEN	62	-	-	1398	-	-
	GESLEEPT SCHEPEN	-	-	-	-	-	-
- VERENIGD KONINKRIJK NAAR BELGIE	MOTORSCHEPEN	-	-	-	-	-	-
	GEDUWDE SCHEPEN	-	-	-	-	-	-
	GESLEEPT SCHEPEN	-	-	-	-	-	-
- ZWITSERLAND NAAR BELGIE	MOTORSCHEPEN	19	4	1	337	62	16
	GEDUWDE SCHEPEN	8	-	-	206	-	-
	GESLEEPT SCHEPEN	-	-	-	-	-	-
- LUXEMBURG NAAR BELGIE	MOTORSCHEPEN	5	-	-	74	-	-
	GEDUWDE SCHEPEN	-	-	-	-	-	-
	GESLEEPT SCHEPEN	-	-	-	-	-	-
- ANDERE LANDEN NAAR BELGIE	MOTORSCHEPEN	10	-	-	352	-	-
	GEDUWDE SCHEPEN	1	-	-	14	-	-
	GESLEEPT SCHEPEN	-	-	-	-	-	-
UITGAAND VERKEER	MOTORSCHEPEN	1834	1120	56	96174	17959	3319
	GEDUWDE SCHEPEN	443	138	4	14260	2083	258
	GESLEEPT SCHEPEN	6	-	-	82	-	-
WAARVAN :							
- BELGIE NAAR FRANKRIJK LANGS FRANSE GRENS	MOTORSCHEPEN	178	7	3	25775	342	389
	GEDUWDE SCHEPEN	15	-	-	1522	47	20
	GESLEEPT SCHEPEN	-	-	-	-	-	-
- BELGIE NAAR FRANKRIJK LANGS NEDERLANDSE GRENS	MOTORSCHEPEN	150	42	-	2775	696	6
	GEDUWDE SCHEPEN	4	3	-	61	47	-
	GESLEEPT SCHEPEN	-	-	-	-	-	-
- BELGIE NAAR NEDERLAND	MOTORSCHEPEN	844	635	40	49678	10276	2720
	GEDUWDE SCHEPEN	365	116	4	11587	1708	238
	GESLEEPT SCHEPEN	6	-	-	82	-	-
- BELGIE NAAR DUITSLAND	MOTORSCHEPEN	541	409	11	15274	6228	179
	GEDUWDE SCHEPEN	40	17	-	872	250	-
	GESLEEPT SCHEPEN	-	-	-	-	-	-
- BELGIE NAAR VERENIGD KONINKRIJK	MOTORSCHEPEN	-	-	-	-	-	-
	GEDUWDE SCHEPEN	-	-	-	-	-	-
	GESLEEPT SCHEPEN	-	-	-	-	-	-
- BELGIE NAAR ZWITSERLAND	MOTORSCHEPEN	107	14	2	2206	210	25
	GEDUWDE SCHEPEN	13	2	-	138	31	-
	GESLEEPT SCHEPEN	-	-	-	-	-	-
- BELGIE NAAR LUXEMBURG	MOTORSCHEPEN	7	14	-	92	208	-
	GEDUWDE SCHEPEN	6	-	-	81	-	-
	GESLEEPT SCHEPEN	-	-	-	-	-	-
- BELGIE NAAR ANDERE LANDEN	MOTORSCHEPEN	7	-	-	374	-	-
	GEDUWDE SCHEPEN	-	-	-	-	-	-
	GESLEEPT SCHEPEN	-	-	-	-	-	-
DOORGAAND VERKEER	MOTORSCHEPEN	269	13	4	35235	1465	505
	GEDUWDE SCHEPEN	56	-	-	7534	-	-
	GESLEEPT SCHEPEN	-	-	-	-	-	-
ALGEMEEN TOTAAL	MOTORSCHEPEN	5970	3085	178	388138	128138	12342
	GEDUWDE SCHEPEN	2156	201	64	154376	4862	3708
	GESLEEPT SCHEPEN	25	-	-	360	-	-

## BINNENSCHIEPVAART (VERVOLG)

## 2. VERKEER GEDURENDE DE MAAND DECEMBER 2002

E) INDELING VAN HET GOEDERENVERVOER DOOR SCHEPEN VAN ALLE NATIONALITEITEN,

VOLGENS HET TYPE DER SCHEPEN (VERVOER MET KUSTVAARTUIGEN NIET MEEGEREKEND) (IN 1000 T EN 1000 TKM)

VERKEERSRELATIE	TYPE DER SCHEPEN	VERVOERDE TONNAGE			TON-KM IN BELGIE		
		GEWONE SCHEPEN	TANK-SCHEPEN	ANDERE	GEWONE SCHEPEN	TANK-SCHEPEN	ANDERE
BINNENLANDS VERKEER	MOTORSCHEPEN	1269	863	53	117424	62462	5124
	GEDUWDE SCHEPEN	562	12	53	50911	1093	3070
	GESLEEPT SCHEPEN	-	-	-	-	-	-
INGAAND VERKEER	MOTORSCHEPEN	2539	1294	51	128099	57446	2372
	GEDUWDE SCHEPEN	895	80	17	67541	1608	1300
	GESLEEPT SCHEPEN	2	-	-	31	-	-
WAARVAN :							
- FRANKRIJK NAAR BELGIE LANGS FRANSE GRENS	MOTORSCHEPEN	99	7	6	13641	599	722
	GEDUWDE SCHEPEN	5	-	1	662	-	134
	GESLEEPT SCHEPEN	-	-	-	-	-	-
- FRANKRIJK NAAR BELGIE LANGS NEDERLANDSE GRENS	MOTORSCHEPEN	194	2	3	4172	35	41
	GEDUWDE SCHEPEN	17	-	-	331	-	-
	GESLEEPT SCHEPEN	-	-	-	-	-	-
- NEDERLAND NAAR BELGIE	MOTORSCHEPEN	1193	1147	23	78580	53696	1236
	GEDUWDE SCHEPEN	811	78	16	65358	1585	1166
	GESLEEPT SCHEPEN	2	-	-	31	-	-
- DUITSLAND NAAR BELGIE	MOTORSCHEPEN	1021	133	20	30866	3055	374
	GEDUWDE SCHEPEN	54	2	-	1031	23	-
	GESLEEPT SCHEPEN	-	-	-	-	-	-
- VERENIGD KONINKRIJK NAAR BELGIE	MOTORSCHEPEN	-	-	-	-	-	-
	GEDUWDE SCHEPEN	-	-	-	-	-	-
	GESLEEPT SCHEPEN	-	-	-	-	-	-
- ZWITSERLAND NAAR BELGIE	MOTORSCHEPEN	20	4	-	304	61	-
	GEDUWDE SCHEPEN	7	-	-	100	-	-
	GESLEEPT SCHEPEN	-	-	-	-	-	-
- LUXEMBURG NAAR BELGIE	MOTORSCHEPEN	1	-	-	19	-	-
	GEDUWDE SCHEPEN	1	-	-	16	-	-
	GESLEEPT SCHEPEN	-	-	-	-	-	-
- ANDERE LANDEN NAAR BELGIE	MOTORSCHEPEN	10	-	-	518	-	-
	GEDUWDE SCHEPEN	1	-	-	44	-	-
	GESLEEPT SCHEPEN	-	-	-	-	-	-
UITGAAND VERKEER	MOTORSCHEPEN	1483	1080	48	72194	17540	2524
	GEDUWDE SCHEPEN	460	82	11	13797	1318	478
	GESLEEPT SCHEPEN	4	-	-	58	-	-
WAARVAN :							
- BELGIE NAAR FRANKRIJK LANGS FRANSE GRENS	MOTORSCHEPEN	128	2	3	19447	209	357
	GEDUWDE SCHEPEN	6	1	3	742	91	44
	GESLEEPT SCHEPEN	-	-	-	-	-	-
- BELGIE NAAR FRANKRIJK LANGS NEDERLANDSE GRENS	MOTORSCHEPEN	119	38	-	2532	611	-
	GEDUWDE SCHEPEN	1	-	-	12	-	-
	GESLEEPT SCHEPEN	-	-	-	-	-	-
- BELGIE NAAR NEDERLAND	MOTORSCHEPEN	703	612	30	36764	10180	1932
	GEDUWDE SCHEPEN	370	67	8	11832	1003	434
	GESLEEPT SCHEPEN	4	-	-	58	-	-
- BELGIE NAAR DUITSLAND	MOTORSCHEPEN	426	389	11	11080	5940	173
	GEDUWDE SCHEPEN	78	13	-	1128	192	-
	GESLEEPT SCHEPEN	-	-	-	-	-	-
- BELGIE NAAR VERENIGD KONINKRIJK	MOTORSCHEPEN	-	-	-	-	-	-
	GEDUWDE SCHEPEN	-	-	-	-	-	-
	GESLEEPT SCHEPEN	-	-	-	-	-	-
- BELGIE NAAR ZWITSERLAND	MOTORSCHEPEN	90	21	4	1775	319	62
	GEDUWDE SCHEPEN	4	2	-	65	32	-
	GESLEEPT SCHEPEN	-	-	-	-	-	-
- BELGIE NAAR LUXEMBURG	MOTORSCHEPEN	10	19	-	127	282	-
	GEDUWDE SCHEPEN	1	-	-	19	-	-
	GESLEEPT SCHEPEN	-	-	-	-	-	-
- BELGIE NAAR ANDERE LANDEN	MOTORSCHEPEN	7	-	-	469	-	-
	GEDUWDE SCHEPEN	-	-	-	-	-	-
	GESLEEPT SCHEPEN	-	-	-	-	-	-
DOORGAAND VERKEER	MOTORSCHEPEN	209	17	1	27319	2055	102
	GEDUWDE SCHEPEN	42	-	-	5646	-	-
	GESLEEPT SCHEPEN	-	-	-	-	-	-
ALGEMEEN TOTAAL	MOTORSCHEPEN	5499	3254	153	345036	139504	10122
	GEDUWDE SCHEPEN	1959	174	81	137894	4019	4848
	GESLEEPT SCHEPEN	7	-	-	89	-	-

## BINNENSCHIEPVAART (VERVOLG)

## 2. VERKEER GEDURENDE DE MAAND SEPTEMBER 2002

F) INDELING VAN HET GOEDERENVERVOER DOOR BELGISCHE SCHEPEN (1), VOLGENS HET TYPE DER SCHEPEN

(KUSTVAARTUIGEN NIET MEEGEREKEND) (IN 1000 T EN 1000 TKM)

VERKEERSRELATIE	TYPE DER SCHEPEN	VERVOERDE TONNAGE			TON-KM IN BELGIE		
		GEWONE SCHEPEN	TANK-SCHEPEN	ANDERE	GEWONE SCHEPEN	TANK-SCHEPEN	ANDERE
BINNENLANDS VERKEER	MOTORSCHEPEN	844	232	35	96535	25306	4402
	GEDUWDE SCHEPEN	607	-	53	63913	12	3208
	GESLEEPTTE SCHEPEN	-	-	-	-	-	-
INGAAND VERKEER	MOTORSCHEPEN	383	176	12	41502	23877	1227
	GEDUWDE SCHEPEN	232	3	4	35488	454	298
	GESLEEPTTE SCHEPEN	-	-	-	-	-	-
WAARVAN :							
- FRANKRIJK NAAR BELGIE LANGS FRANSE GRENS	MOTORSCHEPEN	54	9	9	7299	878	1030
	GEDUWDE SCHEPEN	-	2	-	50	405	-
	GESLEEPTTE SCHEPEN	-	-	-	-	-	-
- FRANKRIJK NAAR BELGIE LANGS NEDERLANDSE GRENS	MOTORSCHEPEN	10	-	1	725	-	55
	GEDUWDE SCHEPEN	-	-	-	-	-	-
	GESLEEPTTE SCHEPEN	-	-	-	-	-	-
- NEDERLAND NAAR BELGIE	MOTORSCHEPEN	233	167	2	27013	22920	115
	GEDUWDE SCHEPEN	230	1	4	35390	49	298
	GESLEEPTTE SCHEPEN	-	-	-	-	-	-
- DUITSLAND NAAR BELGIE	MOTORSCHEPEN	86	1	-	6464	79	27
	GEDUWDE SCHEPEN	2	-	-	48	-	-
	GESLEEPTTE SCHEPEN	-	-	-	-	-	-
- VERENIGD KONINKRIJK NAAR BELGIE	MOTORSCHEPEN	-	-	-	-	-	-
	GEDUWDE SCHEPEN	-	-	-	-	-	-
	GESLEEPTTE SCHEPEN	-	-	-	-	-	-
- ZWITSERLAND NAAR BELGIE	MOTORSCHEPEN	-	-	-	-	-	-
	GEDUWDE SCHEPEN	-	-	-	-	-	-
	GESLEEPTTE SCHEPEN	-	-	-	-	-	-
- LUXEMBURG NAAR BELGIE	MOTORSCHEPEN	-	-	-	-	-	-
	GEDUWDE SCHEPEN	-	-	-	-	-	-
	GESLEEPTTE SCHEPEN	-	-	-	-	-	-
- ANDERE LANDEN NAAR BELGIE	MOTORSCHEPEN	-	-	-	-	-	-
	GEDUWDE SCHEPEN	-	-	-	-	-	-
	GESLEEPTTE SCHEPEN	-	-	-	-	-	-
UITGAAND VERKEER	MOTORSCHEPEN	412	6	16	53053	625	1954
	GEDUWDE SCHEPEN	34	1	3	2357	92	226
	GESLEEPTTE SCHEPEN	-	-	-	-	-	-
WAARVAN :							
- BELGIE NAAR FRANKRIJK LANGS FRANSE GRENS	MOTORSCHEPEN	133	3	3	19382	457	430
	GEDUWDE SCHEPEN	6	1	-	233	92	-
	GESLEEPTTE SCHEPEN	-	-	-	-	-	-
- BELGIE NAAR FRANKRIJK LANGS NEDERLANDSE GRENS	MOTORSCHEPEN	16	-	-	1468	-	-
	GEDUWDE SCHEPEN	-	-	-	-	-	-
	GESLEEPTTE SCHEPEN	-	-	-	-	-	-
- BELGIE NAAR NEDERLAND	MOTORSCHEPEN	212	-	12	25539	-	1486
	GEDUWDE SCHEPEN	28	-	3	2124	-	226
	GESLEEPTTE SCHEPEN	-	-	-	-	-	-
- BELGIE NAAR DUITSLAND	MOTORSCHEPEN	41	3	1	5593	168	38
	GEDUWDE SCHEPEN	-	-	-	-	-	-
	GESLEEPTTE SCHEPEN	-	-	-	-	-	-
- BELGIE NAAR VERENIGD KONINKRIJK	MOTORSCHEPEN	-	-	-	-	-	-
	GEDUWDE SCHEPEN	-	-	-	-	-	-
	GESLEEPTTE SCHEPEN	-	-	-	-	-	-
- BELGIE NAAR ZWITSERLAND	MOTORSCHEPEN	11	-	-	1072	-	-
	GEDUWDE SCHEPEN	-	-	-	-	-	-
	GESLEEPTTE SCHEPEN	-	-	-	-	-	-
- BELGIE NAAR LUXEMBURG	MOTORSCHEPEN	-	-	-	-	-	-
	GEDUWDE SCHEPEN	-	-	-	-	-	-
	GESLEEPTTE SCHEPEN	-	-	-	-	-	-
- BELGIE NAAR ANDERE LANDEN	MOTORSCHEPEN	-	-	-	-	-	-
	GEDUWDE SCHEPEN	-	-	-	-	-	-
	GESLEEPTTE SCHEPEN	-	-	-	-	-	-
DOORGAAND VERKEER	MOTORSCHEPEN	77	8	3	10851	1001	251
	GEDUWDE SCHEPEN	2	-	-	278	-	-
	GESLEEPTTE SCHEPEN	-	-	-	-	-	-
ALGEMEEN TOTAAL	MOTORSCHEPEN	1715	422	65	201941	50809	7834
	GEDUWDE SCHEPEN	875	4	60	102035	557	3731
	GESLEEPTTE SCHEPEN	-	-	-	-	-	-

(1) BINNENSCHIEPEN WAARVAN DE EIGENAAR DE BELGISCHE NATIONALITEIT BEZIT

## BINNENSCHIEPVAART (VERVOLG)

## 2. VERKEER GEDURENDE DE MAAND OKTOBER 2002

F) INDELING VAN HET GOEDERENVERVOER DOOR BELGISCHE SCHEPEN (1), VOLGENS HET TYPE DER SCHEPEN

(KUSTVAARTUIGEN NIET MEEGEREKEND) (IN 1000 T EN 1000 TKM)

VERKEERSRELATIE	TYPE DER SCHEPEN	VERVOERDE TONNAGE			TON-KM IN BELGIE		
		GEWONE SCHEPEN	TANK-SCHEPEN	ANDERE	GEWONE SCHEPEN	TANK-SCHEPEN	ANDERE
BINNENLANDS VERKEER	MOTORSCHEPEN	1027	258	50	110520	29722	5597
	GEDUWDE SCHEPEN	583	-	53	55979	-	3147
	GESLEEPTTE SCHEPEN	-	-	-	-	-	-
INGAAND VERKEER	MOTORSCHEPEN	429	145	13	45331	18649	880
	GEDUWDE SCHEPEN	280	2	6	43247	393	393
	GESLEEPTTE SCHEPEN	-	-	-	-	-	-
WAARVAN :							
- FRANKRIJK NAAR BELGIE LANGS FRANSE GRENS	MOTORSCHEPEN	47	4	6	7100	420	623
	GEDUWDE SCHEPEN	1	2	-	52	393	-
	GESLEEPTTE SCHEPEN	-	-	-	-	-	-
- FRANKRIJK NAAR BELGIE LANGS NEDERLANDSE GRENS	MOTORSCHEPEN	14	-	-	900	-	-
	GEDUWDE SCHEPEN	-	-	-	-	-	-
	GESLEEPTTE SCHEPEN	-	-	-	-	-	-
- NEDERLAND NAAR BELGIE	MOTORSCHEPEN	281	139	7	30825	18124	257
	GEDUWDE SCHEPEN	280	-	6	43195	-	393
	GESLEEPTTE SCHEPEN	-	-	-	-	-	-
- DUITSLAND NAAR BELGIE	MOTORSCHEPEN	87	1	-	6505	27	-
	GEDUWDE SCHEPEN	-	-	-	-	-	-
	GESLEEPTTE SCHEPEN	-	-	-	-	-	-
- VERENIGD KONINKRIJK NAAR BELGIE	MOTORSCHEPEN	-	-	-	-	-	-
	GEDUWDE SCHEPEN	-	-	-	-	-	-
	GESLEEPTTE SCHEPEN	-	-	-	-	-	-
- ZWITSERLAND NAAR BELGIE	MOTORSCHEPEN	-	-	-	-	-	-
	GEDUWDE SCHEPEN	-	-	-	-	-	-
	GESLEEPTTE SCHEPEN	-	-	-	-	-	-
- LUXEMBURG NAAR BELGIE	MOTORSCHEPEN	-	-	-	-	-	-
	GEDUWDE SCHEPEN	-	-	-	-	-	-
	GESLEEPTTE SCHEPEN	-	-	-	-	-	-
- ANDERE LANDEN NAAR BELGIE	MOTORSCHEPEN	-	1	-	-	79	-
	GEDUWDE SCHEPEN	-	-	-	-	-	-
	GESLEEPTTE SCHEPEN	-	-	-	-	-	-
UITGAAND VERKEER	MOTORSCHEPEN	432	9	13	52411	1103	1655
	GEDUWDE SCHEPEN	19	-	5	1578	44	333
	GESLEEPTTE SCHEPEN	-	-	-	-	-	-
WAARVAN :							
- BELGIE NAAR FRANKRIJK LANGS FRANSE GRENS	MOTORSCHEPEN	153	4	3	23673	632	506
	GEDUWDE SCHEPEN	7	-	-	579	44	-
	GESLEEPTTE SCHEPEN	-	-	-	-	-	-
- BELGIE NAAR FRANKRIJK LANGS NEDERLANDSE GRENS	MOTORSCHEPEN	14	-	-	503	-	-
	GEDUWDE SCHEPEN	-	-	-	-	-	-
	GESLEEPTTE SCHEPEN	-	-	-	-	-	-
- BELGIE NAAR NEDERLAND	MOTORSCHEPEN	221	4	10	24100	437	1138
	GEDUWDE SCHEPEN	10	-	5	830	-	333
	GESLEEPTTE SCHEPEN	-	-	-	-	-	-
- BELGIE NAAR DUITSLAND	MOTORSCHEPEN	41	-	-	3872	34	12
	GEDUWDE SCHEPEN	2	-	-	169	-	-
	GESLEEPTTE SCHEPEN	-	-	-	-	-	-
- BELGIE NAAR VERENIGD KONINKRIJK	MOTORSCHEPEN	-	-	-	-	-	-
	GEDUWDE SCHEPEN	-	-	-	-	-	-
	GESLEEPTTE SCHEPEN	-	-	-	-	-	-
- BELGIE NAAR ZWITSERLAND	MOTORSCHEPEN	3	-	-	263	-	-
	GEDUWDE SCHEPEN	-	-	-	-	-	-
	GESLEEPTTE SCHEPEN	-	-	-	-	-	-
- BELGIE NAAR LUXEMBURG	MOTORSCHEPEN	-	-	-	-	-	-
	GEDUWDE SCHEPEN	-	-	-	-	-	-
	GESLEEPTTE SCHEPEN	-	-	-	-	-	-
- BELGIE NAAR ANDERE LANDEN	MOTORSCHEPEN	-	-	-	-	-	-
	GEDUWDE SCHEPEN	-	-	-	-	-	-
	GESLEEPTTE SCHEPEN	-	-	-	-	-	-
DOORGAAND VERKEER	MOTORSCHEPEN	98	9	2	13367	1010	162
	GEDUWDE SCHEPEN	1	1	-	126	55	-
	GESLEEPTTE SCHEPEN	-	-	-	-	-	-
ALGEMEEN TOTAAL	MOTORSCHEPEN	1986	421	77	221629	50484	8294
	GEDUWDE SCHEPEN	883	3	64	100929	492	3873
	GESLEEPTTE SCHEPEN	-	-	-	-	-	-

(1) BINNENSCHIEPEN WAARVAN DE EIGENAAR DE BELGISCHE NATIONALITEIT BEZIT



## BINNENSCHIEPVAART (VERVOLG)

## 2. VERKEER GEDURENDE DE MAAND NOVEMBER 2002

F) INDELING VAN HET GOEDERENVERVOER DOOR BELGISCHE SCHEPEN (1), VOLGENS HET TYPE DER SCHEPEN  
(KUSTVAARTUIGEN NIET MEEGEREKEND) (IN 1000 T EN 1000 TKM)

VERKEERSRELATIE	TYPE DER SCHEPEN	VERVOERDE TONNAGE			TON-KM IN BELGIE		
		GEWONE SCHEPEN	TANK-SCHEPEN	ANDERE	GEWONE SCHEPEN	TANK-SCHEPEN	ANDERE
BINNENLANDS VERKEER	MOTORSCHEPEN	967	249	36	98339	28881	4432
	GEDUWDE SCHEPEN	509	3	55	52679	555	3185
	GESLEEPT SCHEPEN	-	-	-	-	-	-
INGAAND VERKEER	MOTORSCHEPEN	305	132	15	29973	17551	1294
	GEDUWDE SCHEPEN	205	2	5	31245	246	252
	GESLEEPT SCHEPEN	-	-	-	-	-	-
WAARVAN :							
- FRANKRIJK NAAR BELGIE LANGS FRANSE GRENS	MOTORSCHEPEN	38	6	9	5604	633	1079
	GEDUWDE SCHEPEN	1	1	-	125	199	-
	GESLEEPT SCHEPEN	-	-	-	-	-	-
- FRANKRIJK NAAR BELGIE LANGS NEDERLANDSE GRENS	MOTORSCHEPEN	10	-	1	824	-	56
	GEDUWDE SCHEPEN	-	-	-	-	-	-
	GESLEEPT SCHEPEN	-	-	-	-	-	-
- NEDERLAND NAAR BELGIE	MOTORSCHEPEN	175	125	4	18585	16919	146
	GEDUWDE SCHEPEN	202	1	5	30862	47	252
	GESLEEPT SCHEPEN	-	-	-	-	-	-
- DUITSLAND NAAR BELGIE	MOTORSCHEPEN	82	-	-	4959	-	13
	GEDUWDE SCHEPEN	3	-	-	258	-	-
	GESLEEPT SCHEPEN	-	-	-	-	-	-
- VERENIGD KONINKRIJK NAAR BELGIE	MOTORSCHEPEN	-	-	-	-	-	-
	GEDUWDE SCHEPEN	-	-	-	-	-	-
	GESLEEPT SCHEPEN	-	-	-	-	-	-
- ZWITSERLAND NAAR BELGIE	MOTORSCHEPEN	-	-	-	-	-	-
	GEDUWDE SCHEPEN	-	-	-	-	-	-
	GESLEEPT SCHEPEN	-	-	-	-	-	-
- LUXEMBURG NAAR BELGIE	MOTORSCHEPEN	-	-	-	-	-	-
	GEDUWDE SCHEPEN	-	-	-	-	-	-
	GESLEEPT SCHEPEN	-	-	-	-	-	-
- ANDERE LANDEN NAAR BELGIE	MOTORSCHEPEN	-	-	-	-	-	-
	GEDUWDE SCHEPEN	-	-	-	-	-	-
	GESLEEPT SCHEPEN	-	-	-	-	-	-
UITGAAND VERKEER	MOTORSCHEPEN	360	4	12	43304	492	1532
	GEDUWDE SCHEPEN	14	-	4	2003	47	258
	GESLEEPT SCHEPEN	-	-	-	-	-	-
WAARVAN :							
- BELGIE NAAR FRANKRIJK LANGS FRANSE GRENS	MOTORSCHEPEN	114	1	3	18005	186	389
	GEDUWDE SCHEPEN	2	-	-	158	47	20
	GESLEEPT SCHEPEN	-	-	-	-	-	-
- BELGIE NAAR FRANKRIJK LANGS NEDERLANDSE GRENS	MOTORSCHEPEN	20	-	-	841	-	-
	GEDUWDE SCHEPEN	-	-	-	-	-	-
	GESLEEPT SCHEPEN	-	-	-	-	-	-
- BELGIE NAAR NEDERLAND	MOTORSCHEPEN	188	3	9	20344	307	1143
	GEDUWDE SCHEPEN	12	-	4	1844	-	238
	GESLEEPT SCHEPEN	-	-	-	-	-	-
- BELGIE NAAR DUITSLAND	MOTORSCHEPEN	25	-	-	2886	-	-
	GEDUWDE SCHEPEN	-	-	-	-	-	-
	GESLEEPT SCHEPEN	-	-	-	-	-	-
- BELGIE NAAR VERENIGD KONINKRIJK	MOTORSCHEPEN	-	-	-	-	-	-
	GEDUWDE SCHEPEN	-	-	-	-	-	-
	GESLEEPT SCHEPEN	-	-	-	-	-	-
- BELGIE NAAR ZWITSERLAND	MOTORSCHEPEN	11	-	-	1058	-	-
	GEDUWDE SCHEPEN	-	-	-	-	-	-
	GESLEEPT SCHEPEN	-	-	-	-	-	-
- BELGIE NAAR LUXEMBURG	MOTORSCHEPEN	-	-	-	-	-	-
	GEDUWDE SCHEPEN	-	-	-	-	-	-
	GESLEEPT SCHEPEN	-	-	-	-	-	-
- BELGIE NAAR ANDERE LANDEN	MOTORSCHEPEN	2	-	-	169	-	-
	GEDUWDE SCHEPEN	-	-	-	-	-	-
	GESLEEPT SCHEPEN	-	-	-	-	-	-
DOORGAAND VERKEER	MOTORSCHEPEN	101	6	2	13268	646	233
	GEDUWDE SCHEPEN	1	-	-	209	-	-
	GESLEEPT SCHEPEN	-	-	-	-	-	-
ALGEMEEN TOTAAL	MOTORSCHEPEN	1733	391	65	184884	47571	7492
	GEDUWDE SCHEPEN	729	5	64	86135	848	3695
	GESLEEPT SCHEPEN	-	-	-	-	-	-

(1) BINNENSCHIEPEN WAARVAN DE EIGENAAR DE BELGISCHE NATIONALITEIT BEZIT

## BINNENSCHIEPVAART (VERVOLG)

## 2. VERKEER GEDURENDE DE MAAND DECEMBER 2002

F) INDELING VAN HET GOEDERENVERVOER DOOR BELGISCHE SCHEPEN (1), VOLGENS HET TYPE DER SCHEPEN  
(KUSTVAARTUIGEN NIET MEEGEREKEND) (IN 1000 T EN 1000 TKM)

VERKEERSRELATIE	TYPE DER SCHEPEN	VERVOERDE TONNAGE			TON-KM IN BELGIE		
		GEWONE SCHEPEN	TANK-SCHEPEN	ANDERE	GEWONE SCHEPEN	TANK-SCHEPEN	ANDERE
BINNENLANDS VERKEER	MOTORSCHIEPEN	980	284	35	96480	31458	4417
	GEDUWDE SCHEPEN	397	-	52	38685	-	2974
	GESLEEPTTE SCHEPEN	-	-	-	-	-	-
INGAAND VERKEER	MOTORSCHIEPEN	426	152	7	36624	19646	699
	GEDUWDE SCHEPEN	222	-	10	33970	-	385
	GESLEEPTTE SCHEPEN	-	-	-	-	-	-
WAARVAN :							
- FRANKRIJK NAAR BELGIE LANGS FRANSE GRENS	MOTORSCHIEPEN	49	5	4	7515	437	452
	GEDUWDE SCHEPEN	1	-	-	168	-	-
	GESLEEPTTE SCHEPEN	-	-	-	-	-	-
- FRANKRIJK NAAR BELGIE LANGS NEDERLANDSE GRENS	MOTORSCHIEPEN	40	-	-	1514	-	-
	GEDUWDE SCHEPEN	2	-	-	93	-	-
	GESLEEPTTE SCHEPEN	-	-	-	-	-	-
- NEDERLAND NAAR BELGIE	MOTORSCHIEPEN	184	145	2	20341	19010	178
	GEDUWDE SCHEPEN	219	-	10	33709	-	385
	GESLEEPTTE SCHEPEN	-	-	-	-	-	-
- DUITSLAND NAAR BELGIE	MOTORSCHIEPEN	152	3	1	7254	200	69
	GEDUWDE SCHEPEN	-	-	-	-	-	-
	GESLEEPTTE SCHEPEN	-	-	-	-	-	-
- VERENIGD KONINKRIJK NAAR BELGIE	MOTORSCHIEPEN	-	-	-	-	-	-
	GEDUWDE SCHEPEN	-	-	-	-	-	-
	GESLEEPTTE SCHEPEN	-	-	-	-	-	-
- ZWITSERLAND NAAR BELGIE	MOTORSCHIEPEN	-	-	-	-	-	-
	GEDUWDE SCHEPEN	-	-	-	-	-	-
	GESLEEPTTE SCHEPEN	-	-	-	-	-	-
- LUXEBURG NAAR BELGIE	MOTORSCHIEPEN	-	-	-	-	-	-
	GEDUWDE SCHEPEN	-	-	-	-	-	-
	GESLEEPTTE SCHEPEN	-	-	-	-	-	-
- ANDERE LANDEN NAAR BELGIE	MOTORSCHIEPEN	-	-	-	-	-	-
	GEDUWDE SCHEPEN	-	-	-	-	-	-
	GESLEEPTTE SCHEPEN	-	-	-	-	-	-
UITGAAND VERKEER	MOTORSCHIEPEN	261	3	10	31597	296	1132
	GEDUWDE SCHEPEN	12	1	8	1421	91	447
	GESLEEPTTE SCHEPEN	-	-	-	-	-	-
WAARVAN :							
- BELGIE NAAR FRANKRIJK LANGS FRANSE GRENS	MOTORSCHIEPEN	84	1	3	13495	114	357
	GEDUWDE SCHEPEN	1	1	-	133	91	13
	GESLEEPTTE SCHEPEN	-	-	-	-	-	-
- BELGIE NAAR FRANKRIJK LANGS NEDERLANDSE GRENS	MOTORSCHIEPEN	16	1	-	760	39	-
	GEDUWDE SCHEPEN	-	-	-	-	-	-
	GESLEEPTTE SCHEPEN	-	-	-	-	-	-
- BELGIE NAAR NEDERLAND	MOTORSCHIEPEN	124	1	7	13705	144	776
	GEDUWDE SCHEPEN	11	-	8	1289	-	434
	GESLEEPTTE SCHEPEN	-	-	-	-	-	-
- BELGIE NAAR DUITSLAND	MOTORSCHIEPEN	23	-	-	2597	-	-
	GEDUWDE SCHEPEN	-	-	-	-	-	-
	GESLEEPTTE SCHEPEN	-	-	-	-	-	-
- BELGIE NAAR VERENIGD KONINKRIJK	MOTORSCHIEPEN	-	-	-	-	-	-
	GEDUWDE SCHEPEN	-	-	-	-	-	-
	GESLEEPTTE SCHEPEN	-	-	-	-	-	-
- BELGIE NAAR ZWITSERLAND	MOTORSCHIEPEN	10	-	-	763	-	-
	GEDUWDE SCHEPEN	-	-	-	-	-	-
	GESLEEPTTE SCHEPEN	-	-	-	-	-	-
- BELGIE NAAR LUXEBURG	MOTORSCHIEPEN	-	-	-	-	-	-
	GEDUWDE SCHEPEN	-	-	-	-	-	-
	GESLEEPTTE SCHEPEN	-	-	-	-	-	-
- BELGIE NAAR ANDERE LANDEN	MOTORSCHIEPEN	4	-	-	277	-	-
	GEDUWDE SCHEPEN	-	-	-	-	-	-
	GESLEEPTTE SCHEPEN	-	-	-	-	-	-
DOORGAAND VERKEER	MOTORSCHIEPEN	94	4	1	12210	400	102
	GEDUWDE SCHEPEN	1	-	-	163	-	-
	GESLEEPTTE SCHEPEN	-	-	-	-	-	-
ALGEMEEN TOTAAL	MOTORSCHIEPEN	1760	443	53	176910	51801	6350
	GEDUWDE SCHEPEN	632	1	70	74239	91	3807
	GESLEEPTTE SCHEPEN	-	-	-	-	-	-

(1) BINNENSCHIEPEN WAARVAN DE EIGENAAR DE BELGISCHE NATIONALITEIT BEZIT

## BINNENSCHIEPVAART (VERVOLG)

## 2. VERKEER GEDURENDE DE MAAND SEPTEMBER 2002

## G) BEDRIJFVIGHEID OP DE WATERWEGEN

BEKKENS EN WATERWEGEN	LENGTE OP 31.12.85 (KM)	VERDELING VAN HET VERKEER VOLGENS ZIJN RELATIE TOT DE BETROKKEN WATERWEG						
		VERTROKKEN NAAR PLAATSEN BIJTEN DE WATERWEG	AANGEKOMEN VAN PLAATSEN BIJTEN DE WATERWEG	DOORVAART (1)	SCHEEPVAART BINNEN DE WATERWEG	TOTALE TRAFIEK		
						AANTAL GELADEN SCHEPEN (1)	VERVOERDE GOEDEREN 1 000 T (1)	GEPRESTEERDE TKM 1 000 TKM
1 000 T	1 000 T	1 000 T	1 000 T					
<b>BEKKEN VAN DE ZEESCHELDE</b>								
ZEESCHELDE I (GENTBRUGGE-RUPEL)	68,4	18	90	345	-	816	453	20727
ZEESCHELDE II (RUPEL-GRENS)	39,4	192	130	1679	-	2129	2000	36255
RUPEL	12,0	-	26	775	-	849	802	2566
DIJLE (2)	28,5	-	1	7	-	22	7	11
NETE + NETEKANAAL (2)	26,1	2	31	7	-	60	40	498
DURME (2)	16,7	-	-	-	-	-	-	-
MOERVAART - BOVENDURME (2)	29,3	18	2	-	-	39	20	20
SCHELDE-RIJN VERBINDING + DOKKEN ANTWERPEN	21,0	3622	2300	1934	-	11021	7855	116433
DENDER	65,3	7	40	-	-	98	47	458
TOTAAL	306,7							176968
<b>KEMPENSE KANALEN</b>								
ALBERTKANAAL	129,6	402	1543	1948	33	3517	3926	313795
KANAAL BRIEGDEN-NEERHAREN	4,9	-	57	44	-	147	100	276
ZUID-WILLEMSVAART I	38,6	39	-	64	-	194	103	1976
ZUID-WILLEMSVAART II	4,9	-	-	40	-	120	40	202
KANAAL BOCHOLT-HERENTALS	57,4	92	65	69	-	440	226	4323
KANAAL DESSEL-KWAADMECHELEN	15,8	30	18	68	-	197	116	1726
KANAAL DESSEL-SCHOTEN	63,3	-	77	-	-	215	78	2089
KANAAL NAAR BEVERLO	14,8	18	-	-	-	39	18	90
TOTAAL	329,3							324478
<b>BRABANTSE KANALEN</b>								
KANAAL CHARLEROI-BRUSSEL	68,2	44	146	184	-	468	375	16927
KANAAL BRUSSEL-RUPEL	31,9	78	418	287	1	823	784	19453
KANAAL LEUVEN-DIJLE	30,0	-	7	-	-	21	7	150
TOTAAL	130,1							36530
<b>MAAS EN SAMBER</b>								
MAAS (2) (STROOMOPWAARTS LUIK)	113,7	696	792	285	57	1532	1831	62190
MAAS (2) (STROOMAFWAARTS LUIK)	13,3	-	188	-	-	112	188	207
GEMEENSCHAPPELIJKE MAAS I	6,6	21	-	-	-	38	22	46
GEMEENSCHAPPELIJKE MAAS II	9,8	-	-	-	-	-	-	-
KANAAL VAN MONSIN	0,7	-	-	188	-	112	188	188
KANAAL TERNAAIEN-MAASTRICHT	1,9	-	-	484	-	570	484	968
KANAAL HACCOURT-WEZET	0,9	-	-	-	-	-	-	-
SAMBER	87,5	203	141	64	15	501	422	11730
OURTHE	4,1	-	-	-	-	-	-	-
TOTAAL	238,5							75330

(1) KAN NIET OPGETELD WORDEN OMDAT EENZELFDE SCHIP DIKWILS VERSCHILLENDE WATERWEGEN BEVAART.  
HET ALGEMEEN TOTAAL IS DAAROM OOK KLEINER DAN DE SOM VAN DE GEGEVENS VAN DE VERSCHILLENDE WATERWEGEN AFZONDERLIJK.

(2) DE VOOR DEZE WATERWEGEN OPgegeven lengte wijkt enigzins af van hun officiële lengte, om computertechnische redenen  
moesten immers bepaalde stroken van waterwegen bij een andere waterweg gevoegd worden dan deze waartoe zij behoren.

## BINNENSCHIEPVAART (VERVOLG)

## 2. VERKEER GEDURENDE DE MAAND SEPTEMBER 2002

## G) BEDRIJVGHEID OP DE WATERWEGEN

BEKKENS EN WATERWEGEN	LENGTE OP 31.12.85 (KM)	VERDELING VAN HET VERKEER VOLGENS ZIJN RELATIE TOT DE BETROKKEN WATERWEG						
		VERTROKKEN NAAR PLAATSEN BIJTEN DE WATERWEG	AANGEKOMEN VAN PLAATSEN BIJTEN DE WATERWEG	DOORVAART (1)	SCHEEPVAART BINNEN DE WATERWEG	TOTALE TRAFIEK		
						AANTAL GELADEN SCHIEPEN (1)	VERVOERDE GOEDEREN 1 000 T (1)	GEPRESTEERDE TKM 1 000 TKM
1 000 T	1 000 T	1 000 T	1 000 T					
<b>BEKKEN VAN DE BOVENSCHELDE</b>								
BOVENSCHELDE (2)	83,0	210	273	367	6	1196	857	47946
LEIE (2)	69,2	21	87	514	-	1288	622	15399
GEMEENSCHAPPELIJKE LEIE	18,0	3	27	263	-	882	294	5053
KANAAL GENT-TERNEUZEN (2)	20,5	531	993	1078	-	2766	2602	29745
KANAAL GENT-BRUGGE (2)	46,0	7	43	643	-	1338	693	6749
AFLEIDINGSKANAAL VAN DE LEIE	27,5	2	27	578	-	1194	606	8445
KANAAL VAN EEKLO	1,7	-	-	-	-	-	-	-
LEIE - VERTAKKING VAN ZULTE	1,8	-	-	-	-	-	-	-
KANAAL ROESELARE-LEIE	16,5	4	261	-	-	368	265	3148
KANAAL BOSSUIT-KORTRIJK	15,2	-	29	1	-	35	30	263
SPIEREKANAAL	8,4	-	-	-	-	-	-	-
RINGVAART	21,7	5	63	1455	-	2345	1523	16583
TOTAAL	329,5							133332
<b>CENTRUM EN BORINAGE</b>								
CENTRUMKANAAL MET GROTE DIEPGANG	24,3	26	4	44	-	145	74	1378
HOOFDVERTAKKING	1,7	1	-	-	-	2	1	3
HISTORISCHCENTRUMKANAAL	7,2	-	-	-	-	-	-	-
KANAAL BLATON-ATH	22,6	-	-	-	-	-	-	-
KANAAL POMMEROEUL-CONDE	6,1	-	-	-	-	-	-	-
KANAAL NIMY-BLATON-PERONNES	38,9	41	49	44	-	205	133	4259
TOTAAL	100,8							5639
<b>IJZERBEKKEN EN KUST</b>								
IJZER	41,2	-	-	-	-	-	-	-
KANAAL IEPEP-IJZER	15,2	-	-	-	-	-	-	-
KANAAL PLASSENDALE-DUINKERKE	39,8	-	-	-	-	2	-	10
KANAAL VAN LO	14,3	-	-	-	-	-	-	-
KANAAL BRUGGE-OOSTENDE	20,9	1	38	33	-	118	72	350
KANAAL BRUGGE-ZEEBRUGGE	12,0	23	32	-	-	143	55	270
KANAAL BRUGGE-SLUIJ	0,5	-	-	-	-	-	-	-
VERBINDINGSKANAAL TE NIEUWPOORT	0,5	-	-	-	-	-	-	-
TOTAAL	144,4							630
HET RIJK	1579,3							752908

(1) KAN NIET OPGETELD WORDEN OMDAT EENZELFDE SCHIP DIKWILS VERSCHILLENDE WATERWEGEN BEVAART.  
HET ALGEMEEN TOTAAL IS DAAROM OOK KLEINER DAN DE SOM VAN DE GEGEVENS VAN DE VERSCHILLENDE WATERWEGEN AFZONDERLIJK.

(2) DE VOOR DEZE WATERWEGEN OPgegeven LENGTE WIJKT ENIGZINS AF VAN HUN OFFICIELE LENGTE. OM COMPUTERTECHNISCHE REDENEN  
MOESTEN IMMERS BEPAALDE STROKEN VAN WATERWEGEN BIJ EEN ANDERE WATERWEG GEVOEGD WORDEN DAN DEZE WAARTOE ZIJ BEHOREN.

## BINNENSCHIEPVAART (VERVOLG)

## 2. VERKEER GEDURENDE DE MAAND SEPTEMBER 2002

## G) BEDRIJVGHEID OP DE WATERWEGEN

BEKKENS EN WATERWEGEN	LENGTE OP 31.12.1985 (KM)	VERDELING VAN HET VERKEER NAAR ZIJN AARD			
		UITVOER (1)	INVOER (1)	DOORVOER (ZONDER OVERLADING) (1)	BINNENLANDS VERVOER (1)
		1 000 T	1 000 T	1 000 T	1 000 T
<b>BEKKEN VAN DE ZEESCHELDE</b>					
ZEESCHELDE I (GENTBRUGGE-RUPEL)	68,4	90	137	36	189
ZEESCHELDE II (RUPEL-GRENS)	39,4	451	877	50	622
RUPEL	12,0	105	392	2	303
DIJLE (2)	28,5	-	4	-	4
NETE + NETEKANAAL (2)	26,1	-	16	2	22
DURME (2)	16,7	-	-	-	-
MOERVAART - BOVENDURME (2)	29,3	1	1	-	18
SCHELDE-RIJN VERBINDING + DOKKEN ANTWERPEN	21,0	2625	3371	43	1817
DENDER	65,3	5	17	-	26
TOTAAL	306,7				
<b>KEMPENSE KANALEN</b>					
ALBERTKANAAL	129,6	553	1617	63	1693
KANAAL BRIEGDEN-NEERHAREN	4,9	3	69	4	24
ZUID-WILLEMSVAART I	38,6	34	27	4	38
ZUID-WILLEMSVAART II	4,9	1	25	7	8
KANAAL BOCHOLT-HERENTALS	57,4	29	42	5	150
KANAAL DESSEL-KWAADMECHELEN	15,8	28	11	4	72
KANAAL DESSEL-SCHOTEN	63,3	-	22	-	55
KANAAL NAAR BEVERLO	14,8	-	-	-	18
TOTAAL	329,3				
<b>BRABANTSE KANALEN</b>					
KANAAL CHARLEROI-BRUSSEL	68,2	100	109	5	161
KANAAL BRUSSEL-RUPEL	31,9	105	365	-	315
KANAAL LEUVEN-DIJLE	30,0	-	4	-	3
TOTAAL	130,1				
<b>MAAS EN SAMBER</b>					
MAAS (2) (STROOMOPWAARTS LUIK)	113,7	372	586	26	848
MAAS (2) (STROOMAFWAARTS LUIK)	13,3	-	109	-	79
GEMEENSCHAPPELIJKE MAAS I	6,6	2	-	-	20
GEMEENSCHAPPELIJKE MAAS II	9,8	-	-	-	-
KANAAL VAN MONSIN	0,7	-	109	-	79
KANAAL TERNAAIEN-MAASTRICHT	1,9	217	213	36	18
KANAAL HACCOURT-WEZET	0,9	-	-	-	-
SAMBER	87,5	124	80	6	212
OURTHE	4,1	-	-	-	-
TOTAAL	238,5				

(1) KAN NIET OPGETELD WORDEN OMDAT EENZELFDE SCHIP DIKWILS VERSCHILLENDE WATERWEGEN BEVAART.  
HET ALGEMEEN TOTAAL IS DAAROM OOK KLEINER DAN DE SOM VAN DE GEGEVENS VAN DE VERSCHILLENDE WATERWEGEN AFZONDERLIJK.

(2) DE VOOR DEZE WATERWEGEN OPGEGEVEN LENGTE WIJKT ENIGZINS AF VAN HUN OFFICIELE LENGTE. OM COMPUTERTECHNISCHE REDENEN  
MOESTEN IMMERS BEPAALDE STROKEN VAN WATERWEGEN BIJ EEN ANDERE WATERWEG GEVOEGD WORDEN DAN DEZE WAARTOE ZIJ BEHOREN.

## BINNENSCHIEPVAART (VERVOLG)

## 2. VERKEER GEDURENDE DE MAAND SEPTEMBER 2002

## G) BEDRIJVGHEID OP DE WATERWEGEN

BEKKENS EN WATERWEGEN	LENGTE OP 31.12.1985 (KM)	VERDELING VAN HET VERKEER NAAR ZIJN AARD			
		UITVOER (1)	INVOER (1)	DOORVOER (ZONDER OVERLADING) (1)	BINNENLANDS VERVOER (1)
		1 000 T	1 000 T	1 000 T	1 000 T
<b>BEKKEN VAN DE BOVENSCHDELDE</b>					
BOVENSCHDELDE (2)	83,0	279	257	112	209
LEIE (2)	69,2	99	328	106	90
GEMEENSCHAPPELIJKE LEIE	18,0	95	77	106	16
KANAAL GENT-TERNEUZEN (2)	20,5	499	1204	178	721
KANAAL GENT-BRUGGE (2)	46,0	100	384	106	103
AFLEIDINGSKANAAL VAN DE LEIE	27,5	96	332	106	73
KANAAL VAN EEKLO	1,7	-	-	-	-
LEIE - VERTAKKING VAN ZULTE	1,8	-	-	-	-
KANAAL ROESELARE-LEIE	16,5	3	216	-	47
KANAAL BOSSUIT-KORTRIJK	15,2	-	27	-	4
SPIEREKANAAL	8,4	-	-	-	-
RINGVAART	21,7	337	665	212	309
TOTAAL	329,5				
<b>CENTRUM EN BORINAGE</b>					
CENTRUMKANAAL MET GROTE DIEPGANG	24,3	32	14	5	24
HOOFDVERTAKKING	1,7	-	-	-	1
HISTORISCHCENTRUMKANAAL	7,2	-	-	-	-
KANAAL BLATON-ATH	22,6	-	-	-	-
KANAAL POMMEROEUL-CONDE	6,1	-	-	-	-
KANAAL NIMY-BLATON-PERONNES	38,9	38	46	5	44
TOTAAL	100,8				
<b>IJZERBEKKEN EN KUST</b>					
IJZER	41,2	-	-	-	-
KANAAL IEPEL-IJZER	15,2	-	-	-	-
KANAAL PLASSEDALE-DUINKERKE	39,8	-	-	-	-
KANAAL VAN LO	14,3	-	-	-	-
KANAAL BRUGGE-OOSTENDE	20,9	9	50	-	12
KANAAL BRUGGE-ZEEBRUGGE	12,0	18	21	-	16
KANAAL BRUGGE-SLUIS	0,5	-	-	-	-
VERBINDINGSKANAAL TE NIEUWPOORT	0,5	-	-	-	-
TOTAAL	144,4				
HET RIJK	1579,3				

(1) KAN NIET OPGETELD WORDEN OMDAT EENZELFDE SCHIP DIKWILS VERSCHILLENDE WATERWEGEN BEVAART.  
HET ALGEMEEN TOTAAL IS DAAROM OOK KLEINER DAN DE SOM VAN DE GEGEVENS VAN DE VERSCHILLENDE WATERWEGEN AFZONDERLIJK.

(2) DE VOOR DEZE WATERWEGEN OPGEGEVEN LENGTE WIJKT ENIGZINS AF VAN HUN OFFICIELE LENGTE. OM COMPUTERTECHNISCHE REDENEN MOESTEN IMMERS BEPAALDE STROKEN VAN WATERWEGEN BIJ EEN ANDERE WATERWEG GEVOEGD WORDEN DAN DEZE WAARTOE ZIJ BEHOREN.

## BINNENSCHIEPVAART (VERVOLG)

## 2. VERKEER GEDURENDE DE MAAND OKTOBER 2002

## G) BEDRIJVGHEID OP DE WATERWEGEN

BEKKENS EN WATERWEGEN	LENGTE OP 31.12.85 (KM)	VERDELING VAN HET VERKEER VOLGENS ZIJN RELATIE TOT DE BETROKKEN WATERWEG						
		VERTROKKEN NAAR PLAATSEN BIJTEN DE WATERWEG	AANGEKOMEN VAN PLAATSEN BIJTEN DE WATERWEG	DOORVAART (1)	SCHEEPVAART BINNEN DE WATERWEG	TOTALE TRAFIEK		
						AANTAL GELADEN SCHEPEN (1)	VERVOERDE GOEDEREN 1 000 T (1)	GEPRESTEERDE TKM 1 000 TKM
1 000 T	1 000 T	1 000 T	1 000 T					
<b>BEKKEN VAN DE ZEESCHELDE</b>								
ZEESCHELDE I (GENTBRUGGE-RUPEL)	68,4	5	72	407	-	905	483	24496
ZEESCHELDE II (RUPEL-GRENS)	39,4	215	140	1649	2	2299	2006	34830
RUPEL	12,0	1	21	878	-	1021	899	2875
DIJLE (2)	28,5	-	2	8	-	35	11	23
NETE + NETEKANAAL (2)	26,1	1	44	9	-	74	55	679
DURME (2)	16,7	-	-	-	-	-	-	-
MOERVAART - BOVENDURME (2)	29,3	21	2	-	-	45	23	23
SCHELDE-RIJN VERBINDING + DOKKEN ANTWERPEN	21,0	3567	2186	1869	-	10983	7622	111766
DENDER	65,3	6	41	-	-	93	46	435
<b>TOTAAL</b>	<b>306,7</b>							<b>175128</b>
<b>KEMPENSE KANALEN</b>								
ALBERTKANAAL	129,6	438	1647	2105	46	3982	4236	308792
KANAAL BRIEGDEN-NEERHAREN	4,9	-	55	12	-	79	68	116
ZUID-WILLEMSVAART I	38,6	42	1	55	-	162	98	2666
ZUID-WILLEMSVAART II	4,9	-	-	46	-	130	46	228
KANAAL BOCHOLT-HERENTALS	57,4	111	67	80	-	494	258	5102
KANAAL DESSEL-KWAADMECHELEN	15,8	16	20	80	-	215	116	1733
KANAAL DESSEL-SCHOTEN	63,3	-	84	-	-	226	84	2494
KANAAL NAAR BEVERLO	14,8	19	-	-	-	41	19	94
<b>TOTAAL</b>	<b>329,3</b>							<b>321224</b>
<b>BRABANTSE KANALEN</b>								
KANAAL CHARLEROI-BRUSSEL	68,2	70	166	272	-	675	508	23294
KANAAL BRUSSEL-RUPEL	31,9	77	425	391	-	1000	894	22731
KANAAL LEUVEN-DIJLE	30,0	-	8	-	-	29	8	198
<b>TOTAAL</b>	<b>130,1</b>							<b>46222</b>
<b>MAAS EN SAMBER</b>								
MAAS (2) (STROOMOPWAARTS LUIK)	113,7	825	851	260	60	1709	1996	64707
MAAS (2) (STROOMAFWAARTS LUIK)	13,3	-	186	-	-	108	186	208
GEMEENSCHAPPELIJKE MAAS I	6,6	20	-	-	-	27	20	40
GEMEENSCHAPPELIJKE MAAS II	9,8	-	-	-	-	-	-	-
KANAAL VAN MONSIN	0,7	-	-	186	-	108	186	186
KANAAL TERNAAIEN-MAASTRICHT	1,9	-	-	960	-	956	960	1921
KANAAL HACCOURT-WEZET	0,9	-	-	-	-	-	-	-
SAMBER	87,5	219	133	81	20	571	454	11919
OURTHE	4,1	-	-	-	-	-	-	-
<b>TOTAAL</b>	<b>238,5</b>							<b>78981</b>

(1) KAN NIET OPGETELD WORDEN OMDAT EENZELFDE SCHIP DIKWILS VERSCHILLENDE WATERWEGEN BEVAART.  
HET ALGEMEEN TOTAAL IS DAAROM OOK KLEINER DAN DE SOM VAN DE GEGEVENS VAN DE VERSCHILLENDE WATERWEGEN AFZONDERLIJK.

(2) DE VOOR DEZE WATERWEGEN OPGEGEVEN LENGTE WIJKT ENIGZINS AF VAN HUN OFFICIELE LENGTE. OM COMPUTERTECHNISCHE REDENEN  
MOESTEN IMMERS BEPAALDE STROKEN VAN WATERWEGEN BIJ EEN ANDERE WATERWEG GEVOEGD WORDEN DAN DEZE WAARTOE ZIJ BEHOREN.

## BINNENSCHIEPVAART (VERVOLG)

## 2. VERKEER GEDURENDE DE MAAND OKTOBER 2002

## G) BEDRIJVGHEID OP DE WATERWEGEN

BEKKENS EN WATERWEGEN	LENGTE OP 31.12.85 (KM)	VERDELING VAN HET VERKEER VOLGENS ZIJN RELATIE TOT DE BETROKKEN WATERWEG						
		VERTROKKEN NAAR PLAATSEN BUITEN DE WATERWEG	AANGEKOMEN VAN PLAATSEN BUITEN DE WATERWEG	DOORVAART (1)	SCHEEPVAART BINNEN DE WATERWEG	TOTALE TRAFIEK		
						AANTAL GELADEN SCHEPEN (1)	VERVOERDE GOEDEREN 1 000 T (1)	GEPRESTEERDE TKM 1 000 TKM
1 000 T	1 000 T	1 000 T	1 000 T					
<b>BEKKEN VAN DE BOVENSCHDELDE</b>								
BOVENSCHDELDE (2)	83,0	262	284	474	8	1499	1028	57391
LEIE (2)	69,2	5	72	525	-	1257	603	14656
GEMEENSCHAPPELIJKE LEIE	18,0	7	2	250	-	818	259	4593
KANAAL GENT-TERNEUZEN (2)	20,5	579	968	1061	-	2893	2608	29848
KANAAL GENT-BRUGGE (2)	46,0	3	51	641	-	1362	695	6724
AFLEIDINGSKANAAL VAN DE LEIE	27,5	2	32	578	-	1218	612	8534
KANAAL VAN EEKLO	1,7	-	-	-	-	-	-	-
LEIE - VERTAKKING VAN ZULTE	1,8	-	-	-	-	-	-	-
KANAAL ROESELARE-LEIE	16,5	6	280	-	-	386	286	3231
KANAAL BOSSUIT-KORTRIJK	15,2	-	44	-	-	50	44	339
SPIEREKANAAL	8,4	-	-	-	-	-	-	-
RINGVAART	21,7	9	44	1600	-	2563	1652	18444
TOTAAL	329,5							143759
<b>CENTRUM EN BORINAGE</b>								
CENTRUMKANAAL MET GROTE DIEPGANG	24,3	34	9	78	-	250	121	2323
HOOFDVERTAKKING	1,7	-	1	-	-	1	1	2
HISTORISCHCENTRUMKANAAL	7,2	-	-	-	-	-	-	-
KANAAL BLATON-ATH	22,6	-	-	-	-	-	-	-
KANAAL POMMEROEUL-CONDE	6,1	-	-	-	-	1	-	1
KANAAL NIMY-BLATON-PERONNES	38,9	37	57	64	-	284	159	4951
TOTAAL	100,8							7278
<b>IJZERBEKKEN EN KUST</b>								
IJZER	41,2	-	-	-	-	-	-	-
KANAAL IEPEER-IJZER	15,2	-	-	-	-	-	-	-
KANAAL PLASSENDALE-DUINKERKE	39,8	-	-	1	-	3	1	30
KANAAL VAN LO	14,3	-	-	-	-	-	-	-
KANAAL BRUGGE-OOSTENDE	20,9	1	17	35	-	103	53	243
KANAAL BRUGGE-ZEEBRUGGE	12,0	27	19	-	-	142	47	322
KANAAL BRUGGE-SLUIJS	0,5	-	-	-	-	-	-	-
VERBINDINGSKANAAL TE NIEUWPOORT	0,5	-	-	-	-	-	-	-
TOTAAL	144,4							595
HET RIJK	1579,3							773188

(1) KAN NIET OPGETELD WORDEN OMDAT EENZELFDE SCHIP DIKWILS VERSCHILLENDE WATERWEGEN BEVAART.  
HET ALGEMEEN TOTAAL IS DAAROM OOK KLEINER DAN DE SOM VAN DE GEGEVENS VAN DE VERSCHILLENDE WATERWEGEN AFZONDERLIJK.

(2) DE VOOR DEZE WATERWEGEN OPGEGEVEN LENGTE WIJKT ENIGZINS AF VAN HUN OFFICIELE LENGTE. OM COMPUTERTECHNISCHE REDENEN  
MOESTEN IMMERS BEPAALDE STROKEN VAN WATERWEGEN BIJ EEN ANDERE WATERWEG GEVOEGD WORDEN DAN DEZE WAARTOE ZIJ BEHOREN.



## BINNENSCHIEPVAART (VERVOLG)

## 2. VERKEER GEDURENDE DE MAAND OKTOBER 2002

## G) BEDRIJVGHEID OP DE WATERWEGEN

BEKKENS EN WATERWEGEN	LENGTE OP 31.12.1985 (KM)	VERDELING VAN HET VERKEER NAAR ZIJN AARD			
		UITVOER (1)	INVOER (1)	DOORVOER (ZONDER OVERLADING) (1)	BINNENLANDS VERVOER (1)
		1 000 T	1 000 T	1 000 T	1 000 T
<b>BEKKEN VAN DE ZEESCHELDE</b>					
ZEESCHELDE I (GENTBRUGGE-RUPEL)	68,4	104	127	51	201
ZEESCHELDE II (RUPEL-GRENS)	39,4	389	843	84	690
RUPEL	12,0	127	413	3	356
DIJLE (2)	28,5	-	7	-	4
NETE + NETEKANAAL (2)	26,1	-	24	2	28
DURME (2)	16,7	-	-	-	-
MOERVAART - BOVENDURME (2)	29,3	1	1	-	22
SCHELDE-RIJN VERBINDING + DOKKEN ANTWERPEN	21,0	2484	3258	67	1813
DENDER	65,3	3	21	-	22
TOTAAL	306,7				
<b>KEMPENSE KANALEN</b>					
ALBERTKANAAL	129,6	642	1707	91	1796
KANAAL BRIEGDEN-NEERHAREN	4,9	-	47	3	18
ZUID-WILLEMSVAART I	38,6	39	5	3	51
ZUID-WILLEMSVAART II	4,9	1	35	6	4
KANAAL BOCHOLT-HERENTALS	57,4	40	52	6	161
KANAAL DESSEL-KWAADMICHELEN	15,8	29	13	5	69
KANAAL DESSEL-SCHOTEN	63,3	-	35	-	49
KANAAL NAAR BEVERLO	14,8	-	-	-	19
TOTAAL	329,3				
<b>BRABANTSE KANALEN</b>					
KANAAL CHARLEROI-BRUSSEL	68,2	139	141	7	221
KANAAL BRUSSEL-RUPEL	31,9	126	394	1	372
KANAAL LEUVEN-DIJLE	30,0	-	7	-	2
TOTAAL	130,1				
<b>MAAS EN SAMBER</b>					
MAAS (2) (STROOMOPWAARTS LUIK)	113,7	428	658	15	895
MAAS (2) (STROOMAFWAARTS LUIK)	13,3	-	79	-	107
GEMEENSCHAPPELIJKE MAAS I	6,6	-	-	-	20
GEMEENSCHAPPELIJKE MAAS II	9,8	-	-	-	-
KANAAL VAN MONSIN	0,7	-	79	-	107
KANAAL TERNAAIEN-MAASTRICHT	1,9	448	387	82	44
KANAAL HACCOURT-WEZET	0,9	-	-	-	-
SAMBER	87,5	152	81	6	215
OURTHE	4,1	-	-	-	-
TOTAAL	238,5				

(1) KAN NIET OPGETELD WORDEN OMDAT EENZELFDE SCHIP DIKWILS VERSCHILLENDE WATERWEGEN BEVAART.  
HET ALGEMEEN TOTAAL IS DAAROM OOK KLEINER DAN DE SOM VAN DE GEGEVENS VAN DE VERSCHILLENDE WATERWEGEN AFZONDERLIJK.

(2) DE VOOR DEZE WATERWEGEN OPGEGEVEN LENGTE WIJKT ENIGZINS AF VAN HUN OFFICIELE LENGTE. OM COMPUTERTECHNISCHE REDENEN  
MOESTEN IMMERS BEPAALDE STROKEN VAN WATERWEGEN BIJ EEN ANDERE WATERWEG GEVOEGD WORDEN DAN DEZE WAARTOE ZIJ BEHOREN.

## BINNENSCHIEPVAART (VERVOLG)

## 2. VERKEER GEDURENDE DE MAAND OKTOBER 2002

## G) BEDRIJVGHEID OP DE WATERWEGEN

BEKKENS EN WATERWEGEN	LENGTE OP 31.12.1985 (KM)	VERDELING VAN HET VERKEER NAAR ZIJN AARD			
		UITVOER (1)	INVOER (1)	DOORVOER (ZONDER OVERLADING) (1)	BINNENLANDS VERVOER (1)
		1 000 T	1 000 T	1 000 T	1 000 T
<b>BEKKEN VAN DE BOVENSCHDELDE</b>					
BOVENSCHDELDE (2)	83,0	318	268	161	280
LEIE (2)	69,2	105	290	103	105
GEMEENSCHAPPELIJKE LEIE	18,0	103	47	103	6
KANAAL GENT-TERNEUZEN (2)	20,5	578	1100	206	724
KANAAL GENT-BRUGGE (2)	46,0	107	343	102	143
AFLEIDINGSKANAAL VAN DE LEIE	27,5	98	299	102	113
KANAAL VAN EEKLO	1,7	-	-	-	-
LEIE - VERTAKKING VAN ZULTE	1,8	-	-	-	-
KANAAL ROESELARE-LEIE	16,5	2	209	-	75
KANAAL BOSSUIT-KORTRIJK	15,2	-	27	-	18
SPIEREKANAAL	8,4	-	-	-	-
RINGVAART	21,7	357	618	254	423
TOTAAL	329,5				
<b>CENTRUM EN BORINAGE</b>					
CENTRUMKANAAL MET GROTE DIEPGANG	24,3	52	33	7	29
HOOFDVERTAKKING	1,7	-	1	-	-
HISTORISCHCENTRUMKANAAL	7,2	-	-	-	-
KANAAL BLATON-ATH	22,6	-	-	-	-
KANAAL POMMEROEUL-CONDE	6,1	-	-	-	-
KANAAL NIMY-BLATON-PERONNES	38,9	53	56	7	42
TOTAAL	100,8				
<b>IJZERBEKKEN EN KUST</b>					
IJZER	41,2	-	-	-	-
KANAAL IEPEER-IJZER	15,2	-	-	-	-
KANAAL PLASSEDALE-DUINKERKE	39,8	-	-	-	-
KANAAL VAN LO	14,3	-	-	-	-
KANAAL BRUGGE-OOSTENDE	20,9	14	27	-	11
KANAAL BRUGGE-ZEEBRUGGE	12,0	18	14	-	15
KANAAL BRUGGE-SLUIJS	0,5	-	-	-	-
VERBINDINGSKANAAL TE NIEUWPOORT	0,5	-	-	-	-
TOTAAL	144,4				
HET RIJK	1579,3				

(1) KAN NIET OPGETELD WORDEN OMDAT EENZELFDE SCHIP DIKWILS VERSCHILLENDE WATERWEGEN BEVAART.  
HET ALGEMEEN TOTAAL IS DAAROM OOK KLEINER DAN DE SOM VAN DE GEGEVENS VAN DE VERSCHILLENDE WATERWEGEN AFZONDERLIJK.

(2) DE VOOR DEZE WATERWEGEN OPGEGEVEN LENGTE WIJKT ENIGZINS AF VAN HUN OFFICIELE LENGTE. OM COMPUTERTECHNISCHE REDENEN  
MOESTEN IMMERS BEPAALDE STROKEN VAN WATERWEGEN BIJ EEN ANDERE WATERWEG GEVOEGD WORDEN DAN DEZE WAARTOE ZIJ BEHOREN.

## BINNENSCHIEPVAART (VERVOLG)

## 2. VERKEER GEDURENDE DE MAAND NOVEMBER 2002

## G) BEDRIJVGHEID OP DE WATERWEGEN

BEKKENS EN WATERWEGEN	LENGTE OP 31.12.85 (KM)	VERDELING VAN HET VERKEER VOLGENS ZIJN RELATIE TOT DE BETROKKEN WATERWEG						
		VERTROKKEN NAAR PLAATSEN BUITEN DE WATERWEG	AANGEKOMEN VAN PLAATSEN BUITEN DE WATERWEG	DOORVAART (1)	SCHEEPVAART BINNEN DE WATERWEG	TOTALE TRAFIEK		
						AANTAL GELADEN SCHEREN (1)	VERVOERDE GOEDEREN 1 000 T (1)	GEPRESTEERDE TKM 1 000 TKM
1 000 T	1 000 T	1 000 T	1 000 T					
<b>BEKKEN VAN DE ZEESCHELDE</b>								
ZEESCHELDE I (GENTBRUGGE-RUPEL)	68,4	12	48	347	-	783	407	20596
ZEESCHELDE II (RUPEL-GRENS)	39,4	136	132	1496	-	2041	1764	30651
RUPEL	12,0	-	13	800	-	911	813	2634
DIJLE (2)	28,5	2	-	12	-	38	14	26
NETE + NETEKANAAL (2)	26,1	1	33	7	-	60	42	527
DURME (2)	16,7	-	-	-	-	-	-	-
MOERVAART - BOVENDURME (2)	29,3	21	4	-	-	47	25	54
SCHELDE-RIJN VERBINDING + DOKKEN ANTWERPEN	21,0	3520	2274	1676	-	10879	7469	109056
DENDER	65,3	6	31	-	-	78	37	370
<b>TOTAAL</b>	<b>306,7</b>							<b>163914</b>
<b>KEMPENSE KANALEN</b>								
ALBERTKANAAL	129,6	432	1482	1913	22	3400	3849	280418
KANAAL BRIEGDEN-NEERHAREN	4,9	-	47	12	-	70	60	110
ZUID-WILLEMSVAART I	38,6	33	8	45	-	141	86	2244
ZUID-WILLEMSVAART II	4,9	-	-	33	-	98	33	166
KANAAL BOCHOLT-HERENTALS	57,4	104	81	65	-	457	250	4612
KANAAL DESSEL-KWAADMECHELEN	15,8	24	21	74	-	203	119	1790
KANAAL DESSEL-SCHOTEN	63,3	-	71	-	-	193	71	2137
KANAAL NAAR BEVERLO	14,8	14	-	-	-	30	14	69
<b>TOTAAL</b>	<b>329,3</b>							<b>291547</b>
<b>BRABANTSE KANALEN</b>								
KANAAL CHARLEROI-BRUSSEL	68,2	76	140	200	-	540	417	19347
KANAAL BRUSSEL-RUPEL	31,9	108	348	349	-	897	806	19710
KANAAL LEUVEN-DIJLE	30,0	1	10	-	-	31	12	185
<b>TOTAAL</b>	<b>130,1</b>							<b>39243</b>
<b>MAAS EN SAMBER</b>								
MAAS (2) (STROOMOPWAARTS LUIK)	113,7	636	739	222	64	1368	1661	52870
MAAS (2) (STROOMAFWAARTS LUIK)	13,3	-	159	-	-	93	159	170
GEMEENSCHAPPELIJKE MAAS I	6,6	16	-	-	-	22	16	33
GEMEENSCHAPPELIJKE MAAS II	9,8	-	-	-	-	-	-	-
KANAAL VAN MONSIN	0,7	-	-	159	-	93	159	159
KANAAL TERNAAIEN-MAASTRICHT	1,9	-	-	840	-	837	840	1679
KANAAL HACCOURT-WEZET	0,9	-	-	-	-	-	-	-
SAMBER	87,5	193	115	45	15	436	368	9835
OURTHE	4,1	-	-	-	-	-	-	-
<b>TOTAAL</b>	<b>238,5</b>							<b>64746</b>

(1) KAN NIET OPGETELD WORDEN OMDAT EENZELFDE SCHIP DIKWILS VERSCHILLENDE WATERWEGEN BEVAART.  
HET ALGEMEEN TOTAAL IS DAAROM OOK KLEINER DAN DE SOM VAN DE GEGEVENS VAN DE VERSCHILLENDE WATERWEGEN AFZONDERLIJK.

(2) DE VOOR DEZE WATERWEGEN OPGEGEVEN LENGTE WIJKT ENIGZINS AF VAN HUN OFFICIELE LENGTE. OM COMPUTERTECHNISCHE REDENEN MOESTEN IMMERS BEPAALDE STROKEN VAN WATERWEGEN BIJ EEN ANDERE WATERWEG GEVOEGD WORDEN DAN DEZE WAARTOE ZIJ BEHOREN.

## BINNENSCHIEPVAART (VERVOLG)

## 2. VERKEER GEDURENDE DE MAAND NOVEMBER 2002

## G) BEDRIJFVIGHEID OP DE WATERWEGEN

BEKKENS EN WATERWEGEN	LENGTE OP 31.12.85 (KM)	VERDELING VAN HET VERKEER VOLGENS ZIJN RELATIE TOT DE BETROKKEN WATERWEG						
		VERTROKKEN NAAR PLAATSEN BIJEN DE WATERWEG	AANGEKOMEN VAN PLAATSEN BIJEN DE WATERWEG	DOORVAART (1)	SCHEEPVAART BINNEN DE WATERWEG	TOTALE TRAFIEK		
						AANTAL GELADEN SCHEPEN (1)	VERVOERDE GOEDEREN 1 000 T (1)	GEPRESTEERDE TKM 1 000 TKM
1 000 T	1 000 T	1 000 T	1 000 T					
<b>BEKKEN VAN DE BOVENSCHDELDE</b>								
BOVENSCHDELDE (2)	83,0	190	258	421	10	1336	878	50684
LEIE (2)	69,2	8	67	436	-	1083	512	12453
GEMEENSCHAPPELIJKE LEIE	18,0	1	1	218	-	700	219	3939
KANAAL GENT-TERNEUZEN (2)	20,5	754	1042	902	-	2982	2699	30912
KANAAL GENT-BRUGGE (2)	46,0	54	46	552	-	1237	652	6943
AFLEIDINGSKANAAL VAN DE LEIE	27,5	1	30	477	-	1017	508	7080
KANAAL VAN EEKLO	1,7	-	-	-	-	-	-	-
LEIE - VERTAKKING VAN ZULTE	1,8	-	-	-	-	-	-	-
KANAAL ROESELARE-LEIE	16,5	5	231	-	-	344	236	2594
KANAAL BOSSUIT-KORTRIJK	15,2	1	24	-	-	31	26	193
SPIERKANAAL	8,4	-	-	-	-	-	-	-
RINGVAART	21,7	9	26	1399	-	2334	1434	15804
TOTAAL	329,5							130603
<b>CENTRUM EN BORINAGE</b>								
CENTRUMKANAAL MET GROTE DIEPGANG	24,3	32	5	51	-	189	88	1707
HOOFDVERTAKKING	1,7	-	-	-	-	-	-	-
HISTORISCHCENTRUMKANAAL	7,2	-	-	-	-	-	-	-
KANAAL BLATON-ATH	22,6	-	-	-	-	-	-	-
KANAAL POMMEROEUL-CONDE	6,1	-	-	1	-	3	1	7
KANAAL NIMY-BLATON-PERONNES	38,9	35	42	50	-	245	127	3960
TOTAAL	100,8							5674
<b>IJZERBEKKEN EN KUST</b>								
IJZER	41,2	-	-	-	-	-	-	-
KANAAL IEPER-IJZER	15,2	-	-	-	-	-	-	-
KANAAL PLASSENDALE-DUINKERKE	39,8	-	2	-	-	5	2	12
KANAAL VAN LO	14,3	-	-	-	-	-	-	-
KANAAL BRUGGE-OOSTENDE	20,9	6	68	38	-	178	113	1297
KANAAL BRUGGE-ZEEBRUGGE	12,0	26	30	-	-	150	56	285
KANAAL BRUGGE-SLUIS	0,5	-	-	-	-	-	-	-
VERBINDINGSKANAAL TE NIEUWPOORT	0,5	-	-	-	-	-	-	-
TOTAAL	144,4							1593
HET RIJK	1579,3							697319

(1) KAN NIET OPGETELD WORDEN OMDAT EENZELFDE SCHIP DIKWILS VERSCHILLENDE WATERWEGEN BEVAART.  
HET ALGEMEEN TOTAAL IS DAAROM OOK KLEINER DAN DE SOM VAN DE GEGEVENS VAN DE VERSCHILLENDE WATERWEGEN AFZONDERLIJK.

(2) DE VOOR DEZE WATERWEGEN OPgegeven lengte wijkt enigzins af van hun officiële lengte. Om computertechnische redenen moesten immers bepaalde stroken van waterwegen bij een andere waterweg gevoegd worden dan deze waartoe zij behoren.

## BINNENSCHIEPVAART (VERVOLG)

## 2. VERKEER GEDURENDE DE MAAND NOVEMBER 2002

## G) BEDRIJVGHEID OP DE WATERWEGEN

BEKKENS EN WATERWEGEN	LENGTE OP 31.12.1985 (KM)	VERDELING VAN HET VERKEER NAAR ZIJN AARD			
		UITVOER (1)	INVOER (1)	DOORVOER (ZONDER OVERLADING) (1)	BINNENLANDS VERVOER (1)
		1 000 T	1 000 T	1 000 T	1 000 T
<b>BEKKEN VAN DE ZEESCHELDE</b>					
ZEESCHELDE I (GENTBRUGGE-RUPEL)	68,4	89	94	41	183
ZEESCHELDE II (RUPEL-GRENS)	39,4	318	642	91	713
RUPEL	12,0	101	345	7	360
DIJLE (2)	28,5	-	7	-	8
NETE + NETEKANAAL (2)	26,1	1	16	2	23
DURME (2)	16,7	-	-	-	-
MOERVAART - BOVENDURME (2)	29,3	1	3	-	21
SCHELDE-RIJN VERBINDING + DOKKEN ANTWERPEN	21,0	2401	3176	66	1826
DENDER	65,3	3	15	-	19
TOTAAL	306,7				
<b>KEMPENSE KANALEN</b>					
ALBERTKANAAL	129,6	585	1475	108	1681
KANAAL BRIEGDEN-NEERHAREN	4,9	3	38	1	18
ZUID-WILLEMSVAART I	38,6	27	11	1	46
ZUID-WILLEMSVAART II	4,9	2	23	6	2
KANAAL BOCHOLT-HERENTALS	57,4	37	55	6	152
KANAAL DESSEL-KWAADMECHELEN	15,8	35	16	5	64
KANAAL DESSEL-SCHOTEN	63,3	-	24	-	47
KANAAL NAAR BEVERLO	14,8	-	-	-	14
TOTAAL	329,3				
<b>BRABANTSE KANALEN</b>					
KANAAL CHARLEROI-BRUSSEL	68,2	90	116	7	204
KANAAL BRUSSEL-RUPEL	31,9	101	332	6	367
KANAAL LEUVEN-DIJLE	30,0	-	7	-	5
TOTAAL	130,1				
<b>MAAS EN SAMBER</b>					
MAAS (2) (STROOMOPWAARTS LUIK)	113,7	377	517	13	754
MAAS (2) (STROOMAFWAARTS LUIK)	13,3	-	63	-	96
GEMEENSCHAPPELIJKE MAAS I	6,6	-	-	-	16
GEMEENSCHAPPELIJKE MAAS II	9,8	-	-	-	-
KANAAL VAN MONSIN	0,7	-	63	-	96
KANAAL TERNAAIEN-MAASTRICHT	1,9	395	310	99	36
KANAAL HACCOURT-WEZET	0,9	-	-	-	-
SAMBER	87,5	116	65	3	183
OURTHE	4,1	-	-	-	-
TOTAAL	238,5				

(1) KAN NIET OPGETELD WORDEN OMDAT EENZELFDE SCHIP DIKWILS VERSCHILLENDE WATERWEGEN BEVAART.  
HET ALGEMEEN TOTAAL IS DAAROM OOK KLEINER DAN DE SOM VAN DE GEGEVENS VAN DE VERSCHILLENDE WATERWEGEN AFZONDERLIJK.

(2) DE VOOR DEZE WATERWEGEN OPGEGEVEN LENGTE WIJKT ENIGZINS AF VAN HUN OFFICIELE LENGTE. OM COMPUTERTECHNISCHE REDENEN MOESTEN IMMERS BEPAALDE STROKEN VAN WATERWEGEN BIJ EEN ANDERE WATERWEG GEVOEGD WORDEN DAN DEZE WAARTOE ZIJ BEHOREN.

## BINNENSCHIEPVAART (VERVOLG)

## 2. VERKEER GEDURENDE DE MAAND NOVEMBER 2002

## G) BEDRIJVGHEID OP DE WATERWEGEN

BEKKENS EN WATERWEGEN	LENGTE OP 31.12.1985 (KM)	VERDELING VAN HET VERKEER NAAR ZIJN AARD			
		UITVOER (1)	INVOER (1)	DOORVOER (ZONDER OVERLADING) (1)	BINNENLANDS VERVOER (1)
		1 000 T	1 000 T	1 000 T	1 000 T
<b>BEKKEN VAN DE BOVENSCHELDE</b>					
BOVENSCHELDE (2)	83,0	249	217	168	244
LEIE (2)	69,2	90	227	89	106
GEMEENSCHAPPELIJKE LEIE	18,0	84	46	89	1
KANAAL GENT-TERNEUZEN (2)	20,5	663	1028	211	797
KANAAL GENT-BRUGGE (2)	46,0	90	282	87	193
AFLEIDINGSKANAAL VAN DE LEIE	27,5	83	230	87	108
KANAAL VAN EEKLO	1,7	-	-	-	-
LEIE - VERTAKKING VAN ZULTE	1,8	-	-	-	-
KANAAL ROESELARE-LEIE	16,5	5	158	-	73
KANAAL BOSSUIT-KORTRIJK	15,2	-	16	-	10
SPIEREKANAAL	8,4	-	-	-	-
RINGVAART	21,7	306	484	249	395
TOTAAL	329,5				
<b>CENTRUM EN BORINAGE</b>					
CENTRUMKANAAL MET GROTE DIEPGANG	24,3	33	20	7	28
HOOFDVERTAKKING	1,7	-	-	-	-
HISTORISCHCENTRUMKANAAL	7,2	-	-	-	-
KANAAL BLATON-ATH	22,6	-	-	-	-
KANAAL POMMEROEUL-CONDE	6,1	-	-	1	-
KANAAL NIMY-BLATON-PERONNES	38,9	41	42	7	36
TOTAAL	100,8				
<b>IJZERBEKKEN EN KUST</b>					
IJZER	41,2	-	-	-	-
KANAAL IEPEER-IJZER	15,2	-	-	-	-
KANAAL PLASSENDALE-DUINKERKE	39,8	-	2	-	-
KANAAL VAN LO	14,3	-	-	-	-
KANAAL BRUGGE-OOSTENDE	20,9	13	33	-	66
KANAAL BRUGGE-ZEEBRUGGE	12,0	14	18	-	24
KANAAL BRUGGE-SLUIS	0,5	-	-	-	-
VERBINDINGSKANAAL TE NIEUWPOORT	0,5	-	-	-	-
TOTAAL	144,4				
HET RIJK	1579,3				

(1) KAN NIET OPGETELD WORDEN OMDAT EENZELFDE SCHIP DIKWILS VERSCHILLENDE WATERWEGEN BEVAART.  
HET ALGEMEEN TOTAAL IS DAAROM OOK KLEINER DAN DE SOM VAN DE GEGEVENS VAN DE VERSCHILLENDE WATERWEGEN AFZONDERLIJK.

(2) DE VOOR DEZE WATERWEGEN OPGEGEVEN LENGTE WIJKT ENIGZINS AF VAN HUN OFFICIELE LENGTE. OM COMPUTERTECHNISCHE REDENEN MOESTEN IMMERS BEPAALDE STROKEN VAN WATERWEGEN BIJ EEN ANDERE WATERWEG GEVOEGD WORDEN DAN DEZE WAARTOE ZIJ BEHOREN.

## BINNENSCHIEPVAART (VERVOLG)

## 2. VERKEER GEDURENDE DE MAAND DECEMBER 2002

## G) BEDRIJVGHEID OP DE WATERWEGEN

BEKKENS EN WATERWEGEN	LENGTE OP 31.12.85 (KM)	VERDELING VAN HET VERKEER VOLGENS ZIJN RELATIE TOT DE BETROKKEN WATERWEG						
		VERTROKKEN NAAR PLAATSEN BUITEN DE WATERWEG	AANGEKOMEN VAN PLAATSEN BUITEN DE WATERWEG	DOORVAART (1)	SCHEEPVAART BINNEN DE WATERWEG	TOTALE TRAFIEK		
						AANTAL GELADEN SCHEPEN (1)	VERVOERDE GOEDEREN 1 000 T (1)	GEPRESTEERDE TKM 1 000 TKM
1 000 T	1 000 T	1 000 T	1 000 T					
<b>BEKKEN VAN DE ZEESCHELDE</b>								
ZEESCHELDE I (GENTBRUGGE-RUPEL)	68,4	13	39	354	-	760	406	19791
ZEESCHELDE II (RUPEL-GRENS)	39,4	136	91	1485	-	1988	1712	29986
RUPEL	12,0	-	8	784	-	867	792	2614
DIJLE (2)	28,5	-	-	22	-	54	22	22
NETE + NETEKANAAL (2)	26,1	1	22	11	-	48	34	507
DURME (2)	16,7	-	-	-	-	-	-	-
MOERVAART - BOVENDURME (2)	29,3	18	1	-	-	34	19	19
SCHELDE-RIJN VERBINDING + DOKKEN ANTWERPEN	21,0	3532	2274	1768	-	10161	7574	110765
DENDER	65,3	8	23	-	-	76	31	341
TOTAAL	306,7							164045
<b>KEMPENSE KANALEN</b>								
ALBERTKANAAL	129,6	370	1692	1789	28	3362	3879	264010
KANAAL BRIEGDEN-NEERHAREN	4,9	-	44	9	-	63	54	93
ZUID-WILLEMSVAART I	38,6	14	6	42	-	98	62	1840
ZUID-WILLEMSVAART II	4,9	-	-	23	-	69	23	115
KANAAL BOCHOLT-HERENTALS	57,4	88	64	49	-	373	201	3681
KANAAL DESSEL-KWAADMECHELEN	15,8	29	13	68	-	182	110	1677
KANAAL DESSEL-SCHOTEN	63,3	-	38	-	-	101	38	1130
KANAAL NAAR BEVERLO	14,8	19	-	-	-	40	19	93
TOTAAL	329,3							272639
<b>BRABANTSE KANALEN</b>								
KANAAL CHARLEROI-BRUSSEL	68,2	113	142	179	-	506	434	18245
KANAAL BRUSSEL-RUPEL	31,9	79	324	372	1	833	776	20253
KANAAL LEUVEN-DIJLE	30,0	2	20	-	-	54	22	382
TOTAAL	130,1							38880
<b>MAAS EN SAMBER</b>								
MAAS (2) (STROOMOPWAARTS LUIK)	113,7	426	730	212	54	1126	1422	42410
MAAS (2) (STROOMAFWAARTS LUIK)	13,3	1	197	1	-	108	199	193
GEMEENSCHAPPELIJKE MAAS I	6,6	15	-	-	-	21	15	31
GEMEENSCHAPPELIJKE MAAS II	9,8	-	-	-	-	-	-	-
KANAAL VAN MONSIN	0,7	-	-	199	-	108	199	199
KANAAL TERNAAIEN-MAASTRICHT	1,9	-	-	643	-	648	643	1285
KANAAL HACCOURT-WEZET	0,9	-	-	-	-	-	-	-
SAMBER	87,5	194	97	32	7	375	329	8642
OURTHE	4,1	-	-	-	-	-	-	-
TOTAAL	238,5							52759

(1) KAN NIET OPGETELD WORDEN OMDAT EENZELFDE SCHIP DIKWILS VERSCHILLENDE WATERWEGEN BEVAART.  
HET ALGEMEEN TOTAAL IS DAAROM OOK KLEINER DAN DE SOM VAN DE GEGEVENS VAN DE VERSCHILLENDE WATERWEGEN AFZONDERLIJK.

(2) DE VOOR DEZE WATERWEGEN OPGEGEVEN LENGTE WIJKT ENIGZINS AF VAN HUN OFFICIELE LENGTE. OM COMPUTERTECHNISCHE REDENEN  
MOESTEN IMMERS BEPAALDE STROKEN VAN WATERWEGEN BIJ EEN ANDERE WATERWEG GEVOEGD WORDEN DAN DEZE WAARTOE ZIJ BEHOREN.

## BINNENSCHIEPVAART (VERVOLG)

## 2. VERKEER GEDURENDE DE MAAND DECEMBER 2002

## G) BEDRIJVGHEID OP DE WATERWEGEN

BEKKENS EN WATERWEGEN	LENGTE OP 31.12.85 (KM)	VERDELING VAN HET VERKEER VOLGENS ZIJN RELATIE TOT DE BETROKKEN WATERWEG						
		VERTROKKEN NAAR PLAATSEN BIJEN DE WATERWEG	AANGEKOMEN VAN PLAATSEN BIJEN DE WATERWEG	DOORVAART (1)	SCHEEPVAART BINNEN DE WATERWEG	TOTALE TRAFIEK		
						AANTAL GELADEN SCHEPEN (1)	VERVOERDE GOEDEREN 1 000 T (1)	GEPRESTEERDE TKM 1 000 TKM
1 000 T	1 000 T	1 000 T	1 000 T					
<b>BEKKEN VAN DE BOVENSCHDELDE</b>								
BOVENSCHDELDE (2)	83,0	116	248	349	6	1065	719	41308
LEIE (2)	69,2	5	54	396	-	958	455	10931
GEMEENSCHAPPELIJKE LEIE	18,0	2	-	190	-	613	191	3430
KANAAL GENT-TERNEUZEN (2)	20,5	585	971	756	-	2524	2311	26537
KANAAL GENT-BRUGGE (2)	46,0	55	43	498	-	1120	597	6574
AFLEIDINGSKANAAL VAN DE LEIE	27,5	-	20	430	-	906	451	6288
KANAAL VAN EEKLO	1,7	-	-	-	-	-	-	-
LEIE - VERTAKKING VAN ZULTE	1,8	-	-	-	-	-	-	-
KANAAL ROESELARE-LEIE	16,5	2	220	-	-	327	223	2325
KANAAL BOSSUIT-KORTRIJK	15,2	-	16	-	-	18	16	95
SPIEREKANAAL	8,4	-	-	-	-	-	-	-
RINGVAART	21,7	3	24	1195	-	1993	1222	13176
TOTAAL	329,5							110664
<b>CENTRUM EN BORINAGE</b>								
CENTRUMKANAAL MET GROTE DIEPGANG	24,3	28	12	66	-	172	106	1808
HOOFDVERTAKKING	1,7	-	15	-	-	14	15	29
HISTORISCHCENTRUMKANAAL	7,2	-	-	-	-	-	-	-
KANAAL BLATON-ATH	22,6	-	-	-	-	-	-	-
KANAAL POMMEROEUL-CONDE	6,1	-	-	-	-	-	-	-
KANAAL NIMY-BLATON-PERONNES	38,9	21	42	53	-	199	116	3654
TOTAAL	100,8							5491
<b>IJZERBEKKEN EN KUST</b>								
IJZER	41,2	-	-	-	-	-	-	-
KANAAL IEPEL-IJZER	15,2	-	-	-	-	-	-	-
KANAAL PLASSENDALE-DUINKERKE	39,8	-	-	-	-	-	-	-
KANAAL VAN LO	14,3	-	-	-	-	-	-	-
KANAAL BRUGGE-OOSTENDE	20,9	-	75	42	-	173	117	1247
KANAAL BRUGGE-ZEEBRUGGE	12,0	41	33	-	-	190	74	378
KANAAL BRUGGE-SLUIS	0,5	-	-	1	-	1	1	-
VERBINDINGSKANAAL TE NIEUWPOORT	0,5	-	-	-	-	-	-	-
TOTAAL	144,4							1625
HET RIJK	1579,3							646105

(1) KAN NIET OPGETELD WORDEN OMDAT EENZELFDE SCHIP DIKWILS VERSCHILLENDE WATERWEGEN BEVAART.  
HET ALGEMEEN TOTAAL IS DAAROM OOK KLEINER DAN DE SOM VAN DE GEGEVENS VAN DE VERSCHILLENDE WATERWEGEN AFZONDERLIJK.

(2) DE VOOR DEZE WATERWEGEN OPGEGEVEN LENGTE WIJKT ENIGZINS AF VAN HUN OFFICIELE LENGTE. OM COMPUTERTECHNISCHE REDENEN  
MOESTEN IMMERS BEPAALDE STROKEN VAN WATERWEGEN BIJ EEN ANDERE WATERWEG GEVOEGD WORDEN DAN DEZE WAARTOE ZIJ BEHOREN.



## BINNENSCHIEPVAART (VERVOLG)

## 2. VERKEER GEDURENDE DE MAAND DECEMBER 2002

## G) BEDRIJFVIGHEID OP DE WATERWEGEN

BEKKENS EN WATERWEGEN	LENGTE OP 31.12.1985 (KM)	VERDELING VAN HET VERKEER NAAR ZIJN AARD			
		UITVOER (1)	INVOER (1)	DOORVOER (ZONDER OVERLADING) (1)	BINNENLANDS VERVOER (1)
		1 000 T	1 000 T	1 000 T	1 000 T
<b>BEKKEN VAN DE ZEESCHELDE</b>					
ZEESCHELDE I (GENTBRUGGE-RUPEL)	68,4	66	92	38	209
ZEESCHELDE II (RUPEL-GRENS)	39,4	270	642	70	730
RUPEL	12,0	68	291	5	428
DIJLE (2)	28,5	-	11	-	11
NETE + NETEKANAAL (2)	26,1	-	11	2	20
DURME (2)	16,7	-	-	-	-
MOERVAART - BOVENDURME (2)	29,3	-	1	-	18
SCHELDE-RIJN VERBINDING + DOKKEN ANTWERPEN	21,0	2273	3389	50	1852
DENDER	65,3	1	10	-	19
TOTAAL	306,7				
<b>KEMPENSE KANALEN</b>					
ALBERTKANAAL	129,6	483	1673	78	1645
KANAAL BRIEGDEN-NEERHAREN	4,9	1	37	2	15
ZUID-WILLEMSVAART I	38,6	11	8	2	42
ZUID-WILLEMSVAART II	4,9	-	12	8	3
KANAAL BOCHOLT-HERENTALS	57,4	25	25	7	144
KANAAL DESSEL-KWAADMECHELEN	15,8	32	9	6	64
KANAAL DESSEL-SCHOTEN	63,3	-	11	-	26
KANAAL NAAR BEVERLO	14,8	-	-	-	19
TOTAAL	329,3				
<b>BRABANTSE KANALEN</b>					
KANAAL CHARLEROI-BRUSSEL	68,2	57	88	7	282
KANAAL BRUSSEL-RUPEL	31,9	68	278	3	428
KANAAL LEUVEN-DIJLE	30,0	-	11	-	11
TOTAAL	130,1				
<b>MAAS EN SAMBER</b>					
MAAS (2) (STROOMOPWAARTS LUIK)	113,7	298	543	7	574
MAAS (2) (STROOMAFWAARTS LUIK)	13,3	-	89	-	110
GEMEENSCHAPPELIJKE MAAS I	6,6	-	-	-	15
GEMEENSCHAPPELIJKE MAAS II	9,8	-	-	-	-
KANAAL VAN MONSIN	0,7	-	89	-	110
KANAAL TERNAAIEN-MAASTRICHT	1,9	310	229	64	39
KANAAL HACCOURT-WEZET	0,9	-	-	-	-
SAMBER	87,5	86	47	4	192
OURTHE	4,1	-	-	-	-
TOTAAL	238,5				

(1) KAN NIET OPGETELD WORDEN OMDAT EENZELFDE SCHIP DIKWILS VERSCHILLENDE WATERWEGEN BEVAART.  
HET ALGEMEEN TOTAAL IS DAAROM OOK KLEINER DAN DE SOM VAN DE GEGEVENS VAN DE VERSCHILLENDE WATERWEGEN AFZONDERLIJK.

(2) DE VOOR DEZE WATERWEGEN OPGEGEVEN LENGTE WIJKT ENIGZINS AF VAN HUN OFFICIELE LENGTE. OM COMPUTERTECHNISCHE REDENEN  
MOESTEN IMMERS BEPAALDE STROKEN VAN WATERWEGEN BIJ EEN ANDERE WATERWEG GEVOEGD WORDEN DAN DEZE WAARTOE ZIJ BEHOREN.

## BINNENSCHIEPVAART (VERVOLG)

## 2. VERKEER GEDURENDE DE MAAND DECEMBER 2002

## G) BEDRIJVGHEID OP DE WATERWEGEN

BEKKENS EN WATERWEGEN	LENGTE OP 31.12.1985 (KM)	VERDELING VAN HET VERKEER NAAR ZIJN AARD			
		UITVOER (1)	INVOER (1)	DOORVOER (ZONDER OVERLADING) (1)	BINNENLANDS VERVOER (1)
		1 000 T	1 000 T	1 000 T	1 000 T
<b>BEKKEN VAN DE BOVENSCHDELDE</b>					
BOVENSCHDELDE (2)	83,0	152	188	136	242
LEIE (2)	69,2	64	215	76	99
GEMEENSCHAPPELIJKE LEIE	18,0	62	52	76	1
KANAAL GENT-TERNEUZEN (2)	20,5	476	940	169	726
KANAAL GENT-BRUGGE (2)	46,0	66	262	76	192
AFLIEDINGSKANAAL VAN DE LEIE	27,5	61	213	76	100
KANAAL VAN EEKLO	1,7	-	-	-	-
LEIE - VERTAKKING VAN ZULTE	1,8	-	-	-	-
KANAAL ROESELARE-LEIE	16,5	2	143	-	77
KANAAL BOSSUIT-KORTRIJK	15,2	-	7	-	9
SPIERKANAAL	8,4	-	-	-	-
RINGVAART	21,7	200	438	205	379
TOTAAL	329,5				
<b>CENTRUM EN BORINAGE</b>					
CENTRUMKANAAL MET GROTE DIEPGANG	24,3	23	33	7	43
HOOFDVERTAKKING	1,7	-	8	-	6
HISTORISCHCENTRUMKANAAL	7,2	-	-	-	-
KANAAL BLATON-ATH	22,6	-	-	-	-
KANAAL POMMEROEUL-CONDE	6,1	-	-	-	-
KANAAL NIMY-BLATON-PERONNES	38,9	23	45	7	41
TOTAAL	100,8				
<b>IJZERBEKKEN EN KUST</b>					
IJZER	41,2	-	-	-	-
KANAAL IEPEL-IJZER	15,2	-	-	-	-
KANAAL PLASSENDALE-DUINKERKE	39,8	-	-	-	-
KANAAL VAN LO	14,3	-	-	-	-
KANAAL BRUGGE-OOSTENDE	20,9	9	36	-	73
KANAAL BRUGGE-ZEEBRUGGE	12,0	10	19	-	44
KANAAL BRUGGE-SLUIS	0,5	-	-	-	1
VERBINDINGSKANAAL TE NIEUWPOORT	0,5	-	-	-	-
TOTAAL	144,4				
HET RIJK	1579,3				

(1) KAN NIET OPGETELD WORDEN OMDAT EENZELFDE SCHIP DIKWILS VERSCHILLENDE WATERWEGEN BEVAART.  
HET ALGEMEEN TOTAAL IS DAAROM OOK KLEINER DAN DE SOM VAN DE GEGEVENS VAN DE VERSCHILLENDE WATERWEGEN AFZONDERLIJK.

(2) DE VOOR DEZE WATERWEGEN OPgegeven LENGTE WIJKT ENIGZINS AF VAN HUN OFFICIELE LENGTE. OM COMPUTERTECHNISCHE REDENEN MOESTEN IMMERS BEPAALDE STROKEN VAN WATERWEGEN BIJ EEN ANDERE WATERWEG GEVOEGD WORDEN DAN DEZE WAARTOE ZIJ BEHOREN.

## **Vervoer per spoor**

VERVOER PER SPOOR  
 NATIONALE MAATSCHAPPIJ DER BELGISCHE SPOORWEGEN  
 1A. REIZIGERSVERVOER

JAAR EN MAANDCIJFERS	AANTAL REIZIGERS	AANTAL REIZIGERS KM	AANTAL PRODUC- TIEVE TREIN-KM
	(DUIZEN- DEN)	(MILJOE- NEN)	(DUIZEN- DEN)
1997	143566	6985	74678
1998	145858	7098	75790
1999	147291	7353	77626
2000	153299	7754	77431
2001	160287	8038	75857
2002	164936	8249	75989
<b>2003 (*)</b>			
JANUARI	14053	659	6541
FEBRUARI	14150	666	5965
MAART	15168	723	6492
APRIL	13517	667	6382
MEI	14684	704	6389
JUNI	13380	665	5983
JULI	12403	690	6669
AUGUSTUS	11673	661	6500
SEPTEMBER	14434	714	6495
OKTOBER	15689	762	6696
NOVEMBER	14925	697	6135
DECEMBER			
<b>2004 (*)</b>			
JANUARI			
FEBRUARI			
MAART			
APRIL			
MEI			
JUNI			
JULI			
AUGUSTUS			
SEPTEMBER			
OKTOBER			
NOVEMBER			
DECEMBER			

(\*) VOORLOPIGE CIJFERS

**VERVOER PER SPOOR**  
**NATIONALE MAATSCHAPPIJ DER BELGISCHE SPOORWEGEN - TOTAALCIJFERS**  
**1B. HANDELSVERVOER VAN GOEDEREN**

JAAR EN MAANDCIJFERS	1000 T (1)	VOLLEDIGE WAGENLADINGEN			AANTAL PRODUC- TIEVE TREIN-KM  (DUIZEN- DEN)	GESLEEPT BRUTO TKM  (MILJOE- NEN)	AANTAL GELADEN WAGENS (WAGEN- LADINGEN)  (1)
		1000000 TKM					
		BINNEN- LANDS VERVOER  (1)	IN- EN UITVOER  (1)	DOOR- VOER  (1)			
1998	60742	2168	4919	521	18007	18732	1484542
1999	59320	2040	5004	375	17622	18697	1490839
2000	61276	2031	5424	223	18316	20452	1594037
2001	55653	1857	4837	230	17510	18916	1486595
2002	57214	1922	5079	275	17926	18846	1429671
2003	55732	1970	5095	230			1404118
<b>2003</b>							
JANUARI	4163	116	385	12	1444	1584	94940
FEBRUARI	4296	170	394	13	1427	1556	109395
MAART	4542	186	382	13	1481	1636	113544
APRIL	4817	138	419	60	1404	1588	125528
MEI	4231	101	460	23	1367	1591	113343
JUNI	4342	149	364	18	1193	1347	115120
JULI	5808	278	459	19	1441	1667	138154
AUGUSTUS	3865	142	359	11	1887	1309	96055
SEPTEMBER	4860	156	474	12	1460	1689	122376
OKTOBER	5487	180	520	27	1594	1924	136203
NOVEMBER	4533	151	451	11	1394	1689	114477
DECEMBER	4788	203	428	11			124983
<b>2004</b>							
JANUARI	3570	123	323	6			80087
FEBRUARI							
MAART							
APRIL							
MEI							
JUNI							
JULI							
AUGUSTUS							
SEPTEMBER							
OKTOBER							
NOVEMBER							
DECEMBER							

(1) HET MILITAIR VERVOER EN HET DIENSTVERVOER ZIJN NIET IN DE CIJFERS BEGREPEN

**VERVOER PER SPOOR****2. NATIONALE MAATSCHAPPIJ DER BELGISCHE SPOORWEGEN**

Indeling naar de aard der goederen in handelsvervoer (1) voor de maand januari 2004.

OMSCHRIJVING	Aard van de goederen					
	Landbouw- producten en levende dieren	Voedings- producten en veevoe- ders	Vaste brand- stoffen	Aardoliën en distilatiepro- ducten daarvan	Ertsen en metaalresi- duen	Producten van de metaal- industrie
<b>Januari 2004</b>						
Binnenlands vervoer (1000 t)	-	1	71	12	284	895
Aanvoer (1000 t)	29	52	3	6	43	341
Afvoer (1000 t)	12	7	247	141	62	296
Doorvoer (2) (1000 t)	4	0	-	2	-	10
<b>Totaal (1000 t)</b>	<b>46</b>	<b>60</b>	<b>321</b>	<b>160</b>	<b>388</b>	<b>1542</b>
Binnenlands vervoer (1000 tkm)	-	166	8963	1573	32007	52383
Aanvoer (1000 tkm)	3156	6344	509	818	4298	45378
Afvoer (1000 tkm)	1517	1063	49794	32007	10057	34326
Doorvoer (2) (1000 tkm)	503	11	-	372	-	1743
<b>Totaal (1000 tkm)</b>	<b>5176</b>	<b>7584</b>	<b>59265</b>	<b>34770</b>	<b>46362</b>	<b>133829</b>

(1) Vanaf 1985 worden de statistieken van het goederenvervoer per spoor gepubliceerd volgens de "Eenvormige Goederennomenclatuur ten behoeve van de Vervoerstatistieken" van de Europese Economische Gemeenschap (N.V.S of N.S.T), zoals trouwens de statistieken van de andere transporttakken.

(2) Doorvoer zonder overlading.

Aard van de goederen					OMSCHRIJVING
Ruwe mineralen en fabrikaten daarvan, bouwmaterialen	Meststoffen	Chemische producten	Machines, voertuigen, diverse fabrikaten n.e.g. en speciale transacties	Totaal	
<b>Januari 2004</b>					
37	-	30	118	1449	Binnenlands vervoer (1000 t)
3	1	29	206	712	Aanvoer (1000 t)
117	16	103	371	1373	Afvoer (1000 t)
-	3	11	6	37	Doorvoer (2) (1000 t)
157	21	173	701	3570	<b>Totaal (1000 t)</b>
5195	-	4649	17584	122521	Binnenlands vervoer (1000 tkm)
547	220	5520	32221	99010	Aanvoer (1000 tkm)
11186	1597	15883	66739	224167	Afvoer (1000 tkm)
-	402	1869	1359	6259	Doorvoer (2) (1000 tkm)
16928	2219	27921	117904	451957	<b>Totaal (1000 tkm)</b>





# **Luchtvaart**



**LUCHTVAART  
 BEDRIJVIGHEID VAN DE LUCHTHAVEN BRUSSEL NATIONAAL  
 EVOLUTIE IN DE TIJD**

JAAR EN MAANDCIJFERS	BEDRIJVIGHEID VAN BRUSSEL NATIONAAL (1)					
	AANTAL VLUCHTEN		AANTAL PASSAGIERS		GOEDEREN (2) (3) (TON)	
	BIJ VERTREK	BIJ AANKOMST	BIJ VERTREK	BIJ AANKOMST	BIJ VERTREK	BIJ AANKOMST
1998	138565	138457	9308198	9173699	303971	281621
1999	145944	145637	10052252	9972780	..	..
2000	152552	152428	10867076	10771389	332590	290775
2001	143403	143373	9895186	9785629	305323	254675
2002	118782	118814	7308884	7101671	275848	235577
2003	115662	115710	7690239	7504965	301611	278125
<b>2003</b>						
JANUARI	9047	9035	450857	465552	21979	20622
FEBRUARI	8580	8574	478630	450402	23050	22127
MAART	9582	9571	550813	560249	26259	25490
APRIL	9563	9515	663839	609463	24599	24454
MEI	9923	9957	673510	648197	23969	22724
JUNI	10079	10007	741264	700829	24422	22095
JULI	10617	10544	893492	756188	25055	21016
AUGUSTUS	10100	10186	762930	856487	22484	19599
SEPTEMBER	10241	10270	731339	754872	24220	22360
OKTOBER	10260	10276	693048	681712	27520	24959
NOVEMBER	9155	9230	525931	549600	30699	26903
DECEMBER	8515	8545	524586	471414	27353	25776
<b>2004</b>						
JANUARI	8793	8801	452122	469008	23535	22933
FEBRUARI	8757	8720	506410	481601	25968	23697
MAART						
APRIL						
MEI						
JUNI						
JULI						
AUGUSTUS						
SEPTEMBER						
OKTOBER						
NOVEMBER						
DECEMBER						

(1) ENKEL VERKEER MET HANDELSKARAKTER

(2) ALLEEN VRACHTGOED

(3) VOOR 2002 EN 2003 VRACHTGOED + POST



# **Motorvoertuigen**



**MOTORVOERTUIGEN****1A. TOT HET VERKEER TOEGELATEN NIEUWE MOTORVOERTUIGEN  
EVOLUTIE IN DE TIJD**

JAAR EN MAANDCIJFERS	INSCHRIJVINGEN VAN NIEUWE TOT HET VERKEER TOEGELATEN MOTORVOERTUIGEN						
	PERSONEN- AUTO'S	AUTO- BUSSEN EN AUTOCARS	VOERTUI- GEN VOOR GOEDEREN- VERVOER	TREKKERS	LAND- BOUW- TREKKERS	TOTAAL	MOTO'S (1) SCOOTERS, AUTO- SCOOTERS, (2)
1998	463724	1031	54711	5495	2944	527905	21267
1999	504203	971	63429	5795	2886	577284	27539
2000	531640	1150	60261	5521	3087	601659	24685
2001	499779	968	64360	5758	2932	573797	21130
2002	472830	1080	53322	4649	3419	535300	21554
2003	463173	896	56125	4818	3387	528399	22267
<b>2003</b>							
JANUARI	50556	90	5978	646	273	57543	1020
FEBRUARI	43901	79	5295	393	278	49946	1843
MAART	48572	119	5971	519	383	55564	2646
APRIL	43899	82	6170	524	406	51081	3194
MEI	37532	63	4908	412	322	43237	2839
JUNI	40357	112	4600	393	315	45777	2773
JULI	35489	53	4330	277	346	40495	2665
AUGUSTUS	29027	47	3387	351	278	33090	1970
SEPTEMBER	34485	20	4074	455	259	39293	1492
OKTOBER	42598	69	4657	444	243	48011	959
NOVEMBER	30306	91	3693	267	140	34497	519
DECEMBER	26451	71	3062	137	144	29865	347
<b>2004</b>							
JANUARI	47460	84	6048	729	277	54598	1252
FEBRUARI	50104	89	5411	443	286	56333	2279
MAART	61465	127	6953	606	522	69673	3194
APRIL							
MEI							
JUNI							
JULI							
AUGUSTUS							
SEPTEMBER							
OKTOBER							
NOVEMBER							
DECEMBER							

(1) DE BROMFIETSEN MET EEN CILINDERINHOUD VAN 50 CC EN MINDER, DIE DE SNELHEID VAN 40 KM/U KUNNEN  
OVERSCHRIJDEN WORDEN BESCHOUWD ALS MOTO'S.

(2) MAXIMUM CYLINDERINHOUD VAN 350 CM3 EN MAXIMUM GEWICHT VAN 350 KG.

## MOTORVOERTUIGEN (VERVOLG)

1B. TOT HET VERKEER TOEGELATEN TWEEDEHANDSMOTORVOERTUIGEN  
EVOLUTIE IN DE TIJD

JAAR EN MAANDCIJFERS	INSCHRIJVINGEN VAN TWEEDEHANDSMOTORVOERTUIGEN					
	PERSONEN- AUTO'S	AUTO- BUSSEN EN AUTOCARS	VOERTUI- GEN VOOR GOEDEREN- VERVOER	TREKKERS	LAND- BOUW- TREKKERS	TOTAAL
1998	677272	1137	66048	4698	6044	755199
1999	699374	982	68633	4298	5583	778870
2000	697755	965	73181	5232	5877	783010
2001	687102	1096	75229	4883	6261	774571
2002	688134	864	76953	4359	6067	776377
2003	667567	1089	80212	4326	6271	759466
<b>2003</b>						
JANUARI	57888	104	7297	456	497	66242
FEBRUARI	54091	81	7097	317	511	62097
MAART	59098	115	7390	403	641	67647
APRIL	58962	96	7365	387	644	67454
MEI	55433	81	6621	364	577	63076
JUNI	60403	75	7112	346	566	68502
JULI	60721	55	6679	354	617	68426
AUGUSTUS	48440	132	5125	288	453	54438
SEPTEMBER	57981	79	6657	406	496	65619
OKTOBER	60258	108	7377	471	485	68699
NOVEMBER	47312	51	5717	230	384	53694
DECEMBER	46980	112	5775	304	400	53572
<b>2004</b>						
JANUARI	54846	105	7363	446	520	63280
FEBRUARI	56824	70	7166	376	585	65021
MAART	67724	70	8525	415	818	77572
APRIL						
MEI						
JUNI						
JULI						
AUGUSTUS						
SEPTEMBER						
OKTOBER						
NOVEMBER						
DECEMBER						



**MOTORVOERTUIGEN (VERVOLG)****2.A - TOT HET VERKEER TOEGELATEN NIEUWE MOTORVOERTUIGEN**

DETAILCIJFERS VOLGENS DE VERBLIJFPLAATS VAN DE AANGEVER VOOR DE MAAND MAART 2004

VERBLIJFPLAATS VAN DE AANGEVER	MOTORVOERTUIGEN						MOTO'S (1)
	PERSONEN- WAGENS	AUTOBUSSEN EN AUTOCARS	VOERTUIGEN- GOEDEREN- VERVOER	TREKKERS	LANDBOUW- TREKKERS	TOTAAL	

**BELGISCHE NUMMERPLATEN :**

BRUSSELS HOOFDSTEDELIJK GEWEST	8252	3	1047	35	7	9344	176
VLAAMS GEWEST	34158	108	4076	465	332	39139	1880
WAARVAN : - PROVINCIE ANTWERPEN	9413	59	1079	83	50	10684	521
- PROVINCIE VLAAMS-BRABANT	8686	7	852	92	45	9682	324
- PROVINCIE LIMBURG	4340	15	495	77	31	4958	249
- PROVINCIE OOST-VLAANDEREN	6349	14	819	95	79	7356	448
- PROVINCIE WEST-VLAANDEREN	5370	13	831	118	127	6459	338
WAALS GEWEST	18924	16	1830	106	183	21059	1133
WAARVAN : - PROVINCIE WAALS-BRABANT	2544	1	244	4	21	2814	186
- PROVINCIE HENEGOUWEN	6246	8	558	36	59	6907	362
- PROVINCIE LUIK	5950	2	535	34	45	6566	315
- PROVINCIE LUXEMBURG	1792	1	232	24	24	2073	103
- PROVINCIE NAMEN	2392	4	261	8	34	2699	167
HET RIJK	61334	127	6953	606	522	69542	3189

**TRANSITO NUMMERPLATEN :**

BRUSSELS HOOFDSTEDELIJK GEWEST	47	0	0	0	0	47	2
VLAAMS GEWEST	18	0	0	0	0	18	2
WAARVAN : - PROVINCIE ANTWERPEN	2	0	0	0	0	2	0
- PROVINCIE VLAAMS-BRABANT	14	0	0	0	0	14	2
- PROVINCIE LIMBURG	0	0	0	0	0	0	0
- PROVINCIE OOST-VLAANDEREN	1	0	0	0	0	1	0
- PROVINCIE WEST-VLAANDEREN	1	0	0	0	0	1	0
WAALS GEWEST	66	0	0	0	0	66	1
WAARVAN : - PROVINCIE WAALS-BRABANT	6	0	0	0	0	6	0
- PROVINCIE HENEGOUWEN	60	0	0	0	0	60	1
- PROVINCIE LUIK	0	0	0	0	0	0	0
- PROVINCIE LUXEMBURG	0	0	0	0	0	0	0
- PROVINCIE NAMEN	0	0	0	0	0	0	0
HET RIJK	131	0	0	0	0	131	5

**TOTAAL :**

BRUSSELS HOOFDSTEDELIJK GEWEST	8299	3	1047	35	7	9391	178
VLAAMS GEWEST	34176	108	4076	465	332	39157	1882
WAARVAN : - PROVINCIE ANTWERPEN	9415	59	1079	83	50	10686	521
- PROVINCIE VLAAMS-BRABANT	8700	7	852	92	45	9696	326
- PROVINCIE LIMBURG	4340	15	495	77	31	4958	249
- PROVINCIE OOST-VLAANDEREN	6350	14	819	95	79	7357	448
- PROVINCIE WEST-VLAANDEREN	5371	13	831	118	127	6460	338
WAALS GEWEST	18990	16	1830	106	183	21125	1134
WAARVAN : - PROVINCIE WAALS-BRABANT	2550	1	244	4	21	2820	186
- PROVINCIE HENEGOUWEN	6306	8	558	36	59	6967	363
- PROVINCIE LUIK	5950	2	535	34	45	6566	315
- PROVINCIE LUXEMBURG	1792	1	232	24	24	2073	103
- PROVINCIE NAMEN	2392	4	261	8	34	2699	167
HET RIJK	61465	127	6953	606	522	69673	3194

(1) DE BROMFIETSEN MET EEN CYLINDERHOUD VAN 50 CC EN MINDER, DIE DE SNELHEID VAN 40 KM/UR OVERSCHRIJDEN, WORDEN BESCHOUWD ALS MOTO'S

**MOTORVOERTUIGEN (VERVOLG)****2.B - TOT HET VERKEER TOEGELATEN TWEDEHANDSMOTORVOERTUIGEN**

DETAILCIJFERS VOLGENS DE VERBLIJFPLAATS VAN DE AANGEVER VOOR DE MAAND MAART 2004

VERBLIJFPLAATS VAN DE AANGEVER	MOTORVOERTUIGEN						MOTO'S (1)
	PERSONEN- WAGENS	AUTOBUSSEN EN AUTOCARS	VOERTUIGEN- GOEDEREN- VERVOER	TREKKERS	LANDBOUW- TREKKERS	TOTAAL	

**BELGISCHE NUMMERPLATEN :**

BRUSSELS HOOFDSTEDELIJK GEWEST	6891	6	780	18	3	7698	-
VLAAMS GEWEST	36445	45	4971	314	478	42253	-
WAARVAN : - PROVINCIE ANTWERPEN	10142	10	1261	74	78	11565	-
- PROVINCIE VLAAMS-BRABANT	5879	6	669	42	75	6671	-
- PROVINCIE LIMBURG	5721	12	828	38	68	6667	-
- PROVINCIE OOST-VLAANDEREN	8018	7	1093	77	132	9327	-
- PROVINCIE WEST-VLAANDEREN	6685	10	1120	83	125	8023	-
WAALS GEWEST	24123	18	2771	83	337	27332	-
WAARVAN : - PROVINCIE WAALS-BRABANT	2354	5	263	2	27	2651	-
- PROVINCIE HENEGOUWEN	9300	7	1059	31	103	10500	-
- PROVINCIE LUIK	7314	3	767	34	79	8197	-
- PROVINCIE LUXEMBURG	1939	1	253	12	53	2258	-
- PROVINCIE NAMEN	3216	2	429	4	75	3726	-
HET RIJK	67459	69	8522	415	818	77283	-

**TRANSITO NUMMERPLATEN :**

BRUSSELS HOOFDSTEDELIJK GEWEST	57	1	0	0	0	58	-
VLAAMS GEWEST	47	0	0	0	0	47	-
WAARVAN : - PROVINCIE ANTWERPEN	0	0	0	0	0	0	-
- PROVINCIE VLAAMS-BRABANT	45	0	0	0	0	45	-
- PROVINCIE LIMBURG	0	0	0	0	0	0	-
- PROVINCIE OOST-VLAANDEREN	0	0	0	0	0	0	-
- PROVINCIE WEST-VLAANDEREN	2	0	0	0	0	2	-
WAALS GEWEST	181	0	3	0	0	184	-
WAARVAN : - PROVINCIE WAALS-BRABANT	1	0	0	0	0	1	-
- PROVINCIE HENEGOUWEN	177	0	3	0	0	180	-
- PROVINCIE LUIK	2	0	0	0	0	2	-
- PROVINCIE LUXEMBURG	1	0	0	0	0	1	-
- PROVINCIE NAMEN	0	0	0	0	0	0	-
HET RIJK	285	1	3	0	0	289	-

**TOTAAL :**

BRUSSELS HOOFDSTEDELIJK GEWEST	6948	7	780	18	3	7756	-
VLAAMS GEWEST	36492	45	4971	314	478	42300	-
WAARVAN : - PROVINCIE ANTWERPEN	10142	10	1261	74	78	11565	-
- PROVINCIE VLAAMS-BRABANT	5924	6	669	42	75	6716	-
- PROVINCIE LIMBURG	5721	12	828	38	68	6667	-
- PROVINCIE OOST-VLAANDEREN	8018	7	1093	77	132	9327	-
- PROVINCIE WEST-VLAANDEREN	6687	10	1120	83	125	8025	-
WAALS GEWEST	24304	18	2774	83	337	27516	-
WAARVAN : - PROVINCIE WAALS-BRABANT	2355	5	263	2	27	2652	-
- PROVINCIE HENEGOUWEN	9477	7	1062	31	103	10680	-
- PROVINCIE LUIK	7316	3	767	34	79	8199	-
- PROVINCIE LUXEMBURG	1940	1	253	12	53	2259	-
- PROVINCIE NAMEN	3216	2	429	4	75	3726	-
HET RIJK	67744	70	8525	415	818	77572	-

(1) DE BROMFIETSEN MET EEN CYLINDERINHOUD VAN 50 CC EN MINDER, DIE DE SNELHEID VAN 40 KM/UR Overschrijden, WORDEN BESCHOUWD ALS MOTO'S

**MOTORVOERTUIGEN (VERVOLG)****2.C - TOT HET VERKEER TOEGELATEN MOTORVOERTUIGEN**

DETAILCIJFERS VOLGENS DE VERBLIJFPLAATS VAN DE AANGEVER VOOR DE MAAND MAART 2004

VERBLIJFPLAATS VAN DE AANGEVER	MOTORVOERTUIGEN						MOTO'S (1)
	PERSONEN- WAGENS	AUTOBUSSEN EN AUTOCARS	VOERTUIGEN GOEDEREN- VERVOER	TREKKERS	LANDBOUW- TREKKERS	TOTAAL	

**BELGISCHE NUMMERPLATEN :**

BRUSSELS HOOFDSTEDELIJK GEWEST	15143	9	1827	53	10	17042	176
VLAAMS GEWEST	70603	153	9047	779	810	81392	1880
WAARVAN : - PROVINCIE ANTWERPEN	19555	69	2340	157	128	22249	521
- PROVINCIE VLAAMS-BRABANT	14565	13	1521	134	120	16353	324
- PROVINCIE LIMBURG	10061	27	1323	115	99	11625	249
- PROVINCIE OOST-VLAANDEREN	14367	21	1912	172	211	16683	448
- PROVINCIE WEST-VLAANDEREN	12055	23	1951	201	252	14482	338
WAALS GEWEST	43047	34	4601	189	520	48391	1133
WAARVAN : - PROVINCIE WAALS-BRABANT	4898	6	507	6	48	5465	186
- PROVINCIE HENEGOUWEN	15546	15	1617	67	162	17407	362
- PROVINCIE LUIK	13264	5	1302	68	124	14763	315
- PROVINCIE LUXEMBURG	3731	2	485	36	77	4331	103
- PROVINCIE NAMEN	5608	6	690	12	109	6425	167
HET RIJK	128793	196	15475	1021	1340	146825	3189

**TRANSITO NUMMERPLATEN :**

BRUSSELS HOOFDSTEDELIJK GEWEST	104	1	0	0	0	105	2
VLAAMS GEWEST	65	0	0	0	0	65	2
WAARVAN : - PROVINCIE ANTWERPEN	2	0	0	0	0	2	0
- PROVINCIE VLAAMS-BRABANT	59	0	0	0	0	59	2
- PROVINCIE LIMBURG	0	0	0	0	0	0	0
- PROVINCIE OOST-VLAANDEREN	1	0	0	0	0	1	0
- PROVINCIE WEST-VLAANDEREN	3	0	0	0	0	3	0
WAALS GEWEST	247	0	3	0	0	250	1
WAARVAN : - PROVINCIE WAALS-BRABANT	7	0	0	0	0	7	0
- PROVINCIE HENEGOUWEN	237	0	3	0	0	240	1
- PROVINCIE LUIK	2	0	0	0	0	2	0
- PROVINCIE LUXEMBURG	1	0	0	0	0	1	0
- PROVINCIE NAMEN	0	0	0	0	0	0	0
HET RIJK	416	1	3	0	0	420	5

**TOTAAL :**

BRUSSELS HOOFDSTEDELIJK GEWEST	15247	10	1827	53	10	17147	178
VLAAMS GEWEST	70668	153	9047	779	810	81457	1882
WAARVAN : - PROVINCIE ANTWERPEN	19557	69	2340	157	128	22251	521
- PROVINCIE VLAAMS-BRABANT	14624	13	1521	134	120	16412	326
- PROVINCIE LIMBURG	10061	27	1323	115	99	11625	249
- PROVINCIE OOST-VLAANDEREN	14368	21	1912	172	211	16684	448
- PROVINCIE WEST-VLAANDEREN	12058	23	1951	201	252	14485	338
WAALS GEWEST	43294	34	4604	189	520	48641	1134
WAARVAN : - PROVINCIE WAALS-BRABANT	4905	6	507	6	48	5472	186
- PROVINCIE HENEGOUWEN	15783	15	1620	67	162	17647	363
- PROVINCIE LUIK	13266	5	1302	68	124	14765	315
- PROVINCIE LUXEMBURG	3732	2	485	36	77	4332	103
- PROVINCIE NAMEN	5608	6	690	12	109	6425	167
HET RIJK	129209	197	15478	1021	1340	147245	3194

(1) DE BROMFIETSEN MET EEN CYLINDERINHOUDE VAN 50 CC EN MINDER, DIE DE SNELHEID VAN 40 KM/UR OVERSCHRIJDEN, WORDEN BESCHOUWD ALS MOTO'S

**3. INSCHRIJVINGEN VAN NIEUWE TOT HET VERKEER TOEGELATEN MOTORVOERTUIGEN  
NAAR HET LAND VAN HERKOMST EN HET MERK  
1 STE KWARTAAL 2004**

LANDEN VAN HERKOMST EN MERKEN	CYLINDER RINHOU D	PERSONEN- WAGENS		AUTO- BUSSEN EN AUTOCARS		VOERTUIGEN VOOR GOEDEREN- VERVOER		TREKKERS		LAND- BOUW- TREKKERS		SPECIALE VOER- TUIGEN		TOTAAL	
		TOTAAL	WAARVAN : NIEUWE NUMMER- PLATEN (1)	TOTAAL	WAARVAN : NIEUWE NUMMER- PLATEN (1)	TOTAAL	WAARVAN : NIEUWE NUMMER- PLATEN (1)	TOTAAL	WAARVAN : NIEUWE NUMMER- PLATEN (1)	TOTAAL	WAARVAN : NIEUWE NUMMER- PLATEN (1)	TOTAAL	WAARVAN : NIEUWE NUMMER- PLATEN (1)	TOTAAL	WAARVAN : NIEUWE NUMMER- PLATEN (1)
<b>DUITSLAND</b>															
AUTO UNION AUDI															
AUDI A6	1900	1143	654	-	-	-	-	-	-	-	-	-	-	1143	654
AUDI A6	2000	15	7	-	-	-	-	-	-	-	-	-	-	15	7
AUDI A6	2500	191	126	-	-	-	-	-	-	-	-	-	-	191	126
AUDI A8	3000	19	10	-	-	-	-	-	-	-	-	-	-	19	10
AUDI A8	3700	16	8	-	-	-	-	-	-	-	-	-	-	16	8
AUDI A8	3900	31	18	-	-	-	-	-	-	-	-	-	-	31	18
AUDI A8	4200	24	12	-	-	-	-	-	-	-	-	-	-	24	12
AUDI A4	1600	51	24	-	-	-	-	-	-	-	-	-	-	51	24
AUDI A4	1800	32	11	-	-	-	-	-	-	-	-	-	-	32	11
AUDI A4	1900	2491	1415	-	-	1	1	-	-	-	-	-	-	2492	1416
AUDI A4	2000	31	13	-	-	-	-	-	-	-	-	-	-	31	13
AUDI A4	2400	10	5	-	-	-	-	-	-	-	-	-	-	10	5
AUDI A4	2500	115	61	-	-	-	-	-	-	-	-	-	-	115	61
AUDI A3	1600	91	14	-	-	-	-	-	-	-	-	-	-	91	14
AUDI A3	1900	331	145	-	-	-	-	-	-	-	-	-	-	331	145
AUDI A3	2000	478	252	-	-	-	-	-	-	-	-	-	-	478	252
AUDI TT	1800	85	40	-	-	-	-	-	-	-	-	-	-	85	40
AUDI A2	1400	226	66	-	-	-	-	-	-	-	-	-	-	226	66
AUDI A2	1600	12	5	-	-	-	-	-	-	-	-	-	-	12	5
AUDI ALLROAD	2500	58	27	-	-	-	-	-	-	-	-	-	-	58	27
ANDERE		57	26	-	-	-	-	-	-	-	-	-	-	57	26
TOTAAL AUTO UNION AUDI		5507	2939	-	-	1	1	-	-	-	-	-	-	5508	2940
BMW															
BMW 633	3000	46	25	-	-	-	-	-	-	-	-	-	-	46	25
BMW 733	4400	106	58	-	-	-	-	-	-	-	-	-	-	106	58
BMW 730	2200	35	12	-	-	-	-	-	-	-	-	-	-	35	12
BMW 323	3000	123	71	-	-	1	-	-	-	-	-	-	-	124	71
BMW 635	3000	15	10	-	-	-	-	-	-	-	-	-	-	15	10
BMW M1	3000	563	319	-	-	-	-	-	-	-	-	-	-	563	319
BMW M3	3200	19	14	-	-	-	-	-	-	-	-	-	-	19	14
BMW 520 I	2200	140	43	-	-	-	-	-	-	-	-	-	-	140	43
BMW 316 I	1800	42	8	-	-	-	-	-	-	-	-	-	-	42	8
BMW 318 I	2000	41	18	-	-	-	-	-	-	-	-	-	-	41	18
BMW 320 D	2000	1524	937	-	-	-	-	-	-	-	-	-	-	1524	937
BMW 320 I	2200	21	8	-	-	-	-	-	-	-	-	-	-	21	8
BMW 525D	2500	187	96	-	-	-	-	-	-	-	-	-	-	187	96
BMW 530 D	3000	722	406	-	-	-	-	-	-	-	-	-	-	722	406
BMW 730 D	3000	115	61	-	-	-	-	-	-	-	-	-	-	115	61
BMW 325I	2500	12	6	-	-	-	-	-	-	-	-	-	-	12	6
BMW 318CI	2000	78	25	-	-	-	-	-	-	-	-	-	-	78	25
BMW 330D	3000	21	12	-	-	-	-	-	-	-	-	-	-	21	12
BMW 318D	2000	1150	621	-	-	-	-	-	-	-	-	-	-	1150	621
BMW X5	2900	70	33	-	-	-	-	-	-	-	-	-	-	70	33
BMW 520D	2000	99	59	-	-	-	-	-	-	-	-	-	-	99	59
BMW 330I	3000	10	6	-	-	-	-	-	-	-	-	-	-	10	6
BMW 525 I	2500	90	36	-	-	-	-	-	-	-	-	-	-	90	36
BMW 320 CI	2200	53	19	-	-	-	-	-	-	-	-	-	-	53	19
BMW 530 I	3000	46	25	-	-	-	-	-	-	-	-	-	-	46	25
BMW 325 CI	2500	26	10	-	-	-	-	-	-	-	-	-	-	26	10
BMW 330 XD	3000	10	7	-	-	-	-	-	-	-	-	-	-	10	7
BMW 316 TI	1800	69	15	-	-	-	-	-	-	-	-	-	-	69	15
BMW 320TD	2000	33	13	-	-	-	-	-	-	-	-	-	-	33	13
BMW Z4 2.5I	2500	63	33	-	-	-	-	-	-	-	-	-	-	63	33
BMW Z4 3.0I	3000	18	11	-	-	-	-	-	-	-	-	-	-	18	11
BMW 318TD	2000	345	122	-	-	-	-	-	-	-	-	-	-	345	122
BMW 330CD	3000	25	13	-	-	-	-	-	-	-	-	-	-	25	13
BMW 320CD	2000	602	227	-	-	-	-	-	-	-	-	-	-	602	227
ANDERE		81	35	-	-	1	-	-	-	-	-	-	-	82	35
TOTAAL BMW		6600	3414	-	-	2	-	-	-	-	-	-	-	6602	3414

(1) MET EEN NIEUWE NUMMERPLAAT GEIMMATICULEERDE VOERTUIGEN, OP NAAM VAN BELGISCHE DECLARANTEN.

**3. INSCHRIJVINGEN VAN NIEUWE TOT HET VERKEER TOEGELATEN MOTORVOERTUIGEN  
NAAR HET LAND VAN HERKOMST EN HET MERK  
1 STE KWARTAAL 2004**

LANDEN VAN HERKOMST EN MERKEN	CYLINDER- INHOUD	PERSONEN- WAGENS		AUTO- BUSSEN EN AUTOCARS		VOERTUIGEN VOOR GOEDEREN- VERVOER		TREKKERS		LAND- BOUW- TREKKERS		SPECIALE VOER- TUIGEN		TOTAAL	
		TOTAAL	WAARVAN : NIEUWE NUMMER- PLATEN (1)	TOTAAL	WAARVAN : NIEUWE NUMMER- PLATEN (1)	TOTAAL	WAARVAN : NIEUWE NUMMER- PLATEN (1)	TOTAAL	WAARVAN : NIEUWE NUMMER- PLATEN (1)	TOTAAL	WAARVAN : NIEUWE NUMMER- PLATEN (1)	TOTAAL	WAARVAN : NIEUWE NUMMER- PLATEN (1)	TOTAAL	WAARVAN : NIEUWE NUMMER- PLATEN (1)
DEUTZ FAHR															
DEUTZ FAHR		-	-	-	-	-	-	-	-	14	8	-	-	14	8
ANDERE		-	-	-	-	-	-	-	-	32	18	-	-	32	18
TOTAAL DEUTZ FAHR		-	-	-	-	-	-	-	-	46	26	-	-	46	26
EVOBUS MERCEDES															
EVOBUS MERCEDES		-	-	10	7	-	-	-	-	-	-	-	-	10	7
EVOBUS MERCEDES	2000	-	-	14	12	-	-	-	-	-	-	-	-	14	12
ANDERE		-	-	8	7	-	-	-	-	-	-	-	-	8	7
TOTAAL EVOBUS MERCEDES		-	-	32	26	-	-	-	-	-	-	-	-	32	26
FENDT															
FENDT		-	-	-	-	-	-	-	-	30	13	-	-	30	13
FENDT	6900	-	-	-	-	-	-	-	-	11	5	-	-	11	5
ANDERE		-	-	-	-	-	-	-	-	43	27	-	-	43	27
TOTAAL FENDT		-	-	-	-	-	-	-	-	84	45	-	-	84	45
FORD															
FORD	1800	-	-	-	-	11	5	-	-	-	-	-	-	11	5
FORD	2000	-	-	1	1	231	142	-	-	-	-	-	-	232	143
FORD	2400	2	1	2	1	210	147	-	-	-	-	-	-	214	149
FORD FOCUS C-MAX	1800	16	6	-	-	-	-	-	-	-	-	-	-	16	6
FORD FIESTA	1200	27	10	-	-	-	-	-	-	-	-	-	-	27	10
FORD FIESTA	1300	1097	292	-	-	-	-	-	-	-	-	-	-	1097	292
FORD FIESTA	1400	1825	587	-	-	16	10	-	-	-	-	-	-	1841	597
FORD FIESTA	1600	37	7	-	-	-	-	-	-	-	-	-	-	37	7
FORD TAUNUS	2000	58	34	-	-	64	53	-	-	-	-	-	-	122	87
FORD GALAXY	1900	542	217	-	-	6	4	-	-	-	-	-	-	548	221
FORD KA	1300	277	136	-	-	-	-	-	-	-	-	-	-	277	136
FORD FOCUS	1600	330	106	-	-	-	-	-	-	-	-	-	-	330	106
FORD FOCUS	1800	2057	664	-	-	1	-	-	-	-	-	-	-	2058	664
FORD FUSION	1400	926	144	-	-	3	1	-	-	-	-	-	-	929	145
FORD FUSION	1600	32	7	-	-	-	-	-	-	-	-	-	-	32	7
FORD CONNECT	1800	-	-	-	-	145	87	-	-	-	-	-	-	145	87
ANDERE		31	16	-	-	17	7	-	-	-	-	-	-	48	23
TOTAAL FORD		7257	2227	3	2	704	456	-	-	-	-	-	-	7964	2685
MAN															
MAN	2000	-	-	-	-	42	32	111	92	-	-	-	-	153	124
MAN	2800	-	-	-	-	5	5	45	30	-	-	-	-	50	35
MAN	6900	-	-	-	-	33	17	1	1	-	-	-	-	34	18
MAN L2000	4500	-	-	-	-	13	9	-	-	-	-	-	-	13	9
MAN H12	2000	-	-	-	-	-	-	10	8	-	-	-	-	10	8
MAN TGA	2000	-	-	-	-	83	61	30	17	-	-	-	-	113	78
MAN TGA	2800	-	-	-	-	10	6	13	6	-	-	-	-	23	12
ANDERE		1	-	-	-	23	15	9	7	-	-	-	-	33	22
TOTAAL MAN		1	-	-	-	209	145	219	161	-	-	-	-	429	306
MERCEDES															
MERCEDES		-	-	-	-	10	7	-	-	-	-	-	-	10	7
MERCEDES	2100	2	2	27	23	629	447	-	-	-	-	-	-	658	472
MERCEDES	2700	4	1	1	1	234	142	-	-	-	-	-	-	239	144
MERCEDES	4300	-	-	29	22	89	69	-	-	-	-	-	-	118	91
MERCEDES	6400	-	-	-	-	62	45	-	-	-	-	-	-	62	45
MERCEDES 170	2100	112	61	-	-	-	-	-	-	-	-	-	-	112	61
MERCEDES 230E	2100	17	11	-	-	-	-	-	-	-	-	-	-	17	11
MERCEDES ML 270CDI	2700	186	74	-	-	-	-	-	-	-	-	-	-	186	74
MERCEDES C 180	1800	46	4	-	-	-	-	-	-	-	-	-	-	46	4
MERCEDES SPRINTER	2700	2	1	-	-	14	7	-	-	-	-	-	-	16	8
MERCEDES SLK 200	2000	38	7	-	-	-	-	-	-	-	-	-	-	38	7
MERCEDES VITO	2100	96	74	-	-	664	399	-	-	-	-	-	-	760	473
MERCEDES E 320	3200	17	10	-	-	-	-	-	-	-	-	-	-	17	10

(1) MET EEN NIEUWE NUMMERPLAAT GEIMMATRICULEERDE VOERTUIGEN, OP NAAM VAN BELGISCHE DECLARANTEN.

3. INSCHRIJVINGEN VAN NIEUWE TOT HET VERKEER TOEGELATEN MOTORVOERTUIGEN  
 NAAR HET LAND VAN HERKOMST EN HET MERK  
 1 STE KWARTAAL 2004

LANDEN VAN HERKOMST EN MERKEN	C Y L I N D E R I N H O U D	PERSONEN- WAGENS		AUTO- BUSSEN EN AUTOCARS		VOERTUIGEN VOOR GOEDEREN- VERVOER		TREKKERS		LAND- BOUW- TREKKERS		SPECIALE VOER- TUIGEN		TOTAAL	
		TOTAAL	WAARVAN : NIEUWE NUMMER- PLATEN (1)	TOTAAL	WAARVAN : NIEUWE NUMMER- PLATEN (1)	TOTAAL	WAARVAN : NIEUWE NUMMER- PLATEN (1)	TOTAAL	WAARVAN : NIEUWE NUMMER- PLATEN (1)	TOTAAL	WAARVAN : NIEUWE NUMMER- PLATEN (1)	TOTAAL	WAARVAN : NIEUWE NUMMER- PLATEN (1)	TOTAAL	WAARVAN : NIEUWE NUMMER- PLATEN (1)
MERCEDES E240	2600	20	9	-	-	-	-	-	-	-	-	-	-	20	9
MERCEDES CL500	5000	12	5	-	-	-	-	-	-	-	-	-	-	12	5
MERCEDES S 320	3200	18	11	-	-	-	-	-	-	-	-	-	-	18	11
MERCEDES A160	1600	44	9	-	-	-	-	-	-	-	-	-	-	44	9
MERCEDES A140	1400	127	70	-	-	-	-	-	-	-	-	-	-	127	70
MERCEDES A140	1600	33	22	-	-	-	-	-	-	-	-	-	-	33	22
MERCEDES 208CDI	2100	22	22	-	-	-	-	-	-	-	-	-	-	22	22
MERCEDES E220 CDI	2100	1205	553	-	-	-	-	-	-	-	-	-	-	1205	553
MERCEDES C220 CDI	2100	906	422	-	-	-	-	-	-	-	-	-	-	906	422
MERCEDES C200 KOMP	1800	16	4	-	-	-	-	-	-	-	-	-	-	16	4
MERCEDES CLK200 KOMP	1800	181	71	-	-	-	-	-	-	-	-	-	-	181	71
MERCEDES C200 CDI	2100	1121	524	-	-	-	-	-	-	-	-	-	-	1121	524
MERCEDES E270 CDI	2700	352	157	-	-	-	-	-	-	-	-	-	-	352	157
MERCEDES E200 KOMP	1800	15	3	-	-	-	-	-	-	-	-	-	-	15	3
MERCEDES C270CDI	2700	29	17	-	-	-	-	-	-	-	-	-	-	29	17
MERCEDES ACTROS	-	-	-	-	-	4	4	12	11	-	-	-	-	16	15
MERCEDES ACTROS	1900	-	-	-	-	66	42	147	125	-	-	-	-	213	167
MERCEDES ACTROS	5900	-	-	-	-	3	2	9	6	-	-	-	-	12	8
MERCEDES A160CDI	1700	55	41	-	-	-	-	-	-	-	-	-	-	55	41
MERCEDES A170CDI	1700	587	309	-	-	-	-	-	-	-	-	-	-	587	309
MERCEDES VANEO 1.7CDI	1700	56	30	-	-	-	-	-	-	-	-	-	-	56	30
MERCEDES G270CDI	2700	9	4	-	-	1	1	-	-	-	-	-	-	10	5
MERCEDES CLK240	2600	34	10	-	-	-	-	-	-	-	-	-	-	34	10
MERCEDES SL350	3700	63	34	-	-	-	-	-	-	-	-	-	-	63	34
MERCEDES CLK270CDI	2700	171	65	-	-	-	-	-	-	-	-	-	-	171	65
MERCEDES E320CDI	3200	122	53	-	-	-	-	-	-	-	-	-	-	122	53
MERCEDES E200CDI	2100	294	123	-	-	-	-	-	-	-	-	-	-	294	123
MERCEDES S320CDI	3200	88	43	-	-	-	-	-	-	-	-	-	-	88	43
MERCEDES ML	2700	-	-	-	-	72	41	-	-	-	-	-	-	72	41
MERCEDES VIANO	2100	-	-	-	-	11	9	-	-	-	-	-	-	11	9
ANDERE		194	98	-	-	37	24	6	3	-	-	-	-	237	125
TOTAAL MERCEDES		6294	2954	57	46	1896	1239	174	145	-	-	-	-	8421	4384
OPEL															
OPEL	2200	-	-	-	-	31	12	-	-	-	-	-	-	31	12
OPEL REKORD	2500	-	-	-	-	28	12	-	-	-	-	-	-	28	12
OPEL CORSA	1000	1031	362	-	-	-	-	-	-	-	-	-	-	1031	362
OPEL CORSA	1200	3531	1417	-	-	13	9	-	-	-	-	-	-	3544	1426
OPEL CORSA	1400	182	48	-	-	-	-	-	-	-	-	-	-	182	48
OPEL CORSA	1700	236	86	-	-	2	1	-	-	-	-	-	-	238	87
OPEL CORSA	1800	23	3	-	-	-	-	-	-	-	-	-	-	23	3
OPEL VIVARO	1900	124	43	-	-	332	192	-	-	-	-	-	-	456	235
OPEL VIVARO	2500	17	7	-	-	127	54	-	-	-	-	-	-	144	61
OPEL VECTRA SIGNUM	2000	27	5	-	-	-	-	-	-	-	-	-	-	27	5
OPEL VECTRA SIGNUM	2200	29	12	-	-	-	-	-	-	-	-	-	-	29	12
OPEL ASCONA	1800	10	-	-	-	-	-	-	-	-	-	-	-	10	-
OPEL ASCONA	2000	59	39	-	-	-	-	-	-	-	-	-	-	59	39
OPEL SIGNUM	2200	116	57	-	-	-	-	-	-	-	-	-	-	116	57
OPEL SIGNUM	3000	9	5	-	-	1	-	-	-	-	-	-	-	10	5
OPEL OMEGA	2200	26	12	-	-	1	-	-	-	-	-	-	-	27	12
OPEL OMEGA	2500	10	1	-	-	-	-	-	-	-	-	-	-	10	1
OPEL ASTRA	1400	296	110	-	-	-	-	-	-	-	-	-	-	296	110
OPEL ASTRA	1600	175	33	-	-	-	-	-	-	-	-	-	-	175	33
OPEL ASTRA	1700	2518	835	-	-	8	5	-	-	-	-	-	-	2526	840
OPEL ASTRA	1800	62	24	-	-	-	-	-	-	-	-	-	-	62	24
OPEL ASTRA	2000	85	38	-	-	-	-	-	-	-	-	-	-	85	38
OPEL ASTRA	2200	69	20	-	-	-	-	-	-	-	-	-	-	69	20
OPEL VECTRA	1800	156	43	-	-	-	-	-	-	-	-	-	-	156	43
OPEL VECTRA	2000	533	254	-	-	3	2	-	-	-	-	-	-	536	256
OPEL VECTRA	2200	471	205	-	-	2	1	-	-	-	-	-	-	473	206
OPEL FRONTERA	2200	113	30	-	-	-	-	-	-	-	-	-	-	113	30
OPEL COMBO	1600	73	14	-	-	16	6	-	-	-	-	-	-	89	20
OPEL COMBO	1700	216	69	-	-	371	292	-	-	-	-	-	-	587	361
OPEL ZAFIRA	1600	264	40	-	-	-	-	-	-	-	-	-	-	264	40
OPEL ZAFIRA	1800	147	64	-	-	-	-	-	-	-	-	-	-	147	64
OPEL ZAFIRA	2000	2015	750	-	-	-	-	-	-	-	-	-	-	2015	750
OPEL ZAFIRA	2200	166	105	-	-	-	-	-	-	-	-	-	-	166	105

(1) MET EEN NIEUWE NUMMERPLAAT GEIMMTRICULEERDE VOERTUIGEN, OP NAAM VAN BELGISCHE DECLARANTEN.

**3. INSCHRIJVINGEN VAN NIEUWE TOT HET VERKEER TOEGELATEN MOTORVOERTUIGEN  
NAAR HET LAND VAN HERKOMST EN HET MERK  
1 STE KWARTAAL 2004**

LANDEN VAN HERKOMST EN MERKEN	CYLINDER- INHOUD	PERSONEN- WAGENS		AUTO- BUSSEN EN AUTOCARS		VOERTUIGEN VOOR GOEDEREN- VERVOER		TREKKERS		LAND- BOUW- TREKKERS		SPECIALE VOER- TUIGEN		TOTAAL	
		TOTAAL	WAARVAN : NIEUWE NUMMER- PLATEN (1)	TOTAAL	WAARVAN : NIEUWE NUMMER- PLATEN (1)	TOTAAL	WAARVAN : NIEUWE NUMMER- PLATEN (1)	TOTAAL	WAARVAN : NIEUWE NUMMER- PLATEN (1)	TOTAAL	WAARVAN : NIEUWE NUMMER- PLATEN (1)	TOTAAL	WAARVAN : NIEUWE NUMMER- PLATEN (1)	TOTAAL	WAARVAN : NIEUWE NUMMER- PLATEN (1)
OPEL MOVANO	2500	2	-	-	-	213	138	-	-	-	-	-	-	215	138
OPEL AGILA	1000	183	38	-	-	-	-	-	-	-	-	-	-	183	38
OPEL AGILA	1200	299	76	-	-	-	-	-	-	-	-	-	-	299	76
OPEL MERIVA	1600	984	239	-	-	-	-	-	-	-	-	-	-	984	239
OPEL MERIVA	1700	2315	597	-	-	3	1	-	-	-	-	-	-	2318	598
OPEL MERIVA	1800	54	33	-	-	-	-	-	-	-	-	-	-	54	33
ANDERE		29	11	-	-	21	15	-	-	-	-	-	-	50	26
TOTAAL OPEL		16655	5725	-	-	1172	740	-	-	-	-	-	-	17827	6465
PORCHE															
PORSCHE 911T	3600	71	49	-	-	-	-	-	-	-	-	-	-	71	49
PORSCHE 959	3200	17	11	-	-	19	11	-	-	-	-	-	-	36	22
PORSCHE BOXTER	2700	25	13	-	-	-	-	-	-	-	-	-	-	25	13
PORSCHE CAYENNE S	4500	38	20	-	-	25	16	-	-	-	-	-	-	63	36
PORSCHE CAYENNE T	4500	18	12	-	-	8	5	-	-	-	-	-	-	26	17
ANDERE		12	8	-	-	4	2	-	-	-	-	-	-	16	10
TOTAAL PORCHE		181	113	-	-	56	34	-	-	-	-	-	-	237	147
WEB SMART															
WEB SMART	700	166	104	-	-	-	-	-	-	-	-	-	-	166	104
WEB SMART	800	64	40	-	-	-	-	-	-	-	-	-	-	64	40
WEB SMART ROADSTER	700	105	58	-	-	-	-	-	-	-	-	-	-	105	58
WEB SMART ROADSTER-CO	700	46	33	-	-	-	-	-	-	-	-	-	-	46	33
WEB SMART FORTWO	700	50	29	-	-	-	-	-	-	-	-	-	-	50	29
WEB SMART FORTWO	800	32	24	-	-	-	-	-	-	-	-	-	-	32	24
ANDERE		5	4	-	-	-	-	-	-	-	-	-	-	5	4
TOTAAL WEB SMART		468	292	-	-	-	-	-	-	-	-	-	-	468	292
VOLKSWAGEN															
VOLKSWAGEN	1900	-	-	-	-	54	38	-	-	-	-	-	-	54	38
VOLKSWAGEN	2500	-	-	1	1	218	118	-	-	-	-	-	-	219	119
VOLKSWAGEN POLO	1200	1477	478	-	-	1	1	-	-	-	-	-	-	1478	479
VOLKSWAGEN POLO	1400	1039	345	-	-	2	2	-	-	-	-	-	-	1041	347
VOLKSWAGEN POLO	1900	551	204	-	-	15	8	-	-	-	-	-	-	566	212
VOLKSWAGEN PASSAT	1600	16	6	-	-	-	-	-	-	-	-	-	-	16	6
V.W. PASSAT	1900	1794	987	-	-	-	-	-	-	-	-	-	-	1794	987
VOLKSWAGEN PASSAT	2000	43	41	-	-	-	-	-	-	-	-	-	-	43	41
VOLKSWAGEN PASSAT	2500	11	3	-	-	-	-	-	-	-	-	-	-	11	3
VOLKSWAGEN GOLF	1400	586	117	-	-	-	-	-	-	-	-	-	-	586	117
VOLKSWAGEN GOLF	1600	165	34	-	-	1	-	-	-	-	-	-	-	166	34
VOLKSWAGEN GOLF	1900	4096	1787	-	-	3	2	-	-	-	-	-	-	4099	1789
VOLKSWAGEN GOLF	2000	911	462	-	-	4	2	-	-	-	-	-	-	915	464
VOLKSWAGEN SHARAN	1900	670	312	-	-	-	-	-	-	-	-	-	-	670	312
VOLKSWAGEN CADDY	2000	46	21	-	-	111	47	-	-	-	-	-	-	157	68
VOLKSWAGEN TRANSPORT	1900	241	113	-	-	251	132	-	-	-	-	-	-	492	245
VOLKSWAGEN TRANSPORT	2500	52	28	-	-	175	85	-	-	-	-	-	-	227	113
VOLKSWAGEN LUPO	1400	403	182	-	-	-	-	-	-	-	-	-	-	403	182
VOLKSWAGEN LUPO	1700	27	11	-	-	-	-	-	-	-	-	-	-	27	11
VOLKSWAGEN LT	2500	7	4	-	-	47	27	-	-	-	-	-	-	54	31
VOLKSWAGEN LT	2800	4	3	-	-	59	36	-	-	-	-	-	-	63	39
VOLKSWAGEN NEWBEETLE	1400	32	16	-	-	-	-	-	-	-	-	-	-	32	16
VOLKSWAGEN NEWBEETLE	1600	32	9	-	-	-	-	-	-	-	-	-	-	32	9
VOLKSWAGEN NEWBEETLE	1900	116	71	-	-	-	-	-	-	-	-	-	-	116	71
VOLKSWAGEN NEWBEETLE	2000	12	6	-	-	-	-	-	-	-	-	-	-	12	6
VOLKSWAGEN BORA	1600	60	19	-	-	-	-	-	-	-	-	-	-	60	19
VOLKSWAGEN BORA	1900	565	184	-	-	-	-	-	-	-	-	-	-	565	184
VOLKSWAGEN TOUAREG		-	-	-	-	12	6	-	-	-	-	-	-	12	6
VOLKSWAGEN TOUAREG	2500	377	227	-	-	314	162	-	-	-	-	-	-	691	389
VOLKSWAGEN TOUAREG	3200	19	8	-	-	18	9	-	-	-	-	-	-	37	17
VOLKSWAGEN TOUAREG	4200	7	3	-	-	5	3	-	-	-	-	-	-	12	6
VOLKSWAGEN TOUAREG	4900	18	7	-	-	49	29	-	-	-	-	-	-	67	36
VOLKSWAGEN MULTIVAN	1900	30	3	-	-	-	-	-	-	-	-	-	-	30	3
VOLKSWAGEN MULTIVAN	2500	90	38	-	-	-	-	-	-	-	-	-	-	90	38
VOLKSWAGEN TOURAN	1600	64	22	-	-	-	-	-	-	-	-	-	-	64	22
VOLKSWAGEN TOURAN	1900	1067	453	-	-	5	4	-	-	-	-	-	-	1072	457

(1) MET EEN NIEUWE NUMMERPLAAT GEIMMATICULEERDE VOERTUIGEN, OP NAAM VAN BELGISCHE DECLARANTEN.

**3. INSCHRIJVINGEN VAN NIEUWE TOT HET VERKEER TOEGELATEN MOTORVOERTUIGEN  
NAAR HET LAND VAN HERKOMST EN HET MERK  
1 STE KWARTAAL 2004**

LANDEN VAN HERKOMST EN MERKEN	CYLINDER- INHOUD	PERSONEN- WAGENS		AUTO- BUSSEN EN AUTOCARS		VOERTUIGEN VOOR GOEDEREN- VERVOER		TREKKERS		LAND- BOUW- TREKKERS		SPECIALE VOER- TUIGEN		TOTAAL	
		TOTAAL	WAARVAN : NIEUWE NUMMER- PLATEN (1)	TOTAAL	WAARVAN : NIEUWE NUMMER- PLATEN (1)	TOTAAL	WAARVAN : NIEUWE NUMMER- PLATEN (1)	TOTAAL	WAARVAN : NIEUWE NUMMER- PLATEN (1)	TOTAAL	WAARVAN : NIEUWE NUMMER- PLATEN (1)	TOTAAL	WAARVAN : NIEUWE NUMMER- PLATEN (1)	TOTAAL	WAARVAN : NIEUWE NUMMER- PLATEN (1)
VOLKSWAGEN TOURAN	2000	357	160	-	-	4	1	-	-	-	-	-	-	361	161
ANDERE		54	19	-	-	18	6	-	-	-	-	-	-	72	25
TOTAAL VOLKSWAGEN		15039	6383	1	1	1366	718	-	-	-	-	-	-	16406	7102
ANDERE MERKEN		1	-	10	6	-	-	-	-	1	-	-	-	12	6
TOTAAL DUITSLAND		58003	24047	103	81	5406	3333	393	306	131	71	-	-	64036	27838
OOSTENRIJK		-	-	-	-	-	-	-	-	8	5	-	-	8	5
BELGIE															
JONCKHEERE															
JONCKHEERE 115	9200	-	-	15	15	-	-	-	-	-	-	-	-	15	15
VANHOOL															
VANHOOL		-	-	12	9	-	-	-	-	-	-	-	-	12	9
VANHOOL	6900	-	-	10	10	-	-	-	-	-	-	-	-	10	10
VANHOOL AG300	2000	-	-	24	24	-	-	-	-	-	-	-	-	24	24
VAN HOOL AG300	9200	-	-	32	32	-	-	-	-	-	-	-	-	32	32
ANDERE		-	-	30	21	-	-	-	-	-	-	-	-	30	21
TOTAAL VANHOOL		-	-	108	96	-	-	-	-	-	-	-	-	108	96
ANDERE MERKEN		-	-	-	-	2	2	-	-	-	-	-	-	2	2
TOTAAL BELGIE		-	-	123	111	2	2	-	-	-	-	-	-	125	113
SPANJE															
SEAT															
SEAT IBIZA	1200	331	108	-	-	-	-	-	-	-	-	-	-	331	108
SEAT IBIZA	1400	628	236	-	-	1	1	-	-	-	-	-	-	629	237
SEAT IBIZA	1900	293	94	-	-	1	1	-	-	-	-	-	-	294	95
SEAT TOLEDO	1600	26	4	-	-	-	-	-	-	-	-	-	-	26	4
SEAT TOLEDO	1900	276	86	-	-	-	-	-	-	-	-	-	-	276	86
SEAT CORDOBA	1400	121	21	-	-	-	-	-	-	-	-	-	-	121	21
SEAT CORDOBA	1900	191	69	-	-	-	-	-	-	-	-	-	-	191	69
SEAT ALHAMBRA	1900	256	87	-	-	1	1	-	-	-	-	-	-	257	88
SEAT AROSA	1000	42	7	-	-	-	-	-	-	-	-	-	-	42	7
SEAT AROSA	1400	31	4	-	-	-	-	-	-	-	-	-	-	31	4
SEAT LEON	1400	28	8	-	-	-	-	-	-	-	-	-	-	28	8
SEAT LEON	1600	14	1	-	-	-	-	-	-	-	-	-	-	14	1
SEAT LEON	1900	431	143	-	-	-	-	-	-	-	-	-	-	431	143
ANDERE		11	2	-	-	3	1	-	-	-	-	-	-	14	3
TOTAAL SEAT		2679	870	-	-	6	4	-	-	-	-	-	-	2685	874
TOTAAL SPANJE		2679	870	-	-	6	4	-	-	-	-	-	-	2685	874
FRANKRIJK															
CHAUSSON															
CHAUSSON TRIGANO	2800	13	10	-	-	-	-	-	-	-	-	-	-	13	10
ANDERE		20	15	-	-	-	-	-	-	-	-	-	-	20	15
TOTAAL CHAUSSON		33	25	-	-	-	-	-	-	-	-	-	-	33	25
CITROEN															
CITROEN	1900	-	-	-	-	207	132	-	-	-	-	-	-	207	132

(1) MET EEN NIEUWE NUMMERPLAAT GEIMMATICULEERDE VOERTUIGEN, OP NAAM VAN BELGISCHE DECLARANTEN.



3. INSCHRIJVINGEN VAN NIEUWE TOT HET VERKEER TOEGELATEN MOTORVOERTUIGEN  
NAAR HET LAND VAN HERKOMST EN HET MERK  
1 STE KWARTAAL 2004

LANDEN VAN HERKOMST EN MERKEN	CYLINDER- INHOUD	PERSONEN- WAGENS		AUTO- BUSSEN EN AUTOCARS		VOERTUIGEN VOOR GOEDEREN- VERVOER		TREKKERS		LAND- BOUW- TREKKERS		SPECIALE VOER- TUIGEN		TOTAAL	
		TOTAAL	WAARVAN : NIEUWE NUMMER- PLATEN (1)	TOTAAL	WAARVAN : NIEUWE NUMMER- PLATEN (1)	TOTAAL	WAARVAN : NIEUWE NUMMER- PLATEN (1)	TOTAAL	WAARVAN : NIEUWE NUMMER- PLATEN (1)	TOTAAL	WAARVAN : NIEUWE NUMMER- PLATEN (1)	TOTAAL	WAARVAN : NIEUWE NUMMER- PLATEN (1)	TOTAAL	WAARVAN : NIEUWE NUMMER- PLATEN (1)
CITROEN	2000	-	-	-	-	67	43	-	-	-	-	-	-	67	43
CITROEN SM	1100	1157	258	-	-	1	-	-	-	-	-	-	-	1158	258
CITROEN SM	1400	3171	1029	-	-	30	24	-	-	-	-	-	-	3201	1053
CITROEN SM	1600	44	14	-	-	-	-	-	-	-	-	-	-	44	14
CITROEN C2	1100	1045	282	-	-	-	-	-	-	-	-	-	-	1045	282
CITROEN C2	1400	1296	464	-	-	-	-	-	-	-	-	-	-	1296	464
CITROEN C2	1600	166	63	-	-	-	-	-	-	-	-	-	-	166	63
CITROEN JUMPY	1900	-	-	-	-	104	76	-	-	-	-	-	-	104	76
CITROEN JUMPY	2000	19	10	-	-	132	75	-	-	-	-	-	-	151	85
CITROEN SAXO	1100	64	15	-	-	-	-	-	-	-	-	-	-	64	15
CITROEN BERLINGO	1400	525	119	-	-	37	16	-	-	-	-	-	-	562	135
CITROEN BERLINGO	1600	85	11	-	-	-	-	-	-	-	-	-	-	85	11
CITROEN BERLINGO	1900	1333	388	-	-	807	495	-	-	-	-	-	-	2140	883
CITROEN BERLINGO	2000	715	252	-	-	455	235	-	-	-	-	-	-	1170	487
CITROEN XSARA	1400	801	127	-	-	2	2	-	-	-	-	-	-	803	129
CITROEN XSARA	1600	248	41	-	-	-	-	-	-	-	-	-	-	248	41
CITROEN XSARA	1900	30	7	-	-	-	-	-	-	-	-	-	-	30	7
CITROEN XSARA	2000	434	179	-	-	-	-	-	-	-	-	-	-	434	179
CITROEN JUMPER	2000	16	13	-	-	129	71	-	-	-	-	-	-	145	84
CITROEN JUMPER	2200	5	4	-	-	244	147	-	-	-	-	-	-	249	151
CITROEN JUMPER	2800	3	2	-	-	233	129	-	-	-	-	-	-	236	131
CITROEN XSARAPICASSO	1600	379	75	-	-	-	-	-	-	-	-	-	-	379	75
CITROEN XSARAPICASSO	1700	281	51	-	-	-	-	-	-	-	-	-	-	281	51
CITROEN XSARAPICASSO	2000	2191	957	-	-	-	-	-	-	-	-	-	-	2191	957
CITROEN C5	1700	249	33	-	-	-	-	-	-	-	-	-	-	249	33
CITROEN C5	2000	1303	455	-	-	8	3	-	-	-	-	-	-	1311	458
CITROEN C5	2200	211	68	-	-	6	2	-	-	-	-	-	-	217	70
CITROEN C5	2900	11	3	-	-	-	-	-	-	-	-	-	-	11	3
CITROEN C8	2000	718	257	-	-	22	8	-	-	-	-	-	-	740	265
CITROEN C8	2200	196	93	-	-	17	7	-	-	-	-	-	-	213	100
CITROEN C3 PLURIEL	1400	306	101	-	-	-	-	-	-	-	-	-	-	306	101
CITROEN C3 PLURIEL	1600	104	45	-	-	-	-	-	-	-	-	-	-	104	45
ANDERE		15	4	-	-	-	-	-	-	-	-	-	-	15	4
TOTAAL CITROEN		17121	5420	-	-	2501	1465	-	-	-	-	-	-	19622	6885
PEUGEOT															
PEUGEOT	1900	-	-	-	-	36	23	-	-	-	-	-	-	36	23
PEUGEOT	2000	-	-	-	-	79	48	-	-	-	-	-	-	79	48
PEUGEOT 307	1400	2505	650	-	-	8	5	-	-	-	-	-	-	2513	655
PEUGEOT 307	1600	682	113	-	-	-	-	-	-	-	-	-	-	682	113
PEUGEOT 307	2000	3404	1631	-	-	22	15	-	-	-	-	-	-	3426	1646
PEUGEOT 106	1100	127	47	-	-	-	-	-	-	-	-	-	-	127	47
PEUGEOT 406	1700	97	7	-	-	-	-	-	-	-	-	-	-	97	7
PEUGEOT 406	2000	559	268	-	-	-	-	-	-	-	-	-	-	559	268
PEUGEOT 406	2200	100	33	-	-	-	-	-	-	-	-	-	-	100	33
PEUGEOT EXPERT	1900	-	-	-	-	21	12	-	-	-	-	-	-	21	12
PEUGEOT EXPERT	2000	31	8	-	-	90	65	-	-	-	-	-	-	121	73
PEUGEOT 206	1100	1890	529	-	-	-	-	-	-	-	-	-	-	1890	529
PEUGEOT 206	1400	4302	1204	-	-	15	10	-	-	-	-	-	-	4317	1214
PEUGEOT 206	1600	894	288	-	-	-	-	-	-	-	-	-	-	894	288
PEUGEOT 206	2000	369	157	-	-	2	1	-	-	-	-	-	-	371	158
PEUGEOT PARTNER	1100	-	-	-	-	19	6	-	-	-	-	-	-	19	6
PEUGEOT PARTNER	1400	245	32	-	-	15	9	-	-	-	-	-	-	260	41
PEUGEOT PARTNER	1600	70	13	-	-	-	-	-	-	-	-	-	-	70	13
PEUGEOT PARTNER	1900	758	177	-	-	529	343	-	-	-	-	-	-	1287	520
PEUGEOT PARTNER	2000	799	220	-	-	249	149	-	-	-	-	-	-	1048	369
PEUGEOT BOXER	2000	3	1	-	-	113	72	-	-	-	-	-	-	116	73
PEUGEOT BOXER	2200	5	3	-	-	117	61	-	-	-	-	-	-	122	64
PEUGEOT BOXER	2800	2	1	1	-	146	82	-	-	-	-	-	-	149	83
PEUGEOT 607	2000	74	35	-	-	-	-	-	-	-	-	-	-	74	35
PEUGEOT 607	2200	262	129	-	-	-	-	-	-	-	-	-	-	262	129
PEUGEOT 807	2000	493	274	-	-	86	40	-	-	-	-	-	-	579	314
PEUGEOT 807	2200	283	182	-	-	94	32	-	-	-	-	-	-	377	214
ANDERE		13	8	-	-	14	6	-	-	-	-	-	-	27	14
TOTAAL PEUGEOT		17967	6010	1	-	1655	979	-	-	-	-	-	-	19623	6989

(1) MET EEN NIEUWE NUMMERPLAAT GEIMMATICULEERDE VOERTUIGEN, OP NAAM VAN BELGISCHE DECLARANTEN.

**3. INSCHRIJVINGEN VAN NIEUWE TOT HET VERKEER TOEGELATEN MOTORVOERTUIGEN  
NAAR HET LAND VAN HERKOMST EN HET MERK  
1 STE KWARTAAL 2004**

LANDEN VAN HERKOMST EN MERKEN	CYLINDERINHOUDE	PERSONENWAGENS		AUTOBUSSEN EN AUTOCARS		VOERTUIGEN VOOR GOEDERENVERVOER		TREKKERS		LANDBOUW-TREKKERS		SPECIALE VOERTUIGEN		TOTAAL	
		TOTAAL	WAARVAN : NIEUWE NUMMERPLATEN (1)	TOTAAL	WAARVAN : NIEUWE NUMMERPLATEN (1)	TOTAAL	WAARVAN : NIEUWE NUMMERPLATEN (1)	TOTAAL	WAARVAN : NIEUWE NUMMERPLATEN (1)	TOTAAL	WAARVAN : NIEUWE NUMMERPLATEN (1)	TOTAAL	WAARVAN : NIEUWE NUMMERPLATEN (1)	TOTAAL	WAARVAN : NIEUWE NUMMERPLATEN (1)
		RENAULT													
RENAULT		-	-	-	-	2	2	15	14	-	-	-	-	17	16
RENAULT	1100	-	-	-	-	87	62	53	35	-	-	-	-	140	97
RENAULT	1500	-	-	-	-	18	17	-	-	-	-	-	-	18	17
RENAULT	1900	-	-	-	-	22	13	83	60	-	-	-	-	105	73
RENAULT	2500	2	-	1	-	553	349	-	-	-	-	-	-	556	349
RENAULT	2800	-	-	-	-	58	40	-	-	1	-	-	-	59	40
RENAULT	3000	-	-	3	2	72	54	-	-	-	-	-	-	75	56
RENAULT	4100	-	-	-	-	11	4	-	-	-	-	-	-	11	4
RENAULT	6200	-	-	-	-	51	40	-	-	-	-	-	-	51	40
RENAULT CLIO	1100	1827	433	-	-	-	-	-	-	-	-	-	-	1827	433
RENAULT CLIO	1400	226	52	-	-	-	-	-	-	-	-	-	-	226	52
RENAULT CLIO	1500	2219	1154	-	-	1	1	-	-	-	-	-	-	2220	1155
RENAULT CLIO	1600	42	7	-	-	-	-	-	-	-	-	-	-	42	7
RENAULT TWINGO	1100	1048	261	-	-	-	-	-	-	-	-	-	-	1048	261
RENAULT LAGUNA	1600	51	4	-	-	-	-	-	-	-	-	-	-	51	4
RENAULT LAGUNA	1800	68	13	-	-	-	-	-	-	-	-	-	-	68	13
RENAULT LAGUNA	1900	1305	614	-	-	4	2	-	-	-	-	-	-	1309	616
RENAULT LAGUNA	2000	14	-	-	-	-	-	-	-	-	-	-	-	14	-
RENAULT LAGUNA	2200	78	44	-	-	4	2	-	-	-	-	-	-	82	46
RENAULT ESPACE	1900	977	774	-	-	5	4	-	-	-	-	-	-	982	778
RENAULT ESPACE	2000	32	16	-	-	-	-	-	-	-	-	-	-	32	16
RENAULT ESPACE	2200	759	515	-	-	9	2	-	-	-	-	-	-	768	517
RENAULT ESPACE	3000	77	55	-	-	2	1	-	-	-	-	-	-	79	56
RENAULT MEGANE	1400	427	60	-	-	-	-	-	-	-	-	-	-	427	60
RENAULT MEGANE	1500	2685	1270	-	-	20	8	-	-	-	-	-	-	2705	1278
RENAULT MEGANE	1600	405	84	-	-	-	-	-	-	-	-	-	-	405	84
RENAULT MEGANE	1900	1464	885	-	-	8	2	-	-	-	-	-	-	1472	887
RENAULT MEGANE	2000	50	13	-	-	-	-	-	-	-	-	-	-	50	13
RENAULT KANGOO	1100	271	50	-	-	12	4	-	-	-	-	-	-	283	54
RENAULT KANGOO	1500	962	297	-	-	970	729	-	-	-	-	-	-	1932	1026
RENAULT KANGOO	1600	50	6	-	-	-	-	-	-	-	-	-	-	50	6
RENAULT KANGOO	1900	24	18	-	-	29	21	-	-	-	-	-	-	53	39
RENAULT TRAFIC	1900	115	46	-	-	465	267	-	-	-	-	-	-	580	313
RENAULT TRAFIC	2500	12	7	-	-	81	50	-	-	-	-	-	-	93	57
RENAULT MASTER	2500	25	21	-	-	55	36	-	-	-	-	-	-	80	57
RENAULT MIDLUM	6200	-	-	-	-	14	10	-	-	-	-	-	-	14	10
RENAULT VELSATIS	2200	65	39	-	-	-	-	-	-	-	-	-	-	65	39
RENAULT MEGANE SCENIC	1400	56	8	-	-	-	-	-	-	-	-	-	-	56	8
RENAULT MEGANE SCENIC	1500	1028	470	-	-	1	-	-	-	-	-	-	-	1029	470
RENAULT MEGANE SCENIC	1600	209	53	-	-	-	-	-	-	-	-	-	-	209	53
RENAULT MEGANE SCENIC	1900	2691	2082	-	-	3	2	-	-	-	-	-	-	2694	2084
RENAULT MEGANE SCENIC	2000	73	29	-	-	-	-	-	-	-	-	-	-	73	29
ANDERE		33	18	-	-	24	11	2	1	18	8	-	-	77	38
TOTAAL RENAULT		19370	9398	4	2	2581	1733	153	110	19	8	-	-	22127	11251
ANDERE MERKEN		-	-	1	-	-	-	-	-	-	-	-	-	1	-
TOTAAL FRANKRIJK		54491	20853	6	2	6737	4177	153	110	19	8	-	-	61406	25150
ITALIE															
ALFA ROMEO															
ALFA ROMEO 166	2400	98	64	-	-	-	-	-	-	-	-	-	-	98	64
ALFA ROMEO 155	1600	42	13	-	-	-	-	-	-	-	-	-	-	42	13
ALFA ROMEO ALFA 156	1900	816	484	-	-	-	-	-	-	-	-	-	-	816	484
ALFA ROMEO 164	2000	12	6	-	-	-	-	-	-	-	-	-	-	12	6
ALFA ROMEO 156	2400	22	16	-	-	-	-	-	-	-	-	-	-	22	16
ALFA ROMEO ALFA 147	1600	108	34	-	-	-	-	-	-	-	-	-	-	108	34
ALFA ROMEO ALFA 147	1900	874	428	-	-	-	-	-	-	-	-	-	-	874	428
ALFA ROMEO ALFA GT	1900	63	33	-	-	-	-	-	-	-	-	-	-	63	33
ANDERE		36	20	-	-	-	-	-	-	-	-	-	-	36	20
TOTAAL ALFA ROMEO		2071	1098	-	-	-	-	-	-	-	-	-	-	2071	1098

(1) MET EEN NIEUWE NUMMERPLAAT GEIMMTRICULEERDE VOERTUIGEN, OP NAAM VAN BELGISCHE DECLARANTEN.

**3. INSCHRIJVINGEN VAN NIEUWE TOT HET VERKEER TOEGELATEN MOTORVOERTUIGEN  
NAAR HET LAND VAN HERKOMST EN HET MERK  
1 STE KWARTAAL 2004**

LANDEN VAN HERKOMST EN MERKEN	CYLINDER- INHOUD	PERSONEN- WAGENS		AUTO- BUSSEN EN AUTOCARS		VOERTUIGEN VOOR GOEDEREN- VERVOER		TREKKERS		LAND- BOUW- TREKKERS		SPECIALE VOER- TUIGEN		TOTAAL	
		TOTAAL	WAARVAN : NIEUWE NUMMER- PLATEN (1)	TOTAAL	WAARVAN : NIEUWE NUMMER- PLATEN (1)	TOTAAL	WAARVAN : NIEUWE NUMMER- PLATEN (1)	TOTAAL	WAARVAN : NIEUWE NUMMER- PLATEN (1)	TOTAAL	WAARVAN : NIEUWE NUMMER- PLATEN (1)	TOTAAL	WAARVAN : NIEUWE NUMMER- PLATEN (1)	TOTAAL	WAARVAN : NIEUWE NUMMER- PLATEN (1)
FERRARI		12	11	-	-	-	-	-	-	2	1	-	-	14	12
FIAT															
FIAT	1900	-	-	-	-	256	175	-	-	-	-	-	-	256	175
FIAT	2000	1	-	-	-	24	21	-	-	-	-	-	-	25	21
FIAT STILO	1400	18	3	-	-	-	-	-	-	-	-	-	-	18	3
FIAT STILO	1600	10	2	-	-	-	-	-	-	-	-	-	-	10	2
FIAT STILO	1900	227	86	-	-	-	-	-	-	-	-	-	-	227	86
FIAT PANDA	1100	88	30	-	-	-	-	-	-	-	-	-	-	88	30
FIAT PANDA	1200	398	121	-	-	-	-	-	-	-	-	-	-	398	121
FIAT DOBLO	1200	18	2	-	-	-	-	-	-	-	-	-	-	18	2
FIAT DOBLO	1900	143	69	-	-	101	61	-	-	-	-	-	-	244	130
FIAT CINQUECENTO	1200	280	101	-	-	-	-	-	-	-	-	-	-	280	101
FIAT CINQUECENTO	1400	36	4	-	-	-	-	-	-	-	-	-	-	36	4
FIAT CINQUECENTO	1900	82	56	-	-	-	-	-	-	-	-	-	-	82	56
FIAT PUNTO	1200	1000	425	-	-	-	-	-	-	-	-	-	-	1000	425
FIAT PUNTO	1400	24	4	-	-	-	-	-	-	-	-	-	-	24	4
FIAT PUNTO	1900	33	13	-	-	-	-	-	-	-	-	-	-	33	13
FIAT ULYSSE	2000	89	41	-	-	-	-	-	-	-	-	-	-	89	41
FIAT ULYSSE	2200	13	11	-	-	-	-	-	-	-	-	-	-	13	11
FIAT STILO SW	1900	147	69	-	-	-	-	-	-	-	-	-	-	147	69
FIAT SCUDO	1900	-	-	-	-	11	6	-	-	-	-	-	-	11	6
FIAT SCUDO	2000	7	5	-	-	36	24	-	-	-	-	-	-	43	29
FIAT SEICENTO	1100	83	30	-	-	1	-	-	-	-	-	-	-	84	30
FIAT DUCATO	2000	7	1	-	-	195	133	-	-	-	-	-	-	202	134
FIAT DUCATO	2300	2	2	-	-	197	123	-	-	-	-	-	-	199	125
FIAT DUCATS	2800	1	-	-	-	141	84	-	-	-	-	-	-	142	84
FIAT MULTIPLA	1900	72	35	-	-	3	3	-	-	-	-	-	-	75	38
ANDERE		27	6	-	-	35	18	-	-	1	-	-	-	63	24
TOTAAL FIAT		2806	1116	-	-	1000	648	-	-	1	-	-	-	3807	1764
IVECO															
IVECO	2300	-	-	-	-	93	60	-	-	-	-	-	-	93	60
IVECO	2800	-	-	-	-	170	92	10	8	-	-	-	-	180	100
IVECO	3900	-	-	-	-	16	9	-	-	-	-	-	-	16	9
IVECO	5900	-	-	-	-	18	15	-	-	-	-	-	-	18	15
IVECO EUROCARGO	5900	-	-	-	-	40	25	-	-	-	-	-	-	40	25
IVECO STRALIS	300	-	-	-	-	1	1	19	12	-	-	-	-	20	13
IVECO STRALIS	7800	-	-	-	-	12	9	-	-	-	-	-	-	12	9
ANDERE		6	2	12	8	18	14	13	10	-	-	-	-	49	34
TOTAAL IVECO		6	2	12	8	368	225	42	30	-	-	-	-	428	265
LAMBORGHINI		6	3	-	-	-	-	-	-	13	8	-	-	19	11
LANCIA															
LANCIA LYBRA	1900	66	32	-	-	-	-	-	-	-	-	-	-	66	32
LANCIA THESIS	2400	32	17	-	-	-	-	-	-	-	-	-	-	32	17
LANCIA PHEDRA	2000	61	28	-	-	-	-	-	-	-	-	-	-	61	28
LANCIA PHEDRA	2200	86	44	-	-	-	-	-	-	-	-	-	-	86	44
LANCIA YPSILON	1200	268	124	-	-	-	-	-	-	-	-	-	-	268	124
LANCIA YPSILON	1400	61	36	-	-	-	-	-	-	-	-	-	-	61	36
ANDERE		16	8	-	-	-	-	-	-	-	-	-	-	16	8
TOTAAL LANCIA		590	289	-	-	-	-	-	-	-	-	-	-	590	289
LANDINI		-	-	-	-	-	-	-	-	19	14	-	-	19	14
SAME		-	-	-	-	-	-	-	-	18	10	-	-	18	10
ANDERE MERKEN		9	6	-	-	-	-	-	-	-	-	-	-	9	6
TOTAAL ITALIE		5500	2525	12	8	1368	873	42	30	53	33	-	-	6975	3469

(1) MET EEN NIEUWE NUMMERPLAAT GEIMMATICULEERDE VOERTUIGEN, OP NAAM VAN BELGISCHE DECLARANTEN.

**3. INSCHRIJVINGEN VAN NIEUWE TOT HET VERKEER TOEGELATEN MOTORVOERTUIGEN  
NAAR HET LAND VAN HERKOMST EN HET MERK  
1 STE KWARTAAL 2004**

LANDEN VAN HERKOMST EN MERKEN	CYLINDER- INHOUD	PERSONEN- WAGENS		AUTO- BUSSEN EN AUTOCARS		VOERTUIGEN VOOR GOEDEREN- VERVOER		TREKKERS		LAND- BOUW- TREKKERS		SPECIALE VOER- TUIGEN		TOTAAL	
		TOTAAL	WAARVAN : NIEUWE NUMMER- PLATEN (1)	TOTAAL	WAARVAN : NIEUWE NUMMER- PLATEN (1)	TOTAAL	WAARVAN : NIEUWE NUMMER- PLATEN (1)	TOTAAL	WAARVAN : NIEUWE NUMMER- PLATEN (1)	TOTAAL	WAARVAN : NIEUWE NUMMER- PLATEN (1)	TOTAAL	WAARVAN : NIEUWE NUMMER- PLATEN (1)	TOTAAL	WAARVAN : NIEUWE NUMMER- PLATEN (1)
<b>NEDERLAND</b>															
BOVA															
BOVA		-	-	11	5	-	-	-	-	-	-	-	-	11	5
DAF															
DAF	9200	-	-	-	-	17	8	-	-	-	-	-	-	17	8
DAF LF55	5900	-	-	-	-	34	21	-	-	-	-	-	-	34	21
DAF CF 75	9200	-	-	-	-	47	36	5	4	-	-	-	-	52	40
DAF CF85	2600	-	-	-	-	44	29	31	21	-	-	-	-	75	50
DAF CF 65	5900	-	-	-	-	11	8	-	-	-	-	-	-	11	8
DAF LF 45	3900	-	-	-	-	12	7	-	-	-	-	-	-	12	7
DAF LF 45	5900	-	-	-	-	32	20	-	-	-	-	-	-	32	20
DAF FTXF95		-	-	-	-	-	-	11	5	-	-	-	-	11	5
DAF FTXF95	2600	-	-	-	-	-	-	308	236	-	-	-	-	308	236
DAF FT XF 95-LD	2600	-	-	-	-	-	-	16	16	-	-	-	-	16	16
ANDERE		-	-	3	2	16	11	9	6	-	-	-	-	28	19
TOTAAL DAF		-	-	3	2	213	140	380	288	-	-	-	-	596	430
TOTAAL NEDERLAND		-	-	14	7	213	140	380	288	-	-	-	-	607	435
<b>VERENIGD KONINKRIJK</b>															
FORD															
FORD CORSAIR	1600	1098	231	-	-	-	-	-	-	-	-	-	-	1098	231
FORD CORSAIR	2000	177	60	-	-	1	1	-	-	-	-	-	-	178	61
FORD MONDEO	1800	74	12	-	-	-	-	-	-	-	-	-	-	74	12
FORD MONDEO	2000	1236	435	-	-	9	5	-	-	-	-	-	-	1245	440
ANDERE		10	3	-	-	-	-	-	-	-	-	-	-	10	3
TOTAAL FORD		2595	741	-	-	10	6	-	-	-	-	-	-	2605	747
JAGUAR															
JAGUAR XJ34	2000	17	6	-	-	-	-	-	-	-	-	-	-	17	6
JAGUAR XJ S	2000	122	44	-	-	-	-	-	-	-	-	-	-	122	44
JAGUAR SOVEREIGN	2000	268	103	-	-	-	-	-	-	-	-	-	-	268	103
JAGUAR V D PLAS	2000	44	22	-	-	-	-	-	-	-	-	-	-	44	22
JAGUAR X-TYPE2.5V6EX	2500	19	7	-	-	-	-	-	-	-	-	-	-	19	7
JAGUAR X-TYPE2.0V6EX	2100	19	10	-	-	-	-	-	-	-	-	-	-	19	10
JAGUAR S-TYPE3.0V6EX	3000	10	4	-	-	-	-	-	-	-	-	-	-	10	4
JAGUAR S-TYPE2.5V6EX	2500	38	16	-	-	-	-	-	-	-	-	-	-	38	16
JAGUAR JAGUAR XJ	3000	35	13	-	-	-	-	-	-	-	-	-	-	35	13
JAGUAR JAGUAR XJ	3600	18	2	-	-	-	-	-	-	-	-	-	-	18	2
JAGUAR JAGUAR XJ	4200	31	9	-	-	-	-	-	-	-	-	-	-	31	9
ANDERE		45	15	-	-	-	-	-	-	-	-	-	-	45	15
TOTAAL JAGUAR		666	251	-	-	-	-	-	-	-	-	-	-	666	251
LANDROVER															
LANDROVER	2000	-	-	-	-	15	5	-	-	-	-	-	-	15	5
LANDROVER	2500	-	-	-	-	72	33	-	-	-	-	-	-	72	33
LAND ROVER DISCOVERY	2500	41	13	-	-	-	-	-	-	-	-	-	-	41	13
LANDROVER FREELANDER	1800	28	10	-	-	-	-	-	-	-	-	-	-	28	10
LANDROVER FREELANDER	2000	342	118	-	-	-	-	-	-	-	-	-	-	342	118
LANDROVER DEFENDER	2500	23	12	-	-	27	9	-	-	-	-	-	-	50	21
LANDROVER RANGE ROV	2900	84	48	-	-	-	-	-	-	-	-	-	-	84	48
LANDROVER DISCOVERY	2500	-	-	-	-	20	7	-	-	-	-	-	-	20	7
LANDROVER RANGE DCAB		-	-	-	-	20	10	-	-	-	-	-	-	20	10
LANDROVER RANGE DCAB	2900	-	-	-	-	124	63	-	-	-	-	-	-	124	63
LANDROVER DISCO DCAB	2500	-	-	-	-	64	23	-	-	-	-	-	-	64	23
ANDERE		9	7	-	-	30	13	-	-	-	-	-	-	39	20
TOTAAL LANDROVER		527	208	-	-	372	163	-	-	-	-	-	-	899	371

(1) MET EEN NIEUWE NUMMERPLAAT GEIMMATICULEERDE VOERTUIGEN, OP NAAM VAN BELGISCHE DECLARANTEN.

**3. INSCHRIJVINGEN VAN NIEUWE TOT HET VERKEER TOEGELATEN MOTORVOERTUIGEN  
NAAR HET LAND VAN HERKOMST EN HET MERK  
1 STE KWARTAAL 2004**

LANDEN VAN HERKOMST EN MERKEN	CYLINDER INHOUD	PERSONEN- WAGENS		AUTO- BUSSEN EN AUTOCARS		VOERTUIGEN VOOR GOEDEREN- VERVOER		TREKKERS		LAND- BOUW- TREKKERS		SPECIALE VOER- TUIGEN		TOTAAL	
		TOTAAL	WAARVAN : NIEUWE NUMMER- PLATEN (1)	TOTAAL	WAARVAN : NIEUWE NUMMER- PLATEN (1)	TOTAAL	WAARVAN : NIEUWE NUMMER- PLATEN (1)	TOTAAL	WAARVAN : NIEUWE NUMMER- PLATEN (1)	TOTAAL	WAARVAN : NIEUWE NUMMER- PLATEN (1)	TOTAAL	WAARVAN : NIEUWE NUMMER- PLATEN (1)	TOTAAL	WAARVAN : NIEUWE NUMMER- PLATEN (1)
LOTUS															
LOTUS ELISE	1800	11	9	-	-	-	-	-	-	-	-	-	-	11	9
ANDERE		7	4	-	-	-	-	-	-	-	-	-	-	7	4
TOTAAL LOTUS		18	13	-	-	-	-	-	-	-	-	-	-	18	13
MASSEY FERGUSON		-	-	-	-	-	-	-	-	54	31	-	-	54	31
MG															
MG ZR105	1400	39	9	-	-	-	-	-	-	-	-	-	-	39	9
MG TF 135	1800	68	28	-	-	-	-	-	-	-	-	-	-	68	28
MG ZT-T CDTI	2000	17	7	-	-	-	-	-	-	-	-	-	-	17	7
MG ZT CDTI	2000	20	8	-	-	-	-	-	-	-	-	-	-	20	8
ANDERE		38	20	-	-	-	-	-	-	-	-	-	-	38	20
TOTAAL MG		182	72	-	-	-	-	-	-	-	-	-	-	182	72
LAND ROVER															
ROVER 75	1800	28	6	-	-	-	-	-	-	-	-	-	-	28	6
ROVER 75	2000	127	49	-	-	-	-	-	-	-	-	-	-	127	49
ROVER VITESSE	1400	94	27	-	-	-	-	-	-	-	-	-	-	94	27
ROVER VITESSE	2000	16	2	-	-	-	-	-	-	-	-	-	-	16	2
ROVER 25	1400	45	15	-	-	-	-	-	-	-	-	-	-	45	15
ROVER 45	1600	38	15	-	-	-	-	-	-	-	-	-	-	38	15
ROVER 45	2000	43	8	-	-	-	-	-	-	-	-	-	-	43	8
ROVER 75 TOURER	2000	24	9	-	-	1	-	-	-	-	-	-	-	25	9
ANDERE		21	4	-	-	-	-	-	-	-	-	-	-	21	4
TOTAAL LAND ROVER		436	135	-	-	1	-	-	-	-	-	-	-	437	135
ANDERE MERKEN		16	11	-	-	1	1	-	-	-	-	-	-	17	12
TOTAAL VERENIGD KONINKRIJK		4440	1431	-	-	384	170	-	-	54	31	-	-	4878	1632
ZWEDEN															
SAAB															
SAAB 9-5	2000	35	15	-	-	-	-	-	-	-	-	-	-	35	15
SAAB 9-5	2200	154	90	-	-	-	-	-	-	-	-	-	-	154	90
SAAB 9-5	2300	31	13	-	-	-	-	-	-	-	-	-	-	31	13
SAAB 9-5	3000	16	13	-	-	-	-	-	-	-	-	-	-	16	13
SAAB 9-3	2000	15	6	-	-	-	-	-	-	-	-	-	-	15	6
SAAB SAAB 9-3	1800	60	9	-	-	-	-	-	-	-	-	-	-	60	9
SAAB SAAB 9-3	2000	346	169	-	-	-	-	-	-	-	-	-	-	346	169
SAAB SAAB 9-3	2200	298	167	-	-	-	-	-	-	-	-	-	-	298	167
ANDERE		12	6	-	-	1	-	-	-	-	-	-	-	13	6
TOTAAL SAAB		967	488	-	-	1	-	-	-	-	-	-	-	968	488
SCANIA															
SCANIA		-	-	-	-	-	-	10	10	-	-	-	-	10	10
SCANIA	600	1	1	9	3	23	18	98	89	-	-	-	-	131	111
SCANIA	1700	-	-	-	-	17	11	139	93	-	-	-	-	156	104
SCANIA	5600	-	-	-	-	7	4	55	26	-	-	-	-	62	30
SCANIA	9000	-	-	9	7	62	43	1	1	-	-	-	-	72	51
ANDERE		-	-	6	4	1	-	5	5	-	-	-	-	12	9
TOTAAL SCANIA		1	1	24	14	110	76	308	224	-	-	-	-	443	315
VOLVO															
VOLVO	2400	-	-	-	-	13	8	-	-	-	-	-	-	13	8
VOLVO	5500	-	-	-	-	74	54	-	-	-	-	-	-	74	54
VOLVO V50	2000	25	15	-	-	-	-	-	-	-	-	-	-	25	15
VOLVO V 40	1800	32	9	-	-	-	-	-	-	-	-	-	-	32	9
VOLVO V 40	1900	1021	431	-	-	-	-	-	-	-	-	-	-	1021	431

(1) MET EEN NIEUWE NUMMERPLAAT GEIMMATICULEERDE VOERTUIGEN, OP NAAM VAN BELGISCHE DECLARANTEN.

**3. INSCHRIJVINGEN VAN NIEUWE TOT HET VERKEER TOEGELATEN MOTORVOERTUIGEN  
NAAR HET LAND VAN HERKOMST EN HET MERK  
1 STE KWARTAAL 2004**

LANDEN VAN HERKOMST EN MERKEN	CYLINDER- INHOUDE	PERSONEN- WAGENS		AUTO- BUSSEN EN AUTOCARS		VOERTUIGEN VOOR GOEDEREN- VERVOER		TREKKERS		LAND- BOUW- TREKKERS		SPECIALE VOER- TUIGEN		TOTAAL	
		TOTAAL	WAARVAN : NIEUWE NUMMER- PLATEN (1)	TOTAAL	WAARVAN : NIEUWE NUMMER- PLATEN (1)	TOTAAL	WAARVAN : NIEUWE NUMMER- PLATEN (1)	TOTAAL	WAARVAN : NIEUWE NUMMER- PLATEN (1)	TOTAAL	WAARVAN : NIEUWE NUMMER- PLATEN (1)	TOTAAL	WAARVAN : NIEUWE NUMMER- PLATEN (1)	TOTAAL	WAARVAN : NIEUWE NUMMER- PLATEN (1)
VOLVO S 40	1600	15	1	-	-	-	-	-	-	-	-	-	-	15	1
VOLVO S 40	1800	43	22	-	-	-	-	-	-	-	-	-	-	43	22
VOLVO S 40	1900	200	67	-	-	-	-	-	-	-	-	-	-	200	67
VOLVO S 40	2000	82	51	-	-	-	-	-	-	-	-	-	-	82	51
VOLVO S 40	2400	39	5	-	-	-	-	-	-	-	-	-	-	39	5
VOLVO V 70	2400	543	310	-	-	-	-	-	-	-	-	-	-	543	310
VOLVO V 70	2500	20	7	-	-	-	-	-	-	-	-	-	-	20	7
VOLVO C70	2000	23	10	-	-	-	-	-	-	-	-	-	-	23	10
VOLVO S80	2400	213	92	-	-	-	-	-	-	-	-	-	-	213	92
VOLVO S 60	2400	477	234	-	-	-	-	-	-	-	-	-	-	477	234
VOLVO S 60	2500	12	4	-	-	-	-	-	-	-	-	-	-	12	4
VOLVO FMFH	-	-	-	-	-	1	1	13	12	-	-	-	-	14	13
VOLVO FMFH	2100	-	-	-	-	92	62	461	314	-	-	-	-	553	376
VOLVO FMFH	6100	-	-	-	-	3	-	12	7	-	-	-	-	15	7
VOLVO FMFH	9400	-	-	-	-	49	29	12	5	-	-	-	-	61	34
VOLVO XC90	2400	487	264	-	-	5	4	-	-	-	-	-	-	492	268
VOLVO XC90	2500	21	12	-	-	-	-	-	-	-	-	-	-	21	12
VOLVO XC90	2900	19	12	-	-	-	-	-	-	-	-	-	-	19	12
VOLVO V70DC	2400	-	-	-	-	41	21	-	-	-	-	-	-	41	21
VOLVO XC90DC	2400	-	-	-	-	31	15	-	-	-	-	-	-	31	15
ANDERE	-	33	15	15	12	27	22	3	3	-	-	-	-	78	52
TOTAAL VOLVO	-	3305	1561	15	12	336	216	501	341	-	-	-	-	4157	2130
TOTAAL ZWEDEN	-	4273	2050	39	26	447	292	809	565	-	-	-	-	5568	2933
<b>TSJECHISCHE REPUBLIEK</b>															
SKODA															
SKODA OCTAVIA	1400	12	3	-	-	-	-	-	-	-	-	-	-	12	3
SKODA OCTAVIA	1600	82	29	-	-	-	-	-	-	-	-	-	-	82	29
SKODA OCTAVIA	1900	643	207	-	-	-	-	-	-	-	-	-	-	643	207
SKODA FABIA	1200	686	154	-	-	-	-	-	-	-	-	-	-	686	154
SKODA FABIA	1400	391	95	-	-	-	-	-	-	-	-	-	-	391	95
SKODA FABIA	1900	383	104	-	-	-	-	-	-	-	-	-	-	383	104
SKODA SUPERB	1900	68	12	-	-	-	-	-	-	-	-	-	-	68	12
ANDERE	-	16	1	-	-	7	5	-	-	-	-	-	-	23	6
TOTAAL SKODA	-	2281	605	-	-	7	5	-	-	-	-	-	-	2288	610
ANDERE MERKEN	-	-	-	-	-	-	-	-	-	1	1	-	-	1	1
TOTAAL TSJECHISCHE REPUBLIEK	-	2281	605	-	-	7	5	-	-	1	1	-	-	2289	611
<b>U. S. A.</b>															
CADILLAC															
CADILLAC CTS	3200	13	5	-	-	-	-	-	-	-	-	-	-	13	5
ANDERE	-	18	11	-	-	1	-	-	-	-	-	-	-	19	11
TOTAAL CADILLAC	-	31	16	-	-	1	-	-	-	-	-	-	-	32	16
CASE IH	-	-	-	-	-	-	-	-	-	22	13	-	-	22	13
CHEVROLET															
CHEVROLET GMT360	4200	-	-	-	-	13	6	-	-	-	-	-	-	13	6
CHEVROLET GMT820	5300	-	-	-	-	12	5	-	-	-	-	-	-	12	5
ANDERE	-	12	5	-	-	13	8	-	-	-	-	-	-	25	13
TOTAAL CHEVROLET	-	12	5	-	-	38	19	-	-	-	-	-	-	50	24
CHRYSLER															
CHRYSLER TOWN & C	3200	33	17	-	-	-	-	-	-	-	-	-	-	33	17
CHRYSLER GVOYAGER RG	2500	157	77	-	-	-	-	-	-	-	-	-	-	157	77

(1) MET EEN NIEUWE NUMMERPLAAT GEIMMATICULEERDE VOERTUIGEN, OP NAAM VAN BELGISCHE DECLARANTEN.

**3. INSCHRIJVINGEN VAN NIEUWE TOT HET VERKEER TOEGELATEN MOTORVOERTUIGEN  
NAAR HET LAND VAN HERKOMST EN HET MERK  
1 STE KWARTAAL 2004**

LANDEN VAN HERKOMST EN MERKEN	CYLINDER- INHOUD	PERSONEN- WAGENS		AUTO- BUSSEN EN AUTOCARS		VOERTUIGEN VOOR GOEDEREN- VERVOER		TREKKERS		LAND- BOUW- TREKKERS		SPECIALE VOER- TUIGEN		TOTAAL	
		TOTAAL	WAARVAN : NIEUWE NUMMER- PLATEN (1)	TOTAAL	WAARVAN : NIEUWE NUMMER- PLATEN (1)	TOTAAL	WAARVAN : NIEUWE NUMMER- PLATEN (1)	TOTAAL	WAARVAN : NIEUWE NUMMER- PLATEN (1)	TOTAAL	WAARVAN : NIEUWE NUMMER- PLATEN (1)	TOTAAL	WAARVAN : NIEUWE NUMMER- PLATEN (1)	TOTAAL	WAARVAN : NIEUWE NUMMER- PLATEN (1)
CHRYSLER GVOYAGER RG	3300	10	5	-	-	-	-	-	-	-	-	-	-	10	5
CHRYSLER VOYAGER RG	2500	96	31	-	-	-	-	-	-	-	-	-	-	96	31
CHRYSLER SEBRING	2000	27	5	-	-	-	-	-	-	-	-	-	-	27	5
CHRYSLER 300M	2700	12	6	-	-	-	-	-	-	-	-	-	-	12	6
CHRYSLER PT CRUISER	2000	26	8	-	-	-	-	-	-	-	-	-	-	26	8
CHRYSLER PT CRUISER	2100	152	49	-	-	1	1	-	-	-	-	-	-	153	50
CHRYSLER GR VOYAGER	2500	-	-	-	-	48	24	-	-	-	-	-	-	48	24
ANDERE	20	7	-	-	-	9	5	-	-	-	-	-	-	29	12
TOTAAL CHRYSLER		533	205	-	-	58	30	-	-	-	-	-	-	591	235
FORD															
FORD TOURNEO CONNECT	1800	34	8	-	-	-	-	-	-	-	-	-	-	34	8
FORD STREET KA	1600	33	14	-	-	-	-	-	-	-	-	-	-	33	14
FORD	1400	141	66	-	-	-	-	-	-	-	-	-	-	141	66
FORD RANGER	2500	-	-	-	-	16	5	-	-	-	-	-	-	16	5
ANDERE	7	3	-	-	-	6	5	-	-	-	-	-	-	13	8
TOTAAL FORD		215	91	-	-	22	10	-	-	-	-	-	-	237	101
JEEP															
JEEP CHEROKEE	2500	63	26	-	-	5	3	-	-	-	-	-	-	68	29
JEEP CHEROKEE	2800	27	8	-	-	3	2	-	-	-	-	-	-	30	10
JEEP WRANGLER	2400	16	8	-	-	2	2	-	-	-	-	-	-	18	10
JEEP GRAND CHEROKEE		-	-	-	-	10	3	-	-	-	-	-	-	10	3
JEEP GRAND CHEROKEE	2700	249	100	-	-	16	6	-	-	-	-	-	-	265	106
ANDERE	11	2	-	-	-	11	7	-	-	-	-	-	-	22	9
TOTAAL JEEP		366	144	-	-	47	23	-	-	-	-	-	-	413	167
JOHN DEERE															
JOHN DEERE		-	-	-	-	-	-	-	-	65	39	-	-	65	39
JOHN DEERE 6920AS		-	-	-	-	-	-	-	-	14	9	-	-	14	9
JOHN DEERE 7920		-	-	-	-	-	-	-	-	13	7	-	-	13	7
ANDERE		-	-	-	-	-	-	-	-	49	33	-	-	49	33
TOTAAL JOHN DEERE		-	-	-	-	-	-	-	-	141	88	-	-	141	88
NEW HOLLAND															
NEW HOLLAND		-	-	-	-	-	-	-	-	58	39	-	-	58	39
NEW HOLLAND TCE50-4WD		-	-	-	-	-	-	-	-	23	13	-	-	23	13
NEW HOLLAND TM1904WD		-	-	-	-	-	-	-	-	16	7	-	-	16	7
NEW HOLLAND TM1554WDS		-	-	-	-	-	-	-	-	10	2	-	-	10	2
NEW HOLLAND TM1554WDS		-	-	-	-	-	-	-	-	11	4	-	-	11	4
NEW HOLLAND TM1204WDS		-	-	-	-	-	-	-	-	10	6	-	-	10	6
NEW HOLLAND TM1204WD		-	-	-	-	-	-	-	-	15	5	-	-	15	5
NEW HOLLAND TS135A		-	-	-	-	-	-	-	-	12	3	-	-	12	3
ANDERE		-	-	-	-	-	-	-	-	96	57	-	-	96	57
TOTAAL NEW HOLLAND		-	-	-	-	-	-	-	-	251	136	-	-	251	136
ANDERE MERKEN		5	5	-	-	11	6	-	-	4	3	-	-	20	14
TOTAAL U. S. A.		1162	466	-	-	177	88	-	-	418	240	-	-	1757	794
JAPAN															
DAIHATSU															
DAIHATSU CUORE	1000	113	22	-	-	-	-	-	-	-	-	-	-	113	22
DAIHATSU THERIOS	1300	49	7	-	-	-	-	-	-	-	-	-	-	49	7
DAIHATSU SIRION	1000	41	6	-	-	-	-	-	-	-	-	-	-	41	6
DAIHATSU YRV	1300	11	2	-	-	-	-	-	-	-	-	-	-	11	2
ANDERE		17	4	-	-	-	-	-	-	-	-	-	-	17	4
TOTAAL DAIHATSU		231	41	-	-	-	-	-	-	-	-	-	-	231	41

(1) MET EEN NIEUWE NUMMERPLAAT GEIMMATICULEERDE VOERTUIGEN, OP NAAM VAN BELGISCHE DECLARANTEN.

**3. INSCHRIJVINGEN VAN NIEUWE TOT HET VERKEER TOEGELATEN MOTORVOERTUIGEN  
NAAR HET LAND VAN HERKOMST EN HET MERK  
1 STE KWARTAAL 2004**

LANDEN VAN HERKOMST EN MERKEN	CYLINDER- INHOUDE	PERSONEN- WAGENS		AUTO- BUSSEN EN AUTOCARS		VOERTUIGEN VOOR GOEDEREN- VERVOER		TREKKERS		LAND- BOUW- TREKKERS		SPECIALE VOER- TUIGEN		TOTAAL	
		TOTAAL	WAARVAN : NIEUWE NUMMER- PLATEN (1)	TOTAAL	WAARVAN : NIEUWE NUMMER- PLATEN (1)	TOTAAL	WAARVAN : NIEUWE NUMMER- PLATEN (1)	TOTAAL	WAARVAN : NIEUWE NUMMER- PLATEN (1)	TOTAAL	WAARVAN : NIEUWE NUMMER- PLATEN (1)	TOTAAL	WAARVAN : NIEUWE NUMMER- PLATEN (1)	TOTAAL	WAARVAN : NIEUWE NUMMER- PLATEN (1)
DATSUN / NISSAN															
DATSUN / NISSAN		-	-	-	-	14	4	-	-	-	-	-	-	14	4
DATSUN	3000	-	-	-	-	25	8	-	-	-	-	-	-	25	8
NISSAN MICRA	1000	64	18	-	-	1	1	-	-	-	-	-	-	65	19
NISSAN MICRA	1200	644	155	-	-	1	-	-	-	-	-	-	-	645	155
NISSAN MICRA	1400	19	4	-	-	-	-	-	-	-	-	-	-	19	4
NISSAN MICRA	1500	390	117	-	-	-	-	-	-	-	-	-	-	390	117
NISSAN PRIMERA	1600	14	2	-	-	-	-	-	-	-	-	-	-	14	2
NISSAN PRIMERA	1800	91	10	-	-	-	-	-	-	-	-	-	-	91	10
NISSAN PRIMERA	1900	481	84	-	-	1	-	-	-	-	-	-	-	482	84
NISSAN PRIMERA	2200	17	3	-	-	-	-	-	-	-	-	-	-	17	3
NISSAN 350Z	3500	43	22	-	-	-	-	-	-	-	-	-	-	43	22
NISSAN TERRANO		-	-	-	-	10	1	-	-	-	-	-	-	10	1
NISSAN TERRANO	2700	37	23	-	-	75	29	-	-	-	-	-	-	112	52
NISSAN TERRANO	3000	12	4	-	-	71	25	-	-	-	-	-	-	83	29
NISSAN PATROL GR	3000	23	5	-	-	49	22	-	-	-	-	-	-	72	27
NISSAN MAXIMA QX	2000	11	3	-	-	-	-	-	-	-	-	-	-	11	3
NISSAN ALMERA	1500	1003	202	-	-	3	2	-	-	-	-	-	-	1006	204
NISSAN ALMERA	1800	71	6	-	-	-	-	-	-	-	-	-	-	71	6
NISSAN ALMERA TINO	1800	151	17	-	-	-	-	-	-	-	-	-	-	151	17
NISSAN ALMERA TINO	2200	94	13	-	-	-	-	-	-	-	-	-	-	94	13
NISSAN ATLEON	3000	-	-	-	-	52	27	-	-	-	-	-	-	52	27
NISSAN CABSTAR-E	3000	-	-	-	-	31	18	-	-	-	-	-	-	31	18
NISSAN X-TRAIL	2000	30	6	-	-	-	-	-	-	-	-	-	-	30	6
NISSAN X-TRAIL	2200	356	83	-	-	15	4	-	-	-	-	-	-	371	87
NISSAN INTERSTAR	2200	-	-	-	-	37	13	-	-	-	-	-	-	37	13
NISSAN INTERSTAR	2500	-	-	-	-	60	25	-	-	-	-	-	-	60	25
NISSAN PICKUP	2500	-	-	-	-	409	144	-	-	-	-	-	-	409	144
NISSAN PRIMASTER	1900	-	-	-	-	104	40	-	-	-	-	-	-	104	40
NISSAN KUBISTAR	1500	-	-	-	-	90	51	-	-	-	-	-	-	90	51
ANDERE		17	2	-	-	32	15	-	-	-	-	-	-	49	17
TOTAAL DATSUN / NISSAN		3568	779	-	-	1080	429	-	-	-	-	-	-	4648	1208
KAWASAKI															
KAWASAKI KVF360	400	-	-	-	-	-	-	-	-	10	10	-	-	10	10
KAWASAKI KSV700	700	-	-	-	-	-	-	-	-	48	44	-	-	48	44
KAWASAKI KVF700	700	-	-	-	-	-	-	-	-	36	24	-	-	36	24
ANDERE		-	-	-	-	-	-	-	-	22	22	-	-	22	22
TOTAAL KAWASAKI		-	-	-	-	-	-	-	-	116	100	-	-	116	100
HONDA															
HONDA JAZZ	1200	23	7	-	-	-	-	-	-	-	-	-	-	23	7
HONDA JAZZ	1300	344	89	-	-	-	-	-	-	-	-	-	-	344	89
HONDA HR V	1600	37	3	-	-	-	-	-	-	-	-	-	-	37	3
HONDA CIVIC 2DR	1700	22	4	-	-	-	-	-	-	-	-	-	-	22	4
HONDA CIVIC 3 DR	1400	184	42	-	-	-	-	-	-	-	-	-	-	184	42
HONDA CIVIC 3DR	1700	70	19	-	-	-	-	-	-	-	-	-	-	70	19
HONDA CIVIC 3DR	2000	10	6	-	-	-	-	-	-	-	-	-	-	10	6
HONDA CIVIC 5DR	1400	99	19	-	-	-	-	-	-	-	-	-	-	99	19
HONDA CIVIC 5DR	1600	17	2	-	-	-	-	-	-	-	-	-	-	17	2
HONDA CIVIC 5DR	1700	118	42	-	-	-	-	-	-	-	-	-	-	118	42
HONDA HONDA CR-V	2000	119	28	-	-	-	-	-	-	-	-	-	-	119	28
HONDA ACCORD SEDAN	2000	77	16	-	-	-	-	-	-	-	-	-	-	77	16
HONDA ACCORD SEDAN	2200	136	50	-	-	-	-	-	-	-	-	-	-	136	50
HONDA ACCORD SEDAN	2400	20	3	-	-	-	-	-	-	-	-	-	-	20	3
HONDA ACCORD TOURER	2000	10	3	-	-	-	-	-	-	-	-	-	-	10	3
HONDA ACCORD TOURER	2200	54	30	-	-	-	-	-	-	-	-	-	-	54	30
ANDERE		31	10	-	-	-	-	-	-	1	1	-	-	32	11
TOTAAL HONDA		1371	373	-	-	-	-	-	-	1	1	-	-	1372	374
ISEKI															
ISEKI		-	-	-	-	-	-	-	-	16	15	-	-	16	15
KUBOTA															
KUBOTA		-	-	-	-	-	-	-	-	14	8	-	-	14	8

(1) MET EEN NIEUWE NUMMERPLAAT GEIMMATICULEERDE VOERTUIGEN, OP NAAM VAN BELGISCHE DECLARANTEN.



**3. INSCHRIJVINGEN VAN NIEUWE TOT HET VERKEER TOEGELATEN MOTORVOERTUIGEN  
NAAR HET LAND VAN HERKOMST EN HET MERK  
1 STE KWARTAAL 2004**

LANDEN VAN HERKOMST EN MERKEN	CYLINDER- INHOUD	PERSONEN- WAGENS		AUTO- BUSSEN EN AUTOCARS		VOERTUIGEN VOOR GOEDEREN- VERVOER		TREKKERS		LAND- BOUW- TREKKERS		SPECIALE VOER- TUIGEN		TOTAAL	
		TOTAAL	WAARVAN : NIEUWE NUMMER- PLATEN (1)	TOTAAL	WAARVAN : NIEUWE NUMMER- PLATEN (1)	TOTAAL	WAARVAN : NIEUWE NUMMER- PLATEN (1)	TOTAAL	WAARVAN : NIEUWE NUMMER- PLATEN (1)	TOTAAL	WAARVAN : NIEUWE NUMMER- PLATEN (1)	TOTAAL	WAARVAN : NIEUWE NUMMER- PLATEN (1)	TOTAAL	WAARVAN : NIEUWE NUMMER- PLATEN (1)
LEXUS															
LEXUS IS 200	2000	31	17	-	-	-	-	-	-	-	-	-	-	31	17
LEXUS RX300	3000	105	74	-	-	-	-	-	-	-	-	-	-	105	74
LEXUS LS 430	4300	21	10	-	-	-	-	-	-	-	-	-	-	21	10
ANDERE		17	11	-	-	-	-	-	-	-	-	-	-	17	11
TOTAAL LEXUS		174	112	-	-	-	-	-	-	-	-	-	-	174	112
MAZDA															
MAZDA RX 5	2000	68	16	-	-	1	-	-	-	-	-	-	-	69	16
MAZDA MPV	2000	120	32	-	-	21	13	-	-	-	-	-	-	141	45
MAZDA MX5	1600	39	12	-	-	-	-	-	-	-	-	-	-	39	12
MAZDA 323 F	2000	101	20	-	-	-	-	-	-	-	-	-	-	101	20
MAZDA PREMACY	1800	62	12	-	-	-	-	-	-	-	-	-	-	62	12
MAZDA PREMACY	2000	130	27	-	-	-	-	-	-	-	-	-	-	130	27
MAZDA 6	1800	37	6	-	-	-	-	-	-	-	-	-	-	37	6
MAZDA 6	2000	35	13	-	-	1	1	-	-	-	-	-	-	36	14
MAZDA B2500	2500	-	-	-	-	89	32	-	-	-	-	-	-	89	32
MAZDA MAZDA2	1200	186	37	-	-	-	-	-	-	-	-	-	-	186	37
MAZDA MAZDA2	1400	484	97	-	-	4	3	-	-	-	-	-	-	488	100
MAZDA MAZDA6	1800	154	46	-	-	-	-	-	-	-	-	-	-	154	46
MAZDA MAZDA6	2000	450	133	-	-	-	-	-	-	-	-	-	-	450	133
MAZDA RX-8	2600	98	38	-	-	-	-	-	-	-	-	-	-	98	38
ANDERE		18	4	-	-	5	2	-	-	-	-	-	-	23	6
TOTAAL MAZDA		1982	493	-	-	121	51	-	-	-	-	-	-	2103	544
MITSUBISHI															
MITSUBISHI	3000	-	-	-	-	52	34	-	-	-	-	-	-	52	34
MITSUBISHI	3200	-	-	-	-	18	8	-	-	-	-	-	-	18	8
MITSUBISHI LANCER	1600	48	16	-	-	-	-	-	-	-	-	-	-	48	16
MITSUBISHI PAJERO	3200	27	9	-	-	106	36	-	-	-	-	-	-	133	45
MITSUBISHI CARISMA	1600	28	5	-	-	-	-	-	-	-	-	-	-	28	5
MITSUBISHI CARISMA	1900	115	19	-	-	-	-	-	-	-	-	-	-	115	19
MITSUBISHI SPACESTAR	1300	55	8	-	-	-	-	-	-	-	-	-	-	55	8
MITSUBISHI SPACESTAR	1600	150	15	-	-	-	-	-	-	-	-	-	-	150	15
MITSUBISHI SPACESTAR	1900	307	51	-	-	-	-	-	-	-	-	-	-	307	51
MITSUBISHI PAJERO SP	2500	22	9	-	-	103	34	-	-	-	-	-	-	125	43
MITSUBISHI L200	2500	-	-	-	-	251	88	-	-	-	-	-	-	251	88
MITSUBISHI OUTLANDER	2000	75	15	-	-	-	-	-	-	-	-	-	-	75	15
ANDERE		24	13	-	-	53	17	-	-	-	-	-	-	77	30
TOTAAL MITSUBISHI		851	160	-	-	583	217	-	-	-	-	-	-	1434	377
SUZUKI															
SUZUKI	1300	-	-	-	-	28	7	-	-	-	-	-	-	28	7
SUZUKI LIANA	1600	17	3	-	-	-	-	-	-	-	-	-	-	17	3
SUZUKI ALTO	1100	436	97	-	-	-	-	-	-	-	-	-	-	436	97
SUZUKI VITARA	2000	23	4	-	-	13	4	-	-	-	-	-	-	36	8
SUZUKI WAGON R	1200	43	7	-	-	3	2	-	-	-	-	-	-	46	9
SUZUKI WAGON R	1300	337	80	-	-	-	-	-	-	-	-	-	-	337	80
SUZUKI GRAND VITARA	2000	262	72	-	-	48	9	-	-	-	-	-	-	310	81
SUZUKI JINNY	1300	234	58	-	-	-	-	-	-	-	-	-	-	234	58
SUZUKI FT GRD VITARA	1600	98	61	-	-	-	-	-	-	-	-	-	-	98	61
SUZUKI FT GRD VITARA	2000	52	16	-	-	-	-	-	-	-	-	-	-	52	16
SUZUKI IGNIS	1200	111	16	-	-	-	-	-	-	-	-	-	-	111	16
SUZUKI IGNIS	1300	184	24	-	-	-	-	-	-	-	-	-	-	184	24
SUZUKI IGNIS	1500	28	9	-	-	-	-	-	-	-	-	-	-	28	9
SUZUKI GRDVITARA XL7	2000	65	15	-	-	-	-	-	-	-	-	-	-	65	15
ANDERE		11	1	-	-	2	-	-	-	-	-	-	-	13	1
TOTAAL SUZUKI		1901	463	-	-	94	22	-	-	-	-	-	-	1995	485
YAMAHA															
YAMAHA GRIZZLY	700	-	-	-	-	-	-	-	-	79	65	-	-	79	65
YAMAHA KODIAK 450	400	-	-	-	-	-	-	-	-	35	29	-	-	35	29
YAMAHA KODIAK 400	400	-	-	-	-	-	-	-	-	32	26	-	-	32	26

(1) MET EEN NIEUWE NUMMERPLAAT GEIMMTRICULEERDE VOERTUIGEN, OP NAAM VAN BELGISCHE DECLARANTEN.

**3. INSCHRIJVINGEN VAN NIEUWE TOT HET VERKEER TOEGELATEN MOTORVOERTUIGEN  
NAAR HET LAND VAN HERKOMST EN HET MERK  
1 STE KWARTAAL 2004**

LANDEN VAN HERKOMST EN MERKEN	CYLINDER- INHOUD	PERSONEN- WAGENS		AUTO- BUSSEN EN AUTOCARS		VOERTUIGEN VOOR GOEDEREN- VERVOER		TREKKERS		LAND- BOUW- TREKKERS		SPECIALE VOER- TUIGEN		TOTAAL	
		TOTAAL	WAARVAN : NIEUWE NUMMER- PLATEN (1)	TOTAAL	WAARVAN : NIEUWE NUMMER- PLATEN (1)	TOTAAL	WAARVAN : NIEUWE NUMMER- PLATEN (1)	TOTAAL	WAARVAN : NIEUWE NUMMER- PLATEN (1)	TOTAAL	WAARVAN : NIEUWE NUMMER- PLATEN (1)	TOTAAL	WAARVAN : NIEUWE NUMMER- PLATEN (1)	TOTAAL	WAARVAN : NIEUWE NUMMER- PLATEN (1)
YAMAHA BRUIN 350F	300	-	-	-	-	-	-	-	-	12	11	-	-	12	11
ANDERE		-	-	-	-	-	-	-	-	12	10	-	-	12	10
TOTAAL YAMAHA		-	-	-	-	-	-	-	-	170	141	-	-	170	141
SUBARU															
SUBARU LEGACY	2000	16	2	-	-	-	-	-	-	-	-	-	-	16	2
SUBARU LEGACY	3000	14	13	-	-	-	-	-	-	-	-	-	-	14	13
SUBARU IMPREZA	1600	19	3	-	-	1	-	-	-	-	-	-	-	20	3
SUBARU IMPREZA	2000	28	14	-	-	2	2	-	-	-	-	-	-	30	16
SUBARU	2000	31	10	-	-	2	-	-	-	-	-	-	-	33	10
ANDERE		16	8	-	-	1	-	-	-	-	-	-	-	17	8
TOTAAL SUBARU		124	50	-	-	6	2	-	-	-	-	-	-	130	52
TOYOTA															
TOYOTA PRADO	1600	211	43	-	-	-	-	-	-	-	-	-	-	211	43
TOYOTA PRADO	1800	98	23	-	-	-	-	-	-	-	-	-	-	98	23
TOYOTA PRADO	2000	365	94	-	-	4	2	-	-	-	-	-	-	369	96
TOYOTA COROLLA	1400	789	102	-	-	-	-	-	-	-	-	-	-	789	102
TOYOTA COROLLA	1600	505	100	-	-	-	-	-	-	-	-	-	-	505	100
TOYOTA COROLLA	2000	896	260	-	-	21	21	-	-	-	-	-	-	917	281
TOYOTA CELICA	1800	28	7	-	-	-	-	-	-	-	-	-	-	28	7
TOYOTA LAND CRUIS		-	-	-	-	35	13	-	-	-	-	-	-	35	13
TOYOTA LAND CRUIS	3000	141	91	-	-	254	101	-	-	-	-	-	-	395	192
TOYOTA LANDCRUISER	4200	20	17	-	-	42	22	-	-	-	-	-	-	62	39
TOYOTA MR	1800	22	15	-	-	-	-	-	-	-	-	-	-	22	15
TOYOTA PREVIA	2000	63	24	-	-	1	-	-	-	-	-	-	-	64	24
TOYOTA PREVIA	2400	18	10	-	-	-	-	-	-	-	-	-	-	18	10
TOYOTA RAV4	1800	344	95	-	-	-	-	-	-	-	-	-	-	344	95
TOYOTA RAV4	2000	1367	606	-	-	52	17	-	-	-	-	-	-	1419	623
TOYOTA AVENSIS VERSO	2000	323	110	-	-	1	-	-	-	-	-	-	-	324	110
TOYOTA HIACHE	2500	25	14	-	-	91	49	-	-	-	-	-	-	116	63
TOYOTA AVENSIS	1800	216	31	-	-	-	-	-	-	-	-	-	-	216	31
TOYOTA AVENSIS	2000	938	363	-	-	6	2	-	-	-	-	-	-	944	365
TOYOTA PRIUS	1500	28	24	-	-	-	-	-	-	-	-	-	-	28	24
TOYOTA YARIS	1000	629	194	-	-	-	-	-	-	-	-	-	-	629	194
TOYOTA YARIS	1300	551	135	-	-	-	-	-	-	-	-	-	-	551	135
TOYOTA YARIS	1400	854	304	-	-	16	15	-	-	-	-	-	-	870	319
TOYOTA YARIS	1500	32	15	-	-	-	-	-	-	-	-	-	-	32	15
TOYOTA YARIS VERSO	1300	122	29	-	-	-	-	-	-	-	-	-	-	122	29
TOYOTA YARIS VERSO	1400	129	32	-	-	5	3	-	-	-	-	-	-	134	35
TOYOTA YARIS VERSO	1500	10	1	-	-	-	-	-	-	-	-	-	-	10	1
TOYOTA HILUX	2500	-	-	-	-	106	59	-	-	-	-	-	-	106	59
ANDERE		37	24	-	-	41	26	-	-	-	-	-	-	78	50
TOTAAL TOYOTA		8761	2763	-	-	675	330	-	-	-	-	-	-	9436	3093
TOTAAL JAPAN		18963	5234	-	-	2559	1051	-	-	317	265	-	-	21839	6550
RUSLAND															
LADA															
LADA	1700	-	-	-	-	10	3	-	-	-	-	-	-	10	3
LADA VAZ															
LADA VAZ NIVA	1700	10	3	-	-	-	-	-	-	-	-	-	-	10	3
LADA VAZ LADA 111	1500	12	-	-	-	-	-	-	-	-	-	-	-	12	-
LADA-VAZ LADA 112	1500	24	-	-	-	-	-	-	-	-	-	-	-	24	-
ANDERE		3	-	-	-	-	-	-	-	-	-	-	-	3	-
TOTAAL LADA VAZ		49	3	-	-	-	-	-	-	-	-	-	-	49	3
ANDERE MERKEN		-	-	-	-	-	-	-	-	1	1	-	-	1	1
TOTAAL RUSLAND		49	3	-	-	10	3	-	-	1	1	-	-	60	7

(1) MET EEN NIEUWE NUMMERPLAAT GEIMMATICULEERDE VOERTUIGEN, OP NAAM VAN BELGISCHE DECLARANTEN.

**3. INSCHRIJVINGEN VAN NIEUWE TOT HET VERKEER TOEGELATEN MOTORVOERTUIGEN  
NAAR HET LAND VAN HERKOMST EN HET MERK  
1 STE KWARTAAL 2004**

LANDEN VAN HERKOMST EN MERKEN	CYLINDER- INHOUD	PERSONEN- WAGENS		AUTO- BUSSEN EN AUTOCARS		VOERTUIGEN VOOR GOEDEREN- VERVOER		TREKKERS		LAND- BOUW- TREKKERS		SPECIALE VOER- TUIGEN		TOTAAL	
		TOTAAL	WAARVAN : NIEUWE NUMMER- PLATEN (1)	TOTAAL	WAARVAN : NIEUWE NUMMER- PLATEN (1)	TOTAAL	WAARVAN : NIEUWE NUMMER- PLATEN (1)	TOTAAL	WAARVAN : NIEUWE NUMMER- PLATEN (1)	TOTAAL	WAARVAN : NIEUWE NUMMER- PLATEN (1)	TOTAAL	WAARVAN : NIEUWE NUMMER- PLATEN (1)	TOTAAL	WAARVAN : NIEUWE NUMMER- PLATEN (1)
SERVIE		-	-	2	1	-	-	-	-	-	-	-	-	2	1
ZUID KOREA															
DAEWOO															
DAEWOO LANOS	1600	20	3	-	-	-	-	-	-	-	-	-	-	20	3
ANDERE		9	5	-	-	-	-	-	-	-	-	-	-	9	5
TOTAAL DAEWOO		29	8	-	-	-	-	-	-	-	-	-	-	29	8
HYUNDAI															
HYUNDAI	2500	-	-	-	-	26	16	-	-	-	-	-	-	26	16
HYUNDAI SONATA	2000	38	12	-	-	-	-	-	-	-	-	-	-	38	12
HYUNDAI COUPE	1600	58	9	-	-	-	-	-	-	-	-	-	-	58	9
HYUNDAI COUPE	2000	34	15	-	-	-	-	-	-	-	-	-	-	34	15
HYUNDAI ACCENT	1300	90	11	-	-	-	-	-	-	-	-	-	-	90	11
HYUNDAI ACCENT	1500	101	9	-	-	-	-	-	-	-	-	-	-	101	9
HYUNDAI ACCENT	1600	11	2	-	-	-	-	-	-	-	-	-	-	11	2
HYUNDAI SANTAFE	2000	645	235	-	-	10	7	-	-	-	-	-	-	655	242
HYUNDAI TRAJET	2000	188	36	-	-	33	9	-	-	-	-	-	-	221	45
HYUNDAI ELANTRA	1600	16	4	-	-	-	-	-	-	-	-	-	-	16	4
HYUNDAI ELANTRA	2000	17	2	-	-	-	-	-	-	-	-	-	-	17	2
HYUNDAI TERRACAN	2900	79	70	-	-	146	60	-	-	-	-	-	-	225	130
HYUNDAI H200	2500	-	-	-	-	148	42	-	-	-	-	-	-	148	42
HYUNDAI MATRIX	1500	231	37	-	-	1	1	-	-	-	-	-	-	232	38
HYUNDAI MATRIX	1600	121	10	-	-	-	-	-	-	-	-	-	-	121	10
HYUNDAI GETZ	1100	340	94	-	-	-	-	-	-	-	-	-	-	340	94
HYUNDAI GETZ	1300	118	19	-	-	-	-	-	-	-	-	-	-	118	19
HYUNDAI SATELLITE	1500	525	133	-	-	-	-	-	-	-	-	-	-	525	133
HYUNDAI GETZ	1600	13	6	-	-	-	-	-	-	-	-	-	-	13	6
HYUNDAI ATOS-PRIME	1100	201	53	-	-	-	-	-	-	-	-	-	-	201	53
ANDERE		26	15	-	-	4	2	-	-	-	-	-	-	30	17
TOTAAL HYUNDAI		2852	772	-	-	368	137	-	-	-	-	-	-	3220	909
KIA															
KIA CARENS	1800	14	-	-	-	-	-	-	-	-	-	-	-	14	-
KIA CARENS	2000	130	28	-	-	-	-	-	-	-	-	-	-	130	28
KIA RIO	1300	101	17	-	-	-	-	-	-	-	-	-	-	101	17
KIA RIO	1500	15	3	-	-	-	-	-	-	-	-	-	-	15	3
KIA SORENTO	2500	274	149	-	-	4	4	-	-	-	-	-	-	278	153
KIA PREGIO	2500	-	-	-	-	17	8	-	-	-	-	-	-	17	8
ANDERE		10	6	-	-	10	3	-	-	-	-	-	-	20	9
TOTAAL KIA		544	203	-	-	31	15	-	-	-	-	-	-	575	218
SSANGYONG															
SSANGYONG	2900	-	-	-	-	11	4	-	-	-	-	-	-	11	4
SSANGYONG REXTON		-	-	-	-	13	4	-	-	-	-	-	-	13	4
SSANGYONG REXTON	2900	3	1	-	-	35	13	-	-	-	-	-	-	38	14
ANDERE		3	-	-	-	9	1	-	-	-	-	-	-	12	1
TOTAAL SSANGYONG		6	1	-	-	68	22	-	-	-	-	-	-	74	23
TOTAAL ZUID KOREA		3431	984	-	-	467	174	-	-	-	-	-	-	3898	1158
ONBEKEND															
ADRIA															
ADRIA ADRIATIK	2300	12	9	-	-	-	-	-	-	-	-	-	-	12	9
ADRIA ADRIATIK	2800	15	11	-	-	-	-	-	-	-	-	-	-	15	11
ANDERE		8	4	-	-	-	-	-	-	-	-	-	-	8	4
TOTAAL ADRIA		35	24	-	-	-	-	-	-	-	-	-	-	35	24

(1) MET EEN NIEUWE NUMMERPLAAT GEIMMATICULEERDE VOERTUIGEN, OP NAAM VAN BELGISCHE DECLARANTEN.

**3. INSCHRIJVINGEN VAN NIEUWE TOT HET VERKEER TOEGELATEN MOTORVOERTUIGEN  
NAAR HET LAND VAN HERKOMST EN HET MERK  
1 STE KWARTAAL 2004**

LANDEN VAN HERKOMST EN MERKEN	CYLINDER- INHOUD	PERSONEN- WAGENS		AUTO- BUSSEN EN AUTOCARS		VOERTUIGEN VOOR GOEDEREN- VERVOER		TREKKERS		LAND- BOUW- TREKKERS		SPECIALE VOER- TUIGEN		TOTAAL	
		TOTAAL	WAARVAN : NIEUWE NUMMER- PLATEN (1)	TOTAAL	WAARVAN : NIEUWE NUMMER- PLATEN (1)	TOTAAL	WAARVAN : NIEUWE NUMMER- PLATEN (1)	TOTAAL	WAARVAN : NIEUWE NUMMER- PLATEN (1)	TOTAAL	WAARVAN : NIEUWE NUMMER- PLATEN (1)	TOTAAL	WAARVAN : NIEUWE NUMMER- PLATEN (1)	TOTAAL	WAARVAN : NIEUWE NUMMER- PLATEN (1)
ARCA		11	4	-	-	-	-	-	-	-	-	-	-	11	4
MINI															
MINI COOPER	1600	245	116	-	-	-	-	-	-	-	-	-	-	245	116
MINI MINI	1600	10	3	-	-	-	-	-	-	-	-	-	-	10	3
MINI MINI ONE	1600	189	88	-	-	-	-	-	-	-	-	-	-	189	88
MINI COOPER S	1600	122	74	-	-	-	-	-	-	-	-	-	-	122	74
MINI MINI ONE D	1400	292	176	-	-	-	-	-	-	-	-	-	-	292	176
TOTAAL MINI		858	457	-	-	-	-	-	-	-	-	-	-	858	457
BURSTNER		25	16	-	-	-	-	-	-	-	-	-	-	25	16
CHALLENGER		15	4	-	-	-	-	-	-	-	-	-	-	15	4
DETHLEFFS		18	13	-	-	-	-	-	-	-	-	-	-	18	13
ELNAGH															
ELNAGH M150		15	11	-	-	-	-	-	-	-	-	-	-	15	11
ELNAGH P250		15	11	-	-	-	-	-	-	-	-	-	-	15	11
ANDERE		7	4	-	-	-	-	-	-	-	-	-	-	7	4
TOTAAL ELNAGH		37	26	-	-	-	-	-	-	-	-	-	-	37	26
EURAMOBIL		18	8	-	-	-	-	-	-	-	-	-	-	18	8
IVR															
IVR ARF39P3	2400	13	11	-	-	-	-	-	-	-	-	-	-	13	11
ANDERE		17	12	-	-	-	-	-	-	-	-	-	-	17	12
TOTAAL IVR		30	23	-	-	-	-	-	-	-	-	-	-	30	23
GM DAEWOO															
GM DAEWOO NUBIRA	1600	140	75	-	-	-	-	-	-	-	-	-	-	140	75
GM DAEWOO NUBIRA	1800	25	3	-	-	-	-	-	-	-	-	-	-	25	3
GM DAEWOO TACUMA	1600	139	41	-	-	-	-	-	-	-	-	-	-	139	41
GM DAEWOO TACUMA	2000	34	16	-	-	-	-	-	-	-	-	-	-	34	16
GM DAEWOO EVANDA	2000	64	42	-	-	-	-	-	-	-	-	-	-	64	42
GM DAEWOO MATIZ	800	617	280	-	-	-	-	-	-	-	-	-	-	617	280
GM DAEWOO MATIZ	1000	148	132	-	-	-	-	-	-	-	-	-	-	148	132
GM DAEWOO KALOS	1200	391	210	-	-	-	-	-	-	-	-	-	-	391	210
GM DAEWOO KALOS	1400	344	192	-	-	-	-	-	-	-	-	-	-	344	192
GM DAEWOO LACETTI	1600	14	5	-	-	-	-	-	-	-	-	-	-	14	5
ANDERE		4	2	-	-	-	-	-	-	-	-	-	-	4	2
TOTAAL GM DAEWOO		1920	998	-	-	-	-	-	-	-	-	-	-	1920	998
HOME CAR		17	10	-	-	-	-	-	-	-	-	-	-	17	10
HYMER		30	14	-	-	-	-	-	-	-	-	-	-	30	14
JOINT		11	5	-	-	-	-	-	-	-	-	-	-	11	5
MC LOUIS		19	14	-	-	-	-	-	-	-	-	-	-	19	14
MC CORMICK		-	-	-	-	-	-	-	-	13	5	-	-	13	5
MANITOU		-	-	-	-	-	-	-	-	30	17	-	-	30	17
MB															
MAZDA MAZDA 3	1300	121	17	-	-	-	-	-	-	-	-	-	-	121	17
MAZDA MAZDA 3	1600	265	54	-	-	-	-	-	-	-	-	-	-	265	54
MAZDA MAZDA 3	2000	11	1	-	-	-	-	-	-	-	-	-	-	11	1
TOTAAL MB		397	72	-	-	-	-	-	-	-	-	-	-	397	72
MOBILVETTA		12	9	-	-	-	-	-	-	-	-	-	-	12	9

(1) MET EEN NIEUWE NUMMERPLAAT GEIMMATICULEERDE VOERTUIGEN, OP NAAM VAN BELGISCHE DECLARANTEN.

**3. INSCHRIJVINGEN VAN NIEUWE TOT HET VERKEER TOEGELATEN MOTORVOERTUIGEN  
NAAR HET LAND VAN HERKOMST EN HET MERK  
1 STE KWARTAAL 2004**

LANDEN VAN HERKOMST EN MERKEN	CYLINDER RINHOUD	PERSONEN- WAGENS		AUTO- BUSSEN EN AUTOCARS		VOERTUIGEN VOOR GOEDEREN- VERVOER		TREKKERS		LAND- BOUW- TREKKERS		SPECIALE VOER- TUIGEN		TOTAAL	
		TOTAAL	WAARVAN : NIEUWE NUMMER- PLATEN (1)	TOTAAL	WAARVAN : NIEUWE NUMMER- PLATEN (1)	TOTAAL	WAARVAN : NIEUWE NUMMER- PLATEN (1)	TOTAAL	WAARVAN : NIEUWE NUMMER- PLATEN (1)	TOTAAL	WAARVAN : NIEUWE NUMMER- PLATEN (1)	TOTAAL	WAARVAN : NIEUWE NUMMER- PLATEN (1)	TOTAAL	WAARVAN : NIEUWE NUMMER- PLATEN (1)
RAPIDO		22	13	-	-	-	-	-	-	-	-	-	-	22	13
RIMOR															
RIMOR ARF 35P3		18	10	-	-	-	-	-	-	-	-	-	-	18	10
RIMOR ARF39P3		53	44	-	-	-	-	-	-	-	-	-	-	53	44
ANDERE		27	16	-	-	-	-	-	-	-	-	-	-	27	16
TOTAAL RIMOR		98	70	-	-	-	-	-	-	-	-	-	-	98	70
SEA		16	13	-	-	-	-	-	-	-	-	-	-	16	13
TRIGANO															
TRIGANO GRANDUCA	2400	14	8	-	-	-	-	-	-	-	-	-	-	14	8
TRIGANO GRANDUCA	2800	13	8	-	-	-	-	-	-	-	-	-	-	13	8
TRIGANO AUTOROLLER	2300	20	12	-	-	-	-	-	-	-	-	-	-	20	12
ANDERE		53	33	-	-	-	-	-	-	-	-	-	-	53	33
TOTAAL TRIGANO		100	61	-	-	-	-	-	-	-	-	-	-	100	61
TERBERG		-	-	-	-	14	12	-	-	-	-	-	-	14	12
VALTRA		-	-	-	-	-	-	-	-	14	10	-	-	14	10
ONBEKEND		-	-	-	-	-	-	1	1	-	-	-	-	1	1
KRANEN & WERKTUIGMACH.		-	-	-	-	-	-	-	-	-	-	590	432	590	432
ANDERE MERKEN		68	38	1	-	25	18	-	-	26	18	-	-	120	74
TOTAAL ONBEKEND		3757	1892	1	-	39	30	1	1	83	50	590	432	4471	2405
ALGEMEEN TOTAAL		159029	60960	300	236	17822	10342	1778	1300	1085	705	590	432	180604	73975

(1) MET EEN NIEUWE NUMMERPLAAT GEIMMATICULEERDE VOERTUIGEN, OP NAAM VAN BELGISCHE DECLARANTEN.

**4. INSCHRIJVINGEN VAN TWEEDEHANDSWAGENS NAAR HET LAND VAN HERKOMST EN HET MERK**  
**1 STE KWARTAAL 2004**

LANDEN VAN HERKOMST EN MERKEN	CYLINDERINHOUD	PERSONENWAGENS		AUTO-BUSSEN EN AUTOCARS		VOERTUIGEN VOOR GOEDERENVERVOER		TREKKERS		LAND-BOUW-TREKKERS		SPECIALE VOERTUIGEN		TOTAAL	
		TOTAAL	WAARVAN : NIEUWE NUMMER-PLATEN (1)	TOTAAL	WAARVAN : NIEUWE NUMMER-PLATEN (1)	TOTAAL	WAARVAN : NIEUWE NUMMER-PLATEN (1)	TOTAAL	WAARVAN : NIEUWE NUMMER-PLATEN (1)	TOTAAL	WAARVAN : NIEUWE NUMMER-PLATEN (1)	TOTAAL	WAARVAN : NIEUWE NUMMER-PLATEN (1)	TOTAAL	WAARVAN : NIEUWE NUMMER-PLATEN (1)
<b>DUITSLAND</b>															
AUTO UNION AUDI															
AUDI 80	1600	481	195	-	-	-	-	-	-	-	-	-	-	481	195
AUDI 80	1800	304	130	-	-	-	-	-	-	-	-	-	-	304	130
AUDI 80	1900	606	241	-	-	-	-	-	-	-	-	-	-	606	241
AUDI 80	2000	94	35	-	-	-	-	-	-	-	-	-	-	94	35
AUDI 80	2300	10	3	-	-	-	-	-	-	-	-	-	-	10	3
AUDI 100	2000	72	29	-	-	-	-	-	-	-	-	-	-	72	29
AUDI 100	2200	27	9	-	-	-	-	-	-	-	-	-	-	27	9
AUDI 100	2300	30	15	-	-	-	-	-	-	-	-	-	-	30	15
AUDI 100	2400	26	10	-	-	-	-	-	-	-	-	-	-	26	10
AUDI 100	2500	16	5	-	-	-	-	-	-	-	-	-	-	16	5
AUDI AVANT	1900	170	63	-	-	-	-	-	-	-	-	-	-	170	63
AUDI AVANT	2000	35	20	-	-	-	-	-	-	-	-	-	-	35	20
AUDI AVANT	2200	10	5	-	-	-	-	-	-	-	-	-	-	10	5
AUDI AVANT	2300	14	3	-	-	-	-	-	-	-	-	-	-	14	3
AUDI AVANT	2500	14	7	-	-	-	-	-	-	-	-	-	-	14	7
AUDI C	2000	13	9	-	-	-	-	-	-	-	-	-	-	13	9
AUDI C	2200	13	9	-	-	-	-	-	-	-	-	-	-	13	9
AUDI C	2300	13	3	-	-	-	-	-	-	-	-	-	-	13	3
AUDI 90	2000	11	7	-	-	-	-	-	-	-	-	-	-	11	7
AUDI 90	2200	13	9	-	-	-	-	-	-	-	-	-	-	13	9
AUDI CABRIO	1900	41	17	-	-	-	-	-	-	-	-	-	-	41	17
AUDI CABRIO	2000	12	7	-	-	-	-	-	-	-	-	-	-	12	7
AUDI CABRIO	2300	26	14	-	-	-	-	-	-	-	-	-	-	26	14
AUDI A6	1800	15	6	-	-	-	-	-	-	-	-	-	-	15	6
AUDI A6	1900	667	246	-	-	-	-	-	-	-	-	-	-	667	246
AUDI A6	2400	17	13	-	-	-	-	-	-	-	-	-	-	17	13
AUDI A6	2500	208	111	-	-	-	-	-	-	-	-	-	-	208	111
AUDI A8	2500	43	22	-	-	-	-	-	-	-	-	-	-	43	22
AUDI A8	2800	20	8	-	-	-	-	-	-	-	-	-	-	20	8
AUDI A8	3700	10	6	-	-	-	-	-	-	-	-	-	-	10	6
AUDI A8	4200	15	7	-	-	-	-	-	-	-	-	-	-	15	7
AUDI A6 AVANT	1900	48	13	-	-	-	-	-	-	-	-	-	-	48	13
AUDI A6 AVANT	2500	23	9	-	-	1	-	-	-	-	-	-	-	24	9
AUDI A4	1600	56	21	-	-	-	-	-	-	-	-	-	-	56	21
AUDI A4	1800	90	33	-	-	-	-	-	-	-	-	-	-	90	33
AUDI A4	1900	1611	585	-	-	-	-	-	-	-	-	-	-	1611	585
AUDI A4	2000	18	6	-	-	-	-	-	-	-	-	-	-	18	6
AUDI A4	2400	14	7	-	-	-	-	-	-	-	-	-	-	14	7
AUDI A4	2500	53	28	-	-	-	-	-	-	-	-	-	-	53	28
AUDI A3	1600	54	20	-	-	-	-	-	-	-	-	-	-	54	20
AUDI A3	1800	40	21	-	-	-	-	-	-	-	-	-	-	40	21
AUDI A3	1900	434	184	-	-	-	-	-	-	-	-	-	-	434	184
AUDI A3	2000	23	8	-	-	-	-	-	-	-	-	-	-	23	8
AUDI TT	1800	141	66	-	-	-	-	-	-	-	-	-	-	141	66
AUDI A2	1400	110	39	-	-	-	-	-	-	-	-	-	-	110	39
AUDI ALLROAD Q	2500	13	7	-	-	-	-	-	-	-	-	-	-	13	7
ANDERE		128	51	-	-	-	-	-	-	-	-	-	-	128	51
TOTAAL AUTO UNION AUDI		5902	2362	-	-	1	-	-	-	-	-	-	-	5903	2362
<b>BMW</b>															
BMW 2002 FL	2000	10	8	-	-	-	-	-	-	-	-	-	-	10	8
BMW 520	2000	365	132	-	-	-	-	-	-	-	-	-	-	365	132
BMW 525	2500	717	333	-	-	-	-	-	-	-	-	-	-	717	333
BMW 518	1800	103	41	-	-	-	-	-	-	-	-	-	-	103	41
BMW 528	2800	77	42	-	-	-	-	-	-	-	-	-	-	77	42
BMW 316	1600	803	304	-	-	-	-	-	-	-	-	-	-	803	304
BMW 318	1700	666	223	-	-	-	-	-	-	-	-	-	-	666	223
BMW 318	1800	1117	470	-	-	-	-	-	-	-	-	-	-	1117	470
BMW 318	1900	30	16	-	-	-	-	-	-	-	-	-	-	30	16
BMW 320	2000	558	227	-	-	-	-	-	-	-	-	-	-	558	227
BMW 728	2800	63	25	-	-	-	-	-	-	-	-	-	-	63	25

(1) MET EEN NIEUWE NUMMERPLAAT GEIMMATICULEERDE VOERTUIGEN, OP NAAM VAN BELGISCHE DECLARANTEN.

4. INSCHRIJVINGEN VAN TWEEDEHANDSWAGENS NAAR HET LAND VAN HERKOMST  
EN HET MERK  
1 STE KWARTAAL 2004

LANDEN VAN HERKOMST EN MERKEN	CYLINDER- INHOUDE	PERSONEN- WAGENS		AUTO- BUSSEN EN AUTOCARS		VOERTUIGEN VOOR GOEDEREN- VERVOER		TREKKERS		LAND- BOUW- TREKKERS		SPECIALE VOER- TUIGEN		TOTAAL	
		TOTAAL	WAARVAN : NIEUWE NUMMER- PLATEN (1)	TOTAAL	WAARVAN : NIEUWE NUMMER- PLATEN (1)	TOTAAL	WAARVAN : NIEUWE NUMMER- PLATEN (1)	TOTAAL	WAARVAN : NIEUWE NUMMER- PLATEN (1)	TOTAAL	WAARVAN : NIEUWE NUMMER- PLATEN (1)	TOTAAL	WAARVAN : NIEUWE NUMMER- PLATEN (1)	TOTAAL	WAARVAN : NIEUWE NUMMER- PLATEN (1)
BMW 730	3000	92	49	-	-	-	-	-	-	-	-	-	-	92	49
BMW 323	2500	24	7	-	-	-	-	-	-	-	-	-	-	24	7
BMW 735	3400	14	5	-	-	-	-	-	-	-	-	-	-	14	5
BMW 725	2500	50	21	-	-	-	-	-	-	-	-	-	-	50	21
BMW 524	2400	71	36	-	-	-	-	-	-	-	-	-	-	71	36
BMW 324	2400	38	17	-	-	-	-	-	-	-	-	-	-	38	17
BMW 325	2500	216	101	-	-	-	-	-	-	-	-	-	-	216	101
BMW M3	2300	13	7	-	-	-	-	-	-	-	-	-	-	13	7
BMW M3	3200	18	9	-	-	-	-	-	-	-	-	-	-	18	9
BMW 520 I	2000	47	15	-	-	-	-	-	-	-	-	-	-	47	15
BMW 520 I	2200	26	13	-	-	-	-	-	-	-	-	-	-	26	13
BMW 328	2800	29	11	-	-	-	-	-	-	-	-	-	-	29	11
BMW 316 I	1800	11	5	-	-	-	-	-	-	-	-	-	-	11	5
BMW 316 I	1900	129	37	-	-	-	-	-	-	-	-	-	-	129	37
BMW Z 3	1800	54	28	-	-	-	-	-	-	-	-	-	-	54	28
BMW Z 3	1900	64	35	-	-	-	-	-	-	-	-	-	-	64	35
BMW Z 3	2800	17	12	-	-	-	-	-	-	-	-	-	-	17	12
BMW 523	2500	92	33	-	-	-	-	-	-	-	-	-	-	92	33
BMW 328 I	2800	20	9	-	-	-	-	-	-	-	-	-	-	20	9
BMW 318 I	1900	168	57	-	-	-	-	-	-	-	-	-	-	168	57
BMW 320 D	2000	1245	483	-	-	-	-	-	-	-	-	-	-	1245	483
BMW 323 I	2500	47	21	-	-	-	-	-	-	-	-	-	-	47	21
BMW 320 I	2000	69	25	-	-	-	-	-	-	-	-	-	-	69	25
BMW 523 I	2500	53	23	-	-	-	-	-	-	-	-	-	-	53	23
BMW 525D	2500	337	175	-	-	-	-	-	-	-	-	-	-	337	175
BMW 530 D	2900	149	91	-	-	-	-	-	-	-	-	-	-	149	91
BMW 530 D	3000	22	15	-	-	-	-	-	-	-	-	-	-	22	15
BMW 730 D	2900	62	35	-	-	-	-	-	-	-	-	-	-	62	35
BMW 730 D	3000	41	26	-	-	-	-	-	-	-	-	-	-	41	26
BMW 735 I	3600	17	9	-	-	-	-	-	-	-	-	-	-	17	9
BMW 528 I	2800	26	13	-	-	-	-	-	-	-	-	-	-	26	13
BMW 728 I	2800	18	11	-	-	-	-	-	-	-	-	-	-	18	11
BMW 318CI	1900	55	22	-	-	-	-	-	-	-	-	-	-	55	22
BMW 318CI	2000	36	13	-	-	-	-	-	-	-	-	-	-	36	13
BMW 330D	2900	26	13	-	-	-	-	-	-	-	-	-	-	26	13
BMW 318D	1700	53	20	-	-	-	-	-	-	-	-	-	-	53	20
BMW 318D	2000	148	38	-	-	-	-	-	-	-	-	-	-	148	38
BMW X5	2900	95	49	-	-	-	-	-	-	-	-	-	-	95	49
BMW X5	3000	29	16	-	-	-	-	-	-	-	-	-	-	29	16
BMW 520D	2000	222	79	-	-	-	-	-	-	-	-	-	-	222	79
BMW 323CI	2500	29	10	-	-	-	-	-	-	-	-	-	-	29	10
BMW 525 I	2500	12	6	-	-	-	-	-	-	-	-	-	-	12	6
BMW 320 CI	2200	59	28	-	-	-	-	-	-	-	-	-	-	59	28
BMW 325 CI	2500	19	10	-	-	-	-	-	-	-	-	-	-	19	10
BMW 316 TI	1800	28	7	-	-	-	-	-	-	-	-	-	-	28	7
BMW 320TD	2000	30	12	-	-	-	-	-	-	-	-	-	-	30	12
ANDERE		317	162	-	-	2	2	-	-	-	-	-	-	319	164
TOTAAL BMW		8946	3740	-	-	2	2	-	-	-	-	-	-	8948	3742
DEUTZ FAHR															
DEUTZ FAHR		-	-	-	-	-	-	-	-	79	57	-	-	79	57
ANDERE		-	-	-	-	-	-	-	-	13	9	-	-	13	9
TOTAAL DEUTZ FAHR		-	-	-	-	-	-	-	-	92	66	-	-	92	66
DEUTZ															
DEUTZ		-	-	-	-	-	-	-	-	105	89	-	-	105	89
ANDERE		-	-	-	-	-	-	-	-	8	6	-	-	8	6
TOTAAL DEUTZ		-	-	-	-	-	-	-	-	113	95	-	-	113	95
EVOBUS MERCEDES		-	-	10	8	-	-	-	-	-	-	-	-	10	8
FENDT															
FENDT		-	-	-	-	-	-	-	-	158	117	-	-	158	117
ANDERE		-	-	-	-	-	-	-	-	28	17	-	-	28	17
TOTAAL FENDT		-	-	-	-	-	-	-	-	186	134	-	-	186	134

(1) MET EEN NIEUWE NUMMERPLAAT GEIMMATICULEERDE VOERTUIGEN, OP NAAM VAN BELGISCHE DECLARANTEN.

**4. INSCHRIJVINGEN VAN TWEEDEHANDSWAGENS NAAR HET LAND VAN HERKOMST  
EN HET MERK  
1 STE KWARTAAL 2004**

LANDEN VAN HERKOMST EN MERKEN	C Y L I N D E R I N H O U D	PERSONEN- WAGENS		AUTO- BUSSEN EN AUTOCARS		VOERTUIGEN VOOR GOEDEREN- VERVOER		TREKKERS		LAND- BOUW- TREKKERS		SPECIALE VOER- TUIGEN		TOTAAL	
		TOTAAL	WAARVAN : NIEUWE NUMMER- PLATEN (1)	TOTAAL	WAARVAN : NIEUWE NUMMER- PLATEN (1)	TOTAAL	WAARVAN : NIEUWE NUMMER- PLATEN (1)	TOTAAL	WAARVAN : NIEUWE NUMMER- PLATEN (1)	TOTAAL	WAARVAN : NIEUWE NUMMER- PLATEN (1)	TOTAAL	WAARVAN : NIEUWE NUMMER- PLATEN (1)	TOTAAL	WAARVAN : NIEUWE NUMMER- PLATEN (1)
FORD															
FORD		106	81	2	1	1515	957	-	-	159	122	-	-	1782	1161
FORD	1800	-	-	-	-	15	9	-	-	-	-	-	-	15	9
FORD	2000	11	4	-	-	44	29	-	-	-	-	-	-	55	33
FORD	2400	7	5	-	-	17	11	-	-	-	-	-	-	24	16
FORD	2500	44	29	-	-	23	16	-	-	-	-	-	-	67	45
FORD ESCORT	1100	28	20	-	-	-	-	-	-	-	-	-	-	28	20
FORD ESCORT	1300	492	241	-	-	-	-	-	-	-	-	-	-	492	241
FORD ESCORT	1400	491	220	-	-	-	-	-	-	-	-	-	-	491	220
FORD ESCORT	1600	562	245	-	-	-	-	-	-	-	-	-	-	562	245
FORD ESCORT	1800	2589	979	-	-	-	-	-	-	-	-	-	-	2589	979
FORD ESCORT	2000	31	15	-	-	-	-	-	-	-	-	-	-	31	15
FORD TAUNUS TC	1600	14	7	-	-	-	-	-	-	-	-	-	-	14	7
FORD FIESTA	1000	394	247	-	-	-	-	-	-	-	-	-	-	394	247
FORD FIESTA	1100	1232	724	-	-	-	-	-	-	-	-	-	-	1232	724
FORD FIESTA	1200	405	189	-	-	-	-	-	-	-	-	-	-	405	189
FORD FIESTA	1300	1488	756	-	-	-	-	-	-	-	-	-	-	1488	756
FORD FIESTA	1400	434	227	-	-	1	1	-	-	-	-	-	-	435	228
FORD FIESTA	1600	121	67	-	-	1	1	-	-	-	-	-	-	122	68
FORD FIESTA	1800	1254	643	-	-	-	-	-	-	-	-	-	-	1254	643
FORD SIERRA	1600	241	107	-	-	-	-	-	-	-	-	-	-	241	107
FORD SIERRA	1800	416	161	-	-	-	-	-	-	-	-	-	-	416	161
FORD SIERRA	2000	145	51	-	-	-	-	-	-	-	-	-	-	145	51
FORD SIERRA	2300	88	30	-	-	-	-	-	-	-	-	-	-	88	30
FORD ORION	1300	45	18	-	-	-	-	-	-	-	-	-	-	45	18
FORD ORION	1400	73	35	-	-	-	-	-	-	-	-	-	-	73	35
FORD ORION	1600	109	51	-	-	-	-	-	-	-	-	-	-	109	51
FORD ORION	1800	235	108	-	-	-	-	-	-	-	-	-	-	235	108
FORD SCORPIO	2000	141	57	-	-	-	-	-	-	-	-	-	-	141	57
FORD SCORPIO	2300	14	5	-	-	-	-	-	-	-	-	-	-	14	5
FORD SCORPIO	2500	47	21	-	-	-	-	-	-	-	-	-	-	47	21
FORD SCORPIO	2900	13	3	-	-	-	-	-	-	-	-	-	-	13	3
FORD TAUNUS	2000	21	10	-	-	6	5	-	-	-	-	-	-	27	15
FORD TAUNUS	2500	11	6	-	-	5	4	-	-	-	-	-	-	16	10
FORD PROBE	2000	22	7	-	-	-	-	-	-	-	-	-	-	22	7
FORD COURIER	1300	12	6	-	-	-	-	-	-	-	-	-	-	12	6
FORD COURIER	1800	37	17	-	-	-	-	-	-	-	-	-	-	37	17
FORD GALAXY	1900	788	214	-	-	1	1	-	-	-	-	-	-	789	215
FORD GALAXY	2000	65	14	-	-	-	-	-	-	-	-	-	-	65	14
FORD GALAXY	2300	26	10	-	-	-	-	-	-	-	-	-	-	26	10
FORD KA	1300	745	388	-	-	-	-	-	-	-	-	-	-	745	388
FORD FOCUS	1600	230	84	-	-	-	-	-	-	-	-	-	-	230	84
FORD FOCUS	1800	1696	603	-	-	-	-	-	-	-	-	-	-	1696	603
FORD FOCUS	2000	34	11	-	-	-	-	-	-	-	-	-	-	34	11
FORD FUSION	1400	71	19	-	-	-	-	-	-	-	-	-	-	71	19
ANDERE		99	57	-	-	40	22	-	-	8	8	-	-	147	87
TOTAAL FORD		15127	6792	2	1	1668	1056	-	-	167	130	-	-	16964	7979
HANOMAG HENSCHTEL															
HANOMAG HENSCHTEL		1	1	-	-	3	3	-	-	12	12	-	-	16	16
MAN VW															
MAN VW		1	-	-	-	40	36	-	-	-	-	-	-	41	36
ANDERE		-	-	-	-	1	-	-	-	-	-	-	-	1	-
TOTAAL MAN VW		1	-	-	-	41	36	-	-	-	-	-	-	42	36
MAN															
MAN		-	-	6	6	249	200	120	97	2	2	-	-	377	305
MAN	2000	-	-	1	1	12	9	7	4	-	-	-	-	20	14
MAN	4600	-	-	-	-	14	11	-	-	-	-	-	-	14	11
MAN	6900	-	-	2	2	12	8	-	-	-	-	-	-	14	10
ANDERE		1	-	3	3	8	4	8	7	-	-	-	-	20	14
TOTAAL MAN		1	-	12	12	295	232	135	108	2	2	-	-	445	354

(1) MET EEN NIEUWE NUMMERPLAAT GEIMMATICULEERDE VOERTUIGEN, OP NAAM VAN BELGISCHE DECLARANTEN.



#### 4. INSCHRIJVINGEN VAN TWEEDEHANDSWAGENS NAAR HET LAND VAN HERKOMST EN HET MERK 1 STE KWARTAAL 2004

LANDEN VAN HERKOMST EN MERKEN	CYLINDER- INHOUD	PERSONEN- WAGENS		AUTO- BUSSEN EN AUTOCARS		VOERTUIGEN VOOR GOEDEREN- VERVOER		TREKKERS		LAND- BOUW- TREKKERS		SPECIALE VOER- TUIGEN		TOTAAL	
		TOTAAL	WAARVAN : NIEUWE NUMMER- PLATEN (1)	TOTAAL	WAARVAN : NIEUWE NUMMER- PLATEN (1)	TOTAAL	WAARVAN : NIEUWE NUMMER- PLATEN (1)	TOTAAL	WAARVAN : NIEUWE NUMMER- PLATEN (1)	TOTAAL	WAARVAN : NIEUWE NUMMER- PLATEN (1)	TOTAAL	WAARVAN : NIEUWE NUMMER- PLATEN (1)	TOTAAL	WAARVAN : NIEUWE NUMMER- PLATEN (1)
MERCEDES															
MERCEDES		128	92	56	48	2930	1947	127	116	11	8	-	-	3252	2211
MERCEDES	1900	2	2	-	-	5	4	12	12	-	-	-	-	19	18
MERCEDES	2100	3	3	1	1	112	59	-	-	-	-	-	-	116	63
MERCEDES	2200	1	-	-	-	19	14	-	-	-	-	-	-	20	14
MERCEDES	2300	38	17	-	-	32	19	-	-	-	-	-	-	70	36
MERCEDES	2400	8	7	-	-	16	11	-	-	-	-	-	-	24	18
MERCEDES	2700	2	1	-	-	21	11	-	-	-	-	-	-	23	12
MERCEDES	2900	15	12	3	2	50	29	-	-	-	-	-	-	68	43
MERCEDES	4200	-	-	-	-	33	23	-	-	-	-	-	-	33	23
MERCEDES 190	1800	71	29	-	-	-	-	-	-	-	-	-	-	71	29
MERCEDES 190	2000	1003	384	-	-	-	-	-	-	-	-	-	-	1003	384
MERCEDES 190E	2300	27	12	-	-	-	-	-	-	-	-	-	-	27	12
MERCEDES 220	2200	82	42	-	-	-	-	-	-	-	-	-	-	82	42
MERCEDES 300	3000	215	119	-	-	1	1	-	-	-	-	-	-	216	120
MERCEDES 300	3200	21	13	-	-	-	-	-	-	-	-	-	-	21	13
MERCEDES 230 E	2300	142	58	-	-	-	-	-	-	-	-	-	-	142	58
MERCEDES 200	2000	606	229	-	-	-	-	-	-	-	-	-	-	606	229
MERCEDES 250	2500	482	190	-	-	-	-	-	-	-	-	-	-	482	190
MERCEDES 300 SEL	3000	12	4	-	-	-	-	-	-	-	-	-	-	12	4
MERCEDES 280 S	2800	14	9	-	-	-	-	-	-	-	-	-	-	14	9
MERCEDES 280 SE	2800	10	5	-	-	-	-	-	-	-	-	-	-	10	5
MERCEDES 280	2800	32	21	-	-	-	-	-	-	-	-	-	-	32	21
MERCEDES 240	2400	30	18	-	-	-	-	-	-	-	-	-	-	30	18
MERCEDES 230 CE	2300	65	28	-	-	-	-	-	-	-	-	-	-	65	28
MERCEDES 500 SE	5000	10	6	-	-	-	-	-	-	-	-	-	-	10	6
MERCEDES 260SE	2600	21	14	-	-	-	-	-	-	-	-	-	-	21	14
MERCEDES 350	3400	12	7	-	-	-	-	-	-	-	-	-	-	12	7
MERCEDES 320	3200	19	13	-	-	-	-	-	-	-	-	-	-	19	13
MERCEDES ML 270CDI	2700	145	71	-	-	-	-	-	-	-	-	-	-	145	71
MERCEDES C 180	1800	228	77	-	-	-	-	-	-	-	-	-	-	228	77
MERCEDES C 180	2000	21	4	-	-	-	-	-	-	-	-	-	-	21	4
MERCEDES C 220	2100	93	40	-	-	-	-	-	-	-	-	-	-	93	40
MERCEDES C 220	2200	809	255	-	-	-	-	-	-	-	-	-	-	809	255
MERCEDES C 200	2000	216	55	-	-	-	-	-	-	-	-	-	-	216	55
MERCEDES C 200	2100	80	28	-	-	-	-	-	-	-	-	-	-	80	28
MERCEDES C 220	2200	93	29	-	-	-	-	-	-	-	-	-	-	93	29
MERCEDES C250	2500	109	39	-	-	-	-	-	-	-	-	-	-	109	39
MERCEDES E 250	2500	57	28	-	-	-	-	-	-	-	-	-	-	57	28
MERCEDES E 200	2000	31	7	-	-	-	-	-	-	-	-	-	-	31	7
MERCEDES E 200	2100	93	36	-	-	-	-	-	-	-	-	-	-	93	36
MERCEDES E200	2200	48	21	-	-	-	-	-	-	-	-	-	-	48	21
MERCEDES E 230	2300	40	17	-	-	-	-	-	-	-	-	-	-	40	17
MERCEDES E 320	3200	28	20	-	-	-	-	-	-	-	-	-	-	28	20
MERCEDES E 220	2100	233	105	-	-	-	-	-	-	-	-	-	-	233	105
MERCEDES E 220	2200	533	181	-	-	-	-	-	-	-	-	-	-	533	181
MERCEDES E 300	3000	63	40	-	-	-	-	-	-	-	-	-	-	63	40
MERCEDES C 230	2300	11	5	-	-	-	-	-	-	-	-	-	-	11	5
MERCEDES E 290	2900	72	35	-	-	-	-	-	-	-	-	-	-	72	35
MERCEDES E 280	2800	12	7	-	-	-	-	-	-	-	-	-	-	12	7
MERCEDES S 300	3000	11	7	-	-	-	-	-	-	-	-	-	-	11	7
MERCEDES V 230	2300	21	12	-	-	-	-	-	-	-	-	-	-	21	12
MERCEDES SLK 200	2000	150	76	-	-	-	-	-	-	-	-	-	-	150	76
MERCEDES SLK 230	2300	45	26	-	-	-	-	-	-	-	-	-	-	45	26
MERCEDES E 320	3200	24	14	-	-	-	-	-	-	-	-	-	-	24	14
MERCEDES CLK 230	2300	76	50	-	-	-	-	-	-	-	-	-	-	76	50
MERCEDES OM	2000	202	89	-	-	-	-	-	-	-	-	-	-	202	89
MERCEDES E240	2400	18	9	-	-	-	-	-	-	-	-	-	-	18	9
MERCEDES E240	2600	15	7	-	-	-	-	-	-	-	-	-	-	15	7
MERCEDES CL500	5000	15	8	-	-	-	-	-	-	-	-	-	-	15	8
MERCEDES SL 500	5000	17	14	-	-	-	-	-	-	-	-	-	-	17	14
MERCEDES S 500	5000	18	15	-	-	-	-	-	-	-	-	-	-	18	15
MERCEDES S 320	3200	121	83	-	-	-	-	-	-	-	-	-	-	121	83
MERCEDES A160	1600	105	47	-	-	-	-	-	-	-	-	-	-	105	47
MERCEDES A160	1700	46	21	-	-	-	-	-	-	-	-	-	-	46	21
MERCEDES A140	1400	205	84	-	-	-	-	-	-	-	-	-	-	205	84
MERCEDES A140	1600	16	6	-	-	-	-	-	-	-	-	-	-	16	6

(1) MET EEN NIEUWE NUMMERPLAAT GEIMMATICULEERDE VOERTUIGEN, OP NAAM VAN BELGISCHE DECLARANTEN.

4. INSCHRIJVINGEN VAN TWEEDEHANDSWAGENS NAAR HET LAND VAN HERKOMST  
EN HET MERK  
1 STE KWARTAAL 2004

LANDEN VAN HERKOMST EN MERKEN	CYLINDER INHOUD	PERSONEN- WAGENS		AUTO- BUSSEN EN AUTOCARS		VOERTUIGEN VOOR GOEDEREN- VERVOER		TREKKERS		LAND- BOUW- TREKKERS		SPECIALE VOER- TUIGEN		TOTAAL	
		TOTAAL	WAARVAN : NIEUWE NUMMER- PLATEN (1)	TOTAAL	WAARVAN : NIEUWE NUMMER- PLATEN (1)	TOTAAL	WAARVAN : NIEUWE NUMMER- PLATEN (1)	TOTAAL	WAARVAN : NIEUWE NUMMER- PLATEN (1)	TOTAAL	WAARVAN : NIEUWE NUMMER- PLATEN (1)	TOTAAL	WAARVAN : NIEUWE NUMMER- PLATEN (1)	TOTAAL	WAARVAN : NIEUWE NUMMER- PLATEN (1)
MERCEDES ML 320	3200	24	13	-	-	-	-	-	-	-	-	-	-	24	13
MERCEDES ML230	2300	50	17	-	-	-	-	-	-	-	-	-	-	50	17
MERCEDES A170	1700	209	99	-	-	-	-	-	-	-	-	-	-	209	99
MERCEDES V220 CDI	2100	27	6	-	-	-	-	-	-	-	-	-	-	27	6
MERCEDES V220CDI	2200	29	9	-	-	-	-	-	-	-	-	-	-	29	9
MERCEDES 108 CDI	2100	14	8	-	-	-	-	-	-	-	-	-	-	14	8
MERCEDES A 190	1900	13	6	-	-	-	-	-	-	-	-	-	-	13	6
MERCEDES E 270	2700	74	45	-	-	-	-	-	-	-	-	-	-	74	45
MERCEDES ML270	2700	96	51	-	-	-	-	-	-	-	-	-	-	96	51
MERCEDES E220 CDI	2100	452	142	-	-	-	-	-	-	-	-	-	-	452	142
MERCEDES C220 CDI	2100	533	189	-	-	-	-	-	-	-	-	-	-	533	189
MERCEDES C200 KOMP	2000	22	7	-	-	-	-	-	-	-	-	-	-	22	7
MERCEDES CLK200 KOMP	1800	32	11	-	-	-	-	-	-	-	-	-	-	32	11
MERCEDES CLK200 KOMP	2000	45	28	-	-	-	-	-	-	-	-	-	-	45	28
MERCEDES CLK230 KOMP	2300	14	7	-	-	-	-	-	-	-	-	-	-	14	7
MERCEDES C200 CDI	2100	563	141	-	-	-	-	-	-	-	-	-	-	563	141
MERCEDES E270 CDI	2700	44	22	-	-	-	-	-	-	-	-	-	-	44	22
MERCEDES C270CDI	2700	35	17	-	-	-	-	-	-	-	-	-	-	35	17
MERCEDES ACTROS	1900	-	-	-	-	-	-	12	7	-	-	-	-	12	7
MERCEDES A160CDI	1700	47	16	-	-	-	-	-	-	-	-	-	-	47	16
MERCEDES A170CDI	1700	270	93	-	-	-	-	-	-	-	-	-	-	270	93
MERCEDES Vaneo 1.7CDI	1700	17	5	-	-	-	-	-	-	-	-	-	-	17	5
MERCEDES CLK240	2600	20	9	-	-	-	-	-	-	-	-	-	-	20	9
MERCEDES SL350	3700	13	8	-	-	-	-	-	-	-	-	-	-	13	8
MERCEDES CLK270CDI	2700	34	7	-	-	-	-	-	-	-	-	-	-	34	7
MERCEDES E320CDI	3200	15	8	-	-	-	-	-	-	-	-	-	-	15	8
MERCEDES E200CDI	2100	71	21	-	-	-	-	-	-	-	-	-	-	71	21
MERCEDES S320CDI	3200	14	9	-	-	-	-	-	-	-	-	-	-	14	9
ANDERE		326	190	8	5	88	59	8	4	1	1	-	-	431	259
TOTAAL MERCEDES		10294	4188	68	56	3307	2177	159	139	12	9	-	-	13840	6569
OPEL															
OPEL		-	-	-	-	429	237	-	-	-	-	-	-	429	237
OPEL	2200	-	-	-	-	15	8	-	-	-	-	-	-	15	8
OPEL CORSA	1000	1136	632	-	-	-	-	-	-	-	-	-	-	1136	632
OPEL CORSA	1200	2176	1150	-	-	-	-	-	-	-	-	-	-	2176	1150
OPEL CORSA	1300	49	26	-	-	-	-	-	-	-	-	-	-	49	26
OPEL CORSA	1400	483	272	-	-	-	-	-	-	-	-	-	-	483	272
OPEL CORSA	1500	884	462	-	-	-	-	-	-	-	-	-	-	884	462
OPEL CORSA	1600	38	25	-	-	-	-	-	-	-	-	-	-	38	25
OPEL CORSA	1700	614	286	-	-	-	-	-	-	-	-	-	-	614	286
OPEL VIVARO	1900	7	3	-	-	33	17	-	-	-	-	-	-	40	20
OPEL KADETT	1200	226	114	-	-	-	-	-	-	-	-	-	-	226	114
OPEL KADETT	1300	271	139	-	-	-	-	-	-	-	-	-	-	271	139
OPEL KADETT	1400	261	113	-	-	-	-	-	-	-	-	-	-	261	113
OPEL KADETT	1500	13	4	-	-	-	-	-	-	-	-	-	-	13	4
OPEL KADETT	1600	327	167	-	-	-	-	-	-	-	-	-	-	327	167
OPEL KADETT	1700	390	163	-	-	-	-	-	-	-	-	-	-	390	163
OPEL KADETT	2000	29	17	-	-	-	-	-	-	-	-	-	-	29	17
OPEL ASCONA 1600	1200	10	8	-	-	-	-	-	-	-	-	-	-	10	8
OPEL ASCONA 13	1300	35	15	-	-	-	-	-	-	-	-	-	-	35	15
OPEL ASCONA	1600	92	43	-	-	-	-	-	-	-	-	-	-	92	43
OPEL KADETT 1200 N/S	1200	46	32	-	-	-	-	-	-	-	-	-	-	46	32
OPEL SPEEDSTER	2200	11	9	-	-	-	-	-	-	-	-	-	-	11	9
OPEL OMEGA	1800	45	15	-	-	-	-	-	-	-	-	-	-	45	15
OPEL OMEGA	2000	234	84	-	-	-	-	-	-	-	-	-	-	234	84
OPEL OMEGA	2200	39	12	-	-	-	-	-	-	-	-	-	-	39	12
OPEL OMEGA	2300	96	36	-	-	-	-	-	-	-	-	-	-	96	36
OPEL OMEGA	2500	119	51	-	-	-	-	-	-	-	-	-	-	119	51
OPEL OMEGA	3000	11	9	-	-	-	-	-	-	-	-	-	-	11	9
OPEL ASTRA	1200	56	19	-	-	-	-	-	-	-	-	-	-	56	19
OPEL ASTRA	1400	1304	515	-	-	-	-	-	-	-	-	-	-	1304	515
OPEL ASTRA	1600	466	171	-	-	-	-	-	-	-	-	-	-	466	171
OPEL ASTRA	1700	3912	1408	-	-	1	1	-	-	-	-	-	-	3913	1409
OPEL ASTRA	1800	218	84	-	-	-	-	-	-	-	-	-	-	218	84
OPEL ASTRA	2000	480	184	-	-	-	-	-	-	-	-	-	-	480	184
OPEL ASTRA	2200	18	9	-	-	-	-	-	-	-	-	-	-	18	9

(1) MET EEN NIEUWE NUMMERPLAAT GEIMMATICULEERDE VOERTUIGEN, OP NAAM VAN BELGISCHE DECLARANTEN.

**4. INSCHRIJVINGEN VAN TWEEDEHANDSWAGENS NAAR HET LAND VAN HERKOMST EN HET MERK**  
**1 STE KWARTAAL 2004**

LANDEN VAN HERKOMST EN MERKEN	CYLINDER- INHOUD	PERSONEN- WAGENS		AUTO- BUSSEN EN AUTOCARS		VOERTUIGEN VOOR GOEDEREN- VERVOER		TREKKERS		LAND- BOUW- TREKKERS		SPECIALE VOER- TUIGEN		TOTAAL	
		TOTAAL	WAARVAN : NIEUWE NUMMER- PLATEN (1)	TOTAAL	WAARVAN : NIEUWE NUMMER- PLATEN (1)	TOTAAL	WAARVAN : NIEUWE NUMMER- PLATEN (1)	TOTAAL	WAARVAN : NIEUWE NUMMER- PLATEN (1)	TOTAAL	WAARVAN : NIEUWE NUMMER- PLATEN (1)	TOTAAL	WAARVAN : NIEUWE NUMMER- PLATEN (1)	TOTAAL	WAARVAN : NIEUWE NUMMER- PLATEN (1)
OPEL VECTRA	1400	15	6	-	-	-	-	-	-	-	-	-	-	15	6
OPEL VECTRA	1600	638	243	-	-	-	-	-	-	-	-	-	-	638	243
OPEL VECTRA	1700	787	263	-	-	-	-	-	-	-	-	-	-	787	263
OPEL VECTRA	1800	139	42	-	-	-	-	-	-	-	-	-	-	139	42
OPEL VECTRA	2000	741	244	-	-	-	-	-	-	-	-	-	-	741	244
OPEL VECTRA	2200	76	29	-	-	-	-	-	-	-	-	-	-	76	29
OPEL CALIBRA	2000	185	73	-	-	-	-	-	-	-	-	-	-	185	73
OPEL FRONTERA	2000	42	16	-	-	-	-	-	-	-	-	-	-	42	16
OPEL FRONTERA	2200	148	50	-	-	-	-	-	-	-	-	-	-	148	50
OPEL FRONTERA	2300	35	13	-	-	-	-	-	-	-	-	-	-	35	13
OPEL FRONTERA	2500	10	2	-	-	-	-	-	-	-	-	-	-	10	2
OPEL COMBO	1700	19	7	-	-	32	16	-	-	-	-	-	-	51	23
OPEL TIGRA	1400	167	79	-	-	-	-	-	-	-	-	-	-	167	79
OPEL TIGRA	1600	44	22	-	-	-	-	-	-	-	-	-	-	44	22
OPEL SINTRA	2200	89	35	-	-	-	-	-	-	-	-	-	-	89	35
OPEL ZAFIRA	1600	127	24	-	-	-	-	-	-	-	-	-	-	127	24
OPEL ZAFIRA	1800	102	40	-	-	-	-	-	-	-	-	-	-	102	40
OPEL ZAFIRA	2000	635	188	-	-	-	-	-	-	-	-	-	-	635	188
OPEL ZAFIRA	2200	17	10	-	-	-	-	-	-	-	-	-	-	17	10
OPEL AGILA	1000	35	13	-	-	-	-	-	-	-	-	-	-	35	13
OPEL AGILA	1200	94	30	-	-	-	-	-	-	-	-	-	-	94	30
OPEL MERIVA	1600	33	8	-	-	-	-	-	-	-	-	-	-	33	8
OPEL MERIVA	1700	38	14	-	-	-	-	-	-	-	-	-	-	38	14
ANDERE		152	88	-	-	54	32	-	-	-	-	-	-	206	120
TOTAAL OPEL		18464	7816	-	-	564	311	-	-	-	-	-	-	19028	8127
PORCHE															
PORCHE 911	2700	16	13	-	-	-	-	-	-	-	-	-	-	16	13
PORCHE 911	3000	27	24	-	-	-	-	-	-	-	-	-	-	27	24
PORCHE 911	3100	15	8	-	-	-	-	-	-	-	-	-	-	15	8
PORCHE 911	3200	39	31	-	-	-	-	-	-	-	-	-	-	39	31
PORCHE 911 T	3400	99	62	-	-	-	-	-	-	-	-	-	-	99	62
PORCHE 911 T	3600	154	105	-	-	-	-	-	-	-	-	-	-	154	105
PORCHE 924 T	2000	31	26	-	-	-	-	-	-	-	-	-	-	31	26
PORCHE 944	2500	44	25	-	-	-	-	-	-	-	-	-	-	44	25
PORCHE 944	3000	11	5	-	-	-	-	-	-	-	-	-	-	11	5
PORCHE BOXSTER	2500	71	40	-	-	-	-	-	-	-	-	-	-	71	40
PORCHE BOXSTER	2700	27	17	-	-	-	-	-	-	-	-	-	-	27	17
PORCHE BOXSTER	3200	20	13	-	-	-	-	-	-	-	-	-	-	20	13
PORCHE CAYENNE S	4500	13	5	-	-	6	5	-	-	-	-	-	-	19	10
ANDERE		96	76	-	-	4	2	-	-	2	2	-	-	102	80
TOTAAL PORCHE		663	450	-	-	10	7	-	-	2	2	-	-	675	459
SETRA															
SETRA		1	1	11	10	-	-	-	-	-	-	-	-	12	11
ANDERE		1	1	1	-	-	-	-	-	-	-	-	-	2	1
TOTAAL SETRA		2	2	12	10	-	-	-	-	-	-	-	-	14	12
WEB SMART															
WEB SMART	600	208	151	-	-	-	-	-	-	-	-	-	-	208	151
WEB SMART	700	14	11	-	-	-	-	-	-	-	-	-	-	14	11
WEB SMART	800	82	61	-	-	-	-	-	-	-	-	-	-	82	61
WEB SMART ROADSTER	700	11	5	-	-	-	-	-	-	-	-	-	-	11	5
ANDERE		6	3	-	-	-	-	-	-	-	-	-	-	6	3
TOTAAL WEB SMART		321	231	-	-	-	-	-	-	-	-	-	-	321	231
VOLKSWAGEN															
VOLKSWAGEN		50	40	2	1	1544	954	-	-	-	-	-	-	1596	995
VOLKSWAGEN	1200	10	8	-	-	1	1	-	-	-	-	-	-	11	9
VOLKSWAGEN	1600	39	24	-	-	8	5	-	-	-	-	-	-	47	29
VOLKSWAGEN	1700	8	4	-	-	5	3	-	-	-	-	-	-	13	7
VOLKSWAGEN	1900	62	27	-	-	61	40	-	-	-	-	-	-	123	67
VOLKSWAGEN	2400	23	9	-	-	12	7	-	-	-	-	-	-	35	16
VOLKSWAGEN	2500	13	2	-	-	42	29	-	-	-	-	-	-	55	31

(1) MET EEN NIEUWE NUMMERPLAAT GEIMMATICULEERDE VOERTUIGEN, OP NAAM VAN BELGISCHE DECLARANTEN.

**4. INSCHRIJVINGEN VAN TWEEDEHANDSWAGENS NAAR HET LAND VAN HERKOMST EN HET MERK**  
**1 STE KWARTAAL 2004**

LANDEN VAN HERKOMST EN MERKEN	CYLINDERINHOUDE	PERSONENWAGENS		AUTO-BUSSEN EN AUTOCARS		VOERTUIGEN VOOR GOEDERENVERVOER		TREKKERS		LAND-BOUW-TREKKERS		SPECIALE VOERTUIGEN		TOTAAL	
		TOTAAL	WAARVAN : NIEUWE NUMMERPLATEN (1)	TOTAAL	WAARVAN : NIEUWE NUMMERPLATEN (1)	TOTAAL	WAARVAN : NIEUWE NUMMERPLATEN (1)	TOTAAL	WAARVAN : NIEUWE NUMMERPLATEN (1)	TOTAAL	WAARVAN : NIEUWE NUMMERPLATEN (1)	TOTAAL	WAARVAN : NIEUWE NUMMERPLATEN (1)	TOTAAL	WAARVAN : NIEUWE NUMMERPLATEN (1)
VOLKSWAGEN 1200	1200	43	41	-	-	-	-	-	-	-	-	-	-	43	41
VOLKSWAGEN 1300	1300	63	53	-	-	-	-	-	-	-	-	-	-	63	53
VOLKSWAGEN 1600	1600	12	9	-	-	-	-	-	-	-	-	-	-	12	9
VOLKSWAGEN POLO	1000	1460	871	-	-	-	-	-	-	-	-	-	-	1460	871
VOLKSWAGEN POLO	1100	15	8	-	-	-	-	-	-	-	-	-	-	15	8
VOLKSWAGEN POLO	1200	181	82	-	-	-	-	-	-	-	-	-	-	181	82
V W POLO	1300	731	397	-	-	-	-	-	-	-	-	-	-	731	397
VOLKSWAGEN POLO	1400	1767	909	-	-	-	-	-	-	-	-	-	-	1767	909
VOLKSWAGEN POLO	1600	115	58	-	-	-	-	-	-	-	-	-	-	115	58
VOLKSWAGEN POLO	1900	839	395	-	-	1	-	-	-	-	-	-	-	840	395
VOLKSWAGEN 1303	1300	12	12	-	-	-	-	-	-	-	-	-	-	12	12
VOLKSWAGEN 1303 S	1600	29	26	-	-	-	-	-	-	-	-	-	-	29	26
VOLKSWAGEN PASSAT	1600	232	88	-	-	-	-	-	-	-	-	-	-	232	88
VOLKSWAGEN PASSAT	1800	151	72	-	-	-	-	-	-	-	-	-	-	151	72
V.W. PASSAT	1900	2838	1010	-	-	-	-	-	-	-	-	-	-	2838	1010
VOLKSWAGEN PASSAT	2000	20	11	-	-	-	-	-	-	-	-	-	-	20	11
VOLKSWAGEN PASSAT	2500	11	7	-	-	-	-	-	-	-	-	-	-	11	7
VOLKSWAGEN GOLF	1100	45	30	-	-	-	-	-	-	-	-	-	-	45	30
VOLKSWAGEN GOLF	1300	1283	720	-	-	-	-	-	-	-	-	-	-	1283	720
VOLKSWAGEN GOLF	1400	786	413	-	-	-	-	-	-	-	-	-	-	786	413
VOLKSWAGEN GOLF	1500	15	9	-	-	-	-	-	-	-	-	-	-	15	9
VOLKSWAGEN GOLF	1600	2863	1408	-	-	2	1	-	-	-	-	-	-	2865	1409
VOLKSWAGEN GOLF	1800	1666	833	-	-	-	-	-	-	-	-	-	-	1666	833
VOLKSWAGEN GOLF	1900	6364	2834	-	-	-	-	-	-	-	-	-	-	6364	2834
VOLKSWAGEN GOLF	2000	172	96	-	-	-	-	-	-	-	-	-	-	172	96
VOLKSWAGEN GOLF	2800	29	16	-	-	-	-	-	-	-	-	-	-	29	16
VW SCIROCCO	1800	20	5	-	-	-	-	-	-	-	-	-	-	20	5
VOLKSWAGEN JETTA	1300	123	58	-	-	-	-	-	-	-	-	-	-	123	58
VOLKSWAGEN JETTA	1600	537	241	-	-	-	-	-	-	-	-	-	-	537	241
VOLKSWAGEN JETTA	1800	87	48	-	-	-	-	-	-	-	-	-	-	87	48
VW CORRADO	1800	92	40	-	-	-	-	-	-	-	-	-	-	92	40
VW CORRADO	2000	31	14	-	-	-	-	-	-	-	-	-	-	31	14
VOLKSWAGEN VENTO	1800	109	47	-	-	-	-	-	-	-	-	-	-	109	47
VOLKSWAGEN VENTO	1900	748	278	-	-	-	-	-	-	-	-	-	-	748	278
VOLKSWAGEN SHARAN	1900	624	211	-	-	-	-	-	-	-	-	-	-	624	211
VOLKSWAGEN SHARAN	2000	42	23	-	-	-	-	-	-	-	-	-	-	42	23
VOLKSWAGEN CADDY	1400	11	7	-	-	-	-	-	-	-	-	-	-	11	7
VOLKSWAGEN CADDY	1900	45	24	-	-	-	-	-	-	-	-	-	-	45	24
VOLKSWAGEN LUPO	1000	99	52	-	-	-	-	-	-	-	-	-	-	99	52
VOLKSWAGEN LUPO	1400	97	53	-	-	-	-	-	-	-	-	-	-	97	53
VOLKSWAGEN LUPO	1700	38	22	-	-	-	-	-	-	-	-	-	-	38	22
VOLKSWAGEN T4	1900	23	11	-	-	-	-	-	-	-	-	-	-	23	11
VOLKSWAGEN T4	2500	37	18	-	-	-	-	-	-	-	-	-	-	37	18
VOLKSWAGEN NEWBEETLE	1600	11	6	-	-	-	-	-	-	-	-	-	-	11	6
VOLKSWAGEN NEWBEETLE	1900	156	68	-	-	-	-	-	-	-	-	-	-	156	68
VOLKSWAGEN BORA	1600	26	10	-	-	-	-	-	-	-	-	-	-	26	10
VOLKSWAGEN BORA	1900	585	204	-	-	-	-	-	-	-	-	-	-	585	204
VOLKSWAGEN TOUAREG	2500	8	8	-	-	6	2	-	-	-	-	-	-	14	10
VOLKSWAGEN TOUAREG	3200	11	8	-	-	12	5	-	-	-	-	-	-	23	13
VOLKSWAGEN TOURAN	1900	54	20	-	-	-	-	-	-	-	-	-	-	54	20
VOLKSWAGEN TOURAN	2000	10	7	-	-	-	-	-	-	-	-	-	-	10	7
ANDERE		178	99	-	-	56	42	-	-	-	-	-	-	234	141
TOTAAL VOLKSWAGEN		25749	12104	2	1	1750	1089	-	-	-	-	-	-	27501	13194
ANDERE MERKEN		18	14	14	10	16	13	-	-	30	26	-	-	78	63
TOTAAL DUITSLAND		85489	37700	120	98	7657	4926	294	247	616	476	-	-	94176	43447
OOSTENRIJK															
STEYR															
STEYR		-	-	-	-	-	-	-	-	22	14	-	-	22	14
ANDERE		-	-	-	-	1	1	-	-	1	1	-	-	2	2
TOTAAL STEYR		-	-	-	-	1	1	-	-	23	15	-	-	24	16

(1) MET EEN NIEUWE NUMMERPLAAT GEIMMATICULEERDE VOERTUIGEN, OP NAAM VAN BELGISCHE DECLARANTEN.

**4. INSCHRIJVINGEN VAN TWEEDEHANDSWAGENS NAAR HET LAND VAN HERKOMST EN HET MERK**  
**1 STE KWARTAAL 2004**

LANDEN VAN HERKOMST EN MERKEN	CYLINDER- INHOUD	PERSONEN- WAGENS		AUTO- BUSSEN EN AUTOCARS		VOERTUIGEN VOOR GOEDEREN- VERVOER		TREKKERS		LAND- BOUW- TREKKERS		SPECIALE VOER- TUIGEN		TOTAAL	
		TOTAAL	WAARVAN : NIEUWE NUMMER- PLATEN (1)	TOTAAL	WAARVAN : NIEUWE NUMMER- PLATEN (1)	TOTAAL	WAARVAN : NIEUWE NUMMER- PLATEN (1)	TOTAAL	WAARVAN : NIEUWE NUMMER- PLATEN (1)	TOTAAL	WAARVAN : NIEUWE NUMMER- PLATEN (1)	TOTAAL	WAARVAN : NIEUWE NUMMER- PLATEN (1)	TOTAAL	WAARVAN : NIEUWE NUMMER- PLATEN (1)
ANDERE MERKEN		-	-	-	-	1	-	-	-	-	-	-	-	1	-
TOTAAL OOSTENRIJK		-	-	-	-	2	1	-	-	23	15	-	-	25	16
<b>BELGIE</b>															
EOSCOACH															
EOSCOACH		-	-	16	14	-	-	-	-	-	-	-	-	16	14
MINERVA															
MINERVA	2000	10	9	-	-	1	1	-	-	-	-	-	-	11	10
ANDERE		1	1	-	-	2	2	-	-	-	-	-	-	3	3
TOTAAL MINERVA		11	10	-	-	3	3	-	-	-	-	-	-	14	13
VANHOOL															
VANHOOL		2	2	32	27	6	6	-	-	-	-	-	-	40	35
ANDERE		-	-	5	4	-	-	-	-	-	-	-	-	5	4
TOTAAL VANHOOL		2	2	37	31	6	6	-	-	-	-	-	-	45	39
ANDERE MERKEN		8	6	1	1	2	2	-	-	-	-	-	-	11	9
TOTAAL BELGIE		21	18	54	46	11	11	-	-	-	-	-	-	86	75
<b>SPANJE</b>															
SEAT															
SEAT		-	-	-	-	128	66	-	-	-	-	-	-	128	66
SEAT	1900	-	-	-	-	10	7	-	-	-	-	-	-	10	7
SEAT IBIZA	900	73	49	-	-	-	-	-	-	-	-	-	-	73	49
SEAT IBIZA	1000	32	11	-	-	-	-	-	-	-	-	-	-	32	11
SEAT IBIZA	1200	229	131	-	-	-	-	-	-	-	-	-	-	229	131
SEAT IBIZA	1300	41	24	-	-	-	-	-	-	-	-	-	-	41	24
SEAT IBIZA	1400	306	142	-	-	-	-	-	-	-	-	-	-	306	142
SEAT IBIZA	1500	13	5	-	-	-	-	-	-	-	-	-	-	13	5
SEAT IBIZA	1600	16	9	-	-	-	-	-	-	-	-	-	-	16	9
SEAT IBIZA	1700	36	18	-	-	-	-	-	-	-	-	-	-	36	18
SEAT IBIZA	1800	14	8	-	-	-	-	-	-	-	-	-	-	14	8
SEAT IBIZA	1900	966	413	-	-	-	-	-	-	-	-	-	-	966	413
SEAT MARBELLA	800	49	36	-	-	-	-	-	-	-	-	-	-	49	36
SEAT MARBELLA	900	76	56	-	-	-	-	-	-	-	-	-	-	76	56
SEAT TOLEDO	1600	35	10	-	-	-	-	-	-	-	-	-	-	35	10
SEAT TOLEDO	1800	52	15	-	-	-	-	-	-	-	-	-	-	52	15
SEAT TOLEDO	1900	431	142	-	-	-	-	-	-	-	-	-	-	431	142
SEAT TOLEDO	2000	10	4	-	-	-	-	-	-	-	-	-	-	10	4
SEAT CORDOBA	1400	67	32	-	-	-	-	-	-	-	-	-	-	67	32
SEAT CORDOBA	1600	17	11	-	-	-	-	-	-	-	-	-	-	17	11
SEAT CORDOBA	1800	11	3	-	-	-	-	-	-	-	-	-	-	11	3
SEAT CORDOBA	1900	344	114	-	-	-	-	-	-	-	-	-	-	344	114
SEAT INCA	1900	12	9	-	-	-	-	-	-	-	-	-	-	12	9
SEAT ALHAMBRA	1900	265	69	-	-	-	-	-	-	-	-	-	-	265	69
SEAT ALHAMBRA	2000	13	7	-	-	-	-	-	-	-	-	-	-	13	7
SEAT AROSA	1000	20	12	-	-	-	-	-	-	-	-	-	-	20	12
SEAT AROSA	1400	33	11	-	-	-	-	-	-	-	-	-	-	33	11
SEAT LEON	1400	10	6	-	-	-	-	-	-	-	-	-	-	10	6
SEAT LEON	1900	226	61	-	-	1	1	-	-	-	-	-	-	227	62
ANDERE		48	27	-	-	4	2	-	-	-	-	-	-	52	29
TOTAAL SEAT		3445	1435	-	-	143	76	-	-	-	-	-	-	3588	1511
ANDERE MERKEN		-	-	-	-	2	1	-	-	-	-	-	-	2	1
TOTAAL SPANJE		3445	1435	-	-	145	77	-	-	-	-	-	-	3590	1512

(1) MET EEN NIEUWE NUMMERPLAAT GEIMMATRICULEERDE VOERTUIGEN, OP NAAM VAN BELGISCHE DECLARANTEN.

#### 4. INSCHRIJVINGEN VAN TWEEDEHANDSWAGENS NAAR HET LAND VAN HERKOMST EN HET MERK

##### 1 STE KWARTAAL 2004

LANDEN VAN HERKOMST EN MERKEN	C Y L I N D E R I N H O U D	PERSONEN- WAGENS		AUTO- BUSSEN EN AUTOCARS		VOERTUIGEN VOOR GOEDEREN- VERVOER		TREKKERS		LAND- BOUW- TREKKERS		SPECIALE VOER- TUIGEN		TOTAAL	
		TOTAAL	WAARVAN : NIEUWE NUMMER- PLATEN (1)	TOTAAL	WAARVAN : NIEUWE NUMMER- PLATEN (1)	TOTAAL	WAARVAN : NIEUWE NUMMER- PLATEN (1)	TOTAAL	WAARVAN : NIEUWE NUMMER- PLATEN (1)	TOTAAL	WAARVAN : NIEUWE NUMMER- PLATEN (1)	TOTAAL	WAARVAN : NIEUWE NUMMER- PLATEN (1)	TOTAAL	WAARVAN : NIEUWE NUMMER- PLATEN (1)
<b>FRANKRIJK</b>															
ALPINE		10	8	-	-	-	-	-	-	-	-	-	-	10	8
MATRA RENAULT															
MATRA RENAULT ESP	2000	243	68	-	-	-	-	-	-	-	-	-	-	243	68
MATRA RENAULT ESP	2100	105	36	-	-	-	-	-	-	-	-	-	-	105	36
MATRA RENAULT ESP	2200	43	7	-	-	-	-	-	-	-	-	-	-	43	7
MATRA RENAULT ESP	2800	12	5	-	-	-	-	-	-	-	-	-	-	12	5
TOTAAL MATRA RENAULT		403	116	-	-	-	-	-	-	-	-	-	-	403	116
CITROEN															
CITROEN		33	23	1	1	1907	1136	-	-	-	-	-	-	1941	1160
CITROEN	1800	-	-	-	-	12	6	-	-	-	-	-	-	12	6
CITROEN	1900	11	10	-	-	84	51	-	-	-	-	-	-	95	61
CITROEN	2000	6	5	-	-	49	34	-	-	-	-	-	-	55	39
CITROEN	2400	4	1	-	-	9	9	-	-	-	-	-	-	13	10
CITROEN 15 CV	2800	-	-	-	-	12	8	-	-	-	-	-	-	12	8
CITROEN 2CV	600	112	73	-	-	-	-	-	-	-	-	-	-	112	73
CITROEN SM	1100	62	22	-	-	-	-	-	-	-	-	-	-	62	22
CITROEN SM	1400	208	82	-	-	2	2	-	-	-	-	-	-	210	84
CITROEN C2	1100	16	6	-	-	-	-	-	-	-	-	-	-	16	6
CITROEN C2	1400	26	14	-	-	-	-	-	-	-	-	-	-	26	14
CITROEN CX 25	2500	10	3	-	-	-	-	-	-	-	-	-	-	10	3
CITROEN VISA	700	26	18	-	-	-	-	-	-	-	-	-	-	26	18
CITROEN VISA	1100	10	6	-	-	-	-	-	-	-	-	-	-	10	6
CITROEN BX	1400	155	66	-	-	-	-	-	-	-	-	-	-	155	66
CITROEN BX	1600	76	31	-	-	-	-	-	-	-	-	-	-	76	31
CITROEN BX	1800	87	28	-	-	-	-	-	-	-	-	-	-	87	28
CITROEN BX	1900	313	126	-	-	-	-	-	-	-	-	-	-	313	126
CITROEN C 15	1100	24	8	-	-	-	-	-	-	-	-	-	-	24	8
CITROEN C 15	1400	44	24	-	-	-	-	-	-	-	-	-	-	44	24
CITROEN C 15	1800	22	11	-	-	-	-	-	-	-	-	-	-	22	11
CITROEN AX	1000	604	367	-	-	-	-	-	-	-	-	-	-	604	367
CITROEN AX	1100	555	309	-	-	-	-	-	-	-	-	-	-	555	309
CITROEN AX	1400	141	71	-	-	-	-	-	-	-	-	-	-	141	71
CITROEN AX	1500	46	25	-	-	-	-	-	-	-	-	-	-	46	25
CITROEN XM	2000	135	52	-	-	-	-	-	-	-	-	-	-	135	52
CITROEN XM	2100	278	99	-	-	-	-	-	-	-	-	-	-	278	99
CITROEN XM	2400	25	11	-	-	-	-	-	-	-	-	-	-	25	11
CITROEN XM	3000	18	5	-	-	-	-	-	-	-	-	-	-	18	5
CITROEN ZX	1400	383	183	-	-	-	-	-	-	-	-	-	-	383	183
CITROEN ZX	1600	38	24	-	-	-	-	-	-	-	-	-	-	38	24
CITROEN ZX	1800	54	22	-	-	-	-	-	-	-	-	-	-	54	22
CITROEN ZX	1900	399	167	-	-	-	-	-	-	-	-	-	-	399	167
CITROEN XANTIA	1600	148	47	-	-	-	-	-	-	-	-	-	-	148	47
CITROEN XANTIA	1800	278	93	-	-	-	-	-	-	-	-	-	-	278	93
CITROEN XANTIA	1900	754	240	-	-	-	-	-	-	-	-	-	-	754	240
CITROEN XANTIA	2000	249	92	-	-	-	-	-	-	-	-	-	-	249	92
CITROEN XANTIA	2100	29	6	-	-	-	-	-	-	-	-	-	-	29	6
CITROEN EVASION	1800	82	26	-	-	-	-	-	-	-	-	-	-	82	26
CITROEN EVASION	1900	103	33	-	-	-	-	-	-	-	-	-	-	103	33
CITROEN EVASION	2000	135	51	-	-	-	-	-	-	-	-	-	-	135	51
CITROEN EVASION	2100	13	4	-	-	-	-	-	-	-	-	-	-	13	4
CITROEN JUMPY	1900	13	5	-	-	1	1	-	-	-	-	-	-	14	6
CITROEN SAXO	1100	913	436	-	-	1	1	-	-	-	-	-	-	914	437
CITROEN SAXO	1400	286	133	-	-	-	-	-	-	-	-	-	-	286	133
CITROEN SAXO	1500	521	256	-	-	-	-	-	-	-	-	-	-	521	256
CITROEN SAXO	1600	98	35	-	-	-	-	-	-	-	-	-	-	98	35
CITROEN BERLINGO	1400	131	48	-	-	2	2	-	-	-	-	-	-	133	50
CITROEN BERLINGO	1800	22	8	-	-	-	-	-	-	-	-	-	-	22	8
CITROEN BERLINGO	1900	363	162	-	-	55	33	-	-	-	-	-	-	418	195
CITROEN BERLINGO	2000	70	33	-	-	14	9	-	-	-	-	-	-	84	42
CITROEN XSARA	1400	238	73	-	-	-	-	-	-	-	-	-	-	238	73

(1) MET EEN NIEUWE NUMMERPLAAT GEIMMTRICULEERDE VOERTUIGEN, OP NAAM VAN BELGISCHE DECLARANTEN.

**4. INSCHRIJVINGEN VAN TWEEDEHANDSWAGENS NAAR HET LAND VAN HERKOMST EN HET MERK**  
**1 STE KWARTAAL 2004**

LANDEN VAN HERKOMST EN MERKEN	C Y L I N D E R I N H O U D	PERSONEN- WAGENS		AUTO- BUSSEN EN AUTOCARS		VOERTUIGEN VOOR GOEDEREN- VERVOER		TREKKERS		LAND- BOUW- TREKKERS		SPECIALE VOER- TUIGEN		TOTAAL	
		TOTAAL	WAARVAN : NIEUWE NUMMER- PLATEN (1)	TOTAAL	WAARVAN : NIEUWE NUMMER- PLATEN (1)	TOTAAL	WAARVAN : NIEUWE NUMMER- PLATEN (1)	TOTAAL	WAARVAN : NIEUWE NUMMER- PLATEN (1)	TOTAAL	WAARVAN : NIEUWE NUMMER- PLATEN (1)	TOTAAL	WAARVAN : NIEUWE NUMMER- PLATEN (1)	TOTAAL	WAARVAN : NIEUWE NUMMER- PLATEN (1)
CITROEN XSARA	1600	167	50	-	-	-	-	-	-	-	-	-	-	167	50
CITROEN XSARA	1800	24	10	-	-	-	-	-	-	-	-	-	-	24	10
CITROEN XSARA	1900	451	142	-	-	-	-	-	-	-	-	-	-	451	142
CITROEN XSARA	2000	141	58	-	-	1	1	-	-	-	-	-	-	142	59
CITROEN JUMPER	2000	-	-	-	-	17	14	-	-	-	-	-	-	17	14
CITROEN JUMPER	2200	-	-	-	-	15	10	-	-	-	-	-	-	15	10
CITROEN JUMPER	2800	3	3	-	-	19	15	-	-	-	-	-	-	22	18
CITROEN XSARAPICASSO	1600	80	20	-	-	-	-	-	-	-	-	-	-	80	20
CITROEN XSARAPICASSO	1700	71	30	-	-	-	-	-	-	-	-	-	-	71	30
CITROEN XSARAPICASSO	2000	365	137	-	-	-	-	-	-	-	-	-	-	365	137
CITROEN C5	1700	26	10	-	-	-	-	-	-	-	-	-	-	26	10
CITROEN C5	2000	215	55	-	-	2	2	-	-	-	-	-	-	217	57
CITROEN C5	2200	63	23	-	-	-	-	-	-	-	-	-	-	63	23
CITROEN C8	2000	36	17	-	-	-	-	-	-	-	-	-	-	36	17
CITROEN C8	2200	19	6	-	-	-	-	-	-	-	-	-	-	19	6
CITROEN C3 PLURIEL	1400	35	12	-	-	-	-	-	-	-	-	-	-	35	12
CITROEN C3 PLURIEL	1600	14	5	-	-	-	-	-	-	-	-	-	-	14	5
ANDERE		125	73	-	-	19	13	-	-	-	-	-	-	144	86
TOTAAL CITROEN		10202	4324	1	1	2221	1347	-	-	-	-	-	-	12424	5672
PEUGEOT															
PEUGEOT		87	64	1	1	1166	711	-	-	-	-	-	-	1254	776
PEUGEOT	1900	-	-	-	-	52	35	-	-	-	-	-	-	52	35
PEUGEOT	2000	2	2	-	-	12	9	-	-	-	-	-	-	14	11
PEUGEOT	2500	14	10	-	-	4	1	-	-	-	-	-	-	18	11
PEUGEOT 307	1400	296	104	-	-	1	1	-	-	-	-	-	-	297	105
PEUGEOT 307	1600	74	30	-	-	-	-	-	-	-	-	-	-	74	30
PEUGEOT 307	2000	384	168	-	-	1	-	-	-	-	-	-	-	385	168
PEUGEOT 205	1000	800	486	-	-	-	-	-	-	-	-	-	-	800	486
PEUGEOT 205	1100	522	317	-	-	-	-	-	-	-	-	-	-	522	317
PEUGEOT 205	1300	12	7	-	-	-	-	-	-	-	-	-	-	12	7
PEUGEOT 205	1400	649	372	-	-	-	-	-	-	-	-	-	-	649	372
PEUGEOT 205	1600	100	53	-	-	-	-	-	-	-	-	-	-	100	53
PEUGEOT 205	1800	408	234	-	-	-	-	-	-	-	-	-	-	408	234
PEUGEOT 205	1900	41	27	-	-	-	-	-	-	-	-	-	-	41	27
PEUGEOT 309	1100	87	50	-	-	-	-	-	-	-	-	-	-	87	50
PEUGEOT 309	1300	135	70	-	-	-	-	-	-	-	-	-	-	135	70
PEUGEOT 309	1400	68	39	-	-	-	-	-	-	-	-	-	-	68	39
PEUGEOT 309	1600	47	34	-	-	-	-	-	-	-	-	-	-	47	34
PEUGEOT 309	1900	151	81	-	-	-	-	-	-	-	-	-	-	151	81
PEUGEOT 405	1400	50	24	-	-	-	-	-	-	-	-	-	-	50	24
PEUGEOT 405	1600	235	85	-	-	-	-	-	-	-	-	-	-	235	85
PEUGEOT 405	1800	72	28	-	-	-	-	-	-	-	-	-	-	72	28
PEUGEOT 405	1900	666	221	-	-	-	-	-	-	-	-	-	-	666	221
PEUGEOT 405	2000	11	7	-	-	-	-	-	-	-	-	-	-	11	7
PEUGEOT 605	2000	69	27	-	-	-	-	-	-	-	-	-	-	69	27
PEUGEOT 605	2100	75	23	-	-	-	-	-	-	-	-	-	-	75	23
PEUGEOT 605	2400	11	3	-	-	-	-	-	-	-	-	-	-	11	3
PEUGEOT 106	1000	657	386	-	-	-	-	-	-	-	-	-	-	657	386
PEUGEOT 106	1100	639	341	-	-	-	-	-	-	-	-	-	-	639	341
PEUGEOT 106	1300	13	7	-	-	-	-	-	-	-	-	-	-	13	7
PEUGEOT 106	1400	291	161	-	-	-	-	-	-	-	-	-	-	291	161
PEUGEOT 106	1500	225	119	-	-	-	-	-	-	-	-	-	-	225	119
PEUGEOT 106	1600	57	21	-	-	-	-	-	-	-	-	-	-	57	21
PEUGEOT 306	1400	611	272	-	-	-	-	-	-	-	-	-	-	611	272
PEUGEOT 306	1600	307	122	-	-	-	-	-	-	-	-	-	-	307	122
PEUGEOT 306	1800	96	45	-	-	-	-	-	-	-	-	-	-	96	45
PEUGEOT 306	1900	856	353	-	-	-	-	-	-	-	-	-	-	856	353
PEUGEOT 306	2000	128	53	-	-	-	-	-	-	-	-	-	-	128	53
PEUGEOT 806	1800	17	6	-	-	-	-	-	-	-	-	-	-	17	6
PEUGEOT 806	1900	90	25	-	-	-	-	-	-	-	-	-	-	90	25
PEUGEOT 806	2000	184	80	-	-	-	-	-	-	-	-	-	-	184	80
PEUGEOT 806	2100	34	12	-	-	-	-	-	-	-	-	-	-	34	12
PEUGEOT 406	1600	23	10	-	-	-	-	-	-	-	-	-	-	23	10
PEUGEOT 406	1700	16	5	-	-	-	-	-	-	-	-	-	-	16	5
PEUGEOT 406	1800	121	30	-	-	-	-	-	-	-	-	-	-	121	30
PEUGEOT 406	1900	260	84	-	-	-	-	-	-	-	-	-	-	260	84

(1) MET EEN NIEUWE NUMMERPLAAT GEIMMATICULEERDE VOERTUIGEN, OP NAAM VAN BELGISCHE DECLARANTEN.

#### 4. INSCHRIJVINGEN VAN TWEEDEHANDSWAGENS NAAR HET LAND VAN HERKOMST EN HET MERK 1 STE KWARTAAL 2004

LANDEN VAN HERKOMST EN MERKEN	CYLINDER INHOUD	PERSONEN- WAGENS		AUTO- BUSSEN EN AUTOCARS		VOERTUIGEN VOOR GOEDEREN- VERVOER		TREKKERS		LAND- BOUW- TREKKERS		SPECIALE VOER- TUIGEN		TOTAAL	
		TOTAAL	WAARVAN : NIEUWE NUMMER- PLATEN (1)	TOTAAL	WAARVAN : NIEUWE NUMMER- PLATEN (1)	TOTAAL	WAARVAN : NIEUWE NUMMER- PLATEN (1)	TOTAAL	WAARVAN : NIEUWE NUMMER- PLATEN (1)	TOTAAL	WAARVAN : NIEUWE NUMMER- PLATEN (1)	TOTAAL	WAARVAN : NIEUWE NUMMER- PLATEN (1)	TOTAAL	WAARVAN : NIEUWE NUMMER- PLATEN (1)
PEUGEOT 406	2000	530	219	-	-	-	-	-	-	-	-	-	-	530	219
PEUGEOT 406	2100	28	11	-	-	-	-	-	-	-	-	-	-	28	11
PEUGEOT 406	2200	35	15	-	-	-	-	-	-	-	-	-	-	35	15
PEUGEOT 406	2900	10	7	-	-	-	-	-	-	-	-	-	-	10	7
PEUGEOT EXPERT	1900	14	5	-	-	-	-	-	-	-	-	-	-	14	5
PEUGEOT 206	1100	634	301	-	-	-	-	-	-	-	-	-	-	634	301
PEUGEOT 206	1400	754	355	-	-	3	1	-	-	-	-	-	-	757	356
PEUGEOT 206	1600	319	143	-	-	-	-	-	-	-	-	-	-	319	143
PEUGEOT 206	1900	365	195	-	-	-	-	-	-	-	-	-	-	365	195
PEUGEOT 206	2000	172	90	-	-	1	1	-	-	-	-	-	-	173	91
PEUGEOT PARTNER	1400	48	14	-	-	-	-	-	-	-	-	-	-	48	14
PEUGEOT PARTNER	1900	212	78	-	-	52	29	-	-	-	-	-	-	264	107
PEUGEOT PARTNER	2000	38	13	-	-	15	9	-	-	-	-	-	-	53	22
PEUGEOT BOXER	2000	4	2	-	-	14	9	-	-	-	-	-	-	18	11
PEUGEOT BOXER	2800	-	-	-	-	10	6	-	-	-	-	-	-	10	6
PEUGEOT 607	2200	97	43	-	-	-	-	-	-	-	-	-	-	97	43
PEUGEOT 807	2000	29	12	-	-	-	-	-	-	-	-	-	-	29	12
PEUGEOT 807	2200	18	7	-	-	-	-	-	-	-	-	-	-	18	7
ANDERE		81	47	-	-	29	17	-	-	-	-	-	-	110	64
TOTAAL PEUGEOT		13079	6255	1	1	1360	829	-	-	-	-	-	-	14440	7085
RENAULT															
RENAULT		18	15	4	4	2381	1549	75	65	79	61	-	-	2557	1694
RENAULT	1900	5	2	-	-	60	34	8	7	-	-	-	-	73	43
RENAULT	2200	1	1	-	-	9	5	-	-	-	-	-	-	10	6
RENAULT	2500	5	4	-	-	38	27	-	-	-	-	-	-	43	31
RENAULT R 4	800	13	11	-	-	-	-	-	-	-	-	-	-	13	11
RENAULT R4	1000	10	6	-	-	-	-	-	-	-	-	-	-	10	6
RENAULT R 4	1100	12	9	-	-	-	-	-	-	-	-	-	-	12	9
RENAULT R 5	1000	38	22	-	-	-	-	-	-	-	-	-	-	38	22
RENAULT R5	1100	798	509	-	-	-	-	-	-	-	-	-	-	798	509
RENAULT R5	1200	76	47	-	-	-	-	-	-	-	-	-	-	76	47
RENAULT R 5	1400	145	88	-	-	-	-	-	-	-	-	-	-	145	88
RENAULT R5	1600	38	23	-	-	-	-	-	-	-	-	-	-	38	23
RENAULT R5	1700	21	9	-	-	-	-	-	-	-	-	-	-	21	9
RENAULT R 9	1200	15	6	-	-	-	-	-	-	-	-	-	-	15	6
RENAULT R9	1400	19	8	-	-	-	-	-	-	-	-	-	-	19	8
RENAULT R 11	1200	11	7	-	-	-	-	-	-	-	-	-	-	11	7
RENAULT R11	1400	39	23	-	-	-	-	-	-	-	-	-	-	39	23
RENAULT R11	1600	11	6	-	-	-	-	-	-	-	-	-	-	11	6
RENAULT R 25	2000	91	42	-	-	-	-	-	-	-	-	-	-	91	42
RENAULT R 25	2100	72	28	-	-	-	-	-	-	-	-	-	-	72	28
RENAULT R 21	1700	143	61	-	-	-	-	-	-	-	-	-	-	143	61
RENAULT R 21	2000	23	10	-	-	-	-	-	-	-	-	-	-	23	10
RENAULT R 21	2100	126	60	-	-	-	-	-	-	-	-	-	-	126	60
RENAULT EXPRESS	1100	45	28	-	-	-	-	-	-	-	-	-	-	45	28
RENAULT EXPRESS	1200	13	6	-	-	-	-	-	-	-	-	-	-	13	6
RENAULT EXPRESS	1400	46	31	-	-	-	-	-	-	-	-	-	-	46	31
RENAULT EXPRESS	1600	19	12	-	-	-	-	-	-	-	-	-	-	19	12
RENAULT EXPRESS	1900	72	40	-	-	1	4	-	-	-	-	-	-	73	40
RENAULT R19	1200	100	53	-	-	-	-	-	-	-	-	-	-	100	53
RENAULT R19	1400	807	388	-	-	-	-	-	-	-	-	-	-	807	388
RENAULT R19	1700	55	32	-	-	-	-	-	-	-	-	-	-	55	32
RENAULT R19	1800	117	44	-	-	-	-	-	-	-	-	-	-	117	44
RENAULT R19	1900	477	214	-	-	-	-	-	-	-	-	-	-	477	214
RENAULT CLIO	1100	1082	539	-	-	-	-	-	-	-	-	-	-	1082	539
RENAULT CLIO	1200	1069	586	-	-	-	-	-	-	-	-	-	-	1069	586
RENAULT CLIO	1400	782	406	-	-	-	-	-	-	-	-	-	-	782	406
RENAULT CLIO	1500	330	179	-	-	1	-	-	-	-	-	-	-	331	179
RENAULT CLIO	1600	92	39	-	-	-	-	-	-	-	-	-	-	92	39
RENAULT CLIO	1700	11	5	-	-	-	-	-	-	-	-	-	-	11	5
RENAULT CLIO	1800	72	41	-	-	-	-	-	-	-	-	-	-	72	41
RENAULT CLIO	1900	456	231	-	-	1	1	-	-	-	-	-	-	457	232
RENAULT CLIO	2000	20	11	-	-	-	-	-	-	-	-	-	-	20	11
RENAULT SAFRANE	1900	34	14	-	-	-	-	-	-	-	-	-	-	34	14
RENAULT SAFRANE	2000	62	22	-	-	-	-	-	-	-	-	-	-	62	22
RENAULT SAFRANE	2100	51	17	-	-	-	-	-	-	-	-	-	-	51	17

(1) MET EEN NIEUWE NUMMERPLAAT GEIMMATRICULEERDE VOERTUIGEN, OP NAAM VAN BELGISCHE DECLARANTEN.



#### 4. INSCHRIJVINGEN VAN TWEEDEHANDSWAGENS NAAR HET LAND VAN HERKOMST EN HET MERK 1 STE KWARTAAL 2004

LANDEN VAN HERKOMST EN MERKEN	CYLINDER- INHOUD	PERSONEN- WAGENS		AUTO- BUSSEN EN AUTOCARS		VOERTUIGEN VOOR GOEDEREN- VERVOER		TREKKERS		LAND- BOUW- TREKKERS		SPECIALE VOER- TUIGEN		TOTAAL	
		TOTAAL	WAARVAN : NIEUWE NUMMER- PLATEN (1)	TOTAAL	WAARVAN : NIEUWE NUMMER- PLATEN (1)	TOTAAL	WAARVAN : NIEUWE NUMMER- PLATEN (1)	TOTAAL	WAARVAN : NIEUWE NUMMER- PLATEN (1)	TOTAAL	WAARVAN : NIEUWE NUMMER- PLATEN (1)	TOTAAL	WAARVAN : NIEUWE NUMMER- PLATEN (1)	TOTAAL	WAARVAN : NIEUWE NUMMER- PLATEN (1)
RENAULT SAFRANE	2200	101	44	-	-	-	-	-	-	-	-	-	-	101	44
RENAULT TWINGO	1100	931	490	-	-	-	-	-	-	-	-	-	-	931	490
RENAULT TWINGO	1200	785	455	-	-	-	-	-	-	-	-	-	-	785	455
RENAULT LAGUNA	1600	47	14	-	-	-	-	-	-	-	-	-	-	47	14
RENAULT LAGUNA	1800	269	90	-	-	-	-	-	-	-	-	-	-	269	90
RENAULT LAGUNA	1900	478	165	-	-	-	-	-	-	-	-	-	-	478	165
RENAULT LAGUNA	2000	73	30	-	-	-	-	-	-	-	-	-	-	73	30
RENAULT LAGUNA	2200	109	40	-	-	-	-	-	-	-	-	-	-	109	40
RENAULT ESPACE	1900	148	49	-	-	-	-	-	-	-	-	-	-	148	49
RENAULT ESPACE	2000	118	42	-	-	-	-	-	-	-	-	-	-	118	42
RENAULT ESPACE	2200	382	162	-	-	-	-	-	-	-	-	-	-	382	162
RENAULT MEGANE	1400	423	153	-	-	-	-	-	-	-	-	-	-	423	153
RENAULT MEGANE	1500	143	52	-	-	-	-	-	-	-	-	-	-	143	52
RENAULT MEGANE	1600	577	227	-	-	-	-	-	-	-	-	-	-	577	227
RENAULT MEGANE	1900	1748	585	-	-	-	-	-	-	-	-	-	-	1748	585
RENAULT MEGANE	2000	58	30	-	-	-	-	-	-	-	-	-	-	58	30
RENAULT KANGOO	-	-	-	-	-	19	16	-	-	-	-	-	-	19	16
RENAULT KANGOO	1100	54	21	-	-	-	-	-	-	-	-	-	-	54	21
RENAULT KANGOO	1400	107	41	-	-	-	-	-	-	-	-	-	-	107	41
RENAULT KANGOO	1500	43	15	-	-	43	31	-	-	-	-	-	-	86	46
RENAULT KANGOO	1900	246	104	-	-	7	7	-	-	-	-	-	-	253	111
RENAULT TRAFIC	-	-	-	-	-	20	14	-	-	-	-	-	-	20	14
RENAULT TRAFIC	1900	8	3	-	-	22	16	-	-	-	-	-	-	30	19
RENAULT VELSATIS	2200	40	12	-	-	-	-	-	-	-	-	-	-	40	12
RENAULT MEGANE SCENIC	1500	43	11	-	-	-	-	-	-	-	-	-	-	43	11
RENAULT MEGANE SCENIC	1600	16	2	-	-	-	-	-	-	-	-	-	-	16	2
RENAULT MEGANE SCENIC	1900	74	24	-	-	-	-	-	-	-	-	-	-	74	24
ANDERE	148	81	-	-	-	50	34	6	6	22	17	-	-	226	138
TOTAAL RENAULT		14711	6877	4	4	2652	1734	89	78	101	78	-	-	17557	8771
ANDERE MERKEN		35	28	-	-	1	-	-	-	1	1	-	-	37	29
TOTAAL FRANKRIJK		38440	17608	6	6	6234	3910	89	78	102	79	-	-	44871	21681
ITALIE															
ALFA ROMEO															
ALFA ROMEO 2000	2000	12	11	-	-	-	-	-	-	-	-	-	-	12	11
ALFA ROMEO GTV	1700	11	5	-	-	-	-	-	-	-	-	-	-	11	5
ALFA ROMEO GTV	2000	55	27	-	-	-	-	-	-	-	-	-	-	55	27
ALFA ROMEO ALFA 33	1400	126	61	-	-	-	-	-	-	-	-	-	-	126	61
ALFA ROMEO ALFA 33	1500	35	17	-	-	-	-	-	-	-	-	-	-	35	17
ALFA ROMEO ALFA 33	1700	47	16	-	-	-	-	-	-	-	-	-	-	47	16
ALFA ROMEO ALFA 75	1800	13	7	-	-	-	-	-	-	-	-	-	-	13	7
ALFA ROMEO ALFA 75	2000	14	6	-	-	-	-	-	-	-	-	-	-	14	6
ALFA ROMEO SPYDER	2000	42	25	-	-	-	-	-	-	-	-	-	-	42	25
ALFA ROMEO ALFA 164	2000	34	17	-	-	-	-	-	-	-	-	-	-	34	17
ALFA ROMEO ALFA 164	2500	18	6	-	-	-	-	-	-	-	-	-	-	18	6
ALFA ROMEO ALFA 155	1700	25	7	-	-	-	-	-	-	-	-	-	-	25	7
ALFA ROMEO ALFA 155	1800	38	14	-	-	-	-	-	-	-	-	-	-	38	14
ALFA ROMEO ALFA 155	1900	74	25	-	-	-	-	-	-	-	-	-	-	74	25
ALFA ROMEO ALFA 155	2000	38	7	-	-	-	-	-	-	-	-	-	-	38	7
ALFA ROMEO ALFA 155	2500	17	6	-	-	-	-	-	-	-	-	-	-	17	6
ALFA ROMEO ALFA 145	1400	97	43	-	-	-	-	-	-	-	-	-	-	97	43
ALFA ROMEO ALFA 145	1600	40	22	-	-	-	-	-	-	-	-	-	-	40	22
ALFA ROMEO ALFA 145	1900	50	20	-	-	-	-	-	-	-	-	-	-	50	20
ALFA ROMEO ALFA 146	1400	82	37	-	-	-	-	-	-	-	-	-	-	82	37
ALFA ROMEO ALFA 146	1600	54	20	-	-	-	-	-	-	-	-	-	-	54	20
ALFA ROMEO ALFA 146	1900	68	29	-	-	-	-	-	-	-	-	-	-	68	29
ALFA ROMEO 166	2000	26	9	-	-	-	-	-	-	-	-	-	-	26	9
ALFA ROMEO 166	2400	85	40	-	-	-	-	-	-	-	-	-	-	85	40
ALFA ROMEO 155	1600	54	20	-	-	-	-	-	-	-	-	-	-	54	20
ALFA ROMEO 156	1700	76	30	-	-	-	-	-	-	-	-	-	-	76	30
ALFA ROMEO ALFA 156	1900	582	203	-	-	-	-	-	-	-	-	-	-	582	203
ALFA ROMEO 164	2000	39	22	-	-	-	-	-	-	-	-	-	-	39	22

(1) MET EEN NIEUWE NUMMERPLAAT GEIMMATICULEERDE VOERTUIGEN, OP NAAM VAN BELGISCHE DECLARANTEN.

**4. INSCHRIJVINGEN VAN TWEEDEHANDSWAGENS NAAR HET LAND VAN HERKOMST EN HET MERK**  
**1 STE KWARTAAL 2004**

LANDEN VAN HERKOMST EN MERKEN	CYLINDER- INHOUD	PERSONEN- WAGENS		AUTO- BUSSEN EN AUTOCARS		VOERTUIGEN VOOR GOEDEREN- VERVOER		TREKKERS		LAND- BOUW- TREKKERS		SPECIALE VOER- TUIGEN		TOTAAL	
		TOTAAL	WAARVAN : NIEUWE NUMMER- PLATEN (1)	TOTAAL	WAARVAN : NIEUWE NUMMER- PLATEN (1)	TOTAAL	WAARVAN : NIEUWE NUMMER- PLATEN (1)	TOTAAL	WAARVAN : NIEUWE NUMMER- PLATEN (1)	TOTAAL	WAARVAN : NIEUWE NUMMER- PLATEN (1)	TOTAAL	WAARVAN : NIEUWE NUMMER- PLATEN (1)	TOTAAL	WAARVAN : NIEUWE NUMMER- PLATEN (1)
ALFA ROMEO 156	2400	39	22	-	-	-	-	-	-	-	-	-	-	39	22
ALFA ROMEO 156	2500	11	6	-	-	-	-	-	-	-	-	-	-	11	6
ALFA ROMEO ALFA 147	1600	78	27	-	-	-	-	-	-	-	-	-	-	78	27
ALFA ROMEO ALFA 147	1900	153	65	-	-	-	-	-	-	-	-	-	-	153	65
ALFA ROMEO ALFA 147	2000	11	6	-	-	-	-	-	-	-	-	-	-	11	6
ANDERE		125	73	-	-	-	-	-	-	-	-	-	-	125	73
TOTAAL ALFA ROMEO		2269	951	-	-	-	-	-	-	-	-	-	-	2269	951
<b>FERRARI</b>															
FERRARI F131	3600	11	9	-	-	-	-	-	-	-	-	-	-	11	9
ANDERE		33	26	-	-	-	-	-	-	-	-	-	-	34	27
TOTAAL FERRARI		44	35	-	-	-	-	-	-	-	-	-	-	45	36
<b>FIAT</b>															
FIAT		261	187	-	-	994	654	-	-	179	139	-	-	1434	980
FIAT	1900	12	8	-	-	39	29	-	-	-	-	-	-	51	37
FIAT	2500	19	10	-	-	4	2	-	-	-	-	-	-	23	12
FIAT	2800	14	11	-	-	3	2	-	-	-	-	-	-	17	13
FIAT 500	500	42	40	-	-	-	-	-	-	-	-	-	-	42	40
FIAT 126	700	12	8	-	-	-	-	-	-	-	-	-	-	12	8
FIAT STILO	1200	26	5	-	-	-	-	-	-	-	-	-	-	26	5
FIAT STILO	1600	17	5	-	-	-	-	-	-	-	-	-	-	17	5
FIAT STILO	1900	223	64	-	-	-	-	-	-	-	-	-	-	223	64
FIAT PANDA	800	121	81	-	-	-	-	-	-	-	-	-	-	121	81
FIAT PANDA	900	67	39	-	-	-	-	-	-	-	-	-	-	67	39
FIAT PANDA	1000	55	38	-	-	-	-	-	-	-	-	-	-	55	38
FIAT PANDA	1100	18	12	-	-	-	-	-	-	-	-	-	-	18	12
FIAT PANDA	1200	57	14	-	-	-	-	-	-	-	-	-	-	57	14
FIAT UNO	900	155	104	-	-	-	-	-	-	-	-	-	-	155	104
FIAT UNO	1000	345	205	-	-	-	-	-	-	-	-	-	-	345	205
FIAT UNO	1100	94	53	-	-	-	-	-	-	-	-	-	-	94	53
FIAT UNO	1400	63	27	-	-	-	-	-	-	-	-	-	-	63	27
FIAT UNO	1700	50	34	-	-	-	-	-	-	-	-	-	-	50	34
FIAT CROMA	1900	65	24	-	-	-	-	-	-	-	-	-	-	65	24
FIAT CROMA	2000	10	8	-	-	-	-	-	-	-	-	-	-	10	8
FIAT TEMPRA	1400	33	15	-	-	-	-	-	-	-	-	-	-	33	15
FIAT TEMPRA	1600	79	33	-	-	-	-	-	-	-	-	-	-	79	33
FIAT TEMPRA	1900	151	54	-	-	-	-	-	-	-	-	-	-	151	54
FIAT DOBLO	-	-	-	-	-	11	10	-	-	-	-	-	-	11	10
FIAT DOBLO	1200	12	3	-	-	-	-	-	-	-	-	-	-	12	3
FIAT DOBLO	1900	47	15	-	-	20	12	-	-	-	-	-	-	67	27
FIAT TIPO	1400	220	117	-	-	-	-	-	-	-	-	-	-	220	117
FIAT TIPO	1600	54	29	-	-	-	-	-	-	-	-	-	-	54	29
FIAT TIPO	1700	75	40	-	-	-	-	-	-	-	-	-	-	75	40
FIAT TIPO	1900	82	43	-	-	-	-	-	-	-	-	-	-	82	43
FIAT CINQUECENTO	900	133	82	-	-	-	-	-	-	-	-	-	-	133	82
FIAT CINQUECENTO	1100	28	21	-	-	-	-	-	-	-	-	-	-	28	21
FIAT PUNTO	1100	401	209	-	-	-	-	-	-	-	-	-	-	401	209
FIAT PUNTO	1200	1103	456	-	-	-	-	-	-	-	-	-	-	1103	456
FIAT PUNTO	1400	14	7	-	-	-	-	-	-	-	-	-	-	14	7
FIAT PUNTO	1600	20	9	-	-	-	-	-	-	-	-	-	-	20	9
FIAT PUNTO	1700	173	90	-	-	-	-	-	-	-	-	-	-	173	90
FIAT PUNTO	1900	260	116	-	-	-	-	-	-	-	-	-	-	260	116
FIAT COUPE	1700	18	6	-	-	-	-	-	-	-	-	-	-	18	6
FIAT COUPE	2000	36	16	-	-	-	-	-	-	-	-	-	-	36	16
FIAT ULYSSE	1900	26	8	-	-	-	-	-	-	-	-	-	-	26	8
FIAT ULYSSE	2000	62	23	-	-	-	-	-	-	-	-	-	-	62	23
FIAT BARCHETTA	1700	31	17	-	-	-	-	-	-	-	-	-	-	31	17
FIAT STILO SW	1900	41	12	-	-	-	-	-	-	-	-	-	-	41	12
FIAT BRAVA	1200	13	6	-	-	-	-	-	-	-	-	-	-	13	6
FIAT BRAVA	1400	58	28	-	-	-	-	-	-	-	-	-	-	58	28
FIAT BRAVA	1600	21	8	-	-	-	-	-	-	-	-	-	-	21	8
FIAT BRAVA	1900	128	46	-	-	-	-	-	-	-	-	-	-	128	46
FIAT BRAVO	1200	34	10	-	-	-	-	-	-	-	-	-	-	34	10
FIAT BRAVO	1400	83	41	-	-	-	-	-	-	-	-	-	-	83	41
FIAT BRAVO	1600	32	18	-	-	-	-	-	-	-	-	-	-	32	18

(1) MET EEN NIEUWE NUMMERPLAAT GEIMMATICULEERDE VOERTUIGEN, OP NAAM VAN BELGISCHE DECLARANTEN.

**4. INSCHRIJVINGEN VAN TWEEDEHANDSWAGENS NAAR HET LAND VAN HERKOMST  
EN HET MERK  
1 STE KWARTAAL 2004**

LANDEN VAN HERKOMST EN MERKEN	C Y L I N D E R I N H O U D	PERSONEN- WAGENS		AUTO- BUSSEN EN AUTOCARS		VOERTUIGEN VOOR GOEDEREN- VERVOER		TREKKERS		LAND- BOUW- TREKKERS		SPECIALE VOER- TUIGEN		TOTAAL	
		TOTAAL	WAARVAN : NIEUWE NUMMER- PLATEN (1)	TOTAAL	WAARVAN : NIEUWE NUMMER- PLATEN (1)	TOTAAL	WAARVAN : NIEUWE NUMMER- PLATEN (1)	TOTAAL	WAARVAN : NIEUWE NUMMER- PLATEN (1)	TOTAAL	WAARVAN : NIEUWE NUMMER- PLATEN (1)	TOTAAL	WAARVAN : NIEUWE NUMMER- PLATEN (1)	TOTAAL	WAARVAN : NIEUWE NUMMER- PLATEN (1)
FIAT BRAVO	1700	20	8	-	-	-	-	-	-	-	-	-	-	20	8
FIAT BRAVO	1900	158	64	-	-	-	-	-	-	-	-	-	-	158	64
FIAT SCUDO	1900	18	6	-	-	-	-	-	-	-	-	-	-	18	6
FIAT MAREA	1600	22	7	-	-	-	-	-	-	-	-	-	-	22	7
FIAT MAREA	1900	56	19	-	-	-	-	-	-	-	-	-	-	56	19
FIAT MAREA WEEKEND	1600	12	-	-	-	-	-	-	-	-	-	-	-	12	-
FIAT MAREA WEEKEND	1900	95	38	-	-	-	-	-	-	-	-	-	-	95	38
FIAT PALIO WEEKEND	1200	19	7	-	-	-	-	-	-	-	-	-	-	19	7
FIAT PALIO WEEKEND	1700	33	12	-	-	-	-	-	-	-	-	-	-	33	12
FIAT SEICENTO	900	48	27	-	-	-	-	-	-	-	-	-	-	48	27
FIAT SEICENTO	1100	125	61	-	-	-	-	-	-	-	-	-	-	125	61
FIAT DUCATO		11	8	-	-	19	13	-	-	-	-	-	-	30	21
FIAT DUCATS	1900	11	7	-	-	1	1	-	-	-	-	-	-	12	8
FIAT DUCATO	2000	1	1	-	-	39	22	-	-	-	-	-	-	40	23
FIAT DUCATO	2300	3	2	-	-	19	14	-	-	-	-	-	-	22	16
FIAT DUCATS	2800	16	9	-	-	13	10	-	-	-	-	-	-	29	19
FIAT MULTIPLA	1900	105	25	-	-	1	-	-	-	-	-	-	-	106	25
FIAT PUNTO VAN	1200	-	-	-	-	24	24	-	-	-	-	-	-	24	24
ANDERE		221	127	-	-	26	17	-	-	4	4	-	-	251	148
TOTAAL FIAT		6168	2983	-	-	1213	810	-	-	183	143	-	-	7564	3936
IVECO															
IVECO		21	16	-	-	395	287	24	21	-	-	-	-	440	324
IVECO	2800	1	-	1	1	32	26	-	-	-	-	-	-	34	27
ANDERE		7	3	2	2	24	21	-	-	-	-	-	-	33	26
TOTAAL IVECO		29	19	3	3	451	334	24	21	-	-	-	-	507	377
LAMBORGHINI															
LAMBORGHINI		-	-	-	-	-	-	-	-	12	10	-	-	12	10
ANDERE		2	2	-	-	-	-	-	-	4	3	-	-	6	5
TOTAAL LAMBORGHINI		2	2	-	-	-	-	-	-	16	13	-	-	18	15
LANCIA															
LANCIA DELTA	1600	68	26	-	-	-	-	-	-	-	-	-	-	68	26
LANCIA DELTA	1800	12	8	-	-	-	-	-	-	-	-	-	-	12	8
LANCIA DELTA	1900	112	43	-	-	-	-	-	-	-	-	-	-	112	43
LANCIA DELTA	2000	20	13	-	-	-	-	-	-	-	-	-	-	20	13
LANCIA THEMA	2000	22	10	-	-	-	-	-	-	-	-	-	-	22	10
LANCIA Y 10	1000	16	9	-	-	-	-	-	-	-	-	-	-	16	9
LANCIA Y 10	1100	40	28	-	-	-	-	-	-	-	-	-	-	40	28
LANCIA DEDRA	1600	24	9	-	-	-	-	-	-	-	-	-	-	24	9
LANCIA DEDRA	1800	41	19	-	-	-	-	-	-	-	-	-	-	41	19
LANCIA DEDRA	1900	132	47	-	-	-	-	-	-	-	-	-	-	132	47
LANCIA DEDRA	2000	20	7	-	-	-	-	-	-	-	-	-	-	20	7
LANCIA Z	2000	25	9	-	-	-	-	-	-	-	-	-	-	25	9
LANCIA Z	2100	16	5	-	-	-	-	-	-	-	-	-	-	16	5
LANCIA K	2000	23	14	-	-	-	-	-	-	-	-	-	-	23	14
LANCIA K	2400	37	14	-	-	-	-	-	-	-	-	-	-	37	14
LANCIA Y	1200	181	77	-	-	-	-	-	-	-	-	-	-	181	77
LANCIA Y	1400	21	16	-	-	-	-	-	-	-	-	-	-	21	16
LANCIA LYBRA	1900	74	28	-	-	-	-	-	-	-	-	-	-	74	28
LANCIA YPSILON	1200	25	10	-	-	-	-	-	-	-	-	-	-	25	10
ANDERE		99	45	-	-	-	-	-	-	-	-	-	-	99	45
TOTAAL LANCIA		1008	437	-	-	-	-	-	-	-	-	-	-	1008	437
LANDINI															
LANDINI		-	-	-	-	-	-	-	-	13	7	-	-	13	7
ANDERE		-	-	-	-	-	-	-	-	3	3	-	-	3	3
TOTAAL LANDINI		-	-	-	-	-	-	-	-	16	10	-	-	16	10
MEAN		18	10	-	-	-	-	-	-	-	-	-	-	18	10
OM															
OM		1	1	-	-	11	6	-	-	-	-	-	-	12	7

(1) MET EEN NIEUWE NUMMERPLAAT GEIMMTRICULEERDE VOERTUIGEN, OP NAAM VAN BELGISCHE DECLARANTEN.

**4. INSCHRIJVINGEN VAN TWEEDEHANDSWAGENS NAAR HET LAND VAN HERKOMST  
EN HET MERK  
1 STE KWARTAAL 2004**

LANDEN VAN HERKOMST EN MERKEN	CYLINDER- INHOUD	PERSONEN- WAGENS		AUTO- BUSSEN EN AUTOCARS		VOERTUIGEN VOOR GOEDEREN- VERVOER		TREKKERS		LAND- BOUW- TREKKERS		SPECIALE VOER- TUIGEN		TOTAAL	
		TOTAAL	WAARVAN : NIEUWE NUMMER- PLATEN (1)	TOTAAL	WAARVAN : NIEUWE NUMMER- PLATEN (1)	TOTAAL	WAARVAN : NIEUWE NUMMER- PLATEN (1)	TOTAAL	WAARVAN : NIEUWE NUMMER- PLATEN (1)	TOTAAL	WAARVAN : NIEUWE NUMMER- PLATEN (1)	TOTAAL	WAARVAN : NIEUWE NUMMER- PLATEN (1)	TOTAAL	WAARVAN : NIEUWE NUMMER- PLATEN (1)
SAME															
SAME		-	-	-	-	-	-	-	-	49	39	-	-	49	39
ANDERE MERKEN		7	5	-	-	-	-	-	-	2	2	-	-	9	7
TOTAAL ITALIE		9546	4443	3	3	1675	1150	24	21	267	208	-	-	11515	5825
<b>NEDERLAND</b>															
BOVA		-	-	14	8	-	-	-	-	-	-	-	-	14	8
DAF															
DAF		9	7	7	6	304	222	219	187	-	-	-	-	539	422
DAF	2600	-	-	-	-	1	1	27	20	-	-	-	-	28	21
ANDERE		15	15	3	1	32	29	30	27	-	-	-	-	80	72
TOTAAL DAF		24	22	10	7	337	252	276	234	-	-	-	-	647	515
VOLVO															
VOLVO 66	1100	14	11	-	-	-	-	-	-	-	-	-	-	14	11
ANDERE		4	2	-	-	-	-	-	-	-	-	-	-	4	2
TOTAAL VOLVO		18	13	-	-	-	-	-	-	-	-	-	-	18	13
ANDERE MERKEN		-	-	-	-	1	1	-	-	-	-	-	-	1	1
TOTAAL NEDERLAND		42	35	24	15	338	253	276	234	-	-	-	-	680	537
<b>VERENIGD KONINKRIJK</b>															
ASTON MARTIN		12	7	-	-	-	-	-	-	-	-	-	-	12	7
AUSTIN															
MINI 1000	1000	60	48	-	-	-	-	-	-	-	-	-	-	60	48
AUSTIN METRO	1300	10	7	-	-	-	-	-	-	-	-	-	-	10	7
ANDERE		26	20	-	-	3	2	-	-	-	-	-	-	29	22
TOTAAL AUSTIN		96	75	-	-	3	2	-	-	-	-	-	-	99	77
BEDFORD															
BEDFORD		10	6	-	-	21	18	-	-	-	-	-	-	31	24
ANDERE		1	1	-	-	-	-	-	-	-	-	-	-	1	1
TOTAAL BEDFORD		11	7	-	-	21	18	-	-	-	-	-	-	32	25
BENTLEY		10	9	-	-	-	-	-	-	-	-	-	-	10	9
DAIMLER		26	19	-	-	-	-	-	-	2	2	-	-	28	21
DAVID BROWN															
DAVID BROWN		-	-	-	-	-	-	-	-	35	32	-	-	35	32
ANDERE		-	-	-	-	-	-	-	-	1	1	-	-	1	1
TOTAAL DAVID BROWN		-	-	-	-	-	-	-	-	36	33	-	-	36	33
FORD															
FORD MONDEO	1600	124	32	-	-	-	-	-	-	-	-	-	-	124	32
FORD MONDEO	1800	1711	547	-	-	-	-	-	-	-	-	-	-	1711	547
FORD MONDEO	2000	696	209	-	-	-	-	-	-	-	-	-	-	696	209
FORD MONDEO	2500	11	1	-	-	-	-	-	-	-	-	-	-	11	1
ANDERE		8	5	-	-	1	-	-	-	-	-	-	-	9	5
TOTAAL FORD		2550	794	-	-	1	-	-	-	-	-	-	-	2551	794

(1) MET EEN NIEUWE NUMMERPLAAT GEIMMATICULEERDE VOERTUIGEN, OP NAAM VAN BELGISCHE DECLARANTEN.

**4. INSCHRIJVINGEN VAN TWEEDEHANDSWAGENS NAAR HET LAND VAN HERKOMST EN HET MERK**  
**1 STE KWARTAAL 2004**

LANDEN VAN HERKOMST EN MERKEN	CYLINDER- INHOUD	PERSONEN- WAGENS		AUTO- BUSSEN EN AUTOCARS		VOERTUIGEN VOOR GOEDEREN- VERVOER		TREKKERS		LAND- BOUW- TREKKERS		SPECIALE VOER- TUIGEN		TOTAAL	
		TOTAAL	WAARVAN : NIEUWE NUMMER- PLATEN (1)	TOTAAL	WAARVAN : NIEUWE NUMMER- PLATEN (1)	TOTAAL	WAARVAN : NIEUWE NUMMER- PLATEN (1)	TOTAAL	WAARVAN : NIEUWE NUMMER- PLATEN (1)	TOTAAL	WAARVAN : NIEUWE NUMMER- PLATEN (1)	TOTAAL	WAARVAN : NIEUWE NUMMER- PLATEN (1)	TOTAAL	WAARVAN : NIEUWE NUMMER- PLATEN (1)
		FORDSON		-	-	-	-	-	-	-	-	24	22	-	-
FORDSON		-	-	-	-	-	-	-	-	-	-	-	-	-	-
JAGUAR															
JAGUAR XJ 42	4200	10	7	-	-	-	-	-	-	-	-	-	-	10	7
JAGUAR XJ6L	3200	25	14	-	-	-	-	-	-	-	-	-	-	25	14
JAGUAR SOVEREIGN	3200	38	19	-	-	-	-	-	-	-	-	-	-	38	19
JAGUAR SOVEREIGN	4000	13	8	-	-	-	-	-	-	-	-	-	-	13	8
JAGUAR XK8	4000	29	21	-	-	-	-	-	-	-	-	-	-	29	21
JAGUAR EXECUTIVE	3200	12	6	-	-	-	-	-	-	-	-	-	-	12	6
JAGUAR XKR	4000	11	6	-	-	-	-	-	-	-	-	-	-	11	6
JAGUAR S TYPE	3000	16	10	-	-	-	-	-	-	-	-	-	-	16	10
JAGUAR S TYPE EXEC	3000	24	10	-	-	-	-	-	-	-	-	-	-	24	10
JAGUAR X-TYPE2.5V6EX	2500	11	4	-	-	-	-	-	-	-	-	-	-	11	4
JAGUAR S-TYPE3.0V6EX	3000	12	5	-	-	-	-	-	-	-	-	-	-	12	5
ANDERE		135	87	-	-	-	-	-	-	-	-	-	-	135	87
TOTAAL JAGUAR		336	197	-	-	-	-	-	-	-	-	-	-	336	197
LANDROVER															
LANDROVER		-	-	-	-	224	128	-	-	-	-	-	-	224	128
LANDROVER	2000	2	2	-	-	10	4	-	-	-	-	-	-	12	6
LANDROVER	2500	-	-	-	-	54	32	-	-	-	-	-	-	54	32
LANDROVER RANGE	2500	169	71	-	-	5	1	-	-	-	-	-	-	174	72
LANDROVER RANGE	4600	12	9	-	-	3	-	-	-	-	-	-	-	15	9
LAND ROVER DISCOVERY	2500	88	33	-	-	-	-	-	-	-	-	-	-	88	33
LANDROVER FREELANDER	1800	84	29	-	-	-	-	-	-	-	-	-	-	84	29
LANDROVER FREELANDER	2000	211	74	-	-	-	-	-	-	-	-	-	-	211	74
LANDROVER DEFENDER	2500	10	5	-	-	6	1	-	-	-	-	-	-	16	6
LANDROVER RANGE ROV	2900	30	17	-	-	-	-	-	-	-	-	-	-	30	17
LANDROVER RANGE DCAB	2900	-	-	-	-	16	9	-	-	-	-	-	-	16	9
ANDERE		43	29	-	-	42	18	-	-	-	-	-	-	85	47
TOTAAL LANDROVER		649	269	-	-	360	193	-	-	-	-	-	-	1009	462
LEYLAND		22	13	-	-	4	2	-	-	2	2	-	-	28	17
LOTUS															
LOTUS ELISE	1800	13	10	-	-	-	-	-	-	-	-	-	-	13	10
ANDERE		11	8	-	-	-	-	-	-	-	-	-	-	11	8
TOTAAL LOTUS		24	18	-	-	-	-	-	-	-	-	-	-	24	18
MASSEY FERGUSON															
MASSEY FERGUSON		-	-	-	-	-	-	1	-	168	133	-	-	169	133
ANDERE		-	-	-	-	-	-	-	-	12	8	-	-	12	8
TOTAAL MASSEY FERGUSON		-	-	-	-	-	-	1	-	180	141	-	-	181	141
MG															
MG B	1800	31	29	-	-	-	-	-	-	-	-	-	-	31	29
MG F	1800	49	34	-	-	-	-	-	-	-	-	-	-	49	34
MG ZR105	1400	10	4	-	-	-	-	-	-	-	-	-	-	10	4
ANDERE		51	34	-	-	-	-	-	-	-	-	-	-	51	34
TOTAAL MG		141	101	-	-	-	-	-	-	-	-	-	-	141	101
ROLLS ROYCE		10	9	-	-	-	-	-	-	-	-	-	-	10	9
LAND ROVER															
ROVER 75	1800	12	5	-	-	-	-	-	-	-	-	-	-	12	5
ROVER 75	2000	179	76	-	-	-	-	-	-	-	-	-	-	179	76
ROVER 214	1400	127	46	-	-	-	-	-	-	-	-	-	-	127	46
ROVER 213	1300	11	5	-	-	-	-	-	-	-	-	-	-	11	5
ROVER 216	1600	70	31	-	-	-	-	-	-	-	-	-	-	70	31
ROVER 820	2000	43	15	-	-	-	-	-	-	-	-	-	-	43	15

(1) MET EEN NIEUWE NUMMERPLAAT GEIMMATICULEERDE VOERTUIGEN, OP NAAM VAN BELGISCHE DECLARANTEN.

**4. INSCHRIJVINGEN VAN TWEEDEHANDSWAGENS NAAR HET LAND VAN HERKOMST  
EN HET MERK  
1 STE KWARTAAL 2004**

LANDEN VAN HERKOMST EN MERKEN	CYLINDER- INHOUD	PERSONEN- WAGENS		AUTO- BUSSEN EN AUTOCARS		VOERTUIGEN VOOR GOEDEREN- VERVOER		TREKKERS		LAND- BOUW- TREKKERS		SPECIALE VOER- TUIGEN		TOTAAL	
		TOTAAL	WAARVAN : NIEUWE NUMMER- PLATEN (1)	TOTAAL	WAARVAN : NIEUWE NUMMER- PLATEN (1)	TOTAAL	WAARVAN : NIEUWE NUMMER- PLATEN (1)	TOTAAL	WAARVAN : NIEUWE NUMMER- PLATEN (1)	TOTAAL	WAARVAN : NIEUWE NUMMER- PLATEN (1)	TOTAAL	WAARVAN : NIEUWE NUMMER- PLATEN (1)	TOTAAL	WAARVAN : NIEUWE NUMMER- PLATEN (1)
ROVER 825	2500	25	13	-	-	-	-	-	-	-	-	-	-	25	13
ROVER 416	1600	70	25	-	-	-	-	-	-	-	-	-	-	70	25
ROVER MINI	1000	16	8	-	-	-	-	-	-	-	-	-	-	16	8
ROVER MINI	1300	60	48	-	-	-	-	-	-	-	-	-	-	60	48
ROVER MONTEGO	2000	14	7	-	-	1	1	-	-	-	-	-	-	15	8
ROVER 111	1100	42	24	-	-	-	-	-	-	-	-	-	-	42	24
ROVER 114	1400	31	12	-	-	-	-	-	-	-	-	-	-	31	12
ROVER 414	1400	16	9	-	-	-	-	-	-	-	-	-	-	16	9
ROVER 418	1800	10	3	-	-	-	-	-	-	-	-	-	-	10	3
ROVER 218	1800	11	4	-	-	-	-	-	-	-	-	-	-	11	4
ROVER 218	1900	16	7	-	-	-	-	-	-	-	-	-	-	16	7
ROVER 420	2000	25	12	-	-	-	-	-	-	-	-	-	-	25	12
ROVER 220	2000	29	13	-	-	-	-	-	-	-	-	-	-	29	13
ROVER 620	2000	151	52	-	-	-	-	-	-	-	-	-	-	151	52
ROVER 200	1400	92	34	-	-	-	-	-	-	-	-	-	-	92	34
ROVER 200	2000	12	7	-	-	-	-	-	-	-	-	-	-	12	7
ROVER 600	2000	28	14	-	-	-	-	-	-	-	-	-	-	28	14
ROVER RANGE	2500	21	10	-	-	1	-	-	-	-	-	-	-	22	10
ROVER 400	1600	18	8	-	-	-	-	-	-	-	-	-	-	18	8
ROVER 400	2000	20	14	-	-	-	-	-	-	-	-	-	-	20	14
ROVER 25	1400	52	22	-	-	-	-	-	-	-	-	-	-	52	22
ROVER 45	1600	11	3	-	-	-	-	-	-	-	-	-	-	11	3
ROVER 45	2000	21	8	-	-	-	-	-	-	-	-	-	-	21	8
ANDERE		79	36	-	-	1	1	-	-	-	-	-	-	80	37
TOTAAL LAND ROVER		1312	571	-	-	3	2	-	-	-	-	-	-	1315	573
TRIUMPH TR8															
TRIUMPH SPITFIRE	1500	11	9	-	-	-	-	-	-	-	-	-	-	11	9
ANDERE		31	26	-	-	-	-	-	-	-	-	-	-	31	26
TOTAAL TRIUMPH TR8		42	35	-	-	-	-	-	-	-	-	-	-	42	35
VAUXHALL		16	3	-	-	-	-	-	-	-	-	-	-	16	3
ANDERE MERKEN		22	16	1	1	1	-	-	-	3	3	-	-	27	20
TOTAAL VERENIGD KONINKRIJK		5279	2143	1	1	393	217	1	-	247	203	-	-	5921	2564
ZWEDEN															
SAAB															
SAAB 9-5	2000	72	29	-	-	-	-	-	-	-	-	-	-	72	29
SAAB 9-5	2200	16	13	-	-	-	-	-	-	-	-	-	-	16	13
SAAB 9-5	2300	59	31	-	-	-	-	-	-	-	-	-	-	59	31
SAAB 9-5	3000	18	8	-	-	-	-	-	-	-	-	-	-	18	8
SAAB 900	2000	218	109	-	-	-	-	-	-	-	-	-	-	218	109
SAAB 900	2100	12	7	-	-	-	-	-	-	-	-	-	-	12	7
SAAB 900	2300	58	30	-	-	-	-	-	-	-	-	-	-	58	30
SAAB 9000	2000	74	29	-	-	-	-	-	-	-	-	-	-	74	29
SAAB 9000	2300	90	30	-	-	-	-	-	-	-	-	-	-	90	30
SAAB 9-3	2000	166	96	-	-	-	-	-	-	-	-	-	-	166	96
SAAB 9-3	2200	134	56	-	-	-	-	-	-	-	-	-	-	134	56
ANDERE		24	13	-	-	1	-	-	-	-	-	-	-	25	13
TOTAAL SAAB		941	451	-	-	1	-	-	-	-	-	-	-	942	451
SCANIA															
SCANIA		-	-	5	4	168	138	235	202	-	-	-	-	408	344
SCANIA	1700	-	-	-	-	1	1	9	7	-	-	-	-	10	8
ANDERE		1	1	3	3	9	5	34	31	-	-	-	-	47	40
TOTAAL SCANIA		1	1	8	7	178	144	278	240	-	-	-	-	465	392
VOLVO															
VOLVO		2	2	18	15	341	274	197	171	2	1	-	-	560	463

(1) MET EEN NIEUWE NUMMERPLAAT GEIMMATICULEERDE VOERTUIGEN, OP NAAM VAN BELGISCHE DECLARANTEN.

**4. INSCHRIJVINGEN VAN TWEEDEHANDSWAGENS NAAR HET LAND VAN HERKOMST  
EN HET MERK  
1 STE KWARTAAL 2004**

LANDEN VAN HERKOMST EN MERKEN	CYLINDER- INHOUD	PERSONEN- WAGENS		AUTO- BUSSEN EN AUTOCARS		VOERTUIGEN VOOR GOEDEREN- VERVOER		TREKKERS		LAND- BOUW- TREKKERS		SPECIALE VOER- TUIGEN		TOTAAL	
		TOTAAL	WAARVAN : NIEUWE NUMMER- PLATEN (1)	TOTAAL	WAARVAN : NIEUWE NUMMER- PLATEN (1)	TOTAAL	WAARVAN : NIEUWE NUMMER- PLATEN (1)	TOTAAL	WAARVAN : NIEUWE NUMMER- PLATEN (1)	TOTAAL	WAARVAN : NIEUWE NUMMER- PLATEN (1)	TOTAAL	WAARVAN : NIEUWE NUMMER- PLATEN (1)	TOTAAL	WAARVAN : NIEUWE NUMMER- PLATEN (1)
VOLVO	2100	-	-	-	-	4	1	7	5	-	-	-	-	11	6
VOLVO 740	2000	11	4	-	-	-	-	-	-	-	-	-	-	11	4
VOLVO 740	2300	76	32	-	-	1	1	-	-	-	-	-	-	77	33
VOLVO 740	2400	58	24	-	-	2	2	-	-	-	-	-	-	60	26
VOLVO 340	1400	105	49	-	-	-	-	-	-	-	-	-	-	105	49
VOLVO 340	1600	29	12	-	-	-	-	-	-	-	-	-	-	29	12
VOLVO 340	1700	10	7	-	-	-	-	-	-	-	-	-	-	10	7
VOLVO 240	2000	19	4	-	-	-	-	-	-	-	-	-	-	19	4
VOLVO 240	2300	41	17	-	-	-	-	-	-	-	-	-	-	41	17
VOLVO 480	1700	37	19	-	-	-	-	-	-	-	-	-	-	37	19
VOLVO 440	1600	30	9	-	-	-	-	-	-	-	-	-	-	30	9
VOLVO 440	1700	126	54	-	-	-	-	-	-	-	-	-	-	126	54
VOLVO 440	1800	161	67	-	-	-	-	-	-	-	-	-	-	161	67
VOLVO 440	1900	88	34	-	-	-	-	-	-	-	-	-	-	88	34
VOLVO 440	2000	14	8	-	-	-	-	-	-	-	-	-	-	14	8
VOLVO 460	1700	92	32	-	-	-	-	-	-	-	-	-	-	92	32
VOLVO 460	1800	91	38	-	-	-	-	-	-	-	-	-	-	91	38
VOLVO 460	1900	89	39	-	-	-	-	-	-	-	-	-	-	89	39
VOLVO 460	2000	16	8	-	-	-	-	-	-	-	-	-	-	16	8
VOLVO 940	2000	14	6	-	-	-	-	-	-	-	-	-	-	14	6
VOLVO 940	2300	37	12	-	-	-	-	-	-	-	-	-	-	37	12
VOLVO 940	2400	81	27	-	-	1	1	-	-	-	-	-	-	82	28
VOLVO 850	2000	57	19	-	-	-	-	-	-	-	-	-	-	57	19
VOLVO 850	2400	86	38	-	-	-	-	-	-	-	-	-	-	86	38
VOLVO 850	2500	48	19	-	-	-	-	-	-	-	-	-	-	48	19
VOLVO V 40	1700	67	32	-	-	-	-	-	-	-	-	-	-	67	32
VOLVO V 40	1800	39	16	-	-	-	-	-	-	-	-	-	-	39	16
VOLVO V 40	1900	833	324	-	-	-	-	-	-	-	-	-	-	833	324
VOLVO S 40	1600	14	4	-	-	-	-	-	-	-	-	-	-	14	4
VOLVO S 40	1700	59	19	-	-	-	-	-	-	-	-	-	-	59	19
VOLVO S 40	1800	32	7	-	-	-	-	-	-	-	-	-	-	32	7
VOLVO S 40	1900	304	89	-	-	-	-	-	-	-	-	-	-	304	89
VOLVO V 70	2400	176	95	-	-	-	-	-	-	-	-	-	-	176	95
VOLVO V 70	2500	185	90	-	-	-	-	-	-	-	-	-	-	185	90
VOLVO S 70	2400	12	6	-	-	-	-	-	-	-	-	-	-	12	6
VOLVO S 70	2500	47	17	-	-	-	-	-	-	-	-	-	-	47	17
VOLVO C70	2000	18	10	-	-	-	-	-	-	-	-	-	-	18	10
VOLVO C70	2300	10	4	-	-	-	-	-	-	-	-	-	-	10	4
VOLVO C70	2400	22	11	-	-	-	-	-	-	-	-	-	-	22	11
VOLVO S80	2400	71	22	-	-	-	-	-	-	-	-	-	-	71	22
VOLVO S80	2500	123	69	-	-	-	-	-	-	-	-	-	-	123	69
VOLVO S80	2900	15	8	-	-	-	-	-	-	-	-	-	-	15	8
VOLVO S 60	2400	110	45	-	-	-	-	-	-	-	-	-	-	110	45
VOLVO FMFH	-	-	-	-	-	3	3	31	29	-	-	-	-	34	32
VOLVO FMFH	2100	-	-	-	-	2	1	28	28	-	-	-	-	30	29
VOLVO XC90	2400	12	3	-	-	-	-	-	-	-	-	-	-	12	3
ANDERE	-	171	89	2	2	28	17	8	3	-	-	-	-	209	111
TOTAAL VOLVO	-	3738	1540	20	17	382	300	271	236	2	1	-	-	4413	2094
TOTAAL ZWEDEN	-	4680	1992	28	24	561	444	549	476	2	1	-	-	5820	2937
<b>TSJECHISCHE REPUBLIEK</b>															
SKODA															
SKODA	-	-	-	-	-	13	6	-	-	-	-	-	-	13	6
SKODA OCTAVIA	1600	39	13	-	-	-	-	-	-	-	-	-	-	39	13
SKODA OCTAVIA	1900	207	56	-	-	-	-	-	-	-	-	-	-	207	56
SKODA FELICIA	1300	137	64	-	-	-	-	-	-	-	-	-	-	137	64
SKODA FELICIA	1600	10	4	-	-	-	-	-	-	-	-	-	-	10	4
SKODA FELICIA	1900	69	25	-	-	-	-	-	-	-	-	-	-	69	25
SKODA FAVORIT	1300	69	40	-	-	-	-	-	-	-	-	-	-	69	40
SKODA FORMAN	1300	18	5	-	-	-	-	-	-	-	-	-	-	18	5
SKODA FABIA	1200	31	13	-	-	-	-	-	-	-	-	-	-	31	13
SKODA FABIA	1400	105	44	-	-	-	-	-	-	-	-	-	-	105	44
SKODA FABIA	1900	91	40	-	-	-	-	-	-	-	-	-	-	91	40

(1) MET EEN NIEUWE NUMMERPLAAT GEIMMATICULEERDE VOERTUIGEN, OP NAAM VAN BELGISCHE DECLARANTEN.

**4. INSCHRIJVINGEN VAN TWEEDEHANDSWAGENS NAAR HET LAND VAN HERKOMST  
EN HET MERK  
1 STE KWARTAAL 2004**

LANDEN VAN HERKOMST EN MERKEN	CYLINDER RINHOU D	PERSONEN- WAGENS		AUTO- BUSSEN EN AUTOCARS		VOERTUIGEN VOOR GOEDEREN- VERVOER		TREKKERS		LAND- BOUW- TREKKERS		SPECIALE VOER- TUIGEN		TOTAAL	
		TOTAAL	WAARVAN : NIEUWE NUMMER- PLATEN (1)	TOTAAL	WAARVAN : NIEUWE NUMMER- PLATEN (1)	TOTAAL	WAARVAN : NIEUWE NUMMER- PLATEN (1)	TOTAAL	WAARVAN : NIEUWE NUMMER- PLATEN (1)	TOTAAL	WAARVAN : NIEUWE NUMMER- PLATEN (1)	TOTAAL	WAARVAN : NIEUWE NUMMER- PLATEN (1)	TOTAAL	WAARVAN : NIEUWE NUMMER- PLATEN (1)
SKODA SUPERB	1900	15	3	-	-	-	-	-	-	-	-	-	-	15	3
ANDERE		13	7	-	-	2	1	-	-	-	-	-	-	15	8
TOTAAL SKODA		804	314	-	-	15	7	-	-	-	-	-	-	819	321
ZETOR															
ZETOR		-	-	-	-	-	-	-	-	34	30	-	-	34	30
TOTAAL TSJECHISCHE REPUBLIEK		804	314	-	-	15	7	-	-	34	30	-	-	853	351
U. S. A.															
BUICK															
BUICK REGAL	3100	11	2	-	-	-	-	-	-	-	-	-	-	11	2
ANDERE		21	16	-	-	-	-	-	-	-	-	-	-	21	16
TOTAAL BUICK		32	18	-	-	-	-	-	-	-	-	-	-	32	18
CADILLAC		47	35	-	-	1	-	-	-	-	-	-	-	48	35
CASE IH															
CASE IH		-	-	-	-	-	-	-	-	76	63	-	-	76	63
ANDERE		-	-	-	-	-	-	-	-	14	11	-	-	14	11
TOTAAL CASE IH		-	-	-	-	-	-	-	-	90	74	-	-	90	74
CHEVROLET															
CHEVROLET		20	10	-	-	154	75	-	-	-	-	-	-	174	85
CHEVROLET CORVETTE	5700	24	21	-	-	-	-	-	-	-	-	-	-	24	21
CHEVROLET CAPRICE	5000	10	8	-	-	2	1	-	-	-	-	-	-	12	9
CHEVROLET BERETTA	2200	44	16	-	-	-	-	-	-	-	-	-	-	44	16
CHEVROLET CORSICA	2200	34	10	-	-	-	-	-	-	-	-	-	-	34	10
CHEVROLET ALERO	2400	10	4	-	-	-	-	-	-	-	-	-	-	10	4
ANDERE		113	71	-	-	76	41	-	-	-	-	-	-	189	112
TOTAAL CHEVROLET		255	140	-	-	232	117	-	-	-	-	-	-	487	257
CHRYSLER															
CHRYSLER		-	-	-	-	132	66	-	-	-	-	-	-	132	66
CHRYSLER	2500	-	-	-	-	13	7	-	-	-	-	-	-	13	7
CHRYSLER LE BARON	2500	11	4	-	-	-	-	-	-	-	-	-	-	11	4
CHRYSLER LE BARON	3000	14	11	-	-	-	-	-	-	-	-	-	-	14	11
CHRYSLER VOYAGER	2000	42	17	-	-	-	-	-	-	-	-	-	-	42	17
CHRYSLER VOYAGER	2400	38	21	-	-	-	-	-	-	-	-	-	-	38	21
CHRYSLER VOYAGER	2500	177	83	-	-	1	-	-	-	-	-	-	-	178	83
CHRYSLER VOYAGER	3000	19	9	-	-	-	-	-	-	-	-	-	-	19	9
CHRYSLER VOYAGER	2400	17	8	-	-	-	-	-	-	-	-	-	-	17	8
CHRYSLER VOYAGER	2500	108	51	-	-	-	-	-	-	-	-	-	-	108	51
CHRYSLER VOYAGER	3300	11	6	-	-	-	-	-	-	-	-	-	-	11	6
CHRYSLER GVOYAGER RG	2500	64	30	-	-	-	-	-	-	-	-	-	-	64	30
CHRYSLER VOYAGER RG	2500	27	14	-	-	-	-	-	-	-	-	-	-	27	14
CHRYSLER NEON-PL	1600	10	-	-	-	-	-	-	-	-	-	-	-	10	-
CHRYSLER	2000	49	21	-	-	-	-	-	-	-	-	-	-	49	21
CHRYSLER STRATUS	2000	46	20	-	-	-	-	-	-	-	-	-	-	46	20
CHRYSLER STRATUS	2500	21	8	-	-	-	-	-	-	-	-	-	-	21	8
CHRYSLER SEBRING	2000	12	7	-	-	-	-	-	-	-	-	-	-	12	7
CHRYSLER SEBRING	2700	13	8	-	-	-	-	-	-	-	-	-	-	13	8
CHRYSLER 300M	2700	21	12	-	-	-	-	-	-	-	-	-	-	21	12
CHRYSLER PT CRUISER	1600	16	3	-	-	-	-	-	-	-	-	-	-	16	3
CHRYSLER PT CRUISER	2000	42	21	-	-	-	-	-	-	-	-	-	-	42	21
CHRYSLER PT CRUISER	2100	29	13	-	-	-	-	-	-	-	-	-	-	29	13
ANDERE		71	30	-	-	5	2	-	-	-	-	-	-	76	32
TOTAAL CHRYSLER		858	397	-	-	151	75	-	-	-	-	-	-	1009	472

(1) MET EEN NIEUWE NUMMERPLAAT GEIMMATICULEERDE VOERTUIGEN, OP NAAM VAN BELGISCHE DECLARANTEN.



**4. INSCHRIJVINGEN VAN TWEEDEHANDSWAGENS NAAR HET LAND VAN HERKOMST  
EN HET MERK  
1 STE KWARTAAL 2004**

LANDEN VAN HERKOMST EN MERKEN	C Y L I N D E R I N H O U D	PERSONEN- WAGENS		AUTO- BUSSEN EN AUTOCARS		VOERTUIGEN VOOR GOEDEREN- VERVOER		TREKKERS		LAND- BOUW- TREKKERS		SPECIALE VOER- TUIGEN		TOTAAL	
		TOTAAL	WAARVAN : NIEUWE NUMMER- PLATEN (1)	TOTAAL	WAARVAN : NIEUWE NUMMER- PLATEN (1)	TOTAAL	WAARVAN : NIEUWE NUMMER- PLATEN (1)	TOTAAL	WAARVAN : NIEUWE NUMMER- PLATEN (1)	TOTAAL	WAARVAN : NIEUWE NUMMER- PLATEN (1)	TOTAAL	WAARVAN : NIEUWE NUMMER- PLATEN (1)	TOTAAL	WAARVAN : NIEUWE NUMMER- PLATEN (1)
DODGE															
DODGE		5	5	1	1	68	35	-	-	-	-	-	-	74	41
DODGE RAM 1500	5200	-	-	-	-	18	10	-	-	-	-	-	-	18	10
DODGE RAM 1500	5900	-	-	-	-	17	6	-	-	-	-	-	-	17	6
DODGE 1500	5200	-	-	-	-	20	11	-	-	-	-	-	-	20	11
DODGE 1500	5900	-	-	-	-	14	6	-	-	-	-	-	-	14	6
ANDERE		35	17	-	-	38	25	-	-	-	-	-	-	73	42
TOTAAL DODGE		40	22	1	1	175	93	-	-	-	-	-	-	216	116
FORD															
FORD PUMA	1400	33	16	-	-	-	-	-	-	-	-	-	-	33	16
FORD PUMA	1700	45	19	-	-	-	-	-	-	-	-	-	-	45	19
FORD	1400	176	50	-	-	-	-	-	-	-	-	-	-	176	50
FORD COUGAR	2000	23	4	-	-	-	-	-	-	-	-	-	-	23	4
ANDERE		82	54	-	-	14	8	-	-	-	-	-	-	96	62
TOTAAL FORD		359	143	-	-	14	8	-	-	-	-	-	-	373	151
GMC															
GMC		6	3	-	-	23	7	-	-	-	-	-	-	29	10
ANDERE		18	10	-	-	7	2	-	-	-	-	-	-	25	12
TOTAAL GMC		24	13	-	-	30	9	-	-	-	-	-	-	54	22
INTERNATIONAL															
INTERNATIONAL		-	-	-	-	2	2	-	-	92	71	-	-	94	73
ANDERE		1	1	-	-	5	5	-	-	6	6	-	-	12	12
TOTAAL INTERNATIONAL		1	1	-	-	7	7	-	-	98	77	-	-	106	85
JEEP															
JEEP		-	-	-	-	196	89	-	-	-	-	-	-	196	89
JEEP	2500	-	-	-	-	18	8	-	-	-	-	-	-	18	8
JEEP	4000	1	-	-	-	14	4	-	-	-	-	-	-	15	4
JEEP CHEROKEE	2500	79	39	-	-	-	-	-	-	-	-	-	-	79	39
JEEP WRANGLER	2500	35	21	-	-	3	1	-	-	-	-	-	-	38	22
JEEP GRD CHEROKEE	2500	21	8	-	-	-	-	-	-	-	-	-	-	21	8
JEEP GRAND CHEROKEE	2700	40	21	-	-	1	-	-	-	-	-	-	-	41	21
JEEP GRAND CHEROKEE	3100	29	21	-	-	1	1	-	-	-	-	-	-	30	22
ANDERE		57	29	-	-	30	17	-	-	-	-	-	-	87	46
TOTAAL JEEP		262	139	-	-	263	120	-	-	-	-	-	-	525	259
JOHN DEERE															
JOHN DEERE		-	-	-	-	-	-	-	-	154	123	-	-	154	123
ANDERE		-	-	-	-	-	-	-	-	55	44	-	-	55	44
TOTAAL JOHN DEERE		-	-	-	-	-	-	-	-	209	167	-	-	209	167
LINCOLN		20	14	-	-	2	1	-	-	-	-	-	-	22	15
NEW HOLLAND															
NEW HOLLAND		-	-	-	-	-	-	-	-	50	40	-	-	50	40
ANDERE		-	-	-	-	-	-	-	-	19	13	-	-	19	13
TOTAAL NEW HOLLAND		-	-	-	-	-	-	-	-	69	53	-	-	69	53
VALIANT		11	5	-	-	1	1	-	-	-	-	-	-	12	6
PONTIAC															
PONTIAC FIREBIRD	3100	14	6	-	-	-	-	-	-	-	-	-	-	14	6
PONTIAC TRANSPORT	2300	80	26	-	-	-	-	-	-	-	-	-	-	80	26
PONTIAC TRANSPORT	3100	10	7	-	-	-	-	-	-	-	-	-	-	10	7
ANDERE		49	23	-	-	10	5	-	-	-	-	-	-	59	28
TOTAAL PONTIAC		153	62	-	-	10	5	-	-	-	-	-	-	163	67

(1) MET EEN NIEUWE NUMMERPLAAT GEIMMATICULEERDE VOERTUIGEN, OP NAAM VAN BELGISCHE DECLARANTEN.

**4. INSCHRIJVINGEN VAN TWEEDEHANDSWAGENS NAAR HET LAND VAN HERKOMST EN HET MERK**  
**1 STE KWARTAAL 2004**

LANDEN VAN HERKOMST EN MERKEN	CYLINDER INHOUD	PERSONEN- WAGENS		AUTO- BUSSEN EN AUTOCARS		VOERTUIGEN VOOR GOEDEREN- VERVOER		TREKKERS		LAND- BOUW- TREKKERS		SPECIALE VOER- TUIGEN		TOTAAL	
		TOTAAL	WAARVAN : NIEUWE NUMMER- PLATEN (1)	TOTAAL	WAARVAN : NIEUWE NUMMER- PLATEN (1)	TOTAAL	WAARVAN : NIEUWE NUMMER- PLATEN (1)	TOTAAL	WAARVAN : NIEUWE NUMMER- PLATEN (1)	TOTAAL	WAARVAN : NIEUWE NUMMER- PLATEN (1)	TOTAAL	WAARVAN : NIEUWE NUMMER- PLATEN (1)	TOTAAL	WAARVAN : NIEUWE NUMMER- PLATEN (1)
WILLYS															
WILLYS	2200	-	-	-	-	11	9	-	-	-	-	-	-	11	9
WILLYS		16	15	-	-	-	-	-	-	-	-	-	-	16	15
ANDERE		4	3	-	-	-	-	-	-	-	-	-	-	4	3
TOTAAL WILLYS		20	18	-	-	11	9	-	-	-	-	-	-	31	27
ANDERE MERKEN		22	16	-	-	6	4	1	1	6	5	-	-	35	26
TOTAAL U. S. A.		2104	1023	1	1	903	449	1	1	472	376	-	-	3481	1850
JAPAN															
DAIHATSU															
DAIHATSU		-	-	-	-	230	112	-	-	-	-	-	-	230	112
DAIHATSU	2800	-	-	-	-	21	4	-	-	-	-	-	-	21	4
DAIHATSU CUORE	1000	23	7	-	-	-	-	-	-	-	-	-	-	23	7
DAIHATSU CHARADE	1000	232	145	-	-	-	-	-	-	-	-	-	-	232	145
DAIHATSU CHARADE	1300	100	54	-	-	-	-	-	-	-	-	-	-	100	54
DAIHATSU DOMINO	800	121	68	-	-	-	-	-	-	-	-	-	-	121	68
DAIHATSU FEROZA	1600	125	63	-	-	-	-	-	-	-	-	-	-	125	63
DAIHATSU APPLAUSE	1600	46	22	-	-	-	-	-	-	-	-	-	-	46	22
DAIHATSU GRAN MOVE	1500	26	8	-	-	-	-	-	-	-	-	-	-	26	8
DAIHATSU MOVE	800	11	9	-	-	-	-	-	-	-	-	-	-	11	9
DAIHATSU THERIOS	1300	30	9	-	-	-	-	-	-	-	-	-	-	30	9
DAIHATSU SIRION	1000	14	4	-	-	-	-	-	-	-	-	-	-	14	4
DAIHATSU YRV	1300	10	2	-	-	-	-	-	-	-	-	-	-	10	2
ANDERE		33	11	-	-	10	7	-	-	-	-	-	-	43	18
TOTAAL DAIHATSU		771	402	-	-	261	123	-	-	-	-	-	-	1032	525
DATSUN / NISSAN															
DATSUN / NISSAN		2	1	-	-	1222	648	-	-	-	-	-	-	1224	649
DATSUN	2000	16	9	-	-	5	3	-	-	-	-	-	-	21	12
DATSUN	2300	11	6	-	-	3	3	-	-	-	-	-	-	14	9
DATSUN	2700	-	-	-	-	25	10	-	-	-	-	-	-	25	10
DATSUN	2800	-	-	-	-	22	8	-	-	-	-	-	-	22	8
NISSAN CHERRY	1300	21	12	-	-	-	-	-	-	-	-	-	-	21	12
NISSAN SUNNY	1300	123	70	-	-	-	-	-	-	-	-	-	-	123	70
DATSUN SUNNY	1400	641	295	-	-	-	-	-	-	-	-	-	-	641	295
NISSAN SUNNY	1600	97	44	-	-	-	-	-	-	-	-	-	-	97	44
NISSAN SUNNY	1700	156	80	-	-	-	-	-	-	-	-	-	-	156	80
NISSAN SUNNY	2000	516	204	-	-	-	-	-	-	-	-	-	-	516	204
NISSAN BLUEBIRD	1600	22	9	-	-	-	-	-	-	-	-	-	-	22	9
NISSAN BLUEBIRD	2000	75	29	-	-	-	-	-	-	-	-	-	-	75	29
NISSAN PRAIRIE	2000	14	6	-	-	-	-	-	-	-	-	-	-	14	6
NISSAN MICRA	1000	1245	687	-	-	-	-	-	-	-	-	-	-	1245	687
NISSAN MICRA	1200	376	199	-	-	-	-	-	-	-	-	-	-	376	199
NISSAN MICRA	1300	149	71	-	-	-	-	-	-	-	-	-	-	149	71
NISSAN MICRA	1500	49	23	-	-	1	1	-	-	-	-	-	-	50	24
NISSAN 200SX	1800	17	4	-	-	-	-	-	-	-	-	-	-	17	4
NISSAN PRIMERA	1600	399	132	-	-	-	-	-	-	-	-	-	-	399	132
NISSAN PRIMERA	1800	38	8	-	-	-	-	-	-	-	-	-	-	38	8
NISSAN PRIMERA	1900	25	5	-	-	-	-	-	-	-	-	-	-	25	5
NISSAN PRIMERA	2000	693	229	-	-	-	-	-	-	-	-	-	-	693	229
NISSAN PRIMERA	2200	17	5	-	-	-	-	-	-	-	-	-	-	17	5
NISSAN PATROL	2800	7	5	-	-	5	2	-	-	-	-	-	-	12	7
NISSAN TERRANO	3000	7	4	-	-	4	1	-	-	-	-	-	-	11	5
NISSAN 100NX	1600	198	76	-	-	-	-	-	-	-	-	-	-	198	76
NISSAN 100NX	2000	25	9	-	-	-	-	-	-	-	-	-	-	25	9
NISSAN SERENA	1600	39	12	-	-	-	-	-	-	-	-	-	-	39	12
NISSAN SERENA	2000	28	9	-	-	-	-	-	-	-	-	-	-	28	9
NISSAN SERENA	2300	21	10	-	-	-	-	-	-	-	-	-	-	21	10
NISSAN TERRANO II	2400	13	6	-	-	-	-	-	-	-	-	-	-	13	6
NISSAN TERRANO II	2700	33	15	-	-	-	-	-	-	-	-	-	-	33	15

(1) MET EEN NIEUWE NUMMERPLAAT GEIMMATICULEERDE VOERTUIGEN, OP NAAM VAN BELGISCHE DECLARANTEN.

**4. INSCHRIJVINGEN VAN TWEEDEHANDSWAGENS NAAR HET LAND VAN HERKOMST  
EN HET MERK  
1 STE KWARTAAL 2004**

LANDEN VAN HERKOMST EN MERKEN	C Y L I N D E R I N H O U D	PERSONEN- WAGENS		AUTO- BUSSEN EN AUTOCARS		VOERTUIGEN VOOR GOEDEREN- VERVOER		TREKKERS		LAND- BOUW- TREKKERS		SPECIALE VOER- TUIGEN		TOTAAL	
		TOTAAL	WAARVAN : NIEUWE NUMMER- PLATEN (1)	TOTAAL	WAARVAN : NIEUWE NUMMER- PLATEN (1)	TOTAAL	WAARVAN : NIEUWE NUMMER- PLATEN (1)	TOTAAL	WAARVAN : NIEUWE NUMMER- PLATEN (1)	TOTAAL	WAARVAN : NIEUWE NUMMER- PLATEN (1)	TOTAAL	WAARVAN : NIEUWE NUMMER- PLATEN (1)	TOTAAL	WAARVAN : NIEUWE NUMMER- PLATEN (1)
		NISSAN PATROL GR	2800	22	10	-	-	-	-	-	-	-	-	-	-
NISSAN PATROL GR	3000	12	6	-	-	3	2	-	-	-	-	-	-	15	8
NISSAN MAXIMA QX	2000	22	6	-	-	-	-	-	-	-	-	-	-	22	6
NISSAN ALMERA	1400	311	107	-	-	-	-	-	-	-	-	-	-	311	107
NISSAN ALMERA	1500	122	39	-	-	-	-	-	-	-	-	-	-	122	39
NISSAN ALMERA	1600	43	13	-	-	-	-	-	-	-	-	-	-	43	13
NISSAN ALMERA	1800	19	7	-	-	-	-	-	-	-	-	-	-	19	7
NISSAN ALMERA	2000	205	88	-	-	-	-	-	-	-	-	-	-	205	88
NISSAN ALMERA	2200	24	8	-	-	-	-	-	-	-	-	-	-	24	8
NISSAN ALMERA TINO	1800	30	5	-	-	-	-	-	-	-	-	-	-	30	5
NISSAN ALMERA TINO	2200	17	8	-	-	-	-	-	-	-	-	-	-	17	8
NISSAN X-TRAIL	2200	47	8	-	-	-	-	-	-	-	-	-	-	47	8
NISSAN PICKUP	-	-	-	-	-	18	10	-	-	-	-	-	-	18	10
NISSAN PICKUP	2500	-	-	-	-	39	17	-	-	-	-	-	-	39	17
NISSAN NAVARA	2500	-	-	-	-	17	9	-	-	-	-	-	-	17	9
ANDERE	77	35	-	-	-	52	31	-	-	-	-	-	-	129	66
TOTAAL DATSUN / NISSAN	6024	2614	-	-	-	1416	745	-	-	-	-	-	-	7440	3359
KAWASAKI	-	-	-	-	-	-	-	-	-	20	17	-	-	20	17
HONDA	-	-	-	-	-	-	-	-	-	-	-	-	-	-	-
HONDA CIVIC	1300	158	87	-	-	-	-	-	-	-	-	-	-	158	87
HONDA CIVIC	1400	581	236	-	-	-	-	-	-	-	-	-	-	581	236
HONDA CIVIC	1500	416	185	-	-	-	-	-	-	-	-	-	-	416	185
HONDA CIVIC	1600	164	58	-	-	-	-	-	-	-	-	-	-	164	58
HONDA CIVIC	2000	29	8	-	-	-	-	-	-	-	-	-	-	29	8
HONDA ACCORD	1600	20	6	-	-	-	-	-	-	-	-	-	-	20	6
HONDA ACCORD	1800	18	6	-	-	-	-	-	-	-	-	-	-	18	6
HONDA ACCORD	1900	52	14	-	-	-	-	-	-	-	-	-	-	52	14
HONDA ACCORD	2000	182	63	-	-	-	-	-	-	-	-	-	-	182	63
HONDA ACCORD	2200	12	2	-	-	-	-	-	-	-	-	-	-	12	2
HONDA PRELUDE	2000	108	39	-	-	-	-	-	-	-	-	-	-	108	39
HONDA JAZZ	1200	14	8	-	-	-	-	-	-	-	-	-	-	14	8
HONDA JAZZ	1300	28	8	-	-	-	-	-	-	-	-	-	-	28	8
HONDA INTEGRA	1500	40	18	-	-	-	-	-	-	-	-	-	-	40	18
HONDA CRX	1400	49	27	-	-	-	-	-	-	-	-	-	-	49	27
HONDA CRX	1600	204	85	-	-	-	-	-	-	-	-	-	-	204	85
HONDA CONCERTO	1400	16	9	-	-	-	-	-	-	-	-	-	-	16	9
HONDA CONCERTO	1500	36	9	-	-	-	-	-	-	-	-	-	-	36	9
HONDA CONCERTO	1600	138	51	-	-	-	-	-	-	-	-	-	-	138	51
HONDA SHUTTLE	2200	10	2	-	-	-	-	-	-	-	-	-	-	10	2
HONDA CR-V	2000	53	19	-	-	-	-	-	-	-	-	-	-	53	19
HONDA INTEGRA R	1800	22	7	-	-	-	-	-	-	-	-	-	-	22	7
HONDA HR V	1600	43	17	-	-	-	-	-	-	-	-	-	-	43	17
HONDA LOGO	1300	33	12	-	-	-	-	-	-	-	-	-	-	33	12
HONDA ACCORD-HATCH	1900	11	4	-	-	-	-	-	-	-	-	-	-	11	4
HONDA CIVIC 3 DR	1400	29	6	-	-	-	-	-	-	-	-	-	-	29	6
HONDA CIVIC 3DR	1700	35	8	-	-	-	-	-	-	-	-	-	-	35	8
HONDA CIVIC 5DR	1400	14	3	-	-	-	-	-	-	-	-	-	-	14	3
HONDA CIVIC 5DR	1700	39	7	-	-	-	-	-	-	-	-	-	-	39	7
HONDA HONDA CR-V	2000	14	3	-	-	-	-	-	-	-	-	-	-	14	3
ANDERE	120	45	-	-	-	-	-	-	-	2	2	-	-	122	47
TOTAAL HONDA	2688	1052	-	-	-	-	-	-	-	2	2	-	-	2690	1054
ISUZU	-	-	-	-	-	-	-	-	-	-	-	-	-	-	-
ISUZU	-	-	-	-	-	38	25	-	-	-	-	-	-	38	25
ANDERE	14	2	-	-	-	1	-	-	-	-	-	-	-	15	2
TOTAAL ISUZU	14	2	-	-	-	39	25	-	-	-	-	-	-	53	27
LEXUS	-	-	-	-	-	-	-	-	-	-	-	-	-	-	-
LEXUS GS 300	3000	18	10	-	-	-	-	-	-	-	-	-	-	18	10
LEXUS IS 200	2000	49	19	-	-	-	-	-	-	-	-	-	-	49	19
LEXUS RX300	3000	31	16	-	-	-	-	-	-	-	-	-	-	31	16
ANDERE	22	16	-	-	-	1	-	-	-	-	-	-	-	23	16
TOTAAL LEXUS	120	61	-	-	-	1	-	-	-	-	-	-	-	121	61

(1) MET EEN NIEUWE NUMMERPLAAT GEIMMATRICULEERDE VOERTUIGEN, OP NAAM VAN BELGISCHE DECLARANTEN.

4. INSCHRIJVINGEN VAN TWEEDEHANDSWAGENS NAAR HET LAND VAN HERKOMST  
EN HET MERK  
1 STE KWARTAAL 2004

LANDEN VAN HERKOMST EN MERKEN	CYLINDER- INHOUD	PERSONEN- WAGENS		AUTO- BUSSEN EN AUTOCARS		VOERTUIGEN VOOR GOEDEREN- VERVOER		TREKKERS		LAND- BOUW- TREKKERS		SPECIALE VOER- TUIGEN		TOTAAL	
		TOTAAL	WAARVAN : NIEUWE NUMMER- PLATEN (1)	TOTAAL	WAARVAN : NIEUWE NUMMER- PLATEN (1)	TOTAAL	WAARVAN : NIEUWE NUMMER- PLATEN (1)	TOTAAL	WAARVAN : NIEUWE NUMMER- PLATEN (1)	TOTAAL	WAARVAN : NIEUWE NUMMER- PLATEN (1)	TOTAAL	WAARVAN : NIEUWE NUMMER- PLATEN (1)	TOTAAL	WAARVAN : NIEUWE NUMMER- PLATEN (1)
MAZDA															
MAZDA		-	-	-	-	112	62	-	-	-	-	-	-	112	62
MAZDA RX 5	2000	10	2	-	-	-	-	-	-	-	-	-	-	10	2
MAZDA 121	1100	102	56	-	-	-	-	-	-	-	-	-	-	102	56
MAZDA 121	1200	45	24	-	-	-	-	-	-	-	-	-	-	45	24
MAZDA 121	1300	460	232	-	-	-	-	-	-	-	-	-	-	460	232
MAZDA 121	1800	36	14	-	-	-	-	-	-	-	-	-	-	36	14
MAZDA 323	1100	32	20	-	-	-	-	-	-	-	-	-	-	32	20
MAZDA 323	1300	490	224	-	-	-	-	-	-	-	-	-	-	490	224
MAZDA 323	1500	68	35	-	-	-	-	-	-	-	-	-	-	68	35
MAZDA 323	1600	459	195	-	-	-	-	-	-	-	-	-	-	459	195
MAZDA 323	1700	147	62	-	-	-	-	-	-	-	-	-	-	147	62
MAZDA 323	1800	61	27	-	-	-	-	-	-	-	-	-	-	61	27
MAZDA 323	2000	42	10	-	-	-	-	-	-	-	-	-	-	42	10
MAZDA 626	1600	20	8	-	-	-	-	-	-	-	-	-	-	20	8
MAZDA 626	1800	256	79	-	-	-	-	-	-	-	-	-	-	256	79
MAZDA 626	2000	484	164	-	-	-	-	-	-	-	-	-	-	484	164
MAZDA MPV	2000	34	9	-	-	1	1	-	-	-	-	-	-	35	10
MAZDA MPV	2500	18	7	-	-	-	-	-	-	-	-	-	-	18	7
MAZDA MX5	1600	109	57	-	-	-	-	-	-	-	-	-	-	109	57
MAZDA MX5	1800	14	9	-	-	-	-	-	-	-	-	-	-	14	9
MAZDA MX3	1600	42	18	-	-	-	-	-	-	-	-	-	-	42	18
MAZDA MX3	1800	11	5	-	-	-	-	-	-	-	-	-	-	11	5
MAZDA XEDOS 6	1600	19	4	-	-	-	-	-	-	-	-	-	-	19	4
MAZDA XEDOS 6	2000	11	1	-	-	-	-	-	-	-	-	-	-	11	1
MAZDA 323 F	1300	57	13	-	-	-	-	-	-	-	-	-	-	57	13
MAZDA 323 F	1500	183	69	-	-	-	-	-	-	-	-	-	-	183	69
MAZDA 323 F	1800	34	17	-	-	-	-	-	-	-	-	-	-	34	17
MAZDA 323 F	2000	109	26	-	-	-	-	-	-	-	-	-	-	109	26
MAZDA DAMIO	1300	93	19	-	-	-	-	-	-	-	-	-	-	93	19
MAZDA PREMACY	1800	29	10	-	-	-	-	-	-	-	-	-	-	29	10
MAZDA PREMACY	2000	49	15	-	-	-	-	-	-	-	-	-	-	49	15
MAZDA 6	1800	10	3	-	-	-	-	-	-	-	-	-	-	10	3
MAZDA 6	2000	50	14	-	-	-	-	-	-	-	-	-	-	50	14
MAZDA B2500	2500	-	-	-	-	13	7	-	-	-	-	-	-	13	7
MAZDA MAZDA2	1400	22	2	-	-	-	-	-	-	-	-	-	-	22	2
MAZDA MAZDA6	2000	30	11	-	-	-	-	-	-	-	-	-	-	30	11
ANDERE		58	21	-	-	3	1	-	-	-	-	-	-	61	22
TOTAAL MAZDA		3694	1482	-	-	129	71	-	-	-	-	-	-	3823	1553
MITSUBISHI															
MITSUBISHI		2	2	-	-	717	385	-	-	-	-	-	-	719	387
MITSUBISHI	2500	22	9	-	-	22	7	-	-	-	-	-	-	44	16
MITSUBISHI	2800	-	-	-	-	12	6	-	-	-	-	-	-	12	6
MITSUBISHI LANCER	1200	10	6	-	-	-	-	-	-	-	-	-	-	10	6
MITSUBISHI LANCER	1300	69	35	-	-	-	-	-	-	-	-	-	-	69	35
MITSUBISHI LANCER	1500	77	33	-	-	-	-	-	-	-	-	-	-	77	33
MITSUBISHI LANCER	1600	34	20	-	-	-	-	-	-	-	-	-	-	34	20
MITSUBISHI LANCER	1800	64	28	-	-	-	-	-	-	-	-	-	-	64	28
MITSUBISHI LANCER	2000	40	13	-	-	-	-	-	-	-	-	-	-	40	13
MITSUBISHI GALANT	1800	184	63	-	-	-	-	-	-	-	-	-	-	184	63
MITSUBISHI GALANT	2000	175	50	-	-	-	-	-	-	-	-	-	-	175	50
MITSUBISHI GALANT	2500	11	6	-	-	-	-	-	-	-	-	-	-	11	6
MITSUBISHI COLT	1200	54	28	-	-	-	-	-	-	-	-	-	-	54	28
MITSUBISHI COLT	1300	426	236	-	-	-	-	-	-	-	-	-	-	426	236
MITSUBISHI COLT	1500	67	38	-	-	-	-	-	-	-	-	-	-	67	38
MITSUBISHI COLT	1600	38	18	-	-	-	-	-	-	-	-	-	-	38	18
MITSUBISHI COLT	1800	45	16	-	-	-	-	-	-	-	-	-	-	45	16
MITSUBISHI PAJERO	2500	33	15	-	-	3	2	-	-	-	-	-	-	36	17
MITSUBISHI PAJERO	2800	20	15	-	-	-	-	-	-	-	-	-	-	20	15
MITSUBISHI PAJERO	3200	19	15	-	-	9	1	-	-	-	-	-	-	28	16
MITSUBISHI SPACE	1800	122	34	-	-	-	-	-	-	-	-	-	-	122	34
MITSUBISHI SPACE	2000	193	68	-	-	-	-	-	-	-	-	-	-	193	68
MITSUBISHI CARISMA	1600	94	27	-	-	-	-	-	-	-	-	-	-	94	27
MITSUBISHI CARISMA	1800	58	20	-	-	-	-	-	-	-	-	-	-	58	20
MITSUBISHI CARISMA	1900	298	83	-	-	-	-	-	-	-	-	-	-	298	83

(1) MET EEN NIEUWE NUMMERPLAAT GEIMMATICULEERDE VOERTUIGEN, OP NAAM VAN BELGISCHE DECLARANTEN.

**4. INSCHRIJVINGEN VAN TWEEDEHANDSWAGENS NAAR HET LAND VAN HERKOMST EN HET MERK**  
**1 STE KWARTAAL 2004**

LANDEN VAN HERKOMST EN MERKEN	CYLINDER INHOUD	PERSONEN- WAGENS		AUTO- BUSSEN EN AUTOCARS		VOERTUIGEN VOOR GOEDEREN- VERVOER		TREKKERS		LAND- BOUW- TREKKERS		SPECIALE VOER- TUIGEN		TOTAAL	
		TOTAAL	WAARVAN : NIEUWE NUMMER- PLATEN (1)	TOTAAL	WAARVAN : NIEUWE NUMMER- PLATEN (1)	TOTAAL	WAARVAN : NIEUWE NUMMER- PLATEN (1)	TOTAAL	WAARVAN : NIEUWE NUMMER- PLATEN (1)	TOTAAL	WAARVAN : NIEUWE NUMMER- PLATEN (1)	TOTAAL	WAARVAN : NIEUWE NUMMER- PLATEN (1)	TOTAAL	WAARVAN : NIEUWE NUMMER- PLATEN (1)
MITSUBISHI SPACE WAG	2000	91	26	-	-	-	-	-	-	-	-	-	-	91	26
MITSUBISHI SPACE WAG	2400	18	4	-	-	-	-	-	-	-	-	-	-	18	4
MITSUBISHI SPACE STA	1300	77	25	-	-	-	-	-	-	-	-	-	-	77	25
MITSUBISHI SPACESTAR	1300	22	7	-	-	-	-	-	-	-	-	-	-	22	7
MITSUBISHI SPACESTAR	1900	79	18	-	-	-	-	-	-	-	-	-	-	79	18
MITSUBISHI PAJERO SP	2500	24	9	-	-	5	3	-	-	-	-	-	-	29	12
MITSUBISHI PAJERO PI	1800	23	6	-	-	-	-	-	-	-	-	-	-	23	6
MITSUBISHI L200	-	-	-	-	-	13	6	-	-	-	-	-	-	13	6
MITSUBISHI L200	2500	-	-	-	-	13	8	-	-	-	-	-	-	13	8
ANDERE	-	75	34	-	-	20	9	-	-	-	-	-	-	95	43
TOTAAL MITSUBISHI	-	2564	1007	-	-	814	427	-	-	-	-	-	-	3378	1434
SUZUKI	-	-	-	-	-	-	-	-	-	-	-	-	-	-	-
SUZUKI	-	-	-	-	-	330	191	-	-	-	-	-	-	330	191
SUZUKI	1300	-	-	-	-	14	12	-	-	-	-	-	-	14	12
SUZUKI	1600	1	-	-	-	12	8	-	-	-	-	-	-	13	8
SUZUKI LIANA	1600	11	1	-	-	-	-	-	-	-	-	-	-	11	1
SUZUKI ALTO	800	210	120	-	-	-	-	-	-	-	-	-	-	210	120
SUZUKI ALTO	1000	119	57	-	-	-	-	-	-	-	-	-	-	119	57
SUZUKI ALTO	1100	17	8	-	-	-	-	-	-	-	-	-	-	17	8
SUZUKI SWIFT	1000	541	313	-	-	-	-	-	-	-	-	-	-	541	313
SUZUKI SWIFT	1300	400	218	-	-	-	-	-	-	-	-	-	-	400	218
SUZUKI SWIFT	1600	27	12	-	-	-	-	-	-	-	-	-	-	27	12
SUZUKI SAMURAI	1300	79	59	-	-	-	-	-	-	-	-	-	-	79	59
SUZUKI VITARA	1600	190	91	-	-	-	-	-	-	-	-	-	-	190	91
SUZUKI VITARA	1900	32	13	-	-	-	-	-	-	-	-	-	-	32	13
SUZUKI VITARA	2000	25	8	-	-	5	2	-	-	-	-	-	-	30	10
SUZUKI BALENO	1300	158	64	-	-	-	-	-	-	-	-	-	-	158	64
SUZUKI BALENO	1600	64	24	-	-	-	-	-	-	-	-	-	-	64	24
SUZUKI BALENO	1900	36	8	-	-	-	-	-	-	-	-	-	-	36	8
SUZUKI WAGON R	1000	24	11	-	-	-	-	-	-	-	-	-	-	24	11
SUZUKI WAGON R	1200	32	17	-	-	-	-	-	-	-	-	-	-	32	17
SUZUKI WAGON R	1300	106	26	-	-	-	-	-	-	-	-	-	-	106	26
SUZUKI GRAND VITARA	2000	81	21	-	-	1	1	-	-	-	-	-	-	82	22
SUZUKI JINNY	1300	103	32	-	-	-	-	-	-	-	-	-	-	103	32
SUZUKI GT GRD VITARA	1600	23	8	-	-	-	-	-	-	-	-	-	-	23	8
SUZUKI FT GRD VITARA	1600	23	6	-	-	-	-	-	-	-	-	-	-	23	6
SUZUKI IGNIS	1300	70	13	-	-	-	-	-	-	-	-	-	-	70	13
ANDERE	-	34	17	-	-	24	14	-	-	-	-	-	-	58	31
TOTAAL SUZUKI	-	2406	1147	-	-	386	228	-	-	-	-	-	-	2792	1375
YAMAHA	-	-	-	-	-	-	-	-	-	-	-	-	-	-	-
YAMAHA	-	-	-	-	-	-	-	-	-	24	21	-	-	24	21
YAMAHA	400	-	-	-	-	-	-	-	-	11	10	-	-	11	10
ANDERE	-	-	-	-	-	-	-	-	-	14	11	-	-	14	11
TOTAAL YAMAHA	-	-	-	-	-	-	-	-	-	49	42	-	-	49	42
SUBARU	-	-	-	-	-	-	-	-	-	-	-	-	-	-	-
SUBARU JUSTY	1000	103	60	-	-	-	-	-	-	-	-	-	-	103	60
SUBARU JUSTY	1200	68	38	-	-	-	-	-	-	-	-	-	-	68	38
SUBARU L 13	1300	18	10	-	-	-	-	-	-	-	-	-	-	18	10
SUBARU L 16	1600	19	8	-	-	-	-	-	-	-	-	-	-	19	8
SUBARU L 18	1800	12	7	-	-	-	-	-	-	-	-	-	-	12	7
SUBARU J12	1200	17	10	-	-	-	-	-	-	-	-	-	-	17	10
SUBARU MINI JUMBO	700	10	6	-	-	-	-	-	-	-	-	-	-	10	6
SUBARU MINI JUMBO	800	59	37	-	-	-	-	-	-	-	-	-	-	59	37
SUBARU LEGACY	1600	11	4	-	-	-	-	-	-	-	-	-	-	11	4
SUBARU LEGACY	1800	31	11	-	-	-	-	-	-	-	-	-	-	31	11
SUBARU LEGACY	2000	38	16	-	-	-	-	-	-	-	-	-	-	38	16
SUBARU VIVIO	700	65	31	-	-	-	-	-	-	-	-	-	-	65	31
SUBARU IMPREZA	1600	52	21	-	-	-	-	-	-	-	-	-	-	52	21
SUBARU IMPREZA	2000	32	11	-	-	1	1	-	-	-	-	-	-	33	12
SUBARU	2000	17	7	-	-	-	-	-	-	-	-	-	-	17	7
ANDERE	-	47	22	-	-	10	7	-	-	-	-	-	-	57	29
TOTAAL SUBARU	-	599	299	-	-	11	8	-	-	-	-	-	-	610	307

(1) MET EEN NIEUWE NUMMERPLAAT GEIMMTRICULEERDE VOERTUIGEN, OP NAAM VAN BELGISCHE DECLARANTEN.

**4. INSCHRIJVINGEN VAN TWEEDEHANDSWAGENS NAAR HET LAND VAN HERKOMST EN HET MERK**  
**1 STE KWARTAAL 2004**

LANDEN VAN HERKOMST EN MERKEN	C Y L I N D E R I N H O U D	PERSONEN- WAGENS		AUTO- BUSSEN EN AUTOCARS		VOERTUIGEN VOOR GOEDEREN- VERVOER		TREKKERS		LAND- BOUW- TREKKERS		SPECIALE VOER- TUIGEN		TOTAAL	
		TOTAAL	WAARVAN : NIEUWE NUMMER- PLATEN (1)	TOTAAL	WAARVAN : NIEUWE NUMMER- PLATEN (1)	TOTAAL	WAARVAN : NIEUWE NUMMER- PLATEN (1)	TOTAAL	WAARVAN : NIEUWE NUMMER- PLATEN (1)	TOTAAL	WAARVAN : NIEUWE NUMMER- PLATEN (1)	TOTAAL	WAARVAN : NIEUWE NUMMER- PLATEN (1)	TOTAAL	WAARVAN : NIEUWE NUMMER- PLATEN (1)
TOYOTA															
TOYOTA		7	4	-	-	502	284	-	-	-	-	-	-	509	288
TOYOTA	2000	9	5	-	-	12	5	-	-	-	-	-	-	21	10
TOYOTA	2400	15	7	-	-	15	6	-	-	-	-	-	-	30	13
TOYOTA	3000	2	-	-	-	24	9	-	-	-	-	-	-	26	9
TOYOTA	4200	-	-	-	-	10	5	-	-	-	-	-	-	10	5
TOYOTA PRADO	1600	11	5	-	-	-	-	-	-	-	-	-	-	11	5
TOYOTA PRADO	2000	71	16	-	-	2	2	-	-	-	-	-	-	73	18
TOYOTA COROLLA	1300	1214	522	-	-	-	-	-	-	-	-	-	-	1214	522
TOYOTA COROLLA	1400	124	32	-	-	-	-	-	-	-	-	-	-	124	32
TOYOTA COROLLA	1600	228	88	-	-	-	-	-	-	-	-	-	-	228	88
TOYOTA COROLLA	1800	116	52	-	-	1	-	-	-	-	-	-	-	117	52
TOYOTA COROLLA	1900	104	31	-	-	-	-	-	-	-	-	-	-	104	31
TOYOTA COROLLA	2000	607	196	-	-	-	-	-	-	-	-	-	-	607	196
TOYOTA CARINA	1600	68	31	-	-	-	-	-	-	-	-	-	-	68	31
TOYOTA CARINA	2000	35	16	-	-	-	-	-	-	-	-	-	-	35	16
TOYOTA CELICA GT	1600	175	75	-	-	-	-	-	-	-	-	-	-	175	75
TOYOTA CELICA	1800	102	35	-	-	-	-	-	-	-	-	-	-	102	35
TOYOTA CELICA	2000	10	3	-	-	-	-	-	-	-	-	-	-	10	3
TOYOTA LAND CRUIS		-	-	-	-	17	9	-	-	-	-	-	-	17	9
TOYOTA LAND CRUIS	3000	45	28	-	-	32	15	-	-	-	-	-	-	77	43
TOYOTA LANDCRUISER	4200	4	3	-	-	18	9	-	-	-	-	-	-	22	12
TOYOTA STARLET	1000	547	337	-	-	-	-	-	-	-	-	-	-	547	337
TOYOTA STARLET	1300	637	302	-	-	-	-	-	-	-	-	-	-	637	302
TOYOTA STARLET	1500	120	56	-	-	-	-	-	-	-	-	-	-	120	56
TOYOTA CAMRY	2000	13	3	-	-	-	-	-	-	-	-	-	-	13	3
TOYOTA CAMRY	2200	24	10	-	-	1	1	-	-	-	-	-	-	25	11
TOYOTA CAMRY	2400	12	3	-	-	-	-	-	-	-	-	-	-	12	3
TOYOTA MR	1800	26	11	-	-	-	-	-	-	-	-	-	-	26	11
TOYOTA MR	2000	31	11	-	-	-	-	-	-	-	-	-	-	31	11
TOYOTA	3000	10	8	-	-	-	-	-	-	-	-	-	-	10	8
TOYOTA PREVIA	2000	31	13	-	-	-	-	-	-	-	-	-	-	31	13
TOYOTA PREVIA	2400	45	20	-	-	-	-	-	-	-	-	-	-	45	20
TOYOTA CARINA E	1600	230	73	-	-	-	-	-	-	-	-	-	-	230	73
TOYOTA CARINA E	1800	20	5	-	-	-	-	-	-	-	-	-	-	20	5
TOYOTA CARINA E	2000	315	99	-	-	-	-	-	-	-	-	-	-	315	99
TOYOTA PASEO	1500	56	27	-	-	-	-	-	-	-	-	-	-	56	27
TOYOTA RAV4	1800	61	18	-	-	-	-	-	-	-	-	-	-	61	18
TOYOTA RAV4	2000	234	103	-	-	10	9	-	-	-	-	-	-	244	112
TOYOTA AVENSIS VERSO	2000	57	14	-	-	-	-	-	-	-	-	-	-	57	14
TOYOTA PICNIC	2000	39	11	-	-	-	-	-	-	-	-	-	-	39	11
TOYOTA PICNIC	2200	84	23	-	-	-	-	-	-	-	-	-	-	84	23
TOYOTA HIACHE	2400	16	5	-	-	-	-	-	-	-	-	-	-	16	5
TOYOTA AVENSIS	1600	137	26	-	-	-	-	-	-	-	-	-	-	137	26
TOYOTA AVENSIS	1800	47	11	-	-	1	1	-	-	-	-	-	-	48	12
TOYOTA AVENSIS	2000	504	134	-	-	-	-	-	-	-	-	-	-	504	134
TOYOTA YARIS	1000	444	162	-	-	-	-	-	-	-	-	-	-	444	162
TOYOTA YARIS	1300	212	78	-	-	-	-	-	-	-	-	-	-	212	78
TOYOTA YARIS	1400	135	54	-	-	2	1	-	-	-	-	-	-	137	55
TOYOTA YARIS	1500	33	11	-	-	-	-	-	-	-	-	-	-	33	11
TOYOTA YARIS VERSO	1300	64	23	-	-	-	-	-	-	-	-	-	-	64	23
TOYOTA YARIS VERSO	1400	17	3	-	-	-	-	-	-	-	-	-	-	17	3
TOYOTA HILUX	2500	-	-	-	-	20	10	-	-	-	-	-	-	20	10
ANDERE		76	38	-	-	30	21	-	-	-	-	-	-	106	59
TOTAAL TOYOTA		7224	2841	-	-	697	387	-	-	-	-	-	-	7921	3228
ANDERE MERKEN		-	-	-	-	-	-	-	-	16	16	-	-	16	16
TOTAAL JAPAN		26104	10907	-	-	3754	2014	-	-	87	77	-	-	29945	12998
RUSLAND															
LADA															
LADA		-	-	-	-	23	16	-	-	-	-	-	-	23	16

(1) MET EEN NIEUWE NUMMERPLAAT GEIMMATICULEERDE VOERTUIGEN, OP NAAM VAN BELGISCHE DECLARANTEN.

**4. INSCHRIJVINGEN VAN TWEEDEHANDSWAGENS NAAR HET LAND VAN HERKOMST  
EN HET MERK  
1 STE KWARTAAL 2004**

LANDEN VAN HERKOMST EN MERKEN	CYLINDER INHOUD	PERSONEN- WAGENS		AUTO- BUSSEN EN AUTOCARS		VOERTUIGEN VOOR GOEDEREN- VERVOER		TREKKERS		LAND- BOUW- TREKKERS		SPECIALE VOER- TUIGEN		TOTAAL	
		TOTAAL	WAARVAN : NIEUWE NUMMER- PLATEN (1)	TOTAAL	WAARVAN : NIEUWE NUMMER- PLATEN (1)	TOTAAL	WAARVAN : NIEUWE NUMMER- PLATEN (1)	TOTAAL	WAARVAN : NIEUWE NUMMER- PLATEN (1)	TOTAAL	WAARVAN : NIEUWE NUMMER- PLATEN (1)	TOTAAL	WAARVAN : NIEUWE NUMMER- PLATEN (1)	TOTAAL	WAARVAN : NIEUWE NUMMER- PLATEN (1)
LADA	1100	34	15	-	-	-	-	-	-	-	-	-	-	34	15
LADA	1300	60	33	-	-	-	-	-	-	-	-	-	-	60	33
LADA	1500	14	4	-	-	-	-	-	-	-	-	-	-	14	4
ANDERE		16	8	-	-	16	9	-	-	-	-	-	-	32	17
TOTAAL LADA		124	60	-	-	39	25	-	-	-	-	-	-	163	85
LADA VAZ															
LADA VAZ LADA 110	1500	10	3	-	-	-	-	-	-	-	-	-	-	10	3
ANDERE		15	5	-	-	-	-	-	-	-	-	-	-	15	5
TOTAAL LADA VAZ		25	8	-	-	-	-	-	-	-	-	-	-	25	8
VAZ		9	6	-	-	2	2	-	-	-	-	-	-	11	8
ANDERE MERKEN		-	-	-	-	-	-	-	-	3	3	-	-	3	3
TOTAAL RUSLAND		158	74	-	-	41	27	-	-	3	3	-	-	202	104
POLEN		-	-	-	-	2	1	-	-	3	2	-	-	5	3
SERVIE		2	1	-	-	-	-	-	-	-	-	-	-	2	1
ZUID KOREA															
DAEWOO															
DAEWOO		-	-	-	-	21	12	-	-	-	-	-	-	21	12
DAEWOO ESPERO	1800	44	14	-	-	-	-	-	-	-	-	-	-	44	14
DAEWOO ESPERO	2000	14	1	-	-	-	-	-	-	-	-	-	-	14	1
DAEWOO NEXIA	1500	134	57	-	-	-	-	-	-	-	-	-	-	134	57
DAEWOO NUBIRA	1600	124	35	-	-	-	-	-	-	-	-	-	-	124	35
DAEWOO NUBIRA	2000	12	4	-	-	-	-	-	-	-	-	-	-	12	4
DAEWOO LANDS	1300	129	53	-	-	-	-	-	-	-	-	-	-	129	53
DAEWOO LANOS	1500	109	37	-	-	-	-	-	-	-	-	-	-	109	37
DAEWOO LANOS	1600	12	5	-	-	-	-	-	-	-	-	-	-	12	5
DAEWOO LEGANZA	2000	24	7	-	-	-	-	-	-	-	-	-	-	24	7
DAEWOO MATIZ	800	179	80	-	-	-	-	-	-	-	-	-	-	179	80
DAEWOO TACUMA	1600	21	7	-	-	-	-	-	-	-	-	-	-	21	7
DAEWOO TACUMA	1800	25	8	-	-	-	-	-	-	-	-	-	-	25	8
DAEWOO KALOS	1400	16	4	-	-	-	-	-	-	-	-	-	-	16	4
ANDERE		17	7	-	-	2	1	-	-	-	-	-	-	19	8
TOTAAL DAEWOO		860	319	-	-	23	13	-	-	-	-	-	-	883	332
HYUNDAI															
HYUNDAI		-	-	-	-	181	80	-	-	-	-	-	-	181	80
HYUNDAI	2500	1	1	-	-	11	5	-	-	-	-	-	-	12	6
HYUNDAI PONY	1300	58	31	-	-	-	-	-	-	-	-	-	-	58	31
HYUNDAI PONY	1500	12	7	-	-	-	-	-	-	-	-	-	-	12	7
HYUNDAI PONY EXCEL	1300	282	126	-	-	-	-	-	-	-	-	-	-	282	126
HYUNDAI PONY EXCEL	1500	53	29	-	-	-	-	-	-	-	-	-	-	53	29
HYUNDAI SONATA	1800	24	8	-	-	-	-	-	-	-	-	-	-	24	8
HYUNDAI SONATA	2000	21	10	-	-	-	-	-	-	-	-	-	-	21	10
HYUNDAI SCOUPE	1500	56	34	-	-	-	-	-	-	-	-	-	-	56	34
HYUNDAI LANTRA	1500	57	29	-	-	-	-	-	-	-	-	-	-	57	29
HYUNDAI LANTRA	1600	58	22	-	-	-	-	-	-	-	-	-	-	58	22
HYUNDAI LANTRA	1900	40	9	-	-	-	-	-	-	-	-	-	-	40	9
HYUNDAI COUPE	1600	57	19	-	-	-	-	-	-	-	-	-	-	57	19
HYUNDAI COUPE	2000	12	1	-	-	-	-	-	-	-	-	-	-	12	1
HYUNDAI ACCENT	1300	83	21	-	-	-	-	-	-	-	-	-	-	83	21
HYUNDAI ACCENT	1500	35	6	-	-	-	-	-	-	-	-	-	-	35	6
HYUNDAI GALLOPER	2500	18	10	-	-	1	-	-	-	-	-	-	-	19	10
HYUNDAI ATHOS	1000	84	32	-	-	-	-	-	-	-	-	-	-	84	32
HYUNDAI PRIME	1000	51	15	-	-	-	-	-	-	-	-	-	-	51	15

(1) MET EEN NIEUWE NUMMERPLAAT GEIMMATICULEERDE VOERTUIGEN, OP NAAM VAN BELGISCHE DECLARANTEN.

**4. INSCHRIJVINGEN VAN TWEEDEHANDSWAGENS NAAR HET LAND VAN HERKOMST EN HET MERK**  
**1 STE KWARTAAL 2004**

LANDEN VAN HERKOMST EN MERKEN	CYLINDER INHOUD	PERSONEN- WAGENS		AUTO- BUSSEN EN AUTOCARS		VOERTUIGEN VOOR GOEDEREN- VERVOER		TREKKERS		LAND- BOUW- TREKKERS		SPECIALE VOER- TUIGEN		TOTAAL	
		TOTAAL	WAARVAN : NIEUWE NUMMER- PLATEN (1)	TOTAAL	WAARVAN : NIEUWE NUMMER- PLATEN (1)	TOTAAL	WAARVAN : NIEUWE NUMMER- PLATEN (1)	TOTAAL	WAARVAN : NIEUWE NUMMER- PLATEN (1)	TOTAAL	WAARVAN : NIEUWE NUMMER- PLATEN (1)	TOTAAL	WAARVAN : NIEUWE NUMMER- PLATEN (1)	TOTAAL	WAARVAN : NIEUWE NUMMER- PLATEN (1)
HYUNDAI SANTAFE	2000	83	18	-	-	3	2	-	-	-	-	-	-	86	20
HYUNDAI TRAJET	2000	36	16	-	-	1	1	-	-	-	-	-	-	37	17
HYUNDAI ELANTRA	2000	18	4	-	-	-	-	-	-	-	-	-	-	18	4
HYUNDAI MATRIX	1500	42	16	-	-	1	-	-	-	-	-	-	-	43	16
HYUNDAI GETZ	1100	32	13	-	-	-	-	-	-	-	-	-	-	32	13
ANDERE		55	18	-	-	21	11	-	-	-	-	-	-	76	29
TOTAAL HYUNDAI		1268	495	-	-	219	99	-	-	-	-	-	-	1487	594
KIA															
KIA		-	-	-	-	56	20	-	-	-	-	-	-	56	20
KIA SEPHIA	1500	24	8	-	-	-	-	-	-	-	-	-	-	24	8
KIA SEPHIA	1600	43	16	-	-	-	-	-	-	-	-	-	-	43	16
KIA SPORTAGE	2000	50	17	-	-	-	-	-	-	-	-	-	-	50	17
KIA SPORTAGE	2200	10	3	-	-	-	-	-	-	-	-	-	-	10	3
KIA PRIDE	1300	122	50	-	-	-	-	-	-	-	-	-	-	122	50
KIA SHUMA	1500	35	12	-	-	-	-	-	-	-	-	-	-	35	12
ANDERE		52	18	-	-	6	2	-	-	-	-	-	-	58	20
TOTAAL KIA		336	124	-	-	62	22	-	-	-	-	-	-	398	146
SSANGYONG															
SSANGYONG		-	-	-	-	56	33	-	-	-	-	-	-	56	33
ANDERE		23	10	-	-	26	15	-	-	-	-	-	-	49	25
TOTAAL SSANGYONG		23	10	-	-	82	48	-	-	-	-	-	-	105	58
TOTAAL ZUID KOREA		2487	948	-	-	386	182	-	-	-	-	-	-	2873	1130
MALEISIE															
PROTON															
PROTON 413	1300	11	8	-	-	-	-	-	-	-	-	-	-	11	8
PROTON 415	1500	32	11	-	-	-	-	-	-	-	-	-	-	32	11
PROTON 416	1600	19	8	-	-	-	-	-	-	-	-	-	-	19	8
PROTON 420	2000	17	5	-	-	-	-	-	-	-	-	-	-	17	5
PROTON 313	1300	13	7	-	-	-	-	-	-	-	-	-	-	13	7
ANDERE		9	3	-	-	-	-	-	-	-	-	-	-	9	3
TOTAAL PROTON		101	42	-	-	-	-	-	-	-	-	-	-	101	42
TOTAAL MALEISIE		101	42	-	-	-	-	-	-	-	-	-	-	101	42
ONBEKEND															
AIXAM															
AIXAM		-	-	-	-	34	25	-	-	-	-	-	-	34	25
ANDERE		10	9	-	-	1	1	-	-	-	-	-	-	11	10
TOTAAL AIXAM		10	9	-	-	35	26	-	-	-	-	-	-	45	35
MINI															
MINI COOPER	1600	98	52	-	-	-	-	-	-	-	-	-	-	98	52
MINI MINI	1300	30	18	-	-	-	-	-	-	-	-	-	-	30	18
MINI MINI	1600	90	44	-	-	-	-	-	-	-	-	-	-	90	44
MINI COOPER S	1600	12	8	-	-	-	-	-	-	-	-	-	-	12	8
MINI MINI ONE D	1400	20	11	-	-	-	-	-	-	-	-	-	-	20	11
ANDERE		11	6	-	-	-	-	-	-	-	-	-	-	11	6
TOTAAL MINI		261	139	-	-	-	-	-	-	-	-	-	-	261	139
BOMBARDIER		8	7	-	-	8	7	-	-	-	-	-	-	16	14
BAETEN															
BAETEN		-	-	-	-	11	8	-	-	-	-	-	-	11	8

(1) MET EEN NIEUWE NUMMERPLAAT GEIMMATICULEERDE VOERTUIGEN, OP NAAM VAN BELGISCHE DECLARANTEN.



**4. INSCHRIJVINGEN VAN TWEEDEHANDSWAGENS NAAR HET LAND VAN HERKOMST  
EN HET MERK  
1 STE KWARTAAL 2004**

LANDEN VAN HERKOMST EN MERKEN	C Y L I N D E R I N H O U D	PERSONEN- WAGENS		AUTO- BUSSEN EN AUTOCARS		VOERTUIGEN VOOR GOEDEREN- VERVOER		TREKKERS		LAND- BOUW- TREKKERS		SPECIALE VOER- TUIGEN		TOTAAL	
		TOTAAL	WAARVAN : NIEUWE NUMMER- PLATEN (1)	TOTAAL	WAARVAN : NIEUWE NUMMER- PLATEN (1)	TOTAAL	WAARVAN : NIEUWE NUMMER- PLATEN (1)	TOTAAL	WAARVAN : NIEUWE NUMMER- PLATEN (1)	TOTAAL	WAARVAN : NIEUWE NUMMER- PLATEN (1)	TOTAAL	WAARVAN : NIEUWE NUMMER- PLATEN (1)	TOTAAL	WAARVAN : NIEUWE NUMMER- PLATEN (1)
DETHLEFFS		14	9	-	-	-	-	-	-	-	-	-	-	14	9
ELNAGH		12	9	-	-	-	-	-	-	-	-	-	-	12	9
GM DAEWOOD															
GM DAEWOOD MATIZ	800	29	11	-	-	-	-	-	-	-	-	-	-	29	11
GM DAEWOOD KALOS	1200	13	3	-	-	-	-	-	-	-	-	-	-	13	3
GM DAEWOOD KALOS	1400	25	9	-	-	-	-	-	-	-	-	-	-	25	9
ANDERE		24	3	-	-	-	-	-	-	-	-	-	-	24	3
TOTAAL GM DAEWOOD		91	26	-	-	-	-	-	-	-	-	-	-	91	26
LIGIER															
LIGIER OPTIMA	300	12	12	-	-	-	-	-	-	-	-	-	-	12	12
LIGIER OPTIMA	400	17	14	-	-	-	-	-	-	-	-	-	-	17	14
ANDERE		-	-	-	-	9	7	-	-	-	-	-	-	9	7
TOTAAL LIGIER		29	26	-	-	9	7	-	-	-	-	-	-	38	33
MERCEDES															
MERLIN 250	2500	75	47	-	-	-	-	-	-	-	-	-	-	75	47
MB															
MAZDA MAZDA 3	1600	18	4	-	-	-	-	-	-	-	-	-	-	18	4
RIMOR		24	18	-	-	-	-	-	-	-	-	-	-	24	18
UTB															
UTB		-	-	-	-	-	-	-	-	10	9	-	-	10	9
VALMET															
VALMET		-	-	-	-	-	-	-	-	12	7	-	-	12	7
ANDERE		-	-	-	-	-	-	-	-	4	3	-	-	4	3
TOTAAL VALMET		-	-	-	-	-	-	-	-	16	10	-	-	16	10
CORD L29															
AC	2800	45	30	-	-	4	3	-	-	-	-	-	-	49	33
AC		10	5	-	-	1	-	-	-	-	-	-	-	11	5
ANDERE		16	11	-	-	-	-	-	-	-	-	-	-	16	11
TOTAAL CORD L29		71	46	-	-	5	3	-	-	-	-	-	-	76	49
ONBEKEND		-	-	-	-	1	1	-	-	1	1	-	-	2	2
KRANEN & WERKTUIGMACH.		-	-	-	-	-	-	-	-	-	-	811	639	811	639
ANDERE MERKEN		99	65	8	7	57	38	3	3	40	33	-	-	207	146
TOTAAL ONBEKEND		712	405	8	7	126	90	3	3	67	53	811	639	1727	1197
<b>ALGEMEEN TOTAAL</b>		<b>179414</b>	<b>79088</b>	<b>245</b>	<b>201</b>	<b>22243</b>	<b>13759</b>	<b>1237</b>	<b>1060</b>	<b>1923</b>	<b>1523</b>	<b>811</b>	<b>639</b>	<b>205873</b>	<b>96270</b>

(1) MET EEN NIEUWE NUMMERPLAAT GEIMMATICULEERDE VOERTUIGEN, OP NAAM VAN BELGISCHE DECLARANTEN.



## **Verkeersongevallen**



## VERKEERSONGEVALLEN

## VERKEERSONGEVALLEN OP DE OPENBARE WEG MET DODEN OF GEWONDEN

## 1. EVOLUTIE IN DE TIJD

JAAR- EN MAANDCIJFERS	AANTAL ONGEVALLEN(2)				AANTAL SLACHTOFFERS		
	MET DODEN (1)	MET ERN- STIG GE- WONDEN(3)	MET LICHT GEWONDEN (4)	TOTAAL	TOTAAL AANTAL OVERLE- DENEN	ERNSTIG GEWONDEN	LICHT GEWONDEN
	2	3	4	5	6	7	8
1996	1237	9123	38390	48750	1356	11221	55682
1997	1255	9229	39594	50078	1364	11432	58111
1998	1345	8784	41038	51167	1500	10909	59851
1999	1299	8461	41841	51601	1397	10421	60725
2000	1356	7990	39719	49065	1470	9847	58114
2001	1378	7319	38747	47444	1486	8949	56345
<b>2000</b>							
JANUARI	97	637	3157	3891	108	798	4661
FEBRUARI	124	625	3123	3872	130	793	4587
MAART	99	602	3166	3867	109	724	4625
APRIL	118	696	3159	3973	127	888	4688
MEI	111	716	3813	4640	121	862	5434
JUNI	121	767	3650	4538	131	927	5285
JULI	102	617	3117	3836	111	752	4736
AUGUSTUS	102	668	3000	3770	108	823	4391
SEPTEMBER	115	714	3545	4374	122	893	5082
OKTOBER	123	708	3666	4497	134	855	5314
NOVEMBER	127	624	3194	3945	144	788	4648
DECEMBER	117	616	3129	3862	125	741	4622
<b>2001*</b>							
JANUARI	106	568	2934	3608	118	700	4290
FEBRUARI	88	501	2712	3301	93	605	3887
MAART	95	540	3247	3882	106	671	4768
APRIL	105	522	2978	3605	109	642	4394
MEI	117	685	3503	4305	121	830	4937
JUNI	128	679	3409	4216	137	833	4955
JULI	136	685	3150	3971	153	849	4713
AUGUSTUS	128	669	3191	3988	140	824	4631
SEPTEMBER	124	641	3552	4317	135	790	5235
OKTOBER	119	661	3704	4484	124	794	5245
NOVEMBER	128	629	3490	4247	137	760	5009
DECEMBER	104	539	2877	3520	113	651	4281

(\*) DEFINITIEVE CIJFERS.

(1) GESTORVEN TER PLAATSE OF VOOR DE OPNAME IN HET ZIEKENHUIS.

(2) BOTSINGEN TUSSEN MEER DAN TWEE WEGGEBRUIKERS WORDEN BESCHOUWD ALS EEN ONGEVAL.

(3) ONGEVALLEN MET ZOWEL DODEN ALS ERNSTIG GEWONDEN WORDEN ALLEEN OPGENOMEN IN DE VOORGAAN KOLOM.

(4) ONGEVALLEN MET DODEN OF ERNSTIG GEWONDEN BENEVENS LICHT GEWONDEN KOMEN VOOR IN EEN VAN DE GAANDE KOLOMMEN.

BRON: DE PARKETTEN



**Goederenvervoer over de weg**  
Driemaandelijkse statistieken



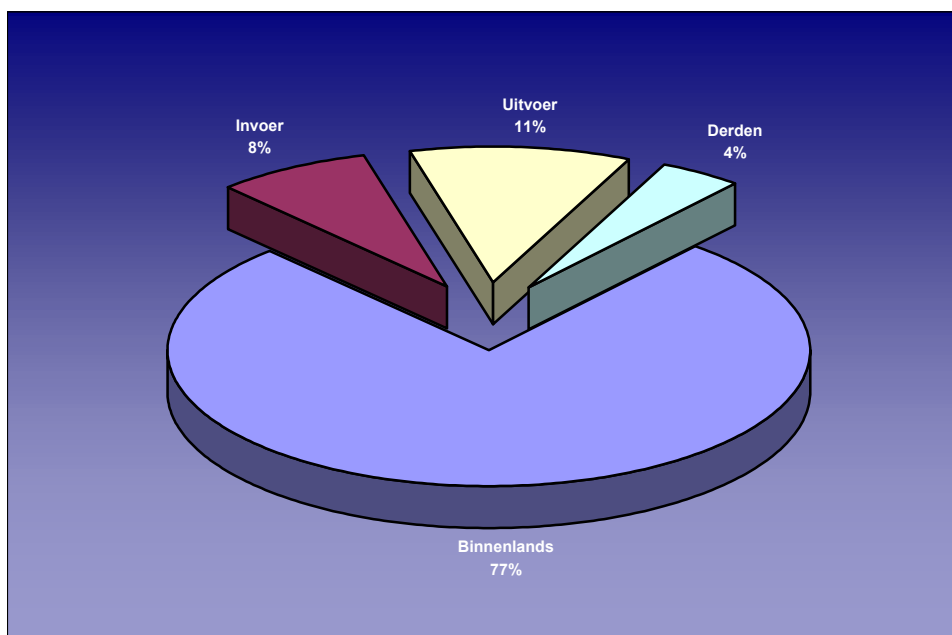




## Goederenvervoer over de weg

**Binnenlands en internationaal vervoer - totaal**

Jaar/ Trimester	Totaal				
	Totaal	Binnenlands vervoer	Invoer	Internationaal vervoer Uitvoer	Derden
<b>a.- Vervoerde hoeveelheden ( in 1000 t )</b>					
1997	395.505	320.332	27.422	38.432	9.319
1998	351.526	283.952	23.923	34.329	9.322
1999	402.798	325.344	26.943	39.584	10.928
2000	411.623	315.779	33.388	47.208	15.247
2001	386.380	291.673	32.191	48.118	14.397
2002	397.289	305.381	31.535	43.871	16.502
2003					
I.	102.341	77.881	8.306	11.805	4.349
II.					
III.					
IV.					
<b>b1.- Procentuele verdeling van vervoerde hoeveelheden ( in % )</b>					
1997	100,0	81,0	6,9	9,7	2,4
1998	100,0	80,8	6,8	9,8	2,7
1999	100,0	80,8	6,7	9,8	2,7
2000	100,0	76,7	8,1	11,5	3,7
2001	100,0	75,5	8,3	12,5	3,7
2002	100,0	76,9	7,9	11,0	4,2
2003					

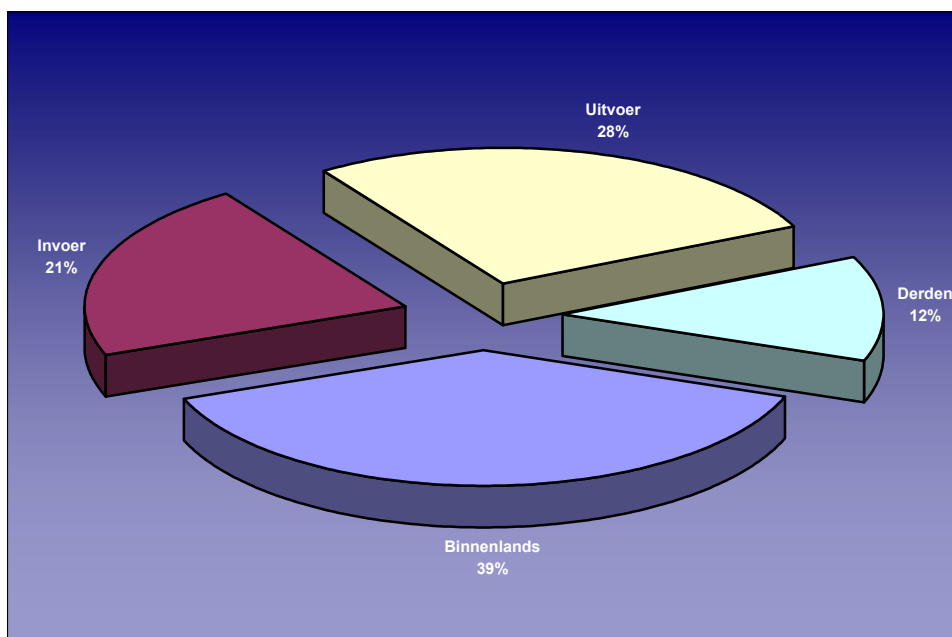
**b2.- Procentuele verdeling van vervoerde hoeveelheden in 2002( in % )**

**Binnenlands en internationaal vervoer - totaal**

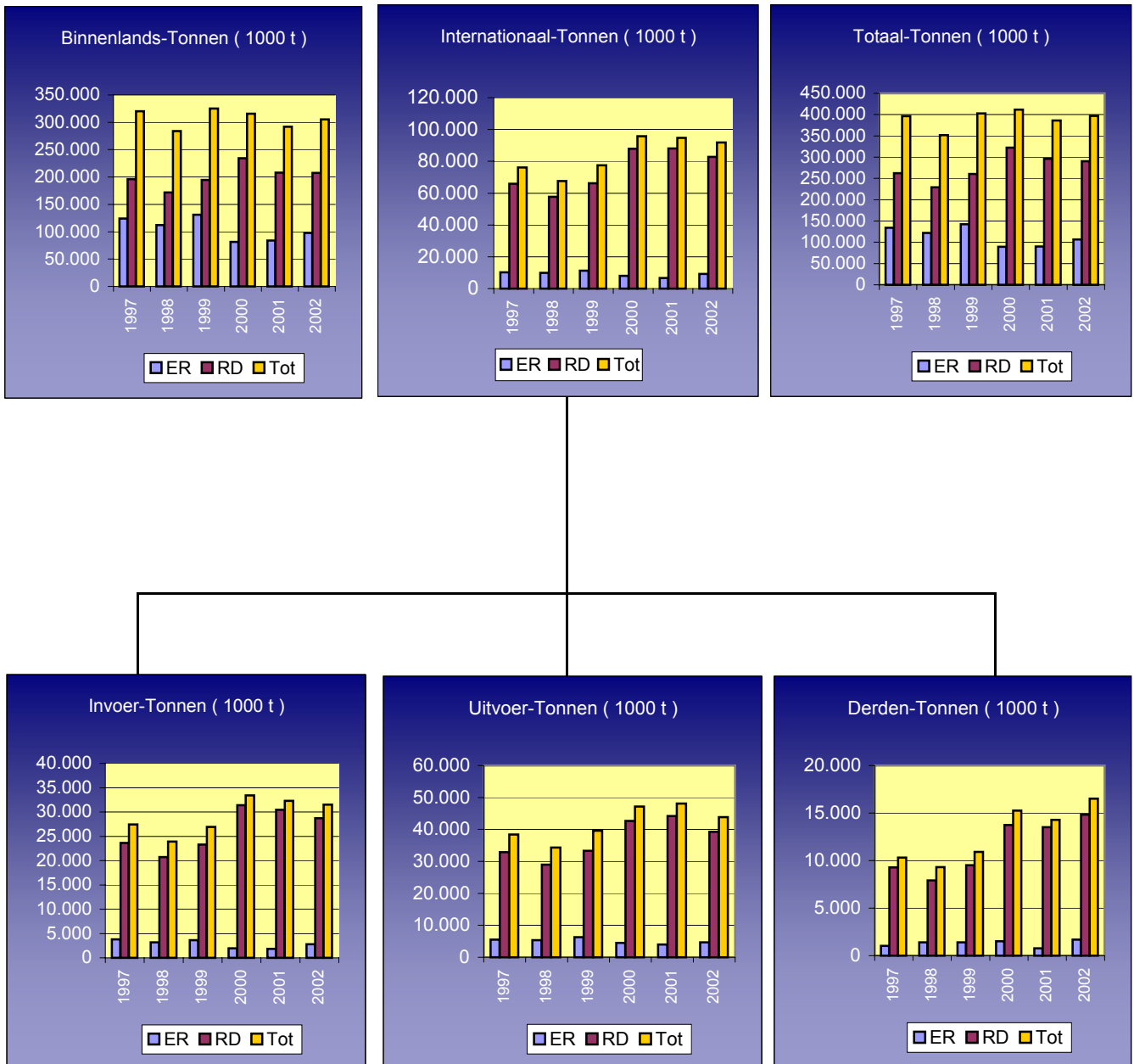
Jaar/ Trimester	Totaal				
	Totaal	Binnenlands vervoer	Invoer	Internationaal vervoer Uitvoer	Derden
<b>c.- Kilometertonnenmaat ( in mio. tkm )</b>					
1997	45.879	18.812	9.171	13.126	4.770
1998	42.224	17.123	8.215	12.018	4.868
1999	46.878	19.345	9.119	12.944	5.471
2000	51.023	19.735	10.647	14.670	5.971
2001	53.158	20.547	10.667	15.829	6.115
2002	53.538	20.633	11.464	14.767	6.674
2003					
I.	14.256	5.209	2.851	4.114	2.082
II.					
III.					
IV.					

**d1.- Procentuele verdeling van de kilometertonnenmaat ( in % )**

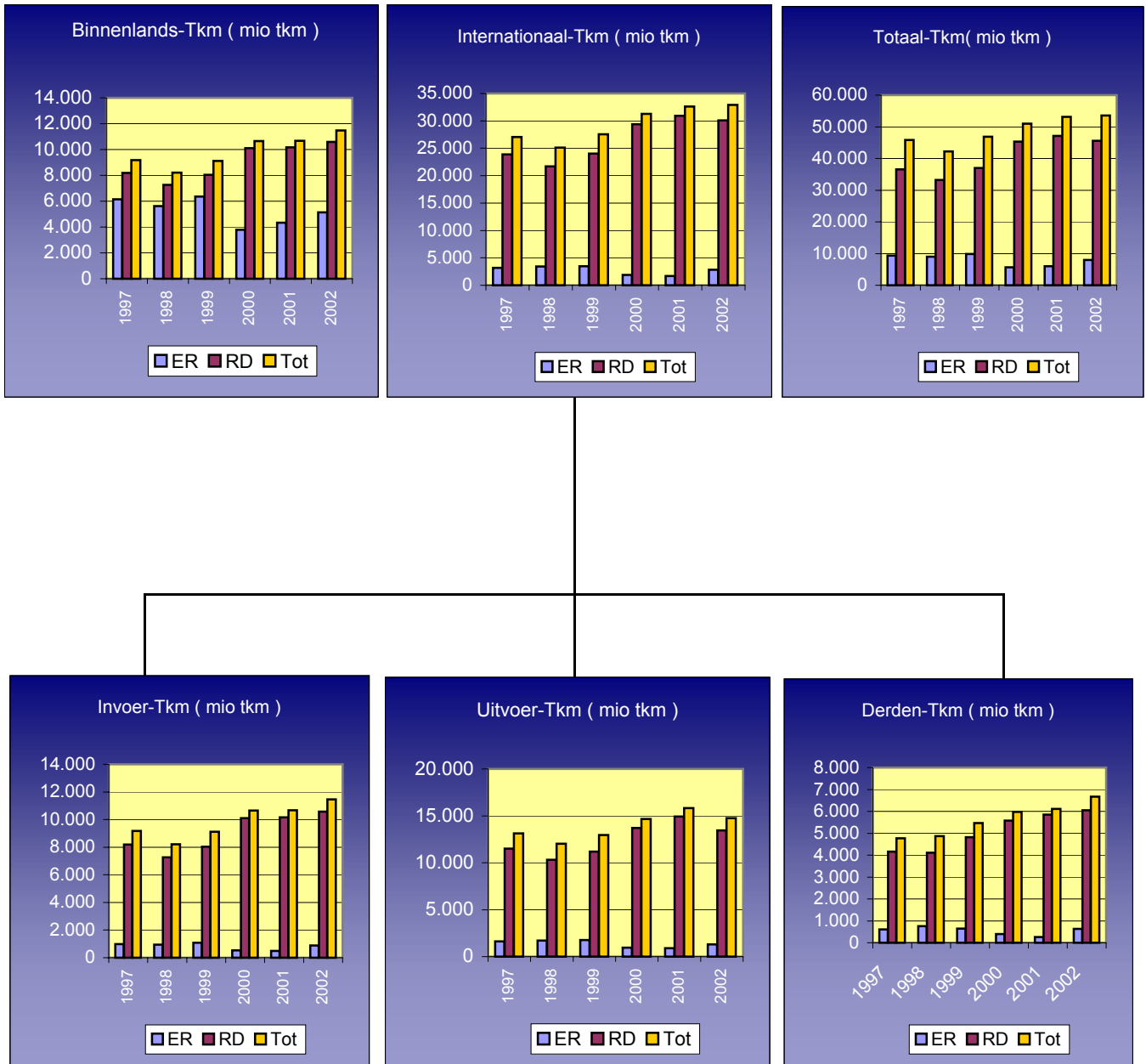
1997	100,0	41,0	20,0	28,6	10,4
1998	100,0	40,5	19,5	28,5	11,5
1999	100,0	41,3	19,5	27,7	11,7
2000	100,0	38,7	20,8	29,8	11,7
2001	100,0	38,7	20,1	29,7	11,5
2002	100,0	38,5	21,4	27,6	12,5

**d2.- Procentuele verdeling van de kilometertonnenmaat in 2002 ( in % )**

## Goederenvervoer over de weg

**Binnenlands en internationaal vervoer - eigen rekening - rekening van derden - totaal**

## Binnenlands en internationaal vervoer - eigen rekening - rekening van derden - totaal





# Informatie

**Waar vindt u de informatie van het N.I.S.?**

In vijf grote steden van het land heeft het publiek toegang tot:

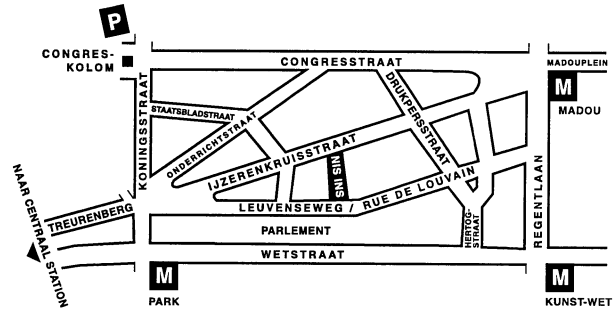
- ◇ Jaarboeken, gespecialiseerde publicaties en een selectie van diskettes en cd-rom's.
- ◇ Een leeszaal, waar men de publicaties van het N.I.S., andere ministeries en Belgische en internationale instellingen kan raadplegen.

Al onze bibliotheken zijn op werkdagen open van 9 tot 12 en van 13 tot 16 uur.

**Brussel**

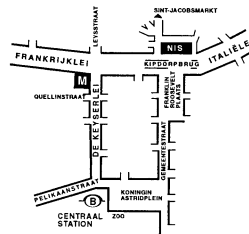
Leuvenseweg 44, 1000 Brussel  
tel. 02/548 63 65 – 02/548 63 66 fax 02/548 63 67  
e-mail : info@statbel.mineco.fgov.be

Trein (B) : Centraal Station of station Congres  
Metro (M) : lijn 1A en 1B, station Park of Kunst-Wet  
lijn 2, station Kunst-Wet of Madou  
Tram-Bus : 92, 93, 94 halte Park  
65, 66 halte Drukpersstraat  
29, 63 halte Congres  
Parking (P) : Administratief Centrum (betaalparking)

**Antwerpen**

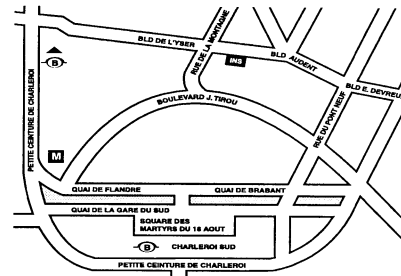
Italiëlei 124 - bus 85, 2000 Antwerpen  
tel. 03/229 07 00 fax 03/233 28 30  
e-mail : info.antwerpen@statbel.mineco.fgov.be

Trein (B) : Centraal Station  
Metro (M) : halte Opera  
Tram-Bus : vlakbij (Fr. Rooseveltplaats)

**Charleroi**

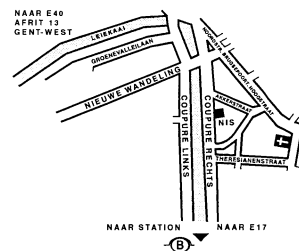
Tour Biarent, Bd Audent 14/5., 6000 Charleroi  
tel. 071/ 27.44.14 fax 071/ 27.44.19  
e-mail : info.charleroi@statbel.mineco.fgov.be

Trein (B) : Charleroi Sud, 20 min van het station (Place Buisset, Rue du Collège, place Charles II, bd Tirou, rue de la Montagne)  
Bus : halte Tirou  
Autoweg : kleine ring van Charleroi - uitrit Gare du Sud  
Parking (P) : betaalparking tegenover het NIS

**Gent**

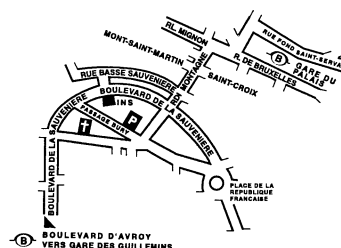
Coupure rechts 620, 9000 Gent  
tel. 09/267.27.00 fax 09/267.27.29  
e-mail : info.gent@statbel.mineco.fgov.be

Trein (B) : Gent St.-Pieters  
Tram-Bus : 40, 43 halte Theresianenstraat  
Autoweg : gemakkelijk bereikbaar langs E40 (uitrit 13 - Gent-West/Drongen)  
Parking (P) : op de "Coupure Rechts"

**Luik**

Bd de la Sauvenière 73-75, 4000 Luik  
tel. 04/223 84 11 fax 04/222 49 94  
e-mail : info.liege@statbel.mineco.fgov.be

Trein (B) : station Guillemins of Palais  
Tram-Bus : (Guillemins) 1 en 4 halte Sauvenière  
Parking (P) : Neujean (op 20 m - zelfde straatkant) Mercure (tegenover)





We verspreiden tal van producten die de Belgische socio-economische realiteit in cijfers weergeven.

Al deze producten, opgenomen in onze catalogus, kunt u verkrijgen in onze regionale centra of bij onze dienst documentatie - verkoop in Brussel. Onze catalogus wordt u op eenvoudige aanvraag toegestuurd. (zie adressen hiernaast) .

Een keuze uit onze gegevens en de lijst van onze publicaties vindt u eveneens op onze website: <http://statbel.fgov.be>

## Vervoer : andere publicaties

### *Motorvoertuigenpark*

Op basis van het bestand van de ingeschreven voertuigen bij het Ministerie van Verkeerswezen publiceert het NIS in deze brochure verschillende tabellen met de verdeling per provincie van het hele motorvoertuigenpark volgens ouderdom van het voertuig, per categorie (personenwagens, autocars, autobussen, voertuigen voor het goederenvervoer, trekkers, motorfietsen, speciale voertuigen) per merk en type voertuig, of per soort gebruikte brandstof. Een tabel geeft ook informatie over de verdeling per gemeente van de verschillende categorieën voertuigen. - *Jaarlijks*

### *Goederenvervoer over de weg*

Deze brochure geeft een algemeen overzicht van de meest markante feiten in het Belgisch wegvervoer. Ze bevat resultaten over het binnenlands en internationaal vervoer en het vervoer voor eigen rekening en voor rekening van derden. De cijfers zijn opgesplitst volgens aard van het voertuig, gewest van herkomst en bestemming enz. - *Jaarlijks*

## Enkele andere publicaties

### *Algemene Publicaties*

Regionaal Statistisch Jaarboek  
Statistisch tijdschrift – *Maandelijks*

### *Grondgebied en leefmilieu*

Statistiek van de bodembezetting (diskette)  
Overzicht milieustatistieken - *Jaarlijks*

### *Bevolking*

Huishoudens en familiekeren – *Jaarlijks*  
Totale bevolking op 1 januari - *Jaarlijks*

### *Samenleving*

Verkeersongevallen – *Jaarlijks*  
Huishoudbudgetenquête – *Jaarlijks*

### *Economie en financiën*

Verkoop van onroerende goederen – *Jaarlijks*

### *Landbouw*


Land- en tuinbouw telling op 15 mei - *Jaarlijks*

### *Industrie*

Industriële productie en bouwbedrijf -  
*maandelijks*

### *Handel, diensten en vervoer*

Compendium Informatiemaatschappij -  
*Jaarlijks*  
Binnenlandse handel - *Jaarlijks*



FEDERALE OVERHEIDSDIENST  
ECONOMIE, K.M.O.,  
MIDDENSTAND & ENERGIE

Statistiek en  
Economische Informatie

Gedrukt door de  
drukkerij van de ADSEI  
B-1000 Brussel

April 2004