

Vervoer

Maandstatistieken

Het Nationaal Instituut voor de Statistiek biedt onpartijdige informatie tegen een redelijke prijs.

De informatie wordt conform de wet verspreid, meer bepaald voor wat betreft de privacy.

De statistieken worden ingedeeld in acht domeinen:

Algemeen	Economie en financiën
Grondgebied en leefmilieu	Landbouw en vergelijkbare activiteiten
Bevolking	Industrie
Samenleving	Diensten, handel en vervoer

Alle rechten voorbehouden. Het vertalen, bewerken, reproduceren op welke wijze dan ook, inbegrepen fotografie en microfilm, is niet toegelaten, tenzij met schriftelijke machtiging vanwege het Nationaal Instituut voor de Statistiek.

Het citeren van korte uittreksels als toelichting of bewijsvoering in een artikel, een boekbespreking of een boek is evenwel toegestaan, mits de bron duidelijk en nauwkeurig wordt vermeld.

Verantwoordelijke uitgever: Hans D'Hondt

FEDERALE OVERHEIDSDIENST
ECONOMIE, K.M.O.,
MIDDENSTAND & ENERGIE

Statistiek en
Economische Informatie

© 2004, NATIONAAL INSTITUUT VOOR DE STATISTIEK *uitgever*

B-1000 Brussel – 44 Leuvenseweg

Vervoer

Maandstatistieken

Februari 2004

Inhoudsopgave

Bedrijvigheid van de zeehavens

1. Aantal en tonnenmaat (in 1 000 brutoregisterton)
van de binnengevaren zeeschepen tot en met juni 20033
2. Aantal en tonnenmaat (in 1 000 brutoregisterton) van de buitengevaren zeeschepen
tot en met juni 2003 5

Binnenscheepvaart

Evolutie in de tijd tot en met augustus 2002

- 1A. Onderverdeling van het vervoer op de binnenwateren in uitvoer, invoer,
doorvoer en binnenlands verkeer (in 1 000 T en 1 000 000 TKM) 8
- 1B. Bedrijvigheid naar de aard van de vervoerde goederen
(N.V.S. nomenclatuur) (in 1 000 T).....10
- 1C. Bedrijvigheid op de waterwegen (cijfers per bekken in 1 000 000 TKM).....12

Verkeer gedurende de maanden februari, maart, april, mei, juni, juli en augustus 2002

- 2A. Indeling van het verkeer van elke nationaliteit volgens de verkeersrelatie13
- 2B. Indeling van de Belgische schepen (1) volgens de verkeersrelatie.....20
- 2C. Indeling van het goederenvervoer (1 000 T) door schepen van alle nationaliteiten,
volgens de aard der vervoerde goederen (N.V.S. nomenclatuur).....27
- 2D. Indeling van het goederenvervoer (1 000 T) door Belgische schepen (1),
volgens de aard der vervoerde goederen (N.V.S. nomenclatuur).....34
- 2E. Indeling van het goederenvervoer door schepen van alle nationaliteiten,
volgens het type der schepen (vervoer met kustvaartuigen niet meegerekend)
(in 1 000 T en 1 000 TKM).....41
- 2F. Indeling van het goederenvervoer door Belgische schepen (1), volgens het type der
schepen (kustvaartuigen niet meegerekend) (in 1 000 T en 1 000 TKM).....48
- 2G. Bedrijvigheid op de waterwegen55

Vervoer per spoor

Nationale maatschappij der Belgische spoorwegen

- 1A. Reizigersvervoer – Totaalcijfers tot en met november 200384
- 1B. Handelsvervoer van goederen – Totaalcijfers tot en met november 200385
2. Indeling naar de aard van de goederen voor de maanden oktober en november 200386

Luchtvaart

Evolutie in de tijd voor de luchthaven Brussel Nationaal tot en met december 2003.....93

Motorvoertuigen

1A. Tot het verkeer toegelaten nieuwe motorvoertuigen	
Evolutie in de tijd tot en met januari 2004.....	97
1B. Tot het verkeer toegelaten tweedehandsmotorvoertuigen	
Evolutie in de tijd tot en met januari 2004.....	98
2A. Tot het verkeer toegelaten nieuwe motorvoertuigen – januari 2004.....	99
2B. Tot het verkeer toegelaten tweedehandsmotorvoertuigen – januari 2004.....	100
2C. Tot het verkeer toegelaten motorvoertuigen – januari 2004.....	101
3. Inschrijvingen van nieuwe tot het verkeer toegelaten motorvoertuigen naar het land	
van herkomst en het merk – 4 ^{de} kwartaal 2003	102
4. Inschrijvingen van tweedehandswagens naar het land	
van herkomst en het merk – 4 ^{de} kwartaal 2003	117

Verkeersongevallen

Verkeersongevallen op de openbare weg met doden en/of gewonden

1. Evolutie in de tijd tot en met december 2001	145
---	-----

Binnenscheepvaart – Jaarstatistieken

Jaar 2001.....	149
----------------	-----

Conventionele tekens

Gegevens ontbreken	..
0 of minder dan de helft van de gebruikte eenheid	-
Voorlopige cijfers	(*)
De komma wordt gebruikt om de eenheden af te zonderen van de decimalen	,

Bedrijvigheid van de zeehavens

Binnenscheepvaart

**BINNENSCHIEPVAART
EVOLUTIE IN DE TIJD**

**A) ONDERVERDELING VAN HET VERVOER OP DE BINNENWATEREN IN UITVOER, INVOER, DOORVOER
EN BINNENLANDS VERKEER (IN 1000 T EN 1 000 000 TKM)**

JAAR EN MAANDCIJFERS	UITVOER		INVOER		DOORVOER	
	T	TKM	T	TKM	T	TKM
1996	35035	1367	51755	2581	2935	381
1997	34755	1427	49959	2560	2600	323
1998	36226	1473	48238	2597	2778	354
1999	35016	1381	50253	2713	3280	421
2000	38124	1479	53635	2955	4097	496
2001(*)	37532	1510	59520	3127	4097	538
2001						
JANUARI	3291	129	4853	264	343	46
FEBRUARI	3432	131	5315	259	375	49
MAART	2855	119	5226	286	436	57
APRIL	2956	118	5029	261	356	47
MEI	3140	131	5007	260	393	51
JUNI	3133	138	4992	259	386	48
JULI	3012	114	4427	240	367	46
AUGUSTUS	3188	121	4832	259	263	33
SEPTEMBER	3091	127	4884	250	290	40
OKTOBER	3476	145	5232	279	352	48
NOVEMBER	3325	138	4932	266	291	39
DECEMBER	2631	99	4791	245	245	33
2002						
JANUARI(*)	3253	125	4610	255	288	39
FEBRUARI(*)	2893	107	4244	238	281	41
MAART(*)	3454	124	5108	276	373	51
APRIL(*)	3442	129	5026	284	385	52
MEI(*)	3595	130	5161	285	414	54
JUNI(*)	3411	129	4882	277	387	49
JULI(*)	3459	118	5149	284	416	53
AUGUSTUS(*)	3462	129	5107	281	261	33
SEPTEMBER						
OKTOBER						
NOVEMBER						
DECEMBER						

(*) Definitieve cijfers

BINNENLANDS VERKEER		TOTAAL		JAAR EN MAANDCIJFERS
T	TKM	T	TKM	
18071	1466	107796	5794	1996
19664	1621	106978	5932	1997
19736	1690	106977	6113	1998
21760	1939	110309	6455	1999
25472	2503	120944	7313	2000
27411	2557	128561	7732	2001(*)
				2001
2239	208	10726	648	JANUARI
2131	200	11254	639	FEBRUARI
2171	203	10687	665	MAART
2177	200	10518	626	APRIL
2346	225	10888	668	MEI
2329	225	10841	669	JUNI
2040	191	9846	592	JULI
2348	212	10631	625	AUGUSTUS
2388	227	10652	644	SEPTEMBER
2518	230	11580	704	OKTOBER
2374	226	10921	669	NOVEMBER
2349	207	10016	583	DECEMBER
				2002
2369	222	10520	641	JANUARI(*)
1895	178	9313	563	FEBRUARI(*)
2418	231	11352	682	MAART(*)
2424	224	11278	689	APRIL(*)
2311	212	11482	680	MEI(*)
2321	210	11002	665	JUNI(*)
2415	208	11439	663	JULI(*)
2731	252	11561	695	AUGUSTUS(*)
				SEPTEMBER
				OKTOBER
				NOVEMBER
				DECEMBER

BINNENSCHIEPVAART (VERVOLG)

EVOLUTIE IN DE TIJD

B) BEDRIJVIGHEID NAAR DE AARD VAN DE VERVOERDE GOEDEREN (N.V.S. NOMENCLATUUR)

(IN 1000 T)

JAAR EN MAANDCIJFERS	LAND- BOUWPRO- DUCTEN EN LEVENDE DIEREN	VOEDINGS- PRODUC- TEN EN VEEVOE- DERS	VASTE BRAND- STOFFEN	AARDOLIEN EN DISTIL- LATIEPRO- DUCTEN DAARVAN	ERTSEN EN METAAL- RESIDUEN	PRODUC- TEN VAN DE METAAL- INDUSTRIE	RUWE MINE- RALEN EN FABRIKA- TEN DAAR- VAN, BOUWMA- TERIALEN
1996	4735	4684	6672	19992	5959	4043	32534
1997	3891	4839	6349	20274	6021	4675	32103
1998	3693	4406	6856	19380	6003	4634	32782
1999	4474	4170	7358	18680	6790	4669	33770
2000	4526	4469	9431	19113	7388	5857	35381
2001(*)	5061	5590	11211	21892	8379	6073	35155
2001							
JANUARI	418	524	996	1946	724	476	2540
FEBRUARI	410	460	1037	1765	665	496	2752
MAART	422	461	1027	1675	763	569	2990
APRIL	409	426	1004	1697	753	546	2865
MEI	502	483	873	1671	783	517	3220
JUNI	519	461	858	1514	793	612	3388
JULI	438	379	943	1624	701	495	2411
AUGUSTUS	359	441	848	1898	728	402	3096
SEPTEMBER	322	442	881	2124	576	518	3063
OKTOBER	409	493	946	2072	676	552	3374
NOVEMBER	467	507	923	1908	676	492	3002
DECEMBER	383	511	875	1998	539	397	2455
2002							
JANUARI(*)	365	528	1077	1990	725	479	2466
FEBRUARI(*)	350	392	951	1654	560	412	2352
MAART(*)	414	520	904	1991	791	526	2957
APRIL(*)	424	480	945	1876	760	538	3325
MEI(*)	472	493	997	1922	785	507	3301
JUNI(*)	458	383	817	1775	648	537	3479
JULI(*)	499	488	992	2108	784	515	2540
AUGUSTUS(*)	382	420	910	1953	761	426	3129
SEPTEMBER							
OKTOBER							
NOVEMBER							
DECEMBER							

(*) Definitieve cijfers

MEST-STOFFEN	CHEMISCHE PRODUCTEN	MACHINES, VOERTUIGEN, DIVERSE FABRIKATEN N.A.G., SPECIALE TRANSACTIES	TOTAAL	JAAR EN MAANDCIJFERS
5829	10120	13226	107796	1996
5503	9376	13946	106978	1997
4960	9767	14498	106977	1998
4731	10285	15384	110309	1999
5082	11316	17595	120944	2000
5781	10670	18750	128561	2001(*)
				2001
603	968	1530	10726	JANUARI
542	900	2227	11254	FEBRUARI
494	841	1446	10687	MAART
447	881	1491	10518	APRIL
445	863	1530	10888	MEI
378	840	1476	10841	JUNI
471	893	1492	9846	JULI
497	892	1470	10631	AUGUSTUS
472	844	1409	10652	SEPTEMBER
508	874	1675	11580	OKTOBER
523	934	1490	10921	NOVEMBER
402	941	1513	10016	DECEMBER
				2002
563	1058	1268	10520	JANUARI(*)
417	948	1278	9313	FEBRUARI(*)
636	1128	1486	11352	MAART(*)
425	1122	1383	11278	APRIL(*)
410	1160	1433	11482	MEI(*)
497	1062	1345	11002	JUNI(*)
458	1236	1820	11439	JULI(*)
523	1272	1782	11561	AUGUSTUS(*)
				SEPTEMBER
				OKTOBER
				NOVEMBER
				DECEMBER

BINNENSCHIEPVAART (VERVOLG)**EVOLUTIE IN DE TIJD****C) BEDRIJVIGHEID OP DE WATERWEGEN (CIJFERS PER BEKKEN IN 1 000 000 TKM) (1)**

JAAR EN MAANDCIJFERS	BEKKEN VAN DE ZEE- SCHELDE	KEMPENSE KANALEN	BRABANT- SE KANA- LEN	MAAS EN SAMBER	BEKKEN VAN DE BOVEN- SCHELDE	CENTRUM EN BORINAGE	IJZER- BEKKEN EN KUST
	(LENGTE: 306,7 KM)	(LENGTE: 329,3 KM)	(LENGTE: 130,4 KM)	(LENGTE: 238,5 KM)	(LENGTE: 327,7 KM)	(LENGTE: 92,6 KM)	(LENGTE: 144,4 KM)
	(2)	(2)	(2)	(2)	(2)	(2)	(2)
	1	2	3	4	5	6	7
1996	1536	2219	240	617	1125	43	14
1997	1482	2352	253	652	1131	52	10
1998	1530	2435	268	640	1165	66	9
1999	1577	2614	306	641	1235	69	12
2000	1781	3123	359	702	1292	68	10
2001(*)	1813	3181	360	700	1594	74	9
2001							
JANUARI	155	272	28	53	133	6	1
FEBRUARI	159	254	29	57	133	7	1
MAART	151	278	33	57	140	7	1
APRIL	147	253	31	54	133	7	1
MEI	146	285	25	65	139	7	1
JUNI	146	274	33	65	145	6	1
JULI	139	234	27	53	132	6	1
AUGUSTUS	148	260	30	58	123	5	1
SEPTEMBER	153	267	32	58	127	6	1
OKTOBER	165	287	34	68	142	7	1
NOVEMBER	156	276	29	69	133	6	1
DECEMBER	149	243	28	45	114	5	1
2002							
JANUARI(*)	154	273	29	50	129	5	1
FEBRUARI(*)	145	232	27	43	111	4	1
MAART(*)	168	282	35	56	135	5	1
APRIL(*)	163	282	32	65	141	5	1
MEI(*)	165	272	35	62	142	4	1
JUNI(*)	158	269	36	62	135	3	1
JULI(*)	168	270	31	52	137	3	1
AUGUSTUS(*)	173	299	32	67	120	3	1
SEPTEMBER							
OKTOBER							
NOVEMBER							
DECEMBER							

(*) Definitieve cijfers

(1) KOL. 1,2,3,4,5,6 EN 7: TOTAAL DER VERVOERPRESTATIES IN HET BEKKEN, ZIJNDE DE VERTREKKEN VANUIT HET BEKKEN, DE AANKOMSTEN IN HET BEKKEN, HET VERVOER BINNEN HET BEKKEN EN DE DOORVOER DOORHEEN HET BEKKEN

(2) LENGTE VANAF 1.1.1986

2. VERKEER GEDURENDE DE MAAND FEBRUARI 2002

A) INDELING VAN HET VERKEER VAN ELKE NATIONALITEIT VOLGENS DE VERKEERSRELATIE

VERKEERSRELATIE	BINNEN- SCHIP OF KUST- VAAR- TUIG	GELADEN SCHEPEN (KUSTVAARTUIGEN)					LEDIGE SCHEPEN (KUSTVAARTUIGEN)			SLEEBOTEN EN DUWERS	
		AANTAL REIZEN	GOEDEREN		LAAD- VERMOGEN (1000 T VOOR B 1000 BRT VOOR K)	IN BELGIE AFGE- LEGDE AFSTAND 1000 KM	AANTAL REIZEN	LAAD- VERMOGEN (1000 T VOOR B 1000 BRT VOOR K)	IN BELGIE AFGE- LEGDE AFSTAND 1000 KM	AANTAL REIZEN	IN BELGIE AFGE- LEGDE AFSTAND 1000 KM
			1000 T	1000 TKM IN BELGIE							
BINNENLANDS VERKEER	B	2054	1895	178339	2620	178	2411	2786	184	673	38
	K	-	-	-	-	-	9	18	1	-	-
INGAAND VERKEER	B	5707	4229	235734	10985	250	1497	1989	72	253	22
	K	11	15	1819	20	1	16	30	2	-	-
WAARVAN :											
- FRANKRIJK NAAR BELGIE LANGS FRANSE GRENS	B	353	117	15936	169	48	222	123	22	61	6
	K	-	-	-	-	-	-	-	-	-	-
- FRANKRIJK NAAR BELGIE LANGS NEDERLANDSE GRENS	B	267	111	3104	395	5	27	44	-	1	-
	K	-	-	-	-	-	-	-	-	-	-
- NEDERLAND NAAR BELGIE	B	3096	3005	183682	5847	150	919	1184	44	189	16
	K	-	-	-	-	-	6	11	1	-	-
- DUITSLAND NAAR BELGIE	B	1874	971	32308	4324	44	300	569	6	2	-
	K	1	1	84	2	-	2	4	-	-	-
- VERENIGD KONINKRIJK NAAR BELGIE	B	-	-	-	-	-	-	-	-	-	-
	K	5	8	1043	9	1	7	14	1	-	-
- ZWITSERLAND NAAR BELGIE	B	100	9	150	227	2	24	54	-	-	-
	K	-	-	-	-	-	-	-	-	-	-
- LUXEMBURG NAAR BELGIE	B	5	5	152	8	-	5	14	-	-	-
	K	-	-	-	-	-	-	-	-	-	-
- ANDERE LANDEN NAAR BELGIE	B	12	11	402	15	-	-	-	-	-	-
	K	5	7	692	9	1	1	2	-	-	-
UITGAAND VERKEER	B	4967	2859	102775	9947	174	2403	3501	129	259	20
	K	26	34	3903	49	3	2	4	-	-	-
WAARVAN :											
- BELGIE NAAR FRANKRIJK LANGS FRANSE GRENS	B	440	181	24287	237	57	230	103	25	74	7
	K	-	-	-	-	-	-	-	-	-	-
- BELGIE NAAR FRANKRIJK LANGS NEDERLANDSE GRENS	B	223	197	4078	309	5	3	3	-	-	-
	K	2	3	236	4	-	-	-	-	-	-
- BELGIE NAAR NEDERLAND	B	2663	1423	52279	5574	80	2065	3245	100	185	14
	K	1	1	45	1	-	1	2	-	-	-
- BELGIE NAAR DUITSLAND	B	1457	914	19425	3436	28	105	150	3	-	-
	K	1	2	210	2	-	1	2	-	-	-
- BELGIE NAAR VERENIGD KONINKRIJK	B	-	-	-	-	-	-	-	-	-	-
	K	13	17	2130	25	2	-	-	-	-	-
- BELGIE NAAR ZWITSERLAND	B	164	118	2046	359	3	-	-	-	-	-
	K	-	-	-	-	-	-	-	-	-	-
- BELGIE NAAR LUXEMBURG	B	14	22	449	26	-	-	-	-	-	-
	K	-	-	-	-	-	-	-	-	-	-
- BELGIE NAAR ANDERE LANDEN	B	6	4	212	6	-	-	-	-	-	-
	K	9	11	1282	17	1	-	-	-	-	-
DOORGAAND VERKEER	B	546	281	40740	352	85	131	89	17	60	8
	K	-	-	-	-	-	-	-	-	-	-
ALGEMEEN TOTAAL	B	13274	9263	557588	23904	686	6442	8365	402	1245	88
	K	37	50	5722	68	4	27	51	2	-	-

2. VERKEER GEDURENDE DE MAAND MAART 2002

A) INDELING VAN HET VERKEER VAN ELKE NATIONALITEIT VOLGENS DE VERKEERSRELATIE

VERKEERSRELATIE	BINNEN-SCHIP OF KUST-VAAR-TUIG	GELADEN SCHEPEN (KUSTVAARTUIGEN)					LEDIGE SCHEPEN (KUSTVAARTUIGEN)			SLEEPBOTEN EN DUWERS	
		AANTAL REIZEN	GOEDEREN		LAAD-VERMOGEN (1000 T VOOR B 1000 BRT VOOR K)	IN BELGIE AFGE-LEGDE AFSTAND 1000 KM	AANTAL REIZEN	LAAD-VERMOGEN (1000 T VOOR B 1000 BRT VOOR K)	IN BELGIE AFGE-LEGDE AFSTAND 1000 KM	AANTAL REIZEN	IN BELGIE AFGE-LEGDE AFSTAND 1000 KM
			1000 T	1000 TKM IN BELGIE							
BINNENLANDS VERKEER	B	2606	2418	230700	3329	227	2850	3333	222	845	48
	K	-	-	-	-	-	14	26	1	-	-
INGAAND VERKEER	B	6710	5083	272949	12603	284	1680	2180	80	313	28
	K	18	25	3007	32	2	16	29	2	-	-
WAARVAN :											
- FRANKRIJK NAAR BELGIE	B	382	132	17771	193	50	185	110	20	55	6
LANGS FRANSE GRENS	K	-	-	-	-	-	-	-	-	-	-
- FRANKRIJK NAAR BELGIE	B	334	126	3289	437	6	31	41	-	-	-
LANGS NEDERLANDSE GRENS	K	-	-	-	-	-	-	-	-	-	-
- NEDERLAND NAAR BELGIE	B	3959	3656	215011	7569	179	1129	1400	54	257	22
	K	-	-	-	-	-	4	7	-	-	-
- DUITSLAND NAAR BELGIE	B	1861	1137	36158	4025	45	293	532	5	1	-
	K	3	4	325	4	-	1	1	-	-	-
- VERENIGD KONINKRIJK NAAR BELGIE	B	-	-	-	-	-	-	-	-	-	-
	K	10	15	1939	20	1	11	21	1	-	-
- ZWITSERLAND NAAR BELGIE	B	157	21	329	363	3	36	79	1	-	-
	K	-	-	-	-	-	-	-	-	-	-
- LUXEMBURG NAAR BELGIE	B	1	1	17	2	-	6	18	-	-	-
	K	-	-	-	-	-	-	-	-	-	-
- ANDERE LANDEN NAAR BELGIE	B	16	11	374	15	1	-	-	-	-	-
	K	5	6	743	8	1	-	-	-	-	-
UITGAAND VERKEER	B	5612	3412	119176	11042	195	3118	4479	162	335	28
	K	29	42	4881	53	3	4	6	-	-	-
WAARVAN :											
- BELGIE NAAR FRANKRIJK	B	430	171	25135	236	61	256	119	31	78	9
LANGS FRANSE GRENS	K	-	-	-	-	-	-	-	-	-	-
- BELGIE NAAR FRANKRIJK	B	333	256	4556	430	6	5	5	-	-	-
LANGS NEDERLANDSE GRENS	K	3	4	317	4	-	-	-	-	-	-
- BELGIE NAAR NEDERLAND	B	3150	1739	63919	6714	96	2706	4151	127	257	19
	K	1	1	121	2	-	2	3	-	-	-
- BELGIE NAAR DUITSLAND	B	1476	1052	21848	3200	29	150	204	4	-	-
	K	3	4	302	4	-	1	2	-	-	-
- BELGIE NAAR VERENIGD KONINKRIJK	B	-	-	-	-	-	-	-	-	-	-
	K	15	23	3300	31	2	1	2	-	-	-
- BELGIE NAAR ZWITSERLAND	B	202	166	2827	426	3	-	-	-	-	-
	K	-	-	-	-	-	-	-	-	-	-
- BELGIE NAAR LUXEMBURG	B	14	23	469	28	-	-	-	-	-	-
	K	-	-	-	-	-	-	-	-	-	-
- BELGIE NAAR ANDERE LANDEN	B	7	6	422	8	-	1	-	-	-	-
	K	7	10	842	12	1	-	-	-	-	-
DOORGAAND VERKEER	B	743	373	51435	479	108	187	109	23	65	8
	K	-	-	-	-	-	-	-	-	-	-
ALGEMEEN TOTAAL	B	15671	11286	674260	27453	815	7835	10102	488	1558	113
	K	47	66	7888	85	6	34	60	3	-	-

2. VERKEER GEDURENDE DE MAAND APRIL 2002

A) INDELING VAN HET VERKEER VAN ELKE NATIONALITEIT VOLGENS DE VERKEERSRELATIE

VERKEERSRELATIE	BINNEN- SCHIP OF KUST- VAAR- TUIG	GELADEN SCHEPEN (KUSTVAARTUIGEN)					LEDIGE SCHEPEN (KUSTVAARTUIGEN)			SLEEPBOTEN EN DUWERS	
		AANTAL REIZEN	GOEDEREN		LAAD- VERMOGEN (1000 T VOOR B 1000 BRT VOOR K)	IN BELGIE AFGE- LEGDE AFSTAND 1000 KM	AANTAL REIZEN	LAAD- VERMOGEN (1000 T VOOR B 1000 BRT VOOR K)	IN BELGIE AFGE- LEGDE AFSTAND 1000 KM	AANTAL REIZEN	IN BELGIE AFGE- LEGDE AFSTAND 1000 KM
			1000 T	1000 TKM IN BELGIE							
BINNENLANDS VERKEER	B	2585	2424	223639	3296	226	2936	3459	228	910	49
	K	-	-	-	-	-	13	24	1	-	-
INGAAND VERKEER	B	6876	5013	282102	13039	289	1796	2352	81	320	27
	K	10	13	1694	18	1	14	26	2	-	-
WAARVAN :											
- FRANKRIJK NAAR BELGIE	B	362	124	16043	182	46	179	110	20	44	5
LANGS FRANSE GRENS	K	-	-	-	-	-	-	-	-	-	-
- FRANKRIJK NAAR BELGIE	B	339	123	3100	425	6	25	41	1	-	-
LANGS NEDERLANDSE GRENS	K	1	1	124	1	-	-	-	-	-	-
- NEDERLAND NAAR BELGIE	B	3899	3575	224580	7207	184	1228	1525	54	274	23
	K	-	-	-	-	-	3	5	-	-	-
- DUITSLAND NAAR BELGIE	B	2110	1148	37374	4881	49	337	609	6	2	-
	K	-	-	-	-	-	-	-	-	-	-
- VERENIGD KONINKRIJK NAAR BELGIE	B	-	-	-	-	-	-	-	-	-	-
	K	3	5	625	7	-	10	19	1	-	-
- ZWITSERLAND NAAR BELGIE	B	144	26	384	319	2	20	46	-	-	-
	K	-	-	-	-	-	-	-	-	-	-
- LUXEMBURG NAAR BELGIE	B	1	1	13	1	-	7	20	-	-	-
	K	-	-	-	-	-	-	-	-	-	-
- ANDERE LANDEN NAAR BELGIE	B	21	16	608	24	1	-	-	-	-	-
	K	6	7	945	10	1	1	2	-	-	-
UITGAAND VERKEER	B	5779	3410	125161	11082	205	3097	4324	165	347	29
	K	23	32	4044	43	3	1	1	-	-	-
WAARVAN :											
- BELGIE NAAR FRANKRIJK	B	453	189	28645	259	65	301	141	35	91	11
LANGS FRANSE GRENS	K	-	-	-	-	-	-	-	-	-	-
- BELGIE NAAR FRANKRIJK	B	338	297	5484	434	6	5	3	-	-	-
LANGS NEDERLANDSE GRENS	K	1	1	116	2	-	-	-	-	-	-
- BELGIE NAAR NEDERLAND	B	2977	1755	66952	5934	96	2666	4002	125	256	18
	K	-	-	-	-	-	-	-	-	-	-
- BELGIE NAAR DUITSLAND	B	1808	1021	21511	4047	34	125	178	3	-	-
	K	-	-	-	-	-	1	1	-	-	-
- BELGIE NAAR VERENIGD KONINKRIJK	B	-	-	-	-	-	-	-	-	-	-
	K	16	23	3266	31	2	-	-	-	-	-
- BELGIE NAAR ZWITSERLAND	B	183	120	2035	374	3	-	-	-	-	-
	K	-	-	-	-	-	-	-	-	-	-
- BELGIE NAAR LUXEMBURG	B	13	22	331	27	-	-	-	-	-	-
	K	-	-	-	-	-	-	-	-	-	-
- BELGIE NAAR ANDERE LANDEN	B	7	6	203	8	-	-	-	-	-	-
	K	6	8	662	10	1	-	-	-	-	-
DOORGAAND VERKEER	B	830	383	51916	489	115	162	90	21	81	11
	K	2	2	284	3	-	-	-	-	-	-
ALGEMEEN TOTAAL	B	16070	11230	682818	27906	835	7991	10225	494	1658	117
	K	35	48	6021	63	4	28	51	3	-	-

2. VERKEER GEDURENDE DE MAAND MEI 2002

A) INDELING VAN HET VERKEER VAN ELKE NATIONALITEIT VOLGENS DE VERKEERSRELATIE

VERKEERSRELATIE	BINNEN-SCHIP OF KUST-VAAR-TUIG	GELADEN SCHEPEN (KUSTVAARTUIGEN)					LEDIGE SCHEPEN (KUSTVAARTUIGEN)			SLEEPBOTEN EN DUWERS	
		AANTAL REIZEN	GOEDEREN		LAAD-VERMOGEN (1000 T VOOR B 1000 BRT VOOR K)	IN BELGIE AFGE-LEGDE AFSTAND 1000 KM	AANTAL REIZEN	LAAD-VERMOGEN (1000 T VOOR B 1000 BRT VOOR K)	IN BELGIE AFGE-LEGDE AFSTAND 1000 KM	AANTAL REIZEN	IN BELGIE AFGE-LEGDE AFSTAND 1000 KM
			1000 T	1000 TKM IN BELGIE							
BINNENLANDS VERKEER	B	2493	2311	211840	3113	218	3011	3495	223	1063	60
	K	-	-	-	-	-	16	29	1	-	-
INGAAND VERKEER	B	6943	5140	281896	13217	296	1990	2630	83	338	31
	K	16	21	2743	30	2	7	14	1	-	-
WAARVAN :											
- FRANKRIJK NAAR BELGIE	B	429	135	17763	202	56	179	106	19	63	7
LANGS FRANSE GRENS	K	-	-	-	-	-	-	-	-	-	-
- FRANKRIJK NAAR BELGIE	B	330	125	3321	472	6	36	51	1	-	-
LANGS NEDERLANDSE GRENS	K	-	-	-	-	-	1	2	-	-	-
- NEDERLAND NAAR BELGIE	B	3764	3655	222222	7026	179	1354	1715	57	273	24
	K	-	-	-	-	-	1	2	-	-	-
- DUITSLAND NAAR BELGIE	B	2223	1185	37621	5100	51	383	667	7	1	-
	K	-	-	-	-	-	2	3	-	-	-
- VERENIGD KONINKRIJK NAAR BELGIE	B	-	-	-	-	-	-	-	-	-	-
	K	9	14	1967	19	1	3	7	-	-	-
- ZWITSERLAND NAAR BELGIE	B	179	30	457	402	3	27	61	-	-	-
	K	-	-	-	-	-	-	-	-	-	-
- LUXEMBURG NAAR BELGIE	B	-	-	-	-	-	11	29	-	-	-
	K	-	-	-	-	-	-	-	-	-	-
- ANDERE LANDEN NAAR BELGIE	B	18	10	511	15	1	-	-	-	1	-
	K	7	7	776	11	1	-	-	-	-	-
UITGAAND VERKEER	B	6213	3567	126337	12326	208	3122	4363	171	329	26
	K	21	28	3516	39	3	1	2	-	-	-
WAARVAN :											
- BELGIE NAAR FRANKRIJK	B	459	184	27460	252	65	388	168	48	87	9
LANGS FRANSE GRENS	K	-	-	-	-	-	-	-	-	-	-
- BELGIE NAAR FRANKRIJK	B	310	244	4130	385	5	8	3	-	-	-
LANGS NEDERLANDSE GRENS	K	-	-	-	-	-	-	-	-	-	-
- BELGIE NAAR NEDERLAND	B	3325	1875	70180	7155	101	2573	3933	120	241	17
	K	-	-	-	-	-	1	2	-	-	-
- BELGIE NAAR DUITSLAND	B	1902	1051	21093	4092	34	148	253	4	1	-
	K	-	-	-	-	-	-	-	-	-	-
- BELGIE NAAR VERENIGD KONINKRIJK	B	-	-	-	-	-	-	-	-	-	-
	K	13	18	2692	27	2	-	-	-	-	-
- BELGIE NAAR ZWITSERLAND	B	201	185	2935	409	3	4	6	-	-	-
	K	-	-	-	-	-	-	-	-	-	-
- BELGIE NAAR LUXEMBURG	B	11	24	362	30	-	-	-	-	-	-
	K	-	-	-	-	-	-	-	-	-	-
- BELGIE NAAR ANDERE LANDEN	B	5	4	179	4	-	1	-	-	-	-
	K	8	10	825	12	1	-	-	-	-	-
DOORGAAND VERKEER	B	924	414	54050	532	125	231	117	32	105	15
	K	-	-	-	-	-	-	-	-	-	-
ALGEMEEN TOTAAL	B	16573	11432	674123	29187	848	8354	10606	510	1835	132
	K	37	50	6260	69	5	24	45	2	-	-

2. VERKEER GEDURENDE DE MAAND JUNI 2002

A) INDELING VAN HET VERKEER VAN ELKE NATIONALITEIT VOLGENS DE VERKEERSRELATIE

VERKEERSRELATIE	BINNEN-SCHIP OF KUST-VAAR-TUIG	GELADEN SCHEPEN (KUSTVAARTUIGEN)					LEDIGE SCHEPEN (KUSTVAARTUIGEN)			SLEEPBOTEN EN DUWERS	
		AANTAL REIZEN	GOEDEREN		LAAD-VERMOGEN (1000 T VOOR B 1000 BRT VOOR K)	IN BELGIE AFGE-LEGDE AFSTAND 1000 KM	AANTAL REIZEN	LAAD-VERMOGEN (1000 T VOOR B 1000 BRT VOOR K)	IN BELGIE AFGE-LEGDE AFSTAND 1000 KM	AANTAL REIZEN	IN BELGIE AFGE-LEGDE AFSTAND 1000 KM
			1000 T	1000 TKM IN BELGIE							
BINNENLANDS VERKEER	B	3047	2321	209708	3086	220	2829	3239	216	1104	59
	K	-	-	-	-	-	13	23	1	-	-
INGAAND VERKEER	B	6923	4861	274855	13336	290	1983	2637	79	340	28
	K	16	21	2456	25	2	13	22	2	-	-
WAARVAN :											
- FRANKRIJK NAAR BELGIE LANGS FRANSE GRENS	B	444	136	17649	200	56	154	94	15	55	5
	K	-	-	-	-	-	-	-	-	-	-
- FRANKRIJK NAAR BELGIE LANGS NEDERLANDSE GRENS	B	294	132	4293	386	7	30	41	1	-	-
	K	-	-	-	-	-	-	-	-	-	-
- NEDERLAND NAAR BELGIE	B	3805	3429	214168	7194	174	1325	1618	56	283	23
	K	-	-	-	-	-	4	6	-	-	-
- DUITSLAND NAAR BELGIE	B	2204	1120	37483	5171	50	428	779	7	-	-
	K	-	-	-	-	-	-	-	-	-	-
- VERENIGD KONINKRIJK NAAR BELGIE	B	-	-	-	-	-	-	-	-	-	-
	K	4	6	865	7	1	9	15	1	-	-
- ZWITSERLAND NAAR BELGIE	B	163	31	601	367	3	41	93	1	-	-
	K	-	-	-	-	-	-	-	-	-	-
- LUXEMBURG NAAR BELGIE	B	-	-	-	-	-	4	11	-	-	-
	K	-	-	-	-	-	-	-	-	-	-
- ANDERE LANDEN NAAR BELGIE	B	13	12	661	18	1	1	1	-	2	-
	K	12	14	1591	17	1	-	-	-	-	-
UITGAAND VERKEER	B	5725	3383	125336	11395	205	3013	4126	170	347	27
	K	21	28	3728	37	3	5	7	-	-	-
WAARVAN :											
- BELGIE NAAR FRANKRIJK LANGS FRANSE GRENS	B	465	181	26756	240	64	406	174	49	99	11
	K	-	-	-	-	-	-	-	-	-	-
- BELGIE NAAR FRANKRIJK LANGS NEDERLANDSE GRENS	B	271	162	3324	294	5	5	3	-	-	-
	K	1	1	116	2	-	1	1	-	-	-
- BELGIE NAAR NEDERLAND	B	2870	1693	69978	5812	98	2471	3742	117	247	17
	K	-	-	-	-	-	3	4	-	-	-
- BELGIE NAAR DUITSLAND	B	1916	1152	21939	4617	34	131	206	4	1	-
	K	1	1	176	1	-	1	2	-	-	-
- BELGIE NAAR VERENIGD KONINKRIJK	B	-	-	-	-	-	-	-	-	-	-
	K	14	21	2886	26	2	-	-	-	-	-
- BELGIE NAAR ZWITSERLAND	B	195	182	3034	417	3	-	-	-	-	-
	K	-	-	-	-	-	-	-	-	-	-
- BELGIE NAAR LUXEMBURG	B	4	10	143	12	-	-	-	-	-	-
	K	-	-	-	-	-	-	-	-	-	-
- BELGIE NAAR ANDERE LANDEN	B	4	2	162	4	-	-	-	-	-	-
	K	5	4	551	8	1	-	-	-	-	-
DOORGAAND VERKEER	B	854	386	49205	494	109	197	96	27	89	12
	K	1	1	136	2	-	-	-	-	-	-
ALGEMEEN TOTAAL	B	16549	10952	659104	28312	825	8022	10097	493	1880	126
	K	38	50	6321	63	5	31	51	3	-	-

2. VERKEER GEDURENDE DE MAAND JULI 2002

A) INDELING VAN HET VERKEER VAN ELKE NATIONALITEIT VOLGENS DE VERKEERSRELATIE

VERKEERSRELATIE	BINNEN-SCHIP OF KUST-VAAR-TUIG	GELADEN SCHEPEN (KUSTVAARTUIGEN)					LEDIGE SCHEPEN (KUSTVAARTUIGEN)			SLEEPBOTEN EN DUWERS	
		AANTAL REIZEN	GOEDEREN		LAAD-VERMOGEN (1000 T VOOR B VOOR K)	IN BELGIE AFGE-LEGDE AFSTAND 1000 KM	AANTAL REIZEN	LAAD-VERMOGEN (1000 T VOOR B VOOR K)	IN BELGIE AFGE-LEGDE AFSTAND 1000 KM	AANTAL REIZEN	IN BELGIE AFGE-LEGDE AFSTAND 1000 KM
			1000 T	1000 TKM IN BELGIE							
BINNENLANDS VERKEER	B	2486	2415	208051	3350	200	2769	3520	206	978	48
	K	-	-	-	-	-	19	33	1	-	-
INGAAND VERKEER	B	6661	5132	282054	12399	282	1797	2371	77	301	29
	K	13	17	2152	26	2	11	20	1	-	-
WAARVAN :											
- FRANKRIJK NAAR BELGIE LANGS FRANSE GRENS	B	404	135	19638	202	56	205	136	23	44	5
	K	-	-	-	-	-	-	-	-	-	-
- FRANKRIJK NAAR BELGIE LANGS NEDERLANDSE GRENS	B	579	235	5184	713	10	48	79	1	-	-
	K	-	-	-	-	-	-	-	-	-	-
- NEDERLAND NAAR BELGIE	B	3482	3483	220895	6520	167	1126	1412	46	254	24
	K	-	-	-	-	-	4	6	-	-	-
- DUITSLAND NAAR BELGIE	B	1998	1214	35011	4501	46	392	678	7	2	-
	K	-	-	-	-	-	1	1	-	-	-
- VERENIGD KONINKRIJK NAAR BELGIE	B	-	-	-	-	-	-	-	-	-	-
	K	7	10	1266	15	1	4	8	1	-	-
- ZWITSERLAND NAAR BELGIE	B	183	53	926	439	3	21	51	-	-	-
	K	-	-	-	-	-	-	-	-	-	-
- LUXEMBURG NAAR BELGIE	B	1	2	35	3	-	5	14	-	-	-
	K	-	-	-	-	-	-	-	-	-	-
- ANDERE LANDEN NAAR BELGIE	B	14	10	364	20	1	-	-	-	1	-
	K	6	7	886	11	1	2	5	-	-	-
UITGAAND VERKEER	B	5859	3430	114335	11148	189	2881	4182	160	292	24
	K	22	29	3662	40	3	2	2	-	-	-
WAARVAN :											
- BELGIE NAAR FRANKRIJK LANGS FRANSE GRENS	B	392	174	27848	235	59	333	142	41	63	7
	K	-	-	-	-	-	1	-	-	-	-
- BELGIE NAAR FRANKRIJK LANGS NEDERLANDSE GRENS	B	454	230	4137	511	8	7	3	1	1	-
	K	-	-	-	-	-	-	-	-	-	-
- BELGIE NAAR NEDERLAND	B	2565	1555	54584	5229	80	2408	3837	114	226	17
	K	1	-	15	2	-	-	-	-	-	-
- BELGIE NAAR DUITSLAND	B	2249	1306	25194	4743	40	129	193	3	2	-
	K	-	-	-	-	-	1	2	-	-	-
- BELGIE NAAR VERENIGD KONINKRIJK	B	-	-	-	-	-	-	-	-	-	-
	K	6	8	1039	11	1	-	-	-	-	-
- BELGIE NAAR ZWITSERLAND	B	186	145	2026	404	3	4	8	-	-	-
	K	-	-	-	-	-	-	-	-	-	-
- BELGIE NAAR LUXEMBURG	B	7	14	215	18	-	-	-	-	-	-
	K	-	-	-	-	-	-	-	-	-	-
- BELGIE NAAR ANDERE LANDEN	B	6	6	331	8	-	-	-	-	-	-
	K	15	20	2607	26	2	-	-	-	-	-
DOORGAAND VERKEER	B	862	416	52924	531	111	227	117	29	96	12
	K	-	-	-	-	-	-	-	-	-	-
ALGEMEEN TOTAAL	B	15868	11393	657364	27427	783	7674	10190	471	1667	113
	K	35	46	5813	65	4	32	55	3	-	-

2. VERKEER GEDURENDE DE MAAND AUGUSTUS 2002

A) INDELING VAN HET VERKEER VAN ELKE NATIONALITEIT VOLGENS DE VERKEERSRELATIE

VERKEERSRELATIE	BINNEN-SCHIP OF KUST-VAAR-TUIG	GELADEN SCHEPEN (KUSTVAARTUIGEN)					LEDIGE SCHEPEN (KUSTVAARTUIGEN)			SLEEPBOTEN EN DUWERS	
		AANTAL REIZEN	GOEDEREN		LAAD-VERMOGEN (1000 T VOOR B 1000 BRT VOOR K)	IN BELGIE AFGE-LEGDE AFSTAND 1000 KM	AANTAL REIZEN	LAAD-VERMOGEN (1000 T VOOR B 1000 BRT VOOR K)	IN BELGIE AFGE-LEGDE AFSTAND 1000 KM	AANTAL REIZEN	IN BELGIE AFGE-LEGDE AFSTAND 1000 KM
			1000 T	1000 TKM IN BELGIE							
BINNENLANDS VERKEER	B	2911	2731	251840	3763	251	3034	3639	237	1091	66
	K	-	-	-	-	-	9	17	-	-	-
INGAAND VERKEER	B	6762	5090	278895	12938	283	1804	2447	83	293	27
	K	12	17	2198	25	2	6	9	1	-	-
WAARVAN :											
- FRANKRIJK NAAR BELGIE	B	407	137	18684	205	53	220	140	26	52	5
LANGS FRANSE GRENS	K	-	-	-	-	-	-	-	-	-	-
- FRANKRIJK NAAR BELGIE	B	436	116	3074	465	8	45	53	1	1	-
LANGS NEDERLANDSE GRENS	K	-	-	-	-	-	-	-	-	-	-
- NEDERLAND NAAR BELGIE	B	3481	3472	217876	6443	168	1108	1394	49	239	22
	K	-	-	-	-	-	4	6	-	-	-
- DUITSLAND NAAR BELGIE	B	2286	1304	38246	5489	51	402	792	8	-	-
	K	-	-	-	-	-	-	-	-	-	-
- VERENIGD KONINKRIJK NAAR BELGIE	B	1	2	27	2	-	-	-	-	-	-
	K	7	11	1453	15	1	2	3	-	-	-
- ZWITSERLAND NAAR BELGIE	B	142	48	713	319	2	26	59	-	-	-
	K	-	-	-	-	-	-	-	-	-	-
- LUXEMBURG NAAR BELGIE	B	3	5	62	5	-	3	9	-	-	-
	K	-	-	-	-	-	-	-	-	-	-
- ANDERE LANDEN NAAR BELGIE	B	6	6	214	9	-	-	-	-	1	-
	K	5	6	744	9	1	-	-	-	-	-
UITGAAND VERKEER	B	5775	3439	125843	11369	195	2896	4154	155	279	24
	K	16	23	2727	30	2	4	7	-	-	-
WAARVAN :											
- BELGIE NAAR FRANKRIJK	B	434	180	25041	243	57	290	139	32	71	6
LANGS FRANSE GRENS	K	-	-	-	-	-	-	-	-	-	-
- BELGIE NAAR FRANKRIJK	B	468	220	4547	506	8	11	13	-	-	-
LANGS NEDERLANDSE GRENS	K	-	-	-	-	-	1	1	-	-	-
- BELGIE NAAR NEDERLAND	B	2453	1629	65949	4875	85	2440	3751	118	207	18
	K	-	-	-	-	-	1	2	-	-	-
- BELGIE NAAR DUITSLAND	B	2232	1269	27744	5352	42	153	248	4	1	-
	K	1	1	208	2	-	1	3	-	-	-
- BELGIE NAAR VERENIGD KONINKRIJK	B	-	-	-	-	-	-	-	-	-	-
	K	8	12	1586	15	1	-	-	-	-	-
- BELGIE NAAR ZWITSERLAND	B	177	124	2158	372	3	1	2	-	-	-
	K	-	-	-	-	-	-	-	-	-	-
- BELGIE NAAR LUXEMBURG	B	6	13	196	16	-	-	-	-	-	-
	K	-	-	-	-	-	-	-	-	-	-
- BELGIE NAAR ANDERE LANDEN	B	5	3	208	4	-	1	1	-	-	-
	K	7	10	933	14	1	1	2	-	-	-
DOORGAAND VERKEER	B	535	260	33232	326	70	152	80	19	57	7
	K	1	1	147	2	-	-	-	-	-	-
ALGEMEEN TOTAAL	B	15983	11520	689810	28396	799	7886	10320	494	1720	124
	K	29	41	5072	56	4	19	33	1	-	-

2. VERKEER GEDURENDE DE MAAND FEBRUARI 2002

B) INDELING VAN DE BELGISCHE SCHEPEN (1) VOLGENS DE VERKEERSRELATIE

VERKEERSRELATIE	BINNEN- SCHIP OF KUST- VAAR- TUIG	GELADEN SCHEPEN (KUSTVAARTUIGEN)					LEDIGE SCHEPEN (KUSTVAARTUIGEN)			SLEEPBOTEN EN DUWERS	
		AANTAL REIZEN	GOEDEREN		LAAD- VERMOGEN (1000 T VOOR B 1000 BRT VOOR K)	IN BELGIE AFGE- LEGDE AFSTAND 1000 KM	AANTAL REIZEN	LAAD- VERMOGEN (1000 T VOOR B 1000 BRT VOOR K)	IN BELGIE AFGE- LEGDE AFSTAND 1000 KM	AANTAL REIZEN	IN BELGIE AFGE- LEGDE AFSTAND 1000 KM
			1000 T	1000 TKM IN BELGIE							
BINNENLANDS VERKEER	B	1448	1294	135551	1772	137	1482	1560	126	488	27
	K	-	-	-	-	-	-	-	-	-	-
INGAAND VERKEER	B	599	674	79687	832	68	272	175	33	69	8
	K	-	-	-	-	-	-	-	-	-	-
WAARVAN :											
- FRANKRIJK NAAR BELGIE	B	137	48	6817	71	20	115	72	15	10	1
LANGS FRANSE GRENS	K	-	-	-	-	-	-	-	-	-	-
- FRANKRIJK NAAR BELGIE	B	14	18	1133	23	1	-	-	-	1	-
LANGS NEDERLANDSE GRENS	K	-	-	-	-	-	-	-	-	-	-
- NEDERLAND NAAR BELGIE	B	377	516	65661	630	43	151	96	18	58	7
	K	-	-	-	-	-	-	-	-	-	-
- DUITSLAND NAAR BELGIE	B	70	91	6050	107	5	6	7	-	-	-
	K	-	-	-	-	-	-	-	-	-	-
- VERENIGD KONINKRIJK NAAR BELGIE	B	-	-	-	-	-	-	-	-	-	-
	K	-	-	-	-	-	-	-	-	-	-
- ZWITSERLAND NAAR BELGIE	B	1	1	27	1	-	-	-	-	-	-
	K	-	-	-	-	-	-	-	-	-	-
- LUXEMBURG NAAR BELGIE	B	-	-	-	-	-	-	-	-	-	-
	K	-	-	-	-	-	-	-	-	-	-
- ANDERE LANDEN NAAR BELGIE	B	-	-	-	-	-	-	-	-	-	-
	K	-	-	-	-	-	-	-	-	-	-
UITGAAND VERKEER	B	549	349	40858	477	68	374	544	42	77	9
	K	-	-	-	-	-	-	-	-	-	-
WAARVAN :											
- BELGIE NAAR FRANKRIJK	B	248	110	16981	150	37	74	39	9	13	1
LANGS FRANSE GRENS	K	-	-	-	-	-	-	-	-	-	-
- BELGIE NAAR FRANKRIJK	B	12	12	927	13	1	-	-	-	-	-
LANGS NEDERLANDSE GRENS	K	-	-	-	-	-	-	-	-	-	-
- BELGIE NAAR NEDERLAND	B	246	183	18703	263	26	287	488	32	64	7
	K	-	-	-	-	-	-	-	-	-	-
- BELGIE NAAR DUITSLAND	B	38	36	3531	41	4	13	16	1	-	-
	K	-	-	-	-	-	-	-	-	-	-
- BELGIE NAAR VERENIGD KONINKRIJK	B	-	-	-	-	-	-	-	-	-	-
	K	-	-	-	-	-	-	-	-	-	-
- BELGIE NAAR ZWITSERLAND	B	4	8	581	9	-	-	-	-	-	-
	K	-	-	-	-	-	-	-	-	-	-
- BELGIE NAAR LUXEMBURG	B	1	1	136	1	-	-	-	-	-	-
	K	-	-	-	-	-	-	-	-	-	-
- BELGIE NAAR ANDERE LANDEN	B	-	-	-	-	-	-	-	-	-	-
	K	-	-	-	-	-	-	-	-	-	-
DOORGAAND VERKEER	B	168	91	13345	111	28	23	19	3	6	1
	K	-	-	-	-	-	-	-	-	-	-
ALGEMEEN TOTAAL	B	2764	2408	269441	3192	301	2151	2298	204	640	45
	K	-	-	-	-	-	-	-	-	-	-

(1) BINNENSCHIEPEN (OF KUSTVAARTUIGEN), WAARVAN DE EIGENAAR DE BELGISCHE NATIONALITEIT BEZIT

2. VERKEER GEDURENDE DE MAAND MAART 2002

B) INDELING VAN DE BELGISCHE SCHEPEN (1) VOLGENS DE VERKEERSRELATIE

VERKEERSRELATIE	BINNEN- SCHIP OF KUST- VAAR- TUIG	GELADEN SCHEPEN (KUSTVAARTUIGEN)					LEDIGE SCHEPEN (KUSTVAARTUIGEN)			SLEEPBOTEN EN DUWERS	
		AANTAL REIZEN	GOEDEREN		LAAD- VERMOGEN (1000 T VOOR B 1000 BRT VOOR K)	IN BELGIE AFGE- LEGDE AFSTAND 1000 KM	AANTAL REIZEN	LAAD- VERMOGEN (1000 T VOOR B 1000 BRT VOOR K)	IN BELGIE AFGE- LEGDE AFSTAND 1000 KM	AANTAL REIZEN	IN BELGIE AFGE- LEGDE AFSTAND 1000 KM
			1000 T	1000 TKM IN BELGIE							
BINNENLANDS VERKEER	B	1812	1686	176715	2241	175	1820	1978	159	623	35
	K	-	-	-	-	-	-	-	-	-	-
INGAAND VERKEER	B	722	812	97310	980	81	295	195	35	81	9
	K	1	1	65	1	-	-	-	-	-	-
WAARVAN :											
- FRANKRIJK NAAR BELGIE	B	156	63	8950	92	21	102	68	13	8	1
LANGS FRANSE GRENS	K	-	-	-	-	-	-	-	-	-	-
- FRANKRIJK NAAR BELGIE	B	11	18	984	22	1	-	-	-	-	-
LANGS NEDERLANDSE GRENS	K	-	-	-	-	-	-	-	-	-	-
- NEDERLAND NAAR BELGIE	B	468	614	79871	731	53	192	127	22	73	8
	K	-	-	-	-	-	-	-	-	-	-
- DUITSLAND NAAR BELGIE	B	87	118	7506	134	6	1	1	-	-	-
	K	-	-	-	-	-	-	-	-	-	-
- VERENIGD KONINKRIJK NAAR BELGIE	B	-	-	-	-	-	-	-	-	-	-
	K	1	1	65	1	-	-	-	-	-	-
- ZWITSERLAND NAAR BELGIE	B	-	-	-	-	-	-	-	-	-	-
	K	-	-	-	-	-	-	-	-	-	-
- LUXEMBURG NAAR BELGIE	B	-	-	-	-	-	-	-	-	-	-
	K	-	-	-	-	-	-	-	-	-	-
- ANDERE LANDEN NAAR BELGIE	B	-	-	-	-	-	-	-	-	-	-
	K	-	-	-	-	-	-	-	-	-	-
UITGAAND VERKEER	B	599	389	43887	522	72	482	674	52	97	11
	K	-	-	-	-	-	1	1	-	-	-
WAARVAN :											
- BELGIE NAAR FRANKRIJK	B	247	107	16841	154	37	85	45	11	13	1
LANGS FRANSE GRENS	K	-	-	-	-	-	-	-	-	-	-
- BELGIE NAAR FRANKRIJK	B	14	16	741	18	1	1	1	-	-	-
LANGS NEDERLANDSE GRENS	K	-	-	-	-	-	-	-	-	-	-
- BELGIE NAAR NEDERLAND	B	284	207	21478	279	30	384	614	40	84	9
	K	-	-	-	-	-	1	1	-	-	-
- BELGIE NAAR DUITSLAND	B	48	50	4071	58	4	12	14	1	-	-
	K	-	-	-	-	-	-	-	-	-	-
- BELGIE NAAR VERENIGD KONINKRIJK	B	-	-	-	-	-	-	-	-	-	-
	K	-	-	-	-	-	-	-	-	-	-
- BELGIE NAAR ZWITSERLAND	B	5	8	548	10	-	-	-	-	-	-
	K	-	-	-	-	-	-	-	-	-	-
- BELGIE NAAR LUXEMBURG	B	-	-	-	-	-	-	-	-	-	-
	K	-	-	-	-	-	-	-	-	-	-
- BELGIE NAAR ANDERE LANDEN	B	1	2	207	3	-	-	-	-	-	-
	K	-	-	-	-	-	-	-	-	-	-
DOORGAAND VERKEER	B	270	132	19035	174	42	40	29	5	4	-
	K	-	-	-	-	-	-	-	-	-	-
ALGEMEEN TOTAAL	B	3403	3020	336947	3916	370	2637	2877	252	805	55
	K	1	1	65	1	-	1	1	-	-	-

(1) BINNENSCHIEPEN (OF KUSTVAARTUIGEN), WAARVAN DE EIGENAAR DE BELGISCHE NATIONALITEIT BEZIT

2. VERKEER GEDURENDE DE MAAND APRIL 2002

B) INDELING VAN DE BELGISCHE SCHEPEN (1) VOLGENS DE VERKEERSRELATIE

VERKEERSRELATIE	BINNEN- SCHIP OF KUST- VAAR- TUIG	GELADEN SCHEPEN (KUSTVAARTUIGEN)					LEDIGE SCHEPEN (KUSTVAARTUIGEN)			SLEEPBOTEN EN DUWERS	
		AANTAL REIZEN	GOEDEREN		LAAD- VERMOGEN (1000 T VOOR B 1000 BRT VOOR K)	IN BELGIE AFGE- LEGDE AFSTAND 1000 KM	AANTAL REIZEN	LAAD- VERMOGEN (1000 T VOOR B 1000 BRT VOOR K)	IN BELGIE AFGE- LEGDE AFSTAND 1000 KM	AANTAL REIZEN	IN BELGIE AFGE- LEGDE AFSTAND 1000 KM
			1000 T	1000 TKM IN BELGIE							
BINNENLANDS VERKEER	B	1800	1615	165836	2147	173	1917	2058	166	650	35
	K	-	-	-	-	-	-	-	-	-	-
INGAAND VERKEER	B	779	863	101341	1036	83	279	198	33	92	10
	K	-	-	-	-	-	-	-	-	-	-
WAARVAN :											
- FRANKRIJK NAAR BELGIE LANGS FRANSE GRENS	B	140	55	7397	80	19	105	71	14	8	1
	K	-	-	-	-	-	-	-	-	-	-
- FRANKRIJK NAAR BELGIE LANGS NEDERLANDSE GRENS	B	15	19	1113	24	1	2	1	-	-	-
	K	-	-	-	-	-	-	-	-	-	-
- NEDERLAND NAAR BELGIE	B	542	691	86305	814	58	168	121	18	84	9
	K	-	-	-	-	-	-	-	-	-	-
- DUITSLAND NAAR BELGIE	B	81	97	6499	116	6	4	5	1	-	-
	K	-	-	-	-	-	-	-	-	-	-
- VERENIGD KONINKRIJK NAAR BELGIE	B	-	-	-	-	-	-	-	-	-	-
	K	-	-	-	-	-	-	-	-	-	-
- ZWITSERLAND NAAR BELGIE	B	-	-	-	-	-	-	-	-	-	-
	K	-	-	-	-	-	-	-	-	-	-
- LUXEMBURG NAAR BELGIE	B	-	-	-	-	-	-	-	-	-	-
	K	-	-	-	-	-	-	-	-	-	-
- ANDERE LANDEN NAAR BELGIE	B	1	1	27	1	-	-	-	-	-	-
	K	-	-	-	-	-	-	-	-	-	-
UITGAAND VERKEER	B	637	421	49048	581	78	489	620	51	104	11
	K	-	-	-	-	-	-	-	-	-	-
WAARVAN :											
- BELGIE NAAR FRANKRIJK LANGS FRANSE GRENS	B	257	123	20062	173	40	104	61	14	18	2
	K	-	-	-	-	-	-	-	-	-	-
- BELGIE NAAR FRANKRIJK LANGS NEDERLANDSE GRENS	B	20	23	891	28	1	1	-	-	-	-
	K	-	-	-	-	-	-	-	-	-	-
- BELGIE NAAR NEDERLAND	B	321	235	24417	329	34	380	551	37	86	9
	K	-	-	-	-	-	-	-	-	-	-
- BELGIE NAAR DUITSLAND	B	32	33	3136	37	3	4	6	-	-	-
	K	-	-	-	-	-	-	-	-	-	-
- BELGIE NAAR VERENIGD KONINKRIJK	B	-	-	-	-	-	-	-	-	-	-
	K	-	-	-	-	-	-	-	-	-	-
- BELGIE NAAR ZWITSERLAND	B	6	7	479	12	-	-	-	-	-	-
	K	-	-	-	-	-	-	-	-	-	-
- BELGIE NAAR LUXEMBURG	B	-	-	-	-	-	-	-	-	-	-
	K	-	-	-	-	-	-	-	-	-	-
- BELGIE NAAR ANDERE LANDEN	B	1	1	64	1	-	-	-	-	-	-
	K	-	-	-	-	-	-	-	-	-	-
DOORGAAND VERKEER	B	310	149	21307	189	46	49	27	7	8	1
	K	-	-	-	-	-	-	-	-	-	-
ALGEMEEN TOTAAL	B	3526	3047	337532	3953	380	2734	2904	258	854	57
	K	-	-	-	-	-	-	-	-	-	-

(1) BINNENSCHIEPEN (OF KUSTVAARTUIGEN), WAARVAN DE EIGENAAR DE BELGISCHE NATIONALITEIT BEZIT

2. VERKEER GEDURENDE DE MAAND MEI 2002

B) INDELING VAN DE BELGISCHE SCHEPEN (1) VOLGENS DE VERKEERSRELATIE

VERKEERSRELATIE	BINNEN- SCHIP OF KUST- VAAR- TUIG	GELADEN SCHEPEN (KUSTVAARTUIGEN)					LEDIGE SCHEPEN (KUSTVAARTUIGEN)			SLEEPBOTEN EN DUWERS	
		AANTAL REIZEN	GOEDEREN		LAAD- VERMOGEN (1000 T VOOR B 1000 BRT VOOR K)	IN BELGIE AFGE- LEGDE AFSTAND 1000 KM	AANTAL REIZEN	LAAD- VERMOGEN (1000 T VOOR B 1000 BRT VOOR K)	IN BELGIE AFGE- LEGDE AFSTAND 1000 KM	AANTAL REIZEN	IN BELGIE AFGE- LEGDE AFSTAND 1000 KM
			1000 T	1000 TKM IN BELGIE							
BINNENLANDS VERKEER	B	1882	1683	169332	2229	177	2037	2179	166	807	45
	K	-	-	-	-	-	-	-	-	-	-
INGAAND VERKEER	B	839	950	109376	1142	91	312	208	37	108	11
	K	-	-	-	-	-	-	-	-	-	-
WAARVAN :											
- FRANKRIJK NAAR BELGIE	B	159	56	8039	84	22	119	76	15	13	1
LANGS FRANSE GRENS	K	-	-	-	-	-	-	-	-	-	-
- FRANKRIJK NAAR BELGIE	B	9	15	825	16	1	-	-	-	-	-
LANGS NEDERLANDSE GRENS	K	-	-	-	-	-	-	-	-	-	-
- NEDERLAND NAAR BELGIE	B	565	745	92473	878	61	186	125	21	94	11
	K	-	-	-	-	-	-	-	-	-	-
- DUITSLAND NAAR BELGIE	B	104	133	8011	162	7	7	8	1	1	-
	K	-	-	-	-	-	-	-	-	-	-
- VERENIGD KONINKRIJK NAAR BELGIE	B	-	-	-	-	-	-	-	-	-	-
	K	-	-	-	-	-	-	-	-	-	-
- ZWITSERLAND NAAR BELGIE	B	1	-	4	1	-	-	-	-	-	-
	K	-	-	-	-	-	-	-	-	-	-
- LUXEMBURG NAAR BELGIE	B	-	-	-	-	-	-	-	-	-	-
	K	-	-	-	-	-	-	-	-	-	-
- ANDERE LANDEN NAAR BELGIE	B	1	1	24	1	-	-	-	-	-	-
	K	-	-	-	-	-	-	-	-	-	-
UITGAAND VERKEER	B	616	399	47122	546	75	524	646	54	96	9
	K	-	-	-	-	-	-	-	-	-	-
WAARVAN :											
- BELGIE NAAR FRANKRIJK	B	268	117	18566	166	39	133	66	19	20	2
LANGS FRANSE GRENS	K	-	-	-	-	-	-	-	-	-	-
- BELGIE NAAR FRANKRIJK	B	8	9	386	10	-	1	1	-	-	-
LANGS NEDERLANDSE GRENS	K	-	-	-	-	-	-	-	-	-	-
- BELGIE NAAR NEDERLAND	B	302	230	24808	318	32	386	575	35	76	8
	K	-	-	-	-	-	-	-	-	-	-
- BELGIE NAAR DUITSLAND	B	33	33	2718	41	3	4	4	-	-	-
	K	-	-	-	-	-	-	-	-	-	-
- BELGIE NAAR VERENIGD KONINKRIJK	B	-	-	-	-	-	-	-	-	-	-
	K	-	-	-	-	-	-	-	-	-	-
- BELGIE NAAR ZWITSERLAND	B	5	10	644	11	-	-	-	-	-	-
	K	-	-	-	-	-	-	-	-	-	-
- BELGIE NAAR LUXEMBURG	B	-	-	-	-	-	-	-	-	-	-
	K	-	-	-	-	-	-	-	-	-	-
- BELGIE NAAR ANDERE LANDEN	B	-	-	-	-	-	-	-	-	-	-
	K	-	-	-	-	-	-	-	-	-	-
DOORGAAND VERKEER	B	314	140	19275	186	46	76	41	12	6	1
	K	-	-	-	-	-	-	-	-	-	-
ALGEMEEN TOTAAL	B	3651	3171	345105	4102	389	2949	3074	269	1017	67
	K	-	-	-	-	-	-	-	-	-	-

(1) BINNENSCHIEPEN (OF KUSTVAARTUIGEN), WAARVAN DE EIGENAAR DE BELGISCHE NATIONALITEIT BEZIT

2. VERKEER GEDURENDE DE MAAND JUNI 2002

B) INDELING VAN DE BELGISCHE SCHEPEN (1) VOLGENS DE VERKEERSRELATIE

VERKEERSRELATIE	BINNEN-SCHIP OF KUST-VAAR-TUIG	GELADEN SCHEPEN (KUSTVAARTUIGEN)					LEDIGE SCHEPEN (KUSTVAARTUIGEN)			SLEEPBOTEN EN DUWERS	
		AANTAL REIZEN	GOEDEREN		LAAD-VERMOGEN (1000 T VOOR B 1000 BRT VOOR K)	IN BELGIE AFGE-LEGDE AFSTAND 1000 KM	AANTAL REIZEN	LAAD-VERMOGEN (1000 T VOOR B 1000 BRT VOOR K)	IN BELGIE AFGE-LEGDE AFSTAND 1000 KM	AANTAL REIZEN	IN BELGIE AFGE-LEGDE AFSTAND 1000 KM
			1000 T	1000 TKM IN BELGIE							
BINNENLANDS VERKEER	B	2356	1650	162441	2173	173	1834	1935	152	822	41
	K	-	-	-	-	-	-	-	-	-	-
INGAAND VERKEER	B	735	821	99079	984	84	283	200	34	89	10
	K	-	-	-	-	-	-	-	-	-	-
WAARVAN :											
- FRANKRIJK NAAR BELGIE	B	183	64	9288	93	26	93	63	12	10	1
LANGS FRANSE GRENS	K	-	-	-	-	-	-	-	-	-	-
- FRANKRIJK NAAR BELGIE	B	15	18	1307	21	1	1	1	-	-	-
LANGS NEDERLANDSE GRENS	K	-	-	-	-	-	-	-	-	-	-
- NEDERLAND NAAR BELGIE	B	466	647	82874	761	52	186	132	21	79	9
	K	-	-	-	-	-	-	-	-	-	-
- DUITSLAND NAAR BELGIE	B	68	90	5435	106	5	3	3	-	-	-
	K	-	-	-	-	-	-	-	-	-	-
- VERENIGD KONINKRIJK NAAR BELGIE	B	-	-	-	-	-	-	-	-	-	-
	K	-	-	-	-	-	-	-	-	-	-
- ZWITSERLAND NAAR BELGIE	B	2	1	127	3	-	-	-	-	-	-
	K	-	-	-	-	-	-	-	-	-	-
- LUXEMBURG NAAR BELGIE	B	-	-	-	-	-	-	-	-	-	-
	K	-	-	-	-	-	-	-	-	-	-
- ANDERE LANDEN NAAR BELGIE	B	1	1	48	1	-	-	-	-	-	-
	K	-	-	-	-	-	-	-	-	-	-
UITGAAND VERKEER	B	620	401	46927	582	76	461	572	51	86	9
	K	-	-	-	-	-	-	-	-	-	-
WAARVAN :											
- BELGIE NAAR FRANKRIJK	B	258	110	17813	150	38	117	55	16	18	2
LANGS FRANSE GRENS	K	-	-	-	-	-	-	-	-	-	-
- BELGIE NAAR FRANKRIJK	B	15	16	821	18	1	-	-	-	-	-
LANGS NEDERLANDSE GRENS	K	-	-	-	-	-	-	-	-	-	-
- BELGIE NAAR NEDERLAND	B	307	238	25140	349	34	336	504	34	67	8
	K	-	-	-	-	-	-	-	-	-	-
- BELGIE NAAR DUITSLAND	B	34	28	2329	54	3	8	13	1	1	-
	K	-	-	-	-	-	-	-	-	-	-
- BELGIE NAAR VERENIGD KONINKRIJK	B	-	-	-	-	-	-	-	-	-	-
	K	-	-	-	-	-	-	-	-	-	-
- BELGIE NAAR ZWITSERLAND	B	6	9	824	12	1	-	-	-	-	-
	K	-	-	-	-	-	-	-	-	-	-
- BELGIE NAAR LUXEMBURG	B	-	-	-	-	-	-	-	-	-	-
	K	-	-	-	-	-	-	-	-	-	-
- BELGIE NAAR ANDERE LANDEN	B	-	-	-	-	-	-	-	-	-	-
	K	-	-	-	-	-	-	-	-	-	-
DOORGAAND VERKEER	B	284	126	16346	165	39	55	28	8	6	1
	K	-	-	-	-	-	-	-	-	-	-
ALGEMEEN TOTAAL	B	3995	2997	324794	3904	373	2633	2735	244	1003	61
	K	-	-	-	-	-	-	-	-	-	-

(1) BINNENSCHIEPEN (OF KUSTVAARTUIGEN), WAARVAN DE EIGENAAR DE BELGISCHE NATIONALITEIT BEZIT

2. VERKEER GEDURENDE DE MAAND JULI 2002

B) INDELING VAN DE BELGISCHE SCHEPEN (1) VOLGENS DE VERKEERSRELATIE

VERKEERSRELATIE	BINNEN- SCHIP OF KUST- VAAR- TUIG	GELADEN SCHEPEN (KUSTVAARTUIGEN)					LEDIGE SCHEPEN (KUSTVAARTUIGEN)			SLEEPBOTEN EN DUWERS	
		AANTAL REIZEN	GOEDEREN		LAAD- VERMOGEN (1000 T VOOR B 1000 BRT VOOR K)	IN BELGIE AFGE- LEGDE AFSTAND 1000 KM	AANTAL REIZEN	LAAD- VERMOGEN (1000 T VOOR B 1000 BRT VOOR K)	IN BELGIE AFGE- LEGDE AFSTAND 1000 KM	AANTAL REIZEN	IN BELGIE AFGE- LEGDE AFSTAND 1000 KM
			1000 T	1000 TKM IN BELGIE							
BINNENLANDS VERKEER	B	1598	1525	154421	2071	150	1710	1934	145	754	34
	K	-	-	-	-	-	-	-	-	-	-
INGAAND VERKEER	B	739	815	104077	1006	90	296	212	35	111	14
	K	-	-	-	-	-	-	-	-	-	-
WAARVAN :											
- FRANKRIJK NAAR BELGIE LANGS FRANSE GRENS	B	222	80	12544	120	34	131	96	16	11	1
	K	-	-	-	-	-	-	-	-	-	-
- FRANKRIJK NAAR BELGIE LANGS NEDERLANDSE GRENS	B	12	17	801	20	1	1	1	-	-	-
	K	-	-	-	-	-	-	-	-	-	-
- NEDERLAND NAAR BELGIE	B	433	634	85209	765	51	162	113	18	100	13
	K	-	-	-	-	-	-	-	-	-	-
- DUITSLAND NAAR BELGIE	B	70	83	5342	98	5	2	2	-	-	-
	K	-	-	-	-	-	-	-	-	-	-
- VERENIGD KONINKRIJK NAAR BELGIE	B	-	-	-	-	-	-	-	-	-	-
	K	-	-	-	-	-	-	-	-	-	-
- ZWITSERLAND NAAR BELGIE	B	1	1	144	2	-	-	-	-	-	-
	K	-	-	-	-	-	-	-	-	-	-
- LUXEMBURG NAAR BELGIE	B	-	-	-	-	-	-	-	-	-	-
	K	-	-	-	-	-	-	-	-	-	-
- ANDERE LANDEN NAAR BELGIE	B	1	1	36	1	-	-	-	-	-	-
	K	-	-	-	-	-	-	-	-	-	-
UITGAAND VERKEER	B	571	363	44130	536	72	453	638	52	96	11
	K	-	-	-	-	-	1	-	-	-	-
WAARVAN :											
- BELGIE NAAR FRANKRIJK LANGS FRANSE GRENS	B	256	124	21120	171	41	124	59	17	12	2
	K	-	-	-	-	-	1	-	-	-	-
- BELGIE NAAR FRANKRIJK LANGS NEDERLANDSE GRENS	B	17	18	740	23	1	-	-	-	-	-
	K	-	-	-	-	-	-	-	-	-	-
- BELGIE NAAR NEDERLAND	B	259	186	19032	294	27	328	579	35	84	9
	K	-	-	-	-	-	-	-	-	-	-
- BELGIE NAAR DUITSLAND	B	33	30	2677	39	3	1	1	-	-	-
	K	-	-	-	-	-	-	-	-	-	-
- BELGIE NAAR VERENIGD KONINKRIJK	B	-	-	-	-	-	-	-	-	-	-
	K	-	-	-	-	-	-	-	-	-	-
- BELGIE NAAR ZWITSERLAND	B	4	4	398	5	-	-	-	-	-	-
	K	-	-	-	-	-	-	-	-	-	-
- BELGIE NAAR LUXEMBURG	B	-	-	-	-	-	-	-	-	-	-
	K	-	-	-	-	-	-	-	-	-	-
- BELGIE NAAR ANDERE LANDEN	B	2	2	163	3	-	-	-	-	-	-
	K	-	-	-	-	-	-	-	-	-	-
DOORGAAND VERKEER	B	293	141	18072	185	39	54	29	7	11	2
	K	-	-	-	-	-	-	-	-	-	-
ALGEMEEN TOTAAL	B	3201	2844	320700	3798	351	2513	2814	239	972	61
	K	-	-	-	-	-	1	-	-	-	-

(1) BINNENSCHIEPEN (OF KUSTVAARTUIGEN), WAARVAN DE EIGENAAR DE BELGISCHE NATIONALITEIT BEZIT

2. VERKEER GEDURENDE DE MAAND AUGUSTUS 2002

B) INDELING VAN DE BELGISCHE SCHEPEN (1) VOLGENS DE VERKEERSRELATIE

VERKEERSRELATIE	BINNEN-SCHIP OF KUST-VAAR-TUIG	GELADEN SCHEPEN (KUSTVAARTUIGEN)					LEDIGE SCHEPEN (KUSTVAARTUIGEN)			SLEEPBOTEN EN DUWERS	
		AANTAL REIZEN	GOEDEREN		LAAD-VERMOGEN (1000 T VOOR B 1000 BRT VOOR K)	IN BELGIE AFGE-LEGDE AFSTAND 1000 KM	AANTAL REIZEN	LAAD-VERMOGEN (1000 T VOOR B 1000 BRT VOOR K)	IN BELGIE AFGE-LEGDE AFSTAND 1000 KM	AANTAL REIZEN	IN BELGIE AFGE-LEGDE AFSTAND 1000 KM
			1000 T	1000 TKM IN BELGIE							
BINNENLANDS VERKEER	B	1848	1725	185911	2257	187	1791	1941	163	778	46
	K	-	-	-	-	-	1	2	-	-	-
INGAAND VERKEER	B	737	823	105685	1036	86	301	206	38	107	13
	K	1	2	230	3	-	-	-	-	-	-
WAARVAN :											
- FRANKRIJK NAAR BELGIE LANGS FRANSE GRENS	B	197	75	10652	111	27	136	94	19	18	2
	K	-	-	-	-	-	-	-	-	-	-
- FRANKRIJK NAAR BELGIE LANGS NEDERLANDSE GRENS	B	11	14	1049	18	1	-	-	-	-	-
	K	-	-	-	-	-	-	-	-	-	-
- NEDERLAND NAAR BELGIE	B	467	656	88736	807	54	161	108	19	89	11
	K	-	-	-	-	-	-	-	-	-	-
- DUITSLAND NAAR BELGIE	B	60	77	5163	96	4	4	5	-	-	-
	K	-	-	-	-	-	-	-	-	-	-
- VERENIGD KONINKRIJK NAAR BELGIE	B	-	-	-	-	-	-	-	-	-	-
	K	-	-	-	-	-	-	-	-	-	-
- ZWITSERLAND NAAR BELGIE	B	1	-	3	2	-	-	-	-	-	-
	K	-	-	-	-	-	-	-	-	-	-
- LUXEMBURG NAAR BELGIE	B	-	-	-	-	-	-	-	-	-	-
	K	-	-	-	-	-	-	-	-	-	-
- ANDERE LANDEN NAAR BELGIE	B	1	1	84	2	-	-	-	-	-	-
	K	1	2	230	3	-	-	-	-	-	-
UITGAAND VERKEER	B	586	368	45187	533	72	507	645	54	99	11
	K	-	-	-	-	-	1	3	-	-	-
WAARVAN :											
- BELGIE NAAR FRANKRIJK LANGS FRANSE GRENS	B	275	127	19289	176	39	139	77	17	22	2
	K	-	-	-	-	-	-	-	-	-	-
- BELGIE NAAR FRANKRIJK LANGS NEDERLANDSE GRENS	B	14	16	1257	18	1	2	2	-	-	-
	K	-	-	-	-	-	-	-	-	-	-
- BELGIE NAAR NEDERLAND	B	259	182	19389	287	27	363	566	37	77	9
	K	-	-	-	-	-	-	-	-	-	-
- BELGIE NAAR DUITSLAND	B	33	34	4598	41	4	3	1	-	-	-
	K	-	-	-	-	-	1	3	-	-	-
- BELGIE NAAR VERENIGD KONINKRIJK	B	-	-	-	-	-	-	-	-	-	-
	K	-	-	-	-	-	-	-	-	-	-
- BELGIE NAAR ZWITSERLAND	B	5	10	654	11	-	-	-	-	-	-
	K	-	-	-	-	-	-	-	-	-	-
- BELGIE NAAR LUXEMBURG	B	-	-	-	-	-	-	-	-	-	-
	K	-	-	-	-	-	-	-	-	-	-
- BELGIE NAAR ANDERE LANDEN	B	-	-	-	-	-	-	-	-	-	-
	K	-	-	-	-	-	-	-	-	-	-
DOORGAAND VERKEER	B	191	89	11514	114	26	42	21	6	5	1
	K	-	-	-	-	-	-	-	-	-	-
ALGEMEEN TOTAAL	B	3362	3005	348298	3940	372	2641	2814	261	989	71
	K	1	2	230	3	-	2	4	-	-	-

(1) BINNENSCHIEPEN (OF KUSTVAARTUIGEN), WAARVAN DE EIGENAAR DE BELGISCHE NATIONALITEIT BEZIT

2. VERKEER GEDURENDE DE MAAND FEBRUARI 2002

C) INDELING VAN HET GOEDERENVERVOER (1000 T) DOOR SCHEPEN VAN ALLE NATIONALITEITEN, VOLGENS DE AARD DER VERVOERDE GOEDEREN (N.V.S.-NOMENCLATUUR)

VERKEERSRELATIE	BINNEN- SCHIP OF KUST- VAAR- TUIG	LANDBOUWPRODUCTEN EN LEVENDE DIEREN	VOEDINGSPRODUCTEN EN VEEVOEDERS	VASTE BRANDSTOFFEN	AARDOLIEN EN DISTILLATIE PRODUCTEN DAARVAN	ERTSEN EN METAALRESIDUEN	PRODUCTEN VAN DE METAALINDUSTRIE	RUWE MINERALEN EN FABRIKATEN DAARVAN, BOUWMATERIALEN	MESTSTOFFEN	CHEMISCHE PRODUCTEN	MACHINES, VOERTUIGEN, DIVERSE FABRIKATEN N.E.G. EN SPECIALE TRANSAKTIES	TOTAAL
BINNENLANDS VERKEER	B	44	101	334	348	137	58	534	59	156	123	1895
	K	-	-	-	-	-	-	-	-	-	-	-
INGAAND VERKEER	B	188	197	274	776	299	156	1267	184	382	507	4229
	K	3	-	-	-	-	3	9	-	1	-	15
WAARVAN :												
- FRANKRIJK NAAR BELGIE LANGS FRANSE GRENS	B	62	12	-	-	-	-	14	-	18	11	117
	K	-	-	-	-	-	-	-	-	-	-	-
- FRANKRIJK NAAR BELGIE LANGS NEDERLANDSE GRENS	B	13	7	-	-	-	7	48	5	4	27	111
	K	-	-	-	-	-	-	-	-	-	-	-
- NEDERLAND NAAR BELGIE	B	20	151	268	769	282	55	913	61	230	257	3005
	K	-	-	-	-	-	-	-	-	-	-	-
- DUITSLAND NAAR BELGIE	B	89	25	6	8	17	88	291	116	130	201	971
	K	-	-	-	-	-	-	-	-	1	-	1
- VERENIGD KONINKRIJK NAAR BELGIE	B	-	-	-	-	-	-	-	-	-	-	-
	K	-	-	-	-	-	-	8	-	-	-	8
- ZWITSERLAND NAAR BELGIE	B	-	-	-	-	-	-	1	-	-	8	9
	K	-	-	-	-	-	-	-	-	-	-	-
- LUXEMBURG NAAR BELGIE	B	1	-	-	-	-	2	-	-	-	2	5
	K	-	-	-	-	-	-	-	-	-	-	-
- ANDERE LANDEN NAAR BELGIE	B	3	2	-	-	-	4	-	2	-	-	11
	K	3	-	-	-	-	3	1	-	-	-	7
UITGAAND VERKEER	B	26	81	329	526	108	135	511	116	384	643	2859
	K	1	-	-	-	-	15	2	15	2	-	34
WAARVAN :												
- BELGIE NAAR FRANKRIJK LANGS FRANSE GRENS	B	1	8	32	3	37	26	52	7	9	4	181
	K	-	-	-	-	-	-	-	-	-	-	-
- BELGIE NAAR FRANKRIJK LANGS NEDERLANDSE GRENS	B	-	1	110	37	11	8	8	7	7	7	197
	K	-	-	-	-	-	-	-	1	2	-	3
- BELGIE NAAR NEDERLAND	B	19	50	24	247	9	41	393	22	149	468	1423
	K	-	-	-	-	-	1	-	-	-	-	1
- BELGIE NAAR DUITSLAND	B	3	22	160	199	50	30	46	62	202	139	914
	K	-	-	-	-	-	-	2	-	-	-	2
- BELGIE NAAR VERENIGD KONINKRIJK	B	-	-	-	-	-	-	-	-	-	-	-
	K	-	-	-	-	-	10	-	7	-	-	17
- BELGIE NAAR ZWITSERLAND	B	2	-	2	27	-	30	12	6	14	24	118
	K	-	-	-	-	-	-	-	-	-	-	-
- BELGIE NAAR LUXEMBURG	B	-	-	-	12	-	-	-	10	-	-	22
	K	-	-	-	-	-	-	-	-	-	-	-
- BELGIE NAAR ANDERE LANDEN	B	-	-	-	-	-	-	-	1	2	-	4
	K	1	-	-	-	-	4	-	6	-	-	11
DOORGAAND VERKEER	B	89	13	14	4	17	44	28	43	23	6	281
	K	-	-	-	-	-	-	-	-	-	-	-
ALGEMEEN TOTAAL	B	346	392	951	1654	560	394	2341	402	945	1278	9263
	K	4	-	-	-	-	18	11	15	3	-	50

2. VERKEER GEDURENDE DE MAAND MAART 2002

C) INDELING VAN HET GOEDERENVERVOER (1000 T) DOOR SCHEPEN VAN ALLE NATIONALITEITEN,
VOLGENS DE AARD DER VERVOERDE GOEDEREN (N.V.S.-NOMENCLATUUR)

VERKEERSRELATIE	BINNEN- SCHIP OF KUST- VAAR- TUIG	LANDBOUWPRODUCTEN EN LEVENDE DIEREN	VOEDINGSPRODUCTEN EN VEEVOEDERS	VASTE BRANDSTOFFEN	AARDOLIEN EN DISTILLATIE PRODUCTEN DARVAN	ERTSEN EN METAALRESIDUEN	PRODUCTEN VAN DE METAALINDUSTRIE	RUWE MINERALEN EN FABRIKATEN DARVAN, BOUWMATERIALEN	MESTSTOFFEN	CHEMISCHE PRODUCTEN	MACHINES, VOERTUIGEN, DIVERSE FABRIKATEN M.E.G. EN SPECIALE TRANSAKTIES	TOTAAL
BINNENLANDS VERKEER	B	42	147	363	417	221	110	729	94	133	163	2418
	K	-	-	-	-	-	-	-	-	-	-	-
INGAAND VERKEER	B	202	265	210	943	379	189	1553	299	458	585	5083
	K	4	-	-	-	-	4	12	4	1	-	25
WAARVAN :												
- FRANKRIJK NAAR BELGIE LANGS FRANSE GRENS	B	68	10	-	-	2	1	19	3	14	16	132
	K	-	-	-	-	-	-	-	-	-	-	-
- FRANKRIJK NAAR BELGIE LANGS NEDERLANDSE GRENS	B	9	9	-	-	4	20	38	8	5	33	126
	K	-	-	-	-	-	-	-	-	-	-	-
- NEDERLAND NAAR BELGIE	B	27	216	195	940	348	61	1132	129	270	338	3656
	K	-	-	-	-	-	-	-	-	-	-	-
- DUITSLAND NAAR BELGIE	B	95	27	15	3	25	103	364	158	169	178	1137
	K	-	-	-	-	-	-	-	4	-	-	4
- VERENIGD KONINKRIJK NAAR BELGIE	B	-	-	-	-	-	-	-	-	-	-	-
	K	2	-	-	-	-	-	12	-	1	-	15
- ZWITSERLAND NAAR BELGIE	B	-	-	-	-	-	-	-	-	-	20	21
	K	-	-	-	-	-	-	-	-	-	-	-
- LUXEMBURG NAAR BELGIE	B	-	-	-	-	-	-	-	-	-	1	1
	K	-	-	-	-	-	-	-	-	-	-	-
- ANDERE LANDEN NAAR BELGIE	B	3	2	-	-	-	4	-	2	-	-	11
	K	2	-	-	-	-	4	-	-	-	-	6
UITGAAND VERKEER	B	55	92	307	628	150	160	629	166	493	732	3412
	K	1	-	-	-	-	18	2	14	6	-	42
WAARVAN :												
- BELGIE NAAR FRANKRIJK LANGS FRANSE GRENS	B	1	6	18	6	36	34	44	10	11	4	171
	K	-	-	-	-	-	-	-	-	-	-	-
- BELGIE NAAR FRANKRIJK LANGS NEDERLANDSE GRENS	B	1	1	119	26	26	18	14	20	11	21	256
	K	-	-	-	-	-	-	-	-	4	-	4
- BELGIE NAAR NEDERLAND	B	33	56	17	306	41	33	497	28	175	553	1739
	K	-	-	-	-	-	-	-	-	1	-	1
- BELGIE NAAR DUITSLAND	B	13	26	151	223	45	48	64	87	273	122	1052
	K	-	-	-	-	-	-	-	4	-	-	4
- BELGIE NAAR VERENIGD KONINKRIJK	B	-	-	-	-	-	-	-	-	-	-	-
	K	-	-	-	-	-	18	2	3	-	-	23
- BELGIE NAAR ZWITSERLAND	B	7	3	2	53	1	28	8	9	22	32	166
	K	-	-	-	-	-	-	-	-	-	-	-
- BELGIE NAAR LUXEMBURG	B	-	-	-	14	-	-	-	9	-	-	23
	K	-	-	-	-	-	-	-	-	-	-	-
- BELGIE NAAR ANDERE LANDEN	B	-	-	-	-	1	-	2	2	-	-	6
	K	1	-	-	-	-	-	-	8	1	-	10
DOORGAAND VERKEER	B	110	16	23	4	41	45	32	60	37	6	373
	K	-	-	-	-	-	-	-	-	-	-	-
ALGEMEEN TOTAAL	B	409	520	904	1991	791	504	2943	618	1121	1486	11286
	K	5	-	-	-	-	22	14	18	7	-	66

2. VERKEER GEDURENDE DE MAAND APRIL 2002

C) INDELING VAN HET GOEDERENVERVOER (1000 T) DOOR SCHEPEN VAN ALLE NATIONALITEITEN,
VOLGENS DE AARD DER VERVOERDE GOEDEREN (N.V.S.-NOMENCLATUUR)

VERKEERSRELATIE	BINNEN- SCHIP OF KUST- VAAR- TUIG	LANDBOUWPRODUCTEN EN LEVENDE DIEREN	VOEDINGSPRODUCTEN EN VEEVOEDERS	VASTE BRANDSTOFFEN	AARDOLIEN EN DISTILLATIE PRODUKTEN DAARVAN	ERTSEN EN METAALRESIDUEN	PRODUKTEN VAN DE METAALINDUSTRIE	RUWE MINERALEN EN FABRIKATEN DAARVAN, BOUWMATERIALEN	MESTSTOFFEN	CHEMISCHE PRODUCTEN	MACHINES, VOERTUIGEN, DIVERSE FABRIKATEN N.E.G. EN SPECIALE TRANSAKTIES	TOTAAL
BINNENLANDS VERKEER	B	32	101	339	413	175	119	904	44	157	139	2424
	K	-	-	-	-	-	-	-	-	-	-	-
INGAAND VERKEER	B	187	266	259	857	410	175	1661	208	448	541	5013
	K	1	-	-	-	3	4	6	-	-	-	13
WAARVAN :												
- FRANKRIJK NAAR BELGIE	B	62	10	4	-	-	1	19	1	16	11	124
LANGS FRANSE GRENS	K	-	-	-	-	-	-	-	-	-	-	-
- FRANKRIJK NAAR BELGIE	B	13	8	-	-	-	14	37	6	7	38	123
LANGS NEDERLANDSE GRENS	K	-	-	-	-	-	-	1	-	-	-	1
- NEDERLAND NAAR BELGIE	B	36	211	236	831	379	62	1248	83	213	276	3575
	K	-	-	-	-	-	-	-	-	-	-	-
- DUITSLAND NAAR BELGIE	B	71	32	19	14	30	93	356	118	212	204	1148
	K	-	-	-	-	-	-	-	-	-	-	-
- VERENIGD KONINKRIJK NAAR BELGIE	B	-	-	-	-	-	-	-	-	-	-	-
	K	-	-	-	-	-	-	5	-	-	-	5
- ZWITSERLAND NAAR BELGIE	B	-	-	-	12	-	-	-	-	1	13	26
	K	-	-	-	-	-	-	-	-	-	-	-
- LUXEMBURG NAAR BELGIE	B	-	-	-	-	-	1	-	-	-	-	1
	K	-	-	-	-	-	-	-	-	-	-	-
- ANDERE LANDEN NAAR BELGIE	B	5	5	-	-	-	3	1	-	-	-	16
	K	1	-	-	-	3	4	-	-	-	-	7
UITGAAND VERKEER	B	56	94	311	603	137	178	730	119	485	700	3410
	K	1	-	-	-	-	19	-	9	4	-	32
WAARVAN :												
- BELGIE NAAR FRANKRIJK LANGS FRANSE GRENS	B	4	8	18	2	48	28	56	9	12	5	189
	K	-	-	-	-	-	-	-	-	-	-	-
- BELGIE NAAR FRANKRIJK LANGS NEDERLANDSE GRENS	B	2	4	101	22	52	41	27	13	13	23	297
	K	-	-	-	-	-	-	-	-	1	-	1
- BELGIE NAAR NEDERLAND	B	26	44	49	322	1	55	563	39	173	482	1755
	K	-	-	-	-	-	-	-	-	-	-	-
- BELGIE NAAR DUITSLAND	B	15	37	142	212	36	20	75	50	267	168	1021
	K	-	-	-	-	-	-	-	-	-	-	-
- BELGIE NAAR VERENIGD KONINKRIJK	B	-	-	-	-	-	-	-	-	-	-	-
	K	-	-	-	-	-	19	-	4	-	-	23
- BELGIE NAAR ZWITSERLAND	B	8	-	-	28	-	32	8	3	19	21	120
	K	-	-	-	-	-	-	-	-	-	-	-
- BELGIE NAAR LUXEMBURG	B	-	-	1	16	-	-	-	5	-	-	22
	K	-	-	-	-	-	-	-	-	-	-	-
- BELGIE NAAR ANDERE LANDEN	B	-	1	-	-	-	2	1	2	1	-	6
	K	1	-	-	-	-	-	-	4	3	-	8
DOORGAAND VERKEER	B	148	18	36	3	35	43	25	45	26	3	383
	K	-	-	-	-	-	-	-	-	2	-	2
ALGEMEEN TOTAAL	B	423	480	945	1876	757	515	3319	416	1116	1383	11230
	K	1	-	-	-	3	23	6	9	6	-	48

2. VERKEER GEDURENDE DE MAAND MEI 2002

C) INDELING VAN HET GOEDERENVERVOER (1000 T) DOOR SCHEPEN VAN ALLE NATIONALITEITEN,
VOLGENS DE AARD DER VERVOERDE GOEDEREN (N.V.S.-NOMENCLATUUR)

VERKEERSRELATIE	BINNEN- SCHIP OF KUST- VAAR- TUIG	LANDBOUWPRODUCTEN EN LEVENDE DIEREN	VOEDINGSPRODUCTEN EN VEEVOEDERS	VASTE BRANDSTOFFEN	AARDOLIEN EN DISTILLATIE PRODUCTEN DAARVAN	ERTSEN EN METAALRESIDUEN	PRODUCTEN VAN DE METAALINDUSTRIE	RUWE MINERALEN EN FABRIKATEN DAARVAN, BOUWMATERIALEN	MESTSTOFFEN	CHEMISCHE PRODUCTEN	MACHINES, VOERTUIGEN, DIVERSE FABRIKATEN N.E.G. EN SPECIALE TRANSAKTIES	TOTAAL
BINNENLANDS VERKEER	B	35	133	357	325	142	88	804	71	199	156	2311
	K	-	-	-	-	-	-	-	-	-	-	-
INGAAND VERKEER	B	206	227	295	783	471	182	1769	186	451	571	5140
	K	3	-	-	-	1	3	15	-	-	-	21
WAARVAN :												
- FRANKRIJK NAAR BELGIE	B	75	16	1	-	2	1	13	-	13	13	135
LANGS FRANSE GRENS	K	-	-	-	-	-	-	-	-	-	-	-
- FRANKRIJK NAAR BELGIE	B	5	5	2	-	-	18	49	1	7	38	125
LANGS NEDERLANDSE GRENS	K	-	-	-	-	-	-	-	-	-	-	-
- NEDERLAND NAAR BELGIE	B	40	180	273	763	438	46	1303	85	251	276	3655
	K	-	-	-	-	-	-	-	-	-	-	-
- DUITSLAND NAAR BELGIE	B	84	25	17	10	31	111	403	98	178	228	1185
	K	-	-	-	-	-	-	-	-	-	-	-
- VERENIGD KONINKRIJK NAAR BELGIE	B	-	-	-	-	-	-	-	-	-	-	-
	K	-	-	-	-	-	-	14	-	-	-	14
- ZWITSERLAND NAAR BELGIE	B	-	-	2	10	-	-	1	-	1	17	30
	K	-	-	-	-	-	-	-	-	-	-	-
- LUXEMBURG NAAR BELGIE	B	-	-	-	-	-	-	-	-	-	-	-
	K	-	-	-	-	-	-	-	-	-	-	-
- ANDERE LANDEN NAAR BELGIE	B	2	1	1	-	-	4	-	2	-	-	10
	K	3	-	-	-	1	3	1	-	-	-	7
UITGAAND VERKEER	B	69	113	304	813	126	175	687	89	489	702	3567
	K	1	-	-	-	-	15	1	9	1	-	28
WAARVAN :												
- BELGIE NAAR FRANKRIJK LANGS FRANSE GRENS	B	2	5	15	2	40	33	62	11	12	2	184
	K	-	-	-	-	-	-	-	-	-	-	-
- BELGIE NAAR FRANKRIJK LANGS NEDERLANDSE GRENS	B	-	7	97	45	40	22	9	2	12	10	244
	K	-	-	-	-	-	-	-	-	-	-	-
- BELGIE NAAR NEDERLAND	B	24	54	46	435	9	53	554	38	180	483	1875
	K	-	-	-	-	-	-	-	-	-	-	-
- BELGIE NAAR DUITSLAND	B	8	42	145	274	38	27	48	35	270	164	1051
	K	-	-	-	-	-	-	-	-	-	-	-
- BELGIE NAAR VERENIGD KONINKRIJK	B	-	-	-	-	-	-	-	-	-	-	-
	K	1	-	-	-	-	15	1	-	-	-	18
- BELGIE NAAR ZWITSERLAND	B	35	4	1	33	1	39	13	2	14	43	185
	K	-	-	-	-	-	-	-	-	-	-	-
- BELGIE NAAR LUXEMBURG	B	-	-	-	24	-	-	-	1	-	-	24
	K	-	-	-	-	-	-	-	-	-	-	-
- BELGIE NAAR ANDERE LANDEN	B	-	-	-	-	-	-	1	1	1	-	4
	K	-	-	-	-	-	-	9	9	1	-	10
DOORGAAND VERKEER	B	159	20	41	1	45	44	24	55	20	4	414
	K	-	-	-	-	-	-	-	-	-	-	-
ALGEMEEN TOTAAL	B	468	493	997	1922	784	489	3285	401	1159	1433	11432
	K	4	-	-	-	1	18	16	9	1	-	50

2. VERKEER GEDURENDE DE MAAND JUNI 2002

C) INDELING VAN HET GOEDERENVERVOER (1000 T) DOOR SCHEPEN VAN ALLE NATIONALITEITEN,
VOLGENS DE AARD DER VERVOERDE GOEDEREN (N.V.S.-NOMENCLATUUR)

VERKEERSRELATIE	BINNEN- SCHIP OF KUST- VAAR- TUIG	LANDBOUWPRODUCTEN EN LEVENDE DIEREN	VOEDINGSPRODUCTEN EN VEEVOEDERS	VASTE BRANDSTOFFEN	AARDOLIEN EN DISTILLATIE PRODUCTEN DAARVAN	ERTSEN EN METAALRESIDUEN	PRODUCTEN VAN DE METAALINDUSTRIE	RUWE MINERALEN EN FABRIKATEN DAARVAN, BOUWMATERIALEN	MESTSTOFFEN	CHEMISCHE PRODUCTEN	MACHINES, VOERTUIGEN, DIVERSE FABRIKATEN N.E.G. EN SPECIALE TRANSAKTIES	TOTAAL
BINNENLANDS VERKEER	B	36	95	324	340	94	88	941	106	151	148	2321
	K	-	-	-	-	-	-	-	-	-	-	-
INGAAND VERKEER	B	234	176	254	641	396	216	1764	210	411	560	4861
	K	2	-	-	-	1	10	8	-	-	-	21
WAARVAN :												
- FRANKRIJK NAAR BELGIE	B	92	10	-	-	5	2	11	1	8	7	136
LANGS FRANSE GRENS	K	-	-	-	-	-	-	-	-	-	-	-
- FRANKRIJK NAAR BELGIE	B	9	13	-	-	2	28	38	7	2	33	132
LANGS NEDERLANDSE GRENS	K	-	-	-	-	-	-	-	-	-	-	-
- NEDERLAND NAAR BELGIE	B	43	138	236	629	346	85	1326	102	248	277	3429
	K	-	-	-	-	-	-	-	-	-	-	-
- DUITSLAND NAAR BELGIE	B	86	14	18	4	43	99	385	98	151	223	1120
	K	-	-	-	-	-	-	-	-	-	-	-
- VERENIGD KONINKRIJK NAAR BELGIE	B	-	-	-	-	-	-	-	-	-	-	-
	K	-	-	-	-	-	-	6	-	-	-	6
- ZWITSERLAND NAAR BELGIE	B	-	-	-	7	-	1	1	2	1	20	31
	K	-	-	-	-	-	-	-	-	-	-	-
- LUXEMBURG NAAR BELGIE	B	-	-	-	-	-	-	-	-	-	-	-
	K	-	-	-	-	-	-	-	-	-	-	-
- ANDERE LANDEN NAAR BELGIE	B	4	1	-	-	-	2	3	1	-	1	12
	K	2	-	-	-	1	10	2	-	-	-	14
UITGAAND VERKEER	B	32	89	206	791	132	177	735	105	482	634	3383
	K	1	-	-	-	-	18	2	7	-	-	28
WAARVAN :												
- BELGIE NAAR FRANKRIJK LANGS FRANSE GRENS	B	1	1	14	1	38	36	60	16	11	3	181
	K	-	-	-	-	-	-	-	-	-	-	-
- BELGIE NAAR FRANKRIJK LANGS NEDERLANDSE GRENS	B	2	6	20	50	32	5	22	7	10	11	162
	K	-	-	-	-	-	-	-	1	-	-	1
- BELGIE NAAR NEDERLAND	B	22	48	52	287	6	64	591	21	173	431	1693
	K	-	-	-	-	-	-	-	-	-	-	-
- BELGIE NAAR DUITSLAND	B	7	29	120	361	57	30	51	56	280	161	1152
	K	-	-	-	-	-	-	-	1	-	-	1
- BELGIE NAAR VERENIGD KONINKRIJK	B	-	-	-	-	-	-	-	-	-	-	-
	K	-	-	-	-	-	15	2	4	-	-	21
- BELGIE NAAR ZWITSERLAND	B	1	5	-	83	-	43	11	4	7	29	182
	K	-	-	-	-	-	-	-	-	-	-	-
- BELGIE NAAR LUXEMBURG	B	-	-	-	10	-	-	-	-	-	-	10
	K	-	-	-	-	-	-	-	-	-	-	-
- BELGIE NAAR ANDERE LANDEN	B	-	-	-	-	-	-	-	1	1	-	2
	K	1	-	-	-	-	3	-	-	-	-	4
DOORGAAND VERKEER	B	153	23	34	4	24	29	30	69	18	2	386
	K	1	-	-	-	-	-	-	-	-	-	1
ALGEMEEN TOTAAL	B	454	383	817	1775	647	509	3469	490	1062	1345	10952
	K	4	-	-	-	1	28	10	7	-	-	50

2. VERKEER GEDURENDE DE MAAND JULI 2002

C) INDELING VAN HET GOEDERENVERVOER (1000 T) DOOR SCHEPEN VAN ALLE NATIONALITEITEN, VOLGENS DE AARD DER VERVOERDE GOEDEREN (N.V.S.-NOMENCLATUUR)

VERKEERSRELATIE	BINNEN-SCHIP OF KUST-VAARTUIG	LANDBOUWPRODUCTEN EN LEVENDE DIEREN	VOEDINGSPRODUCTEN EN VEEVOEDERS	VASTE BRANDSTOFFEN	AARDOLIEN EN DISTILLATIE PRODUCTEN DAARVAN	ERTSEN EN METAALRESIDUEN	PRODUCTEN VAN DE METAALINDUSTRIE	RUWE MINERALEN EN FABRIKATEN DAARVAN, BOUWMATERIALEN	MESTSTOFFEN	CHEMISCHE PRODUCTEN	MACHINES, VOERTUIGEN, DIVERSE FABRIKATEN N.E.G. EN SPECIALE TRANSAKTIES	TOTAAL
BINNENLANDS VERKEER	B	49	96	369	547	133	100	659	54	204	202	2415
	K	-	-	-	-	-	-	-	-	-	-	-
INGAAND VERKEER	B	263	249	338	708	450	201	1346	214	465	900	5132
	K	3	-	-	-	-	5	9	-	-	-	17
WAARVAN :												
- FRANKRIJK NAAR BELGIE LANGS FRANSE GRENS	B	72	13	-	1	5	2	10	2	16	15	135
	K	-	-	-	-	-	-	-	-	-	-	-
- FRANKRIJK NAAR BELGIE LANGS NEDERLANDSE GRENS	B	38	22	-	-	12	13	46	1	8	95	235
	K	-	-	-	-	-	-	-	-	-	-	-
- NEDERLAND NAAR BELGIE	B	31	170	325	685	392	58	992	126	267	438	3483
	K	-	-	-	-	-	-	-	-	-	-	-
- DUITSLAND NAAR BELGIE	B	118	42	13	-	40	123	298	84	173	323	1214
	K	-	-	-	-	-	-	-	-	-	-	-
- VERENIGD KONINKRIJK NAAR BELGIE	B	-	-	-	-	-	-	-	-	-	-	-
	K	-	-	-	-	-	3	7	-	-	-	10
- ZWITSERLAND NAAR BELGIE	B	-	-	-	22	-	1	-	-	2	28	53
	K	-	-	-	-	-	-	-	-	-	-	-
- LUXEMBURG NAAR BELGIE	B	-	2	-	-	-	-	-	-	-	-	2
	K	-	-	-	-	-	-	-	-	-	-	-
- ANDERE LANDEN NAAR BELGIE	B	5	-	-	-	1	3	-	-	-	1	10
	K	3	-	-	-	-	3	2	-	-	-	7
UITGAAND VERKEER	B	49	121	238	849	166	154	492	121	533	707	3430
	K	1	-	-	-	-	18	1	5	3	1	29
WAARVAN :												
- BELGIE NAAR FRANKRIJK LANGS FRANSE GRENS	B	1	5	15	4	54	18	51	12	9	6	174
	K	-	-	-	-	-	-	-	-	-	-	-
- BELGIE NAAR FRANKRIJK LANGS NEDERLANDSE GRENS	B	3	7	39	48	66	7	18	15	10	19	230
	K	-	-	-	-	-	-	-	-	-	-	-
- BELGIE NAAR NEDERLAND	B	28	56	75	310	5	55	358	35	147	487	1555
	K	-	-	-	-	-	-	-	-	-	-	-
- BELGIE NAAR DUITSLAND	B	13	49	110	433	40	42	62	55	346	157	1306
	K	-	-	-	-	-	-	-	-	-	-	-
- BELGIE NAAR VERENIGD KONINKRIJK	B	-	-	-	-	-	-	-	-	-	-	-
	K	-	-	-	-	-	5	-	1	2	-	8
- BELGIE NAAR ZWITSERLAND	B	5	3	-	41	-	33	3	5	17	38	145
	K	-	-	-	-	-	-	-	-	-	-	-
- BELGIE NAAR LUXEMBURG	B	-	-	-	14	1	-	-	-	-	-	14
	K	-	-	-	-	-	-	-	-	-	-	-
- BELGIE NAAR ANDERE LANDEN	B	-	2	-	-	-	-	-	-	4	-	6
	K	1	-	-	-	-	12	1	4	1	-	20
DOORGAAND VERKEER	B	134	21	47	4	34	36	33	64	31	10	416
	K	-	-	-	-	-	-	-	-	-	-	-
ALGEMEEN TOTAAL	B	495	488	992	2108	784	492	2530	453	1233	1819	11393
	K	4	-	-	-	-	23	10	5	3	1	46

2. VERKEER GEDURENDE DE MAAND AUGUSTUS 2002

C) INDELING VAN HET GOEDERENVERVOER (1000 T) DOOR SCHEPEN VAN ALLE NATIONALITEITEN, VOLGENS DE AARD DER VERVOERDE GOEDEREN (N.V.S.-NOMENCLATUUR)

VERKEERSRELATIE	BINNEN-SCHIP OF KUST-VAAR-TUIG	LANDBOUWPRODUCTEN EN LEVENDE DIEREN	VOEDINGSPRODUCTEN EN VEEVOEDERS	VASTE BRANDSTOFFEN	AARDOLIEN EN DISTILLATIE PRODUCTEN DAARVAN	ERTSEN EN METAALRESIDUEN	PRODUCTEN VAN DE METAALINDUSTRIE	RUWE MINERALEN EN FABRIKATEN DAARVAN, BOUWMATERIALEN	MESTSTOFFEN	CHEMISCHE PRODUCTEN	MACHINES, VOERTUIGEN, DIVERSE FABRIKATEN N.E.G. EN SPECIALE TRANSAKTIES	TOTAAL
BINNENLANDS VERKEER	B	69	122	402	451	122	84	956	77	231	218	2731
	K	-	-	-	-	-	-	-	-	-	-	-
INGAAND VERKEER	B	197	188	197	789	448	184	1510	223	508	845	5090
	K	4	-	-	-	2	1	10	-	-	-	17
WAARVAN :												
- FRANKRIJK NAAR BELGIE	B	70	13	-	1	-	2	18	1	22	12	137
LANGS FRANSE GRENS	K	-	-	-	-	-	-	-	-	-	-	-
- FRANKRIJK NAAR BELGIE	B	14	12	-	-	-	9	25	3	1	51	116
LANGS NEDERLANDSE GRENS	K	-	-	-	-	-	-	-	-	-	-	-
- NEDERLAND NAAR BELGIE	B	21	116	181	768	422	55	1075	120	300	414	3472
	K	-	-	-	-	-	-	-	-	-	-	-
- DUITSLAND NAAR BELGIE	B	90	46	15	5	26	117	385	98	186	337	1304
	K	-	-	-	-	-	-	-	-	-	-	-
- VERENIGD KONINKRIJK NAAR BELGIE	B	-	-	-	2	-	-	-	-	-	-	2
	K	1	-	-	-	-	-	10	-	-	-	11
- ZWITSERLAND NAAR BELGIE	B	-	-	-	14	-	-	7	1	-	26	48
	K	-	-	-	-	-	-	-	-	-	-	-
- LUXEMBURG NAAR BELGIE	B	-	-	-	-	-	-	-	-	-	5	5
	K	-	-	-	-	-	-	-	-	-	-	-
- ANDERE LANDEN NAAR BELGIE	B	2	2	1	-	-	1	-	-	-	-	6
	K	3	-	-	-	2	1	-	-	-	-	6
UITGAAND VERKEER	B	41	100	295	710	168	129	630	141	512	714	3439
	K	-	-	-	-	-	8	3	12	-	-	23
WAARVAN :												
- BELGIE NAAR FRANKRIJK LANGS FRANSE GRENS	B	5	4	16	4	45	24	55	15	9	4	180
	K	-	-	-	-	-	-	-	-	-	-	-
- BELGIE NAAR FRANKRIJK LANGS NEDERLANDSE GRENS	B	2	7	70	29	51	12	14	7	11	18	220
	K	-	-	-	-	-	-	-	-	-	-	-
- BELGIE NAAR NEDERLAND	B	18	44	59	301	5	40	469	31	162	500	1629
	K	-	-	-	-	-	-	-	-	-	-	-
- BELGIE NAAR DUITSLAND	B	11	44	149	335	67	27	78	82	316	161	1269
	K	-	-	-	-	-	-	-	1	-	-	1
- BELGIE NAAR VERENIGD KONINKRIJK	B	-	-	-	-	-	-	-	-	-	-	-
	K	-	-	-	-	-	8	1	3	-	-	12
- BELGIE NAAR ZWITSERLAND	B	5	2	-	29	-	26	14	3	13	32	124
	K	-	-	-	-	-	-	-	-	-	-	-
- BELGIE NAAR LUXEMBURG	B	-	-	-	12	1	-	-	-	-	-	13
	K	-	-	-	-	-	-	-	-	-	-	-
- BELGIE NAAR ANDERE LANDEN	B	-	-	-	-	-	-	-	2	1	-	3
	K	-	-	-	-	-	-	3	8	-	-	10
DOORGAAND VERKEER	B	75	10	18	3	20	19	21	70	20	5	260
	K	-	-	-	-	-	-	-	-	1	-	1
ALGEMEEN TOTAAL	B	382	420	910	1953	759	416	3116	511	1271	1782	11520
	K	4	-	-	-	2	10	13	12	1	-	41

2. VERKEER GEDURENDE DE MAAND FEBRUARI 2002

D) INDELING VAN HET GOEDERENVERVOER (1000 T) DOOR BELGISCHE SCHEPEN (1),
VOLGENS DE AARD DER VERVOERDE GOEDEREN (N.V.S.-NOMENCLATUUR)

VERKEERSRELATIE	BINNEN- SCHIP OF KUST- VAAR- TUIG	LANDBOUWPRODUCTEN EN LEVENDE DIEREN	VOEDINGSPRODUCTEN EN VEEVOEDERS	VASTE BRANDSTOFFEN	AARDOLIEN EN DISTILLATIE PRODUCTEN DAARVAN	ERTSEN EN METAALRESIDUEN	PRODUKTEN VAN DE METAALINDUSTRIE	RUWE MINERALEN EN FABRIKATEN DAARVAN, BOUWMATERIALEN	MESTSTOFFEN	CHEMISCHE PRODUCTEN	MACHINES, VOERTUIGEN, DIVERSE FABRIKATEN N.E.G. EN SPECIALE TRANSAKTIES	TOTAAL
BINNENLANDS VERKEER	B	38	59	293	170	119	48	384	51	42	90	1294
	K	-	-	-	-	-	-	-	-	-	-	-
INGAAND VERKEER	B	39	19	75	133	157	4	198	12	20	17	674
	K	-	-	-	-	-	-	-	-	-	-	-
WAARVAN :												
- FRANKRIJK NAAR BELGIE	B	19	5	-	-	-	-	6	-	9	9	48
LANGS FRANSE GRENS	K	-	-	-	-	-	-	-	-	-	-	-
- FRANKRIJK NAAR BELGIE	B	2	-	-	-	-	1	10	3	1	-	18
LANGS NEDERLANDSE GRENS	K	-	-	-	-	-	-	-	-	-	-	-
- NEDERLAND NAAR BELGIE	B	6	12	74	133	152	3	117	4	8	7	516
	K	-	-	-	-	-	-	-	-	-	-	-
- DUITSLAND NAAR BELGIE	B	12	1	1	-	5	-	64	4	2	2	91
	K	-	-	-	-	-	-	-	-	-	-	-
- VERENIGD KONINKRIJK NAAR BELGIE	B	-	-	-	-	-	-	-	-	-	-	-
	K	-	-	-	-	-	-	-	-	-	-	-
- ZWITSERLAND NAAR BELGIE	B	-	-	-	-	-	-	1	-	-	-	1
	K	-	-	-	-	-	-	-	-	-	-	-
- LUXEMBURG NAAR BELGIE	B	-	-	-	-	-	-	-	-	-	-	-
	K	-	-	-	-	-	-	-	-	-	-	-
- ANDERE LANDEN NAAR BELGIE	B	-	-	-	-	-	-	-	-	-	-	-
	K	-	-	-	-	-	-	-	-	-	-	-
UITGAAND VERKEER	B	1	6	28	3	37	50	180	18	8	17	349
	K	-	-	-	-	-	-	-	-	-	-	-
WAARVAN :												
- BELGIE NAAR FRANKRIJK	B	1	2	19	3	33	19	23	2	3	4	110
LANGS FRANSE GRENS	K	-	-	-	-	-	-	-	-	-	-	-
- BELGIE NAAR FRANKRIJK	B	-	-	-	-	2	6	3	1	-	1	12
LANGS NEDERLANDSE GRENS	K	-	-	-	-	-	-	-	-	-	-	-
- BELGIE NAAR NEDERLAND	B	-	3	5	-	2	24	132	2	3	13	183
	K	-	-	-	-	-	-	-	-	-	-	-
- BELGIE NAAR DUITSLAND	B	-	1	4	-	-	2	15	12	2	-	36
	K	-	-	-	-	-	-	-	-	-	-	-
- BELGIE NAAR VERENIGD KONINKRIJK	B	-	-	-	-	-	-	-	-	-	-	-
	K	-	-	-	-	-	-	-	-	-	-	-
- BELGIE NAAR ZWITSERLAND	B	-	-	-	-	-	-	8	-	-	-	8
	K	-	-	-	-	-	-	-	-	-	-	-
- BELGIE NAAR LUXEMBURG	B	-	-	-	-	-	-	-	1	-	-	1
	K	-	-	-	-	-	-	-	-	-	-	-
- BELGIE NAAR ANDERE LANDEN	B	-	-	-	-	-	-	-	-	-	-	-
	K	-	-	-	-	-	-	-	-	-	-	-
DOORGAAND VERKEER	B	27	8	9	3	7	17	7	3	7	1	91
	K	-	-	-	-	-	-	-	-	-	-	-
ALGEMEEN TOTAAL	B	105	91	405	310	320	120	770	84	76	126	2408
	K	-	-	-	-	-	-	-	-	-	-	-

(1) BINNENSCHIEPEN (OF KUSTVAARTUIGEN), WAARVAN DE EIGENAAR DE BELGISCHE NATIONALITEIT BEZIT

2. VERKEER GEDURENDE DE MAAND MAART 2002

D) INDELING VAN HET GOEDERENVERVOER (1000 T) DOOR BELGISCHE SCHEPEN (1),
VOLGENS DE AARD DER VERVOERDE GOEDEREN (N.V.S.-NOMENCLATUUR)

VERKEERSRELATIE	BINNEN- SCHIP OF KUST- VAAR- TUIG	LANDBOUWPRODUCTEN EN LEVENDE DIEREN	VOEDINGSPRODUCTEN EN VEEVOEDERS	VASTE BRANDSTOFFEN	AARDOLIEN EN DISTILLATIE PRODUCTEN DAARVAN	ERTSEN EN METAALRESIDUEN	PRODUCTEN VAN DE METAALINDUSTRIE	RUWE MINERALEN EN FABRIKATEN DAARVAN, BOUWMATERIALEN	MESTSTOFFEN	CHEMISCHE PRODUCTEN	MACHINES, VOERTUIGEN, DIVERSE FABRIKATEN N.E.G. EN SPECIALE TRANSAKTIES	TOTAAL
BINNENLANDS VERKEER	B	28	60	323	197	195	89	552	83	44	115	1686
	K	-	-	-	-	-	-	-	-	-	-	-
INGAAND VERKEER	B	40	25	82	148	185	11	240	32	27	23	812
	K	-	-	-	-	-	-	-	-	1	-	1
WAARVAN :												
- FRANKRIJK NAAR BELGIE LANGS FRANSE GRENS	B	20	3	-	-	1	1	13	2	10	14	63
	K	-	-	-	-	-	-	-	-	-	-	-
- FRANKRIJK NAAR BELGIE LANGS NEDERLANDSE GRENS	B	1	-	-	-	-	-	12	5	-	1	18
	K	-	-	-	-	-	-	-	-	-	-	-
- NEDERLAND NAAR BELGIE	B	8	18	81	148	181	7	133	17	12	9	614
	K	-	-	-	-	-	-	-	-	-	-	-
- DUITSLAND NAAR BELGIE	B	11	4	1	-	3	3	82	9	5	-	118
	K	-	-	-	-	-	-	-	-	-	-	-
- VERENIGD KONINKRIJK NAAR BELGIE	B	-	-	-	-	-	-	-	-	-	-	-
	K	-	-	-	-	-	-	-	-	1	-	1
- ZWITSERLAND NAAR BELGIE	B	-	-	-	-	-	-	-	-	-	-	-
	K	-	-	-	-	-	-	-	-	-	-	-
- LUXEMBURG NAAR BELGIE	B	-	-	-	-	-	-	-	-	-	-	-
	K	-	-	-	-	-	-	-	-	-	-	-
- ANDERE LANDEN NAAR BELGIE	B	-	-	-	-	-	-	-	-	-	-	-
	K	-	-	-	-	-	-	-	-	-	-	-
UITGAAND VERKEER	B	2	3	22	4	35	47	224	19	13	19	389
	K	-	-	-	-	-	-	-	-	-	-	-
WAARVAN :												
- BELGIE NAAR FRANKRIJK LANGS FRANSE GRENS	B	1	2	13	3	31	22	22	5	4	4	107
	K	-	-	-	-	-	-	-	-	-	-	-
- BELGIE NAAR FRANKRIJK LANGS NEDERLANDSE GRENS	B	-	-	2	-	-	5	7	-	2	-	16
	K	-	-	-	-	-	-	-	-	-	-	-
- BELGIE NAAR NEDERLAND	B	-	2	-	1	2	15	167	2	3	15	207
	K	-	-	-	-	-	-	-	-	-	-	-
- BELGIE NAAR DUITSLAND	B	1	-	7	-	1	4	20	11	4	1	50
	K	-	-	-	-	-	-	-	-	-	-	-
- BELGIE NAAR VERENIGD KONINKRIJK	B	-	-	-	-	-	-	-	-	-	-	-
	K	-	-	-	-	-	-	-	-	-	-	-
- BELGIE NAAR ZWITSERLAND	B	-	-	-	-	-	1	6	1	-	-	8
	K	-	-	-	-	-	-	-	-	-	-	-
- BELGIE NAAR LUXEMBURG	B	-	-	-	-	-	-	-	-	-	-	-
	K	-	-	-	-	-	-	-	-	-	-	-
- BELGIE NAAR ANDERE LANDEN	B	-	-	-	-	-	-	2	-	-	-	2
	K	-	-	-	-	-	-	-	-	-	-	-
DOORGAAND VERKEER	B	39	9	12	1	18	24	5	11	10	3	132
	K	-	-	-	-	-	-	-	-	-	-	-
ALGEMEEN TOTAAL	B	109	97	439	350	432	171	1021	145	95	160	3020
	K	-	-	-	-	-	-	-	-	1	-	1

(1) BINNENSCHIEPEN (OF KUSTVAARTUIGEN), WAARVAN DE EIGENAAR DE BELGISCHE NATIONALITEIT BEZIT

2. VERKEER GEDURENDE DE MAAND APRIL 2002

D) INDELING VAN HET GOEDERENVERVOER (1000 T) DOOR BELGISCHE SCHEPEN (1),
VOLGENS DE AARD DER VERVOERDE GOEDEREN (N.V.S.-NOMENCLATUUR)

VERKEERSRELATIE	BINNEN- SCHIP OF KUST- VAAR- TUIG	LANDBOUWPRODUCTEN EN LEVENDE DIEREN	VOEDINGSPRODUCTEN EN VEEVOEDERS	VASTE BRANDSTOFFEN	AARDOLIEN EN DISTILLATIE PRODUCTEN DAARVAN	ERTSEN EN METAALRESIDUEN	PRODUCTEN VAN DE METAALINDUSTRIE	RUWE MINERALEN EN FABRIKATEN DAARVAN, BOUWMATERIALEN	MESTSTOFFEN	CHEMISCHE PRODUCTEN	MACHINES, VOERTUIGEN, DIVERSE FABRIKATEN N.E.G. EN SPECIALE TRANSAKTIES	TOTAAL
BINNENLANDS VERKEER	B	25	54	269	169	110	87	679	35	82	105	1615
	K	-	-	-	-	-	-	-	-	-	-	-
INGAAND VERKEER	B	40	24	82	152	222	10	263	15	33	23	863
	K	-	-	-	-	-	-	-	-	-	-	-
WAARVAN :												
- FRANKRIJK NAAR BELGIE LANGS FRANSE GRENS	B	17	3	1	-	-	1	11	-	13	9	55
	K	-	-	-	-	-	-	-	-	-	-	-
- FRANKRIJK NAAR BELGIE LANGS NEDERLANDSE GRENS	B	3	-	-	-	-	1	10	4	1	-	19
	K	-	-	-	-	-	-	-	-	-	-	-
- NEDERLAND NAAR BELGIE	B	7	17	79	152	215	6	182	6	14	13	691
	K	-	-	-	-	-	-	-	-	-	-	-
- DUITSLAND NAAR BELGIE	B	12	4	2	-	7	-	61	6	5	-	97
	K	-	-	-	-	-	-	-	-	-	-	-
- VERENIGD KONINKRIJK NAAR BELGIE	B	-	-	-	-	-	-	-	-	-	-	-
	K	-	-	-	-	-	-	-	-	-	-	-
- ZWITSERLAND NAAR BELGIE	B	-	-	-	-	-	-	-	-	-	-	-
	K	-	-	-	-	-	-	-	-	-	-	-
- LUXEMBURG NAAR BELGIE	B	-	-	-	-	-	-	-	-	-	-	-
	K	-	-	-	-	-	-	-	-	-	-	-
- ANDERE LANDEN NAAR BELGIE	B	-	-	-	-	-	1	-	-	-	-	1
	K	-	-	-	-	-	-	-	-	-	-	-
UITGAAND VERKEER	B	3	7	20	2	44	57	253	14	7	15	421
	K	-	-	-	-	-	-	-	-	-	-	-
WAARVAN :												
- BELGIE NAAR FRANKRIJK LANGS FRANSE GRENS	B	2	4	16	2	44	16	27	5	1	5	123
	K	-	-	-	-	-	-	-	-	-	-	-
- BELGIE NAAR FRANKRIJK LANGS NEDERLANDSE GRENS	B	-	-	1	-	-	12	9	-	-	1	23
	K	-	-	-	-	-	-	-	-	-	-	-
- BELGIE NAAR NEDERLAND	B	-	3	-	-	-	26	188	6	2	10	235
	K	-	-	-	-	-	-	-	-	-	-	-
- BELGIE NAAR DUITSLAND	B	-	1	3	-	-	2	23	1	4	-	33
	K	-	-	-	-	-	-	-	-	-	-	-
- BELGIE NAAR VERENIGD KONINKRIJK	B	-	-	-	-	-	-	-	-	-	-	-
	K	-	-	-	-	-	-	-	-	-	-	-
- BELGIE NAAR ZWITSERLAND	B	-	-	-	-	-	1	5	1	-	-	7
	K	-	-	-	-	-	-	-	-	-	-	-
- BELGIE NAAR LUXEMBURG	B	-	-	-	-	-	-	-	-	-	-	-
	K	-	-	-	-	-	-	-	-	-	-	-
- BELGIE NAAR ANDERE LANDEN	B	-	-	-	-	-	-	1	-	-	-	1
	K	-	-	-	-	-	-	-	-	-	-	-
DOORGAAND VERKEER	B	57	8	19	2	18	20	7	8	8	2	149
	K	-	-	-	-	-	-	-	-	-	-	-
ALGEMEEN TOTAAL	B	124	92	390	325	394	174	1202	72	129	145	3047
	K	-	-	-	-	-	-	-	-	-	-	-

(1) BINNENSCHIEPEN (OF KUSTVAARTUIGEN), WAARVAN DE EIGENAAR DE BELGISCHE NATIONALITEIT BEZIT

2. VERKEER GEDURENDE DE MAAND MEI 2002

D) INDELING VAN HET GOEDERENVERVOER (1000 T) DOOR BELGISCHE SCHEPEN (1),
VOLGENS DE AARD DER VERVOERDE GOEDEREN (N.V.S.-NOMENCLATUUR)

VERKEERSRELATIE	BINNEN- SCHIP OF KUST- VAAR- TUIG	LANDBOUWPRODUCTEN EN LEVENDE DIEREN	VOEDINGSPRODUCTEN EN VEEVOEDERS	VASTE BRANDSTOFFEN	AARDOLIEN EN DISTILLATIE PRODUCTEN DAARVAN	ERTSEN EN METAALRESIDUEN	PRODUKTEN VAN DE METAALINDUSTRIE	RUWE MINERALEN EN FABRIKATEN DAARVAN, BOUWMATERIALEN	MESTSTOFFEN	CHEMISCHE PRODUCTEN	MACHINES, VOERTUIGEN, DIVERSE FABRIKATEN, N.E.G. EN SPECIALE TRANSAKTIES	TOTAAL
BINNENLANDS VERKEER	B	27	83	324	168	121	76	622	64	90	108	1683
	K	-	-	-	-	-	-	-	-	-	-	-
INGAAND VERKEER	B	51	28	98	136	247	7	328	7	24	23	950
	K	-	-	-	-	-	-	-	-	-	-	-
WAARVAN :												
- FRANKRIJK NAAR BELGIE LANGS FRANSE GRENS	B	19	7	1	-	1	1	9	-	7	11	56
	K	-	-	-	-	-	-	-	-	-	-	-
- FRANKRIJK NAAR BELGIE LANGS NEDERLANDSE GRENS	B	-	1	-	-	-	1	11	1	1	-	15
	K	-	-	-	-	-	-	-	-	-	-	-
- NEDERLAND NAAR BELGIE	B	18	16	95	136	242	4	208	2	12	13	745
	K	-	-	-	-	-	-	-	-	-	-	-
- DUITSLAND NAAR BELGIE	B	14	4	2	-	5	-	100	4	5	-	133
	K	-	-	-	-	-	-	-	-	-	-	-
- VERENIGD KONINKRIJK NAAR BELGIE	B	-	-	-	-	-	-	-	-	-	-	-
	K	-	-	-	-	-	-	-	-	-	-	-
- ZWITSERLAND NAAR BELGIE	B	-	-	-	-	-	-	-	-	-	-	-
	K	-	-	-	-	-	-	-	-	-	-	-
- LUXEMBURG NAAR BELGIE	B	-	-	-	-	-	-	-	-	-	-	-
	K	-	-	-	-	-	-	-	-	-	-	-
- ANDERE LANDEN NAAR BELGIE	B	1	-	-	-	-	-	-	-	-	-	1
	K	-	-	-	-	-	-	-	-	-	-	-
UITGAAND VERKEER	B	2	10	14	3	38	52	239	13	14	13	399
	K	-	-	-	-	-	-	-	-	-	-	-
WAARVAN :												
- BELGIE NAAR FRANKRIJK LANGS FRANSE GRENS	B	1	3	9	2	36	23	33	4	4	2	117
	K	-	-	-	-	-	-	-	-	-	-	-
- BELGIE NAAR FRANKRIJK LANGS NEDERLANDSE GRENS	B	-	-	-	-	-	4	3	-	1	-	9
	K	-	-	-	-	-	-	-	-	-	-	-
- BELGIE NAAR NEDERLAND	B	1	6	2	1	2	22	177	6	3	10	230
	K	-	-	-	-	-	-	-	-	-	-	-
- BELGIE NAAR DUITSLAND	B	-	1	2	-	-	4	16	3	6	-	33
	K	-	-	-	-	-	-	-	-	-	-	-
- BELGIE NAAR VERENIGD KONINKRIJK	B	-	-	-	-	-	-	-	-	-	-	-
	K	-	-	-	-	-	-	-	-	-	-	-
- BELGIE NAAR ZWITSERLAND	B	-	-	-	-	-	-	10	-	-	-	10
	K	-	-	-	-	-	-	-	-	-	-	-
- BELGIE NAAR LUXEMBURG	B	-	-	-	-	-	-	-	-	-	-	-
	K	-	-	-	-	-	-	-	-	-	-	-
- BELGIE NAAR ANDERE LANDEN	B	-	-	-	-	-	-	-	-	-	-	-
	K	-	-	-	-	-	-	-	-	-	-	-
DOORGAAND VERKEER	B	47	9	22	-	19	21	8	8	4	3	140
	K	-	-	-	-	-	-	-	-	-	-	-
ALGEMEEN TOTAAL	B	128	130	457	307	426	156	1197	92	132	147	3171
	K	-	-	-	-	-	-	-	-	-	-	-

(1) BINNENSCHIEPEN (OF KUSTVAARTUIGEN), WAARVAN DE EIGENAAR DE BELGISCHE NATIONALITEIT BEZIT

2. VERKEER GEDURENDE DE MAAND JUNI 2002

D) INDELING VAN HET GOEDERENVERVOER (1000 T) DOOR BELGISCHE SCHEPEN (1),
VOLGENS DE AARD DER VERVOERDE GOEDEREN (N.V.S.-NOMENCLATUUR)

VERKEERSRELATIE	BINNEN- SCHIP OF KUST- VAAR- TUIG	LANDBOUWPRODUCTEN EN LEVENDE DIEREN	VOEDINGSPRODUCTEN EN VEEVOEDERS	VASTE BRANDSTOFFEN	AARDOLIEN EN DISTILLATIE PRODUCTEN DAARVAN	ERTSEN EN METAALRESIDUEN	PRODUKTEN VAN DE METAALINDUSTRIE	RUWE MINERALEN EN FABRIKATEN DAARVAN, BOUWMATERIALEN	MESTSTOFFEN	CHEMISCHE PRODUCTEN	MACHINES, VOERTUIGEN, DIVERSE FABRIKATEN N.E.G. EN SPECIALE TRANSAKTIES	TOTAAL
BINNENLANDS VERKEER	B	34	58	276	182	64	68	721	90	50	105	1650
	K	-	-	-	-	-	-	-	-	-	-	-
INGAAND VERKEER	B	66	17	96	96	203	28	262	23	12	17	821
	K	-	-	-	-	-	-	-	-	-	-	-
WAARVAN :												
- FRANKRIJK NAAR BELGIE	B	30	5	-	-	5	2	10	1	5	5	64
LANGS FRANSE GRENS	K	-	-	-	-	-	-	-	-	-	-	-
- FRANKRIJK NAAR BELGIE	B	2	1	-	-	-	2	6	4	2	1	18
LANGS NEDERLANDSE GRENS	K	-	-	-	-	-	-	-	-	-	-	-
- NEDERLAND NAAR BELGIE	B	20	11	95	96	193	24	181	14	2	11	647
	K	-	-	-	-	-	-	-	-	-	-	-
- DUITSLAND NAAR BELGIE	B	14	1	1	-	5	-	64	3	3	-	90
	K	-	-	-	-	-	-	-	-	-	-	-
- VERENIGD KONINKRIJK NAAR BELGIE	B	-	-	-	-	-	-	-	-	-	-	-
	K	-	-	-	-	-	-	-	-	-	-	-
- ZWITSERLAND NAAR BELGIE	B	-	-	-	-	-	-	-	1	-	-	1
	K	-	-	-	-	-	-	-	-	-	-	-
- LUXEMBURG NAAR BELGIE	B	-	-	-	-	-	-	-	-	-	-	-
	K	-	-	-	-	-	-	-	-	-	-	-
- ANDERE LANDEN NAAR BELGIE	B	-	-	-	-	-	-	1	-	-	-	1
	K	-	-	-	-	-	-	-	-	-	-	-
UITGAAND VERKEER	B	1	4	16	1	36	52	254	17	6	14	401
	K	-	-	-	-	-	-	-	-	-	-	-
WAARVAN :												
- BELGIE NAAR FRANKRIJK	B	1	1	11	-	35	21	30	6	3	3	110
LANGS FRANSE GRENS	K	-	-	-	-	-	-	-	-	-	-	-
- BELGIE NAAR FRANKRIJK	B	-	-	3	-	-	3	8	-	1	-	16
LANGS NEDERLANDSE GRENS	K	-	-	-	-	-	-	-	-	-	-	-
- BELGIE NAAR NEDERLAND	B	-	2	-	-	-	25	195	6	-	9	238
	K	-	-	-	-	-	-	-	-	-	-	-
- BELGIE NAAR DUITSLAND	B	-	1	2	-	1	4	13	4	2	2	28
	K	-	-	-	-	-	-	-	-	-	-	-
- BELGIE NAAR VERENIGD KONINKRIJK	B	-	-	-	-	-	-	-	-	-	-	-
	K	-	-	-	-	-	-	-	-	-	-	-
- BELGIE NAAR ZWITSERLAND	B	-	-	-	-	-	-	7	2	-	-	9
	K	-	-	-	-	-	-	-	-	-	-	-
- BELGIE NAAR LUXEMBURG	B	-	-	-	-	-	-	-	-	-	-	-
	K	-	-	-	-	-	-	-	-	-	-	-
- BELGIE NAAR ANDERE LANDEN	B	-	-	-	-	-	-	-	-	-	-	-
	K	-	-	-	-	-	-	-	-	-	-	-
DOORGAAND VERKEER	B	49	10	20	3	10	9	6	12	4	2	126
	K	-	-	-	-	-	-	-	-	-	-	-
ALGEMEEN TOTAAL	B	151	90	409	282	314	158	1243	142	72	138	2997
	K	-	-	-	-	-	-	-	-	-	-	-

(1) BINNENSCHIEPEN (OF KUSTVAARTUIGEN), WAARVAN DE EIGENAAR DE BELGISCHE NATIONALITEIT BEZIT

2. VERKEER GEDURENDE DE MAAND JULI 2002

D) INDELING VAN HET GOEDERENVERVOER (1000 T) DOOR BELGISCHE SCHEPEN (1),
VOLGENS DE AARD DER VERVOERDE GOEDEREN (N.V.S.-NOMENCLATUUR)

VERKEERSRELATIE	BINNEN- SCHIP OF KUST- VAAR- TUIG	LANDBOUWPRODUCTEN EN LEVENDE DIEREN	VOEDINGSPRODUCTEN EN VEEVOEDERS	VASTE BRANDSTOFFEN	AARDOLIEN EN DISTILLATIE PRODUCTEN DAARVAN	ERTSEN EN METAALRESIDUEN	PRODUCTEN VAN DE METAALINDUSTRIE	RUWE MINERALEN EN FABRIKATEN DAARVAN, BOUWMATERIALEN	MESTSTOFFEN	CHEMISCHE PRODUCTEN	MACHINES, VOERTUIGEN, DIVERSE FABRIKATEN N.E.G. EN SPECIALE TRANSAKTIES	TOTAAL
BINNENLANDS VERKEER	B	42	53	326	181	116	71	515	34	79	107	1525
	K	-	-	-	-	-	-	-	-	-	-	-
INGAAND VERKEER	B	63	26	87	126	267	9	173	18	18	27	815
	K	-	-	-	-	-	-	-	-	-	-	-
WAARVAN :												
- FRANKRIJK NAAR BELGIE	B	32	10	-	-	5	2	8	1	10	14	80
LANGS FRANSE GRENS	K	-	-	-	-	-	-	-	-	-	-	-
- FRANKRIJK NAAR BELGIE	B	5	-	-	-	-	-	10	-	1	-	17
LANGS NEDERLANDSE GRENS	K	-	-	-	-	-	-	-	-	-	-	-
- NEDERLAND NAAR BELGIE	B	15	14	87	126	250	5	110	9	5	12	634
	K	-	-	-	-	-	-	-	-	-	-	-
- DUITSLAND NAAR BELGIE	B	10	3	1	-	12	1	45	9	1	1	83
	K	-	-	-	-	-	-	-	-	-	-	-
- VERENIGD KONINKRIJK NAAR BELGIE	B	-	-	-	-	-	-	-	-	-	-	-
	K	-	-	-	-	-	-	-	-	-	-	-
- ZWITSERLAND NAAR BELGIE	B	-	-	-	-	-	-	-	-	1	-	1
	K	-	-	-	-	-	-	-	-	-	-	-
- LUXEMBURG NAAR BELGIE	B	-	-	-	-	-	-	-	-	-	-	-
	K	-	-	-	-	-	-	-	-	-	-	-
- ANDERE LANDEN NAAR BELGIE	B	-	-	-	-	-	1	-	-	-	-	1
	K	-	-	-	-	-	-	-	-	-	-	-
UITGAAND VERKEER	B	1	9	22	3	52	47	184	20	5	20	363
	K	-	-	-	-	-	-	-	-	-	-	-
WAARVAN :												
- BELGIE NAAR FRANKRIJK	B	1	4	13	3	48	12	29	8	-	5	124
LANGS FRANSE GRENS	K	-	-	-	-	-	-	-	-	-	-	-
- BELGIE NAAR FRANKRIJK	B	-	-	5	-	-	5	8	-	-	-	18
LANGS NEDERLANDSE GRENS	K	-	-	-	-	-	-	-	-	-	-	-
- BELGIE NAAR NEDERLAND	B	-	4	-	-	4	29	129	5	1	13	186
	K	-	-	-	-	-	-	-	-	-	-	-
- BELGIE NAAR DUITSLAND	B	-	-	4	-	-	2	17	5	1	-	30
	K	-	-	-	-	-	-	-	-	-	-	-
- BELGIE NAAR VERENIGD KONINKRIJK	B	-	-	-	-	-	-	-	-	-	-	-
	K	-	-	-	-	-	-	-	-	-	-	-
- BELGIE NAAR ZWITSERLAND	B	-	-	-	-	-	-	-	3	-	1	4
	K	-	-	-	-	-	-	-	-	-	-	-
- BELGIE NAAR LUXEMBURG	B	-	-	-	-	-	-	-	-	-	-	-
	K	-	-	-	-	-	-	-	-	-	-	-
- BELGIE NAAR ANDERE LANDEN	B	-	-	-	-	-	-	-	-	2	-	2
	K	-	-	-	-	-	-	-	-	-	-	-
DOORGAAND VERKEER	B	43	11	24	3	15	16	12	6	7	4	141
	K	-	-	-	-	-	-	-	-	-	-	-
ALGEMEEN TOTAAL	B	149	100	459	314	450	143	884	78	110	158	2844
	K	-	-	-	-	-	-	-	-	-	-	-

2. VERKEER GEDURENDE DE MAAND AUGUSTUS 2002

D) INDELING VAN HET GOEDERENVERVOER (1000 T) DOOR BELGISCHE SCHEPEN (1),
VOLGENS DE AARD DER VERVOERDE GOEDEREN (N.V.S.-NOMENCLATUUR)

VERKEERSRELATIE	BINNEN- SCHIP OF KUST- VAAR- TUIG	LANDBOUWPRODUCTEN EN LEVENDE DIEREN	VOEDINGSPRODUCTEN EN VEEVOEDERS	VASTE BRANDSTOFFEN	AARDOLIEN EN DISTILLATIE PRODUCTEN DAARVAN	ERTSEN EN METAALRESIDUEN	PRODUCTEN VAN DE METAALINDUSTRIE	RUWE MINERALEN EN FABRIKATEN DAARVAN, BOUWMATERIALEN	MESTSTOFFEN	CHEMISCHE PRODUCTEN	MACHINES, VOERTUIGEN, DIVERSE FABRIKATEN N.E.G. EN SPECIALE TRANSAKTIES	TOTAAL
BINNENLANDS VERKEER	B	43	61	344	165	96	55	701	62	86	112	1725
	K	-	-	-	-	-	-	-	-	-	-	-
INGAAND VERKEER	B	52	16	60	146	268	13	196	15	30	26	823
	K	-	-	-	-	2	-	-	-	-	-	2
WAARVAN :												
- FRANKRIJK NAAR BELGIE LANGS FRANSE GRENS	B	26	7	-	1	-	2	14	-	16	10	75
	K	-	-	-	-	-	-	-	-	-	-	-
- FRANKRIJK NAAR BELGIE LANGS NEDERLANDSE GRENS	B	1	2	-	-	-	3	6	3	-	-	14
	K	-	-	-	-	-	-	-	-	-	-	-
- NEDERLAND NAAR BELGIE	B	11	4	59	145	261	8	132	8	11	16	656
	K	-	-	-	-	-	-	-	-	-	-	-
- DUITSLAND NAAR BELGIE	B	14	2	1	-	7	-	45	4	3	-	77
	K	-	-	-	-	-	-	-	-	-	-	-
- VERENIGD KONINKRIJK NAAR BELGIE	B	-	-	-	-	-	-	-	-	-	-	-
	K	-	-	-	-	-	-	-	-	-	-	-
- ZWITSERLAND NAAR BELGIE	B	-	-	-	-	-	-	-	-	-	-	-
	K	-	-	-	-	-	-	-	-	-	-	-
- LUXEMBURG NAAR BELGIE	B	-	-	-	-	-	-	-	-	-	-	-
	K	-	-	-	-	-	-	-	-	-	-	-
- ANDERE LANDEN NAAR BELGIE	B	-	1	-	-	-	-	-	-	-	-	1
	K	-	-	-	-	2	-	-	-	-	-	2
UITGAAND VERKEER	B	4	5	15	2	45	41	208	22	7	19	368
	K	-	-	-	-	-	-	-	-	-	-	-
WAARVAN :												
- BELGIE NAAR FRANKRIJK LANGS FRANSE GRENS	B	3	3	10	2	43	14	33	11	5	3	127
	K	-	-	-	-	-	-	-	-	-	-	-
- BELGIE NAAR FRANKRIJK LANGS NEDERLANDSE GRENS	B	-	-	4	-	-	5	6	3	-	-	16
	K	-	-	-	-	-	-	-	-	-	-	-
- BELGIE NAAR NEDERLAND	B	1	2	-	-	2	20	136	4	-	17	182
	K	-	-	-	-	-	-	-	-	-	-	-
- BELGIE NAAR DUITSLAND	B	-	1	1	-	-	2	25	3	2	-	34
	K	-	-	-	-	-	-	-	-	-	-	-
- BELGIE NAAR VERENIGD KONINKRIJK	B	-	-	-	-	-	-	-	-	-	-	-
	K	-	-	-	-	-	-	-	-	-	-	-
- BELGIE NAAR ZWITSERLAND	B	-	-	-	-	-	-	8	1	-	-	10
	K	-	-	-	-	-	-	-	-	-	-	-
- BELGIE NAAR LUXEMBURG	B	-	-	-	-	-	-	-	-	-	-	-
	K	-	-	-	-	-	-	-	-	-	-	-
- BELGIE NAAR ANDERE LANDEN	B	-	-	-	-	-	-	-	-	-	-	-
	K	-	-	-	-	-	-	-	-	-	-	-
DOORGAAND VERKEER	B	23	5	9	2	10	7	11	16	5	2	89
	K	-	-	-	-	-	-	-	-	-	-	-
ALGEMEEN TOTAAL	B	121	87	428	314	420	116	1117	115	128	160	3005
	K	-	-	-	-	2	-	-	-	-	-	2

2. VERKEER GEDURENDE DE MAAND FEBRUARI 2002

E) INDELING VAN HET GOEDERENVERVOER DOOR SCHEPEN VAN ALLE NATIONALITEITEN,

VOLGENS HET TYPE DER SCHEPEN (VERVOER MET KUSTVAARTUIGEN NIET MEEGEREKEND) (IN 1000 T EN 1000 TKM)

VERKEERSRELATIE	TYPE DER SCHEPEN	VERVOERDE TONNAGE			TON-KM IN BELGIE		
		GEWONE SCHEPEN	TANK-SCHEPEN	ANDERE	GEWONE SCHEPEN	TANK-SCHEPEN	ANDERE
BINNENLANDS VERKEER	MOTORSCHEPEN	907	492	49	90074	41619	5059
	GEDUWDE SCHEPEN	387	16	45	37798	1111	2678
	GESLEEPTTE SCHEPEN	-	-	-	-	-	-
INGAAND VERKEER	MOTORSCHEPEN	2139	1177	53	120457	53562	3470
	GEDUWDE SCHEPEN	778	67	6	55993	1798	338
	GESLEEPTTE SCHEPEN	8	-	-	116	-	-
WAARVAN :							
- FRANKRIJK NAAR BELGIE	MOTORSCHEPEN	88	10	8	12228	1105	1049
LANGS FRANSE GRENS	GEDUWDE SCHEPEN	6	5	-	900	653	-
	GESLEEPTTE SCHEPEN	-	-	-	-	-	-
- FRANKRIJK NAAR BELGIE	MOTORSCHEPEN	100	4	2	2690	56	101
LANGS NEDERLANDSE GRENS	GEDUWDE SCHEPEN	4	1	-	76	181	-
	GESLEEPTTE SCHEPEN	-	-	-	-	-	-
- NEDERLAND NAAR BELGIE	MOTORSCHEPEN	1142	1035	18	76087	49891	1848
	GEDUWDE SCHEPEN	735	61	6	54439	963	338
	GESLEEPTTE SCHEPEN	8	-	-	116	-	-
- DUITSLAND NAAR BELGIE	MOTORSCHEPEN	787	128	26	28798	2509	463
	GEDUWDE SCHEPEN	30	-	-	538	-	-
	GESLEEPTTE SCHEPEN	-	-	-	-	-	-
- VERENIGD KONINKRIJK NAAR BELGIE	MOTORSCHEPEN	-	-	-	-	-	-
	GEDUWDE SCHEPEN	-	-	-	-	-	-
	GESLEEPTTE SCHEPEN	-	-	-	-	-	-
- ZWITSERLAND NAAR BELGIE	MOTORSCHEPEN	6	-	1	99	-	9
	GEDUWDE SCHEPEN	3	-	-	41	-	-
	GESLEEPTTE SCHEPEN	-	-	-	-	-	-
- LUXEMBURG NAAR BELGIE	MOTORSCHEPEN	5	-	-	152	-	-
	GEDUWDE SCHEPEN	-	-	-	-	-	-
	GESLEEPTTE SCHEPEN	-	-	-	-	-	-
- ANDERE LANDEN NAAR BELGIE	MOTORSCHEPEN	11	-	-	402	-	-
	GEDUWDE SCHEPEN	-	-	-	-	-	-
	GESLEEPTTE SCHEPEN	-	-	-	-	-	-
UITGAAND VERKEER	MOTORSCHEPEN	1482	836	56	73594	15523	3414
	GEDUWDE SCHEPEN	404	70	10	8771	1131	337
	GESLEEPTTE SCHEPEN	-	-	-	5	-	-
WAARVAN :							
- BELGIE NAAR FRANKRIJK	MOTORSCHEPEN	151	7	2	22088	727	300
LANGS FRANSE GRENS	GEDUWDE SCHEPEN	12	2	6	1000	110	63
	GESLEEPTTE SCHEPEN	-	-	-	-	-	-
- BELGIE NAAR FRANKRIJK	MOTORSCHEPEN	145	43	1	3261	649	54
LANGS NEDERLANDSE GRENS	GEDUWDE SCHEPEN	8	-	-	114	-	-
	GESLEEPTTE SCHEPEN	-	-	-	-	-	-
- BELGIE NAAR NEDERLAND	MOTORSCHEPEN	595	414	38	33649	8009	2813
	GEDUWDE SCHEPEN	320	52	4	6754	775	273
	GESLEEPTTE SCHEPEN	-	-	-	5	-	-
- BELGIE NAAR DUITSLAND	MOTORSCHEPEN	495	337	14	12689	5524	230
	GEDUWDE SCHEPEN	58	10	-	833	148	-
	GESLEEPTTE SCHEPEN	-	-	-	-	-	-
- BELGIE NAAR VERENIGD KONINKRIJK	MOTORSCHEPEN	-	-	-	-	-	-
	GEDUWDE SCHEPEN	-	-	-	-	-	-
	GESLEEPTTE SCHEPEN	-	-	-	-	-	-
- BELGIE NAAR ZWITSERLAND	MOTORSCHEPEN	84	21	1	1550	311	17
	GEDUWDE SCHEPEN	6	7	-	70	98	-
	GESLEEPTTE SCHEPEN	-	-	-	-	-	-
- BELGIE NAAR LUXEMBURG	MOTORSCHEPEN	10	12	-	269	180	-
	GEDUWDE SCHEPEN	-	-	-	-	-	-
	GESLEEPTTE SCHEPEN	-	-	-	-	-	-
- BELGIE NAAR ANDERE LANDEN	MOTORSCHEPEN	2	2	-	89	123	-
	GEDUWDE SCHEPEN	-	-	-	-	-	-
	GESLEEPTTE SCHEPEN	-	-	-	-	-	-
DOORGAAND VERKEER	MOTORSCHEPEN	212	21	8	31847	2415	1003
	GEDUWDE SCHEPEN	39	1	-	5367	109	-
	GESLEEPTTE SCHEPEN	-	-	-	-	-	-
ALGEMEEN TOTAAL	MOTORSCHEPEN	4740	2527	166	315971	113118	12946
	GEDUWDE SCHEPEN	1608	154	61	107930	4149	3353
	GESLEEPTTE SCHEPEN	8	-	-	121	-	-

2. VERKEER GEDURENDE DE MAAND MAART 2002

E) INDELING VAN HET GOEDERENVERVOER DOOR SCHEPEN VAN ALLE NATIONALITEITEN,

VOLGENS HET TYPE DER SCHEPEN (VERVOER MET KUSTVAARTUIGEN NIET MEEGEREKEND) (IN 1000 T EN 1000 TKM)

VERKEERSRELATIE	TYPE DER SCHEPEN	VERVOERDE TONNAGE			TON-KM IN BELGIE		
		GEWONE SCHEPEN	TANK-SCHEPEN	ANDERE	GEWONE SCHEPEN	TANK-SCHEPEN	ANDERE
BINNENLANDS VERKEER	MOTORSCHEPEN	1154	546	61	117368	46946	6684
	GEDUWDE SCHEPEN	603	3	49	56573	91	3011
	GESLEEPT SCHEPEN	1	-	-	26	-	-
INGAAND VERKEER	MOTORSCHEPEN	2610	1373	46	143748	59544	2944
	GEDUWDE SCHEPEN	908	117	4	63543	2509	312
	GESLEEPT SCHEPEN	23	-	-	348	-	-
WAARVAN :							
- FRANKRIJK NAAR BELGIE	MOTORSCHEPEN	99	11	12	13357	1530	1481
LANGS FRANSE GRENS	GEDUWDE SCHEPEN	8	3	-	1074	329	-
	GESLEEPT SCHEPEN	-	-	-	-	-	-
- FRANKRIJK NAAR BELGIE	MOTORSCHEPEN	113	6	1	3073	82	46
LANGS NEDERLANDSE GRENS	GEDUWDE SCHEPEN	6	-	-	87	-	-
	GESLEEPT SCHEPEN	-	-	-	-	-	-
- NEDERLAND NAAR BELGIE	MOTORSCHEPEN	1439	1198	21	94356	54869	1183
	GEDUWDE SCHEPEN	856	114	4	61763	2180	312
	GESLEEPT SCHEPEN	23	-	-	348	-	-
- DUITSLAND NAAR BELGIE	MOTORSCHEPEN	931	159	10	32302	3062	191
	GEDUWDE SCHEPEN	37	-	-	603	-	-
	GESLEEPT SCHEPEN	-	-	-	-	-	-
- VERENIGD KONINKRIJK NAAR BELGIE	MOTORSCHEPEN	-	-	-	-	-	-
	GEDUWDE SCHEPEN	-	-	-	-	-	-
	GESLEEPT SCHEPEN	-	-	-	-	-	-
- ZWITSERLAND NAAR BELGIE	MOTORSCHEPEN	17	-	3	270	-	43
	GEDUWDE SCHEPEN	1	-	-	17	-	-
	GESLEEPT SCHEPEN	-	-	-	-	-	-
- LUXEMBURG NAAR BELGIE	MOTORSCHEPEN	1	-	-	17	-	-
	GEDUWDE SCHEPEN	-	-	-	-	-	-
	GESLEEPT SCHEPEN	-	-	-	-	-	-
- ANDERE LANDEN NAAR BELGIE	MOTORSCHEPEN	11	-	-	374	-	-
	GEDUWDE SCHEPEN	-	-	-	-	-	-
	GESLEEPT SCHEPEN	-	-	-	-	-	-
UITGAAND VERKEER	MOTORSCHEPEN	1819	933	68	84664	16203	3375
	GEDUWDE SCHEPEN	484	100	7	13046	1634	232
	GESLEEPT SCHEPEN	1	-	-	21	-	-
WAARVAN :							
- BELGIE NAAR FRANKRIJK	MOTORSCHEPEN	142	7	3	22181	812	404
LANGS FRANSE GRENS	GEDUWDE SCHEPEN	13	1	4	1655	43	41
	GESLEEPT SCHEPEN	-	-	-	-	-	-
- BELGIE NAAR FRANKRIJK	MOTORSCHEPEN	224	30	-	4085	448	-
LANGS NEDERLANDSE GRENS	GEDUWDE SCHEPEN	2	-	-	24	-	-
	GESLEEPT SCHEPEN	-	-	-	-	-	-
- BELGIE NAAR NEDERLAND	MOTORSCHEPEN	726	459	57	40935	8072	2852
	GEDUWDE SCHEPEN	416	76	3	10607	1240	191
	GESLEEPT SCHEPEN	1	-	-	21	-	-
- BELGIE NAAR DUITSLAND	MOTORSCHEPEN	613	376	4	14943	5962	56
	GEDUWDE SCHEPEN	45	14	-	675	211	-
	GESLEEPT SCHEPEN	-	-	-	-	-	-
- BELGIE NAAR VERENIGD KONINKRIJK	MOTORSCHEPEN	-	-	-	-	-	-
	GEDUWDE SCHEPEN	-	-	-	-	-	-
	GESLEEPT SCHEPEN	-	-	-	-	-	-
- BELGIE NAAR ZWITSERLAND	MOTORSCHEPEN	98	46	4	1845	693	63
	GEDUWDE SCHEPEN	8	9	-	86	140	-
	GESLEEPT SCHEPEN	-	-	-	-	-	-
- BELGIE NAAR LUXEMBURG	MOTORSCHEPEN	9	14	-	253	216	-
	GEDUWDE SCHEPEN	-	-	-	-	-	-
	GESLEEPT SCHEPEN	-	-	-	-	-	-
- BELGIE NAAR ANDERE LANDEN	MOTORSCHEPEN	6	-	-	422	-	-
	GEDUWDE SCHEPEN	-	-	-	-	-	-
	GESLEEPT SCHEPEN	-	-	-	-	-	-
DOORGAAND VERKEER	MOTORSCHEPEN	288	21	7	40142	2445	855
	GEDUWDE SCHEPEN	57	-	-	7953	40	-
	GESLEEPT SCHEPEN	-	-	-	-	-	-
ALGEMEEN TOTAAL	MOTORSCHEPEN	5871	2874	182	385923	125138	13859
	GEDUWDE SCHEPEN	2052	221	60	141115	4275	3555
	GESLEEPT SCHEPEN	26	-	-	396	-	-

2. VERKEER GEDURENDE DE MAAND APRIL 2002

E) INDELING VAN HET GOEDERENVERVOER DOOR SCHEPEN VAN ALLE NATIONALITEITEN,

VOLGENS HET TYPE DER SCHEPEN (VERVOER MET KUSTVAARTUIGEN NIET MEEGEREKEND) (IN 1000 T EN 1000 TKM)

VERKEERSRELATIE	TYPE DER SCHEPEN	VERVOERDE TONNAGE			TON-KM IN BELGIE		
		GEWONE SCHEPEN	TANK-SCHEPEN	ANDERE	GEWONE SCHEPEN	TANK-SCHEPEN	ANDERE
BINNENLANDS VERKEER	MOTORSCHEPEN	1233	532	51	126166	43536	5686
	GEDUWDE SCHEPEN	522	19	66	43985	563	3703
	GESLEEPT SCHEPEN	-	-	-	-	-	-
INGAAND VERKEER	MOTORSCHEPEN	2681	1209	52	150937	54746	2760
	GEDUWDE SCHEPEN	927	119	9	70629	2221	576
	GESLEEPT SCHEPEN	16	-	-	234	-	-
WAARVAN :							
- FRANKRIJK NAAR BELGIE LANGS FRANSE GRENS	MOTORSCHEPEN	90	14	9	11790	1459	1084
	GEDUWDE SCHEPEN	8	3	-	1243	467	-
	GESLEEPT SCHEPEN	-	-	-	-	-	-
- FRANKRIJK NAAR BELGIE LANGS NEDERLANDSE GRENS	MOTORSCHEPEN	110	5	-	2880	78	31
	GEDUWDE SCHEPEN	7	-	-	111	-	-
	GESLEEPT SCHEPEN	-	-	-	-	-	-
- NEDERLAND NAAR BELGIE	MOTORSCHEPEN	1542	988	25	102660	49282	1371
	GEDUWDE SCHEPEN	879	116	9	68702	1754	576
	GESLEEPT SCHEPEN	16	-	-	234	-	-
- DUITSLAND NAAR BELGIE	MOTORSCHEPEN	911	189	18	32825	3744	267
	GEDUWDE SCHEPEN	30	-	-	537	-	-
	GESLEEPT SCHEPEN	-	-	-	-	-	-
- VERENIGD KONINKRIJK NAAR BELGIE	MOTORSCHEPEN	-	-	-	-	-	-
	GEDUWDE SCHEPEN	-	-	-	-	-	-
	GESLEEPT SCHEPEN	-	-	-	-	-	-
- ZWITSERLAND NAAR BELGIE	MOTORSCHEPEN	11	12	-	161	182	7
	GEDUWDE SCHEPEN	2	-	-	34	-	-
	GESLEEPT SCHEPEN	-	-	-	-	-	-
- LUXEMBURG NAAR BELGIE	MOTORSCHEPEN	1	-	-	13	-	-
	GEDUWDE SCHEPEN	-	-	-	-	-	-
	GESLEEPT SCHEPEN	-	-	-	-	-	-
- ANDERE LANDEN NAAR BELGIE	MOTORSCHEPEN	16	-	-	608	-	-
	GEDUWDE SCHEPEN	-	-	-	-	-	-
	GESLEEPT SCHEPEN	-	-	-	-	-	-
UITGAAND VERKEER	MOTORSCHEPEN	1802	1017	73	88872	17753	4274
	GEDUWDE SCHEPEN	440	65	7	12745	1160	275
	GESLEEPT SCHEPEN	6	-	-	81	-	-
WAARVAN :							
- BELGIE NAAR FRANKRIJK LANGS FRANSE GRENS	MOTORSCHEPEN	160	6	4	25837	645	467
	GEDUWDE SCHEPEN	14	1	4	1563	93	41
	GESLEEPT SCHEPEN	-	-	-	-	-	-
- BELGIE NAAR FRANKRIJK LANGS NEDERLANDSE GRENS	MOTORSCHEPEN	264	26	1	4909	423	37
	GEDUWDE SCHEPEN	5	1	-	96	19	-
	GESLEEPT SCHEPEN	-	-	-	-	-	-
- BELGIE NAAR NEDERLAND	MOTORSCHEPEN	738	535	57	42643	9260	3560
	GEDUWDE SCHEPEN	377	41	3	10484	712	235
	GESLEEPT SCHEPEN	4	-	-	57	-	-
- BELGIE NAAR DUITSLAND	MOTORSCHEPEN	552	411	11	13761	6849	198
	GEDUWDE SCHEPEN	30	16	-	440	238	-
	GESLEEPT SCHEPEN	2	-	-	24	-	-
- BELGIE NAAR VERENIGD KONINKRIJK	MOTORSCHEPEN	-	-	-	-	-	-
	GEDUWDE SCHEPEN	-	-	-	-	-	-
	GESLEEPT SCHEPEN	-	-	-	-	-	-
- BELGIE NAAR ZWITSERLAND	MOTORSCHEPEN	77	22	1	1433	330	12
	GEDUWDE SCHEPEN	14	6	-	162	97	-
	GESLEEPT SCHEPEN	-	-	-	-	-	-
- BELGIE NAAR LUXEMBURG	MOTORSCHEPEN	6	16	-	85	246	-
	GEDUWDE SCHEPEN	-	-	-	-	-	-
	GESLEEPT SCHEPEN	-	-	-	-	-	-
- BELGIE NAAR ANDERE LANDEN	MOTORSCHEPEN	6	-	-	203	-	-
	GEDUWDE SCHEPEN	-	-	-	-	-	-
	GESLEEPT SCHEPEN	-	-	-	-	-	-
DOORGAAND VERKEER	MOTORSCHEPEN	318	19	2	43453	2118	291
	GEDUWDE SCHEPEN	44	-	-	6055	-	-
	GESLEEPT SCHEPEN	-	-	-	-	-	-
ALGEMEEN TOTAAL	MOTORSCHEPEN	6035	2777	179	409428	118153	13010
	GEDUWDE SCHEPEN	1932	203	82	133414	3943	4554
	GESLEEPT SCHEPEN	22	-	-	316	-	-

2. VERKEER GEDURENDE DE MAAND MEI 2002

E) INDELING VAN HET GOEDERENVERVOER DOOR SCHEPEN VAN ALLE NATIONALITEITEN,

VOLGENS HET TYPE DER SCHEPEN (VERVOER MET KUSTVAARTUIGEN NIET MEEGEREKEND) (IN 1000 T EN 1000 TKM)

VERKEERSRELATIE	TYPE DER SCHEPEN	VERVOERDE TONNAGE			TON-KM IN BELGIE		
		GEWONE SCHEPEN	TANK-SCHEPEN	ANDERE	GEWONE SCHEPEN	TANK-SCHEPEN	ANDERE
BINNENLANDS VERKEER	MOTORSCHEPEN	1073	492	53	109930	39732	5653
	GEDUWDE SCHEPEN	617	12	62	51384	1450	3611
	GESLEEPT SCHEPEN	4	-	-	79	-	-
INGAAND VERKEER	MOTORSCHEPEN	2707	1225	56	151586	51263	2573
	GEDUWDE SCHEPEN	1044	81	9	74041	1555	613
	GESLEEPT SCHEPEN	17	-	-	265	-	-
WAARVAN :							
- FRANKRIJK NAAR BELGIE LANGS FRANSE GRENS	MOTORSCHEPEN	97	12	12	13195	1342	1488
	GEDUWDE SCHEPEN	11	2	-	1507	231	-
	GESLEEPT SCHEPEN	-	-	-	-	-	-
- FRANKRIJK NAAR BELGIE LANGS NEDERLANDSE GRENS	MOTORSCHEPEN	114	5	2	3139	78	35
	GEDUWDE SCHEPEN	4	-	-	69	-	-
	GESLEEPT SCHEPEN	-	-	-	-	-	-
- NEDERLAND NAAR BELGIE	MOTORSCHEPEN	1529	1026	21	101476	46369	782
	GEDUWDE SCHEPEN	978	75	9	71440	1278	613
	GESLEEPT SCHEPEN	17	-	-	265	-	-
- DUITSLAND NAAR BELGIE	MOTORSCHEPEN	943	170	20	33072	3309	254
	GEDUWDE SCHEPEN	48	3	-	941	46	-
	GESLEEPT SCHEPEN	-	-	-	-	-	-
- VERENIGD KONINKRIJK NAAR BELGIE	MOTORSCHEPEN	-	-	-	-	-	-
	GEDUWDE SCHEPEN	-	-	-	-	-	-
	GESLEEPT SCHEPEN	-	-	-	-	-	-
- ZWITSERLAND NAAR BELGIE	MOTORSCHEPEN	15	11	1	235	166	15
	GEDUWDE SCHEPEN	3	-	-	41	-	-
	GESLEEPT SCHEPEN	-	-	-	-	-	-
- LUXEMBURG NAAR BELGIE	MOTORSCHEPEN	-	-	-	-	-	-
	GEDUWDE SCHEPEN	-	-	-	-	-	-
	GESLEEPT SCHEPEN	-	-	-	-	-	-
- ANDERE LANDEN NAAR BELGIE	MOTORSCHEPEN	9	-	-	469	-	-
	GEDUWDE SCHEPEN	1	-	-	42	-	-
	GESLEEPT SCHEPEN	-	-	-	-	-	-
UITGAAND VERKEER	MOTORSCHEPEN	1783	1175	81	89544	20058	3257
	GEDUWDE SCHEPEN	430	86	8	11705	1396	335
	GESLEEPT SCHEPEN	3	-	-	43	-	-
WAARVAN :							
- BELGIE NAAR FRANKRIJK LANGS FRANSE GRENS	MOTORSCHEPEN	158	5	2	25245	554	305
	GEDUWDE SCHEPEN	14	-	4	1318	-	39
	GESLEEPT SCHEPEN	-	-	-	-	-	-
- BELGIE NAAR FRANKRIJK LANGS NEDERLANDSE GRENS	MOTORSCHEPEN	185	40	-	3222	624	-
	GEDUWDE SCHEPEN	6	12	-	97	186	-
	GESLEEPT SCHEPEN	-	-	-	-	-	-
- BELGIE NAAR NEDERLAND	MOTORSCHEPEN	767	627	67	45846	10898	2756
	GEDUWDE SCHEPEN	356	51	4	9482	859	295
	GESLEEPT SCHEPEN	3	-	-	43	-	-
- BELGIE NAAR DUITSLAND	MOTORSCHEPEN	534	452	10	12795	7220	173
	GEDUWDE SCHEPEN	38	17	-	647	257	-
	GESLEEPT SCHEPEN	-	-	-	-	-	-
- BELGIE NAAR VERENIGD KONINKRIJK	MOTORSCHEPEN	-	-	-	-	-	-
	GEDUWDE SCHEPEN	-	-	-	-	-	-
	GESLEEPT SCHEPEN	-	-	-	-	-	-
- BELGIE NAAR ZWITSERLAND	MOTORSCHEPEN	134	27	2	2249	408	23
	GEDUWDE SCHEPEN	16	6	-	160	94	-
	GESLEEPT SCHEPEN	-	-	-	-	-	-
- BELGIE NAAR LUXEMBURG	MOTORSCHEPEN	1	24	-	8	355	-
	GEDUWDE SCHEPEN	-	-	-	-	-	-
	GESLEEPT SCHEPEN	-	-	-	-	-	-
- BELGIE NAAR ANDERE LANDEN	MOTORSCHEPEN	4	-	-	179	-	-
	GEDUWDE SCHEPEN	-	-	-	-	-	-
	GESLEEPT SCHEPEN	-	-	-	-	-	-
DOORGAAND VERKEER	MOTORSCHEPEN	336	17	2	43867	1858	160
	GEDUWDE SCHEPEN	59	-	-	8164	-	-
	GESLEEPT SCHEPEN	-	-	-	-	-	-
ALGEMEEN TOTAAL	MOTORSCHEPEN	5899	2909	191	394927	112912	11643
	GEDUWDE SCHEPEN	2150	179	79	145294	4401	4559
	GESLEEPT SCHEPEN	24	-	-	387	-	-

2. VERKEER GEDURENDE DE MAAND JUNI 2002

E) INDELING VAN HET GOEDERENVERVOER DOOR SCHEPEN VAN ALLE NATIONALITEITEN,

VOLGENS HET TYPE DER SCHEPEN (VERVOER MET KUSTVAARTUIGEN NIET MEEGEREKEND) (IN 1000 T EN 1000 TKM)

VERKEERSRELATIE	TYPE DER SCHEPEN	VERVOERDE TONNAGE			TON-KM IN BELGIE		
		GEWONE SCHEPEN	TANK-SCHEPEN	ANDERE	GEWONE SCHEPEN	TANK-SCHEPEN	ANDERE
BINNENLANDS VERKEER	MOTORSCHEPEN	1075	480	67	106851	38879	6205
	GEDUWDE SCHEPEN	644	5	50	54180	586	3007
	GESLEEPTTE SCHEPEN	-	-	-	-	-	-
INGAAND VERKEER	MOTORSCHEPEN	2733	1032	56	157677	43749	2118
	GEDUWDE SCHEPEN	948	74	9	69344	1253	564
	GESLEEPTTE SCHEPEN	10	-	-	151	-	-
WAARVAN :							
- FRANKRIJK NAAR BELGIE LANGS FRANSE GRENS	MOTORSCHEPEN	112	7	5	15039	569	571
	GEDUWDE SCHEPEN	10	2	-	1307	163	-
	GESLEEPTTE SCHEPEN	-	-	-	-	-	-
- FRANKRIJK NAAR BELGIE LANGS NEDERLANDSE GRENS	MOTORSCHEPEN	124	1	-	4140	9	4
	GEDUWDE SCHEPEN	7	-	-	140	-	-
	GESLEEPTTE SCHEPEN	-	-	-	-	-	-
- NEDERLAND NAAR BELGIE	MOTORSCHEPEN	1561	875	20	104143	39938	1118
	GEDUWDE SCHEPEN	882	72	9	67165	1090	564
	GESLEEPTTE SCHEPEN	10	-	-	151	-	-
- DUITSLAND NAAR BELGIE	MOTORSCHEPEN	905	142	30	33302	3124	419
	GEDUWDE SCHEPEN	43	-	-	638	-	-
	GESLEEPTTE SCHEPEN	-	-	-	-	-	-
- VERENIGD KONINKRIJK NAAR BELGIE	MOTORSCHEPEN	-	-	-	-	-	-
	GEDUWDE SCHEPEN	-	-	-	-	-	-
	GESLEEPTTE SCHEPEN	-	-	-	-	-	-
- ZWITSERLAND NAAR BELGIE	MOTORSCHEPEN	19	7	-	416	109	6
	GEDUWDE SCHEPEN	5	-	-	69	-	-
	GESLEEPTTE SCHEPEN	-	-	-	-	-	-
- LUXEBURG NAAR BELGIE	MOTORSCHEPEN	-	-	-	-	-	-
	GEDUWDE SCHEPEN	-	-	-	-	-	-
	GESLEEPTTE SCHEPEN	-	-	-	-	-	-
- ANDERE LANDEN NAAR BELGIE	MOTORSCHEPEN	11	-	-	635	-	-
	GEDUWDE SCHEPEN	1	-	-	25	-	-
	GESLEEPTTE SCHEPEN	-	-	-	-	-	-
UITGAAND VERKEER	MOTORSCHEPEN	1625	1093	67	87656	18618	3751
	GEDUWDE SCHEPEN	463	120	7	13173	1797	242
	GESLEEPTTE SCHEPEN	8	-	-	100	-	-
WAARVAN :							
- BELGIE NAAR FRANKRIJK LANGS FRANSE GRENS	MOTORSCHEPEN	157	1	2	24493	119	278
	GEDUWDE SCHEPEN	18	-	4	1826	-	40
	GESLEEPTTE SCHEPEN	-	-	-	-	-	-
- BELGIE NAAR FRANKRIJK LANGS NEDERLANDSE GRENS	MOTORSCHEPEN	108	48	-	2504	715	-
	GEDUWDE SCHEPEN	1	6	-	8	96	-
	GESLEEPTTE SCHEPEN	-	-	-	-	-	-
- BELGIE NAAR NEDERLAND	MOTORSCHEPEN	761	417	46	47109	7768	3167
	GEDUWDE SCHEPEN	374	86	3	10360	1296	202
	GESLEEPTTE SCHEPEN	6	-	-	77	-	-
- BELGIE NAAR DUITSLAND	MOTORSCHEPEN	512	546	17	11733	8786	282
	GEDUWDE SCHEPEN	59	17	-	861	254	-
	GESLEEPTTE SCHEPEN	2	-	-	23	-	-
- BELGIE NAAR VERENIGD KONINKRIJK	MOTORSCHEPEN	-	-	-	-	-	-
	GEDUWDE SCHEPEN	-	-	-	-	-	-
	GESLEEPTTE SCHEPEN	-	-	-	-	-	-
- BELGIE NAAR ZWITSERLAND	MOTORSCHEPEN	86	72	2	1655	1087	23
	GEDUWDE SCHEPEN	12	10	-	118	151	-
	GESLEEPTTE SCHEPEN	-	-	-	-	-	-
- BELGIE NAAR LUXEBURG	MOTORSCHEPEN	-	10	-	-	143	-
	GEDUWDE SCHEPEN	-	-	-	-	-	-
	GESLEEPTTE SCHEPEN	-	-	-	-	-	-
- BELGIE NAAR ANDERE LANDEN	MOTORSCHEPEN	2	-	-	162	-	-
	GEDUWDE SCHEPEN	-	-	-	-	-	-
	GESLEEPTTE SCHEPEN	-	-	-	-	-	-
DOORGAAND VERKEER	MOTORSCHEPEN	306	14	2	38774	1562	169
	GEDUWDE SCHEPEN	63	1	-	8622	79	-
	GESLEEPTTE SCHEPEN	-	-	-	-	-	-
ALGEMEEN TOTAAL	MOTORSCHEPEN	5740	2621	190	390958	102808	12243
	GEDUWDE SCHEPEN	2119	199	65	145318	3715	3812
	GESLEEPTTE SCHEPEN	18	-	-	251	-	-

2. VERKEER GEDURENDE DE MAAND JULI 2002

E) INDELING VAN HET GOEDERENVERVOER DOOR SCHEPEN VAN ALLE NATIONALITEITEN,

VOLGENS HET TYPE DER SCHEPEN (VERVOER MET KUSTVAARTUIGEN NIET MEEGEREKEND) (IN 1000 T EN 1000 TKM)

VERKEERSRELATIE	TYPE DER SCHEPEN	VERVOERDE TONNAGE			TON-KM IN BELGIE		
		GEWONE SCHEPEN	TANK-SCHEPEN	ANDERE	GEWONE SCHEPEN	TANK-SCHEPEN	ANDERE
BINNENLANDS VERKEER	MOTORSCHEPEN	952	737	30	93432	52389	3314
	GEDUWDE SCHEPEN	594	41	61	54210	1265	3441
	GESLEEPTTE SCHEPEN	-	-	-	-	-	-
INGAAND VERKEER	MOTORSCHEPEN	2810	1200	71	152453	49863	2513
	GEDUWDE SCHEPEN	915	108	6	74126	2320	429
	GESLEEPTTE SCHEPEN	23	-	-	350	-	-
WAARVAN :							
- FRANKRIJK NAAR BELGIE LANGS FRANSE GRENS	MOTORSCHEPEN	106	13	7	15047	2262	872
	GEDUWDE SCHEPEN	5	4	-	725	733	-
	GESLEEPTTE SCHEPEN	-	-	-	-	-	-
- FRANKRIJK NAAR BELGIE LANGS NEDERLANDSE GRENS	MOTORSCHEPEN	212	8	-	4587	113	24
	GEDUWDE SCHEPEN	14	-	-	449	-	-
	GESLEEPTTE SCHEPEN	1	-	-	13	-	-
- NEDERLAND NAAR BELGIE	MOTORSCHEPEN	1502	994	16	101645	44068	844
	GEDUWDE SCHEPEN	839	104	6	71984	1587	429
	GESLEEPTTE SCHEPEN	22	-	-	338	-	-
- DUITSLAND NAAR BELGIE	MOTORSCHEPEN	955	163	45	30313	3085	739
	GEDUWDE SCHEPEN	51	-	-	875	-	-
	GESLEEPTTE SCHEPEN	-	-	-	-	-	-
- VERENIGD KONINKRIJK NAAR BELGIE	MOTORSCHEPEN	-	-	-	-	-	-
	GEDUWDE SCHEPEN	-	-	-	-	-	-
	GESLEEPTTE SCHEPEN	-	-	-	-	-	-
- ZWITSERLAND NAAR BELGIE	MOTORSCHEPEN	23	22	2	473	336	36
	GEDUWDE SCHEPEN	5	-	-	82	-	-
	GESLEEPTTE SCHEPEN	-	-	-	-	-	-
- LUXEMBURG NAAR BELGIE	MOTORSCHEPEN	2	-	-	35	-	-
	GEDUWDE SCHEPEN	-	-	-	-	-	-
	GESLEEPTTE SCHEPEN	-	-	-	-	-	-
- ANDERE LANDEN NAAR BELGIE	MOTORSCHEPEN	9	-	-	353	-	-
	GEDUWDE SCHEPEN	1	-	-	11	-	-
	GESLEEPTTE SCHEPEN	-	-	-	-	-	-
UITGAAND VERKEER	MOTORSCHEPEN	1655	1145	59	79119	19376	3215
	GEDUWDE SCHEPEN	447	114	7	10538	1793	262
	GESLEEPTTE SCHEPEN	2	-	-	32	-	-
WAARVAN :							
- BELGIE NAAR FRANKRIJK LANGS FRANSE GRENS	MOTORSCHEPEN	153	6	2	25653	901	304
	GEDUWDE SCHEPEN	8	1	4	856	91	43
	GESLEEPTTE SCHEPEN	-	-	-	-	-	-
- BELGIE NAAR FRANKRIJK LANGS NEDERLANDSE GRENS	MOTORSCHEPEN	174	50	1	3308	753	16
	GEDUWDE SCHEPEN	1	3	-	11	50	-
	GESLEEPTTE SCHEPEN	-	-	-	-	-	-
- BELGIE NAAR NEDERLAND	MOTORSCHEPEN	597	449	33	33992	7678	2491
	GEDUWDE SCHEPEN	393	78	3	9026	1146	219
	GESLEEPTTE SCHEPEN	2	-	-	32	-	-
- BELGIE NAAR DUITSLAND	MOTORSCHEPEN	635	592	19	14621	9330	301
	GEDUWDE SCHEPEN	34	25	-	535	407	-
	GESLEEPTTE SCHEPEN	-	-	-	-	-	-
- BELGIE NAAR VERENIGD KONINKRIJK	MOTORSCHEPEN	-	-	-	-	-	-
	GEDUWDE SCHEPEN	-	-	-	-	-	-
	GESLEEPTTE SCHEPEN	-	-	-	-	-	-
- BELGIE NAAR ZWITSERLAND	MOTORSCHEPEN	89	34	3	1205	509	103
	GEDUWDE SCHEPEN	12	7	-	110	98	-
	GESLEEPTTE SCHEPEN	-	-	-	-	-	-
- BELGIE NAAR LUXEMBURG	MOTORSCHEPEN	1	14	-	10	205	-
	GEDUWDE SCHEPEN	-	-	-	-	-	-
	GESLEEPTTE SCHEPEN	-	-	-	-	-	-
- BELGIE NAAR ANDERE LANDEN	MOTORSCHEPEN	6	-	-	331	-	-
	GEDUWDE SCHEPEN	-	-	-	-	-	-
	GESLEEPTTE SCHEPEN	-	-	-	-	-	-
DOORGAAND VERKEER	MOTORSCHEPEN	334	20	1	42390	2153	133
	GEDUWDE SCHEPEN	60	1	-	8194	55	-
	GESLEEPTTE SCHEPEN	-	-	-	-	-	-
ALGEMEEN TOTAAL	MOTORSCHEPEN	5750	3102	161	367394	123780	9176
	GEDUWDE SCHEPEN	2017	263	75	147067	5432	4132
	GESLEEPTTE SCHEPEN	25	-	-	382	-	-

2. VERKEER GEDURENDE DE MAAND AUGUSTUS 2002

E) INDELING VAN HET GOEDERENVERVOER DOOR SCHEPEN VAN ALLE NATIONALITEITEN,

VOLGENS HET TYPE DER SCHEPEN (VERVOER MET KUSTVAARTUIGEN NIET MEEGEREKEND) (IN 1000 T EN 1000 TKM)

VERKEERSRELATIE	TYPE DER SCHEPEN	VERVOERDE TONNAGE			TON-KM IN BELGIE		
		GEWONE SCHEPEN	TANK-SCHEPEN	ANDERE	GEWONE SCHEPEN	TANK-SCHEPEN	ANDERE
BINNENLANDS VERKEER	MOTORSCHEPEN	1211	642	38	125404	46687	4174
	GEDUWDE SCHEPEN	767	27	46	72102	784	2689
	GESLEEPT SCHEPEN	-	-	-	-	-	-
INGAAND VERKEER	MOTORSCHEPEN	2783	1240	77	148456	56436	2505
	GEDUWDE SCHEPEN	887	86	6	68710	2171	466
	GESLEEPT SCHEPEN	10	-	-	150	-	-
WAARVAN :							
- FRANKRIJK NAAR BELGIE	MOTORSCHEPEN	97	21	10	13040	2787	1243
LANGS FRANSE GRENS	GEDUWDE SCHEPEN	5	5	-	717	896	-
	GESLEEPT SCHEPEN	-	-	-	-	-	-
- FRANKRIJK NAAR BELGIE	MOTORSCHEPEN	113	1	-	2936	89	-
LANGS NEDERLANDSE GRENS	GEDUWDE SCHEPEN	2	-	-	49	-	-
	GESLEEPT SCHEPEN	-	-	-	-	-	-
- NEDERLAND NAAR BELGIE	MOTORSCHEPEN	1503	1020	7	98704	49607	273
	GEDUWDE SCHEPEN	847	80	6	67422	1255	466
	GESLEEPT SCHEPEN	10	-	-	150	-	-
- DUITSLAND NAAR BELGIE	MOTORSCHEPEN	1039	184	55	33195	3723	912
	GEDUWDE SCHEPEN	25	1	-	395	21	-
	GESLEEPT SCHEPEN	-	-	-	-	-	-
- VERENIGD KONINKRIJK NAAR BELGIE	MOTORSCHEPEN	-	2	-	-	27	-
	GEDUWDE SCHEPEN	-	-	-	-	-	-
	GESLEEPT SCHEPEN	-	-	-	-	-	-
- ZWITSERLAND NAAR BELGIE	MOTORSCHEPEN	21	14	5	317	204	77
	GEDUWDE SCHEPEN	8	-	-	116	-	-
	GESLEEPT SCHEPEN	-	-	-	-	-	-
- LUXEMBURG NAAR BELGIE	MOTORSCHEPEN	5	-	-	62	-	-
	GEDUWDE SCHEPEN	-	-	-	-	-	-
	GESLEEPT SCHEPEN	-	-	-	-	-	-
- ANDERE LANDEN NAAR BELGIE	MOTORSCHEPEN	5	-	-	203	-	-
	GEDUWDE SCHEPEN	1	-	-	11	-	-
	GESLEEPT SCHEPEN	-	-	-	-	-	-
UITGAAND VERKEER	MOTORSCHEPEN	1749	1081	50	86848	20176	3080
	GEDUWDE SCHEPEN	465	89	3	14103	1406	196
	GESLEEPT SCHEPEN	2	-	-	33	-	-
WAARVAN :							
- BELGIE NAAR FRANKRIJK	MOTORSCHEPEN	158	3	3	22936	398	407
LANGS FRANSE GRENS	GEDUWDE SCHEPEN	15	1	-	1223	78	-
	GESLEEPT SCHEPEN	-	-	-	-	-	-
- BELGIE NAAR FRANKRIJK	MOTORSCHEPEN	183	29	1	3956	456	15
LANGS NEDERLANDSE GRENS	GEDUWDE SCHEPEN	7	2	-	95	25	-
	GESLEEPT SCHEPEN	-	-	-	-	-	-
- BELGIE NAAR NEDERLAND	MOTORSCHEPEN	645	513	28	39883	10666	2388
	GEDUWDE SCHEPEN	373	64	3	11816	967	196
	GESLEEPT SCHEPEN	2	-	-	33	-	-
- BELGIE NAAR DUITSLAND	MOTORSCHEPEN	681	505	16	18300	8190	236
	GEDUWDE SCHEPEN	57	11	-	849	169	-
	GESLEEPT SCHEPEN	-	-	-	-	-	-
- BELGIE NAAR VERENIGD KONINKRIJK	MOTORSCHEPEN	-	-	-	-	-	-
	GEDUWDE SCHEPEN	-	-	-	-	-	-
	GESLEEPT SCHEPEN	-	-	-	-	-	-
- BELGIE NAAR ZWITSERLAND	MOTORSCHEPEN	78	19	2	1549	287	33
	GEDUWDE SCHEPEN	14	11	-	121	168	-
	GESLEEPT SCHEPEN	-	-	-	-	-	-
- BELGIE NAAR LUXEMBURG	MOTORSCHEPEN	1	12	-	17	179	-
	GEDUWDE SCHEPEN	-	-	-	-	-	-
	GESLEEPT SCHEPEN	-	-	-	-	-	-
- BELGIE NAAR ANDERE LANDEN	MOTORSCHEPEN	3	-	-	208	-	-
	GEDUWDE SCHEPEN	-	-	-	-	-	-
	GESLEEPT SCHEPEN	-	-	-	-	-	-
DOORGAAND VERKEER	MOTORSCHEPEN	199	11	-	25224	1210	47
	GEDUWDE SCHEPEN	50	-	-	6752	-	-
	GESLEEPT SCHEPEN	-	-	-	-	-	-
ALGEMEEN TOTAAL	MOTORSCHEPEN	5941	2974	166	385932	124510	9806
	GEDUWDE SCHEPEN	2169	202	55	161667	4362	3351
	GESLEEPT SCHEPEN	13	-	-	183	-	-

2. VERKEER GEDURENDE DE MAAND FEBRUARI 2002

F) INDELING VAN HET GOEDERENVERVOER DOOR BELGISCHE SCHEPEN (1), VOLGENS HET TYPE DER SCHEPEN

(KUSTVAARTUIGEN NIET MEEGEREKEND) (IN 1000 T EN 1000 TKM)

VERKEERSRELATIE	TYPE DER SCHEPEN	VERVOERDE TONNAGE			TON-KM IN BELGIE		
		GEWONE SCHEPEN	TANK-SCHEPEN	ANDERE	GEWONE SCHEPEN	TANK-SCHEPEN	ANDERE
BINNENLANDS VERKEER	MOTORSCHEPEN	667	198	42	69744	23354	4464
	GEDUWDE SCHEPEN	341	1	45	35120	193	2678
	GESLEEPT SCHEPEN	-	-	-	-	-	-
INGAAND VERKEER	MOTORSCHEPEN	305	146	9	29638	18496	894
	GEDUWDE SCHEPEN	206	4	4	29749	629	281
	GESLEEPT SCHEPEN	-	-	-	-	-	-
WAARVAN :							
- FRANKRIJK NAAR BELGIE	MOTORSCHEPEN	34	5	5	5017	612	592
LANGS FRANSE GRENS	GEDUWDE SCHEPEN	1	2	-	195	400	-
	GESLEEPT SCHEPEN	-	-	-	-	-	-
- FRANKRIJK NAAR BELGIE	MOTORSCHEPEN	16	-	1	857	-	95
LANGS NEDERLANDSE GRENS	GEDUWDE SCHEPEN	-	1	-	-	181	-
	GESLEEPT SCHEPEN	-	-	-	-	-	-
- NEDERLAND NAAR BELGIE	MOTORSCHEPEN	166	139	2	17928	17723	127
	GEDUWDE SCHEPEN	205	1	4	29554	47	281
	GESLEEPT SCHEPEN	-	-	-	-	-	-
- DUITSLAND NAAR BELGIE	MOTORSCHEPEN	88	2	1	5809	161	80
	GEDUWDE SCHEPEN	-	-	-	-	-	-
	GESLEEPT SCHEPEN	-	-	-	-	-	-
- VERENIGD KONINKRIJK NAAR BELGIE	MOTORSCHEPEN	-	-	-	-	-	-
	GEDUWDE SCHEPEN	-	-	-	-	-	-
	GESLEEPT SCHEPEN	-	-	-	-	-	-
- ZWITSERLAND NAAR BELGIE	MOTORSCHEPEN	1	-	-	27	-	-
	GEDUWDE SCHEPEN	-	-	-	-	-	-
	GESLEEPT SCHEPEN	-	-	-	-	-	-
- LUXEMBURG NAAR BELGIE	MOTORSCHEPEN	-	-	-	-	-	-
	GEDUWDE SCHEPEN	-	-	-	-	-	-
	GESLEEPT SCHEPEN	-	-	-	-	-	-
- ANDERE LANDEN NAAR BELGIE	MOTORSCHEPEN	-	-	-	-	-	-
	GEDUWDE SCHEPEN	-	-	-	-	-	-
	GESLEEPT SCHEPEN	-	-	-	-	-	-
UITGAAND VERKEER	MOTORSCHEPEN	318	6	12	37813	794	1464
	GEDUWDE SCHEPEN	9	-	4	515	-	273
	GESLEEPT SCHEPEN	-	-	-	-	-	-
WAARVAN :							
- BELGIE NAAR FRANKRIJK LANGS FRANSE GRENS	MOTORSCHEPEN	102	3	2	16213	352	300
	GEDUWDE SCHEPEN	2	-	-	117	-	-
	GESLEEPT SCHEPEN	-	-	-	-	-	-
- BELGIE NAAR FRANKRIJK LANGS NEDERLANDSE GRENS	MOTORSCHEPEN	11	-	1	874	-	53
	GEDUWDE SCHEPEN	-	-	-	-	-	-
	GESLEEPT SCHEPEN	-	-	-	-	-	-
- BELGIE NAAR NEDERLAND	MOTORSCHEPEN	161	3	9	16549	371	1111
	GEDUWDE SCHEPEN	6	-	4	398	-	273
	GESLEEPT SCHEPEN	-	-	-	-	-	-
- BELGIE NAAR DUITSLAND	MOTORSCHEPEN	35	-	-	3460	71	-
	GEDUWDE SCHEPEN	-	-	-	-	-	-
	GESLEEPT SCHEPEN	-	-	-	-	-	-
- BELGIE NAAR VERENIGD KONINKRIJK	MOTORSCHEPEN	-	-	-	-	-	-
	GEDUWDE SCHEPEN	-	-	-	-	-	-
	GESLEEPT SCHEPEN	-	-	-	-	-	-
- BELGIE NAAR ZWITSERLAND	MOTORSCHEPEN	8	-	-	581	-	-
	GEDUWDE SCHEPEN	-	-	-	-	-	-
	GESLEEPT SCHEPEN	-	-	-	-	-	-
- BELGIE NAAR LUXEMBURG	MOTORSCHEPEN	1	-	-	136	-	-
	GEDUWDE SCHEPEN	-	-	-	-	-	-
	GESLEEPT SCHEPEN	-	-	-	-	-	-
- BELGIE NAAR ANDERE LANDEN	MOTORSCHEPEN	-	-	-	-	-	-
	GEDUWDE SCHEPEN	-	-	-	-	-	-
	GESLEEPT SCHEPEN	-	-	-	-	-	-
DOORGAAND VERKEER	MOTORSCHEPEN	76	11	1	11676	1276	154
	GEDUWDE SCHEPEN	1	1	-	130	109	-
	GESLEEPT SCHEPEN	-	-	-	-	-	-
ALGEMEEN TOTAAL	MOTORSCHEPEN	1365	363	65	148871	43919	6974
	GEDUWDE SCHEPEN	557	6	52	65514	931	3232
	GESLEEPT SCHEPEN	-	-	-	-	-	-

(1) BINNENSCHIEPEN WAARVAN DE EIGENAAR DE BELGISCHE NATIONALITEIT BEZIT

2. VERKEER GEDURENDE DE MAAND MAART 2002

F) INDELING VAN HET GOEDERENVERVOER DOOR BELGISCHE SCHEPEN (1), VOLGENS HET TYPE DER SCHEPEN
(KUSTVAARTUIGEN NIET MEEGEREKEND) (IN 1000 T EN 1000 TKM)

VERKEERSRELATIE	TYPE DER SCHEPEN	VERVOERDE TONNAGE			TON-KM IN BELGIE		
		GEWONE SCHEPEN	TANK-SCHEPEN	ANDERE	GEWONE SCHEPEN	TANK-SCHEPEN	ANDERE
BINNENLANDS VERKEER	MOTORSCHEPEN	864	216	52	92202	24632	6183
	GEDUWDE SCHEPEN	504	-	49	50687	-	3011
	GESLEEPT SCHEPEN	-	-	-	-	-	-
INGAAND VERKEER	MOTORSCHEPEN	422	168	16	42924	22131	1588
	GEDUWDE SCHEPEN	200	3	4	30103	253	312
	GESLEEPT SCHEPEN	-	-	-	-	-	-
WAARVAN :							
- FRANKRIJK NAAR BELGIE LANGS FRANSE GRENS	MOTORSCHEPEN	42	8	10	6297	1170	1182
	GEDUWDE SCHEPEN	1	2	-	97	204	-
	GESLEEPT SCHEPEN	-	-	-	-	-	-
- FRANKRIJK NAAR BELGIE LANGS NEDERLANDSE GRENS	MOTORSCHEPEN	18	-	1	941	-	43
	GEDUWDE SCHEPEN	-	-	-	-	-	-
	GESLEEPT SCHEPEN	-	-	-	-	-	-
- NEDERLAND NAAR BELGIE	MOTORSCHEPEN	247	158	4	28447	20755	302
	GEDUWDE SCHEPEN	199	1	4	30006	49	312
	GESLEEPT SCHEPEN	-	-	-	-	-	-
- DUITSLAND NAAR BELGIE	MOTORSCHEPEN	114	2	1	7239	206	60
	GEDUWDE SCHEPEN	-	-	-	-	-	-
	GESLEEPT SCHEPEN	-	-	-	-	-	-
- VERENIGD KONINKRIJK NAAR BELGIE	MOTORSCHEPEN	-	-	-	-	-	-
	GEDUWDE SCHEPEN	-	-	-	-	-	-
	GESLEEPT SCHEPEN	-	-	-	-	-	-
- ZWITSERLAND NAAR BELGIE	MOTORSCHEPEN	-	-	-	-	-	-
	GEDUWDE SCHEPEN	-	-	-	-	-	-
	GESLEEPT SCHEPEN	-	-	-	-	-	-
- LUXEMBURG NAAR BELGIE	MOTORSCHEPEN	-	-	-	-	-	-
	GEDUWDE SCHEPEN	-	-	-	-	-	-
	GESLEEPT SCHEPEN	-	-	-	-	-	-
- ANDERE LANDEN NAAR BELGIE	MOTORSCHEPEN	-	-	-	-	-	-
	GEDUWDE SCHEPEN	-	-	-	-	-	-
	GESLEEPT SCHEPEN	-	-	-	-	-	-
UITGAAND VERKEER	MOTORSCHEPEN	351	5	15	39875	443	1667
	GEDUWDE SCHEPEN	15	1	3	1596	115	191
	GESLEEPT SCHEPEN	-	-	-	-	-	-
WAARVAN :							
- BELGIE NAAR FRANKRIJK LANGS FRANSE GRENS	MOTORSCHEPEN	100	1	3	16033	66	404
	GEDUWDE SCHEPEN	3	-	-	338	-	-
	GESLEEPT SCHEPEN	-	-	-	-	-	-
- BELGIE NAAR FRANKRIJK LANGS NEDERLANDSE GRENS	MOTORSCHEPEN	16	-	-	741	-	-
	GEDUWDE SCHEPEN	-	-	-	-	-	-
	GESLEEPT SCHEPEN	-	-	-	-	-	-
- BELGIE NAAR NEDERLAND	MOTORSCHEPEN	177	2	12	18387	264	1263
	GEDUWDE SCHEPEN	12	1	3	1258	115	191
	GESLEEPT SCHEPEN	-	-	-	-	-	-
- BELGIE NAAR DUITSLAND	MOTORSCHEPEN	48	2	-	3958	113	-
	GEDUWDE SCHEPEN	-	-	-	-	-	-
	GESLEEPT SCHEPEN	-	-	-	-	-	-
- BELGIE NAAR VERENIGD KONINKRIJK	MOTORSCHEPEN	-	-	-	-	-	-
	GEDUWDE SCHEPEN	-	-	-	-	-	-
	GESLEEPT SCHEPEN	-	-	-	-	-	-
- BELGIE NAAR ZWITSERLAND	MOTORSCHEPEN	8	-	-	548	-	-
	GEDUWDE SCHEPEN	-	-	-	-	-	-
	GESLEEPT SCHEPEN	-	-	-	-	-	-
- BELGIE NAAR LUXEMBURG	MOTORSCHEPEN	-	-	-	-	-	-
	GEDUWDE SCHEPEN	-	-	-	-	-	-
	GESLEEPT SCHEPEN	-	-	-	-	-	-
- BELGIE NAAR ANDERE LANDEN	MOTORSCHEPEN	2	-	-	207	-	-
	GEDUWDE SCHEPEN	-	-	-	-	-	-
	GESLEEPT SCHEPEN	-	-	-	-	-	-
DOORGAAND VERKEER	MOTORSCHEPEN	121	9	2	17786	979	159
	GEDUWDE SCHEPEN	1	-	-	111	-	-
	GESLEEPT SCHEPEN	-	-	-	-	-	-
ALGEMEEN TOTAAL	MOTORSCHEPEN	1758	397	85	192786	48185	9596
	GEDUWDE SCHEPEN	720	4	56	82497	368	3515
	GESLEEPT SCHEPEN	-	-	-	-	-	-

(1) BINNENSCHIEPEN WAARVAN DE EIGENAAR DE BELGISCHE NATIONALITEIT BEZIT

2. VERKEER GEDURENDE DE MAAND APRIL 2002

F) INDELING VAN HET GOEDERENVERVOER DOOR BELGISCHE SCHEPEN (1), VOLGENS HET TYPE DER SCHEPEN
(KUSTVAARTUIGEN NIET MEEGEREKEND) (IN 1000 T EN 1000 TKM)

VERKEERSRELATIE	TYPE DER SCHEPEN	VERVOERDE TONNAGE			TON-KM IN BELGIE		
		GEWONE SCHEPEN	TANK-SCHEPEN	ANDERE	GEWONE SCHEPEN	TANK-SCHEPEN	ANDERE
BINNENLANDS VERKEER	MOTORSCHEPEN	904	213	43	96645	22104	5167
	GEDUWDE SCHEPEN	394	-	61	38374	-	3546
	GESLEEPTTE SCHEPEN	-	-	-	-	-	-
INGAAND VERKEER	MOTORSCHEPEN	415	175	12	39937	22217	1239
	GEDUWDE SCHEPEN	251	2	7	37030	405	514
	GESLEEPTTE SCHEPEN	-	-	-	-	-	-
WAARVAN :							
- FRANKRIJK NAAR BELGIE	MOTORSCHEPEN	36	9	8	5126	961	905
LANGS FRANSE GRENS	GEDUWDE SCHEPEN	-	2	-	-	405	-
	GESLEEPTTE SCHEPEN	-	-	-	-	-	-
- FRANKRIJK NAAR BELGIE	MOTORSCHEPEN	19	-	-	1082	-	31
LANGS NEDERLANDSE GRENS	GEDUWDE SCHEPEN	-	-	-	-	-	-
	GESLEEPTTE SCHEPEN	-	-	-	-	-	-
- NEDERLAND NAAR BELGIE	MOTORSCHEPEN	266	163	4	27414	21044	303
	GEDUWDE SCHEPEN	251	-	7	37030	-	514
	GESLEEPTTE SCHEPEN	-	-	-	-	-	-
- DUITSLAND NAAR BELGIE	MOTORSCHEPEN	94	3	-	6287	212	-
	GEDUWDE SCHEPEN	-	-	-	-	-	-
	GESLEEPTTE SCHEPEN	-	-	-	-	-	-
- VERENIGD KONINKRIJK NAAR BELGIE	MOTORSCHEPEN	-	-	-	-	-	-
	GEDUWDE SCHEPEN	-	-	-	-	-	-
	GESLEEPTTE SCHEPEN	-	-	-	-	-	-
- ZWITSERLAND NAAR BELGIE	MOTORSCHEPEN	-	-	-	-	-	-
	GEDUWDE SCHEPEN	-	-	-	-	-	-
	GESLEEPTTE SCHEPEN	-	-	-	-	-	-
- LUXEBURG NAAR BELGIE	MOTORSCHEPEN	-	-	-	-	-	-
	GEDUWDE SCHEPEN	-	-	-	-	-	-
	GESLEEPTTE SCHEPEN	-	-	-	-	-	-
- ANDERE LANDEN NAAR BELGIE	MOTORSCHEPEN	1	-	-	27	-	-
	GEDUWDE SCHEPEN	-	-	-	-	-	-
	GESLEEPTTE SCHEPEN	-	-	-	-	-	-
UITGAAND VERKEER	MOTORSCHEPEN	378	3	17	44817	228	2070
	GEDUWDE SCHEPEN	20	-	3	1697	-	235
	GESLEEPTTE SCHEPEN	-	-	-	-	-	-
WAARVAN :							
- BELGIE NAAR FRANKRIJK	MOTORSCHEPEN	114	2	3	19180	194	439
LANGS FRANSE GRENS	GEDUWDE SCHEPEN	3	-	-	249	-	-
	GESLEEPTTE SCHEPEN	-	-	-	-	-	-
- BELGIE NAAR FRANKRIJK	MOTORSCHEPEN	22	-	1	855	-	37
LANGS NEDERLANDSE GRENS	GEDUWDE SCHEPEN	-	-	-	-	-	-
	GESLEEPTTE SCHEPEN	-	-	-	-	-	-
- BELGIE NAAR NEDERLAND	MOTORSCHEPEN	201	-	13	21139	-	1594
	GEDUWDE SCHEPEN	17	-	3	1449	-	235
	GESLEEPTTE SCHEPEN	-	-	-	-	-	-
- BELGIE NAAR DUITSLAND	MOTORSCHEPEN	33	1	-	3101	35	-
	GEDUWDE SCHEPEN	-	-	-	-	-	-
	GESLEEPTTE SCHEPEN	-	-	-	-	-	-
- BELGIE NAAR VERENIGD KONINKRIJK	MOTORSCHEPEN	-	-	-	-	-	-
	GEDUWDE SCHEPEN	-	-	-	-	-	-
	GESLEEPTTE SCHEPEN	-	-	-	-	-	-
- BELGIE NAAR ZWITSERLAND	MOTORSCHEPEN	7	-	-	479	-	-
	GEDUWDE SCHEPEN	-	-	-	-	-	-
	GESLEEPTTE SCHEPEN	-	-	-	-	-	-
- BELGIE NAAR LUXEBURG	MOTORSCHEPEN	-	-	-	-	-	-
	GEDUWDE SCHEPEN	-	-	-	-	-	-
	GESLEEPTTE SCHEPEN	-	-	-	-	-	-
- BELGIE NAAR ANDERE LANDEN	MOTORSCHEPEN	1	-	-	64	-	-
	GEDUWDE SCHEPEN	-	-	-	-	-	-
	GESLEEPTTE SCHEPEN	-	-	-	-	-	-
DOORGAAND VERKEER	MOTORSCHEPEN	138	7	1	20135	822	101
	GEDUWDE SCHEPEN	2	-	-	249	-	-
	GESLEEPTTE SCHEPEN	-	-	-	-	-	-
ALGEMEEN TOTAAL	MOTORSCHEPEN	1835	398	73	201534	45371	8577
	GEDUWDE SCHEPEN	668	2	72	77350	405	4295
	GESLEEPTTE SCHEPEN	-	-	-	-	-	-

(1) BINNENSCHIEPEN WAARVAN DE EIGENAAR DE BELGISCHE NATIONALITEIT BEZIT

2. VERKEER GEDURENDE DE MAAND MEI 2002

F) INDELING VAN HET GOEDERENVERVOER DOOR BELGISCHE SCHEPEN (1), VOLGENS HET TYPE DER SCHEPEN
(KUSTVAARTUIGEN NIET MEEGEREKEND) (IN 1000 T EN 1000 TKM)

VERKEERSRELATIE	TYPE DER SCHEPEN	VERVOERDE TONNAGE			TON-KM IN BELGIE		
		GEWONE SCHEPEN	TANK-SCHEPEN	ANDERE	GEWONE SCHEPEN	TANK-SCHEPEN	ANDERE
BINNENLANDS VERKEER	MOTORSCHEPEN	834	211	48	91823	22210	5320
	GEDUWDE SCHEPEN	524	4	62	45623	745	3611
	GESLEEPTTE SCHEPEN	-	-	-	-	-	-
INGAAND VERKEER	MOTORSCHEPEN	487	163	15	46728	19195	1561
	GEDUWDE SCHEPEN	277	1	7	41247	122	522
	GESLEEPTTE SCHEPEN	-	-	-	-	-	-
WAARVAN :							
- FRANKRIJK NAAR BELGIE LANGS FRANSE GRENS	MOTORSCHEPEN	38	6	10	5934	670	1187
	GEDUWDE SCHEPEN	1	1	-	141	106	-
	GESLEEPTTE SCHEPEN	-	-	-	-	-	-
- FRANKRIJK NAAR BELGIE LANGS NEDERLANDSE GRENS	MOTORSCHEPEN	15	-	-	825	-	-
	GEDUWDE SCHEPEN	-	-	-	-	-	-
	GESLEEPTTE SCHEPEN	-	-	-	-	-	-
- NEDERLAND NAAR BELGIE	MOTORSCHEPEN	303	153	4	32148	18307	374
	GEDUWDE SCHEPEN	276	-	7	41106	16	522
	GESLEEPTTE SCHEPEN	-	-	-	-	-	-
- DUITSLAND NAAR BELGIE	MOTORSCHEPEN	129	4	-	7793	218	-
	GEDUWDE SCHEPEN	-	-	-	-	-	-
	GESLEEPTTE SCHEPEN	-	-	-	-	-	-
- VERENIGD KONINKRIJK NAAR BELGIE	MOTORSCHEPEN	-	-	-	-	-	-
	GEDUWDE SCHEPEN	-	-	-	-	-	-
	GESLEEPTTE SCHEPEN	-	-	-	-	-	-
- ZWITSERLAND NAAR BELGIE	MOTORSCHEPEN	-	-	-	4	-	-
	GEDUWDE SCHEPEN	-	-	-	-	-	-
	GESLEEPTTE SCHEPEN	-	-	-	-	-	-
- LUXEBURG NAAR BELGIE	MOTORSCHEPEN	-	-	-	-	-	-
	GEDUWDE SCHEPEN	-	-	-	-	-	-
	GESLEEPTTE SCHEPEN	-	-	-	-	-	-
- ANDERE LANDEN NAAR BELGIE	MOTORSCHEPEN	1	-	-	24	-	-
	GEDUWDE SCHEPEN	-	-	-	-	-	-
	GESLEEPTTE SCHEPEN	-	-	-	-	-	-
UITGAAND VERKEER	MOTORSCHEPEN	366	8	11	43824	898	1355
	GEDUWDE SCHEPEN	9	1	4	634	115	295
	GESLEEPTTE SCHEPEN	-	-	-	-	-	-
WAARVAN :							
- BELGIE NAAR FRANKRIJK LANGS FRANSE GRENS	MOTORSCHEPEN	107	3	2	17687	337	305
	GEDUWDE SCHEPEN	5	-	-	238	-	-
	GESLEEPTTE SCHEPEN	-	-	-	-	-	-
- BELGIE NAAR FRANKRIJK LANGS NEDERLANDSE GRENS	MOTORSCHEPEN	9	-	-	386	-	-
	GEDUWDE SCHEPEN	-	-	-	-	-	-
	GESLEEPTTE SCHEPEN	-	-	-	-	-	-
- BELGIE NAAR NEDERLAND	MOTORSCHEPEN	209	3	9	22489	461	1051
	GEDUWDE SCHEPEN	4	1	4	396	115	295
	GESLEEPTTE SCHEPEN	-	-	-	-	-	-
- BELGIE NAAR DUITSLAND	MOTORSCHEPEN	31	2	-	2618	100	-
	GEDUWDE SCHEPEN	-	-	-	-	-	-
	GESLEEPTTE SCHEPEN	-	-	-	-	-	-
- BELGIE NAAR VERENIGD KONINKRIJK	MOTORSCHEPEN	-	-	-	-	-	-
	GEDUWDE SCHEPEN	-	-	-	-	-	-
	GESLEEPTTE SCHEPEN	-	-	-	-	-	-
- BELGIE NAAR ZWITSERLAND	MOTORSCHEPEN	10	-	-	644	-	-
	GEDUWDE SCHEPEN	-	-	-	-	-	-
	GESLEEPTTE SCHEPEN	-	-	-	-	-	-
- BELGIE NAAR LUXEBURG	MOTORSCHEPEN	-	-	-	-	-	-
	GEDUWDE SCHEPEN	-	-	-	-	-	-
	GESLEEPTTE SCHEPEN	-	-	-	-	-	-
- BELGIE NAAR ANDERE LANDEN	MOTORSCHEPEN	-	-	-	-	-	-
	GEDUWDE SCHEPEN	-	-	-	-	-	-
	GESLEEPTTE SCHEPEN	-	-	-	-	-	-
DOORGAAND VERKEER	MOTORSCHEPEN	133	4	2	18464	393	160
	GEDUWDE SCHEPEN	2	-	-	258	-	-
	GESLEEPTTE SCHEPEN	-	-	-	-	-	-
ALGEMEEN TOTAAL	MOTORSCHEPEN	1820	386	75	200840	42696	8396
	GEDUWDE SCHEPEN	812	6	74	87762	983	4428
	GESLEEPTTE SCHEPEN	-	-	-	-	-	-

(1) BINNENSCHIEPEN WAARVAN DE EIGENAAR DE BELGISCHE NATIONALITEIT BEZIT

2. VERKEER GEDURENDE DE MAAND JUNI 2002

F) INDELING VAN HET GOEDERENVERVOER DOOR BELGISCHE SCHEPEN (1), VOLGENS HET TYPE DER SCHEPEN
(KUSTVAARTUIGEN NIET MEEGEREKEND) (IN 1000 T EN 1000 TKM)

VERKEERSRELATIE	TYPE DER SCHEPEN	VERVOERDE TONNAGE			TON-KM IN BELGIE		
		GEWONE SCHEPEN	TANK-SCHEPEN	ANDERE	GEWONE SCHEPEN	TANK-SCHEPEN	ANDERE
BINNENLANDS VERKEER	MOTORSCHEPEN	785	199	61	84071	20884	5851
	GEDUWDE SCHEPEN	553	3	49	48254	437	2945
	GESLEEPTTE SCHEPEN	-	-	-	-	-	-
INGAAND VERKEER	MOTORSCHEPEN	440	109	7	46124	14078	630
	GEDUWDE SCHEPEN	256	1	7	37642	100	504
	GESLEEPTTE SCHEPEN	-	-	-	-	-	-
WAARVAN :							
- FRANKRIJK NAAR BELGIE LANGS FRANSE GRENS	MOTORSCHEPEN	55	3	4	8378	252	448
	GEDUWDE SCHEPEN	1	1	-	110	100	-
	GESLEEPTTE SCHEPEN	-	-	-	-	-	-
- FRANKRIJK NAAR BELGIE LANGS NEDERLANDSE GRENS	MOTORSCHEPEN	18	-	-	1307	-	-
	GEDUWDE SCHEPEN	-	-	-	-	-	-
	GESLEEPTTE SCHEPEN	-	-	-	-	-	-
- NEDERLAND NAAR BELGIE	MOTORSCHEPEN	278	104	3	31014	13641	182
	GEDUWDE SCHEPEN	255	-	7	37532	-	504
	GESLEEPTTE SCHEPEN	-	-	-	-	-	-
- DUITSLAND NAAR BELGIE	MOTORSCHEPEN	88	3	-	5250	185	-
	GEDUWDE SCHEPEN	-	-	-	-	-	-
	GESLEEPTTE SCHEPEN	-	-	-	-	-	-
- VERENIGD KONINKRIJK NAAR BELGIE	MOTORSCHEPEN	-	-	-	-	-	-
	GEDUWDE SCHEPEN	-	-	-	-	-	-
	GESLEEPTTE SCHEPEN	-	-	-	-	-	-
- ZWITSERLAND NAAR BELGIE	MOTORSCHEPEN	1	-	-	127	-	-
	GEDUWDE SCHEPEN	-	-	-	-	-	-
	GESLEEPTTE SCHEPEN	-	-	-	-	-	-
- LUXEMBURG NAAR BELGIE	MOTORSCHEPEN	-	-	-	-	-	-
	GEDUWDE SCHEPEN	-	-	-	-	-	-
	GESLEEPTTE SCHEPEN	-	-	-	-	-	-
- ANDERE LANDEN NAAR BELGIE	MOTORSCHEPEN	1	-	-	48	-	-
	GEDUWDE SCHEPEN	-	-	-	-	-	-
	GESLEEPTTE SCHEPEN	-	-	-	-	-	-
UITGAAND VERKEER	MOTORSCHEPEN	364	1	15	42832	106	2102
	GEDUWDE SCHEPEN	18	-	3	1685	-	202
	GESLEEPTTE SCHEPEN	-	-	-	-	-	-
WAARVAN :							
- BELGIE NAAR FRANKRIJK LANGS FRANSE GRENS	MOTORSCHEPEN	104	1	2	17221	53	278
	GEDUWDE SCHEPEN	4	-	-	261	-	-
	GESLEEPTTE SCHEPEN	-	-	-	-	-	-
- BELGIE NAAR FRANKRIJK LANGS NEDERLANDSE GRENS	MOTORSCHEPEN	16	-	-	821	-	-
	GEDUWDE SCHEPEN	-	-	-	-	-	-
	GESLEEPTTE SCHEPEN	-	-	-	-	-	-
- BELGIE NAAR NEDERLAND	MOTORSCHEPEN	207	-	13	21664	34	1817
	GEDUWDE SCHEPEN	14	-	3	1423	-	202
	GESLEEPTTE SCHEPEN	-	-	-	-	-	-
- BELGIE NAAR DUITSLAND	MOTORSCHEPEN	28	-	-	2303	19	7
	GEDUWDE SCHEPEN	-	-	-	-	-	-
	GESLEEPTTE SCHEPEN	-	-	-	-	-	-
- BELGIE NAAR VERENIGD KONINKRIJK	MOTORSCHEPEN	-	-	-	-	-	-
	GEDUWDE SCHEPEN	-	-	-	-	-	-
	GESLEEPTTE SCHEPEN	-	-	-	-	-	-
- BELGIE NAAR ZWITSERLAND	MOTORSCHEPEN	9	-	-	824	-	-
	GEDUWDE SCHEPEN	-	-	-	-	-	-
	GESLEEPTTE SCHEPEN	-	-	-	-	-	-
- BELGIE NAAR LUXEMBURG	MOTORSCHEPEN	-	-	-	-	-	-
	GEDUWDE SCHEPEN	-	-	-	-	-	-
	GESLEEPTTE SCHEPEN	-	-	-	-	-	-
- BELGIE NAAR ANDERE LANDEN	MOTORSCHEPEN	-	-	-	-	-	-
	GEDUWDE SCHEPEN	-	-	-	-	-	-
	GESLEEPTTE SCHEPEN	-	-	-	-	-	-
DOORGAAND VERKEER	MOTORSCHEPEN	115	7	2	15197	720	169
	GEDUWDE SCHEPEN	2	-	-	261	-	-
	GESLEEPTTE SCHEPEN	-	-	-	-	-	-
ALGEMEEN TOTAAL	MOTORSCHEPEN	1704	316	85	188224	35789	8751
	GEDUWDE SCHEPEN	829	4	59	87841	537	3651
	GESLEEPTTE SCHEPEN	-	-	-	-	-	-

(1) BINNENSCHIEPEN WAARVAN DE EIGENAAR DE BELGISCHE NATIONALITEIT BEZIT

2. VERKEER GEDURENDE DE MAAND JULI 2002

F) INDELING VAN HET GOEDERENVERVOER DOOR BELGISCHE SCHEPEN (1), VOLGENS HET TYPE DER SCHEPEN
(KUSTVAARTUIGEN NIET MEEGEREKEND) (IN 1000 T EN 1000 TKM)

VERKEERSRELATIE	TYPE DER SCHEPEN	VERVOERDE TONNAGE			TON-KM IN BELGIE		
		GEWONE SCHEPEN	TANK-SCHEPEN	ANDERE	GEWONE SCHEPEN	TANK-SCHEPEN	ANDERE
BINNENLANDS VERKEER	MOTORSCHIEPEN	722	216	25	76795	22269	3066
	GEDUWDE SCHEPEN	501	-	61	48850	-	3441
	GESLEEPTTE SCHEPEN	-	-	-	-	-	-
INGAAND VERKEER	MOTORSCHIEPEN	404	142	8	44808	17858	854
	GEDUWDE SCHEPEN	251	4	6	39340	787	429
	GESLEEPTTE SCHEPEN	-	-	-	-	-	-
WAARVAN :							
- FRANKRIJK NAAR BELGIE LANGS FRANSE GRENS	MOTORSCHIEPEN	63	7	6	9887	1099	729
	GEDUWDE SCHEPEN	1	3	-	142	688	-
	GESLEEPTTE SCHEPEN	-	-	-	-	-	-
- FRANKRIJK NAAR BELGIE LANGS NEDERLANDSE GRENS	MOTORSCHIEPEN	16	-	-	777	-	24
	GEDUWDE SCHEPEN	-	-	-	-	-	-
	GESLEEPTTE SCHEPEN	-	-	-	-	-	-
- NEDERLAND NAAR BELGIE	MOTORSCHIEPEN	240	134	1	28648	16733	101
	GEDUWDE SCHEPEN	250	1	6	39198	99	429
	GESLEEPTTE SCHEPEN	-	-	-	-	-	-
- DUITSLAND NAAR BELGIE	MOTORSCHIEPEN	82	1	-	5316	27	-
	GEDUWDE SCHEPEN	-	-	-	-	-	-
	GESLEEPTTE SCHEPEN	-	-	-	-	-	-
- VERENIGD KONINKRIJK NAAR BELGIE	MOTORSCHIEPEN	-	-	-	-	-	-
	GEDUWDE SCHEPEN	-	-	-	-	-	-
	GESLEEPTTE SCHEPEN	-	-	-	-	-	-
- ZWITSERLAND NAAR BELGIE	MOTORSCHIEPEN	1	-	-	144	-	-
	GEDUWDE SCHEPEN	-	-	-	-	-	-
	GESLEEPTTE SCHEPEN	-	-	-	-	-	-
- LUXEMBURG NAAR BELGIE	MOTORSCHIEPEN	-	-	-	-	-	-
	GEDUWDE SCHEPEN	-	-	-	-	-	-
	GESLEEPTTE SCHEPEN	-	-	-	-	-	-
- ANDERE LANDEN NAAR BELGIE	MOTORSCHIEPEN	1	-	-	36	-	-
	GEDUWDE SCHEPEN	-	-	-	-	-	-
	GESLEEPTTE SCHEPEN	-	-	-	-	-	-
UITGAAND VERKEER	MOTORSCHIEPEN	329	6	14	41098	637	1590
	GEDUWDE SCHEPEN	11	-	3	584	-	219
	GESLEEPTTE SCHEPEN	-	-	-	-	-	-
WAARVAN :							
- BELGIE NAAR FRANKRIJK LANGS FRANSE GRENS	MOTORSCHIEPEN	116	4	2	20209	496	304
	GEDUWDE SCHEPEN	2	-	-	111	-	-
	GESLEEPTTE SCHEPEN	-	-	-	-	-	-
- BELGIE NAAR FRANKRIJK LANGS NEDERLANDSE GRENS	MOTORSCHIEPEN	18	-	-	740	-	-
	GEDUWDE SCHEPEN	-	-	-	-	-	-
	GESLEEPTTE SCHEPEN	-	-	-	-	-	-
- BELGIE NAAR NEDERLAND	MOTORSCHIEPEN	161	2	10	16987	141	1210
	GEDUWDE SCHEPEN	10	-	3	474	-	219
	GESLEEPTTE SCHEPEN	-	-	-	-	-	-
- BELGIE NAAR DUITSLAND	MOTORSCHIEPEN	30	-	-	2677	-	-
	GEDUWDE SCHEPEN	-	-	-	-	-	-
	GESLEEPTTE SCHEPEN	-	-	-	-	-	-
- BELGIE NAAR VERENIGD KONINKRIJK	MOTORSCHIEPEN	-	-	-	-	-	-
	GEDUWDE SCHEPEN	-	-	-	-	-	-
	GESLEEPTTE SCHEPEN	-	-	-	-	-	-
- BELGIE NAAR ZWITSERLAND	MOTORSCHIEPEN	3	-	1	322	-	76
	GEDUWDE SCHEPEN	-	-	-	-	-	-
	GESLEEPTTE SCHEPEN	-	-	-	-	-	-
- BELGIE NAAR LUXEMBURG	MOTORSCHIEPEN	-	-	-	-	-	-
	GEDUWDE SCHEPEN	-	-	-	-	-	-
	GESLEEPTTE SCHEPEN	-	-	-	-	-	-
- BELGIE NAAR ANDERE LANDEN	MOTORSCHIEPEN	2	-	-	163	-	-
	GEDUWDE SCHEPEN	-	-	-	-	-	-
	GESLEEPTTE SCHEPEN	-	-	-	-	-	-
DOORGAAND VERKEER	MOTORSCHIEPEN	129	9	1	16649	987	133
	GEDUWDE SCHEPEN	1	1	-	249	55	-
	GESLEEPTTE SCHEPEN	-	-	-	-	-	-
ALGEMEEN TOTAAL	MOTORSCHIEPEN	1583	373	48	179351	41752	5643
	GEDUWDE SCHEPEN	765	5	71	89023	841	4090
	GESLEEPTTE SCHEPEN	-	-	-	-	-	-

(1) BINNENSCHIEPEN WAARVAN DE EIGENAAR DE BELGISCHE NATIONALITEIT BEZIT

2. VERKEER GEDURENDE DE MAAND AUGUSTUS 2002

F) INDELING VAN HET GOEDERENVERVOER DOOR BELGISCHE SCHEPEN (1), VOLGENS HET TYPE DER SCHEPEN
(KUSTVAARTUIGEN NIET MEEGEREKEND) (IN 1000 T EN 1000 TKM)

VERKEERSRELATIE	TYPE DER SCHEPEN	VERVOERDE TONNAGE			TON-KM IN BELGIE		
		GEWONE SCHEPEN	TANK-SCHEPEN	ANDERE	GEWONE SCHEPEN	TANK-SCHEPEN	ANDERE
BINNENLANDS VERKEER	MOTORSCHEPEN	879	179	34	99596	20970	3864
	GEDUWDE SCHEPEN	586	1	46	58744	48	2689
	GESLEEPTTE SCHEPEN	-	-	-	-	-	-
INGAAND VERKEER	MOTORSCHEPEN	367	168	11	41153	22023	1168
	GEDUWDE SCHEPEN	266	5	6	39980	896	466
	GESLEEPTTE SCHEPEN	-	-	-	-	-	-
WAARVAN :							
- FRANKRIJK NAAR BELGIE	MOTORSCHEPEN	47	14	8	7013	1620	950
LANGS FRANSE GRENS	GEDUWDE SCHEPEN	1	5	-	173	896	-
	GESLEEPTTE SCHEPEN	-	-	-	-	-	-
- FRANKRIJK NAAR BELGIE	MOTORSCHEPEN	14	-	-	1049	-	-
LANGS NEDERLANDSE GRENS	GEDUWDE SCHEPEN	-	-	-	-	-	-
	GESLEEPTTE SCHEPEN	-	-	-	-	-	-
- NEDERLAND NAAR BELGIE	MOTORSCHEPEN	232	152	2	28075	20258	130
	GEDUWDE SCHEPEN	265	-	6	39807	-	466
	GESLEEPTTE SCHEPEN	-	-	-	-	-	-
- DUITSLAND NAAR BELGIE	MOTORSCHEPEN	74	2	1	4930	145	87
	GEDUWDE SCHEPEN	-	-	-	-	-	-
	GESLEEPTTE SCHEPEN	-	-	-	-	-	-
- VERENIGD KONINKRIJK NAAR BELGIE	MOTORSCHEPEN	-	-	-	-	-	-
	GEDUWDE SCHEPEN	-	-	-	-	-	-
	GESLEEPTTE SCHEPEN	-	-	-	-	-	-
- ZWITSERLAND NAAR BELGIE	MOTORSCHEPEN	-	-	-	3	-	-
	GEDUWDE SCHEPEN	-	-	-	-	-	-
	GESLEEPTTE SCHEPEN	-	-	-	-	-	-
- LUXEMBURG NAAR BELGIE	MOTORSCHEPEN	-	-	-	-	-	-
	GEDUWDE SCHEPEN	-	-	-	-	-	-
	GESLEEPTTE SCHEPEN	-	-	-	-	-	-
- ANDERE LANDEN NAAR BELGIE	MOTORSCHEPEN	1	-	-	84	-	-
	GEDUWDE SCHEPEN	-	-	-	-	-	-
	GESLEEPTTE SCHEPEN	-	-	-	-	-	-
UITGAAND VERKEER	MOTORSCHEPEN	334	3	11	42472	277	1385
	GEDUWDE SCHEPEN	18	-	3	810	47	196
	GESLEEPTTE SCHEPEN	-	-	-	-	-	-
WAARVAN :							
- BELGIE NAAR FRANKRIJK	MOTORSCHEPEN	118	2	3	18409	243	407
LANGS FRANSE GRENS	GEDUWDE SCHEPEN	4	-	-	184	47	-
	GESLEEPTTE SCHEPEN	-	-	-	-	-	-
- BELGIE NAAR FRANKRIJK	MOTORSCHEPEN	16	-	-	1257	-	-
LANGS NEDERLANDSE GRENS	GEDUWDE SCHEPEN	-	-	-	-	-	-
	GESLEEPTTE SCHEPEN	-	-	-	-	-	-
- BELGIE NAAR NEDERLAND	MOTORSCHEPEN	157	-	8	17589	-	978
	GEDUWDE SCHEPEN	14	-	3	626	-	196
	GESLEEPTTE SCHEPEN	-	-	-	-	-	-
- BELGIE NAAR DUITSLAND	MOTORSCHEPEN	34	1	-	4564	35	-
	GEDUWDE SCHEPEN	-	-	-	-	-	-
	GESLEEPTTE SCHEPEN	-	-	-	-	-	-
- BELGIE NAAR VERENIGD KONINKRIJK	MOTORSCHEPEN	-	-	-	-	-	-
	GEDUWDE SCHEPEN	-	-	-	-	-	-
	GESLEEPTTE SCHEPEN	-	-	-	-	-	-
- BELGIE NAAR ZWITSERLAND	MOTORSCHEPEN	10	-	-	654	-	-
	GEDUWDE SCHEPEN	-	-	-	-	-	-
	GESLEEPTTE SCHEPEN	-	-	-	-	-	-
- BELGIE NAAR LUXEMBURG	MOTORSCHEPEN	-	-	-	-	-	-
	GEDUWDE SCHEPEN	-	-	-	-	-	-
	GESLEEPTTE SCHEPEN	-	-	-	-	-	-
- BELGIE NAAR ANDERE LANDEN	MOTORSCHEPEN	-	-	-	-	-	-
	GEDUWDE SCHEPEN	-	-	-	-	-	-
	GESLEEPTTE SCHEPEN	-	-	-	-	-	-
DOORGAAND VERKEER	MOTORSCHEPEN	82	3	-	10679	352	47
	GEDUWDE SCHEPEN	3	-	-	436	-	-
	GESLEEPTTE SCHEPEN	-	-	-	-	-	-
ALGEMEEN TOTAAL	MOTORSCHEPEN	1663	353	56	193900	43623	6464
	GEDUWDE SCHEPEN	873	6	55	99970	991	3351
	GESLEEPTTE SCHEPEN	-	-	-	-	-	-

(1) BINNENSCHIEPEN WAARVAN DE EIGENAAR DE BELGISCHE NATIONALITEIT BEZIT

2. VERKEER GEDURENDE DE MAAND FEBRUARI 2002

G) **BEDRIJVIGHEID OP DE WATERWEGEN**

BEKKENS EN WATERWEGEN	LENGTE OP 31.12.85 (KM)	VERDELING VAN HET VERKEER VOLGENS ZIJN RELATIE TOT DE BETROKKEN WATERWEG						
		VERTROKKEN NAAR PLAATSEN BUITEN DE WATERWEG	AANGEKOMEN VAN PLAATSEN BUITEN DE WATERWEG	DOORVAART (1)	SCHIEPVAART BINNEN DE WATERWEG	TOTALE TRAFIEK		
						AANTAL GELADEN SCHIEPEN (1)	VERVOERDE GOEDEREN 1 000 T (1)	GEPRESTEERDE TKM 1 000 TKM
1 000 T	1 000 T	1 000 T	1 000 T					
BEKKEN VAN DE ZEESCHELDE								
ZEESCHELDE I (GENTBRUGGE-RUPEL)	68,4	3	48	436	-	961	487	26394
ZEESCHELDE II (RUPEL-GRENS)	39,4	145	87	1317	-	1807	1548	26932
RUPEL	12,0	-	18	631	-	734	650	2174
DIJLE (2)	28,5	-	1	10	-	36	11	14
NETE + NETEKANAAL (2)	26,1	-	30	11	-	70	41	553
DURME (2)	16,7	-	-	-	-	-	-	-
MOERVAART - BOVENDURME (2)	29,3	9	7	-	-	33	16	33
SCHELDE-RIJN VERBINDING + DOKKEN ANTWERPEN	21,0	2802	1705	1544	-	9544	6051	89034
DENDER	65,3	4	21	-	-	58	25	293
TOTAAL	306,7							145428
KEMPENSE KANALEN								
ALBERTKANAAL	129,6	319	1066	1631	19	2784	3035	221919
KANAAL BRIEGDEN-NEERHAREN	4,9	-	46	8	-	64	55	86
ZUID-WILLEMSVAART I	38,6	15	10	43	-	104	68	1976
ZUID-WILLEMSVAART II	4,9	-	-	47	-	146	47	234
KANAAL BOCHOLT-HERENTALS	57,4	77	81	69	-	440	227	4684
KANAAL DESSEL-KWAADMECHELEN	15,8	27	10	59	-	185	96	1448
KANAAL DESSEL-SCHOTEN	63,3	-	64	-	-	175	65	1778
KANAAL NAAR BEVERLO	14,8	14	-	-	-	30	14	70
TOTAAL	329,3							232195
BRABANTSE KANALEN								
KANAAL CHARLEROI-BRUSSEL	68,2	41	134	84	-	318	259	11229
KANAAL BRUSSEL-RUPEL	31,9	80	331	220	-	683	631	15423
KANAAL LEUVEN-DIJLE	30,0	-	10	-	-	33	10	208
TOTAAL	130,1							26860
MAAS EN SAMBER								
MAAS (2) (STROOMOPWAARTS LUIK)	113,7	402	682	152	39	1008	1276	35072
MAAS (2) (STROOMAFWAARTS LUIK)	13,3	-	151	-	-	82	151	157
GEMEENSCHAPPELIJKE MAAS I	6,6	21	-	-	-	35	21	43
GEMEENSCHAPPELIJKE MAAS II	9,8	-	-	-	-	-	-	-
KANAAL VAN MONSIN	0,7	-	-	151	-	81	151	151
KANAAL TERNAAIEN-MAASTRICHT	1,9	-	-	647	-	650	647	1294
KANAAL HACCOURT-WEZET	0,9	-	-	1	-	1	1	1
SAMBER	87,5	93	108	21	12	279	234	6376
OURTHE	4,1	-	-	-	-	-	-	-
TOTAAL	238,5							43092

(1) KAN NIET OPGETELD WORDEN OMDAT EENZELFDE SCHIP DIKWILS VERSCHILLENDE WATERWEGEN BEVAART.
HET ALGEMEEN TOTAAL IS DAAROM OOK KLEINER DAN DE SOM VAN DE GEGEVENS VAN DE VERSCHILLENDE WATERWEGEN AFZONDERLIJK.

(2) DE VOOR DEZE WATERWEGEN OPGEGEVEN LENGTE WIJKT ENIGZINS AF VAN HUN OFFICIELE LENGTE. OM COMPUTERTECHNISCHE REDENEN
MOESTEN IMMERS BEPAALDE STROKEN VAN WATERWEGEN BIJ EEN ANDERE WATERWEG GEVOEGD WORDEN DAN DEZE WAARTOE ZIJ BEHOREN.

2. VERKEER GEDURENDE DE MAAND FEBRUARI 2002

G) BEDRIJVGHEID OP DE WATERWEGEN

BEKKENS EN WATERWEGEN	LENGTE OP 31.12.85 (KM)	VERDELING VAN HET VERKEER VOLGENS ZIJN RELATIE TOT DE BETROKKEN WATERWEG						
		VERTROKKEN NAAR PLAATSEN BUITEN DE WATERWEG	AANGEKOMEN VAN PLAATSEN BUITEN DE WATERWEG	DOORVAART (1)	SCHEEPVAART BINNEN DE WATERWEG	TOTALE TRAFIEK		
						AANTAL GELADEN SCHEPEN (1)	VERVOERDE GOEDEREN 1 000 T (1)	GEPRESTEERDE TKM 1 000 TKM
1 000 T	1 000 T	1 000 T	1 000 T					
BEKKEN VAN DE BOVENSCHDELDE								
BOVENSCHDELDE (2)	83,0	140	213	408	3	1135	764	45483
LEIE (2)	69,2	11	38	406	1	982	457	11246
GEMEENSCHAPPELIJKE LEIE	18,0	2	6	204	-	662	212	3743
KANAAL GENT-TERNEUZEN (2)	20,5	424	724	772	-	2045	1919	22241
KANAAL GENT-BRUGGE (2)	46,0	8	45	499	-	1078	551	5537
AFLEIDINGSKANAAL VAN DE LEIE	27,5	-	37	429	-	937	466	6494
KANAAL VAN EEKLO	1,7	-	-	-	-	-	-	-
KANAAL ROESELARE-LEIE	16,5	7	210	-	-	308	218	2505
KANAAL BOSSUIT-KORTRIJK	15,2	-	24	-	-	26	25	194
SPIEREKANAAL	8,4	-	-	-	-	-	-	-
RINGVAART	21,7	-	24	1263	-	2107	1287	13645
TOTAAL	327,7							111087
CENTRUM EN BORINAGE								
CENTRUMKANAAL	25,0	24	34	-	-	71	58	246
KANAAL BLATON-ATH	22,6	-	-	-	-	1	-	3
KANAAL POMMEROEUL-CONDE	6,1	-	-	-	-	-	-	-
KANAAL NIMY-BLATON-PERONNES	38,9	30	45	39	-	141	113	3786
TOTAAL	92,6							4035
IJZERBEKKEN EN KUST								
IJZER	41,2	-	-	-	-	-	-	-
KANAAL IEPEER-IJZER	15,2	-	-	-	-	-	-	-
KANAAL PLASSENDALE-DUINKERKE	39,8	-	-	-	-	2	1	12
KANAAL VAN LO	14,3	-	-	-	-	-	-	-
KANAAL BRUGGE-OOSTENDE	20,9	-	24	29	-	104	53	330
KANAAL BRUGGE-ZEEBRUGGE	12,0	17	29	-	-	94	46	271
KANAAL BRUGGE-SLUIS	0,5	-	-	1	-	2	1	-
VERBINDINGSKANAAL TE NIEUWPOORT	0,5	-	-	-	-	-	-	-
TOTAAL	144,4							613
HET RIJK	1569,3							563310

(1) KAN NIET OPGETELD WORDEN OMDAT EENZELFDE SCHIP DIKWILS VERSCHILLENDE WATERWEGEN BEVAART.
HET ALGEMEEN TOTAAL IS DAAROM OOK KLEINER DAN DE SOM VAN DE GEGEVENS VAN DE VERSCHILLENDE WATERWEGEN AFZONDERLIJK.

(2) DE VOOR DEZE WATERWEGEN OPGEGEVEN LENGTE WIJKT ENIGZINS AF VAN HUN OFFICIELE LENGTE. OM COMPUTERTECHNISCHE REDENEN
MOESTEN IMMERS BEPAALDE STROKEN VAN WATERWEGEN BIJ EEN ANDERE WATERWEG GEVOEGD WORDEN DAN DEZE WAARTOE ZIJ BEHOREN.

2. VERKEER GEDURENDE DE MAAND FEBRUARI 2002

G) BEDRIJVGHEID OP DE WATERWEGEN

BEKKENS EN WATERWEGEN	LENGTE OP 31.12.1985 (KM)	VERDELING VAN HET VERKEER NAAR ZIJN AARD			
		UITVOER (1)	INVOER (1)	DOORVOER (ZONDER OVERLADING) (1)	BINNENLANDS VERVOER (1)
		1 000 T	1 000 T	1 000 T	1 000 T
BEKKEN VAN DE ZEESCHELDE					
ZEESCHELDE I (GENTBRUGGE-RUPEL)	68,4	101	138	79	169
ZEESCHELDE II (RUPEL-GRENS)	39,4	297	680	106	466
RUPEL	12,0	86	347	5	212
DIJLE (2)	28,5	-	8	1	3
NETE + NETEKANAAL (2)	26,1	-	16	5	19
DURME (2)	16,7	-	-	-	-
MOERVAART - BOVENDURME (2)	29,3	1	7	-	8
SCHELDE-RIJN VERBINDING + DOKKEN ANTWERPEN	21,0	2002	2689	84	1276
DENDER	65,3	2	11	-	11
TOTAAL	306,7				
KEMPENSE KANALEN					
ALBERTKANAAL	129,6	433	1297	91	1213
KANAAL BRIEGDEN-NEERHAREN	4,9	2	34	1	18
ZUID-WILLEMSVAART I	38,6	15	12	1	40
ZUID-WILLEMSVAART II	4,9	2	21	17	7
KANAAL BOCHOLT-HERENTALS	57,4	27	46	17	137
KANAAL DESSEL-KWAADMECHELEN	15,8	29	6	15	46
KANAAL DESSEL-SCHOTEN	63,3	-	22	-	42
KANAAL NAAR BEVERLO	14,8	-	-	-	14
TOTAAL	329,3				
BRABANTSE KANALEN					
KANAAL CHARLEROI-BRUSSEL	68,2	55	94	-	110
KANAAL BRUSSEL-RUPEL	31,9	86	319	-	226
KANAAL LEUVEN-DIJLE	30,0	-	8	-	2
TOTAAL	130,1				
MAAS EN SAMBER					
MAAS (2) (STROOMOPWAARTS LUIK)	113,7	248	455	7	565
MAAS (2) (STROOMAFWAARTS LUIK)	13,3	-	78	-	73
GEMEENSCHAPPELIJKE MAAS I	6,6	-	-	-	21
GEMEENSCHAPPELIJKE MAAS II	9,8	-	-	-	-
KANAAL VAN MONSIN	0,7	-	78	-	73
KANAAL TERNAAIEN-MAASTRICHT	1,9	298	239	68	42
KANAAL HACCOURT-WEZET	0,9	-	1	-	-
SAMBER	87,5	66	63	-	104
OURTHE	4,1	-	-	-	-
TOTAAL	238,5				

(1) KAN NIET OPGETELD WORDEN OMDAT EENZELFDE SCHIP DIKWILS VERSCHILLENDE WATERWEGEN BEVAART.
HET ALGEMEEN TOTAAL IS DAAROM OOK KLEINER DAN DE SOM VAN DE GEGEVENS VAN DE VERSCHILLENDE WATERWEGEN AFZONDERLIJK.

(2) DE VOOR DEZE WATERWEGEN OPGEGEVEN LENGTE WIJKT ENIGZINS AF VAN HUN OFFICIELE LENGTE. OM COMPUTERTECHNISCHE REDENEN MOESTEN IMMERS BEPAALDE STROKEN VAN WATERWEGEN BIJ EEN ANDERE WATERWEG GEVOEGD WORDEN DAN DEZE WAARTOE ZIJ BEHOREN.

2. VERKEER GEDURENDE DE MAAND FEBRUARI 2002

G) BEDRIJVGHEID OP DE WATERWEGEN

BEKKENS EN WATERWEGEN	LENGTE OP 31.12.1985 (KM)	VERDELING VAN HET VERKEER NAAR ZIJN AARD			
		UITVOER (1)	INVOER (1)	DOORVOER (ZONDER OVERLADING) (1)	BINNENLANDS VERVOER (1)
		1 000 T	1 000 T	1 000 T	1 000 T
BEKKEN VAN DE BOVENSCHDELDE					
BOVENSCHDELDE (2)	83,0	215	212	147	191
LEIE (2)	69,2	76	239	71	71
GEMEENSCHAPPELIJKE LEIE	18,0	73	63	71	6
KANAAL GENT-TERNEUZEN (2)	20,5	428	1020	138	333
KANAAL GENT-BRUGGE (2)	46,0	75	310	70	95
AFLEIDINGSKANAAL VAN DE LEIE	27,5	71	251	70	74
KANAAL VAN EEKLO	1,7	-	-	-	-
KANAAL ROESELARE-LEIE	16,5	7	163	-	47
KANAAL BOSSUIT-KORTRIJK	15,2	-	24	-	1
SPIEREKANAAL	8,4	-	-	-	-
RINGVAART	21,7	265	530	217	275
TOTAAL	327,7				
CENTRUM EN BORINAGE					
CENTRUMKANAAL	25,0	9	15	-	34
KANAAL BLATON-ATH	22,6	-	-	-	-
KANAAL POMMEROEUL-CONDE	6,1	-	-	-	-
KANAAL NIMY-BLATON-PERONNES	38,9	23	31	-	60
TOTAAL	92,6				
IJZERBEKKEN EN KUST					
IJZER	41,2	-	-	-	-
KANAAL IEPER-IJZER	15,2	-	-	-	-
KANAAL PLASSENDALE-DUINKERKE	39,8	-	-	-	-
KANAAL VAN LO	14,3	-	-	-	-
KANAAL BRUGGE-OOSTENDE	20,9	9	35	-	9
KANAAL BRUGGE-ZEEBRUGGE	12,0	13	24	-	9
KANAAL BRUGGE-SLUIS	0,5	-	-	-	-
VERBINDINGSKANAAL TE NIEUWPOORT	0,5	-	-	-	-
TOTAAL	144,4				
HET RIJK	1569,3				

(1) KAN NIET OPGETELD WORDEN OMDAT EENZELFDE SCHIP DIKWILS VERSCHILLENDE WATERWEGEN BEVAART.
HET ALGEMEEN TOTAAL IS DAAROM OOK KLEINER DAN DE SOM VAN DE GEGEVENS VAN DE VERSCHILLENDE WATERWEGEN AFZONDERLIJK.

(2) DE VOOR DEZE WATERWEGEN OPGEGEVEN LENGTE WIJKT ENIGZINS AF VAN HUN OFFICIELE LENGTE. OM COMPUTERTECHNISCHE REDENEN MOESTEN IMMERS BEPAALDE STROKEN VAN WATERWEGEN BIJ EEN ANDERE WATERWEG GEVOEGD WORDEN DAN DEZE WAARTOE ZIJ BEHOREN.

2. VERKEER GEDURENDE DE MAAND MAART 2002

G) BEDRIJFVIGHEID OP DE WATERWEGEN

BEKKENS EN WATERWEGEN	LENGTE OP 31.12.85 (KM)	VERDELING VAN HET VERKEER VOLGENS ZIJN RELATIE TOT DE BETROKKEN WATERWEG						
		VERTROKKEN NAAR PLAATSEN BUITEN DE WATERWEG	AANGEKOMEN VAN PLAATSEN BUITEN DE WATERWEG	DOORVAART (1)	SCHEEPVAART BINNEN DE WATERWEG	TOTALE TRAFIEK		
						AANTAL GELADEN SCHEPEN (1)	VERVOERDE GOEDEREN 1 000 T (1)	GEPRESTEERDE TKM 1 000 TKM
1 000 T	1 000 T	1 000 T	1 000 T					
BEKKEN VAN DE ZEESCHELDE								
ZEESCHELDE I (GENTBRUGGE-RUPEL)	68,4	6	54	424	-	984	484	25448
ZEESCHELDE II (RUPEL-GRENS)	39,4	148	84	1655	-	2183	1887	34127
RUPEL	12,0	-	24	766	-	870	790	2600
DIJLE (2)	28,5	-	1	9	-	32	9	12
NETE + NETEKANAAL (2)	26,1	1	37	14	-	84	53	690
DURME (2)	16,7	-	-	-	-	-	-	-
MOERVAART - BOVENDURME (2)	29,3	5	2	-	-	14	7	801
SCHELDE-RIJN VERBINDING + DOKKEN ANTWERPEN	21,0	3309	2143	1668	-	10852	7120	103870
DENDER	65,3	5	33	-	-	90	39	453
TOTAAL	306,7							168001
KEMPENSE KANALEN								
ALBERTKANAAL	129,6	352	1354	1959	41	3425	3706	269668
KANAAL BRIEGDEN-NEERHAREN	4,9	1	57	9	-	73	67	94
ZUID-WILLEMSVAART I	38,6	26	1	53	-	115	80	2299
ZUID-WILLEMSVAART II	4,9	-	-	68	-	211	68	338
KANAAL BOCHOLT-HERENTALS	57,4	95	75	85	-	521	255	5729
KANAAL DESSEL-KWAADMECHELEN	15,8	23	14	66	-	206	103	1548
KANAAL DESSEL-SCHOTEN	63,3	1	83	-	-	228	84	2339
KANAAL NAAR BEVERLO	14,8	11	-	-	-	23	11	53
TOTAAL	329,3							282069
BRABANTSE KANALEN								
KANAAL CHARLEROI-BRUSSEL	68,2	56	149	136	-	392	341	15608
KANAAL BRUSSEL-RUPEL	31,9	77	376	308	-	807	762	18989
KANAAL LEUVEN-DIJLE	30,0	-	8	-	-	30	8	191
TOTAAL	130,1							34788
MAAS EN SAMBER								
MAAS (2) (STROOMOPWAARTS LUIK)	113,7	544	823	177	55	1317	1599	46840
MAAS (2) (STROOMAFWAARTS LUIK)	13,3	-	181	-	-	103	181	209
GEMEENSCHAPPELIJKE MAAS I	6,6	36	-	-	-	56	36	72
GEMEENSCHAPPELIJKE MAAS II	9,8	-	-	-	-	-	-	-
KANAAL VAN MONSIN	0,7	-	-	181	-	103	181	181
KANAAL TERNAAIEN-MAASTRICHT	1,9	-	-	833	-	841	833	1665
KANAAL HACCOURT-WEZET	0,9	-	-	-	-	-	-	-
SAMBER	87,5	124	136	18	18	353	297	7067
OURTHE	4,1	-	-	-	-	-	-	-
TOTAAL	238,5							56035

(1) KAN NIET OPGETELD WORDEN OMDAT EENZELFDE SCHIP DIKWILS VERSCHILLENDE WATERWEGEN BEVAART.
HET ALGEMEEN TOTAAL IS DAAROM OOK KLEINER DAN DE SOM VAN DE GEGEVENS VAN DE VERSCHILLENDE WATERWEGEN AFZONDERLIJK.

(2) DE VOOR DEZE WATERWEGEN OPgegeven lengte wijkt enigzins af van hun officiële lengte. Om computertechnische redenen moesten immers bepaalde stroken van waterwegen bij een andere waterweg gevoegd worden dan deze waartoe zij behoren.

2. VERKEER GEDURENDE DE MAAND MAART 2002

G) BEDRIJVGHEID OP DE WATERWEGEN

BEKKENS EN WATERWEGEN	LENGTE OP 31.12.85 (KM)	VERDELING VAN HET VERKEER VOLGENS ZIJN RELATIE TOT DE BETROKKEN WATERWEG						
		VERTROKKEN NAAR PLAATSEN BUITEN DE WATERWEG	AANGEKOMEN VAN PLAATSEN BUITEN DE WATERWEG	DOORVAART (1)	SCHEEPVAART BINNEN DE WATERWEG	TOTALE TRAFIEK		
						AANTAL GELADEN SCHEPEN (1)	VERVOERDE GOEDEREN 1 000 T (1)	GEPRESTEERDE TKM 1 000 TKM
1 000 T	1 000 T	1 000 T	1 000 T					
BEKKEN VAN DE BOVENSCHELDE								
BOVENSCHELDE (2)	83,0	175	259	467	14	1354	916	55074
LEIE (2)	69,2	11	58	454	-	1126	523	12802
GEMEENSCHAPPELIJKE LEIE	18,0	5	3	231	-	755	240	4219
KANAAL GENT-TERNEUZEN (2)	20,5	601	897	1012	-	2723	2511	30006
KANAAL GENT-BRUGGE (2)	46,0	9	54	577	-	1255	639	6714
AFLEIDINGSKANAAL VAN DE LEIE	27,5	1	31	500	-	1087	531	7409
KANAAL VAN EEKLO	1,7	-	-	-	-	-	-	-
KANAAL ROESELARE-LEIE	16,5	6	230	-	-	330	235	2606
KANAAL BOSSUIT-KORTRIJK	15,2	-	28	-	-	32	28	173
SPIEREKANAAL	8,4	-	-	-	-	-	-	-
RINGVAART	21,7	4	28	1476	-	2500	1508	16363
TOTAAL	327,7							135366
CENTRUM EN BORINAGE								
CENTRUMKANAAL	25,0	35	54	-	-	103	89	396
KANAAL BLATON-ATH	22,6	-	-	-	-	1	-	2
KANAAL POMMEROEUL-CONDE	6,1	-	-	-	-	-	-	-
KANAAL NIMY-BLATON-PERONNES	38,9	40	45	53	-	173	138	4680
TOTAAL	92,6							5078
IJZERBEKKEN EN KUST								
IJZER	41,2	-	-	-	-	-	-	-
KANAAL IEPER-IJZER	15,2	-	-	-	-	-	-	-
KANAAL PLASSENDALE-DUINKERKE	39,8	-	-	-	-	1	-	10
KANAAL VAN LO	14,3	-	-	-	-	-	-	-
KANAAL BRUGGE-OOSTENDE	20,9	2	35	44	-	121	80	384
KANAAL BRUGGE-ZEEBRUGGE	12,0	34	41	-	-	164	75	417
KANAAL BRUGGE-SLUIS	0,5	-	-	-	-	-	-	-
VERBINDINGSKANAAL TE NIEUWPOORT	0,5	-	-	-	-	-	-	-
TOTAAL	144,4							812
HET RIJK	1569,3							682148

(1) KAN NIET OPGETELD WORDEN OMDAT EENZELFDE SCHIP DIKWILS VERSCHILLENDE WATERWEGEN BEVAART.
HET ALGEMEEN TOTAAL IS DAAROM OOK KLEINER DAN DE SOM VAN DE GEGEVENS VAN DE VERSCHILLENDE WATERWEGEN AFZONDERLIJK.

(2) DE VOOR DEZE WATERWEGEN OPGEGEVEN LENGTE WIJKT ENIGZINS AF VAN HUN OFFICIELE LENGTE. OM COMPUTERTECHNISCHE REDENEN
MOESTEN IMMERS BEPAALDE STROKEN VAN WATERWEGEN BIJ EEN ANDERE WATERWEG GEVOEGD WORDEN DAN DEZE WAARTOE ZIJ BEHOREN.

2. VERKEER GEDURENDE DE MAAND MAART 2002

G) BEDRIJVIGHEID OP DE WATERWEGEN

BEKKENS EN WATERWEGEN	LENGTE OP 31.12.1985 (KM)	VERDELING VAN HET VERKEER NAAR ZIJN AARD			
		UITVOER (1)	INVOER (1)	DOORVOER (ZONDER OVERLADING) (1)	BINNENLANDS VERVOER (1)
		1 000 T	1 000 T	1 000 T	1 000 T
BEKKEN VAN DE ZEESCHELDE					
ZEESCHELDE I (GENTBRUGGE-RUPEL)	68,4	99	131	72	182
ZEESCHELDE II (RUPEL-GRENS)	39,4	329	835	111	612
RUPEL	12,0	97	385	5	303
DIJLE (2)	28,5	-	8	-	1
NETE + NETEKANAAL (2)	26,1	1	21	5	26
DURME (2)	16,7	-	-	-	-
MOERVAART - BOVENDURME (2)	29,3	1	2	-	4
SCHELDE-RIJN VERBINDING + DOKKEN ANTWERPEN	21,0	2338	3112	83	1586
DENDER	65,3	3	17	-	18
TOTAAL	306,7				
KEMPENSE KANALEN					
ALBERTKANAAL	129,6	514	1570	129	1493
KANAAL BRIEGDEN-NEERHAREN	4,9	2	45	2	18
ZUID-WILLEMSVAART I	38,6	33	5	1	41
ZUID-WILLEMSVAART II	4,9	3	34	22	9
KANAAL BOCHOLT-HERENTALS	57,4	40	46	22	146
KANAAL DESSEL-KWAADMECHELEN	15,8	33	8	18	45
KANAAL DESSEL-SCHOTEN	63,3	-	35	-	49
KANAAL NAAR BEVERLO	14,8	-	-	-	11
TOTAAL	329,3				
BRABANTSE KANALEN					
KANAAL CHARLEROI-BRUSSEL	68,2	69	124	-	148
KANAAL BRUSSEL-RUPEL	31,9	97	354	-	311
KANAAL LEUVEN-DIJLE	30,0	-	8	-	1
TOTAAL	130,1				
MAAS EN SAMBER					
MAAS (2) (STROOMOPWAARTS LUIK)	113,7	294	543	16	745
MAAS (2) (STROOMAFWAARTS LUIK)	13,3	-	89	-	92
GEMEENSCHAPPELIJKE MAAS I	6,6	-	-	-	36
GEMEENSCHAPPELIJKE MAAS II	9,8	-	-	-	-
KANAAL VAN MONSIN	0,7	-	89	-	92
KANAAL TERNAAIEN-MAASTRICHT	1,9	363	312	100	58
KANAAL HACCOURT-WEZET	0,9	-	-	-	-
SAMBER	87,5	53	58	-	185
OURTHE	4,1	-	-	-	-
TOTAAL	238,5				

(1) KAN NIET OPGETELD WORDEN OMDAT EENZELFDE SCHIP DIKWILS VERSCHILLENDE WATERWEGEN BEVAART.
HET ALGEMEEN TOTAAL IS DAAROM OOK KLEINER DAN DE SOM VAN DE GEGEVENS VAN DE VERSCHILLENDE WATERWEGEN AFZONDERLIJK.

(2) DE VOOR DEZE WATERWEGEN OPGEGEVEN LENGTE WIJKT ENIGZINS AF VAN HUN OFFICIELE LENGTE. OM COMPUTERTECHNISCHE REDENEN MOESTEN IMMERS BEPAALDE STROKEN VAN WATERWEGEN BIJ EEN ANDERE WATERWEG GEVOEGD WORDEN DAN DEZE WAARTOE ZIJ BEHOREN.

2. VERKEER GEDURENDE DE MAAND MAART 2002

G) **BEDRIJVIGHEID OP DE WATERWEGEN**

BEKKENS EN WATERWEGEN	LENGTE OP 31.12.1985 (KM)	VERDELING VAN HET VERKEER NAAR ZIJN AARD			
		UITVOER (1)	INVOER (1)	DOORVOER (ZONDER OVERLADING) (1)	BINNENLANDS VERVOER (1)
		1 000 T	1 000 T	1 000 T	1 000 T
BEKKEN VAN DE BOVENSCHELDE					
BOVENSCHELDE (2)	83,0	228	246	175	267
LEIE (2)	69,2	74	277	103	69
GEMEENSCHAPPELIJKE LEIE	18,0	70	61	103	5
KANAAL GENT-TERNEUZEN (2)	20,5	592	1228	206	484
KANAAL GENT-BRUGGE (2)	46,0	82	341	103	113
AFLEIDINGSKANAAL VAN DE LEIE	27,5	72	279	103	78
KANAAL VAN EEKLO	1,7	-	-	-	-
KANAAL ROESELARE-LEIE	16,5	4	187	-	44
KANAAL BOSSUIT-KORTRIJK	15,2	-	20	-	8
SPIEREKANAAL	8,4	-	-	-	-
RINGVAART	21,7	298	592	278	340
TOTAAL	327,7				
CENTRUM EN BORINAGE					
CENTRUMKANAAL	25,0	11	27	-	51
KANAAL BLATON-ATH	22,6	-	-	-	-
KANAAL POMMEROEUL-CONDE	6,1	-	-	-	-
KANAAL NIMY-BLATON-PERONNES	38,9	31	31	-	76
TOTAAL	92,6				
IJZERBEKKEN EN KUST					
IJZER	41,2	-	-	-	-
KANAAL IEPEL-IJZER	15,2	-	-	-	-
KANAAL PLASSEDALE-DUINKERKE	39,8	-	-	-	-
KANAAL VAN LO	14,3	-	-	-	-
KANAAL BRUGGE-OOSTENDE	20,9	15	46	-	18
KANAAL BRUGGE-ZEEBRUGGE	12,0	15	25	-	35
KANAAL BRUGGE-SLUIS	0,5	-	-	-	-
VERBINDINGSKANAAL TE NIEUWPOORT	0,5	-	-	-	-
TOTAAL	144,4				
HET RIJK	1569,3				

(1) KAN NIET OPGETELD WORDEN OMDAT EENZELFDE SCHIP DIKWILS VERSCHILLENDE WATERWEGEN BEVAART.
HET ALGEMEEN TOTAAL IS DAAROM OOK KLEINER DAN DE SOM VAN DE GEGEVENS VAN DE VERSCHILLENDE WATERWEGEN AFZONDERLIJK.

(2) DE VOOR DEZE WATERWEGEN OPGEGEVEN LENGTE WIJKT ENIGZINS AF VAN HUN OFFICIELE LENGTE. OM COMPUTERTECHNISCHE REDENEN MOESTEN IMMERS BEPAALDE STROKEN VAN WATERWEGEN BIJ EEN ANDERE WATERWEG GEVOEGD WORDEN DAN DEZE WAARTOE ZIJ BEHOREN.

2. VERKEER GEDURENDE DE MAAND APRIL 2002

G) BEDRIJVGHEID OP DE WATERWEGEN

BEKKENS EN WATERWEGEN	LENGTE OP 31.12.85 (KM)	VERDELING VAN HET VERKEER VOLGENS ZIJN RELATIE TOT DE BETROKKEN WATERWEG						
		VERTROKKEN NAAR PLAATSEN BUITEN DE WATERWEG	AANGEKOMEN VAN PLAATSEN BUITEN DE WATERWEG	DOORVAART (1)	SCHEEPVAART BINNEN DE WATERWEG	TOTALE TRAFIEK		
						AANTAL GELADEN SCHEPEN (1)	VERVOERDE GOEDEREN 1 000 T (1)	GEPRESTEERDE TKM 1 000 TKM
1 000 T	1 000 T	1 000 T	1 000 T					
BEKKEN VAN DE ZEESCHELDE								
ZEESCHELDE I (GENTBRUGGE-RUPEL)	68,4	21	55	417	-	983	493	25273
ZEESCHELDE II (RUPEL-GRENS)	39,4	174	79	1525	-	2106	1778	32123
RUPEL	12,0	-	22	735	-	830	758	2417
DIJLE (2)	28,5	-	1	3	-	11	5	12
NETE + NETEKANAAL (2)	26,1	1	42	8	-	80	52	645
DURME (2)	16,7	-	-	-	-	-	-	-
MOERVAART - BOVENDURME (2)	29,3	19	3	-	-	32	22	22
SCHELDE-RIJN VERBINDING + DOKKEN ANTWERPEN	21,0	3211	1967	1754	-	10886	6932	102252
DENDER	65,3	6	38	-	-	89	44	477
TOTAAL	306,7							163221
KEMPENSE KANALEN								
ALBERTKANAAL	129,6	366	1485	1922	28	3498	3801	268923
KANAAL BRIEGDEN-NEERHAREN	4,9	-	59	13	-	82	72	124
ZUID-WILLEMSVAART I	38,6	26	9	64	-	147	100	2733
ZUID-WILLEMSVAART II	4,9	-	-	60	-	176	60	301
KANAAL BOCHOLT-HERENTALS	57,4	101	77	82	-	500	260	5092
KANAAL DESSEL-KWAADMECHELEN	15,8	30	12	87	-	243	129	1893
KANAAL DESSEL-SCHOTEN	63,3	-	88	-	-	240	89	2459
KANAAL NAAR BEVERLO	14,8	9	-	-	-	19	9	44
TOTAAL	329,3							281570
BRABANTSE KANALEN								
KANAAL CHARLEROI-BRUSSEL	68,2	49	149	118	-	377	315	14105
KANAAL BRUSSEL-RUPEL	31,9	73	393	278	1	803	745	18089
KANAAL LEUVEN-DIJLE	30,0	-	3	-	-	9	3	76
TOTAAL	130,1							32270
MAAS EN SAMBER								
MAAS (2) (STROOMOPWAARTS LUIK)	113,7	622	777	211	66	1426	1677	53882
MAAS (2) (STROOMAFWAARTS LUIK)	13,3	-	170	-	-	94	170	171
GEMEENSCHAPPELIJKE MAAS I	6,6	37	-	-	-	52	37	75
GEMEENSCHAPPELIJKE MAAS II	9,8	-	-	1	-	1	1	-
KANAAL VAN MONSIN	0,7	-	-	170	-	93	170	170
KANAAL TERNAAIEN-MAASTRICHT	1,9	-	2	936	-	955	937	1873
KANAAL HACCOURT-WEZET	0,9	-	-	1	-	1	1	1
SAMBER	87,5	145	120	24	23	370	312	8426
OURTHE	4,1	-	-	-	-	-	-	-
TOTAAL	238,5							64597

(1) KAN NIET OPGETELD WORDEN OMDAT EENZELFDE SCHIP DIKWILS VERSCHILLENDE WATERWEGEN BEVAART.
HET ALGEMEEN TOTAAL IS DAAROM OOK KLEINER DAN DE SOM VAN DE GEGEVENS VAN DE VERSCHILLENDE WATERWEGEN AFZONDERLIJK.

(2) DE VOOR DEZE WATERWEGEN OPgegeven lengte wijkt enigzins af van hun officiële lengte. Om computertechnische redenen moesten immers bepaalde stroken van waterwegen bij een andere waterweg gevoegd worden dan deze waartoe zij behoren.

2. VERKEER GEDURENDE DE MAAND APRIL 2002

G) BEDRIJVGHEID OP DE WATERWEGEN

BEKKENS EN WATERWEGEN	LENGTE OP 31.12.85 (KM)	VERDELING VAN HET VERKEER VOLGENS ZIJN RELATIE TOT DE BETROKKEN WATERWEG						
		VERTROKKEN NAAR PLAATSEN BUITEN DE WATERWEG	AANGEKOMEN VAN PLAATSEN BUITEN DE WATERWEG	DOORVAART (1)	SCHEEPVAART BINNEN DE WATERWEG	TOTALE TRAFIEK		
						AANTAL GELADEN SCHEPEN (1)	VERVOERDE GOEDEREN 1 000 T (1)	GEPRESTEERDE TKM 1 000 TKM
1 000 T	1 000 T	1 000 T	1 000 T					
BEKKEN VAN DE BOVENSCHELDE								
BOVENSCHELDE (2)	83,0	187	229	493	14	1335	923	56504
LEIE (2)	69,2	6	69	497	-	1267	572	14354
GEMEENSCHAPPELIJKE LEIE	18,0	7	2	261	-	866	270	4737
KANAAL GENT-TERNEUZEN (2)	20,5	517	903	1071	-	2782	2490	29807
KANAAL GENT-BRUGGE (2)	46,0	5	40	632	-	1374	677	7447
AFLEIDINGSKANAAL VAN DE LEIE	27,5	-	31	542	-	1211	573	7992
KANAAL VAN EEKLO	1,7	-	-	-	-	-	-	-
KANAAL ROESELARE-LEIE	16,5	4	245	-	-	358	249	2759
KANAAL BOSSUIT-KORTRIJK	15,2	1	36	-	-	39	37	339
SPIEREKANAAL	8,4	-	-	-	-	-	-	-
RINGVAART	21,7	6	30	1548	-	2628	1583	17311
TOTAAL	327,7							141250
CENTRUM EN BORINAGE								
CENTRUMKANAAL	25,0	41	27	1	-	99	69	301
KANAAL BLATON-ATH	22,6	-	-	-	-	1	-	3
KANAAL POMMEROEUL-CONDE	6,1	-	12	-	-	12	12	60
KANAAL NIMY-BLATON-PERONNES	38,9	36	53	48	-	186	137	4474
TOTAAL	92,6							4838
IJZERBEKKEN EN KUST								
IJZER	41,2	4	-	-	-	14	4	65
KANAAL IEPEER-IJZER	15,2	-	-	-	-	-	-	-
KANAAL PLASSENDALE-DUINKERKE	39,8	-	1	6	-	33	8	157
KANAAL VAN LO	14,3	-	-	-	-	-	-	-
KANAAL BRUGGE-OOSTENDE	20,9	2	43	54	-	169	99	492
KANAAL BRUGGE-ZEEBRUGGE	12,0	26	43	-	-	155	69	376
KANAAL BRUGGE-SLUIJS	0,5	-	-	-	-	1	-	-
VERBINDINGSKANAAL TE NIEUWPOORT	0,5	1	-	3	-	22	5	3
TOTAAL	144,4							1092
HET RIJK	1569,3							688839

(1) KAN NIET OPGETELD WORDEN OMDAT EENZELFDE SCHIP DIKWILS VERSCHILLENDE WATERWEGEN BEVAART.
HET ALGEMEEN TOTAAL IS DAAROM OOK KLEINER DAN DE SOM VAN DE GEGEVENS VAN DE VERSCHILLENDE WATERWEGEN AFZONDERLIJK.

(2) DE VOOR DEZE WATERWEGEN OPgegeven lengte wijkt enigzins af van hun officiële lengte. Om computertechnische redenen moesten immers bepaalde stroken van waterwegen bij een andere waterweg gevoegd worden dan deze waartoe zij behoren.

2. VERKEER GEDURENDE DE MAAND APRIL 2002
G) BEDRIJVGHEID OP DE WATERWEGEN

BEKKENS EN WATERWEGEN	LENGTE OP 31.12.1985 (KM)	VERDELING VAN HET VERKEER NAAR ZIJN AARD			
		UITVOER (1)	INVOER (1)	DOORVOER (ZONDER OVERLADING) (1)	BINNENLANDS VERVOER (1)
		1 000 T	1 000 T	1 000 T	1 000 T
BEKKEN VAN DE ZEESCHELDE					
ZEESCHELDE I (GENTBRUGGE-RUPEL)	68,4	112	136	74	171
ZEESCHELDE II (RUPEL-GRENS)	39,4	347	766	110	555
RUPEL	12,0	93	395	5	265
DIJLE (2)	28,5	-	2	-	3
NETE + NETEKANAAL (2)	26,1	1	22	5	25
DURME (2)	16,7	-	-	-	-
MOERVAART - BOVENDURME (2)	29,3	2	3	-	17
SCHELDE-RIJN VERBINDING + DOKKEN ANTWERPEN	21,0	2344	3021	75	1493
DENDER	65,3	3	25	-	16
TOTAAL	306,7				
KEMPENSE KANALEN					
ALBERTKANAAL	129,6	572	1647	102	1479
KANAAL BRIEGDEN-NEERHAREN	4,9	-	46	1	24
ZUID-WILLEMSVAART I	38,6	36	15	2	47
ZUID-WILLEMSVAART II	4,9	1	39	13	8
KANAAL BOCHOLT-HERENTALS	57,4	42	63	13	143
KANAAL DESSEL-KWAADMECHELEN	15,8	33	8	11	78
KANAAL DESSEL-SCHOTEN	63,3	-	42	-	47
KANAAL NAAR BEVERLO	14,8	-	-	-	9
TOTAAL	329,3				
BRABANTSE KANALEN					
KANAAL CHARLEROI-BRUSSEL	68,2	66	105	-	144
KANAAL BRUSSEL-RUPEL	31,9	92	373	-	280
KANAAL LEUVEN-DIJLE	30,0	-	2	-	1
TOTAAL	130,1				
MAAS EN SAMBER					
MAAS (2) (STROOMOPWAARTS LUIK)	113,7	342	553	30	751
MAAS (2) (STROOMAFWAARTS LUIK)	13,3	-	96	-	74
GEMEENSCHAPPELIJKE MAAS I	6,6	-	-	-	37
GEMEENSCHAPPELIJKE MAAS II	9,8	-	-	1	-
KANAAL VAN MONSIN	0,7	-	95	-	74
KANAAL TERNAAIEN-MAASTRICHT	1,9	431	369	74	64
KANAAL HACCOURT-WEZET	0,9	-	1	-	-
SAMBER	87,5	87	60	2	163
OURTHE	4,1	-	-	-	-
TOTAAL	238,5				

(1) KAN NIET OPGETELD WORDEN OMDAT EENZELFDE SCHIP DIKWILS VERSCHILLENDE WATERWEGEN BEVAART.
HET ALGEMEEN TOTAAL IS DAAROM OOK KLEINER DAN DE SOM VAN DE GEGEVENS VAN DE VERSCHILLENDE WATERWEGEN AFZONDERLIJK.

(2) DE VOOR DEZE WATERWEGEN OPgegeven lengte wijkt enigzins af van hun officiële lengte. Om computertechnische redenen moesten immers bepaalde stroken van waterwegen bij een andere waterweg gevoegd worden dan deze waartoe zij behoren.

2. VERKEER GEDURENDE DE MAAND APRIL 2002

G) **BEDRIJVIGHEID OP DE WATERWEGEN**

BEKKENS EN WATERWEGEN	LENGTE OP 31.12.1985 (KM)	VERDELING VAN HET VERKEER NAAR ZIJN AARD			
		UITVOER (1)	INVOER (1)	DOORVOER (ZONDER OVERLADING) (1)	BINNELANDS VERVOER (1)
		1 000 T	1 000 T	1 000 T	1 000 T
BEKKEN VAN DE BOVENSCHELDE					
BOVENSCHELDE (2)	83,0	245	255	180	242
LEIE (2)	69,2	73	295	127	77
GEMEENSCHAPPELIJKE LEIE	18,0	70	66	127	7
KANAAL GENT-TERNEUZEN (2)	20,5	492	1257	234	508
KANAAL GENT-BRUGGE (2)	46,0	81	368	128	101
AFLEIDINGSKANAAL VAN DE LEIE	27,5	72	298	127	76
KANAAL VAN EEKLO	1,7	-	-	-	-
KANAAL ROESELARE-LEIE	16,5	2	197	-	50
KANAAL BOSSUIT-KORTRIJK	15,2	1	30	-	6
SPIERKANAAL	8,4	-	-	-	-
RINGVAART	21,7	310	642	307	324
TOTAAL	327,7				
CENTRUM EN BORINAGE					
CENTRUMKANAAL	25,0	15	12	-	41
KANAAL BLATON-ATH	22,6	-	-	-	-
KANAAL POMMEROEUL-CONDE	6,1	-	1	-	11
KANAAL NIMY-BLATON-PERONNES	38,9	28	40	-	69
TOTAAL	92,6				
IJZERBEKKEN EN KUST					
IJZER	41,2	-	-	-	4
KANAAL IEPEL-IJZER	15,2	-	-	-	-
KANAAL PLASSENDALE-DUINKERKE	39,8	-	2	1	5
KANAAL VAN LO	14,3	-	-	-	-
KANAAL BRUGGE-OOSTENDE	20,9	14	63	1	21
KANAAL BRUGGE-ZEEBRUGGE	12,0	20	34	-	15
KANAAL BRUGGE-SLUIJS	0,5	-	-	-	-
VERBINDINGSKANAAL TE NIEUWPOORT	0,5	-	-	-	5
TOTAAL	144,4				
HET RIJK	1569,3				

(1) KAN NIET OPGETELD WORDEN OMDAT EENZELFDE SCHIP DIKWILS VERSCHILLENDE WATERWEGEN BEVAART.
HET ALGEMEEN TOTAAL IS DAAROM OOK KLEINER DAN DE SOM VAN DE GEGEVENS VAN DE VERSCHILLENDE WATERWEGEN AFZONDERLIJK.

(2) DE VOOR DEZE WATERWEGEN OPGEGEVEN LENGTE WIJKT ENIGZINS AF VAN HUN OFFICIELE LENGTE. OM COMPUTERTECHNISCHE REDENEN MOESTEN IMMERS BEPAALDE STROKEN VAN WATERWEGEN BIJ EEN ANDERE WATERWEG GEVOEGD WORDEN DAN DEZE WAARTOE ZIJ BEHOREN.

2. VERKEER GEDURENDE DE MAAND MEI 2002

G) BEDRIJVGHEID OP DE WATERWEGEN

BEKKENS EN WATERWEGEN	LENGTE OP 31.12.85 (KM)	VERDELING VAN HET VERKEER VOLGENS ZIJN RELATIE TOT DE BETROKKEN WATERWEG						
		VERTROKKEN NAAR PLAATSEN BUITEN DE WATERWEG	AANGEKOMEN VAN PLAATSEN BUITEN DE WATERWEG	DOORVAART (1)	SCHEEPVAART BINNEN DE WATERWEG	TOTALE TRAFIEK		
						AANTAL GELADEN SCHIPEN (1)	VERVOERDE GOEDEREN 1 000 T (1)	GEPRESTEERDE TKM 1 000 TKM
1 000 T	1 000 T	1 000 T	1 000 T					
BEKKEN VAN DE ZEESCHELDE								
ZEESCHELDE I (GENTBRUGGE-RUPEL)	68,4	13	61	403	-	999	476	24128
ZEESCHELDE II (RUPEL-GRENS)	39,4	176	85	1588	-	2076	1849	33790
RUPEL	12,0	1	24	787	-	926	812	2775
DIJLE (2)	28,5	1	1	10	-	35	12	16
NETE + NETEKANAAL (2)	26,1	2	38	24	-	117	64	982
DURME (2)	16,7	-	-	-	-	-	-	-
MOERVAART - BOVENDURME (2)	29,3	4	5	-	-	19	9	9
SCHELDE-RIJN VERBINDING + DOKKEN ANTWERPEN	21,0	3320	2044	1632	-	11264	6996	103048
DENDER	65,3	5	37	-	-	79	42	411
TOTAAL	306,7							165160
KEMPENSE KANALEN								
ALBERTKANAAL	129,6	368	1368	1922	41	3414	3700	258561
KANAAL BRIEGDEN-NEERHAREN	4,9	1	57	13	-	83	70	122
ZUID-WILLEMSVAART I	38,6	22	8	55	-	130	85	2434
ZUID-WILLEMSVAART II	4,9	-	-	69	-	203	69	344
KANAAL BOCHOLT-HERENTALS	57,4	92	72	100	-	522	263	5621
KANAAL DESSEL-KWAADMECHELEN	15,8	35	16	70	-	225	121	1797
KANAAL DESSEL-SCHOTEN	63,3	-	95	-	-	259	95	2627
KANAAL NAAR BEVERLO	14,8	23	-	-	-	48	23	114
TOTAAL	329,3							271620
BRABANTSE KANALEN								
KANAAL CHARLEROI-BRUSSEL	68,2	49	159	137	-	412	346	16321
KANAAL BRUSSEL-RUPEL	31,9	80	398	304	-	836	782	18942
KANAAL LEUVEN-DIJLE	30,0	-	10	-	-	33	10	236
TOTAAL	130,1							35499
MAAS EN SAMBER								
MAAS (2) (STROOMOPWAARTS LUIK)	113,7	575	822	214	54	1429	1665	49919
MAAS (2) (STROOMAFWAARTS LUIK)	13,3	-	160	-	-	89	160	175
GEMEENSCHAPPELIJKE MAAS I	6,6	19	-	-	-	31	19	38
GEMEENSCHAPPELIJKE MAAS II	9,8	-	-	-	-	-	-	-
KANAAL VAN MONSIN	0,7	-	-	159	-	88	159	159
KANAAL TERNAAIEN-MAASTRICHT	1,9	4	1	907	-	923	911	1818
KANAAL HACCOURT-WEZET	0,9	-	-	1	-	1	1	1
SAMBER	87,5	170	140	29	16	429	355	9846
OURTHE	4,1	-	-	-	-	-	-	-
TOTAAL	238,5							61955

(1) KAN NIET OPGETELD WORDEN OMDAT EENZELFDE SCHIP DIKWILS VERSCHILLENDE WATERWEGEN BEVAART.
HET ALGEMEEN TOTAAL IS DAAROM OOK KLEINER DAN DE SOM VAN DE GEGEVENS VAN DE VERSCHILLENDE WATERWEGEN AFZONDERLIJK.

(2) DE VOOR DEZE WATERWEGEN OPgegeven lengte wijkt enigzins af van hun officiële lengte. Om computertechnische redenen moesten immers bepaalde stroken van waterwegen bij een andere waterweg gevoegd worden dan deze waartoe zij behoren.

2. VERKEER GEDURENDE DE MAAND MEI 2002

G) BEDRIJVGHEID OP DE WATERWEGEN

BEKKENS EN WATERWEGEN	LENGTE OP 31.12.85 (KM)	VERDELING VAN HET VERKEER VOLGENS ZIJN RELATIE TOT DE BETROKKEN WATERWEG						
		VERTROKKEN NAAR PLAATSEN BUITEN DE WATERWEG	AANGEKOMEN VAN PLAATSEN BUITEN DE WATERWEG	DOORVAART (1)	SCHEEPVAART BINNEN DE WATERWEG	TOTALE TRAFIEK		
						AANTAL GELADEN SCHEPEN (1)	VERVOERDE GOEDEREN 1 000 T (1)	GEPRESTEERDE TKM 1 000 TKM
1 000 T	1 000 T	1 000 T	1 000 T					
BEKKEN VAN DE BOVENSCHELDE								
BOVENSCHELDE (2)	83,0	195	211	461	11	1355	878	54208
LEIE (2)	69,2	15	67	560	-	1418	643	16248
GEMEENSCHAPPELIJKE LEIE	18,0	7	8	294	-	992	309	5347
KANAAL GENT-TERNEUZEN (2)	20,5	492	937	1086	-	2830	2515	29476
KANAAL GENT-BRUGGE (2)	46,0	7	49	674	-	1488	730	7019
AFLEIDINGSKANAAL VAN DE LEIE	27,5	1	38	602	-	1345	641	8931
KANAAL VAN EEKLO	1,7	-	-	-	-	-	-	-
KANAAL ROESELARE-LEIE	16,5	7	272	-	-	385	279	3110
KANAAL BOSSUIT-KORTRIJK	15,2	-	28	-	-	29	28	258
SPIEREKANAAL	8,4	-	-	-	-	-	-	-
RINGVAART	21,7	1	26	1547	-	2729	1574	17203
TOTAAL	327,7							141801
CENTRUM EN BORINAGE								
CENTRUMKANAAL	25,0	27	18	-	-	66	45	188
KANAAL BLATON-ATH	22,6	-	2	-	-	8	2	20
KANAAL POMMEROEUL-CONDE	6,1	-	-	-	-	-	-	-
KANAAL NIMY-BLATON-PERONNES	38,9	41	42	20	-	157	104	3300
TOTAAL	92,6							3508
IJZERBEKKEN EN KUST								
IJZER	41,2	2	-	-	-	9	2	32
KANAAL IEPEL-IJZER	15,2	-	-	-	-	-	-	-
KANAAL PLASSENDALE-DUINKERKE	39,8	-	1	3	-	18	4	111
KANAAL VAN LO	14,3	-	-	-	-	-	-	-
KANAAL BRUGGE-OOSTENDE	20,9	6	33	32	-	126	70	440
KANAAL BRUGGE-ZEEBRUGGE	12,0	23	18	-	-	73	41	254
KANAAL BRUGGE-SLUIS	0,5	-	-	-	-	-	-	-
VERBINDINGSKANAAL TE NIEUWPOORT	0,5	-	-	2	-	9	2	2
TOTAAL	144,4							839
HET RIJK	1569,3							680383

(1) KAN NIET OPGETELD WORDEN OMDAT EENZELFDE SCHIP DIKWILS VERSCHILLENDE WATERWEGEN BEVAART.
HET ALGEMEEN TOTAAL IS DAAROM OOK KLEINER DAN DE SOM VAN DE GEGEVENS VAN DE VERSCHILLENDE WATERWEGEN AFZONDERLIJK.

(2) DE VOOR DEZE WATERWEGEN OPgegeven lengte wijkt enigzins af van hun officiële lengte. Om computertechnische redenen moesten immers bepaalde stroken van waterwegen bij een andere waterweg gevoegd worden dan deze waartoe zij behoren.

2. VERKEER GEDURENDE DE MAAND MEI 2002

G) BEDRIJVGHEID OP DE WATERWEGEN

BEKKENS EN WATERWEGEN	LENGTE OP 31.12.1985 (KM)	VERDELING VAN HET VERKEER NAAR ZIJN AARD			
		UITVOER (1)	INVOER (1)	DOORVOER (ZONDER OVERLADING) (1)	BINNENLANDS VERVOER (1)
		1 000 T	1 000 T	1 000 T	1 000 T
BEKKEN VAN DE ZEESCHELDE					
ZEESCHELDE I (GENTBRUGGE-RUPEL)	68,4	99	142	73	161
ZEESCHELDE II (RUPEL-GRENS)	39,4	345	859	95	550
RUPEL	12,0	91	414	12	295
DIJLE (2)	28,5	1	8	-	3
NETE + NETEKANAAL (2)	26,1	3	19	12	30
DURME (2)	16,7	-	-	-	-
MOERVAART - BOVENDURME (2)	29,3	1	5	-	3
SCHELDE-RIJN VERBINDING + DOKKEN ANTWERPEN	21,0	2488	3015	73	1420
DENDER	65,3	3	21	-	18
TOTAAL	306,7				
KEMPENSE KANALEN					
ALBERTKANAAL	129,6	534	1645	94	1427
KANAAL BRIEGDEN-NEERHAREN	4,9	1	46	1	22
ZUID-WILLEMSVAART I	38,6	22	11	1	51
ZUID-WILLEMSVAART II	4,9	1	44	17	7
KANAAL BOCHOLT-HERENTALS	57,4	27	63	16	157
KANAAL DESSEL-KWAADMECHELEN	15,8	25	9	14	73
KANAAL DESSEL-SCHOTEN	63,3	-	45	-	50
KANAAL NAAR BEVERLO	14,8	-	-	-	23
TOTAAL	329,3				
BRABANTSE KANALEN					
KANAAL CHARLEROI-BRUSSEL	68,2	66	123	-	157
KANAAL BRUSSEL-RUPEL	31,9	88	387	-	307
KANAAL LEUVEN-DIJLE	30,0	-	8	-	2
TOTAAL	130,1				
MAAS EN SAMBER					
MAAS (2) (STROOMOPWAARTS LUIK)	113,7	325	613	14	713
MAAS (2) (STROOMAFWAARTS LUIK)	13,3	-	91	-	68
GEMEENSCHAPPELIJKE MAAS I	6,6	-	-	-	19
GEMEENSCHAPPELIJKE MAAS II	9,8	-	-	-	-
KANAAL VAN MONSIN	0,7	-	90	-	68
KANAAL TERNAAIEN-MAASTRICHT	1,9	394	395	73	49
KANAAL HACCOURT-WEZET	0,9	-	1	-	-
SAMBER	87,5	84	77	4	189
OURTHE	4,1	-	-	-	-
TOTAAL	238,5				

(1) KAN NIET OPGETELD WORDEN OMDAT EENZELFDE SCHIP DIKWILS VERSCHILLENDE WATERWEGEN BEVAART. HET ALGEMEEN TOTAAL IS DAAROM OOK KLEINER DAN DE SOM VAN DE GEGEVENS VAN DE VERSCHILLENDE WATERWEGEN AFZONDERLIJK.

(2) DE VOOR DEZE WATERWEGEN OPgegeven lengte wijkt enigzins af van hun officiële lengte. Om computertechnische redenen moesten immers bepaalde stroken van waterwegen bij een andere waterweg gevoegd worden dan deze waartoe zij behoren.

2. VERKEER GEDURENDE DE MAAND MEI 2002

G) BEDRIJVGHEID OP DE WATERWEGEN

BEKKENS EN WATERWEGEN	LENGTE OP 31.12.1985 (KM)	VERDELING VAN HET VERKEER NAAR ZIJN AARD			
		UITVOER (1)	INVOER (1)	DOORVOER (ZONDER OVERLADING) (1)	BINNENLANDS VERVOER (1)
		1 000 T	1 000 T	1 000 T	1 000 T
BEKKEN VAN DE BOVENSCHELDE					
BOVENSCHELDE (2)	83,0	254	229	200	194
LEIE (2)	69,2	83	327	145	88
GEMEENSCHAPPELIJKE LEIE	18,0	79	71	145	15
KANAAL GENT-TERNEUZEN (2)	20,5	521	1275	272	447
KANAAL GENT-BRUGGE (2)	46,0	87	381	145	117
AFLEIDINGSKANAAL VAN DE LEIE	27,5	79	330	144	87
KANAAL VAN EEKLO	1,7	-	-	-	-
KANAAL ROESELARE-LEIE	16,5	3	227	-	49
KANAAL BOSSUIT-KORTRIJK	15,2	-	23	-	6
SPIEREKANAAL	8,4	-	-	-	-
RINGVAART	21,7	319	609	345	301
TOTAAL	327,7				
CENTRUM EN BORINAGE					
CENTRUMKANAAL	25,0	13	14	-	18
KANAAL BLATON-ATH	22,6	-	2	-	-
KANAAL POMMEROEUL-CONDE	6,1	-	-	-	-
KANAAL NIMY-BLATON-PERONNES	38,9	31	31	-	42
TOTAAL	92,6				
IJZERBEKKEN EN KUST					
IJZER	41,2	-	-	-	2
KANAAL IEPEL-IJZER	15,2	-	-	-	-
KANAAL PLASSEDALE-DUINKERKE	39,8	1	1	1	2
KANAAL VAN LO	14,3	-	-	-	-
KANAAL BRUGGE-OOSTENDE	20,9	14	37	1	18
KANAAL BRUGGE-ZEEBRUGGE	12,0	17	13	-	12
KANAAL BRUGGE-SLUIS	0,5	-	-	-	-
VERBINDINGSKANAAL TE NIEUWPOORT	0,5	-	-	-	2
TOTAAL	144,4				
HET RIJK	1569,3				

(1) KAN NIET OPGETELD WORDEN OMDAT EENZELFDE SCHIP DIKWILS VERSCHILLENDE WATERWEGEN BEVAART. HET ALGEMEEN TOTAAL IS DAAROM OOK KLEINER DAN DE SOM VAN DE GEGEVENS VAN DE VERSCHILLENDE WATERWEGEN AFZONDERLIJK.

(2) DE VOOR DEZE WATERWEGEN OPgegeven lengte wijkt enigzins af van hun officiële lengte. Om computertechnische redenen moesten immers bepaalde stroken van waterwegen bij een andere waterweg gevoegd worden dan deze waartoe zij behoren.

2. VERKEER GEDURENDE DE MAAND JUNI 2002

G) BEDRIJVGHEID OP DE WATERWEGEN

BEKKENS EN WATERWEGEN	LENGTE OP 31.12.85 (KM)	VERDELING VAN HET VERKEER VOLGENS ZIJN RELATIE TOT DE BETROKKEN WATERWEG						
		VERTROKKEN NAAR PLAATSEN BUITEN DE WATERWEG	AANGEKOMEN VAN PLAATSEN BUITEN DE WATERWEG	DOORVAART (1)	SCHEEPVAART BINNEN DE WATERWEG	TOTALE TRAFIEK		
						AANTAL GELADEN SCHEPEN (1)	VERVOERDE GOEDEREN 1 000 T (1)	GEPRESTEERDE TKM 1 000 TKM
1 000 T	1 000 T	1 000 T	1 000 T					
BEKKEN VAN DE ZEESCHELDE								
ZEESCHELDE I (GENTBRUGGE-RUPEL)	68,4	23	81	358	-	919	462	21825
ZEESCHELDE II (RUPEL-GRENS)	39,4	172	100	1659	-	2051	1930	36174
RUPEL	12,0	-	24	764	-	929	788	2678
DIJLE (2)	28,5	-	2	12	-	44	14	23
NETE + NETEKANAAL (2)	26,1	-	38	21	-	111	59	878
DURME (2)	16,7	-	-	-	-	-	-	-
MOERVAART - BOVENDURME (2)	29,3	15	2	-	-	34	17	17
SCHELDE-RIJN VERBINDING + DOKKEN ANTWERPEN	21,0	3117	1846	1572	-	10723	6535	96367
DENDER	65,3	6	35	-	-	84	41	426
TOTAAL	306,7							158389
KEMPENSE KANALEN								
ALBERTKANAAL	129,6	317	1570	1761	49	3838	3696	257424
KANAAL BRIEGDEN-NEERHAREN	4,9	-	45	9	-	65	54	93
ZUID-WILLEMSVAART I	38,6	41	8	45	-	144	93	2239
ZUID-WILLEMSVAART II	4,9	-	-	58	-	168	58	292
KANAAL BOCHOLT-HERENTALS	57,4	78	74	84	-	463	236	5091
KANAAL DESSEL-KWAADMECHELEN	15,8	26	15	52	-	172	93	1366
KANAAL DESSEL-SCHOTEN	63,3	-	98	-	-	268	98	2803
KANAAL NAAR BEVERLO	14,8	14	-	-	-	32	14	71
TOTAAL	329,3							269379
BRABANTSE KANALEN								
KANAAL CHARLEROI-BRUSSEL	68,2	82	137	156	2	422	376	17242
KANAAL BRUSSEL-RUPEL	31,9	81	351	328	2	844	762	18630
KANAAL LEUVEN-DIJLE	30,0	1	11	-	-	40	12	258
TOTAAL	130,1							36129
MAAS EN SAMBER								
MAAS (2) (STROOMOPWAARTS LUIK)	113,7	607	680	219	60	1394	1567	50562
MAAS (2) (STROOMAFWAARTS LUIK)	13,3	-	141	-	-	83	141	168
GEMEENSCHAPPELIJKE MAAS I	6,6	36	-	-	-	58	36	72
GEMEENSCHAPPELIJKE MAAS II	9,8	-	-	-	-	1	-	-
KANAAL VAN MONSIN	0,7	-	-	141	-	83	141	141
KANAAL TERNAAIEN-MAASTRICHT	1,9	-	-	900	-	901	900	1800
KANAAL HACCOURT-WEZET	0,9	-	-	-	-	-	-	-
SAMBER	87,5	180	117	32	17	416	346	9612
OURTHE	4,1	-	-	-	-	-	-	-
TOTAAL	238,5							62356

(1) KAN NIET OPGETELD WORDEN OMDAT EENZELFDE SCHIP DIKWILS VERSCHILLENDE WATERWEGEN BEVAART.
HET ALGEMEEN TOTAAL IS DAAROM OOK KLEINER DAN DE SOM VAN DE GEDEGENS VAN DE VERSCHILLENDE WATERWEGEN AFZONDERLIJK.

(2) DE VOOR DEZE WATERWEGEN OPGEGEVEN LENGTE WIJKT ENIGZINS AF VAN HUN OFFICIELE LENGTE. OM COMPUTERTECHNISCHE REDENEN
MOESTEN IMMERS BEPAALDE STROKEN VAN WATERWEGEN BIJ EEN ANDERE WATERWEG GEVOEGD WORDEN DAN DEZE WAARTOE ZIJ BEHOREN.

2. VERKEER GEDURENDE DE MAAND JUNI 2002

G) BEDRIJVGHEID OP DE WATERWEGEN

BEKKENS EN WATERWEGEN	LENGTE OP 31.12.85 (KM)	VERDELING VAN HET VERKEER VOLGENS ZIJN RELATIE TOT DE BETROKKEN WATERWEG						
		VERTROKKEN NAAR PLAATSEN BUITEN DE WATERWEG	AANGEKOMEN VAN PLAATSEN BUITEN DE WATERWEG	DOORVAART (1)	SCHEEPVAART BINNEN DE WATERWEG	TOTALE TRAFIEK		
						AANTAL GELADEN SCHEPEN (1)	VERVOERDE GOEDEREN 1 000 T (1)	GEPRESTEERDE TKM 1 000 TKM
1 000 T	1 000 T	1 000 T	1 000 T					
BEKKEN VAN DE BOVENSCHELDE								
BOVENSCHELDE (2)	83,0	191	223	325	12	1034	751	44031
LEIE (2)	69,2	45	92	605	-	1691	742	19608
GEMEENSCHAPPELIJKE LEIE	18,0	2	38	369	-	1285	409	6890
KANAAL GENT-TERNEUZEN (2)	20,5	459	809	1068	-	2679	2336	27970
KANAAL GENT-BRUGGE (2)	46,0	8	41	727	-	1637	776	7361
AFLEIDINGSKANAAL VAN DE LEIE	27,5	1	23	669	-	1500	693	9677
KANAAL VAN EEKLO	1,7	-	-	-	-	-	-	-
KANAAL ROESELARE-LEIE	16,5	5	258	-	-	378	263	2994
KANAAL BOSSUIT-KORTRIJK	15,2	-	33	-	-	35	33	283
SPIEREKANAAL	8,4	-	-	-	-	-	-	-
RINGVAART	21,7	2	38	1463	-	2562	1504	16468
TOTAAL	327,7							135281
CENTRUM EN BORINAGE								
CENTRUMKANAAL	25,0	31	33	-	-	86	64	286
KANAAL BLATON-ATH	22,6	-	-	-	-	-	-	-
KANAAL POMMEROEUL-CONDE	6,1	-	-	-	-	-	-	-
KANAAL NIMY-BLATON-PERONNES	38,9	30	37	21	-	131	88	2851
TOTAAL	92,6							3138
IJZERBEKKEN EN KUST								
IJZER	41,2	-	-	-	-	-	-	-
KANAAL IEPEL-IJZER	15,2	-	-	-	-	-	-	-
KANAAL PLASSENDALE-DUINKERKE	39,8	-	1	1	-	8	2	63
KANAAL VAN LO	14,3	-	-	-	-	-	-	-
KANAAL BRUGGE-OOSTENDE	20,9	-	23	42	-	127	66	325
KANAAL BRUGGE-ZEEBRUGGE	12,0	21	35	-	-	118	56	365
KANAAL BRUGGE-SLUIS	0,5	-	-	-	-	-	-	-
VERBINDINGSKANAAL TE NIEUWPOORT	0,5	-	-	-	-	-	-	-
TOTAAL	144,4							753
HET RIJK	1569,3							665425

(1) KAN NIET OPGETELD WORDEN OMDAT EENZELFDE SCHIP DIKWILS VERSCHILLENDE WATERWEGEN BEVAART.
HET ALGEMEEN TOTAAL IS DAAROM OOK KLEINER DAN DE SOM VAN DE GEGEVENS VAN DE VERSCHILLENDE WATERWEGEN AFZONDERLIJK.

(2) DE VOOR DEZE WATERWEGEN OPgegeven lengte wijkt enigzins af van hun officiële lengte. Om computertechnische redenen moesten immers bepaalde stroken van waterwegen bij een andere waterweg gevoegd worden dan deze waartoe zij behoren.

2. VERKEER GEDURENDE DE MAAND JUNI 2002

G) BEDRIJVGHEID OP DE WATERWEGEN

BEKKENS EN WATERWEGEN	LENGTE OP 31.12.1985 (KM)	VERDELING VAN HET VERKEER NAAR ZIJN AARD			
		UITVOER (1)	INVOER (1)	DOORVOER (ZONDER OVERLADING) (1)	BINNENLANDS VERVOER (1)
		1 000 T	1 000 T	1 000 T	1 000 T
BEKKEN VAN DE ZEESCHELDE					
ZEESCHELDE I (GENTBRUGGE-RUPEL)	68,4	96	142	49	176
ZEESCHELDE II (RUPEL-GRENS)	39,4	371	933	76	550
RUPEL	12,0	131	393	10	255
DIJLE (2)	28,5	1	9	-	4
NETE + NETEKANAAL (2)	26,1	3	19	10	27
DURME (2)	16,7	-	-	-	-
MOERVAART - BOVENDURME (2)	29,3	1	1	-	15
SCHELDE-RIJN VERBINDING + DOKKEN ANTWERPEN	21,0	2383	2751	64	1337
DENDER	65,3	4	20	-	17
TOTAAL	306,7				
KEMPENSE KANALEN					
ALBERTKANAAL	129,6	521	1629	112	1435
KANAAL BRIEGDEN-NEERHAREN	4,9	-	36	2	17
ZUID-WILLEMSVAART I	38,6	38	12	2	42
ZUID-WILLEMSVAART II	4,9	1	35	11	12
KANAAL BOCHOLT-HERENTALS	57,4	22	60	9	144
KANAAL DESSEL-KWAADMECHELEN	15,8	19	8	8	58
KANAAL DESSEL-SCHOTEN	63,3	-	36	-	62
KANAAL NAAR BEVERLO	14,8	-	-	-	14
TOTAAL	329,3				
BRABANTSE KANALEN					
KANAAL CHARLEROI-BRUSSEL	68,2	93	137	-	146
KANAAL BRUSSEL-RUPEL	31,9	127	363	-	272
KANAAL LEUVEN-DIJLE	30,0	1	9	-	2
TOTAAL	130,1				
MAAS EN SAMBER					
MAAS (2) (STROOMOPWAARTS LUIK)	113,7	321	570	16	660
MAAS (2) (STROOMAFWAARTS LUIK)	13,3	-	76	-	66
GEMEENSCHAPPELIJKE MAAS I	6,6	-	-	-	36
GEMEENSCHAPPELIJKE MAAS II	9,8	-	-	-	-
KANAAL VAN MONSIN	0,7	-	76	-	66
KANAAL TERNAAIEN-MAASTRICHT	1,9	389	364	99	48
KANAAL HACCCOURT-WEZET	0,9	-	-	-	-
SAMBER	87,5	86	68	2	189
OURTHE	4,1	-	-	-	-
TOTAAL	238,5				

(1) KAN NIET OPGETELD WORDEN OMDAT EENZELFDE SCHIP DIKWILS VERSCHILLENDE WATERWEGEN BEVAART.
HET ALGEMEEN TOTAAL IS DAAROM OOK KLEINER DAN DE SOM VAN DE GEGEVENS VAN DE VERSCHILLENDE WATERWEGEN AFZONDERLIJK.

(2) DE VOOR DEZE WATERWEGEN OPGEGEVEN LENGTE WIJKT ENIGZINS AF VAN HUN OFFICIELE LENGTE. OM COMPUTERTECHNISCHE REDENEN MOESTEN IMMERS BEPAALDE STROKEN VAN WATERWEGEN BIJ EEN ANDERE WATERWEG GEVOEGD WORDEN DAN DEZE WAARTOE ZIJ BEHOREN.

2. VERKEER GEDURENDE DE MAAND JUNI 2002

G) BEDRIJVGHEID OP DE WATERWEGEN

BEKKENS EN WATERWEGEN	LENGTE OP 31.12.1985 (KM)	VERDELING VAN HET VERKEER NAAR ZIJN AARD			
		UITVOER (1)	INVOER (1)	DOORVOER (ZONDER OVERLADING) (1)	BINNELANDS VERVOER (1)
		1 000 T	1 000 T	1 000 T	1 000 T
BEKKEN VAN DE BOVENSCHELDE					
BOVENSCHELDE (2)	83,0	213	225	125	187
LEIE (2)	69,2	101	336	176	129
GEMEENSCHAPPELIJKE LEIE	18,0	98	96	176	39
KANAAL GENT-TERNEUZEN (2)	20,5	455	1166	253	462
KANAAL GENT-BRUGGE (2)	46,0	105	377	176	117
AFLEIDINGSKANAAL VAN DE LEIE	27,5	100	325	176	92
KANAAL VAN EEKLO	1,7	-	-	-	-
KANAAL ROESELARE-LEIE	16,5	2	203	-	58
KANAAL BOSSUIT-KORTRIJK	15,2	-	30	-	4
SPIEREKANAAL	8,4	-	-	-	-
RINGVAART	21,7	292	612	301	298
TOTAAL	327,7				
CENTRUM EN BORINAGE					
CENTRUMKANAAL	25,0	17	27	-	20
KANAAL BLATON-ATH	22,6	-	-	-	-
KANAAL POMMEROEUL-CONDE	6,1	-	-	-	-
KANAAL NIMY-BLATON-PERONNES	38,9	31	30	-	27
TOTAAL	92,6				
IJZERBEKKEN EN KUST					
IJZER	41,2	-	-	-	-
KANAAL IEPER-IJZER	15,2	-	-	-	-
KANAAL PLASSENDALE-DUINKERKE	39,8	1	1	1	-
KANAAL VAN LO	14,3	-	-	-	-
KANAAL BRUGGE-OOSTENDE	20,9	13	41	1	11
KANAAL BRUGGE-ZEEBRUGGE	12,0	16	26	-	14
KANAAL BRUGGE-SLUIS	0,5	-	-	-	-
VERBINDINGSKANAAL TE NIEUWPOORT	0,5	-	-	-	-
TOTAAL	144,4				
HET RIJK	1569,3				

(1) KAN NIET OPGETELD WORDEN OMDAT EENZELFDE SCHIP DIKWILS VERSCHILLENDE WATERWEGEN BEVAART.
HET ALGEMEEN TOTAAL IS DAAROM OOK KLEINER DAN DE SOM VAN DE GEGEVENS VAN DE VERSCHILLENDE WATERWEGEN AFZONDERLIJK.

(2) DE VOOR DEZE WATERWEGEN OPgegeven lengte wijkt enigzins af van hun officiële lengte. Om computertechnische redenen moesten immers bepaalde stroken van waterwegen bij een andere waterweg gevoegd worden dan deze waartoe zij behoren.

2. VERKEER GEDURENDE DE MAAND JULI 2002

G) BEDRIJFVIGHEID OP DE WATERWEGEN

BEKKENS EN WATERWEGEN	LENGTE OP 31.12.85 (KM)	VERDELING VAN HET VERKEER VOLGENS ZIJN RELATIE TOT DE BETROKKEN WATERWEG						
		VERTROKKEN NAAR PLAATSEN BUITEN DE WATERWEG	AANGEKOMEN VAN PLAATSEN BUITEN DE WATERWEG	DOORVAART (1)	SCHEEPVAART BINNEN DE WATERWEG	TOTALE TRAFIEK		
						AANTAL GELADEN SCHEPEN (1)	VERVOERDE GOEDEREN 1 000 T (1)	GEPRESTEERDE TKM 1 000 TKM
1 000 T	1 000 T	1 000 T	1 000 T					
BEKKEN VAN DE ZEESCHELDE								
ZEESCHELDE I (GENTBRUGGE-RUPEL)	68,4	4	96	361	-	890	461	22245
ZEESCHELDE II (RUPEL-GRENS)	39,4	136	91	1459	-	1980	1685	30540
RUPEL	12,0	-	20	643	-	801	662	2280
DIJLE (2)	28,5	-	-	12	-	37	12	12
NETE + NETEKANAAL (2)	26,1	2	24	17	-	77	43	682
DURME (2)	16,7	-	-	-	-	-	-	-
MOERVAART - BOVENDURME (2)	29,3	18	1	-	-	38	19	19
SCHELDE-RIJN VERBINDING + DOKKEN ANTWERPEN	21,0	3620	2414	1638	-	11392	7672	112038
DENDER	65,3	7	19	-	-	69	26	309
TOTAAL	306,7							168125
KEMPENSE KANALEN								
ALBERTKANAAL	129,6	356	1199	1793	15	2981	3364	261640
KANAAL BRIEGDEN-NEERHAREN	4,9	-	51	5	-	61	56	78
ZUID-WILLEMSVAART I	38,6	17	8	48	-	97	72	2092
ZUID-WILLEMSVAART II	4,9	-	-	28	-	92	28	142
KANAAL BOCHOLT-HERENTALS	57,4	98	57	57	-	398	212	3946
KANAAL DESSEL-KWAADMECHELEN	15,8	17	14	73	-	195	104	1491
KANAAL DESSEL-SCHOTEN	63,3	-	32	-	-	89	32	947
KANAAL NAAR BEVERLO	14,8	24	-	-	-	47	24	118
TOTAAL	329,3							270455
BRABANTSE KANALEN								
KANAAL CHARLEROI-BRUSSEL	68,2	44	136	124	-	344	305	15066
KANAAL BRUSSEL-RUPEL	31,9	68	295	271	3	725	638	16041
KANAAL LEUVEN-DIJLE	30,0	-	12	-	-	39	13	298
TOTAAL	130,1							31405
MAAS EN SAMBER								
MAAS (2) (STROOMOPWAARTS LUIK)	113,7	379	858	209	55	1189	1501	41444
MAAS (2) (STROOMAFWAARTS LUIK)	13,3	-	161	-	-	92	161	195
GEMEENSCHAPPELIJKE MAAS I	6,6	18	-	-	-	25	18	37
GEMEENSCHAPPELIJKE MAAS II	9,8	-	-	-	-	1	-	-
KANAAL VAN MONSIN	0,7	-	-	159	-	91	159	159
KANAAL TERNAAIEN-MAASTRICHT	1,9	-	-	703	-	718	703	1406
KANAAL HACCOURT-WEZET	0,9	-	-	2	-	1	2	2
SAMBER	87,5	166	121	17	22	375	325	8470
OURTHE	4,1	-	-	-	-	-	-	-
TOTAAL	238,5							51712

(1) KAN NIET OPGETELD WORDEN OMDAT EENZELFDE SCHIP DIKWILS VERSCHILLENDE WATERWEGEN BEVAART.
HET ALGEMEEN TOTAAL IS DAAROM OOK KLEINER DAN DE SOM VAN DE GEGEVENS VAN DE VERSCHILLENDE WATERWEGEN AFZONDERLIJK.

(2) DE VOOR DEZE WATERWEGEN OPGEGEVEN LENGTE WIJKT ENIGZINS AF VAN HUN OFFICIELE LENGTE. OM COMPUTERTECHNISCHE REDENEN
MOESTEN IMMERS BEPAALDE STROKEN VAN WATERWEGEN BIJ EEN ANDERE WATERWEG GEVOEGD WORDEN DAN DEZE WAARTOE ZIJ BEHOREN.

2. VERKEER GEDURENDE DE MAAND JULI 2002

G) BEDRIJVIGHEID OP DE WATERWEGEN

BEKKENS EN WATERWEGEN	LENGTE OP 31.12.85 (KM)	VERDELING VAN HET VERKEER VOLGENS ZIJN RELATIE TOT DE BETROKKEN WATERWEG						
		VERTROKKEN NAAR PLAATSEN BUITEN DE WATERWEG	AANGEKOMEN VAN PLAATSEN BUITEN DE WATERWEG	DOORVAART (1)	SCHEEPVAART BINNEN DE WATERWEG	TOTALE TRAFIEK		
						AANTAL GELADEN SCHIEPEN (1)	VERVOERDE GOEDEREN 1 000 T (1)	GEPRESTEERDE TKM 1 000 TKM
1 000 T	1 000 T	1 000 T	1 000 T					
BEKKEN VAN DE BOVENSCHELDE								
BOVENSCHELDE (2)	83,0	165	226	482	4	1270	876	53404
LEIE (2)	69,2	17	70	482	-	1223	569	14587
GEMEENSCHAPPELIJKE LEIE	18,0	3	14	260	-	858	276	4752
KANAAL GENT-TERNEUZEN (2)	20,5	496	1049	1049	-	2908	2594	30560
KANAAL GENT-BRUGGE (2)	46,0	4	31	605	-	1262	640	6577
AFLEIDINGSKANAAL VAN DE LEIE	27,5	1	30	526	-	1123	557	7762
KANAAL VAN EEKLO	1,7	-	-	-	-	-	-	-
KANAAL ROESELARE-LEIE	16,5	5	235	-	-	339	240	2660
KANAAL BOSSUIT-KORTRIJK	15,2	-	33	-	-	35	33	260
SPIEREKANAAL	8,4	-	-	-	-	-	-	-
RINGVAART	21,7	2	37	1476	-	2490	1514	16667
TOTAAL	327,7							137230
CENTRUM EN BORINAGE								
CENTRUMKANAAL	25,0	24	17	-	-	60	42	194
KANAAL BLATON-ATH	22,6	-	-	-	-	-	-	-
KANAAL POMMEROEUL-CONDE	6,1	-	-	-	-	-	-	-
KANAAL NIMY-BLATON-PERONNES	38,9	45	37	18	-	150	100	3219
TOTAAL	92,6							3413
IJZERBEKKEN EN KUST								
IJZER	41,2	-	-	-	-	-	-	-
KANAAL IEPER-IJZER	15,2	-	-	-	-	-	-	-
KANAAL PLASSENDALE-DUINKERKE	39,8	-	3	1	-	12	4	63
KANAAL VAN LO	14,3	-	-	-	-	-	-	-
KANAAL BRUGGE-OOSTENDE	20,9	2	36	45	-	149	84	391
KANAAL BRUGGE-ZEEBRUGGE	12,0	36	38	-	-	165	75	384
KANAAL BRUGGE-SLUIS	0,5	-	-	-	-	-	-	-
VERBINDINGSKANAAL TE NIEUWPOORT	0,5	-	-	-	-	-	-	-
TOTAAL	144,4							838
HET RIJK	1569,3							663177

(1) KAN NIET OPGETELD WORDEN OMDAT EENZELFDE SCHIP DIKWILS VERSCHILLENDE WATERWEGEN BEVAART.
HET ALGEMEEN TOTAAL IS DAAROM OOK KLEINER DAN DE SOM VAN DE GEGEVENS VAN DE VERSCHILLENDE WATERWEGEN AFZONDERLIJK.

(2) DE VOOR DEZE WATERWEGEN OPgegeven lengte wijkt enigzins af van hun officiële lengte. Om computertechnische redenen moesten immers bepaalde stroken van waterwegen bij een andere waterweg gevoegd worden dan deze waartoe zij behoren.

2. VERKEER GEDURENDE DE MAAND JULI 2002

G) **BEDRIJVIGHEID OP DE WATERWEGEN**

BEKKENS EN WATERWEGEN	LENGTE OP 31.12.1985 (KM)	VERDELING VAN HET VERKEER NAAR ZIJN AARD			
		UITVOER (1)	INVOER (1)	DOORVOER (ZONDER OVERLADING) (1)	BINNENLANDS VERVOER (1)
		1 000 T	1 000 T	1 000 T	1 000 T
BEKKEN VAN DE ZEESCHELDE					
ZEESCHELDE I (GENTBRUGGE-RUPEL)	68,4	96	161	57	147
ZEESCHELDE II (RUPEL-GRENS)	39,4	313	717	97	558
RUPEL	12,0	82	314	5	261
DIJLE (2)	28,5	-	9	-	3
NETE + NETEKANAAL (2)	26,1	3	17	5	18
DURME (2)	16,7	-	-	-	-
MOERVAART - BOVENDURME (2)	29,3	2	-	-	16
SCHELDE-RIJN VERBINDING + DOKKEN ANTWERPEN	21,0	2544	3356	61	1710
DENDER	65,3	4	9	-	13
TOTAAL	306,7				
KEMPENSE KANALEN					
ALBERTKANAAL	129,6	413	1500	106	1345
KANAAL BRIEGDEN-NEERHAREN	4,9	-	43	1	12
ZUID-WILLEMSVAART I	38,6	26	9	1	36
ZUID-WILLEMSVAART II	4,9	1	12	13	3
KANAAL BOCHOLT-HERENTALS	57,4	32	21	12	146
KANAAL DESSEL-KWAADMECHELEN	15,8	21	3	10	69
KANAAL DESSEL-SCHOTEN	63,3	-	12	-	21
KANAAL NAAR BEVERLO	14,8	-	-	-	24
TOTAAL	329,3				
BRABANTSE KANALEN					
KANAAL CHARLEROI-BRUSSEL	68,2	54	110	-	141
KANAAL BRUSSEL-RUPEL	31,9	79	286	-	272
KANAAL LEUVEN-DIJLE	30,0	-	9	-	3
TOTAAL	130,1				
MAAS EN SAMBER					
MAAS (2) (STROOMOPWAARTS LUIK)	113,7	238	631	21	611
MAAS (2) (STROOMAFWAARTS LUIK)	13,3	-	93	-	68
GEMEENSCHAPPELIJKE MAAS I	6,6	-	-	-	18
GEMEENSCHAPPELIJKE MAAS II	9,8	-	-	-	-
KANAAL VAN MONSIN	0,7	-	93	-	66
KANAAL TERNAAIEN-MAASTRICHT	1,9	275	295	90	44
KANAAL HACCOURT-WEZET	0,9	-	-	-	2
SAMBER	87,5	74	64	1	186
OURTHE	4,1	-	-	-	-
TOTAAL	238,5				

(1) KAN NIET OPGETELD WORDEN OMDAT EENZELFDE SCHIP DIKWILS VERSCHILLENDE WATERWEGEN BEVAART.
HET ALGEMEEN TOTAAL IS DAAROM OOK KLEINER DAN DE SOM VAN DE GEGEVENS VAN DE VERSCHILLENDE WATERWEGEN AFZONDERLIJK.

(2) DE VOOR DEZE WATERWEGEN OPGEGEVEN LENGTE WIJKT ENIGZINS AF VAN HUN OFFICIELE LENGTE. OM COMPUTERTECHNISCHE REDENEN MOESTEN IMMERS BEPAALDE STROKEN VAN WATERWEGEN BIJ EEN ANDERE WATERWEG GEVOEGD WORDEN DAN DEZE WAARTOE ZIJ BEHOREN.

2. VERKEER GEDURENDE DE MAAND JULI 2002

G) BEDRIJVGHEID OP DE WATERWEGEN

BEKKENS EN WATERWEGEN	LENGTE OP 31.12.1985 (KM)	VERDELING VAN HET VERKEER NAAR ZIJN AARD			
		UITVOER (1)	INVOER (1)	DOORVOER (ZONDER OVERLADING) (1)	BINNENLANDS VERVOER (1)
		1 000 T	1 000 T	1 000 T	1 000 T
BEKKEN VAN DE BOVENSCHELDE					
BOVENSCHELDE (2)	83,0	224	237	201	214
LEIE (2)	69,2	67	286	130	85
GEMEENSCHAPPELIJKE LEIE	18,0	65	65	130	16
KANAAL GENT-TERNEUZEN (2)	20,5	468	1178	275	673
KANAAL GENT-BRUGGE (2)	46,0	69	341	131	99
AFLEIDINGSKANAAL VAN DE LEIE	27,5	62	289	130	74
KANAAL VAN EEKLO	1,7	-	-	-	-
KANAAL ROESELARE-LEIE	16,5	2	187	-	50
KANAAL BOSSUIT-KORTRIJK	15,2	-	30	-	3
SPIEREKANAAL	8,4	-	-	-	-
RINGVAART	21,7	273	594	331	316
TOTAAL	327,7				
CENTRUM EN BORINAGE					
CENTRUMKANAAL	25,0	9	11	-	22
KANAAL BLATON-ATH	22,6	-	-	-	-
KANAAL POMMEROEUL-CONDE	6,1	-	-	-	-
KANAAL NIMY-BLATON-PERONNES	38,9	28	24	-	48
TOTAAL	92,6				
IJZERBEKKEN EN KUST					
IJZER	41,2	-	-	-	-
KANAAL IEPER-IJZER	15,2	-	-	-	-
KANAAL PLASSEDALE-DUINKERKE	39,8	-	3	1	-
KANAAL VAN LO	14,3	-	-	-	-
KANAAL BRUGGE-OOSTENDE	20,9	12	51	1	19
KANAAL BRUGGE-ZEEBRUGGE	12,0	17	34	-	24
KANAAL BRUGGE-SLUIS	0,5	-	-	-	-
VERBINDINGSKANAAL TE NIEUWPOORT	0,5	-	-	-	-
TOTAAL	144,4				
HET RIJK	1569,3				

(1) KAN NIET OPGETELD WORDEN OMDAT EENZELFDE SCHIP DIKWILS VERSCHILLENDE WATERWEGEN BEVAART.
HET ALGEMEEN TOTAAL IS DAAROM OOK KLEINER DAN DE SOM VAN DE GEGEVENS VAN DE VERSCHILLENDE WATERWEGEN AFZONDERLIJK.

(2) DE VOOR DEZE WATERWEGEN OPGEGEVEN LENGTE WIJKT ENIGZINS AF VAN HUN OFFICIELE LENGTE. OM COMPUTERTECHNISCHE REDENEN MOESTEN IMMERS BEPAALDE STROKEN VAN WATERWEGEN BIJ EEN ANDERE WATERWEG GEVOEGD WORDEN DAN DEZE WAARTOE ZIJ BEHOREN.

2. VERKEER GEDURENDE DE MAAND AUGUSTUS 2002

G) BEDRIJVGHEID OP DE WATERWEGEN

BEKKENS EN WATERWEGEN	LENGTE OP 31.12.85 (KM)	VERDELING VAN HET VERKEER VOLGENS ZIJN RELATIE TOT DE BETROKKEN WATERWEG						
		VERTROKKEN NAAR PLAATSEN BUITEN DE WATERWEG	AANGEKOMEN VAN PLAATSEN BUITEN DE WATERWEG	DOORVAART (1)	SCHEEPVAART BINNEN DE WATERWEG	TOTALE TRAFIEK		
						AANTAL GELADEN SCHEPEN (1)	VERVOERDE GOEDEREN 1 000 T (1)	GEPRESTEERDE TKM 1 000 TKM
1 000 T	1 000 T	1 000 T	1 000 T					
BEKKEN VAN DE ZEESCHELDE								
ZEESCHELDE I (GENTBRUGGE-RUPEL)	68,4	5	96	344	-	815	445	20648
ZEESCHELDE II (RUPEL-GRENS)	39,4	168	111	1521	-	2073	1800	33520
RUPEL	12,0	1	36	659	-	774	697	2255
DIJLE (2)	28,5	-	1	3	-	12	4	7
NETE + NETEKANAAL (2)	26,1	-	42	5	-	60	47	541
DURME (2)	16,7	-	-	-	-	-	-	-
MOERVAART - BOVENDURME (2)	29,3	26	4	-	-	57	31	919
SCHELDE-RIJN VERBINDING + DOKKEN ANTWERPEN	21,0	3588	2513	1692	-	11513	7793	114335
DENDER	65,3	5	33	-	-	81	38	402
TOTAAL	306,7							172626
KEMPENSE KANALEN								
ALBERTKANAAL	129,6	368	1364	1921	34	3298	3687	288106
KANAAL BRIEGDEN-NEERHAREN	4,9	1	45	23	-	88	69	163
ZUID-WILLEMSVAART I	38,6	30	8	54	-	153	92	2109
ZUID-WILLEMSVAART II	4,9	-	-	41	-	117	41	204
KANAAL BOCHOLT-HERENTALS	57,4	98	61	72	-	444	232	4387
KANAAL DESSEL-KWAADMECHELEN	15,8	23	15	81	-	213	119	1777
KANAAL DESSEL-SCHOTEN	63,3	-	81	1	-	222	82	2374
KANAAL NAAR BEVERLO	14,8	19	-	-	-	41	19	95
TOTAAL	329,3							299214
BRABANTSE KANALEN								
KANAAL CHARLEROI-BRUSSEL	68,2	45	142	142	-	384	328	15330
KANAAL BRUSSEL-RUPEL	31,9	77	323	267	-	741	667	16512
KANAAL LEUVEN-DIJLE	30,0	-	3	-	-	9	3	65
TOTAAL	130,1							31907
MAAS EN SAMBER								
MAAS (2) (STROOMOPWAARTS LUIK)	113,7	637	819	243	54	1430	1753	55846
MAAS (2) (STROOMAFWAARTS LUIK)	13,3	-	157	-	-	93	157	160
GEMEENSCHAPPELIJKE MAAS I	6,6	24	-	-	-	42	24	48
GEMEENSCHAPPELIJKE MAAS II	9,8	-	-	-	-	-	-	-
KANAAL VAN MONSIN	0,7	-	-	157	-	93	157	157
KANAAL TERNAAIEN-MAASTRICHT	1,9	-	-	633	-	652	633	1266
KANAAL HACCOURT-WEZET	0,9	-	-	-	-	-	-	-
SAMBER	87,5	177	118	46	16	416	357	9888
OURTHE	4,1	-	-	-	-	-	-	-
TOTAAL	238,5							67364

(1) KAN NIET OPGETELD WORDEN OMDAT EENZELFDE SCHIP DIKWILS VERSCHILLENDE WATERWEGEN BEVAART.
HET ALGEMEEN TOTAAL IS DAAROM OOK KLEINER DAN DE SOM VAN DE GEGEVENS VAN DE VERSCHILLENDE WATERWEGEN AFZONDERLIJK.

(2) DE VOOR DEZE WATERWEGEN OPgegeven LENGTE WIJKT ENIGZINS AF VAN HUN OFFICIELE LENGTE. OM COMPUTERTECHNISCHE REDENEN
MOESTEN IMMERS BEPAALDE STROKEN VAN WATERWEGEN BIJ EEN ANDERE WATERWEG GEVOEGD WORDEN DAN DEZE WAARTOE ZIJ BEHOREN.

2. VERKEER GEDURENDE DE MAAND AUGUSTUS 2002

G) BEDRIJVGHEID OP DE WATERWEGEN

BEKKENS EN WATERWEGEN	LENGTE OP 31.12.85 (KM)	VERDELING VAN HET VERKEER VOLGENS ZIJN RELATIE TOT DE BETROKKEN WATERWEG						
		VERTROKKEN NAAR PLAATSEN BUITEN DE WATERWEG	AANGEKOMEN VAN PLAATSEN BUITEN DE WATERWEG	DOORVAART (1)	SCHEEPVAART BINNEN DE WATERWEG	TOTALE TRAFIEK		
						AANTAL GELADEN SCHEPEN (1)	VERVOERDE GOEDEREN 1 000 T (1)	GEPRESTEERDE TKM 1 000 TKM
1 000 T	1 000 T	1 000 T	1 000 T					
BEKKEN VAN DE BOVENSCHDELDE								
BOVENSCHDELDE (2)	83,0	178	238	360	1	1121	777	46426
LEIE (2)	69,2	8	60	415	-	1048	482	11687
GEMEENSCHAPPELIJKE LEIE	18,0	-	1	210	-	688	211	3788
KANAAL GENT-TERNEUZEN (2)	20,5	496	948	917	-	2626	2361	27342
KANAAL GENT-BRUGGE (2)	46,0	9	45	520	-	1135	574	6108
AFLEIDINGSKANAAL VAN DE LEIE	27,5	1	27	450	-	977	478	6662
KANAAL VAN EEKLO	1,7	-	-	-	-	-	-	-
KANAAL ROESELARE-LEIE	16,5	9	219	-	-	342	227	2517
KANAAL BOSSUIT-KORTRIJK	15,2	1	20	-	-	23	21	207
SPIEREKANAAL	8,4	-	-	-	-	-	-	-
RINGVAART	21,7	1	51	1305	-	2192	1357	14887
TOTAAL	327,7							119624
CENTRUM EN BORINAGE								
CENTRUMKANAAL	25,0	20	29	4	-	72	53	345
KANAAL BLATON-ATH	22,6	-	-	-	-	-	-	-
KANAAL POMMEROEUL-CONDE	6,1	-	-	-	-	-	-	-
KANAAL NIMY-BLATON-PERONNES	38,9	37	39	18	-	127	95	3072
TOTAAL	92,6							3417
IJZERBEKKEN EN KUST								
IJZER	41,2	-	-	-	-	-	-	-
KANAAL IEPEL-IJZER	15,2	-	-	-	-	-	-	-
KANAAL PLASSENDALE-DUINKERKE	39,8	-	2	-	-	6	2	17
KANAAL VAN LO	14,3	-	-	-	-	-	-	-
KANAAL BRUGGE-OOSTENDE	20,9	4	40	38	-	131	81	432
KANAAL BRUGGE-ZEEBRUGGE	12,0	31	40	-	-	206	71	281
KANAAL BRUGGE-SLUIJS	0,5	-	-	-	-	-	-	-
VERBINDINGSKANAAL TE NIEUWPOORT	0,5	-	-	-	-	-	-	-
TOTAAL	144,4							730
HET RIJK	1569,3							694882

(1) KAN NIET OPGETELD WORDEN OMDAT EENZELFDE SCHIP DIKWILS VERSCHILLENDE WATERWEGEN BEVAART.
HET ALGEMEEN TOTAAL IS DAAROM OOK KLEINER DAN DE SOM VAN DE GEGEVENS VAN DE VERSCHILLENDE WATERWEGEN AFZONDERLIJK.

(2) DE VOOR DEZE WATERWEGEN OPGEGEVEN LENGTE WIJKT ENIGZINS AF VAN HUN OFFICIELE LENGTE. OM COMPUTERTECHNISCHE REDENEN
MOESTEN IMMERS BEPAALDE STROKEN VAN WATERWEGEN BIJ EEN ANDERE WATERWEG GEVOEGD WORDEN DAN DEZE WAARTOE ZIJ BEHOREN.

2. VERKEER GEDURENDE DE MAAND AUGUSTUS 2002

G) **BEDRIJVIGHEID OP DE WATERWEGEN**

BEKKENS EN WATERWEGEN	LENGTE OP 31.12.1985 (KM)	VERDELING VAN HET VERKEER NAAR ZIJN AARD			
		UITVOER (1)	INVOER (1)	DOORVOER (ZONDER OVERLADING) (1)	BINNENLANDS VERVOER (1)
		1 000 T	1 000 T	1 000 T	1 000 T
BEKKEN VAN DE ZEESCHELDE					
ZEESCHELDE I (GENTBRUGGE-RUPEL)	68,4	84	138	34	189
ZEESCHELDE II (RUPEL-GRENS)	39,4	318	829	70	583
RUPEL	12,0	78	363	1	255
DIJLE (2)	28,5	-	1	-	2
NETE + NETEKANAAL (2)	26,1	-	19	1	27
DURME (2)	16,7	-	-	-	-
MOERVAART - BOVENDURME (2)	29,3	2	4	-	24
SCHELDE-RIJN VERBINDING + DOKKEN ANTWERPEN	21,0	2607	3330	49	1807
DENDER	65,3	3	14	-	21
TOTAAL	306,7				
KEMPENSE KANALEN					
ALBERTKANAAL	129,6	477	1535	83	1592
KANAAL BRIEGDEN-NEERHAREN	4,9	1	44	2	22
ZUID-WILLEMSVAART I	38,6	29	16	2	44
ZUID-WILLEMSVAART II	4,9	2	23	7	10
KANAAL BOCHOLT-HERENTALS	57,4	35	39	7	152
KANAAL DESSEL-KWAADMECHELEN	15,8	32	6	6	75
KANAAL DESSEL-SCHOTEN	63,3	-	23	-	59
KANAAL NAAR BEVERLO	14,8	-	-	-	19
TOTAAL	329,3				
BRABANTSE KANALEN					
KANAAL CHARLEROI-BRUSSEL	68,2	57	124	-	147
KANAAL BRUSSEL-RUPEL	31,9	78	325	-	264
KANAAL LEUVEN-DIJLE	30,0	-	1	-	1
TOTAAL	130,1				
MAAS EN SAMBER					
MAAS (2) (STROOMOPWAARTS LUIK)	113,7	325	612	14	802
MAAS (2) (STROOMAFWAARTS LUIK)	13,3	-	96	-	61
GEMEENSCHAPPELIJKE MAAS I	6,6	-	-	-	24
GEMEENSCHAPPELIJKE MAAS II	9,8	-	-	-	-
KANAAL VAN MONSIN	0,7	-	96	-	61
KANAAL TERNAAIEN-MAASTRICHT	1,9	284	246	70	33
KANAAL HACCOURT-WEZET	0,9	-	-	-	-
SAMBER	87,5	80	66	-	211
OURTHE	4,1	-	-	-	-
TOTAAL	238,5				

(1) KAN NIET OPGETELD WORDEN OMDAT EENZELFDE SCHIP DIKWILS VERSCHILLENDE WATERWEGEN BEVAART.
HET ALGEMEEN TOTAAL IS DAAROM OOK KLEINER DAN DE SOM VAN DE GEGEVENS VAN DE VERSCHILLENDE WATERWEGEN AFZONDERLIJK.

(2) DE VOOR DEZE WATERWEGEN OPGEGEVEN LENGTE WIJKT ENIGZINS AF VAN HUN OFFICIELE LENGTE. OM COMPUTERTECHNISCHE REDENEN MOESTEN IMMERS BEPAALDE STROKEN VAN WATERWEGEN BIJ EEN ANDERE WATERWEG GEVOEGD WORDEN DAN DEZE WAARTOE ZIJ BEHOREN.

2. VERKEER GEDURENDE DE MAAND AUGUSTUS 2002

G) **BEDRIJVIGHEID OP DE WATERWEGEN**

BEKKENS EN WATERWEGEN	LENGTE OP 31.12.1985 (KM)	VERDELING VAN HET VERKEER NAAR ZIJN AARD			
		UITVOER (1)	INVOER (1)	DOORVOER (ZONDER OVERLADING) (1)	BINNENLANDS VERVOER (1)
		1 000 T	1 000 T	1 000 T	1 000 T
BEKKEN VAN DE BOVENSCHELDE					
BOVENSCHELDE (2)	83,0	213	221	118	225
LEIE (2)	69,2	75	255	74	79
GEMEENSCHAPPELIJKE LEIE	18,0	73	64	74	-
KANAAL GENT-TERNEUZEN (2)	20,5	384	1061	157	759
KANAAL GENT-BRUGGE (2)	46,0	75	308	74	117
AFLEIDINGSKANAAL VAN DE LEIE	27,5	73	250	74	81
KANAAL VAN EEKLO	1,7	-	-	-	-
KANAAL ROESELARE-LEIE	16,5	2	172	-	54
KANAAL BOSSUIT-KORTRIJK	15,2	-	18	-	3
SPIEREKANAAL	8,4	-	-	-	-
RINGVAART	21,7	264	550	191	353
TOTAAL	327,7				
CENTRUM EN BORINAGE					
CENTRUMKANAAL	25,0	7	22	-	24
KANAAL BLATON-ATH	22,6	-	-	-	-
KANAAL POMMERDEUL-CONDE	6,1	-	-	-	-
KANAAL NIMY-BLATON-PERONNES	38,9	21	26	-	47
TOTAAL	92,6				
IJZERBEKKEN EN KUST					
IJZER	41,2	-	-	-	-
KANAAL IEPER-IJZER	15,2	-	-	-	-
KANAAL PLASSEDALE-DUINKERKE	39,8	-	2	-	-
KANAAL VAN LO	14,3	-	-	-	-
KANAAL BRUGGE-OOSTENDE	20,9	6	57	-	18
KANAAL BRUGGE-ZEEBRUGGE	12,0	13	21	-	38
KANAAL BRUGGE-SLUIS	0,5	-	-	-	-
VERBINDINGSKANAAL TE NIEUWPOORT	0,5	-	-	-	-
TOTAAL	144,4				
HET RIJK	1569,3				

(1) KAN NIET OPGETELD WORDEN OMDAT EENZELFDE SCHIP DIKWILS VERSCHILLENDE WATERWEGEN BEVAART.
HET ALGEMEEN TOTAAL IS DAAROM OOK KLEINER DAN DE SOM VAN DE GEGEVENS VAN DE VERSCHILLENDE WATERWEGEN AFZONDERLIJK.

(2) DE VOOR DEZE WATERWEGEN OPGEGEVEN LENGTE WIJKT ENIGZINS AF VAN HUN OFFICIELE LENGTE. OM COMPUTERTECHNISCHE REDENEN MOESTEN IMMERS BEPAALDE STROKEN VAN WATERWEGEN BIJ EEN ANDERE WATERWEG GEVOEGD WORDEN DAN DEZE WAARTOE ZIJ BEHOREN.

Vervoer per spoor

VERVOER PER SPOOR
NATIONALE MAATSCHAPPIJ DER BELGISCHE SPOORWEGEN
1A. REIZIGERSVERVOER

JAAR EN MAANDCIJFERS	AANTAL REIZIGERS	AANTAL REIZIGERS KM	AANTAL PRODUC- TIEVE TREIN-KM
	(DUIZEN- DEN)	(MILJOE- NEN)	(DUIZEN- DEN)
1997	143566	6985	74678
1998	145858	7098	75790
1999	147291	7353	77626
2000	153299	7754	77431
2001	160287	8038	75857
2002	164936	8249	75989
2002			
JANUARI	13745	659	6477
FEBRUARI	13430	643	5880
MAART	14803	715	6384
APRIL	13827	698	6291
MEI	14123	706	6358
JUNI	13391	686	6278
JULI	11792	669	6701
AUGUSTUS	11227	643	6512
SEPTEMBER	14308	713	6325
OKTOBER	15491	745	6572
NOVEMBER	14619	692	6032
DECEMBER	14180	680	6179
2003 (*)			
JANUARI	14053	659	6541
FEBRUARI	14150	666	5965
MAART	15168	723	6492
APRIL	13517	667	6382
MEI	14684	704	6389
JUNI	13380	665	5983
JULI	12403	690	6669
AUGUSTUS	11673	661	6500
SEPTEMBER	14434	714	6495
OKTOBER	15689	762	6696
NOVEMBER	14925	697	6135
DECEMBER			

(*) VOORLOPIGE CIJFERS

VERVOER PER SPOOR
NATIONALE MAATSCHAPPIJ DER BELGISCHE SPOORWEGEN - TOTAALCIJFERS
1B. HANDELSVERVOER VAN GOEDEREN

JAAR EN MAANDCIJFERS	1000 T (1)	VOLLEDIGE WAGENLADINGEN			AANTAL PRODUC- TIEVE TREIN-KM (DUIZEN- DEN)	GESLEEPT BRUTO TKM (MILJOE- NEN)	AANTAL GELADEN WAGENS (WAGEN- LADINGEN) (1)
		1000000 TKM					
		BINNEN- LANDS VERVOER (1)	IN- EN UITVOER (1)	DOOR- VOER (1)			
1997	58666	2035	4745	644	17338	18015	1416241
1998	60742	2168	4919	521	18007	18732	1484542
1999	59320	2040	5004	375	17622	18697	1490839
2000	61276	2031	5424	223	18316	20452	1594037
2001	55653	1857	4837	230	17510	18916	1486595
2002	57214	1922	5079	275	17926	18846	1429671
2002							
JANUARI	3913	122	349	33	1498	1541	97240
FEBRUARI	4356	117	434	35	1445	1496	115298
MAART	5469	215	406	15	1506	1606	126926
APRIL	5169	199	491	19	1549	1636	134154
MEI	5555	174	495	30	1500	1613	138154
JUNI	4988	141	467	9	1510	1593	119655
JULI	4501	142	445	10	1567	1637	112948
AUGUSTUS	4530	183	371	12	1370	1364	115048
SEPTEMBER	4687	150	407	10	1503	1575	116293
OKTOBER	5160	169	454	43	1656	1748	131210
NOVEMBER	4441	155	371	27	1479	1612	110787
DECEMBER	4445	155	389	32	1343	1425	111958
2003							
JANUARI	4163	116	385	12	1444	1584	94940
FEBRUARI	4296	170	394	13	1427	1556	109395
MAART	4542	186	382	13	1481	1636	113544
APRIL	4817	138	419	60	1404	1588	125528
MEI	4231	101	460	23	1367	1591	113343
JUNI	4342	149	364	18	1193	1347	115120
JULI	5808	278	459	19	1441	1667	138154
AUGUSTUS	3865	142	359	11	1887	1309	96055
SEPTEMBER	4860	156	474	12	1460	1689	122376
OKTOBER	5487	180	520	27	1594	1924	136203
NOVEMBER	4533	151	451	11	1394	1689	114477
DECEMBER							

(1) HET MILITAIR VERVOER EN HET DIENSTVERVOER ZIJN NIET IN DE CIJFERS BEGREPEN

VERVOER PER SPOOR**2. NATIONALE MAATSCHAPPIJ DER BELGISCHE SPOORWEGEN**

Indeling naar de aard der goederen in handelsvervoer (1) voor de maand oktober 2003.

OMSCHRIJVING	Aard van de goederen					
	Landbouw- producten en levende dieren	Voedings- producten en veevoe- ders	Vaste brand- stoffen	Aardoliën en distilatiepro- ducten daarvan	Ertsen en metaalresi- duen	Producten van de metaal- industrie
Oktober 2003						
Binnenlands vervoer (1000 t)	62	66	73	16	329	818
Aanvoer (1000 t)	36	184	24	5	50	442
Afvoer (1000 t)	28	11	232	209	88	500
Doorvoer (2) (1000 t)	5	0	2	4	-	9
Totaal (1000 t)	131	261	331	234	468	1768
Binnenlands vervoer (1000 tkm)	7070	7522	9405	2426	38427	36027
Aanvoer (1000 tkm)	3929	25417	3502	734	4686	62562
Afvoer (1000 tkm)	3733	1837	41091	45779	14534	63500
Doorvoer (2) (1000 tkm)	672	26	329	966	-	1512
Totaal (1000 tkm)	15404	34802	54327	49904	57647	163602
Januari-Oktober 2003 (Maandgemiddelden)						
Binnenlands vervoer (1000 t)	7	11	79	20	297	879
Aanvoer (1000 t)	33	95	17	6	44	391
Afvoer (1000 t)	36	12	62	173	77	381
Doorvoer (2) (1000 t)	3	0	0	3	0	16
Totaal (1000 t)	79	118	157	201	418	1667
Binnenlands vervoer (1000 tkm)	891	1247	10038	2760	33988	46633
Aanvoer (1000 tkm)	3253	12644	2586	765	3752	54475
Afvoer (1000 tkm)	3145	1989	9472	38088	12420	48818
Doorvoer (2) (1000 tkm)	340	60	48	545	33	2684
Totaal (1000 tkm)	7630	15940	22144	42158	50192	152610

(1) Vanaf 1985 worden de statistieken van het goederenvervoer per spoor gepubliceerd volgens de "Eenvormige Goederennomenclatuur ten behoeve van de Vervoerstatistieken" van de Europese Economische Gemeenschap (N.V.S of N.S.T), zoals trouwens de statistieken van de andere transporttakken.

(2) Doorvoer zonder overlading.

Aard van de goederen					OMSCHRIJVING
Ruwe mineralen en fabriekaten daarvan, bouwmaterialen	Meststoffen	Chemische producten	Machines, voertuigen, diverse fabriekaten n.e.g. en speciale transacties	Totaal	
Oktober 2003					
89	-	53	486	1992	Binnenlands vervoer (1000 t)
13	-	61	493	1307	Aanvoer (1000 t)
141	36	160	621	2027	Afvoer (1000 t)
-	3	22	116	161	Doorvoer (2) (1000 t)
244	39	296	1716	5487	Totaal (1000 t)
12193	-	7610	59573	180253	Binnenlands vervoer (1000 tkm)
2959	-	10590	82743	197122	Aanvoer (1000 tkm)
14193	2939	26144	109733	323482	Afvoer (1000 tkm)
-	330	3501	19716	27052	Doorvoer (2) (1000 tkm)
29345	3269	47845	271764	727910	Totaal (1000 tkm)
Januari-Oktober 2003 (Maandgemiddelden)					
53	1	51	379	1776	Binnenlands vervoer (1000 t)
14	0	49	450	1097	Aanvoer (1000 t)
143	19	142	595	1642	Afvoer (1000 t)
0	2	17	84	126	Doorvoer (2) (1000 t)
210	22	260	1509	4641	Totaal (1000 t)
6535	3	7316	52275	161669	Binnenlands vervoer (1000 tkm)
3163	69	8423	75478	164608	Aanvoer (1000 tkm)
12611	1594	23511	105361	257007	Afvoer (1000 tkm)
66	257	2849	13854	20737	Doorvoer (2) (1000 tkm)
22357	1923	42098	246969	604021	Totaal (1000 tkm)

VERVOER PER SPOOR**2. NATIONALE MAATSCHAPPIJ DER BELGISCHE SPOORWEGEN**

Indeling naar de aard der goederen in handelsvervoer (1) voor de maand november 2003.

OMSCHRIJVING	Aard van de goederen					
	Landbouw- producten en levende dieren	Voedings- producten en veevoe- ders	Vaste brand- stoffen	Aardoliën en distillatiepro- ducten daarvan	Ertsen en metaalresi- duen	Producten van de metaal- industrie
November 2003						
Binnenlands vervoer (1000 t)	61	64	59	19	244	803
Aanvoer (1000 t)	25	136	20	8	36	335
Afvoer (1000 t)	22	12	147	173	72	391
Doorvoer (2) (1000 t)	6	0	-	1	-	4
Totaal (1000 t)	114	213	226	201	352	1532
Binnenlands vervoer (1000 tkm)	6990	7369	7600	2643	27888	34758
Aanvoer (1000 tkm)	2719	18698	3140	1063	4109	49408
Afvoer (1000 tkm)	3154	2081	26802	38680	11064	55090
Doorvoer (2) (1000 tkm)	743	53	-	205	-	625
Totaal (1000 tkm)	13605	28201	37542	42591	43062	139881
Januari-November 2003 (Maandgemiddelden)						
Binnenlands vervoer (1000 t)	12	15	77	19	292	872
Aanvoer (1000 t)	33	99	17	6	43	386
Afvoer (1000 t)	35	12	70	173	77	382
Doorvoer (2) (1000 t)	3	0	0	3	0	15
Totaal (1000 t)	83	127	164	201	412	1654
Binnenlands vervoer (1000 tkm)	1446	1804	9816	2749	33434	45554
Aanvoer (1000 tkm)	3205	13194	2636	792	3784	54014
Afvoer (1000 tkm)	3146	1998	11047	38142	12296	49388
Doorvoer (2) (1000 tkm)	377	59	44	514	30	2497
Totaal (1000 tkm)	8173	17055	23543	42197	49544	151453

(1) Vanaf 1985 worden de statistieken van het goederenvervoer per spoor gepubliceerd volgens de "Eenvormige Goederennomenclatuur ten behoeve van de Vervoerstatistieken" van de Europese Economische Gemeenschap (N.V.S of N.S.T), zoals trouwens de statistieken van de andere transporttakken.

(2) Doorvoer zonder overlading.

Aard van de goederen					OMSCHRIJVING
Ruwe mineralen en fabriekaten daarvan, bouwmaterialen	Meststoffen	Chemische producten	Machines, voertuigen, diverse fabriekaten n.e.g. en speciale transacties	Totaal	
November 2003					
51	-	44	377	1722	Binnenlands vervoer (1000 t)
15	1	53	460	1089	Aanvoer (1000 t)
128	19	113	580	1657	Afvoer (1000 t)
-	6	16	31	65	Doorvoer (2) (1000 t)
194	26	227	1449	4533	Totaal (1000 t)
5338	-	6472	52141	151199	Binnenlands vervoer (1000 tkm)
3595	230	8544	86194	177700	Aanvoer (1000 tkm)
12316	1689	18738	103692	273306	Afvoer (1000 tkm)
-	778	2770	5963	11136	Doorvoer (2) (1000 tkm)
21250	2696	36525	247990	613342	Totaal (1000 tkm)
Januari-November 2003 (Maandgemiddelden)					
52	0	51	379	1771	Binnenlands vervoer (1000 t)
14	0	49	451	1097	Aanvoer (1000 t)
142	19	140	594	1643	Afvoer (1000 t)
0	2	17	79	121	Doorvoer (2) (1000 t)
208	22	257	1503	4631	Totaal (1000 t)
6426	2	7239	52263	160717	Binnenlands vervoer (1000 tkm)
3203	84	8434	76452	165798	Aanvoer (1000 tkm)
12584	1602	23077	105209	258488	Afvoer (1000 tkm)
60	305	2842	13137	19864	Doorvoer (2) (1000 tkm)
22257	1993	41591	247062	604868	Totaal (1000 tkm)

Luchtvaart

**LUCHTVAART
BEDRIJVIGHEID VAN DE LUCHTHAVEN BRUSSEL NATIONAAL
EVOLUTIE IN DE TIJD**

JAAR EN MAANDCIJFERS	BEDRIJVIGHEID VAN BRUSSEL NATIONAAL (1)					
	AANTAL VLUCHTEN		AANTAL PASSAGIERS		GOEDEREN (2) (3) (TON)	
	BIJ VERTREK	BIJ AANKOMST	BIJ VERTREK	BIJ AANKOMST	BIJ VERTREK	BIJ AANKOMST
1998	138565	138457	9308198	9173699	303971	281621
1999	145944	145637	10052252	9972780
2000	152552	152428	10867076	10771389	332590	290775
2001	143403	143373	9895186	9785629	305323	254675
2002	118782	118814	7308884	7101671	275848	235577
2003	115662	115710	7690239	7504965	301611	278125
2002						
JANUARI	9214	9190	388406	402045	21963	18786
FEBRUARI	8715	8706	441932	414691	21331	18899
MAART	9523	9526	571511	506206	24888	23112
APRIL	9772	9744	597263	594562	22268	18558
MEI	10624	10626	664343	647293	21375	17887
JUNI	10253	10233	685986	629556	23130	18556
JULI	10901	10841	840551	710696	21252	17599
AUGUSTUS	10601	10670	714685	801697	19882	16135
SEPTEMBER	10592	10577	728561	739909	22372	19469
OKTOBER	10664	10685	679390	666502	25255	20790
NOVEMBER	9342	9442	497797	535644	26828	22900
DECEMBER	8581	8574	498459	452870	25301	22886
2003						
JANUARI	9047	9035	450857	465552	21979	20622
FEBRUARI	8580	8574	478630	450402	23050	22127
MAART	9582	9571	550813	560249	26259	25490
APRIL	9563	9515	663839	609463	24599	24454
MEI	9923	9957	673510	648197	23969	22724
JUNI	10079	10007	741264	700829	24422	22095
JULI	10617	10544	893492	756188	25055	21016
AUGUSTUS	10100	10186	762930	856487	22484	19599
SEPTEMBER	10241	10270	731339	754872	24220	22360
OKTOBER	10260	10276	693048	681712	27520	24959
NOVEMBER	9155	9230	525931	549600	30699	26903
DECEMBER	8515	8545	524586	471414	27353	25776

(1) ENKEL VERKEER MET HANDELSKARAKTER

(2) ALLEEN VRACHTGOED

(3) VOOR 2002 EN 2003 VRACHTGOED + POST

Motorvoertuigen

MOTORVOERTUIGEN
1A. TOT HET VERKEER TOEGELATEN NIEUWE MOTORVOERTUIGEN
EVOLUTIE IN DE TIJD

JAAR EN MAANDCIJFERS	INSCHRIJVINGEN VAN NIEUWE TOT HET VERKEER TOEGELATEN MOTORVOERTUIGEN						
	PERSONEN- AUTO'S	AUTO- BUSSEN EN AUTOCARS	VOERTUI- GEN VOOR GOEDEREN- VERVOER	TREKKERS	LAND- BOUW- TREKKERS	TOTAAL	MOTO'S (1) SCOOTERS, AUTO- SCOOTERS, (2)
1998	463724	1031	54711	5495	2944	527905	21267
1999	504203	971	63429	5795	2886	577284	27539
2000	531640	1150	60261	5521	3087	601659	24685
2001	499779	968	64360	5758	2932	573797	21130
2002	472830	1080	53322	4649	3419	535300	21554
2003	463173	896	56125	4818	3387	528399	22267
2003							
JANUARI	50556	90	5978	646	273	57543	1020
FEBRUARI	43901	79	5295	393	278	49946	1843
MAART	48572	119	5971	519	383	55564	2646
APRIL	43899	82	6170	524	406	51081	3194
MEI	37532	63	4908	412	322	43237	2839
JUNI	40357	112	4600	393	315	45777	2773
JULI	35489	53	4330	277	346	40495	2665
AUGUSTUS	29027	47	3387	351	278	33090	1970
SEPTEMBER	34485	20	4074	455	259	39293	1492
OKTOBER	42598	69	4657	444	243	48011	959
NOVEMBER	30306	91	3693	267	140	34497	519
DECEMBER	26451	71	3062	137	144	29865	347
2004							
JANUARI	47460	84	6048	729	277	54598	1252
FEBRUARI							
MAART							
APRIL							
MEI							
JUNI							
JULI							
AUGUSTUS							
SEPTEMBER							
OKTOBER							
NOVEMBER							
DECEMBER							

(1) DE BROMFIETSEN MET EEN CILINDERINHOUD VAN 50 CC EN MINDER, DIE DE SNELHEID VAN 40 KM/U KUNNEN
 OVERSCHRIJDEN WORDEN BESCHOUWD ALS MOTO'S.

(2) MAXIMUM CYLINDERINHOUD VAN 350 CM3 EN MAXIMUM GEWICHT VAN 350 KG.

MOTORVOERTUIGEN (VERVOLG)

1B. TOT HET VERKEER TOEGELATEN TWEEDEHANDSMOTORVOERTUIGEN
EVOLUTIE IN DE TIJD

JAAR EN MAANDCIJFERS	INSCHRIJVINGEN VAN TWEEDEHANDSMOTORVOERTUIGEN					
	PERSONEN- AUTO'S	AUTO- BUSSEN EN AUTOCARS	VOERTUI- GEN VOOR GOEDEREN- VERVOER	TREKKERS	LAND- BOUW- TREKKERS	TOTAAL
1998	677272	1137	66048	4698	6044	755199
1999	699374	982	68633	4298	5583	778870
2000	697755	965	73181	5232	5877	783010
2001	687102	1096	75229	4883	6261	774571
2002	688134	864	76953	4359	6067	776377
2003	667567	1089	80212	4326	6271	759466
2003						
JANUARI	57888	104	7297	456	497	66242
FEBRUARI	54091	81	7097	317	511	62097
MAART	59098	115	7390	403	641	67647
APRIL	58962	96	7365	387	644	67454
MEI	55433	81	6621	364	577	63076
JUNI	60403	75	7112	346	566	68502
JULI	60721	55	6679	354	617	68426
AUGUSTUS	48440	132	5125	288	453	54438
SEPTEMBER	57981	79	6657	406	496	65619
OKTOBER	60258	108	7377	471	485	68699
NOVEMBER	47312	51	5717	230	384	53694
DECEMBER	46980	112	5775	304	400	53572
2004						
JANUARI	54846	105	7363	446	520	63280
FEBRUARI						
MAART						
APRIL						
MEI						
JUNI						
JULI						
AUGUSTUS						
SEPTEMBER						
OKTOBER						
NOVEMBER						
DECEMBER						

MOTORVOERTUIGEN (VERVOLG)**2.A - TOT HET VERKEER TOEGELATEN NIEUWE MOTORVOERTUIGEN****DETAILCIJFERS VOLGENS DE VERBLIJFPLAATS VAN DE AANGEVER VOOR DE MAAND JANUARI 2004**

VERBLIJFPLAATS VAN DE AANGEVER	MOTORVOERTUIGEN						MOTO'S (1)
	PERSONEN- WAGENS	AUTOBUSSEN EN AUTOCARS	VOERTUIGEN GOEDEREN- VERVOER	TREKKERS	LANDBOUW- TREKKERS	TOTAAL	

BELGISCHE NUMMERPLATEN :

BRUSSELS HOOFDSTEDELIJK GEWEST	7701	4	757	25	2	8489	79
VLAAMS GEWEST	26300	67	3715	594	170	30846	807
WAARVAN : - PROVINCIE ANTWERPEN	7098	13	947	143	23	8224	206
- PROVINCIE VLAAMS-BRABANT	7041	10	748	97	21	7917	149
- PROVINCIE LIMBURG	3690	20	453	86	17	4266	91
- PROVINCIE OOST-VLAANDEREN	4381	12	736	97	44	5270	196
- PROVINCIE WEST-VLAANDEREN	4090	12	831	171	65	5169	165
WAALS GEWEST	13317	13	1576	110	105	15121	361
WAARVAN : - PROVINCIE WAALS-BRABANT	1764	0	159	6	12	1941	62
- PROVINCIE HENEGOUWEN	4403	4	485	37	23	4952	136
- PROVINCIE LUIK	4205	4	505	39	27	4780	81
- PROVINCIE LUXEMBURG	1082	3	162	7	21	1275	33
- PROVINCIE NAMEN	1863	2	265	21	22	2173	49
HET RIJK	47318	84	6048	729	277	54456	1247

TRANSITO NUMMERPLATEN :

BRUSSELS HOOFDSTEDELIJK GEWEST	53	0	0	0	0	53	2
VLAAMS GEWEST	14	0	0	0	0	14	0
WAARVAN : - PROVINCIE ANTWERPEN	1	0	0	0	0	1	0
- PROVINCIE VLAAMS-BRABANT	12	0	0	0	0	12	0
- PROVINCIE LIMBURG	0	0	0	0	0	0	0
- PROVINCIE OOST-VLAANDEREN	0	0	0	0	0	0	0
- PROVINCIE WEST-VLAANDEREN	1	0	0	0	0	1	0
WAALS GEWEST	75	0	0	0	0	75	3
WAARVAN : - PROVINCIE WAALS-BRABANT	1	0	0	0	0	1	0
- PROVINCIE HENEGOUWEN	72	0	0	0	0	72	3
- PROVINCIE LUIK	1	0	0	0	0	1	0
- PROVINCIE LUXEMBURG	0	0	0	0	0	0	0
- PROVINCIE NAMEN	1	0	0	0	0	1	0
HET RIJK	142	0	0	0	0	142	5

TOTAAL :

BRUSSELS HOOFDSTEDELIJK GEWEST	7754	4	757	25	2	8542	81
VLAAMS GEWEST	26314	67	3715	594	170	30860	807
WAARVAN : - PROVINCIE ANTWERPEN	7099	13	947	143	23	8225	206
- PROVINCIE VLAAMS-BRABANT	7053	10	748	97	21	7929	149
- PROVINCIE LIMBURG	3690	20	453	86	17	4266	91
- PROVINCIE OOST-VLAANDEREN	4381	12	736	97	44	5270	196
- PROVINCIE WEST-VLAANDEREN	4091	12	831	171	65	5170	165
WAALS GEWEST	13392	13	1576	110	105	15196	364
WAARVAN : - PROVINCIE WAALS-BRABANT	1765	0	159	6	12	1942	62
- PROVINCIE HENEGOUWEN	4475	4	485	37	23	5024	139
- PROVINCIE LUIK	4206	4	505	39	27	4781	81
- PROVINCIE LUXEMBURG	1082	3	162	7	21	1275	33
- PROVINCIE NAMEN	1864	2	265	21	22	2174	49
HET RIJK	47460	84	6048	729	277	54598	1252

(1) DE BROMFIETSEN MET EEN CYLINDERHOUD VAN 50 CC EN MINDER, DIE DE SNELHEID VAN 40 KM/UR OVERSCHRIJDEN, WORDEN BESCHOUWD ALS MOTO'S

MOTORVOERTUIGEN (VERVOLG)**2.B - TOT HET VERKEER TOEGELATEN TWEEDEHANDSMOTORVOERTUIGEN**

DETAILCIJFERS VOLGENS DE VERBLIJFPLAATS VAN DE AANGEVER VOOR DE MAAND JANUARI 2004

VERBLIJFPLAATS VAN DE AANGEVER	MOTORVOERTUIGEN						MOTO'S (1)
	PERSONEN- WAGENS	AUTOBUSSEN EN AUTOCARS	VOERTUIGEN GOEDEREN- VERVOER	TREKKERS	LANDBOUW- TREKKERS	TOTAAL	

BELGISCHE NUMMERPLATEN :

BRUSSELS HOOFDSTEDELIJK GEWEST	5466	2	644	23	2	6137	-
VLAAMS GEWEST	30315	62	4444	339	325	35485	-
WAARVAN : - PROVINCIE ANTWERPEN	8384	9	1169	109	70	9741	-
- PROVINCIE VLAAMS-BRABANT	4993	7	651	47	38	5736	-
- PROVINCIE LIMBURG	4757	11	703	26	50	5547	-
- PROVINCIE OOST-VLAANDEREN	6692	25	960	82	74	7833	-
- PROVINCIE WEST-VLAANDEREN	5489	10	961	75	93	6628	-
WAALS GEWEST	18799	41	2273	84	193	21390	-
WAARVAN : - PROVINCIE WAALS-BRABANT	1883	3	195	3	9	2093	-
- PROVINCIE HENEGOUWEN	7543	30	850	30	59	8512	-
- PROVINCIE LUIK	5573	4	690	28	41	6336	-
- PROVINCIE LUXEMBURG	1328	3	193	13	44	1581	-
- PROVINCIE NAMEN	2472	1	345	10	40	2868	-
HET RIJK	54580	105	7361	446	520	63012	-

TRANSITO NUMMERPLATEN :

BRUSSELS HOOFDSTEDELIJK GEWEST	65	0	0	0	0	65	-
VLAAMS GEWEST	30	0	0	0	0	30	-
WAARVAN : - PROVINCIE ANTWERPEN	2	0	0	0	0	2	-
- PROVINCIE VLAAMS-BRABANT	24	0	0	0	0	24	-
- PROVINCIE LIMBURG	0	0	0	0	0	0	-
- PROVINCIE OOST-VLAANDEREN	1	0	0	0	0	1	-
- PROVINCIE WEST-VLAANDEREN	3	0	0	0	0	3	-
WAALS GEWEST	171	0	2	0	0	173	-
WAARVAN : - PROVINCIE WAALS-BRABANT	2	0	0	0	0	2	-
- PROVINCIE HENEGOUWEN	167	0	2	0	0	169	-
- PROVINCIE LUIK	2	0	0	0	0	2	-
- PROVINCIE LUXEMBURG	0	0	0	0	0	0	-
- PROVINCIE NAMEN	0	0	0	0	0	0	-
HET RIJK	266	0	2	0	0	268	-

TOTAAL :

BRUSSELS HOOFDSTEDELIJK GEWEST	5531	2	644	23	2	6202	-
VLAAMS GEWEST	30345	62	4444	339	325	35515	-
WAARVAN : - PROVINCIE ANTWERPEN	8386	9	1169	109	70	9743	-
- PROVINCIE VLAAMS-BRABANT	5017	7	651	47	38	5760	-
- PROVINCIE LIMBURG	4757	11	703	26	50	5547	-
- PROVINCIE OOST-VLAANDEREN	6693	25	960	82	74	7834	-
- PROVINCIE WEST-VLAANDEREN	5492	10	961	75	93	6631	-
WAALS GEWEST	18970	41	2275	84	193	21563	-
WAARVAN : - PROVINCIE WAALS-BRABANT	1885	3	195	3	9	2095	-
- PROVINCIE HENEGOUWEN	7710	30	852	30	59	8681	-
- PROVINCIE LUIK	5575	4	690	28	41	6338	-
- PROVINCIE LUXEMBURG	1328	3	193	13	44	1581	-
- PROVINCIE NAMEN	2472	1	345	10	40	2868	-
HET RIJK	54846	105	7363	446	520	63280	-

(1) DE BROMFIETSEN MET EEN CYLINDERINHOUD VAN 50 CC EN MINDER, DIE DE SNELHEID VAN 40 KM/UR OVERSCHRIJDEN, WORDEN BESCHOUWD ALS MOTO'S

MOTORVOERTUIGEN (VERVOLG)**2.C - TOT HET VERKEER TOEGELATEN MOTORVOERTUIGEN**

DETAILCIJFERS VOLGENS DE VERBLIJFPLAATS VAN DE AANGEVER VOOR DE MAAND JANUARI 2004

VERBLIJFPLAATS VAN DE AANGEVER	MOTORVOERTUIGEN						MOTO'S (1)
	PERSONEN- WAGENS	AUTOBUSSEN EN AUTOCARS	VOERTUIGEN GOEDEREN- VERVOER	TREKKERS	LANDBOUW- TREKKERS	TOTAAL	

BELGISCHE NUMMERPLATEN :

BRUSSELS HOOFDSTEDELIJK GEWEST	13167	6	1401	48	4	14626	79
VLAAMS GEWEST	56615	129	8159	933	495	66331	807
WAARVAN : - PROVINCIE ANTWERPEN	15482	22	2116	252	93	17965	206
- PROVINCIE VLAAMS-BRABANT	12034	17	1399	144	59	13653	149
- PROVINCIE LIMBURG	8447	31	1156	112	67	9813	91
- PROVINCIE OOST-VLAANDEREN	11073	37	1696	179	118	13103	196
- PROVINCIE WEST-VLAANDEREN	9579	22	1792	246	158	11797	165
WAALS GEWEST	32116	54	3849	194	298	36511	361
WAARVAN : - PROVINCIE WAALS-BRABANT	3647	3	354	9	21	4034	62
- PROVINCIE HENEGOUWEN	11946	34	1335	67	82	13464	136
- PROVINCIE LUIK	9778	8	1195	67	68	11116	81
- PROVINCIE LUXEMBURG	2410	6	355	20	65	2856	33
- PROVINCIE NAMEN	4335	3	610	31	62	5041	49
HET RIJK	101898	189	13409	1175	797	117468	1247

TRANSITO NUMMERPLATEN :

BRUSSELS HOOFDSTEDELIJK GEWEST	118	0	0	0	0	118	2
VLAAMS GEWEST	44	0	0	0	0	44	0
WAARVAN : - PROVINCIE ANTWERPEN	3	0	0	0	0	3	0
- PROVINCIE VLAAMS-BRABANT	36	0	0	0	0	36	0
- PROVINCIE LIMBURG	0	0	0	0	0	0	0
- PROVINCIE OOST-VLAANDEREN	1	0	0	0	0	1	0
- PROVINCIE WEST-VLAANDEREN	4	0	0	0	0	4	0
WAALS GEWEST	246	0	2	0	0	248	3
WAARVAN : - PROVINCIE WAALS-BRABANT	3	0	0	0	0	3	0
- PROVINCIE HENEGOUWEN	239	0	2	0	0	241	3
- PROVINCIE LUIK	3	0	0	0	0	3	0
- PROVINCIE LUXEMBURG	0	0	0	0	0	0	0
- PROVINCIE NAMEN	1	0	0	0	0	1	0
HET RIJK	408	0	2	0	0	410	5

TOTAAL :

BRUSSELS HOOFDSTEDELIJK GEWEST	13285	6	1401	48	4	14744	81
VLAAMS GEWEST	56659	129	8159	933	495	66375	807
WAARVAN : - PROVINCIE ANTWERPEN	15485	22	2116	252	93	17968	206
- PROVINCIE VLAAMS-BRABANT	12070	17	1399	144	59	13689	149
- PROVINCIE LIMBURG	8447	31	1156	112	67	9813	91
- PROVINCIE OOST-VLAANDEREN	11074	37	1696	179	118	13104	196
- PROVINCIE WEST-VLAANDEREN	9583	22	1792	246	158	11801	165
WAALS GEWEST	32362	54	3851	194	298	36759	364
WAARVAN : - PROVINCIE WAALS-BRABANT	3650	3	354	9	21	4037	62
- PROVINCIE HENEGOUWEN	12185	34	1337	67	82	13705	139
- PROVINCIE LUIK	9781	8	1195	67	68	11119	81
- PROVINCIE LUXEMBURG	2410	6	355	20	65	2856	33
- PROVINCIE NAMEN	4336	3	610	31	62	5042	49
HET RIJK	102306	189	13411	1175	797	117878	1252

(1) DE BROMFIETSEN MET EEN CYLINDERINHOUDE VAN 50 CC EN MINDER, DIE DE SNELHEID VAN 40 KM/UR Overschrijden, WORDEN BESCHOUWD ALS MOTO'S

3. INSCHRIJVINGEN VAN NIEUWE TOT HET VERKEER TOEGELATEN MOTORVOERTUIGEN
 NAAR HET LAND VAN HERKOMST EN HET MERK
 4 DE KWARTAAL 2003

LANDEN VAN HERKOMST EN MERKEN	C Y L I N D E R I N H O U D	PERSONEN- WAGENS		AUTO- BUSSEN EN AUTOCARS		VOERTUIGEN VOOR GOEDEREN- VERVOER		TREKKERS		LAND- BOUW- TREKKERS		SPECIALE VOER- TUIGEN		TOTAAL	
		TOTAAL	WAARVAN : NIEUWE NUMMER- PLATEN (1)	TOTAAL	WAARVAN : NIEUWE NUMMER- PLATEN (1)	TOTAAL	WAARVAN : NIEUWE NUMMER- PLATEN (1)	TOTAAL	WAARVAN : NIEUWE NUMMER- PLATEN (1)	TOTAAL	WAARVAN : NIEUWE NUMMER- PLATEN (1)	TOTAAL	WAARVAN : NIEUWE NUMMER- PLATEN (1)	TOTAAL	WAARVAN : NIEUWE NUMMER- PLATEN (1)
DUITSLAND															
AUTO UNION AUDI															
AUDI A6	1900	740	466	-	-	-	-	-	-	-	-	-	-	740	466
AUDI A6	2500	235	185	-	-	-	-	-	-	-	-	-	-	235	185
AUDI A8	3000	11	3	-	-	-	-	-	-	-	-	-	-	11	3
AUDI A8	3700	17	7	-	-	-	-	-	-	-	-	-	-	17	7
AUDI A8	3900	19	12	-	-	-	-	-	-	-	-	-	-	19	12
AUDI A4	1600	27	17	-	-	-	-	-	-	-	-	-	-	27	17
AUDI A4	1800	33	19	-	-	-	-	-	-	-	-	-	-	33	19
AUDI A4	1900	2223	1664	-	-	1	-	-	-	-	-	-	-	2224	1664
AUDI A4	2000	29	11	-	-	-	-	-	-	-	-	-	-	29	11
AUDI A4	2400	10	4	-	-	-	-	-	-	-	-	-	-	10	4
AUDI A4	2500	74	43	-	-	-	-	-	-	-	-	-	-	74	43
AUDI A3	1600	55	15	-	-	-	-	-	-	-	-	-	-	55	15
AUDI A3	1900	325	166	-	-	-	-	-	-	-	-	-	-	325	166
AUDI A3	2000	355	170	-	-	-	-	-	-	-	-	-	-	355	170
AUDI TT	1800	49	19	-	-	-	-	-	-	-	-	-	-	49	19
AUDI A2	1400	154	60	-	-	-	-	-	-	-	-	-	-	154	60
AUDI ALLROAD	2500	48	20	-	-	-	-	-	-	-	-	-	-	48	20
ANDERE		58	31	-	-	-	-	-	-	-	-	-	-	58	31
TOTAAL AUTO UNION AUDI		4462	2912	-	-	1	-	-	-	-	-	-	-	4463	2912
BMW															
BMW 635	3000	13	9	-	-	-	-	-	-	-	-	-	-	13	9
BMW M1	3000	168	118	-	-	-	-	-	-	-	-	-	-	168	118
BMW M3	3200	10	5	-	-	-	-	-	-	-	-	-	-	10	5
BMW 520 I	2200	116	47	-	-	-	-	-	-	-	-	-	-	116	47
BMW 316 I	1800	28	6	-	-	-	-	-	-	-	-	-	-	28	6
BMW 318 I	2000	25	14	-	-	-	-	-	-	-	-	-	-	25	14
BMW 320 D	2000	837	632	-	-	-	-	-	-	-	-	-	-	837	632
BMW 320 I	2200	14	6	-	-	-	-	-	-	-	-	-	-	14	6
BMW 525D	2500	58	41	-	-	-	-	-	-	-	-	-	-	58	41
BMW 530 D	3000	429	286	-	-	-	-	-	-	-	-	-	-	429	286
BMW 730 D	3000	64	37	-	-	-	-	-	-	-	-	-	-	64	37
BMW 735 I	3600	10	5	-	-	-	-	-	-	-	-	-	-	10	5
BMW 318CI	2000	55	25	-	-	-	-	-	-	-	-	-	-	55	25
BMW 330D	3000	17	10	-	-	-	-	-	-	-	-	-	-	17	10
BMW 318D	2000	748	529	-	-	-	-	-	-	-	-	-	-	748	529
BMW X5	2900	189	108	-	-	1	-	1	-	-	-	-	-	190	109
BMW 520D	2000	110	73	-	-	-	-	-	-	-	-	-	-	110	73
BMW 525 I	2500	55	23	-	-	-	-	-	-	-	-	-	-	55	23
BMW 320 CI	2200	30	19	-	-	-	-	-	-	-	-	-	-	30	19
BMW 530 I	3000	30	16	-	-	-	-	-	-	-	-	-	-	30	16
BMW 316 TI	1800	40	11	-	-	-	-	-	-	-	-	-	-	40	11
BMW 320TD	2000	29	10	-	-	-	-	-	-	-	-	-	-	29	10
BMW Z4 2.5I	2500	20	10	-	-	-	-	-	-	-	-	-	-	20	10
BMW 318TD	2000	157	71	-	-	-	-	-	-	-	-	-	-	157	71
BMW 330CD	3000	13	10	-	-	-	-	-	-	-	-	-	-	13	10
BMW 320CD	2000	269	126	-	-	-	-	-	-	-	-	-	-	269	126
ANDERE		107	44	-	-	-	-	-	-	-	-	-	-	107	44
TOTAAL BMW		3641	2291	-	-	1	-	1	-	-	-	-	-	3642	2292
DEUTZ FAHR		-	-	-	-	-	-	-	-	26	17	-	-	26	17
EVOBUS MERCEDES															
EVOBUS MERCEDES		-	-	14	11	-	-	-	-	-	-	-	-	14	11
EVOBUS MERCEDES	6400	-	-	11	7	-	-	-	-	-	-	-	-	11	7
ANDERE		-	-	8	7	-	-	-	-	-	-	-	-	8	7
TOTAAL EVOBUS MERCEDES		-	-	33	25	-	-	-	-	-	-	-	-	33	25
FENDT		-	-	-	-	-	-	-	-	29	19	-	-	29	19

(1) MET EEN NIEUWE NUMMERPLAAT GEIMMATICULEERDE VOERTUIGEN, OP NAAM VAN BELGISCHE DECLARANTEN.

**3. INSCHRIJVINGEN VAN NIEUWE TOT HET VERKEER TOEGELATEN MOTORVOERTUIGEN
NAAR HET LAND VAN HERKOMST EN HET MERK
4 DE KWARTAAL 2003**

LANDEN VAN HERKOMST EN MERKEN	C Y L I N D E R I N H O U D	PERSONEN- WAGENS		AUTO- BUSSEN EN AUTOCARS		VOERTUIGEN VOOR GOEDEREN- VERVOER		TREKKERS		LAND- BOUW- TREKKERS		SPECIALE VOER- TUIGEN		TOTAAL	
		TOTAAL	WAARVAN : NIEUWE NUMMER- PLATEN (1)	TOTAAL	WAARVAN : NIEUWE NUMMER- PLATEN (1)	TOTAAL	WAARVAN : NIEUWE NUMMER- PLATEN (1)	TOTAAL	WAARVAN : NIEUWE NUMMER- PLATEN (1)	TOTAAL	WAARVAN : NIEUWE NUMMER- PLATEN (1)	TOTAAL	WAARVAN : NIEUWE NUMMER- PLATEN (1)	TOTAAL	WAARVAN : NIEUWE NUMMER- PLATEN (1)
FORD															
FORD		-	-	-	-	11	7	-	-	-	-	-	-	11	7
FORD	2000	-	-	-	-	184	133	-	-	-	-	-	-	184	133
FORD	2400	2	-	2	1	154	99	-	-	-	-	-	-	158	100
FORD FIESTA	1200	176	49	-	-	-	-	-	-	-	-	-	-	176	49
FORD FIESTA	1300	276	74	-	-	-	-	-	-	-	-	-	-	276	74
FORD FIESTA	1400	830	335	-	-	16	14	-	-	-	-	-	-	846	349
FORD FIESTA	1600	19	8	-	-	-	-	-	-	-	-	-	-	19	8
FORD TAUNUS	2000	23	12	-	-	9	6	-	-	-	-	-	-	32	18
FORD GALAXY	1900	325	150	-	-	2	1	-	-	-	-	-	-	327	151
FORD KA	1300	135	85	-	-	-	-	-	-	-	-	-	-	135	85
FORD FOCUS	1600	179	47	-	-	-	-	-	-	-	-	-	-	179	47
FORD FOCUS	1800	2066	688	-	-	1	-	-	-	-	-	-	-	2067	688
FORD FUSION	1400	429	90	-	-	3	3	-	-	-	-	-	-	432	93
FORD FUSION	1600	19	6	-	-	-	-	-	-	-	-	-	-	19	6
FORD CONNECT	1800	-	-	-	-	92	66	-	-	-	-	-	-	92	66
ANDERE		17	9	-	-	16	12	-	-	-	-	-	-	33	21
TOTAAL FORD		4496	1553	2	1	488	341	-	-	-	-	-	-	4986	1895
MAN															
MAN	2000	-	-	-	-	15	12	67	55	-	-	-	-	82	67
MAN	2800	-	-	-	-	-	-	24	16	-	-	-	-	24	16
MAN	6900	-	-	-	-	33	27	-	-	-	-	-	-	33	27
MAN TGA	2000	-	-	-	-	31	24	3	1	-	-	-	-	34	25
MAN TGA	2800	-	-	-	-	5	2	5	4	-	-	-	-	10	6
MAN MIDIBUS 114		-	-	12	9	-	-	-	-	-	-	-	-	12	9
MAN MIDIBUS 114	6900	-	-	30	27	-	-	-	-	-	-	-	-	30	27
ANDERE		-	-	-	-	18	15	2	1	-	-	-	-	20	16
TOTAAL MAN		-	-	42	36	102	80	101	77	-	-	-	-	245	193
MERCEDES															
MERCEDES	1900	-	-	-	-	7	6	10	10	-	-	-	-	17	16
MERCEDES	2100	4	2	23	20	479	370	-	-	-	-	-	-	506	392
MERCEDES	2700	2	-	2	2	122	78	-	-	-	-	-	-	126	80
MERCEDES	4300	-	-	18	16	42	28	-	-	-	-	-	-	60	44
MERCEDES	6400	-	-	-	-	57	48	1	1	-	-	-	-	58	49
MERCEDES 170	2100	30	17	-	-	-	-	-	-	-	-	-	-	30	17
MERCEDES ML 270CDI	2700	138	63	-	-	-	-	-	-	-	-	-	-	138	63
MERCEDES C 180	1800	29	8	-	-	-	-	-	-	-	-	-	-	29	8
MERCEDES SLK 200	2000	23	10	-	-	-	-	-	-	-	-	-	-	23	10
MERCEDES VITO	2100	24	17	-	-	184	115	-	-	-	-	-	-	208	132
MERCEDES E 320	3200	11	5	-	-	-	-	-	-	-	-	-	-	11	5
MERCEDES E240	2600	19	9	-	-	-	-	-	-	-	-	-	-	19	9
MERCEDES SL 500	5000	10	7	-	-	-	-	-	-	-	-	-	-	10	7
MERCEDES S 320	3200	11	6	-	-	-	-	-	-	-	-	-	-	11	6
MERCEDES A160	1600	39	16	-	-	-	-	-	-	-	-	-	-	39	16
MERCEDES A140	1400	83	55	-	-	-	-	-	-	-	-	-	-	83	55
MERCEDES A140	1600	13	5	-	-	-	-	-	-	-	-	-	-	13	5
MERCEDES 208CDI	2100	12	11	-	-	-	-	-	-	-	-	-	-	12	11
MERCEDES E220 CDI	2100	721	417	-	-	-	-	-	-	-	-	-	-	721	417
MERCEDES C220 CDI	2100	572	377	-	-	-	-	-	-	-	-	-	-	572	377
MERCEDES C200 KOMP	1800	13	4	-	-	-	-	-	-	-	-	-	-	13	4
MERCEDES CLK200 KOMP	1800	90	35	-	-	-	-	-	-	-	-	-	-	90	35
MERCEDES C200 CDI	2100	602	329	-	-	-	-	-	-	-	-	-	-	602	329
MERCEDES E270 CDI	2700	224	136	-	-	-	-	-	-	-	-	-	-	224	136
MERCEDES E200 KOMP	1800	14	2	-	-	-	-	-	-	-	-	-	-	14	2
MERCEDES C270CDI	2700	16	9	-	-	-	-	-	-	-	-	-	-	16	9
MERCEDES ACTROS	1900	-	-	-	-	39	30	75	60	-	-	-	-	114	90
MERCEDES A160CDI	1700	27	18	-	-	-	-	-	-	-	-	-	-	27	18
MERCEDES A170CDI	1700	469	313	-	-	-	-	-	-	-	-	-	-	469	313
MERCEDES Vaneo 1.7CDI	1700	31	18	-	-	-	-	-	-	-	-	-	-	31	18
MERCEDES CLK240	2600	24	9	-	-	-	-	-	-	-	-	-	-	24	9
MERCEDES SL350	3700	18	10	-	-	-	-	-	-	-	-	-	-	18	10
MERCEDES CLK270CDI	2700	70	32	-	-	-	-	-	-	-	-	-	-	70	32
MERCEDES E320CDI	3200	47	25	-	-	-	-	-	-	-	-	-	-	47	25

(1) MET EEN NIEUWE NUMMERPLAAT GEIMMATICULEERDE VOERTUIGEN, OP NAAM VAN BELGISCHE DECLARANTEN.

**3. INSCHRIJVINGEN VAN NIEUWE TOT HET VERKEER TOEGELATEN MOTORVOERTUIGEN
NAAR HET LAND VAN HERKOMST EN HET MERK
4 DE KWARTAAL 2003**

LANDEN VAN HERKOMST EN MERKEN	CYLINDER- INHOUD	PERSONEN- WAGENS		AUTO- BUSSEN EN AUTOCARS		VOERTUIGEN VOOR GOEDEREN- VERVOER		TREKKERS		LAND- BOUW- TREKKERS		SPECIALE VOER- TUIGEN		TOTAAL	
		TOTAAL	WAARVAN : NIEUWE NUMMER- PLATEN (1)	TOTAAL	WAARVAN : NIEUWE NUMMER- PLATEN (1)	TOTAAL	WAARVAN : NIEUWE NUMMER- PLATEN (1)	TOTAAL	WAARVAN : NIEUWE NUMMER- PLATEN (1)	TOTAAL	WAARVAN : NIEUWE NUMMER- PLATEN (1)	TOTAAL	WAARVAN : NIEUWE NUMMER- PLATEN (1)	TOTAAL	WAARVAN : NIEUWE NUMMER- PLATEN (1)
MERCEDES E200CDI	2100	133	61	-	-	-	-	-	-	-	-	-	-	133	61
MERCEDES S320CDI	3200	42	15	-	-	-	-	-	-	-	-	-	-	42	15
ANDERE		131	59	-	-	43	33	11	6	-	-	-	-	185	98
TOTAAL MERCEDES		3692	2100	43	38	973	708	97	77	-	-	-	-	4805	2923
OPEL															
OPEL	2200	-	-	-	-	51	29	-	-	-	-	-	-	51	29
OPEL REKORD	2500	-	-	-	-	14	7	-	-	-	-	-	-	14	7
OPEL CORSA	1000	472	185	-	-	-	-	-	-	-	-	-	-	472	185
OPEL CORSA	1200	1902	832	-	-	5	5	-	-	-	-	-	-	1907	837
OPEL CORSA	1400	74	24	-	-	-	-	-	-	-	-	-	-	74	24
OPEL CORSA	1700	362	148	-	-	-	-	-	-	-	-	-	-	362	148
OPEL VIVARO	1900	67	34	-	-	225	131	-	-	-	-	-	-	292	165
OPEL VIVARO	2500	5	1	-	-	72	40	-	-	-	-	-	-	77	41
OPEL VECTRA SIGNUM	2000	15	6	-	-	-	-	-	-	-	-	-	-	15	6
OPEL VECTRA SIGNUM	2200	31	10	-	-	-	-	-	-	-	-	-	-	31	10
OPEL ASCONA	2000	59	36	-	-	-	-	-	-	-	-	-	-	59	36
OPEL SIGNUM	2200	74	45	-	-	-	-	-	-	-	-	-	-	74	45
OPEL OMEGA	2200	42	12	-	-	-	-	-	-	-	-	-	-	42	12
OPEL OMEGA	2500	20	3	-	-	1	-	-	-	-	-	-	-	21	3
OPEL ASTRA	1200	33	10	-	-	-	-	-	-	-	-	-	-	33	10
OPEL ASTRA	1400	334	103	-	-	-	-	-	-	-	-	-	-	334	103
OPEL ASTRA	1600	216	102	-	-	-	-	-	-	-	-	-	-	216	102
OPEL ASTRA	1700	2427	1078	-	-	4	3	-	-	-	-	-	-	2431	1081
OPEL ASTRA	1800	63	21	-	-	-	-	-	-	-	-	-	-	63	21
OPEL ASTRA	2000	139	92	-	-	-	-	-	-	-	-	-	-	139	92
OPEL ASTRA	2200	77	35	-	-	2	1	-	-	-	-	-	-	79	36
OPEL VECTRA	1800	103	28	-	-	-	-	-	-	-	-	-	-	103	28
OPEL VECTRA	2000	278	147	-	-	-	-	-	-	-	-	-	-	278	147
OPEL VECTRA	2200	289	142	-	-	-	-	-	-	-	-	-	-	289	142
OPEL FRONTERA	2200	91	31	-	-	-	-	-	-	-	-	-	-	91	31
OPEL COMBO	1600	35	9	-	-	6	3	-	-	-	-	-	-	41	12
OPEL COMBO	1700	146	61	-	-	243	140	-	-	-	-	-	-	389	201
OPEL ZAFIRA	1600	137	26	-	-	-	-	-	-	-	-	-	-	137	26
OPEL ZAFIRA	1800	120	75	-	-	-	-	-	-	-	-	-	-	120	75
OPEL ZAFIRA	2000	1572	797	-	-	-	-	-	-	-	-	-	-	1572	797
OPEL ZAFIRA	2200	136	86	-	-	2	2	-	-	-	-	-	-	138	88
OPEL MOVANO	2500	5	5	-	-	81	39	-	-	-	-	-	-	86	44
OPEL AGILA	1000	104	29	-	-	-	-	-	-	-	-	-	-	104	29
OPEL AGILA	1200	241	68	-	-	-	-	-	-	-	-	-	-	241	68
OPEL MERIVA	1600	473	141	-	-	-	-	-	-	-	-	-	-	473	141
OPEL MERIVA	1700	1455	484	-	-	4	2	-	-	-	-	-	-	1459	486
ANDERE		36	14	-	-	14	7	-	-	-	-	-	-	50	21
TOTAAL OPEL		11633	4920	-	-	724	409	-	-	-	-	-	-	12357	5329
PORCHE															
PORCHE 911T	3600	27	14	-	-	-	-	-	-	-	-	-	-	27	14
PORCHE BOXTER	2700	12	7	-	-	-	-	-	-	-	-	-	-	12	7
PORCHE CAYENNE S	4500	30	15	-	-	16	10	-	-	-	-	-	-	46	25
PORCHE CAYENNE T	4500	11	7	-	-	3	3	-	-	-	-	-	-	14	10
ANDERE		10	6	-	-	6	4	-	-	-	-	-	-	16	10
TOTAAL PORCHE		90	49	-	-	25	17	-	-	-	-	-	-	115	66
WEB SMART															
WEB SMART	600	36	32	-	-	-	-	-	-	-	-	-	-	36	32
WEB SMART	700	125	96	-	-	-	-	-	-	-	-	-	-	125	96
WEB SMART	800	69	57	-	-	-	-	-	-	-	-	-	-	69	57
WEB SMART ROADSTER	700	58	34	-	-	-	-	-	-	-	-	-	-	58	34
WEB SMART ROADSTER-CO	700	29	20	-	-	-	-	-	-	-	-	-	-	29	20
TOTAAL WEB SMART		317	239	-	-	-	-	-	-	-	-	-	-	317	239
VOLKSWAGEN															
VOLKSWAGEN		-	-	-	-	13	11	-	-	-	-	-	-	13	11
VOLKSWAGEN	1900	-	-	-	-	128	72	-	-	-	-	-	-	128	72

(1) MET EEN NIEUWE NUMMERPLAAT GEIMMATICULEERDE VOERTUIGEN, OP NAAM VAN BELGISCHE DECLARANTEN.

**3. INSCHRIJVINGEN VAN NIEUWE TOT HET VERKEER TOEGELATEN MOTORVOERTUIGEN
NAAR HET LAND VAN HERKOMST EN HET MERK
4 DE KWARTAAL 2003**

LANDEN VAN HERKOMST EN MERKEN	C Y L I N D E R I N H O O D	PERSONEN- WAGENS		AUTO- BUSSEN EN AUTOCARS		VOERTUIGEN VOOR GOEDEREN- VERVOER		TREKKERS		LAND- BOUW- TREKKERS		SPECIALE VOER- TUIGEN		TOTAAL	
		TOTAAL	WAARVAN : NIEUWE NUMMER- PLATEN (1)	TOTAAL	WAARVAN : NIEUWE NUMMER- PLATEN (1)	TOTAAL	WAARVAN : NIEUWE NUMMER- PLATEN (1)	TOTAAL	WAARVAN : NIEUWE NUMMER- PLATEN (1)	TOTAAL	WAARVAN : NIEUWE NUMMER- PLATEN (1)	TOTAAL	WAARVAN : NIEUWE NUMMER- PLATEN (1)	TOTAAL	WAARVAN : NIEUWE NUMMER- PLATEN (1)
VOLKSWAGEN	2500	-	-	1	1	224	133	-	-	-	-	-	-	225	134
VOLKSWAGEN POLO	1200	671	268	-	-	3	1	-	-	-	-	-	-	674	269
VOLKSWAGEN POLO	1400	514	260	-	-	1	-	-	-	-	-	-	-	515	260
VOLKSWAGEN POLO	1900	244	100	-	-	2	1	-	-	-	-	-	-	246	101
VOLKSWAGEN PASSAT	1600	26	12	-	-	-	-	-	-	-	-	-	-	26	12
V.W. PASSAT	1900	1428	949	-	-	-	-	-	-	-	-	-	-	1428	949
VOLKSWAGEN GOLF	1400	176	54	-	-	-	-	-	-	-	-	-	-	176	54
VOLKSWAGEN GOLF	1600	231	46	-	-	1	-	-	-	-	-	-	-	232	46
VOLKSWAGEN GOLF	1900	2846	1344	-	-	1	-	-	-	-	-	-	-	2847	1344
VOLKSWAGEN GOLF	2000	335	64	-	-	-	-	-	-	-	-	-	-	335	64
VOLKSWAGEN SHARAN	1900	573	298	-	-	-	-	-	-	-	-	-	-	573	298
VOLKSWAGEN TRANSPORT	1900	116	70	-	-	116	53	-	-	-	-	-	-	232	123
VOLKSWAGEN TRANSPORT	2500	10	5	-	-	66	34	-	-	-	-	-	-	76	39
VOLKSWAGEN LUPO	1400	279	157	-	-	-	-	-	-	-	-	-	-	279	157
VOLKSWAGEN LUPO	1700	25	9	-	-	-	-	-	-	-	-	-	-	25	9
VOLKSWAGEN LT	2500	2	2	-	-	110	85	-	-	-	-	-	-	112	87
VOLKSWAGEN LT	2800	2	2	-	-	74	50	-	-	-	-	-	-	76	52
VOLKSWAGEN NEWBEETLE	1400	15	5	-	-	-	-	-	-	-	-	-	-	15	5
VOLKSWAGEN NEWBEETLE	1600	26	13	-	-	-	-	-	-	-	-	-	-	26	13
VOLKSWAGEN NEWBEETLE	1900	77	43	-	-	-	-	-	-	-	-	-	-	77	43
VOLKSWAGEN NEWBEETLE	2000	13	6	-	-	-	-	-	-	-	-	-	-	13	6
VOLKSWAGEN BORA	1600	31	7	-	-	-	-	-	-	-	-	-	-	31	7
VOLKSWAGEN BORA	1900	393	137	-	-	-	-	-	-	-	-	-	-	393	137
VOLKSWAGEN TOUAREG	2500	240	109	-	-	152	83	-	-	-	-	-	-	392	192
VOLKSWAGEN TOUAREG	3200	26	16	-	-	11	5	-	-	-	-	-	-	37	21
VOLKSWAGEN TOUAREG	4900	11	4	-	-	19	14	-	-	-	-	-	-	30	18
VOLKSWAGEN MULIVAN	2500	22	7	-	-	-	-	-	-	-	-	-	-	22	7
VOLKSWAGEN TOURAN	1600	43	19	-	-	-	-	-	-	-	-	-	-	43	19
VOLKSWAGEN TOURAN	1900	850	432	-	-	2	-	-	-	-	-	-	-	852	432
VOLKSWAGEN TOURAN	2000	248	102	-	-	1	-	-	-	-	-	-	-	249	102
ANDERE		47	23	-	-	9	7	-	-	-	-	-	-	56	30
TOTAAL VOLKSWAGEN		9520	4563	1	1	933	549	-	-	-	-	-	-	10454	5113
ANDERE MERKEN		1	-	1	1	-	-	-	-	-	-	-	-	2	1
TOTAAL DUITSLAND		37852	18627	122	102	3247	2105	198	154	55	36	-	-	41474	21024
OOSTENRIJK		-	-	-	-	-	-	-	-	3	-	-	-	3	-
BELGIE															
VANHOOL															
VANHOOL		-	-	49	47	-	-	-	-	-	-	-	-	49	47
VANHOOL	2000	-	-	22	14	-	-	-	-	-	-	-	-	22	14
VANHOOL	6900	-	-	17	9	-	-	-	-	-	-	-	-	17	9
ANDERE		1	1	1	1	1	1	-	-	-	-	-	-	3	3
TOTAAL VANHOOL		1	1	89	71	1	1	-	-	-	-	-	-	91	73
TOTAAL BELGIE		1	1	89	71	1	1	-	-	-	-	-	-	91	73
SPANJE															
SEAT															
SEAT	1900	-	-	-	-	19	17	-	-	-	-	-	-	19	17
SEAT IBIZA	1200	329	71	-	-	-	-	-	-	-	-	-	-	329	71
SEAT IBIZA	1400	444	130	-	-	-	-	-	-	-	-	-	-	444	130
SEAT IBIZA	1900	556	240	-	-	3	1	-	-	-	-	-	-	559	241
SEAT TOLEDO	1900	166	54	-	-	-	-	-	-	-	-	-	-	166	54
SEAT CORDOBA	1400	160	11	-	-	-	-	-	-	-	-	-	-	160	11
SEAT CORDOBA	1900	75	17	-	-	-	-	-	-	-	-	-	-	75	17
SEAT ALHAMBRA	1900	181	49	-	-	-	-	-	-	-	-	-	-	181	49

(1) MET EEN NIEUWE NUMMERPLAAT GEIMMATICULEERDE VOERTUIGEN, OP NAAM VAN BELGISCHE DECLARANTEN.

**3. INSCHRIJVINGEN VAN NIEUWE TOT HET VERKEER TOEGELATEN MOTORVOERTUIGEN
NAAR HET LAND VAN HERKOMST EN HET MERK
4 DE KWARTAAL 2003**

LANDEN VAN HERKOMST EN MERKEN	CYLINDER- INHOUD	PERSONEN- WAGENS		AUTO- BUSSEN EN AUTOCARS		VOERTUIGEN VOOR GOEDEREN- VERVOER		TREKKERS		LAND- BOUW- TREKKERS		SPECIALE VOER- TUIGEN		TOTAAL	
		TOTAAL	WAARVAN : NIEUWE NUMMER- PLATEN (1)	TOTAAL	WAARVAN : NIEUWE NUMMER- PLATEN (1)	TOTAAL	WAARVAN : NIEUWE NUMMER- PLATEN (1)	TOTAAL	WAARVAN : NIEUWE NUMMER- PLATEN (1)	TOTAAL	WAARVAN : NIEUWE NUMMER- PLATEN (1)	TOTAAL	WAARVAN : NIEUWE NUMMER- PLATEN (1)	TOTAAL	WAARVAN : NIEUWE NUMMER- PLATEN (1)
SEAT AROSA	1000	31	5	-	-	-	-	-	-	-	-	-	-	31	5
SEAT AROSA	1400	26	7	-	-	-	-	-	-	-	-	-	-	26	7
SEAT LEON	1400	35	1	-	-	-	-	-	-	-	-	-	-	35	1
SEAT LEON	1900	347	55	-	-	2	2	-	-	-	-	-	-	349	57
ANDERE		19	5	-	-	1	-	-	-	-	-	-	-	20	5
TOTAAL SEAT		2369	645	-	-	25	20	-	-	-	-	-	-	2394	665
TOTAAL SPANJE		2369	645	-	-	25	20	-	-	-	-	-	-	2394	665
FRANKRIJK															
CITROEN															
CITROEN	1900	-	-	-	-	250	195	-	-	-	-	-	-	250	195
CITROEN	2000	-	-	-	-	127	71	-	-	-	-	-	-	127	71
CITROEN SM	1100	662	147	-	-	-	-	-	-	-	-	-	-	662	147
CITROEN SM	1400	1473	480	-	-	17	15	-	-	-	-	-	-	1490	495
CITROEN SM	1600	46	12	-	-	-	-	-	-	-	-	-	-	46	12
CITROEN C2	1100	496	157	-	-	-	-	-	-	-	-	-	-	496	157
CITROEN C2	1400	561	223	-	-	-	-	-	-	-	-	-	-	561	223
CITROEN C2	1600	47	17	-	-	-	-	-	-	-	-	-	-	47	17
CITROEN SAXO	1100	326	89	-	-	-	-	-	-	-	-	-	-	326	89
CITROEN SAXO	1500	53	11	-	-	-	-	-	-	-	-	-	-	53	11
CITROEN BERLINGO	1400	281	58	-	-	42	14	-	-	-	-	-	-	323	72
CITROEN BERLINGO	1600	68	14	-	-	-	-	-	-	-	-	-	-	68	14
CITROEN BERLINGO	1900	716	209	-	-	466	290	-	-	-	-	-	-	1182	499
CITROEN BERLINGO	2000	332	133	-	-	565	436	-	-	-	-	-	-	897	569
CITROEN XSARA	1400	417	72	-	-	12	12	-	-	-	-	-	-	429	84
CITROEN XSARA	1600	123	13	-	-	-	-	-	-	-	-	-	-	123	13
CITROEN XSARA	1900	42	16	-	-	-	-	-	-	-	-	-	-	42	16
CITROEN XSARA	2000	260	117	-	-	-	-	-	-	-	-	-	-	260	117
CITROEN JUMPER	2000	8	4	-	-	85	51	-	-	-	-	-	-	93	55
CITROEN JUMPER	2200	11	9	-	-	121	78	-	-	-	-	-	-	132	87
CITROEN JUMPER	2800	5	5	-	-	143	84	-	-	-	-	-	-	148	89
CITROEN XSARAPICASSO	1600	174	25	-	-	-	-	-	-	-	-	-	-	174	25
CITROEN XSARAPICASSO	1700	121	33	-	-	-	-	-	-	-	-	-	-	121	33
CITROEN XSARAPICASSO	2000	1118	554	-	-	-	-	-	-	-	-	-	-	1118	554
CITROEN C5	1700	100	15	-	-	-	-	-	-	-	-	-	-	100	15
CITROEN C5	2000	732	264	-	-	3	2	-	-	-	-	-	-	735	266
CITROEN C5	2200	133	68	-	-	2	1	-	-	-	-	-	-	135	69
CITROEN C8	2000	384	165	-	-	2	1	-	-	-	-	-	-	386	166
CITROEN C8	2200	116	59	-	-	2	2	-	-	-	-	-	-	118	61
CITROEN C3 PLURIEL	1400	147	55	-	-	-	-	-	-	-	-	-	-	147	55
CITROEN C3 PLURIEL	1600	85	39	-	-	-	-	-	-	-	-	-	-	85	39
ANDERE		26	8	-	-	7	5	-	-	-	-	-	-	33	13
TOTAAL CITROEN		9063	3071	-	-	1844	1257	-	-	-	-	-	-	10907	4328
PEUGEOT															
PEUGEOT	1900	-	-	-	-	54	31	-	-	-	-	-	-	54	31
PEUGEOT	2000	-	-	-	-	103	57	-	-	-	-	-	-	103	57
PEUGEOT 307	1400	1446	559	-	-	2	2	-	-	-	-	-	-	1448	561
PEUGEOT 307	1600	467	103	-	-	1	1	-	-	-	-	-	-	468	104
PEUGEOT 307	2000	2312	1372	-	-	12	4	-	-	-	-	-	-	2324	1376
PEUGEOT 106	1100	79	30	-	-	-	-	-	-	-	-	-	-	79	30
PEUGEOT 106	1500	27	24	-	-	-	-	-	-	-	-	-	-	27	24
PEUGEOT 406	1700	41	4	-	-	-	-	-	-	-	-	-	-	41	4
PEUGEOT 406	2000	414	227	-	-	-	-	-	-	-	-	-	-	414	227
PEUGEOT 406	2200	72	25	-	-	-	-	-	-	-	-	-	-	72	25
PEUGEOT 406	2900	12	10	-	-	-	-	-	-	-	-	-	-	12	10
PEUGEOT EXPERT	2000	26	15	-	-	29	13	-	-	-	-	-	-	55	28
PEUGEOT 206	1100	1019	329	-	-	-	-	-	-	-	-	-	-	1019	329
PEUGEOT 206	1400	2985	1154	-	-	20	12	-	-	-	-	-	-	3005	1166
PEUGEOT 206	1600	595	240	-	-	1	1	-	-	-	-	-	-	596	241
PEUGEOT 206	2000	299	152	-	-	-	-	-	-	-	-	-	-	299	152
PEUGEOT PARTNER	1400	127	15	-	-	11	6	-	-	-	-	-	-	138	21

(1) MET EEN NIEUWE NUMMERPLAAT GEIMMATICULEERDE VOERTUIGEN, OP NAAM VAN BELGISCHE DECLARANTEN.

**3. INSCHRIJVINGEN VAN NIEUWE TOT HET VERKEER TOEGELATEN MOTORVOERTUIGEN
NAAR HET LAND VAN HERKOMST EN HET MERK
4 DE KWARTAAL 2003**

LANDEN VAN HERKOMST EN MERKEN	C Y L I N D E R I N H O U D	PERSONEN- WAGENS		AUTO- BUSSEN EN AUTOCARS		VOERTUIGEN VOOR GOEDEREN- VERVOER		TREKKERS		LAND- BOUW- TREKKERS		SPECIALE VOER- TUIGEN		TOTAAL	
		TOTAAL	WAARVAN : NIEUWE NUMMER- PLATEN (1)	TOTAAL	WAARVAN : NIEUWE NUMMER- PLATEN (1)	TOTAAL	WAARVAN : NIEUWE NUMMER- PLATEN (1)	TOTAAL	WAARVAN : NIEUWE NUMMER- PLATEN (1)	TOTAAL	WAARVAN : NIEUWE NUMMER- PLATEN (1)	TOTAAL	WAARVAN : NIEUWE NUMMER- PLATEN (1)	TOTAAL	WAARVAN : NIEUWE NUMMER- PLATEN (1)
PEUGEOT PARTNER	1600	40	10	-	-	-	-	-	-	-	-	-	-	40	10
PEUGEOT PARTNER	1900	407	167	-	-	482	349	-	-	-	-	-	-	889	516
PEUGEOT PARTNER	2000	527	219	-	-	190	104	-	-	-	-	-	-	717	323
PEUGEOT BOXER	2000	9	8	-	-	70	39	-	-	-	-	-	-	79	47
PEUGEOT BOXER	2200	5	2	-	-	77	42	-	-	-	-	-	-	82	44
PEUGEOT BOXER	2800	1	1	1	1	112	59	-	-	-	-	-	-	114	61
PEUGEOT 607	2000	45	26	-	-	-	-	-	-	-	-	-	-	45	26
PEUGEOT 607	2200	280	173	-	-	-	-	-	-	-	-	-	-	280	173
PEUGEOT 807	2000	360	240	-	-	3	3	-	-	-	-	-	-	363	243
PEUGEOT 807	2200	242	170	-	-	3	2	-	-	-	-	-	-	245	172
ANDERE		16	9	-	-	16	12	-	-	-	-	-	-	32	21
TOTAAL PEUGEOT		11853	5284	1	1	1186	737	-	-	-	-	-	-	13040	6022
RENAULT															
RENAULT		-	-	-	-	6	2	9	8	2	2	-	-	17	12
RENAULT	1100	-	-	-	-	44	28	24	20	-	-	-	-	68	48
RENAULT	1900	-	-	-	-	7	6	19	12	-	-	-	-	26	18
RENAULT	2200	-	-	-	-	54	41	-	-	-	-	-	-	54	41
RENAULT	2500	2	2	1	1	208	134	-	-	-	-	-	-	211	137
RENAULT	2800	-	-	-	-	32	26	-	-	-	-	-	-	32	26
RENAULT	4100	-	-	-	-	12	10	-	-	-	-	-	-	12	10
RENAULT	6200	-	-	-	-	47	43	-	-	-	-	-	-	47	43
RENAULT CLIO	1100	1186	339	-	-	1	-	-	-	-	-	-	-	1187	339
RENAULT CLIO	1400	131	43	-	-	-	-	-	-	-	-	-	-	131	43
RENAULT CLIO	1500	1520	916	-	-	-	-	-	-	-	-	-	-	1520	916
RENAULT CLIO	1600	37	9	-	-	-	-	-	-	-	-	-	-	37	9
RENAULT TWINGO	1100	600	212	-	-	-	-	-	-	-	-	-	-	600	212
RENAULT LAGUNA	1600	31	5	-	-	-	-	-	-	-	-	-	-	31	5
RENAULT LAGUNA	1800	40	6	-	-	-	-	-	-	-	-	-	-	40	6
RENAULT LAGUNA	1900	962	620	-	-	1	1	-	-	-	-	-	-	963	621
RENAULT LAGUNA	2200	64	41	-	-	-	-	-	-	-	-	-	-	64	41
RENAULT ESPACE	1900	939	847	-	-	1	-	-	-	-	-	-	-	940	847
RENAULT ESPACE	2000	29	20	-	-	-	-	-	-	-	-	-	-	29	20
RENAULT ESPACE	2200	629	503	-	-	-	-	-	-	-	-	-	-	629	503
RENAULT ESPACE	3000	61	47	-	-	-	-	-	-	-	-	-	-	61	47
RENAULT MEGANE	1400	141	25	-	-	-	-	-	-	-	-	-	-	141	25
RENAULT MEGANE	1500	1235	754	-	-	1	1	-	-	-	-	-	-	1236	755
RENAULT MEGANE	1600	165	48	-	-	-	-	-	-	-	-	-	-	165	48
RENAULT MEGANE	1900	702	532	-	-	1	1	-	-	-	-	-	-	703	533
RENAULT MEGANE	2000	17	4	-	-	-	-	-	-	-	-	-	-	17	4
RENAULT KANGOO	1100	172	45	-	-	6	4	-	-	-	-	-	-	178	49
RENAULT KANGOO	1500	550	197	-	-	578	436	-	-	-	-	-	-	1128	633
RENAULT KANGOO	1600	48	11	-	-	-	-	-	-	-	-	-	-	48	11
RENAULT KANGOO	1900	22	15	-	-	9	4	-	-	-	-	-	-	31	19
RENAULT TRAFIC	1900	61	33	-	-	246	151	-	-	-	-	-	-	307	184
RENAULT TRAFIC	2500	4	4	-	-	57	27	-	-	-	-	-	-	61	31
RENAULT VELSATIS	2000	14	8	-	-	-	-	-	-	-	-	-	-	14	8
RENAULT VELSATIS	2200	79	56	-	-	-	-	-	-	-	-	-	-	79	56
RENAULT VELSATIS	3000	21	14	-	-	-	-	-	-	-	-	-	-	21	14
RENAULT MEGANE SCENIC	1400	34	8	-	-	-	-	-	-	-	-	-	-	34	8
RENAULT MEGANE SCENIC	1500	543	343	-	-	-	-	-	-	-	-	-	-	543	343
RENAULT MEGANE SCENIC	1600	87	23	-	-	-	-	-	-	-	-	-	-	87	23
RENAULT MEGANE SCENIC	1900	1966	1571	-	-	5	5	-	-	-	-	-	-	1971	1576
RENAULT MEGANE SCENIC	2000	38	10	-	-	-	-	-	-	-	-	-	-	38	10
ANDERE		36	19	-	-	29	21	8	7	24	10	-	-	97	57
TOTAAL RENAULT		12166	7330	1	1	1346	941	60	47	26	12	-	-	13598	8331
ANDERE MERKEN		7	3	3	2	-	-	-	-	-	-	-	-	10	5
TOTAAL FRANKRIJK		33089	15688	5	4	4375	2935	60	47	26	12	-	-	37555	18686
ITALIE															
ALFA ROMEO															
ALFA ROMEO GTV	2000	15	12	-	-	-	-	-	-	-	-	-	-	15	12

(1) MET EEN NIEUWE NUMMERPLAAT GEIMMATICULEERDE VOERTUIGEN, OP NAAM VAN BELGISCHE DECLARANTEN.

3. INSCHRIJVINGEN VAN NIEUWE TOT HET VERKEER TOEGELATEN MOTORVOERTUIGEN
NAAR HET LAND VAN HERKOMST EN HET MERK
4 DE KWARTAAL 2003

LANDEN VAN HERKOMST EN MERKEN	C Y L I N D E R I N H O U D	PERSONEN- WAGENS		AUTO- BUSSEN EN AUTOCARS		VOERTUIGEN VOOR GOEDEREN- VERVOER		TREKKERS		LAND- BOUW- TREKKERS		SPECIALE VOER- TUIGEN		TOTAAL	
		TOTAAL	WAARVAN : NIEUWE NUMMER- PLATEN (1)	TOTAAL	WAARVAN : NIEUWE NUMMER- PLATEN (1)	TOTAAL	WAARVAN : NIEUWE NUMMER- PLATEN (1)	TOTAAL	WAARVAN : NIEUWE NUMMER- PLATEN (1)	TOTAAL	WAARVAN : NIEUWE NUMMER- PLATEN (1)	TOTAAL	WAARVAN : NIEUWE NUMMER- PLATEN (1)	TOTAAL	WAARVAN : NIEUWE NUMMER- PLATEN (1)
ALFA ROMEO 166	2400	29	14	-	-	-	-	-	-	-	-	-	-	29	14
ALFA ROMEO 155	1600	17	5	-	-	-	-	-	-	-	-	-	-	17	5
ALFA ROMEO ALFA 156	1900	626	303	-	-	-	-	-	-	-	-	-	-	626	303
ALFA ROMEO 164	2000	11	4	-	-	-	-	-	-	-	-	-	-	11	4
ALFA ROMEO ALFA 147	1600	77	26	-	-	-	-	-	-	-	-	-	-	77	26
ALFA ROMEO ALFA 147	1900	534	346	-	-	-	-	-	-	-	-	-	-	534	346
ANDERE		23	11	-	-	-	-	-	-	-	-	-	-	23	11
TOTAAL ALFA ROMEO		1332	721	-	-	-	-	-	-	-	-	-	-	1332	721
FERRARI		9	6	-	-	-	-	-	-	1	1	-	-	10	7
FIAT															
FIAT	1900	-	-	-	-	115	82	-	-	-	-	-	-	115	82
FIAT	2000	-	-	-	-	31	23	-	-	-	-	-	-	31	23
FIAT BERTONE	1900	-	-	-	-	11	9	-	-	-	-	-	-	11	9
FIAT STILO	1200	14	6	-	-	-	-	-	-	-	-	-	-	14	6
FIAT STILO	1900	341	140	-	-	-	-	-	-	-	-	-	-	341	140
FIAT PANDA	1100	84	28	-	-	-	-	-	-	-	-	-	-	84	28
FIAT PANDA	1200	210	65	-	-	-	-	-	-	-	-	-	-	210	65
FIAT DOBLO	1200	18	5	-	-	-	-	-	-	-	-	-	-	18	5
FIAT DOBLO	1900	62	22	-	-	73	48	-	-	-	-	-	-	135	70
FIAT PUNTO	1200	1103	442	-	-	-	-	-	-	-	-	-	-	1103	442
FIAT PUNTO	1400	22	2	-	-	-	-	-	-	-	-	-	-	22	2
FIAT PUNTO	1900	14	8	-	-	-	-	-	-	-	-	-	-	14	8
FIAT ULYSSE	2000	45	31	-	-	-	-	-	-	-	-	-	-	45	31
FIAT ULYSSE	2200	105	27	-	-	-	-	-	-	-	-	-	-	105	27
FIAT STILO SW	1900	107	40	-	-	-	-	-	-	-	-	-	-	107	40
FIAT SCUDO	2000	11	6	-	-	11	7	-	-	-	-	-	-	22	13
FIAT SEICENTO	1100	36	19	-	-	-	-	-	-	-	-	-	-	36	19
FIAT DUCATO	2000	4	2	-	-	199	128	-	-	-	-	-	-	203	130
FIAT DUCATO	2300	6	3	-	-	149	90	-	-	-	-	-	-	155	93
FIAT DUCATS	2800	12	1	-	-	147	103	-	-	-	-	-	-	159	104
FIAT MULTIPLA	1900	124	44	-	-	1	1	-	-	-	-	-	-	125	45
FIAT PUNTO VAN	1200	-	-	-	-	33	32	-	-	-	-	-	-	33	32
FIAT PANDA VAN	1200	-	-	-	-	28	28	-	-	-	-	-	-	28	28
ANDERE		34	19	-	-	32	19	-	-	-	-	-	-	66	38
TOTAAL FIAT		2352	910	-	-	830	570	-	-	-	-	-	-	3182	1480
IVECO															
IVECO	300	-	-	-	-	3	2	14	14	-	-	-	-	17	16
IVECO	2300	-	-	-	-	64	43	-	-	-	-	-	-	64	43
IVECO	2800	-	-	-	-	121	66	5	5	-	-	-	-	126	71
IVECO EUROCARGO	5900	-	-	-	-	26	22	-	-	-	-	-	-	26	22
ANDERE		3	3	6	4	45	30	14	14	-	-	-	-	68	51
TOTAAL IVECO		3	3	6	4	259	163	33	33	-	-	-	-	301	203
LANCIA															
LANCIA Y	1200	17	7	-	-	-	-	-	-	-	-	-	-	17	7
LANCIA LYBRA	1900	49	28	-	-	-	-	-	-	-	-	-	-	49	28
LANCIA THESIS	2400	10	6	-	-	-	-	-	-	-	-	-	-	10	6
LANCIA PHEDRA	2000	33	23	-	-	-	-	-	-	-	-	-	-	33	23
LANCIA PHEDRA	2200	69	52	-	-	-	-	-	-	-	-	-	-	69	52
LANCIA YPSILON	1200	101	68	-	-	-	-	-	-	-	-	-	-	101	68
ANDERE		17	7	-	-	-	-	-	-	-	-	-	-	17	7
TOTAAL LANCIA		296	191	-	-	-	-	-	-	-	-	-	-	296	191
ANDERE MERKEN		8	1	-	-	-	-	-	-	16	11	-	-	24	12
TOTAAL ITALIE		4000	1832	6	4	1089	733	33	33	17	12	-	-	5145	2614
NEDERLAND															
DAF															

(1) MET EEN NIEUWE NUMMERPLAAT GEIMMTRICULEERDE VOERTUIGEN, OP NAAM VAN BELGISCHE DECLARANTEN.

**3. INSCHRIJVINGEN VAN NIEUWE TOT HET VERKEER TOEGELATEN MOTORVOERTUIGEN
NAAR HET LAND VAN HERKOMST EN HET MERK
4 DE KWARTAAL 2003**

LANDEN VAN HERKOMST EN MERKEN	C Y L I N D E R I N H O U D	PERSONEN- WAGENS		AUTO- BUSSEN EN AUTOCARS		VOERTUIGEN VOOR GOEDEREN- VERVOER		TREKKERS		LAND- BOUW- TREKKERS		SPECIALE VOER- TUIGEN		TOTAAL	
		TOTAAL	WAARVAN : NIEUWE NUMMER- PLATEN (1)	TOTAAL	WAARVAN : NIEUWE NUMMER- PLATEN (1)	TOTAAL	WAARVAN : NIEUWE NUMMER- PLATEN (1)	TOTAAL	WAARVAN : NIEUWE NUMMER- PLATEN (1)	TOTAAL	WAARVAN : NIEUWE NUMMER- PLATEN (1)	TOTAAL	WAARVAN : NIEUWE NUMMER- PLATEN (1)	TOTAAL	WAARVAN : NIEUWE NUMMER- PLATEN (1)
DAF	9200	-	-	-	-	13	6	-	-	-	-	-	-	13	6
DAF LF55	5900	-	-	-	-	15	12	-	-	-	-	-	-	15	12
DAF CF 75	9200	-	-	-	-	26	19	3	-	-	-	-	-	29	19
DAF CF85	2600	-	-	-	-	24	18	23	15	-	-	-	-	47	33
DAF LF 45	5900	-	-	-	-	12	9	-	-	-	-	-	-	12	9
DAF FTXF95	-	-	-	-	-	-	-	19	19	-	-	-	-	19	19
DAF FTXF95	2600	-	-	-	-	-	-	110	67	-	-	-	-	110	67
DAF FT XF 95-LD	2600	-	-	-	-	-	-	12	8	-	-	-	-	12	8
ANDERE	-	-	-	-	-	19	10	13	7	-	-	-	-	32	17
TOTAAL DAF	-	-	-	-	-	109	74	180	116	-	-	-	-	289	190
TOTAAL NEDERLAND	-	-	-	-	-	109	74	180	116	-	-	-	-	289	190
VERENIGD KONINKRIJK															
FORD															
FORD CORSAIR	1600	77	29	-	-	-	-	-	-	-	-	-	-	77	29
FORD CORSAIR	2000	23	15	-	-	-	-	-	-	-	-	-	-	23	15
FORD MONDEO	1800	18	3	-	-	-	-	-	-	-	-	-	-	18	3
FORD MONDEO	2000	1081	439	-	-	-	-	-	-	-	-	-	-	1081	439
ANDERE	-	7	1	-	-	-	-	-	-	-	-	-	-	7	1
TOTAAL FORD	-	1206	487	-	-	-	-	-	-	-	-	-	-	1206	487
JAGUAR															
JAGUAR XJ S	2000	59	31	-	-	-	-	-	-	-	-	-	-	59	31
JAGUAR SOVEREIGN	2000	103	41	-	-	-	-	-	-	-	-	-	-	103	41
JAGUAR X-TYPE2.5V6EX	2500	18	8	-	-	-	-	-	-	-	-	-	-	18	8
JAGUAR X-TYPE2.0V6EX	2100	20	3	-	-	-	-	-	-	-	-	-	-	20	3
JAGUAR S-TYPE3.0V6EX	3000	10	3	-	-	-	-	-	-	-	-	-	-	10	3
JAGUAR S-TYPE2.5V6EX	2500	19	10	-	-	-	-	-	-	-	-	-	-	19	10
JAGUAR JAGUAR XJ	3000	14	3	-	-	-	-	-	-	-	-	-	-	14	3
JAGUAR JAGUAR XJ	3600	16	5	-	-	-	-	-	-	-	-	-	-	16	5
JAGUAR JAGUAR XJ	4200	18	8	-	-	-	-	-	-	-	-	-	-	18	8
ANDERE	-	54	23	-	-	-	-	-	-	-	-	-	-	54	23
TOTAAL JAGUAR	-	331	135	-	-	-	-	-	-	-	-	-	-	331	135
LANDROVER															
LANDROVER	2000	-	-	-	-	11	4	-	-	-	-	-	-	11	4
LANDROVER	2500	-	-	-	-	41	19	-	-	-	-	-	-	41	19
LAND ROVER DISCOVERY	2500	44	21	-	-	-	-	-	-	-	-	-	-	44	21
LANDROVER FREELANDER	1800	27	14	-	-	-	-	-	-	-	-	-	-	27	14
LANDROVER FREELANDER	2000	151	58	-	-	-	-	-	-	-	-	-	-	151	58
LANDROVER DEFENDER	2500	37	22	-	-	15	8	-	-	-	-	-	-	52	30
LANDROVER RANGE ROV	2900	43	16	-	-	-	-	-	-	-	-	-	-	43	16
LANDROVER DISCOVERY	-	-	-	-	-	14	4	-	-	-	-	-	-	14	4
LANDROVER DISCOVERY	2500	-	-	-	-	20	10	-	-	-	-	-	-	20	10
LANDROVER RANGE DCAB	-	-	-	-	-	13	5	-	-	-	-	-	-	13	5
LANDROVER RANGE DCAB	2900	-	-	-	-	30	14	-	-	-	-	-	-	30	14
ANDERE	-	10	4	-	-	12	6	-	-	-	-	-	-	22	10
TOTAAL LANDROVER	-	312	135	-	-	156	70	-	-	-	-	-	-	468	205
MASSEY FERGUSON										21	14			21	14
MG															
MG ZR105	1400	17	4	-	-	-	-	-	-	-	-	-	-	17	4
MG TF 135	1800	26	16	-	-	-	-	-	-	-	-	-	-	26	16
MG ZT-T CDTI	2000	12	4	-	-	-	-	-	-	-	-	-	-	12	4
M6 ZT CDTI	2000	13	3	-	-	-	-	-	-	-	-	-	-	13	3
ANDERE	-	21	8	-	-	-	-	-	-	-	-	-	-	21	8
TOTAAL MG	-	89	35	-	-	-	-	-	-	-	-	-	-	89	35

(1) MET EEN NIEUWE NUMMERPLAAT GEIMMATICULEERDE VOERTUIGEN, OP NAAM VAN BELGISCHE DECLARANTEN.

**3. INSCHRIJVINGEN VAN NIEUWE TOT HET VERKEER TOEGELATEN MOTORVOERTUIGEN
NAAR HET LAND VAN HERKOMST EN HET MERK
4 DE KWARTAAL 2003**

LANDEN VAN HERKOMST EN MERKEN	CYLINDER- INHOUD	PERSONEN- WAGENS		AUTO- BUSSEN EN AUTOCARS		VOERTUIGEN VOOR GOEDEREN- VERVOER		TREKKERS		LAND- BOUW- TREKKERS		SPECIALE VOER- TUIGEN		TOTAAL	
		TOTAAL	WAARVAN : NIEUWE NUMMER- PLATEN (1)	TOTAAL	WAARVAN : NIEUWE NUMMER- PLATEN (1)	TOTAAL	WAARVAN : NIEUWE NUMMER- PLATEN (1)	TOTAAL	WAARVAN : NIEUWE NUMMER- PLATEN (1)	TOTAAL	WAARVAN : NIEUWE NUMMER- PLATEN (1)	TOTAAL	WAARVAN : NIEUWE NUMMER- PLATEN (1)	TOTAAL	WAARVAN : NIEUWE NUMMER- PLATEN (1)
LAND ROVER															
ROVER 75	1800	29	6	-	-	-	-	-	-	-	-	-	-	29	6
ROVER 75	2000	85	33	-	-	-	-	-	-	-	-	-	-	85	33
ROVER VITESSE	1400	13	5	-	-	-	-	-	-	-	-	-	-	13	5
ROVER 25	1400	24	6	-	-	-	-	-	-	-	-	-	-	24	6
ROVER 45	1600	13	-	-	-	-	-	-	-	-	-	-	-	13	-
ROVER 45	2000	14	4	-	-	-	-	-	-	-	-	-	-	14	4
ROVER 75 TOURER	2000	12	5	-	-	1	1	-	-	-	-	-	-	13	6
ANDERE		23	6	-	-	-	-	-	-	-	-	-	-	23	6
TOTAAL LAND ROVER		213	65	-	-	1	1	-	-	-	-	-	-	214	66
ANDERE MERKEN		3	1	-	-	-	-	-	-	-	-	-	-	3	1
TOTAAL VERENIGD KONINKRIJK		2154	858	-	-	157	71	-	-	21	14	-	-	2332	943
ZWEDEN															
SAAB															
SAAB 9-5	2000	25	9	-	-	-	-	-	-	-	-	-	-	25	9
SAAB 9-5	2200	70	51	-	-	-	-	-	-	-	-	-	-	70	51
SAAB 9-5	2300	27	17	-	-	-	-	-	-	-	-	-	-	27	17
SAAB 9-5	3000	13	11	-	-	-	-	-	-	-	-	-	-	13	11
SAAB 9-3	2000	24	11	-	-	-	-	-	-	-	-	-	-	24	11
SAAB 9-3	2200	26	18	-	-	-	-	-	-	-	-	-	-	26	18
SAAB SAAB 9-3	2000	150	72	-	-	-	-	-	-	-	-	-	-	150	72
SAAB SAAB 9-3	2200	168	121	-	-	-	-	-	-	-	-	-	-	168	121
ANDERE		7	4	-	-	-	-	-	-	-	-	-	-	7	4
TOTAAL SAAB		510	314	-	-	-	-	-	-	-	-	-	-	510	314
SCANIA															
SCANIA	600	-	-	-	-	10	8	46	41	-	-	-	-	56	49
SCANIA	1700	-	-	-	-	9	7	56	37	-	-	-	-	65	44
SCANIA	5600	-	-	-	-	6	6	20	13	-	-	-	-	26	19
SCANIA	9000	-	-	1	-	12	7	-	-	-	-	-	-	13	7
ANDERE		1	1	-	-	3	3	9	9	-	-	-	-	13	13
TOTAAL SCANIA		1	1	1	-	40	31	131	100	-	-	-	-	173	132
VOLVO															
VOLVO	5500	-	-	-	-	44	28	1	-	-	-	-	-	45	28
VOLVO V 40	1600	22	9	-	-	-	-	-	-	-	-	-	-	22	9
VOLVO V 40	1800	21	4	-	-	-	-	-	-	-	-	-	-	21	4
VOLVO V 40	1900	568	316	-	-	-	-	-	-	-	-	-	-	568	316
VOLVO S 40	1600	26	8	-	-	-	-	-	-	-	-	-	-	26	8
VOLVO S 40	1800	25	8	-	-	-	-	-	-	-	-	-	-	25	8
VOLVO S 40	1900	106	44	-	-	-	-	-	-	-	-	-	-	106	44
VOLVO V 70	2400	449	234	-	-	-	-	-	-	-	-	-	-	449	234
VOLVO V 70	2500	13	7	-	-	-	-	-	-	-	-	-	-	13	7
VOLVO S80	2400	201	108	-	-	-	-	-	-	-	-	-	-	201	108
VOLVO S 60	2400	375	214	-	-	-	-	-	-	-	-	-	-	375	214
VOLVO S 60	2500	17	6	-	-	-	-	-	-	-	-	-	-	17	6
VOLVO FMFH	2100	-	-	-	-	52	34	233	168	-	-	-	-	285	202
VOLVO FMFH	9400	-	-	-	-	57	34	1	-	-	-	-	-	58	34
VOLVO XC90	2400	168	100	-	-	2	1	-	-	-	-	-	-	170	101
VOLVO XC90	2900	12	4	-	-	-	-	-	-	-	-	-	-	12	4
VOLVO V70DC	2400	-	-	-	-	14	6	-	-	-	-	-	-	14	6
ANDERE		29	13	8	7	29	16	10	7	-	-	-	-	76	43
TOTAAL VOLVO		2032	1075	8	7	198	119	245	175	-	-	-	-	2483	1376
TOTAAL ZWEDEN		2543	1390	9	7	238	150	376	275	-	-	-	-	3166	1822

(1) MET EEN NIEUWE NUMMERPLAAT GEIMMATICULEERDE VOERTUIGEN, OP NAAM VAN BELGISCHE DECLARANTEN.

3. INSCHRIJVINGEN VAN NIEUWE TOT HET VERKEER TOEGELATEN MOTORVOERTUIGEN
NAAR HET LAND VAN HERKOMST EN HET MERK
4 DE KWARTAAL 2003

LANDEN VAN HERKOMST EN MERKEN	CYLINDER- INHOUD	PERSONEN- WAGENS		AUTO- BUSSEN EN AUTOCARS		VOERTUIGEN VOOR GOEDEREN- VERVOER		TREKKERS		LAND- BOUW- TREKKERS		SPECIALE VOER- TUIGEN		TOTAAL	
		TOTAAL	WAARVAN : NIEUWE NUMMER- PLATEN (1)	TOTAAL	WAARVAN : NIEUWE NUMMER- PLATEN (1)	TOTAAL	WAARVAN : NIEUWE NUMMER- PLATEN (1)	TOTAAL	WAARVAN : NIEUWE NUMMER- PLATEN (1)	TOTAAL	WAARVAN : NIEUWE NUMMER- PLATEN (1)	TOTAAL	WAARVAN : NIEUWE NUMMER- PLATEN (1)	TOTAAL	WAARVAN : NIEUWE NUMMER- PLATEN (1)
TSJECHISCHE REPUBLIEK															
SKODA															
SKODA OCTAVIA	1400	10	-	-	-	-	-	-	-	-	-	-	-	10	-
SKODA OCTAVIA	1600	37	8	-	-	-	-	-	-	-	-	-	-	37	8
SKODA OCTAVIA	1900	485	164	-	-	-	-	-	-	-	-	-	-	485	164
SKODA FABIA	1200	507	238	-	-	-	-	-	-	-	-	-	-	507	238
SKODA FABIA	1400	274	99	-	-	-	-	-	-	-	-	-	-	274	99
SKODA FABIA	1900	237	78	-	-	1	-	-	-	-	-	-	-	238	78
SKODA SUPERB	1900	44	11	-	-	-	-	-	-	-	-	-	-	44	11
ANDERE		9	-	-	-	7	4	-	-	-	-	-	-	16	4
TOTAAL SKODA		1603	598	-	-	8	4	-	-	-	-	-	-	1611	602
ANDERE MERKEN		-	-	-	-	-	-	-	-	1	1	-	-	1	1
TOTAAL TSJECHISCHE REPUBLIEK		1603	598	-	-	8	4	-	-	1	1	-	-	1612	603
U. S. A.															
CASE IH		-	-	-	-	-	-	-	-	13	7	-	-	13	7
CHEVROLET		7	3	-	-	25	11	-	-	-	-	-	-	32	14
CHRYSLER															
CHRYSLER TOWN & C	3200	19	11	-	-	-	-	-	-	-	-	-	-	19	11
CHRYSLER GVOYAGER RG	2500	126	80	-	-	-	-	-	-	-	-	-	-	126	80
CHRYSLER VOYAGER RG	2500	99	42	-	-	-	-	-	-	-	-	-	-	99	42
CHRYSLER SEBRING	2000	25	2	-	-	-	-	-	-	-	-	-	-	25	2
CHRYSLER 300M	2700	13	8	-	-	-	-	-	-	-	-	-	-	13	8
CHRYSLER PT CRUISER	1600	22	16	-	-	-	-	-	-	-	-	-	-	22	16
CHRYSLER PT CRUISER	2000	15	2	-	-	-	-	-	-	-	-	-	-	15	2
CHRYSLER PT CRUISER	2100	127	61	-	-	1	1	-	-	-	-	-	-	128	62
ANDERE		16	12	-	-	3	1	-	-	-	-	-	-	19	13
TOTAAL CHRYSLER		462	234	-	-	4	2	-	-	-	-	-	-	466	236
FORD															
FORD	1400	37	5	-	-	-	-	-	-	-	-	-	-	37	5
ANDERE		13	4	-	-	7	3	-	-	-	-	-	-	20	7
TOTAAL FORD		50	9	-	-	7	3	-	-	-	-	-	-	57	12
JEEP															
JEEP CHEROKEE	2500	37	20	-	-	-	-	-	-	-	-	-	-	37	20
JEEP CHEROKEE	2800	14	4	-	-	-	-	-	-	-	-	-	-	14	4
JEEP GRAND CHEROKEE	2700	148	32	-	-	1	-	-	-	-	-	-	-	149	32
ANDERE		13	7	-	-	7	3	-	-	-	-	-	-	20	10
TOTAAL JEEP		212	63	-	-	8	3	-	-	-	-	-	-	220	66
JOHN DEERE															
JOHN DEERE		-	-	-	-	-	-	-	-	28	11	-	-	28	11
ANDERE		-	-	-	-	-	-	-	-	38	26	-	-	38	26
TOTAAL JOHN DEERE		-	-	-	-	-	-	-	-	66	37	-	-	66	37
NEW HOLLAND															
NEW HOLLAND		-	-	-	-	-	-	-	-	33	18	-	-	33	18
NEW HOLLAND TCE50-4WD		-	-	-	-	-	-	-	-	11	7	-	-	11	7
ANDERE		-	-	-	-	-	-	-	-	60	32	-	-	60	32
TOTAAL NEW HOLLAND		-	-	-	-	-	-	-	-	104	57	-	-	104	57

(1) MET EEN NIEUWE NUMMERPLAAT GEIMMTRICULEERDE VOERTUIGEN, OP NAAM VAN BELGISCHE DECLARANTEN.

3. INSCHRIJVINGEN VAN NIEUWE TOT HET VERKEER TOEGELATEN MOTORVOERTUIGEN
NAAR HET LAND VAN HERKOMST EN HET MERK
4 DE KWARTAAL 2003

LANDEN VAN HERKOMST EN MERKEN	CYLINDER- INHOUD	PERSONEN- WAGENS		AUTO- BUSSEN EN AUTOCARS		VOERTUIGEN VOOR GOEDEREN- VERVOER		TREKKERS		LAND- BOUW- TREKKERS		SPECIALE VOER- TUIGEN		TOTAAL	
		TOTAAL	WAARVAN : NIEUWE NUMMER- PLATEN (1)	TOTAAL	WAARVAN : NIEUWE NUMMER- PLATEN (1)	TOTAAL	WAARVAN : NIEUWE NUMMER- PLATEN (1)	TOTAAL	WAARVAN : NIEUWE NUMMER- PLATEN (1)	TOTAAL	WAARVAN : NIEUWE NUMMER- PLATEN (1)	TOTAAL	WAARVAN : NIEUWE NUMMER- PLATEN (1)	TOTAAL	WAARVAN : NIEUWE NUMMER- PLATEN (1)
ANDERE MERKEN		8	5	-	-	5	3	1	-	3	1	-	-	17	9
TOTAAL U. S. A.		739	314	-	-	49	22	1	-	186	102	-	-	975	438
JAPAN															
DAIHATSU															
DAIHATSU CUORE	1000	37	16	-	-	-	-	-	-	-	-	-	-	37	16
DAIHATSU THERIOS	1300	13	2	-	-	-	-	-	-	-	-	-	-	13	2
ANDERE		16	2	-	-	1	1	-	-	-	-	-	-	17	3
TOTAAL DAIHATSU		66	20	-	-	1	1	-	-	-	-	-	-	67	21
DATSUN / NISSAN															
DATSUN	3000	-	-	-	-	12	5	-	-	-	-	-	-	12	5
NISSAN MICRA	1000	45	11	-	-	-	-	-	-	-	-	-	-	45	11
NISSAN MICRA	1200	384	76	-	-	-	-	-	-	-	-	-	-	384	76
NISSAN MICRA	1400	17	2	-	-	-	-	-	-	-	-	-	-	17	2
NISSAN MICRA	1500	280	88	-	-	-	-	-	-	-	-	-	-	280	88
NISSAN PRIMERA	1800	54	5	-	-	-	-	-	-	-	-	-	-	54	5
NISSAN PRIMERA	1900	147	30	-	-	-	-	-	-	-	-	-	-	147	30
NISSAN PRIMERA	2200	13	3	-	-	-	-	-	-	-	-	-	-	13	3
NISSAN 350Z	3500	11	5	-	-	-	-	-	-	-	-	-	-	11	5
NISSAN TERRANO	2700	20	10	-	-	43	29	-	-	-	-	-	-	63	39
NISSAN TERRANO	3000	7	1	-	-	14	7	-	-	-	-	-	-	21	8
NISSAN PATROL GR	3000	21	8	-	-	35	16	-	-	-	-	-	-	56	24
NISSAN ALMERA	1500	532	78	-	-	1	1	-	-	-	-	-	-	533	79
NISSAN ALMERA	1800	21	2	-	-	-	-	-	-	-	-	-	-	21	2
NISSAN ALMERA TINO	1800	78	3	-	-	-	-	-	-	-	-	-	-	78	3
NISSAN ALMERA TINO	2200	38	3	-	-	-	-	-	-	-	-	-	-	38	3
NISSAN ATLEON	3000	-	-	-	-	29	20	-	-	-	-	-	-	29	20
NISSAN CABSTAR-E	3000	-	-	-	-	36	25	-	-	-	-	-	-	36	25
NISSAN X-TRAIL	2000	17	1	-	-	-	-	-	-	-	-	-	-	17	1
NISSAN X-TRAIL	2200	145	48	-	-	7	2	-	-	-	-	-	-	152	50
NISSAN INTERSTAR	2200	-	-	-	-	38	20	-	-	-	-	-	-	38	20
NISSAN INTERSTAR	2500	-	-	-	-	53	20	-	-	-	-	-	-	53	20
NISSAN PICKUP	2500	-	-	-	-	247	91	-	-	-	-	-	-	247	91
NISSAN PRIMASTER	1900	-	-	-	-	66	31	-	-	-	-	-	-	66	31
NISSAN KUBISTAR	1500	-	-	-	-	19	6	-	-	-	-	-	-	19	6
ANDERE		21	5	-	-	36	18	-	-	-	-	-	-	57	23
TOTAAL DATSUN / NISSAN		1851	379	-	-	636	291	-	-	-	-	-	-	2487	670
KAWASAKI															
KAWASAKI KSV700	700	-	-	-	-	-	-	-	-	15	12	-	-	15	12
ANDERE		-	-	-	-	2	1	-	-	24	21	-	-	26	22
TOTAAL KAWASAKI		-	-	-	-	2	1	-	-	39	33	-	-	41	34
HONDA															
HONDA JAZZ	1200	42	12	-	-	-	-	-	-	-	-	-	-	42	12
HONDA JAZZ	1300	72	20	-	-	-	-	-	-	-	-	-	-	72	20
HONDA HR V	1600	17	3	-	-	-	-	-	-	-	-	-	-	17	3
HONDA CIVIC 2DR	1700	13	4	-	-	-	-	-	-	-	-	-	-	13	4
HONDA CIVIC 3 DR	1400	67	36	-	-	-	-	-	-	-	-	-	-	67	36
HONDA CIVIC 3DR	1700	54	29	-	-	-	-	-	-	-	-	-	-	54	29
HONDA CIVIC 5DR	1400	40	11	-	-	-	-	-	-	-	-	-	-	40	11
HONDA CIVIC 5DR	1700	76	45	-	-	-	-	-	-	-	-	-	-	76	45
HONDA HONDA CR-V	2000	70	17	-	-	-	-	-	-	-	-	-	-	70	17
HONDA ACCORD SEDAN	2000	39	4	-	-	-	-	-	-	-	-	-	-	39	4
HONDA ACCORD SEDAN	2400	14	3	-	-	-	-	-	-	-	-	-	-	14	3
ANDERE		45	11	-	-	-	-	-	-	-	-	-	-	45	11
TOTAAL HONDA		549	195	-	-	-	-	-	-	-	-	-	-	549	195

(1) MET EEN NIEUWE NUMMERPLAAT GEIMMATICULEERDE VOERTUIGEN, OP NAAM VAN BELGISCHE DECLARANTEN.

**3. INSCHRIJVINGEN VAN NIEUWE TOT HET VERKEER TOEGELATEN MOTORVOERTUIGEN
NAAR HET LAND VAN HERKOMST EN HET MERK
4 DE KWARTAAL 2003**

LANDEN VAN HERKOMST EN MERKEN	CYLINDER- INHOUD	PERSONEN- WAGENS		AUTO- BUSSEN EN AUTOCARS		VOERTUIGEN VOOR GOEDEREN- VERVOER		TREKKERS		LAND- BOUW- TREKKERS		SPECIALE VOER- TUIGEN		TOTAAL	
		TOTAAL	WAARVAN : NIEUWE NUMMER- PLATEN (1)	TOTAAL	WAARVAN : NIEUWE NUMMER- PLATEN (1)	TOTAAL	WAARVAN : NIEUWE NUMMER- PLATEN (1)	TOTAAL	WAARVAN : NIEUWE NUMMER- PLATEN (1)	TOTAAL	WAARVAN : NIEUWE NUMMER- PLATEN (1)	TOTAAL	WAARVAN : NIEUWE NUMMER- PLATEN (1)	TOTAAL	WAARVAN : NIEUWE NUMMER- PLATEN (1)
LEXUS															
LEXUS IS 200	2000	17	13	-	-	-	-	-	-	-	-	-	-	17	13
LEXUS RX300	3000	75	67	-	-	-	-	-	-	-	-	-	-	75	67
LEXUS LS 430	4300	16	16	-	-	-	-	-	-	-	-	-	-	16	16
ANDERE		9	9	-	-	-	-	-	-	-	-	-	-	9	9
TOTAAL LEXUS		117	105	-	-	-	-	-	-	-	-	-	-	117	105
MAZDA															
MAZDA RX 5	2000	26	8	-	-	-	-	-	-	-	-	-	-	26	8
MAZDA MPV	2000	52	13	-	-	6	2	-	-	-	-	-	-	58	15
MAZDA MX5	1600	14	4	-	-	-	-	-	-	-	-	-	-	14	4
MAZDA 323 F	2000	142	33	-	-	-	-	-	-	-	-	-	-	142	33
MAZDA PREMACY	1800	21	3	-	-	-	-	-	-	-	-	-	-	21	3
MAZDA PREMACY	2000	52	10	-	-	-	-	-	-	-	-	-	-	52	10
MAZDA 6	1800	39	7	-	-	-	-	-	-	-	-	-	-	39	7
MAZDA 6	2000	105	29	-	-	1	-	-	-	-	-	-	-	106	29
MAZDA B2500	2500	-	-	-	-	44	15	-	-	-	-	-	-	44	15
MAZDA MAZDA2	1200	73	13	-	-	-	-	-	-	-	-	-	-	73	13
MAZDA MAZDA2	1400	139	25	-	-	3	1	-	-	-	-	-	-	142	26
MAZDA MAZDA6	1800	85	18	-	-	-	-	-	-	-	-	-	-	85	18
MAZDA MAZDA6	2000	655	238	-	-	-	-	-	-	-	-	-	-	655	238
MAZDA RX-8	2600	25	10	-	-	-	-	-	-	-	-	-	-	25	10
ANDERE		26	7	-	-	8	7	-	-	-	-	-	-	34	14
TOTAAL MAZDA		1454	418	-	-	62	25	-	-	-	-	-	-	1516	443
MITSUBISHI															
MITSUBISHI	3000	-	-	-	-	28	11	-	-	-	-	-	-	28	11
MITSUBISHI	3900	-	-	-	-	12	8	-	-	-	-	-	-	12	8
MITSUBISHI PAJERO	3200	29	24	-	-	75	29	-	-	-	-	-	-	104	53
MITSUBISHI CARISMA	1600	17	1	-	-	-	-	-	-	-	-	-	-	17	1
MITSUBISHI CARISMA	1900	88	10	-	-	-	-	-	-	-	-	-	-	88	10
MITSUBISHI SPACESTAR	1300	16	3	-	-	-	-	-	-	-	-	-	-	16	3
MITSUBISHI SPACESTAR	1600	18	3	-	-	-	-	-	-	-	-	-	-	18	3
MITSUBISHI SPACESTAR	1900	114	28	-	-	-	-	-	-	-	-	-	-	114	28
MITSUBISHI PAJERO SP	2500	13	10	-	-	26	8	-	-	-	-	-	-	39	18
MITSUBISHI L200	2500	-	-	-	-	115	59	-	-	-	-	-	-	115	59
MITSUBISHI OUTLANDER	2000	70	52	-	-	-	-	-	-	-	-	-	-	70	52
ANDERE		19	10	-	-	31	14	-	-	-	-	-	-	50	24
TOTAAL MITSUBISHI		384	141	-	-	287	129	-	-	-	-	-	-	671	270
SUZUKI															
SUZUKI	1300	-	-	-	-	13	5	-	-	-	-	-	-	13	5
SUZUKI LIANA	1600	12	1	-	-	-	-	-	-	-	-	-	-	12	1
SUZUKI ALTO	1100	219	36	-	-	-	-	-	-	-	-	-	-	219	36
SUZUKI VITARA	2000	15	7	-	-	7	1	-	-	-	-	-	-	22	8
SUZUKI WAGON R	1200	15	-	-	-	-	-	-	-	-	-	-	-	15	-
SUZUKI WAGON R	1300	260	53	-	-	-	-	-	-	-	-	-	-	260	53
SUZUKI GRAND VITARA	2000	124	59	-	-	19	3	-	-	-	-	-	-	143	62
SUZUKI JINNY	1300	153	50	-	-	-	-	-	-	-	-	-	-	153	50
SUZUKI FT GRD VITARA	1600	53	30	-	-	-	-	-	-	-	-	-	-	53	30
SUZUKI FT GRD VITARA	2000	32	15	-	-	-	-	-	-	-	-	-	-	32	15
SUZUKI IGNIS	1200	46	8	-	-	-	-	-	-	-	-	-	-	46	8
SUZUKI IGNIS	1300	138	20	-	-	-	-	-	-	-	-	-	-	138	20
ANDERE		11	3	-	-	2	1	-	-	-	-	-	-	13	4
TOTAAL SUZUKI		1078	282	-	-	41	10	-	-	-	-	-	-	1119	292
YAMAHA															
YAMAHA GRIZZLY	700	-	-	-	-	-	-	-	-	18	13	-	-	18	13
YAMAHA KODIAK 450	400	-	-	-	-	-	-	-	-	16	11	-	-	16	11
YAMAHA KODIAK 400	400	-	-	-	-	-	-	-	-	34	29	-	-	34	29
ANDERE		-	-	-	-	-	-	-	-	11	11	-	-	11	11
TOTAAL YAMAHA		-	-	-	-	-	-	-	-	79	64	-	-	79	64

(1) MET EEN NIEUWE NUMMERPLAAT GEIMMATICULEERDE VOERTUIGEN, OP NAAM VAN BELGISCHE DECLARANTEN.

**3. INSCHRIJVINGEN VAN NIEUWE TOT HET VERKEER TOEGELATEN MOTORVOERTUIGEN
NAAR HET LAND VAN HERKOMST EN HET MERK
4 DE KWARTAAL 2003**

LANDEN VAN HERKOMST EN MERKEN	C Y L I N D E R I N H O U D	PERSONEN- WAGENS		AUTO- BUSSEN EN AUTOCARS		VOERTUIGEN VOOR GOEDEREN- VERVOER		TREKKERS		LAND- BOUW- TREKKERS		SPECIALE VOER- TUIGEN		TOTAAL	
		TOTAAL	WAARVAN : NIEUWE NUMMER- PLATEN (1)	TOTAAL	WAARVAN : NIEUWE NUMMER- PLATEN (1)	TOTAAL	WAARVAN : NIEUWE NUMMER- PLATEN (1)	TOTAAL	WAARVAN : NIEUWE NUMMER- PLATEN (1)	TOTAAL	WAARVAN : NIEUWE NUMMER- PLATEN (1)	TOTAAL	WAARVAN : NIEUWE NUMMER- PLATEN (1)	TOTAAL	WAARVAN : NIEUWE NUMMER- PLATEN (1)
SUBARU															
SUBARU IMPREZA	1600	14	5	-	-	-	-	-	-	-	-	-	-	14	5
SUBARU IMPREZA	2000	11	4	-	-	1	1	-	-	-	-	-	-	12	5
SUBARU	2000	18	3	-	-	1	1	-	-	-	-	-	-	19	4
ANDERE		8	8	-	-	1	1	-	-	-	-	-	-	9	8
TOTAAL SUBARU		51	20	-	-	3	2	-	-	-	-	-	-	54	22
TOYOTA															
TOYOTA PRADO	1600	92	20	-	-	-	-	-	-	-	-	-	-	92	20
TOYOTA PRADO	1800	30	5	-	-	-	-	-	-	-	-	-	-	30	5
TOYOTA PRADO	2000	200	59	-	-	3	2	-	-	-	-	-	-	203	61
TOYOTA COROLLA	1400	304	56	-	-	-	-	-	-	-	-	-	-	304	56
TOYOTA COROLLA	1600	211	45	-	-	-	-	-	-	-	-	-	-	211	45
TOYOTA COROLLA	2000	796	226	-	-	7	6	-	-	-	-	-	-	803	232
TOYOTA LAND CRUIS		-	-	-	-	23	9	-	-	-	-	-	-	23	9
TOYOTA LAND CRUIS	3000	118	84	-	-	112	62	-	-	-	-	-	-	230	146
TOYOTA LANDCRUISER	4200	13	12	-	-	18	11	-	-	-	-	-	-	31	23
TOYOTA CAMRY	2400	14	6	-	-	-	-	-	-	-	-	-	-	14	6
TOYOTA PREVIA	2000	48	29	-	-	-	-	-	-	-	-	-	-	48	29
TOYOTA RAV4		-	-	-	-	11	5	-	-	-	-	-	-	11	5
TOYOTA RAV4	1800	147	32	-	-	-	-	-	-	-	-	-	-	147	32
TOYOTA RAV4	2000	786	366	-	-	29	11	-	-	-	-	-	-	815	377
TOYOTA AVENSIS VERSO	2000	182	87	-	-	1	1	-	-	-	-	-	-	183	88
TOYOTA HIACHE	2500	17	7	-	-	87	52	-	-	-	-	-	-	104	59
TOYOTA AVENSIS	1800	153	30	-	-	-	-	-	-	-	-	-	-	153	30
TOYOTA AVENSIS	2000	1043	348	-	-	3	2	-	-	-	-	-	-	1046	350
TOYOTA PRIUS	1500	26	25	-	-	-	-	-	-	-	-	-	-	26	25
TOYOTA YARIS	1000	405	161	-	-	-	-	-	-	-	-	-	-	405	161
TOYOTA YARIS	1300	383	130	-	-	-	-	-	-	-	-	-	-	383	130
TOYOTA YARIS	1400	642	280	-	-	10	8	-	-	-	-	-	-	652	288
TOYOTA YARIS	1500	33	20	-	-	-	-	-	-	-	-	-	-	33	20
TOYOTA YARIS VERSO	1300	61	17	-	-	-	-	-	-	-	-	-	-	61	17
TOYOTA YARIS VERSO	1400	99	17	-	-	10	9	-	-	-	-	-	-	109	26
TOYOTA HILUX	2500	-	-	-	-	56	30	-	-	-	-	-	-	56	30
ANDERE		42	31	-	-	24	15	-	-	-	-	-	-	66	46
TOTAAL TOYOTA		5845	2093	-	-	394	223	-	-	-	-	-	-	6239	2316
ANDERE MERKEN		-	-	-	-	1	-	-	-	11	8	-	-	12	8
TOTAAL JAPAN		11395	3653	-	-	1427	682	-	-	129	105	-	-	12951	4440
RUSLAND															
LADA VAZ															
LADA VAZ NIVA	1700	12	5	-	-	-	-	-	-	-	-	-	-	12	5
LADA-VAZ LADA 112	1500	15	-	-	-	-	-	-	-	-	-	-	-	15	-
ANDERE		11	3	-	-	-	-	-	-	-	-	-	-	11	3
TOTAAL LADA VAZ		38	8	-	-	-	-	-	-	-	-	-	-	38	8
ANDERE MERKEN		-	-	-	-	2	-	-	-	-	-	-	-	2	-
TOTAAL RUSLAND		38	8	-	-	2	-	-	-	-	-	-	-	40	8
ZUID KOREA															
DAEWOO															
DAEWOO LANOS	1600	25	6	-	-	-	-	-	-	-	-	-	-	25	6
DAEWOO TACUMA	1600	23	8	-	-	-	-	-	-	-	-	-	-	23	8
DAEWOO KALOS	1400	21	11	-	-	-	-	-	-	-	-	-	-	21	11
ANDERE		12	6	-	-	2	1	-	-	-	-	-	-	14	7
TOTAAL DAEWOO		81	31	-	-	2	1	-	-	-	-	-	-	83	32

(1) MET EEN NIEUWE NUMMERPLAAT GEIMMATICULEERDE VOERTUIGEN, OP NAAM VAN BELGISCHE DECLARANTEN.

3. INSCHRIJVINGEN VAN NIEUWE TOT HET VERKEER TOEGELATEN MOTORVOERTUIGEN
NAAR HET LAND VAN HERKOMST EN HET MERK
4 DE KWARTAAL 2003

LANDEN VAN HERKOMST EN MERKEN	CYLINDER- INHOUD	PERSONEN- WAGENS		AUTO- BUSSEN EN AUTOCARS		VOERTUIGEN VOOR GOEDEREN- VERVOER		TREKKERS		LAND- BOUW- TREKKERS		SPECIALE VOER- TUIGEN		TOTAAL	
		TOTAAL	WAARVAN : NIEUWE NUMMER- PLATEN (1)	TOTAAL	WAARVAN : NIEUWE NUMMER- PLATEN (1)	TOTAAL	WAARVAN : NIEUWE NUMMER- PLATEN (1)	TOTAAL	WAARVAN : NIEUWE NUMMER- PLATEN (1)	TOTAAL	WAARVAN : NIEUWE NUMMER- PLATEN (1)	TOTAAL	WAARVAN : NIEUWE NUMMER- PLATEN (1)	TOTAAL	WAARVAN : NIEUWE NUMMER- PLATEN (1)
HYUNDAI															
HYUNDAI	2500	-	-	-	-	10	6	-	-	-	-	-	-	10	6
HYUNDAI SONATA	2000	19	6	-	-	-	-	-	-	-	-	-	-	19	6
HYUNDAI COUPE	1600	40	2	-	-	-	-	-	-	-	-	-	-	40	2
HYUNDAI COUPE	2000	18	12	-	-	-	-	-	-	-	-	-	-	18	12
HYUNDAI ACCENT	1300	58	3	-	-	-	-	-	-	-	-	-	-	58	3
HYUNDAI ACCENT	1500	63	11	-	-	-	-	-	-	-	-	-	-	63	11
HYUNDAI SANTAFE	2000	408	242	-	-	5	2	-	-	-	-	-	-	413	244
HYUNDAI TRAJET	2000	77	11	-	-	12	4	-	-	-	-	-	-	89	15
HYUNDAI ELANTRA	1600	11	1	-	-	-	-	-	-	-	-	-	-	11	1
HYUNDAI ELANTRA	2000	18	5	-	-	-	-	-	-	-	-	-	-	18	5
HYUNDAI TERRACAN	2900	53	51	-	-	70	29	-	-	-	-	-	-	123	80
HYUNDAI H200	2500	-	-	-	-	72	27	-	-	-	-	-	-	72	27
HYUNDAI MATRIX	1500	122	23	-	-	1	-	-	-	-	-	-	-	123	23
HYUNDAI MATRIX	1600	40	6	-	-	-	-	-	-	-	-	-	-	40	6
HYUNDAI GETZ	1100	228	101	-	-	-	-	-	-	-	-	-	-	228	101
HYUNDAI GETZ	1300	51	7	-	-	-	-	-	-	-	-	-	-	51	7
HYUNDAI SATELLITE	1500	76	36	-	-	-	-	-	-	-	-	-	-	76	36
HYUNDAI ATOS-PRIME	1100	71	28	-	-	-	-	-	-	-	-	-	-	71	28
ANDERE		24	10	-	-	2	-	-	-	-	-	-	-	26	10
TOTAAL HYUNDAI		1377	555	-	-	172	68	-	-	-	-	-	-	1549	623
KIA															
KIA CARENS	2000	32	10	-	-	-	-	-	-	-	-	-	-	32	10
KIA RIO	1300	37	7	-	-	-	-	-	-	-	-	-	-	37	7
KIA SORENTO	2500	78	43	-	-	1	1	-	-	-	-	-	-	79	44
ANDERE		24	4	-	-	11	5	-	-	-	-	-	-	35	9
TOTAAL KIA		171	64	-	-	12	6	-	-	-	-	-	-	183	70
SSANGYONG															
SSANGYONG REXTON	2900	-	-	-	-	16	7	-	-	-	-	-	-	16	7
ANDERE		-	-	-	-	11	3	-	-	-	-	-	-	11	3
TOTAAL SSANGYONG		-	-	-	-	27	10	-	-	-	-	-	-	27	10
TOTAAL ZUID KOREA		1629	650	-	-	213	85	-	-	-	-	-	-	1842	735
ONBEKEND															
ADRIA		10	7	-	-	-	-	-	-	-	-	-	-	10	7
MINI															
MINI COOPER	1600	120	63	-	-	-	-	-	-	-	-	-	-	120	63
MINI MINI ONE	1600	110	56	-	-	-	-	-	-	-	-	-	-	110	56
MINI COOPER S	1600	55	30	-	-	-	-	-	-	-	-	-	-	55	30
MINI MINI ONE D	1400	224	144	-	-	-	-	-	-	-	-	-	-	224	144
ANDERE		8	4	-	-	-	-	-	-	-	-	-	-	8	4
TOTAAL MINI		517	297	-	-	-	-	-	-	-	-	-	-	517	297
GM DAEWOO															
GM DAEWOO NUBIRA	1600	64	37	-	-	-	-	-	-	-	-	-	-	64	37
GM DAEWOO NUBIRA	1800	15	1	-	-	-	-	-	-	-	-	-	-	15	1
GM DAEWOO TACUMA	1600	68	20	-	-	-	-	-	-	-	-	-	-	68	20
GM DAEWOO EVANDA	2000	24	16	-	-	-	-	-	-	-	-	-	-	24	16
GM DAEWOO MATIZ	800	495	411	-	-	-	-	-	-	-	-	-	-	495	411
GM DAEWOO KALOS	1200	116	61	-	-	-	-	-	-	-	-	-	-	116	61
GM DAEWOO KALOS	1400	346	296	-	-	-	-	-	-	-	-	-	-	346	296
ANDERE		5	3	-	-	-	-	-	-	-	-	-	-	5	3
TOTAAL GM DAEWOO		1133	845	-	-	-	-	-	-	-	-	-	-	1133	845
HYMER		12	8	-	-	-	-	-	-	-	-	-	-	12	8

(1) MET EEN NIEUWE NUMMERPLAAT GEIMMATICULEERDE VOERTUIGEN, OP NAAM VAN BELGISCHE DECLARANTEN.

3. INSCHRIJVINGEN VAN NIEUWE TOT HET VERKEER TOEGELATEN MOTORVOERTUIGEN
 NAAR HET LAND VAN HERKOMST EN HET MERK
 4 DE KWARTAAL 2003

LANDEN VAN HERKOMST EN MERKEN	C Y L I N D E R I N H O O D	PERSONEN- WAGENS		AUTO- BUSSEN EN AUTOCARS		VOERTUIGEN VOOR GOEDEREN- VERVOER		TREKKERS		LAND- BOUW- TREKKERS		SPECIALE VOER- TUIGEN		TOTAAL	
		TOTAAL	WAARVAN : NIEUWE NUMMER- PLATEN (1)	TOTAAL	WAARVAN : NIEUWE NUMMER- PLATEN (1)	TOTAAL	WAARVAN : NIEUWE NUMMER- PLATEN (1)	TOTAAL	WAARVAN : NIEUWE NUMMER- PLATEN (1)	TOTAAL	WAARVAN : NIEUWE NUMMER- PLATEN (1)	TOTAAL	WAARVAN : NIEUWE NUMMER- PLATEN (1)	TOTAAL	WAARVAN : NIEUWE NUMMER- PLATEN (1)
MC CORMICK		-	-	-	-	-	-	-	-	12	7	-	-	12	7
MANITOU		-	-	-	-	-	-	-	-	33	24	-	-	33	24
MB															
MAZDA MAZDA 3	1300	13	2	-	-	-	-	-	-	-	-	-	-	13	2
MAZDA MAZDA 3	1600	159	93	-	-	-	-	-	-	-	-	-	-	159	93
ANDERE		6	-	-	-	-	-	-	-	-	-	-	-	6	-
TOTAAL MB		178	95	-	-	-	-	-	-	-	-	-	-	178	95
TRIGANO		29	20	-	-	-	-	-	-	-	-	-	-	29	20
TERBERG		-	-	-	-	12	11	-	-	-	-	-	-	12	11
VALTRA		-	-	-	-	-	-	-	-	12	9	-	-	12	9
KRANEN & WERKTUIGMACH.		-	-	-	-	-	-	-	-	-	-	439	292	439	292
ANDERE MERKEN		64	35	-	-	21	18	-	-	32	20	-	-	117	73
TOTAAL ONBEKEND		1943	1307	-	-	33	29	-	-	89	60	439	292	2504	1688
ALGEMEEN TOTAAL		99355	45571	231	188	10973	6911	848	625	527	342	439	292	112373	53929

(1) MET EEN NIEUWE NUMMERPLAAT GEIMMATICULEERDE VOERTUIGEN, OP NAAM VAN BELGISCHE DECLARANTEN.

4. INSCHRIJVINGEN VAN TWEEDEHANDSWAGENS NAAR HET LAND VAN HERKOMST
EN HET MERK
4 DE KWARTAAL 2003

LANDEN VAN HERKOMST EN MERKEN	CYLINDER- INHOUDD	PERSONEN- WAGENS		AUTO- BUSSEN EN AUTOCARS		VOERTUIGEN VOOR GOEDEREN- VERVOER		TREKKERS		LAND- BOUW- TREKKERS		SPECIALE VOER- TUIGEN		TOTAAL	
		TOTAAL	WAARVAN : NIEUWE NUMMER- PLATEN (1)	TOTAAL	WAARVAN : NIEUWE NUMMER- PLATEN (1)	TOTAAL	WAARVAN : NIEUWE NUMMER- PLATEN (1)	TOTAAL	WAARVAN : NIEUWE NUMMER- PLATEN (1)	TOTAAL	WAARVAN : NIEUWE NUMMER- PLATEN (1)	TOTAAL	WAARVAN : NIEUWE NUMMER- PLATEN (1)	TOTAAL	WAARVAN : NIEUWE NUMMER- PLATEN (1)
DUITSLAND															
AUTO UNION AUDI															
AUDI 80	1300	14	9	-	-	-	-	-	-	-	-	-	-	14	9
AUDI 80	1600	439	193	-	-	-	-	-	-	-	-	-	-	439	193
AUDI 80	1800	277	122	-	-	-	-	-	-	-	-	-	-	277	122
AUDI 80	1900	542	212	-	-	-	-	-	-	-	-	-	-	542	212
AUDI 80	2000	73	37	-	-	-	-	-	-	-	-	-	-	73	37
AUDI 100	2000	76	28	-	-	-	-	-	-	-	-	-	-	76	28
AUDI 100	2200	31	17	-	-	-	-	-	-	-	-	-	-	31	17
AUDI 100	2300	29	13	-	-	-	-	-	-	-	-	-	-	29	13
AUDI 100	2400	17	9	-	-	-	-	-	-	-	-	-	-	17	9
AUDI AVANT	1900	152	54	-	-	-	-	-	-	-	-	-	-	152	54
AUDI AVANT	2000	31	13	-	-	-	-	-	-	-	-	-	-	31	13
AUDI AVANT	2300	20	9	-	-	-	-	-	-	-	-	-	-	20	9
AUDI C	2000	11	4	-	-	-	-	-	-	-	-	-	-	11	4
AUDI C	2200	17	7	-	-	-	-	-	-	-	-	-	-	17	7
AUDI C	2300	14	9	-	-	-	-	-	-	-	-	-	-	14	9
AUDI CABRIO	1900	25	11	-	-	-	-	-	-	-	-	-	-	25	11
AUDI CABRIO	2000	10	2	-	-	-	-	-	-	-	-	-	-	10	2
AUDI CABRIO	2300	26	10	-	-	-	-	-	-	-	-	-	-	26	10
AUDI A6	1800	18	9	-	-	-	-	-	-	-	-	-	-	18	9
AUDI A6	1900	495	183	-	-	-	-	-	-	-	-	-	-	495	183
AUDI A6	2400	13	10	-	-	-	-	-	-	-	-	-	-	13	10
AUDI A6	2500	176	104	-	-	-	-	-	-	-	-	-	-	176	104
AUDI A8	2500	38	16	-	-	-	-	-	-	-	-	-	-	38	16
AUDI A8	2800	19	10	-	-	-	-	-	-	-	-	-	-	19	10
AUDI A8	4200	13	9	-	-	-	-	-	-	-	-	-	-	13	9
AUDI A6 AVANT	1900	43	17	-	-	-	-	-	-	-	-	-	-	43	17
AUDI A6 AVANT	2500	20	10	-	-	-	-	-	-	-	-	-	-	20	10
AUDI A4	1600	29	13	-	-	-	-	-	-	-	-	-	-	29	13
AUDI A4	1800	81	34	-	-	-	-	-	-	-	-	-	-	81	34
AUDI A4	1900	1253	504	-	-	-	-	-	-	-	-	-	-	1253	504
AUDI A4	2400	16	11	-	-	-	-	-	-	-	-	-	-	16	11
AUDI A4	2500	32	16	-	-	-	-	-	-	-	-	-	-	32	16
AUDI A3	1600	40	17	-	-	-	-	-	-	-	-	-	-	40	17
AUDI A3	1800	47	28	-	-	-	-	-	-	-	-	-	-	47	28
AUDI A3	1900	388	171	-	-	-	-	-	-	-	-	-	-	388	171
AUDI A3	2000	20	9	-	-	-	-	-	-	-	-	-	-	20	9
AUDI TT	1800	132	72	-	-	-	-	-	-	-	-	-	-	132	72
AUDI A2	1400	104	45	-	-	-	-	-	-	-	-	-	-	104	45
ANDERE		207	114	-	-	-	-	-	-	-	-	-	-	207	114
TOTAAL AUTO UNION AUDI		4988	2161	-	-	-	-	-	-	-	-	-	-	4988	2161
BARKAS															
BARKAS		3	2	-	-	8	5	-	-	-	-	-	-	11	7
BMW															
BMW 520	2000	353	128	-	-	-	-	-	-	-	-	-	-	353	128
BMW 525	2500	649	262	-	-	-	-	-	-	-	-	-	-	649	262
BMW 518	1800	96	38	-	-	-	-	-	-	-	-	-	-	96	38
BMW 528	2800	59	31	-	-	-	-	-	-	-	-	-	-	59	31
BMW 316	1600	785	334	-	-	-	-	-	-	-	-	-	-	785	334
BMW 318	1700	502	179	-	-	-	-	-	-	-	-	-	-	502	179
BMW 318	1800	1024	417	-	-	-	-	-	-	-	-	-	-	1024	417
BMW 318	1900	22	6	-	-	-	-	-	-	-	-	-	-	22	6
BMW 320	2000	471	215	-	-	-	-	-	-	-	-	-	-	471	215
BMW 530	3000	13	7	-	-	-	-	-	-	-	-	-	-	13	7
BMW 728	2800	58	29	-	-	-	-	-	-	-	-	-	-	58	29
BMW 730	3000	105	42	-	-	-	-	-	-	-	-	-	-	105	42
BMW 323	2500	13	6	-	-	-	-	-	-	-	-	-	-	13	6
BMW 735	3400	10	3	-	-	-	-	-	-	-	-	-	-	10	3
BMW 725	2500	63	30	-	-	-	-	-	-	-	-	-	-	63	30

(1) MET EEN NIEUWE NUMMERPLAAT GEIMMATICULEERDE VOERTUIGEN, OP NAAM VAN BELGISCHE DECLARANTEN.

4. INSCHRIJVINGEN VAN TWEEDEHANDSWAGENS NAAR HET LAND VAN HERKOMST
EN HET MERK
4 DE KWARTAAL 2003

LANDEN VAN HERKOMST EN MERKEN	CYLINDER- INHOUDE	PERSONEN- WAGENS		AUTO- BUSSEN EN AUTOCARS		VOERTUIGEN VOOR GOEDEREN- VERVOER		TREKKERS		LAND- BOUW- TREKKERS		SPECIALE VOER- TUIGEN		TOTAAL	
		TOTAAL	WAARVAN : NIEUWE NUMMER- PLATEN (1)	TOTAAL	WAARVAN : NIEUWE NUMMER- PLATEN (1)	TOTAAL	WAARVAN : NIEUWE NUMMER- PLATEN (1)	TOTAAL	WAARVAN : NIEUWE NUMMER- PLATEN (1)	TOTAAL	WAARVAN : NIEUWE NUMMER- PLATEN (1)	TOTAAL	WAARVAN : NIEUWE NUMMER- PLATEN (1)	TOTAAL	WAARVAN : NIEUWE NUMMER- PLATEN (1)
BMW 524	2400	61	28	-	-	-	-	-	-	-	-	-	-	61	28
BMW 324	2400	48	23	-	-	-	-	-	-	-	-	-	-	48	23
BMW 325	2500	192	80	-	-	-	-	-	-	-	-	-	-	192	80
BMW M3	3000	11	5	-	-	-	-	-	-	-	-	-	-	11	5
BMW M3	3200	18	9	-	-	-	-	-	-	-	-	-	-	18	9
BMW 520 I	2000	50	25	-	-	-	-	-	-	-	-	-	-	50	25
BMW 328	2800	28	15	-	-	-	-	-	-	-	-	-	-	28	15
BMW 316 I	1800	15	2	-	-	-	-	-	-	-	-	-	-	15	2
BMW 316 I	1900	105	27	-	-	-	-	-	-	-	-	-	-	105	27
BMW Z 3	1800	50	27	-	-	-	-	-	-	-	-	-	-	50	27
BMW Z 3	1900	63	30	-	-	-	-	-	-	-	-	-	-	63	30
BMW Z 3	2800	19	11	-	-	-	-	-	-	-	-	-	-	19	11
BMW 523	2500	85	34	-	-	-	-	-	-	-	-	-	-	85	34
BMW 328 I	2800	23	13	-	-	-	-	-	-	-	-	-	-	23	13
BMW 318 I	1900	125	48	-	-	-	-	-	-	-	-	-	-	125	48
BMW 320 D	2000	957	398	-	-	-	-	-	-	-	-	-	-	957	398
BMW 323 I	2500	41	20	-	-	-	-	-	-	-	-	-	-	41	20
BMW 320 I	2000	62	26	-	-	-	-	-	-	-	-	-	-	62	26
BMW 523 I	2500	41	19	-	-	-	-	-	-	-	-	-	-	41	19
BMW 525D	2500	228	113	-	-	-	-	-	-	-	-	-	-	228	113
BMW 530 D	2900	135	90	-	-	-	-	-	-	-	-	-	-	135	90
BMW 530 D	3000	10	2	-	-	-	-	-	-	-	-	-	-	10	2
BMW 730 D	2900	59	32	-	-	-	-	-	-	-	-	-	-	59	32
BMW 730 D	3000	23	13	-	-	-	-	-	-	-	-	-	-	23	13
BMW 735 I	3600	16	6	-	-	-	-	-	-	-	-	-	-	16	6
BMW 728 I	2800	13	8	-	-	-	-	-	-	-	-	-	-	13	8
BMW 318CI	1900	51	16	-	-	-	-	-	-	-	-	-	-	51	16
BMW 318CI	2000	19	12	-	-	-	-	-	-	-	-	-	-	19	12
BMW 330D	2900	15	13	-	-	-	-	-	-	-	-	-	-	15	13
BMW 318D	1700	46	22	-	-	-	-	-	-	-	-	-	-	46	22
BMW 318D	2000	111	41	-	-	-	-	-	-	-	-	-	-	111	41
BMW X5	2900	76	40	-	-	-	-	-	-	-	-	-	-	76	40
BMW X5	3000	24	12	-	-	-	-	-	-	-	-	-	-	24	12
BMW X5	4400	10	9	-	-	-	-	-	-	-	-	-	-	10	9
BMW 520D	2000	178	77	-	-	-	-	-	-	-	-	-	-	178	77
BMW 323CI	2500	24	6	-	-	-	-	-	-	-	-	-	-	24	6
BMW 330I	3000	12	8	-	-	-	-	-	-	-	-	-	-	12	8
BMW 320 CI	2200	37	14	-	-	-	-	-	-	-	-	-	-	37	14
BMW 316 TI	1800	28	10	-	-	-	-	-	-	-	-	-	-	28	10
BMW 320TD	2000	24	10	-	-	-	-	-	-	-	-	-	-	24	10
ANDERE		254	160	-	-	1	1	-	-	-	-	-	-	255	161
TOTAAL BMW		7610	3281	-	-	1	1	-	-	-	-	-	-	7611	3282
DEUTZ FAHR		-	-	-	-	-	-	-	-	37	27	-	-	37	27
DEUTZ FAHR		-	-	-	-	-	-	-	-	10	7	-	-	10	7
ANDERE		-	-	-	-	-	-	-	-	47	34	-	-	47	34
TOTAAL DEUTZ FAHR		-	-	-	-	-	-	-	-	47	34	-	-	47	34
DEUTZ		-	-	-	-	-	-	-	-	96	82	-	-	96	82
DEUTZ		-	-	-	-	-	-	-	-	7	7	-	-	7	7
ANDERE		-	-	-	-	-	-	-	-	103	89	-	-	103	89
TOTAAL DEUTZ		-	-	-	-	-	-	-	-	103	89	-	-	103	89
EVOBUS MERCEDES		-	-	25	23	-	-	-	-	-	-	-	-	25	23
EVOBUS MERCEDES		-	-	3	3	-	-	-	-	-	-	-	-	3	3
ANDERE		-	-	28	26	-	-	-	-	-	-	-	-	28	26
TOTAAL EVOBUS MERCEDES		-	-	28	26	-	-	-	-	-	-	-	-	28	26
FENDT		-	-	-	-	-	-	-	-	96	69	-	-	96	69
FENDT		-	-	-	-	-	-	-	-	17	12	-	-	17	12
ANDERE		-	-	-	-	-	-	-	-	113	81	-	-	113	81
TOTAAL FENDT		-	-	-	-	-	-	-	-	113	81	-	-	113	81

(1) MET EEN NIEUWE NUMMERPLAAT GEIMMATICULEERDE VOERTUIGEN, OP NAAM VAN BELGISCHE DECLARANTEN.

4. INSCHRIJVINGEN VAN TWEEDEHANDSWAGENS NAAR HET LAND VAN HERKOMST
EN HET MERK
4 DE KWARTAAL 2003

LANDEN VAN HERKOMST EN MERKEN	CYLINDER- INHOUDD	PERSONEN- WAGENS		AUTO- BUSSEN EN AUTOCARS		VOERTUIGEN VOOR GOEDEREN- VERVOER		TREKKERS		LAND- BOUW- TREKKERS		SPECIALE VOER- TUIGEN		TOTAAL	
		TOTAAL	WAARVAN : NIEUWE NUMMER- PLATEN (1)	TOTAAL	WAARVAN : NIEUWE NUMMER- PLATEN (1)	TOTAAL	WAARVAN : NIEUWE NUMMER- PLATEN (1)	TOTAAL	WAARVAN : NIEUWE NUMMER- PLATEN (1)	TOTAAL	WAARVAN : NIEUWE NUMMER- PLATEN (1)	TOTAAL	WAARVAN : NIEUWE NUMMER- PLATEN (1)	TOTAAL	WAARVAN : NIEUWE NUMMER- PLATEN (1)
FORD															
FORD		98	72	5	5	1275	794	-	-	91	65	-	-	1469	936
FORD	1800	4	-	-	-	26	19	-	-	-	-	-	-	30	19
FORD	2000	14	7	-	-	25	14	-	-	-	-	-	-	39	21
FORD	2400	5	3	-	-	13	6	-	-	-	-	-	-	18	9
FORD	2500	41	25	-	-	24	13	-	-	-	-	-	-	65	38
FORD ESCORT	1100	25	19	-	-	-	-	-	-	-	-	-	-	25	19
FORD ESCORT	1300	456	234	-	-	-	-	-	-	-	-	-	-	456	234
FORD ESCORT	1400	416	195	-	-	-	-	-	-	-	-	-	-	416	195
FORD ESCORT	1600	542	253	-	-	-	-	-	-	-	-	-	-	542	253
FORD ESCORT	1800	2222	943	-	-	4	2	-	-	-	-	-	-	2226	945
FORD ESCORT	2000	27	17	-	-	-	-	-	-	-	-	-	-	27	17
FORD TAUNUS TC	1600	10	7	-	-	-	-	-	-	-	-	-	-	10	7
FORD FIESTA	1000	375	243	-	-	-	-	-	-	-	-	-	-	375	243
FORD FIESTA	1100	1171	686	-	-	-	-	-	-	-	-	-	-	1171	686
FORD FIESTA	1200	313	163	-	-	-	-	-	-	-	-	-	-	313	163
FORD FIESTA	1300	1251	700	-	-	-	-	-	-	-	-	-	-	1251	700
FORD FIESTA	1400	381	200	-	-	-	-	-	-	-	-	-	-	381	200
FORD FIESTA	1600	118	68	-	-	-	-	-	-	-	-	-	-	118	68
FORD FIESTA	1800	1127	607	-	-	1	1	-	-	-	-	-	-	1128	608
FORD SIERRA	1600	257	118	-	-	-	-	-	-	-	-	-	-	257	118
FORD SIERRA	1800	382	139	-	-	-	-	-	-	-	-	-	-	382	139
FORD SIERRA	2000	166	82	-	-	-	-	-	-	-	-	-	-	166	82
FORD SIERRA	2300	85	47	-	-	-	-	-	-	-	-	-	-	85	47
FORD ORION	1300	38	16	-	-	-	-	-	-	-	-	-	-	38	16
FORD ORION	1400	66	36	-	-	-	-	-	-	-	-	-	-	66	36
FORD ORION	1600	131	53	-	-	-	-	-	-	-	-	-	-	131	53
FORD ORION	1800	216	108	-	-	-	-	-	-	-	-	-	-	216	108
FORD SCORPIO	2000	145	60	-	-	-	-	-	-	-	-	-	-	145	60
FORD SCORPIO	2300	10	4	-	-	-	-	-	-	-	-	-	-	10	4
FORD SCORPIO	2500	42	15	-	-	-	-	-	-	-	-	-	-	42	15
FORD SCORPIO	2900	11	4	-	-	-	-	-	-	-	-	-	-	11	4
FORD TAUNUS	2000	15	4	-	-	3	1	-	-	-	-	-	-	18	5
FORD PROBE	2000	16	4	-	-	-	-	-	-	-	-	-	-	16	4
FORD COURIER	1800	48	28	-	-	4	2	-	-	-	-	-	-	52	30
FORD GALAXY	1900	533	160	-	-	-	-	-	-	-	-	-	-	533	160
FORD GALAXY	2000	60	20	-	-	-	-	-	-	-	-	-	-	60	20
FORD GALAXY	2300	17	10	-	-	-	-	-	-	-	-	-	-	17	10
FORD KA	1300	614	346	-	-	-	-	-	-	-	-	-	-	614	346
FORD FOCUS	1600	174	69	-	-	-	-	-	-	-	-	-	-	174	69
FORD FOCUS	1800	1315	472	-	-	-	-	-	-	-	-	-	-	1315	472
FORD FOCUS	2000	23	8	-	-	-	-	-	-	-	-	-	-	23	8
FORD FUSION	1400	29	9	-	-	-	-	-	-	-	-	-	-	29	9
ANDERE		116	73	-	-	30	19	-	-	2	1	-	-	148	93
TOTAAL FORD		13105	6327	5	5	1405	871	-	-	93	66	-	-	14608	7269
HANOMAG HENSCHTEL															
HANOMAG HENSCHTEL		-	-	-	-	4	3	-	-	10	8	-	-	14	11
MAN VW															
MAN VW		-	-	-	-	26	18	-	-	-	-	-	-	26	18
ANDERE		-	-	-	-	2	2	-	-	-	-	-	-	2	2
TOTAAL MAN VW		-	-	-	-	28	20	-	-	-	-	-	-	28	20
MAN															
MAN		1	1	7	4	208	143	120	99	1	1	-	-	337	248
MAN	2000	-	-	1	-	7	4	14	14	-	-	-	-	22	18
MAN	4600	-	-	-	-	14	11	-	-	-	-	-	-	14	11
MAN	6900	-	-	1	1	17	9	-	-	-	-	-	-	18	10
ANDERE		2	2	11	9	14	7	7	2	-	-	-	-	34	20
TOTAAL MAN		3	3	20	14	250	174	141	115	1	1	-	-	425	307
MERCEDES															
MERCEDES		99	67	74	62	2431	1613	88	74	7	5	-	-	2699	1821

(1) MET EEN NIEUWE NUMMERPLAAT GEIMMATICULEERDE VOERTUIGEN, OP NAAM VAN BELGISCHE DECLARANTEN.

4. INSCHRIJVINGEN VAN TWEEDEHANDSWAGENS NAAR HET LAND VAN HERKOMST EN HET MERK
4 DE KWARTAAL 2003

LANDEN VAN HERKOMST EN MERKEN	CYLINDER- INHOUD	PERSONEN- WAGENS		AUTO- BUSSEN EN AUTOCARS		VOERTUIGEN VOOR GOEDEREN- VERVOER		TREKKERS		LAND- BOUW- TREKKERS		SPECIALE VOER- TUIGEN		TOTAAL	
		TOTAAL	WAARVAN : NIEUWE NUMMER- PLATEN (1)	TOTAAL	WAARVAN : NIEUWE NUMMER- PLATEN (1)	TOTAAL	WAARVAN : NIEUWE NUMMER- PLATEN (1)	TOTAAL	WAARVAN : NIEUWE NUMMER- PLATEN (1)	TOTAAL	WAARVAN : NIEUWE NUMMER- PLATEN (1)	TOTAAL	WAARVAN : NIEUWE NUMMER- PLATEN (1)	TOTAAL	WAARVAN : NIEUWE NUMMER- PLATEN (1)
MERCEDES	2000	5	2	7	5	-	-	-	-	-	-	-	-	12	7
MERCEDES	2100	3	2	1	1	94	54	-	-	-	-	-	-	98	57
MERCEDES	2200	1	1	-	-	14	10	-	-	-	-	-	-	15	11
MERCEDES	2300	25	8	-	-	23	13	-	-	-	-	-	-	48	21
MERCEDES	2400	6	3	-	-	12	8	-	-	-	-	-	-	18	11
MERCEDES	2900	14	9	1	-	50	27	-	-	-	-	-	-	65	36
MERCEDES	4200	-	-	-	-	26	13	-	-	-	-	-	-	26	13
MERCEDES 190	1800	73	29	-	-	-	-	-	-	-	-	-	-	73	29
MERCEDES 190	2000	964	393	-	-	-	-	-	-	-	-	-	-	964	393
MERCEDES 190E	2300	26	12	-	-	-	-	-	-	-	-	-	-	26	12
MERCEDES 220	2200	90	43	-	-	-	-	-	-	-	-	-	-	90	43
MERCEDES 300	3000	173	89	-	-	-	-	-	-	-	-	-	-	173	89
MERCEDES 300	3200	15	8	-	-	-	-	-	-	-	-	-	-	15	8
MERCEDES 230 E	2300	106	47	-	-	-	-	-	-	-	-	-	-	106	47
MERCEDES 200	2000	564	215	-	-	-	-	-	-	-	-	-	-	564	215
MERCEDES 250	2500	486	225	-	-	-	-	-	-	-	-	-	-	486	225
MERCEDES 280 SL	2800	13	9	-	-	-	-	-	-	-	-	-	-	13	9
MERCEDES 280 SE	2800	10	7	-	-	-	-	-	-	-	-	-	-	10	7
MERCEDES 280	2800	27	10	-	-	-	-	-	-	-	-	-	-	27	10
MERCEDES 240	2400	35	22	-	-	-	-	-	-	-	-	-	-	35	22
MERCEDES 280 SLC	2800	10	8	-	-	-	-	-	-	-	-	-	-	10	8
MERCEDES 230 CE	2300	56	26	-	-	-	-	-	-	-	-	-	-	56	26
MERCEDES 500 SE	5000	12	7	-	-	-	-	-	-	-	-	-	-	12	7
MERCEDES 260	2600	10	5	-	-	-	-	-	-	-	-	-	-	10	5
MERCEDES 260SE	2600	19	9	-	-	-	-	-	-	-	-	-	-	19	9
MERCEDES 350	3400	13	8	-	-	-	-	-	-	-	-	-	-	13	8
MERCEDES 320	3200	22	15	-	-	-	-	-	-	-	-	-	-	22	15
MERCEDES ML 270CDI	2700	124	49	-	-	-	-	-	-	-	-	-	-	124	49
MERCEDES C 180	1800	171	64	-	-	-	-	-	-	-	-	-	-	171	64
MERCEDES C 180	2000	32	10	-	-	-	-	-	-	-	-	-	-	32	10
MERCEDES C 220	2100	77	35	-	-	-	-	-	-	-	-	-	-	77	35
MERCEDES C 220	2200	670	227	-	-	-	-	-	-	-	-	-	-	670	227
MERCEDES C 200	2000	161	35	-	-	-	-	-	-	-	-	-	-	161	35
MERCEDES C 200	2100	63	22	-	-	-	-	-	-	-	-	-	-	63	22
MERCEDES C 220	2200	58	18	-	-	-	-	-	-	-	-	-	-	58	18
MERCEDES C250	2500	110	52	-	-	-	-	-	-	-	-	-	-	110	52
MERCEDES E 250	2500	37	13	-	-	-	-	-	-	-	-	-	-	37	13
MERCEDES E 200	2000	31	8	-	-	-	-	-	-	-	-	-	-	31	8
MERCEDES E 200	2100	61	25	-	-	-	-	-	-	-	-	-	-	61	25
MERCEDES E200	2200	44	10	-	-	-	-	-	-	-	-	-	-	44	10
MERCEDES E 230	2300	36	14	-	-	-	-	-	-	-	-	-	-	36	14
MERCEDES E 320	3200	26	16	-	-	-	-	-	-	-	-	-	-	26	16
MERCEDES E 220	2100	164	65	-	-	-	-	-	-	-	-	-	-	164	65
MERCEDES E 220	2200	464	153	-	-	-	-	-	-	-	-	-	-	464	153
MERCEDES E 300	3000	47	26	-	-	-	-	-	-	-	-	-	-	47	26
MERCEDES E 290	2900	65	31	-	-	-	-	-	-	-	-	-	-	65	31
MERCEDES S 300	3000	12	7	-	-	-	-	-	-	-	-	-	-	12	7
MERCEDES V 230	2300	29	16	-	-	-	-	-	-	-	-	-	-	29	16
MERCEDES SLK 200	2000	109	55	-	-	-	-	-	-	-	-	-	-	109	55
MERCEDES SLK 230	2300	24	14	-	-	-	-	-	-	-	-	-	-	24	14
MERCEDES E 320	3200	11	8	-	-	-	-	-	-	-	-	-	-	11	8
MERCEDES CLK 230	2300	51	29	-	-	-	-	-	-	-	-	-	-	51	29
MERCEDES OM	2000	166	71	-	-	-	-	-	-	-	-	-	-	166	71
MERCEDES E240	2400	15	7	-	-	-	-	-	-	-	-	-	-	15	7
MERCEDES S 500	5000	12	7	-	-	-	-	-	-	-	-	-	-	12	7
MERCEDES S 320	3200	89	59	-	-	-	-	-	-	-	-	-	-	89	59
MERCEDES A160	1600	89	35	-	-	-	-	-	-	-	-	-	-	89	35
MERCEDES A160	1700	47	18	-	-	-	-	-	-	-	-	-	-	47	18
MERCEDES A140	1400	196	78	-	-	-	-	-	-	-	-	-	-	196	78
MERCEDES ML 320	3200	24	15	-	-	-	-	-	-	-	-	-	-	24	15
MERCEDES ML230	2300	41	16	-	-	-	-	-	-	-	-	-	-	41	16
MERCEDES A170	1700	172	71	-	-	-	-	-	-	-	-	-	-	172	71
MERCEDES V220 CDI	2100	21	13	-	-	-	-	-	-	-	-	-	-	21	13
MERCEDES V220CDI	2200	14	10	-	-	-	-	-	-	-	-	-	-	14	10
MERCEDES 108 CDI	2100	12	7	-	-	-	-	-	-	-	-	-	-	12	7
MERCEDES E 270	2700	70	41	-	-	-	-	-	-	-	-	-	-	70	41
MERCEDES ML270	2700	85	46	-	-	-	-	-	-	-	-	-	-	85	46
MERCEDES E220 CDI	2100	309	99	-	-	-	-	-	-	-	-	-	-	309	99

(1) MET EEN NIEUWE NUMMERPLAAT GEIMMATICULEERDE VOERTUIGEN, OP NAAM VAN BELGISCHE DECLARANTEN.

4. INSCHRIJVINGEN VAN TWEEDEHANDSWAGENS NAAR HET LAND VAN HERKOMST
EN HET MERK
4 DE KWARTAAL 2003

LANDEN VAN HERKOMST EN MERKEN	CYLINDER- INHOUDD	PERSONEN- WAGENS		AUTO- BUSSEN EN AUTOCARS		VOERTUIGEN VOOR GOEDEREN- VERVOER		TREKKERS		LAND- BOUW- TREKKERS		SPECIALE VOER- TUIGEN		TOTAAL	
		TOTAAL	WAARVAN : NIEUWE NUMMER- PLATEN (1)	TOTAAL	WAARVAN : NIEUWE NUMMER- PLATEN (1)	TOTAAL	WAARVAN : NIEUWE NUMMER- PLATEN (1)	TOTAAL	WAARVAN : NIEUWE NUMMER- PLATEN (1)	TOTAAL	WAARVAN : NIEUWE NUMMER- PLATEN (1)	TOTAAL	WAARVAN : NIEUWE NUMMER- PLATEN (1)	TOTAAL	WAARVAN : NIEUWE NUMMER- PLATEN (1)
MERCEDES C220 CDI	2100	432	180	-	-	-	-	-	-	-	-	-	-	432	180
MERCEDES C200 KOMP	2000	25	7	-	-	-	-	-	-	-	-	-	-	25	7
MERCEDES CLK200 KOMP	1800	22	8	-	-	-	-	-	-	-	-	-	-	22	8
MERCEDES CLK200 KOMP	2000	33	18	-	-	-	-	-	-	-	-	-	-	33	18
MERCEDES C200 CDI	2100	461	130	-	-	-	-	-	-	-	-	-	-	461	130
MERCEDES E270 CDI	2700	36	14	-	-	-	-	-	-	-	-	-	-	36	14
MERCEDES C270CDI	2700	12	10	-	-	-	-	-	-	-	-	-	-	12	10
MERCEDES A160CDI	1700	42	10	-	-	-	-	-	-	-	-	-	-	42	10
MERCEDES A170CDI	1700	244	88	-	-	-	-	-	-	-	-	-	-	244	88
MERCEDES Vaneo 1.7CDI	1700	11	2	-	-	-	-	-	-	-	-	-	-	11	2
MERCEDES CLK240	2600	15	9	-	-	-	-	-	-	-	-	-	-	15	9
MERCEDES CLK270CDI	2700	21	9	-	-	-	-	-	-	-	-	-	-	21	9
MERCEDES E200CDI	2100	23	9	-	-	-	-	-	-	-	-	-	-	23	9
ANDERE		346	205	4	3	92	63	15	13	2	2	-	-	459	286
TOTAAL MERCEDES		8639	3573	87	71	2742	1801	103	87	9	7	-	-	11580	5539
OPEL		-	-	-	-	368	207	-	-	-	-	-	-	368	207
OPEL	1700	-	-	-	-	14	8	-	-	-	-	-	-	14	8
OPEL REKORD	1900	11	9	-	-	-	-	-	-	-	-	-	-	11	9
OPEL REKORD 19	1000	1080	602	-	-	-	-	-	-	-	-	-	-	1080	602
OPEL CORSA	1200	2000	1170	-	-	-	-	-	-	-	-	-	-	2000	1170
OPEL CORSA	1300	42	27	-	-	-	-	-	-	-	-	-	-	42	27
OPEL CORSA	1400	436	243	-	-	-	-	-	-	-	-	-	-	436	243
OPEL CORSA	1500	796	426	-	-	-	-	-	-	-	-	-	-	796	426
OPEL CORSA	1600	17	6	-	-	-	-	-	-	-	-	-	-	17	6
OPEL CORSA	1700	519	273	-	-	-	-	-	-	-	-	-	-	519	273
OPEL VIVARO	1900	9	3	-	-	23	11	-	-	-	-	-	-	32	14
OPEL KADETT	1200	198	118	-	-	-	-	-	-	-	-	-	-	198	118
OPEL KADETT	1300	272	152	-	-	-	-	-	-	-	-	-	-	272	152
OPEL KADETT	1400	238	118	-	-	1	1	-	-	-	-	-	-	239	119
OPEL KADETT	1600	323	179	-	-	-	-	-	-	-	-	-	-	323	179
OPEL KADETT	1700	363	165	-	-	-	-	-	-	-	-	-	-	363	165
OPEL KADETT	1800	10	7	-	-	-	-	-	-	-	-	-	-	10	7
OPEL KADETT	2000	46	17	-	-	-	-	-	-	-	-	-	-	46	17
OPEL ASCONA 13	1300	32	11	-	-	-	-	-	-	-	-	-	-	32	11
OPEL ASCONA	1600	88	40	-	-	-	-	-	-	-	-	-	-	88	40
OPEL KADETT 1200 N/S	1200	37	28	-	-	-	-	-	-	-	-	-	-	37	28
OPEL SPEEDSTER	2200	12	7	-	-	-	-	-	-	-	-	-	-	12	7
OPEL OMEGA	1800	31	17	-	-	-	-	-	-	-	-	-	-	31	17
OPEL OMEGA	2000	175	60	-	-	-	-	-	-	-	-	-	-	175	60
OPEL OMEGA	2200	45	17	-	-	-	-	-	-	-	-	-	-	45	17
OPEL OMEGA	2300	86	32	-	-	-	-	-	-	-	-	-	-	86	32
OPEL OMEGA	2500	81	37	-	-	-	-	-	-	-	-	-	-	81	37
OPEL OMEGA	3000	12	6	-	-	-	-	-	-	-	-	-	-	12	6
OPEL ASTRA	1200	60	20	-	-	-	-	-	-	-	-	-	-	60	20
OPEL ASTRA	1400	1118	495	-	-	-	-	-	-	-	-	-	-	1118	495
OPEL ASTRA	1600	429	170	-	-	-	-	-	-	-	-	-	-	429	170
OPEL ASTRA	1700	3331	1294	-	-	-	-	-	-	-	-	-	-	3331	1294
OPEL ASTRA	1800	184	79	-	-	-	-	-	-	-	-	-	-	184	79
OPEL ASTRA	2000	414	187	-	-	-	-	-	-	-	-	-	-	414	187
OPEL ASTRA	2200	25	7	-	-	-	-	-	-	-	-	-	-	25	7
OPEL VECTRA	1400	14	6	-	-	-	-	-	-	-	-	-	-	14	6
OPEL VECTRA	1600	522	194	-	-	-	-	-	-	-	-	-	-	522	194
OPEL VECTRA	1700	724	282	-	-	-	-	-	-	-	-	-	-	724	282
OPEL VECTRA	1800	120	40	-	-	-	-	-	-	-	-	-	-	120	40
OPEL VECTRA	2000	534	181	-	-	-	-	-	-	-	-	-	-	534	181
OPEL VECTRA	2200	54	20	-	-	-	-	-	-	-	-	-	-	54	20
OPEL CALIBRA	2000	173	79	-	-	-	-	-	-	-	-	-	-	173	79
OPEL FRONTERA	2000	50	20	-	-	-	-	-	-	-	-	-	-	50	20
OPEL FRONTERA	2200	105	34	-	-	-	-	-	-	-	-	-	-	105	34
OPEL FRONTERA	2300	31	15	-	-	-	-	-	-	-	-	-	-	31	15
OPEL FRONTERA	2500	17	7	-	-	-	-	-	-	-	-	-	-	17	7
OPEL COMBO	1700	23	11	-	-	21	8	-	-	-	-	-	-	44	19
OPEL TIGRA	1400	161	79	-	-	-	-	-	-	-	-	-	-	161	79
OPEL TIGRA	1600	39	22	-	-	-	-	-	-	-	-	-	-	39	22
OPEL SINTRA	2200	72	24	-	-	-	-	-	-	-	-	-	-	72	24

(1) MET EEN NIEUWE NUMMERPLAAT GEIMMATICULEERDE VOERTUIGEN, OP NAAM VAN BELGISCHE DECLARANTEN.

4. INSCHRIJVINGEN VAN TWEEDEHANDSWAGENS NAAR HET LAND VAN HERKOMST
EN HET MERK
4 DE KWARTAAL 2003

LANDEN VAN HERKOMST EN MERKEN	CYLINDER- INHOUDE	PERSONEN- WAGENS		AUTO- BUSSEN EN AUTOCARS		VOERTUIGEN VOOR GOEDEREN- VERVOER		TREKKERS		LAND- BOUW- TREKKERS		SPECIALE VOER- TUIGEN		TOTAAL	
		TOTAAL	WAARVAN : NIEUWE NUMMER- PLATEN (1)	TOTAAL	WAARVAN : NIEUWE NUMMER- PLATEN (1)	TOTAAL	WAARVAN : NIEUWE NUMMER- PLATEN (1)	TOTAAL	WAARVAN : NIEUWE NUMMER- PLATEN (1)	TOTAAL	WAARVAN : NIEUWE NUMMER- PLATEN (1)	TOTAAL	WAARVAN : NIEUWE NUMMER- PLATEN (1)	TOTAAL	WAARVAN : NIEUWE NUMMER- PLATEN (1)
OPEL ZAFIRA	1600	95	30	-	-	-	-	-	-	-	-	-	-	95	30
OPEL ZAFIRA	1800	88	37	-	-	-	-	-	-	-	-	-	-	88	37
OPEL ZAFIRA	2000	521	177	-	-	-	-	-	-	-	-	-	-	521	177
OPEL ZAFIRA	2200	21	14	-	-	-	-	-	-	-	-	-	-	21	14
OPEL AGILA	1000	23	8	-	-	-	-	-	-	-	-	-	-	23	8
OPEL AGILA	1200	70	24	-	-	-	-	-	-	-	-	-	-	70	24
OPEL MERIVA	1600	51	10	-	-	-	-	-	-	-	-	-	-	51	10
OPEL MERIVA	1700	22	5	-	-	-	-	-	-	-	-	-	-	22	5
ANDERE		158	79	-	-	33	18	-	-	-	-	-	-	191	97
TOTAAL OPEL		16208	7420	-	-	460	253	-	-	-	-	-	-	16668	7673
PORCHE															
PORSCHE 911	2700	11	10	-	-	-	-	-	-	-	-	-	-	11	10
PORSCHE 911	3000	30	22	-	-	-	-	-	-	-	-	-	-	30	22
PORSCHE 911	3100	10	7	-	-	-	-	-	-	-	-	-	-	10	7
PORSCHE 911	3200	30	19	-	-	-	-	-	-	-	-	-	-	30	19
PORSCHE 911 T	3400	93	60	-	-	-	-	-	-	-	-	-	-	93	60
PORSCHE 911 T	3600	120	78	-	-	-	-	-	-	-	-	-	-	120	78
PORSCHE 924 T	2000	29	21	-	-	-	-	-	-	-	-	-	-	29	21
PORSCHE 944	2500	35	19	-	-	-	-	-	-	-	-	-	-	35	19
PORSCHE 944	3000	10	5	-	-	-	-	-	-	-	-	-	-	10	5
PORSCHE BOXSTER	2500	70	38	-	-	-	-	-	-	-	-	-	-	70	38
PORSCHE BOXTER	2700	17	12	-	-	-	-	-	-	-	-	-	-	17	12
PORSCHE CAYENNE S	4500	10	5	-	-	3	2	-	-	-	-	-	-	13	7
ANDERE		68	52	-	-	2	2	-	-	2	2	-	-	72	56
TOTAAL PORCHE		533	348	-	-	5	4	-	-	2	2	-	-	540	354
WEB SMART															
WEB SMART	600	187	147	-	-	-	-	-	-	-	-	-	-	187	147
WEB SMART	700	11	8	-	-	-	-	-	-	-	-	-	-	11	8
WEB SMART	800	84	53	-	-	-	-	-	-	-	-	-	-	84	53
ANDERE		9	5	-	-	-	-	-	-	-	-	-	-	9	5
TOTAAL WEB SMART		291	213	-	-	-	-	-	-	-	-	-	-	291	213
VOLKSWAGEN															
VOLKSWAGEN		56	40	-	-	1288	812	-	-	-	-	-	-	1344	852
VOLKSWAGEN	1200	13	10	-	-	-	-	-	-	-	-	-	-	13	10
VOLKSWAGEN	1300	17	14	-	-	-	-	-	-	-	-	-	-	17	14
VOLKSWAGEN	1600	45	29	-	-	7	5	-	-	-	-	-	-	52	34
VOLKSWAGEN	1700	7	2	-	-	3	1	-	-	-	-	-	-	10	3
VOLKSWAGEN	1900	50	25	-	-	47	23	-	-	-	-	-	-	97	48
VOLKSWAGEN	2400	25	10	-	-	12	6	-	-	-	-	-	-	37	16
VOLKSWAGEN	2500	12	5	-	-	22	7	-	-	-	-	-	-	34	12
VOLKSWAGEN 1200	1200	59	51	-	-	-	-	-	-	-	-	-	-	59	51
VOLKSWAGEN 1300	1300	67	61	-	-	-	-	-	-	-	-	-	-	67	61
VOLKSWAGEN 1600	1600	14	11	-	-	-	-	-	-	-	-	-	-	14	11
VOLKSWAGEN POLO	1000	1370	831	-	-	-	-	-	-	-	-	-	-	1370	831
VOLKSWAGEN POLO	1100	10	6	-	-	-	-	-	-	-	-	-	-	10	6
VOLKSWAGEN POLO	1200	157	64	-	-	-	-	-	-	-	-	-	-	157	64
V W POLO	1300	740	428	-	-	-	-	-	-	-	-	-	-	740	428
VOLKSWAGEN POLO	1400	1521	833	-	-	-	-	-	-	-	-	-	-	1521	833
VOLKSWAGEN POLO	1600	84	45	-	-	-	-	-	-	-	-	-	-	84	45
VOLKSWAGEN POLO	1900	698	366	-	-	1	1	-	-	-	-	-	-	699	367
VOLKSWAGEN 1303	1300	14	12	-	-	-	-	-	-	-	-	-	-	14	12
VOLKSWAGEN 1303 S	1600	25	19	-	-	-	-	-	-	-	-	-	-	25	19
VOLKSWAGEN PASSAT	1600	215	95	-	-	-	-	-	-	-	-	-	-	215	95
VOLKSWAGEN PASSAT	1800	148	66	-	-	-	-	-	-	-	-	-	-	148	66
V. W. PASSAT	1900	2210	823	-	-	-	-	-	-	-	-	-	-	2210	823
VOLKSWAGEN PASSAT	2000	17	6	-	-	-	-	-	-	-	-	-	-	17	6
VOLKSWAGEN GOLF	1100	50	33	-	-	-	-	-	-	-	-	-	-	50	33
VOLKSWAGEN GOLF	1300	1156	669	-	-	-	-	-	-	-	-	-	-	1156	669
VOLKSWAGEN GOLF	1400	634	325	-	-	-	-	-	-	-	-	-	-	634	325
VOLKSWAGEN GOLF	1600	2706	1412	-	-	1	1	-	-	-	-	-	-	2707	1413
VOLKSWAGEN GOLF	1800	1505	798	-	-	-	-	-	-	-	-	-	-	1505	798
VOLKSWAGEN GOLF	1900	5093	2382	-	-	-	-	-	-	-	-	-	-	5093	2382

(1) MET EEN NIEUWE NUMMERPLAAT GEIMMATICULEERDE VOERTUIGEN, OP NAAM VAN BELGISCHE DECLARANTEN.

4. INSCHRIJVINGEN VAN TWEEDEHANDSWAGENS NAAR HET LAND VAN HERKOMST EN HET MERK
4 DE KWARTAAL 2003

LANDEN VAN HERKOMST EN MERKEN	C Y L I N D E R I N H O U D	PERSONEN- WAGENS		AUTO- BUSSEN EN AUTOCARS		VOERTUIGEN VOOR GOEDEREN- VERVOER		TREKKERS		LAND- BOUW- TREKKERS		SPECIALE VOER- TUIGEN		TOTAAL	
		TOTAAL	WAARVAN : NIEUWE NUMMER- PLATEN (1)	TOTAAL	WAARVAN : NIEUWE NUMMER- PLATEN (1)	TOTAAL	WAARVAN : NIEUWE NUMMER- PLATEN (1)	TOTAAL	WAARVAN : NIEUWE NUMMER- PLATEN (1)	TOTAAL	WAARVAN : NIEUWE NUMMER- PLATEN (1)	TOTAAL	WAARVAN : NIEUWE NUMMER- PLATEN (1)	TOTAAL	WAARVAN : NIEUWE NUMMER- PLATEN (1)
VOLKSWAGEN GOLF	2000	161	70	-	-	-	-	-	-	-	-	-	-	161	70
VOLKSWAGEN GOLF	2800	17	10	-	-	-	-	-	-	-	-	-	-	17	10
VW SCIROCCO	1800	11	5	-	-	-	-	-	-	-	-	-	-	11	5
VOLKSWAGEN JETTA	1300	132	66	-	-	-	-	-	-	-	-	-	-	132	66
VOLKSWAGEN JETTA	1600	544	250	-	-	-	-	-	-	-	-	-	-	544	250
VOLKSWAGEN JETTA	1800	76	32	-	-	-	-	-	-	-	-	-	-	76	32
VW CORRADO	1800	100	53	-	-	-	-	-	-	-	-	-	-	100	53
VW CORRADO	2000	23	10	-	-	-	-	-	-	-	-	-	-	23	10
VOLKSWAGEN VENTO	1800	104	43	-	-	-	-	-	-	-	-	-	-	104	43
VOLKSWAGEN VENTO	1900	600	239	-	-	-	-	-	-	-	-	-	-	600	239
VOLKSWAGEN SHARAN	1900	478	166	-	-	-	-	-	-	-	-	-	-	478	166
VOLKSWAGEN SHARAN	2000	28	13	-	-	-	-	-	-	-	-	-	-	28	13
VOLKSWAGEN CADDY	1900	42	17	-	-	-	-	-	-	-	-	-	-	42	17
VOLKSWAGEN LUPO	1000	107	63	-	-	-	-	-	-	-	-	-	-	107	63
VOLKSWAGEN LUPO	1400	84	37	-	-	-	-	-	-	-	-	-	-	84	37
VOLKSWAGEN LUPO	1700	33	18	-	-	-	-	-	-	-	-	-	-	33	18
VOLKSWAGEN T4	1900	13	7	-	-	-	-	-	-	-	-	-	-	13	7
VOLKSWAGEN T4	2500	15	7	-	-	-	-	-	-	-	-	-	-	15	7
VOLKSWAGEN NEWBEETLE	1900	131	63	-	-	-	-	-	-	-	-	-	-	131	63
VOLKSWAGEN NEWBEETLE	2000	18	8	-	-	-	-	-	-	-	-	-	-	18	8
VOLKSWAGEN BORA	1600	20	10	-	-	-	-	-	-	-	-	-	-	20	10
VOLKSWAGEN BORA	1900	440	134	-	-	-	-	-	-	-	-	-	-	440	134
VOLKSWAGEN TOURAN	1900	49	12	-	-	-	-	-	-	-	-	-	-	49	12
VOLKSWAGEN TOURAN	2000	10	2	-	-	-	-	-	-	-	-	-	-	10	2
ANDERE		200	117	-	-	39	20	-	-	-	-	-	-	239	137
TOTAAL VOLKSWAGEN		22154	10923	-	-	1420	876	-	-	-	-	-	-	23574	11799
ANDERE MERKEN		20	16	13	12	4	3	-	-	12	11	-	-	49	42
TOTAAL DUITSLAND		73554	34267	153	128	6337	4011	244	202	390	299	-	-	80678	38907
OOSTENRIJK															
STEYR															
STEYR		-	-	-	-	3	3	-	-	11	8	-	-	14	11
ANDERE		-	-	-	-	-	-	-	-	1	1	-	-	1	1
TOTAAL STEYR		-	-	-	-	3	3	-	-	12	9	-	-	15	12
ANDERE MERKEN		-	-	-	-	1	1	-	-	-	-	-	-	1	1
TOTAAL OOSTENRIJK		-	-	-	-	4	4	-	-	12	9	-	-	16	13
BELGIE															
VANHOOL															
VANHOOL		1	1	29	23	1	1	-	-	-	-	-	-	31	25
ANDERE		-	-	6	1	1	1	-	-	-	-	-	-	7	2
TOTAAL VANHOOL		1	1	35	24	2	2	-	-	-	-	-	-	38	27
ANDERE MERKEN		13	13	13	10	4	3	-	-	-	-	-	-	30	26
TOTAAL BELGIE		14	14	48	34	6	5	-	-	-	-	-	-	68	53
SPANJE															
SEAT															
SEAT		-	-	-	-	132	86	-	-	-	-	-	-	132	86
SEAT IBIZA	900	47	34	-	-	-	-	-	-	-	-	-	-	47	34
SEAT IBIZA	1000	24	14	-	-	-	-	-	-	-	-	-	-	24	14

(1) MET EEN NIEUWE NUMMERPLAAT GEIMMATRICULEERDE VOERTUIGEN, OP NAAM VAN BELGISCHE DECLARANTEN.

4. INSCHRIJVINGEN VAN TWEEDEHANDSWAGENS NAAR HET LAND VAN HERKOMST EN HET MERK
4 DE KWARTAAL 2003

LANDEN VAN HERKOMST EN MERKEN	CYLINDER- INHOUD	PERSONEN- WAGENS		AUTO- BUSSEN EN AUTOCARS		VOERTUIGEN VOOR GOEDEREN- VERVOER		TREKKERS		LAND- BOUW- TREKKERS		SPECIALE VOER- TUIGEN		TOTAAL	
		TOTAAL	WAARVAN : NIEUWE NUMMER- PLATEN (1)	TOTAAL	WAARVAN : NIEUWE NUMMER- PLATEN (1)	TOTAAL	WAARVAN : NIEUWE NUMMER- PLATEN (1)	TOTAAL	WAARVAN : NIEUWE NUMMER- PLATEN (1)	TOTAAL	WAARVAN : NIEUWE NUMMER- PLATEN (1)	TOTAAL	WAARVAN : NIEUWE NUMMER- PLATEN (1)	TOTAAL	WAARVAN : NIEUWE NUMMER- PLATEN (1)
SEAT IBIZA	1200	220	140	-	-	-	-	-	-	-	-	-	-	220	140
SEAT IBIZA	1300	38	20	-	-	-	-	-	-	-	-	-	-	38	20
SEAT IBIZA	1400	244	129	-	-	-	-	-	-	-	-	-	-	244	129
SEAT IBIZA	1500	15	11	-	-	-	-	-	-	-	-	-	-	15	11
SEAT IBIZA	1600	21	13	-	-	-	-	-	-	-	-	-	-	21	13
SEAT IBIZA	1700	39	21	-	-	-	-	-	-	-	-	-	-	39	21
SEAT IBIZA	1800	16	9	-	-	-	-	-	-	-	-	-	-	16	9
SEAT IBIZA	1900	826	380	-	-	-	-	-	-	-	-	-	-	826	380
SEAT MARBELLA	800	72	52	-	-	-	-	-	-	-	-	-	-	72	52
SEAT MARBELLA	900	58	38	-	-	-	-	-	-	-	-	-	-	58	38
SEAT TOLEDO	1600	32	11	-	-	-	-	-	-	-	-	-	-	32	11
SEAT TOLEDO	1800	35	10	-	-	-	-	-	-	-	-	-	-	35	10
SEAT TOLEDO	1900	328	129	-	-	-	-	-	-	-	-	-	-	328	129
SEAT CORDOBA	1400	61	27	-	-	-	-	-	-	-	-	-	-	61	27
SEAT CORDOBA	1600	23	13	-	-	-	-	-	-	-	-	-	-	23	13
SEAT CORDOBA	1900	296	115	-	-	-	-	-	-	-	-	-	-	296	115
SEAT INCA	1900	14	7	-	-	-	-	-	-	-	-	-	-	14	7
SEAT ALHAMBRA	1900	196	63	-	-	-	-	-	-	-	-	-	-	196	63
SEAT ALHAMBRA	2000	14	5	-	-	-	-	-	-	-	-	-	-	14	5
SEAT AROSA	1000	18	8	-	-	-	-	-	-	-	-	-	-	18	8
SEAT AROSA	1400	23	13	-	-	-	-	-	-	-	-	-	-	23	13
SEAT LEON	1900	195	68	-	-	-	-	-	-	-	-	-	-	195	68
ANDERE		71	33	-	-	7	3	-	-	-	-	-	-	78	36
TOTAAL SEAT		2926	1363	-	-	139	89	-	-	-	-	-	-	3065	1452
ANDERE MERKEN		-	-	-	-	3	2	-	-	-	-	-	-	3	2
TOTAAL SPANJE		2926	1363	-	-	142	91	-	-	-	-	-	-	3068	1454
FRANKRIJK															
MATRA RENAULT															
MATRA RENAULT ESP	2000	227	76	-	-	-	-	-	-	-	-	-	-	227	76
MATRA RENAULT ESP	2100	72	20	-	-	-	-	-	-	-	-	-	-	72	20
MATRA RENAULT ESP	2200	40	15	-	-	-	-	-	-	-	-	-	-	40	15
MATRA RENAULT ESP	2800	12	3	-	-	-	-	-	-	-	-	-	-	12	3
TOTAAL MATRA RENAULT		351	114	-	-	-	-	-	-	-	-	-	-	351	114
CITROEN															
CITROEN		23	12	1	1	1554	967	-	-	-	-	-	-	1578	980
CITROEN	1900	19	14	-	-	83	50	-	-	-	-	-	-	102	64
CITROEN	2000	7	5	-	-	34	26	-	-	-	-	-	-	41	31
CITROEN	2400	1	-	-	-	12	10	-	-	-	-	-	-	13	10
CITROEN 2CV	600	120	84	-	-	-	-	-	-	-	-	-	-	120	84
CITROEN ID 19	2000	15	9	-	-	-	-	-	-	-	-	-	-	15	9
CITROEN DYANE	600	10	8	-	-	-	-	-	-	-	-	-	-	10	8
CITROEN SM	1100	55	24	-	-	-	-	-	-	-	-	-	-	55	24
CITROEN SM	1400	147	58	-	-	-	-	-	-	-	-	-	-	147	58
CITROEN VISA	700	34	21	-	-	-	-	-	-	-	-	-	-	34	21
CITROEN VISA	1100	14	7	-	-	-	-	-	-	-	-	-	-	14	7
CITROEN BX	1400	155	76	-	-	-	-	-	-	-	-	-	-	155	76
CITROEN BX	1600	94	36	-	-	-	-	-	-	-	-	-	-	94	36
CITROEN BX	1800	91	29	-	-	-	-	-	-	-	-	-	-	91	29
CITROEN BX	1900	316	115	-	-	-	-	-	-	-	-	-	-	316	115
CITROEN C 15	1100	15	11	-	-	-	-	-	-	-	-	-	-	15	11
CITROEN C 15	1400	30	14	-	-	-	-	-	-	-	-	-	-	30	14
CITROEN C 15	1800	17	8	-	-	-	-	-	-	-	-	-	-	17	8
CITROEN AX	1000	594	370	-	-	-	-	-	-	-	-	-	-	594	370
CITROEN AX	1100	513	316	-	-	-	-	-	-	-	-	-	-	513	316
CITROEN AX	1400	186	117	-	-	-	-	-	-	-	-	-	-	186	117
CITROEN AX	1500	43	21	-	-	-	-	-	-	-	-	-	-	43	21
CITROEN XM	2000	148	49	-	-	-	-	-	-	-	-	-	-	148	49
CITROEN XM	2100	200	71	-	-	-	-	-	-	-	-	-	-	200	71
CITROEN XM	2400	19	8	-	-	-	-	-	-	-	-	-	-	19	8

(1) MET EEN NIEUWE NUMMERPLAAT GEIMMATICULEERDE VOERTUIGEN, OP NAAM VAN BELGISCHE DECLARANTEN.

4. INSCHRIJVINGEN VAN TWEEDEHANDSWAGENS NAAR HET LAND VAN HERKOMST EN HET MERK
4 DE KWARTAAL 2003

LANDEN VAN HERKOMST EN MERKEN	CYLINDER- INHOUD	PERSONEN- WAGENS		AUTO- BUSSEN EN AUTOCARS		VOERTUIGEN VOOR GOEDEREN- VERVOER		TREKKERS		LAND- BOUW- TREKKERS		SPECIALE VOER- TUIGEN		TOTAAL	
		TOTAAL	WAARVAN : NIEUWE NUMMER- PLATEN (1)	TOTAAL	WAARVAN : NIEUWE NUMMER- PLATEN (1)	TOTAAL	WAARVAN : NIEUWE NUMMER- PLATEN (1)	TOTAAL	WAARVAN : NIEUWE NUMMER- PLATEN (1)	TOTAAL	WAARVAN : NIEUWE NUMMER- PLATEN (1)	TOTAAL	WAARVAN : NIEUWE NUMMER- PLATEN (1)	TOTAAL	WAARVAN : NIEUWE NUMMER- PLATEN (1)
CITROEN XM	3000	10	2	-	-	-	-	-	-	-	-	-	-	10	2
CITROEN ZX	1400	385	197	-	-	-	-	-	-	-	-	-	-	385	197
CITROEN ZX	1600	48	24	-	-	-	-	-	-	-	-	-	-	48	24
CITROEN ZX	1800	43	20	-	-	-	-	-	-	-	-	-	-	43	20
CITROEN ZX	1900	337	152	-	-	-	-	-	-	-	-	-	-	337	152
CITROEN XANTIA	1600	135	44	-	-	-	-	-	-	-	-	-	-	135	44
CITROEN XANTIA	1800	249	88	-	-	-	-	-	-	-	-	-	-	249	88
CITROEN XANTIA	1900	637	210	-	-	-	-	-	-	-	-	-	-	637	210
CITROEN XANTIA	2000	223	76	-	-	-	-	-	-	-	-	-	-	223	76
CITROEN XANTIA	2100	17	9	-	-	-	-	-	-	-	-	-	-	17	9
CITROEN EVASION	1800	72	19	-	-	-	-	-	-	-	-	-	-	72	19
CITROEN EVASION	1900	83	20	-	-	-	-	-	-	-	-	-	-	83	20
CITROEN EVASION	2000	89	33	-	-	-	-	-	-	-	-	-	-	89	33
CITROEN SAXO	1100	723	340	-	-	-	-	-	-	-	-	-	-	723	340
CITROEN SAXO	1400	222	124	-	-	-	-	-	-	-	-	-	-	222	124
CITROEN SAXO	1500	490	260	-	-	-	-	-	-	-	-	-	-	490	260
CITROEN SAXO	1600	108	57	-	-	-	-	-	-	-	-	-	-	108	57
CITROEN BERLINGO	1400	104	34	-	-	-	-	-	-	-	-	-	-	104	34
CITROEN BERLINGO	1800	16	6	-	-	-	-	-	-	-	-	-	-	16	6
CITROEN BERLINGO	1900	280	103	-	-	19	12	-	-	-	-	-	-	299	115
CITROEN BERLINGO	2000	55	28	-	-	11	7	-	-	-	-	-	-	66	35
CITROEN XSARA	1400	184	59	-	-	-	-	-	-	-	-	-	-	184	59
CITROEN XSARA	1600	137	48	-	-	-	-	-	-	-	-	-	-	137	48
CITROEN XSARA	1800	31	6	-	-	-	-	-	-	-	-	-	-	31	6
CITROEN XSARA	1900	415	151	-	-	-	-	-	-	-	-	-	-	415	151
CITROEN XSARA	2000	121	48	-	-	-	-	-	-	-	-	-	-	121	48
CITROEN JUMPER	2000	-	-	-	-	15	11	-	-	-	-	-	-	15	11
CITROEN JUMPER	2800	2	1	-	-	16	11	-	-	-	-	-	-	18	12
CITROEN XSARAPICASSO	1600	62	16	-	-	-	-	-	-	-	-	-	-	62	16
CITROEN XSARAPICASSO	1700	44	13	-	-	-	-	-	-	-	-	-	-	44	13
CITROEN XSARAPICASSO	2000	238	89	-	-	-	-	-	-	-	-	-	-	238	89
CITROEN C5	1700	29	7	-	-	-	-	-	-	-	-	-	-	29	7
CITROEN C5	2000	152	40	-	-	1	1	-	-	-	-	-	-	153	41
CITROEN C5	2200	42	16	-	-	-	-	-	-	-	-	-	-	42	16
CITROEN C8	2000	34	7	-	-	1	1	-	-	-	-	-	-	35	8
CITROEN C8	2200	13	6	-	-	-	-	-	-	-	-	-	-	13	6
CITROEN C3 PLURIEL	1400	27	8	-	-	-	-	-	-	-	-	-	-	27	8
ANDERE		168	89	-	-	42	22	-	-	-	-	-	-	210	111
TOTAAL CITROEN		8891	3933	1	1	1788	1118	-	-	-	-	-	-	10680	5052
PEUGEOT															
PEUGEOT		67	49	-	-	969	590	-	-	-	-	-	-	1036	639
PEUGEOT	1900	2	2	-	-	33	17	-	-	-	-	-	-	35	19
PEUGEOT	2000	2	2	-	-	9	7	-	-	-	-	-	-	11	9
PEUGEOT 307	1400	281	106	-	-	-	-	-	-	-	-	-	-	281	106
PEUGEOT 307	1600	64	30	-	-	-	-	-	-	-	-	-	-	64	30
PEUGEOT 307	2000	272	101	-	-	1	1	-	-	-	-	-	-	273	102
PEUGEOT 205	1000	762	507	-	-	-	-	-	-	-	-	-	-	762	507
PEUGEOT 205	1100	528	343	-	-	-	-	-	-	-	-	-	-	528	343
PEUGEOT 205	1400	602	366	-	-	-	-	-	-	-	-	-	-	602	366
PEUGEOT 205	1600	102	55	-	-	-	-	-	-	-	-	-	-	102	55
PEUGEOT 205	1800	406	246	-	-	-	-	-	-	-	-	-	-	406	246
PEUGEOT 205	1900	46	26	-	-	-	-	-	-	-	-	-	-	46	26
PEUGEOT 309	1100	99	55	-	-	-	-	-	-	-	-	-	-	99	55
PEUGEOT 309	1300	121	61	-	-	-	-	-	-	-	-	-	-	121	61
PEUGEOT 309	1400	77	39	-	-	-	-	-	-	-	-	-	-	77	39
PEUGEOT 309	1600	51	23	-	-	-	-	-	-	-	-	-	-	51	23
PEUGEOT 309	1900	163	81	-	-	-	-	-	-	-	-	-	-	163	81
PEUGEOT 405	1400	39	14	-	-	-	-	-	-	-	-	-	-	39	14
PEUGEOT 405	1600	203	86	-	-	-	-	-	-	-	-	-	-	203	86
PEUGEOT 405	1800	79	33	-	-	-	-	-	-	-	-	-	-	79	33
PEUGEOT 405	1900	582	243	-	-	-	-	-	-	-	-	-	-	582	243
PEUGEOT 405	2000	14	5	-	-	-	-	-	-	-	-	-	-	14	5
PEUGEOT 605	2000	73	27	-	-	-	-	-	-	-	-	-	-	73	27
PEUGEOT 605	2100	59	25	-	-	-	-	-	-	-	-	-	-	59	25
PEUGEOT 106	1000	620	366	-	-	-	-	-	-	-	-	-	-	620	366
PEUGEOT 106	1100	522	278	-	-	-	-	-	-	-	-	-	-	522	278

(1) MET EEN NIEUWE NUMMERPLAAT GEIMMATICULEERDE VOERTUIGEN, OP NAAM VAN BELGISCHE DECLARANTEN.

4. INSCHRIJVINGEN VAN TWEEDEHANDSWAGENS NAAR HET LAND VAN HERKOMST
EN HET MERK
4 DE KWARTAAL 2003

LANDEN VAN HERKOMST EN MERKEN	CYLINDER- INHOUDD	PERSONEN- WAGENS		AUTO- BUSSEN EN AUTOCARS		VOERTUIGEN VOOR GOEDEREN- VERVOER		TREKKERS		LAND- BOUW- TREKKERS		SPECIALE VOER- TUIGEN		TOTAAL	
		TOTAAL	WAARVAN : NIEUWE NUMMER- PLATEN (1)	TOTAAL	WAARVAN : NIEUWE NUMMER- PLATEN (1)	TOTAAL	WAARVAN : NIEUWE NUMMER- PLATEN (1)	TOTAAL	WAARVAN : NIEUWE NUMMER- PLATEN (1)	TOTAAL	WAARVAN : NIEUWE NUMMER- PLATEN (1)	TOTAAL	WAARVAN : NIEUWE NUMMER- PLATEN (1)	TOTAAL	WAARVAN : NIEUWE NUMMER- PLATEN (1)
PEUGEOT 106	1300	10	5	-	-	-	-	-	-	-	-	-	-	10	5
PEUGEOT 106	1400	260	153	-	-	-	-	-	-	-	-	-	-	260	153
PEUGEOT 106	1500	213	113	-	-	-	-	-	-	-	-	-	-	213	113
PEUGEOT 106	1600	53	24	-	-	-	-	-	-	-	-	-	-	53	24
PEUGEOT 306	1400	510	250	-	-	-	-	-	-	-	-	-	-	510	250
PEUGEOT 306	1600	249	111	-	-	-	-	-	-	-	-	-	-	249	111
PEUGEOT 306	1800	90	44	-	-	-	-	-	-	-	-	-	-	90	44
PEUGEOT 306	1900	708	323	-	-	-	-	-	-	-	-	-	-	708	323
PEUGEOT 306	2000	104	46	-	-	-	-	-	-	-	-	-	-	104	46
PEUGEOT 806	1800	13	3	-	-	-	-	-	-	-	-	-	-	13	3
PEUGEOT 806	1900	54	17	-	-	-	-	-	-	-	-	-	-	54	17
PEUGEOT 806	2000	124	41	-	-	-	-	-	-	-	-	-	-	124	41
PEUGEOT 806	2100	22	11	-	-	1	1	-	-	-	-	-	-	23	12
PEUGEOT 406	1600	13	3	-	-	-	-	-	-	-	-	-	-	13	3
PEUGEOT 406	1700	11	4	-	-	-	-	-	-	-	-	-	-	11	4
PEUGEOT 406	1800	89	31	-	-	-	-	-	-	-	-	-	-	89	31
PEUGEOT 406	1900	252	88	-	-	-	-	-	-	-	-	-	-	252	88
PEUGEOT 406	2000	382	156	-	-	-	-	-	-	-	-	-	-	382	156
PEUGEOT 406	2100	17	5	-	-	-	-	-	-	-	-	-	-	17	5
PEUGEOT 406	2200	16	9	-	-	-	-	-	-	-	-	-	-	16	9
PEUGEOT 406	2900	17	9	-	-	-	-	-	-	-	-	-	-	17	9
PEUGEOT EXPERT	1900	11	3	-	-	1	1	-	-	-	-	-	-	12	4
PEUGEOT 206	1100	517	256	-	-	-	-	-	-	-	-	-	-	517	256
PEUGEOT 206	1400	624	341	-	-	-	-	-	-	-	-	-	-	624	341
PEUGEOT 206	1600	214	103	-	-	-	-	-	-	-	-	-	-	214	103
PEUGEOT 206	1900	320	163	-	-	-	-	-	-	-	-	-	-	320	163
PEUGEOT 206	2000	133	63	-	-	-	-	-	-	-	-	-	-	133	63
PEUGEOT PARTNER	1400	37	15	-	-	-	-	-	-	-	-	-	-	37	15
PEUGEOT PARTNER	1900	154	61	-	-	42	26	-	-	-	-	-	-	196	87
PEUGEOT PARTNER	2000	26	13	-	-	7	5	-	-	-	-	-	-	33	18
PEUGEOT BOXER	2800	3	3	-	-	9	6	-	-	-	-	-	-	12	9
PEUGEOT 607	2200	79	38	-	-	-	-	-	-	-	-	-	-	79	38
PEUGEOT 807	2000	27	8	-	-	-	-	-	-	-	-	-	-	27	8
PEUGEOT 807	2200	22	9	-	-	-	-	-	-	-	-	-	-	22	9
ANDERE		101	57	-	-	35	22	-	-	-	-	-	-	136	79
TOTAAL PEUGEOT		11311	5748	-	-	1107	676	-	-	-	-	-	-	12418	6424
RENAULT															
RENAULT		18	14	5	3	2027	1297	85	72	57	47	-	-	2192	1433
RENAULT	1900	7	3	-	-	43	23	4	3	-	-	-	-	54	29
RENAULT	2500	1	-	-	-	14	8	-	-	-	-	-	-	15	8
RENAULT R 4	800	13	8	-	-	-	-	-	-	-	-	-	-	13	8
RENAULT R4	1000	12	7	-	-	-	-	-	-	-	-	-	-	12	7
RENAULT R 4	1100	16	11	-	-	-	-	-	-	-	-	-	-	16	11
RENAULT R 5	1000	34	27	-	-	-	-	-	-	-	-	-	-	34	27
RENAULT R5	1100	813	544	-	-	-	-	-	-	-	-	-	-	813	544
RENAULT R5	1200	72	47	-	-	-	-	-	-	-	-	-	-	72	47
RENAULT R5	1400	140	82	-	-	-	-	-	-	-	-	-	-	140	82
RENAULT R 5	1600	45	22	-	-	-	-	-	-	-	-	-	-	45	22
RENAULT R5	1700	23	15	-	-	-	-	-	-	-	-	-	-	23	15
RENAULT R 9	1200	15	11	-	-	-	-	-	-	-	-	-	-	15	11
RENAULT R9	1400	35	15	-	-	-	-	-	-	-	-	-	-	35	15
RENAULT R 11	1200	11	6	-	-	-	-	-	-	-	-	-	-	11	6
RENAULT R11	1400	40	20	-	-	-	-	-	-	-	-	-	-	40	20
RENAULT R11	1600	14	9	-	-	-	-	-	-	-	-	-	-	14	9
RENAULT R 25	2000	110	54	-	-	-	-	-	-	-	-	-	-	110	54
RENAULT R 25	2100	71	26	-	-	-	-	-	-	-	-	-	-	71	26
RENAULT R 21	1700	135	57	-	-	-	-	-	-	-	-	-	-	135	57
RENAULT R 21	2000	29	17	-	-	-	-	-	-	-	-	-	-	29	17
RENAULT R 21	2100	119	44	-	-	-	-	-	-	-	-	-	-	119	44
RENAULT EXPRESS	1100	42	23	-	-	-	-	-	-	-	-	-	-	42	23
RENAULT EXPRESS	1200	17	12	-	-	-	-	-	-	-	-	-	-	17	12
RENAULT EXPRESS	1400	48	24	-	-	1	1	-	-	-	-	-	-	49	25
RENAULT EXPRESS	1600	18	9	-	-	1	1	-	-	-	-	-	-	19	10
RENAULT EXPRESS	1900	64	35	-	-	-	-	-	-	-	-	-	-	64	35
RENAULT R19	1200	80	48	-	-	-	-	-	-	-	-	-	-	80	48
RENAULT R19	1400	723	371	-	-	-	-	-	-	-	-	-	-	723	371

(1) MET EEN NIEUWE NUMMERPLAAT GEIMMTRICULEERDE VOERTUIGEN, OP NAAM VAN BELGISCHE DECLARANTEN.

4. INSCHRIJVINGEN VAN TWEEDEHANDSWAGENS NAAR HET LAND VAN HERKOMST
EN HET MERK
4 DE KWARTAAL 2003

LANDEN VAN HERKOMST EN MERKEN	CYLINDER- INHOUD	PERSONEN- WAGENS		AUTO- BUSSEN EN AUTOCARS		VOERTUIGEN VOOR GOEDEREN- VERVOER		TREKKERS		LAND- BOUW- TREKKERS		SPECIALE VOER- TUIGEN		TOTAAL	
		TOTAAL	WAARVAN : NIEUWE NUMMER- PLATEN (1)	TOTAAL	WAARVAN : NIEUWE NUMMER- PLATEN (1)	TOTAAL	WAARVAN : NIEUWE NUMMER- PLATEN (1)	TOTAAL	WAARVAN : NIEUWE NUMMER- PLATEN (1)	TOTAAL	WAARVAN : NIEUWE NUMMER- PLATEN (1)	TOTAAL	WAARVAN : NIEUWE NUMMER- PLATEN (1)	TOTAAL	WAARVAN : NIEUWE NUMMER- PLATEN (1)
RENAULT R19	1700	68	41	-	-	-	-	-	-	-	-	-	-	68	41
RENAULT R19	1800	104	53	-	-	-	-	-	-	-	-	-	-	104	53
RENAULT R19	1900	415	205	-	-	-	-	-	-	-	-	-	-	415	205
RENAULT CLIO	1100	956	529	-	-	-	-	-	-	-	-	-	-	956	529
RENAULT CLIO	1200	916	569	-	-	-	-	-	-	-	-	-	-	916	569
RENAULT CLIO	1400	620	329	-	-	-	-	-	-	-	-	-	-	620	329
RENAULT CLIO	1500	310	163	-	-	1	1	-	-	-	-	-	-	311	164
RENAULT CLIO	1600	71	39	-	-	-	-	-	-	-	-	-	-	71	39
RENAULT CLIO	1700	11	6	-	-	-	-	-	-	-	-	-	-	11	6
RENAULT CLIO	1800	53	22	-	-	1	-	-	-	-	-	-	-	54	22
RENAULT CLIO	1900	443	241	-	-	2	2	-	-	-	-	-	-	445	243
RENAULT CLIO	2000	26	10	-	-	-	-	-	-	-	-	-	-	26	10
RENAULT SAFRANE	1900	26	10	-	-	-	-	-	-	-	-	-	-	26	10
RENAULT SAFRANE	2000	49	12	-	-	-	-	-	-	-	-	-	-	49	12
RENAULT SAFRANE	2100	38	10	-	-	-	-	-	-	-	-	-	-	38	10
RENAULT SAFRANE	2200	88	28	-	-	-	-	-	-	-	-	-	-	88	28
RENAULT SAFRANE	2400	11	4	-	-	-	-	-	-	-	-	-	-	11	4
RENAULT TWINGO	1100	824	450	-	-	-	-	-	-	-	-	-	-	824	450
RENAULT TWINGO	1200	634	377	-	-	-	-	-	-	-	-	-	-	634	377
RENAULT LAGUNA	1600	26	5	-	-	-	-	-	-	-	-	-	-	26	5
RENAULT LAGUNA	1800	206	63	-	-	-	-	-	-	-	-	-	-	206	63
RENAULT LAGUNA	1900	371	148	-	-	-	-	-	-	-	-	-	-	371	148
RENAULT LAGUNA	2000	86	33	-	-	-	-	-	-	-	-	-	-	86	33
RENAULT LAGUNA	2200	67	34	-	-	-	-	-	-	-	-	-	-	67	34
RENAULT ESPACE	1900	78	21	-	-	-	-	-	-	-	-	-	-	78	21
RENAULT ESPACE	2000	74	36	-	-	-	-	-	-	-	-	-	-	74	36
RENAULT ESPACE	2200	311	125	-	-	1	-	-	-	-	-	-	-	312	125
RENAULT ESPACE	2900	13	7	-	-	-	-	-	-	-	-	-	-	13	7
RENAULT MEGANE	1400	306	106	-	-	-	-	-	-	-	-	-	-	306	106
RENAULT MEGANE	1500	120	37	-	-	1	1	-	-	-	-	-	-	121	38
RENAULT MEGANE	1600	468	179	-	-	-	-	-	-	-	-	-	-	468	179
RENAULT MEGANE	1900	1451	524	-	-	-	-	-	-	-	-	-	-	1451	524
RENAULT MEGANE	2000	45	21	-	-	-	-	-	-	-	-	-	-	45	21
RENAULT KANGOO	1100	53	18	-	-	-	-	-	-	-	-	-	-	53	18
RENAULT KANGOO	1400	55	20	-	-	-	-	-	-	-	-	-	-	55	20
RENAULT KANGOO	1500	31	12	-	-	18	12	-	-	-	-	-	-	49	24
RENAULT KANGOO	1900	192	90	-	-	5	2	-	-	-	-	-	-	197	92
RENAULT TRAFIC	-	-	-	-	-	15	10	-	-	-	-	-	-	15	10
RENAULT TRAFIC	1900	10	6	-	-	10	8	-	-	-	-	-	-	20	14
RENAULT VELSATIS	2200	20	9	-	-	-	-	-	-	-	-	-	-	20	9
RENAULT MEGANE SCENIC	1500	29	10	-	-	-	-	-	-	-	-	-	-	29	10
RENAULT MEGANE SCENIC	1900	32	8	-	-	-	-	-	-	-	-	-	-	32	8
ANDERE	120	71	1	-	-	47	27	4	4	3	-	-	-	176	105
TOTAAL RENAULT		12592	6242	6	3	2187	1393	93	79	61	50	-	-	14939	7767
ANDERE MERKEN		35	31	-	-	5	4	-	-	3	3	-	-	43	38
TOTAAL FRANKRIJK		33180	16068	7	4	5087	3191	93	79	64	53	-	-	38431	19395
ITALIE															
ALFA ROMEO															
ALFA ROMEO GTV	2000	44	12	-	-	-	-	-	-	-	-	-	-	44	12
ALFA ROMEO ALFA 33	1400	133	78	-	-	-	-	-	-	-	-	-	-	133	78
ALFA ROMEO ALFA 33	1500	29	13	-	-	-	-	-	-	-	-	-	-	29	13
ALFA ROMEO ALFA 33	1700	35	19	-	-	-	-	-	-	-	-	-	-	35	19
ALFA ROMEO ALFA 75	2000	17	8	-	-	-	-	-	-	-	-	-	-	17	8
ALFA ROMEO SPYDER	2000	34	18	-	-	-	-	-	-	-	-	-	-	34	18
ALFA ROMEO ALFA 164	2000	45	28	-	-	-	-	-	-	-	-	-	-	45	28
ALFA ROMEO ALFA 155	1700	36	12	-	-	-	-	-	-	-	-	-	-	36	12
ALFA ROMEO ALFA 155	1800	35	14	-	-	-	-	-	-	-	-	-	-	35	14
ALFA ROMEO ALFA 155	1900	60	15	-	-	-	-	-	-	-	-	-	-	60	15
ALFA ROMEO ALFA 155	2000	36	19	-	-	-	-	-	-	-	-	-	-	36	19
ALFA ROMEO ALFA 145	1400	86	50	-	-	-	-	-	-	-	-	-	-	86	50
ALFA ROMEO ALFA 145	1600	40	17	-	-	-	-	-	-	-	-	-	-	40	17

(1) MET EEN NIEUWE NUMMERPLAAT GEIMMATICULEERDE VOERTUIGEN, OP NAAM VAN BELGISCHE DECLARANTEN.

4. INSCHRIJVINGEN VAN TWEEDEHANDSWAGENS NAAR HET LAND VAN HERKOMST
EN HET MERK
4 DE KWARTAAL 2003

LANDEN VAN HERKOMST EN MERKEN	C Y L I N D E R I N H O U D	PERSONEN- WAGENS		AUTO- BUSSEN EN AUTOCARS		VOERTUIGEN VOOR GOEDEREN- VERVOER		TREKKERS		LAND- BOUW- TREKKERS		SPECIALE VOER- TUIGEN		TOTAAL	
		TOTAAL	WAARVAN : NIEUWE NUMMER- PLATEN (1)	TOTAAL	WAARVAN : NIEUWE NUMMER- PLATEN (1)	TOTAAL	WAARVAN : NIEUWE NUMMER- PLATEN (1)	TOTAAL	WAARVAN : NIEUWE NUMMER- PLATEN (1)	TOTAAL	WAARVAN : NIEUWE NUMMER- PLATEN (1)	TOTAAL	WAARVAN : NIEUWE NUMMER- PLATEN (1)	TOTAAL	WAARVAN : NIEUWE NUMMER- PLATEN (1)
ALFA ROMEO ALFA 145	1900	47	19	-	-	-	-	-	-	-	-	-	-	47	19
ALFA ROMEO ALFA 146	1400	69	30	-	-	-	-	-	-	-	-	-	-	69	30
ALFA ROMEO ALFA 146	1600	47	25	-	-	-	-	-	-	-	-	-	-	47	25
ALFA ROMEO ALFA 146	1900	80	34	-	-	-	-	-	-	-	-	-	-	80	34
ALFA ROMEO 166	2000	25	9	-	-	-	-	-	-	-	-	-	-	25	9
ALFA ROMEO 166	2400	55	30	-	-	-	-	-	-	-	-	-	-	55	30
ALFA ROMEO 155	1600	59	21	-	-	-	-	-	-	-	-	-	-	59	21
ALFA ROMEO 156	1700	63	30	-	-	-	-	-	-	-	-	-	-	63	30
ALFA ROMEO ALFA 156	1900	517	189	-	-	-	-	-	-	-	-	-	-	517	189
ALFA ROMEO 164	2000	30	12	-	-	-	-	-	-	-	-	-	-	30	12
ALFA ROMEO 156	2400	28	16	-	-	-	-	-	-	-	-	-	-	28	16
ALFA ROMEO ALFA 147	1600	84	41	-	-	-	-	-	-	-	-	-	-	84	41
ALFA ROMEO ALFA 147	1900	121	53	-	-	-	-	-	-	-	-	-	-	121	53
ANDERE		148	75	-	-	-	-	-	-	-	-	-	-	148	75
TOTAAL ALFA ROMEO		2003	887	-	-	-	-	-	-	-	-	-	-	2003	887
FERRARI		38	25	-	-	-	-	-	-	1	1	-	-	39	26
FIAT		206	153	-	-	839	526	-	-	108	83	-	-	1153	762
FIAT	500	12	10	-	-	-	-	-	-	-	-	-	-	12	10
FIAT	1900	6	5	-	-	24	19	-	-	-	-	-	-	30	24
FIAT	2500	21	15	-	-	5	3	-	-	-	-	-	-	26	18
FIAT	2800	16	10	-	-	6	1	-	-	-	-	-	-	22	11
FIAT 500	500	36	33	-	-	-	-	-	-	-	-	-	-	36	33
FIAT 500	600	12	11	-	-	-	-	-	-	-	-	-	-	12	11
FIAT 126	700	15	10	-	-	-	-	-	-	-	-	-	-	15	10
FIAT STILO	1200	21	5	-	-	-	-	-	-	-	-	-	-	21	5
FIAT STILO	1900	144	52	-	-	-	-	-	-	-	-	-	-	144	52
FIAT PANDA	800	140	90	-	-	-	-	-	-	-	-	-	-	140	90
FIAT PANDA	900	63	46	-	-	-	-	-	-	-	-	-	-	63	46
FIAT PANDA	1000	61	47	-	-	-	-	-	-	-	-	-	-	61	47
FIAT PANDA	1100	20	13	-	-	-	-	-	-	-	-	-	-	20	13
FIAT PANDA	1200	30	11	-	-	-	-	-	-	-	-	-	-	30	11
FIAT UNO	900	154	95	-	-	-	-	-	-	-	-	-	-	154	95
FIAT UNO	1000	311	184	-	-	-	-	-	-	-	-	-	-	311	184
FIAT UNO	1100	84	56	-	-	-	-	-	-	-	-	-	-	84	56
FIAT UNO	1400	54	36	-	-	-	-	-	-	-	-	-	-	54	36
FIAT UNO	1700	60	38	-	-	-	-	-	-	-	-	-	-	60	38
FIAT REGATA	1300	12	4	-	-	-	-	-	-	-	-	-	-	12	4
FIAT CROMA	1900	73	27	-	-	-	-	-	-	-	-	-	-	73	27
FIAT TEMPRA	1400	26	9	-	-	-	-	-	-	-	-	-	-	26	9
FIAT TEMPRA	1600	78	34	-	-	-	-	-	-	-	-	-	-	78	34
FIAT TEMPRA	1900	152	49	-	-	-	-	-	-	-	-	-	-	152	49
FIAT DOBLO	1900	42	11	-	-	8	6	-	-	-	-	-	-	50	17
FIAT TIPO	1400	195	101	-	-	-	-	-	-	-	-	-	-	195	101
FIAT TIPO	1600	58	33	-	-	-	-	-	-	-	-	-	-	58	33
FIAT TIPO	1700	85	39	-	-	-	-	-	-	-	-	-	-	85	39
FIAT TIPO	1900	77	33	-	-	-	-	-	-	-	-	-	-	77	33
FIAT CINQUECENTO	900	103	56	-	-	-	-	-	-	-	-	-	-	103	56
FIAT CINQUECENTO	1100	47	27	-	-	-	-	-	-	-	-	-	-	47	27
FIAT PUNTO	1100	320	176	-	-	-	-	-	-	-	-	-	-	320	176
FIAT PUNTO	1200	993	470	-	-	-	-	-	-	-	-	-	-	993	470
FIAT PUNTO	1400	11	2	-	-	-	-	-	-	-	-	-	-	11	2
FIAT PUNTO	1600	23	14	-	-	-	-	-	-	-	-	-	-	23	14
FIAT PUNTO	1700	160	78	-	-	-	-	-	-	-	-	-	-	160	78
FIAT PUNTO	1900	219	111	-	-	-	-	-	-	-	-	-	-	219	111
FIAT COUPE	1700	16	4	-	-	-	-	-	-	-	-	-	-	16	4
FIAT COUPE	2000	40	22	-	-	-	-	-	-	-	-	-	-	40	22
FIAT ULYSSE	1900	18	5	-	-	-	-	-	-	-	-	-	-	18	5
FIAT ULYSSE	2000	46	14	-	-	-	-	-	-	-	-	-	-	46	14
FIAT ULYSSE	2200	11	1	-	-	-	-	-	-	-	-	-	-	11	1
FIAT BARCHETTA	1700	22	14	-	-	-	-	-	-	-	-	-	-	22	14
FIAT STILO SW	1900	55	12	-	-	-	-	-	-	-	-	-	-	55	12
FIAT BRAVA	1200	19	3	-	-	-	-	-	-	-	-	-	-	19	3
FIAT BRAVA	1400	48	20	-	-	-	-	-	-	-	-	-	-	48	20
FIAT BRAVA	1600	25	5	-	-	-	-	-	-	-	-	-	-	25	5

(1) MET EEN NIEUWE NUMMERPLAAT GEIMMATICULEERDE VOERTUIGEN, OP NAAM VAN BELGISCHE DECLARANTEN.

4. INSCHRIJVINGEN VAN TWEEDEHANDSWAGENS NAAR HET LAND VAN HERKOMST
EN HET MERK
4 DE KWARTAAL 2003

LANDEN VAN HERKOMST EN MERKEN	C Y L I N D E R I N H O U D	PERSONEN- WAGENS		AUTO- BUSSEN EN AUTOCARS		VOERTUIGEN VOOR GOEDEREN- VERVOER		TREKKERS		LAND- BOUW- TREKKERS		SPECIALE VOER- TUIGEN		TOTAAL	
		TOTAAL	WAARVAN : NIEUWE NUMMER- PLATEN (1)	TOTAAL	WAARVAN : NIEUWE NUMMER- PLATEN (1)	TOTAAL	WAARVAN : NIEUWE NUMMER- PLATEN (1)	TOTAAL	WAARVAN : NIEUWE NUMMER- PLATEN (1)	TOTAAL	WAARVAN : NIEUWE NUMMER- PLATEN (1)	TOTAAL	WAARVAN : NIEUWE NUMMER- PLATEN (1)	TOTAAL	WAARVAN : NIEUWE NUMMER- PLATEN (1)
FIAT BRAVA	1900	104	37	-	-	-	-	-	-	-	-	-	-	104	37
FIAT BRAVO	1200	19	11	-	-	-	-	-	-	-	-	-	-	19	11
FIAT BRAVO	1400	67	31	-	-	-	-	-	-	-	-	-	-	67	31
FIAT BRAVO	1600	36	20	-	-	-	-	-	-	-	-	-	-	36	20
FIAT BRAVO	1700	14	4	-	-	-	-	-	-	-	-	-	-	14	4
FIAT BRAVO	1900	143	60	-	-	-	-	-	-	-	-	-	-	143	60
FIAT MAREA	1600	10	5	-	-	-	-	-	-	-	-	-	-	10	5
FIAT MAREA	1900	46	13	-	-	-	-	-	-	-	-	-	-	46	13
FIAT MAREA WEEKEND	1600	16	5	-	-	-	-	-	-	-	-	-	-	16	5
FIAT MAREA WEEKEND	1900	77	23	-	-	-	-	-	-	-	-	-	-	77	23
FIAT PALIO WEEKEND	1200	14	8	-	-	-	-	-	-	-	-	-	-	14	8
FIAT PALIO WEEKEND	1700	28	10	-	-	-	-	-	-	-	-	-	-	28	10
FIAT SEICENTO	900	33	25	-	-	-	-	-	-	-	-	-	-	33	25
FIAT SEICENTO	1100	122	72	-	-	-	-	-	-	-	-	-	-	122	72
FIAT DUCATO		10	7	-	-	23	12	-	-	-	-	-	-	33	19
FIAT DUCATO	2000	1	-	-	-	26	14	-	-	-	-	-	-	27	14
FIAT DUCATO	2300	-	-	-	-	19	8	-	-	-	-	-	-	19	8
FIAT DUCATS	2800	14	9	-	-	11	5	-	-	-	-	-	-	25	14
FIAT MULTIPLA	1600	14	6	-	-	-	-	-	-	-	-	-	-	14	6
FIAT MULTIPLA	1900	83	31	-	-	1	1	-	-	-	-	-	-	84	32
ANDERE		223	121	-	-	29	14	-	-	3	-	-	-	255	135
TOTAAL FIAT		5514	2792	-	-	991	609	-	-	111	83	-	-	6616	3484
IVECO															
IVECO		13	8	1	-	286	205	29	18	-	-	-	-	329	231
IVECO	2800	1	1	1	1	28	21	-	-	-	-	-	-	30	23
ANDERE		3	2	-	-	17	9	1	-	-	-	-	-	21	11
TOTAAL IVECO		17	11	2	1	331	235	30	18	-	-	-	-	380	265
LAMBORGHINI															
LAMBORGHINI		-	-	-	-	-	-	-	-	11	7	-	-	11	7
ANDERE		1	1	-	-	-	-	-	-	2	1	-	-	3	2
TOTAAL LAMBORGHINI		1	1	-	-	-	-	-	-	13	8	-	-	14	9
LANCIA															
LANCIA DELTA	1600	59	28	-	-	-	-	-	-	-	-	-	-	59	28
LANCIA DELTA	1800	18	10	-	-	-	-	-	-	-	-	-	-	18	10
LANCIA DELTA	1900	100	43	-	-	-	-	-	-	-	-	-	-	100	43
LANCIA DELTA	2000	12	8	-	-	-	-	-	-	-	-	-	-	12	8
LANCIA THEMA	2000	12	2	-	-	-	-	-	-	-	-	-	-	12	2
LANCIA THEMA	2500	10	5	-	-	-	-	-	-	-	-	-	-	10	5
LANCIA Y 10	1000	19	15	-	-	-	-	-	-	-	-	-	-	19	15
LANCIA Y 10	1100	43	23	-	-	-	-	-	-	-	-	-	-	43	23
LANCIA DEDRA	1600	31	10	-	-	-	-	-	-	-	-	-	-	31	10
LANCIA DEDRA	1800	53	24	-	-	-	-	-	-	-	-	-	-	53	24
LANCIA DEDRA	1900	133	50	-	-	-	-	-	-	-	-	-	-	133	50
LANCIA DEDRA	2000	19	8	-	-	-	-	-	-	-	-	-	-	19	8
LANCIA Z	2000	16	5	-	-	-	-	-	-	-	-	-	-	16	5
LANCIA Z	2100	11	5	-	-	-	-	-	-	-	-	-	-	11	5
LANCIA K	2000	18	11	-	-	-	-	-	-	-	-	-	-	18	11
LANCIA K	2400	28	12	-	-	-	-	-	-	-	-	-	-	28	12
LANCIA Y	1100	14	9	-	-	-	-	-	-	-	-	-	-	14	9
LANCIA Y	1200	166	91	-	-	-	-	-	-	-	-	-	-	166	91
LANCIA Y	1400	20	16	-	-	-	-	-	-	-	-	-	-	20	16
LANCIA LYBRA	1900	51	15	-	-	-	-	-	-	-	-	-	-	51	15
ANDERE		64	39	-	-	-	-	-	-	-	-	-	-	64	39
TOTAAL LANCIA		897	429	-	-	-	-	-	-	-	-	-	-	897	429
LANDINI		-	-	-	-	-	-	-	-	11	9	-	-	11	9
MEAN		21	16	-	-	-	-	-	-	-	-	-	-	21	16
OM		-	-	-	-	-	-	-	-	-	-	-	-	-	-
OM		-	-	-	-	12	11	-	-	-	-	-	-	12	11

(1) MET EEN NIEUWE NUMMERPLAAT GEIMMATICULEERDE VOERTUIGEN, OP NAAM VAN BELGISCHE DECLARANTEN.

4. INSCHRIJVINGEN VAN TWEEDEHANDSWAGENS NAAR HET LAND VAN HERKOMST EN HET MERK 4 DE KWARTAAL 2003

LANDEN VAN HERKOMST EN MERKEN	CYLINDER- INHOUD	PERSONEN- WAGENS		AUTO- BUSSEN EN AUTOCARS		VOERTUIGEN VOOR GOEDEREN- VERVOER		TREKKERS		LAND- BOUW- TREKKERS		SPECIALE VOER- TUIGEN		TOTAAL	
		TOTAAL	WAARVAN : NIEUWE NUMMER- PLATEN (1)	TOTAAL	WAARVAN : NIEUWE NUMMER- PLATEN (1)	TOTAAL	WAARVAN : NIEUWE NUMMER- PLATEN (1)	TOTAAL	WAARVAN : NIEUWE NUMMER- PLATEN (1)	TOTAAL	WAARVAN : NIEUWE NUMMER- PLATEN (1)	TOTAAL	WAARVAN : NIEUWE NUMMER- PLATEN (1)	TOTAAL	WAARVAN : NIEUWE NUMMER- PLATEN (1)
SAME															
SAME		-	-	-	-	-	-	-	-	54	40	-	-	54	40
ANDERE		-	-	-	-	-	-	-	-	2	1	-	-	2	1
TOTAAL SAME		-	-	-	-	-	-	-	-	56	41	-	-	56	41
ANDERE MERKEN		3	3	-	-	-	-	-	-	1	1	-	-	4	4
TOTAAL ITALIE		8494	4164	2	1	1334	855	30	18	193	143	-	-	10053	5181
NEDERLAND															
BOVA															
BOVA		-	-	13	4	-	-	-	-	-	-	-	-	13	4
ANDERE		-	-	1	1	-	-	-	-	-	-	-	-	1	1
TOTAAL BOVA		-	-	14	5	-	-	-	-	-	-	-	-	14	5
DAF															
DAF		3	3	5	4	312	255	177	143	-	-	-	-	497	405
ANDERE		16	14	3	2	23	17	25	20	-	-	-	-	67	53
TOTAAL DAF		19	17	8	6	335	272	202	163	-	-	-	-	564	458
VOLVO		10	7	-	-	-	-	-	-	-	-	-	-	10	7
ANDERE MERKEN		-	-	-	-	2	2	-	-	-	-	-	-	2	2
TOTAAL NEDERLAND		29	24	22	11	337	274	202	163	-	-	-	-	590	472
VERENIGD KONINKRIJK															
ASTON MARTIN		14	13	-	-	-	-	-	-	-	-	-	-	14	13
AUSTIN															
MINI 1000	1000	60	49	-	-	-	-	-	-	-	-	-	-	60	49
AUSTIN METRO	1000	14	10	-	-	-	-	-	-	-	-	-	-	14	10
ANDERE		32	21	-	-	5	3	-	-	-	-	-	-	37	24
TOTAAL AUSTIN		106	80	-	-	5	3	-	-	-	-	-	-	111	83
BEDFORD															
BEDFORD		10	9	1	1	17	11	-	-	-	-	-	-	28	21
BENTLEY		10	6	-	-	-	-	-	-	-	-	-	-	10	6
DAIMLER		19	12	-	-	-	-	-	-	-	-	-	-	19	12
DAVID BROWN															
DAVID BROWN		-	-	-	-	-	-	-	-	29	25	-	-	29	25
FORD															
FORD MONDEO	1600	78	29	-	-	-	-	-	-	-	-	-	-	78	29
FORD MONDEO	1800	1283	439	-	-	-	-	-	-	-	-	-	-	1283	439
FORD MONDEO	2000	614	195	-	-	-	-	-	-	-	-	-	-	614	195
ANDERE		9	6	-	-	-	-	-	-	-	-	-	-	9	6
TOTAAL FORD		1984	669	-	-	-	-	-	-	-	-	-	-	1984	669
JAGUAR															
JAGUAR XJ6L	3200	31	18	-	-	-	-	-	-	-	-	-	-	31	18

(1) MET EEN NIEUWE NUMMERPLAAT GEIMMATICULEERDE VOERTUIGEN, OP NAAM VAN BELGISCHE DECLARANTEN.

4. INSCHRIJVINGEN VAN TWEEDEHANDSWAGENS NAAR HET LAND VAN HERKOMST EN HET MERK
4 DE KWARTAAL 2003

LANDEN VAN HERKOMST EN MERKEN	CYLINDER- INHOUD	PERSONEN- WAGENS		AUTO- BUSSEN EN AUTOCARS		VOERTUIGEN VOOR GOEDEREN- VERVOER		TREKKERS		LAND- BOUW- TREKKERS		SPECIALE VOER- TUIGEN		TOTAAL	
		TOTAAL	WAARVAN : NIEUWE NUMMER- PLATEN (1)	TOTAAL	WAARVAN : NIEUWE NUMMER- PLATEN (1)	TOTAAL	WAARVAN : NIEUWE NUMMER- PLATEN (1)	TOTAAL	WAARVAN : NIEUWE NUMMER- PLATEN (1)	TOTAAL	WAARVAN : NIEUWE NUMMER- PLATEN (1)	TOTAAL	WAARVAN : NIEUWE NUMMER- PLATEN (1)	TOTAAL	WAARVAN : NIEUWE NUMMER- PLATEN (1)
JAGUAR SOVEREIGN	3200	24	10	-	-	-	-	-	-	-	-	-	-	24	10
JAGUAR SOVEREIGN	4000	15	6	-	-	-	-	-	-	-	-	-	-	15	6
JAGUAR XK8	4000	23	12	-	-	-	-	-	-	-	-	-	-	23	12
JAGUAR S TYPE	3000	20	15	-	-	-	-	-	-	-	-	-	-	20	15
JAGUAR S TYPE EXEC	3000	29	17	-	-	-	-	-	-	-	-	-	-	29	17
ANDERE		134	77	-	-	-	-	-	-	-	-	-	-	134	77
TOTAAL JAGUAR		276	155	-	-	-	-	-	-	-	-	-	-	276	155
LANDROVER															
LANDROVER		1	1	-	-	215	118	-	-	-	-	-	-	216	119
LANDROVER	2500	1	-	-	-	41	19	-	-	-	-	-	-	42	19
LANDROVER RANGE	2500	167	84	-	-	10	3	-	-	-	-	-	-	177	87
LANDROVER RANGE	4600	8	6	-	-	7	4	-	-	-	-	-	-	15	10
LAND ROVER DISCOVERY	2500	88	38	-	-	-	-	-	-	-	-	-	-	88	38
LANDROVER FREELANDER	1800	61	28	-	-	-	-	-	-	-	-	-	-	61	28
LANDROVER FREELANDER	2000	178	75	-	-	-	-	-	-	-	-	-	-	178	75
LANDROVER DEFENDER	2500	14	10	-	-	3	1	-	-	-	-	-	-	17	11
LANDROVER RANGE ROV	2900	25	13	-	-	-	-	-	-	-	-	-	-	25	13
LANDROVER DISCOVERY	2500	2	-	-	-	9	1	-	-	-	-	-	-	11	1
ANDERE		35	21	-	-	49	30	-	-	-	-	-	-	84	51
TOTAAL LANDROVER		580	276	-	-	334	176	-	-	-	-	-	-	914	452
LEYLAND		13	10	-	-	-	-	-	-	-	-	-	-	13	10
LOTUS		25	21	-	-	-	-	-	-	-	-	-	-	25	21
MASSEY FERGUSON															
MASSEY FERGUSON		-	-	-	-	-	-	-	-	123	98	-	-	123	98
ANDERE		-	-	-	-	-	-	-	-	9	5	-	-	9	5
TOTAAL MASSEY FERGUSON		-	-	-	-	-	-	-	-	132	103	-	-	132	103
MG															
MG B	1800	32	28	-	-	-	-	-	-	-	-	-	-	32	28
MG F	1800	34	16	-	-	-	-	-	-	-	-	-	-	34	16
ANDERE		56	33	-	-	-	-	-	-	-	-	-	-	56	33
TOTAAL MG		122	77	-	-	-	-	-	-	-	-	-	-	122	77
ROLLS ROYCE		16	13	-	-	-	-	-	-	-	-	-	-	16	13
LAND ROVER															
ROVER 75	1800	12	3	-	-	-	-	-	-	-	-	-	-	12	3
ROVER 75	2000	114	43	-	-	-	-	-	-	-	-	-	-	114	43
ROVER 214	1400	110	49	-	-	-	-	-	-	-	-	-	-	110	49
ROVER 213	1300	11	7	-	-	-	-	-	-	-	-	-	-	11	7
ROVER 216	1600	75	32	-	-	-	-	-	-	-	-	-	-	75	32
ROVER 820	2000	36	14	-	-	-	-	-	-	-	-	-	-	36	14
ROVER 825	2500	18	8	-	-	-	-	-	-	-	-	-	-	18	8
ROVER 416	1600	57	20	-	-	-	-	-	-	-	-	-	-	57	20
ROVER MINI	1000	11	11	-	-	-	-	-	-	-	-	-	-	11	11
ROVER MINI	1300	62	45	-	-	-	-	-	-	-	-	-	-	62	45
ROVER 111	1100	56	39	-	-	-	-	-	-	-	-	-	-	56	39
ROVER 114	1400	26	14	-	-	-	-	-	-	-	-	-	-	26	14
ROVER 414	1400	20	10	-	-	-	-	-	-	-	-	-	-	20	10
ROVER 418	1800	12	7	-	-	-	-	-	-	-	-	-	-	12	7
ROVER 420	2000	32	18	-	-	-	-	-	-	-	-	-	-	32	18
ROVER 220	2000	35	13	-	-	-	-	-	-	-	-	-	-	35	13
ROVER 620	2000	127	48	-	-	-	-	-	-	-	-	-	-	127	48
ROVER 200	1400	51	29	-	-	-	-	-	-	-	-	-	-	51	29
ROVER 200	2000	22	9	-	-	-	-	-	-	-	-	-	-	22	9
ROVER 600	2000	34	11	-	-	-	-	-	-	-	-	-	-	34	11
ROVER RANGE	2500	24	11	-	-	-	-	-	-	-	-	-	-	24	11
ROVER 400	1600	20	5	-	-	-	-	-	-	-	-	-	-	20	5
ROVER 400	2000	21	8	-	-	-	-	-	-	-	-	-	-	21	8
ROVER 25	1400	42	23	-	-	-	-	-	-	-	-	-	-	42	23

(1) MET EEN NIEUWE NUMMERPLAAT GEIMMATICULEERDE VOERTUIGEN, OP NAAM VAN BELGISCHE DECLARANTEN.

4. INSCHRIJVINGEN VAN TWEEDEHANDSWAGENS NAAR HET LAND VAN HERKOMST
EN HET MERK
4 DE KWARTAAL 2003

LANDEN VAN HERKOMST EN MERKEN	CYLINDER- RINHOU- D	PERSONEN- WAGENS		AUTO- BUSSEN EN AUTOCARS		VOERTUIGEN VOOR GOEDEREN- VERVOER		TREKKERS		LAND- BOUW- TREKKERS		SPECIALE VOER- TUIGEN		TOTAAL	
		TOTAAL	WAARVAN : NIEUWE NUMMER- PLATEN (1)	TOTAAL	WAARVAN : NIEUWE NUMMER- PLATEN (1)	TOTAAL	WAARVAN : NIEUWE NUMMER- PLATEN (1)	TOTAAL	WAARVAN : NIEUWE NUMMER- PLATEN (1)	TOTAAL	WAARVAN : NIEUWE NUMMER- PLATEN (1)	TOTAAL	WAARVAN : NIEUWE NUMMER- PLATEN (1)	TOTAAL	WAARVAN : NIEUWE NUMMER- PLATEN (1)
ROVER 45	1600	13	5	-	-	-	-	-	-	-	-	-	-	13	5
ROVER 45	2000	10	5	-	-	-	-	-	-	-	-	-	-	10	5
ANDERE		88	36	-	-	-	-	-	-	-	-	-	-	88	36
TOTAAL LAND ROVER		1139	523	-	-	-	-	-	-	-	-	-	-	1139	523
TRIUMPH TR8															
TRIUMPH SPITFIRE	1500	19	19	-	-	-	-	-	-	-	-	-	-	19	19
ANDERE		35	29	-	-	-	-	-	-	-	-	-	-	35	29
TOTAAL TRIUMPH TR8		54	48	-	-	-	-	-	-	-	-	-	-	54	48
VAUXHALL		13	6	-	-	-	-	-	-	-	-	-	-	13	6
ANDERE MERKEN		28	25	-	-	-	-	-	10	10	-	-	-	38	35
TOTAAL VERENIGD KONINKRIJK		4409	1943	1	1	356	190	-	-	171	138	-	-	4937	2272
ZWEDEN															
SAAB															
SAAB 9-5	2000	59	22	-	-	-	-	-	-	-	-	-	-	59	22
SAAB 9-5	2200	13	4	-	-	-	-	-	-	-	-	-	-	13	4
SAAB 9-5	2300	49	20	-	-	-	-	-	-	-	-	-	-	49	20
SAAB 9-5	3000	19	11	-	-	-	-	-	-	-	-	-	-	19	11
SAAB 900	2000	206	103	-	-	-	-	-	-	-	-	-	-	206	103
SAAB 900	2300	39	18	-	-	-	-	-	-	-	-	-	-	39	18
SAAB 9000	2000	63	24	-	-	-	-	-	-	-	-	-	-	63	24
SAAB 9000	2300	87	36	-	-	-	-	-	-	-	-	-	-	87	36
SAAB 9-3	2000	122	61	-	-	-	-	-	-	-	-	-	-	122	61
SAAB 9-3	2200	113	59	-	-	-	-	-	-	-	-	-	-	113	59
ANDERE		45	27	-	-	-	-	-	-	-	-	-	-	45	27
TOTAAL SAAB		815	385	-	-	-	-	-	-	-	-	-	-	815	385
SCANIA															
SCANIA		2	2	6	5	117	95	182	162	-	-	-	-	307	264
ANDERE		2	2	1	-	6	3	23	20	-	-	-	-	32	25
TOTAAL SCANIA		4	4	7	5	123	98	205	182	-	-	-	-	339	289
VOLVO															
VOLVO		2	1	11	8	295	218	174	141	5	4	-	-	487	372
VOLVO	2100	-	-	-	-	1	1	16	15	-	-	-	-	17	16
VOLVO 740	2000	13	6	-	-	1	1	-	-	-	-	-	-	14	7
VOLVO 740	2300	71	27	-	-	-	-	-	-	-	-	-	-	71	27
VOLVO 740	2400	72	26	-	-	-	-	-	-	-	-	-	-	72	26
VOLVO 340	1400	116	58	-	-	-	-	-	-	-	-	-	-	116	58
VOLVO 340	1600	27	15	-	-	-	-	-	-	-	-	-	-	27	15
VOLVO 340	1700	16	12	-	-	-	-	-	-	-	-	-	-	16	12
VOLVO 240	2000	21	14	-	-	-	-	-	-	-	-	-	-	21	14
VOLVO 240	2300	37	16	-	-	-	-	-	-	-	-	-	-	37	16
VOLVO 480	1700	41	21	-	-	-	-	-	-	-	-	-	-	41	21
VOLVO 440	1600	41	23	-	-	-	-	-	-	-	-	-	-	41	23
VOLVO 440	1700	98	48	-	-	-	-	-	-	-	-	-	-	98	48
VOLVO 440	1800	130	59	-	-	-	-	-	-	-	-	-	-	130	59
VOLVO 440	1900	89	30	-	-	-	-	-	-	-	-	-	-	89	30
VOLVO 440	2000	12	5	-	-	-	-	-	-	-	-	-	-	12	5
VOLVO 460	1700	92	46	-	-	-	-	-	-	-	-	-	-	92	46
VOLVO 460	1800	92	45	-	-	-	-	-	-	-	-	-	-	92	45
VOLVO 460	1900	98	36	-	-	-	-	-	-	-	-	-	-	98	36
VOLVO 460	2000	20	9	-	-	-	-	-	-	-	-	-	-	20	9
VOLVO 940	2000	14	4	-	-	-	-	-	-	-	-	-	-	14	4
VOLVO 940	2300	31	12	-	-	-	-	-	-	-	-	-	-	31	12
VOLVO 940	2400	85	38	-	-	-	-	-	-	-	-	-	-	85	38
VOLVO 960	2500	10	3	-	-	-	-	-	-	-	-	-	-	10	3

(1) MET EEN NIEUWE NUMMERPLAAT GEIMMATICULEERDE VOERTUIGEN, OP NAAM VAN BELGISCHE DECLARANTEN.

4. INSCHRIJVINGEN VAN TWEEDEHANDSWAGENS NAAR HET LAND VAN HERKOMST
EN HET MERK
4 DE KWARTAAL 2003

LANDEN VAN HERKOMST EN MERKEN	C Y L I N D E R I N H O U D	PERSONEN- WAGENS		AUTO- BUSSEN EN AUTOCARS		VOERTUIGEN VOOR GOEDEREN- VERVOER		TREKKERS		LAND- BOUW- TREKKERS		SPECIALE VOER- TUIGEN		TOTAAL	
		TOTAAL	WAARVAN : NIEUWE NUMMER- PLATEN (1)	TOTAAL	WAARVAN : NIEUWE NUMMER- PLATEN (1)	TOTAAL	WAARVAN : NIEUWE NUMMER- PLATEN (1)	TOTAAL	WAARVAN : NIEUWE NUMMER- PLATEN (1)	TOTAAL	WAARVAN : NIEUWE NUMMER- PLATEN (1)	TOTAAL	WAARVAN : NIEUWE NUMMER- PLATEN (1)	TOTAAL	WAARVAN : NIEUWE NUMMER- PLATEN (1)
VOLVO 850	2000	68	26	-	-	-	-	-	-	-	-	-	-	68	26
VOLVO 850	2400	65	23	-	-	1	1	-	-	-	-	-	-	66	24
VOLVO 850	2500	35	18	-	-	3	1	-	-	-	-	-	-	38	19
VOLVO V 40	1700	33	18	-	-	-	-	-	-	-	-	-	-	33	18
VOLVO V 40	1800	34	10	-	-	-	-	-	-	-	-	-	-	34	10
VOLVO V 40	1900	780	328	-	-	-	-	-	-	-	-	-	-	780	328
VOLVO S 40	1600	12	5	-	-	-	-	-	-	-	-	-	-	12	5
VOLVO S 40	1700	48	21	-	-	-	-	-	-	-	-	-	-	48	21
VOLVO S 40	1800	25	12	-	-	-	-	-	-	-	-	-	-	25	12
VOLVO S 40	1900	224	90	-	-	-	-	-	-	-	-	-	-	224	90
VOLVO V 70	2400	124	62	-	-	1	-	-	-	-	-	-	-	125	62
VOLVO V 70	2500	162	76	-	-	3	1	-	-	-	-	-	-	165	77
VOLVO S 70	2400	12	7	-	-	-	-	-	-	-	-	-	-	12	7
VOLVO S 70	2500	27	12	-	-	-	-	-	-	-	-	-	-	27	12
VOLVO C70	2000	22	11	-	-	-	-	-	-	-	-	-	-	22	11
VOLVO C70	2400	16	12	-	-	-	-	-	-	-	-	-	-	16	12
VOLVO S80	2400	48	32	-	-	-	-	-	-	-	-	-	-	48	32
VOLVO S80	2500	88	47	-	-	-	-	-	-	-	-	-	-	88	47
VOLVO S 60	2400	87	44	-	-	-	-	-	-	-	-	-	-	87	44
VOLVO FMFH	-	-	-	-	-	-	-	10	7	-	-	-	-	10	7
VOLVO FMFH	2100	-	-	-	-	9	6	24	19	-	-	-	-	33	25
VOLVO XC90	2400	17	7	-	-	1	1	-	-	-	-	-	-	18	8
ANDERE		147	87	4	2	26	17	-	-	-	-	-	-	177	106
TOTAAL VOLVO		3302	1502	15	10	341	247	224	182	5	4	-	-	3687	1945
TOTAAL ZWEDEN		4121	1891	22	15	464	345	429	364	5	4	-	-	5041	2619
TSJECHISCHE REPUBLIEK															
SKODA															
SKODA		-	-	-	-	16	12	-	-	-	-	-	-	16	12
SKODA OCTAVIA	1600	36	13	-	-	-	-	-	-	-	-	-	-	36	13
SKODA OCTAVIA	1900	145	49	-	-	-	-	-	-	-	-	-	-	145	49
SKODA FELICIA	1300	113	44	-	-	-	-	-	-	-	-	-	-	113	44
SKODA FELICIA	1900	74	28	-	-	-	-	-	-	-	-	-	-	74	28
SKODA FAVORIT	1300	69	33	-	-	-	-	-	-	-	-	-	-	69	33
SKODA FORMAN	1300	23	10	-	-	-	-	-	-	-	-	-	-	23	10
SKODA FABIA	1400	90	32	-	-	-	-	-	-	-	-	-	-	90	32
SKODA FABIA	1900	90	46	-	-	-	-	-	-	-	-	-	-	90	46
ANDERE		26	12	-	-	1	-	-	-	-	-	-	-	27	12
TOTAAL SKODA		666	267	-	-	17	12	-	-	-	-	-	-	683	279
ZETOR															
ZETOR		-	-	-	-	-	-	-	-	31	29	-	-	31	29
ANDERE		-	-	-	-	-	-	-	-	2	2	-	-	2	2
TOTAAL ZETOR		-	-	-	-	-	-	-	-	33	31	-	-	33	31
ANDERE MERKEN		1	1	-	-	-	-	-	-	-	-	-	-	1	1
TOTAAL TSJECHISCHE REPUBLIEK		667	268	-	-	17	12	-	-	33	31	-	-	717	311
U. S. A.															
BUICK															
BUICK REGAL	2800	12	5	-	-	-	-	-	-	-	-	-	-	12	5
ANDERE		25	14	-	-	-	-	-	-	-	-	-	-	25	14
TOTAAL BUICK		37	19	-	-	-	-	-	-	-	-	-	-	37	19
CADILLAC		30	21	-	-	-	-	-	-	-	-	-	-	30	21

4. INSCHRIJVINGEN VAN TWEDEHANDSWAGENS NAAR HET LAND VAN HERKOMST
EN HET MERK
4 DE KWARTAAL 2003

LANDEN VAN HERKOMST EN MERKEN	CYLINDER- INHOUDD	PERSONEN- WAGENS		AUTO- BUSSEN EN AUTOCARS		VOERTUIGEN VOOR GOEDEREN- VERVOER		TREKKERS		LAND- BOUW- TREKKERS		SPECIALE VOER- TUIGEN		TOTAAL	
		TOTAAL	WAARVAN : NIEUWE NUMMER- PLATEN (1)	TOTAAL	WAARVAN : NIEUWE NUMMER- PLATEN (1)	TOTAAL	WAARVAN : NIEUWE NUMMER- PLATEN (1)	TOTAAL	WAARVAN : NIEUWE NUMMER- PLATEN (1)	TOTAAL	WAARVAN : NIEUWE NUMMER- PLATEN (1)	TOTAAL	WAARVAN : NIEUWE NUMMER- PLATEN (1)	TOTAAL	WAARVAN : NIEUWE NUMMER- PLATEN (1)
CASE IH															
CASE IH		-	-	-	-	-	-	-	-	51	37	-	-	51	37
ANDERE		-	-	-	-	-	-	-	-	5	3	-	-	5	3
TOTAAL CASE IH		-	-	-	-	-	-	-	-	56	40	-	-	56	40
CHEVROLET															
CHEVROLET		14	6	-	-	130	61	-	-	-	-	-	-	144	67
CHEVROLET CORVETTE	5700	24	22	-	-	-	-	-	-	-	-	-	-	24	22
CHEVROLET CAPRICE	5000	9	8	-	-	1	1	-	-	-	-	-	-	10	9
CHEVROLET BERETTA	2200	45	12	-	-	-	-	-	-	-	-	-	-	45	12
CHEVROLET CORSICA	2200	33	14	-	-	-	-	-	-	-	-	-	-	33	14
ANDERE		101	56	1	1	56	31	-	-	-	-	-	-	158	88
TOTAAL CHEVROLET		226	118	1	1	187	93	-	-	-	-	-	-	414	212
CHRYSLER															
CHRYSLER		-	-	-	-	114	49	-	-	-	-	-	-	114	49
CHRYSLER VOYAGER	2000	33	11	-	-	-	-	-	-	-	-	-	-	33	11
CHRYSLER VOYAGER	2400	28	7	-	-	-	-	-	-	-	-	-	-	28	7
CHRYSLER VOYAGER	2500	158	67	-	-	-	-	-	-	-	-	-	-	158	67
CHRYSLER VOYAGER	3300	10	4	-	-	-	-	-	-	-	-	-	-	10	4
CHRYSLER VOYAGER	2400	16	10	-	-	-	-	-	-	-	-	-	-	16	10
CHRYSLER VOYAGER	2500	67	37	-	-	-	-	-	-	-	-	-	-	67	37
CHRYSLER GVOYAGER RG	2500	60	29	-	-	-	-	-	-	-	-	-	-	60	29
CHRYSLER VOYAGER RG	2500	32	14	-	-	-	-	-	-	-	-	-	-	32	14
CHRYSLER NEON-PL	1600	14	5	-	-	-	-	-	-	-	-	-	-	14	5
CHRYSLER	2000	31	16	-	-	-	-	-	-	-	-	-	-	31	16
CHRYSLER STRATUS	2000	32	11	-	-	-	-	-	-	-	-	-	-	32	11
CHRYSLER STRATUS	2500	23	9	-	-	-	-	-	-	-	-	-	-	23	9
CHRYSLER SEBRING	2000	15	5	-	-	-	-	-	-	-	-	-	-	15	5
CHRYSLER 300M	2700	20	7	-	-	-	-	-	-	-	-	-	-	20	7
CHRYSLER PT CRUISER	1600	15	5	-	-	-	-	-	-	-	-	-	-	15	5
CHRYSLER PT CRUISER	2000	39	15	-	-	-	-	-	-	-	-	-	-	39	15
CHRYSLER PT CRUISER	2100	23	9	-	-	-	-	-	-	-	-	-	-	23	9
ANDERE		100	51	-	-	10	4	-	-	-	-	-	-	110	55
TOTAAL CHRYSLER		716	312	-	-	124	53	-	-	-	-	-	-	840	365
DODGE															
DODGE		5	4	-	-	53	30	-	-	-	-	-	-	58	34
DODGE RAM 1500	5200	-	-	-	-	13	6	-	-	-	-	-	-	13	6
DODGE 1500	5200	-	-	-	-	11	8	-	-	-	-	-	-	11	8
ANDERE		36	15	-	-	33	21	-	-	-	-	-	-	69	36
TOTAAL DODGE		41	19	-	-	110	65	-	-	-	-	-	-	151	84
FORD															
FORD PUMA	1400	31	18	-	-	-	-	-	-	-	-	-	-	31	18
FORD PUMA	1700	44	27	-	-	-	-	-	-	-	-	-	-	44	27
FORD	1400	143	45	-	-	-	-	-	-	-	-	-	-	143	45
ANDERE		82	50	2	2	17	9	-	-	-	-	-	-	101	61
TOTAAL FORD		300	140	2	2	17	9	-	-	-	-	-	-	319	151
GMC															
GMC		2	1	-	-	17	11	-	-	-	-	-	-	19	12
ANDERE		12	7	-	-	13	7	-	-	-	-	-	-	25	14
TOTAAL GMC		14	8	-	-	30	18	-	-	-	-	-	-	44	26
INTERNATIONAL															
INTERNATIONAL		-	-	-	-	-	-	-	-	52	41	-	-	52	41
ANDERE		-	-	-	-	2	2	-	-	5	3	-	-	7	5
TOTAAL INTERNATIONAL		-	-	-	-	2	2	-	-	57	44	-	-	59	46

(1) MET EEN NIEUWE NUMMERPLAAT GEIMMATICULEERDE VOERTUIGEN, OP NAAM VAN BELGISCHE DECLARANTEN.

4. INSCHRIJVINGEN VAN TWEEDEHANDSWAGENS NAAR HET LAND VAN HERKOMST EN HET MERK
4 DE KWARTAAL 2003

LANDEN VAN HERKOMST EN MERKEN	CYLINDER- INHOUD	PERSONEN- WAGENS		AUTO- BUSSEN EN AUTOCARS		VOERTUIGEN VOOR GOEDEREN- VERVOER		TREKKERS		LAND- BOUW- TREKKERS		SPECIALE VOER- TUIGEN		TOTAAL	
		TOTAAL	WAARVAN : NIEUWE NUMMER- PLATEN (1)	TOTAAL	WAARVAN : NIEUWE NUMMER- PLATEN (1)	TOTAAL	WAARVAN : NIEUWE NUMMER- PLATEN (1)	TOTAAL	WAARVAN : NIEUWE NUMMER- PLATEN (1)	TOTAAL	WAARVAN : NIEUWE NUMMER- PLATEN (1)	TOTAAL	WAARVAN : NIEUWE NUMMER- PLATEN (1)	TOTAAL	WAARVAN : NIEUWE NUMMER- PLATEN (1)
JEEP															
JEEP		1	1	-	-	150	80	-	-	-	-	-	-	151	81
JEEP	2500	-	-	-	-	10	2	-	-	-	-	-	-	10	2
JEEP	4000	2	-	-	-	13	11	-	-	-	-	-	-	15	11
JEEP CHEROKEE	2500	61	30	-	-	3	1	-	-	-	-	-	-	64	31
JEEP WRANGLER	2500	24	17	-	-	1	1	-	-	-	-	-	-	25	18
JEEP GRD CHEROKEE	2500	22	9	-	-	-	-	-	-	-	-	-	-	22	9
JEEP GRAND CHEROKEE	2700	36	23	-	-	-	-	-	-	-	-	-	-	36	23
JEEP GRAND CHEROKEE	3100	25	18	-	-	-	-	-	-	-	-	-	-	25	18
ANDERE		55	28	-	-	26	18	-	-	-	-	-	-	81	46
TOTAAL JEEP		226	126	-	-	203	113	-	-	-	-	-	-	429	239
JOHN DEERE															
JOHN DEERE		-	-	-	-	-	-	-	-	100	77	-	-	100	77
ANDERE		-	-	-	-	-	-	-	-	29	21	-	-	29	21
TOTAAL JOHN DEERE		-	-	-	-	-	-	-	-	129	98	-	-	129	98
LINCOLN															
LINCOLN		12	9	-	-	3	-	-	-	-	-	-	-	15	9
NEW HOLLAND															
NEW HOLLAND		-	-	-	-	-	-	-	-	20	16	-	-	20	16
ANDERE		-	-	-	-	-	-	-	-	16	10	-	-	16	10
TOTAAL NEW HOLLAND		-	-	-	-	-	-	-	-	36	26	-	-	36	26
VALIANT															
VALIANT		18	7	-	-	5	2	-	-	-	-	-	-	23	9
PONTIAC															
PONTIAC FIREBIRD	3100	13	5	-	-	-	-	-	-	-	-	-	-	13	5
PONTIAC TRANSSPORT	2300	81	25	-	-	-	-	-	-	-	-	-	-	81	25
PONTIAC TRANSSPORT	3100	10	3	-	-	-	-	-	-	-	-	-	-	10	3
ANDERE		46	28	-	-	12	3	-	-	-	-	-	-	58	31
TOTAAL PONTIAC		150	61	-	-	12	3	-	-	-	-	-	-	162	64
WILLYS															
WILLYS		-	-	-	-	11	10	-	-	-	-	-	-	11	10
WILLYS	2200	10	9	-	-	-	-	-	-	-	-	-	-	10	9
ANDERE		8	8	-	-	-	-	-	-	-	-	-	-	8	8
TOTAAL WILLYS		18	17	-	-	11	10	-	-	-	-	-	-	29	27
ANDERE MERKEN															
ANDERE MERKEN		23	15	-	-	3	3	4	4	4	3	-	-	34	25
TOTAAL U. S. A.		1811	872	3	3	707	371	4	4	282	211	-	-	2807	1461
JAPAN															
DAIHATSU															
DAIHATSU		-	-	-	-	205	110	-	-	-	-	-	-	205	110
DAIHATSU	2800	-	-	-	-	20	7	-	-	-	-	-	-	20	7
DAIHATSU CUORE	1000	11	5	-	-	-	-	-	-	-	-	-	-	11	5
DAIHATSU CHARADE	1000	246	150	-	-	-	-	-	-	-	-	-	-	246	150
DAIHATSU CHARADE	1300	74	42	-	-	-	-	-	-	-	-	-	-	74	42
DAIHATSU DOMINO	800	117	82	-	-	-	-	-	-	-	-	-	-	117	82
DAIHATSU FERENZA	1600	114	46	-	-	-	-	-	-	-	-	-	-	114	46
DAIHATSU APPLAUSE	1600	38	17	-	-	-	-	-	-	-	-	-	-	38	17
DAIHATSU GRAN MOVE	1500	25	4	-	-	-	-	-	-	-	-	-	-	25	4
DAIHATSU THERIOS	1300	30	9	-	-	-	-	-	-	-	-	-	-	30	9
ANDERE		38	9	-	-	5	2	-	-	-	-	-	-	43	11
TOTAAL DAIHATSU		693	364	-	-	230	119	-	-	-	-	-	-	923	483

(1) MET EEN NIEUWE NUMMERPLAAT GEIMMATICULEERDE VOERTUIGEN, OP NAAM VAN BELGISCHE DECLARANTEN.

4. INSCHRIJVINGEN VAN TWEEDEHANDSWAGENS NAAR HET LAND VAN HERKOMST EN HET MERK 4 DE KWARTAAL 2003

LANDEN VAN HERKOMST EN MERKEN	CYLINDER- INHOUDD	PERSONEN- WAGENS		AUTO- BUSSEN EN AUTOCARS		VOERTUIGEN VOOR GOEDEREN- VERVOER		TREKKERS		LAND- BOUW- TREKKERS		SPECIALE VOER- TUIGEN		TOTAAL	
		TOTAAL	WAARVAN : NIEUWE NUMMER- PLATEN (1)	TOTAAL	WAARVAN : NIEUWE NUMMER- PLATEN (1)	TOTAAL	WAARVAN : NIEUWE NUMMER- PLATEN (1)	TOTAAL	WAARVAN : NIEUWE NUMMER- PLATEN (1)	TOTAAL	WAARVAN : NIEUWE NUMMER- PLATEN (1)	TOTAAL	WAARVAN : NIEUWE NUMMER- PLATEN (1)	TOTAAL	WAARVAN : NIEUWE NUMMER- PLATEN (1)
DATSUN / NISSAN															
DATSUN / NISSAN		2	1	-	-	904	467	-	-	-	-	-	-	906	468
DATSUN	2000	12	5	-	-	2	1	-	-	-	-	-	-	14	6
DATSUN	2300	10	3	-	-	1	1	-	-	-	-	-	-	11	4
DATSUN	2700	-	-	-	-	12	5	-	-	-	-	-	-	12	5
DATSUN	2800	-	-	-	-	19	11	-	-	-	-	-	-	19	11
NISSAN CHERRY	1300	15	9	-	-	-	-	-	-	-	-	-	-	15	9
NISSAN SUNNY	1000	11	8	-	-	-	-	-	-	-	-	-	-	11	8
NISSAN SUNNY	1300	119	62	-	-	-	-	-	-	-	-	-	-	119	62
DATSUN SUNNY	1400	621	309	-	-	-	-	-	-	-	-	-	-	621	309
NISSAN SUNNY	1600	90	49	-	-	-	-	-	-	-	-	-	-	90	49
NISSAN SUNNY	1700	157	79	-	-	-	-	-	-	-	-	-	-	157	79
NISSAN SUNNY	2000	450	198	-	-	-	-	-	-	-	-	-	-	450	198
NISSAN BLUEBIRD	1600	27	9	-	-	-	-	-	-	-	-	-	-	27	9
NISSAN BLUEBIRD	2000	63	23	-	-	-	-	-	-	-	-	-	-	63	23
NISSAN PRAIRIE	2000	12	2	-	-	-	-	-	-	-	-	-	-	12	2
NISSAN MICRA	1000	1120	630	-	-	-	-	-	-	-	-	-	-	1120	630
NISSAN MICRA	1200	358	212	-	-	-	-	-	-	-	-	-	-	358	212
NISSAN MICRA	1300	114	54	-	-	-	-	-	-	-	-	-	-	114	54
NISSAN MICRA	1500	47	25	-	-	-	-	-	-	-	-	-	-	47	25
NISSAN 200SX	1800	15	5	-	-	-	-	-	-	-	-	-	-	15	5
NISSAN PRIMERA	1600	300	104	-	-	-	-	-	-	-	-	-	-	300	104
NISSAN PRIMERA	1800	22	2	-	-	-	-	-	-	-	-	-	-	22	2
NISSAN PRIMERA	1900	13	2	-	-	-	-	-	-	-	-	-	-	13	2
NISSAN PRIMERA	2000	593	200	-	-	-	-	-	-	-	-	-	-	593	200
NISSAN PRIMERA	2200	15	8	-	-	1	1	-	-	-	-	-	-	16	9
NISSAN PATROL	2800	9	3	-	-	4	4	-	-	-	-	-	-	13	7
NISSAN 100NX	1600	161	71	-	-	-	-	-	-	-	-	-	-	161	71
NISSAN 100NX	2000	24	10	-	-	-	-	-	-	-	-	-	-	24	10
NISSAN SERENA	1600	28	7	-	-	-	-	-	-	-	-	-	-	28	7
NISSAN SERENA	2000	18	5	-	-	-	-	-	-	-	-	-	-	18	5
NISSAN SERENA	2300	20	7	-	-	-	-	-	-	-	-	-	-	20	7
NISSAN SERENA	2700	22	13	-	-	-	-	-	-	-	-	-	-	22	13
NISSAN PATROL GR	2800	17	11	-	-	-	-	-	-	-	-	-	-	17	11
NISSAN MAXIMA QX	2000	19	10	-	-	-	-	-	-	-	-	-	-	19	10
NISSAN ALMERA	1400	201	69	-	-	-	-	-	-	-	-	-	-	201	69
NISSAN ALMERA	1500	100	26	-	-	-	-	-	-	-	-	-	-	100	26
NISSAN ALMERA	1600	34	11	-	-	-	-	-	-	-	-	-	-	34	11
NISSAN ALMERA	1800	15	6	-	-	-	-	-	-	-	-	-	-	15	6
NISSAN ALMERA	2000	150	58	-	-	-	-	-	-	-	-	-	-	150	58
NISSAN ALMERA	2200	22	8	-	-	-	-	-	-	-	-	-	-	22	8
NISSAN ALMERA TINO	1800	28	6	-	-	-	-	-	-	-	-	-	-	28	6
NISSAN ALMERA TINO	2200	17	6	-	-	-	-	-	-	-	-	-	-	17	6
NISSAN X-TRAIL	2200	37	22	-	-	-	-	-	-	-	-	-	-	37	22
NISSAN PICKUP	-	-	-	-	-	16	5	-	-	-	-	-	-	16	5
NISSAN PICKUP	2500	-	-	-	-	29	13	-	-	-	-	-	-	29	13
ANDERE	-	77	40	-	-	40	22	-	-	-	-	-	-	117	62
TOTAAL DATSUN / NISSAN	-	5185	2388	-	-	1028	530	-	-	-	-	-	-	6213	2918
KAWASAKI															
-	-	-	-	-	-	-	-	-	-	14	12	-	-	14	12
HONDA															
HONDA CIVIC	1300	146	82	-	-	-	-	-	-	-	-	-	-	146	82
HONDA CIVIC	1400	496	226	-	-	-	-	-	-	-	-	-	-	496	226
HONDA CIVIC	1500	340	159	-	-	-	-	-	-	-	-	-	-	340	159
HONDA CIVIC	1600	152	62	-	-	-	-	-	-	-	-	-	-	152	62
HONDA CIVIC	2000	15	6	-	-	-	-	-	-	-	-	-	-	15	6
HONDA ACCORD	1600	12	4	-	-	-	-	-	-	-	-	-	-	12	4
HONDA ACCORD	1800	11	2	-	-	-	-	-	-	-	-	-	-	11	2
HONDA ACCORD	1900	32	7	-	-	-	-	-	-	-	-	-	-	32	7
HONDA ACCORD	2000	146	46	-	-	-	-	-	-	-	-	-	-	146	46
HONDA ACCORD	2200	11	4	-	-	-	-	-	-	-	-	-	-	11	4
HONDA PRELUDE	1800	20	7	-	-	-	-	-	-	-	-	-	-	20	7
HONDA PRELUDE	2000	108	38	-	-	-	-	-	-	-	-	-	-	108	38
HONDA PRELUDE	2300	10	2	-	-	-	-	-	-	-	-	-	-	10	2
HONDA JAZZ	1200	27	12	-	-	-	-	-	-	-	-	-	-	27	12

(1) MET EEN NIEUWE NUMMERPLAAT GEIMMATICULEERDE VOERTUIGEN, OP NAAM VAN BELGISCHE DECLARANTEN.

4. INSCHRIJVINGEN VAN TWEEDEHANDSWAGENS NAAR HET LAND VAN HERKOMST
EN HET MERK
4 DE KWARTAAL 2003

LANDEN VAN HERKOMST EN MERKEN	CYLINDER- INHOUD	PERSONEN- WAGENS		AUTO- BUSSEN EN AUTOCARS		VOERTUIGEN VOOR GOEDEREN- VERVOER		TREKKERS		LAND- BOUW- TREKKERS		SPECIALE VOER- TUIGEN		TOTAAL	
		TOTAAL	WAARVAN : NIEUWE NUMMER- PLATEN (1)	TOTAAL	WAARVAN : NIEUWE NUMMER- PLATEN (1)	TOTAAL	WAARVAN : NIEUWE NUMMER- PLATEN (1)	TOTAAL	WAARVAN : NIEUWE NUMMER- PLATEN (1)	TOTAAL	WAARVAN : NIEUWE NUMMER- PLATEN (1)	TOTAAL	WAARVAN : NIEUWE NUMMER- PLATEN (1)	TOTAAL	WAARVAN : NIEUWE NUMMER- PLATEN (1)
HONDA JAZZ	1300	29	9	-	-	-	-	-	-	-	-	-	-	29	9
HONDA INTEGRA	1500	37	21	-	-	-	-	-	-	-	-	-	-	37	21
HONDA CRX	1400	42	15	-	-	-	-	-	-	-	-	-	-	42	15
HONDA CRX	1600	167	80	-	-	-	-	-	-	-	-	-	-	167	80
HONDA CONCERTO	1400	10	9	-	-	-	-	-	-	-	-	-	-	10	9
HONDA CONCERTO	1500	29	15	-	-	-	-	-	-	-	-	-	-	29	15
HONDA CONCERTO	1600	109	41	-	-	-	-	-	-	-	-	-	-	109	41
HONDA CR-V	2000	36	16	-	-	-	-	-	-	-	-	-	-	36	16
HONDA INTEGRA R	1800	13	3	-	-	-	-	-	-	-	-	-	-	13	3
HONDA HR V	1600	31	13	-	-	-	-	-	-	-	-	-	-	31	13
HONDA LOGO	1300	17	7	-	-	-	-	-	-	-	-	-	-	17	7
HONDA S2000	2000	10	3	-	-	-	-	-	-	-	-	-	-	10	3
HONDA CIVIC 2DR	1700	13	6	-	-	-	-	-	-	-	-	-	-	13	6
HONDA CIVIC 3 DR	1400	20	7	-	-	-	-	-	-	-	-	-	-	20	7
HONDA CIVIC 3DR	1700	43	14	-	-	-	-	-	-	-	-	-	-	43	14
HONDA CIVIC 5DR	1700	50	14	-	-	-	-	-	-	-	-	-	-	50	14
ANDERE		110	38	-	-	-	-	-	-	-	-	-	-	110	38
TOTAAL HONDA		2292	968	-	-	-	-	-	-	-	-	-	-	2292	968
ISUZU															
ISUZU		-	-	-	-	37	20	-	-	-	-	-	-	37	20
ANDERE		8	4	-	-	6	4	-	-	-	-	-	-	14	8
TOTAAL ISUZU		8	4	-	-	43	24	-	-	-	-	-	-	51	28
KUBOTA		-	-	-	-	-	-	-	-	11	11	-	-	11	11
LEXUS															
LEXUS GS 300	3000	20	13	-	-	-	-	-	-	-	-	-	-	20	13
LEXUS IS 200	2000	37	15	-	-	-	-	-	-	-	-	-	-	37	15
LEXUS RX300	3000	23	16	-	-	-	-	-	-	-	-	-	-	23	16
ANDERE		10	7	-	-	1	-	-	-	-	-	-	-	11	7
TOTAAL LEXUS		90	51	-	-	1	-	-	-	-	-	-	-	91	51
MAZDA															
MAZDA		-	-	-	-	101	65	-	-	-	-	-	-	101	65
MAZDA 121	1100	82	51	-	-	-	-	-	-	-	-	-	-	82	51
MAZDA 121	1200	31	16	-	-	-	-	-	-	-	-	-	-	31	16
MAZDA 121	1300	385	214	-	-	-	-	-	-	-	-	-	-	385	214
MAZDA 121	1800	36	23	-	-	-	-	-	-	-	-	-	-	36	23
MAZDA 323	1100	41	27	-	-	-	-	-	-	-	-	-	-	41	27
MAZDA 323	1300	501	253	-	-	-	-	-	-	-	-	-	-	501	253
MAZDA 323	1500	68	31	-	-	-	-	-	-	-	-	-	-	68	31
MAZDA 323	1600	384	180	-	-	-	-	-	-	-	-	-	-	384	180
MAZDA 323	1700	138	62	-	-	-	-	-	-	-	-	-	-	138	62
MAZDA 323	1800	46	23	-	-	-	-	-	-	-	-	-	-	46	23
MAZDA 323	2000	30	5	-	-	-	-	-	-	-	-	-	-	30	5
MAZDA 626	1600	14	5	-	-	-	-	-	-	-	-	-	-	14	5
MAZDA 626	1800	219	69	-	-	-	-	-	-	-	-	-	-	219	69
MAZDA 626	2000	473	173	-	-	-	-	-	-	-	-	-	-	473	173
MAZDA MPV	2000	20	12	-	-	-	-	-	-	-	-	-	-	20	12
MAZDA MX5	1600	85	42	-	-	-	-	-	-	-	-	-	-	85	42
MAZDA MX5	1800	14	6	-	-	-	-	-	-	-	-	-	-	14	6
MAZDA MX3	1600	52	24	-	-	-	-	-	-	-	-	-	-	52	24
MAZDA MX3	1800	20	11	-	-	-	-	-	-	-	-	-	-	20	11
MAZDA MX6	2000	12	4	-	-	-	-	-	-	-	-	-	-	12	4
MAZDA XEDOS 6	1600	14	5	-	-	-	-	-	-	-	-	-	-	14	5
MAZDA XEDOS 6	2000	11	4	-	-	-	-	-	-	-	-	-	-	11	4
MAZDA 323 F	1300	40	8	-	-	-	-	-	-	-	-	-	-	40	8
MAZDA 323 F	1500	144	58	-	-	-	-	-	-	-	-	-	-	144	58
MAZDA 323 F	1800	23	11	-	-	-	-	-	-	-	-	-	-	23	11
MAZDA 323 F	2000	94	33	-	-	-	-	-	-	-	-	-	-	94	33
MAZDA DAMIO	1300	86	28	-	-	-	-	-	-	-	-	-	-	86	28
MAZDA PREMACY	1800	17	7	-	-	-	-	-	-	-	-	-	-	17	7
MAZDA PREMACY	2000	46	13	-	-	-	-	-	-	-	-	-	-	46	13
MAZDA 6	2000	53	15	-	-	-	-	-	-	-	-	-	-	53	15

(1) MET EEN NIEUWE NUMMERPLAAT GEIMMTRICULEERDE VOERTUIGEN, OP NAAM VAN BELGISCHE DECLARANTEN.

4. INSCHRIJVINGEN VAN TWEEDEHANDSWAGENS NAAR HET LAND VAN HERKOMST
EN HET MERK
4 DE KWARTAAL 2003

LANDEN VAN HERKOMST EN MERKEN	CYLINDER- INHOUD	PERSONEN- WAGENS		AUTO- BUSSEN EN AUTOCARS		VOERTUIGEN VOOR GOEDEREN- VERVOER		TREKKERS		LAND- BOUW- TREKKERS		SPECIALE VOER- TUIGEN		TOTAAL	
		TOTAAL	WAARVAN : NIEUWE NUMMER- PLATEN (1)	TOTAAL	WAARVAN : NIEUWE NUMMER- PLATEN (1)	TOTAAL	WAARVAN : NIEUWE NUMMER- PLATEN (1)	TOTAAL	WAARVAN : NIEUWE NUMMER- PLATEN (1)	TOTAAL	WAARVAN : NIEUWE NUMMER- PLATEN (1)	TOTAAL	WAARVAN : NIEUWE NUMMER- PLATEN (1)	TOTAAL	WAARVAN : NIEUWE NUMMER- PLATEN (1)
MAZDA MAZDA2	1400	36	6	-	-	-	-	-	-	-	-	-	-	36	6
MAZDA MAZDA6	2000	10	1	-	-	-	-	-	-	-	-	-	-	10	1
ANDERE		76	23	-	-	11	2	-	-	-	-	-	-	87	25
TOTAAL MAZDA		3301	1443	-	-	112	67	-	-	-	-	-	-	3413	1510
MITSUBISHI															
MITSUBISHI		-	-	-	-	555	338	-	-	-	-	-	-	555	338
MITSUBISHI	2500	14	6	-	-	29	8	-	-	-	-	-	-	43	14
MITSUBISHI LANCER	1300	37	8	-	-	-	-	-	-	-	-	-	-	37	8
MITSUBISHI LANCER	1500	75	28	-	-	-	-	-	-	-	-	-	-	75	28
MITSUBISHI LANCER	1600	26	13	-	-	-	-	-	-	-	-	-	-	26	13
MITSUBISHI LANCER	1800	56	22	-	-	-	-	-	-	-	-	-	-	56	22
MITSUBISHI LANCER	2000	27	13	-	-	-	-	-	-	-	-	-	-	27	13
MITSUBISHI GALANT	1800	178	74	-	-	-	-	-	-	-	-	-	-	178	74
MITSUBISHI GALANT	2000	136	56	-	-	-	-	-	-	-	-	-	-	136	56
MITSUBISHI GALANT	2500	10	6	-	-	-	-	-	-	-	-	-	-	10	6
MITSUBISHI COLT	1200	73	39	-	-	-	-	-	-	-	-	-	-	73	39
MITSUBISHI COLT	1300	383	207	-	-	-	-	-	-	-	-	-	-	383	207
MITSUBISHI COLT	1500	63	34	-	-	-	-	-	-	-	-	-	-	63	34
MITSUBISHI COLT	1600	31	19	-	-	-	-	-	-	-	-	-	-	31	19
MITSUBISHI COLT	1800	33	15	-	-	-	-	-	-	-	-	-	-	33	15
MITSUBISHI PAJERO	2500	30	15	-	-	1	-	-	-	-	-	-	-	31	15
MITSUBISHI PAJERO	2800	38	18	-	-	1	1	-	-	-	-	-	-	39	19
MITSUBISHI PAJERO	3200	11	6	-	-	8	2	-	-	-	-	-	-	19	8
MITSUBISHI SPACE	1800	84	33	-	-	-	-	-	-	-	-	-	-	84	33
MITSUBISHI SPACE	2000	154	53	-	-	-	-	-	-	-	-	-	-	154	53
MITSUBISHI CARISMA	1600	92	36	-	-	-	-	-	-	-	-	-	-	92	36
MITSUBISHI CARISMA	1800	38	14	-	-	-	-	-	-	-	-	-	-	38	14
MITSUBISHI CARISMA	1900	203	60	-	-	-	-	-	-	-	-	-	-	203	60
MITSUBISHI SPACE WAG	2000	58	19	-	-	-	-	-	-	-	-	-	-	58	19
MITSUBISHI SPACE STA	1300	66	24	-	-	-	-	-	-	-	-	-	-	66	24
MITSUBISHI SPACESTAR	1300	20	6	-	-	-	-	-	-	-	-	-	-	20	6
MITSUBISHI SPACESTAR	1900	57	14	-	-	-	-	-	-	-	-	-	-	57	14
MITSUBISHI PAJERO SP	2500	12	6	-	-	-	-	-	-	-	-	-	-	12	6
MITSUBISHI PAJERO PI	1800	15	4	-	-	-	-	-	-	-	-	-	-	15	4
MITSUBISHI L200		-	-	-	-	14	11	-	-	-	-	-	-	14	11
MITSUBISHI L200	2500	-	-	-	-	14	6	-	-	-	-	-	-	14	6
ANDERE		74	36	-	-	23	12	-	-	-	-	-	-	97	48
TOTAAL MITSUBISHI		2094	884	-	-	645	378	-	-	-	-	-	-	2739	1262
SUZUKI															
SUZUKI		-	-	-	-	268	152	-	-	-	-	-	-	268	152
SUZUKI	1300	1	-	-	-	13	5	-	-	-	-	-	-	14	5
SUZUKI LIANA	1600	11	3	-	-	-	-	-	-	-	-	-	-	11	3
SUZUKI ALTO	800	241	162	-	-	-	-	-	-	-	-	-	-	241	162
SUZUKI ALTO	1000	103	41	-	-	-	-	-	-	-	-	-	-	103	41
SUZUKI SWIFT	1000	487	272	-	-	-	-	-	-	-	-	-	-	487	272
SUZUKI SWIFT	1300	342	173	-	-	-	-	-	-	-	-	-	-	342	173
SUZUKI SWIFT	1600	28	11	-	-	-	-	-	-	-	-	-	-	28	11
SUZUKI SAMURAI	1300	77	46	-	-	-	-	-	-	-	-	-	-	77	46
SUZUKI VITARA	1600	192	92	-	-	-	-	-	-	-	-	-	-	192	92
SUZUKI VITARA	1900	26	11	-	-	-	-	-	-	-	-	-	-	26	11
SUZUKI VITARA	2000	31	11	-	-	5	2	-	-	-	-	-	-	36	13
SUZUKI SJ 413	1300	10	6	-	-	-	-	-	-	-	-	-	-	10	6
SUZUKI BALENO	1300	120	58	-	-	-	-	-	-	-	-	-	-	120	58
SUZUKI BALENO	1600	47	16	-	-	-	-	-	-	-	-	-	-	47	16
SUZUKI BALENO	1900	22	8	-	-	-	-	-	-	-	-	-	-	22	8
SUZUKI WAGON R	1000	26	14	-	-	-	-	-	-	-	-	-	-	26	14
SUZUKI WAGON R	1200	32	17	-	-	-	-	-	-	-	-	-	-	32	17
SUZUKI WAGON R	1300	79	18	-	-	-	-	-	-	-	-	-	-	79	18
SUZUKI GRAND VITARA	2000	66	16	-	-	-	-	-	-	-	-	-	-	66	16
SUZUKI JINNY	1300	54	18	-	-	-	-	-	-	-	-	-	-	54	18
SUZUKI GT GRD VITARA	1600	25	12	-	-	-	-	-	-	-	-	-	-	25	12
SUZUKI FT GRD VITARA	1600	13	3	-	-	-	-	-	-	-	-	-	-	13	3
SUZUKI IGNIS	1300	27	9	-	-	-	-	-	-	-	-	-	-	27	9
ANDERE		37	13	-	-	27	14	-	-	-	-	-	-	64	27
TOTAAL SUZUKI		2097	1030	-	-	313	173	-	-	-	-	-	-	2410	1203

(1) MET EEN NIEUWE NUMMERPLAAT GEIMMATICULEERDE VOERTUIGEN, OP NAAM VAN BELGISCHE DECLARANTEN.

4. INSCHRIJVINGEN VAN TWEEDEHANDSWAGENS NAAR HET LAND VAN HERKOMST
EN HET MERK
4 DE KWARTAAL 2003

LANDEN VAN HERKOMST EN MERKEN	CYLINDER- INHOUD	PERSONEN- WAGENS		AUTO- BUSSEN EN AUTOCARS		VOERTUIGEN VOOR GOEDEREN- VERVOER		TREKKERS		LAND- BOUW- TREKKERS		SPECIALE VOER- TUIGEN		TOTAAL	
		TOTAAL	WAARVAN : NIEUWE NUMMER- PLATEN (1)	TOTAAL	WAARVAN : NIEUWE NUMMER- PLATEN (1)	TOTAAL	WAARVAN : NIEUWE NUMMER- PLATEN (1)	TOTAAL	WAARVAN : NIEUWE NUMMER- PLATEN (1)	TOTAAL	WAARVAN : NIEUWE NUMMER- PLATEN (1)	TOTAAL	WAARVAN : NIEUWE NUMMER- PLATEN (1)	TOTAAL	WAARVAN : NIEUWE NUMMER- PLATEN (1)
YAMAHA															
YAMAHA		-	-	-	-	-	-	-	-	24	20	-	-	24	20
YAMAHA GRIZZLY	700	-	-	-	-	-	-	-	-	11	9	-	-	11	9
ANDERE		-	-	-	-	-	-	-	-	14	12	-	-	14	12
TOTAAL YAMAHA		-	-	-	-	-	-	-	-	49	41	-	-	49	41
SUBARU															
SUBARU 700	700	15	10	-	-	-	-	-	-	-	-	-	-	15	10
SUBARU JUSTY	1000	95	65	-	-	-	-	-	-	-	-	-	-	95	65
SUBARU JUSTY	1200	63	32	-	-	-	-	-	-	-	-	-	-	63	32
SUBARU L 13	1300	18	8	-	-	-	-	-	-	-	-	-	-	18	8
SUBARU L 16	1600	18	6	-	-	-	-	-	-	-	-	-	-	18	6
SUBARU J12	1200	20	15	-	-	-	-	-	-	-	-	-	-	20	15
SUBARU MINI JUMBO	700	18	16	-	-	-	-	-	-	-	-	-	-	18	16
SUBARU MINI JUMBO	800	52	36	-	-	-	-	-	-	-	-	-	-	52	36
SUBARU LEGACY	1800	35	13	-	-	-	-	-	-	-	-	-	-	35	13
SUBARU LEGACY	2000	42	14	-	-	-	-	-	-	-	-	-	-	42	14
SUBARU LEGACY	2200	10	5	-	-	-	-	-	-	-	-	-	-	10	5
SUBARU VIVIO	700	45	27	-	-	-	-	-	-	-	-	-	-	45	27
SUBARU IMPREZA	1600	37	16	-	-	-	-	-	-	-	-	-	-	37	16
SUBARU IMPREZA	2000	21	11	-	-	1	-	-	-	-	-	-	-	22	11
SUBARU	2000	18	8	-	-	-	-	-	-	-	-	-	-	18	8
ANDERE		45	23	-	-	8	3	-	-	-	-	-	-	53	26
TOTAAL SUBARU		552	305	-	-	9	3	-	-	-	-	-	-	561	308
TOYOTA															
TOYOTA		5	4	-	-	419	232	-	-	-	-	-	-	424	236
TOYOTA	2000	10	5	-	-	11	6	-	-	-	-	-	-	21	11
TOYOTA	2400	12	8	-	-	18	10	-	-	-	-	-	-	30	18
TOYOTA	3000	2	-	-	-	27	13	-	-	-	-	-	-	29	13
TOYOTA PRADO	2000	39	9	-	-	-	-	-	-	-	-	-	-	39	9
TOYOTA COROLLA	1300	975	443	-	-	-	-	-	-	-	-	-	-	975	443
TOYOTA COROLLA	1400	86	28	-	-	-	-	-	-	-	-	-	-	86	28
TOYOTA COROLLA	1600	183	74	-	-	-	-	-	-	-	-	-	-	183	74
TOYOTA COROLLA	1800	109	49	-	-	-	-	-	-	-	-	-	-	109	49
TOYOTA COROLLA	1900	76	22	-	-	-	-	-	-	-	-	-	-	76	22
TOYOTA COROLLA	2000	552	207	-	-	1	-	-	-	-	-	-	-	553	207
TOYOTA CARINA	1600	55	24	-	-	-	-	-	-	-	-	-	-	55	24
TOYOTA CARINA	2000	25	10	-	-	-	-	-	-	-	-	-	-	25	10
TOYOTA CELICA GT	1600	184	77	-	-	-	-	-	-	-	-	-	-	184	77
TOYOTA CELICA	1800	68	24	-	-	-	-	-	-	-	-	-	-	68	24
TOYOTA CELICA	2000	11	6	-	-	-	-	-	-	-	-	-	-	11	6
TOYOTA LAND CRUIS	3000	26	14	-	-	26	11	-	-	-	-	-	-	52	25
TOYOTA LANDCRUISER	4200	2	2	-	-	23	9	-	-	-	-	-	-	25	11
TOYOTA STARLET	1000	462	290	-	-	-	-	-	-	-	-	-	-	462	290
TOYOTA STARLET	1300	604	316	-	-	-	-	-	-	-	-	-	-	604	316
TOYOTA STARLET	1500	111	53	-	-	-	-	-	-	-	-	-	-	111	53
TOYOTA TERCEL	1300	10	6	-	-	-	-	-	-	-	-	-	-	10	6
TOYOTA CAMRY	2000	16	4	-	-	-	-	-	-	-	-	-	-	16	4
TOYOTA CAMRY	2200	25	11	-	-	-	-	-	-	-	-	-	-	25	11
TOYOTA MR	1600	16	7	-	-	-	-	-	-	-	-	-	-	16	7
TOYOTA MR	1800	16	8	-	-	-	-	-	-	-	-	-	-	16	8
TOYOTA MR	2000	34	15	-	-	-	-	-	-	-	-	-	-	34	15
TOYOTA PREVIA	2000	22	7	-	-	-	-	-	-	-	-	-	-	22	7
TOYOTA PREVIA	2400	26	10	-	-	-	-	-	-	-	-	-	-	26	10
TOYOTA CARINA E	1600	184	56	-	-	-	-	-	-	-	-	-	-	184	56
TOYOTA CARINA E	1800	17	4	-	-	-	-	-	-	-	-	-	-	17	4
TOYOTA CARINA E	2000	297	99	-	-	-	-	-	-	-	-	-	-	297	99
TOYOTA PASEO	1500	39	16	-	-	-	-	-	-	-	-	-	-	39	16
TOYOTA RAV4	1800	42	12	-	-	-	-	-	-	-	-	-	-	42	12
TOYOTA RAV4	2000	163	68	-	-	4	2	-	-	-	-	-	-	167	70
TOYOTA AVENSIS VERSO	2000	40	14	-	-	-	-	-	-	-	-	-	-	40	14
TOYOTA PICNIC	2000	33	12	-	-	-	-	-	-	-	-	-	-	33	12
TOYOTA PICNIC	2200	61	16	-	-	-	-	-	-	-	-	-	-	61	16
TOYOTA HIACHE	2500	7	3	-	-	9	3	-	-	-	-	-	-	16	6

(1) MET EEN NIEUWE NUMMERPLAAT GEIMMATICULEERDE VOERTUIGEN, OP NAAM VAN BELGISCHE DECLARANTEN.

4. INSCHRIJVINGEN VAN TWEEDEHANDSWAGENS NAAR HET LAND VAN HERKOMST
EN HET MERK
4 DE KWARTAAL 2003

LANDEN VAN HERKOMST EN MERKEN	CYLINDER- INHOUD	PERSONEN- WAGENS		AUTO- BUSSEN EN AUTOCARS		VOERTUIGEN VOOR GOEDEREN- VERVOER		TREKKERS		LAND- BOUW- TREKKERS		SPECIALE VOER- TUIGEN		TOTAAL	
		TOTAAL	WAARVAN : NIEUWE NUMMER- PLATEN (1)	TOTAAL	WAARVAN : NIEUWE NUMMER- PLATEN (1)	TOTAAL	WAARVAN : NIEUWE NUMMER- PLATEN (1)	TOTAAL	WAARVAN : NIEUWE NUMMER- PLATEN (1)	TOTAAL	WAARVAN : NIEUWE NUMMER- PLATEN (1)	TOTAAL	WAARVAN : NIEUWE NUMMER- PLATEN (1)	TOTAAL	WAARVAN : NIEUWE NUMMER- PLATEN (1)
TOYOTA AVENSIS	1600	116	28	-	-	-	-	-	-	-	-	-	-	116	28
TOYOTA AVENSIS	1800	45	10	-	-	-	-	-	-	-	-	-	-	45	10
TOYOTA AVENSIS	2000	442	132	-	-	-	-	-	-	-	-	-	-	442	132
TOYOTA AVENSIS	1000	343	140	-	-	-	-	-	-	-	-	-	-	343	140
TOYOTA YARIS	1300	134	53	-	-	-	-	-	-	-	-	-	-	134	53
TOYOTA YARIS	1400	75	33	-	-	1	1	-	-	-	-	-	-	76	34
TOYOTA YARIS	1500	16	4	-	-	-	-	-	-	-	-	-	-	16	4
TOYOTA YARIS VERSO	1300	50	16	-	-	-	-	-	-	-	-	-	-	50	16
TOYOTA YARIS VERSO	1400	14	5	-	-	-	-	-	-	-	-	-	-	14	5
TOYOTA HILUX	2500	-	-	-	-	13	3	-	-	-	-	-	-	13	3
ANDERE	-	80	34	-	-	33	14	-	-	-	-	-	-	113	48
TOTAAL TOYOTA	-	5960	2488	-	-	585	304	-	-	-	-	-	-	6545	2792
ANDERE MERKEN	-	-	-	-	-	-	-	-	-	2	2	-	-	2	2
TOTAAL JAPAN	-	22272	9925	-	-	2966	1598	-	-	76	66	-	-	25314	11589
RUSLAND															
LADA															
LADA	-	-	-	-	-	28	11	-	-	-	-	-	-	28	11
LADA	1100	32	22	-	-	-	-	-	-	-	-	-	-	32	22
LADA	1300	53	29	-	-	-	-	-	-	-	-	-	-	53	29
LADA	1500	10	6	-	-	-	-	-	-	-	-	-	-	10	6
LADA NIVA	1600	12	7	-	-	-	-	-	-	-	-	-	-	12	7
ANDERE	-	8	-	-	-	7	4	-	-	-	-	-	-	15	4
TOTAAL LADA	-	115	64	-	-	35	15	-	-	-	-	-	-	150	79
LADA VAZ															
LADA VAZ LADA 110	1500	10	5	-	-	-	-	-	-	-	-	-	-	10	5
ANDERE	-	13	4	-	-	-	-	-	-	-	-	-	-	13	4
TOTAAL LADA VAZ	-	23	9	-	-	-	-	-	-	-	-	-	-	23	9
VAZ	-	8	5	-	-	4	3	-	-	-	-	-	-	12	8
ANDERE MERKEN	-	-	-	-	-	-	-	-	-	5	4	-	-	5	4
TOTAAL RUSLAND	-	146	78	-	-	39	18	-	-	5	4	-	-	190	100
POLEN	-	5	2	-	-	1	-	-	-	5	5	-	-	11	7
SERVIE	-	4	3	-	-	-	-	-	-	-	-	-	-	4	3
ZUID KOREA															
DAEWOO															
DAEWOO ESPERO	1800	45	18	-	-	-	-	-	-	-	-	-	-	45	18
DAEWOO ESPERO	2000	15	10	-	-	-	-	-	-	-	-	-	-	15	10
DAEWOO NEXIA	1500	121	43	-	-	-	-	-	-	-	-	-	-	121	43
DAEWOO NUBIRA	1600	119	43	-	-	-	-	-	-	-	-	-	-	119	43
DAEWOO NUBIRA	2000	15	8	-	-	-	-	-	-	-	-	-	-	15	8
DAEWOO LANDS	1300	116	48	-	-	-	-	-	-	-	-	-	-	116	48
DAEWOO LANOS	1500	78	31	-	-	-	-	-	-	-	-	-	-	78	31
DAEWOO LEGANZA	2000	33	9	-	-	-	-	-	-	-	-	-	-	33	9
DAEWOO MATIZ	800	175	85	-	-	-	-	-	-	-	-	-	-	175	85
DAEWOO TACUMA	1600	27	6	-	-	-	-	-	-	-	-	-	-	27	6
DAEWOO TACUMA	1800	26	4	-	-	-	-	-	-	-	-	-	-	26	4
DAEWOO KALOS	1400	21	10	-	-	-	-	-	-	-	-	-	-	21	10
ANDERE	-	32	14	-	-	6	4	-	-	-	-	-	-	38	18
TOTAAL DAEWOO	-	823	329	-	-	6	4	-	-	-	-	-	-	829	333

(1) MET EEN NIEUWE NUMMERPLAAT GEIMMATICULEERDE VOERTUIGEN, OP NAAM VAN BELGISCHE DECLARANTEN.

4. INSCHRIJVINGEN VAN TWEDEHANDSWAGENS NAAR HET LAND VAN HERKOMST
EN HET MERK
4 DE KWARTAAL 2003

LANDEN VAN HERKOMST EN MERKEN	CYLINDER- INHOUD	PERSONEN- WAGENS		AUTO- BUSSEN EN AUTOCARS		VOERTUIGEN VOOR GOEDEREN- VERVOER		TREKKERS		LAND- BOUW- TREKKERS		SPECIALE VOER- TUIGEN		TOTAAL	
		TOTAAL	WAARVAN : NIEUWE NUMMER- PLATEN (1)	TOTAAL	WAARVAN : NIEUWE NUMMER- PLATEN (1)	TOTAAL	WAARVAN : NIEUWE NUMMER- PLATEN (1)	TOTAAL	WAARVAN : NIEUWE NUMMER- PLATEN (1)	TOTAAL	WAARVAN : NIEUWE NUMMER- PLATEN (1)	TOTAAL	WAARVAN : NIEUWE NUMMER- PLATEN (1)	TOTAAL	WAARVAN : NIEUWE NUMMER- PLATEN (1)
HYUNDAI															
HYUNDAI	-	-	-	-	-	142	69	-	-	-	-	-	-	142	69
HYUNDAI	2500	-	-	-	-	11	7	-	-	-	-	-	-	11	7
HYUNDAI PONY	1300	49	29	-	-	-	-	-	-	-	-	-	-	49	29
HYUNDAI PONY	1500	15	7	-	-	-	-	-	-	-	-	-	-	15	7
HYUNDAI PONY EXCEL	1300	244	103	-	-	-	-	-	-	-	-	-	-	244	103
HYUNDAI PONY EXCEL	1500	33	20	-	-	-	-	-	-	-	-	-	-	33	20
HYUNDAI SONATA	1800	23	11	-	-	-	-	-	-	-	-	-	-	23	11
HYUNDAI SONATA	2000	24	9	-	-	-	-	-	-	-	-	-	-	24	9
HYUNDAI SCOUPE	1500	46	21	-	-	-	-	-	-	-	-	-	-	46	21
HYUNDAI LANTRA	1500	59	19	-	-	-	-	-	-	-	-	-	-	59	19
HYUNDAI LANTRA	1600	51	17	-	-	-	-	-	-	-	-	-	-	51	17
HYUNDAI LANTRA	1900	32	7	-	-	-	-	-	-	-	-	-	-	32	7
HYUNDAI COUPE	1600	54	20	-	-	-	-	-	-	-	-	-	-	54	20
HYUNDAI COUPE	2000	19	4	-	-	-	-	-	-	-	-	-	-	19	4
HYUNDAI ACCENT	1300	59	14	-	-	-	-	-	-	-	-	-	-	59	14
HYUNDAI ACCENT	1500	12	6	-	-	-	-	-	-	-	-	-	-	12	6
HYUNDAI GALLOPER	2500	18	10	-	-	1	1	-	-	-	-	-	-	19	11
HYUNDAI ATHOS	1000	69	33	-	-	-	-	-	-	-	-	-	-	69	33
HYUNDAI PRIME	1000	48	22	-	-	-	-	-	-	-	-	-	-	48	22
HYUNDAI SANTAFE	2000	55	16	-	-	-	-	-	-	-	-	-	-	55	16
HYUNDAI TRAJET	2000	17	6	-	-	-	-	-	-	-	-	-	-	17	6
HYUNDAI ELANTRA	2000	15	4	-	-	-	-	-	-	-	-	-	-	15	4
HYUNDAI MATRIX	1500	29	7	-	-	-	-	-	-	-	-	-	-	29	7
HYUNDAI GETZ	1100	17	4	-	-	-	-	-	-	-	-	-	-	17	4
ANDERE		45	17	-	-	19	9	-	-	-	-	-	-	64	26
TOTAAL HYUNDAI		1033	406	-	-	173	86	-	-	-	-	-	-	1206	492
KIA															
KIA	-	-	-	-	-	37	19	-	-	-	-	-	-	37	19
KIA SEPHIA	1500	12	6	-	-	-	-	-	-	-	-	-	-	12	6
KIA SEPHIA	1600	30	12	-	-	-	-	-	-	-	-	-	-	30	12
KIA SPORTAGE	2000	50	15	-	-	-	-	-	-	-	-	-	-	50	15
KIA SPORTAGE	2200	14	7	-	-	-	-	-	-	-	-	-	-	14	7
KIA PRIDE	1300	104	42	-	-	-	-	-	-	-	-	-	-	104	42
KIA SHUMA	1500	27	8	-	-	-	-	-	-	-	-	-	-	27	8
ANDERE		36	10	-	-	8	4	-	-	-	-	-	-	44	14
TOTAAL KIA		273	100	-	-	45	23	-	-	-	-	-	-	318	123
SSANGYONG															
SSANGYONG	-	-	-	-	-	62	33	-	-	-	-	-	-	62	33
ANDERE		29	11	-	-	16	7	-	-	-	-	-	-	45	18
TOTAAL SSANGYONG		29	11	-	-	78	40	-	-	-	-	-	-	107	51
TOTAAL ZUID KOREA		2158	846	-	-	302	153	-	-	-	-	-	-	2460	999
MALEISIE															
PROTON															
PROTON 413	1300	16	8	-	-	-	-	-	-	-	-	-	-	16	8
PROTON 415	1500	30	18	-	-	-	-	-	-	-	-	-	-	30	18
PROTON 416	1600	19	5	-	-	-	-	-	-	-	-	-	-	19	5
PROTON 420	2000	14	5	-	-	-	-	-	-	-	-	-	-	14	5
PROTON 313	1300	11	5	-	-	-	-	-	-	-	-	-	-	11	5
ANDERE		7	4	-	-	-	-	-	-	-	-	-	-	7	4
TOTAAL PROTON		97	45	-	-	-	-	-	-	-	-	-	-	97	45
TOTAAL MALEISIE		97	45	-	-	-	-	-	-	-	-	-	-	97	45

(1) MET EEN NIEUWE NUMMERPLAAT GEIMMATICULEERDE VOERTUIGEN, OP NAAM VAN BELGISCHE DECLARANTEN.

4. INSCHRIJVINGEN VAN TWEEDEHANDSWAGENS NAAR HET LAND VAN HERKOMST
EN HET MERK
4 DE KWARTAAL 2003

LANDEN VAN HERKOMST EN MERKEN	C Y L I N D E R I N H O U D	PERSONEN- WAGENS		AUTO- BUSSEN EN AUTOCARS		VOERTUIGEN VOOR GOEDEREN- VERVOER		TREKKERS		LAND- BOUW- TREKKERS		SPECIALE VOER- TUIGEN		TOTAAL	
		TOTAAL	WAARVAN : NIEUWE NUMMER- PLATEN (1)	TOTAAL	WAARVAN : NIEUWE NUMMER- PLATEN (1)	TOTAAL	WAARVAN : NIEUWE NUMMER- PLATEN (1)	TOTAAL	WAARVAN : NIEUWE NUMMER- PLATEN (1)	TOTAAL	WAARVAN : NIEUWE NUMMER- PLATEN (1)	TOTAAL	WAARVAN : NIEUWE NUMMER- PLATEN (1)	TOTAAL	WAARVAN : NIEUWE NUMMER- PLATEN (1)
ONBEKEND															
AIXAM															
AIXAM		-	-	-	-	46	29	-	-	-	-	-	-	46	29
ANDERE		4	4	-	-	1	1	-	-	-	-	-	-	5	5
TOTAAL AIXAM		4	4	-	-	47	30	-	-	-	-	-	-	51	34
MINI															
MINI COOPER	1600	92	51	-	-	-	-	-	-	-	-	-	-	92	51
MINI MINI	1300	16	11	-	-	-	-	-	-	-	-	-	-	16	11
MINI MINI	1600	77	41	-	-	-	-	-	-	-	-	-	-	77	41
MINI MINI ONE D	1400	11	5	-	-	-	-	-	-	-	-	-	-	11	5
ANDERE		13	8	-	-	1	1	-	-	-	-	-	-	14	9
TOTAAL MINI		209	116	-	-	1	1	-	-	-	-	-	-	210	117
BOMBARDIER		6	6	-	-	12	9	-	-	-	-	-	-	18	15
ELNAGH		16	9	-	-	-	-	-	-	-	-	-	-	16	9
GM DAEWOO															
GM DAEWOO NUBIRA	1600	20	3	-	-	-	-	-	-	-	-	-	-	20	3
GM DAEWOO TACUMA	1600	11	3	-	-	-	-	-	-	-	-	-	-	11	3
GM DAEWOO EVANDA	2000	13	3	-	-	-	-	-	-	-	-	-	-	13	3
GM DAEWOO MATIZ	800	38	8	-	-	-	-	-	-	-	-	-	-	38	8
GM DAEWOO KALOS	1200	23	4	-	-	-	-	-	-	-	-	-	-	23	4
GM DAEWOO KALOS	1400	32	8	-	-	-	-	-	-	-	-	-	-	32	8
ANDERE		11	4	-	-	-	-	-	-	-	-	-	-	11	4
TOTAAL GM DAEWOO		148	33	-	-	-	-	-	-	-	-	-	-	148	33
LIGIER															
LIGIER OPTIMA	300	15	14	-	-	-	-	-	-	-	-	-	-	15	14
ANDERE		9	7	-	-	4	3	-	-	-	-	-	-	13	10
TOTAAL LIGIER		24	21	-	-	4	3	-	-	-	-	-	-	28	24
MERCEDES															
MERLIN 250	2500	81	46	-	-	-	-	-	-	-	-	-	-	81	46
RIMOR		28	23	-	-	-	-	-	-	-	-	-	-	28	23
CORD L29															
AC	2500	41	21	-	-	4	3	-	-	-	-	-	-	45	24
AC	2800	12	9	-	-	-	-	-	-	-	-	-	-	12	9
AC		9	3	-	-	2	1	-	-	-	-	-	-	11	4
ANDERE		9	4	-	-	-	-	-	-	1	-	-	-	10	4
TOTAAL CORD L29		71	37	-	-	6	4	-	-	1	-	-	-	78	41
ONBEKEND		-	-	-	-	1	1	-	-	1	1	-	-	2	2
KRANEN & WERKTUIGMACH.		-	-	-	-	-	-	-	-	-	-	653	499	653	499
ANDERE MERKEN		76	51	13	10	47	37	3	3	31	27	-	-	170	128
TOTAAL ONBEKEND		663	346	13	10	118	85	3	3	33	28	653	499	1483	971
ALGEMEEN TOTAAL		154550	72119	271	207	18217	11203	1005	833	1269	991	653	499	175965	85852

(1) MET EEN NIEUWE NUMMERPLAAT GEIMMATICULEERDE VOERTUIGEN, OP NAAM VAN BELGISCHE DECLARANTEN.

Verkeersongevallen

VERKEERSONGEVALLEN
VERKEERSONGEVALLEN OP DE OPENBARE WEG MET DODEN OF GEWONDEN
1. EVOLUTIE IN DE TIJD

JAAR- EN MAANDCIJFERS	AANTAL ONGEVALLLEN(2)				AANTAL SLACHTOFFERS		
	MET DODEN (1)	MET ERN- STIG GE- WONDEN(3)	MET LICHT GEWONDEN (4)	TOTAAL	TOTAAL AANTAL OVERLE- DENEN	ERNSTIG GEWONDEN	LICHT GEWONDEN
	2	3	4	5	6	7	8
1996	1237	9123	38390	48750	1356	11221	55682
1997	1255	9229	39594	50078	1364	11432	58111
1998	1345	8784	41038	51167	1500	10909	59851
1999	1299	8461	41841	51601	1397	10421	60725
2000	1356	7990	39719	49065	1470	9847	58114
2001	1378	7319	38747	47444	1486	8949	56345
2000							
JANUARI	97	637	3157	3891	108	798	4661
FEBRUARI	124	625	3123	3872	130	793	4587
MAART	99	602	3166	3867	109	724	4625
APRIL	118	696	3159	3973	127	888	4688
MEI	111	716	3813	4640	121	862	5434
JUNI	121	767	3650	4538	131	927	5285
JULI	102	617	3117	3836	111	752	4736
AUGUSTUS	102	668	3000	3770	108	823	4391
SEPTEMBER	115	714	3545	4374	122	893	5082
OKTOBER	123	708	3666	4497	134	855	5314
NOVEMBER	127	624	3194	3945	144	788	4648
DECEMBER	117	616	3129	3862	125	741	4622
2001*							
JANUARI	106	568	2934	3608	118	700	4290
FEBRUARI	88	501	2712	3301	93	605	3887
MAART	95	540	3247	3882	106	671	4768
APRIL	105	522	2978	3605	109	642	4394
MEI	117	685	3503	4305	121	830	4937
JUNI	128	679	3409	4216	137	833	4955
JULI	136	685	3150	3971	153	849	4713
AUGUSTUS	128	669	3191	3988	140	824	4631
SEPTEMBER	124	641	3552	4317	135	790	5235
OKTOBER	119	661	3704	4484	124	794	5245
NOVEMBER	128	629	3490	4247	137	760	5009
DECEMBER	104	539	2877	3520	113	651	4281

(*) DEFINITIEVE CIJFERS.

(1) GESTORVEN TER PLAATSE OF VOOR DE OPNAME IN HET ZIEKENHUIS.

(2) BOTSINGEN TUSSEN MEER DAN TWEE WEGGEBRUIKERS WORDEN BESCHOUWD ALS EEN ONGEVAL.

(3) ONGEVALLLEN MET ZOWEL DODEN ALS ERNSTIG GEWONDEN WORDEN ALLEEN OPGENOMEN IN DE VOORGAAN KOLOM.

(4) ONGEVALLLEN MET DODEN OF ERNSTIG GEWONDEN BENEVENS LICHT GEWONDEN KOMEN VOOR IN EEN VAN DE GAANDE KOLOMMEN.

BRON: DE PARKETTEN

Binnenscheepvaart

Jaarstatistieken

JAARLIJKSE STATISTIEK VAN DE BINNENSCHIEPVAART – JAAR 2001 (1) (4)

A) EVOLUTIE VAN DE BINNENSCHIEPVAART 1965 – 2001

JAREN	Geladen schepen						Ledige schepen				Sleepboten en duwers	
	Aantal reizen	Goederen		Laadvermogen (1 000 t)	In België afgelegde afstand (1 000 km)	In % van kolommen (6) + (10)	Aantal reizen	Laadvermogen (1 000 t)	In België afgelegde afstand (1 000 km)	In % van kolommen (6) + (10)	Aantal reizen	In België afgelegde afstand (1 000 km)
		(1 000 t)	1 000 tkm in België									
1	2	3	4	5	6	7	8	9	10	11	12	13

1.- Evolutie van de totale binnenvaart (2)

1965	197 068	77 032	6 087 085	92 370	16 773	67	146 869	66 122	8 350	33	35 635	1 059
1970	200 472	91 565	6 733 576	107 925	16 918	67	135 299	69 798	8 171	33	24 075	732
1975	161 991	83 733	5 123 635	100 239	11 707	66	107 088	64 817	5 909	34	18 323	480
1980	161 358	100 930	5 852 927	121 525	11 774	66	113 733	88 580	5 962	34	18 775	587
1985	136 762	93 641	5 063 020	117 318	9 074	63	100 060	87 574	5 384	37	18 741	644
1990	129 905	99 974	5 447 673	130 139	8 894	58	103 014	99 158	6 359	42	22 696	788
1995	142 837	106 570	5 806 647	187 375	8 329	58	96 439	105 002	5 977	42	27 445	1 269
1998	154 924	106 977	6 113 169	229 629	8 491	60	88 974	99 651	5 734	40	22 002	1 199
1999	159 969	110 309	6 454 614	247 007	8 622	60	90 371	107 691	5 782	40	22 966	1 292
2000	182 780	120 944	7 313 282	307 547	9 404	63	93 335	119 686	5 622	37	27 282	1 489
2001	184 182	128 561	7 732 192	314 641	9 542	63	92 511	117 478	5 645	37	27 632	1 447

2.- Evolutie van het binnenlands vervoer (3)

1965	79 350	25 778	2 399 874	30 679	6 622	55	95 769	39 339	5 321	45	27 907	785
1970	70 493	31 237	2 701 663	35 499	6 116	53	84 421	39 183	5 322	47	18 528	571
1975	38 408	18 477	1 421 335	21 110	2 844	46	53 051	27 224	3 279	54	8 632	297
1980	34 154	20 206	1 569 532	23 073	2 580	47	47 837	28 570	2 914	53	7 427	367
1985	32 560	21 471	1 678 014	24 728	2 261	45	44 666	34 001	2 780	55	9 043	365
1990	29 609	21 188	1 699 062	25 190	2 165	44	40 767	34 768	2 748	56	11 999	473
1995	25 939	18 146	1 416 961	22 100	1 776	42	34 212	32 151	2 482	58	12 842	506
1998	25 049	19 736	1 689 556	25 161	1 870	42	33 656	33 633	2 541	58	11 301	525
1999	26 842	21 760	1 939 157	27 778	2 025	45	31 700	34 270	2 440	55	12 514	629
2000	28 057	25 472	2 390 755	33 425	2 367	48	33 038	37 239	2 607	52	12 404	694
2001	30 219	27 411	2 557 064	36 340	2 548	49	34 594	39 007	2 686	51	12 795	652

(1) In 1982, is de statistiek van de binnenscheepvaart grondig hervormd geworden. De resultaten ervan worden vanaf 1982 gepubliceerd in een speciale jaarlijkse brochure onder de naam "Binnenscheepvaart-Jaar 19..".

In het tijdschrift "Vervoerstatistieken" beperkt men zich thans tot het publiceren van een aantal synthesetabellen.

(2) Het vervoer met lading en lossing in België, doch over vreemd grondgebied (Westerschelde, Julianakanaal of Maas te Maastricht), is tweemaal geteld tot 1981 en slechts éénmaal sedert 1982. Dit vervoer vertegenwoordigt om en bij de 5 miljoen ton per jaar.

(3) Vervoer met lading en lossing in België, doch via vreemd grondgebied (Westerschelde, Julianakanaal of Maas te Maastricht) niet inbegrepen tot 1981 en wel inbegrepen vanaf 1982.

(4) De bevoorrading van zeeschepen met bunkermateriaal vanuit de haven van Zeebrugge wordt sinds 1986 niet meer in de statistiek opgenomen.

JAARLIJKSE STATISTIEK VAN DE BINNENSCHIEPVAART – JAAR 2001 (vervolg)

A) EVOLUTIE VAN DE BINNENSCHIEPVAART 1965 – 2001

JAREN	Geladen schepen						Ledige schepen				Sleepboten en duwers	
	Aantal reizen	Goederen		Laadvermogen (1 000 t)	In België afgelegde afstand (1 000 km)	In % van kolommen (6) + (10)	Aantal reizen	Laadvermogen (1 000 t)	In België afgelegde afstand (1 000 km)	In % van kolommen (6) + (10)	Aantal reizen	In België afgelegde afstand (1 000 km)
		(1 000 t)	1 000 tkm in België									
1	2	3	4	5	6	7	8	9	10	11	12	13

3. Evolutie van de afvoer (1)

1965	44 132	18 867	1 405 542	22 415	3 905	72	25 847	14 412	1 519	28	3 800	128
1970	46 035	20 272	1 381 884	24 199	3 769	68	29 172	17 688	1 734	32	2 681	76
1975	47 049	24 091	1 184 140	28 188	2 803	63	28 869	18 852	1 662	37	4 733	87
1980	46 875	32 323	1 550 295	39 371	3 092	62	39 679	35 485	1 904	38	5 622	107
1985	41 378	28 944	1 176 683	37 807	2 377	63	30 687	31 307	1 402	37	4 778	140
1990	37 761	28 739	1 247 166	39 690	2 514	59	36 021	39 605	1 747	41	5 194	146
1995	48 884	34 475	1 380 340	73 065	2 388	56	36 407	45 530	1 888	44	6 905	323
1998	60 270	36 226	1 472 952	103 722	2 560	59	30 719	37 362	1 780	41	5 062	297
1999	59 252	35 016	1 381 390	106 957	2 328	54	33 304	41 662	1 952	46	4 941	280
2000	68 411	38 124	1 471 009	129 257	2 428	57	33 147	44 321	1 814	43	7 093	336
2001	67 504	37 532	1 510 234	129 185	2 487	58	34 699	49 742	1 774	42	7 242	342

4.- Evolutie van de aanvoer (1)

1965	56 625	27 806	1 692 107	33 090	4 186	78	21 345	11 187	1 202	22	3 754	126
1970	67 129	35 638	2 094 524	41 999	4 939	83	26 412	12 495	979	17	2 850	82
1975	60 713	36 986	1 985 270	44 964	4 078	83	23 798	18 244	807	17	4 920	91
1980	63 301	44 106	2 192 929	52 790	3 960	80	25 208	24 162	1 007	20	5 711	111
1985	49 979	39 451	1 729 196	49 615	2 786	73	23 491	21 686	1 053	27	4 890	135
1990	52 892	46 886	2 084 984	61 059	2 922	66	23 474	23 536	1 511	34	5 378	156
1995	59 551	51 038	2 629 322	87 916	3 035	70	23 279	25 931	1 307	30	6 962	344
1998	62 427	48 238	2 596 880	96 990	3 121	72	22 844	27 607	1 205	28	5 208	319
1999	65 830	50 253	2 712 823	107 932	3 197	74	23 408	30 573	1 149	26	4 981	311
2000	77 591	53 635	2 955 184	140 001	3 404	78	25 370	37 069	986	22	7 093	365
2001	77 825	59 520	3 127 120	143 914	3 337	77	21 441	27 572	969	23	6 840	355

5.- Evolutie van de doorvoer

1965	16 961	4 580	589 563	6 186	2 060	87	3 908	1 183	307	13	174	18
1970	16 815	4 418	555 555	6 228	2 094	94	1 294	431	136	6	16	2
1975	15 821	4 179	532 890	5 977	1 981	92	1 370	496	162	8	38	5
1980	17 028	4 294	540 171	6 292	2 141	94	1 009	363	137	6	15	2
1985	12 845	3 775	479 126	5 167	1 650	92	1 216	581	148	8	30	3
1990	9 643	3 163	416 463	4 198	1 292	79	2 752	1 249	352	21	125	13
1995	8 463	2 911	380 023	4 294	1 131	79	2 541	1 391	299	21	736	96
1998	7 178	2 778	353 781	3 756	942	82	1 755	1 049	208	18	431	58
1999	8 045	3 280	421 244	4 341	1 073	82	1 949	1 185	239	18	530	72
2000	8 721	3 712	496 335	4 864	1 207	85	1 780	1 058	216	15	692	94
2001	8 634	4 097	537 774	5 202	1 171	84	1 777	1 155	216	16	755	99

(1) Vervoer met lading en lossing in België, doch via vreemd grondgebied (Westerschelde, Julianakanaal of Maas te Maastricht) wel inbegrepen tot 1981 en niet inbegrepen vanaf 1982.

JAARLIJKSE STATISTIEK VAN DE BINNENSCHIEPVAART – JAAR 2001 (vervolg)

B) EVOLUTIE VAN DE TOTALE BINNENVAART VOLGENS DE VERVOERDE GOEDERENSOORT (NVS nomenclatuur) (1)

JAREN	Landbouw- produkten en levende dieren	Voedings- produkten en vee- voerders	Vaste brand- stoffen	Aardolie en distil- latie produkten daarvan	Ertsen en metaal- residuen	Produkten van de metaal- industrie	Ruwe mineralen en fabri- katen daarvan, bouwma- terialen	Mest- stoffen	Chemische produkten	Machines, voer- tuigen, diverse fabri- kanten n.e.g. en speciale trans- acties	Totaal
-------	---	---	----------------------------	--	-------------------------------------	---	--	------------------	------------------------	---	--------

1. Evolutie van de totale binnenvaart (in 1 000 t)

1970	5 959	3 873	9 276	17 293	5 225	8 162	31 172	2 605	6 804	1 195	91 565
1980	7 091	6 695	7 386	23 203	4 907	9 055	28 711	4 388	8 214	1 279	100 930
1985	7 073	6 444	6 158	19 417	5 500	8 589	24 412	5 890	7 313	2 843	93 641
1990	5 429	6 824	6 073	19 406	6 683	7 444	27 875	5 371	9 531	5 341	99 974
1993	4 968	5 876	5 155	21 273	5 777	4 096	28 872	4 618	6 836	9 069	96 540
1994	5 082	5 386	5 553	21 734	5 950	4 462	31 675	5 167	8 345	9 710	103 063
1995	4 670	5 182	5 983	21 114	6 267	4 739	32 680	5 474	9 033	11 425	106 570
1996	4 735	4 684	6 672	19 992	5 959	4 043	32 534	5 829	10 120	13 226	107 796
1997	3 891	4 839	6 349	20 274	6 021	4 675	32 103	5 503	9 376	13 946	106 978
1998	3 693	4 406	6 856	19 380	6 003	4 634	32 782	4 960	9 767	14 498	106 977
1999	4 474	4 170	7 358	18 680	6 790	4 669	33 770	4 731	10 285	15 384	110 309
2000	4 943	4 332	9 431	19 113	7 388	6 361	35 381	5 082	11 316	17 595	120 944
2001	5 061	5 590	11 211	21 892	8 379	6 073	35 155	5 781	10 670	18 750	128 561

2. Evolutie van de totale binnenvaart (procentuele verdeling)

1970	6,5	4,2	10,1	18,9	5,7	8,9	34,2	2,8	7,4	1,3	100,0
1980	7,0	6,6	7,3	23,0	4,9	9,0	28,4	4,4	8,1	1,3	100,0
1985	7,6	6,9	6,6	20,7	5,9	9,2	26,1	6,3	7,8	3,0	100,0
1990	5,4	6,8	6,1	19,4	6,7	7,5	27,9	5,4	9,5	5,3	100,0
1993	5,2	6,1	5,3	22,0	6,0	4,2	29,9	4,8	7,1	9,4	100,0
1994	4,9	5,2	5,4	21,1	5,8	4,3	30,7	5,0	8,1	9,4	100,0
1995	4,4	4,7	5,6	19,8	5,9	4,4	30,7	5,1	8,5	10,7	100,0
1996	4,4	4,3	6,2	18,5	5,5	3,8	30,2	5,4	9,4	12,3	100,0
1997	3,6	4,5	5,9	19,0	5,6	4,4	30,0	5,1	8,8	13,0	100,0
1998	3,5	4,1	6,4	18,1	5,6	4,3	30,6	4,6	9,1	13,6	100,0
1999	4,1	3,8	6,7	16,9	6,2	4,2	30,6	4,3	9,3	13,9	100,0
2000	4,1	3,6	7,8	15,8	6,1	5,3	29,3	4,2	9,4	14,5	100,0
2001	3,9	4,3	8,7	17,0	6,5	4,7	27,3	4,5	8,3	14,6	100,0

(1) Het vervoer met lading en lossing in België, doch over vreemd grondgebied transiterend was tweemaal geteld tot 1981 en slechts éénmaal sedert 1982. Dit vervoer vertegenwoordigt om en bij 5 miljoen ton per jaar.

JAARLIJKSE STATISTIEK VAN DE BINNENSCHIEPVAART – JAAR 2001 (vervolg)

B) EVOLUTIE VAN DE TOTALE BINNENVAART VOLGENS DE VERVOERDE GOEDERENSOORT (NVS nomenclatuur)

JAREN	Landbouw- produkten en levende dieren	Voedings- produkten en vee- voerders	Vaste brand- stoffen	Aardolie en distil- latie produkten daarvan	Ertsen en metaal- residuen	Produkten van de metaal- industrie	Ruwe mineralen en fabri- katen daarvan, bouwma- terialen	Mest- stoffen	Chemische produkten	Machines, voer- tuigen, diverse fabri- katen n.e.g. en speciale trans- acties	Totaal
-------	---	---	----------------------------	--	-------------------------------------	---	--	------------------	------------------------	--	--------

3.- Evolutie van de totale binnenvaart in 1 000 000 tkm

1970	634	311	752	868	448	609	2 424	169	464	55	6 734
1980	654	414	464	943	389	516	1 736	288	407	42	5 853
1985	514	340	449	785	419	368	1 479	351	303	55	5 063
1990	376	373	462	839	456	323	1 815	278	443	82	5 448
1993	310	310	332	881	442	270	1 690	260	360	153	5 008
1994	344	258	364	915	531	310	1 965	316	393	178	5 575
1995	350	253	402	930	536	316	2 080	330	401	209	5 807
1996	360	227	407	942	548	270	2 017	352	430	243	5 794
1997	284	236	438	920	605	297	2 106	357	426	261	5 932
1998	333	248	470	958	590	309	2 127	363	443	271	6 113
1999	410	234	558	922	686	316	2 219	342	471	269	6 455
2000	453	233	772	937	741	453	2 492	386	500	346	7 313
2001	453	261	948	1 025	855	453	2 447	437	469	383	7 732

4. Evolutie van de totale binnenvaart (procentuele verdeling)

1970	9,4	4,6	11,2	12,9	6,7	9,0	36,0	2,5	6,9	0,8	100,0
1980	11,2	7,1	7,9	16,1	6,7	8,8	29,6	4,9	7,0	0,7	100,0
1985	10,2	6,7	8,9	15,5	8,3	7,3	29,2	6,9	6,0	1,1	100,0
1990	6,9	6,9	8,5	15,4	8,4	5,9	33,3	5,1	8,1	1,5	100,0
1993	6,2	6,2	6,6	17,6	8,8	5,4	33,7	5,2	7,2	3,1	100,0
1994	6,2	4,6	6,5	16,4	9,5	5,6	35,2	5,7	7,0	3,2	100,0
1995	6,0	4,4	6,9	16,0	9,2	5,4	35,8	5,7	6,9	3,6	100,0
1996	6,2	3,9	7,0	16,3	9,5	4,7	34,8	6,1	7,4	4,2	100,0
1997	4,8	4,0	7,4	15,5	10,2	5,0	35,5	6,0	7,2	4,4	100,0
1998	5,4	4,1	7,7	15,7	9,7	5,1	34,8	5,9	7,2	4,4	100,0
1999	6,4	3,6	8,6	14,3	10,6	4,9	34,4	5,3	7,3	4,2	100,0
2000	6,2	3,2	10,6	12,8	10,1	6,2	34,1	5,3	6,8	4,7	100,0
2001	5,9	3,4	12,3	13,3	11,1	5,9	31,6	5,7	6,1	5,0	100,0

JAARLIJKSE STATISTIEK VAN DE BINNENSCHIEPVAART – JAAR 2001 (vervolg)
C) VERGELIJKING TUSSEN DE BINNENVAART, HET SPOORWEGVERVOER EN HET WEGVERVOER
– TRAFIEK IN TON EN IN TON-KILOMETER (BELGISCH GRONDGEBIED) –

JAREN	Vervoerd gewicht (in 1 000 ton)			In België gepresteerde ton-kilometer (in 1 000 000 tKm)		
	Binnenvaart (1)	Spoorweg	Wegvervoer (2)	Binnenvaart	Spoorweg	Wegvervoer (2)
a) Absolute cijfers						
1970	91 565	71 171	335 948	6 734	7 816	12 869
1980	100 930	71 063	370 925	5 853	7999	16 670
1985	93 641	72 439	346 633	5 063	8 254	19 086
1990	99 974	67 126	397 918	5 448	8 354	25 838
1992	89 496	63 803	406 217	5 083	8 346	28 058
1993	96 540	57 844	410 541	5 008	7 581	29 685
1994	103 063	63 121	454 200	5 575	8 081	32 925
1995	106 570	59 736	488 198	5 807	7 287	34 551
1996	107 796	57 095	421 106	5 794	7 244	31 432
1997	106 978	58 849	448 980	5 932	7 465	34 096
1998	106 977	60 696	..	6 113	7 600	..
1999	110 309	59 149	477 278	6 454	7 392	38 195
2000	120 944	61 279	465 247	7 313	7 574	38 356
2001	128 561	57 050	475 872	7 732	7 081	43 474
b) Indexcijfers (1990 = 100)						
1970	92	106	84	123	94	50
1980	101	106	93	107	96	65
1985	94	108	87	93	99	74
1990	100	100	100	100	100	100
1992	90	95	102	93	100	109
1993	97	86	103	92	91	115
1994	103	94	114	102	97	127
1995	107	89	123	107	87	134
1996	108	85	106	106	87	122
1997	107	88	113	109	89	132
1998	107	90	..	112	91	..
1999	110	88	120	118	88	148
2000	121	91	117	134	91	148
2001	129	85	120	142	85	168

- (1) Het vervoer met lading en lossing in België, doch over vreemd grondgebied transiterend, was tweemaal geteld tot 1981 en slechts éénmaal sedert 1982. Dit vervoer vertegenwoordigt om en bij 5 miljoen ton per jaar.
- (2) De statistieken van het wegvervoer zijn bekomen dank zij een steekproefonderzoek bij de Belgische eigenaars van voertuigen, aangevuld met een raming aangaande het vervoer op Belgisch grondgebied door vreemde voertuigen.

JAARLIJKSE STATISTIEK VAN DE BINNENSCHIEPVAART – JAAR 2001 (vervolg)
D) EVOLUTIE VAN DE BINNENVAART VOLGENS HET TYPE VAN HET SCHIP (in 1000 ton vervoerd gewicht)

JAREN	Motorschepen			Gesleepte schepen			Geduwde schepen			Kust- vaar- tuigen	Totaal
	Gewone	Tank- sche- pen voor vloei- bare stoffen	Tank- sche- pen voor vaste stoffen	Gewone	Tank- sche- pen voor vloei- bare stoffen	Tank- sche- pen voor vaste stoffen	Gewone	Tank- sche- pen voor vloei- bare stoffen	Tank- sche- pen voor vaste stoffen		
1988	57 579	23 763	743	804	24	-	13 370	1 282	1 000	594	99 159
1989	56 676	23 009	793	765	21	-	13 881	1 099	1 336	689	98 269
1990	56 726	23 181	792	532	15	-	15 427	1 159	1 648	494	99 974
1991	52 305	23 050	716	339	11	-	15 049	1 303	1 643	436	94 850
1992	51 008	18 657	726	394	19	-	16 235	813	1 105	538	89 496
1993	49 630	23 657	2 064	386	-	-	17 430	2 568	147	658	96 540
1994	54 141	25 446	1 285	508	1	-	18 177	2 676	156	671	103 063
1995	55 088	25 403	1 773	514	-	-	19 829	3 246	118	598	106 569
1996	54 885	26 850	1 517	446	-	-	19 563	3 380	146	605	107 392
1997	55 437	26 113	1 601	471	1	-	19 401	2 935	200	592	106 751
1998	56 657	25 739	1 011	355	-	-	19 478	2 613	343	583	106 779
1999	58 493	25 869	1 489	300	-	-	20 560	2 361	469	768	110 309
2000	65 112	27 448	1 376	359	-	1	22 546	2 600	716	787	120 945
2001	67 439	31 001	2 738	212	-	-	23 593	2 253	727	598	128 561

JAARLIJKE STATISTIEK VAN DE BINNENSCHIEPVAART – JAAR 2001 (vervolg)**E) EVOLUTIE VAN DE AFVOER VOLGENS LANDEN VAN BESTEMMING (in 1 000 ton vervoerd gewicht)**

JAREN	Land van bestemming							Totaal
	Nederland	Frankrijk			Duitsland (1)	Zwitserland	Andere	
		Noord	Rijn	Totaal				
1970	7 754	4 514	124	4 638	4 333	483	61	17 269
1975	9 985	2 911	356	3 267	7 090	602	152	21 096
1980	12 897	3 296	632	3 928	9 109	1 550	263	27 747
1985	14 418	2 727	753	3 480	9 187	1 505	352	28 944
1990	14 412	3 101	754	3 855	8 666	1 477	329	28 739
1992	12 351	2 518	430	2 948	7 408	1 059	304	24 069
1993	16 107	2 135	1 416	3 551	8 972	1 885	387	30 902
1994	16 162	2 097	1 318	3 415	10 112	1 507	497	31 693
1995	17 313	2 306	1 328	3 634	11 660	1 503	365	34 475
1996	18 306	2 151	1 275	3 426	11 453	1 436	412	35 035
1997	17 275	2 310	999	3 309	12 120	1 540	509	34 755
1998	18 733	2 174	1 224	3 398	12 039	1 524	532	36 226
1999	18 837	2 038	1 856	3 894	10 723	1 095	467	35 016
2000	19 145	2 364	2 280	4 644	12 140	1 583	611	38 123
2001	18 620	2 777	2 339	5 116	11 625	1 596	576	37 533

F) EVOLUTIE VAN DE AANVOER VOLGENS LANDEN VAN HERKOMST (in 1 000 ton vervoerd gewicht)

JAREN	Land van herkomst							Totaal
	Nederland	Frankrijk			Duitsland (1)	Zwitserland	Andere	
		Noord	Rijn	Totaal				
1970	19 458	3 458	1 830	5 288	7 629	81	159	32 615
1975	20 780	2 522	1 741	4 263	8 781	83	110	34 017
1980	26 139	2 586	927	3 513	9 641	51	203	39 547
1985	25 690	2 222	967	3 189	10 125	140	306	39 451
1990	31 557	2 070	817	2 887	11 762	96	585	46 886
1992	29 926	1 867	750	2 617	10 798	99	331	43 771
1993	30 535	1 624	1 062	2 686	11 556	194	412	45 383
1994	34 321	1 269	1 036	2 306	12 230	181	430	49 468
1995	36 538	1 502	1 087	2 589	11 367	179	365	51 038
1996	36 558	1 581	1 225	2 806	11 676	269	446	51 755
1997	35 050	1 523	1 184	2 707	11 560	269	373	49 959
1998	34 070	2 047	1 127	3 174	10 381	234	378	48 237
1999	34 539	1 916	1 345	3 261	11 815	272	364	50 253
2000	36 127	1 972	1 605	3 577	13 198	337	397	53 636
2001	41 708	1 763	1 462	3 225	13 907	410	272	59 522

(1) Tot het jaar 1991: B.R. Duitsland.

JAARLIJKSE STATISTIEK VAN DE BINNENSCHIEPVAART – JAAR 2001 (vervolg)

G) EVOLUTIE VAN DE BINNENVAART IN DE VERSCHILLENDE BEKKENS

JAREN	Bekken van de Zeeschelde	Kempense kanalen	Brabantse kanalen	Maas en Samber	Boven-schelde	Centrum en Borinage	Ijzer- en Kust	Totaal
a) In gepresteerde ton-kilometer (1 000 000 tkm)								
1970	1 270	2 632	561	844	1 279	121	25	6 734
1975	1 186	1 804	405	635	1 004	73	16	5 124
1980	1 591	1 991	424	521	1 235	61	30	5 853
1985	1 280	1 855	302	469	1 083	52	22	5 063
1990	1 371	1 939	276	568	1 218	57	18	5 448
1992	1 240	1 847	298	520	1 112	51	14	5 083
1993	1 388	1 827	246	476	1 016	45	11	5 008
1994	1 462	2 141	252	579	1 080	48	14	5 575
1995	1 508	2 197	269	623	1 144	51	14	5 807
1996	1 536	2 219	240	617	1 125	43	14	5 794
1997	1 482	2 352	253	652	1 131	52	10	5 932
1998	1 530	2 435	268	640	1 165	66	9	6 113
1999	1 577	2 614	306	641	1 235	69	12	6 455
2000	1 769	3 123	332	719	1 292	68	10	7 313
2001	1 813	3 181	360	700	1 594	74	9	7 732
b) In gepresteerde ton-kilometer (procentuele verdeling)								
1970	18,9	39,1	8,3	12,5	19,0	1,8	0,4	100,0
1975	23,2	35,2	7,9	12,4	19,6	1,4	0,3	100,0
1980	27,2	34,1	7,2	8,9	21,1	1,0	0,5	100,0
1985	25,3	36,6	6,0	9,3	21,4	1,0	0,4	100,0
1990	25,2	35,5	5,1	10,4	22,4	1,1	0,3	100,0
1992	24,4	36,3	5,9	10,2	21,9	1,0	0,3	100,0
1993	27,7	36,5	4,9	9,5	20,3	0,9	0,2	100,0
1994	26,2	38,4	4,5	10,4	19,4	0,9	0,3	100,0
1995	26,0	37,8	4,6	10,7	19,7	0,9	0,2	100,0
1996	26,5	38,3	4,1	10,6	19,4	0,7	0,2	100,0
1997	25,0	39,6	4,3	11,0	19,1	0,9	0,2	100,0
1998	25,0	39,8	4,4	10,5	19,1	1,1	0,1	100,0
1999	24,4	40,5	4,7	9,9	19,1	1,1	0,2	100,0
2000	24,2	42,7	4,5	9,8	17,7	0,9	0,1	100,0
2001	23,4	41,1	4,7	9,1	20,6	1,0	0,1	100,0

JAARLIJKSE STATISTIEK VAN DE BINNENSCHIEPVAART – JAAR 2001 (vervolg)

H) LADINGEN EN LOSSINGEN IN DE BEKKENS

JAREN	Bekken van de Zeeschelde	Kempense kanalen	Brabantse kanalen	Maas en Samber	Boven-schelde	Centrum en Borinage	Ijzer- en Kust	Totaal
a) Ladingen in 1 000 t								
1970	20 548	12 810	1 684	9 118	5 904	1 064	381	51 509
1975	18 241	7 607	1 322	9 496	5 079	573	250	42 568
1980	26 501	8 526	1 449	8 121	7 151	527	255	52 529
1985	24 970	9 171	1 053	7 285	7 142	438	356	50 414
1990	27 732	6 494	934	6 608	7 375	413	371	49 926
1992	21 575	5 703	891	7 123	6 791	417	276	42 776
1993	29 080	5 126	1 101	6 279	6 394	389	278	48 646
1994	29 996	5 436	1 114	7 395	6 171	371	362	50 845
1995	31 702	5 084	1 151	8 170	5 765	398	351	52 620
1996	32 902	5 157	834	7 868	5 079	427	837	53 105
1997	33 533	5 533	923	8 256	5 304	578	291	54 419
1998	35 242	6 102	1 026	8 651	4 038	702	202	55 962
1999	35 355	6 592	1 224	8 442	3 932	800	432	56 776
2000	39 156	6 959	1 538	10 283	4 731	600	329	63 597
2001	39 494	6 909	1 210	8 864	7 568	681	218	64 943
b) Ladingen (procentuele verdeling)								
1970	39,9	24,9	3,3	17,7	11,5	2,0	0,7	100,0
1975	42,9	17,9	3,1	22,3	11,9	1,3	0,6	100,0
1980	50,4	16,2	2,8	15,5	13,6	1,0	0,5	100,0
1985	49,5	18,2	2,1	14,5	14,2	0,9	0,7	100,0
1990	55,6	13,0	1,9	13,2	14,8	0,8	0,7	100,0
1992	50,3	13,3	2,1	16,7	15,9	1,0	0,7	100,0
1993	59,8	10,5	2,3	12,9	13,1	0,8	0,6	100,0
1994	59,0	10,7	2,2	14,5	12,1	0,7	0,7	100,0
1995	60,2	9,7	2,2	15,5	11,0	0,8	0,7	100,0
1996	62,0	9,7	1,6	14,8	9,6	0,8	1,6	100,0
1997	61,6	10,2	1,7	15,2	9,7	1,1	0,5	100,0
1998	63,0	10,9	1,8	15,5	7,2	1,3	0,4	100,0
1999	62,3	11,6	2,2	14,9	6,9	1,4	0,8	100,0
2000	61,6	10,9	2,4	16,2	7,4	0,9	0,5	100,0
2001	60,8	10,6	1,9	13,6	11,7	1,0	0,3	100,0
c) Lossingen in 1 000 t								
1970	15 991	13 512	11 411	10 686	12 811	1 129	1 335	66 875
1975	16 546	10 952	8 695	7 045	10 736	651	838	55 463
1980	19 316	13 500	8 285	8 178	12 500	687	1 847	64 313
1985	21 871	12 366	6 805	6 032	12 154	706	987	60 922
1990	21 034	16 092	7 033	6 617	15 253	1 185	859	68 073
1992	17 950	14 871	7 169	7 570	13 154	1 144	619	62 477
1993	21 066	15 211	5 977	7 519	12 071	837	446	63 126
1994	22 676	16 548	6 763	8 837	12 543	709	543	68 620
1995	22 350	16 910	6 814	8 989	12 666	852	603	69 185
1996	23 753	16 545	6 971	9 133	11 919	563	942	69 826
1997	23 362	17 281	7 056	9 862	10 972	724	367	69 623
1998	22 965	17 439	6 697	10 266	9 226	951	430	67 973
1999	24 276	18 379	6 819	11 705	9 473	874	486	72 013
2000	26 975	21 704	6 247	12 847	9 765	1 133	437	79 107
2001	27 072	19 524	6 438	13 467	18 687	1 215	529	86 932
d) Lossingen (procentuele verdeling)								
1970	23,9	20,2	17,1	16,0	19,1	1,7	2,0	100,0
1975	29,8	19,7	15,7	12,7	19,4	1,2	1,5	100,0
1980	30,0	21,0	12,9	12,7	19,4	1,1	2,9	100,0
1985	35,9	20,3	11,2	9,9	20,0	1,2	1,6	100,0
1990	30,9	23,7	10,3	9,7	22,4	1,7	1,3	100,0
1992	28,7	23,8	11,5	12,1	21,1	1,8	1,0	100,0
1993	33,4	24,1	9,5	11,9	19,1	1,3	0,7	100,0
1994	33,0	24,1	9,9	12,9	18,3	1,0	0,8	100,0
1995	32,3	24,5	9,9	13,0	18,3	1,2	0,9	100,0
1996	34,0	23,7	10,0	13,1	17,1	0,8	1,3	100,0
1997	33,6	24,8	10,1	14,2	15,8	1,0	0,5	100,0
1998	33,8	25,7	9,9	15,1	13,8	1,4	0,6	100,0
1999	33,7	25,5	9,5	16,3	13,2	1,2	0,7	100,0
2000	34,1	27,4	7,9	16,2	12,3	1,4	0,6	100,0
2001	31,1	22,5	7,4	15,5	21,5	1,4	0,6	100,0

I) EVOLUTIE VAN DE BINNENSCHIEPVAART VOLGENS DE NATIONALITEIT VAN DE EIGENAAR (1)**1) TOTALE TRAFIEK**

JAREN	Nationaliteit van de eigenaar van het schip						
	Belgische	Nederlandse	Franse	Duitse (2)	Zwitserse	Andere	Totaal
a) Aantal reizen							
1970	125 778	50 987	16 925	4 652	1 620	510	200 472
1975	83 348	50 521	17 127	6 848	2 208	1 939	161 991
1980	85 637	47 510	18 882	5 826	2 104	1 399	161 358
1985	62 487	52 274	13 583	4 727	2 423	791	136 285
1990	57 780	52 151	11 809	5 631	1 504	610	129 485
1995	49 681	72 168	11 969	4 893	2 336	1 303	142 350
1997	56 673	70 442	10 417	6 564	305	3 748	148 149
1998	57 988	72 680	11 254	6 859	229	5 337	154 347
1999	61 628	72 836	9 332	6 673	212	8 700	159 381
2000	64 355	88 578	9 560	7 843	326	11 541	182 203
2001	44 550	88 940	9 526	8 028	362	32 334	183 740
b) Reizen in procent							
1970	62,8	25,4	8,4	2,3	0,8	0,3	100,0
1975	51,4	31,2	10,6	4,2	1,4	1,2	100,0
1980	53,1	29,4	11,7	3,6	1,3	0,9	100,0
1985	45,8	38,4	10,0	3,5	1,7	0,6	100,0
1990	44,6	40,3	9,1	4,3	1,2	0,5	100,0
1995	34,8	50,8	8,3	3,4	1,6	0,9	100,0
1997	38,3	47,5	7,0	4,4	0,2	2,5	100,0
1998	37,6	47,1	7,3	4,4	0,1	3,5	100,0
1999	38,7	45,7	5,9	4,2	0,1	5,5	100,0
2000	35,3	48,6	5,2	4,3	0,2	6,3	100,0
2001	24,2	48,4	5,2	4,4	0,2	17,6	100,0
c) Vervoerd gewicht (1 000 t)							
1970	57 435	23 382	5 481	3 746	1 332	189	91 565
1975	43 386	27 715	5 606	4 891	1 675	460	83 733
1980	53 965	32 091	5 911	5 662	2 609	692	100 930
1985	41 351	39 866	4 541	4 290	2 720	454	93 222
1990	42 033	44 999	3 977	6 029	2 057	385	99 480
1995	39 275	54 960	3 934	4 758	2 121	924	105 972
1997	41 424	52 976	3 689	4 952	482	2 637	106 160
1998	39 957	52 861	3 924	5 426	382	3 645	106 195
1999	42 034	53 884	3 314	5 378	365	4 567	109 541
2000	45 828	56 010	3 418	6 553	566	7 783	120 157
2001	37 287	59 080	3 643	6 690	729	20 535	127 963
d) Vervoerd gewicht in procent							
1970	62,7	25,5	6,0	4,1	1,5	0,2	100,0
1975	51,8	33,2	6,7	5,8	2,0	0,5	100,0
1980	53,5	31,8	5,8	5,6	2,6	0,7	100,0
1985	44,4	42,7	4,9	4,6	2,9	0,5	100,0
1990	42,3	45,2	4,0	6,0	2,1	0,4	100,0
1995	37,0	51,8	3,7	4,6	2,0	0,9	100,0
1997	39,0	49,9	3,5	4,7	0,5	2,5	100,0
1998	37,6	49,8	3,7	5,1	0,4	3,4	100,0
1999	38,4	49,2	3,0	4,9	0,3	4,2	100,0
2000	38,1	46,6	2,8	5,5	0,5	6,5	100,0
2001	29,1	46,2	2,8	5,2	0,6	16,0	100,0

(1) Kustvaartuigen niet meer inbegrepen vanaf 1985.

(2) Tot het jaar 1991: Westduitse.

I) EVOLUTIE VAN DE BINNENSCHIEPVAART VOLGENS DE NATIONALITEIT VAN DE EIGENAAR (vervolg)**2) BINNENLANDS VERVOER**

JAREN	Nationaliteit van de eigenaar van het schip						
	Belgische	Nederlandse	Franse	Duitse	Zwitserse	Andere	Totaal

a) Vervoerd gewicht (1 000 t)

1970	29 020	1 803	118	198	88	10	31 237
1975	17 145	1 100	116	90	18	8	18 477
1980	18 661	1 185	103	210	15	32	20 206
1985	19 196	1 811	71	105	148	124	21 455
1990	18 255	2 649	61	94	47	68	21 174
1995	14 318	3 331	233	121	67	41	18 111
1997	16 155	2 976	329	61	78	51	19 651
1998	15 683	3 528	294	116	52	57	19 730
1999	16 907	4 327	179	152	29	166	21 760
2000	19 550	4 680	186	160	203	693	25 472
2001	20 117	4 501	151	127	367	2 147	27 410

b) Vervoerd gewicht in procent

1970	92,9	5,7	0,4	0,6	0,3	0,1	100,0
1975	92,8	5,9	0,6	0,5	0,1	0,1	100,0
1980	92,3	5,9	0,5	1,0	0,1	0,2	100,0
1985	89,5	8,4	0,3	0,5	0,7	0,6	100,0
1990	86,2	12,5	0,3	0,5	0,2	0,3	100,0
1995	79,4	18,4	1,3	0,7	0,4	0,2	100,0
1997	82,2	15,1	1,7	0,3	0,4	0,3	100,0
1998	79,5	17,9	1,5	0,6	0,3	0,3	100,0
1999	77,7	19,9	0,8	0,7	0,1	0,8	100,0
2000	76,8	18,4	0,7	0,6	0,8	2,7	100,0
2001	73,4	16,4	0,6	0,5	1,3	7,8	100,0

I) EVOLUTIE VAN DE BINNENSCHIEPVAART VOLGENS DE NATIONALITEIT VAN DE EIGENAAR (vervolg)**3) BINNENKOMENDE TRAFIEK**

JAREN	Nationaliteit van de eigenaar van het schip						
	Belgische	Nederlandse	Franse	Duitse	Zwitserse	Andere	Totaal

a) Vervoerd gewicht (1 000 t)

1970	16 105	13 727	3 061	1 876	759	110	35 638
1975	15 341	15 492	3 075	1 958	895	225	36 986
1980	19 507	18 778	2 596	2 088	928	210	44 106
1985	12 204	21 924	2 117	1 773	1 154	168	39 340
1990	14 294	27 071	1 880	2 474	798	155	46 671
1995	14 942	31 182	1 388	1 855	972	463	50 802
1997	15 367	29 797	1 247	1 808	373	1 070	49 663
1998	13 791	28 669	1 589	1 781	323	1 777	47 931
1999	14 379	29 660	1 315	2 051	321	2 202	49 928
2000	14 889	30 558	1 255	2 221	341	4 090	53 354
2001	10 543	34 096	1 323	2 731	347	10 286	59 326

b) Vervoerd gewicht in procent

1970	45,2	38,6	8,6	5,2	2,1	0,3	100,0
1975	41,5	41,9	8,3	5,3	2,4	0,6	100,0
1980	44,2	42,6	5,9	4,7	2,1	0,5	100,0
1985	31,1	55,7	5,4	4,5	2,9	0,4	100,0
1990	30,6	58,0	4,0	5,3	1,7	0,4	100,0
1995	29,4	61,4	2,7	3,7	1,9	0,9	100,0
1997	30,9	60,0	2,5	3,6	0,8	2,2	100,0
1998	28,8	59,8	3,3	3,7	0,7	3,7	100,0
1999	28,8	59,4	2,6	4,1	0,6	4,4	100,0
2000	27,9	57,3	2,4	4,2	0,6	7,7	100,0
2001	17,8	57,5	2,2	4,6	0,6	17,3	100,0

I) EVOLUTIE VAN DE BINNENSCHIEPVAART VOLGENS DE NATIONALITEIT VAN DE EIGENAAR (vervolg)

4) UITGAANDE TRAFIEK

JAREN	Nationaliteit van de eigenaar van het schip						
	Belgische	Nederlandse	Franse	Duitse	Zwitserse	Andere	Totaal

a) Vervoerd gewicht (1 000 t)

1970	9 806	6 577	1 727	1 631	481	50	20 272
1975	8 825	10 085	1 394	2 810	760	217	24 091
1980	13 888	11 294	1 710	3 328	1 663	440	32 323
1985	8 474	15 077	1 203	2 350	1 410	149	28 663
1990	8 495	14 217	1 029	3 412	1 209	123	28 485
1995	9 356	19 472	1 085	2 751	1 081	405	34 150
1997	9 296	19 167	1 203	3 049	30	1 508	34 252
1998	9 658	19 646	1 182	3 476	6	1 797	35 764
1999	9 562	18 794	899	3 128	15	2 181	34 579
2000	10 001	19 502	1 008	4 110	22	2 982	37 625
2001	5 121	19 009	1 144	3 761	13	8 088	37 136

b) Vervoerd gewicht in procent

1970	48,4	32,4	8,6	8,0	2,4	0,2	100,0
1975	36,6	41,8	5,8	11,7	3,2	0,9	100,0
1980	43,0	34,9	5,3	10,3	5,1	1,4	100,0
1985	29,6	52,6	4,2	8,2	4,9	0,5	100,0
1990	29,8	50,0	3,6	12,0	4,2	0,4	100,0
1995	27,1	57,1	3,1	8,1	3,2	1,2	100,0
1997	27,1	56,0	3,5	8,9	0,1	4,4	100,0
1998	27,0	54,9	3,3	9,7	0,0	5,0	100,0
1999	27,7	54,4	2,6	9,0	0,0	6,3	100,0
2000	26,6	51,8	2,7	10,9	0,1	7,9	100,0
2001	13,8	51,2	3,1	10,1	0,0	21,8	100,0

I) EVOLUTIE VAN DE BINNENSCHIEPVAART VOLGENS DE NATIONALITEIT VAN DE EIGENAAR (vervolg)

5) DOORGAANDE TRAFIEK ZONDER OVERLADING IN BELGIE

JAREN	Nationaliteit van de eigenaar van het schip						
	Belgische	Nederlandse	Franse	Duitse	Zwitserse	Andere	Totaal

a) Vervoerd gewicht (1 000 t)

1970	2 504	1 275	575	41	4	19	4 418
1975	2 075	1 038	1 020	34	2	10	4 179
1980	1 909	834	1 501	37	3	10	4 294
1985	1 477	1 055	1 150	61	8	13	3 764
1990	990	1 062	1 007	49	4	39	3 151
1995	660	974	1 228	32	0	14	2 908
1997	607	1 035	909	34	0	8	2 594
1998	825	1 018	860	53	2	13	2 771
1999	1 185	1 103	921	47	-	18	3 274
2000	1 388	1 270	969	61	-	17	3 706
2001	1 505	1 473	1 026	72	2	13	4 091

b) Vervoerd gewicht in procent

1970	56,7	28,9	13,0	0,9	0,1	0,4	100,0
1975	49,7	24,8	24,4	0,8	0,1	0,2	100,0
1980	44,4	19,4	35,0	0,9	0,1	0,2	100,0
1985	39,3	28,0	30,6	1,6	0,2	0,3	100,0
1990	31,4	33,7	32,0	1,6	0,1	1,2	100,0
1995	22,7	33,4	42,2	1,2	0,0	0,5	100,0
1997	23,4	39,9	35,0	1,3	0,0	0,3	100,0
1998	29,8	36,7	31,0	1,9	0,1	0,5	100,0
1999	36,2	33,7	28,1	1,4	-	0,5	100,0
2000	37,5	34,3	26,1	1,6	-	0,5	100,0
2001	36,8	36,0	25,1	1,8	0,0	0,3	100,0

Informatie

Waar vindt u de informatie van het N.I.S.?

In vijf grote steden van het land heeft het publiek toegang tot:

- ◇ Jaarboeken, gespecialiseerde publicaties en een selectie van diskettes en cd-rom's.
- ◇ Een leeszaal, waar men de publicaties van het N.I.S., andere ministeries en Belgische en internationale instellingen kan raadplegen.

Al onze bibliotheken zijn op werkdagen open van 9 tot 12 en van 13 tot 16 uur.

Brussel

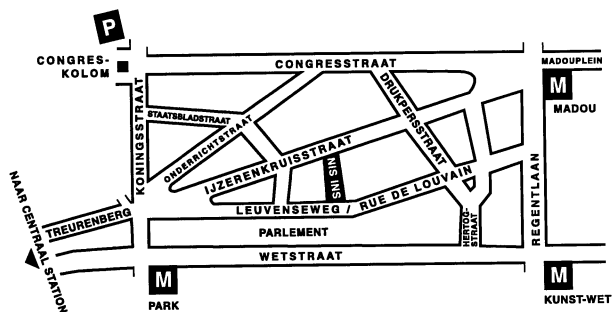
Leuvenseweg 44, 1000 Brussel
tel. 02/548 63 65 – 02/548 63 66 fax 02/548 63 67
e-mail : info@statbel.mineco.fgov.be

Trein (B) : Centraal Station of station Congres

Metro (M) : lijn 1A en 1B, station Park of Kunst-Wet
lijn 2, station Kunst-Wet of Madou

Tram-Bus : 92, 93, 94 halte Park
65, 66 halte Drukkersstraat
29, 63 halte Congres

Parking (P) : Administratief Centrum (betaalparking)

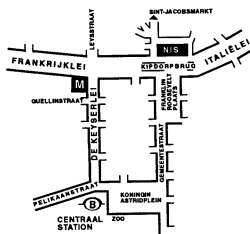
**Antwerpen**

Italiëlei 124 - bus 85, 2000 Antwerpen
tel. 03/229 07 00 fax 03/233 28 30
e-mail : info.antwerpen@statbel.mineco.fgov.be

Trein (B) : Centraal Station

Metro (M) : halte Opera

Tram-Bus : vlakbij (Fr. Rooseveltplaats)

**Charleroi**

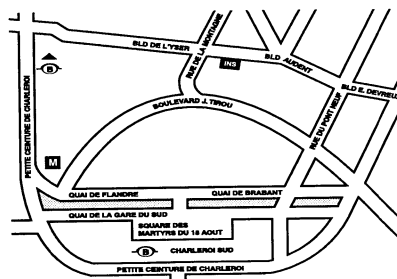
Tour Biarent, Bd Audent 14/5., 6000 Charleroi
tel. 071/ 27.44.14 fax 071/ 27.44.19
e-mail : info.charleroi@statbel.mineco.fgov.be

Trein (B) : Charleroi Sud, 20 min van het station (Place Buisset,
Rue du Collège, place Charles II, bd Tirou, rue de la
Montagne)

Bus : halte Tirou

Autoweg : kleine ring van Charleroi - uitrit Gare du Sud

Parking (P) : betaalparking tegenover het NIS

**Gent**

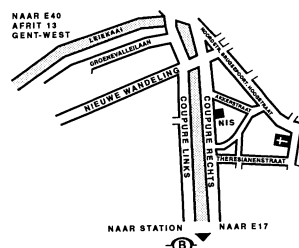
Coupure rechts 620, 9000 Gent
tel. 09/267.27.00 fax 09/267.27.29
e-mail : info.gent@statbel.mineco.fgov.be

Trein (B) : Gent St.-Pieters

Tram-Bus : 40, 43 halte Theresianenstraat

Autoweg : gemakkelijk bereikbaar langs E40 (uitrit 13 -
Gent-West/Drongen)

Parking (P) : op de "Coupure Rechts"

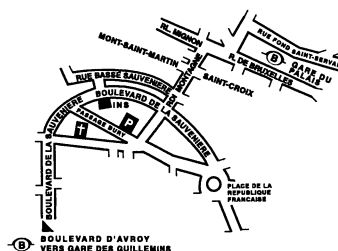
**Luik**

Bd de la Sauvenière 73-75, 4000 Luik
tel. 04/223 84 11 fax 04/222 49 94
e-mail : info.liege@statbel.mineco.fgov.be

Trein (B) : station Guillemins of Palais

Tram-Bus : (Guillemins) 1 en 4 halte Sauvenière

Parking (P) : Neujean (op 20 m - zelfde straatkant)
Mercure (tegenover)



Het N.I.S. verspreidt tal van producten die de Belgische socio-economische realiteit in cijfers weergeven. Al deze producten, opgenomen in onze catalogus, kunt u verkrijgen in onze regionale centra of bij onze dienst documentatie - verkoop in Brussel. Onze catalogus wordt u op eenvoudige aanvraag toegestuurd. (zie adressen hiernaast) .

Een keuze uit onze gegevens en de lijst van onze publicaties vindt u eveneens op onze website:
<http://statbel.fgov.be>

Vervoer : andere publicaties

Motorvoertuigenpark

Op basis van het bestand van de ingeschreven voertuigen bij het Ministerie van Verkeerswezen publiceert het NIS in deze brochure verschillende tabellen met de verdeling per provincie van het hele motorvoertuigenpark volgens ouderdom van het voertuig, per categorie (personenwagens, autocars, autobussen, voertuigen voor het goederenvervoer, trekkers, motorfietsen, speciale voertuigen) per merk en type voertuig, of per soort gebruikte brandstof. Een tabel geeft ook informatie over de verdeling per gemeente van de verschillende categorieën voertuigen. - *Jaarlijks*

Goederenvervoer over de weg

Deze brochure geeft een algemeen overzicht van de meest markante feiten in het Belgisch wegvervoer. Ze bevat resultaten over het binnenlands en internationaal vervoer en het vervoer voor eigen rekening en voor rekening van derden. De cijfers zijn opgesplitst volgens aard van het voertuig, gewest van herkomst en bestemming enz. - *Jaarlijks*

Enkele andere publicaties

Algemene Publicaties

Regionaal Statistisch Jaarboek
Statistisch tijdschrift – *Maandelijks*

Grondgebied en leefmilieu

Statistiek van de bodembezetting (diskette)
Overzicht milieustatistieken - *Jaarlijks*

Bevolking

Huishoudens en familiekeren – *Jaarlijks*
Totale bevolking op 1 januari - *Jaarlijks*

Samenleving

Verkeersongevallen – *Jaarlijks*
Huishoudbudgetenquête – *Jaarlijks*

Economie en financiën

Verkoop van onroerende goederen – *Jaarlijks*

Landbouw

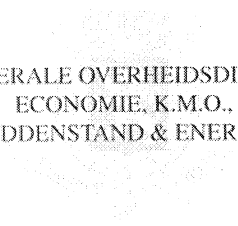
Land- en tuinbouwteiling op 15 mei - *Jaarlijks*

Industrie

Industriële productie en bouwbedrijf -
maandelijks

Handel, diensten en vervoer

Compendium Informatiemaatschappij -
Jaarlijks
Binnenlandse handel - *Jaarlijks*



FEDERALE OVERHEIDSDIENST
ECONOMIE, K.M.O.,
MIDDENSTAND & ENERGIE

Statistiek en
Economische Informatie

Gedrukt door de
drukkerij van het NIS
B-1000 Brussel

Februari 2004