

Vervoer

Maandstatistieken

Het Nationaal Instituut voor de Statistiek biedt onpartijdige informatie tegen een redelijke prijs.

De informatie wordt conform de wet verspreid, meer bepaald voor wat betreft de privacy.

De statistieken worden ingedeeld in acht domeinen:

Algemeen	Economie en financiën
Grondgebied en leefmilieu	Landbouw en vergelijkbare activiteiten
Bevolking	Industrie
Samenleving	Diensten, handel en vervoer

Alle rechten voorbehouden. Het vertalen, bewerken, reproduceren op welke wijze dan ook, inbegrepen fotografie en microfilm, is niet toegelaten, tenzij met schriftelijke machtiging vanwege het Nationaal Instituut voor de Statistiek.

Het citeren van korte uittreksels als toelichting of bewijsvoering in een artikel, een boekbespreking of een boek is evenwel toegestaan, mits de bron duidelijk en nauwkeurig wordt vermeld.

Verantwoordelijke uitgever: Hans D'Hondt

FEDERALE OVERHEIDSDIENST
ECONOMIE, K.M.O.,
MIDDENSTAND & ENERGIE

Statistiek en
Economische Informatie

© 2004, NATIONAAL INSTITUUT VOOR DE STATISTIEK *uitgever*

B-1000 Brussel – 44 Leuvenseweg

Vervoer

Maandstatistieken

Januari 2004

Inhoudsopgave

Bedrijvigheid van de zeehavens

1. Aantal en tonnenmaat (in 1 000 brutoregisterton) van de binnengevaren zeeschepen tot en met mei 2003 3
2. Aantal en tonnenmaat (in 1 000 brutoregisterton) van de buitengevaren zeeschepen tot en met mei 2003 5

Binnenscheepvaart

Evolutie in de tijd tot en met maart 2002

- 1A. Onderverdeling van het vervoer op de binnenwateren in uitvoer, invoer, doorvoer en binnenlands verkeer (in 1 000 T en 1 000 000 TKM) 8
- 1B. Bedrijvigheid naar de aard van de vervoerde goederen (N.V.S. nomenclatuur) (in 1 000 T) 10
- 1C. Bedrijvigheid op de waterwegen (cijfers per bekken in 1 000 000 TKM) 12

Verkeer gedurende de maanden september, oktober, november, december 2002, januari 2003

- 2A. Indeling van het verkeer van elke nationaliteit volgens de verkeersrelatie 13
- 2B. Indeling van de Belgische schepen (1) volgens de verkeersrelatie 18
- 2C. Indeling van het goederenvervoer (1 000 T) door schepen van alle nationaliteiten, volgens de aard der vervoerde goederen (N.V.S. nomenclatuur) 23
- 2D. Indeling van het goederenvervoer (1 000 T) door Belgische schepen (1), volgens de aard der vervoerde goederen (N.V.S. nomenclatuur) 28
- 2E. Indeling van het goederenvervoer door schepen van alle nationaliteiten, volgens het type der schepen (vervoer met kustvaartuigen niet meegerekend) (in 1 000 T en 1 000 TKM) 33
- 2F. Indeling van het goederenvervoer door Belgische schepen (1), volgens het type der schepen (kustvaartuigen niet meegerekend) (in 1 000 T en 1 000 TKM) 38
- 2G. Bedrijvigheid op de waterwegen 43

Vervoer per spoor

Nationale maatschappij der Belgische spoorwegen

- 1A. Reizigersvervoer – Totaalcijfers tot en met juli 2003 64
- 1B. Handelsvervoer van goederen – Totaalcijfers tot en met september 2003 65
2. Indeling naar de aard van de goederen voor de maanden augustus en september 2003 66

Luchtvaart

- Evolutie in de tijd voor de luchthaven Brussel Nationaal tot en met november 2003 73

Motorvoertuigen

1A. Tot het verkeer toegelaten nieuwe motorvoertuigen	
Evolutie in de tijd tot en met december 2003	77
1B. Tot het verkeer toegelaten tweedehandsmotorvoertuigen	
Evolutie in de tijd tot en met december 2003	78
2A. Tot het verkeer toegelaten nieuwe motorvoertuigen – december 2003.....	79
2B. Tot het verkeer toegelaten tweedehandsmotorvoertuigen – december 2003	80
2C. Tot het verkeer toegelaten motorvoertuigen – december 2003	81

Verkeersongevallen

Verkeersongevallen op de openbare weg met doden en/of gewonden

1. Evolutie in de tijd tot en met december 2001	85
---	----

Conventionele tekens

Gegevens ontbreken	..
0 of minder dan de helft van de gebruikte eenheid	-
Voorlopige cijfers	(*)
De komma wordt gebruikt om de eenheden af te zonderen van de decimalen	,

Bedrijvigheid van de zeehavens

Binnenscheepvaart

**BINNENSCHIEPVAART
EVOLUTIE IN DE TIJD**

**A) ONDERVERDELING VAN HET VERVOER OP DE BINNENWATEREN IN UITVOER, INVOER, DOORVOER
EN BINNENLANDS VERKEER (IN 1000 T EN 1 000 000 TKM)**

JAAR EN MAANDCIJFERS	UITVOER		INVOER		DOORVOER	
	T	TKM	T	TKM	T	TKM
1996	35035	1367	51755	2581	2935	381
1997	34755	1427	49959	2560	2600	323
1998	36226	1473	48238	2597	2778	354
1999	35016	1381	50253	2713	3280	421
2000	38124	1479	53635	2955	4097	496
2001(*)	37532	1510	59520	3127	4097	538
2001						
JANUARI	3291	129	4853	264	343	46
FEBRUARI	3432	131	5315	259	375	49
MAART	2855	119	5226	286	436	57
APRIL	2956	118	5029	261	356	47
MEI	3140	131	5007	260	393	51
JUNI	3133	138	4992	259	386	48
JULI	3012	114	4427	240	367	46
AUGUSTUS	3188	121	4832	259	263	33
SEPTEMBER	3091	127	4884	250	290	40
OKTOBER	3476	145	5232	279	352	48
NOVEMBER	3325	138	4932	266	291	39
DECEMBER	2631	99	4791	245	245	33
2002						
JANUARI(*)	3253	125	4610	255	288	39
FEBRUARI	2692	104	3793	232	281	41
MAART	3135	120	4537	269	373	51
APRIL						
MEI						
JUNI						
JULI						
AUGUSTUS						
SEPTEMBER						
OKTOBER						
NOVEMBER						
DECEMBER						

(*) Definitieve cijfers

BINNENLANDS VERKEER		TOTAAL		JAAR EN MAANDCIJFERS
T	TKM	T	TKM	
18071	1466	107796	5794	1996
19664	1621	106978	5932	1997
19736	1690	106977	6113	1998
21760	1939	110309	6455	1999
25472	2503	120944	7313	2000
27411	2557	128561	7732	2001(*)
				2001
2239	208	10726	648	JANUARI
2131	200	11254	639	FEBRUARI
2171	203	10687	665	MAART
2177	200	10518	626	APRIL
2346	225	10888	668	MEI
2329	225	10841	669	JUNI
2040	191	9846	592	JULI
2348	212	10631	625	AUGUSTUS
2388	227	10652	644	SEPTEMBER
2518	230	11580	704	OKTOBER
2374	226	10921	669	NOVEMBER
2349	207	10016	583	DECEMBER
				2002
2369	222	10520	641	JANUARI(*)
1760	175	8527	551	FEBRUARI
2237	226	10281	665	MAART
				APRIL
				MEI
				JUNI
				JULI
				AUGUSTUS
				SEPTEMBER
				OKTOBER
				NOVEMBER
				DECEMBER

BINNENSCHPEPVAART (VERVOLG)

EVOLUTIE IN DE TIJD

B) BEDRIJVGHEID NAAR DE AARD VAN DE VERVOERDE GOEDEREN (N.V.S. NOMENCLATUUR)

(IN 1000 T)

JAAR EN MAANDCIJFERS	LAND- BOUWPRO- DUCTEN EN LEVENDE DIEREN	VOEDINGS- PRODUC- TEN EN VEEVOE- DERS	VASTE BRAND- STOFFEN	AARDOLIEN EN DISTIL- LATIEPRO- DUCTEN DAARVAN	ERTSEN EN METAAL- RESIDUEN	PRODUC- TEN VAN DE METAAL- INDUSTRIE	RUWE MINE- RALEN EN FABRIKA- TEN DAAR- VAN, BOUWMA- TERIALEN
1996	4735	4684	6672	19992	5959	4043	32534
1997	3891	4839	6349	20274	6021	4675	32103
1998	3693	4406	6856	19380	6003	4634	32782
1999	4474	4170	7358	18680	6790	4669	33770
2000	4526	4469	9431	19113	7388	5857	35381
2001(*)	5061	5590	11211	21892	8379	6073	35155
2001							
JANUARI	418	524	996	1946	724	476	2540
FEBRUARI	410	460	1037	1765	665	496	2752
MAART	422	461	1027	1675	763	569	2990
APRIL	409	426	1004	1697	753	546	2865
MEI	502	483	873	1671	783	517	3220
JUNI	519	461	858	1514	793	612	3388
JULI	438	379	943	1624	701	495	2411
AUGUSTUS	359	441	848	1898	728	402	3096
SEPTEMBER	322	442	881	2124	576	518	3063
OKTOBER	409	493	946	2072	676	552	3374
NOVEMBER	467	507	923	1908	676	492	3002
DECEMBER	383	511	875	1998	539	397	2455
2002							
JANUARI(*)	365	528	1077	1990	725	479	2466
FEBRUARI	316	314	842	1426	546	407	2175
MAART	347	368	830	1699	759	504	2750
APRIL							
MEI							
JUNI							
JULI							
AUGUSTUS							
SEPTEMBER							
OKTOBER							
NOVEMBER							
DECEMBER							

(*) Definitieve cijfers

MEST-STOFFEN	CHEMISCHE PRODUCTEN	MACHINES, VOERTUIGEN, DIVERSE FABRIKATEN N.A.G., SPECIALE TRANSACTIES	TOTAAL	JAAR EN MAANDCIJFERS
5829	10120	13226	107796	1996
5503	9376	13946	106978	1997
4960	9767	14498	106977	1998
4731	10285	15384	110309	1999
5082	11316	17595	120944	2000
5781	10670	18750	128561	2001(*)
				2001
603	968	1530	10726	JANUARI
542	900	2227	11254	FEBRUARI
494	841	1446	10687	MAART
447	881	1491	10518	APRIL
445	863	1530	10888	MEI
378	840	1476	10841	JUNI
471	893	1492	9846	JULI
497	892	1470	10631	AUGUSTUS
472	844	1409	10652	SEPTEMBER
508	874	1675	11580	OKTOBER
523	934	1490	10921	NOVEMBER
402	941	1513	10016	DECEMBER
				2002
563	1058	1268	10520	JANUARI(*)
375	883	1243	8527	FEBRUARI
535	1055	1433	10281	MAART
				APRIL
				MEI
				JUNI
				JULI
				AUGUSTUS
				SEPTEMBER
				OKTOBER
				NOVEMBER
				DECEMBER

BINNENSCHIEPVAART (VERVOLG)

EVOLUTIE IN DE TIJD

C) BEDRIJVGHEID OP DE WATERWEGEN (CIJFERS PER BEKKEN IN 1 000 000 TKM) (1)

JAAR EN MAANDCIJFERS	BEKKEN VAN DE ZEE- SCHELDE	KEMPENSE KANALEN	BRABANT- SE KANA- LEN	MAAS EN SAMBER	BEKKEN VAN DE BOVEN- SCHELDE	CENTRUM EN BORINAGE	IJZER- BEKKEN EN KUST
	(LENGTE: 306,7 KM)	(LENGTE: 329,3 KM)	(LENGTE: 130,4 KM)	(LENGTE: 238,5 KM)	(LENGTE: 327,7 KM)	(LENGTE: 92,6 KM)	(LENGTE: 144,4 KM)
	(2)	(2)	(2)	(2)	(2)	(2)	(2)
	1	2	3	4	5	6	7
1996	1536	2219	240	617	1125	43	14
1997	1482	2352	253	652	1131	52	10
1998	1530	2435	268	640	1165	66	9
1999	1577	2614	306	641	1235	69	12
2000	1781	3123	359	702	1292	68	10
2001(*)	1813	3181	360	700	1594	74	9
2001							
JANUARI	155	272	28	53	133	6	1
FEBRUARI	159	254	29	57	133	7	1
MAART	151	278	33	57	140	7	1
APRIL	147	253	31	54	133	7	1
MEI	146	285	25	65	139	7	1
JUNI	146	274	33	65	145	6	1
JULI	139	234	27	53	132	6	1
AUGUSTUS	148	260	30	58	123	5	1
SEPTEMBER	153	267	32	58	127	6	1
OKTOBER	165	287	34	68	142	7	1
NOVEMBER	156	276	29	69	133	6	1
DECEMBER	149	243	28	45	114	5	1
2002							
JANUARI(*)	154	273	29	50	129	5	1
FEBRUARI	143	232	27	43	101	4	1
MAART	165	282	35	56	121	5	1
APRIL							
MEI							
JUNI							
JULI							
AUGUSTUS							
SEPTEMBER							
OKTOBER							
NOVEMBER							
DECEMBER							

(*) Definitieve cijfers

(1) KOL. 1,2,3,4,5,6 EN 7: TOTAAL DER VERVOERPRESTATIES IN HET BEKKEN, ZIJNDE DE VERTREKKEN VANUIT HET BEKKEN, DE AANKOMSTEN IN HET BEKKEN, HET VERVOER BINNEN HET BEKKEN EN DE DOORVOER DOORHEEN HET BEKKEN

(2) LENGTE VANAF 1.1.1986

2. VERKEER GEDURENDE DE MAAND SEPTEMBER 2001

A) INDELING VAN HET VERKEER VAN ELKE NATIONALITEIT VOLGENS DE VERKEERSRELATIE

VERKEERSRELATIE	BINNEN-SCHIP OF KUST-VAARTUIG	GELADEN SCHEPEN (KUSTVAARTUIGEN)					LEDIGE SCHEPEN (KUSTVAARTUIGEN)			SLEEPBOTEN EN DUWERS	
		AANTAL REIZEN	GOEDEREN		LAAD-VERMOGEN (1000 T VOOR B 1000 BRT VOOR K)	IN BELGIE AFGELEGDE AFSTAND 1000 KM	AANTAL REIZEN	LAAD-VERMOGEN (1000 T VOOR B 1000 BRT VOOR K)	IN BELGIE AFGELEGDE AFSTAND 1000 KM	AANTAL REIZEN	IN BELGIE AFGELEGDE AFSTAND 1000 KM
			1000 T	1000 TKM IN BELGIE							
BINNENLANDS VERKEER	B	2468	2387	227308	3091	215	2942	3300	232	1137	58
	K	1	1	40	1	-	9	15	1	-	-
INGAAND VERKEER	B	6129	4870	248021	11069	267	1814	2343	81	565	24
	K	10	14	1761	16	1	14	25	2	-	-
WAARVAN :											
- FRANKRIJK NAAR BELGIE	B	397	131	18129	198	54	285	159	28	77	5
LANGS FRANSE GRENS	K	-	-	-	-	-	-	-	-	-	-
- FRANKRIJK NAAR BELGIE	B	195	120	3320	325	4	21	37	-	1	-
LANGS NEDERLANDSE GRENS	K	-	-	-	-	-	-	-	-	-	-
- NEDERLAND NAAR BELGIE	B	3513	3264	186494	6297	161	1073	1332	46	474	19
	K	-	-	-	-	-	6	11	1	-	-
- DUITSLAND NAAR BELGIE	B	1894	1321	39274	3970	46	391	717	6	12	-
	K	-	-	-	-	-	-	-	-	-	-
- VERENIGD KONINKRIJK NAAR BELGIE	B	-	-	-	-	-	-	-	-	-	-
	K	4	7	911	7	1	7	12	1	-	-
- ZWITSERLAND NAAR BELGIE	B	114	24	406	258	2	41	91	1	-	-
	K	-	-	-	-	-	-	-	-	-	-
- LUXEMBURG NAAR BELGIE	B	2	3	63	5	-	3	7	-	-	-
	K	-	-	-	-	-	-	-	-	-	-
- ANDERE LANDEN NAAR BELGIE	B	14	7	336	16	1	-	-	-	1	-
	K	6	7	850	9	1	1	2	-	-	-
UITGAAND VERKEER	B	5214	3063	123500	10066	198	2805	3989	138	599	26
	K	20	28	3830	38	3	3	5	-	-	-
WAARVAN :											
- BELGIE NAAR FRANKRIJK	B	593	229	27967	300	67	165	79	20	105	7
LANGS FRANSE GRENS	K	-	-	-	-	-	-	-	-	-	-
- BELGIE NAAR FRANKRIJK	B	185	150	4205	282	5	2	2	-	-	-
LANGS NEDERLANDSE GRENS	K	-	-	-	-	-	-	-	-	-	-
- BELGIE NAAR NEDERLAND	B	2637	1480	65401	5331	91	2484	3646	114	483	19
	K	-	-	-	-	-	2	4	-	-	-
- BELGIE NAAR DUITSLAND	B	1625	1074	23027	3788	31	153	260	4	10	-
	K	1	1	209	2	-	1	2	-	-	-
- BELGIE NAAR VERENIGD KONINKRIJK	B	-	-	-	-	-	-	-	-	-	-
	K	10	16	2355	22	1	-	-	-	-	-
- BELGIE NAAR ZWITSERLAND	B	164	117	2707	350	3	-	-	-	-	-
	K	-	-	-	-	-	-	-	-	-	-
- BELGIE NAAR LUXEMBURG	B	5	9	128	11	-	-	-	-	-	-
	K	-	-	-	-	-	-	-	-	-	-
- BELGIE NAAR ANDERE LANDEN	B	5	3	66	4	-	1	3	-	1	-
	K	9	11	1266	14	1	-	-	-	-	-
DOORGAAND VERKEER	B	582	290	39542	363	82	97	57	12	67	10
	K	-	-	-	-	-	-	-	-	-	-
ALGEMEEN TOTAAL	B	14393	10609	638371	24589	762	7658	9689	463	2368	118
	K	31	43	5631	55	4	26	45	2	-	-

2. VERKEER GEDURENDE DE MAAND OKTOBER 2001

A) INDELING VAN HET VERKEER VAN ELKE NATIONALITEIT VOLGENS DE VERKEERSRELATIE

VERKEERSRELATIE	BINNEN-SCHIP OF KUST-VAAR-TUIG	GELADEN SCHEPEN (KUSTVAARTUIGEN)					LEDIGE SCHEPEN (KUSTVAARTUIGEN)			SLEEPBOTEN EN DUWERS	
		AANTAL REIZEN	GOEDEREN		LAAD-VERMOGEN (1000 T VOOR B 1000 BRT VOOR K)	IN BELGIE AFGE-LEGDE AFSTAND 1000 KM	AANTAL REIZEN	LAAD-VERMOGEN (1000 T VOOR B 1000 BRT VOOR K)	IN BELGIE AFGE-LEGDE AFSTAND 1000 KM	AANTAL REIZEN	IN BELGIE AFGE-LEGDE AFSTAND 1000 KM
			1000 T	1000 TKM IN BELGIE							
BINNENLANDS VERKEER	B	2750	2518	230304	3308	229	3247	3550	252	1254	60
	K	-	-	-	-	-	14	23	1	-	-
INGAAND VERKEER	B	6819	5219	277682	12878	292	2088	2660	95	643	33
	K	11	13	1716	18	1	14	26	2	-	-
WAARVAN :											
- FRANKRIJK NAAR BELGIE	B	408	136	18332	203	54	306	155	31	83	6
LANGS FRANSE GRENS	K	-	-	-	-	-	-	-	-	-	-
- FRANKRIJK NAAR BELGIE	B	258	137	3896	465	5	29	57	-	-	-
LANGS NEDERLANDSE GRENS	K	-	-	-	-	-	-	-	-	-	-
- NEDERLAND NAAR BELGIE	B	3833	3645	214008	6932	178	1279	1549	55	545	26
	K	-	-	-	-	-	1	3	-	-	-
- DUITSLAND NAAR BELGIE	B	2122	1254	40439	4815	51	435	802	8	15	-
	K	-	-	-	-	-	-	-	-	-	-
- VERENIGD KONINKRIJK NAAR BELGIE	B	-	-	-	-	-	-	-	-	-	-
	K	4	6	888	7	1	12	22	2	-	-
- ZWITSERLAND NAAR BELGIE	B	183	35	517	444	3	32	76	-	-	-
	K	-	-	-	-	-	-	-	-	-	-
- LUXEMBURG NAAR BELGIE	B	4	4	64	6	-	7	20	-	-	-
	K	-	-	-	-	-	-	-	-	-	-
- ANDERE LANDEN NAAR BELGIE	B	11	8	426	13	1	-	-	-	-	-
	K	7	7	828	11	1	1	2	-	-	-
UITGAAND VERKEER	B	6406	3435	139964	12636	233	2977	4277	153	672	30
	K	28	41	5471	53	4	2	4	-	-	-
WAARVAN :											
- BELGIE NAAR FRANKRIJK	B	697	265	33015	345	80	179	86	21	110	8
LANGS FRANSE GRENS	K	-	-	-	-	-	-	-	-	-	-
- BELGIE NAAR FRANKRIJK	B	229	181	4521	315	5	1	1	-	-	-
LANGS NEDERLANDSE GRENS	K	-	-	-	-	-	-	-	-	-	-
- BELGIE NAAR NEDERLAND	B	3648	1788	74573	7895	111	2666	3982	127	542	21
	K	-	-	-	-	-	-	-	-	-	-
- BELGIE NAAR DUITSLAND	B	1612	1031	23816	3629	33	128	206	4	20	1
	K	-	-	-	-	-	1	2	-	-	-
- BELGIE NAAR VERENIGD KONINKRIJK	B	-	-	-	-	-	1	1	-	-	-
	K	19	30	4214	39	3	1	2	-	-	-
- BELGIE NAAR ZWITSERLAND	B	199	147	3398	418	4	1	-	-	-	-
	K	-	-	-	-	-	-	-	-	-	-
- BELGIE NAAR LUXEMBURG	B	7	14	205	20	-	-	-	-	-	-
	K	-	-	-	-	-	-	-	-	-	-
- BELGIE NAAR ANDERE LANDEN	B	14	10	435	12	1	1	1	-	-	-
	K	9	11	1257	14	1	-	-	-	-	-
DOORGAAND VERKEER	B	738	352	48391	446	106	149	94	18	67	9
	K	-	-	-	-	-	-	-	-	-	-
ALGEMEEN TOTAAL	B	16713	11525	696342	29268	861	8461	10582	518	2636	131
	K	39	55	7187	71	5	30	52	3	-	-

2. VERKEER GEDURENDE DE MAAND NOVEMBER 2001

A) INDELING VAN HET VERKEER VAN ELKE NATIONALITEIT VOLGENS DE VERKEERSRELATIE

VERKEERSRELATIE	BINNEN-SCHIP OF KUST-VAARTUIG	GELADEN SCHEPEN (KUSTVAARTUIGEN)					LEDIGE SCHEPEN (KUSTVAARTUIGEN)			SLEEPBOTEN EN DUWERS	
		AANTAL REIZEN	GOEDEREN		LAAD-VERMOGEN (1000 T VOOR B 1000 BRT VOOR K)	IN BELGIE AFGE-LEGDE AFSTAND 1000 KM	AANTAL REIZEN	LAAD-VERMOGEN (1000 T VOOR B 1000 BRT VOOR K)	IN BELGIE AFGE-LEGDE AFSTAND 1000 KM	AANTAL REIZEN	IN BELGIE AFGE-LEGDE AFSTAND 1000 KM
			1000 T	1000 TKM IN BELGIE							
BINNENLANDS VERKEER	B	2510	2374	225804	3112	225	2928	3216	230	1008	53
	K	-	-	-	-	-	11	20	1	-	-
INGAAND VERKEER	B	6722	4915	263912	12872	289	1886	2468	86	685	34
	K	13	17	2150	23	2	15	28	2	-	-
WAARVAN :											
- FRANKRIJK NAAR BELGIE	B	455	143	19503	221	60	281	157	28	71	6
LANGS FRANSE GRENS	K	-	-	-	-	-	-	-	-	-	-
- FRANKRIJK NAAR BELGIE	B	227	112	2964	302	5	21	28	-	-	-
LANGS NEDERLANDSE GRENS	K	-	-	-	-	-	-	-	-	-	-
- NEDERLAND NAAR BELGIE	B	3615	3399	204333	6614	170	1125	1394	50	588	28
	K	1	1	110	1	-	3	4	-	-	-
- DUITSLAND NAAR BELGIE	B	2263	1220	36205	5398	51	416	792	7	26	-
	K	1	1	43	1	-	1	2	-	-	-
- VERENIGD KONINKRIJK NAAR BELGIE	B	-	-	-	-	-	-	-	-	-	-
	K	6	10	1345	12	1	11	22	1	-	-
- ZWITSERLAND NAAR BELGIE	B	145	31	510	317	2	38	81	1	-	-
	K	-	-	-	-	-	-	-	-	-	-
- LUXEMBURG NAAR BELGIE	B	1	1	9	1	-	5	15	-	-	-
	K	-	-	-	-	-	-	-	-	-	-
- ANDERE LANDEN NAAR BELGIE	B	16	10	388	18	1	-	-	-	-	-
	K	5	5	652	8	1	-	-	-	-	-
UITGAAND VERKEER	B	5651	3289	133424	11025	213	2845	4072	147	735	32
	K	25	36	4634	48	3	5	8	-	-	-
WAARVAN :											
- BELGIE NAAR FRANKRIJK LANGS FRANSE GRENS	B	616	255	34849	327	77	193	97	22	95	7
	K	-	-	-	-	-	-	-	-	-	-
- BELGIE NAAR FRANKRIJK LANGS NEDERLANDSE GRENS	B	196	120	2761	276	4	5	8	-	1	-
	K	2	3	232	5	-	1	2	-	-	-
- BELGIE NAAR NEDERLAND	B	2914	1554	67271	6108	94	2514	3775	120	609	24
	K	2	3	307	3	-	1	2	-	-	-
- BELGIE NAAR DUITSLAND	B	1673	1157	24274	3813	32	131	191	4	29	1
	K	-	-	-	-	-	3	5	-	-	-
- BELGIE NAAR VERENIGD KONINKRIJK	B	-	-	-	-	-	1	1	-	-	-
	K	16	25	3499	32	2	-	-	-	-	-
- BELGIE NAAR ZWITSERLAND	B	226	176	3711	465	4	-	-	-	-	-
	K	-	-	-	-	-	-	-	-	-	-
- BELGIE NAAR LUXEMBURG	B	10	18	273	23	-	-	-	-	-	-
	K	-	-	-	-	-	-	-	-	-	-
- BELGIE NAAR ANDERE LANDEN	B	16	9	286	14	1	1	-	-	1	-
	K	5	6	596	8	1	-	-	-	-	-
DOORGAAND VERKEER	B	575	291	39268	369	80	112	77	14	50	7
	K	-	-	-	-	-	-	-	-	-	-
ALGEMEEN TOTAAL	B	15458	10868	662408	27377	807	7771	9833	476	2478	126
	K	38	53	6784	71	5	31	56	3	-	-

2. VERKEER GEDURENDE DE MAAND DECEMBER 2001

A) INDELING VAN HET VERKEER VAN ELKE NATIONALITEIT VOLGENS DE VERKEERSRELATIE

VERKEERSRELATIE	BINNEN-SCHIP OF KUST-VAARTUIG	GELADEN SCHEPEN (KUSTVAARTUIGEN)					LEDIGE SCHEPEN (KUSTVAARTUIGEN)			SLEEPBOTEN EN DUWERS	
		AANTAL REIZEN	GOEDEREN		LAAD-VERMOGEN (1000 T VOOR B VOOR K)	IN BELGIE AFGE-LEGDE AFSTAND 1000 KM	AANTAL REIZEN	LAAD-VERMOGEN (1000 T VOOR B VOOR K)	IN BELGIE AFGE-LEGDE AFSTAND 1000 KM	AANTAL REIZEN	IN BELGIE AFGE-LEGDE AFSTAND 1000 KM
			1000 T	1000 TKM IN BELGIE							
BINNENLANDS VERKEER	B	2930	2349	206869	3109	202	2818	3353	210	964	44
	K	-	-	-	-	-	7	11	-	-	-
INGAAND VERKEER	B	6273	4778	242978	12353	252	1487	1902	71	492	29
	K	11	13	1573	18	1	12	25	2	-	-
WAARVAN :											
- FRANKRIJK NAAR BELGIE	B	418	131	16903	199	52	260	143	26	73	7
LANGS FRANSE GRENS	K	-	-	-	-	-	-	-	-	-	-
- FRANKRIJK NAAR BELGIE	B	246	124	3019	427	5	31	48	1	2	-
LANGS NEDERLANDSE GRENS	K	-	-	-	-	-	-	-	-	-	-
- NEDERLAND NAAR BELGIE	B	3190	3235	187053	6119	144	875	1102	37	407	22
	K	-	-	-	-	-	2	4	-	-	-
- DUITSLAND NAAR BELGIE	B	2145	1240	34870	4982	46	287	531	5	10	-
	K	-	-	-	-	-	1	1	-	-	-
- VERENIGD KONINKRIJK NAAR BELGIE	B	-	-	-	-	-	-	-	-	-	-
	K	4	5	714	7	1	7	15	1	-	-
- ZWITSERLAND NAAR BELGIE	B	264	41	798	614	4	29	63	-	-	-
	K	-	-	-	-	-	-	-	-	-	-
- LUXEMBURG NAAR BELGIE	B	-	-	-	-	-	5	15	-	-	-
	K	-	-	-	-	-	-	-	-	-	-
- ANDERE LANDEN NAAR BELGIE	B	10	8	334	13	-	-	-	-	-	-
	K	7	8	859	11	1	2	4	-	-	-
UITGAAND VERKEER	B	4541	2605	96131	8935	165	2604	3850	129	545	28
	K	18	26	3310	34	2	5	8	-	-	-
WAARVAN :											
- BELGIE NAAR FRANKRIJK	B	492	202	27145	258	64	242	109	26	90	8
LANGS FRANSE GRENS	K	-	-	-	-	-	-	-	-	-	-
- BELGIE NAAR FRANKRIJK	B	153	109	2711	201	4	4	4	-	1	-
LANGS NEDERLANDSE GRENS	K	1	1	114	1	-	-	-	-	-	-
- BELGIE NAAR NEDERLAND	B	2477	1390	47147	5190	71	2235	3553	100	447	19
	K	2	2	189	3	-	4	6	-	-	-
- BELGIE NAAR DUITSLAND	B	1264	792	16863	2981	24	122	184	3	7	-
	K	-	-	-	-	-	-	-	-	-	-
- BELGIE NAAR VERENIGD KONINKRIJK	B	-	-	-	-	-	-	-	-	-	-
	K	8	12	1785	17	1	1	2	-	-	-
- BELGIE NAAR ZWITSERLAND	B	136	93	1806	278	2	1	1	-	-	-
	K	-	-	-	-	-	-	-	-	-	-
- BELGIE NAAR LUXEMBURG	B	8	13	196	19	-	-	-	-	-	-
	K	-	-	-	-	-	-	-	-	-	-
- BELGIE NAAR ANDERE LANDEN	B	11	6	262	8	-	-	-	-	-	-
	K	7	10	1223	13	1	-	-	-	-	-
DOORGAAND VERKEER	B	492	245	32536	309	69	108	68	14	44	6
	K	-	-	-	-	-	-	-	-	-	-
ALGEMEEN TOTAAL	B	14236	9977	578513	24706	688	7017	9173	424	2045	107
	K	29	39	4884	52	4	24	44	2	-	-

2. VERKEER GEDURENDE DE MAAND JANUARI 2002

A) INDELING VAN HET VERKEER VAN ELKE NATIONALITEIT VOLGENS DE VERKEERSRELATIE

VERKEERSRELATIE	BINNEN- SCHIP OF KUST- VAAR- TUIG	GELADEN SCHEPEN (KUSTVAARTUIGEN)					LEDIGE SCHEPEN (KUSTVAARTUIGEN)			SLEEPBOTEN EN DUWERS	
		AANTAL REIZEN	GOEDEREN		LAAD- VERMOGEN (1000 T VOOR B 1000 BRT VOOR K)	IN BELGIE AFGE- LEGDE AFSTAND 1000 KM	AANTAL REIZEN	LAAD- VERMOGEN (1000 T VOOR B 1000 BRT VOOR K)	IN BELGIE AFGE- LEGDE AFSTAND 1000 KM	AANTAL REIZEN	IN BELGIE AFGE- LEGDE AFSTAND 1000 KM
			1000 T	1000 TKM IN BELGIE							
BINNENLANDS VERKEER	B	2449	2369	222474	3215	211	2863	3419	223	930	49
	K	-	-	-	-	-	11	20	1	-	-
INGAAND VERKEER	B	6158	4578	251477	11856	258	1762	2330	84	281	26
	K	23	32	3281	38	2	16	26	2	-	-
WAARVAN :											
- FRANKRIJK NAAR BELGIE LANGS FRANSE GRENS	B	361	114	15171	173	47	244	145	30	50	6
	K	-	-	-	-	-	-	-	-	-	-
- FRANKRIJK NAAR BELGIE LANGS NEDERLANDSE GRENS	B	240	81	1919	318	4	43	68	1	-	-
	K	1	1	127	1	-	1	2	-	-	-
- NEDERLAND NAAR BELGIE	B	3496	3358	204397	6596	162	1111	1439	47	229	20
	K	-	-	-	-	-	5	8	-	-	-
- DUITSLAND NAAR BELGIE	B	1923	1009	29714	4471	42	329	600	6	2	-
	K	11	16	1231	18	1	2	4	-	-	-
- VERENIGD KONINKRIJK NAAR BELGIE	B	-	-	-	-	-	-	-	-	-	-
	K	7	11	1400	13	1	6	9	1	-	-
- ZWITSERLAND NAAR BELGIE	B	132	9	135	290	2	32	70	-	-	-
	K	-	-	-	-	-	-	-	-	-	-
- LUXEMBURG NAAR BELGIE	B	2	3	42	4	-	3	9	-	-	-
	K	-	-	-	-	-	-	-	-	-	-
- ANDERE LANDEN NAAR BELGIE	B	4	3	100	5	-	-	-	-	-	-
	K	4	4	522	6	-	2	3	-	-	-
UITGAAND VERKEER	B	5220	3217	120853	9851	199	2581	3903	130	277	24
	K	25	36	3997	45	3	12	19	1	-	-
WAARVAN :											
- BELGIE NAAR FRANKRIJK LANGS FRANSE GRENS	B	579	246	35340	319	82	201	97	24	75	9
	K	-	-	-	-	-	-	-	-	-	-
- BELGIE NAAR FRANKRIJK LANGS NEDERLANDSE GRENS	B	288	263	5321	379	6	6	4	-	-	-
	K	2	3	223	3	-	-	-	-	-	-
- BELGIE NAAR NEDERLAND	B	2575	1459	53616	5345	76	2253	3611	103	202	15
	K	2	4	541	5	-	8	12	-	-	-
- BELGIE NAAR DUITSLAND	B	1533	1069	23182	3312	31	120	190	4	-	-
	K	1	1	47	1	-	3	5	-	-	-
- BELGIE NAAR VERENIGD KONINKRIJK	B	-	-	-	-	-	-	-	-	-	-
	K	6	9	1208	13	1	1	2	-	-	-
- BELGIE NAAR ZWITSERLAND	B	236	165	3160	480	5	1	2	-	-	-
	K	-	-	-	-	-	-	-	-	-	-
- BELGIE NAAR LUXEMBURG	B	8	13	199	16	-	-	-	-	-	-
	K	-	-	-	-	-	-	-	-	-	-
- BELGIE NAAR ANDERE LANDEN	B	1	1	34	1	-	-	-	-	-	-
	K	14	20	1977	24	1	-	-	-	-	-
DOORGAAND VERKEER	B	562	287	38492	354	79	108	70	14	48	6
	K	1	1	139	2	-	-	-	-	-	-
ALGEMEEN TOTAAL	B	14389	10451	633295	25277	747	7314	9722	450	1536	104
	K	49	69	7416	85	5	39	65	3	-	-

2. VERKEER GEDURENDE DE MAAND SEPTEMBER 2001

B) INDELING VAN DE BELGISCHE SCHEPEN (1) VOLGENS DE VERKEERSRELATIE

VERKEERSRELATIE	BINNEN-SCHIP OF KUST-VAARTUIG	GELADEN SCHEPEN (KUSTVAARTUIGEN)					LEDIGE SCHEPEN (KUSTVAARTUIGEN)			SLEEPBOTEN EN DUWERS	
		AANTAL REIZEN	GOEDEREN		LAAD-VERMOGEN (1000 T VOOR B 1000 BRT VOOR K)	IN BELGIE AFGE-LEGDE AFSTAND 1000 KM	AANTAL REIZEN	LAAD-VERMOGEN (1000 T VOOR B 1000 BRT VOOR K)	IN BELGIE AFGE-LEGDE AFSTAND 1000 KM	AANTAL REIZEN	IN BELGIE AFGE-LEGDE AFSTAND 1000 KM
			1000 T	1000 TKM IN BELGIE							
BINNENLANDS VERKEER	B	1956	1869	193882	2370	182	2088	2226	176	873	44
	K	-	-	-	-	-	-	-	-	-	-
INGAAND VERKEER	B	828	860	88749	1039	83	397	251	42	76	4
	K	-	-	-	-	-	-	-	-	-	-
WAARVAN :											
- FRANKRIJK NAAR BELGIE	B	156	56	8161	87	22	179	104	21	25	1
LANGS FRANSE GRENS	K	-	-	-	-	-	-	-	-	-	-
- FRANKRIJK NAAR BELGIE	B	12	13	838	19	1	-	-	-	-	-
LANGS NEDERLANDSE GRENS	K	-	-	-	-	-	-	-	-	-	-
- NEDERLAND NAAR BELGIE	B	552	638	70770	755	53	215	144	20	51	4
	K	-	-	-	-	-	-	-	-	-	-
- DUITSLAND NAAR BELGIE	B	108	153	8979	179	7	3	4	-	-	-
	K	-	-	-	-	-	-	-	-	-	-
- VERENIGD KONINKRIJK NAAR BELGIE	B	-	-	-	-	-	-	-	-	-	-
	K	-	-	-	-	-	-	-	-	-	-
- ZWITSERLAND NAAR BELGIE	B	-	-	-	-	-	-	-	-	-	-
	K	-	-	-	-	-	-	-	-	-	-
- LUXEMBURG NAAR BELGIE	B	-	-	-	-	-	-	-	-	-	-
	K	-	-	-	-	-	-	-	-	-	-
- ANDERE LANDEN NAAR BELGIE	B	-	-	-	-	-	-	-	-	-	-
	K	-	-	-	-	-	-	-	-	-	-
UITGAAND VERKEER	B	756	483	56072	647	88	464	597	44	108	8
	K	-	-	-	-	-	-	-	-	-	-
WAARVAN :											
- BELGIE NAAR FRANKRIJK	B	341	145	20337	194	44	55	31	8	35	2
LANGS FRANSE GRENS	K	-	-	-	-	-	-	-	-	-	-
- BELGIE NAAR FRANKRIJK	B	16	13	1279	17	2	1	1	-	-	-
LANGS NEDERLANDSE GRENS	K	-	-	-	-	-	-	-	-	-	-
- BELGIE NAAR NEDERLAND	B	346	262	28227	361	37	403	556	36	73	6
	K	-	-	-	-	-	-	-	-	-	-
- BELGIE NAAR DUITSLAND	B	47	53	5344	62	5	5	9	-	-	-
	K	-	-	-	-	-	-	-	-	-	-
- BELGIE NAAR VERENIGD KONINKRIJK	B	-	-	-	-	-	-	-	-	-	-
	K	-	-	-	-	-	-	-	-	-	-
- BELGIE NAAR ZWITSERLAND	B	6	11	886	12	1	-	-	-	-	-
	K	-	-	-	-	-	-	-	-	-	-
- BELGIE NAAR LUXEMBURG	B	-	-	-	-	-	-	-	-	-	-
	K	-	-	-	-	-	-	-	-	-	-
- BELGIE NAAR ANDERE LANDEN	B	-	-	-	-	-	-	-	-	-	-
	K	-	-	-	-	-	-	-	-	-	-
DOORGAAND VERKEER	B	198	103	14480	131	30	20	14	2	3	-
	K	-	-	-	-	-	-	-	-	-	-
ALGEMEEN TOTAAL	B	3738	3316	353182	4186	383	2969	3089	264	1060	58
	K	-	-	-	-	-	-	-	-	-	-

(1) BINNENSCHIEPEN (OF KUSTVAARTUIGEN), WAARVAN DE EIGENAAR DE BELGISCHE NATIONALITEIT BEZIT

2. VERKEER GEDURENDE DE MAAND OKTOBER 2001

B) INDELING VAN DE BELGISCHE SCHEPEN (1) VOLGENS DE VERKEERSRELATIE

VERKEERSRELATIE	BINNEN-SCHIP OF KUST-VAAR-TUIG	GELADEN SCHEPEN (KUSTVAARTUIGEN)					LEDIGE SCHEPEN (KUSTVAARTUIGEN)			SLEEPBOTEN EN DUWERS	
		AANTAL REIZEN	GOEDEREN		LAAD-VERMOGEN (1000 T VOOR B VOOR K)	IN BELGIE AFGE-LEGDE AFSTAND 1000 KM	AANTAL REIZEN	LAAD-VERMOGEN (1000 T VOOR B VOOR K)	IN BELGIE AFGE-LEGDE AFSTAND 1000 KM	AANTAL REIZEN	IN BELGIE AFGE-LEGDE AFSTAND 1000 KM
			1000 T	1000 TKM IN BELGIE							
BINNENLANDS VERKEER	B	2176	1920	190955	2473	192	2294	2361	189	999	45
	K	-	-	-	-	-	-	-	-	-	-
INGAAND VERKEER	B	895	950	105537	1161	94	425	263	47	113	10
	K	-	-	-	-	-	-	-	-	-	-
WAARVAN :											
- FRANKRIJK NAAR BELGIE	B	179	66	9453	99	25	185	99	22	26	1
LANGS FRANSE GRENS	K	-	-	-	-	-	-	-	-	-	-
- FRANKRIJK NAAR BELGIE	B	16	19	1176	25	1	-	-	-	-	-
LANGS NEDERLANDSE GRENS	K	-	-	-	-	-	-	-	-	-	-
- NEDERLAND NAAR BELGIE	B	592	724	86084	869	61	234	157	25	86	9
	K	-	-	-	-	-	-	-	-	-	-
- DUITSLAND NAAR BELGIE	B	108	141	8824	168	7	6	7	1	1	-
	K	-	-	-	-	-	-	-	-	-	-
- VERENIGD KONINKRIJK NAAR BELGIE	B	-	-	-	-	-	-	-	-	-	-
	K	-	-	-	-	-	-	-	-	-	-
- ZWITSERLAND NAAR BELGIE	B	-	-	-	-	-	-	-	-	-	-
	K	-	-	-	-	-	-	-	-	-	-
- LUXEMBURG NAAR BELGIE	B	-	-	-	-	-	-	-	-	-	-
	K	-	-	-	-	-	-	-	-	-	-
- ANDERE LANDEN NAAR BELGIE	B	-	-	-	-	-	-	-	-	-	-
	K	-	-	-	-	-	-	-	-	-	-
UITGAAND VERKEER	B	835	508	57890	712	95	511	678	51	115	9
	K	-	-	-	-	-	-	-	-	-	-
WAARVAN :											
- BELGIE NAAR FRANKRIJK	B	387	162	23038	216	50	73	42	10	27	1
LANGS FRANSE GRENS	K	-	-	-	-	-	-	-	-	-	-
- BELGIE NAAR FRANKRIJK	B	18	17	1446	22	2	1	1	-	-	-
LANGS NEDERLANDSE GRENS	K	-	-	-	-	-	-	-	-	-	-
- BELGIE NAAR NEDERLAND	B	375	273	27826	397	38	423	617	40	86	8
	K	-	-	-	-	-	-	-	-	-	-
- BELGIE NAAR DUITSLAND	B	48	45	4730	60	5	13	17	1	2	-
	K	-	-	-	-	-	-	-	-	-	-
- BELGIE NAAR VERENIGD KONINKRIJK	B	-	-	-	-	-	1	1	-	-	-
	K	-	-	-	-	-	-	-	-	-	-
- BELGIE NAAR ZWITSERLAND	B	7	11	851	16	1	-	-	-	-	-
	K	-	-	-	-	-	-	-	-	-	-
- BELGIE NAAR LUXEMBURG	B	-	-	-	-	-	-	-	-	-	-
	K	-	-	-	-	-	-	-	-	-	-
- BELGIE NAAR ANDERE LANDEN	B	-	-	-	-	-	-	-	-	-	-
	K	-	-	-	-	-	-	-	-	-	-
DOORGAAND VERKEER	B	240	118	16191	154	36	35	22	5	9	1
	K	-	-	-	-	-	-	-	-	-	-
ALGEMEEN TOTAAL	B	4146	3496	370573	4499	418	3265	3324	292	1236	66
	K	-	-	-	-	-	-	-	-	-	-

(1) BINNENSCHIEPEN (OF KUSTVAARTUIGEN), WAARVAN DE EIGENAAR DE BELGISCHE NATIONALITEIT BEZIT

2. VERKEER GEDURENDE DE MAAND NOVEMBER 2001

B) INDELING VAN DE BELGISCHE SCHEPEN (1) VOLGENS DE VERKEERSRELATIE

VERKEERSRELATIE	BINNEN- SCHIP OF KUST- VAAR- TUIG	GELADEN SCHEPEN (KUSTVAARTUIGEN)					LEDIGE SCHEPEN (KUSTVAARTUIGEN)			SLEEPBOTEN EN DUWERS	
		AANTAL REIZEN	GOEDEREN		LAAD- VERMOGEN (1000 T VOOR B 1000 BRT VOOR K)	IN BELGIE AFGE- LEGDE AFSTAND 1000 KM	AANTAL REIZEN	LAAD- VERMOGEN (1000 T VOOR B 1000 BRT VOOR K)	IN BELGIE AFGE- LEGDE AFSTAND 1000 KM	AANTAL REIZEN	IN BELGIE AFGE- LEGDE AFSTAND 1000 KM
			1000 T	1000 TKM IN BELGIE							
BINNENLANDS VERKEER	B	1864	1690	179139	2172	182	1985	2031	169	725	38
	K	-	-	-	-	-	-	-	-	-	-
INGAAND VERKEER	B	860	881	101961	1105	93	345	215	37	127	11
	K	-	-	-	-	-	-	-	-	-	-
WAARVAN :											
- FRANKRIJK NAAR BELGIE	B	208	71	10380	112	30	162	92	17	20	1
LANGS FRANSE GRENS	K	-	-	-	-	-	-	-	-	-	-
- FRANKRIJK NAAR BELGIE	B	15	15	976	20	1	-	-	-	-	-
LANGS NEDERLANDSE GRENS	K	-	-	-	-	-	-	-	-	-	-
- NEDERLAND NAAR BELGIE	B	543	678	83198	827	57	180	119	19	106	10
	K	-	-	-	-	-	-	-	-	-	-
- DUITSLAND NAAR BELGIE	B	92	117	7347	144	6	3	3	-	1	-
	K	-	-	-	-	-	-	-	-	-	-
- VERENIGD KONINKRIJK NAAR BELGIE	B	-	-	-	-	-	-	-	-	-	-
	K	-	-	-	-	-	-	-	-	-	-
- ZWITSERLAND NAAR BELGIE	B	1	1	49	1	-	-	-	-	-	-
	K	-	-	-	-	-	-	-	-	-	-
- LUXEMBURG NAAR BELGIE	B	-	-	-	-	-	-	-	-	-	-
	K	-	-	-	-	-	-	-	-	-	-
- ANDERE LANDEN NAAR BELGIE	B	1	-	11	1	-	-	-	-	-	-
	K	-	-	-	-	-	-	-	-	-	-
UITGAAND VERKEER	B	697	445	52045	598	83	533	687	54	123	11
	K	-	-	-	-	-	1	1	-	-	-
WAARVAN :											
- BELGIE NAAR FRANKRIJK	B	347	155	23081	207	47	93	54	13	24	1
LANGS FRANSE GRENS	K	-	-	-	-	-	-	-	-	-	-
- BELGIE NAAR FRANKRIJK	B	14	11	952	15	1	-	-	-	-	-
LANGS NEDERLANDSE GRENS	K	-	-	-	-	-	-	-	-	-	-
- BELGIE NAAR NEDERLAND	B	286	227	22979	308	30	427	617	40	98	9
	K	-	-	-	-	-	-	-	-	-	-
- BELGIE NAAR DUITSLAND	B	42	40	4058	50	4	12	15	1	1	-
	K	-	-	-	-	-	1	1	-	-	-
- BELGIE NAAR VERENIGD KONINKRIJK	B	-	-	-	-	-	1	1	-	-	-
	K	-	-	-	-	-	-	-	-	-	-
- BELGIE NAAR ZWITSERLAND	B	8	13	974	18	1	-	-	-	-	-
	K	-	-	-	-	-	-	-	-	-	-
- BELGIE NAAR LUXEMBURG	B	-	-	-	-	-	-	-	-	-	-
	K	-	-	-	-	-	-	-	-	-	-
- BELGIE NAAR ANDERE LANDEN	B	-	-	-	-	-	-	-	-	-	-
	K	-	-	-	-	-	-	-	-	-	-
DOORGAAND VERKEER	B	175	100	13775	129	25	28	20	4	4	1
	K	-	-	-	-	-	-	-	-	-	-
ALGEMEEN TOTAAL	B	3596	3117	346921	4005	384	2891	2952	263	979	61
	K	-	-	-	-	-	1	1	-	-	-

2. VERKEER GEDURENDE DE MAAND DECEMBER 2001

B) INDELING VAN DE BELGISCHE SCHEPEN (1) VOLGENS DE VERKEERSRELATIE

VERKEERSRELATIE	BINNEN-SCHIP OF KUST-VAAR-TUIG	GELADEN SCHEPEN (KUSTVAARTUIGEN)					LEDIGE SCHEPEN (KUSTVAARTUIGEN)			SLEEBOTEN EN DUWERS	
		AANTAL REIZEN	GOEDEREN		LAAD-VERMOGEN (1000 T VOOR B 1000 BRT VOOR K)	IN BELGIE AFGE-LEGDE AFSTAND 1000 KM	AANTAL REIZEN	LAAD-VERMOGEN (1000 T VOOR B 1000 BRT VOOR K)	IN BELGIE AFGE-LEGDE AFSTAND 1000 KM	AANTAL REIZEN	IN BELGIE AFGE-LEGDE AFSTAND 1000 KM
			1000 T	1000 TKM IN BELGIE							
BINNENLANDS VERKEER	B	2280	1627	161665	2160	163	1904	2069	156	742	34
	K	-	-	-	-	-	-	-	-	-	-
INGAAND VERKEER	B	750	860	95596	1040	80	276	177	31	101	11
	K	-	-	-	-	-	-	-	-	-	-
WAARVAN :											
- FRANKRIJK NAAR BELGIE	B	177	59	8605	91	25	136	87	16	11	1
LANGS FRANSE GRENS	K	-	-	-	-	-	-	-	-	-	-
- FRANKRIJK NAAR BELGIE	B	14	21	986	24	1	4	4	-	-	-
LANGS NEDERLANDSE GRENS	K	-	-	-	-	-	-	-	-	-	-
- NEDERLAND NAAR BELGIE	B	443	620	78275	738	48	134	84	15	88	10
	K	-	-	-	-	-	-	-	-	-	-
- DUITSLAND NAAR BELGIE	B	113	154	7571	181	6	2	3	-	2	-
	K	-	-	-	-	-	-	-	-	-	-
- VERENIGD KONINKRIJK NAAR BELGIE	B	-	-	-	-	-	-	-	-	-	-
	K	-	-	-	-	-	-	-	-	-	-
- ZWITSERLAND NAAR BELGIE	B	3	6	159	6	-	-	-	-	-	-
	K	-	-	-	-	-	-	-	-	-	-
- LUXEMBURG NAAR BELGIE	B	-	-	-	-	-	-	-	-	-	-
	K	-	-	-	-	-	-	-	-	-	-
- ANDERE LANDEN NAAR BELGIE	B	-	-	-	-	-	-	-	-	-	-
	K	-	-	-	-	-	-	-	-	-	-
UITGAAND VERKEER	B	503	307	36162	427	62	435	607	44	94	9
	K	-	-	-	-	-	-	-	-	-	-
WAARVAN :											
- BELGIE NAAR FRANKRIJK	B	265	124	18089	161	38	80	39	10	13	1
LANGS FRANSE GRENS	K	-	-	-	-	-	-	-	-	-	-
- BELGIE NAAR FRANKRIJK	B	12	10	693	15	1	1	1	-	-	-
LANGS NEDERLANDSE GRENS	K	-	-	-	-	-	-	-	-	-	-
- BELGIE NAAR NEDERLAND	B	185	130	13436	198	20	347	556	34	81	8
	K	-	-	-	-	-	-	-	-	-	-
- BELGIE NAAR DUITSLAND	B	36	36	3406	45	3	7	10	-	-	-
	K	-	-	-	-	-	-	-	-	-	-
- BELGIE NAAR VERENIGD KONINKRIJK	B	-	-	-	-	-	-	-	-	-	-
	K	-	-	-	-	-	-	-	-	-	-
- BELGIE NAAR ZWITSERLAND	B	3	5	468	7	-	-	-	-	-	-
	K	-	-	-	-	-	-	-	-	-	-
- BELGIE NAAR LUXEMBURG	B	-	-	-	-	-	-	-	-	-	-
	K	-	-	-	-	-	-	-	-	-	-
- BELGIE NAAR ANDERE LANDEN	B	2	2	70	2	-	-	-	-	-	-
	K	-	-	-	-	-	-	-	-	-	-
DOORGAAND VERKEER	B	166	84	10989	107	24	30	19	4	2	-
	K	-	-	-	-	-	-	-	-	-	-
ALGEMEEN TOTAAL	B	3699	2879	304413	3734	329	2645	2871	235	939	54
	K	-	-	-	-	-	-	-	-	-	-

(1) BINNENSCHIEPEN (OF KUSTVAARTUIGEN), WAARVAN DE EIGENAAR DE BELGISCHE NATIONALITEIT BEZIT

2. VERKEER GEDURENDE DE MAAND JANUARI 2002

B) INDELING VAN DE BELGISCHE SCHEPEN (1) VOLGENS DE VERKEERSRELATIE

VERKEERSRELATIE	BINNEN- SCHIP OF KUST- VAAR- TUIG	GELADEN SCHEPEN (KUSTVAARTUIGEN)					LEDIGE SCHEPEN (KUSTVAARTUIGEN)			SLEEPBOTEN EN DUWERS	
		AANTAL REIZEN	GOEDEREN		LAAD- VERMOGEN (1000 T VOOR B 1000 BRT VOOR K)	IN BELGIE AFGE- LEGDE AFSTAND 1000 KM	AANTAL REIZEN	LAAD- VERMOGEN (1000 T VOOR B 1000 BRT VOOR K)	IN BELGIE AFGE- LEGDE AFSTAND 1000 KM	AANTAL REIZEN	IN BELGIE AFGE- LEGDE AFSTAND 1000 KM
			1000 T	1000 TKM IN BELGIE							
BINNENLANDS VERKEER	B	1803	1722	175830	2289	168	1857	2042	160	716	37
	K	-	-	-	-	-	-	-	-	-	-
INGAAND VERKEER	B	670	781	95335	957	77	322	221	38	90	11
	K	-	-	-	-	-	-	-	-	-	-
WAARVAN :											
- FRANKRIJK NAAR BELGIE	B	146	48	6378	77	20	166	103	22	8	1
LANGS FRANSE GRENS	K	-	-	-	-	-	-	-	-	-	-
- FRANKRIJK NAAR BELGIE	B	10	11	543	15	1	-	-	-	-	-
LANGS NEDERLANDSE GRENS	K	-	-	-	-	-	-	-	-	-	-
- NEDERLAND NAAR BELGIE	B	453	648	83576	772	52	154	116	16	81	10
	K	-	-	-	-	-	-	-	-	-	-
- DUITSLAND NAAR BELGIE	B	61	74	4838	93	4	2	2	-	1	-
	K	-	-	-	-	-	-	-	-	-	-
- VERENIGD KONINKRIJK NAAR BELGIE	B	-	-	-	-	-	-	-	-	-	-
	K	-	-	-	-	-	-	-	-	-	-
- ZWITSERLAND NAAR BELGIE	B	-	-	-	-	-	-	-	-	-	-
	K	-	-	-	-	-	-	-	-	-	-
- LUXEMBURG NAAR BELGIE	B	-	-	-	-	-	-	-	-	-	-
	K	-	-	-	-	-	-	-	-	-	-
- ANDERE LANDEN NAAR BELGIE	B	-	-	-	-	-	-	-	-	-	-
	K	-	-	-	-	-	-	-	-	-	-
UITGAAND VERKEER	B	645	401	47467	539	80	403	588	43	82	10
	K	-	-	-	-	-	-	-	-	-	-
WAARVAN :											
- BELGIE NAAR FRANKRIJK	B	352	166	24803	219	52	74	42	10	16	2
LANGS FRANSE GRENS	K	-	-	-	-	-	-	-	-	-	-
- BELGIE NAAR FRANKRIJK	B	16	13	1196	19	1	-	-	-	-	-
LANGS NEDERLANDSE GRENS	K	-	-	-	-	-	-	-	-	-	-
- BELGIE NAAR NEDERLAND	B	225	168	16563	234	22	324	539	33	66	8
	K	-	-	-	-	-	-	-	-	-	-
- BELGIE NAAR DUITSLAND	B	44	43	3965	52	4	5	7	-	-	-
	K	-	-	-	-	-	-	-	-	-	-
- BELGIE NAAR VERENIGD KONINKRIJK	B	-	-	-	-	-	-	-	-	-	-
	K	-	-	-	-	-	-	-	-	-	-
- BELGIE NAAR ZWITSERLAND	B	8	11	940	16	1	-	-	-	-	-
	K	-	-	-	-	-	-	-	-	-	-
- BELGIE NAAR LUXEMBURG	B	-	-	-	-	-	-	-	-	-	-
	K	-	-	-	-	-	-	-	-	-	-
- BELGIE NAAR ANDERE LANDEN	B	-	-	-	-	-	-	-	-	-	-
	K	-	-	-	-	-	-	-	-	-	-
DOORGAAND VERKEER	B	186	101	13769	125	28	22	15	3	5	1
	K	-	-	-	-	-	-	-	-	-	-
ALGEMEEN TOTAAL	B	3304	3005	332401	3910	353	2604	2866	245	893	59
	K	-	-	-	-	-	-	-	-	-	-

(1) BINNENSCHIEPEN (OF KUSTVAARTUIGEN), WAARVAN DE EIGENAAR DE BELGISCHE NATIONALITEIT BEZIT

2. VERKEER GEDURENDE DE MAAND SEPTEMBER 2001

C) INDELING VAN HET GOEDERENVERVOER (1000 T) DOOR SCHEPEN VAN ALLE NATIONALITEITEN,
VOLGENS DE AARD DER VERVOERDE GOEDEREN (N.V.S.-NOMENCLATUUR)

VERKEERSRELATIE	BINNEN- SCHIP OF KUST- VAAR- TUIG	LANDBOUWPRODUCTEN EN LEVENDE DIEREN	VOEDINGSPRODUCTEN EN VEEVOEDERS	VASTE BRANDSTOFFEN	AARDOLIEN EN DISTILLATIE PRODUKTEN DAARVAN	ERTSEN EN METAALRESIDUEN	PRODUKTEN VAN DE METAALINDUSTRIE	RUWE MINERALEN EN FABRIKATEN DAARVAN, BOUWMATERIALEN	MESTSTOFFEN	CHEMISCHE PRODUCTEN	MACHINES, VOERTUIGEN, DIVERSE FABRIKATEN N.E.G. EN SPECIALE TRANSAKTIES	TOTAAL
BINNENLANDS VERKEER	B	30	106	304	473	311	106	706	93	128	130	2387
	K	-	-	-	-	-	-	-	1	-	-	1
INGAAND VERKEER	B	193	241	331	876	140	197	1611	197	381	704	4870
	K	1	-	-	-	3	3	7	-	-	-	14
WAARVAN :												
- FRANKRIJK NAAR BELGIE LANGS FRANSE GRENS	B	64	19	1	-	1	2	15	4	14	10	131
	K	-	-	-	-	-	-	-	-	-	-	-
- FRANKRIJK NAAR BELGIE LANGS NEDERLANDSE GRENS	B	14	10	-	-	-	10	38	3	5	39	120
	K	-	-	-	-	-	-	-	-	-	-	-
- NEDERLAND NAAR BELGIE	B	26	142	313	864	108	64	1141	89	192	325	3264
	K	-	-	-	-	-	-	-	-	-	-	-
- DUITSLAND NAAR BELGIE	B	87	67	16	12	31	115	417	101	170	306	1321
	K	-	-	-	-	-	-	-	-	-	-	-
- VERENIGD KONINKRIJK NAAR BELGIE	B	-	-	-	-	-	-	-	-	-	-	-
	K	-	-	-	-	-	-	7	-	-	-	7
- ZWITSERLAND NAAR BELGIE	B	-	-	-	-	-	-	-	-	-	24	24
	K	-	-	-	-	-	-	-	-	-	-	-
- LUXEMBURG NAAR BELGIE	B	-	-	-	-	-	3	-	-	-	-	3
	K	-	-	-	-	-	-	-	-	-	-	-
- ANDERE LANDEN NAAR BELGIE	B	1	2	-	-	-	3	-	-	-	-	7
	K	1	-	-	-	3	3	-	-	-	-	7
UITGAAND VERKEER	B	21	85	228	773	93	154	711	114	309	574	3063
	K	1	-	-	-	-	16	6	5	-	-	28
WAARVAN :												
- BELGIE NAAR FRANKRIJK LANGS FRANSE GRENS	B	3	5	24	2	37	36	78	30	9	5	229
	K	-	-	-	-	-	-	-	-	-	-	-
- BELGIE NAAR FRANKRIJK LANGS NEDERLANDSE GRENS	B	-	2	71	11	12	14	17	3	4	15	150
	K	-	-	-	-	-	-	-	-	-	-	-
- BELGIE NAAR NEDERLAND	B	14	34	16	201	10	61	546	20	133	444	1480
	K	-	-	-	-	-	-	-	-	-	-	-
- BELGIE NAAR DUITSLAND	B	3	42	114	504	33	27	58	57	146	91	1074
	K	-	-	-	-	-	-	1	-	-	-	1
- BELGIE NAAR VERENIGD KONINKRIJK	B	-	-	-	-	-	-	-	-	-	-	-
	K	-	-	-	-	-	15	-	1	-	-	16
- BELGIE NAAR ZWITSERLAND	B	-	3	2	46	-	16	12	3	16	19	117
	K	-	-	-	-	-	-	-	-	-	-	-
- BELGIE NAAR LUXEMBURG	B	-	-	-	8	-	-	-	1	-	-	9
	K	-	-	-	-	-	-	-	-	-	-	-
- BELGIE NAAR ANDERE LANDEN	B	-	-	1	-	2	-	-	-	-	-	3
	K	1	-	-	-	-	1	5	4	-	-	11
DOORGAAND VERKEER	B	76	9	18	3	30	42	22	62	27	1	290
	K	-	-	-	-	-	-	-	-	-	-	-
ALGEMEEN TOTAAL	B	320	442	881	2124	573	499	3050	466	844	1409	10609
	K	2	-	-	-	3	19	13	6	-	-	43

2. VERKEER GEDURENDE DE MAAND OKTOBER 2001

C) INDELING VAN HET GOEDERENVERVOER (1000 T) DOOR SCHEPEN VAN ALLE NATIONALITEITEN,
VOLGENS DE AARD DER VERVOERDE GOEDEREN (N.V.S.-NOMENCLATUUR)

VERKEERSRELATIE	BINNEN- SCHIP OF KUST- VAAR- TUIG	LANDBOUWPRODUCTEN EN LEVENDE DIEREN	VOEDINGSPRODUCTEN EN VEEVOEDERS	VASTE BRANDSTOFFEN	AARDOLIEN EN DISTILLATIE PRODUCTEN DAARVAN	ERTSEN EN METAALRESIDUEN	PRODUKTEN VAN DE METAALINDUSTRIE	RUWE MINERALEN EN FABRIKATEN DAARVAN, BOUWMATERIALEN	MESTSTOFFEN	CHEMISCHE PRODUCTEN	MACHINES, VOERTUIGEN, DIVERSE FABRIKATEN N.E.G. EN SPECIALE TRANSAKTIES	TOTAAL
BINNENLANDS VERKEER	B	39	112	352	473	250	136	767	93	153	144	2518
	K	-	-	-	-	-	-	-	-	-	-	-
INGAAND VERKEER	B	218	279	288	875	275	195	1718	215	358	798	5219
	K	3	-	-	-	-	4	6	-	-	-	13
WAARVAN :												
- FRANKRIJK NAAR BELGIE LANGS FRANSE GRENS	B	61	27	1	2	2	2	13	2	16	10	136
	K	-	-	-	-	-	-	-	-	-	-	-
- FRANKRIJK NAAR BELGIE LANGS NEDERLANDSE GRENS	B	23	10	-	1	1	24	27	3	8	39	137
	K	-	-	-	-	-	-	-	-	-	-	-
- NEDERLAND NAAR BELGIE	B	26	182	266	858	242	66	1312	70	212	411	3645
	K	-	-	-	-	-	-	-	-	-	-	-
- DUITSLAND NAAR BELGIE	B	104	59	21	14	30	97	366	141	122	302	1254
	K	-	-	-	-	-	-	-	-	-	-	-
- VERENIGD KONINKRIJK NAAR BELGIE	B	-	-	-	-	-	-	-	-	-	-	-
	K	-	-	-	-	-	-	6	-	-	-	6
- ZWITSERLAND NAAR BELGIE	B	-	1	-	-	-	1	-	-	-	33	35
	K	-	-	-	-	-	-	-	-	-	-	-
- LUXEMBURG NAAR BELGIE	B	-	-	-	-	-	2	-	-	-	2	4
	K	-	-	-	-	-	-	-	-	-	-	-
- ANDERE LANDEN NAAR BELGIE	B	3	-	-	-	1	4	-	-	-	-	8
	K	3	-	-	-	-	4	-	-	-	-	7
UITGAAND VERKEER	B	41	89	286	722	124	151	847	110	334	731	3435
	K	1	-	-	-	-	26	5	10	-	-	41
WAARVAN :												
- BELGIE NAAR FRANKRIJK LANGS FRANSE GRENS	B	7	7	46	1	38	56	78	13	14	6	265
	K	-	-	-	-	-	-	-	-	-	-	-
- BELGIE NAAR FRANKRIJK LANGS NEDERLANDSE GRENS	B	-	-	59	25	37	16	16	12	9	6	181
	K	-	-	-	-	-	-	-	-	-	-	-
- BELGIE NAAR NEDERLAND	B	30	41	24	227	6	42	683	25	136	572	1788
	K	-	-	-	-	-	-	-	-	-	-	-
- BELGIE NAAR DUITSLAND	B	2	41	147	390	39	27	56	52	157	121	1031
	K	-	-	-	-	-	-	-	-	-	-	-
- BELGIE NAAR VERENIGD KONINKRIJK	B	-	-	-	-	-	-	-	-	-	-	-
	K	-	-	-	-	-	25	1	4	-	-	30
- BELGIE NAAR ZWITSERLAND	B	1	1	10	66	-	10	14	6	14	26	147
	K	-	-	-	-	-	-	-	-	-	-	-
- BELGIE NAAR LUXEMBURG	B	-	-	-	14	-	-	-	-	-	-	14
	K	-	-	-	-	-	-	-	-	-	-	-
- BELGIE NAAR ANDERE LANDEN	B	-	-	-	-	3	-	-	2	4	1	10
	K	1	-	-	-	-	1	4	6	-	-	11
DOORGAAND VERKEER	B	109	13	20	3	28	39	31	79	29	2	352
	K	-	-	-	-	-	-	-	-	-	-	-
ALGEMEEN TOTAAL	B	406	493	946	2072	676	522	3363	498	874	1675	11525
	K	3	-	-	-	-	30	11	10	-	-	55

2. VERKEER GEDURENDE DE MAAND NOVEMBER 2001

C) INDELING VAN HET GOEDERENVERVOER (1000 T) DOOR SCHEPEN VAN ALLE NATIONALITEITEN,
VOLGENS DE AARD DER VERVOERDE GOEDEREN (N.V.S.-NOMENCLATUUR)

VERKEERSRELATIE	BINNEN- SCHIP OF KUST- VAAR- TUIG	LANDBOUWPRODUCTEN EN LEVENDE DIEREN	VOEDINGSPRODUCTEN EN VEEVOEDERS	VASTE BRANDSTOFFEN	AARDOLIEN EN DISTILLATIE PRODUCTEN DAARVAN	ERTSEN EN METAALRESIDUEN	PRODUCTEN VAN DE METAALINDUSTRIE	RUWE MINERALEN EN FABRIKATEN DAARVAN, BOUWMATERIALEN	MESTSTOFFEN	CHEMISCHE PRODUCTEN	MACHINES, VOERTUIGEN, DIVERSE FABRIKATEN N.E.G. EN SPECIALE TRANSAKTIES	TOTAAL
BINNENLANDS VERKEER	B	43	124	354	438	201	93	727	58	189	146	2374
	K	-	-	-	-	-	-	-	-	-	-	-
INGAAND VERKEER	B	225	258	284	754	307	197	1516	276	358	740	4915
	K	3	-	-	-	-	3	11	-	-	-	17
WAARVAN :												
- FRANKRIJK NAAR BELGIE	B	75	23	1	-	1	-	18	1	14	10	143
LANGS FRANSE GRENS	K	-	-	-	-	-	-	-	-	-	-	-
- FRANKRIJK NAAR BELGIE	B	18	13	-	-	-	29	13	4	3	32	112
LANGS NEDERLANDSE GRENS	K	-	-	-	-	-	-	-	-	-	-	-
- NEDERLAND NAAR BELGIE	B	29	166	274	743	292	61	1163	132	219	320	3399
	K	-	-	-	-	-	1	-	-	-	-	1
- DUITSLAND NAAR BELGIE	B	102	53	8	11	14	102	322	140	122	345	1220
	K	-	-	-	-	-	-	1	-	-	-	1
- VERENIGD KONINKRIJK NAAR BELGIE	B	-	-	-	-	-	-	-	-	-	-	-
	K	-	-	-	-	-	-	10	-	-	-	10
- ZWITSERLAND NAAR BELGIE	B	-	-	-	-	-	1	-	-	-	31	31
	K	-	-	-	-	-	-	-	-	-	-	-
- LUXEMBURG NAAR BELGIE	B	-	-	-	-	-	-	-	-	-	1	1
	K	-	-	-	-	-	-	-	-	-	-	-
- ANDERE LANDEN NAAR BELGIE	B	2	2	-	-	-	4	1	-	1	-	10
	K	3	-	-	-	-	2	-	-	-	-	5
UITGAAND VERKEER	B	113	110	274	712	146	142	719	120	351	603	3289
	K	1	-	-	-	-	20	3	8	4	-	36
WAARVAN :												
- BELGIE NAAR FRANKRIJK LANGS FRANSE GRENS	B	5	8	68	3	37	32	65	18	14	5	255
	K	-	-	-	-	-	-	-	-	-	-	-
- BELGIE NAAR FRANKRIJK LANGS NEDERLANDSE GRENS	B	-	4	29	18	26	5	12	11	7	8	120
	K	-	-	-	-	-	-	-	-	3	-	3
- BELGIE NAAR NEDERLAND	B	54	43	28	203	8	49	571	22	127	450	1554
	K	-	-	-	-	-	-	2	1	-	-	3
- BELGIE NAAR DUITSLAND	B	17	40	145	417	72	47	54	58	187	120	1157
	K	-	-	-	-	-	-	-	-	-	-	-
- BELGIE NAAR VERENIGD KONINKRIJK	B	-	-	-	-	-	-	-	-	-	-	-
	K	1	-	-	-	-	19	2	4	-	-	25
- BELGIE NAAR ZWITSERLAND	B	37	12	4	55	1	8	17	8	14	20	176
	K	-	-	-	-	-	-	-	-	-	-	-
- BELGIE NAAR LUXEMBURG	B	-	-	-	16	-	-	-	2	-	-	18
	K	-	-	-	-	-	-	-	-	-	-	-
- BELGIE NAAR ANDERE LANDEN	B	-	2	1	-	2	-	-	1	2	-	9
	K	1	-	-	-	-	1	-	3	1	-	6
DOORGAAND VERKEER	B	82	15	11	4	22	36	26	61	31	1	291
	K	-	-	-	-	-	-	-	-	-	-	-
ALGEMEEN TOTAAL	B	463	507	923	1908	676	469	2988	515	930	1490	10868
	K	4	-	-	-	-	23	14	8	4	-	53

2. VERKEER GEDURENDE DE MAAND DECEMBER 2001

C) INDELING VAN HET GOEDERENVERVOER (1000 T) DOOR SCHEPEN VAN ALLE NATIONALITEITEN, VOLGENS DE AARD DER VERVOERDE GOEDEREN (N.V.S.-NOMENCLATUUR)

VERKEERSRELATIE	BINNEN-SCHIP OF KUST-VAARTUIG	LANDBOUWPRODUCTEN EN LEVENDE DIEREN	VOEDINGSPRODUCTEN EN VEEVOEDERS	VASTE BRANDSTOFFEN	AARDOLIEN EN DISTILLATIE PRODUCTEN DAARVAN	ERTSEN EN METAALRESIDUEN	PRODUCTEN VAN DE METAALINDUSTRIE	RUWE MINERALEN EN FABRIKATEN DAARVAN, BOUWMATERIALEN	MESTSTOFFEN	CHEMISCHE PRODUCTEN	MACHINES, VOERTUIGEN, DIVERSE FABRIKATEN N.E.G. EN SPECIALE TRANSAKTIES	TOTAAL
BINNENLANDS VERKEER	B	39	140	364	555	125	90	661	60	174	142	2349
	K	-	-	-	-	-	-	-	-	-	-	-
INGAAND VERKEER	B	200	275	276	863	298	168	1315	230	400	754	4778
	K	4	-	-	-	-	3	6	-	-	-	13
WAARVAN :												
- FRANKRIJK NAAR BELGIE LANGS FRANSE GRENS	B	75	14	-	-	3	3	9	-	17	9	131
	K	-	-	-	-	-	-	-	-	-	-	-
- FRANKRIJK NAAR BELGIE LANGS NEDERLANDSE GRENS	B	12	12	-	2	1	8	43	2	3	39	124
	K	-	-	-	-	-	-	-	-	-	-	-
- NEDERLAND NAAR BELGIE	B	21	196	269	849	282	62	872	84	235	364	3235
	K	-	-	-	-	-	-	-	-	-	-	-
- DUITSLAND NAAR BELGIE	B	92	49	6	5	12	91	385	144	144	312	1240
	K	-	-	-	-	-	-	-	-	-	-	-
- VERENIGD KONINKRIJK NAAR BELGIE	B	-	-	-	-	-	-	-	-	-	-	-
	K	-	-	-	-	-	-	5	-	-	-	5
- ZWITSERLAND NAAR BELGIE	B	-	-	-	6	-	1	6	1	-	27	41
	K	-	-	-	-	-	-	-	-	-	-	-
- LUXEMBURG NAAR BELGIE	B	-	-	-	-	-	-	-	-	-	-	-
	K	-	-	-	-	-	-	-	-	-	-	-
- ANDERE LANDEN NAAR BELGIE	B	-	2	-	-	-	2	-	-	-	3	8
	K	4	-	-	-	-	3	1	-	-	-	8
UITGAAND VERKEER	B	55	85	223	580	93	85	452	71	344	616	2605
	K	-	-	-	-	-	16	-	7	4	-	26
WAARVAN :												
- BELGIE NAAR FRANKRIJK LANGS FRANSE GRENS	B	5	8	43	5	31	26	58	9	9	8	202
	K	-	-	-	-	-	-	-	-	-	-	-
- BELGIE NAAR FRANKRIJK LANGS NEDERLANDSE GRENS	B	-	3	22	33	10	5	19	4	8	6	109
	K	-	-	-	-	-	-	-	-	1	-	1
- BELGIE NAAR NEDERLAND	B	41	40	18	275	3	32	332	20	154	475	1390
	K	-	-	-	-	-	-	-	2	-	-	2
- BELGIE NAAR DUITSLAND	B	6	28	136	209	50	20	35	35	165	107	792
	K	-	-	-	-	-	-	-	-	-	-	-
- BELGIE NAAR VERENIGD KONINKRIJK	B	-	-	-	-	-	-	-	-	-	-	-
	K	-	-	-	-	-	10	-	-	2	-	12
- BELGIE NAAR ZWITSERLAND	B	4	6	-	46	-	2	7	-	8	20	93
	K	-	-	-	-	-	-	-	-	-	-	-
- BELGIE NAAR LUXEMBURG	B	-	-	-	12	-	-	-	2	-	-	13
	K	-	-	-	-	-	-	-	-	-	-	-
- BELGIE NAAR ANDERE LANDEN	B	-	-	3	-	-	-	1	2	1	-	6
	K	-	-	-	-	-	6	-	4	-	-	10
DOORGAAND VERKEER	B	85	13	11	2	22	37	21	34	19	1	245
	K	-	-	-	-	-	-	-	-	-	-	-
ALGEMEEN TOTAAL	B	379	511	875	1998	539	379	2449	395	937	1513	9977
	K	4	-	-	-	-	18	6	7	4	-	39

2. VERKEER GEDURENDE DE MAAND JANUARI 2002

C) INDELING VAN HET GOEDERENVERVOER (1000 T) DOOR SCHEPEN VAN ALLE NATIONALITEITEN,
VOLGENS DE AARD DER VERVOERDE GOEDEREN (N.V.S.-NOMENCLATUUR)

VERKEERSRELATIE	BINNEN- SCHIP OF KUST- VAAR- TUIG	LANDBOUWPRODUCTEN EN LEVENDE DIEREN	VOEDINGSPRODUCTEN EN VEEVOEDERS	VASTE BRANDSTOFFEN	AARDOLIEN EN DISTILLATIE PRODUCTEN DAARVAN	ERTSEN EN METAALRESIDUEN	PRODUKTEN VAN DE METAALINDUSTRIE	RUWE MINERALEN EN FABRIKATEN DAARVAN, BOUWMATERIALEN	MESTSTOFFEN	CHEMISCHE PRODUCTEN	MACHINES, VOERTUIGEN, DIVERSE FABRIKATEN, N.E.G. EN SPECIALE TRANSAKTIES	TOTAAL
BINNENLANDS VERKEER	B	47	133	371	449	206	81	646	120	181	136	2369
	K	-	-	-	-	-	-	-	-	-	-	-
INGAAND VERKEER	B	177	310	313	922	316	171	1185	232	412	540	4578
	K	1	-	-	-	-	3	12	6	11	-	32
WAARVAN :												
- FRANKRIJK NAAR BELGIE LANGS FRANSE GRENS	B	57	13	-	-	1	1	10	1	21	8	114
	K	-	-	-	-	-	-	-	-	-	-	-
- FRANKRIJK NAAR BELGIE LANGS NEDERLANDSE GRENS	B	15	3	-	-	-	10	24	3	8	18	81
	K	-	-	-	-	-	-	1	-	-	-	1
- NEDERLAND NAAR BELGIE	B	23	244	302	912	287	53	861	131	214	331	3358
	K	-	-	-	-	-	-	-	-	-	-	-
- DUITSLAND NAAR BELGIE	B	78	49	11	9	28	107	290	98	168	172	1009
	K	-	-	-	-	-	-	-	6	10	-	16
- VERENIGD KONINKRIJK NAAR BELGIE	B	-	-	-	-	-	-	-	-	-	-	-
	K	-	-	-	-	-	-	11	-	-	-	11
- ZWITSERLAND NAAR BELGIE	B	-	-	-	1	-	-	-	-	-	8	9
	K	-	-	-	-	-	-	-	-	-	-	-
- LUXEMBURG NAAR BELGIE	B	-	-	-	-	-	-	-	-	-	3	3
	K	-	-	-	-	-	-	-	-	-	-	-
- ANDERE LANDEN NAAR BELGIE	B	3	-	-	-	-	-	-	-	-	-	3
	K	1	-	-	-	-	3	-	-	1	-	4
UITGAAND VERKEER	B	55	76	368	618	179	168	596	142	425	590	3217
	K	-	-	-	-	-	16	-	17	4	-	36
WAARVAN :												
- BELGIE NAAR FRANKRIJK LANGS FRANSE GRENS	B	2	8	40	7	66	45	46	15	14	3	246
	K	-	-	-	-	-	-	-	-	-	-	-
- BELGIE NAAR FRANKRIJK LANGS NEDERLANDSE GRENS	B	-	1	132	30	52	5	17	11	10	5	263
	K	-	-	-	-	-	-	-	-	3	-	3
- BELGIE NAAR NEDERLAND	B	34	38	20	262	6	25	456	36	148	433	1459
	K	-	-	-	-	-	4	-	-	-	-	4
- BELGIE NAAR DUITSLAND	B	7	26	173	266	54	49	61	70	238	124	1069
	K	-	-	-	-	-	-	-	1	-	-	1
- BELGIE NAAR VERENIGD KONINKRIJK	B	-	-	-	-	-	-	-	-	-	-	-
	K	-	-	-	-	-	6	-	3	-	-	9
- BELGIE NAAR ZWITSERLAND	B	11	3	-	46	1	44	15	6	14	24	165
	K	-	-	-	-	-	-	-	-	-	-	-
- BELGIE NAAR LUXEMBURG	B	-	-	2	7	-	-	-	3	1	-	13
	K	-	-	-	-	-	-	-	-	-	-	-
- BELGIE NAAR ANDERE LANDEN	B	-	-	-	-	-	-	-	1	-	-	1
	K	-	-	-	-	-	6	-	13	1	-	20
DOORGAAND VERKEER	B	85	8	25	1	23	42	27	48	24	2	287
	K	-	-	-	-	-	-	-	-	1	-	1
ALGEMEEN TOTAAL	B	364	528	1077	1990	725	461	2454	541	1042	1268	10451
	K	1	-	-	-	-	18	12	22	16	-	69

2. VERKEER GEDURENDE DE MAAND SEPTEMBER 2001

D) INDELING VAN HET GOEDERENVERVOER (1000 T) DOOR BELGISCHE SCHEPEN (1),
VOLGENS DE AARD DER VERVOERDE GOEDEREN (N.V.S.-NOMENCLATUUR)

VERKEERSRELATIE	BINNEN- SCHIP OF KUST- VAAR- TUIG	LANDBOUWPRODUCTEN EN LEVENDE DIEREN	VOEDINGSPRODUCTEN EN VEEVOEDERS	VASTE BRANDSTOFFEN	AARDOLIEN EN DISTILLATIE PRODUCTEN DAARVAN	ERTSEN EN METAALRESIDUEN	PRODUCTEN VAN DE METAALINDUSTRIE	RUWE MINERALEN EN FABRIKATEN DAARVAN, BOUWMATERIALEN	MESTSTOFFEN	CHEMISCHE PRODUCTEN	MACHINES, VOERTUIGEN, DIVERSE FABRIKATEN N.E.G. EN SPECIALE TRANSAKTIES	TOTAAL
BINNENLANDS VERKEER	B K	25 -	83 -	287 -	314 -	291 -	102 -	554 -	85 -	37 -	91 -	1869 -
INGAAND VERKEER	B K	45 -	19 -	137 -	214 -	33 -	14 -	344 -	23 -	17 -	14 -	860 -
WAARVAN :												
- FRANKRIJK NAAR BELGIE LANGS FRANSE GRENS	B K	19 -	6 -	1 -	- -	1 -	1 -	9 -	3 -	9 -	7 -	56 -
- FRANKRIJK NAAR BELGIE LANGS NEDERLANDSE GRENS	B K	3 -	1 -	- -	- -	- -	3 -	4 -	1 -	1 -	- -	13 -
- NEDERLAND NAAR BELGIE	B K	10 -	8 -	132 -	213 -	23 -	10 -	213 -	15 -	7 -	7 -	638 -
- DUITSLAND NAAR BELGIE	B K	12 -	5 -	4 -	1 -	8 -	- -	118 -	4 -	- -	- -	153 -
- VERENIGD KONINKRIJK NAAR BELGIE	B K	- -	- -	- -	- -	- -	- -	- -	- -	- -	- -	- -
- ZWITSERLAND NAAR BELGIE	B K	- -	- -	- -	- -	- -	- -	- -	- -	- -	- -	- -
- LUXEMBURG NAAR BELGIE	B K	- -	- -	- -	- -	- -	- -	- -	- -	- -	- -	- -
- ANDERE LANDEN NAAR BELGIE	B K	- -	- -	- -	- -	- -	- -	- -	- -	- -	- -	- -
UITGAAND VERKEER	B K	3 -	10 -	23 -	3 -	39 -	72 -	274 -	28 -	13 -	18 -	483 -
WAARVAN :												
- BELGIE NAAR FRANKRIJK LANGS FRANSE GRENS	B K	1 -	3 -	15 -	2 -	33 -	22 -	43 -	20 -	2 -	5 -	145 -
- BELGIE NAAR FRANKRIJK LANGS NEDERLANDSE GRENS	B K	- -	- -	- -	- -	- -	6 -	6 -	- -	- -	- -	13 -
- BELGIE NAAR NEDERLAND	B K	2 -	7 -	1 -	1 -	7 -	37 -	189 -	2 -	6 -	12 -	262 -
- BELGIE NAAR DUITSLAND	B K	- -	- -	8 -	- -	- -	6 -	27 -	5 -	5 -	2 -	53 -
- BELGIE NAAR VERENIGD KONINKRIJK	B K	- -	- -	- -	- -	- -	- -	- -	- -	- -	- -	- -
- BELGIE NAAR ZWITSERLAND	B K	- -	- -	- -	- -	- -	- -	10 -	1 -	- -	- -	11 -
- BELGIE NAAR LUXEMBURG	B K	- -	- -	- -	- -	- -	- -	- -	- -	- -	- -	- -
- BELGIE NAAR ANDERE LANDEN	B K	- -	- -	- -	- -	- -	- -	- -	- -	- -	- -	- -
DOORGAAND VERKEER	B K	25 -	4 -	7 -	1 -	14 -	23 -	9 -	12 -	8 -	1 -	103 -
ALGEMEEN TOTAAL	B K	97 -	115 -	453 -	533 -	377 -	210 -	1182 -	147 -	75 -	125 -	3316 -

(1) BINNENSCHIEPEN (OF KUSTVAARTUIGEN), WAARVAN DE EIGENAAR DE BELGISCHE NATIONALITEIT BEZIT

2. VERKEER GEDURENDE DE MAAND OKTOBER 2001

D) INDELING VAN HET GOEDERENVERVOER (1000 T) DOOR BELGISCHE SCHEPEN (1),
VOLGENS DE AARD DER VERVOERDE GOEDEREN (N.V.S.-NOMENCLATUUR)

VERKEERSRELATIE	BINNEN- SCHIP OF KUST- VAAR- TUIG	LANDBOUWPRODUCTEN EN LEVENDE DIEREN	VOEDINGSPRODUCTEN EN VEEVOEDERS	VASTE BRANDSTOFFEN	AARDOLIEN EN DISTILLATIE PRODUCTEN DAARVAN	ERTSEN EN METAALRESIDUEN	PRODUKTEN VAN DE METAALINDUSTRIE	RUWE MINERALEN EN FABRIKATEN DAARVAN, BOUWMATERIALEN	MESTSTOFFEN	CHEMISCHE PRODUCTEN	MACHINES, VOERTUIGEN, DIVERSE FABRIKATEN N.E.G. EN SPECIALE TRANSAKTIES	TOTAAL
BINNENLANDS VERKEER	B	33	96	336	283	214	130	602	88	39	98	1920
	K	-	-	-	-	-	-	-	-	-	-	-
INGAAND VERKEER	B	50	38	116	167	182	25	308	13	30	20	950
	K	-	-	-	-	-	-	-	-	-	-	-
WAARVAN :												
- FRANKRIJK NAAR BELGIE LANGS FRANSE GRENS	B	20	12	1	-	1	1	8	1	12	9	66
	K	-	-	-	-	-	-	-	-	-	-	-
- FRANKRIJK NAAR BELGIE LANGS NEDERLANDSE GRENS	B	7	-	-	-	-	4	3	-	6	-	19
	K	-	-	-	-	-	-	-	-	-	-	-
- NEDERLAND NAAR BELGIE	B	2	18	112	165	173	19	203	9	10	12	724
	K	-	-	-	-	-	-	-	-	-	-	-
- DUITSLAND NAAR BELGIE	B	21	8	3	1	8	1	94	3	2	-	141
	K	-	-	-	-	-	-	-	-	-	-	-
- VERENIGD KONINKRIJK NAAR BELGIE	B	-	-	-	-	-	-	-	-	-	-	-
	K	-	-	-	-	-	-	-	-	-	-	-
- ZWITSERLAND NAAR BELGIE	B	-	-	-	-	-	-	-	-	-	-	-
	K	-	-	-	-	-	-	-	-	-	-	-
- LUXEMBURG NAAR BELGIE	B	-	-	-	-	-	-	-	-	-	-	-
	K	-	-	-	-	-	-	-	-	-	-	-
- ANDERE LANDEN NAAR BELGIE	B	-	-	-	-	-	-	-	-	-	-	-
	K	-	-	-	-	-	-	-	-	-	-	-
UITGAAND VERKEER	B	9	8	48	3	41	73	287	13	11	14	508
	K	-	-	-	-	-	-	-	-	-	-	-
WAARVAN :												
- BELGIE NAAR FRANKRIJK LANGS FRANSE GRENS	B	2	2	29	1	37	39	39	6	3	4	162
	K	-	-	-	-	-	-	-	-	-	-	-
- BELGIE NAAR FRANKRIJK LANGS NEDERLANDSE GRENS	B	-	-	3	-	-	7	6	2	-	-	17
	K	-	-	-	-	-	-	-	-	-	-	-
- BELGIE NAAR NEDERLAND	B	7	5	2	2	5	25	213	1	4	9	273
	K	-	-	-	-	-	-	-	-	-	-	-
- BELGIE NAAR DUITSLAND	B	-	1	14	-	-	1	20	5	4	1	45
	K	-	-	-	-	-	-	-	-	-	-	-
- BELGIE NAAR VERENIGD KONINKRIJK	B	-	-	-	-	-	-	-	-	-	-	-
	K	-	-	-	-	-	-	-	-	-	-	-
- BELGIE NAAR ZWITSERLAND	B	-	-	-	-	-	1	10	-	-	-	11
	K	-	-	-	-	-	-	-	-	-	-	-
- BELGIE NAAR LUXEMBURG	B	-	-	-	-	-	-	-	-	-	-	-
	K	-	-	-	-	-	-	-	-	-	-	-
- BELGIE NAAR ANDERE LANDEN	B	-	-	-	-	-	-	-	-	-	-	-
	K	-	-	-	-	-	-	-	-	-	-	-
DOORGAAND VERKEER	B	32	6	10	1	14	21	13	11	8	2	118
	K	-	-	-	-	-	-	-	-	-	-	-
ALGEMEEN TOTAAL	B	124	148	509	455	451	249	1211	126	89	134	3496
	K	-	-	-	-	-	-	-	-	-	-	-

(1) BINNENSCHIEPEN (OF KUSTVAARTUIGEN), WAARVAN DE EIGENAAR DE BELGISCHE NATIONALITEIT BEZIT

2. VERKEER GEDURENDE DE MAAND NOVEMBER 2001

D) INDELING VAN HET GOEDERENVERVOER (1000 T) DOOR BELGISCHE SCHEPEN (1),
VOLGENS DE AARD DER VERVOERDE GOEDEREN (N.V.S.-NOMENCLATUUR)

VERKEERSRELATIE	BINNEN- SCHIP OF KUST- VAAR- TUIG	LANDBOUWPRODUCTEN EN LEVENDE DIEREN	VOEDINGSPRODUCTEN EN VEEVOEDERS	VASTE BRANDSTOFFEN	AARDOLIEN EN DISTILLATIE PRODUCTEN DAARVAN	ERTSEN EN METAALRESIDUEN	PRODUCTEN VAN DE METAALINDUSTRIE	RUWE MINERALEN EN FABRIKATEN DAARVAN, BOUWMATERIALEN	MESTSTOFFEN	CHEMISCHE PRODUCTEN	MACHINES, VOERTUIGEN, DIVERSE FABRIKATEN N.E.G. EN SPECIALE TRANSAKTIES	TOTAAL
BINNENLANDS VERKEER	B	36	82	326	200	173	83	575	47	75	93	1690
	K	-	-	-	-	-	-	-	-	-	-	-
INGAAND VERKEER	B	61	33	133	129	183	10	260	27	29	16	881
	K	-	-	-	-	-	-	-	-	-	-	-
WAARVAN :												
- FRANKRIJK NAAR BELGIE LANGS FRANSE GRENS	B	28	10	1	-	1	-	12	-	9	10	71
	K	-	-	-	-	-	-	-	-	-	-	-
- FRANKRIJK NAAR BELGIE LANGS NEDERLANDSE GRENS	B	3	1	-	-	-	2	4	3	2	-	15
	K	-	-	-	-	-	-	-	-	-	-	-
- NEDERLAND NAAR BELGIE	B	11	18	132	129	181	5	169	17	11	5	678
	K	-	-	-	-	-	-	-	-	-	-	-
- DUITSLAND NAAR BELGIE	B	20	4	-	-	2	3	75	7	7	-	117
	K	-	-	-	-	-	-	-	-	-	-	-
- VERENIGD KONINKRIJK NAAR BELGIE	B	-	-	-	-	-	-	-	-	-	-	-
	K	-	-	-	-	-	-	-	-	-	-	-
- ZWITSERLAND NAAR BELGIE	B	-	-	-	-	-	-	-	-	-	1	1
	K	-	-	-	-	-	-	-	-	-	-	-
- LUXEMBURG NAAR BELGIE	B	-	-	-	-	-	-	-	-	-	-	-
	K	-	-	-	-	-	-	-	-	-	-	-
- ANDERE LANDEN NAAR BELGIE	B	-	-	-	-	-	-	-	-	-	-	-
	K	-	-	-	-	-	-	-	-	-	-	-
UITGAAND VERKEER	B	8	8	54	3	38	53	239	21	13	8	445
	K	-	-	-	-	-	-	-	-	-	-	-
WAARVAN :												
- BELGIE NAAR FRANKRIJK LANGS FRANSE GRENS	B	3	4	39	2	32	22	35	9	5	5	155
	K	-	-	-	-	-	-	-	-	-	-	-
- BELGIE NAAR FRANKRIJK LANGS NEDERLANDSE GRENS	B	-	-	-	-	-	3	6	2	-	-	11
	K	-	-	-	-	-	-	-	-	-	-	-
- BELGIE NAAR NEDERLAND	B	5	4	3	1	5	24	170	6	6	3	227
	K	-	-	-	-	-	-	-	-	-	-	-
- BELGIE NAAR DUITSLAND	B	-	1	12	-	-	4	17	3	3	-	40
	K	-	-	-	-	-	-	-	-	-	-	-
- BELGIE NAAR VERENIGD KONINKRIJK	B	-	-	-	-	-	-	-	-	-	-	-
	K	-	-	-	-	-	-	-	-	-	-	-
- BELGIE NAAR ZWITSERLAND	B	-	-	-	-	-	-	11	2	-	-	13
	K	-	-	-	-	-	-	-	-	-	-	-
- BELGIE NAAR LUXEMBURG	B	-	-	-	-	-	-	-	-	-	-	-
	K	-	-	-	-	-	-	-	-	-	-	-
- BELGIE NAAR ANDERE LANDEN	B	-	-	-	-	-	-	-	-	-	-	-
	K	-	-	-	-	-	-	-	-	-	-	-
DOORGAAND VERKEER	B	24	5	6	2	11	21	9	18	4	1	100
	K	-	-	-	-	-	-	-	-	-	-	-
ALGEMEEN TOTAAL	B	129	128	519	334	405	167	1083	113	121	118	3117
	K	-	-	-	-	-	-	-	-	-	-	-

2. VERKEER GEDURENDE DE MAAND DECEMBER 2001

D) INDELING VAN HET GOEDERENVERVOER (1000 T) DOOR BELGISCHE SCHEPEN (1),
VOLGENS DE AARD DER VERVOERDE GOEDEREN (N.V.S.-NOMENCLATUUR)

VERKEERSRELATIE	BINNEN- SCHIP OF KUST- VAAR- TUIG	LANDBOUWPRODUCTEN EN LEVENDE DIEREN	VOEDINGSPRODUCTEN EN VEEVOEDERS	VASTE BRANDSTOFFEN	AARDOLIEN EN DISTILLATIE PRODUCTEN DAARVAN	ERTSEN EN METAALRESIDUEN	PRODUCTEN VAN DE METAALINDUSTRIE	RUWE MINERALEN EN FABRIKATEN DAARVAN, BOUWMATERIALEN	MESTSTOFFEN	CHEMISCHE PRODUCTEN	MACHINES, VOERTUIGEN, DIVERSE FABRIKATEN N.E.G. EN SPECIALE TRANSAKTIES	TOTAAL
BINNENLANDS VERKEER	B	30	87	329	290	116	68	520	34	57	96	1627
	K	-	-	-	-	-	-	-	-	-	-	-
INGAAND VERKEER	B	58	35	121	110	185	22	273	17	24	14	860
	K	-	-	-	-	-	-	-	-	-	-	-
WAARVAN :												
- FRANKRIJK NAAR BELGIE LANGS FRANSE GRENS	B	26	6	-	-	2	1	8	-	9	7	59
	K	-	-	-	-	-	-	-	-	-	-	-
- FRANKRIJK NAAR BELGIE LANGS NEDERLANDSE GRENS	B	3	2	-	-	-	3	14	-	-	-	21
	K	-	-	-	-	-	-	-	-	-	-	-
- NEDERLAND NAAR BELGIE	B	9	23	121	110	178	19	138	5	11	6	620
	K	-	-	-	-	-	-	-	-	-	-	-
- DUITSLAND NAAR BELGIE	B	21	5	-	-	4	-	108	12	4	1	154
	K	-	-	-	-	-	-	-	-	-	-	-
- VERENIGD KONINKRIJK NAAR BELGIE	B	-	-	-	-	-	-	-	-	-	-	-
	K	-	-	-	-	-	-	-	-	-	-	-
- ZWITSERLAND NAAR BELGIE	B	-	-	-	-	-	-	6	-	-	-	6
	K	-	-	-	-	-	-	-	-	-	-	-
- LUXEMBURG NAAR BELGIE	B	-	-	-	-	-	-	-	-	-	-	-
	K	-	-	-	-	-	-	-	-	-	-	-
- ANDERE LANDEN NAAR BELGIE	B	-	-	-	-	-	-	-	-	-	-	-
	K	-	-	-	-	-	-	-	-	-	-	-
UITGAAND VERKEER	B	4	5	43	7	31	31	156	11	10	11	307
	K	-	-	-	-	-	-	-	-	-	-	-
WAARVAN :												
- BELGIE NAAR FRANKRIJK LANGS FRANSE GRENS	B	2	2	25	5	30	16	32	4	2	5	124
	K	-	-	-	-	-	-	-	-	-	-	-
- BELGIE NAAR FRANKRIJK LANGS NEDERLANDSE GRENS	B	-	1	2	-	-	2	6	-	-	-	10
	K	-	-	-	-	-	-	-	-	-	-	-
- BELGIE NAAR NEDERLAND	B	1	1	3	1	-	14	96	3	5	6	130
	K	-	-	-	-	-	-	-	-	-	-	-
- BELGIE NAAR DUITSLAND	B	-	1	11	1	1	-	16	4	3	-	36
	K	-	-	-	-	-	-	-	-	-	-	-
- BELGIE NAAR VERENIGD KONINKRIJK	B	-	-	-	-	-	-	-	-	-	-	-
	K	-	-	-	-	-	-	-	-	-	-	-
- BELGIE NAAR ZWITSERLAND	B	-	-	-	-	-	-	5	-	-	-	5
	K	-	-	-	-	-	-	-	-	-	-	-
- BELGIE NAAR LUXEMBURG	B	-	-	-	-	-	-	-	-	-	-	-
	K	-	-	-	-	-	-	-	-	-	-	-
- BELGIE NAAR ANDERE LANDEN	B	-	-	2	-	-	-	-	-	-	-	2
	K	-	-	-	-	-	-	-	-	-	-	-
DOORGAAND VERKEER	B	28	9	5	-	12	16	5	4	4	1	84
	K	-	-	-	-	-	-	-	-	-	-	-
ALGEMEEN TOTAAL	B	120	135	499	407	344	137	953	66	95	122	2879
	K	-	-	-	-	-	-	-	-	-	-	-

2. VERKEER GEDURENDE DE MAAND JANUARI 2002

D) INDELING VAN HET GOEDERENVERVOER (1000 T) DOOR BELGISCHE SCHEPEN (1),
VOLGENS DE AARD DER VERVOERDE GOEDEREN (N.V.S.-NOMENCLATUUR)

VERKEERSRELATIE	BINNEN- SCHIP OF KUST- VAAR- TUIG	LANDBOUWPRODUCTEN EN LEVENDE DIEREN	VOEDINGSPRODUCTEN EN VEEVOEDERS	VASTE BRANDSTOFFEN	AARDOLIEN EN DISTILLATIE PRODUCTEN DAARVAN	ERTSEN EN METAALRESIDUÛN	PRODUCTEN VAN DE METAALINDUSTRIE	RUWE MINERALEN EN FABRIKATEN DAARVAN, BOUWMATERIALEN	MESTSTOFFEN	CHEMISCHE PRODUCTEN	MACHINES, VOERTUIGEN, DIVERSE FABRIKATEN N.E.G. EN SPECIALE TRANSAKTIES	TOTAAL
BINNENLANDS VERKEER	B	38	80	340	258	184	66	488	91	78	100	1722
	K	-	-	-	-	-	-	-	-	-	-	-
INGAAND VERKEER	B	41	33	107	190	175	11	160	20	26	16	781
	K	-	-	-	-	-	-	-	-	-	-	-
WAARVAN :												
- FRANKRIJK NAAR BELGIE LANGS FRANSE GRENS	B	18	6	-	-	1	-	4	1	11	7	48
	K	-	-	-	-	-	-	-	-	-	-	-
- FRANKRIJK NAAR BELGIE LANGS NEDERLANDSE GRENS	B	4	1	-	-	-	2	1	-	3	1	11
	K	-	-	-	-	-	-	-	-	-	-	-
- NEDERLAND NAAR BELGIE	B	6	20	107	190	170	9	113	17	7	8	648
	K	-	-	-	-	-	-	-	-	-	-	-
- DUITSLAND NAAR BELGIE	B	13	6	-	-	4	-	42	3	5	-	74
	K	-	-	-	-	-	-	-	-	-	-	-
- VERENIGD KONINKRIJK NAAR BELGIE	B	-	-	-	-	-	-	-	-	-	-	-
	K	-	-	-	-	-	-	-	-	-	-	-
- ZWITSERLAND NAAR BELGIE	B	-	-	-	-	-	-	-	-	-	-	-
	K	-	-	-	-	-	-	-	-	-	-	-
- LUXEBURG NAAR BELGIE	B	-	-	-	-	-	-	-	-	-	-	-
	K	-	-	-	-	-	-	-	-	-	-	-
- ANDERE LANDEN NAAR BELGIE	B	-	-	-	-	-	-	-	-	-	-	-
	K	-	-	-	-	-	-	-	-	-	-	-
UITGAAND VERKEER	B	5	9	35	8	62	50	189	15	15	12	401
	K	-	-	-	-	-	-	-	-	-	-	-
WAARVAN :												
- BELGIE NAAR FRANKRIJK LANGS FRANSE GRENS	B	-	4	26	7	57	29	29	7	4	3	166
	K	-	-	-	-	-	-	-	-	-	-	-
- BELGIE NAAR FRANKRIJK LANGS NEDERLANDSE GRENS	B	-	-	-	-	-	4	7	1	1	1	13
	K	-	-	-	-	-	-	-	-	-	-	-
- BELGIE NAAR NEDERLAND	B	5	3	2	1	5	12	125	3	4	8	168
	K	-	-	-	-	-	-	-	-	-	-	-
- BELGIE NAAR DUITSLAND	B	-	2	7	-	-	5	19	4	6	1	43
	K	-	-	-	-	-	-	-	-	-	-	-
- BELGIE NAAR VERENIGD KONINKRIJK	B	-	-	-	-	-	-	-	-	-	-	-
	K	-	-	-	-	-	-	-	-	-	-	-
- BELGIE NAAR ZWITSERLAND	B	-	-	-	-	-	-	10	1	-	-	11
	K	-	-	-	-	-	-	-	-	-	-	-
- BELGIE NAAR LUXEBURG	B	-	-	-	-	-	-	-	-	-	-	-
	K	-	-	-	-	-	-	-	-	-	-	-
- BELGIE NAAR ANDERE LANDEN	B	-	-	-	-	-	-	-	-	-	-	-
	K	-	-	-	-	-	-	-	-	-	-	-
DOORGAAND VERKEER	B	24	4	15	1	10	23	9	7	6	2	101
	K	-	-	-	-	-	-	-	-	-	-	-
ALGEMEEN TOTAAL	B	108	125	497	458	430	150	846	134	126	131	3005
	K	-	-	-	-	-	-	-	-	-	-	-

(1) BINNENSCHIEPEN (OF KUSTVAARTUIGEN), WAARVAN DE EIGENAAR DE BELGISCHE NATIONALITEIT BEZIT

2. VERKEER GEDURENDE DE MAAND SEPTEMBER 2001

E) INDELING VAN HET GOEDERENVERVOER DOOR SCHEPEN VAN ALLE NATIONALITEITEN,

VOLGENS HET TYPE DER SCHEPEN (VERVOER MET KUSTVAARTUIGEN NIET MEEGEREKEND) (IN 1000 T EN 1000 TKM)

VERKEERSRELATIE	TYPE DER SCHEPEN	VERVOERDE TONNAGE			TON-KM IN BELGIE		
		GEWONE SCHEPEN	TANK-SCHEPEN	ANDERE	GEWONE SCHEPEN	TANK-SCHEPEN	ANDERE
BINNENLANDS VERKEER	MOTORSCHIEPEN	988	587	34	97375	49786	4278
	GEDUWDE SCHEPEN	714	19	45	71905	1234	2729
	GESLEEPTTE SCHEPEN	-	-	-	-	-	-
INGAAND VERKEER	MOTORSCHIEPEN	2762	1250	102	144626	57156	3457
	GEDUWDE SCHEPEN	666	75	5	40315	2027	294
	GESLEEPTTE SCHEPEN	10	-	-	146	-	-
WAARVAN :							
- FRANKRIJK NAAR BELGIE LANGS FRANSE GRENS	MOTORSCHIEPEN	103	10	6	14396	1386	813
	GEDUWDE SCHEPEN	6	5	-	837	698	-
	GESLEEPTTE SCHEPEN	-	-	-	-	-	-
- FRANKRIJK NAAR BELGIE LANGS NEDERLANDSE GRENS	MOTORSCHIEPEN	96	3	9	2817	39	127
	GEDUWDE SCHEPEN	13	-	-	337	-	-
	GESLEEPTTE SCHEPEN	-	-	-	-	-	-
- NEDERLAND NAAR BELGIE	MOTORSCHIEPEN	1496	1072	23	92706	52547	1286
	GEDUWDE SCHEPEN	589	69	5	38199	1315	294
	GESLEEPTTE SCHEPEN	10	-	-	146	-	-
- DUITSLAND NAAR BELGIE	MOTORSCHIEPEN	1045	165	58	34144	3184	1097
	GEDUWDE SCHEPEN	52	1	-	836	14	-
	GESLEEPTTE SCHEPEN	-	-	-	-	-	-
- VERENIGD KONINKRIJK NAAR BELGIE	MOTORSCHIEPEN	-	-	-	-	-	-
	GEDUWDE SCHEPEN	-	-	-	-	-	-
	GESLEEPTTE SCHEPEN	-	-	-	-	-	-
- ZWITSERLAND NAAR BELGIE	MOTORSCHIEPEN	15	-	6	219	-	135
	GEDUWDE SCHEPEN	4	-	-	53	-	-
	GESLEEPTTE SCHEPEN	-	-	-	-	-	-
- LUXEMBURG NAAR BELGIE	MOTORSCHIEPEN	1	-	-	30	-	-
	GEDUWDE SCHEPEN	2	-	-	33	-	-
	GESLEEPTTE SCHEPEN	-	-	-	-	-	-
- ANDERE LANDEN NAAR BELGIE	MOTORSCHIEPEN	6	-	-	315	-	-
	GEDUWDE SCHEPEN	1	-	-	21	-	-
	GESLEEPTTE SCHEPEN	-	-	-	-	-	-
UITGAAND VERKEER	MOTORSCHIEPEN	1506	980	78	88651	16964	3454
	GEDUWDE SCHEPEN	404	79	14	12645	1418	330
	GESLEEPTTE SCHEPEN	3	-	-	38	-	-
WAARVAN :							
- BELGIE NAAR FRANKRIJK LANGS FRANSE GRENS	MOTORSCHIEPEN	191	4	2	25691	477	251
	GEDUWDE SCHEPEN	20	-	11	1391	45	112
	GESLEEPTTE SCHEPEN	-	-	-	-	-	-
- BELGIE NAAR FRANKRIJK LANGS NEDERLANDSE GRENS	MOTORSCHIEPEN	122	13	2	3783	198	33
	GEDUWDE SCHEPEN	13	-	-	190	-	-
	GESLEEPTTE SCHEPEN	-	-	-	-	-	-
- BELGIE NAAR NEDERLAND	MOTORSCHIEPEN	683	365	51	44035	7006	2749
	GEDUWDE SCHEPEN	339	37	3	10607	748	218
	GESLEEPTTE SCHEPEN	3	-	-	38	-	-
- BELGIE NAAR DUITSLAND	MOTORSCHIEPEN	444	543	19	13193	8479	362
	GEDUWDE SCHEPEN	28	40	-	395	598	-
	GESLEEPTTE SCHEPEN	-	-	-	-	-	-
- BELGIE NAAR VERENIGD KONINKRIJK	MOTORSCHIEPEN	-	-	-	-	-	-
	GEDUWDE SCHEPEN	-	-	-	-	-	-
	GESLEEPTTE SCHEPEN	-	-	-	-	-	-
- BELGIE NAAR ZWITSERLAND	MOTORSCHIEPEN	63	46	4	1890	682	59
	GEDUWDE SCHEPEN	3	2	-	48	27	-
	GESLEEPTTE SCHEPEN	-	-	-	-	-	-
- BELGIE NAAR LUXEMBURG	MOTORSCHIEPEN	1	8	-	8	121	-
	GEDUWDE SCHEPEN	-	-	-	-	-	-
	GESLEEPTTE SCHEPEN	-	-	-	-	-	-
- BELGIE NAAR ANDERE LANDEN	MOTORSCHIEPEN	2	-	-	50	-	-
	GEDUWDE SCHEPEN	1	-	-	15	-	-
	GESLEEPTTE SCHEPEN	-	-	-	-	-	-
DOORGAAND VERKEER	MOTORSCHIEPEN	220	11	1	30189	1266	93
	GEDUWDE SCHEPEN	57	1	-	7890	103	-
	GESLEEPTTE SCHEPEN	-	-	-	-	-	-
ALGEMEEN TOTAAL	MOTORSCHIEPEN	5476	2827	215	360842	125172	11282
	GEDUWDE SCHEPEN	1841	174	64	132756	4782	3353
	GESLEEPTTE SCHEPEN	12	-	-	185	-	-

2. VERKEER GEDURENDE DE MAAND OKTOBER 2001

E) INDELING VAN HET GOEDERENVERVOER DOOR SCHEPEN VAN ALLE NATIONALITEITEN,

VOLGENS HET TYPE DER SCHEPEN (VERVOER MET KUSTVAARTUIGEN NIET MEEGEREKEND) (IN 1000 T EN 1000 TKM)

VERKEERSRELATIE	TYPE DER SCHEPEN	VERVOERDE TONNAGE			TON-KM IN BELGIE		
		GEWONE SCHEPEN	TANK-SCHEPEN	ANDERE	GEWONE SCHEPEN	TANK-SCHEPEN	ANDERE
BINNENLANDS VERKEER	MOTORSCHEPEN	1116	613	48	109282	48957	5226
	GEDUWDE SCHEPEN	662	30	50	61559	2296	2985
	GESLEEPT SCHEPEN	-	-	-	-	-	-
INGAAND VERKEER	MOTORSCHEPEN	2865	1251	117	155361	52001	3503
	GEDUWDE SCHEPEN	848	110	6	61914	4063	417
	GESLEEPT SCHEPEN	22	-	-	323	-	-
WAARVAN :							
- FRANKRIJK NAAR BELGIE	MOTORSCHEPEN	99	18	7	13852	2057	916
LANGS FRANSE GRENS	GEDUWDE SCHEPEN	7	5	-	947	561	-
	GESLEEPT SCHEPEN	-	-	-	-	-	-
- FRANKRIJK NAAR BELGIE	MOTORSCHEPEN	115	4	8	3187	108	319
LANGS NEDERLANDSE GRENS	GEDUWDE SCHEPEN	10	-	-	283	-	-
	GESLEEPT SCHEPEN	-	-	-	-	-	-
- NEDERLAND NAAR BELGIE	MOTORSCHEPEN	1613	1103	23	101558	47615	1008
	GEDUWDE SCHEPEN	773	105	6	59584	3502	417
	GESLEEPT SCHEPEN	22	-	-	323	-	-
- DUITSLAND NAAR BELGIE	MOTORSCHEPEN	1009	126	68	36024	2209	1214
	GEDUWDE SCHEPEN	51	-	-	992	-	-
	GESLEEPT SCHEPEN	-	-	-	-	-	-
- VERENIGD KONINKRIJK NAAR BELGIE	MOTORSCHEPEN	-	-	-	-	-	-
	GEDUWDE SCHEPEN	-	-	-	-	-	-
	GESLEEPT SCHEPEN	-	-	-	-	-	-
- ZWITSERLAND NAAR BELGIE	MOTORSCHEPEN	17	1	10	251	13	146
	GEDUWDE SCHEPEN	7	-	-	108	-	-
	GESLEEPT SCHEPEN	-	-	-	-	-	-
- LUXEBURG NAAR BELGIE	MOTORSCHEPEN	4	-	-	64	-	-
	GEDUWDE SCHEPEN	-	-	-	-	-	-
	GESLEEPT SCHEPEN	-	-	-	-	-	-
- ANDERE LANDEN NAAR BELGIE	MOTORSCHEPEN	8	-	-	426	-	-
	GEDUWDE SCHEPEN	-	-	-	-	-	-
	GESLEEPT SCHEPEN	-	-	-	-	-	-
UITGAAND VERKEER	MOTORSCHEPEN	1723	983	102	99796	18662	3854
	GEDUWDE SCHEPEN	534	84	7	16024	1379	219
	GESLEEPT SCHEPEN	2	-	-	31	-	-
WAARVAN :							
- BELGIE NAAR FRANKRIJK	MOTORSCHEPEN	223	7	3	29954	909	419
LANGS FRANSE GRENS	GEDUWDE SCHEPEN	26	1	5	1656	31	47
	GESLEEPT SCHEPEN	-	-	-	-	-	-
- BELGIE NAAR FRANKRIJK	MOTORSCHEPEN	135	29	5	3835	434	75
LANGS NEDERLANDSE GRENS	GEDUWDE SCHEPEN	12	-	-	177	-	-
	GESLEEPT SCHEPEN	-	-	-	-	-	-
- BELGIE NAAR NEDERLAND	MOTORSCHEPEN	810	407	70	48954	8449	2995
	GEDUWDE SCHEPEN	451	46	2	13190	799	172
	GESLEEPT SCHEPEN	1	-	-	14	-	-
- BELGIE NAAR DUITSLAND	MOTORSCHEPEN	479	466	16	14436	7764	235
	GEDUWDE SCHEPEN	39	31	-	898	466	-
	GESLEEPT SCHEPEN	1	-	-	17	-	-
- BELGIE NAAR VERENIGD KONINKRIJK	MOTORSCHEPEN	-	-	-	-	-	-
	GEDUWDE SCHEPEN	-	-	-	-	-	-
	GESLEEPT SCHEPEN	-	-	-	-	-	-
- BELGIE NAAR ZWITSERLAND	MOTORSCHEPEN	66	60	9	2182	901	129
	GEDUWDE SCHEPEN	7	6	-	103	84	-
	GESLEEPT SCHEPEN	-	-	-	-	-	-
- BELGIE NAAR LUXEBURG	MOTORSCHEPEN	-	14	-	-	205	-
	GEDUWDE SCHEPEN	-	-	-	-	-	-
	GESLEEPT SCHEPEN	-	-	-	-	-	-
- BELGIE NAAR ANDERE LANDEN	MOTORSCHEPEN	10	-	-	435	-	-
	GEDUWDE SCHEPEN	-	-	-	-	-	-
	GESLEEPT SCHEPEN	-	-	-	-	-	-
DOORGAAND VERKEER	MOTORSCHEPEN	273	18	2	37966	1943	160
	GEDUWDE SCHEPEN	60	-	-	8322	-	-
	GESLEEPT SCHEPEN	-	-	-	-	-	-
ALGEMEEN TOTAAL	MOTORSCHEPEN	5976	2865	269	402405	121564	12842
	GEDUWDE SCHEPEN	2104	224	63	147819	7738	3621
	GESLEEPT SCHEPEN	24	-	-	354	-	-

2. VERKEER GEDURENDE DE MAAND NOVEMBER 2001

E) INDELING VAN HET GOEDERENVERVOER DOOR SCHEPEN VAN ALLE NATIONALITEITEN,

VOLGENS HET TYPE DER SCHEPEN (VERVOER MET KUSTVAARTUIGEN NIET MEEGEREKEND) (IN 1000 T EN 1000 TKM)

VERKEERSRELATIE	TYPE DER SCHEPEN	VERVOERDE TONNAGE			TON-KM IN BELGIE		
		GEWONE SCHEPEN	TANK-SCHEPEN	ANDERE	GEWONE SCHEPEN	TANK-SCHEPEN	ANDERE
BINNENLANDS VERKEER	MOTORSCHEPEN	1076	590	41	111313	46906	4834
	GEDUWDE SCHEPEN	601	22	43	58879	1294	2578
	GESLEEPT SCHEPEN	-	-	-	-	-	-
INGAAND VERKEER	MOTORSCHEPEN	2685	1116	125	138621	49170	3994
	GEDUWDE SCHEPEN	884	85	2	69707	2009	146
	GESLEEPT SCHEPEN	18	-	-	265	-	-
WAARVAN :							
- FRANKRIJK NAAR BELGIE	MOTORSCHEPEN	114	12	6	16022	1330	769
LANGS FRANSE GRENS	GEDUWDE SCHEPEN	6	4	-	979	402	-
	GESLEEPT SCHEPEN	-	-	-	-	-	-
- FRANKRIJK NAAR BELGIE	MOTORSCHEPEN	103	2	2	2789	75	32
LANGS NEDERLANDSE GRENS	GEDUWDE SCHEPEN	5	-	-	68	-	-
	GESLEEPT SCHEPEN	-	-	-	-	-	-
- NEDERLAND NAAR BELGIE	MOTORSCHEPEN	1483	984	28	88297	44866	1711
	GEDUWDE SCHEPEN	805	79	2	67496	1551	146
	GESLEEPT SCHEPEN	18	-	-	265	-	-
- DUITSLAND NAAR BELGIE	MOTORSCHEPEN	955	119	81	30787	2900	1376
	GEDUWDE SCHEPEN	63	1	-	1087	56	-
	GESLEEPT SCHEPEN	-	-	-	-	-	-
- VERENIGD KONINKRIJK NAAR BELGIE	MOTORSCHEPEN	-	-	-	-	-	-
	GEDUWDE SCHEPEN	-	-	-	-	-	-
	GESLEEPT SCHEPEN	-	-	-	-	-	-
- ZWITSERLAND NAAR BELGIE	MOTORSCHEPEN	19	-	7	329	-	106
	GEDUWDE SCHEPEN	5	-	-	76	-	-
	GESLEEPT SCHEPEN	-	-	-	-	-	-
- LUXEMBURG NAAR BELGIE	MOTORSCHEPEN	1	-	-	9	-	-
	GEDUWDE SCHEPEN	-	-	-	-	-	-
	GESLEEPT SCHEPEN	-	-	-	-	-	-
- ANDERE LANDEN NAAR BELGIE	MOTORSCHEPEN	10	-	-	388	-	-
	GEDUWDE SCHEPEN	-	-	-	-	-	-
	GESLEEPT SCHEPEN	-	-	-	-	-	-
UITGAAND VERKEER	MOTORSCHEPEN	1714	908	96	94981	16932	3501
	GEDUWDE SCHEPEN	447	119	3	15837	1987	163
	GESLEEPT SCHEPEN	2	-	-	23	-	-
WAARVAN :							
- BELGIE NAAR FRANKRIJK	MOTORSCHEPEN	218	9	2	31601	1175	244
LANGS FRANSE GRENS	GEDUWDE SCHEPEN	24	1	1	1712	106	11
	GESLEEPT SCHEPEN	-	-	-	-	-	-
- BELGIE NAAR FRANKRIJK	MOTORSCHEPEN	93	21	5	2331	308	98
LANGS NEDERLANDSE GRENS	GEDUWDE SCHEPEN	1	1	-	8	16	-
	GESLEEPT SCHEPEN	-	-	-	-	-	-
- BELGIE NAAR NEDERLAND	MOTORSCHEPEN	735	328	59	43163	6889	2706
	GEDUWDE SCHEPEN	362	66	2	13239	1099	153
	GESLEEPT SCHEPEN	2	-	-	23	-	-
- BELGIE NAAR DUITSLAND	MOTORSCHEPEN	553	486	25	14932	7593	379
	GEDUWDE SCHEPEN	48	45	-	697	672	-
	GESLEEPT SCHEPEN	-	-	-	-	-	-
- BELGIE NAAR VERENIGD KONINKRIJK	MOTORSCHEPEN	-	-	-	-	-	-
	GEDUWDE SCHEPEN	-	-	-	-	-	-
	GESLEEPT SCHEPEN	-	-	-	-	-	-
- BELGIE NAAR ZWITSERLAND	MOTORSCHEPEN	105	48	5	2652	724	74
	GEDUWDE SCHEPEN	12	6	-	168	93	-
	GESLEEPT SCHEPEN	-	-	-	-	-	-
- BELGIE NAAR LUXEMBURG	MOTORSCHEPEN	2	16	-	31	243	-
	GEDUWDE SCHEPEN	-	-	-	-	-	-
	GESLEEPT SCHEPEN	-	-	-	-	-	-
- BELGIE NAAR ANDERE LANDEN	MOTORSCHEPEN	8	-	-	271	-	-
	GEDUWDE SCHEPEN	1	-	-	14	-	-
	GESLEEPT SCHEPEN	-	-	-	-	-	-
DOORGAAND VERKEER	MOTORSCHEPEN	212	20	3	29013	2280	370
	GEDUWDE SCHEPEN	52	4	-	7167	438	-
	GESLEEPT SCHEPEN	-	-	-	-	-	-
ALGEMEEN TOTAAL	MOTORSCHEPEN	5687	2634	265	373928	115289	12699
	GEDUWDE SCHEPEN	1984	230	48	151589	5729	2887
	GESLEEPT SCHEPEN	20	-	-	288	-	-

2. VERKEER GEDURENDE DE MAAND DECEMBER 2001

E) INDELING VAN HET GOEDERENVERVOER DOOR SCHEPEN VAN ALLE NATIONALITEITEN,
VOLGENS HET TYPE DER SCHEPEN (VERVOER MET KUSTVAARTUIGEN NIET MEEGEREKEND) (IN 1000 T EN 1000 TKM)

VERKEERSRELATIE	TYPE DER SCHEPEN	VERVOERDE TONNAGE			TON-KM IN BELGIE		
		GEWONE SCHEPEN	TANK-SCHEPEN	ANDERE	GEWONE SCHEPEN	TANK-SCHEPEN	ANDERE
BINNENLANDS VERKEER	MOTORSCHEPEN	1036	703	43	99052	58212	3681
	GEDUWDE SCHEPEN	509	4	53	42547	463	2882
	GESLEEPT SCHEPEN	1	-	-	32	-	-
INGAAND VERKEER	MOTORSCHEPEN	2464	1259	119	117823	53985	3759
	GEDUWDE SCHEPEN	833	86	3	64961	2029	237
	GESLEEPT SCHEPEN	13	-	-	184	-	-
WAARVAN :							
- FRANKRIJK NAAR BELGIE LANGS FRANSE GRENS	MOTORSCHEPEN	100	10	7	13376	1183	888
	GEDUWDE SCHEPEN	9	5	-	1014	443	-
	GESLEEPT SCHEPEN	-	-	-	-	-	-
- FRANKRIJK NAAR BELGIE LANGS NEDERLANDSE GRENS	MOTORSCHEPEN	112	6	4	2782	83	57
	GEDUWDE SCHEPEN	3	-	-	97	-	-
	GESLEEPT SCHEPEN	-	-	-	-	-	-
- NEDERLAND NAAR BELGIE	MOTORSCHEPEN	1256	1102	19	71412	49593	1350
	GEDUWDE SCHEPEN	763	80	3	62712	1565	237
	GESLEEPT SCHEPEN	13	-	-	184	-	-
- DUITSLAND NAAR BELGIE	MOTORSCHEPEN	967	135	83	29414	3030	1348
	GEDUWDE SCHEPEN	53	1	-	1057	21	-
	GESLEEPT SCHEPEN	-	-	-	-	-	-
- VERENIGD KONINKRIJK NAAR BELGIE	MOTORSCHEPEN	-	-	-	-	-	-
	GEDUWDE SCHEPEN	-	-	-	-	-	-
	GESLEEPT SCHEPEN	-	-	-	-	-	-
- ZWITSERLAND NAAR BELGIE	MOTORSCHEPEN	22	6	8	505	95	117
	GEDUWDE SCHEPEN	5	-	-	81	-	-
	GESLEEPT SCHEPEN	-	-	-	-	-	-
- LUXEMBURG NAAR BELGIE	MOTORSCHEPEN	-	-	-	-	-	-
	GEDUWDE SCHEPEN	-	-	-	-	-	-
	GESLEEPT SCHEPEN	-	-	-	-	-	-
- ANDERE LANDEN NAAR BELGIE	MOTORSCHEPEN	8	-	-	334	-	-
	GEDUWDE SCHEPEN	-	-	-	-	-	-
	GESLEEPT SCHEPEN	-	-	-	-	-	-
UITGAAND VERKEER	MOTORSCHEPEN	1209	807	87	66570	14239	3347
	GEDUWDE SCHEPEN	375	117	10	9372	2356	247
	GESLEEPT SCHEPEN	-	-	-	-	-	-
WAARVAN :							
- BELGIE NAAR FRANKRIJK LANGS FRANSE GRENS	MOTORSCHEPEN	165	9	2	24069	1059	308
	GEDUWDE SCHEPEN	17	1	7	1575	61	72
	GESLEEPT SCHEPEN	-	-	-	-	-	-
- BELGIE NAAR FRANKRIJK LANGS NEDERLANDSE GRENS	MOTORSCHEPEN	71	30	1	2141	453	12
	GEDUWDE SCHEPEN	1	6	-	8	97	-
	GESLEEPT SCHEPEN	-	-	-	-	-	-
- BELGIE NAAR NEDERLAND	MOTORSCHEPEN	515	425	53	28251	7295	2579
	GEDUWDE SCHEPEN	314	80	3	7151	1686	175
	GESLEEPT SCHEPEN	-	-	-	-	-	-
- BELGIE NAAR DUITSLAND	MOTORSCHEPEN	413	292	25	10840	4682	362
	GEDUWDE SCHEPEN	40	21	-	584	396	-
	GESLEEPT SCHEPEN	-	-	-	-	-	-
- BELGIE NAAR VERENIGD KONINKRIJK	MOTORSCHEPEN	-	-	-	-	-	-
	GEDUWDE SCHEPEN	-	-	-	-	-	-
	GESLEEPT SCHEPEN	-	-	-	-	-	-
- BELGIE NAAR ZWITSERLAND	MOTORSCHEPEN	37	38	6	973	577	85
	GEDUWDE SCHEPEN	4	8	-	55	117	-
	GESLEEPT SCHEPEN	-	-	-	-	-	-
- BELGIE NAAR LUXEMBURG	MOTORSCHEPEN	2	12	-	23	173	-
	GEDUWDE SCHEPEN	-	-	-	-	-	-
	GESLEEPT SCHEPEN	-	-	-	-	-	-
- BELGIE NAAR ANDERE LANDEN	MOTORSCHEPEN	6	-	-	252	-	-
	GEDUWDE SCHEPEN	-	-	-	-	-	-
	GESLEEPT SCHEPEN	-	-	-	-	-	-
DOORGAAND VERKEER	MOTORSCHEPEN	183	17	2	24539	1844	247
	GEDUWDE SCHEPEN	43	-	-	5905	-	-
	GESLEEPT SCHEPEN	-	-	-	-	-	-
ALGEMEEN TOTAAL	MOTORSCHEPEN	4893	2785	251	307983	128280	11034
	GEDUWDE SCHEPEN	1760	207	66	122785	4848	3366
	GESLEEPT SCHEPEN	14	-	-	217	-	-

2. VERKEER GEDURENDE DE MAAND JANUARI 2002

E) INDELING VAN HET GOEDERENVERVOER DOOR SCHEPEN VAN ALLE NATIONALITEITEN,

VOLGENS HET TYPE DER SCHEPEN (VERVOER MET KUSTVAARTUIGEN NIET MEEGEREKEND) (IN 1000 T EN 1000 TKM)

VERKEERSRELATIE	TYPE DER SCHEPEN	VERVOERDE TONNAGE			TON-KM IN BELGIE		
		GEWONE SCHEPEN	TANK-SCHEPEN	ANDERE	GEWONE SCHEPEN	TANK-SCHEPEN	ANDERE
BINNENLANDS VERKEER	MOTORSCHEPEN	1086	616	41	108475	53363	4573
	GEDUWDE SCHEPEN	557	4	63	51897	360	3685
	GESLEEPT SCHEPEN	4	-	-	120	-	-
INGAAND VERKEER	MOTORSCHEPEN	2182	1353	44	115315	66089	2248
	GEDUWDE SCHEPEN	887	92	5	65092	2151	350
	GESLEEPT SCHEPEN	14	-	-	231	-	-
WAARVAN :							
- FRANKRIJK NAAR BELGIE	MOTORSCHEPEN	82	16	6	10848	2259	798
LANGS FRANSE GRENS	GEDUWDE SCHEPEN	6	4	-	907	358	-
	GESLEEPT SCHEPEN	-	-	-	-	-	-
- FRANKRIJK NAAR BELGIE	MOTORSCHEPEN	67	5	2	1701	74	20
LANGS NEDERLANDSE GRENS	GEDUWDE SCHEPEN	8	-	-	124	-	-
	GESLEEPT SCHEPEN	-	-	-	-	-	-
- NEDERLAND NAAR BELGIE	MOTORSCHEPEN	1239	1166	21	76969	60728	1200
	GEDUWDE SCHEPEN	828	85	5	63206	1713	350
	GESLEEPT SCHEPEN	14	-	-	231	-	-
- DUITSLAND NAAR BELGIE	MOTORSCHEPEN	784	165	15	25578	3013	227
	GEDUWDE SCHEPEN	42	3	-	816	80	-
	GESLEEPT SCHEPEN	-	-	-	-	-	-
- VERENIGD KONINKRIJK NAAR BELGIE	MOTORSCHEPEN	-	-	-	-	-	-
	GEDUWDE SCHEPEN	-	-	-	-	-	-
	GESLEEPT SCHEPEN	-	-	-	-	-	-
- ZWITSERLAND NAAR BELGIE	MOTORSCHEPEN	5	1	-	76	15	4
	GEDUWDE SCHEPEN	3	-	-	39	-	-
	GESLEEPT SCHEPEN	-	-	-	-	-	-
- LUXEMBURG NAAR BELGIE	MOTORSCHEPEN	3	-	-	42	-	-
	GEDUWDE SCHEPEN	-	-	-	-	-	-
	GESLEEPT SCHEPEN	-	-	-	-	-	-
- ANDERE LANDEN NAAR BELGIE	MOTORSCHEPEN	3	-	-	100	-	-
	GEDUWDE SCHEPEN	-	-	-	-	-	-
	GESLEEPT SCHEPEN	-	-	-	-	-	-
UITGAAND VERKEER	MOTORSCHEPEN	1745	876	43	86853	15720	2293
	GEDUWDE SCHEPEN	452	98	3	13737	2119	130
	GESLEEPT SCHEPEN	-	-	-	-	-	-
WAARVAN :							
- BELGIE NAAR FRANKRIJK	MOTORSCHEPEN	222	6	1	32823	702	184
LANGS FRANSE GRENS	GEDUWDE SCHEPEN	14	2	1	1487	130	15
	GESLEEPT SCHEPEN	-	-	-	-	-	-
- BELGIE NAAR FRANKRIJK	MOTORSCHEPEN	217	34	1	4606	506	37
LANGS NEDERLANDSE GRENS	GEDUWDE SCHEPEN	10	1	-	156	16	-
	GESLEEPT SCHEPEN	-	-	-	-	-	-
- BELGIE NAAR NEDERLAND	MOTORSCHEPEN	595	396	33	31619	7188	1878
	GEDUWDE SCHEPEN	362	71	2	11200	1616	116
	GESLEEPT SCHEPEN	-	-	-	-	-	-
- BELGIE NAAR DUITSLAND	MOTORSCHEPEN	602	391	7	15398	6587	175
	GEDUWDE SCHEPEN	51	19	-	741	281	-
	GESLEEPT SCHEPEN	-	-	-	-	-	-
- BELGIE NAAR VERENIGD KONINKRIJK	MOTORSCHEPEN	-	-	-	-	-	-
	GEDUWDE SCHEPEN	-	-	-	-	-	-
	GESLEEPT SCHEPEN	-	-	-	-	-	-
- BELGIE NAAR ZWITSERLAND	MOTORSCHEPEN	103	41	1	2293	618	20
	GEDUWDE SCHEPEN	15	5	-	153	76	-
	GESLEEPT SCHEPEN	-	-	-	-	-	-
- BELGIE NAAR LUXEMBURG	MOTORSCHEPEN	5	8	-	79	120	-
	GEDUWDE SCHEPEN	-	-	-	-	-	-
	GESLEEPT SCHEPEN	-	-	-	-	-	-
- BELGIE NAAR ANDERE LANDEN	MOTORSCHEPEN	1	-	-	34	-	-
	GEDUWDE SCHEPEN	-	-	-	-	-	-
	GESLEEPT SCHEPEN	-	-	-	-	-	-
DOORGAAND VERKEER	MOTORSCHEPEN	229	13	1	30826	1558	131
	GEDUWDE SCHEPEN	43	1	-	5866	110	-
	GESLEEPT SCHEPEN	-	-	-	-	-	-
ALGEMEEN TOTAAL	MOTORSCHEPEN	5242	2858	129	341469	136731	9245
	GEDUWDE SCHEPEN	1938	194	71	136592	4741	4166
	GESLEEPT SCHEPEN	19	-	-	351	-	-

2. VERKEER GEDURENDE DE MAAND SEPTEMBER 2001

 F) INDELING VAN HET GOEDERENVERVOER DOOR BELGISCHE SCHEPEN (1), VOLGENS HET TYPE DER SCHEPEN
 (KUSTVAARTUIGEN NIET MEEGEREKEND) (IN 1000 T EN 1000 TKM)

VERKEERSRELATIE	TYPE DER SCHEPEN	VERVOERDE TONNAGE			TON-KM IN BELGIE		
		GEWONE SCHEPEN	TANK-SCHEPEN	ANDERE	GEWONE SCHEPEN	TANK-SCHEPEN	ANDERE
BINNENLANDS VERKEER	MOTORSCHEPEN	807	336	29	83372	34596	3747
	GEDUWDE SCHEPEN	653	2	41	69751	122	2294
	GESLEEPTTE SCHEPEN	-	-	-	-	-	-
INGAAND VERKEER	MOTORSCHEPEN	507	223	8	46201	26551	751
	GEDUWDE SCHEPEN	112	5	4	14334	625	286
	GESLEEPTTE SCHEPEN	-	-	-	-	-	-
WAARVAN :							
- FRANKRIJK NAAR BELGIE	MOTORSCHEPEN	42	6	4	6410	647	501
LANGS FRANSE GRENS	GEDUWDE SCHEPEN	1	3	-	95	508	-
	GESLEEPTTE SCHEPEN	-	-	-	-	-	-
- FRANKRIJK NAAR BELGIE	MOTORSCHEPEN	13	-	-	838	-	-
LANGS NEDERLANDSE GRENS	GEDUWDE SCHEPEN	-	-	-	-	-	-
	GESLEEPTTE SCHEPEN	-	-	-	-	-	-
- NEDERLAND NAAR BELGIE	MOTORSCHEPEN	301	216	4	30065	25813	251
	GEDUWDE SCHEPEN	111	2	4	14239	117	286
	GESLEEPTTE SCHEPEN	-	-	-	-	-	-
- DUITSLAND NAAR BELGIE	MOTORSCHEPEN	151	1	-	8888	91	-
	GEDUWDE SCHEPEN	-	-	-	-	-	-
	GESLEEPTTE SCHEPEN	-	-	-	-	-	-
- VERENIGD KONINKRIJK NAAR BELGIE	MOTORSCHEPEN	-	-	-	-	-	-
	GEDUWDE SCHEPEN	-	-	-	-	-	-
	GESLEEPTTE SCHEPEN	-	-	-	-	-	-
- ZWITSERLAND NAAR BELGIE	MOTORSCHEPEN	-	-	-	-	-	-
	GEDUWDE SCHEPEN	-	-	-	-	-	-
	GESLEEPTTE SCHEPEN	-	-	-	-	-	-
- LUXEMBURG NAAR BELGIE	MOTORSCHEPEN	-	-	-	-	-	-
	GEDUWDE SCHEPEN	-	-	-	-	-	-
	GESLEEPTTE SCHEPEN	-	-	-	-	-	-
- ANDERE LANDEN NAAR BELGIE	MOTORSCHEPEN	-	-	-	-	-	-
	GEDUWDE SCHEPEN	-	-	-	-	-	-
	GESLEEPTTE SCHEPEN	-	-	-	-	-	-
UITGAAND VERKEER	MOTORSCHEPEN	438	5	17	52028	564	1691
	GEDUWDE SCHEPEN	19	2	3	1340	230	218
	GESLEEPTTE SCHEPEN	-	-	-	-	-	-
WAARVAN :							
- BELGIE NAAR FRANKRIJK	MOTORSCHEPEN	132	2	2	19467	281	251
LANGS FRANSE GRENS	GEDUWDE SCHEPEN	9	-	-	338	-	-
	GESLEEPTTE SCHEPEN	-	-	-	-	-	-
- BELGIE NAAR FRANKRIJK	MOTORSCHEPEN	13	-	-	1270	-	9
LANGS NEDERLANDSE GRENS	GEDUWDE SCHEPEN	-	-	-	-	-	-
	GESLEEPTTE SCHEPEN	-	-	-	-	-	-
- BELGIE NAAR NEDERLAND	MOTORSCHEPEN	231	3	13	25159	283	1335
	GEDUWDE SCHEPEN	11	2	3	1001	230	218
	GESLEEPTTE SCHEPEN	-	-	-	-	-	-
- BELGIE NAAR DUITSLAND	MOTORSCHEPEN	51	-	1	5247	-	97
	GEDUWDE SCHEPEN	-	-	-	-	-	-
	GESLEEPTTE SCHEPEN	-	-	-	-	-	-
- BELGIE NAAR VERENIGD KONINKRIJK	MOTORSCHEPEN	-	-	-	-	-	-
	GEDUWDE SCHEPEN	-	-	-	-	-	-
	GESLEEPTTE SCHEPEN	-	-	-	-	-	-
- BELGIE NAAR ZWITSERLAND	MOTORSCHEPEN	11	-	-	886	-	-
	GEDUWDE SCHEPEN	-	-	-	-	-	-
	GESLEEPTTE SCHEPEN	-	-	-	-	-	-
- BELGIE NAAR LUXEMBURG	MOTORSCHEPEN	-	-	-	-	-	-
	GEDUWDE SCHEPEN	-	-	-	-	-	-
	GESLEEPTTE SCHEPEN	-	-	-	-	-	-
- BELGIE NAAR ANDERE LANDEN	MOTORSCHEPEN	-	-	-	-	-	-
	GEDUWDE SCHEPEN	-	-	-	-	-	-
	GESLEEPTTE SCHEPEN	-	-	-	-	-	-
DOORGAAND VERKEER	MOTORSCHEPEN	90	5	1	12786	566	66
	GEDUWDE SCHEPEN	8	-	-	1061	-	-
	GESLEEPTTE SCHEPEN	-	-	-	-	-	-
ALGEMEEN TOTAAL	MOTORSCHEPEN	1841	570	55	194388	62278	6256
	GEDUWDE SCHEPEN	792	10	49	86485	977	2798
	GESLEEPTTE SCHEPEN	-	-	-	-	-	-

(1) BINNENSCHIEPEN WAARVAN DE EIGENAAR DE BELGISCHE NATIONALITEIT BEZIT

2. VERKEER GEDURENDE DE MAAND OKTOBER 2001

F) INDELING VAN HET GOEDERENVERVOER DOOR BELGISCHE SCHEPEN (1), VOLGENS HET TYPE DER SCHEPEN
(KUSTVAARTUIGEN NIET MEEGEREKEND) (IN 1000 T EN 1000 TKM)

VERKEERSRELATIE	TYPE DER SCHEPEN	VERVOERDE TONNAGE			TON-KM IN BELGIE		
		GEWONE SCHEPEN	TANK-SCHEPEN	ANDERE	GEWONE SCHEPEN	TANK-SCHEPEN	ANDERE
BINNENLANDS VERKEER	MOTORSCHEPEN	925	315	37	95505	30949	4294
	GEDUWDE SCHEPEN	595	-	47	57531	-	2674
	GESLEEPT SCHEPEN	-	-	-	-	-	-
INGAAND VERKEER	MOTORSCHEPEN	508	195	12	48567	23116	1085
	GEDUWDE SCHEPEN	226	3	6	32030	322	417
	GESLEEPT SCHEPEN	-	-	-	-	-	-
WAARVAN :							
- FRANKRIJK NAAR BELGIE	MOTORSCHEPEN	44	13	5	6859	1492	639
LANGS FRANSE GRENS	GEDUWDE SCHEPEN	1	3	-	141	322	-
	GESLEEPT SCHEPEN	-	-	-	-	-	-
- FRANKRIJK NAAR BELGIE	MOTORSCHEPEN	17	1	1	1034	63	78
LANGS NEDERLANDSE GRENS	GEDUWDE SCHEPEN	-	-	-	-	-	-
	GESLEEPT SCHEPEN	-	-	-	-	-	-
- NEDERLAND NAAR BELGIE	MOTORSCHEPEN	309	181	2	32072	21534	172
	GEDUWDE SCHEPEN	225	-	6	31889	-	417
	GESLEEPT SCHEPEN	-	-	-	-	-	-
- DUITSLAND NAAR BELGIE	MOTORSCHEPEN	138	1	3	8602	27	195
	GEDUWDE SCHEPEN	-	-	-	-	-	-
	GESLEEPT SCHEPEN	-	-	-	-	-	-
- VERENIGD KONINKRIJK NAAR BELGIE	MOTORSCHEPEN	-	-	-	-	-	-
	GEDUWDE SCHEPEN	-	-	-	-	-	-
	GESLEEPT SCHEPEN	-	-	-	-	-	-
- ZWITSERLAND NAAR BELGIE	MOTORSCHEPEN	-	-	-	-	-	-
	GEDUWDE SCHEPEN	-	-	-	-	-	-
	GESLEEPT SCHEPEN	-	-	-	-	-	-
- LUXEMBURG NAAR BELGIE	MOTORSCHEPEN	-	-	-	-	-	-
	GEDUWDE SCHEPEN	-	-	-	-	-	-
	GESLEEPT SCHEPEN	-	-	-	-	-	-
- ANDERE LANDEN NAAR BELGIE	MOTORSCHEPEN	-	-	-	-	-	-
	GEDUWDE SCHEPEN	-	-	-	-	-	-
	GESLEEPT SCHEPEN	-	-	-	-	-	-
UITGAAND VERKEER	MOTORSCHEPEN	461	6	16	53604	735	1859
	GEDUWDE SCHEPEN	21	1	2	1402	119	172
	GESLEEPT SCHEPEN	-	-	-	-	-	-
WAARVAN :							
- BELGIE NAAR FRANKRIJK	MOTORSCHEPEN	149	3	3	21978	317	416
LANGS FRANSE GRENS	GEDUWDE SCHEPEN	8	-	-	326	-	-
	GESLEEPT SCHEPEN	-	-	-	-	-	-
- BELGIE NAAR FRANKRIJK	MOTORSCHEPEN	17	-	-	1444	-	2
LANGS NEDERLANDSE GRENS	GEDUWDE SCHEPEN	-	-	-	-	-	-
	GESLEEPT SCHEPEN	-	-	-	-	-	-
- BELGIE NAAR NEDERLAND	MOTORSCHEPEN	240	3	13	24601	417	1441
	GEDUWDE SCHEPEN	13	1	2	1076	119	172
	GESLEEPT SCHEPEN	-	-	-	-	-	-
- BELGIE NAAR DUITSLAND	MOTORSCHEPEN	45	-	-	4730	-	-
	GEDUWDE SCHEPEN	-	-	-	-	-	-
	GESLEEPT SCHEPEN	-	-	-	-	-	-
- BELGIE NAAR VERENIGD KONINKRIJK	MOTORSCHEPEN	-	-	-	-	-	-
	GEDUWDE SCHEPEN	-	-	-	-	-	-
	GESLEEPT SCHEPEN	-	-	-	-	-	-
- BELGIE NAAR ZWITSERLAND	MOTORSCHEPEN	11	-	-	851	-	-
	GEDUWDE SCHEPEN	-	-	-	-	-	-
	GESLEEPT SCHEPEN	-	-	-	-	-	-
- BELGIE NAAR LUXEMBURG	MOTORSCHEPEN	-	-	-	-	-	-
	GEDUWDE SCHEPEN	-	-	-	-	-	-
	GESLEEPT SCHEPEN	-	-	-	-	-	-
- BELGIE NAAR ANDERE LANDEN	MOTORSCHEPEN	-	-	-	-	-	-
	GEDUWDE SCHEPEN	-	-	-	-	-	-
	GESLEEPT SCHEPEN	-	-	-	-	-	-
DOORGAAND VERKEER	MOTORSCHEPEN	111	5	2	15329	480	160
	GEDUWDE SCHEPEN	2	-	-	222	-	-
	GESLEEPT SCHEPEN	-	-	-	-	-	-
ALGEMEEN TOTAAL	MOTORSCHEPEN	2005	521	67	213005	55280	7398
	GEDUWDE SCHEPEN	843	4	56	91185	441	3264
	GESLEEPT SCHEPEN	-	-	-	-	-	-

(1) BINNENSCHIEPEN WAARVAN DE EIGENAAR DE BELGISCHE NATIONALITEIT BEZIT

2. VERKEER GEDURENDE DE MAAND NOVEMBER 2001

F) INDELING VAN HET GOEDERENVERVOER DOOR BELGISCHE SCHEPEN (1), VOLGENS HET TYPE DER SCHEPEN
(KUSTVAARTUIGEN NIET MEEGEREKEND) (IN 1000 T EN 1000 TKM)

VERKEERSRELATIE	TYPE DER SCHEPEN	VERVOERDE TONNAGE			TON-KM IN BELGIE		
		GEWONE SCHEPEN	TANK-SCHEPEN	ANDERE	GEWONE SCHEPEN	TANK-SCHEPEN	ANDERE
BINNENLANDS VERKEER	MOTORSCHEPEN	865	228	38	94128	24395	4635
	GEDUWDE SCHEPEN	517	1	43	53417	65	2500
	GESLEEPT SCHEPEN	-	-	-	-	-	-
INGAAND VERKEER	MOTORSCHEPEN	427	159	9	42541	18597	912
	GEDUWDE SCHEPEN	280	3	2	39497	268	146
	GESLEEPT SCHEPEN	-	-	-	-	-	-
WAARVAN :							
- FRANKRIJK NAAR BELGIE LANGS FRANSE GRENS	MOTORSCHEPEN	54	7	6	8382	905	686
	GEDUWDE SCHEPEN	1	2	-	195	212	-
	GESLEEPT SCHEPEN	-	-	-	-	-	-
- FRANKRIJK NAAR BELGIE LANGS NEDERLANDSE GRENS	MOTORSCHEPEN	14	1	-	914	62	-
	GEDUWDE SCHEPEN	-	-	-	-	-	-
	GESLEEPT SCHEPEN	-	-	-	-	-	-
- NEDERLAND NAAR BELGIE	MOTORSCHEPEN	247	147	3	26166	17357	226
	GEDUWDE SCHEPEN	279	-	2	39302	-	146
	GESLEEPT SCHEPEN	-	-	-	-	-	-
- DUITSLAND NAAR BELGIE	MOTORSCHEPEN	112	4	-	7019	273	-
	GEDUWDE SCHEPEN	-	1	-	-	56	-
	GESLEEPT SCHEPEN	-	-	-	-	-	-
- VERENIGD KONINKRIJK NAAR BELGIE	MOTORSCHEPEN	-	-	-	-	-	-
	GEDUWDE SCHEPEN	-	-	-	-	-	-
	GESLEEPT SCHEPEN	-	-	-	-	-	-
- ZWITSERLAND NAAR BELGIE	MOTORSCHEPEN	1	-	-	49	-	-
	GEDUWDE SCHEPEN	-	-	-	-	-	-
	GESLEEPT SCHEPEN	-	-	-	-	-	-
- LUXEMBURG NAAR BELGIE	MOTORSCHEPEN	-	-	-	-	-	-
	GEDUWDE SCHEPEN	-	-	-	-	-	-
	GESLEEPT SCHEPEN	-	-	-	-	-	-
- ANDERE LANDEN NAAR BELGIE	MOTORSCHEPEN	-	-	-	11	-	-
	GEDUWDE SCHEPEN	-	-	-	-	-	-
	GESLEEPT SCHEPEN	-	-	-	-	-	-
UITGAAND VERKEER	MOTORSCHEPEN	384	8	12	46420	1085	1392
	GEDUWDE SCHEPEN	39	1	3	2876	116	156
	GESLEEPT SCHEPEN	-	-	-	-	-	-
WAARVAN :							
- BELGIE NAAR FRANKRIJK LANGS FRANSE GRENS	MOTORSCHEPEN	140	4	2	21953	532	244
	GEDUWDE SCHEPEN	8	-	-	349	-	3
	GESLEEPT SCHEPEN	-	-	-	-	-	-
- BELGIE NAAR FRANKRIJK LANGS NEDERLANDSE GRENS	MOTORSCHEPEN	11	-	-	952	-	-
	GEDUWDE SCHEPEN	-	-	-	-	-	-
	GESLEEPT SCHEPEN	-	-	-	-	-	-
- BELGIE NAAR NEDERLAND	MOTORSCHEPEN	179	4	10	18482	553	1148
	GEDUWDE SCHEPEN	31	1	2	2527	116	153
	GESLEEPT SCHEPEN	-	-	-	-	-	-
- BELGIE NAAR DUITSLAND	MOTORSCHEPEN	40	-	-	4058	-	-
	GEDUWDE SCHEPEN	-	-	-	-	-	-
	GESLEEPT SCHEPEN	-	-	-	-	-	-
- BELGIE NAAR VERENIGD KONINKRIJK	MOTORSCHEPEN	-	-	-	-	-	-
	GEDUWDE SCHEPEN	-	-	-	-	-	-
	GESLEEPT SCHEPEN	-	-	-	-	-	-
- BELGIE NAAR ZWITSERLAND	MOTORSCHEPEN	13	-	-	974	-	-
	GEDUWDE SCHEPEN	-	-	-	-	-	-
	GESLEEPT SCHEPEN	-	-	-	-	-	-
- BELGIE NAAR LUXEMBURG	MOTORSCHEPEN	-	-	-	-	-	-
	GEDUWDE SCHEPEN	-	-	-	-	-	-
	GESLEEPT SCHEPEN	-	-	-	-	-	-
- BELGIE NAAR ANDERE LANDEN	MOTORSCHEPEN	-	-	-	-	-	-
	GEDUWDE SCHEPEN	-	-	-	-	-	-
	GESLEEPT SCHEPEN	-	-	-	-	-	-
DOORGAAND VERKEER	MOTORSCHEPEN	82	6	1	11388	675	78
	GEDUWDE SCHEPEN	12	-	-	1633	-	-
	GESLEEPT SCHEPEN	-	-	-	-	-	-
ALGEMEEN TOTAAL	MOTORSCHEPEN	1757	401	59	194477	44752	7017
	GEDUWDE SCHEPEN	848	5	47	97424	449	2801
	GESLEEPT SCHEPEN	-	-	-	-	-	-

(1) BINNENSCHIEPEN WAARVAN DE EIGENAAR DE BELGISCHE NATIONALITEIT BEZIT

2. VERKEER GEDURENDE DE MAAND DECEMBER 2001

F) INDELING VAN HET GOEDERENVERVOER DOOR BELGISCHE SCHEPEN (1), VOLGENS HET TYPE DER SCHEPEN
(KUSTVAARTUIGEN NIET MEEGEREKEND) (IN 1000 T EN 1000 TKM)

VERKEERSRELATIE	TYPE DER SCHEPEN	VERVOERDE TONNAGE			TON-KM IN BELGIE		
		GEWONE SCHEPEN	TANK-SCHEPEN	ANDERE	GEWONE SCHEPEN	TANK-SCHEPEN	ANDERE
BINNENLANDS VERKEER	MOTORSCHEPEN	809	306	36	82864	34179	3198
	GEDUWDE SCHEPEN	423	1	53	38404	138	2882
	GESLEEPT SCHEPEN	-	-	-	-	-	-
INGAAND VERKEER	MOTORSCHEPEN	441	131	7	39398	15654	695
	GEDUWDE SCHEPEN	278	-	3	39612	-	237
	GESLEEPT SCHEPEN	-	-	-	-	-	-
WAARVAN :							
- FRANKRIJK NAAR BELGIE	MOTORSCHEPEN	47	7	5	7075	898	554
LANGS FRANSE GRENS	GEDUWDE SCHEPEN	1	-	-	79	-	-
	GESLEEPT SCHEPEN	-	-	-	-	-	-
- FRANKRIJK NAAR BELGIE	MOTORSCHEPEN	21	-	-	986	-	-
LANGS NEDERLANDSE GRENS	GEDUWDE SCHEPEN	-	-	-	-	-	-
	GESLEEPT SCHEPEN	-	-	-	-	-	-
- NEDERLAND NAAR BELGIE	MOTORSCHEPEN	219	122	2	23996	14568	141
	GEDUWDE SCHEPEN	273	-	3	39333	-	237
	GESLEEPT SCHEPEN	-	-	-	-	-	-
- DUITSLAND NAAR BELGIE	MOTORSCHEPEN	148	2	-	7182	189	-
	GEDUWDE SCHEPEN	4	-	-	200	-	-
	GESLEEPT SCHEPEN	-	-	-	-	-	-
- VERENIGD KONINKRIJK NAAR BELGIE	MOTORSCHEPEN	-	-	-	-	-	-
	GEDUWDE SCHEPEN	-	-	-	-	-	-
	GESLEEPT SCHEPEN	-	-	-	-	-	-
- ZWITSERLAND NAAR BELGIE	MOTORSCHEPEN	6	-	-	159	-	-
	GEDUWDE SCHEPEN	-	-	-	-	-	-
	GESLEEPT SCHEPEN	-	-	-	-	-	-
- LUXEMBURG NAAR BELGIE	MOTORSCHEPEN	-	-	-	-	-	-
	GEDUWDE SCHEPEN	-	-	-	-	-	-
	GESLEEPT SCHEPEN	-	-	-	-	-	-
- ANDERE LANDEN NAAR BELGIE	MOTORSCHEPEN	-	-	-	-	-	-
	GEDUWDE SCHEPEN	-	-	-	-	-	-
	GESLEEPT SCHEPEN	-	-	-	-	-	-
UITGAAND VERKEER	MOTORSCHEPEN	282	7	9	33569	805	1121
	GEDUWDE SCHEPEN	6	1	3	377	115	175
	GESLEEPT SCHEPEN	-	-	-	-	-	-
WAARVAN :							
- BELGIE NAAR FRANKRIJK	MOTORSCHEPEN	113	5	2	16969	637	308
LANGS FRANSE GRENS	GEDUWDE SCHEPEN	3	-	-	175	-	-
	GESLEEPT SCHEPEN	-	-	-	-	-	-
- BELGIE NAAR FRANKRIJK	MOTORSCHEPEN	10	-	-	693	-	-
LANGS NEDERLANDSE GRENS	GEDUWDE SCHEPEN	-	-	-	-	-	-
	GESLEEPT SCHEPEN	-	-	-	-	-	-
- BELGIE NAAR NEDERLAND	MOTORSCHEPEN	116	1	6	12008	122	813
	GEDUWDE SCHEPEN	3	1	3	202	115	175
	GESLEEPT SCHEPEN	-	-	-	-	-	-
- BELGIE NAAR DUITSLAND	MOTORSCHEPEN	35	1	-	3360	46	-
	GEDUWDE SCHEPEN	-	-	-	-	-	-
	GESLEEPT SCHEPEN	-	-	-	-	-	-
- BELGIE NAAR VERENIGD KONINKRIJK	MOTORSCHEPEN	-	-	-	-	-	-
	GEDUWDE SCHEPEN	-	-	-	-	-	-
	GESLEEPT SCHEPEN	-	-	-	-	-	-
- BELGIE NAAR ZWITSERLAND	MOTORSCHEPEN	5	-	-	468	-	-
	GEDUWDE SCHEPEN	-	-	-	-	-	-
	GESLEEPT SCHEPEN	-	-	-	-	-	-
- BELGIE NAAR LUXEMBURG	MOTORSCHEPEN	-	-	-	-	-	-
	GEDUWDE SCHEPEN	-	-	-	-	-	-
	GESLEEPT SCHEPEN	-	-	-	-	-	-
- BELGIE NAAR ANDERE LANDEN	MOTORSCHEPEN	2	-	-	70	-	-
	GEDUWDE SCHEPEN	-	-	-	-	-	-
	GESLEEPT SCHEPEN	-	-	-	-	-	-
DOORGAAND VERKEER	MOTORSCHEPEN	74	7	1	9715	688	83
	GEDUWDE SCHEPEN	3	-	-	504	-	-
	GESLEEPT SCHEPEN	-	-	-	-	-	-
ALGEMEEN TOTAAL	MOTORSCHEPEN	1605	451	52	165546	51327	5097
	GEDUWDE SCHEPEN	710	2	59	78897	253	3294
	GESLEEPT SCHEPEN	-	-	-	-	-	-

(1) BINNENSCHIEPEN WAARVAN DE EIGENAAR DE BELGISCHE NATIONALITEIT BEZIT

2. VERKEER GEDURENDE DE MAAND JANUARI 2002

F) INDELING VAN HET GOEDERENVERVOER DOOR BELGISCHE SCHEPEN (1), VOLGENS HET TYPE DER SCHEPEN
(KUSTVAARTUIGEN NIET MEEGEREKEND) (IN 1000 T EN 1000 TKM)

VERKEERSRELATIE	TYPE DER SCHEPEN	VERVOERDE TONNAGE			TON-KM IN BELGIE		
		GEWONE SCHEPEN	TANK-SCHEPEN	ANDERE	GEWONE SCHEPEN	TANK-SCHEPEN	ANDERE
BINNENLANDS VERKEER	MOTORSCHEPEN	828	304	35	87941	32085	4293
	GEDUWDE SCHEPEN	491	1	63	47603	223	3685
	GESLEEPT SCHEPEN	-	-	-	-	-	-
INGAAND VERKEER	MOTORSCHEPEN	299	211	10	29308	26562	923
	GEDUWDE SCHEPEN	253	3	5	38001	190	350
	GESLEEPT SCHEPEN	-	-	-	-	-	-
WAARVAN :							
- FRANKRIJK NAAR BELGIE LANGS FRANSE GRENS	MOTORSCHEPEN	32	9	5	4624	881	641
	GEDUWDE SCHEPEN	1	1	-	125	107	-
	GESLEEPT SCHEPEN	-	-	-	-	-	-
- FRANKRIJK NAAR BELGIE LANGS NEDERLANDSE GRENS	MOTORSCHEPEN	11	-	-	543	-	-
	GEDUWDE SCHEPEN	-	-	-	-	-	-
	GESLEEPT SCHEPEN	-	-	-	-	-	-
- NEDERLAND NAAR BELGIE	MOTORSCHEPEN	185	201	4	19519	25517	282
	GEDUWDE SCHEPEN	252	-	5	37877	32	350
	GESLEEPT SCHEPEN	-	-	-	-	-	-
- DUITSLAND NAAR BELGIE	MOTORSCHEPEN	72	1	-	4623	164	-
	GEDUWDE SCHEPEN	-	1	-	-	50	-
	GESLEEPT SCHEPEN	-	-	-	-	-	-
- VERENIGD KONINKRIJK NAAR BELGIE	MOTORSCHEPEN	-	-	-	-	-	-
	GEDUWDE SCHEPEN	-	-	-	-	-	-
	GESLEEPT SCHEPEN	-	-	-	-	-	-
- ZWITSERLAND NAAR BELGIE	MOTORSCHEPEN	-	-	-	-	-	-
	GEDUWDE SCHEPEN	-	-	-	-	-	-
	GESLEEPT SCHEPEN	-	-	-	-	-	-
- LUXEMBURG NAAR BELGIE	MOTORSCHEPEN	-	-	-	-	-	-
	GEDUWDE SCHEPEN	-	-	-	-	-	-
	GESLEEPT SCHEPEN	-	-	-	-	-	-
- ANDERE LANDEN NAAR BELGIE	MOTORSCHEPEN	-	-	-	-	-	-
	GEDUWDE SCHEPEN	-	-	-	-	-	-
	GESLEEPT SCHEPEN	-	-	-	-	-	-
UITGAAND VERKEER	MOTORSCHEPEN	370	6	9	44510	712	929
	GEDUWDE SCHEPEN	12	2	2	972	228	116
	GESLEEPT SCHEPEN	-	-	-	-	-	-
WAARVAN :							
- BELGIE NAAR FRANKRIJK LANGS FRANSE GRENS	MOTORSCHEPEN	158	4	1	23862	431	184
	GEDUWDE SCHEPEN	3	-	-	326	-	-
	GESLEEPT SCHEPEN	-	-	-	-	-	-
- BELGIE NAAR FRANKRIJK LANGS NEDERLANDSE GRENS	MOTORSCHEPEN	13	-	1	1159	-	37
	GEDUWDE SCHEPEN	-	-	-	-	-	-
	GESLEEPT SCHEPEN	-	-	-	-	-	-
- BELGIE NAAR NEDERLAND	MOTORSCHEPEN	147	2	7	14669	246	658
	GEDUWDE SCHEPEN	9	2	2	646	228	116
	GESLEEPT SCHEPEN	-	-	-	-	-	-
- BELGIE NAAR DUITSLAND	MOTORSCHEPEN	41	1	1	3879	35	50
	GEDUWDE SCHEPEN	-	-	-	-	-	-
	GESLEEPT SCHEPEN	-	-	-	-	-	-
- BELGIE NAAR VERENIGD KONINKRIJK	MOTORSCHEPEN	-	-	-	-	-	-
	GEDUWDE SCHEPEN	-	-	-	-	-	-
	GESLEEPT SCHEPEN	-	-	-	-	-	-
- BELGIE NAAR ZWITSERLAND	MOTORSCHEPEN	11	-	-	940	-	-
	GEDUWDE SCHEPEN	-	-	-	-	-	-
	GESLEEPT SCHEPEN	-	-	-	-	-	-
- BELGIE NAAR LUXEMBURG	MOTORSCHEPEN	-	-	-	-	-	-
	GEDUWDE SCHEPEN	-	-	-	-	-	-
	GESLEEPT SCHEPEN	-	-	-	-	-	-
- BELGIE NAAR ANDERE LANDEN	MOTORSCHEPEN	-	-	-	-	-	-
	GEDUWDE SCHEPEN	-	-	-	-	-	-
	GESLEEPT SCHEPEN	-	-	-	-	-	-
DOORGAAND VERKEER	MOTORSCHEPEN	90	6	1	12246	842	55
	GEDUWDE SCHEPEN	3	1	-	516	110	-
	GESLEEPT SCHEPEN	-	-	-	-	-	-
ALGEMEEN TOTAAL	MOTORSCHEPEN	1588	528	55	174006	60201	6200
	GEDUWDE SCHEPEN	759	7	69	87092	751	4151
	GESLEEPT SCHEPEN	-	-	-	-	-	-

(1) BINNENSCHIEPEN WAARVAN DE EIGENAAR DE BELGISCHE NATIONALITEIT BEZIT

2. VERKEER GEDURENDE DE MAAND SEPTEMBER 2001

G) BEDRIJVGHEID OP DE WATERWEGEN

BEKKENS EN WATERWEGEN	LENGTE OP 31.12.85 (KM)	VERDELING VAN HET VERKEER VOLGENS ZIJN RELATIE TOT DE BETROKKEN WATERWEG						
		VERTROKKEN NAAR PLAATSEN BIJENDE WATERWEG	AANGEKOMEN VAN PLAATSEN BIJENDE WATERWEG	DOORVAART (1)	SCHEEPVAART BINNEN DE WATERWEG	TOTALE TRAFIEK		
						AANTAL GELADEN SCHEPEN (1)	VERVOERDE GOEDEREN 1 000 T (1)	GEPRESTEERDE TKM 1 000 TKM
1 000 T	1 000 T	1 000 T	1 000 T					
BEKKEN VAN DE ZEESCHELDE								
ZEESCHELDE I (GENTBRUGGE-RUPEL)	68,4	9	59	391	-	877	459	23473
ZEESCHELDE II (RUPEL-GRENS)	39,4	138	113	1481	-	1881	1732	31499
RUPEL	12,0	-	20	723	-	810	743	2380
DIJLE (2)	28,5	1	3	5	-	24	9	23
NETE + NETEKANAAL (2)	26,1	-	30	8	-	59	38	477
DURME (2)	16,7	-	-	-	-	-	-	-
MOERVAART - BOVENDURME (2)	29,3	11	4	-	-	31	15	15
SCHELDE-RIJN VERBINDING + DOKKEN ANTWERPEN	21,0	3213	1972	1400	-	9540	6585	94346
DENDER	65,3	3	41	-	-	95	45	503
TOTAAL	306,7							152716
KEMPENSE KANALEN								
ALBERTKANAAL	129,6	362	1386	1878	29	3334	3655	255052
KANAAL BRIEGDEN-NEERHAREN	4,9	-	40	22	-	82	62	151
ZUID-WILLEMSVAART I	38,6	44	6	45	-	142	96	2200
ZUID-WILLEMSVAART II	4,9	-	-	56	-	159	56	280
KANAAL BOCHOLT-HERENTALS	57,4	113	77	81	-	518	271	5321
KANAAL DESSEL-KWAADMECHELEN	15,8	23	17	76	-	204	116	1759
KANAAL DESSEL-SCHOTEN	63,3	-	88	-	-	237	88	2465
KANAAL NAAR BEVERLO	14,8	16	-	-	-	33	16	78
TOTAAL	329,3							267305
BRABANTSE KANALEN								
KANAAL CHARLEROI-BRUSSEL	68,2	39	149	131	-	442	319	13825
KANAAL BRUSSEL-RUPEL	31,9	55	407	266	-	787	729	18065
KANAAL LEUVEN-DIJLE	30,0	-	5	-	-	19	5	98
TOTAAL	130,1							31987
MAAS EN SAMBER								
MAAS (2) (STROOMOPWAARTS LUIK)	113,7	508	752	217	55	1335	1532	45597
MAAS (2) (STROOMAFWAARTS LUIK)	13,3	-	191	-	-	103	191	212
GEMEENSCHAPPELIJKE MAAS I	6,6	10	-	-	-	15	10	21
GEMEENSCHAPPELIJKE MAAS II	9,8	-	-	-	-	-	-	-
KANAAL VAN MONSIN	0,7	-	-	189	-	99	189	189
KANAAL TERNAAIEN-MAASTRICHT	1,9	-	1	939	-	942	940	1879
KANAAL HACCOURT-WEZET	0,9	-	-	2	-	4	2	2
SAMBER	87,5	202	99	29	15	451	346	10141
OURTHE	4,1	-	-	-	-	-	-	-
TOTAAL	238,5							58040

(1) KAN NIET OPGETELD WORDEN OMDAT EENZELFDE SCHIP DIKWILS VERSCHILLENDE WATERWEGEN BEVAART.
HET ALGEMEEN TOTAAL IS DAAROM OOK KLEINER DAN DE SOM VAN DE GEGEVENS VAN DE VERSCHILLENDE WATERWEGEN AFZONDERLIJK.

(2) DE VOOR DEZE WATERWEGEN OPgegeven lengte wijkt enigzins af van hun officiële lengte. Om computertechnische redenen moesten immers bepaalde stroken van waterwegen bij een andere waterweg gevoegd worden dan deze waartoe zij behoren.

2. VERKEER GEDURENDE DE MAAND SEPTEMBER 2001

G) BEDRIJFVIGHEID OP DE WATERWEGEN

BEKKENS EN WATERWEGEN	LENGTE OP 31.12.85 (KM)	VERDELING VAN HET VERKEER VOLGENS ZIJN RELATIE TOT DE BETROKKEN WATERWEG						
		VERTROKKEN NAAR PLAATSEN BIJTEN DE WATERWEG	AANGEKOMEN VAN PLAATSEN BIJTEN DE WATERWEG	DOORVAART (1)	SCHEEPVAART BINNEN DE WATERWEG	TOTALE TRAFIEK		
						AANTAL GELADEN SCHEPEN (1)	VERVOERDE GOEDEREN 1 000 T (1)	GEPRESTEERDE TKM 1 000 TKM
1 000 T	1 000 T	1 000 T	1 000 T					
BEKKEN VAN DE BOVENSCHELDE								
BOVENSCHELDE (2)	83,0	220	235	457	10	1428	922	51898
LEIE (2)	69,2	22	69	449	-	1112	540	12422
GEMEENSCHAPPELIJKE LEIE	18,0	-	31	197	-	710	229	3751
KANAAL GENT-TERNEUZEN (2)	20,5	281	851	976	-	2317	2107	26792
KANAAL GENT-BRUGGE (2)	46,0	10	51	572	-	1179	633	6761
AFLEIDINGSKANAAL VAN DE LEIE	27,5	1	32	487	-	1004	520	7249
KANAAL VAN EEKLO	1,7	-	-	-	-	-	-	-
KANAAL ROESELARE-LEIE	16,5	21	244	-	-	382	265	2833
KANAAL BOSSUIT-KORTRIJK	15,2	-	32	-	-	30	32	180
SPIEREKANAAL	8,4	-	-	-	-	-	-	-
RINGVAART	21,7	-	2	1417	-	2297	1420	15406
TOTAAL	327,7							127293
CENTRUM EN BORINAGE								
CENTRUMKANAAL	25,0	18	49	19	-	153	85	739
KANAAL BLATON-ATH	22,6	-	-	-	-	2	-	4
KANAAL POMMEROEUL-CONDE	6,1	-	-	-	-	-	-	-
KANAAL NIMY-BLATON-PERONNES	38,9	33	55	60	-	250	148	5087
TOTAAL	92,6							5831
IJZERBEKKEN EN KUST								
IJZER	41,2	-	-	-	-	-	-	-
KANAAL IEPER-IJZER	15,2	-	-	-	-	-	-	-
KANAAL PLASSENDALE-DUINKERKE	39,8	-	1	1	-	8	2	49
KANAAL VAN LO	14,3	-	-	-	-	-	-	-
KANAAL BRUGGE-OOSTENDE	20,9	-	25	38	-	110	63	504
KANAAL BRUGGE-ZEEBRUGGE	12,0	14	25	-	-	84	39	278
KANAAL BRUGGE-SLUIS	0,5	-	-	-	-	-	-	-
VERBINDINGSKANAAL TE NIEUWPOORT	0,5	-	-	-	-	-	-	-
TOTAAL	144,4							830
HET RIJK	1569,3							644002

(1) KAN NIET OPGETELD WORDEN OMDAT EENZELFDE SCHIP DIKWILS VERSCHILLENDE WATERWEGEN BEVAART.
HET ALGEMEEN TOTAAL IS DAAROM OOK KLEINER DAN DE SOM VAN DE GEGEVENS VAN DE VERSCHILLENDE WATERWEGEN AFZONDERLIJK.

(2) DE VOOR DEZE WATERWEGEN OPgegeven lengte wijkt enigzins af van hun officiële lengte. Om computertechnische redenen moesten immers bepaalde stroken van waterwegen bij een andere waterweg gevoegd worden dan deze waartoe zij behoren.

2. VERKEER GEDURENDE DE MAAND SEPTEMBER 2001

G) BEDRIJVGHEID OP DE WATERWEGEN

BEKKENS EN WATERWEGEN	LENGTE OP 31.12.1985 (KM)	VERDELING VAN HET VERKEER NAAR ZIJN AARD			
		UITVOER (1)	INVOER (1)	DOORVOER (ZONDER OVERLADING) (1)	BINNENLANDS VERVOER (1)
		1 000 T	1 000 T	1 000 T	1 000 T
BEKKEN VAN DE ZEESCHELDE					
ZEESCHELDE I (GENTBRUGGE-RUPEL)	68,4	89	149	58	164
ZEESCHELDE II (RUPEL-GRENS)	39,4	261	844	105	522
RUPEL	12,0	83	391	2	268
DIJLE (2)	28,5	1	5	-	3
NETE + NETEKANAAL (2)	26,1	-	17	2	19
DURME (2)	16,7	-	-	-	-
MOERVAART - BOVENDURME (2)	29,3	1	4	-	10
SCHELDE-RIJN VERBINDING + DOKKEN ANTWERPEN	21,0	2122	2831	54	1578
DENDER	65,3	1	23	-	20
TOTAAL	306,7				
KEMPENSE KANALEN					
ALBERTKANAAL	129,6	582	1447	89	1537
KANAAL BRIEGDEN-NEERHAREN	4,9	17	30	2	14
ZUID-WILLEMSVAART I	38,6	51	9	2	34
ZUID-WILLEMSVAART II	4,9	1	44	9	2
KANAAL BOCHOLT-HERENTALS	57,4	35	78	8	150
KANAAL DESSEL-KWAADMECHELEN	15,8	33	15	8	60
KANAAL DESSEL-SCHOTEN	63,3	-	46	-	42
KANAAL NAAR BEVERLO	14,8	-	-	-	16
TOTAAL	329,3				
BRABANTSE KANALEN					
KANAAL CHARLEROI-BRUSSEL	68,2	74	104	1	139
KANAAL BRUSSEL-RUPEL	31,9	82	371	-	276
KANAAL LEUVEN-DIJLE	30,0	-	5	-	-
TOTAAL	130,1				
MAAS EN SAMBER					
MAAS (2) (STROOMOPWAARTS LUIK)	113,7	354	353	11	813
MAAS (2) (STROOMAFWAARTS LUIK)	13,3	-	98	-	93
GEMEENSCHAPPELIJKE MAAS I	6,6	-	-	-	10
GEMEENSCHAPPELIJKE MAAS II	9,8	-	-	-	-
KANAAL VAN MONSIN	0,7	-	96	-	93
KANAAL TERNAAIEN-MAASTRICHT	1,9	427	405	77	31
KANAAL HACCOURT-WEZET	0,9	-	2	-	-
SAMBER	87,5	115	60	1	169
OURTHE	4,1	-	-	-	-
TOTAAL	238,5				

(1) KAN NIET OPGETELD WORDEN OMDAT EENZELFDE SCHIP DIKWILS VERSCHILLENDE WATERWEGEN BEVAART.
HET ALGEMEEN TOTAAL IS DAAROM OOK KLEINER DAN DE SOM VAN DE GEGEVENS VAN DE VERSCHILLENDE WATERWEGEN AFZONDERLIJK.

(2) DE VOOR DEZE WATERWEGEN OPGEGEVEN LENGTE WIJKT ENIGZINS AF VAN HUN OFFICIELE LENGTE. OM COMPUTERTECHNISCHE REDENEN MOESTEN IMMERS BEPAALDE STROKEN VAN WATERWEGEN BIJ EEN ANDERE WATERWEG GEVOEGD WORDEN DAN DEZE WAARTOE ZIJ BEHOREN.

2. VERKEER GEDURENDE DE MAAND SEPTEMBER 2001

G) **BEDRIJVGHEID OP DE WATERWEGEN**

BEKKENS EN WATERWEGEN	LENGTE OP 31.12.1985 (KM)	VERDELING VAN HET VERKEER NAAR ZIJN AARD			
		UITVOER (1)	INVOER (1)	DOORVOER (ZONDER OVERLADING) (1)	BINNENLANDS VERVOER (1)
		1 000 T	1 000 T	1 000 T	1 000 T
BEKKEN VAN DE BOVENSCHELDE					
BOVENSCHELDE (2)	83,0	297	259	151	215
LEIE (2)	69,2	78	284	73	106
GEMEENSCHAPPELIJKE LEIE	18,0	74	51	73	31
KANAAL GENT-TERNEUZEN (2)	20,5	386	1166	165	390
KANAAL GENT-BRUGGE (2)	46,0	80	368	73	113
AFLEIDINGSKANAAL VAN DE LEIE	27,5	75	298	73	75
KANAAL VAN EEKLO	1,7	-	-	-	-
KANAAL ROESELARE-LEIE	16,5	4	197	-	64
KANAAL BOSSUIT-KORTRIJK	15,2	-	19	-	12
SPIEREKANAAL	8,4	-	-	-	-
RINGVAART	21,7	312	607	223	277
TOTAAL	327,7				
CENTRUM EN BORINAGE					
CENTRUMKANAAL	25,0	25	19	1	41
KANAAL BLATON-ATH	22,6	-	-	-	-
KANAAL POMMEROEUL-CONDE	6,1	-	-	-	-
KANAAL NIMY-BLATON-PERONNES	38,9	37	43	1	67
TOTAAL	92,6				
IJZERBEKKEN EN KUST					
IJZER	41,2	-	-	-	-
KANAAL IEPEL-IJZER	15,2	-	-	-	-
KANAAL PLASSEDALE-DUINKERKE	39,8	1	1	-	-
KANAAL VAN LO	14,3	-	-	-	-
KANAAL BRUGGE-OOSTENDE	20,9	7	44	-	12
KANAAL BRUGGE-ZEEBRUGGE	12,0	7	19	-	13
KANAAL BRUGGE-SLUIS	0,5	-	-	-	-
VERBINDINGSKANAAL TE NIEUWPOORT	0,5	-	-	-	-
TOTAAL	144,4				
HET RIJK	1569,3				

(1) KAN NIET OPGETELD WORDEN OMDAT EENZELFDE SCHIP DIKWILS VERSCHILLENDE WATERWEGEN BEVAART.
HET ALGEMEEN TOTAAL IS DAAROM OOK KLEINER DAN DE SOM VAN DE GEGEVENS VAN DE VERSCHILLENDE WATERWEGEN AFZONDERLIJK.

(2) DE VOOR DEZE WATERWEGEN OPGEGEVEN LENGTE WIJKT ENIGZINS AF VAN HUN OFFICIELE LENGTE. OM COMPUTERTECHNISCHE REDENEN MOESTEN INMERS BEPAALDE STROKEN VAN WATERWEGEN BIJ EEN ANDERE WATERWEG GEVOEGD WORDEN DAN DEZE WAARTOE ZIJ BEHOREN.

2. VERKEER GEDURENDE DE MAAND OKTOBER 2001

G) BEDRIJVGHEID OP DE WATERWEGEN

BEKKENS EN WATERWEGEN	LENGTE OP 31.12.85 (KM)	VERDELING VAN HET VERKEER VOLGENS ZIJN RELATIE TOT DE BETROKKEN WATERWEG						
		VERTROKKEN NAAR PLAATSEN BUITEN DE WATERWEG	AANGEKOMEN VAN PLAATSEN BUITEN DE WATERWEG	DOORVAART (1)	SCHEEPVAART BINNEN DE WATERWEG	TOTALE TRAFIEK		
						AANTAL GELADEN SCHEPEN (1)	VERVOERDE GOEDEREN 1 000 T (1)	GEPRESTEERDE TKM 1 000 TKM
1 000 T	1 000 T	1 000 T	1 000 T					
BEKKEN VAN DE ZEESCHELDE								
ZEESCHELDE I (GENTBRUGGE-RUPEL)	68,4	5	45	427	-	976	477	25140
ZEESCHELDE II (RUPEL-GRENS)	39,4	166	112	1584	-	2074	1863	33515
RUPEL	12,0	-	26	785	-	873	810	2621
DIJLE (2)	28,5	-	1	10	-	34	11	15
NETE + NETEKANAAL (2)	26,1	-	34	6	-	59	40	484
DURME (2)	16,7	-	-	-	-	-	-	-
MOERVAART - BOVENDURME (2)	29,3	7	8	-	-	27	15	15
SCHDELDE-RIJN VERBINDING + DOKKEN ANTWERPEN	21,0	3330	2190	1568	-	11208	7088	102317
DENDER	65,3	4	40	-	-	96	44	509
TOTAAL	306,7							164616
KEMPENSE KANALEN								
ALBERTKANAAL	129,6	399	1427	2120	37	3687	3983	272624
KANAAL BRIEGDEN-NEERHAREN	4,9	-	55	16	-	88	71	135
ZUID-WILLEMSVAART I	38,6	55	-	85	-	245	139	3957
ZUID-WILLEMSVAART II	4,9	-	-	30	-	92	30	149
KANAAL BOCHOLT-HERENTALS	57,4	141	74	76	-	551	290	5620
KANAAL DESSEL-KWAADMECHELEN	15,8	28	20	86	-	233	133	2003
KANAAL DESSEL-SCHOTEN	63,3	1	73	-	-	197	73	2100
KANAAL NAAR BEVERLO	14,8	13	-	-	-	28	13	66
TOTAAL	329,3							286653
BRABANTSE KANALEN								
KANAAL CHARLEROI-BRUSSEL	68,2	36	168	143	-	487	347	14717
KANAAL BRUSSEL-RUPEL	31,9	76	436	272	5	837	789	19555
KANAAL LEUVEN-DIJLE	30,0	2	8	-	-	33	10	216
TOTAAL	130,1							34488
MAAS EN SAMBER								
MAAS (2) (STROOMOPWAARTS LUIK)	113,7	598	839	259	68	1523	1764	53278
MAAS (2) (STROOMAFWAARTS LUIK)	13,3	3	195	-	-	110	198	232
GEMEENSCHAPPELIJKE MAAS I	6,6	17	-	-	-	23	17	34
GEMEENSCHAPPELIJKE MAAS II	9,8	-	-	-	-	-	-	-
KANAAL VAN MONSIN	0,7	-	-	197	-	108	197	197
KANAAL TERNAAIEN-MAASTRICHT	1,9	-	1	1107	-	1134	1108	2216
KANAAL HACCOURT-WEZET	0,9	-	-	1	-	2	1	1
SAMBER	87,5	226	116	43	18	545	403	12063
OURTHE	4,1	-	-	-	-	-	-	-
TOTAAL	238,5							68021

(1) KAN NIET OPGETELD WORDEN OMDAT EENZELFDE SCHIP DIKWILS VERSCHILLENDE WATERWEGEN BEVAART.
HET ALGEMEEN TOTAAL IS DAAROM OOK KLEINER DAN DE SOM VAN DE GEGEVENS VAN DE VERSCHILLENDE WATERWEGEN AFZONDERLIJK.

(2) DE VOOR DEZE WATERWEGEN OPGEGEVEN LENGTE WIJKT ENIGZINS AF VAN HUN OFFICIELE LENGTE. OM COMPUTERTECHNISCHE REDENEN MOESTEN IMMERS BEPAALDE STROKEN VAN WATERWEGEN BIJ EEN ANDERE WATERWEG GEVOEGD WORDEN DAN DEZE WAARTOE ZIJ BEHOREN.

BINNENSCHIEPVAART (VERVOLG)

2. VERKEER GEDURENDE DE MAAND OKTOBER 2001

G) BEDRIJFVIGHEID OP DE WATERWEGEN

BEKKENS EN WATERWEGEN	LENGTE OP 31.12.85 (KM)	VERDELING VAN HET VERKEER VOLGENS ZIJN RELATIE TOT DE BETROKKEN WATERWEG						
		VERTROKKEN NAAR PLAATSEN BUITEN DE WATERWEG	AANGEKOMEN VAN PLAATSEN BUITEN DE WATERWEG	DOORVAART (1)	SCHEERVAART BINNEN DE WATERWEG	TOTALE TRAFIEK		
						AANTAL GELADEN SCHEPEN (1)	VERVOERDE GOEDEREN 1 000 T (1)	GEPRESTEERDE TKM 1 000 TKM
1 000 T	1 000 T	1 000 T	1 000 T					
BEKKEN VAN DE BOVENSCHELDE								
BOVENSCHELDE (2)	83,0	249	261	463	9	1530	982	54982
LEIE (2)	69,2	50	80	558	-	1462	688	16235
GEMEENSCHAPPELIJKE LEIE	18,0	1	47	282	-	1012	329	5358
KANAAL GENT-TERNEUZEN (2)	20,5	364	780	1068	-	2581	2212	28021
KANAAL GENT-BRUGGE (2)	46,0	11	52	699	-	1459	762	8156
AFLEIDINGSKANAAL VAN DE LEIE	27,5	1	17	620	-	1267	638	8907
KANAAL VAN EEKLO	1,7	-	-	-	-	-	-	-
KANAAL ROESELARE-LEIE	16,5	11	281	-	-	397	292	3283
KANAAL BOSSUIT-KORTRIJK	15,2	-	37	-	-	33	38	216
SPIEREKANAAL	8,4	-	-	-	-	-	-	-
RINGVAART	21,7	1	1	1577	-	2596	1579	16772
TOTAAL	327,7							141929
CENTRUM EN BORINAGE								
CENTRUMKANAAL	25,0	19	61	28	-	204	108	1055
KANAAL BLATON-ATH	22,6	-	-	-	-	-	-	-
KANAAL POMMEROEUL-CONDE	6,1	-	-	-	-	-	-	-
KANAAL NIMY-BLATON-PERONNES	38,9	20	64	79	-	294	163	5724
TOTAAL	92,6							6779
IJZERBEKKEN EN KUST								
IJZER	41,2	-	-	-	-	-	-	-
KANAAL IEPEL-IJZER	15,2	-	-	-	-	-	-	-
KANAAL PLASSEDALE-DUINKERKE	39,8	-	3	1	-	10	3	48
KANAAL VAN LO	14,3	-	-	-	-	-	-	-
KANAAL BRUGGE-OOSTENDE	20,9	-	27	56	-	152	83	590
KANAAL BRUGGE-ZEEBRUGGE	12,0	25	35	-	-	132	60	405
KANAAL BRUGGE-SLUIS	0,5	-	-	-	-	-	-	-
VERBINDINGSKANAAL TE NIEUWPOORT	0,5	-	-	-	-	-	-	-
TOTAAL	144,4							1043
HET RIJK	1569,3							703529

(1) KAN NIET OPGETELD WORDEN OMDAT EENZELFDE SCHIP DIKWILS VERSCHILLENDE WATERWEGEN BEVAART.
HET ALGEMEEN TOTAAL IS DAAROM OOK KLEINER DAN DE SOM VAN DE GEGEVENS VAN DE VERSCHILLENDE WATERWEGEN AFZONDERLIJK.

(2) DE VOOR DEZE WATERWEGEN OPGEGEVEN LENGTE WIJKT ENIGZINS AF VAN HUN OFFICIELE LENGTE. OM COMPUTERTECHNISCHE REDENEN
MOESTEN IMMERS BEPAALDE STROKEN VAN WATERWEGEN BIJ EEN ANDERE WATERWEG GEVOEGD WORDEN DAN DEZE WAARTOE ZIJ BEHOREN.

2. VERKEER GEDURENDE DE MAAND OKTOBER 2001

G) BEDRIJVIGHEID OP DE WATERWEGEN

BEKKENS EN WATERWEGEN	LENGTE OP 31.12.1985 (KM)	VERDELING VAN HET VERKEER NAAR ZIJN AARD			
		UITVOER (1)	INVOER (1)	DOORVOER (ZONDER OVERLADING) (1)	BINNELANDS VERVOER (1)
		1 000 T	1 000 T	1 000 T	1 000 T
BEKKEN VAN DE ZEESCHELDE					
ZEESCHELDE I (GENTBRUGGE-RUPEL)	68,4	97	135	65	180
ZEESCHELDE II (RUPEL-GRENS)	39,4	296	872	111	583
RUPEL	12,0	72	427	3	308
DIJLE (2)	28,5	-	6	-	4
NETE + NETEKANAAL (2)	26,1	-	17	3	20
DURME (2)	16,7	-	-	-	-
MOERVAART - BOVENDURME (2)	29,3	-	8	-	7
SCHELDE-RIJN VERBINDING + DOKKEN ANTWERPEN	21,0	2277	3166	60	1585
DENDER	65,3	2	23	-	20
TOTAAL	306,7				
KEMPENSE KANALEN					
ALBERTKANAAL	129,6	723	1595	122	1542
KANAAL BRIEGDEN-NEERHAREN	4,9	10	41	2	18
ZUID-WILLEMSVAART I	38,6	61	24	4	51
ZUID-WILLEMSVAART II	4,9	2	13	14	-
KANAAL BOCHOLT-HERENTALS	57,4	42	58	13	176
KANAAL DESSEL-KWAADMECHELEN	15,8	35	18	11	69
KANAAL DESSEL-SCHOTEN	63,3	-	34	-	39
KANAAL NAAR BEVERLO	14,8	-	-	-	13
TOTAAL	329,3				
BRABANTSE KANALEN					
KANAAL CHARLEROI-BRUSSEL	68,2	73	124	4	145
KANAAL BRUSSEL-RUPEL	31,9	72	398	-	319
KANAAL LEUVEN-DIJLE	30,0	-	6	-	3
TOTAAL	130,1				
MAAS EN SAMBER					
MAAS (2) (STROOMOPWAARTS LUIK)	113,7	449	476	22	817
MAAS (2) (STROOMAFWAARTS LUIK)	13,3	1	87	-	110
GEMEENSCHAPPELIJKE MAAS I	6,6	-	-	-	17
GEMEENSCHAPPELIJKE MAAS II	9,8	-	-	-	-
KANAAL VAN MONSIN	0,7	-	87	-	110
KANAAL TERNAAIEN-MAASTRICHT	1,9	541	415	105	47
KANAAL HACCOURT-WEZET	0,9	1	-	-	-
SAMBER	87,5	124	67	5	208
OURTHE	4,1	-	-	-	-
TOTAAL	238,5				

(1) KAN NIET OPGETELD WORDEN OMDAT EENZELFDE SCHIP DIKWILS VERSCHILLENDE WATERWEGEN BEVAART.
HET ALGEMEEN TOTAAL IS DAAROM OOK KLEINER DAN DE SOM VAN DE GEGEVENS VAN DE VERSCHILLENDE WATERWEGEN AFZONDERLIJK.

(2) DE VOOR DEZE WATERWEGEN OPGEGEVEN LENGTE WIJKT ENIGZINS AF VAN HUN OFFICIELE LENGTE. OM COMPUTERTECHNISCHE REDENEN MOESTEN IMMERS BEPAALDE STROKEN VAN WATERWEGEN BIJ EEN ANDERE WATERWEG GEVOEGD WORDEN DAN DEZE WAARTOE ZIJ BEHOREN.

2. VERKEER GEDURENDE DE MAAND OKTOBER 2001

G) **BEDRIJVGHEID OP DE WATERWEGEN**

BEKKENS EN WATERWEGEN	LENGTE OP 31.12.1985 (KM)	VERDELING VAN HET VERKEER NAAR ZIJN AARD			
		UITVOER (1)	INVOER (1)	DOORVOER (ZONDER OVERLADING) (1)	BINNENLANDS VERVOER (1)
		1 000 T	1 000 T	1 000 T	1 000 T
BEKKEN VAN DE BOVENSCHELDE					
BOVENSCHELDE (2)	83,0	303	280	155	243
LEIE (2)	69,2	117	333	110	129
GEMEENSCHAPPELIJKE LEIE	18,0	114	59	110	45
KANAAL GENT-TERNEUZEN (2)	20,5	451	1188	196	376
KANAAL GENT-BRUGGE (2)	46,0	119	422	110	111
AFLEIDINGSKANAAL VAN DE LEIE	27,5	113	335	110	80
KANAAL VAN EEKLO	1,7	-	-	-	-
KANAAL ROESELARE-LEIE	16,5	6	222	-	64
KANAAL BOSSUIT-KORTRIJK	15,2	-	30	-	8
SPIEREKANAAL	8,4	-	-	-	-
RINGVAART	21,7	350	675	260	294
TOTAAL	327,7				
CENTRUM EN BORINAGE					
CENTRUMKANAAL	25,0	38	16	4	50
KANAAL BLATON-ATH	22,6	-	-	-	-
KANAAL POMMEROEUL-CONDE	6,1	-	-	-	-
KANAAL NIMY-BLATON-PERONNES	38,9	40	41	4	78
TOTAAL	92,6				
IJZERBEKKEN EN KUST					
IJZER	41,2	-	-	-	-
KANAAL IEPEL-IJZER	15,2	-	-	-	-
KANAAL PLASSENDALE-DUINKERKE	39,8	-	3	-	-
KANAAL VAN LO	14,3	-	-	-	-
KANAAL BRUGGE-OOSTENDE	20,9	15	54	-	14
KANAAL BRUGGE-ZEEBRUGGE	12,0	15	25	-	20
KANAAL BRUGGE-SLUIS	0,5	-	-	-	-
VERBINDINGSKANAAL TE NIEUWPOORT	0,5	-	-	-	-
TOTAAL	144,4				
HET RIJK	1569,3				

(1) KAN NIET OPGETELD WORDEN OMDAT EENZELFDE SCHIP DIKWILS VERSCHILLENDE WATERWEGEN BEVAART.
HET ALGEMEEN TOTAAL IS DAAROM OOK KLEINER DAN DE SOM VAN DE GEGEVENS VAN DE VERSCHILLENDE WATERWEGEN AFZONDERLIJK.

(2) DE VOOR DEZE WATERWEGEN OPgegeven LENGTE WIJKT ENIGZINS AF VAN HUN OFFICIELE LENGTE. OM COMPUTERTECHNISCHE REDENEN
MOESTEN IMMERS BEPAALDE STROKEN VAN WATERWEGEN BIJ EEN ANDERE WATERWEG GEVOEGD WORDEN DAN DEZE WAARTOE ZIJ BEHOREN.

2. VERKEER GEDURENDE DE MAAND NOVEMBER 2001

G) BEDRIJVGHEID OP DE WATERWEGEN

BEKKENS EN WATERWEGEN	LENGTE OP 31.12.85 (KM)	VERDELING VAN HET VERKEER VOLGENS ZIJN RELATIE TOT DE BETROKKEN WATERWEG						
		VERTROKKEN NAAR PLAATSEN BUITEN DE WATERWEG	AANGEKOMEN VAN PLAATSEN BUITEN DE WATERWEG	DOORVAART (1)	SCHEEPVAART BINNEN DE WATERWEG	TOTALE TRAFIEK		
						AANTAL GELADEN SCHEPEN (1)	VERVOERDE GOEDEREN 1 000 T (1)	GEPRESTEERDE TKM 1 000 TKM
1 000 T	1 000 T	1 000 T	1 000 T					
BEKKEN VAN DE ZEESCHELDE								
ZEESCHELDE I (GENTBRUGGE-RUPEL)	68,4	9	51	402	-	918	462	24155
ZEESCHELDE II (RUPEL-GRENS)	39,4	167	110	1506	-	1932	1783	32393
RUPEL	12,0	1	23	672	-	759	695	2340
DIJLE (2)	28,5	-	-	13	-	49	13	13
NETE + NETEKANAAL (2)	26,1	-	39	10	-	70	49	623
DURME (2)	16,7	-	-	-	-	-	-	-
MOERVAART - BOVENDURME (2)	29,3	10	7	-	-	33	17	17
SCHELDE-RIJN VERBINDING + DOKKEN ANTWERPEN	21,0	3213	2074	1367	-	10399	6654	95771
DENDER	65,3	6	39	-	-	100	45	480
TOTAAL	306,7							155793
KEMPENSE KANALEN								
ALBERTKANAAL	129,6	397	1259	2018	45	3450	3719	263665
KANAAL BRIEGDEN-NEERHAREN	4,9	-	62	14	-	96	76	134
ZUID-WILLEMSVAART I	38,6	31	3	60	-	146	93	2726
ZUID-WILLEMSVAART II	4,9	-	-	49	-	140	49	245
KANAAL BOCHOLT-HERENTALS	57,4	123	84	74	-	525	282	5469
KANAAL DESSEL-KWAADMECHELEN	15,8	23	16	72	-	190	112	1716
KANAAL DESSEL-SCHOTEN	63,3	-	68	1	-	188	69	1837
KANAAL NAAR BEVERLO	14,8	18	-	-	-	41	18	92
TOTAAL	329,3							275884
BRABANTSE KANALEN								
KANAAL CHARLEROI-BRUSSEL	68,2	24	161	106	-	399	290	12183
KANAAL BRUSSEL-RUPEL	31,9	74	368	221	-	693	663	16385
KANAAL LEUVEN-DIJLE	30,0	-	13	-	-	49	13	306
TOTAAL	130,1							28874
MAAS EN SAMBER								
MAAS (2) (STROOMOPWAARTS LUIK)	113,7	516	850	276	55	1448	1697	54230
MAAS (2) (STROOMAFWAARTS LUIK)	13,3	-	149	-	-	86	149	187
GEMEENSCHAPPELIJKE MAAS I	6,6	11	-	-	-	16	11	21
GEMEENSCHAPPELIJKE MAAS II	9,8	-	-	-	-	-	-	-
KANAAL VAN MONSIN	0,7	-	-	148	-	85	148	148
KANAAL TERNAAIEN-MAASTRICHT	1,9	-	-	990	-	1014	990	1979
KANAAL HACCOURT-WEZET	0,9	-	-	1	-	1	1	1
SAMBER	87,5	189	130	52	16	489	386	12000
OURTHE	4,1	-	-	-	-	-	-	-
TOTAAL	238,5							68566

(1) KAN NIET OPGETELD WORDEN OMDAT EENZELFDE SCHIP DIKWILS VERSCHILLENDE WATERWEGEN BEVAART.
HET ALGEMEEN TOTAAL IS DAAROM OOK KLEINER DAN DE SOM VAN DE GEGEVENS VAN DE VERSCHILLENDE WATERWEGEN AFZONDERLIJK.

(2) DE VOOR DEZE WATERWEGEN OPGEGEVEN LENGTE WIJKT ENIGZINS AF VAN HUN OFFICIELE LENGTE. OM COMPUTERTECHNISCHE REDENEN
MOESTEN IMMERS BEPAALDE STROKEN VAN WATERWEGEN BIJ EEN ANDERE WATERWEG GEVOEGD WORDEN DAN DEZE WAARTOE ZIJ BEHOREN.

2. VERKEER GEDURENDE DE MAAND NOVEMBER 2001

G) **BEDRIJVGHEID OP DE WATERWEGEN**

BEKKENS EN WATERWEGEN	LENGTE OP 31.12.85 (KM)	VERDELING VAN HET VERKEER VOLGENS ZIJN RELATIE TOT DE BETROKKEN WATERWEG						
		VERTROKKEN NAAR PLAATSEN BUITEN DE WATERWEG	AANGEKOMEN VAN PLAATSEN BUITEN DE WATERWEG	DOORVAART (1)	SCHEEPVAART BINNEN DE WATERWEG	TOTALE TRAFIEK		
						AANTAL GELADEN SCHEPEN (1)	VERVOERDE GOEDEREN 1 000 T (1)	GEPRESTEERDE TKM 1 000 TKM
1 000 T	1 000 T	1 000 T	1 000 T					
BEKKEN VAN DE BOVENSCHDELDE								
BOVENSCHDELDE (2)	83,0	191	223	448	4	1314	866	50382
LEIE (2)	69,2	5	75	556	-	1324	636	15196
GEMEENSCHAPPELIJKE LEIE	18,0	1	33	263	-	894	297	4922
KANAAL GENT-TERNEUZEN (2)	20,5	452	808	948	-	2497	2208	27367
KANAAL GENT-BRUGGE (2)	46,0	8	50	650	-	1353	708	7192
AFLEIDINGSKANAAL VAN DE LEIE	27,5	1	26	576	-	1179	604	8412
KANAAL VAN EEKLO	1,7	-	-	-	-	-	-	-
KANAAL ROESELARE-LEIE	16,5	36	276	-	-	468	312	3635
KANAAL BOSSUIT-KORTRIJK	15,2	-	35	-	-	38	35	218
SPIEREKANAAL	8,4	-	-	-	-	-	-	-
RINGVAART	21,7	1	7	1467	-	2418	1475	15814
TOTAAL	327,7							133139
CENTRUM EN BORINAGE								
CENTRUMKANAAL	25,0	24	34	19	-	148	77	715
KANAAL BLATON-ATH	22,6	-	1	-	-	4	1	10
KANAAL POMMEROEUL-CONDE	6,1	-	-	-	-	-	-	-
KANAAL NIMY-BLATON-PERONNES	38,9	29	65	61	-	261	155	5329
TOTAAL	92,6							6054
IJZERBEKKEN EN KUST								
IJZER	41,2	-	-	-	-	-	-	-
KANAAL IEPER-IJZER	15,2	-	-	-	-	-	-	-
KANAAL PLASSEDALE-DUINKERKE	39,8	-	2	1	-	7	2	42
KANAAL VAN LO	14,3	-	-	-	-	-	-	-
KANAAL BRUGGE-OOSTENDE	20,9	-	24	38	-	120	63	530
KANAAL BRUGGE-ZEEBRUGGE	12,0	19	21	-	-	90	40	311
KANAAL BRUGGE-SLUIJS	0,5	-	-	-	-	-	-	-
VERBINDINGSKANAAL TE NIEUWPOORT	0,5	-	-	-	-	-	-	-
TOTAAL	144,4							883
HET RIJK	1569,3							669192

(1) KAN NIET OPGETELD WORDEN OMDAT EENZELFDE SCHIP DIKWILS VERSCHILLENDE WATERWEGEN BEVAART.
HET ALGEMEEN TOTAAL IS DAAROM OOK KLEINER DAN DE SOM VAN DE GEGEVENS VAN DE VERSCHILLENDE WATERWEGEN AFZONDERLIJK.

(2) DE VOOR DEZE WATERWEGEN OPgegeven lengte wijkt enigzins af van hun officiële lengte. Om computertechnische redenen moesten immers bepaalde stroken van waterwegen bij een andere waterweg gevoegd worden dan deze waartoe zij behoren.

2. VERKEER GEDURENDE DE MAAND NOVEMBER 2001

G) **BEDRIJVIGHEID OP DE WATERWEGEN**

BEKKENS EN WATERWEGEN	LENGTE OP 31.12.1985 (KM)	VERDELING VAN HET VERKEER NAAR ZIJN AARD			
		UITVOER (1)	INVOER (1)	DOORVOER (ZONDER OVERLADING) (1)	BINNELANDS VERVOER (1)
		1 000 T	1 000 T	1 000 T	1 000 T
BEKKEN VAN DE ZEESCHELDE					
ZEESCHELDE I (GENTBRUGGE-RUPEL)	68,4	103	134	47	179
ZEESCHELDE II (RUPEL-GRENS)	39,4	319	813	91	560
RUPEL	12,0	60	357	3	275
DIJLE (2)	28,5	-	11	-	3
NETE + NETEKANAAL (2)	26,1	-	17	3	29
DURME (2)	16,7	-	-	-	-
MOERVAART - BOVENDURME (2)	29,3	2	7	-	8
SCHELDE-RIJN VERBINDING + DOKKEN ANTWERPEN	21,0	2192	2936	54	1471
DENDER	65,3	2	25	-	18
TOTAAL	306,7				
KEMPENSE KANALEN					
ALBERTKANAAL	129,6	629	1511	103	1475
KANAAL BRIEGDEN-NEERHAREN	4,9	2	44	2	29
ZUID-WILLEMSVAART I	38,6	32	9	2	51
ZUID-WILLEMSVAART II	4,9	-	38	8	3
KANAAL BOCHOLT-HERENTALS	57,4	33	65	8	177
KANAAL DESSEL-KWAADMECHELEN	15,8	32	14	6	59
KANAAL DESSEL-SCHOTEN	63,3	-	38	-	31
KANAAL NAAR BEVERLO	14,8	-	-	-	18
TOTAAL	329,3				
BRABANTSE KANALEN					
KANAAL CHARLEROI-BRUSSEL	68,2	54	113	2	121
KANAAL BRUSSEL-RUPEL	31,9	60	328	-	275
KANAAL LEUVEN-DIJLE	30,0	-	11	-	3
TOTAAL	130,1				
MAAS EN SAMBER					
MAAS (2) (STROOMOPWAARTS LUIK)	113,7	372	509	17	799
MAAS (2) (STROOMAFWAARTS LUIK)	13,3	-	90	-	59
GEMEENSCHAPPELIJKE MAAS I	6,6	-	-	-	11
GEMEENSCHAPPELIJKE MAAS II	9,8	-	-	-	-
KANAAL VAN MONSIN	0,7	-	89	-	59
KANAAL TERNAAIEN-MAASTRICHT	1,9	453	407	87	43
KANAAL HACCOURT-WEZET	0,9	-	1	-	-
SAMBER	87,5	127	74	2	183
OURTHE	4,1	-	-	-	-
TOTAAL	238,5				

(1) KAN NIET OPGETELD WORDEN OMDAT EENZELFDE SCHIP DIKWILS VERSCHILLENDE WATERWEGEN BEVAART.
HET ALGEMEEN TOTAAL IS DAAROM OOK KLEINER DAN DE SOM VAN DE GEGEVENS VAN DE VERSCHILLENDE WATERWEGEN AFZONDERLIJK.

(2) DE VOOR DEZE WATERWEGEN OPGEGEVEN LENGTE WIJKT ENIGZINS AF VAN HUN OFFICIELE LENGTE. OM COMPUTERTECHNISCHE REDENEN MOESTEN IMMERS BEPAALDE STROKEN VAN WATERWEGEN BIJ EEN ANDERE WATERWEG GEVOEGD WORDEN DAN DEZE WAARTOE ZIJ BEHOREN.

BINNENSCHIEPVAART (VERVOLG)

2. VERKEER GEDURENDE DE MAAND NOVEMBER 2001

G) BEDRIJVGHEID OP DE WATERWEGEN

BEKKENS EN WATERWEGEN	LENGTE OP 31.12.1985 (KM)	VERDELING VAN HET VERKEER NAAR ZIJN AARD			
		UITVOER (1)	INVOER (1)	DOORVOER (ZONDER OVERLADING) (1)	BINNENLANDS VERVOER (1)
		1 000 T	1 000 T	1 000 T	1 000 T
BEKKEN VAN DE BOVENSCHELDE					
BOVENSCHELDE (2)	83,0	271	246	123	225
LEIE (2)	69,2	114	291	89	142
GEMEENSCHAPPELIJKE LEIE	18,0	110	65	89	33
KANAAL GENT-TERNEUZEN (2)	20,5	489	1114	164	440
KANAAL GENT-BRUGGE (2)	46,0	118	361	90	139
AFLEIDINGSKANAAL VAN DE LEIE	27,5	113	293	89	108
KANAAL VAN EEKLO	1,7	-	-	-	-
KANAAL ROESELARE-LEIE	16,5	4	187	-	120
KANAAL BOSSUIT-KORTRIJK	15,2	-	24	-	11
SPIERKANAAL	8,4	-	-	-	-
RINGVAART	21,7	340	584	210	340
TOTAAL	327,7				
CENTRUM EN BORINAGE					
CENTRUMKANAAL	25,0	24	12	2	39
KANAAL BLATON-ATH	22,6	-	1	-	-
KANAAL POMMEROEUL-CONDE	6,1	-	-	-	-
KANAAL NIMY-BLATON-PERONNES	38,9	34	43	2	77
TOTAAL	92,6				
IJZERBEKKEN EN KUST					
IJZER	41,2	-	-	-	-
KANAAL IEPEL-IJZER	15,2	-	-	-	-
KANAAL PLASSENDALE-DUINKERKE	39,8	-	2	1	-
KANAAL VAN LO	14,3	-	-	-	-
KANAAL BRUGGE-OOSTENDE	20,9	11	39	1	13
KANAAL BRUGGE-ZEEBRUGGE	12,0	11	14	-	15
KANAAL BRUGGE-SLUIS	0,5	-	-	-	-
VERBINDINGSKANAAL TE NIEUWPOORT	0,5	-	-	-	-
TOTAAL	144,4				
HET RIJK	1569,3				

(1) KAN NIET OPGETELD WORDEN OMDAT EENZELFDE SCHIP DIKWILS VERSCHILLENDE WATERWEGEN BEVAART.
HET ALGEMEEN TOTAAL IS DAAROM OOK KLEINER DAN DE SOM VAN DE GEGEVENS VAN DE VERSCHILLENDE WATERWEGEN AFZONDERLIJK.

(2) DE VOOR DEZE WATERWEGEN OPGEGEVEN LENGTE WIJKT ENIGZINS AF VAN HUN OFFICIELE LENGTE. OM COMPUTERTECHNISCHE REDENEN MOESTEN IMMERS BEPAALDE STROKEN VAN WATERWEGEN BIJ EEN ANDERE WATERWEG GEVOEGD WORDEN DAN DEZE WAARTOE ZIJ BEHOREN.

2. VERKEER GEDURENDE DE MAAND DECEMBER 2001

G) BEDRIJVGHEID OP DE WATERWEGEN

BEKKENS EN WATERWEGEN	LENGTE OP 31.12.85 (KM)	VERDELING VAN HET VERKEER VOLGENS ZIJN RELATIE TOT DE BETROKKEN WATERWEG						
		VERTROKKEN NAAR PLAATSEN BIJTEN DE WATERWEG	AANGEKOMEN VAN PLAATSEN BIJTEN DE WATERWEG	DOORVAART (1)	SCHEEPVAART BINNEN DE WATERWEG	TOTALE TRAFIEK		
						AANTAL GELADEN SCHEPEN (1)	VERVOERDE GOEDEREN 1 000 T (1)	GEPRESTEERDE TKM 1 000 TKM
1 000 T	1 000 T	1 000 T	1 000 T					
BEKKEN VAN DE ZEESCHELDE								
ZEESCHELDE I (GENTBRUGGE-RUPEL)	68,4	12	27	353	-	819	391	21022
ZEESCHELDE II (RUPEL-GRENS)	39,4	147	88	1383	-	1795	1618	29444
RUPEL	12,0	-	12	639	-	683	651	2124
DIJLE (2)	28,5	-	1	9	-	32	10	14
NETE + NETEKANAAL (2)	26,1	1	20	8	-	43	29	400
DURME (2)	16,7	-	-	-	-	-	-	-
MOERVAART - BOVENDURME (2)	29,3	8	8	-	-	31	16	16
SCHELDE-RIJN VERBINDING + DOKKEN ANTWERPEN	21,0	2939	2187	1488	-	9749	6613	95414
DENDER	65,3	4	29	-	-	74	33	355
TOTAAL	306,7							148789
KEMPENSE KANALEN								
ALBERTKANAAL	129,6	353	1437	1656	66	3650	3513	232957
KANAAL BRIEGDEN-NEERHAREN	4,9	2	40	7	-	58	48	76
ZUID-WILLEMSVAART I	38,6	13	11	47	-	108	71	2141
ZUID-WILLEMSVAART II	4,9	-	-	35	-	103	35	173
KANAAL BOCHOLT-HERENTALS	57,4	101	88	49	-	441	238	4568
KANAAL DESSEL-KWAADMECHELEN	15,8	27	13	53	-	155	93	1386
KANAAL DESSEL-SCHOTEN	63,3	-	44	-	-	120	44	1187
KANAAL NAAR BEVERLO	14,8	12	-	-	-	26	12	61
TOTAAL	329,3							242549
BRABANTSE KANALEN								
KANAAL CHARLEROI-BRUSSEL	68,2	14	145	85	-	302	244	11741
KANAAL BRUSSEL-RUPEL	31,9	67	351	212	-	636	630	15748
KANAAL LEUVEN-DIJLE	30,0	2	8	-	-	31	9	212
TOTAAL	130,1							27702
MAAS EN SAMBER								
MAAS (2) (STROOMOPWAARTS LUIK)	113,7	362	706	175	48	1177	1291	36315
MAAS (2) (STROOMAFWAARTS LUIK)	13,3	-	193	-	-	105	193	207
GEMEENSCHAPPELIJKE MAAS I	6,6	13	-	-	-	20	13	27
GEMEENSCHAPPELIJKE MAAS II	9,8	-	-	-	-	-	-	-
KANAAL VAN MONSIN	0,7	-	-	193	-	105	193	193
KANAAL TERNAAIEN-MAASTRICHT	1,9	-	-	605	-	640	605	1209
KANAAL HACCOURT-WEZET	0,9	-	-	-	-	-	-	-
SAMBER	87,5	134	84	25	7	319	249	6851
OURTHE	4,1	-	-	-	-	-	-	-
TOTAAL	238,5							44802

(1) KAN NIET OPGETELD WORDEN OMDAT EENZELFDE SCHIP DIKWILS VERSCHILLENDE WATERWEGEN BEVAART.
HET ALGEMEEN TOTAAL IS DAAROM OOK KLEINER DAN DE SOM VAN DE GEGEVENS VAN DE VERSCHILLENDE WATERWEGEN AFZONDERLIJK.

(2) DE VOOR DEZE WATERWEGEN OPGEGEVEN LENGTE WIJKT ENIGZINS AF VAN HUN OFFICIELE LENGTE. OM COMPUTERTECHNISCHE REDENEN
MOESTEN INMERS BEPAALDE STROKEN VAN WATERWEGEN BIJ EEN ANDERE WATERWEG GEVOEGD WORDEN DAN DEZE WAARTOE ZIJ BEHOREN.

2. VERKEER GEDURENDE DE MAAND DECEMBER 2001

G) BEDRIJVGHEID OP DE WATERWEGEN

BEKKENS EN WATERWEGEN	LENGTE OP 31.12.85 (KM)	VERDELING VAN HET VERKEER VOLGENS ZIJN RELATIE TOT DE BETROKKEN WATERWEG						
		VERTROKKEN NAAR PLAATSEN BIJEN DE WATERWEG	AANGEKOMEN VAN PLAATSEN BIJEN DE WATERWEG	DOORVAART (1)	SCHEEPVAART BINNEN DE WATERWEG	TOTALE TRAFIEK		
						AANTAL GELADEN SCHEPEN (1)	VERVOERDE GOEDEREN 1 000 T (1)	GEPRESTEERDE TKM 1 000 TKM
1 000 T	1 000 T	1 000 T	1 000 T					
BEKKEN VAN DE BOVENSCHELDE								
BOVENSCHELDE (2)	83,0	163	195	375	4	1091	737	43208
LEIE (2)	69,2	26	67	445	-	1159	538	13393
GEMEENSCHAPPELIJKE LEIE	18,0	1	23	240	-	808	254	4461
KANAAL GENT-TERNEUZEN (2)	20,5	368	795	781	-	2079	1944	24050
KANAAL GENT-BRUGGE (2)	46,0	9	45	541	-	1153	595	5838
AFLEIDINGSKANAAL VAN DE LEIE	27,5	2	26	487	-	1028	514	7166
KANAAL VAN EEKLO	1,7	-	-	-	-	-	-	-
KANAAL ROESELARE-LEIE	16,5	8	223	-	-	353	231	2385
KANAAL BOSSUIT-KORTRIJK	15,2	-	28	-	-	23	28	86
SPIERKANAAL	8,4	-	-	-	-	-	-	-
RINGVAART	21,7	2	7	1244	-	2059	1253	13570
TOTAAL	327,7							114158
CENTRUM EN BORINAGE								
CENTRUMKANAAL	25,0	23	34	10	-	105	66	491
KANAAL BLATON-ATH	22,6	-	1	-	-	2	1	5
KANAAL POMMEROEUL-CONDE	6,1	-	-	-	-	-	-	-
KANAAL NIMY-BLATON-PERONNES	38,9	27	47	49	-	197	123	4250
TOTAAL	92,6							4745
IJZERBEKKEN EN KUST								
IJZER	41,2	-	-	-	-	-	-	-
KANAAL IEPEL-IJZER	15,2	-	-	-	-	-	-	-
KANAAL PLASSENDALE-DUINKERKE	39,8	-	2	-	-	8	3	33
KANAAL VAN LO	14,3	-	-	-	-	-	-	-
KANAAL BRUGGE-OOSTENDE	20,9	1	18	28	-	85	48	386
KANAAL BRUGGE-ZEEBRUGGE	12,0	17	14	-	-	67	31	233
KANAAL BRUGGE-SLUIS	0,5	-	-	-	-	-	-	-
VERBINDINGSKANAAL TE NIEUWPOORT	0,5	-	-	-	-	-	-	-
TOTAAL	144,4							652
HET RIJK	1569,3							583397

(1) KAN NIET OPGETELD WORDEN OMDAT EENZELFDE SCHIP DIKWILS VERSCHILLENDE WATERWEGEN BEVAART.
HET ALGEMEEN TOTAAL IS DAAROM OOK KLEINER DAN DE SOM VAN DE GEGEVENS VAN DE VERSCHILLENDE WATERWEGEN AFZONDERLIJK.

(2) DE VOOR DEZE WATERWEGEN OPgegeven lengte wijkt enigzins af van hun officiële lengte. Om computertechnische redenen moesten immers bepaalde stroken van waterwegen bij een andere waterweg gevoegd worden dan deze waartoe zij behoren.

BINNENSCHIEPVAART (VERVOLG)

2. VERKEER GEDURENDE DE MAAND DECEMBER 2001

G) BEDRIJVGIGHEID OP DE WATERWEGEN

BEKKENS EN WATERWEGEN	LENGTE OP 31.12.1985 (KM)	VERDELING VAN HET VERKEER NAAR ZIJN AARD			
		UITVOER (1)	INVOER (1)	DOORVOER (ZONDER OVERLADING) (1)	BINNENLANDS VERVOER (1)
		1 000 T	1 000 T	1 000 T	1 000 T
BEKKEN VAN DE ZEESCHELDE					
ZEESCHELDE I (GENTBRUGGE-RUPEL)	68,4	92	100	42	158
ZEESCHELDE II (RUPEL-GRENS)	39,4	249	725	74	570
RUPEL	12,0	50	294	3	304
DIJLE (2)	28,5	-	7	-	3
NETE + NETEKANAAL (2)	26,1	1	10	3	15
DURME (2)	16,7	-	-	-	-
MOERVAART - BOVENDURME (2)	29,3	1	8	-	7
SCHELDE-RIJN VERBINDING + DOKKEN ANTWERPEN	21,0	1845	3136	39	1592
DENDER	65,3	1	15	-	17
TOTAAL	306,7				
KEMPENSE KANALEN					
ALBERTKANAAL	129,6	422	1589	67	1435
KANAAL BRIEGDEN-NEERHAREN	4,9	2	31	1	14
ZUID-WILLEMSVAART I	38,6	15	15	1	40
ZUID-WILLEMSVAART II	4,9	-	22	9	4
KANAAL BOCHOLT-HERENTALS	57,4	32	42	8	156
KANAAL DESSEL-KWAADMECHELEN	15,8	26	11	6	49
KANAAL DESSEL-SCHOTEN	63,3	-	20	-	24
KANAAL NAAR BEVERLO	14,8	-	-	-	12
TOTAAL	329,3				
BRABANTSE KANALEN					
KANAAL CHARLEROI-BRUSSEL	68,2	32	79	2	130
KANAAL BRUSSEL-RUPEL	31,9	49	278	-	303
KANAAL LEUVEN-DIJLE	30,0	-	7	-	3
TOTAAL	130,1				
MAAS EN SAMBER					
MAAS (2) (STROOMOPWAARTS LUIK)	113,7	236	469	7	578
MAAS (2) (STROOMAFWAARTS LUIK)	13,3	-	76	-	117
GEMEENSCHAPPELIJKE MAAS I	6,6	-	-	-	13
GEMEENSCHAPPELIJKE MAAS II	9,8	-	-	-	-
KANAAL VAN MONSIN	0,7	-	76	-	117
KANAAL TERNAAIEN-MAASTRICHT	1,9	273	240	54	38
KANAAL HACCOURT-WEZET	0,9	-	-	-	-
SAMBER	87,5	71	33	2	142
OURTHE	4,1	-	-	-	-
TOTAAL	238,5				

(1) KAN NIET OPGETELD WORDEN OMDAT EENZELFDE SCHIP DIKWILS VERSCHILLENDE WATERWEGEN BEVAART.
HET ALGEMEEN TOTAAL IS DAAROM OOK KLEINER DAN DE SOM VAN DE GEGEVENS VAN DE VERSCHILLENDE WATERWEGEN AFZONDERLIJK.

(2) DE VOOR DEZE WATERWEGEN OPGEGEVEN LENGTE WIJKT ENIGZINS AF VAN HUN OFFICIELE LENGTE. OM COMPUTERTECHNISCHE REDENEN MOESTEN IMMERS BEPAALDE STROKEN VAN WATERWEGEN BIJ EEN ANDERE WATERWEG GEVOEGD WORDEN DAN DEZE WAARTOE ZIJ BEHOREN.

2. VERKEER GEDURENDE DE MAAND DECEMBER 2001

G) BEDRIJVGHEID OP DE WATERWEGEN

BEKKENS EN WATERWEGEN	LENGTE OP 31.12.1985 (KM)	VERDELING VAN HET VERKEER NAAR ZIJN AARD			
		UITVOER (1)	INVOER (1)	DOORVOER (ZONDER OVERLADING) (1)	BINNENLANDS VERVOER (1)
		1 000 T	1 000 T	1 000 T	1 000 T
BEKKEN VAN DE BOVENSCHELDE					
BOVENSCHELDE (2)	83,0	184	175	123	255
LEIE (2)	69,2	98	261	75	103
GEMEENSCHAPPELIJKE LEIE	18,0	96	68	75	24
KANAAL GENT-TERNEUZEN (2)	20,5	366	943	154	482
KANAAL GENT-BRUGGE (2)	46,0	103	302	76	115
AFLEIDINGSKANAAL VAN DE LEIE	27,5	97	257	75	85
KANAAL VAN EEKLO	1,7	-	-	-	-
KANAAL ROESELARE-LEIE	16,5	4	162	-	65
KANAAL BOSSUIT-KORTRIJK	15,2	-	15	-	13
SPIEREKANAAL	8,4	-	-	-	-
RINGVAART	21,7	257	458	195	343
TOTAAL	327,7				
CENTRUM EN BORINAGE					
CENTRUMKANAAL	25,0	13	8	2	42
KANAAL BLATON-ATH	22,6	-	1	-	-
KANAAL POMMEROEUL-CONDE	6,1	-	-	-	-
KANAAL NIMY-BLATON-PERONNES	38,9	20	29	2	71
TOTAAL	92,6				
IJZERBEKKEN EN KUST					
IJZER	41,2	-	-	-	-
KANAAL IEPER-IJZER	15,2	-	-	-	-
KANAAL PLASSEDALE-DUINKERKE	39,8	-	2	-	-
KANAAL VAN LO	14,3	-	-	-	-
KANAAL BRUGGE-OOSTENDE	20,9	13	22	-	12
KANAAL BRUGGE-ZEEBRUGGE	12,0	14	6	-	12
KANAAL BRUGGE-SLUIS	0,5	-	-	-	-
VERBINDINGSKANAAL TE NIEUWPOORT	0,5	-	-	-	-
TOTAAL	144,4				
HET RIJK					
	1569,3				

(1) KAN NIET OPGETELD WORDEN OMDAT EENZELFDE SCHIP DIKWILS VERSCHILLENDE WATERWEGEN BEVAART.
HET ALGEMEEN TOTAAL IS DAAROM OOK KLEINER DAN DE SOM VAN DE GEGEVENS VAN DE VERSCHILLENDE WATERWEGEN AFZONDERLIJK.

(2) DE VOOR DEZE WATERWEGEN OPGEGEVEN LENGTE WIJKT ENIGZINS AF VAN HUN OFFICIELE LENGTE. OM COMPUTERTECHNISCHE REDENEN
MOESTEN IMMERS BEPAALDE STROKEN VAN WATERWEGEN BIJ EEN ANDERE WATERWEG GEVOEGD WORDEN DAN DEZE WAARTOE ZIJ BEHOREN.

2. VERKEER GEDURENDE DE MAAND JANUARI 2002

G) BEDRIJVIGHEID OP DE WATERWEGEN

BEKKENS EN WATERWEGEN	LENGTE OP 31.12.85 (KM)	VERDELING VAN HET VERKEER VOLGENS ZIJN RELATIE TOT DE BETROKKEN WATERWEG						
		VERTROKKEN NAAR PLAATSEN BUITEN DE WATERWEG	AANGEKOMEN VAN PLAATSEN BUITEN DE WATERWEG	DOORVAART (1)	SCHEEPVAART BINNEN DE WATERWEG	TOTALE TRAFIEK		
						AANTAL GELADEN SCHEPEN (1)	VERVOERDE GOEDEREN 1 000 T (1)	GEPRESTEERDE TKM 1 000 TKM
1 000 T	1 000 T	1 000 T	1 000 T					
BEKKEN VAN DE ZEESCHELDE								
ZEESCHELDE I (GENTBRUGGE-RUPEL)	68,4	8	61	394	-	916	463	24397
ZEESCHELDE II (RUPEL-GRENS)	39,4	151	102	1437	-	1947	1690	30302
RUPEL	12,0	-	21	663	-	733	684	2227
DIJLE (2)	28,5	-	-	9	-	33	9	9
NETE + NETEKANAAL (2)	26,1	-	33	5	-	52	38	455
DURME (2)	16,7	-	-	-	-	-	-	-
MOERVAART - BOVENDURME (2)	29,3	11	8	-	-	33	19	19
SCHELDE-RIJN VERBINDING + DOKKEN ANTWERPEN	21,0	3260	1972	1498	-	10030	6730	95881
DENDER	65,3	4	26	-	-	71	31	349
TOTAAL	306,7							153639
KEMPENSE KANALEN								
ALBERTKANAAL	129,6	390	1135	1922	15	3066	3461	261814
KANAAL BRIEGDEN-NEERHAREN	4,9	-	61	7	-	78	68	97
ZUID-WILLEMSVAART I	38,6	9	2	62	-	106	72	2515
ZUID-WILLEMSVAART II	4,9	-	-	32	-	95	32	158
KANAAL BOCHOLT-HERENTALS	57,4	112	95	58	-	483	266	5346
KANAAL DESSEL-KWAADMECHELEN	15,8	30	15	53	-	157	98	1490
KANAAL DESSEL-SCHOTEN	63,3	-	46	-	-	125	47	1315
KANAAL NAAR BEVERLO	14,8	21	-	-	-	43	21	103
TOTAAL	329,3							272838
BRABANTSE KANALEN								
KANAAL CHARLEROI-BRUSSEL	68,2	27	174	82	1	355	283	12278
KANAAL BRUSSEL-RUPEL	31,9	98	352	228	3	701	681	16538
KANAAL LEUVEN-DIJLE	30,0	1	8	-	-	32	9	190
TOTAAL	130,1							29007
MAAS EN SAMBER								
MAAS (2) (STROOMOPWAARTS LUIK)	113,7	451	814	167	44	1167	1475	40660
MAAS (2) (STROOMAFWAARTS LUIK)	13,3	-	216	-	-	111	216	223
GEMEENSCHAPPELIJKE MAAS I	6,6	21	-	-	-	31	21	43
GEMEENSCHAPPELIJKE MAAS II	9,8	-	-	-	-	-	-	-
KANAAL VAN MONSIN	0,7	-	-	216	-	110	216	216
KANAAL TERNAAIEN-MAASTRICHT	1,9	-	1	762	-	756	763	1525
KANAAL HACCOURT-WEZET	0,9	-	-	-	-	1	-	-
SAMBER	87,5	133	92	22	15	353	262	7283
OURTHE	4,1	-	-	-	-	-	-	-
TOTAAL	238,5							49949

(1) KAN NIET OPGETELD WORDEN OMDAT EENZELFDE SCHIP DIKWILS VERSCHILLENDE WATERWEGEN BEVAART.
HET ALGEMEEN TOTAAL IS DAAROM OOK KLEINER DAN DE SOM VAN DE GEGEVENS VAN DE VERSCHILLENDE WATERWEGEN AFZONDERLIJK.

(2) DE VOOR DEZE WATERWEGEN OPgegeven lengte wijkt enigzins af van hun officiële lengte. Om computertechnische redenen
moesten immers bepaalde stroken van waterwegen bij een andere waterweg gevoegd worden dan deze waartoe zij behoren.

2. VERKEER GEDURENDE DE MAAND JANUARI 2002

G) BEDRIJVGHEID OP DE WATERWEGEN

BEKKENS EN WATERWEGEN	LENGTE OP 31.12.85 (KM)	VERDELING VAN HET VERKEER VOLGENS ZIJN RELATIE TOT DE BETROKKEN WATERWEG						
		VERTROKKEN NAAR PLAATSEN BIJEN DE WATERWEG	AANGEKOMEN VAN PLAATSEN BIJEN DE WATERWEG	DOORVAART (1)	SCHEEPVAART BINNEN DE WATERWEG	TOTALE TRAFIEK		
						AANTAL GELADEN SCHEPEN (1)	VERVOERDE GOEDEREN 1 000 T (1)	GEPRESTEERDE TKM 1 000 TKM
1 000 T	1 000 T	1 000 T	1 000 T					
BEKKEN VAN DE BOVENSCHDELDE								
BOVENSCHDELDE (2)	83,0	153	228	462	-	1215	844	50550
LEIE (2)	69,2	30	60	480	-	1224	570	14490
GEMEENSCHAPPELIJKE LEIE	18,0	1	27	248	-	830	275	4631
KANAAL GENT-TERNEUZEN (2)	20,5	531	816	932	-	2489	2279	26418
KANAAL GENT-BRUGGE (2)	46,0	9	56	592	-	1287	657	6806
AFLEIDINGSKANAAL VAN DE LEIE	27,5	2	33	518	-	1118	552	7700
KANAAL VAN EEKLO	1,7	-	-	-	-	-	-	-
KANAAL ROESELARE-LEIE	16,5	6	243	-	-	352	249	2674
KANAAL BOSSUIT-KORTRIJK	15,2	-	30	-	-	25	30	150
SPIERKANAAL	8,4	-	-	1	-	1	1	5
RINGVAART	21,7	-	17	1428	-	2352	1445	15544
TOTAAL	327,7							128969
CENTRUM EN BORINAGE								
CENTRUMKANAAL	25,0	23	46	10	-	120	80	545
KANAAL BLATON-ATH	22,6	-	1	-	-	3	1	8
KANAAL POMMEROEUL-CONDE	6,1	-	-	-	-	-	-	-
KANAAL NIMY-BLATON-PERONNES	38,9	35	47	62	-	206	144	4924
TOTAAL	92,6							5477
IJZERBEKKEN EN KUST								
IJZER	41,2	-	-	-	-	-	-	-
KANAAL IEPEER-IJZER	15,2	-	-	-	-	-	-	-
KANAAL PLASSENDALE-DUINKERKE	39,8	-	3	1	-	13	4	47
KANAAL VAN LO	14,3	-	-	-	-	-	-	-
KANAAL BRUGGE-OOSTENDE	20,9	-	29	44	-	131	72	400
KANAAL BRUGGE-ZEEBRUGGE	12,0	27	34	-	-	158	61	386
KANAAL BRUGGE-SLUIS	0,5	-	-	-	-	-	-	-
VERBINDINGSKANAAL TE NIEUWPOORT	0,5	-	-	-	-	-	-	-
TOTAAL	144,4							833
HET RIJK	1569,3							640711

(1) KAN NIET OPGETELD WORDEN OMDAT EENZELFDE SCHIP DIKWILS VERSCHILLENDE WATERWEGEN BEVAART.
HET ALGEMEEN TOTAAL IS DAAROM OOK KLEINER DAN DE SOM VAN DE GEGEVENS VAN DE VERSCHILLENDE WATERWEGEN AFZONDERLIJK.

(2) DE VOOR DEZE WATERWEGEN OPGEGEVEN LENGTE WIJKT ENIGZINS AF VAN HUN OFFICIELE LENGTE. OM COMPUTERTECHNISCHE REDENEN
MOESTEN IMMERS BEPAALDE STROKEN VAN WATERWEGEN BIJ EEN ANDERE WATERWEG GEVOEGD WORDEN DAN DEZE WAARTOE ZIJ BEHOREN.

BINNENSCHIEPVAART (VERVOLG)

2. VERKEER GEDURENDE DE MAAND JANUARI 2002

G) BEDRIJVGHEID OP DE WATERWEGEN

BEKKENS EN WATERWEGEN	LENGTE OP 31.12.1985 (KM)	VERDELING VAN HET VERKEER NAAR ZIJN AARD			
		UITVOER (1)	INVOER (1)	DOORVOER (ZONDER OVERLADING) (1)	BINNENLANDS VERVOER (1)
		1 000 T	1 000 T	1 000 T	1 000 T
BEKKEN VAN DE ZEESCHELDE					
ZEESCHELDE I (GENTBRUGGE-RUPEL)	68,4	119	131	53	160
ZEESCHELDE II (RUPEL-GRENS)	39,4	345	741	89	515
RUPEL	12,0	70	349	2	263
DIJLE (2)	28,5	-	7	1	2
NETE + NETEKANAAL (2)	26,1	-	17	2	19
DURME (2)	16,7	-	-	-	-
MOERVAART - BOVENDURME (2)	29,3	1	8	-	10
SCHELDE-RIJN VERBINDING + DOKKEN ANTWERPEN	21,0	2190	2839	52	1648
DENDER	65,3	2	11	-	18
TOTAAL	306,7				
KEMPENSE KANALEN					
ALBERTKANAAL	129,6	532	1360	79	1489
KANAAL BRIEGDEN-NEERHAREN	4,9	-	41	1	25
ZUID-WILLEMSVAART I	38,6	18	5	1	48
ZUID-WILLEMSVAART II	4,9	1	19	8	3
KANAAL BOCHOLT-HERENTALS	57,4	36	46	8	176
KANAAL DESSEL-KWAADMECHELEN	15,8	39	11	6	41
KANAAL DESSEL-SCHOTEN	63,3	-	21	-	26
KANAAL NAAR BEVERLO	14,8	-	-	-	21
TOTAAL	329,3				
BRABANTSE KANALEN					
KANAAL CHARLEROI-BRUSSEL	68,2	52	85	1	146
KANAAL BRUSSEL-RUPEL	31,9	70	321	-	290
KANAAL LEUVEN-DIJLE	30,0	-	7	-	2
TOTAAL	130,1				
MAAS EN SAMBER					
MAAS (2) (STROOMOPWAARTS LUIK)	113,7	312	485	8	672
MAAS (2) (STROOMAFWAARTS LUIK)	13,3	-	116	-	100
GEMEENSCHAPPELIJKE MAAS I	6,6	-	-	-	21
GEMEENSCHAPPELIJKE MAAS II	9,8	-	-	-	-
KANAAL VAN MONSIN	0,7	-	116	-	100
KANAAL TERNAAIEN-MAASTRICHT	1,9	379	262	67	55
KANAAL HACCOURT-WEZET	0,9	-	-	-	-
SAMBER	87,5	77	40	1	144
OURTHE	4,1	-	-	-	-
TOTAAL	238,5				

(1) KAN NIET OPGETELD WORDEN OMDAT EENZELFDE SCHIP DIKWILS VERSCHILLENDE WATERWEGEN BEVAART.
HET ALGEMEEN TOTAAL IS DAAROM OOK KLEINER DAN DE SOM VAN DE GEGEVENS VAN DE VERSCHILLENDE WATERWEGEN AFZONDERLIJK.

(2) DE VOOR DEZE WATERWEGEN OPgegeven LENGTE WIJKT ENIGZINS AF VAN HUN OFFICIELE LENGTE. OM COMPUTERTECHNISCHE REDENEN
MOESTEN IMMERS BEPAALDE STROKEN VAN WATERWEGEN BIJ EEN ANDERE WATERWEG GEVOEGD WORDEN DAN DEZE WAARTOE ZIJ BEHOREN.

2. VERKEER GEDURENDE DE MAAND JANUARI 2002

G) **BEDRIJVGHEID OP DE WATERWEGEN**

BEKKENS EN WATERWEGEN	LENGTE OP 31.12.1985 (KM)	VERDELING VAN HET VERKEER NAAR ZIJN AARD			
		UITVOER (1)	INVOER (1)	DOORVOER (ZONDER OVERLADING) (1)	BINNENLANDS VERVOER (1)
		1 000 T	1 000 T	1 000 T	1 000 T
BEKKEN VAN DE BOVENSCHELDE					
BOVENSCHELDE (2)	83,0	242	213	144	245
LEIE (2)	69,2	105	282	86	96
GEMEENSCHAPPELIJKE LEIE	18,0	102	60	86	27
KANAAL GENT-TERNEUZEN (2)	20,5	512	1149	177	442
KANAAL GENT-BRUGGE (2)	46,0	106	357	87	107
AFLEIDINGSKANAAL VAN DE LEIE	27,5	99	291	86	76
KANAAL VAN EEKLO	1,7	-	-	-	-
KANAAL ROESELARE-LEIE	16,5	5	192	-	52
KANAAL BOSSUIT-KORTRIJK	15,2	-	23	-	7
SPIEREKANAAL	8,4	1	-	-	-
RINGVAART	21,7	324	564	229	328
TOTAAL	327,7				
CENTRUM EN BORINAGE					
CENTRUMKANAAL	25,0	21	4	1	54
KANAAL BLATON-ATH	22,6	-	1	-	-
KANAAL POMMEROEUL-CONDE	6,1	-	-	-	-
KANAAL NIMY-BLATON-PERONNES	38,9	27	30	1	85
TOTAAL	92,6				
IJZERBEKKEN EN KUST					
IJZER	41,2	-	-	-	-
KANAAL IEPEL-IJZER	15,2	-	-	-	-
KANAAL PLASSENDALE-DUINKERKE	39,8	-	4	-	-
KANAAL VAN LO	14,3	-	-	-	-
KANAAL BRUGGE-OOSTENDE	20,9	14	47	-	11
KANAAL BRUGGE-ZEEBRUGGE	12,0	20	25	-	17
KANAAL BRUGGE-SLUIS	0,5	-	-	-	-
VERBINDINGSKANAAL TE NIEUWPOORT	0,5	-	-	-	-
TOTAAL	144,4				
HET RIJK	1569,3				

(1) KAN NIET OPGETELD WORDEN OMDAT EENZELFDE SCHIP DIKWILS VERSCHILLENDE WATERWEGEN BEVAART.
HET ALGEMEEN TOTAAL IS DAAROM OOK KLEINER DAN DE SOM VAN DE GEGEVENS VAN DE VERSCHILLENDE WATERWEGEN AFZONDERLIJK.

(2) DE VOOR DEZE WATERWEGEN OPGEGEVEN LENGTE WIJKT ENIGZINS AF VAN HUN OFFICIELE LENGTE. OM COMPUTERTECHNISCHE REDENEN MOESTEN IMMERS BEPAALDE STROKEN VAN WATERWEGEN BIJ EEN ANDERE WATERWEG GEVOEGD WORDEN DAN DEZE WAARTOE ZIJ BEHOREN.

Vervoer per spoor

VERVOER PER SPOOR
NATIONALE MAATSCHAPPIJ DER BELGISCHE SPOORWEGEN
1A. REIZIGERSVERVOER

JAAR EN MAANDCIJFERS	AANTAL REIZIGERS	AANTAL REIZIGERS KM	AANTAL PRODUC- TIEVE TREIN-KM
	(DUIZEN- DEN)	(MILJOE- NEN)	(DUIZEN- DEN)
1997	143566	6985	74678
1998	145858	7098	75790
1999	147291	7353	77626
2000	153299	7754	77431
2001	160287	8038	75857
2002	164936	8249	75989
2002			
JANUARI	13745	659	6477
FEBRUARI	13430	643	5880
MAART	14803	715	6384
APRIL	13827	698	6291
MEI	14123	706	6358
JUNI	13391	686	6278
JULI	11792	669	6701
AUGUSTUS	11227	643	6512
SEPTEMBER	14308	713	6325
OKTOBER	15491	745	6572
NOVEMBER	14619	692	6032
DECEMBER	14180	680	6179
2003 (*)			
JANUARI	14053	659	6541
FEBRUARI	14150	666	5965
MAART	15168	722	6492
APRIL	13517	666	6382
MEI	14683	704	6389
JUNI	13380	665	5983
JULI	12382	691	6669
AUGUSTUS			
SEPTEMBER			
OKTOBER			
NOVEMBER			
DECEMBER			

(*) VOORLOPIGE CIJFERS

VERVOER PER SPOOR
NATIONALE MAATSCHAPPIJ DER BELGISCHE SPOORWEGEN - TOTAALCIJFERS
1B. HANDELSVERVOER VAN GOEDEREN

JAAR EN MAANDCIJFERS	1000 T (1)	VOLLEDIGE WAGENLADINGEN 1000000 TKM			AANTAL PRODUC- TIEVE TREIN-KM (DUIZEN- DEN)	GESLEEPT BRUTO TKM (MILJOE- NEN)	AANTAL GELADEN WAGENS (WAGEN- LADINGEN) (1)
		BINNEN- LANDS VERVOER	IN- EN UITVOER	DOOR- VOER			
		(1)	(1)	(1)			
1997	58666	2035	4745	644	17338	18015	1416241
1998	60742	2168	4919	521	18007	18732	1484542
1999	59320	2040	5004	375	17622	18697	1490839
2000	61276	2031	5424	223	18316	20452	1594037
2001	55653	1857	4837	230	17510	18916	1486595
2002	57214	1922	5079	275	17926	18846	1429671
2002							
JANUARI	3913	122	349	33	1498	1541	97240
FEBRUARI	4356	117	434	35	1445	1496	115298
MAART	5469	215	406	15	1506	1606	126926
APRIL	5169	199	491	19	1549	1636	134154
MEI	5555	174	495	30	1500	1613	138154
JUNI	4988	141	467	9	1510	1593	119655
JULI	4501	142	445	10	1567	1637	112948
AUGUSTUS	4530	183	371	12	1370	1364	115048
SEPTEMBER	4687	150	407	10	1503	1575	116293
OKTOBER	5160	169	454	43	1656	1748	131210
NOVEMBER	4441	155	371	27	1479	1612	110787
DECEMBER	4445	155	389	32	1343	1425	111958
2003							
JANUARI	4163	116	385	12	1444	1584	94940
FEBRUARI	4296	170	394	13	1427	1556	109395
MAART	4542	186	382	13	1481	1636	113544
APRIL	4817	138	419	60	1404	1588	125528
MEI	4231	101	460	23	1367	1591	113343
JUNI	4342	149	364	18	1193	1347	115120
JULI	5808	278	459	19	1441	1667	138154
AUGUSTUS	3865	142	359	11			96055
SEPTEMBER	4860	156	474	12			122376
OKTOBER							
NOVEMBER							
DECEMBER							

(1) HET MILITAIR VERVOER EN HET DIENSTVERVOER ZIJN NIET IN DE CIJFERS BEGREPEN

VERVOER PER SPOOR**2. NATIONALE MAATSCHAPPIJ DER BELGISCHE SPOORWEGEN**

Indeling naar de aard der goederen in handelsvervoer (1) voor de maand augustus 2003.

OMSCHRIJVING	Aard van de goederen					
	Landbouw- producten en levende dieren	Voedings- producten en veevoe- ders	Vaste brand- stoffen	Aardoliën en distilatiepro- ducten daarvan	Ertsen en metaalresi- duen	Producten van de metaal- industrie
Augustus 2003						
Binnenlands vervoer (1000 t)	0	20	55	22	301	756
Aanvoer (1000 t)	47	69	22	6	36	265
Afvoer (1000 t)	31	8	74	159	59	258
Doorvoer (2) (1000 t)	1	0	0	1	-	6
Totaal (1000 t)	79	97	152	188	396	1285
Binnenlands vervoer (1000 tkm)	1	2571	6781	2847	35474	35873
Aanvoer (1000 tkm)	4859	8967	3275	915	3476	38550
Afvoer (1000 tkm)	3165	1324	10869	35499	8012	42048
Doorvoer (2) (1000 tkm)	204	5	11	282	-	984
Totaal (1000 tkm)	8229	12866	20936	39543	46962	117455
Januari-Augustus 2003 (Maandgemiddelden)						
Binnenlands vervoer (1000 t)	0	3	82	20	292	893
Aanvoer (1000 t)	33	78	16	6	42	381
Afvoer (1000 t)	37	12	44	170	76	342
Doorvoer (2) (1000 t)	2	0	0	3	0	18
Totaal (1000 t)	71	94	143	197	410	1635
Binnenlands vervoer (1000 tkm)	41	429	10466	2747	33435	47516
Aanvoer (1000 tkm)	3124	10185	2617	776	3396	52602
Afvoer (1000 tkm)	2919	1928	6129	37159	12035	43776
Doorvoer (2) (1000 tkm)	252	61	17	383	41	3124
Totaal (1000 tkm)	6335	12602	19229	41066	48907	147019

(1) Vanaf 1985 worden de statistieken van het goederenvervoer per spoor gepubliceerd volgens de "Eenvormige Goederennomenclatuur ten behoeve van de Vervoerstatistieken" van de Europese Economische Gemeenschap (N.V.S of N.S.T), zoals trouwens de statistieken van de andere transporttakken.

(2) Doorvoer zonder overlading.

Aard van de goederen					OMSCHRIJVING
Ruwe mineralen en fabrikaten daarvan, bouwmaterialen	Meststoffen	Chemische producten	Machines, voertuigen, diverse fabrikaten n.e.g. en speciale transacties	Totaal	
Augustus 2003					
48	-	53	308	1563	Binnenlands vervoer (1000 t)
17	2	45	431	941	Aanvoer (1000 t)
140	16	102	448	1296	Afvoer (1000 t)
0	1	9	47	65	Doorvoer (2) (1000 t)
205	19	210	1234	3865	Totaal (1000 t)
5509	-	7654	45593	142303	Binnenlands vervoer (1000 tkm)
4057	462	7492	74373	146425	Aanvoer (1000 tkm)
12535	966	16704	81667	212788	Afvoer (1000 tkm)
9	140	1530	7599	10763	Doorvoer (2) (1000 tkm)
22109	1568	33380	209232	512280	Totaal (1000 tkm)
Januari-Augustus 2003 (Maandgemiddelden)					
48	1	51	364	1754	Binnenlands vervoer (1000 t)
14	0	46	445	1060	Aanvoer (1000 t)
143	14	140	587	1565	Afvoer (1000 t)
1	2	16	87	129	Doorvoer (2) (1000 t)
205	17	253	1483	4508	Totaal (1000 t)
5924	3	7286	52239	160065	Binnenlands vervoer (1000 tkm)
3122	58	7876	74801	158557	Aanvoer (1000 tkm)
12247	1168	23183	103664	244206	Afvoer (1000 tkm)
82	214	2746	14159	21079	Doorvoer (2) (1000 tkm)
21353	1443	41091	244863	583906	Totaal (1000 tkm)

VERVOER PER SPOOR**2. NATIONALE MAATSCHAPPIJ DER BELGISCHE SPOORWEGEN**

Indeling naar de aard der goederen in handelsvervoer (1) voor de maand september 2003.

OMSCHRIJVING	Aard van de goederen					
	Landbouw- producten en levende dieren	Voedings- producten en veevoe- ders	Vaste brand- stoffen	Aardoliën en distilatiepro- ducten daarvan	Ertsen en metaalresi- duen	Producten van de metaal- industrie
September 2003						
Binnenlands vervoer (1000 t)	9	12	58	23	300	830
Aanvoer (1000 t)	37	139	11	5	53	416
Afvoer (1000 t)	41	15	32	169	81	572
Doorvoer (2) (1000 t)	5	1	0	6	-	2
Totaal (1000 t)	93	167	101	204	434	1819
Binnenlands vervoer (1000 tkm)	1516	1519	7243	3196	33978	50177
Aanvoer (1000 tkm)	3614	19543	1419	708	5662	61366
Afvoer (1000 tkm)	4386	2632	4595	37826	13382	74471
Doorvoer (2) (1000 tkm)	711	85	19	1422	-	339
Totaal (1000 tkm)	10210	23779	13276	43151	53022	186353
Januari-September 2003 (Maandgemiddelden)						
Binnenlands vervoer (1000 t)	1	4	79	20	293	886
Aanvoer (1000 t)	33	85	16	6	43	385
Afvoer (1000 t)	37	12	43	169	76	368
Doorvoer (2) (1000 t)	2	0	0	3	0	17
Totaal (1000 t)	74	102	138	198	413	1655
Binnenlands vervoer (1000 tkm)	205	550	10108	2797	33495	47812
Aanvoer (1000 tkm)	3178	11225	2484	768	3648	53576
Afvoer (1000 tkm)	3080	2006	5958	37233	12185	47186
Doorvoer (2) (1000 tkm)	303	64	17	499	36	2814
Totaal (1000 tkm)	6766	13844	18568	41297	49364	151389

(1) Vanaf 1985 worden de statistieken van het goederenvervoer per spoor gepubliceerd volgens de "Eenvormige Goederennomenclatuur ten behoeve van de Vervoerstatistieken" van de Europese Economische Gemeenschap (N.V.S of N.S.T), zoals trouwens de statistieken van de andere transporttakken.

(2) Doorvoer zonder overlading.

Aard van de goederen					OMSCHRIJVING
Ruwe mineralen en fabrikaten daarvan, bouwmaterialen	Meststoffen	Chemische producten	Machines, voertuigen, diverse fabrikaten n.e.g. en speciale transacties	Totaal	
September 2003					
52	-	53	398	1736	Binnenlands vervoer (1000 t)
15	1	61	445	1183	Aanvoer (1000 t)
146	39	141	634	1871	Afvoer (1000 t)
-	4	20	30	69	Doorvoer (2) (1000 t)
214	45	275	1507	4860	Totaal (1000 t)
5764	-	7255	45269	155919	Binnenlands vervoer (1000 tkm)
3703	231	10630	73634	180509	Aanvoer (1000 tkm)
13938	3653	23502	114568	292934	Afvoer (1000 tkm)
-	536	3019	5553	11685	Doorvoer (2) (1000 tkm)
23406	4420	44406	239024	641048	Totaal (1000 tkm)
Januari-September 2003 (Maandgemiddelden)					
48	1	51	367	1752	Binnenlands vervoer (1000 t)
14	0	48	445	1074	Aanvoer (1000 t)
144	17	140	592	1599	Afvoer (1000 t)
0	2	17	81	122	Doorvoer (2) (1000 t)
206	20	255	1485	4547	Totaal (1000 t)
5906	3	7283	51464	159604	Binnenlands vervoer (1000 tkm)
3186	77	8182	74671	160996	Aanvoer (1000 tkm)
12435	1444	23218	104875	249620	Afvoer (1000 tkm)
73	249	2776	13203	20035	Doorvoer (2) (1000 tkm)
21581	1774	41459	244214	590255	Totaal (1000 tkm)

Luchtvaart

**LUCHTVAART
BEDRIJVIGHEID VAN DE LUCHTHAVEN BRUSSEL NATIONAAL
EVOLUTIE IN DE TIJD**

JAAR EN MAANDCIJFERS	BEDRIJVIGHEID VAN BRUSSEL NATIONAAL (1)					
	AANTAL VLUCHTEN		AANTAL PASSAGIERS		GOEDEREN (2) (3) (TON)	
	BIJ VERTREK	BIJ AANKOMST	BIJ VERTREK	BIJ AANKOMST	BIJ VERTREK	BIJ AANKOMST
1997	127387	127333	8070341	7864885	272271	243170
1998	138565	138457	9308198	9173699	303971	281621
1999	145944	145637	10052252	9972780
2000	152552	152428	10867076	10771389	332590	290775
2001	143403	143373	9895186	9785629	305323	254675
2002	118782	118814	7308884	7101671	275848	235577
2002						
JANUARI	9214	9190	388406	402045	21963	18786
FEBRUARI	8715	8706	441932	414691	21331	18899
MAART	9523	9526	571511	506206	24888	23112
APRIL	9772	9744	597263	594562	22268	18558
MEI	10624	10626	664343	647293	21375	17887
JUNI	10253	10233	685986	629556	23130	18556
JULI	10901	10841	840551	710696	21252	17599
AUGUSTUS	10601	10670	714685	801697	19882	16135
SEPTEMBER	10592	10577	728561	739909	22372	19469
OKTOBER	10664	10685	679390	666502	25255	20790
NOVEMBER	9342	9442	497797	535644	26828	22900
DECEMBER	8581	8574	498459	452870	25301	22886
2003						
JANUARI	9047	9035	450857	465552	21979	20622
FEBRUARI	8580	8574	478630	450402	23050	22127
MAART	9582	9571	550813	560249	26259	25490
APRIL	9563	9515	663839	609463	24599	24454
MEI	9923	9957	673510	648197	23969	22724
JUNI	10079	10007	741264	700829	24422	22095
JULI	10617	10544	893492	756188	25055	21016
AUGUSTUS	10100	10186	762930	856487	22484	19599
SEPTEMBER	10241	10270	731339	754872	24220	22360
OKTOBER	10260	10276	693048	681712	27520	24959
NOVEMBER	9155	9230	525931	549600	30699	26903
DECEMBER						

(1) ENKEL VERKEER MET HANDELSKARAKTER

(2) ALLEEN VRACHTGOED

(3) VOOR 2002 EN 2003 VRACHTGOED + POST

Motorvoertuigen

MOTORVOERTUIGEN**1A. TOT HET VERKEER TOEGELATEN NIEUWE MOTORVOERTUIGEN
EVOLUTIE IN DE TIJD**

JAAR EN MAANDCIJFERS	INSCHRIJVINGEN VAN NIEUWE TOT HET VERKEER TOEGELATEN MOTORVOERTUIGEN						
	PERSONEN- AUTO'S	AUTO- BUSSEN EN AUTOCARS	VOERTUI- GEN VOOR GOEDEREN- VERVOER	TREKKERS	LAND- BOUW- TREKKERS	TOTAAL	MOTO'S (1) SCOOTERS, AUTO- SCOOTERS, (2)
1998	463724	1031	54711	5495	2944	527905	21267
1999	504203	971	63429	5795	2886	577284	27539
2000	531640	1150	60261	5521	3087	601659	24685
2001	499779	968	64360	5758	2932	573797	21130
2002	472830	1080	53322	4649	3419	535300	21554
2003	463173	896	56125	4818	3387	528399	22267
2002							
JANUARI	56421	116	6331	631	223	63722	1121
FEBRUARI	53152	80	5026	311	238	58807	2112
MAART	53536	88	5613	435	411	60083	2702
APRIL	52408	88	5145	506	445	58592	3196
MEI	41454	62	4472	469	374	46831	2712
JUNI	38271	79	4396	415	344	43505	2610
JULI	35306	56	4278	331	356	40327	2349
AUGUSTUS	26414	86	3197	278	269	30244	1717
SEPTEMBER	31917	110	3826	468	217	36538	1305
OKTOBER	38030	60	4661	379	264	43394	923
NOVEMBER	27534	101	3579	270	162	31646	499
DECEMBER	18387	154	2798	156	116	21611	308
2003							
JANUARI	50556	90	5978	646	273	57543	1020
FEBRUARI	43901	79	5295	393	278	49946	1843
MAART	48572	119	5971	519	383	55564	2646
APRIL	43899	82	6170	524	406	51081	3194
MEI	37532	63	4908	412	322	43237	2839
JUNI	40357	112	4600	393	315	45777	2773
JULI	35489	53	4330	277	346	40495	2665
AUGUSTUS	29027	47	3387	351	278	33090	1970
SEPTEMBER	34485	20	4074	455	259	39293	1492
OKTOBER	42598	69	4657	444	243	48011	959
NOVEMBER	30306	91	3693	267	140	34497	519
DECEMBER	26451	71	3062	137	144	29865	347

(1) DE BROMFIETSEN MET EEN CILINDERINHOUD VAN 50 CC EN MINDER, DIE DE SNELHEID VAN 40 KM/U KUNNEN
OVERSCHRIJDEN WORDEN BESCHOUWD ALS MOTO'S.

(2) MAXIMUM CYLINDERINHOUD VAN 350 CM3 EN MAXIMUM GEWICHT VAN 350 KG.

MOTORVOERTUIGEN (VERVOLG)

1B. TOT HET VERKEER TOEGELATEN TWEEDEHANDSMOTORVOERTUIGEN
EVOLUTIE IN DE TIJD

JAAR EN MAANDCIJFERS	INSCHRIJVINGEN VAN TWEEDEHANDSMOTORVOERTUIGEN					
	PERSONEN- AUTO'S	AUTO- BUSSEN EN AUTOCARS	VOERTUI- GEN VOOR GOEDEREN- VERVOER	TREKKERS	LAND- BOUW- TREKKERS	TOTAAL
1998	677272	1137	66048	4698	6044	755199
1999	699374	982	68633	4298	5583	778870
2000	697755	965	73181	5232	5877	783010
2001	687102	1096	75229	4883	6261	774571
2002	688134	864	76953	4359	6067	776377
2003	667567	1089	80212	4326	6271	759466
2002						
JANUARI	58576	93	7075	544	475	66763
FEBRUARI	57851	85	6503	381	501	65321
MAART	63721	82	6956	295	712	71766
APRIL	63384	103	7007	389	612	71495
MEI	61141	58	6487	334	562	68582
JUNI	59231	49	6396	343	523	66542
JULI	63472	52	6675	332	574	71105
AUGUSTUS	49214	82	5388	320	495	55499
SEPTEMBER	55816	44	6204	382	462	62908
OKTOBER	61713	69	7263	425	456	69926
NOVEMBER	48664	60	5655	280	385	55044
DECEMBER	45351	87	5344	334	310	51426
2003						
JANUARI	57888	104	7297	456	497	66242
FEBRUARI	54091	81	7097	317	511	62097
MAART	59098	115	7390	403	641	67647
APRIL	58962	96	7365	387	644	67454
MEI	55433	81	6621	364	577	63076
JUNI	60403	75	7112	346	566	68502
JULI	60721	55	6679	354	617	68426
AUGUSTUS	48440	132	5125	288	453	54438
SEPTEMBER	57981	79	6657	406	496	65619
OKTOBER	60258	108	7377	471	485	68699
NOVEMBER	47312	51	5717	230	384	53694
DECEMBER	46980	112	5775	304	400	53572

MOTORVOERTUIGEN (VERVOLG)**2.A - TOT HET VERKEER TOEGELATEN NIEUWE MOTORVOERTUIGEN****DETAILCIJFERS VOLGENS DE VERBLIJFPLAATS VAN DE AANGEVER VOOR DE MAAND DECEMBER 2003**

VERBLIJFPLAATS VAN DE AANGEVER	MOTORVOERTUIGEN						MOTO'S (1)
	PERSONEN- WAGENS	AUTOBUSSEN EN AUTOCARS	VOERTUIGEN GOEDEREN- VERVOER	TREKKERS	LANDBOUW- TREKKERS	TOTAAL	

BELGISCHE NUMMERPLATEN :

BRUSSELS HOOFDSTEDELIJK GEWEST	5634	1	520	9	2	6166	36
VLAAMS GEWEST	14418	67	1834	87	85	16491	197
WAARVAN : - PROVINCIE ANTWERPEN	4103	50	480	21	18	4672	55
- PROVINCIE VLAAMS-BRABANT	4218	6	404	16	8	4652	39
- PROVINCIE LIMBURG	2049	7	179	12	10	2257	20
- PROVINCIE OOST-VLAANDEREN	2346	2	392	24	24	2788	48
- PROVINCIE WEST-VLAANDEREN	1702	2	379	14	25	2122	35
WAALS GEWEST	6312	3	707	41	57	7120	114
WAARVAN : - PROVINCIE WAALS-BRABANT	1044	1	108	5	4	1162	26
- PROVINCIE HENEGOUWEN	2198	0	236	6	21	2461	33
- PROVINCIE LUIK	1688	1	197	29	9	1924	25
- PROVINCIE LUXEMBURG	516	1	62	1	9	589	8
- PROVINCIE NAMEN	866	0	104	0	14	984	22
HET RIJK	26364	71	3061	137	144	29777	347

TRANSITO NUMMERPLATEN :

BRUSSELS HOOFDSTEDELIJK GEWEST	37	0	0	0	0	37	0
VLAAMS GEWEST	8	0	1	0	0	9	0
WAARVAN : - PROVINCIE ANTWERPEN	0	0	0	0	0	0	0
- PROVINCIE VLAAMS-BRABANT	8	0	0	0	0	8	0
- PROVINCIE LIMBURG	0	0	0	0	0	0	0
- PROVINCIE OOST-VLAANDEREN	0	0	0	0	0	0	0
- PROVINCIE WEST-VLAANDEREN	0	0	1	0	0	1	0
WAALS GEWEST	42	0	0	0	0	42	0
WAARVAN : - PROVINCIE WAALS-BRABANT	1	0	0	0	0	1	0
- PROVINCIE HENEGOUWEN	40	0	0	0	0	40	0
- PROVINCIE LUIK	1	0	0	0	0	1	0
- PROVINCIE LUXEMBURG	0	0	0	0	0	0	0
- PROVINCIE NAMEN	0	0	0	0	0	0	0
HET RIJK	87	0	1	0	0	88	0

TOTAAL :

BRUSSELS HOOFDSTEDELIJK GEWEST	5671	1	520	9	2	6203	36
VLAAMS GEWEST	14426	67	1835	87	85	16500	197
WAARVAN : - PROVINCIE ANTWERPEN	4103	50	480	21	18	4672	55
- PROVINCIE VLAAMS-BRABANT	4226	6	404	16	8	4660	39
- PROVINCIE LIMBURG	2049	7	179	12	10	2257	20
- PROVINCIE OOST-VLAANDEREN	2346	2	392	24	24	2788	48
- PROVINCIE WEST-VLAANDEREN	1702	2	380	14	25	2123	35
WAALS GEWEST	6354	3	707	41	57	7162	114
WAARVAN : - PROVINCIE WAALS-BRABANT	1045	1	108	5	4	1163	26
- PROVINCIE HENEGOUWEN	2238	0	236	6	21	2501	33
- PROVINCIE LUIK	1689	1	197	29	9	1925	25
- PROVINCIE LUXEMBURG	516	1	62	1	9	589	8
- PROVINCIE NAMEN	866	0	104	0	14	984	22
HET RIJK	26451	71	3062	137	144	29865	347

(1) DE BROMFIETSEN MET EEN CYLINDERINHOUDE VAN 50 CC EN MINDER, DIE DE SNELHEID VAN 40 KM/UR OVERSCHRIJDEN, WORDEN BESCHOUWD ALS MOTO'S

MOTORVOERTUIGEN (VERVOLG)**2.B - TOT HET VERKEER TOEGELATEN TWEDEHANDSMOTORVOERTUIGEN**

DETAILCIJFERS VOLGENS DE VERBLIJFPLAATS VAN DE AANGEVER VOOR DE MAAND DECEMBER 2003

VERBLIJFPLAATS VAN DE AANGEVER	MOTORVOERTUIGEN					TOTAAL	MOTO'S (1)
	PERSONEN- WAGENS	AUTOBUSSEN EN AUTOCARS	VOERTUIGEN GOEDEREN- VERVOER	TREKKERS	LANDBOUW- TREKKERS		

BELGISCHE NUMMERPLATEN :

BRUSSELS HOOFDSTEDELIJK GEWEST	4981	13	593	22	5	5614	-
VLAAMS GEWEST	25376	70	3419	221	214	29300	-
WAARVAN : - PROVINCIE ANTWERPEN	6936	18	889	55	52	7950	-
- PROVINCIE VLAAMS-BRABANT	4064	10	449	23	27	4573	-
- PROVINCIE LIMBURG	3926	6	572	41	48	4593	-
- PROVINCIE OOST-VLAANDEREN	5574	23	794	46	40	6477	-
- PROVINCIE WEST-VLAANDEREN	4876	13	715	56	47	5707	-
WAALS GEWEST	16426	29	1756	61	181	18453	-
WAARVAN : - PROVINCIE WAALS-BRABANT	1583	0	167	1	10	1761	-
- PROVINCIE HENEGOUWEN	6595	23	672	21	42	7353	-
- PROVINCIE LUIK	4804	5	505	26	58	5398	-
- PROVINCIE LUXEMBURG	1258	1	156	11	37	1463	-
- PROVINCIE NAMEN	2186	0	256	2	34	2478	-
HET RIJK	46783	112	5768	304	400	53367	-

TRANSITO NUMMERPLATEN :

BRUSSELS HOOFDSTEDELIJK GEWEST	65	0	0	0	0	65	-
VLAAMS GEWEST	14	0	6	0	0	20	-
WAARVAN : - PROVINCIE ANTWERPEN	0	0	0	0	0	0	-
- PROVINCIE VLAAMS-BRABANT	10	0	1	0	0	11	-
- PROVINCIE LIMBURG	0	0	0	0	0	0	-
- PROVINCIE OOST-VLAANDEREN	0	0	0	0	0	0	-
- PROVINCIE WEST-VLAANDEREN	4	0	5	0	0	9	-
WAALS GEWEST	118	0	2	0	0	120	-
WAARVAN : - PROVINCIE WAALS-BRABANT	2	0	0	0	0	2	-
- PROVINCIE HENEGOUWEN	114	0	2	0	0	116	-
- PROVINCIE LUIK	2	0	0	0	0	2	-
- PROVINCIE LUXEMBURG	0	0	0	0	0	0	-
- PROVINCIE NAMEN	0	0	0	0	0	0	-
HET RIJK	197	0	8	0	0	205	-

TOTAAL :

BRUSSELS HOOFDSTEDELIJK GEWEST	5046	13	593	22	5	5679	-
VLAAMS GEWEST	25390	70	3425	221	214	29320	-
WAARVAN : - PROVINCIE ANTWERPEN	6936	18	889	55	52	7950	-
- PROVINCIE VLAAMS-BRABANT	4074	10	450	23	27	4584	-
- PROVINCIE LIMBURG	3926	6	572	41	48	4593	-
- PROVINCIE OOST-VLAANDEREN	5574	23	794	46	40	6477	-
- PROVINCIE WEST-VLAANDEREN	4880	13	720	56	47	5716	-
WAALS GEWEST	16544	29	1758	61	181	18573	-
WAARVAN : - PROVINCIE WAALS-BRABANT	1585	0	167	1	10	1763	-
- PROVINCIE HENEGOUWEN	6709	23	674	21	42	7469	-
- PROVINCIE LUIK	4806	5	505	26	58	5400	-
- PROVINCIE LUXEMBURG	1258	1	156	11	37	1463	-
- PROVINCIE NAMEN	2186	0	256	2	34	2478	-
HET RIJK	46980	112	5776	304	400	53572	-

(1) DE BROMFIETSEN MET EEN CYLINDERINHOUD VAN 50 CC EN MINDER, DIE DE SNELHEID VAN 40 KM/UUR OVERSCHRIJDEN, WORDEN BESCHOUWD ALS MOTO'S

MOTORVOERTUIGEN (VERVOLG)**2.C - TOT HET VERKEER TOEGELATEN MOTORVOERTUIGEN**

DETAILCIJFERS VOLGENS DE VERBLIJFPLAATS VAN DE AANGEVER VOOR DE MAAND DECEMBER 2003

VERBLIJFPLAATS VAN DE AANGEVER	MOTORVOERTUIGEN						MOTO'S (1)
	PERSONEN- WAGENS	AUTOBUSSEN EN AUTOCARS	VOERTUIGEN GOEDEREN- VERVOER	TREKKERS	LANDBOUW- TREKKERS	TOTAAL	

BELGISCHE NUMMERPLATEN :

BRUSSELS HOOFDSTEDELIJK GEWEST	10615	14	1113	31	7	11780	36
VLAAMS GEWEST	39794	137	5253	308	299	45791	197
WAARVAN : - PROVINCIE ANTWERPEN	11039	68	1369	76	70	12622	55
- PROVINCIE VLAAMS-BRABANT	8282	16	853	39	35	9225	39
- PROVINCIE LIMBURG	5975	13	751	53	58	6850	20
- PROVINCIE OOST-VLAANDEREN	7920	25	1186	70	64	9265	48
- PROVINCIE WEST-VLAANDEREN	6578	15	1094	70	72	7829	35
WAALS GEWEST	22738	32	2463	102	238	25573	114
WAARVAN : - PROVINCIE WAALS-BRABANT	2627	1	275	6	14	2923	26
- PROVINCIE HENEGOUWEN	8793	23	908	27	63	9814	33
- PROVINCIE LUIK	6492	6	702	55	67	7322	25
- PROVINCIE LUXEMBURG	1774	2	218	12	46	2052	8
- PROVINCIE NAMEN	3052	0	360	2	48	3462	22
HET RIJK	73147	183	8829	441	544	83144	347

TRANSITO NUMMERPLATEN :

BRUSSELS HOOFDSTEDELIJK GEWEST	102	0	0	0	0	102	0
VLAAMS GEWEST	22	0	7	0	0	29	0
WAARVAN : - PROVINCIE ANTWERPEN	0	0	0	0	0	0	0
- PROVINCIE VLAAMS-BRABANT	18	0	1	0	0	19	0
- PROVINCIE LIMBURG	0	0	0	0	0	0	0
- PROVINCIE OOST-VLAANDEREN	0	0	0	0	0	0	0
- PROVINCIE WEST-VLAANDEREN	4	0	6	0	0	10	0
WAALS GEWEST	160	0	2	0	0	162	0
WAARVAN : - PROVINCIE WAALS-BRABANT	3	0	0	0	0	3	0
- PROVINCIE HENEGOUWEN	154	0	2	0	0	156	0
- PROVINCIE LUIK	3	0	0	0	0	3	0
- PROVINCIE LUXEMBURG	0	0	0	0	0	0	0
- PROVINCIE NAMEN	0	0	0	0	0	0	0
HET RIJK	284	0	9	0	0	293	0

TOTAAL :

BRUSSELS HOOFDSTEDELIJK GEWEST	10717	14	1113	31	7	11882	36
VLAAMS GEWEST	39816	137	5260	308	299	45820	197
WAARVAN : - PROVINCIE ANTWERPEN	11039	68	1369	76	70	12622	55
- PROVINCIE VLAAMS-BRABANT	8300	16	854	39	35	9244	39
- PROVINCIE LIMBURG	5975	13	751	53	58	6850	20
- PROVINCIE OOST-VLAANDEREN	7920	25	1186	70	64	9265	48
- PROVINCIE WEST-VLAANDEREN	6582	15	1100	70	72	7839	35
WAALS GEWEST	22898	32	2465	102	238	25735	114
WAARVAN : - PROVINCIE WAALS-BRABANT	2630	1	275	6	14	2926	26
- PROVINCIE HENEGOUWEN	8947	23	910	27	63	9970	33
- PROVINCIE LUIK	6495	6	702	55	67	7325	25
- PROVINCIE LUXEMBURG	1774	2	218	12	46	2052	8
- PROVINCIE NAMEN	3052	0	360	2	48	3462	22
HET RIJK	73431	183	8838	441	544	83437	347

(1) DE BROMFIETSEN MET EEN CYLINDERINHOUW VAN 50 CC EN MINDER, DIE DE SNELHEID VAN 40 KM/UR OVERSCHRIJDEN, WORDEN BESCHOUWD ALS MOTO'S

Verkeersongevallen

VERKEERSONGEVALLEN

VERKEERSONGEVALLEN OP DE OPENBARE WEG MET DODEN OF GEWONDEN

1. EVOLUTIE IN DE TIJD

JAAR- EN MAANDCIJFERS	AANTAL ONGEVALLEN(2)				AANTAL SLACHTOFFERS		
	MET DODEN (1)	MET ERN- STIG GE- WONDEN(3)	MET LICHT GEWONDEN (4)	TOTAAL	TOTAAL AANTAL OVERLE- DENEN	ERNSTIG GEWONDEN	LICHT GEWONDEN
	2	3	4	5	6	7	8
1996	1237	9123	38390	48750	1356	11221	55682
1997	1255	9229	39594	50078	1364	11432	58111
1998	1345	8784	41038	51167	1500	10909	59851
1999	1299	8461	41841	51601	1397	10421	60725
2000	1356	7990	39719	49065	1470	9847	58114
2001	1378	7319	38747	47444	1486	8949	56345
2000							
JANUARI	97	637	3157	3891	108	798	4661
FEBRUARI	124	625	3123	3872	130	793	4587
MAART	99	602	3166	3867	109	724	4625
APRIL	118	696	3159	3973	127	888	4688
MEI	111	716	3813	4640	121	862	5434
JUNI	121	767	3650	4538	131	927	5285
JULI	102	617	3117	3836	111	752	4736
AUGUSTUS	102	668	3000	3770	108	823	4391
SEPTEMBER	115	714	3545	4374	122	893	5082
OKTOBER	123	708	3666	4497	134	855	5314
NOVEMBER	127	624	3194	3945	144	788	4648
DECEMBER	117	616	3129	3862	125	741	4622
2001*							
JANUARI	106	568	2934	3608	118	700	4290
FEBRUARI	88	501	2712	3301	93	605	3887
MAART	95	540	3247	3882	106	671	4768
APRIL	105	522	2978	3605	109	642	4394
MEI	117	685	3503	4305	121	830	4937
JUNI	128	679	3409	4216	137	833	4955
JULI	136	685	3150	3971	153	849	4713
AUGUSTUS	128	669	3191	3988	140	824	4631
SEPTEMBER	124	641	3552	4317	135	790	5235
OKTOBER	119	661	3704	4484	124	794	5245
NOVEMBER	128	629	3490	4247	137	760	5009
DECEMBER	104	539	2877	3520	113	651	4281

(*) DEFINITIEVE CIJFERS.

(1) GESTORVEN TER PLAATSE OF VOOR DE OPNAME IN HET ZIEKENHUIS.

(2) BOTSINGEN TUSSEN MEER DAN TWEE WEGGEBRUIKERS WORDEN BESCHOUWD ALS EEN ONGEVAL.

(3) ONGEVALLEN MET ZOWEL DODEN ALS ERNSTIG GEWONDEN WORDEN ALLEEN OPGENOMEN IN DE VOORGAAN KOLOM.

(4) ONGEVALLEN MET DODEN OF ERNSTIG GEWONDEN BENEVENS LICHT GEWONDEN KOMEN VOOR IN EEN VAN DE GAANDE KOLOMMEN.

BRON: DE PARKETTEN

Informatie

Waar vindt u de informatie van het N.I.S.?

In vijf grote steden van het land heeft het publiek toegang tot:

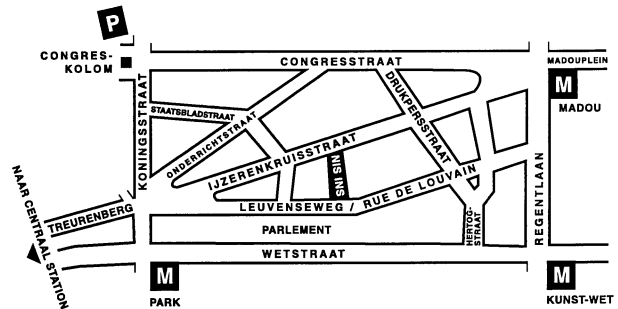
- ◇ Jaarboeken, gespecialiseerde publicaties en een selectie van diskettes en cd-rom's.
- ◇ Een leeszaal, waar men de publicaties van het N.I.S., andere ministeries en Belgische en internationale instellingen kan raadplegen.

Al onze bibliotheken zijn op werkdagen open van 9 tot 12 en van 13 tot 16 uur.

Brussel

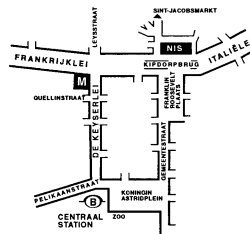
Leuvenseweg 44, 1000 Brussel
tel. 02/548 63 65 – 02/548 63 66 fax 02/548 63 67
e-mail : info@statbel.mineco.fgov.be

Trein (B) : Centraal Station of station Congres
Metro (M) : lijn 1A en 1B, station Park of Kunst-Wet
lijn 2, station Kunst-Wet of Madou
Tram-Bus : 92, 93, 94 halte Park
65, 66 halte Drukpersstraat
29, 63 halte Congres
Parking (P) : Administratief Centrum (betaalparking)

**Antwerpen**

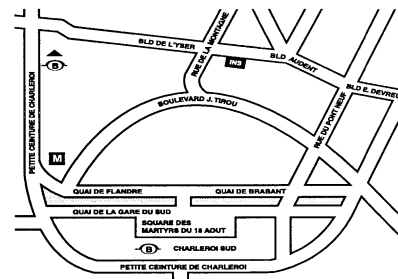
Italiëlei 124 - bus 85, 2000 Antwerpen
tel. 03/229 07 00 fax 03/233 28 30
e-mail : info.antwerpen@statbel.mineco.fgov.be

Trein (B) : Centraal Station
Metro (M) : halte Opera
Tram-Bus : viakbij (Fr. Rooseveltplaats)

**Charleroi**

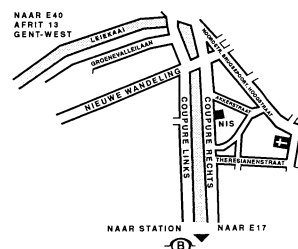
Tour Biarent, Bd Audent 14/5., 6000 Charleroi
tel. 071/ 27.44.14 fax 071/ 27.44.19
e-mail : info.charleroi@statbel.mineco.fgov.be

Trein (B) : Charleroi Sud, 20 min van het station (Place Buisset, Rue du Collège, place Charles II, bd Tirou, rue de la Montagne)
Bus : halte Tirou
Autoweg : kleine ring van Charleroi - uitrit Gare du Sud
Parking (P) : betaalparking tegenover het NIS

**Gent**

Coupure rechts 620, 9000 Gent
tel. 09/267.27.00 fax 09/267.27.29
e-mail : info.gent@statbel.mineco.fgov.be

Trein (B) : Gent St.-Pieters
Tram-Bus : 40, 43 halte Theresianenstraat
Autoweg : gemakkelijk bereikbaar langs E40 (uitrit 13 - Gent-West/Drongen)
Parking (P) : op de "Coupure Rechts"

**Luik**

Bd de la Sauvenière 73-75, 4000 Luik
tel. 04/223 84 11 fax 04/222 49 94
e-mail : info.liege@statbel.mineco.fgov.be

Trein (B) : station Guillemins of Palais
Tram-Bus : (Guillemins) 1 en 4 halte Sauvenière
Parking (P) : Neujean (op 20 m - zelfde straatkant)
Mercure (tegenover)



Het N.I.S. verspreidt tal van producten die de Belgische socio-economische realiteit in cijfers weergeven. Al deze producten, opgenomen in onze catalogus, kunt u verkrijgen in onze regionale centra of bij onze dienst documentatie - verkoop in Brussel. Onze catalogus wordt u op eenvoudige aanvraag toegestuurd. (zie adressen hiernaast) .

Een keuze uit onze gegevens en de lijst van onze publicaties vindt u eveneens op onze website: <http://statbel.fgov.be>

Vervoer : andere publicaties

Motorvoertuigenpark

Op basis van het bestand van de ingeschreven voertuigen bij het Ministerie van Verkeerswezen publiceert het NIS in deze brochure verschillende tabellen met de verdeling per provincie van het hele motorvoertuigenpark volgens ouderdom van het voertuig, per categorie (personenwagens, autocars, autobussen, voertuigen voor het goederenvervoer, trekkers, motorfietsen, speciale voertuigen) per merk en type voertuig, of per soort gebruikte brandstof. Een tabel geeft ook informatie over de verdeling per gemeente van de verschillende categorieën voertuigen. - *Jaarlijks*

Goederenvervoer over de weg

Deze brochure geeft een algemeen overzicht van de meest markante feiten in het Belgisch wegvervoer. Ze bevat resultaten over het binnenlands en internationaal vervoer en het vervoer voor eigen rekening en voor rekening van derden. De cijfers zijn opgesplitst volgens aard van het voertuig, gewest van herkomst en bestemming enz. - *Jaarlijks*

Enkele andere publicaties

Algemene Publicaties

Regionaal Statistisch Jaarboek
Statistisch tijdschrift – *Maandelijks*

Grondgebied en leefmilieu

Statistiek van de bodembezetting (diskette)
Overzicht milieustatistieken - *Jaarlijks*

Bevolking

Huishoudens en familiekeren – *Jaarlijks*
Totale bevolking op 1 januari - *Jaarlijks*

Samenleving

Verkeersongevallen – *Jaarlijks*
Huishoudbudgetenquête – *Jaarlijks*

Economie en financiën

Verkoop van onroerende goederen – *Jaarlijks*

Landbouw

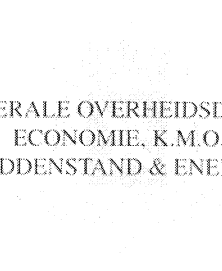
Land- en tuinbouw telling op 15 mei - *Jaarlijks*

Industrie

Industriële productie en bouwbedrijf -
maandelijks

Handel, diensten en vervoer

Compendium Informatiemaatschappij -
Jaarlijks
Binnenlandse handel - *Jaarlijks*



FEDERALE OVERHEIDSDIENST
ECONOMIE, K.M.O.,
MIDDENSTAND & ENERGIE

Statistiek en
Economische Informatie

Gedrukt door de
drukkerij van het NIS
B-1000 Brussel

Februari 2004