



FEDERALE OVERHEIDSDIENST  
ECONOMIE, K.M.O., MIDDENSTAND EN ENERGIE

Statistiek en Economische Informatie



maandelijkse publicatie | nr 10

oktober 2003

# Vervoer

---

**Maandstatistieken**

---

**Vervoer**

**Maandstatistieken**

Het Nationaal Instituut voor de Statistiek biedt onpartijdige informatie tegen een redelijke prijs.

De informatie wordt conform de wet verspreid, meer bepaald voor wat betreft de privacy.

De statistieken worden ingedeeld in acht domeinen:

Algemeen	Economie en financiën
Grondgebied en leefmilieu	Landbouw en vergelijkbare activiteiten
Bevolking	Industrie
Samenleving	Diensten, handel en vervoer

Alle rechten voorbehouden. Het vertalen, bewerken, reproduceren op welke wijze dan ook, inbegrepen fotografie en microfilm, is niet toegelaten, tenzij met schriftelijke machtiging vanwege het Nationaal Instituut voor de Statistiek.

Het citeren van korte uittreksels als toelichting of bewijsvoering in een artikel, een boekbespreking of een boek is evenwel toegestaan, mits de bron duidelijk en nauwkeurig wordt vermeld.

Verantwoordelijke uitgever: Hans D'Hondt

FEDERALE OVERHEIDSDIENST  
ECONOMIE, K.M.O.,  
MIDDENSTAND & ENERGIE

Statistiek en  
Economische Informatie

© 2003, NATIONAAL INSTITUUT VOOR DE STATISTIEK *uitgever*

B-1000 Brussel – 44 Leuvenseweg

**Vervoer**

**Maandstatistieken**

Oktober 2003



# Inhoudsopgave

## Bedrijvigheid van de zeehavens

1. Aantal en tonnenmaat (in 1 000 brutoregisterton) van de binnengevaren zeeschepen tot en met februari 2003.....	3
2. Aantal en tonnenmaat (in 1 000 brutoregisterton) van de buitengevaren zeeschepen tot en met februari 2003 .....	5

## Binnenscheepvaart

### *Evolutie in de tijd tot en met maart 2002*

1A. Onderverdeling van het vervoer op de binnenwateren in uitvoer, invoer, doorvoer en binnenlands verkeer (in 1 000 T en 1 000 000 TKM) .....	8
1B. Bedrijvigheid naar de aard van de vervoerde goederen (N.V.S. nomenclatuur) (in 1 000 T).....	10
1C. Bedrijvigheid op de waterwegen (cijfers per bekken in 1 000 000 TKM).....	12

### *Verkeer gedurende de maand januari, februari, en maart 2002*

2A. Indeling van het verkeer van elke nationaliteit volgens de verkeersrelatie .....	13
2B. Indeling van de Belgische schepen (1) volgens de verkeersrelatie.....	16
2C. Indeling van het goederenvervoer (1 000 T) door schepen van alle nationaliteiten, volgens de aard der vervoerde goederen (N.V.S. nomenclatuur).....	19
2D. Indeling van het goederenvervoer (1000 T) door Belgische schepen (1), volgens de aard der vervoerde goederen (N.V.S. nomenclatuur).....	22
2E. Indeling van het goederenvervoer door schepen van alle nationaliteiten, volgens het type der schepen (vervoer met kustvaartuigen niet meegerekend) (in 1 000 T en 1 000 TKM).....	25
2F. Indeling van het goederenvervoer door Belgische schepen (1), volgens het type der schepen (kustvaartuigen niet meegerekend) (in 1 000 T en 1 000 TKM).....	28
2G. Bedrijvigheid op de waterwegen .....	31

## Vervoer per spoor

### Nationale maatschappij der Belgische spoorwegen

1A. Reizigersvervoer – Totaalcijfers tot en met juli 2003 .....	44
1B. Handelsvervoer van goederen – Totaalcijfers tot en met juli 2003 .....	45
2. Indeling naar de aard van de goederen voor de maanden mei en juli 2003 .....	46

## Luchtvaart

Evolutie in de tijd voor de luchthaven Brussel Nationaal tot en met augustus 2003 .....	51
---	----

## Motorvoertuigen

1A. Tot het verkeer toegelaten nieuwe motorvoertuigen	
Evolutie in de tijd tot en met september 2003 .....	55
1B. Tot het verkeer toegelaten tweedehandsmotorvoertuigen	
Evolutie in de tijd tot en met september 2003 .....	56
2A. Tot het verkeer toegelaten nieuwe motorvoertuigen – september 2003 .....	57
2B. Tot het verkeer toegelaten tweedehandsmotorvoertuigen – september 2003 .....	58
2C. Tot het verkeer toegelaten motorvoertuigen – september 2003 .....	59
3. Inschrijvingen van nieuwe tot het verkeer toegelaten motorvoertuigen naar het land van herkomst en het merk – 3 <sup>de</sup> kwartaal 2003 .....	60
4. Inschrijvingen van tweedehandswagens naar het land van herkomst en het merk – 3 <sup>de</sup> kwartaal 2003 .....	76

## Verkeersongevallen

Verkeersongevallen op de openbare weg met doden en/of gewonden

1. Evolutie in de tijd tot en met december 2001 .....	107
---	-----

### Conventionele tekens

Gegevens ontbreken	..
0 of minder dan de helft van de gebruikte eenheid	-
Voorlopige cijfers	(*)
De komma wordt gebruikt om de eenheden af te zonderen van de decimalen	,



# **Bedrijvigheid van de zeehavens**













# **Binnenscheepvaart**

**BINNENSCHIEPVAART  
EVOLUTIE IN DE TIJD**

**A) ONDERVERDELING VAN HET VERVOER OP DE BINNENWATEREN IN UITVOER, INVOER, DOORVOER  
EN BINNENLANDS VERKEER (IN 1000 T EN 1 000 000 TKM)**

JAAR EN MAANDCIJFERS	UITVOER		INVOER		DOORVOER	
	T	TKM	T	TKM	T	TKM
1995	34475	1380	51038	2629	2911	380
1996	35035	1367	51755	2581	2935	381
1997	34755	1427	49959	2560	2600	323
1998	36226	1473	48238	2597	2778	354
1999	35016	1381	50253	2713	3280	421
2000	38124	1479	53635	2955	4097	496
<b>2001</b>						
JANUARI	3021	126	4151	255	343	46
FEBRUARI	3250	129	4686	251	375	49
MAART	2673	116	4507	276	436	57
APRIL	2764	116	4406	253	356	47
MEI	2890	128	4451	253	393	51
JUNI	2914	135	4379	251	386	48
JULI	2808	111	3845	232	367	46
AUGUSTUS	3029	118	4244	251	263	33
SEPTEMBER	2934	125	4269	248	290	40
OKTOBER	3285	143	4658	272	352	48
NOVEMBER	3085	135	4365	259	291	39
DECEMBER	2433	97	4253	238	245	33
<b>2002</b>						
JANUARI	3014	122	4096	248	288	39
FEBRUARI	2692	104	3793	232	281	41
MAART	3135	120	4537	269	373	51
APRIL						
MEI						
JUNI						
JULI						
AUGUSTUS						
SEPTEMBER						
OKTOBER						
NOVEMBER						
DECEMBER						

BINNENLANDS VERKEER		TOTAAL		JAAR EN MAANDCIJFERS
T	TKM	T	TKM	
18146	1417	106570	5807	1995
18071	1466	107796	5794	1996
19664	1621	106978	5932	1997
19736	1690	106977	6113	1998
21760	1939	110309	6455	1999
25472	2503	120944	7313	2000
				<b>2000</b>
2070	204	9585	624	JANUARI
1989	196	10300	624	FEBRUARI
2031	199	9646	649	MAART
1995	195	9521	610	APRIL
2166	221	9901	652	MEI
2182	221	9861	654	JUNI
1924	188	8945	578	JULI
2192	208	9729	611	AUGUSTUS
2231	223	9723	629	SEPTEMBER
2358	226	10655	689	OKTOBER
2211	221	9951	654	NOVEMBER
2157	201	9088	568	DECEMBER
				<b>2001</b>
2216	218	9614	627	JANUARI
1760	175	8527	551	FEBRUARI
2237	226	10281	665	MAART
				APRIL
				MEI
				JUNI
				JULI
				AUGUSTUS
				SEPTEMBER
				OKTOBER
				NOVEMBER
				DECEMBER



## BINNENSCHIEPVAART (VERVOLG)

## EVOLUTIE IN DE TIJD

## B) BEDRIJVGHEID NAAR DE AARD VAN DE VERVOERDE GOEDEREN (N.V.S. NOMENCLATUUR)

(IN 1000 T)

JAAR EN MAANDCIJFERS	LAND- BOUWPRO- DUCTEN EN LEVENDE DIEREN	VOEDINGS- PRODUC- TEN EN VEEVOE- DERS	VASTE BRAND- STOFFEN	AARDOLIEN EN DISTIL- LATIEPRO- DUCTEN DAARVAN	ERTSEN EN METAAL- RESIDUEN	PRODUC- TEN VAN DE METAAL- INDUSTRIE	RUWE MINE- RALEN EN FABRIKA- TEN DAAR- VAN, BOUWMA- TERIALEN
1995	4670	5182	5983	21114	6267	4739	32680
1996	4735	4684	6672	19992	5959	4043	32534
1997	3891	4839	6349	20274	6021	4675	32103
1998	3693	4406	6856	19380	6003	4634	32782
1999	4474	4170	7358	18680	6790	4669	33770
2000	4526	4469	9431	19113	7388	5857	35381
<b>2001</b>							
JANUARI	374	350	904	1622	586	450	2373
FEBRUARI	374	369	894	1511	593	475	2527
MAART	391	350	910	1407	652	544	2739
APRIL	390	340	861	1417	657	523	2667
MEI	432	365	768	1413	738	496	2986
JUNI	462	363	756	1280	710	596	3114
JULI	404	315	808	1376	620	482	2212
AUGUSTUS	329	370	730	1628	640	391	2894
SEPTEMBER	300	386	755	1807	511	499	2864
OKTOBER	360	421	844	1777	632	539	3156
NOVEMBER	371	428	798	1683	609	476	2807
DECEMBER	339	412	738	1727	443	386	2307
<b>2002</b>							
JANUARI	325	420	996	1710	697	456	2284
FEBRUARI	316	314	842	1426	546	407	2175
MAART	347	368	830	1699	759	504	2750
APRIL							
MEI							
JUNI							
JULI							
AUGUSTUS							
SEPTEMBER							
OKTOBER							
NOVEMBER							
DECEMBER							

MEST-STOFFEN	CHEMISCHE PRODUCTEN	MACHINES, VOERTUIGEN, DIVERSE FABRIKATEN N.A.G., SPECIALE TRANSACTIES	TOTAAL	JAAR EN MAANDCIJFERS
5474	9033	11425	106570	1995
5829	10120	13226	107796	1996
5503	9376	13946	106978	1997
4960	9767	14498	106977	1998
4731	10285	15384	110309	1999
5082	11316	17595	120944	2000
				<b>2000</b>
530	931	1465	9585	JANUARI
505	867	2186	10300	FEBRUARI
443	804	1408	9646	MAART
372	845	1450	9521	APRIL
406	828	1467	9901	MEI
334	808	1439	9861	JUNI
425	846	1458	8945	JULI
470	859	1419	9729	AUGUSTUS
442	796	1362	9723	SEPTEMBER
452	827	1635	10655	OKTOBER
446	885	1447	10051	NOVEMBER
354	908	1472	9088	DECEMBER
				<b>2001</b>
505	998	1224	9614	JANUARI
375	883	1243	8527	FEBRUARI
535	1055	1433	10281	MAART
				APRIL
				MEI
				JUNI
				JULI
				AUGUSTUS
				SEPTEMBER
				OKTOBER
				NOVEMBER
				DECEMBER

## BINNENSCHIEPVAART (VERVOLG)

## EVOLUTIE IN DE TIJD

## C) BEDRIJVGHEID OP DE WATERWEGEN (CIJFERS PER BEKKEN IN 1 000 000 TKM) (1)

JAAR EN MAANDCIJFERS	BEKKEN VAN DE ZEE- SCHELDE	KEMPENSE KANALEN	BRABANT- SE KANA- LEN	MAAS EN SAMBER	BEKKEN VAN DE BOVEN- SCHELDE	CENTRUM EN BORINAGE	IJZER- BEKKEN EN KUST
	(LENGTE: 306,7 KM)	(LENGTE: 329,3 KM)	(LENGTE: 130,4 KM)	(LENGTE: 238,5 KM)	(LENGTE: 327,7 KM)	(LENGTE: 92,6 KM)	(LENGTE: 144,4 KM)
	(2)	(2)	(2)	(2)	(2)	(2)	(2)
	1	2	3	4	5	6	7
1995	1508	2197	269	623	1144	51	14
1996	1536	2219	240	617	1125	43	14
1997	1482	2352	253	652	1131	52	10
1998	1530	2435	268	640	1165	66	9
1999	1577	2614	306	641	1235	69	12
2000	1781	3123	359	702	1292	68	10
<b>2001</b>							
JANUARI	152	272	28	53	118	6	1
FEBRUARI	157	254	29	57	120	7	1
MAART	148	278	33	57	126	7	1
APRIL	144	253	31	54	120	7	1
MEI	143	285	25	65	127	7	1
JUNI	143	274	33	65	132	6	1
JULI	138	234	27	53	120	6	1
AUGUSTUS	145	260	30	58	111	5	1
SEPTEMBER	150	267	32	58	115	6	1
OKTOBER	162	287	34	68	130	7	1
NOVEMBER	153	276	29	69	121	6	1
DECEMBER	146	243	28	45	102	5	1
<b>2002</b>							
JANUARI	151	273	29	50	117	5	1
FEBRUARI	143	232	27	43	101	4	1
MAART	165	282	35	56	121	5	1
APRIL							
MEI							
JUNI							
JULI							
AUGUSTUS							
SEPTEMBER							
OKTOBER							
NOVEMBER							
DECEMBER							

(1) KOL. 1,2,3,4,5,6 EN 7: TOTAAL DER VERVOERPRESTATIES IN HET BEKKEN, ZIJNDE DE VERTREKKEN VANUIT HET BEKKEN, DE AANKOMSTEN IN HET BEKKEN, HET VERVOER BINNEN HET BEKKEN EN DE DOORVOER DOORHEEN HET BEKKEN

(2) LENGTE VANAF 1.1.1986

**2. VERKEER GEDURENDE DE MAAND JANUARI 2002**

A) INDELING VAN HET VERKEER VAN ELKE NATIONALITEIT VOLGENS DE VERKEERSRELATIE

VERKEERSRELATIE	BINNEN-SCHIP OF KUST-VAAR-TUIG	GELADEN SCHEPEN (KUSTVAARTUIGEN)					LEDIGE SCHEPEN (KUSTVAARTUIGEN)			SLEEPBOTEN EN DUWERS	
		AANTAL REIZEN	GOEDEREN		LAAD-VERMOGEN (1000 T VOOR B VOOR K)	IN BELGIE AFGE-LEGDE AFSTAND 1000 KM	AANTAL REIZEN	LAAD-VERMOGEN (1000 T VOOR B VOOR K)	IN BELGIE AFGE-LEGDE AFSTAND 1000 KM	AANTAL REIZEN	IN BELGIE AFGE-LEGDE AFSTAND 1000 KM
			1000 T	1000 TKM IN BELGIE							
<b>BINNENLANDS VERKEER</b>	B	2304	2216	218161	3000	207	2630	3030	216	930	49
	K	-	-	-	-	-	11	20	1	-	-
<b>INGAAND VERKEER</b>	B	5809	4064	244803	11243	254	1672	2195	83	281	26
	K	23	32	3281	38	2	16	26	2	-	-
<b>WAARVAN :</b>											
- FRANKRIJK NAAR BELGIE LANGS FRANSE GRENS	B	361	114	15171	173	47	244	145	30	50	6
	K	-	-	-	-	-	-	-	-	-	-
- FRANKRIJK NAAR BELGIE LANGS NEDERLANDSE GRENS	B	231	68	1743	301	4	43	68	1	-	-
	K	1	1	127	1	-	1	2	-	-	-
- NEDERLAND NAAR BELGIE	B	3233	2954	199141	6116	159	1034	1330	46	229	20
	K	-	-	-	-	-	5	8	-	-	-
- DUITSLAND NAAR BELGIE	B	1847	914	28481	4355	41	316	573	6	2	-
	K	11	16	1231	18	1	2	4	-	-	-
- VERENIGD KONINKRIJK NAAR BELGIE	B	-	-	-	-	-	-	-	-	-	-
	K	7	11	1400	13	1	6	9	1	-	-
- ZWITSERLAND NAAR BELGIE	B	132	9	135	290	2	32	70	-	-	-
	K	-	-	-	-	-	-	-	-	-	-
- LUXEMBURG NAAR BELGIE	B	1	2	32	3	-	3	9	-	-	-
	K	-	-	-	-	-	-	-	-	-	-
- ANDERE LANDEN NAAR BELGIE	B	4	3	100	5	-	-	-	-	-	-
	K	4	4	522	6	-	2	3	-	-	-
<b>UITGAAND VERKEER</b>	B	5005	2978	117741	9528	196	2305	3415	126	277	24
	K	25	36	3997	45	3	12	19	1	-	-
<b>WAARVAN :</b>											
- BELGIE NAAR FRANKRIJK LANGS FRANSE GRENS	B	579	246	35340	319	82	201	97	24	75	9
	K	-	-	-	-	-	-	-	-	-	-
- BELGIE NAAR FRANKRIJK LANGS NEDERLANDSE GRENS	B	280	255	5217	369	6	6	4	-	-	-
	K	2	3	223	3	-	-	-	-	-	-
- BELGIE NAAR NEDERLAND	B	2479	1385	52654	5233	75	1984	3135	99	202	15
	K	2	4	541	5	-	8	12	-	-	-
- BELGIE NAAR DUITSLAND	B	1443	934	21427	3147	30	113	178	3	-	-
	K	1	1	47	1	-	3	5	-	-	-
- BELGIE NAAR VERENIGD KONINKRIJK	B	-	-	-	-	-	-	-	-	-	-
	K	6	9	1208	13	1	1	2	-	-	-
- BELGIE NAAR ZWITSERLAND	B	216	144	2883	445	4	1	2	-	-	-
	K	-	-	-	-	-	-	-	-	-	-
- BELGIE NAAR LUXEMBURG	B	7	12	185	14	-	-	-	-	-	-
	K	-	-	-	-	-	-	-	-	-	-
- BELGIE NAAR ANDERE LANDEN	B	1	1	34	1	-	-	-	-	-	-
	K	14	20	1977	24	1	-	-	-	-	-
<b>DOORGAAND VERKEER</b>	B	562	287	38492	354	79	108	70	14	48	6
	K	1	1	139	2	-	-	-	-	-	-
<b>ALGEMEEN TOTAAL</b>	B	13680	9545	619196	24125	735	6715	8710	438	1536	104
	K	49	69	7416	85	5	39	65	3	-	-

**2. VERKEER GEDURENDE DE MAAND FEBRUARI 2002**

A) INDELING VAN HET VERKEER VAN ELKE NATIONALITEIT VOLGENS DE VERKEERSRELATIE

VERKEERSRELATIE	BINNEN-SCHIP OF KUST-VAARTUIG	GELADEN SCHEPEN (KUSTVAARTUIGEN)					LEDIGE SCHEPEN (KUSTVAARTUIGEN)			SLEEPBOTEN EN DUWERS	
		AANTAL REIZEN	GOEDEREN		LAAD-VERMOGEN (1000 T VOOR B 1000 BRT VOOR K)	IN BELGIE AFGE-LEGDE AFSTAND 1000 KM	AANTAL REIZEN	LAAD-VERMOGEN (1000 T VOOR B 1000 BRT VOOR K)	IN BELGIE AFGE-LEGDE AFSTAND 1000 KM	AANTAL REIZEN	IN BELGIE AFGE-LEGDE AFSTAND 1000 KM
			1000 T	1000 TKM IN BELGIE							
<b>BINNENLANDS VERKEER</b>	B	1913	1760	174508	2414	174	2237	2517	179	673	38
	K	-	-	-	-	-	9	18	1	-	-
<b>INGAAND VERKEER</b>	B	5433	3778	229875	10464	246	1416	1889	71	253	22
	K	11	15	1819	20	1	16	30	2	-	-
<b>WAARVAN :</b>											
- FRANKRIJK NAAR BELGIE LANGS FRANSE GRENS	B	353	117	15936	169	48	222	123	22	61	6
	K	-	-	-	-	-	-	-	-	-	-
- FRANKRIJK NAAR BELGIE LANGS NEDERLANDSE GRENS	B	261	103	3001	386	5	26	43	-	1	-
	K	-	-	-	-	-	-	-	-	-	-
- NEDERLAND NAAR BELGIE	B	2882	2632	178840	5415	147	849	1106	43	189	16
	K	-	-	-	-	-	6	11	1	-	-
- DUITSLAND NAAR BELGIE	B	1822	903	31421	4246	43	290	549	5	2	-
	K	1	1	84	2	-	2	4	-	-	-
- VERENIGD KONINKRIJK NAAR BELGIE	B	-	-	-	-	-	-	-	-	-	-
	K	5	8	1043	9	1	7	14	1	-	-
- ZWITSERLAND NAAR BELGIE	B	100	9	150	227	2	24	54	-	-	-
	K	-	-	-	-	-	-	-	-	-	-
- LUXEMBURG NAAR BELGIE	B	5	5	152	8	-	5	14	-	-	-
	K	-	-	-	-	-	-	-	-	-	-
- ANDERE LANDEN NAAR BELGIE	B	10	9	376	13	-	-	-	-	-	-
	K	5	7	692	9	1	1	2	-	-	-
<b>UITGAAND VERKEER</b>	B	4773	2658	100166	9689	171	2199	3113	126	259	20
	K	25	34	3903	49	3	2	4	-	-	-
<b>WAARVAN :</b>											
- BELGIE NAAR FRANKRIJK LANGS FRANSE GRENS	B	440	181	24287	237	57	230	103	25	74	7
	K	-	-	-	-	-	-	-	-	-	-
- BELGIE NAAR FRANKRIJK LANGS NEDERLANDSE GRENS	B	218	189	3983	301	5	3	3	-	-	-
	K	2	3	236	4	-	-	-	-	-	-
- BELGIE NAAR NEDERLAND	B	2552	1337	51163	5448	79	1869	2872	97	185	14
	K	1	1	45	1	-	1	2	-	-	-
- BELGIE NAAR DUITSLAND	B	1385	812	18102	3319	27	97	135	3	-	-
	K	1	2	210	2	-	1	2	-	-	-
- BELGIE NAAR VERENIGD KONINKRIJK	B	-	-	-	-	-	-	-	-	-	-
	K	13	17	2130	25	2	-	-	-	-	-
- BELGIE NAAR ZWITSERLAND	B	161	116	2012	354	3	-	-	-	-	-
	K	-	-	-	-	-	-	-	-	-	-
- BELGIE NAAR LUXEMBURG	B	12	19	412	22	-	-	-	-	-	-
	K	-	-	-	-	-	-	-	-	-	-
- BELGIE NAAR ANDERE LANDEN	B	5	3	207	6	-	-	-	-	-	-
	K	9	11	1282	17	1	-	-	-	-	-
<b>DOORGAAND VERKEER</b>	B	546	281	40740	352	85	131	89	17	60	8
	K	-	-	-	-	-	-	-	-	-	-
<b>ALGEMEEN TOTAAL</b>	B	12665	8477	545289	22919	676	5983	7609	393	1245	88
	K	37	50	5722	68	4	27	51	2	-	-

**2. VERKEER GEDURENDE DE MAAND MAART 2002**

A) INDELING VAN HET VERKEER VAN ELKE NATIONALITEIT VOLGENS DE VERKEERSRELATIE

VERKEERSRELATIE	BINNEN-SCHIP OF KUST-VAAR-TUIG	GELADEN SCHEPEN (KUSTVAARTUIGEN)					LEDIGE SCHEPEN (KUSTVAARTUIGEN)			SLEEPBOTEN EN DUWERS	
		AANTAL REIZEN	GOEDEREN		LAAD-VERMOGEN (1000 T VOOR B 1000 BRT VOOR K)	IN BELGIE AFGE-LEGDE AFSTAND 1000 KM	AANTAL REIZEN	LAAD-VERMOGEN (1000 T VOOR B 1000 BRT VOOR K)	IN BELGIE AFGE-LEGDE AFSTAND 1000 KM	AANTAL REIZEN	IN BELGIE AFGE-LEGDE AFSTAND 1000 KM
			1000 T	1000 TKM IN BELGIE							
<b>BINNENLANDS VERKEER</b>	B	2415	2237	225511	3037	222	2609	2934	215	845	48
	K	-	-	-	-	-	14	26	1	-	-
<b>INGAAND VERKEER</b>	B	6336	4512	265521	11922	279	1576	2049	79	313	28
	K	18	25	3007	32	2	16	29	2	-	-
<b>WAARVAN :</b>											
- FRANKRIJK NAAR BELGIE	B	382	132	17771	193	50	185	110	20	55	6
LANGS FRANSE GRENS	K	-	-	-	-	-	-	-	-	-	-
- FRANKRIJK NAAR BELGIE	B	329	117	3176	426	6	28	36	-	-	-
LANGS NEDERLANDSE GRENS	K	-	-	-	-	-	-	-	-	-	-
- NEDERLAND NAAR BELGIE	B	3668	3188	208925	7009	175	1049	1310	53	257	22
	K	-	-	-	-	-	4	7	-	-	-
- DUITSLAND NAAR BELGIE	B	1786	1044	34962	3918	44	273	496	5	1	-
	K	3	4	325	4	-	1	1	-	-	-
- VERENIGD KONINKRIJK NAAR BELGIE	B	-	-	-	-	-	-	-	-	-	-
	K	10	15	1939	20	1	11	21	1	-	-
- ZWITSERLAND NAAR BELGIE	B	157	21	329	363	3	35	78	1	-	-
	K	-	-	-	-	-	-	-	-	-	-
- LUXEMBURG NAAR BELGIE	B	1	1	17	2	-	6	18	-	-	-
	K	-	-	-	-	-	-	-	-	-	-
- ANDERE LANDEN NAAR BELGIE	B	13	8	341	11	-	-	-	-	-	-
	K	5	6	743	8	1	-	-	-	-	-
<b>UITGAAND VERKEER</b>	B	5323	3093	115028	10636	191	2810	3926	158	335	28
	K	29	42	4881	53	3	4	6	-	-	-
<b>WAARVAN :</b>											
- BELGIE NAAR FRANKRIJK	B	430	171	25135	236	61	256	119	31	78	9
LANGS FRANSE GRENS	K	-	-	-	-	-	-	-	-	-	-
- BELGIE NAAR FRANKRIJK	B	310	216	4043	387	5	5	5	-	-	-
LANGS NEDERLANDSE GRENS	K	3	4	317	4	-	-	-	-	-	-
- BELGIE NAAR NEDERLAND	B	3018	1628	62479	6559	94	2412	3617	124	257	19
	K	1	1	121	2	-	2	3	-	-	-
- BELGIE NAAR DUITSLAND	B	1359	903	19918	3023	27	136	184	4	-	-
	K	3	4	302	4	-	1	2	-	-	-
- BELGIE NAAR VERENIGD KONINKRIJK	B	-	-	-	-	-	-	-	-	-	-
	K	15	23	3300	31	2	1	2	-	-	-
- BELGIE NAAR ZWITSERLAND	B	187	146	2569	398	3	-	-	-	-	-
	K	-	-	-	-	-	-	-	-	-	-
- BELGIE NAAR LUXEMBURG	B	14	23	469	28	-	-	-	-	-	-
	K	-	-	-	-	-	-	-	-	-	-
- BELGIE NAAR ANDERE LANDEN	B	5	5	415	6	-	1	-	-	-	-
	K	7	10	842	12	1	-	-	-	-	-
<b>DOORGAAND VERKEER</b>	B	743	373	51435	479	108	187	109	23	65	8
	K	-	-	-	-	-	-	-	-	-	-
<b>ALGEMEEN TOTAAL</b>	B	14817	10215	657595	26074	801	7182	9018	475	1558	113
	K	47	66	7888	85	6	34	60	3	-	-



**2. VERKEER GEDURENDE DE MAAND JANUARI 2002**

B) INDELING VAN DE BELGISCHE SCHEPEN (1) VOLGENS DE VERKEERSRELATIE

VERKEERSRELATIE	BINNEN-SCHIP OF KUST-VAAR-TUIG	GELADEN SCHEPEN (KUSTVAARTUIGEN)					LEDIGE SCHEPEN (KUSTVAARTUIGEN)			SLEEPBOTEN EN DUWERS	
		AANTAL REIZEN	GOEDEREN		LAAD-VERMOGEN (1000 T VOOR B 1000 BRT VOOR K)	IN BELGIE AFGE-LEGDE AFSTAND 1000 KM	AANTAL REIZEN	LAAD-VERMOGEN (1000 T VOOR B 1000 BRT VOOR K)	IN BELGIE AFGE-LEGDE AFSTAND 1000 KM	AANTAL REIZEN	IN BELGIE AFGE-LEGDE AFSTAND 1000 KM
			1000 T	1000 TKM IN BELGIE							
<b>BINNENLANDS VERKEER</b>	B	1803	1722	175830	2289	168	1857	2042	160	716	37
	K	-	-	-	-	-	-	-	-	-	-
<b>INGAAND VERKEER</b>	B	670	781	95335	957	77	322	221	38	90	11
	K	-	-	-	-	-	-	-	-	-	-
WAARVAN :											
- FRANKRIJK NAAR BELGIE LANGS FRANSE GRENS	B	146	48	6378	77	20	166	103	22	8	1
	K	-	-	-	-	-	-	-	-	-	-
- FRANKRIJK NAAR BELGIE LANGS NEDERLANDSE GRENS	B	10	11	543	15	1	-	-	-	-	-
	K	-	-	-	-	-	-	-	-	-	-
- NEDERLAND NAAR BELGIE	B	453	648	83576	772	52	154	116	16	81	10
	K	-	-	-	-	-	-	-	-	-	-
- DUITSLAND NAAR BELGIE	B	61	74	4838	93	4	2	2	-	1	-
	K	-	-	-	-	-	-	-	-	-	-
- VERENIGD KONINKRIJK NAAR BELGIE	B	-	-	-	-	-	-	-	-	-	-
	K	-	-	-	-	-	-	-	-	-	-
- ZWITSERLAND NAAR BELGIE	B	-	-	-	-	-	-	-	-	-	-
	K	-	-	-	-	-	-	-	-	-	-
- LUXEMBURG NAAR BELGIE	B	-	-	-	-	-	-	-	-	-	-
	K	-	-	-	-	-	-	-	-	-	-
- ANDERE LANDEN NAAR BELGIE	B	-	-	-	-	-	-	-	-	-	-
	K	-	-	-	-	-	-	-	-	-	-
<b>UITGAAND VERKEER</b>	B	645	401	47467	539	80	403	588	43	82	10
	K	-	-	-	-	-	-	-	-	-	-
WAARVAN :											
- BELGIE NAAR FRANKRIJK LANGS FRANSE GRENS	B	352	165	24803	219	52	74	42	10	16	2
	K	-	-	-	-	-	-	-	-	-	-
- BELGIE NAAR FRANKRIJK LANGS NEDERLANDSE GRENS	B	16	13	1196	19	1	-	-	-	-	-
	K	-	-	-	-	-	-	-	-	-	-
- BELGIE NAAR NEDERLAND	B	225	168	16563	234	22	324	539	33	66	8
	K	-	-	-	-	-	-	-	-	-	-
- BELGIE NAAR DUITSLAND	B	44	43	3965	52	4	5	7	-	-	-
	K	-	-	-	-	-	-	-	-	-	-
- BELGIE NAAR VERENIGD KONINKRIJK	B	-	-	-	-	-	-	-	-	-	-
	K	-	-	-	-	-	-	-	-	-	-
- BELGIE NAAR ZWITSERLAND	B	8	11	940	16	1	-	-	-	-	-
	K	-	-	-	-	-	-	-	-	-	-
- BELGIE NAAR LUXEMBURG	B	-	-	-	-	-	-	-	-	-	-
	K	-	-	-	-	-	-	-	-	-	-
- BELGIE NAAR ANDERE LANDEN	B	-	-	-	-	-	-	-	-	-	-
	K	-	-	-	-	-	-	-	-	-	-
<b>DOORGAAND VERKEER</b>	B	186	101	13769	125	28	22	15	3	5	1
	K	-	-	-	-	-	-	-	-	-	-
<b>ALGEMEEN TOTAAL</b>	B	3304	3005	332401	3910	353	2604	2866	245	893	59
	K	-	-	-	-	-	-	-	-	-	-

(1) BINNENSCHIEPEN (OF KUSTVAARTUIGEN), WAARVAN DE EIGENAAR DE BELGISCHE NATIONALITEIT BEZIT

**2. VERKEER GEDURENDE DE MAAND FEBRUARI 2002**

B) INDELING VAN DE BELGISCHE SCHEPEN (1) VOLGENS DE VERKEERSRELATIE

VERKEERSRELATIE	BINNEN- SCHIP OF KUST- VAAR- TUIG	GELADEN SCHEPEN (KUSTVAARTUIGEN)					LEDIGE SCHEPEN (KUSTVAARTUIGEN)			SLEEPBOTEN EN DUWERS	
		AANTAL REIZEN	GOEDEREN		LAAD- VERMOGEN (1000 T VOOR B 1000 BRT VOOR K)	IN BELGIE AFGE- LEGDE AFSTAND 1000 KM	AANTAL REIZEN	LAAD- VERMOGEN (1000 T VOOR B 1000 BRT VOOR K)	IN BELGIE AFGE- LEGDE AFSTAND 1000 KM	AANTAL REIZEN	IN BELGIE AFGE- LEGDE AFSTAND 1000 KM
			1000 T	1000 TKM IN BELGIE							
<b>BINNENLANDS VERKEER</b>	B	1448	1294	135551	1772	137	1482	1560	126	488	27
	K	-	-	-	-	-	-	-	-	-	-
<b>INGAAND VERKEER</b>	B	599	674	79687	832	68	272	175	33	69	8
	K	-	-	-	-	-	-	-	-	-	-
WAARVAN :											
- FRANKRIJK NAAR BELGIE LANGS FRANSE GRENS	B	137	48	6817	71	20	115	72	15	10	1
	K	-	-	-	-	-	-	-	-	-	-
- FRANKRIJK NAAR BELGIE LANGS NEDERLANDSE GRENS	B	14	18	1133	23	1	-	-	-	1	-
	K	-	-	-	-	-	-	-	-	-	-
- NEDERLAND NAAR BELGIE	B	377	516	65661	630	43	151	96	18	58	7
	K	-	-	-	-	-	-	-	-	-	-
- DUITSLAND NAAR BELGIE	B	70	91	6050	107	5	6	7	-	-	-
	K	-	-	-	-	-	-	-	-	-	-
- VERENIGD KONINKRIJK NAAR BELGIE	B	-	-	-	-	-	-	-	-	-	-
	K	-	-	-	-	-	-	-	-	-	-
- ZWITSERLAND NAAR BELGIE	B	1	1	27	1	-	-	-	-	-	-
	K	-	-	-	-	-	-	-	-	-	-
- LUXEMBURG NAAR BELGIE	B	-	-	-	-	-	-	-	-	-	-
	K	-	-	-	-	-	-	-	-	-	-
- ANDERE LANDEN NAAR BELGIE	B	-	-	-	-	-	-	-	-	-	-
	K	-	-	-	-	-	-	-	-	-	-
<b>UITGAAND VERKEER</b>	B	549	349	40858	477	68	374	544	42	77	9
	K	-	-	-	-	-	-	-	-	-	-
WAARVAN :											
- BELGIE NAAR FRANKRIJK LANGS FRANSE GRENS	B	248	110	16981	150	37	74	39	9	13	1
	K	-	-	-	-	-	-	-	-	-	-
- BELGIE NAAR FRANKRIJK LANGS NEDERLANDSE GRENS	B	12	12	927	13	1	-	-	-	-	-
	K	-	-	-	-	-	-	-	-	-	-
- BELGIE NAAR NEDERLAND	B	246	183	18703	263	26	287	488	32	64	7
	K	-	-	-	-	-	-	-	-	-	-
- BELGIE NAAR DUITSLAND	B	38	36	3531	41	4	13	16	1	-	-
	K	-	-	-	-	-	-	-	-	-	-
- BELGIE NAAR VERENIGD KONINKRIJK	B	-	-	-	-	-	-	-	-	-	-
	K	-	-	-	-	-	-	-	-	-	-
- BELGIE NAAR ZWITSERLAND	B	4	8	581	9	-	-	-	-	-	-
	K	-	-	-	-	-	-	-	-	-	-
- BELGIE NAAR LUXEMBURG	B	1	1	136	1	-	-	-	-	-	-
	K	-	-	-	-	-	-	-	-	-	-
- BELGIE NAAR ANDERE LANDEN	B	-	-	-	-	-	-	-	-	-	-
	K	-	-	-	-	-	-	-	-	-	-
<b>DOORGAAND VERKEER</b>	B	168	91	13345	111	28	23	19	3	6	1
	K	-	-	-	-	-	-	-	-	-	-
<b>ALGEMEEN TOTAAL</b>	B	2764	2408	269441	3192	301	2151	2298	204	640	45
	K	-	-	-	-	-	-	-	-	-	-

(1) BINNENSCHIEPEN (OF KUSTVAARTUIGEN), WAARVAN DE EIGENAAR DE BELGISCHE NATIONALITEIT BEZIT

2. VERKEER GEDURENDE DE MAAND MAART 2002

B) INDELING VAN DE BELGISCHE SCHEPEN (1) VOLGENS DE VERKEERSRELATIE

VERKEERSRELATIE	BINNEN- SCHIP OF KUST- VAAR- TUIG	GELADEN SCHEPEN (KUSTVAARTUIGEN)					LEDIGE SCHEPEN (KUSTVAARTUIGEN)			SLEEPBOTEN EN DUWERS	
		AANTAL REIZEN	GOEDEREN		LAAD- VERMOGEN (1000 T VOOR B 1000 BRT VOOR K)	IN BELGIE AFGE- LEGDE AFSTAND 1000 KM	AANTAL REIZEN	LAAD- VERMOGEN (1000 T VOOR B 1000 BRT VOOR K)	IN BELGIE AFGE- LEGDE AFSTAND 1000 KM	AANTAL REIZEN	IN BELGIE AFGE- LEGDE AFSTAND 1000 KM
			1000 T	1000 TKM IN BELGIE							
<b>BINNENLANDS VERKEER</b>	B	1812	1686	176715	2241	175	1820	1978	159	623	35
	K	-	-	-	-	-	-	-	-	-	-
<b>INGAAND VERKEER</b>	B	722	812	97310	980	81	295	195	35	81	9
	K	1	1	65	1	-	-	-	-	-	-
<b>WAARVAN :</b>											
- FRANKRIJK NAAR BELGIE LANGS FRANSE GRENS	B	156	63	8950	92	21	102	68	13	8	1
	K	-	-	-	-	-	-	-	-	-	-
- FRANKRIJK NAAR BELGIE LANGS NEDERLANDSE GRENS	B	11	18	984	22	1	-	-	-	-	-
	K	-	-	-	-	-	-	-	-	-	-
- NEDERLAND NAAR BELGIE	B	468	614	79871	731	53	192	127	22	73	8
	K	-	-	-	-	-	-	-	-	-	-
- DUITSLAND NAAR BELGIE	B	87	118	7506	134	6	1	1	-	-	-
	K	-	-	-	-	-	-	-	-	-	-
- VERENIGD KONINKRIJK NAAR BELGIE	B	-	-	-	-	-	-	-	-	-	-
	K	1	1	65	1	-	-	-	-	-	-
- ZWITSERLAND NAAR BELGIE	B	-	-	-	-	-	-	-	-	-	-
	K	-	-	-	-	-	-	-	-	-	-
- LUXEMBURG NAAR BELGIE	B	-	-	-	-	-	-	-	-	-	-
	K	-	-	-	-	-	-	-	-	-	-
- ANDERE LANDEN NAAR BELGIE	B	-	-	-	-	-	-	-	-	-	-
	K	-	-	-	-	-	-	-	-	-	-
<b>UITGAAND VERKEER</b>	B	599	389	43887	522	72	482	674	52	97	11
	K	-	-	-	-	-	1	1	-	-	-
<b>WAARVAN :</b>											
- BELGIE NAAR FRANKRIJK LANGS FRANSE GRENS	B	247	107	16841	154	37	85	45	11	13	1
	K	-	-	-	-	-	-	-	-	-	-
- BELGIE NAAR FRANKRIJK LANGS NEDERLANDSE GRENS	B	14	16	741	18	1	1	1	-	-	-
	K	-	-	-	-	-	-	-	-	-	-
- BELGIE NAAR NEDERLAND	B	284	207	21478	279	30	384	614	40	84	9
	K	-	-	-	-	-	1	1	-	-	-
- BELGIE NAAR DUITSLAND	B	48	50	4071	58	4	12	14	1	-	-
	K	-	-	-	-	-	-	-	-	-	-
- BELGIE NAAR VERENIGD KONINKRIJK	B	-	-	-	-	-	-	-	-	-	-
	K	-	-	-	-	-	-	-	-	-	-
- BELGIE NAAR ZWITSERLAND	B	5	8	548	10	-	-	-	-	-	-
	K	-	-	-	-	-	-	-	-	-	-
- BELGIE NAAR LUXEMBURG	B	-	-	-	-	-	-	-	-	-	-
	K	-	-	-	-	-	-	-	-	-	-
- BELGIE NAAR ANDERE LANDEN	B	1	2	207	3	-	-	-	-	-	-
	K	-	-	-	-	-	-	-	-	-	-
<b>DOORGAAND VERKEER</b>	B	270	132	19035	174	42	40	29	5	4	-
	K	-	-	-	-	-	-	-	-	-	-
<b>ALGEMEEN TOTAAL</b>	B	3403	3020	336947	3916	370	2637	2877	252	805	55
	K	1	1	65	1	-	1	1	-	-	-

(1) BINNENSCHIEPEN (OF KUSTVAARTUIGEN), WAARVAN DE EIGENAAR DE BELGISCHE NATIONALITEIT BEZIT

**2. VERKEER GEDURENDE DE MAAND JANUARI 2002**

C) INDELING VAN HET GOEDERENVERVOER (1000 T) DOOR SCHEPEN VAN ALLE NATIONALITEITEN,  
VOLGENS DE AARD DER VERVOERDE GOEDEREN (N.V.S.-NOMENCLATUUR)

VERKEERSRELATIE	BINNEN- SCHIP OF KUST- VAAR- TUIG	LANDBOUWPRODUCTEN EN LEVENDE DIEREN	VOEDINGSPRODUCTEN EN VEEVOEDERS	VASTE BRANDSTOFFEN	AARDOLIEN EN DISTILLATIE PRODUCTEN DAARVAN	ERTSEN EN METAALRESIDUEN	PRODUCTEN VAN DE METAALINDUSTRIE	RUWE MINERALEN EN FABRIKATEN DAARVAN, BOUWMATERIALEN	MESTSTOFFEN	CHEMISCHE PRODUCTEN	MACHINES, VOERTUIGEN, DIVERSE FABRIKATEN N.E.G. EN SPECIALE TRANSAKTIES	TOTAAL
<b>BINNENLANDS VERKEER</b>	B	43	97	370	386	202	80	638	107	174	119	2216
	K	-	-	-	-	-	-	-	-	-	-	-
<b>INGAAND VERKEER</b>	B	164	274	307	747	294	165	1018	205	371	519	4064
	K	1	-	-	-	-	3	12	6	11	-	32
<b>WAARVAN :</b>												
- FRANKRIJK NAAR BELGIE LANGS FRANSE GRENS	B	57	13	-	-	1	1	10	1	21	8	114
	K	-	-	-	-	-	-	-	-	-	-	-
- FRANKRIJK NAAR BELGIE LANGS NEDERLANDSE GRENS	B	13	3	-	-	-	10	12	3	8	18	68
	K	-	-	-	-	-	-	1	-	-	-	1
- NEDERLAND NAAR BELGIE	B	19	212	297	738	269	53	729	124	197	317	2954
	K	-	-	-	-	-	-	-	-	-	-	-
- DUITSLAND NAAR BELGIE	B	71	46	10	8	24	101	267	78	144	166	914
	K	-	-	-	-	-	-	-	6	10	-	16
- VERENIGD KONINKRIJK NAAR BELGIE	B	-	-	-	-	-	-	-	-	-	-	-
	K	-	-	-	-	-	-	11	-	-	-	11
- ZWITSERLAND NAAR BELGIE	B	-	-	-	1	-	-	-	-	-	8	9
	K	-	-	-	-	-	-	-	-	-	-	-
- LUXEMBURG NAAR BELGIE	B	-	-	-	-	-	-	-	-	-	2	2
	K	-	-	-	-	-	-	-	-	-	-	-
- ANDERE LANDEN NAAR BELGIE	B	3	-	-	-	-	-	-	-	-	-	3
	K	1	-	-	-	-	3	-	-	1	-	4
<b>UITGAAND VERKEER</b>	B	31	40	293	576	177	152	589	123	414	584	2978
	K	-	-	-	-	-	16	-	17	4	-	36
<b>WAARVAN :</b>												
- BELGIE NAAR FRANKRIJK LANGS FRANSE GRENS	B	2	8	40	7	66	45	46	15	14	3	246
	K	-	-	-	-	-	-	-	-	-	-	-
- BELGIE NAAR FRANKRIJK LANGS NEDERLANDSE GRENS	B	-	-	130	30	52	5	17	7	8	5	255
	K	-	-	-	-	-	-	-	-	3	-	3
- BELGIE NAAR NEDERLAND	B	18	24	11	243	6	24	450	30	146	431	1385
	K	-	-	-	-	-	4	-	-	-	-	4
- BELGIE NAAR DUITSLAND	B	2	8	109	242	51	43	60	60	234	124	934
	K	-	-	-	-	-	-	-	1	-	-	1
- BELGIE NAAR VERENIGD KONINKRIJK	B	-	-	-	-	-	-	-	-	-	-	-
	K	-	-	-	-	-	6	-	3	-	-	9
- BELGIE NAAR ZWITSERLAND	B	9	-	-	46	1	34	15	6	11	21	144
	K	-	-	-	-	-	-	-	-	-	-	-
- BELGIE NAAR LUXEMBURG	B	-	-	2	7	-	-	-	3	-	-	12
	K	-	-	-	-	-	-	-	-	-	-	-
- BELGIE NAAR ANDERE LANDEN	B	-	-	-	-	-	-	-	1	-	-	1
	K	-	-	-	-	-	6	-	13	1	-	20
<b>DOORGAAND VERKEER</b>	B	85	8	25	1	23	42	27	48	24	2	287
	K	-	-	-	-	-	-	-	-	1	-	1
<b>ALGEMEEN TOTAAL</b>	B	324	420	996	1710	697	438	2272	483	982	1224	9545
	K	1	-	-	-	-	18	12	22	16	-	69

2. VERKEER GEDURENDE DE MAAND FEBRUARI 2002

C) INDELING VAN HET GOEDERENVERVOER (1000 T) DOOR SCHEPEN VAN ALLE NATIONALITEITEN, VOLGENS DE AARD DER VERVOERDE GOEDEREN (N.V.S.-NOMENCLATUUR)

VERKEERSRELATIE	BINNEN- SCHIP OF KUST- VAAR- TUIG	LANDBOUWPRODUCTEN EN LEVENDE DIEREN	VOEDINGSPRODUCTEN EN VEEVOEDERS	VASTE BRANDSTOFFEN	AARDOLIEN EN DISTILLATIE PRODUCTEN DAARVAN	ERTSEN EN METAALRESIDUEN	PRODUCTEN VAN DE METAALINDUSTRIE	RUWE MINERALEN EN FABRIKATEN DAARVAN, BOUWMATERIALEN	MESTSTOFFEN	CHEMISCHE PRODUCTEN	MACHINES, VOERTUIGEN, DIVERSE FABRIKATEN N.E.G. EN SPECIALE TRANSAKTIES	TOTAAL
<b>BINNENLANDS VERKEER</b>	B	44	88	334	268	135	58	525	59	145	102	1760
	K	-	-	-	-	-	-	-	-	-	-	-
<b>INGAAND VERKEER</b>	B	171	174	240	647	287	153	1106	159	339	504	3778
	K	3	-	-	-	-	3	9	-	1	-	15
WAARVAN :												
- FRANKRIJK NAAR BELGIE LANGS FRANSE GRENS	B	62	12	-	-	-	-	14	-	18	11	117
	K	-	-	-	-	-	-	-	-	-	-	-
- FRANKRIJK NAAR BELGIE LANGS NEDERLANDSE GRENS	B	11	7	-	-	-	7	43	5	4	27	103
	K	-	-	-	-	-	-	-	-	-	-	-
- NEDERLAND NAAR BELGIE	B	14	131	235	641	271	53	772	58	205	254	2632
	K	-	-	-	-	-	-	-	-	-	-	-
- DUITSLAND NAAR BELGIE	B	80	22	5	6	16	87	276	97	112	201	903
	K	-	-	-	-	-	-	-	-	1	-	1
- VERENIGD KONINKRIJK NAAR BELGIE	B	-	-	-	-	-	-	-	-	-	-	-
	K	-	-	-	-	-	-	8	-	-	-	8
- ZWITSERLAND NAAR BELGIE	B	-	-	-	-	-	-	1	-	-	8	9
	K	-	-	-	-	-	-	-	-	-	-	-
- LUXEMBURG NAAR BELGIE	B	1	-	-	-	-	2	-	-	-	2	5
	K	-	-	-	-	-	-	-	-	-	-	-
- ANDERE LANDEN NAAR BELGIE	B	3	2	-	-	-	4	-	-	-	-	9
	K	3	-	-	-	-	3	1	-	-	-	7
<b>UITGAAND VERKEER</b>	B	9	38	254	507	107	133	505	99	373	632	2658
	K	1	-	-	-	-	15	2	15	2	-	34
WAARVAN :												
- BELGIE NAAR FRANKRIJK LANGS FRANSE GRENS	B	1	8	32	3	37	26	52	7	9	4	181
	K	-	-	-	-	-	-	-	-	-	-	-
- BELGIE NAAR FRANKRIJK LANGS NEDERLANDSE GRENS	B	-	-	107	37	11	8	8	5	7	5	189
	K	-	-	-	-	-	-	-	1	2	-	3
- BELGIE NAAR NEDERLAND	B	3	22	12	244	9	41	387	18	141	461	1337
	K	-	-	-	-	-	1	-	-	-	-	1
- BELGIE NAAR DUITSLAND	B	2	8	101	183	50	28	46	54	200	139	812
	K	-	-	-	-	-	-	2	-	-	-	2
- BELGIE NAAR VERENIGD KONINKRIJK	B	-	-	-	-	-	-	-	-	-	-	-
	K	-	-	-	-	-	10	-	7	-	-	17
- BELGIE NAAR ZWITSERLAND	B	2	-	2	27	-	30	12	6	14	23	116
	K	-	-	-	-	-	-	-	-	-	-	-
- BELGIE NAAR LUXEMBURG	B	-	-	-	12	-	-	-	7	-	-	19
	K	-	-	-	-	-	-	-	-	-	-	-
- BELGIE NAAR ANDERE LANDEN	B	-	-	-	-	-	-	-	1	2	-	3
	K	1	-	-	-	-	4	-	6	-	-	11
<b>DOORGAAND VERKEER</b>	B	89	13	14	4	17	44	28	43	23	6	281
	K	-	-	-	-	-	-	-	-	-	-	-
<b>ALGEMEEN TOTAAL</b>	B	312	314	842	1426	546	389	2164	360	880	1243	8477
	K	4	-	-	-	-	18	11	15	3	-	50

2. VERKEER GEDURENDE DE MAAND MAART 2002

C) INDELING VAN HET GOEDERENVERVOER (1000 T) DOOR SCHEPEN VAN ALLE NATIONALITEITEN, VOLGENS DE AARD DER VERVOERDE GOEDEREN (N.V.S.-NOMENCLATUUR)

VERKEERSRELATIE	BINNEN-SCHIP OF KUST-VAARTUIG	LANDBOUWPRODUCTEN EN LEVENDE DIEREN	VOEDINGSPRODUCTEN EN VEEVOEDERS	VASTE BRANDSTOFFEN	AARDOLIEN EN DISTILLATIE PRODUCTEN DAARVAN	ERTSEN EN METAALRESIDUEN	PRODUCTEN VAN DE METAALINDUSTRIE	RUWE MINERALEN EN FABRIKATEN DAARVAN, BOUWMATERIALEN	MESTSTOFFEN	CHEMISCHE PRODUCTEN	MACHINES, VOERTUIGEN, DIVERSE FABRIKATEN N.E.G. EN SPECIALE TRANSAKTIES	TOTAAL
<b>BINNENLANDS VERKEER</b>	B	39	92	361	344	220	108	720	93	122	139	2237
	K	-	-	-	-	-	-	-	-	-	-	-
<b>INGAAND VERKEER</b>	B	180	213	188	762	361	185	1364	262	419	577	4512
	K	4	-	-	-	-	4	12	4	1	-	25
<b>WAARVAN :</b>												
- FRANKRIJK NAAR BELGIE LANGS FRANSE GRENS	B	68	10	-	-	2	1	19	3	14	16	132
	K	-	-	-	-	-	-	-	-	-	-	-
- FRANKRIJK NAAR BELGIE LANGS NEDERLANDSE GRENS	B	9	8	-	-	3	20	32	8	5	33	117
	K	-	-	-	-	-	-	-	-	-	-	-
- NEDERLAND NAAR BELGIE	B	22	169	174	759	335	60	976	113	251	330	3188
	K	-	-	-	-	-	-	-	-	-	-	-
- DUITSLAND NAAR BELGIE	B	79	25	13	3	22	100	337	138	149	178	1044
	K	-	-	-	-	-	-	-	4	-	-	4
- VERENIGD KONINKRIJK NAAR BELGIE	B	-	-	-	-	-	-	-	-	-	-	-
	K	2	-	-	-	-	-	12	-	1	-	15
- ZWITSERLAND NAAR BELGIE	B	-	-	-	-	-	-	-	-	-	20	21
	K	-	-	-	-	-	-	-	-	-	-	-
- LUXEMBURG NAAR BELGIE	B	-	-	-	-	-	-	-	-	-	1	1
	K	-	-	-	-	-	-	-	-	-	-	-
- ANDERE LANDEN NAAR BELGIE	B	3	1	-	-	-	4	-	-	-	-	8
	K	2	-	-	-	-	4	-	-	-	-	6
<b>UITGAAND VERKEER</b>	B	13	47	259	589	138	144	620	103	469	711	3093
	K	1	-	-	-	-	18	2	14	6	-	42
<b>WAARVAN :</b>												
- BELGIE NAAR FRANKRIJK LANGS FRANSE GRENS	B	1	6	18	6	36	34	44	10	11	4	171
	K	-	-	-	-	-	-	-	-	-	-	-
- BELGIE NAAR FRANKRIJK LANGS NEDERLANDSE GRENS	B	1	-	119	26	26	7	14	6	8	10	216
	K	-	-	-	-	-	-	-	-	4	-	4
- BELGIE NAAR NEDERLAND	B	5	34	17	291	30	33	489	19	164	548	1628
	K	-	-	-	-	-	-	-	-	1	-	1
- BELGIE NAAR DUITSLAND	B	4	6	103	199	44	47	63	50	265	122	903
	K	-	-	-	-	-	-	-	4	-	-	4
- BELGIE NAAR VERENIGD KONINKRIJK	B	-	-	-	-	-	-	-	-	-	-	-
	K	-	-	-	-	-	18	2	3	-	-	23
- BELGIE NAAR ZWITSERLAND	B	1	1	2	53	1	24	8	7	21	28	146
	K	-	-	-	-	-	-	-	-	-	-	-
- BELGIE NAAR LUXEMBURG	B	-	-	-	14	-	-	-	9	-	-	23
	K	-	-	-	-	-	-	-	-	-	-	-
- BELGIE NAAR ANDERE LANDEN	B	-	-	-	-	1	-	2	2	-	-	5
	K	1	-	-	-	-	-	-	8	1	-	10
<b>DOORGAAND VERKEER</b>	B	110	16	23	4	41	45	32	60	37	6	373
	K	-	-	-	-	-	-	-	-	-	-	-
<b>ALGEMEEN TOTAAL</b>	B	342	368	830	1699	759	482	2736	517	1048	1433	10215
	K	5	-	-	-	-	22	14	18	7	-	66



2. VERKEER GEDURENDE DE MAAND JANUARI 2002

D) INDELING VAN HET GOEDERENVERVOER (1000 T) DOOR BELGISCHE SCHEPEN (1),  
VOLGENS DE AARD DER VERVOERDE GOEDEREN (N.V.S.-NOMENCLATUUR)

VERKEERSRELATIE	BINNEN- SCHIP OF KUST- VAAR- TUIG	LANDBOUWPRODUCTEN EN LEVENDE DIEREN	VOEDINGSPRODUCTEN EN VEEVOEDERS	VASTE BRANDSTOFFEN	AARDOLIEN EN DISTILLATIE PRODUCTEN DAARVAN	ERTSEN EN METAALRESIDUEN	PRODUKTEN VAN DE METAALINDUSTRIE	RUWE MINERALEN EN FABRIKATEN DAARVAN, BOUWMATERIALEN	MESTSTOFFEN	CHEMISCHE PRODUCTEN	MACHINES, VOERTUIGEN, DIVERSE FABRIKATEN N.E.G. EN SPECIALE TRANSAKTIES	TOTAAL
<b>BINNENLANDS VERKEER</b>	B	38	80	340	258	184	66	488	91	78	100	1722
	K	-	-	-	-	-	-	-	-	-	-	-
<b>INGAAND VERKEER</b>	B	41	33	107	190	175	11	160	20	26	16	781
	K	-	-	-	-	-	-	-	-	-	-	-
<b>WAARVAN :</b>												
- FRANKRIJK NAAR BELGIE	B	18	6	-	-	1	-	4	1	11	7	48
LANGS FRANSE GRENS	K	-	-	-	-	-	-	-	-	-	-	-
- FRANKRIJK NAAR BELGIE	B	4	1	-	-	-	2	1	-	3	1	11
LANGS NEDERLANDSE GRENS	K	-	-	-	-	-	-	-	-	-	-	-
- NEDERLAND NAAR BELGIE	B	6	20	107	190	170	9	113	17	7	8	648
	K	-	-	-	-	-	-	-	-	-	-	-
- DUITSLAND NAAR BELGIE	B	13	6	-	-	4	-	42	3	5	-	74
	K	-	-	-	-	-	-	-	-	-	-	-
- VERENIGD KONINKRIJK NAAR BELGIE	B	-	-	-	-	-	-	-	-	-	-	-
	K	-	-	-	-	-	-	-	-	-	-	-
- ZWITSERLAND NAAR BELGIE	B	-	-	-	-	-	-	-	-	-	-	-
	K	-	-	-	-	-	-	-	-	-	-	-
- LUXEMBURG NAAR BELGIE	B	-	-	-	-	-	-	-	-	-	-	-
	K	-	-	-	-	-	-	-	-	-	-	-
- ANDERE LANDEN NAAR BELGIE	B	-	-	-	-	-	-	-	-	-	-	-
	K	-	-	-	-	-	-	-	-	-	-	-
<b>UITGAAND VERKEER</b>	B	5	9	35	8	62	50	189	15	15	12	401
	K	-	-	-	-	-	-	-	-	-	-	-
<b>WAARVAN :</b>												
- BELGIE NAAR FRANKRIJK	B	-	4	26	7	57	29	29	7	4	3	166
LANGS FRANSE GRENS	K	-	-	-	-	-	-	-	-	-	-	-
- BELGIE NAAR FRANKRIJK	B	-	-	-	-	-	4	7	1	1	1	13
LANGS NEDERLANDSE GRENS	K	-	-	-	-	-	-	-	-	-	-	-
- BELGIE NAAR NEDERLAND	B	5	3	2	1	5	12	125	3	4	8	168
	K	-	-	-	-	-	-	-	-	-	-	-
- BELGIE NAAR DUITSLAND	B	-	2	7	-	-	5	19	4	6	1	43
	K	-	-	-	-	-	-	-	-	-	-	-
- BELGIE NAAR VERENIGD KONINKRIJK	B	-	-	-	-	-	-	-	-	-	-	-
	K	-	-	-	-	-	-	-	-	-	-	-
- BELGIE NAAR ZWITSERLAND	B	-	-	-	-	-	-	10	1	-	-	11
	K	-	-	-	-	-	-	-	-	-	-	-
- BELGIE NAAR LUXEMBURG	B	-	-	-	-	-	-	-	-	-	-	-
	K	-	-	-	-	-	-	-	-	-	-	-
- BELGIE NAAR ANDERE LANDEN	B	-	-	-	-	-	-	-	-	-	-	-
	K	-	-	-	-	-	-	-	-	-	-	-
<b>DOORGAAND VERKEER</b>	B	24	4	15	1	10	23	9	7	6	2	101
	K	-	-	-	-	-	-	-	-	-	-	-
<b>ALGEMEEN TOTAAL</b>	B	108	125	497	458	430	150	846	134	126	131	3005
	K	-	-	-	-	-	-	-	-	-	-	-

2. VERKEER GEDURENDE DE MAAND FEBRUARI 2002

D) INDELING VAN HET GOEDERENVERVOER (1000 T) DOOR BELGISCHE SCHEPEN (1),  
VOLGENS DE AARD DER VERVOERDE GOEDEREN (N.V.S.-NOMENCLATUUR)

VERKEERSRELATIE	BINNEN- SCHIP OF KUST- VAAR- TUIG	LANDBOUWPRODUCTEN EN LEVENDE DIEREN	VOEDINGSPRODUCTEN EN VEEVOEDERS	VASTE BRANDSTOFFEN	AARDOLIEN EN DISTILLATIE PRODUCTEN DAARVAN	ERTSEN EN METAALRESIDUEN	PRODUCTEN VAN DE METAALINDUSTRIE	RUWE MINERALEN EN FABRIKATEN DAARVAN, BOUWMATERIALEN	MESTSTOFFEN	CHEMISCHE PRODUCTEN	MACHINES, VOERTUIGEN, DIVERSE FABRIKATEN N.E.G. EN SPECIALE TRANSAKTIES	TOTAAL
<b>BINNENLANDS VERKEER</b>	B	38	59	293	170	119	48	384	51	42	90	1294
	K	-	-	-	-	-	-	-	-	-	-	-
<b>INGAAND VERKEER</b>	B	39	19	75	133	157	4	198	12	20	17	674
	K	-	-	-	-	-	-	-	-	-	-	-
WAARVAN :												
- FRANKRIJK NAAR BELGIE LANGS FRANSE GRENS	B	19	5	-	-	-	-	6	-	9	9	48
	K	-	-	-	-	-	-	-	-	-	-	-
- FRANKRIJK NAAR BELGIE LANGS NEDERLANDSE GRENS	B	2	-	-	-	-	1	10	3	1	-	18
	K	-	-	-	-	-	-	-	-	-	-	-
- NEDERLAND NAAR BELGIE	B	6	12	74	133	152	3	117	4	8	7	516
	K	-	-	-	-	-	-	-	-	-	-	-
- DUITSLAND NAAR BELGIE	B	12	1	1	-	5	-	64	4	2	2	91
	K	-	-	-	-	-	-	-	-	-	-	-
- VERENIGD KONINKRIJK NAAR BELGIE	B	-	-	-	-	-	-	-	-	-	-	-
	K	-	-	-	-	-	-	-	-	-	-	-
- ZWITSERLAND NAAR BELGIE	B	-	-	-	-	-	-	1	-	-	-	1
	K	-	-	-	-	-	-	-	-	-	-	-
- LUXEMBURG NAAR BELGIE	B	-	-	-	-	-	-	-	-	-	-	-
	K	-	-	-	-	-	-	-	-	-	-	-
- ANDERE LANDEN NAAR BELGIE	B	-	-	-	-	-	-	-	-	-	-	-
	K	-	-	-	-	-	-	-	-	-	-	-
<b>UITGAAND VERKEER</b>	B	1	6	28	3	37	50	180	18	8	17	349
	K	-	-	-	-	-	-	-	-	-	-	-
WAARVAN :												
- BELGIE NAAR FRANKRIJK LANGS FRANSE GRENS	B	1	2	19	3	33	19	23	2	3	4	110
	K	-	-	-	-	-	-	-	-	-	-	-
- BELGIE NAAR FRANKRIJK LANGS NEDERLANDSE GRENS	B	-	-	-	-	2	6	3	1	-	1	12
	K	-	-	-	-	-	-	-	-	-	-	-
- BELGIE NAAR NEDERLAND	B	-	3	5	-	2	24	132	2	3	13	183
	K	-	-	-	-	-	-	-	-	-	-	-
- BELGIE NAAR DUITSLAND	B	-	1	4	-	-	2	15	12	2	-	36
	K	-	-	-	-	-	-	-	-	-	-	-
- BELGIE NAAR VERENIGD KONINKRIJK	B	-	-	-	-	-	-	-	-	-	-	-
	K	-	-	-	-	-	-	-	-	-	-	-
- BELGIE NAAR ZWITSERLAND	B	-	-	-	-	-	-	8	-	-	-	8
	K	-	-	-	-	-	-	-	-	-	-	-
- BELGIE NAAR LUXEMBURG	B	-	-	-	-	-	-	-	1	-	-	1
	K	-	-	-	-	-	-	-	-	-	-	-
- BELGIE NAAR ANDERE LANDEN	B	-	-	-	-	-	-	-	-	-	-	-
	K	-	-	-	-	-	-	-	-	-	-	-
<b>DOORGAAND VERKEER</b>	B	27	8	9	3	7	17	7	3	7	1	91
	K	-	-	-	-	-	-	-	-	-	-	-
<b>ALGEMEEN TOTAAL</b>	B	105	91	405	310	320	120	770	84	76	126	2408
	K	-	-	-	-	-	-	-	-	-	-	-

(1) BINNENSCHIEPEN (OF KUSTVAARTUIGEN), WAARVAN DE EIGENAAR DE BELGISCHE NATIONALITEIT BEZIT

**2. VERKEER GEDURENDE DE MAAND MAART 2002**

D) INDELING VAN HET GOEDERENVERVOER (1000 T) DOOR BELGISCHE SCHEPEN (1),  
VOLGENS DE AARD DER VERVOERDE GOEDEREN (N.V.S.-NOMENCLATUUR)

VERKEERSRELATIE	BINNEN- SCHIP OF KUST- VAAR- TUIG	LANDBOUWPRODUCTEN EN LEVENDE DIEREN	VOEDINGSPRODUCTEN EN VEEVOEDERS	VASTE BRANDSTOFFEN	AARDOLIEN EN DISTILLATIE PRODUCTEN DAARVAN	ERTSEN EN METAALRESIDUEN	PRODUCTEN VAN DE METAALINDUSTRIE	RUWE MINERALEN EN FABRIKATEN DAARVAN, BOUWMATERIALEN	MESTSTOFFEN	CHEMISCHE PRODUCTEN	MACHINES, VOERTUIGEN, DIVERSE FABRIKATEN N.E.G. EN SPECIALE TRANSAKTIES	TOTAAL
<b>BINNENLANDS VERKEER</b>	B	28	60	323	197	195	89	552	83	44	115	1686
	K	-	-	-	-	-	-	-	-	-	-	-
<b>INGAAND VERKEER</b>	B	40	25	82	148	185	11	240	32	27	23	812
	K	-	-	-	-	-	-	-	-	1	-	1
<b>WAARVAN :</b>												
- FRANKRIJK NAAR BELGIE LANGS FRANSE GRENS	B	20	3	-	-	1	1	13	2	10	14	63
	K	-	-	-	-	-	-	-	-	-	-	-
- FRANKRIJK NAAR BELGIE LANGS NEDERLANDSE GRENS	B	1	-	-	-	-	-	12	5	-	1	18
	K	-	-	-	-	-	-	-	-	-	-	-
- NEDERLAND NAAR BELGIE	B	8	18	81	148	181	7	133	17	12	9	614
	K	-	-	-	-	-	-	-	-	-	-	-
- DUITSLAND NAAR BELGIE	B	11	4	1	-	3	3	82	9	5	-	118
	K	-	-	-	-	-	-	-	-	-	-	-
- VERENIGD KONINKRIJK NAAR BELGIE	B	-	-	-	-	-	-	-	-	-	-	-
	K	-	-	-	-	-	-	-	-	1	-	1
- ZWITSERLAND NAAR BELGIE	B	-	-	-	-	-	-	-	-	-	-	-
	K	-	-	-	-	-	-	-	-	-	-	-
- LUXEMBURG NAAR BELGIE	B	-	-	-	-	-	-	-	-	-	-	-
	K	-	-	-	-	-	-	-	-	-	-	-
- ANDERE LANDEN NAAR BELGIE	B	-	-	-	-	-	-	-	-	-	-	-
	K	-	-	-	-	-	-	-	-	-	-	-
<b>UITGAAND VERKEER</b>	B	2	3	22	4	35	47	224	19	13	19	389
	K	-	-	-	-	-	-	-	-	-	-	-
<b>WAARVAN :</b>												
- BELGIE NAAR FRANKRIJK LANGS FRANSE GRENS	B	1	2	13	3	31	22	22	5	4	4	107
	K	-	-	-	-	-	-	-	-	-	-	-
- BELGIE NAAR FRANKRIJK LANGS NEDERLANDSE GRENS	B	-	-	2	-	-	5	7	-	2	-	16
	K	-	-	-	-	-	-	-	-	-	-	-
- BELGIE NAAR NEDERLAND	B	-	2	-	1	2	15	167	2	3	15	207
	K	-	-	-	-	-	-	-	-	-	-	-
- BELGIE NAAR DUITSLAND	B	1	-	7	-	1	4	20	11	4	1	50
	K	-	-	-	-	-	-	-	-	-	-	-
- BELGIE NAAR VERENIGD KONINKRIJK	B	-	-	-	-	-	-	-	-	-	-	-
	K	-	-	-	-	-	-	-	-	-	-	-
- BELGIE NAAR ZWITSERLAND	B	-	-	-	-	-	1	6	1	-	-	8
	K	-	-	-	-	-	-	-	-	-	-	-
- BELGIE NAAR LUXEMBURG	B	-	-	-	-	-	-	-	-	-	-	-
	K	-	-	-	-	-	-	-	-	-	-	-
- BELGIE NAAR ANDERE LANDEN	B	-	-	-	-	-	-	2	-	-	-	2
	K	-	-	-	-	-	-	-	-	-	-	-
<b>DOORGAAND VERKEER</b>	B	39	9	12	1	18	24	5	11	10	3	132
	K	-	-	-	-	-	-	-	-	-	-	-
<b>ALGEMEEN TOTAAL</b>	B	109	97	439	350	432	171	1021	145	95	160	3020
	K	-	-	-	-	-	-	-	-	1	-	1

## 2. VERKEER GEDURENDE DE MAAND JANUARI 2002

E) INDELING VAN HET GOEDERENVERVOER DOOR SCHEPEN VAN ALLE NATIONALITEITEN,

VOLGENS HET TYPE DER SCHEPEN (VERVOER MET KUSTVAARTUIGEN NIET MEEGEREKEND) (IN 1000 T EN 1000 TKM)

VERKEERSRELATIE	TYPE DER SCHEPEN	VERVOERDE TONNAGE			TON-KM IN BELGIE		
		GEWONE SCHEPEN	TANK-SCHEPEN	ANDERE	GEWONE SCHEPEN	TANK-SCHEPEN	ANDERE
BINNENLANDS VERKEER	MOTORSCHEPEN	1044	529	41	107248	50957	4573
	GEDUWDE SCHEPEN	537	4	63	51338	360	3685
	GESLEEPT SCHEPEN	-	-	-	-	-	-
INGAAND VERKEER	MOTORSCHEPEN	1997	1128	42	112904	63170	2229
	GEDUWDE SCHEPEN	797	80	5	63924	1995	350
	GESLEEPT SCHEPEN	14	-	-	231	-	-
WAARVAN :							
- FRANKRIJK NAAR BELGIE LANGS FRANSE GRENS	MOTORSCHEPEN	82	16	6	10848	2259	798
	GEDUWDE SCHEPEN	6	4	-	907	358	-
	GESLEEPT SCHEPEN	-	-	-	-	-	-
- FRANKRIJK NAAR BELGIE LANGS NEDERLANDSE GRENS	MOTORSCHEPEN	56	5	-	1565	74	-
	GEDUWDE SCHEPEN	6	-	-	105	-	-
	GESLEEPT SCHEPEN	-	-	-	-	-	-
- NEDERLAND NAAR BELGIE	MOTORSCHEPEN	1129	965	21	75540	58121	1200
	GEDUWDE SCHEPEN	747	73	5	62143	1557	350
	GESLEEPT SCHEPEN	14	-	-	231	-	-
- DUITSLAND NAAR BELGIE	MOTORSCHEPEN	720	141	15	24743	2701	227
	GEDUWDE SCHEPEN	35	3	-	730	80	-
	GESLEEPT SCHEPEN	-	-	-	-	-	-
- VERENIGD KONINKRIJK NAAR BELGIE	MOTORSCHEPEN	-	-	-	-	-	-
	GEDUWDE SCHEPEN	-	-	-	-	-	-
	GESLEEPT SCHEPEN	-	-	-	-	-	-
- ZWITSERLAND NAAR BELGIE	MOTORSCHEPEN	5	1	-	76	15	4
	GEDUWDE SCHEPEN	3	-	-	39	-	-
	GESLEEPT SCHEPEN	-	-	-	-	-	-
- LUXEBURG NAAR BELGIE	MOTORSCHEPEN	2	-	-	32	-	-
	GEDUWDE SCHEPEN	-	-	-	-	-	-
	GESLEEPT SCHEPEN	-	-	-	-	-	-
- ANDERE LANDEN NAAR BELGIE	MOTORSCHEPEN	3	-	-	100	-	-
	GEDUWDE SCHEPEN	-	-	-	-	-	-
	GESLEEPT SCHEPEN	-	-	-	-	-	-
UITGAAND VERKEER	MOTORSCHEPEN	1567	857	43	84541	15470	2293
	GEDUWDE SCHEPEN	409	98	3	13186	2119	130
	GESLEEPT SCHEPEN	-	-	-	-	-	-
WAARVAN :							
- BELGIE NAAR FRANKRIJK LANGS FRANSE GRENS	MOTORSCHEPEN	222	6	1	32823	702	184
	GEDUWDE SCHEPEN	14	2	1	1487	130	15
	GESLEEPT SCHEPEN	-	-	-	-	-	-
- BELGIE NAAR FRANKRIJK LANGS NEDERLANDSE GRENS	MOTORSCHEPEN	211	32	1	4524	484	37
	GEDUWDE SCHEPEN	10	1	-	156	16	-
	GESLEEPT SCHEPEN	-	-	-	-	-	-
- BELGIE NAAR NEDERLAND	MOTORSCHEPEN	556	384	33	31109	7033	1878
	GEDUWDE SCHEPEN	339	71	2	10903	1616	116
	GESLEEPT SCHEPEN	-	-	-	-	-	-
- BELGIE NAAR DUITSLAND	MOTORSCHEPEN	488	386	7	13918	6527	175
	GEDUWDE SCHEPEN	34	19	-	526	281	-
	GESLEEPT SCHEPEN	-	-	-	-	-	-
- BELGIE NAAR VERENIGD KONINKRIJK	MOTORSCHEPEN	-	-	-	-	-	-
	GEDUWDE SCHEPEN	-	-	-	-	-	-
	GESLEEPT SCHEPEN	-	-	-	-	-	-
- BELGIE NAAR ZWITSERLAND	MOTORSCHEPEN	84	41	1	2055	618	20
	GEDUWDE SCHEPEN	12	5	-	114	76	-
	GESLEEPT SCHEPEN	-	-	-	-	-	-
- BELGIE NAAR LUXEBURG	MOTORSCHEPEN	5	7	-	79	106	-
	GEDUWDE SCHEPEN	-	-	-	-	-	-
	GESLEEPT SCHEPEN	-	-	-	-	-	-
- BELGIE NAAR ANDERE LANDEN	MOTORSCHEPEN	1	-	-	34	-	-
	GEDUWDE SCHEPEN	-	-	-	-	-	-
	GESLEEPT SCHEPEN	-	-	-	-	-	-
DOORGAAND VERKEER	MOTORSCHEPEN	229	13	1	30826	1558	131
	GEDUWDE SCHEPEN	43	1	-	5866	110	-
	GESLEEPT SCHEPEN	-	-	-	-	-	-
ALGEMEEN TOTAAL	MOTORSCHEPEN	4837	2527	128	335519	131156	9226
	GEDUWDE SCHEPEN	1786	182	71	134314	4585	4166
	GESLEEPT SCHEPEN	14	-	-	231	-	-

## BINNENSCHIEPVAART (VERVOLG)

## 2. VERKEER GEDURENDE DE MAAND FEBRUARI 2002

E) INDELING VAN HET GOEDERENVERVOER DOOR SCHEPEN VAN ALLE NATIONALITEITEN,

VOLGENS HET TYPE DER SCHEPEN (VERVOER MET KUSTVAARTUIGEN NIET MEEGEREKEND) (IN 1000 T EN 1000 TKM)

VERKEERSRELATIE	TYPE DER SCHEPEN	VERVOERDE TONNAGE			TON-KM IN BELGIE		
		GEWONE SCHEPEN	TANK-SCHEPEN	ANDERE	GEWONE SCHEPEN	TANK-SCHEPEN	ANDERE
BINNENLANDS VERKEER	MOTORSCHEPEN	883	395	49	89353	38883	5059
	GEDUWDE SCHEPEN	382	7	45	37672	861	2678
	GESLEEPTTE SCHEPEN	-	-	-	-	-	-
INGAAND VERKEER	MOTORSCHEPEN	1985	998	53	118450	51235	3470
	GEDUWDE SCHEPEN	665	63	6	54530	1737	338
	GESLEEPTTE SCHEPEN	8	-	-	116	-	-
WAARVAN :							
- FRANKRIJK NAAR BELGIE LANGS FRANSE GRENS	MOTORSCHEPEN	88	10	8	12228	1105	1049
	GEDUWDE SCHEPEN	6	5	-	900	653	-
	GESLEEPTTE SCHEPEN	-	-	-	-	-	-
- FRANKRIJK NAAR BELGIE LANGS NEDERLANDSE GRENS	MOTORSCHEPEN	92	4	2	2587	56	101
	GEDUWDE SCHEPEN	4	1	-	76	181	-
	GESLEEPTTE SCHEPEN	-	-	-	-	-	-
- NEDERLAND NAAR BELGIE	MOTORSCHEPEN	1045	874	18	74822	47795	1848
	GEDUWDE SCHEPEN	626	57	6	53018	902	338
	GESLEEPTTE SCHEPEN	8	-	-	116	-	-
- DUITSLAND NAAR BELGIE	MOTORSCHEPEN	740	110	26	28185	2278	463
	GEDUWDE SCHEPEN	27	-	-	494	-	-
	GESLEEPTTE SCHEPEN	-	-	-	-	-	-
- VERENIGD KONINKRIJK NAAR BELGIE	MOTORSCHEPEN	-	-	-	-	-	-
	GEDUWDE SCHEPEN	-	-	-	-	-	-
	GESLEEPTTE SCHEPEN	-	-	-	-	-	-
- ZWITSERLAND NAAR BELGIE	MOTORSCHEPEN	6	-	1	99	-	9
	GEDUWDE SCHEPEN	3	-	-	41	-	-
	GESLEEPTTE SCHEPEN	-	-	-	-	-	-
- LUXEMBURG NAAR BELGIE	MOTORSCHEPEN	5	-	-	152	-	-
	GEDUWDE SCHEPEN	-	-	-	-	-	-
	GESLEEPTTE SCHEPEN	-	-	-	-	-	-
- ANDERE LANDEN NAAR BELGIE	MOTORSCHEPEN	9	-	-	376	-	-
	GEDUWDE SCHEPEN	-	-	-	-	-	-
	GESLEEPTTE SCHEPEN	-	-	-	-	-	-
UITGAAND VERKEER	MOTORSCHEPEN	1344	807	56	71805	15152	3414
	GEDUWDE SCHEPEN	369	70	10	8322	1131	337
	GESLEEPTTE SCHEPEN	-	-	-	5	-	-
WAARVAN :							
- BELGIE NAAR FRANKRIJK LANGS FRANSE GRENS	MOTORSCHEPEN	151	7	2	22088	727	300
	GEDUWDE SCHEPEN	12	2	6	1000	110	63
	GESLEEPTTE SCHEPEN	-	-	-	-	-	-
- BELGIE NAAR FRANKRIJK LANGS NEDERLANDSE GRENS	MOTORSCHEPEN	138	43	1	3166	649	54
	GEDUWDE SCHEPEN	8	-	-	114	-	-
	GESLEEPTTE SCHEPEN	-	-	-	-	-	-
- BELGIE NAAR NEDERLAND	MOTORSCHEPEN	551	388	38	33072	7673	2813
	GEDUWDE SCHEPEN	305	52	4	6552	775	273
	GESLEEPTTE SCHEPEN	-	-	-	5	-	-
- BELGIE NAAR DUITSLAND	MOTORSCHEPEN	414	335	14	11641	5496	230
	GEDUWDE SCHEPEN	39	10	-	586	148	-
	GESLEEPTTE SCHEPEN	-	-	-	-	-	-
- BELGIE NAAR VERENIGD KONINKRIJK	MOTORSCHEPEN	-	-	-	-	-	-
	GEDUWDE SCHEPEN	-	-	-	-	-	-
	GESLEEPTTE SCHEPEN	-	-	-	-	-	-
- BELGIE NAAR ZWITSERLAND	MOTORSCHEPEN	81	20	1	1522	305	17
	GEDUWDE SCHEPEN	6	7	-	70	98	-
	GESLEEPTTE SCHEPEN	-	-	-	-	-	-
- BELGIE NAAR LUXEMBURG	MOTORSCHEPEN	7	12	-	232	180	-
	GEDUWDE SCHEPEN	-	-	-	-	-	-
	GESLEEPTTE SCHEPEN	-	-	-	-	-	-
- BELGIE NAAR ANDERE LANDEN	MOTORSCHEPEN	2	2	-	84	123	-
	GEDUWDE SCHEPEN	-	-	-	-	-	-
	GESLEEPTTE SCHEPEN	-	-	-	-	-	-
DOORGAAND VERKEER	MOTORSCHEPEN	212	21	8	31847	2415	1003
	GEDUWDE SCHEPEN	39	1	-	5367	109	-
	GESLEEPTTE SCHEPEN	-	-	-	-	-	-
ALGEMEEN TOTAAL	MOTORSCHEPEN	4424	2221	166	311455	107685	12946
	GEDUWDE SCHEPEN	1456	140	61	105891	3838	3353
	GESLEEPTTE SCHEPEN	8	-	-	121	-	-

**2. VERKEER GEDURENDE DE MAAND MAART 2002**

E) INDELING VAN HET GOEDERENVERVOER DOOR SCHEPEN VAN ALLE NATIONALITEITEN,

VOLGENS HET TYPE DER SCHEPEN (VERVOER MET KUSTVAARTUIGEN NIET MEEGEREKEND) (IN 1000 T EN 1000 TKM)

VERKEERSRELATIE	TYPE DER SCHEPEN	VERVOERDE TONNAGE			TON-KM IN BELGIE		
		GEWONE SCHEPEN	TANK-SCHEPEN	ANDERE	GEWONE SCHEPEN	TANK-SCHEPEN	ANDERE
BINNENLANDS VERKEER	MOTORSCHEPEN	1117	444	61	116210	44182	6684
	GEDUWDE SCHEPEN	565	-	49	55523	-	3011
	GESLEEPTTE SCHEPEN	-	-	-	-	-	-
INGAAND VERKEER	MOTORSCHEPEN	2412	1145	46	141166	56568	2944
	GEDUWDE SCHEPEN	769	113	4	61741	2454	312
	GESLEEPTTE SCHEPEN	22	-	-	335	-	-
WAARVAN :							
- FRANKRIJK NAAR BELGIE LANGS FRANSE GRENS	MOTORSCHEPEN	99	11	12	13357	1530	1481
	GEDUWDE SCHEPEN	8	3	-	1074	329	-
	GESLEEPTTE SCHEPEN	-	-	-	-	-	-
- FRANKRIJK NAAR BELGIE LANGS NEDERLANDSE GRENS	MOTORSCHEPEN	108	4	1	3002	66	46
	GEDUWDE SCHEPEN	4	-	-	61	-	-
	GESLEEPTTE SCHEPEN	-	-	-	-	-	-
- NEDERLAND NAAR BELGIE	MOTORSCHEPEN	1313	991	21	92710	52171	1183
	GEDUWDE SCHEPEN	728	110	4	60089	2124	312
	GESLEEPTTE SCHEPEN	22	-	-	335	-	-
- DUITSLAND NAAR BELGIE	MOTORSCHEPEN	867	139	10	31469	2801	191
	GEDUWDE SCHEPEN	29	-	-	500	-	-
	GESLEEPTTE SCHEPEN	-	-	-	-	-	-
- VERENIGD KONINKRIJK NAAR BELGIE	MOTORSCHEPEN	-	-	-	-	-	-
	GEDUWDE SCHEPEN	-	-	-	-	-	-
	GESLEEPTTE SCHEPEN	-	-	-	-	-	-
- ZWITSERLAND NAAR BELGIE	MOTORSCHEPEN	17	-	3	270	-	43
	GEDUWDE SCHEPEN	1	-	-	17	-	-
	GESLEEPTTE SCHEPEN	-	-	-	-	-	-
- LUXEMBURG NAAR BELGIE	MOTORSCHEPEN	1	-	-	17	-	-
	GEDUWDE SCHEPEN	-	-	-	-	-	-
	GESLEEPTTE SCHEPEN	-	-	-	-	-	-
- ANDERE LANDEN NAAR BELGIE	MOTORSCHEPEN	8	-	-	341	-	-
	GEDUWDE SCHEPEN	-	-	-	-	-	-
	GESLEEPTTE SCHEPEN	-	-	-	-	-	-
UITGAAND VERKEER	MOTORSCHEPEN	1571	902	68	81451	15796	3375
	GEDUWDE SCHEPEN	443	100	7	12518	1634	232
	GESLEEPTTE SCHEPEN	1	-	-	21	-	-
WAARVAN :							
- BELGIE NAAR FRANKRIJK LANGS FRANSE GRENS	MOTORSCHEPEN	142	7	3	22181	812	404
	GEDUWDE SCHEPEN	13	1	4	1655	43	41
	GESLEEPTTE SCHEPEN	-	-	-	-	-	-
- BELGIE NAAR FRANKRIJK LANGS NEDERLANDSE GRENS	MOTORSCHEPEN	188	27	-	3611	409	-
	GEDUWDE SCHEPEN	2	-	-	24	-	-
	GESLEEPTTE SCHEPEN	-	-	-	-	-	-
- BELGIE NAAR NEDERLAND	MOTORSCHEPEN	674	438	57	40262	7794	2852
	GEDUWDE SCHEPEN	379	76	3	10118	1240	191
	GESLEEPTTE SCHEPEN	1	-	-	21	-	-
- BELGIE NAAR DUITSLAND	MOTORSCHEPEN	474	369	4	13142	5873	56
	GEDUWDE SCHEPEN	42	14	-	636	211	-
	GESLEEPTTE SCHEPEN	-	-	-	-	-	-
- BELGIE NAAR VERENIGD KONINKRIJK	MOTORSCHEPEN	-	-	-	-	-	-
	GEDUWDE SCHEPEN	-	-	-	-	-	-
	GESLEEPTTE SCHEPEN	-	-	-	-	-	-
- BELGIE NAAR ZWITSERLAND	MOTORSCHEPEN	78	46	4	1587	693	63
	GEDUWDE SCHEPEN	8	9	-	86	140	-
	GESLEEPTTE SCHEPEN	-	-	-	-	-	-
- BELGIE NAAR LUXEMBURG	MOTORSCHEPEN	9	14	-	253	216	-
	GEDUWDE SCHEPEN	-	-	-	-	-	-
	GESLEEPTTE SCHEPEN	-	-	-	-	-	-
- BELGIE NAAR ANDERE LANDEN	MOTORSCHEPEN	5	-	-	415	-	-
	GEDUWDE SCHEPEN	-	-	-	-	-	-
	GESLEEPTTE SCHEPEN	-	-	-	-	-	-
DOORGAAND VERKEER	MOTORSCHEPEN	288	21	7	40142	2445	855
	GEDUWDE SCHEPEN	57	-	-	7953	40	-
	GESLEEPTTE SCHEPEN	-	-	-	-	-	-
ALGEMEEN TOTAAL	MOTORSCHEPEN	5388	2512	182	378969	118991	13859
	GEDUWDE SCHEPEN	1835	214	60	137735	4128	3555
	GESLEEPTTE SCHEPEN	24	-	-	356	-	-

**2. VERKEER GEDURENDE DE MAAND JANUARI 2002**

F) INDELING VAN HET GOEDERENVERVOER DOOR BELGISCHE SCHEPEN (1), VOLGENS HET TYPE DER SCHEPEN  
(KUSTVAARTUIGEN NIET MEEGEREKEND) (IN 1000 T EN 1000 TKM)

VERKEERSRELATIE	TYPE DER SCHEPEN	VERVOERDE TONNAGE			TON-KM IN BELGIE		
		GEWONE SCHEPEN	TANK-SCHEPEN	ANDERE	GEWONE SCHEPEN	TANK-SCHEPEN	ANDERE
BINNENLANDS VERKEER	MOTORSCHEPEN	828	304	35	87941	32085	4293
	GEDUWDE SCHEPEN	491	1	63	47603	223	3685
	GESLEEPTTE SCHEPEN	-	-	-	-	-	-
INGAAND VERKEER	MOTORSCHEPEN	299	211	10	29308	26562	923
	GEDUWDE SCHEPEN	253	3	5	38001	190	350
	GESLEEPTTE SCHEPEN	-	-	-	-	-	-
WAARVAN :							
- FRANKRIJK NAAR BELGIE LANGS FRANSE GRENS	MOTORSCHEPEN	32	9	5	4624	881	641
	GEDUWDE SCHEPEN	1	1	-	125	107	-
	GESLEEPTTE SCHEPEN	-	-	-	-	-	-
- FRANKRIJK NAAR BELGIE LANGS NEDERLANDSE GRENS	MOTORSCHEPEN	11	-	-	543	-	-
	GEDUWDE SCHEPEN	-	-	-	-	-	-
	GESLEEPTTE SCHEPEN	-	-	-	-	-	-
- NEDERLAND NAAR BELGIE	MOTORSCHEPEN	185	201	4	19519	25517	282
	GEDUWDE SCHEPEN	252	-	5	37877	32	350
	GESLEEPTTE SCHEPEN	-	-	-	-	-	-
- DUITSLAND NAAR BELGIE	MOTORSCHEPEN	72	1	-	4623	164	-
	GEDUWDE SCHEPEN	-	1	-	-	50	-
	GESLEEPTTE SCHEPEN	-	-	-	-	-	-
- VERENIGD KONINKRIJK NAAR BELGIE	MOTORSCHEPEN	-	-	-	-	-	-
	GEDUWDE SCHEPEN	-	-	-	-	-	-
	GESLEEPTTE SCHEPEN	-	-	-	-	-	-
- ZWITSERLAND NAAR BELGIE	MOTORSCHEPEN	-	-	-	-	-	-
	GEDUWDE SCHEPEN	-	-	-	-	-	-
	GESLEEPTTE SCHEPEN	-	-	-	-	-	-
- LUXEMBURG NAAR BELGIE	MOTORSCHEPEN	-	-	-	-	-	-
	GEDUWDE SCHEPEN	-	-	-	-	-	-
	GESLEEPTTE SCHEPEN	-	-	-	-	-	-
- ANDERE LANDEN NAAR BELGIE	MOTORSCHEPEN	-	-	-	-	-	-
	GEDUWDE SCHEPEN	-	-	-	-	-	-
	GESLEEPTTE SCHEPEN	-	-	-	-	-	-
UITGAAND VERKEER	MOTORSCHEPEN	370	6	9	44510	712	929
	GEDUWDE SCHEPEN	12	2	2	972	228	116
	GESLEEPTTE SCHEPEN	-	-	-	-	-	-
WAARVAN :							
- BELGIE NAAR FRANKRIJK LANGS FRANSE GRENS	MOTORSCHEPEN	158	4	1	23862	431	184
	GEDUWDE SCHEPEN	3	-	-	326	-	-
	GESLEEPTTE SCHEPEN	-	-	-	-	-	-
- BELGIE NAAR FRANKRIJK LANGS NEDERLANDSE GRENS	MOTORSCHEPEN	13	-	1	1159	-	37
	GEDUWDE SCHEPEN	-	-	-	-	-	-
	GESLEEPTTE SCHEPEN	-	-	-	-	-	-
- BELGIE NAAR NEDERLAND	MOTORSCHEPEN	147	2	7	14669	246	658
	GEDUWDE SCHEPEN	9	2	2	646	228	116
	GESLEEPTTE SCHEPEN	-	-	-	-	-	-
- BELGIE NAAR DUITSLAND	MOTORSCHEPEN	41	1	1	3879	35	50
	GEDUWDE SCHEPEN	-	-	-	-	-	-
	GESLEEPTTE SCHEPEN	-	-	-	-	-	-
- BELGIE NAAR VERENIGD KONINKRIJK	MOTORSCHEPEN	-	-	-	-	-	-
	GEDUWDE SCHEPEN	-	-	-	-	-	-
	GESLEEPTTE SCHEPEN	-	-	-	-	-	-
- BELGIE NAAR ZWITSERLAND	MOTORSCHEPEN	11	-	-	940	-	-
	GEDUWDE SCHEPEN	-	-	-	-	-	-
	GESLEEPTTE SCHEPEN	-	-	-	-	-	-
- BELGIE NAAR LUXEMBURG	MOTORSCHEPEN	-	-	-	-	-	-
	GEDUWDE SCHEPEN	-	-	-	-	-	-
	GESLEEPTTE SCHEPEN	-	-	-	-	-	-
- BELGIE NAAR ANDERE LANDEN	MOTORSCHEPEN	-	-	-	-	-	-
	GEDUWDE SCHEPEN	-	-	-	-	-	-
	GESLEEPTTE SCHEPEN	-	-	-	-	-	-
DOORGAAND VERKEER	MOTORSCHEPEN	90	6	1	12246	842	55
	GEDUWDE SCHEPEN	3	1	-	516	110	-
	GESLEEPTTE SCHEPEN	-	-	-	-	-	-
ALGEMEEN TOTAAL	MOTORSCHEPEN	1588	528	55	174006	60201	6200
	GEDUWDE SCHEPEN	759	7	69	87092	751	4151
	GESLEEPTTE SCHEPEN	-	-	-	-	-	-

(1) BINNENSCHIEPEN WAARVAN DE EIGENAAR DE BELGISCHE NATIONALITEIT BEZIT

**2. VERKEER GEDURENDE DE MAAND FEBRUARI 2002**

F) INDELING VAN HET GOEDERENVERVOER DOOR BELGISCHE SCHEPEN (1), VOLGENS HET TYPE DER SCHEPEN  
(KUSTVAARTUIGEN NIET MEEGEREKEND) (IN 1000 T EN 1000 TKM)

VERKEERSRELATIE	TYPE DER SCHEPEN	VERVOERDE TONNAGE			TON-KM IN BELGIE		
		GEWONE SCHEPEN	TANK-SCHEPEN	ANDERE	GEWONE SCHEPEN	TANK-SCHEPEN	ANDERE
BINNENLANDS VERKEER	MOTORSCHEPEN	667	198	42	69744	23354	4464
	GEDUWDE SCHEPEN	341	1	45	35120	193	2678
	GESLEEPTTE SCHEPEN	-	-	-	-	-	-
INGAAND VERKEER	MOTORSCHEPEN	305	146	9	29638	18496	894
	GEDUWDE SCHEPEN	206	4	4	29749	629	281
	GESLEEPTTE SCHEPEN	-	-	-	-	-	-
WAARVAN :							
- FRANKRIJK NAAR BELGIE LANGS FRANSE GRENS	MOTORSCHEPEN	34	5	5	5017	612	592
	GEDUWDE SCHEPEN	1	2	-	195	400	-
	GESLEEPTTE SCHEPEN	-	-	-	-	-	-
- FRANKRIJK NAAR BELGIE LANGS NEDERLANDSE GRENS	MOTORSCHEPEN	16	-	1	857	-	95
	GEDUWDE SCHEPEN	-	1	-	-	181	-
	GESLEEPTTE SCHEPEN	-	-	-	-	-	-
- NEDERLAND NAAR BELGIE	MOTORSCHEPEN	166	139	2	17928	17723	127
	GEDUWDE SCHEPEN	205	1	4	29554	47	281
	GESLEEPTTE SCHEPEN	-	-	-	-	-	-
- DUITSLAND NAAR BELGIE	MOTORSCHEPEN	88	2	1	5809	161	80
	GEDUWDE SCHEPEN	-	-	-	-	-	-
	GESLEEPTTE SCHEPEN	-	-	-	-	-	-
- VERENIGD KONINKRIJK NAAR BELGIE	MOTORSCHEPEN	-	-	-	-	-	-
	GEDUWDE SCHEPEN	-	-	-	-	-	-
	GESLEEPTTE SCHEPEN	-	-	-	-	-	-
- ZWITSERLAND NAAR BELGIE	MOTORSCHEPEN	1	-	-	27	-	-
	GEDUWDE SCHEPEN	-	-	-	-	-	-
	GESLEEPTTE SCHEPEN	-	-	-	-	-	-
- LUXEMBURG NAAR BELGIE	MOTORSCHEPEN	-	-	-	-	-	-
	GEDUWDE SCHEPEN	-	-	-	-	-	-
	GESLEEPTTE SCHEPEN	-	-	-	-	-	-
- ANDERE LANDEN NAAR BELGIE	MOTORSCHEPEN	-	-	-	-	-	-
	GEDUWDE SCHEPEN	-	-	-	-	-	-
	GESLEEPTTE SCHEPEN	-	-	-	-	-	-
UITGAAND VERKEER	MOTORSCHEPEN	318	6	12	37813	794	1464
	GEDUWDE SCHEPEN	9	-	4	515	-	273
	GESLEEPTTE SCHEPEN	-	-	-	-	-	-
WAARVAN :							
- BELGIE NAAR FRANKRIJK LANGS FRANSE GRENS	MOTORSCHEPEN	102	3	2	16213	352	300
	GEDUWDE SCHEPEN	2	-	-	117	-	-
	GESLEEPTTE SCHEPEN	-	-	-	-	-	-
- BELGIE NAAR FRANKRIJK LANGS NEDERLANDSE GRENS	MOTORSCHEPEN	11	-	1	874	-	53
	GEDUWDE SCHEPEN	-	-	-	-	-	-
	GESLEEPTTE SCHEPEN	-	-	-	-	-	-
- BELGIE NAAR NEDERLAND	MOTORSCHEPEN	161	3	9	16549	371	1111
	GEDUWDE SCHEPEN	6	-	4	398	-	273
	GESLEEPTTE SCHEPEN	-	-	-	-	-	-
- BELGIE NAAR DUITSLAND	MOTORSCHEPEN	35	-	-	3460	71	-
	GEDUWDE SCHEPEN	-	-	-	-	-	-
	GESLEEPTTE SCHEPEN	-	-	-	-	-	-
- BELGIE NAAR VERENIGD KONINKRIJK	MOTORSCHEPEN	-	-	-	-	-	-
	GEDUWDE SCHEPEN	-	-	-	-	-	-
	GESLEEPTTE SCHEPEN	-	-	-	-	-	-
- BELGIE NAAR ZWITSERLAND	MOTORSCHEPEN	8	-	-	581	-	-
	GEDUWDE SCHEPEN	-	-	-	-	-	-
	GESLEEPTTE SCHEPEN	-	-	-	-	-	-
- BELGIE NAAR LUXEMBURG	MOTORSCHEPEN	1	-	-	136	-	-
	GEDUWDE SCHEPEN	-	-	-	-	-	-
	GESLEEPTTE SCHEPEN	-	-	-	-	-	-
- BELGIE NAAR ANDERE LANDEN	MOTORSCHEPEN	-	-	-	-	-	-
	GEDUWDE SCHEPEN	-	-	-	-	-	-
	GESLEEPTTE SCHEPEN	-	-	-	-	-	-
DOORGAAND VERKEER	MOTORSCHEPEN	76	11	1	11676	1276	154
	GEDUWDE SCHEPEN	1	1	-	130	109	-
	GESLEEPTTE SCHEPEN	-	-	-	-	-	-
ALGEMEEN TOTAAL	MOTORSCHEPEN	1365	363	65	148871	43919	6974
	GEDUWDE SCHEPEN	557	6	52	65514	931	3232
	GESLEEPTTE SCHEPEN	-	-	-	-	-	-

(1) BINNENSCHIEPEN WAARVAN DE EIGENAAR DE BELGISCHE NATIONALITEIT BEZIT



**2. VERKEER GEDURENDE DE MAAND MAART 2002**

F) INDELING VAN HET GOEDERENVERVOER DOOR BELGISCHE SCHEPEN (1), VOLGENS HET TYPE DER SCHEPEN  
(KUSTVAARTUIGEN NIET MEEGEREKEND) (IN 1000 T EN 1000 TKM)

VERKEERSRELATIE	TYPE DER SCHEPEN	VERVOERDE TONNAGE			TON-KM IN BELGIE		
		GEWONE SCHEPEN	TANK-SCHEPEN	ANDERE	GEWONE SCHEPEN	TANK-SCHEPEN	ANDERE
BINNENLANDS VERKEER	MOTORSCHEPEN	864	216	52	92202	24632	6183
	GEDUWDE SCHEPEN	504	-	49	50687	-	3011
	GESLEEPT SCHEPEN	-	-	-	-	-	-
INGAAND VERKEER	MOTORSCHEPEN	422	168	16	42924	22131	1588
	GEDUWDE SCHEPEN	200	3	4	30103	253	312
	GESLEEPT SCHEPEN	-	-	-	-	-	-
WAARVAN :							
- FRANKRIJK NAAR BELGIE LANGS FRANSE GRENS	MOTORSCHEPEN	42	8	10	6297	1170	1182
	GEDUWDE SCHEPEN	1	2	-	97	204	-
	GESLEEPT SCHEPEN	-	-	-	-	-	-
- FRANKRIJK NAAR BELGIE LANGS NEDERLANDSE GRENS	MOTORSCHEPEN	18	-	1	941	-	43
	GEDUWDE SCHEPEN	-	-	-	-	-	-
	GESLEEPT SCHEPEN	-	-	-	-	-	-
- NEDERLAND NAAR BELGIE	MOTORSCHEPEN	247	158	4	28447	20755	302
	GEDUWDE SCHEPEN	199	1	4	30006	49	312
	GESLEEPT SCHEPEN	-	-	-	-	-	-
- DUITSLAND NAAR BELGIE	MOTORSCHEPEN	114	2	1	7239	206	60
	GEDUWDE SCHEPEN	-	-	-	-	-	-
	GESLEEPT SCHEPEN	-	-	-	-	-	-
- VERENIGD KONINKRIJK NAAR BELGIE	MOTORSCHEPEN	-	-	-	-	-	-
	GEDUWDE SCHEPEN	-	-	-	-	-	-
	GESLEEPT SCHEPEN	-	-	-	-	-	-
- ZWITSERLAND NAAR BELGIE	MOTORSCHEPEN	-	-	-	-	-	-
	GEDUWDE SCHEPEN	-	-	-	-	-	-
	GESLEEPT SCHEPEN	-	-	-	-	-	-
- LUXEMBURG NAAR BELGIE	MOTORSCHEPEN	-	-	-	-	-	-
	GEDUWDE SCHEPEN	-	-	-	-	-	-
	GESLEEPT SCHEPEN	-	-	-	-	-	-
- ANDERE LANDEN NAAR BELGIE	MOTORSCHEPEN	-	-	-	-	-	-
	GEDUWDE SCHEPEN	-	-	-	-	-	-
	GESLEEPT SCHEPEN	-	-	-	-	-	-
UITGAAND VERKEER	MOTORSCHEPEN	351	5	15	39875	443	1667
	GEDUWDE SCHEPEN	15	1	3	1596	115	191
	GESLEEPT SCHEPEN	-	-	-	-	-	-
WAARVAN :							
- BELGIE NAAR FRANKRIJK LANGS FRANSE GRENS	MOTORSCHEPEN	100	1	3	16033	66	404
	GEDUWDE SCHEPEN	3	-	-	338	-	-
	GESLEEPT SCHEPEN	-	-	-	-	-	-
- BELGIE NAAR FRANKRIJK LANGS NEDERLANDSE GRENS	MOTORSCHEPEN	16	-	-	741	-	-
	GEDUWDE SCHEPEN	-	-	-	-	-	-
	GESLEEPT SCHEPEN	-	-	-	-	-	-
- BELGIE NAAR NEDERLAND	MOTORSCHEPEN	177	2	12	18387	264	1263
	GEDUWDE SCHEPEN	12	1	3	1258	115	191
	GESLEEPT SCHEPEN	-	-	-	-	-	-
- BELGIE NAAR DUITSLAND	MOTORSCHEPEN	48	2	-	3958	113	-
	GEDUWDE SCHEPEN	-	-	-	-	-	-
	GESLEEPT SCHEPEN	-	-	-	-	-	-
- BELGIE NAAR VERENIGD KONINKRIJK	MOTORSCHEPEN	-	-	-	-	-	-
	GEDUWDE SCHEPEN	-	-	-	-	-	-
	GESLEEPT SCHEPEN	-	-	-	-	-	-
- BELGIE NAAR ZWITSERLAND	MOTORSCHEPEN	8	-	-	548	-	-
	GEDUWDE SCHEPEN	-	-	-	-	-	-
	GESLEEPT SCHEPEN	-	-	-	-	-	-
- BELGIE NAAR LUXEMBURG	MOTORSCHEPEN	-	-	-	-	-	-
	GEDUWDE SCHEPEN	-	-	-	-	-	-
	GESLEEPT SCHEPEN	-	-	-	-	-	-
- BELGIE NAAR ANDERE LANDEN	MOTORSCHEPEN	2	-	-	207	-	-
	GEDUWDE SCHEPEN	-	-	-	-	-	-
	GESLEEPT SCHEPEN	-	-	-	-	-	-
DOORGAAND VERKEER	MOTORSCHEPEN	121	9	2	17786	979	159
	GEDUWDE SCHEPEN	1	-	-	111	-	-
	GESLEEPT SCHEPEN	-	-	-	-	-	-
ALGEMEEN TOTAAL	MOTORSCHEPEN	1758	397	85	192786	48185	9596
	GEDUWDE SCHEPEN	720	4	56	82497	368	3515
	GESLEEPT SCHEPEN	-	-	-	-	-	-

(1) BINNENSCHIEPEN WAARVAN DE EIGENAAR DE BELGISCHE NATIONALITEIT BEZIT

## BINNENSCHIEPVAART (VERVOLG)

## 2. VERKEER GEDURENDE DE MAAND JANUARI 2002

## G) BEDRIJFVIGHEID OP DE WATERWEGEN

BEKKENS EN WATERWEGEN	LENGTE OP 31.12.85 (KM)	VERDELING VAN HET VERKEER VOLGENS ZIJN RELATIE TOT DE BETROKKEN WATERWEG						
		VERTROKKEN NAAR PLAATSEN BUITEN DE WATERWEG	AANGEKOMEN VAN PLAATSEN BUITEN DE WATERWEG	DOORVAART (1)	SCHEEPVAART BINNEN DE WATERWEG	TOTALE TRAFIEK		
						1 000 T	1 000 T	1 000 T
<b>BEKKEN VAN DE ZEESCHELDE</b>								
ZEESCHELDE I (GENTBRUGGE-RUPEL)	68,4	8	61	394	-	916	463	24397
ZEESCHELDE II (RUPEL-GRENS)	39,4	148	102	1437	-	1942	1686	30267
RUPEL	12,0	-	21	663	-	733	684	2227
DIJLE (2)	28,5	-	-	9	-	33	9	9
NETE + NETEKANAAL (2)	26,1	-	33	5	-	52	38	455
DURME (2)	16,7	-	-	-	-	-	-	-
MOERVAART - BOVENDURME (2)	29,3	11	8	-	-	33	19	19
SCHELDE-RIJN VERBINDING + DOKKEN ANTWERPEN	21,0	3171	1912	1495	-	9886	6579	93593
DENDER	65,3	4	26	-	-	71	31	349
<b>TOTAAL</b>	<b>306,7</b>							<b>151317</b>
<b>KEMPENSE KANALEN</b>								
ALBERTKANAAL	129,6	390	1135	1922	15	3066	3461	251814
KANAAL BRIEGDEN-NEERHAREN	4,9	-	61	7	-	78	68	97
ZUID-WILLEMSVAART I	38,6	9	2	62	-	106	72	2515
ZUID-WILLEMSVAART II	4,9	-	-	32	-	95	32	158
KANAAL BOCHOLT-HERENTALS	57,4	112	95	58	-	483	266	5346
KANAAL DESSEL-KWAADMECHELEN	15,8	30	15	53	-	157	98	1490
KANAAL DESSEL-SCHOTEN	63,3	-	46	-	-	125	47	1315
KANAAL NAAR BEVERLO	14,8	21	-	-	-	43	21	103
<b>TOTAAL</b>	<b>329,3</b>							<b>272838</b>
<b>BRABANTSE KANALEN</b>								
KANAAL CHARLEROI-BRUSSEL	68,2	27	174	82	1	355	283	12278
KANAAL BRUSSEL-RUPEL	31,9	98	352	228	3	701	681	16538
KANAAL LEUVEN-DIJLE	30,0	1	8	-	-	32	9	190
<b>TOTAAL</b>	<b>130,1</b>							<b>29007</b>
<b>MAAS EN SAMBER</b>								
MAAS (2) (STROOMOPWAARTS LUIK)	113,7	451	814	167	44	1167	1475	40660
MAAS (2) (STROOMAFWAARTS LUIK)	13,3	-	216	-	-	111	216	223
GEMEENSCHAPPELIJKE MAAS I	6,6	21	-	-	-	31	21	43
GEMEENSCHAPPELIJKE MAAS II	9,8	-	-	-	-	-	-	-
KANAAL VAN MONSIN	0,7	-	-	216	-	110	216	216
KANAAL TERNAAIEN-MAASTRICHT	1,9	-	1	762	-	756	763	1525
KANAAL HACCOURT-WEZET	0,9	-	-	-	-	1	-	-
SAMBER	87,5	133	92	22	15	353	262	7283
OURTHE	4,1	-	-	-	-	-	-	-
<b>TOTAAL</b>	<b>238,5</b>							<b>49949</b>

(1) KAN NIET OPGETELD WORDEN OMDAT EENZELFDE SCHIP DIKWILS VERSCHILLENDE WATERWEGEN BEVAART.  
HET ALGEMEEN TOTAAL IS DAAROM OOK KLEINER DAN DE SOM VAN DE GEGEVENS VAN DE VERSCHILLENDE WATERWEGEN AFZONDERLIJK.

(2) DE VOOR DEZE WATERWEGEN OPgegeven LENGTE WIJKT ENIGZINS AF VAN HUN OFFICIELE LENGTE. OM COMPUTERTECHNISCHE REDENEN  
MOESTEN IMMERS BEPAALDE STROKEN VAN WATERWEGEN BIJ EEN ANDERE WATERWEG GEVOEGD WORDEN DAN DEZE WAARTOE ZIJ BEHOREN.

## BINNENSCHIEPVAART (VERVOLG)

## 2. VERKEER GEDURENDE DE MAAND JANUARI 2002

## G) BEDRIJVIGHEID OP DE WATERWEGEN

BEKKENS EN WATERWEGEN	LENGTE OP 31.12.85 (KM)	VERDELING VAN HET VERKEER VOLGENS ZIJN RELATIE TOT DE BETROKKEN WATERWEG						
		VERTROKKEN NAAR PLAATSEN BUITEN DE WATERWEG	AANGEKOMEN VAN PLAATSEN BUITEN DE WATERWEG	DOORVAART (1)	SCHEEPVAART BINNEN DE WATERWEG	TOTALE TRAFIEK		
						AANTAL GELADEN SCHEPEN (1)	VERVOERDE GOEDEREN 1 000 T (1)	GEPRESTEERDE TKM 1 000 TKM
1 000 T	1 000 T	1 000 T	1 000 T					
<b>BEKKEN VAN DE BOVENSCHELDE</b>								
BOVENSCHELDE (2)	83,0	153	228	462	-	1215	844	50550
LEIE (2)	69,2	30	60	480	-	1224	570	14490
GEMEENSCHAPPELIJKE LEIE	18,0	1	27	248	-	830	275	4631
KANAAL GENT-TERNEUZEN (2)	20,5	231	211	932	-	1780	1374	14643
KANAAL GENT-BRUGGE (2)	46,0	9	56	592	-	1287	657	6806
AFLEIDINGSKANAAL VAN DE LEIE	27,5	2	33	518	-	1118	552	7700
KANAAL VAN EEKLO	1,7	-	-	-	-	-	-	-
KANAAL ROESELARE-LEIE	16,5	6	243	-	-	352	249	2674
KANAAL BOSSUIT-KORTRIJK	15,2	-	30	-	-	25	30	150
SPIEREKANAAL	8,4	-	-	1	-	1	1	5
RINGVAART	21,7	-	17	1428	-	2352	1445	15544
TOTAAL	327,7							117194
<b>CENTRUM EN BORINAGE</b>								
CENTRUMKANAAL	25,0	23	46	10	-	120	80	545
KANAAL BLATON-ATH	22,6	-	1	-	-	3	1	8
KANAAL POMMEROEUL-CONDE	6,1	-	-	-	-	-	-	-
KANAAL NIMY-BLATON-PERONNES	38,9	35	47	62	-	206	144	4924
TOTAAL	92,6							5477
<b>IJZERBEKKEN EN KUST</b>								
IJZER	41,2	-	-	-	-	-	-	-
KANAAL IEPEL-IJZER	15,2	-	-	-	-	-	-	-
KANAAL PLASSENDALE-DUINKERKE	39,8	-	3	1	-	13	4	47
KANAAL VAN LO	14,3	-	-	-	-	-	-	-
KANAAL BRUGGE-OOSTENDE	20,9	-	29	44	-	131	72	400
KANAAL BRUGGE-ZEEBRUGGE	12,0	27	32	-	-	157	59	384
KANAAL BRUGGE-SLUIS	0,5	-	-	-	-	-	-	-
VERBINDINGSKANAAL TE NIEUWPOORT	0,5	-	-	-	-	-	-	-
TOTAAL	144,4							831
HET RIJK	1569,3							626612

(1) KAN NIET OPGETELD WORDEN OMDAT EENZELFDE SCHIP DIKWILS VERSCHILLENDE WATERWEGEN BEVAART.  
HET ALGEMEEN TOTAAL IS DAAROM OOK KLEINER DAN DE SOM VAN DE GEGEVENS VAN DE VERSCHILLENDE WATERWEGEN AFZONDERLIJK.

(2) DE VOOR DEZE WATERWEGEN OPGEGEVEN LENGTE WIJKT ENIGZINS AF VAN HUN OFFICIELE LENGTE. OM COMPUTERTECHNISCHE REDENEN  
MOESTEN IMMERS BEPAALDE STROKEN VAN WATERWEGEN BIJ EEN ANDERE WATERWEG GEVOEGD WORDEN DAN DEZE WAARTOE ZIJ BEHOREN.

## BINNENSCHIEPVAART (VERVOLG)

## 2. VERKEER GEDURENDE DE MAAND JANUARI 2002

## G) BEDRIJVGIGHEID OP DE WATERWEGEN

BEKKENS EN WATERWEGEN	LENGTE OP 31.12.1985 (KM)	VERDELING VAN HET VERKEER NAAR ZIJN AARD			
		UITVOER (1)	INVOER (1)	DOORVOER (ZONDER OVERLADING) (1)	BINNENLANDS VERVOER (1)
		1 000 T	1 000 T	1 000 T	1 000 T
<b>BEKKEN VAN DE ZEESCHELDE</b>					
ZEESCHELDE I (GENTBRUGGE-RUPEL)	68,4	119	131	53	160
ZEESCHELDE II (RUPEL-GRENS)	39,4	345	741	89	512
RUPEL	12,0	70	349	2	263
DIJLE (2)	28,5	-	7	1	2
NETE + NETEKANAAL (2)	26,1	-	17	2	19
DURME (2)	16,7	-	-	-	-
MOERVAART - BOVENDURME (2)	29,3	1	8	-	10
SCHELDE-RIJN VERBINDING + DOKKEN ANTWERPEN	21,0	2190	2839	52	1497
DENDER	65,3	2	11	-	18
TOTAAL	306,7				
<b>KEMPENSE KANALEN</b>					
ALBERTKANAAL	129,6	532	1360	79	1489
KANAAL BRIEGDEN-NEERHAREN	4,9	-	41	1	25
ZUID-WILLEMSVAART I	38,6	18	5	1	48
ZUID-WILLEMSVAART II	4,9	1	19	8	3
KANAAL BOCHOLT-HERENTALS	57,4	36	46	8	176
KANAAL DESSEL-KWAADMECHELEN	15,8	39	11	6	41
KANAAL DESSEL-SCHOTEN	63,3	-	21	-	26
KANAAL NAAR BEVERLO	14,8	-	-	-	21
TOTAAL	329,3				
<b>BRABANTSE KANALEN</b>					
KANAAL CHARLEROI-BRUSSEL	68,2	52	85	1	146
KANAAL BRUSSEL-RUPEL	31,9	70	321	-	290
KANAAL LEUVEN-DIJLE	30,0	-	7	-	2
TOTAAL	130,1				
<b>MAAS EN SAMBER</b>					
MAAS (2) (STROOMOPWAARTS LUIK)	113,7	312	485	8	672
MAAS (2) (STROOMAFWAARTS LUIK)	13,3	-	116	-	100
GEMEENSCHAPPELIJKE MAAS I	6,6	-	-	-	21
GEMEENSCHAPPELIJKE MAAS II	9,8	-	-	-	-
KANAAL VAN MONSIN	0,7	-	116	-	100
KANAAL TERNAAIEN-MAASTRICHT	1,9	379	262	67	55
KANAAL HACCOURT-WEZET	0,9	-	-	-	-
SAMBER	87,5	77	40	1	144
OURTHE	4,1	-	-	-	-
TOTAAL	238,5				

(1) KAN NIET OPGETELD WORDEN OMDAT EENZELFDE SCHIP DIKWILS VERSCHILLENDE WATERWEGEN BEVAART.  
HET ALGEMEEN TOTAAL IS DAAROM OOK KLEINER DAN DE SOM VAN DE GEGEVENS VAN DE VERSCHILLENDE WATERWEGEN AFZONDERLIJK.

(2) DE VOOR DEZE WATERWEGEN OPGEGEVEN LENGTE WIJKT ENIGZINS AF VAN HUN OFFICIELE LENGTE. OM COMPUTERTECHNISCHE REDENEN MOESTEN IMMERS BEPAALDE STROKEN VAN WATERWEGEN BIJ EEN ANDERE WATERWEG GEVOEGD WORDEN DAN DEZE WAARTOE ZIJ BEHOREN.

## BINNENSCHIEPVAART (VERVOLG)

## 2. VERKEER GEDURENDE DE MAAND JANUARI 2002

## G) BEDRIJVGHEID OP DE WATERWEGEN

BEKKENS EN WATERWEGEN	LENGTE OP 31.12.1985 (KM)	VERDELING VAN HET VERKEER NAAR ZIJN AARD			
		UITVOER (1)	INVOER (1)	DOORVOER (ZONDER OVERLADING) (1)	BINNENLANDS VERVOER (1)
		1 000 T	1 000 T	1 000 T	1 000 T
<b>BEKKEN VAN DE BOVENSCHELDE</b>					
BOVENSCHELDE (2)	83,0	242	213	144	245
LEIE (2)	69,2	105	282	86	96
GEMEENSCHAPPELIJKE LEIE	18,0	102	60	86	27
KANAAL GENT-TERNEUZEN (2)	20,5	273	635	177	289
KANAAL GENT-BRUGGE (2)	46,0	106	357	87	107
AFLEIDINGSKANAAL VAN DE LEIE	27,5	99	291	86	76
KANAAL VAN EEKLO	1,7	-	-	-	-
KANAAL ROESELARE-LEIE	16,5	5	192	-	52
KANAAL BOSSUIT-KORTRIJK	15,2	-	23	-	7
SPIEREKANAAL	8,4	1	-	-	-
RINGVAART	21,7	324	564	229	328
TOTAAL	327,7				
<b>CENTRUM EN BORINAGE</b>					
CENTRUMKANAAL	25,0	21	4	1	54
KANAAL BLATON-ATH	22,6	-	1	-	-
KANAAL POMMERDEUL-CONDE	6,1	-	-	-	-
KANAAL NIMY-BLATON-PERONNES	38,9	27	30	1	85
TOTAAL	92,6				
<b>IJZERBEKKEN EN KUST</b>					
IJZER	41,2	-	-	-	-
KANAAL IEPEL-IJZER	15,2	-	-	-	-
KANAAL PLASSENDALE-DUINKERKE	39,8	-	4	-	-
KANAAL VAN LO	14,3	-	-	-	-
KANAAL BRUGGE-OOSTENDE	20,9	14	47	-	11
KANAAL BRUGGE-ZEEBRUGGE	12,0	20	25	-	15
KANAAL BRUGGE-SLUIS	0,5	-	-	-	-
VERBINDINGSKANAAL TE NIEUWPOORT	0,5	-	-	-	-
TOTAAL	144,4				
HET RIJK	1569,3				

(1) KAN NIET OPGETELD WORDEN OMDAT EENZELFDE SCHIP DIKWILS VERSCHILLENDE WATERWEGEN BEVAART.  
HET ALGEMEEN TOTAAL IS DAAROM OOK KLEINER DAN DE SOM VAN DE GEGEVENS VAN DE VERSCHILLENDE WATERWEGEN AFZONDERLIJK.

(2) DE VOOR DEZE WATERWEGEN OPGEGEVEN LENGTE WIJKT ENIGZINS AF VAN HUN OFFICIELE LENGTE. OM COMPUTERTECHNISCHE REDENEN  
MOESTEN IMMERS BEPAALDE STROKEN VAN WATERWEGEN BIJ EEN ANDERE WATERWEG GEVOEGD WORDEN DAN DEZE WAARTOE ZIJ BEHOREN.

**2. VERKEER GEDURENDE DE MAAND FEBRUARI 2002**

G) **BEDRIJVIGHEID OP DE WATERWEGEN**

BEKKENS EN WATERWEGEN	LENGTE OP 31.12.85 (KM)	VERDELING VAN HET VERKEER VOLGENS ZIJN RELATIE TOT DE BETROKKEN WATERWEG						
		VERTROKKEN NAAR PLAATSEN BUITEN DE WATERWEG	AANGEKOMEN VAN PLAATSEN BUITEN DE WATERWEG	DOORVAART (1)	SCHEEPVAART BINNEN DE WATERWEG	TOTALE TRAFIEK		
						AANTAL GELADEN SCHEPEN (1)	VERVOERDE GOEDEREN 1 000 T (1)	GEPRESTEERDE TKM 1 000 TKM
1 000 T	1 000 T	1 000 T	1 000 T					
<b>BEKKEN VAN DE ZEESCHELDE</b>								
ZEESCHELDE I (GENTBRUGGE-RUPEL)	68,4	3	48	436	-	961	487	26394
ZEESCHELDE II (RUPEL-GRENS)	39,4	142	87	1317	-	1804	1546	26904
RUPEL	12,0	-	18	631	-	734	650	2174
DIJLE (2)	28,5	-	1	10	-	36	11	14
NETE + NETEKANAAL (2)	26,1	-	30	11	-	70	41	553
DURME (2)	16,7	-	-	-	-	-	-	-
MOERVAART - BOVENDURME (2)	29,3	9	7	-	-	33	16	33
SCHELDE-RIJN VERBINDING + DOKKEN ANTWERPEN	21,0	2710	1664	1541	-	9403	5915	86991
DENDER	65,3	4	21	-	-	58	25	293
<b>TOTAAL</b>	<b>306,7</b>							<b>143355</b>
<b>KEMPENSE KANALEN</b>								
ALBERTKANAAL	129,6	319	1066	1631	19	2784	3035	221919
KANAAL BRIEGDEN-NEERHAREN	4,9	-	46	8	-	64	55	86
ZUID-WILLEMSVAART I	38,6	15	10	43	-	104	68	1976
ZUID-WILLEMSVAART II	4,9	-	-	47	-	146	47	234
KANAAL BOCHOLT-HERENTALS	57,4	77	81	69	-	440	227	4684
KANAAL DESSEL-KWAADMECHELEN	15,8	27	10	59	-	185	96	1448
KANAAL DESSEL-SCHOTEN	63,3	-	64	-	-	175	65	1778
KANAAL NAAR BEVERLO	14,8	14	-	-	-	30	14	70
<b>TOTAAL</b>	<b>329,3</b>							<b>232195</b>
<b>BRABANTSE KANALEN</b>								
KANAAL CHARLEROI-BRUSSEL	68,2	41	134	84	-	318	259	11229
KANAAL BRUSSEL-RUPEL	31,9	80	331	220	-	683	631	15423
KANAAL LEUVEN-DIJLE	30,0	-	10	-	-	33	10	208
<b>TOTAAL</b>	<b>130,1</b>							<b>26860</b>
<b>MAAS EN SAMBER</b>								
MAAS (2) (STROOMOPWAARTS LUIK)	113,7	402	682	152	39	1008	1276	35072
MAAS (2) (STROOMAFWAARTS LUIK)	13,3	-	151	-	-	82	151	157
GEMEENSCHAPPELIJKE MAAS I	6,6	21	-	-	-	35	21	43
GEMEENSCHAPPELIJKE MAAS II	9,8	-	-	-	-	-	-	-
KANAAL VAN MONSIN	0,7	-	-	151	-	81	151	151
KANAAL TERNAAIEN-MAASTRICHT	1,9	-	-	647	-	650	647	1294
KANAAL HACCOURT-WEZET	0,9	-	-	1	-	1	1	1
SAMBER	87,5	93	108	21	12	279	234	6376
OURTHE	4,1	-	-	-	-	-	-	-
<b>TOTAAL</b>	<b>238,5</b>							<b>43092</b>

(1) KAN NIET OPGETELD WORDEN OMDAT EENZELFDE SCHIP DIKWILS VERSCHILLENDE WATERWEGEN BEVAART.  
HET ALGEMEEN TOTAAL IS DAAROM OOK KLEINER DAN DE SOM VAN DE GEGEVENS VAN DE VERSCHILLENDE WATERWEGEN AFZONDERLIJK.

(2) DE VOOR DEZE WATERWEGEN OPGEGEVEN LENGTE WIJKT ENIGZINS AF VAN HUN OFFICIELE LENGTE. OM COMPUTERTECHNISCHE REDENEN  
MOESTEN IMMERS BEPAALDE STROKEN VAN WATERWEGEN BIJ EEN ANDERE WATERWEG GEVOEGD WORDEN DAN DEZE WAARTOE ZIJ BEHOREN.

## BINNENSCHIEPVAART (VERVOLG)

## 2. VERKEER GEDURENDE DE MAAND FEBRUARI 2002

## G) BEDRIJVGHEID OP DE WATERWEGEN

BEKKENS EN WATERWEGEN	LENGTE OP 31.12.85 (KM)	VERDELING VAN HET VERKEER VOLGENS ZIJN RELATIE TOT DE BETROKKEN WATERWEG						
		VERTROKKEN NAAR PLAATSEN BIJEN DE WATERWEG	AANGEKOMEN VAN PLAATSEN BIJEN DE WATERWEG	DOORVAART (1)	SCHEEPVAART BINNEN DE WATERWEG	TOTALE TRAFIEK		
						AANTAL GELADEN SCHEPEN (1)	VERVOERDE GOEDEREN 1 000 T (1)	GEPRESTEERDE TKM 1 000 TKM
1 000 T	1 000 T	1 000 T	1 000 T					
<b>BEKKEN VAN DE BOVENSCHELDE</b>								
BOVENSCHELDE (2)	83,0	140	213	408	3	1135	764	45483
LEIE (2)	69,2	11	38	406	1	982	457	11246
GEMEENSCHAPPELIJKE LEIE	18,0	2	6	204	-	662	212	3743
KANAAL GENT-TERNEUZEN (2)	20,5	182	179	772	-	1436	1133	12014
KANAAL GENT-BRUGGE (2)	46,0	8	45	499	-	1078	551	5537
AFLEIDINGSKANAAL VAN DE LEIE	27,5	-	37	429	-	937	466	6494
KANAAL VAN EEKLO	1,7	-	-	-	-	-	-	-
KANAAL ROESELARE-LEIE	16,5	7	210	-	-	308	218	2505
KANAAL BOSSUIT-KORTRIJK	15,2	-	24	-	-	25	25	194
SPIEREKANAAL	8,4	-	-	-	-	-	-	-
RINGVAART	21,7	-	24	1263	-	2107	1287	13645
TOTAAL	327,7							100861
<b>CENTRUM EN BORINAGE</b>								
CENTRUMKANAAL	25,0	24	34	-	-	71	58	246
KANAAL BLATON-ATH	22,6	-	-	-	-	1	-	3
KANAAL POMMEROEUL-CONDE	6,1	-	-	-	-	-	-	-
KANAAL NIMY-BLATON-PERONNES	38,9	30	45	39	-	141	113	3786
TOTAAL	92,6							4035
<b>IJZERBEKKEN EN KUST</b>								
IJZER	41,2	-	-	-	-	-	-	-
KANAAL IEPEL-IJZER	15,2	-	-	-	-	-	-	-
KANAAL PLASSENDALE-DUINKERKE	39,8	-	-	-	-	2	1	12
KANAAL VAN LO	14,3	-	-	-	-	-	-	-
KANAAL BRUGGE-OOSTENDE	20,9	-	24	29	-	104	53	330
KANAAL BRUGGE-ZEEBRUGGE	12,0	17	29	-	-	94	46	271
KANAAL BRUGGE-SLUIS	0,5	-	-	1	-	2	1	-
VERBINDINGSKANAAL TE NIEUWPOORT	0,5	-	-	-	-	-	-	-
TOTAAL	144,4							613
HET RIJK	1569,3							551010

(1) KAN NIET OPGETELD WORDEN OMDAT EENZELFDE SCHIP DIKWILS VERSCHILLENDE WATERWEGEN BEVAART.  
HET ALGEMEEN TOTAAL IS DAAROM OOK KLEINER DAN DE SOM VAN DE GEGEVENS VAN DE VERSCHILLENDE WATERWEGEN AFZONDERLIJK.

(2) DE VOOR DEZE WATERWEGEN OPGEGEVEN LENGTE WIJKT ENIGZINS AF VAN HUN OFFICIELE LENGTE. OM COMPUTERTECHNISCHE REDENEN  
MOESTEN IMMERS BEPAALDE STROKEN VAN WATERWEGEN BIJ EEN ANDERE WATERWEG GEVOEGD WORDEN DAN DEZE WAARTOE ZIJ BEHOREN.

## BINNENSCHIEPVAART (VERVOLG)

## 2. VERKEER GEDURENDE DE MAAND FEBRUARI 2002

## G) BEDRIJFVIGHEID OP DE WATERWEGEN

BEKKENS EN WATERWEGEN	LENGTE OP 31.12.1985 (KM)	VERDELING VAN HET VERKEER NAAR ZIJN AARD			
		UITVOER (1)	INVOER (1)	DOORVOER (ZONDER OVERLADING) (1)	BINNENLANDS VERVOER (1)
		1 000 T	1 000 T	1 000 T	1 000 T
<b>BEKKEN VAN DE ZEESCHELDE</b>					
ZEESCHELDE I (GENTBRUGGE-RUPEL)	68,4	101	138	79	169
ZEESCHELDE II (RUPEL-GRENS)	39,4	297	680	106	464
RUPEL	12,0	86	347	5	212
DIJLE (2)	28,5	-	8	1	3
NETE + NETEKANAAL (2)	26,1	-	16	5	19
DURME (2)	16,7	-	-	-	-
MOERVAART - BOVENDURME (2)	29,3	1	7	-	8
SCHELDE-RIJN VERBINDING + DOKKEN ANTWERPEN	21,0	2002	2689	84	1140
DENDER	65,3	2	11	-	11
TOTAAL	306,7				
<b>KEMPENSE KANALEN</b>					
ALBERTKANAAL	129,6	433	1297	91	1213
KANAAL BRIEGDEN-NEERHAREN	4,9	2	34	1	18
ZUID-WILLEMSVAART I	38,6	15	12	1	40
ZUID-WILLEMSVAART II	4,9	2	21	17	7
KANAAL BOCHOLT-HERENTALS	57,4	27	46	17	137
KANAAL DESSEL-KWAADMECHELEN	15,8	29	6	15	46
KANAAL DESSEL-SCHOTEN	63,3	-	22	-	42
KANAAL NAAR BEVERLO	14,8	-	-	-	14
TOTAAL	329,3				
<b>BRABANTSE KANALEN</b>					
KANAAL CHARLEROI-BRUSSEL	68,2	55	94	-	110
KANAAL BRUSSEL-RUPEL	31,9	86	319	-	226
KANAAL LEUVEN-DIJLE	30,0	-	8	-	2
TOTAAL	130,1				
<b>MAAS EN SAMBER</b>					
MAAS (2) (STROOMOPWAARTS LUIK)	113,7	248	455	7	565
MAAS (2) (STROOMAFWAARTS LUIK)	13,3	-	78	-	73
GEMEENSCHAPPELIJKE MAAS I	6,6	-	-	-	21
GEMEENSCHAPPELIJKE MAAS II	9,8	-	-	-	-
KANAAL VAN MONSIN	0,7	-	78	-	73
KANAAL TERNAAIEN-MAASTRICHT	1,9	298	239	68	42
KANAAL HACCOURT-WEZET	0,9	-	1	-	-
SAMBER	87,5	66	63	-	104
OURTHE	4,1	-	-	-	-
TOTAAL	238,5				

(1) KAN NIET OPGETELD WORDEN OMDAT EENZELFDE SCHIP DIKWILS VERSCHILLENDE WATERWEGEN BEVAART.  
HET ALGEMEEN TOTAAL IS DAAROM OOK KLEINER DAN DE SOM VAN DE GEGEVENS VAN DE VERSCHILLENDE WATERWEGEN AFZONDERLIJK.

(2) DE VOOR DEZE WATERWEGEN OPGEGEVEN LENGTE WIJKT ENIGZINS AF VAN HUN OFFICIELE LENGTE. OM COMPUTERTECHNISCHE REDENEN  
MOESTEN IMMERS BEPAALDE STROKEN VAN WATERWEGEN BIJ EEN ANDERE WATERWEG GEVOEGD WORDEN DAN DEZE WAARTOE ZIJ BEHOREN.



## BINNENSCHIEPVAART (VERVOLG)

## 2. VERKEER GEDURENDE DE MAAND FEBRUARI 2002

## G) BEDRIJVGHEID OP DE WATERWEGEN

BEKKENS EN WATERWEGEN	LENGTE OP 31.12.1985 (KM)	VERDELING VAN HET VERKEER NAAR ZIJN AARD			
		UITVOER (1)	INVOER (1)	DOORVOER (ZONDER OVERLADING) (1)	BINNENLANDS VERVOER (1)
		1 000 T	1 000 T	1 000 T	1 000 T
<b>BEKKEN VAN DE BOVENSCHELDE</b>					
BOVENSCHELDE (2)	83,0	215	212	147	191
LEIE (2)	69,2	76	239	71	71
GEMEENSCHAPPELIJKE LEIE	18,0	73	63	71	6
KANAAL GENT-TERNEUZEN (2)	20,5	227	569	138	198
KANAAL GENT-BRUGGE (2)	46,0	75	310	70	95
AFLEIDINGSKANAAL VAN DE LEIE	27,5	71	251	70	74
KANAAL VAN EEKLO	1,7	-	-	-	-
KANAAL ROESELARE-LEIE	16,5	7	163	-	47
KANAAL BOSSUIT-KORTRIJK	15,2	-	24	-	1
SPIERKANAAL	8,4	-	-	-	-
RINGVAART	21,7	265	530	217	275
TOTAAL	327,7				
<b>CENTRUM EN BORINAGE</b>					
CENTRUMKANAAL	25,0	9	15	-	34
KANAAL BLATON-ATH	22,6	-	-	-	-
KANAAL POMMEROEUL-CONDE	6,1	-	-	-	-
KANAAL NIMY-BLATON-PERONNES	38,9	23	31	-	60
TOTAAL	92,6				
<b>IJZERBEKKEN EN KUST</b>					
IJZER	41,2	-	-	-	-
KANAAL IEPEL-IJZER	15,2	-	-	-	-
KANAAL PLASSENDALE-DUINKERKE	39,8	-	-	-	-
KANAAL VAN LO	14,3	-	-	-	-
KANAAL BRUGGE-OOSTENDE	20,9	9	35	-	9
KANAAL BRUGGE-ZEEBRUGGE	12,0	13	24	-	9
KANAAL BRUGGE-SLUIS	0,5	-	-	-	-
VERBINDINGSKANAAL TE NIEUWPOORT	0,5	-	-	-	-
TOTAAL	144,4				
HET RIJK	1569,3				

(1) KAN NIET OPGETELD WORDEN OMDAT EENZELFDE SCHIP DIKWILS VERSCHILLENDE WATERWEGEN BEVAART.  
HET ALGEMEEN TOTAAL IS DAAROM OOK KLEINER DAN DE SOM VAN DE GEGEVENS VAN DE VERSCHILLENDE WATERWEGEN AFZONDERLIJK.

(2) DE VOOR DEZE WATERWEGEN OPGEGEVEN LENGTE WIJKT ENIGZINS AF VAN HUN OFFICIELE LENGTE. OM COMPUTERTECHNISCHE REDENEN  
MOESTEN IMMERS BEPAALDE STROKEN VAN WATERWEGEN BIJ EEN ANDERE WATERWEG GEVOEGD WORDEN DAN DEZE WAARTOE ZIJ BEHOREN.

2. VERKEER GEDURENDE DE MAAND MAART 2002

G) BEDRIJVGHEID OP DE WATERWEGEN

BEKKENS EN WATERWEGEN	LENGTE OP 31.12.85 (KM)	VERDELING VAN HET VERKEER VOLGENS ZIJN RELATIE TOT DE BETROKKEN WATERWEG						
		VERTROKKEN NAAR PLAATSEN BUITEN DE WATERWEG	AANGEKOMEN VAN PLAATSEN BUITEN DE WATERWEG	DOORVAART (1)	SCHEEPVAART BINNEN DE WATERWEG	TOTALE TRAFIEK		
						AANTAL GELADEN SCHEPEN (1)	VERVOERDE GOEDEREN 1 000 T (1)	GEPRESTEERDE TKM 1 000 TKM
1 000 T	1 000 T	1 000 T	1 000 T					
<b>BEKKEN VAN DE ZEESCHELDE</b>								
ZEESCHELDE I (GENTBRUGGE-RUPEL)	68,4	6	54	424	-	984	484	25448
ZEESCHELDE II (RUPEL-GRENS)	39,4	143	83	1655	-	2175	1881	34056
RUPEL	12,0	-	24	766	-	870	790	2600
DIJLE (2)	28,5	-	1	9	-	32	9	12
NETE + NETEKANAAL (2)	26,1	1	37	14	-	84	53	690
DURME (2)	16,7	-	-	-	-	-	-	-
MOERVAART - BOVENDURME (2)	29,3	5	2	-	-	14	7	801
SCHDELDE-RIJN VERBINDING + DOKKEN ANTWERPEN	21,0	3213	2070	1662	-	10664	6945	101216
DENDER	65,3	5	33	-	-	90	39	453
<b>TOTAAL</b>	<b>306,7</b>							<b>165276</b>
<b>KEMPENSE KANALEN</b>								
ALBERTKANAAL	129,6	352	1354	1959	41	3425	3706	269668
KANAAL BRIEGDEN-NEERHAREN	4,9	1	57	9	-	73	67	94
ZUID-WILLEMSVAART I	38,6	26	1	53	-	115	80	2299
ZUID-WILLEMSVAART II	4,9	-	-	68	-	211	68	338
KANAAL BOCHOLT-HERENTALS	57,4	95	75	85	-	521	255	5729
KANAAL DESSEL-KWAADMECHELEN	15,8	23	14	66	-	206	103	1548
KANAAL DESSEL-SCHOTEN	63,3	1	83	-	-	228	84	2339
KANAAL NAAR BEVERLO	14,8	11	-	-	-	23	11	53
<b>TOTAAL</b>	<b>329,3</b>							<b>282069</b>
<b>BRABANTSE KANALEN</b>								
KANAAL CHARLEROI-BRUSSEL	68,2	56	149	136	-	392	341	15608
KANAAL BRUSSEL-RUPEL	31,9	77	376	308	-	807	762	18989
KANAAL LEUVEN-DIJLE	30,0	-	8	-	-	30	8	191
<b>TOTAAL</b>	<b>130,1</b>							<b>34788</b>
<b>MAAS EN SAMBER</b>								
MAAS (2) (STROOMOPWAARTS LUIK)	113,7	544	823	177	55	1317	1599	46840
MAAS (2) (STROOMAFWAARTS LUIK)	13,3	-	181	-	-	103	181	209
GEMEENSCHAPPELIJKE MAAS I	6,6	36	-	-	-	56	36	72
GEMEENSCHAPPELIJKE MAAS II	9,8	-	-	-	-	-	-	-
KANAAL VAN MONSIN	0,7	-	-	181	-	103	181	181
KANAAL TERNAAIEN-MAASTRICHT	1,9	-	-	833	-	841	833	1665
KANAAL HACCOURT-WEZET	0,9	-	-	-	-	-	-	-
SAMBER	87,5	124	136	18	18	353	297	7067
OURTHE	4,1	-	-	-	-	-	-	-
<b>TOTAAL</b>	<b>238,5</b>							<b>56035</b>

(1) KAN NIET OPGETELD WORDEN OMDAT EENZELFDE SCHIP DIKWILS VERSCHILLENDE WATERWEGEN BEVAART.  
HET ALGEMEEN TOTAAL IS DAAROM OOK KLEINER DAN DE SOM VAN DE GEGEVENS VAN DE VERSCHILLENDE WATERWEGEN AFZONDERLIJK.

(2) DE VOOR DEZE WATERWEGEN OPGEGEVEN LENGTE WIJKT ENIGZINS AF VAN HUN OFFICIELE LENGTE. OM COMPUTERTECHNISCHE REDENEN  
MOESTEN IMMERS BEPAALDE STROKEN VAN WATERWEGEN BIJ EEN ANDERE WATERWEG GEVOEGD WORDEN DAN DEZE WAARTOE ZIJ BEHOREN.

## BINNENSCHIEPVAART (VERVOLG)

## 2. VERKEER GEDURENDE DE MAAND MAART 2002

## G) BEDRIJFVIGHEID OP DE WATERWEGEN

BEKKENS EN WATERWEGEN	LENGTE OP 31.12.85 (KM)	VERDELING VAN HET VERKEER VOLGENS ZIJN RELATIE TOT DE BETROKKEN WATERWEG						
		VERTROKKEN NAAR PLAATSEN BUITEN DE WATERWEG	AANGEKOMEN VAN PLAATSEN BUITEN DE WATERWEG	DOORVAART (1)	SCHEEPVAART BINNEN DE WATERWEG	TOTALE TRAFIEK		
						AANTAL GELADEN SCHEPEN (1)	VERVOERDE GOEDEREN 1 000 T (1)	GEPRESTEERDE TKM 1 000 TKM
1 000 T	1 000 T	1 000 T	1 000 T					
<b>BEKKEN VAN DE BOVENSCHELDE</b>								
BOVENSCHELDE (2)	83,0	175	259	467	14	1354	916	55074
LEIE (2)	69,2	11	58	454	-	1126	523	12802
GEMEENSCHAPPELIJKE LEIE	18,0	5	3	231	-	755	240	4219
KANAAL GENT-TERNEUZEN (2)	20,5	201	226	1012	-	1869	1439	16072
KANAAL GENT-BRUGGE (2)	46,0	9	54	577	-	1255	639	6714
AFLEIDINGSKANAAL VAN DE LEIE	27,5	1	31	500	-	1087	531	7409
KANAAL VAN EEKLO	1,7	-	-	-	-	-	-	-
KANAAL ROESELARE-LEIE	16,5	6	230	-	-	330	235	2606
KANAAL BOSSUIT-KORTRIJK	15,2	-	28	-	-	32	28	173
SPIERKANAAL	8,4	-	-	-	-	-	-	-
RINGVAART	21,7	4	28	1476	-	2500	1508	16363
TOTAAL	327,7							121433
<b>CENTRUM EN BORINAGE</b>								
CENTRUMKANAAL	25,0	35	54	-	-	103	89	396
KANAAL BLATON-ATH	22,6	-	-	-	-	1	-	2
KANAAL POMMEROEUL-CONDE	6,1	-	-	-	-	-	-	-
KANAAL NIMY-BLATON-PERONNES	38,9	40	45	53	-	173	138	4680
TOTAAL	92,6							5078
<b>IJZERBEKKEN EN KUST</b>								
IJZER	41,2	-	-	-	-	-	-	-
KANAAL IEPEL-IJZER	15,2	-	-	-	-	-	-	-
KANAAL PLASSEDALE-DUINKERKE	39,8	-	-	-	-	1	-	10
KANAAL VAN LO	14,3	-	-	-	-	-	-	-
KANAAL BRUGGE-OOSTENDE	20,9	2	35	44	-	121	80	384
KANAAL BRUGGE-ZEEBRUGGE	12,0	34	35	-	-	161	69	411
KANAAL BRUGGE-SLUIS	0,5	-	-	-	-	-	-	-
VERBINDINGSKANAAL TE NIEUWPOORT	0,5	-	-	-	-	-	-	-
TOTAAL	144,4							805
HET RIJK	1569,3							665483

(1) KAN NIET OPGETELD WORDEN OMDAT EENZELFDE SCHIP DIKWILS VERSCHILLENDE WATERWEGEN BEVAART.  
HET ALGEMEEN TOTAAL IS DAAROM OOK KLEINER DAN DE SOM VAN DE GEGEVENS VAN DE VERSCHILLENDE WATERWEGEN AFZONDERLIJK.

(2) DE VOOR DEZE WATERWEGEN OPGEGEVEN LENGTE WIJKT ENIGZINS AF VAN HUN OFFICIELE LENGTE. OM COMPUTERTECHNISCHE REDENEN  
MOESTEN IMMERS BEPAALDE STROKEN VAN WATERWEGEN BIJ EEN ANDERE WATERWEG GEVOEGD WORDEN DAN DEZE WAARTOE ZIJ BEHOREN.

## BINNENSCHIEPVAART (VERVOLG)

## 2. VERKEER GEDURENDE DE MAAND MAART 2002

## G) BEDRIJVGIGHEID OP DE WATERWEGEN

BEKKENS EN WATERWEGEN	LENGTE OP 31.12.1985 (KM)	VERDELING VAN HET VERKEER NAAR ZIJN AARD			
		UITVOER (1)	INVOER (1)	DOORVOER (ZONDER OVERLADING) (1)	BINNENLANDS VERVOER (1)
		1 000 T	1 000 T	1 000 T	1 000 T
<b>BEKKEN VAN DE ZEESCHELDE</b>					
ZEESCHELDE I (GENTBRUGGE-RUPEL)	68,4	99	131	72	182
ZEESCHELDE II (RUPEL-GRENS)	39,4	329	835	111	606
RUPEL	12,0	97	385	5	303
DIJLE (2)	28,5	-	8	-	1
NETE + NETEKANAAL (2)	26,1	1	21	5	26
DURME (2)	16,7	-	-	-	-
MOERVAART - BOVENDURME (2)	29,3	1	2	-	4
SCHELDE-RIJN VERBINDING + DOKKEN ANTWERPEN	21,0	2338	3112	83	1412
DENDER	65,3	3	17	-	18
TOTAAL	306,7				
<b>KEMPENSE KANALEN</b>					
ALBERTKANAAL	129,6	514	1570	129	1493
KANAAL BRIEGDEN-NEERHAREN	4,9	2	45	2	18
ZUID-WILLEMSVAART I	38,6	33	5	1	41
ZUID-WILLEMSVAART II	4,9	3	34	22	9
KANAAL BOCHOLT-HERENTALS	57,4	40	46	22	146
KANAAL DESSEL-KWAADMECHELEN	15,8	33	8	18	45
KANAAL DESSEL-SCHOTEN	63,3	-	35	-	49
KANAAL NAAR BEVERLO	14,8	-	-	-	11
TOTAAL	329,3				
<b>BRABANTSE KANALEN</b>					
KANAAL CHARLEROI-BRUSSEL	68,2	69	124	-	148
KANAAL BRUSSEL-RUPEL	31,9	97	354	-	311
KANAAL LEUVEN-DIJLE	30,0	-	8	-	1
TOTAAL	130,1				
<b>MAAS EN SAMBER</b>					
MAAS (2) (STROOMOPWAARTS LUIK)	113,7	294	543	16	745
MAAS (2) (STROOMAFWAARTS LUIK)	13,3	-	89	-	92
GEMEENSCHAPPELIJKE MAAS I	6,6	-	-	-	36
GEMEENSCHAPPELIJKE MAAS II	9,8	-	-	-	-
KANAAL VAN MONSIN	0,7	-	89	-	92
KANAAL TERNAAIEN-MAASTRICHT	1,9	363	312	100	58
KANAAL HACCOURT-WEZET	0,9	-	-	-	-
SAMBER	87,5	53	58	-	185
OURTHE	4,1	-	-	-	-
TOTAAL	238,5				

(1) KAN NIET OPGETELD WORDEN OMDAT EENZELFDE SCHIP DIKWILS VERSCHILLENDE WATERWEGEN BEVAART.  
HET ALGEMEEN TOTAAL IS DAAROM OOK KLEINER DAN DE SOM VAN DE GEGEVENS VAN DE VERSCHILLENDE WATERWEGEN AFZONDERLIJK.

(2) DE VOOR DEZE WATERWEGEN OPGEGEVEN LENGTE WIJKT ENIGZINS AF VAN HUN OFFICIELE LENGTE. OM COMPUTERTECHNISCHE REDENEN  
MOESTEN IMMERS BEPAALDE STROKEN VAN WATERWEGEN BIJ EEN ANDERE WATERWEG GEVOEGD WORDEN DAN DEZE WAARTOE ZIJ BEHOREN.

## BINNENSCHIEPVAART (VERVOLG)

## 2. VERKEER GEDURENDE DE MAAND MAART 2002

## G) BEDRIJFVIGHEID OP DE WATERWEGEN

BEKKENS EN WATERWEGEN	LENGTE OP 31.12.1985 (KM)	VERDELING VAN HET VERKEER NAAR ZIJN AARD			
		UITVOER (1)	INVOER (1)	DOORVOER (ZONDER OVERLADING) (1)	BINNENLANDS VERVOER (1)
		1 000 T	1 000 T	1 000 T	1 000 T
<b>BEKKEN VAN DE BOVENSCHDELDE</b>					
BOVENSCHDELDE (2)	83,0	228	246	175	267
LEIE (2)	69,2	74	277	103	69
GEMEENSCHAPPELIJKE LEIE	18,0	70	61	103	5
KANAAL GENT-TERNEUZEN (2)	20,5	273	657	206	303
KANAAL GENT-BRUGGE (2)	46,0	82	341	103	113
AFLEIDINGSKANAAL VAN DE LEIE	27,5	72	279	103	78
KANAAL VAN EEKLO	1,7	-	-	-	-
KANAAL ROESELARE-LEIE	16,5	4	187	-	44
KANAAL BOSSUIT-KORTRIJK	15,2	-	20	-	8
SPIEREKANAAL	8,4	-	-	-	-
RINGVAART	21,7	298	592	278	340
TOTAAL	327,7				
<b>CENTRUM EN BORINAGE</b>					
CENTRUMKANAAL	25,0	11	27	-	51
KANAAL BLATON-ATH	22,6	-	-	-	-
KANAAL POMMEROEUL-CONDE	6,1	-	-	-	-
KANAAL NIMY-BLATON-PERONNES	38,9	31	31	-	76
TOTAAL	92,6				
<b>IJZEBEKKEN EN KUST</b>					
IJZER	41,2	-	-	-	-
KANAAL IEPER-IJZER	15,2	-	-	-	-
KANAAL PLASSEDALE-DUINKERKE	39,8	-	-	-	-
KANAAL VAN LO	14,3	-	-	-	-
KANAAL BRUGGE-OOSTENDE	20,9	15	46	-	18
KANAAL BRUGGE-ZEEBRUGGE	12,0	15	25	-	29
KANAAL BRUGGE-SLUIS	0,5	-	-	-	-
VERBINDINGSKANAAL TE NIEUWPOORT	0,5	-	-	-	-
TOTAAL	144,4				
<b>HET RIJK</b>	1569,3				

(1) KAN NIET OPGETELD WORDEN OMDAT EENZELFDE SCHIP DIKWILS VERSCHILLENDE WATERWEGEN BEVAART.  
HET ALGEMEEN TOTAAL IS DAAROM OOK KLEINER DAN DE SOM VAN DE GEGEVENS VAN DE VERSCHILLENDE WATERWEGEN AFZONDERLIJK.

(2) DE VOOR DEZE WATERWEGEN OPGEGEVEN LENGTE WIJKT ENIGZINS AF VAN HUN OFFICIELE LENGTE. OM COMPUTERTECHNISCHE REDENEN  
MOESTEN IMMERS BEPAALDE STROKEN VAN WATERWEGEN BIJ EEN ANDERE WATERWEG GEVOEGD WORDEN DAN DEZE WAARTOE ZIJ BEHOREN.

## **Vervoer per spoor**

**VERVOER PER SPOOR**  
**NATIONALE MAATSCHAPPIJ DER BELGISCHE SPOORWEGEN**  
**1A. REIZIGERSVERVOER**

JAAR EN MAANDCIJFERS	AANTAL REIZIGERS	AANTAL REIZIGERS KM	AANTAL PRODUC- TIEVE TREIN-KM
	(DUIZEN- DEN)	(MILJOE- NEN)	(DUIZEN- DEN)
1997	143566	6985	74678
1998	145858	7098	75790
1999	147291	7353	77626
2000	153299	7754	77431
2001	160287	8038	75857
2002	164936	8249	75989
<b>2002</b>			
JANUARI	13745	659	6477
FEBRUARI	13430	643	5880
MAART	14803	715	6384
APRIL	13827	698	6291
MEI	14123	706	6358
JUNI	13391	686	6278
JULI	11792	669	6701
AUGUSTUS	11227	643	6512
SEPTEMBER	14308	713	6325
OKTOBER	15491	745	6572
NOVEMBER	14619	692	6032
DECEMBER	14180	680	6179
<b>2003 (*)</b>			
JANUARI	14053	659	6541
FEBRUARI	14150	666	5965
MAART	15168	722	6492
APRIL	13517	666	6382
MEI	14683	704	6389
JUNI	13380	665	5983
JULI	12382	691	6669
AUGUSTUS			
SEPTEMBER			
OKTOBER			
NOVEMBER			
DECEMBER			

(\*) VOORLOPIGE CIJFERS

**VERVOER PER SPOOR**  
**NATIONALE MAATSCHAPPIJ DER BELGISCHE SPOORWEGEN - TOTAALCIJFERS**  
**1B. HANDELSVERVOER VAN GOEDEREN**

JAAR EN MAANDCIJFERS	1000 T  (1)	VOLLEDIGE WAGENLADINGEN			AANTAL PRODUC- TIEVE TREIN-KM  (DUIZEN- DEN)	GESLEEPTTE BRUTO TKM  (MILJOE- NEN)	AANTAL GELADEN WAGENS (WAGEN- LADINGEN)  (1)
		1000000 TKM					
		BINNEN- LANDS VERVOER  (1)	IN- EN UITVOER  (1)	DOOR- VOER  (1)			
1997	58666	2035	4745	644	17338	18015	1416241
1998	60742	2168	4919	521	18007	18732	1484542
1999	59320	2040	5004	375	17622	18697	1490839
2000	61276	2031	5424	223	18316	20452	1594037
2001	55653	1857	4837	230	17510	18916	1486595
2002	57214	1922	5079	275	17926	18846	1429671
<b>2002</b>							
JANUARI	3913	122	349	33	1498	1541	97240
FEBRUARI	4356	117	434	35	1445	1496	115298
MAART	5469	215	406	15	1506	1606	126926
APRIL	5169	199	491	19	1549	1636	134154
MEI	5555	174	495	30	1500	1613	138154
JUNI	4988	141	467	9	1510	1593	119655
JULI	4501	142	445	10	1567	1637	112948
AUGUSTUS	4530	183	371	12	1370	1364	115048
SEPTEMBER	4687	150	407	10	1503	1575	116293
OKTOBER	5160	169	454	43	1656	1748	131210
NOVEMBER	4441	155	371	27	1479	1612	110787
DECEMBER	4445	155	389	32	1343	1425	111958
<b>2003</b>							
JANUARI	4163	116	385	12	1444	1584	94940
FEBRUARI	4296	170	394	13	1427	1556	109395
MAART	4542	186	382	13	1481	1636	113544
APRIL	4817	138	419	60	1404	1588	125528
MEI	4231	101	460	23	1367	1591	113343
JUNI	4342	149	364	18	1193	1347	115120
JULI	5808	278	459	19	1441	1667	138154
AUGUSTUS							
SEPTEMBER							
OKTOBER							
NOVEMBER							
DECEMBER							

(1) HET MILITAIR VERVOER EN HET DIENSTVERVOER ZIJN NIET IN DE CIJFERS BEGREPEN



**VERVOER PER SPOOR****2. NATIONALE MAATSCHAPPIJ DER BELGISCHE SPOORWEGEN**

Indeling naar de aard der goederen in handelsvervoer (1) voor de maand juli 2003.

OMSCHRIJVING	Aard van de goederen					
	Landbouw- producten en levende dieren	Voedings- producten en veevoe- ders	Vaste brand- stoffen	Aardoliën en distillatiepro- ducten daarvan	Ertsen en metaalresi- duen	Producten van de metaal- industrie
<b>Juli 2003</b>						
Binnenlands vervoer (1000 t)	0	3	296	20	999	807
Aanvoer (1000 t)	29	86	22	12	31	394
Afvoer (1000 t)	29	22	46	188	82	487
Doorvoer (2) (1000 t)	2	0	-	2	0	12
<b>Totaal (1000 t)</b>	<b>59</b>	<b>112</b>	<b>364</b>	<b>221</b>	<b>1112</b>	<b>1700</b>
Binnenlands vervoer (1000 tkm)	0	398	37123	2658	121333	45612
Aanvoer (1000 tkm)	2518	10958	3683	1581	2466	42395
Afvoer (1000 tkm)	3214	3564	6587	40977	12752	43735
Doorvoer (2) (1000 tkm)	268	65	-	448	7	2271
<b>Totaal (1000 tkm)</b>	<b>6001</b>	<b>14985</b>	<b>47393</b>	<b>45664</b>	<b>136558</b>	<b>134013</b>
<b>Januari-Juli 2003 (Maandgemiddelden)</b>						
Binnenlands vervoer (1000 t)	0	1	86	19	291	913
Aanvoer (1000 t)	31	80	16	6	43	398
Afvoer (1000 t)	38	13	40	171	78	354
Doorvoer (2) (1000 t)	2	0	0	3	0	20
<b>Totaal (1000 t)</b>	<b>70</b>	<b>94</b>	<b>141</b>	<b>198</b>	<b>412</b>	<b>1685</b>
Binnenlands vervoer (1000 tkm)	46	123	10993	2733	33144	49179
Aanvoer (1000 tkm)	2876	10359	2523	756	3385	54610
Afvoer (1000 tkm)	2883	2014	5452	37396	12610	44023
Doorvoer (2) (1000 tkm)	259	69	18	398	46	3430
<b>Totaal (1000 tkm)</b>	<b>6065</b>	<b>12565</b>	<b>18985</b>	<b>41283</b>	<b>49184</b>	<b>151242</b>

(1) Vanaf 1985 worden de statistieken van het goederenvervoer per spoor gepubliceerd volgens de "Eenvormige Goederennomenclatuur ten behoeve van de Vervoerstatistieken" van de Europese Economische Gemeenschap (N.V.S of N.S.T), zoals trouwens de statistieken van de andere transporttakken.

(2) Doorvoer zonder overlading.

Aard van de goederen					OMSCHRIJVING
Ruwe mineralen en fabrikaten daarvan, bouwmaterialen	Meststoffen	Chemische producten	Machines, voertuigen, diverse fabrikaten n.e.g. en speciale transacties	Totaal	
<b>Juli 2003</b>					
43	-	56	396	2620	Binnenlands vervoer (1000 t)
13	-	49	461	1096	Aanvoer (1000 t)
160	40	147	779	1980	Afvoer (1000 t)
-	1	14	81	113	Doorvoer (2) (1000 t)
216	41	266	1717	5808	<b>Totaal (1000 t)</b>
6133	-	7995	57119	278372	Binnenlands vervoer (1000 tkm)
2891	-	8421	84220	159134	Aanvoer (1000 tkm)
13010	2885	24278	148553	299555	Afvoer (1000 tkm)
-	124	2291	13088	18563	Doorvoer (2) (1000 tkm)
22035	3009	42985	302980	755624	<b>Totaal (1000 tkm)</b>
<b>Januari-Juli 2003 (Maandgemiddelden)</b>					
48	1	50	372	1781	Binnenlands vervoer (1000 t)
13	0	46	447	1077	Aanvoer (1000 t)
144	14	146	607	1604	Afvoer (1000 t)
1	2	17	93	138	Doorvoer (2) (1000 t)
205	17	259	1518	4600	<b>Totaal (1000 t)</b>
5984	4	7234	53188	162602	Binnenlands vervoer (1000 tkm)
2988	0	7931	74862	160290	Aanvoer (1000 tkm)
12206	1197	24108	106806	248694	Afvoer (1000 tkm)
93	224	2920	15097	22553	Doorvoer (2) (1000 tkm)
21245	1425	42192	249953	594139	<b>Totaal (1000 tkm)</b>



# **Luchtvaart**



**LUCHTVAART  
BEDRIJVIGHEID VAN DE LUCHTHAVEN BRUSSEL NATIONAAL  
EVOLUTIE IN DE TIJD**

JAAR EN MAANDCIJFERS	BEDRIJVIGHEID VAN BRUSSEL NATIONAAL (1)					
	AANTAL VLUCHTEN		AANTAL PASSAGIERS		GOEDEREN (2) (3) (TON)	
	BIJ VERTREK	BIJ AANKOMST	BIJ VERTREK	BIJ AANKOMST	BIJ VERTREK	BIJ AANKOMST
1997	127387	127333	8070341	7864885	272271	243170
1998	138565	138457	9308198	9173699	303971	281621
1999	145944	145637	10052252	9972780	..	..
2000	152552	152428	10867076	10771389	332590	290775
2001	143403	143373	9895186	9785629	305323	254675
2002	118782	118814	7308884	7101671	275848	235577
<b>2002</b>						
JANUARI	9214	9190	388406	402045	21963	18786
FEBRUARI	8715	8706	441932	414691	21331	18899
MAART	9523	9526	571511	506206	24888	23112
APRIL	9772	9744	597263	594562	22268	18558
MEI	10624	10626	664343	647293	21375	17887
JUNI	10253	10233	685986	629556	23130	18556
JULI	10901	10841	840551	710696	21252	17599
AUGUSTUS	10601	10670	714685	801697	19882	16135
SEPTEMBER	10592	10577	728561	739909	22372	19469
OKTOBER	10664	10685	679390	666502	25255	20790
NOVEMBER	9342	9442	497797	535644	26828	22900
DECEMBER	8581	8574	498459	452870	25301	22886
<b>2003</b>						
JANUARI	9047	9035	450857	465552	21979	20622
FEBRUARI	8580	8574	478630	450402	23050	22127
MAART	9582	9571	550813	560249	26259	25490
APRIL	9563	9515	663839	609463	24599	24454
MEI	9923	9957	673510	648197	23969	22724
JUNI	10079	10007	741264	700829	24422	22095
JULI	10617	10544	893492	756188	25055	21016
AUGUSTUS	10100	10186	762930	856487	22484	19599
SEPTEMBER						
OKTOBER						
NOVEMBER						
DECEMBER						

(1) ENKEL VERKEER MET HANDELSKARAKTER

(2) ALLEEN VRACHTGOED

(3) VOOR 2002 EN 2003 VRACHTGOED + POST



## **Motorvoertuigen**





**MOTORVOERTUIGEN**  
**1A. TOT HET VERKEER TOEGELATEN NIEUWE MOTORVOERTUIGEN**  
**EVOLUTIE IN DE TIJD**

JAAR EN MAANDCIJFERS	INSCHRIJVINGEN VAN NIEUWE TOT HET VERKEER TOEGELATEN MOTORVOERTUIGEN						
	PERSONEN- AUTO'S	AUTO- BUSSEN EN AUTOCARS	VOERTUI- GEN VOOR GOEDEREN- VERVOER	TREKKERS	LAND- BOUW- TREKKERS	TOTAAL	MOTO'S (1) SCOOTERS, AUTO- SCOOTERS, (2)
1997	406928	811	49103	4876	2588	464306	17658
1998	463724	1031	54711	5495	2944	527905	21267
1999	504203	971	63429	5795	2886	577284	27539
2000	531640	1150	60261	5521	3087	601659	24685
2001	499779	968	64360	5758	2932	573797	21130
2002	472830	1080	53322	4649	3419	535300	21554
<b>2002</b>							
JANUARI	56421	116	6331	631	223	63722	1121
FEBRUARI	53152	80	5026	311	238	58807	2112
MAART	53536	88	5613	435	411	60083	2702
APRIL	52408	88	5145	506	445	58592	3196
MEI	41454	62	4472	469	374	46831	2712
JUNI	38271	79	4396	415	344	43505	2610
JULI	35306	56	4278	331	356	40327	2349
AUGUSTUS	26414	86	3197	278	269	30244	1717
SEPTEMBER	31917	110	3826	468	217	36538	1305
OKTOBER	38030	60	4661	379	264	43394	923
NOVEMBER	27534	101	3579	270	162	31646	499
DECEMBER	18387	154	2798	156	116	21611	308
<b>2003</b>							
JANUARI	50556	90	5978	646	273	57543	1020
FEBRUARI	43901	79	5295	393	278	49946	1843
MAART	48572	119	5971	519	383	55564	2646
APRIL	43899	82	6170	524	406	51081	3194
MEI	37532	63	4908	412	322	43237	2839
JUNI	40357	112	4600	393	315	45777	2773
JULI	35489	53	4330	277	346	40495	2665
AUGUSTUS	29027	47	3387	351	278	33090	1970
SEPTEMBER	34485	20	4074	455	259	39293	1492
OKTOBER							
NOVEMBER							
DECEMBER							

(1) DE BROMFIETSEN MET EEN CILINDERINHOUD VAN 50 CC EN MINDER, DIE DE SNELHEID VAN 40 KM/U KUNNEN  
 OVERSCHRIJDEN WORDEN BESCHOUWD ALS MOTO'S.

(2) MAXIMUM CYLINDERINHOUD VAN 350 CM<sup>3</sup> EN MAXIMUM GEWICHT VAN 350 KG.

**MOTORVOERTUIGEN (VERVOLG)****1B. TOT HET VERKEER TOEGELATEN TWEEDEHANDSMOTORVOERTUIGEN****EVOLUTIE IN DE TIJD**

JAAR EN MAANDCIJFERS	INSCHRIJVINGEN VAN TWEEDEHANDSMOTORVOERTUIGEN					
	PERSONEN- AUTO'S	AUTO- BUSSEN EN AUTOCARS	VOERTUI- GEN VOOR GOEDEREN- VERVOER	TREKKERS	LAND- BOUW- TREKKERS	TOTAAL
1997	664127	995	64337	3986	5868	739313
1998	677272	1137	66048	4698	6044	755199
1999	699374	982	68633	4298	5583	778870
2000	697755	965	73181	5232	5877	783010
2001	687102	1096	75229	4883	6261	774571
2002	688134	864	76953	4359	6067	776377
<b>2002</b>						
JANUARI	58576	93	7075	544	475	66763
FEBRUARI	57851	85	6503	381	501	65321
MAART	63721	82	6956	295	712	71766
APRIL	63384	103	7007	389	612	71495
MEI	61141	58	6487	334	562	68582
JUNI	59231	49	6396	343	523	66542
JULI	63472	52	6675	332	574	71105
AUGUSTUS	49214	82	5388	320	495	55499
SEPTEMBER	55816	44	6204	382	462	62908
OKTOBER	61713	69	7263	425	456	69926
NOVEMBER	48664	60	5655	280	385	55044
DECEMBER	45351	87	5344	334	310	51426
<b>2003</b>						
JANUARI	57888	104	7297	456	497	66242
FEBRUARI	54091	81	7097	317	511	62097
MAART	59098	115	7390	403	641	67647
APRIL	58962	96	7365	387	644	67454
MEI	55433	81	6621	364	577	63076
JUNI	60403	75	7112	346	566	68502
JULI	60721	55	6679	354	617	68426
AUGUSTUS	48440	132	5125	288	453	54438
SEPTEMBER	57981	79	6657	406	496	65619
OKTOBER						
NOVEMBER						
DECEMBER						

**MOTORVOERTUIGEN (VERVOLG)****2.A - TOT HET VERKEER TOEGELATEN NIEUWE MOTORVOERTUIGEN**

DETAILCIJFERS VOLGENS DE VERBLIJFPLAATS VAN DE AANGEVER VOOR DE MAAND SEPTEMBER 2003

VERBLIJFPLAATS VAN DE AANGEVER	MOTORVOERTUIGEN						MOTO'S (1)
	PERSONEN- WAGENS	AUTOBUSSEN EN AUTOCARS	VOERTUIGEN GOEDEREN- VERVOER	TREKKERS	LANDBOUW- TREKKERS	TOTAAL	

**BELGISCHE NUMMERPLATEN :**

BRUSSELS HOOFDSTEDELIJK GEWEST	7239	2	737	33	2	8013	120
VLAAMS GEWEST	18486	16	2390	333	148	21373	819
WAARVAN : - PROVINCIE ANTWERPEN	4977	2	551	67	34	5631	219
- PROVINCIE VLAAMS-BRABANT	5961	3	548	73	21	6606	139
- PROVINCIE LIMBURG	1982	4	303	62	14	2365	73
- PROVINCIE OOST-VLAANDEREN	2983	1	514	41	29	3568	196
- PROVINCIE WEST-VLAANDEREN	2583	6	474	90	50	3203	192
WAALS GEWEST	8658	2	947	89	109	9805	546
WAARVAN : - PROVINCIE WAALS-BRABANT	1189	0	114	1	11	1315	69
- PROVINCIE HENEGOUWEN	2830	1	269	36	22	3158	192
- PROVINCIE LUIK	2620	1	298	34	21	2974	157
- PROVINCIE LUXEMBURG	888	0	124	8	30	1050	53
- PROVINCIE NAMEN	1131	0	142	10	25	1308	75
HET RIJK	34383	20	4074	455	259	39191	1485

**TRANSITO NUMMERPLATEN :**

BRUSSELS HOOFDSTEDELIJK GEWEST	44	0	0	0	0	44	3
VLAAMS GEWEST	9	0	0	0	0	9	1
WAARVAN : - PROVINCIE ANTWERPEN	0	0	0	0	0	0	0
- PROVINCIE VLAAMS-BRABANT	9	0	0	0	0	9	1
- PROVINCIE LIMBURG	0	0	0	0	0	0	0
- PROVINCIE OOST-VLAANDEREN	0	0	0	0	0	0	0
- PROVINCIE WEST-VLAANDEREN	0	0	0	0	0	0	0
WAALS GEWEST	49	0	0	0	0	49	3
WAARVAN : - PROVINCIE WAALS-BRABANT	2	0	0	0	0	2	0
- PROVINCIE HENEGOUWEN	47	0	0	0	0	47	3
- PROVINCIE LUIK	0	0	0	0	0	0	0
- PROVINCIE LUXEMBURG	0	0	0	0	0	0	0
- PROVINCIE NAMEN	0	0	0	0	0	0	0
HET RIJK	102	0	0	0	0	102	7

**TOTAAL :**

BRUSSELS HOOFDSTEDELIJK GEWEST	7283	2	737	33	2	8057	123
VLAAMS GEWEST	18495	16	2390	333	148	21382	820
WAARVAN : - PROVINCIE ANTWERPEN	4977	2	551	67	34	5631	219
- PROVINCIE VLAAMS-BRABANT	5970	3	548	73	21	6615	140
- PROVINCIE LIMBURG	1982	4	303	62	14	2365	73
- PROVINCIE OOST-VLAANDEREN	2983	1	514	41	29	3568	196
- PROVINCIE WEST-VLAANDEREN	2583	6	474	90	50	3203	192
WAALS GEWEST	8707	2	947	89	109	9854	549
WAARVAN : - PROVINCIE WAALS-BRABANT	1191	0	114	1	11	1317	69
- PROVINCIE HENEGOUWEN	2877	1	269	36	22	3205	195
- PROVINCIE LUIK	2620	1	298	34	21	2974	157
- PROVINCIE LUXEMBURG	888	0	124	8	30	1050	53
- PROVINCIE NAMEN	1131	0	142	10	25	1308	75
HET RIJK	34485	20	4074	455	259	39293	1492

(1) DE BROMFIETSEN MET EEN CYLINDERINHOUDE VAN 50 CC EN MINDER, DIE DE SNELHEID VAN 40 KM/UR Overschrijden, WORDEN BESCHOUWD ALS MOTO'S

**MOTORVOERTUIGEN (VERVOLG)****2.B - TOT HET VERKEER TOEGELATEN TWEEDEHANDSMOTORVOERTUIGEN**

DETAILCIJFERS VOLGENS DE VERBLIJFPLAATS VAN DE AANGEVER VOOR DE MAAND SEPTEMBER 2003

VERBLIJFPLAATS VAN DE AANGEVER	MOTORVOERTUIGEN						MOTO'S (1)
	PERSONEN- WAGENS	AUTOBUSSEN EN AUTOCARS	VOERTUIGEN GOEDEREN- VERVOER	TREKKERS	LANDBOUW- TREKKERS	TOTAAL	

**BELGISCHE NUMMERPLATEN :**

BRUSSELS HOOFDSTEDELIJK GEWEST	5711	5	662	10	1	6389	-
VLAAMS GEWEST	30923	44	3735	290	297	35289	-
WAARVAN : - PROVINCIE ANTWERPEN	8518	8	998	89	53	9666	-
- PROVINCIE VLAAMS-BRABANT	5009	15	558	36	53	5671	-
- PROVINCIE LIMBURG	4976	9	593	41	44	5663	-
- PROVINCIE OOST-VLAANDEREN	6627	9	784	46	67	7533	-
- PROVINCIE WEST-VLAANDEREN	5793	3	802	78	80	6756	-
WAALS GEWEST	20955	24	2253	106	198	23536	-
WAARVAN : - PROVINCIE WAALS-BRABANT	2106	3	209	9	10	2337	-
- PROVINCIE HENEGOUWEN	8111	10	865	41	68	9095	-
- PROVINCIE LUIK	6263	10	626	27	53	6979	-
- PROVINCIE LUXEMBURG	1667	0	235	17	32	1951	-
- PROVINCIE NAMEN	2808	1	318	12	35	3174	-
HET RIJK	57589	73	6650	406	496	65214	-

**TRANSITO NUMMERPLATEN :**

BRUSSELS HOOFDSTEDELIJK GEWEST	59	0	0	0	0	59	-
VLAAMS GEWEST	23	0	0	0	0	23	-
WAARVAN : - PROVINCIE ANTWERPEN	0	0	0	0	0	0	-
- PROVINCIE VLAAMS-BRABANT	19	0	0	0	0	19	-
- PROVINCIE LIMBURG	1	0	0	0	0	1	-
- PROVINCIE OOST-VLAANDEREN	1	0	0	0	0	1	-
- PROVINCIE WEST-VLAANDEREN	2	0	0	0	0	2	-
WAALS GEWEST	310	6	7	0	0	323	-
WAARVAN : - PROVINCIE WAALS-BRABANT	4	0	0	0	0	4	-
- PROVINCIE HENEGOUWEN	306	6	7	0	0	319	-
- PROVINCIE LUIK	0	0	0	0	0	0	-
- PROVINCIE LUXEMBURG	0	0	0	0	0	0	-
- PROVINCIE NAMEN	0	0	0	0	0	0	-
HET RIJK	392	6	7	0	0	405	-

**TOTAAL :**

BRUSSELS HOOFDSTEDELIJK GEWEST	5770	5	662	10	1	6448	-
VLAAMS GEWEST	30946	44	3735	290	297	35312	-
WAARVAN : - PROVINCIE ANTWERPEN	8518	8	998	89	53	9666	-
- PROVINCIE VLAAMS-BRABANT	5028	15	558	36	53	5690	-
- PROVINCIE LIMBURG	4977	9	593	41	44	5664	-
- PROVINCIE OOST-VLAANDEREN	6628	9	784	46	67	7534	-
- PROVINCIE WEST-VLAANDEREN	5795	3	802	78	80	6758	-
WAALS GEWEST	21265	30	2260	106	198	23859	-
WAARVAN : - PROVINCIE WAALS-BRABANT	2110	3	209	9	10	2341	-
- PROVINCIE HENEGOUWEN	8417	16	872	41	68	9414	-
- PROVINCIE LUIK	6263	10	626	27	53	6979	-
- PROVINCIE LUXEMBURG	1667	0	235	17	32	1951	-
- PROVINCIE NAMEN	2808	1	318	12	35	3174	-
HET RIJK	57981	79	6657	406	496	65619	-

(1) DE BROMFIETSEN MET EEN CYLINDERINHOUDE VAN 50 CC EN MINDER, DIE DE SNELHEID VAN 40 KM/UR OVERSCHRIJDEN, WORDEN BESCHOUWD ALS MOTO'S

**MOTORVOERTUIGEN (VERVOLG)****2.C - TOT HET VERKEER TOEGELATEN MOTORVOERTUIGEN**

DETAILCIJFERS VOLGENS DE VERBLIJFPLAATS VAN DE AANGEVER VOOR DE MAAND SEPTEMBER 2003

VERBLIJFPLAATS VAN DE AANGEVER	MOTORVOERTUIGEN						MOTO'S (1)
	PERSONEN- WAGENS	AUTOBUSSEN EN AUTOCARS	VOERTUIGEN GOEDEREN- VERVOER	TREKKERS	LANDBOUW- TREKKERS	TOTAAL	

**BELGISCHE NUMMERPLATEN :**

BRUSSELS HOOFDSTEDELIJK GEWEST	12950	7	1399	43	3	14402	120
VLAAMS GEWEST	49409	60	6125	623	445	56662	819
WAARVAN : - PROVINCIE ANTWERPEN	13495	10	1549	156	87	15297	219
- PROVINCIE VLAAMS-BRABANT	10970	18	1106	109	74	12277	139
- PROVINCIE LIMBURG	6958	13	896	103	58	8028	73
- PROVINCIE OOST-VLAANDEREN	9610	10	1298	87	96	11101	196
- PROVINCIE WEST-VLAANDEREN	8376	9	1276	168	130	9959	192
WAALS GEWEST	29613	26	3200	195	307	33341	546
WAARVAN : - PROVINCIE WAALS-BRABANT	3295	3	323	10	21	3652	69
- PROVINCIE HENEGOUWEN	10941	11	1134	77	90	12253	192
- PROVINCIE LUIK	8883	11	924	61	74	9953	157
- PROVINCIE LUXEMBURG	2555	0	359	25	62	3001	53
- PROVINCIE NAMEN	3939	1	460	22	60	4482	75
HET RIJK	91972	93	10724	861	755	104405	1485

**TRANSITO NUMMERPLATEN :**

BRUSSELS HOOFDSTEDELIJK GEWEST	103	0	0	0	0	103	3
VLAAMS GEWEST	32	0	0	0	0	32	1
WAARVAN : - PROVINCIE ANTWERPEN	0	0	0	0	0	0	0
- PROVINCIE VLAAMS-BRABANT	28	0	0	0	0	28	1
- PROVINCIE LIMBURG	1	0	0	0	0	1	0
- PROVINCIE OOST-VLAANDEREN	1	0	0	0	0	1	0
- PROVINCIE WEST-VLAANDEREN	2	0	0	0	0	2	0
WAALS GEWEST	359	6	7	0	0	372	3
WAARVAN : - PROVINCIE WAALS-BRABANT	6	0	0	0	0	6	0
- PROVINCIE HENEGOUWEN	353	6	7	0	0	366	3
- PROVINCIE LUIK	0	0	0	0	0	0	0
- PROVINCIE LUXEMBURG	0	0	0	0	0	0	0
- PROVINCIE NAMEN	0	0	0	0	0	0	0
HET RIJK	494	6	7	0	0	507	7

**TOTAAL :**

BRUSSELS HOOFDSTEDELIJK GEWEST	13053	7	1399	43	3	14505	123
VLAAMS GEWEST	49441	60	6125	623	445	56694	820
WAARVAN : - PROVINCIE ANTWERPEN	13495	10	1549	156	87	15297	219
- PROVINCIE VLAAMS-BRABANT	10998	18	1106	109	74	12305	140
- PROVINCIE LIMBURG	6959	13	896	103	58	8029	73
- PROVINCIE OOST-VLAANDEREN	9611	10	1298	87	96	11102	196
- PROVINCIE WEST-VLAANDEREN	8378	9	1276	168	130	9961	192
WAALS GEWEST	29972	32	3207	195	307	33713	549
WAARVAN : - PROVINCIE WAALS-BRABANT	3301	3	323	10	21	3658	69
- PROVINCIE HENEGOUWEN	11294	17	1141	77	90	12619	195
- PROVINCIE LUIK	8883	11	924	61	74	9953	157
- PROVINCIE LUXEMBURG	2555	0	359	25	62	3001	53
- PROVINCIE NAMEN	3939	1	460	22	60	4482	75
HET RIJK	92466	99	10731	861	755	104912	1492

(1) DE BROMFIETSEN MET EEN CYLINDERINHOUDE VAN 50 CC EN MINDER, DIE DE SNELHEID VAN 40 KM/UR OVERSCHRIJDEN, WORDEN BESCHOUWD ALS MOTO'S

3. INSCHRIJVINGEN VAN NIEUWE TOT HET VERKEER TOEGELATEN MOTORVOERTUIGEN  
NAAR HET LAND VAN HERKOMST EN HET MERK  
3 DE KWARTAAL 2003

LANDEN VAN HERKOMST EN MERKEN	C Y L I N D E R - I N H O O D	PERSONEN- WAGENS		AUTO- BUSSEN EN AUTOCARS		VOERTUIGEN VOOR GOEDEREN- VERVOER		TREKKERS		LAND- BOUW- TREKKERS		SPECIALE VOER- TUIGEN		TOTAAL	
		TOTAAL	WAARVAN : NIEUWE NUMMER- PLATEN (1)	TOTAAL	WAARVAN : NIEUWE NUMMER- PLATEN (1)	TOTAAL	WAARVAN : NIEUWE NUMMER- PLATEN (1)	TOTAAL	WAARVAN : NIEUWE NUMMER- PLATEN (1)	TOTAAL	WAARVAN : NIEUWE NUMMER- PLATEN (1)	TOTAAL	WAARVAN : NIEUWE NUMMER- PLATEN (1)	TOTAAL	WAARVAN : NIEUWE NUMMER- PLATEN (1)
<b>DUITSLAND</b>															
AUTO UNION AUDI															
AUDI A6	1900	590	377	-	-	-	-	-	-	-	-	-	-	590	377
AUDI A6	2400	11	5	-	-	-	-	-	-	-	-	-	-	11	5
AUDI A6	2500	157	123	-	-	-	-	-	-	-	-	-	-	157	123
AUDI A8	3700	16	6	-	-	-	-	-	-	-	-	-	-	16	6
AUDI A8	3900	30	16	-	-	-	-	-	-	-	-	-	-	30	16
AUDI A8	4200	11	2	-	-	-	-	-	-	-	-	-	-	11	2
AUDI A4	1600	11	7	-	-	-	-	-	-	-	-	-	-	11	7
AUDI A4	1800	32	13	-	-	-	-	-	-	-	-	-	-	32	13
AUDI A4	1900	2006	1353	-	-	-	-	-	-	-	-	-	-	2006	1353
AUDI A4	2000	23	11	-	-	-	-	-	-	-	-	-	-	23	11
AUDI A4	2400	14	8	-	-	-	-	-	-	-	-	-	-	14	8
AUDI A4	2500	109	63	-	-	-	-	-	-	-	-	-	-	109	63
AUDI A3	1600	84	23	-	-	-	-	-	-	-	-	-	-	84	23
AUDI A3	1900	434	183	-	-	-	-	-	-	-	-	-	-	434	183
AUDI A3	2000	453	230	-	-	-	-	-	-	-	-	-	-	453	230
AUDI TT	1800	74	35	-	-	-	-	-	-	-	-	-	-	74	35
AUDI A2	1400	112	41	-	-	-	-	-	-	-	-	-	-	112	41
AUDI ALLROAD Q	2500	17	6	-	-	-	-	-	-	-	-	-	-	17	6
AUDI ALLROAD	2500	20	7	-	-	-	-	-	-	-	-	-	-	20	7
ANDERE		36	21	-	-	-	-	-	-	-	-	-	-	36	21
TOTAAL AUTO UNION AUDI		4240	2530	-	-	-	-	-	-	-	-	-	-	4240	2530
BMW															
BMW M3	3200	18	10	-	-	-	-	-	-	-	-	-	-	18	10
BMW 520 I	2200	174	69	-	-	-	-	-	-	-	-	-	-	174	69
BMW 316 I	1800	52	11	-	-	-	-	-	-	-	-	-	-	52	11
BMW 318 I	2000	34	11	-	-	-	-	-	-	-	-	-	-	34	11
BMW 320 D	2000	943	593	-	-	-	-	-	-	-	-	-	-	943	593
BMW 320 I	2200	21	12	-	-	-	-	-	-	-	-	-	-	21	12
BMW 525D	2500	168	117	-	-	-	-	-	-	-	-	-	-	168	117
BMW 530 D	2900	11	5	-	-	-	-	-	-	-	-	-	-	11	5
BMW 530 D	3000	727	380	-	-	-	-	-	-	-	-	-	-	727	380
BMW 730 D	3000	86	40	-	-	-	-	-	-	-	-	-	-	86	40
BMW 735 I	3600	18	6	-	-	-	-	-	-	-	-	-	-	18	6
BMW 325I	2500	12	3	-	-	-	-	-	-	-	-	-	-	12	3
BMW 318CI	2000	96	34	-	-	-	-	-	-	-	-	-	-	96	34
BMW 330D	3000	13	9	-	-	-	-	-	-	-	-	-	-	13	9
BMW 318D	2000	620	402	-	-	-	-	-	-	-	-	-	-	620	402
BMW X5	2900	318	162	-	-	-	-	-	-	-	-	-	-	318	162
BMW X5	3000	19	12	-	-	-	-	-	-	-	-	-	-	19	12
BMW 520D	2000	308	209	-	-	-	-	-	-	-	-	-	-	308	209
BMW 525 I	2500	17	6	-	-	-	-	-	-	-	-	-	-	17	6
BMW 320 CI	2200	62	30	-	-	-	-	-	-	-	-	-	-	62	30
BMW 530 I	3000	72	37	-	-	-	-	-	-	-	-	-	-	72	37
BMW 325 CI	2500	22	9	-	-	-	-	-	-	-	-	-	-	22	9
BMW 316 TI	1800	30	9	-	-	-	-	-	-	-	-	-	-	30	9
BMW 320TD	2000	44	13	-	-	-	-	-	-	-	-	-	-	44	13
BMW Z4 2.5I	2500	138	71	-	-	-	-	-	-	-	-	-	-	138	71
BMW Z4 3.0I	3000	46	28	-	-	-	-	-	-	-	-	-	-	46	28
BMW 318TD	2000	308	94	-	-	-	-	-	-	-	-	-	-	308	94
BMW 330CD	3000	47	23	-	-	-	-	-	-	-	-	-	-	47	23
BMW 320CD	2000	32	11	-	-	-	-	-	-	-	-	-	-	32	11
ANDERE		73	28	-	-	-	-	-	-	-	-	-	-	73	28
TOTAAL BMW		4529	2444	-	-	-	-	-	-	-	-	-	-	4529	2444
DEUTZ FAHR															
DEUTZ FAHR		-	-	-	-	-	-	-	-	15	13	-	-	15	13
ANDERE		-	-	-	-	-	-	-	-	29	18	-	-	29	18
TOTAAL DEUTZ FAHR		-	-	-	-	-	-	-	-	44	31	-	-	44	31

(1) MET EEN NIEUWE NUMMERPLAAT GEIMMATICULEERDE VOERTUIGEN, OP NAAM VAN BELGISCHE DECLARANTEN.

3. INSCHRIJVINGEN VAN NIEUWE TOT HET VERKEER TOEGELATEN MOTORVOERTUIGEN  
NAAR HET LAND VAN HERKOMST EN HET MERK  
3 DE KWARTAAL 2003

LANDEN VAN HERKOMST EN MERKEN	CYLINDER- RINHOUUD	PERSONEN- WAGENS		AUTO- BUSSEN EN AUTOCARS		VOERTUIGEN VOOR GOEDEREN- VERVOER		TREKKERS		LAND- BOUW- TREKKERS		SPECIALE VOER- TUIGEN		TOTAAL	
		TOTAAL	WAARVAN : NIEUWE NUMMER- PLATEN (1)	TOTAAL	WAARVAN : NIEUWE NUMMER- PLATEN (1)	TOTAAL	WAARVAN : NIEUWE NUMMER- PLATEN (1)	TOTAAL	WAARVAN : NIEUWE NUMMER- PLATEN (1)	TOTAAL	WAARVAN : NIEUWE NUMMER- PLATEN (1)	TOTAAL	WAARVAN : NIEUWE NUMMER- PLATEN (1)	TOTAAL	WAARVAN : NIEUWE NUMMER- PLATEN (1)
FENDT															
FENDT		-	-	-	-	-	-	-	-	10	3	-	-	10	3
ANDERE		-	-	-	-	-	-	-	-	41	30	-	-	41	30
TOTAAL FENDT		-	-	-	-	-	-	-	-	51	33	-	-	51	33
FORD															
FORD		-	-	-	-	18	8	-	-	-	-	-	-	18	8
FORD	2000	-	-	-	-	246	149	-	-	-	-	-	-	246	149
FORD	2400	8	2	1	1	258	202	-	-	-	-	-	-	267	205
FORD FIESTA	1200	254	106	-	-	-	-	-	-	-	-	-	-	254	106
FORD FIESTA	1300	95	53	-	-	-	-	-	-	-	-	-	-	95	53
FORD FIESTA	1400	825	350	-	-	4	3	-	-	-	-	-	-	829	353
FORD FIESTA	1600	39	16	-	-	-	-	-	-	-	-	-	-	39	16
FORD TAUNUS	2000	41	20	-	-	9	2	-	-	-	-	-	-	50	22
FORD TAUNUS	2400	13	8	-	-	-	-	-	-	-	-	-	-	13	8
FORD GALAXY	1900	326	190	-	-	1	-	-	-	-	-	-	-	327	190
FORD KA	1300	160	75	-	-	-	-	-	-	-	-	-	-	160	75
FORD FOCUS	1600	111	47	-	-	-	-	-	-	-	-	-	-	111	47
FORD FOCUS	1800	1450	664	-	-	3	2	-	-	-	-	-	-	1453	666
FORD FOCUS	2000	11	5	-	-	-	-	-	-	-	-	-	-	11	5
FORD FUSION	1400	488	117	-	-	-	-	-	-	-	-	-	-	488	117
FORD FUSION	1600	16	3	-	-	-	-	-	-	-	-	-	-	16	3
FORD CONNECT	1800	-	-	-	-	88	55	-	-	-	-	-	-	88	55
ANDERE		10	5	-	-	9	5	-	-	-	-	-	-	19	10
TOTAAL FORD		3847	1661	1	1	636	426	-	-	-	-	-	-	4484	2088
MAN															
MAN	2000	-	-	-	-	24	13	85	73	-	-	-	-	109	86
MAN	2800	-	-	-	-	1	-	32	26	-	-	-	-	33	26
MAN	6900	-	-	-	-	68	55	1	1	-	-	-	-	69	56
MAN H12	2000	-	-	-	-	-	-	14	13	-	-	-	-	14	13
MAN TGA	2000	-	-	-	-	37	19	4	3	-	-	-	-	41	22
MAN TGA	2800	-	-	-	-	8	7	4	1	-	-	-	-	12	8
ANDERE		-	-	-	-	25	16	2	2	-	-	-	-	27	18
TOTAAL MAN		-	-	-	-	163	110	142	119	-	-	-	-	305	229
MERCEDES															
MERCEDES		-	-	-	-	13	9	1	1	-	-	-	-	14	10
MERCEDES	1900	-	-	-	-	32	29	79	79	-	-	-	-	111	108
MERCEDES	2100	2	1	29	23	812	541	-	-	-	-	-	-	843	565
MERCEDES	2700	3	2	-	-	153	95	3	3	-	-	-	-	159	100
MERCEDES	4300	-	-	18	14	56	36	-	-	-	-	-	-	74	50
MERCEDES	6400	-	-	-	-	57	39	-	-	-	-	-	-	57	39
MERCEDES 350 SL	2100	11	5	-	-	-	-	-	-	-	-	-	-	11	5
MERCEDES ML 270CDI	2700	284	127	-	-	-	-	-	-	-	-	-	-	284	127
MERCEDES C 180	1800	49	11	-	-	-	-	-	-	-	-	-	-	49	11
MERCEDES SPRINTER	2700	-	-	-	-	15	11	-	-	-	-	-	-	15	11
MERCEDES SLK 200	2000	45	11	-	-	-	-	-	-	-	-	-	-	45	11
MERCEDES E 320	3200	30	15	-	-	-	-	-	-	-	-	-	-	30	15
MERCEDES E240	2600	24	9	-	-	-	-	-	-	-	-	-	-	24	9
MERCEDES SL 500	5000	11	5	-	-	-	-	-	-	-	-	-	-	11	5
MERCEDES S 320	3200	48	24	-	-	-	-	-	-	-	-	-	-	48	24
MERCEDES A160	1600	51	23	-	-	-	-	-	-	-	-	-	-	51	23
MERCEDES A140	1400	125	71	-	-	-	-	-	-	-	-	-	-	125	71
MERCEDES A140	1600	17	7	-	-	-	-	-	-	-	-	-	-	17	7
MERCEDES V220 CDI	2100	18	7	-	-	-	-	-	-	-	-	-	-	18	7
MERCEDES 208CDI	2100	13	10	-	-	-	-	-	-	-	-	-	-	13	10
MERCEDES E220 CDI	2100	810	410	-	-	-	-	-	-	-	-	-	-	810	410
MERCEDES C220 CDI	2100	695	363	-	-	-	-	-	-	-	-	-	-	695	363
MERCEDES C200 KOMP	1800	18	5	-	-	-	-	-	-	-	-	-	-	18	5
MERCEDES CLK200 KOMP	1800	170	58	-	-	-	-	-	-	-	-	-	-	170	58
MERCEDES CLK200 KOMP	2000	10	6	-	-	-	-	-	-	-	-	-	-	10	6
MERCEDES C200 CDI	2100	752	381	-	-	-	-	-	-	-	-	-	-	752	381
MERCEDES E270 CDI	2700	270	118	-	-	-	-	-	-	-	-	-	-	270	118

(1) MET EEN NIEUWE NUMMERPLAAT GEIMMATICULEERDE VOERTUIGEN, OP NAAM VAN BELGISCHE DECLARANTEN.



3. INSCHRIJVINGEN VAN NIEUWE TOT HET VERKEER TOEGELATEN MOTORVOERTUIGEN  
NAAR HET LAND VAN HERKOMST EN HET MERK  
3 DE KWARTAAL 2003

LANDEN VAN HERKOMST EN MERKEN	CYLINDER- INHOUD	PERSONEN- WAGENS		AUTO- BUSSEN EN AUTOCARS		VOERTUIGEN VOOR GOEDEREN- VERVOER		TREKKERS		LAND- BOUW- TREKKERS		SPECIALE VOER- TUIGEN		TOTAAL	
		TOTAAL	WAARVAN : NIEUWE NUMMER- PLATEN (1)	TOTAAL	WAARVAN : NIEUWE NUMMER- PLATEN (1)	TOTAAL	WAARVAN : NIEUWE NUMMER- PLATEN (1)	TOTAAL	WAARVAN : NIEUWE NUMMER- PLATEN (1)	TOTAAL	WAARVAN : NIEUWE NUMMER- PLATEN (1)	TOTAAL	WAARVAN : NIEUWE NUMMER- PLATEN (1)	TOTAAL	WAARVAN : NIEUWE NUMMER- PLATEN (1)
MERCEDES C270CDI	2700	29	16	-	-	-	-	-	-	-	-	-	-	29	16
MERCEDES ACTROS	1900	-	-	-	-	20	13	76	56	-	-	-	-	96	69
MERCEDES A160CDI	1700	39	26	-	-	-	-	-	-	-	-	-	-	39	26
MERCEDES A170CDI	1700	598	375	-	-	-	-	-	-	-	-	-	-	598	375
MERCEDES Vaneo 1.7CDI	1700	31	17	-	-	-	-	-	-	-	-	-	-	31	17
MERCEDES CLK240	2600	47	26	-	-	-	-	-	-	-	-	-	-	47	26
MERCEDES SL350	3700	44	26	-	-	-	-	-	-	-	-	-	-	44	26
MERCEDES CLK270CDI	2700	148	51	-	-	-	-	-	-	-	-	-	-	148	51
MERCEDES E320CDI	3200	95	45	-	-	-	-	-	-	-	-	-	-	95	45
MERCEDES E200CDI	2100	173	73	-	-	-	-	-	-	-	-	-	-	173	73
MERCEDES S320CDI	3200	53	25	-	-	-	-	-	-	-	-	-	-	53	25
ANDERE		227	117	-	-	27	18	17	10	-	-	-	-	271	145
TOTAAL MERCEDES		4940	2466	47	37	1185	791	176	149	-	-	-	-	6348	3443
OPEL															
OPEL		-	-	-	-	15	11	-	-	-	-	-	-	15	11
OPEL REKORD	1700	-	-	-	-	21	11	-	-	-	-	-	-	21	11
OPEL	2200	-	-	-	-	56	37	-	-	-	-	-	-	56	37
OPEL REKORD	2500	-	-	-	-	19	9	-	-	-	-	-	-	19	9
OPEL CORSA	1000	318	133	-	-	-	-	-	-	-	-	-	-	318	133
OPEL CORSA	1200	804	311	-	-	-	-	-	-	-	-	-	-	804	311
OPEL CORSA	1400	39	12	-	-	-	-	-	-	-	-	-	-	39	12
OPEL CORSA	1700	777	348	-	-	-	-	-	-	-	-	-	-	777	348
OPEL VIVARO	1900	73	32	-	-	181	100	-	-	-	-	-	-	254	132
OPEL VIVARO	2500	2	1	-	-	30	17	-	-	-	-	-	-	32	18
OPEL VECTRA SIGNUM	2000	45	24	-	-	-	-	-	-	-	-	-	-	45	24
OPEL VECTRA SIGNUM	2200	113	58	-	-	-	-	-	-	-	-	-	-	113	58
OPEL VECTRA SIGNUM	3000	10	2	-	-	-	-	-	-	-	-	-	-	10	2
OPEL OMEGA	2200	93	20	-	-	-	-	-	-	-	-	-	-	93	20
OPEL OMEGA	2500	17	7	-	-	-	-	-	-	-	-	-	-	17	7
OPEL ASTRA	1200	20	4	-	-	-	-	-	-	-	-	-	-	20	4
OPEL ASTRA	1400	376	149	-	-	-	-	-	-	-	-	-	-	376	149
OPEL ASTRA	1600	200	74	-	-	-	-	-	-	-	-	-	-	200	74
OPEL ASTRA	1700	1809	709	-	-	5	3	-	-	-	-	-	-	1814	712
OPEL ASTRA	1800	108	39	-	-	-	-	-	-	-	-	-	-	108	39
OPEL ASTRA	2000	148	90	-	-	-	-	-	-	-	-	-	-	148	90
OPEL ASTRA	2200	79	32	-	-	1	-	-	-	-	-	-	-	80	32
OPEL VECTRA	1800	155	74	-	-	-	-	-	-	-	-	-	-	155	74
OPEL VECTRA	2000	362	156	-	-	-	-	-	-	-	-	-	-	362	156
OPEL VECTRA	2200	321	177	-	-	-	-	-	-	-	-	-	-	321	177
OPEL FRONTERA	2200	101	33	-	-	-	-	-	-	-	-	-	-	101	33
OPEL COMBO	1600	35	11	-	-	5	4	-	-	-	-	-	-	40	15
OPEL COMBO	1700	113	29	-	-	108	72	-	-	-	-	-	-	221	101
OPEL ZAFIRA	1600	199	85	-	-	-	-	-	-	-	-	-	-	199	85
OPEL ZAFIRA	1800	94	49	-	-	-	-	-	-	-	-	-	-	94	49
OPEL ZAFIRA	2000	1247	583	-	-	-	-	-	-	-	-	-	-	1247	583
OPEL ZAFIRA	2200	120	81	-	-	-	-	-	-	-	-	-	-	120	81
OPEL MOVANO	2500	1	-	-	-	77	44	-	-	-	-	-	-	78	44
OPEL AGILA	1000	114	33	-	-	-	-	-	-	-	-	-	-	114	33
OPEL AGILA	1200	156	36	-	-	-	-	-	-	-	-	-	-	156	36
OPEL MERIVA	1600	556	119	-	-	-	-	-	-	-	-	-	-	556	119
OPEL MERIVA	1700	604	208	-	-	-	-	-	-	-	-	-	-	604	208
ANDERE		35	13	-	-	16	12	-	-	-	-	-	-	51	25
TOTAAL OPEL		9244	3732	-	-	534	320	-	-	-	-	-	-	9778	4052
PORCHE															
PORCHE 911T	3600	56	32	-	-	-	-	-	-	-	-	-	-	56	32
PORCHE BOXTER	2700	26	13	-	-	-	-	-	-	-	-	-	-	26	13
PORCHE CAYENNE S	4500	67	45	-	-	2	2	-	-	-	-	-	-	69	47
PORCHE CAYENNE T	4500	16	11	-	-	-	-	-	-	-	-	-	-	16	11
ANDERE		4	4	-	-	1	-	-	-	-	-	-	-	5	4
TOTAAL PORCHE		169	105	-	-	3	2	-	-	-	-	-	-	172	107
WEB SMART															
WEB SMART	600	32	23	-	-	-	-	-	-	-	-	-	-	32	23

(1) MET EEN NIEUWE NUMMERPLAAT GEIMMATICULEERDE VOERTUIGEN, OP NAAM VAN BELGISCHE DECLARANTEN.

3. INSCHRIJVINGEN VAN NIEUWE TOT HET VERKEER TOEGELATEN MOTORVOERTUIGEN  
NAAR HET LAND VAN HERKOMST EN HET MERK  
3 DE KWARTAAL 2003

LANDEN VAN HERKOMST EN MERKEN	C Y L I N D E R I N H O O D	PERSONEN- WAGENS		AUTO- BUSSEN EN AUTOCARS		VOERTUIGEN VOOR GOEDEREN- VERVOER		TREKKERS		LAND- BOUW- TREKKERS		SPECIALE VOER- TUIGEN		TOTAAL	
		TOTAAL	WAARVAN : NIEUWE NUMMER- PLATEN (1)	TOTAAL	WAARVAN : NIEUWE NUMMER- PLATEN (1)	TOTAAL	WAARVAN : NIEUWE NUMMER- PLATEN (1)	TOTAAL	WAARVAN : NIEUWE NUMMER- PLATEN (1)	TOTAAL	WAARVAN : NIEUWE NUMMER- PLATEN (1)	TOTAAL	WAARVAN : NIEUWE NUMMER- PLATEN (1)	TOTAAL	WAARVAN : NIEUWE NUMMER- PLATEN (1)
WEB SMART	700	228	164	-	-	-	-	-	-	-	-	-	-	228	164
WEB SMART	800	88	71	-	-	-	-	-	-	-	-	-	-	88	71
WEB SMART ROADSTER	700	117	62	-	-	-	-	-	-	-	-	-	-	117	62
WEB SMART ROADSTER-CO	700	62	41	-	-	-	-	-	-	-	-	-	-	62	41
TOTAAL WEB SMART		527	361	-	-	-	-	-	-	-	-	-	-	527	361
VOLKSWAGEN															
VOLKSWAGEN		-	-	-	-	26	13	-	-	-	-	-	-	26	13
VOLKSWAGEN	1400	-	-	-	-	11	5	-	-	-	-	-	-	11	5
VOLKSWAGEN	1900	-	-	-	-	275	173	-	-	-	-	-	-	275	173
VOLKSWAGEN	2500	-	-	-	-	346	223	-	-	-	-	-	-	346	223
VOLKSWAGEN POLO	1200	1246	498	-	-	-	-	-	-	-	-	-	-	1246	498
VOLKSWAGEN POLO	1400	689	289	-	-	1	1	-	-	-	-	-	-	690	290
VOLKSWAGEN POLO	1900	333	131	-	-	4	2	-	-	-	-	-	-	337	133
VOLKSWAGEN PASSAT	1600	100	15	-	-	-	-	-	-	-	-	-	-	100	15
V.W. PASSAT	1900	1978	1269	-	-	-	-	-	-	-	-	-	-	1978	1269
VOLKSWAGEN PASSAT	2000	41	40	-	-	-	-	-	-	-	-	-	-	41	40
VOLKSWAGEN GOLF	1400	183	42	-	-	-	-	-	-	-	-	-	-	183	42
VOLKSWAGEN GOLF	1600	376	81	-	-	-	-	-	-	-	-	-	-	376	81
VOLKSWAGEN GOLF	1900	2975	1437	-	-	-	-	-	-	-	-	-	-	2975	1437
VOLKSWAGEN SHARAN	1900	556	290	-	-	-	-	-	-	-	-	-	-	556	290
VOLKSWAGEN TRANSPORT	1900	179	141	-	-	47	24	-	-	-	-	-	-	226	165
VOLKSWAGEN TRANSPORT	2500	11	10	-	-	20	10	-	-	-	-	-	-	31	20
VOLKSWAGEN LUPO	1400	219	125	-	-	-	-	-	-	-	-	-	-	219	125
VOLKSWAGEN LUPO	1700	17	5	-	-	-	-	-	-	-	-	-	-	17	5
VOLKSWAGEN LT	2500	5	3	-	-	45	24	-	-	-	-	-	-	50	27
VOLKSWAGEN LT	2800	3	3	-	-	53	32	-	-	-	-	-	-	56	35
VOLKSWAGEN T4	2500	50	29	-	-	-	-	-	-	-	-	-	-	50	29
VOLKSWAGEN NEWBEETLE	1400	17	3	-	-	-	-	-	-	-	-	-	-	17	3
VOLKSWAGEN NEWBEETLE	1600	55	28	-	-	-	-	-	-	-	-	-	-	55	28
VOLKSWAGEN NEWBEETLE	1900	73	33	-	-	-	-	-	-	-	-	-	-	73	33
VOLKSWAGEN NEWBEETLE	2000	19	13	-	-	-	-	-	-	-	-	-	-	19	13
VOLKSWAGEN BORA	1600	37	10	-	-	-	-	-	-	-	-	-	-	37	10
VOLKSWAGEN BORA	1900	412	151	-	-	-	-	-	-	-	-	-	-	412	151
VOLKSWAGEN TOUAREG	2500	83	45	-	-	41	26	-	-	-	-	-	-	124	71
VOLKSWAGEN TOUAREG	3200	33	18	-	-	6	4	-	-	-	-	-	-	39	22
VOLKSWAGEN TOUAREG	4900	11	2	-	-	15	6	-	-	-	-	-	-	26	8
VOLKSWAGEN MULIVAN	2500	56	20	-	-	-	-	-	-	-	-	-	-	56	20
VOLKSWAGEN TOURAN	1600	50	18	-	-	-	-	-	-	-	-	-	-	50	18
VOLKSWAGEN TOURAN	1900	853	286	-	-	2	2	-	-	-	-	-	-	855	288
VOLKSWAGEN TOURAN	2000	122	40	-	-	-	-	-	-	-	-	-	-	122	40
ANDERE		71	36	-	-	11	7	-	-	-	-	-	-	82	43
TOTAAL VOLKSWAGEN		10853	5111	-	-	903	552	-	-	-	-	-	-	11756	5663
ANDERE MERKEN		1	1	9	3	-	-	-	-	1	1	-	-	11	5
TOTAAL DUITSLAND		38350	18411	57	41	3424	2201	318	268	96	65	-	-	42245	20986
OOSTENRIJK		-	-	-	-	-	-	-	-	5	2	-	-	5	2
BELGIE															
VANHOOL															
VANHOOL		-	-	12	10	-	-	-	-	-	-	-	-	12	10
VANHOOL	2000	-	-	14	12	-	-	-	-	-	-	-	-	14	12
ANDERE		-	-	8	4	-	-	-	-	-	-	-	-	8	4
TOTAAL VANHOOL		-	-	34	26	-	-	-	-	-	-	-	-	34	26
TOTAAL BELGIE		-	-	34	26	-	-	-	-	-	-	-	-	34	26

(1) MET EEN NIEUWE NUMMERPLAAT GEIMMTRICULEERDE VOERTUIGEN, OP NAAM VAN BELGISCHE DECLARANTEN.

**3. INSCHRIJVINGEN VAN NIEUWE TOT HET VERKEER TOEGELATEN MOTORVOERTUIGEN  
NAAR HET LAND VAN HERKOMST EN HET MERK  
3 DE KWARTAAL 2003**

LANDEN VAN HERKOMST EN MERKEN	CYLINDER- I-N-HOUD	PERSONEN- WAGENS		AUTO- BUSSEN EN AUTOCARS		VOERTUIGEN VOOR GOEDEREN- VERVOER		TREKKERS		LAND- BOUW- TREKKERS		SPECIALE VOER- TUIGEN		TOTAAL		
		TOTAAL	WAARVAN : NIEUWE NUMMER- PLATEN (1)	TOTAAL	WAARVAN : NIEUWE NUMMER- PLATEN (1)	TOTAAL	WAARVAN : NIEUWE NUMMER- PLATEN (1)	TOTAAL	WAARVAN : NIEUWE NUMMER- PLATEN (1)	TOTAAL	WAARVAN : NIEUWE NUMMER- PLATEN (1)	TOTAAL	WAARVAN : NIEUWE NUMMER- PLATEN (1)	TOTAAL	WAARVAN : NIEUWE NUMMER- PLATEN (1)	
<b>SPANJE</b>																
SEAT																
SEAT	1900	-	-	-	-	14	11	-	-	-	-	-	-	-	14	11
SEAT IBIZA	1200	152	47	-	-	-	-	-	-	-	-	-	-	-	152	47
SEAT IBIZA	1400	521	247	-	-	1	1	-	-	-	-	-	-	-	522	248
SEAT IBIZA	1900	452	165	-	-	1	1	-	-	-	-	-	-	-	453	166
SEAT TOLEDO	1900	139	65	-	-	-	-	-	-	-	-	-	-	-	139	65
SEAT CORDOBA	1400	100	21	-	-	-	-	-	-	-	-	-	-	-	100	21
SEAT CORDOBA	1900	117	45	-	-	-	-	-	-	-	-	-	-	-	117	45
SEAT ALHAMBRA	1900	227	73	-	-	-	-	-	-	-	-	-	-	-	227	73
SEAT AROSA	1000	49	30	-	-	-	-	-	-	-	-	-	-	-	49	30
SEAT AROSA	1400	55	40	-	-	-	-	-	-	-	-	-	-	-	55	40
SEAT LEON	1400	19	2	-	-	-	-	-	-	-	-	-	-	-	19	2
SEAT LEON	1600	13	-	-	-	-	-	-	-	-	-	-	-	-	13	-
SEAT LEON	1900	306	88	-	-	-	-	-	-	-	-	-	-	-	306	88
ANDERE		16	2	-	-	2	-	-	-	-	-	-	-	-	18	2
TOTAAL SEAT		2166	825	-	-	18	13	-	-	-	-	-	-	-	2184	838
TOTAAL SPANJE		2166	825	-	-	18	13	-	-	-	-	-	-	-	2184	838
<b>FRANKRIJK</b>																
CHAUSSON																
CHAUSSON TRIGANO	2400	13	11	-	-	-	-	-	-	-	-	-	-	-	13	11
ANDERE		19	13	-	-	-	-	-	-	-	-	-	-	-	19	13
TOTAAL CHAUSSON		32	24	-	-	-	-	-	-	-	-	-	-	-	32	24
CITROEN																
CITROEN	1900	-	-	-	-	226	154	-	-	-	-	-	-	-	226	154
CITROEN	2000	-	-	-	-	115	74	-	-	-	-	-	-	-	115	74
CITROEN SM	1100	1094	273	-	-	-	-	-	-	-	-	-	-	-	1094	273
CITROEN SM	1400	1988	716	-	-	14	11	-	-	-	-	-	-	-	2002	727
CITROEN SM	1600	34	12	-	-	-	-	-	-	-	-	-	-	-	34	12
CITROEN C2	1100	30	8	-	-	-	-	-	-	-	-	-	-	-	30	8
CITROEN C2	1400	37	20	-	-	-	-	-	-	-	-	-	-	-	37	20
CITROEN JUMPY	2000	21	9	-	-	-	-	-	-	-	-	-	-	-	21	9
CITROEN SAXO	1100	517	100	-	-	-	-	-	-	-	-	-	-	-	517	100
CITROEN SAXO	1400	59	17	-	-	-	-	-	-	-	-	-	-	-	59	17
CITROEN SAXO	1500	153	56	-	-	-	-	-	-	-	-	-	-	-	153	56
CITROEN SAXO	1600	22	4	-	-	-	-	-	-	-	-	-	-	-	22	4
CITROEN BERLINGO	1400	417	69	-	-	33	16	-	-	-	-	-	-	-	450	85
CITROEN BERLINGO	1600	91	25	-	-	-	-	-	-	-	-	-	-	-	91	25
CITROEN BERLINGO	1900	744	237	-	-	602	434	-	-	-	-	-	-	-	1346	671
CITROEN BERLINGO	2000	501	184	-	-	439	333	-	-	-	-	-	-	-	940	517
CITROEN XSARA	1400	415	90	-	-	-	-	-	-	-	-	-	-	-	415	90
CITROEN XSARA	1600	137	20	-	-	-	-	-	-	-	-	-	-	-	137	20
CITROEN XSARA	1900	106	23	-	-	-	-	-	-	-	-	-	-	-	106	23
CITROEN XSARA	2000	242	106	-	-	-	-	-	-	-	-	-	-	-	242	106
CITROEN JUMPER	2000	7	6	-	-	73	40	-	-	-	-	-	-	-	80	46
CITROEN JUMPER	2200	10	7	-	-	108	66	-	-	-	-	-	-	-	118	73
CITROEN JUMPER	2800	2	1	-	-	125	69	-	-	-	-	-	-	-	127	70
CITROEN XSARAPICASSO	1600	222	34	-	-	-	-	-	-	-	-	-	-	-	222	34
CITROEN XSARAPICASSO	1700	148	38	-	-	-	-	-	-	-	-	-	-	-	148	38
CITROEN XSARAPICASSO	2000	1555	849	-	-	-	-	-	-	-	-	-	-	-	1555	849
CITROEN C5	1700	142	25	-	-	-	-	-	-	-	-	-	-	-	142	25
CITROEN C5	2000	776	252	-	-	5	3	-	-	-	-	-	-	-	781	255
CITROEN C5	2200	116	50	-	-	-	-	-	-	-	-	-	-	-	116	50
CITROEN C8	2000	290	116	-	-	-	-	-	-	-	-	-	-	-	290	116
CITROEN C8	2200	161	88	-	-	2	-	-	-	-	-	-	-	-	163	88
CITROEN C3 PLURIEL	1400	392	130	-	-	-	-	-	-	-	-	-	-	-	392	130

(1) MET EEN NIEUWE NUMMERPLAAT GEIMMATICULEERDE VOERTUIGEN, OP NAAM VAN BELGISCHE DECLARANTEN.

### 3. INSCHRIJVINGEN VAN NIEUWE TOT HET VERKEER TOEGELATEN MOTORVOERTUIGEN NAAR HET LAND VAN HERKOMST EN HET MERK 3 DE KWARTAAL 2003

LANDEN VAN HERKOMST EN MERKEN	C Y L I N D E R I N H O O D	PERSONEN- WAGENS		AUTO- BUSSEN EN AUTOCARS		VOERTUIGEN VOOR GOEDEREN- VERVOER		TREKKERS		LAND- BOUW- TREKKERS		SPECIALE VOER- TUIGEN		TOTAAL	
		TOTAAL	WAARVAN : NIEUWE NUMMER- PLATEN (1)	TOTAAL	WAARVAN : NIEUWE NUMMER- PLATEN (1)	TOTAAL	WAARVAN : NIEUWE NUMMER- PLATEN (1)	TOTAAL	WAARVAN : NIEUWE NUMMER- PLATEN (1)	TOTAAL	WAARVAN : NIEUWE NUMMER- PLATEN (1)	TOTAAL	WAARVAN : NIEUWE NUMMER- PLATEN (1)	TOTAAL	WAARVAN : NIEUWE NUMMER- PLATEN (1)
CITROEN C3 PLURIEL	1600	113	47	-	-	-	-	-	-	-	-	-	-	113	47
ANDERE		12	2	-	-	10	7	-	-	-	-	-	-	22	9
TOTAAL CITROEN		10554	3614	-	-	1752	1207	-	-	-	-	-	-	12306	4821
PEUGEOT															
PEUGEOT	1900	-	-	-	-	52	37	-	-	-	-	-	-	52	37
PEUGEOT	2000	-	-	-	-	96	67	-	-	-	-	-	-	96	67
PEUGEOT 307	1400	1038	425	-	-	-	-	-	-	-	-	-	-	1038	425
PEUGEOT 307	1600	361	108	-	-	-	-	-	-	-	-	-	-	361	108
PEUGEOT 307	2000	2425	1496	-	-	20	13	-	-	-	-	-	-	2445	1509
PEUGEOT 106	1100	181	36	-	-	-	-	-	-	-	-	-	-	181	36
PEUGEOT 106	1500	48	25	-	-	-	-	-	-	-	-	-	-	48	25
PEUGEOT 306	1600	20	3	-	-	-	-	-	-	-	-	-	-	20	3
PEUGEOT 406	1700	53	5	-	-	-	-	-	-	-	-	-	-	53	5
PEUGEOT 406	2000	562	277	-	-	-	-	-	-	-	-	-	-	562	277
PEUGEOT 406	2200	100	40	-	-	-	-	-	-	-	-	-	-	100	40
PEUGEOT 406	2900	26	25	-	-	-	-	-	-	-	-	-	-	26	25
PEUGEOT EXPERT	2000	15	10	-	-	41	22	-	-	-	-	-	-	56	32
PEUGEOT 206	1100	720	204	-	-	-	-	-	-	-	-	-	-	720	204
PEUGEOT 206	1400	2536	1019	-	-	6	5	-	-	-	-	-	-	2542	1024
PEUGEOT 206	1600	648	252	-	-	-	-	-	-	-	-	-	-	648	252
PEUGEOT 206	1900	12	7	-	-	-	-	-	-	-	-	-	-	12	7
PEUGEOT 206	2000	335	159	-	-	2	2	-	-	-	-	-	-	337	161
PEUGEOT PARTNER	1400	89	14	-	-	11	4	-	-	-	-	-	-	100	18
PEUGEOT PARTNER	1600	17	3	-	-	-	-	-	-	-	-	-	-	17	3
PEUGEOT PARTNER	1900	268	99	-	-	393	266	-	-	-	-	-	-	661	365
PEUGEOT PARTNER	2000	343	171	-	-	160	91	-	-	-	-	-	-	503	262
PEUGEOT BOXER	2000	6	5	-	-	58	39	-	-	-	-	-	-	64	44
PEUGEOT BOXER	2200	11	10	-	-	71	45	-	-	-	-	-	-	82	55
PEUGEOT BOXER	2800	1	-	1	1	86	43	-	-	-	-	-	-	88	44
PEUGEOT 607	2000	54	35	-	-	-	-	-	-	-	-	-	-	54	35
PEUGEOT 607	2200	223	118	-	-	-	-	-	-	-	-	-	-	223	118
PEUGEOT 807	2000	376	267	-	-	-	-	-	-	-	-	-	-	376	267
PEUGEOT 807	2200	223	146	-	-	-	-	-	-	-	-	-	-	223	146
ANDERE		20	8	-	-	12	5	-	-	-	-	-	-	32	13
TOTAAL PEUGEOT		10711	4967	1	1	1008	639	-	-	-	-	-	-	11720	5607
RENAULT															
RENAULT	1100	-	-	-	-	44	35	14	11	-	-	-	-	58	46
RENAULT	1500	-	-	-	-	12	11	-	-	-	-	-	-	12	11
RENAULT	1900	-	-	1	1	11	8	50	38	-	-	-	-	62	47
RENAULT	2200	-	-	-	-	68	44	-	-	-	-	-	-	68	44
RENAULT	2500	9	9	5	5	186	120	-	-	-	-	-	-	200	134
RENAULT	2800	-	-	-	-	72	64	-	-	-	-	-	-	73	64
RENAULT	4100	-	-	-	-	16	10	-	-	1	1	-	-	17	11
RENAULT	6200	-	-	-	-	37	36	-	-	-	-	-	-	37	36
RENAULT CLIO	1100	1026	415	-	-	-	-	-	-	-	-	-	-	1026	415
RENAULT CLIO	1400	144	38	-	-	-	-	-	-	-	-	-	-	144	38
RENAULT CLIO	1500	1229	680	-	-	-	-	-	-	-	-	-	-	1229	680
RENAULT CLIO	1600	30	11	-	-	-	-	-	-	-	-	-	-	30	11
RENAULT CLIO	2000	12	9	-	-	-	-	-	-	-	-	-	-	12	9
RENAULT TWINGO	1100	607	279	-	-	-	-	-	-	-	-	-	-	607	279
RENAULT LAGUNA	1600	27	4	-	-	-	-	-	-	-	-	-	-	27	4
RENAULT LAGUNA	1800	43	13	-	-	-	-	-	-	-	-	-	-	43	13
RENAULT LAGUNA	1900	1042	701	-	-	2	2	-	-	-	-	-	-	1044	703
RENAULT LAGUNA	2000	13	5	-	-	-	-	-	-	-	-	-	-	13	5
RENAULT LAGUNA	2200	60	35	-	-	1	1	-	-	-	-	-	-	61	36
RENAULT ESPACE	1900	699	594	-	-	-	-	-	-	-	-	-	-	699	594
RENAULT ESPACE	2000	22	13	-	-	-	-	-	-	-	-	-	-	22	13
RENAULT ESPACE	2200	471	347	-	-	-	-	-	-	-	-	-	-	471	347
RENAULT ESPACE	3000	54	32	-	-	-	-	-	-	-	-	-	-	54	32
RENAULT MEGANE	1400	145	32	-	-	-	-	-	-	-	-	-	-	145	32
RENAULT MEGANE	1500	1428	1004	-	-	3	3	-	-	-	-	-	-	1431	1007
RENAULT MEGANE	1600	153	39	-	-	-	-	-	-	-	-	-	-	153	39
RENAULT MEGANE	1900	1193	838	-	-	4	3	-	-	-	-	-	-	1197	841
RENAULT MEGANE	2000	13	6	-	-	-	-	-	-	-	-	-	-	13	6

(1) MET EEN NIEUWE NUMMERPLAAT GEIMMATICULEERDE VOERTUIGEN, OP NAAM VAN BELGISCHE DECLARANTEN.

3. INSCHRIJVINGEN VAN NIEUWE TOT HET VERKEER TOEGELATEN MOTORVOERTUIGEN  
NAAR HET LAND VAN HERKOMST EN HET MERK  
3 DE KWARTAAL 2003

LANDEN VAN HERKOMST EN MERKEN	CYLINDER- INHOUD	PERSONEN- WAGENS		AUTO- BUSSEN EN AUTOCARS		VOERTUIGEN VOOR GOEDEREN- VERVOER		TREKKERS		LAND- BOUW- TREKKERS		SPECIALE VOER- TUIGEN		TOTAAL	
		TOTAAL	WAARVAN : NIEUWE NUMMER- PLATEN (1)	TOTAAL	WAARVAN : NIEUWE NUMMER- PLATEN (1)	TOTAAL	WAARVAN : NIEUWE NUMMER- PLATEN (1)	TOTAAL	WAARVAN : NIEUWE NUMMER- PLATEN (1)	TOTAAL	WAARVAN : NIEUWE NUMMER- PLATEN (1)	TOTAAL	WAARVAN : NIEUWE NUMMER- PLATEN (1)	TOTAAL	WAARVAN : NIEUWE NUMMER- PLATEN (1)
RENAULT KANGOO	1100	106	21	-	-	7	3	-	-	-	-	-	-	113	24
RENAULT KANGOO	1500	471	173	-	-	838	697	-	-	-	-	-	-	1309	870
RENAULT KANGOO	1600	40	18	-	-	2	2	-	-	-	-	-	-	42	20
RENAULT KANGOO	1900	14	8	-	-	21	21	-	-	-	-	-	-	35	29
RENAULT TRAFIC	1900	99	53	-	-	243	166	-	-	-	-	-	-	342	219
RENAULT TRAFIC	2500	2	1	-	-	37	28	-	-	-	-	-	-	39	29
RENAULT VELSATIS	2000	13	6	-	-	-	-	-	-	-	-	-	-	13	6
RENAULT VELSATIS	2200	74	26	-	-	-	-	-	-	-	-	-	-	74	26
RENAULT MEGANE SCENIC	1500	446	251	-	-	-	-	-	-	-	-	-	-	446	251
RENAULT MEGANE SCENIC	1600	78	15	-	-	-	-	-	-	-	-	-	-	78	15
RENAULT MEGANE SCENIC	1900	840	549	-	-	-	-	-	-	-	-	-	-	840	549
ANDERE		49	30	-	-	32	22	6	6	37	25	-	-	124	83
TOTAAL RENAULT		10652	6255	6	6	1636	1276	70	55	39	26	-	-	12403	7618
ANDERE MERKEN		-	-	3	2	-	-	-	-	-	-	-	-	3	2
TOTAAL FRANKRIJK		31949	14860	10	9	4396	3122	70	55	39	26	-	-	36464	18072
ITALIE															
ALFA ROMEO															
ALFA ROMEO GTV	2000	21	1	-	-	-	-	-	-	-	-	-	-	21	1
ALFA ROMEO 166	2400	115	97	-	-	-	-	-	-	-	-	-	-	115	97
ALFA ROMEO 155	1600	15	4	-	-	-	-	-	-	-	-	-	-	15	4
ALFA ROMEO ALFA 156	1900	515	325	-	-	-	-	-	-	-	-	-	-	515	325
ALFA ROMEO ALFA 147	1600	109	41	-	-	-	-	-	-	-	-	-	-	109	41
ALFA ROMEO ALFA 147	1900	644	360	-	-	-	-	-	-	-	-	-	-	644	360
ANDERE		37	18	-	-	-	-	-	-	-	-	-	-	37	18
TOTAAL ALFA ROMEO		1456	846	-	-	-	-	-	-	-	-	-	-	1456	846
FERRARI															
FERRARI F131	3600	10	9	-	-	-	-	-	-	-	-	-	-	10	9
ANDERE		8	4	-	-	-	-	-	-	-	-	-	-	8	4
TOTAAL FERRARI		18	13	-	-	-	-	-	-	-	-	-	-	18	13
FIAT															
FIAT		-	-	-	-	13	8	-	-	1	1	-	-	14	9
FIAT	1900	-	-	-	-	95	66	-	-	-	-	-	-	95	66
FIAT	2000	-	-	-	-	19	14	-	-	-	-	-	-	19	14
FIAT STILO	1200	21	3	-	-	-	-	-	-	-	-	-	-	21	3
FIAT STILO	1600	14	2	-	-	-	-	-	-	-	-	-	-	14	2
FIAT STILO	1900	287	155	-	-	-	-	-	-	-	-	-	-	287	155
FIAT PANDA	1100	29	10	-	-	-	-	-	-	-	-	-	-	29	10
FIAT PANDA	1200	141	89	-	-	-	-	-	-	-	-	-	-	141	89
FIAT DOBLO	1200	28	4	-	-	-	-	-	-	-	-	-	-	28	4
FIAT DOBLO	1600	12	6	-	-	-	-	-	-	-	-	-	-	12	6
FIAT DOBLO	1900	104	37	-	-	70	39	-	-	-	-	-	-	174	76
FIAT PUNTO	1200	1519	573	-	-	-	-	-	-	-	-	-	-	1519	573
FIAT PUNTO	1900	51	21	-	-	-	-	-	-	-	-	-	-	51	21
FIAT ULYSSE	2000	69	47	-	-	-	-	-	-	-	-	-	-	69	47
FIAT ULYSSE	2200	86	15	-	-	-	-	-	-	-	-	-	-	86	15
FIAT STILO SW	1900	221	58	-	-	-	-	-	-	-	-	-	-	221	58
FIAT SCUDO	2000	5	1	-	-	5	2	-	-	-	-	-	-	10	3
FIAT SEICENTO	1100	74	34	-	-	4	4	-	-	-	-	-	-	78	38
FIAT DUCATO		-	-	-	-	10	9	-	-	-	-	-	-	10	9
FIAT DUCATO	2000	9	5	-	-	167	103	-	-	-	-	-	-	176	108
FIAT DUCATO	2300	3	1	-	-	156	99	-	-	-	-	-	-	159	100
FIAT DUCATS	2800	7	6	-	-	139	87	-	-	-	-	-	-	146	93
FIAT MULTIPLA	1900	82	29	-	-	2	2	-	-	-	-	-	-	84	31
ANDERE		26	8	-	-	16	10	-	-	-	-	-	-	42	18
TOTAAL FIAT		2788	1104	-	-	696	443	-	-	1	1	-	-	3485	1548

(1) MET EEN NIEUWE NUMMERPLAAT GEIMMATICULEERDE VOERTUIGEN, OP NAAM VAN BELGISCHE DECLARANTEN.

**3. INSCHRIJVINGEN VAN NIEUWE TOT HET VERKEER TOEGELATEN MOTORVOERTUIGEN  
NAAR HET LAND VAN HERKOMST EN HET MERK  
3 DE KWARTAAL 2003**

LANDEN VAN HERKOMST EN MERKEN	C Y L I N D E R I N H O O D	PERSONEN- WAGENS		AUTO- BUSSEN EN AUTOCARS		VOERTUIGEN VOOR GOEDEREN- VERVOER		TREKKERS		LAND- BOUW- TREKKERS		SPECIALE VOER- TUIGEN		TOTAAL	
		TOTAAL	WAARVAN : NIEUWE NUMMER- PLATEN (1)	TOTAAL	WAARVAN : NIEUWE NUMMER- PLATEN (1)	TOTAAL	WAARVAN : NIEUWE NUMMER- PLATEN (1)	TOTAAL	WAARVAN : NIEUWE NUMMER- PLATEN (1)	TOTAAL	WAARVAN : NIEUWE NUMMER- PLATEN (1)	TOTAAL	WAARVAN : NIEUWE NUMMER- PLATEN (1)	TOTAAL	WAARVAN : NIEUWE NUMMER- PLATEN (1)
IVECO															
IVECO		-	-	-	-	12	8	-	-	-	-	-	-	12	8
IVECO	300	-	-	-	-	1	-	13	11	-	-	-	-	14	11
IVECO	2300	-	-	-	-	69	51	-	-	-	-	-	-	69	51
IVECO	2800	-	-	-	-	145	104	3	2	-	-	-	-	148	106
IVECO	5900	-	-	-	-	10	4	-	-	-	-	-	-	10	4
IVECO EUROARGO	5900	-	-	-	-	33	25	-	-	-	-	-	-	33	25
ANDERE		-	-	6	6	19	7	5	3	-	-	-	-	30	16
TOTAAL IVECO		-	-	6	6	289	199	21	16	-	-	-	-	316	221
LAMBORGHINI		-	-	-	-	-	-	-	-	10	8	-	-	10	8
LANCIA															
LANCIA Y	1200	115	86	-	-	-	-	-	-	-	-	-	-	115	86
LANCIA LYBRA	1900	35	19	-	-	-	-	-	-	-	-	-	-	35	19
LANCIA THESIS	2400	13	5	-	-	-	-	-	-	-	-	-	-	13	5
LANCIA PHEDRA	2000	34	21	-	-	-	-	-	-	-	-	-	-	34	21
LANCIA PHEDRA	2200	66	39	-	-	-	-	-	-	-	-	-	-	66	39
LANCIA YPSILON	1200	22	15	-	-	-	-	-	-	-	-	-	-	22	15
ANDERE		14	10	-	-	-	-	-	-	-	-	-	-	14	10
TOTAAL LANCIA		299	195	-	-	-	-	-	-	-	-	-	-	299	195
LANDINI		-	-	-	-	-	-	-	-	15	10	-	-	15	10
SAME															
SAME		-	-	-	-	-	-	-	-	12	9	-	-	12	9
ANDERE		-	-	-	-	-	-	-	-	10	8	-	-	10	8
TOTAAL SAME		-	-	-	-	-	-	-	-	22	17	-	-	22	17
ANDERE MERKEN		7	6	-	-	-	-	-	-	-	-	-	-	7	6
TOTAAL ITALIE		4568	2164	6	6	985	642	21	16	48	36	-	-	5628	2864
NEDERLAND															
DAF															
DAF	9200	-	-	-	-	14	9	-	-	-	-	-	-	14	9
DAF LF55	5900	-	-	-	-	14	10	1	1	-	-	-	-	15	11
DAF CF 75	9200	-	-	-	-	23	16	3	1	-	-	-	-	26	17
DAF CF85	2600	-	-	-	-	32	17	17	9	-	-	-	-	49	26
DAF LF 45	5900	-	-	-	-	19	13	-	-	-	-	-	-	19	13
DAF FTXF95		-	-	-	-	-	-	37	37	-	-	-	-	37	37
DAF FTXF95	2600	-	-	-	-	-	-	175	143	-	-	-	-	175	143
ANDERE		-	-	1	1	18	12	34	28	-	-	-	-	53	41
TOTAAL DAF		-	-	1	1	120	77	267	219	-	-	-	-	388	297
ANDERE MERKEN		-	-	1	1	-	-	-	-	-	-	-	-	1	1
TOTAAL NEDERLAND		-	-	2	2	120	77	267	219	-	-	-	-	389	298
VERENIGD KONINKRIJK															
FORD															
FORD MONDEO	1800	19	15	-	-	-	-	-	-	-	-	-	-	19	15
FORD MONDEO	2000	887	423	-	-	-	-	-	-	-	-	-	-	887	423
ANDERE		9	1	-	-	-	-	-	-	-	-	-	-	9	1
TOTAAL FORD		915	439	-	-	-	-	-	-	-	-	-	-	915	439

(1) MET EEN NIEUWE NUMMERPLAAT GEIMMATICULEERDE VOERTUIGEN, OP NAAM VAN BELGISCHE DECLARANTEN.

**3. INSCHRIJVINGEN VAN NIEUWE TOT HET VERKEER TOEGELATEN MOTORVOERTUIGEN  
NAAR HET LAND VAN HERKOMST EN HET MERK  
3 DE KWARTAAL 2003**

LANDEN VAN HERKOMST EN MERKEN	CYLINDER- INHOUD	PERSONEN- WAGENS		AUTO- BUSSEN EN AUTOCARS		VOERTUIGEN VOOR GOEDEREN- VERVOER		TREKKERS		LAND- BOUW- TREKKERS		SPECIALE VOER- TUIGEN		TOTAAL	
		TOTAAL	WAARVAN : NIEUWE NUMMER- PLATEN (1)	TOTAAL	WAARVAN : NIEUWE NUMMER- PLATEN (1)	TOTAAL	WAARVAN : NIEUWE NUMMER- PLATEN (1)	TOTAAL	WAARVAN : NIEUWE NUMMER- PLATEN (1)	TOTAAL	WAARVAN : NIEUWE NUMMER- PLATEN (1)	TOTAAL	WAARVAN : NIEUWE NUMMER- PLATEN (1)	TOTAAL	WAARVAN : NIEUWE NUMMER- PLATEN (1)
JAGUAR															
JAGUAR SOVEREIGN	2000	27	17	-	-	-	-	-	-	-	-	-	-	27	17
JAGUAR XK8	4200	10	6	-	-	-	-	-	-	-	-	-	-	10	6
JAGUAR X-TYPE2.5V6EX	2500	13	6	-	-	-	-	-	-	-	-	-	-	13	6
JAGUAR X-TYPE2.0V6EX	2100	25	10	-	-	-	-	-	-	-	-	-	-	25	10
JAGUAR S-TYPE3.0V6EX	3000	20	7	-	-	-	-	-	-	-	-	-	-	20	7
JAGUAR S-TYPE2.5V6EX	2500	53	20	-	-	-	-	-	-	-	-	-	-	53	20
JAGUAR JAGUAR XJ	3000	28	11	-	-	-	-	-	-	-	-	-	-	28	11
JAGUAR JAGUAR XJ	3600	20	8	-	-	-	-	-	-	-	-	-	-	20	8
JAGUAR JAGUAR XJ	4200	39	13	-	-	-	-	-	-	-	-	-	-	39	13
ANDERE		54	21	-	-	-	-	-	-	-	-	-	-	54	21
TOTAAL JAGUAR		289	119	-	-	-	-	-	-	-	-	-	-	289	119
LANDROVER															
LANDROVER	2500	-	-	-	-	60	31	-	-	-	-	-	-	60	31
LAND ROVER DISCOVERY	2500	44	17	-	-	-	-	-	-	-	-	-	-	44	17
LANDROVER FREELANDER	1800	43	11	-	-	-	-	-	-	-	-	-	-	43	11
LANDROVER FREELANDER	2000	211	74	-	-	-	-	-	-	-	-	-	-	211	74
LANDROVER DEFENDER	2500	26	15	-	-	10	5	-	-	-	-	-	-	36	20
LANDROVER RANGE ROV	2900	83	41	-	-	-	-	-	-	-	-	-	-	83	41
LANDROVER DISCOVERY	2500	-	-	-	-	13	8	-	-	-	-	-	-	13	8
LANDROVER RANGE DCAB		-	-	-	-	11	7	-	-	-	-	-	-	11	7
LANDROVER RANGE DCAB	2900	-	-	-	-	27	17	-	-	-	-	-	-	27	17
ANDERE		11	4	-	-	16	7	-	-	-	-	-	-	27	11
TOTAAL LANDROVER		418	162	-	-	137	75	-	-	-	-	-	-	555	237
MASSEY FERGUSON		-	-	-	-	-	-	-	-	18	8	-	-	18	8
MG															
MG ZR105	1400	26	9	-	-	-	-	-	-	-	-	-	-	26	9
MG TF 135	1800	43	15	-	-	-	-	-	-	-	-	-	-	43	15
M6 ZT CDT1	2000	17	8	-	-	-	-	-	-	-	-	-	-	17	8
ANDERE		41	16	-	-	-	-	-	-	-	-	-	-	41	16
TOTAAL MG		127	48	-	-	-	-	-	-	-	-	-	-	127	48
LAND ROVER															
ROVER 75	1800	30	8	-	-	-	-	-	-	-	-	-	-	30	8
ROVER 75	2000	110	41	-	-	-	-	-	-	-	-	-	-	110	41
ROVER 25	1400	42	12	-	-	-	-	-	-	-	-	-	-	42	12
ROVER 45	1600	35	7	-	-	-	-	-	-	-	-	-	-	35	7
ROVER 45	2000	23	8	-	-	-	-	-	-	-	-	-	-	23	8
ANDERE		24	9	-	-	-	-	-	-	-	-	-	-	24	9
TOTAAL LAND ROVER		264	85	-	-	-	-	-	-	-	-	-	-	264	85
ANDERE MERKEN		18	9	-	-	-	-	-	-	-	-	-	-	18	9
TOTAAL VERENIGD KONINKRIJK		2031	862	-	-	137	75	-	-	18	8	-	-	2186	945
ZWEDEN															
SAAB															
SAAB 9-5	2000	25	8	-	-	-	-	-	-	-	-	-	-	25	8
SAAB 9-5	2200	77	48	-	-	-	-	-	-	-	-	-	-	77	48
SAAB 9-5	2300	12	8	-	-	2	2	-	-	-	-	-	-	14	10
SAAB 9-5	3000	14	6	-	-	1	-	-	-	-	-	-	-	15	6
SAAB 9-3	2000	83	41	-	-	-	-	-	-	-	-	-	-	83	41
SAAB 9-3	2200	126	84	-	-	-	-	-	-	-	-	-	-	126	84
SAAB SAAB 9-3	2000	49	26	-	-	-	-	-	-	-	-	-	-	49	26
SAAB SAAB 9-3	2200	102	75	-	-	-	-	-	-	-	-	-	-	102	75
ANDERE		1	1	-	-	-	-	-	-	-	-	-	-	1	1
TOTAAL SAAB		489	297	-	-	3	2	-	-	-	-	-	-	492	299

(1) MET EEN NIEUWE NUMMERPLAAT GEIMMATICULEERDE VOERTUIGEN, OP NAAM VAN BELGISCHE DECLARANTEN.

**3. INSCHRIJVINGEN VAN NIEUWE TOT HET VERKEER TOEGELATEN MOTORVOERTUIGEN  
NAAR HET LAND VAN HERKOMST EN HET MERK  
3 DE KWARTAAL 2003**

LANDEN VAN HERKOMST EN MERKEN	CYLINDER- INHOUDD	PERSONEN- WAGENS		AUTO- BUSSEN EN AUTOCARS		VOERTUIGEN VOOR GOEDEREN- VERVOER		TREKKERS		LAND- BOUW- TREKKERS		SPECIALE VOER- TUIGEN		TOTAAL	
		TOTAAL	WAARVAN : NIEUWE NUMMER- PLATEN (1)	TOTAAL	WAARVAN : NIEUWE NUMMER- PLATEN (1)	TOTAAL	WAARVAN : NIEUWE NUMMER- PLATEN (1)	TOTAAL	WAARVAN : NIEUWE NUMMER- PLATEN (1)	TOTAAL	WAARVAN : NIEUWE NUMMER- PLATEN (1)	TOTAAL	WAARVAN : NIEUWE NUMMER- PLATEN (1)	TOTAAL	WAARVAN : NIEUWE NUMMER- PLATEN (1)
SCANIA															
SCANIA	600	-	-	2	2	9	6	43	34	-	-	-	-	54	42
SCANIA	1700	-	-	1	1	17	11	70	50	-	-	-	-	88	62
SCANIA	5600	-	-	-	-	5	2	31	16	-	-	-	-	36	18
SCANIA	9000	-	-	5	4	23	17	2	2	-	-	-	-	30	23
ANDERE	-	-	-	-	-	3	3	5	2	-	-	-	-	8	5
TOTAAL SCANIA	-	-	-	8	7	57	39	151	104	-	-	-	-	216	150
VOLVO															
VOLVO	5500	-	-	-	-	35	22	-	-	-	-	-	-	35	22
VOLVO V 40	1600	11	2	-	-	-	-	-	-	-	-	-	-	11	2
VOLVO V 40	1800	18	3	-	-	-	-	-	-	-	-	-	-	18	3
VOLVO V 40	1900	561	272	-	-	-	-	-	-	-	-	-	-	561	272
VOLVO S 40	1600	15	3	-	-	-	-	-	-	-	-	-	-	15	3
VOLVO S 40	1800	24	7	-	-	-	-	-	-	-	-	-	-	24	7
VOLVO S 40	1900	100	55	-	-	-	-	-	-	-	-	-	-	100	55
VOLVO V 70	2400	278	162	-	-	-	-	-	-	-	-	-	-	278	162
VOLVO V 70	2500	19	8	-	-	-	-	-	-	-	-	-	-	19	8
VOLVO C70	2000	12	7	-	-	-	-	-	-	-	-	-	-	12	7
VOLVO S80	2400	139	61	-	-	-	-	-	-	-	-	-	-	139	61
VOLVO S80	2900	11	8	-	-	-	-	-	-	-	-	-	-	11	8
VOLVO S 60	2400	244	135	-	-	-	-	-	-	-	-	-	-	244	135
VOLVO S 60	2500	15	8	-	-	-	-	-	-	-	-	-	-	15	8
VOLVO FMFH	-	-	-	-	-	-	-	34	4	-	-	-	-	34	4
VOLVO FMFH	2100	-	-	-	-	54	23	212	164	-	-	-	-	266	187
VOLVO FMFH	9400	-	-	-	-	43	32	5	4	-	-	-	-	48	36
VOLVO XC90	2400	103	55	-	-	-	-	-	-	-	-	-	-	103	55
VOLVO XC90	12	5	5	-	-	-	-	-	-	-	-	-	-	12	5
ANDERE	17	5	2	-	-	37	26	4	2	-	-	-	-	60	33
TOTAAL VOLVO	1579	796	2	-	-	169	103	255	174	-	-	-	-	2005	1073
TOTAAL ZWEDEN	2068	1093	10	7	229	144	406	278	-	-	-	-	-	2713	1522
TSJECHISCHE REPUBLIEK															
SKODA															
SKODA OCTAVIA	1600	42	10	-	-	-	-	-	-	-	-	-	-	42	10
SKODA OCTAVIA	1900	519	192	-	-	-	-	-	-	-	-	-	-	519	192
SKODA FABIA	1200	253	89	-	-	-	-	-	-	-	-	-	-	253	89
SKODA FABIA	1400	210	67	-	-	-	-	-	-	-	-	-	-	210	67
SKODA FABIA	1900	237	69	-	-	-	-	-	-	-	-	-	-	237	69
SKODA SUPERB	1900	34	12	-	-	-	-	-	-	-	-	-	-	34	12
ANDERE	8	3	-	-	-	6	3	-	-	-	-	-	-	14	6
TOTAAL SKODA	1303	442	-	-	-	6	3	-	-	-	-	-	-	1309	445
ANDERE MERKEN	-	-	-	-	-	-	-	-	-	2	1	-	-	2	1
TOTAAL TSJECHISCHE REPUBLIEK	1303	442	-	-	-	6	3	-	-	2	1	-	-	1311	446
U. S. A.															
CADILLAC		22	6	-	-	-	-	-	-	-	-	-	-	22	6
CASE IH		-	-	-	-	-	-	-	-	26	17	-	-	26	17
CHEVROLET		9	4	-	-	16	8	-	-	-	-	-	-	25	12
CHRYSLER															
CHRYSLER GVOYAGER RG	2500	176	70	-	-	-	-	-	-	-	-	-	-	176	70
CHRYSLER VOYAGER RG	2500	83	23	-	-	-	-	-	-	-	-	-	-	83	23

(1) MET EEN NIEUWE NUMMERPLAAT GEIMMATICULEERDE VOERTUIGEN, OP NAAM VAN BELGISCHE DECLARANTEN.



**3. INSCHRIJVINGEN VAN NIEUWE TOT HET VERKEER TOEGELATEN MOTORVOERTUIGEN  
NAAR HET LAND VAN HERKOMST EN HET MERK  
3 DE KWARTAAL 2003**

LANDEN VAN HERKOMST EN MERKEN	CYLINDER- INHOUD	PERSONEN- WAGENS		AUTO- BUSSEN EN AUTOCARS		VOERTUIGEN VOOR GOEDEREN- VERVOER		TREKKERS		LAND- BOUW- TREKKERS		SPECIALE VOER- TUIGEN		TOTAAL	
		TOTAAL	WAARVAN : NIEUWE NUMMER- PLATEN (1)	TOTAAL	WAARVAN : NIEUWE NUMMER- PLATEN (1)	TOTAAL	WAARVAN : NIEUWE NUMMER- PLATEN (1)	TOTAAL	WAARVAN : NIEUWE NUMMER- PLATEN (1)	TOTAAL	WAARVAN : NIEUWE NUMMER- PLATEN (1)	TOTAAL	WAARVAN : NIEUWE NUMMER- PLATEN (1)	TOTAAL	WAARVAN : NIEUWE NUMMER- PLATEN (1)
CHRYSLER SEBRING	2000	53	14	-	-	-	-	-	-	-	-	-	-	53	14
CHRYSLER SEBRING	2700	11	6	-	-	-	-	-	-	-	-	-	-	11	6
CHRYSLER PT CRUISER	1600	29	6	-	-	-	-	-	-	-	-	-	-	29	6
CHRYSLER PT CRUISER	2000	38	9	-	-	-	-	-	-	-	-	-	-	38	9
CHRYSLER PT CRUISER	2100	175	58	-	-	1	-	-	-	-	-	-	-	176	58
ANDERE		26	8	-	-	6	1	-	-	-	-	-	-	32	9
TOTAAL CHRYSLER		591	194	-	-	7	1	-	-	-	-	-	-	598	195
FORD															
FORD STREET KA	1600	60	19	-	-	-	-	-	-	-	-	-	-	60	19
FORD	1400	118	91	-	-	-	-	-	-	-	-	-	-	118	91
FORD RANGER	2500	-	-	-	-	13	5	-	-	-	-	-	-	13	5
ANDERE		6	2	-	-	4	4	-	-	-	-	-	-	10	6
TOTAAL FORD		184	112	-	-	17	9	-	-	-	-	-	-	201	121
JEEP															
JEEP CHEROKEE	2500	38	10	-	-	2	2	-	-	-	-	-	-	40	12
JEEP CHEROKEE	2800	20	3	-	-	1	1	-	-	-	-	-	-	21	4
JEEP WRANGLER	2400	14	5	-	-	-	-	-	-	-	-	-	-	14	5
JEEP GRAND CHEROKEE	2700	138	42	-	-	-	-	-	-	-	-	-	-	138	42
ANDERE		8	3	-	-	7	2	-	-	-	-	-	-	15	5
TOTAAL JEEP		218	63	-	-	10	5	-	-	-	-	-	-	228	68
JOHN DEERE															
JOHN DEERE		-	-	-	-	-	-	-	-	41	29	-	-	41	29
JOHN DEERE 6920AS		-	-	-	-	-	-	-	-	24	17	-	-	24	17
JOHN DEERE 6820AS		-	-	-	-	-	-	-	-	10	7	-	-	10	7
ANDERE		-	-	-	-	-	-	-	-	30	24	-	-	30	24
TOTAAL JOHN DEERE		-	-	-	-	-	-	-	-	105	77	-	-	105	77
NEW HOLLAND															
NEW HOLLAND		-	-	-	-	-	-	-	-	44	26	-	-	44	26
NEW HOLLAND TCE50-4WD		-	-	-	-	-	-	-	-	14	8	-	-	14	8
NEW HOLLAND TM1904WD		-	-	-	-	-	-	-	-	13	8	-	-	13	8
NEW HOLLAND TM1554WDS		-	-	-	-	-	-	-	-	11	7	-	-	11	7
NEW HOLLAND TM1204WD		-	-	-	-	-	-	-	-	10	5	-	-	10	5
ANDERE		-	-	-	-	-	-	-	-	48	24	-	-	48	24
TOTAAL NEW HOLLAND		-	-	-	-	-	-	-	-	140	78	-	-	140	78
ANDERE MERKEN		9	3	-	-	4	3	-	-	6	5	-	-	19	11
TOTAAL U. S. A.		1033	382	-	-	54	26	-	-	277	177	-	-	1364	585
JAPAN															
DAIHATSU															
DAIHATSU CUORE	1000	74	20	-	-	-	-	-	-	-	-	-	-	74	20
DAIHATSU THERIOS	1300	14	-	-	-	-	-	-	-	-	-	-	-	14	-
DAIHATSU SIRION	1000	11	3	-	-	-	-	-	-	-	-	-	-	11	3
ANDERE		11	1	-	-	-	-	-	-	-	-	-	-	11	1
TOTAAL DAIHATSU		110	24	-	-	-	-	-	-	-	-	-	-	110	24
DATSUN															
DATSUN		-	-	-	-	11	1	-	-	-	-	-	-	11	1
DATSUN	3000	-	-	-	-	34	13	-	-	-	-	-	-	34	13
NISSAN MICRA	1000	76	30	-	-	-	-	-	-	-	-	-	-	76	30
NISSAN MICRA	1200	535	130	-	-	-	-	-	-	-	-	-	-	535	130
NISSAN MICRA	1400	29	7	-	-	-	-	-	-	-	-	-	-	29	7
NISSAN MICRA	1500	177	74	-	-	-	-	-	-	-	-	-	-	177	74
NISSAN PRIMERA	1600	17	1	-	-	-	-	-	-	-	-	-	-	17	1

(1) MET EEN NIEUWE NUMMERPLAAT GEIMMATICULEERDE VOERTUIGEN, OP NAAM VAN BELGISCHE DECLARANTEN.

### 3. INSCHRIJVINGEN VAN NIEUWE TOT HET VERKEER TOEGELATEN MOTORVOERTUIGEN NAAR HET LAND VAN HERKOMST EN HET MERK 3 DE KWARTAAL 2003

LANDEN VAN HERKOMST EN MERKEN	CYLINDER- INHOUD	PERSONEN- WAGENS		AUTO- BUSSEN EN AUTOCARS		VOERTUIGEN VOOR GOEDEREN- VERVOER		TREKKERS		LAND- BOUW- TREKKERS		SPECIALE VOER- TUIGEN		TOTAAL	
		TOTAAL	WAARVAN : NIEUWE NUMMER- PLATEN (1)	TOTAAL	WAARVAN : NIEUWE NUMMER- PLATEN (1)	TOTAAL	WAARVAN : NIEUWE NUMMER- PLATEN (1)	TOTAAL	WAARVAN : NIEUWE NUMMER- PLATEN (1)	TOTAAL	WAARVAN : NIEUWE NUMMER- PLATEN (1)	TOTAAL	WAARVAN : NIEUWE NUMMER- PLATEN (1)	TOTAAL	WAARVAN : NIEUWE NUMMER- PLATEN (1)
NISSAN PRIMERA	1800	87	12	-	-	-	-	-	-	-	-	-	-	87	12
NISSAN PRIMERA	1900	333	67	-	-	-	-	-	-	-	-	-	-	333	67
NISSAN PRIMERA	2000	11	1	-	-	-	-	-	-	-	-	-	-	11	1
NISSAN PRIMERA	2200	33	8	-	-	-	-	-	-	-	-	-	-	33	8
NISSAN TERRANO	2700	14	4	-	-	18	6	-	-	-	-	-	-	32	10
NISSAN TERRANO	3000	13	4	-	-	19	10	-	-	-	-	-	-	32	14
NISSAN PATROL GR	3000	20	8	-	-	25	7	-	-	-	-	-	-	45	15
NISSAN MAXIMA QX	2000	12	-	-	-	-	-	-	-	-	-	-	-	12	-
NISSAN ALMERA	1500	541	109	-	-	7	4	-	-	-	-	-	-	548	113
NISSAN ALMERA	1800	32	4	-	-	-	-	-	-	-	-	-	-	32	4
NISSAN ALMERA TINO	1800	102	15	-	-	-	-	-	-	-	-	-	-	102	15
NISSAN ALMERA TINO	2200	50	10	-	-	-	-	-	-	-	-	-	-	50	10
NISSAN ATLEON	3000	-	-	-	-	30	15	-	-	-	-	-	-	30	15
NISSAN CABSTAR-E	3000	-	-	-	-	35	21	-	-	-	-	-	-	35	21
NISSAN X-TRAIL	2000	21	2	-	-	-	-	-	-	-	-	-	-	21	2
NISSAN X-TRAIL	2200	101	24	-	-	6	1	-	-	-	-	-	-	107	25
NISSAN INTERSTAR	2200	1	-	-	-	13	7	-	-	-	-	-	-	14	7
NISSAN INTERSTAR	2500	2	1	-	-	32	14	-	-	-	-	-	-	34	15
NISSAN PICKUP	2500	-	-	-	-	314	102	-	-	-	-	-	-	314	102
NISSAN PRIMASTER	1900	-	-	-	-	74	36	-	-	-	-	-	-	74	36
ANDERE	5	2	-	-	-	41	19	-	-	-	-	-	-	46	21
TOTAAL DATSUN		2212	513	-	-	659	256	-	-	-	-	-	-	2871	769
KAWASAKI															
KAWASAKI KVF650	600	-	-	-	-	-	-	-	-	29	25	-	-	29	25
KAWASAKI KVF350	400	-	-	-	-	-	-	-	-	14	14	-	-	14	14
KAWASAKI KSV700	700	-	-	-	-	-	-	-	-	45	42	-	-	45	42
ANDERE	-	-	-	-	-	-	-	-	-	18	16	-	-	18	16
TOTAAL KAWASAKI	-	-	-	-	-	-	-	-	-	106	97	-	-	106	97
HONDA															
HONDA JAZZ	1200	43	13	-	-	-	-	-	-	-	-	-	-	43	13
HONDA JAZZ	1300	193	59	-	-	-	-	-	-	-	-	-	-	193	59
HONDA HR V	1600	27	9	-	-	-	-	-	-	-	-	-	-	27	9
HONDA CIVIC 2DR	1700	11	2	-	-	-	-	-	-	-	-	-	-	11	2
HONDA CIVIC 3 DR	1400	74	14	-	-	-	-	-	-	-	-	-	-	74	14
HONDA CIVIC 3 DR	1600	20	6	-	-	-	-	-	-	-	-	-	-	20	6
HONDA CIVIC 3DR	1700	87	46	-	-	-	-	-	-	-	-	-	-	87	46
HONDA CIVIC 5DR	1400	77	16	-	-	-	-	-	-	-	-	-	-	77	16
HONDA CIVIC 5DR	1600	12	1	-	-	-	-	-	-	-	-	-	-	12	1
HONDA CIVIC 5DR	1700	90	23	-	-	-	-	-	-	-	-	-	-	90	23
HONDA HONDA CR-V	2000	72	18	-	-	-	-	-	-	-	-	-	-	72	18
HONDA ACCORD SEDAN	2000	115	18	-	-	-	-	-	-	-	-	-	-	115	18
HONDA ACCORD SEDAN	2400	37	8	-	-	-	-	-	-	-	-	-	-	37	8
HONDA ACCORD TOURER	2000	21	7	-	-	-	-	-	-	-	-	-	-	21	7
ANDERE	33	13	-	-	-	-	-	-	-	2	1	-	-	35	14
TOTAAL HONDA		912	253	-	-	-	-	-	-	2	1	-	-	914	254
KUBOTA															
KUBOTA	-	-	-	-	-	-	-	-	-	17	15	-	-	17	15
LEXUS															
LEXUS GS 300	3000	11	9	-	-	-	-	-	-	-	-	-	-	11	9
LEXUS IS 200	2000	11	3	-	-	-	-	-	-	-	-	-	-	11	3
LEXUS RX300	3000	68	35	-	-	-	-	-	-	-	-	-	-	68	35
LEXUS LS 430	4300	10	5	-	-	-	-	-	-	-	-	-	-	10	5
ANDERE	9	8	-	-	-	-	-	-	-	-	-	-	-	9	8
TOTAAL LEXUS		109	60	-	-	-	-	-	-	-	-	-	-	109	60
MAZDA															
MAZDA RX 5	2000	16	5	-	-	-	-	-	-	-	-	-	-	16	5
MAZDA MPV	2000	71	15	-	-	-	-	-	-	-	-	-	-	71	15
MAZDA MX5	1600	34	12	-	-	-	-	-	-	-	-	-	-	34	12
MAZDA 323 F	1300	86	8	-	-	-	-	-	-	-	-	-	-	86	8
MAZDA 323 F	2000	199	31	-	-	-	-	-	-	-	-	-	-	199	31

(1) MET EEN NIEUWE NUMMERPLAAT GEIMMATICULEERDE VOERTUIGEN, OP NAAM VAN BELGISCHE DECLARANTEN.

3. INSCHRIJVINGEN VAN NIEUWE TOT HET VERKEER TOEGELATEN MOTORVOERTUIGEN  
NAAR HET LAND VAN HERKOMST EN HET MERK  
3 DE KWARTAAL 2003

LANDEN VAN HERKOMST EN MERKEN	C Y L I N D E R I N H O U D	PERSONEN- WAGENS		AUTO- BUSSEN EN AUTOCARS		VOERTUIGEN VOOR GOEDEREN- VERVOER		TREKKERS		LAND- BOUW- TREKKERS		SPECIALE VOER- TUIGEN		TOTAAL	
		TOTAAL	WAARVAN : NIEUWE NUMMER- PLATEN (1)	TOTAAL	WAARVAN : NIEUWE NUMMER- PLATEN (1)	TOTAAL	WAARVAN : NIEUWE NUMMER- PLATEN (1)	TOTAAL	WAARVAN : NIEUWE NUMMER- PLATEN (1)	TOTAAL	WAARVAN : NIEUWE NUMMER- PLATEN (1)	TOTAAL	WAARVAN : NIEUWE NUMMER- PLATEN (1)	TOTAAL	WAARVAN : NIEUWE NUMMER- PLATEN (1)
MAZDA PREMACY	1800	25	-	-	-	-	-	-	-	-	-	-	-	25	-
MAZDA PREMACY	2000	81	14	-	-	-	-	-	-	-	-	-	-	81	14
MAZDA 6	1800	45	14	-	-	-	-	-	-	-	-	-	-	45	14
MAZDA 6	2000	84	28	-	-	1	1	-	-	-	-	-	-	85	29
MAZDA B2500	2500	-	-	-	-	43	18	-	-	-	-	-	-	43	18
MAZDA MAZDA2	1200	128	18	-	-	-	-	-	-	-	-	-	-	128	18
MAZDA MAZDA2	1400	96	22	-	-	1	1	-	-	-	-	-	-	97	23
MAZDA MAZDA2	1600	10	-	-	-	-	-	-	-	-	-	-	-	10	-
MAZDA MAZDA6	1800	56	6	-	-	-	-	-	-	-	-	-	-	56	6
MAZDA MAZDA6	2000	357	168	-	-	-	-	-	-	-	-	-	-	357	168
ANDERE		22	7	-	-	8	2	-	-	-	-	-	-	30	9
TOTAAL MAZDA		1310	348	-	-	53	22	-	-	-	-	-	-	1363	370
MITSUBISHI															
MITSUBISHI		-	-	-	-	12	2	-	-	-	-	-	-	12	2
MITSUBISHI	3000	-	-	-	-	36	23	-	-	-	-	-	-	36	23
MITSUBISHI	3200	-	-	-	-	19	6	-	-	-	-	-	-	19	6
MITSUBISHI GALANT	2000	18	2	-	-	-	-	-	-	-	-	-	-	18	2
MITSUBISHI PAJERO		-	-	-	-	13	4	-	-	-	-	-	-	13	4
MITSUBISHI PAJERO	3200	30	22	-	-	73	26	-	-	-	-	-	-	103	48
MITSUBISHI CARISMA	1600	61	25	-	-	-	-	-	-	-	-	-	-	61	25
MITSUBISHI CARISMA	1900	119	40	-	-	-	-	-	-	-	-	-	-	119	40
MITSUBISHI SPACESTAR	1300	38	3	-	-	-	-	-	-	-	-	-	-	38	3
MITSUBISHI SPACESTAR	1600	68	6	-	-	-	-	-	-	-	-	-	-	68	6
MITSUBISHI SPACESTAR	1900	125	25	-	-	-	-	-	-	-	-	-	-	125	25
MITSUBISHI PAJERO SP	2500	11	4	-	-	30	12	-	-	-	-	-	-	41	16
MITSUBISHI PAJERO PI	1800	10	2	-	-	-	-	-	-	-	-	-	-	10	2
MITSUBISHI PAJERO PI	2000	26	14	-	-	-	-	-	-	-	-	-	-	26	14
MITSUBISHI CANTER	3000	-	-	-	-	10	6	-	-	-	-	-	-	10	6
MITSUBISHI L200	2500	-	-	-	-	258	164	-	-	-	-	-	-	258	164
ANDERE		19	4	-	-	21	9	-	-	-	-	-	-	40	13
TOTAAL MITSUBISHI		525	147	-	-	472	252	-	-	-	-	-	-	997	399
SUZUKI															
SUZUKI	1300	-	-	-	-	16	7	-	-	-	-	-	-	16	7
SUZUKI LIANA	1600	13	2	-	-	-	-	-	-	-	-	-	-	13	2
SUZUKI ALTO	1100	207	40	-	-	-	-	-	-	-	-	-	-	207	40
SUZUKI VITARA	2000	32	14	-	-	12	2	-	-	-	-	-	-	44	16
SUZUKI WAGON R	1300	248	60	-	-	-	-	-	-	-	-	-	-	248	60
SUZUKI GRAND VITARA	2000	156	60	-	-	25	6	-	-	-	-	-	-	181	66
SUZUKI JINNY	1300	163	56	-	-	-	-	-	-	-	-	-	-	163	56
SUZUKI FT GRD VITARA	1600	49	22	-	-	-	-	-	-	-	-	-	-	49	22
SUZUKI FT GRD VITARA	2000	52	33	-	-	-	-	-	-	-	-	-	-	52	33
SUZUKI IGNIS	1300	172	79	-	-	-	-	-	-	-	-	-	-	172	79
ANDERE		18	3	-	-	4	3	-	-	-	-	-	-	22	6
TOTAAL SUZUKI		1110	369	-	-	57	18	-	-	-	-	-	-	1167	387
YAMAHA															
YAMAHA	200	-	-	-	-	-	-	-	-	21	21	-	-	21	21
YAMAHA	400	-	-	-	-	-	-	-	-	12	12	-	-	12	12
YAMAHA GRIZZLY	700	-	-	-	-	-	-	-	-	52	40	-	-	52	40
YAMAHA KODIAK 450	400	-	-	-	-	-	-	-	-	28	26	-	-	28	26
YAMAHA KODIAK 400	400	-	-	-	-	-	-	-	-	72	63	-	-	72	63
ANDERE		-	-	-	-	-	-	-	-	2	2	-	-	2	2
TOTAAL YAMAHA		-	-	-	-	-	-	-	-	187	164	-	-	187	164
SUBARU															
SUBARU IMPREZA	1600	10	2	-	-	-	-	-	-	-	-	-	-	10	2
SUBARU IMPREZA	2000	23	10	-	-	2	1	-	-	-	-	-	-	25	11
SUBARU	2000	29	6	-	-	-	-	-	-	-	-	-	-	29	6
ANDERE		9	5	-	-	-	-	-	-	-	-	-	-	9	5
TOTAAL SUBARU		71	23	-	-	2	1	-	-	-	-	-	-	73	24

(1) MET EEN NIEUWE NUMMERPLAAT GEIMMATICULEERDE VOERTUIGEN, OP NAAM VAN BELGISCHE DECLARANTEN.

**3. INSCHRIJVINGEN VAN NIEUWE TOT HET VERKEER TOEGELATEN MOTORVOERTUIGEN  
NAAR HET LAND VAN HERKOMST EN HET MERK  
3 DE KWARTAAL 2003**

LANDEN VAN HERKOMST EN MERKEN	CYLINDER- RINHOOUD	PERSONEN- WAGENS		AUTO- BUSSEN EN AUTOCARS		VOERTUIGEN VOOR GOEDEREN- VERVOER		TREKKERS		LAND- BOUW- TREKKERS		SPECIALE VOER- TUIGEN		TOTAAL	
		TOTAAL	WAARVAN : NIEUWE NUMMER- PLATEN (1)	TOTAAL	WAARVAN : NIEUWE NUMMER- PLATEN (1)	TOTAAL	WAARVAN : NIEUWE NUMMER- PLATEN (1)	TOTAAL	WAARVAN : NIEUWE NUMMER- PLATEN (1)	TOTAAL	WAARVAN : NIEUWE NUMMER- PLATEN (1)	TOTAAL	WAARVAN : NIEUWE NUMMER- PLATEN (1)	TOTAAL	WAARVAN : NIEUWE NUMMER- PLATEN (1)
TOYOTA															
TOYOTA	2000	4	4	-	-	6	3	-	-	-	-	-	-	10	7
TOYOTA PRADO	1600	101	12	-	-	-	-	-	-	-	-	-	-	101	12
TOYOTA PRADO	1800	29	10	-	-	-	-	-	-	-	-	-	-	29	10
TOYOTA PRADO	2000	201	69	-	-	4	2	-	-	-	-	-	-	205	71
TOYOTA COROLLA	1400	390	66	-	-	-	-	-	-	-	-	-	-	390	66
TOYOTA COROLLA	1600	286	55	-	-	-	-	-	-	-	-	-	-	286	55
TOYOTA COROLLA	2000	521	219	-	-	18	17	-	-	-	-	-	-	539	236
TOYOTA CELICA	1800	22	6	-	-	-	-	-	-	-	-	-	-	22	6
TOYOTA LAND CRUIS	-	-	-	-	-	27	9	-	-	-	-	-	-	27	9
TOYOTA LAND CRUIS	3000	169	118	-	-	133	54	-	-	-	-	-	-	302	172
TOYOTA LANDCRUISER	4200	10	10	-	-	25	14	-	-	-	-	-	-	35	24
TOYOTA CAMRY	2400	11	6	-	-	-	-	-	-	-	-	-	-	11	6
TOYOTA PREVIA	2000	39	17	-	-	-	-	-	-	-	-	-	-	39	17
TOYOTA RAV4	1800	266	68	-	-	-	-	-	-	-	-	-	-	266	68
TOYOTA RAV4	2000	868	336	-	-	31	18	-	-	-	-	-	-	899	354
TOYOTA AVENSIS VERSO	2000	193	85	-	-	-	-	-	-	-	-	-	-	193	85
TOYOTA HIACHE	2500	13	6	-	-	57	30	-	-	-	-	-	-	70	36
TOYOTA AVENSIS	1800	180	37	-	-	-	-	-	-	-	-	-	-	180	37
TOYOTA AVENSIS	2000	778	240	-	-	2	2	-	-	-	-	-	-	780	242
TOYOTA YARIS	1000	377	145	-	-	-	-	-	-	-	-	-	-	377	145
TOYOTA YARIS	1300	294	84	-	-	-	-	-	-	-	-	-	-	294	84
TOYOTA YARIS	1400	415	196	-	-	7	7	-	-	-	-	-	-	422	203
TOYOTA YARIS	1500	22	5	-	-	1	1	-	-	-	-	-	-	23	6
TOYOTA YARIS VERSO	1300	82	25	-	-	-	-	-	-	-	-	-	-	82	25
TOYOTA YARIS VERSO	1400	81	25	-	-	8	6	-	-	-	-	-	-	89	31
TOYOTA HILUX	2500	-	-	-	-	51	19	-	-	-	-	-	-	51	19
ANDERE		42	35	-	-	37	19	-	-	-	-	-	-	79	54
TOTAAL TOYOTA		5394	1879	-	-	407	201	-	-	-	-	-	-	5801	2080
ANDERE MERKEN		-	-	-	-	-	-	-	-	5	4	-	-	5	4
TOTAAL JAPAN		11753	3616	-	-	1650	750	-	-	317	281	-	-	13720	4647
RUSLAND															
LADA VAZ															
LADA VAZ NIVA	1700	14	3	-	-	-	-	-	-	-	-	-	-	14	3
LADA-VAZ LADA 112	1500	18	2	-	-	-	-	-	-	-	-	-	-	18	2
ANDERE		8	1	-	-	-	-	-	-	-	-	-	-	8	1
TOTAAL LADA VAZ		40	6	-	-	-	-	-	-	-	-	-	-	40	6
ANDERE MERKEN		-	-	-	-	5	2	-	-	-	-	-	-	5	2
TOTAAL RUSLAND		40	6	-	-	5	2	-	-	-	-	-	-	45	8
ZUID KOREA															
DAEWOO															
DAEWOO NUBIRA	1600	21	3	-	-	-	-	-	-	-	-	-	-	21	3
DAEWOO LANDS	1300	17	7	-	-	-	-	-	-	-	-	-	-	17	7
DAEWOO LANOS	1600	12	8	-	-	-	-	-	-	-	-	-	-	12	8
DAEWOO MATIZ	800	42	14	-	-	-	-	-	-	-	-	-	-	42	14
DAEWOO TACUMA	1600	37	13	-	-	-	-	-	-	-	-	-	-	37	13
DAEWOO KALOS	1400	74	47	-	-	-	-	-	-	-	-	-	-	74	47
ANDERE		20	8	-	-	1	1	-	-	-	-	-	-	21	9
TOTAAL DAEWOO		223	100	-	-	1	1	-	-	-	-	-	-	224	101
HYUNDAI															
HYUNDAI COUPE	1600	22	4	-	-	-	-	-	-	-	-	-	-	22	4

(1) MET EEN NIEUWE NUMMERPLAAT GEIMMATICULEERDE VOERTUIGEN, OP NAAM VAN BELGISCHE DECLARANTEN.

**3. INSCHRIJVINGEN VAN NIEUWE TOT HET VERKEER TOEGELATEN MOTORVOERTUIGEN  
NAAR HET LAND VAN HERKOMST EN HET MERK  
3 DE KWARTAAL 2003**

LANDEN VAN HERKOMST EN MERKEN	C Y L I N D E R I N H O U D	PERSONEN- WAGENS		AUTO- BUSSEN EN AUTOCARS		VOERTUIGEN VOOR GOEDEREN- VERVOER		TREKKERS		LAND- BOUW- TREKKERS		SPECIALE VOER- TUIGEN		TOTAAL	
		TOTAAL	WAARVAN : NIEUWE NUMMER- PLATEN (1)	TOTAAL	WAARVAN : NIEUWE NUMMER- PLATEN (1)	TOTAAL	WAARVAN : NIEUWE NUMMER- PLATEN (1)	TOTAAL	WAARVAN : NIEUWE NUMMER- PLATEN (1)	TOTAAL	WAARVAN : NIEUWE NUMMER- PLATEN (1)	TOTAAL	WAARVAN : NIEUWE NUMMER- PLATEN (1)	TOTAAL	WAARVAN : NIEUWE NUMMER- PLATEN (1)
HYUNDAI COUPE	2000	32	14	-	-	-	-	-	-	-	-	-	-	32	14
HYUNDAI ACCENT	1300	53	7	-	-	-	-	-	-	-	-	-	-	53	7
HYUNDAI ACCENT	1500	61	16	-	-	-	-	-	-	-	-	-	-	61	16
HYUNDAI SANTAFE	2000	417	223	-	-	8	8	-	-	-	-	-	-	425	231
HYUNDAI TRAJET	2000	114	29	-	-	9	4	-	-	-	-	-	-	123	33
HYUNDAI ELANTRA	1600	14	3	-	-	-	-	-	-	-	-	-	-	14	3
HYUNDAI ELANTRA	2000	38	22	-	-	-	-	-	-	-	-	-	-	38	22
HYUNDAI TERRACAN	2900	52	50	-	-	51	30	-	-	-	-	-	-	103	80
HYUNDAI H200	2500	-	-	-	-	89	36	-	-	-	-	-	-	89	36
HYUNDAI MATRIX	1500	156	20	-	-	1	-	-	-	-	-	-	-	157	20
HYUNDAI MATRIX	1600	59	5	-	-	-	-	-	-	-	-	-	-	59	5
HYUNDAI GETZ	1100	255	110	-	-	-	-	-	-	-	-	-	-	255	110
HYUNDAI GETZ	1300	66	11	-	-	-	-	-	-	-	-	-	-	66	11
ANDERE		51	25	-	-	9	5	-	-	-	-	-	-	60	30
TOTAAL HYUNDAI		1390	539	-	-	167	83	-	-	-	-	-	-	1557	622
KIA															
KIA CARENS	2000	37	5	-	-	-	-	-	-	-	-	-	-	37	5
KIA RIO	1300	37	9	-	-	-	-	-	-	-	-	-	-	37	9
KIA SORENTO	2500	75	34	-	-	4	2	-	-	-	-	-	-	79	36
ANDERE		18	1	-	-	6	3	-	-	-	-	-	-	24	4
TOTAAL KIA		167	49	-	-	10	5	-	-	-	-	-	-	177	54
SSANGYONG															
SSANGYONG REXTON	2900	3	-	-	-	17	7	-	-	-	-	-	-	20	7
ANDERE		4	2	-	-	12	5	-	-	-	-	-	-	16	7
TOTAAL SSANGYONG		7	2	-	-	29	12	-	-	-	-	-	-	36	14
TOTAAL ZUID KOREA		1787	690	-	-	207	101	-	-	-	-	-	-	1994	791
ONBEKEND															
ADRIA		14	7	-	-	-	-	-	-	-	-	-	-	14	7
MINI															
MINI COOPER	1600	198	113	-	-	-	-	-	-	-	-	-	-	198	113
MINI MINI	1600	29	16	-	-	-	-	-	-	-	-	-	-	29	16
MINI MINI ONE	1600	124	56	-	-	-	-	-	-	-	-	-	-	124	56
MINI COOPER S	1600	89	57	-	-	-	-	-	-	-	-	-	-	89	57
MINI MINI ONE D	1400	267	151	-	-	-	-	-	-	-	-	-	-	267	151
TOTAAL MINI		707	393	-	-	-	-	-	-	-	-	-	-	707	393
BURSTNER		23	15	-	-	-	-	-	-	-	-	-	-	23	15
CHALLENGER		12	11	-	-	-	-	-	-	-	-	-	-	12	11
COXX		-	-	-	-	10	9	-	-	-	-	-	-	10	9
DETHLEFFS		11	9	-	-	-	-	-	-	-	-	-	-	11	9
ELNAGH		11	10	-	-	-	-	-	-	-	-	-	-	11	10
GM DAEWOO															
GM DAEWOO NUBIRA	1600	88	63	-	-	-	-	-	-	-	-	-	-	88	63
GM DAEWOO NUBIRA	1800	16	12	-	-	-	-	-	-	-	-	-	-	16	12
GM DAEWOO TACUMA	1600	121	39	-	-	-	-	-	-	-	-	-	-	121	39
GM DAEWOO TACUMA	2000	14	4	-	-	-	-	-	-	-	-	-	-	14	4
GM DAEWOO EVANDA	2000	37	20	-	-	-	-	-	-	-	-	-	-	37	20
GM DAEWOO MATIZ	800	207	103	-	-	-	-	-	-	-	-	-	-	207	103
GM DAEWOO KALOS	1200	149	83	-	-	-	-	-	-	-	-	-	-	149	83
GM DAEWOO KALOS	1400	348	273	-	-	-	-	-	-	-	-	-	-	348	273
ANDERE		7	-	-	-	-	-	-	-	-	-	-	-	7	-
TOTAAL GM DAEWOO		987	597	-	-	-	-	-	-	-	-	-	-	987	597

(1) MET EEN NIEUWE NUMMERPLAAT GEIMMATICULEERDE VOERTUIGEN, OP NAAM VAN BELGISCHE DECLARANTEN.

**3. INSCHRIJVINGEN VAN NIEUWE TOT HET VERKEER TOEGELATEN MOTORVOERTUIGEN  
NAAR HET LAND VAN HERKOMST EN HET MERK  
3 DE KWARTAAL 2003**

LANDEN VAN HERKOMST EN MERKEN	C Y L I N D E R E R E N D E E N H E T	PERSONEN- WAGENS		AUTO- BUSSEN EN AUTOCARS		VOERTUIGEN VOOR GOEDEREN- VERVOER		TREKKERS		LAND- BOUW- TREKKERS		SPECIALE VOER- TUIGEN		TOTAAL	
		TOTAAL	WAARVAN : NIEUWE NUMMER- PLATEN (1)	TOTAAL	WAARVAN : NIEUWE NUMMER- PLATEN (1)	TOTAAL	WAARVAN : NIEUWE NUMMER- PLATEN (1)	TOTAAL	WAARVAN : NIEUWE NUMMER- PLATEN (1)	TOTAAL	WAARVAN : NIEUWE NUMMER- PLATEN (1)	TOTAAL	WAARVAN : NIEUWE NUMMER- PLATEN (1)	TOTAAL	WAARVAN : NIEUWE NUMMER- PLATEN (1)
HYMER		12	7	-	-	-	-	-	-	-	-	-	-	12	7
BAMFORD OF JCB		-	-	-	-	-	-	-	-	17	11	-	-	17	11
MC CORMICK		-	-	-	-	-	-	-	-	13	7	-	-	13	7
RIMOR		23	12	-	-	-	-	-	-	-	-	-	-	23	12
TRIGANO															
TRIGANO GRANDUCA	2400	12	7	-	-	-	-	-	-	-	-	-	-	12	7
TRIGANO GRANDUCA	2800	12	8	-	-	-	-	-	-	-	-	-	-	12	8
TRIGANO AUTOROLLER	2800	12	10	-	-	-	-	-	-	-	-	-	-	12	10
ANDERE		25	17	-	-	-	-	-	-	-	-	-	-	25	17
TOTAAL TRIGANO		61	42	-	-	-	-	-	-	-	-	-	-	61	42
VALTRA		-	-	-	-	-	-	-	-	20	11	-	-	20	11
ONBEKEND		5	2	-	-	-	-	-	-	2	2	-	-	7	4
KRANEN & WERKTUIGMACH.		-	-	-	-	-	-	-	-	-	-	521	380	521	380
ANDERE MERKEN		87	55	1	1	29	22	1	-	29	16	-	-	147	94
TOTAAL ONBEKEND		1953	1160	1	1	39	31	1	-	81	47	521	380	2596	1619
<b>ALGEMEEN TOTAAL</b>		<b>99001</b>	<b>44511</b>	<b>120</b>	<b>92</b>	<b>11270</b>	<b>7187</b>	<b>1083</b>	<b>836</b>	<b>883</b>	<b>643</b>	<b>521</b>	<b>380</b>	<b>112878</b>	<b>53649</b>

(1) MET EEN NIEUWE NUMMERPLAAT GEIMMATICULEERDE VOERTUIGEN, OP NAAM VAN BELGISCHE DECLARANTEN.

4. INSCHRIJVINGEN VAN TWEEDEHANDSWAGENS NAAR HET LAND VAN HERKOMST  
EN HET MERK  
3 DE KWARTAAL 2003

LANDEN VAN HERKOMST EN MERKEN	C Y L I N D E R I N H O U D	PERSONEN- WAGENS		AUTO- BUSSEN EN AUTOCARS		VOERTUIGEN VOOR GOEDEREN- VERVOER		TREKKERS		LAND- BOUW- TREKKERS		SPECIALE VOER- TUIGEN		TOTAAL	
		TOTAAL	WAARVAN : NIEUWE NUMMER- PLATEN (1)	TOTAAL	WAARVAN : NIEUWE NUMMER- PLATEN (1)	TOTAAL	WAARVAN : NIEUWE NUMMER- PLATEN (1)	TOTAAL	WAARVAN : NIEUWE NUMMER- PLATEN (1)	TOTAAL	WAARVAN : NIEUWE NUMMER- PLATEN (1)	TOTAAL	WAARVAN : NIEUWE NUMMER- PLATEN (1)	TOTAAL	WAARVAN : NIEUWE NUMMER- PLATEN (1)
<b>DUITSLAND</b>															
AUTO UNION AUDI															
AUDI 80	1300	15	9	-	-	-	-	-	-	-	-	-	-	15	9
AUDI 80	1600	476	214	-	-	-	-	-	-	-	-	-	-	476	214
AUDI 80	1800	335	173	-	-	-	-	-	-	-	-	-	-	335	173
AUDI 80	1900	569	228	-	-	-	-	-	-	-	-	-	-	569	228
AUDI 80	2000	114	52	-	-	-	-	-	-	-	-	-	-	114	52
AUDI 80	2300	18	9	-	-	-	-	-	-	-	-	-	-	18	9
AUDI 100	1900	11	3	-	-	-	-	-	-	-	-	-	-	11	3
AUDI 100	2000	69	28	-	-	-	-	-	-	-	-	-	-	69	28
AUDI 100	2200	24	13	-	-	-	-	-	-	-	-	-	-	24	13
AUDI 100	2300	33	16	-	-	-	-	-	-	-	-	-	-	33	16
AUDI 100	2400	18	9	-	-	-	-	-	-	-	-	-	-	18	9
AUDI 100	2500	12	9	-	-	-	-	-	-	-	-	-	-	12	9
AUDI AVANT	1900	167	65	-	-	-	-	-	-	-	-	-	-	167	65
AUDI AVANT	2000	44	14	-	-	-	-	-	-	-	-	-	-	44	14
AUDI AVANT	2200	15	5	-	-	-	-	-	-	-	-	-	-	15	5
AUDI AVANT	2300	17	4	-	-	-	-	-	-	-	-	-	-	17	4
AUDI C	2200	16	6	-	-	-	-	-	-	-	-	-	-	16	6
AUDI C	2300	22	8	-	-	-	-	-	-	-	-	-	-	22	8
AUDI 90	2200	12	3	-	-	-	-	-	-	-	-	-	-	12	3
AUDI CABRIO	1900	35	12	-	-	-	-	-	-	-	-	-	-	35	12
AUDI CABRIO	2000	14	8	-	-	-	-	-	-	-	-	-	-	14	8
AUDI CABRIO	2300	46	24	-	-	-	-	-	-	-	-	-	-	46	24
AUDI CABRIO	2600	13	4	-	-	-	-	-	-	-	-	-	-	13	4
AUDI A6	1800	12	6	-	-	-	-	-	-	-	-	-	-	12	6
AUDI A6	1900	493	174	-	-	-	-	-	-	-	-	-	-	493	174
AUDI A6	2400	21	12	-	-	-	-	-	-	-	-	-	-	21	12
AUDI A6	2500	170	87	-	-	-	-	-	-	-	-	-	-	170	87
AUDI A6	2800	13	5	-	-	-	-	-	-	-	-	-	-	13	5
AUDI A8	2500	35	13	-	-	-	-	-	-	-	-	-	-	35	13
AUDI A8	2800	16	11	-	-	-	-	-	-	-	-	-	-	16	11
AUDI A8	4200	17	7	-	-	-	-	-	-	-	-	-	-	17	7
AUDI A6 AVANT	1900	32	6	-	-	-	-	-	-	-	-	-	-	32	6
AUDI A6 AVANT	2500	12	5	-	-	-	-	-	-	-	-	-	-	12	5
AUDI A4	1600	45	20	-	-	-	-	-	-	-	-	-	-	45	20
AUDI A4	1800	85	29	-	-	-	-	-	-	-	-	-	-	85	29
AUDI A4	1900	1310	487	-	-	-	-	-	-	-	-	-	-	1310	487
AUDI A4	2000	12	7	-	-	-	-	-	-	-	-	-	-	12	7
AUDI A4	2500	40	22	-	-	-	-	-	-	-	-	-	-	40	22
AUDI A3	1600	51	24	-	-	-	-	-	-	-	-	-	-	51	24
AUDI A3	1800	50	30	-	-	-	-	-	-	-	-	-	-	50	30
AUDI A3	1900	428	185	-	-	-	-	-	-	-	-	-	-	428	185
AUDI TT	1800	152	79	-	-	-	-	-	-	-	-	-	-	152	79
AUDI A2	1400	92	36	-	-	-	-	-	-	-	-	-	-	92	36
ANDERE		179	73	-	-	-	-	-	-	-	-	-	-	179	73
TOTAAL AUTO UNION AUDI		5360	2234	-	-	-	-	-	-	-	-	-	-	5360	2234
<b>BMW</b>															
BMW	2000	11	2	-	-	-	-	-	-	-	-	-	-	11	2
BMW 2002 FL	2000	11	8	-	-	-	-	-	-	-	-	-	-	11	8
BMW 520	2000	353	132	-	-	-	-	-	-	-	-	-	-	353	132
BMW 525	2500	719	310	-	-	-	-	-	-	-	-	-	-	719	310
BMW 518	1800	86	37	-	-	-	-	-	-	-	-	-	-	86	37
BMW 528	2800	69	29	-	-	-	-	-	-	-	-	-	-	69	29
BMW 316	1600	797	324	-	-	-	-	-	-	-	-	-	-	797	324
BMW 318	1700	630	220	-	-	-	-	-	-	-	-	-	-	630	220
BMW 318	1800	1172	481	-	-	-	-	-	-	-	-	-	-	1172	481
BMW 318	1900	27	7	-	-	-	-	-	-	-	-	-	-	27	7
BMW 320	2000	610	252	-	-	-	-	-	-	-	-	-	-	610	252
BMW 530	3000	10	5	-	-	-	-	-	-	-	-	-	-	10	5
BMW 728	2800	76	41	-	-	-	-	-	-	-	-	-	-	76	41
BMW 730	3000	120	57	-	-	-	-	-	-	-	-	-	-	120	57

(1) MET EEN NIEUWE NUMMERPLAAT GEIMMATICULEERDE VOERTUIGEN, OP NAAM VAN BELGISCHE DECLARANTEN.

4. INSCHRIJVINGEN VAN TWEEDEHANDSWAGENS NAAR HET LAND VAN HERKOMST EN HET MERK  
3 DE KWARTAAL 2003

LANDEN VAN HERKOMST EN MERKEN	CYLINDER- INHOUD	PERSONEN- WAGENS		AUTO- BUSSEN EN AUTOCARS		VOERTUIGEN VOOR GOEDEREN- VERVOER		TREKKERS		LAND- BOUW- TREKKERS		SPECIALE VOER- TUIGEN		TOTAAL	
		TOTAAL	WAARVAN : NIEUWE NUMMER- PLATEN (1)	TOTAAL	WAARVAN : NIEUWE NUMMER- PLATEN (1)	TOTAAL	WAARVAN : NIEUWE NUMMER- PLATEN (1)	TOTAAL	WAARVAN : NIEUWE NUMMER- PLATEN (1)	TOTAAL	WAARVAN : NIEUWE NUMMER- PLATEN (1)	TOTAAL	WAARVAN : NIEUWE NUMMER- PLATEN (1)	TOTAAL	WAARVAN : NIEUWE NUMMER- PLATEN (1)
BMW 323	2500	22	10	-	-	-	-	-	-	-	-	-	-	22	10
BMW 735	3400	10	4	-	-	-	-	-	-	-	-	-	-	10	4
BMW 725	2500	55	23	-	-	-	-	-	-	-	-	-	-	55	23
BMW 524	2400	74	33	-	-	-	-	-	-	-	-	-	-	74	33
BMW 324	2400	44	20	-	-	-	-	-	-	-	-	-	-	44	20
BMW 325	2500	235	115	-	-	-	-	-	-	-	-	-	-	235	115
BMW M3	3000	10	3	-	-	-	-	-	-	-	-	-	-	10	3
BMW M3	3200	25	9	-	-	-	-	-	-	-	-	-	-	25	9
BMW Z1	2500	10	9	-	-	-	-	-	-	-	-	-	-	10	9
BMW 520 I	2000	46	14	-	-	-	-	-	-	-	-	-	-	46	14
BMW 328	2800	31	13	-	-	-	-	-	-	-	-	-	-	31	13
BMW 316 I	1800	11	2	-	-	-	-	-	-	-	-	-	-	11	2
BMW 316 I	1900	129	34	-	-	-	-	-	-	-	-	-	-	129	34
BMW Z 3	1800	82	38	-	-	-	-	-	-	-	-	-	-	82	38
BMW Z 3	1900	84	45	-	-	-	-	-	-	-	-	-	-	84	45
BMW Z 3	2000	15	10	-	-	-	-	-	-	-	-	-	-	15	10
BMW Z 3	2800	19	10	-	-	-	-	-	-	-	-	-	-	19	10
BMW 523	2500	82	37	-	-	-	-	-	-	-	-	-	-	82	37
BMW 328 I	2800	26	14	-	-	-	-	-	-	-	-	-	-	26	14
BMW 318 I	1900	140	42	-	-	-	-	-	-	-	-	-	-	140	42
BMW 318 I	2000	11	4	-	-	-	-	-	-	-	-	-	-	11	4
BMW 320 D	2000	1010	383	-	-	-	-	-	-	-	-	-	-	1010	383
BMW 323 I	2500	33	21	-	-	-	-	-	-	-	-	-	-	33	21
BMW 320 I	2000	72	26	-	-	-	-	-	-	-	-	-	-	72	26
BMW 320 I	2200	12	8	-	-	-	-	-	-	-	-	-	-	12	8
BMW 523 I	2500	33	12	-	-	-	-	-	-	-	-	-	-	33	12
BMW 525D	2500	209	97	-	-	-	-	-	-	-	-	-	-	209	97
BMW 530 D	2900	84	53	-	-	-	-	-	-	-	-	-	-	84	53
BMW 730 D	2900	64	33	-	-	-	-	-	-	-	-	-	-	64	33
BMW 730 D	3000	19	9	-	-	-	-	-	-	-	-	-	-	19	9
BMW 528 I	2800	25	15	-	-	-	-	-	-	-	-	-	-	25	15
BMW 728 I	2800	12	7	-	-	-	-	-	-	-	-	-	-	12	7
BMW 318CI	1900	40	11	-	-	-	-	-	-	-	-	-	-	40	11
BMW 318CI	2000	20	9	-	-	-	-	-	-	-	-	-	-	20	9
BMW 330D	2900	17	8	-	-	-	-	-	-	-	-	-	-	17	8
BMW 318D	1700	38	16	-	-	-	-	-	-	-	-	-	-	38	16
BMW 318D	2000	91	32	-	-	-	-	-	-	-	-	-	-	91	32
BMW X5	2900	66	35	-	-	1	1	-	-	-	-	-	-	67	36
BMW X5	3000	30	12	-	-	1	1	-	-	-	-	-	-	31	13
BMW 520D	2000	170	73	-	-	-	-	-	-	-	-	-	-	170	73
BMW 323CI	2500	38	17	-	-	-	-	-	-	-	-	-	-	38	17
BMW 320 C1	2200	53	22	-	-	-	-	-	-	-	-	-	-	53	22
BMW 325 C1	2500	17	10	-	-	-	-	-	-	-	-	-	-	17	10
BMW 316 TI	1800	33	11	-	-	-	-	-	-	-	-	-	-	33	11
BMW 320TD	2000	28	13	-	-	-	-	-	-	-	-	-	-	28	13
ANDERE		233	144	-	-	-	-	-	-	-	-	-	-	233	144
TOTAAL BMW		8299	3471	-	-	2	2	-	-	-	-	-	-	8301	3473
DEUTZ FAHR															
DEUTZ FAHR		-	-	-	-	-	-	-	-	56	44	-	-	56	44
ANDERE		-	-	-	-	-	-	-	-	10	7	-	-	10	7
TOTAAL DEUTZ FAHR		-	-	-	-	-	-	-	-	66	51	-	-	66	51
DEUTZ															
DEUTZ		-	-	-	-	-	-	-	-	119	94	-	-	119	94
ANDERE		-	-	-	-	-	-	-	-	3	2	-	-	3	2
TOTAAL DEUTZ		-	-	-	-	-	-	-	-	122	96	-	-	122	96
EVOBUS MERCEDES															
EVOBUS MERCEDES		-	-	17	15	-	-	-	-	-	-	-	-	17	15
FENDT															
FENDT		-	-	-	-	-	-	-	-	136	107	-	-	136	107
ANDERE		-	-	-	-	-	-	-	-	22	16	-	-	22	16
TOTAAL FENDT		-	-	-	-	-	-	-	-	158	123	-	-	158	123

(1) MET EEN NIEUWE NUMMERPLAAT GEIMMATICULEERDE VOERTUIGEN, OP NAAM VAN BELGISCHE DECLARANTEN.



#### 4. INSCHRIJVINGEN VAN TWEEDEHANDSWAGENS NAAR HET LAND VAN HERKOMST EN HET MERK

##### 3 DE KWARTAAL 2003

LANDEN VAN HERKOMST EN MERKEN	C Y L I N D E R I N H O O D	PERSONEN- WAGENS		AUTO- BUSSEN EN AUTOCARS		VOERTUIGEN VOOR GOEDEREN- VERVOER		TREKKERS		LAND- BOUW- TREKKERS		SPECIALE VOER- TUIGEN		TOTAAL	
		TOTAAL	WAARVAN : NIEUWE NUMMER- PLATEN (1)	TOTAAL	WAARVAN : NIEUWE NUMMER- PLATEN (1)	TOTAAL	WAARVAN : NIEUWE NUMMER- PLATEN (1)	TOTAAL	WAARVAN : NIEUWE NUMMER- PLATEN (1)	TOTAAL	WAARVAN : NIEUWE NUMMER- PLATEN (1)	TOTAAL	WAARVAN : NIEUWE NUMMER- PLATEN (1)	TOTAAL	WAARVAN : NIEUWE NUMMER- PLATEN (1)
FORD															
FORD		119	95	1	-	1270	794	-	-	128	94	-	-	1518	983
FORD	1800	5	-	-	-	14	10	-	-	-	-	-	-	19	10
FORD	2000	25	14	-	-	15	7	-	-	-	-	-	-	40	21
FORD	2500	58	39	-	-	22	8	-	-	-	-	-	-	80	47
FORD ESCORT	1100	36	29	-	-	-	-	-	-	-	-	-	-	36	29
FORD ESCORT	1300	498	261	-	-	-	-	-	-	-	-	-	-	498	261
FORD ESCORT	1400	480	217	-	-	-	-	-	-	-	-	-	-	480	217
FORD ESCORT	1600	695	340	-	-	-	-	-	-	-	-	-	-	695	340
FORD ESCORT	1800	2400	990	-	-	1	1	-	-	-	-	-	-	2401	991
FORD ESCORT	2000	30	11	-	-	-	-	-	-	-	-	-	-	30	11
FORD CAPRI 2	1600	10	5	-	-	-	-	-	-	-	-	-	-	10	5
FORD TAUNUS TC	1300	11	8	-	-	-	-	-	-	-	-	-	-	11	8
FORD TAUNUS TC	1600	12	9	-	-	-	-	-	-	-	-	-	-	12	9
FORD FIESTA	1000	410	261	-	-	-	-	-	-	-	-	-	-	410	261
FORD FIESTA	1100	1210	795	-	-	-	-	-	-	-	-	-	-	1210	795
FORD FIESTA	1200	352	156	-	-	-	-	-	-	-	-	-	-	352	156
FORD FIESTA	1300	1302	705	-	-	-	-	-	-	-	-	-	-	1302	705
FORD FIESTA	1400	386	236	-	-	-	-	-	-	-	-	-	-	386	236
FORD FIESTA	1600	141	81	-	-	-	-	-	-	-	-	-	-	141	81
FORD FIESTA	1800	1225	683	-	-	4	2	-	-	-	-	-	-	1229	685
FORD SIERRA	1600	333	137	-	-	-	-	-	-	-	-	-	-	333	137
FORD SIERRA	1800	380	170	-	-	-	-	-	-	-	-	-	-	380	170
FORD SIERRA	2000	172	63	-	-	-	-	-	-	-	-	-	-	172	63
FORD SIERRA	2300	125	45	-	-	-	-	-	-	-	-	-	-	125	45
FORD ORION	1300	50	21	-	-	-	-	-	-	-	-	-	-	50	21
FORD ORION	1400	67	32	-	-	-	-	-	-	-	-	-	-	67	32
FORD ORION	1600	135	65	-	-	-	-	-	-	-	-	-	-	135	65
FORD ORION	1800	241	122	-	-	-	-	-	-	-	-	-	-	241	122
FORD SCORPIO	2000	151	62	-	-	-	-	-	-	-	-	-	-	151	62
FORD SCORPIO	2300	10	4	-	-	-	-	-	-	-	-	-	-	10	4
FORD SCORPIO	2500	44	19	-	-	-	-	-	-	-	-	-	-	44	19
FORD SCORPIO	2900	14	11	-	-	-	-	-	-	-	-	-	-	14	11
FORD TAUNUS	2000	16	9	-	-	1	-	-	-	-	-	-	-	17	9
FORD TAUNUS	2500	16	12	-	-	1	-	-	-	-	-	-	-	17	12
FORD PROBE	2000	25	7	-	-	-	-	-	-	-	-	-	-	25	7
FORD COURIER	1300	11	5	-	-	1	1	-	-	-	-	-	-	12	6
FORD COURIER	1800	44	24	-	-	2	2	-	-	-	-	-	-	46	26
FORD GALAXY	1900	563	196	-	-	-	-	-	-	-	-	-	-	563	196
FORD GALAXY	2000	45	8	-	-	-	-	-	-	-	-	-	-	45	8
FORD GALAXY	2300	36	17	-	-	-	-	-	-	-	-	-	-	36	17
FORD KA	1300	727	413	-	-	-	-	-	-	-	-	-	-	727	413
FORD FOCUS	1600	191	69	-	-	-	-	-	-	-	-	-	-	191	69
FORD FOCUS	1800	1357	485	-	-	-	-	-	-	-	-	-	-	1357	485
FORD FOCUS	2000	43	15	-	-	-	-	-	-	-	-	-	-	43	15
FORD FUSION	1400	21	7	-	-	-	-	-	-	-	-	-	-	21	7
ANDERE		134	69	1	1	25	13	-	-	6	5	-	-	166	88
TOTAAL FORD		14356	7022	2	1	1356	838	-	-	134	99	-	-	15848	7960
HANOMAG HENSCHTEL															
HANOMAG HENSCHTEL		1	1	-	-	2	1	-	-	8	7	-	-	11	9
MAGIRUS DEUTZ															
MAGIRUS DEUTZ		1	-	-	-	17	17	-	-	-	-	-	-	18	17
MAN VW															
MAN VW		-	-	-	-	17	14	-	-	-	-	-	-	17	14
ANDERE		-	-	-	-	1	1	-	-	-	-	-	-	1	1
TOTAAL MAN VW		-	-	-	-	18	15	-	-	-	-	-	-	18	15
MAN															
MAN		2	2	11	9	182	135	145	125	-	-	-	-	340	271
MAN	2000	-	-	1	1	2	1	10	10	-	-	-	-	13	12

(1) MET EEN NIEUWE NUMMERPLAAT GEIMMATICULEERDE VOERTUIGEN, OP NAAM VAN BELGISCHE DECLARANTEN.

4. INSCHRIJVINGEN VAN TWEEDEHANDSWAGENS NAAR HET LAND VAN HERKOMST EN HET MERK  
3 DE KWARTAAL 2003

LANDEN VAN HERKOMST EN MERKEN	CYLINDER- INHOUDD	PERSONEN- WAGENS		AUTO- BUSSEN EN AUTOCARS		VOERTUIGEN VOOR GOEDEREN- VERVOER		TREKKERS		LAND- BOUW- TREKKERS		SPECIALE VOER- TUIGEN		TOTAAL	
		TOTAAL	WAARVAN : NIEUWE NUMMER- PLATEN (1)	TOTAAL	WAARVAN : NIEUWE NUMMER- PLATEN (1)	TOTAAL	WAARVAN : NIEUWE NUMMER- PLATEN (1)	TOTAAL	WAARVAN : NIEUWE NUMMER- PLATEN (1)	TOTAAL	WAARVAN : NIEUWE NUMMER- PLATEN (1)	TOTAAL	WAARVAN : NIEUWE NUMMER- PLATEN (1)	TOTAAL	WAARVAN : NIEUWE NUMMER- PLATEN (1)
MAN	4600	-	-	-	-	13	8	-	-	-	-	-	-	13	8
MAN SL202	2000	-	-	10	10	-	-	-	-	-	-	-	-	10	10
ANDERE		3	2	2	1	17	9	4	4	1	1	-	-	27	17
TOTAAL MAN		5	4	24	21	214	153	159	139	1	1	-	-	403	318
MERCEDES		136	88	61	48	2395	1554	98	85	10	7	-	-	2700	1782
MERCEDES	2000	6	2	2	-	5	5	-	-	-	-	-	-	13	7
MERCEDES	2100	1	1	1	1	59	39	-	-	-	-	-	-	61	41
MERCEDES	2200	6	3	-	-	20	15	-	-	-	-	-	-	26	18
MERCEDES	2300	29	19	-	-	30	14	-	-	-	-	-	-	59	33
MERCEDES	2400	18	12	-	-	9	1	-	-	-	-	-	-	27	13
MERCEDES	2700	2	-	1	1	8	5	-	-	-	-	-	-	11	6
MERCEDES	2900	15	9	1	1	48	31	-	-	-	-	-	-	64	41
MERCEDES	4200	-	-	-	-	18	10	-	-	-	-	-	-	18	10
MERCEDES	4300	1	-	6	4	3	2	-	-	-	-	-	-	10	6
MERCEDES	6000	-	-	-	-	14	4	-	-	-	-	-	-	14	4
MERCEDES 190	1800	67	25	-	-	-	-	-	-	-	-	-	-	67	25
MERCEDES 190	2000	980	377	-	-	-	-	-	-	-	-	-	-	980	377
MERCEDES 190E	2300	32	13	-	-	-	-	-	-	-	-	-	-	32	13
MERCEDES 220	2200	108	54	-	-	-	-	-	-	-	-	-	-	108	54
MERCEDES 300	3000	236	118	-	-	-	-	-	-	-	-	-	-	236	118
MERCEDES 300	3200	18	13	-	-	-	-	-	-	-	-	-	-	18	13
MERCEDES 230 E	2300	164	80	-	-	-	-	-	-	-	-	-	-	164	80
MERCEDES 200	2000	633	239	-	-	-	-	-	-	-	-	-	-	633	239
MERCEDES 250	2500	553	245	-	-	1	-	-	-	-	-	-	-	554	245
MERCEDES 350 SL	3500	10	8	-	-	-	-	-	-	-	-	-	-	10	8
MERCEDES 280 SL	2700	10	8	-	-	-	-	-	-	-	-	-	-	10	8
MERCEDES 280 SL	2800	14	12	-	-	-	-	-	-	-	-	-	-	14	12
MERCEDES 280 SE	2800	11	7	-	-	-	-	-	-	-	-	-	-	11	7
MERCEDES 280	2800	47	20	-	-	-	-	-	-	-	-	-	-	47	20
MERCEDES 240	2400	41	19	-	-	-	-	-	-	-	-	-	-	41	19
MERCEDES 280 SL C	2800	11	11	-	-	-	-	-	-	-	-	-	-	11	11
MERCEDES 230 CE	2300	75	39	-	-	-	-	-	-	-	-	-	-	75	39
MERCEDES 500 SE	5000	16	10	-	-	-	-	-	-	-	-	-	-	16	10
MERCEDES 260	2600	17	10	-	-	-	-	-	-	-	-	-	-	17	10
MERCEDES 260SE	2600	15	11	-	-	-	-	-	-	-	-	-	-	15	11
MERCEDES 350	3400	17	9	-	-	-	-	-	-	-	-	-	-	17	9
MERCEDES 320	3200	29	13	-	-	-	-	-	-	-	-	-	-	29	13
MERCEDES ML 270CDI	2700	113	55	-	-	-	-	-	-	-	-	-	-	113	55
MERCEDES C 180	1800	186	53	-	-	-	-	-	-	-	-	-	-	186	53
MERCEDES C 180	2000	28	8	-	-	-	-	-	-	-	-	-	-	28	8
MERCEDES C 220	2100	86	27	-	-	-	-	-	-	-	-	-	-	86	27
MERCEDES C 220	2200	747	227	-	-	-	-	-	-	-	-	-	-	747	227
MERCEDES C 200	2000	163	49	-	-	-	-	-	-	-	-	-	-	163	49
MERCEDES C 200	2100	67	22	-	-	-	-	-	-	-	-	-	-	67	22
MERCEDES C 220	2200	71	21	-	-	-	-	-	-	-	-	-	-	71	21
MERCEDES C250	2500	109	49	-	-	-	-	-	-	-	-	-	-	109	49
MERCEDES E 250	2500	43	17	-	-	-	-	-	-	-	-	-	-	43	17
MERCEDES E 200	2000	29	10	-	-	-	-	-	-	-	-	-	-	29	10
MERCEDES E 200	2100	72	26	-	-	-	-	-	-	-	-	-	-	72	26
MERCEDES E200	2200	35	13	-	-	-	-	-	-	-	-	-	-	35	13
MERCEDES E 230	2300	41	21	-	-	-	-	-	-	-	-	-	-	41	21
MERCEDES E 320	3200	34	24	-	-	-	-	-	-	-	-	-	-	34	24
MERCEDES E 220	2100	172	67	-	-	-	-	-	-	-	-	-	-	172	67
MERCEDES E 220	2200	442	138	-	-	-	-	-	-	-	-	-	-	442	138
MERCEDES E 300	3000	49	28	-	-	-	-	-	-	-	-	-	-	49	28
MERCEDES E 290	2900	92	53	-	-	-	-	-	-	-	-	-	-	92	53
MERCEDES E 280	2800	18	11	-	-	-	-	-	-	-	-	-	-	18	11
MERCEDES S 300	3000	10	8	-	-	-	-	-	-	-	-	-	-	10	8
MERCEDES V 230	2300	47	22	-	-	-	-	-	-	-	-	-	-	47	22
MERCEDES SLK 200	2000	171	75	-	-	-	-	-	-	-	-	-	-	171	75
MERCEDES SLK 230	2300	47	28	-	-	-	-	-	-	-	-	-	-	47	28
MERCEDES E 320	3200	21	10	-	-	-	-	-	-	-	-	-	-	21	10
MERCEDES CLK 230	2300	61	32	-	-	-	-	-	-	-	-	-	-	61	32
MERCEDES OM	2000	187	75	-	-	-	-	-	-	-	-	-	-	187	75
MERCEDES E240	2400	14	5	-	-	-	-	-	-	-	-	-	-	14	5

(1) MET EEN NIEUWE NUMMERPLAAT GEIMMATICULEERDE VOERTUIGEN, OP NAAM VAN BELGISCHE DECLARANTEN.

4. INSCHRIJVINGEN VAN TWEEDEHANDSWAGENS NAAR HET LAND VAN HERKOMST  
EN HET MERK  
3 DE KWARTAAL 2003

LANDEN VAN HERKOMST EN MERKEN	C Y L I N D E R I N H O U D	PERSONEN- WAGENS		AUTO- BUSSEN EN AUTOCARS		VOERTUIGEN VOOR GOEDEREN- VERVOER		TREKKERS		LAND- BOUW- TREKKERS		SPECIALE VOER- TUIGEN		TOTAAL	
		TOTAAL	WAARVAN : NIEUWE NUMMER- PLATEN (1)	TOTAAL	WAARVAN : NIEUWE NUMMER- PLATEN (1)	TOTAAL	WAARVAN : NIEUWE NUMMER- PLATEN (1)	TOTAAL	WAARVAN : NIEUWE NUMMER- PLATEN (1)	TOTAAL	WAARVAN : NIEUWE NUMMER- PLATEN (1)	TOTAAL	WAARVAN : NIEUWE NUMMER- PLATEN (1)	TOTAAL	WAARVAN : NIEUWE NUMMER- PLATEN (1)
MERCEDES E240	2600	13	9	-	-	-	-	-	-	-	-	-	-	13	9
MERCEDES CL500	5000	10	8	-	-	-	-	-	-	-	-	-	-	10	8
MERCEDES SL 500	5000	11	8	-	-	-	-	-	-	-	-	-	-	11	8
MERCEDES S 500	5000	11	5	-	-	-	-	-	-	-	-	-	-	11	5
MERCEDES S 320	3200	89	55	-	-	-	-	-	-	-	-	-	-	89	55
MERCEDES A160	1600	107	62	-	-	-	-	-	-	-	-	-	-	107	62
MERCEDES A160	1700	63	29	-	-	-	-	-	-	-	-	-	-	63	29
MERCEDES A140	1400	182	80	-	-	-	-	-	-	-	-	-	-	182	80
MERCEDES ML 320	3200	28	17	-	-	-	-	-	-	-	-	-	-	28	17
MERCEDES ML230	2300	32	7	-	-	-	-	-	-	-	-	-	-	32	7
MERCEDES A170	1700	190	80	-	-	-	-	-	-	-	-	-	-	190	80
MERCEDES V220 CDI	2100	18	13	-	-	-	-	-	-	-	-	-	-	18	13
MERCEDES V220CDI	2200	15	5	-	-	-	-	-	-	-	-	-	-	15	5
MERCEDES 108 CDI	2100	12	9	-	-	-	-	-	-	-	-	-	-	12	9
MERCEDES A 190	1900	10	2	-	-	-	-	-	-	-	-	-	-	10	2
MERCEDES E 270	2700	64	33	-	-	-	-	-	-	-	-	-	-	64	33
MERCEDES ML270	2700	66	35	-	-	1	-	-	-	-	-	-	-	67	35
MERCEDES E220 CDI	2100	347	106	-	-	-	-	-	-	-	-	-	-	347	106
MERCEDES C220 CDI	2100	416	147	-	-	-	-	-	-	-	-	-	-	416	147
MERCEDES C200 KOMP	2000	24	6	-	-	-	-	-	-	-	-	-	-	24	6
MERCEDES CLK200 KOMP	1800	21	10	-	-	-	-	-	-	-	-	-	-	21	10
MERCEDES CLK200 KOMP	2000	72	34	-	-	-	-	-	-	-	-	-	-	72	34
MERCEDES CLK230 KOMP	2300	14	7	-	-	-	-	-	-	-	-	-	-	14	7
MERCEDES C200 CDI	2100	428	110	-	-	-	-	-	-	-	-	-	-	428	110
MERCEDES E270 CDI	2700	26	10	-	-	-	-	-	-	-	-	-	-	26	10
MERCEDES C270CDI	2700	13	6	-	-	-	-	-	-	-	-	-	-	13	6
MERCEDES A160CDI	1700	42	18	-	-	-	-	-	-	-	-	-	-	42	18
MERCEDES A170CDI	1700	161	70	-	-	-	-	-	-	-	-	-	-	161	70
MERCEDES VANEO 1.7CDI	1700	12	5	-	-	-	-	-	-	-	-	-	-	12	5
MERCEDES CLK240	2600	12	7	-	-	-	-	-	-	-	-	-	-	12	7
MERCEDES CLK270CDI	2700	14	7	-	-	-	-	-	-	-	-	-	-	14	7
ANDERE		368	227	4	1	49	31	7	5	2	2	-	-	430	266
TOTAAL MERCEDES		9364	3876	76	56	2660	1711	105	90	12	9	-	-	12217	5742
OPEL															
OPEL		1	-	-	-	348	205	-	-	-	-	-	-	349	205
OPEL CORSA	1000	1163	700	-	-	-	-	-	-	-	-	-	-	1163	700
OPEL CORSA	1200	2167	1269	-	-	-	-	-	-	-	-	-	-	2167	1269
OPEL CORSA	1300	54	32	-	-	-	-	-	-	-	-	-	-	54	32
OPEL CORSA	1400	440	244	-	-	-	-	-	-	-	-	-	-	440	244
OPEL CORSA	1500	921	536	-	-	1	1	-	-	-	-	-	-	922	537
OPEL CORSA	1600	41	19	-	-	-	-	-	-	-	-	-	-	41	19
OPEL CORSA	1700	579	278	-	-	-	-	-	-	-	-	-	-	579	278
OPEL CORSA	1800	12	5	-	-	-	-	-	-	-	-	-	-	12	5
OPEL VIVARO	1900	7	3	-	-	15	9	-	-	-	-	-	-	22	12
OPEL KADETT	1200	240	151	-	-	-	-	-	-	-	-	-	-	240	151
OPEL KADETT	1300	310	171	-	-	-	-	-	-	-	-	-	-	310	171
OPEL KADETT	1400	293	160	-	-	-	-	-	-	-	-	-	-	293	160
OPEL KADETT	1600	424	222	-	-	-	-	-	-	-	-	-	-	424	222
OPEL KADETT	1700	460	212	-	-	1	1	-	-	-	-	-	-	461	213
OPEL KADETT	2000	71	31	-	-	-	-	-	-	-	-	-	-	71	31
OPEL GT 1900	1900	12	11	-	-	-	-	-	-	-	-	-	-	12	11
OPEL MANTA 16 N	1600	14	11	-	-	-	-	-	-	-	-	-	-	14	11
OPEL MANTA	2000	11	8	-	-	-	-	-	-	-	-	-	-	11	8
OPEL ASCONA 1600	1200	11	9	-	-	-	-	-	-	-	-	-	-	11	9
OPEL ASCONA 13	1300	25	13	-	-	-	-	-	-	-	-	-	-	25	13
OPEL ASCONA	1600	97	42	-	-	-	-	-	-	-	-	-	-	97	42
OPEL KADETT 1200 N/S	1200	38	29	-	-	-	-	-	-	-	-	-	-	38	29
OPEL SENATOR	2500	10	4	-	-	-	-	-	-	-	-	-	-	10	4
OPEL SPEEDSTER	2200	17	10	-	-	-	-	-	-	-	-	-	-	17	10
OPEL OMEGA	1800	35	16	-	-	-	-	-	-	-	-	-	-	35	16
OPEL OMEGA	2000	234	77	-	-	-	-	-	-	-	-	-	-	234	77
OPEL OMEGA	2200	39	12	-	-	-	-	-	-	-	-	-	-	39	12
OPEL OMEGA	2300	105	41	-	-	-	-	-	-	-	-	-	-	105	41
OPEL OMEGA	2500	93	46	-	-	-	-	-	-	-	-	-	-	93	46
OPEL ASTRA	1200	66	23	-	-	-	-	-	-	-	-	-	-	66	23
OPEL ASTRA	1400	1143	488	-	-	-	-	-	-	-	-	-	-	1143	488

(1) MET EEN NIEUWE NUMMERPLAAT GEIMMATICULEERDE VOERTUIGEN, OP NAAM VAN BELGISCHE DECLARANTEN.

4. INSCHRIJVINGEN VAN TWEEDEHANDSWAGENS NAAR HET LAND VAN HERKOMST  
EN HET MERK  
3 DE KWARTAAL 2003

LANDEN VAN HERKOMST EN MERKEN	C Y L I N D E R I N H O O D	PERSONEN- WAGENS		AUTO- BUSSEN EN AUTOCARS		VOERTUIGEN VOOR GOEDEREN- VERVOER		TREKKERS		LAND- BOUW- TREKKERS		SPECIALE VOER- TUIGEN		TOTAAL	
		TOTAAL	WAARVAN : NIEUWE NUMMER- PLATEN (1)	TOTAAL	WAARVAN : NIEUWE NUMMER- PLATEN (1)	TOTAAL	WAARVAN : NIEUWE NUMMER- PLATEN (1)	TOTAAL	WAARVAN : NIEUWE NUMMER- PLATEN (1)	TOTAAL	WAARVAN : NIEUWE NUMMER- PLATEN (1)	TOTAAL	WAARVAN : NIEUWE NUMMER- PLATEN (1)	TOTAAL	WAARVAN : NIEUWE NUMMER- PLATEN (1)
OPEL ASTRA	1600	444	181	-	-	-	-	-	-	-	-	-	-	444	181
OPEL ASTRA	1700	3468	1333	-	-	1	-	-	-	-	-	-	-	3469	1333
OPEL ASTRA	1800	212	85	-	-	-	-	-	-	-	-	-	-	212	85
OPEL ASTRA	2000	498	221	-	-	-	-	-	-	-	-	-	-	498	221
OPEL ASTRA	2200	17	8	-	-	-	-	-	-	-	-	-	-	17	8
OPEL VECTRA	1400	16	10	-	-	-	-	-	-	-	-	-	-	16	10
OPEL VECTRA	1600	602	234	-	-	-	-	-	-	-	-	-	-	602	234
OPEL VECTRA	1700	704	266	-	-	-	-	-	-	-	-	-	-	704	266
OPEL VECTRA	1800	166	57	-	-	-	-	-	-	-	-	-	-	166	57
OPEL VECTRA	2000	581	206	-	-	-	-	-	-	-	-	-	-	581	206
OPEL VECTRA	2200	59	17	-	-	-	-	-	-	-	-	-	-	59	17
OPEL CALIBRA	2000	177	70	-	-	-	-	-	-	-	-	-	-	177	70
OPEL FRONTERA	2000	46	18	-	-	-	-	-	-	-	-	-	-	46	18
OPEL FRONTERA	2200	103	37	-	-	-	-	-	-	-	-	-	-	103	37
OPEL FRONTERA	2300	30	14	-	-	-	-	-	-	-	-	-	-	30	14
OPEL COMBO	1700	23	10	-	-	11	5	-	-	-	-	-	-	34	15
OPEL TIGRA	1400	169	81	-	-	-	-	-	-	-	-	-	-	169	81
OPEL TIGRA	1600	39	21	-	-	-	-	-	-	-	-	-	-	39	21
OPEL SINTRA	2200	84	32	-	-	1	-	-	-	-	-	-	-	85	32
OPEL ZAFIRA	1600	104	29	-	-	-	-	-	-	-	-	-	-	104	29
OPEL ZAFIRA	1800	75	28	-	-	-	-	-	-	-	-	-	-	75	28
OPEL ZAFIRA	2000	499	157	-	-	-	-	-	-	-	-	-	-	499	157
OPEL ZAFIRA	2200	21	11	-	-	-	-	-	-	-	-	-	-	21	11
OPEL AGILA	1000	24	10	-	-	-	-	-	-	-	-	-	-	24	10
OPEL AGILA	1200	57	22	-	-	-	-	-	-	-	-	-	-	57	22
OPEL MERIVA	1600	25	4	-	-	-	-	-	-	-	-	-	-	25	4
ANDERE		188	99	-	-	32	13	-	-	-	-	-	-	220	112
TOTAAL OPEL		17564	8134	-	-	410	234	-	-	-	-	-	-	17974	8368
PORCHE															
PORCHE 911	2700	28	26	-	-	-	-	-	-	-	-	-	-	28	26
PORCHE 911	3000	41	35	-	-	-	-	-	-	-	-	-	-	41	35
PORCHE 911	3100	18	15	-	-	-	-	-	-	-	-	-	-	18	15
PORCHE 911	3200	38	22	-	-	-	-	-	-	-	-	-	-	38	22
PORCHE 911 T	3400	84	51	-	-	-	-	-	-	-	-	-	-	84	51
PORCHE 911 T	3600	155	102	-	-	-	-	-	-	-	-	-	-	155	102
PORCHE 924 T	2000	41	36	-	-	-	-	-	-	-	-	-	-	41	36
PORCHE 944	2500	59	34	-	-	-	-	-	-	-	-	-	-	59	34
PORCHE 944	3000	17	12	-	-	-	-	-	-	-	-	-	-	17	12
PORCHE BOXSTER	2500	75	39	-	-	-	-	-	-	-	-	-	-	75	39
PORCHE BOXTER	2700	19	13	-	-	-	-	-	-	-	-	-	-	19	13
ANDERE		125	87	-	-	-	-	-	-	5	5	-	-	130	92
TOTAAL PORCHE		700	472	-	-	-	-	-	-	5	5	-	-	705	477
SETRA															
SETRA		1	1	20	18	1	1	-	-	-	-	-	-	22	20
WEB SMART															
WEB SMART	600	183	136	-	-	-	-	-	-	-	-	-	-	183	136
WEB SMART	800	76	55	-	-	-	-	-	-	-	-	-	-	76	55
ANDERE		16	7	-	-	-	-	-	-	-	-	-	-	16	7
TOTAAL WEB SMART		275	198	-	-	-	-	-	-	-	-	-	-	275	198
VOLKSWAGEN															
VOLKSWAGEN		88	70	-	-	1295	799	-	-	-	-	-	-	1383	869
VOLKSWAGEN	1200	31	29	-	-	-	-	-	-	-	-	-	-	31	29
VOLKSWAGEN	1300	24	22	-	-	1	-	-	-	-	-	-	-	25	22
VOLKSWAGEN	1500	13	12	-	-	1	-	-	-	-	-	-	-	14	12
VOLKSWAGEN	1600	63	38	-	-	9	6	-	-	-	-	-	-	72	44
VOLKSWAGEN	1700	10	5	-	-	1	-	-	-	-	-	-	-	11	5
VOLKSWAGEN	1900	87	36	-	-	29	19	-	-	-	-	-	-	116	55
VOLKSWAGEN	2000	15	5	-	-	2	-	-	-	-	-	-	-	17	5
VOLKSWAGEN	2400	66	38	-	-	5	2	-	-	-	-	-	-	71	40
VOLKSWAGEN	2500	22	9	-	-	27	19	-	-	-	-	-	-	49	28

(1) MET EEN NIEUWE NUMMERPLAAT GEIMMATICULEERDE VOERTUIGEN, OP NAAM VAN BELGISCHE DECLARANTEN.

4. INSCHRIJVINGEN VAN TWEEDEHANDSWAGENS NAAR HET LAND VAN HERKOMST  
EN HET MERK  
3 DE KWARTAAL 2003

LANDEN VAN HERKOMST EN MERKEN	C Y L I N D E R I N H O O D	PERSONEN- WAGENS		AUTO- BUSSEN EN AUTOCARS		VOERTUIGEN VOOR GOEDEREN- VERVOER		TREKKERS		LAND- BOUW- TREKKERS		SPECIALE VOER- TUIGEN		TOTAAL	
		TOTAAL	WAARVAN : NIEUWE NUMMER- PLATEN (1)	TOTAAL	WAARVAN : NIEUWE NUMMER- PLATEN (1)	TOTAAL	WAARVAN : NIEUWE NUMMER- PLATEN (1)	TOTAAL	WAARVAN : NIEUWE NUMMER- PLATEN (1)	TOTAAL	WAARVAN : NIEUWE NUMMER- PLATEN (1)	TOTAAL	WAARVAN : NIEUWE NUMMER- PLATEN (1)	TOTAAL	WAARVAN : NIEUWE NUMMER- PLATEN (1)
VOLKSWAGEN 1200	1200	118	105	-	-	-	-	-	-	-	-	-	-	118	105
VOLKSWAGEN 1300	1300	127	119	-	-	-	-	-	-	-	-	-	-	127	119
VOLKSWAGEN 1500	1500	12	10	-	-	-	-	-	-	-	-	-	-	12	10
VOLKSWAGEN 1600	1600	29	25	-	-	-	-	-	-	-	-	-	-	29	25
VOLKSWAGEN POLO	900	13	8	-	-	-	-	-	-	-	-	-	-	13	8
VOLKSWAGEN POLO	1000	1353	850	-	-	-	-	-	-	-	-	-	-	1353	850
VOLKSWAGEN POLO	1200	136	61	-	-	-	-	-	-	-	-	-	-	136	61
V W POLO	1300	725	409	-	-	-	-	-	-	-	-	-	-	725	409
VOLKSWAGEN POLO	1400	1656	898	-	-	-	-	-	-	-	-	-	-	1656	898
VOLKSWAGEN POLO	1600	78	39	-	-	-	-	-	-	-	-	-	-	78	39
VOLKSWAGEN POLO	1900	742	407	-	-	-	-	-	-	-	-	-	-	742	407
VOLKSWAGEN 1303	1300	28	28	-	-	-	-	-	-	-	-	-	-	28	28
VOLKSWAGEN 1302	1600	17	15	-	-	-	-	-	-	-	-	-	-	17	15
VOLKSWAGEN 1303 S	1600	59	56	-	-	-	-	-	-	-	-	-	-	59	56
VOLKSWAGEN PASSAT	1600	241	94	-	-	-	-	-	-	-	-	-	-	241	94
VOLKSWAGEN PASSAT	1800	182	81	-	-	-	-	-	-	-	-	-	-	182	81
V.W. PASSAT	1900	2400	883	-	-	-	-	-	-	-	-	-	-	2400	883
VOLKSWAGEN PASSAT	2000	23	6	-	-	-	-	-	-	-	-	-	-	23	6
VOLKSWAGEN GOLF	1100	40	23	-	-	-	-	-	-	-	-	-	-	40	23
VOLKSWAGEN GOLF	1300	1170	710	-	-	-	-	-	-	-	-	-	-	1170	710
VOLKSWAGEN GOLF	1400	620	325	-	-	-	-	-	-	-	-	-	-	620	325
VOLKSWAGEN GOLF	1500	15	9	-	-	-	-	-	-	-	-	-	-	15	9
VOLKSWAGEN GOLF	1600	2895	1600	-	-	-	-	-	-	-	-	-	-	2895	1600
VOLKSWAGEN GOLF	1800	1801	952	-	-	-	-	-	-	-	-	-	-	1801	952
VOLKSWAGEN GOLF	1900	5406	2549	-	-	-	-	-	-	-	-	-	-	5406	2549
VOLKSWAGEN GOLF	2000	152	66	-	-	-	-	-	-	-	-	-	-	152	66
VOLKSWAGEN GOLF	2800	16	8	-	-	-	-	-	-	-	-	-	-	16	8
VW SCIROCCO	1800	14	7	-	-	-	-	-	-	-	-	-	-	14	7
VOLKSWAGEN JETTA	1300	122	68	-	-	-	-	-	-	-	-	-	-	122	68
VOLKSWAGEN JETTA	1600	592	287	-	-	-	-	-	-	-	-	-	-	592	287
VOLKSWAGEN JETTA	1800	72	31	-	-	-	-	-	-	-	-	-	-	72	31
VW CORRADO	1800	102	46	-	-	-	-	-	-	-	-	-	-	102	46
VW CORRADO	2000	24	8	-	-	-	-	-	-	-	-	-	-	24	8
VOLKSWAGEN VENTO	1800	101	45	-	-	-	-	-	-	-	-	-	-	101	45
VOLKSWAGEN VENTO	1900	617	251	-	-	-	-	-	-	-	-	-	-	617	251
VOLKSWAGEN SHARAN	1900	505	171	-	-	-	-	-	-	-	-	-	-	505	171
VOLKSWAGEN SHARAN	2000	46	23	-	-	-	-	-	-	-	-	-	-	46	23
VOLKSWAGEN CADDY	1400	11	6	-	-	-	-	-	-	-	-	-	-	11	6
VOLKSWAGEN CADDY	1900	54	29	-	-	-	-	-	-	-	-	-	-	54	29
VOLKSWAGEN LUPO	1000	112	71	-	-	-	-	-	-	-	-	-	-	112	71
VOLKSWAGEN LUPO	1400	84	42	-	-	-	-	-	-	-	-	-	-	84	42
VOLKSWAGEN LUPO	1700	32	15	-	-	-	-	-	-	-	-	-	-	32	15
VOLKSWAGEN T4	1900	27	14	-	-	-	-	-	-	-	-	-	-	27	14
VOLKSWAGEN T4	2500	36	26	-	-	-	-	-	-	-	-	-	-	36	26
VOLKSWAGEN NEWBEETLE	1600	10	4	-	-	-	-	-	-	-	-	-	-	10	4
VOLKSWAGEN NEWBEETLE	1900	146	70	-	-	-	-	-	-	-	-	-	-	146	70
VOLKSWAGEN NEWBEETLE	2000	21	10	-	-	-	-	-	-	-	-	-	-	21	10
VOLKSWAGEN BORA	1600	10	2	-	-	-	-	-	-	-	-	-	-	10	2
VOLKSWAGEN BORA	1900	465	138	-	-	-	-	-	-	-	-	-	-	465	138
VOLKSWAGEN TOURAN	1900	37	12	-	-	-	-	-	-	-	-	-	-	37	12
VOLKSWAGEN TOURAN	2000	9	4	-	-	-	-	-	-	-	-	-	-	10	4
ANDERE		204	122	-	-	27	20	-	-	-	-	-	-	231	142
TOTAAL VOLKSWAGEN		23926	12102	-	-	1398	865	-	-	-	-	-	-	25324	12967
VW PORSCHE		11	9	-	-	-	-	-	-	-	-	-	-	11	9
ANDERE MERKEN		22	19	6	3	5	5	-	-	37	33	-	-	70	60
TOTAAL DUITSLAND		79885	37543	145	114	6083	3842	264	229	543	424	-	-	86920	42162
<b>OOSTENRIJK</b>															
STEYR															
STEYR		-	-	-	-	3	3	-	-	15	12	-	-	18	15
ANDERE		-	-	-	-	1	-	-	-	1	1	-	-	2	1
TOTAAL STEYR		-	-	-	-	4	3	-	-	16	13	-	-	20	16
TOTAAL OOSTENRIJK		-	-	-	-	4	3	-	-	16	13	-	-	20	16

(1) MET EEN NIEUWE NUMMERPLAAT GEIMMATICULEERDE VOERTUIGEN, OP NAAM VAN BELGISCHE DECLARANTEN.

4. INSCHRIJVINGEN VAN TWEDEHANDSWAGENS NAAR HET LAND VAN HERKOMST  
EN HET MERK  
3 DE KWARTAAL 2003

LANDEN VAN HERKOMST EN MERKEN	CYLINDER- INHOUD	PERSONEN- WAGENS		AUTO- BUSSEN EN AUTOCARS		VOERTUIGEN VOOR GOEDEREN- VERVOER		TREKKERS		LAND- BOUW- TREKKERS		SPECIALE VOER- TUIGEN		TOTAAL	
		TOTAAL	WAARVAN : NIEUWE NUMMER- PLATEN (1)	TOTAAL	WAARVAN : NIEUWE NUMMER- PLATEN (1)	TOTAAL	WAARVAN : NIEUWE NUMMER- PLATEN (1)	TOTAAL	WAARVAN : NIEUWE NUMMER- PLATEN (1)	TOTAAL	WAARVAN : NIEUWE NUMMER- PLATEN (1)	TOTAAL	WAARVAN : NIEUWE NUMMER- PLATEN (1)	TOTAAL	WAARVAN : NIEUWE NUMMER- PLATEN (1)
<b>BELGIE</b>															
APAL		27	26	-	-	-	-	-	-	-	-	-	-	27	26
EOSCOACH															
EOSCOACH		-	-	11	8	-	-	-	-	-	-	-	-	11	8
ANDERE		-	-	2	1	-	-	-	-	-	-	-	-	2	1
TOTAAL EOSCOACH		-	-	13	9	-	-	-	-	-	-	-	-	13	9
MINERVA															
MINERVA	2000	11	10	-	-	-	-	-	-	-	-	-	-	11	10
ANDERE		2	2	-	-	6	6	-	-	-	-	-	-	8	8
TOTAAL MINERVA		13	12	-	-	6	6	-	-	-	-	-	-	19	18
VANHOOL															
VANHOOL		1	1	31	20	1	1	-	-	-	-	-	-	33	22
ANDERE		-	-	2	1	-	-	-	-	-	-	-	-	2	1
TOTAAL VANHOOL		1	1	33	21	1	1	-	-	-	-	-	-	35	23
ANDERE MERKEN		9	9	2	2	6	3	1	1	-	-	-	-	18	15
TOTAAL BELGIE		50	48	48	32	13	10	1	1	-	-	-	-	112	91
<b>SPANJE</b>															
SEAT															
SEAT		-	-	-	-	107	74	-	-	-	-	-	-	107	74
SEAT IBIZA	900	60	40	-	-	-	-	-	-	-	-	-	-	60	40
SEAT IBIZA	1000	15	10	-	-	-	-	-	-	-	-	-	-	15	10
SEAT IBIZA	1200	209	134	-	-	-	-	-	-	-	-	-	-	209	134
SEAT IBIZA	1300	47	31	-	-	-	-	-	-	-	-	-	-	47	31
SEAT IBIZA	1400	262	142	-	-	-	-	-	-	-	-	-	-	262	142
SEAT IBIZA	1500	20	13	-	-	-	-	-	-	-	-	-	-	20	13
SEAT IBIZA	1600	24	15	-	-	-	-	-	-	-	-	-	-	24	15
SEAT IBIZA	1700	41	21	-	-	-	-	-	-	-	-	-	-	41	21
SEAT IBIZA	1800	13	7	-	-	-	-	-	-	-	-	-	-	13	7
SEAT IBIZA	1900	838	383	-	-	-	-	-	-	-	-	-	-	838	383
SEAT MALAGA	1700	10	6	-	-	-	-	-	-	-	-	-	-	10	6
SEAT MARBELLA	800	67	49	-	-	-	-	-	-	-	-	-	-	67	49
SEAT MARBELLA	900	59	42	-	-	-	-	-	-	-	-	-	-	59	42
SEAT TOLEDO	1600	37	9	-	-	-	-	-	-	-	-	-	-	37	9
SEAT TOLEDO	1800	23	11	-	-	-	-	-	-	-	-	-	-	23	11
SEAT TOLEDO	1900	373	128	-	-	-	-	-	-	-	-	-	-	373	128
SEAT CORDOBA	1400	55	22	-	-	-	-	-	-	-	-	-	-	55	22
SEAT CORDOBA	1600	18	8	-	-	-	-	-	-	-	-	-	-	18	8
SEAT CORDOBA	1800	11	3	-	-	-	-	-	-	-	-	-	-	11	3
SEAT CORDOBA	1900	319	108	-	-	-	-	-	-	-	-	-	-	319	108
SEAT INCA	1900	12	4	-	-	-	-	-	-	-	-	-	-	12	4
SEAT ALHAMBRA	1900	184	60	-	-	-	-	-	-	-	-	-	-	184	60
SEAT ALHAMBRA	2000	13	3	-	-	-	-	-	-	-	-	-	-	13	3
SEAT AROSA	1000	28	15	-	-	-	-	-	-	-	-	-	-	28	15
SEAT AROSA	1400	38	24	-	-	-	-	-	-	-	-	-	-	38	24
SEAT LEON	1900	160	53	-	-	-	-	-	-	-	-	-	-	160	53
ANDERE		61	34	-	-	5	2	-	-	-	-	-	-	66	36
TOTAAL SEAT		2997	1375	-	-	112	76	-	-	-	-	-	-	3109	1451
ANDERE MERKEN		-	-	-	-	1	-	-	-	2	1	-	-	3	1
TOTAAL SPANJE		2997	1375	-	-	113	76	-	-	2	1	-	-	3112	1452

(1) MET EEN NIEUWE NUMMERPLAAT GEIMMATICULEERDE VOERTUIGEN, OP NAAM VAN BELGISCHE DECLARANTEN.

4. INSCHRIJVINGEN VAN TWEEDEHANDSWAGENS NAAR HET LAND VAN HERKOMST  
EN HET MERK  
3 DE KWARTAAL 2003

LANDEN VAN HERKOMST EN MERKEN	C Y L I N D E R I N H O U D	PERSONEN- WAGENS		AUTO- BUSSEN EN AUTOCARS		VOERTUIGEN VOOR GOEDEREN- VERVOER		TREKKERS		LAND- BOUW- TREKKERS		SPECIALE VOER- TUIGEN		TOTAAL	
		TOTAAL	WAARVAN : NIEUWE NUMMER- PLATEN (1)	TOTAAL	WAARVAN : NIEUWE NUMMER- PLATEN (1)	TOTAAL	WAARVAN : NIEUWE NUMMER- PLATEN (1)	TOTAAL	WAARVAN : NIEUWE NUMMER- PLATEN (1)	TOTAAL	WAARVAN : NIEUWE NUMMER- PLATEN (1)	TOTAAL	WAARVAN : NIEUWE NUMMER- PLATEN (1)	TOTAAL	WAARVAN : NIEUWE NUMMER- PLATEN (1)
<b>FRANKRIJK</b>															
ALPINE		15	15	-	-	-	-	-	-	-	-	-	-	15	15
TALBOT MATRA		10	7	-	-	-	-	-	-	-	-	-	-	10	7
<b>MATRA RENAULT</b>															
MATRA RENAULT ESP	2000	271	101	-	-	-	-	-	-	-	-	-	-	271	101
MATRA RENAULT ESP	2100	99	34	-	-	-	-	-	-	-	-	-	-	99	34
MATRA RENAULT ESP	2200	58	24	-	-	-	-	-	-	-	-	-	-	58	24
MATRA RENAULT ESP	2800	15	8	-	-	-	-	-	-	-	-	-	-	15	8
ANDERE		-	-	-	-	1	-	-	-	-	-	-	-	1	-
TOTAAL MATRA RENAULT		443	167	-	-	1	-	-	-	-	-	-	-	444	167
<b>CITROEN</b>															
CITROEN		43	31	-	-	1484	893	-	-	-	-	-	-	1527	924
CITROEN	1800	2	2	-	-	9	5	-	-	-	-	-	-	11	7
CITROEN	1900	12	10	-	-	56	32	-	-	-	-	-	-	68	42
CITROEN	2000	10	8	-	-	41	24	-	-	-	-	-	-	51	32
CITROEN 2CV	600	212	155	-	-	-	-	-	-	-	-	-	-	212	155
CITROEN ID 19	2000	12	11	-	-	-	-	-	-	-	-	-	-	12	11
CITROEN DYANE	600	33	27	-	-	-	-	-	-	-	-	-	-	33	27
CITROEN SM	1100	47	19	-	-	-	-	-	-	-	-	-	-	47	19
CITROEN SM	1400	129	58	-	-	1	1	-	-	-	-	-	-	130	59
CITROEN SM	1600	15	1	-	-	-	-	-	-	-	-	-	-	15	1
CITROEN MEHARI	600	15	15	-	-	2	2	-	-	-	-	-	-	17	17
CITROEN CX 25	2500	13	7	-	-	-	-	-	-	-	-	-	-	13	7
CITROEN VISA	700	32	22	-	-	-	-	-	-	-	-	-	-	32	22
CITROEN VISA	1100	19	13	-	-	-	-	-	-	-	-	-	-	19	13
CITROEN BX	1400	225	109	-	-	-	-	-	-	-	-	-	-	225	109
CITROEN BX	1600	93	39	-	-	-	-	-	-	-	-	-	-	93	39
CITROEN BX	1800	96	38	-	-	-	-	-	-	-	-	-	-	96	38
CITROEN BX	1900	331	138	-	-	-	-	-	-	-	-	-	-	331	138
CITROEN C 15	1100	38	24	-	-	-	-	-	-	-	-	-	-	38	24
CITROEN C 15	1400	35	23	-	-	-	-	-	-	-	-	-	-	35	23
CITROEN C 15	1800	25	14	-	-	-	-	-	-	-	-	-	-	25	14
CITROEN AX	1000	643	401	-	-	-	-	-	-	-	-	-	-	643	401
CITROEN AX	1100	532	336	-	-	-	-	-	-	-	-	-	-	532	336
CITROEN AX	1400	187	112	-	-	-	-	-	-	-	-	-	-	187	112
CITROEN AX	1500	44	25	-	-	-	-	-	-	-	-	-	-	44	25
CITROEN XM	2000	155	58	-	-	-	-	-	-	-	-	-	-	155	58
CITROEN XM	2100	275	90	-	-	-	-	-	-	-	-	-	-	275	90
CITROEN XM	2400	20	10	-	-	-	-	-	-	-	-	-	-	20	10
CITROEN XM	3000	22	10	-	-	-	-	-	-	-	-	-	-	22	10
CITROEN ZX	1400	395	198	-	-	-	-	-	-	-	-	-	-	395	198
CITROEN ZX	1600	39	19	-	-	-	-	-	-	-	-	-	-	39	19
CITROEN ZX	1800	37	18	-	-	-	-	-	-	-	-	-	-	37	18
CITROEN ZX	1900	354	156	-	-	-	-	-	-	-	-	-	-	354	156
CITROEN ZX	2000	12	4	-	-	-	-	-	-	-	-	-	-	12	4
CITROEN XANTIA	1600	124	38	-	-	-	-	-	-	-	-	-	-	124	38
CITROEN XANTIA	1800	242	89	-	-	-	-	-	-	-	-	-	-	242	89
CITROEN XANTIA	1900	658	201	-	-	-	-	-	-	-	-	-	-	658	201
CITROEN XANTIA	2000	186	68	-	-	-	-	-	-	-	-	-	-	186	68
CITROEN XANTIA	2100	14	1	-	-	-	-	-	-	-	-	-	-	14	1
CITROEN EVASION	1800	80	28	-	-	-	-	-	-	-	-	-	-	80	28
CITROEN EVASION	1900	97	22	-	-	-	-	-	-	-	-	-	-	97	22
CITROEN EVASION	2000	96	32	-	-	-	-	-	-	-	-	-	-	96	32
CITROEN EVASION	2100	16	7	-	-	-	-	-	-	-	-	-	-	16	7
CITROEN SAXO	1100	751	383	-	-	2	2	-	-	-	-	-	-	753	385
CITROEN SAXO	1400	247	125	-	-	-	-	-	-	-	-	-	-	247	125
CITROEN SAXO	1500	507	276	-	-	-	-	-	-	-	-	-	-	507	276
CITROEN SAXO	1600	95	49	-	-	-	-	-	-	-	-	-	-	95	49
CITROEN BERLINGO	1400	106	34	-	-	2	-	-	-	-	-	-	-	108	34
CITROEN BERLINGO	1800	17	8	-	-	-	-	-	-	-	-	-	-	17	8

(1) MET EEN NIEUWE NUMMERPLAAT GEIMMATICULEERDE VOERTUIGEN, OP NAAM VAN BELGISCHE DECLARANTEN.

4. INSCHRIJVINGEN VAN TWEEDEHANDSWAGENS NAAR HET LAND VAN HERKOMST  
EN HET MERK  
3 DE KWARTAAL 2003

LANDEN VAN HERKOMST EN MERKEN	CYLINDER- INHOUDE	PERSONEN- WAGENS		AUTO- BUSSEN EN AUTOCARS		VOERTUIGEN VOOR GOEDEREN- VERVOER		TREKKERS		LAND- BOUW- TREKKERS		SPECIALE VOER- TUIGEN		TOTAAL	
		TOTAAL	WAARVAN : NIEUWE NUMMER- PLATEN (1)	TOTAAL	WAARVAN : NIEUWE NUMMER- PLATEN (1)	TOTAAL	WAARVAN : NIEUWE NUMMER- PLATEN (1)	TOTAAL	WAARVAN : NIEUWE NUMMER- PLATEN (1)	TOTAAL	WAARVAN : NIEUWE NUMMER- PLATEN (1)	TOTAAL	WAARVAN : NIEUWE NUMMER- PLATEN (1)	TOTAAL	WAARVAN : NIEUWE NUMMER- PLATEN (1)
CITROEN BERLINGO	1900	292	110	-	-	13	6	-	-	-	-	-	-	305	116
CITROEN BERLINGO	2000	48	19	-	-	2	-	-	-	-	-	-	-	50	19
CITROEN XSARA	1400	172	38	-	-	-	-	-	-	-	-	-	-	172	38
CITROEN XSARA	1600	145	51	-	-	-	-	-	-	-	-	-	-	145	51
CITROEN XSARA	1800	34	15	-	-	-	-	-	-	-	-	-	-	34	15
CITROEN XSARA	1900	418	140	-	-	-	-	-	-	-	-	-	-	418	140
CITROEN XSARA	2000	125	46	-	-	-	-	-	-	-	-	-	-	125	46
CITROEN JUMPER	2000	-	-	-	-	10	4	-	-	-	-	-	-	10	4
CITROEN JUMPER	2800	1	-	-	-	12	11	-	-	-	-	-	-	13	11
CITROEN XSARAPICASSO	1600	63	18	-	-	-	-	-	-	-	-	-	-	63	18
CITROEN XSARAPICASSO	1700	60	21	-	-	-	-	-	-	-	-	-	-	60	21
CITROEN XSARAPICASSO	2000	197	70	-	-	-	-	-	-	-	-	-	-	197	70
CITROEN C5	1700	28	9	-	-	-	-	-	-	-	-	-	-	28	9
CITROEN C5	2000	130	44	-	-	-	-	-	-	-	-	-	-	130	44
CITROEN C5	2200	36	14	-	-	-	-	-	-	-	-	-	-	36	14
CITROEN C8	2000	22	6	-	-	-	-	-	-	-	-	-	-	22	6
CITROEN C8	2200	15	5	-	-	-	-	-	-	-	-	-	-	15	5
ANDERE		160	105	-	-	34	26	-	-	-	-	-	-	194	131
TOTAAL CITROEN		9334	4273	-	-	1668	1006	-	-	-	-	-	-	11002	5279
PEUGEOT															
PEUGEOT		109	83	2	2	981	587	-	-	-	-	-	-	1092	672
PEUGEOT	1900	5	1	-	-	29	13	-	-	-	-	-	-	34	14
PEUGEOT	2400	7	5	-	-	3	1	-	-	-	-	-	-	10	6
PEUGEOT	2500	16	11	-	-	1	-	-	-	-	-	-	-	17	11
PEUGEOT 307	1400	330	119	-	-	1	1	-	-	-	-	-	-	331	120
PEUGEOT 307	1600	66	26	-	-	-	-	-	-	-	-	-	-	66	26
PEUGEOT 307	2000	307	123	-	-	1	1	-	-	-	-	-	-	308	124
PEUGEOT 504	2000	11	7	-	-	-	-	-	-	-	-	-	-	11	7
PEUGEOT 205	1000	786	520	-	-	-	-	-	-	-	-	-	-	786	520
PEUGEOT 205	1100	566	397	-	-	-	-	-	-	-	-	-	-	566	397
PEUGEOT 205	1300	10	4	-	-	-	-	-	-	-	-	-	-	10	4
PEUGEOT 205	1400	734	463	-	-	-	-	-	-	-	-	-	-	734	463
PEUGEOT 205	1600	156	97	-	-	-	-	-	-	-	-	-	-	156	97
PEUGEOT 205	1800	420	258	-	-	-	-	-	-	-	-	-	-	420	258
PEUGEOT 205	1900	43	20	-	-	-	-	-	-	-	-	-	-	43	20
PEUGEOT 309	1100	103	54	-	-	-	-	-	-	-	-	-	-	103	54
PEUGEOT 309	1300	153	85	-	-	-	-	-	-	-	-	-	-	153	85
PEUGEOT 309	1400	60	20	-	-	-	-	-	-	-	-	-	-	60	20
PEUGEOT 309	1600	47	27	-	-	-	-	-	-	-	-	-	-	47	27
PEUGEOT 309	1900	198	95	-	-	-	-	-	-	-	-	-	-	198	95
PEUGEOT 405	1400	61	30	-	-	-	-	-	-	-	-	-	-	61	30
PEUGEOT 405	1600	260	111	-	-	-	-	-	-	-	-	-	-	260	111
PEUGEOT 405	1800	71	34	-	-	-	-	-	-	-	-	-	-	71	34
PEUGEOT 405	1900	656	289	-	-	-	-	-	-	-	-	-	-	656	289
PEUGEOT 405	2000	13	5	-	-	-	-	-	-	-	-	-	-	13	5
PEUGEOT 605	2000	75	21	-	-	-	-	-	-	-	-	-	-	75	21
PEUGEOT 605	2100	61	21	-	-	-	-	-	-	-	-	-	-	61	21
PEUGEOT 106	1000	636	414	-	-	-	-	-	-	-	-	-	-	636	414
PEUGEOT 106	1100	564	357	-	-	-	-	-	-	-	-	-	-	564	357
PEUGEOT 106	1300	15	8	-	-	-	-	-	-	-	-	-	-	15	8
PEUGEOT 106	1400	291	163	-	-	-	-	-	-	-	-	-	-	291	163
PEUGEOT 106	1500	213	123	-	-	-	-	-	-	-	-	-	-	213	123
PEUGEOT 106	1600	55	28	-	-	-	-	-	-	-	-	-	-	55	28
PEUGEOT 306	1400	527	239	-	-	-	-	-	-	-	-	-	-	527	239
PEUGEOT 306	1600	323	144	-	-	-	-	-	-	-	-	-	-	323	144
PEUGEOT 306	1800	138	74	-	-	-	-	-	-	-	-	-	-	138	74
PEUGEOT 306	1900	772	363	-	-	-	-	-	-	-	-	-	-	772	363
PEUGEOT 306	2000	135	57	-	-	-	-	-	-	-	-	-	-	135	57
PEUGEOT 806	1800	19	3	-	-	-	-	-	-	-	-	-	-	19	3
PEUGEOT 806	1900	70	24	-	-	-	-	-	-	-	-	-	-	70	24
PEUGEOT 806	2000	145	56	-	-	-	-	-	-	-	-	-	-	145	56
PEUGEOT 806	2100	41	21	-	-	-	-	-	-	-	-	-	-	41	21
PEUGEOT 406	1600	19	6	-	-	-	-	-	-	-	-	-	-	19	6
PEUGEOT 406	1800	114	38	-	-	-	-	-	-	-	-	-	-	114	38
PEUGEOT 406	1900	250	64	-	-	-	-	-	-	-	-	-	-	250	64
PEUGEOT 406	2000	457	175	-	-	-	-	-	-	-	-	-	-	457	175

(1) MET EEN NIEUWE NUMMERPLAAT GEIMMATICULEERDE VOERTUIGEN, OP NAAM VAN BELGISCHE DECLARANTEN.



4. INSCHRIJVINGEN VAN TWEEDEHANDSWAGENS NAAR HET LAND VAN HERKOMST  
EN HET MERK  
3 DE KWARTAAL 2003

LANDEN VAN HERKOMST EN MERKEN	CYLINDER- INHOUD	PERSONEN- WAGENS		AUTO- BUSSEN EN AUTOCARS		VOERTUIGEN VOOR GOEDEREN- VERVOER		TREKKERS		LAND- BOUW- TREKKERS		SPECIALE VOER- TUIGEN		TOTAAL	
		TOTAAL	WAARVAN : NIEUWE NUMMER- PLATEN (1)	TOTAAL	WAARVAN : NIEUWE NUMMER- PLATEN (1)	TOTAAL	WAARVAN : NIEUWE NUMMER- PLATEN (1)	TOTAAL	WAARVAN : NIEUWE NUMMER- PLATEN (1)	TOTAAL	WAARVAN : NIEUWE NUMMER- PLATEN (1)	TOTAAL	WAARVAN : NIEUWE NUMMER- PLATEN (1)	TOTAAL	WAARVAN : NIEUWE NUMMER- PLATEN (1)
PEUGEOT 406	2100	19	8	-	-	-	-	-	-	-	-	-	-	19	8
PEUGEOT 406	2200	29	12	-	-	-	-	-	-	-	-	-	-	29	12
PEUGEOT 406	2900	10	8	-	-	-	-	-	-	-	-	-	-	10	8
PEUGEOT EXPERT	1900	12	9	-	-	-	-	-	-	-	-	-	-	12	9
PEUGEOT 206	1100	587	298	-	-	-	-	-	-	-	-	-	-	587	298
PEUGEOT 206	1400	700	353	-	-	-	-	-	-	-	-	-	-	700	353
PEUGEOT 206	1600	269	115	-	-	-	-	-	-	-	-	-	-	269	115
PEUGEOT 206	1900	369	219	-	-	-	-	-	-	-	-	-	-	369	219
PEUGEOT 206	2000	157	80	-	-	-	-	-	-	-	-	-	-	157	80
PEUGEOT PARTNER	1400	40	12	-	-	2	1	-	-	-	-	-	-	42	13
PEUGEOT PARTNER	1900	189	72	-	-	38	23	-	-	-	-	-	-	227	95
PEUGEOT PARTNER	2000	30	13	-	-	2	1	-	-	-	-	-	-	32	14
PEUGEOT 607	2200	71	34	-	-	-	-	-	-	-	-	-	-	71	34
PEUGEOT 807	2000	13	5	-	-	-	-	-	-	-	-	-	-	13	5
PEUGEOT 807	2200	19	8	-	-	-	-	-	-	-	-	-	-	19	8
ANDERE	140	78	-	-	-	29	18	-	-	-	-	-	-	169	96
TOTAAL PEUGEOT		12762	6607	2	2	1087	646	-	-	-	-	-	-	13851	7255
RENAULT															
RENAULT		21	16	2	2	2094	1365	83	72	65	52	-	-	2265	1507
RENAULT	1900	3	1	-	-	34	19	5	4	-	-	-	-	42	24
RENAULT	2100	12	6	-	-	2	2	-	-	-	-	-	-	14	8
RENAULT	2500	8	6	-	-	10	6	-	-	-	-	-	-	18	12
RENAULT R 4	800	20	14	-	-	-	-	-	-	-	-	-	-	20	14
RENAULT R 4	1000	23	17	-	-	-	-	-	-	-	-	-	-	23	17
RENAULT R 4	1100	21	14	-	-	-	-	-	-	-	-	-	-	21	14
RENAULT R 5	1000	50	30	-	-	-	-	-	-	-	-	-	-	50	30
RENAULT R5	1100	886	620	-	-	-	-	-	-	-	-	-	-	886	620
RENAULT R5	1200	102	74	-	-	-	-	-	-	-	-	-	-	102	74
RENAULT R 5	1400	162	100	-	-	-	-	-	-	-	-	-	-	162	100
RENAULT R5	1600	32	22	-	-	-	-	-	-	-	-	-	-	32	22
RENAULT R5	1700	22	13	-	-	-	-	-	-	-	-	-	-	22	13
RENAULT R9	1400	39	17	-	-	-	-	-	-	-	-	-	-	39	17
RENAULT R 11	1200	13	8	-	-	-	-	-	-	-	-	-	-	13	8
RENAULT R11	1400	45	23	-	-	-	-	-	-	-	-	-	-	45	23
RENAULT R11	1600	14	6	-	-	-	-	-	-	-	-	-	-	14	6
RENAULT R 25	2000	114	43	-	-	-	-	-	-	-	-	-	-	114	43
RENAULT R 25	2100	76	25	-	-	-	-	-	-	-	-	-	-	76	25
RENAULT R 25	2200	27	10	-	-	-	-	-	-	-	-	-	-	27	10
RENAULT R 21	1700	172	84	-	-	-	-	-	-	-	-	-	-	172	84
RENAULT R 21	2000	26	11	-	-	-	-	-	-	-	-	-	-	26	11
RENAULT R 21	2100	97	31	-	-	-	-	-	-	-	-	-	-	97	31
RENAULT EXPRESS	1100	43	28	-	-	-	-	-	-	-	-	-	-	43	28
RENAULT EXPRESS	1400	48	23	-	-	-	-	-	-	-	-	-	-	48	23
RENAULT EXPRESS	1600	17	10	-	-	-	-	-	-	-	-	-	-	17	10
RENAULT EXPRESS	1900	61	32	-	-	-	-	-	-	-	-	-	-	61	32
RENAULT R19	1200	94	51	-	-	-	-	-	-	-	-	-	-	94	51
RENAULT R19	1400	754	354	-	-	-	-	-	-	-	-	-	-	754	354
RENAULT R19	1700	60	23	-	-	-	-	-	-	-	-	-	-	60	23
RENAULT R19	1800	123	63	-	-	-	-	-	-	-	-	-	-	123	63
RENAULT R19	1900	462	215	-	-	-	-	-	-	-	-	-	-	462	215
RENAULT CLIO	1100	921	484	-	-	-	-	-	-	-	-	-	-	921	484
RENAULT CLIO	1200	926	562	-	-	-	-	-	-	-	-	-	-	926	562
RENAULT CLIO	1400	681	381	-	-	-	-	-	-	-	-	-	-	681	381
RENAULT CLIO	1500	272	145	-	-	-	-	-	-	-	-	-	-	272	145
RENAULT CLIO	1600	62	32	-	-	-	-	-	-	-	-	-	-	62	32
RENAULT CLIO	1700	23	13	-	-	-	-	-	-	-	-	-	-	23	13
RENAULT CLIO	1800	74	29	-	-	-	-	-	-	-	-	-	-	74	29
RENAULT CLIO	1900	501	266	-	-	-	-	-	-	-	-	-	-	501	266
RENAULT CLIO	2000	15	4	-	-	-	-	-	-	-	-	-	-	15	4
RENAULT SAFRANE	1900	21	9	-	-	-	-	-	-	-	-	-	-	21	9
RENAULT SAFRANE	2000	57	25	-	-	-	-	-	-	-	-	-	-	57	25
RENAULT SAFRANE	2100	45	21	-	-	-	-	-	-	-	-	-	-	45	21
RENAULT SAFRANE	2200	102	40	-	-	-	-	-	-	-	-	-	-	102	40
RENAULT TWINGO	1100	882	498	-	-	-	-	-	-	-	-	-	-	882	498
RENAULT TWINGO	1200	719	429	-	-	-	-	-	-	-	-	-	-	719	429
RENAULT LAGUNA	1600	30	9	-	-	-	-	-	-	-	-	-	-	30	9

(1) MET EEN NIEUWE NUMMERPLAAT GEIMMATICULEERDE VOERTUIGEN, OP NAAM VAN BELGISCHE DECLARANTEN.

4. INSCHRIJVINGEN VAN TWEEDEHANDSWAGENS NAAR HET LAND VAN HERKOMST  
EN HET MERK  
3 DE KWARTAAL 2003

LANDEN VAN HERKOMST EN MERKEN	C Y L I N D E R I N H O O D	PERSONEN- WAGENS		AUTO- BUSSEN EN AUTOCARS		VOERTUIGEN VOOR GOEDEREN- VERVOER		TREKKERS		LAND- BOUW- TREKKERS		SPECIALE VOER- TUIGEN		TOTAAL	
		TOTAAL	WAARVAN : NIEUWE NUMMER- PLATEN (1)	TOTAAL	WAARVAN : NIEUWE NUMMER- PLATEN (1)	TOTAAL	WAARVAN : NIEUWE NUMMER- PLATEN (1)	TOTAAL	WAARVAN : NIEUWE NUMMER- PLATEN (1)	TOTAAL	WAARVAN : NIEUWE NUMMER- PLATEN (1)	TOTAAL	WAARVAN : NIEUWE NUMMER- PLATEN (1)	TOTAAL	WAARVAN : NIEUWE NUMMER- PLATEN (1)
RENAULT LAGUNA	1800	200	63	-	-	-	-	-	-	-	-	-	-	200	63
RENAULT LAGUNA	1900	333	122	-	-	1	1	-	-	-	-	-	-	334	123
RENAULT LAGUNA	2000	56	23	-	-	-	-	-	-	-	-	-	-	56	23
RENAULT LAGUNA	2200	90	46	-	-	-	-	-	-	-	-	-	-	90	46
RENAULT ESPACE	1900	64	20	-	-	-	-	-	-	-	-	-	-	64	20
RENAULT ESPACE	2000	98	33	-	-	-	-	-	-	-	-	-	-	98	33
RENAULT ESPACE	2200	275	109	-	-	1	1	-	-	-	-	-	-	276	110
RENAULT MEGANE	1400	289	111	-	-	-	-	-	-	-	-	-	-	289	111
RENAULT MEGANE	1500	61	19	-	-	-	-	-	-	-	-	-	-	61	19
RENAULT MEGANE	1600	487	215	-	-	-	-	-	-	-	-	-	-	487	215
RENAULT MEGANE	1900	1488	509	-	-	-	-	-	-	-	-	-	-	1488	509
RENAULT MEGANE	2000	43	15	-	-	-	-	-	-	-	-	-	-	43	15
RENAULT KANGOO	1100	53	18	-	-	-	-	-	-	-	-	-	-	53	18
RENAULT KANGOO	1400	96	35	-	-	-	-	-	-	-	-	-	-	96	35
RENAULT KANGOO	1500	15	6	-	-	15	11	-	-	-	-	-	-	30	17
RENAULT KANGOO	1900	206	96	-	-	5	1	-	-	-	-	-	-	211	97
RENAULT TRAFIC	-	-	-	-	-	10	4	-	-	-	-	-	-	10	4
RENAULT TRAFIC	1900	8	5	-	-	12	8	-	-	-	-	-	-	20	13
RENAULT VELSATIS	2200	16	11	-	-	-	-	-	-	-	-	-	-	16	11
RENAULT MEGANE SCENIC	1500	18	3	-	-	-	-	-	-	-	-	-	-	18	3
RENAULT MEGANE SCENIC	1900	22	9	-	-	-	-	-	-	-	-	-	-	22	9
ANDERE	1500	150	83	-	-	36	22	-	-	9	7	-	-	195	112
TOTAAL RENAULT		13046	6488	2	2	2220	1440	88	76	74	59	-	-	15430	8065
TALBOT		10	6	-	-	-	-	-	-	-	-	-	-	10	6
ANDERE MERKEN		27	24	1	1	5	4	-	-	6	3	-	-	39	32
TOTAAL FRANKRIJK		35647	17587	5	5	4981	3096	88	76	80	62	-	-	40801	20826
ITALIE															
ALFA ROMEO															
ALFA ROMEO 2000	2000	18	18	-	-	-	-	-	-	-	-	-	-	18	18
ALFA ROMEO 1300	1300	12	12	-	-	-	-	-	-	-	-	-	-	12	12
ALFA ROMEO 1600	1600	17	15	-	-	-	-	-	-	-	-	-	-	17	15
ALFA ROMEO GTV	2000	44	23	-	-	-	-	-	-	-	-	-	-	44	23
ALFA ROMEO ALFA 33	1400	158	78	-	-	-	-	-	-	-	-	-	-	158	78
ALFA ROMEO ALFA 33	1500	41	19	-	-	-	-	-	-	-	-	-	-	41	19
ALFA ROMEO ALFA 33	1700	56	30	-	-	-	-	-	-	-	-	-	-	56	30
ALFA ROMEO ALFA 75	1800	10	3	-	-	-	-	-	-	-	-	-	-	10	3
ALFA ROMEO ALFA 75	2000	13	6	-	-	-	-	-	-	-	-	-	-	13	6
ALFA RPMEO SPYDER	1700	12	4	-	-	-	-	-	-	-	-	-	-	12	4
ALFA ROMEO SPYDER	2000	66	34	-	-	-	-	-	-	-	-	-	-	66	34
ALFA ROMEO ALFA 164	2000	37	16	-	-	-	-	-	-	-	-	-	-	37	16
ALFA ROMEO ALFA 164	2500	15	8	-	-	-	-	-	-	-	-	-	-	15	8
ALFA ROMEO SZ	3000	21	6	-	-	-	-	-	-	-	-	-	-	21	6
ALFA ROMEO ALFA 155	1700	38	11	-	-	-	-	-	-	-	-	-	-	38	11
ALFA ROMEO ALFA 155	1800	43	21	-	-	-	-	-	-	-	-	-	-	43	21
ALFA ROMEO ALFA 155	1900	79	29	-	-	-	-	-	-	-	-	-	-	79	29
ALFA ROMEO ALFA 155	2000	31	11	-	-	-	-	-	-	-	-	-	-	31	11
ALFA ROMEO ALFA 155	2500	14	9	-	-	-	-	-	-	-	-	-	-	14	9
ALFA ROMEO ALFA 145	1400	89	50	-	-	-	-	-	-	-	-	-	-	89	50
ALFA ROMEO ALFA 145	1600	34	18	-	-	-	-	-	-	-	-	-	-	34	18
ALFA ROMEO ALFA 145	1900	57	26	-	-	-	-	-	-	-	-	-	-	57	26
ALFA ROMEO ALFA 146	1400	50	25	-	-	-	-	-	-	-	-	-	-	50	25
ALFA ROMEO ALFA 146	1600	48	24	-	-	-	-	-	-	-	-	-	-	48	24
ALFA ROMEO ALFA 146	1900	95	41	-	-	-	-	-	-	-	-	-	-	95	41
ALFA ROMEO 166	2000	20	5	-	-	-	-	-	-	-	-	-	-	20	5
ALFA ROMEO 166	2400	56	32	-	-	-	-	-	-	-	-	-	-	56	32
ALFA ROMEO 166	2500	10	3	-	-	-	-	-	-	-	-	-	-	10	3
ALFA ROMEO 155	1600	43	17	-	-	-	-	-	-	-	-	-	-	43	17
ALFA ROMEO 156	1700	66	18	-	-	-	-	-	-	-	-	-	-	66	18
ALFA ROMEO ALFA 156	1900	518	202	-	-	-	-	-	-	-	-	-	-	518	202
ALFA ROMEO 164	2000	47	23	-	-	-	-	-	-	-	-	-	-	47	23

(1) MET EEN NIEUWE NUMMERPLAAT GEIMMATICULEERDE VOERTUIGEN, OP NAAM VAN BELGISCHE DECLARANTEN.

4. INSCHRIJVINGEN VAN TWEEDEHANDSWAGENS NAAR HET LAND VAN HERKOMST  
EN HET MERK  
3 DE KWARTAAL 2003

LANDEN VAN HERKOMST EN MERKEN	C Y L I N D E R I N H O U D	PERSONEN- WAGENS		AUTO- BUSSEN EN AUTOCARS		VOERTUIGEN VOOR GOEDEREN- VERVOER		TREKKERS		LAND- BOUW- TREKKERS		SPECIALE VOER- TUIGEN		TOTAAL	
		TOTAAL	WAARVAN : NIEUWE NUMMER- PLATEN (1)	TOTAAL	WAARVAN : NIEUWE NUMMER- PLATEN (1)	TOTAAL	WAARVAN : NIEUWE NUMMER- PLATEN (1)	TOTAAL	WAARVAN : NIEUWE NUMMER- PLATEN (1)	TOTAAL	WAARVAN : NIEUWE NUMMER- PLATEN (1)	TOTAAL	WAARVAN : NIEUWE NUMMER- PLATEN (1)	TOTAAL	WAARVAN : NIEUWE NUMMER- PLATEN (1)
ALFA ROMEO 156	2400	11	5	-	-	-	-	-	-	-	-	-	-	11	5
ALFA ROMEO ALFA 147	1600	71	32	-	-	-	-	-	-	-	-	-	-	71	32
ALFA ROMEO ALFA 147	1900	92	45	-	-	-	-	-	-	-	-	-	-	92	45
ANDERE		107	64	-	-	-	-	-	-	-	-	-	-	107	64
TOTAAL ALFA ROMEO		2139	983	-	-	-	-	-	-	-	-	-	-	2139	983
FERRARI		57	38	-	-	-	-	-	-	-	-	-	-	57	38
FIAT															
FIAT		251	196	1	1	827	536	-	-	124	102	-	-	1203	835
FIAT	1900	10	4	-	-	15	10	-	-	-	-	-	-	25	14
FIAT	2500	17	9	-	-	10	7	-	-	-	-	-	-	27	16
FIAT	2800	10	8	-	-	1	1	-	-	-	-	-	-	11	9
FIAT 500	500	77	74	-	-	-	-	-	-	-	-	-	-	77	74
FIAT 500	600	11	11	-	-	-	-	-	-	-	-	-	-	11	11
FIAT 124 SPORT	1800	11	10	-	-	-	-	-	-	-	-	-	-	11	10
FIAT 126	700	14	13	-	-	-	-	-	-	-	-	-	-	14	13
FIAT STILO	1200	21	8	-	-	-	-	-	-	-	-	-	-	21	8
FIAT STILO	1600	17	4	-	-	-	-	-	-	-	-	-	-	17	4
FIAT STILO	1900	161	51	-	-	-	-	-	-	-	-	-	-	161	51
FIAT PANDA	800	111	79	-	-	-	-	-	-	-	-	-	-	111	79
FIAT PANDA	900	42	23	-	-	-	-	-	-	-	-	-	-	42	23
FIAT PANDA	1000	64	35	-	-	-	-	-	-	-	-	-	-	64	35
FIAT PANDA	1100	13	7	-	-	-	-	-	-	-	-	-	-	13	7
FIAT UNO	900	164	110	-	-	-	-	-	-	-	-	-	-	164	110
FIAT UNO	1000	336	205	-	-	-	-	-	-	-	-	-	-	336	205
FIAT UNO	1100	90	49	-	-	-	-	-	-	-	-	-	-	90	49
FIAT UNO	1300	13	8	-	-	-	-	-	-	-	-	-	-	13	8
FIAT UNO	1400	48	27	-	-	-	-	-	-	-	-	-	-	48	27
FIAT UNO	1700	47	28	-	-	-	-	-	-	-	-	-	-	47	28
FIAT CROMA	1600	10	5	-	-	-	-	-	-	-	-	-	-	10	5
FIAT CROMA	1900	77	19	-	-	-	-	-	-	-	-	-	-	77	19
FIAT CROMA	2000	12	6	-	-	-	-	-	-	-	-	-	-	12	6
FIAT TEMPRA	1400	47	19	-	-	-	-	-	-	-	-	-	-	47	19
FIAT TEMPRA	1600	80	34	-	-	-	-	-	-	-	-	-	-	80	34
FIAT TEMPRA	1800	12	2	-	-	-	-	-	-	-	-	-	-	12	2
FIAT TEMPRA	1900	151	57	-	-	-	-	-	-	-	-	-	-	151	57
FIAT DOBLO	1900	67	30	-	-	5	1	-	-	-	-	-	-	72	31
FIAT TIPO	1400	236	130	-	-	-	-	-	-	-	-	-	-	236	130
FIAT TIPO	1600	66	35	-	-	-	-	-	-	-	-	-	-	66	35
FIAT TIPO	1700	99	47	-	-	-	-	-	-	-	-	-	-	99	47
FIAT TIPO	1900	73	41	-	-	-	-	-	-	-	-	-	-	73	41
FIAT CINQUECENTO	900	108	78	-	-	-	-	-	-	-	-	-	-	108	78
FIAT CINQUECENTO	1100	31	22	-	-	-	-	-	-	-	-	-	-	31	22
FIAT PUNTO	1100	346	201	-	-	-	-	-	-	-	-	-	-	346	201
FIAT PUNTO	1200	963	480	-	-	-	-	-	-	-	-	-	-	963	480
FIAT PUNTO	1400	12	5	-	-	-	-	-	-	-	-	-	-	12	5
FIAT PUNTO	1600	22	12	-	-	-	-	-	-	-	-	-	-	22	12
FIAT PUNTO	1700	167	96	-	-	-	-	-	-	-	-	-	-	167	96
FIAT PUNTO	1900	234	108	-	-	-	-	-	-	-	-	-	-	234	108
FIAT COUPE	1700	23	9	-	-	-	-	-	-	-	-	-	-	23	9
FIAT COUPE	2000	23	12	-	-	-	-	-	-	-	-	-	-	23	12
FIAT ULYSSE	1900	27	8	-	-	-	-	-	-	-	-	-	-	27	8
FIAT ULYSSE	2000	58	22	-	-	-	-	-	-	-	-	-	-	58	22
FIAT BARCETTA	1700	50	27	-	-	-	-	-	-	-	-	-	-	50	27
FIAT STILO SW	1900	56	13	-	-	-	-	-	-	-	-	-	-	56	13
FIAT BRAVA	1200	24	9	-	-	-	-	-	-	-	-	-	-	24	9
FIAT BRAVA	1400	49	30	-	-	-	-	-	-	-	-	-	-	49	30
FIAT BRAVA	1600	30	11	-	-	-	-	-	-	-	-	-	-	30	11
FIAT BRAVA	1900	121	51	-	-	-	-	-	-	-	-	-	-	121	51
FIAT BRAVO	1200	13	7	-	-	-	-	-	-	-	-	-	-	13	7
FIAT BRAVO	1400	78	35	-	-	-	-	-	-	-	-	-	-	78	35
FIAT BRAVO	1600	30	14	-	-	-	-	-	-	-	-	-	-	30	14
FIAT BRAVO	1700	14	7	-	-	-	-	-	-	-	-	-	-	14	7
FIAT BRAVO	1900	133	53	-	-	-	-	-	-	-	-	-	-	133	53
FIAT SCUDDO	1900	14	5	-	-	-	-	-	-	-	-	-	-	14	5
FIAT MAREA	1600	21	8	-	-	-	-	-	-	-	-	-	-	21	8

(1) MET EEN NIEUWE NUMMERPLAAT GEIMMATICULEERDE VOERTUIGEN, OP NAAM VAN BELGISCHE DECLARANTEN.

4. INSCHRIJVINGEN VAN TWEEDEHANDSWAGENS NAAR HET LAND VAN HERKOMST  
EN HET MERK  
3 DE KWARTAAL 2003

LANDEN VAN HERKOMST EN MERKEN	C Y L I N D E R I N H O O D	PERSONEN- WAGENS		AUTO- BUSSEN EN AUTOCARS		VOERTUIGEN VOOR GOEDEREN- VERVOER		TREKKERS		LAND- BOUW- TREKKERS		SPECIALE VOER- TUIGEN		TOTAAL	
		TOTAAL	WAARVAN : NIEUWE NUMMER- PLATEN (1)	TOTAAL	WAARVAN : NIEUWE NUMMER- PLATEN (1)	TOTAAL	WAARVAN : NIEUWE NUMMER- PLATEN (1)	TOTAAL	WAARVAN : NIEUWE NUMMER- PLATEN (1)	TOTAAL	WAARVAN : NIEUWE NUMMER- PLATEN (1)	TOTAAL	WAARVAN : NIEUWE NUMMER- PLATEN (1)	TOTAAL	WAARVAN : NIEUWE NUMMER- PLATEN (1)
FIAT MAREA	1900	72	22	-	-	-	-	-	-	-	-	-	-	72	22
FIAT MAREA WEEKEND	1600	14	3	-	-	-	-	-	-	-	-	-	-	14	3
FIAT MAREA WEEKEND	1900	69	29	-	-	-	-	-	-	-	-	-	-	69	29
FIAT PALIO WEEKEND	1700	44	20	-	-	-	-	-	-	-	-	-	-	44	20
FIAT SEICENTO	900	42	27	-	-	-	-	-	-	-	-	-	-	42	27
FIAT SEICENTO	1100	125	77	-	-	-	-	-	-	-	-	-	-	125	77
FIAT DUCATO		5	4	-	-	11	6	-	-	-	-	-	-	16	10
FIAT DUCATO	2000	1	1	-	-	19	12	-	-	-	-	-	-	20	13
FIAT DUCATO	2300	1	1	-	-	12	9	-	-	-	-	-	-	13	10
FIAT DUCATS	2800	5	2	-	-	6	4	-	-	-	-	-	-	11	6
FIAT MULTIPLA	1900	85	33	-	-	-	-	-	-	-	-	-	-	85	33
ANDERE		255	139	-	-	28	16	-	-	1	1	-	-	284	156
TOTAAL FIAT		5823	3065	1	1	934	602	-	-	125	103	-	-	6883	3771
IVECO															
IVECO		30	21	3	2	293	208	30	27	-	-	-	-	356	258
IVECO	2800	1	-	-	-	9	5	-	-	-	-	-	-	10	5
ANDERE		7	6	-	-	14	8	3	3	-	-	-	-	24	17
TOTAAL IVECO		38	27	3	2	316	221	33	30	-	-	-	-	390	280
LAMBORGHINI		3	2	-	-	-	-	-	-	8	5	-	-	11	7
LANCIA															
LANCIA DELTA	1600	61	28	-	-	-	-	-	-	-	-	-	-	61	28
LANCIA DELTA	1700	15	7	-	-	-	-	-	-	-	-	-	-	15	7
LANCIA DELTA	1800	13	8	-	-	-	-	-	-	-	-	-	-	13	8
LANCIA DELTA	1900	100	41	-	-	-	-	-	-	-	-	-	-	100	41
LANCIA DELTA	2000	15	5	-	-	-	-	-	-	-	-	-	-	15	5
LANCIA THEMA	2000	20	6	-	-	-	-	-	-	-	-	-	-	20	6
LANCIA Y 10	1000	20	18	-	-	-	-	-	-	-	-	-	-	20	18
LANCIA Y 10	1100	37	26	-	-	-	-	-	-	-	-	-	-	37	26
LANCIA DEDRA	1600	35	14	-	-	-	-	-	-	-	-	-	-	35	14
LANCIA DEDRA	1800	57	30	-	-	-	-	-	-	-	-	-	-	57	30
LANCIA DEDRA	1900	126	46	-	-	-	-	-	-	-	-	-	-	126	46
LANCIA DEDRA	2000	32	17	-	-	-	-	-	-	-	-	-	-	32	17
LANCIA Z	2000	29	14	-	-	-	-	-	-	-	-	-	-	29	14
LANCIA Z	2100	23	11	-	-	-	-	-	-	-	-	-	-	23	11
LANCIA K	2000	23	8	-	-	-	-	-	-	-	-	-	-	23	8
LANCIA K	2400	37	17	-	-	-	-	-	-	-	-	-	-	37	17
LANCIA Y	1200	172	92	-	-	-	-	-	-	-	-	-	-	172	92
LANCIA Y	1400	16	9	-	-	-	-	-	-	-	-	-	-	16	9
LANCIA LYBRA	1900	71	32	-	-	-	-	-	-	-	-	-	-	71	32
LANCIA LYBRA	2400	10	5	-	-	-	-	-	-	-	-	-	-	10	5
ANDERE		86	39	-	-	-	-	-	-	-	-	-	-	86	39
TOTAAL LANCIA		998	473	-	-	-	-	-	-	-	-	-	-	998	473
LANDINI															
LANDINI		-	-	-	-	-	-	-	-	16	9	-	-	16	9
MEAN		18	10	-	-	-	-	-	-	-	-	-	-	18	10
SAME															
SAME		-	-	-	-	-	-	-	-	39	31	-	-	39	31
ANDERE		-	-	-	-	-	-	-	-	3	2	-	-	3	2
TOTAAL SAME		-	-	-	-	-	-	-	-	42	33	-	-	42	33
ANDERE MERKEN		16	15	-	-	8	4	-	-	-	-	-	-	24	19
TOTAAL ITALIE		9092	4613	4	3	1258	827	33	30	191	150	-	-	10578	5623
NEDERLAND															

(1) MET EEN NIEUWE NUMMERPLAAT GEIMMATICULEERDE VOERTUIGEN, OP NAAM VAN BELGISCHE DECLARANTEN.

**4. INSCHRIJVINGEN VAN TWEEDEHANDSWAGENS NAAR HET LAND VAN HERKOMST EN HET MERK**  
**3 DE KWARTAAL 2003**

LANDEN VAN HERKOMST EN MERKEN	CYLINDER- INHOUD	PERSONEN- WAGENS		AUTO- BUSSEN EN AUTOCARS		VOERTUIGEN VOOR GOEDEREN- VERVOER		TREKKERS		LAND- BOUW- TREKKERS		SPECIALE VOER- TUIGEN		TOTAAL	
		TOTAAL	WAARVAN : NIEUWE NUMMER- PLATEN (1)	TOTAAL	WAARVAN : NIEUWE NUMMER- PLATEN (1)	TOTAAL	WAARVAN : NIEUWE NUMMER- PLATEN (1)	TOTAAL	WAARVAN : NIEUWE NUMMER- PLATEN (1)	TOTAAL	WAARVAN : NIEUWE NUMMER- PLATEN (1)	TOTAAL	WAARVAN : NIEUWE NUMMER- PLATEN (1)	TOTAAL	WAARVAN : NIEUWE NUMMER- PLATEN (1)
DAF															
DAF		5	4	12	10	281	194	191	156	-	-	-	-	489	364
ANDERE		14	13	3	2	11	10	24	21	-	-	-	-	52	46
TOTAAL DAF		19	17	15	12	292	204	215	177	-	-	-	-	541	410
VOLVO															
VOLVO 66	1100	12	11	-	-	-	-	-	-	-	-	-	-	12	11
ANDERE		8	5	-	-	-	-	-	-	-	-	-	-	8	5
TOTAAL VOLVO		20	16	-	-	-	-	-	-	-	-	-	-	20	16
ANDERE MERKEN		2	2	9	6	2	2	-	-	-	-	-	-	13	10
TOTAAL NEDERLAND		41	35	24	18	294	206	215	177	-	-	-	-	574	436
VERENIGD KONINKRIJK															
ASTON MARTIN		12	10	-	-	-	-	-	-	-	-	-	-	12	10
AUSTIN															
MINI 1000	1000	72	53	-	-	-	-	-	-	-	-	-	-	72	53
ANDERE		57	41	-	-	7	5	-	-	-	-	-	-	64	46
TOTAAL AUSTIN		129	94	-	-	7	5	-	-	-	-	-	-	136	99
BEDFORD															
BEDFORD		34	25	-	-	18	12	-	-	-	-	-	-	52	37
BENTLEY		17	13	-	-	-	-	-	-	-	-	-	-	17	13
DAIMLER		28	18	-	-	-	-	-	-	-	-	-	-	28	18
DAVID BROWN															
DAVID BROWN		-	-	-	-	-	-	-	-	42	35	-	-	42	35
FORD															
FORD MONDEO	1600	85	30	-	-	-	-	-	-	-	-	-	-	85	30
FORD MONDEO	1800	1403	472	-	-	-	-	-	-	-	-	-	-	1403	472
FORD MONDEO	2000	558	142	-	-	-	-	-	-	-	-	-	-	558	142
FORD MONDEO	2500	13	6	-	-	-	-	-	-	-	-	-	-	13	6
ANDERE		13	11	-	-	-	-	-	-	-	-	-	-	13	11
TOTAAL FORD		2072	661	-	-	-	-	-	-	-	-	-	-	2072	661
FORDSON															
FORDSON		-	-	-	-	-	-	-	-	20	18	-	-	20	18
JAGUAR															
JAGUAR XJ6L	3200	46	24	-	-	-	-	-	-	-	-	-	-	46	24
JAGUAR SOVEREIGN	3200	35	14	-	-	-	-	-	-	-	-	-	-	35	14
JAGUAR SOVEREIGN	4000	15	10	-	-	-	-	-	-	-	-	-	-	15	10
JAGUAR XK8	4000	26	19	-	-	-	-	-	-	-	-	-	-	26	19
JAGUAR S TYPE	3000	13	8	-	-	-	-	-	-	-	-	-	-	13	8
JAGUAR S TYPE EXEC	3000	23	10	-	-	-	-	-	-	-	-	-	-	23	10
JAGUAR S-TYPE3.OV6EX	3000	13	7	-	-	-	-	-	-	-	-	-	-	13	7
ANDERE		142	84	-	-	-	-	-	-	-	-	-	-	142	84
TOTAAL JAGUAR		313	176	-	-	-	-	-	-	-	-	-	-	313	176
LANDROVER															
LANDROVER		-	-	-	-	197	122	-	-	-	-	-	-	197	122

(1) MET EEN NIEUWE NUMMERPLAAT GEIMMATICULEERDE VOERTUIGEN, OP NAAM VAN BELGISCHE DECLARANTEN.

4. INSCHRIJVINGEN VAN TWEEDEHANDSWAGENS NAAR HET LAND VAN HERKOMST  
EN HET MERK  
3 DE KWARTAAL 2003

LANDEN VAN HERKOMST EN MERKEN	CYLINDER- INDERING- HOUD	PERSONEN- WAGENS		AUTO- BUSSEN EN AUTOCARS		VOERTUIGEN VOOR GOEDEREN- VERVOER		TREKKERS		LAND- BOUW- TREKKERS		SPECIALE VOER- TUIGEN		TOTAAL	
		TOTAAL	WAARVAN : NIEUWE NUMMER- PLATEN (1)	TOTAAL	WAARVAN : NIEUWE NUMMER- PLATEN (1)	TOTAAL	WAARVAN : NIEUWE NUMMER- PLATEN (1)	TOTAAL	WAARVAN : NIEUWE NUMMER- PLATEN (1)	TOTAAL	WAARVAN : NIEUWE NUMMER- PLATEN (1)	TOTAAL	WAARVAN : NIEUWE NUMMER- PLATEN (1)	TOTAAL	WAARVAN : NIEUWE NUMMER- PLATEN (1)
LANDROVER	2300	6	6	-	-	5	3	-	-	-	-	-	-	11	9
LANDROVER	2500	3	2	-	-	34	18	-	-	-	-	-	-	37	20
LANDROVER RANGE	2500	134	70	-	-	-	-	-	-	-	-	-	-	134	70
LAND ROVER DISCOVERY	2500	79	43	-	-	-	-	-	-	-	-	-	-	79	43
LAND ROVER LH	2500	10	5	-	-	-	-	-	-	-	-	-	-	10	5
LANDROVER FREELANDER	1800	71	32	-	-	-	-	-	-	-	-	-	-	71	32
LANDROVER FREELANDER	2000	146	52	-	-	-	-	-	-	-	-	-	-	146	52
LANDROVER DEFENDER	2500	10	6	-	-	2	2	-	-	-	-	-	-	12	8
LANDROVER RANGE ROV	2900	16	8	-	-	-	-	-	-	-	-	-	-	16	8
ANDERE	40	26	-	-	-	29	11	-	-	-	-	-	-	69	37
TOTAAL LANDROVER	515	250	-	-	-	267	156	-	-	-	-	-	-	782	406
LEYLAND															
LEYLAND 1001	1000	14	14	-	-	-	-	-	-	-	-	-	-	14	14
ANDERE	20	18	1	1	1	1	1	-	-	2	2	-	-	24	22
TOTAAL LEYLAND	34	32	1	1	1	1	1	-	-	2	2	-	-	38	36
LOTUS															
LOTUS ELISE	1800	15	9	-	-	-	-	-	-	-	-	-	-	15	9
ANDERE	21	15	-	-	-	-	-	-	-	-	-	-	-	21	15
TOTAAL LOTUS	36	24	-	-	-	-	-	-	-	-	-	-	-	36	24
MASSEY FERGUSON															
MASSEY FERGUSON	-	-	-	-	-	-	-	-	-	146	118	-	-	146	118
ANDERE	-	-	-	-	-	-	-	-	-	7	5	-	-	7	5
TOTAAL MASSEY FERGUSON	-	-	-	-	-	-	-	-	-	153	123	-	-	153	123
MG															
MG	1800	10	10	-	-	-	-	-	-	-	-	-	-	10	10
MG B	1800	59	55	-	-	-	-	-	-	-	-	-	-	59	55
MG F	1800	87	53	-	-	-	-	-	-	-	-	-	-	87	53
ANDERE	79	62	-	-	-	-	-	-	-	-	-	-	-	79	62
TOTAAL MG	235	180	-	-	-	-	-	-	-	-	-	-	-	235	180
MORRIS		13	11	-	-	-	-	-	-	-	-	-	-	13	11
ROLLS ROYCE		14	12	-	-	-	-	-	-	-	-	-	-	14	12
LAND ROVER															
ROVER 75	1800	12	5	-	-	-	-	-	-	-	-	-	-	12	5
ROVER 75	2000	99	42	-	-	-	-	-	-	-	-	-	-	99	42
ROVER 214	1400	131	52	-	-	-	-	-	-	-	-	-	-	131	52
ROVER 213	1300	22	10	-	-	-	-	-	-	-	-	-	-	22	10
ROVER 216	1600	89	39	-	-	-	-	-	-	-	-	-	-	89	39
ROVER 820	2000	52	21	-	-	-	-	-	-	-	-	-	-	52	21
ROVER 825	2500	29	14	-	-	-	-	-	-	-	-	-	-	29	14
ROVER 416	1600	70	26	-	-	-	-	-	-	-	-	-	-	70	26
ROVER MINI	1000	10	7	-	-	-	-	-	-	-	-	-	-	10	7
ROVER MINI	1300	60	43	-	-	-	-	-	-	-	-	-	-	60	43
ROVER MONTEGO	2000	14	6	-	-	-	-	-	-	-	-	-	-	14	6
ROVER 111	1100	44	26	-	-	-	-	-	-	-	-	-	-	44	26
ROVER 114	1400	20	13	-	-	-	-	-	-	-	-	-	-	20	13
ROVER 414	1400	20	8	-	-	-	-	-	-	-	-	-	-	20	8
ROVER 418	1800	13	7	-	-	-	-	-	-	-	-	-	-	13	7
ROVER 218	1900	20	4	-	-	-	-	-	-	-	-	-	-	20	4
ROVER 420	2000	22	10	-	-	-	-	-	-	-	-	-	-	22	10
ROVER 220	2000	46	23	-	-	-	-	-	-	-	-	-	-	46	23
ROVER 620	2000	143	62	-	-	-	-	-	-	-	-	-	-	143	62
ROVER 200	1400	83	44	-	-	-	-	-	-	-	-	-	-	83	44
ROVER 200	1600	12	4	-	-	-	-	-	-	-	-	-	-	12	4
ROVER 200	2000	24	11	-	-	-	-	-	-	-	-	-	-	24	11
ROVER 600	2000	32	13	-	-	-	-	-	-	-	-	-	-	32	13
ROVER RANGE	2500	25	11	-	-	-	-	-	-	-	-	-	-	25	11

(1) MET EEN NIEUWE NUMMERPLAAT GEIMMATICULEERDE VOERTUIGEN, OP NAAM VAN BELGISCHE DECLARANTEN.

**4. INSCHRIJVINGEN VAN TWEEDEHANDSWAGENS NAAR HET LAND VAN HERKOMST EN HET MERK**  
**3 DE KWARTAAL 2003**

LANDEN VAN HERKOMST EN MERKEN	CYLINDER- INHOUD	PERSONEN- WAGENS		AUTO- BUSSEN EN AUTOCARS		VOERTUIGEN VOOR GOEDEREN- VERVOER		TREKKERS		LAND- BOUW- TREKKERS		SPECIALE VOER- TUIGEN		TOTAAL	
		TOTAAL	WAARVAN : NIEUWE NUMMER- PLATEN (1)	TOTAAL	WAARVAN : NIEUWE NUMMER- PLATEN (1)	TOTAAL	WAARVAN : NIEUWE NUMMER- PLATEN (1)	TOTAAL	WAARVAN : NIEUWE NUMMER- PLATEN (1)	TOTAAL	WAARVAN : NIEUWE NUMMER- PLATEN (1)	TOTAAL	WAARVAN : NIEUWE NUMMER- PLATEN (1)	TOTAAL	WAARVAN : NIEUWE NUMMER- PLATEN (1)
ROVER 400	1600	17	4	-	-	-	-	-	-	-	-	-	-	17	4
ROVER 25	1400	31	10	-	-	-	-	-	-	-	-	-	-	31	10
ROVER 25	2000	11	6	-	-	-	-	-	-	-	-	-	-	11	6
ROVER 45	2000	17	6	-	-	-	-	-	-	-	-	-	-	17	6
ANDERE		96	45	-	-	1	1	-	-	-	-	-	-	97	46
TOTAAL LAND ROVER		1264	572	-	-	1	1	-	-	-	-	-	-	1265	573
TRIUMPH TR8															
TRIUMPH SPITFIRE	1300	18	15	-	-	-	-	-	-	-	-	-	-	18	15
TRIUMPH SPITFIRE	1500	56	51	-	-	-	-	-	-	-	-	-	-	56	51
TRIUMPH TR 6	2500	23	21	-	-	-	-	-	-	-	-	-	-	23	21
ANDERE		51	45	-	-	-	-	-	-	-	-	-	-	51	45
TOTAAL TRIUMPH TR8		148	132	-	-	-	-	-	-	-	-	-	-	148	132
VAUXHALL		12	6	-	-	-	-	-	-	-	-	-	-	12	6
ANDERE MERKEN		30	30	-	-	-	-	1	1	6	6	-	-	37	37
TOTAAL VERENIGD KONINKRIJK		4906	2246	1	1	294	175	1	1	223	184	-	-	5425	2607
ZWEDEN															
SAAB															
SAAB 9-5	2000	68	33	-	-	-	-	-	-	-	-	-	-	68	33
SAAB 9-5	2200	14	9	-	-	-	-	-	-	-	-	-	-	14	9
SAAB 9-5	2300	51	27	-	-	-	-	-	-	-	-	-	-	51	27
SAAB 9-5	3000	13	7	-	-	-	-	-	-	-	-	-	-	13	7
SAAB 900	2000	223	113	-	-	-	-	-	-	-	-	-	-	223	113
SAAB 900	2100	13	6	-	-	-	-	-	-	-	-	-	-	13	6
SAAB 900	2300	55	29	-	-	-	-	-	-	-	-	-	-	55	29
SAAB 9000	2000	58	22	-	-	-	-	-	-	-	-	-	-	58	22
SAAB 9000	2300	79	36	-	-	-	-	-	-	-	-	-	-	79	36
SAAB 9-3	2000	138	77	-	-	-	-	-	-	-	-	-	-	138	77
SAAB 9-3	2200	114	52	-	-	-	-	-	-	-	-	-	-	114	52
SAAB 9-3	2300	10	5	-	-	-	-	-	-	-	-	-	-	10	5
ANDERE		26	11	-	-	2	2	-	-	-	-	-	-	28	13
TOTAAL SAAB		862	427	-	-	2	2	-	-	-	-	-	-	864	429
SCANIA															
SCANIA		1	-	6	5	116	84	192	157	-	-	-	-	315	246
ANDERE		-	-	-	-	13	8	26	18	-	-	-	-	39	26
TOTAAL SCANIA		1	-	6	5	129	92	218	175	-	-	-	-	354	272
VOLVO															
VOLVO		-	-	12	9	274	193	180	152	-	-	-	-	466	354
VOLVO 360	2000	10	7	-	-	-	-	-	-	-	-	-	-	10	7
VOLVO 740	2000	19	8	-	-	-	-	-	-	-	-	-	-	19	8
VOLVO 740	2300	82	35	-	-	-	-	-	-	-	-	-	-	82	35
VOLVO 740	2400	62	25	-	-	-	-	-	-	-	-	-	-	62	25
VOLVO 340	1400	119	70	-	-	-	-	-	-	-	-	-	-	119	70
VOLVO 340	1600	25	13	-	-	-	-	-	-	-	-	-	-	25	13
VOLVO 340	1700	19	7	-	-	-	-	-	-	-	-	-	-	19	7
VOLVO 240	2000	21	8	-	-	-	-	-	-	-	-	-	-	21	8
VOLVO 240	2300	40	28	-	-	-	-	-	-	-	-	-	-	40	28
VOLVO 480	1700	43	22	-	-	-	-	-	-	-	-	-	-	43	22
VOLVO 440	1600	24	6	-	-	-	-	-	-	-	-	-	-	24	6
VOLVO 440	1700	132	60	-	-	-	-	-	-	-	-	-	-	132	60
VOLVO 440	1800	140	63	-	-	-	-	-	-	-	-	-	-	140	63
VOLVO 440	1900	80	42	-	-	-	-	-	-	-	-	-	-	80	42
VOLVO 440	2000	14	8	-	-	-	-	-	-	-	-	-	-	14	8
VOLVO 460	1600	12	6	-	-	-	-	-	-	-	-	-	-	12	6
VOLVO 460	1700	92	41	-	-	-	-	-	-	-	-	-	-	92	41

(1) MET EEN NIEUWE NUMMERPLAAT GEIMMATICULEERDE VOERTUIGEN, OP NAAM VAN BELGISCHE DECLARANTEN.

4. INSCHRIJVINGEN VAN TWEEDEHANDSWAGENS NAAR HET LAND VAN HERKOMST  
EN HET MERK  
3 DE KWARTAAL 2003

LANDEN VAN HERKOMST EN MERKEN	C Y L I N D E R I N H O O D	PERSONEN- WAGENS		AUTO- BUSSEN EN AUTOCARS		VOERTUIGEN VOOR GOEDEREN- VERVOER		TREKKERS		LAND- BOUW- TREKKERS		SPECIALE VOER- TUIGEN		TOTAAL	
		TOTAAL	WAARVAN : NIEUWE NUMMER- PLATEN (1)	TOTAAL	WAARVAN : NIEUWE NUMMER- PLATEN (1)	TOTAAL	WAARVAN : NIEUWE NUMMER- PLATEN (1)	TOTAAL	WAARVAN : NIEUWE NUMMER- PLATEN (1)	TOTAAL	WAARVAN : NIEUWE NUMMER- PLATEN (1)	TOTAAL	WAARVAN : NIEUWE NUMMER- PLATEN (1)	TOTAAL	WAARVAN : NIEUWE NUMMER- PLATEN (1)
VOLVO 460	1800	79	35	-	-	-	-	-	-	-	-	-	-	79	35
VOLVO 460	1900	82	32	-	-	-	-	-	-	-	-	-	-	82	32
VOLVO 460	2000	18	6	-	-	-	-	-	-	-	-	-	-	18	6
VOLVO 940	2000	13	4	-	-	-	-	-	-	-	-	-	-	13	4
VOLVO 940	2300	44	21	-	-	-	-	-	-	-	-	-	-	44	21
VOLVO 940	2400	87	36	-	-	2	1	-	-	-	-	-	-	89	37
VOLVO 960	2900	12	8	-	-	-	-	-	-	-	-	-	-	12	8
VOLVO 850	2000	51	19	-	-	-	-	-	-	-	-	-	-	51	19
VOLVO 850	2400	65	24	-	-	-	-	-	-	-	-	-	-	65	24
VOLVO 850	2500	37	14	-	-	-	-	-	-	-	-	-	-	37	14
VOLVO V 40	1600	12	12	-	-	-	-	-	-	-	-	-	-	12	12
VOLVO V 40	1700	41	18	-	-	-	-	-	-	-	-	-	-	41	18
VOLVO V 40	1800	30	12	-	-	-	-	-	-	-	-	-	-	30	12
VOLVO V 40	1900	765	272	-	-	-	-	-	-	-	-	-	-	765	272
VOLVO S 40	1600	11	4	-	-	-	-	-	-	-	-	-	-	11	4
VOLVO S 40	1700	43	16	-	-	-	-	-	-	-	-	-	-	43	16
VOLVO S 40	1800	15	6	-	-	-	-	-	-	-	-	-	-	15	6
VOLVO S 40	1900	257	94	-	-	-	-	-	-	-	-	-	-	257	94
VOLVO V 70	2400	88	46	-	-	-	-	-	-	-	-	-	-	88	46
VOLVO V 70	2500	176	92	-	-	-	-	-	-	-	-	-	-	176	92
VOLVO S 70	2500	34	13	-	-	-	-	-	-	-	-	-	-	34	13
VOLVO C70	2000	16	8	-	-	-	-	-	-	-	-	-	-	16	8
VOLVO C70	2400	26	18	-	-	-	-	-	-	-	-	-	-	26	18
VOLVO S80	2400	36	20	-	-	-	-	-	-	-	-	-	-	36	20
VOLVO S80	2500	96	48	-	-	-	-	-	-	-	-	-	-	96	48
VOLVO S 60	2400	99	40	-	-	-	-	-	-	-	-	-	-	99	40
VOLVO FMFH	-	-	-	-	-	3	2	11	10	-	-	-	-	14	12
VOLVO FMFH	2100	-	-	-	-	2	2	17	15	-	-	-	-	19	17
VOLVO XC90	2400	11	6	-	-	2	2	-	-	-	-	-	-	13	8
ANDERE	162	84	3	3	26	15	7	5	-	-	-	-	-	198	107
TOTAAL VOLVO		3340	1457	15	12	309	215	215	182	-	-	-	-	3879	1866
TOTAAL ZWEDEN		4203	1884	21	17	440	309	433	357	-	-	-	-	5097	2567
TSJECHISCHE REPUBLIEK															
SKODA															
SKODA	-	-	-	-	-	13	9	-	-	-	-	-	-	13	9
SKODA OCTAVIA	1600	23	8	-	-	-	-	-	-	-	-	-	-	23	8
SKODA OCTAVIA	1900	167	56	-	-	-	-	-	-	-	-	-	-	167	56
SKODA FELICIA	1300	85	43	-	-	-	-	-	-	-	-	-	-	85	43
SKODA FELICIA	1900	82	26	-	-	-	-	-	-	-	-	-	-	82	26
SKODA FAVORIT	1300	63	34	-	-	-	-	-	-	-	-	-	-	63	34
SKODA FORMAN	1300	22	9	-	-	-	-	-	-	-	-	-	-	22	9
SKODA FABIA	1400	55	19	-	-	-	-	-	-	-	-	-	-	55	19
SKODA FABIA	1900	69	30	-	-	-	-	-	-	-	-	-	-	69	30
ANDERE	33	16	-	-	-	1	-	-	-	-	-	-	-	34	16
TOTAAL SKODA		599	241	-	-	14	9	-	-	-	-	-	-	613	250
ZETOR															
ZETOR	-	-	-	-	-	-	-	-	-	34	26	-	-	34	26
ANDERE	-	-	-	-	-	-	-	-	-	1	1	-	-	1	1
TOTAAL ZETOR	-	-	-	-	-	-	-	-	-	35	27	-	-	35	27
ANDERE MERKEN	-	1	1	-	-	2	2	-	-	-	-	-	-	3	3
TOTAAL TSJECHISCHE REPUBLIEK		600	242	-	-	16	11	-	-	35	27	-	-	651	280
U. S. A.															
BUICK															
BUICK REGAL	2800	11	6	-	-	-	-	-	-	-	-	-	-	11	6

(1) MET EEN NIEUWE NUMMERPLAAT GEIMMATICULEERDE VOERTUIGEN, OP NAAM VAN BELGISCHE DECLARANTEN.



4. INSCHRIJVINGEN VAN TWEEDEHANDSWAGENS NAAR HET LAND VAN HERKOMST  
EN HET MERK  
3 DE KWARTAAL 2003

LANDEN VAN HERKOMST EN MERKEN	CYLINDER- HOUD	PERSONEN- WAGENS		AUTO- BUSSEN EN AUTOCARS		VOERTUIGEN VOOR GOEDEREN- VERVOER		TREKKERS		LAND- BOUW- TREKKERS		SPECIALE VOER- TUIGEN		TOTAAL	
		TOTAAL	WAARVAN : NIEUWE NUMMER- PLATEN (1)	TOTAAL	WAARVAN : NIEUWE NUMMER- PLATEN (1)	TOTAAL	WAARVAN : NIEUWE NUMMER- PLATEN (1)	TOTAAL	WAARVAN : NIEUWE NUMMER- PLATEN (1)	TOTAAL	WAARVAN : NIEUWE NUMMER- PLATEN (1)	TOTAAL	WAARVAN : NIEUWE NUMMER- PLATEN (1)	TOTAAL	WAARVAN : NIEUWE NUMMER- PLATEN (1)
ANDERE		36	21	-	-	-	-	-	-	-	-	-	-	36	21
TOTAAL BUICK		47	27	-	-	-	-	-	-	-	-	-	-	47	27
CADILLAC		49	40	-	-	-	-	-	-	-	-	-	-	49	40
CASE IH															
CASE IH		-	-	-	-	-	-	-	-	46	35	-	-	46	35
ANDERE		-	-	-	-	-	-	-	-	8	5	-	-	8	5
TOTAAL CASE IH		-	-	-	-	-	-	-	-	54	40	-	-	54	40
CHEVROLET															
CHEVROLET		26	12	1	1	135	70	-	-	-	-	-	-	162	83
CHEVROLET CORVETTE	5700	35	28	-	-	-	-	-	-	-	-	-	-	35	28
CHEVROLET CAPRICE	5000	11	6	-	-	1	-	-	-	-	-	-	-	12	6
CHEVROLET BERETTA	2200	39	15	-	-	-	-	-	-	-	-	-	-	39	15
CHEVROLET CORSICA	2200	36	16	-	-	-	-	-	-	-	-	-	-	36	16
CHEVROLET ALERO	2400	15	6	-	-	-	-	-	-	-	-	-	-	15	6
ANDERE		151	85	-	-	52	28	-	-	-	-	-	-	203	113
TOTAAL CHEVROLET		313	168	1	1	188	98	-	-	-	-	-	-	502	267
CHRYSLER															
CHRYSLER		1	-	-	-	104	55	-	-	-	-	-	-	105	55
CHRYSLER LE BARON	2500	12	8	-	-	-	-	-	-	-	-	-	-	12	8
CHRYSLER LE BARON	3000	11	7	-	-	-	-	-	-	-	-	-	-	11	7
CHRYSLER VOYAGER	2000	28	9	-	-	-	-	-	-	-	-	-	-	28	9
CHRYSLER VOYAGER	2400	34	16	-	-	1	-	-	-	-	-	-	-	35	16
CHRYSLER VOYAGER	2500	190	85	-	-	-	-	-	-	-	-	-	-	190	85
CHRYSLER VOYAGER	3300	22	5	-	-	-	-	-	-	-	-	-	-	22	5
CHRYSLER VOYAGER	2400	16	9	-	-	-	-	-	-	-	-	-	-	16	9
CHRYSLER VOYAGER	2500	104	46	-	-	-	-	-	-	-	-	-	-	104	46
CHRYSLER GVOYAGER RG	2500	31	17	-	-	-	-	-	-	-	-	-	-	31	17
CHRYSLER VOYAGER RG	2500	18	9	-	-	-	-	-	-	-	-	-	-	18	9
CHRYSLER NEON-PL	1600	15	7	-	-	-	-	-	-	-	-	-	-	15	7
CHRYSLER	2000	41	13	-	-	-	-	-	-	-	-	-	-	41	13
CHRYSLER STRATUS	2000	37	10	-	-	-	-	-	-	-	-	-	-	37	10
CHRYSLER STRATUS	2500	21	10	-	-	-	-	-	-	-	-	-	-	21	10
CHRYSLER SEBRING	2000	18	5	-	-	-	-	-	-	-	-	-	-	18	5
CHRYSLER 300M	2700	26	10	-	-	-	-	-	-	-	-	-	-	26	10
CHRYSLER PT CRUISER	1600	12	-	-	-	-	-	-	-	-	-	-	-	12	-
CHRYSLER PT CRUISER	2000	41	19	-	-	-	-	-	-	-	-	-	-	41	19
CHRYSLER PT CRUISER	2100	30	9	-	-	-	-	-	-	-	-	-	-	30	9
ANDERE		96	37	-	-	13	3	-	-	-	-	-	-	109	40
TOTAAL CHRYSLER		804	331	-	-	118	58	-	-	-	-	-	-	922	389
DODGE															
DODGE		5	3	-	-	75	47	-	-	-	-	-	-	80	50
ANDERE		50	17	-	-	39	24	1	1	-	-	-	-	90	42
TOTAAL DODGE		55	20	-	-	114	71	1	1	-	-	-	-	170	92
FORD															
FORD MUSTANG	2800	11	9	-	-	-	-	-	-	-	-	-	-	11	9
FORD PUMA	1400	35	15	-	-	-	-	-	-	-	-	-	-	35	15
FORD PUMA	1700	44	17	-	-	-	-	-	-	-	-	-	-	44	17
FORD	1400	149	47	-	-	-	-	-	-	-	-	-	-	149	47
FORD COUGAR	2000	18	4	-	-	-	-	-	-	-	-	-	-	18	4
ANDERE		114	78	-	-	13	4	-	-	1	1	-	-	128	83
TOTAAL FORD		371	170	-	-	13	4	-	-	1	1	-	-	385	175
GMC															
GMC		4	1	-	-	27	14	-	-	-	-	-	-	31	15
ANDERE		18	9	-	-	9	8	-	-	-	-	-	-	27	17
TOTAAL GMC		22	10	-	-	36	22	-	-	-	-	-	-	58	32

(1) MET EEN NIEUWE NUMMERPLAAT GEIMMATICULEERDE VOERTUIGEN, OP NAAM VAN BELGISCHE DECLARANTEN.

4. INSCHRIJVINGEN VAN TWEEDEHANDSWAGENS NAAR HET LAND VAN HERKOMST  
EN HET MERK  
3 DE KWARTAAL 2003

LANDEN VAN HERKOMST EN MERKEN	C Y L I N D E R I N H O O D	PERSONEN- WAGENS		AUTO- BUSSEN EN AUTOCARS		VOERTUIGEN VOOR GOEDEREN- VERVOER		TREKKERS		LAND- BOUW- TREKKERS		SPECIALE VOER- TUIGEN		TOTAAL	
		TOTAAL	WAARVAN : NIEUWE NUMMER- PLATEN (1)	TOTAAL	WAARVAN : NIEUWE NUMMER- PLATEN (1)	TOTAAL	WAARVAN : NIEUWE NUMMER- PLATEN (1)	TOTAAL	WAARVAN : NIEUWE NUMMER- PLATEN (1)	TOTAAL	WAARVAN : NIEUWE NUMMER- PLATEN (1)	TOTAAL	WAARVAN : NIEUWE NUMMER- PLATEN (1)	TOTAAL	WAARVAN : NIEUWE NUMMER- PLATEN (1)
INTERNATIONAL															
INTERNATIONAL		-	-	-	-	4	4	-	-	82	66	-	-	86	70
ANDERE		-	-	1	1	-	-	-	-	1	1	-	-	2	2
TOTAAL INTERNATIONAL		-	-	1	1	4	4	-	-	83	67	-	-	88	72
JEEP															
JEEP		-	-	-	-	186	104	-	-	-	-	-	-	186	104
JEEP	2500	1	-	-	-	13	5	-	-	-	-	-	-	14	5
JEEP CHEROKEE	2500	65	32	-	-	3	3	-	-	-	-	-	-	68	35
JEEP WRANGLER	2500	33	22	-	-	3	3	-	-	-	-	-	-	36	25
JEEP WRANGLER	4000	7	4	-	-	4	3	-	-	-	-	-	-	11	7
JEEP GRD CHEROKEE	2500	24	10	-	-	-	-	-	-	-	-	-	-	24	10
JEEP GRAND CHEROKEE	2700	30	14	-	-	-	-	-	-	-	-	-	-	30	14
JEEP GRAND CHEROKEE	3100	19	10	-	-	-	-	-	-	-	-	-	-	19	10
ANDERE		60	37	-	-	30	11	-	-	-	-	-	-	90	48
TOTAAL JEEP		239	129	-	-	239	129	-	-	-	-	-	-	478	258
JOHN DEERE															
JOHN DEERE		-	-	-	-	-	-	-	-	104	76	-	-	104	76
ANDERE		-	-	-	-	-	-	-	-	35	28	-	-	35	28
TOTAAL JOHN DEERE		-	-	-	-	-	-	-	-	139	104	-	-	139	104
LINCOLN		18	11	-	-	-	-	-	-	-	-	-	-	18	11
MERCURY		14	9	-	-	1	1	-	-	-	-	-	-	15	10
NEW HOLLAND															
NEW HOLLAND		-	-	-	-	-	-	-	-	33	22	-	-	33	22
ANDERE		-	-	-	-	-	-	-	-	8	8	-	-	8	8
TOTAAL NEW HOLLAND		-	-	-	-	-	-	-	-	41	30	-	-	41	30
OLDSMOBILE		10	3	-	-	-	-	-	-	-	-	-	-	10	3
VALIANT		25	14	-	-	4	3	-	-	-	-	-	-	29	17
PONTIAC															
PONTIAC		-	-	-	-	11	6	-	-	-	-	-	-	11	6
PONTIAC FIREBIRD	3100	13	8	-	-	-	-	-	-	-	-	-	-	13	8
PONTIAC TRANSPORT	2300	88	28	-	-	-	-	-	-	-	-	-	-	88	28
ANDERE		49	25	-	-	3	-	-	-	-	-	-	-	52	25
TOTAAL PONTIAC		150	61	-	-	14	6	-	-	-	-	-	-	164	67
WILLYS															
WILLYS		2	1	-	-	16	15	-	-	-	-	-	-	18	16
WILLYS	2200	33	33	-	-	-	-	-	-	-	-	-	-	33	33
ANDERE		15	14	-	-	-	-	-	-	-	-	-	-	15	14
TOTAAL WILLYS		50	48	-	-	16	15	-	-	-	-	-	-	66	63
ANDERE MERKEN		7	6	-	-	3	3	7	6	6	4	-	-	23	19
TOTAAL U. S. A.		2174	1047	2	2	750	414	8	7	324	246	-	-	3258	1716
JAPAN															
DAIHATSU															
DAIHATSU		-	-	-	-	212	105	-	-	-	-	-	-	212	105
DAIHATSU	2800	-	-	-	-	18	7	-	-	-	-	-	-	18	7
DAIHATSU CUORE	1000	22	12	-	-	-	-	-	-	-	-	-	-	22	12
DAIHATSU CHARADE	1000	208	127	-	-	-	-	-	-	-	-	-	-	208	127

(1) MET EEN NIEUWE NUMMERPLAAT GEIMMATICULEERDE VOERTUIGEN, OP NAAM VAN BELGISCHE DECLARANTEN.

4. INSCHRIJVINGEN VAN TWEEDEHANDSWAGENS NAAR HET LAND VAN HERKOMST  
EN HET MERK  
3 DE KWARTAAL 2003

LANDEN VAN HERKOMST EN MERKEN	CYLINDER- INHOUD	PERSONEN- WAGENS		AUTO- BUSSEN EN AUTOCARS		VOERTUIGEN VOOR GOEDEREN- VERVOER		TREKKERS		LAND- BOUW- TREKKERS		SPECIALE VOER- TUIGEN		TOTAAL	
		TOTAAL	WAARVAN : NIEUWE NUMMER- PLATEN (1)	TOTAAL	WAARVAN : NIEUWE NUMMER- PLATEN (1)	TOTAAL	WAARVAN : NIEUWE NUMMER- PLATEN (1)	TOTAAL	WAARVAN : NIEUWE NUMMER- PLATEN (1)	TOTAAL	WAARVAN : NIEUWE NUMMER- PLATEN (1)	TOTAAL	WAARVAN : NIEUWE NUMMER- PLATEN (1)	TOTAAL	WAARVAN : NIEUWE NUMMER- PLATEN (1)
DAIHATSU CHARADE	1300	75	38	-	-	-	-	-	-	-	-	-	-	75	38
DAIHATSU DOMINO	800	106	68	-	-	-	-	-	-	-	-	-	-	106	68
DAIHATSU FERZA	1600	126	55	-	-	-	-	-	-	-	-	-	-	126	55
DAIHATSU APPLAUSE	1600	52	28	-	-	-	-	-	-	-	-	-	-	52	28
DAIHATSU GRAN MOVE	1500	23	3	-	-	-	-	-	-	-	-	-	-	23	3
DAIHATSU THERIOS	1300	29	12	-	-	-	-	-	-	-	-	-	-	29	12
DAIHATSU SIRION	1000	17	4	-	-	-	-	-	-	-	-	-	-	17	4
ANDERE		42	19	-	-	7	2	-	-	-	-	-	-	49	21
TOTAAL DAIHATSU		700	366	-	-	237	114	-	-	-	-	-	-	937	480
DATSUN															
DATSUN		4	2	-	-	898	463	-	-	-	-	-	-	902	465
DATSUN	2000	23	9	-	-	1	-	-	-	-	-	-	-	24	9
DATSUN	2300	9	3	-	-	1	1	-	-	-	-	-	-	10	4
DATSUN	2700	-	-	-	-	11	2	-	-	-	-	-	-	11	2
DATSUN	2800	-	-	-	-	22	14	-	-	-	-	-	-	22	14
DATSUN	3000	2	-	-	-	8	2	-	-	-	-	-	-	10	2
NISSAN CHERRY	1300	27	14	-	-	-	-	-	-	-	-	-	-	27	14
NISSAN SUNNY	1000	15	10	-	-	-	-	-	-	-	-	-	-	15	10
NISSAN SUNNY	1300	129	88	-	-	-	-	-	-	-	-	-	-	129	88
DATSUN SUNNY	1400	682	362	-	-	-	-	-	-	-	-	-	-	682	362
NISSAN SUNNY	1600	121	64	-	-	-	-	-	-	-	-	-	-	121	64
NISSAN SUNNY	1700	176	95	-	-	-	-	-	-	-	-	-	-	176	95
NISSAN SUNNY	2000	511	216	-	-	-	-	-	-	-	-	-	-	511	216
NISSAN BLUEBIRD	1600	30	19	-	-	-	-	-	-	-	-	-	-	30	19
NISSAN BLUEBIRD	2000	62	27	-	-	-	-	-	-	-	-	-	-	62	27
NISSAN PRAIRIE	2000	18	9	-	-	-	-	-	-	-	-	-	-	18	9
NISSAN MICRA	1000	1222	772	-	-	-	-	-	-	-	-	-	-	1222	772
NISSAN MICRA	1200	338	198	-	-	-	-	-	-	-	-	-	-	338	198
NISSAN MICRA	1300	124	58	-	-	-	-	-	-	-	-	-	-	124	58
NISSAN MICRA	1500	67	40	-	-	-	-	-	-	-	-	-	-	67	40
NISSAN 200SX	1800	20	8	-	-	-	-	-	-	-	-	-	-	20	8
NISSAN PRIMERA	1600	328	112	-	-	-	-	-	-	-	-	-	-	328	112
NISSAN PRIMERA	1800	26	6	-	-	-	-	-	-	-	-	-	-	26	6
NISSAN PRIMERA	2000	601	189	-	-	-	-	-	-	-	-	-	-	601	189
NISSAN PRIMERA	2200	13	3	-	-	-	-	-	-	-	-	-	-	13	3
NISSAN TERRANO	2700	6	3	-	-	4	1	-	-	-	-	-	-	10	4
NISSAN 100NX	1600	205	91	-	-	-	-	-	-	-	-	-	-	205	91
NISSAN 100NX	2000	29	14	-	-	-	-	-	-	-	-	-	-	29	14
NISSAN SERENA	1600	36	14	-	-	-	-	-	-	-	-	-	-	36	14
NISSAN SERENA	2000	15	2	-	-	-	-	-	-	-	-	-	-	15	2
NISSAN SERENA	2300	22	8	-	-	-	-	-	-	-	-	-	-	22	8
NISSAN TERRANO II	2700	35	20	-	-	-	-	-	-	-	-	-	-	35	20
NISSAN PATROL GR	2800	18	11	-	-	-	-	-	-	-	-	-	-	18	11
NISSAN PATROL GR	3000	12	7	-	-	-	-	-	-	-	-	-	-	12	7
NISSAN MAXIMA QX	2000	16	9	-	-	-	-	-	-	-	-	-	-	16	9
NISSAN ALMERA	1400	239	93	-	-	-	-	-	-	-	-	-	-	239	93
NISSAN ALMERA	1500	103	28	-	-	-	-	-	-	-	-	-	-	103	28
NISSAN ALMERA	1600	25	7	-	-	-	-	-	-	-	-	-	-	25	7
NISSAN ALMERA	1800	21	3	-	-	-	-	-	-	-	-	-	-	21	3
NISSAN ALMERA	2000	156	62	-	-	-	-	-	-	-	-	-	-	156	62
NISSAN ALMERA	2200	16	7	-	-	-	-	-	-	-	-	-	-	16	7
NISSAN ALMERA TINO	1800	30	4	-	-	-	-	-	-	-	-	-	-	30	4
NISSAN X-TRAIL	2200	13	3	-	-	-	-	-	-	-	-	-	-	13	3
NISSAN PICKUP	2500	-	-	-	-	22	9	-	-	-	-	-	-	22	9
ANDERE		102	53	-	-	46	24	-	-	-	-	-	-	148	77
TOTAAL DATSUN		5647	2743	-	-	1013	516	-	-	-	-	-	-	6660	3259
KAWASAKI		-	-	-	-	-	-	-	-	15	14	-	-	15	14
HONDA															
HONDA CIVIC	1200	11	11	-	-	-	-	-	-	-	-	-	-	11	11
HONDA CIVIC	1300	153	90	-	-	-	-	-	-	-	-	-	-	153	90
HONDA CIVIC	1400	570	267	-	-	-	-	-	-	-	-	-	-	570	267
HONDA CIVIC	1500	370	178	-	-	-	-	-	-	-	-	-	-	370	178
HONDA CIVIC	1600	173	73	-	-	-	-	-	-	-	-	-	-	173	73

(1) MET EEN NIEUWE NUMMERPLAAT GEIMMATICULEERDE VOERTUIGEN, OP NAAM VAN BELGISCHE DECLARANTEN.

4. INSCHRIJVINGEN VAN TWEDEHANDSWAGENS NAAR HET LAND VAN HERKOMST  
EN HET MERK  
3 DE KWARTAAL 2003

LANDEN VAN HERKOMST EN MERKEN	CYLINDER- INHOUD	PERSONEN- WAGENS		AUTO- BUSSEN EN AUTOCARS		VOERTUIGEN VOOR GOEDEREN- VERVOER		TREKKERS		LAND- BOUW- TREKKERS		SPECIALE VOER- TUIGEN		TOTAAL	
		TOTAAL	WAARVAN : NIEUWE NUMMER- PLATEN (1)	TOTAAL	WAARVAN : NIEUWE NUMMER- PLATEN (1)	TOTAAL	WAARVAN : NIEUWE NUMMER- PLATEN (1)	TOTAAL	WAARVAN : NIEUWE NUMMER- PLATEN (1)	TOTAAL	WAARVAN : NIEUWE NUMMER- PLATEN (1)	TOTAAL	WAARVAN : NIEUWE NUMMER- PLATEN (1)	TOTAAL	WAARVAN : NIEUWE NUMMER- PLATEN (1)
HONDA CIVIC	2000	23	8	-	-	-	-	-	-	-	-	-	-	23	8
HONDA ACCORD	1600	18	5	-	-	-	-	-	-	-	-	-	-	18	5
HONDA ACCORD	1800	24	11	-	-	-	-	-	-	-	-	-	-	24	11
HONDA ACCORD	1900	45	13	-	-	-	-	-	-	-	-	-	-	45	13
HONDA ACCORD	2000	165	50	-	-	-	-	-	-	-	-	-	-	165	50
HONDA ACCORD	2200	13	5	-	-	-	-	-	-	-	-	-	-	13	5
HONDA PRELUDE	1800	15	7	-	-	-	-	-	-	-	-	-	-	15	7
HONDA PRELUDE	2000	115	47	-	-	-	-	-	-	-	-	-	-	115	47
HONDA PRELUDE	2300	12	9	-	-	-	-	-	-	-	-	-	-	12	9
HONDA JAZZ	1200	29	16	-	-	-	-	-	-	-	-	-	-	29	16
HONDA JAZZ	1300	61	21	-	-	-	-	-	-	-	-	-	-	61	21
HONDA INTEGRA	1500	38	22	-	-	-	-	-	-	-	-	-	-	38	22
HONDA CRX	1400	28	15	-	-	-	-	-	-	-	-	-	-	28	15
HONDA CRX	1600	214	87	-	-	-	-	-	-	-	-	-	-	214	87
HONDA CONCERTO	1400	15	7	-	-	-	-	-	-	-	-	-	-	15	7
HONDA CONCERTO	1500	25	11	-	-	-	-	-	-	-	-	-	-	25	11
HONDA CONCERTO	1600	133	48	-	-	-	-	-	-	-	-	-	-	133	48
HONDA SHUTTLE	2200	12	2	-	-	-	-	-	-	-	-	-	-	12	2
HONDA CR-V	2000	47	24	-	-	-	-	-	-	-	-	-	-	47	24
HONDA INTEGRA R	1800	19	9	-	-	-	-	-	-	-	-	-	-	19	9
HONDA HR V	1600	39	13	-	-	-	-	-	-	-	-	-	-	39	13
HONDA LOGO	1300	34	18	-	-	-	-	-	-	-	-	-	-	34	18
HONDA S2000	2000	17	11	-	-	-	-	-	-	-	-	-	-	17	11
HONDA CIVIC 3 DR	1400	15	6	-	-	-	-	-	-	-	-	-	-	15	6
HONDA CIVIC 3 DR	1600	14	4	-	-	-	-	-	-	-	-	-	-	14	4
HONDA CIVIC 3DR	1700	37	13	-	-	-	-	-	-	-	-	-	-	37	13
HONDA CIVIC 5DR	1700	48	13	-	-	-	-	-	-	-	-	-	-	48	13
HONDA HONDA CR-V	2000	12	6	-	-	-	-	-	-	-	-	-	-	12	6
ANDERE		106	26	-	-	-	-	-	-	2	2	-	-	108	28
TOTAAL HONDA		2650	1146	-	-	-	-	-	-	2	2	-	-	2652	1148
ISUZU															
ISUZU		-	-	-	-	34	19	-	-	-	-	-	-	34	19
ANDERE		4	3	-	-	3	2	-	-	-	-	-	-	7	5
TOTAAL ISUZU		4	3	-	-	37	21	-	-	-	-	-	-	41	24
KUBOTA		-	-	-	-	-	-	-	-	11	10	-	-	11	10
LEXUS															
LEXUS GS 300	3000	21	13	-	-	-	-	-	-	-	-	-	-	21	13
LEXUS IS 200	2000	43	22	-	-	-	-	-	-	-	-	-	-	43	22
LEXUS RX300	3000	23	10	-	-	-	-	-	-	-	-	-	-	23	10
ANDERE		21	13	-	-	-	-	-	-	-	-	-	-	21	13
TOTAAL LEXUS		108	58	-	-	-	-	-	-	-	-	-	-	108	58
MAZDA															
MAZDA		1	1	-	-	96	50	-	-	-	-	-	-	97	51
MAZDA 121	1100	98	64	-	-	-	-	-	-	-	-	-	-	98	64
MAZDA 121	1200	41	21	-	-	-	-	-	-	-	-	-	-	41	21
MAZDA 121	1300	389	238	-	-	-	-	-	-	-	-	-	-	389	238
MAZDA 121	1800	51	26	-	-	-	-	-	-	-	-	-	-	51	26
MAZDA 323	1100	35	23	-	-	-	-	-	-	-	-	-	-	35	23
MAZDA 323	1300	539	286	-	-	-	-	-	-	-	-	-	-	539	286
MAZDA 323	1500	73	35	-	-	-	-	-	-	-	-	-	-	73	35
MAZDA 323	1600	464	237	-	-	-	-	-	-	-	-	-	-	464	237
MAZDA 323	1700	150	73	-	-	-	-	-	-	-	-	-	-	150	73
MAZDA 323	1800	50	29	-	-	-	-	-	-	-	-	-	-	50	29
MAZDA 323	2000	34	19	-	-	-	-	-	-	-	-	-	-	34	19
MAZDA 626	1600	16	7	-	-	-	-	-	-	-	-	-	-	16	7
MAZDA 626	1800	234	80	-	-	-	-	-	-	-	-	-	-	234	80
MAZDA 626	2000	467	172	-	-	-	-	-	-	-	-	-	-	467	172
MAZDA MPV	2000	16	4	-	-	-	-	-	-	-	-	-	-	16	4
MAZDA MPV	2500	15	5	-	-	-	-	-	-	-	-	-	-	15	5
MAZDA MX5	1600	160	92	-	-	-	-	-	-	-	-	-	-	160	92
MAZDA MX5	1800	19	10	-	-	-	-	-	-	-	-	-	-	19	10

(1) MET EEN NIEUWE NUMMERPLAAT GEIMMATICULEERDE VOERTUIGEN, OP NAAM VAN BELGISCHE DECLARANTEN.

4. INSCHRIJVINGEN VAN TWEEDEHANDSWAGENS NAAR HET LAND VAN HERKOMST  
EN HET MERK  
3 DE KWARTAAL 2003

LANDEN VAN HERKOMST EN MERKEN	CYLINDER- INHOUD	PERSONEN- WAGENS		AUTO- BUSSEN EN AUTOCARS		VOERTUIGEN VOOR GOEDEREN- VERVOER		TREKKERS		LAND- BOUW- TREKKERS		SPECIALE VOER- TUIGEN		TOTAAL	
		TOTAAL	WAARVAN : NIEUWE NUMMER- PLATEN (1)	TOTAAL	WAARVAN : NIEUWE NUMMER- PLATEN (1)	TOTAAL	WAARVAN : NIEUWE NUMMER- PLATEN (1)	TOTAAL	WAARVAN : NIEUWE NUMMER- PLATEN (1)	TOTAAL	WAARVAN : NIEUWE NUMMER- PLATEN (1)	TOTAAL	WAARVAN : NIEUWE NUMMER- PLATEN (1)	TOTAAL	WAARVAN : NIEUWE NUMMER- PLATEN (1)
MAZDA MX3	1600	51	24	-	-	-	-	-	-	-	-	-	-	51	24
MAZDA MX3	1800	20	11	-	-	-	-	-	-	-	-	-	-	20	11
MAZDA XEDOS 6	1600	15	5	-	-	-	-	-	-	-	-	-	-	15	5
MAZDA 323 F	1300	34	11	-	-	-	-	-	-	-	-	-	-	34	11
MAZDA 323 F	1500	163	59	-	-	-	-	-	-	-	-	-	-	163	59
MAZDA 323 F	1800	29	10	-	-	-	-	-	-	-	-	-	-	29	10
MAZDA 323 F	2000	83	29	-	-	-	-	-	-	-	-	-	-	83	29
MAZDA DAMIO	1300	90	26	-	-	-	-	-	-	-	-	-	-	90	26
MAZDA PREMACY	1800	12	3	-	-	-	-	-	-	-	-	-	-	12	3
MAZDA PREMACY	2000	41	10	-	-	-	-	-	-	-	-	-	-	41	10
MAZDA 6	2000	60	19	-	-	-	-	-	-	-	-	-	-	60	19
MAZDA MAZDA2	1400	21	2	-	-	-	-	-	-	-	-	-	-	21	2
ANDERE		81	28	-	-	4	4	-	-	-	-	-	-	85	32
TOTAAL MAZDA		3552	1659	-	-	100	54	-	-	-	-	-	-	3652	1713
MITSUBISHI															
MITSUBISHI		4	2	-	-	596	313	-	-	-	-	-	-	600	315
MITSUBISHI	2500	36	18	-	-	22	12	-	-	-	-	-	-	58	30
MITSUBISHI LANCER	1300	55	20	-	-	-	-	-	-	-	-	-	-	55	20
MITSUBISHI LANCER	1500	91	38	-	-	-	-	-	-	-	-	-	-	91	38
MITSUBISHI LANCER	1600	34	17	-	-	-	-	-	-	-	-	-	-	34	17
MITSUBISHI LANCER	1800	76	38	-	-	-	-	-	-	-	-	-	-	76	38
MITSUBISHI LANCER	2000	39	14	-	-	-	-	-	-	-	-	-	-	39	14
MITSUBISHI GALANT	1800	197	97	-	-	-	-	-	-	-	-	-	-	197	97
MITSUBISHI GALANT	2000	169	66	-	-	-	-	-	-	-	-	-	-	169	66
MITSUBISHI GALANT	2500	12	7	-	-	-	-	-	-	-	-	-	-	12	7
MITSUBISHI COLT	1200	63	39	-	-	-	-	-	-	-	-	-	-	63	39
MITSUBISHI COLT	1300	414	229	-	-	-	-	-	-	-	-	-	-	414	229
MITSUBISHI COLT	1500	67	36	-	-	-	-	-	-	-	-	-	-	67	36
MITSUBISHI COLT	1600	37	18	-	-	-	-	-	-	-	-	-	-	37	18
MITSUBISHI COLT	1800	57	27	-	-	-	-	-	-	-	-	-	-	57	27
MITSUBISHI PAJERO		-	-	-	-	13	7	-	-	-	-	-	-	13	7
MITSUBISHI PAJERO	2500	25	8	-	-	1	-	-	-	-	-	-	-	26	8
MITSUBISHI PAJERO	2800	23	13	-	-	-	-	-	-	-	-	-	-	23	13
MITSUBISHI PAJERO	3200	16	5	-	-	10	3	-	-	-	-	-	-	26	8
MITSUBISHI SPACE	1800	114	43	-	-	-	-	-	-	-	-	-	-	114	43
MITSUBISHI SPACE	2000	175	63	-	-	-	-	-	-	-	-	-	-	175	63
MITSUBISHI CARISMA	1600	92	37	-	-	-	-	-	-	-	-	-	-	92	37
MITSUBISHI CARISMA	1800	38	12	-	-	-	-	-	-	-	-	-	-	38	12
MITSUBISHI CARISMA	1900	252	81	-	-	-	-	-	-	-	-	-	-	252	81
MITSUBISHI SPACE WAG	2000	68	19	-	-	-	-	-	-	-	-	-	-	68	19
MITSUBISHI SPACE STA	1300	69	24	-	-	-	-	-	-	-	-	-	-	69	24
MITSUBISHI SPACESTAR	1300	20	4	-	-	-	-	-	-	-	-	-	-	20	4
MITSUBISHI SPACESTAR	1900	51	18	-	-	-	-	-	-	-	-	-	-	51	18
MITSUBISHI PAJERO SP	2500	14	7	-	-	1	1	-	-	-	-	-	-	15	8
MITSUBISHI PAJERO PI	1800	21	6	-	-	-	-	-	-	-	-	-	-	21	6
ANDERE		93	39	-	-	34	15	-	-	-	-	-	-	127	54
TOTAAL MITSUBISHI		2422	1045	-	-	677	351	-	-	-	-	-	-	3099	1396
SUZUKI															
SUZUKI		-	-	-	-	321	189	-	-	-	-	-	-	321	189
SUZUKI	1300	-	-	-	-	11	7	-	-	-	-	-	-	11	7
SUZUKI	1600	-	-	-	-	12	5	-	-	-	-	-	-	12	5
SUZUKI ALTO	800	244	160	-	-	-	-	-	-	-	-	-	-	244	160
SUZUKI ALTO	1000	110	56	-	-	-	-	-	-	-	-	-	-	110	56
SUZUKI SWIFT	1000	490	289	-	-	-	-	-	-	-	-	-	-	490	289
SUZUKI SWIFT	1300	354	203	-	-	-	-	-	-	-	-	-	-	354	203
SUZUKI SWIFT	1600	27	11	-	-	-	-	-	-	-	-	-	-	27	11
SUZUKI SAMURAI	1300	106	66	-	-	-	-	-	-	-	-	-	-	106	66
SUZUKI SAMURAI	1900	10	3	-	-	-	-	-	-	-	-	-	-	10	3
SUZUKI VITARA	1600	233	117	-	-	-	-	-	-	-	-	-	-	233	117
SUZUKI VITARA	1900	18	5	-	-	-	-	-	-	-	-	-	-	18	5
SUZUKI VITARA	2000	52	22	-	-	2	-	-	-	-	-	-	-	54	22
SUZUKI SJ 413	1300	13	9	-	-	-	-	-	-	-	-	-	-	13	9
SUZUKI BALENO	1300	122	53	-	-	-	-	-	-	-	-	-	-	122	53
SUZUKI BALENO	1600	62	19	-	-	-	-	-	-	-	-	-	-	62	19

(1) MET EEN NIEUWE NUMMERPLAAT GEIMMATICULEERDE VOERTUIGEN, OP NAAM VAN BELGISCHE DECLARANTEN.

4. INSCHRIJVINGEN VAN TWEEDEHANDSWAGENS NAAR HET LAND VAN HERKOMST  
EN HET MERK  
3 DE KWARTAAL 2003

LANDEN VAN HERKOMST EN MERKEN	CYLINDER- INHOUD	PERSONEN- WAGENS		AUTO- BUSSEN EN AUTOCARS		VOERTUIGEN VOOR GOEDEREN- VERVOER		TREKKERS		LAND- BOUW- TREKKERS		SPECIALE VOER- TUIGEN		TOTAAL	
		TOTAAL	WAARVAN : NIEUWE NUMMER- PLATEN (1)	TOTAAL	WAARVAN : NIEUWE NUMMER- PLATEN (1)	TOTAAL	WAARVAN : NIEUWE NUMMER- PLATEN (1)	TOTAAL	WAARVAN : NIEUWE NUMMER- PLATEN (1)	TOTAAL	WAARVAN : NIEUWE NUMMER- PLATEN (1)	TOTAAL	WAARVAN : NIEUWE NUMMER- PLATEN (1)	TOTAAL	WAARVAN : NIEUWE NUMMER- PLATEN (1)
SUZUKI BALENO	1900	30	7	-	-	-	-	-	-	-	-	-	-	30	7
SUZUKI WAGON R	1000	22	6	-	-	-	-	-	-	-	-	-	-	22	6
SUZUKI WAGON R	1200	24	6	-	-	-	-	-	-	-	-	-	-	24	6
SUZUKI WAGON R	1300	75	25	-	-	-	-	-	-	-	-	-	-	75	25
SUZUKI GRAND VITARA	2000	65	21	-	-	-	-	-	-	-	-	-	-	65	21
SUZUKI JINNY	1300	67	28	-	-	-	-	-	-	-	-	-	-	67	28
SUZUKI GT GRD VITARA	1600	30	13	-	-	-	-	-	-	-	-	-	-	30	13
SUZUKI FT GRD VITARA	1600	12	6	-	-	-	-	-	-	-	-	-	-	12	6
SUZUKI IGNIS	1300	21	5	-	-	-	-	-	-	-	-	-	-	21	5
ANDERE		43	20	-	-	24	11	-	-	1	1	-	-	68	32
TOTAAL SUZUKI		2230	1150	-	-	370	212	-	-	1	1	-	-	2601	1363
YAMAHA															
YAMAHA		-	-	-	-	-	-	-	-	42	38	-	-	42	38
ANDERE		-	-	-	-	-	-	-	-	24	21	-	-	24	21
TOTAAL YAMAHA		-	-	-	-	-	-	-	-	66	59	-	-	66	59
SUBARU															
SUBARU 700	700	12	8	-	-	-	-	-	-	-	-	-	-	12	8
SUBARU JUSTY	1000	105	73	-	-	-	-	-	-	-	-	-	-	105	73
SUBARU JUSTY	1200	54	35	-	-	-	-	-	-	-	-	-	-	54	35
SUBARU JUSTY	1300	10	5	-	-	-	-	-	-	-	-	-	-	10	5
SUBARU L 13	1300	21	16	-	-	-	-	-	-	-	-	-	-	21	16
SUBARU L 16	1600	16	11	-	-	-	-	-	-	-	-	-	-	16	11
SUBARU J12	1200	23	13	-	-	-	-	-	-	-	-	-	-	23	13
SUBARU MINI JUMBO	700	14	10	-	-	-	-	-	-	-	-	-	-	14	10
SUBARU MINI JUMBO	800	59	38	-	-	-	-	-	-	-	-	-	-	59	38
SUBARU LEGACY	1600	14	4	-	-	-	-	-	-	-	-	-	-	14	4
SUBARU LEGACY	1800	34	16	-	-	-	-	-	-	-	-	-	-	34	16
SUBARU LEGACY	2000	37	16	-	-	-	-	-	-	-	-	-	-	37	16
SUBARU VIVIO	700	59	35	-	-	-	-	-	-	-	-	-	-	59	35
SUBARU IMPREZA	1600	50	15	-	-	-	-	-	-	-	-	-	-	50	15
SUBARU IMPREZA	2000	23	6	-	-	1	1	-	-	-	-	-	-	24	7
SUBARUVEWAGON	1200	13	3	-	-	-	-	-	-	-	-	-	-	13	3
SUBARU	2000	18	5	-	-	-	-	-	-	-	-	-	-	18	5
ANDERE		35	18	-	-	10	4	-	-	-	-	-	-	45	22
TOTAAL SUBARU		597	327	-	-	11	5	-	-	-	-	-	-	608	332
TOYOTA															
TOYOTA		10	9	-	-	392	219	-	-	-	-	-	-	402	228
TOYOTA	2000	9	1	-	-	8	5	-	-	-	-	-	-	17	6
TOYOTA	2400	29	17	-	-	21	8	-	-	-	-	-	-	50	25
TOYOTA	3000	3	-	-	-	11	6	-	-	-	-	-	-	14	6
TOYOTA PRADO	2000	43	16	-	-	-	-	-	-	-	-	-	-	43	16
TOYOTA COROLLA	1300	1152	508	-	-	-	-	-	-	-	-	-	-	1152	508
TOYOTA COROLLA	1400	101	28	-	-	-	-	-	-	-	-	-	-	101	28
TOYOTA COROLLA	1600	211	93	-	-	-	-	-	-	-	-	-	-	211	93
TOYOTA COROLLA	1800	107	64	-	-	-	-	-	-	-	-	-	-	107	64
TOYOTA COROLLA	1900	57	20	-	-	-	-	-	-	-	-	-	-	57	20
TOYOTA COROLLA	2000	511	200	-	-	-	-	-	-	-	-	-	-	511	200
TOYOTA CARINA	1600	55	27	-	-	-	-	-	-	-	-	-	-	55	27
TOYOTA CARINA	2000	28	12	-	-	-	-	-	-	-	-	-	-	28	12
TOYOTA CELICA GT	1600	220	98	-	-	-	-	-	-	-	-	-	-	220	98
TOYOTA CELICA	1800	94	36	-	-	-	-	-	-	-	-	-	-	94	36
TOYOTA CELICA	2000	16	7	-	-	-	-	-	-	-	-	-	-	16	7
TOYOTA LAND CRUIS	3000	35	19	-	-	9	3	-	-	-	-	-	-	44	22
TOYOTA LANDCRUISER	4200	4	3	-	-	17	7	-	-	-	-	-	-	21	10
TOYOTA STARLET	1000	493	317	-	-	-	-	-	-	-	-	-	-	493	317
TOYOTA STARLET	1300	586	301	-	-	-	-	-	-	-	-	-	-	586	301
TOYOTA STARLET	1500	110	69	-	-	-	-	-	-	-	-	-	-	110	69
TOYOTA TERCEL	1300	10	4	-	-	-	-	-	-	-	-	-	-	10	4
TOYOTA CAMRY	2200	25	11	-	-	-	-	-	-	-	-	-	-	25	11
TOYOTA MR	1800	30	15	-	-	-	-	-	-	-	-	-	-	30	15
TOYOTA MR	2000	49	27	-	-	-	-	-	-	-	-	-	-	49	27
TOYOTA 4 RUNNER	3000	11	9	-	-	-	-	-	-	-	-	-	-	11	9

(1) MET EEN NIEUWE NUMMERPLAAT GEIMMTRICULEERDE VOERTUIGEN, OP NAAM VAN BELGISCHE DECLARANTEN.

**4. INSCHRIJVINGEN VAN TWEEDEHANDSWAGENS NAAR HET LAND VAN HERKOMST EN HET MERK**  
**3 DE KWARTAAL 2003**

LANDEN VAN HERKOMST EN MERKEN	CYLINDER- INHOUD	PERSONEN- WAGENS		AUTO- BUSSEN EN AUTOCARS		VOERTUIGEN VOOR GOEDEREN- VERVOER		TREKKERS		LAND- BOUW- TREKKERS		SPECIALE VOER- TUIGEN		TOTAAL	
		TOTAAL	WAARVAN : NIEUWE NUMMER- PLATEN (1)	TOTAAL	WAARVAN : NIEUWE NUMMER- PLATEN (1)	TOTAAL	WAARVAN : NIEUWE NUMMER- PLATEN (1)	TOTAAL	WAARVAN : NIEUWE NUMMER- PLATEN (1)	TOTAAL	WAARVAN : NIEUWE NUMMER- PLATEN (1)	TOTAAL	WAARVAN : NIEUWE NUMMER- PLATEN (1)	TOTAAL	WAARVAN : NIEUWE NUMMER- PLATEN (1)
TOYOTA PREVIA	2000	20	10	-	-	-	-	-	-	-	-	-	-	20	10
TOYOTA PREVIA	2400	45	19	-	-	-	-	-	-	-	-	-	-	45	19
TOYOTA CARINA E	1600	196	72	-	-	-	-	-	-	-	-	-	-	196	72
TOYOTA CARINA E	1800	14	6	-	-	-	-	-	-	-	-	-	-	14	6
TOYOTA CARINA E	2000	317	104	-	-	-	-	-	-	-	-	-	-	317	104
TOYOTA PASEO	1500	40	14	-	-	-	-	-	-	-	-	-	-	40	14
TOYOTA RAV4	1800	45	16	-	-	-	-	-	-	-	-	-	-	45	16
TOYOTA RAV4	2000	165	65	-	-	4	-	-	-	-	-	-	-	169	65
TOYOTA AVENSIS VERSO	2000	37	12	-	-	-	-	-	-	-	-	-	-	37	12
TOYOTA PICNIC	2000	45	22	-	-	-	-	-	-	-	-	-	-	45	22
TOYOTA PICNIC	2200	52	18	-	-	-	-	-	-	-	-	-	-	52	18
TOYOTA HIACHE	2400	13	12	-	-	1	-	-	-	-	-	-	-	14	12
TOYOTA AVENSIS	1600	151	34	-	-	-	-	-	-	-	-	-	-	151	34
TOYOTA AVENSIS	1800	35	5	-	-	-	-	-	-	-	-	-	-	35	5
TOYOTA AVENSIS	2000	478	130	-	-	-	-	-	-	-	-	-	-	478	130
TOYOTA YARIS	1000	383	170	-	-	-	-	-	-	-	-	-	-	383	170
TOYOTA YARIS	1300	140	66	-	-	-	-	-	-	-	-	-	-	140	66
TOYOTA YARIS	1400	69	33	-	-	-	-	-	-	-	-	-	-	69	33
TOYOTA YARIS	1500	30	14	-	-	-	-	-	-	-	-	-	-	30	14
TOYOTA YARIS VERSO	1300	36	10	-	-	-	-	-	-	-	-	-	-	36	10
TOYOTA YARIS VERSO	1400	14	6	-	-	1	1	-	-	-	-	-	-	15	7
ANDERE		109	47	-	-	47	25	-	-	-	-	-	-	156	72
TOTAAL TOYOTA		6433	2796	-	-	511	274	-	-	-	-	-	-	6944	3070
ANDERE MERKEN		5	2	-	-	2	1	-	-	8	5	-	-	15	8
TOTAAL JAPAN		24348	11295	-	-	2958	1548	-	-	103	91	-	-	27409	12934
<b>RUSLAND</b>															
<b>LADA</b>															
LADA		-	-	-	-	20	13	-	-	-	-	-	-	20	13
LADA	1100	45	24	-	-	-	-	-	-	-	-	-	-	45	24
LADA	1300	63	32	-	-	-	-	-	-	-	-	-	-	63	32
LADA	1500	13	8	-	-	-	-	-	-	-	-	-	-	13	8
LADA NIVA	1600	16	8	-	-	-	-	-	-	-	-	-	-	16	8
ANDERE		19	8	-	-	7	4	-	-	-	-	-	-	26	12
TOTAAL LADA		156	80	-	-	27	17	-	-	-	-	-	-	183	97
<b>LADA VAZ</b>															
LADA VAZ LADA 110	1500	10	4	-	-	-	-	-	-	-	-	-	-	10	4
ANDERE		17	4	-	-	-	-	-	-	-	-	-	-	17	4
TOTAAL LADA VAZ		27	8	-	-	-	-	-	-	-	-	-	-	27	8
VAZ		12	4	-	-	1	1	-	-	-	-	-	-	13	5
ANDERE MERKEN		-	-	-	-	-	-	-	-	3	3	-	-	3	3
TOTAAL RUSLAND		195	92	-	-	28	18	-	-	3	3	-	-	226	113
<b>POLEN</b>															
		3	3	-	-	1	-	-	-	3	2	-	-	7	5
<b>SERVIE</b>															
		3	3	-	-	-	-	-	-	1	1	-	-	4	4
<b>ROEMENIE</b>															
		-	-	-	-	1	1	-	-	-	-	-	-	1	1
<b>ZUID KOREA</b>															
<b>DAEWOO</b>															

4. INSCHRIJVINGEN VAN TWEEDEHANDSWAGENS NAAR HET LAND VAN HERKOMST  
EN HET MERK  
3 DE KWARTAAL 2003

LANDEN VAN HERKOMST EN MERKEN	CYLINDER- HOUD	PERSONEN- WAGENS		AUTO- BUSSEN EN AUTOCARS		VOERTUIGEN VOOR GOEDEREN- VERVOER		TREKKERS		LAND- BOUW- TREKKERS		SPECIALE VOER- TUIGEN		TOTAAL	
		TOTAAL	WAARVAN : NIEUWE NUMMER- PLATEN (1)	TOTAAL	WAARVAN : NIEUWE NUMMER- PLATEN (1)	TOTAAL	WAARVAN : NIEUWE NUMMER- PLATEN (1)	TOTAAL	WAARVAN : NIEUWE NUMMER- PLATEN (1)	TOTAAL	WAARVAN : NIEUWE NUMMER- PLATEN (1)	TOTAAL	WAARVAN : NIEUWE NUMMER- PLATEN (1)	TOTAAL	WAARVAN : NIEUWE NUMMER- PLATEN (1)
DAEWOO		-	-	-	-	13	4	-	-	-	-	-	-	13	4
DAEWOO ESPERO	1800	47	19	-	-	-	-	-	-	-	-	-	-	47	19
DAEWOO ESPERO	2000	14	9	-	-	-	-	-	-	-	-	-	-	14	9
DAEWOO NEXIA	1500	138	58	-	-	-	-	-	-	-	-	-	-	138	58
DAEWOO NUBIRA	1600	122	42	-	-	-	-	-	-	-	-	-	-	122	42
DAEWOO NUBIRA	2000	22	5	-	-	-	-	-	-	-	-	-	-	22	5
DAEWOO LANDS	1300	128	58	-	-	-	-	-	-	-	-	-	-	128	58
DAEWOO LANOS	1500	116	55	-	-	-	-	-	-	-	-	-	-	116	55
DAEWOO LANOS	1600	16	7	-	-	-	-	-	-	-	-	-	-	16	7
DAEWOO LEGANZA	2000	29	6	-	-	-	-	-	-	-	-	-	-	29	6
DAEWOO MATIZ	800	194	103	-	-	-	-	-	-	-	-	-	-	194	103
DAEWOO TACUMA	1600	16	4	-	-	-	-	-	-	-	-	-	-	16	4
DAEWOO TACUMA	1800	30	6	-	-	-	-	-	-	-	-	-	-	30	6
DAEWOO KALOS	1400	26	5	-	-	-	-	-	-	-	-	-	-	26	5
ANDERE		26	10	-	-	1	-	-	-	-	-	-	-	27	10
TOTAAL DAEWOO		924	387	-	-	14	4	-	-	-	-	-	-	938	391
HYUNDAI		-	-	-	-	115	45	-	-	1	1	-	-	116	46
HYUNDAI	2500	5	4	-	-	8	2	-	-	-	-	-	-	13	6
HYUNDAI PONY	1300	67	40	-	-	-	-	-	-	-	-	-	-	67	40
HYUNDAI PONY	1500	13	5	-	-	-	-	-	-	-	-	-	-	13	5
HYUNDAI PONY EXCEL	1300	298	160	-	-	-	-	-	-	-	-	-	-	298	160
HYUNDAI PONY EXCEL	1500	48	17	-	-	-	-	-	-	-	-	-	-	48	17
HYUNDAI SONATA	1800	25	11	-	-	-	-	-	-	-	-	-	-	25	11
HYUNDAI SONATA	2000	17	5	-	-	-	-	-	-	-	-	-	-	17	5
HYUNDAI SCOUPE	1500	44	22	-	-	-	-	-	-	-	-	-	-	44	22
HYUNDAI LANTRA	1500	56	21	-	-	-	-	-	-	-	-	-	-	56	21
HYUNDAI LANTRA	1600	60	20	-	-	-	-	-	-	-	-	-	-	60	20
HYUNDAI LANTRA	1900	37	7	-	-	-	-	-	-	-	-	-	-	37	7
HYUNDAI COUPE	1600	58	16	-	-	-	-	-	-	-	-	-	-	58	16
HYUNDAI COUPE	2000	16	7	-	-	-	-	-	-	-	-	-	-	16	7
HYUNDAI ACCENT	1300	70	23	-	-	-	-	-	-	-	-	-	-	70	23
HYUNDAI ACCENT	1500	21	9	-	-	-	-	-	-	-	-	-	-	21	9
HYUNDAI GALLOPER	2500	16	7	-	-	-	-	-	-	-	-	-	-	16	7
HYUNDAI ATHOS	1000	75	29	-	-	-	-	-	-	-	-	-	-	75	29
HYUNDAI PRIME	1000	51	23	-	-	-	-	-	-	-	-	-	-	51	23
HYUNDAI SANTAFE	2000	49	12	-	-	-	-	-	-	-	-	-	-	49	12
HYUNDAI TRAJET	2000	17	8	-	-	-	-	-	-	-	-	-	-	17	8
HYUNDAI ELANTRA	2000	13	5	-	-	-	-	-	-	-	-	-	-	13	5
HYUNDAI MATRIX	1500	22	6	-	-	-	-	-	-	-	-	-	-	22	6
HYUNDAI GETZ	1100	11	5	-	-	-	-	-	-	-	-	-	-	11	5
ANDERE		36	7	-	-	14	8	-	-	-	-	-	-	50	15
TOTAAL HYUNDAI		1125	469	-	-	137	55	-	-	1	1	-	-	1263	525
KIA		-	-	-	-	42	24	-	-	-	-	-	-	43	25
KIA		1	1	-	-	-	-	-	-	-	-	-	-	27	15
KIA SEPHIA	1500	27	15	-	-	-	-	-	-	-	-	-	-	36	18
KIA SEPHIA	1600	36	18	-	-	-	-	-	-	-	-	-	-	39	10
KIA SPORTAGE	2000	39	10	-	-	-	-	-	-	-	-	-	-	18	5
KIA SPORTAGE	2200	18	5	-	-	-	-	-	-	-	-	-	-	86	39
KIA PRIDE	1300	86	39	-	-	-	-	-	-	-	-	-	-	27	6
KIA SHUMA	1500	27	6	-	-	-	-	-	-	-	-	-	-	11	1
KIA RIO	1500	11	1	-	-	-	-	-	-	-	-	-	-	35	12
ANDERE		29	11	-	-	6	1	-	-	-	-	-	-	322	131
TOTAAL KIA		274	106	-	-	48	25	-	-	-	-	-	-	322	131
SSANGYONG		-	-	-	-	42	21	-	-	-	-	-	-	42	21
SSANGYONG		-	-	-	-	-	-	-	-	-	-	-	-	10	5
SSANGYONG FAMILY	2500	10	5	-	-	-	-	-	-	-	-	-	-	29	10
ANDERE		20	5	-	-	9	5	-	-	-	-	-	-	81	36
TOTAAL SSANGYONG		30	10	-	-	51	26	-	-	-	-	-	-	81	36
TOTAAL ZUID KOREA		2353	972	-	-	250	110	-	-	1	1	-	-	2604	1083

(1) MET EEN NIEUWE NUMMERPLAAT GEIMMATICULEERDE VOERTUIGEN, OP NAAM VAN BELGISCHE DECLARANTEN.



#### 4. INSCHRIJVINGEN VAN TWEDEHANDSWAGENS NAAR HET LAND VAN HERKOMST EN HET MERK

##### 3 DE KWARTAAL 2003

LANDEN VAN HERKOMST EN MERKEN	C Y L I N D E R I N H O O D	PERSONEN- WAGENS		AUTO- BUSSEN EN AUTOCARS		VOERTUIGEN VOOR GOEDEREN- VERVOER		TREKKERS		LAND- BOUW- TREKKERS		SPECIALE VOER- TUIGEN		TOTAAL	
		TOTAAL	WAARVAN : NIEUWE NUMMER- PLATEN (1)	TOTAAL	WAARVAN : NIEUWE NUMMER- PLATEN (1)	TOTAAL	WAARVAN : NIEUWE NUMMER- PLATEN (1)	TOTAAL	WAARVAN : NIEUWE NUMMER- PLATEN (1)	TOTAAL	WAARVAN : NIEUWE NUMMER- PLATEN (1)	TOTAAL	WAARVAN : NIEUWE NUMMER- PLATEN (1)	TOTAAL	WAARVAN : NIEUWE NUMMER- PLATEN (1)
<b>MALEISIE</b>															
PROTON															
PROTON 413	1300	10	2	-	-	-	-	-	-	-	-	-	-	10	2
PROTON 415	1500	28	17	-	-	-	-	-	-	-	-	-	-	28	17
PROTON 416	1600	20	11	-	-	-	-	-	-	-	-	-	-	20	11
PROTON 420	2000	17	4	-	-	-	-	-	-	-	-	-	-	17	4
PROTON 313	1300	14	8	-	-	-	-	-	-	-	-	-	-	14	8
ANDERE		9	3	-	-	-	-	-	-	-	-	-	-	9	3
TOTAAL PROTON		98	45	-	-	-	-	-	-	-	-	-	-	98	45
TOTAAL MALEISIE		98	45	-	-	-	-	-	-	-	-	-	-	98	45
<b>ONBEKEND</b>															
AIXAM															
AIXAM		-	-	-	-	26	23	-	-	-	-	-	-	26	23
ANDERE		7	7	-	-	-	-	-	-	-	-	-	-	7	7
TOTAAL AIXAM		7	7	-	-	26	23	-	-	-	-	-	-	33	30
MINI															
MINI COOPER	1600	75	40	-	-	-	-	-	-	-	-	-	-	75	40
MINI MINI	1300	27	19	-	-	-	-	-	-	-	-	-	-	27	19
MINI MINI	1600	57	30	-	-	-	-	-	-	-	-	-	-	57	30
ANDERE		9	6	-	-	1	1	-	-	-	-	-	-	10	7
TOTAAL MINI		168	95	-	-	1	1	-	-	-	-	-	-	169	96
BOMBARDIER															
BOMBARDIER		-	-	-	-	10	6	-	-	-	-	-	-	10	6
BOMBARDIER	1700	11	9	-	-	-	-	-	-	-	-	-	-	11	9
ANDERE		-	-	-	-	8	7	-	-	-	-	-	-	8	7
TOTAAL BOMBARDIER		11	9	-	-	18	13	-	-	-	-	-	-	29	22
GM DAEWOO															
GM DAEWOO KALOS	1400	10	-	-	-	-	-	-	-	-	-	-	-	10	-
ANDERE		26	5	-	-	-	-	-	-	-	-	-	-	26	5
TOTAAL GM DAEWOO		36	5	-	-	-	-	-	-	-	-	-	-	36	5
LIGIER															
LIGIER OPTIMA	300	19	19	-	-	-	-	-	-	-	-	-	-	19	19
ANDERE		10	8	-	-	3	2	-	-	-	-	-	-	13	10
TOTAAL LIGIER		29	27	-	-	3	2	-	-	-	-	-	-	32	29
MERCEDES															
MERLIN 250	2500	111	60	-	-	-	-	-	-	-	-	-	-	111	60
RIMOR															
RIMOR		14	12	-	-	-	-	-	-	-	-	-	-	14	12
CORD L29															
AC		40	32	-	-	5	5	-	-	-	-	-	-	45	37
ANDERE		27	20	-	-	1	1	-	-	4	4	-	-	32	25
TOTAAL CORD L29		67	52	-	-	6	6	-	-	4	4	-	-	77	62
KRANEN & WERKTUIGMACH.		-	-	-	-	-	-	-	-	-	-	880	668	880	668

(1) MET EEN NIEUWE NUMMERPLAAT GEIMMATICULEERDE VOERTUIGEN, OP NAAM VAN BELGISCHE DECLARANTEN.

**4. INSCHRIJVINGEN VAN TWEDEHANDSWAGENS NAAR HET LAND VAN HERKOMST  
EN HET MERK  
3 DE KWARTAAL 2003**

LANDEN VAN HERKOMST EN MERKEN	C Y L I N D E R I N H O O D	PERSONEN- WAGENS		AUTO- BUSSEN EN AUTOCARS		VOERTUIGEN VOOR GOEDEREN- VERVOER		TREKKERS		LAND- BOUW- TREKKERS		SPECIALE VOER- TUIGEN		TOTAAL	
		TOTAAL	WAARVAN : NIEUWE NUMMER- PLATEN (1)	TOTAAL	WAARVAN : NIEUWE NUMMER- PLATEN (1)	TOTAAL	WAARVAN : NIEUWE NUMMER- PLATEN (1)	TOTAAL	WAARVAN : NIEUWE NUMMER- PLATEN (1)	TOTAAL	WAARVAN : NIEUWE NUMMER- PLATEN (1)	TOTAAL	WAARVAN : NIEUWE NUMMER- PLATEN (1)	TOTAAL	WAARVAN : NIEUWE NUMMER- PLATEN (1)
ANDERE MERKEN		104	70	16	8	43	31	5	5	37	28	-	-	205	142
TOTAAL ONBEKEND		547	337	16	8	97	76	5	5	41	32	880	668	1586	1126
ALGEMEEN TOTAAL		167142	79367	266	200	17581	10722	1048	883	1566	1237	880	668	188483	93077

(1) MET EEN NIEUWE NUMMERPLAAT GEIMMATICULEERDE VOERTUIGEN, OP NAAM VAN BELGISCHE DECLARANTEN.



## **Verkeersongevallen**



**VERKEERSONGEVALLEN (VOORLOPIGE CIJFERS VOOR 2001)**  
**VERKEERSONGEVALLEN OP DE OPENBARE WEG MET DODEN OF GEWONDEN**  
**1. EVOLUTIE IN DE TIJD**

JAAR- EN MAANDCIJFERS	AANTAL ONGEVALLEN(2)				AANTAL SLACHTOFFERS		
	MET DODEN (1)	MET ERN- STIG GE- WONDEN(3)	MET LICHT GEWONDEN (4)	TOTAAL	TOTAAL AANTAL OVERLE- DENEN	ERNSTIG GEWONDEN	LICHT GEWONDEN
	2	3	4	5	6	7	8
1996	1237	9123	38390	48750	1356	11221	55682
1997	1255	9229	39594	50078	1364	11432	58111
1998	1345	8784	41038	51167	1500	10909	59851
1999	1299	8461	41841	51601	1397	10421	60725
2000	1356	7990	39719	49065	1470	9847	58114
2001	1378	7319	38747	47444	1486	8949	56345
<b>2000</b>							
JANUARI	97	637	3157	3891	108	798	4661
FEBRUARI	124	625	3123	3872	130	793	4587
MAART	99	602	3166	3867	109	724	4625
APRIL	118	696	3159	3973	127	888	4688
MEI	111	716	3813	4640	121	862	5434
JUNI	121	767	3650	4538	131	927	5285
JULI	102	617	3117	3836	111	752	4736
AUGUSTUS	102	668	3000	3770	108	823	4391
SEPTEMBER	115	714	3545	4374	122	893	5082
OKTOBER	123	708	3666	4497	134	855	5314
NOVEMBER	127	624	3194	3945	144	788	4648
DECEMBER	117	616	3129	3862	125	741	4622
<b>2001*</b>							
JANUARI	106	568	2934	3608	118	700	4290
FEBRUARI	88	501	2712	3301	93	605	3887
MAART	95	540	3247	3882	106	671	4768
APRIL	105	522	2978	3605	109	642	4394
MEI	117	685	3503	4305	121	830	4937
JUNI	128	679	3409	4216	137	833	4955
JULI	136	685	3150	3971	153	849	4713
AUGUSTUS	128	669	3191	3988	140	824	4631
SEPTEMBER	124	641	3552	4317	135	790	5235
OKTOBER	119	661	3704	4484	124	794	5245
NOVEMBER	128	629	3490	4247	137	760	5009
DECEMBER	104	539	2877	3520	113	651	4281

(\*) DEFINITIEVE CIJFERS.

(1) GESTORVEN TER PLAATSE OF VOOR DE OPNAME IN HET ZIEKENHUIS.

(2) BOTSINGEN TUSSEN MEER DAN TWEE WEGGEBRUIKERS WORDEN BESCHOUWD ALS EEN ONGEVAL.

(3) ONGEVALLEN MET ZOWEL DODEN ALS ERNSTIG GEWONDEN WORDEN ALLEEN OPGENOMEN IN DE VOORGAAN KOLON.

(4) ONGEVALLEN MET DODEN OF ERNSTIG GEWONDEN BENEVENS LICHT GEWONDEN KOMEN VOOR IN EEN VAN DE GAANDE KOLONNEN.

BRON: DE PARKETTEN



# **Informatie**



**Waar vindt u de informatie van het N.I.S.?**

In vijf grote steden van het land heeft het publiek toegang tot:

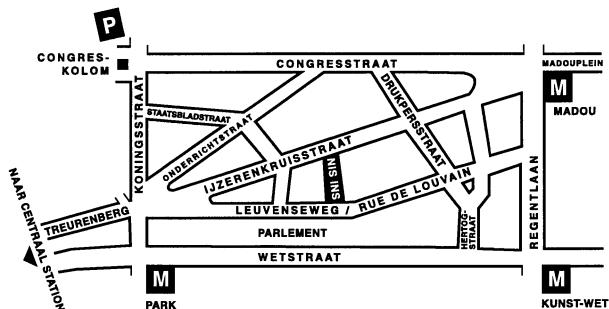
- ◇ Jaarboeken, gespecialiseerde publicaties en een selectie van diskettes en cd-rom's.
- ◇ Een leeszaal, waar men de publicaties van het N.I.S., andere ministeries en Belgische en internationale instellingen kan raadplegen.

Al onze bibliotheken zijn op werkdagen open van 9 tot 12 en van 13 tot 16 uur.

**Brussel**

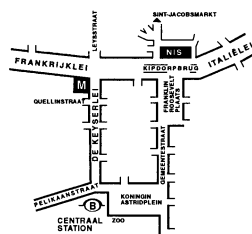
Leuvenseweg 44, 1000 Brussel  
tel. 02/548 63 65 – 02/548 63 66 fax 02/548 63 67  
e-mail : info@statbel.mineco.fgov.be

Trein (B) : Centraal Station of station Congres  
Metro (M) : lijn 1A en 1B, station Park of Kunst-Wet  
lijn 2, station Kunst-Wet of Madou  
Tram-Bus : 92, 93, 94 halte Park  
65, 66 halte Drukpersstraat  
29, 63 halte Congres  
Parking (P) : Administratief Centrum (betaalparking)

**Antwerpen**

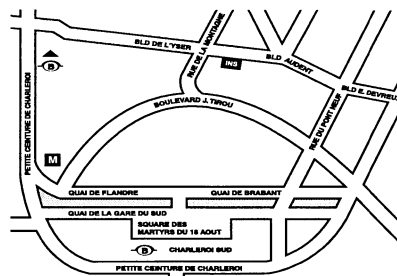
Italiëlei 124 - bus 85, 2000 Antwerpen  
tel. 03/229 07 00 fax 03/233 28 30  
e-mail : info.antwerpen@statbel.mineco.fgov.be

Trein (B) : Centraal Station  
Metro (M) : halte Opera  
Tram-Bus : vlakbij (Fr. Rooseveltplaats)

**Charleroi**

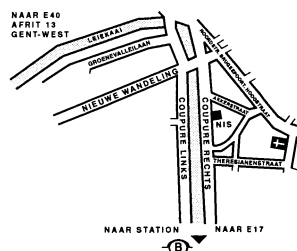
Tour Biarent, Bd Audent 14/5., 6000 Charleroi  
tel. 071/ 27.44.14 fax 071/ 27.44.19  
e-mail : info.charleroi@statbel.mineco.fgov.be

Trein (B) : Charleroi Sud, 20 min van het station (Place Buisset,  
Rue du Collège, place Charles II, bd Tirou, rue de la  
Montagne)  
Bus : halte Tirou  
Autoweg : kleine ring van Charleroi - uitrit Gare du Sud  
Parking (P) : betaalparking tegenover het NIS

**Gent**

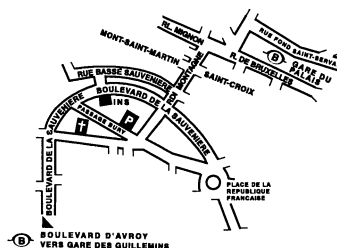
Coupure rechts 620, 9000 Gent  
tel. 09/267.27.00 fax 09/267.27.29  
e-mail : info.gent@statbel.mineco.fgov.be

Trein (B) : Gent St.-Pieters  
Tram-Bus : 40, 43 halte Theresianenstraat  
Autoweg : gemakkelijk bereikbaar langs E40 (uitrit 13 -  
Gent-West/Drongen)  
Parking (P) : op de "Coupure Rechts"

**Luik**

Bd de la Sauvenière 73-75, 4000 Luik  
tel. 04/223 84 11 fax 04/222 49 94  
e-mail : info.liege@statbel.mineco.fgov.be

Trein (B) : station Guillemins of Palais  
Tram-Bus : (Guillemins) 1 en 4 halte Sauvenière  
Parking (P) : Neujean (op 20 m - zelfde straatkant)  
Mercure (tegenover)



Het N.I.S. verspreidt tal van producten die de Belgische socio-economische realiteit in cijfers weergeven. Al deze producten, opgenomen in onze catalogus, kunt u verkrijgen in onze regionale centra of bij onze dienst documentatie - verkoop in Brussel. Onze catalogus wordt u op eenvoudige aanvraag toegestuurd. (zie adressen hiernaast) .

Een keuze uit onze gegevens en de lijst van onze publicaties vindt u eveneens op onze website:  
<http://statbel.fgov.be>

## Vervoer : andere publicaties

### *Motorvoertuigenpark*

Op basis van het bestand van de ingeschreven voertuigen bij het Ministerie van Verkeerswezen publiceert het NIS in deze brochure verschillende tabellen met de verdeling per provincie van het hele motorvoertuigenpark volgens ouderdom van het voertuig, per categorie (personenwagens, autocars, autobussen, voertuigen voor het goederenvervoer, trekkers, motorfietsen, speciale voertuigen) per merk en type voertuig, of per soort gebruikte brandstof. Een tabel geeft ook informatie over de verdeling per gemeente van de verschillende categorieën voertuigen. - *Jaarlijks*

### *Goederenvervoer over de weg*

Deze brochure geeft een algemeen overzicht van de meest markante feiten in het Belgisch wegvervoer. Ze bevat resultaten over het binnenlands en internationaal vervoer en het vervoer voor eigen rekening en voor rekening van derden. De cijfers zijn opgesplitst volgens aard van het voertuig, gewest van herkomst en bestemming enz. - *Jaarlijks*

## Enkele andere publicaties

### *Algemene Publicaties*

Regionaal Statistisch Jaarboek  
Statistisch tijdschrift – *Maandelijks*

### *Grondgebied en leefmilieu*

Statistiek van de bodembezetting (diskette)  
Overzicht milieustatistieken - *Jaarlijks*

### *Bevolking*

Huishoudens en familiekeren – *Jaarlijks*  
Totale bevolking op 1 januari - *Jaarlijks*

### *Samenleving*

Verkeersongevallen – *Jaarlijks*  
Huishoudbudgetenquête – *Jaarlijks*

### *Economie en financiën*

Verkoop van onroerende goederen – *Jaarlijks*

### *Landbouw*

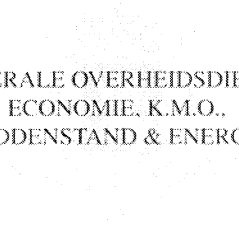
Land- en tuinbouwteiling op 15 mei - *Jaarlijks*

### *Industrie*

Industriële productie en bouwbedrijf -  
*maandelijks*

### *Handel, diensten en vervoer*

Compendium Informatiemaatschappij -  
*Jaarlijks*  
Binnenlandse handel - *Jaarlijks*



FEDERALE OVERHEIDSDIENST  
ECONOMIE, K.M.O.,  
MIDDENSTAND & ENERGIE

Statistiek en  
Economische Informatie

Gedrukt door de  
drukkerij van het NIS  
B-1000 Brussel

Oktober 2003

## Statistische domeinen

-  Algemeen
-  Grondgebied en leefmilieu
-  Bevolking
-  Samenleving
-  Economie en financiën
-  Landbouw en aanverwante activiteiten
-  Industrie
-  Diensten, handel en vervoer



FOD ECONOMIE, K.M.O., MIDDENSTAND EN ENERGIE  
Statistiek en Economische Informatie  
B-1000 Brussel  
tel. 02/548.63.65 - 02/548.63.66  
fax 02/548.63.67

€ 6  
ISSN 1377 - 2260

<http://statbel.fgov.be>  
[info@statbel.mineco.fgov.be](mailto:info@statbel.mineco.fgov.be)