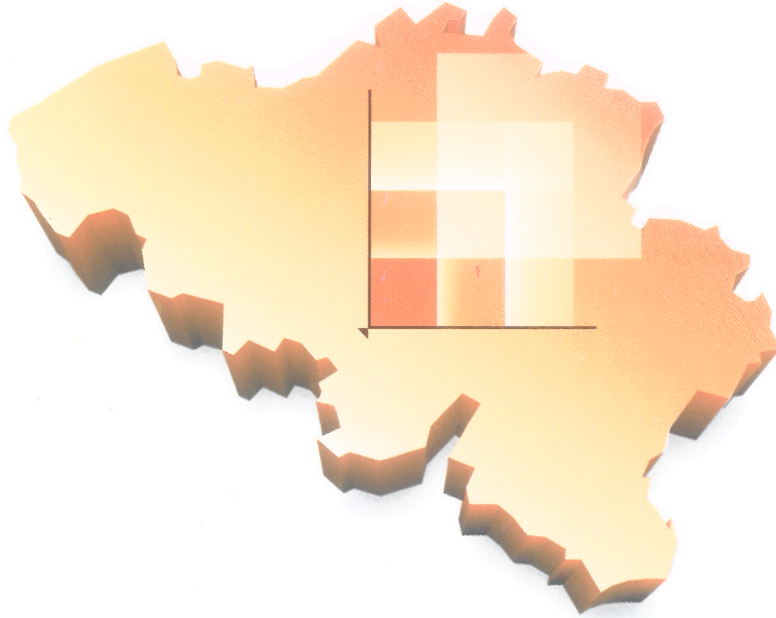


FEDERALE OVERHEIDSDIENST
ECONOMIE, K.M.O., MIDDENSTAND EN ENERGIE

Statistiek en Economische Informatie



maandelijkse publicatie | nr 7

juli 2003

Vervoer

Maandstatistieken

Vervoer

Maandstatistieken

Het Nationaal Instituut voor de Statistiek biedt onpartijdige informatie tegen een redelijke prijs.

De informatie wordt conform de wet verspreid, meer bepaald voor wat betreft de privacy.

De statistieken worden ingedeeld in acht domeinen:

Algemeen	Economie en financiën
Grondgebied en leefmilieu	Landbouw en vergelijkbare activiteiten
Bevolking	Industrie
Samenleving	Diensten, handel en vervoer

Alle rechten voorbehouden. Het vertalen, bewerken, reproduceren op welke wijze dan ook, inbegrepen fotografie en microfilm, is niet toegelaten, tenzij met schriftelijke machtiging vanwege het Nationaal Instituut voor de Statistiek.

Het citeren van korte uittreksels als toelichting of bewijsvoering in een artikel, een boekbespreking of een boek is evenwel toegestaan, mits de bron duidelijk en nauwkeurig wordt vermeld.

Verantwoordelijke uitgever: Hans D'Hondt

FEDERALE OVERHEIDSDIENST
ECONOMIE, K.M.O.,
MIDDENSTAND & ENERGIE

Statistiek en
Economische Informatie

© 2003, NATIONAAL INSTITUUT VOOR DE STATISTIEK *uitgever*

B-1000 Brussel – 44 Leuvenseweg

Vervoer

Maandstatistieken

Juli 2003

Inhoudsopgave

Bedrijvigheid van de zeehavens

1. Aantal en tonnenmaat (in 1 000 brutoregisterton) van de binnengevaren zeeschepen tot en met december 2002.....3
2. Aantal en tonnenmaat (in 1 000 brutoregisterton) van de buitengevaren zeeschepen tot en met december 20025

Binnenscheepvaart

Evolutie in de tijd tot en met september 2001

- 1A. Onderverdeling van het vervoer op de binnenwateren in uitvoer, invoer, doorvoer en binnenlands verkeer (in 1 000 T en 1 000 000 TKM)8
- 1B. Bedrijvigheid naar de aard van de vervoerde goederen (N.V.S. nomenclatuur) (in 1 000 T)..... 10
- 1C. Bedrijvigheid op de waterwegen (cijfers per bekken in 1 000 000 TKM).....12

Verkeer gedurende de maanden mei, juni, juli, augustus en september 2001

- 2A. Indeling van het verkeer van elke nationaliteit volgens de verkeersrelatie13
- 2B. Indeling van de Belgische schepen (1) volgens de verkeersrelatie.....18
- 2C. Indeling van het goederenvervoer (1 000 T) door schepen van alle nationaliteiten, volgens de aard der vervoerde goederen (N.V.S. nomenclatuur)22
- 2D. Indeling van het goederenvervoer (1 000 T) door Belgische schepen (1), volgens de aard der vervoerde goederen (N.V.S. nomenclatuur)28
- 2E. Indeling van het goederenvervoer door schepen van alle nationaliteiten, volgens het type der schepen (vervoer met kustvaartuigen niet meegerekend) (in 1 000 T en 1 000 TKM).....32
- 2F. Indeling van het goederenvervoer door Belgische schepen (1), volgens het type der schepen (kustvaartuigen niet meegerekend) (in 1 000 T en 1 000 TKM).....38
- 2G. Bedrijvigheid op de waterwegen43

Vervoer per spoor

Nationale maatschappij der Belgische spoorwegen

- 1A. Reizigersvervoer – Totaalcijfers tot en met maart 200364
- 1B. Handelsvervoer van goederen – Totaalcijfers tot en met april 200365
2. Indeling naar de aard van de goederen voor de maand april 2003.....66

Luchtvaart

- Evolutie in de tijd voor de luchthaven Brussel Nationaal tot en met juni 2003.....71

Motorvoertuigen

- 1A. Tot het verkeer toegelaten nieuwe motorvoertuigen

Evolutie in de tijd tot en met juni 2003	75
1B. Tot het verkeer toegelaten tweedehandsmotorvoertuigen	
Evolutie in de tijd tot en met juni 2003	76
2A. Tot het verkeer toegelaten nieuwe motorvoertuigen – juni 2003	77
2B. Tot het verkeer toegelaten tweedehandsmotorvoertuigen – juni 2003.....	78
2C. Tot het verkeer toegelaten motorvoertuigen – juni 2003	79
3. Inschrijvingen van nieuwe tot het verkeer toegelaten motorvoertuigen naar het land van herkomst en het merk – 2 ^{de} kwartaal 2003	80
4. Inschrijvingen van tweedehandswagens naar het land van herkomst en het merk – 2 ^{de} kwartaal 2003	97

Verkeersongevallen

Verkeersongevallen op de openbare weg met doden en/of gewonden

1. Evolutie in de tijd tot en met december 2001	127
---	-----

Conventionele tekens

Gegevens ontbreken	..
0 of minder dan de helft van de gebruikte eenheid	-
Voorlopige cijfers	(*)
De komma wordt gebruikt om de eenheden af te zonderen van de decimalen	,

Bedrijvigheid van de zeehavens

BEDRIJVIGHEID VAN DE ZEEHAVENS

1.-AANTAL EN TONNENMAAT VAN DE BINNENGEVAREN ZEESCHEPEN (IN 1000 BRUTOREGISTERTON)

BRON : GENERALE VERKLARING VOOR DE BINNENVARENDE ZEESCHEPEN

JAAR- EN MAANDCIJFERS	ANTWERPEN RECHTEROEVER				WAASLANDHAVEN (ANTWERPEN LINKEROEVER)			
	GELADEN		LEDIG		GELADEN		LEDIG	
	AANTAL	TONNEN- MAAT	AANTAL	TONNEN- MAAT	AANTAL	TONNEN- MAAT	AANTAL	TONNEN- MAAT
1997	8278	117638	4208	30154	1730	26656	452	5637
1998	8477	129797	4233	32568	1908	29895	414	5564
1999	8310	131748	4040	33161	1671	26083	461	5339
2000	8627	134756	4261	35353	1550	23196	512	6712
2001	8226	143036	4215	34677	1861	26630	572	9427
2002	8111	145094	3835	32600	1889	28753	527	9022
2002								
JANUARI	651	11865	307	2646	155	2406	42	665
FEBRUARI	576	10425	308	2490	160	2366	33	617
MAART	712	12475	310	2550	162	2383	48	1099
APRIL	676	11796	335	2874	166	2333	39	827
MEI	673	12301	319	2918	142	2068	47	800
JUNI	716	12249	341	2810	168	2494	49	734
JULI	747	13091	303	2586	152	2342	40	683
AUGUSTUS	698	12354	321	2841	158	2343	54	971
SEPTEMBER	672	12150	342	2696	159	2412	45	634
OKTOBER	679	12644	320	2682	152	2325	40	693
NOVEMBER	660	11704	329	2606	154	2524	41	636
DECEMBER	651	12040	300	2901	161	2757	49	663

JAAR- EN MAANDCIJFERS	GENT				BRUGGE-ZEEBRUGGE			
	GELADEN		LEDIG		GELADEN		LEDIG	
	AANTAL	TONNEN- MAAT	AANTAL	TONNEN- MAAT	AANTAL	TONNEN- MAAT	AANTAL	TONNEN- MAAT
1997	2088	23592	948	2796	8892	101604	1044	6144
1998	2028	24240	1068	2916	9276	114192	828	6168
1999	1944	26964	1116	3528	9888	135696	924	8904
2000	1932	26604	936	2892	9816	153300	948	9840
2001	1814	25205	886	2831	9308	153358	934	10579
2002	1801	24358	948	3187	9065	157224	1012	11972
2002								
JANUARI	145	1943	83	203	734	12271	68	906
FEBRUARI	136	1738	70	198	709	11789	65	758
MAART	150	2260	96	296	818	13661	86	1110
APRIL	137	1780	92	283	765	13181	80	799
MEI	152	2243	98	382	832	13925	76	854
JUNI	120	1599	47	234	797	13329	91	1169
JULI	143	1874	83	204	779	13993	99	1500
AUGUSTUS	167	2220	80	327	712	13491	88	976
SEPTEMBER	137	2014	82	320	766	13573	101	989
OKTOBER	164	2055	64	251	797	14198	79	1023
NOVEMBER	173	2313	71	247	748	13359	99	1069
DECEMBER	177	2319	82	242	608	10454	80	819

BEDRIJVIGHEID VAN DE ZEEHAVENS (VERVOLG)

1.-AANTAL EN TONNENMAAT VAN DE BINNENGEVAREN ZEESCHEPEN (IN 1000 BRUTOREGISTERTON)

BRON : GENERALE VERKLARING VOOR DE BINNENVARENDE ZEESCHEPEN

JAAR- EN MAANDCIJFERS	OOSTENDE				BRUSSEL (INCL. NIJVERHEIDSBEKKEN)			
	GELADEN		LEDIG		GELADEN		LEDIG	
	AANTAL	TONNEN- MAAT	AANTAL	TONNEN- MAAT	AANTAL	TONNEN- MAAT	AANTAL	TONNEN- MAAT
1997	4116	25176	72	168	240	456	216	360
1998	3612	20700	108	180	264	624	120	240
1999	3120	15732	84	156	288	708	120	216
2000	3996	25380	48	120	240	624	96	204
2001	4251	32707	45	134	231	559	83	182
2002	4253	36119	75	223	204	537	67	190
2002								
JANUARI	264	2238	3	7	18	37	6	11
FEBRUARI	283	2461	2	5	16	66	4	7
MAART	338	2847	5	11	20	52	10	28
APRIL	361	2967	12	15	15	38	7	12
MEI	408	3163	8	22	27	69	5	18
JUNI	390	3113	8	35	11	27	9	30
JULI	429	3453	9	36	14	38	6	15
AUGUSTUS	389	3199	1	7	20	42	2	5
SEPTEMBER	404	3427	10	27	15	29	4	20
OKTOBER	365	3415	10	25	14	34	7	15
NOVEMBER	363	3332	1	2	20	65	3	17
DECEMBER	259	2504	6	31	14	40	4	12

JAAR- EN MAANDCIJFERS	LUIK				ALLE BELGISCHE HAVENS			
	GELADEN		LEDIG		GELADEN		LEDIG	
	AANTAL	TONNEN- MAAT	AANTAL	TONNEN- MAAT	AANTAL	TONNEN- MAAT	AANTAL	TONNEN- MAAT
1997	94	136	121	156	25908	295992	6336	41868
1998	100	155	108	154	26052	322116	6372	45576
1999	75	121	114	167	25872	338136	6288	48084
2000	77	128	110	171	26436	363780	6168	51864
2001	63	96	86	130	25935	381281	6311	55647
2002	62	98	95	138	25472	392229	6036	54877
2002								
JANUARI	6	11	5	7	1973	30645	485	4342
FEBRUARI	3	5	9	14	1891	28894	469	3957
MAART	8	11	10	14	2228	33632	527	4983
APRIL	4	7	8	11	2145	32096	535	4724
MEI	9	14	5	7	2253	33811	513	4811
JUNI	6	9	9	13	2234	32869	507	4715
JULI	7	11	8	11	2260	34792	498	4826
AUGUSTUS	3	5	1	2	2171	33713	507	4898
SEPTEMBER	3	4	11	17	2175	33654	528	4479
OKTOBER	5	8	10	15	2179	34770	487	4509
NOVEMBER	5	8	11	16	2114	33287	508	4211
DECEMBER	3	5	8	11	1849	30066	472	4422

BEDRIJVIGHEID VAN DE ZEEHAVENS (VERVOLG)

2.-AANTAL EN TONNENMAAT VAN DE BUITENGEVAREN ZEESCHEPEN (IN 1000 BRUTOREGISTERTON)

BRON : GENERALE VERKLARING VOOR DE BUITENVARENDE ZEESCHEPEN

JAAR- EN MAANDCIJFERS	ANTWERPEN RECHTEROEVER				WAASLANDHAVEN (ANTWERPEN LINKEROEVER)			
	GELADEN		LEDIG		GELADEN		LEDIG	
	AANTAL	TONNEN- MAAT	AANTAL	TONNEN- MAAT	AANTAL	TONNEN- MAAT	AANTAL	TONNEN- MAAT
1997	9005	110646	3496	38939	1349	21830	845	10619
1998	9228	117771	3428	44236	1408	24167	964	12129
1999	8835	121543	3365	43242	1366	21805	905	11505
2000	9091	123085	3682	47181	1265	19319	832	10896
2001	8960	130528	3441	45877	1488	25240	923	10279
2002	8930	138958	3301	40325	1434	26623	1002	11240
2002								
JANUARI	744	11174	279	3661	112	2005	87	1049
FEBRUARI	688	10609	240	3202	115	2029	75	622
MAART	774	11690	282	3558	121	2516	91	1075
APRIL	772	11957	266	3077	125	2330	85	845
MEI	777	11949	300	3570	117	2180	85	864
JUNI	703	11471	275	3167	123	2137	85	973
JULI	758	12038	314	3475	115	2726	75	805
AUGUSTUS	730	11696	290	3605	128	2161	88	1006
SEPTEMBER	732	10968	266	3515	115	2239	88	886
OKTOBER	746	11759	248	3160	119	2087	80	863
NOVEMBER	742	11615	269	3166	121	2074	75	1004
DECEMBER	764	12032	272	3169	123	2139	88	1248

JAAR- EN MAANDCIJFERS	GENT				BRUGGE-ZEEBRUGGE			
	GELADEN		LEDIG		GELADEN		LEDIG	
	AANTAL	TONNEN- MAAT	AANTAL	TONNEN- MAAT	AANTAL	TONNEN- MAAT	AANTAL	TONNEN- MAAT
1997	1392	8640	1716	18768	7488	91896	2436	15492
1998	1500	9708	1632	19152	7898	107388	2160	13008
1999	1584	11928	1548	18696	8280	128736	2472	14844
2000	1428	11856	1524	17892	8040	145428	2724	14904
2001	1357	11296	1372	16677	7576	145941	2629	16995
2002	1439	11927	1317	15475	7632	152790	2380	17362
2002								
JANUARI	123	865	108	1342	626	11937	175	1452
FEBRUARI	111	914	93	968	601	11372	173	1213
MAART	143	1088	103	1533	685	13554	209	1187
APRIL	134	1007	103	1082	659	12881	184	1416
MEI	138	1128	114	1467	688	13254	209	1822
JUNI	85	978	79	884	668	12939	221	1495
JULI	110	841	114	1228	669	13727	206	1624
AUGUSTUS	128	1116	121	1358	610	13225	179	1163
SEPTEMBER	122	968	100	1256	625	12724	225	1389
OKTOBER	108	1070	119	1371	676	13606	203	1530
NOVEMBER	117	1045	125	1370	648	13727	193	1515
DECEMBER	120	907	138	1616	477	9844	203	1556

BEDRIJVIGHEID VAN DE ZEEHAVENS (VERVOLG)

2.-AANTAL EN TONNENMAAT VAN DE BUITENGEVAREN ZEESCHEPEN (IN 1000 BRUTOREGISTERTON)

BRON : GENERALE VERKLARING VOOR DE BUITENVARENDE ZEESCHEPEN

JAAR- EN MAANDCIJFERS	OOSTENDE				BRUSSEL (INCL. NIJVERHEIDSBEKKEN)			
	GELADEN		LEDIG		GELADEN		LEDIG	
	AANTAL	TONNEN- MAAT	AANTAL	TONNEN- MAAT	AANTAL	TONNEN- MAAT	AANTAL	TONNEN- MAAT
1997	3456	24336	744	1152	240	420	204	384
1998	2964	19116	744	1416	156	288	264	624
1999	2436	14640	756	1224	144	264	276	648
2000	3372	24384	648	1116	120	264	228	588
2001	3419	31327	874	1589	102	255	209	538
2002	3526	34854	821	1586	81	240	202	500
2002								
JANUARI	203	2160	66	113	8	15	22	46
FEBRUARI	233	2349	49	95	8	15	16	49
MAART	269	2703	71	145	9	25	21	52
APRIL	300	2884	76	123	8	16	14	34
MEI	300	2941	117	236	9	28	26	65
JUNI	329	2973	69	168	8	34	6	18
JULI	365	3367	74	145	10	23	17	40
AUGUSTUS	340	3144	53	93	2	5	17	33
SEPTEMBER	349	3327	64	122	5	28	17	31
OKTOBER	313	3381	63	98	8	26	13	30
NOVEMBER	294	3172	70	154	4	19	18	59
DECEMBER	231	2453	49	94	2	6	15	43

JAAR- EN MAANDCIJFERS	LUIK				ALLE BELGISCHE HAVENS			
	GELADEN		LEDIG		GELADEN		LEDIG	
	AANTAL	TONNEN- MAAT	AANTAL	TONNEN- MAAT	AANTAL	TONNEN- MAAT	AANTAL	TONNEN- MAAT
1997	231	299	40	53	23316	264324	6996	75384
1998	180	272	29	53	23484	279084	7056	68244
1999	182	266	48	94	23016	299652	6900	79860
2000	206	298	11	26	23376	359976	7020	80184
2001	159	235	15	25	23033	344367	6955	78336
2002	150	222	10	16	23212	365523	6580	74340
2002								
JANUARI	9	14	1	3	1824	28159	547	6431
FEBRUARI	12	18	2	3	1773	27307	477	5099
MAART	14	21	1	1	2021	31612	575	6305
APRIL	14	20	0	0	2022	31171	532	5554
MEI	12	18	2	3	2038	31469	597	6681
JUNI	14	20	2	3	1915	30334	526	6010
JULI	12	17	0	0	2045	32763	609	6812
AUGUSTUS	8	12	1	1	1948	31351	539	6225
SEPTEMBER	13	20	1	2	1972	30341	556	6484
OKTOBER	17	25	0	0	1988	31926	518	6054
NOVEMBER	18	27	0	0	1942	31683	525	6151
DECEMBER	7	10	0	0	1724	27407	579	6534

Binnenscheepvaart

BINNENSCHIEPVAART

EVOLUTIE IN DE TIJD

A) ONDERVERDELING VAN HET VERVOER OP DE BINNENWATEREN IN UITVOER, INVOER, DOORVOER
EN BINNENLANDS VERKEER (IN 1000 T EN 1 000 000 TKM)

JAAR EN MAANDCIJFERS	UITVOER		INVOER		DOORVOER	
	T	TKM	T	TKM	T	TKM
1995	34475	1380	51038	2629	2911	380
1996	35035	1367	51755	2581	2935	381
1997	34755	1427	49959	2560	2600	323
1998	36226	1473	48238	2597	2778	354
1999	35016	1381	50253	2713	3280	421
2000	38124	1104	53635	2955	3209	496
2000						
JANUARI	2886	112	4172	229	331	46
FEBRUARI	2791	107	4577	250	319	45
MAART	3427	128	4833	264	362	50
APRIL	3074	105	4007	207	176	25
MEI	3462	133	4902	263	386	50
JUNI	3122	122	4756	269	330	41
JULI	2905	110	4049	224	265	35
AUGUSTUS	3315	119	4583	257	245	31
SEPTEMBER	3443	134	4568	262	325	41
OKTOBER	3536	147	4522	255	326	44
NOVEMBER	3321	143	4549	259	353	50
DECEMBER	2844	111	4116	217	294	40
2001						
JANUARI	3021	126	4151	255	343	46
FEBRUARI	3250	129	4686	251	375	49
MAART	2673	116	4507	276	436	57
APRIL	2764	116	4406	253	356	47
MEI	2890	128	4451	253	393	51
JUNI	2914	135	4379	251	386	48
JULI	2808	111	3845	232	367	46
AUGUSTUS	3029	118	4244	251	263	33
SEPTEMBER	2934	125	4269	248	290	40
OKTOBER						
NOVEMBER						
DECEMBER						

BINNENLANDS VERKEER		TOTAAL		JAAR EN MAANDCIJFERS
T	TKM	T	TKM	
18146	1417	106570	5807	1995
18071	1466	107796	5794	1996
19664	1621	106978	5932	1997
19736	1690	106977	6113	1998
21760	1939	110309	6455	1999
25472	1855	120944	7313	2000
				2000
1958	187	9347	574	JANUARI
1815	173	9504	576	FEBRUARI
2198	204	10820	646	MAART
1954	172	9212	508	APRIL
2323	202	11073	648	MEI
2093	185	10302	618	JUNI
1991	177	9209	546	JULI
2146	211	10289	618	AUGUSTUS
2082	197	10416	634	SEPTEMBER
2454	243	10838	689	OKTOBER
2287	224	10509	675	NOVEMBER
2169	216	9424	574	DECEMBER
				2001
2070	204	9585	624	JANUARI
1989	196	10300	624	FEBRUARI
2031	199	9646	649	MAART
1995	195	9521	610	APRIL
2166	221	9901	652	MEI
2182	221	9861	654	JUNI
1924	188	8945	578	JULI
2192	208	9729	611	AUGUSTUS
2231	223	9723	629	SEPTEMBER
				OKTOBER
				NOVEMBER
				DECEMBER

BINNENSCHIEPVAART (VERVOLG)

EVOLUTIE IN DE TIJD

B) BEDRIJVGHEID NAAR DE AARD VAN DE VERVOERDE GOEDEREN (N.V.S. NOMENCLATUUR)

(IN 1000 T)

JAAR EN MAANDCIJFERS	LAND- BOUWPRO- DUCTEN EN LEVENDE DIEREN	VOEDINGS- PRODUC- TEN EN VEEVOE- DERS	VASTE BRAND- STOFFEN	AARDOLIEN EN DISTIL- LATIEPRO- DUCTEN DAARVAN	ERTSEN EN METAAL- RESIDUEN	PRODUC- TEN VAN DE METAAL- INDUSTRIE	RUWE MINE- RALEN EN FABRIKA- TEN DAAR- VAN, BOUWMA- TERIALEN
1995	4670	5182	5983	21114	6267	4739	32680
1996	4735	4684	6672	19992	5959	4043	32534
1997	3891	4839	6349	20274	6021	4675	32103
1998	3693	4406	6856	19380	6003	4634	32782
1999	4474	4170	7358	18680	6790	4669	33770
2000	3456	3208	9431	19113	7388	4456	35381
2000							
JANUARI	356	427	774	1640	578	454	2337
FEBRUARI	320	365	760	1499	565	475	2660
MAART	396	430	713	1686	595	552	3250
APRIL	267	256	595	1801	558	455	2688
MEI	499	375	757	1743	674	608	3409
JUNI	488	333	759	1481	647	575	3235
JULI	401	342	802	1442	679	607	2173
AUGUSTUS	395	342	736	1560	706	540	3132
SEPTEMBER	418	326	837	1650	603	498	3308
OKTOBER	499	337	959	1535	595	616	3495
NOVEMBER	480	386	943	1604	616	568	3089
DECEMBER	424	413	795	1473	571	413	2606
2001							
JANUARI	374	350	904	1622	586	450	2373
FEBRUARI	374	369	894	1511	593	475	2527
MAART	391	350	910	1407	652	544	2739
APRIL	390	340	861	1417	657	523	2667
MEI	432	365	768	1413	738	496	2986
JUNI	462	363	756	1280	710	596	3114
JULI	404	315	808	1376	620	482	2212
AUGUSTUS	329	370	730	1628	640	391	2894
SEPTEMBER	300	386	755	1807	511	499	2864
OKTOBER							
NOVEMBER							
DECEMBER							

MEST-STOFFEN	CHEMISCHE PRODUCTEN	MACHINES, VOERTUIGEN, DIVERSE FABRIKATEN N.A.G., SPECIALE TRANSACTIES	TOTAAL	JAAR EN MAANDCIJFERS
5474	9033	11425	106570	1995
5829	10120	13226	107796	1996
5503	9376	13946	106978	1997
4960	9767	14498	106977	1998
4731	10285	15384	110309	1999
5082	11316	17595	120944	2000
				2000
422	942	1415	9347	JANUARI
451	895	1512	9504	FEBRUARI
496	1101	1601	10820	MAART
322	868	1404	9212	APRIL
402	999	1607	11073	MEI
366	971	1447	10302	JUNI
339	981	1443	9209	JULI
464	962	1452	10289	AUGUSTUS
442	896	1437	10416	SEPTEMBER
430	906	1466	10838	OKTOBER
490	879	1456	10509	NOVEMBER
457	914	1354	9424	DECEMBER
				2001
530	931	1465	9585	JANUARI
505	867	2186	10300	FEBRUARI
443	804	1408	9646	MAART
372	845	1450	9521	APRIL
406	828	1467	9901	MEI
334	808	1439	9861	JUNI
425	846	1458	8945	JULI
470	859	1419	9729	AUGUSTUS
442	796	1362	9723	SEPTEMBER
				OKTOBER
				NOVEMBER
				DECEMBER

BINNENSCHIEPVAART (VERVOLG)

EVOLUTIE IN DE TIJD

C) BEDRIJVGIGHEID OP DE WATERWEGEN (CIJFERS PER BEKKEN IN 1 000 000 TKM) (1)

JAAR EN MAANDCIJFERS	BEKKEN VAN DE ZEE- SCHELDE (LENGTE: 306,7 KM)	KEMPENSE KANALEN (LENGTE: 329,3 KM)	BRABANT- SE KANA- LEN (LENGTE: 130,4 KM)	MAAS EN SAMBER (LENGTE: 238,5 KM)	BEKKEN VAN DE BOVEN- SCHELDE (LENGTE: 327,7 KM)	CENTRUM EN BORINAGE (LENGTE: 92,6 KM)	IJZER- BEKKEN EN KUST (LENGTE: 144,4 KM)
	(2)	(2)	(2)	(2)	(2)	(2)	(2)
	1	2	3	4	5	6	7
1995	1508	2197	269	623	1144	51	14
1996	1536	2219	240	617	1125	43	14
1997	1482	2352	253	652	1131	52	10
1998	1530	2435	268	640	1165	66	9
1999	1577	2614	306	641	1235	69	12
2000	1320	3123	268	520	1292	68	10
2000							
JANUARI	139	249	28	51	100	5	2
FEBRUARI	149	235	29	55	100	7	1
MAART	162	266	31	62	117	7	1
APRIL	131	240	27	55	53	2	0
MEI	155	271	26	65	123	6	1
JUNI	146	265	24	60	117	6	1
JULI	129	237	24	56	94	5	1
AUGUSTUS	144	276	25	64	104	5	1
SEPTEMBER	149	261	29	68	120	6	1
OKTOBER	158	296	30	69	127	8	1
NOVEMBER	158	283	31	66	129	7	1
DECEMBER	149	245	28	48	107	6	1
2001							
JANUARI	152	272	28	53	118	6	1
FEBRUARI	157	254	29	57	120	7	1
MAART	148	278	33	57	126	7	1
APRIL	144	253	31	54	120	7	1
MEI	143	285	25	65	127	7	1
JUNI	143	274	33	65	132	6	1
JULI	138	234	27	53	120	6	1
AUGUSTUS	145	260	30	58	111	5	1
SEPTEMBER	150	267	32	58	115	6	1
OKTOBER							
NOVEMBER							
DECEMBER							

(1) KOL. 1,2,3,4,5,6 EN 7: TOTAAL DER VERVOERPRESTATIES IN HET BEKKEN, ZIJNDE DE VERTREKKEN VANUIT HET BEKKEN, DE AANKOMSTEN IN HET BEKKEN, HET VERVOER BINNEN HET BEKKEN EN DE DOORVOER DOORHEEN HET BEKKEN

(2) LENGTE VANAF 1.1.1986

BINNENSCHIEPVAART (VERVOLG)**2. VERKEER GEDURENDE DE MAAND MEI 2001****A) INDELING VAN HET VERKEER VAN ELKE NATIONALITEIT VOLGENS DE VERKEERSRELATIE**

VERKEERSRELATIE	BINNEN- SCHIP OF KUST- VAAR- TUIG	GELADEN SCHEPEN (KUSTVAARTUIGEN)					LEDIGE SCHEPEN (KUSTVAARTUIGEN)			SLEEPBOTEN EN DUWERS	
		AANTAL REIZEN	GOEDEREN		LAAD- VERMOGEN (1000 T VOOR B 1000 BRT VOOR K)	IN BELGIE AFGE- LEGDE AFSTAND 1000 KM	AANTAL REIZEN	LAAD- VERMOGEN (1000 T VOOR B 1000 BRT VOOR K)	IN BELGIE AFGE- LEGDE AFSTAND 1000 KM	AANTAL REIZEN	IN BELGIE AFGE- LEGDE AFSTAND 1000 KM
			1000 T	1000 TKM IN BELGIE							
BINNENLANDS VERKEER	B	2297	2166	220558	2884	216	2762	3053	234	1053	58
	K	1	-	39	1	-	11	19	1	-	-
INGAAND VERKEER	B	5955	4434	250460	10280	279	1757	2246	84	504	29
	K	13	17	2295	22	2	18	30	2	-	-
WAARVAN :											
- FRANKRIJK NAAR BELGIE LANGS FRANSE GRENS	B	537	170	21243	250	64	234	134	19	81	5
	K	-	-	-	-	-	-	-	-	-	-
- FRANKRIJK NAAR BELGIE LANGS NEDERLANDSE GRENS	B	225	134	2887	363	4	29	41	-	-	-
	K	-	-	-	-	-	-	-	-	-	-
- NEDERLAND NAAR BELGIE	B	3456	3088	192188	6085	167	1125	1383	58	418	23
	K	-	-	-	-	-	4	6	-	-	-
- DUITSLAND NAAR BELGIE	B	1604	1006	33364	3303	41	349	637	7	5	-
	K	-	-	-	-	-	1	1	-	-	-
- VERENIGD KONINKRIJK NAAR BELGIE	B	-	-	-	-	-	-	-	-	-	-
	K	4	6	909	8	1	11	20	1	-	-
- ZWITSERLAND NAAR BELGIE	B	124	31	559	263	2	16	39	-	-	-
	K	-	-	-	-	-	-	-	-	-	-
- LUXEMBURG NAAR BELGIE	B	1	2	30	2	-	4	12	-	-	-
	K	-	-	-	-	-	-	-	-	-	-
- ANDERE LANDEN NAAR BELGIE	B	8	3	189	14	1	-	-	-	-	-
	K	9	11	1386	14	1	2	3	-	-	-
UITGAAND VERKEER	B	5422	2853	122970	10133	205	2955	3953	160	525	26
	K	27	37	4589	47	3	7	10	-	-	-
WAARVAN :											
- BELGIE NAAR FRANKRIJK LANGS FRANSE GRENS	B	613	239	30087	301	70	379	172	41	103	7
	K	-	-	-	-	-	-	-	-	-	-
- BELGIE NAAR FRANKRIJK LANGS NEDERLANDSE GRENS	B	230	210	4854	353	5	2	3	-	-	-
	K	3	4	312	4	-	-	-	-	-	-
- BELGIE NAAR NEDERLAND	B	2880	1446	66375	5731	98	2479	3631	116	419	19
	K	-	-	-	-	-	4	6	-	-	-
- BELGIE NAAR DUITSLAND	B	1543	833	19366	3437	30	94	145	3	3	-
	K	-	-	-	-	-	3	4	-	-	-
- BELGIE NAAR VERENIGD KONINKRIJK	B	-	-	-	-	-	-	-	-	-	-
	K	14	21	2826	28	2	-	-	-	-	-
- BELGIE NAAR ZWITSERLAND	B	141	105	1867	289	2	-	-	-	-	-
	K	-	-	-	-	-	-	-	-	-	-
- BELGIE NAAR LUXEMBURG	B	13	19	374	23	-	-	-	-	-	-
	K	-	-	-	-	-	-	-	-	-	-
- BELGIE NAAR ANDERE LANDEN	B	2	1	47	1	-	1	2	-	-	-
	K	10	12	1450	15	1	-	-	-	-	-
DOORGAAND VERKEER	B	835	392	50901	504	110	165	100	20	71	9
	K	1	1	143	2	-	-	-	-	-	-
ALGEMEEN TOTAAL	B	14509	9845	644889	23800	810	7639	9352	498	2153	122
	K	42	56	7065	72	5	36	60	3	-	-

2. VERKEER GEDURENDE DE MAAND JUNI 2001
A) INDELING VAN HET VERKEER VAN ELKE NATIONALITEIT VOLGENS DE VERKEERSRELATIE

VERKEERSRELATIE	BINNEN- SCHIP OF KUST- VAAR- TUIG	GELADEN SCHEPEN (KUSTVAARTUIGEN)					LEDIGE SCHEPEN (KUSTVAARTUIGEN)			SLEEPBOTEN EN DUWERS	
		AANTAL REIZEN	GOEDEREN		LAAD- VERMOGEN (1000 T VOOR B 1000 BRT VOOR K)	IN BELGIE AFGE- LEGDE AFSTAND 1000 KM	AANTAL REIZEN	LAAD- VERMOGEN (1000 T VOOR B 1000 BRT VOOR K)	IN BELGIE AFGE- LEGDE AFSTAND 1000 KM	AANTAL REIZEN	IN BELGIE AFGE- LEGDE AFSTAND 1000 KM
			1000 T	1000 TKM IN BELGIE							
BINNENLANDS VERKEER	B	2869	2182	220705	2889	221	2849	3136	227	1058	60
	K	-	-	-	-	-	9	16	1	-	-
INGAAND VERKEER	B	6060	4364	248673	10400	284	1653	2100	78	504	29
	K	13	15	2031	21	2	10	19	1	-	-
WAARVAN :											
- FRANKRIJK NAAR BELGIE LANGS FRANSE GRENS	B	559	175	22757	260	70	191	105	18	86	7
	K	-	-	-	-	-	-	-	-	-	-
- FRANKRIJK NAAR BELGIE LANGS NEDERLANDSE GRENS	B	195	98	2532	267	4	26	45	-	1	-
	K	-	-	-	-	-	-	-	-	-	-
- NEDERLAND NAAR BELGIE	B	3547	2986	186503	6108	165	1101	1335	54	411	22
	K	-	-	-	-	-	4	7	-	-	-
- DUITSLAND NAAR BELGIE	B	1607	1062	35991	3434	42	324	591	6	5	-
	K	-	-	-	-	-	-	-	-	-	-
- VERENIGD KONINKRIJK NAAR BELGIE	B	-	-	-	-	-	-	-	-	-	-
	K	6	9	1316	12	1	5	10	1	-	-
- ZWITSERLAND NAAR BELGIE	B	144	40	700	320	2	8	19	-	-	-
	K	-	-	-	-	-	-	-	-	-	-
- LUXEMBURG NAAR BELGIE	B	-	-	-	-	-	1	3	-	-	-
	K	-	-	-	-	-	-	-	-	-	-
- ANDERE LANDEN NAAR BELGIE	B	8	4	190	11	-	2	2	-	1	-
	K	7	6	716	9	1	1	2	-	-	-
UITGAAND VERKEER	B	5222	2885	130607	9657	215	2873	3824	156	527	28
	K	21	29	4063	40	3	5	8	-	-	-
WAARVAN :											
- BELGIE NAAR FRANKRIJK LANGS FRANSE GRENS	B	640	239	30847	312	78	339	151	38	104	9
	K	-	-	-	-	-	-	-	-	-	-
- BELGIE NAAR FRANKRIJK LANGS NEDERLANDSE GRENS	B	191	167	4058	269	5	5	5	-	-	-
	K	-	-	-	-	-	-	-	-	-	-
- BELGIE NAAR NEDERLAND	B	2894	1581	74129	5633	102	2415	3472	115	420	19
	K	-	-	-	-	-	4	6	-	-	-
- BELGIE NAAR DUITSLAND	B	1345	763	18817	3128	27	97	160	3	3	-
	K	1	-	37	2	-	1	2	-	-	-
- BELGIE NAAR VERENIGD KONINKRIJK	B	-	-	-	-	-	-	-	-	-	-
	K	9	15	2148	20	1	-	-	-	-	-
- BELGIE NAAR ZWITSERLAND	B	144	124	2540	298	3	17	35	-	-	-
	K	-	-	-	-	-	-	-	-	-	-
- BELGIE NAAR LUXEMBURG	B	5	10	157	15	-	-	-	-	-	-
	K	-	-	-	-	-	-	-	-	-	-
- BELGIE NAAR ANDERE LANDEN	B	3	1	57	1	-	-	-	-	-	-
	K	11	14	1878	18	2	-	-	-	-	-
DOORGAAND VERKEER	B	856	385	48052	497	107	144	94	17	60	8
	K	1	1	139	2	-	-	-	-	-	-
ALGEMEEN TOTAAL	B	15007	9816	648037	23443	826	7519	9155	479	2149	125
	K	35	45	6233	62	5	24	43	2	-	-

BINNENSCHIEPVAART (VERVOLG)

2. VERKEER GEDURENDE DE MAAND JULI 2001

A) INDELING VAN HET VERKEER VAN ELKE NATIONALITEIT VOLGENS DE VERKEERSRELATIE

VERKEERSRELATIE	BINNEN- SCHIP OF KUST- VAAR- TUIG	GELADEN SCHEPEN (KUSTVAARTUIGEN)					LEDIGE SCHEPEN (KUSTVAARTUIGEN)			SLEEPBOTEN EN DUWERS	
		AANTAL REIZEN	GOEDEREN		LAAD- VERMOGEN (1000 T VOOR B 1000 BRT VOOR K)	IN BELGIE AFGE- LEGDE AFSTAND 1000 KM	AANTAL REIZEN	LAAD- VERMOGEN (1000 T VOOR B 1000 BRT VOOR K)	IN BELGIE AFGE- LEGDE AFSTAND 1000 KM	AANTAL REIZEN	IN BELGIE AFGE- LEGDE AFSTAND 1000 KM
			1000 T	1000 TKM IN BELGIE							
BINNENLANDS VERKEER	B	2057	1924	188138	2555	186	2394	2654	190	960	47
	K	-	-	-	-	-	15	28	1	-	-
INGAAND VERKEER	B	5641	3836	231371	10328	255	1625	2161	69	438	27
	K	8	9	1122	13	1	20	36	3	-	-
WAARVAN :											
- FRANKRIJK NAAR BELGIE LANGS FRANSE GRENS	B	481	157	20198	233	61	197	126	17	74	6
	K	-	-	-	-	-	-	-	-	-	-
- FRANKRIJK NAAR BELGIE LANGS NEDERLANDSE GRENS	B	216	100	2854	316	4	26	44	1	-	-
	K	-	-	-	-	-	-	-	-	-	-
- NEDERLAND NAAR BELGIE	B	2971	2547	171789	5516	141	981	1214	44	354	21
	K	-	-	-	-	-	7	11	1	-	-
- DUITSLAND NAAR BELGIE	B	1810	1000	35943	3898	47	385	691	6	10	-
	K	-	-	-	-	-	-	-	-	-	-
- VERENIGD KONINKRIJK NAAR BELGIE	B	-	-	-	-	-	-	-	-	-	-
	K	3	5	640	5	-	13	25	2	-	-
- ZWITSERLAND NAAR BELGIE	B	160	31	467	363	2	30	72	-	-	-
	K	-	-	-	-	-	-	-	-	-	-
- LUXEMBURG NAAR BELGIE	B	-	-	-	-	-	5	14	-	-	-
	K	-	-	-	-	-	-	-	-	-	-
- ANDERE LANDEN NAAR BELGIE	B	3	2	120	2	-	1	1	-	-	-
	K	5	5	481	8	1	-	-	-	-	-
UITGAAND VERKEER	B	5251	2770	106589	10439	182	2280	3107	134	503	27
	K	29	38	4871	60	4	-	-	-	-	-
WAARVAN :											
- BELGIE NAAR FRANKRIJK LANGS FRANSE GRENS	B	552	226	28828	288	65	289	132	33	97	8
	K	-	-	-	-	-	-	-	-	-	-
- BELGIE NAAR FRANKRIJK LANGS NEDERLANDSE GRENS	B	218	197	3991	314	4	1	1	-	-	-
	K	1	1	116	2	-	-	-	-	-	-
- BELGIE NAAR NEDERLAND	B	2703	1319	50072	5755	78	1891	2822	98	394	19
	K	-	-	-	-	-	-	-	-	-	-
- BELGIE NAAR DUITSLAND	B	1603	927	21414	3702	32	97	148	3	12	-
	K	5	3	264	8	-	-	-	-	-	-
- BELGIE NAAR VERENIGD KONINKRIJK	B	-	-	-	-	-	-	-	-	-	-
	K	17	26	3630	41	3	-	-	-	-	-
- BELGIE NAAR ZWITSERLAND	B	168	90	1920	365	3	2	4	-	-	-
	K	-	-	-	-	-	-	-	-	-	-
- BELGIE NAAR LUXEMBURG	B	4	9	139	11	-	-	-	-	-	-
	K	-	-	-	-	-	-	-	-	-	-
- BELGIE NAAR ANDERE LANDEN	B	3	3	226	3	-	-	-	-	-	-
	K	6	8	861	10	1	-	-	-	-	-
DOORGAAND VERKEER	B	783	367	46103	470	101	195	118	25	66	8
	K	-	-	-	-	-	-	-	-	-	-
ALGEMEEN TOTAAL	B	13732	8898	572201	23803	724	6494	8041	417	1967	108
	K	37	47	5993	73	5	35	64	3	-	-

2. VERKEER GEDURENDE DE MAAND AUGUSTUS 2001
A) INDELING VAN HET VERKEER VAN ELKE NATIONALITEIT VOLGENS DE VERKEERSRELATIE

VERKEERSRELATIE	BINNEN- SCHIP OF KUST- VAAR- TUIG	GELADEN SCHEPEN (KUSTVAARTUIGEN)					LEDIGE SCHEPEN (KUSTVAARTUIGEN)			SLEEBOTEN EN DUWERS	
		AANTAL REIZEN	GOEDEREN		LAAD- VERMOGEN (1000 T VOOR B 1000 BRT VOOR K)	IN BELGIE AFGE- LEGDE AFSTAND 1000 KM	AANTAL REIZEN	LAAD- VERMOGEN (1000 T VOOR B 1000 BRT VOOR K)	IN BELGIE AFGE- LEGDE AFSTAND 1000 KM	AANTAL REIZEN	IN BELGIE AFGE- LEGDE AFSTAND 1000 KM
			1000 T	1000 TKM IN BELGIE							
BINNENLANDS VERKEER	B	2401	2192	208014	2844	209	2814	3071	225	1029	53
	K	-	-	-	-	-	12	24	1	-	-
INGAAND VERKEER	B	5997	4227	248743	11218	267	1713	2335	76	515	29
	K	13	17	2255	22	2	12	19	1	-	-
WAARVAN :											
- FRANKRIJK NAAR BELGIE LANGS FRANSE GRENS	B	402	134	17585	203	51	205	117	23	74	6
	K	-	-	-	-	-	-	-	-	-	-
- FRANKRIJK NAAR BELGIE LANGS NEDERLANDSE GRENS	B	206	95	2499	341	4	25	38	-	-	-
	K	-	-	-	-	-	-	-	-	-	-
- NEDERLAND NAAR BELGIE	B	3372	2841	190455	6186	162	939	1153	43	428	23
	K	-	-	-	-	-	4	6	-	-	-
- DUITSLAND NAAR BELGIE	B	1889	1130	37605	4199	47	510	941	8	12	-
	K	-	-	-	-	-	-	-	-	-	-
- VERENIGD KONINKRIJK NAAR BELGIE	B	-	-	-	-	-	-	-	-	-	-
	K	7	10	1412	13	1	8	14	1	-	-
- ZWITSERLAND NAAR BELGIE	B	122	23	416	281	2	27	67	-	-	-
	K	-	-	-	-	-	-	-	-	-	-
- LUXEMBURG NAAR BELGIE	B	-	-	-	-	-	7	18	-	-	-
	K	-	-	-	-	-	-	-	-	-	-
- ANDERE LANDEN NAAR BELGIE	B	6	3	183	7	-	-	-	-	1	-
	K	6	7	842	10	1	-	-	-	-	-
UITGAAND VERKEER	B	5318	2992	114080	10549	185	2686	3565	149	554	27
	K	27	37	4409	51	3	6	9	-	-	-
WAARVAN :											
- BELGIE NAAR FRANKRIJK LANGS FRANSE GRENS	B	504	210	26197	263	58	276	140	33	91	6
	K	-	-	-	-	-	-	-	-	-	-
- BELGIE NAAR FRANKRIJK LANGS NEDERLANDSE GRENS	B	217	153	2920	296	4	-	-	-	1	-
	K	-	-	-	-	-	-	-	-	-	-
- BELGIE NAAR NEDERLAND	B	2818	1416	58058	5922	87	2289	3236	112	450	20
	K	-	-	-	-	-	4	6	-	-	-
- BELGIE NAAR DUITSLAND	B	1621	1112	24568	3752	32	121	189	4	10	-
	K	2	3	248	3	-	1	2	-	-	-
- BELGIE NAAR VERENIGD KONINKRIJK	B	-	-	-	-	-	-	-	-	-	-
	K	16	24	3134	32	2	1	1	-	-	-
- BELGIE NAAR ZWITSERLAND	B	142	80	1877	291	3	-	-	-	-	-
	K	-	-	-	-	-	-	-	-	-	-
- BELGIE NAAR LUXEMBURG	B	9	18	266	22	-	-	-	-	-	-
	K	-	-	-	-	-	-	-	-	-	-
- BELGIE NAAR ANDERE LANDEN	B	7	3	95	4	-	-	-	-	2	-
	K	9	11	1027	17	1	-	-	-	-	-
DOORGAAND VERKEER	B	549	263	33353	331	72	132	88	16	35	4
	K	-	-	-	-	-	-	-	-	-	-
ALGEMEEN TOTAAL	B	14265	9675	604190	24942	732	7345	9058	466	2133	113
	K	40	54	6664	74	5	30	52	3	-	-

BINNENSCHIEPVAART (VERVOLG)

2. VERKEER GEDURENDE DE MAAND SEPTEMBER 2001

A) INDELING VAN HET VERKEER VAN ELKE NATIONALITEIT VOLGENS DE VERKEERSRELATIE

VERKEERSRELATIE	BINNEN- SCHIP OF KUST- VAAR- TUIG	GELADEN SCHEPEN (KUSTVAARTUIGEN)					LEDIGE SCHEPEN (KUSTVAARTUIGEN)			SLEEPBOTEN EN DUWERS	
		AANTAL REIZEN	GOEDEREN		LAAD- VERMOGEN (1000 T VOOR B 1000 BRT VOOR K)	IN BELGIE AFGE- LEGDE AFSTAND 1000 KM	AANTAL REIZEN	LAAD- VERMOGEN (1000 T VOOR B 1000 BRT VOOR K)	IN BELGIE AFGE- LEGDE AFSTAND 1000 KM	AANTAL REIZEN	IN BELGIE AFGE- LEGDE AFSTAND 1000 KM
			1000 T	1000 TKM IN BELGIE							
BINNENLANDS VERKEER	B	2319	2230	222744	2874	211	2822	3118	229	1120	57
	K	1	1	40	1	-	9	15	1	-	-
INGAAND VERKEER	B	5758	4255	240030	10347	263	1731	2232	80	503	24
	K	10	14	1761	16	1	14	25	2	-	-
WAARVAN :											
- FRANKRIJK NAAR BELGIE LANGS FRANSE GRENS	B	397	131	18129	198	54	285	159	28	77	5
	K	-	-	-	-	-	-	-	-	-	-
- FRANKRIJK NAAR BELGIE LANGS NEDERLANDSE GRENS	B	189	110	3193	312	4	21	37	-	1	-
	K	-	-	-	-	-	-	-	-	-	-
- NEDERLAND NAAR BELGIE	B	3212	2737	179648	5683	157	1005	1250	45	415	19
	K	-	-	-	-	-	6	11	1	-	-
- DUITSLAND NAAR BELGIE	B	1830	1243	38256	3876	45	379	691	6	9	-
	K	-	-	-	-	-	-	-	-	-	-
- VERENIGD KONINKRIJK NAAR BELGIE	B	-	-	-	-	-	-	-	-	-	-
	K	4	7	911	7	1	7	12	1	-	-
- ZWITSERLAND NAAR BELGIE	B	114	24	406	258	2	38	86	1	-	-
	K	-	-	-	-	-	-	-	-	-	-
- LUXEMBURG NAAR BELGIE	B	2	3	63	5	-	3	7	-	-	-
	K	-	-	-	-	-	-	-	-	-	-
- ANDERE LANDEN NAAR BELGIE	B	14	7	336	16	1	-	-	-	1	-
	K	6	7	850	9	1	1	2	-	-	-
UITGAAND VERKEER	B	5073	2906	121458	9861	196	2505	3388	134	545	25
	K	20	28	3830	38	3	3	5	-	-	-
WAARVAN :											
- BELGIE NAAR FRANKRIJK LANGS FRANSE GRENS	B	593	229	27967	300	67	165	79	20	105	7
	K	-	-	-	-	-	-	-	-	-	-
- BELGIE NAAR FRANKRIJK LANGS NEDERLANDSE GRENS	B	183	147	4172	279	5	2	2	-	-	-
	K	-	-	-	-	-	-	-	-	-	-
- BELGIE NAAR NEDERLAND	B	2567	1422	64645	5244	90	2187	3048	110	430	18
	K	-	-	-	-	-	2	4	-	-	-
- BELGIE NAAR DUITSLAND	B	1566	994	21992	3693	30	150	256	4	9	-
	K	1	1	209	2	-	1	2	-	-	-
- BELGIE NAAR VERENIGD KONINKRIJK	B	-	-	-	-	-	-	-	-	-	-
	K	10	16	2355	22	1	-	-	-	-	-
- BELGIE NAAR ZWITSERLAND	B	156	102	2504	331	3	-	-	-	-	-
	K	-	-	-	-	-	-	-	-	-	-
- BELGIE NAAR LUXEMBURG	B	5	9	128	11	-	-	-	-	-	-
	K	-	-	-	-	-	-	-	-	-	-
- BELGIE NAAR ANDERE LANDEN	B	3	2	50	2	-	1	3	-	1	-
	K	9	11	1266	14	1	-	-	-	-	-
DOORGAAND VERKEER	B	582	290	39542	363	82	97	57	12	67	10
	K	-	-	-	-	-	-	-	-	-	-
ALGEMEEN TOTAAL	B	13732	9680	623773	23445	751	7155	8793	455	2235	116
	K	31	43	5631	55	4	26	45	2	-	-

2. VERKEER GEDURENDE DE MAAND MEI 2001
B) INDELING VAN DE BELGISCHE SCHEPEN (1) VOLGENS DE VERKEERSRELATIE

VERKEERSRELATIE	BINNEN- SCHIP OF KUST- VAAR- TUIG	GELADEN SCHEPEN (KUSTVAARTUIGEN)					LEDIGE SCHEPEN (KUSTVAARTUIGEN)			SLEEPBOTEN EN DUWERS	
		AANTAL REIZEN	GOEDEREN		LAAD- VERMOGEN (1000 T VOOR B 1000 BRT VOOR K)	IN BELGIE AFGE- LEGDE AFSTAND 1000 KM	AANTAL REIZEN	LAAD- VERMOGEN (1000 T VOOR B 1000 BRT VOOR K)	IN BELGIE AFGE- LEGDE AFSTAND 1000 KM	AANTAL REIZEN	IN BELGIE AFGE- LEGDE AFSTAND 1000 KM
			1000 T	1000 TKM IN BELGIE							
BINNENLANDS VERKEER	B	1884	1749	183511	2303	181	2015	2140	177	796	43
	K	-	-	-	-	-	1	2	-	-	-
INGAAND VERKEER	B	887	865	95161	1057	92	374	222	40	98	8
	K	1	1	205	2	-	-	-	-	-	-
WAARVAN :											
- FRANKRIJK NAAR BELGIE LANGS FRANSE GRENS	B	216	76	10266	108	28	137	82	13	27	1
	K	-	-	-	-	-	-	-	-	-	-
- FRANKRIJK NAAR BELGIE LANGS NEDERLANDSE GRENS	B	11	18	527	23	-	-	-	-	-	-
	K	-	-	-	-	-	-	-	-	-	-
- NEDERLAND NAAR BELGIE	B	573	662	76894	794	57	236	139	27	71	7
	K	-	-	-	-	-	-	-	-	-	-
- DUITSLAND NAAR BELGIE	B	87	109	7473	131	7	1	1	-	-	-
	K	-	-	-	-	-	-	-	-	-	-
- VERENIGD KONINKRIJK NAAR BELGIE	B	-	-	-	-	-	-	-	-	-	-
	K	-	-	-	-	-	-	-	-	-	-
- ZWITSERLAND NAAR BELGIE	B	-	-	-	-	-	-	-	-	-	-
	K	-	-	-	-	-	-	-	-	-	-
- LUXEMBURG NAAR BELGIE	B	-	-	-	-	-	-	-	-	-	-
	K	-	-	-	-	-	-	-	-	-	-
- ANDERE LANDEN NAAR BELGIE	B	-	-	-	-	-	-	-	-	-	-
	K	1	1	205	2	-	-	-	-	-	-
UITGAAND VERKEER	B	745	465	53590	595	84	542	633	51	108	9
	K	-	-	-	-	-	-	-	-	-	-
WAARVAN :											
- BELGIE NAAR FRANKRIJK LANGS FRANSE GRENS	B	354	150	20697	191	43	124	69	15	27	2
	K	-	-	-	-	-	-	-	-	-	-
- BELGIE NAAR FRANKRIJK LANGS NEDERLANDSE GRENS	B	14	14	1253	18	1	-	-	-	-	-
	K	-	-	-	-	-	-	-	-	-	-
- BELGIE NAAR NEDERLAND	B	339	255	27368	336	36	415	558	35	81	8
	K	-	-	-	-	-	-	-	-	-	-
- BELGIE NAAR DUITSLAND	B	33	36	3687	41	3	3	6	-	-	-
	K	-	-	-	-	-	-	-	-	-	-
- BELGIE NAAR VERENIGD KONINKRIJK	B	-	-	-	-	-	-	-	-	-	-
	K	-	-	-	-	-	-	-	-	-	-
- BELGIE NAAR ZWITSERLAND	B	4	8	462	9	-	-	-	-	-	-
	K	-	-	-	-	-	-	-	-	-	-
- BELGIE NAAR LUXEMBURG	B	1	1	93	1	-	-	-	-	-	-
	K	-	-	-	-	-	-	-	-	-	-
- BELGIE NAAR ANDERE LANDEN	B	-	-	-	-	-	-	-	-	-	-
	K	-	-	-	-	-	-	-	-	-	-
DOORGAAND VERKEER	B	276	136	18137	173	40	40	24	5	3	-
	K	-	-	-	-	-	-	-	-	-	-
ALGEMEEN TOTAAL	B	3792	3214	350399	4128	397	2971	3020	274	1005	60
	K	1	1	205	2	-	1	2	-	-	-

BINNENSCHIEPVAART (VERVOLG)

2. VERKEER GEDURENDE DE MAAND JUNI 2001
B) INDELING VAN DE BELGISCHE SCHEPEN (1) VOLGENS DE VERKEERSRELATIE

VERKEERSRELATIE	BINNEN- SCHIP OF KUST- VAAR- TUIG	GELADEN SCHEPEN (KUSTVAARTUIGEN)					LEDIGE SCHEPEN (KUSTVAARTUIGEN)			SLEEPBOTEN EN DUWERS	
		AANTAL REIZEN	GOEDEREN		LAAD- VERMOGEN (1000 T VOOR B 1000 BRT VOOR K)	IN BELGIE AFGE- LEGDE AFSTAND 1000 KM	AANTAL REIZEN	LAAD- VERMOGEN (1000 T VOOR B 1000 BRT VOOR K)	IN BELGIE AFGE- LEGDE AFSTAND 1000 KM	AANTAL REIZEN	IN BELGIE AFGE- LEGDE AFSTAND 1000 KM
			1000 T	1000 TKM IN BELGIE							
BINNENLANDS VERKEER	B	2374	1703	178076	2236	178	2028	2182	168	745	42
	K	-	-	-	-	-	-	-	-	-	-
INGAAND VERKEER	B	892	867	93525	1063	92	349	230	38	85	7
	K	1	-	55	-	-	-	-	-	-	-
WAARVAN :											
- FRANKRIJK NAAR BELGIE LANGS FRANSE GRENS	B	212	74	10622	107	30	112	67	13	17	1
	K	-	-	-	-	-	-	-	-	-	-
- FRANKRIJK NAAR BELGIE LANGS NEDERLANDSE GRENS	B	15	19	828	21	1	-	-	-	-	-
	K	-	-	-	-	-	-	-	-	-	-
- NEDERLAND NAAR BELGIE	B	576	650	73974	788	55	236	161	25	68	6
	K	-	-	-	-	-	-	-	-	-	-
- DUITSLAND NAAR BELGIE	B	88	124	8064	146	6	1	1	-	-	-
	K	-	-	-	-	-	-	-	-	-	-
- VERENIGD KONINKRIJK NAAR BELGIE	B	-	-	-	-	-	-	-	-	-	-
	K	-	-	-	-	-	-	-	-	-	-
- ZWITSERLAND NAAR BELGIE	B	1	1	37	1	-	-	-	-	-	-
	K	-	-	-	-	-	-	-	-	-	-
- LUXEMBURG NAAR BELGIE	B	-	-	-	-	-	-	-	-	-	-
	K	-	-	-	-	-	-	-	-	-	-
- ANDERE LANDEN NAAR BELGIE	B	-	-	-	-	-	-	-	-	-	-
	K	1	-	55	-	-	-	-	-	-	-
UITGAAND VERKEER	B	783	500	58649	646	93	548	645	52	95	8
	K	-	-	-	-	-	-	-	-	-	-
WAARVAN :											
- BELGIE NAAR FRANKRIJK LANGS FRANSE GRENS	B	359	147	21376	194	48	108	56	15	20	1
	K	-	-	-	-	-	-	-	-	-	-
- BELGIE NAAR FRANKRIJK LANGS NEDERLANDSE GRENS	B	17	16	1279	18	1	-	-	-	-	-
	K	-	-	-	-	-	-	-	-	-	-
- BELGIE NAAR NEDERLAND	B	367	287	31358	376	40	435	578	37	75	7
	K	-	-	-	-	-	-	-	-	-	-
- BELGIE NAAR DUITSLAND	B	34	38	3711	44	3	5	11	-	-	-
	K	-	-	-	-	-	-	-	-	-	-
- BELGIE NAAR VERENIGD KONINKRIJK	B	-	-	-	-	-	-	-	-	-	-
	K	-	-	-	-	-	-	-	-	-	-
- BELGIE NAAR ZWITSERLAND	B	6	12	924	14	1	-	-	-	-	-
	K	-	-	-	-	-	-	-	-	-	-
- BELGIE NAAR LUXEMBURG	B	-	-	-	-	-	-	-	-	-	-
	K	-	-	-	-	-	-	-	-	-	-
- BELGIE NAAR ANDERE LANDEN	B	-	-	-	-	-	-	-	-	-	-
	K	-	-	-	-	-	-	-	-	-	-
DOORGAAND VERKEER	B	308	147	18265	187	40	38	26	4	4	-
	K	-	-	-	-	-	-	-	-	-	-
ALGEMEEN TOTAAL	B	4357	3217	348515	4131	404	2963	3083	262	929	58
	K	1	-	55	-	-	-	-	-	-	-

2. VERKEER GEDURENDE DE MAAND JULI 2001

B) INDELING VAN DE BELGISCHE SCHEPEN (1) VOLGENS DE VERKEERSRELATIE

VERKEERSRELATIE	BINNEN- SCHIP OF KUST- VAAR- TUIG	GELADEN SCHEPEN (KUSTVAARTUIGEN)					LEDIGE SCHEPEN (KUSTVAARTUIGEN)			SLEEPBOTEN EN DUWERS	
		AANTAL REIZEN	GOEDEREN		LAAD- VERMOGEN (1000 T VOOR B 1000 BRT VOOR K)	IN BELGIE AFGE- LEGDE AFSTAND 1000 KM	AANTAL REIZEN	LAAD- VERMOGEN (1000 T VOOR B 1000 BRT VOOR K)	IN BELGIE AFGE- LEGDE AFSTAND 1000 KM	AANTAL REIZEN	IN BELGIE AFGE- LEGDE AFSTAND 1000 KM
			1000 T	1000 TKM IN BELGIE							
BINNENLANDS VERKEER	B	1664	1528	155218	1992	154	1740	1852	144	728	34
	K	-	-	-	-	-	-	-	-	-	-
INGAAND VERKEER	B	790	833	97966	1024	89	323	210	32	84	9
	K	-	-	-	-	-	-	-	-	-	-
WAARVAN :											
- FRANKRIJK NAAR BELGIE LANGS FRANSE GRENS	B	210	74	10508	112	30	124	82	12	23	2
	K	-	-	-	-	-	-	-	-	-	-
- FRANKRIJK NAAR BELGIE LANGS NEDERLANDSE GRENS	B	13	17	752	21	1	2	2	-	-	-
	K	-	-	-	-	-	-	-	-	-	-
- NEDERLAND NAAR BELGIE	B	473	632	78391	762	51	193	121	19	61	7
	K	-	-	-	-	-	-	-	-	-	-
- DUITSLAND NAAR BELGIE	B	94	111	8315	129	8	4	5	-	-	-
	K	-	-	-	-	-	-	-	-	-	-
- VERENIGD KONINKRIJK NAAR BELGIE	B	-	-	-	-	-	-	-	-	-	-
	K	-	-	-	-	-	-	-	-	-	-
- ZWITSERLAND NAAR BELGIE	B	-	-	-	-	-	-	-	-	-	-
	K	-	-	-	-	-	-	-	-	-	-
- LUXEMBURG NAAR BELGIE	B	-	-	-	-	-	-	-	-	-	-
	K	-	-	-	-	-	-	-	-	-	-
- ANDERE LANDEN NAAR BELGIE	B	-	-	-	-	-	-	-	-	-	-
	K	-	-	-	-	-	-	-	-	-	-
UITGAAND VERKEER	B	603	370	42167	484	69	475	647	50	92	10
	K	-	-	-	-	-	-	-	-	-	-
WAARVAN :											
- BELGIE NAAR FRANKRIJK LANGS FRANSE GRENS	B	306	144	20371	185	40	114	55	14	25	2
	K	-	-	-	-	-	-	-	-	-	-
- BELGIE NAAR FRANKRIJK LANGS NEDERLANDSE GRENS	B	6	5	364	6	-	1	1	-	-	-
	K	-	-	-	-	-	-	-	-	-	-
- BELGIE NAAR NEDERLAND	B	246	169	16940	233	25	354	582	35	67	8
	K	-	-	-	-	-	-	-	-	-	-
- BELGIE NAAR DUITSLAND	B	41	45	4054	52	4	6	9	-	-	-
	K	-	-	-	-	-	-	-	-	-	-
- BELGIE NAAR VERENIGD KONINKRIJK	B	-	-	-	-	-	-	-	-	-	-
	K	-	-	-	-	-	-	-	-	-	-
- BELGIE NAAR ZWITSERLAND	B	4	7	437	8	-	-	-	-	-	-
	K	-	-	-	-	-	-	-	-	-	-
- BELGIE NAAR LUXEMBURG	B	-	-	-	-	-	-	-	-	-	-
	K	-	-	-	-	-	-	-	-	-	-
- BELGIE NAAR ANDERE LANDEN	B	-	-	-	-	-	-	-	-	-	-
	K	-	-	-	-	-	-	-	-	-	-
DOORGAAND VERKEER	B	291	137	17641	177	41	61	33	9	5	1
	K	-	-	-	-	-	-	-	-	-	-
ALGEMEEN TOTAAL	B	3348	2869	312992	3677	353	2599	2743	235	909	54
	K	-	-	-	-	-	-	-	-	-	-

(1) BINNENSCHIEPEN (OF KUSTVAARTUIGEN), WAARVAN DE EIGENAAR DE BELGISCHE NATIONALITEIT BEZIT

BINNENSCHIEPVAART (VERVOLG)

2. VERKEER GEDURENDE DE MAAND AUGUSTUS 2001

B) INDELING VAN DE BELGISCHE SCHEPEN (1) VOLGENS DE VERKEERSRELATIE

VERKEERSRELATIE	BINNEN- SCHIP OF KUST- VAAR- TUIG	GELADEN SCHEPEN (KUSTVAARTUIGEN)					LEDIGE SCHEPEN (KUSTVAARTUIGEN)			SLEEPBOTEN EN DUWERS	
		AANTAL REIZEN	GOEDEREN		LAAD- VERMOGEN (1000 T VOOR B 1000 BRT VOOR K)	IN BELGIE AFGE- LEGDE AFSTAND 1000 KM	AANTAL REIZEN	LAAD- VERMOGEN (1000 T VOOR B 1000 BRT VOOR K)	IN BELGIE AFGE- LEGDE AFSTAND 1000 KM	AANTAL REIZEN	IN BELGIE AFGE- LEGDE AFSTAND 1000 KM
			1000 T	1000 TKM IN BELGIE							
BINNENLANDS VERKEER	B	1971	1750	171937	2254	175	2119	2186	175	791	39
	K	-	-	-	-	-	-	-	-	-	-
INGAAND VERKEER	B	906	958	105910	1161	95	329	214	35	129	11
	K	-	-	-	-	-	1	1	-	-	-
WAARVAN :											
- FRANKRIJK NAAR BELGIE LANGS FRANSE GRENS	B	186	67	9753	104	27	133	79	16	30	1
	K	-	-	-	-	-	-	-	-	-	-
- FRANKRIJK NAAR BELGIE LANGS NEDERLANDSE GRENS	B	11	14	676	17	1	-	-	-	-	-
	K	-	-	-	-	-	-	-	-	-	-
- NEDERLAND NAAR BELGIE	B	602	736	86136	876	60	196	135	19	99	10
	K	-	-	-	-	-	1	1	-	-	-
- DUITSLAND NAAR BELGIE	B	107	141	9346	164	8	-	-	-	-	-
	K	-	-	-	-	-	-	-	-	-	-
- VERENIGD KONINKRIJK NAAR BELGIE	B	-	-	-	-	-	-	-	-	-	-
	K	-	-	-	-	-	-	-	-	-	-
- ZWITSERLAND NAAR BELGIE	B	-	-	-	-	-	-	-	-	-	-
	K	-	-	-	-	-	-	-	-	-	-
- LUXEBURG NAAR BELGIE	B	-	-	-	-	-	-	-	-	-	-
	K	-	-	-	-	-	-	-	-	-	-
- ANDERE LANDEN NAAR BELGIE	B	-	-	-	-	-	-	-	-	-	-
	K	-	-	-	-	-	-	-	-	-	-
UITGAAND VERKEER	B	661	434	48427	571	74	578	696	55	124	10
	K	1	1	58	1	-	-	-	-	-	-
WAARVAN :											
- BELGIE NAAR FRANKRIJK LANGS FRANSE GRENS	B	295	137	19346	174	38	130	72	17	31	1
	K	-	-	-	-	-	-	-	-	-	-
- BELGIE NAAR FRANKRIJK LANGS NEDERLANDSE GRENS	B	6	5	328	6	-	-	-	-	-	-
	K	-	-	-	-	-	-	-	-	-	-
- BELGIE NAAR NEDERLAND	B	312	239	23586	328	30	433	597	37	93	8
	K	-	-	-	-	-	-	-	-	-	-
- BELGIE NAAR DUITSLAND	B	43	46	4683	54	4	15	26	1	-	-
	K	-	-	-	-	-	-	-	-	-	-
- BELGIE NAAR VERENIGD KONINKRIJK	B	-	-	-	-	-	-	-	-	-	-
	K	1	1	58	1	-	-	-	-	-	-
- BELGIE NAAR ZWITSERLAND	B	5	7	484	9	-	-	-	-	-	-
	K	-	-	-	-	-	-	-	-	-	-
- BELGIE NAAR LUXEBURG	B	-	-	-	-	-	-	-	-	-	-
	K	-	-	-	-	-	-	-	-	-	-
- BELGIE NAAR ANDERE LANDEN	B	-	-	-	-	-	-	-	-	-	-
	K	-	-	-	-	-	-	-	-	-	-
DOORGAAND VERKEER	B	205	98	12597	123	29	35	22	4	4	-
	K	-	-	-	-	-	-	-	-	-	-
ALGEMEEN TOTAAL	B	3743	3240	338871	4109	372	3061	3118	269	1048	61
	K	1	1	58	1	-	1	1	-	-	-

(1) BINNENSCHIEPEN (OF KUSTVAARTUIGEN), WAARVAN DE EIGENAAR DE BELGISCHE NATIONALITEIT BEZIT

2. VERKEER GEDURENDE DE MAAND SEPTEMBER 2001
B) INDELING VAN DE BELGISCHE SCHEPEN (1) VOLGENS DE VERKEERSRELATIE

VERKEERSRELATIE	BINNEN- SCHIP OF KUST- VAAR- TUIG	GELADEN SCHEPEN (KUSTVAARTUIGEN)					LEDIGE SCHEPEN (KUSTVAARTUIGEN)			SLEEPBOTEN EN DUWERS	
		AANTAL REIZEN	GOEDEREN		LAAD- VERMOGEN (1000 T VOOR B 1000 BRT VOOR K)	IN BELGIE AFGE- LEGDE AFSTAND 1000 KM	AANTAL REIZEN	LAAD- VERMOGEN (1000 T VOOR B 1000 BRT VOOR K)	IN BELGIE AFGE- LEGDE AFSTAND 1000 KM	AANTAL REIZEN	IN BELGIE AFGE- LEGDE AFSTAND 1000 KM
			1000 T	1000 TKM IN BELGIE							
BINNENLANDS VERKEER	B	1956	1869	193882	2370	182	2088	2226	176	873	44
	K	-	-	-	-	-	-	-	-	-	-
INGAAND VERKEER	B	828	860	88749	1039	83	397	251	42	76	4
	K	-	-	-	-	-	-	-	-	-	-
WAARVAN :											
- FRANKRIJK NAAR BELGIE LANGS FRANSE GRENS	B	156	56	8161	87	22	179	104	21	25	1
	K	-	-	-	-	-	-	-	-	-	-
- FRANKRIJK NAAR BELGIE LANGS NEDERLANDSE GRENS	B	12	13	838	19	1	-	-	-	-	-
	K	-	-	-	-	-	-	-	-	-	-
- NEDERLAND NAAR BELGIE	B	552	638	70770	755	53	215	144	20	51	4
	K	-	-	-	-	-	-	-	-	-	-
- DUITSLAND NAAR BELGIE	B	108	153	8979	179	7	3	4	-	-	-
	K	-	-	-	-	-	-	-	-	-	-
- VERENIGD KONINKRIJK NAAR BELGIE	B	-	-	-	-	-	-	-	-	-	-
	K	-	-	-	-	-	-	-	-	-	-
- ZWITSERLAND NAAR BELGIE	B	-	-	-	-	-	-	-	-	-	-
	K	-	-	-	-	-	-	-	-	-	-
- LUXEMBURG NAAR BELGIE	B	-	-	-	-	-	-	-	-	-	-
	K	-	-	-	-	-	-	-	-	-	-
- ANDERE LANDEN NAAR BELGIE	B	-	-	-	-	-	-	-	-	-	-
	K	-	-	-	-	-	-	-	-	-	-
UITGAAND VERKEER	B	756	483	56072	647	88	464	597	44	108	8
	K	-	-	-	-	-	-	-	-	-	-
WAARVAN :											
- BELGIE NAAR FRANKRIJK LANGS FRANSE GRENS	B	341	145	20337	194	44	55	31	8	35	2
	K	-	-	-	-	-	-	-	-	-	-
- BELGIE NAAR FRANKRIJK LANGS NEDERLANDSE GRENS	B	16	13	1279	17	2	1	1	-	-	-
	K	-	-	-	-	-	-	-	-	-	-
- BELGIE NAAR NEDERLAND	B	345	262	28227	361	37	403	556	36	73	6
	K	-	-	-	-	-	-	-	-	-	-
- BELGIE NAAR DUITSLAND	B	47	53	5344	62	5	5	9	-	-	-
	K	-	-	-	-	-	-	-	-	-	-
- BELGIE NAAR VERENIGD KONINKRIJK	B	-	-	-	-	-	-	-	-	-	-
	K	-	-	-	-	-	-	-	-	-	-
- BELGIE NAAR ZWITSERLAND	B	6	11	886	12	1	-	-	-	-	-
	K	-	-	-	-	-	-	-	-	-	-
- BELGIE NAAR LUXEMBURG	B	-	-	-	-	-	-	-	-	-	-
	K	-	-	-	-	-	-	-	-	-	-
- BELGIE NAAR ANDERE LANDEN	B	-	-	-	-	-	-	-	-	-	-
	K	-	-	-	-	-	-	-	-	-	-
DOORGAAND VERKEER	B	198	103	14480	131	30	20	14	2	3	-
	K	-	-	-	-	-	-	-	-	-	-
ALGEMEEN TOTAAL	B	3738	3316	353182	4186	383	2969	3089	264	1060	58
	K	-	-	-	-	-	-	-	-	-	-

BINNENSCHIEPVAART (VERVOLG)

2. VERKEER GEDURENDE DE MAAND MEI 2001

C) INDELING VAN HET GOEDERENVERVOER (1000 T) DOOR SCHEPEN VAN ALLE NATIONALITEITEN,
VOLGENS DE AARD DER VERVOERDE GOEDEREN (N.V.S.-NOMENCLATUUR)

VERKEERSRELATIE	BINNEN- SCHIP OF KUST- VAAR- TUIG	LANDBOUWPRODUCTEN EN LEVENDE DIEREN	VOEDINGSPRODUCTEN EN VEEVOEDERS	VASTE BRANDSTOFFEN	AARDOLIEN EN DISTILLATIE PRODUCTEN DAARVAN	ERTSEN EN METAALRESIDUEN	PRODUKTEN VAN DE METAALINDUSTRIE	RUWE MINERALEN EN FABRIKATEN DAARVAN, BOUWMATERIALEN	MESTSTOFFEN	CHEMISCHE PRODUCTEN	MACHINES, VOERTUIGEN, DIVERSE FABRIKATEN, N.E.G. EN SPECIALE TRANSACTIES	TOTAAL
BINNENLANDS VERKEER	B	42	96	291	273	279	87	743	85	158	112	2166
	K	-	-	-	-	-	-	-	-	-	-	-
INGAAND VERKEER	B	195	197	269	632	253	167	1537	164	333	687	4434
	K	3	-	-	-	-	6	8	-	-	-	17
WAARVAN :												
- FRANKRIJK NAAR BELGIE	B	78	37	2	-	1	2	18	1	18	12	170
LANGS FRANSE GRENS	K	-	-	-	-	-	-	-	-	-	-	-
- FRANKRIJK NAAR BELGIE	B	22	7	1	-	2	12	46	2	1	40	134
LANGS NEDERLANDSE GRENS	K	-	-	-	-	-	-	-	-	-	-	-
- NEDERLAND NAAR BELGIE	B	15	127	252	620	226	63	1162	81	208	334	3088
	K	-	-	-	-	-	-	-	-	-	-	-
- DUITSLAND NAAR BELGIE	B	80	24	14	6	23	87	309	80	106	278	1006
	K	-	-	-	-	-	-	-	-	-	-	-
- VERENIGD KONINKRIJK NAAR BELGIE	B	-	-	-	-	-	-	-	-	-	-	-
	K	-	-	-	-	-	-	6	-	-	-	6
- ZWITSERLAND NAAR BELGIE	B	-	-	-	6	-	1	-	1	-	23	31
	K	-	-	-	-	-	-	-	-	-	-	-
- LUXEMBURG NAAR BELGIE	B	-	-	-	-	-	-	2	-	-	-	2
	K	-	-	-	-	-	-	-	-	-	-	-
- ANDERE LANDEN NAAR BELGIE	B	-	1	-	-	-	2	-	-	-	-	3
	K	3	-	-	-	-	6	1	-	-	-	11
UITGAAND VERKEER	B	31	55	186	504	171	187	660	91	301	665	2853
	K	-	-	-	-	-	16	5	12	4	-	37
WAARVAN :												
- BELGIE NAAR FRANKRIJK LANGS FRANSE GRENS	B	3	8	35	-	37	46	81	9	13	7	239
	K	-	-	-	-	-	-	-	-	-	-	-
- BELGIE NAAR FRANKRIJK LANGS NEDERLANDSE GRENS	B	1	1	53	15	48	19	13	8	15	36	210
	K	-	-	-	-	-	-	-	1	3	-	4
- BELGIE NAAR NEDERLAND	B	21	29	14	208	14	45	500	41	107	467	1446
	K	-	-	-	-	-	-	-	-	-	-	-
- BELGIE NAAR DUITSLAND	B	6	15	81	240	72	56	57	30	153	124	833
	K	-	-	-	-	-	-	-	-	-	-	-
- BELGIE NAAR VERENIGD KONINKRIJK	B	-	-	-	-	-	-	-	-	-	-	-
	K	-	-	-	-	-	15	-	4	1	-	21
- BELGIE NAAR ZWITSERLAND	B	-	3	2	27	-	20	10	1	14	28	105
	K	-	-	-	-	-	-	-	-	-	-	-
- BELGIE NAAR LUXEMBURG	B	-	-	1	13	-	-	-	2	-	3	19
	K	-	-	-	-	-	-	-	-	-	-	-
- BELGIE NAAR ANDERE LANDEN	B	-	-	-	-	-	-	-	1	-	-	1
	K	-	-	-	-	-	1	5	6	-	-	12
DOORGAAND VERKEER	B	160	17	22	4	35	33	33	53	31	3	392
	K	-	-	-	-	-	-	-	-	1	-	1
ALGEMEEN TOTAAL	B	429	365	768	1413	738	474	2973	394	823	1467	9845
	K	3	-	-	-	-	22	13	12	5	-	56

2. VERKEER GEDURENDE DE MAAND JUNI 2001

C) INDELING VAN HET GOEDERENVERVOER (1000 T) DOOR SCHEPEN VAN ALLE NATIONALITEITEN,
VOLGENS DE AARD DER VERVOERDE GOEDEREN (N.V.S.-NOMENCLATUUR)

VERKEERSRELATIE	BINNEN- SCHIP OF KUST- VAAR- TUIG	LANDBOUWPRODUCTEN EN LEVENDE DIEREN	VOEDINGSPRODUCTEN EN VEEVOEDERS	VASTE BRANDSTOFFEN	AARDOLIEN EN DISTILLATIE PRODUKTEN DAARVAN	ERTSEN EN METAALRESIDUEN	PRODUKTEN VAN DE METAALINDUSTRIE	RUWKE MINERALEN EN FABRIKATEN DAARVAN, BOUWMATERIALEN	MESTSTOFFEN	CHEMISCHE PRODUCTEN	MACHINES, VOERTUIGEN, DIVERSE FABRIKATEN N.E.G. EN SPECIALE TRANSAKTIES	TOTAAL
BINNENLANDS VERKEER	B	27	98	329	257	291	153	730	61	139	96	2182
	K	-	-	-	-	-	-	-	-	-	-	-
INGAAND VERKEER	B	227	190	248	471	250	175	1598	162	364	680	4364
	K	2	-	-	-	-	4	9	-	-	-	15
WAARVAN :												
- FRANKRIJK NAAR BELGIE	B	96	33	-	-	-	-	18	2	17	8	175
LANGS FRANSE GRENS	K	-	-	-	-	-	-	-	-	-	-	-
- FRANKRIJK NAAR BELGIE	B	19	15	-	-	-	11	22	-	2	29	98
LANGS NEDERLANDSE GRENS	K	-	-	-	-	-	-	-	-	-	-	-
- NEDERLAND NAAR BELGIE	B	45	119	229	456	217	80	1218	81	214	328	2986
	K	-	-	-	-	-	-	-	-	-	-	-
- DUITSLAND NAAR BELGIE	B	67	23	18	3	33	81	340	79	132	286	1062
	K	-	-	-	-	-	-	-	-	-	-	-
- VERENIGD KONINKRIJK NAAR BELGIE	B	-	-	-	-	-	-	-	-	-	-	-
	K	-	-	-	-	-	-	9	-	-	-	9
- ZWITSERLAND NAAR BELGIE	B	-	-	-	11	-	1	-	-	-	28	40
	K	-	-	-	-	-	-	-	-	-	-	-
- LUXEMBURG NAAR BELGIE	B	-	-	-	-	-	-	-	-	-	-	-
	K	-	-	-	-	-	-	-	-	-	-	-
- ANDERE LANDEN NAAR BELGIE	B	-	1	-	-	-	3	-	-	-	1	4
	K	2	-	-	-	-	4	-	-	-	-	6
UITGAAND VERKEER	B	43	54	155	545	133	214	746	68	268	659	2885
	K	1	-	-	-	-	18	6	4	-	-	29
WAARVAN :												
- BELGIE NAAR FRANKRIJK LANGS FRANSE GRENS	B	3	10	36	-	41	40	63	22	12	11	239
	K	-	-	-	-	-	-	-	-	-	-	-
- BELGIE NAAR FRANKRIJK LANGS NEDERLANDSE GRENS	B	2	-	34	20	35	24	21	6	7	19	167
	K	-	-	-	-	-	-	-	-	-	-	-
- BELGIE NAAR NEDERLAND	B	36	31	9	226	22	73	589	13	101	481	1581
	K	-	-	-	-	-	-	-	-	-	-	-
- BELGIE NAAR DUITSLAND	B	2	12	74	270	35	43	58	25	133	112	763
	K	-	-	-	-	-	-	-	-	-	-	-
- BELGIE NAAR VERENIGD KONINKRIJK	B	-	-	-	-	-	-	-	-	-	-	-
	K	-	-	-	-	-	13	-	1	-	-	15
- BELGIE NAAR ZWITSERLAND	B	-	-	1	19	-	34	15	2	14	37	124
	K	-	-	-	-	-	-	-	-	-	-	-
- BELGIE NAAR LUXEMBURG	B	-	-	-	10	-	-	-	-	-	-	10
	K	-	-	-	-	-	-	-	-	-	-	-
- BELGIE NAAR ANDERE LANDEN	B	-	-	-	-	-	-	-	-	-	-	1
	K	1	-	-	-	-	5	6	3	-	-	14
DOORGAAND VERKEER	B	161	20	25	8	36	32	25	39	36	4	385
	K	1	-	-	-	-	-	-	-	-	-	1
ALGEMEEN TOTAAL	B	458	363	756	1280	710	574	3099	330	808	1439	9816
	K	4	-	-	-	-	22	15	4	-	-	45

BINNENSCHIEPVAART (VERVOLG)

2. VERKEER GEDURENDE DE MAAND JULI 2001

C) INDELING VAN HET GOEDERENVERVOER (1000 T) DOOR SCHEPEN VAN ALLE NATIONALITEITEN,
VOLGENS DE AARD DER VERVOERDE GOEDEREN (N.V.S.-NOMENCLATUUR)

VERKEERSRELATIE	BINNEN- SCHIP OF KUST- VAAR- TUIG	LANDBOUWPRODUCTEN EN LEVENDE DIEREN	VOEDINGSPRODUCTEN EN VEEVOEDERS	VASTE BRANDSTOFFEN	AARDOLIEN EN DISTILLATIE PRODUCTEN DAARVAN	ERTSEN EN METAALRESIDUEN	PRODUKTEN VAN DE METAALINDUSTRIE	RUWE MINERALEN EN FABRIKATEN DAARVAN, BOUWMATERIALEN	MESTSTOFFEN	CHEMISCHE PRODUCTEN	MACHINES, VOERTUIGEN, DIVERSE FABRIKATEN N.E.G. EN SPECIALE TRANSAKTIES	TOTAAL
BINNENLANDS VERKEER	B	40	74	321	277	205	140	546	93	135	92	1924
	K	-	-	-	-	-	-	-	-	-	-	-
INGAAND VERKEER	B	197	183	255	503	229	155	1087	156	371	699	3836
	K	3	-	-	-	-	2	5	-	-	-	9
WAARVAN :												
- FRANKRIJK NAAR BELGIE	B	90	16	-	-	1	-	9	-	28	11	157
LANGS FRANSE GRENS	K	-	-	-	-	-	-	-	-	-	-	-
- FRANKRIJK NAAR BELGIE	B	14	6	-	-	1	17	22	5	7	28	100
LANGS NEDERLANDSE GRENS	K	-	-	-	-	-	-	-	-	-	-	-
- NEDERLAND NAAR BELGIE	B	22	135	250	494	193	34	759	87	221	352	2547
	K	-	-	-	-	-	-	-	-	-	-	-
- DUITSLAND NAAR BELGIE	B	71	25	5	5	33	104	295	63	115	282	1000
	K	-	-	-	-	-	-	-	-	-	-	-
- VERENIGD KONINKRIJK NAAR BELGIE	B	-	-	-	-	-	-	-	-	-	-	-
	K	-	-	-	-	-	-	5	-	-	-	5
- ZWITSERLAND NAAR BELGIE	B	-	-	-	4	-	1	1	-	-	26	31
	K	-	-	-	-	-	-	-	-	-	-	-
- LUXEMBURG NAAR BELGIE	B	-	-	-	-	-	-	-	-	-	-	-
	K	-	-	-	-	-	-	-	-	-	-	-
- ANDERE LANDEN NAAR BELGIE	B	-	1	-	-	-	1	-	-	-	-	2
	K	3	-	-	-	-	2	-	-	-	-	5
UITGAAND VERKEER	B	23	41	212	589	155	129	533	112	311	666	2770
	K	3	-	-	-	-	21	2	10	2	-	38
WAARVAN :												
- BELGIE NAAR FRANKRIJK LANGS FRANSE GRENS	B	2	8	27	1	45	35	74	15	11	8	226
	K	-	-	-	-	-	-	-	-	-	-	-
- BELGIE NAAR FRANKRIJK LANGS NEDERLANDSE GRENS	B	2	9	72	12	41	15	15	8	10	13	197
	K	-	-	-	-	-	-	-	1	-	-	1
- BELGIE NAAR NEDERLAND	B	16	15	31	196	24	54	365	19	102	496	1319
	K	-	-	-	-	-	-	-	-	-	-	-
- BELGIE NAAR DUITSLAND	B	2	8	83	325	45	24	69	68	176	128	927
	K	-	-	-	-	-	1	1	1	-	-	3
- BELGIE NAAR VERENIGD KONINKRIJK	B	-	-	-	-	-	-	-	-	-	-	-
	K	2	-	-	-	-	19	-	3	2	-	26
- BELGIE NAAR ZWITSERLAND	B	-	-	-	47	-	1	10	-	12	20	90
	K	-	-	-	-	-	-	-	-	-	-	-
- BELGIE NAAR LUXEMBURG	B	-	-	-	9	-	-	-	-	-	-	9
	K	-	-	-	-	-	-	-	-	-	-	-
- BELGIE NAAR ANDERE LANDEN	B	-	-	-	-	-	-	-	3	-	-	3
	K	1	-	-	-	-	1	1	5	-	-	8
DOORGAAND VERKEER	B	139	17	19	7	31	33	40	53	27	2	367
	K	-	-	-	-	-	-	-	-	-	-	-
ALGEMEEN TOTAAL	B	399	315	808	1376	620	459	2205	415	844	1458	8898
	K	5	-	-	-	-	23	7	10	2	-	47

2. VERKEER GEDURENDE DE MAAND AUGUSTUS 2001

C) INDELING VAN HET GOEDERENVERVOER (1000 T) DOOR SCHEPEN VAN ALLE NATIONALITEITEN,
VOLGENS DE AARD DER VERVOERDE GOEDEREN (N.V.S.-NOMENCLATUUR)

VERKEERSRELATIE	BINNEN- SCHIP OF KUST- VAAR- TUIG	LANBOUWPRODUCTEN EN LEVENDE DIEREN	VOEDINGSPRODUCTEN EN VEEVOEDERS	VASTE BRANDSTOFFEN	AARDOLIEN EN DISTILLATIE PRODUCTEN DAARVAN	ERTSEN EN METAALRESIDUEN	PRODUCTEN VAN DE METAALINDUSTRIE	RUWE MINERALEN EN FABRIKATEN DAARVAN, BOUWMATERIALEN	MESTSTOFFEN	CHEMISCHE PRODUCTEN	MACHINES, VOERTUIGEN, DIVERSE FABRIKATEN N.E.G. EN SPECIALE TRANSAKTIES	TOTAAL
BINNENLANDS VERKEER	B	61	114	314	353	249	62	718	80	136	104	2192
	K	-	-	-	-	-	-	-	-	-	-	-
INGAAND VERKEER	B	168	199	213	533	231	167	1476	192	359	689	4227
	K	1	-	-	-	1	6	9	-	-	-	17
WAARVAN :												
- FRANKRIJK NAAR BELGIE	B	59	26	1	-	1	-	15	-	23	9	134
LANGS FRANSE GRENS	K	-	-	-	-	-	-	-	-	-	-	-
- FRANKRIJK NAAR BELGIE	B	14	5	-	-	-	10	34	-	1	30	95
LANGS NEDERLANDSE GRENS	K	-	-	-	-	-	-	-	-	-	-	-
- NEDERLAND NAAR BELGIE	B	19	110	195	509	203	50	1106	107	198	344	2841
	K	-	-	-	-	-	-	-	-	-	-	-
- DUITSLAND NAAR BELGIE	B	76	57	16	17	27	103	322	84	136	292	1130
	K	-	-	-	-	-	-	-	-	-	-	-
- VERENIGD KONINKRIJK NAAR BELGIE	B	-	-	-	-	-	-	-	-	-	-	-
	K	-	-	-	-	1	-	9	-	-	-	10
- ZWITSERLAND NAAR BELGIE	B	-	2	-	8	-	-	1	-	-	13	23
	K	-	-	-	-	-	-	-	-	-	-	-
- LUXEMBURG NAAR BELGIE	B	-	-	-	-	-	-	-	-	-	-	-
	K	-	-	-	-	-	-	-	-	-	-	-
- ANDERE LANDEN NAAR BELGIE	B	-	-	-	-	-	3	-	-	-	1	3
	K	1	-	-	-	-	6	-	-	-	-	7
UITGAAND VERKEER	B	13	44	185	737	140	115	659	138	336	625	2992
	K	1	-	-	-	-	16	5	14	1	-	37
WAARVAN :												
- BELGIE NAAR FRANKRIJK LANGS FRANSE GRENS	B	4	7	24	-	40	24	77	18	12	4	210
	K	-	-	-	-	-	-	-	-	-	-	-
- BELGIE NAAR FRANKRIJK LANGS NEDERLANDSE GRENS	B	-	1	75	4	33	5	8	9	4	13	153
	K	-	-	-	-	-	-	-	-	-	-	-
- BELGIE NAAR NEDERLAND	B	8	23	10	206	9	45	501	33	115	466	1416
	K	-	-	-	-	-	-	-	-	-	-	-
- BELGIE NAAR DUITSLAND	B	1	13	74	482	58	36	63	71	194	120	1112
	K	-	-	-	-	-	-	1	1	-	-	3
- BELGIE NAAR VERENIGD KONINKRIJK	B	-	-	-	-	-	-	-	-	-	-	-
	K	-	-	-	-	-	15	1	6	1	-	24
- BELGIE NAAR ZWITSERLAND	B	-	-	1	30	-	4	8	6	12	19	80
	K	-	-	-	-	-	-	-	-	-	-	-
- BELGIE NAAR LUXEMBURG	B	-	-	-	16	-	-	-	-	-	2	18
	K	-	-	-	-	-	-	-	-	-	-	-
- BELGIE NAAR ANDERE LANDEN	B	-	-	2	-	-	-	-	1	-	-	3
	K	1	-	-	-	-	1	3	7	-	-	11
DOORGAAND VERKEER	B	85	12	18	4	19	26	27	47	26	-	263
	K	-	-	-	-	-	-	-	-	-	-	-
ALGEMEEN TOTAAL	B	327	370	730	1628	639	369	2880	456	858	1419	9675
	K	2	-	-	-	1	22	14	14	1	-	54

BINNENSCHIEPVAART (VERVOLG)

2. VERKEER GEDURENDE DE MAAND SEPTEMBER 2001

C) INDELING VAN HET GOEDERENVERVOER (1000 T) DOOR SCHEPEN VAN ALLE NATIONALITEITEN,
VOLGENS DE AARD DER VERVOERDE GOEDEREN (N.V.S.-NOMENCLATUUR)

VERKEERSRELATIE	BINNEN- SCHIP OF KUST- VAAR- TUIG	LANDBOUWPRODUCTEN EN LEVENDE DIEREN	VOEDINGSPRODUKTEN EN VEEVOEDERS	VASTE BRANDSTOFFEN	AARDOLIEN EN DISTILLATIE PRODUKTEN DAARVAN	ERTSEN EN METAALRESIDUEN	PRODUKTEN VAN DE METAALINDUSTRIE	RUWE MINERALEN EN FABRIKATEN DAARVAN, BOUWMATERIALEN	MESTSTOFFEN	CHEMISCHE PRODUCTEN	MACHINES, VOERTUIGEN, DIVERSE FABRIKATEN N.E.G. EN SPECIALE TRANSAKTIES	TOTAAL
BINNENLANDS VERKEER	B	28	95	299	395	309	105	688	86	122	104	2230
	K	-	-	-	-	-	-	-	1	-	-	1
INGAAND VERKEER	B	178	212	271	675	79	188	1437	181	347	686	4255
	K	1	-	-	-	3	3	7	-	-	-	14
WAARVAN :												
- FRANKRIJK NAAR BELGIE	B	64	19	1	-	1	2	15	4	14	10	131
LANGS FRANSE GRENS	K	-	-	-	-	-	-	-	-	-	-	-
- FRANKRIJK NAAR BELGIE	B	13	10	-	-	-	10	30	3	5	39	110
LANGS NEDERLANDSE GRENS	K	-	-	-	-	-	-	-	-	-	-	-
- NEDERLAND NAAR BELGIE	B	23	117	255	663	47	58	997	86	178	312	2737
	K	-	-	-	-	-	-	-	-	-	-	-
- DUITSLAND NAAR BELGIE	B	77	63	14	12	31	112	395	88	151	301	1243
	K	-	-	-	-	-	-	-	-	-	-	-
- VERENIGD KONINKRIJK NAAR BELGIE	B	-	-	-	-	-	-	-	-	-	-	-
	K	-	-	-	-	-	-	7	-	-	-	7
- ZWITSERLAND NAAR BELGIE	B	-	-	-	-	-	-	-	-	-	24	24
	K	-	-	-	-	-	-	-	-	-	-	-
- LUXEMBURG NAAR BELGIE	B	-	-	-	-	-	3	-	-	-	-	3
	K	-	-	-	-	-	-	-	-	-	-	-
- ANDERE LANDEN NAAR BELGIE	B	1	2	-	-	-	3	-	-	-	-	7
	K	1	-	-	-	3	3	-	-	-	-	7
UITGAAND VERKEER	B	16	71	168	734	90	144	704	107	300	572	2906
	K	1	-	-	-	-	16	6	5	-	-	28
WAARVAN :												
- BELGIE NAAR FRANKRIJK LANGS FRANSE GRENS	B	3	5	24	2	37	36	78	30	9	5	229
	K	-	-	-	-	-	-	-	-	-	-	-
- BELGIE NAAR FRANKRIJK LANGS NEDERLANDSE GRENS	B	-	2	68	11	12	14	17	3	4	15	147
	K	-	-	-	-	-	-	-	-	-	-	-
- BELGIE NAAR NEDERLAND	B	11	22	4	187	9	61	539	18	129	443	1422
	K	-	-	-	-	-	-	-	-	-	-	-
- BELGIE NAAR DUITSLAND	B	2	40	70	482	30	24	58	53	145	90	994
	K	-	-	-	-	-	-	1	-	-	-	1
- BELGIE NAAR VERENIGD KONINKRIJK	B	-	-	-	-	-	-	-	-	-	-	-
	K	-	-	-	-	-	15	-	1	-	-	16
- BELGIE NAAR ZWITSERLAND	B	-	1	2	44	-	8	12	3	12	19	102
	K	-	-	-	-	-	-	-	-	-	-	-
- BELGIE NAAR LUXEMBURG	B	-	-	-	8	-	-	-	1	-	-	9
	K	-	-	-	-	-	-	-	-	-	-	-
- BELGIE NAAR ANDERE LANDEN	B	-	-	-	-	2	-	-	-	-	-	2
	K	1	-	-	-	-	1	5	4	-	-	11
DOORGAAND VERKEER	B	76	9	18	3	30	42	22	62	27	1	290
	K	-	-	-	-	-	-	-	-	-	-	-
ALGEMEEN TOTAAL	B	298	386	755	1807	508	480	2851	436	795	1362	9680
	K	2	-	-	-	3	19	13	6	-	-	43

2. VERKEER GEDURENDE DE MAAND MEI 2001

D) INDELING VAN HET GOEDERENVERVOER (1000 T) DOOR BELGISCHE SCHEPEN (1),
VOLGENS DE AARD DER VERVOERDE GOEDEREN (N.V.S.-NOMENCLATUUR)

VERKEERSRELATIE	BINNEN- SCHIP OF KUST- VAAR- TUIG	LANDBOUWPRODUCTEN EN LEVENDE DIEREN	VOEDINGSPRODUCTEN EN VEEVOEDERS	VASTE BRANDSTOFFEN	AARDOLIEN EN DISTILLATIE PRODUCTEN DAARVAN	ERTSEN EN METAALRESIDUEN	PRODUKTEN VAN DE METAALINDUSTRIE	RUWE MINERALEN EN FABRIKATEN DAARVAN, BOUWMATERIALEN	MESTSTOFFEN	CHEMISCHE PRODUCTEN	MACHINES, VOERTUIGEN, DIVERSE FABRIKATEN N.E.G. EN SPECIALE TRANSAKTIES	TOTAAL
BINNENLANDS VERKEER	B	38	84	281	197	251	80	589	78	49	101	1749
	K	-	-	-	-	-	-	-	-	-	-	-
INGAAND VERKEER	B	56	29	113	140	137	10	318	14	29	19	865
	K	-	-	-	-	-	-	1	-	-	-	1
WAARVAN :												
- FRANKRIJK NAAR BELGIE	B	25	12	1	-	1	2	9	1	15	9	76
LANGS FRANSE GRENS	K	-	-	-	-	-	-	-	-	-	-	-
- FRANKRIJK NAAR BELGIE	B	6	-	-	-	-	-	11	-	-	1	18
LANGS NEDERLANDSE GRENS	K	-	-	-	-	-	-	-	-	-	-	-
- NEDERLAND NAAR BELGIE	B	8	14	106	140	127	7	228	13	11	8	662
	K	-	-	-	-	-	-	-	-	-	-	-
- DUITSLAND NAAR BELGIE	B	17	3	6	-	9	1	69	1	3	1	109
	K	-	-	-	-	-	-	-	-	-	-	-
- VERENIGD KONINKRIJK NAAR BELGIE	B	-	-	-	-	-	-	-	-	-	-	-
	K	-	-	-	-	-	-	-	-	-	-	-
- ZWITSERLAND NAAR BELGIE	B	-	-	-	-	-	-	-	-	-	-	-
	K	-	-	-	-	-	-	-	-	-	-	-
- LUXEMBURG NAAR BELGIE	B	-	-	-	-	-	-	-	-	-	-	-
	K	-	-	-	-	-	-	-	-	-	-	-
- ANDERE LANDEN NAAR BELGIE	B	-	-	-	-	-	-	-	-	-	-	-
	K	-	-	-	-	-	-	1	-	-	-	1
UITGAAND VERKEER	B	9	12	32	1	32	66	267	24	11	11	465
	K	-	-	-	-	-	-	-	-	-	-	-
WAARVAN :												
- BELGIE NAAR FRANKRIJK LANGS FRANSE GRENS	B	2	2	23	-	32	33	45	4	3	7	150
	K	-	-	-	-	-	-	-	-	-	-	-
- BELGIE NAAR FRANKRIJK LANGS NEDERLANDSE GRENS	B	-	-	2	-	-	5	3	4	-	-	14
	K	-	-	-	-	-	-	-	-	-	-	-
- BELGIE NAAR NEDERLAND	B	7	8	-	1	-	24	193	12	5	4	255
	K	-	-	-	-	-	-	-	-	-	-	-
- BELGIE NAAR DUITSLAND	B	-	1	6	-	-	4	19	3	2	-	36
	K	-	-	-	-	-	-	-	-	-	-	-
- BELGIE NAAR VERENIGD KONINKRIJK	B	-	-	-	-	-	-	-	-	-	-	-
	K	-	-	-	-	-	-	-	-	-	-	-
- BELGIE NAAR ZWITSERLAND	B	-	-	1	-	-	-	7	-	-	-	8
	K	-	-	-	-	-	-	-	-	-	-	-
- BELGIE NAAR LUXEMBURG	B	-	-	-	-	-	-	-	1	-	-	1
	K	-	-	-	-	-	-	-	-	-	-	-
- BELGIE NAAR ANDERE LANDEN	B	-	-	-	-	-	-	-	-	-	-	-
	K	-	-	-	-	-	-	-	-	-	-	-
DOORGAAND VERKEER	B	57	7	8	1	22	15	10	7	8	2	136
	K	-	-	-	-	-	-	-	-	-	-	-
ALGEMEEN TOTAAL	B	160	130	434	339	442	171	1184	123	97	134	3214
	K	-	-	-	-	-	-	1	-	-	-	1

BINNENSCHIEPVAART (VERVOLG)

2. VERKEER GEDURENDE DE MAAND JUNI 2001

D) INDELING VAN HET GOEDERENVERVOER (1000 T) DOOR BELGISCHE SCHEPEN (1),
VOLGENS DE AARD DER VERVOERDE GOEDEREN (N.V.S.-NOMENCLATUUR)

VERKEERSRELATIE	BINNEN- SCHIP OF KUST- VAAR- TUIG	LANDBOUWPRODUCTEN EN LEVENDE DIEREN	VOEDINGSPRODUCTEN EN VEEVOEDERS	VASTE BRANDSTOFFEN	AARDOLIEN EN DISTILLATIE PRODUCTEN DAARVAN	ERTSEN EN METAALRESIDUEN	PRODUKTEN VAN DE METAALINDUSTRIE	RUWE MINERALEN EN FABRIKATEN DAARVAN, BOUWMATERIALEN	MESTSTOFFEN	CHEMISCHE PRODUCTEN	MACHINES, VOERTUIGEN, DIVERSE FABRIKATEN N.E.G. EN SPECIALE TRANSAKTIES	TOTAAL
BINNENLANDS VERKEER	B	22	79	303	168	251	140	555	57	48	80	1703
	K	-	-	-	-	-	-	-	-	-	-	-
INGAAND VERKEER	B	68	27	91	107	134	14	369	20	20	17	867
	K	-	-	-	-	-	-	-	-	-	-	-
WAARVAN :												
- FRANKRIJK NAAR BELGIE LANGS FRANSE GRENS	B	32	12	-	-	-	-	11	2	11	6	74
	K	-	-	-	-	-	-	-	-	-	-	-
- FRANKRIJK NAAR BELGIE LANGS NEDERLANDSE GRENS	B	5	1	-	-	-	2	10	-	-	1	19
	K	-	-	-	-	-	-	-	-	-	-	-
- NEDERLAND NAAR BELGIE	B	25	11	88	107	128	11	251	14	6	9	650
	K	-	-	-	-	-	-	-	-	-	-	-
- DUITSLAND NAAR BELGIE	B	7	4	3	-	6	1	97	3	3	-	124
	K	-	-	-	-	-	-	-	-	-	-	-
- VERENIGD KONINKRIJK NAAR BELGIE	B	-	-	-	-	-	-	-	-	-	-	-
	K	-	-	-	-	-	-	-	-	-	-	-
- ZWITSERLAND NAAR BELGIE	B	-	-	-	-	-	-	-	-	-	1	1
	K	-	-	-	-	-	-	-	-	-	-	-
- LUXEMBURG NAAR BELGIE	B	-	-	-	-	-	-	-	-	-	-	-
	K	-	-	-	-	-	-	-	-	-	-	-
- ANDERE LANDEN NAAR BELGIE	B	-	-	-	-	-	-	-	-	-	-	-
	K	-	-	-	-	-	-	-	-	-	-	-
UITGAAND VERKEER	B	17	9	33	4	43	70	282	15	12	16	500
	K	-	-	-	-	-	-	-	-	-	-	-
WAARVAN :												
- BELGIE NAAR FRANKRIJK LANGS FRANSE GRENS	B	-	3	22	-	38	25	36	12	2	7	147
	K	-	-	-	-	-	-	-	-	-	-	-
- BELGIE NAAR FRANKRIJK LANGS NEDERLANDSE GRENS	B	-	-	2	-	-	2	12	1	-	-	16
	K	-	-	-	-	-	-	-	-	-	-	-
- BELGIE NAAR NEDERLAND	B	16	6	1	2	5	41	201	1	7	9	287
	K	-	-	-	-	-	-	-	-	-	-	-
- BELGIE NAAR DUITSLAND	B	-	1	8	2	-	1	22	1	3	-	38
	K	-	-	-	-	-	-	-	-	-	-	-
- BELGIE NAAR VERENIGD KONINKRIJK	B	-	-	-	-	-	-	-	-	-	-	-
	K	-	-	-	-	-	-	-	-	-	-	-
- BELGIE NAAR ZWITSERLAND	B	-	-	-	-	-	1	11	-	-	-	12
	K	-	-	-	-	-	-	-	-	-	-	-
- BELGIE NAAR LUXEMBURG	B	-	-	-	-	-	-	-	-	-	-	-
	K	-	-	-	-	-	-	-	-	-	-	-
- BELGIE NAAR ANDERE LANDEN	B	-	-	-	-	-	-	-	-	-	-	-
	K	-	-	-	-	-	-	-	-	-	-	-
DOORGAAND VERKEER	B	59	7	8	2	18	18	14	12	6	3	147
	K	-	-	-	-	-	-	-	-	-	-	-
ALGEMEEN TOTAAL	B	165	123	435	281	445	241	1220	104	86	117	3217
	K	-	-	-	-	-	-	-	-	-	-	-

(1) BINNENSCHIEPEN (OF KUSTVAARTUIGEN), WAARVAN DE EIGENAAR DE BELGISCHE NATIONALITEIT BEZIT

2. VERKEER GEDURENDE DE MAAND JULI 2001

D) INDELING VAN HET GOEDERENVERVOER (1000 T) DOOR BELGISCHE SCHEPEN (1),
VOLGENS DE AARD DER VERVOERDE GOEDEREN (N.V.S.-NOMENCLATUUR)

VERKEERSRELATIE	BINNEN- SCHIP OF KUST- VAAR- TUIG	LANDBOUWPRODUCTEN EN LEVENDE DIEREN	VOEDINGSPRODUCTEN EN VEEVOEDERS	VASTE BRANDSTOFFEN	AARDOLIEN EN DISTILLATIE PRODUCTEN DAARVAN	ERTSEN EN METAALRESIDUEN	PRODUKTEN VAN DE METAALINDUSTRIE	RUWE MINERALEN EN FABRIKATEN DAARVAN, BOUWMATERIALEN	MESTSTOFFEN	CHEMISCHE PRODUCTEN	MACHINES, VOERTUIGEN, DIVERSE FABRIKATEN N.E.G. EN SPECIALE TRANSAKTIES	TOTAAL
BINNENLANDS VERKEER	B	37	65	311	212	168	121	449	66	25	75	1528
	K	-	-	-	-	-	-	-	-	-	-	-
INGAAND VERKEER	B	59	31	135	130	164	13	238	14	29	19	833
	K	-	-	-	-	-	-	-	-	-	-	-
WAARVAN :												
- FRANKRIJK NAAR BELGIE	B	29	11	-	-	1	-	7	-	18	8	74
LANGS FRANSE GRENS	K	-	-	-	-	-	-	-	-	-	-	-
- FRANKRIJK NAAR BELGIE	B	2	1	-	-	-	4	9	1	1	-	17
LANGS NEDERLANDSE GRENS	K	-	-	-	-	-	-	-	-	-	-	-
- NEDERLAND NAAR BELGIE	B	14	18	133	130	153	6	150	10	8	9	632
	K	-	-	-	-	-	-	-	-	-	-	-
- DUITSLAND NAAR BELGIE	B	13	2	3	-	10	3	73	3	1	1	111
	K	-	-	-	-	-	-	-	-	-	-	-
- VERENIGD KONINKRIJK NAAR BELGIE	B	-	-	-	-	-	-	-	-	-	-	-
	K	-	-	-	-	-	-	-	-	-	-	-
- ZWITSERLAND NAAR BELGIE	B	-	-	-	-	-	-	-	-	-	-	-
	K	-	-	-	-	-	-	-	-	-	-	-
- LUXEMBURG NAAR BELGIE	B	-	-	-	-	-	-	-	-	-	-	-
	K	-	-	-	-	-	-	-	-	-	-	-
- ANDERE LANDEN NAAR BELGIE	B	-	-	-	-	-	-	-	-	-	-	-
	K	-	-	-	-	-	-	-	-	-	-	-
UITGAAND VERKEER	B	7	12	23	2	45	54	186	15	12	15	370
	K	-	-	-	-	-	-	-	-	-	-	-
WAARVAN :												
- BELGIE NAAR FRANKRIJK LANGS FRANSE GRENS	B	-	4	13	1	43	22	42	7	3	8	144
	K	-	-	-	-	-	-	-	-	-	-	-
- BELGIE NAAR FRANKRIJK LANGS NEDERLANDSE GRENS	B	-	-	-	-	-	1	4	1	-	-	5
	K	-	-	-	-	-	-	-	-	-	-	-
- BELGIE NAAR NEDERLAND	B	7	8	-	1	2	29	111	-	4	6	169
	K	-	-	-	-	-	-	-	-	-	-	-
- BELGIE NAAR DUITSLAND	B	-	-	9	-	-	2	22	7	5	1	45
	K	-	-	-	-	-	-	-	-	-	-	-
- BELGIE NAAR VERENIGD KONINKRIJK	B	-	-	-	-	-	-	-	-	-	-	-
	K	-	-	-	-	-	-	-	-	-	-	-
- BELGIE NAAR ZWITSERLAND	B	-	-	-	-	-	-	6	-	1	-	7
	K	-	-	-	-	-	-	-	-	-	-	-
- BELGIE NAAR LUXEMBURG	B	-	-	-	-	-	-	-	-	-	-	-
	K	-	-	-	-	-	-	-	-	-	-	-
- BELGIE NAAR ANDERE LANDEN	B	-	-	-	-	-	-	-	-	-	-	-
	K	-	-	-	-	-	-	-	-	-	-	-
DOORGAAND VERKEER	B	56	7	9	6	14	18	12	10	3	1	137
	K	-	-	-	-	-	-	-	-	-	-	-
ALGEMEEN TOTAAL	B	159	116	478	350	391	206	885	104	70	110	2869
	K	-	-	-	-	-	-	-	-	-	-	-

BINNENSCHIEPVAART (VERVOLG)**2. VERKEER GEDURENDE DE MAAND AUGUSTUS 2001**

D) INDELING VAN HET GOEDERENVERVOER (1000 T) DOOR BELGISCHE SCHEPEN (1),
VOLGENS DE AARD DER VERVOERDE GOEDEREN (N.V.S.-NOMENCLATUUR)

VERKEERSRELATIE	BINNEN- SCHIP OF KUST- VAAR- TUIG	LANDBOUWPRODUKTEN EN LEVENDE DIEREN	VOEDINGSPRODUKTEN EN VEEVOEDERS	VASTE BRANDSTOFFEN	AARDOLIEN EN DISTILLATIE PRODUKTEN DAARVAN	ERTSEN EN METAALRESIDUEN	PRODUKTEN VAN DE METAALINDUSTRIE	RUWE MINERALEN EN FABRIKATEN DAARVAN, BOUWMATERIALEN	MESTSTOFFEN	CHEMISCHE PRODUKTEN	MACHINES, VOERTUIGEN, DIVERSE FABRIKATEN N.E.G. EN SPECIALE TRANSAKTIES	TOTAAL
BINNENLANDS VERKEER	B	58	99	301	270	221	60	544	68	41	88	1750
	K	-	-	-	-	-	-	-	-	-	-	-
INGAAND VERKEER	B	40	26	111	159	180	21	357	22	19	22	958
	K	-	-	-	-	-	-	-	-	-	-	-
WAARVAN :												
- FRANKRIJK NAAR BELGIE	B	21	14	1	-	1	-	12	-	12	7	67
LANGS FRANSE GRENS	K	-	-	-	-	-	-	-	-	-	-	-
- FRANKRIJK NAAR BELGIE	B	1	1	-	-	-	4	8	-	-	-	14
LANGS NEDERLANDSE GRENS	K	-	-	-	-	-	-	-	-	-	-	-
- NEDERLAND NAAR BELGIE	B	6	8	108	159	174	17	226	19	5	14	736
	K	-	-	-	-	-	-	-	-	-	-	-
- DUITSLAND NAAR BELGIE	B	13	4	2	-	6	-	111	3	2	1	141
	K	-	-	-	-	-	-	-	-	-	-	-
- VERENIGD KONINKRIJK NAAR BELGIE	B	-	-	-	-	-	-	-	-	-	-	-
	K	-	-	-	-	-	-	-	-	-	-	-
- ZWITSERLAND NAAR BELGIE	B	-	-	-	-	-	-	-	-	-	-	-
	K	-	-	-	-	-	-	-	-	-	-	-
- LUXEMBURG NAAR BELGIE	B	-	-	-	-	-	-	-	-	-	-	-
	K	-	-	-	-	-	-	-	-	-	-	-
- ANDERE LANDEN NAAR BELGIE	B	-	-	-	-	-	-	-	-	-	-	-
	K	-	-	-	-	-	-	-	-	-	-	-
UITGAAND VERKEER	B	3	11	26	2	43	44	263	22	6	13	434
	K	-	-	-	-	-	-	-	1	-	-	1
WAARVAN :												
- BELGIE NAAR FRANKRIJK LANGS FRANSE GRENS	B	-	2	16	-	37	17	43	12	4	4	137
	K	-	-	-	-	-	-	-	-	-	-	-
- BELGIE NAAR FRANKRIJK LANGS NEDERLANDSE GRENS	B	-	-	2	-	-	1	3	-	-	-	5
	K	-	-	-	-	-	-	-	-	-	-	-
- BELGIE NAAR NEDERLAND	B	3	9	-	2	7	25	181	3	2	8	239
	K	-	-	-	-	-	-	-	-	-	-	-
- BELGIE NAAR DUITSLAND	B	-	-	8	-	-	1	30	5	1	1	46
	K	-	-	-	-	-	-	-	-	-	-	-
- BELGIE NAAR VERENIGD KONINKRIJK	B	-	-	-	-	-	-	-	1	-	-	1
	K	-	-	-	-	-	-	-	-	-	-	-
- BELGIE NAAR ZWITSERLAND	B	-	-	-	-	-	-	6	2	-	-	7
	K	-	-	-	-	-	-	-	-	-	-	-
- BELGIE NAAR LUXEMBURG	B	-	-	-	-	-	-	-	-	-	-	-
	K	-	-	-	-	-	-	-	-	-	-	-
- BELGIE NAAR ANDERE LANDEN	B	-	-	-	-	-	-	-	-	-	-	-
	K	-	-	-	-	-	-	-	-	-	-	-
DOORGAAND VERKEER	B	33	6	10	2	8	12	11	9	5	-	98
	K	-	-	-	-	-	-	-	-	-	-	-
ALGEMEEN TOTAAL	B	135	142	448	434	453	138	1175	121	71	123	3240
	K	-	-	-	-	-	-	-	1	-	-	1

(1) BINNENSCHIEPEN (OF KUSTVAARTUIGEN), WAARVAN DE EIGENAAR DE BELGISCHE NATIONALITEIT BEZIT

2. VERKEER GEDURENDE DE MAAND SEPTEMBER 2001

D) INDELING VAN HET GOEDERENVERVOER (1000 T) DOOR BELGISCHE SCHEPEN (1),

VOLGENS DE AARD DER VERVOERDE GOEDEREN (N.V.S.-NOMENCLATUUR)

VERKEERSRELATIE	BINNEN- SCHIP OF KUST- VAAR- TUIG	LANDBOUWPRODUCTEN EN LEVENDE DIEREN	VOEDINGSPRODUCTEN EN VEEVOEDERS	VASTE BRANDSTOFFEN	AARDOLIE EN DISTILLATIE PRODUCTEN DAARVAN	ERTSEN EN METAALRESIDUEN	PRODUCTEN VAN DE METAALINDUSTRIE	RUWE MINERALEN EN FABRIKATEN DAARVAN, BOUWMATERIALEN	MESTSTOFFEN	CHEMISCHE PRODUCTEN	MACHINES, VOERTUIGEN, DIVERSE FABRIKATEN N.E.G. EN SPECIALE TRANSAKTIES	TOTAAL
BINNENLANDS VERKEER	B	25	83	287	314	291	102	554	85	37	91	1869
	K	-	-	-	-	-	-	-	-	-	-	-
INGAAND VERKEER	B	45	19	137	214	33	14	344	23	17	14	860
	K	-	-	-	-	-	-	-	-	-	-	-
WAARVAN :												
- FRANKRIJK NAAR BELGIE	B	19	6	1	-	1	1	9	3	9	7	56
LANGS FRANSE GRENS	K	-	-	-	-	-	-	-	-	-	-	-
- FRANKRIJK NAAR BELGIE	B	3	1	-	-	-	3	4	1	1	-	13
LANGS NEDERLANDSE GRENS	K	-	-	-	-	-	-	-	-	-	-	-
- NEDERLAND NAAR BELGIE	B	10	8	132	213	23	10	213	15	7	7	638
	K	-	-	-	-	-	-	-	-	-	-	-
- DUITSLAND NAAR BELGIE	B	12	5	4	1	8	-	118	4	-	-	153
	K	-	-	-	-	-	-	-	-	-	-	-
- VERENIGD KONINKRIJK NAAR BELGIE	B	-	-	-	-	-	-	-	-	-	-	-
	K	-	-	-	-	-	-	-	-	-	-	-
- ZWITSERLAND NAAR BELGIE	B	-	-	-	-	-	-	-	-	-	-	-
	K	-	-	-	-	-	-	-	-	-	-	-
- LUXEMBURG NAAR BELGIE	B	-	-	-	-	-	-	-	-	-	-	-
	K	-	-	-	-	-	-	-	-	-	-	-
- ANDERE LANDEN NAAR BELGIE	B	-	-	-	-	-	-	-	-	-	-	-
	K	-	-	-	-	-	-	-	-	-	-	-
UITGAAND VERKEER	B	3	10	23	3	39	72	274	28	13	18	483
	K	-	-	-	-	-	-	-	-	-	-	-
WAARVAN :												
- BELGIE NAAR FRANKRIJK	B	1	3	15	2	33	22	43	20	2	5	145
LANGS FRANSE GRENS	K	-	-	-	-	-	-	-	-	-	-	-
- BELGIE NAAR FRANKRIJK	B	-	-	-	-	-	6	6	-	-	-	13
LANGS NEDERLANDSE GRENS	K	-	-	-	-	-	-	-	-	-	-	-
- BELGIE NAAR NEDERLAND	B	2	7	1	1	7	37	189	2	6	12	262
	K	-	-	-	-	-	-	-	-	-	-	-
- BELGIE NAAR DUITSLAND	B	-	-	8	-	-	6	27	5	5	2	53
	K	-	-	-	-	-	-	-	-	-	-	-
- BELGIE NAAR VERENIGD KONINKRIJK	B	-	-	-	-	-	-	-	-	-	-	-
	K	-	-	-	-	-	-	-	-	-	-	-
- BELGIE NAAR ZWITSERLAND	B	-	-	-	-	-	-	10	1	-	-	11
	K	-	-	-	-	-	-	-	-	-	-	-
- BELGIE NAAR LUXEMBURG	B	-	-	-	-	-	-	-	-	-	-	-
	K	-	-	-	-	-	-	-	-	-	-	-
- BELGIE NAAR ANDERE LANDEN	B	-	-	-	-	-	-	-	-	-	-	-
	K	-	-	-	-	-	-	-	-	-	-	-
DOORGAAND VERKEER	B	25	4	7	1	14	23	9	12	8	1	103
	K	-	-	-	-	-	-	-	-	-	-	-
ALGEMEEN TOTAAL	B	97	115	453	533	377	210	1182	147	75	125	3316
	K	-	-	-	-	-	-	-	-	-	-	-

BINNENSCHIEPVAART (VERVOLG)

2. VERKEER GEDURENDE DE MAAND MEI 2001

E) INDELING VAN HET GOEDERENVERVOER DOOR SCHEPEN VAN ALLE NATIONALITEITEN,

VOLGENS HET TYPE DER SCHEPEN (VERVOER MET KUSTVAARTUIGEN NIET MEEGEREKEND) (IN 1000 T EN 1000 TKM)

VERKEERSRELATIE	TYPE DER SCHEPEN	VERVOERDE TONNAGE			TON-KM IN BELGIE		
		GEWONE SCHEPEN	TANK-SCHEPEN	ANDERE	GEWONE SCHEPEN	TANK-SCHEPEN	ANDERE
BINNENLANDS VERKEER	MOTORSCHEPEN	1023	405	35	105088	41355	4027
	GEDUWDE SCHEPEN	633	9	61	66977	611	3501
	GESLEEPTTE SCHEPEN	-	-	-	-	-	-
INGAAND VERKEER	MOTORSCHEPEN	2456	905	91	137397	44101	2650
	GEDUWDE SCHEPEN	837	126	4	62542	3280	263
	GESLEEPTTE SCHEPEN	15	-	-	228	-	-
WAARVAN :							
- FRANKRIJK NAAR BELGIE	MOTORSCHEPEN	133	16	8	16947	1787	917
LANGS FRANSE GRENS	GEDUWDE SCHEPEN	10	3	-	1065	526	-
	GESLEEPTTE SCHEPEN	-	-	-	-	-	-
- FRANKRIJK NAAR BELGIE	MOTORSCHEPEN	116	1	4	2516	25	94
LANGS NEDERLANDSE GRENS	GEDUWDE SCHEPEN	13	-	-	251	-	-
	GESLEEPTTE SCHEPEN	-	-	-	-	-	-
- NEDERLAND NAAR BELGIE	MOTORSCHEPEN	1386	777	23	87691	40126	714
	GEDUWDE SCHEPEN	761	123	4	60412	2754	263
	GESLEEPTTE SCHEPEN	15	-	-	228	-	-
- DUITSLAND NAAR BELGIE	MOTORSCHEPEN	806	105	44	29786	2055	747
	GEDUWDE SCHEPEN	52	-	-	776	-	-
	GESLEEPTTE SCHEPEN	-	-	-	-	-	-
- VERENIGD KONINKRIJK NAAR BELGIE	MOTORSCHEPEN	-	-	-	-	-	-
	GEDUWDE SCHEPEN	-	-	-	-	-	-
	GESLEEPTTE SCHEPEN	-	-	-	-	-	-
- ZWITSERLAND NAAR BELGIE	MOTORSCHEPEN	11	6	12	238	107	178
	GEDUWDE SCHEPEN	2	-	-	37	-	-
	GESLEEPTTE SCHEPEN	-	-	-	-	-	-
- LUXEMBURG NAAR BELGIE	MOTORSCHEPEN	2	-	-	30	-	-
	GEDUWDE SCHEPEN	-	-	-	-	-	-
	GESLEEPTTE SCHEPEN	-	-	-	-	-	-
- ANDERE LANDEN NAAR BELGIE	MOTORSCHEPEN	3	-	-	189	-	-
	GEDUWDE SCHEPEN	-	-	-	-	-	-
	GESLEEPTTE SCHEPEN	-	-	-	-	-	-
UITGAAND VERKEER	MOTORSCHEPEN	1567	721	76	91824	13831	3317
	GEDUWDE SCHEPEN	408	68	13	12505	1153	340
	GESLEEPTTE SCHEPEN	-	-	-	-	-	-
WAARVAN :							
- BELGIE NAAR FRANKRIJK	MOTORSCHEPEN	200	6	2	27979	572	282
LANGS FRANSE GRENS	GEDUWDE SCHEPEN	19	2	9	1007	157	90
	GESLEEPTTE SCHEPEN	-	-	-	-	-	-
- BELGIE NAAR FRANKRIJK	MOTORSCHEPEN	172	27	4	4056	628	72
LANGS NEDERLANDSE GRENS	GEDUWDE SCHEPEN	6	-	-	97	-	-
	GESLEEPTTE SCHEPEN	-	-	-	-	-	-
- BELGIE NAAR NEDERLAND	MOTORSCHEPEN	696	309	47	45299	6686	2624
	GEDUWDE SCHEPEN	339	51	4	10752	764	250
	GESLEEPTTE SCHEPEN	-	-	-	-	-	-
- BELGIE NAAR DUITSLAND	MOTORSCHEPEN	426	344	15	12990	5427	226
	GEDUWDE SCHEPEN	39	9	-	584	138	-
	GESLEEPTTE SCHEPEN	-	-	-	-	-	-
- BELGIE NAAR VERENIGD KONINKRIJK	MOTORSCHEPEN	-	-	-	-	-	-
	GEDUWDE SCHEPEN	-	-	-	-	-	-
	GESLEEPTTE SCHEPEN	-	-	-	-	-	-
- BELGIE NAAR ZWITSERLAND	MOTORSCHEPEN	66	21	8	1279	317	113
	GEDUWDE SCHEPEN	4	6	-	64	95	-
	GESLEEPTTE SCHEPEN	-	-	-	-	-	-
- BELGIE NAAR LUXEMBURG	MOTORSCHEPEN	6	13	-	173	201	-
	GEDUWDE SCHEPEN	-	-	-	-	-	-
	GESLEEPTTE SCHEPEN	-	-	-	-	-	-
- BELGIE NAAR ANDERE LANDEN	MOTORSCHEPEN	1	-	-	47	-	-
	GEDUWDE SCHEPEN	-	-	-	-	-	-
	GESLEEPTTE SCHEPEN	-	-	-	-	-	-
DOORGAAND VERKEER	MOTORSCHEPEN	314	20	2	40851	2250	174
	GEDUWDE SCHEPEN	55	-	-	7574	52	-
	GESLEEPTTE SCHEPEN	-	-	-	-	-	-
ALGEMEEN TOTAAL	MOTORSCHEPEN	5360	2051	203	375161	101536	10168
	GEDUWDE SCHEPEN	1934	204	77	148598	5096	4103
	GESLEEPTTE SCHEPEN	15	-	-	228	-	-

2. VERKEER GEDURENDE DE MAAND JUNI 2001

E) INDELING VAN HET GOEDERENVERVOER DOOR SCHEPEN VAN ALLE NATIONALITEITEN,

VOLGENS HET TYPE DER SCHEPEN (VERVOER MET KUSTVAARTUIGEN NIET MEEGEREKEND) (IN 1000 T EN 1000 TKM)

VERKEERSRELATIE	TYPE DER SCHEPEN	VERVOERDE TONNAGE			TON-KM IN BELGIE		
		GEWONE SCHEPEN	TANK-SCHEPEN	ANDERE	GEWONE SCHEPEN	TANK-SCHEPEN	ANDERE
BINNENLANDS VERKEER	MOTORSCHEPEN	1094	351	41	112256	33496	3821
	GEDUWDE SCHEPEN	635	14	46	67272	1059	2802
	GESLEEPTTE SCHEPEN	-	-	-	-	-	-
INGAAND VERKEER	MOTORSCHEPEN	2598	826	87	145802	38846	2489
	GEDUWDE SCHEPEN	754	79	5	58910	2042	368
	GESLEEPTTE SCHEPEN	14	-	-	216	-	-
WAARVAN :							
- FRANKRIJK NAAR BELGIE	MOTORSCHEPEN	135	18	6	17835	2371	634
LANGS FRANSE GRENS	GEDUWDE SCHEPEN	13	3	-	1432	486	-
	GESLEEPTTE SCHEPEN	-	-	-	-	-	-
- FRANKRIJK NAAR BELGIE	MOTORSCHEPEN	89	-	4	2300	7	132
LANGS NEDERLANDSE GRENS	GEDUWDE SCHEPEN	4	-	-	92	-	-
	GESLEEPTTE SCHEPEN	-	-	-	-	-	-
- NEDERLAND NAAR BELGIE	MOTORSCHEPEN	1525	664	16	93453	33668	670
	GEDUWDE SCHEPEN	685	76	5	56572	1556	368
	GESLEEPTTE SCHEPEN	14	-	-	216	-	-
- DUITSLAND NAAR BELGIE	MOTORSCHEPEN	831	128	53	31823	2509	895
	GEDUWDE SCHEPEN	49	-	-	764	-	-
	GESLEEPTTE SCHEPEN	-	-	-	-	-	-
- VERENIGD KONINKRIJK NAAR BELGIE	MOTORSCHEPEN	-	-	-	-	-	-
	GEDUWDE SCHEPEN	-	-	-	-	-	-
	GESLEEPTTE SCHEPEN	-	-	-	-	-	-
- ZWITSERLAND NAAR BELGIE	MOTORSCHEPEN	14	15	9	205	291	158
	GEDUWDE SCHEPEN	3	-	-	46	-	-
	GESLEEPTTE SCHEPEN	-	-	-	-	-	-
- LUXEBURG NAAR BELGIE	MOTORSCHEPEN	-	-	-	-	-	-
	GEDUWDE SCHEPEN	-	-	-	-	-	-
	GESLEEPTTE SCHEPEN	-	-	-	-	-	-
- ANDERE LANDEN NAAR BELGIE	MOTORSCHEPEN	4	-	-	186	-	-
	GEDUWDE SCHEPEN	-	-	-	4	-	-
	GESLEEPTTE SCHEPEN	-	-	-	-	-	-
UITGAAND VERKEER	MOTORSCHEPEN	1535	766	69	96425	13660	3523
	GEDUWDE SCHEPEN	419	85	9	15207	1391	378
	GESLEEPTTE SCHEPEN	2	-	-	23	-	-
WAARVAN :							
- BELGIE NAAR FRANKRIJK LANGS FRANSE GRENS	MOTORSCHEPEN	205	7	2	28417	616	302
	GEDUWDE SCHEPEN	18	3	4	1311	162	39
	GESLEEPTTE SCHEPEN	-	-	-	-	-	-
- BELGIE NAAR FRANKRIJK LANGS NEDERLANDSE GRENS	MOTORSCHEPEN	132	25	3	3537	369	45
	GEDUWDE SCHEPEN	7	-	-	107	-	-
	GESLEEPTTE SCHEPEN	-	-	-	-	-	-
- BELGIE NAAR NEDERLAND	MOTORSCHEPEN	756	361	39	50192	6586	2798
	GEDUWDE SCHEPEN	364	55	5	13369	823	339
	GESLEEPTTE SCHEPEN	2	-	-	23	-	-
- BELGIE NAAR DUITSLAND	MOTORSCHEPEN	357	343	17	12247	5619	252
	GEDUWDE SCHEPEN	21	26	-	313	386	-
	GESLEEPTTE SCHEPEN	-	-	-	-	-	-
- BELGIE NAAR VERENIGD KONINKRIJK	MOTORSCHEPEN	-	-	-	-	-	-
	GEDUWDE SCHEPEN	-	-	-	-	-	-
	GESLEEPTTE SCHEPEN	-	-	-	-	-	-
- BELGIE NAAR ZWITSERLAND	MOTORSCHEPEN	84	21	8	1975	313	126
	GEDUWDE SCHEPEN	9	1	-	107	20	-
	GESLEEPTTE SCHEPEN	-	-	-	-	-	-
- BELGIE NAAR LUXEBURG	MOTORSCHEPEN	-	10	-	-	157	-
	GEDUWDE SCHEPEN	-	-	-	-	-	-
	GESLEEPTTE SCHEPEN	-	-	-	-	-	-
- BELGIE NAAR ANDERE LANDEN	MOTORSCHEPEN	1	-	-	57	-	-
	GEDUWDE SCHEPEN	-	-	-	-	-	-
	GESLEEPTTE SCHEPEN	-	-	-	-	-	-
DOORGAAND VERKEER	MOTORSCHEPEN	320	23	3	39789	2650	320
	GEDUWDE SCHEPEN	39	-	-	5293	-	-
	GESLEEPTTE SCHEPEN	-	-	-	-	-	-
ALGEMEEN TOTAAL	MOTORSCHEPEN	5548	1966	201	394271	88653	10152
	GEDUWDE SCHEPEN	1848	178	60	146682	4492	3548
	GESLEEPTTE SCHEPEN	16	-	-	239	-	-

BINNENSCHIEPVAART (VERVOLG)

2. VERKEER GEDURENDE DE MAAND JULI 2001

E) INDELING VAN HET GOEDERENVERVOER DOOR SCHEPEN VAN ALLE NATIONALITEITEN,

VOLGENS HET TYPE DER SCHEPEN (VERVOER MET KUSTVAARTUIGEN NIET MEEGEREKEND) (IN 1000 T EN 1000 TKM)

VERKEERSRELATIE	TYPE DER SCHEPEN	VERVOERDE TONNAGE			TON-KM IN BELGIE		
		GEWONE SCHEPEN	TANK-SCHEPEN	ANDERE	GEWONE SCHEPEN	TANK-SCHEPEN	ANDERE
BINNENLANDS VERKEER	MOTORSCHIEPEN	912	392	23	95059	36445	2558
	GEDUWDE SCHEPEN	546	7	44	51027	608	2441
	GESLEEPTTE SCHEPEN	-	-	-	-	-	-
INGAAND VERKEER	MOTORSCHIEPEN	2096	866	107	122469	41204	3655
	GEDUWDE SCHEPEN	680	73	4	61271	2307	303
	GESLEEPTTE SCHEPEN	11	-	-	162	-	-
WAARVAN :							
- FRANKRIJK NAAR BELGIE LANGS FRANSE GRENS	MOTORSCHIEPEN	115	19	8	15462	1879	1052
	GEDUWDE SCHEPEN	9	6	-	1084	721	-
	GESLEEPTTE SCHEPEN	-	-	-	-	-	-
- FRANKRIJK NAAR BELGIE LANGS NEDERLANDSE GRENS	MOTORSCHIEPEN	85	4	5	2574	61	74
	GEDUWDE SCHEPEN	6	-	-	146	-	-
	GESLEEPTTE SCHEPEN	-	-	-	-	-	-
- NEDERLAND NAAR BELGIE	MOTORSCHIEPEN	1112	730	19	72682	36892	1097
	GEDUWDE SCHEPEN	604	66	4	59079	1574	303
	GESLEEPTTE SCHEPEN	11	-	-	162	-	-
- DUITSLAND NAAR BELGIE	MOTORSCHIEPEN	769	109	69	31437	2316	1338
	GEDUWDE SCHEPEN	52	1	-	839	12	-
	GESLEEPTTE SCHEPEN	-	-	-	-	-	-
- VERENIGD KONINKRIJK NAAR BELGIE	MOTORSCHIEPEN	-	-	-	-	-	-
	GEDUWDE SCHEPEN	-	-	-	-	-	-
	GESLEEPTTE SCHEPEN	-	-	-	-	-	-
- ZWITSERLAND NAAR BELGIE	MOTORSCHIEPEN	13	4	6	194	56	94
	GEDUWDE SCHEPEN	8	-	-	123	-	-
	GESLEEPTTE SCHEPEN	-	-	-	-	-	-
- LUXEMBURG NAAR BELGIE	MOTORSCHIEPEN	-	-	-	-	-	-
	GEDUWDE SCHEPEN	-	-	-	-	-	-
	GESLEEPTTE SCHEPEN	-	-	-	-	-	-
- ANDERE LANDEN NAAR BELGIE	MOTORSCHIEPEN	2	-	-	120	-	-
	GEDUWDE SCHEPEN	-	-	-	-	-	-
	GESLEEPTTE SCHEPEN	-	-	-	-	-	-
UITGAAND VERKEER	MOTORSCHIEPEN	1371	820	73	76046	14059	3238
	GEDUWDE SCHEPEN	447	55	4	12109	957	159
	GESLEEPTTE SCHEPEN	1	-	-	21	-	-
WAARVAN :							
- BELGIE NAAR FRANKRIJK LANGS FRANSE GRENS	MOTORSCHIEPEN	195	7	3	26722	657	330
	GEDUWDE SCHEPEN	18	2	1	934	170	15
	GESLEEPTTE SCHEPEN	-	-	-	-	-	-
- BELGIE NAAR FRANKRIJK LANGS NEDERLANDSE GRENS	MOTORSCHIEPEN	173	12	5	3630	174	78
	GEDUWDE SCHEPEN	6	1	-	87	21	-
	GESLEEPTTE SCHEPEN	-	-	-	-	-	-
- BELGIE NAAR NEDERLAND	MOTORSCHIEPEN	534	331	45	30834	5739	2531
	GEDUWDE SCHEPEN	378	27	2	10400	401	145
	GESLEEPTTE SCHEPEN	1	-	-	21	-	-
- BELGIE NAAR DUITSLAND	MOTORSCHIEPEN	435	413	13	13581	6649	192
	GEDUWDE SCHEPEN	42	24	-	626	365	-
	GESLEEPTTE SCHEPEN	-	-	-	-	-	-
- BELGIE NAAR VERENIGD KONINKRIJK	MOTORSCHIEPEN	-	-	-	-	-	-
	GEDUWDE SCHEPEN	-	-	-	-	-	-
	GESLEEPTTE SCHEPEN	-	-	-	-	-	-
- BELGIE NAAR ZWITSERLAND	MOTORSCHIEPEN	32	47	7	1052	701	106
	GEDUWDE SCHEPEN	4	-	-	61	-	-
	GESLEEPTTE SCHEPEN	-	-	-	-	-	-
- BELGIE NAAR LUXEMBURG	MOTORSCHIEPEN	-	9	-	-	139	-
	GEDUWDE SCHEPEN	-	-	-	-	-	-
	GESLEEPTTE SCHEPEN	-	-	-	-	-	-
- BELGIE NAAR ANDERE LANDEN	MOTORSCHIEPEN	3	-	-	226	-	-
	GEDUWDE SCHEPEN	-	-	-	-	-	-
	GESLEEPTTE SCHEPEN	-	-	-	-	-	-
DOORGAAND VERKEER	MOTORSCHIEPEN	294	26	1	36991	2961	124
	GEDUWDE SCHEPEN	45	-	-	6027	-	-
	GESLEEPTTE SCHEPEN	-	-	-	-	-	-
ALGEMEEN TOTAAL	MOTORSCHIEPEN	4673	2104	205	330565	94669	9575
	GEDUWDE SCHEPEN	1718	134	52	130433	3872	2903
	GESLEEPTTE SCHEPEN	12	-	-	183	-	-

2. VERKEER GEDURENDE DE MAAND AUGUSTUS 2001

E) INDELING VAN HET GOEDERENVERVOER DOOR SCHEPEN VAN ALLE NATIONALITEITEN.

VOLGENS HET TYPE DER SCHEPEN (VERVOER MET KUSTVAARTUIGEN NIET MEEGEREKEND) (IN 1000 T EN 1000 TKM)

VERKEERSRELATIE	TYPE DER SCHEPEN	VERVOERDE TONNAGE			TON-KM IN BELGIE		
		GEWONE SCHEPEN	TANK-SCHEPEN	ANDERE	GEWONE SCHEPEN	TANK-SCHEPEN	ANDERE
BINNENLANDS VERKEER	MOTORSCHEPEN	1060	461	42	103205	43202	4747
	GEDUWDE SCHEPEN	564	14	51	52998	841	3022
	GESLEEPT SCHEPEN	-	-	-	-	-	-
INGAAND VERKEER	MOTORSCHEPEN	2454	895	87	139085	44285	2287
	GEDUWDE SCHEPEN	699	64	9	60345	1866	627
	GESLEEPT SCHEPEN	17	-	-	248	-	-
WAARVAN :							
- FRANKRIJK NAAR BELGIE	MOTORSCHEPEN	94	20	5	12924	2267	692
LANGS FRANSE GRENS	GEDUWDE SCHEPEN	7	9	-	870	832	-
	GESLEEPT SCHEPEN	-	-	-	-	-	-
- FRANKRIJK NAAR BELGIE	MOTORSCHEPEN	87	-	1	2370	-	22
LANGS NEDERLANDSE GRENS	GEDUWDE SCHEPEN	7	-	-	105	-	-
	GESLEEPT SCHEPEN	-	-	-	-	-	-
- NEDERLAND NAAR BELGIE	MOTORSCHEPEN	1391	727	14	90610	39033	467
	GEDUWDE SCHEPEN	632	52	9	58475	994	627
	GESLEEPT SCHEPEN	17	-	-	248	-	-
- DUITSLAND NAAR BELGIE	MOTORSCHEPEN	869	142	63	32765	2868	1048
	GEDUWDE SCHEPEN	54	3	-	885	40	-
	GESLEEPT SCHEPEN	-	-	-	-	-	-
- VERENIGD KONINKRIJK NAAR BELGIE	MOTORSCHEPEN	-	-	-	-	-	-
	GEDUWDE SCHEPEN	-	-	-	-	-	-
	GESLEEPT SCHEPEN	-	-	-	-	-	-
- ZWITSERLAND NAAR BELGIE	MOTORSCHEPEN	12	8	4	243	116	57
	GEDUWDE SCHEPEN	-	-	-	-	-	-
	GESLEEPT SCHEPEN	-	-	-	-	-	-
- LUXEBURG NAAR BELGIE	MOTORSCHEPEN	-	-	-	-	-	-
	GEDUWDE SCHEPEN	-	-	-	-	-	-
	GESLEEPT SCHEPEN	-	-	-	-	-	-
- ANDERE LANDEN NAAR BELGIE	MOTORSCHEPEN	3	-	-	174	-	-
	GEDUWDE SCHEPEN	1	-	-	8	-	-
	GESLEEPT SCHEPEN	-	-	-	-	-	-
UITGAAND VERKEER	MOTORSCHEPEN	1427	973	67	80122	17159	2912
	GEDUWDE SCHEPEN	439	82	3	12272	1414	187
	GESLEEPT SCHEPEN	1	-	-	15	-	-
WAARVAN :							
- BELGIE NAAR FRANKRIJK	MOTORSCHEPEN	181	7	1	24126	787	165
LANGS FRANSE GRENS	GEDUWDE SCHEPEN	19	1	-	925	195	-
	GESLEEPT SCHEPEN	-	-	-	-	-	-
- BELGIE NAAR FRANKRIJK	MOTORSCHEPEN	135	6	3	2630	85	57
LANGS NEDERLANDSE GRENS	GEDUWDE SCHEPEN	10	-	-	147	-	-
	GESLEEPT SCHEPEN	-	-	-	-	-	-
- BELGIE NAAR NEDERLAND	MOTORSCHEPEN	623	334	40	37769	6473	2356
	GEDUWDE SCHEPEN	368	47	3	10546	712	187
	GESLEEPT SCHEPEN	1	-	-	15	-	-
- BELGIE NAAR DUITSLAND	MOTORSCHEPEN	446	580	15	14262	9127	232
	GEDUWDE SCHEPEN	36	34	-	540	506	-
	GESLEEPT SCHEPEN	-	-	-	-	-	-
- BELGIE NAAR VERENIGD KONINKRIJK	MOTORSCHEPEN	-	-	-	-	-	-
	GEDUWDE SCHEPEN	-	-	-	-	-	-
	GESLEEPT SCHEPEN	-	-	-	-	-	-
- BELGIE NAAR ZWITSERLAND	MOTORSCHEPEN	38	30	7	1257	449	101
	GEDUWDE SCHEPEN	5	-	-	70	-	-
	GESLEEPT SCHEPEN	-	-	-	-	-	-
- BELGIE NAAR LUXEBURG	MOTORSCHEPEN	2	16	-	28	239	-
	GEDUWDE SCHEPEN	-	-	-	-	-	-
	GESLEEPT SCHEPEN	-	-	-	-	-	-
- BELGIE NAAR ANDERE LANDEN	MOTORSCHEPEN	2	-	-	50	-	-
	GEDUWDE SCHEPEN	1	-	-	44	-	-
	GESLEEPT SCHEPEN	-	-	-	-	-	-
DOORGAAND VERKEER	MOTORSCHEPEN	213	16	2	26864	1875	172
	GEDUWDE SCHEPEN	33	-	-	4442	-	-
	GESLEEPT SCHEPEN	-	-	-	-	-	-
ALGEMEEN TOTAAL	MOTORSCHEPEN	5155	2346	198	349276	106520	10118
	GEDUWDE SCHEPEN	1735	160	64	130057	4121	3836
	GESLEEPT SCHEPEN	18	-	-	263	-	-

BINNENSCHIEPVAART (VERVOLG)

2. VERKEER GEDURENDE DE MAAND SEPTEMBER 2001

E) INDELING VAN HET GOEDERENVERVOER DOOR SCHEPEN VAN ALLE NATIONALITEITEN,

VOLGENS HET TYPE DER SCHEPEN (VERVOER MET KUSTVAARTUIGEN NIET MEEGEREKEND) (IN 1000 T EN 1000 TKM)

VERKEERSRELATIE	TYPE DER SCHEPEN	VERVOERDE TONNAGE			TON-KM IN BELGIE		
		GEWONE SCHEPEN	TANK-SCHEPEN	ANDERE	GEWONE SCHEPEN	TANK-SCHEPEN	ANDERE
BINNENLANDS VERKEER	MOTORSCHIEPEN	955	486	34	96280	46981	4275
	GEDUWDE SCHEPEN	691	19	45	71245	1234	2729
	GESLEEPTTE SCHEPEN	-	-	-	-	-	-
INGAAND VERKEER	MOTORSCHIEPEN	2502	1012	97	141239	54060	3395
	GEDUWDE SCHEPEN	572	58	5	39093	1802	294
	GESLEEPTTE SCHEPEN	10	-	-	146	-	-
WAARVAN :							
- FRANKRIJK NAAR BELGIE	MOTORSCHIEPEN	103	10	5	14396	1386	813
LANGS FRANSE GRENS	GEDUWDE SCHEPEN	6	5	-	837	698	-
	GESLEEPTTE SCHEPEN	-	-	-	-	-	-
- FRANKRIJK NAAR BELGIE	MOTORSCHIEPEN	90	3	7	2733	39	103
LANGS NEDERLANDSE GRENS	GEDUWDE SCHEPEN	11	-	-	317	-	-
	GESLEEPTTE SCHEPEN	-	-	-	-	-	-
- NEDERLAND NAAR BELGIE	MOTORSCHIEPEN	1297	854	20	90112	49717	1248
	GEDUWDE SCHEPEN	500	52	5	37039	1091	294
	GESLEEPTTE SCHEPEN	10	-	-	146	-	-
- DUITSLAND NAAR BELGIE	MOTORSCHIEPEN	990	145	58	33435	2918	1057
	GEDUWDE SCHEPEN	49	1	-	793	14	-
	GESLEEPTTE SCHEPEN	-	-	-	-	-	-
- VERENIGD KONINKRIJK NAAR BELGIE	MOTORSCHIEPEN	-	-	-	-	-	-
	GEDUWDE SCHEPEN	-	-	-	-	-	-
	GESLEEPTTE SCHEPEN	-	-	-	-	-	-
- ZWITSERLAND NAAR BELGIE	MOTORSCHIEPEN	15	-	6	219	-	135
	GEDUWDE SCHEPEN	4	-	-	53	-	-
	GESLEEPTTE SCHEPEN	-	-	-	-	-	-
- LUXEMBURG NAAR BELGIE	MOTORSCHIEPEN	1	-	-	30	-	-
	GEDUWDE SCHEPEN	2	-	-	33	-	-
	GESLEEPTTE SCHEPEN	-	-	-	-	-	-
- ANDERE LANDEN NAAR BELGIE	MOTORSCHIEPEN	6	-	-	315	-	-
	GEDUWDE SCHEPEN	1	-	-	21	-	-
	GESLEEPTTE SCHEPEN	-	-	-	-	-	-
UITGAAND VERKEER	MOTORSCHIEPEN	1409	960	72	87392	16706	3375
	GEDUWDE SCHEPEN	374	75	14	12261	1371	330
	GESLEEPTTE SCHEPEN	2	-	-	24	-	-
WAARVAN :							
- BELGIE NAAR FRANKRIJK	MOTORSCHIEPEN	191	4	2	25691	477	251
LANGS FRANSE GRENS	GEDUWDE SCHEPEN	20	-	11	1391	45	112
	GESLEEPTTE SCHEPEN	-	-	-	-	-	-
- BELGIE NAAR FRANKRIJK	MOTORSCHIEPEN	120	13	2	3750	198	33
LANGS NEDERLANDSE GRENS	GEDUWDE SCHEPEN	13	-	-	190	-	-
	GESLEEPTTE SCHEPEN	-	-	-	-	-	-
- BELGIE NAAR NEDERLAND	MOTORSCHIEPEN	661	353	49	43743	6652	2726
	GEDUWDE SCHEPEN	321	33	3	10361	701	218
	GESLEEPTTE SCHEPEN	2	-	-	24	-	-
- BELGIE NAAR DUITSLAND	MOTORSCHIEPEN	385	538	15	12430	8408	305
	GEDUWDE SCHEPEN	17	40	-	251	598	-
	GESLEEPTTE SCHEPEN	-	-	-	-	-	-
- BELGIE NAAR VERENIGD KONINKRIJK	MOTORSCHIEPEN	-	-	-	-	-	-
	GEDUWDE SCHEPEN	-	-	-	-	-	-
	GESLEEPTTE SCHEPEN	-	-	-	-	-	-
- BELGIE NAAR ZWITSERLAND	MOTORSCHIEPEN	50	43	4	1720	650	59
	GEDUWDE SCHEPEN	3	2	-	48	27	-
	GESLEEPTTE SCHEPEN	-	-	-	-	-	-
- BELGIE NAAR LUXEMBURG	MOTORSCHIEPEN	1	8	-	8	121	-
	GEDUWDE SCHEPEN	-	-	-	-	-	-
	GESLEEPTTE SCHEPEN	-	-	-	-	-	-
- BELGIE NAAR ANDERE LANDEN	MOTORSCHIEPEN	2	-	-	50	-	-
	GEDUWDE SCHEPEN	-	-	-	-	-	-
	GESLEEPTTE SCHEPEN	-	-	-	-	-	-
DOORGAAND VERKEER	MOTORSCHIEPEN	220	11	1	30189	1266	93
	GEDUWDE SCHEPEN	57	1	-	7890	103	-
	GESLEEPTTE SCHEPEN	-	-	-	-	-	-
ALGEMEEN TOTAAL	MOTORSCHIEPEN	5085	2469	204	355100	119012	11138
	GEDUWDE SCHEPEN	1694	153	64	130488	4510	3353
	GESLEEPTTE SCHEPEN	11	-	-	170	-	-

2. VERKEER GEDURENDE DE MAAND MEI 2001

 F) INDELING VAN HET GOEDERENVERVOER DOOR BELGISCHE SCHEPEN (1), VOLGENS HET TYPE DER SCHEPEN
 (KUSTVAARTUIGEN NIET MEEGEREKEND) (IN 1000 T EN 1000 TKM)

VERKEERSRELATIE	TYPE DER SCHEPEN	VERVOERDE TONNAGE			TON-KM IN BELGIE		
		GEWONE SCHEPEN	TANK-SCHEPEN	ANDERE	GEWONE SCHEPEN	TANK-SCHEPEN	ANDERE
BINNENLANDS VERKEER	MOTORSCHEPEN	852	224	30	91243	24119	3545
	GEDUWDE SCHEPEN	582	-	60	61260	-	3344
	GESLEEPTTE SCHEPEN	-	-	-	-	-	-
INGAAND VERKEER	MOTORSCHEPEN	474	162	12	43558	20090	1101
	GEDUWDE SCHEPEN	206	7	4	28990	1159	263
	GESLEEPTTE SCHEPEN	-	-	-	-	-	-
WAARVAN :							
- FRANKRIJK NAAR BELGIE LANGS FRANSE GRENS	MOTORSCHEPEN	54	12	7	7688	1275	753
	GEDUWDE SCHEPEN	-	3	-	24	525	-
	GESLEEPTTE SCHEPEN	-	-	-	-	-	-
- FRANKRIJK NAAR BELGIE LANGS NEDERLANDSE GRENS	MOTORSCHEPEN	17	-	1	489	-	38
	GEDUWDE SCHEPEN	-	-	-	-	-	-
	GESLEEPTTE SCHEPEN	-	-	-	-	-	-
- NEDERLAND NAAR BELGIE	MOTORSCHEPEN	297	147	3	28090	18700	242
	GEDUWDE SCHEPEN	206	4	4	28966	634	263
	GESLEEPTTE SCHEPEN	-	-	-	-	-	-
- DUITSLAND NAAR BELGIE	MOTORSCHEPEN	105	3	1	7291	114	69
	GEDUWDE SCHEPEN	-	-	-	-	-	-
	GESLEEPTTE SCHEPEN	-	-	-	-	-	-
- VERENIGD KONINKRIJK NAAR BELGIE	MOTORSCHEPEN	-	-	-	-	-	-
	GEDUWDE SCHEPEN	-	-	-	-	-	-
	GESLEEPTTE SCHEPEN	-	-	-	-	-	-
- ZWITSERLAND NAAR BELGIE	MOTORSCHEPEN	-	-	-	-	-	-
	GEDUWDE SCHEPEN	-	-	-	-	-	-
	GESLEEPTTE SCHEPEN	-	-	-	-	-	-
- LUXEBURG NAAR BELGIE	MOTORSCHEPEN	-	-	-	-	-	-
	GEDUWDE SCHEPEN	-	-	-	-	-	-
	GESLEEPTTE SCHEPEN	-	-	-	-	-	-
- ANDERE LANDEN NAAR BELGIE	MOTORSCHEPEN	-	-	-	-	-	-
	GEDUWDE SCHEPEN	-	-	-	-	-	-
	GESLEEPTTE SCHEPEN	-	-	-	-	-	-
UITGAAND VERKEER	MOTORSCHEPEN	419	7	13	49434	560	1543
	GEDUWDE SCHEPEN	22	-	3	1816	-	238
	GESLEEPTTE SCHEPEN	-	-	-	-	-	-
WAARVAN :							
- BELGIE NAAR FRANKRIJK LANGS FRANSE GRENS	MOTORSCHEPEN	139	2	2	20020	134	282
	GEDUWDE SCHEPEN	8	-	-	260	-	-
	GESLEEPTTE SCHEPEN	-	-	-	-	-	-
- BELGIE NAAR FRANKRIJK LANGS NEDERLANDSE GRENS	MOTORSCHEPEN	14	-	-	1257	-	6
	GEDUWDE SCHEPEN	-	-	-	-	-	-
	GESLEEPTTE SCHEPEN	-	-	-	-	-	-
- BELGIE NAAR NEDERLAND	MOTORSCHEPEN	223	4	10	23964	376	1255
	GEDUWDE SCHEPEN	14	-	3	1555	-	238
	GESLEEPTTE SCHEPEN	-	-	-	-	-	-
- BELGIE NAAR DUITSLAND	MOTORSCHEPEN	35	1	-	3637	50	-
	GEDUWDE SCHEPEN	-	-	-	-	-	-
	GESLEEPTTE SCHEPEN	-	-	-	-	-	-
- BELGIE NAAR VERENIGD KONINKRIJK	MOTORSCHEPEN	-	-	-	-	-	-
	GEDUWDE SCHEPEN	-	-	-	-	-	-
	GESLEEPTTE SCHEPEN	-	-	-	-	-	-
- BELGIE NAAR ZWITSERLAND	MOTORSCHEPEN	8	-	-	462	-	-
	GEDUWDE SCHEPEN	-	-	-	-	-	-
	GESLEEPTTE SCHEPEN	-	-	-	-	-	-
- BELGIE NAAR LUXEBURG	MOTORSCHEPEN	1	-	-	93	-	-
	GEDUWDE SCHEPEN	-	-	-	-	-	-
	GESLEEPTTE SCHEPEN	-	-	-	-	-	-
- BELGIE NAAR ANDERE LANDEN	MOTORSCHEPEN	-	-	-	-	-	-
	GEDUWDE SCHEPEN	-	-	-	-	-	-
	GESLEEPTTE SCHEPEN	-	-	-	-	-	-
DOORGAAND VERKEER	MOTORSCHEPEN	127	4	1	17127	428	91
	GEDUWDE SCHEPEN	3	-	-	439	52	-
	GESLEEPTTE SCHEPEN	-	-	-	-	-	-
ALGEMEEN TOTAAL	MOTORSCHEPEN	1873	397	55	201362	45196	6280
	GEDUWDE SCHEPEN	814	8	67	92505	1212	3845
	GESLEEPTTE SCHEPEN	-	-	-	-	-	-

(1) BINNENSCHIEPEN WAARVAN DE EIGENAAR DE BELGISCHE NATIONALITEIT BEZIT

BINNENSCHIEPVAART (VERVOLG)

2. VERKEER GEDURENDE DE MAAND JUNI 2001

F) INDELING VAN HET GOEDERENVERVOER DOOR BELGISCHE SCHEPEN (1), VOLGENS HET TYPE DER SCHEPEN
(KUSTVAARTUIGEN NIET MEEGEREKEND) (IN 1000 T EN 1000 TKM)

VERKEERSRELATIE	TYPE DER SCHEPEN	VERVOERDE TONNAGE			TON-KM IN BELGIE		
		GEWONE SCHEPEN	TANK-SCHEPEN	ANDERE	GEWONE SCHEPEN	TANK-SCHEPEN	ANDERE
BINNENLANDS VERKEER	MOTORSCHIEPEN	891	180	37	92218	18870	3414
	GEDUWDE SCHEPEN	550	1	44	60833	258	2482
	GESLEEPTTE SCHEPEN	-	-	-	-	-	-
INGAAND VERKEER	MOTORSCHIEPEN	502	126	13	44313	16588	1084
	GEDUWDE SCHEPEN	217	4	5	30507	664	368
	GESLEEPTTE SCHEPEN	-	-	-	-	-	-
WAARVAN :							
- FRANKRIJK NAAR BELGIE LANGS FRANSE GRENS	MOTORSCHIEPEN	55	11	6	8117	1448	633
	GEDUWDE SCHEPEN	1	1	-	125	299	-
	GESLEEPTTE SCHEPEN	-	-	-	-	-	-
- FRANKRIJK NAAR BELGIE LANGS NEDERLANDSE GRENS	MOTORSCHIEPEN	17	-	2	736	-	92
	GEDUWDE SCHEPEN	-	-	-	-	-	-
	GESLEEPTTE SCHEPEN	-	-	-	-	-	-
- NEDERLAND NAAR BELGIE	MOTORSCHIEPEN	308	113	4	27662	14946	251
	GEDUWDE SCHEPEN	216	3	5	30382	365	368
	GESLEEPTTE SCHEPEN	-	-	-	-	-	-
- DUITSLAND NAAR BELGIE	MOTORSCHIEPEN	122	1	1	7798	194	72
	GEDUWDE SCHEPEN	-	-	-	-	-	-
	GESLEEPTTE SCHEPEN	-	-	-	-	-	-
- VERENIGD KONINKRIJK NAAR BELGIE	MOTORSCHIEPEN	-	-	-	-	-	-
	GEDUWDE SCHEPEN	-	-	-	-	-	-
	GESLEEPTTE SCHEPEN	-	-	-	-	-	-
- ZWITSERLAND NAAR BELGIE	MOTORSCHIEPEN	-	-	1	-	-	37
	GEDUWDE SCHEPEN	-	-	-	-	-	-
	GESLEEPTTE SCHEPEN	-	-	-	-	-	-
- LUXEMBURG NAAR BELGIE	MOTORSCHIEPEN	-	-	-	-	-	-
	GEDUWDE SCHEPEN	-	-	-	-	-	-
	GESLEEPTTE SCHEPEN	-	-	-	-	-	-
- ANDERE LANDEN NAAR BELGIE	MOTORSCHIEPEN	-	-	-	-	-	-
	GEDUWDE SCHEPEN	-	-	-	-	-	-
	GESLEEPTTE SCHEPEN	-	-	-	-	-	-
UITGAAND VERKEER	MOTORSCHIEPEN	447	9	14	53192	895	1752
	GEDUWDE SCHEPEN	25	-	5	2471	-	339
	GESLEEPTTE SCHEPEN	-	-	-	-	-	-
WAARVAN :							
- BELGIE NAAR FRANKRIJK LANGS FRANSE GRENS	MOTORSCHIEPEN	137	2	2	20695	107	301
	GEDUWDE SCHEPEN	5	-	-	274	-	-
	GESLEEPTTE SCHEPEN	-	-	-	-	-	-
- BELGIE NAAR FRANKRIJK LANGS NEDERLANDSE GRENS	MOTORSCHIEPEN	16	-	-	1279	-	-
	GEDUWDE SCHEPEN	-	-	-	-	-	-
	GESLEEPTTE SCHEPEN	-	-	-	-	-	-
- BELGIE NAAR NEDERLAND	MOTORSCHIEPEN	245	5	12	26912	460	1452
	GEDUWDE SCHEPEN	20	-	5	2197	-	339
	GESLEEPTTE SCHEPEN	-	-	-	-	-	-
- BELGIE NAAR DUITSLAND	MOTORSCHIEPEN	36	2	-	3382	329	-
	GEDUWDE SCHEPEN	-	-	-	-	-	-
	GESLEEPTTE SCHEPEN	-	-	-	-	-	-
- BELGIE NAAR VERENIGD KONINKRIJK	MOTORSCHIEPEN	-	-	-	-	-	-
	GEDUWDE SCHEPEN	-	-	-	-	-	-
	GESLEEPTTE SCHEPEN	-	-	-	-	-	-
- BELGIE NAAR ZWITSERLAND	MOTORSCHIEPEN	12	-	-	924	-	-
	GEDUWDE SCHEPEN	-	-	-	-	-	-
	GESLEEPTTE SCHEPEN	-	-	-	-	-	-
- BELGIE NAAR LUXEMBURG	MOTORSCHIEPEN	-	-	-	-	-	-
	GEDUWDE SCHEPEN	-	-	-	-	-	-
	GESLEEPTTE SCHEPEN	-	-	-	-	-	-
- BELGIE NAAR ANDERE LANDEN	MOTORSCHIEPEN	-	-	-	-	-	-
	GEDUWDE SCHEPEN	-	-	-	-	-	-
	GESLEEPTTE SCHEPEN	-	-	-	-	-	-
DOORGAAND VERKEER	MOTORSCHIEPEN	136	6	2	17008	633	208
	GEDUWDE SCHEPEN	3	-	-	415	-	-
	GESLEEPTTE SCHEPEN	-	-	-	-	-	-
ALGEMEEN TOTAAL	MOTORSCHIEPEN	1976	320	66	206731	36987	6459
	GEDUWDE SCHEPEN	795	6	54	94226	922	3189
	GESLEEPTTE SCHEPEN	-	-	-	-	-	-

(1) BINNENSCHIEPEN WAARVAN DE EIGENAAR DE BELGISCHE NATIONALITEIT BEZIT

2. VERKEER GEDURENDE DE MAAND JULI 2001

F) INDELING VAN HET GOEDERENVERVOER DOOR BELGISCHE SCHEPEN (1), VOLGENS HET TYPE DER SCHEPEN

(KUSTVAARTUIGEN NIET MEEGEREKEND) (IN 1000 T EN 1000 TKM)

VERKEERSRELATIE	TYPE DER SCHEPEN	VERVOERDE TONNAGE			TON-KM IN BELGIE		
		GEWONE SCHEPEN	TANK-SCHEPEN	ANDERE	GEWONE SCHEPEN	TANK-SCHEPEN	ANDERE
BINNENLANDS VERKEER	MOTORSCHIEPEN	779	227	18	81704	23347	2001
	GEDUWDE SCHEPEN	464	-	41	45918	-	2248
	GESLEEPTTE SCHEPEN	-	-	-	-	-	-
INGAAND VERKEER	MOTORSCHIEPEN	409	160	10	40801	19507	1037
	GEDUWDE SCHEPEN	246	3	4	35670	649	303
	GESLEEPTTE SCHEPEN	-	-	-	-	-	-
WAARVAN :							
- FRANKRIJK NAAR BELGIE	MOTORSCHIEPEN	51	13	6	7966	1216	664
LANGS FRANSE GRENS	GEDUWDE SCHEPEN	2	2	-	255	407	-
	GESLEEPTTE SCHEPEN	-	-	-	-	-	-
- FRANKRIJK NAAR BELGIE	MOTORSCHIEPEN	17	-	-	752	-	-
LANGS NEDERLANDSE GRENS	GEDUWDE SCHEPEN	-	-	-	-	-	-
	GESLEEPTTE SCHEPEN	-	-	-	-	-	-
- NEDERLAND NAAR BELGIE	MOTORSCHIEPEN	233	145	2	23986	18233	212
	GEDUWDE SCHEPEN	245	1	4	35415	241	303
	GESLEEPTTE SCHEPEN	-	-	-	-	-	-
- DUITSLAND NAAR BELGIE	MOTORSCHIEPEN	107	1	2	8096	58	161
	GEDUWDE SCHEPEN	-	-	-	-	-	-
	GESLEEPTTE SCHEPEN	-	-	-	-	-	-
- VERENIGD KONINKRIJK NAAR BELGIE	MOTORSCHIEPEN	-	-	-	-	-	-
	GEDUWDE SCHEPEN	-	-	-	-	-	-
	GESLEEPTTE SCHEPEN	-	-	-	-	-	-
- ZWITSERLAND NAAR BELGIE	MOTORSCHIEPEN	-	-	-	-	-	-
	GEDUWDE SCHEPEN	-	-	-	-	-	-
	GESLEEPTTE SCHEPEN	-	-	-	-	-	-
- LUXEMBURG NAAR BELGIE	MOTORSCHIEPEN	-	-	-	-	-	-
	GEDUWDE SCHEPEN	-	-	-	-	-	-
	GESLEEPTTE SCHEPEN	-	-	-	-	-	-
- ANDERE LANDEN NAAR BELGIE	MOTORSCHIEPEN	-	-	-	-	-	-
	GEDUWDE SCHEPEN	-	-	-	-	-	-
	GESLEEPTTE SCHEPEN	-	-	-	-	-	-
UITGAAND VERKEER	MOTORSCHIEPEN	341	6	11	39638	638	1373
	GEDUWDE SCHEPEN	10	-	2	374	-	145
	GESLEEPTTE SCHEPEN	-	-	-	-	-	-
WAARVAN :							
- BELGIE NAAR FRANKRIJK	MOTORSCHIEPEN	132	4	3	19587	383	330
LANGS FRANSE GRENS	GEDUWDE SCHEPEN	5	-	-	72	-	-
	GESLEEPTTE SCHEPEN	-	-	-	-	-	-
- BELGIE NAAR FRANKRIJK	MOTORSCHIEPEN	5	-	-	364	-	-
LANGS NEDERLANDSE GRENS	GEDUWDE SCHEPEN	-	-	-	-	-	-
	GESLEEPTTE SCHEPEN	-	-	-	-	-	-
- BELGIE NAAR NEDERLAND	MOTORSCHIEPEN	152	2	9	15196	255	1043
	GEDUWDE SCHEPEN	4	-	2	301	-	145
	GESLEEPTTE SCHEPEN	-	-	-	-	-	-
- BELGIE NAAR DUITSLAND	MOTORSCHIEPEN	45	-	-	4054	-	-
	GEDUWDE SCHEPEN	-	-	-	-	-	-
	GESLEEPTTE SCHEPEN	-	-	-	-	-	-
- BELGIE NAAR VERENIGD KONINKRIJK	MOTORSCHIEPEN	-	-	-	-	-	-
	GEDUWDE SCHEPEN	-	-	-	-	-	-
	GESLEEPTTE SCHEPEN	-	-	-	-	-	-
- BELGIE NAAR ZWITSERLAND	MOTORSCHIEPEN	7	-	-	437	-	-
	GEDUWDE SCHEPEN	-	-	-	-	-	-
	GESLEEPTTE SCHEPEN	-	-	-	-	-	-
- BELGIE NAAR LUXEMBURG	MOTORSCHIEPEN	-	-	-	-	-	-
	GEDUWDE SCHEPEN	-	-	-	-	-	-
	GESLEEPTTE SCHEPEN	-	-	-	-	-	-
- BELGIE NAAR ANDERE LANDEN	MOTORSCHIEPEN	-	-	-	-	-	-
	GEDUWDE SCHEPEN	-	-	-	-	-	-
	GESLEEPTTE SCHEPEN	-	-	-	-	-	-
DOORGAAND VERKEER	MOTORSCHIEPEN	128	7	1	16582	777	120
	GEDUWDE SCHEPEN	1	-	-	161	-	-
	GESLEEPTTE SCHEPEN	-	-	-	-	-	-
ALGEMEEN TOTAAL	MOTORSCHIEPEN	1656	400	40	178725	44269	4531
	GEDUWDE SCHEPEN	721	3	48	82123	649	2696
	GESLEEPTTE SCHEPEN	-	-	-	-	-	-

(1) BINNENSCHIEPEN WAARVAN DE EIGENAAR DE BELGISCHE NATIONALITEIT BEZIT

BINNENSCHIEPVAART (VERVOLG)

2. VERKEER GEDURENDE DE MAAND AUGUSTUS 2001

F) INDELING VAN HET GOEDERENVERVOER DOOR BELGISCHE SCHEPEN (1), VOLGENS HET TYPE DER SCHEPEN
(KUSTVAARTUIGEN NIET MEEGEREKEND) (IN 1000 T EN 1000 TKM)

VERKEERSRELATIE	TYPE DER SCHEPEN	VERVOERDE TONNAGE			TON-KM IN BELGIE		
		GEWONE SCHEPEN	TANK-SCHEPEN	ANDERE	GEWONE SCHEPEN	TANK-SCHEPEN	ANDERE
BINNENLANDS VERKEER	MOTORSCHEPEN	877	298	30	88323	29025	3379
	GEDUWDE SCHEPEN	496	-	49	48501	-	2710
	GESLEEPT SCHEPEN	-	-	-	-	-	-
INGAAND VERKEER	MOTORSCHEPEN	510	178	6	47347	21140	569
	GEDUWDE SCHEPEN	251	3	9	35917	312	627
	GESLEEPT SCHEPEN	-	-	-	-	-	-
WAARVAN :							
- FRANKRIJK NAAR BELGIE LANGS FRANSE GRENS	MOTORSCHEPEN	48	11	3	7682	1234	400
	GEDUWDE SCHEPEN	1	3	-	126	312	-
	GESLEEPT SCHEPEN	-	-	-	-	-	-
- FRANKRIJK NAAR BELGIE LANGS NEDERLANDSE GRENS	MOTORSCHEPEN	14	-	-	676	-	-
	GEDUWDE SCHEPEN	-	-	-	-	-	-
	GESLEEPT SCHEPEN	-	-	-	-	-	-
- NEDERLAND NAAR BELGIE	MOTORSCHEPEN	309	166	2	29818	19791	110
	GEDUWDE SCHEPEN	250	-	9	35791	-	627
	GESLEEPT SCHEPEN	-	-	-	-	-	-
- DUITSLAND NAAR BELGIE	MOTORSCHEPEN	139	1	1	9171	116	59
	GEDUWDE SCHEPEN	-	-	-	-	-	-
	GESLEEPT SCHEPEN	-	-	-	-	-	-
- VERENIGD KONINKRIJK NAAR BELGIE	MOTORSCHEPEN	-	-	-	-	-	-
	GEDUWDE SCHEPEN	-	-	-	-	-	-
	GESLEEPT SCHEPEN	-	-	-	-	-	-
- ZWITSERLAND NAAR BELGIE	MOTORSCHEPEN	-	-	-	-	-	-
	GEDUWDE SCHEPEN	-	-	-	-	-	-
	GESLEEPT SCHEPEN	-	-	-	-	-	-
- LUXEMBURG NAAR BELGIE	MOTORSCHEPEN	-	-	-	-	-	-
	GEDUWDE SCHEPEN	-	-	-	-	-	-
	GESLEEPT SCHEPEN	-	-	-	-	-	-
- ANDERE LANDEN NAAR BELGIE	MOTORSCHEPEN	-	-	-	-	-	-
	GEDUWDE SCHEPEN	-	-	-	-	-	-
	GESLEEPT SCHEPEN	-	-	-	-	-	-
UITGAAND VERKEER	MOTORSCHEPEN	387	4	9	44429	535	870
	GEDUWDE SCHEPEN	31	-	3	2406	-	187
	GESLEEPT SCHEPEN	-	-	-	-	-	-
WAARVAN :							
- BELGIE NAAR FRANKRIJK LANGS FRANSE GRENS	MOTORSCHEPEN	125	2	1	18584	292	165
	GEDUWDE SCHEPEN	8	-	-	305	-	-
	GESLEEPT SCHEPEN	-	-	-	-	-	-
- BELGIE NAAR FRANKRIJK LANGS NEDERLANDSE GRENS	MOTORSCHEPEN	5	-	-	328	-	-
	GEDUWDE SCHEPEN	-	-	-	-	-	-
	GESLEEPT SCHEPEN	-	-	-	-	-	-
- BELGIE NAAR NEDERLAND	MOTORSCHEPEN	202	2	8	20350	242	705
	GEDUWDE SCHEPEN	24	-	3	2102	-	187
	GESLEEPT SCHEPEN	-	-	-	-	-	-
- BELGIE NAAR DUITSLAND	MOTORSCHEPEN	46	-	-	4683	-	-
	GEDUWDE SCHEPEN	-	-	-	-	-	-
	GESLEEPT SCHEPEN	-	-	-	-	-	-
- BELGIE NAAR VERENIGD KONINKRIJK	MOTORSCHEPEN	-	-	-	-	-	-
	GEDUWDE SCHEPEN	-	-	-	-	-	-
	GESLEEPT SCHEPEN	-	-	-	-	-	-
- BELGIE NAAR ZWITSERLAND	MOTORSCHEPEN	7	-	-	484	-	-
	GEDUWDE SCHEPEN	-	-	-	-	-	-
	GESLEEPT SCHEPEN	-	-	-	-	-	-
- BELGIE NAAR LUXEMBURG	MOTORSCHEPEN	-	-	-	-	-	-
	GEDUWDE SCHEPEN	-	-	-	-	-	-
	GESLEEPT SCHEPEN	-	-	-	-	-	-
- BELGIE NAAR ANDERE LANDEN	MOTORSCHEPEN	-	-	-	-	-	-
	GEDUWDE SCHEPEN	-	-	-	-	-	-
	GESLEEPT SCHEPEN	-	-	-	-	-	-
DOORGAAND VERKEER	MOTORSCHEPEN	87	6	2	11354	626	172
	GEDUWDE SCHEPEN	3	-	-	445	-	-
	GESLEEPT SCHEPEN	-	-	-	-	-	-
ALGEMEEN TOTAAL	MOTORSCHEPEN	1862	486	46	191452	51325	4989
	GEDUWDE SCHEPEN	782	3	61	87269	312	3524
	GESLEEPT SCHEPEN	-	-	-	-	-	-

(1) BINNENSCHIEPEN WAARVAN DE EIGENAAR DE BELGISCHE NATIONALITEIT BEZIT

2. VERKEER GEDURENDE DE MAAND SEPTEMBER 2001

 F) INDELING VAN HET GOEDERENVERVOER DOOR BELGISCHE SCHEPEN (1), VOLGENS HET TYPE DER SCHEPEN
 (KUSTVAARTUIGEN NIET MEEGEREKEND) (IN 1000 T EN 1000 TKM)

VERKEERSRELATIE	TYPE DER SCHEPEN	VERVOERDE TONNAGE			TON-KM IN BELGIE		
		GEWONE SCHEPEN	TANK-SCHEPEN	ANDERE	GEWONE SCHEPEN	TANK-SCHEPEN	ANDERE
BINNENLANDS VERKEER	MOTORSCHEPEN	807	336	29	83372	34596	3747
	GEDUWDE SCHEPEN	653	2	41	69751	122	2294
	GESLEEPT SCHEPEN	-	-	-	-	-	-
INGAAND VERKEER	MOTORSCHEPEN	507	223	8	46201	26551	751
	GEDUWDE SCHEPEN	112	5	4	14334	625	286
	GESLEEPT SCHEPEN	-	-	-	-	-	-
WAARVAN :							
- FRANKRIJK NAAR BELGIE LANGS FRANSE GRENS	MOTORSCHEPEN	42	6	4	6410	647	501
	GEDUWDE SCHEPEN	1	3	-	95	508	-
	GESLEEPT SCHEPEN	-	-	-	-	-	-
- FRANKRIJK NAAR BELGIE LANGS NEDERLANDSE GRENS	MOTORSCHEPEN	13	-	-	838	-	-
	GEDUWDE SCHEPEN	-	-	-	-	-	-
	GESLEEPT SCHEPEN	-	-	-	-	-	-
- NEDERLAND NAAR BELGIE	MOTORSCHEPEN	301	216	4	30065	25813	251
	GEDUWDE SCHEPEN	111	2	4	14239	117	286
	GESLEEPT SCHEPEN	-	-	-	-	-	-
- DUITSLAND NAAR BELGIE	MOTORSCHEPEN	151	1	-	8888	91	-
	GEDUWDE SCHEPEN	-	-	-	-	-	-
	GESLEEPT SCHEPEN	-	-	-	-	-	-
- VERENIGD KONINKRIJK NAAR BELGIE	MOTORSCHEPEN	-	-	-	-	-	-
	GEDUWDE SCHEPEN	-	-	-	-	-	-
	GESLEEPT SCHEPEN	-	-	-	-	-	-
- ZWITSERLAND NAAR BELGIE	MOTORSCHEPEN	-	-	-	-	-	-
	GEDUWDE SCHEPEN	-	-	-	-	-	-
	GESLEEPT SCHEPEN	-	-	-	-	-	-
- LUXEMBURG NAAR BELGIE	MOTORSCHEPEN	-	-	-	-	-	-
	GEDUWDE SCHEPEN	-	-	-	-	-	-
	GESLEEPT SCHEPEN	-	-	-	-	-	-
- ANDERE LANDEN NAAR BELGIE	MOTORSCHEPEN	-	-	-	-	-	-
	GEDUWDE SCHEPEN	-	-	-	-	-	-
	GESLEEPT SCHEPEN	-	-	-	-	-	-
UITGAAND VERKEER	MOTORSCHEPEN	438	5	17	52028	564	1691
	GEDUWDE SCHEPEN	19	2	3	1340	230	218
	GESLEEPT SCHEPEN	-	-	-	-	-	-
WAARVAN :							
- BELGIE NAAR FRANKRIJK LANGS FRANSE GRENS	MOTORSCHEPEN	132	2	2	19467	281	251
	GEDUWDE SCHEPEN	9	-	-	338	-	-
	GESLEEPT SCHEPEN	-	-	-	-	-	-
- BELGIE NAAR FRANKRIJK LANGS NEDERLANDSE GRENS	MOTORSCHEPEN	13	-	-	1270	-	9
	GEDUWDE SCHEPEN	-	-	-	-	-	-
	GESLEEPT SCHEPEN	-	-	-	-	-	-
- BELGIE NAAR NEDERLAND	MOTORSCHEPEN	231	3	13	25159	283	1335
	GEDUWDE SCHEPEN	11	2	3	1001	230	218
	GESLEEPT SCHEPEN	-	-	-	-	-	-
- BELGIE NAAR DUITSLAND	MOTORSCHEPEN	51	-	1	5247	-	97
	GEDUWDE SCHEPEN	-	-	-	-	-	-
	GESLEEPT SCHEPEN	-	-	-	-	-	-
- BELGIE NAAR VERENIGD KONINKRIJK	MOTORSCHEPEN	-	-	-	-	-	-
	GEDUWDE SCHEPEN	-	-	-	-	-	-
	GESLEEPT SCHEPEN	-	-	-	-	-	-
- BELGIE NAAR ZWITSERLAND	MOTORSCHEPEN	11	-	-	885	-	-
	GEDUWDE SCHEPEN	-	-	-	-	-	-
	GESLEEPT SCHEPEN	-	-	-	-	-	-
- BELGIE NAAR LUXEMBURG	MOTORSCHEPEN	-	-	-	-	-	-
	GEDUWDE SCHEPEN	-	-	-	-	-	-
	GESLEEPT SCHEPEN	-	-	-	-	-	-
- BELGIE NAAR ANDERE LANDEN	MOTORSCHEPEN	-	-	-	-	-	-
	GEDUWDE SCHEPEN	-	-	-	-	-	-
	GESLEEPT SCHEPEN	-	-	-	-	-	-
DOORGAAND VERKEER	MOTORSCHEPEN	90	5	1	12785	566	66
	GEDUWDE SCHEPEN	8	-	-	1061	-	-
	GESLEEPT SCHEPEN	-	-	-	-	-	-
ALGEMEEN TOTAAL	MOTORSCHEPEN	1841	570	55	194388	62278	6256
	GEDUWDE SCHEPEN	792	10	49	86485	977	2798
	GESLEEPT SCHEPEN	-	-	-	-	-	-

(1) BINNENSCHIEPEN WAARVAN DE EIGENAAR DE BELGISCHE NATIONALITEIT BEZIT

BINNENSCHIEPVAART (VERVOLG)

2. VERKEER GEDURENDE DE MAAND MEI 2001
G) BEDRIJVIGHEID OP DE WATERWEGEN

BEKKENS EN WATERWEGEN	LENGTE OP 31.12.85 (KM)	VERDELING VAN HET VERKEER VOLGENS ZIJN RELATIE TOT DE BETROKKEN WATERWEG						
		VERTROKKEN NAAR PLAATSEN BUITEN DE WATERWEG	AANGEKOMEN VAN PLAATSEN BUITEN DE WATERWEG	DOORVAART (1)	SCHEEPVAART BINNEN DE WATERWEG	TOTALE TRAFIEK		
						AANTAL BELADEN SCHEPEN (1)	VERVOERDE GOEDEREN 1 000 T (1)	GEPRESTEERDE KM 1 000 TKM
1 000 T	1 000 T	1 000 T	1 000 T					
BEKKEN VAN DE ZEESCHELDE								
ZEESCHELDE I (GENTBRUGGE-RUPEL)	68,4	21	23	352	-	851	396	20845
ZEESCHELDE II (RUPEL-GRENS)	39,4	156	117	1346	-	1805	1619	29982
RUPEL	12,0	-	4	645	-	724	649	2093
DIJLE (2)	28,5	-	-	12	-	37	12	12
NETE + NETEKANAAL (2)	26,1	1	27	5	-	46	33	411
DURME (2)	16,7	-	-	-	-	-	-	-
MOERVAART - BOVENDURME (2)	29,3	6	4	-	-	18	10	10
SCHELDE-RIJN VERBINDING + DOKKEN ANTWERPEN	21,0	2895	1971	1360	-	9530	6225	89354
DENDER	65,3	4	34	-	-	85	38	415
TOTAAL	306,7							143120
KEMPENSE KANALEN								
ALBERTKANAAL	129,6	347	1475	1972	26	3572	3820	271226
KANAAL BRIEGDEN-NEERHAREN	4,9	-	53	34	-	127	87	222
ZUID-WILLEMSVAART I	38,6	45	8	53	-	184	106	2552
ZUID-WILLEMSVAART II	4,9	-	-	66	-	190	66	330
KANAAL BOCHOLT-HERENTALS	57,4	132	85	92	-	592	309	5934
KANAAL DESSEL-KWAADMECHELEN	15,8	20	17	88	-	228	125	1902
KANAAL DESSEL-SCHOTEN	63,3	-	90	-	-	247	90	2627
KANAAL NAAR BEVERLO	14,8	23	-	-	-	53	23	114
TOTAAL	329,3							284908
BRABANTSE KANALEN								
KANAAL CHARLEROI-BRUSSEL	68,2	45	132	81	-	394	257	9436
KANAAL BRUSSEL-RUPEL	31,9	60	409	172	-	682	640	15191
KANAAL LEUVEN-DIJLE	30,0	1	11	-	-	37	12	256
TOTAAL	130,1							24883
MAAS EN SAMBER								
MAAS (2) (STROOMPWAARTS LUIK)	113,7	489	797	300	61	1487	1648	50569
MAAS (2) (STROOMAFWAARTS LUIK)	13,3	2	155	-	-	92	157	175
GEMEENSCHAPPELIJKE MAAS I	6,6	16	-	-	-	25	16	32
GEMEENSCHAPPELIJKE MAAS II	9,8	-	-	-	-	-	-	-
KANAAL VAN MONSIN	0,7	-	-	156	-	89	156	156
KANAAL TERNAAIEN-MAASTRICHT	1,9	-	-	948	-	1010	948	1897
KANAAL HACCOURT-WEZET	0,9	-	-	1	-	3	1	1
SAMBER	87,5	175	115	65	14	541	369	12155
OURTHE	4,1	-	-	-	-	-	-	-
TOTAAL	238,5							64986

(1) KAN NIET OPGETELD WORDEN OMDAT EENZELFDE SCHIP DIKWILS VERSCHILLENDE WATERWEGEN BEVAART.
HET ALGEMEEN TOTAAL IS DAAROM OOK KLEINER DAN DE SOM VAN DE GEGEVENS VAN DE VERSCHILLENDE WATERWEGEN AFZONDERLIJK.

(2) DE VOOR DEZE WATERWEGEN OPgegeven LENGTE WIJKT ENIGZINS AF VAN HUN OFFICIELE LENGTE. OM COMPUTERTECHNISCHE REDENEN
MOESTEN IMMERS BEPAALDE STROKEN VAN WATERWEGEN BIJ EEN ANDERE WATERWEG GEVOEGD WORDEN DAN DEZE WAARTOE ZIJ BEHOREN.

BINNENSCHIEPVAART (VERVOLG)

2. VERKEER GEDURENDE DE MAAND MEI 2001

G) BEDRIJFVIGHEID OP DE WATERWEGEN

BEKKENS EN WATERWEGEN	LENGTE OP 31.12.85 (KM)	VERDELING VAN HET VERKEER VOLGENS ZIJN RELATIE TOT DE BETROKKEN WATERWEG						
		VERTROKKEN NAAR PLAATSEN BUITEN DE WATERWEG	AANGEKOMEN VAN PLAATSEN BUITEN DE WATERWEG	DOORVAART (1)	SCHEERVAART BINNEN DE WATERWEG	TOTALE TRAFIEK		
						AANTAL GELADEN SCHEPEN (1)	VERVOERDE GOEDEREN 1 000 T (1)	GEPRESTEERDE TKM 1 000 TKM
1 000 T	1 000 T	1 000 T	1 000 T					
BEKKEN VAN DE BOVENSCHDELDE								
BOVENSCHDELDE (2)	83,0	228	185	497	-	1495	910	53416
LEIE (2)	69,2	8	78	560	-	1405	646	15695
GEMEENSCHAPPELIJKE LEIE	18,0	1	4	296	-	948	301	5358
KANAAL GENT-TERNEUZEN (2)	20,5	169	191	1072	-	2034	1432	16565
KANAAL GENT-BRUGGE (2)	46,0	4	48	664	-	1435	716	7232
AFLEIDINGSKANAAL VAN DE LEIE	27,5	1	19	605	-	1282	625	8721
KANAAL VAN EEKLO	1,7	-	-	-	-	-	-	-
KANAAL ROESELARE-LEIE	16,5	16	277	1	-	450	294	3218
KANAAL BOSSUIT-KORTRIJK	15,2	-	30	-	-	32	30	191
SPIEREKANAAL	8,4	-	-	-	-	-	-	-
RINGVAART	21,7	-	19	1500	-	2603	1519	16122
TOTAAL	327,7							126518
CENTRUM EN BORINAGE								
CENTRUMKANAAL	25,0	27	36	24	-	178	87	877
KANAAL BLATON-ATH	22,6	-	-	-	-	1	-	3
KANAAL POMMERDEUL-CONDE	6,1	-	-	-	-	-	-	-
KANAAL NIMY-BLATON-PERONNES	38,9	48	55	69	-	314	172	5876
TOTAAL	92,6							6755
IJZERBEKKEN EN KUST								
IJZER	41,2	-	-	-	-	-	-	-
KANAAL IEPEL-IJZER	15,2	-	-	-	-	-	-	-
KANAAL PLASSENDALE-DUINKERKE	39,8	-	2	1	-	9	2	35
KANAAL VAN LO	14,3	-	-	-	-	-	-	-
KANAAL BRUGGE-OOSTENDE	20,9	-	22	39	-	122	61	479
KANAAL BRUGGE-ZEEBRUGGE	12,0	17	21	-	-	87	38	271
KANAAL BRUGGE-SLUIS	0,5	-	-	-	-	-	-	-
VERBINDINGSKANAAL TE NIEUWPOORT	0,5	-	-	-	-	1	-	-
TOTAAL	144,4							785
HET RIJK	1569,3							651954

(1) KAN NIET OPGETELD WORDEN OMDAT EENZELFDE SCHIP DIKWILS VERSCHILLENDE WATERWEGEN BEVAART.
HET ALGEMEEN TOTAAL IS DAAROM OOK KLEINER DAN DE SOM VAN DE GEGEVENS VAN DE VERSCHILLENDE WATERWEGEN AFZONDERLIJK.

(2) DE VOOR DEZE WATERWEGEN OPGEGEVEN LENGTE WIJKT ENIGZINS AF VAN HUN OFFICIELE LENGTE. OM COMPUTERTECHNISCHE REDENEN
MOESTEN IMMERS BEPAALDE STROKEN VAN WATERWEGEN BIJ EEN ANDERE WATERWEG GEVOEGD WORDEN DAN DEZE WAARTOE ZIJ BEHOREN.

2. VERKEER GEDURENDE DE MAAND MEI 2001

G) BEDRIJVGHEID OP DE WATERWEGEN

BEKKENS EN WATERWEGEN	LENGTE OP 31.12.1985 (KM)	VERDELING VAN HET VERKEER NAAR ZIJN AARD			
		UITVOER (1)	INVOER (1)	DOORVOER (ZONDER OVERLADING) (1)	BINNENLANDS VERVOER (1)
		1 000 T	1 000 T	1 000 T	1 000 T
BEKKEN VAN DE ZEESCHELDE					
ZEESCHELDE I (GENTBRUGGE-RUPEL)	68,4	82	98	55	161
ZEESCHELDE II (RUPEL-GRENS)	39,4	277	790	95	456
RUPEL	12,0	62	356	3	229
DIJLE (2)	28,5	-	6	-	5
NETE + NETEKANAAL (2)	26,1	-	17	3	14
DURME (2)	16,7	-	-	-	-
MOERVAART - BOVENDURME (2)	29,3	1	4	-	6
SCHELDE-RIJN VERBINDING + DOKKEN ANTWERPEN	21,0	2027	2793	65	1341
DENDER	65,3	3	23	-	11
TOTAAL	306,7				
KEMPENSE KANALEN					
ALBERTKANAAL	129,6	539	1580	108	1593
KANAAL BRIEGDEN-NEERHAREN	4,9	17	44	4	23
ZUID-WILLEMSVAART I	38,6	46	14	4	42
ZUID-WILLEMSVAART II	4,9	-	50	11	5
KANAAL BOCHOLT-HERENTALS	57,4	37	80	7	185
KANAAL DESSEL-KWAADMICHELEN	15,8	32	18	6	70
KANAAL DESSEL-SCHOTEN	63,3	-	44	-	46
KANAAL NAAR BEVERLO	14,8	3	-	-	20
TOTAAL	329,3				
BRABANTSE KANALEN					
KANAAL CHARLEROI-BRUSSEL	68,2	65	93	5	95
KANAAL BRUSSEL-RUPEL	31,9	62	350	-	228
KANAAL LEUVEN-DIJLE	30,0	-	6	-	5
TOTAAL	130,1				
MAAS EN SAMBER					
MAAS (2) (STROOMOPWAARTS LUIK)	113,7	320	446	28	854
MAAS (2) (STROOMAFWAARTS LUIK)	13,3	2	90	-	66
GEMEENSCHAPPELIJKE MAAS I	6,6	-	-	-	16
GEMEENSCHAPPELIJKE MAAS II	9,8	-	-	-	-
KANAAL VAN MONSIN	0,7	2	88	-	66
KANAAL TERNAAIEN-MAASTRICHT	1,9	373	451	91	34
KANAAL HACCOURT-WEZET	0,9	-	1	-	-
SAMBER	87,5	116	93	4	156
OURTHE	4,1	-	-	-	-
TOTAAL	238,5				

(1) KAN NIET OPGETELD WORDEN OMDAT EENZELFDE SCHIP DIKWILS VERSCHILLENDE WATERWEGEN BEVAART.
HET ALGEMEEN TOTAAL IS DAAROM OOK KLEINER DAN DE SOM VAN DE GEGEVENS VAN DE VERSCHILLENDE WATERWEGEN AFZONDERLIJK.

(2) DE VOOR DEZE WATERWEGEN OPGEGEVEN LENGTE WIJKT ENIGZINS AF VAN HUN OFFICIELE LENGTE. OM COMPUTERTECHNISCHE REDENEN
MOESTEN INMERS BEPAALDE STROKEN VAN WATERWEGEN BIJ EEN ANDERE WATERWEG GEVOEGD WORDEN DAN DEZE WAARTOE ZIJ BEHOREN.

2. VERKEER GEDURENDE DE MAAND MEI 2001

G) BEDRIJVGHEID OP DE WATERWEGEN

BEKKENS EN WATERWEGEN	LENGTE OP 31.12.1985 (KM)	VERDELING VAN HET VERKEER NAAR ZIJN AARD			
		UITVOER (1)	INVOER (1)	DOORVOER (ZONDER OVERLADING) (1)	BINNELANDS VERVOER (1)
		1 000 T	1 000 T	1 000 T	1 000 T
BEKKEN VAN DE BOVENSCHELDE					
BOVENSCHELDE (2)	83,0	316	217	185	193
LEIE (2)	69,2	94	352	123	77
GEMEENSCHAPPELIJKE LEIE	18,0	87	90	123	2
KANAAL GENT-TERNEUZEN (2)	20,5	315	636	248	232
KANAAL GENT-BRUGGE (2)	46,0	93	400	123	100
AFLEIDINGSKANAAL VAN DE LEIE	27,5	88	337	123	78
KANAAL VAN EEKLO	1,7	-	-	-	-
KANAAL ROESELARE-LEIE	16,5	10	231	-	52
KANAAL BOSSUIT-KORTRIJK	15,2	-	20	-	10
SPIERKANAAL	8,4	-	-	-	-
RINGVAART	21,7	343	613	303	260
TOTAAL	327,7				
CENTRUM EN BORINAGE					
CENTRUMKANAAL	25,0	36	8	5	39
KANAAL BLATON-ATH	22,6	-	-	-	-
KANAAL POMMEROEUL-CONDE	6,1	-	-	-	-
KANAAL NIMY-BLATON-PERONNES	38,9	64	31	5	73
TOTAAL	92,6				
IJZEBEKKEN EN KUST					
IJZER	41,2	-	-	-	-
KANAAL IEPER-IJZER	15,2	-	-	-	-
KANAAL PLASSEDALE-DUINKERKE	39,8	-	2	-	-
KANAAL VAN LO	14,3	-	-	-	-
KANAAL BRUGGE-OOSTENDE	20,9	11	37	-	12
KANAAL BRUGGE-ZEEBRUGGE	12,0	11	15	-	12
KANAAL BRUGGE-SLUIS	0,5	-	-	-	-
VERBINDINGSKANAAL TE NIEUWPOORT	0,5	-	-	-	-
TOTAAL	144,4				
HET RIJK	1569,3				

(1) KAN NIET OPGETELD WORDEN OMDAT EENZELFDE SCHIP DIKWILS VERSCHILLENDE WATERWEGEN BEVAART.
HET ALGEMEEN TOTAAL IS DAAROM OOK KLEINER DAN DE SOM VAN DE GEGEVENS VAN DE VERSCHILLENDE WATERWEGEN AFZONDERLIJK.

(2) DE VOOR DEZE WATERWEGEN OPgegeven LENGTE WIJKT ENIGZINS AF VAN HUN OFFICIELE LENGTE. OM COMPUTERTECHNISCHE REDENEN MOESTEN IMMERS BEPAALDE STROKEN VAN WATERWEGEN BIJ EEN ANDERE WATERWEG GEVOEGD WORDEN DAN DEZE WAARTOE ZIJ BEHOREN.

BINNENSCHIEPVAART (VERVOLG)

2. VERKEER GEDURENDE DE MAAND JUNI 2001

G) BEDRIJVGHEID OP DE WATERWEGEN

BEKKENS EN WATERWEGEN	LENGTE OP 31.12.85 (KM)	VERDELING VAN HET VERKEER VOLGENS ZIJN RELATIE TOT DE BETROKKEN WATERWEG						
		VERTROKKEN NAAR PLAATSEN BIJTEN DE WATERWEG	AANGEKOMEN VAN PLAATSEN BIJTEN DE WATERWEG	DOORVAART (1)	SCHEEPVAART BINNEN DE WATERWEG	TOTALE TRAFIEK		
						AANTAL GELADEN SCHEPEN (1)	VERVOERDE GOEDEREN 1 000 T (1)	GEPRESTEERDE TKM 1 000 TKM
1 000 T	1 000 T	1 000 T	1 000 T					
BEKKEN VAN DE ZEESCHELDE								
ZEESCHELDE I (GENTBRUGGE-RUPEL)	68,4	13	14	394	-	923	421	22775
ZEESCHELDE II (RUPEL-GRENS)	39,4	145	80	1487	-	1907	1712	31676
RUPEL	12,0	2	7	725	-	827	733	2423
DIJLE (2)	28,5	-	6	14	-	59	19	49
NETE + NETEKANAAL (2)	26,1	-	27	16	-	65	43	657
DURME (2)	16,7	-	-	-	-	-	-	-
MOERVAART - BOVENDURME (2)	29,3	6	3	-	-	19	9	9
SCHDELDE-RIJN VERBINDING + DOKKEN ANTWERPEN	21,0	2787	1887	1304	-	9324	5979	85304
DENDER	65,3	4	49	-	-	113	53	565
TOTAAL	306,7							143458
KEMPENSE KANALEN								
ALBERTKANAAL	129,6	329	1441	1965	31	4125	3766	259991
KANAAL BRIEGDEN-NEERHAREN	4,9	-	54	24	-	104	78	172
ZUID-WILLEMSVAART I	38,6	55	10	49	-	186	114	2514
ZUID-WILLEMSVAART II	4,9	-	-	57	-	164	57	287
KANAAL BOCHOLT-HERENTALS	57,4	112	102	88	-	567	301	5813
KANAAL DESSEL-KWAADMECHELEN	15,8	25	24	86	-	237	134	2031
KANAAL DESSEL-SCHOTEN	63,3	-	94	1	-	261	95	2729
KANAAL NAAR BEVERLO	14,8	19	-	-	-	43	19	97
TOTAAL	329,3							273635
BRABANTSE KANALEN								
KANAAL CHARLEROI-BRUSSEL	68,2	53	142	146	-	434	340	15019
KANAAL BRUSSEL-RUPEL	31,9	69	367	277	-	763	713	17910
KANAAL LEUVEN-DIJLE	30,0	-	13	-	-	50	14	283
TOTAAL	130,1							33213
MAAS EN SAMBER								
MAAS (2) (STROOMOPWAARTS LUIK)	113,7	580	777	258	63	1658	1677	50666
MAAS (2) (STROOMAFWAARTS LUIK)	13,3	1	136	-	-	85	138	173
GEMEENSCHAPPELIJKE MAAS I	6,6	24	-	-	-	37	24	49
GEMEENSCHAPPELIJKE MAAS II	9,8	-	-	-	-	-	-	-
KANAAL VAN MONSIN	0,7	-	-	137	-	83	137	137
KANAAL TERNAAIEN-MAASTRICHT	1,9	-	-	979	-	1050	979	1958
KANAAL HACCCOURT-WEZET	0,9	-	-	1	-	2	1	1
SAMBER	87,5	218	123	52	18	536	410	11834
OURTHE	4,1	-	-	-	-	-	-	-
TOTAAL	238,5							54818

(1) KAN NIET OPGETELD WORDEN OMDAT EENZELFDE SCHIP DIKWILS VERSCHILLENDE WATERWEGEN BEVAART.
HET ALGEMEEN TOTAAL IS DAAROM OOK KLEINER DAN DE SOM VAN DE GEGEVENS VAN DE VERSCHILLENDE WATERWEGEN AFZONDERLIJK.

(2) DE VOOR DEZE WATERWEGEN OPGEGEVEN LENGTE WIJKT ENIGZINS AF VAN HUN OFFICIELE LENGTE. OM COMPUTERTECHNISCHE REDENEN
MOESTEN IMMERS BEPAALDE STROKEN VAN WATERWEGEN BIJ EEN ANDERE WATERWEG GEVOEGD WORDEN DAN DEZE WAARTOE ZIJ BEHOREN.

2. VERKEER GEDURENDE DE MAAND JUNI 2001

G) BEDRIJVIGHEID OP DE WATERWEGEN

BEKKENS EN WATERWEGEN	LENGTE OP 31.12.85 (KM)	VERDELING VAN HET VERKEER VOLGENS ZIJN RELATIE TOT DE BETROKKEN WATERWEG						
		VERTROKKEN NAAR PLAATSEN BUITEN DE WATERWEG	ANGEKOMEN VAN PLAATSEN BUITEN DE WATERWEG	DOORVAART (1)	SCHEEPPVAART BINNEN DE WATERWEG	TOTALE TRAFIEK		
						AANTAL GELADEN SCHIPEN (1)	VERVOERDE GOEDEREN 1 000 T (1)	GEPRESTEERDE TKM 1 000 TKM
1 000 T	1 000 T	1 000 T	1 000 T					
BEKKEN VAN DE BOVENSCHDELDE								
BOVENSCHDELDE (2)	83,0	225	237	401	-	1287	864	49426
LEIE (2)	69,2	11	84	656	-	1710	751	19643
GEMEENSCHAPPELIJKE LEIE	18,0	-	6	407	-	1266	413	7357
KANAAL GENT-TERNEUZEN (2)	20,5	198	225	1134	-	2143	1558	17621
KANAAL GENT-BRUGGE (2)	46,0	8	46	758	-	1708	812	7645
AFLEIDINGSKANAAL VAN DE LEIE	27,5	-	34	697	-	1575	730	10189
KANAAL VAN EEKLO	1,7	-	-	-	-	-	-	-
KANAAL ROESLARE-LEIE	16,5	18	269	-	-	428	288	3296
KANAAL BOSSUIT-KORTRIJK	15,2	-	24	-	-	25	24	145
SPIERKANAAL	8,4	-	-	-	-	-	-	-
RINGVAART	21,7	1	27	1565	-	2748	1593	17106
TOTAAL	327,7							132429
CENTRUM EN BORINAGE								
CENTRUMKANAAL	25,0	31	60	13	-	165	105	734
KANAAL BLATON-ATH	22,6	-	-	-	-	-	-	-
KANAAL POMMEROEUL-CONDE-	6,1	-	-	-	-	-	-	-
KANAAL NIMY-BLATON-PERONNES	38,9	32	44	75	-	240	150	5345
TOTAAL	92,6							6079
IJZERBEKKEN EN KUST								
IJZER	41,2	-	-	-	-	-	-	-
KANAAL IEPER-IJZER	15,2	-	-	-	-	-	-	-
KANAAL PLASSENDALE-DJINKERKE	39,8	-	-	1	-	3	1	23
KANAAL VAN LO	14,3	-	-	-	-	-	-	-
KANAAL BRUGGE-OOSTENDE	20,9	-	15	40	-	110	55	297
KANAAL BRUGGE-ZEEBRUGGE	12,0	18	22	-	-	88	40	319
KANAAL BRUGGE-SLUIS	0,5	-	-	-	-	1	-	-
VERBINDINGSKANAAL TE NIEUWPOORT	0,5	-	-	-	-	-	-	-
TOTAAL	144,4							639
HET RIJK	1569,3							654270

(1) KAN NIET OPGETELD WORDEN OMDAT EENZELFDE SCHIP DIKWILS VERSCHILLENDE WATERWEGEN BEVAART.
HET ALGEMEEN TOTAAL IS DAAROM OOK KLEINER DAN DE SOM VAN DE GEGEVENS VAN DE VERSCHILLENDE WATERWEGEN AFZONDERLIJK.

(2) DE VOOR DEZE WATERWEGEN OPgegeven LENGTE WIJKT ENIGZINS AF VAN HUN OFFICIELE LENGTE. OM COMPUTERTECHNISCHE REDENEN MOESTEN IMMERS BEPAALDE STROKEN VAN WATERWEGEN BIJ EEN ANDERE WATERWEG GEVOEGD WORDEN DAN DEZE WAARTOE ZIJ BEHOREN.

2. VERKEER GEDURENDE DE MAAND JUNI 2001

G) BEDRIJVGHEID OP DE WATERWEGEN

BEKKENS EN WATERWEGEN	LENGTE OP 31.12.1985 (KM)	VERDELING VAN HET VERKEER NAAR ZIJN AARD			
		UITVOER (1)	INVOER (1)	DOORVOER (ZONDER OVERLADING) (1)	BINNENLANDS VERVOER (1)
		1 000 T	1 000 T	1 000 T	1 000 T
BEKKEN VAN DE ZEESCHELDE					
ZEESCHELDE I (GENTBRUGGE-RUPEL)	68,4	88	110	46	177
ZEESCHELDE II (RUPEL-GRENS)	39,4	313	771	89	540
RUPEL	12,0	89	333	2	308
DIJLE (2)	28,5	-	12	-	7
NETE + NETEKANAAL (2)	26,1	1	20	2	19
DURME (2)	16,7	-	-	-	-
MOERVAART - BOVENDURME (2)	29,3	1	3	-	5
SCHELDE-RIJN VERBINDING + DOKKEN ANTWERPEN	21,0	1977	2634	47	1321
DENDER	65,3	2	36	-	15
TOTAAL	306,7				
KEMPENSE KANALEN					
ALBERTKANAAL	129,6	605	1588	88	1485
KANAAL BRIEGDEN-NEERHAREN	4,9	13	44	3	18
ZUID-WILLEMSVAART I	38,6	58	14	3	39
ZUID-WILLEMSVAART II	4,9	1	40	9	7
KANAAL BOCHOLT-HERENTALS	57,4	45	80	6	170
KANAAL DESSEL-KWAADMECHELEN	15,8	40	26	5	64
KANAAL DESSEL-SCHOTEN	63,3	-	39	-	56
KANAAL NAAR BEVERLO	14,8	-	-	-	19
TOTAAL	329,3				
BRABANTSE KANALEN					
KANAAL CHARLEROI-BRUSSEL	68,2	80	100	2	158
KANAAL BRUSSEL-RUPEL	31,9	88	322	-	303
KANAAL LEUVEN-DIJLE	30,0	-	12	-	1
TOTAAL	130,1				
MAAS EN SAMBER					
MAAS (2) (STROOMOPWAARTS LUIK)	113,7	388	439	22	828
MAAS (2) (STROOMAFWAARTS LUIK)	13,3	-	79	-	59
GEMEENSCHAPPELIJKE MAAS I	6,6	-	-	-	24
GEMEENSCHAPPELIJKE MAAS II	9,8	-	-	-	-
KANAAL VAN MONSIN	0,7	-	78	-	59
KANAAL TERNAAIEN-MAASTRICHT	1,9	419	449	73	38
KANAAL HACCOURT-WEZET	0,9	-	1	-	-
SAMBER	87,5	132	83	4	191
OURTHE	4,1	-	-	-	-
TOTAAL	238,5				

(1) KAN NIET OPGETELD WORDEN OMDAT EENZELFDE SCHIP DIKWILS VERSCHILLENDE WATERWEGEN BEVAART.
HET ALGEMEEN TOTAAL IS DAAROM OOK KLEINER DAN DE SOM VAN DE GEGEVENS VAN DE VERSCHILLENDE WATERWEGEN AFZONDERLIJK.

(2) DE VOOR DEZE WATERWEGEN OPgegeven lengte wijkt enigzins af van hun officiële lengte. Om computertechnische redenen moesten immers bepaalde stroken van waterwegen bij een andere waterweg gevoegd worden dan deze waartoe zij behoren.

2. VERKEER GEDURENDE DE MAAND JUNI 2001

G) BEDRIJFVIGHEID OP DE WATERWEGEN

BEKKENS EN WATERWEGEN	LENGTE OP 31.12.1985 (KM)	VERDELING VAN HET VERKEER NAAR ZIJN AARD			
		UITVOER (1)	INVOER (1)	DOORVOER (ZONDER OVERLADING) (1)	BINNENLANDS VERVOER (1)
		1 000 T	1 000 T	1 000 T	1 000 T
BEKKEN VAN DE BOVENSCHELDE					
BOVENSCHELDE (2)	83,0	249	232	156	227
LEIE (2)	69,2	140	375	159	77
GEMEENSCHAPPELIJKE LEIE	18,0	135	114	159	4
KANAAL GENT-TERNEUZEN (2)	20,5	342	727	267	222
KANAAL GENT-BRUGGE (2)	46,0	139	425	159	89
AFLEIDINGSKANAAL VAN DE LEIE	27,5	132	373	159	66
KANAAL VAN EEKLO	1,7	-	-	-	-
KANAAL ROESELARE-LEIE	16,5	11	234	-	42
KANAAL BOSSUIT-KORTRIJK	15,2	-	17	-	7
SPIEREKANAAL	8,4	-	-	-	-
RINGVAART	21,7	345	661	312	275
TOTAAL	327,7				
CENTRUM EN BORINAGE					
CENTRUMKANAAL	25,0	23	25	2	55
KANAAL BLATON-ATH	22,6	-	-	-	-
KANAAL POMMEROEUL-CONDE	6,1	-	-	-	-
KANAAL NIMY-BLATON-PERONNES	38,9	26	41	2	81
TOTAAL	92,6				
IJZEBEKKEN EN KUST					
IJZER	41,2	-	-	-	-
KANAAL IEPEL-IJZER	15,2	-	-	-	-
KANAAL PLASSENDALE-DUINKERKE	39,8	1	-	-	-
KANAAL VAN LO	14,3	-	-	-	-
KANAAL BRUGGE-OOSTENDE	20,9	14	27	-	13
KANAAL BRUGGE-ZEEBRUGGE	12,0	14	14	-	13
KANAAL BRUGGE-SLUIS	0,5	-	-	-	-
VERBINDINGSKANAAL TE NIEUWPOORT	0,5	-	-	-	-
TOTAAL	144,4				
HET RIJK	1569,3				

(1) KAN NIET OPGETELD WORDEN OMDAT EENZELFDE SCHIP DIKWILS VERSCHILLENDE WATERWEGEN BEVAART. HET ALGEMEEN TOTAAL IS DAAROM OOK KLEINER DAN DE SOM VAN DE GEGEVENS VAN DE VERSCHILLENDE WATERWEGEN AFZONDERLIJK.

(2) DE VOOR DEZE WATERWEGEN OPgegeven LENGTE WIJKT ENIGZINS AF VAN HUN OFFICIELE LENGTE. OM COMPUTERTECHNISCHE REDENEN MOESTEN IMMERS BEPAALDE STROKEN VAN WATERWEGEN BIJ EEN ANDERE WATERWEG GEVOEGD WORDEN DAN DEZE WAARTOE ZIJ BEHOREN.

BINNENSCHIEPVAART (VERVOLG)

2. VERKEER GEDURENDE DE MAAND JULI 2001

G) BEDRIJVGHEID OP DE WATERWEGEN

BEKKENS EN WATERWEGEN	LENGTE OP 31.12.85 (KM)	VERDELING VAN HET VERKEER VOLGENS ZIJN RELATIE TOT DE BETROKKEN WATERWEG						
		VERTROKKEN NAAR PLAATSEN BIJTEN DE WATERWEG	AANGEKOMEN VAN PLAATSEN BIJTEN DE WATERWEG	DOORVAART (1)	SCHEEPVAART BINNEN DE WATERWEG	TOTALE TRAFIEK		
						AANTAL GELADEN SCHEPEN (1)	VERVOERDE GOEDEREN 1 000 T (1)	GEPRESTEERDE TKM 1 000 TKM
1 000 T	1 000 T	1 000 T	1 000 T					
BEKKEN VAN DE ZEESCHDELDE								
ZEESCHDELDE I (GENTBRUGGE-RUPEL)	68,4	2	54	360	-	829	417	21397
ZEESCHDELDE II (RUPEL-GRENS)	39,4	95	68	1256	-	1640	1419	26151
RUPEL	12,0	2	21	549	-	700	572	1968
DIJLE (2)	28,5	-	4	15	-	57	19	40
NETE + NETEKANAAL (2)	26,1	-	16	12	-	50	28	470
DURME (2)	16,7	-	-	-	-	-	-	-
MOERVAART - BOVENDURME (2)	29,3	14	7	-	-	32	20	20
SCHDELDE-RIJN VERBINDING + DOKKEN ANTWERPEN	21,0	3015	1875	1216	-	9856	6107	87051
DENDER	65,3	5	37	-	-	98	41	434
TOTAAL	306,7							137532
KEMPENSE KANALEN								
ALBERTKANAAL	129,6	263	1178	1654	28	2902	3123	224934
KANAAL BRIEGDEN-NEERHAREN	4,9	-	46	22	-	90	68	158
ZUID-WILLEMSVAART I	38,6	36	5	43	-	133	84	2041
ZUID-WILLEMSVAART II	4,9	-	-	27	-	85	27	136
KANAAL BOCHOLT-HERENTALS	57,4	116	71	44	-	432	230	4258
KANAAL DESSEL-KWAADMECHELEN	15,8	19	9	65	-	161	92	1425
KANAAL DESSEL-SCHOTEN	63,3	-	36	-	-	101	36	1036
KANAAL NAAR BEVERLO	14,8	14	-	-	-	30	14	69
TOTAAL	329,3							234057
BRABANTSE KANALEN								
KANAAL CHARLEROI-BRUSSEL	68,2	20	132	122	-	350	273	13065
KANAAL BRUSSEL-RUPEL	31,9	63	246	228	1	619	536	13549
KANAAL LEUVEN-DIJLE	30,0	-	15	-	-	51	15	340
TOTAAL	130,1							26974
MAAS EN SAMBER								
MAAS (2) (STROOMOPWAARTS LUIK)	113,7	357	735	231	61	1216	1384	40719
MAAS (2) (STROOMAFWAARTS LUIK)	13,3	4	137	-	-	82	141	150
GEMEENSCHAPPELIJKE MAAS I	6,6	15	-	-	-	24	15	31
GEMEENSCHAPPELIJKE MAAS II	9,8	-	-	-	-	-	-	-
KANAAL VAN MONSIN	0,7	-	-	140	-	81	140	140
KANAAL TERNAAIEN-MAASTRICHT	1,9	-	-	743	-	794	743	1485
KANAAL HACCOURT-WEZET	0,9	-	-	1	-	1	1	1
SAMBER	87,5	179	112	36	18	436	345	10313
OURTHE	4,1	-	-	-	-	-	-	-
TOTAAL	238,5							52839

(1) KAN NIET OPGETELD WORDEN OMDAT EENZELFDE SCHIP DIKWILS VERSCHILLENDE WATERWEGEN BEVAART.
HET ALGEMEEN TOTAAL IS DAAROM OOK KLEINER DAN DE SOM VAN DE GEGEVENS VAN DE VERSCHILLENDE WATERWEGEN AFZONDERLIJK.

(2) DE VOOR DEZE WATERWEGEN OPGEGEVEN LENGTE WIJKT ENIGZINS AF VAN HUN OFFICIELE LENGTE. OM COMPUTERTECHNISCHE REDENEN
MOESTEN IMMERS BEPAALDE STROKEN VAN WATERWEGEN BIJ EEN ANDERE WATERWEG GEVOEGD WORDEN DAN DEZE WAARTOE ZIJ BEHOREN.

BINNENSCHIEPVAART (VERVOLG)

2. VERKEER GEDURENDE DE MAAND JULI 2001

G) BEDRIJFVIGHEID OP DE WATERWEGEN

BEKKENS EN WATERWEGEN	LENGTE OP 31,12.85 (KM)	VERDELING VAN HET VERKEER VOLGENS ZIJN RELATIE TOT DE BETROKKEN WATERWEG						
		VERTROKKEN NAAR PLAATSEN BUITEN DE WATERWEG	ANGEKOMEN VAN PLAATSEN BUITEN DE WATERWEG	DOORVAART (1)	SCHEEPVAART BINNEN DE WATERWEG	TOTALE TRAFIEK		
						AANTAL GELADEN SCHEPEN (1)	VERVOERDE GOEDEREN 1 000 T (1)	GEPRESTEERDE TKM 1 000 TKM
1 000 T	1 000 T	1 000 T	1 000 T					
BEKKEN VAN DE BOVENSCHDELDE								
BOVENSCHDELDE (2)	83,0	179	214	485	1	1346	879	51410
LEIE (2)	69,2	4	71	513	-	1281	587	15228
GEMEENSCHAPPELIJKE LEIE	18,0	1	3	301	-	915	305	5438
KANAAL GENT-TERNEUZEN (2)	20,5	130	93	992	-	1832	1216	14911
KANAAL GENT-BRUGGE (2)	46,0	5	34	613	-	1322	652	6458
AFLEIDINGSKANAAL VAN DE LEIE	27,5	-	27	549	-	1194	576	8033
KANAAL VAN EEKLO	1,7	-	-	-	-	-	-	-
KANAAL ROESELARE-LEIE	16,5	8	227	-	-	348	235	2635
KANAAL BOSSUIT-KORTRIJK	15,2	-	35	-	-	36	35	267
SPIERKANAAL	8,4	-	-	-	-	-	-	-
RINGVAART	21,7	1	1	1439	-	2442	1440	15588
TOTAAL	327,7							119967
CENTRUM EN BORINAGE								
CENTRUMKANAAL	25,0	19	60	10	-	123	88	576
KANAAL BLATON-ATH	22,6	-	-	-	-	1	-	3
KANAAL POMMEROEUL-CONDE	6,1	-	-	-	-	-	-	-
KANAAL NIMY-BLATON-PERONNES	38,9	47	52	62	-	233	161	5624
TOTAAL	92,6							6203
IJZERBEKKEN EN KUST								
IJZER	41,2	-	-	-	-	-	-	-
KANAAL IEPEER-IJZER	15,2	-	-	-	-	-	-	-
KANAAL PLASSENDALE-DUINKERKE	39,8	-	1	1	-	5	1	34
KANAAL VAN LO	14,3	-	-	-	-	-	-	-
KANAAL BRUGGE-OOSTENDE	20,9	-	11	41	-	107	52	253
KANAAL BRUGGE-ZEEBRUGGE	12,0	12	30	-	-	99	42	335
KANAAL BRUGGE-SLUIS	0,5	-	-	-	-	-	-	-
VERBINDINGSKANAAL TE NIEUWPOORT	0,5	-	-	-	-	-	-	-
TOTAAL	144,4							622
HET RIJK	1569,3							578194

(1) KAN NIET OPGETELD WORDEN OMDAT EENZELFDE SCHIP DIKWILS VERSCHILLENDE WATERWEGEN BEVAART.
HET ALGEMEEN TOTAAL IS DAAROM OOK KLEINER DAN DE SOM VAN DE GEGEVENS VAN DE VERSCHILLENDE WATERWEGEN AFZONDERLIJK.

(2) DE VOOR DEZE WATERWEGEN OPGEGEVEN LENGTE WIJKT ENIGZINS AF VAN HUN OFFICIELE LENGTE. OM COMPUTERTECHNISCHE REDENEN
MOESTEN IMMERS BEPAALDE STROKEN VAN WATERWEGEN BIJ EEN ANDERE WATERWEG GEVOEGD WORDEN DAN DEZE WAARTOE ZIJ BEHOREN.

BINNENSCHIEPVAART (VERVOLG)

2. VERKEER GEDURENDE DE MAAND JULI 2001

G) BEDRIJVIGHEID OP DE WATERWEGEN

BEKKENS EN WATERWEGEN	LENGTE OP 31.12.1985 (KM)	VERDELING VAN HET VERKEER NAAR ZIJN AARD			
		UITVOER (1)	INVOER (1)	DOORVOER (ZONDER OVERLADING) (1)	BINNENLANDS VERVOER (1)
		1 000 T	1 000 T	1 000 T	1 000 T
BEKKEN VAN DE ZEESCHELDE					
ZEESCHELDE I (GENTBRUGGE-RUPEL)	68,4	91	140	42	144
ZEESCHELDE II (RUPEL-GRENS)	39,4	241	637	64	477
RUPEL	12,0	48	257	4	263
DIJLE (2)	28,5	-	12	-	7
NETE + NETEKANAAL (2)	26,1	-	14	4	10
DURME (2)	16,7	-	-	-	-
MOERVAART - BOVENDURME (2)	29,3	-	7	-	14
SCHELDE-RIJN VERBINDING + DOKKEN ANTWERPEN	21,0	2143	2632	55	1277
DENDER	65,3	3	25	-	14
TOTAAL	306,7				
KEMPENSE KANALEN					
ALBERTKANAAL	129,6	447	1324	92	1260
KANAAL BRIEGDEN-NEERHAREN	4,9	13	36	2	17
ZUID-WILLEMSVAART I	38,6	48	-	2	33
ZUID-WILLEMSVAART II	4,9	-	11	10	5
KANAAL BOCHOLT-HERENTALS	57,4	42	24	8	156
KANAAL DESSEL-KWAADEMCEHELEN	15,8	29	11	7	46
KANAAL DESSEL-SCHOTEN	63,3	-	11	-	26
KANAAL NAAR BEVERLO	14,8	-	-	-	14
TOTAAL	329,3				
BRABANTSE KANALEN					
KANAAL CHARLEROI-BRUSSEL	68,2	34	85	3	152
KANAAL BRUSSEL-RUPEL	31,9	48	226	-	262
KANAAL LEUVEN-DIJLE	30,0	-	12	-	2
TOTAAL	130,1				
MAAS EN SAMBER					
MAAS (2) (STROOMOPWAARTS LUIK)	113,7	274	467	25	618
MAAS (2) (STROOMAFWAARTS LUIK)	13,3	-	81	-	60
GEMEENSCHAPPELIJKE MAAS I	6,6	-	-	-	15
GEMEENSCHAPPELIJKE MAAS II	9,8	-	-	-	-
KANAAL VAN MONSIN	0,7	-	81	-	59
KANAAL TERNAAIEN-MAASTRICHT	1,9	315	318	78	31
KANAAL HACCOURT-WEZET	0,9	-	-	-	1
SAMBER	87,5	89	67	3	186
OURTHE	4,1	-	-	-	-
TOTAAL	238,5				

(1) KAN NIET OPGETELD WORDEN OMDAT EENZELFDE SCHIP DIKWILS VERSCHILLENDE WATERWEGEN BEVAART.
HET ALGEMEEN TOTAAL IS DAAROM OOK KLEINER DAN DE SOM VAN DE GEGEVENS VAN DE VERSCHILLENDE WATERWEGEN AFZONDERLIJK.

(2) DE VOOR DEZE WATERWEGEN OPGEGEVEN LENGTE WIJKT ENIGZINS AF VAN HUN OFFICIELE LENGTE. OM COMPUTERTECHNISCHE REDENEN
MOESTEN IMMERS BEPAALDE STROKEN VAN WATERWEGEN BIJ EEN ANDERE WATERWEG GEVOEGD WORDEN DAN DEZE WAARTOE ZIJ BEHOREN.

2. VERKEER GEDURENDE DE MAAND JULI 2001

G) BEDRIJFVIGHEID OP DE WATERWEGEN

BEKKENS EN WATERWEGEN	LENGTE OP 31.12.1985 (KM)	VERDELING VAN HET VERKEER NAAR ZIJN AARD			
		UITVOER (1)	INVOER (1)	DOORVOER (ZONDER OVERLADING) (1)	BINNENLANDS VERVOER (1)
		1 000 T	1 000 T	1 000 T	1 000 T
BEKKEN VAN DE BOVENSCHELDE					
BOVENSCHELDE (2)	83,0	236	248	171	224
LEIE (2)	69,2	100	303	128	57
GEMEENSCHAPPELIJKE LEIE	18,0	99	76	128	2
KANAAL GENT-TERNEUZEN (2)	20,5	207	508	254	247
KANAAL GENT-BRUGGE (2)	46,0	95	345	127	84
AFLEIDINGSKANAAL VAN DE LEIE	27,5	90	303	127	56
KANAAL VAN EEKLO	1,7	-	-	-	-
KANAAL ROESELARE-LEIE	16,5	6	192	-	37
KANAAL BOSSUIT-KORTRIJK	15,2	-	26	-	9
SPIEREKANAAL	8,4	-	-	-	-
RINGVAART	21,7	292	576	296	277
TOTAAL	327,7				
CENTRUM EN BORINAGE					
CENTRUMKANAAL	25,0	11	23	3	52
KANAAL BLATON-ATH	22,6	-	-	-	-
KANAAL POMMEROEUL-CONDE	6,1	-	-	-	-
KANAAL NIMY-BLATON-PERONNES	38,9	26	44	3	89
TOTAAL	92,6				
IJZERBEKKEN EN KUST					
IJZER	41,2	-	-	-	-
KANAAL IEPER-IJZER	15,2	-	-	-	-
KANAAL PLASSENDALE-DUINKERKE	39,8	1	1	-	-
KANAAL VAN LO	14,3	-	-	-	-
KANAAL BRUGGE-OOSTENDE	20,9	10	32	-	10
KANAAL BRUGGE-ZEEBRUGGE	12,0	9	22	-	11
KANAAL BRUGGE-SLIJS	0,5	-	-	-	-
VERBINDINGSKANAAL TE NIEUWPOORT	0,5	-	-	-	-
TOTAAL	144,4				
HET RIJK	1569,3				

(1) KAN NIET OPGETELD WORDEN OMDAT EENZELFDE SCHIP DIKWILS VERSCHILLENDE WATERWEGEN BEVAART.
HET ALGEMEEN TOTAAL IS DAAROM OOK KLEINER DAN DE SOM VAN DE GEGEVENS VAN DE VERSCHILLENDE WATERWEGEN AFZONDERLIJK.

(2) DE VOOR DEZE WATERWEGEN OPgegeven LENGTE WIJKT ENIGZINS AF VAN HUN OFFICIELE LENGTE. OM COMPUTERTechnISCHE REDENEN MOESTEN IMMERS BEPAALDE STROKEN VAN WATERWEGEN BIJ EEN ANDERE WATERWEG GEVOEGD WORDEN DAN DEZE WAARTOE ZIJ BEHOREN.

BINNENSCHIEPVAART (VERVOLG)

2. VERKEER GEDURENDE DE MAAND AUGUSTUS 2001

G) BEDRIJVGHEID OP DE WATERWEGEN

BEKKENS EN WATERWEGEN	LENGTE OP 31.12.85 (KM)	VERDELING VAN HET VERKEER VOLGENS ZIJN RELATIE TOT DE BETROKKEN WATERWEG						
		VERTROKKEN NAAR PLAATSEN BUITEN DE WATERWEG	AANGEKOMEN VAN PLAATSEN BUITEN DE WATERWEG	DOORVAART (1)	SCHEEPVAART BINNEN DE WATERWEG	TOTALE TRAFIEK		
						AANTAL GELADEN SCHIEPEN (1)	VERVOERDE GOEDEREN 1 000 T (1)	GEPRESTEERDE TKM 1 000 TKM
1 000 T	1 000 T	1 000 T	1 000 T					
BEKKEN VAN DE ZEESCHELDE								
ZEESCHELDE I (GENTBRUGGE-RUPEL)	68,4	16	54	327	-	755	397	19215
ZEESCHELDE II (RUPEL-GRENS)	39,4	165	92	1364	-	1774	1621	29170
RUPEL	12,0	-	30	705	-	779	735	2393
DIJLE (2)	28,5	-	5	11	-	39	16	41
NETE + NETEKANAAL (2)	26,1	1	22	12	-	50	34	505
DURME (2)	16,7	-	-	-	-	-	-	-
MOERVAART - BOVENDURME (2)	29,3	9	11	-	-	32	20	20
SCHDELDE-RIJN VERBINDING + DOKKEN ANTWERPEN	21,0	3165	1887	1425	-	9988	6477	93513
DENDER	65,3	4	51	-	-	119	54	622
TOTAAL	306,7							145480
KEMPENSE KANALEN								
ALBERTKANAAL	129,6	331	1355	1908	32	3408	3626	247893
KANAAL BRIEGDEN-NEERHAREN	4,9	-	62	29	-	125	91	206
ZUID-WILLEMSVAART I	38,6	49	7	48	-	179	103	2457
ZUID-WILLEMSVAART II	4,9	-	-	40	-	114	40	200
KANAAL BOCHOLT-HERENTALS	57,4	107	82	70	1	481	259	4934
KANAAL DESSEL-KWAADMECHELEN	15,8	30	21	74	-	205	125	1891
KANAAL DESSEL-SCHOTEN	63,3	-	86	1	-	240	87	2426
KANAAL NAAR BEVERLO	14,8	19	-	-	-	40	19	94
TOTAAL	329,3							260100
BRABANTSE KANALEN								
KANAAL CHARLEROI-BRUSSEL	68,2	38	148	106	1	370	292	12570
KANAAL BRUSSEL-RUPEL	31,9	73	388	240	-	729	702	17057
KANAAL LEUVEN-DIJLE	30,0	-	11	-	-	31	11	267
TOTAAL	130,1							29894
MAAS EN SAMBER								
MAAS (2) (STROOMOPWAARTS LUIK)	113,7	473	823	239	60	1400	1594	46168
MAAS (2) (STROOMAFWAARTS LUIK)	13,3	-	155	-	-	86	155	176
GEMEENSCHAPPELIJKE MAAS I	6,6	23	-	-	-	36	23	46
GEMEENSCHAPPELIJKE MAAS II	9,8	-	-	-	-	-	-	-
KANAAL VAN MONSIN	0,7	-	-	153	-	84	153	153
KANAAL TERNAAIEN-MAASTRICHT	1,9	-	-	953	-	998	953	1907
KANAAL HACCOURT-WEZET	0,9	-	-	1	-	2	1	1
SAMBER	87,5	153	120	41	15	389	329	9645
OURTHE	4,1	-	-	-	-	-	-	-
TOTAAL	238,5							58096

(1) KAN NIET OPGETELD WORDEN OMDAT EENZELFDE SCHIP DIKWILS VERSCHILLENDE WATERWEGEN BEVAART.
HET ALGEMEEN TOTAAL IS DAAROM OOK KLEINER DAN DE SOM VAN DE GEVEGENS VAN DE VERSCHILLENDE WATERWEGEN AFZONDERLIJK.

(2) DE VOOR DEZE WATERWEGEN OPGEVEGEN LENGTE WIJKT ENIGZINS AF VAN HUN OFFICIELE LENGTE. OM COMPUTERTECHNISCHE REDENEN
MOESTEN INMERS BEPAALDE STROKEN VAN WATERWEGEN BIJ EEN ANDERE WATERWEG GEVOEGD WORDEN DAN DEZE WAARTOE ZIJ BEHOREN.

BINNENSCHIEPVAART (VERVOLG)

2. VERKEER GEDURENDE DE MAAND AUGUSTUS 2001

G) BEDRIJVGHEID OP DE WATERWEGEN

BEKKENS EN WATERWEGEN	LENGTE OP 31.12.85 (KM)	VERDELING VAN HET VERKEER VOLGENS ZIJN RELATIE TOT DE BETROKKEN WATERWEG						
		VERTROKKEN NAAR PLAATSEN BUITEN DE WATERWEG	AANGEKOMEN VAN PLAATSEN BUITEN DE WATERWEG	DOORVAART (1)	SCHEEPVAART BINNEN DE WATERWEG	TOTALE TRAFIEK		
						AANTAL GELADEN SCHEPEN (1)	VERVOERDE GOEDEREN 1 000 T (1)	GEPRESTEERDE TKM 1 000 TKM
1 000 T	1 000 T	1 000 T	1 000 T					
BEKKEN VAN DE BOVENSCHDELDE								
BOVENSCHDELDE (2)	83,0	195	208	394	18	1205	814	45801
LEIE (2)	69,2	39	61	485	-	1201	586	14045
GEMEENSCHAPPELIJKE LEIE	18,0	2	40	234	-	818	276	4467
KANAAL GENT-TERNEUZEN (2)	20,5	114	81	951	-	1651	1146	14239
KANAAL GENT-BRUGGE (2)	46,0	10	55	581	-	1207	648	6491
AFLEIDINGSKANAAL VAN DE LEIE	27,5	-	23	520	-	1040	543	7580
KANAAL VAN EEKLO	1,7	-	-	-	-	-	-	-
KANAAL ROESELARE-LEIE	16,5	6	253	-	-	379	269	2918
KANAAL BOSSUIT-KORTRIJK	15,2	-	31	-	-	33	31	167
SPIEREKANAAL	8,4	-	-	-	-	-	-	-
RINGVAART	21,7	1	2	1332	-	2142	1334	14437
TOTAAL	327,7							111145
CENTRUM EN BORINAGE								
CENTRUMKANAAL	25,0	21	48	10	-	119	79	525
KANAAL BLATON-ATH	22,6	-	-	-	-	-	-	-
KANAAL POMMEROEUL-CONDE	6,1	-	-	-	-	-	-	-
KANAAL NIMY-BLATON-PERONNES	38,9	33	52	63	-	217	148	4966
TOTAAL	92,6							5492
IJZERBEKKEN EN KUST								
IJZER	41,2	-	-	-	-	-	-	-
KANAAL IEPER-IJZER	15,2	-	-	-	-	-	-	-
KANAAL PLASSEDALE-DUINKERKE	39,8	-	-	-	-	2	1	12
KANAAL VAN LO	14,3	-	-	-	-	-	-	-
KANAAL BRUGGE-OOSTENDE	20,9	1	15	37	-	118	53	328
KANAAL BRUGGE-ZEEBRUGGE	12,0	19	21	-	-	101	40	308
KANAAL BRUGGE-SLUIS	0,5	-	-	-	-	1	-	-
VERBINDINGSKANAAL TE NIEUWPOORT	0,5	-	-	-	-	-	-	-
TOTAAL	144,4							647
HET RIJK	1569,3							610854

(1) KAN NIET OPGETELD WORDEN OMDAT EENZELFDE SCHIP DIKWILS VERSCHILLENDE WATERWEGEN BEVAART.
HET ALGEMEEN TOTAAL IS DAAROM OOK KLEINER DAN DE SOM VAN DE GEGEVENS VAN DE VERSCHILLENDE WATERWEGEN AFZONDERLIJK.

(2) DE VOOR DEZE WATERWEGEN OPgegeven LENGTE WIJKT ENIGZINS AF VAN HUN OFFICIELE LENGTE. OM COMPUTERTECHNISCHE REDENEN
MOESTEN IMMERS BEPAALDE STROKEN VAN WATERWEGEN BIJ EEN ANDERE WATERWEG GEVOEGD WORDEN DAN DEZE WAARTOE ZIJ BEHOREN.

2. VERKEER GEDURENDE DE MAAND AUGUSTUS 2001

G) BEDRIJFVIGHEID OP DE WATERWEGEN

BEKKENS EN WATERWEGEN	LENGTE OP 31.12.1985 (KM)	VERDELING VAN HET VERKEER NAAR ZIJN AARD			
		UITVOER (1)	INVOER (1)	DOORVOER (ZONDER OVERLADING) (1)	BINNENLANDS VERVOER (1)
		1 000 T	1 000 T	1 000 T	1 000 T
BEKKEN VAN DE ZEESCHELDE					
ZEESCHELDE I (GENTBRUGGE-RUPEL)	68,4	75	128	30	164
ZEESCHELDE II (RUPEL-GRENS)	39,4	271	758	64	528
RUPEL	12,0	76	363	1	295
DIJLE (2)	28,5	-	6	-	10
NETE + NETEKANAAL (2)	25,1	1	14	1	19
DURME (2)	16,7	-	-	-	-
MOERVAART - BOVENDURME (2)	29,3	2	11	-	8
SCHELDE-RIJN VERBINDING + DOKKEN ANTWERPEN	21,0	2263	2858	31	1325
DENDER	65,3	2	33	-	19
TOTAAL	306,7				
KEMPENSE KANALEN					
ALBERTKANAAL	129,6	530	1560	74	1463
KANAAL BRIEGDEN-NEERHAREN	4,9	17	41	4	29
ZUID-WILLEMSVAART I	38,6	41	8	4	50
ZUID-WILLEMSVAART II	4,9	1	24	7	8
KANAAL BOCHOLT-HERENTALS	57,4	33	57	4	166
KANAAL DESSEL-KWAADMICHELEN	15,8	31	19	3	73
KANAAL DESSEL-SCHOTEN	63,3	-	25	-	62
KANAAL NAAR BEVERLO	14,8	-	-	-	19
TOTAAL	329,3				
BRABANTSE KANALEN					
KANAAL CHARLEROI-BRUSSEL	68,2	57	100	4	131
KANAAL BRUSSEL-RUPEL	31,9	76	331	-	295
KANAAL LEUVEN-DIJLE	30,0	-	6	-	5
TOTAAL	130,1				
MAAS EN SAMBER					
MAAS (2) (STROOMOPWAARTS LUIK)	113,7	323	515	21	735
MAAS (2) (STROOMAFWAARTS LUIK)	13,3	-	71	-	84
GEMEENSCHAPPELIJKE MAAS I	6,6	-	-	-	23
GEMEENSCHAPPELIJKE MAAS II	9,8	-	-	-	-
KANAAL VAN MONSIN	0,7	-	70	-	84
KANAAL TERNAAIEN-MAASTRICHT	1,9	394	455	62	43
KANAAL HACCOURT-WEZET	0,9	-	1	-	-
SAMBER	87,5	86	80	4	159
OURTHE	4,1	-	-	-	-
TOTAAL	238,5				

(1) KAN NIET OPGETELD WORDEN ONDAT EENZELFDE SCHIP DIKWILS VERSCHILLENDE WATERWEGEN BEVAART.
HET ALGEMEEN TOTAAL IS DAAROM OOK KLEINER DAN DE SOM VAN DE GEGEVENS VAN DE VERSCHILLENDE WATERWEGEN AFZONDERLIJK.

(2) DE VOOR DEZE WATERWEGEN OPGEGEVEN LENGTE WIJKT ENIGZINS AF VAN HUN OFFICIELE LENGTE, OM COMPUTERTECHNISCHE REDENEN
MOESTEN IMMERS BEPAALDE STROKEN VAN WATERWEGEN BIJ EEN ANDERE WATERWEG GEVOEGD WORDEN DAN DEZE WAARTOE ZIJ BEHOREN.

BINNENSCHIEPVAART (VERVOLG)

2. VERKEER GEDURENDE DE MAAND AUGUSTUS 2001

G) BEDRIJVGHEID OP DE WATERWEGEN

BEKKENS EN WATERWEGEN	LENGTE OP 31.12.1985 (KM)	VERDELING VAN HET VERKEER NAAR ZIJN AARD			
		UITVOER (1)	INVOER (1)	DOORVOER (ZONDER OVERLADING) (1)	BINNELANDS VERVOER (1)
		1 000 T	1 000 T	1 000 T	1 000 T
BEKKEN VAN DE BOVENSCHELDE					
BOVENSCHELDE (2)	83,0	261	205	122	226
LEIE (2)	69,2	83	312	84	107
GEMEENSCHAPPELIJKE LEIE	18,0	83	71	84	38
KANAAL GENT-TERNEUZEN (2)	20,5	227	526	172	221
KANAAL GENT-BRUGGE (2)	46,0	86	372	84	105
AFLEIDINGSKANAAL VAN DE LEIE	27,5	81	312	84	67
KANAAL VAN EEKLO	1,7	-	-	-	-
KANAAL ROESELARE-LEIE	16,5	1	215	-	53
KANAAL BOSSUIT-KORTRIJK	15,2	-	16	-	15
SPIERKANAAL	8,4	-	-	-	-
RINGVAART	21,7	297	559	201	277
TOTAAL	327,7				
CENTRUM EN BORINAGE					
CENTRUMKANAAL	25,0	17	21	4	37
KANAAL BLATON-ATH	22,6	-	-	-	-
KANAAL POMMEROEUL-CONDE	6,1	-	-	-	-
KANAAL NIMY-BLATON-PERONNES	38,9	29	45	4	70
TOTAAL	92,6				
IJZERBEKKEN EN KUST					
IJZER	41,2	-	-	-	-
KANAAL IEPER-IJZER	15,2	-	-	-	-
KANAAL PLASSENDALS-DUINKERKE	39,8	-	1	-	-
KANAAL VAN LO	14,3	-	-	-	-
KANAAL BRUGGE-ODSTENDE	20,9	11	30	-	12
KANAAL BRUGGE-ZEEBRUGGE	12,0	10	18	-	12
KANAAL BRUGGE-SLUIS	0,5	-	-	-	-
VERBINDINGSKANAAL TE NIEUWPOORT	0,5	-	-	-	-
TOTAAL	144,4				
HET RIJK	1569,3				

(1) KAN NIET OPGETELD WORDEN OMDAT EENZELFDE SCHIP DIKWILS VERSCHILLENDE WATERWEGEN BEVAART.
HET ALGEMEEN TOTAAL IS DAAROM OOK KLEINER DAN DE SOM VAN DE GEGEVENS VAN DE VERSCHILLENDE WATERWEGEN AFZONDERLIJK.

(2) DE VOOR DEZE WATERWEGEN OPgegeven LENGTE WIJKT ENIGZINS AF VAN HUN OFFICIELE LENGTE. OM COMPUTERTECHNISCHE REDENEN
MOESTEN IMMERS BEPAALDE STROKEN VAN WATERWEGEN BIJ EEN ANDERE WATERWEG GEVOEGD WORDEN DAN DEZE WAARTOE ZIJ BEHOREN.

BINNENSCHIEPVAART (VERVOLG)

2. VERKEER GEDURENDE DE MAAND SEPTEMBER 2001

G) BEDRIJVGHEID OP DE WATERWEGEN

BEKKENS EN WATERWEGEN	LENGTE OP 31.12.85 (KM)	VERDELING VAN HET VERKEER VOLGENS ZIJN RELATIE TOT DE BETROKKEN WATERWEG						
		VERTROKKEN NAAR PLAATSEN BUITEN DE WATERWEG	AANGEKOMEN VAN PLAATSEN BUITEN DE WATERWEG	DOORVAART (1)	SCHEERVAART BINNEN DE WATERWEG	TOTALE TRAFIEK		
						AANTAL GELADEN SCHEPEN (1)	VERVOERDE GOEDEREN 1 000 T (1)	GEPRESTEERDE TKM 1 000 TKM
1 000 T	1 000 T	1 000 T	1 000 T					
BEKKEN VAN DE ZEESCHELDE								
ZEESCHELDE I (GENTBRUGGE-RUPEL)	68,4	9	59	391	-	877	459	23473
ZEESCHELDE II (RUPEL-GRENS)	39,4	131	112	1481	-	1874	1724	31376
RUPEL	12,0	-	20	723	-	810	743	2380
DIJLE (2)	28,5	1	3	5	-	24	9	23
NETE + NETEKANAAL (2)	26,1	-	30	8	-	59	38	477
DURME (2)	16,7	-	-	-	-	-	-	-
MOERVAART - BOVENDURME (2)	29,3	11	4	-	-	31	15	15
SCHELDE-RIJN VERBINDING + DOKKEN ANTWERPEN	21,0	3085	1951	1392	-	9392	6428	91949
DENDER	65,3	3	41	-	-	95	45	503
TOTAAL	306,7							150197
KEMPENSE KANALEN								
ALBERTKANAAL	129,6	362	1386	1878	29	3334	3655	255052
KANAAL BRIEGDEN-NEERHAREN	4,9	-	40	22	-	82	62	151
ZUID-WILLEMSVAART I	38,6	44	6	45	-	142	96	2200
ZUID-WILLEMSVAART II	4,9	-	-	56	-	159	56	280
KANAAL BOCHOLT-HERENTALS	57,4	113	77	81	-	518	271	5321
KANAAL DESSEL-KWAADMICHELEN	15,8	23	17	76	-	204	116	1759
KANAAL DESSEL-SCHOTEN	63,3	-	88	-	-	237	88	2465
KANAAL NAAR BEVERLO	14,8	16	-	-	-	33	16	78
TOTAAL	329,3							267305
BRABANTSE KANALEN								
KANAAL CHARLEROI-BRUSSEL	68,2	39	149	131	-	442	319	13825
KANAAL BRUSSEL-RUPEL	31,9	55	407	266	-	787	729	18065
KANAAL LEUVEN-DIJLE	30,0	-	5	-	-	19	5	98
TOTAAL	130,1							31987
MAAS EN SAMBER								
MAAS (2) (STROOMOPWAARTS LUIK)	113,7	508	752	217	55	1335	1532	45597
MAAS (2) (STROOMAFWAARTS LUIK)	13,3	-	191	-	-	103	191	212
GEMEENSCHAPPELIJKE MAAS I	6,6	10	-	-	-	15	10	21
GEMEENSCHAPPELIJKE MAAS II	9,8	-	-	-	-	-	-	-
KANAAL VAN MONSIN	0,7	-	-	189	-	99	189	189
KANAAL TERNAAIEN-MAASTRICHT	1,9	-	1	939	-	942	940	1879
KANAAL HACCOURT-WEZET	0,9	-	-	2	-	4	2	2
SAMBER	87,5	202	99	29	15	451	346	10141
OURTHE	4,1	-	-	-	-	-	-	-
TOTAAL	238,5							58040

(1) KAN NIET OPGETELD WORDEN OMDAT EENZELFDE SCHIP DIKWILS VERSCHILLENDE WATERWEGEN BEVAART.
HET ALGEMEEN TOTAAL IS DAAROM OOK KLEINER DAN DE SOM VAN DE GEGEVENS VAN DE VERSCHILLENDE WATERWEGEN AFZONDERLIJK.

(2) DE VOOR DEZE WATERWEGEN OPGEGEVEN LENGTE WIJKT ENIGZINS AF VAN HUN OFFICIELE LENGTE. OM COMPUTERTECHNISCHE REDENEN
MOESTEN IMMERS BEPAALDE STROKEN VAN WATERWEGEN BIJ EEN ANDERE WATERWEG GEVOEGD WORDEN DAN DEZE WAARTOE ZIJ BEHOREN.

BINNENSCHIEPVAART (VERVOLG)

2. VERKEER GEDURENDE DE MAAND SEPTEMBER 2001

G) BEDRIJFVIGHEID OP DE WATERWEGEN

BEKKENS EN WATERWEGEN	LENGTE OP 31.12.85 (KM)	VERDELING VAN HET VERKEER VOLGENS ZIJN RELATIE TOT DE BETROKKEN WATERWEG						
		VERTROKKEN NAAR PLAATSEN BUITEN DE WATERWEG	AANGEKOMEN VAN PLAATSEN BUITEN DE WATERWEG	DOORVAART (1)	SCHEEPVAART BINNEN DE WATERWEG	TOTALE TRAFIEK		
						AANTAL GELADEN SCHEPEN (1)	VERVOERDE GOEDEREN 1 000 T (1)	GEPRESTEERDE TKM 1 000 TKM
1 000 T	1 000 T	1 000 T	1 000 T					
BEKKEN VAN DE BOVENSCHDELDE								
BOVENSCHDELDE (2)	83,0	220	235	457	10	1428	922	51898
LEIE (2)	69,2	22	69	449	-	1112	540	12422
GEMEENSCHAPPELIJKE LEIE	18,0	-	31	197	-	710	229	3751
KANAAL GENT-TERNEUZEN (2)	20,5	103	100	976	-	1656	1178	14715
KANAAL GENT-BRUGGE (2)	46,0	10	51	572	-	1179	633	6761
AFLEIDINGSKANAAL VAN DE LEIE	27,5	1	32	487	-	1004	520	7249
KANAAL VAN EEKLO	1,7	-	-	-	-	-	-	-
KANAAL ROESELARE-LEIE	16,5	21	244	-	-	362	265	2833
KANAAL BOSSUIT-KORTRIJK	15,2	-	32	-	-	30	32	180
SPIERKANAAL	8,4	-	-	-	-	-	-	-
RINGVAART	21,7	-	2	1417	-	2297	1420	15406
TOTAAL	327,7							115215
CENTRUM EN BORINAGE								
CENTRUMKANAAL	25,0	18	49	19	-	153	85	739
KANAAL BLATON-ATH	22,6	-	-	-	-	2	-	4
KANAAL POMMEROEUL-CONDE'	6,1	-	-	-	-	-	-	-
KANAAL NIMY-BLATON-PERONNES	38,9	33	55	60	-	250	148	5087
TOTAAL	92,6							5831
IJZERBEKKEN EN KUST								
IJZER	41,2	-	-	-	-	-	-	-
KANAAL IEPER-IJZER	15,2	-	-	-	-	-	-	-
KANAAL PLASSENDALE-DUINKERKE	39,8	-	1	1	-	8	2	49
KANAAL VAN LO	14,3	-	-	-	-	-	-	-
KANAAL BRUGGE-OOSTENDE	20,9	-	25	38	-	110	63	504
KANAAL BRUGGE-ZEEBRUGGE	12,0	13	25	-	-	83	38	277
KANAAL BRUGGE-SLUIS	0,5	-	-	-	-	-	-	-
VERBINDINGSKANAAL TE NIEUWPOORT	0,5	-	-	-	-	-	-	-
TOTAAL	144,4							830
HET RIJK	1569,3							629404

(1) KAN NIET OPGETELD WORDEN OMDAT EENZELFDE SCHIP DIKWILS VERSCHILLENDE WATERWEGEN BEVAART.

HET ALGEMEEN TOTAAL IS DAAROM OOK KLEINER DAN DE SOM VAN DE GEGEVENS VAN DE VERSCHILLENDE WATERWEGEN AFZONDERLIJK.

(2) DE VOOR DEZE WATERWEGEN OPGEGEVEN LENGTE WIJKT ENIGZINS AF VAN HUN OFFICIELE LENGTE. OM COMPUTERTECHNISCHE REDENEN MOESTEN IMMERS BEPAALDE STROKEN VAN WATERWEGEN BIJ EEN ANDERE WATERWEG GEVOEGD WORDEN DAN DEZE WAARTOE ZIJ BEHOREN.

2. VERKEER GEDURENDE DE MAAND SEPTEMBER 2001

G) BEDRIJFVIGHEID OP DE WATERWEGEN

BEKKENS EN WATERWEGEN	LENGTE OP 31.12.1985 (KM)	VERDELING VAN HET VERKEER NAAR ZIJN AARD			
		UITVOER (1)	INVOER (1)	DOORVOER (ZONDER OVERLADING) (1)	BINNENLANDS VERVOER (1)
		1 000 T	1 000 T	1 000 T	1 000 T
BEKKEN VAN DE ZEESCHELDE					
ZEESCHELDE I (GENTBRUGGE-RUPEL)	68,4	89	149	58	164
ZEESCHELDE II (RUPEL-GRENS)	39,4	261	844	105	514
RUPEL	12,0	83	391	2	268
DIJLE (2)	28,5	1	5	-	3
NETE + NETEKANAAL (2)	26,1	-	17	2	19
DURME (2)	16,7	-	-	-	-
MOERVAART - BOVENDURME (2)	29,3	1	4	-	10
SCHELDE-RIJN VERBINDING + DOKKEN ANTWERPEN	21,0	2122	2831	54	1422
DENDER	65,3	1	23	-	20
TOTAAL	306,7				
KEMPENSE KANALEN					
ALBERTKANAAL	129,6	582	1447	89	1537
KANAAL BRIEGDEN-NEERHAREN	4,9	17	30	2	14
ZUID-WILLEMSVAART I	38,6	51	9	2	34
ZUID-WILLEMSVAART II	4,9	1	44	9	2
KANAAL BOCHOLT-HERENTALS	57,4	35	78	8	150
KANAAL DESSEL-KWAADMECHELEN	15,8	33	15	8	60
KANAAL DESSEL-SCHOTEN	63,3	-	46	-	42
KANAAL NAAR BEVERLO	14,8	-	-	-	16
TOTAAL	329,3				
BRABANTSE KANALEN					
KANAAL CHARLEROI-BRUSSEL	68,2	74	104	1	139
KANAAL BRUSSEL-RUPEL	31,9	82	371	-	276
KANAAL LEUVEN-DIJLE	30,0	-	5	-	-
TOTAAL	130,1				
MAAS EN SAMBER					
MAAS (2) (STROOMOPWAARTS LUIK)	113,7	354	353	11	813
MAAS (2) (STROOMAFWAARTS LUIK)	13,3	-	98	-	93
GEMEENSCHAPPELIJKE MAAS I	6,6	-	-	-	10
GEMEENSCHAPPELIJKE MAAS II	9,8	-	-	-	-
KANAAL VAN MONSIN	0,7	-	96	-	93
KANAAL TERNAAIEN-MAASTRICHT	1,9	427	405	77	31
KANAAL HACCOURT-WEZET	0,9	-	2	-	-
SAMBER	87,5	115	60	1	169
OURTHE	4,1	-	-	-	-
TOTAAL	238,5				

(1) KAN NIET OPGETELD WORDEN OMDAT EENZELFDE SCHIP DIKWILS VERSCHILLENDE WATERWEGEN BEVAART.
HET ALGEMEEN TOTAAL IS DAAROM OOK KLEINER DAN DE SOM VAN DE GEGEVENS VAN DE VERSCHILLENDE WATERWEGEN AFZONDERLIJK.

(2) DE VOOR DEZE WATERWEGEN OPGEGEVEN LENGTE WIJKT ENIGZINS AF VAN HUN OFFICIELE LENGTE. OM COMPUTERTECHNISCHE REDENEN MOESTEN IMMERS BEPAALDE STROKEN VAN WATERWEGEN BIJ EEN ANDERE WATERWEG GEVOEGD WORDEN DAN DEZE WAARTOE ZIJ BEHOREN.

BINNENSCHIEPVAART (VERVOLG)

2. VERKEER GEDURENDE DE MAAND SEPTEMBER 2001

G) BEDRIJVIGHEID OP DE WATERWEGEN

BEKKENS EN WATERWEGEN	LENGTE OP 31.12.1985 (KM)	VERDELING VAN HET VERKEER NAAR ZIJN AARD			
		UITVOER (1)	INVOER (1)	DOORVOER (ZONDER OVERLADING) (1)	BINNENLANDS VERVOER (1)
		1 000 T	1 000 T	1 000 T	1 000 T
BEKKEN VAN DE BOVENSCHELDE					
BOVENSCHELDE (2)	83,0	297	259	151	215
LEIE (2)	69,2	78	284	73	106
GEMEENSCHAPPELIJKE LEIE	18,0	74	51	73	31
KANAAL GENT-TERNEUZEN (2)	20,5	229	552	165	233
KANAAL GENT-BRUGGE (2)	46,0	80	368	73	113
AFLEIDINGSKANAAL VAN DE LEIE	27,5	75	298	73	75
KANAAL VAN EEKLO	1,7	-	-	-	-
KANAAL ROESELARE-LEIE	16,5	4	197	-	64
KANAAL BOSSUIT-KORTRIJK	15,2	-	19	-	12
SPIEREKANAAL	8,4	-	-	-	-
RINGVAART	21,7	312	607	223	277
TOTAAL	327,7				
CENTRUM EN BORINAGE					
CENTRUMKANAAL	25,0	25	19	1	41
KANAAL BLATON-ATH	22,6	-	-	-	-
KANAAL POMMEROEUL-CONDE	6,1	-	-	-	-
KANAAL NIMY-BLATON-PERONNES	38,9	37	43	1	67
TOTAAL	92,6				
IJZERBEKKEN EN KUST					
IJZER	41,2	-	-	-	-
KANAAL IEPER-IJZER	15,2	-	-	-	-
KANAAL PLASSEDALE-DUINKERKE	39,8	1	1	-	-
KANAAL VAN LO	14,3	-	-	-	-
KANAAL BRUGGE-OOSTENDE	20,9	7	44	-	12
KANAAL BRUGGE-ZEEBRUGGE	12,0	7	19	-	12
KANAAL BRUGGE-SLUIS	0,5	-	-	-	-
VERBINDINGSKANAAL TE NIEUWPOORT	0,5	-	-	-	-
TOTAAL	144,4				
HET RIJK	1569,3				

(1) KAN NIET OPGETELD WORDEN OMDAT EENZELFDE SCHIP DIKWILS VERSCHILLENDE WATERWEGEN BEVAART.
HET ALGEMEEN TOTAAL IS DAAROM OOK KLEINER DAN DE SOM VAN DE GEGEVENS VAN DE VERSCHILLENDE WATERWEGEN AFZONDERLIJK.

(2) DE VOOR DEZE WATERWEGEN OPGEGEVEN LENGTE WIJKT ENIGZINS AF VAN HUN OFFICIELE LENGTE. OM COMPUTERTECHNISCHE REDENEN
MOESTEN IMMERS BEPAALDE STROKEN VAN WATERWEGEN BIJ EEN ANDERE WATERWEG GEVOEGD WORDEN DAN DEZE WAARTOE ZIJ BEHOREN.

Vervoer per spoor

VERVOER PER SPOOR
NATIONALE MAATSCHAPPIJ DER BELGISCHE SPOORWEGEN
1A. REIZIGERSVERVOER

JAAR EN MAANDCIJFERS	AANTAL REIZIGERS	AANTAL REIZIGERS KM	AANTAL PRODUC- TIEVE TREIN-KM
	(DUIZEN- DEN)	(MILJOE- NEN)	(DUIZEN- DEN)
1997	143566	6985	74678
1998	145858	7098	75790
1999	147291	7353	77626
2000	153299	7754	77431
2001	160287	8038	75857
2002	164936	8249	75989
2002			
JANUARI	13745	659	6477
FEBRUARI	13430	643	5880
MAART	14803	715	6384
APRIL	13827	698	6291
MEI	14123	706	6358
JUNI	13391	686	6278
JULI	11792	669	6701
AUGUSTUS	11227	643	6512
SEPTEMBER	14308	713	6325
OKTOBER	15491	745	6572
NOVEMBER	14619	692	6032
DECEMBER	14180	680	6179
2003			
JANUARI	14059	653	6541
FEBRUARI	14120	662	5965
MAART	15271	728	6492
APRIL			6382
MEI			
JUNI			
JULI			
AUGUSTUS			
SEPTEMBER			
OKTOBER			
NOVEMBER			
DECEMBER			

VERVOER PER SPOOR
NATIONALE MAATSCHAPPIJ DER BELGISCHE SPOORWEGEN - TOTAALCIJFERS
1B. HANDELSVERVOER VAN GOEDEREN

JAAR EN MAANDCIJFERS	1000 T (1)	VOLLEDIGE WAGENLADINGEN			AANTAL PRODUC- TIEVE TREIN-KM (DUIZEN- DEN)	GESLEEPTE BRUTO TKM (MILJOE- NEN)	AANTAL GELADEN WAGENS (WAGEN- LADINGEN) (1)
		1000000 TKM					
		BINNEN- LANDS VERVOER (1)	IN- EN UITVOER (1)	DOOR- VOER (1)			
1997	58666	2035	4745	644	17338	18015	1416241
1998	60742	2168	4919	521	18007	18732	1484542
1999	59320	2040	5004	375	17622	18697	1490839
2000	61276	2031	5424	223	18316	20452	1594037
2001	55653	1857	4837	230	17510	18916	1486595
2002	57214	1922	5079	275	17926	18846	1429671
2002							
JANUARI	3913	122	349	33	1498	1541	97240
FEBRUARI	4356	117	434	35	1445	1496	115298
MAART	5469	215	406	15	1506	1606	126926
APRIL	5169	199	491	19	1549	1636	134154
MEI	5555	174	495	30	1500	1613	138154
JUNI	4988	141	467	9	1510	1593	119655
JULI	4501	142	445	10	1567	1637	112948
AUGUSTUS	4530	183	371	12	1370	1364	115048
SEPTEMBER	4687	150	407	10	1503	1575	116293
OKTOBER	5160	169	454	43	1656	1748	131210
NOVEMBER	4441	155	371	27	1479	1612	110787
DECEMBER	4445	155	389	32	1343	1425	111958
2003							
JANUARI	4163	116	385	12	1444	1584	94940
FEBRUARI	4296	170	394	13	1427	1556	109395
MAART	4542	186	382	13	1481	1636	113544
APRIL	4817	138	419	60	1404	1588	125528
MEI							
JUNI							
JULI							
AUGUSTUS							
SEPTEMBER							
OKTOBER							
NOVEMBER							
DECEMBER							

(1) HET MILITAIR VERVOER EN HET DIENSTVERVOER ZIJN NIET IN DE CIJFERS BEGREPEN

VERVOER PER SPOOR**2. NATIONALE MAATSCHAPPIJ DER BELGISCHE SPOORWEGEN**

Indeling naar de aard der goederen in handelsvervoer (1) voor de maand april 2003.

OMSCHRIJVING	Aard van de goederen					
	Landbouw- producten en levende dieren	Voedings- producten en veevoe- ders	Vaste brand- stoffen	Aardoliën en distilatiepro- ducten daarvan	Ertsen en metaalresi- duen	Producten van de metaal- industrie
April 2003						
Binnenlands vervoer (1000 t)	-	0	3	26	53	922
Aanvoer (1000 t)	30	103	14	2	50	362
Afvoer (1000 t)	41	11	97	189	87	190
Doorvoer (2) (1000 t)	3	0	-	3	0	16
Totaal (1000 t)	73	114	113	220	191	1490
Binnenlands vervoer (1000 tkm)	-	0	386	3617	4732	51977
Aanvoer (1000 tkm)	3136	14352	2229	267	3565	52011
Afvoer (1000 tkm)	3049	1734	13308	40902	13453	34392
Doorvoer (2) (1000 tkm)	305	50	-	474	28	2547
Totaal (1000 tkm)	6491	16135	15923	45261	21777	140927
Januari-April 2003 (Maandgemiddelden)						
Binnenlands vervoer (1000 t)	1	1	76	22	220	934
Aanvoer (1000 t)	33	90	15	2	47	360
Afvoer (1000 t)	38	12	46	176	87	332
Doorvoer (2) (1000 t)	2	1	0	3	0	27
Totaal (1000 t)	73	103	135	202	354	1653
Binnenlands vervoer (1000 tkm)	81	115	9828	3200	24507	50970
Aanvoer (1000 tkm)	3131	11980	2318	261	3576	48251
Afvoer (1000 tkm)	2801	1907	6279	38544	14462	45189
Doorvoer (2) (1000 tkm)	234	75	31	380	73	4493
Totaal (1000 tkm)	6247	14076	18456	42385	42617	148902

(1) Vanaf 1985 worden de statistieken van het goederenvervoer per spoor gepubliceerd volgens de "Eenvormige Goederennomenclatuur ten behoeve van de Vervoerstatistieken" van de Europese Economische Gemeenschap (N.V.S of N.S.T), zoals trouwens de statistieken van de andere transporttakken.

(2) Doorvoer zonder overlading.

Aard van de goederen					OMSCHRIJVING
Ruwe mineralen en fabrikaten daarvan, bouwmaterialen	Meststoffen	Chemische producten	Machines, voertuigen, diverse fabrikaten n.e.g. en speciale transacties	Totaal	
April 2003					
47	1	60	475	1588	Binnenlands vervoer (1000 t)
14	-	36	597	1206	Aanvoer (1000 t)
150	8	191	671	1635	Afvoer (1000 t)
-	1	18	347	389	Doorvoer (2) (1000 t)
211	10	305	2090	4817	Totaal (1000 t)
4866	4	8738	63674	137995	Binnenlands vervoer (1000 tkm)
3080	-	6240	75986	160866	Aanvoer (1000 tkm)
13499	960	31842	105332	258471	Afvoer (1000 tkm)
-	184	2776	54031	60396	Doorvoer (2) (1000 tkm)
21445	1148	49597	299024	617728	Totaal (1000 tkm)
Januari-April 2003 (Maandgemiddelden)					
51	1	51	357	1713	Binnenlands vervoer (1000 t)
13	0	44	425	1026	Aanvoer (1000 t)
143	14	151	568	1564	Afvoer (1000 t)
0	3	19	98	152	Doorvoer (2) (1000 t)
207	18	264	1447	4455	Totaal (1000 t)
6289	7	7296	50313	152561	Binnenlands vervoer (1000 tkm)
3072	0	7515	69153	149256	Aanvoer (1000 tkm)
12124	1306	24692	98514	245815	Afvoer (1000 tkm)
0	311	3028	15920	24546	Doorvoer (2) (1000 tkm)
21440	1624	42531	233900	572177	Totaal (1000 tkm)

Luchtvaart

**LUCHTVAART
BEDRIJVIGHEID VAN DE LUCHTHAVEN BRUSSEL NATIONAAL
EVOLUTIE IN DE TIJD**

JAAR EN MAANDCIJFERS	BEDRIJVIGHEID VAN BRUSSEL NATIONAAL (1)					
	AANTAL VLUCHTEN		AANTAL PASSAGIERS		GOEDEREN (2) (3) (TON)	
	BIJ VERTREK	BIJ AANKOMST	BIJ VERTREK	BIJ AANKOMST	BIJ VERTREK	BIJ AANKOMST
1997	127387	127333	8070341	7864885	272271	243170
1998	138565	138457	9308198	9173699	303971	281621
1999	145944	145637	10052252	9972780
2000	152552	152428	10867076	10771389	332590	290775
2001	143403	143373	9895186	9785629	305323	254675
2002	118782	118814	7308884	7101671	275848	235577
2002						
JANUARI	9214	9190	388406	402045	21963	18786
FEBRUARI	8715	8706	441932	414691	21331	18899
MAART	9523	9526	571511	506206	24888	23112
APRIL	9772	9744	597263	594562	22268	18558
MEI	10624	10626	664343	647293	21375	17887
JUNI	10253	10233	685986	629556	23130	18556
JULI	10901	10841	840551	710696	21252	17599
AUGUSTUS	10601	10670	714685	801697	19882	16135
SEPTEMBER	10592	10577	728561	739909	22372	19469
OKTOBER	10664	10685	679390	666502	25255	20790
NOVEMBER	9342	9442	497797	535644	26828	22900
DECEMBER	8581	8574	498459	452870	25301	22886
2003						
JANUARI	9047	9035	450857	465552	21979	20622
FEBRUARI	8580	8574	478630	450402	23050	22127
MAART	9582	9571	550813	560249	26259	25490
APRIL	9563	9515	663839	609463	24599	24454
MEI	9923	9957	673510	648197	23969	22724
JUNI	10079	10007	741264	700829	24422	22095
JULI						
AUGUSTUS						
SEPTEMBER						
OKTOBER						
NOVEMBER						
DECEMBER						

(1) ENKEL VERKEER MET HANDELSKARAKTER

(2) ALLEEN VRACHTGOED

(3) VOOR 2002 EN 2003 VRACHTGOED + POST

Motorvoertuigen

MOTORVOERTUIGEN
1A. TOT HET VERKEER TOEGELATEN NIEUWE MOTORVOERTUIGEN
EVOLUTIE IN DE TIJD

JAAR EN MAANDCIJFERS	INSCHRIJVINGEN VAN NIEUWE TOT HET VERKEER TOEGELATEN MOTORVOERTUIGEN						
	PERSONEN- AUTO'S	AUTO- BUSSEN EN AUTOCARS	VOERTUI- GEN VOOR GOEDEREN- VERVOER	TREKKERS	LAND- BOUW- TREKKERS	TOTAAL	MOTO'S (1) SCOOTERS, AUTO- SCOOTERS, (2)
1997	406928	811	49103	4876	2588	464306	17658
1998	463724	1031	54711	5495	2944	527905	21267
1999	504203	971	63429	5795	2886	577284	27539
2000	531640	1150	60261	5521	3087	601659	24685
2001	499779	968	64360	5758	2932	573797	21130
2002	472830	1080	53322	4649	3419	535300	21554
2002							
JANUARI	56421	116	6331	631	223	63722	1121
FEBRUARI	53152	80	5026	311	238	58807	2112
MAART	53536	88	5613	435	411	60083	2702
APRIL	52408	88	5145	506	445	58592	3196
MEI	41454	62	4472	469	374	46831	2712
JUNI	38271	79	4396	415	344	43505	2610
JULI	35306	56	4278	331	356	40327	2349
AUGUSTUS	26414	86	3197	278	269	30244	1717
SEPTEMBER	31917	110	3826	468	217	36538	1305
OKTOBER	38030	60	4661	379	264	43394	923
NOVEMBER	27534	101	3579	270	162	31646	499
DECEMBER	18387	154	2798	156	116	21611	308
2003							
JANUARI	50556	90	5978	646	273	57543	1020
FEBRUARI	43901	79	5295	393	278	49946	1843
MAART	48572	119	5971	519	383	55564	2646
APRIL	43899	82	6170	524	406	51081	3194
MEI	37532	63	4908	412	322	43237	2839
JUNI	40357	112	4600	393	315	45777	2773
JULI							
AUGUSTUS							
SEPTEMBER							
OKTOBER							
NOVEMBER							
DECEMBER							

(1) DE BROMFIETSEN MET EEN CILINDERINHOUD VAN 50 CC EN MINDER, DIE DE SNELHEID VAN 40 KM/U KUNNEN OVERSCHRIJDEN WORDEN BESCHOUWD ALS MOTO'S.

(2) MAXIMUM CYLINDERINHOUD VAN 350 CM3 EN MAXIMUM GEWICHT VAN 350 KG.

MOTORVOERTUIGEN (VERVOLG)
1B. TOT HET VERKEER TOEGELATEN TWEEDEHANDSMOTORVOERTUIGEN
EVOLUTIE IN DE TIJD

JAAR EN MAANDCIJFERS	INSCHRIJVINGEN VAN TWEEDEHANDSMOTORVOERTUIGEN					
	PERSONEN- AUTO'S	AUTO- BUSSEN EN AUTOCARS	VOERTUI- GEN VOOR GOEDEREN- VERVOER	TREKKERS	LAND- BOUW- TREKKERS	TOTAAL
1997	664127	995	64337	3986	5868	739313
1998	677272	1137	66048	4698	6044	755199
1999	699374	982	68633	4298	5583	778870
2000	697755	965	73181	5232	5877	783010
2001	687102	1096	75229	4883	6261	774571
2002	688134	864	76953	4359	6067	776377
2002						
JANUARI	58576	93	7075	544	475	66763
FEBRUARI	57851	85	6503	381	501	65321
MAART	63721	82	6956	295	712	71766
APRIL	63384	103	7007	389	612	71495
MEI	61141	58	6487	334	562	68582
JUNI	59231	49	6396	343	523	66542
JULI	63472	52	6675	332	574	71105
AUGUSTUS	49214	82	5388	320	495	55499
SEPTEMBER	55816	44	6204	382	462	62908
OKTOBER	61713	69	7263	425	456	69926
NOVEMBER	48664	60	5655	280	385	55044
DECEMBER	45351	87	5344	334	310	51426
2003						
JANUARI	57888	104	7297	456	497	66242
FEBRUARI	54091	81	7097	317	511	62097
MAART	59098	115	7390	403	641	67647
APRIL	58962	96	7365	387	644	67454
MEI	55433	81	6621	364	577	63076
JUNI	60403	75	7112	346	566	68502
JULI						
AUGUSTUS						
SEPTEMBER						
OKTOBER						
NOVEMBER						
DECEMBER						

MOTORVOERTUIGEN (VERVOLG)**2.A - TOT HET VERKEER TOEGELATEN NIEUWE MOTORVOERTUIGEN**

DETAILCIJFERS VOLGENS DE VERBLIJFPLAATS VAN DE AANGEVER VOOR DE MAAND JUNI 2003

VERBLIJFPLAATS VAN DE AANGEVER	MOTORVOERTUIGEN						MOTO'S (1)
	PERSONEN- WAGENS	AUTOBUSSEN EN AUTOCARS	VOERTUIGEN GOEDEREN- VERVOER	TREKKERS	LANDBOUW- TREKKERS	TOTAAL	

BELGISCHE NUMMERPLATEN :

BRUSSELS HOOFDSTEDELIJK GEWEST	8433	6	863	4	5	9311	184
VLAAMS GEWEST	21172	65	2590	304	185	24316	1582
WAARVAN : - PROVINCIE ANTWERPEN	5818	20	694	49	34	6615	386
- PROVINCIE VLAAMS-BRABANT	6372	13	566	68	32	7051	291
- PROVINCIE LIMBURG	2495	13	283	34	23	2848	200
- PROVINCIE OOST-VLAANDEREN	3349	8	525	54	38	3974	366
- PROVINCIE WEST-VLAANDEREN	3138	11	522	99	58	3828	339
WAALS GEWEST	10653	41	1143	85	125	12047	1005
WAARVAN : - PROVINCIE WAALS-BRABANT	1316	3	153	4	6	1482	158
- PROVINCIE HENEGOUWEN	3614	20	373	29	27	4063	336
- PROVINCIE LUIK	3327	2	358	43	51	3781	287
- PROVINCIE LUXEMBURG	1074	5	99	6	19	1203	89
- PROVINCIE NAMEN	1322	11	160	3	22	1518	135
HET RIJK	40258	112	4596	393	315	45674	2771

TRANSITO NUMMERPLATEN :

BRUSSELS HOOFDSTEDELIJK GEWEST	46	0	0	0	0	46	1
VLAAMS GEWEST	7	0	4	0	0	11	0
WAARVAN : - PROVINCIE ANTWERPEN	0	0	0	0	0	0	0
- PROVINCIE VLAAMS-BRABANT	6	0	0	0	0	6	0
- PROVINCIE LIMBURG	0	0	0	0	0	0	0
- PROVINCIE OOST-VLAANDEREN	0	0	0	0	0	0	0
- PROVINCIE WEST-VLAANDEREN	1	0	4	0	0	5	0
WAALS GEWEST	46	0	0	0	0	46	1
WAARVAN : - PROVINCIE WAALS-BRABANT	1	0	0	0	0	1	0
- PROVINCIE HENEGOUWEN	44	0	0	0	0	44	1
- PROVINCIE LUIK	1	0	0	0	0	1	0
- PROVINCIE LUXEMBURG	0	0	0	0	0	0	0
- PROVINCIE NAMEN	0	0	0	0	0	0	0
HET RIJK	99	0	4	0	0	103	2

TOTAAL :

BRUSSELS HOOFDSTEDELIJK GEWEST	8479	6	863	4	5	9357	185
VLAAMS GEWEST	21179	65	2594	304	185	24327	1582
WAARVAN : - PROVINCIE ANTWERPEN	5818	20	694	49	34	6615	386
- PROVINCIE VLAAMS-BRABANT	6378	13	566	68	32	7057	291
- PROVINCIE LIMBURG	2495	13	283	34	23	2848	200
- PROVINCIE OOST-VLAANDEREN	3349	8	525	54	38	3974	366
- PROVINCIE WEST-VLAANDEREN	3139	11	526	99	58	3833	339
WAALS GEWEST	10699	41	1143	85	125	12093	1006
WAARVAN : - PROVINCIE WAALS-BRABANT	1317	3	153	4	6	1483	158
- PROVINCIE HENEGOUWEN	3658	20	373	29	27	4107	337
- PROVINCIE LUIK	3328	2	358	43	51	3782	287
- PROVINCIE LUXEMBURG	1074	5	99	6	19	1203	89
- PROVINCIE NAMEN	1322	11	160	3	22	1518	135
HET RIJK	40357	112	4600	393	315	45777	2773

(1) DE BROMFIETSEN MET EEN CYLINDERINHOUDE VAN 50 CC EN MINDER, DIE DE SNELHEID VAN 40 KM/UR OVERSCHRIJDEN, WORDEN BESCHOUWD ALS MOTO'S

MOTORVOERTUIGEN (VERVOLG)**2.B - TOT HET VERKEER TOEGELATEN TWEEDEHANDSMOTORVOERTUIGEN**

DETAILCIJFERS VOLGENS DE VERBLIJFPLAATS VAN DE AANGEVER VOOR DE MAAND JUNI 2003

VERBLIJFPLAATS VAN DE AANGEVER	MOTORVOERTUIGEN					MOTO'S (1)
	PERSONEN- WAGENS	AUTOBUSSEN EN AUTOCARS	VOERTUIGEN GOEDEREN- VERVOER	TREKKERS	LANDBOUW- TREKKERS	

BELGISCHE NUMMERPLATEN :

BRUSSELS HOOFDSTEDELIJK GEWEST	6935	5	720	11	4	7675	-
VLAAMS GEWEST	31830	33	4038	259	316	36476	-
WAARVAN : - PROVINCIE ANTWERPEN	9153	15	1151	88	53	10460	-
- PROVINCIE VLAAMS-BRABANT	4983	5	599	28	51	5656	-
- PROVINCIE LIMBURG	5027	1	582	33	57	5700	-
- PROVINCIE OOST-VLAANDEREN	6862	4	882	53	75	7876	-
- PROVINCIE WEST-VLAANDEREN	5805	8	824	57	80	6774	-
WAALS GEWEST	21340	37	2347	76	246	24046	-
WAARVAN : - PROVINCIE WAALS-BRABANT	2087	2	226	1	14	2330	-
- PROVINCIE HENEGOUWEN	8398	14	873	17	59	9361	-
- PROVINCIE LUIK	6505	6	715	36	68	7330	-
- PROVINCIE LUXEMBURG	1578	14	194	12	71	1869	-
- PROVINCIE NAMEN	2772	1	339	10	34	3156	-
HET RIJK	60105	75	7105	346	566	68197	-

TRANSITO NUMMERPLATEN :

BRUSSELS HOOFDSTEDELIJK GEWEST	64	0	0	0	0	64	-
VLAAMS GEWEST	27	0	0	0	0	27	-
WAARVAN : - PROVINCIE ANTWERPEN	0	0	0	0	0	0	-
- PROVINCIE VLAAMS-BRABANT	25	0	0	0	0	25	-
- PROVINCIE LIMBURG	0	0	0	0	0	0	-
- PROVINCIE OOST-VLAANDEREN	1	0	0	0	0	1	-
- PROVINCIE WEST-VLAANDEREN	1	0	0	0	0	1	-
WAALS GEWEST	207	0	7	0	0	214	-
WAARVAN : - PROVINCIE WAALS-BRABANT	2	0	0	0	0	2	-
- PROVINCIE HENEGOUWEN	205	0	7	0	0	212	-
- PROVINCIE LUIK	0	0	0	0	0	0	-
- PROVINCIE LUXEMBURG	0	0	0	0	0	0	-
- PROVINCIE NAMEN	0	0	0	0	0	0	-
HET RIJK	298	0	7	0	0	305	-

TOTAAL :

BRUSSELS HOOFDSTEDELIJK GEWEST	6999	5	720	11	4	7739	-
VLAAMS GEWEST	31857	33	4038	259	316	36503	-
WAARVAN : - PROVINCIE ANTWERPEN	9153	15	1151	88	53	10460	-
- PROVINCIE VLAAMS-BRABANT	5008	5	599	28	51	5691	-
- PROVINCIE LIMBURG	5027	1	582	33	57	5700	-
- PROVINCIE OOST-VLAANDEREN	6863	4	882	53	75	7877	-
- PROVINCIE WEST-VLAANDEREN	5806	8	824	57	80	6775	-
WAALS GEWEST	21547	37	2354	76	246	24260	-
WAARVAN : - PROVINCIE WAALS-BRABANT	2089	2	226	1	14	2332	-
- PROVINCIE HENEGOUWEN	8603	14	880	17	59	9573	-
- PROVINCIE LUIK	6505	6	715	36	68	7330	-
- PROVINCIE LUXEMBURG	1578	14	194	12	71	1869	-
- PROVINCIE NAMEN	2772	1	339	10	34	3156	-
HET RIJK	60403	75	7112	346	566	68502	-

(1) DE BROMFIETSEN MET EEN CYLINDERINHOUDE VAN 50 CC EN MINDER, DIE DE SNELHEID VAN 40 KM/UR OVERSCHRIJDEN, WORDEN BESCHOUWD ALS MOTO'S

MOTORVOERTUIGEN (VERVOLG)**2.C - TOT HET VERKEER TOEGELATEN MOTORVOERTUIGEN**

DETAILCIJFERS VOLGENS DE VERBLIJFPLAATS VAN DE AANGEVER VOOR DE MAAND JUNI 2003

VERBLIJFPLAATS VAN DE AANGEVER	MOTORVOERTUIGEN						MOTO'S (1)
	PERSONEN- WAGENS	AUTOBUSSEN EN AUTOCARS	VOERTUIGEN GOEDEREN- VERVOER	TREKKERS	LANDBOUW- TREKKERS	TOTAAL	

BELGISCHE NUMMERPLATEN :

BRUSSELS HOOFDSTEDELIJK GEWEST	15368	11	1583	15	9	16986	184
VLAAMS GEWEST	53002	98	6628	563	501	60792	1582
WAARVAN : - PROVINCIE ANTWERPEN	14971	35	1845	137	87	17075	386
- PROVINCIE VLAAMS-BRABANT	11355	18	1165	96	83	12717	291
- PROVINCIE LIMBURG	7522	14	865	67	80	8548	200
- PROVINCIE OOST-VLAANDEREN	10211	12	1407	107	113	11850	366
- PROVINCIE WEST-VLAANDEREN	8943	19	1346	156	138	10602	339
WAALS GEWEST	31993	78	3490	161	371	36093	1005
WAARVAN : - PROVINCIE WAALS-BRABANT	3403	5	379	5	20	3812	158
- PROVINCIE HENEGOUWEN	12012	34	1246	46	86	13424	336
- PROVINCIE LUIK	9832	8	1073	79	119	11111	287
- PROVINCIE LUXEMBURG	2652	19	293	18	90	3072	89
- PROVINCIE NAMEN	4094	12	499	13	56	4674	135
HET RIJK	100363	187	11701	739	881	113871	2771

TRANSITO NUMMERPLATEN :

BRUSSELS HOOFDSTEDELIJK GEWEST	110	0	0	0	0	110	1
VLAAMS GEWEST	34	0	4	0	0	38	0
WAARVAN : - PROVINCIE ANTWERPEN	0	0	0	0	0	0	0
- PROVINCIE VLAAMS-BRABANT	31	0	0	0	0	31	0
- PROVINCIE LIMBURG	0	0	0	0	0	0	0
- PROVINCIE OOST-VLAANDEREN	1	0	0	0	0	1	0
- PROVINCIE WEST-VLAANDEREN	2	0	4	0	0	6	0
WAALS GEWEST	253	0	7	0	0	260	1
WAARVAN : - PROVINCIE WAALS-BRABANT	3	0	0	0	0	3	0
- PROVINCIE HENEGOUWEN	249	0	7	0	0	256	1
- PROVINCIE LUIK	1	0	0	0	0	1	0
- PROVINCIE LUXEMBURG	0	0	0	0	0	0	0
- PROVINCIE NAMEN	0	0	0	0	0	0	0
HET RIJK	397	0	11	0	0	408	2

TOTAAL :

BRUSSELS HOOFDSTEDELIJK GEWEST	15478	11	1583	15	9	17096	185
VLAAMS GEWEST	53036	98	6632	563	501	60830	1582
WAARVAN : - PROVINCIE ANTWERPEN	14971	35	1845	137	87	17075	386
- PROVINCIE VLAAMS-BRABANT	11386	18	1165	96	83	12748	291
- PROVINCIE LIMBURG	7522	14	865	67	80	8548	200
- PROVINCIE OOST-VLAANDEREN	10212	12	1407	107	113	11851	366
- PROVINCIE WEST-VLAANDEREN	8945	19	1350	156	138	10608	339
WAALS GEWEST	32246	78	3497	161	371	36353	1006
WAARVAN : - PROVINCIE WAALS-BRABANT	3406	5	379	5	20	3815	158
- PROVINCIE HENEGOUWEN	12261	34	1253	46	86	13680	337
- PROVINCIE LUIK	9833	8	1073	79	119	11112	287
- PROVINCIE LUXEMBURG	2652	19	293	18	90	3072	89
- PROVINCIE NAMEN	4094	12	499	13	56	4674	135
HET RIJK	100760	187	11712	739	881	114279	2773

(1) DE BROMFIETSEN MET EEN CYLINDERINHOUDE VAN 50 CC EN MINDER, DIE DE SNELHEID VAN 40 KM/UR OVERSCHRIJDEN, WORDEN BESCHOUWD ALS MOTO'S

**3. INSCHRIJVINGEN VAN NIEUWE TOT HET VERKEER TOEGELATEN MOTORVOERTUIGEN
NAAR HET LAND VAN HERKOMST EN HET MERK
2 DE KWARTAAL 2003**

LANDEN VAN HERKOMST EN MERKEN	CYLINDER- INHOUDE	PERSONEN- WAGENS		AUTO- BUSSEN EN AUTOCARS		VOERTUIGEN VOOR GOEDEREN- VERVOER		TREKKERS		LAND- BOUW- TREKKERS		SPECIALE VOER- TUIGEN		TOTAAL	
		TOTAAL	WAARVAN : NIEUWE NUMMER- PLATEN (1)	TOTAAL	WAARVAN : NIEUWE NUMMER- PLATEN (1)	TOTAAL	WAARVAN : NIEUWE NUMMER- PLATEN (1)	TOTAAL	WAARVAN : NIEUWE NUMMER- PLATEN (1)	TOTAAL	WAARVAN : NIEUWE NUMMER- PLATEN (1)	TOTAAL	WAARVAN : NIEUWE NUMMER- PLATEN (1)	TOTAAL	WAARVAN : NIEUWE NUMMER- PLATEN (1)
DUITSLAND															
AUTO UNION AUDI															
AUDI A6	1900	907	559	-	-	-	-	-	-	-	-	-	-	907	559
AUDI A6	2000	14	8	-	-	-	-	-	-	-	-	-	-	14	8
AUDI A6	2500	241	171	-	-	-	-	-	-	-	-	-	-	241	171
AUDI A8	3700	33	18	-	-	-	-	-	-	-	-	-	-	33	18
AUDI A8	3900	12	6	-	-	-	-	-	-	-	-	-	-	12	6
AUDI A8	4200	28	6	-	-	-	-	-	-	-	-	-	-	28	6
AUDI A4	1600	48	34	-	-	-	-	-	-	-	-	-	-	48	34
AUDI A4	1800	32	18	-	-	-	-	-	-	-	-	-	-	32	18
AUDI A4	1900	2592	1649	-	-	-	-	-	-	-	-	-	-	2592	1649
AUDI A4	2000	43	20	-	-	-	-	-	-	-	-	-	-	43	20
AUDI A4	2400	26	17	-	-	-	-	-	-	-	-	-	-	26	17
AUDI A4	2500	144	82	-	-	-	-	-	-	-	-	-	-	144	82
AUDI A3	1600	61	19	-	-	-	-	-	-	-	-	-	-	61	19
AUDI A3	1800	20	8	-	-	-	-	-	-	-	-	-	-	20	8
AUDI A3	1900	601	352	-	-	-	-	-	-	-	-	-	-	601	352
AUDI A3	2000	180	63	-	-	-	-	-	-	-	-	-	-	180	63
AUDI TT	1800	96	48	-	-	-	-	-	-	-	-	-	-	96	48
AUDI A2	1400	142	50	-	-	-	-	-	-	-	-	-	-	142	50
AUDI ALLROAD Q	2500	41	17	-	-	-	-	-	-	-	-	-	-	41	17
ANDERE			19	-	-	-	-	-	-	-	-	-	-	39	19
TOTAAL AUTO UNION AUDI		5300	3164	-	-	-	-	-	-	-	-	-	-	5300	3164
BMW															
BMW M3	3200	24	16	-	-	-	-	-	-	-	-	-	-	24	16
BMW 520 I	2200	11	7	-	-	-	-	-	-	-	-	-	-	11	7
BMW 316 I	1800	63	17	-	-	-	-	-	-	-	-	-	-	63	17
BMW 318 I	2000	45	12	-	-	-	-	-	-	-	-	-	-	45	12
BMW 320 D	2000	1427	844	-	-	-	-	-	-	-	-	-	-	1427	844
BMW 320 I	2200	25	4	-	-	-	-	-	-	-	-	-	-	25	4
BMW 525D	2500	258	158	-	-	-	-	-	-	-	-	-	-	258	158
BMW 530 D	2900	24	15	-	-	-	-	-	-	-	-	-	-	24	15
BMW 730 D	3000	124	61	-	-	-	-	-	-	-	-	-	-	124	61
BMW 735 I	3600	15	9	-	-	-	-	-	-	-	-	-	-	15	9
BMW 318CI	2000	159	57	-	-	-	-	-	-	-	-	-	-	159	57
BMW 330D	3000	28	16	-	-	-	-	-	-	-	-	-	-	28	16
BMW 318 TI	2000	14	4	-	-	-	-	-	-	-	-	-	-	14	4
BMW 318D	2000	687	400	-	-	-	-	-	-	-	-	-	-	687	400
BMW X5	2900	469	273	-	-	1	1	-	-	-	-	-	-	470	274
BMW X5	3000	23	9	-	-	-	-	-	-	-	-	-	-	23	9
BMW 520D	2000	538	340	-	-	-	-	-	-	-	-	-	-	538	340
BMW 330I	3000	17	10	-	-	-	-	-	-	-	-	-	-	17	10
BMW 320 CI	2200	120	55	-	-	-	-	-	-	-	-	-	-	120	55
BMW 325 CI	2500	44	25	-	-	-	-	-	-	-	-	-	-	44	25
BMW 316 TI	1800	53	9	-	-	-	-	-	-	-	-	-	-	53	9
BMW 745 I	4400	11	3	-	-	-	-	-	-	-	-	-	-	11	3
BMW 320TD	2000	83	29	-	-	-	-	-	-	-	-	-	-	83	29
BMW Z4 2.5I	2500	191	98	-	-	-	-	-	-	-	-	-	-	191	98
BMW Z4 3.0I	3000	63	38	-	-	-	-	-	-	-	-	-	-	63	38
BMW 318TD	2000	314	91	-	-	-	-	-	-	-	-	-	-	314	91
BMW 330CD	3000	45	23	-	-	-	-	-	-	-	-	-	-	45	23
ANDERE		108	58	-	-	-	-	-	-	-	-	-	-	108	58
TOTAAL BMW		4983	2681	-	-	1	1	-	-	-	-	-	-	4984	2682
DEUTZ FAHR															
DEUTZ FAHR		-	-	-	-	-	-	-	-	35	21	-	-	35	21
DEUTZ FAHR	7100	-	-	-	-	-	-	-	-	11	8	-	-	11	8
ANDERE		-	-	-	-	-	-	-	-	16	9	-	-	16	9
TOTAAL DEUTZ FAHR		-	-	-	-	-	-	-	-	62	38	-	-	62	38

(1) MET EEN NIEUWE NUMMERPLAAT GEIMMATRICULEERDE VOERTUIGEN, OP NAAM VAN BELGISCHE DECLARANTEN.

3. INSCHRIJVINGEN VAN NIEUWE TOT HET VERKEER TOEGELATEN MOTORVOERTUIGEN
NAAR HET LAND VAN HERKOMST EN HET MERK
2 DE KWARTAAL 2003

LANDEN VAN HERKOMST EN MERKEN	CYLINDER- INHOUDD	PERSONEN- WAGENS		AUTO- BUSSEN EN AUTOCARS		VOERTUIGEN VOOR GOEDEREN- VERVOER		TREKKERS		LAND- BOUW- TREKKERS		SPECIALE VOER- TUIGEN		TOTAAL	
		TOTAAL	WAARVAN : NIEUWE NUMMER- PLATEN (1)	TOTAAL	WAARVAN : NIEUWE NUMMER- PLATEN (1)	TOTAAL	WAARVAN : NIEUWE NUMMER- PLATEN (1)	TOTAAL	WAARVAN : NIEUWE NUMMER- PLATEN (1)	TOTAAL	WAARVAN : NIEUWE NUMMER- PLATEN (1)	TOTAAL	WAARVAN : NIEUWE NUMMER- PLATEN (1)	TOTAAL	WAARVAN : NIEUWE NUMMER- PLATEN (1)
		EVOBUS MERCEDES		-	-	25	20	1	1	-	-	-	-	-	-
EVOBUS MERCEDES	2000	-	-	11	11	-	-	-	-	-	-	-	-	11	11
ANDERE		-	-	15	4	-	-	-	-	-	-	-	-	15	4
TOTAAL EVOBUS MERCEDES		-	-	51	35	1	1	-	-	-	-	-	-	52	36
FENDT		-	-	-	-	-	-	-	-	30	18	-	-	30	18
FENDT		-	-	-	-	-	-	-	-	52	37	-	-	52	37
ANDERE		-	-	-	-	-	-	-	-	82	55	-	-	82	55
TOTAAL FENDT		-	-	-	-	-	-	-	-	-	-	-	-	-	-
FORD		1	1	-	-	36	22	-	-	-	-	-	-	37	23
FORD	2000	1	-	-	-	639	355	-	-	-	-	-	-	640	355
FORD	2400	6	2	4	3	369	220	-	-	-	-	-	-	379	225
FORD FIESTA	1200	439	184	-	-	-	-	-	-	-	-	-	-	439	184
FORD FIESTA	1300	211	34	-	-	-	-	-	-	-	-	-	-	211	34
FORD FIESTA	1400	1204	413	-	-	19	14	-	-	-	-	-	-	1223	427
FORD FIESTA	1600	24	5	-	-	-	-	-	-	-	-	-	-	24	5
FORD TAUNUS	2000	126	74	-	-	-	-	-	-	-	-	-	-	126	74
FORD TAUNUS	2400	16	7	-	-	-	-	-	-	-	-	-	-	16	7
FORD GALAXY	1900	599	322	-	-	-	-	-	-	-	-	-	-	599	322
FORD GALAXY	2300	13	9	-	-	-	-	-	-	-	-	-	-	13	9
FORD KA	1300	185	88	-	-	-	-	-	-	-	-	-	-	185	88
FORD FOCUS	1600	326	98	-	-	-	-	-	-	-	-	-	-	326	98
FORD FOCUS	1800	2694	1059	-	-	-	-	-	-	-	-	-	-	2694	1059
FORD FOCUS	2000	23	9	-	-	-	-	-	-	-	-	-	-	23	9
FORD FUSION	1400	652	128	-	-	1	-	-	-	-	-	-	-	653	128
FORD FUSION	1600	24	9	-	-	-	-	-	-	-	-	-	-	24	9
FORD CONNECT	1800	-	-	-	-	103	48	-	-	-	-	-	-	103	48
ANDERE		12	6	-	-	14	8	-	-	-	-	-	-	26	14
TOTAAL FORD		6556	2448	4	3	1181	667	-	-	-	-	-	-	7741	3118
MAN		-	-	-	-	44	27	94	74	-	-	-	-	138	101
MAN	2000	-	-	-	-	3	1	48	43	-	-	-	-	51	44
MAN	4600	-	-	-	-	13	9	-	-	-	-	-	-	13	9
MAN	6900	-	-	-	-	34	18	3	3	-	-	-	-	37	21
MAN L2000	4600	1	-	-	-	16	13	-	-	-	-	-	-	17	13
MAN TGA	2000	-	-	-	-	58	34	11	10	-	-	-	-	69	44
MAN TGA	2800	-	-	-	-	8	2	3	2	-	-	-	-	11	4
ANDERE		-	-	-	-	12	7	6	4	-	-	-	-	18	11
TOTAAL MAN		1	-	-	-	188	111	165	136	-	-	-	-	354	247
MERCEDES		3	-	-	-	30	18	-	-	-	-	-	-	33	18
MERCEDES	1900	-	-	-	-	51	41	58	55	-	-	-	-	109	96
MERCEDES	2100	3	2	32	24	1116	727	-	-	-	-	-	-	1151	753
MERCEDES	2700	4	3	1	1	261	160	1	1	-	-	-	-	267	165
MERCEDES	4300	-	-	18	15	122	101	-	-	-	-	-	-	140	116
MERCEDES	6400	-	-	1	1	55	38	-	-	-	-	-	-	56	39
MERCEDES ML 270CDI	2700	196	87	-	-	-	-	-	-	-	-	-	-	196	87
MERCEDES C 180	1800	72	17	-	-	-	-	-	-	-	-	-	-	72	17
MERCEDES E 320	3200	23	9	-	-	-	-	-	-	-	-	-	-	23	9
MERCEDES E 220	2100	25	16	-	-	-	-	-	-	-	-	-	-	25	16
MERCEDES SPRINTER	2700	1	1	-	-	9	3	-	-	-	-	-	-	10	4
MERCEDES SLK 200	2000	82	40	-	-	-	-	-	-	-	-	-	-	82	40
MERCEDES E 320	3200	27	12	-	-	-	-	-	-	-	-	-	-	27	12
MERCEDES E240	2600	41	17	-	-	-	-	-	-	-	-	-	-	41	17
MERCEDES SL 500	5000	18	8	-	-	-	-	-	-	-	-	-	-	18	8
MERCEDES S 320	3200	112	48	-	-	-	-	-	-	-	-	-	-	112	48
MERCEDES A160	1600	50	10	-	-	-	-	-	-	-	-	-	-	50	10
MERCEDES A140	1400	134	85	-	-	-	-	-	-	-	-	-	-	134	85

(1) MET EEN NIEUWE NUMMERPLAAT GEIMMATRICULEERDE VOERTUIGEN, OP NAAM VAN BELGISCHE DECLARANTEN.

3. INSCHRIJVINGEN VAN NIEUWE TOT HET VERKEER TOEGELATEN MOTORVOERTUIGEN
NAAR HET LAND VAN HERKOMST EN HET MERK
2 DE KWARTAAL 2003

LANDEN VAN HERKOMST EN MERKEN	C Y L I N D E R I N H O U D	PERSONEN- WAGENS		AUTO- BUSSEN EN AUTOCARS		VOERTUIGEN VOOR GOEDEREN- VERVOER		TREKKERS		LAND- BOUW- TREKKERS		SPECIALE VOER- TUIGEN		TOTAAL	
		TOTAAL	WAARVAN : NIEUWE NUMMER- PLATEN (1)	TOTAAL	WAARVAN : NIEUWE NUMMER- PLATEN (1)	TOTAAL	WAARVAN : NIEUWE NUMMER- PLATEN (1)	TOTAAL	WAARVAN : NIEUWE NUMMER- PLATEN (1)	TOTAAL	WAARVAN : NIEUWE NUMMER- PLATEN (1)	TOTAAL	WAARVAN : NIEUWE NUMMER- PLATEN (1)	TOTAAL	WAARVAN : NIEUWE NUMMER- PLATEN (1)
MERCEDES A140	1600	32	21	-	-	-	-	-	-	-	-	-	-	32	21
MERCEDES V220 CDI	2100	104	51	-	-	-	-	-	-	-	-	-	-	104	51
MERCEDES 112 CDI	2100	28	14	-	-	-	-	-	-	-	-	-	-	28	14
MERCEDES 110 CDI	2100	78	45	-	-	-	-	-	-	-	-	-	-	78	45
MERCEDES 108 CDI	2100	23	17	-	-	-	-	-	-	-	-	-	-	23	17
MERCEDES V200 CDI	2100	10	4	-	-	-	-	-	-	-	-	-	-	10	4
MERCEDES 211 CDI	2100	12	12	-	-	-	-	-	-	-	-	-	-	12	12
MERCEDES E220 CDI	2100	970	495	-	-	-	-	-	-	-	-	-	-	970	495
MERCEDES C220 CDI	2100	824	451	-	-	-	-	-	-	-	-	-	-	824	451
MERCEDES C200 KOMP	1800	28	9	-	-	-	-	-	-	-	-	-	-	28	9
MERCEDES C200 KOMP	2000	11	2	-	-	-	-	-	-	-	-	-	-	11	2
MERCEDES CLK200 KOMP	1800	204	85	-	-	-	-	-	-	-	-	-	-	204	85
MERCEDES CLK200 KOMP	2000	61	14	-	-	-	-	-	-	-	-	-	-	61	14
MERCEDES C200 CDI	2100	622	309	-	-	-	-	-	-	-	-	-	-	622	309
MERCEDES E270 CDI	2700	345	178	-	-	-	-	-	-	-	-	-	-	345	178
MERCEDES E200 KOMP	1800	14	3	-	-	-	-	-	-	-	-	-	-	14	3
MERCEDES S400 CDI	4000	15	7	-	-	-	-	-	-	-	-	-	-	15	7
MERCEDES C270 CDI	2700	24	15	-	-	-	-	-	-	-	-	-	-	24	15
MERCEDES ACTROS	1900	-	-	-	-	4	2	92	68	-	-	-	-	96	70
MERCEDES A160 CDI	1700	31	18	-	-	-	-	-	-	-	-	-	-	31	18
MERCEDES A170 CDI	1700	557	352	-	-	-	-	-	-	-	-	-	-	557	352
MERCEDES SL 55 AMG	5400	11	8	-	-	-	-	-	-	-	-	-	-	11	8
MERCEDES ML 400 CDI	4000	16	5	-	-	-	-	-	-	-	-	-	-	16	5
MERCEDES VANEO	1700	-	-	-	-	11	5	-	-	-	-	-	-	11	5
MERCEDES VANEO 1.7 CDI	1700	61	34	-	-	-	-	-	-	-	-	-	-	61	34
MERCEDES CLK240	2600	62	30	-	-	-	-	-	-	-	-	-	-	62	30
MERCEDES S350	3700	14	5	-	-	-	-	-	-	-	-	-	-	14	5
MERCEDES SL350	3700	66	37	-	-	-	-	-	-	-	-	-	-	66	37
MERCEDES CLK270 CDI	2700	177	72	-	-	-	-	-	-	-	-	-	-	177	72
MERCEDES E320 CDI	3200	149	69	-	-	-	-	-	-	-	-	-	-	149	69
MERCEDES E200 CDI	2100	193	70	-	-	-	-	-	-	-	-	-	-	193	70
ANDERE		210	102	1	-	28	17	12	9	-	-	-	-	251	128
TOTAAL MERCEDES		5743	2890	53	41	1687	1112	163	133	-	-	-	-	7646	4176
OPEL															
OPEL		-	-	-	-	21	13	-	-	-	-	-	-	21	13
OPEL REKORD	1700	-	-	-	-	20	14	-	-	-	-	-	-	20	14
OPEL	2000	-	-	-	-	11	5	-	-	-	-	-	-	11	5
OPEL	2200	-	-	-	-	92	46	-	-	-	-	-	-	92	46
OPEL REKORD	2500	-	-	-	-	45	17	-	-	-	-	-	-	45	17
OPEL CORSA	1000	497	266	-	-	-	-	-	-	-	-	-	-	497	266
OPEL CORSA	1200	1003	352	-	-	-	-	-	-	-	-	-	-	1003	352
OPEL CORSA	1400	80	18	-	-	1	1	-	-	-	-	-	-	81	19
OPEL CORSA	1700	1096	472	-	-	-	-	-	-	-	-	-	-	1096	472
OPEL CORSA	1800	25	6	-	-	-	-	-	-	-	-	-	-	25	6
OPEL VIVARO	1900	139	55	-	-	383	186	-	-	-	-	-	-	522	241
OPEL VECTRA SIGNUM	2000	24	9	-	-	-	-	-	-	-	-	-	-	24	9
OPEL VECTRA SIGNUM	2200	42	19	-	-	-	-	-	-	-	-	-	-	42	19
OPEL SPEEDSTER	2200	17	13	-	-	-	-	-	-	-	-	-	-	17	13
OPEL OMEGA	2200	105	28	-	-	1	-	-	-	-	-	-	-	106	28
OPEL OMEGA	2500	28	8	-	-	-	-	-	-	-	-	-	-	28	8
OPEL ASTRA	1200	29	4	-	-	-	-	-	-	-	-	-	-	29	4
OPEL ASTRA	1400	379	126	-	-	1	1	-	-	-	-	-	-	380	127
OPEL ASTRA	1600	333	112	-	-	-	-	-	-	-	-	-	-	333	112
OPEL ASTRA	1700	2621	970	-	-	-	-	-	-	-	-	-	-	2621	970
OPEL ASTRA	1800	129	38	-	-	-	-	-	-	-	-	-	-	129	38
OPEL ASTRA	2000	228	142	-	-	-	-	-	-	-	-	-	-	228	142
OPEL ASTRA	2200	134	48	-	-	-	-	-	-	-	-	-	-	134	48
OPEL VECTRA	1800	165	62	-	-	-	-	-	-	-	-	-	-	166	62
OPEL VECTRA	2000	380	178	-	-	-	-	-	-	-	-	-	-	380	178
OPEL VECTRA	2200	350	149	-	-	-	-	-	-	-	-	-	-	350	149
OPEL FRONTERA	2200	115	36	-	-	-	-	-	-	-	-	-	-	115	36
OPEL COMBO	1600	88	15	-	-	7	3	-	-	-	-	-	-	95	18
OPEL COMBO	1700	334	84	-	-	248	162	-	-	-	-	-	-	582	246
OPEL ZAFIRA	1600	303	144	-	-	-	-	-	-	-	-	-	-	303	144
OPEL ZAFIRA	1800	311	258	-	-	-	-	-	-	-	-	-	-	311	258
OPEL ZAFIRA	2000	1717	798	-	-	-	-	-	-	-	-	-	-	1717	798

(1) MET EEN NIEUWE NUMMERPLAAT GEIMMATICULEERDE VOERTUIGEN, OP NAAM VAN BELGISCHE DECLARANTEN.

3. INSCHRIJVINGEN VAN NIEUWE TOT HET VERKEER TOEGELATEN MOTORVOERTUIGEN
NAAR HET LAND VAN HERKOMST EN HET MERK
2 DE KWARTAAL 2003

LANDEN VAN HERKOMST EN MERKEN	CYLINDER- RINHOUUD	PERSONEN- WAGENS		AUTO- BUSSEN EN AUTOCARS		VOERTUIGEN VOOR GOEDEREN- VERVOER		TREKKERS		LAND- BOUW- TREKKERS		SPECIALE VOER- TUIGEN		TOTAAL	
		TOTAAL	WAARVAN : NIEUWE NUMMER- PLATEN (1)	TOTAAL	WAARVAN : NIEUWE NUMMER- PLATEN (1)	TOTAAL	WAARVAN : NIEUWE NUMMER- PLATEN (1)	TOTAAL	WAARVAN : NIEUWE NUMMER- PLATEN (1)	TOTAAL	WAARVAN : NIEUWE NUMMER- PLATEN (1)	TOTAAL	WAARVAN : NIEUWE NUMMER- PLATEN (1)	TOTAAL	WAARVAN : NIEUWE NUMMER- PLATEN (1)
OPEL ZAFIRA	2200	247	196	-	-	2	-	-	-	-	-	-	-	249	196
OPEL MOVANO	2500	3	2	-	-	102	57	-	-	-	-	-	-	105	59
OPEL AGILA	1000	129	28	-	-	-	-	-	-	-	-	-	-	129	28
OPEL AGILA	1200	158	33	-	-	-	-	-	-	-	-	-	-	158	33
OPEL MERIVA	1600	441	148	-	-	-	-	-	-	-	-	-	-	441	148
OPEL MERIVA	1800	10	1	-	-	-	-	-	-	-	-	-	-	10	1
ANDERE	17	2	-	-	-	9	8	-	-	-	-	-	-	26	10
TOTAAL OPEL		11678	4820	-	-	943	513	-	-	-	-	-	-	12621	5333
PORSCHE															
PORSCHE 911T	3600	71	44	-	-	-	-	-	-	-	-	-	-	71	44
PORSCHE BOXTER	2700	31	20	-	-	-	-	-	-	-	-	-	-	31	20
PORSCHE BOXSTER	3200	11	9	-	-	-	-	-	-	-	-	-	-	11	9
PORSCHE CAYENNE S	4500	58	36	-	-	-	-	-	-	-	-	-	-	58	36
PORSCHE CAYENNE T	4500	16	12	-	-	-	-	-	-	-	-	-	-	16	12
ANDERE	2	2	1	-	-	-	-	-	-	-	-	-	-	2	1
TOTAAL PORSCHE		189	122	-	-	-	-	-	-	-	-	-	-	189	122
WEB SMART															
WEB SMART	600	52	17	-	-	-	-	-	-	-	-	-	-	52	17
WEB SMART	700	346	298	-	-	-	-	-	-	-	-	-	-	346	298
WEB SMART	800	144	105	-	-	-	-	-	-	-	-	-	-	144	105
WEB SMART ROADSTER	700	67	30	-	-	-	-	-	-	-	-	-	-	67	30
WEB SMART ROADSTER-CO	700	20	14	-	-	-	-	-	-	-	-	-	-	20	14
TOTAAL WEB SMART		629	464	-	-	-	-	-	-	-	-	-	-	629	464
VOLKSWAGEN															
VOLKSWAGEN	-	-	-	-	-	33	18	-	-	-	-	-	-	33	18
VOLKSWAGEN	1900	-	-	-	-	297	195	-	-	-	-	-	-	297	195
VOLKSWAGEN	2500	6	4	-	-	528	283	-	-	-	-	-	-	534	287
VOLKSWAGEN POLO	1200	1018	375	-	-	1	1	-	-	-	-	-	-	1019	376
VOLKSWAGEN POLO	1400	747	297	-	-	2	2	-	-	-	-	-	-	749	299
VOLKSWAGEN POLO	1900	261	96	-	-	8	4	-	-	-	-	-	-	269	100
VOLKSWAGEN PASSAT	1600	16	6	-	-	-	-	-	-	-	-	-	-	16	6
V.W. PASSAT	1900	1829	1123	-	-	-	-	-	-	-	-	-	-	1829	1123
VOLKSWAGEN GOLF	1400	199	36	-	-	-	-	-	-	-	-	-	-	199	36
VOLKSWAGEN GOLF	1600	305	133	-	-	-	-	-	-	-	-	-	-	305	133
VOLKSWAGEN GOLF	1900	3685	1764	-	-	-	-	-	-	-	-	-	-	3685	1764
VOLKSWAGEN SHARAN	1900	887	492	-	-	2	-	-	-	-	-	-	-	889	492
VOLKSWAGEN CADDY	1900	35	17	-	-	-	-	-	-	-	-	-	-	35	17
VOLKSWAGEN TRANSPORT	1900	147	68	-	-	35	18	-	-	-	-	-	-	182	86
VOLKSWAGEN TRANSPORT	2500	36	21	-	-	14	7	-	-	-	-	-	-	50	28
VOLKSWAGEN LUPD	1400	508	341	-	-	-	-	-	-	-	-	-	-	508	341
VOLKSWAGEN LUPD	1700	13	7	-	-	-	-	-	-	-	-	-	-	13	7
VOLKSWAGEN LT	2500	6	5	-	-	42	26	-	-	-	-	-	-	48	31
VOLKSWAGEN LT	2800	14	14	-	-	58	32	-	-	-	-	-	-	72	46
VOLKSWAGEN T4	2500	224	121	-	-	-	-	-	-	-	-	-	-	224	121
VOLKSWAGEN NEWBEETLE	1400	11	6	-	-	-	-	-	-	-	-	-	-	11	6
VOLKSWAGEN NEWBEETLE	1600	129	64	-	-	-	-	-	-	-	-	-	-	129	64
VOLKSWAGEN NEWBEETLE	1900	53	24	-	-	-	-	-	-	-	-	-	-	53	24
VOLKSWAGEN BORA	1600	106	76	-	-	-	-	-	-	-	-	-	-	106	76
VOLKSWAGEN BORA	1900	671	223	-	-	-	-	-	-	-	-	-	-	671	223
VOLKSWAGEN TOUAREG	2500	21	17	-	-	1	1	-	-	-	-	-	-	22	18
VOLKSWAGEN TOUAREG	3200	48	26	-	-	3	3	-	-	-	-	-	-	51	29
VOLKSWAGEN TOUAREG	4900	21	15	-	-	4	3	-	-	-	-	-	-	25	18
VOLKSWAGEN MULIVAN	2500	100	37	-	-	-	-	-	-	-	-	-	-	100	37
VOLKSWAGEN TOURAN	1600	13	11	-	-	-	-	-	-	-	-	-	-	13	11
VOLKSWAGEN TOURAN	1900	601	242	-	-	-	-	-	-	-	-	-	-	601	242
VOLKSWAGEN TOURAN	2000	63	33	-	-	-	-	-	-	-	-	-	-	63	33
ANDERE	67	28	-	-	-	15	8	-	-	-	-	-	-	82	36
TOTAAL VOLKSWAGEN		11840	5722	-	-	1043	601	-	-	-	-	-	-	12883	6323
ANDERE MERKEN		1	1	6	2	-	-	-	-	3	1	-	-	10	4
TOTAAL DUITSLAND		46920	22312	114	81	5044	3006	328	269	147	94	-	-	52553	25762

(1) MET EEN NIEUWE NUMMERPLAAT GEIMMTRICULEERDE VOERTUIGEN, OP NAAM VAN BELGISCHE DECLARANTEN.

3. INSCHRIJVINGEN VAN NIEUWE TOT HET VERKEER TOEGELATEN MOTORVOERTUIGEN
NAAR HET LAND VAN HERKOMST EN HET MERK
2 DE KWARTAAL 2003

LANDEN VAN HERKOMST EN MERKEN	C Y L I N D E R I N H O O D	PERSONEN- WAGENS		AUTO- BUSSEN EN AUTOCARS		VOERTUIGEN VOOR GOEDEREN- VERVOER		TREKKERS		LAND- BOUW- TREKKERS		SPECIALE VOER- TUIGEN		TOTAAL	
		TOTAAL	WAARVAN : NIEUWE NUMMER- PLATEN (1)	TOTAAL	WAARVAN : NIEUWE NUMMER- PLATEN (1)	TOTAAL	WAARVAN : NIEUWE NUMMER- PLATEN (1)	TOTAAL	WAARVAN : NIEUWE NUMMER- PLATEN (1)	TOTAAL	WAARVAN : NIEUWE NUMMER- PLATEN (1)	TOTAAL	WAARVAN : NIEUWE NUMMER- PLATEN (1)	TOTAAL	WAARVAN : NIEUWE NUMMER- PLATEN (1)
OOSTENRIJK		1	1	-	-	-	-	-	-	4	2	-	-	5	3
BELGIE															
VANHOOL															
VANHOOL		-	-	31	28	-	-	-	-	-	-	-	-	31	28
VANHOOL	2000	-	-	22	20	-	-	-	-	-	-	-	-	22	20
ANDERE		-	-	45	30	-	-	-	-	-	-	-	-	45	30
TOTAAL VANHOOL		-	-	98	78	-	-	-	-	-	-	-	-	98	78
ANDERE MERKEN		-	-	1	1	-	-	-	-	-	-	-	-	1	1
TOTAAL BELGIE		-	-	99	79	-	-	-	-	-	-	-	-	99	79
SPANJE															
SEAT															
SEAT	1900	-	-	-	-	15	6	-	-	-	-	-	-	15	6
SEAT IBIZA	1200	182	51	-	-	-	-	-	-	-	-	-	-	182	51
SEAT IBIZA	1400	336	131	-	-	-	-	-	-	-	-	-	-	336	131
SEAT IBIZA	1900	353	95	-	-	-	-	-	-	-	-	-	-	353	95
SEAT TOLEDO	1900	70	12	-	-	-	-	-	-	-	-	-	-	70	12
SEAT CORDOBA	1400	81	13	-	-	-	-	-	-	-	-	-	-	81	13
SEAT CORDOBA	1900	93	17	-	-	-	-	-	-	-	-	-	-	93	17
SEAT ALHAMBRA	1900	331	90	-	-	-	-	-	-	-	-	-	-	331	90
SEAT AROSA	1000	36	9	-	-	-	-	-	-	-	-	-	-	36	9
SEAT AROSA	1400	28	9	-	-	-	-	-	-	-	-	-	-	28	9
SEAT LEON	1400	32	7	-	-	-	-	-	-	-	-	-	-	32	7
SEAT LEON	1600	13	5	-	-	-	-	-	-	-	-	-	-	13	5
SEAT LEON	1900	343	101	-	-	-	-	-	-	-	-	-	-	343	101
ANDERE		33	11	-	-	5	-	-	-	-	-	-	-	38	11
TOTAAL SEAT		1931	551	-	-	20	6	-	-	-	-	-	-	1951	557
TOTAAL SPANJE		1931	551	-	-	20	6	-	-	-	-	-	-	1951	557
FRANKRIJK															
CHAUSSON															
CHAUSSON TRIGANO	2300	11	8	-	-	-	-	-	-	-	-	-	-	11	8
CHAUSSON TRIGANO	2800	13	9	-	-	-	-	-	-	-	-	-	-	13	9
ANDERE		16	10	-	-	-	-	-	-	-	-	-	-	16	10
TOTAAL CHAUSSON		40	27	-	-	-	-	-	-	-	-	-	-	40	27
CITROEN															
CITROEN	1500	-	-	-	-	10	8	-	-	-	-	-	-	10	8
CITROEN	1900	-	-	-	-	318	218	-	-	-	-	-	-	318	218
CITROEN	2000	-	-	-	-	189	102	-	-	-	-	-	-	189	102
CITROEN SM	1100	1670	373	-	-	1	-	-	-	-	-	-	-	1671	373
CITROEN SM	1400	2850	944	-	-	27	21	-	-	-	-	-	-	2877	965
CITROEN SM	1600	55	12	-	-	-	-	-	-	-	-	-	-	55	12
CITROEN JUMPY	2000	26	10	-	-	-	-	-	-	-	-	-	-	26	10
CITROEN SAXO	1100	743	153	-	-	-	-	-	-	-	-	-	-	743	153
CITROEN SAXO	1400	53	18	-	-	-	-	-	-	-	-	-	-	53	18
CITROEN SAXO	1500	326	131	-	-	-	-	-	-	-	-	-	-	326	131
CITROEN SAXO	1600	42	11	-	-	-	-	-	-	-	-	-	-	42	11
CITROEN BERLINGO	1400	446	74	-	-	43	26	-	-	-	-	-	-	489	100
CITROEN BERLINGO	1600	143	29	-	-	-	-	-	-	-	-	-	-	143	29

(1) MET EEN NIEUWE NUMMERPLAAT GEIMMATICULEERDE VOERTUIGEN, OP NAAM VAN BELGISCHE DECLARANTEN.

**3. INSCHRIJVINGEN VAN NIEUWE TOT HET VERKEER TOEGELATEN MOTORVOERTUIGEN
NAAR HET LAND VAN HERKOMST EN HET MERK
2 DE KWARTAAL 2003**

LANDEN VAN HERKOMST EN MERKEN	CYLINDER- INHOUW	PERSONEN- WAGENS		AUTO- BUSSEN EN AUTOCARS		VOERTUIGEN VOOR GOEDEREN- VERVOER		TREKKERS		LAND- BOUW- TREKKERS		SPECIALE VOER- TUIGEN		TOTAAL	
		TOTAAL	WAARVAN : NIEUWE NUMMER- PLATEN (1)	TOTAAL	WAARVAN : NIEUWE NUMMER- PLATEN (1)	TOTAAL	WAARVAN : NIEUWE NUMMER- PLATEN (1)	TOTAAL	WAARVAN : NIEUWE NUMMER- PLATEN (1)	TOTAAL	WAARVAN : NIEUWE NUMMER- PLATEN (1)	TOTAAL	WAARVAN : NIEUWE NUMMER- PLATEN (1)	TOTAAL	WAARVAN : NIEUWE NUMMER- PLATEN (1)
CITROEN BERLINGO	1900	1114	293	-	-	616	390	-	-	-	-	-	-	1730	683
CITROEN BERLINGO	2000	543	162	-	-	413	222	-	-	-	-	-	-	956	384
CITROEN XSARA	1400	377	80	-	-	-	-	-	-	-	-	-	-	377	80
CITROEN XSARA	1600	206	39	-	-	-	-	-	-	-	-	-	-	206	39
CITROEN XSARA	1900	222	55	-	-	-	-	-	-	-	-	-	-	222	55
CITROEN XSARA	2000	453	255	-	-	-	-	-	-	-	-	-	-	453	255
CITROEN JUMPER	2000	12	11	-	-	89	44	-	-	-	-	-	-	101	55
CITROEN JUMPER	2200	5	3	3	3	167	76	-	-	-	-	-	-	175	82
CITROEN JUMPER	2800	5	5	-	-	170	98	-	-	-	-	-	-	175	103
CITROEN XSARAPICASSO	1600	229	31	-	-	-	-	-	-	-	-	-	-	229	31
CITROEN XSARAPICASSO	1700	227	58	-	-	-	-	-	-	-	-	-	-	227	58
CITROEN XSARAPICASSO	2000	2139	1172	-	-	-	-	-	-	-	-	-	-	2139	1172
CITROEN C5	1700	150	27	-	-	-	-	-	-	-	-	-	-	150	27
CITROEN C5	2000	1109	389	-	-	1	-	-	-	-	-	-	-	1110	389
CITROEN C5	2200	195	92	-	-	2	-	-	-	-	-	-	-	197	92
CITROEN C8	2000	558	223	-	-	-	-	-	-	-	-	-	-	558	223
CITROEN C8	2200	208	117	-	-	3	2	-	-	-	-	-	-	211	119
CITROEN C3 PLURIEL	1400	173	82	-	-	-	-	-	-	-	-	-	-	173	82
CITROEN C3 PLURIEL	1600	102	45	-	-	-	-	-	-	-	-	-	-	102	45
ANDERE		14	3	-	-	6	3	-	-	-	-	-	-	20	6
TOTAAL CITROEN		14395	4897	3	3	2055	1210							16453	6110
PEUGEOT															
PEUGEOT	1900	-	-	-	-	77	49	-	-	-	-	-	-	77	49
PEUGEOT	2000	-	-	-	-	103	64	-	-	-	-	-	-	103	64
PEUGEOT 307	1400	1315	631	-	-	11	11	-	-	-	-	-	-	1326	642
PEUGEOT 307	1600	534	126	-	-	-	-	-	-	-	-	-	-	534	126
PEUGEOT 307	2000	2991	1880	-	-	14	11	-	-	-	-	-	-	3005	1891
PEUGEOT 106	1100	448	104	-	-	-	-	-	-	-	-	-	-	448	104
PEUGEOT 106	1400	23	12	-	-	-	-	-	-	-	-	-	-	23	12
PEUGEOT 106	1500	108	56	-	-	-	-	-	-	-	-	-	-	108	56
PEUGEOT 306	1600	86	18	-	-	-	-	-	-	-	-	-	-	86	18
PEUGEOT 406	1700	59	11	-	-	-	-	-	-	-	-	-	-	59	11
PEUGEOT 406	2000	704	407	-	-	-	-	-	-	-	-	-	-	704	407
PEUGEOT 406	2200	139	56	-	-	-	-	-	-	-	-	-	-	139	56
PEUGEOT EXPERT	2000	54	21	-	-	32	22	-	-	-	-	-	-	86	43
PEUGEOT 206	1100	675	252	-	-	-	-	-	-	-	-	-	-	675	252
PEUGEOT 206	1400	2608	1011	-	-	12	9	-	-	-	-	-	-	2620	1020
PEUGEOT 206	1600	1018	436	-	-	1	1	-	-	-	-	-	-	1019	437
PEUGEOT 206	1900	15	8	-	-	-	-	-	-	-	-	-	-	15	8
PEUGEOT 206	2000	383	219	-	-	3	3	-	-	-	-	-	-	386	222
PEUGEOT PARTNER	1400	198	38	-	-	31	13	-	-	-	-	-	-	229	51
PEUGEOT PARTNER	1600	45	13	-	-	-	-	-	-	-	-	-	-	45	13
PEUGEOT PARTNER	1900	449	204	-	-	543	404	-	-	-	-	-	-	992	608
PEUGEOT PARTNER	2000	412	203	-	-	268	145	-	-	-	-	-	-	680	348
PEUGEOT BOXER	2000	16	16	-	-	82	57	-	-	-	-	-	-	98	73
PEUGEOT BOXER	2200	6	5	-	-	126	78	-	-	-	-	-	-	132	83
PEUGEOT BOXER	2800	6	6	-	-	163	79	-	-	-	-	-	-	169	85
PEUGEOT 507	2000	70	37	-	-	-	-	-	-	-	-	-	-	70	37
PEUGEOT 607	2200	285	180	-	-	-	-	-	-	-	-	-	-	285	180
PEUGEOT 807	2000	405	264	-	-	-	-	-	-	-	-	-	-	405	264
PEUGEOT 807	2200	330	199	-	-	1	-	-	-	-	-	-	-	331	199
ANDERE		28	13	-	-	22	12	-	-	-	-	-	-	50	25
TOTAAL PEUGEOT		13410	6426			1489	958							14899	7384
RENAULT															
RENAULT		-	-	1	-	20	12	-	-	1	1	-	-	22	13
RENAULT	1100	-	-	-	-	82	57	35	16	-	-	-	-	117	73
RENAULT	1900	-	-	-	-	51	34	44	28	-	-	-	-	95	62
RENAULT	2200	-	-	-	-	103	60	-	-	-	-	-	-	103	60
RENAULT	2500	7	5	4	4	304	202	-	-	-	-	-	-	315	211
RENAULT	2800	1	-	-	-	80	61	-	-	-	-	-	-	81	61
RENAULT	4100	-	-	-	-	20	17	-	-	1	1	-	-	21	18
RENAULT	6200	-	-	-	-	57	47	-	-	-	-	-	-	57	47
RENAULT CLIO	1100	1084	351	-	-	-	-	-	-	-	-	-	-	1084	351
RENAULT CLIO	1400	185	36	-	-	-	-	-	-	-	-	-	-	185	36

(1) MET EEN NIEUWE NUMMERPLAAT GEIMMATRICULEERDE VOERTUIGEN, OP NAAM VAN BELGISCHE DECLARANTEN.

3. INSCHRIJVINGEN VAN NIEUWE TOT HET VERKEER TOEGELATEN MOTORVOERTUIGEN
NAAR HET LAND VAN HERKOMST EN HET MERK
2 DE KWARTAAL 2003

LANDEN VAN HERKOMST EN MERKEN	CYLINDER- I-N-HOUD	PERSONEN- WAGENS		AUTO- BUSSEN EN AUTOCARS		VOERTUIGEN VOOR GOEDEREN- VERVOER		TREKKERS		LAND- BOUW- TREKKERS		SPECIALE VOER- TUIGEN		TOTAAL	
		TOTAAL	WAARVAN : NIEUWE NUMMER- PLATEN (1)	TOTAAL	WAARVAN : NIEUWE NUMMER- PLATEN (1)	TOTAAL	WAARVAN : NIEUWE NUMMER- PLATEN (1)	TOTAAL	WAARVAN : NIEUWE NUMMER- PLATEN (1)	TOTAAL	WAARVAN : NIEUWE NUMMER- PLATEN (1)	TOTAAL	WAARVAN : NIEUWE NUMMER- PLATEN (1)	TOTAAL	WAARVAN : NIEUWE NUMMER- PLATEN (1)
RENAULT CLIO	1500	1684	1023	-	-	2	2	-	-	-	-	-	-	1686	1025
RENAULT CLIO	1600	39	8	-	-	-	-	-	-	-	-	-	-	39	8
RENAULT CLIO	2000	50	43	-	-	-	-	-	-	-	-	-	-	50	43
RENAULT TWINGO	1100	886	261	-	-	-	-	-	-	-	-	-	-	886	261
RENAULT LAGUNA	1600	36	5	-	-	-	-	-	-	-	-	-	-	36	5
RENAULT LAGUNA	1800	55	15	-	-	-	-	-	-	-	-	-	-	55	15
RENAULT LAGUNA	1900	1158	784	-	-	6	2	-	-	-	-	-	-	1164	786
RENAULT LAGUNA	2000	13	3	-	-	-	-	-	-	-	-	-	-	13	3
RENAULT LAGUNA	2200	71	42	-	-	1	-	-	-	-	-	-	-	72	42
RENAULT ESPACE	1900	759	559	-	-	-	-	-	-	-	-	-	-	759	559
RENAULT ESPACE	2000	43	13	-	-	-	-	-	-	-	-	-	-	43	13
RENAULT ESPACE	2200	729	500	-	-	1	1	-	-	-	-	-	-	730	501
RENAULT ESPACE	3000	81	56	-	-	-	-	-	-	-	-	-	-	81	56
RENAULT MEGANE	1400	347	51	-	-	-	-	-	-	-	-	-	-	347	51
RENAULT MEGANE	1500	1426	804	-	-	3	2	-	-	-	-	-	-	1429	806
RENAULT MEGANE	1600	506	149	-	-	-	-	-	-	-	-	-	-	506	149
RENAULT MEGANE	1800	19	4	-	-	-	-	-	-	-	-	-	-	19	4
RENAULT MEGANE	1900	3064	1701	-	-	10	8	-	-	-	-	-	-	3074	1709
RENAULT MEGANE	2000	41	17	-	-	-	-	-	-	-	-	-	-	41	17
RENAULT KANGOO	1100	209	78	-	-	17	9	-	-	-	-	-	-	226	87
RENAULT KANGOO	1500	543	183	-	-	1232	1016	-	-	-	-	-	-	1775	1199
RENAULT KANGOO	1600	56	12	-	-	-	-	-	-	-	-	-	-	56	12
RENAULT KANGOO	1900	28	17	-	-	19	17	-	-	-	-	-	-	47	34
RENAULT TRAFIC	1900	125	48	-	-	492	270	-	-	-	-	-	-	617	318
RENAULT AVANTIME	2200	29	15	-	-	-	-	-	-	-	-	-	-	29	15
RENAULT MIDLUM	6200	-	-	-	-	20	19	-	-	-	-	-	-	20	19
RENAULT VELSATIS	2000	19	8	-	-	-	-	-	-	-	-	-	-	19	8
RENAULT VELSATIS	2200	124	76	-	-	-	-	-	-	-	-	-	-	124	76
RENAULT VELSATIS	3000	20	11	-	-	-	-	-	-	-	-	-	-	20	11
RENAULT MEGANE SCENIC	1500	62	50	-	-	-	-	-	-	-	-	-	-	62	50
RENAULT MEGANE SCENIC	1900	116	84	-	-	-	-	-	-	-	-	-	-	116	84
ANDERE		52	24	-	-	36	20	1	1	23	12	-	-	112	57
TOTAAL RENAULT		13667	7036	5	4	2556	1856	80	45	25	14	-	-	16333	8955
ANDERE MERKEN		-	-	5	2	-	-	-	-	-	-	-	-	5	2
TOTAAL FRANKRIJK		41512	18386	13	9	6100	4024	80	45	25	14	-	-	47730	22478
ITALIE															
ALFA ROMEO															
ALFA ROMEO 166	2400	47	34	-	-	-	-	-	-	-	-	-	-	47	34
ALFA ROMEO 155	1600	20	2	-	-	-	-	-	-	-	-	-	-	20	2
ALFA ROMEO ALFA 156	1900	681	424	-	-	-	-	-	-	-	-	-	-	681	424
ALFA ROMEO 164	2000	13	8	-	-	-	-	-	-	-	-	-	-	13	8
ALFA ROMEO ALFA 147	1600	177	75	-	-	-	-	-	-	-	-	-	-	177	75
ALFA ROMEO ALFA 147	1900	1000	531	-	-	-	-	-	-	-	-	-	-	1000	531
ALFA ROMEO ALFA 147	2000	13	4	-	-	-	-	-	-	-	-	-	-	13	4
ANDERE		47	23	-	-	-	-	-	-	-	-	-	-	47	23
TOTAAL ALFA ROMEO		1998	1101	-	-	-	-	-	-	-	-	-	-	1998	1101
FERRARI															
FERRARI F131	3600	13	12	-	-	-	-	-	-	-	-	-	-	13	12
ANDERE		2	2	-	-	-	-	-	-	-	-	-	-	2	2
TOTAAL FERRARI		15	14	-	-	-	-	-	-	-	-	-	-	15	14
FIAT															
FIAT		1	1	-	-	20	14	-	-	3	1	-	-	24	16
FIAT	1200	1	-	-	-	12	3	-	-	-	-	-	-	13	3
FIAT	1900	2	2	-	-	165	110	-	-	-	-	-	-	167	112
FIAT	2000	-	-	-	-	56	33	-	-	-	-	-	-	56	33
FIAT STILO	1200	48	11	-	-	-	-	-	-	-	-	-	-	48	11
FIAT STILO	1600	24	4	-	-	-	-	-	-	-	-	-	-	24	4

3. INSCHRIJVINGEN VAN NIEUWE TOT HET VERKEER TOEGELATEN MOTORVOERTUIGEN
NAAR HET LAND VAN HERKOMST EN HET MERK
2 DE KWARTAAL 2003

LANDEN VAN HERKOMST EN MERKEN	CYLINDER- INHOUD	PERSONEN- WAGENS		AUTO- BUSSEN EN AUTOCARS		VOERTUIGEN VOOR GOEDEREN- VERVOER		TREKKERS		LAND- BOUW- TREKKERS		SPECIALE VOER- TUIGEN		TOTAAL	
		TOTAAL	WAARVAN : NIEUWE NUMMER- PLATEN (1)	TOTAAL	WAARVAN : NIEUWE NUMMER- PLATEN (1)	TOTAAL	WAARVAN : NIEUWE NUMMER- PLATEN (1)	TOTAAL	WAARVAN : NIEUWE NUMMER- PLATEN (1)	TOTAAL	WAARVAN : NIEUWE NUMMER- PLATEN (1)	TOTAAL	WAARVAN : NIEUWE NUMMER- PLATEN (1)	TOTAAL	WAARVAN : NIEUWE NUMMER- PLATEN (1)
FIAT STILO	1900	398	158	-	-	-	-	-	-	-	-	-	-	398	158
FIAT PANDA	1100	10	3	-	-	-	-	-	-	-	-	-	-	10	3
FIAT DOBLO	1200	49	17	-	-	-	-	-	-	-	-	-	-	49	17
FIAT DOBLO	1600	22	5	-	-	1	-	-	-	-	-	-	-	23	5
FIAT DOBLO	1900	188	68	-	-	99	49	-	-	-	-	-	-	287	117
FIAT PUNTO	1200	1314	480	-	-	-	-	-	-	-	-	-	-	1314	480
FIAT PUNTO	1900	276	83	-	-	-	-	-	-	-	-	-	-	276	83
FIAT ULYSSE	2000	163	66	-	-	-	-	-	-	-	-	-	-	163	66
FIAT ULYSSE	2200	130	26	-	-	-	-	-	-	-	-	-	-	130	26
FIAT STILO SW	1600	25	4	-	-	-	-	-	-	-	-	-	-	25	4
FIAT STILO SW	1900	215	70	-	-	-	-	-	-	-	-	-	-	215	70
FIAT SCUDO	2000	10	1	-	-	12	5	-	-	-	-	-	-	22	6
FIAT SEICENTO	1100	155	61	-	-	-	-	-	-	-	-	-	-	155	61
FIAT DUCATO	2	2	1	-	-	15	9	-	-	-	-	-	-	17	10
FIAT DUCATO	2000	5	4	-	-	223	118	-	-	-	-	-	-	228	122
FIAT DUCATO	2300	7	5	-	-	214	94	-	-	-	-	-	-	221	99
FIAT DUCATS	2800	8	4	-	-	166	68	-	-	-	-	-	-	174	72
FIAT MULTIPLA	1900	207	20	-	-	-	-	-	-	-	-	-	-	207	20
ANDERE		28	7	-	-	6	3	-	-	-	-	-	-	34	10
TOTAAL FIAT		3288	1101	-	-	989	506	-	-	3	1	-	-	4280	1608
IVECO															
IVECO		2	1	-	-	74	42	6	4	-	-	-	-	82	47
IVECO	300	-	-	-	-	3	2	13	12	-	-	-	-	16	14
IVECO	2300	-	-	-	-	113	61	-	-	-	-	-	-	113	61
IVECO	2800	1	1	1	-	243	151	5	3	-	-	-	-	250	155
IVECO	5900	-	-	-	-	14	9	-	-	-	-	-	-	14	9
IVECO EUROCARGO	5900	-	-	-	-	13	8	-	-	-	-	-	-	13	8
ANDERE		2	2	2	2	29	22	11	8	-	-	-	-	44	34
TOTAAL IVECO		5	4	3	2	489	295	35	27	-	-	-	-	532	328
LAMBORGHINI		2	-	-	-	-	-	-	-	10	9	-	-	12	9
LANCIA															
LANCIA Y	1200	342	212	-	-	-	-	-	-	-	-	-	-	342	212
LANCIA LYBRA	1900	51	28	-	-	-	-	-	-	-	-	-	-	51	28
LANCIA THESIS	2400	38	25	-	-	-	-	-	-	-	-	-	-	38	25
LANCIA PHEDRA	2000	56	31	-	-	-	-	-	-	-	-	-	-	56	31
LANCIA PHEDRA	2200	107	57	-	-	-	-	-	-	-	-	-	-	107	57
ANDERE		19	7	-	-	-	-	-	-	-	-	-	-	19	7
TOTAAL LANCIA		613	360	-	-	-	-	-	-	-	-	-	-	613	360
LANDINI		-	-	-	-	-	-	-	-	17	15	-	-	17	15
MEAN															
MASERATI COUPE	4200	10	5	-	-	-	-	-	-	-	-	-	-	10	5
ANDERE		2	1	-	-	-	-	-	-	-	-	-	-	2	1
TOTAAL MEAN		12	6	-	-	-	-	-	-	-	-	-	-	12	6
SAME															
SAME		-	-	-	-	-	-	-	-	11	9	-	-	11	9
ANDERE		-	-	-	-	-	-	-	-	8	6	-	-	8	6
TOTAAL SAME		-	-	-	-	-	-	-	-	19	15	-	-	19	15
TOTAAL ITALIE		5933	2586	3	2	1478	801	35	27	49	40	-	-	7498	3456
NEDERLAND															
DAF															
DAF		-	-	3	1	2	1	5	5	-	-	-	-	10	7
DAF LF55	5900	-	-	-	-	28	18	-	-	-	-	-	-	28	18

3. INSCHRIJVINGEN VAN NIEUWE TOT HET VERKEER TOEGELATEN MOTORVOERTUIGEN
NAAR HET LAND VAN HERKOMST EN HET MERK
2 DE KWARTAAL 2003

LANDEN VAN HERKOMST EN MERKEN	CYLINDER- HOED	PERSONEN- WAGENS		AUTO- BUSSEN EN AUTOCARS		VOERTUIGEN VOOR GOEDEREN- VERVOER		TREKKERS		LAND- BOUW- TREKKERS		SPECIALE VOER- TUIGEN		TOTAAL	
		TOTAAL	WAARVAN : NIEUWE NUMMER- PLATEN (1)	TOTAAL	WAARVAN : NIEUWE NUMMER- PLATEN (1)	TOTAAL	WAARVAN : NIEUWE NUMMER- PLATEN (1)	TOTAAL	WAARVAN : NIEUWE NUMMER- PLATEN (1)	TOTAAL	WAARVAN : NIEUWE NUMMER- PLATEN (1)	TOTAAL	WAARVAN : NIEUWE NUMMER- PLATEN (1)	TOTAAL	WAARVAN : NIEUWE NUMMER- PLATEN (1)
DAF CF 75	9200	-	-	-	-	23	15	5	3	-	-	-	-	28	18
DAF CF85	2600	-	-	-	-	35	26	37	25	-	-	-	-	72	53
DAF LF 45	5900	-	-	-	-	19	15	-	-	-	-	-	-	19	15
DAF FTXF95	-	-	-	-	-	-	-	33	31	-	-	-	-	33	31
DAF FTXF95	2600	-	-	-	-	-	-	269	213	-	-	-	-	269	213
DAF FT XF 95-LD	2600	-	-	-	-	-	-	15	9	-	-	-	-	15	9
ANDERE	-	-	-	1	1	37	26	9	9	-	-	-	-	47	36
TOTAAL DAF	-	-	-	4	2	144	103	373	295	-	-	-	-	521	400
ANDERE MERKEN	-	-	-	2	-	-	-	-	-	-	-	-	-	2	-
TOTAAL NEDERLAND	-	-	-	6	2	144	103	373	295	-	-	-	-	523	400
VERENIGD KONINKRIJK															
FORD															
FORD MONDEO	1800	29	4	-	-	-	-	-	-	-	-	-	-	29	4
FORD MONDEO	2000	1222	598	-	-	-	-	-	-	-	-	-	-	1222	598
ANDERE	-	8	3	-	-	-	-	-	-	-	-	-	-	8	3
TOTAAL FORD	-	1259	605	-	-	-	-	-	-	-	-	-	-	1259	605
JAGUAR															
JAGUAR X-TYPE2.5V6EX	2500	23	12	-	-	-	-	-	-	-	-	-	-	23	12
JAGUAR X-TYPE2.0V6EX	2100	29	8	-	-	-	-	-	-	-	-	-	-	29	8
JAGUAR S-TYPE3.0V6EX	3000	20	13	-	-	-	-	-	-	-	-	-	-	20	13
JAGUAR S-TYPE2.5V6EX	2500	50	28	-	-	-	-	-	-	-	-	-	-	50	28
JAGUAR JAGUAR XJ	3000	34	8	-	-	-	-	-	-	-	-	-	-	34	8
JAGUAR JAGUAR XJ	3600	19	7	-	-	-	-	-	-	-	-	-	-	19	7
JAGUAR JAGUAR XJ	4200	56	17	-	-	-	-	-	-	-	-	-	-	56	17
ANDERE	-	57	26	-	-	-	-	-	-	-	-	-	-	57	26
TOTAAL JAGUAR	-	288	119	-	-	-	-	-	-	-	-	-	-	288	119
LANDROVER															
LANDROVER	2000	-	-	-	-	16	8	-	-	-	-	-	-	16	8
LANDROVER	2500	-	-	-	-	80	39	-	-	-	-	-	-	80	39
LAND ROVER DISCOVERY	2500	92	41	-	-	-	-	-	-	-	-	-	-	92	41
LANDROVER FREELANDER	1800	47	20	-	-	-	-	-	-	-	-	-	-	47	20
LANDROVER FREELANDER	2000	278	105	-	-	-	-	-	-	-	-	-	-	278	105
LANDROVER DEFENDER	2500	32	13	-	-	12	4	-	-	-	-	-	-	44	17
LANDROVER RANGE ROV	2900	151	64	-	-	-	-	-	-	-	-	-	-	151	64
LANDROVER RANGE ROV	4400	16	8	-	-	-	-	-	-	-	-	-	-	16	8
ANDERE	-	11	5	-	-	12	3	-	-	-	-	-	-	23	8
TOTAAL LANDROVER	-	627	256	-	-	120	54	-	-	-	-	-	-	747	310
LOTUS															
LOTUS ELISE	1800	10	6	-	-	-	-	-	-	-	-	-	-	10	6
ANDERE	-	2	1	-	-	-	-	-	-	-	-	-	-	2	1
TOTAAL LOTUS	-	12	7	-	-	-	-	-	-	-	-	-	-	12	7
MASSEY FERGUSON															
MASSEY FERGUSON	-	-	-	-	-	-	-	-	-	12	7	-	-	12	7
ANDERE	-	-	-	-	-	-	-	-	-	24	14	-	-	24	14
TOTAAL MASSEY FERGUSON	-	-	-	-	-	-	-	-	-	36	21	-	-	36	21
MG															
MG ZR105	1400	43	19	-	-	-	-	-	-	-	-	-	-	43	19
MG TF 135	1800	46	20	-	-	-	-	-	-	-	-	-	-	46	20
M5 ZT CDTI	2000	17	6	-	-	-	-	-	-	-	-	-	-	17	6
ANDERE	-	62	25	-	-	-	-	-	-	-	-	-	-	62	25
TOTAAL MG	-	168	70	-	-	-	-	-	-	-	-	-	-	168	70

**3. INSCHRIJVINGEN VAN NIEUWE TOT HET VERKEER TOEGELATEN MOTORVOERTUIGEN
NAAR HET LAND VAN HERKOMST EN HET MERK
2 DE KWARTAAL 2003**

LANDEN VAN HERKOMST EN MERKEN	CYLINDER- INHOUDE	PERSONEN- WAGENS		AUTO- BUSSEN EN AUTOCARS		VOERTUIGEN VOOR GOEDEREN- VERVOER		TREKKERS		LAND- BOUW- TREKKERS		SPECIALE VOER- TUIGEN		TOTAAL	
		TOTAAL	WAARVAN : NIEUWE NUMMER- PLATEN (1)	TOTAAL	WAARVAN : NIEUWE NUMMER- PLATEN (1)	TOTAAL	WAARVAN : NIEUWE NUMMER- PLATEN (1)	TOTAAL	WAARVAN : NIEUWE NUMMER- PLATEN (1)	TOTAAL	WAARVAN : NIEUWE NUMMER- PLATEN (1)	TOTAAL	WAARVAN : NIEUWE NUMMER- PLATEN (1)	TOTAAL	WAARVAN : NIEUWE NUMMER- PLATEN (1)
LAND ROVER															
ROVER 75	1800	35	7	-	-	-	-	-	-	-	-	-	-	35	7
ROVER 75	2000	131	48	-	-	-	-	-	-	-	-	-	-	131	48
ROVER 25	1400	74	17	-	-	-	-	-	-	-	-	-	-	74	17
ROVER 25	1600	11	-	-	-	-	-	-	-	-	-	-	-	11	-
ROVER 45	1600	38	2	-	-	-	-	-	-	-	-	-	-	38	2
ROVER 45	1800	12	2	-	-	-	-	-	-	-	-	-	-	12	2
ROVER 45	2000	24	5	-	-	-	-	-	-	-	-	-	-	24	5
ANDERE		22	9	-	-	-	-	-	-	-	-	-	-	22	9
TOTAAL LAND ROVER		347	90	-	-	-	-	-	-	-	-	-	-	347	90
ANDERE MERKEN		15	9	-	-	-	-	-	-	-	-	-	-	15	9
TOTAAL VERENIGD KONINKRIJK		2716	1156	-	-	120	54	-	-	36	21	-	-	2872	1231
ZWEDEN															
SAAB															
SAAB 9-5	2000	36	18	-	-	-	-	-	-	-	-	-	-	36	18
SAAB 9-5	2200	134	88	-	-	-	-	-	-	-	-	-	-	134	88
SAAB 9-5	2300	38	18	-	-	-	-	-	-	-	-	-	-	38	18
SAAB 9-5	3000	36	25	-	-	-	-	-	-	-	-	-	-	36	25
SAAB 9-3	2000	222	102	-	-	-	-	-	-	-	-	-	-	222	102
SAAB 9-3	2200	329	205	-	-	-	-	-	-	-	-	-	-	329	205
SAAB SAAB 9-3	2000	66	31	-	-	-	-	-	-	-	-	-	-	66	31
TOTAAL SAAB		861	487	-	-	-	-	-	-	-	-	-	-	861	487
SCANIA															
SCANIA	600	-	-	1	-	18	13	74	56	-	-	-	-	93	69
SCANIA	1700	-	-	1	1	22	15	87	59	-	-	-	-	110	75
SCANIA	5600	-	-	-	-	5	1	43	30	-	-	-	-	48	31
SCANIA	9000	-	-	8	5	32	22	1	1	-	-	-	-	41	28
ANDERE		-	-	3	2	6	5	7	5	-	-	-	-	16	12
TOTAAL SCANIA		-	-	13	8	83	56	212	151	-	-	-	-	308	215
VOLVO															
VOLVO	2400	1	-	-	-	11	6	-	-	-	-	-	-	12	6
VOLVO	5500	-	-	-	-	62	38	-	-	-	-	-	-	62	38
VOLVO V 40	1600	14	3	-	-	-	-	-	-	-	-	-	-	14	3
VOLVO V 40	1800	36	12	-	-	-	-	-	-	-	-	-	-	36	12
VOLVO V 40	1900	603	323	-	-	-	-	-	-	-	-	-	-	603	323
VOLVO S 40	1600	32	5	-	-	-	-	-	-	-	-	-	-	32	5
VOLVO S 40	1800	38	13	-	-	-	-	-	-	-	-	-	-	38	13
VOLVO S 40	1900	160	65	-	-	-	-	-	-	-	-	-	-	160	65
VOLVO V 70	2400	431	228	-	-	-	-	-	-	-	-	-	-	431	228
VOLVO V 70	2500	28	17	-	-	-	-	-	-	-	-	-	-	28	17
VOLVO C70	2000	20	8	-	-	-	-	-	-	-	-	-	-	20	8
VOLVO S80	2400	215	106	-	-	-	-	-	-	-	-	-	-	215	106
VOLVO S 60	2400	378	194	-	-	-	-	-	-	-	-	-	-	378	194
VOLVO S 60	2500	11	4	-	-	-	-	-	-	-	-	-	-	11	4
VOLVO FMFH	2100	1	1	-	-	75	41	285	201	-	-	-	-	361	243
VOLVO FMFH	9400	-	-	-	-	49	33	2	1	-	-	-	-	51	34
VOLVO XC90	2400	194	108	-	-	3	-	-	-	-	-	-	-	197	108
VOLVO XC90	2900	15	9	-	-	-	-	-	-	-	-	-	-	15	9
ANDERE		33	13	8	6	22	16	13	9	-	-	-	-	76	44
TOTAAL VOLVO		2210	1109	8	6	222	134	300	211	-	-	-	-	2740	1460
TOTAAL ZWEDEN		3071	1596	21	14	305	190	512	362	-	-	-	-	3909	2162

(1) MET EEN NIEUWE NUMMERPLAAT GEIMMTRICULEERDE VOERTUIGEN, OP NAAM VAN BELGISCHE DECLARANTEN.

3. INSCHRIJVINGEN VAN NIEUWE TOT HET VERKEER TOEGELATEN MOTORVOERTUIGEN
NAAR HET LAND VAN HERKOMST EN HET MERK
2 DE KWARTAAL 2003

LANDEN VAN HERKOMST EN MERKEN	CYLINDER- INHOUD	PERSONEN- WAGENS		AUTO- BUSSEN EN AUTOCARS		VOERTUIGEN VOOR GOEDEREN- VERVOER		TREKKERS		LAND- BOUW- TREKKERS		SPECIALE VOER- TUIGEN		TOTAAL	
		TOTAAL	WAARVAN : NIEUWE NUMMER- PLATEN (1)	TOTAAL	WAARVAN : NIEUWE NUMMER- PLATEN (1)	TOTAAL	WAARVAN : NIEUWE NUMMER- PLATEN (1)	TOTAAL	WAARVAN : NIEUWE NUMMER- PLATEN (1)	TOTAAL	WAARVAN : NIEUWE NUMMER- PLATEN (1)	TOTAAL	WAARVAN : NIEUWE NUMMER- PLATEN (1)	TOTAAL	WAARVAN : NIEUWE NUMMER- PLATEN (1)
TSJECHISCHE REPUBLIEK															
SKODA															
SKODA OCTAVIA	1600	46	11	-	-	-	-	-	-	-	-	-	-	46	11
SKODA OCTAVIA	1900	526	137	-	-	1	-	-	-	-	-	-	-	526	137
SKODA FABIA	1200	235	78	-	-	-	-	-	-	-	-	-	-	235	78
SKODA FABIA	1400	164	41	-	-	-	-	-	-	-	-	-	-	164	41
SKODA FABIA	1900	421	119	-	-	-	-	-	-	-	-	-	-	421	119
SKODA SUPERB	1900	79	22	-	-	-	-	-	-	-	-	-	-	79	22
SKODA SUPERB	2500	10	7	-	-	-	-	-	-	-	-	-	-	10	7
ANDERE		13	3	-	-	4	1	-	-	-	-	-	-	17	4
TOTAAL SKODA		1493	418	-	-	5	1	-	-	-	-	-	-	1498	419
ANDERE MERKEN		-	-	-	-	-	-	-	-	8	4	-	-	8	4
TOTAAL TSJECHISCHE REPUBLIEK		1493	418	-	-	5	1	-	-	8	4	-	-	1506	423
U. S. A.															
CADILLAC															
CADILLAC		17	9	-	-	-	-	-	-	-	-	-	-	17	9
CASE IH															
CASE IH		-	-	-	-	-	-	-	-	15	11	-	-	15	11
CHEVROLET															
CHEVROLET		12	4	-	-	7	2	-	-	-	-	-	-	19	6
CHRYSLER															
CHRYSLER GVOYAGER RG	2400	11	6	-	-	-	-	-	-	-	-	-	-	11	6
CHRYSLER GVOYAGER RG	2500	184	94	-	-	-	-	-	-	-	-	-	-	184	94
CHRYSLER GVOYAGER RG	3300	12	7	-	-	-	-	-	-	-	-	-	-	12	7
CHRYSLER VOYAGER RG	2500	77	36	-	-	-	-	-	-	-	-	-	-	77	36
CHRYSLER NEON-PL	1600	12	4	-	-	-	-	-	-	-	-	-	-	12	4
CHRYSLER SEBRING	2000	44	9	-	-	-	-	-	-	-	-	-	-	44	9
CHRYSLER SEBRING	2700	20	4	-	-	-	-	-	-	-	-	-	-	20	4
CHRYSLER 300M	2700	13	5	-	-	-	-	-	-	-	-	-	-	13	5
CHRYSLER PT CRUISER	1600	42	12	-	-	-	-	-	-	-	-	-	-	42	12
CHRYSLER PT CRUISER	2000	35	14	-	-	-	-	-	-	-	-	-	-	35	14
CHRYSLER PT CRUISER	2100	197	84	-	-	-	-	-	-	-	-	-	-	197	84
ANDERE		6	5	-	-	13	5	-	-	-	-	-	-	19	10
TOTAAL CHRYSLER		653	280	-	-	13	5	-	-	-	-	-	-	666	285
FORD															
FORD STREET KA	1600	85	31	-	-	-	-	-	-	-	-	-	-	85	31
FORD	2000	11	6	-	-	-	-	-	-	-	-	-	-	11	6
FORD	1400	93	66	-	-	-	-	-	-	-	-	-	-	93	66
FORD RANGER	2500	-	-	-	-	13	8	-	-	-	-	-	-	13	8
ANDERE		6	4	-	-	-	-	-	-	-	-	-	-	6	4
TOTAAL FORD		195	107	-	-	13	8	-	-	-	-	-	-	208	115
JEEP															
JEEP CHEROKEE	2500	77	32	-	-	4	1	-	-	-	-	-	-	81	33
JEEP CHEROKEE	2800	31	13	-	-	2	1	-	-	-	-	-	-	33	14
JEEP WRANGLER	2400	20	16	-	-	-	-	-	-	-	-	-	-	20	16
JEEP GRAND CHEROKEE	2700	134	57	-	-	1	1	-	-	-	-	-	-	135	58
ANDERE		28	17	-	-	9	4	-	-	-	-	-	-	37	21
TOTAAL JEEP		290	135	-	-	16	7	-	-	-	-	-	-	306	142
JOHN DEERE															
JOHN DEERE		-	-	-	-	-	-	-	-	45	25	-	-	45	25
JOHN DEERE 6920AS		-	-	-	-	-	-	-	-	25	13	-	-	25	13

(1) MET EEN NIEUWE NUMMERPLAAT GEIMMATICULEERDE VOERTUIGEN, OP NAAM VAN BELGISCHE DECLARANTEN.

3. INSCHRIJVINGEN VAN NIEUWE TOT HET VERKEER TOEGELATEN MOTORVOERTUIGEN
NAAR HET LAND VAN HERKOMST EN HET MERK
2 DE KWARTAAL 2003

LANDEN VAN HERKOMST EN MERKEN	C Y L I N D E R I E H O O T	PERSONEN- WAGENS		AUTO- BUSSEN EN AUTOCARS		VOERTUIGEN VOOR GOEDEREN- VERVOER		TREKKERS		LAND- BOUW- TREKKERS		SPECIALE VOER- TUIGEN		TOTAAL	
		TOTAAL	WAARVAN : NIEUWE NUMMER- PLATEN (1)	TOTAAL	WAARVAN : NIEUWE NUMMER- PLATEN (1)	TOTAAL	WAARVAN : NIEUWE NUMMER- PLATEN (1)	TOTAAL	WAARVAN : NIEUWE NUMMER- PLATEN (1)	TOTAAL	WAARVAN : NIEUWE NUMMER- PLATEN (1)	TOTAAL	WAARVAN : NIEUWE NUMMER- PLATEN (1)	TOTAAL	WAARVAN : NIEUWE NUMMER- PLATEN (1)
		JOHN DEERE 6820AS	-	-	-	-	-	-	-	-	-	14	9	-	-
JOHN DEERE 7810AS	-	-	-	-	-	-	-	-	-	13	8	-	-	13	8
JOHN DEERE 7710AS	-	-	-	-	-	-	-	-	-	13	9	-	-	13	9
ANDERE	-	-	-	-	-	-	-	-	-	20	10	-	-	20	10
TOTAAL JOHN DEERE	-	-	-	-	-	-	-	-	-	130	74	-	-	130	74
NEW HOLLAND															
NEW HOLLAND	-	-	-	-	-	-	-	-	-	66	42	-	-	66	42
NEW HOLLAND TCE50-4WD	-	-	-	-	-	-	-	-	-	18	16	-	-	18	16
NEW HOLLAND TM1904WD	-	-	-	-	-	-	-	-	-	13	5	-	-	13	5
NEW HOLLAND TM1554WDS	-	-	-	-	-	-	-	-	-	18	10	-	-	18	10
NEW HOLLAND TM1404WD	-	-	-	-	-	-	-	-	-	15	9	-	-	15	9
NEW HOLLAND TM1204WD	-	-	-	-	-	-	-	-	-	25	11	-	-	25	11
ANDERE	-	-	-	-	-	-	-	-	-	82	52	-	-	82	52
TOTAAL NEW HOLLAND	-	-	-	-	-	-	-	-	-	237	145	-	-	237	145
ANDERE MERKEN	8	6	-	-	4	4	-	-	-	4	3	-	-	16	13
TOTAAL U. S. A.	1175	541	-	-	53	26	-	-	-	386	233	-	-	1614	800
JAPAN															
DAIHATSU															
DAIHATSU CUORE	1000	60	10	-	-	-	-	-	-	-	-	-	-	60	10
DAIHATSU THERIOS	1300	14	5	-	-	-	-	-	-	-	-	-	-	14	5
DAIHATSU SIRION	1000	19	2	-	-	-	-	-	-	-	-	-	-	19	2
DAIHATSU YRV	1300	15	5	-	-	-	-	-	-	-	-	-	-	15	5
ANDERE	-	9	-	-	-	-	-	-	-	-	-	-	-	9	-
TOTAAL DAIHATSU	117	117	22	-	-	-	-	-	-	-	-	-	-	117	22
DATSUN															
DATSUN	-	-	-	-	24	10	-	-	-	-	-	-	-	24	10
DATSUN	3000	-	-	-	49	16	-	-	-	-	-	-	-	49	16
NISSAN MICRA	1000	100	20	-	-	-	-	-	-	-	-	-	-	100	20
NISSAN MICRA	1200	462	84	-	-	-	-	-	-	-	-	-	-	462	84
NISSAN MICRA	1400	41	14	-	-	-	-	-	-	-	-	-	-	41	14
NISSAN MICRA	1500	166	34	-	-	2	-	-	-	-	-	-	-	168	34
NISSAN PRIMERA	1600	26	10	-	-	-	-	-	-	-	-	-	-	26	10
NISSAN PRIMERA	1800	109	36	-	-	1	-	-	-	-	-	-	-	110	36
NISSAN PRIMERA	1900	89	22	-	-	-	-	-	-	-	-	-	-	89	22
NISSAN PRIMERA	2000	19	5	-	-	-	-	-	-	-	-	-	-	19	5
NISSAN PRIMERA	2200	79	19	-	-	1	1	-	-	-	-	-	-	80	20
NISSAN TERRANO	-	-	-	-	15	5	-	-	-	-	-	-	-	15	5
NISSAN TERRANO	2700	40	17	-	-	43	16	-	-	-	-	-	-	83	33
NISSAN TERRANO	3000	8	1	-	-	7	3	-	-	-	-	-	-	15	4
NISSAN PATROL GR	3000	35	14	-	-	-	-	-	-	-	-	-	-	35	14
NISSAN MAXIMA QX	2000	12	2	-	-	-	-	-	-	-	-	-	-	12	2
NISSAN ALMERA	1500	532	73	-	-	3	2	-	-	-	-	-	-	535	75
NISSAN ALMERA	1800	27	8	-	-	-	-	-	-	-	-	-	-	27	8
NISSAN ALMERA TINO	1800	86	16	-	-	-	-	-	-	-	-	-	-	86	16
NISSAN ALMERA TINO	2200	39	6	-	-	-	-	-	-	-	-	-	-	39	6
NISSAN ATLEON	3000	-	-	-	45	24	-	-	-	-	-	-	-	45	24
NISSAN CABSTAR-E	3000	-	-	-	41	24	-	-	-	-	-	-	-	41	24
NISSAN X-TRAIL	2000	26	4	-	-	1	-	-	-	-	-	-	-	27	4
NISSAN X-TRAIL	2200	124	33	-	-	4	1	-	-	-	-	-	-	128	34
NISSAN INTERSTAR	2200	2	1	-	-	25	8	-	-	-	-	-	-	27	9
NISSAN INTERSTAR	2500	2	1	-	-	32	11	-	-	-	-	-	-	34	12
NISSAN PICKUP	2500	-	-	-	-	395	134	-	-	-	-	-	-	395	134
NISSAN PRIMASTER	1900	-	-	-	-	55	13	-	-	-	-	-	-	55	13
ANDERE	-	6	2	-	-	27	12	-	-	-	-	-	-	33	14
TOTAAL DATSUN	2030	422	-	-	770	280	-	-	-	-	-	-	-	2800	702

**3. INSCHRIJVINGEN VAN NIEUWE TOT HET VERKEER TOEGELATEN MOTORVOERTUIGEN
NAAR HET LAND VAN HERKOMST EN HET MERK
2 DE KWARTAAL 2003**

LANDEN VAN HERKOMST EN MERKEN	CYLINDER- INHOUD	PERSONEN- WAGENS		AUTO- BUSSEN EN AUTOCARS		VOERTUIGEN VOOR GOEDEREN- VERVOER		TREKKERS		LAND- BOUW- TREKKERS		SPECIALE VOER- TUIGEN		TOTAAL	
		TOTAAL	WAARVAN : NIEUWE NUMMER- PLATEN (1)	TOTAAL	WAARVAN : NIEUWE NUMMER- PLATEN (1)	TOTAAL	WAARVAN : NIEUWE NUMMER- PLATEN (1)	TOTAAL	WAARVAN : NIEUWE NUMMER- PLATEN (1)	TOTAAL	WAARVAN : NIEUWE NUMMER- PLATEN (1)	TOTAAL	WAARVAN : NIEUWE NUMMER- PLATEN (1)	TOTAAL	WAARVAN : NIEUWE NUMMER- PLATEN (1)
KAWASAKI															
KAWASAKI KVF650	600	-	-	-	-	-	-	-	-	29	22	-	-	29	22
KAWASAKI KVF360	400	-	-	-	-	-	-	-	-	26	19	-	-	26	19
ANDERE		-	-	-	-	-	-	-	-	24	22	-	-	24	22
TOTAAL KAWASAKI		-	-	-	-	-	-	-	-	79	63	-	-	79	63
HONDA															
HONDA JAZZ	1300	238	90	-	-	-	-	-	-	-	-	-	-	238	90
HONDA HR V	1600	49	8	-	-	-	-	-	-	-	-	-	-	49	8
HONDA CIVIC 2DR	1700	14	3	-	-	-	-	-	-	-	-	-	-	14	3
HONDA CIVIC 3 DR	1400	23	5	-	-	-	-	-	-	-	-	-	-	23	5
HONDA CIVIC 3 DR	1600	26	6	-	-	-	-	-	-	-	-	-	-	26	6
HONDA CIVIC 3DR	1700	81	68	-	-	-	-	-	-	-	-	-	-	81	68
HONDA CIVIC 3DR	2000	10	2	-	-	-	-	-	-	-	-	-	-	10	2
HONDA CIVIC 5DR	1400	29	4	-	-	-	-	-	-	-	-	-	-	29	4
HONDA CIVIC 5DR	1600	16	4	-	-	-	-	-	-	-	-	-	-	16	4
HONDA CIVIC 5DR	1700	98	59	-	-	-	-	-	-	-	-	-	-	98	59
HONDA HONDA CR-V	2000	75	22	-	-	-	-	-	-	-	-	-	-	75	22
HONDA ACCORD SEDAN	2000	101	11	-	-	-	-	-	-	-	-	-	-	101	11
HONDA ACCORD SEDAN	2400	27	5	-	-	-	-	-	-	-	-	-	-	27	5
HONDA ACCORD TOURER	2000	14	4	-	-	-	-	-	-	-	-	-	-	14	4
HONDA ACCORD TOURER	2400	11	3	-	-	-	-	-	-	-	-	-	-	11	3
ANDERE		36	10	-	-	-	-	-	-	1	1	-	-	37	11
TOTAAL HONDA		848	304	-	-	-	-	-	-	1	1	-	-	849	305
KUBOTA										16	9			16	9
LEXUS															
LEXUS IS 200	2000	29	18	-	-	-	-	-	-	-	-	-	-	29	18
LEXUS RX300	3000	67	42	-	-	-	-	-	-	-	-	-	-	67	42
LEXUS SC430	4300	12	8	-	-	-	-	-	-	-	-	-	-	12	8
ANDERE		20	12	-	-	-	-	-	-	-	-	-	-	20	12
TOTAAL LEXUS		128	80	-	-	-	-	-	-	-	-	-	-	128	80
MAZDA															
MAZDA	2500	-	-	-	-	12	8	-	-	-	-	-	-	12	8
MAZDA RX 5	2000	12	3	-	-	1	1	-	-	-	-	-	-	13	4
MAZDA MPV	2000	77	34	-	-	-	-	-	-	-	-	-	-	77	34
MAZDA MX5	1600	37	16	-	-	-	-	-	-	-	-	-	-	37	16
MAZDA 323 F	1300	248	27	-	-	-	-	-	-	-	-	-	-	248	27
MAZDA 323 F	1600	13	1	-	-	-	-	-	-	-	-	-	-	13	1
MAZDA 323 F	2000	112	19	-	-	-	-	-	-	-	-	-	-	112	19
MAZDA DAMIO	1300	24	2	-	-	-	-	-	-	-	-	-	-	24	2
MAZDA PREMACY	1800	32	2	-	-	-	-	-	-	-	-	-	-	32	2
MAZDA PREMACY	2000	101	10	-	-	-	-	-	-	-	-	-	-	101	10
MAZDA 6	1800	98	34	-	-	-	-	-	-	-	-	-	-	98	34
MAZDA 6	2000	277	109	-	-	1	-	-	-	-	-	-	-	278	109
MAZDA B2500	2500	-	-	-	-	72	33	-	-	-	-	-	-	72	33
MAZDA MAZDA2	1200	99	14	-	-	-	-	-	-	-	-	-	-	99	14
MAZDA MAZDA2	1400	163	95	-	-	-	-	-	-	-	-	-	-	163	95
MAZDA MAZDA6	1800	30	11	-	-	-	-	-	-	-	-	-	-	30	11
MAZDA MAZDA6	2000	130	61	-	-	-	-	-	-	-	-	-	-	130	61
ANDERE		37	4	-	-	7	1	-	-	-	-	-	-	44	5
TOTAAL MAZDA		1490	442	-	-	93	43	-	-	-	-	-	-	1583	485
MITSUBISHI															
MITSUBISHI		-	-	-	-	14	4	-	-	-	-	-	-	14	4
MITSUBISHI	3000	-	-	-	-	52	33	1	1	-	-	-	-	53	34
MITSUBISHI	3200	-	-	-	-	26	8	-	-	-	-	-	-	26	8
MITSUBISHI	3900	-	-	-	-	16	7	-	-	-	-	-	-	16	7
MITSUBISHI GALANT	2000	23	5	-	-	-	-	-	-	-	-	-	-	23	5
MITSUBISHI COLT	1300	20	4	-	-	-	-	-	-	-	-	-	-	20	4
MITSUBISHI PAJERO	3200	31	17	-	-	-	-	-	-	-	-	-	-	31	17

(1) MET EEN NIEUWE NUMMERPLAAT GEIMMATICULEERDE VOERTUIGEN, OP NAAM VAN BELGISCHE DECLARANTEN.

**3. INSCHRIJVINGEN VAN NIEUWE TOT HET VERKEER TOEGELATEN MOTORVOERTUIGEN
NAAR HET LAND VAN HERKOMST EN HET MERK
2 DE KWARTAAL 2003**

LANDEN VAN HERKOMST EN MERKEN	CYLINDER- INHOUD	PERSONEN- WAGENS		AUTO- BUSSEN EN AUTOCARS		VOERTUIGEN VOOR GOEDEREN- VERVOER		TREKKERS		LAND- BOUW- TREKKERS		SPECIALE VOER- TUIGEN		TOTAAL	
		TOTAAL	WAARVAN : NIEUWE NUMMER- PLATEN (1)	TOTAAL	WAARVAN : NIEUWE NUMMER- PLATEN (1)	TOTAAL	WAARVAN : NIEUWE NUMMER- PLATEN (1)	TOTAAL	WAARVAN : NIEUWE NUMMER- PLATEN (1)	TOTAAL	WAARVAN : NIEUWE NUMMER- PLATEN (1)	TOTAAL	WAARVAN : NIEUWE NUMMER- PLATEN (1)	TOTAAL	WAARVAN : NIEUWE NUMMER- PLATEN (1)
MITSUBISHI CARISMA	1600	38	1	-	-	-	-	-	-	-	-	-	-	38	1
MITSUBISHI CARISMA	1900	80	14	-	-	-	-	-	-	-	-	-	-	80	14
MITSUBISHI SPACE WAG	2000	10	1	-	-	-	-	-	-	-	-	-	-	10	1
MITSUBISHI SPACESTAR	1300	60	9	-	-	-	-	-	-	-	-	-	-	60	9
MITSUBISHI SPACESTAR	1600	62	5	-	-	-	-	-	-	-	-	-	-	62	5
MITSUBISHI SPACESTAR	1900	157	31	-	-	-	-	-	-	-	-	-	-	157	31
MITSUBISHI PAJERO SP	2500	11	2	-	-	-	-	-	-	-	-	-	-	11	2
MITSUBISHI PAJERO PI	2000	19	3	-	-	-	-	-	-	-	-	-	-	19	3
MITSUBISHI CANTER	3000	-	-	-	-	10	2	-	-	-	-	-	-	10	2
MITSUBISHI L200	2500	1	-	-	-	306	190	-	-	-	-	-	-	307	190
ANDERE		12	5	-	-	12	4	-	-	-	-	-	-	24	9
TOTAAL MITSUBISHI		524	97	-	-	436	248	1	1	-	-	-	-	961	346
SUZUKI															
SUZUKI	1300	-	-	-	-	11	5	-	-	-	-	-	-	11	5
SUZUKI LIANA	1300	10	2	-	-	-	-	-	-	-	-	-	-	10	2
SUZUKI LIANA	1600	22	2	-	-	-	-	-	-	-	-	-	-	22	2
SUZUKI ALTO	1100	153	27	-	-	-	-	-	-	-	-	-	-	153	27
SUZUKI VITARA	2000	27	11	-	-	19	4	-	-	-	-	-	-	46	15
SUZUKI WAGON R	1300	327	71	-	-	-	-	-	-	-	-	-	-	327	71
SUZUKI GRAND VITARA	2000	157	52	-	-	21	9	-	-	-	-	-	-	178	61
SUZUKI JINNY	1300	149	51	-	-	-	-	-	-	-	-	-	-	149	51
SUZUKI GT GRD VITARA	1600	14	2	-	-	-	-	-	-	-	-	-	-	14	2
SUZUKI FT GRD VITARA	1600	52	28	-	-	-	-	-	-	-	-	-	-	52	28
SUZUKI FT GRD VITARA	2000	29	13	-	-	-	-	-	-	-	-	-	-	29	13
SUZUKI IGNIS	1300	104	17	-	-	-	-	-	-	-	-	-	-	104	17
ANDERE		7	2	-	-	7	1	-	-	-	-	-	-	14	3
TOTAAL SUZUKI		1051	278	-	-	58	19	-	-	-	-	-	-	1109	297
YAMAHA															
YAMAHA	200	-	-	-	-	-	-	-	-	31	27	-	-	31	27
YAMAHA GRIZZLY	700	-	-	-	-	-	-	-	-	59	45	-	-	59	45
YAMAHA KODIAK 450	400	-	-	-	-	-	-	-	-	30	23	-	-	30	23
YAMAHA KODIAK 400	400	-	-	-	-	-	-	-	-	63	57	-	-	63	57
ANDERE		-	-	-	-	-	-	-	-	8	7	-	-	8	7
TOTAAL YAMAHA		-	-	-	-	-	-	-	-	191	159	-	-	191	159
SUBARU															
SUBARU IMPREZA	2000	22	5	-	-	2	-	-	-	-	-	-	-	24	5
SUBARU	2000	32	9	-	-	-	-	-	-	-	-	-	-	32	9
ANDERE		14	5	-	-	-	-	-	-	-	-	-	-	14	5
TOTAAL SUBARU		68	19	-	-	2	-	-	-	-	-	-	-	70	19
TOYOTA															
TOYOTA PRADO	1600	170	28	-	-	-	-	-	-	-	-	-	-	170	28
TOYOTA PRADO	1800	55	17	-	-	-	-	-	-	-	-	-	-	55	17
TOYOTA PRADO	2000	216	56	-	-	1	-	-	-	-	-	-	-	217	56
TOYOTA COROLLA	1400	480	90	-	-	-	-	-	-	-	-	-	-	480	90
TOYOTA COROLLA	1600	260	57	-	-	-	-	-	-	-	-	-	-	260	57
TOYOTA COROLLA	2000	548	205	-	-	8	8	-	-	-	-	-	-	556	213
TOYOTA CELICA	1800	17	4	-	-	-	-	-	-	-	-	-	-	17	4
TOYOTA LAND CRUIS	-	-	-	-	-	30	13	-	-	-	-	-	-	30	13
TOYOTA LAND CRUIS	3000	154	71	-	-	110	52	-	-	-	-	-	-	264	123
TOYOTA LANDCRUISER	4200	14	7	-	-	20	10	-	-	-	-	-	-	34	17
TOYOTA CAMRY	2400	35	12	-	-	-	-	-	-	-	-	-	-	35	12
TOYOTA MR	1800	20	13	-	-	-	-	-	-	-	-	-	-	20	13
TOYOTA PREVIA	2000	84	40	-	-	1	1	-	-	-	-	-	-	85	41
TOYOTA PREVIA	2400	11	5	-	-	-	-	-	-	-	-	-	-	11	5
TOYOTA RAV4	-	-	-	-	-	12	6	-	-	-	-	-	-	12	6
TOYOTA RAV4	1800	307	64	-	-	-	-	-	-	-	-	-	-	307	64
TOYOTA RAV4	2000	1138	442	-	-	34	14	-	-	-	-	-	-	1172	456
TOYOTA AVENSIS VERSO	2000	293	145	-	-	2	-	-	-	-	-	-	-	295	145
TOYOTA HIACHE	2500	43	30	-	-	73	37	-	-	-	-	-	-	116	67
TOYOTA AVENSIS	1800	171	24	-	-	-	-	-	-	-	-	-	-	171	24

(1) MET EEN NIEUWE NUMMERPLAAT GEIMMTRICULEERDE VOERTUIGEN, OP NAAM VAN BELGISCHE DECLARANTEN.

3. INSCHRIJVINGEN VAN NIEUWE TOT HET VERKEER TOEGELATEN MOTORVOERTUIGEN
NAAR HET LAND VAN HERKOMST EN HET MERK
2 DE KWARTAAL 2003

LANDEN VAN HERKOMST EN MERKEN	CYLINDER- RINHOUUD	PERSONEN- WAGENS		AUTO- BUSSEN EN AUTOCARS		VOERTUIGEN VOOR GOEDEREN- VERVOER		TREKKERS		LAND- BOUW- TREKKERS		SPECIALE VOER- TUIGEN		TOTAAL	
		TOTAAL	WAARVAN : NIEUWE NUMMER- PLATEN (1)	TOTAAL	WAARVAN : NIEUWE NUMMER- PLATEN (1)	TOTAAL	WAARVAN : NIEUWE NUMMER- PLATEN (1)	TOTAAL	WAARVAN : NIEUWE NUMMER- PLATEN (1)	TOTAAL	WAARVAN : NIEUWE NUMMER- PLATEN (1)	TOTAAL	WAARVAN : NIEUWE NUMMER- PLATEN (1)	TOTAAL	WAARVAN : NIEUWE NUMMER- PLATEN (1)
TOYOTA AVENSIS	2000	638	170	-	-	1	1	-	-	-	-	-	-	639	171
TOYOTA YARIS	1000	531	190	-	-	-	-	-	-	-	-	-	-	531	190
TOYOTA YARIS	1300	353	93	-	-	-	-	-	-	-	-	-	-	353	93
TOYOTA YARIS	1400	546	228	-	-	10	9	-	-	-	-	-	-	556	237
TOYOTA YARIS	1500	40	16	-	-	-	-	-	-	-	-	-	-	40	16
TOYOTA YARIS VERSO	1300	98	28	-	-	-	-	-	-	-	-	-	-	98	28
TOYOTA YARIS VERSO	1400	120	26	-	-	6	2	-	-	-	-	-	-	126	28
TOYOTA HILUX	2500	-	-	-	-	84	37	-	-	-	-	-	-	84	37
ANDERE		28	11	-	-	35	22	-	-	-	-	-	-	63	33
TOTAAL TOYOTA		6370	2072	-	-	427	212	-	-	-	-	-	-	6797	2284
ANDERE MERKEN		-	-	-	-	-	-	-	-	6	6	-	-	6	6
TOTAAL JAPAN		12626	3736	-	-	1786	802	1	1	293	238	-	-	14706	4777
RUSLAND															
LADA VAZ															
LADA VAZ NIVA	1700	14	2	-	-	-	-	-	-	-	-	-	-	14	2
LADA VAZ LADA 111	1500	13	1	-	-	-	-	-	-	-	-	-	-	13	1
LADA-VAZ LADA 112	1500	34	4	-	-	-	-	-	-	-	-	-	-	34	4
ANDERE		4	1	-	-	-	-	-	-	-	-	-	-	4	1
TOTAAL LADA VAZ		65	8	-	-	-	-	-	-	-	-	-	-	65	8
ANDERE MERKEN		-	-	-	-	4	-	-	-	-	-	-	-	4	-
TOTAAL RUSLAND		65	8	-	-	4	-	-	-	-	-	-	-	69	8
ZUID KOREA															
DAEWOO															
DAEWOO NUBIRA	1600	28	11	-	-	-	-	-	-	-	-	-	-	28	11
DAEWOO LANDS	1300	14	1	-	-	-	-	-	-	-	-	-	-	14	1
DAEWOO LANOS	1500	11	-	-	-	-	-	-	-	-	-	-	-	11	-
DAEWOO MATIZ	800	69	22	-	-	-	-	-	-	-	-	-	-	69	22
DAEWOO TACUMA	1600	44	9	-	-	-	-	-	-	-	-	-	-	44	9
DAEWOO KALOS	1400	32	10	-	-	-	-	-	-	-	-	-	-	32	10
ANDERE		24	15	-	-	-	-	-	-	-	-	-	-	24	15
TOTAAL DAEWOO		222	68	-	-	-	-	-	-	-	-	-	-	222	68
HYUNDAI															
HYUNDAI	2500	-	-	-	-	10	8	-	-	-	-	-	-	10	8
HYUNDAI SONATA	2000	14	6	-	-	-	-	-	-	-	-	-	-	14	6
HYUNDAI COUPE	1600	43	7	-	-	-	-	-	-	-	-	-	-	43	7
HYUNDAI COUPE	2000	42	17	-	-	-	-	-	-	-	-	-	-	42	17
HYUNDAI ACCENT	1300	123	18	-	-	-	-	-	-	-	-	-	-	123	18
HYUNDAI ACCENT	1500	102	16	-	-	-	-	-	-	-	-	-	-	102	16
HYUNDAI ATHOS	1000	44	11	-	-	-	-	-	-	-	-	-	-	44	11
HYUNDAI PRIME	1000	22	7	-	-	-	-	-	-	-	-	-	-	22	7
HYUNDAI SANTAFE	2000	641	304	-	-	5	1	-	-	-	-	-	-	646	305
HYUNDAI TRAJET	2000	163	48	-	-	1	1	-	-	-	-	-	-	164	49
HYUNDAI ELANTRA	2000	16	1	-	-	-	-	-	-	-	-	-	-	16	1
HYUNDAI TERRACAN	2900	61	51	-	-	8	3	-	-	-	-	-	-	69	54
HYUNDAI H200	2500	-	-	-	-	40	19	-	-	-	-	-	-	40	19
HYUNDAI MATRIX	1500	192	36	-	-	-	-	-	-	-	-	-	-	192	36
HYUNDAI MATRIX	1600	68	11	-	-	-	-	-	-	-	-	-	-	68	11
HYUNDAI GETZ	1100	329	96	-	-	-	-	-	-	-	-	-	-	329	96
HYUNDAI GETZ	1300	97	10	-	-	-	-	-	-	-	-	-	-	97	10
HYUNDAI GETZ	1600	11	4	-	-	-	-	-	-	-	-	-	-	11	4
ANDERE		33	17	-	-	1	-	-	-	-	-	-	-	34	17
TOTAAL HYUNDAI		2001	660	-	-	65	32	-	-	-	-	-	-	2066	692

(1) MET EEN NIEUWE NUMMERPLAAT GEIMMATICULEERDE VOERTUIGEN, OP NAAM VAN BELGISCHE DECLARANTEN.

3. INSCHRIJVINGEN VAN NIEUWE TOT HET VERKEER TOEGELATEN MOTORVOERTUIGEN
NAAR HET LAND VAN HERKOMST EN HET MERK
2 DE KWARTAAL 2003

LANDEN VAN HERKOMST EN MERKEN	CYLINDER- INHOUD	PERSONEN- WAGENS		AUTO- BUSSEN EN AUTOCARS		VOERTUIGEN VOOR GOEDEREN- VERVOER		TREKKERS		LAND- BOUW- TREKKERS		SPECIALE VOER- TUIGEN		TOTAAL	
		TOTAAL	WAARVAN : NIEUWE NUMMER- PLATEN (1)	TOTAAL	WAARVAN : NIEUWE NUMMER- PLATEN (1)	TOTAAL	WAARVAN : NIEUWE NUMMER- PLATEN (1)	TOTAAL	WAARVAN : NIEUWE NUMMER- PLATEN (1)	TOTAAL	WAARVAN : NIEUWE NUMMER- PLATEN (1)	TOTAAL	WAARVAN : NIEUWE NUMMER- PLATEN (1)	TOTAAL	WAARVAN : NIEUWE NUMMER- PLATEN (1)
KIA															
KIA CARENS	2000	27	3	-	-	-	-	-	-	-	-	-	-	27	3
KIA RIO	1300	28	4	-	-	-	-	-	-	-	-	-	-	28	4
KIA SORENTO	2500	114	59	-	-	1	1	-	-	-	-	-	-	115	60
ANDERE		27	7	-	-	4	1	-	-	-	-	-	-	31	8
TOTAAL KIA		196	73	-	-	5	2	-	-	-	-	-	-	201	75
SSANGYONG		4	2	-	-	9	4	-	-	-	-	-	-	13	6
TOTAAL ZUID KOREA		2423	803	-	-	79	38	-	-	-	-	-	-	2502	841
ONBEKEND															
ADRIA															
ADRIA ADRIATIK	2800	31	17	-	-	-	-	-	-	-	-	-	-	31	17
ANDERE		14	12	-	-	-	-	-	-	-	-	-	-	14	12
TOTAAL ADRIA		45	29	-	-	-	-	-	-	-	-	-	-	45	29
ARCA		10	6	-	-	-	-	-	-	-	-	-	-	10	6
MINI															
MINI COOPER	1600	308	171	-	-	-	-	-	-	-	-	-	-	308	171
MINI MINI	1600	34	18	-	-	-	-	-	-	-	-	-	-	34	18
MINI MINI ONE	1600	165	72	-	-	-	-	-	-	-	-	-	-	165	72
MINI COOPER S	1600	76	45	-	-	-	-	-	-	-	-	-	-	76	45
MINI MINI ONE D	1400	119	90	-	-	-	-	-	-	-	-	-	-	119	90
TOTAAL MINI		702	396	-	-	-	-	-	-	-	-	-	-	702	396
BURSTNER		43	32	-	-	-	-	-	-	-	-	-	-	43	32
CAR INTER		12	7	-	-	-	-	-	-	-	-	-	-	12	7
CHALLENGER		18	13	-	-	-	-	-	-	-	-	-	-	18	13
DETHLEFFS		20	12	-	-	-	-	-	-	-	-	-	-	20	12
ELNAGH															
ELNAGH P250		15	10	-	-	-	-	-	-	-	-	-	-	15	10
ANDERE		13	8	-	-	-	-	-	-	-	-	-	-	13	8
TOTAAL ELNAGH		28	18	-	-	-	-	-	-	-	-	-	-	28	18
EURAMBIL		15	8	-	-	-	-	-	-	-	-	-	-	15	8
IVR		18	11	-	-	-	-	-	-	-	-	-	-	18	11
GM DAEWOO															
GM DAEWOO NUBIRA	1600	13	13	-	-	-	-	-	-	-	-	-	-	13	13
GM DAEWOO NUBIRA	1800	17	17	-	-	-	-	-	-	-	-	-	-	17	17
GM DAEWOO TACUMA	1600	14	3	-	-	-	-	-	-	-	-	-	-	14	3
GM DAEWOO EVANDA	2000	24	7	-	-	-	-	-	-	-	-	-	-	24	7
GM DAEWOO MATIZ	800	178	90	-	-	-	-	-	-	-	-	-	-	178	90
GM DAEWOO MATIZ	1000	14	12	-	-	-	-	-	-	-	-	-	-	14	12
GM DAEWOO KALOS	1200	70	24	-	-	-	-	-	-	-	-	-	-	70	24
GM DAEWOO KALOS	1400	298	176	-	-	-	-	-	-	-	-	-	-	298	176
ANDERE		3	1	-	-	-	-	-	-	-	-	-	-	3	1
TOTAAL GM DAEWOO		631	343	-	-	-	-	-	-	-	-	-	-	631	343
HYMER															
HYMER T655	2800	10	6	-	-	-	-	-	-	-	-	-	-	10	6
ANDERE		38	19	-	-	-	-	-	-	-	-	-	-	38	19
TOTAAL HYMER		48	25	-	-	-	-	-	-	-	-	-	-	48	25

(1) MET EEN NIEUWE NUMMERPLAAT GEIMMATICULEERDE VOERTUIGEN, OP NAAM VAN BELGISCHE DECLARANTEN.

3. INSCHRIJVINGEN VAN NIEUWE TOT HET VERKEER TOEGELATEN MOTORVOERTUIGEN
NAAR HET LAND VAN HERKOMST EN HET MERK
2 DE KWARTAAL 2003

LANDEN VAN HERKOMST EN MERKEN	C Y L I N D E R E N H O O D	PERSONEN- WAGENS		AUTO- BUSSEN EN AUTOCARS		VOERTUIGEN VOOR GOEDEREN- VERVOER		TREKKERS		LAND- BOUW- TREKKERS		SPECIALE VOER- TUIGEN		TOTAAL	
		TOTAAL	WAARVAN : NIEUWE NUMMER- PLATEN (1)	TOTAAL	WAARVAN : NIEUWE NUMMER- PLATEN (1)	TOTAAL	WAARVAN : NIEUWE NUMMER- PLATEN (1)	TOTAAL	WAARVAN : NIEUWE NUMMER- PLATEN (1)	TOTAAL	WAARVAN : NIEUWE NUMMER- PLATEN (1)	TOTAAL	WAARVAN : NIEUWE NUMMER- PLATEN (1)	TOTAAL	WAARVAN : NIEUWE NUMMER- PLATEN (1)
BAMFORD OF JCB		-	-	-	-	-	-	-	-	10	6	-	-	10	6
KNAUS		11	6	-	-	-	-	-	-	-	-	-	-	11	6
LAIKA		10	6	-	-	-	-	-	-	-	-	-	-	10	6
PIAGGIO															
PIAGGIO	1300	-	-	-	-	20	20	-	-	-	-	-	-	20	20
ANDERE		-	-	-	-	1	1	-	-	-	-	-	-	1	1
TOTAAL PIAGGIO		-	-	-	-	21	21	-	-	-	-	-	-	21	21
MC LOUIS		11	8	-	-	-	-	-	-	-	-	-	-	11	8
MC CORMICK		-	-	-	-	-	-	-	-	13	6	-	-	13	6
MANITOU		-	-	-	-	-	-	-	-	18	14	-	-	18	14
MOBILVETTA		19	14	-	-	-	-	-	-	-	-	-	-	19	14
RAPIDO		14	8	-	-	-	-	-	-	-	-	-	-	14	8
RIMOR															
RIMOR ARF 35P3		25	16	-	-	-	-	-	-	-	-	-	-	25	16
RIMOR ARF 35P3	2400	12	9	-	-	-	-	-	-	-	-	-	-	12	9
ANDERE		29	22	-	-	-	-	-	-	-	-	-	-	29	22
TOTAAL RIMOR		66	47	-	-	-	-	-	-	-	-	-	-	66	47
TRIGANO															
TRIGANO GRANDUCA	2800	14	8	-	-	-	-	-	-	-	-	-	-	14	8
TRIGANO AUTOROLLER	2000	10	6	-	-	-	-	-	-	-	-	-	-	10	6
TRIGANO AUTOROLLER	2800	22	15	-	-	-	-	-	-	-	-	-	-	22	15
ANDERE		64	42	-	-	-	-	-	-	-	-	-	-	64	42
TOTAAL TRIGANO		110	71	-	-	-	-	-	-	-	-	-	-	110	71
VALTRA		-	-	-	-	-	-	-	-	31	25	-	-	31	25
CORD L29		11	9	-	-	2	1	-	-	-	-	-	-	13	10
ONBEKEND		3	-	-	-	-	-	-	-	-	-	-	-	3	-
KRANEN & WERKTUIGMACH.		-	-	-	-	-	-	-	-	-	-	494	358	494	358
ANDERE MERKEN		77	54	1	1	23	17	-	-	23	17	-	-	124	89
TOTAAL ONBEKEND		1922	1123	1	1	46	39	-	-	95	68	494	358	2558	1589
ALGEMEEN TOTAAL		121788	53217	257	188	15184	9090	1329	999	1043	714	494	358	140095	64566

4. INSCHRIJVINGEN VAN TWEEDEHANDSWAGENS NAAR HET LAND VAN HERKOMST
EN HET MERK
2 DE KWARTAAL 2003

LANDEN VAN HERKOMST EN MERKEN	CYLINDER- HOOFD	PERSONEN- WAGENS		AUTO- BUSSEN EN AUTOCARS		VOERTUIGEN VOOR GOEDEREN- VERVOER		TREKKERS		LAND- BOUW- TREKKERS		SPECIALE VOER- TUIGEN		TOTAAL	
		TOTAAL	WAARVAN : NIEUWE NUMMER- PLATEN (1)	TOTAAL	WAARVAN : NIEUWE NUMMER- PLATEN (1)	TOTAAL	WAARVAN : NIEUWE NUMMER- PLATEN (1)	TOTAAL	WAARVAN : NIEUWE NUMMER- PLATEN (1)	TOTAAL	WAARVAN : NIEUWE NUMMER- PLATEN (1)	TOTAAL	WAARVAN : NIEUWE NUMMER- PLATEN (1)	TOTAAL	WAARVAN : NIEUWE NUMMER- PLATEN (1)
DUITSLAND															
AUTO UNION AUDI															
AUDI 80	1300	20	12	-	-	-	-	-	-	-	-	-	-	20	12
AUDI 80	1600	541	235	-	-	-	-	-	-	-	-	-	-	541	235
AUDI 80	1800	344	148	-	-	-	-	-	-	-	-	-	-	344	148
AUDI 80	1900	655	245	-	-	-	-	-	-	-	-	-	-	655	245
AUDI 80	2000	123	55	-	-	-	-	-	-	-	-	-	-	123	55
AUDI 80	2300	14	6	-	-	-	-	-	-	-	-	-	-	14	6
AUDI 100	1800	19	9	-	-	-	-	-	-	-	-	-	-	19	9
AUDI 100	2000	83	29	-	-	-	-	-	-	-	-	-	-	83	29
AUDI 100	2200	43	19	-	-	-	-	-	-	-	-	-	-	43	19
AUDI 100	2300	43	12	-	-	-	-	-	-	-	-	-	-	43	12
AUDI 100	2400	18	7	-	-	-	-	-	-	-	-	-	-	18	7
AUDI 100	2500	11	3	-	-	-	-	-	-	-	-	-	-	11	3
AUDI AVANT	1900	182	59	-	-	-	-	-	-	-	-	-	-	182	59
AUDI AVANT	2000	36	17	-	-	-	-	-	-	-	-	-	-	36	17
AUDI AVANT	2200	11	4	-	-	-	-	-	-	-	-	-	-	11	4
AUDI AVANT	2300	16	9	-	-	-	-	-	-	-	-	-	-	16	9
AUDI AVANT	2400	12	3	-	-	-	-	-	-	-	-	-	-	12	3
AUDI C	2000	13	4	-	-	-	-	-	-	-	-	-	-	13	4
AUDI C	2200	21	8	-	-	-	-	-	-	-	-	-	-	21	8
AUDI C	2300	25	11	-	-	-	-	-	-	-	-	-	-	25	11
AUDI 90	2200	16	5	-	-	-	-	-	-	-	-	-	-	16	5
AUDI CABRIO	1900	36	10	-	-	-	-	-	-	-	-	-	-	36	10
AUDI CABRIO	2000	22	11	-	-	-	-	-	-	-	-	-	-	22	11
AUDI CABRIO	2300	65	27	-	-	-	-	-	-	-	-	-	-	65	27
AUDI CABRIO	2600	15	4	-	-	-	-	-	-	-	-	-	-	15	4
AUDI A6	1800	15	5	-	-	-	-	-	-	-	-	-	-	15	5
AUDI A6	1900	541	212	-	-	-	-	-	-	-	-	-	-	541	212
AUDI A6	2500	212	125	-	-	-	-	-	-	-	-	-	-	212	125
AUDI A6	2800	11	5	-	-	-	-	-	-	-	-	-	-	11	5
AUDI A8	2500	50	24	-	-	-	-	-	-	-	-	-	-	50	24
AUDI A8	2800	20	9	-	-	-	-	-	-	-	-	-	-	20	9
AUDI A8	4200	16	15	-	-	-	-	-	-	-	-	-	-	16	15
AUDI A6 AVANT	1900	53	19	-	-	-	-	-	-	-	-	-	-	53	19
AUDI A6 AVANT	2500	24	14	-	-	-	-	-	-	-	-	-	-	24	14
AUDI A4	1600	55	19	-	-	-	-	-	-	-	-	-	-	55	19
AUDI A4	1800	113	46	-	-	-	-	-	-	-	-	-	-	113	46
AUDI A4	1900	1389	528	-	-	-	-	-	-	-	-	-	-	1389	528
AUDI A4	2400	14	8	-	-	-	-	-	-	-	-	-	-	14	8
AUDI A4	2500	37	22	-	-	-	-	-	-	-	-	-	-	37	22
AUDI A3	1600	50	26	-	-	-	-	-	-	-	-	-	-	50	26
AUDI A3	1800	42	17	-	-	-	-	-	-	-	-	-	-	42	17
AUDI A3	1900	379	167	-	-	-	-	-	-	-	-	-	-	379	167
AUDI TT	1800	166	87	-	-	-	-	-	-	-	-	-	-	166	87
AUDI A2	1400	81	29	-	-	-	-	-	-	-	-	-	-	81	29
AUDI ALLROAD Q	2500	11	8	-	-	-	-	-	-	-	-	-	-	11	8
ANDERE		166	78	-	-	-	-	-	-	-	-	-	-	166	78
TOTAAL AUTO UNION AUDI		5829	2416	-	-	-	-	-	-	-	-	-	-	5829	2416
BARKAS															
BARKAS		4	4	-	-	9	8	-	-	-	-	-	-	13	12
ANDERE		2	2	-	-	-	-	-	-	-	-	-	-	2	2
TOTAAL BARKAS		6	6	-	-	9	8	-	-	-	-	-	-	15	14
BMW															
BMW 2002 FL	2000	11	8	-	-	-	-	-	-	-	-	-	-	11	8
BMW 520	2000	356	134	-	-	-	-	-	-	-	-	-	-	356	134
BMW 525	2500	784	348	-	-	-	-	-	-	-	-	-	-	784	348
BMW 518	1800	83	31	-	-	-	-	-	-	-	-	-	-	83	31
BMW 528	2800	50	23	-	-	-	-	-	-	-	-	-	-	50	23
BMW 316	1600	839	329	-	-	-	-	-	-	-	-	-	-	839	329

**4. INSCHRIJVINGEN VAN TWEEDEHANDSWAGENS NAAR HET LAND VAN HERKOMST EN HET MERK
2 DE KWARTAAL 2003**

LANDEN VAN HERKOMST EN MERKEN	CYLINDER- INHOUDE	PERSONEN- WAGENS		AUTO- BUSSEN EN AUTOCARS		VOERTUIGEN VOOR GOEDEREN- VERVOER		TREKKERS		LAND- BOUW- TREKKERS		SPECIALE VOER- TUIGEN		TOTAAL	
		TOTAAL	WAARVAN : NIEUWE NUMMER- PLATEN (1)	TOTAAL	WAARVAN : NIEUWE NUMMER- PLATEN (1)	TOTAAL	WAARVAN : NIEUWE NUMMER- PLATEN (1)	TOTAAL	WAARVAN : NIEUWE NUMMER- PLATEN (1)	TOTAAL	WAARVAN : NIEUWE NUMMER- PLATEN (1)	TOTAAL	WAARVAN : NIEUWE NUMMER- PLATEN (1)	TOTAAL	WAARVAN : NIEUWE NUMMER- PLATEN (1)
BMW 318	1700	642	202	-	-	-	-	-	-	-	-	-	-	642	202
BMW 318	1800	1303	527	-	-	-	-	-	-	-	-	-	-	1303	527
BMW 318	1900	28	11	-	-	-	-	-	-	-	-	-	-	28	11
BMW 320	2000	661	280	-	-	-	-	-	-	-	-	-	-	661	280
BMW 530	3000	10	4	-	-	-	-	-	-	-	-	-	-	10	4
BMW 728	2800	47	23	-	-	-	-	-	-	-	-	-	-	47	23
BMW 730	3000	139	66	-	-	-	-	-	-	-	-	-	-	139	66
BMW 323	2500	13	8	-	-	-	-	-	-	-	-	-	-	13	8
BMW 735	3400	16	8	-	-	-	-	-	-	-	-	-	-	16	8
BMW 725	2500	73	38	-	-	-	-	-	-	-	-	-	-	73	38
BMW 524	2400	71	21	-	-	-	-	-	-	-	-	-	-	71	21
BMW 324	2400	52	23	-	-	-	-	-	-	-	-	-	-	52	23
BMW 325	2500	251	117	-	-	-	-	-	-	-	-	-	-	251	117
BMW M3	2300	12	7	-	-	-	-	-	-	-	-	-	-	12	7
BMW M3	3000	18	12	-	-	-	-	-	-	-	-	-	-	18	12
BMW M3	3200	26	10	-	-	-	-	-	-	-	-	-	-	26	10
BMW Z1	2500	12	11	-	-	-	-	-	-	-	-	-	-	12	11
BMW 520 I	2000	33	15	-	-	-	-	-	-	-	-	-	-	33	15
BMW 328	2800	38	20	-	-	-	-	-	-	-	-	-	-	38	20
BMW 316 I	1900	148	55	-	-	-	-	-	-	-	-	-	-	148	55
BMW Z 3	1800	118	61	-	-	-	-	-	-	-	-	-	-	118	61
BMW Z 3	1900	115	66	-	-	-	-	-	-	-	-	-	-	115	66
BMW Z 3	2800	10	4	-	-	-	-	-	-	-	-	-	-	10	4
BMW 523	2500	72	30	-	-	-	-	-	-	-	-	-	-	72	30
BMW 328 I	2800	21	15	-	-	-	-	-	-	-	-	-	-	21	15
BMW 318 I	1900	153	58	-	-	-	-	-	-	-	-	-	-	153	58
BMW 318 I	2000	10	1	-	-	-	-	-	-	-	-	-	-	10	1
BMW 320 D	2000	1014	353	-	-	-	-	-	-	-	-	-	-	1014	353
BMW 323 I	2500	51	28	-	-	-	-	-	-	-	-	-	-	51	28
BMW 320 I	2000	67	29	-	-	-	-	-	-	-	-	-	-	67	29
BMW 523 I	2500	39	20	-	-	-	-	-	-	-	-	-	-	39	20
BMW 525D	2500	191	78	-	-	-	-	-	-	-	-	-	-	191	78
BMW 530 D	2900	108	68	-	-	-	-	-	-	-	-	-	-	108	68
BMW 730 D	2900	45	27	-	-	-	-	-	-	-	-	-	-	45	27
BMW 528 I	2800	20	15	-	-	-	-	-	-	-	-	-	-	20	15
BMW 728 I	2800	18	6	-	-	-	-	-	-	-	-	-	-	18	6
BMW 318CI	1900	55	17	-	-	-	-	-	-	-	-	-	-	55	17
BMW 318CI	2000	25	7	-	-	-	-	-	-	-	-	-	-	25	7
BMW 330D	2900	21	14	-	-	-	-	-	-	-	-	-	-	21	14
BMW 318D	1700	47	17	-	-	-	-	-	-	-	-	-	-	47	17
BMW 318D	2000	80	26	-	-	-	-	-	-	-	-	-	-	80	26
BMW X5	2900	36	18	-	-	-	-	-	-	-	-	-	-	36	18
BMW X5	3000	29	16	-	-	-	-	-	-	-	-	-	-	29	16
BMW 520D	2000	184	67	-	-	-	-	-	-	-	-	-	-	184	67
BMW 323CI	2500	31	13	-	-	-	-	-	-	-	-	-	-	31	13
BMW 330I	3000	12	6	-	-	-	-	-	-	-	-	-	-	12	6
BMW 320 CI	2200	48	17	-	-	-	-	-	-	-	-	-	-	48	17
BMW 325 CI	2500	23	12	-	-	-	-	-	-	-	-	-	-	23	12
BMW 316 TI	1800	29	7	-	-	-	-	-	-	-	-	-	-	29	7
BMW 320TD	2000	18	2	-	-	-	-	-	-	-	-	-	-	18	2
ANDERE		271	151	-	-	-	-	-	-	-	-	-	-	271	151
TOTAAL BMW		8677	3580	-	-	-	-	-	-	-	-	-	-	8677	3580
DEUTZ FAHR															
DEUTZ FAHR		-	-	-	-	-	-	-	-	49	32	-	-	49	32
ANDERE		-	-	-	-	-	-	-	-	13	6	-	-	13	6
TOTAAL DEUTZ FAHR		-	-	-	-	-	-	-	-	62	38	-	-	62	38
DEUTZ															
DEUTZ		-	-	-	-	-	-	-	-	127	106	-	-	127	106
ANDERE		-	-	-	-	-	-	-	-	6	5	-	-	6	5
TOTAAL DEUTZ		-	-	-	-	-	-	-	-	133	111	-	-	133	111
EVOBUS SETRA		-	-	11	8	-	-	-	-	-	-	-	-	11	8

(1) MET EEN NIEUWE NUMMERPLAAT GEIMMATICULEERDE VOERTUIGEN, OP NAAM VAN BELGISCHE DECLARANTEN.

4. INSCHRIJVINGEN VAN TWEEDEHANDSWAGENS NAAR HET LAND VAN HERKOMST
EN HET MERK
2 DE KWARTAAL 2003

LANDEN VAN HERKOMST EN MERKEN	CYLINDER- INHOUD	PERSONEN- WAGENS		AUTO- BUSSEN EN AUTOCARS		VOERTUIGEN VOOR GOEDEREN- VERVOER		TREKKERS		LAND- BOUW- TREKKERS		SPECIALE VOER- TUIGEN		TOTAAL	
		TOTAAL	WAARVAN : NIEUWE NUMMER- PLATEN (1)	TOTAAL	WAARVAN : NIEUWE NUMMER- PLATEN (1)	TOTAAL	WAARVAN : NIEUWE NUMMER- PLATEN (1)	TOTAAL	WAARVAN : NIEUWE NUMMER- PLATEN (1)	TOTAAL	WAARVAN : NIEUWE NUMMER- PLATEN (1)	TOTAAL	WAARVAN : NIEUWE NUMMER- PLATEN (1)	TOTAAL	WAARVAN : NIEUWE NUMMER- PLATEN (1)
EVOBUS MERCEDES															
EVOBUS MERCEDES		-	-	15	9	-	-	-	-	-	-	-	-	15	9
ANDERE		-	-	2	2	-	-	-	-	-	-	-	-	2	2
TOTAAL EVOBUS MERCEDES		-	-	17	11	-	-	-	-	-	-	-	-	17	11
FENDT															
FENDT		-	-	-	-	-	-	-	-	149	117	-	-	149	117
ANDERE		-	-	-	-	-	-	-	-	17	10	-	-	17	10
TOTAAL FENDT		-	-	-	-	-	-	-	-	166	127	-	-	166	127
FORD															
FORD		173	129	4	3	1489	958	1	1	152	115	-	-	1819	1206
FORD	1800	3	1	-	-	16	10	-	-	-	-	-	-	19	11
FORD	2000	14	7	-	-	10	7	-	-	-	-	-	-	24	14
FORD	2400	3	3	-	-	9	6	-	-	-	-	-	-	12	9
FORD	2500	96	53	-	-	19	12	-	-	-	-	-	-	115	65
FORD ESCORT	1100	47	37	-	-	-	-	-	-	-	-	-	-	47	37
FORD ESCORT	1300	538	288	-	-	-	-	-	-	-	-	-	-	538	288
FORD ESCORT	1400	599	270	-	-	-	-	-	-	-	-	-	-	599	270
FORD ESCORT	1600	722	335	-	-	-	-	-	-	-	-	-	-	722	335
FORD ESCORT	1800	2621	1034	-	-	1	1	-	-	-	-	-	-	2622	1035
FORD ESCORT	2000	32	12	-	-	-	-	-	-	-	-	-	-	32	12
FORD TAUNUS TC	1300	13	9	-	-	-	-	-	-	-	-	-	-	13	9
FORD TAUNUS TC	1600	16	10	-	-	-	-	-	-	-	-	-	-	16	10
FORD FIESTA	1000	425	269	-	-	-	-	-	-	-	-	-	-	425	269
FORD FIESTA	1100	1260	765	-	-	-	-	-	-	-	-	-	-	1260	765
FORD FIESTA	1200	369	165	-	-	-	-	-	-	-	-	-	-	369	165
FORD FIESTA	1300	1316	669	-	-	-	-	-	-	-	-	-	-	1316	669
FORD FIESTA	1400	332	169	-	-	-	-	-	-	-	-	-	-	332	169
FORD FIESTA	1600	129	72	-	-	-	-	-	-	-	-	-	-	129	72
FORD FIESTA	1800	1203	629	-	-	-	-	-	-	-	-	-	-	1203	629
FORD SIERRA	1600	348	139	-	-	-	-	-	-	-	-	-	-	348	139
FORD SIERRA	1800	485	181	-	-	-	-	-	-	-	-	-	-	485	181
FORD SIERRA	2000	192	86	-	-	-	-	-	-	-	-	-	-	192	86
FORD SIERRA	2300	133	53	-	-	-	-	-	-	-	-	-	-	133	53
FORD ORION	1300	49	20	-	-	-	-	-	-	-	-	-	-	49	20
FORD ORION	1400	112	55	-	-	-	-	-	-	-	-	-	-	112	55
FORD ORION	1600	181	81	-	-	-	-	-	-	-	-	-	-	181	81
FORD ORION	1800	277	120	-	-	-	-	-	-	-	-	-	-	277	120
FORD SCORPIO	2000	170	63	-	-	-	-	-	-	-	-	-	-	170	63
FORD SCORPIO	2300	12	4	-	-	-	-	-	-	-	-	-	-	12	4
FORD SCORPIO	2500	63	24	-	-	-	-	-	-	-	-	-	-	63	24
FORD SCORPIO	2900	22	13	-	-	-	-	-	-	-	-	-	-	22	13
FORD TAUNUS	2000	28	13	-	-	3	2	-	-	-	-	-	-	31	15
FORD TAUNUS	2500	16	12	-	-	2	2	-	-	-	-	-	-	18	14
FORD PROBE	2000	24	10	-	-	-	-	-	-	-	-	-	-	24	10
FORD PROBE	2500	14	8	-	-	-	-	-	-	-	-	-	-	14	8
FORD COURIER	1300	10	4	-	-	-	-	-	-	-	-	-	-	10	4
FORD COURIER	1800	55	31	-	-	2	-	-	-	-	-	-	-	57	31
FORD GALAXY	1900	726	210	-	-	-	-	-	-	-	-	-	-	726	210
FORD GALAXY	2000	57	14	-	-	-	-	-	-	-	-	-	-	57	14
FORD GALAXY	2300	27	12	-	-	-	-	-	-	-	-	-	-	27	12
FORD KA	1300	669	348	-	-	-	-	-	-	-	-	-	-	669	348
FORD FOCUS	1600	204	59	-	-	-	-	-	-	-	-	-	-	204	59
FORD FOCUS	1800	1272	407	-	-	-	-	-	-	-	-	-	-	1272	407
FORD FOCUS	2000	23	9	-	-	-	-	-	-	-	-	-	-	23	9
ANDERE		123	80	-	-	25	16	-	-	6	3	-	-	154	99
TOTAAL FORD		15203	6982	4	3	1576	1014	1	1	158	118	-	-	16942	8118
HANOMAG HENSCHEL															
HANOMAG HENSCHEL		1	-	-	-	2	2	-	-	7	6	-	-	10	8
ANDERE		-	-	-	-	-	-	-	-	1	1	-	-	1	1
TOTAAL HANOMAG HENSCHEL		1	-	-	-	2	2	-	-	8	7	-	-	11	9

4. INSCHRIJVINGEN VAN TWEEDEHANDSWAGENS NAAR HET LAND VAN HERKOMST
EN HET MERK
2 DE KWARTAAL 2003

LANDEN VAN HERKOMST EN MERKEN	CYLINDER- RIJNHOO- DUC	PERSONEN- WAGENS		AUTO- BUSSEN EN AUTOCARS		VOERTUIGEN VOOR GOEDEREN- VERVOER		TREKKERS		LAND- BOUW- TREKKERS		SPECIALE VOER- TUIGEN		TOTAAL	
		TOTAAL	WAARVAN : NIEUWE NUMMER- PLATEN (1)	TOTAAL	WAARVAN : NIEUWE NUMMER- PLATEN (1)	TOTAAL	WAARVAN : NIEUWE NUMMER- PLATEN (1)	TOTAAL	WAARVAN : NIEUWE NUMMER- PLATEN (1)	TOTAAL	WAARVAN : NIEUWE NUMMER- PLATEN (1)	TOTAAL	WAARVAN : NIEUWE NUMMER- PLATEN (1)	TOTAAL	WAARVAN : NIEUWE NUMMER- PLATEN (1)
LANZ															
LANZ		-	-	-	-	-	-	-	-	13	12	-	-	13	12
ANDERE LANZ		-	-	-	-	-	-	-	-	3	3	-	-	3	3
TOTAAL LANZ		-	-	-	-	-	-	-	-	16	15	-	-	16	15
MAGIRUS DEUTZ															
MAGIRUS DEUTZ		5	4	-	-	12	10	-	-	-	-	-	-	17	14
MAN VW															
MAN VW		-	-	-	-	27	16	-	-	-	-	-	-	27	16
ANDERE		-	-	-	-	2	2	-	-	-	-	-	-	2	2
TOTAAL MAN VW		-	-	-	-	29	18	-	-	-	-	-	-	29	18
MAN															
MAN		1	1	8	7	172	135	125	107	4	2	-	-	310	252
MAN	2000	-	-	-	-	7	5	21	19	-	-	-	-	28	24
MAN	4500	-	-	-	-	11	7	-	-	-	-	-	-	11	7
MAN	6900	-	-	-	-	10	8	-	-	-	-	-	-	10	8
ANDERE		-	-	8	8	10	5	1	-	-	-	-	-	19	13
TOTAAL MAN		1	1	16	15	210	160	147	126	4	2	-	-	378	304
MERCEDES															
MERCEDES		198	141	44	31	2881	1858	124	113	12	9	-	-	3259	2152
MERCEDES	1900	3	3	-	-	6	5	6	4	-	-	-	-	15	12
MERCEDES	2100	3	3	-	-	42	19	-	-	-	-	-	-	45	22
MERCEDES	2200	8	7	1	1	17	14	-	-	-	-	-	-	26	22
MERCEDES	2300	65	37	-	-	33	24	-	-	-	-	-	-	98	61
MERCEDES	2400	20	10	-	-	10	6	-	-	-	-	-	-	30	16
MERCEDES	2700	5	4	-	-	5	4	-	-	-	-	-	-	10	8
MERCEDES	2900	18	18	1	-	52	34	-	-	-	-	-	-	71	52
MERCEDES	4000	-	-	-	-	10	8	-	-	-	-	-	-	10	8
MERCEDES	4200	-	-	-	-	25	16	-	-	-	-	-	-	25	16
MERCEDES	6000	1	1	-	-	9	5	-	-	-	-	-	-	10	6
MERCEDES 190	1800	94	32	-	-	-	-	-	-	-	-	-	-	94	32
MERCEDES 190	2000	1185	475	-	-	-	-	-	-	-	-	-	-	1185	475
MERCEDES 190E	2300	31	18	-	-	-	-	-	-	-	-	-	-	31	18
MERCEDES 220	2200	98	52	-	-	-	-	-	-	-	-	-	-	98	52
MERCEDES 300	3000	282	154	-	-	-	-	-	-	-	-	-	-	282	154
MERCEDES 300	3200	22	11	-	-	-	-	-	-	-	-	-	-	22	11
MERCEDES 230 E	2300	152	63	-	-	-	-	-	-	-	-	-	-	152	63
MERCEDES 200	2000	702	277	-	-	1	1	-	-	-	-	-	-	703	278
MERCEDES 250	2500	643	292	-	-	-	-	-	-	-	-	-	-	643	292
MERCEDES 300 SEL	3000	10	5	-	-	-	-	-	-	-	-	-	-	10	5
MERCEDES 280 SL	2700	19	17	-	-	-	-	-	-	-	-	-	-	19	17
MERCEDES 280 SL	2800	35	29	-	-	-	-	-	-	-	-	-	-	35	29
MERCEDES 280 S	2800	10	4	-	-	-	-	-	-	-	-	-	-	10	4
MERCEDES 280 SE	2800	16	9	-	-	-	-	-	-	-	-	-	-	16	9
MERCEDES 300 SL	3000	21	15	-	-	-	-	-	-	-	-	-	-	21	15
MERCEDES 280	2800	54	30	-	-	-	-	-	-	-	-	-	-	54	30
MERCEDES 240	2400	46	30	-	-	-	-	-	-	-	-	-	-	46	30
MERCEDES 230 CE	2300	89	40	-	-	-	-	-	-	-	-	-	-	89	40
MERCEDES 500 SE	5000	17	11	-	-	-	-	-	-	-	-	-	-	17	11
MERCEDES 260	2600	16	10	-	-	-	-	-	-	-	-	-	-	16	10
MERCEDES 260SE	2600	36	15	-	-	-	-	-	-	-	-	-	-	36	15
MERCEDES 350	3400	22	11	-	-	-	-	-	-	-	-	-	-	22	11
MERCEDES 320	3200	26	14	-	-	-	-	-	-	-	-	-	-	26	14
MERCEDES ML 270CDI	2700	140	48	-	-	-	-	-	-	-	-	-	-	140	48
MERCEDES C 180	1800	209	65	-	-	-	-	-	-	-	-	-	-	209	65
MERCEDES C 180	2000	42	11	-	-	-	-	-	-	-	-	-	-	42	11
MERCEDES C 220	2100	68	29	-	-	-	-	-	-	-	-	-	-	68	29
MERCEDES C 220	2200	847	278	-	-	-	-	-	-	-	-	-	-	847	278
MERCEDES C 200	2000	198	63	-	-	-	-	-	-	-	-	-	-	198	63
MERCEDES C 200	2100	46	18	-	-	-	-	-	-	-	-	-	-	46	18

(1) MET EEN NIEUWE NUMMERPLAAT GEIMMATICULEERDE VOERTUIGEN, OP NAAM VAN BELGISCHE DECLARANTEN.

4. INSCHRIJVINGEN VAN TWEEDEHANDSWAGENS NAAR HET LAND VAN HERKOMST
EN HET MERK
2 DE KWARTAAL 2003

LANDEN VAN HERKOMST EN MERKEN	CYLINDER- INHOUD	PERSONEN- WAGENS		AUTO- BUSSEN EN AUTOCARS		VOERTUIGEN VOOR GOEDEREN- VERVOER		TREKKERS		LAND- BOUW- TREKKERS		SPECIALE VOER- TUIGEN		TOTAAL	
		TOTAAL	WAARVAN : NIEUWE NUMMER- PLATEN (1)	TOTAAL	WAARVAN : NIEUWE NUMMER- PLATEN (1)	TOTAAL	WAARVAN : NIEUWE NUMMER- PLATEN (1)	TOTAAL	WAARVAN : NIEUWE NUMMER- PLATEN (1)	TOTAAL	WAARVAN : NIEUWE NUMMER- PLATEN (1)	TOTAAL	WAARVAN : NIEUWE NUMMER- PLATEN (1)	TOTAAL	WAARVAN : NIEUWE NUMMER- PLATEN (1)
MERCEDES C 220	2200	108	34	-	-	-	-	-	-	-	-	-	-	108	34
MERCEDES C250	2500	144	75	-	-	-	-	-	-	-	-	-	-	144	75
MERCEDES E 250	2500	45	18	-	-	-	-	-	-	-	-	-	-	45	18
MERCEDES E 200	2000	45	19	-	-	-	-	-	-	-	-	-	-	45	19
MERCEDES E 200	2100	92	32	-	-	-	-	-	-	-	-	-	-	92	32
MERCEDES E200	2200	48	15	-	-	-	-	-	-	-	-	-	-	48	15
MERCEDES E 230	2300	46	14	-	-	-	-	-	-	-	-	-	-	46	14
MERCEDES E 320	3200	24	15	-	-	-	-	-	-	-	-	-	-	24	15
MERCEDES E 220	2100	199	82	-	-	-	-	-	-	-	-	-	-	199	82
MERCEDES E 220	2200	632	231	-	-	-	-	-	-	-	-	-	-	632	231
MERCEDES E 300	3000	62	34	-	-	-	-	-	-	-	-	-	-	62	34
MERCEDES E 290	2900	84	38	-	-	-	-	-	-	-	-	-	-	84	38
MERCEDES E 280	2800	13	8	-	-	-	-	-	-	-	-	-	-	13	8
MERCEDES S 300	3000	13	11	-	-	-	-	-	-	-	-	-	-	13	11
MERCEDES V 230	2300	56	22	-	-	-	-	-	-	-	-	-	-	56	22
MERCEDES SLK 200	2000	205	102	-	-	-	-	-	-	-	-	-	-	205	102
MERCEDES SLK 230	2300	47	31	-	-	-	-	-	-	-	-	-	-	47	31
MERCEDES E 320	3200	18	11	-	-	-	-	-	-	-	-	-	-	18	11
MERCEDES CLK 230	2300	52	28	-	-	-	-	-	-	-	-	-	-	52	28
MERCEDES OM	2000	214	89	-	-	-	-	-	-	-	-	-	-	214	89
MERCEDES E240	2400	18	10	-	-	-	-	-	-	-	-	-	-	18	10
MERCEDES CL500	5000	14	9	-	-	-	-	-	-	-	-	-	-	14	9
MERCEDES SL 500	5000	18	13	-	-	-	-	-	-	-	-	-	-	18	13
MERCEDES S 500	5000	15	8	-	-	-	-	-	-	-	-	-	-	15	8
MERCEDES S 320	3200	103	64	-	-	-	-	-	-	-	-	-	-	103	64
MERCEDES A160	1600	112	48	-	-	-	-	-	-	-	-	-	-	112	48
MERCEDES A160	1700	70	28	-	-	-	-	-	-	-	-	-	-	70	28
MERCEDES A140	1400	170	71	-	-	-	-	-	-	-	-	-	-	170	71
MERCEDES ML 320	3200	35	21	-	-	-	-	-	-	-	-	-	-	35	21
MERCEDES ML230	2300	32	11	-	-	-	-	-	-	-	-	-	-	32	11
MERCEDES A170	1700	210	92	-	-	-	-	-	-	-	-	-	-	210	92
MERCEDES V220 CDI	2100	25	13	-	-	-	-	-	-	-	-	-	-	25	13
MERCEDES V220CDI	2200	23	12	-	-	-	-	-	-	-	-	-	-	23	12
MERCEDES 108 CDI	2200	11	8	-	-	-	-	-	-	-	-	-	-	11	8
MERCEDES E 270	2700	67	39	-	-	-	-	-	-	-	-	-	-	67	39
MERCEDES ML270	2700	77	42	-	-	-	-	-	-	-	-	-	-	77	42
MERCEDES E220 CDI	2100	322	115	-	-	-	-	-	-	-	-	-	-	322	115
MERCEDES C220 CDI	2100	414	162	-	-	-	-	-	-	-	-	-	-	414	162
MERCEDES C200 KOMP	2000	34	9	-	-	-	-	-	-	-	-	-	-	34	9
MERCEDES CLK200 KOMP	2000	68	30	-	-	-	-	-	-	-	-	-	-	68	30
MERCEDES CLK230 KOMP	2300	13	8	-	-	-	-	-	-	-	-	-	-	13	8
MERCEDES C200 CDI	2100	430	92	-	-	-	-	-	-	-	-	-	-	430	92
MERCEDES E270 CDI	2700	43	22	-	-	-	-	-	-	-	-	-	-	43	22
MERCEDES S400 CDI	4000	11	6	-	-	-	-	-	-	-	-	-	-	11	6
MERCEDES C270CDI	2700	15	7	-	-	-	-	-	-	-	-	-	-	15	7
MERCEDES A160CDI	1700	38	10	-	-	-	-	-	-	-	-	-	-	38	10
MERCEDES A170CDI	1700	107	38	-	-	-	-	-	-	-	-	-	-	107	38
ANDERE	407	260	6	6	72	42	9	7	1	1	-	-	-	495	316
TOTAAL MERCEDES		10546	4507	52	38	3163	2036	139	124	13	10	-	-	13913	6715
NEOPLAN		-	-	11	10	-	-	-	-	-	-	-	-	11	10
OPEL		-	-	-	-	433	249	-	-	-	-	-	-	433	249
OPEL		-	-	-	-	-	-	-	-	-	-	-	-	17	12
OPEL REKORD 19	1900	17	12	-	-	-	-	-	-	-	-	-	-	17	12
OPEL CORSA	1000	1190	632	-	-	-	-	-	-	-	-	-	-	1190	632
OPEL CORSA	1200	2071	1162	-	-	-	-	-	-	-	-	-	-	2071	1162
OPEL CORSA	1300	53	36	-	-	-	-	-	-	-	-	-	-	53	36
OPEL CORSA	1400	422	236	-	-	-	-	-	-	-	-	-	-	422	236
OPEL CORSA	1500	932	460	-	-	-	-	-	-	-	-	-	-	932	460
OPEL CORSA	1600	37	21	-	-	-	-	-	-	-	-	-	-	37	21
OPEL CORSA	1700	463	212	-	-	-	-	-	-	-	-	-	-	464	213
OPEL VIVARO	1900	4	1	-	-	19	10	-	-	-	-	-	-	23	11
OPEL KADETT 1100	1100	11	8	-	-	-	-	-	-	-	-	-	-	11	8
OPEL KADETT	1200	271	146	-	-	-	-	-	-	-	-	-	-	271	146
OPEL KADETT	1300	383	195	-	-	-	-	-	-	-	-	-	-	383	195
OPEL KADETT	1400	361	185	-	-	-	-	-	-	-	-	-	-	361	185

4. INSCHRIJVINGEN VAN TWEDEHANDSWAGENS NAAR HET LAND VAN HERKOMST EN HET MERK
2 DE KWARTAAL 2003

LANDEN VAN HERKOMST EN MERKEN	CYLINDER- R- I- N- H- O- U- D	PERSONEN- WAGENS		AUTO- BUSSEN EN AUTOCARS		VOERTUIGEN VOOR GOEDEREN- VERVOER		TREKKERS		LAND- BOUW- TREKKERS		SPECIALE VOER- TUIGEN		TOTAAL	
		TOTAAL	WAARVAN : NIEUWE NUMMER- PLATEN (1)	TOTAAL	WAARVAN : NIEUWE NUMMER- PLATEN (1)	TOTAAL	WAARVAN : NIEUWE NUMMER- PLATEN (1)	TOTAAL	WAARVAN : NIEUWE NUMMER- PLATEN (1)	TOTAAL	WAARVAN : NIEUWE NUMMER- PLATEN (1)	TOTAAL	WAARVAN : NIEUWE NUMMER- PLATEN (1)	TOTAAL	WAARVAN : NIEUWE NUMMER- PLATEN (1)
OPEL KADETT	1600	501	244	-	-	-	-	-	-	-	-	-	-	501	244
OPEL KADETT	1700	497	231	-	-	-	-	-	-	-	-	-	-	497	231
OPEL KADETT	1800	16	10	-	-	-	-	-	-	-	-	-	-	16	10
OPEL KADETT	2000	76	32	-	-	-	-	-	-	-	-	-	-	76	32
OPEL GT 1900	1900	13	12	-	-	-	-	-	-	-	-	-	-	13	12
OPEL MANTA 16 N	1600	20	17	-	-	-	-	-	-	-	-	-	-	20	17
OPEL MANTA	2000	12	7	-	-	-	-	-	-	-	-	-	-	12	7
OPEL ASCONA 1600	1200	14	10	-	-	-	-	-	-	-	-	-	-	14	10
OPEL ASCONA 13	1300	45	17	-	-	-	-	-	-	-	-	-	-	45	17
OPEL ASCONA	1600	119	60	-	-	-	-	-	-	-	-	-	-	119	60
OPEL KADETT 1200 N/S	1200	50	43	-	-	-	-	-	-	-	-	-	-	50	43
OPEL SENATOR	3000	10	5	-	-	-	-	-	-	-	-	-	-	10	5
OPEL SPEEDSTER	2200	11	8	-	-	-	-	-	-	-	-	-	-	11	8
OPEL OMEGA	1800	65	21	-	-	-	-	-	-	-	-	-	-	65	21
OPEL OMEGA	2000	333	111	-	-	-	-	-	-	-	-	-	-	333	111
OPEL OMEGA	2200	29	11	-	-	1	1	-	-	-	-	-	-	30	12
OPEL OMEGA	2300	141	58	-	-	3	1	-	-	-	-	-	-	144	59
OPEL OMEGA	2500	94	39	-	-	-	-	-	-	-	-	-	-	94	39
OPEL OMEGA	3000	12	6	-	-	-	-	-	-	-	-	-	-	12	6
OPEL ASTRA	1200	74	28	-	-	-	-	-	-	-	-	-	-	74	28
OPEL ASTRA	1400	1209	481	-	-	-	-	-	-	-	-	-	-	1209	481
OPEL ASTRA	1600	418	179	-	-	-	-	-	-	-	-	-	-	418	179
OPEL ASTRA	1700	3481	1261	-	-	-	-	-	-	-	-	-	-	3481	1261
OPEL ASTRA	1800	200	65	-	-	-	-	-	-	-	-	-	-	200	65
OPEL ASTRA	2000	528	218	-	-	-	-	-	-	-	-	-	-	528	218
OPEL VECTRA	1400	22	15	-	-	-	-	-	-	-	-	-	-	22	15
OPEL VECTRA	1600	708	267	-	-	-	-	-	-	-	-	-	-	708	267
OPEL VECTRA	1700	848	330	-	-	-	-	-	-	-	-	-	-	848	330
OPEL VECTRA	1800	149	60	-	-	-	-	-	-	-	-	-	-	149	60
OPEL VECTRA	2000	603	202	-	-	-	-	-	-	-	-	-	-	603	202
OPEL VECTRA	2200	40	10	-	-	-	-	-	-	-	-	-	-	40	10
OPEL CALIBRA	2000	221	88	-	-	-	-	-	-	-	-	-	-	221	88
OPEL FRONTERA	2000	63	17	-	-	-	-	-	-	-	-	-	-	63	17
OPEL FRONTERA	2200	106	37	-	-	-	-	-	-	-	-	-	-	106	37
OPEL FRONTERA	2300	46	14	-	-	-	-	-	-	-	-	-	-	46	14
OPEL FRONTERA	2500	10	4	-	-	-	-	-	-	-	-	-	-	10	4
OPEL COMBO	1700	16	10	-	-	14	10	-	-	-	-	-	-	30	20
OPEL TIGRA	1400	160	64	-	-	-	-	-	-	-	-	-	-	160	64
OPEL TIGRA	1600	38	24	-	-	-	-	-	-	-	-	-	-	38	24
OPEL SINTRA	2200	95	34	-	-	-	-	-	-	-	-	-	-	95	34
OPEL ZAFIRA	1600	120	27	-	-	-	-	-	-	-	-	-	-	120	27
OPEL ZAFIRA	1800	102	33	-	-	-	-	-	-	-	-	-	-	102	33
OPEL ZAFIRA	2000	561	151	-	-	-	-	-	-	-	-	-	-	561	151
OPEL ZAFIRA	2200	14	6	-	-	-	-	-	-	-	-	-	-	14	6
OPEL AGILA	1000	18	3	-	-	-	-	-	-	-	-	-	-	18	3
OPEL AGILA	1200	63	16	-	-	-	-	-	-	-	-	-	-	63	16
ANDERE		145	71	-	-	43	24	-	-	-	-	-	-	188	95
TOTAAL OPEL		18331	7963	-	-	514	296	-	-	-	-	-	-	18845	8259
PORCHE															
PORSCHE 911	2200	14	11	-	-	-	-	-	-	-	-	-	-	14	11
PORSCHE 911	2300	12	12	-	-	-	-	-	-	-	-	-	-	12	12
PORSCHE 911	2700	29	25	-	-	-	-	-	-	-	-	-	-	29	25
PORSCHE 911	3000	60	53	-	-	-	-	-	-	-	-	-	-	60	53
PORSCHE 911	3100	37	32	-	-	-	-	-	-	-	-	-	-	37	32
PORSCHE 911	3200	73	59	-	-	-	-	-	-	-	-	-	-	73	59
PORSCHE 911 T	3400	98	53	-	-	-	-	-	-	-	-	-	-	98	53
PORSCHE 911 T	3600	190	126	-	-	-	-	-	-	-	-	-	-	190	126
PORSCHE 924 T	2000	40	28	-	-	-	-	-	-	-	-	-	-	40	28
PORSCHE 928S	5000	12	9	-	-	-	-	-	-	-	-	-	-	12	9
PORSCHE 944	2500	45	30	-	-	-	-	-	-	-	-	-	-	45	30
PORSCHE 944	3000	16	9	-	-	-	-	-	-	-	-	-	-	16	9
PORSCHE BOXSTER	2500	83	48	-	-	-	-	-	-	-	-	-	-	83	48
PORSCHE BOXTER	2700	23	11	-	-	-	-	-	-	-	-	-	-	23	11
PORSCHE BOXSTER	3200	21	11	-	-	-	-	-	-	-	-	-	-	21	11
ANDERE		99	70	-	-	-	-	-	-	4	3	-	-	103	73
TOTAAL PORCHE		852	587	-	-	-	-	-	-	4	3	-	-	856	590

(1) MET EEN NIEUWE NUMMERPLAAT GEIMMATICULEERDE VOERTUIGEN, OP NAAM VAN BELGISCHE DECLARANTEN.

**4. INSCHRIJVINGEN VAN TWEEDEHANDSWAGENS NAAR HET LAND VAN HERKOMST EN HET MERK
2 DE KWARTAAL 2003**

LANDEN VAN HERKOMST EN MERKEN	CYLINDER- INHOUDD	PERSONEN- WAGENS		AUTO- BUSSEN EN AUTOCARS		VOERTUIGEN VOOR GOEDEREN- VERVOER		TREKKERS		LAND- BOUW- TREKKERS		SPECIALE VOER- TUIGEN		TOTAAL	
		TOTAAL	WAARVAN : NIEUWE NUMMER- PLATEN (1)	TOTAAL	WAARVAN : NIEUWE NUMMER- PLATEN (1)	TOTAAL	WAARVAN : NIEUWE NUMMER- PLATEN (1)	TOTAAL	WAARVAN : NIEUWE NUMMER- PLATEN (1)	TOTAAL	WAARVAN : NIEUWE NUMMER- PLATEN (1)	TOTAAL	WAARVAN : NIEUWE NUMMER- PLATEN (1)	TOTAAL	WAARVAN : NIEUWE NUMMER- PLATEN (1)
SETRA															
SETRA		-	-	14	13	-	-	-	-	-	-	-	-	14	13
ANDERE		-	-	2	2	-	-	-	-	-	-	-	-	2	2
TOTAAL SETRA		-	-	16	15	-	-	-	-	-	-	-	-	16	15
WEB SMART															
WEB SMART	600	179	119	-	-	-	-	-	-	-	-	-	-	179	119
WEB SMART	800	67	45	-	-	-	-	-	-	-	-	-	-	67	45
ANDERE		3	2	-	-	-	-	-	-	-	-	-	-	3	2
TOTAAL WEB SMART		249	166	-	-	-	-	-	-	-	-	-	-	249	166
VOLKSWAGEN															
VOLKSWAGEN		127	94	2	2	1461	889	-	-	-	-	-	-	1590	985
VOLKSWAGEN	1200	33	26	-	-	-	-	-	-	-	-	-	-	33	26
VOLKSWAGEN	1300	31	30	-	-	3	2	-	-	-	-	-	-	34	32
VOLKSWAGEN	1500	10	8	-	-	-	-	-	-	-	-	-	-	10	8
VOLKSWAGEN	1600	62	41	-	-	14	8	-	-	-	-	-	-	76	49
VOLKSWAGEN	1700	16	4	-	-	1	-	-	-	-	-	-	-	17	4
VOLKSWAGEN	1900	117	51	-	-	21	15	-	-	-	-	-	-	138	66
VOLKSWAGEN	2000	8	5	-	-	3	1	-	-	-	-	-	-	11	5
VOLKSWAGEN	2400	122	61	-	-	11	9	-	-	-	-	-	-	133	70
VOLKSWAGEN	2500	18	10	-	-	23	10	-	-	-	-	-	-	41	20
VOLKSWAGEN 1200	1200	92	83	-	-	-	-	-	-	-	-	-	-	92	83
VOLKSWAGEN 1300	1300	126	114	-	-	-	-	-	-	-	-	-	-	126	114
VOLKSWAGEN 1600	1600	16	14	-	-	-	-	-	-	-	-	-	-	16	14
VOLKSWAGEN POLO	1000	1418	842	-	-	-	-	-	-	-	-	-	-	1418	842
VOLKSWAGEN POLO	1200	78	23	-	-	-	-	-	-	-	-	-	-	78	23
V W POLO	1300	746	429	-	-	-	-	-	-	-	-	-	-	746	429
VOLKSWAGEN POLO	1400	1524	790	-	-	-	-	-	-	-	-	-	-	1524	790
VOLKSWAGEN POLO	1600	86	41	-	-	-	-	-	-	-	-	-	-	86	41
VOLKSWAGEN POLO	1900	710	367	-	-	-	-	-	-	-	-	-	-	710	367
VOLKSWAGEN 1303	1300	16	15	-	-	-	-	-	-	-	-	-	-	16	15
VOLKSWAGEN 1302	1600	16	15	-	-	-	-	-	-	-	-	-	-	16	15
VOLKSWAGEN 1303 S	1600	53	48	-	-	-	-	-	-	-	-	-	-	53	48
VOLKSWAGEN PASSAT	1600	290	122	-	-	-	-	-	-	-	-	-	-	290	122
VOLKSWAGEN PASSAT	1800	157	76	-	-	-	-	-	-	-	-	-	-	157	76
V.W. PASSAT	1900	2682	939	-	-	-	-	-	-	-	-	-	-	2682	939
VOLKSWAGEN PASSAT	2000	33	13	-	-	-	-	-	-	-	-	-	-	33	13
VOLKSWAGEN PASSAT	2500	13	7	-	-	-	-	-	-	-	-	-	-	13	7
VOLKSWAGEN GOLF	1100	59	38	-	-	-	-	-	-	-	-	-	-	59	38
VOLKSWAGEN GOLF	1300	1268	730	-	-	-	-	-	-	-	-	-	-	1268	730
VOLKSWAGEN GOLF	1400	657	357	-	-	-	-	-	-	-	-	-	-	657	357
VOLKSWAGEN GOLF	1500	14	6	-	-	-	-	-	-	-	-	-	-	14	6
VOLKSWAGEN GOLF	1600	3022	1631	-	-	-	-	-	-	-	-	-	-	3022	1631
VOLKSWAGEN GOLF	1800	2035	1050	-	-	-	-	-	-	-	-	-	-	2035	1050
VOLKSWAGEN GOLF	1900	5381	2460	-	-	-	-	-	-	-	-	-	-	5381	2460
VOLKSWAGEN GOLF	2000	203	97	-	-	-	-	-	-	-	-	-	-	203	97
VOLKSWAGEN GOLF	2800	18	9	-	-	-	-	-	-	-	-	-	-	18	9
VW SCIROCCO	1800	17	8	-	-	-	-	-	-	-	-	-	-	17	8
VOLKSWAGEN JETTA	1300	147	79	-	-	-	-	-	-	-	-	-	-	147	79
VOLKSWAGEN JETTA	1600	676	299	-	-	-	-	-	-	-	-	-	-	676	299
VOLKSWAGEN JETTA	1800	95	44	-	-	-	-	-	-	-	-	-	-	95	44
VW CORRADO	1800	117	48	-	-	-	-	-	-	-	-	-	-	117	48
VW CORRADO	2000	33	11	-	-	-	-	-	-	-	-	-	-	33	11
VOLKSWAGEN VENTO	1800	104	52	-	-	-	-	-	-	-	-	-	-	104	52
VOLKSWAGEN VENTO	1900	718	282	-	-	-	-	-	-	-	-	-	-	718	282
VOLKSWAGEN SHARAN	1900	676	214	-	-	-	-	-	-	-	-	-	-	676	214
VOLKSWAGEN SHARAN	2000	34	9	-	-	-	-	-	-	-	-	-	-	34	9
VOLKSWAGEN CADDY	1900	50	25	-	-	1	1	-	-	-	-	-	-	51	26
VOLKSWAGEN LUPO	1000	101	61	-	-	-	-	-	-	-	-	-	-	101	61
VOLKSWAGEN LUPO	1400	69	37	-	-	-	-	-	-	-	-	-	-	69	37
VOLKSWAGEN LUPO	1700	29	14	-	-	-	-	-	-	-	-	-	-	29	14
VOLKSWAGEN T4	1900	37	24	-	-	-	-	-	-	-	-	-	-	37	24
VOLKSWAGEN T4	2500	39	19	-	-	-	-	-	-	-	-	-	-	39	19
VOLKSWAGEN NEWBEETLE	1900	135	56	-	-	-	-	-	-	-	-	-	-	135	56

(1) MET EEN NIEUWE NUMMERPLAAT GEIMMATICULEERDE VOERTUIGEN, OP NAAM VAN BELGISCHE DECLARANTEN.

4. INSCHRIJVINGEN VAN TWEEDEHANDSWAGENS NAAR HET LAND VAN HERKOMST
EN HET MERK
2 DE KWARTAAL 2003

LANDEN VAN HERKOMST EN MERKEN	CYLINDER- DOUC	PERSONEN- WAGENS		AUTO- BUSSEN EN AUTOCARS		VOERTUIGEN VOOR GOEDEREN- VERVOER		TREKKERS		LAND- BOUW- TREKKERS		SPECIALE VOER- TUIGEN		TOTAAL	
		TOTAAL	WAARVAN : NIEUWE NUMMER- PLATEN (1)	TOTAAL	WAARVAN : NIEUWE NUMMER- PLATEN (1)	TOTAAL	WAARVAN : NIEUWE NUMMER- PLATEN (1)	TOTAAL	WAARVAN : NIEUWE NUMMER- PLATEN (1)	TOTAAL	WAARVAN : NIEUWE NUMMER- PLATEN (1)	TOTAAL	WAARVAN : NIEUWE NUMMER- PLATEN (1)	TOTAAL	WAARVAN : NIEUWE NUMMER- PLATEN (1)
VOLKSWAGEN NEWBEETLE	2000	15	6	-	-	-	-	-	-	-	-	-	-	15	6
VOLKSWAGEN BORA	1600	24	9	-	-	-	-	-	-	-	-	-	-	24	9
VOLKSWAGEN BORA	1900	431	137	-	-	-	-	-	-	-	-	-	-	431	137
VOLKSWAGEN MULIVAN	2500	20	20	-	-	-	-	-	-	-	-	-	-	20	20
ANDERE		232	142	-	-	33	18	-	-	-	-	-	-	265	160
TOTAAL VOLKSWAGEN		25056	12242	2	2	1571	953	-	-	-	-	-	-	26629	13197
VW PORSCHE		10	10	-	-	-	-	-	-	-	-	-	-	10	10
ANDERE MERKEN		23	18	-	-	-	-	-	-	26	24	-	-	49	42
TOTAAL DUITSLAND		84789	38482	129	102	7086	4497	287	251	590	455	-	-	92881	43787
OOSTENRIJK															
STEYR															
STEYR		-	-	-	-	5	3	-	-	21	15	-	-	26	18
ANDERE		-	-	-	-	1	1	-	-	1	1	-	-	2	2
TOTAAL STEYR		-	-	-	-	6	4	-	-	22	16	-	-	28	20
ANDERE MERKEN		-	-	-	-	1	1	-	-	-	-	-	-	1	1
TOTAAL OOSTENRIJK		-	-	-	-	7	5	-	-	22	16	-	-	29	21
BELGIE															
APAL		17	16	-	-	-	-	-	-	-	-	-	-	17	16
MINERVA															
MINERVA	2000	12	12	-	-	-	-	-	-	-	-	-	-	12	12
ANDERE		-	-	-	-	7	7	-	-	-	-	-	-	7	7
TOTAAL MINERVA		12	12	-	-	7	7	-	-	-	-	-	-	19	19
VANHOOL															
VANHOOL		2	2	42	35	3	3	-	-	-	-	-	-	47	40
ANDERE		-	-	3	2	-	-	-	-	-	-	-	-	3	2
TOTAAL VANHOOL		2	2	45	37	3	3	-	-	-	-	-	-	50	42
ANDERE MERKEN		11	10	12	8	2	2	-	-	-	-	-	-	25	20
TOTAAL BELGIE		42	40	57	45	12	12	-	-	-	-	-	-	111	97
SPANJE															
SEAT															
SEAT		-	-	-	-	134	87	-	-	-	-	-	-	134	87
SEAT IBIZA	900	64	38	-	-	-	-	-	-	-	-	-	-	64	38
SEAT IBIZA	1000	22	9	-	-	-	-	-	-	-	-	-	-	22	9
SEAT IBIZA	1200	250	151	-	-	-	-	-	-	-	-	-	-	250	151
SEAT IBIZA	1300	47	21	-	-	-	-	-	-	-	-	-	-	47	21
SEAT IBIZA	1400	270	126	-	-	-	-	-	-	-	-	-	-	270	126
SEAT IBIZA	1500	24	15	-	-	-	-	-	-	-	-	-	-	24	15
SEAT IBIZA	1600	18	11	-	-	-	-	-	-	-	-	-	-	18	11
SEAT IBIZA	1700	45	27	-	-	-	-	-	-	-	-	-	-	45	27
SEAT IBIZA	1800	17	10	-	-	-	-	-	-	-	-	-	-	17	10
SEAT IBIZA	1900	849	369	-	-	-	-	-	-	-	-	-	-	849	369
SEAT MARBELLA	800	61	45	-	-	-	-	-	-	-	-	-	-	61	45
SEAT MARBELLA	900	52	38	-	-	-	-	-	-	-	-	-	-	52	38

(1) MET EEN NIEUWE NUMMERPLAAT GEIMMATICULEERDE VOERTUIGEN, OP NAAM VAN BELGISCHE DECLARANTEN.

**4. INSCHRIJVINGEN VAN TWEEDEHANDSWAGENS NAAR HET LAND VAN HERKOMST EN HET MERK
2 DE KWARTAAL 2003**

LANDEN VAN HERKOMST EN MERKEN	CYLINDER- INHOUD	PERSONEN- WAGENS		AUTO- BUSSEN EN AUTOCARS		VOERTUIGEN VOOR GOEDEREN- VERVOER		TREKKERS		LAND- BOUW- TREKKERS		SPECIALE VOER- TUIGEN		TOTAAL	
		TOTAAL	WAARVAN : NIEUWE NUMMER- PLATEN (1)	TOTAAL	WAARVAN : NIEUWE NUMMER- PLATEN (1)	TOTAAL	WAARVAN : NIEUWE NUMMER- PLATEN (1)	TOTAAL	WAARVAN : NIEUWE NUMMER- PLATEN (1)	TOTAAL	WAARVAN : NIEUWE NUMMER- PLATEN (1)	TOTAAL	WAARVAN : NIEUWE NUMMER- PLATEN (1)	TOTAAL	WAARVAN : NIEUWE NUMMER- PLATEN (1)
SEAT TOLEDO	1600	37	14	-	-	-	-	-	-	-	-	-	-	37	14
SEAT TOLEDO	1800	40	20	-	-	-	-	-	-	-	-	-	-	40	20
SEAT TOLEDO	1900	411	140	-	-	-	-	-	-	-	-	-	-	411	140
SEAT CORDOBA	1400	61	19	-	-	-	-	-	-	-	-	-	-	61	19
SEAT CORDOBA	1600	21	6	-	-	-	-	-	-	-	-	-	-	21	6
SEAT CORDOBA	1900	328	100	-	-	-	-	-	-	-	-	-	-	328	100
SEAT ALHAMBRA	1900	230	58	-	-	-	-	-	-	-	-	-	-	230	58
SEAT ALHAMBRA	2000	16	5	-	-	-	-	-	-	-	-	-	-	16	5
SEAT AROSA	1000	13	10	-	-	-	-	-	-	-	-	-	-	13	10
SEAT AROSA	1400	35	12	-	-	-	-	-	-	-	-	-	-	35	12
SEAT LEON	1900	167	54	-	-	-	-	-	-	-	-	-	-	167	54
ANDERE		80	38	-	-	7	6	-	-	-	-	-	-	87	44
TOTAAL SEAT		3158	1336	-	-	141	93	-	-	-	-	-	-	3299	1429
ANDERE MERKEN		-	-	-	-	1	1	-	-	2	2	-	-	3	3
TOTAAL SPANJE		3158	1336	-	-	142	94	-	-	2	2	-	-	3302	1432
FRANKRIJK															
ALPINE		16	13	-	-	-	-	-	-	-	-	-	-	16	13
TALBOT MATRA		10	7	-	-	-	-	-	-	-	-	-	-	10	7
MATRA RENAULT															
MATRA RENAULT ESP	2000	308	91	-	-	-	-	-	-	-	-	-	-	308	91
MATRA RENAULT ESP	2100	182	56	-	-	-	-	-	-	-	-	-	-	182	56
MATRA RENAULT ESP	2200	53	17	-	-	-	-	-	-	-	-	-	-	53	17
MATRA RENAULT ESP	2800	21	9	-	-	-	-	-	-	-	-	-	-	21	9
ANDERE		1	-	-	-	-	-	-	-	-	-	-	-	1	-
TOTAAL MATRA RENAULT		565	173	-	-	-	-	-	-	-	-	-	-	565	173
CITROEN															
CITROEN		57	42	3	1	1728	1065	-	-	-	-	-	-	1788	1108
CITROEN	1800	3	3	-	-	9	3	-	-	-	-	-	-	12	6
CITROEN	1900	23	18	-	-	83	49	-	-	-	-	-	-	106	67
CITROEN	2000	16	12	-	-	36	21	-	-	-	-	-	-	52	33
CITROEN	2400	4	2	-	-	6	4	-	-	-	-	-	-	10	6
CITROEN	2500	7	5	-	-	3	2	-	-	-	-	-	-	10	7
CITROEN 2CV	600	184	147	-	-	-	-	-	-	-	-	-	-	184	147
CITROEN ID 19	2000	12	12	-	-	-	-	-	-	-	-	-	-	12	12
CITROEN DYANE	600	26	17	-	-	-	-	-	-	-	-	-	-	26	17
CITROEN SM	1100	29	11	-	-	-	-	-	-	-	-	-	-	29	11
CITROEN SM	1400	103	48	-	-	-	-	-	-	-	-	-	-	103	48
CITROEN SM	1600	14	5	-	-	-	-	-	-	-	-	-	-	14	5
CITROEN MEHARI	600	19	17	-	-	1	1	-	-	-	-	-	-	20	18
CITROEN VISA	700	29	21	-	-	-	-	-	-	-	-	-	-	29	21
CITROEN VISA	1100	20	14	-	-	-	-	-	-	-	-	-	-	20	14
CITROEN BX	1400	219	98	-	-	-	-	-	-	-	-	-	-	219	98
CITROEN BX	1600	122	57	-	-	-	-	-	-	-	-	-	-	122	57
CITROEN BX	1800	93	27	-	-	-	-	-	-	-	-	-	-	93	27
CITROEN BX	1900	380	136	-	-	-	-	-	-	-	-	-	-	380	136
CITROEN C 15	1100	34	15	-	-	-	-	-	-	-	-	-	-	34	15
CITROEN C 15	1400	35	24	-	-	-	-	-	-	-	-	-	-	35	24
CITROEN C 15	1800	29	17	-	-	-	-	-	-	-	-	-	-	29	17
CITROEN AX	1000	606	384	-	-	-	-	-	-	-	-	-	-	606	384
CITROEN AX	1100	534	339	-	-	-	-	-	-	-	-	-	-	534	339
CITROEN AX	1400	188	116	-	-	-	-	-	-	-	-	-	-	188	116
CITROEN AX	1500	43	18	-	-	-	-	-	-	-	-	-	-	43	18
CITROEN XM	2000	184	74	-	-	-	-	-	-	-	-	-	-	184	74
CITROEN XM	2100	315	86	-	-	-	-	-	-	-	-	-	-	315	86
CITROEN XM	2400	20	11	-	-	-	-	-	-	-	-	-	-	20	11
CITROEN XM	3000	19	7	-	-	-	-	-	-	-	-	-	-	19	7
CITROEN ZX	1400	372	163	-	-	-	-	-	-	-	-	-	-	372	163

(1) MET EEN NIEUWE NUMMERPLAAT GEIMMATICULEERDE VOERTUIGEN, OP NAAM VAN BELGISCHE DECLARANTEN.

4. INSCHRIJVINGEN VAN TWEEDEHANDSWAGENS NAAR HET LAND VAN HERKOMST
EN HET MERK
2 DE KWARTAAL 2003

LANDEN VAN HERKOMST EN MERKEN	CYLINDER- INHOUDE	PERSONEN- WAGENS		AUTO- BUSSEN EN AUTOCARS		VOERTUIGEN VOOR GOEDEREN- VERVOER		TREKKERS		LAND- BOUW- TREKKERS		SPECIALE VOER- TUIGEN		TOTAAL	
		TOTAAL	WAARVAN : NIEUWE NUMMER- PLATEN (1)	TOTAAL	WAARVAN : NIEUWE NUMMER- PLATEN (1)	TOTAAL	WAARVAN : NIEUWE NUMMER- PLATEN (1)	TOTAAL	WAARVAN : NIEUWE NUMMER- PLATEN (1)	TOTAAL	WAARVAN : NIEUWE NUMMER- PLATEN (1)	TOTAAL	WAARVAN : NIEUWE NUMMER- PLATEN (1)	TOTAAL	WAARVAN : NIEUWE NUMMER- PLATEN (1)
CITROEN ZX	1600	49	22	-	-	-	-	-	-	-	-	-	-	49	22
CITROEN ZX	1800	58	33	-	-	-	-	-	-	-	-	-	-	58	33
CITROEN ZX	1900	389	174	-	-	-	-	-	-	-	-	-	-	389	174
CITROEN ZX	2000	11	3	-	-	-	-	-	-	-	-	-	-	11	3
CITROEN XANTIA	1600	130	42	-	-	-	-	-	-	-	-	-	-	130	42
CITROEN XANTIA	1800	227	69	-	-	-	-	-	-	-	-	-	-	227	69
CITROEN XANTIA	1900	698	212	-	-	-	-	-	-	-	-	-	-	698	212
CITROEN XANTIA	2000	245	79	-	-	-	-	-	-	-	-	-	-	245	79
CITROEN XANTIA	2100	21	9	-	-	-	-	-	-	-	-	-	-	21	9
CITROEN EVASION	1800	98	22	-	-	-	-	-	-	-	-	-	-	98	22
CITROEN EVASION	1900	127	36	-	-	-	-	-	-	-	-	-	-	127	36
CITROEN EVASION	2000	111	39	-	-	-	-	-	-	-	-	-	-	111	39
CITROEN EVASION	2100	24	4	-	-	-	-	-	-	-	-	-	-	24	4
CITROEN JUMPY	1900	14	5	-	-	-	-	-	-	-	-	-	-	14	5
CITROEN SAXO	1100	733	364	-	-	-	-	-	-	-	-	-	-	733	364
CITROEN SAXO	1400	262	112	-	-	-	-	-	-	-	-	-	-	262	112
CITROEN SAXO	1500	479	246	-	-	-	-	-	-	-	-	-	-	479	246
CITROEN SAXO	1600	95	44	-	-	-	-	-	-	-	-	-	-	95	44
CITROEN BERLINGO	1400	129	42	-	-	-	-	-	-	-	-	-	-	129	42
CITROEN BERLINGO	1800	24	8	-	-	-	-	-	-	-	-	-	-	24	8
CITROEN BERLINGO	1900	370	144	-	-	8	7	-	-	-	-	-	-	378	151
CITROEN BERLINGO	2000	51	22	-	-	5	4	-	-	-	-	-	-	56	26
CITROEN XSARA	1400	149	33	-	-	-	-	-	-	-	-	-	-	149	33
CITROEN XSARA	1600	133	46	-	-	-	-	-	-	-	-	-	-	133	46
CITROEN XSARA	1800	31	10	-	-	-	-	-	-	-	-	-	-	31	10
CITROEN XSARA	1900	440	133	-	-	-	-	-	-	-	-	-	-	440	133
CITROEN XSARA	2000	110	34	-	-	-	-	-	-	-	-	-	-	110	34
CITROEN JUMPER	2800	-	-	-	-	10	9	-	-	-	-	-	-	10	9
CITROEN XSARAPICASSO	1600	54	14	-	-	-	-	-	-	-	-	-	-	54	14
CITROEN XSARAPICASSO	1700	60	19	-	-	-	-	-	-	-	-	-	-	60	19
CITROEN XSARAPICASSO	2000	230	84	-	-	-	-	-	-	-	-	-	-	230	84
CITROEN C5	1700	25	9	-	-	-	-	-	-	-	-	-	-	25	9
CITROEN C5	2000	147	38	-	-	1	1	-	-	-	-	-	-	148	39
CITROEN C5	2200	42	17	-	-	-	-	-	-	-	-	-	-	42	17
CITROEN C8	2000	18	8	-	-	-	-	-	-	-	-	-	-	18	8
CITROEN C8	2200	16	6	-	-	-	-	-	-	-	-	-	-	16	6
ANDERE		159	115	-	-	26	17	-	-	-	-	-	-	185	132
TOTAAL CITROEN		9698	4243	3	1	1916	1183	-	-	-	-	-	-	11617	5427
PEUGEOT															
PEUGEOT		135	103	-	-	1142	691	-	-	-	-	-	-	1277	794
PEUGEOT	1900	1	-	-	-	19	7	-	-	-	-	-	-	20	7
PEUGEOT	2000	4	3	-	-	7	3	-	-	-	-	-	-	11	6
PEUGEOT	2500	19	14	-	-	4	3	-	-	-	-	-	-	23	17
PEUGEOT 307	1400	288	80	-	-	-	-	-	-	-	-	-	-	288	80
PEUGEOT 307	1600	70	27	-	-	-	-	-	-	-	-	-	-	70	27
PEUGEOT 307	2000	284	95	-	-	1	-	-	-	-	-	-	-	285	95
PEUGEOT 304	1300	10	9	-	-	-	-	-	-	-	-	-	-	10	9
PEUGEOT 205	1000	857	564	-	-	-	-	-	-	-	-	-	-	857	564
PEUGEOT 205	1100	574	375	-	-	-	-	-	-	-	-	-	-	574	375
PEUGEOT 205	1300	12	10	-	-	-	-	-	-	-	-	-	-	12	10
PEUGEOT 205	1400	740	444	-	-	-	-	-	-	-	-	-	-	740	444
PEUGEOT 205	1600	159	76	-	-	-	-	-	-	-	-	-	-	159	76
PEUGEOT 205	1800	429	248	-	-	-	-	-	-	-	-	-	-	429	248
PEUGEOT 205	1900	44	25	-	-	-	-	-	-	-	-	-	-	44	25
PEUGEOT 309	1100	100	61	-	-	-	-	-	-	-	-	-	-	100	61
PEUGEOT 309	1300	148	78	-	-	-	-	-	-	-	-	-	-	148	78
PEUGEOT 309	1400	75	43	-	-	-	-	-	-	-	-	-	-	75	43
PEUGEOT 309	1600	58	28	-	-	-	-	-	-	-	-	-	-	58	28
PEUGEOT 309	1900	190	91	-	-	-	-	-	-	-	-	-	-	190	91
PEUGEOT 405	1400	59	27	-	-	-	-	-	-	-	-	-	-	59	27
PEUGEOT 405	1600	271	115	-	-	-	-	-	-	-	-	-	-	271	115
PEUGEOT 405	1800	100	40	-	-	-	-	-	-	-	-	-	-	100	40
PEUGEOT 405	1900	770	319	-	-	-	-	-	-	-	-	-	-	770	319
PEUGEOT 405	2000	20	9	-	-	-	-	-	-	-	-	-	-	20	9
PEUGEOT 605	2000	65	36	-	-	-	-	-	-	-	-	-	-	65	36
PEUGEOT 605	2100	79	28	-	-	-	-	-	-	-	-	-	-	79	28

(1) MET EEN NIEUWE NUMMERPLAAT GEIMMTRICULEERDE VOERTUIGEN, OP NAAM VAN BELGISCHE DECLARANTEN.

4. INSCHRIJVINGEN VAN TWEEDEHANDSWAGENS NAAR HET LAND VAN HERKOMST
EN HET MERK
2 DE KWARTAAL 2003

LANDEN VAN HERKOMST EN MERKEN	C Y L I N D E R - I N H O U D	PERSONEN- WAGENS		AUTO- BUSSEN EN AUTOCARS		VOERTUIGEN VOOR GOEDEREN- VERVOER		TREKKERS		LAND- BOUW- TREKKERS		SPECIALE VOER- TUIGEN		TOTAAL	
		TOTAAL	WAARVAN : NIEUWE NUMMER- PLATEN (1)	TOTAAL	WAARVAN : NIEUWE NUMMER- PLATEN (1)	TOTAAL	WAARVAN : NIEUWE NUMMER- PLATEN (1)	TOTAAL	WAARVAN : NIEUWE NUMMER- PLATEN (1)	TOTAAL	WAARVAN : NIEUWE NUMMER- PLATEN (1)	TOTAAL	WAARVAN : NIEUWE NUMMER- PLATEN (1)	TOTAAL	WAARVAN : NIEUWE NUMMER- PLATEN (1)
PEUGEOT 106	1000	572	326	-	-	-	-	-	-	-	-	-	-	572	326
PEUGEOT 106	1100	564	313	-	-	-	-	-	-	-	-	-	-	564	313
PEUGEOT 106	1300	19	9	-	-	-	-	-	-	-	-	-	-	19	9
PEUGEOT 106	1400	277	157	-	-	-	-	-	-	-	-	-	-	277	157
PEUGEOT 106	1500	207	107	-	-	-	-	-	-	-	-	-	-	207	107
PEUGEOT 106	1600	72	30	-	-	-	-	-	-	-	-	-	-	72	30
PEUGEOT 306	1400	516	233	-	-	-	-	-	-	-	-	-	-	516	233
PEUGEOT 306	1600	355	140	-	-	-	-	-	-	-	-	-	-	355	140
PEUGEOT 306	1800	142	64	-	-	-	-	-	-	-	-	-	-	142	64
PEUGEOT 306	1900	806	335	-	-	-	-	-	-	-	-	-	-	806	335
PEUGEOT 306	2000	118	60	-	-	-	-	-	-	-	-	-	-	118	60
PEUGEOT 806	1800	18	6	-	-	-	-	-	-	-	-	-	-	18	6
PEUGEOT 806	1900	94	29	-	-	-	-	-	-	-	-	-	-	94	29
PEUGEOT 806	2000	192	59	-	-	-	-	-	-	-	-	-	-	192	59
PEUGEOT 806	2100	54	18	-	-	-	-	-	-	-	-	-	-	54	18
PEUGEOT 406	1600	23	9	-	-	-	-	-	-	-	-	-	-	23	9
PEUGEOT 406	1800	132	47	-	-	-	-	-	-	-	-	-	-	132	47
PEUGEOT 406	1900	289	88	-	-	-	-	-	-	-	-	-	-	289	88
PEUGEOT 406	2000	467	190	-	-	-	-	-	-	-	-	-	-	467	190
PEUGEOT 406	2100	26	10	-	-	-	-	-	-	-	-	-	-	26	10
PEUGEOT 406	2200	13	2	-	-	-	-	-	-	-	-	-	-	13	2
PEUGEOT EXPERT	1900	26	9	-	-	-	-	-	-	-	-	-	-	26	9
PEUGEOT 206	1100	570	257	-	-	-	-	-	-	-	-	-	-	570	257
PEUGEOT 206	1400	578	251	-	-	-	-	-	-	-	-	-	-	578	251
PEUGEOT 206	1600	228	100	-	-	-	-	-	-	-	-	-	-	228	100
PEUGEOT 206	1900	370	168	-	-	-	-	-	-	-	-	-	-	370	168
PEUGEOT 206	2000	163	68	-	-	-	-	-	-	-	-	-	-	163	68
PEUGEOT PARTNER	1400	46	13	-	-	2	-	-	-	-	-	-	-	48	13
PEUGEOT PARTNER	1900	190	50	-	-	8	6	-	-	-	-	-	-	198	56
PEUGEOT PARTNER	2000	26	6	-	-	2	2	-	-	-	-	-	-	28	8
PEUGEOT 607	2000	10	4	-	-	-	-	-	-	-	-	-	-	10	4
PEUGEOT 607	2200	68	30	-	-	-	-	-	-	-	-	-	-	68	30
PEUGEOT 807	2000	17	6	-	-	-	-	-	-	-	-	-	-	17	6
PEUGEOT 807	2200	13	5	-	-	-	-	-	-	-	-	-	-	13	5
ANDERE		124	80	-	-	25	17	-	-	-	-	-	-	149	97
TOTAAL PEUGEOT		12946	6227	-	-	1210	729	-	-	-	-	-	-	14156	6956
RENAULT															
RENAULT		27	19	3	1	2231	1446	73	64	85	69	-	-	2419	1599
RENAULT	1900	2	1	-	-	30	13	4	4	-	-	-	-	36	18
RENAULT	2100	19	14	-	-	2	1	-	-	-	-	-	-	21	13
RENAULT	2500	8	6	-	-	13	8	-	-	-	-	-	-	21	14
RENAULT R 4	800	22	16	-	-	-	-	-	-	-	-	-	-	22	16
RENAULT R4	1000	20	12	-	-	-	-	-	-	-	-	-	-	20	12
RENAULT R 4	1100	13	8	-	-	-	-	-	-	-	-	-	-	13	8
RENAULT R 5	1000	61	43	-	-	-	-	-	-	-	-	-	-	61	43
RENAULT R5	1100	962	642	-	-	-	-	-	-	-	-	-	-	962	642
RENAULT R5	1200	120	77	-	-	-	-	-	-	-	-	-	-	120	77
RENAULT R 5	1400	161	111	-	-	-	-	-	-	-	-	-	-	161	111
RENAULT R5	1600	48	27	-	-	-	-	-	-	-	-	-	-	48	27
RENAULT R5	1700	25	14	-	-	-	-	-	-	-	-	-	-	25	14
RENAULT R 9	1200	18	12	-	-	-	-	-	-	-	-	-	-	18	12
RENAULT R9	1400	31	15	-	-	-	-	-	-	-	-	-	-	31	15
RENAULT R11	1400	74	35	-	-	-	-	-	-	-	-	-	-	74	35
RENAULT R11	1600	13	4	-	-	-	-	-	-	-	-	-	-	13	4
RENAULT R 25	2000	112	41	-	-	-	-	-	-	-	-	-	-	112	41
RENAULT R 25	2100	100	41	-	-	-	-	-	-	-	-	-	-	100	41
RENAULT R 25	2200	22	11	-	-	-	-	-	-	-	-	-	-	22	11
RENAULT R 21	1700	204	86	-	-	-	-	-	-	-	-	-	-	204	86
RENAULT R 21	2000	44	21	-	-	-	-	-	-	-	-	-	-	44	21
RENAULT R 21	2100	177	62	-	-	-	-	-	-	-	-	-	-	177	62
RENAULT EXPRESS	1100	40	26	-	-	-	-	-	-	-	-	-	-	40	26
RENAULT EXPRESS	1400	50	21	-	-	-	-	-	-	-	-	-	-	50	21
RENAULT EXPRESS	1600	13	8	-	-	-	-	-	-	-	-	-	-	13	8
RENAULT EXPRESS	1900	83	38	-	-	1	1	-	-	-	-	-	-	84	39
RENAULT R19	1200	124	63	-	-	-	-	-	-	-	-	-	-	124	63
RENAULT R19	1400	830	400	-	-	-	-	-	-	-	-	-	-	830	400

(1) MET EEN NIEUWE NUMMERPLAAT GEIMMATICULEERDE VOERTUIGEN, OP NAAM VAN BELGISCHE DECLARANTEN.

**4. INSCHRIJVINGEN VAN TWEEDEHANDSWAGENS NAAR HET LAND VAN HERKOMST EN HET MERK
2 DE KWARTAAL 2003**

LANDEN VAN HERKOMST EN MERKEN	CYLINDER- INHOUDD	PERSONEN- WAGENS		AUTO- BUSSEN EN AUTOCARS		VOERTUIGEN VOOR GOEDEREN- VERVOER		TREKKERS		LAND- BOUW- TREKKERS		SPECIALE VOER- TUIGEN		TOTAAL	
		TOTAAL	WAARVAN : NIEUWE NUMMER- PLATEN (1)	TOTAAL	WAARVAN : NIEUWE NUMMER- PLATEN (1)	TOTAAL	WAARVAN : NIEUWE NUMMER- PLATEN (1)	TOTAAL	WAARVAN : NIEUWE NUMMER- PLATEN (1)	TOTAAL	WAARVAN : NIEUWE NUMMER- PLATEN (1)	TOTAAL	WAARVAN : NIEUWE NUMMER- PLATEN (1)	TOTAAL	WAARVAN : NIEUWE NUMMER- PLATEN (1)
RENAULT R19	1700	63	31	-	-	-	-	-	-	-	-	-	-	63	31
RENAULT R19	1800	155	81	-	-	-	-	-	-	-	-	-	-	155	81
RENAULT R19	1900	492	240	-	-	-	-	-	-	-	-	-	-	492	240
RENAULT CLIO	1100	899	464	-	-	-	-	-	-	-	-	-	-	899	464
RENAULT CLIO	1200	1003	587	-	-	-	-	-	-	-	-	-	-	1003	587
RENAULT CLIO	1400	687	378	-	-	-	-	-	-	-	-	-	-	687	378
RENAULT CLIO	1500	242	118	-	-	-	-	-	-	-	-	-	-	242	118
RENAULT CLIO	1600	75	37	-	-	-	-	-	-	-	-	-	-	75	37
RENAULT CLIO	1700	20	15	-	-	-	-	-	-	-	-	-	-	20	15
RENAULT CLIO	1800	89	42	-	-	-	-	-	-	-	-	-	-	89	42
RENAULT CLIO	1900	488	258	-	-	-	-	-	-	-	-	-	-	488	258
RENAULT CLIO	2000	21	12	-	-	-	-	-	-	-	-	-	-	21	12
RENAULT SAFRANE	1900	30	12	-	-	-	-	-	-	-	-	-	-	30	12
RENAULT SAFRANE	2000	59	16	-	-	-	-	-	-	-	-	-	-	59	16
RENAULT SAFRANE	2100	52	19	-	-	-	-	-	-	-	-	-	-	52	19
RENAULT SAFRANE	2200	92	37	-	-	-	-	-	-	-	-	-	-	92	37
RENAULT SAFRANE	2500	10	6	-	-	-	-	-	-	-	-	-	-	10	6
RENAULT TWINGO	1100	816	434	-	-	-	-	-	-	-	-	-	-	816	434
RENAULT TWINGO	1200	666	413	-	-	-	-	-	-	-	-	-	-	666	413
RENAULT LAGUNA	1600	32	10	-	-	-	-	-	-	-	-	-	-	32	10
RENAULT LAGUNA	1800	240	84	-	-	-	-	-	-	-	-	-	-	240	84
RENAULT LAGUNA	1900	353	124	-	-	-	-	-	-	-	-	-	-	353	124
RENAULT LAGUNA	2000	79	33	-	-	-	-	-	-	-	-	-	-	79	33
RENAULT LAGUNA	2200	95	39	-	-	-	-	-	-	-	-	-	-	95	39
RENAULT ESPACE	1900	69	14	-	-	-	-	-	-	-	-	-	-	69	14
RENAULT ESPACE	2000	118	52	-	-	-	-	-	-	-	-	-	-	118	52
RENAULT ESPACE	2200	330	158	-	-	-	-	-	-	-	-	-	-	330	158
RENAULT ESPACE	2900	10	3	-	-	-	-	-	-	-	-	-	-	10	3
RENAULT MEGANE	1400	258	95	-	-	-	-	-	-	-	-	-	-	258	95
RENAULT MEGANE	1500	30	7	-	-	-	-	-	-	-	-	-	-	30	7
RENAULT MEGANE	1600	529	200	-	-	-	-	-	-	-	-	-	-	529	200
RENAULT MEGANE	1900	1710	582	-	-	-	-	-	-	-	-	-	-	1710	582
RENAULT MEGANE	2000	58	27	-	-	-	-	-	-	-	-	-	-	58	27
RENAULT KANGOO	1100	45	20	-	-	-	-	-	-	-	-	-	-	45	20
RENAULT KANGOO	1400	89	35	-	-	-	-	-	-	-	-	-	-	89	35
RENAULT KANGOO	1500	12	3	-	-	4	-	-	-	-	-	-	-	16	3
RENAULT KANGOO	1900	242	91	-	-	6	5	-	-	-	-	-	-	248	96
RENAULT TRAFIC	-	-	-	-	-	12	3	-	-	-	-	-	-	12	3
RENAULT TRAFIC	1900	5	3	-	-	9	7	-	-	-	-	-	-	14	10
RENAULT VELSATIS	2200	28	7	-	-	-	-	-	-	-	-	-	-	28	7
ANDERE	147	82	-	-	-	36	27	3	2	5	2	-	-	191	113
TOTAAL RENAULT		13861	6743	3	1	2344	1511	80	70	90	71	-	-	16378	8396
SIMCA		18	14	-	-	-	-	-	-	-	-	-	-	18	14
TALBOT		14	6	-	-	-	-	-	-	-	-	-	-	14	6
ANDERE MERKEN		18	17	-	-	9	7	-	-	5	5	-	-	32	29
TOTAAL FRANKRIJK		37146	17443	6	2	5479	3430	80	70	95	76	-	-	42806	21021
ITALIE															
ALFA ROMEO															
ALFA ROMEO 2000	2000	34	31	-	-	-	-	-	-	-	-	-	-	34	31
ALFA ROMEO 1300	1300	14	11	-	-	-	-	-	-	-	-	-	-	14	11
ALFA ROMEO 1600	1600	15	14	-	-	-	-	-	-	-	-	-	-	15	14
ALFA ROMEO GTV	2000	40	13	-	-	-	-	-	-	-	-	-	-	40	13
ALFA ROMEO ALFA 33	1400	177	86	-	-	-	-	-	-	-	-	-	-	177	86
ALFA ROMEO ALFA 33	1500	40	23	-	-	-	-	-	-	-	-	-	-	40	23
ALFA ROMEO ALFA 33	1700	52	27	-	-	-	-	-	-	-	-	-	-	52	27
ALFA ROMEO ALFA 75	1800	13	4	-	-	-	-	-	-	-	-	-	-	13	4
ALFA ROMEO ALFA 75	2000	20	12	-	-	-	-	-	-	-	-	-	-	20	12
ALFA ROMEO SPYDER	2000	80	57	-	-	-	-	-	-	-	-	-	-	80	57
ALFA ROMEO ALFA 164	2000	47	21	-	-	-	-	-	-	-	-	-	-	47	21

(1) MET EEN NIEUWE NUMMERPLAAT GEIMMATICULEERDE VOERTUIGEN, OP NAAM VAN BELGISCHE DECLARANTEN.

4. INSCHRIJVINGEN VAN TWEEDEHANDSWAGENS NAAR HET LAND VAN HERKOMST
EN HET MERK
2 DE KWARTAAL 2003

LANDEN VAN HERKOMST EN MERKEN	C Y L I N D E R I N H O U D	PERSONEN- WAGENS		AUTO- BUSSEN EN AUTOCARS		VOERTUIGEN VOOR GOEDEREN- VERVOER		TREKKERS		LAND- BOUW- TREKKERS		SPECIALE VOER- TUIGEN		TOTAAL	
		TOTAAL	WAARVAN : NIEUWE NUMMER- PLATEN (1)	TOTAAL	WAARVAN : NIEUWE NUMMER- PLATEN (1)	TOTAAL	WAARVAN : NIEUWE NUMMER- PLATEN (1)	TOTAAL	WAARVAN : NIEUWE NUMMER- PLATEN (1)	TOTAAL	WAARVAN : NIEUWE NUMMER- PLATEN (1)	TOTAAL	WAARVAN : NIEUWE NUMMER- PLATEN (1)	TOTAAL	WAARVAN : NIEUWE NUMMER- PLATEN (1)
ALFA ROMEO ALFA 164	2500	12	6	-	-	-	-	-	-	-	-	-	-	12	6
ALFA ROMEO SZ	3000	15	8	-	-	-	-	-	-	-	-	-	-	15	8
ALFA ROMEO ALFA 155	1700	33	14	-	-	-	-	-	-	-	-	-	-	33	14
ALFA ROMEO ALFA 155	1800	38	13	-	-	-	-	-	-	-	-	-	-	38	13
ALFA ROMEO ALFA 155	1900	61	18	-	-	-	-	-	-	-	-	-	-	61	18
ALFA ROMEO ALFA 155	2000	44	21	-	-	-	-	-	-	-	-	-	-	44	21
ALFA ROMEO ALFA 155	2500	10	4	-	-	-	-	-	-	-	-	-	-	10	4
ALFA ROMEO ALFA 145	1400	71	37	-	-	-	-	-	-	-	-	-	-	71	37
ALFA ROMEO ALFA 145	1600	29	16	-	-	-	-	-	-	-	-	-	-	29	16
ALFA ROMEO ALFA 145	1900	68	30	-	-	-	-	-	-	-	-	-	-	68	30
ALFA ROMEO ALFA 146	1400	72	38	-	-	-	-	-	-	-	-	-	-	72	38
ALFA ROMEO ALFA 146	1600	32	16	-	-	-	-	-	-	-	-	-	-	32	16
ALFA ROMEO ALFA 146	1700	10	5	-	-	-	-	-	-	-	-	-	-	10	5
ALFA ROMEO ALFA 146	1900	87	35	-	-	-	-	-	-	-	-	-	-	87	35
ALFA ROMEO 166	2000	19	8	-	-	-	-	-	-	-	-	-	-	19	8
ALFA ROMEO 166	2400	82	40	-	-	-	-	-	-	-	-	-	-	82	40
ALFA ROMEO 155	1600	61	28	-	-	-	-	-	-	-	-	-	-	61	28
ALFA ROMEO 156	1700	84	38	-	-	-	-	-	-	-	-	-	-	84	38
ALFA ROMEO ALFA 156	1900	511	212	-	-	-	-	-	-	-	-	-	-	511	212
ALFA ROMEO 164	2000	38	10	-	-	-	-	-	-	-	-	-	-	38	10
ALFA ROMEO 155	2400	33	21	-	-	-	-	-	-	-	-	-	-	33	21
ALFA ROMEO ALFA 147	1600	80	40	-	-	-	-	-	-	-	-	-	-	80	40
ALFA ROMEO ALFA 147	1900	112	43	-	-	-	-	-	-	-	-	-	-	112	43
ANDERE		111	68	-	-	-	-	-	-	-	-	-	-	111	68
TOTAAL ALFA ROMEO		2245	1068	-	-	-	-	-	-	-	-	-	-	2245	1068
FERRARI															
FERRARI 308 GTS	2900	11	11	-	-	-	-	-	-	-	-	-	-	11	11
FERRARI 348	3400	12	12	-	-	-	-	-	-	-	-	-	-	12	12
ANDERE		59	48	-	-	-	-	-	-	1	1	-	-	60	49
TOTAAL FERRARI		82	71	-	-	-	-	-	-	1	1	-	-	83	72
FIAT															
FIAT		335	246	2	-	1074	698	-	-	141	107	-	-	1552	1051
FIAT	1900	14	9	-	-	19	14	-	-	-	-	-	-	33	23
FIAT	2500	31	22	-	-	4	3	-	-	-	-	-	-	35	25
FIAT	2800	15	11	-	-	6	3	-	-	-	-	-	-	21	14
FIAT 500	500	68	65	-	-	-	-	-	-	-	-	-	-	68	65
FIAT 500	600	10	9	-	-	-	-	-	-	-	-	-	-	10	9
FIAT 124 SPORT	1800	17	12	-	-	-	-	-	-	-	-	-	-	17	12
FIAT 126	700	15	11	-	-	-	-	-	-	-	-	-	-	15	11
FIAT STILO	1200	23	5	-	-	-	-	-	-	-	-	-	-	23	5
FIAT STILO	1600	16	5	-	-	-	-	-	-	-	-	-	-	16	5
FIAT STILO	1900	140	38	-	-	-	-	-	-	-	-	-	-	140	38
FIAT FIORINO	1700	11	11	-	-	-	-	-	-	-	-	-	-	11	11
FIAT PANDA	800	119	86	-	-	-	-	-	-	-	-	-	-	119	86
FIAT PANDA	900	61	39	-	-	-	-	-	-	-	-	-	-	61	39
FIAT PANDA	1000	60	43	-	-	-	-	-	-	-	-	-	-	60	43
FIAT UNO	900	185	111	-	-	-	-	-	-	-	-	-	-	185	111
FIAT UNO	1000	391	240	-	-	-	-	-	-	-	-	-	-	391	240
FIAT UNO	1100	91	65	-	-	-	-	-	-	-	-	-	-	91	65
FIAT UNO	1300	12	6	-	-	-	-	-	-	-	-	-	-	12	6
FIAT UNO	1400	61	40	-	-	-	-	-	-	-	-	-	-	61	40
FIAT UNO	1700	49	32	-	-	-	-	-	-	-	-	-	-	49	32
FIAT CROMA	1600	10	4	-	-	-	-	-	-	-	-	-	-	10	4
FIAT CROMA	1900	87	34	-	-	-	-	-	-	-	-	-	-	87	34
FIAT CROMA	2000	13	7	-	-	-	-	-	-	-	-	-	-	13	7
FIAT TEMPRA	1400	33	13	-	-	-	-	-	-	-	-	-	-	33	13
FIAT TEMPRA	1600	102	42	-	-	-	-	-	-	-	-	-	-	102	42
FIAT TEMPRA	1800	13	7	-	-	-	-	-	-	-	-	-	-	13	7
FIAT TEMPRA	1900	178	68	-	-	-	-	-	-	-	-	-	-	178	68
FIAT DOBLO	1900	63	21	-	-	5	3	-	-	-	-	-	-	68	24
FIAT TIPO	1400	218	123	-	-	-	-	-	-	-	-	-	-	218	123
FIAT TIPO	1600	68	33	-	-	-	-	-	-	-	-	-	-	68	33
FIAT TIPO	1700	92	50	-	-	-	-	-	-	-	-	-	-	92	50
FIAT TIPO	1900	73	37	-	-	-	-	-	-	-	-	-	-	73	37

(1) MET EEN NIEUWE NUMMERPLAAT GEIMMTRICULEERDE VOERTUIGEN, OP NAAM VAN BELGISCHE DECLARANTEN.

4. INSCHRIJVINGEN VAN TWEEDEHANDSWAGENS NAAR HET LAND VAN HERKOMST EN HET MERK
2 DE KWARTAAL 2003

LANDEN VAN HERKOMST EN MERKEN	CYLINDER- INHOUD	PERSONEN- WAGENS		AUTO- BUSSEN EN AUTOCARS		VOERTUIGEN VOOR GOEDEREN- VERVOER		TREKKERS		LAND- BOUW- TREKKERS		SPECIALE VOER- TUIGEN		TOTAAL	
		TOTAAL	WAARVAN : NIEUWE NUMMER- PLATEN (1)	TOTAAL	WAARVAN : NIEUWE NUMMER- PLATEN (1)	TOTAAL	WAARVAN : NIEUWE NUMMER- PLATEN (1)	TOTAAL	WAARVAN : NIEUWE NUMMER- PLATEN (1)	TOTAAL	WAARVAN : NIEUWE NUMMER- PLATEN (1)	TOTAAL	WAARVAN : NIEUWE NUMMER- PLATEN (1)	TOTAAL	WAARVAN : NIEUWE NUMMER- PLATEN (1)
		FIAT CINQUECENTO	900	121	81	-	-	-	-	-	-	-	-	-	-
FIAT CINQUECENTO	1100	33	25	-	-	-	-	-	-	-	-	-	-	33	25
FIAT PUNTO	1100	354	186	-	-	-	-	-	-	-	-	-	-	354	186
FIAT PUNTO	1200	873	437	-	-	-	-	-	-	-	-	-	-	873	437
FIAT PUNTO	1400	10	5	-	-	-	-	-	-	-	-	-	-	10	5
FIAT PUNTO	1600	31	12	-	-	-	-	-	-	-	-	-	-	31	12
FIAT PUNTO	1700	173	89	-	-	-	-	-	-	-	-	-	-	173	89
FIAT PUNTO	1900	224	103	-	-	-	-	-	-	-	-	-	-	224	103
FIAT COUPE	1700	22	8	-	-	-	-	-	-	-	-	-	-	22	8
FIAT COUPE	2000	52	16	-	-	-	-	-	-	-	-	-	-	52	16
FIAT ULYSSE	1900	43	14	-	-	-	-	-	-	-	-	-	-	43	14
FIAT ULYSSE	2000	54	20	-	-	-	-	-	-	-	-	-	-	54	20
FIAT BARCETTA	1700	79	44	-	-	-	-	-	-	-	-	-	-	79	44
FIAT STILO SW	1900	58	9	-	-	-	-	-	-	-	-	-	-	58	9
FIAT BRAVA	1200	22	10	-	-	-	-	-	-	-	-	-	-	22	10
FIAT BRAVA	1400	57	26	-	-	-	-	-	-	-	-	-	-	57	26
FIAT BRAVA	1600	27	9	-	-	-	-	-	-	-	-	-	-	27	9
FIAT BRAVA	1900	102	41	-	-	-	-	-	-	-	-	-	-	102	41
FIAT BRAVO	1200	25	10	-	-	-	-	-	-	-	-	-	-	25	10
FIAT BRAVO	1400	62	33	-	-	-	-	-	-	-	-	-	-	62	33
FIAT BRAVO	1600	32	18	-	-	-	-	-	-	-	-	-	-	32	18
FIAT BRAVO	1700	22	12	-	-	-	-	-	-	-	-	-	-	22	12
FIAT BRAVO	1900	145	55	-	-	1	-	-	-	-	-	-	-	146	55
FIAT SCUDDO	1900	15	6	-	-	-	-	-	-	-	-	-	-	15	6
FIAT MAREA	1600	27	8	-	-	-	-	-	-	-	-	-	-	27	8
FIAT MAREA	1900	84	22	-	-	-	-	-	-	-	-	-	-	84	22
FIAT MAREA WEEKEND	1600	20	9	-	-	-	-	-	-	-	-	-	-	20	9
FIAT MAREA WEEKEND	1700	11	4	-	-	-	-	-	-	-	-	-	-	11	4
FIAT MAREA WEEKEND	1900	60	21	-	-	-	-	-	-	-	-	-	-	60	21
FIAT PALIO WEEKEND	1200	21	6	-	-	-	-	-	-	-	-	-	-	21	6
FIAT PALIO WEEKEND	1700	36	11	-	-	-	-	-	-	-	-	-	-	36	11
FIAT SEICENTO	900	33	19	-	-	-	-	-	-	-	-	-	-	33	19
FIAT SEICENTO	1100	102	54	-	-	1	1	-	-	-	-	-	-	103	55
FIAT DUCATO	9	9	4	-	-	9	7	-	-	-	-	-	-	18	11
FIAT DUCATS	2800	18	12	-	-	10	2	-	-	-	-	-	-	28	14
FIAT MULTIPLA	1600	12	1	-	-	-	-	-	-	-	-	-	-	12	1
FIAT MULTIPLA	1900	94	29	-	-	1	-	-	-	-	-	-	-	95	29
ANDERE		251	159	-	-	42	23	-	-	10	10	-	-	303	192
TOTAAL FIAT		6098	3173	2	-	1172	754	-	-	151	117	-	-	7423	4044
IVECO															
IVECO		15	13	2	2	330	248	38	32	-	-	-	-	385	295
IVECO	2800	-	-	-	-	15	11	-	-	-	-	-	-	15	11
ANDERE		7	4	1	1	20	15	4	4	-	-	-	-	32	24
TOTAAL IVECO		22	17	3	3	365	274	42	36	-	-	-	-	432	330
LAMBORGHINI															
LAMBORGHINI		-	-	-	-	-	-	-	-	13	10	-	-	13	10
ANDERE		1	1	-	-	-	-	-	-	-	-	-	-	1	1
TOTAAL LAMBORGHINI		1	1	-	-	-	-	-	-	13	10	-	-	14	11
LANCIA															
LANCIA DELTA	1600	63	30	-	-	-	-	-	-	-	-	-	-	63	30
LANCIA DELTA	1800	19	11	-	-	-	-	-	-	-	-	-	-	19	11
LANCIA DELTA	1900	110	49	-	-	-	-	-	-	-	-	-	-	110	49
LANCIA DELTA	2000	18	11	-	-	-	-	-	-	-	-	-	-	18	11
LANCIA THEMA	2000	16	6	-	-	-	-	-	-	-	-	-	-	16	6
LANCIA THEMA	2500	12	7	-	-	-	-	-	-	-	-	-	-	12	7
LANCIA Y 10	1000	19	10	-	-	-	-	-	-	-	-	-	-	19	10
LANCIA Y 10	1100	30	24	-	-	-	-	-	-	-	-	-	-	30	24
LANCIA DEDRA	1600	38	19	-	-	-	-	-	-	-	-	-	-	38	19
LANCIA DEDRA	1800	71	29	-	-	-	-	-	-	-	-	-	-	71	29
LANCIA DEDRA	1900	147	58	-	-	-	-	-	-	-	-	-	-	147	58
LANCIA DEDRA	2000	39	18	-	-	-	-	-	-	-	-	-	-	39	18
LANCIA Z	2000	21	10	-	-	-	-	-	-	-	-	-	-	21	10

(1) MET EEN NIEUWE NUMMERPLAAT GEIMMTRICULEERDE VOERTUIGEN, OP NAAM VAN BELGISCHE DECLARANTEN.

4. INSCHRIJVINGEN VAN TWEEDEHANDSWAGENS NAAR HET LAND VAN HERKOMST
EN HET MERK
2 DE KWARTAAL 2003

LANDEN VAN HERKOMST EN MERKEN	CYLINDER- INHOUD	PERSONEN- WAGENS		AUTO- BUSSEN EN AUTOCARS		VOERTUIGEN VOOR GOEDEREN- VERVOER		TREKKERS		LAND- BOUW- TREKKERS		SPECIALE VOER- TUIGEN		TOTAAL	
		TOTAAL	WAARVAN : NIEUWE NUMMER- PLATEN (1)	TOTAAL	WAARVAN : NIEUWE NUMMER- PLATEN (1)	TOTAAL	WAARVAN : NIEUWE NUMMER- PLATEN (1)	TOTAAL	WAARVAN : NIEUWE NUMMER- PLATEN (1)	TOTAAL	WAARVAN : NIEUWE NUMMER- PLATEN (1)	TOTAAL	WAARVAN : NIEUWE NUMMER- PLATEN (1)	TOTAAL	WAARVAN : NIEUWE NUMMER- PLATEN (1)
		LANCIA Z	2100	16	6	-	-	-	-	-	-	-	-	-	-
LANCIA K	2000	21	8	-	-	-	-	-	-	-	-	-	-	21	8
LANCIA K	2400	45	19	-	-	-	-	-	-	-	-	-	-	45	19
LANCIA Y	1100	19	9	-	-	-	-	-	-	-	-	-	-	19	9
LANCIA Y	1200	107	67	-	-	-	-	-	-	-	-	-	-	107	67
LANCIA Y	1400	19	10	-	-	-	-	-	-	-	-	-	-	19	10
LANCIA LYBRA	1700	15	7	-	-	-	-	-	-	-	-	-	-	15	7
LANCIA LYBRA	1900	60	35	-	-	-	-	-	-	-	-	-	-	60	35
LANCIA THESIS	2400	10	4	-	-	-	-	-	-	-	-	-	-	10	4
ANDERE		75	39	-	-	-	-	-	-	-	-	-	-	75	39
TOTAAL LANCIA		990	486	-	-	-	-	-	-	-	-	-	-	990	486
LANDINI															
LANDINI		-	-	-	-	-	-	-	-	15	11	-	-	15	11
ANDERE		-	-	-	-	-	-	-	-	1	1	-	-	1	1
TOTAAL LANDINI		-	-	-	-	-	-	-	-	16	12	-	-	16	12
MEAN		31	23	-	-	-	-	-	-	-	-	-	-	31	23
OM															
OM		5	3	-	-	13	13	-	-	-	-	-	-	18	16
SAME															
SAME		-	-	-	-	-	-	-	-	47	38	-	-	47	38
ANDERE		-	-	-	-	-	-	-	-	7	4	-	-	7	4
TOTAAL SAME		-	-	-	-	-	-	-	-	54	42	-	-	54	42
ANDERE MERKEN		6	5	-	-	-	-	-	-	1	1	-	-	7	6
TOTAAL ITALIE		9480	4847	5	3	1550	1041	42	36	236	183	-	-	11313	6110
NEDERLAND															
BOVA		1	1	9	5	-	-	-	-	-	-	-	-	10	6
DAF															
DAF		9	8	5	4	308	226	178	152	-	-	-	-	500	390
ANDERE		17	13	1	1	18	11	29	24	-	-	-	-	65	49
TOTAAL DAF		26	21	6	5	326	237	207	176	-	-	-	-	565	439
VOLVO															
VOLVO 66	1100	12	9	-	-	-	-	-	-	-	-	-	-	12	9
ANDERE		10	6	-	-	-	-	-	-	-	-	-	-	10	6
TOTAAL VOLVO		22	15	-	-	-	-	-	-	-	-	-	-	22	15
TOTAAL NEDERLAND		49	37	15	10	326	237	207	176	-	-	-	-	597	460
VERENIGD KONINKRIJK															
AUSTIN															
MINI 1000	1000	80	62	-	-	-	-	-	-	-	-	-	-	80	62
AUSTIN METRO	1000	15	9	-	-	-	-	-	-	-	-	-	-	15	9
AUSTIN METRO	1300	10	5	-	-	-	-	-	-	-	-	-	-	10	5
ANDERE		55	43	-	-	2	2	-	-	-	-	-	-	57	45
TOTAAL AUSTIN		160	119	-	-	2	2	-	-	-	-	-	-	162	121
BEDFORD															
BEDFORD		32	25	-	-	13	11	-	-	-	-	-	-	45	36

(1) MET EEN NIEUWE NUMMERPLAAT GEIMMATRICULEERDE VOERTUIGEN, OP NAAM VAN BELGISCHE DECLARANTEN.

**4. INSCHRIJVINGEN VAN TWEEDEHANDSWAGENS NAAR HET LAND VAN HERKOMST EN HET MERK
2 DE KWARTAAL 2003**

LANDEN VAN HERKOMST EN MERKEN	CYLINDER- INHOUD	PERSONEN- WAGENS		AUTO- BUSSEN EN AUTOCARS		VOERTUIGEN VOOR GOEDEREN- VERVOER		TREKKERS		LAND- BOUW- TREKKERS		SPECIALE VOER- TUIGEN		TOTAAL	
		TOTAAL	WAARVAN : NIEUWE NUMMER- PLATEN (1)	TOTAAL	WAARVAN : NIEUWE NUMMER- PLATEN (1)	TOTAAL	WAARVAN : NIEUWE NUMMER- PLATEN (1)	TOTAAL	WAARVAN : NIEUWE NUMMER- PLATEN (1)	TOTAAL	WAARVAN : NIEUWE NUMMER- PLATEN (1)	TOTAAL	WAARVAN : NIEUWE NUMMER- PLATEN (1)	TOTAAL	WAARVAN : NIEUWE NUMMER- PLATEN (1)
		ANDERE		2	2	-	-	-	-	-	-	-	-	-	-
TOTAAL BEDFORD		34	27	-	-	13	11	-	-	-	-	-	-	47	38
BENTLEY		11	7	-	-	-	-	-	-	-	-	-	-	11	7
DAIMLER															
DAIMLER 40	4000	11	9	-	-	-	-	-	-	-	-	-	-	11	9
ANDERE		34	23	-	-	2	2	-	-	-	-	-	-	36	25
TOTAAL DAIMLER		45	32	-	-	2	2	-	-	-	-	-	-	47	34
DAVID BROWN															
DAVID BROWN		-	-	-	-	-	-	-	-	41	37	-	-	41	37
FORD															
FORD MONDEO	1600	105	44	-	-	-	-	-	-	-	-	-	-	105	44
FORD MONDEO	1800	1525	488	-	-	-	-	-	-	-	-	-	-	1525	488
FORD MONDEO	2000	526	157	-	-	-	-	-	-	-	-	-	-	526	157
ANDERE		17	8	-	-	-	-	-	-	-	-	-	-	17	8
TOTAAL FORD		2173	697	-	-	-	-	-	-	-	-	-	-	2173	697
FORDSON															
FORDSON		-	-	-	-	-	-	-	-	15	14	-	-	15	14
ANDERE		-	-	-	-	-	-	-	-	2	2	-	-	2	2
TOTAAL FORDSON		-	-	-	-	-	-	-	-	17	16	-	-	17	16
JAGUAR															
JAGUAR XJ 42	4200	11	9	-	-	-	-	-	-	-	-	-	-	11	9
JAGUAR XJ6L	3200	34	20	-	-	-	-	-	-	-	-	-	-	34	20
JAGUAR XJ S	5300	12	12	-	-	-	-	-	-	-	-	-	-	12	12
JAGUAR SOVEREIGN	3200	31	14	-	-	-	-	-	-	-	-	-	-	31	14
JAGUAR SOVEREIGN	4000	18	12	-	-	-	-	-	-	-	-	-	-	18	12
JAGUAR XJR	4000	10	5	-	-	-	-	-	-	-	-	-	-	10	5
JAGUAR XK8	4000	37	23	-	-	-	-	-	-	-	-	-	-	37	23
JAGUAR EXECUTIVE	3200	13	7	-	-	-	-	-	-	-	-	-	-	13	7
JAGUAR XKR	4000	11	8	-	-	-	-	-	-	-	-	-	-	11	8
JAGUAR S TYPE	3000	14	8	-	-	-	-	-	-	-	-	-	-	14	8
JAGUAR S TYPE EXEC	3000	39	19	-	-	-	-	-	-	-	-	-	-	39	19
JAGUAR X-TYPE2.5V6EX	2500	10	5	-	-	-	-	-	-	-	-	-	-	10	5
JAGUAR S-TYPE3.0V6EX	3000	18	11	-	-	-	-	-	-	-	-	-	-	18	11
ANDERE		135	85	-	-	-	-	-	-	-	-	-	-	135	85
TOTAAL JAGUAR		393	238	-	-	-	-	-	-	-	-	-	-	393	238
LANDROVER															
LANDROVER		-	-	-	-	231	132	-	-	-	-	-	-	231	132
LANDROVER	2000	10	10	-	-	3	1	-	-	-	-	-	-	13	11
LANDROVER	2500	-	-	-	-	32	14	-	-	-	-	-	-	32	14
LANDROVER RANGE	2500	186	89	-	-	-	-	-	-	-	-	-	-	186	89
LANDROVER RANGE	4600	10	6	-	-	-	-	-	-	-	-	-	-	10	6
LAND ROVER DISCOVERY	2500	108	52	-	-	-	-	-	-	-	-	-	-	108	52
LANDROVER FREELANDER	1800	59	33	-	-	-	-	-	-	-	-	-	-	59	33
LANDROVER FREELANDER	2000	145	53	-	-	-	-	-	-	-	-	-	-	145	53
LANDROVER DEFENDER	2500	13	8	-	-	2	1	-	-	-	-	-	-	15	9
LANDROVER RANGE ROV	2900	20	11	-	-	-	-	-	-	-	-	-	-	20	11
ANDERE		57	39	-	-	18	10	-	-	-	-	-	-	75	49
TOTAAL LANDROVER		608	301	-	-	286	158	-	-	-	-	-	-	894	459
LEYLAND															
LEYLAND		5	4	1	1	1	1	-	-	3	3	-	-	10	9
LEYLAND 1001	1000	11	9	-	-	-	-	-	-	-	-	-	-	11	9
ANDERE		14	12	-	-	-	-	-	-	-	-	-	-	14	12
TOTAAL LEYLAND		30	25	1	1	1	1	-	-	3	3	-	-	35	30

(1) MET EEN NIEUWE NUMMERPLAAT GEIMMTRICULEERDE VOERTUIGEN, OP NAAM VAN BELGISCHE DECLARANTEN.

4. INSCHRIJVINGEN VAN TWEEDEHANDSWAGENS NAAR HET LAND VAN HERKOMST
EN HET MERK
2 DE KWARTAAL 2003

LANDEN VAN HERKOMST EN MERKEN	CYLINDER- INHOUD	PERSONEN- WAGENS		AUTO- BUSSEN EN AUTOCARS		VOERTUIGEN VOOR GOEDEREN- VERVOER		TREKKERS		LAND- BOUW- TREKKERS		SPECIALE VOER- TUIGEN		TOTAAL	
		TOTAAL	WAARVAN : NIEUWE NUMMER- PLATEN (1)	TOTAAL	WAARVAN : NIEUWE NUMMER- PLATEN (1)	TOTAAL	WAARVAN : NIEUWE NUMMER- PLATEN (1)	TOTAAL	WAARVAN : NIEUWE NUMMER- PLATEN (1)	TOTAAL	WAARVAN : NIEUWE NUMMER- PLATEN (1)	TOTAAL	WAARVAN : NIEUWE NUMMER- PLATEN (1)	TOTAAL	WAARVAN : NIEUWE NUMMER- PLATEN (1)
LOTUS															
LOTUS ELAN	1600	10	5	-	-	-	-	-	-	-	-	-	-	10	5
LOTUS ELISE	1800	16	13	-	-	-	-	-	-	-	-	-	-	16	13
ANDERE		21	15	-	-	-	-	-	-	-	-	-	-	21	15
TOTAAL LOTUS		47	33	-	-	-	-	-	-	-	-	-	-	47	33
MASSEY FERGUSON															
MASSEY FERGUSON		-	-	-	-	-	-	-	-	150	121	-	-	150	121
ANDERE		-	-	-	-	-	-	-	-	16	12	-	-	16	12
TOTAAL MASSEY FERGUSON		-	-	-	-	-	-	-	-	166	133	-	-	166	133
MG															
MG B	1800	77	66	-	-	-	-	-	-	-	-	-	-	77	66
MG F	1800	106	58	-	-	-	-	-	-	-	-	-	-	106	58
ANDERE		76	67	-	-	-	-	-	-	-	-	-	-	76	67
TOTAAL MG		259	191	-	-	-	-	-	-	-	-	-	-	259	191
ROLLS ROYCE		19	15	-	-	-	-	-	-	-	-	-	-	19	15
LAND ROVER															
ROVER 75	1800	13	3	-	-	-	-	-	-	-	-	-	-	13	3
ROVER 75	2000	89	44	-	-	-	-	-	-	-	-	-	-	89	44
ROVER 214	1400	136	68	-	-	-	-	-	-	-	-	-	-	136	68
ROVER 213	1300	16	8	-	-	-	-	-	-	-	-	-	-	16	8
ROVER 216	1600	107	45	-	-	-	-	-	-	-	-	-	-	107	45
ROVER 820	2000	43	19	-	-	-	-	-	-	-	-	-	-	43	19
ROVER 825	2500	29	10	-	-	-	-	-	-	-	-	-	-	29	10
ROVER 416	1600	83	23	-	-	-	-	-	-	-	-	-	-	83	23
ROVER MINI	1000	14	9	-	-	-	-	-	-	-	-	-	-	14	9
ROVER MINI	1300	59	35	-	-	-	-	-	-	-	-	-	-	59	35
ROVER MONTEGO	2000	15	3	-	-	-	-	-	-	-	-	-	-	15	3
ROVER 111	1100	67	45	-	-	-	-	-	-	-	-	-	-	67	45
ROVER 114	1400	30	17	-	-	-	-	-	-	-	-	-	-	30	17
ROVER 414	1400	23	9	-	-	-	-	-	-	-	-	-	-	23	9
ROVER 418	1800	19	9	-	-	-	-	-	-	-	-	-	-	19	9
ROVER 218	1800	12	5	-	-	-	-	-	-	-	-	-	-	12	5
ROVER 218	1900	13	7	-	-	-	-	-	-	-	-	-	-	13	7
ROVER 420	2000	33	10	-	-	-	-	-	-	-	-	-	-	33	10
ROVER 220	2000	29	14	-	-	-	-	-	-	-	-	-	-	29	14
ROVER 620	2000	141	50	-	-	-	-	-	-	-	-	-	-	141	50
ROVER 200	1400	73	39	-	-	-	-	-	-	-	-	-	-	73	39
ROVER 200	2000	19	14	-	-	-	-	-	-	-	-	-	-	19	14
ROVER 600	1900	10	2	-	-	-	-	-	-	-	-	-	-	10	2
ROVER 600	2000	41	16	-	-	-	-	-	-	-	-	-	-	41	16
ROVER RANGE	2500	24	11	-	-	-	-	-	-	-	-	-	-	24	11
ROVER 400	1600	21	3	-	-	-	-	-	-	-	-	-	-	21	3
ROVER 400	2000	13	7	-	-	-	-	-	-	-	-	-	-	13	7
ROVER 25	1400	47	25	-	-	-	-	-	-	-	-	-	-	47	25
ROVER 45	1600	14	8	-	-	-	-	-	-	-	-	-	-	14	8
ROVER 45	2000	24	7	-	-	-	-	-	-	-	-	-	-	24	7
ANDERE		62	26	-	-	4	4	-	-	-	-	-	-	66	30
TOTAAL LAND ROVER		1319	591	-	-	4	4	-	-	-	-	-	-	1323	595
TRIUMPH TR8															
TRIUMPH SPITFIRE	1300	11	11	-	-	-	-	-	-	-	-	-	-	11	11
TRIUMPH SPITFIRE	1500	53	48	-	-	-	-	-	-	-	-	-	-	53	48
TRIUMPH TR 6	2500	15	15	-	-	-	-	-	-	-	-	-	-	15	15
ANDERE		56	49	-	-	-	-	-	-	-	-	-	-	56	49
TOTAAL TRIUMPH TR8		135	123	-	-	-	-	-	-	-	-	-	-	135	123
TVR		10	10	-	-	-	-	-	-	-	-	-	-	10	10

(1) MET EEN NIEUWE NUMMERPLAAT GEIMMATRICULEERDE VOERTUIGEN, OP NAAM VAN BELGISCHE DECLARANTEN.

4. INSCHRIJVINGEN VAN TWEDEHANDSWAGENS NAAR HET LAND VAN HERKOMST
EN HET MERK
2 DE KWARTAAL 2003

LANDEN VAN HERKOMST EN MERKEN	C Y L I N D E R I N H O U D	PERSONEN- WAGENS		AUTO- BUSSEN EN AUTOCARS		VOERTUIGEN VOOR GOEDEREN- VERVOER		TREKKERS		LAND- BOUW- TREKKERS		SPECIALE VOER- TUIGEN		TOTAAL	
		TOTAAL	WAARVAN : NIEUWE NUMMER- PLATEN (1)	TOTAAL	WAARVAN : NIEUWE NUMMER- PLATEN (1)	TOTAAL	WAARVAN : NIEUWE NUMMER- PLATEN (1)	TOTAAL	WAARVAN : NIEUWE NUMMER- PLATEN (1)	TOTAAL	WAARVAN : NIEUWE NUMMER- PLATEN (1)	TOTAAL	WAARVAN : NIEUWE NUMMER- PLATEN (1)	TOTAAL	WAARVAN : NIEUWE NUMMER- PLATEN (1)
VAUXHALL		11	5	-	-	-	-	-	-	-	-	-	-	11	5
ANDERE MERKEN		51	48	-	-	2	2	1	1	7	7	-	-	61	58
TOTAAL VERENIGD KONINKRIJK		5305	2462	1	1	310	180	1	1	234	196	-	-	5851	2840
ZWEDEN															
SAAB															
SAAB 9-5	2000	61	33	-	-	-	-	-	-	-	-	-	-	61	33
SAAB 9-5	2300	37	19	-	-	-	-	-	-	-	-	-	-	37	19
SAAB 9-5	3000	11	7	-	-	-	-	-	-	-	-	-	-	11	7
SAAB 900	2000	239	123	-	-	-	-	-	-	-	-	-	-	239	123
SAAB 900	2100	15	8	-	-	-	-	-	-	-	-	-	-	15	8
SAAB 900	2300	59	30	-	-	-	-	-	-	-	-	-	-	59	30
SAAB 9000	2000	83	40	-	-	-	-	-	-	-	-	-	-	83	40
SAAB 9000	2300	97	45	-	-	-	-	-	-	-	-	-	-	97	45
SAAB 9-3	2000	152	74	-	-	-	-	-	-	-	-	-	-	152	74
SAAB 9-3	2200	111	53	-	-	-	-	-	-	-	-	-	-	111	53
SAAB 9-3	2300	16	8	-	-	-	-	-	-	-	-	-	-	16	8
ANDERE		29	16	-	-	-	-	-	-	-	-	-	-	29	16
TOTAAL SAAB		910	456	-	-	-	-	-	-	-	-	-	-	910	456
SCANIA															
SCANIA		2	1	1	-	130	92	201	175	-	-	-	-	334	268
ANDERE		1	1	-	-	9	8	21	20	-	-	-	-	31	29
TOTAAL SCANIA		3	2	1	-	139	100	222	195	-	-	-	-	365	297
VOLVO															
VOLVO		1	1	22	20	305	218	227	186	4	4	-	-	559	429
VOLVO	2100	-	-	-	-	1	-	10	10	-	-	-	-	11	10
VOLVO	2300	2	1	-	-	4	1	6	-	-	-	-	-	12	2
VOLVO P 1300	1800	10	10	-	-	-	-	-	-	-	-	-	-	10	10
VOLVO 740	2000	15	8	-	-	1	-	-	-	-	-	-	-	16	8
VOLVO 740	2300	98	41	-	-	-	-	-	-	-	-	-	-	98	41
VOLVO 740	2400	96	29	-	-	1	1	-	-	-	-	-	-	97	30
VOLVO 340	1400	138	69	-	-	-	-	-	-	-	-	-	-	138	69
VOLVO 340	1600	42	20	-	-	-	-	-	-	-	-	-	-	42	20
VOLVO 340	1700	19	10	-	-	-	-	-	-	-	-	-	-	19	10
VOLVO 240	2000	21	11	-	-	-	-	-	-	-	-	-	-	21	11
VOLVO 240	2300	38	13	-	-	-	-	-	-	-	-	-	-	38	13
VOLVO 480	1700	43	18	-	-	-	-	-	-	-	-	-	-	43	18
VOLVO 440	1600	38	15	-	-	-	-	-	-	-	-	-	-	38	15
VOLVO 440	1700	121	53	-	-	-	-	-	-	-	-	-	-	121	53
VOLVO 440	1800	147	68	-	-	-	-	-	-	-	-	-	-	147	68
VOLVO 440	1900	83	32	-	-	-	-	-	-	-	-	-	-	83	32
VOLVO 440	2000	19	11	-	-	-	-	-	-	-	-	-	-	19	11
VOLVO 460	1700	99	31	-	-	-	-	-	-	-	-	-	-	99	31
VOLVO 460	1800	82	28	-	-	-	-	-	-	-	-	-	-	82	28
VOLVO 460	1900	79	30	-	-	-	-	-	-	-	-	-	-	79	30
VOLVO 460	2000	18	4	-	-	-	-	-	-	-	-	-	-	18	4
VOLVO 940	2000	12	5	-	-	-	-	-	-	-	-	-	-	12	5
VOLVO 940	2300	34	15	-	-	-	-	-	-	-	-	-	-	34	15
VOLVO 940	2400	89	43	-	-	-	-	-	-	-	-	-	-	89	43
VOLVO 960	2900	10	4	-	-	-	-	-	-	-	-	-	-	10	4
VOLVO 850	2000	52	19	-	-	-	-	-	-	-	-	-	-	52	19
VOLVO 850	2400	65	26	-	-	1	1	-	-	-	-	-	-	66	27
VOLVO 850	2500	54	25	-	-	-	-	-	-	-	-	-	-	54	25
VOLVO V 40	1700	45	16	-	-	-	-	-	-	-	-	-	-	45	16
VOLVO V 40	1800	29	7	-	-	-	-	-	-	-	-	-	-	29	7
VOLVO V 40	1900	843	299	-	-	-	-	-	-	-	-	-	-	843	299
VOLVO S 40	1700	65	27	-	-	-	-	-	-	-	-	-	-	65	27
VOLVO S 40	1800	21	3	-	-	-	-	-	-	-	-	-	-	21	3

4. INSCHRIJVINGEN VAN TWEEDEHANDSWAGENS NAAR HET LAND VAN HERKOMST
EN HET MERK
2 DE KWARTAAL 2003

LANDEN VAN HERKOMST EN MERKEN	CYLINDER- INHOUD	PERSONEN- WAGENS		AUTO- BUSSEN EN AUTOCARS		VOERTUIGEN VOOR GOEDEREN- VERVOER		TREKKERS		LAND- BOUW- TREKKERS		SPECIALE VOER- TUIGEN		TOTAAL	
		TOTAAL	WAARVAN : NIEUWE NUMMER- PLATEN (1)	TOTAAL	WAARVAN : NIEUWE NUMMER- PLATEN (1)	TOTAAL	WAARVAN : NIEUWE NUMMER- PLATEN (1)	TOTAAL	WAARVAN : NIEUWE NUMMER- PLATEN (1)	TOTAAL	WAARVAN : NIEUWE NUMMER- PLATEN (1)	TOTAAL	WAARVAN : NIEUWE NUMMER- PLATEN (1)	TOTAAL	WAARVAN : NIEUWE NUMMER- PLATEN (1)
VOLVO S 40	1900	277	96	-	-	-	-	-	-	-	-	-	-	277	96
VOLVO V 70	2400	122	68	-	-	-	-	-	-	-	-	-	-	122	68
VOLVO V 70	2500	209	94	-	-	-	-	-	-	-	-	-	-	209	94
VOLVO S 70	2400	10	4	-	-	-	-	-	-	-	-	-	-	10	4
VOLVO S 70	2500	47	21	-	-	-	-	-	-	-	-	-	-	47	21
VOLVO C70	2000	13	4	-	-	-	-	-	-	-	-	-	-	13	4
VOLVO C70	2400	19	10	-	-	-	-	-	-	-	-	-	-	19	10
VOLVO S80	2400	25	11	-	-	-	-	-	-	-	-	-	-	25	11
VOLVO S80	2500	118	61	-	-	-	-	-	-	-	-	-	-	118	61
VOLVO S 60	2400	78	33	-	-	-	-	-	-	-	-	-	-	78	33
ANDERE		174	99	2	2	14	8	11	5	-	-	-	-	201	114
TOTAAL VOLVO		3620	1493	24	22	327	229	254	201	4	4	-	-	4229	1949
TOTAAL ZWEDEN		4533	1951	25	22	466	329	476	396	4	4	-	-	5504	2702
TSJECHISCHE REPUBLIEK															
SKODA															
SKODA		1	1	-	-	20	14	-	-	-	-	-	-	21	15
SKODA OCTAVIA	1600	37	11	-	-	-	-	-	-	-	-	-	-	37	11
SKODA OCTAVIA	1900	178	46	-	-	-	-	-	-	-	-	-	-	178	46
SKODA FELICIA	1300	121	58	-	-	-	-	-	-	-	-	-	-	121	58
SKODA FELICIA	1900	68	26	-	-	-	-	-	-	-	-	-	-	68	26
SKODA FAVORIT	1300	62	30	-	-	-	-	-	-	-	-	-	-	62	30
SKODA FORMAN	1300	33	13	-	-	-	-	-	-	-	-	-	-	33	13
SKODA FABIA	1200	10	3	-	-	-	-	-	-	-	-	-	-	10	3
SKODA FABIA	1400	56	13	-	-	-	-	-	-	-	-	-	-	56	13
SKODA FABIA	1900	67	26	-	-	-	-	-	-	-	-	-	-	67	26
SKODA SUPERB	1900	13	1	-	-	-	-	-	-	-	-	-	-	13	1
ANDERE		22	16	-	-	1	1	-	-	-	-	-	-	23	17
TOTAAL SKODA		668	244	-	-	21	15	-	-	-	-	-	-	689	259
ZETOR															
ZETOR		-	-	-	-	-	-	-	-	38	28	-	-	38	28
ANDERE		-	-	-	-	-	-	-	-	1	1	-	-	1	1
TOTAAL ZETOR		-	-	-	-	-	-	-	-	39	29	-	-	39	29
ANDERE MERKEN		-	-	-	-	1	1	-	-	-	-	-	-	1	1
TOTAAL TSJECHISCHE REPUBLIEK		668	244	-	-	22	16	-	-	39	29	-	-	729	289
U. S. A.															
BUICK		36	18	-	-	-	-	-	-	-	-	-	-	36	18
CADILLAC		48	32	-	-	1	1	-	-	-	-	-	-	49	33
CASE IH															
CASE IH		-	-	-	-	-	-	-	-	66	50	-	-	66	50
ANDERE		-	-	-	-	-	-	-	-	11	6	-	-	11	6
TOTAAL CASE IH		-	-	-	-	-	-	-	-	77	56	-	-	77	56
CHEVROLET															
CHEVROLET		24	15	-	-	144	77	-	-	-	-	-	-	168	92
CHEVROLET CORVETTE	5700	65	56	-	-	-	-	-	-	-	-	-	-	65	56
CHEVROLET CAPRICE	5000	10	8	-	-	-	-	-	-	-	-	-	-	10	8
CHEVROLET BERETTA	2200	39	17	-	-	-	-	-	-	-	-	-	-	39	17
CHEVROLET CORSICA	2200	34	7	-	-	-	-	-	-	-	-	-	-	34	7
CHEVROLET VAN	5700	6	3	-	-	4	2	-	-	-	-	-	-	10	5
ANDERE		127	73	1	1	50	35	-	-	-	-	-	-	178	109
TOTAAL CHEVROLET		305	179	1	1	198	114	-	-	-	-	-	-	504	294

4. INSCHRIJVINGEN VAN TWEEDEHANDSWAGENS NAAR HET LAND VAN HERKOMST
EN HET MERK
2 DE KWARTAAL 2003

LANDEN VAN HERKOMST EN MERKEN	CYLINDER- INHOUD	PERSONEN- WAGENS		AUTO- BUSSEN EN AUTOCARS		VOERTUIGEN VOOR GOEDEREN- VERVOER		TREKKERS		LAND- BOUW- TREKKERS		SPECIALE VOER- TUIGEN		TOTAAL	
		TOTAAL	WAARVAN : NIEUWE NUMMER- PLATEN (1)	TOTAAL	WAARVAN : NIEUWE NUMMER- PLATEN (1)	TOTAAL	WAARVAN : NIEUWE NUMMER- PLATEN (1)	TOTAAL	WAARVAN : NIEUWE NUMMER- PLATEN (1)	TOTAAL	WAARVAN : NIEUWE NUMMER- PLATEN (1)	TOTAAL	WAARVAN : NIEUWE NUMMER- PLATEN (1)	TOTAAL	WAARVAN : NIEUWE NUMMER- PLATEN (1)
CHRYSLER															
CHRYSLER		-	-	-	-	123	55	-	-	-	-	-	-	123	55
CHRYSLER LE BARON	2500	12	4	-	-	-	-	-	-	-	-	-	-	12	4
CHRYSLER LE BARON	3000	17	13	-	-	-	-	-	-	-	-	-	-	17	13
CHRYSLER VOYAGER	2000	36	10	-	-	-	-	-	-	-	-	-	-	36	10
CHRYSLER VOYAGER	2400	37	13	-	-	-	-	-	-	-	-	-	-	37	13
CHRYSLER VOYAGER	2500	209	82	-	-	1	-	-	-	-	-	-	-	210	82
CHRYSLER VOYAGER	3000	23	6	-	-	-	-	-	-	-	-	-	-	23	6
CHRYSLER VOYAGER	3300	11	9	-	-	-	-	-	-	-	-	-	-	11	9
CHRYSLER VOYAGER	2400	22	16	-	-	-	-	-	-	-	-	-	-	22	16
CHRYSLER VOYAGER	2500	88	43	-	-	-	-	-	-	-	-	-	-	88	43
CHRYSLER VOYAGER	3300	10	4	-	-	-	-	-	-	-	-	-	-	10	4
CHRYSLER GVOYAGER RG	2500	26	11	-	-	-	-	-	-	-	-	-	-	26	11
CHRYSLER VOYAGER RG	2500	17	9	-	-	-	-	-	-	-	-	-	-	17	9
CHRYSLER	2000	46	13	-	-	-	-	-	-	-	-	-	-	46	13
CHRYSLER STRATUS	2000	39	11	-	-	-	-	-	-	-	-	-	-	39	11
CHRYSLER STRATUS	2500	26	12	-	-	-	-	-	-	-	-	-	-	26	12
CHRYSLER SEBRING	2000	11	3	-	-	-	-	-	-	-	-	-	-	11	3
CHRYSLER 300M	2700	19	11	-	-	-	-	-	-	-	-	-	-	19	11
CHRYSLER PT CRUISER	2000	29	8	-	-	-	-	-	-	-	-	-	-	29	8
CHRYSLER PT CRUISER	2100	21	6	-	-	-	-	-	-	-	-	-	-	21	6
ANDERE		82	35	-	-	16	7	-	-	-	-	-	-	98	42
TOTAAL CHRYSLER		781	319	-	-	140	62	-	-	-	-	-	-	921	381
DODGE															
DODGE		5	4	-	-	65	40	-	-	-	-	-	-	70	44
ANDERE		34	12	-	-	37	22	-	-	-	-	-	-	71	34
TOTAAL DODGE		39	16	-	-	102	62	-	-	-	-	-	-	141	78
FORD															
FORD MUSTANG	4700	10	10	-	-	-	-	-	-	-	-	-	-	10	10
FORD WINDSTAR	3000	11	5	-	-	-	-	-	-	-	-	-	-	11	5
FORD PUMA	1400	39	16	-	-	-	-	-	-	-	-	-	-	39	16
FORD PUMA	1700	37	11	-	-	-	-	-	-	-	-	-	-	37	11
FORD	1400	137	38	-	-	-	-	-	-	-	-	-	-	137	38
FORD COUGAR	2000	19	5	-	-	-	-	-	-	-	-	-	-	19	5
ANDERE		105	71	1	1	10	6	-	-	-	-	-	-	116	78
TOTAAL FORD		358	156	1	1	10	6	-	-	-	-	-	-	369	163
GMC															
GMC		9	6	1	1	22	11	-	-	-	-	-	-	32	18
ANDERE		16	8	-	-	8	6	-	-	-	-	-	-	24	14
TOTAAL GMC		25	14	1	1	30	17	-	-	-	-	-	-	56	32
INTERNATIONAL															
INTERNATIONAL		-	-	1	1	1	1	-	-	93	68	-	-	95	70
ANDERE		1	1	3	3	1	1	-	-	3	2	-	-	8	7
TOTAAL INTERNATIONAL		1	1	4	4	2	2	-	-	96	70	-	-	103	77
JEEP															
JEEP		-	-	-	-	186	110	-	-	-	-	-	-	186	110
JEEP	2500	-	-	-	-	11	9	-	-	-	-	-	-	11	9
JEEP	4000	-	-	-	-	11	4	-	-	-	-	-	-	11	4
JEEP CHEROKEE	2100	15	6	-	-	-	-	-	-	-	-	-	-	15	6
JEEP CHEROKEE	2500	64	33	-	-	3	1	-	-	-	-	-	-	67	34
JEEP 78	2100	13	2	-	-	-	-	-	-	-	-	-	-	13	2
JEEP WRANGLER	2500	41	23	-	-	-	-	-	-	-	-	-	-	41	23
JEEP GRD CHEROKEE	2500	36	21	-	-	-	-	-	-	-	-	-	-	36	21
JEEP GRAND CHEROKEE	2700	13	9	-	-	-	-	-	-	-	-	-	-	13	9
JEEP GRAND CHEROKEE	3100	25	15	-	-	-	-	-	-	-	-	-	-	25	15
ANDERE		36	24	-	-	23	13	-	-	-	-	-	-	59	37
TOTAAL JEEP		243	133	-	-	234	137	-	-	-	-	-	-	477	270

4. INSCHRIJVINGEN VAN TWEEDEHANDSWAGENS NAAR HET LAND VAN HERKOMST EN HET MERK
2 DE KWARTAAL 2003

LANDEN VAN HERKOMST EN MERKEN	CYLINDER- INHOUDD	PERSONEN- WAGENS		AUTO- BUSSEN EN AUTOCARS		VOERTUIGEN VOOR GOEDEREN- VERVOER		TREKKERS		LAND- BOUW- TREKKERS		SPECIALE VOER- TUIGEN		TOTAAL	
		TOTAAL	WAARVAN : NIEUWE NUMMER- PLATEN (1)	TOTAAL	WAARVAN : NIEUWE NUMMER- PLATEN (1)	TOTAAL	WAARVAN : NIEUWE NUMMER- PLATEN (1)	TOTAAL	WAARVAN : NIEUWE NUMMER- PLATEN (1)	TOTAAL	WAARVAN : NIEUWE NUMMER- PLATEN (1)	TOTAAL	WAARVAN : NIEUWE NUMMER- PLATEN (1)	TOTAAL	WAARVAN : NIEUWE NUMMER- PLATEN (1)
JOHN DEERE															
JOHN DEERE		-	-	-	-	-	-	-	-	145	115	-	-	145	115
ANDERE		-	-	-	-	-	-	-	-	44	33	-	-	44	33
TOTAAL JOHN DEERE		-	-	-	-	-	-	-	-	189	148	-	-	189	148
LINCOLN		19	17	-	-	1	-	-	-	-	-	-	-	20	17
MERCURY		9	4	-	-	1	1	-	-	-	-	-	-	10	5
NEW HOLLAND															
NEW HOLLAND		-	-	-	-	-	-	-	-	26	16	-	-	26	16
ANDERE		-	-	-	-	-	-	-	-	6	4	-	-	6	4
TOTAAL NEW HOLLAND		-	-	-	-	-	-	-	-	32	20	-	-	32	20
OLDSMOBILE		14	8	-	-	1	-	-	-	-	-	-	-	15	8
VALIANT		19	10	-	-	3	2	-	-	-	-	-	-	22	12
PONTIAC															
PONTIAC FIREBIRD	2800	10	6	-	-	-	-	-	-	-	-	-	-	10	6
PONTIAC FIREBIRD	3100	26	10	-	-	-	-	-	-	-	-	-	-	26	10
PONTIAC TRANSSPORT	2300	89	33	-	-	-	-	-	-	-	-	-	-	89	33
PONTIAC TRANSSPORT	3100	11	6	-	-	-	-	-	-	-	-	-	-	11	6
ANDERE		58	32	-	-	9	4	-	-	-	-	-	-	67	36
TOTAAL PONTIAC		194	87	-	-	9	4	-	-	-	-	-	-	203	91
WILLYS															
WILLYS	2200	18	15	-	-	-	-	-	-	-	-	-	-	18	15
ANDERE		15	14	-	-	9	7	-	-	-	-	-	-	24	21
TOTAAL WILLYS		33	29	-	-	9	7	-	-	-	-	-	-	42	36
ANDERE MERKEN		13	12	2	2	2	-	1	1	4	2	-	-	22	17
TOTAAL U. S. A.		2137	1035	9	9	743	415	1	1	398	295	-	-	3288	1756
JAPAN															
DAIHATSU															
DAIHATSU		-	-	-	-	252	128	-	-	-	-	-	-	252	128
DAIHATSU	1600	-	-	-	-	10	7	-	-	-	-	-	-	10	7
DAIHATSU	2800	-	-	-	-	10	3	-	-	-	-	-	-	10	3
DAIHATSU CUORE	1000	28	10	-	-	-	-	-	-	-	-	-	-	28	10
DAIHATSU CHARADE	1000	243	146	-	-	-	-	-	-	-	-	-	-	243	146
DAIHATSU CHARADE	1300	90	49	-	-	-	-	-	-	-	-	-	-	90	49
DAIHATSU DOMINO	800	127	82	-	-	-	-	-	-	-	-	-	-	127	82
DAIHATSU FERROZA	1600	140	54	-	-	-	-	-	-	-	-	-	-	140	54
DAIHATSU APPLAUSE	1600	40	20	-	-	-	-	-	-	-	-	-	-	40	20
DAIHATSU GRAN MOVE	1500	18	4	-	-	-	-	-	-	-	-	-	-	18	4
DAIHATSU THERIOS	1300	35	10	-	-	-	-	-	-	-	-	-	-	35	10
DAIHATSU SIRION	1000	11	3	-	-	-	-	-	-	-	-	-	-	11	3
ANDERE		38	13	-	-	2	-	-	-	-	-	-	-	40	13
TOTAAL DAHATSU		770	391	-	-	274	138	-	-	-	-	-	-	1044	529
DATSUN															
DATSUN		5	3	-	-	982	492	-	-	-	-	-	-	987	495
DATSUN	2000	33	11	-	-	4	2	-	-	-	-	-	-	37	13
DATSUN	2300	10	5	-	-	-	-	-	-	-	-	-	-	10	5
DATSUN	2700	-	-	-	-	12	5	-	-	-	-	-	-	12	5
DATSUN	2800	-	-	-	-	17	9	-	-	-	-	-	-	17	9
NISSAN CHERRY	1300	21	13	-	-	-	-	-	-	-	-	-	-	21	13

**4. INSCHRIJVINGEN VAN TWEEDEHANDSWAGENS NAAR HET LAND VAN HERKOMST EN HET MERK
2 DE KWARTAAL 2003**

LANDEN VAN HERKOMST EN MERKEN	CYLINDER- INHOUD	PERSONEN- WAGENS		AUTO- BUSSEN EN AUTOCARS		VOERTUIGEN VOOR GOEDEREN- VERVOER		TREKKERS		LAND- BOUW- TREKKERS		SPECIALE VOER- TUIGEN		TOTAAL	
		TOTAAL	WAARVAN : NIEUWE NUMMER- PLATEN (1)	TOTAAL	WAARVAN : NIEUWE NUMMER- PLATEN (1)	TOTAAL	WAARVAN : NIEUWE NUMMER- PLATEN (1)	TOTAAL	WAARVAN : NIEUWE NUMMER- PLATEN (1)	TOTAAL	WAARVAN : NIEUWE NUMMER- PLATEN (1)	TOTAAL	WAARVAN : NIEUWE NUMMER- PLATEN (1)	TOTAAL	WAARVAN : NIEUWE NUMMER- PLATEN (1)
NISSAN SUNNY	1000	26	17	-	-	-	-	-	-	-	-	-	-	26	17
NISSAN SUNNY	1300	134	86	-	-	-	-	-	-	-	-	-	-	134	86
DATSUN SUNNY	1400	663	312	-	-	-	-	-	-	-	-	-	-	663	312
NISSAN SUNNY	1600	117	64	-	-	-	-	-	-	-	-	-	-	117	64
NISSAN SUNNY	1700	194	88	-	-	-	-	-	-	-	-	-	-	194	88
NISSAN SUNNY	2000	549	225	-	-	-	-	-	-	-	-	-	-	549	225
NISSAN BLUEBIRD	1600	25	9	-	-	-	-	-	-	-	-	-	-	25	9
NISSAN BLUEBIRD	2000	91	39	-	-	-	-	-	-	-	-	-	-	91	39
NISSAN PRAIRIE	2000	32	8	-	-	-	-	-	-	-	-	-	-	32	8
NISSAN MICRA	1000	1161	634	-	-	-	-	-	-	-	-	-	-	1161	634
NISSAN MICRA	1200	349	183	-	-	-	-	-	-	-	-	-	-	349	183
NISSAN MICRA	1300	129	60	-	-	-	-	-	-	-	-	-	-	129	60
NISSAN MICRA	1500	46	26	-	-	-	-	-	-	-	-	-	-	46	26
NISSAN	3000	15	9	-	-	-	-	-	-	-	-	-	-	15	9
NISSAN 200SX	1800	26	11	-	-	-	-	-	-	-	-	-	-	26	11
NISSAN PRIMERA	1600	363	124	-	-	-	-	-	-	-	-	-	-	363	124
NISSAN PRIMERA	1800	23	8	-	-	-	-	-	-	-	-	-	-	23	8
NISSAN PRIMERA	2000	645	207	-	-	-	-	-	-	-	-	-	-	645	207
NISSAN PRIMERA	2200	16	4	-	-	-	-	-	-	-	-	-	-	16	4
NISSAN PATROL	2800	7	7	-	-	4	1	-	-	-	-	-	-	11	8
NISSAN TERRANO	2700	5	3	-	-	5	2	-	-	-	-	-	-	10	5
NISSAN 100NX	1600	200	91	-	-	-	-	-	-	-	-	-	-	200	91
NISSAN 100NX	2000	40	19	-	-	-	-	-	-	-	-	-	-	40	19
NISSAN SERENA	1600	31	9	-	-	-	-	-	-	-	-	-	-	31	9
NISSAN SERENA	2000	40	10	-	-	-	-	-	-	-	-	-	-	40	10
NISSAN SERENA	2300	24	5	-	-	-	-	-	-	-	-	-	-	24	5
NISSAN TERRANO II	2400	13	7	-	-	-	-	-	-	-	-	-	-	13	7
NISSAN TERRANO II	2700	38	19	-	-	-	-	-	-	-	-	-	-	38	19
NISSAN PATROL GR	2800	30	13	-	-	-	-	-	-	-	-	-	-	30	13
NISSAN PATROL GR	3000	18	5	-	-	-	-	-	-	-	-	-	-	18	5
NISSAN MAXIMA QX	2000	15	5	-	-	-	-	-	-	-	-	-	-	15	5
NISSAN ALMERA	1400	244	85	-	-	-	-	-	-	-	-	-	-	244	85
NISSAN ALMERA	1500	68	20	-	-	-	-	-	-	-	-	-	-	68	20
NISSAN ALMERA	1600	33	13	-	-	-	-	-	-	-	-	-	-	33	13
NISSAN ALMERA	1800	18	4	-	-	-	-	-	-	-	-	-	-	18	4
NISSAN ALMERA	2000	151	54	-	-	-	-	-	-	-	-	-	-	151	54
NISSAN ALMERA	2200	15	5	-	-	-	-	-	-	-	-	-	-	15	5
NISSAN X-TRAIL	2200	11	4	-	-	1	1	-	-	-	-	-	-	12	5
NISSAN PICKUP	2500	-	-	-	-	10	6	-	-	-	-	-	-	10	6
ANDERE		93	45	-	-	46	24	-	-	-	-	-	-	139	69
TOTAAL DATSUN		5767	2569	-	-	1081	542	-	-	-	-	-	-	6848	3111
KAWASAKI		-	-	-	-	-	-	-	-	17	16	-	-	17	16
HONDA															
HONDA CIVIC	1200	11	9	-	-	-	-	-	-	-	-	-	-	11	9
HONDA CIVIC	1300	170	88	-	-	-	-	-	-	-	-	-	-	170	88
HONDA CIVIC	1400	551	252	-	-	-	-	-	-	-	-	-	-	551	252
HONDA CIVIC	1500	372	160	-	-	-	-	-	-	-	-	-	-	372	160
HONDA CIVIC	1600	190	63	-	-	-	-	-	-	-	-	-	-	190	63
HONDA CIVIC	2000	32	13	-	-	-	-	-	-	-	-	-	-	32	13
HONDA ACCORD	1600	14	2	-	-	-	-	-	-	-	-	-	-	14	2
HONDA ACCORD	1800	14	5	-	-	-	-	-	-	-	-	-	-	14	5
HONDA ACCORD	1900	33	6	-	-	-	-	-	-	-	-	-	-	33	6
HONDA ACCORD	2000	165	50	-	-	-	-	-	-	-	-	-	-	165	50
HONDA ACCORD	2200	20	4	-	-	-	-	-	-	-	-	-	-	20	4
HONDA PRELUDE	1800	14	5	-	-	-	-	-	-	-	-	-	-	14	5
HONDA PRELUDE	2000	114	40	-	-	-	-	-	-	-	-	-	-	114	40
HONDA PRELUDE	2200	10	3	-	-	-	-	-	-	-	-	-	-	10	3
HONDA JAZZ	1200	19	12	-	-	-	-	-	-	-	-	-	-	19	12
HONDA JAZZ	1300	39	16	-	-	-	-	-	-	-	-	-	-	39	16
HONDA INTEGRA	1500	44	18	-	-	-	-	-	-	-	-	-	-	44	18
HONDA CRX	1400	51	24	-	-	-	-	-	-	-	-	-	-	51	24
HONDA CRX	1600	246	114	-	-	-	-	-	-	-	-	-	-	246	114
HONDA CONCERTO	1500	29	13	-	-	-	-	-	-	-	-	-	-	29	13
HONDA CONCERTO	1600	144	52	-	-	-	-	-	-	-	-	-	-	144	52
HONDA CR-V	2000	51	18	-	-	-	-	-	-	-	-	-	-	51	18

(1) MET EEN NIEUWE NUMMERPLAAT GEIMMATICULEERDE VOERTUIGEN, OP NAAM VAN BELGISCHE DECLARANTEN.

4. INSCHRIJVINGEN VAN TWEEDEHANDSWAGENS NAAR HET LAND VAN HERKOMST EN HET MERK
2 DE KWARTAAL 2003

LANDEN VAN HERKOMST EN MERKEN	CYLINDER- INHOUD	PERSONEN- WAGENS		AUTO- BUSSEN EN AUTOCARS		VOERTUIGEN VOOR GOEDEREN- VERVOER		TREKKERS		LAND- BOUW- TREKKERS		SPECIALE VOER- TUIGEN		TOTAAL	
		TOTAAL	WAARVAN : NIEUWE NUMMER- PLATEN (1)	TOTAAL	WAARVAN : NIEUWE NUMMER- PLATEN (1)	TOTAAL	WAARVAN : NIEUWE NUMMER- PLATEN (1)	TOTAAL	WAARVAN : NIEUWE NUMMER- PLATEN (1)	TOTAAL	WAARVAN : NIEUWE NUMMER- PLATEN (1)	TOTAAL	WAARVAN : NIEUWE NUMMER- PLATEN (1)	TOTAAL	WAARVAN : NIEUWE NUMMER- PLATEN (1)
		HONDA INTEGRA R	1800	18	5	-	-	-	-	-	-	-	-	-	-
HONDA HR V	1600	33	11	-	-	-	-	-	-	-	-	-	-	33	11
HONDA LOGO	1300	21	11	-	-	-	-	-	-	-	-	-	-	21	11
HONDA S2000	2000	10	7	-	-	-	-	-	-	-	-	-	-	10	7
HONDA ACCORD-HATCH	1900	10	3	-	-	-	-	-	-	-	-	-	-	10	3
HONDA CIVIC 3 DR	1400	16	7	-	-	-	-	-	-	-	-	-	-	16	7
HONDA CIVIC 3DR	1700	19	6	-	-	-	-	-	-	-	-	-	-	19	6
HONDA CIVIC 5DR	1700	18	6	-	-	-	-	-	-	-	-	-	-	18	6
ANDERE		96	29	-	-	-	-	-	-	-	-	-	-	96	29
TOTAAL HONDA		2575	1052	-	-	-	-	-	-	-	-	-	-	2575	1052
ISUZU															
ISUZU		-	-	-	-	40	24	-	-	-	-	-	-	40	24
ANDERE		6	4	-	-	1	1	-	-	-	-	-	-	7	5
TOTAAL ISUZU		6	4	-	-	41	25	-	-	-	-	-	-	47	29
KUBOTA															
		-	-	-	-	-	-	-	-	11	9	-	-	11	9
LEXUS															
LEXUS GS 300	3000	19	11	-	-	-	-	-	-	-	-	-	-	19	11
LEXUS IS 200	2000	37	20	-	-	-	-	-	-	-	-	-	-	37	20
LEXUS RX300	3000	18	11	-	-	-	-	-	-	-	-	-	-	18	11
ANDERE		18	12	-	-	-	-	-	-	-	-	-	-	18	12
TOTAAL LEXUS		92	54	-	-	-	-	-	-	-	-	-	-	92	54
MAZDA															
MAZDA		2	1	-	-	147	78	-	-	-	-	-	-	149	79
MAZDA 121	1100	98	58	-	-	-	-	-	-	-	-	-	-	98	58
MAZDA 121	1200	40	19	-	-	-	-	-	-	-	-	-	-	40	19
MAZDA 121	1300	408	222	-	-	-	-	-	-	-	-	-	-	408	222
MAZDA 121	1800	33	18	-	-	-	-	-	-	-	-	-	-	33	18
MAZDA 323	1100	35	15	-	-	-	-	-	-	-	-	-	-	35	15
MAZDA 323	1300	545	290	-	-	-	-	-	-	-	-	-	-	545	290
MAZDA 323	1500	72	32	-	-	-	-	-	-	-	-	-	-	72	32
MAZDA 323	1600	481	208	-	-	-	-	-	-	-	-	-	-	481	208
MAZDA 323	1700	150	65	-	-	-	-	-	-	-	-	-	-	150	65
MAZDA 323	1800	63	25	-	-	-	-	-	-	-	-	-	-	63	25
MAZDA 323	2000	29	10	-	-	-	-	-	-	-	-	-	-	29	10
MAZDA 626	1600	13	3	-	-	-	-	-	-	-	-	-	-	13	3
MAZDA 626	1800	253	92	-	-	-	-	-	-	-	-	-	-	253	92
MAZDA 626	2000	525	195	-	-	-	-	-	-	-	-	-	-	525	195
MAZDA MPV	2000	16	4	-	-	-	-	-	-	-	-	-	-	16	4
MAZDA MPV	2500	22	5	-	-	-	-	-	-	-	-	-	-	22	5
MAZDA MX5	1600	190	103	-	-	-	-	-	-	-	-	-	-	190	103
MAZDA MX5	1800	20	7	-	-	-	-	-	-	-	-	-	-	20	7
MAZDA MX3	1600	63	28	-	-	-	-	-	-	-	-	-	-	63	28
MAZDA MX3	1800	12	5	-	-	-	-	-	-	-	-	-	-	12	5
MAZDA XEDOS 6	1600	18	3	-	-	-	-	-	-	-	-	-	-	18	3
MAZDA XEDOS 6	2000	19	6	-	-	-	-	-	-	-	-	-	-	19	6
MAZDA 323 F	1300	29	3	-	-	-	-	-	-	-	-	-	-	29	3
MAZDA 323 F	1500	172	74	-	-	-	-	-	-	-	-	-	-	172	74
MAZDA 323 F	1800	28	15	-	-	-	-	-	-	-	-	-	-	28	15
MAZDA 323 F	2000	100	18	-	-	-	-	-	-	-	-	-	-	100	18
MAZDA DAMIO	1300	80	14	-	-	-	-	-	-	-	-	-	-	80	14
MAZDA PREMACY	1800	10	1	-	-	-	-	-	-	-	-	-	-	10	1
MAZDA PREMACY	2000	34	12	-	-	-	-	-	-	-	-	-	-	34	12
MAZDA 6	1800	22	4	-	-	-	-	-	-	-	-	-	-	22	4
MAZDA 6	2000	61	14	-	-	-	-	-	-	-	-	-	-	61	14
ANDERE		72	28	-	-	2	1	-	-	-	-	-	-	74	29
TOTAAL MAZDA		3715	1598	-	-	149	79	-	-	-	-	-	-	3864	1677
MITSUBISHI															
MITSUBISHI		6	5	-	-	712	366	-	-	-	-	-	-	718	371
MITSUBISHI	2500	61	25	-	-	22	9	-	-	-	-	-	-	83	34

(1) MET EEN NIEUWE NUMMERPLAAT GEIMMTRICULEERDE VOERTUIGEN, OP NAAM VAN BELGISCHE DECLARANTEN.

**4. INSCHRIJVINGEN VAN TWEEDEHANDSWAGENS NAAR HET LAND VAN HERKOMST EN HET MERK
2 DE KWARTAAL 2003**

LANDEN VAN HERKOMST EN MERKEN	CYLINDER- INHOUD	PERSONEN- WAGENS		AUTO- BUSSEN EN AUTOCARS		VOERTUIGEN VOOR GOEDEREN- VERVOER		TREKKERS		LAND- BOUW- TREKKERS		SPECIALE VOER- TUIGEN		TOTAAL	
		TOTAAL	WAARVAN : NIEUWE NUMMER- PLATEN (1)	TOTAAL	WAARVAN : NIEUWE NUMMER- PLATEN (1)	TOTAAL	WAARVAN : NIEUWE NUMMER- PLATEN (1)	TOTAAL	WAARVAN : NIEUWE NUMMER- PLATEN (1)	TOTAAL	WAARVAN : NIEUWE NUMMER- PLATEN (1)	TOTAAL	WAARVAN : NIEUWE NUMMER- PLATEN (1)	TOTAAL	WAARVAN : NIEUWE NUMMER- PLATEN (1)
MITSUBISHI LANCER	1300	52	23	-	-	-	-	-	-	-	-	-	-	52	23
MITSUBISHI LANCER	1500	81	34	-	-	-	-	-	-	-	-	-	-	81	34
MITSUBISHI LANCER	1600	35	15	-	-	-	-	-	-	-	-	-	-	35	15
MITSUBISHI LANCER	1800	89	42	-	-	-	-	-	-	-	-	-	-	89	42
MITSUBISHI LANCER	2000	37	16	-	-	-	-	-	-	-	-	-	-	37	16
MITSUBISHI GALANT	1800	173	69	-	-	-	-	-	-	-	-	-	-	173	69
MITSUBISHI GALANT	2000	149	55	-	-	-	-	-	-	-	-	-	-	149	55
MITSUBISHI GALANT	2500	10	6	-	-	-	-	-	-	-	-	-	-	10	6
MITSUBISHI COLT	1200	83	47	-	-	-	-	-	-	-	-	-	-	83	47
MITSUBISHI COLT	1300	379	192	-	-	-	-	-	-	-	-	-	-	379	192
MITSUBISHI COLT	1500	72	36	-	-	-	-	-	-	-	-	-	-	72	36
MITSUBISHI COLT	1600	30	17	-	-	-	-	-	-	-	-	-	-	30	17
MITSUBISHI COLT	1800	44	18	-	-	-	-	-	-	-	-	-	-	44	18
MITSUBISHI PAJERO	2500	27	8	-	-	-	-	-	-	-	-	-	-	27	8
MITSUBISHI PAJERO	2800	29	20	-	-	-	-	-	-	-	-	-	-	29	20
MITSUBISHI PAJERO	3200	23	14	-	-	-	-	-	-	-	-	-	-	23	14
MITSUBISHI SPACE	1800	104	38	-	-	-	-	-	-	-	-	-	-	104	38
MITSUBISHI SPACE	2000	219	58	-	-	-	-	-	-	-	-	-	-	219	58
MITSUBISHI CARISMA	1600	109	32	-	-	-	-	-	-	-	-	-	-	109	32
MITSUBISHI CARISMA	1800	39	14	-	-	-	-	-	-	-	-	-	-	39	14
MITSUBISHI CARISMA	1900	232	55	-	-	-	-	-	-	-	-	-	-	232	55
MITSUBISHI SPACE WAG	2000	89	27	-	-	-	-	-	-	-	-	-	-	89	27
MITSUBISHI SPACE STA	1300	79	17	-	-	-	-	-	-	-	-	-	-	79	17
MITSUBISHI SPACESTAR	1300	17	6	-	-	-	-	-	-	-	-	-	-	17	6
MITSUBISHI SPACESTAR	1900	38	11	-	-	-	-	-	-	-	-	-	-	38	11
MITSUBISHI PAJERO SP	2500	16	6	-	-	-	-	-	-	-	-	-	-	16	6
MITSUBISHI PAJERO PI	1800	16	6	-	-	-	-	-	-	-	-	-	-	16	6
MITSUBISHI L200	-	-	-	-	-	12	7	-	-	-	-	-	-	12	7
ANDERE	-	71	27	-	-	24	11	-	-	-	-	-	-	95	38
TOTAAL MITSUBISHI	-	2409	939	-	-	770	393	-	-	-	-	-	-	3179	1332
SUZUKI															
SUZUKI	-	-	-	-	-	379	240	-	-	-	-	-	-	379	240
SUZUKI	1300	1	-	-	-	9	6	-	-	-	-	-	-	10	6
SUZUKI ALTO	800	249	148	-	-	-	-	-	-	-	-	-	-	249	148
SUZUKI ALTO	1000	87	42	-	-	-	-	-	-	-	-	-	-	87	42
SUZUKI SJ 410	1000	13	10	-	-	-	-	-	-	-	-	-	-	13	10
SUZUKI SWIFT	1000	485	245	-	-	-	-	-	-	-	-	-	-	485	245
SUZUKI SWIFT	1300	362	185	-	-	-	-	-	-	-	-	-	-	362	185
SUZUKI SWIFT	1600	26	8	-	-	-	-	-	-	-	-	-	-	26	8
SUZUKI SAMURAI	1300	67	48	-	-	-	-	-	-	-	-	-	-	67	48
SUZUKI SAMURAI	1900	11	4	-	-	1	1	-	-	-	-	-	-	12	5
SUZUKI VITARA	1600	251	112	-	-	-	-	-	-	-	-	-	-	251	112
SUZUKI VITARA	1900	38	16	-	-	-	-	-	-	-	-	-	-	38	16
SUZUKI VITARA	2000	43	17	-	-	2	1	-	-	-	-	-	-	45	18
SUZUKI SJ 413	1300	11	8	-	-	-	-	-	-	-	-	-	-	11	8
SUZUKI BALENO	1300	106	44	-	-	-	-	-	-	-	-	-	-	106	44
SUZUKI BALENO	1600	65	19	-	-	-	-	-	-	-	-	-	-	65	19
SUZUKI BALENO	1900	30	8	-	-	-	-	-	-	-	-	-	-	30	8
SUZUKI WAGON R	1000	24	7	-	-	-	-	-	-	-	-	-	-	24	7
SUZUKI WAGON R	1200	24	8	-	-	-	-	-	-	-	-	-	-	24	8
SUZUKI WAGON R	1300	59	17	-	-	-	-	-	-	-	-	-	-	59	17
SUZUKI GRAND VITARA	2000	53	16	-	-	-	-	-	-	-	-	-	-	53	16
SUZUKI JINNY	1300	59	22	-	-	-	-	-	-	-	-	-	-	59	22
SUZUKI GT GRD VITARA	1600	29	16	-	-	-	-	-	-	-	-	-	-	29	16
SUZUKI FT GRD VITARA	1600	14	-	-	-	-	-	-	-	-	-	-	-	14	-
SUZUKI IGNIS	1300	20	9	-	-	-	-	-	-	-	-	-	-	20	9
ANDERE	-	21	13	-	-	30	15	-	-	-	-	-	-	51	28
TOTAAL SUZUKI	-	2168	1022	-	-	421	263	-	-	-	-	-	-	2589	1285
YAMAHA															
YAMAHA	-	-	-	-	-	-	-	-	-	42	37	-	-	42	37
YAMAHA GRIZZLY	700	-	-	-	-	-	-	-	-	12	10	-	-	12	10
ANDERE	-	-	-	-	-	-	-	-	-	14	12	-	-	14	12
TOTAAL YAMAHA	-	-	-	-	-	-	-	-	-	68	59	-	-	68	59

(1) MET EEN NIEUWE NUMMERPLAAT GEIMMATRICULEERDE VOERTUIGEN, OP NAAM VAN BELGISCHE DECLARANTEN.

**4. INSCHRIJVINGEN VAN TWEEDEHANDSWAGENS NAAR HET LAND VAN HERKOMST EN HET MERK
2 DE KWARTAAL 2003**

LANDEN VAN HERKOMST EN MERKEN	CYLINDER- HOUD	PERSONEN- WAGENS		AUTO- BUSSEN EN AUTOCARS		VOERTUIGEN VOOR GOEDEREN- VERVOER		TREKKERS		LAND- BOUW- TREKKERS		SPECIALE VOER- TUIGEN		TOTAAL	
		TOTAAL	WAARVAN : NIEUWE NUMMER- PLATEN (1)	TOTAAL	WAARVAN : NIEUWE NUMMER- PLATEN (1)	TOTAAL	WAARVAN : NIEUWE NUMMER- PLATEN (1)	TOTAAL	WAARVAN : NIEUWE NUMMER- PLATEN (1)	TOTAAL	WAARVAN : NIEUWE NUMMER- PLATEN (1)	TOTAAL	WAARVAN : NIEUWE NUMMER- PLATEN (1)	TOTAAL	WAARVAN : NIEUWE NUMMER- PLATEN (1)
		SUBARU													
SUBARU		-	-	-	-	10	5	-	-	-	-	-	-	10	5
SUBARU JUSTY	1000	108	69	-	-	-	-	-	-	-	-	-	-	108	69
SUBARU JUSTY	1200	46	14	-	-	-	-	-	-	-	-	-	-	46	14
SUBARU L 13	1300	18	6	-	-	-	-	-	-	-	-	-	-	18	6
SUBARU L 16	1600	21	12	-	-	-	-	-	-	-	-	-	-	21	12
SUBARU J12	1200	27	14	-	-	-	-	-	-	-	-	-	-	27	14
SUBARU MINI JUMBO	700	15	12	-	-	-	-	-	-	-	-	-	-	15	12
SUBARU MINI JUMBO	800	44	33	-	-	-	-	-	-	-	-	-	-	44	33
SUBARU LEGACY	1600	12	4	-	-	-	-	-	-	-	-	-	-	12	4
SUBARU LEGACY	1800	33	14	-	-	-	-	-	-	-	-	-	-	33	14
SUBARU LEGACY	2000	31	15	-	-	-	-	-	-	-	-	-	-	31	15
SUBARU VIVIO	700	63	40	-	-	-	-	-	-	-	-	-	-	63	40
SUBARU IMPREZA	1600	45	17	-	-	-	-	-	-	-	-	-	-	45	17
SUBARU IMPREZA	2000	20	10	-	-	-	-	-	-	-	-	-	-	20	10
SUBARU	2000	12	5	-	-	-	-	-	-	-	-	-	-	12	5
ANDERE		49	17	-	-	2	-	-	-	-	-	-	-	51	17
TOTAAL SUBARU		544	282	-	-	12	5	-	-	-	-	-	-	556	287
TOYOTA															
TOYOTA		18	14	-	-	493	278	-	-	-	-	-	-	511	292
TOYOTA	2000	20	4	-	-	9	5	-	-	-	-	-	-	29	9
TOYOTA	2400	74	48	-	-	17	7	-	-	-	-	-	-	91	55
TOYOTA	3000	1	-	-	-	23	14	-	-	-	-	-	-	24	14
TOYOTA	4200	-	-	-	-	11	7	-	-	-	-	-	-	11	7
TOYOTA PRADO	2000	23	6	-	-	-	-	-	-	-	-	-	-	23	6
TOYOTA COROLLA	1300	1161	503	-	-	-	-	-	-	-	-	-	-	1161	503
TOYOTA COROLLA	1400	69	16	-	-	-	-	-	-	-	-	-	-	69	16
TOYOTA COROLLA	1600	205	83	-	-	-	-	-	-	-	-	-	-	205	83
TOYOTA COROLLA	1800	148	79	-	-	-	-	-	-	-	-	-	-	148	79
TOYOTA COROLLA	1900	86	24	-	-	-	-	-	-	-	-	-	-	86	24
TOYOTA COROLLA	2000	506	173	-	-	-	-	-	-	-	-	-	-	506	173
TOYOTA CARINA	1600	69	33	-	-	-	-	-	-	-	-	-	-	69	33
TOYOTA CARINA	2000	27	14	-	-	-	-	-	-	-	-	-	-	27	14
TOYOTA CELICA GT	1600	201	94	-	-	-	-	-	-	-	-	-	-	201	94
TOYOTA CELICA	1800	72	23	-	-	-	-	-	-	-	-	-	-	72	23
TOYOTA CELICA	2000	20	12	-	-	-	-	-	-	-	-	-	-	20	12
TOYOTA LAND CRUIS	3000	49	25	-	-	4	4	-	-	-	-	-	-	53	29
TOYOTA STARLET	1000	556	339	-	-	-	-	-	-	-	-	-	-	556	339
TOYOTA STARLET	1300	588	269	-	-	-	-	-	-	-	-	-	-	588	269
TOYOTA STARLET	1500	90	44	-	-	-	-	-	-	-	-	-	-	90	44
TOYOTA CAMRY	2000	25	7	-	-	-	-	-	-	-	-	-	-	25	7
TOYOTA CAMRY	2200	21	8	-	-	1	1	-	-	-	-	-	-	22	9
TOYOTA MR	1600	13	9	-	-	-	-	-	-	-	-	-	-	13	9
TOYOTA MR	1800	30	13	-	-	-	-	-	-	-	-	-	-	30	13
TOYOTA MR	2000	46	17	-	-	-	-	-	-	-	-	-	-	46	17
TOYOTA 4 RUNNER	2400	9	4	-	-	1	-	-	-	-	-	-	-	10	4
TOYOTA PREVIA	2000	23	8	-	-	-	-	-	-	-	-	-	-	23	8
TOYOTA PREVIA	2400	36	12	-	-	-	-	-	-	-	-	-	-	36	12
TOYOTA CARINA E	1600	196	58	-	-	-	-	-	-	-	-	-	-	196	58
TOYOTA CARINA E	2000	280	97	-	-	-	-	-	-	-	-	-	-	280	97
TOYOTA PASEO	1500	38	14	-	-	-	-	-	-	-	-	-	-	38	14
TOYOTA RAV4	1800	37	16	-	-	-	-	-	-	-	-	-	-	37	16
TOYOTA RAV4	2000	176	70	-	-	4	2	-	-	-	-	-	-	180	72
TOYOTA AVENSIS VERSO	2000	23	7	-	-	-	-	-	-	-	-	-	-	23	7
TOYOTA PICNIC	2000	42	13	-	-	-	-	-	-	-	-	-	-	42	13
TOYOTA PICNIC	2200	78	21	-	-	-	-	-	-	-	-	-	-	78	21
TOYOTA HIACHE	2400	21	10	-	-	-	-	-	-	-	-	-	-	21	10
TOYOTA AVENSIS	1600	114	17	-	-	-	-	-	-	-	-	-	-	114	17
TOYOTA AVENSIS	1800	27	9	-	-	-	-	-	-	-	-	-	-	27	9
TOYOTA AVENSIS	2000	416	97	-	-	-	-	-	-	-	-	-	-	416	97
TOYOTA YARIS	1000	319	130	-	-	-	-	-	-	-	-	-	-	319	130
TOYOTA YARIS	1300	138	44	-	-	-	-	-	-	-	-	-	-	138	44
TOYOTA YARIS	1400	35	19	-	-	1	-	-	-	-	-	-	-	36	19
TOYOTA YARIS	1500	25	14	-	-	-	-	-	-	-	-	-	-	25	14
TOYOTA YARIS VERSO	1300	54	16	-	-	-	-	-	-	-	-	-	-	54	16

(1) MET EEN NIEUWE NUMMERPLAAT GEIMMTRICULEERDE VOERTUIGEN, OP NAAM VAN BELGISCHE DECLARANTEN.

4. INSCHRIJVINGEN VAN TWEEDEHANDSWAGENS NAAR HET LAND VAN HERKOMST
EN HET MERK
2 DE KWARTAAL 2003

LANDEN VAN HERKOMST EN MERKEN	CYLINDER- INHOUD	PERSONEN- WAGENS		AUTO- BUSSEN EN AUTOCARS		VOERTUIGEN VOOR GOEDEREN- VERVOER		TREKKERS		LAND- BOUW- TREKKERS		SPECIALE VOER- TUIGEN		TOTAAL	
		TOTAAL	WAARVAN : NIEUWE NUMMER- PLATEN (1)	TOTAAL	WAARVAN : NIEUWE NUMMER- PLATEN (1)	TOTAAL	WAARVAN : NIEUWE NUMMER- PLATEN (1)	TOTAAL	WAARVAN : NIEUWE NUMMER- PLATEN (1)	TOTAAL	WAARVAN : NIEUWE NUMMER- PLATEN (1)	TOTAAL	WAARVAN : NIEUWE NUMMER- PLATEN (1)	TOTAAL	WAARVAN : NIEUWE NUMMER- PLATEN (1)
ANDERE		109	49	-	-	20	7	-	-	-	-	-	-	129	56
TOTAAL TOYOTA		6314	2582	-	-	584	325	-	-	-	-	-	-	6898	2907
ANDERE MERKEN		1	1	-	-	-	-	-	-	3	3	-	-	4	4
TOTAAL JAPAN		24361	10494	-	-	3332	1770	-	-	99	87	-	-	27792	12351
RUSLAND															
LADA															
LADA		-	-	-	-	28	18	-	-	-	-	-	-	28	18
LADA	1100	39	18	-	-	-	-	-	-	-	-	-	-	39	18
LADA	1300	62	32	-	-	-	-	-	-	-	-	-	-	62	32
LADA	1500	27	15	-	-	-	-	-	-	-	-	-	-	27	15
LADA NIVA	1600	14	8	-	-	-	-	-	-	-	-	-	-	14	8
ANDERE		15	7	-	-	6	5	-	-	-	-	-	-	21	12
TOTAAL LADA		157	80	-	-	34	23	-	-	-	-	-	-	191	103
LADA VAZ															
LADA VAZ LADA 110	1500	10	1	-	-	-	-	-	-	-	-	-	-	10	1
ANDERE		10	2	-	-	-	-	-	-	-	-	-	-	10	2
TOTAAL LADA VAZ		20	3	-	-	-	-	-	-	-	-	-	-	20	3
VAZ		13	5	-	-	-	-	-	-	-	-	-	-	13	5
ANDERE MERKEN		-	-	-	-	-	-	-	-	2	2	-	-	2	2
TOTAAL RUSLAND		190	88	-	-	34	23	-	-	2	2	-	-	226	113
POLEN		3	1	-	-	1	1	-	-	4	2	-	-	8	4
ISRAEL		1	-	-	-	-	-	-	-	-	-	-	-	1	-
SERVIE		4	2	-	-	-	-	-	-	-	-	-	-	4	2
ROEMENIE		-	-	-	-	1	-	-	-	-	-	-	-	1	-
ZUID KOREA															
DAEWOO															
DAEWOO		-	-	-	-	10	4	-	-	-	-	-	-	10	4
DAEWOO ESPERO	1500	10	2	-	-	-	-	-	-	-	-	-	-	10	2
DAEWOO ESPERO	1800	39	7	-	-	-	-	-	-	-	-	-	-	39	7
DAEWOO NEXIA	1500	125	55	-	-	-	-	-	-	-	-	-	-	125	55
DAEWOO NUBIRA	1600	138	26	-	-	-	-	-	-	-	-	-	-	138	26
DAEWOO NUBIRA	2000	20	7	-	-	-	-	-	-	-	-	-	-	20	7
DAEWOO LANDS	1300	111	50	-	-	-	-	-	-	-	-	-	-	111	50
DAEWOO LANOS	1500	93	36	-	-	-	-	-	-	-	-	-	-	93	36
DAEWOO LANOS	1600	21	8	-	-	-	-	-	-	-	-	-	-	21	8
DAEWOO LEGANZA	2000	32	13	-	-	-	-	-	-	-	-	-	-	32	13
DAEWOO MATIZ	800	183	82	-	-	-	-	-	-	-	-	-	-	183	82
DAEWOO TACUMA	1600	21	5	-	-	-	-	-	-	-	-	-	-	21	5
DAEWOO TACUMA	1800	26	5	-	-	-	-	-	-	-	-	-	-	26	5
DAEWOO KALOS	1400	17	5	-	-	-	-	-	-	-	-	-	-	17	5
ANDERE		31	7	-	-	5	3	-	-	-	-	-	-	36	10
TOTAAL DAEWOO		867	308	-	-	15	7	-	-	-	-	-	-	882	315

(1) MET EEN NIEUWE NUMMERPLAAT GEIMMATICULEERDE VOERTUIGEN, OP NAAM VAN BELGISCHE DECLARANTEN.

**4. INSCHRIJVINGEN VAN TWEEDEHANDSWAGENS NAAR HET LAND VAN HERKOMST
EN HET MERK
2 DE KWARTAAL 2003**

LANDEN VAN HERKOMST EN MERKEN	CYLINDER- INHOUD	PERSONEN- WAGENS		AUTO- BUSSEN EN AUTOCARS		VOERTUIGEN VOOR GOEDEREN- VERVOER		TREKKERS		LAND- BOUW- TREKKERS		SPECIALE VOER- TUIGEN		TOTAAL	
		TOTAAL	WAARVAN : NIEUWE NUMMER- PLATEN (1)	TOTAAL	WAARVAN : NIEUWE NUMMER- PLATEN (1)	TOTAAL	WAARVAN : NIEUWE NUMMER- PLATEN (1)	TOTAAL	WAARVAN : NIEUWE NUMMER- PLATEN (1)	TOTAAL	WAARVAN : NIEUWE NUMMER- PLATEN (1)	TOTAAL	WAARVAN : NIEUWE NUMMER- PLATEN (1)	TOTAAL	WAARVAN : NIEUWE NUMMER- PLATEN (1)
HYUNDAI															
HYUNDAI		-	-	-	-	148	76	-	-	-	-	-	-	148	76
HYUNDAI	2500	6	3	-	-	8	2	-	-	-	-	-	-	14	5
HYUNDAI PONY	1300	60	37	-	-	-	-	-	-	-	-	-	-	60	37
HYUNDAI PONY	1500	17	7	-	-	-	-	-	-	-	-	-	-	17	7
HYUNDAI PONY EXCEL	1300	288	114	-	-	-	-	-	-	-	-	-	-	288	114
HYUNDAI PONY EXCEL	1500	55	23	-	-	-	-	-	-	-	-	-	-	55	23
HYUNDAI SONATA	1800	25	8	-	-	-	-	-	-	-	-	-	-	25	8
HYUNDAI SONATA	2000	35	15	-	-	-	-	-	-	-	-	-	-	35	15
HYUNDAI SCOUPE	1500	54	23	-	-	-	-	-	-	-	-	-	-	54	23
HYUNDAI LANTRA	1500	58	24	-	-	-	-	-	-	-	-	-	-	58	24
HYUNDAI LANTRA	1600	49	13	-	-	-	-	-	-	-	-	-	-	49	13
HYUNDAI LANTRA	1900	49	16	-	-	-	-	-	-	-	-	-	-	49	16
HYUNDAI COUPE	1600	48	15	-	-	-	-	-	-	-	-	-	-	48	15
HYUNDAI COUPE	2000	12	6	-	-	-	-	-	-	-	-	-	-	12	6
HYUNDAI ACCENT	1300	66	27	-	-	-	-	-	-	-	-	-	-	66	27
HYUNDAI ACCENT	1500	14	3	-	-	-	-	-	-	-	-	-	-	14	3
HYUNDAI GALLOPER	2500	17	7	-	-	-	-	-	-	-	-	-	-	17	7
HYUNDAI ATHOS	1000	71	25	-	-	-	-	-	-	-	-	-	-	71	25
HYUNDAI SATELLITE	2500	10	4	-	-	-	-	-	-	-	-	-	-	10	4
HYUNDAI PRIME	1000	33	14	-	-	-	-	-	-	-	-	-	-	33	14
HYUNDAI SANTAFE	2000	60	15	-	-	-	-	-	-	-	-	-	-	60	15
HYUNDAI TRAJET	2000	29	8	-	-	-	-	-	-	-	-	-	-	29	8
HYUNDAI ELANTRA	2000	10	1	-	-	-	-	-	-	-	-	-	-	10	1
HYUNDAI H200	2500	-	-	-	-	11	3	-	-	-	-	-	-	11	3
HYUNDAI MATRIX	1500	18	4	-	-	-	-	-	-	-	-	-	-	18	4
HYUNDAI GETZ	1100	16	5	-	-	-	-	-	-	-	-	-	-	16	5
ANDERE		31	8	-	-	8	5	-	-	-	-	-	-	39	13
TOTAAL HYUNDAI		1131	425	-	-	175	86	-	-	-	-	-	-	1306	511
KIA															
KIA		-	-	-	-	41	25	-	-	-	-	-	-	41	25
KIA SEPHIA	1500	19	10	-	-	-	-	-	-	-	-	-	-	19	10
KIA SEPHIA	1600	38	14	-	-	-	-	-	-	-	-	-	-	38	14
KIA SPORTAGE	2000	59	13	-	-	1	-	-	-	-	-	-	-	60	13
KIA SPORTAGE	2200	16	4	-	-	-	-	-	-	-	-	-	-	16	4
KIA PRIDE	1300	90	41	-	-	-	-	-	-	-	-	-	-	90	41
KIA CLARUS	1800	15	4	-	-	-	-	-	-	-	-	-	-	15	4
KIA SHUMA	1500	21	6	-	-	-	-	-	-	-	-	-	-	21	6
ANDERE		23	8	-	-	11	3	-	-	-	-	-	-	34	11
TOTAAL KIA		281	100	-	-	53	28	-	-	-	-	-	-	334	128
SSANGYONG															
SSANGYONG		-	-	-	-	45	19	-	-	-	-	-	-	45	19
SSANGYONG FAMILY	2200	13	5	-	-	-	-	-	-	-	-	-	-	13	5
SSANGYONG FAMILY	2500	14	7	-	-	-	-	-	-	-	-	-	-	14	7
ANDERE		18	9	-	-	10	6	-	-	-	-	-	-	28	15
TOTAAL SSANGYONG		45	21	-	-	55	25	-	-	-	-	-	-	100	46
TOTAAL ZUID KOREA		2324	854	-	-	298	146	-	-	-	-	-	-	2622	1000
MALEISIE															
PROTON															
PROTON 413	1300	11	5	-	-	-	-	-	-	-	-	-	-	11	5
PROTON 415	1500	38	21	-	-	-	-	-	-	-	-	-	-	38	21
PROTON 416	1600	26	10	-	-	-	-	-	-	-	-	-	-	26	10
PROTON 420	2000	10	5	-	-	-	-	-	-	-	-	-	-	10	5
ANDERE		14	5	-	-	-	-	-	-	-	-	-	-	14	5
TOTAAL PROTON		99	46	-	-	-	-	-	-	-	-	-	-	99	46
TOTAAL MALEISIE		99	46	-	-	-	-	-	-	-	-	-	-	99	46

(1) MET EEN NIEUWE NUMMERPLAAT GEIMMATICULEERDE VOERTUIGEN, OP NAAM VAN BELGISCHE DECLARANTEN.

4. INSCHRIJVINGEN VAN TWEEDEHANDSWAGENS NAAR HET LAND VAN HERKOMST
EN HET MERK
2 DE KWARTAAL 2003

LANDEN VAN HERKOMST EN MERKEN	CYLINDER- HOED	PERSONEN- WAGENS		AUTO- BUSSEN EN AUTOCARS		VOERTUIGEN VOOR GOEDEREN- VERVOER		TREKKERS		LAND- BOUW- TREKKERS		SPECIALE VOER- TUIGEN		TOTAAL	
		TOTAAL	WAARVAN : NIEUWE NUMMER- PLATEN (1)	TOTAAL	WAARVAN : NIEUWE NUMMER- PLATEN (1)	TOTAAL	WAARVAN : NIEUWE NUMMER- PLATEN (1)	TOTAAL	WAARVAN : NIEUWE NUMMER- PLATEN (1)	TOTAAL	WAARVAN : NIEUWE NUMMER- PLATEN (1)	TOTAAL	WAARVAN : NIEUWE NUMMER- PLATEN (1)	TOTAAL	WAARVAN : NIEUWE NUMMER- PLATEN (1)
ONBEKEND															
AIXAM															
AIXAM		-	-	-	-	28	26	-	-	-	-	-	-	28	26
ANDERE		7	6	-	-	-	-	-	-	-	-	-	-	7	6
TOTAAL AIXAM		7	6	-	-	28	26	-	-	-	-	-	-	35	32
MINI															
MINI COOPER	1600	59	35	-	-	-	-	-	-	-	-	-	-	59	35
MINI MINI	1300	21	17	-	-	-	-	-	-	-	-	-	-	21	17
MINI MINI	1600	53	33	-	-	-	-	-	-	-	-	-	-	53	33
ANDERE		4	3	-	-	-	-	-	-	-	-	-	-	4	3
TOTAAL MINI		137	88	-	-	-	-	-	-	-	-	-	-	137	88
BOMBARDIER		6	6	-	-	12	10	-	-	-	-	-	-	18	16
BAETEN															
BAETEN		1	1	-	-	9	7	-	-	-	-	-	-	10	8
LIGIER															
LIGIER OPTIMA	300	14	12	-	-	-	-	-	-	-	-	-	-	14	12
LIGIER OPTIMA	400	13	10	-	-	-	-	-	-	-	-	-	-	13	10
ANDERE		1	1	-	-	9	8	-	-	-	-	-	-	10	9
TOTAAL LIGIER		28	23	-	-	9	8	-	-	-	-	-	-	37	31
MERCEDES															
MERLIN 250	2500	128	64	-	-	-	-	-	-	-	-	-	-	128	64
VALMET															
VALMET		-	-	-	-	-	-	-	-	12	7	-	-	12	7
ANDERE		-	-	-	-	-	-	-	-	3	2	-	-	3	2
TOTAAL VALMET		-	-	-	-	-	-	-	-	15	9	-	-	15	9
CORD L29															
AC		58	40	-	-	5	5	-	-	-	-	-	-	63	45
AC	2800	11	4	-	-	-	-	-	-	-	-	-	-	11	4
ANDERE		15	7	-	-	-	-	-	-	8	8	-	-	23	15
TOTAAL CORD L29		84	51	-	-	5	5	-	-	8	8	-	-	97	64
ONBEKEND		1	1	-	-	-	-	-	-	-	-	-	-	1	1
KRANEN & WERKTUIGMACH.		-	-	-	-	-	-	-	-	-	-	1172	832	1172	832
ANDERE MERKEN		117	83	5	4	54	49	3	3	39	28	-	-	218	167
TOTAAL ONBEKEND		509	323	5	4	117	105	3	3	62	45	1172	832	1868	1312
ALGEMEEN TOTAAL		174798	79685	252	198	19926	12301	1097	934	1787	1393	1172	832	199032	95343

Verkeersongevallen

VERKEERSONGEVALLEN (VOORLOPIGE CIJFERS VOOR 2001)
VERKEERSONGEVALLEN OP DE OPENBARE WEG MET DODEN OF GEWONDEN
1. EVOLUTIE IN DE TIJD

JAAR- EN MAANDCIJFERS	AANTAL ONGEVALLLEN(2)				AANTAL SLACHTOFFERS		
	MET DODEN (1)	MET ERN- STIG GE- WONDEN(3)	MET LICHT GEWONDEN (4)	TOTAAL	TOTAAL AANTAL OVERLE- DENEN	ERNSTIG GEWONDEN	LICHT GEWONDEN
	2	3	4	5	6	7	8
1996	1237	9123	38390	48750	1356	11221	55682
1997	1255	9229	39594	50078	1364	11432	58111
1998	1345	8784	41038	51167	1500	10909	59851
1999	1299	8461	41841	51601	1397	10421	60725
2000	1356	7990	39719	49065	1470	9847	58114
2001	1378	7319	38747	47444	1486	8949	56345
2000							
JANUARI	97	637	3157	3891	108	798	4661
FEBRUARI	124	625	3123	3872	130	793	4587
MAART	99	602	3166	3867	109	724	4625
APRIL	118	696	3159	3973	127	888	4688
MEI	111	716	3813	4640	121	862	5434
JUNI	121	767	3650	4538	131	927	5285
JULI	102	617	3117	3836	111	752	4736
AUGUSTUS	102	668	3000	3770	108	823	4391
SEPTEMBER	115	714	3545	4374	122	893	5082
OKTOBER	123	708	3666	4497	134	855	5314
NOVEMBER	127	624	3194	3945	144	788	4648
DECEMBER	117	616	3129	3862	125	741	4622
2001*							
JANUARI	106	568	2934	3608	118	700	4290
FEBRUARI	88	501	2712	3301	93	605	3887
MAART	95	540	3247	3882	106	671	4768
APRIL	105	522	2978	3605	109	642	4394
MEI	117	685	3503	4305	121	830	4937
JUNI	128	679	3409	4216	137	833	4955
JULI	136	685	3150	3971	153	849	4713
AUGUSTUS	128	669	3191	3988	140	824	4631
SEPTEMBER	124	641	3552	4317	135	790	5235
OKTOBER	119	661	3704	4484	124	794	5245
NOVEMBER	128	629	3490	4247	137	760	5009
DECEMBER	104	539	2877	3520	113	651	4281

(*) DEFINITIEVE CIJFERS.

(1) GESTORVEN TER PLAATSE OF VOOR DE OPNAME IN HET ZIEKENHUIS.

(2) BOTSINGEN TUSSEN MEER DAN TWEE WEGGEBRUIKERS WORDEN BESCHOUWD ALS EEN ONGEVAL.

(3) ONGEVALLLEN MET ZOWEL DODEN ALS ERNSTIG GEWONDEN WORDEN ALLEEN OPGENOMEN IN DE VOORGAAN KOLOM.

(4) ONGEVALLLEN MET DODEN OF ERNSTIG GEWONDEN BENEVENS LICHT GEWONDEN KOMEN VOOR IN EEN VAN D GAANDE KOLONNEN.

BRON: DE PARKETTEN

Informatie

Het Nationaal Instituut voor de Statistiek

Waar vindt u de informatie van het N.I.S.?

In vijf grote steden van het land heeft het publiek toegang tot:

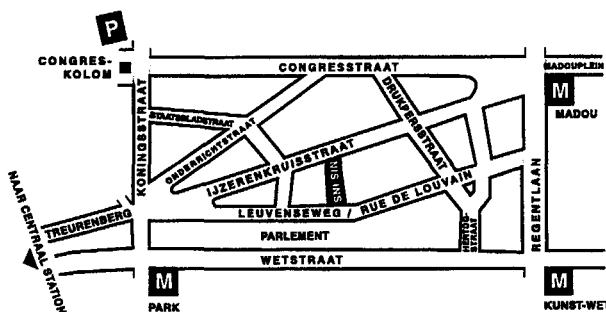
- ◇ Jaarboeken, gespecialiseerde publicaties en een selectie van diskettes en cd-rom's.
- ◇ Een leeszaal, waar men de publicaties van het N.I.S., andere ministeries en Belgische en internationale instellingen kan raadplegen.

Al onze bibliotheken zijn op werkdagen open van 9 tot 12 en van 13 tot 16 uur.

Brussel

Leuvenseweg 44, 1000 Brussel
tel. 02/548 63 65 – 02/548 63 66 fax 02/548 63 67
e-mail : info@statbel.mineco.fgov.be

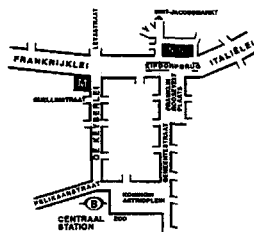
Trein (B) : Centraal Station of station Congres
Metro (M) : lijn 1A en 1B, station Park of Kunst-Wet
lijn 2, station Kunst-Wet of Madou
Tram-Bus : 92, 93, 94 halte Park
65, 66 halte Drukpersstraat
29, 63 halte Congres
Parking (P) : Administratief Centrum (betaalparking)



Antwerpen

Italiëlei 124 - bus 85, 2000 Antwerpen
tel. 03/229 07 00 fax 03/233 28 30
e-mail : info.antwerpen@statbel.mineco.fgov.be

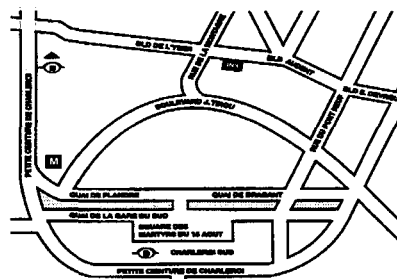
Trein (B) : Centraal Station
Metro (M) : halte Opera
Tram-Bus : vlakbij (Fr. Rooseveltplaats)



Charleroi

Tour Biarent, Bd Audent 14/5., 6000 Charleroi
tel. 071/ 27.44.14 fax 071/27.44.19
e-mail : info.charleroi@statbel.mineco.fgov.be

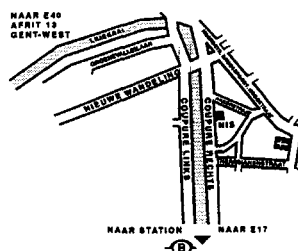
Trein (B) : Charleroi Sud, 20 min van het station (Place Buisset, Rue du Collège, place Charles II, bd Tirou, rue de la Montagne)
Bus : halte Tirou
Autoweg : kleine ring van Charleroi - uitrit Gare du Sud
Parking (P) : betaalparking tegenover het NIS



Gent

Coupure rechts 620, 9000 Gent
tel. 09/267.27.00 fax 09/267.27.29
e-mail : info.gent@statbel.mineco.fgov.be

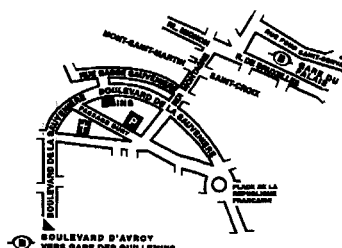
Trein (B) : Gent St.-Pieters
Tram-Bus : 40, 43 halte Theresianenstraat
Autoweg : gemakkelijk bereikbaar langs E40 (uitrit 13 - Gent-West/Drongen)
Parking (P) : op de "Coupure Rechts"



Luik

Bd de la Sauvenière 73-75, 4000 Luik
tel. 04/223 84 11 fax 04/222 49 94
e-mail : info.liege@statbel.mineco.fgov.be

Trein (B) : station Guillemins of Palais
Tram-Bus : (Guillemins) 1 en 4 halte Sauvenière
Parking (P) : Neujean (op 20 m - zelfde straatkant) Mercure (tegenover)



Het N.I.S. verspreidt tal van producten die de Belgische socio-economische realiteit in cijfers weergeven. Al deze producten, opgenomen in onze catalogus, kunt u verkrijgen in onze regionale centra of bij onze dienst documentatie - verkoop in Brussel. Onze catalogus wordt u op eenvoudige aanvraag toegestuurd. (zie adressen hiernaast) .

Een keuze uit onze gegevens en de lijst van onze publicaties vindt u eveneens op onze website:
<http://statbel.fgov.be>

Vervoer : andere publicaties

Motorvoertuigenpark

Op basis van het bestand van de ingeschreven voertuigen bij het Ministerie van Verkeerswezen publiceert het NIS in deze brochure verschillende tabellen met de verdeling per provincie van het hele motorvoertuigenpark volgens ouderdom van het voertuig, per categorie (personenwagens, autocars, autobussen, voertuigen voor het goederenvervoer, trekkers, motorfietsen, speciale voertuigen) per merk en type voertuig, of per soort gebruikte brandstof. Een tabel geeft ook informatie over de verdeling per gemeente van de verschillende categorieën voertuigen. - *Jaarlijks*

Goederenvervoer over de weg

Deze brochure geeft een algemeen overzicht van de meest markante feiten in het Belgisch wegvervoer. Ze bevat resultaten over het binnenlands en internationaal vervoer en het vervoer voor eigen rekening en voor rekening van derden. De cijfers zijn opgesplitst volgens aard van het voertuig, gewest van herkomst en bestemming enz. - *Jaarlijks*

Enkele andere publicaties

Algemene Publicaties

Regionaal Statistisch Jaarboek
Statistisch tijdschrift – *Maandelijks*

Grondgebied en leefmilieu

Statistiek van de bodembezetting (diskette)
Overzicht milieustatistieken - *Jaarlijks*

Bevolking

Huishoudens en familiekeren – *Jaarlijks*
Totale bevolking op 1 januari - *Jaarlijks*

Samenleving

Verkeersongevallen – *Jaarlijks*
Huishoudbudgetenquête – *Jaarlijks*

Economie en financiën

Verkoop van onroerende goederen – *Jaarlijks*

Landbouw


Land- en tuinbouwtelling op 15 mei - *Jaarlijks*

Industrie

Industriële productie en bouwbedrijf -
maandelijks

Handel, diensten en vervoer

Compendium Informatiemaatschappij -
Jaarlijks
Binnenlandse handel - *Jaarlijks*



FEDERALE OVERHEIDSDIENST
ECONOMIE, K.M.O.,
MIDDENSTAND & ENERGIE

Statistiek en
Economische Informatie

Gedrukt door de
drukkerij van het NIS
B-1000 Brussel

Juli 2003

Statistische domeinen

-  Algemeen
-  Grondgebied en leefmilieu
-  Bevolking
-  Samenleving
-  Economie en financiën
-  Landbouw en aanverwante activiteiten
-  Industrie
-  Diensten, handel en vervoer



FOD ECONOMIE, K.M.O., MIDDENSTAND EN ENERGIE
Statistiek en Economische Informatie
B-1000 Brussel
tel. 02/548.63.65 - 02/548.63.66
fax 02/548.63.67

€ 6
ISSN 1377 - 2260

<http://statbel.fgov.be>
info@statbel.mineco.fgov.be