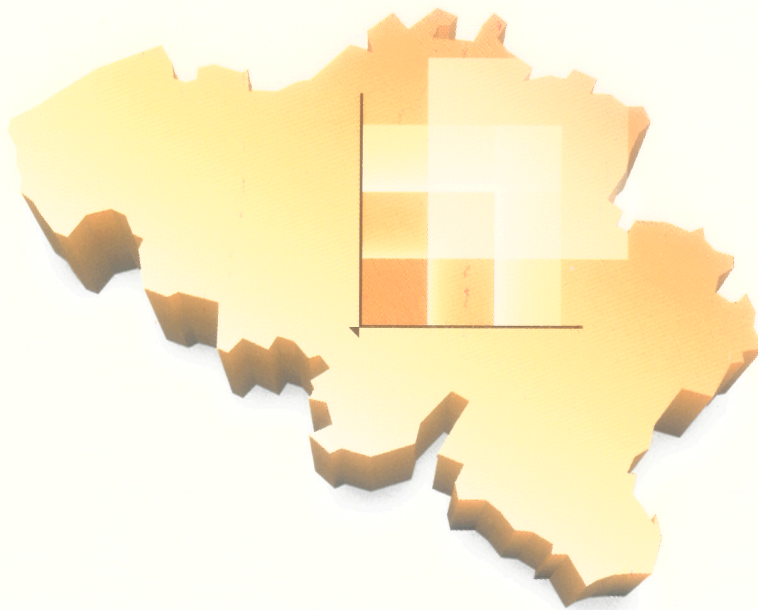




FEDERALE OVERHEIDSDIENST
ECONOMIE, K.M.O., MIDDENSTAND EN ENERGIE

Statistiek en Economische Informatie



maandelijkse publicatie | nr 2

februari 2003

Vervoer

Maandstatistieken

Vervoer

Maandstatistieken

Het Nationaal Instituut voor de Statistiek biedt onpartijdige informatie tegen een redelijke prijs.

De informatie wordt conform de wet verspreid, meer bepaald voor wat betreft de privacy.

De statistieken worden ingedeeld in acht domeinen:

Algemeen	Economie en financiën
Grondgebied en leefmilieu	Landbouw en vergelijkbare activiteiten
Bevolking	Industrie
Samenleving	Diensten, handel en vervoer

Alle rechten voorbehouden. Het vertalen, bewerken, reproduceren op welke wijze dan ook, inbegrepen fotografie en microfilm, is niet toegelaten, tenzij met schriftelijke machtiging vanwege het Nationaal Instituut voor de Statistiek.

Het citeren van korte uittreksels als toelichting of bewijsvoering in een artikel, een boekbespreking of een boek is evenwel toegestaan, mits de bron duidelijk en nauwkeurig wordt vermeld.

Verantwoordelijke uitgever: Hans D'Hondt



© 2003, NATIONAAL INSTITUUT VOOR DE STATISTIEK *uitgever*

B-1000 Brussel – 44 Leuvenseweg

Vervoer

Maandstatistieken

Februari 2003

Inhoudsopgave

Bedrijvigheid van de zeehavens

1. Aantal en tonnenmaat (in 1 000 brutoregisterton) van de binnengevaren zeeschepen tot en met juli 2002.....	3
2. Aantal en tonnenmaat (in 1 000 brutoregisterton) van de buitengevaren zeeschepen tot en met juli 2002	5

Binnenscheepvaart

Evolutie in de tijd tot en met novembre 2000

1A. Onderverdeling van het vervoer op de binnenwateren in uitvoer, invoer, doorvoer en binnenlands verkeer (in 1 000 T en 1 000 000 TKM)	8
1B. Bedrijvigheid naar de aard van de vervoerde goederen (N.V.S. nomenclatuur) (in 1 000 T).....	10
1C. Bedrijvigheid op de waterwegen (cijfers per bekken in 1 000 000 tkm).....	12

Verkeer gedurende de maanden mei, juni, en juli 2000

2A. Indeling van het verkeer van elke nationaliteit volgens de verkeersrelatie	13
2B. Indeling van de Belgische schepen (1) volgens de verkeersrelatie.....	17
2C. Indeling van het goederenvervoer (1 000 T) door schepen van alle nationaliteiten, volgens de aard der vervoerde goederen (N.V.S. nomenclatuur).....	21
2D. Indeling van het goederenvervoer (1000 t) door belgische schepen (1), volgens de aard der vervoerde goederen (N.V.S. nomenclatuur).....	25
2E. Indeling van het goederenvervoer door schepen van alle nationaliteiten, volgens het type der schepen (vervoer met kustvaartuigen niet meer gerekend) (in 1 000 T en 1 000 TKM).....	29
2F. Indeling van het goederenvervoer door belgische schepen (1), volgens het type der schepen (kustvaartuigen niet meer gerekend) (in 1 000 T en 1 000 TKM).....	33
2G. Bedrijvigheid op de waterwegen	37

Vervoer per spoor

Nationale maatschappij der belgische spoorwegen

1A. Reizigersvervoer – Totaalcijfers tot en met november 2002	54
1B. Handelsvervoer van goederen – Totaalcijfers tot en met november 2002	55
2. Indeling naar de aard van de goederen voor de maand november 2002	56

Luchtvaart

Evolutie in de tijd voor de luchthaven Brussel Nationaal tot en met december 2002.....	61
--	----

Motorvoertuigen

1A. Tot het verkeer toegelaten nieuwe motorvoertuigen	
Evolutie in de tijd tot en met januari 2003	65
1B. Tot het verkeer toegelaten tweedehandsmotorvoertuigen	
Evolutie in de tijd tot en met januari 2003	66
2A. Tot het verkeer toegelaten nieuwe motorvoertuigen – januari 2003	67
2B. Tot het verkeer toegelaten tweedehandsmotorvoertuigen – januari 2003	68
2C. Tot het verkeer toegelaten motorvoertuigen – januari 2003	69

Verkeersongevallen

Verkeersongevallen op de openbare weg met doden en/of gewonden	
Evolutie in de tijd tot en met september 2001	73
Gedetailleerde cijfers voor de maanden juli tot en met september 2001	74

Conventionele tekens

Gegevens ontbreken	..
0 of minder dan de helft van de gebruikte eenheid	-
Voorlopige cijfers	(*)
De komma wordt gebruikt om de eenheden af te zonderen van de decimalen	.

Bedrijvigheid van de zeehavens

Binnenscheepvaart

BINNENSCHIEPVAART

EVOLUTIE IN DE TIJD

A) ONDERVERDELING VAN HET VERVOER OP DE BINNENWATEREN IN UITVOER, INVOER, DOORVOER
EN BINNENLANDS VERKEER (IN 1000 T EN 1 000 000 TKM)

JAAR EN MAANDCIJFERS	UITVOER		INVOER		DOORVOER	
	T	TKM	T	TKM	T	TKM
1995	34475	1380	51038	2629	2911	380
1996	35035	1367	51755	2581	2935	381
1997	34755	1427	49959	2560	2600	323
1998	36226	1473	48238	2597	2778	354
1999	35016	1381	50253	2713	3280	421
2000						
1999						
JANUARI	2693	96	3722	190	279	37
FEBRUARI	2689	100	3416	188	297	40
MAART	3371	120	4269	239	294	40
APRIL	2897	115	4290	238	318	40
MEI	2900	111	4112	225	338	42
JUNI	3027	127	4690	262	380	47
JULI	2908	112	4043	213	269	33
AUGUSTUS	2724	106	4357	221	198	24
SEPTEMBER	3053	125	4354	246	219	27
OKTOBER	3050	133	4540	245	241	31
NOVEMBER	3108	130	4390	233	216	28
DECEMBER	2597	105	4070	213	232	32
2000						
JANUARI	2886	112	4172	229	331	46
FEBRUARI	2791	107	4577	250	319	45
MAART	3427	128	4833	264	362	50
APRIL	3074	105	4007	207	176	25
MEI	3462	133	4902	263	386	50
JUNI	3122	122	4756	269	330	41
JULI	2905	110	4049	224	265	35
AUGUSTUS	3315	119	4583	257	245	31
SEPTEMBER	3443	134	4568	262	325	41
OKTOBER	3536	147	4522	255	326	44
NOVEMBER	3321	143	4549	259	353	50
DECEMBER						

BINNENLANDS VERKEER		TOTAAL		JAAR EN MAANDCIJFERS
T	TKM	T	TKM	
18146	1417	106570	5807	1995
18071	1466	107796	5794	1996
19664	1621	106978	5932	1997
19736	1690	106977	6113	1998
21760	1939	110309	6455	1999
				2000
				1999
1617	141	8310	465	JANUARI
1501	135	7902	463	FEBRUARI
1879	172	9813	571	MAART
1866	177	9370	570	APRIL
1601	141	8953	518	MEI
2010	177	10105	612	JUNI
1715	149	8935	507	JULI
1934	179	9214	530	AUGUSTUS
1957	173	9585	572	SEPTEMBER
1869	163	9698	573	OKTOBER
1940	167	9654	558	NOVEMBER
1871	166	8770	516	DECEMBER
				2000
1958	187	9347	574	JANUARI
1815	173	9504	576	FEBRUARI
2198	204	10820	646	MAART
1954	172	9212	508	APRIL
2323	202	11073	648	MEI
2093	185	10302	618	JUNI
1991	177	9209	546	JULI
2146	211	10289	618	AUGUSTUS
2082	197	10416	634	SEPTEMBER
2454	243	10838	689	OKTOBER
2287	224	10509	675	NOVEMBER
				DECEMBER

BINNENSCHIEPVAART (VERVOLG)

EVOLUTIE IN DE TIJD

B) BEDRIJFVIGHEID NAAR DE AARD VAN DE VERVOERDE GOEDEREN (N.V.S. NOMENCLATUUR)

(IN 1000 T)

JAAR EN MAANDCIJFERS	LAND- BOUWPRO- DUCTEN EN LEVENDE DIEREN	VOEDINGS- PRODUC- TEN EN VEEVOE- DERS	VASTE BRAND- STOFFEN	AARDOLIEN EN DISTIL- LATIEPRO- DUCTEN DAARVAN	ERTSEN EN METAAL- RESIDUEN	PRODUC- TEN VAN DE METAAL- INDUSTRIE	RUWE MINE- RALEN EN FABRIKA- TEN DAAR- VAN, BOUWMA- TERIALEN
1995	4670	5182	5983	21114	6267	4739	32680
1996	4735	4684	6672	19992	5959	4043	32534
1997	3891	4839	6349	20274	6021	4675	32103
1998	3693	4406	6856	19380	6003	4634	32782
1999	4474	4170	7358	18680	6790	4669	33770
2000							
1999							
JANUARI	279	341	570	1508	483	286	2396
FEBRUARI	281	318	633	1509	468	324	2066
MAART	357	384	630	1954	619	386	2828
APRIL	389	362	586	1508	685	380	2974
MEI	444	330	575	1432	635	376	2794
JUNI	488	348	650	1452	619	404	3561
JULI	552	310	697	1403	551	404	2299
AUGUSTUS	361	393	523	1509	563	380	2922
SEPTEMBER	331	315	653	1468	587	444	3326
OKTOBER	332	356	655	1554	446	427	3261
NOVEMBER	368	375	609	1633	517	494	2991
DECEMBER	291	337	575	1750	617	364	2352
2000							
JANUARI	356	427	774	1640	578	454	2337
FEBRUARI	320	365	760	1499	565	475	2660
MAART	396	430	713	1686	595	552	3250
APRIL	267	256	595	1801	558	455	2688
MEI	499	375	757	1743	674	608	3409
JUNI	488	333	759	1481	647	575	3235
JULI	401	342	802	1442	679	607	2173
AUGUSTUS	395	342	736	1560	706	540	3132
SEPTEMBER	418	326	837	1650	603	498	3308
OKTOBER	499	337	959	1535	595	616	3495
NOVEMBER	480	386	943	1604	616	568	3089
DECEMBER							

MEST-STOFFEN	CHEMISCHE PRODUCTEN	MACHINES, VOERTUIGEN, DIVERSE FABRIKATEN N.A.G., SPECIALE TRANSACTIES	TOTAAL	JAAR EN MAANDCIJFERS
5474	9033	11425	106570	1995
5829	10120	13226	107796	1996
5503	9376	13946	106978	1997
4960	9767	14498	106977	1998
4731	10285	15384	110309	1999
				2000
				1999
384	834	1229	8310	JANUARI
389	757	1154	7902	FEBRUARI
460	863	1330	9813	MAART
411	794	1282	9370	APRIL
339	838	1189	8953	MEI
396	918	1268	10105	JUNI
413	932	1376	8935	JULI
385	854	1324	9214	AUGUSTUS
343	834	1283	9585	SEPTEMBER
430	896	1341	9698	OKTOBER
402	897	1368	9654	NOVEMBER
376	868	1239	8770	DECEMBER
				2000
422	942	1415	9347	JANUARI
451	895	1512	9504	FEBRUARI
496	1101	1601	10820	MAART
322	868	1404	9212	APRIL
402	999	1607	11073	MEI
366	971	1447	10302	JUNI
339	981	1443	9209	JULI
464	962	1452	10289	AUGUSTUS
442	896	1437	10416	SEPTEMBER
430	906	1466	10838	OKTOBER
490	879	1456	10509	NOVEMBER
				DECEMBER

BINNENSCHIEPVAART (VERVOLG)

EVOLUTIE IN DE TIJD

C) BEDRIJFVIGHEID OP DE WATERWEGEN (CIJFERS PER BEKKEN IN 1 000 000 TKM) (1)

JAAR EN MAANDCIJFERS	BEKKEN VAN DE ZEE- SCHELDE	KEMPENSE KANALEN	BRABANT- SE KANA- LEN	MAAS EN SAMBER	BEKKEN VAN DE BOVEN- SCHELDE	CENTRUM EN BORINAGE	IJZER- BEKKEN EN KUST
	(LENGTE: 306,7 KM)	(LENGTE: 329,3 KM)	(LENGTE: 130,4 KM)	(LENGTE: 238,5 KM)	(LENGTE: 327,7 KM)	(LENGTE: 92,6 KM)	(LENGTE: 144,4 KM)
	(2)	(2)	(2)	(2)	(2)	(2)	(2)
	1	2	3	4	5	6	7
1995	1508	2197	269	623	1144	51	14
1996	1536	2219	240	617	1125	43	14
1997	1482	2352	253	652	1131	52	10
1998	1530	2435	268	640	1165	66	9
1999	1577	2614	306	641	1235	69	12
2000							
1999							
JANUARI	123	184	19	38	94	6	1
FEBRUARI	119	185	20	39	93	5	1
MAART	141	241	28	54	98	7	1
APRIL	131	233	26	61	110	8	1
MEI	125	200	21	55	109	7	1
JUNI	141	247	23	70	124	6	1
JULI	132	199	31	38	102	3	1
AUGUSTUS	127	221	24	59	93	5	1
SEPTEMBER	131	239	26	62	107	5	1
OKTOBER	137	226	30	63	110	5	2
NOVEMBER	135	223	29	60	104	6	1
DECEMBER	133	217	26	44	89	5	1
2000							
JANUARI	139	249	28	51	100	5	2
FEBRUARI	149	235	29	55	100	7	1
MAART	162	266	31	62	117	7	1
APRIL	131	240	27	55	53	2	0
MEI	155	271	26	65	123	6	1
JUNI	146	265	24	60	117	6	1
JULI	129	237	24	56	94	5	1
AUGUSTUS	144	276	25	64	104	5	1
SEPTEMBER	149	261	29	68	120	6	1
OKTOBER	158	296	30	69	127	8	1
NOVEMBER	158	283	31	66	129	7	1
DECEMBER							

(1) KOL 1.2.3.4.5.6 EN 7: TOTAAL DER VERVOERPRESTATIES IN HET BEKKEN, ZIJNDE DE VERTREKKEN VANUIT HET BEKKEN, DE AANKOMSTEN IN HET BEKKEN, HET VERVOER BINNEN HET BEKKEN EN DE DOORVOER DOORHEEN HET BEKKEN

(2) LENGTE VANAF 1.1.1986

2. VERKEER GEDURENDE DE MAAND AUGUSTUS 2000

A) INDELING VAN HET VERKEER VAN ELKE NATIONALITEIT VOLGENS DE VERKEERSRELATIE

VERKEERSRELATIE	BINNEN- SCHIP OF KUST- VAAR- TUIG	GELADEN SCHEPEN (KUSTVAARTUIGEN)					LEDIGE SCHEPEN (KUSTVAARTUIGEN)			SLEEPBOTEN EN DUWERS	
		AANTAL REIZEN	GOEDEREN		LAAD- VERMOGEN (1000 T VOOR B 1000 BRT VOOR K)	IN BELGIE AFGE- LEGDE AFSTAND 1000 KM	AANTAL REIZEN	LAAD- VERMOGEN (1000 T VOOR B 1000 BRT VOOR K)	IN BELGIE AFGE- LEGDE AFSTAND 1000 KM	AANTAL REIZEN	IN BELGIE AFGE- LEGDE AFSTAND 1000 KM
			1000 T	1000 TKM IN BELGIE							
BINNENLANDS VERKEER	B	2298	2146	210811	2784	209	2742	2965	225	1080	64
	K	-	-	-	-	-	18	29	1	-	-
INGAAND VERKEER	B	7061	4559	253737	13338	293	1993	2749	83	632	31
	K	19	24	2967	31	2	15	26	1	-	-
WAARVAN :											
- FRANKRIJK NAAR BELGIE	B	481	176	24392	253	61	245	132	23	98	7
LANGS FRANSE GRENS	K	-	-	-	-	-	-	-	-	-	-
- FRANKRIJK NAAR BELGIE	B	215	136	3355	336	4	25	38	-	1	-
LANGS NEDERLANDSE GRENS	K	-	-	-	-	-	-	-	-	-	-
- NEDERLAND NAAR BELGIE	B	3644	3149	194408	6357	172	1261	1713	52	523	25
	K	-	-	-	-	-	8	14	1	-	-
- DUITSLAND NAAR BELGIE	B	2558	1060	30828	6050	52	429	793	7	10	-
	K	-	-	-	-	-	1	2	-	-	-
- VERENIGD KONINKRIJK NAAR BELGIE	B	1	2	11	2	-	-	-	-	-	-
	K	8	12	1561	14	1	6	10	1	-	-
- ZWITSERLAND NAAR BELGIE	B	157	33	530	336	2	28	60	-	-	-
	K	-	-	-	-	-	-	-	-	-	-
- LUXEMBURG NAAR BELGIE	B	-	-	-	-	-	5	14	-	-	-
	K	-	-	-	-	-	-	-	-	-	-
- ANDERE LANDEN NAAR BELGIE	B	5	3	215	4	-	-	-	-	-	-
	K	11	12	1405	16	1	-	-	-	-	-
UITGAAND VERKEER	B	6169	3274	113771	11934	194	2862	3875	152	624	27
	K	29	41	5256	50	4	5	8	-	-	-
WAARVAN :											
- BELGIE NAAR FRANKRIJK LANGS FRANSE GRENS	B	559	207	23645	274	58	259	139	29	96	6
	K	-	-	-	-	-	-	-	-	-	-
- BELGIE NAAR FRANKRIJK LANGS NEDERLANDSE GRENS	B	235	189	4799	380	6	4	2	-	-	-
	K	1	1	103	2	-	-	-	-	-	-
- BELGIE NAAR NEDERLAND	B	3160	1605	61168	6355	92	2516	3599	121	514	22
	K	2	3	235	5	-	2	3	-	-	-
- BELGIE NAAR DUITSLAND	B	2012	1096	21011	4510	35	82	133	2	14	-
	K	1	1	77	1	-	2	3	-	-	-
- BELGIE NAAR VERENIGD KONINKRIJK	B	-	-	-	-	-	-	-	-	-	-
	K	19	29	4001	33	3	-	-	-	-	-
- BELGIE NAAR ZWITSERLAND	B	189	153	2744	385	3	1	2	-	-	-
	K	-	-	-	-	-	-	-	-	-	-
- BELGIE NAAR LUXEMBURG	B	12	23	324	28	-	-	-	-	-	-
	K	-	-	-	-	-	-	-	-	-	-
- BELGIE NAAR ANDERE LANDEN	B	2	1	80	2	-	-	-	-	-	-
	K	6	8	840	10	1	1	2	-	-	-
DOORGAAND VERKEER	B	568	245	31082	328	73	125	74	15	36	5
	K	-	-	-	-	-	-	-	-	-	-
ALGEMEEN TOTAAL	B	16096	10224	609401	28383	769	7722	9662	476	2372	127
	K	48	65	8222	81	6	38	63	2	-	-

2. VERKEER GEDURENDE DE MAAND SEPTEMBER 2000
A) INDELING VAN HET VERKEER VAN ELKE NATIONALITEIT VOLGENS DE VERKEERSRELATIE

VERKEERSRELATIE	BINNEN- SCHIP OF KUST- VAAR- TUIG	GELADEN SCHEPEN (KUSTVAARTUIGEN)					LEDIGE SCHEPEN (KUSTVAARTUIGEN)			SLEEPBOTEN EN DUWERS	
		AANTAL REIZEN	GOEDEREN		LAAD- VERMOGEN (1000 T VOOR B 1000 BRT VOOR K)	IN BELGIE AFGE- LEGDE AFSTAND 1000 KM	AANTAL REIZEN	LAAD- VERMOGEN (1000 T VOOR B 1000 BRT VOOR K)	IN BELGIE AFGE- LEGDE AFSTAND 1000 KM	AANTAL REIZEN	IN BELGIE AFGE- LEGDE AFSTAND 1000 KM
			1000 T	1000 TKM IN BELGIE							
BINNENLANDS VERKEER	B	2315	2082	197005	2781	202	2764	2917	217	1001	54
	K	-	-	-	-	-	8	14	-	-	-
INGAAND VERKEER	B	7262	4545	259805	13800	306	2350	3394	90	614	31
	K	18	23	2649	30	2	18	28	2	-	-
WAARVAN :											
- FRANKRIJK NAAR BELGIE	B	491	176	25751	254	67	273	162	24	70	6
LANGS FRANSE GRENS	K	-	-	-	-	-	-	-	-	-	-
- FRANKRIJK NAAR BELGIE	B	205	103	2792	318	4	9	11	-	1	-
LANGS NEDERLANDSE GRENS	K	-	-	-	-	-	1	1	-	-	-
- NEDERLAND NAAR BELGIE	B	3633	3109	194402	6444	172	1513	2101	57	525	25
	K	1	1	36	2	-	8	11	1	-	-
- DUITSLAND NAAR BELGIE	B	2730	1117	36060	6353	59	513	1024	8	18	-
	K	1	2	206	2	-	2	3	-	-	-
- VERENIGD KONINKRIJK NAAR BELGIE	B	-	-	-	-	-	-	-	-	-	-
	K	7	9	1167	12	1	6	10	1	-	-
- ZWITSERLAND NAAR BELGIE	B	193	30	490	417	3	38	86	1	-	-
	K	-	-	-	-	-	-	-	-	-	-
- LUXEMBURG NAAR BELGIE	B	2	3	62	3	-	4	10	-	-	-
	K	-	-	-	-	-	-	-	-	-	-
- ANDERE LANDEN NAAR BELGIE	B	8	6	248	11	-	-	-	-	-	-
	K	9	10	1240	15	1	1	2	-	-	-
UITGAAND VERKEER	B	6434	3405	128928	12466	225	2765	3824	147	600	27
	K	26	38	4808	44	3	12	19	1	-	-
WAARVAN :											
- BELGIE NAAR FRANKRIJK	B	635	243	31072	323	79	230	115	26	87	8
LANGS FRANSE GRENS	K	-	-	-	-	-	-	-	-	-	-
- BELGIE NAAR FRANKRIJK	B	207	187	4849	334	5	4	4	-	1	-
LANGS NEDERLANDSE GRENS	K	1	1	117	1	-	-	-	-	-	-
- BELGIE NAAR NEDERLAND	B	3413	1649	65553	6932	101	2441	3551	119	496	19
	K	2	3	342	3	-	8	13	-	-	-
- BELGIE NAAR DUITSLAND	B	1999	1192	24171	4509	37	86	147	2	16	-
	K	1	1	72	1	-	4	7	-	-	-
- BELGIE NAAR VERENIGD KONINKRIJK	B	-	-	-	-	-	-	-	-	-	-
	K	16	25	3529	30	2	-	-	-	-	-
- BELGIE NAAR ZWITSERLAND	B	169	121	2093	349	3	4	7	-	-	-
	K	-	-	-	-	-	-	-	-	-	-
- BELGIE NAAR LUXEMBURG	B	8	12	143	16	-	-	-	-	-	-
	K	-	-	-	-	-	-	-	-	-	-
- BELGIE NAAR ANDERE LANDEN	B	3	1	47	2	-	-	-	-	-	-
	K	6	7	748	9	1	-	-	-	-	-
DOORGAAND VERKEER	B	764	323	41030	425	98	133	84	16	58	7
	K	1	2	246	3	-	-	-	-	-	-
ALGEMEEN TOTAAL	B	16775	10354	626769	29472	832	8012	10219	470	2273	120
	K	45	62	7703	78	6	38	62	3	-	-

2. VERKEER GEDURENDE DE MAAND OKTOBER 2000

A) INDELING VAN HET VERKEER VAN ELKE NATIONALITEIT VOLGENS DE VERKEERSRELATIE

VERKEERSRELATIE	BINNEN-SCHIP OF KUST-VAARTUIG	GELADEN SCHEPEN (KUSTVAARTUIGEN)					LEDIGE SCHEPEN (KUSTVAARTUIGEN)			SLEEPBOTEN EN DUWERS	
		AANTAL REIZEN	GOEDEREN		LAAD-VERMOGEN (1000 T VOOR B 1000 BRT VOOR K)	IN BELGIE AFGE-LEGDE AFSTAND 1000 KM	AANTAL REIZEN	LAAD-VERMOGEN (1000 T VOOR B 1000 BRT VOOR K)	IN BELGIE AFGE-LEGDE AFSTAND 1000 KM	AANTAL REIZEN	IN BELGIE AFGE-LEGDE AFSTAND 1000 KM
			1000 T	1000 TKM IN BELGIE							
BINNENLANDS VERKEER	B	2565	2454	242649	3192	229	3048	3403	236	1263	70
	K	-	-	-	-	-	16	25	1	-	-
INGAAND VERKEER	B	6688	4497	251902	12277	294	2339	3373	90	669	32
	K	20	25	3118	32	2	14	23	2	-	-
WAARVAN :											
- FRANKRIJK NAAR BELGIE	B	525	163	21250	249	66	233	124	20	91	6
LANGS FRANSE GRENS	K	-	-	-	-	-	-	-	-	-	-
- FRANKRIJK NAAR BELGIE	B	226	167	3954	374	5	22	35	-	1	-
LANGS NEDERLANDSE GRENS	K	1	1	62	1	-	-	-	-	-	-
- NEDERLAND NAAR BELGIE	B	3513	3045	189200	6195	168	1616	2285	62	557	26
	K	-	-	-	-	-	5	7	-	-	-
- DUITSLAND NAAR BELGIE	B	2245	1084	36358	5068	52	438	861	8	20	-
	K	-	-	-	-	-	1	1	-	-	-
- VERENIGD KONINKRIJK NAAR BELGIE	B	-	-	-	-	-	-	-	-	-	-
	K	8	12	1535	14	1	8	15	1	-	-
- ZWITSERLAND NAAR BELGIE	B	164	27	461	368	3	24	53	-	-	-
	K	-	-	-	-	-	-	-	-	-	-
- LUXEMBURG NAAR BELGIE	B	1	1	13	1	-	6	14	-	-	-
	K	-	-	-	-	-	-	-	-	-	-
- ANDERE LANDEN NAAR BELGIE	B	14	10	665	21	1	-	-	-	-	-
	K	11	13	1520	16	1	-	-	-	-	-
UITGAAND VERKEER	B	6458	3498	142300	12244	244	2697	3545	152	668	32
	K	27	38	4789	45	3	3	5	-	-	-
WAARVAN :											
- BELGIE NAAR FRANKRIJK	B	727	268	35614	347	92	281	136	31	120	10
LANGS FRANSE GRENS	K	-	-	-	-	-	-	-	-	-	-
- BELGIE NAAR FRANKRIJK	B	208	198	5353	330	5	5	8	-	-	-
LANGS NEDERLANDSE GRENS	K	1	1	60	1	-	-	-	-	-	-
- BELGIE NAAR NEDERLAND	B	3487	1725	75835	7018	109	2327	3270	119	524	22
	K	-	-	-	-	-	1	2	-	-	-
- BELGIE NAAR DUITSLAND	B	1857	1157	23046	4184	34	78	121	2	24	-
	K	3	3	353	4	-	-	-	-	-	-
- BELGIE NAAR VERENIGD KONINKRIJK	B	-	-	-	-	-	-	-	-	-	-
	K	15	23	3320	29	2	2	4	-	-	-
- BELGIE NAAR ZWITSERLAND	B	166	131	2180	343	3	6	10	-	-	-
	K	-	-	-	-	-	-	-	-	-	-
- BELGIE NAAR LUXEMBURG	B	10	17	226	21	-	-	-	-	-	-
	K	-	-	-	-	-	-	-	-	-	-
- BELGIE NAAR ANDERE LANDEN	B	3	1	46	1	-	-	-	-	-	-
	K	8	10	1056	12	1	-	-	-	-	-
DOORGAAND VERKEER	B	825	325	43904	427	116	137	75	16	66	8
	K	1	1	143	2	-	-	-	-	-	-
ALGEMEEN TOTAAL	B	16536	10774	680755	28140	882	8221	10396	495	2666	143
	K	48	64	8049	79	6	33	53	3	-	-

2. VERKEER GEDURENDE DE MAAND NOVEMBER 2000

A) INDELING VAN HET VERKEER VAN ELKE NATIONALITEIT VOLGENS DE VERKEERSRELATIE

VERKEERSRELATIE	BINNEN-SCHIP OF KUST-VAAR-TUIG	GELADEN SCHEPEN (KUSTVAARTUIGEN)					LEDIGE SCHEPEN (KUSTVAARTUIGEN)			SLEEPBOTEN EN DUWERS	
		AANTAL REIZEN	GOEDEREN		LAAD-VERMOGEN (1000 T VOOR B VOOR K)	IN BELGIE AFGE-LEGDE AFSTAND 1000 KM	AANTAL REIZEN	LAAD-VERMOGEN (1000 T VOOR B VOOR K)	IN BELGIE AFGE-LEGDE AFSTAND 1000 KM	AANTAL REIZEN	IN BELGIE AFGE-LEGDE AFSTAND 1000 KM
			1000 T	1000 TKM IN BELGIE							
BINNENLANDS VERKEER	B	2450	2287	224118	2975	220	2963	3290	228	1196	67
	K	-	-	-	-	-	18	28	1	-	-
INGAAND VERKEER	B	7174	4531	256393	13660	299	1977	2629	77	617	33
	K	15	18	2212	26	2	12	23	2	-	-
WAARVAN :											
- FRANKRIJK NAAR BELGIE	B	567	196	27626	281	69	160	94	16	74	6
- LANGS FRANSE GRENS	K	-	-	-	-	-	-	-	-	-	-
- FRANKRIJK NAAR BELGIE	B	220	124	3016	349	4	25	46	-	2	-
- LANGS NEDERLANDSE GRENS	K	-	-	-	-	-	1	2	-	-	-
- NEDERLAND NAAR BELGIE	B	3506	3021	188770	6339	164	1368	1685	54	530	26
	K	1	1	84	2	-	2	3	-	-	-
- DUITSLAND NAAR BELGIE	B	2725	1149	35827	6360	57	389	725	6	11	-
	K	1	1	6	2	-	-	-	-	-	-
- VERENIGD KONINKRIJK NAAR BELGIE	B	-	-	-	-	-	-	-	-	-	-
	K	5	8	1097	10	1	9	18	1	-	-
- ZWITSERLAND NAAR BELGIE	B	139	27	537	307	2	31	71	-	-	-
	K	-	-	-	-	-	-	-	-	-	-
- LUXEMBURG NAAR BELGIE	B	3	4	59	4	-	3	7	-	-	-
	K	-	-	-	-	-	-	-	-	-	-
- ANDERE LANDEN NAAR BELGIE	B	14	9	557	20	1	1	1	-	-	-
	K	8	9	1025	12	1	-	-	-	-	-
UITGAAND VERKEER	B	6063	3282	137482	11449	232	2670	3558	138	650	31
	K	27	39	5233	47	4	4	7	-	-	-
WAARVAN :											
- BELGIE NAAR FRANKRIJK	B	562	261	37589	343	90	322	147	32	104	10
- LANGS FRANSE GRENS	K	-	-	-	-	-	-	-	-	-	-
- BELGIE NAAR FRANKRIJK	B	219	217	5165	351	5	5	3	-	-	-
- LANGS NEDERLANDSE GRENS	K	2	3	247	3	-	-	-	-	-	-
- BELGIE NAAR NEDERLAND	B	3159	1623	70057	6232	99	2216	3219	102	534	20
	K	-	-	-	-	-	2	4	-	-	-
- BELGIE NAAR DUITSLAND	B	1868	1024	21776	4215	35	120	176	3	12	-
	K	4	5	608	6	-	-	-	-	-	-
- BELGIE NAAR VERENIGD KONINKRIJK	B	-	-	-	-	-	-	-	-	-	-
	K	16	25	3732	30	2	2	3	-	-	-
- BELGIE NAAR ZWITSERLAND	B	147	145	2606	292	3	7	12	-	-	-
	K	-	-	-	-	-	-	-	-	-	-
- BELGIE NAAR LUXEMBURG	B	6	12	267	15	-	-	-	-	-	-
	K	-	-	-	-	-	-	-	-	-	-
- BELGIE NAAR ANDERE LANDEN	B	2	-	22	2	-	-	-	-	-	-
	K	5	6	646	8	1	-	-	-	-	-
DOORGAAND VERKEER	B	837	353	49531	456	123	159	103	18	76	10
	K	-	-	-	-	-	-	-	-	-	-
ALGEMEEN TOTAAL	B	16524	10452	667523	28540	874	7769	9580	461	2539	140
	K	42	57	7445	73	5	34	59	3	-	-

2. VERKEER GEDURENDE DE MAAND AUGUSTUS 2000

B) INDELING VAN DE BELGISCHE SCHEPEN (1) VOLGENS DE VERKEERSRELATIE

VERKEERSRELATIE	BINNEN- SCHIP OF KUST- VAAR- TUIG	GELADEN SCHEPEN (KUSTVAARTUIGEN)					LEDIGE SCHEPEN (KUSTVAARTUIGEN)			SLEEPBOTEN EN DUWERS	
		AANTAL REIZEN	GOEDEREN		LAAD- VERMOGEN (1000 T VOOR B 1000 BRT VOOR K)	IN BELGIE AFGE- LEGDE AFSTAND 1000 KM	AANTAL REIZEN	LAAD- VERMOGEN (1000 T VOOR B 1000 BRT VOOR K)	IN BELGIE AFGE- LEGDE AFSTAND 1000 KM	AANTAL REIZEN	IN BELGIE AFGE- LEGDE AFSTAND 1000 KM
			1000 T	1000 TKM IN BELGIE							
BINNENLANDS VERKEER	B	1819	1626	164371	2164	166	1934	2038	164	782	44
	K	-	-	-	-	-	3	4	-	-	-
INGAAND VERKEER	B	1787	1311	103799	3031	109	556	576	44	150	9
	K	3	3	335	4	-	1	3	-	-	-
WAARVAN :											
- FRANKRIJK NAAR BELGIE LANGS FRANSE GRENS	B	215	88	13772	128	31	141	80	17	24	1
	K	-	-	-	-	-	-	-	-	-	-
- FRANKRIJK NAAR BELGIE LANGS NEDERLANDSE GRENS	B	118	54	1314	154	2	8	8	-	-	-
	K	-	-	-	-	-	-	-	-	-	-
- NEDERLAND NAAR BELGIE	B	1158	909	81189	2185	68	357	387	25	126	7
	K	-	-	-	-	-	1	3	-	-	-
- DUITSLAND NAAR BELGIE	B	282	256	7456	542	7	48	94	1	-	-
	K	-	-	-	-	-	-	-	-	-	-
- VERENIGD KONINKRIJK NAAR BELGIE	B	-	-	-	-	-	-	-	-	-	-
	K	-	-	-	-	-	-	-	-	-	-
- ZWITSERLAND NAAR BELGIE	B	14	2	69	21	-	2	6	-	-	-
	K	-	-	-	-	-	-	-	-	-	-
- LUXEMBURG NAAR BELGIE	B	-	-	-	-	-	-	-	-	-	-
	K	-	-	-	-	-	-	-	-	-	-
- ANDERE LANDEN NAAR BELGIE	B	-	-	-	-	-	-	-	-	-	-
	K	3	3	335	4	-	-	-	-	-	-
UITGAAND VERKEER	B	1736	860	50576	2882	90	750	1033	56	151	9
	K	2	3	136	4	-	-	-	-	-	-
WAARVAN :											
- BELGIE NAAR FRANKRIJK LANGS FRANSE GRENS	B	335	130	18081	181	41	110	73	14	24	1
	K	-	-	-	-	-	-	-	-	-	-
- BELGIE NAAR FRANKRIJK LANGS NEDERLANDSE GRENS	B	132	97	2894	191	4	-	-	-	-	-
	K	1	1	103	2	-	-	-	-	-	-
- BELGIE NAAR NEDERLAND	B	1060	428	24686	2128	41	634	949	41	127	8
	K	1	1	32	3	-	-	-	-	-	-
- BELGIE NAAR DUITSLAND	B	172	174	3892	324	4	6	11	-	-	-
	K	-	-	-	-	-	-	-	-	-	-
- BELGIE NAAR VERENIGD KONINKRIJK	B	-	-	-	-	-	-	-	-	-	-
	K	-	-	-	-	-	-	-	-	-	-
- BELGIE NAAR ZWITSERLAND	B	32	25	900	50	1	-	-	-	-	-
	K	-	-	-	-	-	-	-	-	-	-
- BELGIE NAAR LUXEMBURG	B	4	6	66	7	-	-	-	-	-	-
	K	-	-	-	-	-	-	-	-	-	-
- BELGIE NAAR ANDERE LANDEN	B	1	1	56	1	-	-	-	-	-	-
	K	-	-	-	-	-	-	-	-	-	-
DOORGAAND VERKEER	B	186	76	10190	112	26	32	24	4	4	1
	K	-	-	-	-	-	-	-	-	-	-
ALGEMEEN TOTAAL	B	5528	3874	328935	8189	392	3272	3671	268	1087	62
	K	5	5	471	9	-	4	7	-	-	-

(1) BINNENSCHIEPEN (OF KUSTVAARTUIGEN), WAARVAN DE EIGENAAR DE BELGISCHE NATIONALITEIT BEZIT

BINNENSCHIEPVAART (VERVOLG)

2. VERKEER GEDURENDE DE MAAND SEPTEMBER 2000

B) INDELING VAN DE BELGISCHE SCHEPEN (1) VOLGENS DE VERKEERSRELATIE

VERKEERSRELATIE	BINNEN- SCHIP OF KUST- VAAR- TUIG	GELADEN SCHEPEN (KUSTVAARTUIGEN)					LEDIGE SCHEPEN (KUSTVAARTUIGEN)			SLEEPBOTEN EN DUWERS	
		AANTAL REIZEN	GOEDEREN		LAAD- VERMOGEN (1000 T VOOR B 1000 BRT VOOR K)	IN BELGIE AFGE- LEGDE AFSTAND 1000 KM	AANTAL REIZEN	LAAD- VERMOGEN (1000 T VOOR B 1000 BRT VOOR K)	IN BELGIE AFGE- LEGDE AFSTAND 1000 KM	AANTAL REIZEN	IN BELGIE AFGE- LEGDE AFSTAND 1000 KM
			1000 T	1000 TKM IN BELGIE							
BINNENLANDS VERKEER	B	1852	1622	158778	2170	165	1967	1979	159	730	38
	K	-	-	-	-	-	-	-	-	-	-
INGAAND VERKEER	B	1754	1350	109207	3081	112	671	704	48	193	10
	K	1	1	36	2	-	1	2	-	-	-
WAARVAN :											
- FRANKRIJK NAAR BELGIE LANGS FRANSE GRENS	B	208	83	13495	121	33	179	106	18	22	1
	K	-	-	-	-	-	-	-	-	-	-
- FRANKRIJK NAAR BELGIE LANGS NEDERLANDSE GRENS	B	115	52	1308	147	2	4	5	-	-	-
	K	-	-	-	-	-	-	-	-	-	-
- NEDERLAND NAAR BELGIE	B	1159	949	84812	2316	69	438	499	29	167	9
	K	1	1	36	2	-	1	2	-	-	-
- DUITSLAND NAAR BELGIE	B	260	261	9480	480	8	48	88	1	4	-
	K	-	-	-	-	-	-	-	-	-	-
- VERENIGD KONINKRIJK NAAR BELGIE	B	-	-	-	-	-	-	-	-	-	-
	K	-	-	-	-	-	-	-	-	-	-
- ZWITSERLAND NAAR BELGIE	B	11	4	92	15	-	2	6	-	-	-
	K	-	-	-	-	-	-	-	-	-	-
- LUXEMBURG NAAR BELGIE	B	-	-	-	-	-	-	-	-	-	-
	K	-	-	-	-	-	-	-	-	-	-
- ANDERE LANDEN NAAR BELGIE	B	1	1	20	1	-	-	-	-	-	-
	K	-	-	-	-	-	-	-	-	-	-
UITGAAND VERKEER	B	1982	912	55716	3339	105	683	991	54	196	9
	K	1	1	109	2	-	1	2	-	-	-
WAARVAN :											
- BELGIE NAAR FRANKRIJK LANGS FRANSE GRENS	B	388	156	21936	213	51	82	48	12	27	1
	K	-	-	-	-	-	-	-	-	-	-
- BELGIE NAAR FRANKRIJK LANGS NEDERLANDSE GRENS	B	119	105	2589	171	3	-	-	-	-	-
	K	-	-	-	-	-	-	-	-	-	-
- BELGIE NAAR NEDERLAND	B	1256	460	26356	2547	46	593	930	42	168	8
	K	-	-	-	-	-	1	2	-	-	-
- BELGIE NAAR DUITSLAND	B	193	174	4166	367	5	7	12	-	1	-
	K	-	-	-	-	-	-	-	-	-	-
- BELGIE NAAR VERENIGD KONINKRIJK	B	-	-	-	-	-	-	-	-	-	-
	K	1	1	109	2	-	-	-	-	-	-
- BELGIE NAAR ZWITSERLAND	B	24	14	660	38	1	1	1	-	-	-
	K	-	-	-	-	-	-	-	-	-	-
- BELGIE NAAR LUXEMBURG	B	2	3	8	3	-	-	-	-	-	-
	K	-	-	-	-	-	-	-	-	-	-
- BELGIE NAAR ANDERE LANDEN	B	-	-	-	-	-	-	-	-	-	-
	K	-	-	-	-	-	-	-	-	-	-
DOORGAAND VERKEER	B	286	127	16632	173	39	22	15	3	4	-
	K	-	-	-	-	-	-	-	-	-	-
ALGEMEEN TOTAAL	B	5874	4011	340332	8764	422	3343	3690	263	1123	57
	K	2	3	145	3	-	2	3	-	-	-

(1) BINNENSCHIEPEN (OF KUSTVAARTUIGEN), WAARVAN DE EIGENAAR DE BELGISCHE NATIONALITEIT BEZIT

2. VERKEER GEDURENDE DE MAAND OKTOBER 2000

B) INDELING VAN DE BELGISCHE SCHEPEN (1) VOLGENS DE VERKEERSRELATIE

VERKEERSRELATIE	BINNEN- SCHIP OF KUST- VAAR- TUIG	GELADEN SCHEPEN (KUSTVAARTUIGEN)					LEDIGE SCHEPEN (KUSTVAARTUIGEN)			SLEEPBOTEN EN DUWERS	
		AANTAL REIZEN	GOEDEREN		LAAD- VERMOGEN (1000 T VOOR B 1000 BRT VOOR K)	IN BELGIE AFGE- LEGDE AFSTAND 1000 KM	AANTAL REIZEN	LAAD- VERMOGEN (1000 T VOOR B 1000 BRT VOOR K)	IN BELGIE AFGE- LEGDE AFSTAND 1000 KM	AANTAL REIZEN	IN BELGIE AFGE- LEGDE AFSTAND 1000 KM
			1000 T	1000 TKM IN BELGIE							
BINNENLANDS VERKEER	B	1992	1816	185132	2326	183	2140	2274	172	873	44
	K	-	-	-	-	-	-	-	-	-	-
INGAAND VERKEER	B	1706	1292	98053	2959	103	679	828	44	180	11
	K	-	-	-	-	-	-	-	-	-	-
WAARVAN :											
- FRANKRIJK NAAR BELGIE	B	197	66	9172	101	27	143	81	15	22	1
LANGS FRANSE GRENS	K	-	-	-	-	-	-	-	-	-	-
- FRANKRIJK NAAR BELGIE	B	109	85	2179	147	3	4	5	-	-	-
LANGS NEDERLANDSE GRENS	K	-	-	-	-	-	-	-	-	-	-
- NEDERLAND NAAR BELGIE	B	1126	863	76489	2212	64	488	672	28	158	10
	K	-	-	-	-	-	-	-	-	-	-
- DUITSLAND NAAR BELGIE	B	257	272	9912	475	9	42	65	1	-	-
	K	-	-	-	-	-	-	-	-	-	-
- VERENIGD KONINKRIJK NAAR BELGIE	B	-	-	-	-	-	-	-	-	-	-
	K	-	-	-	-	-	-	-	-	-	-
- ZWITSERLAND NAAR BELGIE	B	15	4	122	19	-	2	5	-	-	-
	K	-	-	-	-	-	-	-	-	-	-
- LUXEMBURG NAAR BELGIE	B	-	-	-	-	-	-	-	-	-	-
	K	-	-	-	-	-	-	-	-	-	-
- ANDERE LANDEN NAAR BELGIE	B	2	2	179	4	-	-	-	-	-	-
	K	-	-	-	-	-	-	-	-	-	-
UITGAAND VERKEER	B	2001	976	64056	3375	113	708	955	56	181	10
	K	2	3	355	3	-	-	-	-	-	-
WAARVAN :											
- BELGIE NAAR FRANKRIJK LANGS FRANSE GRENS	B	393	158	22948	207	54	102	58	13	22	1
	K	-	-	-	-	-	-	-	-	-	-
- BELGIE NAAR FRANKRIJK LANGS NEDERLANDSE GRENS	B	109	115	3326	154	3	4	7	-	-	-
	K	-	-	-	-	-	-	-	-	-	-
- BELGIE NAAR NEDERLAND	B	1292	512	32911	2636	51	593	873	42	158	9
	K	-	-	-	-	-	-	-	-	-	-
- BELGIE NAAR DUITSLAND	B	179	163	3883	329	5	9	17	-	1	-
	K	-	-	-	-	-	-	-	-	-	-
- BELGIE NAAR VERENIGD KONINKRIJK	B	-	-	-	-	-	-	-	-	-	-
	K	2	3	355	3	-	-	-	-	-	-
- BELGIE NAAR ZWITSERLAND	B	25	25	979	46	1	-	-	-	-	-
	K	-	-	-	-	-	-	-	-	-	-
- BELGIE NAAR LUXEMBURG	B	2	3	9	4	-	-	-	-	-	-
	K	-	-	-	-	-	-	-	-	-	-
- BELGIE NAAR ANDERE LANDEN	B	-	-	-	-	-	-	-	-	-	-
	K	-	-	-	-	-	-	-	-	-	-
DOORGAAND VERKEER	B	277	117	16282	153	42	25	15	3	2	-
	K	-	-	-	-	-	-	-	-	-	-
ALGEMEEN TOTAAL	B	5976	4201	363524	8813	442	3552	4072	275	1236	65
	K	2	3	355	3	-	-	-	-	-	-

(1) BINNENSCHIEPEN (OF KUSTVAARTUIGEN), WAARVAN DE EIGENAAR DE BELGISCHE NATIONALITEIT BEZIT

2. VERKEER GEDURENDE DE MAAND NOVEMBER 2000

B) INDELING VAN DE BELGISCHE SCHEPEN (1) VOLGENS DE VERKEERSRELATIE

VERKEERSRELATIE	BINNEN- SCHIP OF KUST- VAAR- TUIG	GELADEN SCHEPEN (KUSTVAARTUIGEN)					LEDIGE SCHEPEN (KUSTVAARTUIGEN)			SLEEPBOTEN EN DUWERS	
		AANTAL REIZEN	GOEDEREN		LAAD- VERMOGEN (1000 T VOOR B 1000 BRT VOOR K)	IN BELGIE AFGE- LEGDE AFSTAND 1000 KM	AANTAL REIZEN	LAAD- VERMOGEN (1000 T VOOR B 1000 BRT VOOR K)	IN BELGIE AFGE- LEGDE AFSTAND 1000 KM	AANTAL REIZEN	IN BELGIE AFGE- LEGDE AFSTAND 1000 KM
			1000 T	1000 TKM IN BELGIE							
BINNENLANDS VERKEER	B	1971	1782	180476	2319	181	2103	2259	167	844	47
	K	-	-	-	-	-	-	-	-	-	-
INGAAND VERKEER	B	1616	1185	96188	2804	103	532	582	39	160	9
	K	1	1	159	2	-	-	-	-	-	-
WAARVAN :											
- FRANKRIJK NAAR BELGIE	B	231	95	15974	130	35	100	59	12	11	-
LANGS FRANSE GRENS	K	-	-	-	-	-	-	-	-	-	-
- FRANKRIJK NAAR BELGIE	B	115	62	1609	145	2	7	8	-	-	-
LANGS NEDERLANDSE GRENS	K	-	-	-	-	-	-	-	-	-	-
- NEDERLAND NAAR BELGIE	B	1023	782	69713	2057	58	392	443	27	146	9
	K	-	-	-	-	-	-	-	-	-	-
- DUITSLAND NAAR BELGIE	B	242	242	8763	464	8	30	63	-	3	-
	K	-	-	-	-	-	-	-	-	-	-
- VERENIGD KONINKRIJK NAAR BELGIE	B	-	-	-	-	-	-	-	-	-	-
	K	-	-	-	-	-	-	-	-	-	-
- ZWITSERLAND NAAR BELGIE	B	2	1	22	2	-	3	9	-	-	-
	K	-	-	-	-	-	-	-	-	-	-
- LUXEMBURG NAAR BELGIE	B	1	1	12	1	-	-	-	-	-	-
	K	-	-	-	-	-	-	-	-	-	-
- ANDERE LANDEN NAAR BELGIE	B	2	2	95	4	-	-	-	-	-	-
	K	1	1	159	2	-	-	-	-	-	-
UITGAAND VERKEER	B	1737	927	64859	2979	111	630	855	45	180	10
	K	-	-	-	-	-	1	2	-	-	-
WAARVAN :											
- BELGIE NAAR FRANKRIJK	B	404	175	27351	234	59	99	53	13	21	2
LANGS FRANSE GRENS	K	-	-	-	-	-	-	-	-	-	-
- BELGIE NAAR FRANKRIJK	B	110	107	2646	156	3	3	2	-	-	-
LANGS NEDERLANDSE GRENS	K	-	-	-	-	-	-	-	-	-	-
- BELGIE NAAR NEDERLAND	B	1037	442	28507	2240	43	514	777	32	158	8
	K	-	-	-	-	-	-	-	-	-	-
- BELGIE NAAR DUITSLAND	B	159	177	5326	304	6	14	23	-	1	-
	K	-	-	-	-	-	-	-	-	-	-
- BELGIE NAAR VERENIGD KONINKRIJK	B	-	-	-	-	-	-	-	-	-	-
	K	-	-	-	-	-	1	2	-	-	-
- BELGIE NAAR ZWITSERLAND	B	25	22	892	42	1	-	-	-	-	-
	K	-	-	-	-	-	-	-	-	-	-
- BELGIE NAAR LUXEMBURG	B	2	4	137	4	-	-	-	-	-	-
	K	-	-	-	-	-	-	-	-	-	-
- BELGIE NAAR ANDERE LANDEN	B	-	-	-	-	-	-	-	-	-	-
	K	-	-	-	-	-	-	-	-	-	-
DOORGAAND VERKEER	B	282	120	17645	155	44	29	21	4	8	1
	K	-	-	-	-	-	-	-	-	-	-
ALGEMEEN TOTAAL	B	5606	4015	359169	8257	440	3294	3718	254	1192	67
	K	1	1	159	2	-	1	2	-	-	-

(1) BINNENSCHIEPEN (OF KUSTVAARTUIGEN), WAARVAN DE EIGENAAR DE BELGISCHE NATIONALITEIT BEZIT

2. VERKEER GEDURENDE DE MAAND AUGUSTUS 2000

C) INDELING VAN HET GOEDERENVERVOER (1000 T) DOOR SCHEPEN VAN ALLE NATIONALITEITEN, VOLGENS DE AARD DER VERVOERDE GOEDEREN (N.V.S.-NOMENCLATUUR)

VERKEERSRELATIE	BINNEN-SCHIP OF KUST-VAARTUIG	LANDBOUWPRODUCTEN EN LEVENDE DIEREN	VOEDINGSPRODUCTEN EN VEEVOEDERS	VASTE BRANDSTOFFEN	AARDOLIEN EN DISTILLATIE PRODUCTEN DAARVAN	ERTSEN EN METAALRESIDUEN	PRODUKTEN VAN DE METAALINDUSTRIE	RUWE MINERALEN EN FABRIKATEN DAARVAN, BOUWMATERIALEN	MESTSTOFFEN	CHEMISCHE PRODUCTEN	MACHINES, VOERTUIGEN, DIVERSE FABRIKATEN N.E.G. EN SPECIALE TRANSAKTIES	TOTAAL
BINNENLANDS VERKEER	B	74	81	252	275	231	124	787	111	134	77	2146
	K	-	-	-	-	-	-	-	-	-	-	-
INGAAND VERKEER	B	234	191	276	574	291	152	1568	201	363	700	4559
	K	7	-	-	-	-	6	11	-	-	-	24
WAARVAN :												
- FRANKRIJK NAAR BELGIE	B	85	28	3	1	-	1	19	-	26	12	176
LANGS FRANSE GRENS	K	-	-	-	-	-	-	-	-	-	-	-
- FRANKRIJK NAAR BELGIE	B	33	13	1	-	-	22	26	4	3	33	136
LANGS NEDERLANDSE GRENS	K	-	-	-	-	-	-	-	-	-	-	-
- NEDERLAND NAAR BELGIE	B	22	98	265	566	276	61	1214	126	217	304	3149
	K	-	-	-	-	-	-	-	-	-	-	-
- DUITSLAND NAAR BELGIE	B	92	50	7	2	14	77	305	70	117	324	1060
	K	-	-	-	-	-	-	-	-	-	-	-
- VERENIGD KONINKRIJK NAAR BELGIE	B	-	-	-	-	-	-	2	-	-	-	2
	K	1	-	-	-	-	-	11	-	-	-	12
- ZWITSERLAND NAAR BELGIE	B	-	1	-	4	-	-	1	-	-	26	33
	K	-	-	-	-	-	-	-	-	-	-	-
- LUXEMBURG NAAR BELGIE	B	-	-	-	-	-	-	-	-	-	-	-
	K	-	-	-	-	-	-	-	-	-	-	-
- ANDERE LANDEN NAAR BELGIE	B	1	1	-	-	-	1	-	-	-	-	3
	K	6	-	-	-	-	6	-	-	-	-	12
UITGAAND VERKEER	B	18	56	198	709	150	201	733	110	429	671	3274
	K	-	1	-	-	-	23	7	9	1	-	41
WAARVAN :												
- BELGIE NAAR FRANKRIJK LANGS FRANSE GRENS	B	4	8	8	1	27	41	89	13	6	9	207
	K	-	-	-	-	-	-	-	-	-	-	-
- BELGIE NAAR FRANKRIJK LANGS NEDERLANDSE GRENS	B	3	-	85	8	33	14	15	10	11	10	189
	K	-	-	-	-	-	-	-	1	-	-	1
- BELGIE NAAR NEDERLAND	B	6	37	21	241	34	47	556	28	153	481	1605
	K	-	1	-	-	-	-	1	-	-	-	3
- BELGIE NAAR DUITSLAND	B	4	10	82	390	56	51	62	56	241	144	1096
	K	-	-	-	-	-	-	-	1	-	-	1
- BELGIE NAAR VERENIGD KONINKRIJK	B	-	-	-	-	-	-	-	-	-	-	-
	K	-	-	-	-	-	22	2	4	-	-	29
- BELGIE NAAR ZWITSERLAND	B	-	-	1	52	-	41	11	2	18	27	153
	K	-	-	-	-	-	-	-	-	-	-	-
- BELGIE NAAR LUXEMBURG	B	-	-	-	17	-	6	-	-	-	-	23
	K	-	-	-	-	-	-	-	-	-	-	-
- BELGIE NAAR ANDERE LANDEN	B	-	-	-	-	-	-	-	1	-	-	1
	K	-	-	-	-	-	1	3	3	1	-	8
DOORGAAND VERKEER	B	62	13	10	2	34	25	27	33	35	4	245
	K	-	-	-	-	-	-	-	-	-	-	-
ALGEMEEN TOTAAL	B	388	341	736	1560	706	511	3114	455	961	1452	10224
	K	7	1	-	-	-	29	18	9	1	-	65

2. VERKEER GEDURENDE DE MAAND SEPTEMBER 2000

C) INDELING VAN HET GOEDERENVERVOER (1000 T) DOOR SCHEPEN VAN ALLE NATIONALITEITEN,
VOLGENS DE AARD DER VERVOERDE GOEDEREN (N.V.S.-NOMENCLATUUR)

VERKEERSRELATIE	BINNEN- SCHIP OF KUST- VAAR- TUIG	LANDBOUWPRODUCTEN EN LEVENDE DIEREN	VOEDINGSPRODUCTEN EN VEEVOEDERS	VASTE BRANDSTOFFEN	AARDOLIEN EN DISTILLATIE PRODUKTEN DAARVAN	ERTSEN EN METAALRESIDUEN	PRODUKTEN VAN DE METAALINDUSTRIE	RUWE MINERALEN EN FABRIKATENAARJAN, BOUWMATERIALEN	MESTSTOFFEN	CHEMISCHE PRODUCTEN	MACHINES, VOERTUIGEN, DIVERSE FABRIKATEN N.E.G. EN SPECIALE TRANSAKTIES	TOTAAL
BINNENLANDS VERKEER	B	35	98	277	305	153	104	788	95	139	88	2082
	K	-	-	-	-	-	-	-	-	-	-	-
INGAAND VERKEER	B	249	150	312	547	295	155	1648	182	325	681	4545
	K	8	-	-	-	-	7	8	-	-	-	23
WAARVAN :												
- FRANKRIJK NAAR BELGIE LANGS FRANSE GRENS	B	85	24	3	-	-	-	26	2	25	11	176
	K	-	-	-	-	-	-	-	-	-	-	-
- FRANKRIJK NAAR BELGIE LANGS NEDERLANDSE GRENS	B	28	8	1	1	-	9	12	2	3	40	103
	K	-	-	-	-	-	-	-	-	-	-	-
- NEDERLAND NAAR BELGIE	B	8	85	291	539	275	45	1291	70	186	321	3109
	K	1	-	-	-	-	-	-	-	-	-	1
- DUITSLAND NAAR BELGIE	B	127	33	18	3	19	96	317	108	112	283	1117
	K	-	-	-	-	-	2	-	-	-	-	2
- VERENIGD KONINKRIJK NAAR BELGIE	B	-	-	-	-	-	-	-	-	-	-	-
	K	1	-	-	-	-	-	8	-	-	-	9
- ZWITSERLAND NAAR BELGIE	B	-	-	-	2	-	-	1	-	-	26	30
	K	-	-	-	-	-	-	-	-	-	-	-
- LUXEMBURG NAAR BELGIE	B	-	-	-	-	-	2	1	-	-	-	3
	K	-	-	-	-	-	-	-	-	-	-	-
- ANDERE LANDEN NAAR BELGIE	B	1	-	-	1	-	3	-	-	-	-	6
	K	5	-	-	-	-	5	-	-	-	-	10
UITGAAND VERKEER	B	32	52	233	794	114	172	828	123	393	664	3405
	K	-	-	-	-	-	21	3	14	-	-	38
WAARVAN :												
- BELGIE NAAR FRANKRIJK LANGS FRANSE GRENS	B	7	10	21	3	21	49	95	16	8	13	243
	K	-	-	-	-	-	-	-	-	-	-	-
- BELGIE NAAR FRANKRIJK LANGS NEDERLANDSE GRENS	B	4	1	89	9	24	13	21	4	6	16	187
	K	-	-	-	-	-	-	-	1	-	-	1
- BELGIE NAAR NEDERLAND	B	11	31	7	224	21	49	648	36	152	469	1549
	K	-	-	-	-	-	-	1	1	-	-	3
- BELGIE NAAR DUITSLAND	B	7	11	115	513	48	33	53	65	210	137	1192
	K	-	-	-	-	-	-	-	1	-	-	1
- BELGIE NAAR VERENIGD KONINKRIJK	B	-	-	-	-	-	-	-	-	-	-	-
	K	-	-	-	-	-	20	1	4	-	-	25
- BELGIE NAAR ZWITSERLAND	B	2	-	1	36	-	26	11	1	16	28	121
	K	-	-	-	-	-	-	-	-	-	-	-
- BELGIE NAAR LUXEMBURG	B	-	-	-	8	-	2	-	-	-	1	12
	K	-	-	-	-	-	-	-	-	-	-	-
- BELGIE NAAR ANDERE LANDEN	B	-	-	-	-	-	-	-	-	-	-	1
	K	-	-	-	-	-	2	-	6	-	-	7
DOORGAAND VERKEER	B	94	26	16	5	40	38	33	28	39	4	323
	K	-	-	-	-	2	-	-	-	-	-	2
ALGEMEEN TOTAAL	B	410	326	837	1650	601	470	3297	428	896	1437	10354
	K	8	-	-	-	2	28	11	14	-	-	62

2. VERKEER GEDURENDE DE MAAND OKTOBER 2000

C) INDELING VAN HET GOEDERENVERVOER (1000 T) DOOR SCHEPEN VAN ALLE NATIONALITEITEN,
VOLGENS DE AARD DER VERVOERDE GOEDEREN (N.V.S.-NOMENCLATUUR)

VERKEERSRELATIE	BINNEN- SCHIP OF KUST- VAAR- TUIG	LANDBOUWPRODUCTEN EN LEVENDE DIEREN	VOEDINGSPRODUCTEN EN VEEVOEDERS	VASTE BRANDSTOFFEN	AARDOLIEN EN DISTILLATIE PRODUCTEN DAARVAN	ERTSEN EN METAALRESIDUEN	PRODUCTEN VAN DE METAALINDUSTRIE	RUWKE MINERALEN EN FABRIKATEN DAARVAN, BOUWMATERIALEN	MESTSTOFFEN	CHEMISCHE PRODUCTEN	MACHINES, VOERTUIGEN, DIVERSE FABRIKATEN N.E.G. EN SPECIALE TRANSAKTIES	TOTAAL
BINNENLANDS VERKEER	B	34	73	373	363	155	138	1023	94	130	72	2454
	K	-	-	-	-	-	-	-	-	-	-	-
INGAAND VERKEER	B	263	189	316	499	287	167	1578	203	308	688	4497
	K	5	-	-	-	-	8	11	-	1	-	25
WAARVAN :												
- FRANKRIJK NAAR BELGIE	B	92	19	2	2	1	2	13	3	24	7	163
LANGS FRANSE GRENS	K	-	-	-	-	-	-	-	-	-	-	-
- FRANKRIJK NAAR BELGIE	B	70	11	2	1	-	24	30	2	3	24	167
LANGS NEDERLANDSE GRENS	K	-	-	-	-	-	-	-	-	1	-	1
- NEDERLAND NAAR BELGIE	B	16	107	300	487	262	49	1233	82	180	329	3045
	K	-	-	-	-	-	-	-	-	-	-	-
- DUITSLAND NAAR BELGIE	B	86	45	13	5	24	89	302	117	100	304	1084
	K	-	-	-	-	-	-	-	-	-	-	-
- VERENIGD KONINKRIJK NAAR BELGIE	B	-	-	-	-	-	-	-	-	-	-	-
	K	1	-	-	-	-	-	11	-	-	-	12
- ZWITSERLAND NAAR BELGIE	B	-	-	-	4	-	1	-	-	-	22	27
	K	-	-	-	-	-	-	-	-	-	-	-
- LUXEMBURG NAAR BELGIE	B	-	-	-	-	-	-	-	-	-	1	1
	K	-	-	-	-	-	-	-	-	-	-	-
- ANDERE LANDEN NAAR BELGIE	B	1	7	-	-	-	2	-	-	-	-	10
	K	4	-	-	-	-	8	-	-	-	-	13
UITGAAND VERKEER	B	55	54	262	668	124	251	858	90	431	704	3498
	K	-	-	-	-	-	21	3	11	2	-	38
WAARVAN :												
- BELGIE NAAR FRANKRIJK LANGS FRANSE GRENS	B	5	11	35	8	19	64	90	21	8	8	268
	K	-	-	-	-	-	-	-	-	-	-	-
- BELGIE NAAR FRANKRIJK LANGS NEDERLANDSE GRENS	B	4	-	86	25	11	13	19	1	11	27	198
	K	-	-	-	-	-	-	-	1	-	-	1
- BELGIE NAAR NEDERLAND	B	41	32	9	210	22	46	687	21	161	496	1725
	K	-	-	-	-	-	-	-	-	-	-	-
- BELGIE NAAR DUITSLAND	B	4	10	131	377	73	88	50	45	238	141	1157
	K	-	-	-	-	-	-	-	1	2	-	3
- BELGIE NAAR VERENIGD KONINKRIJK	B	-	-	-	-	-	-	-	-	-	-	-
	K	-	-	-	-	-	20	-	3	-	-	23
- BELGIE NAAR ZWITSERLAND	B	-	1	-	35	-	39	12	1	13	30	131
	K	-	-	-	-	-	-	-	-	-	-	-
- BELGIE NAAR LUXEMBURG	B	-	-	-	14	-	1	-	1	-	2	17
	K	-	-	-	-	-	-	-	-	-	-	-
- BELGIE NAAR ANDERE LANDEN	B	-	1	-	-	-	-	-	-	-	-	1
	K	-	-	-	-	-	1	3	6	-	-	10
DOORGAAND VERKEER	B	141	20	7	5	30	32	22	31	34	3	325
	K	1	-	-	-	-	-	-	-	-	-	1
ALGEMEEN TOTAAL	B	493	337	959	1535	595	587	3481	419	903	1466	10774
	K	6	-	-	-	-	29	14	11	3	-	64

2. VERKEER GEDURENDE DE MAAND NOVEMBER 2000

C) INDELING VAN HET GOEDERENVERVOER (1000 T) DOOR SCHEPEN VAN ALLE NATIONALITEITEN,
VOLGENS DE AARD DER VERVOERDE GOEDEREN (N.V.S.-NOMENCLATUUR)

VERKEERSRELATIE	BINNEN- SCHIP OF KUST- VAAR- TUIG	LANDBOUWPRODUCTEN EN LEVENDE DIEREN	VOEDINGSPRODUCTEN EN VEEVOEDERS	VASTE BRANDSTOFFEN	AARDOLIEN EN DISTILLATIE PRODUCTEN DAARVAN	ERTSEN EN METAALRESIDUEN	PRODUCTEN VAN DE METAALINDUSTRIE	RUWE MINERALEN EN FABRIKATEN DAARVAN, BOUWMATERIALEN	MESTSTOFFEN	CHEMISCHE PRODUCTEN	MACHINES, VOERTUIGEN, DIVERSE FABRIKATEN N.E.G. EN SPECIALE TRANSAKTIES	TOTAAL
BINNENLANDS VERKEER	B	47	120	399	341	197	121	753	98	135	76	2287
	K	-	-	-	-	-	-	-	-	-	-	-
INGAAND VERKEER	B	226	196	289	612	271	182	1494	215	354	690	4531
	K	4	-	-	-	2	3	10	-	-	-	18
WAARVAN :												
- FRANKRIJK NAAR BELGIE	B	87	31	16	-	1	4	22	1	24	10	196
LANGS FRANSE GRENS	K	-	-	-	-	-	-	-	-	-	-	-
- FRANKRIJK NAAR BELGIE	B	33	7	1	-	-	18	24	2	3	36	124
LANGS NEDERLANDSE GRENS	K	-	-	-	-	-	-	-	-	-	-	-
- NEDERLAND NAAR BELGIE	B	14	112	262	584	248	68	1147	87	201	298	3021
	K	-	-	-	-	-	-	1	-	-	-	1
- DUITSLAND NAAR BELGIE	B	92	41	11	23	22	87	301	124	125	322	1149
	K	-	-	-	-	-	-	1	-	-	-	1
- VERENIGD KONINKRIJK NAAR BELGIE	B	-	-	-	-	-	-	-	-	-	-	-
	K	-	-	-	-	-	-	8	-	-	-	8
- ZWITSERLAND NAAR BELGIE	B	-	-	-	5	-	1	-	1	-	20	27
	K	-	-	-	-	-	-	-	-	-	-	-
- LUXEMBURG NAAR BELGIE	B	-	-	-	-	-	1	-	-	-	3	4
	K	-	-	-	-	-	-	-	-	-	-	-
- ANDERE LANDEN NAAR BELGIE	B	-	5	-	-	-	3	-	-	-	1	9
	K	4	-	-	-	2	3	-	-	-	-	9
UITGAAND VERKEER	B	48	52	241	647	114	209	802	131	350	686	3282
	K	1	-	-	-	-	26	1	10	-	-	39
WAARVAN :												
- BELGIE NAAR FRANKRIJK LANGS FRANSE GRENS	B	6	10	46	7	42	51	65	24	5	6	261
	K	-	-	-	-	-	-	-	-	-	-	-
- BELGIE NAAR FRANKRIJK LANGS NEDERLANDSE GRENS	B	4	3	82	29	20	18	16	5	7	32	217
	K	-	-	-	-	-	-	-	3	-	-	3
- BELGIE NAAR NEDERLAND	B	35	29	10	211	4	48	651	24	118	493	1623
	K	-	-	-	-	-	-	-	-	-	-	-
- BELGIE NAAR DUITSLAND	B	2	10	101	345	48	55	55	75	202	130	1024
	K	-	-	-	-	-	1	1	2	-	-	5
- BELGIE NAAR VERENIGD KONINKRIJK	B	-	-	-	-	-	-	-	-	-	-	-
	K	-	-	-	-	-	24	-	1	-	-	25
- BELGIE NAAR ZWITSERLAND	B	-	-	3	48	-	35	14	3	17	24	145
	K	-	-	-	-	-	-	-	-	-	-	-
- BELGIE NAAR LUXEMBURG	B	-	-	-	9	-	3	-	1	-	-	12
	K	-	-	-	-	-	-	-	-	-	-	-
- BELGIE NAAR ANDERE LANDEN	B	-	-	-	-	-	-	-	-	-	-	-
	K	1	-	-	-	-	1	-	4	-	-	6
DOORGAAND VERKEER	B	154	18	14	3	31	25	29	35	39	5	353
	K	-	-	-	-	-	-	-	-	-	-	-
ALGEMEEN TOTAAL	B	475	386	943	1604	614	538	3078	480	879	1456	10452
	K	5	-	-	-	2	30	11	10	-	-	57

2. VERKEER GEDURENDE DE MAAND AUGUSTUS 2000

D) INDELING VAN HET GOEDERENVERVOER (1000 T) DOOR BELGISCHE SCHEPEN (1),
VOLGENS DE AARD DER VERVOERDE GOEDEREN (N.V.S.-NOMENCLATUUR)

VERKEERSRELATIE	BINNEN- SCHIP OF KUST- VAAR- TUIG	LANDBOUWPRODUCTEN EN LEVENDE DIEREN	VOEDINGSPRODUCTEN EN VEEVOEDERS	VASTE BRANSTOFFEN	AARDOLIEN EN DISTILLATIE PRODUCTEN DAARVAN	ERTSEN EN METAALRESIDUEN	PRODUCTEN VAN DE METAALINDUSTRIE	RUWE MINERALEN EN FABRIKATEN DAARVAN, BOUWMATERIALEN	MESTSTOFFEN	CHEMISCHE PRODUCTEN	MACHINES, VOERTUIGEN, DIVERSE FABRIKATEN N.E.G. EN SPECIALE TRANSAKTIES	TOTAAL
BINNENLANDS VERKEER	B	64	65	229	168	206	117	574	105	26	72	1626
	K	-	-	-	-	-	-	-	-	-	-	-
INGAAND VERKEER	B	77	26	138	254	128	48	370	21	56	193	1311
	K	1	-	-	-	-	2	-	-	-	-	3
WAARVAN :												
- FRANKRIJK NAAR BELGIE	B	38	8	3	1	-	1	15	-	13	10	88
LANGS FRANSE GRENS	K	-	-	-	-	-	-	-	-	-	-	-
- FRANKRIJK NAAR BELGIE	B	17	3	1	-	-	7	5	2	-	19	54
LANGS NEDERLANDSE GRENS	K	-	-	-	-	-	-	-	-	-	-	-
- NEDERLAND NAAR BELGIE	B	3	7	133	253	124	8	236	14	39	91	909
	K	-	-	-	-	-	-	-	-	-	-	-
- DUITSLAND NAAR BELGIE	B	20	8	1	-	3	32	114	5	3	72	258
	K	-	-	-	-	-	-	-	-	-	-	-
- VERENIGD KONINKRIJK NAAR BELGIE	B	-	-	-	-	-	-	-	-	-	-	-
	K	-	-	-	-	-	-	-	-	-	-	-
- ZWITSERLAND NAAR BELGIE	B	-	-	-	-	-	-	1	-	-	1	2
	K	-	-	-	-	-	-	-	-	-	-	-
- LUXEMBURG NAAR BELGIE	B	-	-	-	-	-	-	-	-	-	-	-
	K	-	-	-	-	-	-	-	-	-	-	-
- ANDERE LANDEN NAAR BELGIE	B	-	-	-	-	-	-	-	-	-	-	-
	K	1	-	-	-	-	2	-	-	-	-	3
UITGAAND VERKEER	B	6	14	78	89	70	91	236	26	34	216	860
	K	-	1	-	-	-	-	-	1	-	-	3
WAARVAN :												
- BELGIE NAAR FRANKRIJK LANGS FRANSE GRENS	B	2	5	7	-	25	30	46	9	2	5	130
	K	-	-	-	-	-	-	-	-	-	-	-
- BELGIE NAAR FRANKRIJK LANGS NEDERLANDSE GRENS	B	2	-	38	3	21	10	10	3	2	8	97
	K	-	-	-	-	-	-	-	1	-	-	1
- BELGIE NAAR NEDERLAND	B	2	7	2	35	10	29	162	4	13	164	428
	K	-	1	-	-	-	-	-	-	-	-	1
- BELGIE NAAR DUITSLAND	B	-	2	32	47	13	13	9	10	11	37	174
	K	-	-	-	-	-	-	-	-	-	-	-
- BELGIE NAAR VERENIGD KONINKRIJK	B	-	-	-	-	-	-	-	-	-	-	-
	K	-	-	-	-	-	-	-	-	-	-	-
- BELGIE NAAR ZWITSERLAND	B	-	-	-	5	-	3	9	-	6	2	25
	K	-	-	-	-	-	-	-	-	-	-	-
- BELGIE NAAR LUXEMBURG	B	-	-	-	-	-	6	-	-	-	-	6
	K	-	-	-	-	-	-	-	-	-	-	-
- BELGIE NAAR ANDERE LANDEN	B	-	-	-	-	-	-	-	1	-	-	1
	K	-	-	-	-	-	-	-	-	-	-	-
DOORGAAND VERKEER	B	23	4	5	-	13	10	4	5	8	4	76
	K	-	-	-	-	-	-	-	-	-	-	-
ALGEMEEN TOTAAL	B	170	109	450	512	416	266	1185	157	125	485	3874
	K	1	1	-	-	-	2	-	1	-	-	5

(1) BINNENSCHIEPEN (OF KUSTVAARTUIGEN), WAARVAN DE EIGENAAR DE BELGISCHE NATIONALITEIT BEZIT

2. VERKEER GEDURENDE DE MAAND SEPTEMBER 2000

D) INDELING VAN HET GOEDERENVERVOER (1000 T) DOOR BELGISCHE SCHEPEN (1),
VOLGENS DE AARD DER VERVOERDE GOEDEREN (N.V.S.-NOMENCLATUUR)

VERKEERSRELATIE	BINNEN- SCHIP OF KUST- VAAR- TUIG	LANDBOUWPRODUCTEN EN LEVENDE DIEREN	VOEDINGSPRODUCTEN EN VEEVEDERS	VASTE BRANDSTOFFEN	AARDOLIEN EN DISTILLATIE PRODUCTEN DAARVAN	ERTSEN EN METAALRESIDUEN	PRODUCTEN VAN DE METAALINDUSTRIE	RUWE MINERALEN EN FABRIKATEN DAARVAN, BOUWMATERIALEN	MESTSTOFFEN	CHEMISCHE PRODUCTEN	MACHINES, VOERTUIGEN, DIVERSE FABRIKATEN N.E.G. EN SPECIALE TRANSAKTIES	TOTAAL
BINNENLANDS VERKEER	B	29	89	265	201	125	97	613	91	35	78	1622
	K	-	-	-	-	-	-	-	-	-	-	-
INGAAND VERKEER	B	74	26	164	240	127	44	418	23	43	192	1350
	K	1	-	-	-	-	-	-	-	-	-	1
WAARVAN :												
- FRANKRIJK NAAR BELGIE	B	31	12	1	-	-	-	18	2	10	10	83
LANGS FRANSE GRENS	K	-	-	-	-	-	-	-	-	-	-	-
- FRANKRIJK NAAR BELGIE	B	12	3	1	-	-	2	3	2	3	26	52
LANGS NEDERLANDSE GRENS	K	-	-	-	-	-	-	-	-	-	-	-
- NEDERLAND NAAR BELGIE	B	3	9	161	238	122	5	259	16	26	109	949
	K	1	-	-	-	-	-	-	-	-	-	1
- DUITSLAND NAAR BELGIE	B	28	1	2	-	5	37	137	3	4	45	261
	K	-	-	-	-	-	-	-	-	-	-	-
- VERENIGD KONINKRIJK NAAR BELGIE	B	-	-	-	-	-	-	-	-	-	-	-
	K	-	-	-	-	-	-	-	-	-	-	-
- ZWITSERLAND NAAR BELGIE	B	-	-	-	-	-	-	1	-	-	2	4
	K	-	-	-	-	-	-	-	-	-	-	-
- LUXEMBURG NAAR BELGIE	B	-	-	-	-	-	-	-	-	-	-	-
	K	-	-	-	-	-	-	-	-	-	-	-
- ANDERE LANDEEN NAAR BELGIE	B	-	-	-	1	-	-	-	-	-	-	1
	K	-	-	-	-	-	-	-	-	-	-	-
UITGAAND VERKEER	B	8	21	107	96	68	77	247	32	45	212	912
	K	-	-	-	-	-	-	-	1	-	-	1
WAARVAN :												
- BELGIE NAAR FRANKRIJK LANGS FRANSE GRENS	B	2	6	18	3	20	28	58	9	4	7	156
	K	-	-	-	-	-	-	-	-	-	-	-
- BELGIE NAAR FRANKRIJK LANGS NEDERLANDSE GRENS	B	3	1	60	-	16	8	6	2	1	8	105
	K	-	-	-	-	-	-	-	-	-	-	-
- BELGIE NAAR NEDERLAND	B	3	8	2	42	14	25	171	5	18	173	460
	K	-	-	-	-	-	-	-	-	-	-	-
- BELGIE NAAR DUITSLAND	B	-	6	26	49	19	13	4	17	21	21	174
	K	-	-	-	-	-	-	-	-	-	-	-
- BELGIE NAAR VERENIGD KONINKRIJK	B	-	-	-	-	-	-	-	1	-	-	1
	K	-	-	-	-	-	-	-	-	-	-	-
- BELGIE NAAR ZWITSERLAND	B	-	-	-	2	-	1	8	-	2	2	14
	K	-	-	-	-	-	-	-	-	-	-	-
- BELGIE NAAR LUXEMBURG	B	-	-	-	-	-	2	-	-	-	1	3
	K	-	-	-	-	-	-	-	-	-	-	-
- BELGIE NAAR ANDERE LANDEEN	B	-	-	-	-	-	-	-	-	-	-	-
	K	-	-	-	-	-	-	-	-	-	-	-
DOORGAAND VERKEER	B	34	12	9	1	23	19	8	5	13	3	127
	K	-	-	-	-	-	-	-	-	-	-	-
ALGEMEEN TOTAAL	B	144	148	544	538	343	236	1286	151	136	484	4011
	K	1	-	-	-	-	-	-	1	-	-	3

(1) BINNENSCHIEPEN (OF KUSTVAARTUIGEN), WAARVAN DE EIGENAAR DE BELGISCHE NATIONALITEIT BEZIT

2. VERKEER GEDURENDE DE MAAND OKTOBER 2000

D) INDELING VAN HET GOEDERENVERVOER (1000 T) DOOR BELGISCHE SCHEPEN (1),
VOLGENS DE AARD DER VERVOERDE GOEDEREN (N.V.S.-NOMENCLATUUR)

VERKEERSRELATIE	BINNEN- SCHIP OF KUST- VAAR- TUIG	LANDBOUWPRODUCTEN EN LEVENDE DIËREN	VOEDINGSPRODUCTEN EN VEEVOEDERS	VASTE BRANDSTOFFEN	AARDOLIËN EN DISTILLATIE PRODUCTEN DAARVAN	ERTSEN EN METAALRESIDUËN	PRODUCTEN VAN DE METAALINDUSTRIE	RUWE MINERALEN EN FABRIKATEN DAARVAN, BOUWMATERIALEN	MESTSTOFFEN	CHEMISCHE PRODUCTEN	MACHINES, VOERTUIGEN, DIVERSE FABRIKATEN M.E.G. EN SPECIALE TRANSAKTIES	TOTAAL
BINNENLANDS VERKEER	B	32	61	326	235	139	122	721	82	34	64	1816
	K	-	-	-	-	-	-	-	-	-	-	-
INGAAND VERKEER	B	95	31	97	225	165	55	351	30	44	197	1292
	K	-	-	-	-	-	-	-	-	-	-	-
WAARVAN :												
- FRANKRIJK NAAR BELGIE	B	30	5	2	2	-	-	8	1	14	4	66
LANGS FRANSE GRENS	K	-	-	-	-	-	-	-	-	-	-	-
- FRANKRIJK NAAR BELGIE	B	39	7	2	1	-	16	6	1	-	14	85
LANGS NEDERLANDSE GRENS	K	-	-	-	-	-	-	-	-	-	-	-
- NEDERLAND NAAR BELGIE	B	5	12	93	222	158	7	215	14	26	110	863
	K	-	-	-	-	-	-	-	-	-	-	-
- DUITSLAND NAAR BELGIE	B	22	8	1	-	7	31	122	14	4	64	272
	K	-	-	-	-	-	-	-	-	-	-	-
- VERENIGD KONINKRIJK NAAR BELGIE	B	-	-	-	-	-	-	-	-	-	-	-
	K	-	-	-	-	-	-	-	-	-	-	-
- ZWITSERLAND NAAR BELGIE	B	-	-	-	-	-	-	-	-	-	4	4
	K	-	-	-	-	-	-	-	-	-	-	-
- LUXEMBURG NAAR BELGIE	B	-	-	-	-	-	-	-	-	-	-	-
	K	-	-	-	-	-	-	-	-	-	-	-
- ANDERE LANDEN NAAR BELGIE	B	-	1	-	-	-	1	-	-	-	-	2
	K	-	-	-	-	-	-	-	-	-	-	-
UITGAAND VERKEER	B	24	11	109	61	44	113	290	26	37	260	976
	K	-	-	-	-	-	2	-	1	-	-	3
WAARVAN :												
- BELGIE NAAR FRANKRIJK LANGS FRANSE GRENS	B	2	5	22	8	17	36	49	12	4	5	158
	K	-	-	-	-	-	-	-	-	-	-	-
- BELGIE NAAR FRANKRIJK LANGS NEDERLANDSE GRENS	B	4	-	57	6	9	9	7	-	4	18	115
	K	-	-	-	-	-	-	-	-	-	-	-
- BELGIE NAAR NEDERLAND	B	18	5	-	21	7	25	218	8	14	194	512
	K	-	-	-	-	-	-	-	-	-	-	-
- BELGIE NAAR DUITSLAND	B	-	1	30	21	11	36	7	4	15	38	163
	K	-	-	-	-	-	-	-	-	-	-	-
- BELGIE NAAR VERENIGD KONINKRIJK	B	-	-	-	-	-	-	-	-	-	-	-
	K	-	-	-	-	-	2	-	1	-	-	3
- BELGIE NAAR ZWITSERLAND	B	-	-	-	5	-	5	9	1	-	4	25
	K	-	-	-	-	-	-	-	-	-	-	-
- BELGIE NAAR LUXEMBURG	B	-	-	-	-	-	1	-	-	-	2	3
	K	-	-	-	-	-	-	-	-	-	-	-
- BELGIE NAAR ANDERE LANDEN	B	-	-	-	-	-	-	-	-	-	-	-
	K	-	-	-	-	-	-	-	-	-	-	-
DOORGAAND VERKEER	B	49	6	2	2	16	19	8	7	7	2	117
	K	-	-	-	-	-	-	-	-	-	-	-
ALGEMEEN TOTAAL	B	199	110	534	523	364	309	1371	145	122	523	4201
	K	-	-	-	-	-	2	-	1	-	-	3

(1) BINNENSCHIEPEN (OF KUSTVAARTUIGEN), WAARVAN DE EIGENAAR DE BELGISCHE NATIONALITEIT BEZIT

2. VERKEER GEDURENDE DE MAAND NOVEMBER 2000

D) INDELING VAN HET GOEDERENVERVOER (1000 T) DOOR BELGISCHE SCHEPEN (1),
VOLGENS DE AARD DER VERVOERDE GOEDEREN (N.V.S.-NOMENCLATUUR)

VERKEERSRELATIE	BINNEN- SCHIP OF KUST- VAAR- TUIG	LANDBOUWPRODUCTEN EN LEVENDE DIEREN	VOEDINGSPRODUCTEN EN VEEVOEDERS	VASTE BRANDSTOFFEN	AARDOLIEN EN DISTILLATIE PRODUCTEN DAARVAN	ERTSEN EN METAALRESIDUEN	PRODUCTEN VAN DE METAALINDUSTRIE	RUWDE MINERALEN EN FABRIKATEN DAARVAN, BOUWMATERIALEN	MESTSTOFFEN	CHEMISCHE PRODUCTEN	MACHINES, VOERTUIGEN, DIVERSE FABRIKATEN N.E.G. EN SPECIALE TRANSAKTIES	TOTAAL
BINNENLANDS VERKEER	B	40	103	366	235	168	116	559	87	41	67	1782
	K	-	-	-	-	-	-	-	-	-	-	-
INGAAND VERKEER	B	70	39	74	230	143	48	333	26	42	180	1185
	K	-	-	-	-	-	1	-	-	-	-	1
WAARVAN :												
- FRANKRIJK NAAR BELGIE	B	28	11	15	-	1	2	16	-	15	6	95
LANGS FRANSE GRENS	K	-	-	-	-	-	-	-	-	-	-	-
- FRANKRIJK NAAR BELGIE	B	21	4	1	-	-	6	11	1	1	19	62
LANGS NEDERLANDSE GRENS	K	-	-	-	-	-	-	-	-	-	-	-
- NEDERLAND NAAR BELGIE	B	4	19	58	226	135	11	194	16	24	95	782
	K	-	-	-	-	-	-	-	-	-	-	-
- DUITSLAND NAAR BELGIE	B	17	4	1	5	7	29	112	8	2	57	242
	K	-	-	-	-	-	-	-	-	-	-	-
- VERENIGD KONINKRIJK NAAR BELGIE	B	-	-	-	-	-	-	-	-	-	-	-
	K	-	-	-	-	-	-	-	-	-	-	-
- ZWITSERLAND NAAR BELGIE	B	-	-	-	-	-	-	-	-	-	1	1
	K	-	-	-	-	-	-	-	-	-	-	-
- LUXEMBURG NAAR BELGIE	B	-	-	-	-	-	-	-	-	-	1	1
	K	-	-	-	-	-	-	-	-	-	-	-
- ANDERE LANDEN NAAR BELGIE	B	-	1	-	-	-	1	-	-	-	-	2
	K	-	-	-	-	-	1	-	-	-	-	1
UITGAAND VERKEER	B	17	17	109	54	80	98	239	38	36	238	927
	K	-	-	-	-	-	-	-	-	-	-	-
WAARVAN :												
- BELGIE NAAR FRANKRIJK LANGS FRANSE GRENS	B	2	6	31	7	38	35	40	13	1	3	175
	K	-	-	-	-	-	-	-	-	-	-	-
- BELGIE NAAR FRANKRIJK LANGS NEDERLANDSE GRENS	B	3	3	29	2	20	12	10	2	3	24	107
	K	-	-	-	-	-	-	-	-	-	-	-
- BELGIE NAAR NEDERLAND	B	12	6	5	14	1	27	172	8	17	179	442
	K	-	-	-	-	-	-	-	-	-	-	-
- BELGIE NAAR DUITSLAND	B	-	3	44	25	21	21	5	15	14	30	177
	K	-	-	-	-	-	-	-	-	-	-	-
- BELGIE NAAR VERENIGD KONINKRIJK	B	-	-	-	-	-	-	-	-	-	-	-
	K	-	-	-	-	-	-	-	-	-	-	-
- BELGIE NAAR ZWITSERLAND	B	-	-	-	6	-	-	12	-	1	3	22
	K	-	-	-	-	-	-	-	-	-	-	-
- BELGIE NAAR LUXEMBURG	B	-	-	-	-	-	3	-	1	-	-	4
	K	-	-	-	-	-	-	-	-	-	-	-
- BELGIE NAAR ANDERE LANDEN	B	-	-	-	-	-	-	-	-	-	-	-
	K	-	-	-	-	-	-	-	-	-	-	-
DOORGAAND VERKEER	B	59	9	6	1	15	9	5	4	8	2	120
	K	-	-	-	-	-	-	-	-	-	-	-
ALGEMEEN TOTAAL	B	187	168	556	521	406	271	1137	155	128	487	4015
	K	-	-	-	-	-	1	-	-	-	-	1

(1) BINNENSCHIEPEN (OF KUSTVAARTUIGEN), WAARVAN DE EIGENAAR DE BELGISCHE NATIONALITEIT BEZIT

2. VERKEER GEDURENDE DE MAAND AUGUSTUS 2000

E) INDELING VAN HET GOEDERENVERVOER DOOR SCHEPEN VAN ALLE NATIONALITEITEN,

VOLGENS HET TYPE DER SCHEPEN (VERVOER MET KUSTVAARTUIGEN NIET MEEGEREKEND) (IN 1000 T EN 1000 TKM)

VERKEERSRELATIE	TYPE DER SCHEPEN	VERVOERDE TONNAGE			TON-KM IN BELGIE		
		GEWONE SCHEPEN	TANK-SCHEPEN	ANDERE	GEWONE SCHEPEN	TANK-SCHEPEN	ANDERE
BINNENLANDS VERKEER	MOTORSCHEPEN	1002	374	22	97219	36860	2369
	GEDUWDE SCHEPEN	664	24	47	69611	2127	2587
	GESLEEPTTE SCHEPEN	13	-	-	39	-	-
INGAAND VERKEER	MOTORSCHEPEN	2696	869	44	146868	43800	2088
	GEDUWDE SCHEPEN	829	105	6	55027	5351	454
	GESLEEPTTE SCHEPEN	9	-	-	150	-	-
WAARVAN :							
- FRANKRIJK NAAR BELGIE LANGS FRANSE GRENS	MOTORSCHEPEN	132	14	7	19474	1695	894
	GEDUWDE SCHEPEN	12	10	-	1356	972	-
	GESLEEPTTE SCHEPEN	-	-	-	-	-	-
- FRANKRIJK NAAR BELGIE LANGS NEDERLANDSE GRENS	MOTORSCHEPEN	129	3	-	3189	42	-
	GEDUWDE SCHEPEN	5	-	-	124	-	-
	GESLEEPTTE SCHEPEN	-	-	-	-	-	-
- NEDERLAND NAAR BELGIE	MOTORSCHEPEN	1524	740	9	96249	39632	718
	GEDUWDE SCHEPEN	770	91	6	52882	4323	454
	GESLEEPTTE SCHEPEN	9	-	-	150	-	-
- DUITSLAND NAAR BELGIE	MOTORSCHEPEN	882	109	29	27332	2384	476
	GEDUWDE SCHEPEN	38	2	-	599	37	-
	GESLEEPTTE SCHEPEN	-	-	-	-	-	-
- VERENIGD KONINKRIJK NAAR BELGIE	MOTORSCHEPEN	2	-	-	11	-	-
	GEDUWDE SCHEPEN	-	-	-	-	-	-
	GESLEEPTTE SCHEPEN	-	-	-	-	-	-
- ZWITSERLAND NAAR BELGIE	MOTORSCHEPEN	24	3	-	397	48	-
	GEDUWDE SCHEPEN	4	1	-	66	19	-
	GESLEEPTTE SCHEPEN	-	-	-	-	-	-
- LUXEMBURG NAAR BELGIE	MOTORSCHEPEN	-	-	-	-	-	-
	GEDUWDE SCHEPEN	-	-	-	-	-	-
	GESLEEPTTE SCHEPEN	-	-	-	-	-	-
- ANDERE LANDEN NAAR BELGIE	MOTORSCHEPEN	3	-	-	215	-	-
	GEDUWDE SCHEPEN	-	-	-	-	-	-
	GESLEEPTTE SCHEPEN	-	-	-	-	-	-
UITGAAND VERKEER	MOTORSCHEPEN	1668	1000	42	79745	17239	2492
	GEDUWDE SCHEPEN	448	98	13	12082	1730	413
	GESLEEPTTE SCHEPEN	5	-	-	69	-	-
WAARVAN :							
- BELGIE NAAR FRANKRIJK LANGS FRANSE GRENS	MOTORSCHEPEN	175	5	1	22077	483	110
	GEDUWDE SCHEPEN	16	2	8	670	225	79
	GESLEEPTTE SCHEPEN	-	-	-	-	-	-
- BELGIE NAAR FRANKRIJK LANGS NEDERLANDSE GRENS	MOTORSCHEPEN	173	12	-	4568	184	5
	GEDUWDE SCHEPEN	3	-	-	42	-	-
	GESLEEPTTE SCHEPEN	-	-	-	-	-	-
- BELGIE NAAR NEDERLAND	MOTORSCHEPEN	701	401	37	39170	7502	2240
	GEDUWDE SCHEPEN	399	59	5	10931	945	334
	GESLEEPTTE SCHEPEN	3	-	-	45	-	-
- BELGIE NAAR DUITSLAND	MOTORSCHEPEN	516	520	4	11895	8147	136
	GEDUWDE SCHEPEN	26	28	-	394	416	-
	GESLEEPTTE SCHEPEN	2	-	-	24	-	-
- BELGIE NAAR VERENIGD KONINKRIJK	MOTORSCHEPEN	-	-	-	-	-	-
	GEDUWDE SCHEPEN	-	-	-	-	-	-
	GESLEEPTTE SCHEPEN	-	-	-	-	-	-
- BELGIE NAAR ZWITSERLAND	MOTORSCHEPEN	95	44	-	1889	665	-
	GEDUWDE SCHEPEN	4	10	-	45	144	-
	GESLEEPTTE SCHEPEN	-	-	-	-	-	-
- BELGIE NAAR LUXEMBURG	MOTORSCHEPEN	6	17	-	66	258	-
	GEDUWDE SCHEPEN	-	-	-	-	-	-
	GESLEEPTTE SCHEPEN	-	-	-	-	-	-
- BELGIE NAAR ANDERE LANDEN	MOTORSCHEPEN	1	-	-	80	-	-
	GEDUWDE SCHEPEN	-	-	-	-	-	-
	GESLEEPTTE SCHEPEN	-	-	-	-	-	-
DOORGAAND VERKEER	MOTORSCHEPEN	200	20	2	25474	2217	185
	GEDUWDE SCHEPEN	21	1	-	3122	85	-
	GESLEEPTTE SCHEPEN	-	-	-	-	-	-
ALGEMEEN TOTAAL	MOTORSCHEPEN	5566	2264	110	349305	100116	7134
	GEDUWDE SCHEPEN	1963	228	66	139842	9293	3454
	GESLEEPTTE SCHEPEN	27	-	-	258	-	-

2. VERKEER GEDURENDE DE MAAND SEPTEMBER 2000

E) INDELING VAN HET GOEDERENVERVOER DOOR SCHEPEN VAN ALLE NATIONALITEITEN,

VOLGENS HET TYPE DER SCHEPEN (VERVOER MET KUSTVAARTUIGEN NIET MEEGEREKEND) (IN 1000 T EN 1000 TKM)

VERKEERSRELATIE	TYPE DER SCHEPEN	VERVOERDE TONNAGE			TON-KM IN BELGIE		
		GEWONE SCHEPEN	TANK-SCHEPEN	ANDERE	GEWONE SCHEPEN	TANK-SCHEPEN	ANDERE
BINNENLANDS VERKEER	MOTORSCHEPEN	1007	409	28	94132	39050	2921
	GEDUWDE SCHEPEN	554	21	52	56736	1236	2893
	GESLEEPT SCHEPEN	12	-	-	36	-	-
INGAAND VERKEER	MOTORSCHEPEN	2744	819	27	151637	42489	1833
	GEDUWDE SCHEPEN	842	84	10	57560	5330	674
	GESLEEPT SCHEPEN	19	-	-	283	-	-
WAARVAN :							
- FRANKRIJK NAAR BELGIE	MOTORSCHEPEN	138	15	7	20706	1949	951
LANGS FRANSE GRENS	GEDUWDE SCHEPEN	9	6	-	1404	731	-
	GESLEEPT SCHEPEN	-	-	-	-	-	-
- FRANKRIJK NAAR BELGIE	MOTORSCHEPEN	93	2	-	2459	33	-
LANGS NEDERLANDSE GRENS	GEDUWDE SCHEPEN	8	-	-	301	-	-
	GESLEEPT SCHEPEN	-	-	-	-	-	-
- NEDERLAND NAAR BELGIE	MOTORSCHEPEN	1523	691	7	94708	38443	622
	GEDUWDE SCHEPEN	783	76	10	55178	4495	674
	GESLEEPT SCHEPEN	19	-	-	283	-	-
- DUITSLAND NAAR BELGIE	MOTORSCHEPEN	959	105	13	33155	1989	249
	GEDUWDE SCHEPEN	38	3	-	563	104	-
	GESLEEPT SCHEPEN	-	-	-	-	-	-
- VERENIGD KONINKRIJK NAAR BELGIE	MOTORSCHEPEN	-	-	-	-	-	-
	GEDUWDE SCHEPEN	-	-	-	-	-	-
	GESLEEPT SCHEPEN	-	-	-	-	-	-
- ZWITSERLAND NAAR BELGIE	MOTORSCHEPEN	23	4	-	378	55	1
	GEDUWDE SCHEPEN	4	-	-	56	-	-
	GESLEEPT SCHEPEN	-	-	-	-	-	-
- LUXEMBURG NAAR BELGIE	MOTORSCHEPEN	3	-	-	62	-	-
	GEDUWDE SCHEPEN	-	-	-	-	-	-
	GESLEEPT SCHEPEN	-	-	-	-	-	-
- ANDERE LANDEN NAAR BELGIE	MOTORSCHEPEN	4	1	-	170	20	-
	GEDUWDE SCHEPEN	1	-	-	57	-	-
	GESLEEPT SCHEPEN	-	-	-	-	-	-
UITGAAND VERKEER	MOTORSCHEPEN	1667	1056	42	92034	17467	2752
	GEDUWDE SCHEPEN	496	104	7	14671	1752	215
	GESLEEPT SCHEPEN	3	-	-	38	-	-
WAARVAN :							
- BELGIE NAAR FRANKRIJK	MOTORSCHEPEN	214	5	2	28926	500	212
LANGS FRANSE GRENS	GEDUWDE SCHEPEN	18	-	5	1368	-	46
	GESLEEPT SCHEPEN	-	-	-	-	-	-
- BELGIE NAAR FRANKRIJK	MOTORSCHEPEN	167	12	-	4574	180	-
LANGS NEDERLANDSE GRENS	GEDUWDE SCHEPEN	7	2	-	71	24	-
	GESLEEPT SCHEPEN	-	-	-	-	-	-
- BELGIE NAAR NEDERLAND	MOTORSCHEPEN	761	384	36	44132	6495	2448
	GEDUWDE SCHEPEN	415	49	2	12366	929	169
	GESLEEPT SCHEPEN	1	-	-	14	-	-
- BELGIE NAAR DUITSLAND	MOTORSCHEPEN	461	626	4	12849	9708	91
	GEDUWDE SCHEPEN	52	48	-	775	723	-
	GESLEEPT SCHEPEN	2	-	-	24	-	-
- BELGIE NAAR VERENIGD KONINKRIJK	MOTORSCHEPEN	-	-	-	-	-	-
	GEDUWDE SCHEPEN	-	-	-	-	-	-
	GESLEEPT SCHEPEN	-	-	-	-	-	-
- BELGIE NAAR ZWITSERLAND	MOTORSCHEPEN	81	30	-	1489	457	-
	GEDUWDE SCHEPEN	5	5	-	71	77	-
	GESLEEPT SCHEPEN	-	-	-	-	-	-
- BELGIE NAAR LUXEMBURG	MOTORSCHEPEN	3	8	-	15	127	-
	GEDUWDE SCHEPEN	-	-	-	-	-	-
	GESLEEPT SCHEPEN	-	-	-	-	-	-
- BELGIE NAAR ANDERE LANDEN	MOTORSCHEPEN	1	-	-	47	-	-
	GEDUWDE SCHEPEN	-	-	-	-	-	-
	GESLEEPT SCHEPEN	-	-	-	-	-	-
DOORGAAND VERKEER	MOTORSCHEPEN	272	26	3	34806	2914	321
	GEDUWDE SCHEPEN	22	1	-	2900	90	-
	GESLEEPT SCHEPEN	-	-	-	-	-	-
ALGEMEEN TOTAAL	MOTORSCHEPEN	5709	2319	100	372609	101920	7826
	GEDUWDE SCHEPEN	1914	210	69	131867	8409	3782
	GESLEEPT SCHEPEN	33	-	-	356	-	-

2. VERKEER GEDURENDE DE MAAND OKTOBER 2000

E) INDELING VAN HET GOEDERENVERVOER DOOR SCHEPEN VAN ALLE NATIONALITEITEN,

VOLGENS HET TYPE DER SCHEPEN (VERVOER MET KUSTVAARTUIGEN NIET MEEGEREKEND) (IN 1000 T EN 1000 TKM)

VERKEERSRELATIE	TYPE DER SCHEPEN	VERVOERDE TONNAGE			TON-KM IN BELGIE		
		GEWONE SCHEPEN	TANK-SCHEPEN	ANDERE	GEWONE SCHEPEN	TANK-SCHEPEN	ANDERE
BINNENLANDS VERKEER	MOTORSCHEPEN	1113	453	29	108835	43921	2976
	GEDUWDE SCHEPEN	785	23	46	81784	2341	2777
	GESLEEPT SCHEPEN	5	-	-	15	-	-
INGAAND VERKEER	MOTORSCHEPEN	2703	804	40	143621	44930	1852
	GEDUWDE SCHEPEN	873	60	6	57575	3328	434
	GESLEEPT SCHEPEN	11	-	-	162	-	-
WAARVAN :							
- FRANKRIJK NAAR BELGIE LANGS FRANSE GRENS	MOTORSCHEPEN	122	22	5	15563	3332	698
	GEDUWDE SCHEPEN	11	3	-	1405	251	-
	GESLEEPT SCHEPEN	-	-	-	-	-	-
- FRANKRIJK NAAR BELGIE LANGS NEDERLANDSE GRENS	MOTORSCHEPEN	149	5	2	3590	79	36
	GEDUWDE SCHEPEN	10	-	-	229	-	-
	GESLEEPT SCHEPEN	1	-	-	20	-	-
- NEDERLAND NAAR BELGIE	MOTORSCHEPEN	1484	672	9	90726	39245	656
	GEDUWDE SCHEPEN	809	55	6	55031	2965	434
	GESLEEPT SCHEPEN	9	-	-	142	-	-
- DUITSLAND NAAR BELGIE	MOTORSCHEPEN	916	100	23	32791	2203	389
	GEDUWDE SCHEPEN	41	3	-	863	111	-
	GESLEEPT SCHEPEN	-	-	-	-	-	-
- VERENIGD KONINKRIJK NAAR BELGIE	MOTORSCHEPEN	-	-	-	-	-	-
	GEDUWDE SCHEPEN	-	-	-	-	-	-
	GESLEEPT SCHEPEN	-	-	-	-	-	-
- ZWITSERLAND NAAR BELGIE	MOTORSCHEPEN	21	5	1	320	70	70
	GEDUWDE SCHEPEN	-	-	-	-	-	-
	GESLEEPT SCHEPEN	-	-	-	-	-	-
- LUXEMBURG NAAR BELGIE	MOTORSCHEPEN	1	-	-	13	-	-
	GEDUWDE SCHEPEN	-	-	-	-	-	-
	GESLEEPT SCHEPEN	-	-	-	-	-	-
- ANDERE LANDEN NAAR BELGIE	MOTORSCHEPEN	9	-	-	617	-	2
	GEDUWDE SCHEPEN	1	-	-	46	-	-
	GESLEEPT SCHEPEN	-	-	-	-	-	-
UITGAAND VERKEER	MOTORSCHEPEN	1848	979	48	102311	17601	2904
	GEDUWDE SCHEPEN	516	90	10	17476	1555	383
	GESLEEPT SCHEPEN	6	-	-	70	-	-
WAARVAN :							
- BELGIE NAAR FRANKRIJK LANGS FRANSE GRENS	MOTORSCHEPEN	224	10	2	32194	991	271
	GEDUWDE SCHEPEN	23	3	6	1919	184	57
	GESLEEPT SCHEPEN	-	-	-	-	-	-
- BELGIE NAAR FRANKRIJK LANGS NEDERLANDSE GRENS	MOTORSCHEPEN	162	27	-	4819	403	-
	GEDUWDE SCHEPEN	6	1	-	90	20	-
	GESLEEPT SCHEPEN	1	-	-	20	-	-
- BELGIE NAAR NEDERLAND	MOTORSCHEPEN	833	403	40	50544	7657	2544
	GEDUWDE SCHEPEN	406	36	5	14162	593	326
	GESLEEPT SCHEPEN	2	-	-	9	-	-
- BELGIE NAAR DUITSLAND	MOTORSCHEPEN	533	496	5	13100	7909	71
	GEDUWDE SCHEPEN	76	44	-	1264	661	-
	GESLEEPT SCHEPEN	3	-	-	41	-	-
- BELGIE NAAR VERENIGD KONINKRIJK	MOTORSCHEPEN	-	-	-	-	-	-
	GEDUWDE SCHEPEN	-	-	-	-	-	-
	GESLEEPT SCHEPEN	-	-	-	-	-	-
- BELGIE NAAR ZWITSERLAND	MOTORSCHEPEN	91	29	1	1593	431	18
	GEDUWDE SCHEPEN	4	6	-	41	97	-
	GESLEEPT SCHEPEN	-	-	-	-	-	-
- BELGIE NAAR LUXEMBURG	MOTORSCHEPEN	3	14	-	16	210	-
	GEDUWDE SCHEPEN	-	-	-	-	-	-
	GESLEEPT SCHEPEN	-	-	-	-	-	-
- BELGIE NAAR ANDERE LANDEN	MOTORSCHEPEN	1	-	-	46	-	-
	GEDUWDE SCHEPEN	-	-	-	-	-	-
	GESLEEPT SCHEPEN	-	-	-	-	-	-
DOORGAAND VERKEER	MOTORSCHEPEN	279	21	1	38183	2391	82
	GEDUWDE SCHEPEN	24	1	-	3189	60	-
	GESLEEPT SCHEPEN	-	-	-	-	-	-
ALGEMEEN TOTAAL	MOTORSCHEPEN	5942	2258	119	392950	108843	7814
	GEDUWDE SCHEPEN	2198	174	63	160024	7284	3593
	GESLEEPT SCHEPEN	22	-	-	246	-	-

2. VERKEER GEDURENDE DE MAAND NOVEMBER 2000

E) INDELING VAN HET GOEDERENVERVOER DOOR SCHEPEN VAN ALLE NATIONALITEITEN,

VOLGENS HET TYPE DER SCHEPEN (VERVOER MET KUSTVAARTUIGEN NIET MEEGEREKEND) (IN 1000 T EN 1000 TKM)

VERKEERSRELATIE	TYPE DER SCHEPEN	VERVOERDE TONNAGE			TON-KM IN BELGIE		
		GEWONE SCHEPEN	TANK-SCHEPEN	ANDERE	GEWONE SCHEPEN	TANK-SCHEPEN	ANDERE
BINNENLANDS VERKEER	MOTORSCHEPEN	1056	442	22	101292	44730	2929
	GEDUWDE SCHEPEN	686	23	52	69838	2168	3141
	GESLEEPT SCHEPEN	7	-	-	20	-	-
INGAAND VERKEER	MOTORSCHEPEN	2612	880	34	139334	49222	1800
	GEDUWDE SCHEPEN	880	99	8	60873	4276	581
	GESLEEPT SCHEPEN	19	-	-	307	-	-
WAARVAN :							
- FRANKRIJK NAAR BELGIE LANGS FRANSE GRENS	MOTORSCHEPEN	155	19	7	21488	3199	878
	GEDUWDE SCHEPEN	11	6	-	1123	938	-
	GESLEEPT SCHEPEN	-	-	-	-	-	-
- FRANKRIJK NAAR BELGIE LANGS NEDERLANDSE GRENS	MOTORSCHEPEN	117	1	1	2643	8	42
	GEDUWDE SCHEPEN	5	-	-	115	-	-
	GESLEEPT SCHEPEN	1	-	-	10	-	-
- NEDERLAND NAAR BELGIE	MOTORSCHEPEN	1363	715	9	82482	42946	569
	GEDUWDE SCHEPEN	817	91	7	58683	3273	520
	GESLEEPT SCHEPEN	18	-	-	298	-	-
- DUITSLAND NAAR BELGIE	MOTORSCHEPEN	948	138	16	31539	2958	296
	GEDUWDE SCHEPEN	44	2	1	909	65	61
	GESLEEPT SCHEPEN	-	-	-	-	-	-
- VERENIGD KONINKRIJK NAAR BELGIE	MOTORSCHEPEN	-	-	-	-	-	-
	GEDUWDE SCHEPEN	-	-	-	-	-	-
	GESLEEPT SCHEPEN	-	-	-	-	-	-
- ZWITSERLAND NAAR BELGIE	MOTORSCHEPEN	16	7	1	366	112	16
	GEDUWDE SCHEPEN	3	-	-	43	-	-
	GESLEEPT SCHEPEN	-	-	-	-	-	-
- LUXEMBURG NAAR BELGIE	MOTORSCHEPEN	4	-	-	59	-	-
	GEDUWDE SCHEPEN	-	-	-	-	-	-
	GESLEEPT SCHEPEN	-	-	-	-	-	-
- ANDERE LANDEN NAAR BELGIE	MOTORSCHEPEN	9	-	-	557	-	-
	GEDUWDE SCHEPEN	-	-	-	-	-	-
	GESLEEPT SCHEPEN	-	-	-	-	-	-
UITGAAND VERKEER	MOTORSCHEPEN	1731	938	34	99208	16783	2673
	GEDUWDE SCHEPEN	455	104	5	16302	2190	260
	GESLEEPT SCHEPEN	15	-	-	66	-	-
WAARVAN :							
- BELGIE NAAR FRANKRIJK LANGS FRANSE GRENS	MOTORSCHEPEN	229	8	2	34715	896	222
	GEDUWDE SCHEPEN	18	2	1	1577	164	15
	GESLEEPT SCHEPEN	-	-	-	-	-	-
- BELGIE NAAR FRANKRIJK LANGS NEDERLANDSE GRENS	MOTORSCHEPEN	176	30	-	4538	456	-
	GEDUWDE SCHEPEN	3	7	-	52	101	-
	GESLEEPT SCHEPEN	1	-	-	19	-	-
- BELGIE NAAR NEDERLAND	MOTORSCHEPEN	752	372	27	44699	7153	2370
	GEDUWDE SCHEPEN	393	62	3	14111	1430	246
	GESLEEPT SCHEPEN	13	-	-	47	-	-
- BELGIE NAAR DUITSLAND	MOTORSCHEPEN	485	477	3	13345	7504	48
	GEDUWDE SCHEPEN	34	24	-	514	365	-
	GESLEEPT SCHEPEN	-	-	-	-	-	-
- BELGIE NAAR VERENIGD KONINKRIJK	MOTORSCHEPEN	-	-	-	-	-	-
	GEDUWDE SCHEPEN	-	-	-	-	-	-
	GESLEEPT SCHEPEN	-	-	-	-	-	-
- BELGIE NAAR ZWITSERLAND	MOTORSCHEPEN	85	43	2	1752	644	32
	GEDUWDE SCHEPEN	6	9	-	48	130	-
	GESLEEPT SCHEPEN	-	-	-	-	-	-
- BELGIE NAAR LUXEMBURG	MOTORSCHEPEN	4	9	-	137	129	-
	GEDUWDE SCHEPEN	-	-	-	-	-	-
	GESLEEPT SCHEPEN	-	-	-	-	-	-
- BELGIE NAAR ANDERE LANDEN	MOTORSCHEPEN	-	-	-	22	-	-
	GEDUWDE SCHEPEN	-	-	-	-	-	-
	GESLEEPT SCHEPEN	-	-	-	-	-	-
DOORGAAND VERKEER	MOTORSCHEPEN	294	27	6	42151	2978	760
	GEDUWDE SCHEPEN	25	1	-	3582	60	-
	GESLEEPT SCHEPEN	-	-	-	-	-	-
ALGEMEEN TOTAAL	MOTORSCHEPEN	5693	2288	96	381985	113714	8162
	GEDUWDE SCHEPEN	2045	226	64	150594	8693	3982
	GESLEEPT SCHEPEN	40	-	-	393	-	-

2. VERKEER GEDURENDE DE MAAND AUGUSTUS 2000

F) INDELING VAN HET GOEDERENVERVOER DOOR BELGISCHE SCHEPEN (1), VOLGENS HET TYPE DER SCHEPEN
(KUSTVAARTUIGEN NIET MEEGEREKEND) (IN 1000 T EN 1000 TKM)

VERKEERSRELATIE	TYPE DER SCHEPEN	VERVOERDE TONNAGE			TON-KM IN BELGIE		
		GEWONE SCHEPEN	TANK-SCHEPEN	ANDERE	GEWONE SCHEPEN	TANK-SCHEPEN	ANDERE
BINNENLANDS VERKEER	MOTORSCHEPEN	799	188	14	80212	18096	1388
	GEDUWDE SCHEPEN	566	-	46	62085	-	2551
	GESLEEPTTE SCHEPEN	13	-	-	39	-	-
INGAAND VERKEER	MOTORSCHEPEN	760	296	8	53856	22653	743
	GEDUWDE SCHEPEN	219	21	6	23169	2924	454
	GESLEEPTTE SCHEPEN	-	-	-	-	-	-
WAARVAN :							
- FRANKRIJK NAAR BELGIE	MOTORSCHEPEN	70	6	5	11902	591	613
LANGS FRANSE GRENS	GEDUWDE SCHEPEN	1	5	-	129	537	-
	GESLEEPTTE SCHEPEN	-	-	-	-	-	-
- FRANKRIJK NAAR BELGIE	MOTORSCHEPEN	54	-	-	1314	-	-
LANGS NEDERLANDSE GRENS	GEDUWDE SCHEPEN	-	-	-	-	-	-
	GESLEEPTTE SCHEPEN	-	-	-	-	-	-
- NEDERLAND NAAR BELGIE	MOTORSCHEPEN	382	289	3	33209	22052	130
	GEDUWDE SCHEPEN	212	16	6	22947	2387	454
	GESLEEPTTE SCHEPEN	-	-	-	-	-	-
- DUITSLAND NAAR BELGIE	MOTORSCHEPEN	251	-	-	7363	-	-
	GEDUWDE SCHEPEN	6	-	-	93	-	-
	GESLEEPTTE SCHEPEN	-	-	-	-	-	-
- VERENIGD KONINKRIJK NAAR BELGIE	MOTORSCHEPEN	-	-	-	-	-	-
	GEDUWDE SCHEPEN	-	-	-	-	-	-
	GESLEEPTTE SCHEPEN	-	-	-	-	-	-
- ZWITSERLAND NAAR BELGIE	MOTORSCHEPEN	2	-	-	69	-	-
	GEDUWDE SCHEPEN	-	-	-	-	-	-
	GESLEEPTTE SCHEPEN	-	-	-	-	-	-
- LUXEMBURG NAAR BELGIE	MOTORSCHEPEN	-	-	-	-	-	-
	GEDUWDE SCHEPEN	-	-	-	-	-	-
	GESLEEPTTE SCHEPEN	-	-	-	-	-	-
- ANDERE LANDEN NAAR BELGIE	MOTORSCHEPEN	-	-	-	-	-	-
	GEDUWDE SCHEPEN	-	-	-	-	-	-
	GESLEEPTTE SCHEPEN	-	-	-	-	-	-
UITGAAND VERKEER	MOTORSCHEPEN	587	138	9	44249	2385	1144
	GEDUWDE SCHEPEN	122	-	5	2437	27	334
	GESLEEPTTE SCHEPEN	-	-	-	-	-	-
WAARVAN :							
- BELGIE NAAR FRANKRIJK	MOTORSCHEPEN	121	3	1	17583	194	110
LANGS FRANSE GRENS	GEDUWDE SCHEPEN	6	-	-	166	27	-
	GESLEEPTTE SCHEPEN	-	-	-	-	-	-
- BELGIE NAAR FRANKRIJK	MOTORSCHEPEN	94	3	-	2846	43	5
LANGS NEDERLANDSE GRENS	GEDUWDE SCHEPEN	-	-	-	-	-	-
	GESLEEPTTE SCHEPEN	-	-	-	-	-	-
- BELGIE NAAR NEDERLAND	MOTORSCHEPEN	221	80	8	19772	1316	1028
	GEDUWDE SCHEPEN	114	-	5	2235	-	334
	GESLEEPTTE SCHEPEN	-	-	-	-	-	-
- BELGIE NAAR DUITSLAND	MOTORSCHEPEN	124	48	-	3093	765	-
	GEDUWDE SCHEPEN	2	-	-	35	-	-
	GESLEEPTTE SCHEPEN	-	-	-	-	-	-
- BELGIE NAAR VERENIGD KONINKRIJK	MOTORSCHEPEN	-	-	-	-	-	-
	GEDUWDE SCHEPEN	-	-	-	-	-	-
	GESLEEPTTE SCHEPEN	-	-	-	-	-	-
- BELGIE NAAR ZWITSERLAND	MOTORSCHEPEN	20	5	-	832	68	-
	GEDUWDE SCHEPEN	-	-	-	-	-	-
	GESLEEPTTE SCHEPEN	-	-	-	-	-	-
- BELGIE NAAR LUXEMBURG	MOTORSCHEPEN	6	-	-	66	-	-
	GEDUWDE SCHEPEN	-	-	-	-	-	-
	GESLEEPTTE SCHEPEN	-	-	-	-	-	-
- BELGIE NAAR ANDERE LANDEN	MOTORSCHEPEN	1	-	-	56	-	-
	GEDUWDE SCHEPEN	-	-	-	-	-	-
	GESLEEPTTE SCHEPEN	-	-	-	-	-	-
DOORGAAND VERKEER	MOTORSCHEPEN	68	6	2	9325	594	185
	GEDUWDE SCHEPEN	-	-	-	86	-	-
	GESLEEPTTE SCHEPEN	-	-	-	-	-	-
ALGEMEEN TOTAAL	MOTORSCHEPEN	2215	627	33	187642	43728	3459
	GEDUWDE SCHEPEN	907	21	58	87778	2951	3338
	GESLEEPTTE SCHEPEN	13	-	-	39	-	-

(1) BINNENSCHIEPEN WAARVAN DE EIGENAAR DE BELGISCHE NATIONALITEIT BEZIT

2. VERKEER GEDURENDE DE MAAND SEPTEMBER 2000

 F) INDELING VAN HET GOEDERENVERVOER DOOR BELGISCHE SCHEPEN (1), VOLGENS HET TYPE DER SCHEPEN
 (KUSTVAARTUIGEN NIET MEEGEREKEND) (IN 1000 T EN 1000 TKM)

VERKEERSRELATIE	TYPE DER SCHEPEN	VERVOERDE TONNAGE			TON-KM IN BELGIE		
		GEWONE SCHEPEN	TANK-SCHEPEN	ANDERE	GEWONE SCHEPEN	TANK-SCHEPEN	ANDERE
BINNENLANDS VERKEER	MOTORSCHEPEN	844	224	20	81818	20811	1992
	GEDUWDE SCHEPEN	472	1	51	51219	32	2870
	GESLEEPTTE SCHEPEN	12	-	-	35	-	-
INGAAND VERKEER	MOTORSCHEPEN	744	280	9	52673	21807	996
	GEDUWDE SCHEPEN	298	11	7	31502	1714	516
	GESLEEPTTE SCHEPEN	-	-	-	-	-	-
WAARVAN :							
- FRANKRIJK NAAR BELGIE LANGS FRANSE GRENS	MOTORSCHEPEN	67	8	6	11217	1146	782
	GEDUWDE SCHEPEN	2	-	-	349	-	-
	GESLEEPTTE SCHEPEN	-	-	-	-	-	-
- FRANKRIJK NAAR BELGIE LANGS NEDERLANDSE GRENS	MOTORSCHEPEN	51	1	-	1293	14	-
	GEDUWDE SCHEPEN	-	-	-	-	-	-
	GESLEEPTTE SCHEPEN	-	-	-	-	-	-
- NEDERLAND NAAR BELGIE	MOTORSCHEPEN	371	267	2	30794	20591	142
	GEDUWDE SCHEPEN	290	11	7	31056	1714	516
	GESLEEPTTE SCHEPEN	-	-	-	-	-	-
- DUITSLAND NAAR BELGIE	MOTORSCHEPEN	251	2	1	9276	35	72
	GEDUWDE SCHEPEN	6	-	-	97	-	-
	GESLEEPTTE SCHEPEN	-	-	-	-	-	-
- VERENIGD KONINKRIJK NAAR BELGIE	MOTORSCHEPEN	-	-	-	-	-	-
	GEDUWDE SCHEPEN	-	-	-	-	-	-
	GESLEEPTTE SCHEPEN	-	-	-	-	-	-
- ZWITSERLAND NAAR BELGIE	MOTORSCHEPEN	4	-	-	92	-	-
	GEDUWDE SCHEPEN	-	-	-	-	-	-
	GESLEEPTTE SCHEPEN	-	-	-	-	-	-
- LUXEMBURG NAAR BELGIE	MOTORSCHEPEN	-	-	-	-	-	-
	GEDUWDE SCHEPEN	-	-	-	-	-	-
	GESLEEPTTE SCHEPEN	-	-	-	-	-	-
- ANDERE LANDEN NAAR BELGIE	MOTORSCHEPEN	-	1	-	-	20	-
	GEDUWDE SCHEPEN	-	-	-	-	-	-
	GESLEEPTTE SCHEPEN	-	-	-	-	-	-
UITGAAND VERKEER	MOTORSCHEPEN	592	145	14	47652	2536	1697
	GEDUWDE SCHEPEN	154	3	2	3411	251	169
	GESLEEPTTE SCHEPEN	-	-	-	-	-	-
WAARVAN :							
- BELGIE NAAR FRANKRIJK LANGS FRANSE GRENS	MOTORSCHEPEN	143	4	2	21043	404	212
	GEDUWDE SCHEPEN	7	-	-	277	-	-
	GESLEEPTTE SCHEPEN	-	-	-	-	-	-
- BELGIE NAAR FRANKRIJK LANGS NEDERLANDSE GRENS	MOTORSCHEPEN	101	1	-	2538	8	-
	GEDUWDE SCHEPEN	3	-	-	43	-	-
	GESLEEPTTE SCHEPEN	-	-	-	-	-	-
- BELGIE NAAR NEDERLAND	MOTORSCHEPEN	221	85	13	20193	1273	1479
	GEDUWDE SCHEPEN	137	3	2	2991	251	169
	GESLEEPTTE SCHEPEN	-	-	-	-	-	-
- BELGIE NAAR DUITSLAND	MOTORSCHEPEN	113	54	-	3241	819	6
	GEDUWDE SCHEPEN	7	-	-	100	-	-
	GESLEEPTTE SCHEPEN	-	-	-	-	-	-
- BELGIE NAAR VERENIGD KONINKRIJK	MOTORSCHEPEN	-	-	-	-	-	-
	GEDUWDE SCHEPEN	-	-	-	-	-	-
	GESLEEPTTE SCHEPEN	-	-	-	-	-	-
- BELGIE NAAR ZWITSERLAND	MOTORSCHEPEN	12	2	-	627	33	-
	GEDUWDE SCHEPEN	-	-	-	-	-	-
	GESLEEPTTE SCHEPEN	-	-	-	-	-	-
- BELGIE NAAR LUXEMBURG	MOTORSCHEPEN	3	-	-	8	-	-
	GEDUWDE SCHEPEN	-	-	-	-	-	-
	GESLEEPTTE SCHEPEN	-	-	-	-	-	-
- BELGIE NAAR ANDERE LANDEN	MOTORSCHEPEN	-	-	-	-	-	-
	GEDUWDE SCHEPEN	-	-	-	-	-	-
	GESLEEPTTE SCHEPEN	-	-	-	-	-	-
DOORGAAND VERKEER	MOTORSCHEPEN	112	11	3	14950	1160	321
	GEDUWDE SCHEPEN	1	-	-	201	-	-
	GESLEEPTTE SCHEPEN	-	-	-	-	-	-
ALGEMEEN TOTAAL	MOTORSCHEPEN	2292	660	46	197093	46314	5006
	GEDUWDE SCHEPEN	925	15	61	86332	1997	3556
	GESLEEPTTE SCHEPEN	12	-	-	35	-	-

(1) BINNENSCHIEPEN WAARVAN DE EIGENAAR DE BELGISCHE NATIONALITEIT BEZIT

2. VERKEER GEDURENDE DE MAAND OKTOBER 2000

F) INDELING VAN HET GOEDERENVERVOER DOOR BELGISCHE SCHEPEN (1), VOLGENS HET TYPE DER SCHEPEN
(KUSTVAARTUIGEN NIET MEEGEREKEND) (IN 1000 T EN 1000 TKM)

VERKEERSRELATIE	TYPE DER SCHEPEN	VERVOERDE TONNAGE			TON-KM IN BELGIE		
		GEWONE SCHEPEN	TANK-SCHEPEN	ANDERE	GEWONE SCHEPEN	TANK-SCHEPEN	ANDERE
BINNENLANDS VERKEER	MOTORSCHEPEN	876	251	17	89092	25219	1662
	GEDUWDE SCHEPEN	622	-	45	66445	-	2699
	GESLEEPTTE SCHEPEN	5	-	-	15	-	-
INGAAND VERKEER	MOTORSCHEPEN	762	262	11	47328	22519	1043
	GEDUWDE SCHEPEN	243	8	6	25764	966	434
	GESLEEPTTE SCHEPEN	-	-	-	-	-	-
WAARVAN :							
- FRANKRIJK NAAR BELGIE LANGS FRANSE GRENS	MOTORSCHEPEN	46	15	4	6358	2015	544
	GEDUWDE SCHEPEN	2	-	-	254	-	-
	GESLEEPTTE SCHEPEN	-	-	-	-	-	-
- FRANKRIJK NAAR BELGIE LANGS NEDERLANDSE GRENS	MOTORSCHEPEN	82	1	-	2134	21	-
	GEDUWDE SCHEPEN	2	-	-	24	-	-
	GESLEEPTTE SCHEPEN	-	-	-	-	-	-
- NEDERLAND NAAR BELGIE	MOTORSCHEPEN	365	244	6	28851	20453	380
	GEDUWDE SCHEPEN	234	8	6	25405	966	434
	GESLEEPTTE SCHEPEN	-	-	-	-	-	-
- DUITSLAND NAAR BELGIE	MOTORSCHEPEN	264	2	1	9753	30	49
	GEDUWDE SCHEPEN	5	-	-	81	-	-
	GESLEEPTTE SCHEPEN	-	-	-	-	-	-
- VERENIGD KONINKRIJK NAAR BELGIE	MOTORSCHEPEN	-	-	-	-	-	-
	GEDUWDE SCHEPEN	-	-	-	-	-	-
	GESLEEPTTE SCHEPEN	-	-	-	-	-	-
- ZWITSERLAND NAAR BELGIE	MOTORSCHEPEN	3	-	1	52	-	70
	GEDUWDE SCHEPEN	-	-	-	-	-	-
	GESLEEPTTE SCHEPEN	-	-	-	-	-	-
- LUXEMBURG NAAR BELGIE	MOTORSCHEPEN	-	-	-	-	-	-
	GEDUWDE SCHEPEN	-	-	-	-	-	-
	GESLEEPTTE SCHEPEN	-	-	-	-	-	-
- ANDERE LANDEN NAAR BELGIE	MOTORSCHEPEN	2	-	-	179	-	-
	GEDUWDE SCHEPEN	-	-	-	-	-	-
	GESLEEPTTE SCHEPEN	-	-	-	-	-	-
UITGAAND VERKEER	MOTORSCHEPEN	702	99	15	55319	2090	1657
	GEDUWDE SCHEPEN	156	-	5	4664	-	326
	GESLEEPTTE SCHEPEN	-	-	-	-	-	-
WAARVAN :							
- BELGIE NAAR FRANKRIJK LANGS FRANSE GRENS	MOTORSCHEPEN	142	6	2	21778	584	253
	GEDUWDE SCHEPEN	8	-	-	333	-	-
	GESLEEPTTE SCHEPEN	-	-	-	-	-	-
- BELGIE NAAR FRANKRIJK LANGS NEDERLANDSE GRENS	MOTORSCHEPEN	104	6	-	3165	93	-
	GEDUWDE SCHEPEN	5	-	-	69	-	-
	GESLEEPTTE SCHEPEN	-	-	-	-	-	-
- BELGIE NAAR NEDERLAND	MOTORSCHEPEN	297	56	12	26074	874	1405
	GEDUWDE SCHEPEN	141	-	5	4232	-	326
	GESLEEPTTE SCHEPEN	-	-	-	-	-	-
- BELGIE NAAR DUITSLAND	MOTORSCHEPEN	136	25	-	3395	457	-
	GEDUWDE SCHEPEN	2	-	-	31	-	-
	GESLEEPTTE SCHEPEN	-	-	-	-	-	-
- BELGIE NAAR VERENIGD KONINKRIJK	MOTORSCHEPEN	-	-	-	-	-	-
	GEDUWDE SCHEPEN	-	-	-	-	-	-
	GESLEEPTTE SCHEPEN	-	-	-	-	-	-
- BELGIE NAAR ZWITSERLAND	MOTORSCHEPEN	20	5	-	897	82	-
	GEDUWDE SCHEPEN	-	-	-	-	-	-
	GESLEEPTTE SCHEPEN	-	-	-	-	-	-
- BELGIE NAAR LUXEMBURG	MOTORSCHEPEN	3	-	-	9	-	-
	GEDUWDE SCHEPEN	-	-	-	-	-	-
	GESLEEPTTE SCHEPEN	-	-	-	-	-	-
- BELGIE NAAR ANDERE LANDEN	MOTORSCHEPEN	-	-	-	-	-	-
	GEDUWDE SCHEPEN	-	-	-	-	-	-
	GESLEEPTTE SCHEPEN	-	-	-	-	-	-
DOORGAAND VERKEER	MOTORSCHEPEN	111	5	1	15597	533	82
	GEDUWDE SCHEPEN	1	-	-	70	-	-
	GESLEEPTTE SCHEPEN	-	-	-	-	-	-
ALGEMEEN TOTAAL	MOTORSCHEPEN	2450	616	43	207335	50361	4444
	GEDUWDE SCHEPEN	1022	8	56	96943	966	3459
	GESLEEPTTE SCHEPEN	5	-	-	15	-	-

(1) BINNENSCHIEPEN WAARVAN DE EIGENAAR DE BELGISCHE NATIONALITEIT BEZIT

2. VERKEER GEDURENDE DE MAAND NOVEMBER 2000

F) INDELING VAN HET GOEDERENVERVOER DOOR BELGISCHE SCHEPEN (1), VOLGENS HET TYPE DER SCHEPEN

(KUSTVAARTUIGEN NIET MEEGEREKEND) (IN 1000 T EN 1000 TKM)

VERKEERSRELATIE	TYPE DER SCHEPEN	VERVOERDE TONNAGE			TON-KM IN BELGIE		
		GEWONE SCHEPEN	TANK-SCHEPEN	ANDERE	GEWONE SCHEPEN	TANK-SCHEPEN	ANDERE
BINNENLANDS VERKEER	MOTORSCHEPEN	878	257	18	87363	26264	2424
	GEDUWDE SCHEPEN	567	4	52	60718	545	3141
	GESLEEPTTE SCHEPEN	7	-	-	20	-	-
INGAAND VERKEER	MOTORSCHEPEN	679	272	9	46672	23713	852
	GEDUWDE SCHEPEN	214	6	7	23791	693	467
	GESLEEPTTE SCHEPEN	-	-	-	-	-	-
WAARVAN :							
- FRANKRIJK NAAR BELGIE LANGS FRANSE GRENS	MOTORSCHEPEN	74	14	5	13053	1917	600
	GEDUWDE SCHEPEN	1	1	-	101	303	-
	GESLEEPTTE SCHEPEN	-	-	-	-	-	-
- FRANKRIJK NAAR BELGIE LANGS NEDERLANDSE GRENS	MOTORSCHEPEN	62	-	1	1570	-	38
	GEDUWDE SCHEPEN	-	-	-	-	-	-
	GESLEEPTTE SCHEPEN	-	-	-	-	-	-
- NEDERLAND NAAR BELGIE	MOTORSCHEPEN	309	251	2	23487	21695	139
	GEDUWDE SCHEPEN	210	5	6	23597	390	406
	GESLEEPTTE SCHEPEN	-	-	-	-	-	-
- DUITSLAND NAAR BELGIE	MOTORSCHEPEN	230	7	1	8433	101	75
	GEDUWDE SCHEPEN	3	-	1	93	-	61
	GESLEEPTTE SCHEPEN	-	-	-	-	-	-
- VERENIGD KONINKRIJK NAAR BELGIE	MOTORSCHEPEN	-	-	-	-	-	-
	GEDUWDE SCHEPEN	-	-	-	-	-	-
	GESLEEPTTE SCHEPEN	-	-	-	-	-	-
- ZWITSERLAND NAAR BELGIE	MOTORSCHEPEN	1	-	-	22	-	-
	GEDUWDE SCHEPEN	-	-	-	-	-	-
	GESLEEPTTE SCHEPEN	-	-	-	-	-	-
- LUXEMBURG NAAR BELGIE	MOTORSCHEPEN	1	-	-	12	-	-
	GEDUWDE SCHEPEN	-	-	-	-	-	-
	GESLEEPTTE SCHEPEN	-	-	-	-	-	-
- ANDERE LANDEN NAAR BELGIE	MOTORSCHEPEN	2	-	-	95	-	-
	GEDUWDE SCHEPEN	-	-	-	-	-	-
	GESLEEPTTE SCHEPEN	-	-	-	-	-	-
UITGAAND VERKEER	MOTORSCHEPEN	675	122	13	56661	2448	1756
	GEDUWDE SCHEPEN	105	8	3	3224	525	246
	GESLEEPTTE SCHEPEN	-	-	-	-	-	-
WAARVAN :							
- BELGIE NAAR FRANKRIJK LANGS FRANSE GRENS	MOTORSCHEPEN	162	6	2	25975	669	222
	GEDUWDE SCHEPEN	5	-	-	485	-	-
	GESLEEPTTE SCHEPEN	-	-	-	-	-	-
- BELGIE NAAR FRANKRIJK LANGS NEDERLANDSE GRENS	MOTORSCHEPEN	102	5	-	2566	80	-
	GEDUWDE SCHEPEN	-	-	-	-	-	-
	GESLEEPTTE SCHEPEN	-	-	-	-	-	-
- BELGIE NAAR NEDERLAND	MOTORSCHEPEN	250	79	12	22428	1184	1534
	GEDUWDE SCHEPEN	90	8	3	2590	525	246
	GESLEEPTTE SCHEPEN	-	-	-	-	-	-
- BELGIE NAAR DUITSLAND	MOTORSCHEPEN	141	26	-	4753	424	-
	GEDUWDE SCHEPEN	10	-	-	150	-	-
	GESLEEPTTE SCHEPEN	-	-	-	-	-	-
- BELGIE NAAR VERENIGD KONINKRIJK	MOTORSCHEPEN	-	-	-	-	-	-
	GEDUWDE SCHEPEN	-	-	-	-	-	-
	GESLEEPTTE SCHEPEN	-	-	-	-	-	-
- BELGIE NAAR ZWITSERLAND	MOTORSCHEPEN	16	6	-	801	91	-
	GEDUWDE SCHEPEN	-	-	-	-	-	-
	GESLEEPTTE SCHEPEN	-	-	-	-	-	-
- BELGIE NAAR LUXEMBURG	MOTORSCHEPEN	4	-	-	137	-	-
	GEDUWDE SCHEPEN	-	-	-	-	-	-
	GESLEEPTTE SCHEPEN	-	-	-	-	-	-
- BELGIE NAAR ANDERE LANDEN	MOTORSCHEPEN	-	-	-	-	-	-
	GEDUWDE SCHEPEN	-	-	-	-	-	-
	GESLEEPTTE SCHEPEN	-	-	-	-	-	-
DOORGAAND VERKEER	MOTORSCHEPEN	108	8	2	16330	792	183
	GEDUWDE SCHEPEN	2	-	-	340	-	-
	GESLEEPTTE SCHEPEN	-	-	-	-	-	-
ALGEMEEN TOTAAL	MOTORSCHEPEN	2340	658	42	207025	53217	5215
	GEDUWDE SCHEPEN	889	18	62	88074	1764	3854
	GESLEEPTTE SCHEPEN	7	-	-	20	-	-

(1) BINNENSCHIEPEN WAARVAN DE EIGENAAR DE BELGISCHE NATIONALITEIT BEZIT

2. VERKEER GEDURENDE DE MAAND AUGUSTUS 2000

G) BEDRIJVGHEID OP DE WATERWEGEN

BEKKENS EN WATERWEGEN	LENGTE OP 31.12.85 (KM)	VERDELING VAN HET VERKEER VOLGENS ZIJN RELATIE TOT DE BETROKKEN WATERWEG				TOTALE TRAFIEK		
		VERTROKKEN NAAR PLAATSEN BUTEN DE WATERWEG	AANGEKOMEN VAN PLAATSEN BUTEN DE WATERWEG	DOORVAART (1)	SCHIEPVAART BINNEN DE WATERWEG	AANTAL GELADEN SCHIEPEN (1)	VERVOERDE GOEDEREN 1 000 T (1)	GEPRESTEERDE TKM 1 000 TKM
		1 000 T	1 000 T	1 000 T	1 000 T			
BEKKEN VAN DE ZEESCHELDE								
ZEESCHELDE I (GENTBRUGGE-RUPEL)	68,4	9	61	268	-	691	337	15670
ZEESCHELDE II (RUPEL-GRENS)	39,4	221	100	1296	-	1730	1617	29599
RUPEL	12,0	1	27	611	-	689	640	2104
DIJLE (2)	28,5	-	3	8	-	26	11	27
NETE + NETEKANAAL (2)	26,1	1	39	5	-	66	45	521
DURME (2)	16,7	-	-	-	-	-	-	-
MOERVAART - BOVENDURME (2)	29,3	9	7	-	-	26	17	17
SCHIEPDE-RIJN VERBINDING + DOKKEN ANTWERPEN	21,0	3138	2065	1329	-	11295	6533	95129
DENDER	65,3	3	46	-	-	98	49	552
TOTAAL	306,7							143619
KEMPENSE KANALEN								
ALBERTKANAAL	129,6	353	1483	1890	35	3572	3762	261456
KANAAL BRIEGDEN-NEERHAREN	4,9	2	73	46	-	162	121	305
ZUID-WILLEMSVAART I	38,6	67	20	56	-	241	142	3059
ZUID-WILLEMSVAART II	4,9	-	-	57	-	159	57	284
KANAAL BOCHOLT-HERENTALS	57,4	119	60	93	-	536	272	5539
KANAAL DESSEL-KWAADMECHELEN	15,8	23	15	79	-	215	117	1785
KANAAL DESSEL-SCHOTEN	63,3	-	100	-	-	272	100	3121
KANAAL NAAR BEVERLO	14,8	18	-	-	-	43	18	91
TOTAAL	329,3							275641
BRABANTSE KANALEN								
KANAAL CHARLEROI-BRUSSEL	68,2	37	144	90	-	346	271	10475
KANAAL BRUSSEL-RUPEL	31,9	76	354	190	-	659	620	14822
KANAAL LEUVEN-DIJLE	30,0	2	7	-	-	22	8	186
TOTAAL	130,1							25483
MAAS EN SAMBER								
MAAS (2) (STROOMOPWAARTS LUIK)	113,7	533	754	243	57	1471	1587	51316
MAAS (2) (STROOMAFWAARTS LUIK)	13,3	-	196	-	-	134	196	216
GEMEENSCHAPPELIJKE MAAS I	6,6	60	6	-	13	121	79	215
GEMEENSCHAPPELIJKE MAAS II	9,8	-	-	-	-	-	-	-
KANAAL VAN MONSIN	0,7	-	-	193	-	129	193	193
KANAAL TERNAAIEN-MAASTRICHT	1,9	-	-	966	-	1021	966	1931
KANAAL HACCOURT-WEZET	0,9	-	-	3	-	5	3	3
SAMBER	87,5	139	92	62	12	416	305	9685
OURTHE	4,1	-	-	-	-	-	-	-
TOTAAL	238,5							63559

(1) KAN NIET OPGETELD WORDEN OMDAT EENZELFDE SCHIP DIKWILS VERSCHILLENDE WATERWEGEN BEVAART.
HET ALGEMEEN TOTAAL IS DAAROM OOK KLEINER DAN DE SOM VAN DE GEGEVENS VAN DE VERSCHILLENDE WATERWEGEN AFZONDERLIJK.

(2) DE VOOR DEZE WATERWEGEN OPgegeven LENGTE WIJKT ENIGZINS AF VAN HUN OFFICIELE LENGTE. OM COMPUTERTECHNISCHE REDENEN MOESTEN IMMERS BEPAALDE STROKEN VAN WATERWEGEN BIJ EEN ANDERE WATERWEG GEVOEGD WORDEN DAN DEZE WAARTOE ZIJ BEHOREN.

BINNENSCHIEPVAART (VERVOLG)

2. VERKEER GEDURENDE DE MAAND AUGUSTUS 2000
G) BEDRIJVIGHEID OP DE WATERWEGEN

BEKKENS EN WATERWEGEN	LENGTE OP 31.12.85 (KM)	VERDELING VAN HET VERKEER VOLGENS ZIJN RELATIE TOT DE BETROKKEN WATERWEG						
		VERTROKKEN NAAR PLAATSEN BUITEN DE WATERWEG	AANGEKOMEN VAN PLAATSEN BUITEN DE WATERWEG	DOORVAART (1)	SCHEEPVAART BINNEN DE WATERWEG	TOTALE TRAFIEK		
						AANTAL GELADEN SCHEPEN (1)	VERVOERDE GOEDEREN 1 000 T (1)	GEPRESTEERDE TKM 1 000 TKM
1 000 T	1 000 T	1 000 T	1 000 T					
BEKKEN VAN DE BOVENSCHDELDE								
BOVENSCHDELDE (2)	83,0	201	208	358	-	1213	768	43043
LEIE (2)	69,2	7	57	429	-	1100	492	11977
GEMEENSCHAPPELIJKE LEIE	18,0	1	1	227	-	754	228	4098
KANAAL GENT-TERNEUZEN (2)	20,5	222	228	943	-	1811	1394	14910
KANAAL GENT-BRUGGE (2)	46,0	10	54	535	-	1176	599	6522
AFLEIDINGSKANAAL VAN DE LEIE	27,5	1	32	452	-	997	485	6753
KANAAL VAN EEKLO	1,7	-	-	-	-	-	-	-
KANAAL ROESSELARE-LEIE	16,5	11	223	-	-	367	234	2509
KANAAL BOSSUIT-KORTRIJK	15,2	-	15	-	-	14	15	4
SPIERKANAAL	8,4	-	-	-	-	1	-	3
RINGVAART	21,7	2	21	1237	-	2125	1260	13836
TOTAAL	327,7							103755
CENTRUM EN BORINAGE								
CENTRUMKANAAL	25,0	19	35	11	-	122	65	489
KANAAL BLATON-ATH	22,6	-	-	-	-	1	-	3
KANAAL POMMERDEUL-CONDE	6,1	-	-	-	-	-	-	-
KANAAL NIMY-BLATON-PERONNES	38,9	30	51	48	-	201	129	4307
TOTAAL	92,6							4798
IJZERBEKKEN EN KUST								
IJZER	41,2	-	-	-	-	-	-	-
KANAAL IEPEL-IJZER	15,2	-	-	-	-	-	-	-
KANAAL PLASSENDALE-DUINKERKE	39,8	-	-	1	-	5	1	35
KANAAL VAN LO	14,3	-	-	-	-	-	-	-
KANAAL BRUGGE-OOSTENDE	20,9	-	11	52	-	108	63	255
KANAAL BRUGGE-ZEEBRUGGE	12,0	30	24	-	-	92	54	478
KANAAL BRUGGE-SLUIS	0,5	-	-	-	-	1	-	-
VERBINDINGSKANAAL TE NIEUWPOORT	0,5	-	-	-	-	-	-	-
TOTAAL	144,4							769
HET RIJK	1569,3							617623

(1) KAN NIET OPGETELD WORDEN OMDAT EENZELFDE SCHIP DIKWILS VERSCHILLENDE WATERWEGEN BEVAART.
HET ALGEMEEN TOTAAL IS DAAROM OOK KLEINER DAN DE SOM VAN DE GEGEVENS VAN DE VERSCHILLENDE WATERWEGEN AFZONDERLIJK.

(2) DE VOOR DEZE WATERWEGEN OPGEGEVEN LENGTE WIJKT ENIGZINS AF VAN HUN OFFICIELE LENGTE. OM COMPUTERTECHNISCHE REDENEN
MOESTEN IMMERS BEPAALDE STROKEN VAN WATERWEGEN BIJ EEN ANDERE WATERWEG GEVOEGD WORDEN DAN DEZE WAARTOE ZIJ BEHOREN.

BINNENSCHIEPVAART (VERVOLG)

2. VERKEER GEDURENDE DE MAAND AUGUSTUS 2000

G) BEDRIJFVIGHEID OP DE WATERWEGEN

BEKKENS EN WATERWEGEN	LENGTE OP 31.12.1985 (KM)	VERDELING VAN HET VERKEER NAAR ZIJN AARD			
		UITVOER (1)	INVOER (1)	DOORVOER (ZONDER OVERLADING) (1)	BINNENLANDS VERVOER (1)
		1 000 T	1 000 T	1 000 T	1 000 T
BEKKEN VAN DE ZEESCHELDE					
ZEESCHELDE I (GENTBRUGGE-RUPEL)	68,4	66	136	28	106
ZEESCHELDE II (RUPEL-GRENS)	39,4	271	845	44	458
RUPEL	12,0	53	336	2	249
DIJLE (2)	28,5	-	3	-	9
NETE + NETEKANAAL (2)	26,1	1	26	2	17
DURME (2)	16,7	-	-	-	-
MOERVAART - BOVENDURME (2)	29,3	1	7	-	8
SCHELDE-RIJN VERBINDING + DOKKEN ANTWERPEN	21,0	2372	2898	33	1229
DENDER	65,3	2	29	-	18
TOTAAL	306,7				
KEMPENSE KANALEN					
ALBERTKANAAL	129,6	551	1621	59	1531
KANAAL BRIEGDEN-NEERHAREN	4,9	18	55	2	45
ZUID-WILLEMSVAART I	38,6	43	3	2	94
ZUID-WILLEMSVAART II	4,9	1	45	7	4
KANAAL BOCHOLT-HERENTALS	57,4	42	72	6	153
KANAAL DESSEL-KWAADMECHELEN	15,8	32	19	5	62
KANAAL DESSEL-SCHOTEN	63,3	-	43	-	57
KANAAL NAAR BEVERLO	14,8	-	-	-	18
TOTAAL	329,3				
BRABANTSE KANALEN					
KANAAL CHARLERDI-BRUSSEL	68,2	51	99	2	119
KANAAL BRUSSEL-RUPEL	31,9	53	315	-	252
KANAAL LEUVEN-DIJLE	30,0	-	3	-	6
TOTAAL	130,1				
MAAS EN SAMBER					
MAAS (2) (STROOMOPWAARTS LUIK)	113,7	335	478	20	754
MAAS (2) (STROOMAFWAARTS LUIK)	13,3	-	118	-	79
GEMEENSCHAPPELIJKE MAAS I	6,6	45	-	-	34
GEMEENSCHAPPELIJKE MAAS II	9,8	-	-	-	-
KANAAL VAN MONSIN	0,7	-	115	-	78
KANAAL TERNAAIEN-MAASTRICHT	1,9	384	473	45	63
KANAAL HACCOURT-WEZET	0,9	-	2	-	1
SAMBER	87,5	74	71	2	159
OURTHE	4,1	-	-	-	-
TOTAAL	238,5				

(1) KAN NIET OPGETELD WORDEN OMDAT EENZELFDE SCHIP DIKWILS VERSCHILLENDE WATERWEGEN BEVAART.
HET ALGEMEEN TOTAAL IS DAAROM OOK KLEINER DAN DE SOM VAN DE GEGEVENS VAN DE VERSCHILLENDE WATERWEGEN AFZONDERLIJK.

(2) DE VOOR DEZE WATERWEGEN OPgegeven LENGTE WIJKT ENIGZINS AF VAN HUN OFFICIELE LENGTE. OM COMPUTERTECHNISCHE REDENEN
MOESTEN IMMERS BEPAALDE STROKEN VAN WATERWEGEN BIJ EEN ANDERE WATERWEG GEVOEGD WORDEN DAN DEZE WAARTOE ZIJ BEHOREN.

BINNENSCHIEPVAART (VERVOLG)

2. VERKEER GEDURENDE DE MAAND AUGUSTUS 2000

G) BEDRIJFVIGHEID OP DE WATERWEGEN

BEKKENS EN WATERWEGEN	LENGTE OP 31.12.1985 (KM)	VERDELING VAN HET VERKEER NAAR ZIJN AARD			
		UITVOER (1)	INVOER (1)	DOORVOER (ZONDER OVERLADING) (1)	BINNENLANDS VERVOER (1)
		1 000 T	1 000 T	1 000 T	1 000 T
BEKKEN VAN DE BOVENSCHDELDE					
BOVENSCHDELDE (2)	83,0	254	237	115	162
LEIE (2)	69,2	68	279	84	61
GEMEENSCHAPPELIJKE LEIE	18,0	64	80	84	-
KANAAL GENT-TERNEUZEN (2)	20,5	297	670	171	256
KANAAL GENT-BRUGGE (2)	46,0	78	339	84	98
AFLEIDINGSKANAAL VAN DE LEIE	27,5	63	273	83	66
KANAAL VAN EEKLO	1,7	-	-	-	-
KANAAL ROESELARE-LEIE	16,5	6	187	-	41
KANAAL BOSSUIT-KORTRIJK	15,2	-	9	-	6
SPIEREKANAAL	8,4	-	-	-	-
RINGVAART	21,7	269	572	198	221
TOTAAL	327,7				
CENTRUM EN BORINAGE					
CENTRUMKANAAL	25,0	22	13	2	29
KANAAL BLATON-ATH	22,6	-	-	-	-
KANAAL POMEROEUL-CONDE	6,1	-	-	-	-
KANAAL NIMY-BLATON-PERONNES	38,9	30	40	2	58
TOTAAL	92,6				
IJZERBEKKEN EN KUST					
IJZER	41,2	-	-	-	-
KANAAL IEPEL-IJZER	15,2	-	-	-	-
KANAAL PLASSEDALE-DUINKERKE	39,8	-	-	1	-
KANAAL VAN LO	14,3	-	-	-	-
KANAAL BRUGGE-OOSTENDE	20,9	17	30	1	15
KANAAL BRUGGE-ZEEBRUGGE	12,0	17	22	-	14
KANAAL BRUGGE-SLUIS	0,5	-	-	-	-
VERBINDINGSKANAAL TE NIEUWPOORT	0,5	-	-	-	-
TOTAAL	144,4				
HET RIJK	1569,3				

(1) KAN NIET OPGETELD WORDEN OMDAT EENZELFDE SCHIP DIKWILS VERSCHILLENDE WATERWEGEN BEVAART.
HET ALGEMEEN TOTAAL IS DAAROM OOK KLEINER DAN DE SOM VAN DE GEGEVENS VAN DE VERSCHILLENDE WATERWEGEN AFZONDERLIJK.

(2) DE VOOR DEZE WATERWEGEN OPGEGEVEN LENGTE WIJKT ENIGZINS AF VAN HUN OFFICIELE LENGTE. OM COMPUTERTECHNISCHE REDENEN
MOESTEN IMMERS BEPAALDE STROKEN VAN WATERWEGEN BIJ EEN ANDERE WATERWEG GEVOEGD WORDEN DAN DEZE WAARTOE ZIJ BEHOREN.

2. VERKEER GEDURENDE DE MAAND SEPTEMBER 2000

G) BEDRIJVGHEID OP DE WATERWEGEN

BEKKENS EN WATERWEGEN	LENGTE OP 31.12.85 (KM)	VERDELING VAN HET VERKEER VOLGENS ZIJN RELATIE TOT DE BETROKKEN WATERWEG						
		VERTROKKEN NAAR PLAATSEN BUITEN DE WATERWEG	ANGEKOMEN VAN PLAATSEN BUITEN DE WATERWEG	DOORVAART (1)	SCHIEPVAART BINNEN DE WATERWEG	TOTALE TRAFIEK		
						AANTAL GELADEN SCHEPEN (1)	VERVOERDE GOEDEREN 1 000 T (1)	GEPRESTEERDE TKM 1 000 TKM
1 000 T	1 000 T	1 000 T	1 000 T					
BEKKEN VAN DE ZEESCHELDE								
ZEESCHELDE I (GENTBRUGGE-RUPEL)	68,4	6	76	326	-	873	408	19881
ZEESCHELDE II (RUPEL-GRENS)	39,4	183	150	1480	-	1983	1813	32484
RUPEL	12,0	-	23	708	-	806	731	2409
DIJLE (2)	28,5	-	2	12	-	41	14	24
NETE + NETEKANAAL (2)	26,1	1	32	7	-	61	40	488
DURME (2)	16,7	-	-	-	-	-	-	-
MOERVAART - BOVENDURME (2)	29,3	9	8	-	-	32	17	17
SCHELDE-RIJN VERBINDING + DOKKEN ANTWERPEN	21,0	3061	1950	1379	2	11677	6392	93647
DENDER	65,3	4	41	-	-	105	45	534
TOTAAL	306,7							149486
KEMPENSE KANALEN								
ALBERTKANAAL	129,6	385	1520	1814	50	3661	3769	248297
KANAAL BRIEGDEN-NEERHAREN	4,9	-	73	36	-	147	110	256
ZUID-WILLEMSVAART I	38,6	67	14	49	-	216	129	2790
ZUID-WILLEMSVAART II	4,9	-	-	58	-	158	58	291
KANAAL BOCHOLT-HERENTALS	57,4	118	65	82	-	510	265	5504
KANAAL DESSEL-KWAADMECHELEN	15,8	17	19	50	-	144	87	1292
KANAAL DESSEL-SCHOTEN	63,3	1	98	1	-	274	99	2885
KANAAL NAAR BEVERLO	14,8	14	-	-	-	31	14	72
TOTAAL	329,3							261388
BRABANTSE KANALEN								
KANAAL CHARLEROI-BRUSSEL	68,2	67	151	107	-	426	325	12405
KANAAL BRUSSEL-RUPEL	31,9	83	390	230	-	751	704	16607
KANAAL LEUVEN-DIJLE	30,0	-	12	-	-	37	12	263
TOTAAL	130,1							29276
MAAS EN SAMBER								
MAAS (2) (STROOMOPWAARTS LUIK)	113,7	589	611	280	54	1540	1534	54386
MAAS (2) (STROOMAFWAARTS LUIK)	13,3	-	187	-	-	120	187	201
GEMEENSCHAPPELIJKE MAAS I	6,6	78	-	-	12	126	90	245
GEMEENSCHAPPELIJKE MAAS II	9,8	-	-	-	-	-	-	-
KANAAL VAN MONSIN	0,7	-	-	186	-	118	186	186
KANAAL TERNAAIEN-MAASTRICHT	1,9	-	-	1065	-	1136	1065	2130
KANAAL HACCOURT-WEZET	0,9	-	-	1	-	2	1	1
SAMBER	87,5	159	64	76	13	449	332	10764
OURTHE	4,1	-	-	-	-	-	-	-
TOTAAL	238,5							67913

(1) KAN NIET OPGETELD WORDEN OMDAT EENZELFDE SCHIP DIKWILS VERSCHILLENDE WATERWEGEN BEVAART.

HET ALGEMEEN TOTAAL IS DAAROM OOK KLEINER DAN DE SOM VAN DE GEGEVENS VAN DE VERSCHILLENDE WATERWEGEN AFZONDERLIJK.

(2) DE VOOR DEZE WATERWEGEN OPGEGEVEN LENGTE WIJKT ENIGZINS AF VAN HUN OFFICIELE LENGTE. OM COMPUTERTECHNISCHÉ REDENEN MOESTEN IMMERS BEPAALDE STROKEN VAN WATERWEGEN BIJ EEN ANDERE WATERWEG GEVOEGD WORDEN DAN DEZE WAARTOE ZIJ BEHOREN.

BINNENSCHIEPVAART (VERVOLG)

2. VERKEER GEDURENDE DE MAAND SEPTEMBER 2000

G) BEDRIJVIGHEID OP DE WATERWEGEN

BEKKENS EN WATERWEGEN	LENGTE OP 31.12.85 (KM)	VERDELING VAN HET VERKEER VOLGENS ZIJN RELATIE TOT DE BETROKKEN WATERWEG						
		VERTROKKEN NAAR PLAATSEN BUITEN DE WATERWEG	AANGEKOMEN VAN PLAATSEN BUITEN DE WATERWEG	DOORVAART (1)	SCHEEPVAART BINNEN DE WATERWEG	TOTALE TRAFIEK		
						AANTAL GELADEN SCHEPEN (1)	VERVOERDE GOEDEREN 1 000 T (1)	GEPRESTEERDE TKM 1 000 TKM
1 000 T	1 000 T	1 000 T	1 000 T					
BEKKEN VAN DE BOVENSCHELDE								
BOVENSCHELDE (2)	83,0	219	234	449	-	1435	902	52061
LEIE (2)	69,2	4	69	471	-	1197	544	13700
GEMEENSCHAPPELIJKE LEIE	18,0	-	3	250	-	815	253	4526
KANAAL GENT-TERNEUZEN (2)	20,5	217	238	1045	-	1974	1499	16530
KANAAL GENT-BRUGGE (2)	46,0	12	54	585	-	1306	651	6731
AFLEIDINGSKANAAL VAN DE LEIE	27,5	1	24	518	-	1130	543	7569
KANAAL VAN EEKLO	1,7	-	-	-	-	-	-	-
KANAAL ROESELARE-LEIE	16,5	9	226	-	-	337	236	2642
KANAAL BOSSUIT-KORTRIJK	15,2	-	14	-	-	14	14	7
SPIERKANAAL	8,4	-	-	-	-	-	-	-
RINGVAART	21,7	-	16	1423	-	2473	1438	16060
TOTAAL	327,7							119826
CENTRUM EN BORINAGE								
CENTRUMKANAAL	25,0	21	48	14	-	154	83	650
KANAAL BLATON-ATH	22,6	-	-	-	-	-	-	-
KANAAL POMMEROEUL-CONDE	6,1	-	-	-	-	-	-	-
KANAAL NIMY-BLATON-PERONNES	38,9	48	47	53	-	251	148	5068
TOTAAL	92,6							5718
IJZERBEKKEN EN KUST								
IJZER	41,2	-	-	-	-	-	-	-
KANAAL IEPEL-IJZER	15,2	-	-	-	-	-	-	-
KANAAL PLASSENDALE-DUINKERKE	39,8	-	1	4	-	18	5	150
KANAAL VAN LO	14,3	-	-	-	-	-	-	-
KANAAL BRUGGE-OOSTENDE	20,9	2	15	45	-	119	62	376
KANAAL BRUGGE-ZEEBRUGGE	12,0	20	25	-	-	83	44	339
KANAAL BRUGGE-SLUIS	0,5	-	-	-	-	-	-	-
VERBINDINGSKANAAL TE NIEUWPOORT	0,5	-	-	-	-	-	-	-
TOTAAL	144,4							865
HET RIJK	1569,3							634471

(1) KAN NIET OPGETELD WORDEN OMDAT EENZELFDE SCHIP DIKWILS VERSCHILLENDE WATERWEGEN BEVAART.
HET ALGEMEEN TOTAAL IS DAAROM OOK KLEINER DAN DE SOM VAN DE GEGEVENS VAN DE VERSCHILLENDE WATERWEGEN AFZONDERLIJK.

(2) DE VOOR DEZE WATERWEGEN OPGEGEVEN LENGTE WIJKT ENIGZINS AF VAN HUN OFFICIELE LENGTE. OM COMPUTERTECHNISCHE REDENEN
MOESTEN IMMERS BEPAALDE STROKEN VAN WATERWEGEN BIJ EEN ANDERE WATERWEG GEVOEGD WORDEN DAN DEZE WAARTOE ZIJ BEHOREN.

BINNENSCHIEPVAART (VERVOLG)

2. VERKEER GEDURENDE DE MAAND SEPTEMBER 2000
G) BEDRIJVGHEID OP DE WATERWEGEN

BEKKENS EN WATERWEGEN	LENGTE OP 31.12.1985 (KM)	VERDELING VAN HET VERKEER NAAR ZIJN AARD			
		UITVOER (1)	INVOER (1)	DOORVOER (ZONDER OVERLADING) (1)	BINNENLANDS VERVOER (1)
		1 000 T	1 000 T	1 000 T	1 000 T
BEKKEN VAN DE ZEESCHELDE					
ZEESCHELDE I (GENTBRUGGE-RUPEL)	58,4	87	167	43	110
ZEESCHELDE II (RUPEL-GRENS)	39,4	309	937	62	505
RUPEL	12,0	69	375	2	286
DIJLE (2)	28,5	-	8	-	6
NETE + NETEKANAAL (2)	26,1	1	22	2	15
DURME (2)	16,7	-	-	-	-
MOERVAART - BOVENDURME (2)	29,3	2	8	-	8
SCHELDE-RIJN VERBINDING + DOKKEN ANTWERPEN	21,0	2390	2771	53	1178
DENDER	65,3	3	25	-	17
TOTAAL	305,7				
KEMPENSE KANALEN					
ALBERTKANAAL	129,6	619	1648	76	1425
KANAAL BRIEGDEN-NEERHAREN	4,9	16	54	1	38
ZUID-WILLEMSVAART I	38,6	54	12	2	62
ZUID-WILLEMSVAART II	4,9	-	48	4	6
KANAAL BOCHOLT-HERENTALS	57,4	36	76	3	150
KANAAL DESSEL-KWAADMECHELEN	15,8	24	18	2	43
KANAAL DESSEL-SCHOTEN	63,3	-	48	-	51
KANAAL NAAR BEVERLO	14,8	-	-	-	14
TOTAAL	329,3				
BRABANTSE KANALEN					
KANAAL CHARLEROI-BRUSSEL	68,2	78	98	1	147
KANAAL BRUSSEL-RUPEL	31,9	68	346	-	289
KANAAL LEUVEN-DIJLE	30,0	-	8	-	4
TOTAAL	130,1				
MAAS EN SAMBER					
MAAS (2) (STROOMOPWAARTS LUIK)	113,7	396	442	32	664
MAAS (2) (STROOMAFWAARTS LUIK)	13,3	-	109	-	78
GEMEENSCHAPPELIJKE MAAS I	6,6	53	-	-	37
GEMEENSCHAPPELIJKE MAAS II	9,8	-	-	-	-
KANAAL VAN MONSIN	0,7	-	108	-	78
KANAAL TERNAAIEN-MAASTRICHT	1,9	452	499	63	50
KANAAL HACCOURT-WEZET	0,9	-	1	-	-
SAMBER	87,5	109	67	1	154
OURTHE	4,1	-	-	-	-
TOTAAL	238,5				

(1) KAN NIET OPGETELD WORDEN OMDAT EENZELFDE SCHIP DIKWILS VERSCHILLENDE WATERWEGEN BEVAART.
HET ALGEMEEN TOTAAL IS DAAROM OOK KLEINER DAN DE SOM VAN DE GEGEVENS VAN DE VERSCHILLENDE WATERWEGEN AFZONDERLIJK.

(2) DE VOOR DEZE WATERWEGEN OPgegeven LENGTE WIJKT ENIGZINS AF VAN HUN OFFICIELE LENGTE. OM COMPUTERTechnische redenen
moesten immers bepaalde stroken van waterwegen bij een andere waterweg gevoegd worden dan deze waartoe zij behoren.

BINNENSCHIEPVAART (VERVOLG)

2. VERKEER GEDURENDE DE MAAND SEPTEMBER 2000

G) BEDRIJFVIGHEID OP DE WATERWEGEN

BEKKENS EN WATERWEGEN	LENGTE OP 31.12.1985 (KM)	VERDELING VAN HET VERKEER NAAR ZIJN AARD			
		UITVOER (1)	INVOER (1)	DOORVOER (ZONDER OVERLADING) (1)	BINNELANDS VERVOER (1)
		1 000 T	1 000 T	1 000 T	1 000 T
BEKKEN VAN DE BOVENSCHDELDE					
BOVENSCHDELDE (2)	83,0	295	272	157	178
LEIE (2)	69,2	81	305	104	56
GEMEENSCHAPPELIJKE LEIE	18,0	79	70	104	1
KANAAL GENT-TERNEUZEN (2)	20,5	304	710	218	267
KANAAL GENT-BRUGGE (2)	46,0	90	360	106	94
AFLEIDINGSKANAAL VAN DE LEIE	27,5	79	301	104	59
KANAAL VAN EEKLO	1,7	-	-	-	-
KANAAL ROESLARE-LEIE	16,5	3	191	-	42
KANAAL BOSSUIT-KORTRIJK	15,2	-	12	-	2
SPIEREKANAAL	8,4	-	-	-	-
RINGVAART	21,7	312	625	261	241
TOTAAL	327,7				
CENTRUM EN BORINAGE					
CENTRUMKANAAL	25,0	28	21	1	32
KANAAL BLATON-ATH	22,6	-	-	-	-
KANAAL POMMEROEUL-CONDE	6,1	-	-	-	-
KANAAL NIMY-BLATON-PERONNES	38,9	46	41	1	60
TOTAAL	92,6				
IJZERBEKKEN EN KUST					
IJZER	41,2	-	-	-	-
KANAAL IEPEL-IJZER	15,2	-	-	-	-
KANAAL PLASSEDALE-DUINKERKE	39,8	1	1	2	-
KANAAL VAN LO	14,3	-	-	-	-
KANAAL BRUGGE-OOSTENDE	20,9	16	29	2	14
KANAAL BRUGGE-ZEEBRUGGE	12,0	15	15	-	15
KANAAL BRUGGE-SLUIS	0,5	-	-	-	-
VERBINDINGSKANAAL TE NIEUWPOORT	0,5	-	-	-	-
TOTAAL	144,4				
HET RIJK	1569,3				

(1) KAN NIET OPGETELD WORDEN OMDAT EENZELFDE SCHIP DIKWILS VERSCHILLENDE WATERWEGEN BEVAART.
HET ALGEMEEN TOTAAL IS DAAROM OOK KLEINER DAN DE SOM VAN DE GEGEVENS VAN DE VERSCHILLENDE WATERWEGEN AFZONDERLIJK.

(2) DE VOOR DEZE WATERWEGEN OPGEGEVEN LENGTE WIJKT ENIGZINS AF VAN HUN OFFICIELE LENGTE, OM COMPUTERTECHNISCHE REDENEN
MOESTEN IMMERS BEPAALDE STROKEN VAN WATERWEGEN BIJ EEN ANDERE WATERWEG GEVOEGD WORDEN DAN DEZE WAARTDE ZIJ BEHOREN.

2. VERKEER GEDURENDE DE MAAND OKTOBER 2000

G) BEDRIJVIGHEID OP DE WATERWEGEN

BEKKENS EN WATERWEGEN	LENGTE OP 31.12.85 (KM)	VERDELING VAN HET VERKEER VOLGENS ZIJN RELATIE TOT DE BETROKKEN WATERWEG						
		VERTROKKEN NAAR PLAATSEN BUITEN DE WATERWEG	AANGEKOMEN VAN PLAATSEN BUITEN DE WATERWEG	DOORVAART (1)	SCHEEPVAART BINNEN DE WATERWEG	TOTALE TRAFIEK		
						AANTAL SELDEN SCHIPEN (1)	VERVOERDE GOEDEREN 1 000 T (1)	GEPRESTEERDE TKM 1 000 TKM
1 000 T	1 000 T	1 000 T	1 000 T					
BEKKEN VAN DE ZEESCHELDE								
ZEESCHELDE I (GENTBRUGGE-RUPEL)	68,4	7	68	421	-	1088	497	25205
ZEESCHELDE II (RUPEL-GRENS)	39,4	208	119	1503	-	2137	1831	32954
RUPEL	12,0	1	26	720	-	837	746	2474
DIJLE (2)	28,5	-	4	12	-	47	16	36
NETE + NETEKANAAL (2)	26,1	1	29	12	-	68	42	579
DURME (2)	16,7	-	-	-	-	-	-	-
MOERVAART - BOVENDURME (2)	29,3	7	12	-	-	41	19	19
SCHELDE-RIJN VERBINDING + DOKKEN ANTWERPEN	21,0	3411	1854	1430	-	11097	6695	95921
DENDER	65,3	3	47	1	-	113	51	643
TOTAAL	306,7							157831
KEMPENSE KANALEN								
ALBERTKANAAL	129,6	385	1671	2044	52	3965	4153	283466
KANAAL BRIEGDEN-NEERHAREN	4,9	-	61	32	-	128	93	224
ZUID-WILLEMSVAART I	38,6	67	-	45	-	201	112	2257
ZUID-WILLEMSVAART II	4,9	-	-	48	-	137	48	241
KANAAL BOCHOLT-HERENTALS	57,4	107	71	73	-	494	252	5202
KANAAL DESSEL-KWAADMECHELEN	15,8	25	21	62	-	176	108	1640
KANAAL DESSEL-SCHOTEN	63,3	1	88	-	-	243	89	2655
KANAAL NAAR BEVERLO	14,8	10	-	-	-	21	10	49
TOTAAL	329,3							295733
BRABANTSE KANALEN								
KANAAL CHARLEROI-BRUSSEL	68,2	67	130	124	-	496	321	12392
KANAAL BRUSSEL-RUPEL	31,9	92	429	208	-	807	729	17086
KANAAL LEUVEN-DIJLE	30,0	-	11	-	-	39	12	299
TOTAAL	130,1							29777
MAAS EN SAMBER								
MAAS (2) (STROOMOPWAARTS LUIK)	113,7	652	829	255	65	1655	1801	53780
MAAS (2) (STROOMAFWAARTS LUIK)	13,3	2	213	-	-	141	216	263
GEMEENSCHAPPELIJKE MAAS I	6,6	73	-	-	5	119	78	220
GEMEENSCHAPPELIJKE MAAS II	9,8	-	-	-	-	-	-	-
KANAAL VAN MONSIN	0,7	5	-	210	-	136	215	215
KANAAL TERNAAIEN-MAASTRICHT	1,9	-	-	1103	-	1177	1103	2206
KANAAL HACCOURT-WEZET	0,9	-	-	5	-	14	5	5
SAMBER	87,5	157	111	87	13	550	368	12416
OURTHE	4,1	-	-	-	-	-	-	-
TOTAAL	238,5							69105

(1) KAN NIET OPGETELD WORDEN OMDAT EENZELFDE SCHIP DIKWILS VERSCHILLENDE WATERWEGEN BEVAART. HET ALGEMEEN TOTAAL IS DAAROM OOK KLEINER DAN DE SOM VAN DE GEGEVENS VAN DE VERSCHILLENDE WATERWEGEN AFZONDERLIJK.

(2) DE VOOR DEZE WATERWEGEN OPgegeven lengte wijkt enigzins af van hun officiële lengte. Om computertechnische redenen moesten immers bepaalde stroken van waterwegen bij een andere waterweg gevoegd worden dan deze waartoe zij behoren.

BINNENSCHIEPVAART (VERVOLG)

2. VERKEER GEDURENDE DE MAAND OKTOBER 2000

G) BEDRIJVGHEID OP DE WATERWEGEN

BEKKENS EN WATERWEGEN	LENGTE OP 31.12.85 (KM)	VERDELING VAN HET VERKEER VOLGENS ZIJN RELATIE TOT DE BETROKKEN WATERWEG						
		VERTROKKEN NAAR PLAATSEN BIJTEN DE WATERWEG	AANGEKOMEN VAN PLAATSEN BIJTEN DE WATERWEG	DOORVAART (1)	SCHEERVAART BINNEN DE WATERWEG	TOTALE TRAFIEK		
						AANTAL GELADEN SCHEPEN (1)	VERVOERDE GOEDEREN 1 000 T (1)	GEPRESTEERDE TKM 1 000 TKM
1 000 T	1 000 T	1 000 T	1 000 T					
BEKKEN VAN DE BOVENSCHELDE								
BOVENSCHDELDE (2)	83,0	253	227	514	-	1722	994	56537
LEIE (2)	69,2	17	62	515	-	1319	594	14851
GEMEENSCHAPPELIJKE LEIE	18,0	2	1	282	-	914	285	5104
KANAAL GENT-TERNEUZEN (2)	20,5	207	235	1061	-	1980	1503	16427
KANAAL GENT-BRUGGE (2)	46,0	4	50	617	-	1366	672	6686
AFLEIDINGSKANAAL VAN DE LEIE	27,5	2	34	552	-	1217	587	8162
KANAAL VAN EEKLO	1,7	-	-	-	-	-	-	-
KANAAL ROESLARE-LEIE	16,5	11	250	-	1	397	261	3004
KANAAL BOSSUIT-KORTRIJK	15,2	-	16	-	-	19	16	23
SPIERKANAAL	8,4	-	-	1	-	1	1	4
RINGVAART	21,7	1	13	1520	-	2697	1533	16584
TOTAAL	327,7							127381
CENTRUM EN BORINAGE								
CENTRUMKANAAL	25,0	18	58	40	-	263	117	1326
KANAAL BLATON-ATH	22,6	-	-	1	-	1	1	23
KANAAL POMMEROEUL-CONDE	6,1	-	-	-	-	-	-	-
KANAAL NIMY-BLATON-PERONNES	38,9	38	59	98	-	370	195	6856
TOTAAL	92,6							8206
IJZERBEKKEN EN KUST								
IJZER	41,2	-	-	-	-	-	-	-
KANAAL IEPER-IJZER	15,2	-	-	-	-	-	-	-
KANAAL PLASSENDALE-DUINKERKE	39,8	-	4	2	-	19	6	110
KANAAL VAN LO	14,3	-	-	-	-	-	-	-
KANAAL BRUGGE-OOSTENDE	20,9	-	14	40	-	113	55	356
KANAAL BRUGGE-ZEEBRUGGE	12,0	17	22	-	-	85	39	304
KANAAL BRUGGE-SLUIS	0,5	-	-	-	-	-	-	-
VERBINDINGSKANAAL TE NIEUWPOORT	0,5	-	-	-	-	-	-	-
TOTAAL	144,4							770
HET RIJK	1569,3							688804

(1) KAN NIET OPGETELD WORDEN OMDAT EENZELFDE SCHIP DIKWILS VERSCHILLENDE WATERWEGEN BEVAART.

HET ALGEMEEN TOTAAL IS DAAROM OOK KLEINER DAN DE SOM VAN DE GEGEVENS VAN DE VERSCHILLENDE WATERWEGEN AFZONDERLIJK.

(2) DE VOOR DEZE WATERWEGEN OPGEGEVEN LENGTE WIJKT ENIGZINS AF VAN HUN OFFICIELE LENGTE. OM COMPUTERTECHNISCHE REDENEN MOESTEN IMMERS BEPAALDE STROKEN VAN WATERWEGEN BIJ EEN ANDERE WATERWEG GEVOEGD WORDEN DAN DEZE WAARTOE ZIJ BEHOREN.

BINNENSCHIEPVAART (VERVOLG)

2. VERKEER GEDURENDE DE MAAND OKTOBER 2000

G) BEDRIJVGHEID OP DE WATERWEGEN

BEKKENS EN WATERWEGEN	LENGTE OP 31.12.1985 (KM)	VERDELING VAN HET VERKEER NAAR ZIJN AARD			
		UITVOER (1)	INVOER (1)	DOORVOER (ZONDER OVERLADING) (1)	BINNENLANDS VERVOER (1)
		1 000 T	1 000 T	1 000 T	1 000 T
BEKKEN VAN DE ZEESCHELDE					
ZEESCHELDE I (GENTBRUGGE-RUPEL)	68,4	115	160	74	147
ZEESCHELDE II (RUPEL-GRENS)	39,4	319	817	91	604
RUPEL	12,0	78	363	4	301
DIJLE (2)	28,5	-	11	-	5
NETE + NETEKANAAL (2)	26,1	1	17	4	20
DURME (2)	16,7	-	-	-	-
MOERVAART - BOVENDURME (2)	29,3	2	6	-	12
SCHELDE-RIJN VERBINDING + DOKKEN ANTWERPEN	21,0	2466	2748	60	1420
DENDER	65,3	2	29	-	20
TOTAAL	306,7				
KEMPENSE KANALEN					
ALBERTKANAAL	129,6	667	1633	66	1787
KANAAL BRIEGDEN-NEERHAREN	4,9	15	44	2	34
ZUID-WILLEMSVAART I	38,6	51	7	2	53
ZUID-WILLEMSVAART II	4,9	-	36	7	4
KANAAL BOCHOLT-HERENTALS	57,4	33	59	6	155
KANAAL DESSEL-KWAADMECHELEN	15,8	30	20	5	53
KANAAL DESSEL-SCHOTEN	63,3	-	38	-	50
KANAAL NAAR BEVERLO	14,8	-	-	-	10
TOTAAL	329,3				
BRABANTSE KANALEN					
KANAAL CHARLEROI-BRUSSEL	68,2	87	88	10	137
KANAAL BRUSSEL-RUPEL	31,9	78	334	-	317
KANAAL LEUVEN-DIJLE	30,0	-	11	-	1
TOTAAL	130,1				
MAAS EN SAMBER					
MAAS (2) (STROOMOPWAARTS LUIK)	113,7	413	451	16	922
MAAS (2) (STROOMAFWAARTS LUIK)	13,3	-	118	-	98
GEMEENSCHAPPELIJKE MAAS I	6,6	59	-	-	19
GEMEENSCHAPPELIJKE MAAS II	9,8	-	-	-	-
KANAAL VAN MONSIN	0,7	-	115	-	100
KANAAL TERNAAIEN-MAASTRICHT	1,9	456	559	56	32
KANAAL HACCOURT-WEZET	0,9	-	3	-	2
SAMBER	87,5	117	80	11	161
OURTHE	4,1	-	-	-	-
TOTAAL	238,5				

(1) KAN NIET OPGETELD WORDEN OMDAT EENZELFDE SCHIP DIKWILS VERSCHILLENDE WATERWEGEN BEVAART.
HET ALGEMEEN TOTAAL IS DAAROM OOK KLEINER DAN DE SOM VAN DE GEGEVENS VAN DE VERSCHILLENDE WATERWEGEN AFZONDERLIJK.

(2) DE VOOR DEZE WATERWEGEN OPgegeven LENGTE WIJKT ENIGZINS AF VAN HUN OFFICIELE LENGTE. OM COMPUTERTECHNISCHE REDENEN
MOESTEN IMMERS BEPAALDE STROKEN VAN WATERWEGEN BIJ EEN ANDERE WATERWEG GEVOEGD WORDEN DAN DEZE WAARTOE ZIJ BEHOREN.

BINNENSCHIEPVAART (VERVOLG)

2. VERKEER GEDURENDE DE MAAND OKTOBER 2000
G) BEDRIJVIGHEID OP DE WATERWEGEN

BEKKENS EN WATERWEGEN	LENGTE OP 31.12.1985 (KM)	VERDELING VAN HET VERKEER NAAR ZIJN AARD			
		UITVOER (1)	INVOER (1)	DOORVOER (ZONDER OVERLADING) (1)	BINNELANDS VERVOER (1)
		1 000 T	1 000 T	1 000 T	1 000 T
BEKKEN VAN DE BOVENSCHELDE					
BOVENSCHELDE (2)	83,0	353	267	175	200
LEIE (2)	69,2	87	326	117	64
GEMEENSCHAPPELIJKE LEIE	18,0	85	82	117	1
KANAAL GENT-TERNEUZEN (2)	20,5	320	727	212	245
KANAAL GENT-BRUGGE (2)	46,0	83	387	119	84
AFLEIDINGSKANAAL VAN DE LEIE	27,5	78	326	117	66
KANAAL VAN EEKLO	1,7	-	-	-	-
KANAAL ROESELARE-LEIE	16,5	8	221	-	32
KANAAL BOSSUIT-KORTRIJK	15,2	-	15	-	1
SPIERKANAAL	8,4	1	-	-	-
RINGVAART	21,7	362	635	284	252
TOTAAL	327,7				
CENTRUM EN BORINAGE					
CENTRUMKANAAL	25,0	41	23	10	43
KANAAL BLATON-ATH	22,6	-	-	-	1
KANAAL POMMEROEUL-CONDE	6,1	-	-	-	-
KANAAL NIMY-BLATON-PERONNES	38,9	54	49	10	82
TOTAAL	92,6				
IJZERBEKKEN EN KUST					
IJZER	41,2	-	-	-	-
KANAAL IEPER-IJZER	15,2	-	-	-	-
KANAAL PLASSEDALE-DUINKERKE	39,8	-	4	2	-
KANAAL VAN LO	14,3	-	-	-	-
KANAAL BRUGGE-DOSTENDE	20,9	10	33	2	10
KANAAL BRUGGE-ZEEBRUGGE	12,0	11	19	-	10
KANAAL BRUGGE-SLUIJ	0,5	-	-	-	-
VERBINDINGSKANAAL TE NIEUWPOORT	0,5	-	-	-	-
TOTAAL	144,4				
HET RIJK	1569,3				

(1) KAN NIET OPGETELD WORDEN OMDAT EENZELFDE SCHIP DIKWILS VERSCHILLENDE WATERWEGEN BEVAART.
HET ALGEMEEN TOTAAL IS DAAROM OOK KLEINER DAN DE SOM VAN DE GEGEVENS VAN DE VERSCHILLENDE WATERWEGEN AFZONDERLIJK.

(2) DE VOOR DEZE WATERWEGEN OPGEGEVEN LENGTE WIJKT ENIGZINS AF VAN HUN OFFICIELE LENGTE. OM COMPUTERTECHNISCHE REDENEN MOESTEN IMMERS BEPAALDE STROKEN VAN WATERWEGEN BIJ EEN ANDERE WATERWEG GEVOEGD WORDEN DAN DEZE WAARTOE ZIJ BEHOREN.

2. VERKEER GEDURENDE DE MAAND NOVEMBER 2000

G) BEDRIJVIGHEID OP DE WATERWEGEN

BEKKENS EN WATERWEGEN	LENGTE OP 31.12.85 (KM)	VERDELING VAN HET VERKEER VOLGENS ZIJN RELATIE TOT DE BETROKKEN WATERWEG						
		VERTROKKEN NAAR PLAATSEN BUITEN DE WATERWEG	AANGEKOMEN VAN PLAATSEN BUITEN DE WATERWEG	DOORVAART (1)	SCHEERVAART BINNEN DE WATERWEG	TOTALE TRAFIEK		
						AANTAL GELADEN SCHEPEN (1)	VERVOERDE GOEDEREN 1 000 T (1)	GEPRESTEERDE TKM 1 000 TKM
		1 000 T	1 000 T	1 000 T	1 000 T			
BEKKEN VAN DE ZEESCHELDE								
ZEESCHELDE I (GENTBRUGGE-RUPEL)	68,4	5	67	454	-	1103	526	27094
ZEESCHELDE II (RUPEL-GRENS)	39,4	184	76	1531	-	2112	1791	31654
RUPEL	12,0	-	21	704	-	800	726	2483
DIJLE (2)	28,5	-	2	22	-	67	24	31
NETE + NETEKANAAL (2)	26,1	-	17	10	-	49	28	426
DURME (2)	16,7	-	-	-	-	-	-	-
MOERVAART - BOVENDURME (2)	29,3	9	12	-	-	35	21	21
SCHELDE-RIJN VERBINDING + DOKKEN ANTWERPEN	21,0	3175	1985	1492	4	11452	6657	96183
DENDER	65,3	4	43	1	-	102	47	548
TOTAAL	306,7							158439
KEMPENSE KANALEN								
ALBERTKANAAL	129,6	349	1596	1955	59	3739	3959	269738
KANAAL BRIEGDEN-NEERHAREN	4,9	-	57	27	-	110	85	196
ZUID-WILLEMSVAART I	38,6	64	14	48	-	191	125	2599
ZUID-WILLEMSVAART II	4,9	-	-	60	-	175	60	299
KANAAL BOCHOLT-HERENTALS	57,4	119	88	85	-	574	291	5812
KANAAL DESSEL-KWAADMICHELEN	15,8	29	13	78	-	213	120	1832
KANAAL DESSEL-SCHOTEN	63,3	-	80	-	-	223	80	2439
KANAAL NAAR BEVERLO	14,8	18	-	-	-	39	18	90
TOTAAL	329,3							283005
BRABANTSE KANALEN								
KANAAL CHARLEROI-BRUSSEL	68,2	49	164	135	-	516	347	13596
KANAAL BRUSSEL-RUPEL	31,9	105	370	229	-	745	705	16644
KANAAL LEUVEN-DIJLE	30,0	1	20	-	-	62	22	545
TOTAAL	130,1							30785
MAAS EN SAMBER								
MAAS (2) (STROOMOPWAARTS LUIK)	113,7	537	747	256	62	1460	1602	51895
MAAS (2) (STROOMAFWAARTS LUIK)	13,3	3	208	-	-	130	212	240
GEMEENSCHAPPELIJKE MAAS I	6,6	86	1	-	7	170	93	266
GEMEENSCHAPPELIJKE MAAS II	9,8	-	-	-	-	-	-	-
KANAAL VAN MONSIN	0,7	-	-	209	-	126	209	209
KANAAL TERNAAIEN-MAASTRICHT	1,9	1	-	1069	-	1120	1070	2139
KANAAL HACCOURT-WEZET	0,9	-	-	2	-	4	2	2
SAMBER	87,5	173	108	77	13	531	372	11403
OURTHE	4,1	-	-	-	-	-	-	-
TOTAAL	238,5							66154

(1) KAN NIET OPGETELD WORDEN OMDAT EENZELFDE SCHIP DIKWILS VERSCHILLENDE WATERWEGEN BEVAART. HET ALGEMEEN TOTAAL IS DAAROM OOK KLEINER DAN DE SOM VAN DE GEGEVENS VAN DE VERSCHILLENDE WATERWEGEN AFZONDERLIJK.

(2) DE VOOR DEZE WATERWEGEN OPGEGEVEN LENGTE WIJKT ENIGZINS AF VAN HUN OFFICIELE LENGTE. OM COMPUTERTECHNISCHE REDENEN MOESTEN IMMERS BEPAALDE STROKEN VAN WATERWEGEN BIJ EEN ANDERE WATERWEG GEVOEGD WORDEN DAN DEZE WAARTOE ZIJ BEHOREN.

BINNENSCHIEPVAART (VERVOLG)

2. VERKEER GEDURENDE DE MAAND NOVEMBER 2000

G) BEDRIJVIGHEID OP DE WATERWEGEN

BEKKENS EN WATERWEGEN	LENGTE OP 31.12.85 (KM)	VERDELING VAN HET VERKEER VOLGENS ZIJN RELATIE TOT DE BETROKKEN WATERWEG						
		VERTROKKEN NAAR PLAATSEN BUITEN DE WATERWEG	AANGEKOMEN VAN PLAATSEN BUITEN DE WATERWEG	DOORVAART (1)	SCHEEPVAART BINNEN DE WATERWEG	TOTALE TRAFIEK		
						AANTAL GELADEN SCHEPEN (1)	VERVOERDE GOEDEREN 1 000 T (1)	GEPRESTEERDE TKM 1 000 TKM
1 000 T	1 000 T	1 000 T	1 000 T					
BEKKEN VAN DE BOVENSCHELDE								
BOVENSCHDELDE (2)	83,0	198	218	623	-	1828	1039	63218
LEIE (2)	69,2	14	68	455	-	1149	537	12392
GEMEENSCHAPPELIJKE LEIE	18,0	-	1	216	-	739	218	3903
KANAAL GENT-TERNEUZEN (2)	20,5	240	214	1007	-	1938	1460	15795
KANAAL GENT-BRUGGE (2)	46,0	12	67	547	-	1205	625	6342
AFLEIDINGSKANAAL VAN DE LEIE	27,5	2	22	492	-	1022	516	7186
KANAAL VAN EEKLO	1,7	-	-	-	-	-	-	-
KANAAL ROESELARE-LEIE	16,5	11	265	-	-	424	276	3140
KANAAL BOSSUIT-KORTRIJK	15,2	-	22	-	-	21	22	16
SPIERKANAAL	8,4	-	-	-	-	1	-	2
RINGVAART	21,7	1	9	1545	-	2671	1556	17045
TOTAAL	327,7							129038
CENTRUM EN BORINAGE								
CENTRUMKANAAL	25,0	29	31	41	-	258	101	1277
KANAAL BLATON-ATH	22,6	-	1	1	-	4	1	19
KANAAL POMMEROEUL-CONDE	6,1	-	-	-	-	-	-	-
KANAAL NIMY-BLATON-PERONNES	38,9	32	48	61	1	359	162	5608
TOTAAL	92,6							6903
IJZERBEKKEN EN KUST								
IJZER	41,2	-	-	-	-	-	-	-
KANAAL IEPEL-IJZER	15,2	-	-	-	-	-	-	-
KANAAL PLASSENDALE-DUINKERKE	39,8	-	1	2	-	8	3	65
KANAAL VAN LO	14,3	-	-	-	-	-	-	-
KANAAL BRUGGE-OOSTENDE	20,9	-	18	31	-	95	49	367
KANAAL BRUGGE-ZEEBRUGGE	12,0	13	16	-	-	67	29	211
KANAAL BRUGGE-SLUIS	0,5	-	-	-	-	-	-	-
VERBINDINGSKANAAL TE NIEUWPOORT	0,5	-	-	-	-	-	-	-
TOTAAL	144,4							644
HET RIJK	1569,3							674968

(1) KAN NIET OPGETELD WORDEN OMDAT EENZELFDE SCHIP DIKWILS VERSCHILLENDE WATERWEGEN BEVAART.

HET ALGEMEEN TOTAAL IS DAAROM OOK KLEINER DAN DE SOM VAN DE GEGEVENS VAN DE VERSCHILLENDE WATERWEGEN AFZONDERLIJK.

(2) DE VOOR DEZE WATERWEGEN OPGEGEVEN LENGTE WIJKT ENIGZINS AF VAN HUN OFFICIELE LENGTE, OM COMPUTERTECHNISCHE REDENEN MOESTEN IMMERS BEPAALDE STROKEN VAN WATERWEGEN BIJ EEN ANDERE WATERWEG GEVOEGD WORDEN DAN DEZE WAARTOE ZIJ BEHOREN.

BINNENSCHIEPVAART (VERVOLG)**2. VERKEER GEDURENDE DE MAAND NOVEMBER 2000****G) BEDRIJVGHEID OP DE WATERWEGEN**

BEKKENS EN WATERWEGEN	LENGTE OP 31.12.1985 (KM)	VERDELING VAN HET VERKEER NAAR ZIJN AARD			
		UITVOER (1)	INVOER (1)	DOORVOER (ZONDER OVERLADING) (1)	BINNENLANDS VERVOER (1)
		1 000 T	1 000 T	1 000 T	1 000 T
BEKKEN VAN DE ZEESCHELDE					
ZEESCHELDE I (GENTBRUGGE-RUPEL)	68,4	125	165	86	149
ZEESCHELDE II (RUPEL-GRENS)	39,4	315	839	106	531
RUPEL	12,0	67	394	5	259
DIJLE (2)	28,5	-	12	1	11
NETE + NETEKANAAL (2)	26,1	1	11	5	12
DURME (2)	16,7	-	-	-	-
MOERVAART - BOVENDURME (2)	29,3	1	4	-	16
SCHELDE-RIJN VERBINDING + DOKKEN ANTWERPEN	21,0	2293	2937	74	1353
DENDER	65,3	2	25	-	19
TOTAAL	306,7				
KEMPENSE KANALEN					
ALBERTKANAAL	129,6	640	1623	81	1616
KANAAL BRIEGDEN-NEERHAREN	4,9	13	41	2	29
ZUID-WILLEMSVAART I	38,6	58	17	2	48
ZUID-WILLEMSVAART II	4,9	-	41	14	4
KANAAL BOCHOLT-HERENTALS	57,4	39	65	12	174
KANAAL DESSEL-KWAADMICHELEN	15,8	30	13	11	65
KANAAL DESSEL-SCHOTEN	63,3	-	41	-	39
KANAAL NAAR BEVERLO	14,8	-	-	-	17
TOTAAL	329,3				
BRABANTSE KANALEN					
KANAAL CHARLEROI-BRUSSEL	68,2	91	113	9	134
KANAAL BRUSSEL-RUPEL	31,9	67	365	-	273
KANAAL LEUVEN-DIJLE	30,0	-	12	-	10
TOTAAL	130,1				
MAAS EN SAMBER					
MAAS (2) (STROOMOPWAARTS LUIK)	113,7	377	443	21	761
MAAS (2) (STROOMAFWAARTS LUIK)	13,3	2	112	-	98
GEMEENSCHAPPELIJKE MAAS I	6,6	72	1	-	21
GEMEENSCHAPPELIJKE MAAS II	9,8	-	-	-	-
KANAAL VAN MONSIN	0,7	2	109	-	98
KANAAL TERNAAIEN-MAASTRICHT	1,9	477	493	63	37
KANAAL HACCOURT-WEZET	0,9	-	2	-	-
SAMBER	87,5	135	78	9	150
OURTHE	4,1	-	-	-	-
TOTAAL	238,5				

(1) KAN NIET OPGETELD WORDEN OMDAT EENZELFDE SCHIP DIKWILS VERSCHILLENDE WATERWEGEN BEVAART.
HET ALGEMEEN TOTAAL IS DAAROM OOK KLEINER DAN DE SOM VAN DE GEGEVENS VAN DE VERSCHILLENDE WATERWEGEN AFZONDERLIJK.

(2) DE VOOR DEZE WATERWEGEN OPGEGEVEN LENGTE WIJKT ENIGZINS AF VAN HUN OFFICIELE LENGTE. OM COMPUTERTECHNISCHE REDENEN
MOESTEN IMMERS BEPAALDE STROKEN VAN WATERWEGEN BIJ EEN ANDERE WATERWEG GEVOEGD WORDEN DAN DEZE WAARTOE ZIJ BEHOREN.

BINNENSCHIEPVAART (VERVOLG)

2. VERKEER GEDURENDE DE MAAND NOVEMBER 2000
G) BEDRIJVGHEID OP DE WATERWEGEN

BEKKENS EN WATERWEGEN	LENGTE OP 31.12.1985 (KM)	VERDELING VAN HET VERKEER NAAR ZIJN AARD			
		UITVOER (1)	INVOER (1)	DOORVOER (ZONDER OVERLADING) (1)	BINNELANDS VERVOER (1)
		1 000 T	1 000 T	1 000 T	1 000 T
BEKKEN VAN DE BOVENSCHDELDE					
BOVENSCHDELDE (2)	83,0	360	260	226	194
LEIE (2)	69,2	58	285	83	111
GEMEENSCHAPPELIJKE LEIE	18,0	54	80	83	1
KANAAL GENT-TERNEUZEN (2)	20,5	306	633	215	307
KANAAL GENT-BRUGGE (2)	46,0	58	341	84	141
AFLEIDINGSKANAAL VAN DE LEIE	27,5	52	270	83	111
KANAAL VAN EEKLO	1,7	-	-	-	-
KANAAL ROESSELARE-LEIE	16,5	7	187	-	82
KANAAL BOSSUIT-KORTRIJK	15,2	-	15	-	7
SPIERKANAAL	8,4	-	-	-	-
RINGVAART	21,7	359	578	301	319
TOTAAL	327,7				
CENTRUM EN BORINAGE					
CENTRUMKANAAL	25,0	45	18	9	30
KANAAL BLATON-ATH	22,6	-	1	-	1
KANAAL POMMEROEUL-CONDE	6,1	-	-	-	-
KANAAL NIMY-BLATON-PERONNES	38,9	61	37	9	55
TOTAAL	92,6				
IJZEBEKKEN EN KUST					
IJZER	41,2	-	-	-	-
KANAAL IEPEL-IJZER	15,2	-	-	-	-
KANAAL PLASSENDALE-DJINKERKE	39,8	1	1	1	-
KANAAL VAN LO	14,3	-	-	-	-
KANAAL BRUGGE-OOSTENDE	20,9	6	31	1	11
KANAAL BRUGGE-ZEEBRUGGE	12,0	5	13	-	11
KANAAL BRUGGE-SLUIS	0,5	-	-	-	-
VERBINDINGSKANAAL TE NIEUWPOORT	0,5	-	-	-	-
TOTAAL	144,4				
HET RIJK	1569,3				

(1) KAN NIET OPGETELD WORDEN OMDAT EENZELFDE SCHIP DIKWILS VERSCHILLENDE WATERWEGEN BEVAART.
HET ALGEMEEN TOTAAL IS DAAROM OOK KLEINER DAN DE SOM VAN DE GEGEVENS VAN DE VERSCHILLENDE WATERWEGEN AFZONDERLIJK.

(2) DE VOOR DEZE WATERWEGEN OPgegeven LENGTE WIJKT ENIGZINS AF VAN HUN OFFICIELE LENGTE. OM COMPUTERTechnISCHE REDENEN MOESTEN IMMERS BEPAALDE STROKEN VAN WATERWEGEN BIJ EEN ANDERE WATERWEG GEVOEGD WORDEN DAN DEZE WAARTOE ZIJ BEHOREN.

Vervoer per spoor

VERVOER PER SPOOR
 NATIONALE MAATSCHAPPIJ DER BELGISCHE SPOORWEGEN
 1A. REIZIGERSVERVOER

JAAR EN MAANDCIJFERS	AANTAL REIZIGERS	AANTAL REIZIGERS KM	AANTAL PRODUC- TIEVE TREIN-KM
	(DUIZEN- DEN)	(MILJOE- NEN)	(DUIZEN- DEN)
1996	141967	6801	75590
1997	143566	6985	74678
1998	145858	7098	75790
1999	147291	7353	77626
2000	153299	7754	77431
2001	160287	8038	75857
2001			
JANUARI	13442	643	6532
FEBRUARI	13516	641	5904
MAART	13984	665	6280
APRIL	13099	646	6195
MEI	14137	707	6369
JUNI	13550	695	6253
JULI	11626	665	6649
AUGUSTUS	11311	664	6695
SEPTEMBER	13549	680	6311
OKTOBER	14094	677	6333
NOVEMBER	14274	684	6276
DECEMBER	13706	670	6060
2002			
JANUARI	12623	542	6529
FEBRUARI	12306	535	5928
MAART	13538	582	6433
APRIL	12650	576	6340
MEI	12870	577	6404
JUNI	12242	563	6324
JULI	11652	667	6751
AUGUSTUS	11159	652	6557
SEPTEMBER	14180	711	6370
OKTOBER	15443	744	6622
NOVEMBER	14897	704	6073
DECEMBER			

VERVOER PER SPOOR
 NATIONALE MAATSCHAPPIJ DER BELGISCHE SPOORWEGEN - TOTAALCIJFERS
 1B. HANDELSVERVOER VAN GOEDEREN

JAAR EN MAANDCIJFERS	1000 T (1)	VOLLEDIGE WAGENLADINGEN 1000000 TKM			AANTAL PRODUC- TIEVE TREIN-KM (DUIZEN- DEN)	GESLEEPTE BRUTO TKM (MILJOE- NEN)	AANTAL GELADEN WAGENS (WAGEN- LADINGEN) (1)
		BINNEN- LANDS VERVOER	IN- EN UITVOER	DOOR- VOER			
		(1)	(1)	(1)			
1996	57093	2215	4337	689	17599	17541	1372989
1997	58666	2035	4745	644	17338	18015	1416241
1998	60742	2168	4919	521	18007	18732	1484542
1999	59320	2040	5004	375	17622	18697	1490839
2000	61276	2031	5424	223	18316	20452	1594037
2001	55653	1857	4837	230	17510	18916	1486595
2001							
JANUARI	2949	46	348	18	1561	1772	86579
FEBRUARI	6196	255	450	10	1479	1638	159671
MAART	5040	163	448	5	1524	1683	146459
APRIL	3779	153	289	33	1343	1471	120718
MEI	4198	136	430	21	1533	1693	140076
JUNI	4115	121	433	12	1489	1615	120316
JULI	4642	107	341	26	1527	1615	105917
AUGUSTUS	5055	126	403	24	1388	1405	121072
SEPTEMBER	4313	123	389	17	1466	1530	111097
OKTOBER	5177	219	417	16	1499	1624	126115
NOVEMBER	4943	233	380	24	1441	1589	118130
DECEMBER	5246	175	468	24	1260	1330	130445
2002							
JANUARI	3913	122	349	33	1446	1542	97240
FEBRUARI	4356	117	434	35	1397	1498	115298
MAART	5469	215	406	15	1457	1611	126926
APRIL	5169	199	491	19	1501	1642	134154
MEI	5555	174	495	30	1454	1615	138154
JUNI	4988	141	467	9	1464	1597	119655
JULI	4501	142	445	10	1517	1642	112948
AUGUSTUS	4530	183	371	12	1324	1365	115048
SEPTEMBER	4687	150	407	10	1458	1578	116293
OKTOBER	5160	169	454	43	1606	1752	131210
NOVEMBER	4441	155	371	27	1438	1615	110787
DECEMBER							

(1) HET MILITAIR VERVOER EN HET DIENSTVERVOER ZIJN NIET IN DE CIJFERS BEGREPEN

VERVOER PER SPOOR**2. NATIONALE MAATSCHAPPIJ DER BELGISCHE SPOORWEGEN**

Indeling naar de aard der goederen in handelsvervoer (1) voor de maand november 2002

OMSCHRIJVING	Aard van de goederen					
	Landbouw- producten en levende dieren	Voedings- producten en veevoe- ders	Vaste brand- stoffen	Aardoliën en distilatiepro- ducten daarvan	Ertsen en metaalresi- duen	Producten van de metaal- industrie
November 2002						
Binnenlands vervoer (1000 t)	82	68	71	21	128	943
Aanvoer (1000 t)	18	82	14	3	33	332
Afvoer (1000 t)	38	14	63	111	35	389
Doorvoer (2) (1000 t)	0	1	0	1	0	41
Totaal (1000 t)	138	164	148	137	197	1704
Binnenlands vervoer (1000 tkm)	8251	7912	9211	2861	13547	47049
Aanvoer (1000 tkm)	1666	10866	2292	466	2272	42810
Afvoer (1000 tkm)	2984	2212	7521	24886	4014	50844
Doorvoer (2) (1000 tkm)	56	124	37	230	39	6930
Totaal (1000 tkm)	12958	21114	19061	28443	19873	147633
Januari-November 2002 (Maandgemiddelden)						
Binnenlands vervoer (1000 t)	20	17	95	18	283	929
Aanvoer (1000 t)	36	89	3	4	39	421
Afvoer (1000 t)	33	15	70	139	46	409
Doorvoer (2) (1000 t)	7	1	0	2	1	34
Totaal (1000 t)	96	121	167	163	368	1793
Binnenlands vervoer (1000 tkm)	2302	2026	12271	2726	31933	45383
Aanvoer (1000 tkm)	3384	12122	374	534	2891	59905
Afvoer (1000 tkm)	3070	2548	8741	31760	6264	48556
Doorvoer (2) (1000 tkm)	713	144	19	377	115	5939
Totaal (1000 tkm)	9470	16841	21404	35394	41202	164323

(1) Vanaf 1985 worden de statistieken van het goederenvervoer per spoor gepubliceerd volgens de "Eenvormige Goederennomenclatuur ten behoeve van de Vervoerstatistieken" van de Europese Economische Gemeenschap (N.V.S of N.S.T), zoals trouwens de statistieken van de andere transporttakken.

(2) Doorvoer zonder overlading

Aard van de goederen					OMSCHRIJVING
Ruwe mineralen en fabrikaten daarvan, bouwmaterialen	Meststoffen	Chemische producten	Machines, voertuigen, diverse fabrikaten n.e.g. en speciale transacties	Totaal	
November 2002					
95	0	44	384	1837	Binnenlands vervoer (1000 t)
14	-	39	433	968	Aanvoer (1000 t)
157	6	140	518	1473	Afvoer (1000 t)
-	1	14	106	164	Doorvoer (2) (1000 t)
266	7	238	1441	4441	Totaal (1000 t)
13403	2	6654	46440	155331	Binnenlands vervoer (1000 tkm)
3428	-	6197	74609	144607	Aanvoer (1000 tkm)
12782	904	23008	96669	225824	Afvoer (1000 tkm)
-	87	2486	16867	26858	Doorvoer (2) (1000 tkm)
29613	994	38346	234585	552620	Totaal (1000 tkm)
Januari-November 2002 (Maandgemiddelden)					
55	1	45	415	1878	Binnenlands vervoer (1000 t)
18	0	58	524	1191	Aanvoer (1000 t)
164	16	147	557	1595	Afvoer (1000 t)
0	3	25	59	134	Doorvoer (2) (1000 t)
237	21	275	1528	4797	Totaal (1000 t)
7598	8	6287	50130	160665	Binnenlands vervoer (1000 tkm)
3784	60	9593	86048	178695	Aanvoer (1000 tkm)
13799	1417	24753	101996	247449	Afvoer (1000 tkm)
47	383	4286	9973	21990	Doorvoer (2) (1000 tkm)
25228	1868	44920	248146	608799	Totaal (1000 tkm)

Luchtvaart

**LUCHTVAART
BEDRIJVIGHEID VAN DE LUCHTHAVEN BRUSSEL NATIONAAL
EVOLUTIE IN DE TIJD**

JAAR EN MAANDCIJFERS	BEDRIJVIGHEID VAN BRUSSEL NATIONAAL (1)					
	AANTAL VLUCHTEN		AANTAL PASSAGIERS		GOEDEREN (2) (3) (TON)	
	BIJ VERTREK	BIJ AANKOMST	BIJ VERTREK	BIJ AANKOMST	BIJ VERTREK	BIJ AANKOMST
1997	127387	127333	8070341	7864885	272271	243170
1998	138565	138457	9308198	9173699	303971	281621
1999	145944	145637	10052252	9972780
2000	152552	152428	10867076	10771389	332590	290775
2001	143403	143373	9895186	9785629	305323	254675
2002	118782	118814	7308884	7101671	275848	235577
2001						
JANUARI	12270	12204	671060	709119	23746	21762
FEBRUARI	11191	12247	700672	657540	26631	22090
MAART	12657	12663	861844	854487	28611	25317
APRIL	12374	12338	954139	937554	24917	21093
MEI	13146	13130	955501	945660	26352	21554
JUNI	12869	12858	1009711	963181	26001	20758
JULI	13394	13355	1171038	1046498	25436	19586
AUGUSTUS	13129	13157	999726	1090091	23742	18929
SEPTEMBER	12434	12497	933842	964325	25737	21824
OKTOBER	12590	12578	776189	767993	25345	20192
NOVEMBER	8771	8838	424589	461254	24925	20661
DECEMBER	8582	8572	431170	387095	23836	20871
2002						
JANUARI	9214	9190	388406	402045	21963	18786
FEBRUARI	8715	8706	441932	414691	21331	18899
MAART	9523	9526	571511	506206	24888	23112
APRIL	9772	9744	597263	594562	22268	18558
MEI	10624	10626	664343	647293	21375	17887
JUNI	10253	10233	685986	629556	23130	18556
JULI	10901	10841	840551	710696	21252	17599
AUGUSTUS	10601	10670	714685	801697	19882	16135
SEPTEMBER	10592	10577	728561	739909	22372	19469
OKTOBER	10664	10685	679390	666502	25255	20790
NOVEMBER	9342	9442	497797	535644	26828	22900
DECEMBER	8581	8574	498459	452870	25301	22886

(1) ENKEL VERKEER MET HANDELSKARAKTER

(2) ALLEEN VRACHTGOED

(3) VOOR 2002 VRACHTGOED + POST

Motorvoertuigen

MOTORVOERTUIGEN
1A. TOT HET VERKEER TOEGELATEN NIEUWE MOTORVOERTUIGEN
EVOLUTIE IN DE TIJD

JAAR EN MAANDCIJFERS	INSCHRIJVINGEN VAN NIEUWE TOT HET VERKEER TOEGELATEN MOTORVOERTUIGEN						
	PERSONEN- AUTO'S	AUTO- BUSSEN EN AUTOCARS	VOERTUI- GEN VOOR GOEDEREN- VERVOER	TREKKERS	LAND- BOUW- TREKKERS	TOTAAL	MOTO'S (1) SCOOTERS, AUTO- SCOOTERS, (2)
1997	406928	811	49103	4876	2588	464306	17658
1998	463724	1031	54711	5495	2944	527905	21267
1999	504203	971	63429	5795	2886	577284	27539
2000	531640	1150	60261	5521	3087	601659	24685
2001	499779	968	64360	5758	2932	573797	21130
2002	472830	1080	53322	4649	3419	535300	21554
2002							
JANUARI	56421	116	6331	631	223	63722	1121
FEBRUARI	53152	80	5026	311	238	58807	2112
MAART	53536	88	5613	435	411	60083	2702
APRIL	52408	88	5145	506	445	58592	3196
MEI	41454	62	4472	469	374	46831	2712
JUNI	38271	79	4396	415	344	43505	2610
JULI	35306	56	4278	331	356	40327	2349
AUGUSTUS	26414	86	3197	278	269	30244	1717
SEPTEMBER	31917	110	3826	468	217	36538	1305
OKTOBER	38030	60	4661	379	264	43394	923
NOVEMBER	27534	101	3579	270	162	31646	499
DECEMBER	18387	154	2798	156	116	21611	308
2003							
JANUARI	50556	90	5978	646	273	57543	1020
FEBRUARI							
MAART							
APRIL							
MEI							
JUNI							
JULI							
AUGUSTUS							
SEPTEMBER							
OKTOBER							
NOVEMBER							
DECEMBER							

(1) DE BROMFIETSEN MET EEN CILINDERINHOUD VAN 50 CC EN MINDER, DIE DE SNELHEID VAN 40 KM/U KUNNEN
 OVERSCHRIJDEN WORDEN BESCHOUWD ALS MOTO'S.

(2) MAXIMUM CYLINDERINHOUD VAN 350 CM3 EN MAXIMUM GEWICHT VAN 350 KG.

MOTORVOERTUIGEN (VERVOLG)
 1B. TOT HET VERKEER TOEGELATEN TWEEDEHANDSMOTORVOERTUIGEN
 EVOLUTIE IN DE TIJD

JAAR EN MAANDCIJFERS	INSCHRIJVINGEN VAN TWEEDEHANDSMOTORVOERTUIGEN					
	PERSONEN- AUTO'S	AUTO- BUSSEN EN AUTOCARS	VOERTUI- GEN VOOR GOEDEREN- VERVOER	TREKKERS	LAND- BOUW- TREKKERS	TOTAAL
1997	664127	995	64337	3986	5868	739313
1998	677272	1137	66048	4698	6044	755199
1999	699374	982	68633	4298	5583	778870
2000	697755	965	73181	5232	5877	783010
2001	687102	1096	75229	4883	6261	774571
2002	688134	864	76953	4359	6067	776377
2002						
JANUARI	58576	93	7075	544	475	66763
FEBRUARI	57851	85	6503	381	501	65321
MAART	63721	82	6956	295	712	71766
APRIL	63384	103	7007	389	612	71495
MEI	61141	58	6487	334	562	68582
JUNI	59231	49	6396	343	523	66542
JULI	63472	52	6675	332	574	71105
AUGUSTUS	49214	82	5388	320	495	55499
SEPTEMBER	55816	44	6204	382	462	62908
OKTOBER	61713	69	7263	425	456	69926
NOVEMBER	48664	60	5655	280	385	55044
DECEMBER	45351	87	5344	334	310	51426
2003						
JANUARI	57888	104	7297	456	497	66242
FEBRUARI						
MAART						
APRIL						
MEI						
JUNI						
JULI						
AUGUSTUS						
SEPTEMBER						
OKTOBER						
NOVEMBER						
DECEMBER						

MOTORVOERTUIGEN (VERVOLG)**2.A - TOT HET VERKEER TOEGELATEN NIEUWE MOTORVOERTUIGEN**

DETAILCIJFERS VOLGENS DE VERBLIJFPLAATS VAN DE AANGEVER VOOR DE MAAND JANUARI 2003

VERBLIJFPLAATS VAN DE AANGEVER	MOTORVOERTUIGEN						MOTO'S (1)
	PERSONEN- WAGENS	AUTOBUSSEN EN AUTOCARS	VOERTUIGEN GOEDEREN- VERVOER	TREKKERS	LANDBOUW- TREKKERS	TOTAAL	

BELGISCHE NUMMERPLATEN :

BRUSSELS HOOFDSTEDELIJK GEWEST	8833	3	833	15	2	9686	87
VLAAMS GEWEST	27441	70	3587	517	191	31806	612
WAARVAN : - PROVINCIE ANTWERPEN	7483	8	942	126	29	8588	170
- PROVINCIE VLAAMS-BRABANT	7244	13	691	72	23	8043	99
- PROVINCIE LIMBURG	3847	18	486	66	25	4442	80
- PROVINCIE OOST-VLAANDEREN	4506	11	729	82	47	5375	136
- PROVINCIE WEST-VLAANDEREN	4361	20	739	171	67	5358	127
WAALS GEWEST	14145	17	1558	114	80	15914	320
WAARVAN : - PROVINCIE WAALS-BRABANT	1813	1	173	3	8	1998	41
- PROVINCIE HENEGOUWEN	4746	5	487	52	20	5310	118
- PROVINCIE LUIK	4524	6	502	34	30	5096	93
- PROVINCIE LUXEMBURG	1184	4	154	13	13	1368	22
- PROVINCIE NAMEN	1878	1	242	12	9	2142	46
HET RIJK	50419	90	5978	646	273	57406	1019

TRANSITO NUMMERPLATEN :

BRUSSELS HOOFDSTEDELIJK GEWEST	49	0	0	0	0	49	0
VLAAMS GEWEST	14	0	0	0	0	14	0
WAARVAN : - PROVINCIE ANTWERPEN	0	0	0	0	0	0	0
- PROVINCIE VLAAMS-BRABANT	14	0	0	0	0	14	0
- PROVINCIE LIMBURG	0	0	0	0	0	0	0
- PROVINCIE OOST-VLAANDEREN	0	0	0	0	0	0	0
- PROVINCIE WEST-VLAANDEREN	0	0	0	0	0	0	0
WAALS GEWEST	74	0	0	0	0	74	1
WAARVAN : - PROVINCIE WAALS-BRABANT	2	0	0	0	0	2	0
- PROVINCIE HENEGOUWEN	71	0	0	0	0	71	1
- PROVINCIE LUIK	1	0	0	0	0	1	0
- PROVINCIE LUXEMBURG	0	0	0	0	0	0	0
- PROVINCIE NAMEN	0	0	0	0	0	0	0
HET RIJK	137	0	0	0	0	137	1

TOTAAL :

BRUSSELS HOOFDSTEDELIJK GEWEST	8882	3	833	15	2	9735	87
VLAAMS GEWEST	27455	70	3587	517	191	31820	612
WAARVAN : - PROVINCIE ANTWERPEN	7483	8	942	126	29	8588	170
- PROVINCIE VLAAMS-BRABANT	7258	13	691	72	23	8057	99
- PROVINCIE LIMBURG	3847	18	486	66	25	4442	80
- PROVINCIE OOST-VLAANDEREN	4506	11	729	82	47	5375	136
- PROVINCIE WEST-VLAANDEREN	4361	20	739	171	67	5358	127
WAALS GEWEST	14219	17	1558	114	80	15988	321
WAARVAN : - PROVINCIE WAALS-BRABANT	1815	1	173	3	8	2000	41
- PROVINCIE HENEGOUWEN	4817	5	487	52	20	5381	119
- PROVINCIE LUIK	4525	6	502	34	30	5097	93
- PROVINCIE LUXEMBURG	1184	4	154	13	13	1368	22
- PROVINCIE NAMEN	1878	1	242	12	9	2142	46
HET RIJK	50556	90	5978	646	273	57543	1020

(1) DE BROMFIETSEN MET EEN CYLINDERINHOUDE VAN 50 CC EN MINDER, DIE DE SNELHEID VAN 40 KM/UR OVERSCHRIJDEN, WORDEN BESCHOUWD ALS MOTO'S

MOTORVOERTUIGEN (VERVOLG)**2.B - TOT HET VERKEER TOEGELATEN TWEDEHANDSMOTORVOERTUIGEN**

DETAILCIJFERS VOLGENS DE VERBLIJFPLAATS VAN DE AANGEVER VOOR DE MAAND JANUARI 2003

VERBLIJFPLAATS VAN DE AANGEVER	MOTORVOERTUIGEN					TOTAAL	MOTO'S (1)
	PERSONEN- WAGENS	AUTOBUSSEN EN AUTOCARS	VOERTUIGEN GOEDEREN- VERVOER	TREKKERS	LANDBOUW- TREKKERS		

BELGISCHE NUMMERPLATEN :

BRUSSELS HOOFDSTEDELIJK GEWEST	5800	11	611	13	2	6437	-
VLAAMS GEWEST	32080	67	4498	316	298	37259	-
WAARVAN : - PROVINCIE ANTWERPEN	9218	11	1335	75	48	10687	-
- PROVINCIE VLAAMS-BRABANT	5341	12	628	32	43	6056	-
- PROVINCIE LIMBURG	4937	21	753	50	57	5818	-
- PROVINCIE OOST-VLAANDEREN	6944	10	917	80	69	8020	-
- PROVINCIE WEST-VLAANDEREN	5640	13	865	79	81	6678	-
WAALS GEWEST	19798	26	2186	127	197	22334	-
WAARVAN : - PROVINCIE WAALS-BRABANT	1923	2	202	4	14	2145	-
- PROVINCIE HENEGOUWEN	7965	18	782	28	34	8827	-
- PROVINCIE LUIK	5968	3	690	83	55	6799	-
- PROVINCIE LUXEMBURG	1342	1	164	4	49	1560	-
- PROVINCIE NAMEN	2600	2	348	8	45	3003	-
HET RIJK	57678	104	7295	456	497	66030	-

TRANSITO NUMMERPLATEN :

BRUSSELS HOOFDSTEDELIJK GEWEST	28	0	0	0	0	28	-
VLAAMS GEWEST	7	0	0	0	0	7	-
WAARVAN : - PROVINCIE ANTWERPEN	0	0	0	0	0	0	-
- PROVINCIE VLAAMS-BRABANT	5	0	0	0	0	5	-
- PROVINCIE LIMBURG	1	0	0	0	0	1	-
- PROVINCIE OOST-VLAANDEREN	0	0	0	0	0	0	-
- PROVINCIE WEST-VLAANDEREN	1	0	0	0	0	1	-
WAALS GEWEST	175	0	2	0	0	177	-
WAARVAN : - PROVINCIE WAALS-BRABANT	1	0	0	0	0	1	-
- PROVINCIE HENEGOUWEN	174	0	2	0	0	176	-
- PROVINCIE LUIK	0	0	0	0	0	0	-
- PROVINCIE LUXEMBURG	0	0	0	0	0	0	-
- PROVINCIE NAMEN	0	0	0	0	0	0	-
HET RIJK	210	0	2	0	0	212	-

TOTAAL :

BRUSSELS HOOFDSTEDELIJK GEWEST	5828	11	611	13	2	6465	-
VLAAMS GEWEST	32087	67	4498	316	298	37266	-
WAARVAN : - PROVINCIE ANTWERPEN	9218	11	1335	75	48	10687	-
- PROVINCIE VLAAMS-BRABANT	5346	12	628	32	43	6061	-
- PROVINCIE LIMBURG	4938	21	753	50	57	5819	-
- PROVINCIE OOST-VLAANDEREN	6944	10	917	80	69	8020	-
- PROVINCIE WEST-VLAANDEREN	5641	13	865	79	81	6679	-
WAALS GEWEST	19973	26	2188	127	197	22511	-
WAARVAN : - PROVINCIE WAALS-BRABANT	1924	2	202	4	14	2146	-
- PROVINCIE HENEGOUWEN	8139	18	784	28	34	9003	-
- PROVINCIE LUIK	5968	3	690	83	55	6799	-
- PROVINCIE LUXEMBURG	1342	1	164	4	49	1560	-
- PROVINCIE NAMEN	2600	2	348	8	45	3003	-
HET RIJK	57888	104	7297	456	497	66242	-

(1) DE BROMFIETSEN MET EEN CYLINDERINHOUD VAN 50 CC EN MINDER, DIE DE SNELHEID VAN 40 KM/UR OVERSCHRIJDEN, WORDEN BESCHOUWD ALS MOTO'S

MOTORVOERTUIGEN (VERVOLG)**2.C - TOT HET VERKEER TOEGELATEN MOTORVOERTUIGEN**

DETAILCIJFERS VOLGENS DE VERBLIJFPLAATS VAN DE AANGEVER VOOR DE MAAND JANUARI 2003

VERBLIJFPLAATS VAN DE AANGEVER	MOTORVOERTUIGEN					TOTAAL	MOTO'S (1)
	PERSONEN- WAGENS	AUTOBUSSEN EN AUTOCARS	VOERTUIGEN GOEDEREN- VERVOER	TREKKERS	LANDBOUW- TREKKERS		

BELGISCHE NUMMERPLATEN :

BRUSSELS HOOFDSTEDELIJK GEWEST	14633	14	1444	28	4	16123	87
VLAAMS GEWEST	59521	137	8085	833	489	69065	612
WAARVAN : - PROVINCIE ANTWERPEN	16701	19	2277	201	77	19275	170
- PROVINCIE VLAAMS-BRABANT	12585	25	1319	104	66	14099	99
- PROVINCIE LIMBURG	8784	39	1239	116	82	10260	80
- PROVINCIE OOST-VLAANDEREN	11450	21	1646	162	116	13395	136
- PROVINCIE WEST-VLAANDEREN	10001	33	1604	250	148	12036	127
WAALS GEWEST	33943	43	3744	241	277	38248	320
WAARVAN : - PROVINCIE WAALS-BRABANT	3736	3	375	7	22	4143	41
- PROVINCIE HENEGOUWEN	12711	23	1269	80	54	14137	118
- PROVINCIE LUIK	10492	9	1192	117	85	11895	93
- PROVINCIE LUXEMBURG	2526	5	318	17	62	2928	22
- PROVINCIE NAMEN	4478	3	590	20	54	5145	46
HET RIJK	108097	194	13273	1102	770	123436	1019

TRANSITO NUMMERPLATEN :

BRUSSELS HOOFDSTEDELIJK GEWEST	77	0	0	0	0	77	0
VLAAMS GEWEST	21	0	0	0	0	21	0
WAARVAN : - PROVINCIE ANTWERPEN	0	0	0	0	0	0	0
- PROVINCIE VLAAMS-BRABANT	19	0	0	0	0	19	0
- PROVINCIE LIMBURG	1	0	0	0	0	1	0
- PROVINCIE OOST-VLAANDEREN	0	0	0	0	0	0	0
- PROVINCIE WEST-VLAANDEREN	1	0	0	0	0	1	0
WAALS GEWEST	249	0	2	0	0	251	1
WAARVAN : - PROVINCIE WAALS-BRABANT	3	0	0	0	0	3	0
- PROVINCIE HENEGOUWEN	245	0	2	0	0	247	1
- PROVINCIE LUIK	1	0	0	0	0	1	0
- PROVINCIE LUXEMBURG	0	0	0	0	0	0	0
- PROVINCIE NAMEN	0	0	0	0	0	0	0
HET RIJK	347	0	2	0	0	349	1

TOTAAL :

BRUSSELS HOOFDSTEDELIJK GEWEST	14710	14	1444	28	4	16200	87
VLAAMS GEWEST	59542	137	8085	833	489	69086	612
WAARVAN : - PROVINCIE ANTWERPEN	16701	19	2277	201	77	19275	170
- PROVINCIE VLAAMS-BRABANT	12604	25	1319	104	66	14118	99
- PROVINCIE LIMBURG	8785	39	1239	116	82	10261	80
- PROVINCIE OOST-VLAANDEREN	11450	21	1646	162	116	13395	136
- PROVINCIE WEST-VLAANDEREN	10002	33	1604	250	148	12037	127
WAALS GEWEST	34192	43	3746	241	277	38499	321
WAARVAN : - PROVINCIE WAALS-BRABANT	3739	3	375	7	22	4146	41
- PROVINCIE HENEGOUWEN	12956	23	1271	80	54	14384	119
- PROVINCIE LUIK	10493	9	1192	117	85	11896	93
- PROVINCIE LUXEMBURG	2526	5	318	17	62	2928	22
- PROVINCIE NAMEN	4478	3	590	20	54	5145	46
HET RIJK	108444	194	13275	1102	770	123785	1020

(1) DE BROMFIETSEN MET EEN CYLINDERINHOUD VAN 50 CC EN MINDER, DIE DE SNELHEID VAN 40 KM/UR OVERSCHRIJDEN, WORDEN BESCHOUWD ALS MOTO'S

Verkeersongevallen

VERKEERSONGEVALLEN (VOORLOPIGE CIJFERS VOOR 2001)
 VERKEERSONGEVALLEN OP DE OPENBARE WEG MET DODEN OF GEWONDEN
 1. EVOLUTIE IN DE TIJD

JAAR- EN MAANDCIJFERS	AANTAL ONGEVALLEN(2)				AANTAL SLACHTOFFERS			
	MET DODEN (1)	MET ERN- STIG GE- WONDEN(3)	MET LICHT GEWONDEN (4)	TOTAAL	TOTAAL AANTAL OVERLE- DENEN(5)	DODEN TER PLAATSE	ERNSTIG GEWONDEN	LICHT GEWONDEN
	2	3	4	5	6	7	8	9
1995	1337	10267	39140	50744	1449	1338	12717	57588
1996	1237	9123	38390	48750	1356	1238	11221	55682
1997	1255	9229	39594	50078	1364	1257	11432	58111
1998	1345	8784	41038	51167	1500	1373	10909	59851
1999	1299	8461	41841	51601	1397	1269	10421	60725
2000	1356	7990	39719	49065	1470	1364	9847	58114
2000								
JANUARI	97	637	3157	3891	108	96	798	4661
FEBRUARI	124	625	3123	3872	130	122	793	4587
MAART	99	602	3166	3867	109	100	724	4625
APRIL	118	696	3159	3973	127	118	888	4688
MEI	111	716	3813	4640	121	113	862	5434
JUNI	121	767	3650	4538	131	125	927	5285
JULI	102	617	3117	3836	111	105	752	4736
AUGUSTUS	102	668	3000	3770	108	101	823	4391
SEPTEMBER	115	714	3545	4374	122	109	893	5082
OKTOBER	123	708	3666	4497	134	125	855	5314
NOVEMBER	127	624	3194	3945	144	133	788	4648
DECEMBER	117	616	3129	3862	125	117	741	4622
2001								
JANUARI*	103	571	2933	3607	..	115	703	4289
FEBRUARI*	78	508	2713	3299	..	83	612	3888
MAART*	92	543	3247	3882	..	102	675	4768
APRIL*	102	525	2977	3604	..	106	645	4392
MEI*	109	693	3502	4304	..	113	838	4936
JUNI*	121	686	3408	4215	..	129	841	4954
JULI	128	693	3146	3967	..	145	857	4703
AUGUSTUS	116	679	3191	3986	..	128	834	4631
SEPTEMBER	114	651	3546	4311	..	125	800	5223
OKTOBER								
NOVEMBER								
DECEMBER								

(*) AANGEPASTE CIJFERS.

(1) GESTORVEN TER PLAATSE OF VOOR DE OPNAME IN HET ZIEKENHUIS.

(2) BOTSINGEN TUSSEN MEER DAN TWEE WEGGEBRUIKERS WORDEN BESCHOUWD ALS EEN ONGEVAL.

(3) ONGEVALLEN MET ZOWEL DODEN ALS ERNSTIG GEWONDEN WORDEN ALLEEN OPGENOMEN IN DE VOORGAANDE KOLOM.

(4) ONGEVALLEN MET DODEN OF ERNSTIG GEWONDEN BENEVENS LICHT GEWONDEN KOMEN VOOR IN EEN VAN DE VOORGAANDE KOLOMMEN.

(5) TOTAAL VAN DE DODEN VERMELD IN KOLOM 7 EN VAN DE GEWONDEN (KOLOMMEN 8 EN 9) DIE OVERLEDEN BINNEN DE 30 DAGEN NA HET ONGEVAL.

BRON: DE PARKETTEN

VERKEERSONGEVALLEN MET DODEN EN/OF GEWONDEN (vervolg)
2. GEDETAILLEERDE CIJFERS VOOR DE MAAND JULI 2001

(VOORLOPIGE CIJFERS)

	BRUS- SELS GEWEST	VLAAMS GEWEST					TOTAAL
		ANTWER- PEN	VLAAMS BRABANT	LIMBURG	OOST VLAAN- DEREN	WEST VLAAN- DEREN	
AANTAL ONGEVALLLEN MET :							
- DODEN	10	14	6	8	13	25	66
- ERNSTIG GEWONDEN	15	119	49	74	100	96	438
- LICHT GEWONDEN	117	471	275	294	528	585	2 153
- TOTAAL	142	604	330	376	641	706	2 657
AANTAL SLACHTOFFERS :							
- DODEN	11	16	9	9	14	28	76
- ERNSTIG GEWONDEN	22	134	58	89	123	120	524
- LICHT GEWONDEN	177	726	402	472	754	816	3 170
- TOTAAL	210	876	469	570	891	964	3 770
WAARVAN :							
AANTAL WEGGEBRUIKERS :							
- DODEN	9	14	5	9	11	21	60
- ERNSTIG GEWONDEN	15	113	47	75	97	87	419
- LICHT GEWONDEN	123	535	301	347	578	621	2 382
- TOTAAL	147	662	353	431	686	729	2 861
AANTAL PASSAGIERS :							
- DODEN	2	2	4	0	3	7	16
- ERNSTIG GEWONDEN	7	21	11	14	26	33	105
- LICHT GEWONDEN	54	191	101	125	175	195	787
- TOTAAL	63	214	116	139	204	235	908
AANTAL ANDERE SLACHTOFFERS :							
- DODEN	0	0	0	0	0	0	0
- ERNSTIG GEWONDEN	0	0	0	0	0	0	0
- LICHT GEWONDEN	0	0	0	0	1	0	1
- TOTAAL	0	0	0	0	1	0	1

VERKEERSONGEVALLLEN MET DODEN EN/OF GEWONDEN (vervolg)

2. GEDETAILEERDE CIJFERS VOOR DE MAAND JULI 2001

(VOORLOPIGE CIJFERS)

	WAALS GEWEST						HET RIJK
	WAALS BRABANT	HENE- GOUWEN	LUIK	LUXEM- BURG	NAMEN	TOTAAL	
AANTAL ONGEVALLLEN MET :							
- DODEN	2	18	15	6	11	52	128
- ERNSTIG GEWONDEN	15	71	68	32	54	240	693
- LICHT GEWONDEN	86	265	285	100	140	876	3 146
- TOTAAL	103	354	368	138	205	1 168	3 967
AANTAL SLACHTOFFERS :							
- DODEN	3	22	15	6	12	58	145
- ERNSTIG GEWONDEN	17	90	92	49	63	311	857
- LICHT GEWONDEN	124	419	444	150	219	1 356	4 703
- TOTAAL	144	531	551	205	294	1 725	5 705
WAARVAN :							
AANTAL WEGGEBRUIKERS :							
- DODEN	2	15	12	6	9	44	113
- ERNSTIG GEWONDEN	15	66	63	33	53	230	664
- LICHT GEWONDEN	87	289	292	109	153	930	3 435
- TOTAAL	104	370	367	148	215	1 204	4 212
AANTAL PASSAGIERS :							
- DODEN	1	7	3	0	3	14	32
- ERNSTIG GEWONDEN	2	24	29	16	10	81	193
- LICHT GEWONDEN	37	130	152	41	66	426	1 267
- TOTAAL	40	161	184	57	79	521	1 492
AANTAL ANDERE SLACHTOFFERS :							
- DODEN	0	0	0	0	0	0	0
- ERNSTIG GEWONDEN	0	0	0	0	0	0	0
- LICHT GEWONDEN	0	0	0	0	0	0	1
- TOTAAL	0	0	0	0	0	0	1

VERKEERSONGEVALLEN MET DODEN EN/OF GEWONDEN (vervolg)

2. GEDETAILLEERDE CIJFERS VOOR DE MAAND JULI 2001

(VOORLOPIGE CIJFERS)

	BRUS- SELS GEWEST	VLAAMS GEWEST					TOTAAL
		ANTWER- PEN	VLAAMS BRABANT	LIMBURG	OOST VLAAN- DEREN	WEST VLAAN- DEREN	
AANTAL VOETGANGERS :							
- DODEN	2	1	0	1	2	0	4
- ERNSTIG GEWONDEN	7	11	4	3	5	4	27
- LICHT GEWONDEN	22	11	9	13	24	32	89
- TOTAAL	31	23	13	17	31	36	120
AANTAL BESTUURDERS							
- PERSONENAUTO :							
- DODEN	5	5	4	3	5	12	29
- ERNSTIG GEWONDEN	5	45	15	31	43	37	171
- LICHT GEWONDEN	76	295	162	212	270	256	1 195
- TOTAAL	86	345	181	246	318	305	1 395
- MOTORFIETS :							
- DODEN	0	6	1	3	1	2	13
- ERNSTIG GEWONDEN	2	18	6	11	19	8	62
- LICHT GEWONDEN	12	35	32	19	34	36	156
- TOTAAL	14	59	39	33	54	46	231
- BROMFIETS :							
- DODEN	0	0	0	0	2	2	4
- ERNSTIG GEWONDEN	1	11	9	8	12	14	54
- LICHT GEWONDEN	3	55	38	30	99	137	359
- TOTAAL	4	66	47	38	113	153	417
- FIETS :							
- DODEN	0	2	0	2	1	4	9
- ERNSTIG GEWONDEN	0	20	11	17	15	21	84
- LICHT GEWONDEN	5	109	38	64	118	134	463
- TOTAAL	5	131	49	83	134	159	556
AANTAL ANDERE WEGGEBRUIKERS :							
- DODEN	2	0	0	0	0	1	1
- ERNSTIG GEWONDEN	0	8	2	5	3	3	21
- LICHT GEWONDEN	5	30	22	9	33	26	120
- TOTAAL	7	38	24	14	36	30	142

VERKEERSONGEVALLEN MET DODEN EN/OF GEWONDEN (vervolg)

2. GEDETAILEERDE CIJFERS VOOR DE MAAND JULI 2001

(VOORLOPIGE CIJFERS)

	WAALS GEWEST						HET RIJK
	WAALS BRABANT	HENE- GOUWEN	LUIK	LUXEM- BURG	NAMEN	TOTAAL	
AANTAL VOETGANGERS :							
- DODEN	0	2	0	0	2	4	10
- ERNSTIG GEWONDEN	0	8	3	0	4	15	49
- LICHT GEWONDEN	6	20	28	3	12	69	180
- TOTAAL	6	30	31	3	18	88	239
AANTAL BESTUURDERS							
- PERSONENAUTO :							
- DODEN	2	11	8	4	6	31	65
- ERNSTIG GEWONDEN	10	30	34	18	24	116	292
- LICHT GEWONDEN	57	185	159	75	91	567	1 838
- TOTAAL	69	226	201	97	121	714	2 195
- MOTORFIETS :							
- DODEN	0	0	3	2	1	6	19
- ERNSTIG GEWONDEN	3	7	12	8	8	38	102
- LICHT GEWONDEN	7	19	35	9	12	82	250
- TOTAAL	10	26	50	19	21	126	371
- BROMFIETS :							
- DODEN	0	0	1	0	0	1	5
- ERNSTIG GEWONDEN	1	14	7	4	8	34	89
- LICHT GEWONDEN	12	35	29	9	19	104	466
- TOTAAL	13	49	37	13	27	139	560
- FIETS :							
- DODEN	0	0	0	0	0	0	9
- ERNSTIG GEWONDEN	1	1	5	1	3	11	95
- LICHT GEWONDEN	2	20	28	5	13	68	536
- TOTAAL	3	21	33	6	16	79	640
AANTAL ANDERE WEGGEBRUIKERS :							
- DODEN	0	2	0	0	0	2	5
- ERNSTIG GEWONDEN	0	6	2	2	6	16	37
- LICHT GEWONDEN	3	10	13	8	6	40	165
- TOTAAL	3	18	15	10	12	58	207

VERKEERSONGEVALLEN MET DODEN EN/OF GEWONDEN (vervolg)
2. GEDETAILLEERDE CIJFERS VOOR DE MAAND JULI 2001

(VOORLOPIGE CIJFERS)

	BRUS- SELS GEWEST	VLAAMS GEWEST					TOTAAL
		ANTWER- PEN	VLAAMS BRABANT	LIMBURG	OOST VLAAN- DEREN	WEST VLAAN- DEREN	
AANTAL PASSAGIERS							
- PERSONENAUTO :							
- DODEN	2	2	2	0	3	7	14
- ERNSTIG GEWONDEN	6	15	8	11	19	27	80
- LICHT GEWONDEN	47	166	76	107	142	162	653
- TOTAAL	55	183	86	118	164	196	747
- MOTORFIETS :							
- DODEN	0	0	1	0	0	0	1
- ERNSTIG GEWONDEN	0	3	1	0	2	3	9
- LICHT GEWONDEN	0	1	4	6	5	7	23
- TOTAAL	0	4	6	6	7	10	33
- BROMFIETS :							
- DODEN	0	0	0	0	0	0	0
- ERNSTIG GEWONDEN	0	3	1	1	4	0	9
- LICHT GEWONDEN	2	5	5	7	15	14	46
- TOTAAL	2	8	6	8	19	14	55
- FIETS :							
- DODEN	0	0	0	0	0	0	0
- ERNSTIG GEWONDEN	1	0	0	0	0	0	0
- LICHT GEWONDEN	0	1	1	2	0	1	5
- TOTAAL	1	1	1	2	0	1	5
- ANDERE VOERTUIGEN :							
- DODEN	0	0	1	0	0	0	1
- ERNSTIG GEWONDEN	0	0	1	2	1	3	7
- LICHT GEWONDEN	5	18	15	3	13	11	60
- TOTAAL	5	18	17	5	14	14	68

VERKEERSONGEVALLEN MET DODEN EN/OF GEWONDEN (vervolg)

2. GEDETAILLEERDE CIJFERS VOOR DE MAAND JULI 2001

(VOORLOPIGE CIJFERS)

	WAALS GEWEST						HET RIJK
	WAALS BRABANT	HENE- GOUWEN	LUIK	LUXEM- BURG	NAMEN	TOTAAL	
AANTAL PASSAGIERS							
- PERSONENAUTO :							
- DODEN	1	6	1	0	3	11	27
- ERNSTIG GEWONDEN	2	21	24	15	9	71	157
- LICHT GEWONDEN	35	116	113	36	59	359	1 059
- TOTAAL	38	143	138	51	71	441	1 243
- MOTORFIETS :							
- DODEN	0	1	2	0	0	3	4
- ERNSTIG GEWONDEN	0	1	2	1	0	4	13
- LICHT GEWONDEN	0	1	9	0	2	12	35
- TOTAAL	0	3	13	1	2	19	52
- BROMFIETS :							
- DODEN	0	0	0	0	0	0	0
- ERNSTIG GEWONDEN	0	0	1	0	0	1	10
- LICHT GEWONDEN	2	9	8	3	2	24	72
- TOTAAL	2	9	9	3	2	25	82
- FIETS :							
- DODEN	0	0	0	0	0	0	0
- ERNSTIG GEWONDEN	0	0	1	0	0	1	2
- LICHT GEWONDEN	0	0	0	0	0	0	5
- TOTAAL	0	0	1	0	0	1	7
- ANDERE VOERTUIGEN :							
- DODEN	0	0	0	0	0	0	1
- ERNSTIG GEWONDEN	0	2	1	0	1	4	11
- LICHT GEWONDEN	0	4	22	2	3	31	96
- TOTAAL	0	6	23	2	4	35	108

VERKEERSONGEVALLLEN MET DODEN EN/OF GEWONDEN (vervolg)
2. GEDETAILLEERDE CIJFERS VOOR DE MAAND AUGUSTUS 2001

(VOORLOPIGE CIJFERS)

	BRUS- SELS GEWEST	VLAAMS GEWEST					TOTAAL
		ANTWER- PEN	VLAAMS BRABANT	LIMBURG	OOST VLAAN- DEREN	WEST VLAAN- DEREN	
AANTAL ONGEVALLLEN MET :							
- DODEN	2	15	14	9	13	14	65
- ERNSTIG GEWONDEN	11	111	52	71	114	105	453
- LICHT GEWONDEN	113	525	308	283	582	559	2 257
- TOTAAL	126	651	374	363	709	678	2 775
AANTAL SLACHTOFFERS :							
- DODEN	3	17	16	9	14	14	70
- ERNSTIG GEWONDEN	12	131	67	98	135	122	553
- LICHT GEWONDEN	153	766	427	458	822	749	3 222
- TOTAAL	168	914	510	565	971	885	3 845
WAARVAN :							
AANTAL WEGGEBRUIKERS :							
- DODEN	2	13	10	8	11	13	55
- ERNSTIG GEWONDEN	11	110	52	70	109	108	449
- LICHT GEWONDEN	114	602	330	328	626	600	2 486
- TOTAAL	127	725	392	406	746	721	2 990
AANTAL PASSAGIERS :							
- DODEN	1	4	6	1	3	1	15
- ERNSTIG GEWONDEN	1	21	15	28	26	14	104
- LICHT GEWONDEN	36	164	97	130	196	149	736
- TOTAAL	38	189	118	159	225	164	855
AANTAL ANDERE SLACHTOFFERS :							
- DODEN	0	0	0	0	0	0	0
- ERNSTIG GEWONDEN	0	0	0	0	0	0	0
- LICHT GEWONDEN	3	0	0	0	0	0	0
- TOTAAL	3	0	0	0	0	0	0

VERKEERSONGEVALLLEN MET DODEN EN/OF GEWONDEN (vervolg)
2. GEDETAILLEERDE CIJFERS VOOR DE MAAND AUGUSTUS 2001

(VOORLOPIGE CIJFERS)

	WAALS GEWEST						HET RIJK
	WAALS BRABANT	HENE- GOUWEN	LUIK	LUXEM- BURG	NAMEN	TOTAAL	
AANTAL ONGEVALLLEN MET :							
- DODEN	5	16	12	7	9	49	116
- ERNSTIG GEWONDEN	12	80	48	29	46	215	679
- LICHT GEWONDEN	79	278	267	75	122	821	3 191
- TOTAAL	96	374	327	111	177	1 085	3 986
AANTAL SLACHTOFFERS :							
- DODEN	5	21	12	7	10	55	128
- ERNSTIG GEWONDEN	14	100	56	38	61	269	834
- LICHT GEWONDEN	118	440	387	117	194	1 256	4 631
- TOTAAL	137	561	455	162	265	1 580	5 593
WAARVAN :							
AANTAL WEGGEBRUIKERS :							
- DODEN	4	14	10	7	8	43	100
- ERNSTIG GEWONDEN	12	81	47	31	43	214	674
- LICHT GEWONDEN	84	288	273	79	119	843	3 443
- TOTAAL	100	383	330	117	170	1 100	4 217
AANTAL PASSAGIERS :							
- DODEN	1	7	2	0	2	12	28
- ERNSTIG GEWONDEN	2	19	9	7	18	55	160
- LICHT GEWONDEN	34	152	114	38	75	413	1 185
- TOTAAL	37	178	125	45	95	480	1 373
AANTAL ANDERE SLACHTOFFERS :							
- DODEN	0	0	0	0	0	0	0
- ERNSTIG GEWONDEN	0	0	0	0	0	0	0
- LICHT GEWONDEN	0	0	0	0	0	0	3
- TOTAAL	0	0	0	0	0	0	3

VERKEERSONGEVALLEN MET DODEN EN/OF GEWONDEN (vervolg)
2. GEDETAILLEERDE CIJFERS VOOR DE MAAND AUGUSTUS 2001

(VOORLOPIGE CIJFERS)

	BRUS- SELS GEWEST	VLAAMS GEWEST					TOTAAL
		ANTWER- PEN	VLAAMS BRABANT	LIMBURG	OOST VLAAN- DEREN	WEST VLAAN- DEREN	
AANTAL VOETGANGERS :							
- DODEN	0	2	2	0	1	2	7
- ERNSTIG GEWONDEN	4	7	3	7	6	5	28
- LICHT GEWONDEN	26	30	17	6	38	47	138
- TOTAAL	30	39	22	13	45	54	173
AANTAL BESTUURDERS							
- PERSONENAUTO :							
- DODEN	2	8	4	5	6	4	27
- ERNSTIG GEWONDEN	5	48	26	29	32	38	173
- LICHT GEWONDEN	62	287	172	193	276	196	1 124
- TOTAAL	69	343	202	227	314	238	1 324
- MOTORFIETS :							
- DODEN	0	1	1	0	2	1	5
- ERNSTIG GEWONDEN	1	12	12	3	22	13	62
- LICHT GEWONDEN	9	33	27	13	52	37	162
- TOTAAL	10	46	40	16	76	51	229
- BROMFIETS :							
- DODEN	0	1	0	0	1	3	5
- ERNSTIG GEWONDEN	0	16	6	10	23	20	75
- LICHT GEWONDEN	9	85	40	42	112	137	416
- TOTAAL	9	102	46	52	136	160	496
- FIETS :							
- DODEN	0	1	2	2	0	3	8
- ERNSTIG GEWONDEN	1	22	3	15	23	29	92
- LICHT GEWONDEN	6	121	55	57	122	156	511
- TOTAAL	7	144	60	74	145	188	611
AANTAL ANDERE WEGGEBRUIKERS :							
- DODEN	0	0	1	1	1	0	3
- ERNSTIG GEWONDEN	0	5	2	6	3	3	19
- LICHT GEWONDEN	2	46	19	17	26	27	135
- TOTAAL	2	51	22	24	30	30	157

VERKEERSONGEVALLEN MET DODEN EN/OF GEWONDEN (vervolg)
2. GEDETAILLEERDE CIJFERS VOOR DE MAAND AUGUSTUS 2001

(VOORLOPIGE CIJFERS)

	WAALS GEWEST						HET RIJK
	WAALS BRABANT	HENE- GOUWEN	LIJK	LUXEM- BURG	NAMEN	TOTAAL	
AANTAL VOETGANGERS :							
- DODEN	2	1	2	0	0	5	12
- ERNSTIG GEWONDEN	1	9	4	1	3	18	50
- LICHT GEWONDEN	8	15	22	3	4	52	216
- TOTAAL	11	25	28	4	7	75	278
AANTAL BESTUURDERS							
- PERSONENAUTO :							
- DODEN	2	7	4	2	4	19	48
- ERNSTIG GEWONDEN	3	40	23	14	23	103	281
- LICHT GEWONDEN	38	163	146	43	70	460	1 646
- TOTAAL	43	210	173	59	97	582	1 975
- MOTORFIETS :							
- DODEN	0	3	1	3	3	10	15
- ERNSTIG GEWONDEN	2	11	10	11	11	45	108
- LICHT GEWONDEN	7	23	35	12	11	88	259
- TOTAAL	9	37	46	26	25	143	382
- BROMFIETS :							
- DODEN	0	0	0	0	0	0	5
- ERNSTIG GEWONDEN	3	13	6	1	3	26	101
- LICHT GEWONDEN	17	57	40	9	17	140	565
- TOTAAL	20	70	46	10	20	166	671
- FIETS :							
- DODEN	0	2	1	0	0	3	11
- ERNSTIG GEWONDEN	1	7	0	2	1	11	104
- LICHT GEWONDEN	9	20	15	7	10	61	578
- TOTAAL	10	29	16	9	11	75	693
AANTAL ANDERE WEGGEBRUIKERS :							
- DODEN	0	1	2	2	1	6	9
- ERNSTIG GEWONDEN	2	1	4	2	2	11	30
- LICHT GEWONDEN	5	10	15	5	7	42	179
- TOTAAL	7	12	21	9	10	59	218

VERKEERSONGEVALLLEN MET DODEN EN/OF GEWONDEN (vervolg)
2. GEDETAILEERDE CIJFERS VOOR DE MAAND AUGUSTUS 2001

(VOORLOPIGE CIJFERS)

	BRUS- SELS GEWEST	VLAAMS GEWEST					TOTAAL
		ANTWER- PEN	VLAAMS BRABANT	LIMBURG	OOST VLAAN- DEREN	WEST VLAAN- DEREN	
AANTAL PASSAGIERS							
- PERSONENAUTO :							
- DODEN	1	4	6	0	2	0	12
- ERNSTIG GEWONDEN	1	16	10	26	17	9	78
- LICHT GEWONDEN	31	145	83	91	169	117	605
- TOTAAL	33	165	99	117	188	126	695
- MOTORFIETS :							
- DODEN	0	0	0	0	1	0	1
- ERNSTIG GEWONDEN	0	1	0	1	4	1	7
- LICHT GEWONDEN	1	3	2	4	6	6	21
- TOTAAL	1	4	2	5	11	7	29
- BROMFIETS :							
- DODEN	0	0	0	0	0	0	0
- ERNSTIG GEWONDEN	0	3	1	0	3	2	9
- LICHT GEWONDEN	1	8	3	8	13	15	47
- TOTAAL	1	11	4	8	16	17	56
- FIETS :							
- DODEN	0	0	0	0	0	0	0
- ERNSTIG GEWONDEN	0	0	0	0	0	0	0
- LICHT GEWONDEN	0	2	0	0	1	3	6
- TOTAAL	0	2	0	0	1	3	6
- ANDERE VOERTUIGEN :							
- DODEN	0	0	0	1	0	1	2
- ERNSTIG GEWONDEN	0	1	4	1	2	2	10
- LICHT GEWONDEN	3	6	9	27	7	8	57
- TOTAAL	3	7	13	29	9	11	69

VERKEERSONGEVALLEN MET DODEN EN/OF GEWONDEN (vervolg)
2. GEDETAILLEERDE CIJFERS VOOR DE MAAND AUGUSTUS 2001

(VOORLOPIGE CIJFERS)

	WAALS GEWEST						HET RIJK
	WAALS BRABANT	HENE- GOUWEN	LUIK	LUXEM- BURG	NAMEN	TOTAAL	
AANTAL PASSAGIERS							
- PERSONENAUTO :							
- DODEN	1	7	1	0	2	11	24
- ERNSTIG GEWONDEN	1	14	6	5	14	40	119
- LICHT GEWONDEN	26	128	94	31	59	338	974
- TOTAAL	28	149	101	36	75	389	1 117
- MOTORFIETS :							
- DODEN	0	0	0	0	0	0	1
- ERNSTIG GEWONDEN	0	3	2	1	3	9	16
- LICHT GEWONDEN	1	2	8	3	5	19	41
- TOTAAL	1	5	10	4	8	28	58
- BROMFIETS :							
- DODEN	0	0	1	0	0	1	1
- ERNSTIG GEWONDEN	1	2	0	0	0	3	12
- LICHT GEWONDEN	3	19	5	2	4	33	81
- TOTAAL	4	21	6	2	4	37	94
- FIETS :							
- DODEN	0	0	0	0	0	0	0
- ERNSTIG GEWONDEN	0	0	0	0	0	0	0
- LICHT GEWONDEN	1	0	0	0	0	1	7
- TOTAAL	1	0	0	0	0	1	7
- ANDERE VOERTUIGEN :							
- DODEN	0	0	0	0	0	0	2
- ERNSTIG GEWONDEN	0	0	1	1	1	3	13
- LICHT GEWONDEN	3	3	7	2	7	22	82
- TOTAAL	3	3	8	3	8	25	97

VERKEERSONGEVALLLEN MET DODEN EN/OF GEWONDEN (vervolg)
2. GEDETAILLEERDE CIJFERS VOOR DE MAAND SEPTEMBER 2001

(VOORLOPIGE CIJFERS)

	BRUS- SELS GEWEST	VLAAMS GEWEST					TOTAAL
		ANTWER- PEN	VLAAMS BRABANT	LIMBURG	OOST VLAAN- DEREN	WEST VLAAN- DEREN	
AANTAL ONGEVALLLEN MET :							
- DODEN	4	17	9	10	20	17	73
- ERNSTIG GEWONDEN	7	98	49	72	117	100	436
- LICHT GEWONDEN	119	607	376	308	683	478	2 452
- TOTAAL	130	722	434	390	820	595	2 961
AANTAL SLACHTOFFERS :							
- DODEN	4	18	9	12	24	18	81
- ERNSTIG GEWONDEN	9	117	66	93	139	123	538
- LICHT GEWONDEN	173	874	538	537	938	665	3 552
- TOTAAL	186	1 009	613	642	1 101	806	4 171
WAARVAN :							
AANTAL WEGGEBRUIKERS :							
- DODEN	4	15	7	9	16	17	64
- ERNSTIG GEWONDEN	8	93	51	77	113	96	430
- LICHT GEWONDEN	125	645	413	378	725	527	2 888
- TOTAAL	137	753	471	464	854	640	3 182
AANTAL PASSAGIERS :							
- DODEN	0	3	2	3	8	1	17
- ERNSTIG GEWONDEN	1	24	15	16	26	27	108
- LICHT GEWONDEN	48	229	125	159	211	138	862
- TOTAAL	49	256	142	178	245	166	987
AANTAL ANDERE SLACHTOFFERS :							
- DODEN	0	0	0	0	0	0	0
- ERNSTIG GEWONDEN	0	0	0	0	0	0	0
- LICHT GEWONDEN	0	0	0	0	2	0	2
- TOTAAL	0	0	0	0	2	0	2

VERKEERSONGEVALLLEN MET DODEN EN/OF GEWONDEN (vervolg)
2. GEDETAILEERDE CIJFERS VOOR DE MAAND SEPTEMBER 2001

(VOORLOPIGE CIJFERS)

	WAALS GEWEST						HET RIJK
	WAALS BRABANT	HENE- GOUWEN	LUIK	LUXEM- BURG	NAMEN	TOTAAL	
AANTAL ONGEVALLLEN MET :							
- DODEN	5	10	10	2	10	37	114
- ERNSTIG GEWONDEN	13	82	43	23	47	208	651
- LICHT GEWONDEN	101	343	307	78	146	975	3 546
- TOTAAL	119	435	360	103	203	1 220	4 311
AANTAL SLACHTOFFERS :							
- DODEN	5	10	12	2	11	40	125
- ERNSTIG GEWONDEN	18	96	54	27	58	253	800
- LICHT GEWONDEN	149	548	463	120	218	1 498	5 223
- TOTAAL	172	654	529	149	287	1 791	6 148
WAARVAN :							
AANTAL WEGGEBRUIKERS :							
- DODEN	4	8	6	1	9	28	96
- ERNSTIG GEWONDEN	9	77	40	22	43	191	629
- LICHT GEWONDEN	116	376	326	88	164	1 070	3 883
- TOTAAL	129	461	372	111	216	1 289	4 608
AANTAL PASSAGIERS :							
- DODEN	1	2	6	1	2	12	29
- ERNSTIG GEWONDEN	9	19	14	5	15	62	171
- LICHT GEWONDEN	33	172	136	32	54	427	1 337
- TOTAAL	43	193	156	38	71	501	1 537
AANTAL ANDERE SLACHTOFFERS :							
- DODEN	0	0	0	0	0	0	0
- ERNSTIG GEWONDEN	0	0	0	0	0	0	0
- LICHT GEWONDEN	0	0	1	0	0	1	3
- TOTAAL	0	0	1	0	0	1	3

VERKEERSONGEVALLLEN MET DODEN EN/OF GEWONDEN (vervolg)
2. GEDETAILLEERDE CIJFERS VOOR DE MAAND SEPTEMBER 2001

(VOORLOPIGE CIJFERS)

	BRUS- SELS GEWEST	VLAAMS GEWEST					TOTAAL
		ANTWER- PEN	VLAAMS BRABANT	LIMBURG	OOST VLAAN- DEREN	WEST VLAAN- DEREN	
AANTAL VOETGANGERS :							
- DODEN	1	4	2	0	1	0	7
- ERNSTIG GEWONDEN	3	3	6	5	9	10	33
- LICHT GEWONDEN	19	33	20	15	31	26	125
- TOTAAL	23	40	28	20	41	36	165
AANTAL BESTUURDERS							
- PERSONENAUTO :							
- DODEN	2	5	4	7	8	7	31
- ERNSTIG GEWONDEN	2	43	22	36	53	44	198
- LICHT GEWONDEN	76	336	250	260	384	236	1 466
- TOTAAL	80	384	276	303	445	287	1 695
- MOTORFIETS :							
- DODEN	1	0	1	0	2	3	6
- ERNSTIG GEWONDEN	1	10	10	12	8	7	47
- LICHT GEWONDEN	9	32	24	9	30	24	119
- TOTAAL	11	42	35	21	40	34	172
- BROMFIETS :							
- DODEN	0	1	0	0	1	0	2
- ERNSTIG GEWONDEN	1	15	7	11	20	8	61
- LICHT GEWONDEN	8	83	54	34	142	126	439
- TOTAAL	9	99	61	45	163	134	502
- FIETS :							
- DODEN	0	4	0	1	4	4	13
- ERNSTIG GEWONDEN	1	17	3	9	17	20	66
- LICHT GEWONDEN	5	126	48	42	101	92	409
- TOTAAL	6	147	51	52	122	116	488
AANTAL ANDERE WEGGEBRUIKERS :							
- DODEN	0	1	0	1	0	3	5
- ERNSTIG GEWONDEN	0	5	3	4	6	7	25
- LICHT GEWONDEN	8	35	17	18	37	23	130
- TOTAAL	8	41	20	23	43	33	160

VERKEERSONGEVALLEN MET DODEN EN/OF GEWONDEN (vervolg)
2. GEDETAILEERDE CIJFERS VOOR DE MAAND SEPTEMBER 2001

(VOORLOPIGE CIJFERS)

	WAALS GEWEST						HET RIJK
	WAALS BRABANT	HENE- GOUWEN	LUIK	LUXEM- BURG	NAMEN	TOTAAL	
AANTAL VOETGANGERS :							
- DODEN	0	1	1	0	0	2	10
- ERNSTIG GEWONDEN	1	7	5	4	0	17	53
- LICHT GEWONDEN	5	25	25	1	17	73	217
- TOTAAL	6	33	31	5	17	92	280
AANTAL BESTUURDERS							
- PERSONENAUTO :							
- DODEN	2	4	4	1	5	16	49
- ERNSTIG GEWONDEN	7	52	22	14	34	129	329
- LICHT GEWONDEN	78	269	223	69	108	747	2 289
- TOTAAL	87	325	249	84	147	892	2 667
- MOTORFIETS :							
- DODEN	1	1	1	0	1	4	11
- ERNSTIG GEWONDEN	0	6	5	1	4	16	64
- LICHT GEWONDEN	8	16	18	5	8	55	183
- TOTAAL	9	23	24	6	13	75	258
- BROMFIETS :							
- DODEN	0	0	0	0	2	2	4
- ERNSTIG GEWONDEN	1	7	4	0	4	16	78
- LICHT GEWONDEN	19	44	29	9	23	124	571
- TOTAAL	20	51	33	9	29	142	653
- FIETS :							
- DODEN	1	1	0	0	0	2	15
- ERNSTIG GEWONDEN	0	4	1	0	0	5	72
- LICHT GEWONDEN	2	11	11	0	2	26	440
- TOTAAL	3	16	12	0	2	33	527
AANTAL ANDERE WEGGEBRUIKERS :							
- DODEN	0	1	0	0	1	2	7
- ERNSTIG GEWONDEN	0	1	3	3	1	8	33
- LICHT GEWONDEN	4	11	20	4	6	45	183
- TOTAAL	4	13	23	7	8	55	223

VERKEERSONGEVALLLEN MET DODEN EN/OF GEWONDEN (vervolg)
2. GEDETAILLEERDE CIJFERS VOOR DE MAAND SEPTEMBER 2001

(VOORLOPIGE CIJFERS)

	BRUS- SELS GEWEST	VLAAMS GEWEST					TOTAAL
		ANTWER- PEN	VLAAMS BRABANT	LIMBURG	OOST VLAAN- DEREN	WEST VLAAN- DEREN	
AANTAL PASSAGIERS							
- PERSONENAUTO :							
- DODEN	0	2	1	2	7	1	13
- ERNSTIG GEWONDEN	1	21	15	12	23	18	89
- LICHT GEWONDEN	41	203	111	138	181	111	744
- TOTAAL	42	226	127	152	211	130	846
- MOTORFIETS :							
- DODEN	0	1	0	0	0	0	1
- ERNSTIG GEWONDEN	0	1	0	1	0	0	2
- LICHT GEWONDEN	2	2	2	2	3	3	12
- TOTAAL	2	4	2	3	3	3	15
- BROMFIETS :							
- DODEN	0	0	1	0	1	0	2
- ERNSTIG GEWONDEN	0	0	0	0	1	6	7
- LICHT GEWONDEN	3	11	5	7	11	16	50
- TOTAAL	3	11	6	7	13	22	59
- FIETS :							
- DODEN	0	0	0	0	0	0	0
- ERNSTIG GEWONDEN	0	1	0	0	0	1	2
- LICHT GEWONDEN	1	1	0	0	2	2	5
- TOTAAL	1	2	0	0	2	3	7
- ANDERE VOERTUIGEN :							
- DODEN	0	0	0	1	0	0	1
- ERNSTIG GEWONDEN	0	1	0	3	2	2	8
- LICHT GEWONDEN	1	12	7	12	14	6	51
- TOTAAL	1	13	7	16	16	8	60

VERKEERSONGEVALLEN MET DODEN EN/OF GEWONDEN (vervolg)
2. GEDETAILLEERDE CIJFERS VOOR DE MAAND SEPTEMBER 2001

(VOORLOPIGE CIJFERS)

	WAALS GEWEST						HET RIJK
	WAALS BRABANT	HENE- GOUWEN	LUIK	LUXEM- BURG	NAMEN	TOTAAL	
AANTAL PASSAGIERS							
- PERSONENAUTO :							
- DODEN	1	2	6	0	2	11	24
- ERNSTIG GEWONDEN	9	18	12	5	13	57	147
- LICHT GEWONDEN	32	159	115	30	46	382	1 167
- TOTAAL	42	179	133	35	61	450	1 338
- MOTORFIETS :							
- DODEN	0	0	0	0	0	0	1
- ERNSTIG GEWONDEN	0	0	0	0	1	1	3
- LICHT GEWONDEN	0	4	4	1	2	11	25
- TOTAAL	0	4	4	1	3	12	29
- BROMFIETS :							
- DODEN	0	0	0	0	0	0	2
- ERNSTIG GEWONDEN	0	1	0	0	1	2	9
- LICHT GEWONDEN	1	8	9	0	3	21	74
- TOTAAL	1	9	9	0	4	23	85
- FIETS :							
- DODEN	0	0	0	0	0	0	0
- ERNSTIG GEWONDEN	0	0	0	0	0	0	2
- LICHT GEWONDEN	0	0	0	0	0	0	6
- TOTAAL	0	0	0	0	0	0	8
- ANDERE VOERTUIGEN :							
- DODEN	0	0	0	1	0	1	2
- ERNSTIG GEWONDEN	0	0	2	0	0	2	10
- LICHT GEWONDEN	0	1	8	1	3	13	65
- TOTAAL	0	1	10	2	3	16	77

Informatie

Het Nationaal Instituut voor de Statistiek

Waar vindt u de informatie van het N.I.S.?

In vijf grote steden van het land heeft het publiek toegang tot:

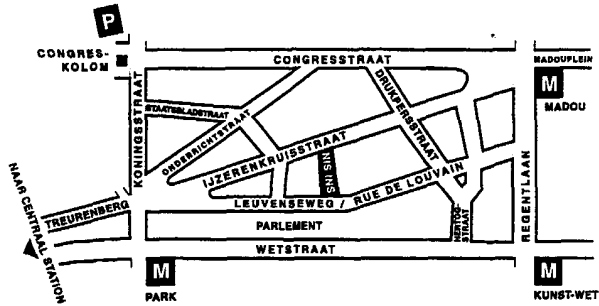
- ◇ Jaarboeken, gespecialiseerde publicaties en een selectie van diskettes en cd-rom's.
- ◇ Een leeszaal, waar men de publicaties van het N.I.S., andere ministeries en Belgische en internationale instellingen kan raadplegen.

Al onze bibliotheken zijn op werkdagen open van 9 tot 12 en van 13 tot 16 uur.

Brussel

Leuvenseweg 44, 1000 Brussel
tel. 02/548 63 65 – 02/548 63 66 fax 02/548 63 67
e-mail : info@statbel.mineco.fgov.be

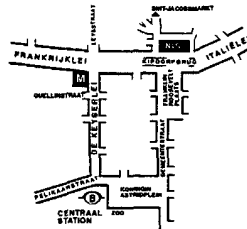
Trein (B) : Centraal Station of station Congres
Metro (M) : lijn 1A en 1B, station Park of Kunst-Wet
lijn 2, station Kunst-Wet of Madou
Tram-Bus : 92, 93, 94 halte Park
65, 66 halte Drukpersstraat
29, 63 halte Congres
Parking (P) : Administratief Centrum (betaalparking)



Antwerpen

Italiëlei 124 - bus 85, 2000 Antwerpen
tel. 03/229 07 00 fax 03/233 28 30
e-mail : info.antwerpen@statbel.mineco.fgov.be

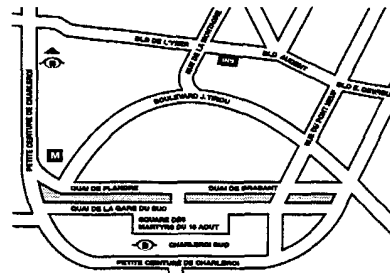
Trein (B) : Centraal Station
Metro (M) : halte Opera
Tram-Bus : vlakbij (Fr. Rooseveltplaats)



Charleroi

Tour Biarent, Bd Audent 14/5., 6000 Charleroi
tel. 071/ 27.44.14 fax 071/ 27.44.19
e-mail : info.charleroi@statbel.mineco.fgov.be

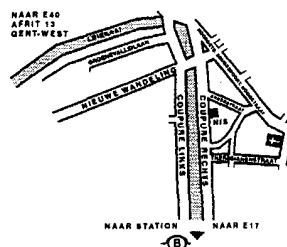
Trein (B) : Charleroi Sud, 20 min van het station (Place Buisset, Rue du Collège, place Charles II, bd Tirou, rue de la Montagne)
Bus : halte Tirou
Autoweg : kleine ring van Charleroi - uitrit Gare du Sud
Parking (P) : betaalparking tegenover het NIS



Gent

Coupure rechts 620, 9000 Gent
tel. 09/267.27.00 fax 09/267.27.29
e-mail : info.gent@statbel.mineco.fgov.be

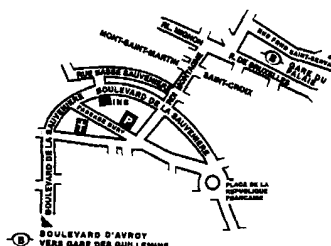
Trein (B) : Gent St.-Pieters
Tram-Bus : 40, 43 halte Theresianenstraat
Autoweg : gemakkelijk bereikbaar langs E40 (uitrit 13 - Gent-West/Drongen)
Parking (P) : op de "Coupure Rechts"



Luik

Bd de la Sauvenière 73-75, 4000 Luik
tel. 04/223 84 11 fax 04/222 49 94
e-mail : info.liege@statbel.mineco.fgov.be

Trein (B) : station Guillemins of Palais
Tram-Bus : (Guillemins) 1 et 4 halte Sauvenière
Parking (P) : Neujean (op 20 m - zelfde straatkant)
Mercure (tegenover)



Het N.I.S. verspreidt tal van producten die de Belgische socio-economische realiteit in cijfers weergeven. Al deze producten, opgenomen in onze catalogus, kunt u verkrijgen in onze regionale centra of bij onze dienst documentatie - verkoop in Brussel. Onze catalogus wordt u op eenvoudige aanvraag toegestuurd. (zie adressen hiernaast) .

Een keuze uit onze gegevens en de lijst van onze publicaties vindt u eveneens op onze website:
<http://statbel.fgov.be>

Vervoer : andere publicaties

Motorvoertuigenpark

Op basis van het bestand van de ingeschreven voertuigen bij het Ministerie van Verkeerswezen publiceert het NIS in deze brochure verschillende tabellen met de verdeling per provincie van het hele motorvoertuigenpark volgens ouderdom van het voertuig, per categorie (personenwagens, autocars, autobussen, voertuigen voor het goederenvervoer, trekkers, motorfietsen, speciale voertuigen) per merk en type voertuig, of per soort gebruikte brandstof. Een tabel geeft ook informatie over de verdeling per gemeente van de verschillende categorieën voertuigen. - *Jaarlijks*

Goederenvervoer over de weg

Deze brochure geeft een algemeen overzicht van de meest markante feiten in het Belgisch wegvervoer. Ze bevat resultaten over het binnenlands en internationaal vervoer en het vervoer voor eigen rekening en voor rekening van derden. De cijfers zijn opgesplitst volgens aard van het voertuig, gewest van herkomst en bestemming enz. - *Jaarlijks*

Enkele andere publicaties

Algemene Publicaties

Regionaal Statistisch Jaarboek
Statistisch tijdschrift – *Maandelijks*

Grondgebied en leefmilieu

Statistiek van de bodembezetting (diskette)
Overzicht milieustatistieken - *Jaarlijks*

Bevolking

Huishoudens en familiekeren – *Jaarlijks*
Totale bevolking op 1 januari - *Jaarlijks*

Samenleving

Verkeersongevallen – *Jaarlijks*
Huishoudbudgetenquête – *Jaarlijks*

Economie en financiën

Verkoop van onroerende goederen – *Jaarlijks*

Landbouw

Land- en tuinbouwtelling op 15 mei - *Jaarlijks*

Industrie

Industriële productie en bouwbedrijf -
maandelijks

Handel, diensten en vervoer

Compendium Informatiemaatschappij -
Jaarlijks
Binnenlandse handel - *Jaarlijks*



Eerste uitgave

Gedrukt door de
drukkerij van het NIS
B-1000 Brussel

Februari 2003

Statistische domeinen

-  Algemeen
-  Grondgebied en leefmilieu
-  Bevolking
-  Samenleving
-  Economie en financiën
-  Landbouw en aanverwante activiteiten
-  Industrie
-  Diensten, handel en vervoer



FOD ECONOMIE, K.M.O., MIDDENSTAND EN ENERGIE
Statistiek en Economische Informatie
B-1000 Brussel
tel. 02/548.63.65 - 02/548.63.66
fax 02/548.63.67

€ 6
ISSN 1377 - 2260

<http://statbel.fgov.be>
info@statbel.mineco.fgov.be