

maandelijkse publicatie | nr 10

oktober 2002

Vervoer

Maandstatistieken

Vervoer

Maandstatistieken

Het Nationaal Instituut voor de Statistiek biedt onpartijdige informatie tegen een redelijke prijs.

De informatie wordt conform de wet verspreid, meer bepaald voor wat betreft de privacy.

De statistieken worden ingedeeld in acht domeinen:

Algemeen	Economie en financiën
Grondgebied en leefmilieu	Landbouw en vergelijkbare activiteiten
Bevolking	Industrie
Samenleving	Diensten, handel en vervoer

Alle rechten voorbehouden. Het vertalen, bewerken, reproduceren op welke wijze dan ook, inbegrepen fotografie en microfilm, is niet toegelaten, tenzij met schriftelijke machtiging vanwege het Nationaal Instituut voor de Statistiek.

Het citeren van korte uittreksels als toelichting of bewijsvoering in een artikel, een boekbespreking of een boek is evenwel toegestaan, mits de bron duidelijk en nauwkeurig wordt vermeld.

Verantwoordelijke uitgever: Hans D'Hondt



© 2002, NATIONAAL INSTITUUT VOOR DE STATISTIEK *uitgever*

B-1000 Brussel – 44 Leuvenseweg

Vervoer

Maandstatistieken

Oktober 2002

Inhoudsopgave

Bedrijvigheid van de zeehavens

1. Aantal en tonnenmaat (in 1 000 brutoregister-ton) van de binnengevaren zeeschepen tot en met april 2002.....	3
2. Aantal en tonnenmaat (in 1 000 brutoregister-ton) van de buitengevaren zeeschepen tot en met april 2002.....	5

Binnenscheepvaart

Evolutie in de tijd van tot en met april 2000

1A. Onderverdeling van het vervoer op de binnenwateren in uitvoer, invoer, doorvoer en binnenlands verkeer (in 1 000 T en 1 000 000 TKM)	8
1B. Bedrijvigheid naar de aard van de vervoerde goederen (N.V.S. nomenclatuur) (in 1 000 t)	10
1C. Bedrijvigheid op de waterwegen (cijfers per bekken in 1 000 000 tkm)	12

Verkeer gedurende de maanden januari, februari, maart en april 2000

2A. Indeling van het verkeer van elke nationaliteit volgens de verkeersrelatie	13
2B. Indeling van de Belgische schepen (1) volgens de verkeersrelatie	17
2C. Indeling van het goederenvervoer (1 000 T) door schepen van alle nationaliteiten, volgens de aard der vervoerde goederen (N.V.S. nomenclatuur)	21
2D. Indeling van het goederenvervoer (1000 t) door belgische schepen (1), volgens de aard der vervoerde goederen (N.V.S. nomenclatuur)	25
2E. Indeling van het goederenvervoer door schepen van alle nationaliteit, volgens het type der schepen (vervoer met kustvaartuigen niet meergerekend) (in 1 000 T en 1 000 TKM).....	29
2F. Indeling van het goederenvervoer door belgische schepen (1), volgens het type der schepen (kustvaartuigen niet meergerekend) (in 1 000 T en 1 000 TKM)	33
2G. Bedrijvigheid op de waterwegen	37

Vervoer per spoor

Nationale maatschappij der belgische spoorwegen

1A. Reizigersvervoer – Totaalcijfers tot en met juli 2002	54
1B. Handelsvervoer van goederen – Totaalcijfers tot en met juli 2002.....	55
2. Indeling naar de aard van de goederen voor de maand juli 2002.....	56

Luchtvaart

Evolutie in de tijd voor de luchthaven Brussel Nationaal tot en met augustus 2002.....	61
--	----

Motorvoertuigen

1A. Tot het verkeer toegelaten nieuwe motorvoertuigen	
Evolutie in de tijd tot en met september 2002	65
1B. Tot het verkeer toegelaten tweedehandsmotorvoertuigen	
Evolutie in de tijd tot en met september 2002	66
2A. Tot het verkeer toegelaten nieuwe motorvoertuigen – september 2002.....	67
2B. Tot het verkeer toegelaten tweedehandsmotorvoertuigen – september 2002.....	68
2C. Tot het verkeer toegelaten motorvoertuigen – september 2002	69
3. Inschrijvingen van nieuwe tot het verkeer toegelaten motorvoertuigen naar het land	
van herkomst en het merk – 3 ^{de} kwartaal 2002	70
4. Inschrijvingen van tweedehandswagens naar het land	
van herkomst en het merk – 3 ^{de} kwartaal 2002	86

Verkeersongevallen

Verkeersongevallen op de openbare weg met doden en/of gewonden	
Evolutie in de tijd tot en met juni 2001	115

Goederenvervoer over de weg – driemaandelijkse statistieken

Binnenlands en internationaal vervoer – eigen rekening en rekening van derden	
Evolutie tot 2001	119
Binnenlands en internationaal vervoer – Totaal	
Evolutie tot 2001	120
Binnenlands en internationaal vervoer – grafieken	122

Spoorvervoer – Jaarstatistieken

Nationale maatschappij der belgische spoorwegen	
Algemene inlichtingen 1998 – 2001.....	127
Opbrengsten en kosten der exploitatie 1998 – 2001	128
Vervoer naar de aard van de goederen 1998 – 2001	129

Conventionele tekens

Gegevens ontbreken	..
0 of minder dan de helft van de gebruikte eenheid	-
Voorlopige cijfers	(*)
De komma wordt gebruikt om de eenheden af te zonderen van de decimalen	,

Bedrijvigheid van de zeehavens

Binnenscheepvaart

BINNENSCHIEPVAART**EVOLUTIE IN DE TIJD****A) ONDERVERDELING VAN HET VERVOER OP DE BINNENWATEREN IN UITVOER, INVOER, DOORVOER EN BINNENLANDS VERKEER (IN 1000 T EN 1 000 000 TKM)**

JAAR EN MAANDCIJFERS	UITVOER		INVOER		DOORVOER	
	T	TKM	T	TKM	T	TKM
1995	34475	1380	51038	2629	2911	380
1996	35035	1367	51755	2581	2935	381
1997	34755	1427	49959	2560	2600	323
1998	36226	1473	48238	2597	2778	354
1999	35016	1381	50253	2713	3280	421
2000						
1998						
JANUARI	2826	114	4006	209	210	28
FEBRUARI	2730	112	3721	194	214	26
MAART	3035	124	4147	214	222	29
APRIL	2904	123	4123	227	179	23
MEI	3171	130	4099	212	235	28
JUNI	2973	125	4322	235	275	34
JULI	3286	129	3894	206	239	31
AUGUSTUS	2700	110	3839	201	247	30
SEPTEMBER	3057	135	4405	246	242	30
OKTOBER	3466	141	4127	236	211	28
NOVEMBER	3182	123	3836	213	227	30
DECEMBER	2895	108	3720	204	278	37
1999						
JANUARI	2693	96	3722	190	279	37
FEBRUARI	2689	100	3416	188	297	40
MAART	3371	120	4269	239	294	40
APRIL	2897	115	4290	238	318	40
MEI	2900	111	4112	225	338	42
JUNI	3027	127	4690	262	380	47
JULI	2908	112	4043	213	269	33
AUGUSTUS	2724	106	4357	221	198	24
SEPTEMBER	3053	125	4354	246	219	27
OKTOBER	3050	133	4540	245	241	31
NOVEMBER	3108	130	4390	233	216	28
DECEMBER	2597	105	4070	213	232	32
2000						
JANUARI	2886	112	4172	229	331	46
FEBRUARI	2789	107	4572	250	319	45
MAART	3427	128	4833	264	362	50
APRIL	3074	105	4007	207	176	25

BINNENLANDS VERKEER		TOTAAL		JAAR EN MAANDCIJFERS
T	TKM	T	TKM	
18146	1417	106570	5807	1995
18071	1466	107796	5794	1996
19664	1621	106978	5932	1997
19736	1690	106977	6113	1998
21760	1939	110309	6455	1999
				2000
				1998
1599	136	8641	487	JANUARI
1559	137	8223	469	FEBRUARI
1776	158	9182	522	MAART
1537	126	8743	498	APRIL
1628	133	9132	504	MEI
1785	147	9355	541	JUNI
1546	131	8965	497	JULI
1600	147	8387	489	AUGUSTUS
1731	149	9432	560	SEPTEMBER
1701	142	9506	547	OKTOBER
1609	137	8855	503	NOVEMBER
1666	149	8558	497	DECEMBER
				1999
1617	141	8310	465	JANUARI
1501	135	7902	463	FEBRUARI
1879	172	9813	571	MAART
1866	177	9370	570	APRIL
1601	141	8953	518	MEI
2010	177	10105	612	JUNI
1715	149	8935	507	JULI
1934	179	9214	530	AUGUSTUS
1957	173	9585	572	SEPTEMBER
1869	163	9698	573	OKTOBER
1940	167	9654	558	NOVEMBER
1871	166	8770	516	DECEMBER
				2000
1958	187	9347	574	JANUARI
1815	173	9496	576	FEBRUARI
2198	204	10820	646	MAART
1954	172	9212	508	APRIL

BINNENSCHIEPVAART (VERVOLG)**EVOLUTIE IN DE TIJD****B) BEDRIJVGHEID NAAR DE AARD VAN DE VERVOERDE GOEDEREN (N.V.S. NOMENCLATUUR)**

(IN 1000 T)

JAAR EN MAANDCIJFERS	LAND- BOUWPRO- DUCTEN EN LEVENDE DIEREN	VOEDINGS- PRODUC- TEN EN VEEVOE- DERS	VASTE BRAND- STOFFEN	AARDOLIEN EN DISTIL- LATIEPRO- DUCTEN DAARVAN	ERTSEN EN METAAL- RESIDUEN	PRODUC- TEN VAN DE METAAL- INDUSTRIE	RUWE MINE- RALEN EN FABRIKA- TEN DAAR- VAN, BOUWMA- TERIALEN
1995	4670	5182	5983	21114	6267	4739	32680
1996	4735	4684	6672	19992	5959	4043	32534
1997	3891	4839	6349	20274	6021	4675	32103
1998	3693	4406	6856	19380	6003	4634	32782
1999	4474	4170	7358	18680	6790	4669	33770
2000							
1998							
JANUARI	282	449	489	1517	530	423	2360
FEBRUARI	274	355	453	1507	437	394	2308
MAART	274	420	488	1575	495	443	2908
APRIL	244	335	575	1466	563	418	2781
MEI	324	391	547	1406	509	411	3005
JUNI	307	300	535	1644	526	392	3307
JULI	349	304	592	1693	512	386	2620
AUGUSTUS	377	361	441	1632	453	321	2455
SEPTEMBER	332	347	613	1528	528	432	3377
OKTOBER	372	385	579	1612	554	402	3147
NOVEMBER	265	355	666	1862	466	333	2553
DECEMBER	293	402	872	1940	429	281	1954
1999							
JANUARI	279	341	570	1508	483	286	2396
FEBRUARI	281	318	633	1509	468	324	2066
MAART	357	384	630	1954	619	386	2828
APRIL	389	362	586	1508	685	380	2974
MEI	444	330	575	1432	635	376	2794
JUNI	488	348	650	1452	619	404	3561
JULI	552	310	697	1403	551	404	2299
AUGUSTUS	361	393	523	1509	563	380	2922
SEPTEMBER	331	315	653	1468	587	444	3326
OKTOBER	332	356	655	1554	446	427	3261
NOVEMBER	368	375	609	1633	517	494	2991
DECEMBER	291	337	575	1750	617	364	2352
2000							
JANUARI	356	427	774	1640	578	454	2337
FEBRUARI	315	365	760	1497	565	475	2660
MAART	396	430	713	1686	595	552	3250
APRIL	267	256	595	1801	558	455	2688

MEST-STOFFEN	CHEMISCHE PRODUC- TEN	MACHINES, VOERTUI- GEN, DI- VERSE FA- BRIKATEN N.A.G., SPECIALE TRANSAC- TIES	TOTAAL	JAAR EN MAANDCIJFERS
5474	9033	11425	106570	1995
5829	10120	13226	107796	1996
5503	9376	13946	106978	1997
4960	9767	14498	106977	1998
4731	10285	15384	110309	1999
				2000
				1998
499	870	1222	8641	JANUARI
456	830	1197	8223	FEBRUARI
449	825	1304	9182	MAART
413	786	1162	8743	APRIL
448	844	1247	9132	MEI
391	764	1187	9355	JUNI
370	863	1276	8965	JULI
352	779	1216	8387	AUGUSTUS
380	762	1199	9432	SEPTEMBER
426	801	1228	9506	OKTOBER
380	806	1167	8855	NOVEMBER
395	836	1155	8558	DECEMBER
				1999
384	834	1229	8310	JANUARI
389	757	1154	7902	FEBRUARI
460	863	1330	9813	MAART
411	794	1282	9370	APRIL
339	838	1189	8953	MEI
396	918	1268	10105	JUNI
413	932	1376	8935	JULI
385	854	1324	9214	AUGUSTUS
343	834	1283	9585	SEPTEMBER
430	896	1341	9698	OKTOBER
402	897	1368	9654	NOVEMBER
376	868	1239	8770	DECEMBER
				2000
422	942	1415	9347	JANUARI
451	895	1512	9496	FEBRUARI
496	1101	1601	10820	MAART
322	868	1404	9212	APRIL

BINNENSCHIEPVAART (VERVOLG)**EVOLUTIE IN DE TIJD****C) BEDRIJFVIGHEID OP DE WATERWEGEN (CIJFERS PER BEKKEN IN 1 000 000 TKM) (1)**

JAAR EN MAANDCIJFERS	BEKKEN VAN DE ZEE- SCHELDE (LENGTE: 306,7 KM)	KEMPENSE KANALEN (LENGTE: 329,3 KM)	BRABANT- SE KANA- LEN (LENGTE: 130,4 KM)	MAAS EN SAMBER (LENGTE: 238,5 KM)	BEKKEN VAN DE BOVEN- SCHELDE (LENGTE: 327,7 KM)	CENTRUM EN BORINAGE (LENGTE: 92,6 KM)	IJZER- BEKKEN EN KUST (LENGTE: 144,4 KM)
	(2)	(2)	(2)	(2)	(2)	(2)	(2)
	1	2	3	4	5	6	7
1995	1508	2197	269	623	1144	51	14
1996	1536	2219	240	617	1125	43	14
1997	1482	2352	253	652	1131	52	10
1998	1530	2435	268	640	1165	66	9
1999	1577	2614	306	641	1235	69	12
2000							
1998							
JANUARI	127	200	19	48	87	6	1
FEBRUARI	117	188	20	54	84	5	1
MAART	133	208	22	59	95	5	1
APRIL	128	202	23	47	92	5	1
MEI	127	195	22	55	98	5	1
JUNI	129	212	27	62	105	5	1
JULI	121	195	19	58	98	6	1
AUGUSTUS	119	194	19	54	98	5	1
SEPTEMBER	133	222	28	59	111	7	1
OKTOBER	138	213	23	55	109	7	1
NOVEMBER	130	198	26	48	95	5	1
DECEMBER	129	207	20	42	93	4	1
1999							
JANUARI	123	184	19	38	94	6	1
FEBRUARI	119	185	20	39	93	5	1
MAART	141	241	28	54	98	7	1
APRIL	131	233	26	61	110	8	1
MEI	125	200	21	55	109	7	1
JUNI	141	247	23	70	124	6	1
JULI	132	199	31	38	102	3	1
AUGUSTUS	127	221	24	59	93	5	1
SEPTEMBER	131	239	26	62	107	5	1
OKTOBER	137	226	30	63	110	5	2
NOVEMBER	135	223	29	60	104	6	1
DECEMBER	133	217	26	44	89	5	1
2000							
JANUARI	139	249	28	51	100	5	2
FEBRUARI	149	235	29	55	100	6	1
MAART	162	266	31	62	117	7	1
APRIL	131	240	27	55	53	2	0

(1) KOL. 1,2,3,4,5,6 EN 7: TOTAAL DER VERVOERPRESTATIES IN HET BEKKEN, ZIJNDE DE VERTREKKEN VANUIT HET BEKKEN, DE AANKOMSTEN IN HET BEKKEN, HET VERVOER BINNEN HET BEKKEN EN DE DOORVOER DOORHEEN HET BEKKEN

(2) LENGTE VANAF 1.1.1986

2. VERKEER GEDURENDE DE MAAND JANUARI 2000

A) INDELING VAN HET VERKEER VAN ELKE NATIONALITEIT VOLGENS DE VERKEERSRELATIE

VERKEERSRELATIE	BINNEN- SCHIP OF KUST- VAAR- TUIG	GELADEN SCHEPEN (KUSTVAARTUIGEN)					LEDIGE SCHEPEN (KUSTVAARTUIGEN)			SLEEPBOTEN EN DUWERS	
		AANTAL REIZEN	GOEDEREN		LAAD- VERMOGEN (1000 T VOOR B 1000 BRT VOOR K)	IN BELGIE AFGE- LEGDE AFSTAND 1000 KM	AANTAL REIZEN	LAAD- VERMOGEN (1000 T VOOR B 1000 BRT VOOR K)	IN BELGIE AFGE- LEGDE AFSTAND 1000 KM	AANTAL REIZEN	IN BELGIE AFGE- LEGDE AFSTAND 1000 KM
			1000 T	1000 TKM IN BELGIE							
BINNENLANDS VERKEER	B	2028	1958	187106	2489	178	2551	2896	206	963	55
	K	-	-	-	-	-	13	21	1	-	-
INGAAND VERKEER	B	5801	4146	225456	9987	258	1831	2660	76	376	25
	K	19	26	3309	32	2	21	36	2	-	-
WAARVAN :											
- FRANKRIJK NAAR BELGIE LANGS FRANSE GRENS	B	448	146	20299	217	59	201	122	23	51	5
	K	-	-	-	-	-	-	-	-	-	-
- FRANKRIJK NAAR BELGIE LANGS NEDERLANDSE GRENS	B	234	130	2733	357	4	18	31	-	-	-
	K	-	-	-	-	-	1	1	-	-	-
- NEDERLAND NAAR BELGIE	B	3277	2817	169093	5835	150	1271	1899	47	321	20
	K	1	1	162	2	-	6	8	-	-	-
- DUITSLAND NAAR BELGIE	B	1712	1024	32706	3309	42	323	565	5	4	-
	K	-	-	-	-	-	1	2	-	-	-
- VERENIGD KONINKRIJK NAAR BELGIE	B	-	-	-	-	-	-	-	-	-	-
	K	8	12	1672	15	1	13	25	2	-	-
- ZWITSERLAND NAAR BELGIE	B	122	23	406	256	2	10	22	-	-	-
	K	-	-	-	-	-	-	-	-	-	-
- LUXEBURG NAAR BELGIE	B	-	-	-	-	-	8	20	-	-	-
	K	-	-	-	-	-	-	-	-	-	-
- ANDERE LANDEN NAAR BELGIE	B	8	6	219	13	-	-	-	-	-	-
	K	10	12	1474	16	1	-	-	-	-	-
UITGAAND VERKEER	B	4846	2842	106860	8840	175	2348	3175	132	346	20
	K	30	44	5315	51	4	4	6	-	-	-
WAARVAN :											
- BELGIE NAAR FRANKRIJK LANGS FRANSE GRENS	B	441	170	25639	230	62	255	112	30	52	5
	K	-	-	-	-	-	-	-	-	-	-
- BELGIE NAAR FRANKRIJK LANGS NEDERLANDSE GRENS	B	187	207	4306	283	4	12	8	-	-	-
	K	4	5	423	6	-	-	-	-	-	-
- BELGIE NAAR NEDERLAND	B	2901	1512	56185	5767	83	1994	2920	99	288	15
	K	-	-	-	-	-	3	4	-	-	-
- BELGIE NAAR DUITSLAND	B	1159	829	18302	2249	23	87	134	2	6	-
	K	2	3	440	3	-	1	2	-	-	-
- BELGIE NAAR VERENIGD KONINKRIJK	B	-	-	-	-	-	-	-	-	-	-
	K	16	25	3486	30	2	-	-	-	-	-
- BELGIE NAAR ZWITSERLAND	B	146	103	1992	288	2	-	-	-	-	-
	K	-	-	-	-	-	-	-	-	-	-
- BELGIE NAAR LUXEBURG	B	11	20	299	22	-	-	-	-	-	-
	K	-	-	-	-	-	-	-	-	-	-
- BELGIE NAAR ANDERE LANDEN	B	1	1	137	2	-	-	-	-	-	-
	K	8	10	966	12	1	-	-	-	-	-
DOORGAAND VERKEER	B	709	330	45406	429	103	128	83	16	56	7
	K	1	1	147	2	-	-	-	-	-	-
ALGEMEEN TOTAAL	B	13384	9276	564827	21745	713	6858	8813	430	1741	108
	K	50	71	8771	85	6	38	63	3	-	-

2. VERKEER GEDURENDE DE MAAND FEBRUARI 2000

A) INDELING VAN HET VERKEER VAN ELKE NATIONALITEIT VOLGENS DE VERKEERSRELATIE

VERKEERSRELATIE	BINNEN- SCHIP OF KUST- VAAR- TUIG	GELADEN SCHEPEN (KUSTVAARTUIGEN)					LEDIGE SCHEPEN (KUSTVAARTUIGEN)			SLEEPBOTEN EN DUWERS	
		AANTAL REIZEN	GOEDEREN		LAAD- VERMOGEN (1000 T VOOR B 1000 BRT VOOR K)	IN BELGIE AFGE- LEGDE AFSTAND 1000 KM	AANTAL REIZEN	LAAD- VERMOGEN (1000 T VOOR B 1000 BRT VOOR K)	IN BELGIE AFGE- LEGDE AFSTAND 1000 KM	AANTAL REIZEN	IN BELGIE AFGE- LEGDE AFSTAND 1000 KM
			1000 T	1000 TKM IN BELGIE							
BINNENLANDS VERKEER	B	2179	1815	173246	2337	184	2531	2804	207	793	43
	K	-	-	-	-	-	14	22	1	-	-
INGAAND VERKEER	B	6166	4546	247043	10759	279	1923	2800	83	445	28
	K	20	25	3189	32	2	21	35	2	-	-
WAARVAN :											
- FRANKRIJK NAAR BELGIE LANGS FRANSE GRENS	B	447	147	18065	219	55	164	103	21	54	6
	K	-	-	-	-	-	-	-	-	-	-
- FRANKRIJK NAAR BELGIE LANGS NEDERLANDSE GRENS	B	245	132	3209	400	5	20	37	-	-	-
	K	1	1	66	1	-	-	-	-	-	-
- NEDERLAND NAAR BELGIE	B	3578	3076	185909	6435	171	1432	2080	57	384	22
	K	1	1	161	1	-	7	11	-	-	-
- DUITSLAND NAAR BELGIE	B	1735	1151	38800	3383	46	281	522	5	7	-
	K	-	-	-	-	-	-	-	-	-	-
- VERENIGD KONINKRIJK NAAR BELGIE	B	-	-	-	-	-	-	-	-	-	-
	K	5	8	1068	9	1	11	20	2	-	-
- ZWITSERLAND NAAR BELGIE	B	147	28	491	304	2	23	50	-	-	-
	K	-	-	-	-	-	-	-	-	-	-
- LUXEMBURG NAAR BELGIE	B	1	2	23	2	-	3	7	-	-	-
	K	-	-	-	-	-	-	-	-	-	-
- ANDERE LANDEN NAAR BELGIE	B	13	9	546	16	1	-	-	-	-	-
	K	13	16	1894	20	2	3	4	-	-	-
UITGAAND VERKEER	B	4941	2744	101711	9324	176	2900	3917	159	427	25
	K	33	45	5626	55	4	6	9	-	-	-
WAARVAN :											
- BELGIE NAAR FRANKRIJK LANGS FRANSE GRENS	B	402	141	21648	205	59	332	151	38	67	8
	K	-	-	-	-	-	-	-	-	-	-
- BELGIE NAAR FRANKRIJK LANGS NEDERLANDSE GRENS	B	181	184	3984	277	4	7	4	-	-	-
	K	-	-	-	-	-	-	-	-	-	-
- BELGIE NAAR NEDERLAND	B	2923	1505	57829	5978	87	2428	3569	117	353	18
	K	2	1	90	3	-	5	8	-	-	-
- BELGIE NAAR DUITSLAND	B	1291	789	16014	2579	24	131	189	3	7	-
	K	5	6	691	8	1	1	1	-	-	-
- BELGIE NAAR VERENIGD KONINKRIJK	B	-	-	-	-	-	1	1	-	-	-
	K	19	29	3950	33	2	-	-	-	-	-
- BELGIE NAAR ZWITSERLAND	B	133	111	1905	270	2	1	3	-	-	-
	K	-	-	-	-	-	-	-	-	-	-
- BELGIE NAAR LUXEMBURG	B	8	11	219	13	-	-	-	-	-	-
	K	-	-	-	-	-	-	-	-	-	-
- BELGIE NAAR ANDERE LANDEN	B	3	3	112	3	-	-	-	-	-	-
	K	7	9	895	11	1	-	-	-	-	-
DOORGAAND VERKEER	B	758	319	44689	417	111	166	98	21	54	8
	K	-	-	-	-	-	-	-	-	-	-
ALGEMEEN TOTAAL	B	14044	9424	566688	22837	750	7520	9619	470	1719	104
	K	53	72	8815	87	6	41	67	3	-	-

2. VERKEER GEDURENDE DE MAAND MAART 2000

A) INDELING VAN HET VERKEER VAN ELKE NATIONALITEIT VOLGENS DE VERKEERSRELATIE

VERKEERSRELATIE	BINNENSCHIP OF KUSTVAARTUIG	GELADEN SCHEPEN (KUSTVAARTUIGEN)					LEDIGE SCHEPEN (KUSTVAARTUIGEN)			SLEEPBOTEN EN DUWERS	
		AANTAL REIZEN	GOEDEREN		LAADVERMOGEN (1000 T VOOR B VOOR K)	IN BELGIE AFGELEGDE AFSTAND 1000 KM	AANTAL REIZEN	LAADVERMOGEN (1000 T VOOR B VOOR K)	IN BELGIE AFGELEGDE AFSTAND 1000 KM	AANTAL REIZEN	IN BELGIE AFGELEGDE AFSTAND 1000 KM
			1000 T	1000 TKM IN BELGIE							
BINNENLANDS VERKEER	B	2577	2198	203689	2815	206	2823	3153	229	1057	56
	K	-	-	-	-	-	17	28	1	-	-
INGAAND VERKEER	B	6350	4810	261047	10721	291	2541	3927	89	469	31
	K	19	23	2644	30	2	18	33	2	-	-
WAARVAN :											
- FRANKRIJK NAAR BELGIE LANGS FRANSE GRENS	B	446	156	19810	226	55	181	103	20	68	7
	K	-	-	-	-	-	-	-	-	-	-
- FRANKRIJK NAAR BELGIE LANGS NEDERLANDSE GRENS	B	175	158	4004	285	4	21	34	-	-	-
	K	-	-	-	-	-	1	2	-	-	-
- NEDERLAND NAAR BELGIE	B	3851	3220	195717	6604	181	1942	3062	62	390	23
	K	1	1	112	2	-	5	8	-	-	-
- DUITSLAND NAAR BELGIE	B	1743	1238	40706	3313	48	376	678	6	11	-
	K	-	-	-	-	-	-	-	-	-	-
- VERENIGD KONINKRIJK NAAR BELGIE	B	-	-	-	-	-	-	-	-	-	-
	K	8	11	1320	13	1	12	23	2	-	-
- ZWITSERLAND NAAR BELGIE	B	125	31	508	281	2	19	43	-	-	-
	K	-	-	-	-	-	-	-	-	-	-
- LUXEMBURG NAAR BELGIE	B	1	-	21	1	-	2	6	-	-	-
	K	-	-	-	-	-	-	-	-	-	-
- ANDERE LANDEN NAAR BELGIE	B	9	6	281	11	1	-	-	-	-	-
	K	10	11	1212	16	1	-	-	-	-	-
UITGAAND VERKEER	B	5863	3380	122693	10844	201	3156	4098	181	466	27
	K	32	47	5514	55	4	4	6	-	-	-
WAARVAN :											
- BELGIE NAAR FRANKRIJK LANGS FRANSE GRENS	B	468	165	22914	233	61	375	167	46	91	9
	K	-	-	-	-	-	-	-	-	-	-
- BELGIE NAAR FRANKRIJK LANGS NEDERLANDSE GRENS	B	175	205	4647	271	4	21	14	-	1	-
	K	3	4	317	5	-	1	1	-	-	-
- BELGIE NAAR NEDERLAND	B	3547	1842	71706	6968	104	2614	3679	131	368	18
	K	1	1	80	1	-	3	5	-	-	-
- BELGIE NAAR DUITSLAND	B	1507	1013	20581	3041	28	143	233	4	6	-
	K	6	9	1039	11	1	-	-	-	-	-
- BELGIE NAAR VERENIGD KONINKRIJK	B	-	-	-	-	-	-	-	-	-	-
	K	15	23	3223	27	2	-	-	-	-	-
- BELGIE NAAR ZWITSERLAND	B	155	142	2601	316	3	1	3	-	-	-
	K	-	-	-	-	-	-	-	-	-	-
- BELGIE NAAR LUXEMBURG	B	10	12	186	14	-	-	-	-	-	-
	K	-	-	-	-	-	-	-	-	-	-
- BELGIE NAAR ANDERE LANDEN	B	1	1	56	1	-	2	2	-	-	-
	K	7	10	855	11	1	-	-	-	-	-
DOORGAAND VERKEER	B	934	362	49995	482	136	180	103	23	61	9
	K	-	-	-	-	-	-	-	-	-	-
ALGEMEEN TOTAAL	B	15724	10750	637424	24863	833	8700	11281	522	2053	124
	K	51	70	8158	86	6	39	66	4	-	-

2. VERKEER GEDURENDE DE MAAND APRIL 2000

A) INDELING VAN HET VERKEER VAN ELKE NATIONALITEIT VOLGENS DE VERKEERSRELATIE

VERKEERSRELATIE	BINNEN-SCHIP OF KUST-VAAR-TUIG	GELADEN SCHEPEN (KUSTVAARTUIGEN)					LEDIGE SCHEPEN (KUSTVAARTUIGEN)			SLEEBOTEN EN DUWERS	
		AANTAL REIZEN	GOEDEREN		LAAD-VERMOGEN (1000 T VOOR B VOOR K)	IN BELGIE AFGE-LEGDE AFSTAND 1000 KM	AANTAL REIZEN	LAAD-VERMOGEN (1000 T VOOR B VOOR K)	IN BELGIE AFGE-LEGDE AFSTAND 1000 KM	AANTAL REIZEN	IN BELGIE AFGE-LEGDE AFSTAND 1000 KM
			1000 T	1000 TKM IN BELGIE							
BINNENLANDS VERKEER	B	1941	1954	171975	2606	164	2499	3055	193	925	53
	K	-	-	-	-	-	15	25	1	-	-
INGAAND VERKEER	B	5178	3983	203870	9297	218	2444	4161	69	366	24
	K	19	24	2828	32	2	11	20	1	-	-
WAARVAN :											
- FRANKRIJK NAAR BELGIE LANGS FRANSE GRENS	B	197	74	12083	106	32	42	29	6	26	4
	K	-	-	-	-	-	-	-	-	-	-
- FRANKRIJK NAAR BELGIE LANGS NEDERLANDSE GRENS	B	177	129	3139	302	4	16	30	-	2	-
	K	-	-	-	-	-	-	-	-	-	-
- NEDERLAND NAAR BELGIE	B	3297	2754	159749	5943	147	1896	3103	55	330	20
	K	1	2	131	2	-	4	7	1	-	-
- DUITSLAND NAAR BELGIE	B	1405	998	28141	2755	33	456	921	7	8	-
	K	-	-	-	-	-	1	1	-	-	-
- VERENIGD KONINKRIJK NAAR BELGIE	B	-	-	-	-	-	-	-	-	-	-
	K	7	10	1261	14	1	6	12	1	-	-
- ZWITSERLAND NAAR BELGIE	B	91	20	360	177	1	30	66	-	-	-
	K	-	-	-	-	-	-	-	-	-	-
- LUXEMBURG NAAR BELGIE	B	1	1	10	1	-	4	12	-	-	-
	K	-	-	-	-	-	-	-	-	-	-
- ANDERE LANDEN NAAR BELGIE	B	10	7	388	12	1	-	-	-	-	-
	K	11	13	1436	16	1	-	-	-	-	-
UITGAAND VERKEER	B	4823	3034	99965	9015	147	2675	3548	144	370	20
	K	28	40	4842	49	3	5	7	-	-	-
WAARVAN :											
- BELGIE NAAR FRANKRIJK LANGS FRANSE GRENS	B	219	79	13201	105	32	282	122	33	50	5
	K	-	-	-	-	-	-	-	-	-	-
- BELGIE NAAR FRANKRIJK LANGS NEDERLANDSE GRENS	B	180	177	3865	285	4	14	10	-	1	-
	K	3	4	339	4	-	-	-	-	-	-
- BELGIE NAAR NEDERLAND	B	3134	1595	60660	6076	87	2291	3267	108	314	15
	K	2	2	107	3	-	3	4	-	-	-
- BELGIE NAAR DUITSLAND	B	1144	1042	19829	2246	21	88	149	2	5	-
	K	2	2	201	3	-	2	3	-	-	-
- BELGIE NAAR VERENIGD KONINKRIJK	B	-	-	-	-	-	-	-	-	-	-
	K	11	18	2663	23	2	-	-	-	-	-
- BELGIE NAAR ZWITSERLAND	B	136	122	1995	281	2	-	-	-	-	-
	K	-	-	-	-	-	-	-	-	-	-
- BELGIE NAAR LUXEMBURG	B	10	19	415	23	-	-	-	-	-	-
	K	-	-	-	-	-	-	-	-	-	-
- BELGIE NAAR ANDERE LANDEN	B	-	-	-	-	-	-	-	-	-	-
	K	10	14	1532	16	1	-	-	-	-	-
DOORGAAND VERKEER	B	391	176	24573	237	57	68	59	11	42	7
	K	-	-	-	-	-	-	-	-	-	-
ALGEMEEN TOTAAL	B	12333	9148	500383	21154	587	7706	10824	417	1703	104
	K	47	64	7670	81	5	31	53	2	-	-

2. VERKEER GEDURENDE DE MAAND JANUARI 2000

B) INDELING VAN DE BELGISCHE SCHEPEN (1) VOLGENS DE VERKEERSRELATIE

VERKEERSRELATIE	BINNENSCHIP OF KUSTVAARTUIG	GELADEN SCHEPEN (KUSTVAARTUIGEN)					LEDIGE SCHEPEN (KUSTVAARTUIGEN)			SLEEBOTEN EN DUWERS	
		AANTAL REIZEN	GOEDEREN		LAADVERMOGEN (1000 T VOOR B 1000 BRT VOOR K)	IN BELGIE AFGELEGDE AFSTAND 1000 KM	AANTAL REIZEN	LAADVERMOGEN (1000 T VOOR B 1000 BRT VOOR K)	IN BELGIE AFGELEGDE AFSTAND 1000 KM	AANTAL REIZEN	IN BELGIE AFGELEGDE AFSTAND 1000 KM
			1000 T	1000 TKM IN BELGIE							
BINNENLANDS VERKEER	B	1534	1429	139299	1848	135	1786	1932	151	681	37
	K	-	-	-	-	-	-	-	-	-	-
INGAAND VERKEER	B	1407	1179	92983	2272	93	456	496	37	83	7
	K	-	-	-	-	-	-	-	-	-	-
WAARVAN :											
- FRANKRIJK NAAR BELGIE LANGS FRANSE GRENS	B	176	64	9559	93	25	116	73	17	9	1
	K	-	-	-	-	-	-	-	-	-	-
- FRANKRIJK NAAR BELGIE LANGS NEDERLANDSE GRENS	B	108	82	1488	143	2	4	7	-	-	-
	K	-	-	-	-	-	-	-	-	-	-
- NEDERLAND NAAR BELGIE	B	901	826	73709	1688	58	299	356	19	74	6
	K	-	-	-	-	-	-	-	-	-	-
- DUITSLAND NAAR BELGIE	B	214	205	8154	338	8	36	57	1	-	-
	K	-	-	-	-	-	-	-	-	-	-
- VERENIGD KONINKRIJK NAAR BELGIE	B	-	-	-	-	-	-	-	-	-	-
	K	-	-	-	-	-	-	-	-	-	-
- ZWITSERLAND NAAR BELGIE	B	7	2	28	9	-	1	3	-	-	-
	K	-	-	-	-	-	-	-	-	-	-
- LUXEMBURG NAAR BELGIE	B	-	-	-	-	-	-	-	-	-	-
	K	-	-	-	-	-	-	-	-	-	-
- ANDERE LANDEN NAAR BELGIE	B	1	1	46	1	-	-	-	-	-	-
	K	-	-	-	-	-	-	-	-	-	-
UITGAAND VERKEER	B	1472	791	47735	2320	86	610	839	48	81	7
	K	-	-	-	-	-	-	-	-	-	-
WAARVAN :											
- BELGIE NAAR FRANKRIJK LANGS FRANSE GRENS	B	297	121	19334	166	44	94	46	13	15	2
	K	-	-	-	-	-	-	-	-	-	-
- BELGIE NAAR FRANKRIJK LANGS NEDERLANDSE GRENS	B	117	134	2695	172	2	7	4	-	-	-
	K	-	-	-	-	-	-	-	-	-	-
- BELGIE NAAR NEDERLAND	B	860	356	19803	1631	33	500	773	35	66	5
	K	-	-	-	-	-	-	-	-	-	-
- BELGIE NAAR DUITSLAND	B	165	146	4985	295	5	9	16	-	-	-
	K	-	-	-	-	-	-	-	-	-	-
- BELGIE NAAR VERENIGD KONINKRIJK	B	-	-	-	-	-	-	-	-	-	-
	K	-	-	-	-	-	-	-	-	-	-
- BELGIE NAAR ZWITSERLAND	B	31	32	884	53	1	-	-	-	-	-
	K	-	-	-	-	-	-	-	-	-	-
- BELGIE NAAR LUXEMBURG	B	2	2	34	2	-	-	-	-	-	-
	K	-	-	-	-	-	-	-	-	-	-
- BELGIE NAAR ANDERE LANDEN	B	-	-	-	-	-	-	-	-	-	-
	K	-	-	-	-	-	-	-	-	-	-
DOORGAAND VERKEER	B	232	123	17273	164	35	34	21	4	8	1
	K	-	-	-	-	-	-	-	-	-	-
ALGEMEEN TOTAAL	B	4645	3522	297289	6605	348	2886	3288	240	853	52
	K	-	-	-	-	-	-	-	-	-	-

(1) BINNENSCHIEPEN (OF KUSTVAARTUIGEN), WAARVAN DE EIGENAAR DE BELGISCHE NATIONALITEIT BEZIT

2. VERKEER GEDURENDE DE MAAND FEBRUARI 2000

B) INDELING VAN DE BELGISCHE SCHEPEN (1) VOLGENS DE VERKEERSRELATIE

VERKEERSRELATIE	BINNEN- SCHIP OF KUST- VAAR- TUIG	GELADEN SCHEPEN (KUSTVAARTUIGEN)					LEDIGE SCHEPEN (KUSTVAARTUIGEN)			SLEEPBÖTEN EN DUWERS	
		AANTAL REIZEN	GOEDEREN		LAAD- VERMOGEN (1000 T VOOR B 1000 BRT VOOR K)	IN BELGIE AFGE- LEGDE AFSTAND 1000 KM	AANTAL REIZEN	LAAD- VERMOGEN (1000 T VOOR B 1000 BRT VOOR K)	IN BELGIE AFGE- LEGDE AFSTAND 1000 KM	AANTAL REIZEN	IN BELGIE AFGE- LEGDE AFSTAND 1000 KM
			1000 T	1000 TKM IN BELGIE							
BINNENLANDS VERKEER	B	1800	1438	138543	1883	149	1868	2000	159	594	32
	K	-	-	-	-	-	3	4	-	-	-
INGAAND VERKEER	B	1540	1172	90215	2628	96	615	774	44	77	9
	K	2	2	185	2	-	1	2	-	-	-
WAARVAN :											
- FRANKRIJK NAAR BELGIE LANGS FRANSE GRENS	B	173	63	7918	92	22	97	64	15	8	1
	K	-	-	-	-	-	-	-	-	-	-
- FRANKRIJK NAAR BELGIE LANGS NEDERLANDSE GRENS	B	99	65	1698	132	2	3	5	-	-	-
	K	1	1	66	1	-	-	-	-	-	-
- NEDERLAND NAAR BELGIE	B	1015	820	72318	1933	63	488	655	29	68	8
	K	-	-	-	-	-	-	-	-	-	-
- DUITSLAND NAAR BELGIE	B	235	215	7977	446	8	25	44	-	1	-
	K	-	-	-	-	-	-	-	-	-	-
- VERENIGD KONINKRIJK NAAR BELGIE	B	-	-	-	-	-	-	-	-	-	-
	K	-	-	-	-	-	1	2	-	-	-
- ZWITSERLAND NAAR BELGIE	B	15	5	144	22	-	2	7	-	-	-
	K	-	-	-	-	-	-	-	-	-	-
- LUXEMBURG NAAR BELGIE	B	-	-	-	-	-	-	-	-	-	-
	K	-	-	-	-	-	-	-	-	-	-
- ANDERE LANDEN NAAR BELGIE	B	3	2	161	4	-	-	-	-	-	-
	K	1	1	119	1	-	-	-	-	-	-
UITGAAND VERKEER	B	1516	731	47907	2428	90	716	987	55	86	8
	K	1	1	40	2	-	-	-	-	-	-
WAARVAN :											
- BELGIE NAAR FRANKRIJK LANGS FRANSE GRENS	B	270	97	16092	146	41	122	65	16	11	1
	K	-	-	-	-	-	-	-	-	-	-
- BELGIE NAAR FRANKRIJK LANGS NEDERLANDSE GRENS	B	91	92	2022	130	2	3	2	-	-	-
	K	-	-	-	-	-	-	-	-	-	-
- BELGIE NAAR NEDERLAND	B	968	390	25101	1799	41	561	877	39	72	7
	K	-	-	-	-	-	-	-	-	-	-
- BELGIE NAAR DUITSLAND	B	163	132	3854	317	5	28	38	-	3	-
	K	-	-	-	-	-	-	-	-	-	-
- BELGIE NAAR VERENIGD KONINKRIJK	B	-	-	-	-	-	1	1	-	-	-
	K	1	1	40	2	-	-	-	-	-	-
- BELGIE NAAR ZWITSERLAND	B	20	17	760	30	1	1	3	-	-	-
	K	-	-	-	-	-	-	-	-	-	-
- BELGIE NAAR LUXEMBURG	B	3	3	46	4	-	-	-	-	-	-
	K	-	-	-	-	-	-	-	-	-	-
- BELGIE NAAR ANDERE LANDEN	B	1	1	33	1	-	-	-	-	-	-
	K	-	-	-	-	-	-	-	-	-	-
DOORGAAND VERKEER	B	252	117	17421	152	41	31	17	4	9	1
	K	-	-	-	-	-	-	-	-	-	-
ALGEMEEN TOTAAL	B	5108	3457	294087	7091	375	3230	3777	263	766	50
	K	3	3	225	4	-	4	6	-	-	-

(1) BINNENSCHIEPEN (OF KUSTVAARTUIGEN), WAARVAN DE EIGENAAR DE BELGISCHE NATIONALITEIT BEZIT

2. VERKEER GEDURENDE DE MAAND MAART 2000

B) INDELING VAN DE BELGISCHE SCHEPEN (1) VOLGENS DE VERKEERSRELATIE

VERKEERSRELATIE	BINNEN- SCHIP OF KUST- VAAR- TUIG	GELADEN SCHEPEN (KUSTVAARTUIGEN)					LEDIGE SCHEPEN (KUSTVAARTUIGEN)			SLEEPBOTEN EN DUWERS	
		AANTAL REIZEN	GOEDEREN		LAAD- VERMOGEN (1000 T VOOR B 1000 BRT VOOR K)	IN BELGIE AFGE- LEGDE AFSTAND 1000 KM	AANTAL REIZEN	LAAD- VERMOGEN (1000 T VOOR B 1000 BRT VOOR K)	IN BELGIE AFGE- LEGDE AFSTAND 1000 KM	AANTAL REIZEN	IN BELGIE AFGE- LEGDE AFSTAND 1000 KM
			1000 T	1000 TKM IN BELGIE							
BINNENLANDS VERKEER	B	2046	1670	156852	2181	160	1996	2167	168	723	39
	K	-	-	-	-	-	-	-	-	-	-
INGAAND VERKEER	B	1553	1242	97232	2495	99	795	1008	46	85	8
	K	2	2	222	3	-	-	-	-	-	-
WAARVAN :											
- FRANKRIJK NAAR BELGIE LANGS FRANSE GRENS	B	167	70	9064	98	22	89	52	15	7	1
	K	-	-	-	-	-	-	-	-	-	-
- FRANKRIJK NAAR BELGIE LANGS NEDERLANDSE GRENS	B	76	75	1890	114	2	6	9	-	-	-
	K	-	-	-	-	-	-	-	-	-	-
- NEDERLAND NAAR BELGIE	B	1014	810	76340	1763	65	662	889	30	78	7
	K	-	-	-	-	-	-	-	-	-	-
- DUITSLAND NAAR BELGIE	B	273	277	9741	489	9	37	56	1	-	-
	K	-	-	-	-	-	-	-	-	-	-
- VERENIGD KONINKRIJK NAAR BELGIE	B	-	-	-	-	-	-	-	-	-	-
	K	2	2	222	3	-	-	-	-	-	-
- ZWITSERLAND NAAR BELGIE	B	22	8	176	31	-	1	2	-	-	-
	K	-	-	-	-	-	-	-	-	-	-
- LUXEMBURG NAAR BELGIE	B	1	-	21	1	-	-	-	-	-	-
	K	-	-	-	-	-	-	-	-	-	-
- ANDERE LANDEN NAAR BELGIE	B	-	-	-	-	-	-	-	-	-	-
	K	-	-	-	-	-	-	-	-	-	-
UITGAAND VERKEER	B	1612	812	53214	2524	96	709	977	54	97	9
	K	-	-	-	-	-	1	1	-	-	-
WAARVAN :											
- BELGIE NAAR FRANKRIJK LANGS FRANSE GRENS	B	302	110	17376	158	44	113	61	16	19	2
	K	-	-	-	-	-	-	-	-	-	-
- BELGIE NAAR FRANKRIJK LANGS NEDERLANDSE GRENS	B	83	89	2136	114	2	16	10	-	-	-
	K	-	-	-	-	-	1	1	-	-	-
- BELGIE NAAR NEDERLAND	B	1035	448	28626	1899	44	562	870	38	78	6
	K	-	-	-	-	-	-	-	-	-	-
- BELGIE NAAR DUITSLAND	B	170	143	4092	319	5	17	33	-	-	-
	K	-	-	-	-	-	-	-	-	-	-
- BELGIE NAAR VERENIGD KONINKRIJK	B	-	-	-	-	-	-	-	-	-	-
	K	-	-	-	-	-	-	-	-	-	-
- BELGIE NAAR ZWITSERLAND	B	21	21	975	33	1	1	3	-	-	-
	K	-	-	-	-	-	-	-	-	-	-
- BELGIE NAAR LUXEMBURG	B	1	1	10	1	-	-	-	-	-	-
	K	-	-	-	-	-	-	-	-	-	-
- BELGIE NAAR ANDERE LANDEN	B	-	-	-	-	-	-	-	-	-	-
	K	-	-	-	-	-	-	-	-	-	-
DOORGAAND VERKEER	B	360	145	20946	192	57	39	21	6	7	1
	K	-	-	-	-	-	-	-	-	-	-
ALGEMEEN TOTAAL	B	5571	3868	328244	7393	411	3539	4173	275	912	57
	K	2	2	222	3	-	1	1	-	-	-

(1) BINNENSCHIEPEN (OF KUSTVAARTUIGEN), WAARVAN DE EIGENAAR DE BELGISCHE NATIONALITEIT BEZIT

2. VERKEER GEDURENDE DE MAAND APRIL 2000

B) INDELING VAN DE BELGISCHE SCHEPEN (1) VOLGENS DE VERKEERSRELATIE

VERKEERSRELATIE	BINNEN- SCHIP OF KUST- VAAR- TUIG	GELADEN SCHEPEN (KUSTVAARTUIGEN)					LEDIGE SCHEPEN (KUSTVAARTUIGEN)			SLEEPBOTEN EN DUWERS	
		AANTAL REIZEN	GOEDEREN		LAAD- VERMOGEN (1000 T VOOR B 1000 BRT VOOR K)	IN BELGIE AFGE- LEGDE AFSTAND 1000 KM	AANTAL REIZEN	LAAD- VERMOGEN (1000 T VOOR B 1000 BRT VOOR K)	IN BELGIE AFGE- LEGDE AFSTAND 1000 KM	AANTAL REIZEN	IN BELGIE AFGE- LEGDE AFSTAND 1000 KM
			1000 T	1000 TKM IN BELGIE							
BINNENLANDS VERKEER	B	1526	1523	134511	2079	129	1798	2191	140	604	35
	K	-	-	-	-	-	-	-	-	-	-
INGAAND VERKEER	B	1299	1050	77074	2247	76	610	804	30	61	7
	K	-	-	-	-	-	-	-	-	-	-
WAARVAN :											
- FRANKRIJK NAAR BELGIE LANGS FRANSE GRENS	B	90	37	6154	48	15	27	19	4	7	1
	K	-	-	-	-	-	-	-	-	-	-
- FRANKRIJK NAAR BELGIE LANGS NEDERLANDSE GRENS	B	65	49	1106	87	1	4	5	-	-	-
	K	-	-	-	-	-	-	-	-	-	-
- NEDERLAND NAAR BELGIE	B	891	751	63905	1624	53	541	708	25	52	6
	K	-	-	-	-	-	-	-	-	-	-
- DUITSLAND NAAR BELGIE	B	234	203	5658	464	6	37	71	1	2	-
	K	-	-	-	-	-	-	-	-	-	-
- VERENIGD KONINKRIJK NAAR BELGIE	B	-	-	-	-	-	-	-	-	-	-
	K	-	-	-	-	-	-	-	-	-	-
- ZWITSERLAND NAAR BELGIE	B	16	7	160	20	-	1	2	-	-	-
	K	-	-	-	-	-	-	-	-	-	-
- LUXEMBURG NAAR BELGIE	B	-	-	-	-	-	-	-	-	-	-
	K	-	-	-	-	-	-	-	-	-	-
- ANDERE LANDEN NAAR BELGIE	B	3	3	92	4	-	-	-	-	-	-
	K	-	-	-	-	-	-	-	-	-	-
UITGAAND VERKEER	B	1347	715	44171	2325	70	659	885	47	69	6
	K	1	2	136	2	-	-	-	-	-	-
WAARVAN :											
- BELGIE NAAR FRANKRIJK LANGS FRANSE GRENS	B	169	62	10866	82	26	82	40	12	8	1
	K	-	-	-	-	-	-	-	-	-	-
- BELGIE NAAR FRANKRIJK LANGS NEDERLANDSE GRENS	B	85	81	1950	108	2	13	8	-	-	-
	K	-	-	-	-	-	-	-	-	-	-
- BELGIE NAAR NEDERLAND	B	919	405	26932	1804	38	544	797	33	60	6
	K	-	-	-	-	-	-	-	-	-	-
- BELGIE NAAR DUITSLAND	B	148	148	3747	292	4	20	40	-	1	-
	K	-	-	-	-	-	-	-	-	-	-
- BELGIE NAAR VERENIGD KONINKRIJK	B	-	-	-	-	-	-	-	-	-	-
	K	-	-	-	-	-	-	-	-	-	-
- BELGIE NAAR ZWITSERLAND	B	24	18	555	37	1	-	-	-	-	-
	K	-	-	-	-	-	-	-	-	-	-
- BELGIE NAAR LUXEMBURG	B	2	2	121	2	-	-	-	-	-	-
	K	-	-	-	-	-	-	-	-	-	-
- BELGIE NAAR ANDERE LANDEN	B	-	-	-	-	-	-	-	-	-	-
	K	1	2	136	2	-	-	-	-	-	-
DOORGAAND VERKEER	B	150	77	10510	102	22	24	15	3	3	-
	K	-	-	-	-	-	-	-	-	-	-
ALGEMEEN TOTAAL	B	4322	3365	266267	6754	297	3091	3895	220	737	49
	K	1	2	136	2	-	-	-	-	-	-

(1) BINNENSCHIEPEN (OF KUSTVAARTUIGEN), WAARVAN DE EIGENAAR DE BELGISCHE NATIONALITEIT BEZIT

2. VERKEER GEDURENDE DE MAAND JANUARI 2000

C) INDELING VAN HET GOEDERENVERVOER (1000 T) DOOR SCHEPEN VAN ALLE NATIONALITEITEN,
VOLGENS DE AARD DER VERVOERDE GOEDEREN (N.V.S.-NOMENCLATUUR)

VERKEERSRELATIE	BINNEN- SCHIP OF KUST- VAAR- TUIG	LANDBOUWPRODUCTEN EN LEVENDE DIEREN	VOEDINGSPRODUCTEN EN VEEVOEDERS	VASTE BRANDSTOFFEN	AARDOLIEN EN DISTILLATIE PRODUCTEN DAARVAN	ERTSEN EN METAALRESIDUEN	PRODUCTEN VAN DE METAALINDUSTRIE	RUWE MINERALEN EN FABRIKATEN DAARVAN, BOUWMATERIALEN	MESTSTOFFEN	CHEMISCHE PRODUCTEN	MACHINES, VOERTUIGEN, DIVERSE FABRIKATEN N.E.G. EN SPECIALE TRANSAKTIES	TOTAAL
BINNENLANDS VERKEER	B	28	119	389	358	189	114	483	59	136	61	1958
	K	-	-	-	-	-	-	-	-	-	-	-
INGAAND VERKEER	B	196	207	152	790	251	161	1144	204	394	646	4146
	K	6	-	-	-	1	7	12	-	-	-	26
WAARVAN :												
- FRANKRIJK NAAR BELGIE	B	76	19	-	-	-	-	23	4	16	9	146
LANGS FRANSE GRENS	K	-	-	-	-	-	-	-	-	-	-	-
- FRANKRIJK NAAR BELGIE	B	43	25	-	-	-	17	15	3	4	24	130
LANGS NEDERLANDSE GRENS	K	-	-	-	-	-	-	-	-	-	-	-
- NEDERLAND NAAR BELGIE	B	18	127	141	787	218	44	816	84	238	343	2817
	K	-	-	-	-	1	-	-	-	-	-	1
- DUITSLAND NAAR BELGIE	B	59	33	11	2	33	97	288	111	137	251	1024
	K	-	-	-	-	-	-	-	-	-	-	-
- VERENIGD KONINKRIJK NAAR BELGIE	B	-	-	-	-	-	-	-	-	-	-	-
	K	-	-	-	-	-	-	12	-	-	-	12
- ZWITSERLAND NAAR BELGIE	B	-	-	-	-	-	2	2	-	-	19	23
	K	-	-	-	-	-	-	-	-	-	-	-
- LUXEMBURG NAAR BELGIE	B	-	-	-	-	-	-	-	-	-	-	-
	K	-	-	-	-	-	-	-	-	-	-	-
- ANDERE LANDEN NAAR BELGIE	B	-	4	-	-	-	2	-	1	-	-	6
	K	6	-	-	-	-	7	-	-	-	-	12
UITGAAND VERKEER	B	45	82	202	489	99	123	631	109	357	702	2842
	K	-	-	-	-	-	23	2	10	8	-	44
WAARVAN :												
- BELGIE NAAR FRANKRIJK LANGS FRANSE GRENS	B	3	12	7	3	30	26	52	17	9	11	170
	K	-	-	-	-	-	-	-	-	-	-	-
- BELGIE NAAR FRANKRIJK LANGS NEDERLANDSE GRENS	B	1	12	85	22	21	18	10	8	13	17	207
	K	-	-	-	-	-	-	-	1	4	-	5
- BELGIE NAAR NEDERLAND	B	34	32	8	194	3	37	506	33	152	512	1512
	K	-	-	-	-	-	-	-	-	-	-	-
- BELGIE NAAR DUITSLAND	B	5	12	98	229	45	37	53	46	161	143	829
	K	-	-	-	-	-	-	2	-	2	-	3
- BELGIE NAAR VERENIGD KONINKRIJK	B	-	-	-	-	-	-	-	-	-	-	-
	K	-	-	-	-	-	20	1	4	-	-	25
- BELGIE NAAR ZWITSERLAND	B	2	14	4	26	-	5	9	-	22	20	103
	K	-	-	-	-	-	-	-	-	-	-	-
- BELGIE NAAR LUXEMBURG	B	-	-	-	15	-	-	-	5	-	-	20
	K	-	-	-	-	-	-	-	-	-	-	-
- BELGIE NAAR ANDERE LANDEN	B	-	-	-	-	-	-	-	1	-	-	1
	K	-	-	-	-	-	3	-	4	3	-	10
DOORGAAND VERKEER	B	80	18	30	3	37	25	65	39	26	5	330
	K	1	-	-	-	-	-	-	-	-	-	1
ALGEMEEN TOTAAL	B	349	427	774	1640	577	424	2323	412	934	1415	9276
	K	7	-	-	-	1	30	14	10	8	-	71

2. VERKEER GEDURENDE DE MAAND FEBRUARI 2000

C) INDELING VAN HET GOEDERENVERVOER (1000 T) DOOR SCHEPEN VAN ALLE NATIONALITEITEN,
VOLGENS DE AARD DER VERVOERDE GOEDEREN (N.V.S.-NOMENCLATUUR)

VERKEERSRELATIE	BINNEN- SCHIP OF KUST- VAAR- TUIG	LANDBOUWPRODUCTEN EN LEVENDE DIEREN	VOEDINGSPRODUCTEN EN VEEVOEDERS	VASTE BRANDSTOFFEN	AARDOLIEN EN DISTILLATIE PRODUCTEN DAARVAN	ERTSEN EN METAALRESIDUEN	PRODUKTEN VAN DE METAALINDUSTRIE	RUWE MINERALEN EN FABRIKATEN DAARVAN, BOUWMATERIALEN	MESTSTOFFEN	CHEMISCHE PRODUCTEN	MACHINES, VOERTUIGEN, DIVERSE FABRIKATEN N.E.G. EN SPECIALE TRANSAKTIES	TOTAAL
BINNENLANDS VERKEER	B	20	86	368	333	149	93	512	59	139	56	1815
	K	-	-	-	-	-	-	-	-	-	-	-
INGAAND VERKEER	B	167	197	175	774	260	155	1477	243	383	714	4546
	K	4	-	-	-	6	8	8	-	1	-	26
WAARVAN :												
- FRANKRIJK NAAR BELGIE	B	70	25	1	-	1	-	26	-	16	10	147
LANGS FRANSE GRENS	K	-	-	-	-	-	-	-	-	-	-	-
- FRANKRIJK NAAR BELGIE	B	16	21	-	-	-	13	17	5	2	57	132
LANGS NEDERLANDSE GRENS	K	-	-	-	-	-	-	-	-	1	-	1
- NEDERLAND NAAR BELGIE	B	12	100	160	766	228	61	1096	108	212	331	3076
	K	-	-	-	-	-	1	-	-	-	-	1
- DUITSLAND NAAR BELGIE	B	69	45	14	7	32	73	333	130	153	296	1151
	K	-	-	-	-	-	-	-	-	-	-	-
- VERENIGD KONINKRIJK NAAR BELGIE	B	-	-	-	-	-	-	-	-	-	-	-
	K	-	-	-	-	-	-	8	-	-	-	8
- ZWITSERLAND NAAR BELGIE	B	-	-	-	1	-	2	4	-	-	21	28
	K	-	-	-	-	-	-	-	-	-	-	-
- LUXEMBURG NAAR BELGIE	B	-	-	-	-	-	2	-	-	-	-	2
	K	-	-	-	-	-	-	-	-	-	-	-
- ANDERE LANDEN NAAR BELGIE	B	-	6	-	-	-	4	-	-	-	-	9
	K	4	-	-	-	6	6	-	-	-	-	16
UITGAAND VERKEER	B	26	58	197	387	113	164	619	108	336	738	2744
	K	-	-	-	1	-	27	2	13	3	-	45
WAARVAN :												
- BELGIE NAAR FRANKRIJK LANGS FRANSE GRENS	B	5	11	7	-	17	29	44	15	6	9	141
	K	-	-	-	-	-	-	-	-	-	-	-
- BELGIE NAAR FRANKRIJK LANGS NEDERLANDSE GRENS	B	-	1	95	20	5	14	12	6	8	23	184
	K	-	-	-	-	-	-	-	-	-	-	-
- BELGIE NAAR NEDERLAND	B	20	23	8	158	21	52	516	29	138	541	1505
	K	-	-	-	-	-	-	-	1	-	-	1
- BELGIE NAAR DUITSLAND	B	1	17	87	177	71	38	38	49	169	143	789
	K	-	-	-	-	-	-	2	4	-	-	6
- BELGIE NAAR VERENIGD KONINKRIJK	B	-	-	-	-	-	-	-	-	-	-	-
	K	-	-	-	1	-	23	-	1	3	-	29
- BELGIE NAAR ZWITSERLAND	B	-	6	-	26	-	31	8	3	15	22	111
	K	-	-	-	-	-	-	-	-	-	-	-
- BELGIE NAAR LUXEMBURG	B	-	-	-	6	-	-	-	5	-	-	11
	K	-	-	-	-	-	-	-	-	-	-	-
- BELGIE NAAR ANDERE LANDEN	B	-	-	-	-	-	-	1	2	-	-	3
	K	-	-	-	-	-	4	-	6	-	-	9
DOORGAAND VERKEER	B	99	24	21	2	37	28	43	28	33	4	319
	K	-	-	-	-	-	-	-	-	-	-	-
ALGEMEEN TOTAAL	B	311	365	760	1496	559	440	2651	438	891	1512	9424
	K	4	-	-	1	6	35	9	13	4	-	72

2. VERKEER GEDURENDE DE MAAND MAART 2000

C) INDELING VAN HET GOEDERENVERVOER (1000 T) DOOR SCHEPEN VAN ALLE NATIONALITEITEN,
VOLGENS DE AARD DER VERVOERDE GOEDEREN (N.V.S.-NOMENCLATUUR)

VERKEERSRELATIE	BINNEN- SCHIP OF KUST- VAAR- TUIG	LANDBOUWPRODUCTEN EN LEVENDE DIEREN	VOEDINGSPRODUCTEN EN VEEVOEDERS	VASTE BRANDSTOFFEN	AARDOLIEN EN DISTILLATIE PRODUCTEN DAARVAN	ERTSEN EN METAALRESIDUEN	PRODUKTEN VAN DE METAALINDUSTRIE	RUWKE MINERALEN EN FABRIKATEN DAARVAN, BOUWMATERIALEN	MESTSTOFFEN	CHEMISCHE PRODUCTEN	MACHINES, VOERTUIGEN, DIVERSE FABRIKATEN N.E.G. EN SPECIALE TRANSAKTIES	TOTAAL
BINNENLANDS VERKEER	B	33	89	273	438	159	134	785	79	149	58	2198
	K	-	-	-	-	-	-	-	-	-	-	-
INGAAND VERKEER	B	198	237	238	597	295	181	1649	268	430	718	4810
	K	5	-	-	-	-	4	10	1	2	-	23
WAARVAN :												
- FRANKRIJK NAAR BELGIE	B	64	26	3	1	-	3	29	2	16	11	156
LANGS FRANSE GRENS	K	-	-	-	-	-	-	-	-	-	-	-
- FRANKRIJK NAAR BELGIE	B	38	22	-	1	-	18	26	6	8	40	158
LANGS NEDERLANDSE GRENS	K	-	-	-	-	-	-	-	-	-	-	-
- NEDERLAND NAAR BELGIE	B	15	140	216	586	270	62	1220	119	248	344	3220
	K	-	-	-	-	-	-	-	1	-	-	1
- DUITSLAND NAAR BELGIE	B	81	47	18	6	25	94	373	141	158	295	1238
	K	-	-	-	-	-	-	-	-	-	-	-
- VERENIGD KONINKRIJK NAAR BELGIE	B	-	-	-	-	-	-	-	-	-	-	-
	K	-	-	-	-	-	-	10	-	1	-	11
- ZWITSERLAND NAAR BELGIE	B	-	-	-	3	-	-	1	-	-	26	31
	K	-	-	-	-	-	-	-	-	-	-	-
- LUXEMBURG NAAR BELGIE	B	-	-	-	-	-	-	-	-	-	-	-
	K	-	-	-	-	-	-	-	-	-	-	-
- ANDERE LANDEN NAAR BELGIE	B	-	3	-	-	-	3	-	-	-	-	6
	K	5	-	-	-	-	4	-	-	1	-	11
UITGAAND VERKEER	B	36	67	191	648	92	176	762	111	478	819	3380
	K	-	-	-	-	-	21	4	15	7	-	47
WAARVAN :												
- BELGIE NAAR FRANKRIJK LANGS FRANSE GRENS	B	7	10	13	1	14	33	60	13	8	6	165
	K	-	-	-	-	-	-	-	-	-	-	-
- BELGIE NAAR FRANKRIJK LANGS NEDERLANDSE GRENS	B	3	1	70	22	13	19	19	12	11	36	205
	K	-	-	-	-	-	-	-	-	4	-	4
- BELGIE NAAR NEDERLAND	B	19	26	11	243	21	55	632	23	219	592	1842
	K	-	-	-	-	-	-	-	1	-	-	1
- BELGIE NAAR DUITSLAND	B	7	21	96	348	45	39	41	50	211	154	1013
	K	-	-	-	-	-	2	3	1	3	-	9
- BELGIE NAAR VERENIGD KONINKRIJK	B	-	-	-	-	-	-	-	-	-	-	-
	K	-	-	-	-	-	18	1	4	-	-	23
- BELGIE NAAR ZWITSERLAND	B	-	9	1	29	-	30	10	4	28	30	142
	K	-	-	-	-	-	-	-	-	-	-	-
- BELGIE NAAR LUXEMBURG	B	-	-	-	5	-	-	-	8	-	-	12
	K	-	-	-	-	-	-	-	-	-	-	-
- BELGIE NAAR ANDERE LANDEN	B	-	-	-	-	-	-	-	-	1	-	1
	K	-	-	-	-	-	1	-	9	-	-	10
DOORGAAND VERKEER	B	124	36	12	3	50	36	40	22	34	6	362
	K	-	-	-	-	-	-	-	-	-	-	-
ALGEMEEN TOTAAL	B	391	430	713	1686	595	527	3236	480	1092	1601	10750
	K	5	-	-	-	-	25	14	16	9	-	70

2. VERKEER GEDURENDE DE MAAND APRIL 2000

C) INDELING VAN HET GOEDERENVERVOER (1000 T) DOOR SCHEPEN VAN ALLE NATIONALITEITEN,
VOLGENS DE AARD DER VERVOERDE GOEDEREN (N.V.S.-NOMENCLATUUR)

VERKEERSRELATIE	BINNEN- SCHIP OF KUST- VAAR- TUIG	LANDBOUWPRODUCTEN EN LEVENDE DIEREN	VOEDINGSPRODUCTEN EN VEEVOEDERS	VASTE BRANDSTOFFEN	AARDOLIEN EN DISTILLATIE PRODUCTEN DAARVAN	ERTSEN EN METAALRESIDUEN	PRODUCTEN VAN DE METAALINDUSTRIE	RUWE MINERALEN EN FABRIKATEN DAARVAN, BOUWMATERIALEN	MESTSTOFFEN	CHEMISCHE PRODUCTEN	MACHINES, VOERTUIGEN, DIVERSE FABRIKATEN N.E.G. EN SPECIALE TRANSAKTIES	TOTAAL
BINNENLANDS VERKEER	B	35	51	241	493	194	107	633	32	119	49	1954
	K	-	-	-	-	-	-	-	-	-	-	-
INGAAND VERKEER	B	141	137	206	575	266	161	1301	208	329	658	3983
	K	5	-	-	-	1	7	10	2	-	-	24
WAARVAN :												
- FRANKRIJK NAAR BELGIE	B	30	6	1	-	1	1	18	-	14	5	74
LANGS FRANSE GRENS	K	-	-	-	-	-	-	-	-	-	-	-
- FRANKRIJK NAAR BELGIE	B	29	22	-	3	1	14	19	7	1	33	129
LANGS NEDERLANDSE GRENS	K	-	-	-	-	-	-	-	-	-	-	-
- NEDERLAND NAAR BELGIE	B	11	73	190	566	233	50	1023	73	217	318	2754
	K	-	-	-	-	-	-	-	2	-	-	2
- DUITSLAND NAAR BELGIE	B	69	32	15	6	31	92	240	127	98	287	998
	K	-	-	-	-	-	-	-	-	-	-	-
- VERENIGD KONINKRIJK NAAR BELGIE	B	-	-	-	-	-	-	-	-	-	-	-
	K	-	-	-	-	-	-	10	-	-	-	10
- ZWITSERLAND NAAR BELGIE	B	1	1	-	-	-	-	2	-	-	16	20
	K	-	-	-	-	-	-	-	-	-	-	-
- LUXEMBURG NAAR BELGIE	B	-	-	-	-	-	1	-	-	-	-	1
	K	-	-	-	-	-	-	-	-	-	-	-
- ANDERE LANDEN NAAR BELGIE	B	2	2	-	-	-	3	-	-	-	-	7
	K	5	-	-	-	1	7	-	-	-	-	13
UITGAAND VERKEER	B	22	56	138	731	81	141	707	67	396	694	3034
	K	-	-	-	-	-	20	8	6	7	-	40
WAARVAN :												
- BELGIE NAAR FRANKRIJK LANGS FRANSE GRENS	B	-	5	1	-	2	20	35	7	4	5	79
	K	-	-	-	-	-	-	-	-	-	-	-
- BELGIE NAAR FRANKRIJK LANGS NEDERLANDSE GRENS	B	1	1	56	45	19	15	13	2	8	18	177
	K	-	-	-	-	-	-	-	-	4	-	4
- BELGIE NAAR NEDERLAND	B	12	33	2	199	13	60	595	13	162	505	1595
	K	-	-	-	-	-	1	-	-	1	-	2
- BELGIE NAAR DUITSLAND	B	5	17	79	421	47	28	56	39	212	137	1042
	K	-	-	-	-	-	-	2	-	-	-	2
- BELGIE NAAR VERENIGD KONINKRIJK	B	-	-	-	-	-	-	-	-	-	-	-
	K	-	-	-	-	-	16	1	-	-	-	18
- BELGIE NAAR ZWITSERLAND	B	3	-	-	50	-	19	9	3	10	29	122
	K	-	-	-	-	-	-	-	-	-	-	-
- BELGIE NAAR LUXEMBURG	B	-	-	-	14	-	-	-	5	-	-	19
	K	-	-	-	-	-	-	-	-	-	-	-
- BELGIE NAAR ANDERE LANDEN	B	-	-	-	-	-	-	-	-	-	-	-
	K	-	-	-	-	-	2	4	6	1	-	14
DOORGAAND VERKEER	B	64	12	9	2	17	18	28	8	16	2	176
	K	-	-	-	-	-	-	-	-	-	-	-
ALGEMEEN TOTAAL	B	262	256	595	1801	557	428	2670	315	861	1404	9148
	K	5	-	-	-	1	27	18	7	7	-	64

2. VERKEER GEDURENDE DE MAAND JANUARI 2000

D) INDELING VAN HET GOEDERENVERVOER (1000 T) DOOR BELGISCHE SCHEPEN (1),
VOLGENS DE AARD DER VERVOERDE GOEDEREN (N.V.S.-NOMENCLATUUR)

VERKEERSRELATIE	BINNEN- SCHIP OF KUST- VAAR- TUIG	LANDBOUWPRODUCTEN EN LEVENDE DIEREN	VOEDINGSPRODUCTEN EN VEEVOEDERS	VASTE BRANDSTOFFEN	AARDOLIEN EN DISTILLATIE PRODUCTEN DAARVAN	ERTSEN EN METAALRESIDUEN	PRODUKTEN VAN DE METAALINDUSTRIE	RUWE MINERALEN EN FABRIKATEN DAARVAN, BOUWMATERIALEN	MESTSTOFFEN	CHEMISCHE PRODUCTEN	MACHINES, VOERTUIGEN, DIVERSE FABRIKATEN M.E.G. EN SPECIALE TRANSAKTIES	TOTAAL
BINNENLANDS VERKEER	B	24	102	299	244	161	77	341	53	83	47	1429
	K	-	-	-	-	-	-	-	-	-	-	-
INGAAND VERKEER	B	79	42	57	319	125	43	233	36	76	168	1179
	K	-	-	-	-	-	-	-	-	-	-	-
WAARVAN :												
- FRANKRIJK NAAR BELGIE	B	25	7	-	-	-	-	13	3	12	4	64
LANGS FRANSE GRENS	K	-	-	-	-	-	-	-	-	-	-	-
- FRANKRIJK NAAR BELGIE	B	37	15	-	-	-	8	6	2	2	12	82
LANGS NEDERLANDSE GRENS	K	-	-	-	-	-	-	-	-	-	-	-
- NEDERLAND NAAR BELGIE	B	2	18	57	319	115	5	125	16	56	113	826
	K	-	-	-	-	-	-	-	-	-	-	-
- DUITSLAND NAAR BELGIE	B	15	3	-	-	10	30	88	16	5	38	205
	K	-	-	-	-	-	-	-	-	-	-	-
- VERENIGD KONINKRIJK NAAR BELGIE	B	-	-	-	-	-	-	-	-	-	-	-
	K	-	-	-	-	-	-	-	-	-	-	-
- ZWITSERLAND NAAR BELGIE	B	-	-	-	-	-	-	-	-	-	2	2
	K	-	-	-	-	-	-	-	-	-	-	-
- LUXEMBURG NAAR BELGIE	B	-	-	-	-	-	-	-	-	-	-	-
	K	-	-	-	-	-	-	-	-	-	-	-
- ANDERE LANDEN NAAR BELGIE	B	-	-	-	-	-	1	-	-	-	-	1
	K	-	-	-	-	-	-	-	-	-	-	-
UITGAAND VERKEER	B	7	33	118	33	61	66	185	32	52	204	791
	K	-	-	-	-	-	-	-	-	-	-	-
WAARVAN :												
- BELGIE NAAR FRANKRIJK LANGS FRANSE GRENS	B	2	7	6	3	27	19	36	11	3	8	121
	K	-	-	-	-	-	-	-	-	-	-	-
- BELGIE NAAR FRANKRIJK LANGS NEDERLANDSE GRENS	B	1	8	67	3	18	14	2	3	6	12	134
	K	-	-	-	-	-	-	-	-	-	-	-
- BELGIE NAAR NEDERLAND	B	4	7	4	13	-	17	124	8	25	155	356
	K	-	-	-	-	-	-	-	-	-	-	-
- BELGIE NAAR DUITSLAND	B	-	4	39	8	16	16	14	7	14	26	146
	K	-	-	-	-	-	-	-	-	-	-	-
- BELGIE NAAR VERENIGD KONINKRIJK	B	-	-	-	-	-	-	-	-	-	-	-
	K	-	-	-	-	-	-	-	-	-	-	-
- BELGIE NAAR ZWITSERLAND	B	-	6	2	6	-	-	9	-	5	3	32
	K	-	-	-	-	-	-	-	-	-	-	-
- BELGIE NAAR LUXEMBURG	B	-	-	-	-	-	-	-	2	-	-	2
	K	-	-	-	-	-	-	-	-	-	-	-
- BELGIE NAAR ANDERE LANDEN	B	-	-	-	-	-	-	-	-	-	-	-
	K	-	-	-	-	-	-	-	-	-	-	-
DOORGAAND VERKEER	B	24	8	10	1	17	10	34	8	8	3	123
	K	-	-	-	-	-	-	-	-	-	-	-
ALGEMEEN TOTAAL	B	134	185	483	597	363	196	793	130	220	422	3522
	K	-	-	-	-	-	-	-	-	-	-	-

(1) BINNENSCHIEPEN (OF KUSTVAARTUIGEN), WAARVAN DE EIGENAAR DE BELGISCHE NATIONALITEIT BEZIT

2. VERKEER GEDURENDE DE MAAND FEBRUARI 2000

D) INDELING VAN HET GOEDERENVERVOER (1000 T) DOOR BELGISCHE SCHEPEN (1),
VOLGENS DE AARD DER VERVOERDE GOEDEREN (N.V.S.-NOMENCLATUUR)

VERKEERSRELATIE	BINNEN- SCHIP OF KUST- VAAR- TUIG	LANDBOUWPRODUCTEN EN LEVENDE DIEREN	VOEDINGSPRODUCTEN EN VEEVOEDERS	VASTE BRANDSTOFFEN	AARDOLIEN EN DISTILLATIE PRODUCTEN DAARVAN	ERTSEN EN METAALRESIDUEN	PRODUKTEN VAN DE METAALINDUSTRIE	RUWE MINERALEN EN FABRIKATEN DAARVAN, BOUWMATERIALEN	MESTSTOFFEN	CHEMISCHE PRODUCTEN	MACHINES, VOERTUIGEN, DIVERS, FABRIKATEN NIEUW EN SPECIALE TRANSAKTIES	TOTAAL
BINNENLANDS VERKEER	B	13	69	340	235	127	90	383	55	71	55	1438
	K	-	-	-	-	-	-	-	-	-	-	-
INGAAND VERKEER	B	37	36	59	278	134	38	325	21	64	179	1172
	K	-	-	-	-	-	1	-	-	1	-	2
WAARVAN :												
- FRANKRIJK NAAR BELGIE	B	22	9	-	-	-	-	16	-	10	5	63
LANGS FRANSE GRENS	K	-	-	-	-	-	-	-	-	-	-	-
- FRANKRIJK NAAR BELGIE	B	10	9	-	-	-	5	6	3	1	32	65
LANGS NEDERLANDSE GRENS	K	-	-	-	-	-	-	-	-	1	-	1
- NEDERLAND NAAR BELGIE	B	-	12	58	278	128	11	185	11	49	88	820
	K	-	-	-	-	-	-	-	-	-	-	-
- DUITSLAND NAAR BELGIE	B	6	3	1	-	6	21	117	6	5	50	215
	K	-	-	-	-	-	-	-	-	-	-	-
- VERENIGD KONINKRIJK NAAR BELGIE	B	-	-	-	-	-	-	-	-	-	-	-
	K	-	-	-	-	-	-	-	-	-	-	-
- ZWITSERLAND NAAR BELGIE	B	-	-	-	-	-	1	-	-	-	4	5
	K	-	-	-	-	-	-	-	-	-	-	-
- LUXEMBURG NAAR BELGIE	B	-	-	-	-	-	-	-	-	-	-	-
	K	-	-	-	-	-	-	-	-	-	-	-
- ANDERE LANDEN NAAR BELGIE	B	-	2	-	-	-	-	-	-	-	-	2
	K	-	-	-	-	-	1	-	-	-	-	1
UITGAAND VERKEER	B	6	18	79	23	47	71	217	29	47	193	731
	K	-	-	-	1	-	-	-	-	-	-	1
WAARVAN :												
- BELGIE NAAR FRANKRIJK LANGS FRANSE GRENS	B	2	4	5	-	15	20	32	8	2	8	97
	K	-	-	-	-	-	-	-	-	-	-	-
- BELGIE NAAR FRANKRIJK LANGS NEDERLANDSE GRENS	B	-	-	54	-	4	9	7	2	1	14	92
	K	-	-	-	-	-	-	-	-	-	-	-
- BELGIE NAAR NEDERLAND	B	4	6	-	14	1	29	162	9	15	150	390
	K	-	-	-	-	-	-	-	-	-	-	-
- BELGIE NAAR DUITSLAND	B	-	8	19	9	27	13	8	5	24	18	132
	K	-	-	-	-	-	-	-	-	-	-	-
- BELGIE NAAR VERENIGD KONINKRIJK	B	-	-	-	1	-	-	-	-	-	-	1
	K	-	-	-	-	-	-	-	-	-	-	-
- BELGIE NAAR ZWITSERLAND	B	-	-	-	-	-	-	8	2	5	2	17
	K	-	-	-	-	-	-	-	-	-	-	-
- BELGIE NAAR LUXEMBURG	B	-	-	-	-	-	-	-	3	-	-	3
	K	-	-	-	-	-	-	-	-	-	-	-
- BELGIE NAAR ANDERE LANDEN	B	-	-	-	-	-	-	-	1	-	-	1
	K	-	-	-	-	-	-	-	-	-	-	-
DOORGAAND VERKEER	B	38	6	5	1	17	7	21	10	11	2	117
	K	-	-	-	-	-	-	-	-	-	-	-
ALGEMEEN TOTAAL	B	94	128	484	537	325	206	947	114	193	429	3457
	K	-	-	-	1	-	1	-	-	1	-	3

(1) BINNENSCHIEPEN (OF KUSTVAARTUIGEN), WAARVAN DE EIGENAAR DE BELGISCHE NATIONALITEIT BEZIT

2. VERKEER GEDURENDE DE MAAND MAART 2000

D) INDELING VAN HET GOEDERENVERVOER (1000 T) DOOR BELGISCHE SCHEPEN (1),
VOLGENS DE AARD DER VERVOERDE GOEDEREN (N.V.S.-NOMENCLATUUR)

VERKEERSRELATIE	BINNEN- SCHIP OF KUST- VAAR- TUIG	LANDBOUWPRODUCTEN EN LEVENDE DIEREN	VOEDINGSPRODUCTEN EN VEEVOEDERS	VASTE BRANDSTOFFEN	AARDOLIEN EN DISTILLATIE PRODUCTEN DAARVAN	ERTSEN EN METAALRESIDUEN	PRODUKTEN VAN DE METAALINDUSTRIE	RUWE MINERALEN EN FABRIKATEN DAARVAN, BOUWMATERIALEN	MESTSTOFFEN	CHEMISCHE PRODUCTEN	MACHINES, VOERTUIGEN, DIVERSE FABRIKATEN N.E.G. EN SPECIALE TRANSAKTIES	TOTAAL
BINNENLANDS VERKEER	B	27	66	244	292	131	122	573	66	94	56	1670
	K	-	-	-	-	-	-	-	-	-	-	-
INGAAND VERKEER	B	54	43	129	194	121	41	359	40	67	194	1242
	K	-	-	-	-	-	-	1	-	1	-	2
WAARVAN :												
- FRANKRIJK NAAR BELGIE	B	18	8	3	-	-	3	18	1	13	7	70
LANGS FRANSE GRENS	K	-	-	-	-	-	-	-	-	-	-	-
- FRANKRIJK NAAR BELGIE	B	20	11	-	1	-	10	7	3	2	22	75
LANGS NEDERLANDSE GRENS	K	-	-	-	-	-	-	-	-	-	-	-
- NEDERLAND NAAR BELGIE	B	1	18	124	194	113	9	189	19	48	98	810
	K	-	-	-	-	-	-	-	-	-	-	-
- DUITSLAND NAAR BELGIE	B	16	6	2	-	8	19	143	17	4	60	277
	K	-	-	-	-	-	-	-	-	-	-	-
- VERENIGD KONINKRIJK NAAR BELGIE	B	-	-	-	-	-	-	-	-	-	-	-
	K	-	-	-	-	-	-	1	-	1	-	2
- ZWITSERLAND NAAR BELGIE	B	-	-	-	-	-	-	1	-	-	7	8
	K	-	-	-	-	-	-	-	-	-	-	-
- LUXEBURG NAAR BELGIE	B	-	-	-	-	-	-	-	-	-	-	-
	K	-	-	-	-	-	-	-	-	-	-	-
- ANDERE LANDEN NAAR BELGIE	B	-	-	-	-	-	-	-	-	-	-	-
	K	-	-	-	-	-	-	-	-	-	-	-
UITGAAND VERKEER	B	13	13	75	48	37	84	239	31	53	220	812
	K	-	-	-	-	-	-	-	-	-	-	-
WAARVAN :												
- BELGIE NAAR FRANKRIJK	B	4	3	9	1	12	26	38	9	2	6	110
LANGS FRANSE GRENS	K	-	-	-	-	-	-	-	-	-	-	-
- BELGIE NAAR FRANKRIJK	B	3	-	30	-	8	8	9	4	2	26	89
LANGS NEDERLANDSE GRENS	K	-	-	-	-	-	-	-	-	-	-	-
- BELGIE NAAR NEDERLAND	B	7	4	1	31	7	31	177	6	19	165	448
	K	-	-	-	-	-	-	-	-	-	-	-
- BELGIE NAAR DUITSLAND	B	-	5	36	15	11	18	7	9	20	21	143
	K	-	-	-	-	-	-	-	-	-	-	-
- BELGIE NAAR VERENIGD KONINKRIJK	B	-	-	-	-	-	-	-	-	-	-	-
	K	-	-	-	-	-	-	-	-	-	-	-
- BELGIE NAAR ZWITSERLAND	B	-	-	-	-	-	1	8	2	9	2	21
	K	-	-	-	-	-	-	-	-	-	-	-
- BELGIE NAAR LUXEBURG	B	-	-	-	-	-	-	-	1	-	-	1
	K	-	-	-	-	-	-	-	-	-	-	-
- BELGIE NAAR ANDERE LANDEN	B	-	-	-	-	-	-	-	-	-	-	-
	K	-	-	-	-	-	-	-	-	-	-	-
DOORGAAND VERKEER	B	49	13	4	1	25	17	15	5	11	3	145
	K	-	-	-	-	-	-	-	-	-	-	-
ALGEMEEN TOTAAL	B	144	135	452	535	314	263	1185	142	225	474	3868
	K	-	-	-	-	-	-	1	-	1	-	2

2. VERKEER GEDURENDE DE MAAND APRIL 2000

D) INDELING VAN HET GOEDERENVERVOER (1000 T) DOOR BELGISCHE SCHEPEN (1),
VOLGENS DE AARD DER VERVOERDE GOEDEREN (N.V.S.-NOMENCLATUUR)

VERKEERSRELATIE	BINNEN- SCHIP OF KUST- VAAR- TUIG	LANDBOUWPRODUCTEN EN LEVENDE DIEREN	VOEDINGSPRODUCTEN EN VEEVOEDERS	VASTE BRANDSTOFFEN	AARDOLIEN EN DISTILLATIE PRODUCTEN DAARVAN	ERTSEN EN METAALRESIDUEN	PRODUKTEN VAN DE METAALINDUSTRIE	RUWE MINERALEN EN FABRIKATEN DAARVAN, BOUWMATERIALEN	MESTSTOFFEN	CHEMISCHE PRODUCTEN	MACHINES, VOERTUIGEN, DIVERSE FABRIKATEN N.E.G. EN SPECIALE TRANSAKTIES	TOTAAL
BINNENLANDS VERKEER	B	27	36	216	387	162	92	466	30	60	47	1523
	K	-	-	-	-	-	-	-	-	-	-	-
INGAAND VERKEER	B	39	21	42	209	152	43	272	31	66	175	1050
	K	-	-	-	-	-	-	-	-	-	-	-
WAARVAN :												
- FRANKRIJK NAAR BELGIE	B	12	3	1	-	-	1	12	-	8	-	37
LANGS FRANSE GRENS	K	-	-	-	-	-	-	-	-	-	-	-
- FRANKRIJK NAAR BELGIE	B	15	4	-	-	-	7	6	2	-	16	49
LANGS NEDERLANDSE GRENS	K	-	-	-	-	-	-	-	-	-	-	-
- NEDERLAND NAAR BELGIE	B	1	10	41	209	150	8	172	10	55	97	751
	K	-	-	-	-	-	-	-	-	-	-	-
- DUITSLAND NAAR BELGIE	B	9	3	1	-	2	25	81	18	3	60	203
	K	-	-	-	-	-	-	-	-	-	-	-
- VERENIGD KONINKRIJK NAAR BELGIE	B	-	-	-	-	-	-	-	-	-	-	-
	K	-	-	-	-	-	-	-	-	-	-	-
- ZWITSERLAND NAAR BELGIE	B	1	1	-	-	-	-	2	-	-	3	7
	K	-	-	-	-	-	-	-	-	-	-	-
- LUXEMBURG NAAR BELGIE	B	-	-	-	-	-	-	-	-	-	-	-
	K	-	-	-	-	-	-	-	-	-	-	-
- ANDERE LANDEN NAAR BELGIE	B	1	-	-	-	-	2	-	-	-	-	3
	K	-	-	-	-	-	-	-	-	-	-	-
UITGAAND VERKEER	B	4	16	63	57	30	78	232	13	44	178	715
	K	-	-	-	-	-	-	-	2	-	-	2
WAARVAN :												
- BELGIE NAAR FRANKRIJK LANGS FRANSE GRENS	B	-	3	1	-	2	18	29	4	2	4	62
	K	-	-	-	-	-	-	-	-	-	-	-
- BELGIE NAAR FRANKRIJK LANGS NEDERLANDSE GRENS	B	1	1	33	5	14	12	6	-	3	7	81
	K	-	-	-	-	-	-	-	-	-	-	-
- BELGIE NAAR NEDERLAND	B	1	8	1	17	5	34	175	1	18	143	405
	K	-	-	-	-	-	-	-	-	-	-	-
- BELGIE NAAR DUITSLAND	B	1	5	28	31	10	13	14	6	21	19	148
	K	-	-	-	-	-	-	-	-	-	-	-
- BELGIE NAAR VERENIGD KONINKRIJK	B	-	-	-	-	-	-	-	-	-	-	-
	K	-	-	-	-	-	-	-	-	-	-	-
- BELGIE NAAR ZWITSERLAND	B	-	-	-	4	-	2	7	-	-	4	18
	K	-	-	-	-	-	-	-	-	-	-	-
- BELGIE NAAR LUXEMBURG	B	-	-	-	-	-	-	-	2	-	-	2
	K	-	-	-	-	-	-	-	-	-	-	-
- BELGIE NAAR ANDERE LANDEN	B	-	-	-	-	-	-	-	-	-	-	-
	K	-	-	-	-	-	-	-	2	-	-	2
DOORGAAND VERKEER	B	26	6	4	-	9	11	13	3	3	-	77
	K	-	-	-	-	-	-	-	-	-	-	-
ALGEMEEN TOTAAL	B	97	79	325	652	354	224	983	78	172	400	3365
	K	-	-	-	-	-	-	-	2	-	-	2

(1) BINNENSCHIEPEN (OF KUSTVAARTUIGEN), WAARVAN DE EIGENAAR DE BELGISCHE NATIONALITEIT BEZIT

2. VERKEER GEDURENDE DE MAAND JANUARI 2000

E) INDELING VAN HET GOEDERENVERVOER DOOR SCHEPEN VAN ALLE NATIONALITEITEN,

VOLGENS HET TYPE DER SCHEPEN (VERVOER MET KUSTVAARTUIGEN NIET MEEGEREKEND) (IN 1000 T EN 1000 TKM)

VERKEERSRELATIE	TYPE DER SCHEPEN	VERVOERDE TONNAGE			TON-KM IN BELGIE		
		GEWONE SCHEPEN	TANK-SCHEPEN	ANDERE	GEWONE SCHEPEN	TANK-SCHEPEN	ANDERE
BINNENLANDS VERKEER	MOTORSCHEPEN	942	420	24	85835	42388	2342
	GEDUWDE SCHEPEN	498	31	39	51896	2480	2150
	GESLEEPT SCHEPEN	5	-	-	15	-	-
INGAAND VERKEER	MOTORSCHEPEN	2169	1125	45	111465	65419	1687
	GEDUWDE SCHEPEN	694	95	5	41547	4766	380
	GESLEEPT SCHEPEN	13	-	-	192	-	-
WAARVAN :							
- FRANKRIJK NAAR BELGIE	MOTORSCHEPEN	117	14	5	15560	2322	668
LANGS FRANSE GRENS	GEDUWDE SCHEPEN	8	2	-	1128	620	-
	GESLEEPT SCHEPEN	-	-	-	-	-	-
- FRANKRIJK NAAR BELGIE	MOTORSCHEPEN	125	-	-	2646	16	-
LANGS NEDERLANDSE GRENS	GEDUWDE SCHEPEN	5	-	-	71	-	-
	GESLEEPT SCHEPEN	-	-	-	-	-	-
- NEDERLAND NAAR BELGIE	MOTORSCHEPEN	1092	983	11	64593	60139	495
	GEDUWDE SCHEPEN	621	93	5	39149	4145	380
	GESLEEPT SCHEPEN	13	-	-	192	-	-
- DUITSLAND NAAR BELGIE	MOTORSCHEPEN	811	128	26	28102	2942	484
	GEDUWDE SCHEPEN	59	-	-	1178	-	-
	GESLEEPT SCHEPEN	-	-	-	-	-	-
- VERENIGD KONINKRIJK NAAR BELGIE	MOTORSCHEPEN	-	-	-	-	-	-
	GEDUWDE SCHEPEN	-	-	-	-	-	-
	GESLEEPT SCHEPEN	-	-	-	-	-	-
- ZWITSERLAND NAAR BELGIE	MOTORSCHEPEN	19	-	3	344	-	40
	GEDUWDE SCHEPEN	1	-	-	22	-	-
	GESLEEPT SCHEPEN	-	-	-	-	-	-
- LUXEMBURG NAAR BELGIE	MOTORSCHEPEN	-	-	-	-	-	-
	GEDUWDE SCHEPEN	-	-	-	-	-	-
	GESLEEPT SCHEPEN	-	-	-	-	-	-
- ANDERE LANDEN NAAR BELGIE	MOTORSCHEPEN	6	-	-	219	-	-
	GEDUWDE SCHEPEN	-	-	-	-	-	-
	GESLEEPT SCHEPEN	-	-	-	-	-	-
UITGAAND VERKEER	MOTORSCHEPEN	1533	770	33	74751	14015	2150
	GEDUWDE SCHEPEN	413	80	10	13740	1848	331
	GESLEEPT SCHEPEN	3	-	-	24	-	-
WAARVAN :							
- BELGIE NAAR FRANKRIJK	MOTORSCHEPEN	145	8	3	23401	696	358
LANGS FRANSE GRENS	GEDUWDE SCHEPEN	6	3	6	827	298	60
	GESLEEPT SCHEPEN	-	-	-	-	-	-
- BELGIE NAAR FRANKRIJK	MOTORSCHEPEN	178	23	-	3877	352	2
LANGS NEDERLANDSE GRENS	GEDUWDE SCHEPEN	3	2	-	49	27	-
	GESLEEPT SCHEPEN	-	-	-	-	-	-
- BELGIE NAAR NEDERLAND	MOTORSCHEPEN	693	374	22	33372	7420	1648
	GEDUWDE SCHEPEN	361	57	4	12211	1239	271
	GESLEEPT SCHEPEN	3	-	-	24	-	-
- BELGIE NAAR DUITSLAND	MOTORSCHEPEN	439	328	5	12362	4994	91
	GEDUWDE SCHEPEN	42	15	-	630	224	-
	GESLEEPT SCHEPEN	-	-	-	-	-	-
- BELGIE NAAR VERENIGD KONINKRIJK	MOTORSCHEPEN	-	-	-	-	-	-
	GEDUWDE SCHEPEN	-	-	-	-	-	-
	GESLEEPT SCHEPEN	-	-	-	-	-	-
- BELGIE NAAR ZWITSERLAND	MOTORSCHEPEN	72	22	3	1532	325	51
	GEDUWDE SCHEPEN	2	4	-	24	60	-
	GESLEEPT SCHEPEN	-	-	-	-	-	-
- BELGIE NAAR LUXEMBURG	MOTORSCHEPEN	5	15	-	71	228	-
	GEDUWDE SCHEPEN	-	-	-	-	-	-
	GESLEEPT SCHEPEN	-	-	-	-	-	-
- BELGIE NAAR ANDERE LANDEN	MOTORSCHEPEN	1	-	-	137	-	-
	GEDUWDE SCHEPEN	-	-	-	-	-	-
	GESLEEPT SCHEPEN	-	-	-	-	-	-
DOORGAAND VERKEER	MOTORSCHEPEN	251	14	2	36424	1521	188
	GEDUWDE SCHEPEN	52	1	-	7148	125	-
	GESLEEPT SCHEPEN	-	-	-	-	-	-
ALGEMEEN TOTAAL	MOTORSCHEPEN	4905	2328	104	308475	123342	6368
	GEDUWDE SCHEPEN	1658	208	54	114332	9219	2862
	GESLEEPT SCHEPEN	20	-	-	230	-	-

2. VERKEER GEDURENDE DE MAAND FEBRUARI 2000

E) INDELING VAN HET GOEDERENVERVOER DOOR SCHEPEN VAN ALLE NATIONALITEITEN,

VOLGENS HET TYPE DER SCHEPEN (VERVOER MET KUSTVAARTUIGEN NIET MEEGEREKEND) (IN 1000 T EN 1000 TKM)

VERKEERSRELATIE	TYPE DER SCHEPEN	VERVOERDE TONNAGE			TON-KM IN BELGIE		
		GEWONE SCHEPEN	TANK-SCHEPEN	ANDERE	GEWONE SCHEPEN	TANK-SCHEPEN	ANDERE
BINNENLANDS VERKEER	MOTORSCHIEPEN	909	402	39	85604	39009	2805
	GEDUWDE SCHEPEN	401	26	38	41705	2009	2113
	GESLEEPTTE SCHEPEN	-	-	-	-	-	-
INGAAND VERKEER	MOTORSCHIEPEN	2509	1062	54	132244	57179	2357
	GEDUWDE SCHEPEN	751	150	6	50172	4532	342
	GESLEEPTTE SCHEPEN	14	-	-	216	-	-
WAARVAN :							
- FRANKRIJK NAAR BELGIE LANGS FRANSE GRENS	MOTORSCHIEPEN	118	14	5	14121	2009	635
	GEDUWDE SCHEPEN	8	3	-	1042	258	-
	GESLEEPTTE SCHEPEN	-	-	-	-	-	-
- FRANKRIJK NAAR BELGIE LANGS NEDERLANDSE GRENS	MOTORSCHIEPEN	123	-	1	2986	-	71
	GEDUWDE SCHEPEN	7	-	-	133	-	-
	GESLEEPTTE SCHEPEN	1	-	-	19	-	-
- NEDERLAND NAAR BELGIE	MOTORSCHIEPEN	1313	897	13	80816	51221	1007
	GEDUWDE SCHEPEN	693	140	6	48229	4097	342
	GESLEEPTTE SCHEPEN	13	-	-	197	-	-
- DUITSLAND NAAR BELGIE	MOTORSCHIEPEN	926	149	33	33505	3911	563
	GEDUWDE SCHEPEN	37	7	-	644	177	-
	GESLEEPTTE SCHEPEN	-	-	-	-	-	-
- VERENIGD KONINKRIJK NAAR BELGIE	MOTORSCHIEPEN	-	-	-	-	-	-
	GEDUWDE SCHEPEN	-	-	-	-	-	-
	GESLEEPTTE SCHEPEN	-	-	-	-	-	-
- ZWITSERLAND NAAR BELGIE	MOTORSCHIEPEN	20	3	2	304	39	82
	GEDUWDE SCHEPEN	4	-	-	67	-	-
	GESLEEPTTE SCHEPEN	-	-	-	-	-	-
- LUXEBURG NAAR BELGIE	MOTORSCHIEPEN	2	-	-	23	-	-
	GEDUWDE SCHEPEN	-	-	-	-	-	-
	GESLEEPTTE SCHEPEN	-	-	-	-	-	-
- ANDERE LANDEN NAAR BELGIE	MOTORSCHIEPEN	9	-	-	489	-	-
	GEDUWDE SCHEPEN	1	-	-	56	-	-
	GESLEEPTTE SCHEPEN	-	-	-	-	-	-
UITGAAND VERKEER	MOTORSCHIEPEN	1463	701	47	70638	13050	2865
	GEDUWDE SCHEPEN	472	50	8	13481	1168	448
	GESLEEPTTE SCHEPEN	4	-	-	61	-	-
WAARVAN :							
- BELGIE NAAR FRANKRIJK LANGS FRANSE GRENS	MOTORSCHIEPEN	122	6	2	19831	577	210
	GEDUWDE SCHEPEN	5	4	1	744	271	14
	GESLEEPTTE SCHEPEN	-	-	-	-	-	-
- BELGIE NAAR FRANKRIJK LANGS NEDERLANDSE GRENS	MOTORSCHIEPEN	150	24	-	3471	365	-
	GEDUWDE SCHEPEN	7	1	-	101	21	-
	GESLEEPTTE SCHEPEN	1	-	-	26	-	-
- BELGIE NAAR NEDERLAND	MOTORSCHIEPEN	680	340	35	35243	7126	2430
	GEDUWDE SCHEPEN	416	26	6	11962	600	433
	GESLEEPTTE SCHEPEN	2	-	-	35	-	-
- BELGIE NAAR DUITSLAND	MOTORSCHIEPEN	424	306	7	10458	4620	169
	GEDUWDE SCHEPEN	41	10	-	616	151	-
	GESLEEPTTE SCHEPEN	-	-	-	-	-	-
- BELGIE NAAR VERENIGD KONINKRIJK	MOTORSCHIEPEN	-	-	-	-	-	-
	GEDUWDE SCHEPEN	-	-	-	-	-	-
	GESLEEPTTE SCHEPEN	-	-	-	-	-	-
- BELGIE NAAR ZWITSERLAND	MOTORSCHIEPEN	80	18	3	1433	268	56
	GEDUWDE SCHEPEN	2	8	-	23	126	-
	GESLEEPTTE SCHEPEN	-	-	-	-	-	-
- BELGIE NAAR LUXEBURG	MOTORSCHIEPEN	5	6	-	125	94	-
	GEDUWDE SCHEPEN	-	-	-	-	-	-
	GESLEEPTTE SCHEPEN	-	-	-	-	-	-
- BELGIE NAAR ANDERE LANDEN	MOTORSCHIEPEN	2	-	-	76	-	-
	GEDUWDE SCHEPEN	1	-	-	36	-	-
	GESLEEPTTE SCHEPEN	-	-	-	-	-	-
DOORGAAND VERKEER	MOTORSCHIEPEN	272	20	1	38438	2324	152
	GEDUWDE SCHEPEN	26	1	-	3715	60	-
	GESLEEPTTE SCHEPEN	-	-	-	-	-	-
ALGEMEEN TOTAAL	MOTORSCHIEPEN	5153	2184	141	326923	111562	8180
	GEDUWDE SCHEPEN	1649	227	52	109074	7769	2903
	GESLEEPTTE SCHEPEN	18	-	-	277	-	-

2. VERKEER GEDURENDE DE MAAND MAART 2000

E) INDELING VAN HET GOEDERENVERVOER DOOR SCHEPEN VAN ALLE NATIONALITEITEN,

VOLGENS HET TYPE DER SCHEPEN (VERVOER MET KUSTVAARTUIGEN NIET MEEGEREKEND) (IN 1000 T EN 1000 TKM)

VERKEERSRELATIE	TYPE DER SCHEPEN	VERVOERDE TONNAGE			TON-KM IN BELGIE		
		GEWONE SCHEPEN	TANK-SCHEPEN	ANDERE	GEWONE SCHEPEN	TANK-SCHEPEN	ANDERE
BINNENLANDS VERKEER	MOTORSCHEPEN	1059	506	32	100332	43973	2726
	GEDUWDE SCHEPEN	528	26	43	52024	2252	2368
	GESLEEPT SCHEPEN	5	-	-	14	-	-
INGAAND VERKEER	MOTORSCHEPEN	2801	902	72	146973	49011	3331
	GEDUWDE SCHEPEN	844	167	7	54180	6794	506
	GESLEEPT SCHEPEN	17	-	-	253	-	-
WAARVAN :							
- FRANKRIJK NAAR BELGIE	MOTORSCHEPEN	121	14	7	15073	1617	827
LANGS FRANSE GRENS	GEDUWDE SCHEPEN	10	4	-	1262	1032	-
	GESLEEPT SCHEPEN	-	-	-	-	-	-
- FRANKRIJK NAAR BELGIE	MOTORSCHEPEN	149	5	1	3856	82	18
LANGS NEDERLANDSE GRENS	GEDUWDE SCHEPEN	2	-	-	48	-	-
	GESLEEPT SCHEPEN	-	-	-	-	-	-
- NEDERLAND NAAR BELGIE	MOTORSCHEPEN	1521	716	18	93070	42755	1668
	GEDUWDE SCHEPEN	784	157	7	51848	5617	506
	GESLEEPT SCHEPEN	17	-	-	253	-	-
- DUITSLAND NAAR BELGIE	MOTORSCHEPEN	985	160	41	34378	4468	711
	GEDUWDE SCHEPEN	47	5	-	1003	145	-
	GESLEEPT SCHEPEN	-	-	-	-	-	-
- VERENIGD KONINKRIJK NAAR BELGIE	MOTORSCHEPEN	-	-	-	-	-	-
	GEDUWDE SCHEPEN	-	-	-	-	-	-
	GESLEEPT SCHEPEN	-	-	-	-	-	-
- ZWITSERLAND NAAR BELGIE	MOTORSCHEPEN	18	6	6	294	89	106
	GEDUWDE SCHEPEN	1	-	-	19	-	-
	GESLEEPT SCHEPEN	-	-	-	-	-	-
- LUXEMBURG NAAR BELGIE	MOTORSCHEPEN	-	-	-	21	-	-
	GEDUWDE SCHEPEN	-	-	-	-	-	-
	GESLEEPT SCHEPEN	-	-	-	-	-	-
- ANDERE LANDEN NAAR BELGIE	MOTORSCHEPEN	6	-	-	281	-	-
	GEDUWDE SCHEPEN	-	-	-	-	-	-
	GESLEEPT SCHEPEN	-	-	-	-	-	-
UITGAAND VERKEER	MOTORSCHEPEN	1726	1032	49	82795	16816	2883
	GEDUWDE SCHEPEN	481	74	16	16013	1655	512
	GESLEEPT SCHEPEN	2	-	-	19	-	-
WAARVAN :							
- BELGIE NAAR FRANKRIJK	MOTORSCHEPEN	137	6	1	20880	646	197
LANGS FRANSE GRENS	GEDUWDE SCHEPEN	6	3	10	846	241	104
	GESLEEPT SCHEPEN	-	-	-	-	-	-
- BELGIE NAAR FRANKRIJK	MOTORSCHEPEN	168	23	1	4103	347	10
LANGS NEDERLANDSE GRENS	GEDUWDE SCHEPEN	8	5	-	118	69	-
	GESLEEPT SCHEPEN	-	-	-	-	-	-
- BELGIE NAAR NEDERLAND	MOTORSCHEPEN	844	495	32	43599	9966	2378
	GEDUWDE SCHEPEN	434	30	6	14549	805	408
	GESLEEPT SCHEPEN	-	-	-	1	-	-
- BELGIE NAAR DUITSLAND	MOTORSCHEPEN	462	484	11	11995	7505	245
	GEDUWDE SCHEPEN	29	25	-	439	379	-
	GESLEEPT SCHEPEN	1	-	-	18	-	-
- BELGIE NAAR VERENIGD KONINKRIJK	MOTORSCHEPEN	-	-	-	-	-	-
	GEDUWDE SCHEPEN	-	-	-	-	-	-
	GESLEEPT SCHEPEN	-	-	-	-	-	-
- BELGIE NAAR ZWITSERLAND	MOTORSCHEPEN	106	19	4	2048	279	53
	GEDUWDE SCHEPEN	3	11	-	61	160	-
	GESLEEPT SCHEPEN	-	-	-	-	-	-
- BELGIE NAAR LUXEMBURG	MOTORSCHEPEN	8	5	-	114	72	-
	GEDUWDE SCHEPEN	-	-	-	-	-	-
	GESLEEPT SCHEPEN	-	-	-	-	-	-
- BELGIE NAAR ANDERE LANDEN	MOTORSCHEPEN	1	-	-	56	-	-
	GEDUWDE SCHEPEN	-	-	-	-	-	-
	GESLEEPT SCHEPEN	-	-	-	-	-	-
DOORGAAND VERKEER	MOTORSCHEPEN	322	24	2	44577	2805	235
	GEDUWDE SCHEPEN	14	-	-	2248	30	-
	GESLEEPT SCHEPEN	-	-	-	-	-	-
ALGEMEEN TOTAAL	MOTORSCHEPEN	5907	2464	156	374777	114605	9175
	GEDUWDE SCHEPEN	1867	267	67	124464	10730	3387
	GESLEEPT SCHEPEN	23	-	-	286	-	-

2. VERKEER GEDURENDE DE MAAND APRIL 2000

E) INDELING VAN HET GOEDERENVERVOER DOOR SCHEPEN VAN ALLE NATIONALITEITEN,

VOLGENS HET TYPE DER SCHEPEN (VERVOER MET KUSTVAARTUIGEN NIET MEEGEREKEND) (IN 1000 T EN 1000 TKM)

VERKEERSRELATIE	TYPE DER SCHEPEN	VERVOERDE TONNAGE			TON-KM IN BELGIE		
		GEWONE SCHEPEN	TANK-SCHEPEN	ANDERE	GEWONE SCHEPEN	TANK-SCHEPEN	ANDERE
BINNENLANDS VERKEER	MOTORSCHIEPEN	774	551	19	72597	35121	2047
	GEDUWDE SCHEPEN	536	29	43	57817	2218	2169
	GESLEEPTTE SCHEPEN	2	-	-	5	-	-
INGAAND VERKEER	MOTORSCHIEPEN	2210	809	47	111175	38747	1415
	GEDUWDE SCHEPEN	748	146	5	45385	6469	377
	GESLEEPTTE SCHEPEN	19	-	-	302	-	-
WAARVAN :							
- FRANKRIJK NAAR BELGIE LANGS FRANSE GRENS	MOTORSCHIEPEN	57	6	3	9536	1009	418
	GEDUWDE SCHEPEN	4	4	-	725	396	-
	GESLEEPTTE SCHEPEN	-	-	-	-	-	-
- FRANKRIJK NAAR BELGIE LANGS NEDERLANDSE GRENS	MOTORSCHIEPEN	119	3	1	2878	43	36
	GEDUWDE SCHEPEN	6	-	-	182	-	-
	GESLEEPTTE SCHEPEN	-	-	-	-	-	-
- NEDERLAND NAAR BELGIE	MOTORSCHIEPEN	1215	701	5	73797	35714	380
	GEDUWDE SCHEPEN	671	140	5	43178	6051	377
	GESLEEPTTE SCHEPEN	15	-	-	251	-	-
- DUITSLAND NAAR BELGIE	MOTORSCHIEPEN	796	97	36	24340	1953	561
	GEDUWDE SCHEPEN	64	1	-	1215	21	-
	GESLEEPTTE SCHEPEN	3	-	-	51	-	-
- VERENIGD KONINKRIJK NAAR BELGIE	MOTORSCHIEPEN	-	-	-	-	-	-
	GEDUWDE SCHEPEN	-	-	-	-	-	-
	GESLEEPTTE SCHEPEN	-	-	-	-	-	-
- ZWITSERLAND NAAR BELGIE	MOTORSCHIEPEN	16	2	1	299	29	20
	GEDUWDE SCHEPEN	1	-	-	12	-	-
	GESLEEPTTE SCHEPEN	-	-	-	-	-	-
- LUXEBURG NAAR BELGIE	MOTORSCHIEPEN	1	-	-	10	-	-
	GEDUWDE SCHEPEN	-	-	-	-	-	-
	GESLEEPTTE SCHEPEN	-	-	-	-	-	-
- ANDERE LANDEN NAAR BELGIE	MOTORSCHIEPEN	6	-	-	315	-	-
	GEDUWDE SCHEPEN	1	-	-	73	-	-
	GESLEEPTTE SCHEPEN	-	-	-	-	-	-
UITGAAND VERKEER	MOTORSCHIEPEN	1493	1005	34	68095	17291	1630
	GEDUWDE SCHEPEN	397	93	4	10997	1553	312
	GESLEEPTTE SCHEPEN	9	-	-	88	-	-
WAARVAN :							
- BELGIE NAAR FRANKRIJK LANGS FRANSE GRENS	MOTORSCHIEPEN	71	3	1	12459	248	99
	GEDUWDE SCHEPEN	3	1	-	320	75	-
	GESLEEPTTE SCHEPEN	-	-	-	-	-	-
- BELGIE NAAR FRANKRIJK LANGS NEDERLANDSE GRENS	MOTORSCHIEPEN	121	45	-	3011	673	-
	GEDUWDE SCHEPEN	7	3	-	115	47	-
	GESLEEPTTE SCHEPEN	1	-	-	19	-	-
- BELGIE NAAR NEDERLAND	MOTORSCHIEPEN	786	367	26	40603	7308	1426
	GEDUWDE SCHEPEN	359	46	4	10171	790	312
	GESLEEPTTE SCHEPEN	6	-	-	51	-	-
- BELGIE NAAR DUITSLAND	MOTORSCHIEPEN	445	535	5	10646	8250	76
	GEDUWDE SCHEPEN	24	32	-	359	482	-
	GESLEEPTTE SCHEPEN	1	-	-	18	-	-
- BELGIE NAAR VERENIGD KONINKRIJK	MOTORSCHIEPEN	-	-	-	-	-	-
	GEDUWDE SCHEPEN	-	-	-	-	-	-
	GESLEEPTTE SCHEPEN	-	-	-	-	-	-
- BELGIE NAAR ZWITSERLAND	MOTORSCHIEPEN	66	40	2	1178	596	29
	GEDUWDE SCHEPEN	4	11	-	32	160	-
	GESLEEPTTE SCHEPEN	-	-	-	-	-	-
- BELGIE NAAR LUXEBURG	MOTORSCHIEPEN	5	14	-	199	216	-
	GEDUWDE SCHEPEN	-	-	-	-	-	-
	GESLEEPTTE SCHEPEN	-	-	-	-	-	-
- BELGIE NAAR ANDERE LANDEN	MOTORSCHIEPEN	-	-	-	-	-	-
	GEDUWDE SCHEPEN	-	-	-	-	-	-
	GESLEEPTTE SCHEPEN	-	-	-	-	-	-
DOORGAAND VERKEER	MOTORSCHIEPEN	138	13	-	19255	1608	5
	GEDUWDE SCHEPEN	25	-	-	3675	30	-
	GESLEEPTTE SCHEPEN	-	-	-	-	-	-
ALGEMEEN TOTAAL	MOTORSCHIEPEN	4616	2378	100	271122	92768	5097
	GEDUWDE SCHEPEN	1705	267	53	117874	10270	2858
	GESLEEPTTE SCHEPEN	29	-	-	395	-	-

2. VERKEER GEDURENDE DE MAAND JANUARI 2000

F) INDELING VAN HET GOEDERENVERVOER DOOR BELGISCHE SCHEPEN (1), VOLGENS HET TYPE DER SCHEPEN
(KUSTVAARTUIGEN NIET MEEGEREKEND) (IN 1000 T EN 1000 TKM)

VERKEERSRELATIE	TYPE DER SCHEPEN	VERVOERDE TONNAGE			TON-KM IN BELGIE		
		GEWONE SCHEPEN	TANK-SCHEPEN	ANDERE	GEWONE SCHEPEN	TANK-SCHEPEN	ANDERE
BINNENLANDS VERKEER	MOTORSCHIEPEN	698	259	12	66410	26335	1317
	GEDUWDE SCHEPEN	406	12	38	42111	1028	2084
	GESLEEPTTE SCHEPEN	4	-	-	13	-	-
INGAAND VERKEER	MOTORSCHIEPEN	529	381	8	32112	34219	711
	GEDUWDE SCHEPEN	233	22	5	23031	2530	380
	GESLEEPTTE SCHEPEN	-	-	-	-	-	-
WAARVAN :							
- FRANKRIJK NAAR BELGIE	MOTORSCHIEPEN	45	10	4	6541	1494	404
LANGS FRANSE GRENS	GEDUWDE SCHEPEN	3	2	-	499	620	-
	GESLEEPTTE SCHEPEN	-	-	-	-	-	-
- FRANKRIJK NAAR BELGIE	MOTORSCHIEPEN	80	-	-	1466	-	-
LANGS NEDERLANDSE GRENS	GEDUWDE SCHEPEN	1	-	-	22	-	-
	GESLEEPTTE SCHEPEN	-	-	-	-	-	-
- NEDERLAND NAAR BELGIE	MOTORSCHIEPEN	208	367	3	16388	32359	264
	GEDUWDE SCHEPEN	222	20	5	22408	1909	380
	GESLEEPTTE SCHEPEN	-	-	-	-	-	-
- DUITSLAND NAAR BELGIE	MOTORSCHIEPEN	193	4	1	7642	367	43
	GEDUWDE SCHEPEN	7	-	-	102	-	-
	GESLEEPTTE SCHEPEN	-	-	-	-	-	-
- VERENIGD KONINKRIJK NAAR BELGIE	MOTORSCHIEPEN	-	-	-	-	-	-
	GEDUWDE SCHEPEN	-	-	-	-	-	-
	GESLEEPTTE SCHEPEN	-	-	-	-	-	-
- ZWITSERLAND NAAR BELGIE	MOTORSCHIEPEN	2	-	-	28	-	-
	GEDUWDE SCHEPEN	-	-	-	-	-	-
	GESLEEPTTE SCHEPEN	-	-	-	-	-	-
- LUXEBURG NAAR BELGIE	MOTORSCHIEPEN	-	-	-	-	-	-
	GEDUWDE SCHEPEN	-	-	-	-	-	-
	GESLEEPTTE SCHEPEN	-	-	-	-	-	-
- ANDERE LANDEN NAAR BELGIE	MOTORSCHIEPEN	1	-	-	46	-	-
	GEDUWDE SCHEPEN	-	-	-	-	-	-
	GESLEEPTTE SCHEPEN	-	-	-	-	-	-
UITGAAND VERKEER	MOTORSCHIEPEN	574	77	9	40982	1978	1138
	GEDUWDE SCHEPEN	125	1	4	3250	115	271
	GESLEEPTTE SCHEPEN	-	-	-	-	-	-
WAARVAN :							
- BELGIE NAAR FRANKRIJK LANGS FRANSE GRENS	MOTORSCHIEPEN	111	5	2	18326	420	253
	GEDUWDE SCHEPEN	3	-	-	335	-	-
	GESLEEPTTE SCHEPEN	-	-	-	-	-	-
- BELGIE NAAR FRANKRIJK LANGS NEDERLANDSE GRENS	MOTORSCHIEPEN	127	4	-	2585	61	2
	GEDUWDE SCHEPEN	3	-	-	47	-	-
	GESLEEPTTE SCHEPEN	-	-	-	-	-	-
- BELGIE NAAR NEDERLAND	MOTORSCHIEPEN	179	54	6	14547	1261	856
	GEDUWDE SCHEPEN	112	1	4	2752	115	271
	GESLEEPTTE SCHEPEN	-	-	-	-	-	-
- BELGIE NAAR DUITSLAND	MOTORSCHIEPEN	130	8	1	4698	144	26
	GEDUWDE SCHEPEN	8	-	-	116	-	-
	GESLEEPTTE SCHEPEN	-	-	-	-	-	-
- BELGIE NAAR VERENIGD KONINKRIJK	MOTORSCHIEPEN	-	-	-	-	-	-
	GEDUWDE SCHEPEN	-	-	-	-	-	-
	GESLEEPTTE SCHEPEN	-	-	-	-	-	-
- BELGIE NAAR ZWITSERLAND	MOTORSCHIEPEN	26	6	-	793	92	-
	GEDUWDE SCHEPEN	-	-	-	-	-	-
	GESLEEPTTE SCHEPEN	-	-	-	-	-	-
- BELGIE NAAR LUXEBURG	MOTORSCHIEPEN	2	-	-	34	-	-
	GEDUWDE SCHEPEN	-	-	-	-	-	-
	GESLEEPTTE SCHEPEN	-	-	-	-	-	-
- BELGIE NAAR ANDERE LANDEN	MOTORSCHIEPEN	-	-	-	-	-	-
	GEDUWDE SCHEPEN	-	-	-	-	-	-
	GESLEEPTTE SCHEPEN	-	-	-	-	-	-
DOORGAAND VERKEER	MOTORSCHIEPEN	95	2	1	13589	243	76
	GEDUWDE SCHEPEN	25	-	-	3332	33	-
	GESLEEPTTE SCHEPEN	-	-	-	-	-	-
ALGEMEEN TOTAAL	MOTORSCHIEPEN	1896	720	30	153092	62775	3243
	GEDUWDE SCHEPEN	790	35	47	71724	3706	2736
	GESLEEPTTE SCHEPEN	4	-	-	13	-	-

(1) BINNENSCHIEPEN WAARVAN DE EIGENAAR DE BELGISCHE NATIONALITEIT BEZIT

2. VERKEER GEDURENDE DE MAAND FEBRUARI 2000

F) INDELING VAN HET GOEDERENVERVOER DOOR BELGISCHE SCHEPEN (1), VOLGENS HET TYPE DER SCHEPEN
(KUSTVAARTUIGEN NIET MEEGEREKEND) (IN 1000 T EN 1000 TKM)

VERKEERSRELATIE	TYPE DER SCHEPEN	VERVOERDE TONNAGE			TON-KM IN BELGIE		
		GEWONE SCHEPEN	TANK-SCHEPEN	ANDERE	GEWONE SCHEPEN	TANK-SCHEPEN	ANDERE
BINNENLANDS VERKEER	MOTORSCHIEPEN	745	248	28	72166	23031	1692
	GEDUWDE SCHEPEN	369	10	38	38772	806	2077
	GESLEEPTTE SCHEPEN	-	-	-	-	-	-
INGAAND VERKEER	MOTORSCHIEPEN	561	355	7	35510	26654	622
	GEDUWDE SCHEPEN	229	14	6	25523	1564	342
	GESLEEPTTE SCHEPEN	-	-	-	-	-	-
WAARVAN :							
- FRANKRIJK NAAR BELGIE LANGS FRANSE GRENS	MOTORSCHIEPEN	47	9	4	5970	1159	397
	GEDUWDE SCHEPEN	2	1	-	284	108	-
	GESLEEPTTE SCHEPEN	-	-	-	-	-	-
- FRANKRIJK NAAR BELGIE LANGS NEDERLANDSE GRENS	MOTORSCHIEPEN	63	-	1	1605	-	71
	GEDUWDE SCHEPEN	1	-	-	22	-	-
	GESLEEPTTE SCHEPEN	-	-	-	-	-	-
- NEDERLAND NAAR BELGIE	MOTORSCHIEPEN	238	341	1	20370	25004	43
	GEDUWDE SCHEPEN	221	13	6	25103	1456	342
	GESLEEPTTE SCHEPEN	-	-	-	-	-	-
- DUITSLAND NAAR BELGIE	MOTORSCHIEPEN	207	4	1	7389	491	39
	GEDUWDE SCHEPEN	4	-	-	58	-	-
	GESLEEPTTE SCHEPEN	-	-	-	-	-	-
- VERENIGD KONINKRIJK NAAR BELGIE	MOTORSCHIEPEN	-	-	-	-	-	-
	GEDUWDE SCHEPEN	-	-	-	-	-	-
	GESLEEPTTE SCHEPEN	-	-	-	-	-	-
- ZWITSERLAND NAAR BELGIE	MOTORSCHIEPEN	4	-	1	72	-	72
	GEDUWDE SCHEPEN	-	-	-	-	-	-
	GESLEEPTTE SCHEPEN	-	-	-	-	-	-
- LUXEMBURG NAAR BELGIE	MOTORSCHIEPEN	-	-	-	-	-	-
	GEDUWDE SCHEPEN	-	-	-	-	-	-
	GESLEEPTTE SCHEPEN	-	-	-	-	-	-
- ANDERE LANDEN NAAR BELGIE	MOTORSCHIEPEN	2	-	-	104	-	-
	GEDUWDE SCHEPEN	1	-	-	56	-	-
	GESLEEPTTE SCHEPEN	-	-	-	-	-	-
UITGAAND VERKEER	MOTORSCHIEPEN	528	48	11	40604	1309	1490
	GEDUWDE SCHEPEN	136	1	6	3953	118	433
	GESLEEPTTE SCHEPEN	-	-	-	-	-	-
WAARVAN :							
- BELGIE NAAR FRANKRIJK LANGS FRANSE GRENS	MOTORSCHIEPEN	92	2	2	15635	142	199
	GEDUWDE SCHEPEN	1	-	-	116	-	-
	GESLEEPTTE SCHEPEN	-	-	-	-	-	-
- BELGIE NAAR FRANKRIJK LANGS NEDERLANDSE GRENS	MOTORSCHIEPEN	88	-	-	1964	5	-
	GEDUWDE SCHEPEN	4	-	-	54	-	-
	GESLEEPTTE SCHEPEN	-	-	-	-	-	-
- BELGIE NAAR NEDERLAND	MOTORSCHIEPEN	214	35	8	18572	964	1220
	GEDUWDE SCHEPEN	125	1	6	3694	118	433
	GESLEEPTTE SCHEPEN	-	-	-	-	-	-
- BELGIE NAAR DUITSLAND	MOTORSCHIEPEN	114	11	1	3507	199	59
	GEDUWDE SCHEPEN	6	-	-	89	-	-
	GESLEEPTTE SCHEPEN	-	-	-	-	-	-
- BELGIE NAAR VERENIGD KONINKRIJK	MOTORSCHIEPEN	-	-	-	-	-	-
	GEDUWDE SCHEPEN	-	-	-	-	-	-
	GESLEEPTTE SCHEPEN	-	-	-	-	-	-
- BELGIE NAAR ZWITSERLAND	MOTORSCHIEPEN	17	-	-	749	-	12
	GEDUWDE SCHEPEN	-	-	-	-	-	-
	GESLEEPTTE SCHEPEN	-	-	-	-	-	-
- BELGIE NAAR LUXEMBURG	MOTORSCHIEPEN	3	-	-	46	-	-
	GEDUWDE SCHEPEN	-	-	-	-	-	-
	GESLEEPTTE SCHEPEN	-	-	-	-	-	-
- BELGIE NAAR ANDERE LANDEN	MOTORSCHIEPEN	1	-	-	33	-	-
	GEDUWDE SCHEPEN	-	-	-	-	-	-
	GESLEEPTTE SCHEPEN	-	-	-	-	-	-
DOORGAAND VERKEER	MOTORSCHIEPEN	98	5	1	14971	603	58
	GEDUWDE SCHEPEN	13	-	-	1790	-	-
	GESLEEPTTE SCHEPEN	-	-	-	-	-	-
ALGEMEEN TOTAAL	MOTORSCHIEPEN	1933	656	47	163252	51596	3861
	GEDUWDE SCHEPEN	747	25	50	70038	2488	2853
	GESLEEPTTE SCHEPEN	-	-	-	-	-	-

(1) BINNENSCHIEPEN WAARVAN DE EIGENAAR DE BELGISCHE NATIONALITEIT BEZIT

2. VERKEER GEDURENDE DE MAAND MAART 2000

F) INDELING VAN HET GOEDERENVERVOER DOOR BELGISCHE SCHEPEN (1), VOLGENS HET TYPE DER SCHEPEN
(KUSTVAARTUIGEN NIET MEEGEREKEND) (IN 1000 T EN 1000 TKM)

VERKEERSRELATIE	TYPE DER SCHEPEN	VERVOERDE TONNAGE			TON-KM IN BELGIE		
		GEWONE SCHEPEN	TANK-SCHEPEN	ANDERE	GEWONE SCHEPEN	TANK-SCHEPEN	ANDERE
BINNENLANDS VERKEER	MOTORSCHEPEN	831	320	17	80486	26102	1302
	GEDUWDE SCHEPEN	441	13	42	45659	961	2330
	GESLEEPTTE SCHEPEN	4	-	-	12	-	-
INGAAND VERKEER	MOTORSCHEPEN	672	265	9	42014	22001	801
	GEDUWDE SCHEPEN	267	21	7	29358	2551	506
	GESLEEPTTE SCHEPEN	-	-	-	-	-	-
WAARVAN :							
- FRANKRIJK NAAR BELGIE	MOTORSCHEPEN	50	11	5	6324	1232	535
LANGS FRANSE GRENS	GEDUWDE SCHEPEN	2	3	-	245	728	-
	GESLEEPTTE SCHEPEN	-	-	-	-	-	-
- FRANKRIJK NAAR BELGIE	MOTORSCHEPEN	75	-	-	1890	-	-
LANGS NEDERLANDSE GRENS	GEDUWDE SCHEPEN	-	-	-	-	-	-
	GESLEEPTTE SCHEPEN	-	-	-	-	-	-
- NEDERLAND NAAR BELGIE	MOTORSCHEPEN	276	247	2	24578	20282	115
	GEDUWDE SCHEPEN	260	18	7	29036	1823	506
	GESLEEPTTE SCHEPEN	-	-	-	-	-	-
- DUITSLAND NAAR BELGIE	MOTORSCHEPEN	265	5	2	9088	449	126
	GEDUWDE SCHEPEN	5	-	-	78	-	-
	GESLEEPTTE SCHEPEN	-	-	-	-	-	-
- VERENIGD KONINKRIJK NAAR BELGIE	MOTORSCHEPEN	-	-	-	-	-	-
	GEDUWDE SCHEPEN	-	-	-	-	-	-
	GESLEEPTTE SCHEPEN	-	-	-	-	-	-
- ZWITSERLAND NAAR BELGIE	MOTORSCHEPEN	6	3	-	112	38	25
	GEDUWDE SCHEPEN	-	-	-	-	-	-
	GESLEEPTTE SCHEPEN	-	-	-	-	-	-
- LUXEMBURG NAAR BELGIE	MOTORSCHEPEN	-	-	-	21	-	-
	GEDUWDE SCHEPEN	-	-	-	-	-	-
	GESLEEPTTE SCHEPEN	-	-	-	-	-	-
- ANDERE LANDEN NAAR BELGIE	MOTORSCHEPEN	-	-	-	-	-	-
	GEDUWDE SCHEPEN	-	-	-	-	-	-
	GESLEEPTTE SCHEPEN	-	-	-	-	-	-
UITGAAND VERKEER	MOTORSCHEPEN	572	93	12	45607	1699	1473
	GEDUWDE SCHEPEN	126	3	6	3655	372	408
	GESLEEPTTE SCHEPEN	-	-	-	-	-	-
WAARVAN :							
- BELGIE NAAR FRANKRIJK LANGS FRANSE GRENS	MOTORSCHEPEN	105	2	1	16751	140	136
	GEDUWDE SCHEPEN	2	-	-	321	29	-
	GESLEEPTTE SCHEPEN	-	-	-	-	-	-
- BELGIE NAAR FRANKRIJK LANGS NEDERLANDSE GRENS	MOTORSCHEPEN	88	-	-	2115	-	-
	GEDUWDE SCHEPEN	1	-	-	21	-	-
	GESLEEPTTE SCHEPEN	-	-	-	-	-	-
- BELGIE NAAR NEDERLAND	MOTORSCHEPEN	240	71	11	22136	1173	1319
	GEDUWDE SCHEPEN	118	3	6	3245	344	408
	GESLEEPTTE SCHEPEN	-	-	-	-	-	-
- BELGIE NAAR DUITSLAND	MOTORSCHEPEN	118	20	-	3620	386	18
	GEDUWDE SCHEPEN	5	-	-	68	-	-
	GESLEEPTTE SCHEPEN	-	-	-	-	-	-
- BELGIE NAAR VERENIGD KONINKRIJK	MOTORSCHEPEN	-	-	-	-	-	-
	GEDUWDE SCHEPEN	-	-	-	-	-	-
	GESLEEPTTE SCHEPEN	-	-	-	-	-	-
- BELGIE NAAR ZWITSERLAND	MOTORSCHEPEN	21	-	-	975	-	-
	GEDUWDE SCHEPEN	-	-	-	-	-	-
	GESLEEPTTE SCHEPEN	-	-	-	-	-	-
- BELGIE NAAR LUXEMBURG	MOTORSCHEPEN	1	-	-	10	-	-
	GEDUWDE SCHEPEN	-	-	-	-	-	-
	GESLEEPTTE SCHEPEN	-	-	-	-	-	-
- BELGIE NAAR ANDERE LANDEN	MOTORSCHEPEN	-	-	-	-	-	-
	GEDUWDE SCHEPEN	-	-	-	-	-	-
	GESLEEPTTE SCHEPEN	-	-	-	-	-	-
DOORGAAND VERKEER	MOTORSCHEPEN	131	9	2	19386	960	235
	GEDUWDE SCHEPEN	2	-	-	365	-	-
	GESLEEPTTE SCHEPEN	-	-	-	-	-	-
ALGEMEEN TOTAAL	MOTORSCHEPEN	2207	687	41	187493	50762	3811
	GEDUWDE SCHEPEN	837	38	55	79038	3884	3244
	GESLEEPTTE SCHEPEN	4	-	-	12	-	-

(1) BINNENSCHIEPEN WAARVAN DE EIGENAAR DE BELGISCHE NATIONALITEIT BEZIT

2. VERKEER GEDURENDE DE MAAND APRIL 2000

F) INDELING VAN HET GOEDERENVERVOER DOOR BELGISCHE SCHEPEN (1), VOLGENS HET TYPE DER SCHEPEN
(KUSTVAARTUIGEN NIET MEEGEREKEND) (IN 1000 T EN 1000 TKM)

VERKEERSRELATIE	TYPE DER SCHEPEN	VERVOERDE TONNAGE			TON-KM IN BELGIE		
		GEWONE SCHEPEN	TANK-SCHEPEN	ANDERE	GEWONE SCHEPEN	TANK-SCHEPEN	ANDERE
BINNENLANDS VERKEER	MOTORSCHIEPEN	581	404	11	56105	20315	1250
	GEDUWDE SCHEPEN	473	14	39	53625	1066	2145
	GESLEEPTTE SCHEPEN	2	-	-	5	-	-
INGAAND VERKEER	MOTORSCHIEPEN	518	272	1	31291	17284	92
	GEDUWDE SCHEPEN	224	29	5	25317	2713	377
	GESLEEPTTE SCHEPEN	-	-	-	-	-	-
WAARVAN :							
- FRANKRIJK NAAR BELGIE	MOTORSCHIEPEN	31	2	-	5170	526	-
LANGS FRANSE GRENS	GEDUWDE SCHEPEN	1	3	-	136	322	-
	GESLEEPTTE SCHEPEN	-	-	-	-	-	-
- FRANKRIJK NAAR BELGIE	MOTORSCHIEPEN	49	-	-	1106	-	-
LANGS NEDERLANDSE GRENS	GEDUWDE SCHEPEN	-	-	-	-	-	-
	GESLEEPTTE SCHEPEN	-	-	-	-	-	-
- NEDERLAND NAAR BELGIE	MOTORSCHIEPEN	231	268	1	19252	16660	92
	GEDUWDE SCHEPEN	220	26	5	25132	2392	377
	GESLEEPTTE SCHEPEN	-	-	-	-	-	-
- DUITSLAND NAAR BELGIE	MOTORSCHIEPEN	198	2	-	5512	97	-
	GEDUWDE SCHEPEN	3	-	-	49	-	-
	GESLEEPTTE SCHEPEN	-	-	-	-	-	-
- VERENIGD KONINKRIJK NAAR BELGIE	MOTORSCHIEPEN	-	-	-	-	-	-
	GEDUWDE SCHEPEN	-	-	-	-	-	-
	GESLEEPTTE SCHEPEN	-	-	-	-	-	-
- ZWITSERLAND NAAR BELGIE	MOTORSCHIEPEN	7	-	-	160	-	-
	GEDUWDE SCHEPEN	-	-	-	-	-	-
	GESLEEPTTE SCHEPEN	-	-	-	-	-	-
- LUXEMBURG NAAR BELGIE	MOTORSCHIEPEN	-	-	-	-	-	-
	GEDUWDE SCHEPEN	-	-	-	-	-	-
	GESLEEPTTE SCHEPEN	-	-	-	-	-	-
- ANDERE LANDEN NAAR BELGIE	MOTORSCHIEPEN	3	-	-	92	-	-
	GEDUWDE SCHEPEN	-	-	-	-	-	-
	GESLEEPTTE SCHEPEN	-	-	-	-	-	-
UITGAAND VERKEER	MOTORSCHIEPEN	506	84	5	38394	1905	480
	GEDUWDE SCHEPEN	112	3	4	2929	152	312
	GESLEEPTTE SCHEPEN	-	-	-	-	-	-
WAARVAN :							
- BELGIE NAAR FRANKRIJK LANGS FRANSE GRENS	MOTORSCHIEPEN	57	2	1	10557	123	99
	GEDUWDE SCHEPEN	1	-	-	86	-	-
	GESLEEPTTE SCHEPEN	-	-	-	-	-	-
- BELGIE NAAR FRANKRIJK LANGS NEDERLANDSE GRENS	MOTORSCHIEPEN	76	5	-	1879	72	-
	GEDUWDE SCHEPEN	-	-	-	-	-	-
	GESLEEPTTE SCHEPEN	-	-	-	-	-	-
- BELGIE NAAR NEDERLAND	MOTORSCHIEPEN	241	43	5	22085	1189	381
	GEDUWDE SCHEPEN	109	3	4	2814	152	312
	GESLEEPTTE SCHEPEN	-	-	-	-	-	-
- BELGIE NAAR DUITSLAND	MOTORSCHIEPEN	116	30	-	3263	456	-
	GEDUWDE SCHEPEN	2	-	-	28	-	-
	GESLEEPTTE SCHEPEN	-	-	-	-	-	-
- BELGIE NAAR VERENIGD KONINKRIJK	MOTORSCHIEPEN	-	-	-	-	-	-
	GEDUWDE SCHEPEN	-	-	-	-	-	-
	GESLEEPTTE SCHEPEN	-	-	-	-	-	-
- BELGIE NAAR ZWITSERLAND	MOTORSCHIEPEN	13	4	-	489	66	-
	GEDUWDE SCHEPEN	-	-	-	-	-	-
	GESLEEPTTE SCHEPEN	-	-	-	-	-	-
- BELGIE NAAR LUXEMBURG	MOTORSCHIEPEN	2	-	-	121	-	-
	GEDUWDE SCHEPEN	-	-	-	-	-	-
	GESLEEPTTE SCHEPEN	-	-	-	-	-	-
- BELGIE NAAR ANDERE LANDEN	MOTORSCHIEPEN	-	-	-	-	-	-
	GEDUWDE SCHEPEN	-	-	-	-	-	-
	GESLEEPTTE SCHEPEN	-	-	-	-	-	-
DOORGAAND VERKEER	MOTORSCHIEPEN	63	2	-	8693	278	5
	GEDUWDE SCHEPEN	11	-	-	1534	-	-
	GESLEEPTTE SCHEPEN	-	-	-	-	-	-
ALGEMEEN TOTAAL	MOTORSCHIEPEN	1669	762	18	134483	39782	1827
	GEDUWDE SCHEPEN	820	46	49	83404	3931	2834
	GESLEEPTTE SCHEPEN	2	-	-	5	-	-

(1) BINNENSCHIEPEN WAARVAN DE EIGENAAR DE BELGISCHE NATIONALITEIT BEZIT

2. VERKEER GEDURENDE DE MAAND JANUARI 2000

G) BEDRIJVIGHEID OP DE WATERWEGEN

BEKKENS EN WATERWEGEN	LENGTE OP 31.12.85 (KM)	VERDELING VAN HET VERKEER VOLGENS ZIJN RELATIE TOT DE BETROKKEN WATERWEG						
		VERTROKKEN NAAR PLAATSEN BUITEN DE WATERWEG	AANGEKOMEN VAN PLAATSEN BUITEN DE WATERWEG	DOORVAART (1)	SCHEEPVAART BINNEN DE WATERWEG	TOTALE TRAFIEK		
						AANTAL GELADEN SCHEPEN (1)	VERVOERDE GOEDEREN 1 000 T (1)	GEPRESTEERDE TKM 1 000 TKM
1 000 T	1 000 T	1 000 T	1 000 T					
BEKKEN VAN DE ZEESCHDELDE								
ZEESCHDELDE I (GENTBRUGGE-RUPEL)	68,4	1	54	298	-	827	353	17629
ZEESCHDELDE II (RUPEL-GRENS)	39,4	188	60	1298	-	1758	1546	28599
RUPEL	12,0	1	10	671	-	695	682	2240
DIJLE (2)	28,5	-	1	14	-	50	15	17
NETE + NETEKANAAL (2)	26,1	-	37	4	-	63	42	468
DURME (2)	16,7	-	-	-	-	-	-	-
MOERVAART - BOVENDURME (2)	29,3	9	1	-	-	25	10	10
SCHELDE-RIJN VERBINDING + DOKKEN ANTWERPEN	21,0	2926	1957	1307	-	9342	6189	89617
DENDER	65,3	-	37	-	-	84	37	442
TOTAAL	306,7							139023
KEMPENSE KANALEN								
ALBERTKANAAL	129,6	287	1148	1870	43	3110	3347	238893
KANAAL BRIEGDEN-NEERHAREN	4,9	-	55	33	-	122	88	221
ZUID-WILLEMSVAART I	38,6	43	20	38	1	162	102	2118
ZUID-WILLEMSVAART II	4,9	-	-	44	-	135	44	222
KANAAL BOCHOLT-HERENTALS	57,4	88	77	64	-	446	229	4555
KANAAL DESSEL-KWAADMECHELEN	15,8	23	15	57	-	171	95	1423
KANAAL DESSEL-SCHOTEN	63,3	-	46	-	-	131	46	1510
KANAAL NAAR BEVERLO	14,8	14	-	-	-	32	14	72
TOTAAL	329,3							249014
BRABANTSE KANALEN								
KANAAL CHARLEROI-BRUSSEL	68,2	30	165	90	-	388	284	11526
KANAAL BRUSSEL-RUPEL	31,9	81	365	218	-	643	664	16476
KANAAL LEUVEN-DIJLE	30,0	1	13	-	-	48	14	340
TOTAAL	130,1							28342
MAAS EN SAMBER								
MAAS (2) (STROOMOPWAARTS LUIK)	113,7	422	686	174	40	1199	1321	40026
MAAS (2) (STROOMAFWAARTS LUIK)	13,3	2	278	-	-	174	281	293
GEMEENSCHAPPELIJKE MAAS I	6,6	70	-	-	5	115	75	217
GEMEENSCHAPPELIJKE MAAS II	9,8	-	-	-	-	-	-	-
KANAAL VAN MONSIN	0,7	-	-	278	-	170	278	278
KANAAL TERNAAIEN-MAASTRICHT	1,9	-	-	885	-	892	885	1769
KANAAL HACCOURT-WEZET	0,9	-	-	2	-	4	2	2
SAMBER	87,5	102	80	54	10	356	246	8281
OURTHE	4,1	-	-	-	-	-	-	-
TOTAAL	238,5							50867

(1) KAN NIET OPGETELD WORDEN OMDAT EENZELFDE SCHIP DIKWILS VERSCHILLENDE WATERWEGEN BEVAART.
HET ALGEMEEN TOTAAL IS DAAROM OOK KLEINER DAN DE SOM VAN DE GEGEVENS VAN DE VERSCHILLENDE WATERWEGEN AFZONDERLIJK.

(2) DE VOOR DEZE WATERWEGEN OPgegeven LENGTE WIJKT ENIGZINS AF VAN HUN OFFICIELE LENGTE. OM COMPUTERTechnISCHE REDENEN MOESTEN IMMERS BEPAALDE STROKEN VAN WATERWEGEN BIJ EEN ANDERE WATERWEG GEVOEGD WORDEN DAN DEZE WAARTOE ZIJ BEHOREN.

BINNENSCHIEPVAART (VERVOLG)

2. VERKEER GEDURENDE DE MAAND JANUARI 2000

G) BEDRIJVGHEID OP DE WATERWEGEN

BEKKENS EN WATERWEGEN	LENGTE OP 31.12.85 (KM)	VERDELING VAN HET VERKEER VOLGENS ZIJN RELATIE TOT DE BETROKKEN WATERWEG						
		VERTROKKEN NAAR PLAATSEN BUITEN DE WATERWEG	AANKOMEN VAN PLAATSEN BUITEN DE WATERWEG	DOORVAART (1)	SCHEERVAART BINNEN DE WATERWEG	TOTALE TRAFIEK		
						AANTAL GELADEN SCHEPEN (1)	VERVOERDE GOEDEREN 1 000 T (1)	GEPRESTEERDE TKM 1 000 TKM
1 000 T	1 000 T	1 000 T	1 000 T					
BEKKEN VAN DE BOVENSCHDELDE								
BOVENSCHDELDE (2)	83,0	116	176	422	-	1235	714	42710
LEIE (2)	69,2	11	60	393	-	1084	465	11274
GEMEENSCHAPPELIJKE LEIE	18,0	-	1	217	-	732	218	3910
KANAAL GENT-TERNEUZEN (2)	20,5	127	238	763	52	1625	1179	12428
KANAAL GENT-DRUGGE (2)	46,0	8	58	537	-	1209	603	8427
AFLEIDINGSKANAAL VAN DE LEIE	27,5	2	11	421	-	960	433	6046
KANAAL VAN EEKLO	1,7	-	-	-	-	-	-	-
KANAAL ROESELARE-LEIE	16,5	11	197	-	1	354	209	2453
KANAAL BOSSUIT-KORTRIJK	15,2	-	14	1	-	16	15	10
SPIEREKANAAL	8,4	-	-	-	-	-	-	-
RINGVAART	21,7	1	6	1177	-	2199	1184	12982
TOTAAL	327,7							100238
CENTRUM EN BORINAGE								
CENTRUMKANAAL	25,0	24	45	20	-	171	90	792
KANAAL BLATON-ATH	22,6	-	-	-	-	-	-	-
KANAAL POMMEROEUL-CONDÉ	6,1	-	-	-	-	-	-	-
KANAAL NIMY-BLATON-PERONNES	38,9	25	30	53	-	204	108	3796
TOTAAL	92,6							4587
IJZERBEKKEN EN KUST								
IJZER	41,2	-	-	-	-	-	-	-
KANAAL IEPEL-IJZER	15,2	-	-	-	-	-	-	-
KANAAL PLASSENDALE-DUINKERKE	39,8	-	2	2	-	11	4	82
KANAAL VAN LO	14,3	-	-	-	-	-	-	-
KANAAL BRUGGE-OOSTENDE	20,9	3	13	101	-	170	117	451
KANAAL BRUGGE-ZEEBRUGGE	12,0	77	21	-	-	141	98	993
KANAAL BRUGGE-SLUIS	0,5	-	-	-	-	-	-	-
VERBINDINGSKANAAL TE NIEUWPOORT	0,5	-	-	-	-	-	-	-
TOTAAL	144,4							1526
HET RIJK	1569,3							573597

(1) KAN NIET OPGETELD WORDEN OMDAT EENZELFDE SCHIP DIKWILS VERSCHILLENDE WATERWEGEN BEVAART.
HET ALGEMEEN TOTAAL IS DAAROM OOK KLEINER DAN DE SOM VAN DE GEGEVENS VAN DE VERSCHILLENDE WATERWEGEN AFZONDERLIJK.

(2) DE VOOR DEZE WATERWEGEN OPGEGEVEN LENGTE WIJKT ENIGZINS AF VAN HUN OFFICIELE LENGTE. OM COMPUTERTECHNISCHE REDENEN
MOESTEN INMERS BEPAALDE STROKEN VAN WATERWEGEN BIJ EEN ANDERE WATERWEG GEVOEGD WORDEN DAN DEZE WAARTOE ZIJ BEHOREN.

2. VERKEER GEDURENDE DE MAAND JANUARI 2000

G) BEDRIJVIGHEID OP DE WATERWEGEN

BEKKENS EN WATERWEGEN	LENGTE OP 31.12.1985 (KM)	VERDELING VAN HET VERKEER NAAR ZIJN AARD			
		UITVOER (1)	INVOER (1)	DOORVOER (ZONDER OVERLADING) (1)	BINNENLANDS VERVOER (1)
		1 000 T	1 000 T	1 000 T	1 000 T
BEKKEN VAN DE ZEESCHELDE					
ZEESCHELDE I (GENTBRUGGE-RUPEL)	68,4	80	147	60	66
ZEESCHELDE II (RUPEL-GRENS)	39,4	309	739	81	416
RUPEL	12,0	42	365	2	274
DIJLE (2)	28,5	-	12	-	2
NETE + NETEKANAAL (2)	26,1	-	22	2	18
DURME (2)	16,7	-	-	-	-
MOERVAART - BOVENDURME (2)	29,3	-	-	-	9
SCHELDE-RIJN VERBINDING + DOKKEN ANTWERPEN	21,0	2104	2803	85	1197
DENDER	65,3	-	24	-	13
TOTAAL	306,7				
KEMPENSE KANALEN					
ALBERTKANAAL	129,6	524	1372	102	1349
KANAAL BRIEGDEN-NEERHAREN	4,9	13	42	2	31
ZUID-WILLEMSVAART I	38,6	45	6	2	48
ZUID-WILLEMSVAART II	4,9	-	32	10	1
KANAAL BOCHOLT-HERENTALS	57,4	36	50	8	135
KANAAL DESSEL-KWAADMECHELEN	15,8	29	14	8	45
KANAAL DESSEL-SCHOTEN	63,3	-	31	-	15
KANAAL NAAR BEVERLO	14,8	1	-	-	13
TOTAAL	329,3				
BRABANTSE KANALEN					
KANAAL CHARLEROI-BRUSSEL	68,2	42	78	8	157
KANAAL BRUSSEL-RUPEL	31,9	42	342	-	281
KANAAL LEUVEN-DIJLE	30,0	-	12	-	2
TOTAAL	130,1				
MAAS EN SAMBER					
MAAS (2) (STROOMOPWAARTS LUIK)	113,7	301	431	17	572
MAAS (2) (STROOMAFWAARTS LUIK)	13,3	-	147	-	133
GEMEENSCHAPPELIJKE MAAS I	6,6	62	-	-	13
GEMEENSCHAPPELIJKE MAAS II	9,8	-	-	-	-
KANAAL VAN MONSIN	0,7	-	145	-	133
KANAAL TERNAAIEN-MAASTRICHT	1,9	390	376	87	32
KANAAL HACCOURT-WEZET	0,9	-	2	-	-
SAMBER	87,5	56	62	9	120
OURTHE	4,1	-	-	-	-
TOTAAL	238,5				

(1) KAN NIET OPGETELD WORDEN OMDAT EENZELFDE SCHIP DIKWILS VERSCHILLENDE WATERWEGEN BEVAART. HET ALGEMEEN TOTAAL IS DAAROM OOK KLEINER DAN DE SOM VAN DE GEGEVENS VAN DE VERSCHILLENDE WATERWEGEN AFZONDERLIJK.

(2) DE VOOR DEZE WATERWEGEN OPgegeven lengte wijkt enigzins af van hun officiële lengte. Om computertechnische redenen moesten immers bepaalde stroken van waterwegen bij een andere waterweg gevoegd worden dan deze waartoe zij behoren.

2. VERKEER GEDURENDE DE MAAND JANUARI 2000

G) BEDRIJVGHEID OP DE WATERWEGEN

BEKKENS EN WATERWEGEN	LENGTE OP 31.12.1985 (KM)	VERDELING VAN HET VERKEER NAAR ZIJN AARD			
		UITVOER (1)	INVOER (1)	DOORVOER (ZONDER OVERLADING) (1)	BINNENLANDS VERVOER (1)
		1 000 T	1 000 T	1 000 T	1 000 T
BEKKEN VAN DE BOVENSCHELDE					
BOVENSCHELDE (2)	83,0	203	192	167	152
LEIE (2)	69,2	59	251	93	62
GEMEENSCHAPPELIJKE LEIE	18,0	57	67	93	1
KANAAL GENT-TERNEUZEN (2)	20,5	162	554	193	270
KANAAL GENT-BRUGGE (2)	46,0	55	289	95	164
AFLEIDINGSKANAAL VAN DE LEIE	27,5	53	228	93	59
KANAAL VAN EEKLO	1,7	-	-	-	-
KANAAL ROESELARE-LEIE	16,5	8	165	-	37
KANAAL BOSSUIT-KORTRIJK	15,2	-	13	-	1
SPIERKANAAL	8,4	-	-	-	-
RINGVAART	21,7	235	462	252	235
TOTAAL	327,7				
CENTRUM EN BORINAGE					
CENTRUMKANAAL	25,0	24	20	8	38
KANAAL BLATON-ATH	22,6	-	-	-	-
KANAAL POMMEROEUL-CONDE	6,1	-	-	-	-
KANAAL NIMY-BLATON-PERONNES	38,9	32	29	8	39
TOTAAL	92,6				
IJZERBEKKEN EN KUST					
IJZER	41,2	-	-	-	-
KANAAL IEPER-IJZER	15,2	-	-	-	-
KANAAL PLASSEDALE-DUINKERKE	39,8	-	2	2	-
KANAAL VAN LO	14,3	-	-	-	-
KANAAL BRUGGE-OOSTENDE	20,9	7	28	2	81
KANAAL BRUGGE-ZEEBRUGGE	12,0	6	16	-	77
KANAAL BRUGGE-SLUIS	0,5	-	-	-	-
VERBINDINGSKANAAL TE NIEUWPOORT	0,5	-	-	-	-
TOTAAL	144,4				
HET RIJK	1569,3				

(1) KAN NIET OPGETELD WORDEN OMDAT EENZELFDE SCHIP DIKWIJLS VERSCHILLENDE WATERWEGEN BEVAART.
HET ALGEMEEN TOTAAL IS DAAROM OOK KLEINER DAN DE SOM VAN DE GEGEVENS VAN DE VERSCHILLENDE WATERWEGEN AFZONDERLIJK.

(2) DE VOOR DEZE WATERWEGEN OPgegeven LENGTE WIJKT ENIGZINS AF VAN HUN OFFICIELE LENGTE. OM COMPUTERTechnische Redenen
MOESTEN IMMERS BEPAALDE STROKEN VAN WATERWEGEN BIJ EEN ANDERE WATERWEG GEVOEGD WORDEN DAN DEZE WAARTOE ZIJ BEHOREN.

2. VERKEER GEDURENDE DE MAAND FEBRUARI 2000

G) BEDRIJVIGHEID OP DE WATERWEGEN

BEKKENS EN WATERWEGEN	LENGTE OP 31.12.85 (KM)	VERDELING VAN HET VERKEER VOLGENS ZIJN RELATIE TOT DE BETROKKEN WATERWEG						
		VERTROKKEN NAAR PLAATSEN BIJTEN DE WATERWEG	AANGEKOMEN VAN PLAATSEN BIJTEN DE WATERWEG	DOORVAART (1)	SCHEEPVAART BINNEN DE WATERWEG	TOTALE TRAFIEK		
						AANTAL GELADEN SCHEPEN (1)	VERVOERDE GOEDEREN 1 000 T (1)	GEPRESTEERDE TKM 1 000 TKM
1 000 T	1 000 T	1 000 T	1 000 T					
BEKKEN VAN DE ZEESCHELDE								
ZEESCHELDE I (GENTBRUGGE-RUPEL)	68,4	3	64	347	-	909	414	21684
ZEESCHELDE II (RUPEL-GRENS)	39,4	224	86	1374	-	1888	1684	30344
RUPEL	12,0	-	20	688	-	743	708	2417
DIJLE (2)	28,5	-	-	13	-	48	13	15
NETE + NETEKANAAL (2)	26,1	-	27	12	-	77	39	579
DURME (2)	16,7	-	-	-	-	-	-	-
MOERVAART - BOVENDURME (2)	29,3	8	4	-	-	27	13	13
SCHELDE-RIJN VERBINDING + DOKKEN ANTWERPEN	21,0	2744	2054	1476	-	9834	6274	93142
DENDER	65,3	2	43	-	-	98	44	506
TOTAAL	306,7							148698
KEMPENSE KANALEN								
ALBERTKANAAL	129,6	308	1334	1743	43	3483	3428	221849
KANAAL BRIEGDEN-NEERHAREN	4,9	-	53	36	-	131	88	233
ZUID-WILLEMSVAART I	38,6	59	4	56	-	205	118	2821
ZUID-WILLEMSVAART II	4,9	-	-	59	-	177	59	294
KANAAL BOCHOLT-HERENTALS	57,4	104	84	84	-	541	273	5467
KANAAL DESSEL-KWAADMECHELEN	15,8	10	10	77	-	191	97	1515
KANAAL DESSEL-SCHOTEN	63,3	-	69	-	-	193	69	2443
KANAAL NAAR BEVERLO	14,8	18	-	-	-	40	18	91
TOTAAL	329,3							234712
BRABANTSE KANALEN								
KANAAL CHARLEROI-BRUSSEL	68,2	37	189	96	-	466	322	12009
KANAAL BRUSSEL-RUPEL	31,9	52	388	230	-	656	670	16877
KANAAL LEUVEN-DIJLE	30,0	-	13	-	-	47	13	330
TOTAAL	130,1							29215
MAAS EN SAMBER								
MAAS (2) (STROOMPWAARTS LUIK)	113,7	436	604	233	50	1286	1323	42459
MAAS (2) (STROOMAFWAARTS LUIK)	13,3	1	231	-	-	149	232	242
GEMEENSCHAPPELIJKE MAAS I	6,6	3	-	-	-	3	3	6
GEMEENSCHAPPELIJKE MAAS II	9,8	-	-	-	-	-	-	-
KANAAL VAN MONSIN	0,7	-	-	230	-	146	230	230
KANAAL TERNAAIEN-MAASTRICHT	1,9	-	-	976	-	1028	976	1951
KANAAL HACCOURT-WEZET	0,9	-	-	2	-	3	2	2
SAMBER	87,5	110	102	74	11	428	297	9987
OURTHE	4,1	-	-	-	-	-	-	-
TOTAAL	238,5							54877

(1) KAN NIET OPGETELD WORDEN OMDAT EENZELFDE SCHIP DIKWILS VERSCHILLENDE WATERWEGEN BEVAART.
HET ALGEMEEN TOTAAL IS DAAROM OOK KLEINER DAN DE SOM VAN DE GEGEVENS VAN DE VERSCHILLENDE WATERWEGEN AFZONDERLIJK.

(2) DE VOOR DEZE WATERWEGEN OPGEGEVEN LENGTE WIJKT ENIGZINS AF VAN HUN OFFICIELE LENGTE. OM COMPUTERTECHNISCHE REDENEN
MOESTEN IMMERS BEPAALDE STROKEN VAN WATERWEGEN BIJ EEN ANDERE WATERWEG GEVOEGD WORDEN DAN DEZE WAARTOE ZIJ BEHOREN.

BINNENSCHIEPVAART (VERVOLG)

2. VERKEER GEDURENDE DE MAAND FEBRUARI 2000

G) BEDRIJFVIGHEID OP DE WATERWEGEN

BEKKENS EN WATERWEGEN	LENGTE OP 31.12.85 (KM)	VERDELING VAN HET VERKEER VOLGENS ZIJN RELATIE TOT DE BETROKKEN WATERWEG						
		VERTROKKEN NAAR PLAATSEN BUITEN DE WATERWEG	ANGEKOMEN VAN PLAATSEN BUITEN DE WATERWEG	DOORVAART (1)	SCHEEPVAART BINNEN DE WATERWEG	TOTALE TRAFIEK		
						AANTAL GELADEN SCHEPEN (1)	VERVOERDE GOEDEREN 1 000 T (1)	GEPRESTEERDE TKM 1 000 TKM
1 000 T	1 000 T	1 000 T	1 000 T					
BEKKEN VAN DE BOVENSCHDELDE								
BOVENSCHDELDE (2)	83,0	117	224	416	-	1269	758	42562
LEIE (2)	69,2	7	76	395	-	1121	478	11866
GEMEENSCHAPPELIJKE LEIE	18,0	-	-	230	-	782	230	4141
KANAAL GENT-TERNEUZEN (2)	20,5	151	174	844	-	1640	1169	13254
KANAAL GENT-BRUGGE (2)	45,0	7	47	505	-	1193	560	6375
AFLEIDINGSKANAAL VAN DE LEIE	27,5	1	11	444	-	1020	455	6362
KANAAL VAN EEKLO	1,7	-	-	-	-	-	-	-
KANAAL ROESELARE-LEIE	16,5	15	182	-	-	322	197	2210
KANAAL BOSSUIT-KORTRIJK	15,2	-	11	-	-	12	12	1
SPIERKANAAL	8,4	-	-	-	-	-	-	-
RINGVAART	21,7	-	9	1220	-	2234	1229	13598
TOTAAL	327,7							100372
CENTRUM EN BORINAGE								
CENTRUMKANAAL	25,0	18	70	27	-	225	116	1082
KANAAL BLATON-ATH	22,6	-	-	-	-	-	-	-
KANAAL POMMEROEUL-CONDE	6,1	-	-	-	-	-	-	-
KANAAL NIMY-BLATON-PERONNES	38,9	31	51	74	-	297	157	5509
TOTAAL	92,6							6590
IJZEBEKKEN EN KUST								
IJZER	41,2	-	-	-	-	-	-	-
KANAAL IEPER-IJZER	15,2	-	-	-	-	-	-	-
KANAAL PLASSENDALE-DUINKERKE	39,8	-	1	2	-	8	2	71
KANAAL VAN LO	14,3	-	-	-	-	-	-	-
KANAAL BRUGGE-OOSTENDE	20,9	19	21	41	-	144	80	640
KANAAL BRUGGE-ZEEBRUGGE	12,0	14	28	-	-	92	42	328
KANAAL BRUGGE-SLUIS	0,5	-	-	-	-	-	-	-
VERBINDINGSKANAAL TE NIEUWPOORT	0,5	-	-	-	-	-	-	-
TOTAAL	144,4							1038
HET RIJK	1569,3							575503

(1) KAN NIET OPGETELD WORDEN OMDAT EENZELFDE SCHIP DIKWILS VERSCHILLENDE WATERWEGEN BEVAART.
HET ALGEMEEN TOTAAL IS DAAROM OOK KLEINER DAN DE SOM VAN DE GEGEVENS VAN DE VERSCHILLENDE WATERWEGEN AFZONDERLIJK.

(2) DE VOOR DEZE WATERWEGEN OPGEGEVEN LENGTE WIJKT ENIGZINS AF VAN HUN OFFICIELE LENGTE. OM COMPUTERTECHNISCHE REDENEN
MOESTEN IMMERS BEPAALDE STROKEN VAN WATERWEGEN BIJ EEN ANDERE WATERWEG GEVOEGD WORDEN DAN DEZE WAARTOE ZIJ BEHOREN.

BINNENSCHIEPVAART (VERVOLG)

2. VERKEER GEDURENDE DE MAAND FEBRUARI 2000

G) BEDRIJVGHEID OP DE WATERWEGEN

BEKKENS EN WATERWEGEN	LENGTE OP 31.12.1985 (KM)	VERDELING VAN HET VERKEER NAAR ZIJN AARD			
		UITVOER (1)	INVOER (1)	DOORVOER (ZONDER OVERLADING) (1)	BINNENLANDS VERVOER (1)
		1 000 T	1 000 T	1 000 T	1 000 T
BEKKEN VAN DE ZEESCHELDE					
ZEESCHELDE I (GENTBRUGGE-RUPEL)	68,4	75	156	79	104
ZEESCHELDE II (RUPEL-GRENS)	39,4	326	814	90	454
RUPEL	12,0	52	416	7	232
DIJLE (2)	28,5	-	11	-	3
NETE + NETEKANAAL (2)	26,1	-	18	7	14
DURME (2)	16,7	-	-	-	-
MOERVAART - BOVENDURME (2)	29,3	1	4	-	7
SCHELDE-RIJN VERBINDING + DOKKEN ANTWERPEN	21,0	1964	3088	85	1136
DENDER	65,3	-	31	-	13
TOTAAL	306,7				
KEMPENSE KANALEN					
ALBERTKANAAL	129,6	542	1558	74	1254
KANAAL BRIEGDEN-NEERHAREN	4,9	16	42	4	26
ZUID-WILLEMSVAART I	38,6	54	5	4	56
ZUID-WILLEMSVAART II	4,9	-	45	14	-
KANAAL BOCHOLT-HERENTALS	57,4	37	69	10	156
KANAAL DESSEL-KWAAOMEHELEN	15,8	32	11	10	45
KANAAL DESSEL-SCHOTEN	63,3	-	44	-	25
KANAAL NAAR BEVERLO	14,8	-	-	-	18
TOTAAL	329,3				
BRABANTSE KANALEN					
KANAAL CHARLERDI-BRUSSEL	68,2	56	106	9	150
KANAAL BRUSSEL-RUPEL	31,9	52	384	-	234
KANAAL LEUVEN-DIJLE	30,0	-	11	-	3
TOTAAL	130,1				
MAAS EN SAMBER					
MAAS (2) (STROOMOPWAARTS LUIK)	113,7	321	441	19	542
MAAS (2) (STROOMAFWAARTS LUIK)	13,3	1	125	-	106
GEMEENSCHAPPELIJKE MAAS I	6,6	-	-	-	3
GEMEENSCHAPPELIJKE MAAS II	9,8	-	-	-	-
KANAAL VAN MONSIN	0,7	1	124	-	105
KANAAL TERNAAIEN-MAASTRICHT	1,9	400	488	55	33
KANAAL HACCOURT-WEZET	0,9	-	1	-	1
SAMBER	87,5	76	91	9	121
OURTHE	4,1	-	-	-	-
TOTAAL	238,5				

(1) KAN NIET OPGETELD WORDEN OMDAT EENZELFDE SCHIP DIKWILS VERSCHILLENDE WATERWEGEN BEVAART.
HET ALGEMEEN TOTAAL IS DAAROM OOK KLEINER DAN DE SOM VAN DE GEGEVENS VAN DE VERSCHILLENDE WATERWEGEN AFZONDERLIJK.

(2) DE VOOR DEZE WATERWEGEN OPGEGEVEN LENGTE WIJKT ENIGZINS AF VAN HUN OFFICIELE LENGTE. OM COMPUTERTECHNISCHE REDENEN MOESTEN IMMERS BEPAALDE STROKEN VAN WATERWEGEN BIJ EEN ANDERE WATERWEG GEVOEGD WORDEN DAN DEZE WAARTOE ZIJ BEHOREN.

BINNENSCHIEPVAART (VERVOLG)

2. VERKEER GEDURENDE DE MAAND FEBRUARI 2000

G) BEDRIJVGHEID OP DE WATERWEGEN

BEKKENS EN WATERWEGEN	LENGTE OP 31.12.1985 (KM)	VERDELING VAN HET VERKEER NAAR ZIJN AARD			
		UITVOER (1)	INVOER (1)	DOORVOER (ZONDER OVERLADING) (1)	BINNENLANDS VERVOER (1)
		1 000 T	1 000 T	1 000 T	1 000 T
BEKKEN VAN DE BOVENSCHELDE					
BOVENSCHELDE (2)	83,0	168	221	177	192
LEIE (2)	69,2	66	265	97	51
GEMEENSCHAPPELIJKE LEIE	18,0	65	68	97	-
KANAAL GENT-TERNEUZEN (2)	20,5	189	538	187	256
KANAAL GENT-BRUGGE (2)	46,0	62	312	97	89
AFLEIDINGSKANAAL VAN DE LEIE	27,5	59	247	96	53
KANAAL VAN EEKLO	1,7	-	-	-	-
KANAAL ROESELARE-LEIE	16,5	8	154	-	35
KANAAL BOSSUIT-KORTRIJK	15,2	-	11	-	-
SPIEREKANAAL	8,4	-	-	-	-
RINGVAART	21,7	202	505	265	255
TOTAAL	327,7				
CENTRUM EN BORINAGE					
CENTRUMKANAAL	25,0	31	39	9	36
KANAAL BLATON-ATH	22,6	-	-	-	-
KANAAL POMMEROEUL-CONDE	6,1	-	-	-	-
KANAAL NIMY-BLATON-PERONNES	38,9	40	51	9	57
TOTAAL	92,6				
IJZERBEKKEN EN KUST					
IJZER	41,2	-	-	-	-
KANAAL IEPER-IJZER	15,2	-	-	-	-
KANAAL PLASSENDALE-DUINKERKE	39,8	1	1	1	-
KANAAL VAN LO	14,3	-	-	-	-
KANAAL BRUGGE-OOSTENDE	20,9	10	37	1	32
KANAAL BRUGGE-ZEEBRUGGE	12,0	8	22	-	11
KANAAL BRUGGE-SLUIJS	0,5	-	-	-	-
VERBINDINGSKANAAL TE NIEUWPOORT	0,5	-	-	-	-
TOTAAL	144,4				
HET RIJK	1569,3				

(1) KAN NIET OPGETELD WORDEN OMDAT EENZELFDE SCHIP DIKWILS VERSCHILLENDE WATERWEGEN BEVAART. HET ALGEMEEN TOTAAL IS DAAROM OOK KLEINER DAN DE SOM VAN DE GEGEVENS VAN DE VERSCHILLENDE WATERWEGEN AFZONDERLIJK.

(2) DE VOOR DEZE WATERWEGEN OPGEGEVEN LENGTE WIJKT ENIGZINS AF VAN HUN OFFICIELE LENGTE. OM COMPUTERTECHNISCHE REDENEN MOESTEN IMMERS BEPAALDE STROKEN VAN WATERWEGEN BIJ EEN ANDERE WATERWEG GEVOEGD WORDEN DAN DEZE WAARTOE ZIJ BEHOREN.

2. VERKEER GEDURENDE DE MAAND MAART 2000

G) BEDRIJVIGHEID OP DE WATERWEGEN

BEKKENS EN WATERWEGEN	LENGTE OP 31.12.85 (KM)	VERDELING VAN HET VERKEER VOLGENS ZIJN RELATIE TOT DE BETROKKEN WATERWEG						
		VERTROKKEN NAAR PLAATSEN BUITEN DE WATERWEG	AANGEKOMEN VAN PLAATSEN BUITEN DE WATERWEG	DOORVAART (1)	SCHEEPVAART BINNEN DE WATERWEG	TOTALE TRAFIEK		
						AANTAL GELADEN SCHEPEN (1)	VERVOERDE GOEDEREN 1 000 T (1)	GEPRESTEERDE TKM 1 000 TKM
1 000 T	1 000 T	1 000 T	1 000 T					
BEKKEN VAN DE ZEESCHELDE								
ZEESCHELDE I (GENTBRUGGE-RUPEL)	68,4	3	72	377	-	980	452	22418
ZEESCHELDE II (RUPEL-GRENS)	39,4	296	105	1527	-	2159	1928	35357
RUPEL	12,0	3	25	743	-	817	771	2540
DIJLE (2)	28,5	-	1	11	-	34	12	16
NETE + NETEKANAAL (2)	26,1	-	39	10	-	79	49	604
DURME (2)	16,7	-	-	-	-	-	-	-
MOERVAART - BOVENDURME (2)	29,3	4	3	-	-	18	7	7
SCHELDE-RIJN VERBINDING + DOKKEN ANTWERPEN	21,0	3217	2070	1511	-	10420	6798	100173
DENDER	65,3	1	49	-	-	104	50	527
TOTAAL	306,7							161642
KEMPENSE KANALEN								
ALBERTKANAAL	129,6	304	1599	1857	41	3918	3801	252377
KANAAL BRIEGDEN-NEERHAREN	4,9	-	67	57	-	178	124	354
ZUID-WILLEMSVAART I	38,6	87	13	59	-	279	159	3099
ZUID-WILLEMSVAART II	4,9	-	-	46	-	139	46	230
KANAAL BOCHOLT-HERENTALS	57,4	117	75	85	-	545	276	5280
KANAAL DESSEL-KWAADMECHELEN	15,8	28	19	87	-	237	134	2031
KANAAL DESSEL-SCHOTEN	63,3	-	72	-	-	199	72	2429
KANAAL NAAR BEVERLO	14,8	22	-	-	-	49	22	112
TOTAAL	329,3							265913
BRABANTSE KANALEN								
KANAAL CHARLEROI-BRUSSEL	68,2	67	162	105	-	473	333	12221
KANAAL BRUSSEL-RUPEL	31,9	83	434	226	-	760	743	18227
KANAAL LEUVEN-DIJLE	30,0	1	10	-	-	32	11	273
TOTAAL	130,1							30721
MAAS EN SAMBER								
MAAS (2) (STROOMOPWAARTS LUIK)	113,7	520	672	251	74	1560	1517	48291
MAAS (2) (STROOMAFWAARTS LUIK)	13,3	-	219	-	-	143	219	230
GEMEENSCHAPPELIJKE MAAS I	6,6	72	-	-	5	109	77	221
GEMEENSCHAPPELIJKE MAAS II	9,8	-	-	-	-	-	-	-
KANAAL VAN MONSIN	0,7	62	-	154	-	137	216	154
KANAAL TERNAAIEN-MAASTRICHT	1,9	-	-	1001	-	1092	1001	2001
KANAAL HACCOURT-WEZET	0,9	-	-	4	-	6	4	4
SAMBER	87,5	144	91	89	15	493	339	11446
OURTHE	4,1	-	-	-	-	-	-	-
TOTAAL	238,5							62347

(1) KAN NIET OPGETELD WORDEN OMDAT EENZELFDE SCHIP DIKWILS VERSCHILLENDE WATERWEGEN BEVAART.
HET ALGEMEEN TOTAAL IS DAAROM OOK KLEINER DAN DE SOM VAN DE GEGEVENS VAN DE VERSCHILLENDE WATERWEGEN AFZONDERLIJK.

(2) DE VOOR DEZE WATERWEGEN OPGEGEVEN LENGTE WIJKT ENIGZINS AF VAN HUN OFFICIELE LENGTE. OM COMPUTERTECHNISCHE REDENEN
MOESTEN IMMERS BEPAALDE STROKEN VAN WATERWEGEN BIJ EEN ANDERE WATERWEG GEVOEGD WORDEN DAN DEZE WAARTOE ZIJ BEHOREN.

BINNENSCHIEPVAART (VERVOLG)

2. VERKEER GEDURENDE DE MAAND MAART 2000

G) BEDRIJVGHEID OP DE WATERWEGEN

BEKKENS EN WATERWEGEN	LENGTE OP 31.12.85 (KM)	VERDELING VAN HET VERKEER VOLGENS ZIJN RELATIE TOT DE BETROKKEN WATERWEG						
		VERTROKKEN NAAR PLAATSEN BUITEN DE WATERWEG	AANGEKOMEN VAN PLAATSEN BUITEN DE WATERWEG	DOORVAART (1)	SCHEEPVAART BINNEN DE WATERWEG	TOTALE TRAFIEK		
						AANTAL GELODEN SCHEPEN (1)	VERVOERDE GOEDEREN 1 000 T (1)	GEPRESTEERDE TKM 1 000 TKM
1 000 T	1 000 T	1 000 T	1 000 T					
BEKKEN VAN DE BOVENSCHELDE								
BOVENSCHELDE (2)	83,0	188	244	449	-	1470	881	49786
LEIE (2)	69,2	12	88	467	-	1290	567	13801
GEMEENSCHAPPELIJKE LEIE	18,0	-	-	263	-	877	263	4736
KANAAL GENT-TERNEUZEN (2)	20,5	154	288	1023	-	1956	1466	16153
KANAAL GENT-BRUGGE (2)	46,0	9	64	590	-	1387	663	6881
AFLEIDINGSKANAAL VAN DE LEIE	27,5	1	18	534	-	1213	553	7715
KANAAL VAN EEKLO	1,7	-	-	-	-	-	-	-
KANAAL ROESELARE-LEIE	16,5	11	217	-	-	353	228	2657
KANAAL BOSSUIT-KORTRIJK	15,2	-	11	-	-	10	11	1
SPIERKANAAL	8,4	-	-	-	-	-	-	-
RINGVAART	21,7	-	25	1417	-	2583	1443	15651
TOTAAL	327,7							117381
CENTRUM EN BORINAGE								
CENTRUMKANAAL	25,0	22	70	28	-	228	119	1075
KANAAL BLATON-ATH	22,6	-	-	-	-	-	-	-
KANAAL POMMEROEUL-CONDE	6,1	-	-	-	-	-	-	-
KANAAL NIMY-BLATON-PERONNES	38,9	36	41	84	-	297	161	5734
TOTAAL	92,6							6809
IJZERBEKKEN EN KUST								
IJZER	41,2	-	-	-	-	-	-	-
KANAAL IEPER-IJZER	15,2	-	-	-	-	-	-	-
KANAAL PLASSEDALE-DUINKERKE	39,8	-	1	1	-	8	2	64
KANAAL VAN LO	14,3	-	-	-	-	-	-	-
KANAAL BRUGGE-OOSTENDE	20,9	1	13	46	-	113	60	306
KANAAL BRUGGE-ZEEBRUGGE	12,0	24	23	-	-	89	47	399
KANAAL BRUGGE-SLUIS	0,5	-	-	-	-	-	-	-
VERBINDINGSKANAAL TE NIEUWPOORT	0,5	-	-	-	-	-	-	-
TOTAAL	144,4							769
HET RIJK	1569,3							645582

(1) KAN NIET OPGETELD WORDEN OMDAT EENZELFDE SCHIP DIKWILS VERSCHILLENDE WATERWEGEN BEVAART.
HET ALGEMEEN TOTAAL IS DAAROM OOK KLEINER DAN DE SOM VAN DE GEGEVENS VAN DE VERSCHILLENDE WATERWEGEN AFZONDERLIJK.

(2) DE VOOR DEZE WATERWEGEN OPgegeven lengte wijkt enigzins af van hun officiële lengte. Om computertechnische redenen moesten immers bepaalde stroken van waterwegen bij een andere waterweg gevoegd worden dan deze waartoe zij behoren.

BINNENSCHIEPVAART (VERVOLG)

2. VERKEER GEDURENDE DE MAAND MAART 2000

G) BEDRIJFVIGHEID OP DE WATERWEGEN

BEKKENS EN WATERWEGEN	LENGTE OP 31.12.1985 (KM)	VERDELING VAN HET VERKEER NAAR ZIJN AARD			
		UITVOER (1)	INVOER (1)	DOORVOER (ZONDER OVERLADING) (1)	BINNENLANDS VERVOER (1)
		1 000 T	1 000 T	1 000 T	1 000 T
BEKKEN VAN DE ZEESCHELDE					
ZEESCHELDE I (GENTBRUGGE-RUPEL)	68,4	67	173	101	111
ZEESCHELDE II (RUPEL-GRENS)	39,4	354	902	111	561
RUPEL	12,0	75	393	5	298
OIJLE (2)	28,5	-	10	-	2
NETE + NETEKANAAL (2)	26,1	-	29	5	15
DURME (2)	16,7	-	-	-	-
MOERVAART - BOVENURME (2)	29,3	1	3	-	3
SCHELDE-RIJN VERBINDING + DOKKEN ANTWERPEN	21,0	2455	3031	88	1224
DENDER	65,3	1	37	-	12
TOTAAL	306,7				
KEMPENSE KANALEN					
ALBERTKANAAL	129,6	566	1698	62	1475
KANAAL BRIEGDEN-NEERHAREN	4,9	20	55	3	45
ZUID-WILLEMSVAART I	38,6	54	20	3	81
ZUID-WILLEMSVAART II	4,9	-	33	11	2
KANAAL BOCHOLT-HERENTALS	57,4	35	57	9	175
KANAAL DESSEL-KWAADMECHELEN	15,8	29	17	7	80
KANAAL DESSEL-SCHOTEN	63,3	-	37	-	35
KANAAL NAAR BEVERLO	14,8	-	-	-	22
TOTAAL	329,3				
BRABANTSE KANALEN					
KANAAL CHARLEROI-BRUSSEL	68,2	80	104	12	138
KANAAL BRUSSEL-RUPEL	31,9	74	360	-	308
KANAAL LEUVEN-DIJLE	30,0	-	10	-	1
TOTAAL	130,1				
MAAS EN SAMBER					
MAAS (2) (STROOMOPWAARTS LUIK)	113,7	363	486	20	647
MAAS (2) (STROOMAFWAARTS LUIK)	13,3	-	58	-	161
GEMEENSCHAPPELIJKE MAAS I	6,6	62	-	-	14
GEMEENSCHAPPELIJKE MAAS II	9,8	-	-	-	-
KANAAL VAN MONSIN	0,7	-	55	-	161
KANAAL TERNAAIEN-MAASTRICHT	1,9	397	513	50	42
KANAAL HACCOURT-WEZET	0,9	-	3	-	-
SAMBER	87,5	93	80	13	154
OURTHE	4,1	-	-	-	-
TOTAAL	238,5				

(1) KAN NIET OPGETELD WORDEN OMDAT EENZELFDE SCHIP DIKWILS VERSCHILLENDE WATERWEGEN BEVAART.
HET ALGEMEEN TOTAAL IS DAAROM OOK KLEINER DAN DE SOM VAN DE GEGEVENS VAN DE VERSCHILLENDE WATERWEGEN AFZONDERLIJK.

(2) DE VOOR DEZE WATERWEGEN OPGEGEVEN LENGTE WIJKT ENIGZINS AF VAN HUN OFFICIELE LENGTE. OM COMPUTERTECHNISCHE REDENEN MOESTEN IMMERS BEPAALDE STROKEN VAN WATERWEGEN BIJ EEN ANDERE WATERWEG GEVOEGD WORDEN DAN DEZE WAARTOE ZIJ BEHOREN.

2. VERKEER GEDURENDE DE MAAND MAART 2000

G) BEDRIJVIGHEID OP DE WATERWEGEN

BEKKENS EN WATERWEGEN	LENGTE OP 31.12.1985 (KM)	VERDELING VAN HET VERKEER NAAR ZIJN AARD			
		UITVOER (1)	INVOER (1)	DOORVOER (ZONDER OVERLADING) (1)	BINNELANDS VERVOER (1)
		1 000 T	1 000 T	1 000 T	1 000 T
BEKKEN VAN DE BOVENSCHELDE					
BOVENSCHELDE (2)	83,0	223	245	206	208
LEIE (2)	69,2	73	310	126	58
GEMEENSCHAPPELIJKE LEIE	18,0	71	66	126	-
KANAAL GENT-TERNEUZEN (2)	20,5	260	735	220	250
KANAAL GENT-BRUGGE (2)	46,0	77	369	127	90
AFLIDINGSKANAAL VAN DE LEIE	27,5	68	303	126	57
KANAAL VAN EEKLO	1,7	-	-	-	-
KANAAL ROESELARE-LEIE	16,5	7	198	-	23
KANAAL BOSSUIT-KORTRIJK	15,2	-	11	-	-
SPIEREKANAAL	8,4	-	-	-	-
RINGVAART	21,7	260	601	321	260
TOTAAL	327,7				
CENTRUM EN BORINAGE					
CENTRUMKANAAL	25,0	32	28	12	47
KANAAL BLATON-ATH	22,6	-	-	-	-
KANAAL POMMEROEUL-CONDE	6,1	-	-	-	-
KANAAL NIMY-BLATON-PERONNES	38,9	46	38	12	66
TOTAAL	92,6				
IJZERBEKKEN EN KUST					
IJZER	41,2	-	-	-	-
KANAAL IEPER-IJZER	15,2	-	-	-	-
KANAAL PLASSENDALE-DUINKERKE	39,8	-	1	1	-
KANAAL VAN LO	14,3	-	-	-	-
KANAAL BRUGGE-OOSTENDE	20,9	17	28	1	13
KANAAL BRUGGE-ZEEBRUGGE	12,0	17	19	-	11
KANAAL BRUGGE-SLUIS	0,5	-	-	-	-
VERBINDINGSKANAAL TE NIELWPOORT	0,5	-	-	-	-
TOTAAL	144,4				
HET RIJK	1569,3				

(1) KAN NIET OPGETELD WORDEN OMDAT EENZELFDE SCHIP DIKWILS VERSCHILLENDE WATERWEGEN BEVAART.
HET ALGEMEEN TOTAAL IS DAAROM OOK KLEINER DAN DE SOM VAN DE GEGEVENS VAN DE VERSCHILLENDE WATERWEGEN AFZONDERLIJK.

(2) DE VOOR DEZE WATERWEGEN OPgegeven LENGTE WIJKT ENIGZINS AF VAN HUN OFFICIELE LENGTE. OM COMPUTERTECHNISCHE REDENEN MOESTEN IMMERS BEPAALDE STROKEN VAN WATERWEGEN BIJ EEN ANDERE WATERWEG GEVOEGD WORDEN DAN DEZE WAARTOE ZIJ BEHOREN.

2. VERKEER GEDURENDE DE MAAND APRIL 2000

G) BEDRIJVIGHEID OP DE WATERWEGEN

BEKKENS EN WATERWEGEN	LENGTE OP 31.12.85 (KM)	VERDELING VAN HET VERKEER VOLGENS ZIJN RELATIE TOT DE BETROKKEN WATERWEG						
		VERTROKKEN NAAR PLAATSEN BIJTEN DE WATERWEG	AANGEKOMEN VAN PLAATSEN BIJTEN DE WATERWEG	DOORVAART (1)	SCHEEPVAART BINNEN DE WATERWEG	TOTALE TRAFIEK		
						AANTAL GELADEN SCHEPEN (1)	VERVOERDE GOEDEREN 1 000 T (1)	GEPRESTEERDE TKM 1 000 TKM
1 000 T	1 000 T	1 000 T	1 000 T					
BEKKEN VAN DE ZEESCHDELDE								
ZEESCHDELDE I (GENTBRUGGE-RUPEL)	68,4	2	45	186	-	521	233	10539
ZEESCHDELDE II (RUPEL-GRENS)	39,4	224	90	1159	-	1571	1473	26275
RUPEL	12,0	-	26	671	-	728	698	2306
DIJLE (2)	28,5	-	1	13	-	40	14	18
NETE + NETEKANAAL (2)	25,1	-	32	5	-	57	37	440
DURME (2)	16,7	-	-	-	-	-	-	-
MOERVAART - BOVENDURME (2)	29,3	4	4	-	-	17	8	8
SCHDELDE-RIJN VERBINDING + DOKKEN ANTWERPEN	21,0	2908	1849	1357	-	8792	6115	90738
DENDER	65,3	2	37	-	-	81	39	450
TOTAAL	306,7							130774
KEMPENSE KANALEN								
ALBERTKANAAL	129,6	245	1566	1498	45	3184	3354	227410
KANAAL BRIEGDEN-NEERHAREN	4,9	-	61	47	-	146	108	298
ZUID-WILLEMSVAART I	38,6	84	34	53	-	299	171	3192
ZUID-WILLEMSVAART II	4,9	-	-	34	-	98	34	170
KANAAL BOCHOLT-HERENTALS	57,4	84	67	76	-	456	227	4657
KANAAL DESSEL-KWAADMECHELEN	15,8	18	20	66	-	187	104	1580
KANAAL DESSEL-SCHOTEN	63,3	-	79	-	-	221	79	2646
KANAAL NAAR BEVERLO	14,8	12	-	-	-	26	12	59
TOTAAL	329,3							240012
BRABANTSE KANALEN								
KANAAL CHARLEROI-BRUSSEL	68,2	49	138	92	-	362	279	10617
KANAAL BRUSSEL-RUPEL	31,9	80	368	217	-	669	664	15874
KANAAL LEUVEN-DIJLE	30,0	1	12	-	-	39	13	319
TOTAAL	130,1							26810
MAAS EN SAMBER								
MAAS (2) (STROOMOPWAARTS LUIK)	113,7	506	593	189	76	1286	1364	44067
MAAS (2) (STROOMAFWAARTS LUIK)	13,3	4	200	-	-	131	204	217
GEMEENSCHAPPELIJKE MAAS I	6,6	93	-	-	2	144	95	269
GEMEENSCHAPPELIJKE MAAS II	9,8	-	-	-	-	-	-	-
KANAAL VAN MONSIN	0,7	194	4	-	-	121	198	-
KANAAL TERNAAIEN-MAASTRICHT	1,9	-	-	952	-	1006	952	1903
KANAAL HACCOURT-WEZET	0,9	-	-	6	-	10	6	6
SAMBER	87,5	133	74	49	11	372	267	8742
OURTHE	4,1	-	-	-	-	-	-	-
TOTAAL	238,5							55204

(1) KAN NIET OPGETELD WORDEN OMDAT EENZELFDE SCHIP DIKWILS VERSCHILLENDE WATERWEGEN BEVAART.
HET ALGEMEEN TOTAAL IS DAAROM OOK KLEINER DAN DE SOM VAN DE GEGEVENS VAN DE VERSCHILLENDE WATERWEGEN AFZONDERLIJK.

(2) DE VOOR DEZE WATERWEGEN OPGEGEVEN LENGTE WIJKT ENIGZINS AF VAN HUN OFFICIELE LENGTE. OM COMPUTERTECHNISCHE REDENEN
MOESTEN IMMERS BEPAALDE STROKEN VAN WATERWEGEN BIJ EEN ANDERE WATERWEG GEVOEGD WORDEN DAN DEZE WAARTOE ZIJ BEHOREN.

2. VERKEER GEDURENDE DE MAAND APRIL 2000

G) BEDRIJVGHEID OP DE WATERWEGEN

BEKKENS EN WATERWEGEN	LENGTE OP 31.12.85 (KM)	VERDELING VAN HET VERKEER VOLGENS ZIJN RELATIE TOT DE BETROKKEN WATERWEG						
		VERTROKKEN NAAR PLAATSEN BUITEN DE WATERWEG	ANGEKOMEN VAN PLAATSEN BUITEN DE WATERWEG	DOORVAART (1)	SCHEERVAART BINNEN DE WATERWEG	TOTALE TRAFIEK		
						AANTAL GELADEN SCHEPEN (1)	VERVOERDE GOEDEREN 1 000 T (1)	GEPRESTEERDE TKM 1 000 TKM
1 000 T	1 000 T	1 000 T	1 000 T					
BEKKEN VAN DE BOVENSCHDELDE								
BOVENSCHDELDE (2)	83,0	130	66	234	-	793	431	27802
LEIE (2)	69,2	1	32	139	-	310	172	3799
GEMEENSCHAPPELIJKE LEIE	18,0	-	-	57	-	148	57	1021
KANAAL GENT-TERNEUZEN (2)	20,5	92	232	475	-	878	800	8115
KANAAL GENT-BRUGGE (2)	46,0	8	21	184	-	359	212	2131
AFLEIDINGSKANAAL VAN DE LEIE	27,5	-	4	164	-	295	168	2338
KANAAL VAN EEKLO	1,7	-	-	-	-	-	-	-
KANAAL ROESELARE-LEIE	16,5	11	75	-	1	125	86	1043
KANAAL BOSSUIT-KORTRIJK	15,2	1	4	-	-	4	4	1
SPIERKANAAL	8,4	-	-	-	-	-	-	-
RINGVAART	21,7	1	15	604	-	1081	620	7146
TOTAAL	327,7							53396
CENTRUM EN BORINAGE								
CENTRUMKANAAL	25,0	6	33	10	-	81	49	430
KANAAL BLATON-ATH	22,6	-	-	-	-	-	-	-
KANAAL POMMEROEUL-CONDE	6,1	-	-	-	-	-	-	-
KANAAL NIMY-BLATON-PERONNES	38,9	-	28	10	-	78	38	1213
TOTAAL	92,6							1643
IJZEBEKKEN EN KUST								
IJZER	41,2	-	-	-	-	-	-	-
KANAAL IEPEL-IJZER	15,2	-	-	-	-	-	-	-
KANAAL PLASSENDALE-DUINKERKE	39,8	-	1	-	-	2	1	4
KANAAL VAN LO	14,3	-	-	-	-	-	-	-
KANAAL BRUGGE-OOSTENDE	20,9	-	7	11	-	25	18	140
KANAAL BRUGGE-ZEEBRUGGE	12,0	1	10	-	-	16	10	70
KANAAL BRUGGE-SLUIS	0,5	-	-	-	-	-	-	-
VERBINDINGSKANAAL TE NIEUWPOORT	0,5	-	-	-	-	-	-	-
TOTAAL	144,4							214
HET RIJK	1569,3							508053

(1) KAN NIET OPGETELD WORDEN OMDAT EENZELFDE SCHIP DIKWILS VERSCHILLENDE WATERWEGEN BEVAART.
HET ALGEMEEN TOTAAL IS DAAROM OOK KLEINER DAN DE SOM VAN DE GEVEGENS VAN DE VERSCHILLENDE WATERWEGEN AFZONDERLIJK.

(2) DE VOOR DEZE WATERWEGEN OPGEVEGEN LENGTE WIJKT ENIGZINS AF VAN HUN OFFICIELE LENGTE. OM COMPUTERTECHNISCHE REDENEN
MOESTEN IMMERS BEPAALDE STROKEN VAN WATERWEGEN BIJ EEN ANDERE WATERWEG GEVOEGD WORDEN DAN DEZE WAARTOE ZIJ BEHOREN.

2. VERKEER GEDURENDE DE MAAND APRIL 2000

G) BEDRIJVIGHEID OP DE WATERWEGEN

BEKKENS EN WATERWEGEN	LENGTE OP 31.12.1985 (KM)	VERDELING VAN HET VERKEER NAAR ZIJN AARD			
		UITVOER (1)	INVOER (1)	DOORVOER (ZONDER OVERLADING) (1)	BINNENLANDS VERVOER (1)
		1 000 T	1 000 T	1 000 T	1 000 T
BEKKEN VAN DE ZEESCHELDE					
ZEESCHELDE I (GENTBRUGGE-RUPEL)	68,4	32	116	42	43
ZEESCHELDE II (RUPEL-GRENS)	39,4	282	714	55	422
RUPEL	12,0	79	358	1	259
DIJLE (2)	28,5	-	9	-	5
NETE + NETEKANAAL (2)	25,1	-	18	1	18
DURME (2)	16,7	-	-	-	-
MOERVAART - BOVENDURME (2)	29,3	2	4	-	2
SCHELDE-RIJN VERBINDING + DOKKEN ANTWERPEN	21,0	2235	2811	54	1014
DENDER	65,3	1	26	-	12
TOTAAL	306,7				
KEMPENSE KANALEN					
ALBERTKANAAL	129,6	512	1470	52	1320
KANAAL BRIEGDEN-NEERHAREN	4,9	15	48	1	44
ZUID-WILLEMSVAART I	38,6	52	20	1	97
ZUID-WILLEMSVAART II	4,9	-	30	2	2
KANAAL BOCHOLT-HERENTALS	57,4	36	60	2	130
KANAAL DESSEL-KWAADMECHELEN	15,8	26	29	2	47
KANAAL DESSEL-SCHOTEN	63,3	-	41	-	38
KANAAL NAAR BEVERLO	14,8	1	-	-	11
TOTAAL	329,3				
BRABANTSE KANALEN					
KANAAL CHARLEROI-BRUSSEL	68,2	69	87	-	123
KANAAL BRUSSEL-RUPEL	31,9	79	322	-	263
KANAAL LEUVEN-DIJLE	30,0	-	9	-	4
TOTAAL	130,1				
MAAS EN SAMBER					
MAAS (2) (STROOMOPWAARTS LUIK)	113,7	325	359	13	667
MAAS (2) (STROOMAFWAARTS LUIK)	13,3	-	5	-	199
GEMEENSCHAPPELIJKE MAAS I	6,6	77	-	-	18
GEMEENSCHAPPELIJKE MAAS II	9,8	-	-	-	-
KANAAL VAN MONSIN	0,7	-	-	-	198
KANAAL TERNAAIEN-MAASTRICHT	1,9	373	475	46	59
KANAAL HACCOURT-WEZET	0,9	-	5	-	1
SAMBER	87,5	87	49	1	130
OURTHE	4,1	-	-	-	-
TOTAAL	238,5				

(1) KAN NIET OPGETELD WORDEN OMDAT EENZELFDE SCHIP DIKWILS VERSCHILLENDE WATERWEGEN BEVAART.
HET ALGEMEEN TOTAAL IS DAAROM OOK KLEINER DAN DE SOM VAN DE GEGEVENS VAN DE VERSCHILLENDE WATERWEGEN AFZONDERLIJK.

(2) DE VOOR DEZE WATERWEGEN OPGEGEVEN LENGTE WIJKT ENIGZINS AF VAN HUN OFFICIELE LENGTE. OM COMPUTERTECHNISCHE REDENEN MOESTEN IMMERS BEPAALDE STROKEN VAN WATERWEGEN BIJ EEN ANDERE WATERWEG GEVOEGD WORDEN DAN DEZE WAARTOE ZIJ BEHOREN.

2. VERKEER GEDURENDE DE MAAND APRIL 2000

G) BEDRIJVGHEID OP DE WATERWEGEN

BEKKENS EN WATERWEGEN	LENGTE OP 31.12.1985 (KM)	VERDELING VAN HET VERKEER NAAR ZIJN AARD			
		UITVOER (1)	INVOER (1)	DOORVOER (ZONDER OVERLADING) (1)	BINNENLANDS VERVOER (1)
		1 000 T	1 000 T	1 000 T	1 000 T
BEKKEN VAN DE BOVENSCHELDE					
BOVENSCHELDE (2)	83,0	141	122	115	52
LEIE (2)	69,2	41	87	19	26
GEMEENSCHAPPELIJKE LEIE	18,0	37	1	19	-
KANAAL GENT-TERNEUZEN (2)	20,5	179	379	93	150
KANAAL GENT-BRUGGE (2)	46,0	36	119	19	38
AFLEIDINGSKANAAL VAN DE LEIE	27,5	36	89	19	24
KANAAL VAN EEKLO	1,7	-	-	-	-
KANAAL ROESELARE-LEIE	16,5	6	64	-	17
KANAAL BOSSUIT-KORTRIJK	15,2	1	1	-	2
SPIEREKANAAL	8,4	-	-	-	-
RINGVAART	21,7	165	247	134	73
TOTAAL	327,7				
CENTRUM EN BORINAGE					
CENTRUMKANAAL	25,0	13	16	-	20
KANAAL BLATON-ATH	22,6	-	-	-	-
KANAAL POMMEROEUL-CONDE	6,1	-	-	-	-
KANAAL NIMY-BLATON-PERONNES	38,9	10	15	-	14
TOTAAL	92,6				
IJZERBEKKEN EN KUST					
IJZER	41,2	-	-	-	-
KANAAL IEPER-IJZER	15,2	-	-	-	-
KANAAL PLASSEDALE-DUINKERKE	39,8	-	1	-	-
KANAAL VAN LO	14,3	-	-	-	-
KANAAL BRUGGE-OOSTENDE	20,9	1	14	-	3
KANAAL BRUGGE-ZEEBRUGGE	12,0	1	7	-	3
KANAAL BRUGGE-SLUIS	0,5	-	-	-	-
VERBINDINGSKANAAL TE NIEUWPOORT	0,5	-	-	-	-
TOTAAL	144,4				
HET RIJK	1569,3				

(1) KAN NIET OPGETELD WORDEN OMDAT EENZELFDE SCHIP DIKWILS VERSCHILLENDE WATERWEGEN BEVAART.
HET ALGEMEEN TOTAAL IS DAAROM OOK KLEINER DAN DE SOM VAN DE GEGEVENS VAN DE VERSCHILLENDE WATERWEGEN AFZONDERLIJK.

(2) DE VOOR DEZE WATERWEGEN OPgegeven LENGTE WIJKT ENIGZINS AF VAN HUN OFFICIELE LENGTE. OM COMPUTERTechnische Redenen
MOESTEN IMMERS BEPAALDE STROKEN VAN WATERWEGEN BIJ EEN ANDERE WATERWEG GEVOEGD WORDEN DAN DEZE WAARTOE ZIJ BEHOREN.

Vervoer per spoor

VERVOER PER SPOOR
NATIONALE MAATSCHAPPIJ DER BELGISCHE SPOORWEGEN
1A. REIZIGERSVERVOER

JAAR EN MAANDCIJFERS	AANTAL REIZIGERS	AANTAL REIZIGERS KM	AANTAL PRODUC- TIEVE TREIN-KM
	(DUIZEN- DEN)	(MILJOE- NEN)	(DUIZEN- DEN)
1996	141967	6801	75590
1997	143566	6985	74678
1998	145858	7098	75790
1999	147291	7353	77626
2000	153299	7754	77431
2001	160287	8038	75857
2001			
JANUARI	13442	643	6532
FEBRUARI	13516	641	5904
MAART	13984	665	6280
APRIL	13099	646	6195
MEI	14137	707	6369
JUNI	13550	695	6253
JULI	11626	665	6649
AUGUSTUS	11311	664	6695
SEPTEMBER	13549	680	6311
OKTOBER	14094	677	6333
NOVEMBER	14274	684	6276
DECEMBER	13706	670	6060
2002			
JANUARI	12623	542	6529
FEBRUARI	12306	535	5928
MAART	13538	582	6433
APRIL	12650	576	6340
MEI	12870	577	6404
JUNI	12242	563	6324
JULI	11653	560	6751
AUGUSTUS			6557
SEPTEMBER			
OKTOBER			
NOVEMBER			
DECEMBER			

VERVOER PER SPOOR
NATIONALE MAATSCHAPPIJ DER BELGISCHE SPOORWEGEN - TOTAALCIJFERS
1B. HANDELSVERVOER VAN GOEDEREN

JAAR EN MAANDCIJFERS	1000 T (1)	VOLLEDIGE WAGENLADINGEN			AANTAL PRODUC- TIEVE TREIN-KM (DUIZEN- DEN)	GESLEEPT BRUTO TKM (MILJOE- NEN)	AANTAL GELADEN WAGENS (WAGEN- LADINGEN) (1)
		1000000 TKM					
		BINNEN- LANDS VERVOER (1)	IN- EN UITVOER (1)	DOOR- VOER (1)			
1996	57093	2215	4337	689	17599	17541	1372989
1997	58666	2035	4745	644	17338	18015	1416241
1998	60742	2168	4919	521	18007	18732	1484542
1999	59320	2040	5004	375	17622	18697	1490839
2000	61276	2031	5424	223	18316	20452	1594037
2001	55653	1857	4837	230	17510	18916	1486595
2001							
JANUARI	2949	46	348	18	1561	1772	86579
FEBRUARI	6196	255	450	10	1479	1638	159671
MAART	5040	163	448	5	1524	1683	146459
APRIL	3779	153	289	33	1343	1471	120718
MEI	4198	136	430	21	1533	1693	140076
JUNI	4115	121	433	12	1489	1615	120316
JULI	4642	107	341	26	1527	1615	105917
AUGUSTUS	5055	126	403	24	1388	1405	121072
SEPTEMBER	4313	123	389	17	1466	1530	111097
OKTOBER	5177	219	417	16	1499	1624	126115
NOVEMBER	4943	233	380	24	1441	1589	118130
DECEMBER	5246	175	468	24	1260	1330	130445
2002							
JANUARI	3913	122	349	33	1446	1542	97240
FEBRUARI	4356	117	434	35	1397	1498	115298
MAART	5469	215	406	15	1457	1611	126926
APRIL	5169	199	491	19	1501	1642	134154
MEI	5555	174	495	30	1454	1615	138154
JUNI	4988	141	467	9	1464	1597	119655
JULI	4501	142	445	10	1517	1642	112948
AUGUSTUS					1324	1365	
SEPTEMBER							
OKTOBER							
NOVEMBER							
DECEMBER							

(1) HET MILITAIR VERVOER EN HET DIENSTVERVOER ZIJN NIET IN DE CIJFERS BEGREPEN

VERVOER PER SPOOR**2. NATIONALE MAATSCHAPPIJ DER BELGISCHE SPOORWEGEN**

Indeling naar de aard der goederen in handelsvervoer (1) voor de maand juli 2002

OMSCHRIJVING	Aard van de goederen					
	Landbouw- producten en levende dieren	Voedings- producten en veevoer- ders	Vaste brand- stoffen	Aardoliën en distillatiepro- ducten daarvan	Ertsen en metaalresi- duen	Producten van de metaal- industrie
Juli 2002						
Binnenlands vervoer (1000 t)	5	-	86	26	271	788
Aanvoer (1000 t)	44	48	-	3	52	393
Afvoer (1000 t)	24	12	76	175	53	399
Doorvoer (2) (1000 t)	3	0	0	1	0	21
Totaal (1000 t)	76	61	161	204	377	1601
Binnenlands vervoer (1000 tkm)	928	-	10781	3997	31012	41955
Aanvoer (1000 tkm)	4143	7495	-	345	3731	60804
Afvoer (1000 tkm)	2097	2101	9042	40722	7148	53973
Doorvoer (2) (1000 tkm)	284	5	22	172	30	3617
Totaal (1000 tkm)	7452	9601	19844	45236	41921	160349
Januari-Juli 2002 (Maandgemiddelden)						
Binnenlands vervoer (1000 t)	10	9	101	23	308	944
Aanvoer (1000 t)	40	95	2	3	38	437
Afvoer (1000 t)	32	16	74	138	42	419
Doorvoer (2) (1000 t)	11	1	0	3	1	36
Totaal (1000 t)	92	117	176	163	381	1836
Binnenlands vervoer (1000 tkm)	1374	905	13127	3027	34029	47097
Aanvoer (1000 tkm)	3931	13270	103	500	2772	65162
Afvoer (1000 tkm)	3107	2705	94813	31746	5700	47365
Doorvoer (2) (1000 tkm)	1010	147	24	403	159	6288
Totaal (1000 tkm)	9422	17029	22735	35671	42660	173055

(1) Vanaf 1985 worden de statistieken van het goederenvervoer per spoor gepubliceerd volgens de "Eenvormige Goederennomenclatuur ten behoeve van de Vervoerstatistieken" van de Europese Economische Gemeenschap (N.V.S of N.S.T), zoals trouwens de statistieken van de andere transporttakken.

(2) Doorvoer zonder overlading

Aard van de goederen					OMSCHRIJVING
Ruwe mineralen en fabrikaten daarvan, bouwmaterialen	Meststoffen	Chemische producten	Machines, voertuigen, diverse fabrikaten n.e.g. en speciale transacties	Totaal	
					Juli 2002
20	0	45	392	1632	Binnenlands vervoer (1000 t)
14	-	60	535	1149	Aanvoer (1000 t)
187	28	152	554	1660	Afvoer (1000 t)
0	2	19	13	60	Doorvoer (2) (1000 t)
221	31	275	1494	4501	Totaal (1000 t)
2841	11	6095	44581	142201	Binnenlands vervoer (1000 tkm)
2986	-	9669	91497	180671	Aanvoer (1000 tkm)
15501	2005	25133	105806	263527	Afvoer (1000 tkm)
62	251	3226	2405	10075	Doorvoer (2) (1000 tkm)
21391	2268	44124	244289	596475	Totaal (1000 tkm)
					Januari-Juli 2002 (Maandgemiddelden)
36	1	44	390	1854	Binnenlands vervoer (1000 t)
17	0	61	549	1244	Aanvoer (1000 t)
162	14	152	573	1621	Afvoer (1000 t)
0	3	28	49	131	Doorvoer (2) (1000 t)
215	20	285	1518	4850	Totaal (1000 t)
5234	10	6256	47373	158523	Binnenlands vervoer (1000 tkm)
3657	31	10225	89071	188721	Aanvoer (1000 tkm)
13683	1353	25414	104511	252208	Afvoer (1000 tkm)
63	371	4787	8241	21495	Doorvoer (2) (1000 tkm)
22728	1766	46681	249194	620946	Totaal (1000 tkm)

Luchtvaart

**LUCHTVAART
BEDRIJVIGHEID VAN DE LUCHTHAVEN BRUSSEL NATIONAAL
EVOLUTIE IN DE TIJD**

JAAR EN MAANDCIJFERS	BEDRIJVIGHEID VAN BRUSSEL NATIONAAL (1)					
	AANTAL VLUCHTEN		AANTAL PASSAGIERS		GOEDEREN (2) (TON)	
	BIJ VERTREK	BIJ AANKOMST	BIJ VERTREK	BIJ AANKOMST	BIJ VERTREK	BIJ AANKOMST
1996	120811	120707	6863284	6657585	233978	216733
1997	127387	127333	8070341	7864885	272271	243170
1998	138565	138457	9308198	9173699	303971	281621
1999	145944	145637	10052252	9972780
2000	152552	152428	10867076	10771389	332590	290775
2001	143403	143373	9895186	9929032	305323	254675
2001						
JANUARI	12270	12204	671060	709119	23746	21762
FEBRUARI	11191	12247	700672	657540	26631	22090
MAART	12657	12663	861844	854487	28611	25317
APRIL	12374	12338	954139	937554	24917	21093
MEI	13146	13130	955501	945660	26352	21554
JUNI	12869	12858	1000246	972646	26001	20758
JULI	13394	13355	1171038	1046498	25436	19586
AUGUSTUS	13129	13157	999726	1090091	23742	18929
SEPTEMBER	12434	12497	933842	964325	25737	21824
OKTOBER	12590	12578	776189	767993	25345	20192
NOVEMBER	8771	8838	424589	461254	24925	20661
DECEMBER	8582	8572	431170	387095	23836	20871
2002						
JANUARI	9214	9160	388406	402045	21747	18577
FEBRUARI	8715	8706	441932	414691	21194	18739
MAART	9523	9526	571511	506206	24724	21890
APRIL	9772	9744	597263	594562	22268	18558
MEI	10624	10626	664343	647293	21375	17887
JUNI	10253	10233	685986	629556	23130	18556
JULI	10901	10841	840551	710696	21252	17599
AUGUSTUS	10601	10670	714685	801697	19882	16135
SEPTEMBER						
OKTOBER						
NOVEMBER						
DECEMBER						

(1) ENKEL VERKEER MET HANDELSKARAKTER

(2) ALLEEN VRACHTGOED

Motorvoertuigen

MOTORVOERTUIGEN
1A. TOT HET VERKEER TOEGELATEN NIEUWE MOTORVOERTUIGEN
EVOLUTIE IN DE TIJD

JAAR EN MAANDCIJFERS	INSCHRIJVINGEN VAN NIEUWE TOT HET VERKEER TOEGELATEN MOTORVOERTUIGEN						
	PERSONEN- AUTO'S	AUTO- BUSSEN EN AUTOCARS	VOERTUI- GEN VOOR GOEDEREN- VERVOER	TREKKERS	LAND- BOUW- TREKKERS	TOTAAL	MOTO'S (1) SCOOTERS, AUTO- SCOOTERS, (2)
1996	402285	917	39811	4140	2633	455786	15745
1997	406928	811	49103	4876	2588	464306	17658
1998	463724	1031	54711	5495	2944	527905	21267
1999	504203	971	63429	5795	2886	577284	27539
2000	531640	1150	60261	5521	3087	601659	24685
2001	499779	968	64360	5758	2932	573797	21130
2001							
JANUARI	58608	116	6863	834	271	66692	1328
FEBRUARI	46865	112	6412	499	270	54158	1782
MAART	51378	111	7143	583	336	59551	2441
APRIL	46235	94	6391	647	349	53716	2592
MEI	47206	75	6720	535	260	54796	2877
JUNI	45382	68	5548	591	225	51814	2743
JULI	41227	100	5118	349	277	47071	2477
AUGUSTUS	33795	62	4187	367	228	38639	1835
SEPTEMBER	31295	97	4101	529	194	36216	1097
OKTOBER	42625	34	5180	448	249	48536	1045
NOVEMBER	33625	69	3984	274	154	38106	622
DECEMBER	21538	30	2713	102	119	24502	291
2002							
JANUARI	56421	116	6331	631	223	63722	1121
FEBRUARI	53152	80	5026	311	238	58807	2112
MAART	53536	88	5613	435	411	60083	2702
APRIL	52408	88	5145	506	445	58592	3196
MEI	41454	62	4472	469	374	46831	2712
JUNI	38271	79	4396	415	344	43505	2610
JULI	35306	56	4278	331	356	40327	2349
AUGUSTUS	26414	86	3197	278	269	30244	1717
SEPTEMBER	31917	110	3826	468	217	36538	1305
OKTOBER							
NOVEMBER							
DECEMBER							

(1) DE BROMFIETSEN, DIE DE SNELHEID VAN 40 KM/U KUNNEN Overschrijden, WORDEN BESCHOUWD ALS MOTORRIJWIELEN.

(2) MAXIMUM CYLINDERINHOUD VAN 350 CM3 EN MAXIMUM GEWICHT VAN 350 KG.

MOTORVOERTUIGEN (VERVOLG)**1B. TOT HET VERKEER TOEGELATEN TWEEDEHANDSMOTORVOERTUIGEN
EVOLUTIE IN DE TIJD**

JAAR EN MAANDCIJFERS	INSCHRIJVINGEN VAN TWEEDEHANDSMOTORVOERTUIGEN					
	PERSONEN- AUTO'S	AUTO- BUSSEN EN AUTOCARS	VOERTUI- GEN VOOR GOEDEREN- VERVOER	TREKKERS	LAND- BOUW- TREKKERS	TOTAAL
1996	659080	1125	61378	4013	5801	731397
1997	664127	995	64337	3986	5868	739313
1998	677272	1137	66048	4698	6044	755199
1999	699374	982	68633	4298	5583	778870
2000	697755	965	73181	5232	5877	783010
2001	687102	1096	75229	4883	6261	774571
2001						
JANUARI	59672	100	6917	540	631	67860
FEBRUARI	56298	137	6276	491	578	63780
MAART	62361	96	6968	463	736	70624
APRIL	56930	83	6327	441	701	64482
MEI	62954	99	6703	459	578	70793
JUNI	62431	69	6692	454	482	70128
JULI	62528	76	6604	433	546	70187
AUGUSTUS	54060	161	5904	330	496	60951
SEPTEMBER	53093	92	5591	421	451	59648
OKTOBER	62695	70	6914	357	416	70452
NOVEMBER	52333	49	5650	256	346	58634
DECEMBER	41747	64	4683	238	300	47032
2002						
JANUARI	58576	93	7075	544	475	66763
FEBRUARI	57851	85	6503	381	501	65321
MAART	63721	82	6956	295	712	71766
APRIL	63384	103	7007	389	612	71495
MEI	61141	58	6487	334	562	68582
JUNI	59231	49	6396	343	523	66542
JULI	63472	52	6675	332	574	71105
AUGUSTUS	49214	82	5388	320	495	55499
SEPTEMBER	55816	44	6204	382	462	62908
OKTOBER						
NOVEMBER						
DECEMBER						

MOTORVOERTUIGEN (VERVOLG)**2.A - TOT HET VERKEER TOEGELATEN NIEUWE MOTORVOERTUIGEN****DETAILCIJFERS VOLGENS DE VERBLIJFPLAATS VAN DE AANGEVER VOOR DE MAAND SEPTEMBER 2002**

VERBLIJFPLAATS VAN DE AANGEVER	MOTORVOERTUIGEN						MOTO'S (1)
	PERSONEN- WAGENS	AUTOBUSSEN EN AUTOCARS	VOERTUIGEN GOEDEREN- VERVOER	TREKKERS	LANDBOUW- TREKKERS	TOTAAL	

BELGISCHE NUMMERPLATEN :

BRUSSELS HOOFDSTEDELIJK GEWEST	6276	6	649	7	2	6940	115
VLAAMS GEWEST	17723	74	2263	382	139	20581	767
WAARVAN : - PROVINCIE ANTWERPEN	4914	41	721	83	23	5782	211
- PROVINCIE VLAAMS-BRABANT	5624	14	489	54	32	6213	122
- PROVINCIE LIMBURG	1929	3	259	56	17	2264	94
- PROVINCIE OOST-VLAANDEREN	2697	4	383	78	20	3182	160
- PROVINCIE WEST-VLAANDEREN	2559	12	411	111	47	3140	180
WAALS GEWEST	7832	30	914	79	76	8931	417
WAARVAN : - PROVINCIE WAALS-BRABANT	955	6	104	4	11	1080	62
- PROVINCIE HENEGOUWEN	2565	10	274	41	27	2917	143
- PROVINCIE LUIK	2496	12	317	18	13	2856	125
- PROVINCIE LUXEMBURG	805	2	90	9	13	919	33
- PROVINCIE NAMEN	1011	0	129	7	12	1159	54
HET RIJK	31831	110	3826	468	217	36452	1299

TRANSITO NUMMERPLATEN :

BRUSSELS HOOFDSTEDELIJK GEWEST	22	0	0	0	0	22	3
VLAAMS GEWEST	12	0	0	0	0	12	0
WAARVAN : - PROVINCIE ANTWERPEN	1	0	0	0	0	1	0
- PROVINCIE VLAAMS-BRABANT	10	0	0	0	0	10	0
- PROVINCIE LIMBURG	0	0	0	0	0	0	0
- PROVINCIE OOST-VLAANDEREN	0	0	0	0	0	0	0
- PROVINCIE WEST-VLAANDEREN	1	0	0	0	0	1	0
WAALS GEWEST	52	0	0	0	0	52	3
WAARVAN : - PROVINCIE WAALS-BRABANT	3	0	0	0	0	3	0
- PROVINCIE HENEGOUWEN	49	0	0	0	0	49	3
- PROVINCIE LUIK	0	0	0	0	0	0	0
- PROVINCIE LUXEMBURG	0	0	0	0	0	0	0
- PROVINCIE NAMEN	0	0	0	0	0	0	0
HET RIJK	86	0	0	0	0	86	6

TOTAAL :

BRUSSELS HOOFDSTEDELIJK GEWEST	6298	6	649	7	2	6962	118
VLAAMS GEWEST	17735	74	2263	382	139	20593	767
WAARVAN : - PROVINCIE ANTWERPEN	4915	41	721	83	23	5783	211
- PROVINCIE VLAAMS-BRABANT	5634	14	489	54	32	6223	122
- PROVINCIE LIMBURG	1929	3	259	56	17	2264	94
- PROVINCIE OOST-VLAANDEREN	2697	4	383	78	20	3182	160
- PROVINCIE WEST-VLAANDEREN	2560	12	411	111	47	3141	180
WAALS GEWEST	7884	30	914	79	76	8983	420
WAARVAN : - PROVINCIE WAALS-BRABANT	958	6	104	4	11	1083	62
- PROVINCIE HENEGOUWEN	2614	10	274	41	27	2966	146
- PROVINCIE LUIK	2496	12	317	18	13	2856	125
- PROVINCIE LUXEMBURG	805	2	90	9	13	919	33
- PROVINCIE NAMEN	1011	0	129	7	12	1159	54
HET RIJK	31917	110	3826	468	217	36538	1305

(1) WORDEN DE BROMFIETSEN MET EEN CYLINDERINHOUDE VAN 50 CC EN MINDER, DIE DE SNELHEID VAN 40 KM/UR OVERSCHRIJDEN, BESCHOUWD ALS MOTO'S

MOTORVOERTUIGEN (VERVOLG)**2.B - TOT HET VERKEER TOEGELATEN TWEDEHANDSMOTORVOERTUIGEN**

DETAILCIJFERS VOLGENS DE VERBLIJFPLAATS VAN DE AANGEVER VOOR DE MAAND SEPTEMBER 2002

VERBLIJFPLAATS VAN DE AANGEVER	MOTORVOERTUIGEN						MOTO'S (1)
	PERSONEN- WAGENS	AUTOBUSSEN EN AUTOCARS	VOERTUIGEN- GOEDEREN- VERVOER	TREKKERS	LANDBOUW- TREKKERS	TOTAAL	

BELGISCHE NUMMERPLATEN :

BRUSSELS HOOFDSTEDELIJK GEWEST	5473	4	544	16	2	6039	-
VLAAMS GEWEST	30093	23	3573	285	268	34242	-
WAARVAN : - PROVINCIE ANTWERPEN	8228	2	941	104	39	9314	-
- PROVINCIE VLAAMS-BRABANT	4789	5	495	43	51	5383	-
- PROVINCIE LIMBURG	4720	4	611	36	47	5418	-
- PROVINCIE OOST-VLAANDEREN	6704	4	785	55	75	7623	-
- PROVINCIE WEST-VLAANDEREN	5652	8	741	47	56	6504	-
WAALS GEWEST	19607	17	2077	81	192	21974	-
WAARVAN : - PROVINCIE WAALS-BRABANT	1839	1	174	7	8	2029	-
- PROVINCIE HENEGOUWEN	7842	11	780	37	60	8730	-
- PROVINCIE LUIK	5831	3	653	23	56	6566	-
- PROVINCIE LUXEMBURG	1580	0	196	4	35	1815	-
- PROVINCIE NAMEN	2515	2	274	10	33	2834	-
HET RIJK	55173	44	6194	382	462	62255	-

TRANSITO NUMMERPLATEN :

BRUSSELS HOOFDSTEDELIJK GEWEST	92	0	1	0	0	93	-
VLAAMS GEWEST	62	0	1	0	0	63	-
WAARVAN : - PROVINCIE ANTWERPEN	1	0	0	0	0	1	-
- PROVINCIE VLAAMS-BRABANT	61	0	0	0	0	61	-
- PROVINCIE LIMBURG	0	0	0	0	0	0	-
- PROVINCIE OOST-VLAANDEREN	0	0	0	0	0	0	-
- PROVINCIE WEST-VLAANDEREN	0	0	1	0	0	1	-
WAALS GEWEST	489	0	8	0	0	497	-
WAARVAN : - PROVINCIE WAALS-BRABANT	7	0	0	0	0	7	-
- PROVINCIE HENEGOUWEN	480	0	8	0	0	488	-
- PROVINCIE LUIK	2	0	0	0	0	2	-
- PROVINCIE LUXEMBURG	0	0	0	0	0	0	-
- PROVINCIE NAMEN	0	0	0	0	0	0	-
HET RIJK	643	0	10	0	0	653	-

TOTAAL :

BRUSSELS HOOFDSTEDELIJK GEWEST	5565	4	545	16	2	6132	-
VLAAMS GEWEST	30155	23	3574	285	268	34305	-
WAARVAN : - PROVINCIE ANTWERPEN	8229	2	941	104	39	9315	-
- PROVINCIE VLAAMS-BRABANT	4850	5	495	43	51	5444	-
- PROVINCIE LIMBURG	4720	4	611	36	47	5418	-
- PROVINCIE OOST-VLAANDEREN	6704	4	785	55	75	7623	-
- PROVINCIE WEST-VLAANDEREN	5652	8	742	47	56	6505	-
WAALS GEWEST	20096	17	2085	81	192	22471	-
WAARVAN : - PROVINCIE WAALS-BRABANT	1846	1	174	7	8	2036	-
- PROVINCIE HENEGOUWEN	8322	11	788	37	60	9218	-
- PROVINCIE LUIK	5833	3	653	23	56	6568	-
- PROVINCIE LUXEMBURG	1580	0	196	4	35	1815	-
- PROVINCIE NAMEN	2515	2	274	10	33	2834	-
HET RIJK	55816	44	6204	382	462	62908	-

(1) WORDEN DE BROMFIETSEN MET EEN CYLINDERHOUD VAN 50 CC EN MINDER, DIE DE SNELHEID VAN 40 KM/UR Overschrijden, BESCHOUWD ALS MOTO'S

MOTORVOERTUIGEN (VERVOLG)**2.C - TOT HET VERKEER TOEGELATEN MOTORVOERTUIGEN****DETAILCIJFERS VOLGENS DE VERBLIJFPLAATS VAN DE AANGEVER VOOR DE MAAND SEPTEMBER 2002**

VERBLIJFPLAATS VAN DE AANGEVER	MOTORVOERTUIGEN						MOTO'S (1)
	PERSONEN- WAGENS	AUTOBUSSEN EN AUTOCARS	VOERTUIGEN GOEDEREN- VERVOER	TREKKERS	LANDBOUW- TREKKERS	TOTAAL	

BELGISCHE NUMMERPLATEN :

BRUSSELS HOOFDSTEDELIJK GEWEST	11749	10	1193	23	4	12979	115
VLAAMS GEWEST	47816	97	5836	667	407	54823	767
WAARVAN : - PROVINCIE ANTWERPEN	13142	43	1662	187	62	15096	211
- PROVINCIE VLAAMS-BRABANT	10413	19	984	97	83	11596	122
- PROVINCIE LIMBURG	6649	7	870	92	64	7682	94
- PROVINCIE OOST-VLAANDEREN	9401	8	1168	133	95	10805	160
- PROVINCIE WEST-VLAANDEREN	8211	20	1152	158	103	9644	180
WAALS GEWEST	27439	47	2991	160	268	30905	417
WAARVAN : - PROVINCIE WAALS-BRABANT	2794	7	278	11	19	3109	62
- PROVINCIE HENEGOUWEN	10407	21	1054	78	87	11647	143
- PROVINCIE LUIK	8327	15	970	41	69	9422	125
- PROVINCIE LUXEMBURG	2385	2	286	13	48	2734	33
- PROVINCIE NAMEN	3526	2	403	17	45	3993	54
HET RIJK	87004	154	10020	850	679	98707	1299

TRANSITO NUMMERPLATEN :

BRUSSELS HOOFDSTEDELIJK GEWEST	114	0	1	0	0	115	3
VLAAMS GEWEST	74	0	1	0	0	75	0
WAARVAN : - PROVINCIE ANTWERPEN	2	0	0	0	0	2	0
- PROVINCIE VLAAMS-BRABANT	71	0	0	0	0	71	0
- PROVINCIE LIMBURG	0	0	0	0	0	0	0
- PROVINCIE OOST-VLAANDEREN	0	0	0	0	0	0	0
- PROVINCIE WEST-VLAANDEREN	1	0	1	0	0	2	0
WAALS GEWEST	541	0	8	0	0	549	3
WAARVAN : - PROVINCIE WAALS-BRABANT	10	0	0	0	0	10	0
- PROVINCIE HENEGOUWEN	529	0	8	0	0	537	3
- PROVINCIE LUIK	2	0	0	0	0	2	0
- PROVINCIE LUXEMBURG	0	0	0	0	0	0	0
- PROVINCIE NAMEN	0	0	0	0	0	0	0
HET RIJK	729	0	10	0	0	739	6

TOTAAL :

BRUSSELS HOOFDSTEDELIJK GEWEST	11863	10	1194	23	4	13094	118
VLAAMS GEWEST	47890	97	5837	667	407	54898	767
WAARVAN : - PROVINCIE ANTWERPEN	13144	43	1662	187	62	15098	211
- PROVINCIE VLAAMS-BRABANT	10484	19	984	97	83	11667	122
- PROVINCIE LIMBURG	6649	7	870	92	64	7682	94
- PROVINCIE OOST-VLAANDEREN	9401	8	1168	133	95	10805	160
- PROVINCIE WEST-VLAANDEREN	8212	20	1153	158	103	9646	180
WAALS GEWEST	27980	47	2999	160	268	31454	420
WAARVAN : - PROVINCIE WAALS-BRABANT	2804	7	278	11	19	3119	62
- PROVINCIE HENEGOUWEN	10936	21	1062	78	87	12184	146
- PROVINCIE LUIK	8329	15	970	41	69	9424	125
- PROVINCIE LUXEMBURG	2385	2	286	13	48	2734	33
- PROVINCIE NAMEN	3526	2	403	17	45	3993	54
HET RIJK	87733	154	10030	850	679	99446	1305

(1) WORDEN DE BROMFIETSEN MET EEN CYLINDERINHOUDE VAN 50 CC EN MINDER, DIE DE SNELHEID VAN 40 KM/UR OVERSCHRIJDEN, BESCHOUWD ALS MOTO'S

3. INSCHRIJVINGEN VAN NIEUWE TOT HET VERKEER TOEGELATEN MOTORVOERTUIGEN
NAAR HET LAND VAN HERKOMST EN HET MERK
3 DE KWARTAAL 2002

LANDEN VAN HERKOMST EN MERKEN	CYLINDER- INHOUDE	PERSONEN- WAGENS		AUTO- BUSSEN EN AUTOCARS		VOERTUIGEN VOOR GOEDEREN- VERVOER		TREKKERS		LAND- BOUW- TREKKERS		SPECIALE VOER- TUIGEN		TOTAAL	
		TOTAAL	WAARVAN : NIEUWE NUMMER- PLATEN (1)	TOTAAL	WAARVAN : NIEUWE NUMMER- PLATEN (1)	TOTAAL	WAARVAN : NIEUWE NUMMER- PLATEN (1)	TOTAAL	WAARVAN : NIEUWE NUMMER- PLATEN (1)	TOTAAL	WAARVAN : NIEUWE NUMMER- PLATEN (1)	TOTAAL	WAARVAN : NIEUWE NUMMER- PLATEN (1)	TOTAAL	WAARVAN : NIEUWE NUMMER- PLATEN (1)
DUITSLAND															
AUTO UNION AUDI															
AUDI A6	1900	619	398	-	-	-	-	-	-	-	-	-	-	619	398
AUDI A6	2400	23	16	-	-	-	-	-	-	-	-	-	-	23	16
AUDI A6	2500	187	112	-	-	-	-	-	-	-	-	-	-	187	112
AUDI A8	2500	17	8	-	-	-	-	-	-	-	-	-	-	17	8
AUDI A4	1600	19	10	-	-	-	-	-	-	-	-	-	-	19	10
AUDI A4	1800	30	25	-	-	-	-	-	-	-	-	-	-	30	25
AUDI A4	1900	2062	1396	-	-	-	-	-	-	-	-	-	-	2062	1396
AUDI A4	2000	42	16	-	-	-	-	-	-	-	-	-	-	42	16
AUDI A4	2400	67	34	-	-	-	-	-	-	-	-	-	-	67	34
AUDI A4	2500	70	40	-	-	-	-	-	-	-	-	-	-	70	40
AUDI A4	3000	19	9	-	-	-	-	-	-	-	-	-	-	19	9
AUDI A3	1600	42	22	-	-	-	-	-	-	-	-	-	-	42	22
AUDI A3	1800	36	23	-	-	-	-	-	-	-	-	-	-	36	23
AUDI A3	1900	710	418	-	-	-	-	-	-	-	-	-	-	710	418
AUDI TT	1800	91	43	-	-	-	-	-	-	-	-	-	-	91	43
AUDI A2	1400	217	109	-	-	-	-	-	-	-	-	-	-	217	109
AUDI ALLROAD Q	2500	38	12	-	-	-	-	-	-	-	-	-	-	38	12
ANDERE		29	11	-	-	-	-	-	-	-	-	-	-	29	11
TOTAAL AUTO UNION AUDI		4318	2702	-	-	-	-	-	-	-	-	-	-	4318	2702
BMW															
BMW M3	3200	40	21	-	-	-	-	-	-	-	-	-	-	40	21
BMW 520 I	2200	20	11	-	-	-	-	-	-	-	-	-	-	20	11
BMW 316 I	1800	54	14	-	-	-	-	-	-	-	-	-	-	54	14
BMW Z 3	1900	12	5	-	-	-	-	-	-	-	-	-	-	12	5
BMW 318 I	2000	51	19	-	-	-	-	-	-	-	-	-	-	51	19
BMW 320 D	2000	1207	827	-	-	-	-	-	-	-	-	-	-	1207	827
BMW 320 I	2200	27	15	-	-	-	-	-	-	-	-	-	-	27	15
BMW 525D	2500	367	236	-	-	-	-	-	-	-	-	-	-	367	236
BMW 530 D	2900	53	39	-	-	-	-	-	-	-	-	-	-	53	39
BMW 735 I	3600	38	19	-	-	-	-	-	-	-	-	-	-	38	19
BMW 325I	2500	13	7	-	-	-	-	-	-	-	-	-	-	13	7
BMW 318CI	2000	90	37	-	-	-	-	-	-	-	-	-	-	90	37
BMW 330D	2900	30	17	-	-	-	-	-	-	-	-	-	-	30	17
BMW 318 TI	2000	10	7	-	-	-	-	-	-	-	-	-	-	10	7
BMW 318D	2000	583	376	-	-	-	-	-	-	-	-	-	-	583	376
BMW X5	2900	412	228	-	-	-	-	-	-	-	-	-	-	412	228
BMW X5	3000	50	31	-	-	-	-	-	-	-	-	-	-	50	31
BMW X5	4400	20	13	-	-	-	-	-	-	-	-	-	-	20	13
BMW 520D	2000	401	256	-	-	-	-	-	-	-	-	-	-	401	256
BMW 330I	3000	20	13	-	-	-	-	-	-	-	-	-	-	20	13
BMW 525 I	2500	18	10	-	-	-	-	-	-	-	-	-	-	18	10
BMW 320 CI	2200	72	35	-	-	-	-	-	-	-	-	-	-	72	35
BMW 530 I	3000	14	9	-	-	-	-	-	-	-	-	-	-	14	9
BMW 325 CI	2500	26	17	-	-	-	-	-	-	-	-	-	-	26	17
BMW 330 XD	2900	12	7	-	-	-	-	-	-	-	-	-	-	12	7
BMW 316 TI	1800	83	30	-	-	-	-	-	-	-	-	-	-	83	30
BMW 745 I	4400	25	15	-	-	-	-	-	-	-	-	-	-	25	15
BMW 320TD	2000	133	58	-	-	-	-	-	-	-	-	-	-	133	58
ANDERE		59	24	-	-	1	1	-	-	-	-	-	-	60	25
TOTAAL BMW		3940	2396	-	-	1	1	-	-	-	-	-	-	3941	2397
DEUTZ FAHR															
DEUTZ FAHR		-	-	-	-	-	-	-	-	25	20	-	-	25	20
DEUTZ FAHR	7100	-	-	-	-	-	-	-	-	10	4	-	-	10	4
ANDERE		-	-	-	-	-	-	-	-	18	10	-	-	18	10
TOTAAL DEUTZ FAHR		-	-	-	-	-	-	-	-	53	34	-	-	53	34
EVOBUS MERCEDES															
EVOBUS MERCEDES		-	-	22	17	-	-	-	-	-	-	-	-	22	17

**3. INSCHRIJVINGEN VAN NIEUWE TOT HET VERKEER TOEGELATEN MOTORVOERTUIGEN
NAAR HET LAND VAN HERKOMST EN HET MERK
3 DE KWARTAAL 2002**

LANDEN VAN HERKOMST EN MERKEN	CYLINDER- INHOUD	PERSONEN- WAGENS		AUTO- BUSSEN EN AUTOCARS		VOERTUIGEN VOOR GOEDEREN- VERVOER		TREKKERS		LAND- BOUW- TREKKERS		SPECIALE VOER- TUIGEN		TOTAAL	
		TOTAAL	WAARVAN : NIEUWE NUMMER- PLATEN (1)	TOTAAL	WAARVAN : NIEUWE NUMMER- PLATEN (1)	TOTAAL	WAARVAN : NIEUWE NUMMER- PLATEN (1)	TOTAAL	WAARVAN : NIEUWE NUMMER- PLATEN (1)	TOTAAL	WAARVAN : NIEUWE NUMMER- PLATEN (1)	TOTAAL	WAARVAN : NIEUWE NUMMER- PLATEN (1)	TOTAAL	WAARVAN : NIEUWE NUMMER- PLATEN (1)
ANDERE		-	-	12	10	-	-	-	-	-	-	-	-	12	10
TOTAAL EVOBUS MERCEDES		-	-	34	27	-	-	-	-	-	-	-	-	34	27
FENDT															
FENDT		-	-	-	-	-	-	-	-	25	15	-	-	25	15
ANDERE		-	-	-	-	-	-	-	-	15	6	-	-	15	6
TOTAAL FENDT		-	-	-	-	-	-	-	-	40	21	-	-	40	21
FORD															
FORD		2	1	-	-	157	91	-	-	2	1	-	-	161	93
FORD	1800	-	-	-	-	11	8	-	-	-	-	-	-	11	8
FORD	2000	1	-	-	-	266	176	-	-	-	-	-	-	267	176
FORD	2400	13	9	2	2	181	114	-	-	-	-	-	-	196	125
FORD FIESTA	1200	16	6	-	-	-	-	-	-	-	-	-	-	16	6
FORD FIESTA	1300	545	134	-	-	-	-	-	-	-	-	-	-	545	134
FORD FIESTA	1400	1042	321	-	-	-	-	-	-	-	-	-	-	1042	321
FORD FIESTA	1600	35	10	-	-	-	-	-	-	-	-	-	-	35	10
FORD FIESTA	1800	26	11	-	-	-	-	-	-	-	-	-	-	26	11
FORD TAUNUS	2000	53	27	-	-	-	-	-	-	-	-	-	-	53	27
FORD TAUNUS	2400	15	11	-	-	-	-	-	-	-	-	-	-	15	11
FORD GALAXY	1900	416	299	-	-	-	-	-	-	-	-	-	-	416	299
FORD KA	1300	302	129	-	-	-	-	-	-	-	-	-	-	302	129
FORD FOCUS	1600	212	42	-	-	-	-	-	-	-	-	-	-	212	42
FORD FOCUS	1800	1795	785	-	-	-	-	-	-	-	-	-	-	1795	785
FORD FOCUS	2000	14	7	-	-	-	-	-	-	-	-	-	-	14	7
ANDERE		17	8	-	-	17	9	-	-	-	-	-	-	34	17
TOTAAL FORD		4504	1801	2	2	632	398	-	-	2	1	-	-	5140	2202
MAN															
MAN		1	1	-	-	14	10	50	47	-	-	-	-	65	58
MAN	2000	-	-	3	3	29	21	68	57	-	-	-	-	100	81
MAN	2800	-	-	3	3	7	6	17	11	-	-	-	-	27	20
MAN	4600	-	-	-	-	16	11	-	-	-	-	-	-	16	11
MAN	6900	-	-	-	-	44	25	8	8	-	-	-	-	52	33
MAN TGA	2000	-	-	-	-	32	20	4	3	-	-	-	-	36	23
ANDERE		-	-	1	-	9	6	6	4	-	-	-	-	16	10
TOTAAL MAN		1	1	7	6	151	99	153	130	-	-	-	-	312	236
MERCEDES															
MERCEDES		13	9	51	36	302	222	38	34	-	-	-	-	404	301
MERCEDES	1900	-	-	-	-	22	13	108	96	-	-	-	-	130	109
MERCEDES	2100	18	13	31	27	715	516	-	-	-	-	-	-	764	556
MERCEDES	2700	17	14	1	1	128	84	1	1	-	-	-	-	147	100
MERCEDES	4300	-	-	9	7	56	42	-	-	-	-	-	-	65	49
MERCEDES	5400	-	-	-	-	45	32	1	1	-	-	-	-	46	33
MERCEDES ML 270CDI	2700	427	238	-	-	1	-	-	-	-	-	-	-	428	238
MERCEDES C 180	1800	66	15	-	-	-	-	-	-	-	-	-	-	66	15
MERCEDES C 180	2000	15	6	-	-	-	-	-	-	-	-	-	-	15	6
MERCEDES E 200	2100	23	19	-	-	-	-	-	-	-	-	-	-	23	19
MERCEDES E 320	3200	40	19	-	-	-	-	-	-	-	-	-	-	40	19
MERCEDES E 220	2100	109	60	-	-	-	-	-	-	-	-	-	-	109	60
MERCEDES SPRINTER	2700	2	1	-	-	13	8	-	-	-	-	-	-	15	9
MERCEDES SLK 200	2000	58	31	-	-	-	-	-	-	-	-	-	-	58	31
MERCEDES E 320	3200	30	8	-	-	-	-	-	-	-	-	-	-	30	8
MERCEDES E240	2600	32	11	-	-	-	-	-	-	-	-	-	-	32	11
MERCEDES CL500	5000	10	5	-	-	-	-	-	-	-	-	-	-	10	5
MERCEDES SL 500	5000	43	17	-	-	-	-	-	-	-	-	-	-	43	17
MERCEDES S 320	3200	108	58	-	-	-	-	-	-	-	-	-	-	108	58
MERCEDES A160	1600	56	23	-	-	-	-	-	-	-	-	-	-	56	23
MERCEDES A140	1400	137	91	-	-	-	-	-	-	-	-	-	-	137	91
MERCEDES A140	1600	22	13	-	-	-	-	-	-	-	-	-	-	22	13
MERCEDES V220 CDI	2100	51	27	-	-	-	-	-	-	-	-	-	-	51	27
MERCEDES 112 CDI	2100	13	3	-	-	-	-	-	-	-	-	-	-	13	3
MERCEDES 110 CDI	2100	24	11	-	-	-	-	-	-	-	-	-	-	24	11

(1) MET EEN NIEUWE NUMMERPLAAT GEIMMATICULEERDE VOERTUIGEN, OP NAAM VAN BELGISCHE DECLARANTEN.

3. INSCHRIJVINGEN VAN NIEUWE TOT HET VERKEER TOEGELATEN MOTORVOERTUIGEN
NAAR HET LAND VAN HERKOMST EN HET MERK
3 DE KWARTAAL 2002

LANDEN VAN HERKOMST EN MERKEN	CYLINDER- INHOUD	PERSONEN- WAGENS		AUTO- BUSSEN EN AUTOCARS		VOERTUIGEN VOOR GOEDEREN- VERVOER		TREKKERS		LAND- BOUW- TREKKERS		SPECIALE VOER- TUIGEN		TOTAAL	
		TOTAAL	WAARVAN : NIEUWE NUMMER- PLATEN (1)	TOTAAL	WAARVAN : NIEUWE NUMMER- PLATEN (1)	TOTAAL	WAARVAN : NIEUWE NUMMER- PLATEN (1)	TOTAAL	WAARVAN : NIEUWE NUMMER- PLATEN (1)	TOTAAL	WAARVAN : NIEUWE NUMMER- PLATEN (1)	TOTAAL	WAARVAN : NIEUWE NUMMER- PLATEN (1)	TOTAAL	WAARVAN : NIEUWE NUMMER- PLATEN (1)
		MERCEDES 108 CDI	2100	23	18	-	-	-	-	-	-	-	-	-	-
MERCEDES A 190	1900	16	5	-	-	-	-	-	-	-	-	-	-	16	5
MERCEDES E 270	2700	20	12	-	-	-	-	-	-	-	-	-	-	20	12
MERCEDES ML270	2700	20	13	-	-	1	1	-	-	-	-	-	-	21	14
MERCEDES E220 CDI	2100	1218	541	-	-	-	-	-	-	-	-	-	-	1218	541
MERCEDES C220 CDI	2100	1004	533	-	-	-	-	-	-	-	-	-	-	1004	533
MERCEDES C200 KOMP	1800	22	9	-	-	-	-	-	-	-	-	-	-	22	9
MERCEDES C200 KOMP	2000	11	5	-	-	-	-	-	-	-	-	-	-	11	5
MERCEDES CLK200 KOMP	2000	40	20	-	-	-	-	-	-	-	-	-	-	40	20
MERCEDES C200 CDI	2100	658	335	-	-	-	-	-	-	-	-	-	-	658	335
MERCEDES E270 CDI	2700	344	193	-	-	-	-	-	-	-	-	-	-	344	193
MERCEDES C270CDI	2700	56	33	-	-	-	-	-	-	-	-	-	-	56	33
MERCEDES A160CDI	1700	100	75	-	-	-	-	-	-	-	-	-	-	100	75
MERCEDES A170CDI	1700	615	408	-	-	-	-	-	-	-	-	-	-	615	408
MERCEDES SL 55 AMG	5400	22	18	-	-	-	-	-	-	-	-	-	-	22	18
MERCEDES ML 400 CDI	4000	13	6	-	-	3	2	-	-	-	-	-	-	16	8
MERCEDES AXOR	2000	-	-	-	-	-	-	18	13	-	-	-	-	18	13
MERCEDES Vaneo CDI	1700	14	4	-	-	-	-	-	-	-	-	-	-	14	4
MERCEDES Vaneo 1.7CDI	1700	68	27	-	-	-	-	-	-	-	-	-	-	68	27
MERCEDES CLK240	2600	128	50	-	-	-	-	-	-	-	-	-	-	128	50
ANDERE		139	64	1	-	20	16	6	6	-	-	-	-	166	86
TOTAAL MERCEDES		5845	3061	93	71	1306	936	172	151	-	-	-	-	7416	4219
OPEL															
OPEL		-	-	-	-	34	21	-	-	-	-	-	-	34	21
OPEL REKORD	1700	-	-	-	-	16	14	-	-	-	-	-	-	16	14
OPEL REKORD	1900	-	-	-	-	11	11	-	-	-	-	-	-	11	11
OPEL	2200	-	-	-	-	24	15	-	-	-	-	-	-	24	15
OPEL REKORD	2500	-	-	-	-	12	4	-	-	-	-	-	-	12	4
OPEL	2800	-	-	-	-	13	11	-	-	-	-	-	-	13	11
OPEL CORSA	1000	419	238	-	-	-	-	-	-	-	-	-	-	419	238
OPEL CORSA	1200	788	359	-	-	-	-	-	-	-	-	-	-	788	359
OPEL CORSA	1400	57	14	-	-	-	-	-	-	-	-	-	-	57	14
OPEL CORSA	1700	1010	547	-	-	-	-	-	-	-	-	-	-	1010	547
OPEL VIVARO	1900	42	26	-	-	137	69	-	-	-	-	-	-	179	95
OPEL SPEEDSTER	2200	16	11	-	-	-	-	-	-	-	-	-	-	16	11
OPEL OMEGA	2200	130	45	-	-	-	-	-	-	-	-	-	-	130	45
OPEL OMEGA	2500	37	20	-	-	-	-	-	-	-	-	-	-	37	20
OPEL ASTRA	1200	59	8	-	-	-	-	-	-	-	-	-	-	59	8
OPEL ASTRA	1400	307	110	-	-	-	-	-	-	-	-	-	-	307	110
OPEL ASTRA	1600	292	122	-	-	-	-	-	-	-	-	-	-	292	122
OPEL ASTRA	1700	1888	848	-	-	-	-	-	-	-	-	-	-	1888	848
OPEL ASTRA	1800	150	43	-	-	-	-	-	-	-	-	-	-	150	43
OPEL ASTRA	2000	155	77	-	-	-	-	-	-	-	-	-	-	155	77
OPEL ASTRA	2200	31	16	-	-	-	-	-	-	-	-	-	-	31	16
OPEL VECTRA	1800	316	157	-	-	-	-	-	-	-	-	-	-	316	157
OPEL VECTRA	2000	428	219	-	-	-	-	-	-	-	-	-	-	428	219
OPEL VECTRA	2200	197	94	-	-	-	-	-	-	-	-	-	-	197	94
OPEL FRONTERA	2200	91	34	-	-	-	-	-	-	-	-	-	-	91	34
OPEL COMBO	1600	14	2	-	-	6	5	-	-	-	-	-	-	20	7
OPEL COMBO	1700	101	25	-	-	94	55	-	-	-	-	-	-	195	80
OPEL ZAFIRA	1600	284	147	-	-	-	-	-	-	-	-	-	-	284	147
OPEL ZAFIRA	1800	127	66	-	-	-	-	-	-	-	-	-	-	127	66
OPEL ZAFIRA	2000	1024	622	-	-	-	-	-	-	-	-	-	-	1024	622
OPEL ZAFIRA	2200	115	77	-	-	-	-	-	-	-	-	-	-	115	77
OPEL MOVANO	2500	-	-	-	-	55	29	-	-	-	-	-	-	55	29
OPEL AGILA	1000	56	23	-	-	-	-	-	-	-	-	-	-	56	23
OPEL AGILA	1200	189	69	-	-	-	-	-	-	-	-	-	-	189	69
ANDERE		22	10	-	-	20	18	-	-	-	-	-	-	42	28
TOTAAL OPEL		8345	4029	-	-	422	252	-	-	-	-	-	-	8767	4281
PEUGEOT															
PEUGEOT BOXER	2000	33	32	-	-	68	43	-	-	-	-	-	-	101	75
PORCHE															
PORCHE 911T	3600	84	48	-	-	-	-	-	-	-	-	-	-	84	48

(1) MET EEN NIEUWE NUMMERPLAAT GEIMMATICULEERDE VOERTUIGEN, OP NAAM VAN BELGISCHE DECLARANTEN.

**3. INSCHRIJVINGEN VAN NIEUWE TOT HET VERKEER TOEGELATEN MOTORVOERTUIGEN
NAAR HET LAND VAN HERKOMST EN HET MERK
3 DE KWARTAAL 2002**

LANDEN VAN HERKOMST EN MERKEN	CYLINDER- INHOUD	PERSONEN- WAGENS		AUTO- BUSSEN EN AUTOCARS		VOERTUIGEN VOOR GOEDEREN- VERVOER		TREKKERS		LAND- BOUW- TREKKERS		SPECIALE VOER- TUIGEN		TOTAAL	
		TOTAAL	WAARVAN : NIEUWE NUMMER- PLATEN (1)	TOTAAL	WAARVAN : NIEUWE NUMMER- PLATEN (1)	TOTAAL	WAARVAN : NIEUWE NUMMER- PLATEN (1)	TOTAAL	WAARVAN : NIEUWE NUMMER- PLATEN (1)	TOTAAL	WAARVAN : NIEUWE NUMMER- PLATEN (1)	TOTAAL	WAARVAN : NIEUWE NUMMER- PLATEN (1)	TOTAAL	WAARVAN : NIEUWE NUMMER- PLATEN (1)
PORSCHE BOXTER	2700	23	16	-	-	-	-	-	-	-	-	-	-	23	16
ANDERE		9	5	-	-	-	-	-	-	-	-	-	-	9	5
TOTAAL PORCHE		116	69	-	-	-	-	-	-	-	-	-	-	116	69
WEB SMART															
WEB SMART	600	250	185	-	-	-	-	-	-	-	-	-	-	250	185
WEB SMART	800	128	84	-	-	-	-	-	-	-	-	-	-	128	84
TOTAAL WEB SMART		378	269	-	-	-	-	-	-	-	-	-	-	378	269
VOLKSWAGEN															
VOLKSWAGEN		-	-	1	-	367	230	-	-	-	-	-	-	368	230
VOLKSWAGEN	1900	-	-	-	-	181	114	-	-	-	-	-	-	181	114
VOLKSWAGEN	2500	2	1	-	-	346	209	-	-	-	-	-	-	348	210
VOLKSWAGEN POLO	1200	1060	428	-	-	-	-	-	-	-	-	-	-	1060	428
VOLKSWAGEN POLO	1400	756	299	-	-	2	1	-	-	-	-	-	-	758	300
VOLKSWAGEN POLO	1900	275	128	-	-	5	4	-	-	-	-	-	-	280	132
VOLKSWAGEN PASSAT	1600	12	6	-	-	-	-	-	-	-	-	-	-	12	6
V.W. PASSAT	1900	1462	924	-	-	-	-	-	-	-	-	-	-	1462	924
VOLKSWAGEN GOLF	1400	221	67	-	-	-	-	-	-	-	-	-	-	221	67
VOLKSWAGEN GOLF	1600	246	119	-	-	-	-	-	-	-	-	-	-	246	119
VOLKSWAGEN GOLF	1900	3163	1770	-	-	-	-	-	-	-	-	-	-	3163	1770
VOLKSWAGEN SHARAN	1900	624	363	-	-	-	-	-	-	-	-	-	-	624	363
VOLKSWAGEN SHARAN	2000	15	9	-	-	-	-	-	-	-	-	-	-	16	9
VOLKSWAGEN CADDY	1900	18	9	-	-	-	-	-	-	-	-	-	-	18	9
VOLKSWAGEN LUPO	1400	325	178	-	-	-	-	-	-	-	-	-	-	325	178
VOLKSWAGEN LUPO	1700	50	27	-	-	-	-	-	-	-	-	-	-	50	27
VOLKSWAGEN LT		-	-	2	1	42	27	-	-	-	-	-	-	44	28
VOLKSWAGEN LT	2500	6	5	-	-	35	20	-	-	-	-	-	-	41	25
VOLKSWAGEN LT	2800	-	-	-	-	51	31	-	-	-	-	-	-	51	31
VOLKSWAGEN T4	2500	252	140	-	-	-	-	-	-	-	-	-	-	252	140
VOLKSWAGEN NEWBEETLE	1900	76	39	-	-	-	-	-	-	-	-	-	-	76	39
VOLKSWAGEN BORA	1600	58	9	-	-	-	-	-	-	-	-	-	-	58	9
VOLKSWAGEN BORA	1900	610	238	-	-	-	-	-	-	-	-	-	-	610	238
VOLKSWAGEN PHAETON	3200	28	-	-	-	-	-	-	-	-	-	-	-	28	-
ANDERE		66	33	-	-	6	4	-	-	-	-	-	-	72	37
TOTAAL VOLKSWAGEN		9326	4792	3	1	1035	640	-	-	-	-	-	-	10364	5433
ANDERE MERKEN		-	-	2	2	-	-	-	-	3	2	-	-	5	4
TOTAAL DUITSLAND		36806	19152	141	109	3615	2369	325	281	98	58	-	-	40985	21969
OOSTENRIJK															
STEYR															
STEYR		-	-	-	-	-	-	-	-	11	7	-	-	11	7
ANDERE		-	-	-	-	-	-	-	-	4	2	-	-	4	2
TOTAAL STEYR		-	-	-	-	-	-	-	-	15	9	-	-	15	9
TOTAAL OOSTENRIJK		-	-	-	-	-	-	-	-	15	9	-	-	15	9
BELGIE															
VANHOOL															
VANHOOL		-	-	14	11	-	-	-	-	-	-	-	-	14	11
VANHOOL	2000	-	-	26	24	-	-	-	-	-	-	-	-	26	24
VANHOOL	6900	-	-	18	18	-	-	-	-	-	-	-	-	18	18
ANDERE		-	-	13	11	-	-	-	-	-	-	-	-	13	11
TOTAAL VANHOOL		-	-	71	64	-	-	-	-	-	-	-	-	71	64

(1) MET EEN NIEUWE NUMMERPLAAT GEIMMATICULEERDE VOERTUIGEN, OP NAAM VAN BELGISCHE DECLARANTEN.

**3. INSCHRIJVINGEN VAN NIEUWE TOT HET VERKEER TOEGELATEN MOTORVOERTUIGEN
NAAR HET LAND VAN HERKOMST EN HET MERK
3 DE KWARTAAL 2002**

LANDEN VAN HERKOMST EN MERKEN	CYLINDER- INHOUD	PERSONEN- WAGENS		AUTO- BUSSEN EN AUTOCARS		VOERTUIGEN VOOR GOEDEREN- VERVOER		TREKKERS		LAND- BOUW- TREKKERS		SPECIALE VOER- TUIGEN		TOTAAL	
		TOTAAL	WAARVAN : NIEUWE NUMMER- PLATEN (1)	TOTAAL	WAARVAN : NIEUWE NUMMER- PLATEN (1)	TOTAAL	WAARVAN : NIEUWE NUMMER- PLATEN (1)	TOTAAL	WAARVAN : NIEUWE NUMMER- PLATEN (1)	TOTAAL	WAARVAN : NIEUWE NUMMER- PLATEN (1)	TOTAAL	WAARVAN : NIEUWE NUMMER- PLATEN (1)	TOTAAL	WAARVAN : NIEUWE NUMMER- PLATEN (1)
ANDERE MERKEN		-	-	1	1	-	-	-	-	-	-	-	-	1	1
TOTAAL BELGIE		-	-	72	65	-	-	-	-	-	-	-	-	72	65
SPANJE															
SEAT															
SEAT	1900	-	-	-	-	12	8	-	-	-	-	-	-	12	8
SEAT IBIZA	1200	198	53	-	-	-	-	-	-	-	-	-	-	198	53
SEAT IBIZA	1400	143	51	-	-	-	-	-	-	-	-	-	-	143	51
SEAT IBIZA	1900	479	153	-	-	2	2	-	-	-	-	-	-	481	155
SEAT TOLEDO	1900	165	90	-	-	-	-	-	-	-	-	-	-	165	90
SEAT CORDOBA	1400	43	8	-	-	-	-	-	-	-	-	-	-	43	8
SEAT CORDOBA	1900	116	30	-	-	-	-	-	-	-	-	-	-	116	30
SEAT ALHAMBRA	1900	181	75	-	-	-	-	-	-	-	-	-	-	181	75
SEAT AROSA	1000	16	5	-	-	-	-	-	-	-	-	-	-	16	5
SEAT AROSA	1400	74	33	-	-	-	-	-	-	-	-	-	-	74	33
SEAT LEON	1400	24	5	-	-	-	-	-	-	-	-	-	-	24	5
SEAT LEON	1600	21	3	-	-	-	-	-	-	-	-	-	-	21	3
SEAT LEON	1900	430	133	-	-	-	-	-	-	-	-	-	-	430	133
ANDERE		19	3	-	-	4	1	-	-	-	-	-	-	23	4
TOTAAL SEAT		1909	642	-	-	18	11	-	-	-	-	-	-	1927	653
TOTAAL SPANJE		1909	642	-	-	18	11	-	-	-	-	-	-	1927	653
FRANKRIJK															
CHAUSSON		13	12	-	-	-	-	-	-	-	-	-	-	13	12
CITROEN															
CITROEN		-	-	-	-	12	8	-	-	-	-	-	-	12	8
CITROEN	1400	-	-	-	-	30	14	-	-	-	-	-	-	30	14
CITROEN	1500	-	-	-	-	10	6	-	-	-	-	-	-	10	6
CITROEN	1900	-	-	-	-	705	501	-	-	-	-	-	-	705	501
CITROEN	2000	-	-	-	-	303	176	-	-	-	-	-	-	303	176
CITROEN SM	1100	283	74	-	-	-	-	-	-	-	-	-	-	283	74
CITROEN SM	1400	1377	504	-	-	3	1	-	-	-	-	-	-	1380	505
CITROEN SM	1600	94	59	-	-	-	-	-	-	-	-	-	-	94	59
CITROEN JUMPY	1900	10	4	-	-	-	-	-	-	-	-	-	-	10	4
CITROEN JUMPY	2000	39	10	-	-	-	-	-	-	-	-	-	-	39	10
CITROEN SAXO	1100	1101	311	-	-	-	-	-	-	-	-	-	-	1101	311
CITROEN SAXO	1400	112	31	-	-	-	-	-	-	-	-	-	-	112	31
CITROEN SAXO	1500	415	149	-	-	-	-	-	-	-	-	-	-	415	149
CITROEN SAXO	1600	32	8	-	-	-	-	-	-	-	-	-	-	32	8
CITROEN BERLINGO	1400	288	50	-	-	-	-	-	-	-	-	-	-	288	50
CITROEN BERLINGO	1600	28	5	-	-	-	-	-	-	-	-	-	-	28	5
CITROEN BERLINGO	1900	595	180	-	-	-	-	-	-	-	-	-	-	595	180
CITROEN BERLINGO	2000	273	90	-	-	-	-	-	-	-	-	-	-	273	90
CITROEN XSARA	1400	343	50	-	-	-	-	-	-	-	-	-	-	343	50
CITROEN XSARA	1600	321	70	-	-	-	-	-	-	-	-	-	-	321	70
CITROEN XSARA	1900	437	106	-	-	-	-	-	-	-	-	-	-	437	106
CITROEN XSARA	2000	785	447	-	-	-	-	-	-	-	-	-	-	785	447
CITROEN JUMPER	2000	9	5	-	-	125	74	-	-	-	-	-	-	134	79
CITROEN JUMPER	2200	8	5	3	3	106	52	-	-	-	-	-	-	117	60
CITROEN JUMPER	2800	3	3	-	-	155	92	-	-	-	-	-	-	158	95
CITROEN XSARAPICASSO	1600	244	43	-	-	-	-	-	-	-	-	-	-	244	43
CITROEN XSARAPICASSO	1700	257	62	-	-	-	-	-	-	-	-	-	-	257	62
CITROEN XSARAPICASSO	2000	1777	919	-	-	-	-	-	-	-	-	-	-	1777	919
CITROEN C5	1700	238	35	-	-	-	-	-	-	-	-	-	-	238	35
CITROEN C5	2000	1160	371	-	-	13	7	-	-	-	-	-	-	1173	378
CITROEN C5	2200	277	115	-	-	3	2	-	-	-	-	-	-	280	117
CITROEN C5	2900	10	3	-	-	-	-	-	-	-	-	-	-	10	3

(1) MET EEN NIEUWE NUMMERPLAAT GEIMMATICULEERDE VOERTUIGEN, OP NAAM VAN BELGISCHE DECLARANTEN.

3. INSCHRIJVINGEN VAN NIEUWE TOT HET VERKEER TOEGELATEN MOTORVOERTUIGEN
 NAAR HET LAND VAN HERKOMST EN HET MERK
 3 DE KWARTAAL 2002

LANDEN VAN HERKOMST EN MERKEN	CYLINDER- RINHOUD	PERSONEN- WAGENS		AUTO- BUSSEN EN AUTOCARS		VOERTUIGEN VOOR GOEDEREN- VERVOER		TREKKERS		LAND- BOUW- TREKKERS		SPECIALE VOER- TUIGEN		TOTAAL	
		TOTAAL	WAARVAN : NIEUWE NUMMER- PLATEN (1)	TOTAAL	WAARVAN : NIEUWE NUMMER- PLATEN (1)	TOTAAL	WAARVAN : NIEUWE NUMMER- PLATEN (1)	TOTAAL	WAARVAN : NIEUWE NUMMER- PLATEN (1)	TOTAAL	WAARVAN : NIEUWE NUMMER- PLATEN (1)	TOTAAL	WAARVAN : NIEUWE NUMMER- PLATEN (1)	TOTAAL	WAARVAN : NIEUWE NUMMER- PLATEN (1)
CITROEN C8	2000	51	28	-	-	-	-	-	-	-	-	-	-	51	28
CITROEN C8	2200	41	29	-	-	-	-	-	-	-	-	-	-	41	29
ANDERE		4	3	-	-	10	8	-	-	-	-	-	-	14	11
TOTAAL CITROEN		10612	3769	3	3	1475	941	-	-	-	-	-	-	12090	4713
PEUGEOT															
PEUGEOT		-	-	-	-	151	114	-	-	-	-	-	-	151	114
PEUGEOT	1400	-	-	-	-	19	9	-	-	-	-	-	-	19	9
PEUGEOT	1900	-	-	-	-	405	261	-	-	-	-	-	-	405	261
PEUGEOT	2000	-	-	-	-	139	87	-	-	-	-	-	-	139	87
PEUGEOT 307	1400	1287	611	-	-	3	2	-	-	-	-	-	-	1290	613
PEUGEOT 307	1600	621	250	-	-	-	-	-	-	-	-	-	-	621	250
PEUGEOT 307	2000	2427	1550	-	-	7	6	-	-	-	-	-	-	2434	1556
PEUGEOT 106	1100	352	115	-	-	-	-	-	-	-	-	-	-	352	115
PEUGEOT 106	1400	27	11	-	-	-	-	-	-	-	-	-	-	27	11
PEUGEOT 106	1500	121	66	-	-	-	-	-	-	-	-	-	-	121	66
PEUGEOT 305	1600	35	9	-	-	-	-	-	-	-	-	-	-	35	9
PEUGEOT 306	2000	26	11	-	-	-	-	-	-	-	-	-	-	26	11
PEUGEOT 806	2000	13	4	-	-	-	-	-	-	-	-	-	-	13	4
PEUGEOT 406	1700	26	3	-	-	-	-	-	-	-	-	-	-	26	3
PEUGEOT 406	2000	624	392	-	-	-	-	-	-	-	-	-	-	624	392
PEUGEOT 406	2200	94	51	-	-	-	-	-	-	-	-	-	-	94	51
PEUGEOT EXPERT	2000	16	10	-	-	27	14	-	-	-	-	-	-	43	24
PEUGEOT 206	1100	851	376	-	-	-	-	-	-	-	-	-	-	851	376
PEUGEOT 206	1400	1781	918	-	-	8	4	-	-	-	-	-	-	1789	922
PEUGEOT 206	1600	991	467	-	-	-	-	-	-	-	-	-	-	991	467
PEUGEOT 206	1900	105	59	-	-	-	-	-	-	-	-	-	-	105	59
PEUGEOT 206	2000	410	238	-	-	1	1	-	-	-	-	-	-	411	239
PEUGEOT PARTNER	1400	94	44	-	-	-	-	-	-	-	-	-	-	94	44
PEUGEOT PARTNER	1900	290	116	-	-	-	-	-	-	-	-	-	-	290	116
PEUGEOT PARTNER	2000	136	73	-	-	-	-	-	-	-	-	-	-	136	73
PEUGEOT BOXER		-	-	-	-	43	30	-	-	-	-	-	-	43	30
PEUGEOT BOXER	2200	5	1	-	-	51	24	-	-	-	-	-	-	56	25
PEUGEOT BOXER	2800	4	4	-	-	103	59	-	-	-	-	-	-	107	63
PEUGEOT 607	2000	43	29	-	-	-	-	-	-	-	-	-	-	43	29
PEUGEOT 607	2200	221	109	-	-	-	-	-	-	-	-	-	-	221	109
PEUGEOT 607	2900	11	6	-	-	-	-	-	-	-	-	-	-	11	6
PEUGEOT 807	2000	26	9	-	-	-	-	-	-	-	-	-	-	26	9
PEUGEOT 807	2200	27	14	-	-	-	-	-	-	-	-	-	-	27	14
ANDERE		38	14	-	-	10	6	-	-	-	-	-	-	48	20
TOTAAL PEUGEOT		10702	5560	-	-	967	617	-	-	-	-	-	-	11669	6177
RENAULT															
RENAULT		1	-	2	1	201	151	-	-	4	3	-	-	208	155
RENAULT	1100	-	-	-	-	42	34	30	24	-	-	-	-	72	58
RENAULT	1500	-	-	-	-	13	13	-	-	-	-	-	-	13	13
RENAULT	1900	-	-	-	-	401	346	39	27	-	-	-	-	440	373
RENAULT	2200	1	1	-	-	80	53	-	-	-	-	-	-	81	54
RENAULT	2500	-	-	1	-	158	95	-	-	-	-	-	-	159	95
RENAULT	2800	-	-	-	-	82	74	-	-	1	1	-	-	83	75
RENAULT	6200	-	-	-	-	37	21	-	-	-	-	-	-	37	21
RENAULT CLIO	1100	635	260	-	-	-	-	-	-	-	-	-	-	635	260
RENAULT CLIO	1400	202	66	-	-	-	-	-	-	-	-	-	-	202	66
RENAULT CLIO	1500	1665	1021	-	-	-	-	-	-	-	-	-	-	1665	1021
RENAULT CLIO	1600	51	14	-	-	-	-	-	-	-	-	-	-	51	14
RENAULT CLIO	2000	15	8	-	-	-	-	-	-	-	-	-	-	15	8
RENAULT TWINGO	1100	584	242	-	-	-	-	-	-	-	-	-	-	584	242
RENAULT LAGUNA	1500	13	1	-	-	-	-	-	-	-	-	-	-	13	1
RENAULT LAGUNA	1800	42	12	-	-	-	-	-	-	-	-	-	-	42	12
RENAULT LAGUNA	1900	1303	983	-	-	2	1	-	-	-	-	-	-	1305	984
RENAULT LAGUNA	2000	10	-	-	-	-	-	-	-	-	-	-	-	10	-
RENAULT LAGUNA	2200	76	51	-	-	1	1	-	-	-	-	-	-	77	52
RENAULT ESPACE	2000	22	13	-	-	-	-	-	-	-	-	-	-	22	13
RENAULT ESPACE	2200	249	202	-	-	-	-	-	-	-	-	-	-	249	202
RENAULT MEGANE	1400	105	15	-	-	-	-	-	-	-	-	-	-	105	15
RENAULT MEGANE	1600	173	47	-	-	-	-	-	-	-	-	-	-	173	47

(1) MET EEN NIEUWE NUMMERPLAAT GEIMMATICULEERDE VOERTUIGEN, OP NAAM VAN BELGISCHE DECLARANTEN.

**3. INSCHRIJVINGEN VAN NIEUWE TOT HET VERKEER TOEGELATEN MOTORVOERTUIGEN
NAAR HET LAND VAN HERKOMST EN HET MERK
3 DE KWARTAAL 2002**

LANDEN VAN HERKOMST EN MERKEN	CYLINDER- INHOUD	PERSONEN- WAGENS		AUTO- BUSSEN EN AUTOCARS		VOERTUIGEN VOOR GOEDEREN- VERVOER		TREKKERS		LAND- BOUW- TREKKERS		SPECIALE VOER- TUIGEN		TOTAAL	
		TOTAAL	WAARVAN : NIEUWE NUMMER- PLATEN (1)	TOTAAL	WAARVAN : NIEUWE NUMMER- PLATEN (1)	TOTAAL	WAARVAN : NIEUWE NUMMER- PLATEN (1)	TOTAAL	WAARVAN : NIEUWE NUMMER- PLATEN (1)	TOTAAL	WAARVAN : NIEUWE NUMMER- PLATEN (1)	TOTAAL	WAARVAN : NIEUWE NUMMER- PLATEN (1)	TOTAAL	WAARVAN : NIEUWE NUMMER- PLATEN (1)
RENAULT MEGANE	1800	15	2	-	-	-	-	-	-	-	-	-	-	15	2
RENAULT MEGANE	1900	2469	1508	-	-	4	3	-	-	-	-	-	-	2473	1511
RENAULT MEGANE	2000	33	14	-	-	-	-	-	-	-	-	-	-	33	14
RENAULT KANGOO	-	-	-	-	-	15	12	-	-	-	-	-	-	15	12
RENAULT KANGOO	1100	78	31	-	-	7	3	-	-	-	-	-	-	85	34
RENAULT KANGOO	1400	69	53	-	-	-	-	-	-	-	-	-	-	69	53
RENAULT KANGOO	1500	191	65	-	-	114	90	-	-	-	-	-	-	305	155
RENAULT KANGOO	1600	14	5	-	-	-	-	-	-	-	-	-	-	14	5
RENAULT KANGOO	1900	82	36	-	-	28	22	-	-	-	-	-	-	110	58
RENAULT TRAFIC	-	-	-	-	-	74	40	-	-	-	-	-	-	74	40
RENAULT TRAFIC	1900	71	36	-	-	173	121	-	-	-	-	-	-	244	157
RENAULT MASTER	2500	11	10	-	-	-	-	-	-	-	-	-	-	11	10
RENAULT AVANTIME	2200	19	8	-	-	-	-	-	-	-	-	-	-	19	8
RENAULT AVANTIME	2900	11	8	-	-	-	-	-	-	-	-	-	-	11	8
RENAULT VELSATIS	2000	15	6	-	-	-	-	-	-	-	-	-	-	15	6
RENAULT VELSATIS	2200	140	73	-	-	-	-	-	-	-	-	-	-	140	73
RENAULT VELSATIS	3000	21	8	-	-	-	-	-	-	-	-	-	-	21	8
ANDERE	33	18	2	2	2	23	16	2	2	33	20	-	-	93	58
TOTAAL RENAULT		8419	4817	5	3	1455	1096	71	53	38	24	-	-	9988	5993
ANDERE MERKEN		-	-	1	-	-	-	-	-	-	-	-	-	1	-
TOTAAL FRANKRIJK		29746	14158	9	6	3897	2654	71	53	38	24	-	-	33761	16895
ITALIE															
ALFA ROMEO															
ALFA ROMEO 166	2400	89	61	-	-	-	-	-	-	-	-	-	-	89	61
ALFA ROMEO 155	1600	25	13	-	-	-	-	-	-	-	-	-	-	25	13
ALFA ROMEO 156	1700	19	11	-	-	-	-	-	-	-	-	-	-	19	11
ALFA ROMEO ALFA 156	1900	662	455	-	-	-	-	-	-	-	-	-	-	662	455
ALFA ROMEO 164	2000	40	21	-	-	-	-	-	-	-	-	-	-	40	21
ALFA ROMEO 156	2400	42	23	-	-	-	-	-	-	-	-	-	-	42	23
ALFA ROMEO 156	2500	11	6	-	-	-	-	-	-	-	-	-	-	11	6
ALFA ROMEO ALFA 147	1600	208	75	-	-	-	-	-	-	-	-	-	-	208	75
ALFA ROMEO ALFA 147	1900	398	239	-	-	-	-	-	-	-	-	-	-	398	239
ALFA ROMEO ALFA 147	2000	30	16	-	-	-	-	-	-	-	-	-	-	30	16
ANDERE	31	12	-	-	-	-	-	-	-	-	-	-	-	31	12
TOTAAL ALFA ROMEO		1555	932	-	-	-	-	-	-	-	-	-	-	1555	932
FERRARI															
FERRARI F131	3600	11	5	-	-	-	-	-	-	-	-	-	-	11	5
ANDERE	5	3	-	-	-	-	-	-	-	-	-	-	-	5	3
TOTAAL FERRARI		16	8	-	-	-	-	-	-	-	-	-	-	16	8
FIAT															
FIAT		20	16	-	-	98	67	-	-	3	2	-	-	121	85
FIAT	1900	4	2	-	-	111	76	-	-	-	-	-	-	115	78
FIAT	2000	-	-	-	-	13	9	-	-	-	-	-	-	13	9
FIAT	2800	13	7	-	-	2	2	-	-	-	-	-	-	15	9
FIAT STILO	1200	44	13	-	-	-	-	-	-	-	-	-	-	44	13
FIAT STILO	1600	72	31	-	-	-	-	-	-	-	-	-	-	72	31
FIAT STILO	1700	13	2	-	-	-	-	-	-	-	-	-	-	13	2
FIAT STILO	1900	575	267	-	-	-	-	-	-	-	-	-	-	575	267
FIAT PANDA	1100	25	15	-	-	-	-	-	-	-	-	-	-	25	15
FIAT DOBLO	-	-	-	-	-	32	14	-	-	-	-	-	-	32	14
FIAT DOBLO	1200	42	10	-	-	-	-	-	-	-	-	-	-	42	10
FIAT DOBLO	1600	18	3	-	-	5	2	-	-	-	-	-	-	23	5
FIAT DOBLO	1900	150	40	-	-	50	31	-	-	-	-	-	-	200	71
FIAT PUNTO	1200	1327	570	-	-	-	-	-	-	-	-	-	-	1327	570
FIAT PUNTO	1900	357	188	-	-	1	1	-	-	-	-	-	-	358	189
FIAT ULYSSE	2000	40	19	-	-	-	-	-	-	-	-	-	-	40	19
FIAT SCUDDO	2000	6	4	-	-	5	3	-	-	-	-	-	-	11	7

(1) MET EEN NIEUWE NUMMERPLAAT GEIMMTRICULEERDE VOERTUIGEN, OP NAAM VAN BELGISCHE DECLARANTEN.

**3. INSCHRIJVINGEN VAN NIEUWE TOT HET VERKEER TOEGELATEN MOTORVOERTUIGEN
NAAR HET LAND VAN HERKOMST EN HET MERK
3 DE KWARTAAL 2002**

LANDEN VAN HERKOMST EN MERKEN	C Y L I N D E R I N H O U D	PERSONEN- WAGENS		AUTO- BUSSEN EN AUTOCARS		VOERTUIGEN VOOR GOEDEREN- VERVOER		TREKKERS		LAND- BOUW- TREKKERS		SPECIALE VOER- TUIGEN		TOTAAL	
		TOTAAL	WAARVAN : NIEUWE NUMMER- PLATEN (1)	TOTAAL	WAARVAN : NIEUWE NUMMER- PLATEN (1)	TOTAAL	WAARVAN : NIEUWE NUMMER- PLATEN (1)	TOTAAL	WAARVAN : NIEUWE NUMMER- PLATEN (1)	TOTAAL	WAARVAN : NIEUWE NUMMER- PLATEN (1)	TOTAAL	WAARVAN : NIEUWE NUMMER- PLATEN (1)	TOTAAL	WAARVAN : NIEUWE NUMMER- PLATEN (1)
FIAT MAREA	1900	173	47	-	-	-	-	-	-	-	-	-	-	173	47
FIAT SEICENTO	1100	104	43	-	-	-	-	-	-	-	-	-	-	104	43
FIAT DUCATO		11	9	-	-	181	104	-	-	-	-	-	-	192	113
FIAT DUCATO	2000	13	11	-	-	97	59	-	-	-	-	-	-	110	70
FIAT DUCATO	2300	5	4	-	-	107	75	-	-	-	-	-	-	112	79
FIAT DUCATS	2800	15	12	-	-	57	33	-	-	-	-	-	-	72	45
FIAT MULTIPLA	1900	99	31	-	-	-	-	-	-	-	-	-	-	99	31
ANDERE		37	16	-	-	16	8	-	-	-	-	-	-	53	24
TOTAAL FIAT		3163	1360	-	-	775	484	-	-	3	2	-	-	3941	1846
IVECO															
IVECO		5	4	-	-	111	75	29	25	-	-	-	-	145	104
IVECO	300	-	-	-	-	-	-	11	9	-	-	-	-	11	9
IVECO	2800	1	1	-	-	80	56	2	2	-	-	-	-	83	59
IVECO EUROCARGO	5900	-	-	-	-	11	10	1	-	-	-	-	-	12	10
ANDERE		3	2	1	1	31	22	1	1	-	-	-	-	36	26
TOTAAL IVECO		9	7	1	1	233	163	44	37	-	-	-	-	287	208
LANCIA															
LANCIA Y	1200	36	12	-	-	-	-	-	-	-	-	-	-	36	12
LANCIA LYBRA	1900	84	47	-	-	-	-	-	-	-	-	-	-	84	47
LANCIA LYBRA	2400	12	7	-	-	-	-	-	-	-	-	-	-	12	7
LANCIA THESIS	2400	12	6	-	-	-	-	-	-	-	-	-	-	12	6
LANCIA PHEDRA	2200	11	5	-	-	-	-	-	-	-	-	-	-	11	5
ANDERE		22	8	-	-	-	-	-	-	-	-	-	-	22	8
TOTAAL LANCIA		177	85	-	-	-	-	-	-	-	-	-	-	177	85
LANDINI		-	-	-	-	-	-	-	-	17	11	-	-	17	11
SAME		-	-	-	-	-	-	-	-	10	5	-	-	10	5
ANDERE MERKEN		10	6	-	-	-	-	-	-	4	3	-	-	14	9
TOTAAL ITALIE		4930	2398	1	1	1008	647	44	37	34	21	-	-	6017	3104
NEDERLAND															
DAF															
DAF		-	-	1	1	13	6	118	80	-	-	-	-	132	87
DAF	2600	-	-	-	-	5	3	70	54	-	-	-	-	75	57
DAF LF55		-	-	-	-	10	6	-	-	-	-	-	-	10	6
DAF CF 75		-	-	-	-	26	16	-	-	-	-	-	-	26	16
DAF CF 75	9200	-	-	-	-	16	12	2	2	-	-	-	-	18	14
DAF CF85		-	-	-	-	17	10	11	8	-	-	-	-	28	18
DAF CF85	2600	-	-	-	-	8	4	17	16	-	-	-	-	25	20
DAF LF 45	5900	-	-	-	-	11	8	-	-	-	-	-	-	11	8
ANDERE		-	-	-	-	38	25	4	2	-	-	-	-	42	27
TOTAAL DAF		-	-	1	1	144	90	222	162	-	-	-	-	367	253
ANDERE MERKEN		-	-	1	1	-	-	-	-	-	-	-	-	1	1
TOTAAL NEDERLAND		-	-	2	2	144	90	222	162	-	-	-	-	368	254
VERENIGD KONINKRIJK															
ASTON MARTIN		10	6	-	-	-	-	-	-	-	-	-	-	10	6
FORD															
FORD MONDEO	1800	26	5	-	-	-	-	-	-	-	-	-	-	26	5
FORD MONDEO	2000	1171	623	-	-	-	-	-	-	-	-	-	-	1171	623

(1) MET EEN NIEUWE NUMMERPLAAT GEIMMATICULEERDE VOERTUIGEN, OP NAAM VAN BELGISCHE DECLARANTEN.

**3. INSCHRIJVINGEN VAN NIEUWE TOT HET VERKEER TOEGELATEN MOTORVOERTUIGEN
NAAR HET LAND VAN HERKOMST EN HET MERK
3 DE KWARTAAL 2002**

LANDEN VAN HERKOMST EN MERKEN	CYLINDER- RIJNHOU- D	PERSONEN- WAGENS		AUTO- BUSSEN EN AUTOCARS		VOERTUIGEN VOOR GOEDEREN- VERVOER		TREKKERS		LAND- BOUW- TREKKERS		SPECIALE VOER- TUIGEN		TOTAAL	
		TOTAAL	WAARVAN : NIEUWE NUMMER- PLATEN (1)	TOTAAL	WAARVAN : NIEUWE NUMMER- PLATEN (1)	TOTAAL	WAARVAN : NIEUWE NUMMER- PLATEN (1)	TOTAAL	WAARVAN : NIEUWE NUMMER- PLATEN (1)	TOTAAL	WAARVAN : NIEUWE NUMMER- PLATEN (1)	TOTAAL	WAARVAN : NIEUWE NUMMER- PLATEN (1)	TOTAAL	WAARVAN : NIEUWE NUMMER- PLATEN (1)
ANDERE		8	4	-	-	-	-	-	-	-	-	-	-	8	4
TOTAAL FORD		1205	632	-	-	-	-	-	-	-	-	-	-	1205	632
JAGUAR															
JAGUAR X-TYPE2.5V6SP	2500	14	8	-	-	-	-	-	-	-	-	-	-	14	8
JAGUAR X-TYPE2.5V6EX	2500	28	17	-	-	-	-	-	-	-	-	-	-	28	17
JAGUAR X-TYPE2.0V6EX	2100	51	24	-	-	-	-	-	-	-	-	-	-	51	24
JAGUAR X-TYPE 2.0V6SP	2100	12	7	-	-	-	-	-	-	-	-	-	-	12	7
JAGUAR X-TYPE2.0V6	2100	33	17	-	-	-	-	-	-	-	-	-	-	33	17
JAGUAR S-TYPE3.0V6EX	3000	22	10	-	-	-	-	-	-	-	-	-	-	22	10
JAGUAR S-TYPE2.5V6EX	2500	60	25	-	-	-	-	-	-	-	-	-	-	60	25
JAGUAR S-TYPE2.5V6	2500	17	7	-	-	-	-	-	-	-	-	-	-	17	7
ANDERE		59	24	-	-	-	-	-	-	-	-	-	-	59	24
TOTAAL JAGUAR		296	139	-	-	-	-	-	-	-	-	-	-	296	139
LANDROVER															
LANDROVER		-	-	-	-	33	13	-	-	-	-	-	-	33	13
LANDROVER	2000	-	-	-	-	13	7	-	-	-	-	-	-	13	7
LANDROVER	2500	-	-	-	-	29	15	-	-	-	-	-	-	29	15
LAND ROVER DISCOVERY	2500	76	28	-	-	-	-	-	-	-	-	-	-	76	28
LANDROVER FREELANDER	1800	46	22	-	-	-	-	-	-	-	-	-	-	46	22
LANDROVER FREELANDER	2000	219	83	-	-	-	-	-	-	-	-	-	-	219	83
LANDROVER DEFENDER	2500	21	15	-	-	6	3	-	-	-	-	-	-	27	18
LANDROVER RANGE ROV	2900	186	78	-	-	-	-	-	-	-	-	-	-	186	78
LANDROVER RANGE ROV	4400	24	13	-	-	-	-	-	-	-	-	-	-	24	13
ANDERE		6	4	-	-	8	2	-	-	-	-	-	-	14	6
TOTAAL LANDROVER		578	243	-	-	89	40	-	-	-	-	-	-	667	283
LOTUS															
LOTUS ELISE	1800	10	6	-	-	-	-	-	-	-	-	-	-	10	6
MASSEY FERGUSON															
MASSEY FERGUSON		-	-	-	-	-	-	-	-	12	10	-	-	12	10
ANDERE		-	-	-	-	-	-	-	-	30	17	-	-	30	17
TOTAAL MASSEY FERGUSON		-	-	-	-	-	-	-	-	42	27	-	-	42	27
MG															
MG ZR105	1400	22	9	-	-	-	-	-	-	-	-	-	-	22	9
MG ZR160	1800	11	1	-	-	-	-	-	-	-	-	-	-	11	1
MG TF 135	1800	42	16	-	-	-	-	-	-	-	-	-	-	42	16
MG TF115	1600	11	4	-	-	-	-	-	-	-	-	-	-	11	4
ANDERE		40	21	-	-	-	-	-	-	-	-	-	-	40	21
TOTAAL MG		126	51	-	-	-	-	-	-	-	-	-	-	126	51
LAND ROVER															
ROVER 75	1800	17	6	-	-	-	-	-	-	-	-	-	-	17	6
ROVER 75	2000	180	62	-	-	-	-	-	-	-	-	-	-	180	62
ROVER 25	1400	48	14	-	-	-	-	-	-	-	-	-	-	48	14
ROVER 45	1600	38	6	-	-	-	-	-	-	-	-	-	-	38	6
ROVER 45	1800	14	3	-	-	-	-	-	-	-	-	-	-	14	3
ROVER 45	2000	45	14	-	-	-	-	-	-	-	-	-	-	45	14
ANDERE		14	5	-	-	1	1	-	-	-	-	-	-	15	6
TOTAAL LAND ROVER		356	110	-	-	1	1	-	-	-	-	-	-	357	111
ANDERE MERKEN		5	5	-	-	-	-	-	-	-	-	-	-	5	5
TOTAAL VERENIGD KONINKRIJK		2586	1192	-	-	90	41	-	-	42	27	-	-	2718	1260
ZWEDEN															

(1) MET EEN NIEUWE NUMMERPLAAT GEIMMATICULEERDE VOERTUIGEN, OP NAAM VAN BELGISCHE DECLARANTEN.

3. INSCHRIJVINGEN VAN NIEUWE TOT HET VERKEER TOEGELATEN MOTORVOERTUIGEN
NAAR HET LAND VAN HERKOMST EN HET MERK
3 DE KWARTAAL 2002

LANDEN VAN HERKOMST EN MERKEN	CYLINDER- INHOUDE	PERSONEN- WAGENS		AUTO- BUSSEN EN AUTOCARS		VOERTUIGEN VOOR GOEDEREN- VERVOER		TREKKERS		LAND- BOUW- TREKKERS		SPECIALE VOER- TUIGEN		TOTAAL	
		TOTAAL	WAARVAN : NIEUWE NUMMER- PLATEN (1)	TOTAAL	WAARVAN : NIEUWE NUMMER- PLATEN (1)	TOTAAL	WAARVAN : NIEUWE NUMMER- PLATEN (1)	TOTAAL	WAARVAN : NIEUWE NUMMER- PLATEN (1)	TOTAAL	WAARVAN : NIEUWE NUMMER- PLATEN (1)	TOTAAL	WAARVAN : NIEUWE NUMMER- PLATEN (1)	TOTAAL	WAARVAN : NIEUWE NUMMER- PLATEN (1)
SAAB															
SAAB 9-5	2000	40	22	-	-	-	-	-	-	-	-	-	-	40	22
SAAB 9-5	2200	108	72	-	-	1	1	-	-	-	-	-	-	109	73
SAAB 9-5	2300	42	23	-	-	-	-	-	-	-	-	-	-	42	23
SAAB 9-5	3000	28	20	-	-	-	-	-	-	-	-	-	-	28	20
SAAB 9-3	2000	141	77	-	-	-	-	-	-	-	-	-	-	141	77
SAAB 9-3	2200	55	29	-	-	-	-	-	-	-	-	-	-	55	29
TOTAAL SAAB		414	243	-	-	1	1	-	-	-	-	-	-	415	244
SCANIA															
SCANIA		-	-	-	-	15	9	11	9	-	-	-	-	26	18
SCANIA	600	-	-	1	1	9	4	48	39	-	-	-	-	58	44
SCANIA	1700	-	-	-	-	7	5	70	47	-	-	-	-	77	52
SCANIA	5600	-	-	-	-	6	3	40	26	-	-	-	-	46	29
SCANIA	9000	-	-	6	6	29	18	2	2	-	-	-	-	37	26
ANDERE		-	-	-	-	1	1	4	3	-	-	-	-	5	4
TOTAAL SCANIA		-	-	7	7	67	40	175	126	-	-	-	-	249	173
VOLVO															
VOLVO		-	-	2	1	32	23	8	2	-	-	-	-	42	26
VOLVO	5500	-	-	-	-	43	31	-	-	-	-	-	-	43	31
VOLVO V 40	1600	13	3	-	-	-	-	-	-	-	-	-	-	13	3
VOLVO V 40	1800	53	19	-	-	-	-	-	-	-	-	-	-	53	19
VOLVO V 40	1900	542	294	-	-	-	-	-	-	-	-	-	-	542	294
VOLVO S 40	1600	16	5	-	-	-	-	-	-	-	-	-	-	16	5
VOLVO S 40	1800	42	16	-	-	-	-	-	-	-	-	-	-	42	16
VOLVO S 40	1900	137	69	-	-	-	-	-	-	-	-	-	-	137	69
VOLVO V 70	2400	395	267	-	-	-	-	-	-	-	-	-	-	395	267
VOLVO C70	2000	28	9	-	-	-	-	-	-	-	-	-	-	28	9
VOLVO S80	2400	203	125	-	-	-	-	-	-	-	-	-	-	203	125
VOLVO S 60	2000	11	5	-	-	-	-	-	-	-	-	-	-	11	5
VOLVO S 60	2400	451	277	-	-	-	-	-	-	-	-	-	-	451	277
VOLVO FMFH		-	-	-	-	38	17	22	14	-	-	-	-	60	31
VOLVO FMFH	2100	-	-	-	-	43	34	200	151	-	-	-	-	243	185
VOLVO FMFH	9400	-	-	-	-	21	14	5	4	-	-	-	-	26	18
ANDERE		34	13	16	14	6	4	3	2	-	-	-	-	59	33
TOTAAL VOLVO		2025	1102	18	15	183	123	238	173	-	-	-	-	2454	1413
TOTAAL ZWEDEN		2439	1345	25	22	251	164	413	299	-	-	-	-	3128	1830
TSJECHISCHE REPUBLIEK															
SKODA															
SKODA OCTAVIA	1600	38	15	-	-	-	-	-	-	-	-	-	-	38	15
SKODA OCTAVIA	1900	451	180	-	-	-	-	-	-	-	-	-	-	461	180
SKODA FABIA	1200	15	5	-	-	-	-	-	-	-	-	-	-	15	5
SKODA FABIA	1400	272	74	-	-	-	-	-	-	-	-	-	-	272	74
SKODA FABIA	1900	307	103	-	-	-	-	-	-	-	-	-	-	307	103
SKODA SUPERB	1900	40	9	-	-	-	-	-	-	-	-	-	-	40	9
ANDERE		10	2	-	-	4	-	-	-	-	-	-	-	14	2
TOTAAL SKODA		1143	388	-	-	4	-	-	-	-	-	-	-	1147	388
ANDERE MERKEN		-	-	-	-	-	-	-	-	5	3	-	-	5	3
TOTAAL TSJECHISCHE REPUBLIEK		1143	388	-	-	4	-	-	-	5	3	-	-	1152	391
U. S. A.															
CASE IH															

3. INSCHRIJVINGEN VAN NIEUWE TOT HET VERKEER TOEGELATEN MOTORVOERTUIGEN
NAAR HET LAND VAN HERKOMST EN HET MERK
3 DE KWARTAAL 2002

LANDEN VAN HERKOMST EN MERKEN	CYLINDER- DEGREE	PERSONEN- WAGENS		AUTO- BUSSEN EN AUTOCARS		VOERTUIGEN VOOR GOEDEREN- VERVOER		TREKKERS		LAND- BOUW- TREKKERS		SPECIALE VOER- TUIGEN		TOTAAL	
		TOTAAL	WAARVAN : NIEUWE NUMMER- PLATEN (1)	TOTAAL	WAARVAN : NIEUWE NUMMER- PLATEN (1)	TOTAAL	WAARVAN : NIEUWE NUMMER- PLATEN (1)	TOTAAL	WAARVAN : NIEUWE NUMMER- PLATEN (1)	TOTAAL	WAARVAN : NIEUWE NUMMER- PLATEN (1)	TOTAAL	WAARVAN : NIEUWE NUMMER- PLATEN (1)	TOTAAL	WAARVAN : NIEUWE NUMMER- PLATEN (1)
CASE IH		-	-	-	-	-	-	-	-	25	15	-	-	25	15
CASE IH	5900	-	-	-	-	-	-	-	-	13	10	-	-	13	10
ANDERE		-	-	-	-	-	-	-	-	19	12	-	-	19	12
TOTAAL CASE IH		-	-	-	-	-	-	-	-	57	37	-	-	57	37
CHEVROLET		19	5	-	-	6	3	-	-	-	-	-	-	25	8
CHRYSLER															
CHRYSLER GVOYAGER RG	2500	129	67	-	-	-	-	-	-	-	-	-	-	129	67
CHRYSLER VOYAGER RG	2500	104	46	-	-	-	-	-	-	-	-	-	-	104	46
CHRYSLER NEON-PL	1600	23	2	-	-	-	-	-	-	-	-	-	-	23	2
CHRYSLER SEBRING	2000	29	8	-	-	-	-	-	-	-	-	-	-	29	8
CHRYSLER SEBRING	2700	11	5	-	-	-	-	-	-	-	-	-	-	11	5
CHRYSLER 300M	2700	11	4	-	-	-	-	-	-	-	-	-	-	11	4
CHRYSLER PT CRUISER	1600	30	12	-	-	-	-	-	-	-	-	-	-	30	12
CHRYSLER PT CRUISER	2000	30	12	-	-	-	-	-	-	-	-	-	-	30	12
CHRYSLER PT CRUISER	2100	96	53	-	-	-	-	-	-	-	-	-	-	96	53
ANDERE		16	6	-	-	7	2	-	-	-	-	-	-	23	8
TOTAAL CHRYSLER		479	215	-	-	7	2	-	-	-	-	-	-	486	217
FORD															
FORD	1400	87	19	-	-	-	-	-	-	-	-	-	-	87	19
ANDERE		10	3	-	-	2	1	-	-	-	-	-	-	12	4
TOTAAL FORD		97	22	-	-	2	1	-	-	-	-	-	-	99	23
JEEP															
JEEP CHEROKEE	2500	39	15	-	-	10	4	-	-	-	-	-	-	49	20
JEEP WRANGLER	2500	10	3	-	-	-	-	-	-	-	-	-	-	10	3
JEEP GRAND CHEROKEE	2700	109	49	-	-	-	-	-	-	-	-	-	-	109	49
JEEP GRAND CHEROKEE	4700	12	6	-	-	-	-	-	-	-	-	-	-	12	6
ANDERE		12	4	-	-	20	12	-	-	-	-	-	-	32	16
TOTAAL JEEP		182	78	-	-	30	16	-	-	-	-	-	-	212	94
JOHN DEERE															
JOHN DEERE		-	-	-	-	-	-	-	-	48	35	-	-	48	35
JOHN DEERE 6920AS		-	-	-	-	-	-	-	-	25	16	-	-	25	16
JOHN DEERE 7810AS		-	-	-	-	-	-	-	-	10	5	-	-	10	5
ANDERE		-	-	-	-	-	-	-	-	46	30	-	-	46	30
TOTAAL JOHN DEERE		-	-	-	-	-	-	-	-	129	86	-	-	129	86
NEW HOLLAND															
NEW HOLLAND		-	-	-	-	-	-	-	-	122	78	-	-	122	78
NEW HOLLAND TCE50-4WD		-	-	-	-	-	-	-	-	25	21	-	-	25	21
ANDERE		-	-	-	-	-	-	-	-	13	9	-	-	13	9
TOTAAL NEW HOLLAND		-	-	-	-	-	-	-	-	160	108	-	-	160	108
ANDERE MERKEN		10	6	-	-	8	5	2	1	-	-	-	-	20	12
TOTAAL U. S. A.		787	326	-	-	53	27	2	1	346	231	-	-	1188	585
JAPAN															
DAIHATSU															
DAIHATSU CUORE	1000	46	12	-	-	-	-	-	-	-	-	-	-	46	12
DAIHATSU MOVE	1000	12	2	-	-	-	-	-	-	-	-	-	-	12	2
DAIHATSU THERIOS	1300	19	4	-	-	-	-	-	-	-	-	-	-	19	4
DAIHATSU SIRION	1000	34	2	-	-	-	-	-	-	-	-	-	-	34	2
DAIHATSU SIRION	1300	14	4	-	-	-	-	-	-	-	-	-	-	14	4
DAIHATSU YRV	1300	27	10	-	-	-	-	-	-	-	-	-	-	27	10
ANDERE		8	1	-	-	2	-	-	-	-	-	-	-	10	1
TOTAAL DAIHATSU		160	35	-	-	2	-	-	-	-	-	-	-	162	35

(1) MET EEN NIEUWE NUMMERPLAAT GEIMMATRICULEERDE VOERTUIGEN, OP NAAM VAN BELGISCHE DECLARANTEN.

**3. INSCHRIJVINGEN VAN NIEUWE TOT HET VERKEER TOEGELATEN MOTORVOERTUIGEN
NAAR HET LAND VAN HERKOMST EN HET MERK
3 DE KWARTAAL 2002**

LANDEN VAN HERKOMST EN MERKEN	CYLINDER- INHOUD	PERSONEN- WAGENS		AUTO- BUSSEN EN AUTOCARS		VOERTUIGEN VOOR GOEDEREN- VERVOER		TREKKERS		LAND- BOUW- TREKKERS		SPECIALE VOER- TUIGEN		TOTAAL	
		TOTAAL	WAARVAN : NIEUWE NUMMER- PLATEN (1)	TOTAAL	WAARVAN : NIEUWE NUMMER- PLATEN (1)	TOTAAL	WAARVAN : NIEUWE NUMMER- PLATEN (1)	TOTAAL	WAARVAN : NIEUWE NUMMER- PLATEN (1)	TOTAAL	WAARVAN : NIEUWE NUMMER- PLATEN (1)	TOTAAL	WAARVAN : NIEUWE NUMMER- PLATEN (1)	TOTAAL	WAARVAN : NIEUWE NUMMER- PLATEN (1)
DATSUN															
DATSUN	-	-	-	-	-	23	10	-	-	-	-	-	-	23	10
DATSUN	2500	-	-	-	-	10	10	-	-	-	-	-	-	10	10
DATSUN	3000	-	-	-	-	23	7	-	-	-	-	-	-	23	7
NISSAN MICRA	1000	253	61	-	-	-	-	-	-	-	-	-	-	253	61
NISSAN MICRA	1300	-	2	-	-	-	-	-	-	-	-	-	-	2	2
NISSAN MICRA	1500	24	7	-	-	-	-	-	-	-	-	-	-	24	7
NISSAN PRIMERA	1600	66	5	-	-	-	-	-	-	-	-	-	-	66	5
NISSAN PRIMERA	1800	146	20	-	-	-	-	-	-	-	-	-	-	146	20
NISSAN PRIMERA	2000	40	10	-	-	1	-	-	-	-	-	-	-	41	10
NISSAN PRIMERA	2200	196	46	-	-	1	-	-	-	-	-	-	-	197	46
NISSAN TERRANO	2700	28	14	-	-	29	12	-	-	-	-	-	-	57	26
NISSAN TERRANO	3000	11	2	-	-	4	2	-	-	-	-	-	-	15	4
NISSAN PATROL GR	3000	20	12	-	-	-	-	-	-	-	-	-	-	20	12
NISSAN ALMERA	1500	311	33	-	-	-	-	-	-	-	-	-	-	311	33
NISSAN ALMERA	1800	20	-	-	-	-	-	-	-	-	-	-	-	20	-
NISSAN ALMERA	2200	40	10	-	-	-	-	-	-	-	-	-	-	40	10
NISSAN ALMERA TINO	1800	60	9	-	-	-	-	-	-	-	-	-	-	60	9
NISSAN ALMERA TINO	2200	35	6	-	-	-	-	-	-	-	-	-	-	35	6
NISSAN ATLEON	3000	-	-	-	-	21	12	-	-	-	-	-	-	21	12
NISSAN ATLEON	6000	-	-	-	-	15	15	-	-	-	-	-	-	15	15
NISSAN CABSTAR-E	3000	-	-	-	-	32	20	-	-	-	-	-	-	32	20
NISSAN X-TRAIL	2000	34	9	-	-	1	-	-	-	-	-	-	-	35	9
NISSAN X-TRAIL	2200	118	34	-	-	10	3	-	-	-	-	-	-	128	37
NISSAN INTERSTAR	-	-	-	-	-	23	10	-	-	-	-	-	-	23	10
NISSAN INTERSTAR	2200	-	-	-	-	20	11	-	-	-	-	-	-	20	11
NISSAN INTERSTAR	2500	2	-	-	-	35	17	-	-	-	-	-	-	37	17
NISSAN PICKUP	-	-	-	-	-	29	13	-	-	-	-	-	-	29	13
NISSAN PICKUP	2500	-	-	-	-	310	118	-	-	-	-	-	-	310	118
ANDERE	-	29	11	-	-	39	27	-	-	-	-	-	-	68	38
TOTAAL DATSUN	-	1459	291	-	-	626	287	-	-	-	-	-	-	2085	578
KAWASAKI															
KAWASAKI KVF650	600	-	-	-	-	-	-	-	-	16	13	-	-	16	13
KAWASAKI KVF360	400	-	-	-	-	-	-	-	-	10	8	-	-	10	8
ANDERE	-	-	-	-	-	-	-	-	-	23	21	-	-	23	21
TOTAAL KAWASAKI	-	-	-	-	-	-	-	-	-	49	42	-	-	49	42
HONDA															
HONDA JAZZ	1300	275	58	-	-	-	-	-	-	-	-	-	-	275	58
HONDA HR V	1600	30	4	-	-	-	-	-	-	-	-	-	-	30	4
HONDA CIVIC 2DR	1700	21	4	-	-	-	-	-	-	-	-	-	-	21	4
HONDA ACCORD-SEDAN	1900	22	4	-	-	-	-	-	-	-	-	-	-	22	4
HONDA HONDA STREAM	1700	12	2	-	-	-	-	-	-	-	-	-	-	12	2
HONDA CIVIC 3 DR	1400	21	7	-	-	-	-	-	-	-	-	-	-	21	7
HONDA CIVIC 3DR	1700	58	12	-	-	-	-	-	-	-	-	-	-	58	12
HONDA CIVIC 5DR	1400	29	5	-	-	-	-	-	-	-	-	-	-	29	5
HONDA CIVIC 5DR	1600	15	3	-	-	-	-	-	-	-	-	-	-	15	3
HONDA CIVIC 5DR	1700	83	41	-	-	-	-	-	-	-	-	-	-	83	41
HONDA HONDA CR-V	2000	90	24	-	-	-	-	-	-	-	-	-	-	90	24
ANDERE	-	45	12	-	-	-	-	-	-	-	-	-	-	45	12
TOTAAL HONDA	-	701	176	-	-	-	-	-	-	-	-	-	-	701	176
KUBOTA															
KUBOTA	-	-	-	-	-	-	-	-	-	12	10	-	-	12	10
LEXUS															
LEXUS GS 300	3000	14	4	-	-	-	-	-	-	-	-	-	-	14	4
LEXUS IS 200	2000	40	28	-	-	-	-	-	-	-	-	-	-	40	28
LEXUS RX300	3000	47	27	-	-	-	-	-	-	-	-	-	-	47	27
LEXUS LS 430	4300	11	8	-	-	-	-	-	-	-	-	-	-	11	8
ANDERE	-	17	11	-	-	-	-	-	-	-	-	-	-	17	11
TOTAAL LEXUS	-	129	78	-	-	-	-	-	-	-	-	-	-	129	78

(1) MET EEN NIEUWE NUMMERPLAAT GEIMMATICULEERDE VOERTUIGEN, OP NAAM VAN BELGISCHE DECLARANTEN.

**3. INSCHRIJVINGEN VAN NIEUWE TOT HET VERKEER TOEGELATEN MOTORVOERTUIGEN
NAAR HET LAND VAN HERKOMST EN HET MERK
3 DE KWARTAAL 2002**

LANDEN VAN HERKOMST EN MERKEN	CYLINDER- INHOUD	PERSONEN- WAGENS		AUTO- BUSSEN EN AUTOCARS		VOERTUIGEN VOOR GOEDEREN- VERVOER		TREKKERS		LAND- BOUW- TREKKERS		SPECIALE VOER- TUIGEN		TOTAAL	
		TOTAAL	WAARVAN : NIEUWE NUMMER- PLATEN (1)	TOTAAL	WAARVAN : NIEUWE NUMMER- PLATEN (1)	TOTAAL	WAARVAN : NIEUWE NUMMER- PLATEN (1)	TOTAAL	WAARVAN : NIEUWE NUMMER- PLATEN (1)	TOTAAL	WAARVAN : NIEUWE NUMMER- PLATEN (1)	TOTAAL	WAARVAN : NIEUWE NUMMER- PLATEN (1)	TOTAAL	WAARVAN : NIEUWE NUMMER- PLATEN (1)
MAZDA															
MAZDA	-	-	-	-	-	20	5	-	-	-	-	-	-	20	5
MAZDA	2200	-	-	-	-	10	2	-	-	-	-	-	-	10	2
MAZDA	2500	-	-	-	-	12	8	-	-	-	-	-	-	12	8
MAZDA RX 5	2000	44	13	-	-	-	-	-	-	-	-	-	-	44	13
MAZDA 121	1300	36	9	-	-	-	-	-	-	-	-	-	-	36	9
MAZDA 121	1800	27	8	-	-	-	-	-	-	-	-	-	-	27	8
MAZDA 323	1600	11	1	-	-	-	-	-	-	-	-	-	-	11	1
MAZDA 626	1800	13	4	-	-	-	-	-	-	-	-	-	-	13	4
MAZDA 626	2000	52	7	-	-	-	-	-	-	-	-	-	-	52	7
MAZDA MPV	2000	99	20	-	-	-	-	-	-	-	-	-	-	99	20
MAZDA MX5	1600	25	9	-	-	-	-	-	-	-	-	-	-	25	9
MAZDA 323 F	1300	45	6	-	-	-	-	-	-	-	-	-	-	45	6
MAZDA 323 F	1600	63	9	-	-	-	-	-	-	-	-	-	-	63	9
MAZDA 323 F	2000	58	10	-	-	-	-	-	-	-	-	-	-	58	10
MAZDA DAMIO	1300	78	16	-	-	-	-	-	-	-	-	-	-	78	16
AUDI TT	1500	23	6	-	-	-	-	-	-	-	-	-	-	23	6
MAZDA PREMACY	1800	26	4	-	-	-	-	-	-	-	-	-	-	26	4
MAZDA PREMACY	2000	93	20	-	-	-	-	-	-	-	-	-	-	93	20
MAZDA 6	1800	179	92	-	-	-	-	-	-	-	-	-	-	179	92
MAZDA 6	2000	193	94	-	-	-	-	-	-	-	-	-	-	193	94
ANDERE	-	25	8	-	-	3	2	-	-	-	-	-	-	28	10
TOTAAL MAZDA	-	1090	336	-	-	45	17	-	-	-	-	-	-	1135	363
MITSUBISHI															
MITSUBISHI	3000	-	-	-	-	52	36	-	-	-	-	-	-	52	36
MITSUBISHI	3200	-	-	-	-	19	5	-	-	-	-	-	-	19	5
MITSUBISHI	3900	-	-	-	-	12	7	-	-	-	-	-	-	12	7
MITSUBISHI GALANT	2000	13	2	-	-	-	-	-	-	-	-	-	-	13	2
MITSUBISHI COLT	1300	66	16	-	-	-	-	-	-	-	-	-	-	66	16
MITSUBISHI PAJERO	2500	14	7	-	-	-	-	-	-	-	-	-	-	14	7
MITSUBISHI PAJERO	3200	50	30	-	-	-	-	-	-	-	-	-	-	50	30
MITSUBISHI CARISMA	1600	53	8	-	-	-	-	-	-	-	-	-	-	53	8
MITSUBISHI CARISMA	1900	117	20	-	-	-	-	-	-	-	-	-	-	117	20
MITSUBISHI SPACE WAG	2000	54	36	-	-	-	-	-	-	-	-	-	-	54	36
MITSUBISHI SPACESTAR	1300	106	13	-	-	-	-	-	-	-	-	-	-	106	13
MITSUBISHI SPACESTAR	1600	25	4	-	-	-	-	-	-	-	-	-	-	25	4
MITSUBISHI SPACESTAR	1900	206	52	-	-	-	-	-	-	-	-	-	-	206	52
MITSUBISHI PAJERO SP	2500	24	9	-	-	-	-	-	-	-	-	-	-	24	9
MITSUBISHI PAJERO PI	1800	12	4	-	-	-	-	-	-	-	-	-	-	12	4
MITSUBISHI PAJERO PI	2000	51	9	-	-	1	-	-	-	-	-	-	-	52	9
MITSUBISHI L200	-	-	-	-	-	21	13	-	-	-	-	-	-	21	13
MITSUBISHI L200	2500	-	-	-	-	359	292	-	-	-	-	-	-	359	292
ANDERE	-	8	2	-	-	28	8	-	-	-	-	-	-	36	10
TOTAAL MITSUBISHI	-	799	212	-	-	492	361	-	-	-	-	-	-	1291	573
SUZUKI															
SUZUKI	1300	-	-	-	-	17	6	-	-	-	-	-	-	17	6
SUZUKI	2000	-	-	-	-	11	2	-	-	-	-	-	-	11	2
SUZUKI LIANA	1600	37	3	-	-	-	-	-	-	-	-	-	-	37	3
SUZUKI SWIFT	1000	13	1	-	-	-	-	-	-	-	-	-	-	13	1
SUZUKI VITARA	2000	31	12	-	-	29	8	-	-	-	-	-	-	60	20
SUZUKI WAGON R	1300	398	107	-	-	-	-	-	-	-	-	-	-	398	107
SUZUKI GRAND VITARA	2000	108	33	-	-	-	-	-	-	-	-	-	-	108	33
SUZUKI JINNY	1300	86	27	-	-	-	-	-	-	-	-	-	-	86	27
SUZUKI GT GRD VITARA	1600	23	12	-	-	-	-	-	-	-	-	-	-	23	12
SUZUKI FT GRD VITARA	1600	65	34	-	-	-	-	-	-	-	-	-	-	65	34
SUZUKI IGNIS	1300	130	29	-	-	-	-	-	-	-	-	-	-	130	29
ANDERE	-	22	3	-	-	10	5	-	-	-	-	-	-	32	8
TOTAAL SUZUKI	-	913	261	-	-	67	21	-	-	-	-	-	-	980	282
YAMAHA															
YAMAHA	200	-	-	-	-	-	-	-	-	35	34	-	-	35	34
YAMAHA	400	-	-	-	-	-	-	-	-	45	40	-	-	45	40

(1) MET EEN NIEUWE NUMMERPLAAT GEIMMTRICULEERDE VOERTUIGEN, OP NAAM VAN BELGISCHE DECLARANTEN.

**3. INSCHRIJVINGEN VAN NIEUWE TOT HET VERKEER TOEGELATEN MOTORVOERTUIGEN
NAAR HET LAND VAN HERKOMST EN HET MERK
3 DE KWARTAAL 2002**

LANDEN VAN HERKOMST EN MERKEN	CYLINDER- INHOUDE	PERSONEN- WAGENS		AUTO- BUSSEN EN AUTOCARS		VOERTUIGEN VOOR GOEDEREN- VERVOER		TREKKERS		LAND- BOUW- TREKKERS		SPECIALE VOER- TUIGEN		TOTAAL	
		TOTAAL	WAARVAN : NIEUWE NUMMER- PLATEN (1)	TOTAAL	WAARVAN : NIEUWE NUMMER- PLATEN (1)	TOTAAL	WAARVAN : NIEUWE NUMMER- PLATEN (1)	TOTAAL	WAARVAN : NIEUWE NUMMER- PLATEN (1)	TOTAAL	WAARVAN : NIEUWE NUMMER- PLATEN (1)	TOTAAL	WAARVAN : NIEUWE NUMMER- PLATEN (1)	TOTAAL	WAARVAN : NIEUWE NUMMER- PLATEN (1)
YAMAHA GRIZZLY	700	-	-	-	-	-	-	-	-	31	18	-	-	31	18
ANDERE		-	-	-	-	-	-	-	-	3	2	-	-	3	2
TOTAAL YAMAHA		-	-	-	-	-	-	-	-	114	94	-	-	114	94
SUBARU															
SUBARU IMPREZA	2000	26	13	-	-	1	1	-	-	-	-	-	-	27	14
SUBARU	2000	22	11	-	-	1	-	-	-	-	-	-	-	23	11
ANDERE		19	8	-	-	2	1	-	-	-	-	-	-	21	9
TOTAAL SUBARU		67	32	-	-	4	2	-	-	-	-	-	-	71	34
TOYOTA															
TOYOTA		-	-	-	-	21	9	-	-	-	-	-	-	21	9
TOYOTA	3000	-	-	-	-	21	13	-	-	-	-	-	-	21	13
TOYOTA PRADO	1600	101	11	-	-	-	-	-	-	-	-	-	-	101	11
TOYOTA PRADO	1800	44	8	-	-	-	-	-	-	-	-	-	-	44	8
TOYOTA PRADO	2000	222	88	-	-	1	1	-	-	-	-	-	-	223	89
TOYOTA COROLLA	1400	490	99	-	-	-	-	-	-	-	-	-	-	490	99
TOYOTA COROLLA	1600	266	70	-	-	-	-	-	-	-	-	-	-	266	70
TOYOTA COROLLA	2000	388	152	-	-	1	1	-	-	-	-	-	-	389	153
TOYOTA CELICA	1800	46	16	-	-	-	-	-	-	-	-	-	-	46	16
TOYOTA LAND CRUIS	3000	39	30	-	-	-	-	-	-	-	-	-	-	39	30
TOYOTA CAMRY	2400	26	13	-	-	-	-	-	-	-	-	-	-	26	13
TOYOTA MR	1800	32	19	-	-	-	-	-	-	-	-	-	-	32	19
TOYOTA PREVIA	2000	72	47	-	-	-	-	-	-	-	-	-	-	72	47
TOYOTA PREVIA	2400	14	7	-	-	-	-	-	-	-	-	-	-	14	7
TOYOTA RAV4		-	-	-	-	11	5	-	-	-	-	-	-	11	5
TOYOTA RAV4	1800	213	69	-	-	-	-	-	-	-	-	-	-	213	69
TOYOTA RAV4	2000	788	335	-	-	29	16	-	-	-	-	-	-	817	351
TOYOTA AVENSIS VERSO	2000	225	90	-	-	2	2	-	-	-	-	-	-	227	92
TOYOTA HIACHE	2500	21	9	-	-	56	33	-	-	-	-	-	-	77	42
TOYOTA AVENSIS	1600	109	15	-	-	-	-	-	-	-	-	-	-	109	15
TOYOTA AVENSIS	1800	34	8	-	-	-	-	-	-	-	-	-	-	34	8
TOYOTA AVENSIS	2000	340	144	-	-	-	-	-	-	-	-	-	-	340	144
TOYOTA YARIS	1000	453	201	-	-	-	-	-	-	-	-	-	-	453	201
TOYOTA YARIS	1300	317	95	-	-	-	-	-	-	-	-	-	-	317	95
TOYOTA YARIS	1400	376	165	-	-	4	4	-	-	-	-	-	-	380	169
TOYOTA YARIS	1500	64	26	-	-	1	1	-	-	-	-	-	-	65	27
TOYOTA YARIS VERSO	1300	107	31	-	-	-	-	-	-	-	-	-	-	107	31
TOYOTA YARIS VERSO	1400	79	30	-	-	13	9	-	-	-	-	-	-	92	39
TOYOTA HILUX	2500	-	-	-	-	61	37	-	-	-	-	-	-	61	37
ANDERE		35	17	-	-	43	26	-	-	-	-	-	-	78	43
TOTAAL TOYOTA		4901	1795	-	-	264	157	-	-	-	-	-	-	5165	1952
ANDERE MERKEN		-	-	-	-	1	1	-	-	2	1	-	-	3	2
TOTAAL JAPAN		10219	3216	-	-	1501	846	-	-	177	147	-	-	11897	4209
RUSLAND															
LADA VAZ															
LADA VAZ NIVA	1700	11	1	-	-	-	-	-	-	-	-	-	-	11	1
LADA VAZ LADA 110	1500	10	3	-	-	-	-	-	-	-	-	-	-	10	3
LADA VAZ LADA 111	1500	20	4	-	-	-	-	-	-	-	-	-	-	20	4
LADA-VAZ LADA 112	1500	18	3	-	-	-	-	-	-	-	-	-	-	18	3
ANDERE		-	-	-	-	1	-	-	-	-	-	-	-	1	-
TOTAAL LADA VAZ		59	11	-	-	1	-	-	-	-	-	-	-	60	11
ANDERE MERKEN		-	-	-	-	3	1	-	-	1	1	-	-	4	2
TOTAAL RUSLAND		59	11	-	-	4	1	-	-	1	1	-	-	64	13

3. INSCHRIJVINGEN VAN NIEUWE TOT HET VERKEER TOEGELATEN MOTORVOERTUIGEN
NAAR HET LAND VAN HERKOMST EN HET MERK
3 DE KWARTAAL 2002

LANDEN VAN HERKOMST EN MERKEN	CYLINDER- INHOUD	PERSONEN- WAGENS		AUTO- BUSSEN EN AUTOCARS		VOERTUIGEN VOOR GOEDEREN- VERVOER		TREKKERS		LAND- BOUW- TREKKERS		SPECIALE VOER- TUIGEN		TOTAAL	
		TOTAAL	WAARVAN : NIEUWE NUMMER- PLATEN (1)	TOTAAL	WAARVAN : NIEUWE NUMMER- PLATEN (1)	TOTAAL	WAARVAN : NIEUWE NUMMER- PLATEN (1)	TOTAAL	WAARVAN : NIEUWE NUMMER- PLATEN (1)	TOTAAL	WAARVAN : NIEUWE NUMMER- PLATEN (1)	TOTAAL	WAARVAN : NIEUWE NUMMER- PLATEN (1)	TOTAAL	WAARVAN : NIEUWE NUMMER- PLATEN (1)
		ZUID KOREA													
DAEWOO															
DAEWOO NUBIRA	1600	65	42	-	-	-	-	-	-	-	-	-	-	65	42
DAEWOO LANDS	1300	91	24	-	-	-	-	-	-	-	-	-	-	91	24
DAEWOO LANOS	1500	88	51	-	-	-	-	-	-	-	-	-	-	88	51
DAEWOO LANOS	1600	20	10	-	-	-	-	-	-	-	-	-	-	20	10
DAEWOO MATIZ	800	220	129	-	-	-	-	-	-	-	-	-	-	220	129
DAEWOO TACUMA	1600	123	51	-	-	-	-	-	-	-	-	-	-	123	51
DAEWOO TACUMA	1800	51	34	-	-	-	-	-	-	-	-	-	-	51	34
DAEWOO TACUMA	2000	26	17	-	-	-	-	-	-	-	-	-	-	26	17
DAEWOO KALOS	1400	87	87	-	-	-	-	-	-	-	-	-	-	87	87
ANDERE		10	4	-	-	1	-	-	-	-	-	-	-	11	4
TOTAAL DAEWOO		782	449	-	-	1	-	-	-	-	-	-	-	783	449
HYUNDAI															
HYUNDAI SONATA	2000	12	1	-	-	-	-	-	-	-	-	-	-	12	1
HYUNDAI COUPE	1600	53	12	-	-	-	-	-	-	-	-	-	-	53	12
HYUNDAI COUPE	2000	45	16	-	-	-	-	-	-	-	-	-	-	45	16
HYUNDAI ACCENT	1300	84	16	-	-	-	-	-	-	-	-	-	-	84	16
HYUNDAI ACCENT	1500	96	22	-	-	-	-	-	-	-	-	-	-	96	22
HYUNDAI ATHOS	1000	60	20	-	-	-	-	-	-	-	-	-	-	60	20
HYUNDAI PRIME	1000	77	19	-	-	-	-	-	-	-	-	-	-	77	19
HYUNDAI SANTAFE	2000	343	181	-	-	7	1	-	-	-	-	-	-	350	182
HYUNDAI TRAJET	2000	98	28	-	-	-	-	-	-	-	-	-	-	98	28
HYUNDAI ELANTRA	1500	145	30	-	-	-	-	-	-	-	-	-	-	145	30
HYUNDAI ELANTRA	2000	130	34	-	-	-	-	-	-	-	-	-	-	130	34
HYUNDAI TERRACAN	2900	48	39	-	-	9	3	-	-	-	-	-	-	57	42
HYUNDAI H200	2500	-	-	-	-	80	29	-	-	-	-	-	-	80	29
HYUNDAI MATRIX	1500	125	19	-	-	-	-	-	-	-	-	-	-	125	19
HYUNDAI MATRIX	1600	75	12	-	-	-	-	-	-	-	-	-	-	75	12
HYUNDAI GETZ	1100	11	7	-	-	-	-	-	-	-	-	-	-	11	7
ANDERE		27	16	-	-	16	5	-	-	-	-	-	-	43	21
TOTAAL HYUNDAI		1429	472	-	-	112	38	-	-	-	-	-	-	1541	510
KIA															
KIA RIO	1300	16	2	-	-	-	-	-	-	-	-	-	-	16	2
ANDERE		39	7	-	-	7	5	-	-	-	-	-	-	46	12
TOTAAL KIA		55	9	-	-	7	5	-	-	-	-	-	-	62	14
SSANGYONG		11	5	-	-	8	3	-	-	-	-	-	-	19	8
TOTAAL ZUID KOREA		2277	935	-	-	128	46	-	-	-	-	-	-	2405	981
ONBEKEND															
MINI															
MINI COOPER	1600	360	196	-	-	-	-	-	-	-	-	-	-	360	196
MINI MINI	1600	213	106	-	-	-	-	-	-	-	-	-	-	213	106
TOTAAL MINI		573	302	-	-	-	-	-	-	-	-	-	-	573	302
CAR INTER		44	31	-	-	-	-	-	-	-	-	-	-	44	31
ELNAGH		10	3	-	-	-	-	-	-	-	-	-	-	10	3
HYMER		10	4	-	-	-	-	-	-	-	-	-	-	10	4
BAMFORD OF JCB		-	-	-	-	-	-	-	-	15	8	-	-	15	8

(1) MET EEN NIEUWE NUMMERPLAAT GEIMMATICULEERDE VOERTUIGEN, OP NAAM VAN BELGISCHE DECLARANTEN.

**3. INSCHRIJVINGEN VAN NIEUWE TOT HET VERKEER TOEGELATEN MOTORVOERTUIGEN
NAAR HET LAND VAN HERKOMST EN HET MERK
3 DE KWARTAAL 2002**

LANDEN VAN HERKOMST EN MERKEN	CYLINDER- INHOUD	PERSONEN- WAGENS		AUTO- BUSSEN EN AUTOCARS		VOERTUIGEN VOOR GOEDEREN- VERVOER		TREKKERS		LAND- BOUW- TREKKERS		SPECIALE VOER- TUIGEN		TOTAAL	
		TOTAAL	WAARVAN : NIEUWE NUMMER- PLATEN (1)	TOTAAL	WAARVAN : NIEUWE NUMMER- PLATEN (1)	TOTAAL	WAARVAN : NIEUWE NUMMER- PLATEN (1)	TOTAAL	WAARVAN : NIEUWE NUMMER- PLATEN (1)	TOTAAL	WAARVAN : NIEUWE NUMMER- PLATEN (1)	TOTAAL	WAARVAN : NIEUWE NUMMER- PLATEN (1)	TOTAAL	WAARVAN : NIEUWE NUMMER- PLATEN (1)
MANITOU															
MANITOU		-	-	-	-	-	-	-	-	10	8	-	-	10	8
ANDERE		-	-	-	-	-	-	-	-	12	6	-	-	12	6
TOTAAL MANITOU		-	-	-	-	-	-	-	-	22	14	-	-	22	14
RIMOR		22	14	-	-	-	-	-	-	-	-	-	-	22	14
TERBERG		-	-	-	-	10	10	-	-	-	-	-	-	10	10
VALTRA		-	-	-	-	-	-	-	-	12	9	-	-	12	9
CORD L29															
AC		22	12	-	-	-	-	-	-	-	-	-	-	22	12
AC	2800	21	13	-	-	1	-	-	-	-	-	-	-	22	13
ANDERE		1	-	-	-	2	-	-	-	-	-	-	-	3	-
TOTAAL CORD L29		44	25	-	-	3	-	-	-	-	-	-	-	47	25
ONBEKEND		3	2	-	-	-	-	-	-	6	4	-	-	9	6
KRANEN & WERKTUIGMACH.		-	-	-	-	-	-	-	-	-	-	566	419	566	419
ANDERE MERKEN		30	21	2	2	9	5	-	-	31	26	-	-	72	54
TOTAAL ONBEKEND		736	402	2	2	22	15	-	-	86	61	566	419	1412	899
ALGEMEEN TOTAAL		93637	44165	252	207	10735	6911	1077	833	842	582	566	419	107109	53117

(1) MET EEN NIEUWE NUMMERPLAAT GEIMMATICULEERDE VOERTUIGEN, OP NAAM VAN BELGISCHE DECLARANTEN.

4. INSCHRIJVINGEN VAN TWEEDEHANDSWAGENS NAAR HET LAND VAN HERKOMST
EN HET MERK
3 DE KWARTAAL 2002

LANDEN VAN HERKOMST EN MERKEN	CYLINDER- HOUD	PERSONEN- WAGENS		AUTO- BUSSEN EN AUTOCARS		VOERTUIGEN VOOR GOEDEREN- VERVOER		TREKKERS		LAND- BOUW- TREKKERS		SPECIALE VOER- TUIGEN		TOTAAL	
		TOTAAL	WAARVAN : NIEUWE NUMMER- PLATEN (1)	TOTAAL	WAARVAN : NIEUWE NUMMER- PLATEN (1)	TOTAAL	WAARVAN : NIEUWE NUMMER- PLATEN (1)	TOTAAL	WAARVAN : NIEUWE NUMMER- PLATEN (1)	TOTAAL	WAARVAN : NIEUWE NUMMER- PLATEN (1)	TOTAAL	WAARVAN : NIEUWE NUMMER- PLATEN (1)	TOTAAL	WAARVAN : NIEUWE NUMMER- PLATEN (1)
DUITSLAND															
AUTO UNION AUDI															
AUDI 80	1300	22	11	-	-	-	-	-	-	-	-	-	-	22	11
AUDI 80	1600	921	235	-	-	-	-	-	-	-	-	-	-	521	235
AUDI 80	1800	326	159	-	-	-	-	-	-	-	-	-	-	326	159
AUDI 80	1900	575	206	-	-	-	-	-	-	-	-	-	-	575	206
AUDI 80	2000	100	42	-	-	-	-	-	-	-	-	-	-	100	42
AUDI 80	2300	15	9	-	-	-	-	-	-	-	-	-	-	15	9
AUDI 100	1800	15	6	-	-	-	-	-	-	-	-	-	-	15	6
AUDI 100	1900	15	4	-	-	-	-	-	-	-	-	-	-	15	4
AUDI 100	2000	99	34	-	-	-	-	-	-	-	-	-	-	99	34
AUDI 100	2200	43	13	-	-	-	-	-	-	-	-	-	-	43	13
AUDI 100	2300	44	24	-	-	-	-	-	-	-	-	-	-	44	24
AUDI 100	2400	26	8	-	-	-	-	-	-	-	-	-	-	26	8
AUDI 100	2500	11	4	-	-	-	-	-	-	-	-	-	-	11	4
AUDI AVANT	1900	160	49	-	-	-	-	-	-	-	-	-	-	160	49
AUDI AVANT	2000	39	15	-	-	-	-	-	-	-	-	-	-	39	15
AUDI AVANT	2200	19	11	-	-	-	-	-	-	-	-	-	-	19	11
AUDI AVANT	2300	18	7	-	-	-	-	-	-	-	-	-	-	18	7
AUDI AVANT	2500	10	4	-	-	-	-	-	-	-	-	-	-	10	4
AUDI C	2000	16	5	-	-	-	-	-	-	-	-	-	-	16	5
AUDI C	2200	24	10	-	-	-	-	-	-	-	-	-	-	24	10
AUDI C	2300	28	10	-	-	-	-	-	-	-	-	-	-	28	10
AUDI 90	2000	17	4	-	-	-	-	-	-	-	-	-	-	17	4
AUDI 90	2200	16	7	-	-	-	-	-	-	-	-	-	-	16	7
AUDI CABRIO	1900	40	19	-	-	-	-	-	-	-	-	-	-	40	19
AUDI CABRIO	2300	62	26	-	-	-	-	-	-	-	-	-	-	62	26
AUDI A6	1800	18	11	-	-	-	-	-	-	-	-	-	-	18	11
AUDI A6	1900	396	158	-	-	-	-	-	-	-	-	-	-	396	158
AUDI A6	2400	22	13	-	-	-	-	-	-	-	-	-	-	22	13
AUDI A6	2500	146	81	-	-	-	-	-	-	-	-	-	-	146	81
AUDI A8	2500	29	17	-	-	-	-	-	-	-	-	-	-	29	17
AUDI A8	2800	27	16	-	-	-	-	-	-	-	-	-	-	27	16
AUDI A6 AVANT	1900	44	11	-	-	-	-	-	-	-	-	-	-	44	11
AUDI A6 AVANT	2500	32	12	-	-	-	-	-	-	-	-	-	-	32	12
AUDI A4	1600	37	11	-	-	-	-	-	-	-	-	-	-	37	11
AUDI A4	1800	79	32	-	-	-	-	-	-	-	-	-	-	79	32
AUDI A4	1900	1130	418	-	-	-	-	-	-	-	-	-	-	1130	418
AUDI A4	2000	15	4	-	-	-	-	-	-	-	-	-	-	15	4
AUDI A4	2500	39	30	-	-	-	-	-	-	-	-	-	-	39	30
AUDI A3	1600	36	8	-	-	-	-	-	-	-	-	-	-	36	8
AUDI A3	1800	43	21	-	-	-	-	-	-	-	-	-	-	43	21
AUDI A3	1900	324	153	-	-	-	-	-	-	-	-	-	-	324	153
AUDI TT	1800	116	47	-	-	-	-	-	-	-	-	-	-	116	47
AUDI A2	1400	74	34	-	-	-	-	-	-	-	-	-	-	74	34
ANDERE		184	93	-	-	-	-	-	-	-	-	-	-	184	93
TOTAAL AUTO UNION AUDI		5052	2092	-	-	-	-	-	-	-	-	-	-	5052	2092
BMW															
BMW	1800	11	-	-	-	-	-	-	-	-	-	-	-	11	-
BMW 2002 FL	2000	13	12	-	-	-	-	-	-	-	-	-	-	13	12
BMW 520	2000	392	159	-	-	-	-	-	-	-	-	-	-	392	159
BMW 525	2500	830	386	-	-	-	-	-	-	-	-	-	-	830	386
BMW 518	1800	102	39	-	-	-	-	-	-	-	-	-	-	102	39
BMW 528	2800	74	42	-	-	-	-	-	-	-	-	-	-	74	42
BMW 316	1600	894	396	-	-	-	-	-	-	-	-	-	-	894	396
BMW 318	1700	636	229	-	-	-	-	-	-	-	-	-	-	636	229
BMW 318	1800	1272	514	-	-	-	-	-	-	-	-	-	-	1272	514
BMW 318	1900	23	8	-	-	-	-	-	-	-	-	-	-	23	8
BMW 320	2000	642	279	-	-	-	-	-	-	-	-	-	-	642	279
BMW 530	3000	17	7	-	-	-	-	-	-	-	-	-	-	17	7
BMW 728	2800	68	33	-	-	-	-	-	-	-	-	-	-	68	33
BMW 730	3000	157	68	-	-	-	-	-	-	-	-	-	-	157	68

4. INSCHRIJVINGEN VAN TWEDEHANDSWAGENS NAAR HET LAND VAN HERKOMST
EN HET MERK
3 DE KWARTAAL 2002

LANDEN VAN HERKOMST EN MERKEN	CYLINDER- INHOUDE	PERSONEN- WAGENS		AUTO- BUSSEN EN AUTOCARS		VOERTUIGEN VOOR GOEDEREN- VERVOER		TREKKERS		LAND- BOUW- TREKKERS		SPECIALE VOER- TUIGEN		TOTAAL	
		TOTAAL	WAARVAN : NIEUWE NUMMER- PLATEN (1)	TOTAAL	WAARVAN : NIEUWE NUMMER- PLATEN (1)	TOTAAL	WAARVAN : NIEUWE NUMMER- PLATEN (1)	TOTAAL	WAARVAN : NIEUWE NUMMER- PLATEN (1)	TOTAAL	WAARVAN : NIEUWE NUMMER- PLATEN (1)	TOTAAL	WAARVAN : NIEUWE NUMMER- PLATEN (1)	TOTAAL	WAARVAN : NIEUWE NUMMER- PLATEN (1)
BMW 323	2500	21	11	-	-	-	-	-	-	-	-	-	-	21	11
BMW 735	3400	26	14	-	-	-	-	-	-	-	-	-	-	26	14
BMW 315	1600	11	9	-	-	-	-	-	-	-	-	-	-	11	9
BMW 725	2500	48	26	-	-	-	-	-	-	-	-	-	-	48	26
BMW 524	2400	89	41	-	-	-	-	-	-	-	-	-	-	89	41
BMW 324	2400	61	34	-	-	-	-	-	-	-	-	-	-	61	34
BMW 325	2500	294	132	-	-	-	-	-	-	-	-	-	-	294	132
BMW M3	3000	14	5	-	-	-	-	-	-	-	-	-	-	14	5
BMW M3	3200	15	10	-	-	-	-	-	-	-	-	-	-	15	10
BMW Z1	2500	10	6	-	-	-	-	-	-	-	-	-	-	10	6
BMW 740	4000	10	5	-	-	-	-	-	-	-	-	-	-	10	5
BMW 520 I	2000	24	7	-	-	-	-	-	-	-	-	-	-	24	7
BMW 328	2800	32	16	-	-	-	-	-	-	-	-	-	-	32	16
BMW 316 I	1900	129	40	-	-	-	-	-	-	-	-	-	-	129	40
BMW Z 3	1800	80	42	-	-	-	-	-	-	-	-	-	-	80	42
BMW Z 3	1900	69	34	-	-	-	-	-	-	-	-	-	-	69	34
BMW Z 3	2800	17	7	-	-	-	-	-	-	-	-	-	-	17	7
BMW 523	2500	85	41	-	-	-	-	-	-	-	-	-	-	85	41
BMW 328 I	2800	19	12	-	-	-	-	-	-	-	-	-	-	19	12
BMW 318 I	1900	135	38	-	-	-	-	-	-	-	-	-	-	135	38
BMW 320 D	2000	793	306	-	-	-	-	-	-	-	-	-	-	793	306
BMW 323 I	2500	28	11	-	-	-	-	-	-	-	-	-	-	28	11
BMW 320 I	2000	59	24	-	-	-	-	-	-	-	-	-	-	59	24
BMW 523 I	2500	43	14	-	-	-	-	-	-	-	-	-	-	43	14
BMW 525D	2500	107	57	-	-	-	-	-	-	-	-	-	-	107	57
BMW 530 D	2900	77	47	-	-	-	-	-	-	-	-	-	-	77	47
BMW 730 D	2900	34	20	-	-	-	-	-	-	-	-	-	-	34	20
BMW 728 I	2800	11	5	-	-	-	-	-	-	-	-	-	-	11	5
BMW 318CI	1900	44	18	-	-	-	-	-	-	-	-	-	-	44	18
BMW 318CI	2000	14	7	-	-	-	-	-	-	-	-	-	-	14	7
BMW 330D	2900	14	8	-	-	-	-	-	-	-	-	-	-	14	8
BMW 318D	1700	40	19	-	-	-	-	-	-	-	-	-	-	40	19
BMW 318D	2000	24	9	-	-	-	-	-	-	-	-	-	-	24	9
BMW X5	2900	33	19	-	-	-	-	-	-	-	-	-	-	33	19
BMW X5	3000	21	15	-	-	-	-	-	-	-	-	-	-	21	15
BMW 520D	2000	107	51	-	-	-	-	-	-	-	-	-	-	107	51
BMW 323CI	2500	35	18	-	-	-	-	-	-	-	-	-	-	35	18
BMW 320 CI	2200	48	15	-	-	-	-	-	-	-	-	-	-	48	15
BMW 325 CI	2500	11	9	-	-	-	-	-	-	-	-	-	-	11	9
BMW 316 TI	1800	15	4	-	-	-	-	-	-	-	-	-	-	15	4
BMW 320TD	2000	14	6	-	-	-	-	-	-	-	-	-	-	14	6
ANDERE		237	117	-	-	1	-	-	-	-	-	-	-	238	117
TOTAAL BMW		8129	3501	-	-	1	-	-	-	-	-	-	-	8130	3501
DEUTZ FAHR															
DEUTZ FAHR		-	-	-	-	-	-	-	-	69	54	-	-	69	54
ANDERE		-	-	-	-	-	-	-	-	3	3	-	-	3	3
TOTAAL DEUTZ FAHR		-	-	-	-	-	-	-	-	72	57	-	-	72	57
DEUTZ															
DEUTZ		-	-	-	-	-	-	-	-	100	81	-	-	100	81
ANDERE		-	-	-	-	-	-	-	-	5	3	-	-	5	3
TOTAAL DEUTZ		-	-	-	-	-	-	-	-	105	84	-	-	105	84
FENDT															
FENDT		-	-	-	-	-	-	1	1	114	87	-	-	115	88
ANDERE		-	-	-	-	-	-	-	-	20	16	-	-	20	16
TOTAAL FENDT		-	-	-	-	-	-	1	1	134	103	-	-	135	104
FORD															
FORD		145	115	-	-	1347	890	1	1	144	113	-	-	1637	1119
FORD	1800	4	1	-	-	16	13	-	-	-	-	-	-	20	14
FORD	2000	21	5	-	-	5	-	-	-	-	-	-	-	26	5
FORD	2400	7	5	-	-	6	3	-	-	-	-	-	-	13	8

(1) MET EEN NIEUWE NUMMERPLAAT GEIMMATICULEERDE VOERTUIGEN, OP NAAM VAN BELGISCHE DECLARANTEN.

4. INSCHRIJVINGEN VAN TWEEDEHANDSWAGENS NAAR HET LAND VAN HERKOMST
EN HET MERK
3 DE KWARTAAL 2002

LANDEN VAN HERKOMST EN MERKEN	CYLINDER- INHOUD	PERSONEN- WAGENS		AUTO- BUSSEN EN AUTOCARS		VOERTUIGEN VOOR GOEDEREN- VERVOER		TREKKERS		LAND- BOUW- TREKKERS		SPECIALE VOER- TUIGEN		TOTAAL	
		TOTAAL	WAARVAN : NIEUWE NUMMER- PLATEN (1)	TOTAAL	WAARVAN : NIEUWE NUMMER- PLATEN (1)	TOTAAL	WAARVAN : NIEUWE NUMMER- PLATEN (1)	TOTAAL	WAARVAN : NIEUWE NUMMER- PLATEN (1)	TOTAAL	WAARVAN : NIEUWE NUMMER- PLATEN (1)	TOTAAL	WAARVAN : NIEUWE NUMMER- PLATEN (1)	TOTAAL	WAARVAN : NIEUWE NUMMER- PLATEN (1)
FORD	2500	75	48	-	-	13	9	-	-	-	-	-	-	88	57
FORD ESCORT	1100	32	19	-	-	-	-	-	-	-	-	-	-	32	19
FORD ESCORT	1300	588	319	-	-	-	-	-	-	-	-	-	-	588	319
FORD ESCORT	1400	556	260	-	-	-	-	-	-	-	-	-	-	556	260
FORD ESCORT	1600	766	343	-	-	1	1	-	-	-	-	-	-	767	344
FORD ESCORT	1800	2465	1015	-	-	-	-	-	-	-	-	-	-	2465	1015
FORD ESCORT	2000	30	13	-	-	-	-	-	-	-	-	-	-	30	13
FORD TAUNUS TC	1300	11	7	-	-	-	-	-	-	-	-	-	-	11	7
FORD TAUNUS TC	1600	18	10	-	-	-	-	-	-	-	-	-	-	18	10
FORD FIESTA	1000	465	321	-	-	-	-	-	-	-	-	-	-	465	321
FORD FIESTA	1100	1336	863	-	-	-	-	-	-	-	-	-	-	1336	863
FORD FIESTA	1200	409	195	-	-	-	-	-	-	-	-	-	-	409	195
FORD FIESTA	1300	1387	744	-	-	-	-	-	-	-	-	-	-	1387	744
FORD FIESTA	1400	344	207	-	-	-	-	-	-	-	-	-	-	344	207
FORD FIESTA	1600	166	106	-	-	-	-	-	-	-	-	-	-	166	106
FORD FIESTA	1800	1328	759	-	-	1	1	-	-	-	-	-	-	1329	760
FORD SIERRA	1600	331	152	-	-	-	-	-	-	-	-	-	-	331	152
FORD SIERRA	1800	453	179	-	-	1	1	-	-	-	-	-	-	454	180
FORD SIERRA	2000	193	84	-	-	-	-	-	-	-	-	-	-	193	84
FORD SIERRA	2300	176	80	-	-	-	-	-	-	-	-	-	-	176	80
FORD ORION	1300	46	21	-	-	-	-	-	-	-	-	-	-	46	21
FORD ORION	1400	117	55	-	-	-	-	-	-	-	-	-	-	117	55
FORD ORION	1600	212	102	-	-	-	-	-	-	-	-	-	-	212	102
FORD ORION	1800	300	107	-	-	-	-	-	-	-	-	-	-	300	107
FORD SCORPIO	2000	182	90	-	-	-	-	-	-	-	-	-	-	182	90
FORD SCORPIO	2400	12	5	-	-	-	-	-	-	-	-	-	-	12	5
FORD SCORPIO	2500	63	28	-	-	1	1	-	-	-	-	-	-	64	29
FORD SCORPIO	2900	22	8	-	-	-	-	-	-	-	-	-	-	22	8
FORD TAUNUS	2500	13	11	-	-	3	2	-	-	-	-	-	-	16	13
FORD PROBE	2000	12	2	-	-	-	-	-	-	-	-	-	-	12	2
FORD PROBE	2500	11	4	-	-	-	-	-	-	-	-	-	-	11	4
FORD COURIER	1300	15	8	-	-	-	-	-	-	-	-	-	-	15	8
FORD COURIER	1800	55	36	-	-	1	1	-	-	-	-	-	-	56	37
FORD GALAXY	1900	571	164	-	-	-	-	-	-	-	-	-	-	571	164
FORD GALAXY	2000	57	21	-	-	-	-	-	-	-	-	-	-	57	21
FORD GALAXY	2300	40	15	-	-	-	-	-	-	-	-	-	-	40	15
FORD KA	1300	669	380	-	-	-	-	-	-	-	-	-	-	669	380
FORD FOCUS	1600	181	60	-	-	-	-	-	-	-	-	-	-	181	60
FORD FOCUS	1800	1135	415	-	-	-	-	-	-	-	-	-	-	1135	415
FORD FOCUS	2000	23	9	-	-	-	-	-	-	-	-	-	-	23	9
ANDERE		151	68	-	-	17	9	-	-	6	4	-	-	174	81
TOTAAL FORD		15193	7459	-	-	1412	931	1	1	150	117	-	-	16756	8508
HANOMAG HENSCHEL															
HANOMAG HENSCHEL		-	-	-	-	3	2	1	1	12	11	-	-	16	14
LANZ															
LANZ		-	-	-	-	-	-	-	-	11	11	-	-	11	11
ANDERE		-	-	-	-	-	-	-	-	2	2	-	-	2	2
TOTAAL LANZ		-	-	-	-	-	-	-	-	13	13	-	-	13	13
MAGIRUS DEUTZ															
MAGIRUS DEUTZ		2	2	-	-	10	8	-	-	-	-	-	-	12	10
MAN VW															
MAN VW		-	-	-	-	23	16	-	-	-	-	-	-	23	16
MAN															
MAN		2	2	9	9	206	149	106	91	2	2	-	-	325	253
ANDERE		2	1	5	4	20	12	8	5	-	-	-	-	35	22
TOTAAL MAN		4	3	14	13	226	161	114	96	2	2	-	-	360	275

(1) MET EEN NIEUWE NUMMERPLAAT GEIMMTRICULEERDE VOERTUIGEN, OP NAAM VAN BELGISCHE DECLARANTEN.

4. INSCHRIJVINGEN VAN TWEEDEHANDSWAGENS NAAR HET LAND VAN HERKOMST
EN HET MERK
3 DE KWARTAAL 2002

LANDEN VAN HERKOMST EN MERKEN	CYLINDER- INHOUD	PERSONEN- WAGENS		AUTO- BUSSEN EN AUTOCARS		VOERTUIGEN VOOR GOEDEREN- VERVOER		TREKKERS		LAND- BOUW- TREKKERS		SPECIALE VOER- TUIGEN		TOTAAL	
		TOTAAL	WAARVAN : NIEUWE NUMMER- PLATEN (1)	TOTAAL	WAARVAN : NIEUWE NUMMER- PLATEN (1)	TOTAAL	WAARVAN : NIEUWE NUMMER- PLATEN (1)	TOTAAL	WAARVAN : NIEUWE NUMMER- PLATEN (1)	TOTAAL	WAARVAN : NIEUWE NUMMER- PLATEN (1)	TOTAAL	WAARVAN : NIEUWE NUMMER- PLATEN (1)	TOTAAL	WAARVAN : NIEUWE NUMMER- PLATEN (1)
MERCEDES															
MERCEDES		156	114	51	35	2510	1701	126	112	11	10	-	-	2854	1972
MERCEDES	2100	-	-	-	-	20	8	-	-	-	-	-	-	20	8
MERCEDES	2200	5	4	-	-	20	14	-	-	-	-	-	-	25	18
MERCEDES	2300	47	29	-	-	21	12	-	-	-	-	-	-	68	41
MERCEDES	2400	33	18	-	-	5	5	-	-	-	-	-	-	38	23
MERCEDES	2900	17	13	-	-	50	32	-	-	-	-	-	-	67	45
MERCEDES	4200	1	-	-	-	15	7	-	-	-	-	-	-	16	7
MERCEDES 190	1800	79	30	-	-	-	-	-	-	-	-	-	-	79	30
MERCEDES 190	2000	1153	469	-	-	-	-	-	-	-	-	-	-	1153	469
MERCEDES 190E	2300	27	8	-	-	-	-	-	-	-	-	-	-	27	8
MERCEDES 220	2200	100	48	-	-	-	-	-	-	-	-	-	-	100	48
MERCEDES 300	3000	290	148	-	-	-	-	-	-	-	-	-	-	290	148
MERCEDES 300	3200	25	14	-	-	-	-	-	-	-	-	-	-	25	14
MERCEDES 230 E	2300	178	80	-	-	-	-	-	-	-	-	-	-	178	80
MERCEDES 200	2000	599	245	-	-	-	-	-	-	-	-	-	-	599	245
MERCEDES 250	2500	659	290	-	-	-	-	-	-	-	-	-	-	659	290
MERCEDES 300 SEL	3000	15	6	-	-	-	-	-	-	-	-	-	-	15	6
MERCEDES 350 SL	3500	10	10	-	-	-	-	-	-	-	-	-	-	10	10
MERCEDES 280 SL	2800	15	13	-	-	-	-	-	-	-	-	-	-	15	13
MERCEDES 280 S	2800	16	8	-	-	-	-	-	-	-	-	-	-	16	8
MERCEDES 280 SE	2700	10	7	-	-	-	-	-	-	-	-	-	-	10	7
MERCEDES 280 SE	2800	27	16	-	-	-	-	-	-	-	-	-	-	27	16
MERCEDES 280	2800	49	32	-	-	-	-	-	-	-	-	-	-	49	32
MERCEDES 240	2400	44	28	-	-	-	-	-	-	-	-	-	-	44	28
MERCEDES 230 CE	2300	65	29	-	-	-	-	-	-	-	-	-	-	65	29
MERCEDES 500 SE	5000	20	11	-	-	-	-	-	-	-	-	-	-	20	11
MERCEDES 260	2600	15	7	-	-	-	-	-	-	-	-	-	-	15	7
MERCEDES 260SE	2600	29	13	-	-	-	-	-	-	-	-	-	-	29	13
MERCEDES 350	3400	28	19	-	-	-	-	-	-	-	-	-	-	28	19
MERCEDES 320	3200	20	15	-	-	-	-	-	-	-	-	-	-	20	15
MERCEDES ML 270CDI	2700	66	30	-	-	-	-	-	-	-	-	-	-	66	30
MERCEDES C 180	1800	207	60	-	-	-	-	-	-	-	-	-	-	207	60
MERCEDES C 180	2000	32	13	-	-	-	-	-	-	-	-	-	-	32	13
MERCEDES C 220	2100	74	24	-	-	-	-	-	-	-	-	-	-	74	24
MERCEDES C 220	2200	817	246	-	-	-	-	-	-	-	-	-	-	817	246
MERCEDES C 280	2800	12	6	-	-	-	-	-	-	-	-	-	-	12	6
MERCEDES C 200	2000	181	54	-	-	-	-	-	-	-	-	-	-	181	54
MERCEDES C 200	2100	60	23	-	-	-	-	-	-	-	-	-	-	60	23
MERCEDES C 220	2200	91	30	-	-	-	-	-	-	-	-	-	-	91	30
MERCEDES C250	2500	127	58	-	-	-	-	-	-	-	-	-	-	127	58
MERCEDES E 250	2500	46	25	-	-	-	-	-	-	-	-	-	-	46	25
MERCEDES E 200	2000	37	12	-	-	-	-	-	-	-	-	-	-	37	12
MERCEDES E 200	2100	88	29	-	-	-	-	-	-	-	-	-	-	88	29
MERCEDES E200	2200	49	16	-	-	-	-	-	-	-	-	-	-	49	16
MERCEDES E 230	2300	42	15	-	-	-	-	-	-	-	-	-	-	42	15
MERCEDES E 320	3200	23	16	-	-	-	-	-	-	-	-	-	-	23	16
MERCEDES E 220	2100	173	67	-	-	-	-	-	-	-	-	-	-	173	67
MERCEDES E 220	2200	549	182	-	-	-	-	-	-	-	-	-	-	549	182
MERCEDES E 300	3000	74	49	-	-	-	-	-	-	-	-	-	-	74	49
MERCEDES E 290	2900	134	65	-	-	-	-	-	-	-	-	-	-	134	65
MERCEDES E 280	2800	23	10	-	-	-	-	-	-	-	-	-	-	23	10
MERCEDES S 300	3000	15	10	-	-	-	-	-	-	-	-	-	-	15	10
MERCEDES V 230	2300	56	26	-	-	-	-	-	-	-	-	-	-	56	26
MERCEDES SLK 200	2000	178	86	-	-	-	-	-	-	-	-	-	-	178	86
MERCEDES SLK 230	2300	39	25	-	-	-	-	-	-	-	-	-	-	39	25
MERCEDES E 320	3200	17	10	-	-	-	-	-	-	-	-	-	-	17	10
MERCEDES CLK 230	2300	58	25	-	-	-	-	-	-	-	-	-	-	58	25
MERCEDES OM	2000	170	66	-	-	-	-	-	-	-	-	-	-	170	66
MERCEDES E240	2400	20	11	-	-	-	-	-	-	-	-	-	-	20	11
MERCEDES CL500	5000	12	6	-	-	-	-	-	-	-	-	-	-	12	6
MERCEDES SL 500	5000	17	12	-	-	-	-	-	-	-	-	-	-	17	12
MERCEDES S 500	5000	11	7	-	-	-	-	-	-	-	-	-	-	11	7
MERCEDES S 320	3200	57	33	-	-	-	-	-	-	-	-	-	-	57	33
MERCEDES A160	1600	98	38	-	-	-	-	-	-	-	-	-	-	98	38
MERCEDES A160	1700	61	27	-	-	-	-	-	-	-	-	-	-	61	27
MERCEDES A140	1400	194	86	-	-	-	-	-	-	-	-	-	-	194	86

(1) MET EEN NIEUWE NUMMERPLAAT GEIMMATRICULEERDE VOERTUIGEN, OP NAAM VAN BELGISCHE DECLARANTEN.

4. INSCHRIJVINGEN VAN TWEDEHANDSWAGENS NAAR HET LAND VAN HERKOMST
EN HET MERK
3 DE KWARTAAL 2002

LANDEN VAN HERKOMST EN MERKEN	CYLINDER- INHOUD	PERSONEN- WAGENS		AUTO- BUSSEN EN AUTOCARS		VOERTUIGEN VOOR GOEDEREN- VERVOER		TREKKERS		LAND- BOUW- TREKKERS		SPECIALE VOER- TUIGEN		TOTAAL	
		TOTAAL	WAARVAN : NIEUWE NUMMER- PLATEN (1)	TOTAAL	WAARVAN : NIEUWE NUMMER- PLATEN (1)	TOTAAL	WAARVAN : NIEUWE NUMMER- PLATEN (1)	TOTAAL	WAARVAN : NIEUWE NUMMER- PLATEN (1)	TOTAAL	WAARVAN : NIEUWE NUMMER- PLATEN (1)	TOTAAL	WAARVAN : NIEUWE NUMMER- PLATEN (1)	TOTAAL	WAARVAN : NIEUWE NUMMER- PLATEN (1)
		MERCEDES ML 320	3200	26	12	-	-	-	-	-	-	-	-	-	-
MERCEDES ML230	2300	30	15	-	-	-	-	-	-	-	-	-	-	30	15
MERCEDES A170	1700	242	91	-	-	-	-	-	-	-	-	-	-	242	91
MERCEDES V220 CDI	2100	12	7	-	-	-	-	-	-	-	-	-	-	12	7
MERCEDES V220CDI	2200	13	6	-	-	-	-	-	-	-	-	-	-	13	6
MERCEDES 108 CDI	2200	12	7	-	-	-	-	-	-	-	-	-	-	12	7
MERCEDES A 190	1900	10	4	-	-	-	-	-	-	-	-	-	-	10	4
MERCEDES E 270	2700	42	26	-	-	-	-	-	-	-	-	-	-	42	26
MERCEDES ML270	2700	61	29	-	-	-	-	-	-	-	-	-	-	61	29
MERCEDES E220 CDI	2100	104	34	-	-	-	-	-	-	-	-	-	-	104	34
MERCEDES C220 CDI	2100	340	126	-	-	-	-	-	-	-	-	-	-	340	126
MERCEDES C200 KOMP	2000	27	14	-	-	-	-	-	-	-	-	-	-	27	14
MERCEDES CLK200 KOMP	2000	47	20	-	-	-	-	-	-	-	-	-	-	47	20
MERCEDES C200 CDI	2100	250	48	-	-	-	-	-	-	-	-	-	-	250	48
MERCEDES C270CDI	2700	14	11	-	-	-	-	-	-	-	-	-	-	14	11
MERCEDES A160CDI	1700	19	8	-	-	-	-	-	-	-	-	-	-	19	8
MERCEDES A170CDI	1700	86	43	-	-	-	-	-	-	-	-	-	-	86	43
ANDERE	322	194	2	1	64	36	8	7	1	-	-	-	-	397	238
TOTAAL MERCEDES		9297	3917	53	36	2705	1815	134	119	12	10	-	-	12201	5897
OPEL															
OPEL		1	-	-	-	352	197	-	-	-	-	-	-	353	197
OPEL REKORD	1700	-	-	-	-	11	9	-	-	-	-	-	-	11	9
OPEL REKORD 19	1900	10	6	-	-	-	-	-	-	-	-	-	-	10	6
OPEL CORSA	1000	1330	788	-	-	-	-	-	-	-	-	-	-	1330	788
OPEL CORSA	1200	2131	1213	-	-	-	-	-	-	-	-	-	-	2131	1213
OPEL CORSA	1300	68	50	-	-	-	-	-	-	-	-	-	-	68	50
OPEL CORSA	1400	458	249	-	-	-	-	-	-	-	-	-	-	458	249
OPEL CORSA	1500	903	516	-	-	-	-	-	-	-	-	-	-	903	516
OPEL CORSA	1600	29	14	-	-	-	-	-	-	-	-	-	-	29	14
OPEL CORSA	1700	432	218	-	-	-	-	-	-	-	-	-	-	432	218
OPEL KADETT	1200	357	212	-	-	-	-	-	-	-	-	-	-	357	212
OPEL KADETT	1300	454	247	-	-	-	-	-	-	-	-	-	-	454	247
OPEL KADETT	1400	340	175	-	-	-	-	-	-	-	-	-	-	340	175
OPEL KADETT	1500	16	7	-	-	-	-	-	-	-	-	-	-	16	7
OPEL KADETT	1600	591	296	-	-	-	-	-	-	-	-	-	-	591	296
OPEL KADETT	1700	582	251	-	-	-	-	-	-	-	-	-	-	582	251
OPEL KADETT	1800	19	10	-	-	-	-	-	-	-	-	-	-	19	10
OPEL KADETT	2000	79	36	-	-	-	-	-	-	-	-	-	-	79	36
OPEL MANTA 12 N	1200	10	8	-	-	-	-	-	-	-	-	-	-	10	8
OPEL MANTA	2000	15	10	-	-	-	-	-	-	-	-	-	-	15	10
OPEL ASCONA 13	1300	62	32	-	-	-	-	-	-	-	-	-	-	62	32
OPEL ASCONA	1600	142	65	-	-	-	-	-	-	-	-	-	-	142	65
OPEL KADETT 1200 N/S	1200	65	52	-	-	-	-	-	-	-	-	-	-	65	52
OPEL SENATOR	3000	13	6	-	-	-	-	-	-	-	-	-	-	13	6
OPEL REKORD	1800	18	9	-	-	-	-	-	-	-	-	-	-	18	9
OPEL OMEGA	1800	81	35	-	-	-	-	-	-	-	-	-	-	81	35
OPEL OMEGA	2000	320	104	-	-	-	-	-	-	-	-	-	-	320	104
OPEL OMEGA	2200	28	10	-	-	-	-	-	-	-	-	-	-	28	10
OPEL OMEGA	2300	122	47	-	-	1	1	-	-	-	-	-	-	123	48
OPEL OMEGA	2500	87	42	-	-	-	-	-	-	-	-	-	-	87	42
OPEL OMEGA	3000	13	4	-	-	-	-	-	-	-	-	-	-	13	4
OPEL ASTRA	1200	67	25	-	-	-	-	-	-	-	-	-	-	67	25
OPEL ASTRA	1400	1198	495	-	-	-	-	-	-	-	-	-	-	1198	495
OPEL ASTRA	1600	408	177	-	-	-	-	-	-	-	-	-	-	408	177
OPEL ASTRA	1700	3311	1254	-	-	-	-	-	-	-	-	-	-	3311	1254
OPEL ASTRA	1800	167	67	-	-	-	-	-	-	-	-	-	-	167	67
OPEL ASTRA	2000	452	190	-	-	-	-	-	-	-	-	-	-	452	190
OPEL VECTRA	1400	16	8	-	-	-	-	-	-	-	-	-	-	16	8
OPEL VECTRA	1600	707	256	-	-	-	-	-	-	-	-	-	-	707	256
OPEL VECTRA	1700	769	287	-	-	1	-	-	-	-	-	-	-	770	287
OPEL VECTRA	1800	113	47	-	-	-	-	-	-	-	-	-	-	113	47
OPEL VECTRA	2000	667	222	-	-	-	-	-	-	-	-	-	-	667	222
OPEL VECTRA	2200	21	5	-	-	-	-	-	-	-	-	-	-	21	5
OPEL CALIBRA	2000	205	75	-	-	-	-	-	-	-	-	-	-	205	75
OPEL FRONTERA	2000	56	21	-	-	1	-	-	-	-	-	-	-	57	21
OPEL FRONTERA	2200	82	34	-	-	1	-	-	-	-	-	-	-	83	34

(1) MET EEN NIEUWE NUMMERPLAAT GEIMMATICULEERDE VOERTUIGEN, OP NAAM VAN BELGISCHE DECLARANTEN.

4. INSCHRIJVINGEN VAN TWEDEHANDSWAGENS NAAR HET LAND VAN HERKOMST
EN HET MERK
3 DE KWARTAAL 2002

LANDEN VAN HERKOMST EN MERKEN	CYLINDER- INHOUD	PERSONEN- WAGENS		AUTO- BUSSEN EN AUTOCARS		VOERTUIGEN VOOR GOEDEREN- VERVOER		TREKKERS		LAND- BOUW- TREKKERS		SPECIALE VOER- TUIGEN		TOTAAL	
		TOTAAL	WAARVAN : NIEUWE NUMMER- PLATEN (1)	TOTAAL	WAARVAN : NIEUWE NUMMER- PLATEN (1)	TOTAAL	WAARVAN : NIEUWE NUMMER- PLATEN (1)	TOTAAL	WAARVAN : NIEUWE NUMMER- PLATEN (1)	TOTAAL	WAARVAN : NIEUWE NUMMER- PLATEN (1)	TOTAAL	WAARVAN : NIEUWE NUMMER- PLATEN (1)	TOTAAL	WAARVAN : NIEUWE NUMMER- PLATEN (1)
OPEL FRONTERA	2300	42	13	-	-	-	-	-	-	-	-	-	-	42	13
OPEL FRONTERA	2500	19	11	-	-	-	-	-	-	-	-	-	-	19	11
OPEL COMBO	1700	8	6	-	-	8	6	-	-	-	-	-	-	16	12
OPEL TIGRA	1400	159	73	-	-	-	-	-	-	-	-	-	-	159	73
OPEL TIGRA	1600	38	19	-	-	-	-	-	-	-	-	-	-	38	19
OPEL SINTRA	2200	81	35	-	-	-	-	-	-	-	-	-	-	81	35
OPEL ZAFIRA	1600	81	15	-	-	-	-	-	-	-	-	-	-	81	15
OPEL ZAFIRA	1800	106	27	-	-	-	-	-	-	-	-	-	-	106	27
OPEL ZAFIRA	2000	341	105	-	-	-	-	-	-	-	-	-	-	341	105
OPEL AGILA	1000	12	4	-	-	-	-	-	-	-	-	-	-	12	4
OPEL AGILA	1200	66	31	-	-	-	-	-	-	-	-	-	-	66	31
ANDERE		202	118	-	-	24	12	-	-	-	-	-	-	226	130
TOTAAL OPEL		18170	8332	-	-	399	225	-	-	-	-	-	-	18569	8557
PORCHE															
PORSCHE 1600	1600	12	11	-	-	-	-	-	-	-	-	-	-	12	11
PORSCHE 911	2300	11	9	-	-	-	-	-	-	-	-	-	-	11	9
PORSCHE 911	2700	34	31	-	-	-	-	-	-	-	-	-	-	34	31
PORSCHE 911	3000	52	40	-	-	-	-	-	-	-	-	-	-	52	40
PORSCHE 911	3100	19	14	-	-	-	-	-	-	-	-	-	-	19	14
PORSCHE 911	3200	54	42	-	-	-	-	-	-	-	-	-	-	54	42
PORSCHE 911 T	3400	91	58	-	-	-	-	-	-	-	-	-	-	91	58
PORSCHE 911 T	3600	156	97	-	-	-	-	-	-	-	-	-	-	156	97
PORSCHE 924 T	2000	36	24	-	-	-	-	-	-	-	-	-	-	36	24
PORSCHE 944	2500	58	24	-	-	-	-	-	-	-	-	-	-	58	24
PORSCHE 944	3000	12	6	-	-	-	-	-	-	-	-	-	-	12	6
PORSCHE BOXSTER	2500	69	36	-	-	-	-	-	-	-	-	-	-	69	36
PORSCHE BOXSTER	2700	11	6	-	-	-	-	-	-	-	-	-	-	11	6
ANDERE		88	70	-	-	-	-	-	-	5	4	-	-	93	74
TOTAAL PORCHE		703	468	-	-	-	-	-	-	5	4	-	-	708	472
SETRA															
SETRA		-	-	10	9	-	-	-	-	-	-	-	-	10	9
ANDERE		-	-	1	1	-	-	-	-	-	-	-	-	1	1
TOTAAL SETRA		-	-	11	10	-	-	-	-	-	-	-	-	11	10
WEB SMART															
WEB SMART	600	161	114	-	-	-	-	-	-	-	-	-	-	161	114
WEB SMART	800	39	26	-	-	-	-	-	-	-	-	-	-	39	26
TOTAAL WEB SMART		200	140	-	-	-	-	-	-	-	-	-	-	200	140
VOLKSWAGEN															
VOLKSWAGEN		109	73	-	-	1314	814	-	-	-	-	-	-	1423	887
VOLKSWAGEN	1200	25	22	-	-	-	-	-	-	-	-	-	-	25	22
VOLKSWAGEN	1300	28	25	-	-	1	1	-	-	-	-	-	-	29	26
VOLKSWAGEN	1600	63	35	-	-	3	1	-	-	-	-	-	-	66	36
VOLKSWAGEN	1700	11	5	-	-	4	4	-	-	-	-	-	-	15	9
VOLKSWAGEN	1800	11	2	-	-	-	-	-	-	-	-	-	-	11	2
VOLKSWAGEN	1900	64	37	-	-	16	6	-	-	-	-	-	-	80	43
VOLKSWAGEN	2000	14	8	-	-	1	1	-	-	-	-	-	-	15	9
VOLKSWAGEN	2400	56	37	-	-	6	6	-	-	-	-	-	-	62	43
VOLKSWAGEN	2500	24	10	-	-	7	5	-	-	-	-	-	-	31	15
VOLKSWAGEN 1200	1200	124	110	-	-	-	-	-	-	-	-	-	-	124	110
VOLKSWAGEN 1300	1300	132	125	-	-	-	-	-	-	-	-	-	-	132	125
VOLKSWAGEN 1600	1600	23	20	-	-	-	-	-	-	-	-	-	-	23	20
VOLKSWAGEN POLO	900	10	5	-	-	-	-	-	-	-	-	-	-	10	5
VOLKSWAGEN POLO	1000	1571	987	-	-	-	-	-	-	-	-	-	-	1571	987
VOLKSWAGEN POLO	1100	15	10	-	-	-	-	-	-	-	-	-	-	15	10
VOLKSWAGEN POLO	1200	24	15	-	-	-	-	-	-	-	-	-	-	24	15
V W POLO	1300	792	465	-	-	-	-	-	-	-	-	-	-	792	465
VOLKSWAGEN POLO	1400	1565	834	-	-	-	-	-	-	-	-	-	-	1565	834
VOLKSWAGEN POLO	1600	87	42	-	-	-	-	-	-	-	-	-	-	87	42
VOLKSWAGEN POLO	1900	670	359	-	-	-	-	-	-	-	-	-	-	670	359
VOLKSWAGEN 1303	1300	30	27	-	-	-	-	-	-	-	-	-	-	30	27

(1) MET EEN NIEUWE NUMMERPLAAT GEIMMATICULEERDE VOERTUIGEN, OP NAAM VAN BELGISCHE DECLARANTEN.

**4. INSCHRIJVINGEN VAN TWEEDEHANDSWAGENS NAAR HET LAND VAN HERKOMST
EN HET MERK
3 DE KWARTAAL 2002**

LANDEN VAN HERKOMST EN MERKEN	CYLINDER- INHOUD	PERSONEN- WAGENS		AUTO- BUSSEN EN AUTOCARS		VOERTUIGEN VOOR GOEDEREN- VERVOER		TREKKERS		LAND- BOUW- TREKKERS		SPECIALE VOER- TUIGEN		TOTAAL	
		TOTAAL	WAARVAN : NIEUWE NUMMER- PLATEN (1)	TOTAAL	WAARVAN : NIEUWE NUMMER- PLATEN (1)	TOTAAL	WAARVAN : NIEUWE NUMMER- PLATEN (1)	TOTAAL	WAARVAN : NIEUWE NUMMER- PLATEN (1)	TOTAAL	WAARVAN : NIEUWE NUMMER- PLATEN (1)	TOTAAL	WAARVAN : NIEUWE NUMMER- PLATEN (1)	TOTAAL	WAARVAN : NIEUWE NUMMER- PLATEN (1)
VOLKSWAGEN 1302	1600	12	10	-	-	-	-	-	-	-	-	-	-	12	10
VOLKSWAGEN 1303 S	1600	41	33	-	-	-	-	-	-	-	-	-	-	41	33
VOLKSWAGEN PASSAT	1600	284	112	-	-	-	-	-	-	-	-	-	-	284	112
VOLKSWAGEN PASSAT	1800	165	79	-	-	-	-	-	-	-	-	-	-	165	79
V.W. PASSAT	1900	2240	822	-	-	-	-	-	-	-	-	-	-	2240	822
VOLKSWAGEN PASSAT	2000	25	11	-	-	-	-	-	-	-	-	-	-	25	11
VOLKSWAGEN GOLF	1100	63	38	-	-	-	-	-	-	-	-	-	-	63	38
VOLKSWAGEN GOLF	1300	1417	849	-	-	-	-	-	-	-	-	-	-	1417	849
VOLKSWAGEN GOLF	1400	548	276	-	-	-	-	-	-	-	-	-	-	548	276
VOLKSWAGEN GOLF	1500	23	17	-	-	-	-	-	-	-	-	-	-	23	17
VOLKSWAGEN GOLF	1600	3236	1737	-	-	-	-	-	-	-	-	-	-	3236	1737
VOLKSWAGEN GOLF	1800	2065	1106	-	-	-	-	-	-	-	-	-	-	2065	1106
VOLKSWAGEN GOLF	1900	4871	2316	-	-	-	-	-	-	-	-	-	-	4871	2316
VOLKSWAGEN GOLF	2000	195	91	-	-	-	-	-	-	-	-	-	-	195	91
VOLKSWAGEN GOLF	2800	30	15	-	-	-	-	-	-	-	-	-	-	30	15
VW SCIROCCO	1800	19	5	-	-	-	-	-	-	-	-	-	-	19	5
VOLKSWAGEN JETTA	1300	142	58	-	-	-	-	-	-	-	-	-	-	142	58
VOLKSWAGEN JETTA	1600	681	330	-	-	-	-	-	-	-	-	-	-	681	330
VOLKSWAGEN JETTA	1800	97	48	-	-	-	-	-	-	-	-	-	-	97	48
VW SANTANA	1600	11	4	-	-	-	-	-	-	-	-	-	-	11	4
VW CORRADO	1800	136	53	-	-	-	-	-	-	-	-	-	-	136	53
VW CORRADO	2000	33	13	-	-	-	-	-	-	-	-	-	-	33	13
VOLKSWAGEN VENTO	1800	90	36	-	-	-	-	-	-	-	-	-	-	90	36
VOLKSWAGEN VENTO	1900	622	253	-	-	-	-	-	-	-	-	-	-	622	253
VOLKSWAGEN SHARAN	1900	426	173	-	-	-	-	-	-	-	-	-	-	426	173
VOLKSWAGEN SHARAN	2000	51	23	-	-	-	-	-	-	-	-	-	-	51	23
VOLKSWAGEN CADDY	1400	10	2	-	-	-	-	-	-	-	-	-	-	10	2
VOLKSWAGEN CADDY	1900	47	24	-	-	-	-	-	-	-	-	-	-	47	24
VOLKSWAGEN TRANSPORT	1700	4	1	-	-	7	5	-	-	-	-	-	-	11	6
VOLKSWAGEN LUPO	1000	105	61	-	-	-	-	-	-	-	-	-	-	105	61
VOLKSWAGEN LUPO	1400	55	34	-	-	-	-	-	-	-	-	-	-	55	34
VOLKSWAGEN LUPO	1700	23	7	-	-	-	-	-	-	-	-	-	-	23	7
VOLKSWAGEN T4	1900	22	10	-	-	-	-	-	-	-	-	-	-	22	10
VOLKSWAGEN T4	2500	19	12	-	-	-	-	-	-	-	-	-	-	19	12
VOLKSWAGEN NEWBEETLE	1900	88	36	-	-	-	-	-	-	-	-	-	-	88	36
VOLKSWAGEN NEWBEETLE	2000	13	2	-	-	-	-	-	-	-	-	-	-	13	2
VOLKSWAGEN BORA	1600	12	3	-	-	-	-	-	-	-	-	-	-	12	3
VOLKSWAGEN BORA	1900	296	95	-	-	-	-	-	-	-	-	-	-	296	95
ANDERE	183	123	-	-	-	13	7	-	-	-	-	-	-	196	130
TOTAAL VOLKSWAGEN		23848	12171	-	-	1372	850	-	-	-	-	-	-	25220	13021
VW PORSCHE		10	9	-	-	-	-	-	-	-	-	-	-	10	9
ANDERE MERKEN		22	16	12	9	5	3	1	-	32	29	-	-	72	57
TOTAAL DUITSLAND		80630	38110	90	68	6156	4011	252	218	537	430	-	-	87665	42837
OOSTENRIJK															
STEYR															
STEYR		-	-	-	-	3	1	-	-	17	11	-	-	20	12
ANDERE		-	-	-	-	2	-	-	-	1	1	-	-	3	1
TOTAAL STEYR		-	-	-	-	5	1	-	-	18	12	-	-	23	13
TOTAAL OOSTENRIJK		-	-	-	-	5	1	-	-	18	12	-	-	23	13
BELGIE															
APAL		22	19	-	-	-	-	-	-	-	-	-	-	22	19
MINERVA															
MINERVA		-	-	-	-	10	10	-	-	-	-	-	-	10	10

(1) MET EEN NIEUWE NUMMERPLAAT GEIMMATICULEERDE VOERTUIGEN, OP NAAM VAN BELGISCHE DECLARANTEN.

4. INSCHRIJVINGEN VAN TWEDEHANDSWAGENS NAAR HET LAND VAN HERKOMST
EN HET MERK
3 DE KWARTAAL 2002

LANDEN VAN HERKOMST EN MERKEN	CYLINDER- INHOUD	PERSONEN- WAGENS		AUTO- BUSSEN EN AUTOCARS		VOERTUIGEN VOOR GOEDEREN- VERVOER		TREKKERS		LAND- BOUW- TREKKERS		SPECIALE VOER- TUIGEN		TOTAAL	
		TOTAAL	WAARVAN : NIEUWE NUMMER- PLATEN (1)	TOTAAL	WAARVAN : NIEUWE NUMMER- PLATEN (1)	TOTAAL	WAARVAN : NIEUWE NUMMER- PLATEN (1)	TOTAAL	WAARVAN : NIEUWE NUMMER- PLATEN (1)	TOTAAL	WAARVAN : NIEUWE NUMMER- PLATEN (1)	TOTAAL	WAARVAN : NIEUWE NUMMER- PLATEN (1)	TOTAAL	WAARVAN : NIEUWE NUMMER- PLATEN (1)
MINERVA	2000	22	21	-	-	1	1	-	-	-	-	-	-	23	22
ANDERE		3	3	-	-	-	-	-	-	-	-	-	-	3	3
TOTAAL MINERVA		25	24	-	-	11	11	-	-	-	-	-	-	36	35
VANHOOL															
VANHOOL		4	4	25	13	3	3	-	-	-	-	-	-	32	20
ANDERE		1	-	1	-	-	-	-	-	-	-	-	-	2	-
TOTAAL VANHOOL		5	4	26	13	3	3	-	-	-	-	-	-	34	20
ANDERE MERKEN		16	16	5	4	4	4	1	1	-	-	-	-	26	25
TOTAAL BELGIE		68	63	31	17	18	18	1	1	-	-	-	-	118	99
SPANJE															
SEAT															
SEAT		-	-	-	-	124	75	-	-	-	-	-	-	124	75
SEAT IBIZA	900	89	61	-	-	-	-	-	-	-	-	-	-	89	61
SEAT IBIZA	1000	21	10	-	-	-	-	-	-	-	-	-	-	21	10
SEAT IBIZA	1200	257	164	-	-	-	-	-	-	-	-	-	-	257	164
SEAT IBIZA	1300	41	24	-	-	-	-	-	-	-	-	-	-	41	24
SEAT IBIZA	1400	181	101	-	-	-	-	-	-	-	-	-	-	181	101
SEAT IBIZA	1500	32	17	-	-	-	-	-	-	-	-	-	-	32	17
SEAT IBIZA	1600	15	5	-	-	-	-	-	-	-	-	-	-	15	5
SEAT IBIZA	1700	74	41	-	-	-	-	-	-	-	-	-	-	74	41
SEAT IBIZA	1800	14	4	-	-	-	-	-	-	-	-	-	-	14	4
SEAT IBIZA	1900	890	419	-	-	1	1	-	-	-	-	-	-	891	420
SEAT MALAGA	1700	16	10	-	-	-	-	-	-	-	-	-	-	16	10
SEAT MARBELLA	800	83	61	-	-	-	-	-	-	-	-	-	-	83	61
SEAT MARBELLA	900	79	54	-	-	-	-	-	-	-	-	-	-	79	54
SEAT TOLEDO	1600	37	16	-	-	-	-	-	-	-	-	-	-	37	16
SEAT TOLEDO	1800	41	17	-	-	-	-	-	-	-	-	-	-	41	17
SEAT TOLEDO	1900	394	135	-	-	-	-	-	-	-	-	-	-	394	135
SEAT CORDOBA	1400	55	19	-	-	-	-	-	-	-	-	-	-	55	19
SEAT CORDOBA	1600	15	5	-	-	-	-	-	-	-	-	-	-	15	5
SEAT CORDOBA	1900	275	108	-	-	-	-	-	-	-	-	-	-	275	108
SEAT INCA	1900	10	4	-	-	-	-	-	-	-	-	-	-	10	4
SEAT ALHAMBRA	1900	157	56	-	-	-	-	-	-	-	-	-	-	157	56
SEAT ALHAMBRA	2000	13	5	-	-	-	-	-	-	-	-	-	-	13	5
SEAT AROSA	1000	12	8	-	-	-	-	-	-	-	-	-	-	12	8
SEAT AROSA	1400	17	10	-	-	-	-	-	-	-	-	-	-	17	10
SEAT LEON	1900	101	29	-	-	-	-	-	-	-	-	-	-	101	29
ANDERE		51	25	-	-	8	4	-	-	-	-	-	-	59	29
TOTAAL SEAT		2970	1408	-	-	133	80	-	-	-	-	-	-	3103	1488
ANDERE MERKEN		1	1	-	-	1	-	-	-	1	1	-	-	3	2
TOTAAL SPANJE		2971	1409	-	-	134	80	-	-	1	1	-	-	3106	1490
FRANKRIJK															
ALPINE		11	9	-	-	-	-	-	-	-	-	-	-	11	9
MATRA RENAULT															
MATRA RENAULT ESP	2000	283	93	-	-	-	-	-	-	-	-	-	-	283	93
MATRA RENAULT ESP	2100	104	45	-	-	-	-	-	-	-	-	-	-	104	45
MATRA RENAULT ESP	2200	36	12	-	-	-	-	-	-	-	-	-	-	36	12
MATRA RENAULT ESP	2800	23	10	-	-	-	-	-	-	-	-	-	-	23	10
ANDERE		2	1	-	-	-	-	-	-	-	-	-	-	2	1
TOTAAL MATRA RENAULT		448	161	-	-	-	-	-	-	-	-	-	-	448	161

(1) MET EEN NIEUWE NUMMERPLAAT GEIMMATICULEERDE VOERTUIGEN, OP NAAM VAN BELGISCHE DECLARANTEN.

4. INSCHRIJVINGEN VAN TWEEDEHANDSWAGENS NAAR HET LAND VAN HERKOMST EN HET MERK
3 DE KWARTAAL 2002

LANDEN VAN HERKOMST EN MERKEN	CYLINDER- HOUD	PERSONEN- WAGENS		AUTO- BUSSEN EN AUTOCARS		VOERTUIGEN VOOR GOEDEREN- VERVOER		TREKKERS		LAND- BOUW- TREKKERS		SPECIALE VOER- TUIGEN		TOTAAL	
		TOTAAL	WAARVAN : NIEUWE NUMMER- PLATEN (1)	TOTAAL	WAARVAN : NIEUWE NUMMER- PLATEN (1)	TOTAAL	WAARVAN : NIEUWE NUMMER- PLATEN (1)	TOTAAL	WAARVAN : NIEUWE NUMMER- PLATEN (1)	TOTAAL	WAARVAN : NIEUWE NUMMER- PLATEN (1)	TOTAAL	WAARVAN : NIEUWE NUMMER- PLATEN (1)	TOTAAL	WAARVAN : NIEUWE NUMMER- PLATEN (1)
CITROEN															
CITROEN		53	41	2	-	1476	918	-	-	-	-	-	-	1531	959
CITROEN	1800	1	1	-	-	15	14	-	-	-	-	-	-	16	15
CITROEN	1900	18	11	-	-	41	27	-	-	-	-	-	-	59	38
CITROEN	2000	6	3	-	-	14	8	-	-	-	-	-	-	20	11
CITROEN	2400	2	1	-	-	10	5	-	-	-	-	-	-	12	6
CITROEN	2500	10	8	-	-	-	-	-	-	-	-	-	-	10	8
CITROEN 2CV	600	216	162	-	-	-	-	-	-	-	-	-	-	216	162
CITROEN ID 19	2000	14	11	-	-	-	-	-	-	-	-	-	-	14	11
CITROEN DYANE	600	18	14	-	-	-	-	-	-	-	-	-	-	18	14
CITROEN SM	1400	30	11	-	-	-	-	-	-	-	-	-	-	30	11
CITROEN MEHARI	600	19	18	-	-	-	-	-	-	-	-	-	-	19	18
CITROEN CX 25	2500	18	4	-	-	-	-	-	-	-	-	-	-	18	4
CITROEN VISA	700	40	29	-	-	-	-	-	-	-	-	-	-	40	29
CITROEN VISA	1100	22	11	-	-	-	-	-	-	-	-	-	-	22	11
CITROEN BX	1400	288	133	-	-	-	-	-	-	-	-	-	-	288	133
CITROEN BX	1600	141	47	-	-	-	-	-	-	-	-	-	-	141	47
CITROEN BX	1800	125	38	-	-	-	-	-	-	-	-	-	-	125	38
CITROEN BX	1900	562	195	-	-	-	-	-	-	-	-	-	-	562	195
CITROEN C 15	1100	51	28	-	-	-	-	-	-	-	-	-	-	51	28
CITROEN C 15	1400	34	14	-	-	-	-	-	-	-	-	-	-	34	14
CITROEN C 15	1800	39	16	-	-	-	-	-	-	-	-	-	-	39	16
CITROEN AX	1000	774	493	-	-	-	-	-	-	-	-	-	-	774	493
CITROEN AX	1100	618	385	-	-	-	-	-	-	-	-	-	-	618	385
CITROEN AX	1400	222	127	-	-	1	1	-	-	-	-	-	-	223	127
CITROEN AX	1500	56	34	-	-	-	-	-	-	-	-	-	-	56	34
CITROEN XM	2000	196	67	-	-	-	-	-	-	-	-	-	-	196	67
CITROEN XM	2100	295	102	-	-	-	-	-	-	-	-	-	-	295	102
CITROEN XM	2400	15	6	-	-	-	-	-	-	-	-	-	-	15	6
CITROEN XM	3000	25	11	-	-	-	-	-	-	-	-	-	-	25	11
CITROEN ZX	1400	440	197	-	-	-	-	-	-	-	-	-	-	440	197
CITROEN ZX	1600	40	15	-	-	-	-	-	-	-	-	-	-	40	15
CITROEN ZX	1800	46	29	-	-	-	-	-	-	-	-	-	-	46	29
CITROEN ZX	1900	403	188	-	-	-	-	-	-	-	-	-	-	403	188
CITROEN XANTIA	1600	115	35	-	-	-	-	-	-	-	-	-	-	115	35
CITROEN XANTIA	1800	227	66	-	-	-	-	-	-	-	-	-	-	227	66
CITROEN XANTIA	1900	737	199	-	-	-	-	-	-	-	-	-	-	737	199
CITROEN XANTIA	2000	201	69	-	-	-	-	-	-	-	-	-	-	201	69
CITROEN XANTIA	2100	25	10	-	-	-	-	-	-	-	-	-	-	25	10
CITROEN EVASION	1800	58	21	-	-	-	-	-	-	-	-	-	-	58	21
CITROEN EVASION	1900	98	32	-	-	-	-	-	-	-	-	-	-	98	32
CITROEN EVASION	2000	110	33	-	-	-	-	-	-	-	-	-	-	110	33
CITROEN EVASION	2100	15	7	-	-	-	-	-	-	-	-	-	-	15	7
CITROEN SAXO	1100	670	356	-	-	-	-	-	-	-	-	-	-	670	356
CITROEN SAXO	1400	197	99	-	-	-	-	-	-	-	-	-	-	197	99
CITROEN SAXO	1500	468	247	-	-	-	-	-	-	-	-	-	-	468	247
CITROEN SAXO	1600	87	34	-	-	-	-	-	-	-	-	-	-	87	34
CITROEN BERLINGO	1400	68	25	-	-	-	-	-	-	-	-	-	-	68	25
CITROEN BERLINGO	1800	16	2	-	-	-	-	-	-	-	-	-	-	16	2
CITROEN BERLINGO	1900	270	98	-	-	-	-	-	-	-	-	-	-	270	98
CITROEN BERLINGO	2000	33	14	-	-	-	-	-	-	-	-	-	-	33	14
CITROEN XSARA	1400	142	49	-	-	-	-	-	-	-	-	-	-	142	49
CITROEN XSARA	1600	85	29	-	-	-	-	-	-	-	-	-	-	85	29
CITROEN XSARA	1800	39	16	-	-	-	-	-	-	-	-	-	-	39	16
CITROEN XSARA	1900	399	170	-	-	-	-	-	-	-	-	-	-	399	170
CITROEN XSARA	2000	84	43	-	-	-	-	-	-	-	-	-	-	84	43
CITROEN XSARAPICASSO	1600	50	15	-	-	-	-	-	-	-	-	-	-	50	15
CITROEN XSARAPICASSO	1700	31	15	-	-	-	-	-	-	-	-	-	-	31	15
CITROEN XSARAPICASSO	2000	131	47	-	-	-	-	-	-	-	-	-	-	131	47
CITROEN C5	1700	11	5	-	-	-	-	-	-	-	-	-	-	11	5
CITROEN C5	2000	77	23	-	-	-	-	-	-	-	-	-	-	77	23
CITROEN C5	2200	35	9	-	-	-	-	-	-	-	-	-	-	35	9
ANDERE		155	100	-	-	11	10	-	-	-	-	-	-	166	110
TOTAAL CITROEN		9471	4318	2	-	1568	982	-	-	-	-	-	-	11041	5300
PEUGEOT															
PEUGEOT		116	93	2	2	912	554	-	-	-	-	-	-	1030	649

(1) MET EEN NIEUWE NUMMERPLAAT GEIMMATICULEERDE VOERTUIGEN, OP NAAM VAN BELGISCHE DECLARANTEN.

4. INSCHRIJVINGEN VAN TWEDEHANDSWAGENS NAAR HET LAND VAN HERKOMST
EN HET MERK
3 DE KWARTAAL 2002

LANDEN VAN HERKOMST EN MERKEN	CYLINDER- INHOUDE	PERSONEN- WAGENS		AUTO- BUSSEN EN AUTOCARS		VOERTUIGEN VOOR GOEDEREN- VERVOER		TREKKERS		LAND- BOUW- TREKKERS		SPECIALE VOER- TUIGEN		TOTAAL	
		TOTAAL	WAARVAN : NIEUWE NUMMER- PLATEN (1)	TOTAAL	WAARVAN : NIEUWE NUMMER- PLATEN (1)	TOTAAL	WAARVAN : NIEUWE NUMMER- PLATEN (1)	TOTAAL	WAARVAN : NIEUWE NUMMER- PLATEN (1)	TOTAAL	WAARVAN : NIEUWE NUMMER- PLATEN (1)	TOTAAL	WAARVAN : NIEUWE NUMMER- PLATEN (1)	TOTAAL	WAARVAN : NIEUWE NUMMER- PLATEN (1)
PEUGEOT	2500	17	11	-	-	-	-	-	-	-	-	-	-	17	11
PEUGEOT 305	1300	10	8	-	-	-	-	-	-	-	-	-	-	10	8
PEUGEOT 305	1600	13	8	-	-	-	-	-	-	-	-	-	-	13	8
PEUGEOT 307	1400	253	91	-	-	-	-	-	-	-	-	-	-	253	91
PEUGEOT 307	1600	60	16	-	-	-	-	-	-	-	-	-	-	60	16
PEUGEOT 307	2000	192	73	-	-	-	-	-	-	-	-	-	-	192	73
PEUGEOT 304	1300	12	12	-	-	-	-	-	-	-	-	-	-	12	12
PEUGEOT 205	1000	919	632	-	-	-	-	-	-	-	-	-	-	919	632
PEUGEOT 205	1100	668	446	-	-	-	-	-	-	-	-	-	-	668	446
PEUGEOT 205	1400	859	526	-	-	-	-	-	-	-	-	-	-	859	526
PEUGEOT 205	1600	161	80	-	-	-	-	-	-	-	-	-	-	161	80
PEUGEOT 205	1800	522	338	-	-	-	-	-	-	-	-	-	-	522	338
PEUGEOT 205	1900	46	21	-	-	1	1	-	-	-	-	-	-	47	22
PEUGEOT 309	1100	120	66	-	-	-	-	-	-	-	-	-	-	120	66
PEUGEOT 309	1300	166	92	-	-	-	-	-	-	-	-	-	-	166	92
PEUGEOT 309	1400	106	59	-	-	-	-	-	-	-	-	-	-	106	59
PEUGEOT 309	1600	67	25	-	-	-	-	-	-	-	-	-	-	67	25
PEUGEOT 309	1900	240	121	-	-	-	-	-	-	-	-	-	-	240	121
PEUGEOT 405	1400	59	34	-	-	-	-	-	-	-	-	-	-	59	34
PEUGEOT 405	1600	282	116	-	-	-	-	-	-	-	-	-	-	282	116
PEUGEOT 405	1800	103	34	-	-	-	-	-	-	-	-	-	-	103	34
PEUGEOT 405	1900	742	291	-	-	-	-	-	-	-	-	-	-	742	291
PEUGEOT 405	2000	18	8	-	-	-	-	-	-	-	-	-	-	18	8
PEUGEOT 605	2000	79	32	-	-	-	-	-	-	-	-	-	-	79	32
PEUGEOT 605	2100	92	30	-	-	-	-	-	-	-	-	-	-	92	30
PEUGEOT 106	1000	578	374	-	-	-	-	-	-	-	-	-	-	578	374
PEUGEOT 106	1100	528	292	-	-	-	-	-	-	-	-	-	-	528	292
PEUGEOT 106	1300	16	11	-	-	-	-	-	-	-	-	-	-	16	11
PEUGEOT 106	1400	266	149	-	-	-	-	-	-	-	-	-	-	266	149
PEUGEOT 106	1500	215	128	-	-	-	-	-	-	-	-	-	-	215	128
PEUGEOT 106	1600	69	31	-	-	-	-	-	-	-	-	-	-	69	31
PEUGEOT 306	1400	543	235	-	-	-	-	-	-	-	-	-	-	543	235
PEUGEOT 306	1600	340	152	-	-	-	-	-	-	-	-	-	-	340	152
PEUGEOT 306	1800	117	42	-	-	-	-	-	-	-	-	-	-	117	42
PEUGEOT 306	1900	858	396	-	-	-	-	-	-	-	-	-	-	858	396
PEUGEOT 306	2000	112	45	-	-	-	-	-	-	-	-	-	-	112	45
PEUGEOT 806	1800	14	3	-	-	-	-	-	-	-	-	-	-	14	3
PEUGEOT 806	1900	54	20	-	-	-	-	-	-	-	-	-	-	54	20
PEUGEOT 806	2000	151	61	-	-	-	-	-	-	-	-	-	-	151	61
PEUGEOT 806	2100	48	25	-	-	-	-	-	-	-	-	-	-	48	25
PEUGEOT 406	1600	24	7	-	-	-	-	-	-	-	-	-	-	24	7
PEUGEOT 406	1700	11	3	-	-	-	-	-	-	-	-	-	-	11	3
PEUGEOT 406	1800	106	32	-	-	-	-	-	-	-	-	-	-	106	32
PEUGEOT 406	1900	314	109	-	-	-	-	-	-	-	-	-	-	314	109
PEUGEOT 406	2000	352	120	-	-	-	-	-	-	-	-	-	-	352	120
PEUGEOT 406	2100	40	19	-	-	-	-	-	-	-	-	-	-	40	19
PEUGEOT 406	2200	19	10	-	-	-	-	-	-	-	-	-	-	19	10
PEUGEOT EXPERT	1900	10	4	-	-	-	-	-	-	-	-	-	-	10	4
PEUGEOT 206	1100	469	215	-	-	-	-	-	-	-	-	-	-	469	215
PEUGEOT 206	1400	455	222	-	-	-	-	-	-	-	-	-	-	455	222
PEUGEOT 206	1600	111	52	-	-	-	-	-	-	-	-	-	-	111	52
PEUGEOT 206	1900	367	182	-	-	-	-	-	-	-	-	-	-	367	182
PEUGEOT 206	2000	112	52	-	-	-	-	-	-	-	-	-	-	112	52
PEUGEOT PARTNER	1400	28	13	-	-	-	-	-	-	-	-	-	-	28	13
PEUGEOT PARTNER	1900	146	50	-	-	-	-	-	-	-	-	-	-	146	50
PEUGEOT PARTNER	2000	22	10	-	-	-	-	-	-	-	-	-	-	22	10
PEUGEOT 607	2200	50	26	-	-	-	-	-	-	-	-	-	-	50	26
ANDERE		135	78	-	-	15	8	-	-	-	-	-	-	150	86
TOTAAL PEUGEOT		12602	6431	2	2	928	563	-	-	-	-	-	-	13532	6996
RENAULT															
RENAULT		40	32	6	4	2072	1373	106	96	58	47	-	-	2282	1552
RENAULT	1900	2	1	-	-	15	10	2	2	-	-	-	-	19	13
RENAULT	2100	14	6	-	-	2	2	-	-	-	-	-	-	16	8
RENAULT R 4	800	19	15	-	-	-	-	-	-	-	-	-	-	19	15
RENAULT R4	1000	11	7	-	-	-	-	-	-	-	-	-	-	11	7
RENAULT R 4	1100	24	20	-	-	-	-	-	-	-	-	-	-	24	20

4. INSCHRIJVINGEN VAN TWEEDEHANDSWAGENS NAAR HET LAND VAN HERKOMST
EN HET MERK
3 DE KWARTAAL 2002

LANDEN VAN HERKOMST EN MERKEN	CYLINDER- INHOUDE	PERSONEN- WAGENS		AUTO- BUSSEN EN AUTOCARS		VOERTUIGEN VOOR GOEDEREN- VERVOER		TREKKERS		LAND- BOUW- TREKKERS		SPECIALE VOER- TUIGEN		TOTAAL	
		TOTAAL	WAARVAN : NIEUWE NUMMER- PLATEN (1)	TOTAAL	WAARVAN : NIEUWE NUMMER- PLATEN (1)	TOTAAL	WAARVAN : NIEUWE NUMMER- PLATEN (1)	TOTAAL	WAARVAN : NIEUWE NUMMER- PLATEN (1)	TOTAAL	WAARVAN : NIEUWE NUMMER- PLATEN (1)	TOTAAL	WAARVAN : NIEUWE NUMMER- PLATEN (1)	TOTAAL	WAARVAN : NIEUWE NUMMER- PLATEN (1)
RENAULT R 5	1000	67	41	-	-	-	-	-	-	-	-	-	-	67	41
RENAULT R5	1100	1155	753	-	-	-	-	-	-	-	-	-	-	1155	753
RENAULT R5	1200	109	65	-	-	-	-	-	-	-	-	-	-	109	65
RENAULT R 5	1400	238	150	-	-	-	-	-	-	-	-	-	-	238	150
RENAULT R5	1600	62	36	-	-	-	-	-	-	-	-	-	-	62	36
RENAULT R5	1700	21	13	-	-	-	-	-	-	-	-	-	-	21	13
RENAULT R9	1100	12	8	-	-	-	-	-	-	-	-	-	-	12	8
RENAULT R 9	1200	25	9	-	-	-	-	-	-	-	-	-	-	25	9
RENAULT R9	1400	66	38	-	-	-	-	-	-	-	-	-	-	66	38
RENAULT R9	1600	13	4	-	-	-	-	-	-	-	-	-	-	13	4
RENAULT R 11	1200	22	13	-	-	-	-	-	-	-	-	-	-	22	13
RENAULT R11	1400	85	44	-	-	-	-	-	-	-	-	-	-	85	44
RENAULT R11	1600	30	10	-	-	-	-	-	-	-	-	-	-	30	10
RENAULT R 25	2000	158	58	-	-	-	-	-	-	-	-	-	-	158	58
RENAULT R 25	2100	106	45	-	-	-	-	-	-	-	-	-	-	106	45
RENAULT R 25	2200	33	17	-	-	-	-	-	-	-	-	-	-	33	17
RENAULT R 21	1700	204	85	-	-	-	-	-	-	-	-	-	-	204	85
RENAULT R 21	2000	41	19	-	-	-	-	-	-	-	-	-	-	41	19
RENAULT R 21	2100	188	70	-	-	-	-	-	-	-	-	-	-	188	70
RENAULT EXPRESS	1100	48	32	-	-	-	-	-	-	-	-	-	-	48	32
RENAULT EXPRESS	1400	84	46	-	-	-	-	-	-	-	-	-	-	84	46
RENAULT EXPRESS	1600	18	9	-	-	-	-	-	-	-	-	-	-	18	9
RENAULT EXPRESS	1900	86	42	-	-	1	1	-	-	-	-	-	-	87	43
RENAULT R19	1200	121	62	-	-	-	-	-	-	-	-	-	-	121	62
RENAULT R19	1400	882	409	-	-	-	-	-	-	-	-	-	-	882	409
RENAULT R19	1700	72	38	-	-	-	-	-	-	-	-	-	-	72	38
RENAULT R19	1800	151	74	-	-	-	-	-	-	-	-	-	-	151	74
RENAULT R19	1900	468	232	-	-	-	-	-	-	-	-	-	-	468	232
RENAULT CLIO	1100	849	461	-	-	-	-	-	-	-	-	-	-	849	461
RENAULT CLIO	1200	955	601	-	-	-	-	-	-	-	-	-	-	955	601
RENAULT CLIO	1400	676	384	-	-	-	-	-	-	-	-	-	-	676	384
RENAULT CLIO	1500	94	49	-	-	-	-	-	-	-	-	-	-	94	49
RENAULT CLIO	1600	59	26	-	-	-	-	-	-	-	-	-	-	59	26
RENAULT CLIO	1700	20	13	-	-	-	-	-	-	-	-	-	-	20	13
RENAULT CLIO	1800	80	43	-	-	-	-	-	-	-	-	-	-	80	43
RENAULT CLIO	1900	543	312	-	-	-	-	-	-	-	-	-	-	543	312
RENAULT CLIO	2000	12	6	-	-	-	-	-	-	-	-	-	-	12	6
RENAULT SAFRANE	1900	22	4	-	-	-	-	-	-	-	-	-	-	22	4
RENAULT SAFRANE	2000	62	29	-	-	-	-	-	-	-	-	-	-	62	29
RENAULT SAFRANE	2100	50	16	-	-	-	-	-	-	-	-	-	-	50	16
RENAULT SAFRANE	2200	115	47	-	-	-	-	-	-	-	-	-	-	115	47
RENAULT SAFRANE	2400	12	2	-	-	-	-	-	-	-	-	-	-	12	2
RENAULT SAFRANE	2500	10	6	-	-	-	-	-	-	-	-	-	-	10	6
RENAULT SAFRANE	3000	14	6	-	-	-	-	-	-	-	-	-	-	14	6
RENAULT TWINGO	1100	763	414	-	-	-	-	-	-	-	-	-	-	763	414
RENAULT TWINGO	1200	662	391	-	-	-	-	-	-	-	-	-	-	662	391
RENAULT LAGUNA	1600	21	4	-	-	-	-	-	-	-	-	-	-	21	4
RENAULT LAGUNA	1800	194	66	-	-	-	-	-	-	-	-	-	-	194	66
RENAULT LAGUNA	1900	255	96	-	-	-	-	-	-	-	-	-	-	255	96
RENAULT LAGUNA	2000	71	30	-	-	-	-	-	-	-	-	-	-	71	30
RENAULT LAGUNA	2200	88	29	-	-	-	-	-	-	-	-	-	-	88	29
RENAULT ESPACE	1900	37	13	-	-	-	-	-	-	-	-	-	-	37	13
RENAULT ESPACE	2000	72	26	-	-	-	-	-	-	-	-	-	-	72	26
RENAULT ESPACE	2200	210	99	-	-	-	-	-	-	-	-	-	-	210	99
RENAULT MEGANE	1400	259	105	-	-	-	-	-	-	-	-	-	-	259	105
RENAULT MEGANE	1600	472	170	-	-	-	-	-	-	-	-	-	-	472	170
RENAULT MEGANE	1900	1197	446	-	-	-	-	-	-	-	-	-	-	1197	446
RENAULT MEGANE	2000	69	30	-	-	-	-	-	-	-	-	-	-	69	30
RENAULT KANGOO	1100	33	11	-	-	-	-	-	-	-	-	-	-	33	11
RENAULT KANGOO	1400	66	27	-	-	-	-	-	-	-	-	-	-	66	27
RENAULT KANGOO	1900	169	79	-	-	1	1	-	-	-	-	-	-	170	79
ANDERE		157	96	5	5	36	24	2	2	6	3	-	-	206	130
TOTAAL RENAULT		13043	6640	11	9	2127	1410	110	100	64	50	-	-	15355	8209
SIMCA		10	9	-	-	-	-	-	-	-	-	-	-	10	9
TALBOT		13	8	-	-	-	-	-	-	-	-	-	-	13	8

(1) MET EEN NIEUWE NUMMERPLAAT GEIMMTRICULEERDE VOERTUIGEN, OP NAAM VAN BELGISCHE DECLARANTEN.

4. INSCHRIJVINGEN VAN TWEEDEHANDSWAGENS NAAR HET LAND VAN HERKOMST EN HET MERK
3 DE KWARTAAL 2002

LANDEN VAN HERKOMST EN MERKEN	CYLINDER- INHOUD	PERSONEN- WAGENS		AUTO- BUSSEN EN AUTOCARS		VOERTUIGEN VOOR GOEDEREN- VERVOER		TREKKERS		LAND- BOUW- TREKKERS		SPECIALE VOER- TUIGEN		TOTAAL	
		TOTAAL	WAARVAN : NIEUWE NUMMER- PLATEN (1)	TOTAAL	WAARVAN : NIEUWE NUMMER- PLATEN (1)	TOTAAL	WAARVAN : NIEUWE NUMMER- PLATEN (1)	TOTAAL	WAARVAN : NIEUWE NUMMER- PLATEN (1)	TOTAAL	WAARVAN : NIEUWE NUMMER- PLATEN (1)	TOTAAL	WAARVAN : NIEUWE NUMMER- PLATEN (1)	TOTAAL	WAARVAN : NIEUWE NUMMER- PLATEN (1)
ANDERE MERKEN		21	19	-	-	10	8	-	-	9	9	-	-	40	36
TOTAAL FRANKRIJK		35619	17595	15	11	4633	2963	110	100	73	59	-	-	40450	20728
ITALIE															
ALFA ROMEO															
ALFA ROMEO 2000	2000	26	24	-	-	-	-	-	-	-	-	-	-	26	24
ALFA ROMEO GTV	2000	38	10	-	-	-	-	-	-	-	-	-	-	38	10
ALFA ROMEO ALFA 33	1400	213	94	-	-	-	-	-	-	-	-	-	-	213	94
ALFA ROMEO ALFA 33	1500	37	19	-	-	-	-	-	-	-	-	-	-	37	19
ALFA ROMEO ALFA 33	1700	51	24	-	-	-	-	-	-	-	-	-	-	51	24
ALFA ROMEO ALFA 75	1600	16	7	-	-	-	-	-	-	-	-	-	-	16	7
ALFA ROMEO ALFA 75	1800	17	6	-	-	-	-	-	-	-	-	-	-	17	6
ALFA ROMEO ALFA 75	2000	27	12	-	-	-	-	-	-	-	-	-	-	27	12
ALFA ROMEO SPYDER	1700	10	4	-	-	-	-	-	-	-	-	-	-	10	4
ALFA ROMEO SPYDER	2000	67	46	-	-	-	-	-	-	-	-	-	-	67	46
ALFA ROMEO ALFA 164	2000	47	16	-	-	-	-	-	-	-	-	-	-	47	16
ALFA ROMEO ALFA 164	2500	37	15	-	-	-	-	-	-	-	-	-	-	37	15
ALFA ROMEO SZ	3000	22	10	-	-	-	-	-	-	-	-	-	-	22	10
ALFA ROMEO ALFA 155	1700	26	9	-	-	-	-	-	-	-	-	-	-	26	9
ALFA ROMEO ALFA 155	1800	41	16	-	-	-	-	-	-	-	-	-	-	41	16
ALFA ROMEO ALFA 155	1900	71	24	-	-	-	-	-	-	-	-	-	-	71	24
ALFA ROMEO ALFA 155	2000	31	10	-	-	-	-	-	-	-	-	-	-	31	10
ALFA ROMEO ALFA 155	2500	23	12	-	-	-	-	-	-	-	-	-	-	23	12
ALFA ROMEO ALFA 145	1400	89	43	-	-	-	-	-	-	-	-	-	-	89	43
ALFA ROMEO ALFA 145	1600	32	8	-	-	-	-	-	-	-	-	-	-	32	8
ALFA ROMEO ALFA 145	1900	39	18	-	-	-	-	-	-	-	-	-	-	39	18
ALFA ROMEO ALFA 146	1400	67	26	-	-	-	-	-	-	-	-	-	-	67	26
ALFA ROMEO ALFA 146	1600	50	19	-	-	-	-	-	-	-	-	-	-	50	19
ALFA ROMEO ALFA 146	1700	12	6	-	-	-	-	-	-	-	-	-	-	12	6
ALFA ROMEO ALFA 146	1900	61	26	-	-	-	-	-	-	-	-	-	-	61	26
ALFA ROMEO 166	2000	14	3	-	-	-	-	-	-	-	-	-	-	14	3
ALFA ROMEO 166	2400	58	24	-	-	-	-	-	-	-	-	-	-	58	24
ALFA ROMEO 155	1600	47	27	-	-	-	-	-	-	-	-	-	-	47	27
ALFA ROMEO 156	1700	66	24	-	-	-	-	-	-	-	-	-	-	66	24
ALFA ROMEO ALFA 156	1900	373	154	-	-	-	-	-	-	-	-	-	-	373	154
ALFA ROMEO 164	2000	34	15	-	-	-	-	-	-	-	-	-	-	34	15
ALFA ROMEO 156	2400	19	12	-	-	-	-	-	-	-	-	-	-	19	12
ALFA ROMEO ALFA 147	1600	39	17	-	-	-	-	-	-	-	-	-	-	39	17
ALFA ROMEO ALFA 147	1900	47	23	-	-	-	-	-	-	-	-	-	-	47	23
ANDERE		114	62	-	-	-	-	-	-	-	-	-	-	114	62
TOTAAL ALFA ROMEO		1961	865	-	-	-	-	-	-	-	-	-	-	1961	865
FERRARI		68	53	-	-	-	-	-	-	-	-	-	-	68	53
FIAT															
FIAT		262	194	-	-	819	519	-	-	130	97	-	-	1211	810
FIAT	1900	9	7	-	-	5	1	-	-	-	-	-	-	14	8
FIAT	2500	28	20	-	-	5	1	-	-	-	-	-	-	33	21
FIAT	2800	11	9	-	-	2	1	-	-	-	-	-	-	13	10
FIAT 500	500	53	50	-	-	-	-	-	-	-	-	-	-	53	50
FIAT 124 SPORT	1800	17	16	-	-	-	-	-	-	-	-	-	-	17	16
FIAT 127	900	9	5	-	-	1	1	-	-	-	-	-	-	10	6
FIAT 126	700	27	24	-	-	-	-	-	-	-	-	-	-	27	24
FIAT STILO	1200	11	2	-	-	-	-	-	-	-	-	-	-	11	2
FIAT STILO	1600	12	4	-	-	-	-	-	-	-	-	-	-	12	4
FIAT STILO	1900	155	40	-	-	-	-	-	-	-	-	-	-	155	40
FIAT PANDA	800	162	127	-	-	-	-	-	-	-	-	-	-	162	127
FIAT PANDA	900	75	52	-	-	-	-	-	-	-	-	-	-	75	52
FIAT PANDA	1000	55	42	-	-	-	-	-	-	-	-	-	-	55	42
FIAT PANDA	1100	13	6	-	-	-	-	-	-	-	-	-	-	13	6
FIAT UNO	900	230	165	-	-	-	-	-	-	-	-	-	-	230	165
FIAT UNO	1000	450	271	-	-	-	-	-	-	-	-	-	-	450	271

(1) MET EEN NIEUWE NUMMERPLAAT GEIMMATICULEERDE VOERTUIGEN, OP NAAM VAN BELGISCHE DECLARANTEN.

4. INSCHRIJVINGEN VAN TWEEDEHANDSWAGENS NAAR HET LAND VAN HERKOMST
EN HET MERK
3 DE KWARTAAL 2002

LANDEN VAN HERKOMST EN MERKEN	CYLINDER- INHOUDE	PERSONEN- WAGENS		AUTO- BUSSEN EN AUTOCARS		VOERTUIGEN VOOR GOEDEREN- VERVOER		TREKKERS		LAND- BOUW- TREKKERS		SPECIALE VOER- TUIGEN		TOTAAL	
		TOTAAL	WAARVAN : NIEUWE NUMMER- PLATEN (1)	TOTAAL	WAARVAN : NIEUWE NUMMER- PLATEN (1)	TOTAAL	WAARVAN : NIEUWE NUMMER- PLATEN (1)	TOTAAL	WAARVAN : NIEUWE NUMMER- PLATEN (1)	TOTAAL	WAARVAN : NIEUWE NUMMER- PLATEN (1)	TOTAAL	WAARVAN : NIEUWE NUMMER- PLATEN (1)	TOTAAL	WAARVAN : NIEUWE NUMMER- PLATEN (1)
FIAT UNO	1100	104	61	-	-	-	-	-	-	-	-	-	-	104	61
FIAT UNO	1300	17	11	-	-	-	-	-	-	-	-	-	-	17	11
FIAT UNO	1400	79	43	-	-	-	-	-	-	-	-	-	-	79	43
FIAT UNO	1700	75	37	-	-	-	-	-	-	-	-	-	-	75	37
FIAT REGATA	1300	17	10	-	-	-	-	-	-	-	-	-	-	17	10
FIAT CROMA	1900	92	27	-	-	-	-	-	-	-	-	-	-	92	27
FIAT CROMA	2000	26	9	-	-	-	-	-	-	-	-	-	-	26	9
FIAT TEMPRA	1400	54	30	-	-	-	-	-	-	-	-	-	-	54	30
FIAT TEMPRA	1600	94	48	-	-	-	-	-	-	-	-	-	-	94	48
FIAT TEMPRA	1800	12	5	-	-	-	-	-	-	-	-	-	-	12	5
FIAT TEMPRA	1900	191	73	-	-	-	-	-	-	-	-	-	-	191	73
FIAT DOBLO	1900	40	11	-	-	-	-	-	-	-	-	-	-	40	11
FIAT TIPO	1400	225	115	-	-	-	-	-	-	-	-	-	-	225	115
FIAT TIPO	1600	59	36	-	-	-	-	-	-	-	-	-	-	59	36
FIAT TIPO	1700	112	64	-	-	-	-	-	-	-	-	-	-	112	64
FIAT TIPO	1900	75	35	-	-	-	-	-	-	-	-	-	-	75	35
FIAT CINQUECENTO	900	98	65	-	-	-	-	-	-	-	-	-	-	98	65
FIAT CINQUECENTO	1100	31	19	-	-	-	-	-	-	-	-	-	-	31	19
FIAT PUNTO	1100	325	191	-	-	-	-	-	-	-	-	-	-	325	191
FIAT PUNTO	1200	630	284	-	-	-	-	-	-	-	-	-	-	630	284
FIAT PUNTO	1400	11	5	-	-	-	-	-	-	-	-	-	-	11	5
FIAT PUNTO	1600	22	9	-	-	-	-	-	-	-	-	-	-	22	9
FIAT PUNTO	1700	177	101	-	-	-	-	-	-	-	-	-	-	177	101
FIAT PUNTO	1900	200	97	-	-	-	-	-	-	-	-	-	-	200	97
FIAT COUPE	1700	23	9	-	-	-	-	-	-	-	-	-	-	23	9
FIAT COUPE	2000	42	15	-	-	-	-	-	-	-	-	-	-	42	15
FIAT ULYSSE	1900	24	8	-	-	-	-	-	-	-	-	-	-	24	8
FIAT ULYSSE	2000	32	12	-	-	-	-	-	-	-	-	-	-	32	12
FIAT 110 S	500	16	16	-	-	-	-	-	-	-	-	-	-	16	16
FIAT BARCHETTA	1700	43	22	-	-	-	-	-	-	-	-	-	-	43	22
FIAT BRAVA	1200	22	8	-	-	-	-	-	-	-	-	-	-	22	8
FIAT BRAVA	1400	59	30	-	-	-	-	-	-	-	-	-	-	59	30
FIAT BRAVA	1600	31	14	-	-	-	-	-	-	-	-	-	-	31	14
FIAT BRAVA	1900	142	54	-	-	-	-	-	-	-	-	-	-	142	54
FIAT BRAVO	1200	27	11	-	-	-	-	-	-	-	-	-	-	27	11
FIAT BRAVO	1400	75	36	-	-	-	-	-	-	-	-	-	-	75	36
FIAT BRAVO	1600	27	13	-	-	-	-	-	-	-	-	-	-	27	13
FIAT BRAVO	1700	19	5	-	-	-	-	-	-	-	-	-	-	19	5
FIAT BRAVO	1900	163	64	-	-	-	-	-	-	-	-	-	-	163	64
FIAT SCUDO	1900	13	8	-	-	-	-	-	-	-	-	-	-	13	8
FIAT MAREA	1600	21	7	-	-	-	-	-	-	-	-	-	-	21	7
FIAT MAREA	1900	52	15	-	-	-	-	-	-	-	-	-	-	52	15
FIAT MAREA WEEKEND	1600	12	4	-	-	-	-	-	-	-	-	-	-	12	4
FIAT MAREA WEEKEND	1900	77	28	-	-	-	-	-	-	-	-	-	-	77	28
FIAT PALIO WEEKEND	1700	45	13	-	-	-	-	-	-	-	-	-	-	45	13
FIAT SEICENTO	900	29	14	-	-	-	-	-	-	-	-	-	-	29	14
FIAT SEICENTO	1100	92	48	-	-	-	-	-	-	-	-	-	-	92	48
FIAT DUCATO	7	4	-	-	-	15	10	-	-	-	-	-	-	22	14
FIAT MULTIPLA	1600	14	3	-	-	1	1	-	-	-	-	-	-	15	4
FIAT MULTIPLA	1900	74	30	-	-	-	-	-	-	-	-	-	-	74	30
ANDERE		211	126	-	-	10	6	-	-	2	2	-	-	223	134
TOTAAL FIAT		5737	3037	-	-	858	540	-	-	132	99	-	-	6727	3676
IVECO															
IVECO		32	24	7	6	281	200	21	18	-	-	-	-	341	248
IVECO	2800	1	1	-	-	9	6	-	-	-	-	-	-	10	7
ANDERE		1	-	-	-	20	12	-	-	-	-	-	-	21	12
TOTAAL IVECO		34	25	7	6	310	218	21	18	-	-	-	-	372	267
LAMBORGHINI		1	1	-	-	-	-	-	-	9	8	-	-	10	9
LANCIA															
LANCIA DELTA	1600	47	21	-	-	-	-	-	-	-	-	-	-	47	21
LANCIA DELTA	1800	19	8	-	-	-	-	-	-	-	-	-	-	19	8
LANCIA DELTA	1900	100	40	-	-	-	-	-	-	-	-	-	-	100	40
LANCIA DELTA	2000	16	8	-	-	-	-	-	-	-	-	-	-	16	8

4. INSCHRIJVINGEN VAN TWEEDEHANDSWAGENS NAAR HET LAND VAN HERKOMST
EN HET MERK
3 DE KWARTAAL 2002

LANDEN VAN HERKOMST EN MERKEN	CYLINDER- INHOUD	PERSONEN- WAGENS		AUTO- BUSSEN EN AUTOCARS		VOERTUIGEN VOOR GOEDEREN- VERVOER		TREKKERS		LAND- BOUW- TREKKERS		SPECIALE VOER- TUIGEN		TOTAAL	
		TOTAAL	WAARVAN : NIEUWE NUMMER- PLATEN (1)	TOTAAL	WAARVAN : NIEUWE NUMMER- PLATEN (1)	TOTAAL	WAARVAN : NIEUWE NUMMER- PLATEN (1)	TOTAAL	WAARVAN : NIEUWE NUMMER- PLATEN (1)	TOTAAL	WAARVAN : NIEUWE NUMMER- PLATEN (1)	TOTAAL	WAARVAN : NIEUWE NUMMER- PLATEN (1)	TOTAAL	WAARVAN : NIEUWE NUMMER- PLATEN (1)
LANCIA THEMA	2000	27	10	-	-	-	-	-	-	-	-	-	-	27	10
LANCIA THEMA	2500	10	1	-	-	-	-	-	-	-	-	-	-	10	1
LANCIA Y 10	1000	21	16	-	-	-	-	-	-	-	-	-	-	21	16
LANCIA Y 10	1100	38	24	-	-	-	-	-	-	-	-	-	-	38	24
LANCIA DEDRA	1600	44	16	-	-	-	-	-	-	-	-	-	-	44	16
LANCIA DEDRA	1800	95	42	-	-	-	-	-	-	-	-	-	-	95	42
LANCIA DEDRA	1900	162	62	-	-	-	-	-	-	-	-	-	-	162	62
LANCIA DEDRA	2000	35	16	-	-	-	-	-	-	-	-	-	-	35	16
LANCIA Z	2000	17	7	-	-	-	-	-	-	-	-	-	-	17	7
LANCIA Z	2100	12	9	-	-	-	-	-	-	-	-	-	-	12	9
LANCIA K	2000	19	6	-	-	-	-	-	-	-	-	-	-	19	6
LANCIA K	2400	42	23	-	-	-	-	-	-	-	-	-	-	42	23
LANCIA Y	1100	13	7	-	-	-	-	-	-	-	-	-	-	13	7
LANCIA Y	1200	123	57	-	-	-	-	-	-	-	-	-	-	123	57
LANCIA Y	1400	23	13	-	-	-	-	-	-	-	-	-	-	23	13
LANCIA LYBRA	1700	16	4	-	-	-	-	-	-	-	-	-	-	16	4
LANCIA LYBRA	1900	62	20	-	-	-	-	-	-	-	-	-	-	62	20
ANDERE		68	41	-	-	-	-	-	-	-	-	-	-	68	41
TOTAAL LANCIA		1009	451	-	-	-	-	-	-	-	-	-	-	1009	451
LANDINI															
LANDINI		-	-	-	-	-	-	-	-	14	9	-	-	14	9
MEAN		20	15	-	-	-	-	-	-	-	-	-	-	20	15
OM															
OM		3	2	-	-	14	9	-	-	-	-	-	-	17	11
SAME															
SAME		-	-	-	-	-	-	-	-	45	32	-	-	45	32
ANDERE		-	-	-	-	-	-	-	-	1	1	-	-	1	1
TOTAAL SAME		-	-	-	-	-	-	-	-	46	33	-	-	46	33
ANDERE MERKEN		14	11	-	-	1	-	-	-	-	-	-	-	15	11
TOTAAL ITALIE		8847	4460	7	6	1183	767	21	18	201	149	-	-	10259	5400
NEDERLAND															
DAF															
DAF		8	8	3	2	320	241	173	145	-	-	-	-	504	396
ANDERE		29	26	-	-	16	12	12	8	-	-	-	-	57	46
TOTAAL DAF		37	34	3	2	336	253	185	153	-	-	-	-	561	442
VOLVO		18	14	-	-	-	-	-	-	-	-	-	-	18	14
ANDERE MERKEN		2	2	7	4	1	1	-	-	-	-	-	-	10	7
TOTAAL NEDERLAND		57	50	10	6	337	254	185	153	-	-	-	-	589	463
VERENIGD KONINKRIJK															
AUSTIN															
MINI 1000	1000	92	67	-	-	-	-	-	-	-	-	-	-	92	67
AUSTIN METRO	1300	23	14	-	-	-	-	-	-	-	-	-	-	23	14
ANDERE		57	40	-	-	4	4	-	-	-	-	-	-	61	44
TOTAAL AUSTIN		172	121	-	-	4	4	-	-	-	-	-	-	176	125

(1) MET EEN NIEUWE NUMMERPLAAT GEIMMATRICULEERDE VOERTUIGEN, OP NAAM VAN BELGISCHE DECLARANTEN.

4. INSCHRIJVINGEN VAN TWEEDEHANDSWAGENS NAAR HET LAND VAN HERKOMST
EN HET MERK
3 DE KWARTAAL 2002

LANDEN VAN HERKOMST EN MERKEN	CYLINDER- INHOUD	PERSONEN- WAGENS		AUTO- BUSSEN EN AUTOCARS		VOERTUIGEN VOOR GOEDEREN- VERVOER		TREKKERS		LAND- BOUW- TREKKERS		SPECIALE VOER- TUIGEN		TOTAAL	
		TOTAAL	WAARVAN : NIEUWE NUMMER- PLATEN (1)	TOTAAL	WAARVAN : NIEUWE NUMMER- PLATEN (1)	TOTAAL	WAARVAN : NIEUWE NUMMER- PLATEN (1)	TOTAAL	WAARVAN : NIEUWE NUMMER- PLATEN (1)	TOTAAL	WAARVAN : NIEUWE NUMMER- PLATEN (1)	TOTAAL	WAARVAN : NIEUWE NUMMER- PLATEN (1)	TOTAAL	WAARVAN : NIEUWE NUMMER- PLATEN (1)
BEDFORD															
BEDFORD		40	34	-	-	17	12	-	-	-	-	-	-	57	46
ANDERE		1	-	-	-	-	-	-	-	-	-	-	-	1	-
TOTAAL BEDFORD		41	34	-	-	17	12	-	-	-	-	-	-	58	46
BENTLEY		14	10	-	-	-	-	-	-	-	-	-	-	14	10
DAIMLER															
DAIMLER 40	4000	11	8	-	-	-	-	-	-	-	-	-	-	11	8
ANDERE		27	18	-	-	1	1	-	-	-	-	-	-	28	19
TOTAAL DAIMLER		38	26	-	-	1	1	-	-	-	-	-	-	39	27
DAVID BROWN															
DAVID BROWN		-	-	-	-	-	-	-	-	35	27	-	-	35	27
FORD															
FORD MONDEO	1600	89	35	-	-	-	-	-	-	-	-	-	-	89	35
FORD MONDEO	1800	1476	468	-	-	-	-	-	-	-	-	-	-	1476	468
FORD MONDEO	2000	402	125	-	-	-	-	-	-	-	-	-	-	402	125
ANDERE		7	4	-	-	2	1	-	-	-	-	-	-	9	5
TOTAAL FORD		1974	632	-	-	2	1	-	-	-	-	-	-	1976	633
FORDSON															
FORDSON		-	-	-	-	-	-	-	-	17	14	-	-	17	14
JAGUAR															
JAGUAR XJ 42	4200	10	9	-	-	-	-	-	-	-	-	-	-	10	9
JAGUAR XJ6L	3200	38	17	-	-	-	-	-	-	-	-	-	-	38	17
JAGUAR SOVEREIGN	3200	29	8	-	-	-	-	-	-	-	-	-	-	29	8
JAGUAR SOVEREIGN	3600	11	9	-	-	-	-	-	-	-	-	-	-	11	9
JAGUAR SOVEREIGN	4000	20	11	-	-	-	-	-	-	-	-	-	-	20	11
JAGUAR XK8	4000	29	22	-	-	-	-	-	-	-	-	-	-	29	22
JAGUAR S TYPE	3000	17	12	-	-	-	-	-	-	-	-	-	-	17	12
JAGUAR S TYPE EXEC	3000	21	13	-	-	-	-	-	-	-	-	-	-	21	13
ANDERE		146	95	-	-	-	-	-	-	-	-	-	-	146	95
TOTAAL JAGUAR		321	196	-	-	-	-	-	-	-	-	-	-	321	196
LANDROVER															
LANDROVER		-	-	-	-	214	127	-	-	-	-	-	-	214	127
LANDROVER	2500	2	-	-	-	24	13	-	-	-	-	-	-	26	13
LANDROVER RANGE	2500	180	93	-	-	-	-	-	-	-	-	-	-	180	93
LANDROVER RANGE	4600	17	8	-	-	-	-	-	-	-	-	-	-	17	8
LAND ROVER DISCOVERY	2500	86	48	-	-	-	-	-	-	-	-	-	-	86	48
LAND ROVER LH	2500	13	5	-	-	-	-	-	-	-	-	-	-	13	5
LANDROVER FREELANDER	1800	57	29	-	-	-	-	-	-	-	-	-	-	57	29
LANDROVER FREELANDER	2000	134	55	-	-	-	-	-	-	-	-	-	-	134	55
LANDROVER DEFENDER	2500	12	7	-	-	-	-	-	-	-	-	-	-	12	7
ANDERE		56	38	-	-	15	13	-	-	-	-	-	-	71	51
TOTAAL LANDROVER		557	283	-	-	253	153	-	-	-	-	-	-	810	436
LEYLAND		23	18	-	-	1	1	-	-	2	2	-	-	26	21
LOTUS															
LOTUS ELAN	1600	10	4	-	-	-	-	-	-	-	-	-	-	10	4
LOTUS ELISE	1800	14	10	-	-	-	-	-	-	-	-	-	-	14	10
ANDERE		11	10	-	-	-	-	-	-	-	-	-	-	11	10
TOTAAL LOTUS		35	24	-	-	-	-	-	-	-	-	-	-	35	24
MASSEY FERGUSON															
MASSEY FERGUSON		-	-	-	-	-	-	-	-	149	115	-	-	149	115

(1) MET EEN NIEUWE NUMMERPLAAT GEIMMATICULEERDE VOERTUIGEN, OP NAAM VAN BELGISCHE DECLARANTEN.

**4. INSCHRIJVINGEN VAN TWEEDEHANDSWAGENS NAAR HET LAND VAN HERKOMST
EN HET MERK
3 DE KWARTAAL 2002**

LANDEN VAN HERKOMST EN MERKEN	CYLINDER- INHOUD	PERSONEN- WAGENS		AUTO- BUSSEN EN AUTOCARS		VOERTUIGEN VOOR GOEDEREN- VERVOER		TREKKERS		LAND- BOUW- TREKKERS		SPECIALE VOER- TUIGEN		TOTAAL	
		TOTAAL	WAARVAN : NIEUWE NUMMER- PLATEN (1)	TOTAAL	WAARVAN : NIEUWE NUMMER- PLATEN (1)	TOTAAL	WAARVAN : NIEUWE NUMMER- PLATEN (1)	TOTAAL	WAARVAN : NIEUWE NUMMER- PLATEN (1)	TOTAAL	WAARVAN : NIEUWE NUMMER- PLATEN (1)	TOTAAL	WAARVAN : NIEUWE NUMMER- PLATEN (1)	TOTAAL	WAARVAN : NIEUWE NUMMER- PLATEN (1)
ANDERE		-	-	-	-	-	-	-	-	-	-	-	-	-	-
TOTAAL MASSEY FERGUSON		-	-	-	-	-	-	-	-	154	120	-	-	5	5
MG															
MG B	1800	71	67	-	-	-	-	-	-	-	-	-	-	71	67
MG F	1800	69	39	-	-	-	-	-	-	-	-	-	-	69	39
ANDERE		56	53	-	-	-	-	-	-	-	-	-	-	56	53
TOTAAL MG		196	159	-	-	-	-	-	-	-	-	-	-	196	159
ROLLS ROYCE		17	15	-	-	-	-	-	-	-	-	-	-	17	15
LAND ROVER															
ROVER 75	1800	10	5	-	-	-	-	-	-	-	-	-	-	10	5
ROVER 75	2000	75	28	-	-	-	-	-	-	-	-	-	-	75	28
ROVER 214	1400	133	62	-	-	-	-	-	-	-	-	-	-	133	62
ROVER 213	1300	23	11	-	-	-	-	-	-	-	-	-	-	23	11
ROVER 216	1600	101	55	-	-	-	-	-	-	-	-	-	-	101	55
ROVER 820	2000	43	13	-	-	-	-	-	-	-	-	-	-	43	13
ROVER 825	2500	33	10	-	-	-	-	-	-	-	-	-	-	33	10
ROVER 827	2700	14	6	-	-	-	-	-	-	-	-	-	-	14	6
ROVER 416	1600	79	29	-	-	-	-	-	-	-	-	-	-	79	29
ROVER MINI	1000	16	11	-	-	-	-	-	-	-	-	-	-	16	11
ROVER MINI	1300	62	38	-	-	-	-	-	-	-	-	-	-	62	38
ROVER MONTEGO	2000	13	3	-	-	-	-	-	-	-	-	-	-	13	3
ROVER 111	1100	78	44	-	-	-	-	-	-	-	-	-	-	78	44
ROVER 114	1400	30	17	-	-	-	-	-	-	-	-	-	-	30	17
ROVER 414	1400	22	8	-	-	-	-	-	-	-	-	-	-	22	8
ROVER 418	1800	14	10	-	-	-	-	-	-	-	-	-	-	14	10
ROVER 218	1800	13	7	-	-	-	-	-	-	-	-	-	-	13	7
ROVER 218	1900	23	7	-	-	-	-	-	-	-	-	-	-	23	7
ROVER 420	2000	26	10	-	-	-	-	-	-	-	-	-	-	26	10
ROVER 220	2000	33	13	-	-	-	-	-	-	-	-	-	-	33	13
ROVER 620	2000	153	45	-	-	-	-	-	-	-	-	-	-	153	45
ROVER 200	1400	74	37	-	-	-	-	-	-	-	-	-	-	74	37
ROVER 200	2000	23	11	-	-	-	-	-	-	-	-	-	-	23	11
ROVER 600	2000	49	21	-	-	-	-	-	-	-	-	-	-	49	21
ROVER RANGE	2500	41	29	-	-	-	-	-	-	-	-	-	-	41	29
ROVER 400	1600	28	15	-	-	-	-	-	-	-	-	-	-	28	15
ROVER 25	1400	47	21	-	-	-	-	-	-	-	-	-	-	47	21
ROVER 45	1600	12	4	-	-	-	-	-	-	-	-	-	-	12	4
ROVER 45	2000	13	4	-	-	-	-	-	-	-	-	-	-	13	4
ANDERE		81	40	-	-	-	-	-	-	-	-	-	-	81	40
TOTAAL LAND ROVER		1362	614	-	-	-	-	-	-	-	-	-	-	1362	614
TRIUMPH TR8															
TRIUMPH SPITFIRE	1300	15	14	-	-	-	-	-	-	-	-	-	-	15	14
TRIUMPH SPITFIRE	1500	51	46	-	-	-	-	-	-	-	-	-	-	51	46
ANDERE		55	46	-	-	-	-	-	-	-	-	-	-	55	46
TOTAAL TRIUMPH TR8		121	106	-	-	-	-	-	-	-	-	-	-	121	106
VAUXHALL		23	8	-	-	-	-	-	-	-	-	-	-	23	8
ANDERE MERKEN		37	29	-	-	1	1	-	-	7	7	-	-	45	37
TOTAAL VERENIGD KONINKRIJK		4931	2275	-	-	279	173	-	-	215	170	-	-	5425	2618
ZWEDEN															
SAAB															
SAAB 9-5	2000	48	21	-	-	-	-	-	-	-	-	-	-	48	21
SAAB 9-5	2300	43	22	-	-	-	-	-	-	-	-	-	-	43	22
SAAB 900	2000	263	134	-	-	-	-	-	-	-	-	-	-	263	134

(1) MET EEN NIEUWE NUMMERPLAAT GEIMMATRICULEERDE VOERTUIGEN, OP NAAM VAN BELGISCHE DECLARANTEN.

4. INSCHRIJVINGEN VAN TWEEDEHANDSWAGENS NAAR HET LAND VAN HERKOMST
EN HET MERK
3 DE KWARTAAL 2002

LANDEN VAN HERKOMST EN MERKEN	CYLINDER- INHOUD	PERSONEN- WAGENS		AUTO- BUSSEN EN AUTOCARS		VOERTUIGEN VOOR GOEDEREN- VERVOER		TREKKERS		LAND- BOUW- TREKKERS		SPECIALE VOER- TUIGEN		TOTAAL	
		TOTAAL	WAARVAN : NIEUWE NUMMER- PLATEN (1)	TOTAAL	WAARVAN : NIEUWE NUMMER- PLATEN (1)	TOTAAL	WAARVAN : NIEUWE NUMMER- PLATEN (1)	TOTAAL	WAARVAN : NIEUWE NUMMER- PLATEN (1)	TOTAAL	WAARVAN : NIEUWE NUMMER- PLATEN (1)	TOTAAL	WAARVAN : NIEUWE NUMMER- PLATEN (1)	TOTAAL	WAARVAN : NIEUWE NUMMER- PLATEN (1)
SAAB 900	2100	20	14	-	-	-	-	-	-	-	-	-	-	20	14
SAAB 900	2300	62	22	-	-	-	-	-	-	-	-	-	-	62	22
SAAB 900	2500	14	10	-	-	-	-	-	-	-	-	-	-	14	10
SAAB 9000	2000	111	45	-	-	-	-	-	-	-	-	-	-	111	45
SAAB 9000	2300	112	46	-	-	-	-	-	-	-	-	-	-	112	46
SAAB 9-3	2000	112	61	-	-	-	-	-	-	-	-	-	-	112	61
SAAB 9-3	2200	88	45	-	-	-	-	-	-	-	-	-	-	88	45
ANDERE		37	18	-	-	1	1	-	-	-	-	-	-	38	19
TOTAAL SAAB		910	438	-	-	1	1	-	-	-	-	-	-	911	439
SCANIA															
SCANIA		-	-	1	1	151	124	203	177	-	-	-	-	355	302
ANDERE		-	-	-	-	4	4	8	6	-	-	-	-	12	10
TOTAAL SCANIA		-	-	1	1	155	128	211	183	-	-	-	-	367	312
VOLVO															
VOLVO		3	1	8	7	280	222	213	190	3	3	-	-	507	423
VOLVO 760	2400	13	5	-	-	-	-	-	-	-	-	-	-	13	5
VOLVO 740	2000	21	11	-	-	-	-	-	-	-	-	-	-	21	11
VOLVO 740	2300	109	52	-	-	-	-	-	-	-	-	-	-	109	52
VOLVO 740	2400	108	57	-	-	-	-	-	-	-	-	-	-	108	57
VOLVO 340	1400	205	103	-	-	-	-	-	-	-	-	-	-	205	103
VOLVO 340	1600	40	17	-	-	-	-	-	-	-	-	-	-	40	17
VOLVO 340	1700	22	12	-	-	-	-	-	-	-	-	-	-	22	12
VOLVO 240	2000	30	11	-	-	-	-	-	-	-	-	-	-	30	11
VOLVO 240	2300	74	29	-	-	-	-	-	-	-	-	-	-	74	29
VOLVO 480	1700	60	31	-	-	-	-	-	-	-	-	-	-	60	31
VOLVO 440	1600	30	11	-	-	-	-	-	-	-	-	-	-	30	11
VOLVO 440	1700	194	82	-	-	-	-	-	-	-	-	-	-	194	82
VOLVO 440	1800	146	66	-	-	-	-	-	-	-	-	-	-	146	66
VOLVO 440	1900	105	47	-	-	-	-	-	-	-	-	-	-	105	47
VOLVO 440	2000	18	9	-	-	-	-	-	-	-	-	-	-	18	9
VOLVO 460	1700	109	57	-	-	-	-	-	-	-	-	-	-	109	57
VOLVO 460	1800	94	34	-	-	-	-	-	-	-	-	-	-	94	34
VOLVO 460	1900	69	25	-	-	-	-	-	-	-	-	-	-	69	25
VOLVO 460	2000	15	4	-	-	-	-	-	-	-	-	-	-	15	4
VOLVO 940	2000	23	6	-	-	-	-	-	-	-	-	-	-	23	6
VOLVO 940	2300	34	16	-	-	-	-	-	-	-	-	-	-	34	16
VOLVO 940	2400	103	40	-	-	-	-	-	-	-	-	-	-	103	40
VOLVO 960	2500	10	3	-	-	-	-	-	-	-	-	-	-	10	3
VOLVO 850	2000	56	23	-	-	-	-	-	-	-	-	-	-	56	23
VOLVO 850	2400	95	41	-	-	-	-	-	-	-	-	-	-	95	41
VOLVO 850	2500	42	16	-	-	-	-	-	-	-	-	-	-	42	16
VOLVO V 40	1700	46	23	-	-	-	-	-	-	-	-	-	-	46	23
VOLVO V 40	1800	31	15	-	-	-	-	-	-	-	-	-	-	31	15
VOLVO V 40	1900	745	307	-	-	-	-	-	-	-	-	-	-	745	307
VOLVO S 40	1700	53	19	-	-	-	-	-	-	-	-	-	-	53	19
VOLVO S 40	1800	29	6	-	-	-	-	-	-	-	-	-	-	29	6
VOLVO S 40	1900	258	80	-	-	-	-	-	-	-	-	-	-	258	80
VOLVO V 70	2400	94	34	-	-	-	-	-	-	-	-	-	-	94	34
VOLVO V 70	2500	169	80	-	-	-	-	-	-	-	-	-	-	169	80
VOLVO S 70	2400	14	5	-	-	-	-	-	-	-	-	-	-	14	5
VOLVO S 70	2500	47	16	-	-	-	-	-	-	-	-	-	-	47	16
VOLVO C70	2400	15	8	-	-	-	-	-	-	-	-	-	-	15	8
VOLVO S80	2400	33	18	-	-	-	-	-	-	-	-	-	-	33	18
VOLVO S80	2500	65	28	-	-	-	-	-	-	-	-	-	-	65	28
VOLVO S 60	2400	39	13	-	-	-	-	-	-	-	-	-	-	39	13
VOLVO FMFH		-	-	-	-	1	-	13	7	-	-	-	-	14	7
VOLVO FMFH	2100	-	-	-	-	-	-	17	17	-	-	-	-	17	17
ANDERE		203	98	-	-	21	17	4	3	-	-	-	-	228	118
TOTAAL VOLVO		3669	1559	8	7	302	239	247	217	3	3	-	-	4229	2025
TOTAAL ZWEDEN		4579	1997	9	8	458	368	458	400	3	3	-	-	5507	2776

(1) MET EEN NIEUWE NUMMERPLAAT GEIMMTRICULEERDE VOERTUIGEN, OP NAAM VAN BELGISCHE DECLARANTEN.

4. INSCHRIJVINGEN VAN TWEDEHANDSWAGENS NAAR HET LAND VAN HERKOMST
EN HET MERK
3 DE KWARTAAL 2002

LANDEN VAN HERKOMST EN MERKEN	CYLINDER- INHOUDE	PERSONEN- WAGENS		AUTO- BUSSEN EN AUTOCARS		VOERTUIGEN VOOR GOEDEREN- VERVOER		TREKKERS		LAND- BOUW- TREKKERS		SPECIALE VOER- TUIGEN		TOTAAL	
		TOTAAL	WAARVAN : NIEUWE NUMMER- PLATEN (1)	TOTAAL	WAARVAN : NIEUWE NUMMER- PLATEN (1)	TOTAAL	WAARVAN : NIEUWE NUMMER- PLATEN (1)	TOTAAL	WAARVAN : NIEUWE NUMMER- PLATEN (1)	TOTAAL	WAARVAN : NIEUWE NUMMER- PLATEN (1)	TOTAAL	WAARVAN : NIEUWE NUMMER- PLATEN (1)	TOTAAL	WAARVAN : NIEUWE NUMMER- PLATEN (1)
TSJECHISCHE REPUBLIEK															
SKODA															
SKODA		-	-	-	-	14	7	-	-	-	-	-	-	14	7
SKODA OCTAVIA	1600	34	10	-	-	-	-	-	-	-	-	-	-	34	10
SKODA OCTAVIA	1900	133	38	-	-	-	-	-	-	-	-	-	-	133	38
SKODA FELICIA	1300	100	48	-	-	-	-	-	-	-	-	-	-	100	48
SKODA FELICIA	1900	62	26	-	-	-	-	-	-	-	-	-	-	62	26
SKODA FAVORIT	1300	79	43	-	-	-	-	-	-	-	-	-	-	79	43
SKODA FORMAN	1300	24	8	-	-	-	-	-	-	-	-	-	-	24	8
SKODA FABIA	1400	51	18	-	-	-	-	-	-	-	-	-	-	51	18
SKODA FABIA	1900	67	30	-	-	-	-	-	-	-	-	-	-	67	30
ANDERE		17	10	-	-	-	-	-	-	-	-	-	-	17	10
TOTAAL SKODA		567	231	-	-	14	7	-	-	-	-	-	-	581	238
ZETOR															
ZETOR		-	-	-	-	-	-	-	-	34	30	-	-	34	30
TOTAAL TSJECHISCHE REPUBLIEK		567	231	-	-	14	7	-	-	34	30	-	-	615	268
U. S. A.															
BUICK															
BUICK REGAL	2800	10	4	-	-	-	-	-	-	-	-	-	-	10	4
ANDERE		24	14	-	-	-	-	-	-	-	-	-	-	24	14
TOTAAL BUICK		34	18	-	-	-	-	-	-	-	-	-	-	34	18
CADILLAC															
CADILLAC		52	32	-	-	-	-	-	-	-	-	-	-	52	32
CASE IH															
CASE IH		-	-	-	-	-	-	-	-	54	40	-	-	54	40
ANDERE		-	-	-	-	-	-	-	-	7	5	-	-	7	5
TOTAAL CASE IH		-	-	-	-	-	-	-	-	61	45	-	-	61	45
CHEVROLET															
CHEVROLET		27	16	-	-	187	92	-	-	-	-	-	-	214	108
CHEVROLET	5700	9	5	-	-	4	2	-	-	-	-	-	-	13	7
CHEVROLET CORVETTE	5700	31	24	-	-	-	-	-	-	-	-	-	-	31	24
CHEVROLET BERETTA	2200	75	32	-	-	-	-	-	-	-	-	-	-	75	32
CHEVROLET CORSICA	2200	43	14	-	-	-	-	-	-	-	-	-	-	43	14
ANDERE		165	78	-	-	29	19	-	-	-	-	-	-	194	97
TOTAAL CHEVROLET		350	169	-	-	220	113	-	-	-	-	-	-	570	282
CHRYSLER															
CHRYSLER		-	-	-	-	124	60	-	-	-	-	-	-	124	60
CHRYSLER LE BARON	2200	11	5	-	-	-	-	-	-	-	-	-	-	11	5
CHRYSLER LE BARON	2500	18	11	-	-	-	-	-	-	-	-	-	-	18	11
CHRYSLER LE BARON	3000	17	9	-	-	-	-	-	-	-	-	-	-	17	9
CHRYSLER VOYAGER	2000	25	10	-	-	-	-	-	-	-	-	-	-	25	10
CHRYSLER VOYAGER	2400	39	16	-	-	-	-	-	-	-	-	-	-	39	16
CHRYSLER VOYAGER	2500	224	98	-	-	-	-	-	-	-	-	-	-	224	98
CHRYSLER VOYAGER	3000	28	9	-	-	-	-	-	-	-	-	-	-	28	9
CHRYSLER VOYAGER	3300	18	9	-	-	-	-	-	-	-	-	-	-	18	9
CHRYSLER VOYAGER	2400	27	14	-	-	-	-	-	-	-	-	-	-	27	14
CHRYSLER VOYAGER	2500	113	55	-	-	-	-	-	-	-	-	-	-	113	55
CHRYSLER GVOYAGER RG	2500	12	8	-	-	-	-	-	-	-	-	-	-	12	8
CHRYSLER VOYAGER RG	2400	10	4	-	-	-	-	-	-	-	-	-	-	10	4
CHRYSLER VOYAGER RG	2500	13	5	-	-	-	-	-	-	-	-	-	-	13	5

(1) MET EEN NIEUWE NUMMERPLAAT GEIMMTRICULEERDE VOERTUIGEN, OP NAAM VAN BELGISCHE DECLARANTEN.

4. INSCHRIJVINGEN VAN TWEEDEHANDSWAGENS NAAR HET LAND VAN HERKOMST
EN HET MERK
3 DE KWARTAAL 2002

LANDEN VAN HERKOMST EN MERKEN	C Y L I N D E R I N H O U D	PERSONEN- WAGENS		AUTO- BUSSEN EN AUTOCARS		VOERTUIGEN VOOR GOEDEREN- VERVOER		TREKKERS		LAND- BOUW- TREKKERS		SPECIALE VOER- TUIGEN		TOTAAL	
		TOTAAL	WAARVAN : NIEUWE NUMMER- PLATEN (1)	TOTAAL	WAARVAN : NIEUWE NUMMER- PLATEN (1)	TOTAAL	WAARVAN : NIEUWE NUMMER- PLATEN (1)	TOTAAL	WAARVAN : NIEUWE NUMMER- PLATEN (1)	TOTAAL	WAARVAN : NIEUWE NUMMER- PLATEN (1)	TOTAAL	WAARVAN : NIEUWE NUMMER- PLATEN (1)	TOTAAL	WAARVAN : NIEUWE NUMMER- PLATEN (1)
CHRYSLER	2000	63	19	-	-	-	-	-	-	-	-	-	-	63	19
CHRYSLER STRATUS	2000	35	12	-	-	-	-	-	-	-	-	-	-	35	12
CHRYSLER STRATUS	2500	18	6	-	-	-	-	-	-	-	-	-	-	18	6
CHRYSLER 300M	2700	10	3	-	-	-	-	-	-	-	-	-	-	10	3
CHRYSLER PT CRUISER	2000	32	11	-	-	-	-	-	-	-	-	-	-	32	11
ANDERE		96	34	-	-	9	4	-	-	-	-	-	-	105	38
TOTAAL CHRYSLER		809	338	-	-	133	64	-	-	-	-	-	-	942	402
DODGE															
DODGE		8	6	-	-	63	34	-	-	-	-	-	-	71	40
ANDERE		62	18	-	-	21	13	-	-	-	-	-	-	83	31
TOTAAL DODGE		70	24	-	-	84	47	-	-	-	-	-	-	154	71
FORD															
FORD MAVERICK	2700	12	9	-	-	-	-	-	-	-	-	-	-	12	9
FORD WINDSTAR	3000	10	4	-	-	-	-	-	-	-	-	-	-	10	4
FORD PUMA	1400	39	19	-	-	-	-	-	-	-	-	-	-	39	19
FORD PUMA	1700	45	13	-	-	-	-	-	-	-	-	-	-	45	13
FORD	1400	124	41	-	-	-	-	-	-	-	-	-	-	124	41
FORD COLGAR	2000	24	7	-	-	-	-	-	-	-	-	-	-	24	7
ANDERE		94	58	-	-	10	5	-	-	1	1	-	-	105	64
TOTAAL FORD		348	151	-	-	10	5	-	-	1	1	-	-	359	157
GMC															
GMC		4	2	-	-	26	9	-	-	-	-	-	-	30	11
ANDERE		6	1	-	-	7	5	-	-	-	-	-	-	13	6
TOTAAL GMC		10	3	-	-	33	14	-	-	-	-	-	-	43	17
INTERNATIONAL															
INTERNATIONAL		1	1	-	-	3	3	-	-	93	77	-	-	97	81
ANDERE		-	-	-	-	2	2	1	1	5	4	-	-	8	7
TOTAAL INTERNATIONAL		1	1	-	-	5	5	1	1	98	81	-	-	105	88
JEEP															
JEEP		-	-	-	-	200	103	-	-	-	-	-	-	200	103
JEEP	4000	5	1	-	-	7	5	-	-	-	-	-	-	12	6
JEEP CHEROKEE	2500	52	25	-	-	-	-	-	-	-	-	-	-	52	25
JEEP WRANGLER	2500	33	18	-	-	1	-	-	-	-	-	-	-	34	18
JEEP GRD CHEROKEE	2500	35	16	-	-	-	-	-	-	-	-	-	-	35	16
JEEP GRAND CHEROKEE	3100	27	15	-	-	-	-	-	-	-	-	-	-	27	15
ANDERE		80	35	-	-	18	12	-	-	-	-	-	-	98	47
TOTAAL JEEP		232	110	-	-	226	120	-	-	-	-	-	-	458	230
JOHN DEERE															
JOHN DEERE		-	-	-	-	-	-	1	1	134	101	-	-	135	102
ANDERE		-	-	-	-	-	-	-	-	31	24	-	-	31	24
TOTAAL JOHN DEERE		-	-	-	-	-	-	1	1	165	125	-	-	166	126
LINCOLN															
LINCOLN		18	13	-	-	-	-	-	-	-	-	-	-	18	13
MERCURY															
MERCURY		16	5	-	-	-	-	-	-	-	-	-	-	16	5
NEW HOLLAND															
NEW HOLLAND		-	-	-	-	-	-	-	-	18	12	-	-	18	12
OLDSMOBILE															
OLDSMOBILE		15	7	-	-	1	-	-	-	-	-	-	-	16	7
VALIANT															
VALIANT		33	12	-	-	3	1	-	-	-	-	-	-	36	13
PONTIAC															
PONTIAC		1	-	-	-	15	7	-	-	-	-	-	-	16	7

(1) MET EEN NIEUWE NUMMERPLAAT GEIMMTRICULEERDE VOERTUIGEN, OP NAAM VAN BELGISCHE DECLARANTEN.

4. INSCHRIJVINGEN VAN TWEEDEHANDSWAGENS NAAR HET LAND VAN HERKOMST
EN HET MERK
3 DE KWARTAAL 2002

LANDEN VAN HERKOMST EN MERKEN	CYLINDER- INHOUD	PERSONEN- WAGENS		AUTO- BUSSEN EN AUTOCARS		VOERTUIGEN VOOR GOEDEREN- VERVOER		TREKKERS		LAND- BOUW- TREKKERS		SPECIALE VOER- TUIGEN		TOTAAL	
		TOTAAL	WAARVAN : NIEUWE NUMMER- PLATEN (1)	TOTAAL	WAARVAN : NIEUWE NUMMER- PLATEN (1)	TOTAAL	WAARVAN : NIEUWE NUMMER- PLATEN (1)	TOTAAL	WAARVAN : NIEUWE NUMMER- PLATEN (1)	TOTAAL	WAARVAN : NIEUWE NUMMER- PLATEN (1)	TOTAAL	WAARVAN : NIEUWE NUMMER- PLATEN (1)	TOTAAL	WAARVAN : NIEUWE NUMMER- PLATEN (1)
PONTIAC FIREBIRD	2800	12	9	-	-	-	-	-	-	-	-	-	-	12	9
PONTIAC FIREBIRD	3100	12	5	-	-	-	-	-	-	-	-	-	-	12	5
PONTIAC FIERO	2800	10	7	-	-	-	-	-	-	-	-	-	-	10	7
PONTIAC TRANSSPORT	2300	111	34	-	-	-	-	-	-	-	-	-	-	111	34
PONTIAC TRANSSPORT	3100	20	10	-	-	-	-	-	-	-	-	-	-	20	10
ANDERE		61	25	-	-	-	-	-	-	-	-	-	-	61	25
TOTAAL PONTIAC		227	90	-	-	15	7	-	-	-	-	-	-	242	97
WILLYS															
WILLYS		-	-	-	-	14	14	-	-	-	-	-	-	14	14
WILLYS	2200	22	21	-	-	-	-	-	-	-	-	-	-	22	21
ANDERE		18	15	-	-	-	-	-	-	-	-	-	-	18	15
TOTAAL WILLYS		40	36	-	-	14	14	-	-	-	-	-	-	54	50
ANDERE MERKEN		8	8	-	-	2	2	2	2	3	2	-	-	15	14
TOTAAL U. S. A.		2263	1017	-	-	746	392	4	4	346	266	-	-	3359	1679
JAPAN															
DAIHATSU															
DAIHATSU		-	-	-	-	223	108	-	-	-	-	-	-	223	108
DAIHATSU CUORE	1000	19	7	-	-	-	-	-	-	-	-	-	-	19	7
DAIHATSU CHARADE	1000	258	159	-	-	-	-	-	-	-	-	-	-	258	159
DAIHATSU CHARADE	1300	84	39	-	-	-	-	-	-	-	-	-	-	84	39
DAIHATSU DOMINO	800	116	76	-	-	-	-	-	-	-	-	-	-	116	76
DAIHATSU FEROUZA	1600	174	80	-	-	-	-	-	-	-	-	-	-	174	80
DAIHATSU APPLAUSE	1600	54	25	-	-	-	-	-	-	-	-	-	-	54	25
DAIHATSU GRAN MOVE	1500	14	5	-	-	-	-	-	-	-	-	-	-	14	5
DAIHATSU THERIOS	1300	36	11	-	-	-	-	-	-	-	-	-	-	36	11
DAIHATSU SIRION	1000	22	8	-	-	-	-	-	-	-	-	-	-	22	8
ANDERE		42	21	-	-	19	11	-	-	-	-	-	-	61	32
TOTAAL DAHATSU		819	431	-	-	242	119	-	-	-	-	-	-	1061	550
DATSUN															
DATSUN		3	-	-	-	925	500	-	-	-	-	-	-	928	500
DATSUN	2000	35	13	-	-	2	1	-	-	-	-	-	-	37	14
DATSUN	2300	10	7	-	-	1	-	-	-	-	-	-	-	11	7
DATSUN	2700	-	-	-	-	10	1	-	-	-	-	-	-	10	1
DATSUN	2800	-	-	-	-	13	7	-	-	-	-	-	-	13	7
NISSAN CHERRY	1300	23	17	-	-	-	-	-	-	-	-	-	-	23	17
NISSAN SUNNY	1000	22	16	-	-	-	-	-	-	-	-	-	-	22	16
NISSAN SUNNY	1300	155	92	-	-	-	-	-	-	-	-	-	-	155	92
DATSUN SUNNY	1400	685	361	-	-	-	-	-	-	-	-	-	-	685	361
NISSAN SUNNY	1600	111	53	-	-	-	-	-	-	-	-	-	-	111	53
NISSAN SUNNY	1700	242	115	-	-	-	-	-	-	-	-	-	-	242	115
NISSAN SUNNY	2000	538	247	-	-	-	-	-	-	-	-	-	-	538	247
NISSAN BLUEBIRD	1600	19	5	-	-	-	-	-	-	-	-	-	-	19	5
NISSAN BLUEBIRD	2000	85	32	-	-	-	-	-	-	-	-	-	-	85	32
NISSAN PRAIRIE	2000	18	9	-	-	-	-	-	-	-	-	-	-	18	9
NISSAN MICRA	1000	1213	683	-	-	-	-	-	-	-	-	-	-	1213	683
NISSAN MICRA	1200	380	232	-	-	-	-	-	-	-	-	-	-	380	232
NISSAN MICRA	1300	99	47	-	-	-	-	-	-	-	-	-	-	99	47
NISSAN MICRA	1500	37	16	-	-	-	-	-	-	-	-	-	-	37	16
NISSAN	3000	15	6	-	-	-	-	-	-	-	-	-	-	15	6
NISSAN 200SX	1800	44	17	-	-	-	-	-	-	-	-	-	-	44	17
NISSAN PRIMERA	1600	317	111	-	-	-	-	-	-	-	-	-	-	317	111
NISSAN PRIMERA	1800	14	1	-	-	-	-	-	-	-	-	-	-	14	1
NISSAN PRIMERA	2000	629	208	-	-	-	-	-	-	-	-	-	-	629	208
NISSAN PATROL	2800	16	9	-	-	-	-	-	-	-	-	-	-	16	9
NISSAN 100NX	1600	212	99	-	-	-	-	-	-	-	-	-	-	212	99
NISSAN 100NX	2000	41	19	-	-	-	-	-	-	-	-	-	-	41	19
NISSAN SERENA	1600	39	15	-	-	-	-	-	-	-	-	-	-	39	15

(1) MET EEN NIEUWE NUMMERPLAAT GEIMMTRICULEERDE VOERTUIGEN, OP NAAM VAN BELGISCHE DECLARANTEN.

4. INSCHRIJVINGEN VAN TWEEDEHANDSWAGENS NAAR HET LAND VAN HERKOMST
EN HET MERK
3 DE KWARTAAL 2002

LANDEN VAN HERKOMST EN MERKEN	CYLINDER- INHOUD	PERSONEN- WAGENS		AUTO- BUSSEN EN AUTOCARS		VOERTUIGEN VOOR GOEDEREN- VERVOER		TREKKERS		LAND- BOUW- TREKKERS		SPECIALE VOER- TUIGEN		TOTAAL	
		TOTAAL	WAARVAN : NIEUWE NUMMER- PLATEN (1)	TOTAAL	WAARVAN : NIEUWE NUMMER- PLATEN (1)	TOTAAL	WAARVAN : NIEUWE NUMMER- PLATEN (1)	TOTAAL	WAARVAN : NIEUWE NUMMER- PLATEN (1)	TOTAAL	WAARVAN : NIEUWE NUMMER- PLATEN (1)	TOTAAL	WAARVAN : NIEUWE NUMMER- PLATEN (1)	TOTAAL	WAARVAN : NIEUWE NUMMER- PLATEN (1)
NISSAN SERENA	2000	28	3	-	-	-	-	-	-	-	-	-	-	28	3
NISSAN SERENA	2300	30	9	-	-	-	-	-	-	-	-	-	-	30	9
NISSAN TERRANO II	2700	35	14	-	-	1	1	-	-	-	-	-	-	36	15
NISSAN PATROL GR	2800	20	9	-	-	-	-	-	-	-	-	-	-	20	9
NISSAN PATROL GR	3000	18	9	-	-	-	-	-	-	-	-	-	-	18	9
NISSAN MAXIMA QX	2000	21	6	-	-	-	-	-	-	-	-	-	-	21	6
NISSAN ALMERA	1400	252	101	-	-	-	-	-	-	-	-	-	-	252	101
NISSAN ALMERA	1500	53	11	-	-	-	-	-	-	-	-	-	-	53	11
NISSAN ALMERA	1500	23	10	-	-	-	-	-	-	-	-	-	-	23	10
NISSAN ALMERA	1800	10	2	-	-	-	-	-	-	-	-	-	-	10	2
NISSAN ALMERA	2000	125	53	-	-	-	-	-	-	-	-	-	-	125	53
NISSAN ALMERA	2200	19	9	-	-	-	-	-	-	-	-	-	-	19	9
NISSAN ALMERA TINO	1800	11	1	-	-	-	-	-	-	-	-	-	-	11	1
ANDERE	117	48	-	-	-	21	14	-	-	-	-	-	-	138	62
TOTAAL DATSUN		5764	2715	-	-	973	524	-	-	-	-	-	-	6737	3239
KAWASAKI		-	-	-	-	-	-	-	-	10	8	-	-	10	8
HONDA															
HONDA CIVIC	1300	200	111	-	-	-	-	-	-	-	-	-	-	200	111
HONDA CIVIC	1400	616	267	-	-	-	-	-	-	-	-	-	-	616	267
HONDA CIVIC	1500	379	186	-	-	-	-	-	-	-	-	-	-	379	186
HONDA CIVIC	1600	186	70	-	-	-	-	-	-	-	-	-	-	186	70
HONDA CIVIC	2000	29	12	-	-	-	-	-	-	-	-	-	-	29	12
HONDA ACCORD	1600	13	1	-	-	-	-	-	-	-	-	-	-	13	1
HONDA ACCORD	1800	25	9	-	-	-	-	-	-	-	-	-	-	25	9
HONDA ACCORD	1900	42	14	-	-	-	-	-	-	-	-	-	-	42	14
HONDA ACCORD	2000	180	64	-	-	-	-	-	-	-	-	-	-	180	64
HONDA ACCORD	2200	16	7	-	-	-	-	-	-	-	-	-	-	16	7
HONDA PRELUDE	1800	20	13	-	-	-	-	-	-	-	-	-	-	20	13
HONDA PRELUDE	2000	110	32	-	-	-	-	-	-	-	-	-	-	110	32
HONDA PRELUDE	2200	10	2	-	-	-	-	-	-	-	-	-	-	10	2
HONDA JAZZ	1200	34	19	-	-	-	-	-	-	-	-	-	-	34	19
HONDA INTEGRA	1500	47	22	-	-	-	-	-	-	-	-	-	-	47	22
HONDA CRX	1400	47	23	-	-	-	-	-	-	-	-	-	-	47	23
HONDA CRX	1600	208	69	-	-	-	-	-	-	-	-	-	-	208	69
HONDA CONCERTO	1400	13	5	-	-	-	-	-	-	-	-	-	-	13	5
HONDA CONCERTO	1500	28	17	-	-	-	-	-	-	-	-	-	-	28	17
HONDA CONCERTO	1600	146	60	-	-	-	-	-	-	-	-	-	-	146	60
HONDA CR-V	2000	72	24	-	-	-	-	-	-	-	-	-	-	72	24
HONDA INTEGRA R	1800	17	6	-	-	-	-	-	-	-	-	-	-	17	6
HONDA HR V	1600	43	14	-	-	-	-	-	-	-	-	-	-	43	14
HONDA LOGO	1300	29	10	-	-	-	-	-	-	-	-	-	-	29	10
HONDA CIVIC 3 DR	1400	34	4	-	-	-	-	-	-	-	-	-	-	34	4
HONDA CIVIC 3 DR	1600	13	3	-	-	-	-	-	-	-	-	-	-	13	3
HONDA CIVIC 5DR	1400	24	5	-	-	-	-	-	-	-	-	-	-	24	5
ANDERE	125	43	-	-	-	-	-	-	-	1	1	-	-	126	44
TOTAAL HONDA		2706	1112	-	-	-	-	-	-	1	1	-	-	2707	1113
ISUZU															
ISUZU		-	-	-	-	46	24	-	-	-	-	-	-	46	24
ANDERE		10	4	-	-	2	-	-	-	-	-	-	-	12	4
TOTAAL ISUZU		10	4	-	-	48	24	-	-	-	-	-	-	58	28
LEXUS															
LEXUS GS 300	3000	13	9	-	-	-	-	-	-	-	-	-	-	13	9
LEXUS IS 200	2000	61	32	-	-	-	-	-	-	-	-	-	-	61	32
LEXUS RX300	3000	13	6	-	-	-	-	-	-	-	-	-	-	13	6
ANDERE		16	8	-	-	-	-	-	-	-	-	-	-	16	8
TOTAAL LEXUS		103	55	-	-	-	-	-	-	-	-	-	-	103	55
MAZDA															
MAZDA		1	1	-	-	125	69	-	-	-	-	-	-	126	70
MAZDA 121	1100	88	56	-	-	-	-	-	-	-	-	-	-	88	56

(1) MET EEN NIEUWE NUMMERPLAAT GEIMMTRICULEERDE VOERTUIGEN, OP NAAM VAN BELGISCHE DECLARANTEN.

4. INSCHRIJVINGEN VAN TWEEDEHANDSWAGENS NAAR HET LAND VAN HERKOMST
EN HET MERK
3 DE KWARTAAL 2002

LANDEN VAN HERKOMST EN MERKEN	CYLINDER- INDERING- HOUD	PERSONEN- WAGENS		AUTO- BUSSEN EN AUTOCARS		VOERTUIGEN VOOR GOEDEREN- VERVOER		TREKKERS		LAND- BOUW- TREKKERS		SPECIALE VOER- TUIGEN		TOTAAL	
		TOTAAL	WAARVAN : NIEUWE NUMMER- PLATEN (1)	TOTAAL	WAARVAN : NIEUWE NUMMER- PLATEN (1)	TOTAAL	WAARVAN : NIEUWE NUMMER- PLATEN (1)	TOTAAL	WAARVAN : NIEUWE NUMMER- PLATEN (1)	TOTAAL	WAARVAN : NIEUWE NUMMER- PLATEN (1)	TOTAAL	WAARVAN : NIEUWE NUMMER- PLATEN (1)	TOTAAL	WAARVAN : NIEUWE NUMMER- PLATEN (1)
MAZDA 121	1200	30	14	-	-	-	-	-	-	-	-	-	-	30	14
MAZDA 121	1300	379	218	-	-	-	-	-	-	-	-	-	-	379	218
MAZDA 121	1800	44	24	-	-	-	-	-	-	-	-	-	-	44	24
MAZDA 323	1100	42	23	-	-	-	-	-	-	-	-	-	-	42	23
MAZDA 323	1300	542	264	-	-	-	-	-	-	-	-	-	-	542	264
MAZDA 323	1500	83	43	-	-	-	-	-	-	-	-	-	-	83	43
MAZDA 323	1600	516	258	-	-	-	-	-	-	-	-	-	-	516	258
MAZDA 323	1700	170	76	-	-	-	-	-	-	-	-	-	-	170	76
MAZDA 323	1800	64	27	-	-	-	-	-	-	-	-	-	-	64	27
MAZDA 323	2000	32	15	-	-	-	-	-	-	-	-	-	-	32	15
MAZDA 626	1600	18	8	-	-	-	-	-	-	-	-	-	-	18	8
MAZDA 626	1800	230	82	-	-	-	-	-	-	-	-	-	-	230	82
MAZDA 626	2000	510	202	-	-	-	-	-	-	-	-	-	-	510	202
MAZDA MPV	2000	13	2	-	-	-	-	-	-	-	-	-	-	13	2
MAZDA MX5	1600	135	78	-	-	-	-	-	-	-	-	-	-	135	78
MAZDA MX5	1800	18	8	-	-	-	-	-	-	-	-	-	-	18	8
MAZDA MX3	1600	61	29	-	-	-	-	-	-	-	-	-	-	61	29
MAZDA MX3	1800	15	6	-	-	-	-	-	-	-	-	-	-	15	6
MAZDA XEDOS 6	1600	13	3	-	-	-	-	-	-	-	-	-	-	13	3
MAZDA XEDOS 6	2000	18	5	-	-	-	-	-	-	-	-	-	-	18	5
MAZDA 323 F	1300	33	9	-	-	-	-	-	-	-	-	-	-	33	9
MAZDA 323 F	1500	161	49	-	-	-	-	-	-	-	-	-	-	161	49
MAZDA 323 F	1800	24	5	-	-	-	-	-	-	-	-	-	-	24	5
MAZDA 323 F	2000	79	25	-	-	-	-	-	-	-	-	-	-	79	25
MAZDA DAMIO	1300	78	25	-	-	-	-	-	-	-	-	-	-	78	25
MAZDA PREMACY	1800	19	7	-	-	-	-	-	-	-	-	-	-	19	7
MAZDA PREMACY	2000	25	6	-	-	-	-	-	-	-	-	-	-	25	6
ANDERE		87	30	-	-	2	1	-	-	-	-	-	-	89	31
TOTAAL MAZDA		3529	1598	-	-	127	70	-	-	-	-	-	-	3656	1668
MITSUBISHI															
MITSUBISHI		5	3	-	-	624	349	-	-	-	-	-	-	629	352
MITSUBISHI	2000	11	4	-	-	-	-	-	-	-	-	-	-	11	4
MITSUBISHI	2500	48	27	-	-	15	8	-	-	-	-	-	-	63	35
MITSUBISHI LANCER	1200	12	7	-	-	-	-	-	-	-	-	-	-	12	7
MITSUBISHI LANCER	1300	46	19	-	-	-	-	-	-	-	-	-	-	46	19
MITSUBISHI LANCER	1500	111	49	-	-	-	-	-	-	-	-	-	-	111	49
MITSUBISHI LANCER	1600	23	12	-	-	-	-	-	-	-	-	-	-	23	12
MITSUBISHI LANCER	1800	86	37	-	-	-	-	-	-	-	-	-	-	86	37
MITSUBISHI LANCER	2000	30	13	-	-	-	-	-	-	-	-	-	-	30	13
MITSUBISHI GALANT	1800	210	81	-	-	-	-	-	-	-	-	-	-	210	81
MITSUBISHI GALANT	2000	160	63	-	-	-	-	-	-	-	-	-	-	160	63
MITSUBISHI COLT	1200	107	62	-	-	-	-	-	-	-	-	-	-	107	62
MITSUBISHI COLT	1300	424	241	-	-	-	-	-	-	-	-	-	-	424	241
MITSUBISHI COLT	1500	82	53	-	-	-	-	-	-	-	-	-	-	82	53
MITSUBISHI COLT	1600	33	19	-	-	-	-	-	-	-	-	-	-	33	19
MITSUBISHI COLT	1800	72	39	-	-	-	-	-	-	-	-	-	-	72	39
MITSUBISHI PAJERO	2500	28	12	-	-	-	-	-	-	-	-	-	-	28	12
MITSUBISHI PAJERO	2800	44	23	-	-	-	-	-	-	-	-	-	-	44	23
MITSUBISHI PAJERO	3000	10	4	-	-	-	-	-	-	-	-	-	-	10	4
MITSUBISHI PAJERO	3200	26	12	-	-	-	-	-	-	-	-	-	-	26	12
MITSUBISHI SPACE	1800	120	40	-	-	-	-	-	-	-	-	-	-	120	40
MITSUBISHI SPACE	2000	159	46	-	-	-	-	-	-	-	-	-	-	159	46
MITSUBISHI CARISMA	1600	104	29	-	-	-	-	-	-	-	-	-	-	104	29
MITSUBISHI CARISMA	1800	36	10	-	-	-	-	-	-	-	-	-	-	36	10
MITSUBISHI CARISMA	1900	254	70	-	-	-	-	-	-	-	-	-	-	254	70
MITSUBISHI SPACE WAG	2000	85	26	-	-	-	-	-	-	-	-	-	-	85	26
MITSUBISHI SPACE STA	1300	67	27	-	-	-	-	-	-	-	-	-	-	67	27
MITSUBISHI SPACESTAR	1300	14	2	-	-	-	-	-	-	-	-	-	-	14	2
MITSUBISHI SPACESTAR	1900	38	10	-	-	-	-	-	-	-	-	-	-	38	10
MITSUBISHI PAJERO SP	2500	15	9	-	-	-	-	-	-	-	-	-	-	15	9
MITSUBISHI PAJERO P.I	1800	21	8	-	-	-	-	-	-	-	-	-	-	21	8
ANDERE		86	34	-	-	20	6	-	-	-	-	-	-	106	40
TOTAAL MITSUBISHI		2567	1091	-	-	659	363	-	-	-	-	-	-	3226	1454
SUZUKI															
SUZUKI		-	-	-	-	374	233	-	-	-	-	-	-	374	233

(1) MET EEN NIEUWE NUMMERPLAAT GEIMMATICULEERDE VOERTUIGEN, OP NAAM VAN BELGISCHE DECLARANTEN.

**4. INSCHRIJVINGEN VAN TWEEDEHANDSWAGENS NAAR HET LAND VAN HERKOMST
EN HET MERK
3 DE KWARTAAL 2002**

LANDEN VAN HERKOMST EN MERKEN	CYLINDER- INHOUD	PERSONEN- WAGENS		AUTO- BUSSEN EN AUTOCARS		VOERTUIGEN VOOR GOEDEREN- VERVOER		TREKKERS		LAND- BOUW- TREKKERS		SPECIALE VOER- TUIGEN		TOTAAL	
		TOTAAL	WAARVAN : NIEUWE NUMMER- PLATEN (1)	TOTAAL	WAARVAN : NIEUWE NUMMER- PLATEN (1)	TOTAAL	WAARVAN : NIEUWE NUMMER- PLATEN (1)	TOTAAL	WAARVAN : NIEUWE NUMMER- PLATEN (1)	TOTAAL	WAARVAN : NIEUWE NUMMER- PLATEN (1)	TOTAAL	WAARVAN : NIEUWE NUMMER- PLATEN (1)	TOTAAL	WAARVAN : NIEUWE NUMMER- PLATEN (1)
SUZUKI	1300	2	1	-	-	11	6	-	-	-	-	-	-	13	7
SUZUKI ALTO	800	272	180	-	-	-	-	-	-	-	-	-	-	272	180
SUZUKI ALTO	1000	100	59	-	-	-	-	-	-	-	-	-	-	100	59
SUZUKI SJ 410	1000	12	9	-	-	-	-	-	-	-	-	-	-	12	9
SUZUKI SWIFT	1000	555	307	-	-	-	-	-	-	-	-	-	-	555	307
SUZUKI SWIFT	1300	382	206	-	-	-	-	-	-	-	-	-	-	382	206
SUZUKI SWIFT	1600	31	14	-	-	-	-	-	-	-	-	-	-	31	14
SUZUKI SAMURAI	1300	109	60	-	-	1	1	-	-	-	-	-	-	110	61
SUZUKI VITARA	1600	240	119	-	-	-	-	-	-	-	-	-	-	240	119
SUZUKI VITARA	1900	21	7	-	-	-	-	-	-	-	-	-	-	21	7
SUZUKI VITARA	2000	32	9	-	-	-	-	-	-	-	-	-	-	32	9
SUZUKI SJ 413	1300	12	9	-	-	-	-	-	-	-	-	-	-	12	9
SUZUKI BALENO	1300	124	55	-	-	-	-	-	-	-	-	-	-	124	55
SUZUKI BALENO	1600	62	16	-	-	-	-	-	-	-	-	-	-	62	16
SUZUKI BALENO	1900	24	9	-	-	-	-	-	-	-	-	-	-	24	9
SUZUKI WAGON R	1000	24	9	-	-	-	-	-	-	-	-	-	-	24	9
SUZUKI WAGON R	1200	37	8	-	-	-	-	-	-	-	-	-	-	37	8
SUZUKI WAGON R	1300	40	16	-	-	-	-	-	-	-	-	-	-	40	16
SUZUKI GRAND VITARA	2000	36	8	-	-	-	-	-	-	-	-	-	-	36	8
SUZUKI JINNY	1300	58	24	-	-	-	-	-	-	-	-	-	-	58	24
SUZUKI GT GRD VITARA	1600	25	7	-	-	-	-	-	-	-	-	-	-	25	7
ANDERE		48	14	-	-	20	8	-	-	-	-	-	-	68	22
TOTAAL SUZUKI		2246	1146	-	-	406	248	-	-	-	-	-	-	2652	1394
YAMAHA															
YAMAHA		-	-	-	-	-	-	-	-	23	21	-	-	23	21
ANDERE		-	-	-	-	-	-	-	-	11	11	-	-	11	11
TOTAAL YAMAHA		-	-	-	-	-	-	-	-	34	32	-	-	34	32
SUBARU															
SUBARU 700	700	12	9	-	-	-	-	-	-	-	-	-	-	12	9
SUBARU JUSTY	1000	124	71	-	-	-	-	-	-	-	-	-	-	124	71
SUBARU JUSTY	1200	58	30	-	-	-	-	-	-	-	-	-	-	58	30
SUBARU L 13	1300	27	13	-	-	-	-	-	-	-	-	-	-	27	13
SUBARU L 16	1600	23	9	-	-	-	-	-	-	-	-	-	-	23	9
SUBARU L 18	1800	11	5	-	-	-	-	-	-	-	-	-	-	11	5
SUBARU J12	1200	22	13	-	-	-	-	-	-	-	-	-	-	22	13
SUBARU MINI JUMBO	700	19	12	-	-	-	-	-	-	-	-	-	-	19	12
SUBARU MINI JUMBO	800	56	40	-	-	-	-	-	-	-	-	-	-	56	40
SUBARU LEGACY	1800	45	19	-	-	-	-	-	-	-	-	-	-	45	19
SUBARU LEGACY	2000	29	10	-	-	-	-	-	-	-	-	-	-	29	10
SUBARU LEGACY	2200	11	5	-	-	-	-	-	-	-	-	-	-	11	5
SUBARU VIVIO	700	61	36	-	-	-	-	-	-	-	-	-	-	61	36
SUBARU IMPREZA	1600	37	14	-	-	-	-	-	-	-	-	-	-	37	14
SUBARU IMPREZA	2000	18	12	-	-	-	-	-	-	-	-	-	-	18	12
SUBARU	2000	11	5	-	-	-	-	-	-	-	-	-	-	11	5
ANDERE		42	13	-	-	4	2	-	-	-	-	-	-	46	15
TOTAAL SUBARU		606	316	-	-	4	2	-	-	-	-	-	-	610	318
TOYOTA															
TOYOTA		11	8	-	-	447	266	-	-	-	-	-	-	458	274
TOYOTA	2000	13	6	-	-	2	1	-	-	-	-	-	-	15	7
TOYOTA	2400	43	30	-	-	19	12	-	-	-	-	-	-	62	42
TOYOTA	3000	2	-	-	-	12	7	-	-	-	-	-	-	14	7
TOYOTA PRADO	2000	13	4	-	-	-	-	-	-	-	-	-	-	13	4
TOYOTA COROLLA	1300	1329	609	-	-	-	-	-	-	-	-	-	-	1329	609
TOYOTA COROLLA	1400	72	19	-	-	-	-	-	-	-	-	-	-	72	19
TOYOTA COROLLA	1600	238	104	-	-	-	-	-	-	-	-	-	-	238	104
TOYOTA COROLLA	1800	206	100	-	-	-	-	-	-	-	-	-	-	206	100
TOYOTA COROLLA	1900	99	28	-	-	-	-	-	-	-	-	-	-	99	28
TOYOTA COROLLA	2000	550	232	-	-	-	-	-	-	-	-	-	-	550	232
TOYOTA CARINA	1600	91	43	-	-	-	-	-	-	-	-	-	-	91	43
TOYOTA CARINA	2000	39	15	-	-	-	-	-	-	-	-	-	-	39	15
TOYOTA CELICA GT	1600	200	94	-	-	-	-	-	-	-	-	-	-	200	94
TOYOTA CELICA	1800	105	31	-	-	-	-	-	-	-	-	-	-	105	31

(1) MET EEN NIEUWE NUMMERPLAAT GEIMMATICULEERDE VOERTUIGEN, OP NAAM VAN BELGISCHE DECLARANTEN.

4. INSCHRIJVINGEN VAN TWEEDEHANDSWAGENS NAAR HET LAND VAN HERKOMST
EN HET MERK
3 DE KWARTAAL 2002

LANDEN VAN HERKOMST EN MERKEN	CYLINDER- INHOUD	PERSONEN- WAGENS		AUTO- BUSSEN EN AUTOCARS		VOERTUIGEN VOOR GOEDEREN- VERVOER		TREKKERS		LAND- BOUW- TREKKERS		SPECIALE VOER- TUIGEN		TOTAAL	
		TOTAAL	WAARVAN : NIEUWE NUMMER- PLATEN (1)	TOTAAL	WAARVAN : NIEUWE NUMMER- PLATEN (1)	TOTAAL	WAARVAN : NIEUWE NUMMER- PLATEN (1)	TOTAAL	WAARVAN : NIEUWE NUMMER- PLATEN (1)	TOTAAL	WAARVAN : NIEUWE NUMMER- PLATEN (1)	TOTAAL	WAARVAN : NIEUWE NUMMER- PLATEN (1)	TOTAAL	WAARVAN : NIEUWE NUMMER- PLATEN (1)
TOYOTA CELICA	2000	24	9	-	-	-	-	-	-	-	-	-	-	24	9
TOYOTA LAND CRUIS	3000	25	15	-	-	1	1	-	-	-	-	-	-	25	15
TOYOTA STARLET	1000	588	390	-	-	-	-	-	-	-	-	-	-	588	390
TOYOTA STARLET	1300	624	318	-	-	-	-	-	-	-	-	-	-	624	318
TOYOTA STARLET	1500	126	61	-	-	-	-	-	-	-	-	-	-	126	61
TOYOTA TERCEL	1300	18	13	-	-	-	-	-	-	-	-	-	-	18	13
TOYOTA CAMRY	2000	23	12	-	-	-	-	-	-	-	-	-	-	23	12
TOYOTA CAMRY	2200	30	12	-	-	-	-	-	-	-	-	-	-	30	12
TOYOTA MR	1600	10	7	-	-	-	-	-	-	-	-	-	-	10	7
TOYOTA MR	1800	20	8	-	-	-	-	-	-	-	-	-	-	20	8
TOYOTA MR	2000	36	18	-	-	-	-	-	-	-	-	-	-	36	18
TOYOTA	3000	21	6	-	-	-	-	-	-	-	-	-	-	21	6
TOYOTA 4 RUNNER	3000	15	5	-	-	-	-	-	-	-	-	-	-	15	5
TOYOTA PREVIA	2000	10	5	-	-	-	-	-	-	-	-	-	-	10	5
TOYOTA PREVIA	2400	57	26	-	-	-	-	-	-	-	-	-	-	57	26
TOYOTA CARINA E	1600	179	99	-	-	-	-	-	-	-	-	-	-	179	99
TOYOTA CARINA E	1800	13	4	-	-	-	-	-	-	-	-	-	-	13	4
TOYOTA CARINA E	2000	308	101	-	-	-	-	-	-	-	-	-	-	308	101
TOYOTA PASEO	1500	51	25	-	-	-	-	-	-	-	-	-	-	51	25
TOYOTA RAV4	1800	15	4	-	-	-	-	-	-	-	-	-	-	15	4
TOYOTA RAV4	2000	130	53	-	-	-	-	-	-	-	-	-	-	130	53
TOYOTA AVENSIS VERSO	2000	19	9	-	-	-	-	-	-	-	-	-	-	19	9
TOYOTA PICNIC	2000	56	22	-	-	-	-	-	-	-	-	-	-	56	22
TOYOTA PICNIC	2200	72	25	-	-	-	-	-	-	-	-	-	-	72	25
TOYOTA AVENSIS	1600	114	23	-	-	-	-	-	-	-	-	-	-	114	23
TOYOTA AVENSIS	1800	33	21	-	-	-	-	-	-	-	-	-	-	33	21
TOYOTA AVENSIS	2000	374	90	-	-	-	-	-	-	-	-	-	-	374	90
TOYOTA YARIS	1000	309	128	-	-	-	-	-	-	-	-	-	-	309	128
TOYOTA YARIS	1300	137	61	-	-	-	-	-	-	-	-	-	-	137	61
TOYOTA YARIS	1400	25	14	-	-	-	-	-	-	-	-	-	-	25	14
TOYOTA YARIS	1500	21	9	-	-	-	-	-	-	-	-	-	-	21	9
TOYOTA YARIS VERSO	1300	47	14	-	-	-	-	-	-	-	-	-	-	47	14
ANDERE		119	58	-	-	17	12	-	-	-	-	-	-	136	70
TOTAAL TOYOTA		6660	2948	-	-	498	299	-	-	-	-	-	-	7158	3247
ANDERE MERKEN		-	-	-	-	1	1	-	-	7	6	-	-	8	7
TOTAAL JAPAN		25010	11416	-	-	2958	1650	-	-	52	47	-	-	28020	13113
RUSLAND															
LADA															
LADA		-	-	-	-	24	17	-	-	-	-	-	-	24	17
LADA	1100	49	28	-	-	-	-	-	-	-	-	-	-	49	28
LADA	1300	71	34	-	-	-	-	-	-	-	-	-	-	71	34
LADA	1500	31	19	-	-	-	-	-	-	-	-	-	-	31	19
LADA NIVA	1600	32	19	-	-	-	-	-	-	-	-	-	-	32	19
ANDERE		14	7	-	-	4	1	-	-	-	-	-	-	18	8
TOTAAL LADA		197	107	-	-	28	18	-	-	-	-	-	-	225	125
LADA VAZ		17	4	-	-	-	-	-	-	-	-	-	-	17	4
VAZ		16	10	-	-	-	-	-	-	-	-	-	-	16	10
ANDERE MERKEN		2	1	-	-	-	-	-	-	4	3	-	-	6	4
TOTAAL RUSLAND		232	122	-	-	28	18	-	-	4	3	-	-	264	143
POLEN															
POLEN		4	3	-	-	1	1	-	-	1	1	-	-	6	5
SERVIE															
SERVIE		5	1	1	1	1	1	-	-	-	-	-	-	7	3

(1) MET EEN NIEUWE NUMMERPLAAT GEIMMATICULEERDE VOERTUIGEN, OP NAAM VAN BELGISCHE DECLARANTEN.

4. INSCHRIJVINGEN VAN TWEEDEHANDSWAGENS NAAR HET LAND VAN HERKOMST
EN HET MERK
3 DE KWARTAAL 2002

LANDEN VAN HERKOMST EN MERKEN	CYLINDER- INHOUD	PERSONEN- WAGENS		AUTO- BUSSEN EN AUTOCARS		VOERTUIGEN VOOR GOEDEREN- VERVOER		TREKKERS		LAND- BOUW- TREKKERS		SPECIALE VOER- TUIGEN		TOTAAL	
		TOTAAL	WAARVAN : NIEUWE NUMMER- PLATEN (1)	TOTAAL	WAARVAN : NIEUWE NUMMER- PLATEN (1)	TOTAAL	WAARVAN : NIEUWE NUMMER- PLATEN (1)	TOTAAL	WAARVAN : NIEUWE NUMMER- PLATEN (1)	TOTAAL	WAARVAN : NIEUWE NUMMER- PLATEN (1)	TOTAAL	WAARVAN : NIEUWE NUMMER- PLATEN (1)	TOTAAL	WAARVAN : NIEUWE NUMMER- PLATEN (1)
ZUID KOREA															
DAEWOO															
DAEWOO ESPERO	1500	15	2	-	-	-	-	-	-	-	-	-	-	15	2
DAEWOO ESPERO	1800	41	11	-	-	-	-	-	-	-	-	-	-	41	11
DAEWOO ESPERO	2000	19	2	-	-	-	-	-	-	-	-	-	-	19	2
DAEWOO NEXIA	1500	105	38	-	-	-	-	-	-	-	-	-	-	105	38
DAEWOO NUBIRA	1600	111	30	-	-	-	-	-	-	-	-	-	-	111	30
DAEWOO NUBIRA	2000	18	8	-	-	-	-	-	-	-	-	-	-	18	8
DAEWOO LANDS	1300	105	51	-	-	-	-	-	-	-	-	-	-	105	51
DAEWOO LANOS	1500	120	48	-	-	-	-	-	-	-	-	-	-	120	48
DAEWOO LEGANZA	2000	26	10	-	-	-	-	-	-	-	-	-	-	26	10
DAEWOO MATIZ	800	154	89	-	-	-	-	-	-	-	-	-	-	154	89
DAEWOO TACUMA	1800	17	2	-	-	-	-	-	-	-	-	-	-	17	2
ANDERE		27	12	-	-	9	6	-	-	-	-	-	-	36	18
TOTAAL DAEWOO		758	303	-	-	9	6	-	-	-	-	-	-	767	309
HYUNDAI															
HYUNDAI		-	-	-	-	128	66	-	-	-	-	-	-	128	66
HYUNDAI PONY	1300	57	33	-	-	-	-	-	-	-	-	-	-	57	33
HYUNDAI PONY	1500	10	5	-	-	-	-	-	-	-	-	-	-	10	5
HYUNDAI PONY EXCEL	1300	282	106	-	-	-	-	-	-	-	-	-	-	282	106
HYUNDAI PONY EXCEL	1500	52	20	-	-	-	-	-	-	-	-	-	-	52	20
HYUNDAI SONATA	1800	27	8	-	-	-	-	-	-	-	-	-	-	27	8
HYUNDAI SONATA	2000	33	7	-	-	-	-	-	-	-	-	-	-	33	7
HYUNDAI SCOUPE	1500	66	30	-	-	-	-	-	-	-	-	-	-	66	30
HYUNDAI LANTRA	1500	58	25	-	-	-	-	-	-	-	-	-	-	58	25
HYUNDAI LANTRA	1600	57	24	-	-	-	-	-	-	-	-	-	-	57	24
HYUNDAI LANTRA	1900	40	13	-	-	-	-	-	-	-	-	-	-	40	13
HYUNDAI COUPE	1600	55	18	-	-	-	-	-	-	-	-	-	-	55	18
HYUNDAI COUPE	2000	19	8	-	-	-	-	-	-	-	-	-	-	19	8
HYUNDAI ACCENT	1300	59	15	-	-	-	-	-	-	-	-	-	-	59	15
HYUNDAI ACCENT	1500	10	2	-	-	-	-	-	-	-	-	-	-	10	2
HYUNDAI GALLOPER	2500	17	8	-	-	-	-	-	-	-	-	-	-	17	8
HYUNDAI ATHOS	1000	75	29	-	-	-	-	-	-	-	-	-	-	75	29
HYUNDAI PRIME	1000	38	11	-	-	-	-	-	-	-	-	-	-	38	11
HYUNDAI SANTAFE	2000	18	10	-	-	-	-	-	-	-	-	-	-	18	10
HYUNDAI TRAJET	2000	15	3	-	-	-	-	-	-	-	-	-	-	15	3
HYUNDAI MATRIX	1500	12	2	-	-	-	-	-	-	-	-	-	-	12	2
ANDERE		55	19	-	-	2	1	-	-	-	-	-	-	57	20
TOTAAL HYUNDAI		1055	396	-	-	130	69	-	-	-	-	-	-	1185	465
KIA															
KIA		-	-	-	-	30	19	-	-	-	-	-	-	30	19
KIA SEPHIA	1500	29	12	-	-	-	-	-	-	-	-	-	-	29	12
KIA SEPHIA	1600	56	18	-	-	-	-	-	-	-	-	-	-	56	18
KIA SPORTAGE	2000	62	22	-	-	-	-	-	-	-	-	-	-	62	22
KIA SPORTAGE	2200	17	6	-	-	-	-	-	-	-	-	-	-	17	6
KIA PRIDE	1300	108	52	-	-	-	-	-	-	-	-	-	-	108	52
KIA CLARUS	1800	14	5	-	-	-	-	-	-	-	-	-	-	14	5
KIA SHUMA	1500	19	4	-	-	-	-	-	-	-	-	-	-	19	4
ANDERE		23	7	-	-	7	2	-	-	-	-	-	-	30	9
TOTAAL KIA		328	126	-	-	37	21	-	-	-	-	-	-	365	147
SSANGYONG															
SSANGYONG		-	-	-	-	57	23	-	-	-	-	-	-	57	23
SSANGYONG FAMILY	2200	10	2	-	-	-	-	-	-	-	-	-	-	10	2
ANDERE		22	8	-	-	2	1	-	-	-	-	-	-	24	9
TOTAAL SSANGYONG		32	10	-	-	59	24	-	-	-	-	-	-	91	34
TOTAAL ZUID KOREA		2173	835	-	-	235	120	-	-	-	-	-	-	2408	955

(1) MET EEN NIEUWE NUMMERPLAAT GEIMMATICULEERDE VOERTUIGEN, OP NAAM VAN BELGISCHE DECLARANTEN.

4. INSCHRIJVINGEN VAN TWEEDEHANDSWAGENS NAAR HET LAND VAN HERKOMST
EN HET MERK
3 DE KWARTAAL 2002

LANDEN VAN HERKOMST EN MERKEN	C Y L I N D E R I N H O O D	PERSONEN- WAGENS		AUTO- BUSSEN EN AUTOCARS		VOERTUIGEN VOOR GOEDEREN- VERVOER		TREKKERS		LAND- BOUW- TREKKERS		SPECIALE VOER- TUIGEN		TOTAAL	
		TOTAAL	WAARVAN : NIEUWE NUMMER- PLATEN (1)	TOTAAL	WAARVAN : NIEUWE NUMMER- PLATEN (1)	TOTAAL	WAARVAN : NIEUWE NUMMER- PLATEN (1)	TOTAAL	WAARVAN : NIEUWE NUMMER- PLATEN (1)	TOTAAL	WAARVAN : NIEUWE NUMMER- PLATEN (1)	TOTAAL	WAARVAN : NIEUWE NUMMER- PLATEN (1)	TOTAAL	WAARVAN : NIEUWE NUMMER- PLATEN (1)
MALEISIE															
PROTON															
PROTON 413	1300	16	7	-	-	-	-	-	-	-	-	-	-	16	7
PROTON 415	1500	34	11	-	-	-	-	-	-	-	-	-	-	34	11
PROTON 416	1600	20	7	-	-	-	-	-	-	-	-	-	-	20	7
PROTON 420	2000	23	9	-	-	-	-	-	-	-	-	-	-	23	9
PROTON 313	1300	14	2	-	-	-	-	-	-	-	-	-	-	14	2
ANDERE		8	5	-	-	-	-	-	-	-	-	-	-	8	5
TOTAAL PROTON		115	41	-	-	-	-	-	-	-	-	-	-	115	41
TOTAAL MALEISIE		115	41	-	-	-	-	-	-	-	-	-	-	115	41
ONBEKEND															
ASIA ROCSTA															
ASIA ROCSTA	2200	10	7	-	-	-	-	-	-	-	-	-	-	10	7
ANDERE		1	-	-	-	3	1	-	-	-	-	-	-	4	1
TOTAAL ASIA ROCSTA		11	7	-	-	3	1	-	-	-	-	-	-	14	8
AIXAM															
AIXAM		-	-	-	-	32	20	-	-	-	-	-	-	32	20
ANDERE		9	9	-	-	-	-	-	-	-	-	-	-	9	9
TOTAAL AIXAM		9	9	-	-	32	20	-	-	-	-	-	-	41	29
MINI															
MINI COOPER	1600	35	20	-	-	-	-	-	-	-	-	-	-	35	20
MINI MINI	1300	26	16	-	-	-	-	-	-	-	-	-	-	26	16
MINI MINI	1600	16	10	-	-	-	-	-	-	-	-	-	-	16	10
ANDERE		1	1	-	-	-	-	-	-	-	-	-	-	1	1
TOTAAL MINI		78	47	-	-	-	-	-	-	-	-	-	-	78	47
LIGIER															
LIGIER OPTIMA	300	18	17	-	-	-	-	-	-	-	-	-	-	18	17
ANDERE		9	7	-	-	8	8	-	-	-	-	-	-	17	15
TOTAAL LIGIER		27	24	-	-	8	8	-	-	-	-	-	-	35	32
MERCEDES															
MERLIN 250	2500	141	76	-	-	-	-	-	-	-	-	-	-	141	76
VALMET															
VALMET		-	-	-	-	-	-	-	-	13	9	-	-	13	9
ANDERE		-	-	-	-	-	-	-	-	2	2	-	-	2	2
TOTAAL VALMET		-	-	-	-	-	-	-	-	15	11	-	-	15	11
CORD L29															
AC		42	29	-	-	5	4	-	-	-	-	-	-	47	33
ANDERE		22	13	-	-	-	-	-	-	3	3	-	-	25	16
TOTAAL CORD L29		64	42	-	-	5	4	-	-	3	3	-	-	72	49
ONBEKEND		3	3	-	-	-	-	-	-	1	1	-	-	4	4
KRANEN & WERKTUIGMACH.		-	-	-	-	-	-	-	-	-	-	992	730	992	730
ANDERE MERKEN		98	65	15	13	41	29	3	2	27	23	-	-	184	132
TOTAAL ONBEKEND		431	275	15	13	89	62	3	2	46	36	992	730	1576	1120

ALGEMEEN TOTAAL 189512 992 730 189512 93751

(1) MET EEN NIEUWE NUMMERPLAAT GEIMMATEERDE VOERTUIGEN, OP NAAM VAN BELGISCHE BECLARANTEN

Verkeersongevallen

VERKEERSONGEVALLLEN (VOORLOPIGE CIJFERS VOOR 2001)
VERKEERSONGEVALLLEN OP DE OPENBARE WEG MET DODEN OF GEWONDEN
1. EVOLUTIE IN DE TIJD

JAAR- EN MAANDCIJFERS	AANTAL ONGEVALLLEN(2)				AANTAL SLACHTOFFERS			
	MET DODEN (1)	MET ERN- STIG GE- WONDEN(3)	MET LICHT GEWONDEN (4)	TOTAAL	TOTAAL AANTAL OVERLE- DENEN(5)	DODEN TER PLAATSE	ERNSTIG GEWONDEN	LICHT GEWONDEN
	2	3	4	5	6	7	8	9
1995	1337	10267	39140	50744	1449	1338	12717	57588
1996	1237	9123	38390	48750	1356	1238	11221	55682
1997	1255	9229	39594	50078	1364	1257	11432	58111
1998	1345	8784	41038	51167	1500	1373	10909	59851
1999	1299	8461	41841	51601	1397	1269	10421	60725
2000	1356	7990	39719	49065	1470	1364	9847	58114
2000								
JANUARI	97	637	3157	3891	108	96	798	4661
FEBRUARI	124	625	3123	3872	130	122	793	4587
MAART	99	602	3166	3867	109	100	724	4625
APRIL	118	696	3159	3973	127	118	888	4688
MEI	111	716	3813	4640	121	113	862	5434
JUNI	121	767	3650	4538	131	125	927	5285
JULI	102	617	3117	3836	111	105	752	4736
AUGUSTUS	102	668	3000	3770	108	101	823	4391
SEPTEMBER	115	714	3545	4374	122	109	893	5082
OKTOBER	123	708	3666	4497	134	125	855	5314
NOVEMBER	127	624	3194	3945	144	133	788	4648
DECEMBER	117	616	3129	3862	125	117	741	4622
2001								
JANUARI	94	554	2866	3514	..	106	682	4190
FEBRUARI	72	504	2645	3221	..	76	608	3804
MAART	75	535	3122	3732	..	82	661	4579
APRIL	89	518	2871	3478	..	93	637	4255
MEI	95	683	3345	4123	..	99	824	4734
JUNI	107	669	3241	4017	..	115	822	4732
JULI								
AUGUSTUS								
SEPTEMBER								
OKTOBER								
NOVEMBER								
DECEMBER								

(1) GESTORVEN TER PLAATSE OF VOOR DE OPNAME IN HET ZIEKENHUIS.

(2) BOTSINGEN TUSSEN MEER DAN TWEE WEGGEBRUIKERS WORDEN BESCHOUWD ALS EEN ONGEVAL.

(3) ONGEVALLLEN MET ZOWEL DODEN ALS ERNSTIG GEWONDEN WORDEN ALLEEN OPGENOMEN IN DE VOORGAANDE KOLOM.

(4) ONGEVALLLEN MET DODEN OF ERNSTIG GEWONDEN BENEVENS LICHT GEWONDEN KOMEN VOOR IN EEN VAN DE VOORGAANDE KOLOMMEN.

(5) TOTAAL VAN DE DODEN VERMELD IN KOLOM 7 EN VAN DE GEWONDEN (KOLOMMEN 8 EN 9) DIE OVERLEDEN BINNEN DE 30 DAGEN NA HET ONGEVAL.

BRON: DE PARKETTEN

Goederenvervoer over de weg
- Driemaandelijkse statistieken

Binnenlands en internationaal vervoer - eigen rekening en rekening van derden

Jaar/ Trimester	Voor eigen rekening					Voor rekening van derden						
	Totaal	Binnenlands vervoer		Internationaal vervoer			Totaal	Binnenlands vervoer		Internationaal vervoer		
		Invoer	Uitvoer	Derden	Invoer	Uitvoer		Derden	Invoer	Uitvoer	Derden	
a.- Vervoerde hoeveelheden (in 1000 t)												
1997	134,349	124,027	3,777	5,524	1,021	261,155	196,305	23,645	32,908	9,297		
1998	122,185	112,261	3,200	5,320	1,404	229,341	171,691	20,723	29,009	7,918		
1999	142,344	131,054	3,633	6,247	1,410	260,554	194,390	23,310	33,337	9,517		
2000	89,538	81,525	1,978	4,523	1,512	322,085	234,254	31,410	42,685	13,735		
	I.	21,545	537	967			58,923	7,951	11,097			
	II.	22,796	474	2,363			54,872	7,971	10,537			
	III.	18,302	384	554			56,723	7,079	10,115			
	IV.	18,883	583	638			63,736	8,409	10,937			
2001	90,306	83,722	1,842	3,963	779	296,074	207,951	30,450	44,155	13,518		
	I.	23,560	587	1,003			55,827	7,362	11,797			
	II.	23,840	425	1,424			56,277	7,899	11,171			
	III.	18,085	501	705			47,297	7,448	10,345			
	IV.	18,237	329	831			48,550	7,740	10,841			
b.- Procentuele verdeling van vervoerde hoeveelheden (in %)												
1997	34.0	31.4	1.0	1.4	0.3	66.0	49.6	6.0	8.3	2.1		
1998	34.8	31.9	0.9	1.5	0.4	65.2	48.8	5.9	8.3	2.3		
1999	35.3	32.5	0.9	1.6	0.4	64.7	48.3	5.8	8.3	2.4		
2000	21.8	19.8	0.5	1.1	0.4	78.2	56.9	7.6	10.4	3.3		
2001	23.4	21.7	0.5	1.0	0.2	76.6	53.8	7.9	11.4	3.5		
c.- Kilometertonnenmaat (in mio. tkm)												
1997	9,343	6,155	976	1,609	604	36,536	12,657	8,195	11,517	4,167		
1998	9,022	5,619	953	1,696	754	33,202	11,504	7,262	10,322	4,115		
1999	9,849	6,351	1,084	1,767	647	37,029	12,993	8,034	11,178	4,824		
2000	5,695	3,797	538	966	395	45,328	15,938	10,109	13,704	5,576		
	I.	1,015	166	259			3,867	2,686	3,654			
	II.	1,008	137	372			3,857	2,707	3,548			
	III.	868	103	160			3,911	2,157	3,276			
	IV.	906	132	175			4,303	2,558	3,226			
2001	6,012	4,343	500	907	262	47,146	16,204	10,167	14,922	5,853		
	I.	1,127	162	270			4,233	2,459	3,772			
	II.	1,182	135	258			4,189	2,658	3,845			
	III.	978	117	189			3,869	2,616	3,668			
	IV.	1,055	86	191			3,914	2,434	3,637			
d.- Procentuele verdeling van de kilometertonnenmaat (in %)												
1997	20.4	13.4	2.1	3.5	1.3	79.6	27.6	17.9	25.1	9.1		
1998	21.4	13.3	2.3	4.0	1.8	78.6	27.2	17.2	24.4	9.7		
1999	21.0	13.5	2.3	3.8	1.4	79.0	27.7	17.1	23.8	10.3		
2000	11.2	7.4	1.1	1.9	0.8	88.8	31.2	19.8	26.9	10.9		
2001	11.3	8.2	1.1	1.7	0.4	88.7	30.5	19.1	28.0	11.0		

Goederenvervoer over de weg

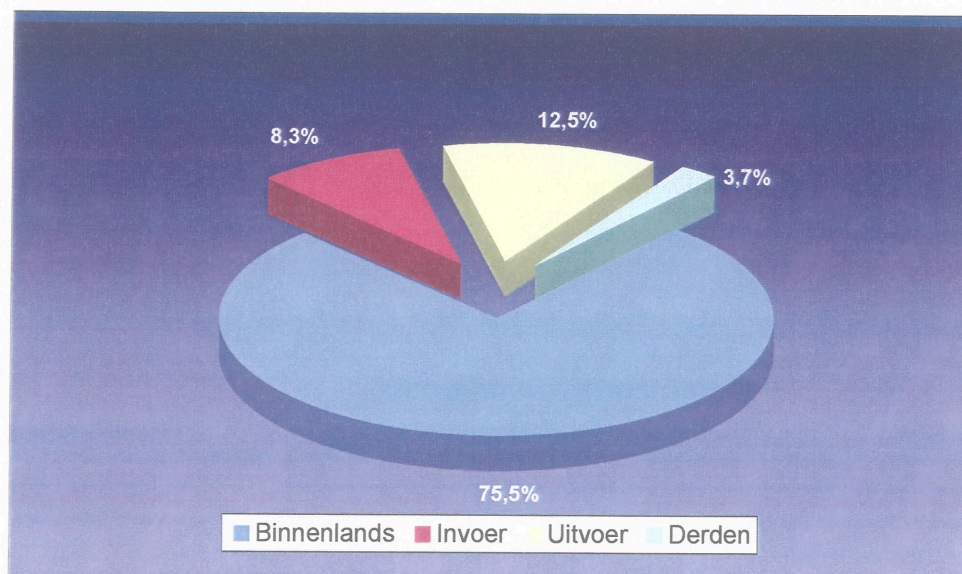
Binnenlands en internationaal vervoer - totaal

Jaar/ Trimester	Totaal				
	Totaal	Binnenlands vervoer	Invoer	Internationaal vervoer Uitvoer	Derden
a.- Vervoerde hoeveelheden (in 1000 t)					
1997	395,505	320,332	27,422	38,432	9,319
1998	351,526	283,952	23,923	34,329	9,322
1999	402,798	325,344	26,943	39,584	10,928
2000	411,623	315,779	33,388	47,208	15,247
		I.	80,468	8,487	12,064
		II.	77,668	8,445	12,900
		III.	75,025	7,463	10,669
		IV.	82,618	8,993	11,600
2001	386,380	291,673	32,191	48,118	14,397
		I.	79,387	7,949	12,799
		II.	80,117	8,224	12,596
		III.	65,382	7,949	11,051
		IV.	66,787	8,070	11,672

b1.- Procentuele verdeling van vervoerde hoeveelheden (in %)

1997	100.0	81.0	6.9	9.7	2.4
1998	100.0	80.8	6.8	9.8	2.7
1999	100.0	80.8	6.7	9.8	2.7
2000	100.0	76.7	8.1	11.5	3.7
2001	100.0	75.5	8.3	12.5	3.7

b2.- Procentuele verdeling van vervoerde hoeveelheden in 2001(in %)



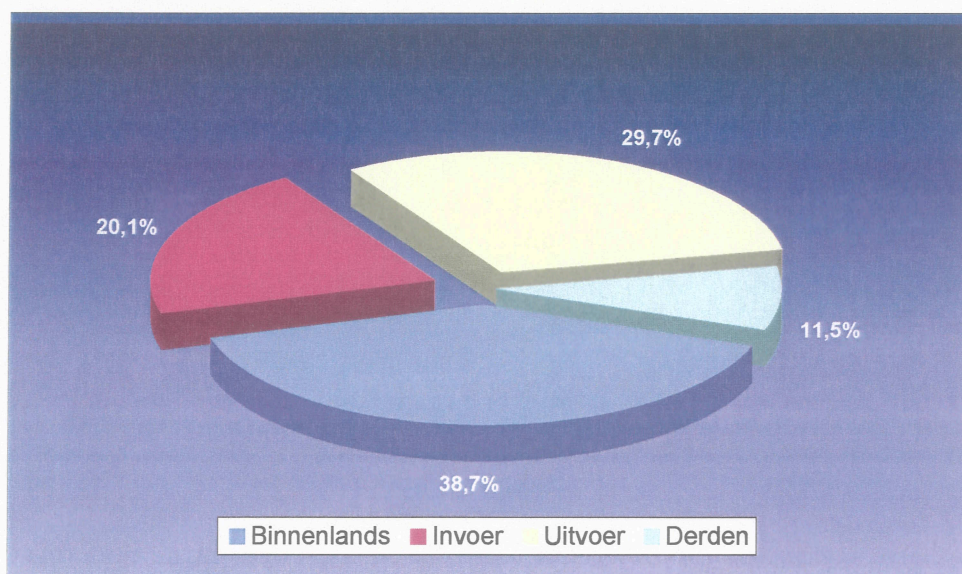
Binnenlands en internationaal vervoer - totaal

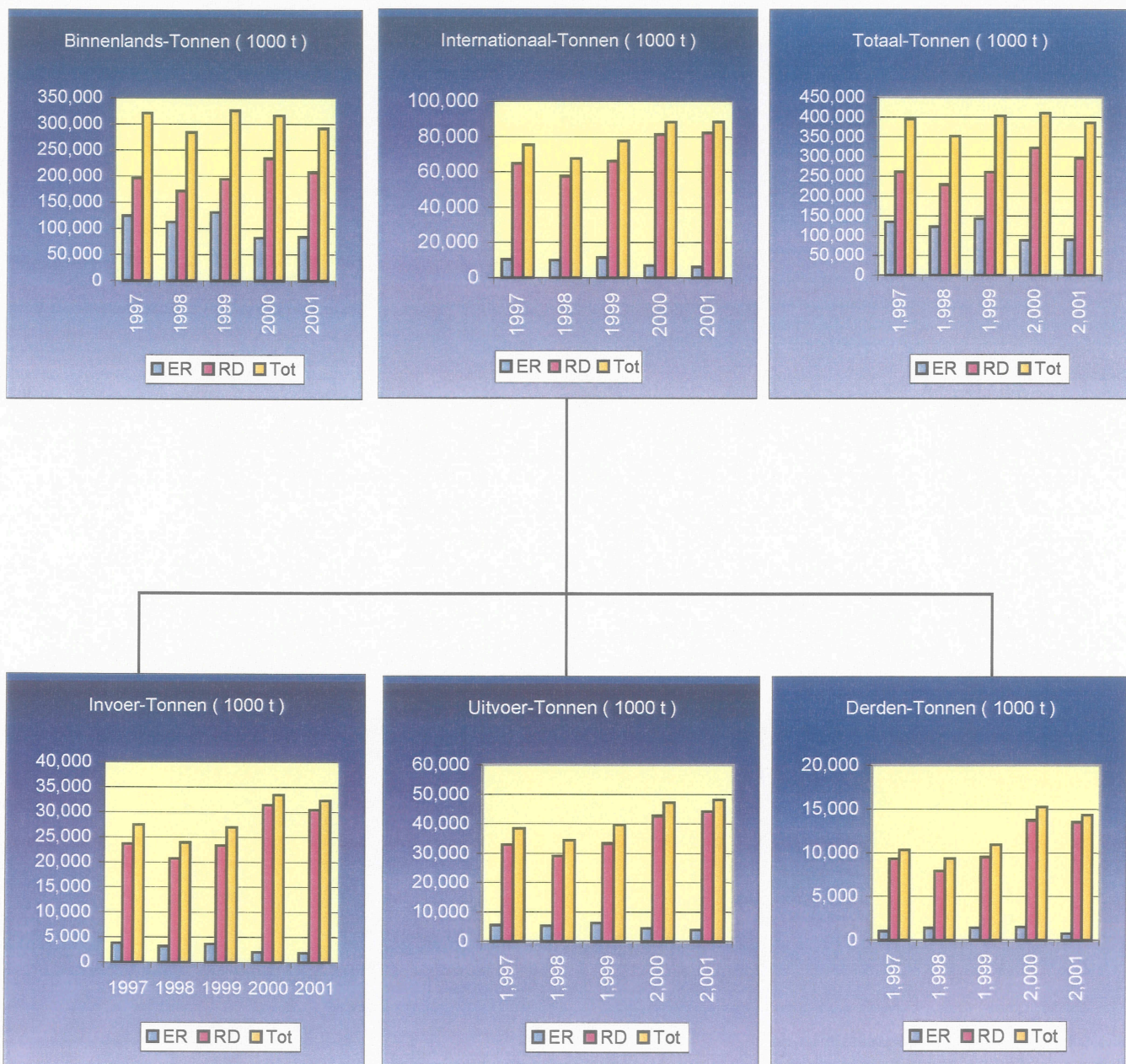
Jaar/ Trimester	Totaal	Binnenlands vervoer	Totaal		
			Invoer	Internationaal vervoer Uitvoer	Derden
c.- Kilometertonnenmaat (in mio. tkm)					
1997	45,879	18,812	9,171	13,126	4,770
1998	42,224	17,123	8,215	12,018	4,868
1999	46,878	19,345	9,119	12,944	5,471
2000	51,023	19,735	10,647	14,670	5,971
		I.	4,881	2,852	3,913
		II.	4,865	2,844	3,919
		III.	4,779	2,261	3,436
		IV.	5,210	2,690	3,402
2001	53158	20,547	10,667	15,829	6,115
		I.	5,360	2,622	4,041
		II.	5,371	2,793	4,103
		III.	4,847	2,733	3,857
		IV.	4,969	2,520	3,827

d1.- Procentuele verdeling van de kilometertonnenmaat (in %)

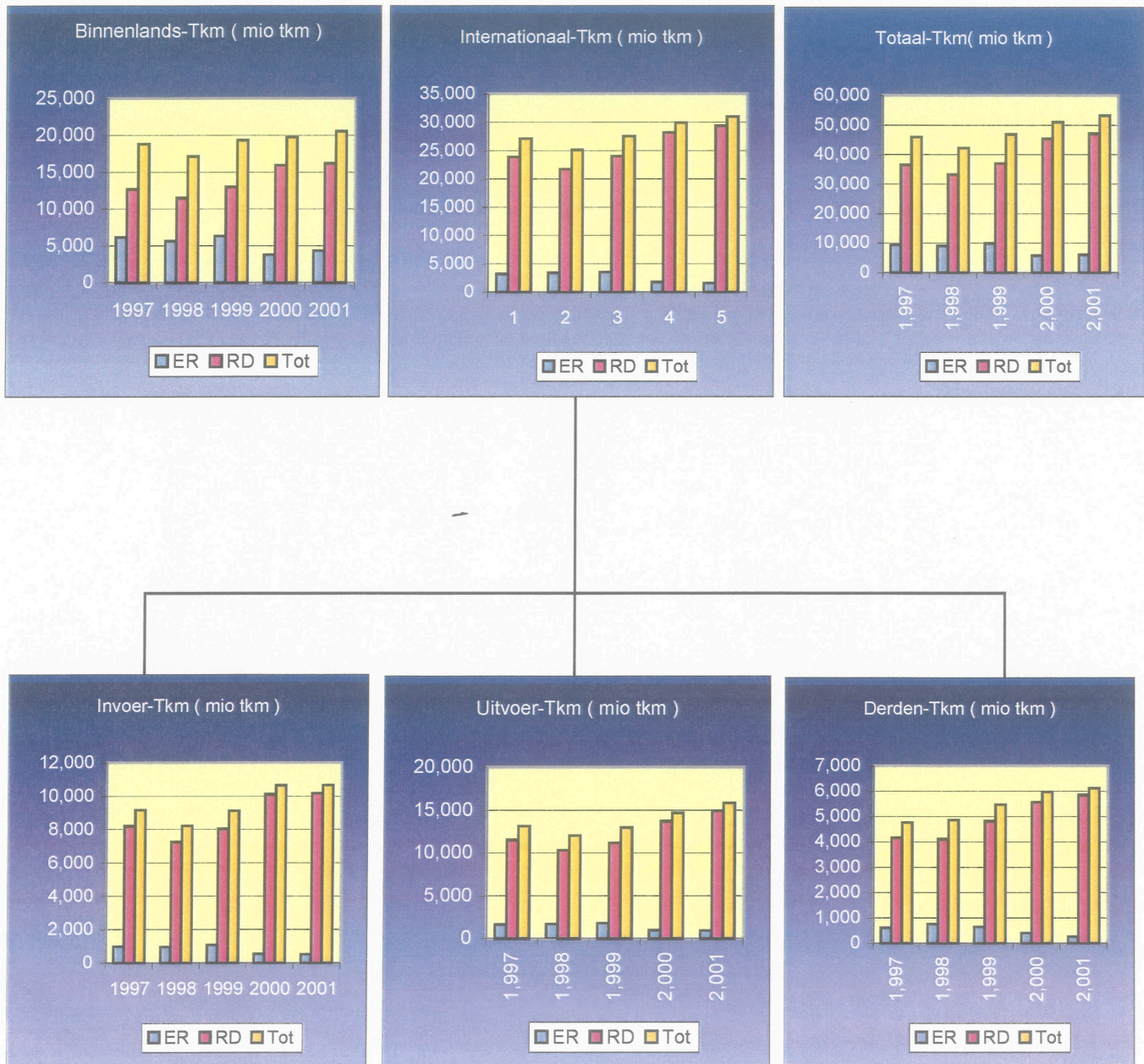
1997	100.0	41.0	20.0	28.6	10.4
1998	100.0	40.5	19.5	28.5	11.5
1999	100.0	41.3	19.5	27.7	11.7
2000	100.0	38.7	20.8	29.8	11.7
2001	100.0	38.7	20.1	29.7	11.5

d2.- Procentuele verdeling van de kilometertonnenmaat in 2001 (in %)



Binnenlands en internationaal vervoer - eigen rekening - rekening van derden - totaal


Binnenlands en internationaal vervoer - eigen rekening - rekening van derden - totaal



Spoorvervoer Jaarstatistieken

SPOORVERVOER**1. ALGEMENE INLICHTINGEN 1998 - 2001**

OMSCHRIJVING	1998	1999	2000	2001
ROLLEND MATERIEEL EN PERSONEEL				
(in dienst op 31 december)				
Elektrische locomotieven	372	383	404	447
Diesellocomotieven	570	556	565	538
Motorwagens met gasolie	17	17	21	61
Elektrische motorrijtuigen	638	654	669	669
H.S.T.- stellen (Eurostar)	11	11	11	11
Wagens en goederenpakwagens	13 508	13 867	14 314	15 190
Rijtuigen (voor reizigers) en pakwagens	1 708	1 710	1 695	1 616
Personeeffectief	40 469	41 537	41 663	42 729
TOTALE PRODUCTIEVE RIT DER TREINEN				
(in 1 000 km)				
Reizigers :				
Met elektrische locomotieven	20 590	19 197	18 950	18 692
Met diesellocomotieven	4 661	4 669	3 993	2 814
Met elektrische motorrijtuigen	49 512	52 769	53 439	52 402
Met motorwagens	1 027	1 044	1 049	1 949
Totaal	75 789	77 679	77 431	75 857
Goederen :				
Met elektrische locomotieven	12 927	12 867	13 120	13 185
Met diesellocomotieven	5 079	4 862	5 196	4 325
Met elektrische motorrijtuigen	-	-	-	-
Totaal	18 006	17 729	18 316	17 510
Bruto gesleepte tkm :				
Reizigerstreinen (in 1 000 000)	21 535	22 295	22 860	22 921
Goederentreinen (in 1 000 000)	18 732	18 697	20 542	18 916
VERVOER				
Reizigers :				
Aantal reizigers(in 1 000)	145 857	147 291	153 299	160 287
Aantal reizigers-km (in 1 000 000)	7 097	7 354	7 755	8 036
Aantal reizigers-km :				
-met bilj. t.volte prijs(in 1 000 000)	971	985	1 006	1 014
-met bilj. t.verm. prijs(in 1 000 000)	2 187	2 390	2 587	2 579
-abonnementen gewone en netabonnementen (in 1 000 000)	2 528	2 556	2 668	2 819
-schoolabonnementen (in 1 000 000)	623	620	628	691
Gemiddelde rit van een reiziger (km)	48,7	49,9	50,4	50,1
Goederen (1) :				
Aantal ton volledige wagonladingen (in 1000)	60 696	59 149	61 279	57 050
Aantal tkm voll. wagonladingen (in 1 000 000)	7 600	7 392	7 674	7 080
Gemiddelde rit van een ton (volledige wagonladingen) (km)	125,2	125	125,2	124,4
Aantal geladen wagens: Volledige wagonladingen	1 483 572	1 489 527	1 565 336	1 407 411

(1) Uitsluitend handelsverkeer. Militair vervoer niet inbegrepen.

bron:N.M.B.S.

SPOORVERVOER**2. OPBRENGSTEN EN KOSTEN DER EXPLOITATIE 1998 - 2001**

OMSCHRIJVING	1998	1999	2000	2001
OPBRENGSTEN EN KOSTEN (in 1000 EURO)				
Opbrengsten				
Reizigers-nationaal -tariefopbrengsten	316 603	323 120	339 963	354 866
-compensaties openbare diensten	331 352	335 945	347 770	361 255
Reizigers-internationaal	144 862	159 688	199 589	201 576
B-Cargo -verkeer	295 381	283 272	306 273	284 483
-compensaties	25	516
-andere opbrengsten	34 628	35 527	38 203	38 506
ABX	116 461	120 919	133 111	114 554
Compensaties infrastructuur	615 497	620 688	626 980	640 026
Financiële opbrengsten	101 157	87 521	94 504	110 874
Diversen	69 603	64 347	194 160	176 017
Totale opbrengsten	2 022 708	2 031 543	2 280 553	2 282 157
Kosten				
Personeel (1)	1 271 542	1 392 064	1 481 924	..
Energie (2) -brandstoffen	7 283	7 557	15 466	..
-elektriciteit	73 399	71 804	72 610	..
Stoffen en andere kosten	347 222	323 065	385 641	..
Dotaties -afschrijvingen	372 992	423 182	450 831	..
-diverse	77 011	32 529	25 127	..
Diverse	2 755	4 871	4 774	..
Financiële kosten	115 947	116 319	163 051	..
Afname op het kapitaal (3)	398 027	411 278	435 674	..
Totale kosten	1 870 124	1 960 113	2 163 751	..

(1) Na aftrek van de compensaties van de staat.

(2) Voor tractie en verwarming van de treinen.

(3) Vanaf 1996 -Afname op het kapitaal- die overeenstemt met de jaarlijkse netto afschrijvingsdotatie voor materiële en immateriële vaste activa die voor de opdrachten van openbare diensten worden aangewend.

Bron: N.M.B.S.

SPOORVERVOER**3. VERVOER NAAR DE AARD VAN DE GOEDEREN (Nomenclatuur N.V.S.) 1998 - 2001**

Volledige wagonladingen

OMSCHRIJVING	Landbouw- producten en levende dieren	Voedings- producten en veevoeders	Vaste brand- stoffen	Aard- oliën en distil- latie producten daarvan	Ertsen en metaal- residuen	Producten van de metaal- industrie
In 1 000 t						
Totaal 1998	934	2 632	5 433	2 487	7 125	19 958
Totaal 1999	1 323	2 283	4 339	2 287	5 958	20 231
Totaal 2000	1 418	1 713	2 891	2 139	6 674	21 302
Totaal 2001	1 240	1 168	2 449	2 132	5 186	19 434
waarvan :						
Binnenlands vervoer	133	168	1 463	229	4 325	10 833
Aanvoer	645	802	170	130	344	3 733
Afvoer	449	191	811	1 755	415	4 494
Doorvoer zonder overlading	16	4	0	22	0	370
In 1 000 000 tkm						
Totaal 1998	102	303	631	547	788	1 832
Totaal 1999	145	292	482	497	634	1 842
Totaal 2000	162	217	327	466	709	1 968
Totaal 2001	143	148	287	469	573	1 672
waarvan :						
Binnenlands vervoer	18	20	178	37	476	474
Aanvoer	65	97	10	16	28	532
Afvoer	59	31	97	412	68	602
Doorvoer zonder overlading	2	1	0	4	0	64

Bron: N.M.B.S.

Ruwe mineralen en fabrieken daarvan bouwmaterialen	Meststoffen	Chemische producten	Machines, voertuigen, diverse fabrieken n.e.g. en speciale transacties	Totaal	OMSCHRIJVING
					In 1 000 t
2 774	744	3 313	15 296	60 696	Totaal 1998
2 761	483	3 459	16 198	59 320	Totaal 1999
2 972	387	3 317	18 462	61 276	Totaal 2000
2 958	351	3 020	17 705	55 653	Totaal 2001
					waarvan :
608	5	515	3 789	22 171	Binnenlands vervoer
172	0	581	6 291	12 868	Aanvoer
2 177	331	1 667	6 990	19 284	Afvoer
2	23	256	636	1 336	Doorvoer zonder overlading
					In 1 000 000 tkm
276	90	543	2 488	7 600	Totaal 1998
288	53	554	2 632	7 419	Totaal 1999
310	37	548	2 931	7 676	Totaal 2000
308	38	496	2 787	6 923	Totaal 2001
					waarvan :
85	0	74	494	1 857	Binnenlands vervoer
39	0	95	999	1 881	Aanvoer
184	35	280	1 187	2 955	Afvoer
1	3	47	107	230	Doorvoer zonder overlading

STATISTIEK VAN HET SPOORVERVOER

Opmerkingen betreffende een hervorming van de statistiek van het spoorvervoer met aanvang op 01.01.1985.

In tegenstelling tot de voor 1985 gebruikte notities, hebben de nieuwe begrippen binnenlands vervoer, afvoer, aanvoer en doorvoer zonder overlading, volgende betekenis:

- Binnenlands vervoer: plaats van lading op het spoor en plaats van lossing ervan liggen beide in België. Voor 1985 werd een binnenlands spoorvervoer dat in de verlenging lag van een zeevervoer, al naar gelang de richting van dit laatste, onder de rubriek "Uitvoer" of "Invoer" gerangschikt.
- Afvoer: plaats van lading op het spoor is in België en plaats van lossing van het spoor is in het buitenland gelegen. Voor 1985 bevatte de rubriek genaamd "Uitvoer" ook de goederenstromen die het land per zee verlieten na een binnenlands spoorvervoer.
- Aanvoer: plaats van lading op het spoor is het buitenland en plaats van lossing van het spoor is in België gelegen. Voor 1985 bevatte de rubriek genaamd "Invoer" ook de goederenstromen die het land per zee binnenkwamen en hun reis eindigden met een binnenlands spoorvervoer.
- Doorvoer zonder overlading: plaats van lading op het spoor en van lossing van het spoor zijn beide in het buitenland gelegen, doch de wagon doorkruist België. Voor 1985 waren zekere goederenstromen in doorvoer met overlading op Belgisch grondgebied, onder deze rubriek opgenomen, in het geval namelijk dat er een overlading spoor/zee of vice-versa plaats greep op Belgisch grondgebied.

Informatie

Het Nationaal Instituut voor de Statistiek

Waar vindt u de informatie van het N.I.S.?

In vijf grote steden van het land heeft het publiek toegang tot:

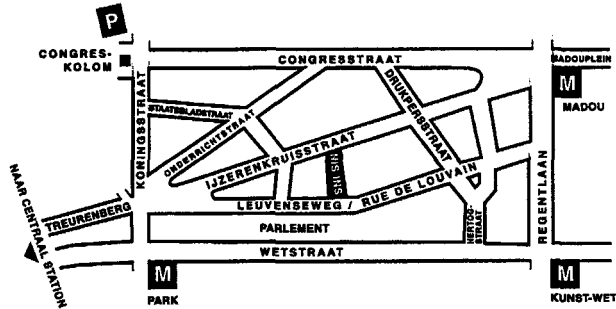
- ◇ Jaarboeken, gespecialiseerde publicaties en een selectie van diskettes en cd-rom's.
- ◇ Een leeszaal, waar men de publicaties van het N.I.S., andere ministeries en Belgische en internationale instellingen kan raadplegen.

Al onze bibliotheken zijn op werkdagen open van 9 tot 12 en van 13 tot 16 uur.

Brussel

Leuvenseweg 44, 1000 Brussel
tel. 02/548 63 65 – 02/548 63 66 fax 02/548 63 67
e-mail : info@statbel.mineco.fgov.be

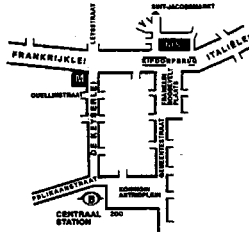
Trein (B) : Centraal Station of station Congres
Metro (M) : lijn 1A en 1B, station Park of Kunst-Wet
lijn 2, station Kunst-Wet of Madou
Tram-Bus : 92, 93, 94 halte Park
65, 66 halte Drukpersstraat
29, 63 halte Congres
Parking (P) : Administratief Centrum (betaalparking)



Antwerpen

Italiëlei 124 - bus 85, 2000 Antwerpen
tel. 03/229 07 00 fax 03/233 28 30
e-mail : info.antwerpen@statbel.mineco.fgov.be

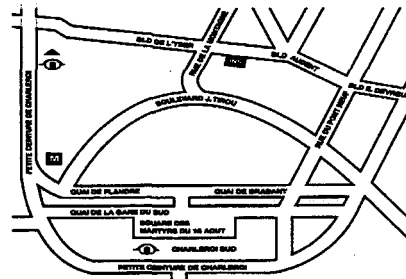
Trein (B) : Centraal Station
Metro (M) : halte Opera
Tram-Bus : viakbij (Fr. Rooseveltplaats)



Charleroi

Tour Biarent, Bd Audent 14/5., 6000 Charleroi
tel. 071/27.44.14 fax 071/27.44.19
e-mail : info.charleroi@statbel.mineco.fgov.be

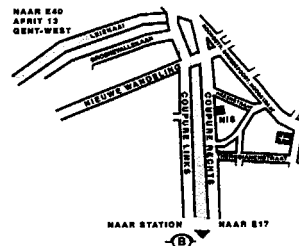
Trein (B) : Charleroi Sud, 20 min van het station (Place Buisset, Rue du Collège, place Charles II, bd Tirou, rue de la Montagne)
Bus : halte Tirou
Autoweg : kleine ring van Charleroi - uitrit Gare du Sud
Parking (P) : betaalparking tegenover het NIS



Gent

Coupure rechts 620, 9000 Gent
tel. 09/267.27.00 fax 09/267.27.29
e-mail : info.gent@statbel.mineco.fgov.be

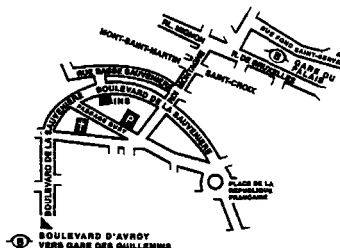
Trein (B) : Gent St.-Pieters
Tram-Bus : 40, 43 halte Theresianenstraat
Autoweg : gemakkelijk bereikbaar langs E40 (uitrit 13 - Gent-West/Drongen)
Parking (P) : op de "Coupure Rechts"



Luik

Bd de la Sauvenière 73-75, 4000 Luik
tel. 04/223 84 11 fax 04/222 49 94
e-mail : info.liege@statbel.mineco.fgov.be

Trein (B) : station Guillemins of Palais
Tram-Bus : (Guillemins) 1 et 4 halte Sauvenière
Parking (P) : Neujean (op 20 m - zelfde straatkant)
Mercure (tegenover)



Het N.I.S. verspreidt tal van producten die de Belgische socio-economische realiteit in cijfers weergeven. Al deze producten, opgenomen in onze catalogus, kunt u verkrijgen in onze regionale centra of bij onze dienst documentatie - verkoop in Brussel. Onze catalogus wordt u op eenvoudige aanvraag toegestuurd. (zie adressen hiernaast) .

Een keuze uit onze gegevens en de lijst van onze publicaties vindt u eveneens op onze website:
<http://statbel.fgov.be>

Vervoer : andere publicaties

Motorvoertuigenpark

Op basis van het bestand van de ingeschreven voertuigen bij het Ministerie van Verkeerswezen publiceert het NIS in deze brochure verschillende tabellen met de verdeling per provincie van het hele motorvoertuigenpark volgens ouderdom van het voertuig, per categorie (personenwagens, autocars, autobussen, voertuigen voor het goederenvervoer, trekkers, motorfietsen, speciale voertuigen) per merk en type voertuig, of per soort gebruikte brandstof. Een tabel geeft ook informatie over de verdeling per gemeente van de verschillende categorieën voertuigen. - *Jaarlijks*

Goederenvervoer over de weg

Deze brochure geeft een algemeen overzicht van de meest markante feiten in het Belgisch wegvervoer. Ze bevat resultaten over het binnenlands en internationaal vervoer en het vervoer voor eigen rekening en voor rekening van derden. De cijfers zijn opgesplitst volgens aard van het voertuig, gewest van herkomst en bestemming enz. - *Jaarlijks*

Enkele andere publicaties

Algemene Publicaties

Regionaal Statistisch Jaarboek
Statistisch tijdschrift – *Maandelijks*

Grondgebied en leefmilieu

Statistiek van de bodembezetting (diskette)
Overzicht milieustatistieken - *Jaarlijks*

Bevolking

Huishoudens en familiekeren – *Jaarlijks*
Totale bevolking op 1 januari - *Jaarlijks*

Samenleving

Verkeersongevallen – *Jaarlijks*
Huishoudbudgetenquête – *Jaarlijks*

Economie en financiën

Verkoop van onroerende goederen – *Jaarlijks*

Landbouw

Land- en tuinbouwteiling op 15 mei - *Jaarlijks*

Industrie

Industriële productie en bouwbedrijf -
maandelijks

Handel, diensten en vervoer

Compendium Informatiemaatschappij -
Jaarlijks
Binnenlandse handel - *Jaarlijks*



Eerste uitgave

Gedrukt door de
drukkerij van het NIS
B-1000 Brussel

November 2002

Statistische domeinen

-  Algemeen
-  Grondgebied en leefmilieu
-  Bevolking
-  Samenleving
-  Economie en financiën
-  Landbouw en aanverwante activiteiten
-  Industrie
-  Diensten, handel en vervoer



NIS NATIONAAL INSTITUUT VOOR DE STATISTIEK
B-1000 Brussel
tel. 02/548.63.65 - 02/548.63.66
fax 02/548.63.67

<http://statbel.fgov.be>
info@statbel.mineco.fgov.be

€ 6
ISSN 1377 - 2260