



maandelijkse publicatie | nr 8

augustus 2002

Vervoer

Maandstatistieken

Vervoer

Maandstatistieken

Het Nationaal Instituut voor de Statistiek biedt onpartijdige informatie tegen een redelijke prijs.

De informatie wordt conform de wet verspreid, meer bepaald voor wat betreft de privacy.

De statistieken worden ingedeeld in acht domeinen:

Algemeen	Economie en financiën
Grondgebied en leefmilieu	Landbouw en vergelijkbare activiteiten
Bevolking	Industrie
Samenleving	Diensten, handel en vervoer

Alle rechten voorbehouden. Het vertalen, bewerken, reproduceren op welke wijze dan ook, inbegrepen fotografie en microfilm, is niet toegelaten, tenzij met schriftelijke machtiging vanwege het Nationaal Instituut voor de Statistiek.

Het citeren van korte uittreksels als toelichting of bewijsvoering in een artikel, een boekbespreking of een boek is evenwel toegestaan, mits de bron duidelijk en nauwkeurig wordt vermeld.

Verantwoordelijke uitgever: Hans D'Hondt



© 2002, NATIONAAL INSTITUUT VOOR DE STATISTIEK *uitgever*

B-1000 Brussel – 44 Leuvenseweg

Vervoer

Maandstatistieken

Augustus 2002

Inhoudsopgave

Bedrijvigheid van de zeehavens

1. Aantal en tonnenmaat (in 1 000 brutoregisterton) van de binnengevaren zeeschepen tot en met januari 2002.....	3
2. Aantal en tonnenmaat (in 1 000 brutoregisterton) van de buitengevaren zeeschepen tot en met januari 2002.....	5

Binnenscheepvaart

Evolutie in de tijd tot en met december 1999

1A. Onderverdeling van het vervoer op de binnenwateren in uitvoer, invoer, doorvoer en binnenlands verkeer (in 1 000 t en 1 000 000 tkm).....	8
1B. Bedrijvigheid naar de aard van de vervoerde goederen (nomenclatuur N.S.T.) (in 1 000 t).....	10
1C. Bedrijvigheid op de waterwegen (cijfers per bekken in 1 000 000 tkm)	12

Vervoer per spoor

Nationale Maatschappij der Belgische Spoorwegen

1A. Reizigersvervoer – Totaalcijfers tot en met april 2002	14
1B. Handelsvervoer van goederen – Totaalcijfers tot en met april 2002.....	15
2. Indeling naar de aard van de goederen - April 2002	16

Luchtvaart

Evolutie in de tijd voor de luchthaven Brussel Nationaal tot en met juni 2002

23

Motorvoertuigen

1A. Tot het verkeer toegelaten nieuwe motorvoertuigen Evolutie in de tijd tot en met juli 2002.....	27
1B. Tot het verkeer toegelaten tweedehandsmotorvoertuigen Evolutie in de tijd tot en met juli 2002.....	28

2A. Tot het verkeer toegelaten nieuwe motorvoertuigen – juli 2002	29
2B. Tot het verkeer toegelaten tweedehandsmotorvoertuigen – juli 2002	30
2C. Tot het verkeer toegelaten motorvoertuigen – juli 2002.....	31

Verkeersongevallen

Verkeersongevallen op de openbare weg met doden en/of gewonden

1. Evolutie in de tijd tot en met juni 2001	35
2. Gedetailleerde cijfers voor de maanden april 2002 tot en met juni 2001	36

Conventionele tekens

Gegevens ontbreken	..
0 of minder dan de helft van de gebruikte eenheid	-
Voorlopige cijfers	(*)
De komma wordt gebruikt om de eenheden af te zonderen van de decimalen	,

Bedrijvigheid van de zeehavens

Binnenscheepvaart

Opmerking : Alle vervoer tussen Gent en Zelzate, behalve transit, is niet opgenomen voor 1998 en 1999. Dit zal het voorwerp uitmaken van een rechtzetting.

BINNENSCHIEPVAART

EVOLUTIE IN DE TIJD

A) ONDERVERDELING VAN HET VERVOER OP DE BINNENWATEREN IN UITVOER, INVOER, DOORVOER
EN BINNENLANDS VERKEER (IN 1000 T EN 1 000 000 TKM)

JAAR EN MAANDCIJFERS	UITVOER		INVOER		DOORVOER	
	T	TKM	T	TKM	T	TKM
1995	34475	1380	51038	2629	2911	380
1996	35035	1367	51755	2581	2935	381
1997	34755	1427	49959	2560	2600	323
1998	36226	1473	46536	2590	2778	354
1999	34866	1363	48052	2674	3122	401
2000						
1998						
JANUARI	2826	114	3872	208	210	28
FEBRUARI	2730	112	3590	193	214	26
MAART	3035	124	4011	213	222	29
APRIL	2904	123	3946	226	179	23
MEI	3171	130	3963	212	235	28
JUNI	2973	125	4166	234	275	34
JULI	3286	129	3711	206	239	31
AUGUSTUS	2700	110	3692	200	247	30
SEPTEMBER	3057	135	4274	245	242	30
OKTOBER	3466	141	4003	236	211	28
NOVEMBER	3182	123	3724	213	227	30
DECEMBER	2895	108	3585	203	278	37
1999						
JANUARI	2693	96	3585	190	279	37
FEBRUARI	2689	100	3302	188	297	40
MAART	3371	120	4128	238	294	40
APRIL	2897	115	4131	237	318	40
MEI	2900	111	3980	224	338	42
JUNI	3027	127	4490	261	380	47
JULI	2908	112	3926	212	269	33
AUGUSTUS	2724	106	4177	220	198	24
SEPTEMBER	3053	125	4212	246	219	27
OKTOBER	3050	133	4404	245	241	31
NOVEMBER	3108	130	4219	232	216	28
DECEMBER	2446	87	3498	180	73	12

BINNENLANDS VERKEER		TOTAAL		JAAR EN MAANDCIJFERS
T	TKM	T	TKM	
18146	1417	106570	5807	1995
18071	1466	107796	5794	1996
19664	1621	106978	5932	1997
19009	1687	104548	6104	1998
20845	1921	106882	6358	1999
				2000
				1998
1524	135	8432	486	JANUARI
1491	137	8024	468	FEBRUARI
1681	156	8951	522	MAART
1472	126	8500	497	APRIL
1555	133	8923	503	MEI
1727	147	9141	540	JUNI
1491	131	8727	496	JULI
1547	147	8187	488	AUGUSTUS
1685	149	9255	559	SEPTEMBER
1655	142	9336	546	OKTOBER
1564	137	8698	502	NOVEMBER
1619	149	8377	496	DECEMBER
				1999
1557	141	8114	464	JANUARI
1444	135	7732	463	FEBRUARI
1818	172	9610	570	MAART
1808	177	9154	569	APRIL
1543	140	8762	518	MEI
1942	177	9838	611	JUNI
1654	149	8757	506	JULI
1859	178	8959	529	AUGUSTUS
1875	173	9360	571	SEPTEMBER
1827	163	9520	572	OKTOBER
1876	167	9419	557	NOVEMBER
1643	149	7660	428	DECEMBER

BINNENSCHIEPVAART (VERVOLG)

EVOLUTIE IN DE TIJD

B) BEDRIJVGHEID NAAR DE AARD VAN DE VERVOERDE GOEDEREN (N.V.S. NOMENCLATUUR)

(IN 1000 T)

JAAR EN MAANDCIJFERS	LAND- BOUWPRO- DUCTEN EN LEVENDE DIEREN	VOEDINGS- PRODUC- TEN EN VEEVOE- DERS	VASTE BRAND- STOFFEN	AARDOLIEN EN DISTIL- LATIEPRO- DUCTEN DAARVAN	ERTSEN EN METAAL- RESIDUEN	PRODUC- TEN VAN DE METAAL- INDUSTRIE	RUWE MINE- RALEN EN FABRIKA- TEN DAAR- VAN, BOUWMA- TERIALEN
1995	4670	5182	5983	21114	6267	4739	32680
1996	4735	4684	6672	19992	5959	4043	32534
1997	3891	4839	6349	20274	6021	4675	32103
1998	3691	4397	6441	19352	5057	4293	32526
1999	4360	4016	6839	18602	5794	4268	33257
2000							
1998							
JANUARI	281	448	447	1511	467	397	2337
FEBRUARI	273	355	400	1504	373	380	2290
MAART	274	417	455	1572	414	402	2877
APRIL	244	335	526	1466	455	379	2763
MEI	324	391	506	1402	428	392	2970
JUNI	307	300	518	1642	432	363	3276
JULI	349	302	551	1692	417	353	2600
AUGUSTUS	377	361	415	1629	379	285	2432
SEPTEMBER	332	347	601	1528	432	401	3358
OKTOBER	372	385	541	1610	491	374	3130
NOVEMBER	265	355	629	1860	407	310	2544
DECEMBER	293	400	849	1937	361	258	1941
1999							
JANUARI	279	339	541	1506	405	253	2388
FEBRUARI	280	318	616	1509	404	294	2055
MAART	357	384	598	1954	547	343	2812
APRIL	389	361	563	1507	586	354	2947
MEI	444	328	529	1432	599	346	2766
JUNI	488	347	598	1451	520	374	3529
JULI	552	309	674	1389	502	371	2278
AUGUSTUS	361	391	469	1504	483	335	2900
SEPTEMBER	330	315	605	1467	498	413	3297
OKTOBER	332	355	630	1551	375	398	3243
NOVEMBER	368	374	582	1630	400	473	2963
DECEMBER	179	195	433	1704	475	312	2079

MEST-STOFFEN	CHEMISCHE PRODUCTEN	MACHINES, VOERTUIGEN, DIVERSE FABRIKATEN N.A.G., SPECIALE TRANSACTIES	TOTAAL	JAAR EN MAANDCIJFERS
5474	9033	11425	106570	1995
5829	10120	13226	107796	1996
5503	9376	13946	106978	1997
4827	9634	14331	104548	1998
4504	10082	15163	106882	1999
				2000
				1998
491	860	1193	8432	JANUARI
443	813	1182	8024	FEBRUARI
439	812	1289	8951	MAART
405	771	1157	8500	APRIL
438	832	1239	8923	MEI
373	756	1173	9141	JUNI
360	851	1252	8727	JULI
339	767	1203	8187	AUGUSTUS
372	756	1103	9255	SEPTEMBER
423	794	1215	9336	OKTOBER
370	800	1157	8698	NOVEMBER
374	822	1141	8377	DECEMBER
				1999
375	822	1206	8114	JANUARI
382	747	1126	7732	FEBRUARI
445	853	1317	9610	MAART
400	786	1262	9154	APRIL
319	822	1177	8762	MEI
374	905	1250	9838	JUNI
404	921	1359	8757	JULI
370	844	1302	8959	AUGUSTUS
343	822	1268	9360	SEPTEMBER
423	885	1329	9520	OKTOBER
384	879	1364	9419	NOVEMBER
284	795	1202	7660	DECEMBER

BINNENSCHIEPVAART (VERVOLG)

EVOLUTIE IN DE TIJD

C) BEDRIJVGHEID OP DE WATERWEGEN (CIJFERS PER BEKKEN IN 1 000 000 TKM) (1)

JAAR EN MAANDCIJFERS	BEKKEN VAN DE ZEE- SCHELDE	KEMPENSE KANALEN	BRABANT- SE KANA- LEN	MAAS EN SAMBER	BEKKEN VAN DE BOVEN- SCHELDE	CENTRUM EN BORINAGE	IJZER- BEKKEN EN KUST
	(LENGTE: 306,7 KM)	(LENGTE: 329,3 KM)	(LENGTE: 130,4 KM)	(LENGTE: 238,5 KM)	(LENGTE: 327,7 KM)	(LENGTE: 92,6 KM)	(LENGTE: 144,4 KM)
	(2)	(2)	(2)	(2)	(2)	(2)	(2)
	1	2	3	4	5	6	7
1995	1508	2197	269	623	1144	51	14
1996	1536	2219	240	617	1125	43	14
1997	1482	2352	253	652	1131	52	10
1998	1529	2435	268	640	1157	66	9
1999	1563	2613	305	640	1161	65	11
2000							
1998							
JANUARI	127	200	19	48	86	6	1
FEBRUARI	117	188	20	54	84	5	1
MAART	132	208	22	59	94	5	1
APRIL	128	202	23	47	91	5	1
MEI	127	195	22	55	98	5	1
JUNI	129	212	27	62	104	5	1
JULI	121	195	19	58	97	6	1
AUGUSTUS	118	194	19	54	97	5	1
SEPTEMBER	133	222	28	59	111	7	1
OKTOBER	138	213	23	55	109	7	1
NOVEMBER	130	198	26	48	95	5	1
DECEMBER	129	207	20	42	92	4	1
1999							
JANUARI	123	184	19	38	94	6	1
FEBRUARI	119	185	20	39	93	5	1
MAART	141	241	28	54	98	7	1
APRIL	131	233	26	61	109	8	1
MEI	125	200	21	55	109	7	1
JUNI	141	247	23	70	123	6	1
JULI	132	199	31	38	101	3	1
AUGUSTUS	127	221	24	59	91	5	1
SEPTEMBER	131	239	26	62	106	5	1
OKTOBER	137	226	30	63	110	5	2
NOVEMBER	135	223	29	60	103	6	1
DECEMBER	118	216	26	43	64	1	0

(1) KOL. 1,2,3,4,5,6 EN 7: TOTAAL DER VERVOERPRESTATIES IN HET BEKKEN, ZIJNDE DE VERTREKKEN VANUIT HET BEKKEN, DE AANKOMSTEN IN HET BEKKEN, HET VERVOER BINNEN HET BEKKEN EN DE DOORVOER DOORHEEN HET BEKKEN

(2) LENGTE VANAF 1.1.1986

Vervoer per spoor

VERVOER PER SPOOR
 NATIONALE MAATSCHAPPIJ DER BELGISCHE SPOORWEGEN
 1A. REIZIGERSVERVOER

JAAR EN MAANDCIJFERS	AANTAL REIZIGERS	AANTAL REIZIGERS KM	AANTAL PRODUC- TIEVE TREIN-KM
	(DUIZEN- DEN)	(MILJOE- NEN)	(DUIZEN- DEN)
1996	141967	6801	75590
1997	143566	6985	74678
1998	145858	7098	75790
1999	147291	7353	77626
2000	153299	7754	77431
2001	160287	8038	75857
2001			
JANUARI	13442	643	6532
FEBRUARI	13516	641	5904
MAART	13984	665	6280
APRIL	13099	646	6195
MEI	14137	707	6369
JUNI	13550	695	6253
JULI	11626	665	6649
AUGUSTUS	11311	664	6695
SEPTEMBER	13549	680	6311
OKTOBER	14094	677	6333
NOVEMBER	14274	684	6276
DECEMBER	13706	670	6060
2002			
JANUARI	13630	651	6529
FEBRUARI	13366	643	5928
MAART	14867	708	6433
APRIL			6340
MEI			
JUNI			
JULI			
AUGUSTUS			
SEPTEMBER			
OKTOBER			
NOVEMBER			
DECEMBER			

VERVOER PER SPOOR
 NATIONALE MAATSCHAPPIJ DER BELGISCHE SPOORWEGEN - TOTAALCIJFERS
 1B. HANDELSVERVOER VAN GOEDEREN

JAAR EN MAANDCIJFERS	1000 T (1)	VOLLEDIGE WAGENLADINGEN 1000000 TKM			AANTAL PRODUC- TIEVE TREIN-KM (DUIZEN- DEN)	GESLEEPT BRUTO TKM (MILJOE- NEN)	AANTAL GELADEN WAGENS (WAGEN- LADINGEN) (1)
		BINNEN- LANDS VERVOER	IN- EN UITVOER	DOOR- VOER			
		(1)	(1)	(1)			
1996	57093	2215	4337	689	17599	17541	1372989
1997	58666	2035	4745	644	17338	18015	1416241
1998	60742	2168	4919	521	18007	18732	1484542
1999	59320	2040	5004	375	17622	18697	1490839
2000	61276	2031	5424	223	18316	20452	1594037
2001	55653	1857	4837	230	17510	18916	1486595
2001							
JANUARI	2949	46	348	18	1561	1772	86579
FEBRUARI	6196	255	450	10	1479	1638	159671
MAART	5040	163	448	5	1524	1683	146459
APRIL	3779	153	289	33	1343	1471	120718
MEI	4198	136	430	21	1533	1693	140076
JUNI	4115	121	433	12	1489	1615	120316
JULI	4642	107	341	26	1527	1615	105917
AUGUSTUS	5055	126	403	24	1388	1405	121072
SEPTEMBER	4313	123	389	17	1466	1530	111097
OKTOBER	5177	219	417	16	1499	1624	126115
NOVEMBER	4943	233	380	24	1441	1589	118130
DECEMBER	5246	175	468	24	1260	1330	130445
2002							
JANUARI	3913	122	349	33	1446	1542	97240
FEBRUARI	4356	117	434	35	1397	1498	115298
MAART	5469	215	406	15	1457	1611	126926
APRIL	5169	199	491	19	1501	1642	134154
MEI							
JUNI							
JULI							
AUGUSTUS							
SEPTEMBER							
OKTOBER							
NOVEMBER							
DECEMBER							

(1) HET MILITAIR VERVOER EN HET DIENSTVERVOER ZIJN NIET IN DE CIJFERS BEGREPEN

VERVOER PER SPOOR**2. NATIONALE MAATSCHAPPIJ DER BELGISCHE SPOORWEGEN**

Indeling naar de aard der goederen in handelsvervoer (1) voor de maand april 2002

OMSCHRIJVING	Aard van de goederen					
	Landbouw- producten en levende dieren	Voedings- producten en veevoe- ders	Vaste brand- stoffen	Aardoliën en distillatiepro- ducten daarvan	Ertsen en metaalresi- duen	Producten van de metaal- industrie
April 2002						
Binnenlands vervoer (1000 t)	6	11	67	27	253	1009
Aanvoer (1000 t)	40	81	1	6	41	550
Afvoer (1000 t)	36	21	92	249	21	369
Doorvoer (2) (1000 t)	1	0	-	0	0	41
Totaal (1000 t)	83	113	160	282	316	1969
Binnenlands vervoer (1000 tkm)	1096	1200	8340	4978	27994	62910
Aanvoer (1000 tkm)	3629	11331	98	976	3545	80625
Afvoer (1000 tkm)	3839	3581	11822	64823	3316	49692
Doorvoer (2) (1000 tkm)	135	63	-	17	83	7331
Totaal (1000 tkm)	8699	16175	20260	70764	34938	200558
Januari-April 2002 (Maandgemiddelden)						
Binnenlands vervoer (1000 t)	14	11	98	14	293	892
Aanvoer (1000 t)	41	101	3	4	31	439
Afvoer (1000 t)	34	18	75	123	38	390
Doorvoer (2) (1000 t)	12	1	0	1	1	46
Totaal (1000 t)	98	130	176	141	363	1767
Binnenlands vervoer (1000 tkm)	1769	1303	12787	2474	33210	46632
Aanvoer (1000 tkm)	4003	13876	158	567	2463	63321
Afvoer (1000 tkm)	3309	3022	10086	28508	5461	39237
Doorvoer (2) (1000 tkm)	1078	134	13	254	141	8058
Totaal (1000 tkm)	10159	18335	23044	31795	41274	169748

(1) Vanaf 1985 worden de statistieken van het goederenvervoer per spoor gepubliceerd volgens de "Eenvormige Goederennomenclatuur ten behoeve van de Vervoerstatistieken" van de Europese Economische Gemeenschap (N.V.S of N.S.T), zoals trouwens de statistieken van de andere transporttakken.

(2) Doorvoer zonder overlading

Aard van de goederen					OMSCHRIJVING
Ruwe mineralen en fabrikaten daarvan, bouwmaterialen	Meststoffen	Chemische producten	Machines, voertuigen, diverse fabrikaten n.e.g. en speciale transacties	Totaal	
April 2002					
29	-	48	539	1990	Binnenlands vervoer (1000 t)
12	-	60	511	1301	Aanvoer (1000 t)
185	15	137	642	1766	Afvoer (1000 t)
1	4	20	44	112	Doorvoer (2) (1000 t)
227	19	265	1736	5169	Totaal (1000 t)
4134	-	7075	81441	199168	Binnenlands vervoer (1000 tkm)
2763	-	11039	81026	195031	Aanvoer (1000 tkm)
14926	1883	23957	118535	296393	Afvoer (1000 tkm)
72	404	3473	7155	18732	Doorvoer (2) (1000 tkm)
21915	2287	45544	288157	709324	Totaal (1000 tkm)
Januari-April 2002 (Maandgemiddelden)					
44	0	45	397	1808	Binnenlands vervoer (1000 t)
16	0	52	536	1221	Aanvoer (1000 t)
160	13	135	558	1543	Afvoer (1000 t)
1	3	29	64	156	Doorvoer (2) (1000 t)
220	16	261	1555	4727	Totaal (1000 t)
7127	1	6349	51515	163167	Binnenlands vervoer (1000 tkm)
3353	55	9153	84114	181061	Aanvoer (1000 tkm)
13565	1295	22975	99109	239064	Afvoer (1000 tkm)
76	324	4766	10517	25361	Doorvoer (2) (1000 tkm)
24121	1674	43241	245254	608652	Totaal (1000 tkm)

Luchtvaart

**LUCHTVAART
 BEDRIJVIGHEID VAN DE LUCHTHAVEN BRUSSEL NATIONAAL
 EVOLUTIE IN DE TIJD**

JAAR EN MAANDCIJFERS	BEDRIJVIGHEID VAN BRUSSEL NATIONAAL (1)					
	AANTAL VLUCHTEN		AANTAL PASSAGIERS		GOEDEREN (2) (TON)	
	BIJ VERTREK	BIJ AANKOMST	BIJ VERTREK	BIJ AANKOMST	BIJ VERTREK	BIJ AANKOMST
1996	120811	120707	6863284	6657585	233978	216733
1997	127387	127333	8070341	7864885	272271	243170
1998	138565	138457	9308198	9173699	303971	281621
1999	145944	145637	10052252	9972780
2000	152552	152428	10867076	10771389	332590	290775
2001	143403	143373	9895186	9929032	305323	254675
2001						
JANUARI	12270	12204	671060	709119	23746	21762
FEBRUARI	11191	12247	700672	657540	26631	22090
MAART	12657	12663	861844	854487	28611	25317
APRIL	12374	12338	954139	937554	24917	21093
MEI	13146	13130	955501	945660	26352	21554
JUNI	12869	12858	1000246	972646	26001	20758
JULI	13394	13355	1171038	1046498	25436	19586
AUGUSTUS	13129	13157	999726	1090091	23742	18929
SEPTEMBER	12434	12497	933842	964325	25737	21824
OKTOBER	12590	12578	776189	767993	25345	20192
NOVEMBER	8771	8838	424589	461254	24925	20661
DECEMBER	8582	8572	431170	387095	23836	20871
2002						
JANUARI	9214	9160	388406	402045	21747	18577
FEBRUARI	8715	8706	441932	414691	21194	18739
MAART	9523	9526	571511	506206	24724	21890
APRIL	9772	9744	597263	594562	22268	18558
MEI	10624	10626	664343	647293	21375	17887
JUNI	10253	10233	685986	629556	23130	18556
JULI						
AUGUSTUS						
SEPTEMBER						
OKTOBER						
NOVEMBER						
DECEMBER						

(1) ENKEL VERKEER MET HANDELSKARAKTER

(2) ALLEEN VRACHTGOED

Motorvoertuigen

MOTORVOERTUIGEN
1A. TOT HET VERKEER TOEGELATEN NIEUWE MOTORVOERTUIGEN
EVOLUTIE IN DE TIJD

JAAR EN MAANDCIJFERS	INSCHRIJVINGEN VAN NIEUWE TOT HET VERKEER TOEGELATEN MOTORVOERTUIGEN						
	PERSONEN- AUTO'S	AUTO- BUSSEN EN AUTOCARS	VOERTUI- GEN VOOR GOEDEREN- VERVOER	TREKKERS	LAND- BOUW- TREKKERS	TOTAAL	MOTO'S (1) SCOOTERS, AUTO- SCOOTERS, (2)
1996	402285	917	39811	4140	2633	455786	15745
1997	406928	811	49103	4876	2588	464306	17658
1998	463724	1031	54711	5495	2944	527905	21267
1999	504203	971	63429	5795	2886	577284	27539
2000	531640	1150	60261	5521	3087	601659	24685
2001	499780	968	64360	5758	2932	573797	21130
2001							
JANUARI	58608	116	6863	834	271	66692	1328
FEBRUARI	46865	112	6412	499	270	54158	1782
MAART	51378	111	7143	583	336	59551	2441
APRIL	46235	94	6391	647	349	53716	2592
MEI	47206	75	6720	535	260	54796	2877
JUNI	45382	68	5548	591	225	51814	2743
JULI	40608	100	5060	346	277	46391	2463
AUGUSTUS	33312	62	4145	365	228	38112	1828
SEPTEMBER	31295	97	4101	529	194	32216	1097
OKTOBER	42625	34	5180	448	249	48536	1045
NOVEMBER	33625	69	3984	274	154	38106	622
DECEMBER	21538	30	2713	102	119	24502	291
2002							
JANUARI	56421	116	6331	631	223	63722	1121
FEBRUARI	53152	80	5026	311	238	58807	2112
MAART	53536	88	5613	435	411	60083	2702
APRIL	52408	88	5145	506	445	58592	3196
MEI	41454	62	4472	469	374	46831	2712
JUNI	38271	79	4396	415	344	43505	2610
JULI	35306	56	4278	331	356	40327	2349
AUGUSTUS							
SEPTEMBER							
OKTOBER							
NOVEMBER							
DECEMBER							

(1) DE BROMFIETSEN, DIE DE SNELHEID VAN 40 KM/U KUNNEN OVERSCHRIJDEN, WORDEN BESCHOUWD ALS MOTORRIJWIELEN.

(2) MAXIMUM CYLINDERINHOUDE VAN 350 CM3 EN MAXIMUM GEWICHT VAN 350 KG.

MOTORVOERTUIGEN (VERVOLG)
1B. TOT HET VERKEER TOEGELATEN TWEEDEHANDSMOTORVOERTUIGEN
EVOLUTIE IN DE TIJD

JAAR EN MAANDCIJFERS	INSCHRIJVINGEN VAN TWEEDEHANDSMOTORVOERTUIGEN					
	PERSONEN- AUTO'S	AUTO- BUSSEN EN AUTOCARS	VOERTUIGEN VOOR GOEDEREN- VERVOER	TREKKERS	LAND- BOUW- TREKKERS	TOTAAL
1996	659080	1125	61378	4013	5801	731397
1997	664127	995	64337	3986	5868	739313
1998	677272	1137	66048	4698	6044	755199
1999	699374	982	68633	4298	5583	778870
2000	697755	965	73181	5232	5877	783010
2001	687102	1096	75229	4883	6261	774571
2001						
JANUARI	59672	100	6917	540	631	67860
FEBRUARI	56298	137	6276	491	578	63780
MAART	62361	96	6968	463	736	70624
APRIL	56930	83	6327	441	701	64482
MEI	62954	99	6703	459	578	70793
JUNI	62431	69	6692	454	482	70128
JULI	60722	64	6350	316	546	67998
AUGUSTUS	52480	151	5732	261	496	59120
SEPTEMBER	53093	92	5591	421	451	59648
OKTOBER	62695	70	6914	357	416	70452
NOVEMBER	52333	49	5650	256	346	58634
DECEMBER	41747	64	4683	238	300	47032
2002						
JANUARI	58576	93	7075	544	475	66763
FEBRUARI	57851	85	6503	381	501	65321
MAART	63721	82	6956	295	712	71766
APRIL	63384	103	7007	389	612	71495
MEI	61141	58	6487	334	562	68582
JUNI	59231	49	6396	343	523	66542
JULI	63472	52	6675	332	574	71105
AUGUSTUS						
SEPTEMBER						
OKTOBER						
NOVEMBER						
DECEMBER						

MOTORVOERTUIGEN (VERVOLG)**2.A - TOT HET VERKEER TOEGELATEN NIEUWE MOTORVOERTUIGEN****DETAILCIJFERS VOLGENS DE VERBLIJFPLAATS VAN DE AANVEVER VOOR DE MAAND JULI 2002**

VERBLIJFPLAATS VAN DE AANVEVER	MOTORVOERTUIGEN						MOTO'S (1)
	PERSONEN- WAGENS	AUTOBUSSEN EN AUTOCARS	VOERTUIGEN GOEDEREN- VERVOER	TREKKERS	LANDBOUW- TREKKERS	TOTAAL	

BELGISCHE NUMMERPLATEN :

BRUSSELS HOOFDSTEDELIJK GEWEST	6462	7	671	14	6	7160	171
VLAAMS GEWEST	19146	40	2580	271	197	22234	1374
WAARVAN : - PROVINCIE ANTWERPEN	5213	15	826	55	35	6144	363
- PROVINCIE VLAAMS-BRABANT	5724	9	547	34	23	6337	279
- PROVINCIE LIMBURG	2336	0	258	41	24	2659	147
- PROVINCIE OOST-VLAANDEREN	2881	10	461	83	48	3483	308
- PROVINCIE WEST-VLAANDEREN	2992	6	488	58	67	3611	277
WAALS GEWEST	9609	9	1026	46	153	10843	798
WAARVAN : - PROVINCIE WAALS-BRABANT	1176	3	141	1	19	1340	137
- PROVINCIE HENEGOUWEN	3245	2	313	19	53	3632	292
- PROVINCIE LUIK	3003	2	303	17	34	3359	226
- PROVINCIE LUXEMBURG	900	0	98	3	13	1014	57
- PROVINCIE NAMEN	1285	2	171	6	34	1498	86
HET RIJK	35217	56	4277	331	356	40237	2343

TRANSITO NUMMERPLATEN :

BRUSSELS HOOFDSTEDELIJK GEWEST	42	0	0	0	0	42	1
VLAAMS GEWEST	10	0	1	0	0	11	0
WAARVAN : - PROVINCIE ANTWERPEN	2	0	0	0	0	2	0
- PROVINCIE VLAAMS-BRABANT	8	0	0	0	0	8	0
- PROVINCIE LIMBURG	0	0	0	0	0	0	0
- PROVINCIE OOST-VLAANDEREN	0	0	0	0	0	0	0
- PROVINCIE WEST-VLAANDEREN	0	0	1	0	0	1	0
WAALS GEWEST	37	0	0	0	0	37	5
WAARVAN : - PROVINCIE WAALS-BRABANT	0	0	0	0	0	0	0
- PROVINCIE HENEGOUWEN	36	0	0	0	0	36	5
- PROVINCIE LUIK	1	0	0	0	0	1	0
- PROVINCIE LUXEMBURG	0	0	0	0	0	0	0
- PROVINCIE NAMEN	0	0	0	0	0	0	0
HET RIJK	89	0	1	0	0	90	6

TOTAAL :

BRUSSELS HOOFDSTEDELIJK GEWEST	6504	7	671	14	6	7202	172
VLAAMS GEWEST	19156	40	2581	271	197	22245	1374
WAARVAN : - PROVINCIE ANTWERPEN	5215	15	826	55	35	6146	363
- PROVINCIE VLAAMS-BRABANT	5732	9	547	34	23	6345	279
- PROVINCIE LIMBURG	2336	0	258	41	24	2659	147
- PROVINCIE OOST-VLAANDEREN	2881	10	461	83	48	3483	308
- PROVINCIE WEST-VLAANDEREN	2992	6	489	58	67	3612	277
WAALS GEWEST	9646	9	1026	46	153	10880	803
WAARVAN : - PROVINCIE WAALS-BRABANT	1176	3	141	1	19	1340	137
- PROVINCIE HENEGOUWEN	3281	2	313	19	53	3668	292
- PROVINCIE LUIK	3004	2	303	17	34	3360	226
- PROVINCIE LUXEMBURG	900	0	98	3	13	1014	57
- PROVINCIE NAMEN	1285	2	171	6	34	1498	86
HET RIJK	35306	56	4278	331	356	40327	2349

(1) WORDEN DE BROMFIETSEN MET EEN CYLINDERINHOUD VAN 50 CC EN MINDER, DIE DE SNELHEID VAN 40 KM/UR OVERSCHRIJDEN, BESCHOUWD ALS MOTO'S

MOTORVOERTUIGEN (VERVOLG)**2.B - TOT HET VERKEER TOEGELATEN TWEEDEHANDSMOTORVOERTUIGEN**

DETAILCIJFERS VOLGENS DE VERBLIJFPLAATS VAN DE AANGEVER VOOR DE MAAND JULI 2002

VERBLIJFPLAATS VAN DE AANGEVER	MOTORVOERTUIGEN					TOTAAL	MOTO'S (1)
	PERSONEN- WAGENS	AUTOBUSSEN EN AUTOCARS	VOERTUIGEN GOEDEREN- VERVOER	TREKKERS	LANDBOUW- TREKKERS		

BELGISCHE NUMMERPLATEN :

BRUSSELS HOOFDSTEDELIJK GEWEST	7031	8	579	36	2	7656	-
VLAAMS GEWEST	33298	32	3851	222	334	37737	-
WAARVAN : - PROVINCIE ANTWERPEN	9574	8	1121	70	60	10833	-
- PROVINCIE VLAAMS-BRABANT	5310	14	543	27	51	5945	-
- PROVINCIE LIMBURG	5413	3	602	32	54	6104	-
- PROVINCIE OOST-VLAANDEREN	6798	1	775	49	74	7697	-
- PROVINCIE WEST-VLAANDEREN	6203	6	810	44	95	7158	-
WAALS GEWEST	22546	12	2236	74	238	25106	-
WAARVAN : - PROVINCIE WAALS-BRABANT	2188	2	214	2	15	2421	-
- PROVINCIE HENEGOUWEN	8954	2	841	26	77	9900	-
- PROVINCIE LUIK	6751	4	706	34	64	7559	-
- PROVINCIE LUXEMBURG	1721	1	187	3	47	1959	-
- PROVINCIE NAMEN	2932	3	288	9	35	3267	-
HET RIJK	62875	52	6666	332	574	70499	-

TRANSITO NUMMERPLATEN :

BRUSSELS HOOFDSTEDELIJK GEWEST	96	0	0	0	0	96	-
VLAAMS GEWEST	73	0	0	0	0	73	-
WAARVAN : - PROVINCIE ANTWERPEN	0	0	0	0	0	0	-
- PROVINCIE VLAAMS-BRABANT	71	0	0	0	0	71	-
- PROVINCIE LIMBURG	0	0	0	0	0	0	-
- PROVINCIE OOST-VLAANDEREN	0	0	0	0	0	0	-
- PROVINCIE WEST-VLAANDEREN	2	0	0	0	0	2	-
WAALS GEWEST	428	0	9	0	0	437	-
WAARVAN : - PROVINCIE WAALS-BRABANT	9	0	0	0	0	9	-
- PROVINCIE HENEGOUWEN	418	0	9	0	0	427	-
- PROVINCIE LUIK	0	0	0	0	0	0	-
- PROVINCIE LUXEMBURG	0	0	0	0	0	0	-
- PROVINCIE NAMEN	1	0	0	0	0	1	-
HET RIJK	597	0	9	0	0	606	-

TOTAAL :

BRUSSELS HOOFDSTEDELIJK GEWEST	7127	8	579	36	2	7752	-
VLAAMS GEWEST	33371	32	3851	222	334	37810	-
WAARVAN : - PROVINCIE ANTWERPEN	9574	8	1121	70	60	10833	-
- PROVINCIE VLAAMS-BRABANT	5381	14	543	27	51	6016	-
- PROVINCIE LIMBURG	5413	3	602	32	54	6104	-
- PROVINCIE OOST-VLAANDEREN	6798	1	775	49	74	7697	-
- PROVINCIE WEST-VLAANDEREN	6205	6	810	44	95	7160	-
WAALS GEWEST	22974	12	2245	74	238	25543	-
WAARVAN : - PROVINCIE WAALS-BRABANT	2197	2	214	2	15	2430	-
- PROVINCIE HENEGOUWEN	9372	2	850	26	77	10327	-
- PROVINCIE LUIK	6751	4	706	34	64	7559	-
- PROVINCIE LUXEMBURG	1721	1	187	3	47	1959	-
- PROVINCIE NAMEN	2933	3	288	9	35	3268	-
HET RIJK	63472	52	6675	332	574	71105	-

(1) WORDEN DE BROMFIETSEN MET EEN CYLINDERHOUD VAN 50 CC EN MINDER, DIE DE SNELHEID VAN 40 KM/UR OVERSCHRIJDEN, BESCHOUWD ALS MOTO'S

MOTORVOERTUIGEN (VERVOLG)
2.C - TOT HET VERKEER TOEGELATEN MOTORVOERTUIGEN
DETAILCIJFERS VOLGENS DE VERBLIJFPLAATS VAN DE AANGEVER VOOR DE MAAND JULI 2002

VERBLIJFPLAATS VAN DE AANGEVER	MOTORVOERTUIGEN						MOTO'S (1)
	PERSONEN- WAGENS	AUTOBUSSEN EN AUTOCARS	VOERTUIGEN GOEDEREN- VERVOER	TREKKERS	LANDBOUW- TREKKERS	TOTAAL	

BELGISCHE NUMMERPLATEN :

BRUSSELS HOOFDSTEDELIJK GEWEST	13493	15	1250	50	8	14816	171
VLAAMS GEWEST	52444	72	6431	493	531	59971	1374
WAARVAN : - PROVINCIE ANTWERPEN	14787	23	1947	125	95	16977	363
- PROVINCIE VLAAMS-BRABANT	11034	23	1090	61	74	12282	279
- PROVINCIE LIMBURG	7749	3	860	73	78	8763	147
- PROVINCIE OOST-VLAANDEREN	9679	11	1236	132	122	11180	308
- PROVINCIE WEST-VLAANDEREN	9195	12	1298	102	162	10769	277
WAALS GEWEST	32155	21	3262	120	391	35949	798
WAARVAN : - PROVINCIE WAALS-BRABANT	3364	5	355	3	34	3761	137
- PROVINCIE HENEGOUWEN	12199	4	1154	45	130	13532	292
- PROVINCIE LUIK	9754	6	1009	51	98	10918	226
- PROVINCIE LUXEMBURG	2621	1	285	6	60	2973	57
- PROVINCIE NAMEN	4217	5	459	15	69	4765	86
HET RIJK	98092	108	10943	663	930	110736	2343

TRANSITO NUMMERPLATEN :

BRUSSELS HOOFDSTEDELIJK GEWEST	138	0	0	0	0	138	1
VLAAMS GEWEST	83	0	1	0	0	84	0
WAARVAN : - PROVINCIE ANTWERPEN	2	0	0	0	0	2	0
- PROVINCIE VLAAMS-BRABANT	79	0	0	0	0	79	0
- PROVINCIE LIMBURG	0	0	0	0	0	0	0
- PROVINCIE OOST-VLAANDEREN	0	0	0	0	0	0	0
- PROVINCIE WEST-VLAANDEREN	2	0	1	0	0	3	0
WAALS GEWEST	465	0	9	0	0	474	5
WAARVAN : - PROVINCIE WAALS-BRABANT	9	0	0	0	0	9	0
- PROVINCIE HENEGOUWEN	454	0	9	0	0	463	5
- PROVINCIE LUIK	1	0	0	0	0	1	0
- PROVINCIE LUXEMBURG	0	0	0	0	0	0	0
- PROVINCIE NAMEN	1	0	0	0	0	1	0
HET RIJK	686	0	10	0	0	696	6

TOTAAL :

BRUSSELS HOOFDSTEDELIJK GEWEST	13631	15	1250	50	8	14954	172
VLAAMS GEWEST	52527	72	6432	493	531	60055	1374
WAARVAN : - PROVINCIE ANTWERPEN	14789	23	1947	125	95	16979	363
- PROVINCIE VLAAMS-BRABANT	11113	23	1090	61	74	12361	279
- PROVINCIE LIMBURG	7749	3	860	73	78	8763	147
- PROVINCIE OOST-VLAANDEREN	9679	11	1236	132	122	11180	308
- PROVINCIE WEST-VLAANDEREN	9197	12	1299	102	162	10772	277
WAALS GEWEST	32620	21	3271	120	391	36423	803
WAARVAN : - PROVINCIE WAALS-BRABANT	3373	5	355	3	34	3770	137
- PROVINCIE HENEGOUWEN	12653	4	1163	45	130	13995	292
- PROVINCIE LUIK	9755	6	1009	51	98	10919	226
- PROVINCIE LUXEMBURG	2621	1	285	6	60	2973	57
- PROVINCIE NAMEN	4218	5	459	15	69	4765	86
HET RIJK	98778	108	10953	663	930	111432	2349

(1) WORDEN DE BROMFIETSEN MET EEN CYLINDERHOUD VAN 50 CC EN MINDER, DIE DE SNELHEID VAN 40 KM/UR Overschrijden, BESCHOUWD ALS MOTO'S

Verkeersongevallen

VERKEERSONGEVALLLEN (VOORLOPIGE CIJFERS VOOR 2001)
VERKEERSONGEVALLLEN OP DE OPENBARE WEG MET DODEN OF GEWONDEN
1. EVOLUTIE IN DE TIJD

JAAR- EN MAANDCIJFERS	AANTAL ONGEVALLLEN(2)				AANTAL SLACHTOFFERS			
	MET DODEN (1)	MET ERN- STIG GE- WONDEN(3)	MET LICHT GEWONDEN (4)	TOTAAL	TOTAAL AANTAL OVERLE- DENEN(5)	DODEN TER PLAATSE	ERNSTIG GEWONDEN	LICHT GEWONDEN
	2	3	4	5	6	7	8	9
1995	1337	10267	39140	50744	1449	1338	12717	57588
1996	1237	9123	38390	48750	1356	1238	11221	55682
1997	1255	9229	39594	50078	1364	1257	11432	58111
1998	1345	8784	41038	51167	1500	1373	10909	59851
1999	1299	8461	41841	51601	1397	1269	10421	60725
2000	1356	7990	39719	49065	1470	1257	9847	58114
2000								
JANUARI	97	637	3157	3891	108	89	799	4664
FEBRUARI	124	625	3123	3872	130	100	793	4589
MAART	99	602	3166	3867	109	79	724	4628
APRIL	118	696	3159	3973	127	106	888	4689
MEI	111	716	3813	4640	121	102	862	5437
JUNI	121	767	3650	4538	131	108	927	5268
JULI	102	617	3117	3836	111	105	754	4759
AUGUSTUS	102	668	3000	3770	108	101	823	4391
SEPTEMBER	115	714	3545	4374	122	109	893	5083
OKTOBER	123	708	3666	4497	134	125	855	5314
NOVEMBER	127	624	3194	3945	144	116	788	4649
DECEMBER	117	616	3129	3862	125	117	741	4625
2001								
JANUARI*	94	554	2866	3514	..	106	682	4190
FEBRUARI*	72	504	2645	3221	..	76	608	3804
MAART*	75	535	3122	3732	..	82	661	4579
APRIL	89	518	2871	3478	..	93	637	4255
MEI	95	683	3345	4123	..	99	824	4734
JUNI	107	669	3241	4017	..	115	822	4732
JULI								
AUGUSTUS								
SEPTEMBER								
OKTOBER								
NOVEMBER								
DECEMBER								

(*) AANGEPASTE CIJFERS.

(1) GESTORVEN TER PLAATSE OF VOOR DE OPNAME IN HET ZIEKENHUIS.

(2) BOTSINGEN TUSSEN MEER DAN TWEE WEGGEBRUIKERS WORDEN BESCHOUWD ALS EEN ONGEVAL.

(3) ONGEVALLLEN MET ZOWEL DODEN ALS ERNSTIG GEWONDEN WORDEN ALLEEN OPGENOMEN IN DE VOORGAANDE KOLOM.

(4) ONGEVALLLEN MET DODEN OF ERNSTIG GEWONDEN BENEVENS LICHT GEWONDEN KOMEN VOOR IN EEN VAN DE VOORGAANDE KOLOMMEN.

(5) TOTAAL VAN DE DODEN VERMELD IN KOLOM 7 EN VAN DE GEWONDEN (KOLOMMEN 8 EN 9) DIE OVERLEDEN BINNEN DE 30 DAGEN NA HET ONGEVAL.

BRON: DE PARKETTEN

VERKEERSONGEVALLLEN MET DODEN EN/OF GEWONDEN (vervolg)
2. GEDETAILLEERDE CIJFERS VOOR DE MAAND APRIL 2001

(VOORLOPIGE CIJFERS)

	BRUS- SELS GEWEST	VLAAMS GEWEST					TOTAAL
		ANTWER- PEN	VLAAMS BRABANT	LIMBURG	OOST VLAAN- DEREN	WEST VLAAN- DEREN	
AANTAL ONGEVALLLEN MET :							
- DODEN	1	12	8	10	13	10	53
- ERNSTIG GEWONDEN	9	77	40	66	77	75	335
- LICHT GEWONDEN	188	439	316	278	490	455	1 978
- TOTAAL	198	528	364	354	580	540	2 366
AANTAL SLACHTOFFERS :							
- DODEN	1	12	8	11	14	10	55
- ERNSTIG GEWONDEN	13	84	46	81	94	82	387
- LICHT GEWONDEN	245	665	465	459	699	611	2 899
- TOTAAL	259	761	519	551	807	703	3 341
WAARVAN :							
AANTAL WEGGEBRUIKERS :							
- DODEN	1	12	6	11	10	10	49
- ERNSTIG GEWONDEN	9	71	39	63	79	66	318
- LICHT GEWONDEN	181	488	348	328	530	490	2 184
- TOTAAL	191	571	393	402	619	566	2 551
AANTAL PASSAGIERS :							
- DODEN	0	0	2	0	4	0	6
- ERNSTIG GEWONDEN	4	13	7	18	15	16	69
- LICHT GEWONDEN	64	177	117	131	169	121	715
- TOTAAL	68	190	126	149	188	137	790
AANTAL ANDERE SLACHTOFFERS :							
- DODEN	0	0	0	0	0	0	0
- ERNSTIG GEWONDEN	0	0	0	0	0	0	0
- LICHT GEWONDEN	0	0	0	0	0	0	0
- TOTAAL	0	0	0	0	0	0	0

VERKEERSONGEVALLLEN MET DODEN EN/OF GEWONDEN (vervolg)

2. GEDETAILLEERDE CIJFERS VOOR DE MAAND APRIL 2001

(VOORLOPIGE CIJFERS)

	WAALS GEWEST						HET RIJK
	WAALS BRABANT	HENE- GOUWEN	LUIK	LUXEM- BURG	NAMEN	TOTAAL	
AANTAL ONGEVALLLEN MET :							
- DODEN	2	7	11	6	9	35	89
- ERNSTIG GEWONDEN	6	58	47	30	33	174	518
- LICHT GEWONDEN	79	277	167	85	97	705	2 871
- TOTAAL	87	342	225	121	139	914	3 478
AANTAL SLACHTOFFERS :							
- DODEN	2	7	12	6	10	37	93
- ERNSTIG GEWONDEN	7	74	71	47	38	237	637
- LICHT GEWONDEN	115	443	264	133	156	1 111	4 255
- TOTAAL	124	524	347	186	204	1 385	4 985
WAARVAN :							
AANTAL WEGGEBRUIKERS :							
- DODEN	2	7	10	5	8	32	82
- ERNSTIG GEWONDEN	6	53	49	31	30	169	496
- LICHT GEWONDEN	80	311	185	90	104	770	3 135
- TOTAAL	88	371	244	126	142	971	3 713
AANTAL PASSAGIERS :							
- DODEN	0	0	2	1	2	5	11
- ERNSTIG GEWONDEN	1	21	22	16	8	68	141
- LICHT GEWONDEN	35	132	79	43	52	341	1 120
- TOTAAL	36	153	103	60	62	414	1 272
AANTAL ANDERE SLACHTOFFERS :							
- DODEN	0	0	0	0	0	0	0
- ERNSTIG GEWONDEN	0	0	0	0	0	0	0
- LICHT GEWONDEN	0	0	0	0	0	0	0
- TOTAAL	0	0	0	0	0	0	0

VERKEERSONGEVALLEN MET DODEN EN/OF GEWONDEN (vervolg)
2. GEDETAILLEERDE CIJFERS VOOR DE MAAND APRIL 2001

(VOORLOPIGE CIJFERS)

	BRUS- SELS GEWEST	VLAAMS GEWEST					TOTAAL
		ANTWER- PEN	VLAAMS BRABANT	LIMBURG	OOST VLAAN- DEREN	WEST VLAAN- DEREN	
AANTAL VOETGANGERS :							
- DODEN	0	1	0	0	2	0	3
- ERNSTIG GEWONDEN	1	4	5	2	5	4	20
- LICHT GEWONDEN	37	15	13	12	28	20	88
- TOTAAL	38	20	18	14	35	24	111
AANTAL BESTUURDERS							
- PERSONENAUTO :							
- DODEN	1	7	4	9	7	5	32
- ERNSTIG GEWONDEN	6	31	21	38	42	29	161
- LICHT GEWONDEN	103	301	221	220	283	247	1 272
- TOTAAL	110	339	246	267	332	281	1 465
- MOTORFIETS :							
- DODEN	0	0	1	1	0	3	5
- ERNSTIG GEWONDEN	1	7	5	6	7	12	37
- LICHT GEWONDEN	18	21	17	10	31	22	101
- TOTAAL	19	28	23	17	38	37	143
- BROMFIETS :							
- DODEN	0	1	0	1	0	1	3
- ERNSTIG GEWONDEN	1	9	5	6	16	6	42
- LICHT GEWONDEN	12	59	44	39	77	101	320
- TOTAAL	13	69	49	46	93	108	365
- FIETS :							
- DODEN	0	2	0	0	1	0	3
- ERNSTIG GEWONDEN	0	17	1	10	6	10	44
- LICHT GEWONDEN	9	59	39	32	88	80	298
- TOTAAL	9	78	40	42	95	90	345
AANTAL ANDERE WEGGEBRUIKERS :							
- DODEN	0	1	1	0	0	1	3
- ERNSTIG GEWONDEN	0	3	2	1	3	5	14
- LICHT GEWONDEN	2	33	14	15	23	20	105
- TOTAAL	2	37	17	16	26	26	122

VERKEERSONGEVALLLEN MET DODEN EN/OF GEWONDEN (vervolg)

2. GEDETAILLEERDE CIJFERS VOOR DE MAAND APRIL 2001

(VOORLOPIGE CIJFERS)

	WAALS GEWEST						HET RIJK
	WAALS BRABANT	HENE- GOUWEN	LUIK	LUXEM- BURG	NAMEN	TOTAAL	
AANTAL VOETGANGERS :							
- DODEN	1	3	4	0	0	8	11
- ERNSTIG GEWONDEN	0	5	6	2	2	15	36
- LICHT GEWONDEN	6	17	11	6	5	45	170
- TOTAAL	7	25	21	8	7	68	217
AANTAL BESTUURDERS							
- PERSONENAUTO :							
- DODEN	0	1	3	4	6	14	47
- ERNSTIG GEWONDEN	5	30	27	17	15	94	261
- LICHT GEWONDEN	53	229	126	69	75	552	1 927
- TOTAAL	58	260	156	90	96	660	2 235
- MOTORFIETS :							
- DODEN	0	3	3	1	0	7	12
- ERNSTIG GEWONDEN	0	3	10	3	4	20	58
- LICHT GEWONDEN	8	15	11	5	8	47	166
- TOTAAL	8	21	24	9	12	74	236
- BROMFIETS :							
- DODEN	1	0	0	0	0	1	4
- ERNSTIG GEWONDEN	1	12	1	5	5	24	67
- LICHT GEWONDEN	7	36	21	5	9	78	410
- TOTAAL	9	48	22	10	14	103	481
- FIETS :							
- DODEN	0	0	0	0	1	1	4
- ERNSTIG GEWONDEN	0	2	2	1	1	6	50
- LICHT GEWONDEN	2	4	6	1	3	16	323
- TOTAAL	2	6	8	2	5	23	377
AANTAL ANDERE WEGGEBRUIKERS :							
- DODEN	0	0	0	0	1	1	4
- ERNSTIG GEWONDEN	0	1	3	3	3	10	24
- LICHT GEWONDEN	4	10	10	4	4	32	139
- TOTAAL	4	11	13	7	8	43	167

VERKEERSONGEVALLEN MET DODEN EN/OF GEWONDEN (vervolg)
2. GEDETAILLEERDE CIJFERS VOOR DE MAAND APRIL 2001

(VOORLOPIGE CIJFERS)

	BRUS- SELS GEWEST	VLAAMS GEWEST					TOTAAL
		ANTWER- PEN	VLAAMS BRABANT	LIMBURG	OOST VLAAN- DEREN	WEST VLAAN- DEREN	
AANTAL PASSAGIERS							
- PERSONENAUTO :							
- DODEN	0	0	2	0	4	0	6
- ERNSTIG GEWONDEN	4	11	6	16	11	14	58
- LICHT GEWONDEN	56	161	107	120	145	104	637
- TOTAAL	60	172	115	136	160	118	701
- MOTORFIETS :							
- DODEN	0	0	0	0	0	0	0
- ERNSTIG GEWONDEN	0	0	0	0	0	0	0
- LICHT GEWONDEN	1	3	1	1	4	3	12
- TOTAAL	1	3	1	1	4	3	12
- BROMFIETS :							
- DODEN	0	0	0	0	0	0	0
- ERNSTIG GEWONDEN	0	1	1	2	3	2	9
- LICHT GEWONDEN	4	3	3	5	10	10	31
- TOTAAL	4	4	4	7	13	12	40
- FIETS :							
- DODEN	0	0	0	0	0	0	0
- ERNSTIG GEWONDEN	0	0	0	0	0	0	0
- LICHT GEWONDEN	0	2	0	0	0	1	3
- TOTAAL	0	2	0	0	0	1	3
- ANDERE VOERTUIGEN :							
- DODEN	0	0	0	0	0	0	0
- ERNSTIG GEWONDEN	0	1	0	0	1	0	2
- LICHT GEWONDEN	3	8	6	5	10	3	32
- TOTAAL	3	9	6	5	11	3	34

VERKEERSONGEVALLLEN MET DODEN EN/OF GEWONDEN (vervolg)
2. GEDETAILEERDE CIJFERS VOOR DE MAAND APRIL 2001

(VOORLOPIGE CIJFERS)

	WAALS GEWEST						HET RIJK
	WAALS BRABANT	HENE- GOUWEN	LUIK	LUXEM- BURG	NAMEN	TOTAAL	
AANTAL PASSAGIERS							
- PERSONENAUTO :							
- DODEN	0	0	2	1	2	5	11
- ERNSTIG GEWONDEN	1	18	19	15	4	57	119
- LICHT GEWONDEN	26	116	66	37	46	291	984
- TOTAAL	27	134	87	53	52	353	1 114
- MOTORFIETS :							
- DODEN	0	0	0	0	0	0	0
- ERNSTIG GEWONDEN	0	1	2	0	2	5	5
- LICHT GEWONDEN	4	2	1	3	2	12	25
- TOTAAL	4	3	3	3	4	17	30
- BROMFIETS :							
- DODEN	0	0	0	0	0	0	0
- ERNSTIG GEWONDEN	0	0	0	0	2	2	11
- LICHT GEWONDEN	1	6	4	1	2	14	49
- TOTAAL	1	6	4	1	4	16	60
- FIETS :							
- DODEN	0	0	0	0	0	0	0
- ERNSTIG GEWONDEN	0	0	0	0	0	0	0
- LICHT GEWONDEN	0	0	0	0	0	0	3
- TOTAAL	0	0	0	0	0	0	3
- ANDERE VOERTUIGEN :							
- DODEN	0	0	0	0	0	0	0
- ERNSTIG GEWONDEN	0	2	1	1	0	4	6
- LICHT GEWONDEN	4	8	8	2	2	24	59
- TOTAAL	4	10	9	3	2	28	65

VERKEERSONGEVALLEN MET DODEN EN/OF GEWONDEN (vervolg)

2. GEDETAILLEERDE CIJFERS VOOR DE MAAND MEI 2001

(VOORLOPIGE CIJFERS)

	BRUS- SELS GEWEST	VLAAMS GEWEST					TOTAAL
		ANTWER- PEN	VLAAMS BRABANT	LIMBURG	OOST VLAAN- DEREN	WEST VLAAN- DEREN	
AANTAL ONGEVALLLEN MET :							
- DODEN	1	17	6	16	12	13	64
- ERNSTIG GEWONDEN	16	107	56	95	102	91	451
- LICHT GEWONDEN	197	514	337	352	604	552	2 359
- TOTAAL	214	638	399	463	718	656	2 874
AANTAL SLACHTOFFERS :							
- DODEN	1	17	6	16	13	15	67
- ERNSTIG GEWONDEN	16	122	71	116	121	104	534
- LICHT GEWONDEN	252	713	474	565	829	730	3 311
- TOTAAL	269	852	551	697	963	849	3 912
WAARVAN :							
AANTAL WEGGEBRUIKERS :							
- DODEN	1	15	4	16	11	13	59
- ERNSTIG GEWONDEN	14	105	61	94	100	85	445
- LICHT GEWONDEN	190	579	374	414	659	602	2 628
- TOTAAL	205	699	439	524	770	700	3 132
AANTAL PASSAGIERS :							
- DODEN	0	2	2	0	2	2	8
- ERNSTIG GEWONDEN	2	17	10	22	21	19	89
- LICHT GEWONDEN	62	134	100	151	170	127	682
- TOTAAL	64	153	112	173	193	148	779
AANTAL ANDERE SLACHTOFFERS :							
- DODEN	0	0	0	0	0	0	0
- ERNSTIG GEWONDEN	0	0	0	0	0	0	0
- LICHT GEWONDEN	0	0	0	0	0	1	1
- TOTAAL	0	0	0	0	0	1	1

VERKEERSONGEVALLEN MET DODEN EN/OF GEWONDEN (vervolg)
2. GEDETAILEERDE CIJFERS VOOR DE MAAND MEI 2001

(VOORLOPIGE CIJFERS)

	WAALS GEWEST						HET RIJK
	WAALS BRABANT	HENE- GOUWEN	LUIK	LUXEM- BURG	NAMEN	TOTAAL	
AANTAL ONGEVALLLEN MET :							
- DODEN	4	9	8	2	7	30	95
- ERNSTIG GEWONDEN	9	77	51	38	41	216	683
- LICHT GEWONDEN	81	272	232	75	129	789	3 345
- TOTAAL	94	358	291	115	177	1 035	4 123
AANTAL SLACHTOFFERS :							
- DODEN	4	9	8	2	8	31	99
- ERNSTIG GEWONDEN	12	85	62	48	67	274	824
- LICHT GEWONDEN	106	383	354	118	210	1 171	4 734
- TOTAAL	122	477	424	168	285	1 476	5 657
WAARVAN :							
AANTAL WEGGEBRUIKERS :							
- DODEN	4	9	8	2	6	29	89
- ERNSTIG GEWONDEN	9	71	52	36	41	209	668
- LICHT GEWONDEN	86	278	256	77	142	839	3 657
- TOTAAL	99	358	316	115	189	1 077	4 414
AANTAL PASSAGIERS :							
- DODEN	0	0	0	0	2	2	10
- ERNSTIG GEWONDEN	3	14	10	12	26	65	156
- LICHT GEWONDEN	20	105	98	41	68	332	1 076
- TOTAAL	23	119	108	53	96	399	1 242
AANTAL ANDERE SLACHTOFFERS :							
- DODEN	0	0	0	0	0	0	0
- ERNSTIG GEWONDEN	0	0	0	0	0	0	0
- LICHT GEWONDEN	0	0	0	0	0	0	1
- TOTAAL	0	0	0	0	0	0	1

VERKEERSONGEVALLEN MET DODEN EN/OF GEWONDEN (vervolg)

2. GEDETAILEERDE CIJFERS VOOR DE MAAND MEI 2001

(VOORLOPIGE CIJFERS)

	BRUS- SELS GEWEST	VLAAMS GEWEST					TOTAAL
		ANTWER- PEN	VLAAMS BRABANT	LIMBURG	OOST VLAAN- DEREN	WEST VLAAN- DEREN	
AANTAL VOETGANGERS :							
- DODEN	0	3	0	0	1	0	4
- ERNSTIG GEWONDEN	7	10	6	7	6	10	39
- LICHT GEWONDEN	44	21	12	10	26	45	114
- TOTAAL	51	34	18	17	33	55	157
AANTAL BESTUURDERS							
- PERSONENAUTO :							
- DODEN	0	5	4	9	2	7	27
- ERNSTIG GEWONDEN	2	41	33	40	32	38	184
- LICHT GEWONDEN	88	266	177	245	287	222	1 197
- TOTAAL	90	312	214	294	321	267	1 408
- MOTORFIETS :							
- DODEN	1	1	0	2	4	4	11
- ERNSTIG GEWONDEN	2	16	9	8	15	11	59
- LICHT GEWONDEN	20	35	44	21	53	43	196
- TOTAAL	23	52	53	31	72	58	266
- BROMFIETS :							
- DODEN	0	1	0	2	1	1	5
- ERNSTIG GEWONDEN	0	9	1	12	21	9	52
- LICHT GEWONDEN	20	75	53	47	108	118	401
- TOTAAL	20	85	54	61	130	128	458
- FIETS :							
- DODEN	0	3	0	2	3	1	9
- ERNSTIG GEWONDEN	3	19	11	23	19	13	85
- LICHT GEWONDEN	12	140	67	69	152	155	583
- TOTAAL	15	162	78	94	174	169	677
AANTAL ANDERE WEGGEBRUIKERS :							
- DODEN	0	2	0	1	0	0	3
- ERNSTIG GEWONDEN	0	10	1	4	7	4	26
- LICHT GEWONDEN	6	42	21	22	33	19	137
- TOTAAL	6	54	22	27	40	23	166

VERKEERSONGEVALLEN MET DODEN EN/OF GEWONDEN (vervolg)

2. GEDETAILLEERDE CIJFERS VOOR DE MAAND MEI 2001

(VOORLOPIGE CIJFERS)

	WAALS GEWEST						HET RIJK
	WAALS BRABANT	HENE- GOUWEN	LUIK	LUXEM- BURG	NAMEN	TOTAAL	
AANTAL VOETGANGERS :							
- DODEN	0	1	1	0	1	3	7
- ERNSTIG GEWONDEN	2	8	7	4	1	22	68
- LICHT GEWONDEN	2	28	20	4	12	66	224
- TOTAAL	4	37	28	8	14	91	299
AANTAL BESTUURDERS							
- PERSONENAUTO :							
- DODEN	4	6	4	2	5	21	48
- ERNSTIG GEWONDEN	3	22	23	18	25	91	277
- LICHT GEWONDEN	47	158	156	42	80	483	1 768
- TOTAAL	54	186	183	62	110	595	2 093
- MOTORFIETS :							
- DODEN	0	2	2	0	0	4	16
- ERNSTIG GEWONDEN	3	20	13	10	6	52	113
- LICHT GEWONDEN	8	23	24	13	9	77	293
- TOTAAL	11	45	39	23	15	133	422
- BROMFIETS :							
- DODEN	0	0	0	0	0	0	5
- ERNSTIG GEWONDEN	0	10	2	0	2	14	66
- LICHT GEWONDEN	16	44	27	8	23	118	539
- TOTAAL	16	54	29	8	25	132	610
- FIETS :							
- DODEN	0	0	0	0	0	0	9
- ERNSTIG GEWONDEN	1	9	6	3	5	24	112
- LICHT GEWONDEN	5	19	13	3	9	49	644
- TOTAAL	6	28	19	6	14	73	765
AANTAL ANDERE WEGGEBRUIKERS :							
- DODEN	0	0	1	0	0	1	4
- ERNSTIG GEWONDEN	0	2	1	1	2	6	32
- LICHT GEWONDEN	8	6	16	7	9	46	189
- TOTAAL	8	8	18	8	11	53	225

VERKEERSONGEVALLEN MET DODEN EN/OF GEWONDEN (vervolg)

2. GEDETAILLEERDE CIJFERS VOOR DE MAAND MEI 2001

(VOORLOPIGE CIJFERS)

	BRUS- SELS GEWEST	VLAAMS GEWEST					TOTAAL
		ANTWER- PEN	VLAAMS BRABANT	LIMBURG	OOST VLAAN- DEREN	WEST VLAAN- DEREN	
AANTAL PASSAGIERS							
- PERSONENAUTO :							
- DODEN	0	1	1	0	2	1	5
- ERNSTIG GEWONDEN	1	13	10	20	18	13	74
- LICHT GEWONDEN	47	114	85	140	132	95	566
- TOTAAL	48	128	96	160	152	109	645
- MOTORFIETS :							
- DODEN	0	0	1	0	0	1	2
- ERNSTIG GEWONDEN	0	1	0	1	1	2	5
- LICHT GEWONDEN	3	7	3	3	4	9	26
- TOTAAL	3	8	4	4	5	12	33
- BROMFIETS :							
- DODEN	0	0	0	0	0	0	0
- ERNSTIG GEWONDEN	1	2	0	0	0	1	3
- LICHT GEWONDEN	2	3	5	7	15	13	43
- TOTAAL	3	5	5	7	15	14	46
- FIETS :							
- DODEN	0	0	0	0	0	0	0
- ERNSTIG GEWONDEN	0	0	0	0	0	0	0
- LICHT GEWONDEN	0	0	1	0	0	0	1
- TOTAAL	0	0	1	0	0	0	1
- ANDERE VOERTUIGEN :							
- DODEN	0	1	0	0	0	0	1
- ERNSTIG GEWONDEN	0	1	0	1	2	3	7
- LICHT GEWONDEN	10	10	6	1	19	10	46
- TOTAAL	10	12	6	2	21	13	54

VERKEERSONGEVALLLEN MET DODEN EN/OF GEWONDEN (vervolg)

2. GEDETAILEERDE CIJFERS VOOR DE MAAND MEI 2001

(VOORLOPIGE CIJFERS)

	WAALS GEWEST						HET RIJK
	WAALS BRABANT	HENE- GOUWEN	LUIK	LUXEM- BURG	NAMEN	TOTAAL	
AANTAL PASSAGIERS							
- PERSONENAUTO :							
- DODEN	0	0	0	0	2	2	7
- ERNSTIG GEWONDEN	2	11	7	6	25	51	126
- LICHT GEWONDEN	14	86	83	38	54	275	888
- TOTAAL	16	97	90	44	81	328	1 021
- MOTORFIETS :							
- DODEN	0	0	0	0	0	0	2
- ERNSTIG GEWONDEN	1	1	3	5	0	10	15
- LICHT GEWONDEN	2	5	6	1	2	16	45
- TOTAAL	3	6	9	6	2	26	62
- BROMFIETS :							
- DODEN	0	0	0	0	0	0	0
- ERNSTIG GEWONDEN	0	2	0	0	0	2	6
- LICHT GEWONDEN	2	9	5	0	6	22	67
- TOTAAL	2	11	5	0	6	24	73
- FIETS :							
- DODEN	0	0	0	0	0	0	0
- ERNSTIG GEWONDEN	0	0	0	1	0	1	1
- LICHT GEWONDEN	0	0	0	0	0	0	1
- TOTAAL	0	0	0	1	0	1	2
- ANDERE VOERTUIGEN :							
- DODEN	0	0	0	0	0	0	1
- ERNSTIG GEWONDEN	0	0	0	0	1	1	8
- LICHT GEWONDEN	2	5	4	2	6	19	75
- TOTAAL	2	5	4	2	7	20	84

VERKEERSONGEVALLEN MET DODEN EN/OF GEWONDEN (vervolg)
2. GEDETAILLEERDE CIJFERS VOOR DE MAAND JUNI 2001

(VOORLOPIGE CIJFERS)

	BRUS- SELS GEWEST	VLAAMS GEWEST					TOTAAL
		ANTWER- PEN	VLAAMS BRABANT	LIMBURG	OOST VLAAN- DEREN	WEST VLAAN- DEREN	
AANTAL ONGEVALLLEN MET :							
- DODEN	0	19	10	12	9	9	59
- ERNSTIG GEWONDEN	10	101	51	73	98	93	416
- LICHT GEWONDEN	179	491	360	317	584	465	2 217
- TOTAAL	189	611	421	402	691	567	2 692
AANTAL SLACHTOFFERS :							
- DODEN	0	19	10	12	10	12	63
- ERNSTIG GEWONDEN	10	117	61	81	119	118	496
- LICHT GEWONDEN	233	718	524	506	782	641	3 171
- TOTAAL	243	854	595	599	911	771	3 730
WAARVAN :							
AANTAL WEGGEBRUIKERS :							
- DODEN	0	17	9	10	8	8	52
- ERNSTIG GEWONDEN	10	100	50	71	95	94	410
- LICHT GEWONDEN	184	567	393	390	637	496	2 483
- TOTAAL	194	684	452	471	740	598	2 945
AANTAL PASSAGIERS :							
- DODEN	0	2	1	2	2	4	11
- ERNSTIG GEWONDEN	0	17	11	10	24	24	86
- LICHT GEWONDEN	49	151	131	116	144	143	685
- TOTAAL	49	170	143	128	170	171	782
AANTAL ANDERE SLACHTOFFERS :							
- DODEN	0	0	0	0	0	0	0
- ERNSTIG GEWONDEN	0	0	0	0	0	0	0
- LICHT GEWONDEN	0	0	0	0	1	2	3
- TOTAAL	0	0	0	0	1	2	3

VERKEERSONGEVALLLEN MET DODEN EN/OF GEWONDEN (vervolg)

2. GEDETAILLEERDE CIJFERS VOOR DE MAAND JUNI 2001

(VOORLOPIGE CIJFERS)

	WAALS GEWEST						HET RIJK
	WAALS BRABANT	HENE- GOUWEN	LUIK	LUXEM- BURG	NAMEN	TOTAAL	
AANTAL ONGEVALLLEN MET :							
- DODEN	3	12	19	5	9	48	107
- ERNSTIG GEWONDEN	17	83	54	47	42	243	669
- LICHT GEWONDEN	96	276	242	93	138	845	3 241
- TOTAAL	116	371	315	145	189	1 136	4 017
AANTAL SLACHTOFFERS :							
- DODEN	3	13	22	5	9	52	115
- ERNSTIG GEWONDEN	19	103	73	58	63	316	822
- LICHT GEWONDEN	142	449	377	151	209	1 328	4 732
- TOTAAL	164	565	472	214	281	1 696	5 669
WAARVAN :							
AANTAL WEGGEBRUIKERS :							
- DODEN	2	11	18	5	8	44	96
- ERNSTIG GEWONDEN	16	84	55	43	47	245	665
- LICHT GEWONDEN	109	292	260	97	152	910	3 577
- TOTAAL	127	387	333	145	207	1 199	4 338
AANTAL PASSAGIERS :							
- DODEN	1	2	4	0	1	8	19
- ERNSTIG GEWONDEN	3	19	18	15	16	71	157
- LICHT GEWONDEN	33	157	117	54	57	418	1 152
- TOTAAL	37	178	139	69	74	497	1 328
AANTAL ANDERE SLACHTOFFERS :							
- DODEN	0	0	0	0	0	0	0
- ERNSTIG GEWONDEN	0	0	0	0	0	0	0
- LICHT GEWONDEN	0	0	0	0	0	0	3
- TOTAAL	0	0	0	0	0	0	3

VERKEERSONGEVALLEN MET DODEN EN/OF GEWONDEN (vervolg)

2. GEDETAILLEERDE CIJFERS VOOR DE MAAND JUNI 2001

(VOORLOPIGE CIJFERS)

	BRUS- SELS GEWEST	VLAAMS GEWEST					TOTAAL
		ANTWER- PEN	VLAAMS BRABANT	LIMBURG	OOST VLAAN- DEREN	WEST VLAAN- DEREN	
AANTAL VOETGANGERS :							
- DODEN	0	3	0	2	0	1	6
- ERNSTIG GEWONDEN	3	7	2	4	10	6	29
- LICHT GEWONDEN	42	37	16	8	20	23	104
- TOTAAL	45	47	18	14	30	30	139
AANTAL BESTUURDERS							
- PERSONENAUTO :							
- DODEN	0	10	6	3	3	4	26
- ERNSTIG GEWONDEN	3	44	22	28	37	40	171
- LICHT GEWONDEN	99	284	214	222	261	210	1 191
- TOTAAL	102	338	242	253	301	254	1 388
- MOTORFIETS :							
- DODEN	0	1	3	0	3	1	8
- ERNSTIG GEWONDEN	2	15	8	9	15	12	59
- LICHT GEWONDEN	14	26	21	24	39	21	131
- TOTAAL	16	42	32	33	57	34	198
- BROMFIETS :							
- DODEN	0	1	0	0	0	2	3
- ERNSTIG GEWONDEN	1	7	8	10	13	13	51
- LICHT GEWONDEN	11	79	54	53	135	97	418
- TOTAAL	12	87	62	63	148	112	472
- FIETS :							
- DODEN	0	2	0	4	2	0	8
- ERNSTIG GEWONDEN	1	19	9	16	15	19	78
- LICHT GEWONDEN	13	105	64	71	154	127	521
- TOTAAL	14	126	73	91	171	146	607
AANTAL ANDERE WEGGEBRUIKERS :							
- DODEN	0	0	0	1	0	0	1
- ERNSTIG GEWONDEN	0	8	1	4	5	4	22
- LICHT GEWONDEN	5	36	24	12	28	18	118
- TOTAAL	5	44	25	17	33	22	141

VERKEERSONGEVALLEN MET DODEN EN/OF GEWONDEN (vervolg)
2. GEDETAILLEERDE CIJFERS VOOR DE MAAND JUNI 2001

(VOORLOPIGE CIJFERS)

	WAALS GEWEST						HET RIJK
	WAALS BRABANT	HENE- GOUWEN	LUIK	LUXEM- BURG	NAMEN	TOTAAL	
AANTAL VOETGANGERS :							
- DODEN	0	1	1	0	0	2	8
- ERNSTIG GEWONDEN	4	6	7	5	1	23	55
- LICHT GEWONDEN	10	25	16	4	9	64	210
- TOTAAL	14	32	24	9	10	89	273
AANTAL BESTUURDERS							
- PERSONENAUTO :							
- DODEN	2	6	13	5	4	30	56
- ERNSTIG GEWONDEN	3	42	31	27	25	128	302
- LICHT GEWONDEN	60	185	168	64	97	574	1 864
- TOTAAL	65	233	212	96	126	732	2 222
- MOTORFIETS :							
- DODEN	0	2	2	0	2	6	14
- ERNSTIG GEWONDEN	3	16	8	6	9	42	103
- LICHT GEWONDEN	15	17	26	9	13	80	225
- TOTAAL	18	35	36	15	24	128	342
- BROMFIETS :							
- DODEN	0	0	1	0	0	1	4
- ERNSTIG GEWONDEN	5	8	6	5	8	32	84
- LICHT GEWONDEN	12	34	23	7	18	94	523
- TOTAAL	17	42	30	12	26	127	611
- FIETS :							
- DODEN	0	1	1	0	2	4	12
- ERNSTIG GEWONDEN	1	8	2	0	4	15	94
- LICHT GEWONDEN	4	14	15	4	5	42	576
- TOTAAL	5	23	18	4	11	61	682
AANTAL ANDERE WEGGEBRUIKERS :							
- DODEN	0	1	0	0	0	1	2
- ERNSTIG GEWONDEN	0	4	1	0	0	5	27
- LICHT GEWONDEN	8	17	12	9	10	56	179
- TOTAAL	8	22	13	9	10	62	208

VERKEERSONGEVALLEN MET DODEN EN/OF GEWONDEN (vervolg)

2. GEDETAILLEERDE CIJFERS VOOR DE MAAND JUNI 2001

(VOORLOPIGE CIJFERS)

	BRUS- SELS GEWEST	VLAAMS GEWEST					TOTAAL
		ANTWER- PEN	VLAAMS BRABANT	LIMBURG	OOST VLAAN- DEREN	WEST VLAAN- DEREN	
AANTAL PASSAGIERS							
- PERSONENAUTO :							
- DODEN	0	2	1	2	0	4	9
- ERNSTIG GEWONDEN	0	13	8	7	18	21	67
- LICHT GEWONDEN	35	126	109	91	107	100	533
- TOTAAL	35	141	118	100	125	125	609
- MOTORFIETS :							
- DODEN	0	0	0	0	0	0	0
- ERNSTIG GEWONDEN	0	3	0	1	2	2	8
- LICHT GEWONDEN	6	2	3	4	9	5	23
- TOTAAL	6	5	3	5	11	7	31
- BROMFIETS :							
- DODEN	0	0	0	0	0	0	0
- ERNSTIG GEWONDEN	0	0	3	2	2	0	7
- LICHT GEWONDEN	3	9	6	8	17	11	51
- TOTAAL	3	9	9	10	19	11	58
- FIETS :							
- DODEN	0	0	0	0	0	0	0
- ERNSTIG GEWONDEN	0	0	0	0	0	0	0
- LICHT GEWONDEN	0	0	0	0	1	2	3
- TOTAAL	0	0	0	0	1	2	3
- ANDERE VOERTUIGEN :							
- DODEN	0	0	0	0	2	0	2
- ERNSTIG GEWONDEN	0	1	0	0	2	1	4
- LICHT GEWONDEN	5	14	13	13	10	25	75
- TOTAAL	5	15	13	13	14	26	81

VERKEERSONGEVALLLEN MET DODEN EN/OF GEWONDEN (vervolg)

2. GEDETAILEERDE CIJFERS VOOR DE MAAND JUNI 2001

(VOORLOPIGE CIJFERS)

	WAALS GEWEST						HET RIJK
	WAALS BRABANT	HENE- GOUWEN	LUIK	LUXEM- BURG	NAMEN	TOTAAL	
AANTAL PASSAGIERS							
- PERSONENAUTO :							
- DODEN	0	2	3	0	1	6	15
- ERNSTIG GEWONDEN	1	13	16	14	11	55	122
- LICHT GEWONDEN	23	141	97	46	50	357	925
- TOTAAL	24	156	116	60	62	418	1 062
- MOTORFIETS :							
- DODEN	1	0	0	0	0	1	1
- ERNSTIG GEWONDEN	0	3	1	1	5	10	18
- LICHT GEWONDEN	1	2	7	1	1	12	41
- TOTAAL	2	5	8	2	6	23	60
- BROMFIETS :							
- DODEN	0	0	1	0	0	1	1
- ERNSTIG GEWONDEN	0	3	0	0	0	3	10
- LICHT GEWONDEN	6	8	9	1	6	30	84
- TOTAAL	6	11	10	1	6	34	95
- FIETS :							
- DODEN	0	0	0	0	0	0	0
- ERNSTIG GEWONDEN	0	0	0	0	0	0	0
- LICHT GEWONDEN	0	0	0	0	0	0	3
- TOTAAL	0	0	0	0	0	0	3
- ANDERE VOERTUIGEN :							
- DODEN	0	0	0	0	0	0	2
- ERNSTIG GEWONDEN	2	0	1	0	0	3	7
- LICHT GEWONDEN	3	6	4	6	0	19	99
- TOTAAL	5	6	5	6	0	22	108

Informatie

Het Nationaal Instituut voor de Statistiek

Waar vindt u de informatie van het N.I.S.?

In vijf grote steden van het land heeft het publiek toegang tot:

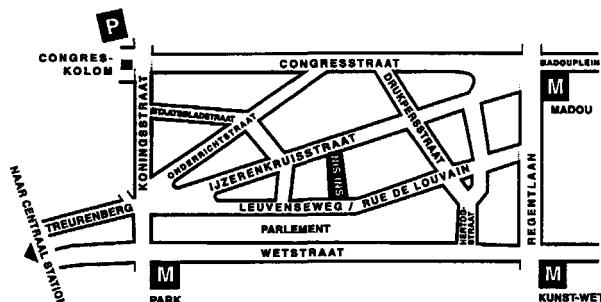
- ◇ Jaarboeken, gespecialiseerde publicaties en een selectie van diskettes en cd-rom's.
- ◇ Een leeszaal, waar men de publicaties van het N.I.S., andere ministeries en Belgische en internationale instellingen kan raadplegen.

Al onze bibliotheken zijn op werkdagen open van 9 tot 12 en van 13 tot 16 uur.

Brussel

Leuvenseweg 44, 1000 Brussel
tel. 02/548 63 65 – 02/548 63 66 fax 02/548 63 67
e-mail : info@statbel.mineco.fgov.be

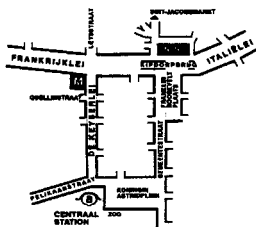
Trein (B) : Centraal Station of station Congres
Metro (M) : lijn 1A en 1B, station Park of Kunst-Wet
lijn 2, station Kunst-Wet of Madou
Tram-Bus : 92, 93, 94 halte Park
65, 66 halte Drukpersstraat
29, 63 halte Congres
Parking (P) : Administratief Centrum (betaalparking)



Antwerpen

Italiëlei 124 - bus 85, 2000 Antwerpen
tel. 03/229 07 00 fax 03/233 28 30
e-mail : info.antwerpen@statbel.mineco.fgov.be

Trein (B) : Centraal Station
Metro (M) : halte Opera
Tram-Bus : vlakbij (Fr. Rooseveltplaats)



Charleroi

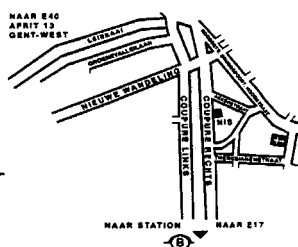
Tour Biarent, Bd Audent 14/5., 6000 Charleroi
tel. 071/ 27.44.14 fax 071/ 27.44.19
e-mail : info.charleroi@statbel.mineco.fgov.be

Trein (B) : Charleroi Sud, 20 min van het station (Place Buisset,
Rue du Collège, place Charles II, bd Tirou, rue de la
Montagne)
Bus : halte Tirou
Autoweg : kleine ring van Charleroi - uitrit Gare du Sud
Parking (P) : betaalparking tegenover het NIS

Gent

Coupure rechts 620, 9000 Gent
tel. 09/267.27.00 fax 09/267.27.29
e-mail : info.gent@statbel.mineco.fgov.be

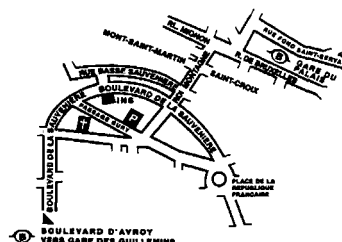
Trein (B) : Gent St.-Pieters
Tram-Bus : 40, 43 halte Theresianenstraat
Autoweg : gemakkelijk bereikbaar langs E40 (uitrit 13 -
Gent-West/Drongen)
Parking (P) : op de "Coupure Rechts"



Luik

Bd de la Sauvenière 73-75, 4000 Luik
tel. 04/223 84 11 fax 04/222 49 94
e-mail : info.liege@statbel.mineco.fgov.be

Trein (B) : station Guillemins of Palais
Tram-Bus : (Guillemins) 1 et 4 halte Sauvenière
Parking (P) : Neujean (op 20 m - zelfde straatkant)
Mercure (tegenover)



Het N.I.S. verspreidt tal van producten die de Belgische socio-economische realiteit in cijfers weergeven.

Al deze producten, opgenomen in onze catalogus, kunt u verkrijgen in onze regionale centra of bij onze dienst documentatie - verkoop in Brussel. Onze catalogus wordt u op eenvoudige aanvraag toegestuurd. (zie adressen hiernaast) .

Een keuze uit onze gegevens en de lijst van onze publicaties vindt u eveneens op onze website:
<http://statbel.fgov.be>

Vervoer : andere publicaties

Motorvoertuigenpark

Op basis van het bestand van de ingeschreven voertuigen bij het Ministerie van Verkeerswezen publiceert het NIS in deze brochure verschillende tabellen met de verdeling per provincie van het hele motorvoertuigenpark volgens ouderdom van het voertuig, per categorie (personenwagens, autocars, autobussen, voertuigen voor het goederenvervoer, trekkers, motorfietsen, speciale voertuigen) per merk en type voertuig, of per soort gebruikte brandstof. Een tabel geeft ook informatie over de verdeling per gemeente van de verschillende categorieën voertuigen. - *Jaarlijks*

Goederenvervoer over de weg

Deze brochure geeft een algemeen overzicht van de meest markante feiten in het Belgisch wegvervoer. Ze bevat resultaten over het binnenlands en internationaal vervoer en het vervoer voor eigen rekening en voor rekening van derden. De cijfers zijn opgesplitst volgens aard van het voertuig, gewest van herkomst en bestemming enz. - *Jaarlijks*

Enkele andere publicaties

Algemene Publicaties

Regionaal Statistisch Jaarboek
Statistisch tijdschrift – *Maandelijks*

Grondgebied en leefmilieu

Statistiek van de bodembezetting (diskette)
Overzicht milieustatistieken - *Jaarlijks*

Bevolking

Huishoudens en familiekeren – *Jaarlijks*
Totale bevolking op 1 januari - *Jaarlijks*

Samenleving

Verkeersongevallen – *Jaarlijks*
Huishoudbudgetenquête – *Jaarlijks*

Economie en financiën

Verkoop van onroerende goederen – *Jaarlijks*

Landbouw

Land- en tuinbouwtelling op 15 mei - *Jaarlijks*

Industrie

Industriële productie en bouwbedrijf -
maandelijks

Handel, diensten en vervoer

Compendium Informatiemaatschappij -
Jaarlijks
Binnenlandse handel - *Jaarlijks*



Eerste uitgave

Gedrukt door de
drukkerij van het NIS
B-1000 Brussel

September 2002

Statistische domeinen

-  Algemeen
-  Grondgebied en leefmilieu
-  Bevolking
-  Samenleving
-  Economie en financiën
-  Landbouw en aanverwante activiteiten
-  Industrie
-  Diensten, handel en vervoer



NIS NATIONAAL INSTITUUT VOOR DE STATISTIEK
B-1000 Brussel
tel. 02/548.63.65 - 02/548.63.66
fax 02/548.63.67

<http://statbel.fgov.be>
info@statbel.mineco.fgov.be

€ 6
ISSN 1377 - 2260