

maandelijkse publicatie | nr 5

mei 2002

Vervoer

Maandstatistieken

Vervoer

Maandstatistieken

Het Nationaal Instituut voor de Statistiek biedt onpartijdige informatie tegen een redelijke prijs.

De informatie wordt conform de wet verspreid, meer bepaald voor wat betreft de privacy.

De statistieken worden ingedeeld in acht domeinen:

Algemeen	Economie en financiën
Grondgebied en leefmilieu	Landbouw en vergelijkbare activiteiten
Bevolking	Industrie
Samenleving	Diensten, handel en vervoer

Alle rechten voorbehouden. Het vertalen, bewerken, reproduceren op welke wijze dan ook, inbegrepen fotografie en microfilm, is niet toegelaten, tenzij met schriftelijke machtiging vanwege het Nationaal Instituut voor de Statistiek.

Het citeren van korte uittreksels als toelichting of bewijsvoering in een artikel, een boekbespreking of een boek is evenwel toegestaan, mits de bron duidelijk en nauwkeurig wordt vermeld.

Verantwoordelijke uitgever: Hans D'Hondt



© 2002, NATIONAAL INSTITUUT VOOR DE STATISTIEK *uitgever*

B-1000 Brussel – 44 Leuvenseweg

Vervoer

Maandstatistieken

Mei 2002

Inhoudsopgave

Maandstatistieken

Bedrijvigheid van de zeehavens

1. Aantal en tonnenmaat (in 1 000 brutoregisterton)
van de binnengevaren zeeschepen tot en met december 20013
2. Aantal en tonnenmaat (in 1 000 brutoregisterton) van de buitengevaren zeeschepen
tot en met december 20015

Binnenscheepvaart

1. Evolutie in de tijd tot en met november 1999
 - A. Onderverdeling van het vervoer op de binnenwateren in uitvoer, invoer,
doorvoer en binnenlands verkeer (in 1 000 t en 1 000 000 tkm)8
 - B. Bedrijvigheid naar de aard van de vervoerde goederen
(nomenclatuur N.S.T.) (in 1 000 t)10
 - C. Bedrijvigheid op de waterwegen (cijfers per bekken in 1 000 000 tkm)12
2. Verkeer gedurende de maanden augustus tot november 1999
 - A. Indeling van het verkeer van elke nationaliteit volgens de verkeersrelatie13
 - B. Indeling van de Belgische schepen volgens de verkeersrelatie17
 - C. Indeling van het goederenvervoer (1000 T) door schepen van alle nationaliteiten,
volgens de aard der vervoerde goederen21
 - D. Indeling van het goederenvervoer (1000 T) door Belgische schepen,
volgens de aard der vervoerde goederen25
 - E. Indeling van het goederenvervoer door schepen van alle nationaliteiten
volgens het type der schepen29
 - F. Indeling van het goederenvervoer door Belgische schepen,
volgens het type der schepen33
 - G. Bedrijvigheid op de waterwegen37

Vervoer per spoor

Nationale Maatschappij der Belgische Spoorwegen

- 1A. Reizigersvervoer – Totaalcijfers tot en met februari 200255
- 1B. Handelsvervoer van goederen – Totaalcijfers tot en met februari 200256
2. Indeling naar de aard van de goederen
 - december 200157
 - januari 200258

Luchtvaart

- Evolutie in de tijd voor de luchthaven Brussel Nationaal tot en met maart 200261

Motorvoertuigen

1A. Tot het verkeer toegelaten nieuwe motorvoertuigen	
Evolutie in de tijd tot en met april 2002	65
1B. Tot het verkeer toegelaten tweedehandsmotorvoertuigen	
Evolutie in de tijd tot en met april 2002	66
2A. Tot het verkeer toegelaten nieuwe motorvoertuigen – april 2002	67
2B. Tot het verkeer toegelaten tweedehandsmotorvoertuigen – april 2002	68
2C. Tot het verkeer toegelaten motorvoertuigen – april 2002	69

Verkeersongevallen

Verkeersongevallen op de openbare weg met doden en/of gewonden

1. Evolutie in de tijd tot en met maart 2001	73
--	----

Conventionele tekens

Gegevens ontbreken	..
0 of minder dan de helft van de gebruikte eenheid	-
Voorlopige cijfers	(*)
De komma wordt gebruikt om de eenheden af te zonderen van de decimalen	,

Maandstatistieken
Bedrijvigheid van de zeehavens

BEDRIJVIGHEID VAN DE ZEEHAVENS

1.-AANTAL EN TONNENMAAT VAN DE BINNENGEVAREN ZEESCHEPEN (IN 1000 BRUTOREGISTERTON)

BRON : GENERALE VERKLARING VOOR DE BINNENVARENDE ZEESCHEPEN

JAAR- EN MAANDCIJFERS	ANTWERPEN RECHTEROEVER				WAASLANDHAVEN (ANTWERPEN LINKEROEVER)			
	GELADEN		LEDIG		GELADEN		LEDIG	
	AANTAL	TONNEN- MAAT	AANTAL	TONNEN- MAAT	AANTAL	TONNEN- MAAT	AANTAL	TONNEN- MAAT
1996	8532	117379	4136	29263	1549	23122	411	6009
1997	8278	117638	4208	30154	1730	26656	452	5637
1998	8477	129797	4233	32568	1908	29895	414	5564
1999	8310	131748	4040	33161	1671	26083	461	5339
2000	8627	134756	4261	35353	1550	23196	512	6712
2001	8226	143036	4215	34677	1861	26630	572	9427
2001								
JANUARI	689	11764	345	2542	150	2165	44	801
FEBRUARI	658	10810	341	2814	143	1840	46	709
MAART	706	11854	365	2715	153	1836	55	1011
APRIL	680	11338	335	2850	154	2154	64	899
MEI	716	12712	405	3423	175	2438	52	956
JUNI	655	11252	343	2959	164	2370	57	815
JULI	697	12395	322	2638	152	2266	49	768
AUGUSTUS	688	11741	391	3071	157	2407	38	643
SEPTEMBER	703	12370	321	2760	152	2288	49	887
OKTOBER	676	12084	362	3305	157	2326	36	621
NOVEMBER	672	11858	359	2795	156	2389	37	629
DECEMBER	686	12885	326	2804	148	2151	45	687

JAAR- EN MAANDCIJFERS	GENT				BRUGGE-ZEEBRUGGE			
	GELADEN		LEDIG		GELADEN		LEDIG	
	AANTAL	TONNEN- MAAT	AANTAL	TONNEN- MAAT	AANTAL	TONNEN- MAAT	AANTAL	TONNEN- MAAT
1996	2052	21888	912	2472	8460	65628	732	3876
1997	2088	23592	948	2796	8892	101604	1044	6144
1998	2028	24240	1068	2916	9276	114192	828	6168
1999	1944	26964	1116	3528	9888	135696	924	8904
2000	1932	26604	936	2892	9816	153300	948	9840
2001	1814	25205	886	2831	9308	153358	934	10579
2001								
JANUARI	164	2230	62	149	712	11680	78	937
FEBRUARI	147	1957	81	211	750	11857	79	1079
MAART	172	2367	74	306	830	13240	85	866
APRIL	138	2075	75	267	740	12262	72	764
MEI	139	2064	71	223	842	13811	84	927
JUNI	145	2018	92	303	808	12992	84	846
JULI	146	2067	72	201	788	13546	69	889
AUGUSTUS	167	2128	69	213	781	13068	92	971
SEPTEMBER	139	2069	71	250	778	12746	82	1100
OKTOBER	149	1946	72	279	812	13621	68	636
NOVEMBER	154	2032	71	231	789	13066	73	780
DECEMBER	154	2252	76	197	678	11468	68	734

BEDRIJVIGHEID VAN DE ZEEHAVENS (VERVOLG)

1.-AANTAL EN TONNENMAAT VAN DE BINNENGEVAREN ZEESCHEPEN (IN 1000 BRUTOREGISTERTON)

BRON : GENERALE VERKLARING VOOR DE BINNENVARENDE ZEESCHEPEN

JAAR- EN MAANDCIJFERS	OOSTENDE				BRUSSEL (INCL. NIJVERHEIDSBEKKEN)			
	GELADEN		LEDIG		GELADEN		LEDIG	
	AANTAL	TONNEN- MAAT	AANTAL	TONNEN- MAAT	AANTAL	TONNEN- MAAT	AANTAL	TONNEN- MAAT
1996	4788	28428	108	168	204	324	180	276
1997	4116	25176	72	168	240	456	216	360
1998	3612	20700	108	180	264	624	120	240
1999	3120	15732	84	156	288	708	120	216
2000	3996	25380	48	120	240	624	96	204
2001	4251	32707	45	134	231	559	83	182
2001								
JANUARI	300	2228	1	3	20	45	9	19
FEBRUARI	300	2414	2	3	27	61	8	17
MAART	358	2903	2	7	22	42	11	32
APRIL	339	2711	4	11	18	40	9	21
MEI	416	3203	6	23	31	75	8	18
JUNI	409	3110	4	10	20	47	7	14
JULI	382	2974	4	24	19	56	5	10
AUGUSTUS	408	2991	5	13	20	54	1	3
SEPTEMBER	372	2970	7	22	9	29	6	11
OKTOBER	355	2737	4	6	14	31	9	19
NOVEMBER	323	2441	4	6	17	44	6	14
DECEMBER	289	2026	2	6	14	36	4	5

JAAR- EN MAANDCIJFERS	LUIK				ALLE BELGISCHE HAVENS			
	GELADEN		LEDIG		GELADEN		LEDIG	
	AANTAL	TONNEN- MAAT	AANTAL	TONNEN- MAAT	AANTAL	TONNEN- MAAT	AANTAL	TONNEN- MAAT
1996	79	103	59	73	25836	256824	6264	40536
1997	94	136	121	156	25908	295992	6336	41868
1998	100	155	108	154	26052	322116	6372	45576
1999	75	121	114	167	25872	338136	6288	48084
2000	77	128	110	171	26436	363780	6168	51864
2001	63	96	86	130	25935	381281	6311	55647
2001								
JANUARI	5	8	5	7	2073	30183	498	4286
FEBRUARI	4	7	3	5	2061	28995	501	4637
MAART	5	8	8	12	2275	32283	548	4723
APRIL	6	9	5	7	2119	30645	533	4649
MEI	7	10	8	12	2348	34375	593	5365
JUNI	8	13	8	12	2226	31631	542	4770
JULI	4	6	11	17	2184	33222	501	4452
AUGUSTUS	5	8	5	8	2248	32186	561	4678
SEPTEMBER	2	3	9	14	2165	32363	506	4885
OKTOBER	6	8	8	12	2177	32740	512	4534
NOVEMBER	6	10	9	13	2110	31843	525	4328
DECEMBER	5	7	7	11	1949	30814	491	4338

BEDRIJVIGHEID VAN DE ZEEHAVENS (VERVOLG)

2.-AANTAL EN TONNENMAAT VAN DE BUITENGEVAREN ZEESCHEPEN (IN 1000 BRUTOREGISTERTON)

BRON : GENERALE VERKLARING VOOR DE BUITENVARENDE ZEESCHEPEN

JAAR- EN MAANDCIJFERS	ANTWERPEN RECHTEROEVER				WAASLANDHAVEN (ANTWERPEN LINKEROEVER)			
	GELADEN		LEDIG		GELADEN		LEDIG	
	AANTAL	TONNEN- MAAT	AANTAL	TONNEN- MAAT	AANTAL	TONNEN- MAAT	AANTAL	TONNEN- MAAT
1996	9155	110059	3529	37886	1216	19644	753	9597
1997	9005	110646	3496	38939	1349	21830	845	10619
1998	9228	117771	3428	44236	1408	24167	964	12129
1999	8835	121543	3365	43242	1366	21805	905	11505
2000	9091	123085	3682	47181	1265	19319	832	10896
2001	8960	130528	3441	45877	1488	25240	923	10279
2001								
JANUARI	764	10763	271	3677	114	1935	84	1072
FEBRUARI	682	9621	298	3718	119	1796	66	670
MAART	749	10759	303	3937	125	1823	79	801
APRIL	707	10471	280	3576	138	2013	78	850
MEI	773	11367	312	4449	142	2556	72	899
JUNI	760	10722	294	3854	134	2301	91	977
JULI	739	11285	284	3882	113	1921	70	796
AUGUSTUS	791	10943	282	3653	120	2220	90	1003
SEPTEMBER	727	10675	294	4110	127	2449	73	705
OKTOBER	779	11576	278	4041	124	2190	72	850
NOVEMBER	751	11075	265	3314	109	1990	69	872
DECEMBER	738	11270	280	3666	123	2046	79	785

JAAR- EN MAANDCIJFERS	GENT				BRUGGE-ZEEBRUGGE			
	GELADEN		LEDIG		GELADEN		LEDIG	
	AANTAL	TONNEN- MAAT	AANTAL	TONNEN- MAAT	AANTAL	TONNEN- MAAT	AANTAL	TONNEN- MAAT
1996	1332	8136	1704	16632	6804	56016	2376	13644
1997	1392	8640	1716	18768	7488	91896	2436	15492
1998	1500	9708	1632	19152	7898	107388	2160	13008
1999	1584	11928	1548	18696	8280	128736	2472	14844
2000	1428	11856	1524	17892	8040	145428	2724	14904
2001	1357	11296	1372	16677	7576	145941	2629	16995
2001								
JANUARI	100	866	131	1650	613	11492	200	1355
FEBRUARI	118	934	112	1218	602	11285	215	1488
MAART	121	1180	127	1515	658	12133	232	1708
APRIL	113	912	109	1450	626	11719	199	1391
MEI	107	949	101	1225	660	12895	253	1568
JUNI	132	1010	104	1267	621	11943	247	1521
JULI	113	828	117	1584	656	12910	210	1269
AUGUSTUS	109	805	127	1440	644	12602	231	1393
SEPTEMBER	108	964	96	1279	642	12426	201	1326
OKTOBER	116	1056	116	1246	659	12666	223	1588
NOVEMBER	107	1008	118	1306	668	13106	219	1129
DECEMBER	113	784	114	1497	527	10763	199	1258

BEDRIJVIGHEID VAN DE ZEEHAVENS (VERVOLG)

2.-AANTAL EN TONNENMAAT VAN DE BUITENGEVAREN ZEESCHEPEN (IN 1000 BRUTOREGISTERTON)

BRON : GENERALE VERKLARING VOOR DE BUITENVARENDE ZEESCHEPEN

JAAR- EN MAANDCIJFERS	OOSTENDE				BRUSSEL (INCL. NIJVERHEIDSBEKKEN)			
	GELADEN		LEDIG		GELADEN		LEDIG	
	AANTAL	TONNEN- MAAT	AANTAL	TONNEN- MAAT	AANTAL	TONNEN- MAAT	AANTAL	TONNEN- MAAT
1996	4092	27300	804	1272	206	324	192	288
1997	3456	24336	744	1152	240	420	204	384
1998	2964	19116	744	1416	156	288	264	624
1999	2436	14640	756	1224	144	264	276	648
2000	3372	24384	648	1116	120	264	228	588
2001	3419	31327	874	1589	102	255	209	538
2001								
JANUARI	251	2149	52	96	10	21	21	50
FEBRUARI	241	2323	60	92	8	16	23	54
MAART	276	2663	76	157	10	27	17	40
APRIL	287	2645	60	111	9	19	20	45
MEI	333	3065	92	172	13	38	25	57
JUNI	322	2955	91	172	9	17	16	47
JULI	317	2890	69	114	6	13	20	56
AUGUSTUS	325	2971	87	165	5	25	17	42
SEPTEMBER	313	2850	61	121	5	9	9	29
OKTOBER	284	2629	82	144	9	23	17	48
NOVEMBER	260	2312	63	104	9	25	15	41
DECEMBER	210	1875	81	141	9	23	9	27

JAAR- EN MAANDCIJFERS	LUIK				ALLE BELGISCHE HAVENS			
	GELADEN		LEDIG		GELADEN		LEDIG	
	AANTAL	TONNEN- MAAT	AANTAL	TONNEN- MAAT	AANTAL	TONNEN- MAAT	AANTAL	TONNEN- MAAT
1996	129	161	29	39	24012	221940	9096	75672
1997	231	299	40	53	23316	264324	6996	75384
1998	180	272	29	53	23484	279084	7056	68244
1999	182	266	48	94	23016	299652	6900	79860
2000	206	298	11	26	23376	359976	7020	80184
2001	159	235	15	25	23033	344367	6955	78336
2001								
JANUARI	13	20	1	1	1867	27270	579	6768
FEBRUARI	13	19	1	2	1778	25972	590	6359
MAART	13	20	-	-	1963	28642	630	6957
APRIL	9	13	2	3	1893	27814	563	5844
MEI	11	15	5	7	2038	30753	601	6889
JUNI	18	26	-	-	1987	28897	603	6637
JULI	14	22	1	1	1954	29836	569	6515
AUGUSTUS	13	19	1	1	2002	29404	599	6534
SEPTEMBER	16	23	0	0	1930	29361	556	6645
OKTOBER	16	24	1	1	1984	30067	565	6965
NOVEMBER	15	23	1	6	1914	29564	564	5997
DECEMBER	8	12	2	2	1723	26786	536	6226

Maandstatistieken

Binnenscheepvaart

Opmerking : Alle vervoer tussen Gent en Zelzate, behalve transit,
is niet opgenomen voor 1998 en 1999. Dit zal het voorwerp
uitmaken van een rechtzetting.

**BINNENSCHIEPVAART
EVOLUTIE IN DE TIJD**

**A) ONDERVERDELING VAN HET VERVOER OP DE BINNENWATEREN IN UITVOER, INVOER, DOORVOER
EN BINNENLANDS VERKEER (IN 1000 T EN 1 000 000 TKM)**

JAAR EN MAANDCIJFERS	UITVOER		INVOER		DOORVOER	
	T	TKM	T	TKM	T	TKM
1995	34475	1380	51038	2629	2911	380
1996	35035	1367	51755	2581	2935	381
1997	34755	1427	49959	2560	2600	323
1998	36226	1473	46536	2590	2778	354
1999						
2000						
1998						
JANUARI	2826	114	3872	208	210	28
FEBRUARI	2730	112	3590	193	214	26
MAART	3035	124	4011	213	222	29
APRIL	2904	123	3946	226	179	23
MEI	3171	130	3963	212	235	28
JUNI	2973	125	4166	234	275	34
JULI	3286	129	3711	206	239	31
AUGUSTUS	2700	110	3692	200	247	30
SEPTEMBER	3057	135	4274	245	242	30
OKTOBER	3466	141	4003	236	211	28
NOVEMBER	3182	123	3724	213	227	30
DECEMBER	2895	108	3585	203	278	37
1999						
JANUARI	2693	96	3585	190	279	37
FEBRUARI	2689	100	3302	188	297	40
MAART	3371	120	4128	238	294	40
APRIL	2897	115	4131	237	318	40
MEI	2900	111	3980	224	338	42
JUNI	3027	127	4490	261	380	47
JULI	2908	112	3926	212	269	33
AUGUSTUS	2724	106	4177	220	198	24
SEPTEMBER	3053	125	4212	246	219	27
OKTOBER	3050	133	4404	245	241	31
NOVEMBER	3108	130	4219	232	216	28
DECEMBER						

BINNENLANDS VERKEER		TOTAAL		JAAR EN MAANDCIJFERS
T	TKM	T	TKM	
18146	1417	106570	5807	1995
18071	1466	107796	5794	1996
19664	1621	106978	5932	1997
19009	1687	104548	6104	1998
				1999
				2000
				1998
1524	135	8432	486	JANUARI
1491	137	8024	468	FEBRUARI
1681	156	8951	522	MAART
1472	126	8500	497	APRIL
1555	133	8923	503	MEI
1727	147	9141	540	JUNI
1491	131	8727	496	JULI
1547	147	8187	488	AUGUSTUS
1685	149	9255	559	SEPTEMBER
1655	142	9336	546	OKTOBER
1564	137	8698	502	NOVEMBER
1619	149	8377	496	DECEMBER
				1999
1557	141	8114	464	JANUARI
1444	135	7732	463	FEBRUARI
1818	172	9610	570	MAART
1808	177	9154	569	APRIL
1543	140	8762	518	MEI
1942	177	9838	611	JUNI
1654	149	8757	506	JULI
1859	178	8959	529	AUGUSTUS
1875	173	9360	571	SEPTEMBER
1827	163	9520	572	OKTOBER
1876	167	9419	557	NOVEMBER
				DECEMBER

BINNENSCHIEPVAART (VERVOLG)

EVOLUTIE IN DE TIJD

B) BEDRIJVGHEID NAAR DE AARD VAN DE VERVOERDE GOEDEREN (N.V.S. NOMENCLATUUR)

(IN 1000 T)

JAAR EN MAANDCIJFERS	LAND- BOUWPRO- DUCTEN EN LEVENDE DIEREN	VOEDINGS- PRODUC- TEN EN VEEVOE- DERS	VASTE BRAND- STOFFEN	AARDOLIEN EN DISTIL- LATIEPRO- DUCTEN DAARVAN	ERTSEN EN METAAL- RESIDUEN	PRODUC- TEN VAN DE METAAL- INDUSTRIE	RUWE MINE- RALEN EN FABRIKA- TEN DAAR- VAN, BOUWMA- TERIALEN
1995	4670	5182	5983	21114	6267	4739	32680
1996	4735	4684	6672	19992	5959	4043	32534
1997	3891	4839	6349	20274	6021	4675	32103
1998	3691	4397	6441	19352	5057	4293	32526
1999							
2000							
1998							
JANUARI	281	448	447	1511	467	397	2337
FEBRUARI	273	355	400	1504	373	380	2290
MAART	274	417	455	1572	414	402	2877
APRIL	244	335	526	1466	455	379	2763
MEI	324	391	506	1402	428	392	2970
JUNI	307	300	518	1642	432	363	3276
JULI	349	302	551	1692	417	353	2600
AUGUSTUS	377	361	415	1629	379	285	2432
SEPTEMBER	332	347	601	1528	432	401	3358
OKTOBER	372	385	541	1610	491	374	3130
NOVEMBER	265	355	629	1860	407	310	2544
DECEMBER	293	400	849	1937	361	258	1941
1999							
JANUARI	279	339	541	1506	405	253	2388
FEBRUARI	280	318	616	1509	404	294	2055
MAART	357	384	598	1954	547	343	2812
APRIL	389	361	563	1507	586	354	2947
MEI	444	328	529	1432	599	346	2766
JUNI	488	347	598	1451	520	374	3529
JULI	552	309	674	1389	502	371	2278
AUGUSTUS	361	391	469	1504	483	335	2900
SEPTEMBER	330	315	605	1467	498	413	3297
OKTOBER	332	355	630	1551	375	398	3243
NOVEMBER	368	374	582	1630	400	473	2963
DECEMBER							

MEST-STOFFEN	CHEMISCHE PRODUCTEN	MACHINES, VOERTUIGEN, DIVERSE FABRIKATEN N.A.G., SPECIALE TRANSACTIES	TOTAAL	JAAR EN MAANDCIJFERS
5474	9033	11425	106570	1995
5829	10120	13226	107796	1996
5503	9376	13946	106978	1997
4827	9634	14331	104548	1998
				1999
				2000
				1998
491	860	1193	8432	JANUARI
443	813	1182	8024	FEBRUARI
439	812	1289	8951	MAART
405	771	1157	8500	APRIL
438	832	1239	8923	MEI
373	756	1173	9141	JUNI
360	851	1252	8727	JULI
339	767	1203	8187	AUGUSTUS
372	756	1103	9255	SEPTEMBER
423	794	1215	9336	OKTOBER
370	800	1157	8698	NOVEMBER
374	822	1141	8377	DECEMBER
				1999
375	822	1206	8114	JANUARI
382	747	1126	7732	FEBRUARI
445	853	1317	9610	MAART
400	786	1262	9154	APRIL
319	822	1177	8762	MEI
374	905	1250	9838	JUNI
404	921	1359	8757	JULI
370	844	1302	8959	AUGUSTUS
343	822	1268	9360	SEPTEMBER
423	885	1329	9520	OKTOBER
384	879	1364	9419	NOVEMBER
				DECEMBER

BINNENSCHIEPVAART (VERVOLG)**EVOLUTIE IN DE TIJD****C) BEDRIJFVIGHEID OP DE WATERWEGEN (CIJFERS PER BEKKEN IN 1 000 000 TKM) (1)**

JAAR EN MAANDCIJFERS	BEKKEN VAN DE ZEE- SCHELDE	KEMPENSE KANALEN	BRABANT- SE KANA- LEN	MAAS EN SAMBER	BEKKEN VAN DE BOVEN- SCHELDE	CENTRUM EN BORINAGE	IJZER- BEKKEN EN KUST
	(LENGTE: 306,7 KM)	(LENGTE: 329,3 KM)	(LENGTE: 130,4 KM)	(LENGTE: 238,5 KM)	(LENGTE: 327,7 KM)	(LENGTE: 92,6 KM)	(LENGTE: 144,4 KM)
	(2)	(2)	(2)	(2)	(2)	(2)	(2)
	1	2	3	4	5	6	7
1995	1508	2197	269	623	1144	51	14
1996	1536	2219	240	617	1125	43	14
1997	1482	2352	253	652	1131	52	10
1998	1529	2435	268	640	1157	66	9
1999							
2000							
1998							
JANUARI	127	200	19	48	86	6	1
FEBRUARI	117	188	20	54	84	5	1
MAART	132	208	22	59	94	5	1
APRIL	128	202	23	47	91	5	1
MEI	127	195	22	55	98	5	1
JUNI	129	212	27	62	104	5	1
JULI	121	195	19	58	97	6	1
AUGUSTUS	118	194	19	54	97	5	1
SEPTEMBER	133	222	28	59	111	7	1
OKTOBER	138	213	23	55	109	7	1
NOVEMBER	130	198	26	48	95	5	1
DECEMBER	129	207	20	42	92	4	1
1999							
JANUARI	123	184	19	38	94	6	1
FEBRUARI	119	185	20	39	93	5	1
MAART	141	241	28	54	98	7	1
APRIL	131	233	26	61	109	8	1
MEI	125	200	21	55	109	7	1
JUNI	141	247	23	70	123	6	1
JULI	132	199	31	38	101	3	1
AUGUSTUS	127	221	24	59	91	5	1
SEPTEMBER	131	239	26	62	106	5	1
OKTOBER	137	226	30	63	110	5	2
NOVEMBER	135	223	29	60	103	6	1
DECEMBER							

(1) KOL. 1,2,3,4,5,6 EN 7: TOTAAL DER VERVOERPRESTATIES IN HET BEKKEN, ZIJNDE DE VERTREKKEN VANUIT HET BEKKEN, DE AANKOMSTEN IN HET BEKKEN, HET VERVOER BINNEN HET BEKKEN EN DE DOORVOER DOORHEEN HET BEKKEN

(2) LENGTE VANAF 1.1.1986

2. VERKEER GEDURENDE DE MAAND AUGUSTUS 1999

A) INDELING VAN HET VERKEER VAN ELKE NATIONALITEIT VOLGENS DE VERKEERSRELATIE

VERKEERSRELATIE	BINNEN-SCHIP OF KUST-VAAR-TUIG	GELADEN SCHEPEN (KUSTVAARTUIGEN)					LEDIGE SCHEPEN (KUSTVAARTUIGEN)			SLEEPBOTEN EN DUWERS	
		AANTAL REIZEN	GOEDEREN		LAAD-VERMOGEN (1000 T VOOR B 1000 BRT VOOR K)	IN BELGIE AFGE-LEGDE AFSTAND 1000 KM	AANTAL REIZEN	LAAD-VERMOGEN (1000 T VOOR B 1000 BRT VOOR K)	IN BELGIE AFGE-LEGDE AFSTAND 1000 KM	AANTAL REIZEN	IN BELGIE AFGE-LEGDE AFSTAND 1000 KM
			1000 T	1000 TKM IN BELGIE							
BINNENLANDS VERKEER	B	2223	1859	178359	2382	190	2620	2784	220	1105	63
	K	-	-	-	-	-	13	24	1	-	-
INGAAND VERKEER	B	5695	4155	217909	9366	260	1814	2442	88	366	22
	K	18	22	2642	31	2	9	14	1	-	-
WAARVAN :											
- FRANKRIJK NAAR BELGIE	B	448	148	20800	218	60	219	126	33	34	4
LANGS FRANSE GRENS	K	-	-	-	-	-	-	-	-	-	-
- FRANKRIJK NAAR BELGIE	B	183	114	2861	243	4	19	35	-	1	-
LANGS NEDERLANDSE GRENS	K	1	1	107	2	-	-	-	-	-	-
- NEDERLAND NAAR BELGIE	B	3276	2791	160136	5412	150	1223	1603	49	322	18
	K	1	1	25	2	-	4	7	-	-	-
- DUITSLAND NAAR BELGIE	B	1635	1062	33118	3181	42	325	606	5	8	-
	K	-	-	-	-	-	2	4	-	-	-
- VERENIGD KONINKRIJK NAAR BELGIE	B	-	-	-	-	-	-	-	-	-	-
	K	5	8	1103	9	1	3	4	-	-	-
- ZWITSERLAND NAAR BELGIE	B	148	36	720	305	2	24	60	-	-	-
	K	-	-	-	-	-	-	-	-	-	-
- LUXEMBURG NAAR BELGIE	B	2	1	87	2	-	4	12	-	1	-
	K	-	-	-	-	-	-	-	-	-	-
- ANDERE LANDEN NAAR BELGIE	B	3	2	185	4	-	-	-	-	-	-
	K	11	12	1406	19	1	-	-	-	-	-
UITGAAND VERKEER	B	4959	2699	103419	9325	178	2899	3724	159	350	19
	K	19	25	2788	31	2	6	9	-	-	-
WAARVAN :											
- BELGIE NAAR FRANKRIJK	B	391	146	22719	205	59	354	164	43	29	3
LANGS FRANSE GRENS	K	-	-	-	-	-	-	-	-	-	-
- BELGIE NAAR FRANKRIJK	B	137	156	3089	211	3	9	5	-	-	-
LANGS NEDERLANDSE GRENS	K	1	1	112	2	-	-	-	-	-	-
- BELGIE NAAR NEDERLAND	B	2939	1497	58577	5793	87	2385	3314	112	308	16
	K	1	1	146	1	-	2	3	-	-	-
- BELGIE NAAR DUITSLAND	B	1355	806	16942	2850	26	149	237	4	12	-
	K	-	-	-	-	-	3	5	-	-	-
- BELGIE NAAR VERENIGD KONINKRIJK	B	-	-	-	-	-	-	-	-	-	-
	K	7	8	1020	11	1	1	2	-	-	-
- BELGIE NAAR ZWITSERLAND	B	130	83	1820	247	3	2	4	-	-	-
	K	-	-	-	-	-	-	-	-	-	-
- BELGIE NAAR LUXEMBURG	B	5	10	157	15	-	-	-	-	1	-
	K	-	-	-	-	-	-	-	-	-	-
- BELGIE NAAR ANDERE LANDEN	B	2	2	114	3	-	-	-	-	-	-
	K	10	14	1510	17	1	-	-	-	-	-
DOORGAAND VERKEER	B	485	198	24113	260	61	160	96	20	36	5
	K	-	-	-	-	-	-	-	-	-	-
ALGEMEEN TOTAAL	B	13362	8911	523800	21333	688	7493	9046	488	1857	109
	K	37	48	5429	62	4	28	47	2	-	-

2. VERKEER GEDURENDE DE MAAND SEPTEMBER 1999

A) INDELING VAN HET VERKEER VAN ELKE NATIONALITEIT VOLGENS DE VERKEERSRELATIE

VERKEERSRELATIE	BINNEN-SCHIP OF KUST-VAAR-TUIG	GELADEN SCHEPEN (KUSTVAARTUIGEN)					LEDIGE SCHEPEN (KUSTVAARTUIGEN)			SLEEPBOTEN EN DUWERS	
		AANTAL REIZEN	GOEDEREN		LAAD-VERMOGEN (1000 T VOOR B VOOR K)	IN BELGIE AFGE-LEGDE AFSTAND 1000 KM	AANTAL REIZEN	LAAD-VERMOGEN (1000 T VOOR B VOOR K)	IN BELGIE AFGE-LEGDE AFSTAND 1000 KM	AANTAL REIZEN	IN BELGIE AFGE-LEGDE AFSTAND 1000 KM
			1000 T	1000 TKM IN BELGIE							
BINNENLANDS VERKEER	B	2210	1875	172900	2398	184	2748	2919	223	1081	59
	K	-	-	-	-	-	14	22	1	-	-
INGAAND VERKEER	B	5725	4187	243006	9072	286	1989	2612	94	430	29
	K	20	25	2991	32	2	19	31	2	-	-
WAARVAN :											
- FRANKRIJK NAAR BELGIE LANGS FRANSE GRENS	B	494	164	23225	236	68	252	131	38	36	5
	K	-	-	-	-	-	-	-	-	-	-
- FRANKRIJK NAAR BELGIE LANGS NEDERLANDSE GRENS	B	190	92	2072	263	4	26	50	-	-	-
	K	2	2	201	2	-	-	-	-	-	-
- NEDERLAND NAAR BELGIE	B	3362	2868	184313	5358	171	1305	1649	49	384	24
	K	1	1	153	1	-	8	13	1	-	-
- DUITSLAND NAAR BELGIE	B	1562	1034	32787	2990	42	375	712	6	10	-
	K	-	-	-	-	-	-	-	-	-	-
- VERENIGD KONINKRIJK NAAR BELGIE	B	-	-	-	-	-	-	-	-	-	-
	K	7	10	1197	12	1	10	17	1	-	-
- ZWITSERLAND NAAR BELGIE	B	110	24	375	216	2	29	65	-	-	-
	K	-	-	-	-	-	-	-	-	-	-
- LUXEMBURG NAAR BELGIE	B	2	2	85	2	-	2	6	-	-	-
	K	-	-	-	-	-	-	-	-	-	-
- ANDERE LANDEN NAAR BELGIE	B	5	3	150	6	-	-	-	-	-	-
	K	10	12	1439	16	1	1	2	-	-	-
UITGAAND VERKEER	B	5331	3018	120899	9449	210	2887	3568	158	436	23
	K	26	35	4467	44	3	9	16	1	-	-
WAARVAN :											
- BELGIE NAAR FRANKRIJK LANGS FRANSE GRENS	B	554	192	29763	267	82	247	117	29	35	4
	K	-	-	-	-	-	-	-	-	-	-
- BELGIE NAAR FRANKRIJK LANGS NEDERLANDSE GRENS	B	167	153	3216	251	4	6	4	-	1	-
	K	-	-	-	-	-	-	-	-	-	-
- BELGIE NAAR NEDERLAND	B	3151	1671	68382	5883	98	2497	3249	125	391	19
	K	1	1	72	1	-	7	12	1	-	-
- BELGIE NAAR DUITSLAND	B	1330	911	17619	2779	24	137	198	4	9	-
	K	2	3	255	3	-	2	4	-	-	-
- BELGIE NAAR VERENIGD KONINKRIJK	B	-	-	-	-	-	-	-	-	-	-
	K	17	25	3251	31	2	-	-	-	-	-
- BELGIE NAAR ZWITSERLAND	B	126	87	1768	261	2	-	-	-	-	-
	K	-	-	-	-	-	-	-	-	-	-
- BELGIE NAAR LUXEMBURG	B	2	3	49	6	-	-	-	-	-	-
	K	-	-	-	-	-	-	-	-	-	-
- BELGIE NAAR ANDERE LANDEN	B	1	1	102	2	-	-	-	-	-	-
	K	6	7	889	9	1	-	-	-	-	-
DOORGAAND VERKEER	B	480	218	26714	280	60	142	87	18	40	6
	K	1	1	146	2	-	1	2	-	-	-
ALGEMEEN TOTAAL	B	13746	9298	563520	21198	740	7766	9186	493	1987	117
	K	47	62	7604	78	6	43	70	4	-	-

2. VERKEER GEDURENDE DE MAAND OKTOBER 1999

A) INDELING VAN HET VERKEER VAN ELKE NATIONALITEIT VOLGENS DE VERKEERSRELATIE

VERKEERSRELATIE	BINNEN-SCHIP OF KUST-VAAR-TUIG	GELADEN SCHEPEN (KUSTVAARTUIGEN)					LEDIGE SCHEPEN (KUSTVAARTUIGEN)			SLEEPBOTEN EN DUWERS	
		AANTAL REIZEN	GOEDEREN		LAAD-VERMOGEN (1000 T VOOR B 1000 BRT VOOR K)	IN BELGIE AFGE-LEGDE AFSTAND 1000 KM	AANTAL REIZEN	LAAD-VERMOGEN (1000 T VOOR B 1000 BRT VOOR K)	IN BELGIE AFGE-LEGDE AFSTAND 1000 KM	AANTAL REIZEN	IN BELGIE AFGE-LEGDE AFSTAND 1000 KM
			1000 T	1000 TKM IN BELGIE							
BINNENLANDS VERKEER	B	2204	1827	162973	2333	176	2781	2880	219	879	50
	K	-	-	-	-	-	16	28	1	-	-
INGAAND VERKEER	B	6036	4378	241677	9729	291	1797	2159	102	448	28
	K	21	26	2825	33	2	14	25	2	-	-
WAARVAN :											
- FRANKRIJK NAAR BELGIE	B	558	176	24623	259	73	307	164	50	48	5
LANGS FRANSE GRENS	K	-	-	-	-	-	-	-	-	-	-
- FRANKRIJK NAAR BELGIE	B	214	129	2920	325	4	22	31	-	1	-
LANGS NEDERLANDSE GRENS	K	-	-	-	-	-	-	-	-	-	-
- NEDERLAND NAAR BELGIE	B	3571	2952	178899	5838	169	1130	1320	46	390	22
	K	3	4	130	5	-	3	4	-	-	-
- DUITSLAND NAAR BELGIE	B	1540	1082	34259	3009	41	314	589	5	8	-
	K	1	1	20	1	-	-	-	-	-	-
- VERENIGD KONINKRIJK NAAR BELGIE	B	-	-	-	-	-	-	-	-	-	-
	K	5	8	1119	9	1	11	21	2	-	-
- ZWITSERLAND NAAR BELGIE	B	144	28	544	279	2	23	53	-	-	-
	K	-	-	-	-	-	-	-	-	-	-
- LUXEMBURG NAAR BELGIE	B	4	3	89	7	-	1	3	-	-	-
	K	-	-	-	-	-	-	-	-	-	-
- ANDERE LANDEN NAAR BELGIE	B	5	8	343	12	-	-	-	-	1	-
	K	12	13	1555	19	1	-	-	-	-	-
UITGAAND VERKEER	B	5382	3008	128149	9461	221	2970	3717	163	447	23
	K	28	42	5174	47	3	7	10	-	-	-
WAARVAN :											
- BELGIE NAAR FRANKRIJK	B	565	219	33776	288	88	312	144	35	49	5
LANGS FRANSE GRENS	K	-	-	-	-	-	-	-	-	-	-
- BELGIE NAAR FRANKRIJK	B	195	119	2904	312	4	9	5	-	-	-
LANGS NEDERLANDSE GRENS	K	2	3	229	3	-	-	-	-	-	-
- BELGIE NAAR NEDERLAND	B	3209	1715	71104	5899	101	2475	3318	123	391	18
	K	1	1	116	1	-	5	7	-	-	-
- BELGIE NAAR DUITSLAND	B	1229	859	17954	2542	24	172	247	4	7	-
	K	1	1	178	1	-	2	3	-	-	-
- BELGIE NAAR VERENIGD KONINKRIJK	B	-	-	-	-	-	-	-	-	-	-
	K	16	26	3590	29	2	-	-	-	-	-
- BELGIE NAAR ZWITSERLAND	B	182	91	2357	417	4	2	4	-	-	-
	K	-	-	-	-	-	-	-	-	-	-
- BELGIE NAAR LUXEMBURG	B	2	4	53	4	-	-	-	-	-	-
	K	-	-	-	-	-	-	-	-	-	-
- BELGIE NAAR ANDERE LANDEN	B	-	-	-	-	-	-	-	-	-	-
	K	8	11	1061	13	1	-	-	-	-	-
DOORGAAND VERKEER	B	550	241	31206	316	72	100	76	12	36	5
	K	-	-	-	-	-	-	-	-	-	-
ALGEMEEN TOTAAL	B	14172	9453	564005	21839	760	7648	8832	496	1810	105
	K	49	67	7999	81	6	37	63	3	-	-

2. VERKEER GEDURENDE DE MAAND NOVEMBER 1999

A) INDELING VAN HET VERKEER VAN ELKE NATIONALITEIT VOLGENS DE VERKEERSRELATIE

VERKEERSRELATIE	BINNEN- SCHIP OF KUST- VAAR- TUIG	GELADEN SCHEPEN (KUSTVAARTUIGEN)					LEDIGE SCHEPEN (KUSTVAARTUIGEN)			SLEEPBOTEN EN DUWERS	
		AANTAL REIZEN	GOEDEREN		LAAD- VERMOGEN (1000 T VOOR B 1000 BRT VOOR K)	IN BELGIE AFGE- LEGDE AFSTAND 1000 KM	AANTAL REIZEN	LAAD- VERMOGEN (1000 T VOOR B 1000 BRT VOOR K)	IN BELGIE AFGE- LEGDE AFSTAND 1000 KM	AANTAL REIZEN	IN BELGIE AFGE- LEGDE AFSTAND 1000 KM
			1000 T	1000 TKM IN BELGIE							
BINNENLANDS VERKEER	B	2227	1876	167057	2384	179	2688	2798	208	852	47
	K	-	-	-	-	-	15	24	1	-	-
INGAAND VERKEER	B	5959	4191	228741	9750	281	1993	2601	103	431	26
	K	25	28	3196	40	3	14	24	2	-	-
WAARVAN :											
- FRANKRIJK NAAR BELGIE LANGS FRANSE GRENS	B	534	164	23793	242	71	286	151	45	60	7
	K	-	-	-	-	-	-	-	-	-	-
- FRANKRIJK NAAR BELGIE LANGS NEDERLANDSE GRENS	B	231	122	2868	366	4	26	45	-	-	-
	K	1	1	71	1	-	-	-	-	-	-
- NEDERLAND NAAR BELGIE	B	3501	2775	166127	5825	161	1339	1750	52	368	20
	K	4	3	294	7	-	1	1	-	-	-
- DUITSLAND NAAR BELGIE	B	1552	1098	34998	3041	42	323	613	5	3	-
	K	-	-	-	-	-	2	3	-	-	-
- VERENIGD KONINKRIJK NAAR BELGIE	B	-	-	-	-	-	-	-	-	-	-
	K	8	11	1413	14	1	11	20	1	-	-
- ZWITSERLAND NAAR BELGIE	B	125	20	361	258	2	19	42	-	-	-
	K	-	-	-	-	-	-	-	-	-	-
- LUXEMBURG NAAR BELGIE	B	2	2	69	2	-	-	-	-	-	-
	K	-	-	-	-	-	-	-	-	-	-
- ANDERE LANDEN NAAR BELGIE	B	14	9	525	16	1	-	-	-	-	-
	K	12	13	1418	18	1	-	-	-	-	-
UITGAAND VERKEER	B	5160	3071	125729	9042	214	2701	3392	149	419	22
	K	28	37	4248	48	3	10	17	1	-	-
WAARVAN :											
- BELGIE NAAR FRANKRIJK LANGS FRANSE GRENS	B	531	194	29996	260	83	311	132	33	59	6
	K	-	-	-	-	-	-	-	-	-	-
- BELGIE NAAR FRANKRIJK LANGS NEDERLANDSE GRENS	B	203	198	3987	332	4	9	10	-	2	-
	K	1	2	120	2	-	-	-	-	-	-
- BELGIE NAAR NEDERLAND	B	3202	1778	72446	5982	102	2259	3058	111	355	16
	K	3	2	180	4	-	6	10	1	-	-
- BELGIE NAAR DUITSLAND	B	1056	814	17212	2101	21	121	191	4	3	-
	K	4	5	311	6	-	4	7	-	-	-
- BELGIE NAAR VERENIGD KONINKRIJK	B	-	-	-	-	-	-	-	-	-	-
	K	13	20	2684	25	2	-	-	-	-	-
- BELGIE NAAR ZWITSERLAND	B	165	81	2000	359	3	1	2	-	-	-
	K	-	-	-	-	-	-	-	-	-	-
- BELGIE NAAR LUXEMBURG	B	3	6	89	7	-	-	-	-	-	-
	K	-	-	-	-	-	-	-	-	-	-
- BELGIE NAAR ANDERE LANDEN	B	-	-	-	-	-	-	-	-	-	-
	K	7	8	952	11	1	-	-	-	-	-
DOORGAAND VERKEER	B	535	215	28095	282	73	85	53	9	32	4
	K	1	1	119	1	-	1	1	-	-	-
ALGEMEEN TOTAAL	B	13881	9353	549622	21457	747	7467	8844	469	1734	100
	K	54	66	7563	90	6	40	66	3	-	-

2. VERKEER GEDURENDE DE MAAND AUGUSTUS 1999

B) INDELING VAN DE BELGISCHE SCHEPEN (1) VOLGENS DE VERKEERSRELATIE

VERKEERSRELATIE	BINNEN- SCHIP OF KUST- VAAR- TUIG	GELADEN SCHEPEN (KUSTVAARTUIGEN)					LEDIGE SCHEPEN (KUSTVAARTUIGEN)			SLEEPBOTEN EN DUWERS	
		AANTAL REIZEN	GOEDEREN		LAAD- VERMOGEN (1000 T VOOR B 1000 BRT VOOR K)	IN BELGIE AFGE- LEGDE AFSTAND 1000 KM	AANTAL REIZEN	LAAD- VERMOGEN (1000 T VOOR B 1000 BRT VOOR K)	IN BELGIE AFGE- LEGDE AFSTAND 1000 KM	AANTAL REIZEN	IN BELGIE AFGE- LEGDE AFSTAND 1000 KM
			1000 T	1000 TKM IN BELGIE							
BINNENLANDS VERKEER	B	1825	1469	141213	1908	150	1933	1967	166	857	48
	K	-	-	-	-	-	-	-	-	-	-
INGAAND VERKEER	B	1484	1186	87925	2308	99	547	529	53	97	9
	K	1	1	136	2	-	-	-	-	-	-
WAARVAN :											
- FRANKRIJK NAAR BELGIE	B	200	69	10698	104	30	172	100	29	8	1
LANGS FRANSE GRENS	K	-	-	-	-	-	-	-	-	-	-
- FRANKRIJK NAAR BELGIE	B	75	57	1529	92	2	5	8	-	-	-
LANGS NEDERLANDSE GRENS	K	-	-	-	-	-	-	-	-	-	-
- NEDERLAND NAAR BELGIE	B	935	843	67412	1604	58	345	356	23	88	8
	K	-	-	-	-	-	-	-	-	-	-
- DUITSLAND NAAR BELGIE	B	255	213	8042	477	9	24	52	-	1	-
	K	-	-	-	-	-	-	-	-	-	-
- VERENIGD KONINKRIJK NAAR BELGIE	B	-	-	-	-	-	-	-	-	-	-
	K	-	-	-	-	-	-	-	-	-	-
- ZWITSERLAND NAAR BELGIE	B	17	3	116	30	-	1	3	-	-	-
	K	-	-	-	-	-	-	-	-	-	-
- LUXEMBURG NAAR BELGIE	B	1	1	46	1	-	-	-	-	-	-
	K	-	-	-	-	-	-	-	-	-	-
- ANDERE LANDEN NAAR BELGIE	B	1	1	83	1	-	-	-	-	-	-
	K	1	1	136	2	-	-	-	-	-	-
UITGAAND VERKEER	B	1626	798	53430	2750	97	704	941	51	93	8
	K	-	-	-	-	-	1	2	-	-	-
WAARVAN :											
- BELGIE NAAR FRANKRIJK	B	294	115	18614	154	46	131	73	18	5	1
LANGS FRANSE GRENS	K	-	-	-	-	-	-	-	-	-	-
- BELGIE NAAR FRANKRIJK	B	77	80	1655	102	2	5	3	-	-	-
LANGS NEDERLANDSE GRENS	K	-	-	-	-	-	-	-	-	-	-
- BELGIE NAAR NEDERLAND	B	1055	452	28185	2104	44	550	832	32	87	7
	K	-	-	-	-	-	1	2	-	-	-
- BELGIE NAAR DUITSLAND	B	172	140	4340	352	5	18	33	-	1	-
	K	-	-	-	-	-	-	-	-	-	-
- BELGIE NAAR VERENIGD KONINKRIJK	B	-	-	-	-	-	-	-	-	-	-
	K	-	-	-	-	-	-	-	-	-	-
- BELGIE NAAR ZWITSERLAND	B	28	11	637	38	1	-	-	-	-	-
	K	-	-	-	-	-	-	-	-	-	-
- BELGIE NAAR LUXEMBURG	B	-	-	-	-	-	-	-	-	-	-
	K	-	-	-	-	-	-	-	-	-	-
- BELGIE NAAR ANDERE LANDEN	B	-	-	-	-	-	-	-	-	-	-
	K	-	-	-	-	-	-	-	-	-	-
DOORGAAND VERKEER	B	159	64	8672	86	23	45	26	6	4	1
	K	-	-	-	-	-	-	-	-	-	-
ALGEMEEN TOTAAL	B	5094	3517	291240	7052	369	3229	3464	276	1051	65
	K	1	1	136	2	-	1	2	-	-	-

(1) BINNENSCHIEPEN (OF KUSTVAARTUIGEN), WAARVAN DE EIGENAAR DE BELGISCHE NATIONALITEIT BEZIT

2. VERKEER GEDURENDE DE MAAND SEPTEMBER 1999

B) INDELING VAN DE BELGISCHE SCHEPEN (1) VOLGENS DE VERKEERSRELATIE

VERKEERSRELATIE	BINNEN- SCHIP OF KUST- VAAR- TUIG	GELADEN SCHEPEN (KUSTVAARTUIGEN)					LEDIGE SCHEPEN (KUSTVAARTUIGEN)			SLEEPBOTEN EN DUWERS	
		AANTAL REIZEN	GOEDEREN		LAAD- VERMOGEN (1000 T VOOR B 1000 BRT VOOR K)	IN BELGIE AFGE- LEGDE AFSTAND 1000 KM	AANTAL REIZEN	LAAD- VERMOGEN (1000 T VOOR B 1000 BRT VOOR K)	IN BELGIE AFGE- LEGDE AFSTAND 1000 KM	AANTAL REIZEN	IN BELGIE AFGE- LEGDE AFSTAND 1000 KM
			1000 T	1000 TKM IN BELGIE							
BINNENLANDS VERKEER	B	1804	1467	136878	1914	148	1967	2047	165	818	44
	K	-	-	-	-	-	1	1	-	-	-
INGAAND VERKEER	B	1565	1223	100040	2381	110	588	563	56	114	11
	K	2	3	283	3	-	-	-	-	-	-
WAARVAN :											
- FRANKRIJK NAAR BELGIE	B	216	76	11601	108	32	199	101	32	6	1
LANGS FRANSE GRENS	K	-	-	-	-	-	-	-	-	-	-
- FRANKRIJK NAAR BELGIE	B	99	47	986	121	2	6	6	-	-	-
LANGS NEDERLANDSE GRENS	K	1	1	66	1	-	-	-	-	-	-
- NEDERLAND NAAR BELGIE	B	980	863	79753	1618	67	346	369	23	108	10
	K	-	-	-	-	-	-	-	-	-	-
- DUITSLAND NAAR BELGIE	B	250	215	7636	507	8	34	78	1	-	-
	K	-	-	-	-	-	-	-	-	-	-
- VERENIGD KONINKRIJK NAAR BELGIE	B	-	-	-	-	-	-	-	-	-	-
	K	1	2	217	2	-	-	-	-	-	-
- ZWITSERLAND NAAR BELGIE	B	19	2	23	24	-	3	9	-	-	-
	K	-	-	-	-	-	-	-	-	-	-
- LUXEMBURG NAAR BELGIE	B	-	-	-	-	-	-	-	-	-	-
	K	-	-	-	-	-	-	-	-	-	-
- ANDERE LANDEN NAAR BELGIE	B	1	1	41	1	-	-	-	-	-	-
	K	-	-	-	-	-	-	-	-	-	-
UITGAAND VERKEER	B	1601	846	60681	2429	111	678	877	51	116	9
	K	-	-	-	-	-	-	-	-	-	-
WAARVAN :											
- BELGIE NAAR FRANKRIJK	B	382	140	22623	185	58	93	55	13	8	1
LANGS FRANSE GRENS	K	-	-	-	-	-	-	-	-	-	-
- BELGIE NAAR FRANKRIJK	B	84	73	1499	113	2	5	4	-	-	-
LANGS NEDERLANDSE GRENS	K	-	-	-	-	-	-	-	-	-	-
- BELGIE NAAR NEDERLAND	B	962	465	31821	1769	46	558	787	37	105	8
	K	-	-	-	-	-	-	-	-	-	-
- BELGIE NAAR DUITSLAND	B	139	142	3970	298	4	22	31	1	3	-
	K	-	-	-	-	-	-	-	-	-	-
- BELGIE NAAR VERENIGD KONINKRIJK	B	-	-	-	-	-	-	-	-	-	-
	K	-	-	-	-	-	-	-	-	-	-
- BELGIE NAAR ZWITSERLAND	B	34	26	768	64	1	-	-	-	-	-
	K	-	-	-	-	-	-	-	-	-	-
- BELGIE NAAR LUXEMBURG	B	-	-	-	-	-	-	-	-	-	-
	K	-	-	-	-	-	-	-	-	-	-
- BELGIE NAAR ANDERE LANDEN	B	-	-	-	-	-	-	-	-	-	-
	K	-	-	-	-	-	-	-	-	-	-
DOORGAAND VERKEER	B	144	73	9278	95	19	23	19	3	4	1
	K	-	-	-	-	-	-	-	-	-	-
ALGEMEEN TOTAAL	B	5114	3609	306877	6819	388	3256	3506	275	1052	64
	K	2	3	283	3	-	1	1	-	-	-

(1) BINNENSCHIEPEN (OF KUSTVAARTUIGEN), WAARVAN DE EIGENAAR DE BELGISCHE NATIONALITEIT BEZIT

2. VERKEER GEDURENDE DE MAAND OKTOBER 1999

B) INDELING VAN DE BELGISCHE SCHEPEN (1) VOLGENS DE VERKEERSRELATIE

VERKEERSRELATIE	BINNEN- SCHIP OF KUST- VAAR- TUIG	GELADEN SCHEPEN (KUSTVAARTUIGEN)					LEDIGE SCHEPEN (KUSTVAARTUIGEN)			SLEEPBOTEN EN DUWERS	
		AANTAL REIZEN	GOEDEREN		LAAD- VERMOGEN (1000 T VOOR B 1000 BRT VOOR K)	IN BELGIE AFGE- LEGDE AFSTAND 1000 KM	AANTAL REIZEN	LAAD- VERMOGEN (1000 T VOOR B 1000 BRT VOOR K)	IN BELGIE AFGE- LEGDE AFSTAND 1000 KM	AANTAL REIZEN	IN BELGIE AFGE- LEGDE AFSTAND 1000 KM
			1000 T	1000 TKM IN BELGIE							
BINNENLANDS VERKEER	B	1849	1462	131345	1914	145	2029	2037	163	676	37
	K	-	-	-	-	-	-	-	-	-	-
INGAAND VERKEER	B	1644	1325	100017	2485	113	610	523	67	114	9
	K	-	-	-	-	-	-	-	-	-	-
WAARVAN :											
- FRANKRIJK NAAR BELGIE	B	230	76	11707	111	34	250	130	45	11	1
LANGS FRANSE GRENS	K	-	-	-	-	-	-	-	-	-	-
- FRANKRIJK NAAR BELGIE	B	98	63	1452	130	2	9	12	-	-	-
LANGS NEDERLANDSE GRENS	K	-	-	-	-	-	-	-	-	-	-
- NEDERLAND NAAR BELGIE	B	1070	931	78068	1810	68	314	303	21	101	8
	K	-	-	-	-	-	-	-	-	-	-
- DUITSLAND NAAR BELGIE	B	225	247	8519	407	8	33	68	1	2	-
	K	-	-	-	-	-	-	-	-	-	-
- VERENIGD KONINKRIJK NAAR BELGIE	B	-	-	-	-	-	-	-	-	-	-
	K	-	-	-	-	-	-	-	-	-	-
- ZWITSERLAND NAAR BELGIE	B	20	6	213	26	-	4	10	-	-	-
	K	-	-	-	-	-	-	-	-	-	-
- LUXEMBURG NAAR BELGIE	B	1	1	57	1	-	-	-	-	-	-
	K	-	-	-	-	-	-	-	-	-	-
- ANDERE LANDEN NAAR BELGIE	B	-	-	-	-	-	-	-	-	-	-
	K	-	-	-	-	-	-	-	-	-	-
UITGAAND VERKEER	B	1679	924	65164	2492	119	715	919	53	106	8
	K	1	1	116	1	-	-	-	-	-	-
WAARVAN :											
- BELGIE NAAR FRANKRIJK	B	386	159	26109	203	65	96	54	13	10	1
LANGS FRANSE GRENS	K	-	-	-	-	-	-	-	-	-	-
- BELGIE NAAR FRANKRIJK	B	88	72	1834	109	2	4	3	-	-	-
LANGS NEDERLANDSE GRENS	K	-	-	-	-	-	-	-	-	-	-
- BELGIE NAAR NEDERLAND	B	1014	514	31391	1784	46	589	617	40	96	6
	K	1	1	116	1	-	-	-	-	-	-
- BELGIE NAAR DUITSLAND	B	168	155	4767	357	5	26	46	1	-	-
	K	-	-	-	-	-	-	-	-	-	-
- BELGIE NAAR VERENIGD KONINKRIJK	B	-	-	-	-	-	-	-	-	-	-
	K	-	-	-	-	-	-	-	-	-	-
- BELGIE NAAR ZWITSERLAND	B	23	23	1063	39	1	-	-	-	-	-
	K	-	-	-	-	-	-	-	-	-	-
- BELGIE NAAR LUXEMBURG	B	-	-	-	-	-	-	-	-	-	-
	K	-	-	-	-	-	-	-	-	-	-
- BELGIE NAAR ANDERE LANDEN	B	-	-	-	-	-	-	-	-	-	-
	K	-	-	-	-	-	-	-	-	-	-
DOORGAAND VERKEER	B	172	77	10581	106	24	25	25	3	5	1
	K	-	-	-	-	-	-	-	-	-	-
ALGEMEEN TOTAAL	B	5344	3788	307108	6996	401	3379	3504	286	901	55
	K	1	1	116	1	-	-	-	-	-	-

(1) BINNENSCHIEPEN (OF KUSTVAARTUIGEN), WAARVAN DE EIGENAAR DE BELGISCHE NATIONALITEIT BEZIT

2. VERKEER GEDURENDE DE MAAND NOVEMBER 1999

B) INDELING VAN DE BELGISCHE SCHEPEN (1) VOLGENS DE VERKEERSRELATIE

VERKEERSRELATIE	BINNEN- SCHIP OF KUST- VAAR- TUIG	GELADEN SCHEPEN (KUSTVAARTUIGEN)					LEDIGE SCHEPEN (KUSTVAARTUIGEN)			SLEEPBOTEN EN DUWERS	
		AANTAL REIZEN	GOEDEREN		LAAD- VERMOGEN (1000 T VOOR B 1000 BRT VOOR K)	IN BELGIE AFGE- LEGDE AFSTAND 1000 KM	AANTAL REIZEN	LAAD- VERMOGEN (1000 T VOOR B 1000 BRT VOOR K)	IN BELGIE AFGE- LEGDE AFSTAND 1000 KM	AANTAL REIZEN	IN BELGIE AFGE- LEGDE AFSTAND 1000 KM
			1000 T	1000 TKM IN BELGIE							
BINNENLANDS VERKEER	B	1824	1471	132510	1912	143	1958	1976	153	646	37
	K	-	-	-	-	-	1	1	-	-	-
INGAAND VERKEER	B	1680	1280	93897	2655	107	633	632	62	92	8
	K	2	2	108	2	-	-	-	-	-	-
WAARVAN :											
- FRANKRIJK NAAR BELGIE LANGS FRANSE GRENS	B	201	71	11885	100	31	209	106	38	8	1
	K	-	-	-	-	-	-	-	-	-	-
- FRANKRIJK NAAR BELGIE LANGS NEDERLANDSE GRENS	B	99	63	1426	136	2	8	15	-	-	-
	K	1	1	71	1	-	-	-	-	-	-
- NEDERLAND NAAR BELGIE	B	1122	914	72354	1946	65	378	426	23	83	7
	K	-	-	-	-	-	-	-	-	-	-
- DUITSLAND NAAR BELGIE	B	243	228	8066	455	8	33	74	1	1	-
	K	-	-	-	-	-	-	-	-	-	-
- VERENIGD KONINKRIJK NAAR BELGIE	B	-	-	-	-	-	-	-	-	-	-
	K	-	-	-	-	-	-	-	-	-	-
- ZWITSERLAND NAAR BELGIE	B	13	3	98	16	-	5	12	-	-	-
	K	-	-	-	-	-	-	-	-	-	-
- LUXEBURG NAAR BELGIE	B	2	2	69	2	-	-	-	-	-	-
	K	-	-	-	-	-	-	-	-	-	-
- ANDERE LANDEN NAAR BELGIE	B	-	-	-	-	-	-	-	-	-	-
	K	1	1	37	1	-	-	-	-	-	-
UITGAAND VERKEER	B	1705	892	61675	2586	115	654	876	48	85	7
	K	-	-	-	-	-	1	2	-	-	-
WAARVAN :											
- BELGIE NAAR FRANKRIJK LANGS FRANSE GRENS	B	352	133	22801	175	60	74	39	10	8	1
	K	-	-	-	-	-	-	-	-	-	-
- BELGIE NAAR FRANKRIJK LANGS NEDERLANDSE GRENS	B	80	85	1661	111	2	6	5	-	-	-
	K	-	-	-	-	-	-	-	-	-	-
- BELGIE NAAR NEDERLAND	B	1068	504	31481	1889	47	557	800	37	76	6
	K	-	-	-	-	-	1	2	-	-	-
- BELGIE NAAR DUITSLAND	B	178	150	4885	370	5	17	33	-	1	-
	K	-	-	-	-	-	-	-	-	-	-
- BELGIE NAAR VERENIGD KONINKRIJK	B	-	-	-	-	-	-	-	-	-	-
	K	-	-	-	-	-	-	-	-	-	-
- BELGIE NAAR ZWITSERLAND	B	27	20	846	42	1	-	-	-	-	-
	K	-	-	-	-	-	-	-	-	-	-
- BELGIE NAAR LUXEBURG	B	-	-	-	-	-	-	-	-	-	-
	K	-	-	-	-	-	-	-	-	-	-
- BELGIE NAAR ANDERE LANDEN	B	-	-	-	-	-	-	-	-	-	-
	K	-	-	-	-	-	-	-	-	-	-
DOORGAAND VERKEER	B	160	68	9547	91	24	14	8	2	3	-
	K	-	-	-	-	-	-	-	-	-	-
ALGEMEEN TOTAAL	B	5369	3711	297629	7244	390	3259	3493	265	826	53
	K	2	2	108	2	-	2	3	-	-	-

(1) BINNENSCHIEPEN (OF KUSTVAARTUIGEN), WAARVAN DE EIGENAAR DE BELGISCHE NATIONALITEIT BEZIT

2. VERKEER GEDURENDE DE MAAND AUGUSTUS 1999

C) INDELING VAN HET GOEDERENVERVOER (1000 T) DOOR SCHEPEN VAN ALLE NATIONALITEITEN,
VOLGENS DE AARD DER VERVOERDE GOEDEREN (N.V.S.-NOMENCLATUUR)

VERKEERSRELATIE	BINNEN- SCHIP OF KUST- VAAR- TUIG	LANDBOUWPRODUCTEN EN LEVENDE DIEREN	VOEDINGSPRODUCTEN EN VEEVOEDERS	VASTE BRANDSTOFFEN	AARDOLIEN EN DISTILLATIE PRODUKTEN DAARVAN	ERTSEN EN METAALRESIDUEN	PRODUKTEN VAN DE METAALINDUSTRIE	RUWE MINERALEN EN FABRIKATEN DAARVAN, BOUWMATERIALEN	MESTSTOFFEN	CHEMISCHE PRODUCTEN	MACHINES, VOERTUIGEN, DIVERSE FABRIKATEN N.E.G. EN SPECIALE TRANSAKTIES	TOTAAL
BINNENLANDS VERKEER	B	61	105	233	252	188	17	771	46	133	53	1859
	K	-	-	-	-	-	-	-	-	-	-	-
INGAAND VERKEER	B	236	203	126	674	155	165	1440	193	356	606	4155
	K	4	-	-	-	1	8	9	-	-	-	22
WAARVAN :												
- FRANKRIJK NAAR BELGIE	B	75	22	-	-	-	3	20	-	18	10	148
LANGS FRANSE GRENS	K	-	-	-	-	-	-	-	-	-	-	-
- FRANKRIJK NAAR BELGIE	B	35	13	-	-	-	9	18	-	-	39	114
LANGS NEDERLANDSE GRENS	K	-	-	-	-	-	-	1	-	-	-	1
- NEDERLAND NAAR BELGIE	B	17	111	114	665	142	49	1101	99	209	282	2791
	K	-	-	-	-	1	-	-	-	-	-	1
- DUITSLAND NAAR BELGIE	B	108	53	12	7	12	104	295	94	129	250	1062
	K	-	-	-	-	-	-	-	-	-	-	-
- VERENIGD KONINKRIJK NAAR BELGIE	B	-	-	-	-	-	-	-	-	-	-	-
	K	-	-	-	-	-	-	8	-	-	-	8
- ZWITSERLAND NAAR BELGIE	B	-	2	-	3	-	1	5	-	-	25	36
	K	-	-	-	-	-	-	-	-	-	-	-
- LUXEMBURG NAAR BELGIE	B	-	1	-	-	-	-	-	-	-	1	1
	K	-	-	-	-	-	-	-	-	-	-	-
- ANDERE LANDEN NAAR BELGIE	B	-	1	-	-	-	-	-	-	-	1	2
	K	4	-	-	-	-	8	-	-	-	-	12
UITGAAND VERKEER	B	13	53	97	575	111	120	651	101	338	641	2699
	K	-	-	-	-	-	6	6	11	2	-	25
WAARVAN :												
- BELGIE NAAR FRANKRIJK LANGS FRANSE GRENS	B	2	5	8	1	22	26	53	21	3	4	146
	K	-	-	-	-	-	-	-	-	-	-	-
- BELGIE NAAR FRANKRIJK LANGS NEDERLANDSE GRENS	B	-	8	23	44	28	4	11	12	5	21	156
	K	-	-	-	-	-	-	-	-	1	-	1
- BELGIE NAAR NEDERLAND	B	5	29	1	223	10	61	529	25	144	470	1497
	K	-	-	-	-	-	-	1	-	-	-	1
- BELGIE NAAR DUITSLAND	B	5	11	64	263	51	25	52	40	171	125	806
	K	-	-	-	-	-	-	-	-	-	-	-
- BELGIE NAAR VERENIGD KONINKRIJK	B	-	-	-	-	-	-	-	-	-	-	-
	K	-	-	-	-	-	4	1	3	1	-	8
- BELGIE NAAR ZWITSERLAND	B	-	-	1	33	-	5	7	1	15	21	83
	K	-	-	-	-	-	-	-	-	-	-	-
- BELGIE NAAR LUXEMBURG	B	-	-	-	10	-	-	-	-	-	-	10
	K	-	-	-	-	-	-	-	-	-	-	-
- BELGIE NAAR ANDERE LANDEN	B	-	-	-	-	-	-	-	2	-	-	2
	K	-	-	-	-	-	2	4	8	-	-	14
DOORGAAND VERKEER	B	47	30	13	2	28	19	24	20	14	1	198
	K	-	-	-	-	-	-	-	-	-	-	-
ALGEMEEN TOTAAL	B	357	391	469	1504	482	321	2885	359	842	1302	8911
	K	4	-	-	-	1	14	15	11	2	-	48

2. VERKEER GEDURENDE DE MAAND SEPTEMBER 1999

C) INDELING VAN HET GOEDERENVERVOER (1000 T) DOOR SCHEPEN VAN ALLE NATIONALITEITEN,
VOLGENS DE AARD DER VERVOERDE GOEDEREN (N.V.S.-NOMENCLATUUR)

VERKEERSRELATIE	BINNEN- SCHIP OF KUST- VAAR- TUIG	LANDBOUWPRODUCTEN EN LEVENDE DIEREN	VOEDINGSPRODUCTEN EN VEEVOEDERS	VASTE BRANDSTOFFEN	AARDOLIEN EN DISTILLATE PRODUCTEN DAARVAN	ERTSEN EN METAALRESIDUEN	PRODUKTEN VAN DE METAALINDUSTRIE	RUWE MINERALEN EN FABRIKATEN DAARVAN, BOUWMATERIALEN	MESTSTOFFEN	CHEMISCHE PRODUCTEN	MACHINES, VOERTUIGEN, DIVERSE FABRIKATEN N.E.C. EN SPECIALE TRANSAKTIES	TOTAAL
BINNENLANDS VERKEER	B	53	75	249	292	141	45	754	44	170	53	1875
	K	-	-	-	-	-	-	-	-	-	-	-
INGAAND VERKEER	B	200	186	163	523	223	191	1574	191	309	626	4187
	K	4	-	-	-	1	9	8	-	1	1	25
WAARVAN :												
- FRANKRIJK NAAR BELGIE LANGS FRANSE GRENS	B	78	25	-	-	1	6	28	-	14	13	164
	K	-	-	-	-	-	-	-	-	-	-	-
- FRANKRIJK NAAR BELGIE LANGS NEDERLANDSE GRENS	B	21	13	-	1	-	8	6	2	-	41	92
	K	-	-	-	-	1	-	-	-	1	-	2
- NEDERLAND NAAR BELGIE	B	12	104	145	519	192	56	1290	96	192	264	2868
	K	-	-	-	-	-	1	-	-	-	-	1
- DUITSLAND NAAR BELGIE	B	88	44	18	1	30	119	249	94	103	287	1034
	K	-	-	-	-	-	-	-	-	-	-	-
- VERENIGD KONINKRIJK NAAR BELGIE	B	-	-	-	-	-	-	-	-	-	-	-
	K	-	-	-	-	-	1	8	-	-	-	10
- ZWITSERLAND NAAR BELGIE	B	-	-	-	3	-	1	-	-	-	20	24
	K	-	-	-	-	-	-	-	-	-	-	-
- LUXEMBURG NAAR BELGIE	B	-	-	-	-	-	1	-	-	-	1	2
	K	-	-	-	-	-	-	-	-	-	-	-
- ANDERE LANDEN NAAR BELGIE	B	-	-	-	-	-	2	1	-	-	-	3
	K	4	-	-	-	-	7	-	-	-	1	12
UITGAAND VERKEER	B	31	33	163	650	99	120	936	85	314	587	3018
	K	-	1	-	-	-	20	5	6	4	-	35
WAARVAN :												
- BELGIE NAAR FRANKRIJK LANGS FRANSE GRENS	B	10	3	28	2	18	32	63	21	3	11	192
	K	-	-	-	-	-	-	-	-	-	-	-
- BELGIE NAAR FRANKRIJK LANGS NEDERLANDSE GRENS	B	1	6	43	35	12	5	17	5	5	23	153
	K	-	-	-	-	-	-	-	-	-	-	-
- BELGIE NAAR NEDERLAND	B	9	22	9	203	14	52	804	17	120	423	1671
	K	-	-	-	-	-	-	-	1	-	-	1
- BELGIE NAAR DUITSLAND	B	11	2	84	368	55	19	44	41	174	114	911
	K	-	-	-	-	-	-	2	1	-	-	3
- BELGIE NAAR VERENIGD KONINKRIJK	B	-	-	-	-	-	-	-	-	-	-	-
	K	-	1	-	-	-	18	-	3	2	-	25
- BELGIE NAAR ZWITSERLAND	B	-	-	-	39	-	11	7	1	13	15	87
	K	-	-	-	-	-	-	-	-	-	-	-
- BELGIE NAAR LUXEMBURG	B	-	-	-	3	-	-	-	-	-	-	3
	K	-	-	-	-	-	-	-	-	-	-	-
- BELGIE NAAR ANDERE LANDEN	B	-	-	-	-	-	-	-	1	-	-	1
	K	-	-	-	-	-	2	3	1	2	-	7
DOORGAAND VERKEER	B	41	20	29	1	35	28	20	17	24	2	218
	K	1	-	-	-	-	-	-	-	-	-	1
ALGEMEEN TOTAAL	B	325	314	605	1467	497	384	3284	337	817	1267	9298
	K	5	1	-	-	1	29	13	6	5	1	62

2. VERKEER GEDURENDE DE MAAND OKTOBER 1999

C) INDELING VAN HET GOEDERENVERVOER (1000 T) DOOR SCHEPEN VAN ALLE NATIONALITEITEN,
VOLGENS DE AARD DER VERVOERDE GOEDEREN (N.V.S.-NOMENCLATUUR)

VERKEERSRELATIE	BINNEN- SCHIP OF KUST- VAAR- TUIG	LANDBOUWPRODUCTEN EN LEVENDE DIEREN	VOEDINGSPRODUCTEN EN VEEVOEDERS	VASTE BRANDSTOFFEN	AARDOLIEN EN DISTILLATIE PRODUCTEN DAARVAN	ERTSEN EN METAALRESIDUEN	PRODUKTEN VAN DE METAALINDUSTRIE	RUWE MINERALEN EN FABRIKATEN DAARVAN, BOUWMATERIALEN	MESTSTOFFEN	CHEMISCHE PRODUCTEN	MACHINES, VOERTUIGEN, DIVERSE FABRIKATEN N.E.G. EN SPECIALE TRANSAKTIES	TOTAAL
BINNENLANDS VERKEER	B	33	100	203	368	101	63	686	96	136	40	1827
	K	-	-	-	-	-	-	-	-	-	-	-
INGAAND VERKEER	B	226	178	250	628	112	164	1605	197	358	660	4378
	K	8	-	1	-	-	7	9	-	-	-	26
WAARVAN :												
- FRANKRIJK NAAR BELGIE LANGS FRANSE GRENS	B	101	27	-	1	-	-	24	3	12	8	176
	K	-	-	-	-	-	-	-	-	-	-	-
- FRANKRIJK NAAR BELGIE LANGS NEDERLANDSE GRENS	B	35	16	-	-	-	14	16	3	4	39	129
	K	-	-	-	-	-	-	-	-	-	-	-
- NEDERLAND NAAR BELGIE	B	13	104	238	623	96	53	1216	72	215	323	2952
	K	-	-	1	-	-	1	1	-	-	-	4
- DUITSLAND NAAR BELGIE	B	77	31	12	-	16	92	346	116	126	266	1082
	K	1	-	-	-	-	-	-	-	-	-	1
- VERENIGD KONINKRIJK NAAR BELGIE	B	-	-	-	-	-	-	-	-	-	-	-
	K	-	-	-	-	-	-	8	-	-	-	8
- ZWITSERLAND NAAR BELGIE	B	-	-	1	-	-	1	2	1	-	23	28
	K	-	-	-	-	-	-	-	-	-	-	-
- LUXEMBURG NAAR BELGIE	B	-	-	-	-	-	2	-	-	-	1	3
	K	-	-	-	-	-	-	-	-	-	-	-
- ANDERE LANDEN NAAR BELGIE	B	-	-	-	3	-	2	1	1	-	-	8
	K	7	-	-	-	-	5	-	-	-	-	13
UITGAAND VERKEER	B	21	49	155	552	134	113	911	90	358	626	3008
	K	-	-	-	1	-	21	5	11	3	-	42
WAARVAN :												
- BELGIE NAAR FRANKRIJK LANGS FRANSE GRENS	B	4	11	29	2	37	28	72	17	4	13	219
	K	-	-	-	-	-	-	-	-	-	-	-
- BELGIE NAAR FRANKRIJK LANGS NEDERLANDSE GRENS	B	-	9	39	11	31	5	11	2	7	4	119
	K	-	-	-	-	-	-	-	-	3	-	3
- BELGIE NAAR NEDERLAND	B	13	19	-	201	7	53	762	20	161	479	1715
	K	-	-	-	1	-	-	-	-	-	-	1
- BELGIE NAAR DUITSLAND	B	4	10	86	296	59	21	52	44	173	114	859
	K	-	-	-	-	-	-	1	-	-	-	1
- BELGIE NAAR VERENIGD KONINKRIJK	B	-	-	-	-	-	-	-	-	-	-	-
	K	-	-	-	-	-	21	1	4	-	-	26
- BELGIE NAAR ZWITSERLAND	B	-	1	-	38	-	5	14	6	12	16	91
	K	-	-	-	-	-	-	-	-	-	-	-
- BELGIE NAAR LUXEMBURG	B	-	-	-	4	-	-	-	-	-	-	4
	K	-	-	-	-	-	-	-	-	-	-	-
- BELGIE NAAR ANDERE LANDEN	B	-	-	-	-	-	-	-	-	-	-	-
	K	-	-	-	-	-	1	3	7	-	-	11
DOORGAAND VERKEER	B	44	28	21	2	29	30	27	28	30	3	241
	K	-	-	-	-	-	-	-	-	-	-	-
ALGEMEEN TOTAAL	B	324	355	629	1550	375	369	3229	412	882	1329	9453
	K	8	-	1	1	-	29	14	11	3	-	67

2. VERKEER GEDURENDE DE MAAND NOVEMBER 1999

C) INDELING VAN HET GOEDERENVERVOER (1000 T) DOOR SCHEPEN VAN ALLE NATIONALITEITEN,

VOLGENS DE AARD DER VERVOERDE GOEDEREN (N.V.S.-NOMENCLATUUR)

VERKEERSRELATIE	BINNEN-SCHIP OF KUST-VAAR-TUIG	LANDROUWPRODUCTEN EN LEVENDE DIEREN	VOEDINGSPRODUCTEN EN VEEVOEDERS	VASTE BRANDSTOFFEN	AARDOLIEN EN DISTILLATIE PRODUCTEN DAARVAN	ERTSEN EN METAALRESIDUEN	PRODUCTEN VAN DE METAALINDUSTRIE	RUWE MINERALEN EN FABRIKATEN DAARVAN, BOUWMATERIALEN	MESTSTOFFEN	CHEMISCHE PRODUCTEN	MACHINES, VOERTUIGEN, DIVERSE FABRIKATEN N.E.G. EN SPECIALE TRANSAKTIES	TOTAAL
BINNENLANDS VERKEER	B	39	101	194	423	154	85	629	47	160	44	1876
	K	-	-	-	-	-	-	-	-	-	-	-
INGAAND VERKEER	B	225	182	204	596	128	193	1435	188	362	679	4191
	K	6	1	-	-	1	9	10	-	2	-	28
WAARVAN :												
- FRANKRIJK NAAR BELGIE	B	91	27	-	-	4	3	20	-	12	8	164
LANGS FRANSE GRENS	K	-	-	-	-	-	-	-	-	-	-	-
- FRANKRIJK NAAR BELGIE	B	30	20	-	-	-	14	19	4	1	35	122
LANGS NEDERLANDSE GRENS	K	-	-	-	-	-	-	-	-	1	-	1
- NEDERLAND NAAR BELGIE	B	11	92	194	592	103	61	1067	72	249	334	2775
	K	-	1	-	-	-	2	-	-	-	-	3
- DUITSLAND NAAR BELGIE	B	92	39	10	4	21	110	330	111	101	282	1098
	K	-	-	-	-	-	-	-	-	-	-	-
- VERENIGD KONINKRIJK NAAR BELGIE	B	-	-	-	-	-	-	-	-	-	-	-
	K	-	-	-	-	1	-	10	-	-	-	11
- ZWITSERLAND NAAR BELGIE	B	1	-	-	-	-	-	-	-	-	19	20
	K	-	-	-	-	-	-	-	-	-	-	-
- LUXEMBURG NAAR BELGIE	B	-	-	-	-	-	2	-	-	-	-	2
	K	-	-	-	-	-	-	-	-	-	-	-
- ANDERE LANDEN NAAR BELGIE	B	-	4	-	-	-	4	-	1	-	1	9
	K	6	-	-	-	-	7	-	-	-	-	13
UITGAAND VERKEER	B	35	67	171	609	91	145	868	117	329	638	3071
	K	-	1	-	-	-	18	4	12	2	-	37
WAARVAN :												
- BELGIE NAAR FRANKRIJK	B	8	9	26	1	14	26	79	22	5	5	194
LANGS FRANSE GRENS	K	-	-	-	-	-	-	-	-	-	-	-
- BELGIE NAAR FRANKRIJK	B	1	4	65	31	15	21	15	10	6	30	198
LANGS NEDERLANDSE GRENS	K	-	-	-	-	-	-	-	-	2	-	2
- BELGIE NAAR NEDERLAND	B	12	26	4	295	15	63	715	37	149	461	1778
	K	-	-	-	-	-	-	-	2	-	-	2
- BELGIE NAAR DUITSLAND	B	10	26	75	249	48	32	47	45	159	125	814
	K	-	-	-	-	-	-	-	5	-	-	5
- BELGIE NAAR VERENIGD KONINKRIJK	B	-	-	-	-	-	-	-	-	-	-	-
	K	-	1	-	-	-	15	-	4	-	-	20
- BELGIE NAAR ZWITSERLAND	B	5	1	-	28	-	3	13	4	10	18	81
	K	-	-	-	-	-	-	-	-	-	-	-
- BELGIE NAAR LUXEMBURG	B	-	-	-	6	-	-	-	-	-	-	6
	K	-	-	-	-	-	-	-	-	-	-	-
- BELGIE NAAR ANDERE LANDEN	B	-	-	-	-	-	-	-	-	-	-	-
	K	-	-	-	-	-	2	4	1	-	-	8
DOORGAAND VERKEER	B	62	24	14	2	26	23	16	20	26	3	215
	K	1	-	-	-	-	-	-	-	-	-	1
ALGEMEEN TOTAAL	B	361	373	582	1630	399	446	2949	372	876	1364	9353
	K	7	1	-	-	1	27	14	12	3	-	66

2. VERKEER GEDURENDE DE MAAND AUGUSTUS 1999

D) INDELING VAN HET GOEDERENVERVOER (1000 T) DOOR BELGISCHE SCHEPEN (1),
VOLGENS DE AARD DER VERVOERDE GOEDEREN (N.V.S.-NOMENCLATUUR)

VERKEERSRELATIE	BINNEN- SCHIP OF KUST- VAAR- TUIG	LANDBOUWPRODUCTEN EN LEVENDE DIEREN	VOEDINGSPRODUCTEN EN VEEVOEDERS	VASTE BRANDSTOFFEN	AARDOLIEN EN DISTILLATIE PRODUCTEN DAARVAN	ERTSEN EN METAALRESIDUEN	PRODUCTEN VAN DE METAALINDUSTRIE	RUWE MINERALEN EN FABRIKATEN DAARVAN, BOUWMATERIALEN	MESTSTOFFEN	CHEMISCHE PRODUCTEN	MACHINES, VOERTUIGEN, DIVERSE FABRIKATEN, N.E.G. EN SPECIALE TRANSAKTIES	TOTAAL
BINNENLANDS VERKEER	B	50	95	221	188	173	16	559	38	79	50	1469
	K	-	-	-	-	-	-	-	-	-	-	-
INGAAND VERKEER	B	69	38	44	267	112	35	359	41	66	155	1186
	K	-	-	-	-	-	1	-	-	-	-	1
WAARVAN :												
- FRANKRIJK NAAR BELGIE LANGS FRANSE GRENS	B	29	9	-	-	-	2	15	-	10	5	69
	K	-	-	-	-	-	-	-	-	-	-	-
- FRANKRIJK NAAR BELGIE LANGS NEDERLANDSE GRENS	B	22	8	-	-	-	1	6	-	-	20	57
	K	-	-	-	-	-	-	-	-	-	-	-
- NEDERLAND NAAR BELGIE	B	5	11	42	267	108	7	234	36	52	81	843
	K	-	-	-	-	-	-	-	-	-	-	-
- DUITSLAND NAAR BELGIE	B	12	9	2	-	4	26	104	5	5	45	213
	K	-	-	-	-	-	-	-	-	-	-	-
- VERENIGD KONINKRIJK NAAR BELGIE	B	-	-	-	-	-	-	-	-	-	-	-
	K	-	-	-	-	-	-	-	-	-	-	-
- ZWITSERLAND NAAR BELGIE	B	-	-	-	-	-	-	-	-	-	3	3
	K	-	-	-	-	-	-	-	-	-	-	-
- LUXEMBURG NAAR BELGIE	B	-	1	-	-	-	-	-	-	-	-	1
	K	-	-	-	-	-	-	-	-	-	-	-
- ANDERE LANDEN NAAR BELGIE	B	-	-	-	-	-	-	-	-	-	1	1
	K	-	-	-	-	-	1	-	-	-	-	1
UITGAAND VERKEER	B	6	19	44	66	56	71	241	45	40	211	798
	K	-	-	-	-	-	-	-	-	-	-	-
WAARVAN :												
- BELGIE NAAR FRANKRIJK LANGS FRANSE GRENS	B	1	1	7	1	17	19	49	15	1	3	115
	K	-	-	-	-	-	-	-	-	-	-	-
- BELGIE NAAR FRANKRIJK LANGS NEDERLANDSE GRENS	B	-	6	16	7	21	1	5	9	-	15	80
	K	-	-	-	-	-	-	-	-	-	-	-
- BELGIE NAAR NEDERLAND	B	2	10	-	30	4	38	170	12	25	162	452
	K	-	-	-	-	-	-	-	-	-	-	-
- BELGIE NAAR DUITSLAND	B	3	1	20	29	14	13	11	8	13	27	140
	K	-	-	-	-	-	-	-	-	-	-	-
- BELGIE NAAR VERENIGD KONINKRIJK	B	-	-	-	-	-	-	-	-	-	-	-
	K	-	-	-	-	-	-	-	-	-	-	-
- BELGIE NAAR ZWITSERLAND	B	-	-	-	-	-	1	6	-	-	5	11
	K	-	-	-	-	-	-	-	-	-	-	-
- BELGIE NAAR LUXEMBURG	B	-	-	-	-	-	-	-	-	-	-	-
	K	-	-	-	-	-	-	-	-	-	-	-
- BELGIE NAAR ANDERE LANDEN	B	-	-	-	-	-	-	-	-	-	-	-
	K	-	-	-	-	-	-	-	-	-	-	-
DOORGAAND VERKEER	B	20	8	8	1	12	6	3	3	3	-	64
	K	-	-	-	-	-	-	-	-	-	-	-
ALGEMEEN TOTAAL	B	144	160	317	522	352	128	1162	127	188	416	3517
	K	-	-	-	-	-	1	-	-	-	-	1

(1) BINNENSCHIEPEN (OF KUSTVAARTUIGEN), WAARVAN DE EIGENAAR DE BELGISCHE NATIONALITEIT BEZIT

2. VERKEER GEDURENDE DE MAAND SEPTEMBER 1999

D) INDELING VAN HET GOEDERENVERVOER (1000 T) DOOR BELGISCHE SCHEPEN (1),

VOLGENS DE AARD DER VERVOERDE GOEDEREN (N.V.S.-NOMENCLATUUR)

VERKEERSRELATIE	BINNEN- SCHIP OF KUST- VAAR- TUIG	LANDBOUWPRODUCTEN EN LEVENDE DIEREN	VOEDINGSPRODUCTEN EN VEEDEERS	VASTE BRANDSTOFFEN	AARDOLIEN EN DISTILLATE PRODUCTEN DAARVAN	ERTSEN EN METAALRESIDUEN	PRODUCTEN VAN DE METAALINDUSTRIE	RUWE MINERALEN EN FABRIKATEN DAARVAN, BOUWMATERIALEN	MESTSTOFFEN	CHEMISCHE PRODUCTEN	MACHINES, VOERTUIGEN, DIVERSE FABRIKATEN N.E.G. EN SPECIALE TRANSACTIES	TOTAAL
BINNENLANDS VERKEER	B	41	69	235	225	133	42	524	41	108	49	1467
	K	-	-	-	-	-	-	-	-	-	-	-
INGAAND VERKEER	B	55	26	72	206	162	51	380	39	73	160	1223
	K	-	-	-	-	-	-	2	-	1	-	3
WAARVAN :												
- FRANKRIJK NAAR BELGIE	B	29	9	-	-	-	2	19	-	9	8	76
LANGS FRANSE GRENS	K	-	-	-	-	-	-	-	-	-	-	-
- FRANKRIJK NAAR BELGIE	B	6	5	-	1	-	7	3	-	-	26	47
LANGS NEDERLANDSE GRENS	K	-	-	-	-	-	-	-	-	1	-	1
- NEDERLAND NAAR BELGIE	B	1	8	69	204	156	11	264	32	62	75	883
	K	-	-	-	-	-	-	-	-	-	-	-
- DUITSLAND NAAR BELGIE	B	20	3	3	1	6	31	94	7	2	50	215
	K	-	-	-	-	-	-	-	-	-	-	-
- VERENIGD KONINKRIJK NAAR BELGIE	B	-	-	-	-	-	-	-	-	-	-	-
	K	-	-	-	-	-	-	2	-	-	-	2
- ZWITSERLAND NAAR BELGIE	B	-	-	-	-	-	-	-	-	-	2	2
	K	-	-	-	-	-	-	-	-	-	-	-
- LUXEMBURG NAAR BELGIE	B	-	-	-	-	-	-	-	-	-	-	-
	K	-	-	-	-	-	-	-	-	-	-	-
- ANDERE LANDEN NAAR BELGIE	B	-	-	-	-	-	1	-	-	-	-	1
	K	-	-	-	-	-	-	-	-	-	-	-
UITGAAND VERKEER	B	5	13	72	83	43	68	308	23	47	184	846
	K	-	-	-	-	-	-	-	-	-	-	-
WAARVAN :												
- BELGIE NAAR FRANKRIJK LANGS FRANSE GRENS	B	3	1	23	2	15	24	52	12	1	6	140
	K	-	-	-	-	-	-	-	-	-	-	-
- BELGIE NAAR FRANKRIJK LANGS NEDERLANDSE GRENS	B	1	4	27	5	9	4	8	2	-	15	73
	K	-	-	-	-	-	-	-	-	-	-	-
- BELGIE NAAR NEDERLAND	B	1	7	2	17	9	35	225	3	21	145	465
	K	-	-	-	-	-	-	-	-	-	-	-
- BELGIE NAAR DUITSLAND	B	-	1	19	50	10	5	16	6	20	17	142
	K	-	-	-	-	-	-	-	-	-	-	-
- BELGIE NAAR VERENIGD KONINKRIJK	B	-	-	-	-	-	-	-	-	-	-	-
	K	-	-	-	-	-	-	-	-	-	-	-
- BELGIE NAAR ZWITSERLAND	B	-	-	-	10	-	1	7	-	4	2	26
	K	-	-	-	-	-	-	-	-	-	-	-
- BELGIE NAAR LUXEMBURG	B	-	-	-	-	-	-	-	-	-	-	-
	K	-	-	-	-	-	-	-	-	-	-	-
- BELGIE NAAR ANDERE LANDEN	B	-	-	-	-	-	-	-	-	-	-	-
	K	-	-	-	-	-	-	-	-	-	-	-
DOORGAAND VERKEER	B	11	6	13	1	14	10	7	4	5	1	73
	K	-	-	-	-	-	-	-	-	-	-	-
ALGEMEEN TOTAAL	B	112	114	392	515	352	170	1219	106	232	395	3509
	K	-	-	-	-	-	-	2	-	1	-	3

(1) BINNENSCHIEPEN (OF KUSTVAARTUIGEN), WAARVAN DE EIGENAAR DE BELGISCHE NATIONALITEIT BEZIT

2. VERKEER GEDURENDE DE MAAND OKTOBER 1999

D) INDELING VAN HET GOEDERENVERVOER (1000 T) DOOR BELGISCHE SCHEPEN (1),
VOLGENS DE AARD DER VERVOERDE GOEDEREN (N.V.S.-NOMENCLATUUR)

VERKEERSRELATIE	BINNEN- SCHIP OF KUST- VAAR- TUIG	LANDBOUWPRODUCTEN EN LEVENDE DIEREN	VOEDINGSPRODUCTEN EN VEEVOEDERS	VASTE BRANDSTOFFEN	AARDOLIEN EN DISTILLATIE PRODUCTEN DAARVAN	ERTSEN EN METAALRESIDUEN	PRODUCTEN VAN DE METAALINDUSTRIE	RUWE MINERALEN EN FABRIKATEN DAARVAN, BOUWMATERIALEN	MESTSTOFFEN	CHEMISCHE PRODUCTEN	MACHINES, VOERTUIGEN, DIVERSE FABRIKATEN N.E.G. EN SPECIALE TRANSAKTIES	TOTAAL
BINNENLANDS VERKEER	B	32	87	202	280	88	57	512	91	74	39	1462
	K	-	-	-	-	-	-	-	-	-	-	-
INGAAND VERKEER	B	74	36	136	289	74	49	405	31	45	185	1325
	K	-	-	-	-	-	-	-	-	-	-	-
WAARVAN :												
- FRANKRIJK NAAR BELGIE LANGS FRANSE GRENS	B	42	9	-	-	-	-	15	1	8	2	76
	K	-	-	-	-	-	-	-	-	-	-	-
- FRANKRIJK NAAR BELGIE LANGS NEDERLANDSE GRENS	B	18	9	-	-	-	8	3	2	1	22	63
	K	-	-	-	-	-	-	-	-	-	-	-
- NEDERLAND NAAR BELGIE	B	-	14	135	289	69	9	256	16	31	113	931
	K	-	-	-	-	-	-	-	-	-	-	-
- DUITSLAND NAAR BELGIE	B	14	4	1	-	6	31	130	12	5	43	247
	K	-	-	-	-	-	-	-	-	-	-	-
- VERENIGD KONINKRIJK NAAR BELGIE	B	-	-	-	-	-	-	-	-	-	-	-
	K	-	-	-	-	-	-	-	-	-	-	-
- ZWITSERLAND NAAR BELGIE	B	-	-	-	-	-	-	2	-	-	4	6
	K	-	-	-	-	-	-	-	-	-	-	-
- LUXEMBURG NAAR BELGIE	B	-	-	-	-	-	-	-	-	-	1	1
	K	-	-	-	-	-	-	-	-	-	-	-
- ANDERE LANDEN NAAR BELGIE	B	-	-	-	-	-	-	-	-	-	-	-
	K	-	-	-	-	-	-	-	-	-	-	-
UITGAAND VERKEER	B	4	23	77	75	83	61	320	29	45	207	924
	K	-	-	-	1	-	-	-	-	-	-	1
WAARVAN :												
- BELGIE NAAR FRANKRIJK LANGS FRANSE GRENS	B	1	4	23	1	31	22	58	8	1	9	159
	K	-	-	-	-	-	-	-	-	-	-	-
- BELGIE NAAR FRANKRIJK LANGS NEDERLANDSE GRENS	B	-	7	23	2	28	5	3	2	2	2	72
	K	-	-	-	-	-	-	-	-	-	-	-
- BELGIE NAAR NEDERLAND	B	4	9	-	26	6	29	232	9	26	173	514
	K	-	-	-	1	-	-	-	-	-	-	1
- BELGIE NAAR DUITSLAND	B	-	3	31	41	19	5	16	6	13	22	155
	K	-	-	-	-	-	-	-	-	-	-	-
- BELGIE NAAR VERENIGD KONINKRIJK	B	-	-	-	-	-	-	-	-	-	-	-
	K	-	-	-	-	-	-	-	-	-	-	-
- BELGIE NAAR ZWITSERLAND	B	-	-	-	4	-	1	11	4	3	1	23
	K	-	-	-	-	-	-	-	-	-	-	-
- BELGIE NAAR LUXEMBURG	B	-	-	-	-	-	-	-	-	-	-	-
	K	-	-	-	-	-	-	-	-	-	-	-
- BELGIE NAAR ANDERE LANDEN	B	-	-	-	-	-	-	-	-	-	-	-
	K	-	-	-	-	-	-	-	-	-	-	-
DOORGAAND VERKEER	B	13	10	9	-	13	7	9	8	6	3	77
	K	-	-	-	-	-	-	-	-	-	-	-
ALGEMEEN TOTAAL	B	124	157	424	644	258	173	1246	159	170	434	3788
	K	-	-	-	1	-	-	-	-	-	-	1

(1) BINNENSCHIEPEN (OF KUSTVAARTUIGEN), WAARVAN DE EIGENAAR DE BELGISCHE NATIONALITEIT BEZIT

2. VERKEER GEDURENDE DE MAAND NOVEMBER 1999

D) INDELING VAN HET GOEDERENVERVOER (1000 T) DOOR BELGISCHE SCHEPEN (1),

VOLGENS DE AARD DER VERVOERDE GOEDEREN (N.V.S.-NOMENCLATUUR)

VERKEERSRELATIE	BINNEN- SCHIP OF KUST- VAAR- TUIG	LANDBOUWPRODUCTEN EN LEVENDE DIEREN	VOEDINGSPRODUCTEN EN VEOEDERS	VASTE BRANDSTOFFEN	AARDOLIEN EN DISTILLATIE PRODUKTEN DAARVAN	ERTSEN EN METAALRESIDUEN	PRODUKTEN VAN DE METAALINDUSTRIE	RUWVE MINERALEN EN FABRIKATEN DAARVAN, BOUWMATERIALEN	MESTSTOFFEN	CHEMISCHE PRODUCTEN	MACHINES, VOERTUIGEN, DIVERSE FABRIKATEN N.E.G. EN SPECIALE TRANSAKTIES	TOTAAL
BINNENLANDS VERKEER	B	35	82	192	308	144	74	460	40	92	42	1471
	K	-	-	-	-	-	-	-	-	-	-	-
INGAAND VERKEER	B	64	26	95	311	94	61	360	24	62	183	1280
	K	-	-	-	-	-	1	-	-	1	-	2
WAARVAN :												
- FRANKRIJK NAAR BELGIE	B	27	8	-	-	3	3	17	-	8	5	71
LANGS FRANSE GRENS	K	-	-	-	-	-	-	-	-	-	-	-
- FRANKRIJK NAAR BELGIE	B	20	6	-	-	-	12	9	1	-	16	63
LANGS NEDERLANDSE GRENS	K	-	-	-	-	-	-	-	-	1	-	1
- NEDERLAND NAAR BELGIE	B	-	9	95	311	81	13	216	21	51	117	914
	K	-	-	-	-	-	-	-	-	-	-	-
- DUITSLAND NAAR BELGIE	B	17	2	-	-	10	32	119	2	3	43	228
	K	-	-	-	-	-	-	-	-	-	-	-
- VERENIGD KONINKRIJK NAAR BELGIE	B	-	-	-	-	-	-	-	-	-	-	-
	K	-	-	-	-	-	-	-	-	-	-	-
- ZWITSERLAND NAAR BELGIE	B	-	-	-	-	-	-	-	-	-	3	3
	K	-	-	-	-	-	-	-	-	-	-	-
- LUXEMBURG NAAR BELGIE	B	-	-	-	-	-	2	-	-	-	-	2
	K	-	-	-	-	-	-	-	-	-	-	-
- ANDERE LANDEN NAAR BELGIE	B	-	-	-	-	-	-	-	-	-	-	-
	K	-	-	-	-	-	1	-	-	-	-	1
UITGAAND VERKEER	B	12	17	76	74	54	69	293	43	39	215	892
	K	-	-	-	-	-	-	-	-	-	-	-
WAARVAN :												
- BELGIE NAAR FRANKRIJK	B	5	2	23	1	10	19	59	8	2	3	133
LANGS FRANSE GRENS	K	-	-	-	-	-	-	-	-	-	-	-
- BELGIE NAAR FRANKRIJK	B	1	-	22	8	10	14	6	3	1	20	85
LANGS NEDERLANDSE GRENS	K	-	-	-	-	-	-	-	-	-	-	-
- BELGIE NAAR NEDERLAND	B	6	11	1	33	12	25	209	18	25	164	504
	K	-	-	-	-	-	-	-	-	-	-	-
- BELGIE NAAR DUITSLAND	B	-	3	30	30	21	12	10	12	8	24	150
	K	-	-	-	-	-	-	-	-	-	-	-
- BELGIE NAAR VERENIGD KONINKRIJK	B	-	-	-	-	-	-	-	-	-	-	-
	K	-	-	-	-	-	-	-	-	-	-	-
- BELGIE NAAR ZWITSERLAND	B	-	-	-	2	-	-	9	2	3	3	20
	K	-	-	-	-	-	-	-	-	-	-	-
- BELGIE NAAR LUXEMBURG	B	-	-	-	-	-	-	-	-	-	-	-
	K	-	-	-	-	-	-	-	-	-	-	-
- BELGIE NAAR ANDERE LANDEN	B	-	-	-	-	-	-	-	-	-	-	-
	K	-	-	-	-	-	-	-	-	-	-	-
DOORGAAND VERKEER	B	17	8	3	1	14	10	6	3	5	2	68
	K	-	-	-	-	-	-	-	-	-	-	-
ALGEMEEN TOTAAL	B	127	133	365	694	306	214	1120	111	199	443	3711
	K	-	-	-	-	-	1	-	-	1	-	2

(1) BINNENSCHIEPEN (OF KUSTVAARTUIGEN), WAARVAN DE EIGENAAR DE BELGISCHE NATIONALITEIT BEZIT

2. VERKEER GEDURENDE DE MAAND AUGUSTUS 1999

E) INDELING VAN HET GOEDERENVERVOER DOOR SCHEPEN VAN ALLE NATIONALITEITEN,

VOLGENS HET TYPE DER SCHEPEN (VERVOER MET KUSTVAARTUIGEN NIET MEEGEREKEND) (IN 1000 T EN 1000 TKM)

VERKEERSRELATIE	TYPE DER SCHEPEN	VERVOERDE TONNAGE			TON-KM IN BELGIE		
		GEWONE SCHEPEN	TANK-SCHEPEN	ANDERE	GEWONE SCHEPEN	TANK-SCHEPEN	ANDERE
BINNENLANDS VERKEER	MOTORSCHEPEN	903	295	37	81701	32105	2495
	GEDUWDE SCHEPEN	560	25	32	58387	1886	1738
	GESLEEPTTE SCHEPEN	7	-	-	22	26	-
INGAAND VERKEER	MOTORSCHEPEN	2391	982	59	123875	45080	2049
	GEDUWDE SCHEPEN	620	89	5	42968	3470	320
	GESLEEPTTE SCHEPEN	10	-	-	145	-	-
WAARVAN :							
- FRANKRIJK NAAR BELGIE LANGS FRANSE GRENS	MOTORSCHEPEN	116	12	7	16053	1776	1021
	GEDUWDE SCHEPEN	6	6	-	697	1253	-
	GESLEEPTTE SCHEPEN	-	-	-	-	-	-
- FRANKRIJK NAAR BELGIE LANGS NEDERLANDSE GRENS	MOTORSCHEPEN	109	-	-	2773	-	-
	GEDUWDE SCHEPEN	6	-	-	88	-	-
	GESLEEPTTE SCHEPEN	-	-	-	-	-	-
- NEDERLAND NAAR BELGIE	MOTORSCHEPEN	1287	845	11	75863	40084	284
	GEDUWDE SCHEPEN	557	78	5	41304	2159	320
	GESLEEPTTE SCHEPEN	8	-	-	123	-	-
- DUITSLAND NAAR BELGIE	MOTORSCHEPEN	851	120	39	28455	3157	633
	GEDUWDE SCHEPEN	47	4	-	792	59	-
	GESLEEPTTE SCHEPEN	1	-	-	22	-	-
- VERENIGD KONINKRIJK NAAR BELGIE	MOTORSCHEPEN	-	-	-	-	-	-
	GEDUWDE SCHEPEN	-	-	-	-	-	-
	GESLEEPTTE SCHEPEN	-	-	-	-	-	-
- ZWITSERLAND NAAR BELGIE	MOTORSCHEPEN	24	4	2	458	64	111
	GEDUWDE SCHEPEN	5	-	-	87	-	-
	GESLEEPTTE SCHEPEN	-	-	-	-	-	-
- LUXEBURG NAAR BELGIE	MOTORSCHEPEN	1	-	-	87	-	-
	GEDUWDE SCHEPEN	-	-	-	-	-	-
	GESLEEPTTE SCHEPEN	-	-	-	-	-	-
- ANDERE LANDEN NAAR BELGIE	MOTORSCHEPEN	2	-	-	185	-	-
	GEDUWDE SCHEPEN	-	-	-	-	-	-
	GESLEEPTTE SCHEPEN	-	-	-	-	-	-
UITGAAND VERKEER	MOTORSCHEPEN	1348	832	45	72743	15482	2630
	GEDUWDE SCHEPEN	404	58	5	11088	1051	329
	GESLEEPTTE SCHEPEN	7	-	-	95	-	-
WAARVAN :							
- BELGIE NAAR FRANKRIJK LANGS FRANSE GRENS	MOTORSCHEPEN	136	5	1	21600	567	221
	GEDUWDE SCHEPEN	2	1	1	253	72	6
	GESLEEPTTE SCHEPEN	-	-	-	-	-	-
- BELGIE NAAR FRANKRIJK LANGS NEDERLANDSE GRENS	MOTORSCHEPEN	105	47	-	2325	705	-
	GEDUWDE SCHEPEN	2	2	-	28	31	-
	GESLEEPTTE SCHEPEN	-	-	-	-	-	-
- BELGIE NAAR NEDERLAND	MOTORSCHEPEN	664	382	33	37001	7997	2120
	GEDUWDE SCHEPEN	378	31	5	10471	594	322
	GESLEEPTTE SCHEPEN	6	-	-	72	-	-
- BELGIE NAAR DUITSLAND	MOTORSCHEPEN	398	363	5	10585	5669	81
	GEDUWDE SCHEPEN	22	16	-	337	247	-
	GESLEEPTTE SCHEPEN	2	-	-	23	-	-
- BELGIE NAAR VERENIGD KONINKRIJK	MOTORSCHEPEN	-	-	-	-	-	-
	GEDUWDE SCHEPEN	-	-	-	-	-	-
	GESLEEPTTE SCHEPEN	-	-	-	-	-	-
- BELGIE NAAR ZWITSERLAND	MOTORSCHEPEN	44	27	5	1118	409	208
	GEDUWDE SCHEPEN	-	6	-	-	85	-
	GESLEEPTTE SCHEPEN	-	-	-	-	-	-
- BELGIE NAAR LUXEBURG	MOTORSCHEPEN	-	9	-	-	134	-
	GEDUWDE SCHEPEN	-	2	-	-	24	-
	GESLEEPTTE SCHEPEN	-	-	-	-	-	-
- BELGIE NAAR ANDERE LANDEN	MOTORSCHEPEN	2	-	-	114	-	-
	GEDUWDE SCHEPEN	-	-	-	-	-	-
	GESLEEPTTE SCHEPEN	-	-	-	-	-	-
DOORGAAND VERKEER	MOTORSCHEPEN	176	12	-	21551	1333	46
	GEDUWDE SCHEPEN	8	1	-	1070	113	-
	GESLEEPTTE SCHEPEN	-	-	-	-	-	-
ALGEMEEN TOTAAL	MOTORSCHEPEN	4818	2121	141	299870	94001	7220
	GEDUWDE SCHEPEN	1592	173	41	113513	6520	2387
	GESLEEPTTE SCHEPEN	24	-	-	262	26	-

2. VERKEER GEDURENDE DE MAAND SEPTEMBER 1999

E) INDELING VAN HET GOEDERENVERVOER DOOR SCHEPEN VAN ALLE NATIONALITEITEN,

VOLGENS HET TYPE DER SCHEPEN (VERVOER MET KUSTVAARTUIGEN NIET MEEGEREKEND) (IN 1000 T EN 1000 TKM)

VERKEERSRELATIE	TYPE DER SCHEPEN	VERVOERDE TONNAGE			TON-KM IN BELGIE		
		GEWONE SCHEPEN	TANK-SCHEPEN	ANDERE	GEWONE SCHEPEN	TANK-SCHEPEN	ANDERE
BINNENLANDS VERKEER	MOTORSCHIEPEN	914	337	41	77418	36359	3086
	GEDUWDE SCHEPEN	520	29	29	51474	2973	1573
	GESLEEPTTE SCHEPEN	6	-	-	17	-	-
INGAAND VERKEER	MOTORSCHIEPEN	2583	775	42	142526	40958	2088
	GEDUWDE SCHEPEN	687	73	5	53448	3352	303
	GESLEEPTTE SCHEPEN	21	-	-	331	-	-
WAARVAN :							
- FRANKRIJK NAAR BELGIE LANGS FRANSE GRENS	MOTORSCHIEPEN	134	11	10	19447	1257	1212
	GEDUWDE SCHEPEN	6	2	-	881	427	-
	GESLEEPTTE SCHEPEN	-	-	-	-	-	-
- FRANKRIJK NAAR BELGIE LANGS NEDERLANDSE GRENS	MOTORSCHIEPEN	90	1	-	1974	49	-
	GEDUWDE SCHEPEN	1	-	-	49	-	-
	GESLEEPTTE SCHEPEN	-	-	-	-	-	-
- NEDERLAND NAAR BELGIE	MOTORSCHIEPEN	1486	661	10	92516	36678	464
	GEDUWDE SCHEPEN	618	68	4	51207	2853	272
	GESLEEPTTE SCHEPEN	21	-	-	323	-	-
- DUITSLAND NAAR BELGIE	MOTORSCHIEPEN	852	97	23	28115	2901	412
	GEDUWDE SCHEPEN	59	3	-	1279	72	-
	GESLEEPTTE SCHEPEN	1	-	-	8	-	-
- VERENIGD KONINKRIJK NAAR BELGIE	MOTORSCHIEPEN	-	-	-	-	-	-
	GEDUWDE SCHEPEN	-	-	-	-	-	-
	GESLEEPTTE SCHEPEN	-	-	-	-	-	-
- ZWITSERLAND NAAR BELGIE	MOTORSCHIEPEN	17	5	-	270	73	-
	GEDUWDE SCHEPEN	2	-	-	31	-	-
	GESLEEPTTE SCHEPEN	-	-	-	-	-	-
- LUXEMBURG NAAR BELGIE	MOTORSCHIEPEN	2	-	-	85	-	-
	GEDUWDE SCHEPEN	-	-	-	-	-	-
	GESLEEPTTE SCHEPEN	-	-	-	-	-	-
- ANDERE LANDEN NAAR BELGIE	MOTORSCHIEPEN	2	-	-	120	-	-
	GEDUWDE SCHEPEN	-	-	1	-	-	31
	GESLEEPTTE SCHEPEN	-	-	-	-	-	-
UITGAAND VERKEER	MOTORSCHIEPEN	1593	832	44	87226	15066	2681
	GEDUWDE SCHEPEN	466	73	7	14389	1124	387
	GESLEEPTTE SCHEPEN	4	-	-	25	-	-
WAARVAN :							
- BELGIE NAAR FRANKRIJK LANGS FRANSE GRENS	MOTORSCHIEPEN	181	1	2	28812	116	246
	GEDUWDE SCHEPEN	6	-	2	541	28	21
	GESLEEPTTE SCHEPEN	-	-	-	-	-	-
- BELGIE NAAR FRANKRIJK LANGS NEDERLANDSE GRENS	MOTORSCHIEPEN	108	33	-	2550	499	-
	GEDUWDE SCHEPEN	6	5	-	89	76	-
	GESLEEPTTE SCHEPEN	-	-	-	-	-	-
- BELGIE NAAR NEDERLAND	MOTORSCHIEPEN	866	305	37	44955	6904	2367
	GEDUWDE SCHEPEN	417	37	5	13206	558	366
	GESLEEPTTE SCHEPEN	4	-	-	25	-	-
- BELGIE NAAR DUITSLAND	MOTORSCHIEPEN	391	458	3	9653	7024	39
	GEDUWDE SCHEPEN	37	23	-	552	351	-
	GESLEEPTTE SCHEPEN	-	-	-	-	-	-
- BELGIE NAAR VERENIGD KONINKRIJK	MOTORSCHIEPEN	-	-	-	-	-	-
	GEDUWDE SCHEPEN	-	-	-	-	-	-
	GESLEEPTTE SCHEPEN	-	-	-	-	-	-
- BELGIE NAAR ZWITSERLAND	MOTORSCHIEPEN	46	32	2	1154	474	30
	GEDUWDE SCHEPEN	-	7	-	-	110	-
	GESLEEPTTE SCHEPEN	-	-	-	-	-	-
- BELGIE NAAR LUXEMBURG	MOTORSCHIEPEN	-	3	-	-	49	-
	GEDUWDE SCHEPEN	-	-	-	-	-	-
	GESLEEPTTE SCHEPEN	-	-	-	-	-	-
- BELGIE NAAR ANDERE LANDEN	MOTORSCHIEPEN	1	-	-	102	-	-
	GEDUWDE SCHEPEN	-	-	-	-	-	-
	GESLEEPTTE SCHEPEN	-	-	-	-	-	-
DOORGAAND VERKEER	MOTORSCHIEPEN	194	13	1	23674	1342	93
	GEDUWDE SCHEPEN	8	3	-	1190	416	-
	GESLEEPTTE SCHEPEN	-	-	-	-	-	-
ALGEMEEN TOTAAL	MOTORSCHIEPEN	5284	1956	128	330845	93725	7949
	GEDUWDE SCHEPEN	1680	178	41	120500	7866	2262
	GESLEEPTTE SCHEPEN	31	-	-	373	-	-

2. VERKEER GEDURENDE DE MAAND OKTOBER 1999

E) INDELING VAN HET GOEDERENVERVOER DOOR SCHEPEN VAN ALLE NATIONALITEITEN,

VOLGENS HET TYPE DER SCHEPEN (VERVOER MET KUSTVAARTUIGEN NIET MEEGEREKEND) (IN 1000 T EN 1000 TKM)

VERKEERSRELATIE	TYPE DER SCHEPEN	VERVOERDE TONNAGE			TON-KM IN BELGIE		
		GEWONE SCHEPEN	TANK-SCHEPEN	ANDERE	GEWONE SCHEPEN	TANK-SCHEPEN	ANDERE
BINNENLANDS VERKEER	MOTORSCHEPEN	909	420	37	74141	42800	2548
	GEDUWDE SCHEPEN	399	36	24	38903	3254	1317
	GESLEEPT SCHEPEN	3	-	-	9	-	-
INGAAND VERKEER	MOTORSCHEPEN	2593	886	65	136924	49070	2502
	GEDUWDE SCHEPEN	675	136	6	47791	4677	429
	GESLEEPT SCHEPEN	18	-	-	284	-	-
WAARVAN :							
- FRANKRIJK NAAR BELGIE LANGS FRANSE GRENS	MOTORSCHEPEN	150	11	6	20855	1490	836
	GEDUWDE SCHEPEN	9	1	-	1103	339	-
	GESLEEPT SCHEPEN	-	-	-	-	-	-
- FRANKRIJK NAAR BELGIE LANGS NEDERLANDSE GRENS	MOTORSCHEPEN	116	4	-	2535	224	-
	GEDUWDE SCHEPEN	8	-	-	161	-	-
	GESLEEPT SCHEPEN	-	-	-	-	-	-
- NEDERLAND NAAR BELGIE	MOTORSCHEPEN	1405	763	12	82709	44587	831
	GEDUWDE SCHEPEN	622	126	6	45890	4169	429
	GESLEEPT SCHEPEN	18	-	-	284	-	-
- DUITSLAND NAAR BELGIE	MOTORSCHEPEN	894	108	43	30069	2768	714
	GEDUWDE SCHEPEN	33	5	-	592	117	-
	GESLEEPT SCHEPEN	-	-	-	-	-	-
- VERENIGD KONINKRIJK NAAR BELGIE	MOTORSCHEPEN	-	-	-	-	-	-
	GEDUWDE SCHEPEN	-	-	-	-	-	-
	GESLEEPT SCHEPEN	-	-	-	-	-	-
- ZWITSERLAND NAAR BELGIE	MOTORSCHEPEN	20	-	4	377	-	122
	GEDUWDE SCHEPEN	3	-	-	46	-	-
	GESLEEPT SCHEPEN	-	-	-	-	-	-
- LUXEMBURG NAAR BELGIE	MOTORSCHEPEN	3	-	-	89	-	-
	GEDUWDE SCHEPEN	-	-	-	-	-	-
	GESLEEPT SCHEPEN	-	-	-	-	-	-
- ANDERE LANDEN NAAR BELGIE	MOTORSCHEPEN	4	-	-	291	-	-
	GEDUWDE SCHEPEN	-	3	-	-	52	-
	GESLEEPT SCHEPEN	-	-	-	-	-	-
UITGAAND VERKEER	MOTORSCHEPEN	1606	791	48	92826	14848	3155
	GEDUWDE SCHEPEN	483	63	11	15595	1047	627
	GESLEEPT SCHEPEN	6	-	-	50	-	-
WAARVAN :							
- BELGIE NAAR FRANKRIJK LANGS FRANSE GRENS	MOTORSCHEPEN	201	8	2	32084	816	212
	GEDUWDE SCHEPEN	4	2	2	512	131	22
	GESLEEPT SCHEPEN	-	-	-	-	-	-
- BELGIE NAAR FRANKRIJK LANGS NEDERLANDSE GRENS	MOTORSCHEPEN	96	15	-	2501	224	61
	GEDUWDE SCHEPEN	7	1	-	108	10	-
	GESLEEPT SCHEPEN	-	-	-	-	-	-
- BELGIE NAAR NEDERLAND	MOTORSCHEPEN	840	355	38	45300	7475	2765
	GEDUWDE SCHEPEN	435	35	9	14417	526	605
	GESLEEPT SCHEPEN	4	-	-	15	-	-
- BELGIE NAAR DUITSLAND	MOTORSCHEPEN	420	377	3	11214	5787	54
	GEDUWDE SCHEPEN	37	20	-	558	306	-
	GESLEEPT SCHEPEN	2	-	-	35	-	-
- BELGIE NAAR VERENIGD KONINKRIJK	MOTORSCHEPEN	-	-	-	-	-	-
	GEDUWDE SCHEPEN	-	-	-	-	-	-
	GESLEEPT SCHEPEN	-	-	-	-	-	-
- BELGIE NAAR ZWITSERLAND	MOTORSCHEPEN	49	33	4	1726	494	63
	GEDUWDE SCHEPEN	-	5	-	-	74	-
	GESLEEPT SCHEPEN	-	-	-	-	-	-
- BELGIE NAAR LUXEMBURG	MOTORSCHEPEN	-	4	-	-	53	-
	GEDUWDE SCHEPEN	-	-	-	-	-	-
	GESLEEPT SCHEPEN	-	-	-	-	-	-
- BELGIE NAAR ANDERE LANDEN	MOTORSCHEPEN	-	-	-	-	-	-
	GEDUWDE SCHEPEN	-	-	-	-	-	-
	GESLEEPT SCHEPEN	-	-	-	-	-	-
DOORGAAND VERKEER	MOTORSCHEPEN	209	18	2	26948	2240	243
	GEDUWDE SCHEPEN	11	1	-	1715	60	-
	GESLEEPT SCHEPEN	-	-	-	-	-	-
ALGEMEEN TOTAAL	MOTORSCHEPEN	5317	2115	150	330840	108959	8448
	GEDUWDE SCHEPEN	1568	235	41	104004	9039	2373
	GESLEEPT SCHEPEN	27	-	-	343	-	-

2. VERKEER GEDURENDE DE MAAND NOVEMBER 1999

E) INDELING VAN HET GOEDERENVERVOER DOOR SCHEPEN VAN ALLE NATIONALITEITEN,

VOLGENS HET TYPE DER SCHEPEN (VERVOER MET KUSTVAARTUIGEN NIET MEEGEREKEND) (IN 1000 T EN 1000 TKM)

VERKEERSRELATIE	TYPE DER SCHEPEN	VERVOERDE TONNAGE			TON-KM IN BELGIE		
		GEWONE SCHEPEN	TANK-SCHEPEN	ANDERE	GEWONE SCHEPEN	TANK-SCHEPEN	ANDERE
BINNENLANDS VERKEER	MOTORSCHEPEN	860	484	36	71078	47745	2298
	GEDUWDE SCHEPEN	430	29	32	41650	2499	1773
	GESLEEPTTE SCHEPEN	5	-	-	14	-	-
INGAAND VERKEER	MOTORSCHEPEN	2477	923	50	131787	49358	2027
	GEDUWDE SCHEPEN	629	92	6	41306	3626	426
	GESLEEPTTE SCHEPEN	14	-	-	211	-	-
WAARVAN :							
- FRANKRIJK NAAR BELGIE LANGS FRANSE GRENS	MOTORSCHEPEN	135	10	7	19417	1863	860
	GEDUWDE SCHEPEN	11	2	-	1243	411	-
	GESLEEPTTE SCHEPEN	-	-	-	-	-	-
- FRANKRIJK NAAR BELGIE LANGS NEDERLANDSE GRENS	MOTORSCHEPEN	120	1	-	2637	12	-
	GEDUWDE SCHEPEN	-	-	-	-	-	-
	GESLEEPTTE SCHEPEN	1	-	-	19	-	-
- NEDERLAND NAAR BELGIE	MOTORSCHEPEN	1283	819	9	77782	44966	580
	GEDUWDE SCHEPEN	555	90	6	38965	3215	426
	GESLEEPTTE SCHEPEN	13	-	-	191	-	-
- DUITSLAND NAAR BELGIE	MOTORSCHEPEN	912	92	32	30904	2496	521
	GEDUWDE SCHEPEN	61	-	-	1077	-	-
	GESLEEPTTE SCHEPEN	-	-	-	-	-	-
- VERENIGD KONINKRIJK NAAR BELGIE	MOTORSCHEPEN	-	-	-	-	-	-
	GEDUWDE SCHEPEN	-	-	-	-	-	-
	GESLEEPTTE SCHEPEN	-	-	-	-	-	-
- ZWITSERLAND NAAR BELGIE	MOTORSCHEPEN	16	1	2	266	21	65
	GEDUWDE SCHEPEN	1	-	-	9	-	-
	GESLEEPTTE SCHEPEN	-	-	-	-	-	-
- LUXEBURG NAAR BELGIE	MOTORSCHEPEN	2	-	-	69	-	-
	GEDUWDE SCHEPEN	-	-	-	-	-	-
	GESLEEPTTE SCHEPEN	-	-	-	-	-	-
- ANDERE LANDEN NAAR BELGIE	MOTORSCHEPEN	9	-	-	512	-	-
	GEDUWDE SCHEPEN	1	-	-	12	-	-
	GESLEEPTTE SCHEPEN	-	-	-	-	-	-
UITGAAND VERKEER	MOTORSCHEPEN	1620	803	46	91549	14480	3003
	GEDUWDE SCHEPEN	493	94	8	14645	1573	412
	GESLEEPTTE SCHEPEN	6	-	-	67	-	-
WAARVAN :							
- BELGIE NAAR FRANKRIJK LANGS FRANSE GRENS	MOTORSCHEPEN	176	7	2	28286	670	220
	GEDUWDE SCHEPEN	4	3	2	595	202	22
	GESLEEPTTE SCHEPEN	-	-	-	-	-	-
- BELGIE NAAR FRANKRIJK LANGS NEDERLANDSE GRENS	MOTORSCHEPEN	152	34	-	3267	535	-
	GEDUWDE SCHEPEN	9	2	-	136	30	-
	GESLEEPTTE SCHEPEN	1	-	-	19	-	-
- BELGIE NAAR NEDERLAND	MOTORSCHEPEN	828	388	38	47387	7531	2675
	GEDUWDE SCHEPEN	444	72	6	13371	1084	390
	GESLEEPTTE SCHEPEN	2	-	-	8	-	-
- BELGIE NAAR DUITSLAND	MOTORSCHEPEN	412	346	5	11060	5325	76
	GEDUWDE SCHEPEN	36	11	-	543	168	-
	GESLEEPTTE SCHEPEN	3	-	-	40	-	-
- BELGIE NAAR VERENIGD KONINKRIJK	MOTORSCHEPEN	-	-	-	-	-	-
	GEDUWDE SCHEPEN	-	-	-	-	-	-
	GESLEEPTTE SCHEPEN	-	-	-	-	-	-
- BELGIE NAAR ZWITSERLAND	MOTORSCHEPEN	51	22	2	1549	329	31
	GEDUWDE SCHEPEN	-	6	-	-	90	-
	GESLEEPTTE SCHEPEN	-	-	-	-	-	-
- BELGIE NAAR LUXEBURG	MOTORSCHEPEN	-	6	-	-	89	-
	GEDUWDE SCHEPEN	-	-	-	-	-	-
	GESLEEPTTE SCHEPEN	-	-	-	-	-	-
- BELGIE NAAR ANDERE LANDEN	MOTORSCHEPEN	-	-	-	-	-	-
	GEDUWDE SCHEPEN	-	-	-	-	-	-
	GESLEEPTTE SCHEPEN	-	-	-	-	-	-
DOORGAAND VERKEER	MOTORSCHEPEN	189	18	2	25025	1922	173
	GEDUWDE SCHEPEN	7	1	-	917	60	-
	GESLEEPTTE SCHEPEN	-	-	-	-	-	-
ALGEMEEN TOTAAL	MOTORSCHEPEN	5146	2228	134	319439	113504	7500
	GEDUWDE SCHEPEN	1558	216	46	98519	7758	2611
	GESLEEPTTE SCHEPEN	25	-	-	291	-	-

2. VERKEER GEDURENDE DE MAAND AUGUSTUS 1999

F) INDELING VAN HET GOEDERENVERVOER DOOR BELGISCHE SCHEPEN (1), VOLGENS HET TYPE DER SCHEPEN
(KUSTVAARTUIGEN NIET MEEGEREKEND) (IN 1000 T EN 1000 TKM)

VERKEERSRELATIE	TYPE DER SCHEPEN	VERVOERDE TONNAGE			TON-KM IN BELGIE		
		GEWONE SCHEPEN	TANK-SCHEPEN	ANDERE	GEWONE SCHEPEN	TANK-SCHEPEN	ANDERE
BINNENLANDS VERKEER	MOTORSCHIEPEN	706	189	30	66139	19060	1702
	GEDUWDE SCHEPEN	491	13	32	51567	960	1738
	GESLEEPTTE SCHEPEN	7	-	-	22	26	-
INGAAND VERKEER	MOTORSCHIEPEN	623	328	5	43154	20813	507
	GEDUWDE SCHEPEN	207	18	5	21413	1717	320
	GESLEEPTTE SCHEPEN	-	-	-	2	-	-
WAARVAN :							
- FRANKRIJK NAAR BELGIE LANGS FRANSE GRENS	MOTORSCHIEPEN	55	6	3	8744	828	414
	GEDUWDE SCHEPEN	2	3	-	189	523	-
	GESLEEPTTE SCHEPEN	-	-	-	-	-	-
- FRANKRIJK NAAR BELGIE LANGS NEDERLANDSE GRENS	MOTORSCHIEPEN	57	-	-	1529	-	-
	GEDUWDE SCHEPEN	-	-	-	-	-	-
	GESLEEPTTE SCHEPEN	-	-	-	-	-	-
- NEDERLAND NAAR BELGIE	MOTORSCHIEPEN	301	317	-	25268	19405	-
	GEDUWDE SCHEPEN	205	15	5	21223	1194	320
	GESLEEPTTE SCHEPEN	-	-	-	2	-	-
- DUITSLAND NAAR BELGIE	MOTORSCHIEPEN	209	5	-	7462	580	-
	GEDUWDE SCHEPEN	-	-	-	-	-	-
	GESLEEPTTE SCHEPEN	-	-	-	-	-	-
- VERENIGD KONINKRIJK NAAR BELGIE	MOTORSCHIEPEN	-	-	-	-	-	-
	GEDUWDE SCHEPEN	-	-	-	-	-	-
	GESLEEPTTE SCHEPEN	-	-	-	-	-	-
- ZWITSERLAND NAAR BELGIE	MOTORSCHIEPEN	2	-	1	23	-	94
	GEDUWDE SCHEPEN	-	-	-	-	-	-
	GESLEEPTTE SCHEPEN	-	-	-	-	-	-
- LUXEBURG NAAR BELGIE	MOTORSCHIEPEN	1	-	-	46	-	-
	GEDUWDE SCHEPEN	-	-	-	-	-	-
	GESLEEPTTE SCHEPEN	-	-	-	-	-	-
- ANDERE LANDEN NAAR BELGIE	MOTORSCHIEPEN	1	-	-	83	-	-
	GEDUWDE SCHEPEN	-	-	-	-	-	-
	GESLEEPTTE SCHEPEN	-	-	-	-	-	-
UITGAAND VERKEER	MOTORSCHIEPEN	533	99	10	45551	2391	1255
	GEDUWDE SCHEPEN	152	-	5	3911	-	322
	GESLEEPTTE SCHEPEN	-	-	-	-	-	-
WAARVAN :							
- BELGIE NAAR FRANKRIJK LANGS FRANSE GRENS	MOTORSCHIEPEN	111	2	1	18107	283	141
	GEDUWDE SCHEPEN	1	-	-	83	-	-
	GESLEEPTTE SCHEPEN	-	-	-	-	-	-
- BELGIE NAAR FRANKRIJK LANGS NEDERLANDSE GRENS	MOTORSCHIEPEN	73	7	-	1547	107	-
	GEDUWDE SCHEPEN	-	-	-	-	-	-
	GESLEEPTTE SCHEPEN	-	-	-	-	-	-
- BELGIE NAAR NEDERLAND	MOTORSCHIEPEN	238	59	7	21655	1539	946
	GEDUWDE SCHEPEN	144	-	5	3722	-	322
	GESLEEPTTE SCHEPEN	-	-	-	-	-	-
- BELGIE NAAR DUITSLAND	MOTORSCHIEPEN	102	31	-	3769	461	3
	GEDUWDE SCHEPEN	7	-	-	106	-	-
	GESLEEPTTE SCHEPEN	-	-	-	-	-	-
- BELGIE NAAR VERENIGD KONINKRIJK	MOTORSCHIEPEN	-	-	-	-	-	-
	GEDUWDE SCHEPEN	-	-	-	-	-	-
	GESLEEPTTE SCHEPEN	-	-	-	-	-	-
- BELGIE NAAR ZWITSERLAND	MOTORSCHIEPEN	9	-	2	473	-	165
	GEDUWDE SCHEPEN	-	-	-	-	-	-
	GESLEEPTTE SCHEPEN	-	-	-	-	-	-
- BELGIE NAAR LUXEBURG	MOTORSCHIEPEN	-	-	-	-	-	-
	GEDUWDE SCHEPEN	-	-	-	-	-	-
	GESLEEPTTE SCHEPEN	-	-	-	-	-	-
- BELGIE NAAR ANDERE LANDEN	MOTORSCHIEPEN	-	-	-	-	-	-
	GEDUWDE SCHEPEN	-	-	-	-	-	-
	GESLEEPTTE SCHEPEN	-	-	-	-	-	-
DOORGAAND VERKEER	MOTORSCHIEPEN	57	4	-	7691	473	46
	GEDUWDE SCHEPEN	3	-	-	463	-	-
	GESLEEPTTE SCHEPEN	-	-	-	-	-	-
ALGEMEEN TOTAAL	MOTORSCHIEPEN	1919	620	45	162535	42736	3510
	GEDUWDE SCHEPEN	853	32	41	77353	2677	2380
	GESLEEPTTE SCHEPEN	7	-	-	24	26	-

(1) BINNENSCHIEPEN WAARVAN DE EIGENAAR DE BELGISCHE NATIONALITEIT BEZIT

2. VERKEER GEDURENDE DE MAAND SEPTEMBER 1999

F) INDELING VAN HET GOEDERENVERVOER DOOR BELGISCHE SCHEPEN (1), VOLGENS HET TYPE DER SCHEPEN

(KUSTVAARTUIGEN NIET MEEGEREKEND) (IN 1000 T EN 1000 TKM)

VERKEERSRELATIE	TYPE DER SCHEPEN	VERVOERDE TONNAGE			TON-KM IN BELGIE		
		GEWONE SCHEPEN	TANK-SCHEPEN	ANDERE	GEWONE SCHEPEN	TANK-SCHEPEN	ANDERE
BINNENLANDS VERKEER	MOTORSCHEPEN	706	225	30	64274	22202	1494
	GEDUWDE SCHEPEN	460	14	29	46048	1273	1573
	GESLEEPTTE SCHEPEN	5	-	-	14	-	-
INGAAND VERKEER	MOTORSCHEPEN	694	255	7	51082	18296	774
	GEDUWDE SCHEPEN	242	21	4	27374	2230	272
	GESLEEPTTE SCHEPEN	1	-	-	13	-	-
WAARVAN :							
- FRANKRIJK NAAR BELGIE	MOTORSCHEPEN	59	7	7	9482	750	774
LANGS FRANSE GRENS	GEDUWDE SCHEPEN	1	2	-	168	427	-
	GESLEEPTTE SCHEPEN	-	-	-	-	-	-
- FRANKRIJK NAAR BELGIE	MOTORSCHEPEN	47	1	-	937	49	-
LANGS NEDERLANDSE GRENS	GEDUWDE SCHEPEN	-	-	-	-	-	-
	GESLEEPTTE SCHEPEN	-	-	-	-	-	-
- NEDERLAND NAAR BELGIE	MOTORSCHEPEN	374	244	-	33561	16898	-
	GEDUWDE SCHEPEN	241	19	4	27206	1803	272
	GESLEEPTTE SCHEPEN	1	-	-	13	-	-
- DUITSLAND NAAR BELGIE	MOTORSCHEPEN	212	3	-	7037	599	-
	GEDUWDE SCHEPEN	-	-	-	-	-	-
	GESLEEPTTE SCHEPEN	-	-	-	-	-	-
- VERENIGD KONINKRIJK NAAR BELGIE	MOTORSCHEPEN	-	-	-	-	-	-
	GEDUWDE SCHEPEN	-	-	-	-	-	-
	GESLEEPTTE SCHEPEN	-	-	-	-	-	-
- ZWITSERLAND NAAR BELGIE	MOTORSCHEPEN	2	-	-	23	-	-
	GEDUWDE SCHEPEN	-	-	-	-	-	-
	GESLEEPTTE SCHEPEN	-	-	-	-	-	-
- LUXEMBURG NAAR BELGIE	MOTORSCHEPEN	-	-	-	-	-	-
	GEDUWDE SCHEPEN	-	-	-	-	-	-
	GESLEEPTTE SCHEPEN	-	-	-	-	-	-
- ANDERE LANDEN NAAR BELGIE	MOTORSCHEPEN	1	-	-	41	-	-
	GEDUWDE SCHEPEN	-	-	-	-	-	-
	GESLEEPTTE SCHEPEN	-	-	-	-	-	-
UITGAAND VERKEER	MOTORSCHEPEN	588	111	10	52449	2712	1338
	GEDUWDE SCHEPEN	130	-	5	3817	-	366
	GESLEEPTTE SCHEPEN	-	-	-	-	-	-
WAARVAN :							
- BELGIE NAAR FRANKRIJK	MOTORSCHEPEN	137	-	1	22370	52	118
LANGS FRANSE GRENS	GEDUWDE SCHEPEN	1	-	-	84	-	-
	GESLEEPTTE SCHEPEN	-	-	-	-	-	-
- BELGIE NAAR FRANKRIJK	MOTORSCHEPEN	68	5	-	1425	74	-
LANGS NEDERLANDSE GRENS	GEDUWDE SCHEPEN	-	-	-	-	-	-
	GESLEEPTTE SCHEPEN	-	-	-	-	-	-
- BELGIE NAAR NEDERLAND	MOTORSCHEPEN	277	44	9	24883	1619	1220
	GEDUWDE SCHEPEN	129	-	5	3733	-	366
	GESLEEPTTE SCHEPEN	-	-	-	-	-	-
- BELGIE NAAR DUITSLAND	MOTORSCHEPEN	91	52	-	3157	814	-
	GEDUWDE SCHEPEN	-	-	-	-	-	-
	GESLEEPTTE SCHEPEN	-	-	-	-	-	-
- BELGIE NAAR VERENIGD KONINKRIJK	MOTORSCHEPEN	-	-	-	-	-	-
	GEDUWDE SCHEPEN	-	-	-	-	-	-
	GESLEEPTTE SCHEPEN	-	-	-	-	-	-
- BELGIE NAAR ZWITSERLAND	MOTORSCHEPEN	15	10	-	615	153	-
	GEDUWDE SCHEPEN	-	-	-	-	-	-
	GESLEEPTTE SCHEPEN	-	-	-	-	-	-
- BELGIE NAAR LUXEMBURG	MOTORSCHEPEN	-	-	-	-	-	-
	GEDUWDE SCHEPEN	-	-	-	-	-	-
	GESLEEPTTE SCHEPEN	-	-	-	-	-	-
- BELGIE NAAR ANDERE LANDEN	MOTORSCHEPEN	-	-	-	-	-	-
	GEDUWDE SCHEPEN	-	-	-	-	-	-
	GESLEEPTTE SCHEPEN	-	-	-	-	-	-
DOORGAAND VERKEER	MOTORSCHEPEN	63	5	1	8111	527	93
	GEDUWDE SCHEPEN	4	-	-	548	-	-
	GESLEEPTTE SCHEPEN	-	-	-	-	-	-
ALGEMEEN TOTAAL	MOTORSCHEPEN	2052	596	48	175915	43737	3698
	GEDUWDE SCHEPEN	836	35	38	77786	3503	2211
	GESLEEPTTE SCHEPEN	5	-	-	26	-	-

(1) BINNENSCHIEPEN WAARVAN DE EIGENAAR DE BELGISCHE NATIONALITEIT BEZIT

2. VERKEER GEDURENDE DE MAAND OKTOBER 1999

F) INDELING VAN HET GOEDERENVERVOER DOOR BELGISCHE SCHEPEN (1), VOLGENS HET TYPE DER SCHEPEN
(KUSTVAARTUIGEN NIET MEEGEREKEND) (IN 1000 T EN 1000 TKM)

VERKEERSRELATIE	TYPE DER SCHEPEN	VERVOERDE TONNAGE			TON-KM IN BELGIE		
		GEWONE SCHEPEN	TANK-SCHEPEN	ANDERE	GEWONE SCHEPEN	TANK-SCHEPEN	ANDERE
BINNENLANDS VERKEER	MOTORSCHEPEN	744	288	30	64151	27892	1727
	GEDUWDE SCHEPEN	362	15	21	35202	1235	1130
	GESLEEPT SCHEPEN	2	-	-	7	-	-
INGAAND VERKEER	MOTORSCHEPEN	726	333	3	49365	25777	342
	GEDUWDE SCHEPEN	244	13	6	22499	1605	429
	GESLEEPT SCHEPEN	-	-	-	-	-	-
WAARVAN :							
- FRANKRIJK NAAR BELGIE LANGS FRANSE GRENS	MOTORSCHEPEN	65	6	2	10233	844	272
	GEDUWDE SCHEPEN	2	-	-	358	-	-
	GESLEEPT SCHEPEN	-	-	-	-	-	-
- FRANKRIJK NAAR BELGIE LANGS NEDERLANDSE GRENS	MOTORSCHEPEN	63	1	-	1334	118	-
	GEDUWDE SCHEPEN	-	-	-	-	-	-
	GESLEEPT SCHEPEN	-	-	-	-	-	-
- NEDERLAND NAAR BELGIE	MOTORSCHEPEN	349	322	-	29383	24511	-
	GEDUWDE SCHEPEN	241	13	6	22140	1605	429
	GESLEEPT SCHEPEN	-	-	-	-	-	-
- DUITSLAND NAAR BELGIE	MOTORSCHEPEN	243	4	-	8215	305	-
	GEDUWDE SCHEPEN	-	-	-	-	-	-
	GESLEEPT SCHEPEN	-	-	-	-	-	-
- VERENIGD KONINKRIJK NAAR BELGIE	MOTORSCHEPEN	-	-	-	-	-	-
	GEDUWDE SCHEPEN	-	-	-	-	-	-
	GESLEEPT SCHEPEN	-	-	-	-	-	-
- ZWITSERLAND NAAR BELGIE	MOTORSCHEPEN	5	-	1	143	-	70
	GEDUWDE SCHEPEN	-	-	-	-	-	-
	GESLEEPT SCHEPEN	-	-	-	-	-	-
- LUXEBURG NAAR BELGIE	MOTORSCHEPEN	1	-	-	57	-	-
	GEDUWDE SCHEPEN	-	-	-	-	-	-
	GESLEEPT SCHEPEN	-	-	-	-	-	-
- ANDERE LANDEN NAAR BELGIE	MOTORSCHEPEN	-	-	-	-	-	-
	GEDUWDE SCHEPEN	-	-	-	-	-	-
	GESLEEPT SCHEPEN	-	-	-	-	-	-
UITGAAND VERKEER	MOTORSCHEPEN	626	114	10	55688	2280	1535
	GEDUWDE SCHEPEN	166	-	9	5056	-	605
	GESLEEPT SCHEPEN	-	-	-	-	-	-
WAARVAN :							
- BELGIE NAAR FRANKRIJK LANGS FRANSE GRENS	MOTORSCHEPEN	154	3	1	25620	271	139
	GEDUWDE SCHEPEN	1	-	-	79	-	-
	GESLEEPT SCHEPEN	-	-	-	-	-	-
- BELGIE NAAR FRANKRIJK LANGS NEDERLANDSE GRENS	MOTORSCHEPEN	70	2	-	1745	29	61
	GEDUWDE SCHEPEN	-	-	-	-	-	-
	GESLEEPT SCHEPEN	-	-	-	-	-	-
- BELGIE NAAR NEDERLAND	MOTORSCHEPEN	275	64	9	23281	1299	1336
	GEDUWDE SCHEPEN	158	-	9	4870	-	605
	GESLEEPT SCHEPEN	-	-	-	-	-	-
- BELGIE NAAR DUITSLAND	MOTORSCHEPEN	107	41	-	4045	615	-
	GEDUWDE SCHEPEN	7	-	-	107	-	-
	GESLEEPT SCHEPEN	-	-	-	-	-	-
- BELGIE NAAR VERENIGD KONINKRIJK	MOTORSCHEPEN	-	-	-	-	-	-
	GEDUWDE SCHEPEN	-	-	-	-	-	-
	GESLEEPT SCHEPEN	-	-	-	-	-	-
- BELGIE NAAR ZWITSERLAND	MOTORSCHEPEN	19	4	-	997	66	-
	GEDUWDE SCHEPEN	-	-	-	-	-	-
	GESLEEPT SCHEPEN	-	-	-	-	-	-
- BELGIE NAAR LUXEBURG	MOTORSCHEPEN	-	-	-	-	-	-
	GEDUWDE SCHEPEN	-	-	-	-	-	-
	GESLEEPT SCHEPEN	-	-	-	-	-	-
- BELGIE NAAR ANDERE LANDEN	MOTORSCHEPEN	-	-	-	-	-	-
	GEDUWDE SCHEPEN	-	-	-	-	-	-
	GESLEEPT SCHEPEN	-	-	-	-	-	-
DOORGAAND VERKEER	MOTORSCHEPEN	70	4	1	9491	494	109
	GEDUWDE SCHEPEN	2	-	-	487	-	-
	GESLEEPT SCHEPEN	-	-	-	-	-	-
ALGEMEEN TOTAAL	MOTORSCHEPEN	2166	738	45	178696	56443	3713
	GEDUWDE SCHEPEN	774	28	35	63244	2841	2164
	GESLEEPT SCHEPEN	2	-	-	7	-	-

(1) BINNENSCHIEPEN WAARVAN DE EIGENAAR DE BELGISCHE NATIONALITEIT BEZIT

2. VERKEER GEDURENDE DE MAAND NOVEMBER 1999

F) INDELING VAN HET GOEDERENVERVOER DOOR BELGISCHE SCHEPEN (1), VOLGENS HET TYPE DER SCHEPEN

(KUSTVAARTUIGEN NIET MEEGEREKEND) (IN 1000 T EN 1000 TKM)

VERKEERSRELATIE	TYPE DER SCHEPEN	VERVOERDE TONNAGE			TON-KM IN BELGIE		
		GEWONE SCHEPEN	TANK-SCHEPEN	ANDERE	GEWONE SCHEPEN	TANK-SCHEPEN	ANDERE
BINNENLANDS VERKEER	MOTORSCHEPEN	699	320	28	60874	29124	1403
	GEDUWDE SCHEPEN	375	11	32	38614	708	1773
	GESLEEPTTE SCHEPEN	5	-	-	14	-	-
INGAAND VERKEER	MOTORSCHEPEN	659	375	6	45544	26414	648
	GEDUWDE SCHEPEN	209	25	6	18514	2350	426
	GESLEEPTTE SCHEPEN	-	-	-	-	-	-
WAARVAN :							
- FRANKRIJK NAAR BELGIE	MOTORSCHEPEN	57	6	5	9963	833	574
LANGS FRANSE GRENS	GEDUWDE SCHEPEN	1	2	-	104	411	-
	GESLEEPTTE SCHEPEN	-	-	-	-	-	-
- FRANKRIJK NAAR BELGIE	MOTORSCHEPEN	63	-	-	1426	-	-
LANGS NEDERLANDSE GRENS	GEDUWDE SCHEPEN	-	-	-	-	-	-
	GESLEEPTTE SCHEPEN	-	-	-	-	-	-
- NEDERLAND NAAR BELGIE	MOTORSCHEPEN	321	367	1	26350	25424	31
	GEDUWDE SCHEPEN	197	23	6	18183	1939	426
	GESLEEPTTE SCHEPEN	-	-	-	-	-	-
- DUITSLAND NAAR BELGIE	MOTORSCHEPEN	215	2	-	7680	158	-
	GEDUWDE SCHEPEN	11	-	-	227	-	-
	GESLEEPTTE SCHEPEN	-	-	-	-	-	-
- VERENIGD KONINKRIJK NAAR BELGIE	MOTORSCHEPEN	-	-	-	-	-	-
	GEDUWDE SCHEPEN	-	-	-	-	-	-
	GESLEEPTTE SCHEPEN	-	-	-	-	-	-
- ZWITSERLAND NAAR BELGIE	MOTORSCHEPEN	2	-	1	55	-	43
	GEDUWDE SCHEPEN	-	-	-	-	-	-
	GESLEEPTTE SCHEPEN	-	-	-	-	-	-
- LUXEMBURG NAAR BELGIE	MOTORSCHEPEN	2	-	-	69	-	-
	GEDUWDE SCHEPEN	-	-	-	-	-	-
	GESLEEPTTE SCHEPEN	-	-	-	-	-	-
- ANDERE LANDEN NAAR BELGIE	MOTORSCHEPEN	-	-	-	-	-	-
	GEDUWDE SCHEPEN	-	-	-	-	-	-
	GESLEEPTTE SCHEPEN	-	-	-	-	-	-
UITGAAND VERKEER	MOTORSCHEPEN	608	108	11	53679	2427	1457
	GEDUWDE SCHEPEN	159	-	6	3721	-	390
	GESLEEPTTE SCHEPEN	-	-	-	-	-	-
WAARVAN :							
- BELGIE NAAR FRANKRIJK	MOTORSCHEPEN	129	2	1	22310	236	121
LANGS FRANSE GRENS	GEDUWDE SCHEPEN	1	-	-	134	-	-
	GESLEEPTTE SCHEPEN	-	-	-	-	-	-
- BELGIE NAAR FRANKRIJK	MOTORSCHEPEN	77	8	-	1543	118	-
LANGS NEDERLANDSE GRENS	GEDUWDE SCHEPEN	-	-	-	-	-	-
	GESLEEPTTE SCHEPEN	-	-	-	-	-	-
- BELGIE NAAR NEDERLAND	MOTORSCHEPEN	277	65	9	24756	1586	1321
	GEDUWDE SCHEPEN	148	-	6	3428	-	390
	GESLEEPTTE SCHEPEN	-	-	-	-	-	-
- BELGIE NAAR DUITSLAND	MOTORSCHEPEN	108	30	1	4261	456	10
	GEDUWDE SCHEPEN	11	-	-	159	-	-
	GESLEEPTTE SCHEPEN	-	-	-	-	-	-
- BELGIE NAAR VERENIGD KONINKRIJK	MOTORSCHEPEN	-	-	-	-	-	-
	GEDUWDE SCHEPEN	-	-	-	-	-	-
	GESLEEPTTE SCHEPEN	-	-	-	-	-	-
- BELGIE NAAR ZWITSERLAND	MOTORSCHEPEN	18	2	-	809	32	6
	GEDUWDE SCHEPEN	-	-	-	-	-	-
	GESLEEPTTE SCHEPEN	-	-	-	-	-	-
- BELGIE NAAR LUXEMBURG	MOTORSCHEPEN	-	-	-	-	-	-
	GEDUWDE SCHEPEN	-	-	-	-	-	-
	GESLEEPTTE SCHEPEN	-	-	-	-	-	-
- BELGIE NAAR ANDERE LANDEN	MOTORSCHEPEN	-	-	-	-	-	-
	GEDUWDE SCHEPEN	-	-	-	-	-	-
	GESLEEPTTE SCHEPEN	-	-	-	-	-	-
DOORGAAND VERKEER	MOTORSCHEPEN	61	4	2	8753	454	173
	GEDUWDE SCHEPEN	1	-	-	167	-	-
	GESLEEPTTE SCHEPEN	-	-	-	-	-	-
ALGEMEEN TOTAAL	MOTORSCHEPEN	2027	808	47	168850	58419	3681
	GEDUWDE SCHEPEN	744	36	44	61017	3059	2589
	GESLEEPTTE SCHEPEN	5	-	-	14	-	-

(1) BINNENSCHIEPEN WAARVAN DE EIGENAAR DE BELGISCHE NATIONALITEIT BEZIT

2. VERKEER GEDURENDE DE MAAND AUGUSTUS 1999

G) BEDRIJFVIGHEID OP DE WATERWEGEN

BEKKENS EN WATERWEGEN	LENGTE OP 31.12.85 (KM)	VERDELING VAN HET VERKEER VOLGENS ZIJN RELATIE TOT DE BETROKKEN WATERWEG						
		VERTROKKEN NAAR PLAATSEN BUITEN DE WATERWEG	AANGEKOMEN VAN PLAATSEN BUITEN DE WATERWEG	DOORVAART (1)	SCHEEPVAART BINNEN DE WATERWEG	TOTALE TRAFIEK		
						AANTAL GELADEN SCHEPEN (1)	VERVOERDE GOEDEREN 1 000 T (1)	GEPRESTERDE TKM 1 000 TKM
1 000 T	1 000 T	1 000 T	1 000 T					
BEKKEN VAN DE ZEESCHELDE								
ZEESCHELDE I (GENTBRUGGE-RUPEL)	68,4	12	57	218	-	630	287	12574
ZEESCHELDE II (RUPEL-GRENS)	39,4	296	69	1093	-	1594	1457	27969
RUPEL	12,0	-	9	673	-	705	683	2268
DIJLE (2)	28,5	-	-	12	-	38	12	12
NETE + NETEKANAAL (2)	26,1	-	37	12	-	81	49	667
DURME (2)	16,7	-	-	-	-	-	-	-
MOERVAART - BOVENDURME (2)	29,3	8	3	-	-	26	11	11
SCHELDE-RIJN VERBINDING + DOKKEN ANTWERPEN	21,0	2549	1982	1187	-	9037	5718	83431
DENDER	65,3	3	39	-	-	89	42	493
TOTAAL	306,7							127425
KEMPENSE KANALEN								
ALBERTKANAAL	129,6	314	1289	1641	51	3418	3296	208653
KANAAL BRIEGDEN-NEERHAREN	4,9	1	47	47	-	156	95	289
ZUID-WILLEMSVAART I	38,6	65	12	38	-	220	115	2421
ZUID-WILLEMSVAART II	4,9	-	-	60	-	167	60	300
KANAAL BOCHOLT-HERENTALS	57,4	85	55	98	-	499	238	4937
KANAAL DESSEL-KWAADMECHELEN	15,8	23	19	56	-	171	98	1445
KANAAL DESSEL-SCHOTEN	63,3	-	84	-	-	233	85	2966
KANAAL NAAR BEVERLO	14,8	20	-	-	-	44	20	100
TOTAAL	329,3							221110
BRABANTSE KANALEN								
KANAAL CHARLEROI-BRUSSEL	68,2	47	120	56	-	316	223	8817
KANAAL BRUSSEL-RUPEL	31,9	66	432	173	-	678	671	15285
KANAAL LEUVEN-DIJLE	30,0	1	11	-	-	37	12	290
TOTAAL	130,1							24392
MAAS EN SAMBER								
MAAS (2) (STROOMOPWAARTS LUIK)	113,7	445	688	245	46	1446	1424	46405
MAAS (2) (STROOMAFWAARTS LUIK)	13,3	21	144	-	-	163	165	295
GEMEENSCHAPPELIJKE MAAS I	6,6	58	-	-	7	97	65	192
GEMEENSCHAPPELIJKE MAAS II	9,8	-	-	-	-	-	-	-
KANAAL VAN MONSIN	0,7	-	-	152	-	126	152	152
KANAAL TERNAAIEN-MAASTRICHT	1,9	-	-	909	-	977	909	1818
KANAAL HACCOURT-WEZET	0,9	-	-	14	-	37	14	14
SAMBER	87,5	131	74	59	11	405	275	9882
OURTHE	4,1	-	2	-	-	6	2	2
TOTAAL	238,5							58759

(1) KAN NIET OPGETELD WORDEN OMDAT EENZELFDE SCHIP DIKWILS VERSCHILLENDE WATERWEGEN BEVAART.
HET ALGEMEEN TOTAAL IS DAAROM OOK KLEINER DAN DE SOM VAN DE GEGEVENS VAN DE VERSCHILLENDE WATERWEGEN AFZONDERLIJK.

(2) DE VOOR DEZE WATERWEGEN OPGEGEVEN LENGTE WIJKT ENIGZINS AF VAN HUN OFFICIELE LENGTE. OM COMPUTERTECHNISCHE REDENEN
MOESTEN IMMERS BEPAALDE STROKEN VAN WATERWEGEN BIJ EEN ANDERE WATERWEG GEVOEGD WORDEN DAN DEZE WAARTOE ZIJ BEHOREN.

BINNENSCHIEPVAART (VERVOLG)

2. VERKEER GEDURENDE DE MAAND AUGUSTUS 1999

G) BEDRIJVGHEID OP DE WATERWEGEN

BEKKENS EN WATERWEGEN	LENGTE OP 31.12.85 (KM)	VERDELING VAN HET VERKEER VOLGENS ZIJN RELATIE TOT DE BETROKKEN WATERWEG						
		VERTROKKEN NAAR PLAATSEN BUITEN DE WATERWEG	AANGEKOMEN VAN PLAATSEN BUITEN DE WATERWEG	DOORVAART (1)	SCHEEPVAART BINNEN DE WATERWEG	TOTALE TRAFIEK		
						AANTAL GELADEN SCHEPEN (1)	VERVOERDE GOEDEREN 1 000 T (1)	GEPRESTEERDE (TKM) 1 000 TKM
1 000 T	1 000 T	1 000 T	1 000 T					
BEKKEN VAN DE BOVENSCHELDE								
BOVENSCHELDE (2)	83,0	149	150	305	1	953	605	35367
LEIE (2)	69,2	8	61	426	-	1020	495	11256
GEMEENSCHAPPELIJKE LEIE	18,0	-	1	191	-	626	192	3439
KANAAL GENT-TERNEUZEN (2)	20,5	59	89	823	-	1470	971	12142
KANAAL GENT-BRUGGE (2)	46,0	5	60	557	-	1175	622	7678
AFLEIDINGSKANAAL VAN DE LEIE	27,5	1	10	472	-	958	483	6754
KANAAL VAN EEKLO	1,7	-	-	-	-	-	-	-
KANAAL ROESELARE-LEIE	16,5	9	245	-	-	360	253	2870
KANAAL BOSSUIT-KORTRIJK	15,2	-	13	-	-	15	13	10
SPIERKANAAL	8,4	-	-	-	-	-	-	-
RINGVAART	21,7	1	-	1117	-	1918	1117	12203
TOTAAL	327,7							91717
CENTRUM EN BORINAGE								
CENTRUMKANAAL	25,0	15	32	14	-	121	61	523
KANAAL BLATON-ATH	22,6	-	-	-	-	-	-	-
KANAAL POMMEROEUL-CONDE	6,1	-	-	-	-	-	-	-
KANAAL NIMY-BLATON-PERONNES	38,9	38	25	56	-	197	119	4067
TOTAAL	92,6							4590
IJZERBEKKEN EN KUST								
IJZER	41,2	-	-	-	-	-	-	-
KANAAL IEPER-IJZER	15,2	-	-	-	-	-	-	-
KANAAL PLASSENDALE-DUINKERKE	39,8	-	5	1	-	15	5	60
KANAAL VAN LO	14,3	-	-	-	-	-	-	-
KANAAL BRUGGE-OOSTENDE	20,9	-	24	69	-	149	93	566
KANAAL BRUGGE-ZEEBRUGGE	12,0	39	31	-	-	120	70	609
KANAAL BRUGGE-SLUIS	0,5	-	-	-	-	-	-	-
VERBINDINGSKANAAL TE NIEUWPOORT	0,5	-	-	-	-	-	-	-
TOTAAL	144,4							1235
HET RIJK	1569,3							529229

(1) KAN NIET OPGETELD WORDEN OMDAT EENZELFDE SCHIP DIKWILS VERSCHILLENDE WATERWEGEN BEVAART.
HET ALGEMEEN TOTAAL IS DAAROM OOK KLEINER DAN DE SOM VAN DE GEGEVENS VAN DE VERSCHILLENDE WATERWEGEN AFZONDERLIJK.

(2) DE VOOR DEZE WATERWEGEN OPgegeven LENGTE WIJKT ENIGZINS AF VAN HUN OFFICIELE LENGTE. OM COMPUTERTECHNISCHE REDENEN
MOESTEN IMMERS BEPAALDE STROKEN VAN WATERWEGEN BIJ EEN ANDERE WATERWEG GEVOEGD WORDEN DAN DEZE WAARTOE ZIJ BEHOREN.

2. VERKEER GEDURENDE DE MAAND AUGUSTUS 1999

G) BEDRIJVGHEID OP DE WATERWEGEN

BEKKENS EN WATERWEGEN	LENGTE OP 31.12.1985 (KM)	VERDELING VAN HET VERKEER NAAR ZIJN AARD			
		UITVOER (1)	INVOER (1)	DOORVOER (ZONDER OVERLADING) (1)	BINNENLANDS VERVOER (1)
		1 000 T	1 000 T	1 000 T	1 000 T
BEKKEN VAN DE ZEESCHELDE					
ZEESCHELDE I (GENTBRUGGE-RUPEL)	58,4	66	132	22	66
ZEESCHELDE II (RUPEL-GRENS)	39,4	314	721	24	398
RUPEL	12,0	67	363	2	251
DIJLE (2)	28,5	-	9	-	3
NETE + NETEKANAAL (2)	26,1	-	27	2	21
DURME (2)	16,7	-	-	-	-
MOERVAART - BOVENDURME (2)	29,3	1	2	-	9
SCHELDE-RIJN VERBINDING + DOKKEN ANTWERPEN	21,0	1943	2720	22	1033
DENDER	65,3	2	27	-	13
TOTAAL	305,7				
KEMPENSE KANALEN					
ALBERTKANAAL	129,6	484	1431	40	1341
KANAAL BRIEGDEN-NEERHAREN	4,9	27	33	1	34
ZUID-WILLEMSVAART I	38,6	54	9	1	50
ZUID-WILLEMSVAART II	4,9	-	54	3	3
KANAAL BOCHOLT-HERENTALS	57,4	43	85	2	106
KANAAL DESSEL-KWAADMECHELEN	15,8	28	16	2	53
KANAAL DESSEL-SCHÖTEN	63,3	-	51	-	33
KANAAL NAAR BEVERLO	14,8	-	-	-	20
TOTAAL	329,3				
BRABANTSE KANALEN					
KANAAL CHARLEROI-BRUSSEL	68,2	58	72	3	89
KANAAL BRUSSEL-RUPEL	31,9	67	347	-	256
KANAAL LEUVEN-DIJLE	30,0	-	9	-	3
TOTAAL	130,1				
MAAS EN SAMBER					
MAAS (2) (STROOMOPWAARTS LUIK)	113,7	306	474	24	620
MAAS (2) (STROOMAFWAARTS LUIK)	13,3	-	59	-	106
GEMEENSCHAPPELIJKE MAAS I	6,6	54	-	-	12
GEMEENSCHAPPELIJKE MAAS II	9,8	-	-	-	-
KANAAL VAN MONSIN	0,7	-	55	-	97
KANAAL TERNAAIEN-MAASTRICHT	1,9	367	489	37	16
KANAAL HACCOURT-WEZET	0,9	-	4	-	9
SAMBER	87,5	105	65	3	102
OURTHE	4,1	-	2	-	-
TOTAAL	238,5				

(1) KAN NIET OPGETELD WORDEN OMDAT EENZELFDE SCHIP DIKWILS VERSCHILLENDE WATERWEGEN BEVAART.
HET ALGEMEEN TOTAAL IS DAAROM OOK KLEINER DAN DE SOM VAN DE GEGEVENS VAN DE VERSCHILLENDE WATERWEGEN AFZONDERLIJK.

(2) DE VOOR DEZE WATERWEGEN OPGEGEVEN LENGTE WIJKT ENIGZINS AF VAN HUN OFFICIELE LENGTE. OM COMPUTERTECHNISCHE REDENEN MOESTEN IMMERS BEPAALDE STROKEN VAN WATERWEGEN BIJ EEN ANDERE WATERWEG GEVOEGD WORDEN DAN DEZE WAARTOE ZIJ BEHOREN.

BINNENSCHIEPVAART (VERVOLG)

2. VERKEER GEDURENDE DE MAAND AUGUSTUS 1999

G) BEDRIJVGHEID OP DE WATERWEGEN

BEKKENS EN WATERWEGEN	LENGTE OP 31.12.1985 (KM)	VERDELING VAN HET VERKEER NAAR ZIJN AARD			
		UITVOER (1)	INVOER (1)	DOORVOER (ZONDER OVERLADING) (1)	BINNENLANDS VERVOER (1)
		1 000 T	1 000 T	1 000 T	1 000 T
BEKKEN VAN DE BOVENSCHDELDE					
BOVENSCHDELDE (2)	83,0	174	209	95	126
LEIE (2)	69,2	59	300	71	66
GEMEENSCHAPPELIJKE LEIE	18,0	57	65	71	-
KANAAL GENT-TERNEUZEN (2)	20,5	155	499	141	176
KANAAL GENT-BRUGGE (2)	46,0	58	373	71	120
AFLIDINGSKANAAL VAN DE LEIE	27,5	55	289	71	69
KANAAL VAN EEKLO	1,7	-	-	-	-
KANAAL ROESELARE-LEIE	16,5	4	195	-	54
KANAAL BOSSUIT-KORTRIJK	15,2	-	13	-	-
SPIEREKANAAL	8,4	-	-	-	-
RINGVAART	21,7	215	551	164	188
TOTAAL	327,7				
CENTRUM EN BORINAGE					
CENTRUMKANAAL	25,0	22	5	3	31
KANAAL BLATON-ATH	22,6	-	-	-	-
KANAAL POMMEROEUL-CONDE	6,1	-	-	-	-
KANAAL NIMY-BLATON-PERONNES	38,9	32	29	3	55
TOTAAL	92,6				
IJZERBEKKEN EN KUST					
IJZER	41,2	-	-	-	-
KANAAL IEPEL-IJZER	15,2	-	-	-	-
KANAAL PLASSENDALE-DUINKERKE	39,8	-	4	1	1
KANAAL VAN LO	14,3	-	-	-	-
KANAAL BRUGGE-OOSTENDE	20,9	7	51	1	35
KANAAL BRUGGE-ZEEBRUGGE	12,0	8	29	-	33
KANAAL BRUGGE-SLUIS	0,5	-	-	-	-
VERBINDINGSKANAAL TE NIEUWPOORT	0,5	-	-	-	-
TOTAAL	144,4				
HET RIJK	1569,3				

(1) KAN NIET OPGETELD WORDEN OMDAT EENZELFDE SCHIP DIKWILS VERSCHILLENDE WATERWEGEN BEVAART.
HET ALGEMEEN TOTAAL IS DAAROM OOK KLEINER DAN DE SOM VAN DE GEGEVENS VAN DE VERSCHILLENDE WATERWEGEN AFZONDERLIJK.

(2) DE VOOR DEZE WATERWEGEN OPGEGEVEN LENGTE WIJKT ENIGZINS AF VAN HUN OFFICIELE LENGTE. OM COMPUTERTECHNISCHE REDENEN MOESTEN INMERS BEPAALDE STROKEN VAN WATERWEGEN BIJ EEN ANDERE WATERWEG GEVOEGD WORDEN DAN DEZE WAARTOE ZIJ BEHOREN.

2. VERKEER GEDURENDE DE MAAND SEPTEMBER 1999

G) BEDRIJVGHEID OP DE WATERWEGEN

BEKKENS EN WATERWEGEN	LENGTE OP 31.12.85 (KM)	VERDELING VAN HET VERKEER VOLGENS ZIJN RELATIE TOT DE BETROKKEN WATERWEG						
		VERTROKKEN NAAR PLAATSEN BUITEN DE WATERWEG	AANGEKOMEN VAN PLAATSEN BUITEN DE WATERWEG	DOORVAART (1)	SCHEEPVAART BINNEN DE WATERWEG	TOTALE TRAFIEK		
						AANTAL GELADEN SCHEPEN (1)	VERVOERDE GOEDEREN 1 000 T (1)	GEPRESTERDE TKM 1 000 TKM
1 000 T	1 000 T	1 000 T	1 000 T					
BEKKEN VAN DE ZEESCHELDE								
ZEESCHELDE I (GENTBRUGGE-RUPEL)	68,4	6	55	264	-	741	325	14885
ZEESCHELDE II (RUPEL-GRENS)	39,4	314	65	1251	-	1818	1631	30179
RUPEL	12,0	-	15	688	-	743	703	2257
DIJLE (2)	28,5	-	-	13	-	39	13	13
NETE + NETEKANAAL (2)	26,1	-	30	5	-	53	35	393
DURME (2)	16,7	-	-	-	-	-	-	-
MOERVAART - BOVENDURME (2)	29,3	2	3	-	-	12	5	5
SCHELDE-RIJN VERBINDING + DOKKEN ANTWERPEN	21,0	2551	1808	1294	-	8819	5653	83013
DENDER	65,3	3	44	-	-	107	47	559
TOTAAL	306,7							131303
KEMPENSE KANALEN								
ALBERTKANAAL	129,6	351	1453	1732	42	3665	3578	225363
KANAAL BRIEGDEN-NEERHAREN	4,9	-	55	58	-	184	114	352
ZUID-WILLEMSVAART I	38,6	105	9	48	-	292	163	3028
ZUID-WILLEMSVAART II	4,9	-	-	69	-	194	69	343
KANAAL BOCHOLT-HERENTALS	57,4	82	65	101	-	519	248	4972
KANAAL DESSEL-KWAADMECHELEN	15,8	25	23	60	-	182	108	1591
KANAAL DESSEL-SCHOTEN	63,3	-	87	-	-	246	88	3067
KANAAL NAAR BEVERLO	14,8	18	-	-	-	38	18	88
TOTAAL	329,3							238804
BRABANTSE KANALEN								
KANAAL CHARLERDI-BRUSSEL	68,2	48	129	82	-	384	260	9725
KANAAL BRUSSEL-RUPEL	31,9	82	425	191	-	728	698	16336
KANAAL LEUVEN-DIJLE	30,0	-	13	-	-	39	13	334
TOTAAL	130,1							26395
MAAS EN SAMBER								
MAAS (2) (STROOMOPWAARTS LUIK)	113,7	540	657	239	55	1534	1491	48477
MAAS (2) (STROOMAFWAARTS LUIK)	13,3	18	173	-	-	130	191	210
GEMEENSCHAPPELIJKE MAAS I	6,6	97	-	-	6	165	103	294
GEMEENSCHAPPELIJKE MAAS II	9,8	-	-	-	-	-	-	-
KANAAL VAN MONSIN	0,7	-	-	188	-	125	188	188
KANAAL TERNAAIEN-MAASTRICHT	1,9	-	-	1063	-	1093	1063	2125
KANAAL HACCOURT-WEZET	0,9	-	-	3	-	5	3	3
SAMBER	87,5	156	63	69	19	471	306	10549
OURTHE	4,1	-	3	-	-	9	3	3
TOTAAL	238,5							61849

(1) KAN NIET OPGETELD WORDEN OMDAT EENZELFDE SCHIP DIKWILS VERSCHILLENDE WATERWEGEN BEVAART.
HET ALGEMEEN TOTAAL IS DAAROM OOK KLEINER DAN DE SOM VAN DE GEGEVENS VAN DE VERSCHILLENDE WATERWEGEN AFZONDERLIJK.

(2) DE VOOR DEZE WATERWEGEN OPGEGEVEN LENGTE WIJKT ENIGZINS AF VAN HUN OFFICIELE LENGTE. OM COMPUTERTECHNISCHE REDENEN
MOESTEN IMMERS BEPAALDE STROKEN VAN WATERWEGEN BIJ EEN ANDERE WATERWEG GEVOEGD WORDEN DAN DEZE WAARTOE ZIJ BEHOREN.

2. VERKEER GEDURENDE DE MAAND SEPTEMBER 1999

G) BEDRIJVGHEID OP DE WATERWEGEN

BEKKENS EN WATERWEGEN	LENGTE OP 31.12.85 (KM)	VERDELING VAN HET VERKEER VOLGENS ZIJN RELATIE TOT DE BETROKKEN WATERWEG						
		VERTROKKEN NAAR PLAATSEN BUITEN DE WATERWEG	AANGEKOMEN VAN PLAATSEN BUITEN DE WATERWEG	DOORVAART (1)	SCHEEPVAART BINNEN DE WATERWEG	TOTALE TRAFIEK		
						AANTAL GELADEN SCHEPEN (1)	VERVOERDE GOEDEREN 1 000 T (1)	GEPRESTEERDE TKM 1 000 TKM
1 000 T	1 000 T	1 000 T	1 000 T					
BEKKEN VAN DE BOVENSCHDELDE								
BOVENSCHDELDE (2)	83,0	200	203	337	6	1163	746	43075
LEIE (2)	69,2	6	64	465	-	1129	535	13128
GEMEENSCHAPPELIJKE LEIE	18,0	-	3	235	-	738	238	4261
KANAAL GENT-TERNEUZEN (2)	20,5	87	83	916	-	1633	1086	13616
KANAAL GENT-BRUGGE (2)	46,0	9	53	597	-	1279	659	8139
AFLEIDINGSKANAAL VAN DE LEIE	27,5	1	3	513	-	1068	517	7220
KANAAL VAN EEKLO	1,7	-	-	-	-	-	-	-
KANAAL ROESELARE-LEIE	16,5	14	226	-	-	336	240	2753
KANAAL BOSSUIT-KORTRIJK	15,2	-	13	1	-	22	15	35
SPIEREKANAAL	8,4	-	-	-	-	-	-	-
RINGVAART	21,7	-	2	1267	-	2182	1269	14209
TOTAAL	327,7							106437
CENTRUM EN BORINAGE								
CENTRUMKANAAL	25,0	19	45	18	-	163	82	675
KANAAL BLATON-ATH	22,6	-	-	-	-	-	-	-
KANAAL POMMERDEUL-CONDE	6,1	-	-	-	-	-	-	-
KANAAL NIMY-BLATON-PERONNES	38,9	20	38	65	-	224	123	4384
TOTAAL	92,6							5060
IJZERBEKKEN EN KUST								
IJZER	41,2	-	-	-	-	-	-	-
KANAAL IEPER-IJZER	15,2	-	-	-	-	-	-	-
KANAAL PLASSENDALE-DUINKERKE	39,8	-	1	1	-	9	3	77
KANAAL VAN LO	14,3	-	-	-	-	-	-	-
KANAAL BRUGGE-OOSTENDE	20,9	3	23	73	-	143	99	565
KANAAL BRUGGE-ZEEBRUGGE	12,0	44	28	-	-	105	72	634
KANAAL BRUGGE-SLUIS	0,5	-	-	-	-	-	-	-
VERBINDINGSKANAAL TE NIEUWPOORT	0,5	-	-	-	-	-	-	-
TOTAAL	144,4							1276
HET RIJK	1569,3							571124

(1) KAN NIET OPGETELD WORDEN OMDAT EENZELFDE SCHIP DIKWILS VERSCHILLENDE WATERWEGEN BEVAART.
HET ALGEMEEN TOTAAL IS DAAROM OOK KLEINER DAN DE SOM VAN DE GEGEVENS VAN DE VERSCHILLENDE WATERWEGEN AFZONDERLIJK.

(2) DE VOOR DEZE WATERWEGEN OPgegeven LENGTE WIJKT ENIGZINS AF VAN HUN OFFICIELE LENGTE. OM COMPUTERTECHNISCHE REDENEN MOESTEN INMERS BEPAALDE STROKEN VAN WATERWEGEN BIJ EEN ANDERE WATERWEG GEVOEGD WORDEN DAN DEZE WAARTOE ZIJ BEHOREN.

BINNENSCHIEPVAART (VERVOLG)

2. VERKEER GEDURENDE DE MAAND SEPTEMBER 1999

G) BEDRIJVGHEID OP DE WATERWEGEN

BEKKENS EN WATERWEGEN	LENGTE OP 31.12.1985 (KM)	VERDELING VAN HET VERKEER NAAR ZIJN AARD			
		UITVOER (1)	INVOER (1)	DOORVOER (ZONDER OVERLADING) (1)	BINNENLANDS VERVOER (1)
		1 000 T	1 000 T	1 000 T	1 000 T
BEKKEN VAN DE ZEESCHELDE					
ZEESCHELDE I (GENTBRUGGE-RUPEL)	68,4	87	154	27	57
ZEESCHELDE II (RUPEL-GRENS)	39,4	365	806	39	421
RUPEL	12,0	82	386	1	234
DIJLE (2)	28,5	-	8	-	4
NETE + NETEKANAAL (2)	26,1	-	14	1	19
DURME (2)	16,7	-	-	-	-
MOERVAART - BOVENDURME (2)	29,3	1	3	-	1
SCHELDE-RIJN VERBINDING + DOKKEN ANTWERPEN	21,0	1996	2641	21	995
DENDER	65,3	2	32	-	13
TOTAAL	306,7				
KEMPENSE KANALEN					
ALBERTKANAAL	129,6	607	1574	37	1359
KANAAL BRIEGDEN-NEERHAREN	4,9	27	42	1	43
ZUID-WILLEMSVAART I	38,6	93	13	1	55
ZUID-WILLEMSVAART II	4,9	-	62	5	2
KANAAL BOCHOLT-HERENTALS	57,4	48	91	4	105
KANAAL DESSEL-KWAADMECHELEN	15,8	30	20	3	56
KANAAL DESSEL-SCHOTEN	63,3	-	60	-	28
KANAAL NAAR BEVERLO	14,8	-	-	-	18
TOTAAL	329,3				
BRABANTSE KANALEN					
KANAAL CHARLEROI-BRUSSEL	68,2	68	115	2	75
KANAAL BRUSSEL-RUPEL	31,9	82	377	-	239
KANAAL LEUVEN-DIJLE	30,0	-	8	-	4
TOTAAL	130,1				
MAAS EN SAMBER					
MAAS (2) (STROOMOPWAARTS LUIK)	113,7	399	482	14	597
MAAS (2) (STROOMAFWAARTS LUIK)	13,3	6	77	-	108
GEMEENSCHAPPELIJKE MAAS I	6,6	82	-	-	21
GEMEENSCHAPPELIJKE MAAS II	9,8	-	-	-	-
KANAAL VAN MONSIN	0,7	6	74	-	108
KANAAL TERNAAIEN-MAASTRICHT	1,9	458	546	32	27
KANAAL HACCOURT-WEZET	0,9	-	3	-	-
SAMBER	87,5	123	62	2	120
OURTHE	4,1	-	3	-	-
TOTAAL	238,5				

(1) KAN NIET OPGETELD WORDEN OMDAT EENZELFDE SCHIP DIKWILS VERSCHILLENDE WATERWEGEN BEVAART.
HET ALGEMEEN TOTAAL IS DAAROM OOK KLEINER DAN DE SOM VAN DE GEGEVENS VAN DE VERSCHILLENDE WATERWEGEN AFZONDERLIJK.

(2) DE VOOR DEZE WATERWEGEN OPGEGEVEN LENGTE WIJKT ENIGZINS AF VAN HUN OFFICIELE LENGTE. OM COMPUTERTECHNISCHE REDENEN MOESTEN IMMERS BEPAALDE STROKEN VAN WATERWEGEN BIJ EEN ANDERE WATERWEG GEVOEGD WORDEN DAN DEZE WAARTOE ZIJ BEHOREN.

BINNENSCHIEPVAART (VERVOLG)

2. VERKEER GEDURENDE DE MAAND SEPTEMBER 1999

G) BEDRIJVGHEID OP DE WATERWEGEN

BEKKENS EN WATERWEGEN	LENGTE OP 31.12.1985 (KM)	VERDELING VAN HET VERKEER NAAR ZIJN AARD			
		UITVOER (1)	INVOER (1)	DOORVOER (ZONDER OVERLADING) (1)	BINNENLANDS VERVOER (1)
		1 000 T	1 000 T	1 000 T	1 000 T
BEKKEN VAN DE BOVENSCHELDE					
BOVENSCHELDE (2)	83,0	226	258	114	148
LEIE (2)	69,2	97	313	78	46
GEMEENSCHAPPELIJKE LEIE	18,0	89	70	78	1
KANAAL GENT-TERNEUZEN (2)	20,5	219	541	164	162
KANAAL GENT-BRUGGE (2)	46,0	93	378	79	108
AFLEIDINGSKANAAL VAN DE LEIE	27,5	92	299	78	47
KANAAL VAN EEKLO	1,7	-	-	-	-
KANAAL ROESELARE-LEIE	16,5	8	200	-	31
KANAAL BOSSUIT-KORTRIJK	15,2	-	15	-	-
SPIEREKANAAL	8,4	-	-	-	-
RINGVAART	21,7	299	611	192	167
TOTAAL	327,7				
CENTRUM EN BORINAGE					
CENTRUMKANAAL	25,0	29	15	2	37
KANAAL BLATON-ATH	22,6	-	-	-	-
KANAAL POMMEROEUL-CONDE	6,1	-	-	-	-
KANAAL NIMY-BLATON-PERONNES	38,9	31	43	2	47
TOTAAL	92,6				
IJZERBEKKEN EN KUST					
IJZER	41,2	-	-	-	-
KANAAL IEPER-IJZER	15,2	-	-	-	-
KANAAL PLASSENDALE-DUINKERKE	39,8	1	1	1	-
KANAAL VAN LO	14,3	-	-	-	-
KANAAL BRUGGE-OOSTENDE	20,9	2	45	1	51
KANAAL BRUGGE-ZEEBRUGGE	12,0	-	24	-	47
KANAAL BRUGGE-SLUIJS	0,5	-	-	-	-
VERBINDINGSKANAAL TE NIEUWPOORT	0,5	-	-	-	-
TOTAAL	144,4				
HET RIJK	1569,3				

(1) KAN NIET OPGETELD WORDEN OMDAT EENZELFDE SCHIP DIKWILS VERSCHILLENDE WATERWEGEN BEVAART.
HET ALGEMEEN TOTAAL IS DAAROM OOK KLEINER DAN DE SOM VAN DE GEGEVENS VAN DE VERSCHILLENDE WATERWEGEN AFZONDERLIJK.

(2) DE VOOR DEZE WATERWEGEN OPgegeven LENGTE WIJKT ENIGZINS AF VAN HUN OFFICIELE LENGTE. OM COMPUTERTechnische Redenen MOESTEN IMMERS BEPAALDE STROKEN VAN WATERWEGEN BIJ EEN ANDERE WATERWEG GEVOEGD WORDEN DAN DEZE WAARTOE ZIJ BEHOREN.

2. VERKEER GEDURENDE DE MAAND OKTOBER 1999

G) BEDRIJFVIGHEID OP DE WATERWEGEN

BEKKENS EN WATERWEGEN	LENGTE OP 31.12.85 (KM)	VERDELING VAN HET VERKEER VOLGENS ZIJN RELATIE TOT DE BETROKKEN WATERWEG						
		VERTROKKEN NAAR PLAATSEN BIJTEN DE WATERWEG	AANGEKOMEN VAN PLAATSEN BIJTEN DE WATERWEG	DOORVAART (1)	SCHEEPVAART BINNEN DE WATERWEG	TOTALE TRAFIEK		
						AANTAL GELADEN SCHEPEN (1)	VERVOERDE GOEDEREN 1 000 T (1)	GEPRESTEERDE TKM 1 000 TKM
1 000 T	1 000 T	1 000 T	1 000 T					
BEKKEN VAN DE ZEESCHELDE								
ZEESCHELDE I (GENTBRUGGE-RUPEL)	68,4	16	60	284	-	818	360	16763
ZEESCHELDE II (RUPEL-GRENS)	39,4	255	68	1383	-	1855	1706	31156
RUPEL	12,0	-	11	752	-	800	763	2489
DIJLE (2)	28,5	-	-	16	-	56	16	16
NETE + NETEKANAAL (2)	26,1	-	38	4	-	62	43	464
DURME (2)	16,7	-	-	-	-	-	-	-
MOERVAART - BOVENDURME (2)	29,3	8	5	-	-	31	14	14
SCHELDE-RIJN VERBINDING + DOKKEN ANTWERPEN	21,0	2592	1855	1332	-	9248	5779	85477
DENDER	65,3	2	45	-	-	107	47	560
TOTAAL	306,7							136940
KEMPENSE KANALEN								
ALBERTKANAAL	129,6	302	1494	1772	39	3723	3608	210967
KANAAL BRIEGDEN-NEERHAREN	4,9	-	52	73	-	234	125	418
ZUID-WILLEMSVAART I	38,6	98	9	63	-	326	170	3463
ZUID-WILLEMSVAART II	4,9	-	-	60	-	170	60	301
KANAAL BOCHOLT-HERENTALS	57,4	112	88	90	-	623	291	5786
KANAAL DESSEL-KWAADMECHELEN	15,8	29	20	68	-	190	116	1747
KANAAL DESSEL-SCHOTEN	63,3	-	79	-	-	224	79	2821
KANAAL NAAR BEVERLO	14,8	16	-	-	-	34	16	78
TOTAAL	329,3							225580
BRABANTSE KANALEN								
KANAAL CHARLEROI-BRUSSEL	68,2	39	166	88	-	390	293	11857
KANAAL BRUSSEL-RUPEL	31,9	67	445	237	-	748	749	18028
KANAAL LEUVEN-DIJLE	30,0	-	16	-	-	55	16	425
TOTAAL	130,1							30310
MAAS EN SAMBER								
MAAS (2) (STROOMOPWAARTS LUIK)	113,7	545	549	267	55	1500	1415	47468
MAAS (2) (STRODMAFWAARTS LUIK)	13,3	1	232	-	-	152	233	234
GEMEENSCHAPPELIJKE MAAS I	6,6	71	-	-	3	122	74	219
GEMEENSCHAPPELIJKE MAAS II	9,8	-	-	-	-	-	-	-
KANAAL VAN MONSIN	0,7	-	-	232	-	150	232	232
KANAAL TERNAAIEN-MAASTRICHT	1,9	-	-	1178	-	1166	1178	2355
KANAAL HACCOURT-WEZET	0,9	-	-	1	-	2	1	1
SAMBER	87,5	155	95	75	13	508	337	12264
OURTHE	4,1	-	1	-	-	5	1	1
TOTAAL	238,5							62775

(1) KAN NIET OPGETELD WORDEN OMDAT EENZELFDE SCHIP DIKWILS VERSCHILLENDE WATERWEGEN BEVAART.
HET ALGEMEEN TOTAAL IS DAAROM OOK KLEINER DAN DE SOM VAN DE GEGEVENS VAN DE VERSCHILLENDE WATERWEGEN AFZONDERLIJK.

(2) DE VOOR DEZE WATERWEGEN OPGEGEVEN LENGTE WIJKT ENIGZINS AF VAN HUN OFFICIELE LENGTE. OM COMPUTERTECHNISCHE REDENEN
MOESTEN INMERS BEPAALDE STROKEN VAN WATERWEGEN BIJ EEN ANDERE WATERWEG GEVOEGD WORDEN DAN DEZE WAARTOE ZIJ BEHOREN.

BINNENSCHIEPVAART (VERVOLG)

2. VERKEER GEDURENDE DE MAAND OKTOBER 1999

G) BEDRIJVGHEID OP DE WATERWEGEN

BEKKENS EN WATERWEGEN	LENGTE OP 31.12.85 (KM)	VERDELING VAN HET VERKEER VOLGENS ZIJN RELATIE TOT DE BETROKKEN WATERWEG						
		VERTROKKEN NAAR PLAATSEN BUITEN DE WATERWEG	AANGEKOMEN VAN PLAATSEN BUITEN DE WATERWEG	DOORVAART (1)	SCHEEPVAART BINNEN DE WATERWEG	TOTALE TRAFIEK		
						AANTAL GELADEN SCHEPEN (1)	VERVOERDE GOEDEREN 1 000 T (1)	GEPRESTEERDE TKM 1 000 TKM
1 000 T	1 000 T	1 000 T	1 000 T					
BEKKEN VAN DE BOVENSCHELDE								
BOVENSCHELDE (2)	83,0	187	186	386	-	1196	759	44697
LEIE (2)	69,2	8	74	461	-	1203	543	13453
GEMEENSCHAPPELIJKE LEIE	18,0	-	1	256	-	829	257	4608
KANAAL GENT-TERNEUZEN (2)	20,5	116	95	895	-	1667	1106	13629
KANAAL GENT-BRUGGE (2)	46,0	9	61	620	-	1359	690	8950
AFLEIDINGSKANAAL VAN DE LEIE	27,5	1	12	510	-	1113	523	7311
KANAAL VAN EEKLO	1,7	-	-	-	-	-	-	-
KANAAL ROESELARE-LEIE	16,5	21	210	-	-	350	231	2664
KANAAL BOSSUIT-KORTRIJK	15,2	-	14	-	-	17	14	16
SPIEREKANAAL	8,4	-	-	-	-	-	-	-
RINGVAART	21,7	1	-	1301	-	2297	1302	14336
TOTAAL	327,7							109662
CENTRUM EN BORINAGE								
CENTRUMKANAAL	25,0	21	46	16	-	156	83	675
KANAAL BLATON-ATH	22,6	-	-	-	-	-	-	-
KANAAL POMMEROEUL-CONDE	6,1	-	-	-	-	-	-	-
KANAAL NIMY-BLATON-PERONNES	38,9	24	45	63	-	221	133	4519
TOTAAL	92,6							5194
IJZERBEKKEN EN KUST								
IJZER	41,2	-	-	-	-	-	-	-
KANAAL IEPEL-IJZER	15,2	-	-	-	-	-	-	-
KANAAL PLASSENDALE-DUINKERKE	39,8	-	3	1	-	13	4	72
KANAAL VAN LO	14,3	-	-	-	-	-	-	-
KANAAL BRUGGE-OOSTENDE	20,9	11	19	87	-	159	117	661
KANAAL BRUGGE-ZEEBRUGGE	12,0	59	26	-	-	109	85	809
KANAAL BRUGGE-SLUIS	0,5	-	-	-	-	-	-	-
VERBINDINGSKANAAL TE NIEUWPOORT	0,5	-	-	-	-	-	-	-
TOTAAL	144,4							1543
HET RIJK	1569,3							572004

(1) KAN NIET OPGETELD WORDEN OMDAT EENZELFDE SCHIP DIKWILS VERSCHILLENDE WATERWEGEN BEVAART.
HET ALGEMEEN TOTAAL IS DAAROM OOK KLEINER DAN DE SOM VAN DE GEGEVENS VAN DE VERSCHILLENDE WATERWEGEN AFZONDERLIJK.

(2) DE VOOR DEZE WATERWEGEN OPgegeven LENGTE WIJKT ENIGZINS AF VAN HUN OFFICIELE LENGTE. OM COMPUTERTechnische REDENEN
MOESTEN IMMERS BEPAALDE STROKEN VAN WATERWEGEN BIJ EEN ANDERE WATERWEG GEVOEGD WORDEN DAN DEZE WAARTOE ZIJ BEHOREN.

BINNENSCHIEPVAART (VERVOLG)

2. VERKEER GEDURENDE DE MAAND OKTOBER 1999

G) BEDRIJVGHEID OP DE WATERWEGEN

BEKKENS EN WATERWEGEN	LENGTE OP 31.12.1985 (KM)	VERDELING VAN HET VERKEER NAAR ZIJN AARD			
		UITVOER (1)	INVOER (1)	DOORVOER (ZONDER OVERLADING) (1)	BINNENLANDS VERVOER (1)
		1 000 T	1 000 T	1 000 T	1 000 T
BEKKEN VAN DE ZEESCHELDE					
ZEESCHELDE I (GENTBRUGGE-RUPEL)	68,4	80	170	43	57
ZEESCHELDE II (RUPEL-GRENS)	39,4	333	870	60	444
RUPEL	12,0	77	447	1	238
DIJLE (2)	28,5	-	14	-	3
NETE + NETEKANAAL (2)	26,1	-	22	1	19
DURME (2)	16,7	-	-	-	-
MOERVAART - BOVENDURME (2)	29,3	3	3	-	8
SCHELDE-RIJN VERBINDING + DOKKEN ANTWERPEN	21,0	1995	2773	36	975
DENDER	65,3	1	31	-	14
TOTAAL	306,7				
KEMPENSE KANALEN					
ALBERTKANAAL	129,6	660	1633	43	1272
KANAAL BRIEGDEN-NEERHAREN	4,9	45	38	2	40
ZUID-WILLEMSVAART I	38,6	104	10	2	54
ZUID-WILLEMSVAART II	4,9	-	54	4	2
KANAAL BOCHOLT-HERENTALS	57,4	70	84	3	134
KANAAL DESSEL-KWAADMECHELEN	15,8	33	18	2	63
KANAAL DESSEL-SCHOTEN	63,3	-	54	-	25
KANAAL NAAR BEVERLO	14,8	-	-	-	15
TOTAAL	329,3				
BRABANTSE KANALEN					
KANAAL CHARLEROI-BRUSSEL	68,2	64	126	3	100
KANAAL BRUSSEL-RUPEL	31,9	77	427	-	245
KANAAL LEUVEN-DIJLE	30,0	-	14	-	3
TOTAAL	130,1				
MAAS EN SAMBER					
MAAS (2) (STROOMOPWAARTS LUIK)	113,7	430	447	17	521
MAAS (2) (STROOMAFWAARTS LUIK)	13,3	-	106	-	127
GEMEENSCHAPPELIJKE MAAS I	6,6	67	-	-	7
GEMEENSCHAPPELIJKE MAAS II	9,8	-	-	-	-
KANAAL VAN MONSIN	0,7	-	105	-	127
KANAAL TERNAAIEN-MAASTRICHT	1,9	493	632	34	18
KANAAL HACCOURT-WEZET	0,9	-	1	-	-
SAMBER	87,5	140	88	3	107
OURTHE	4,1	-	1	-	-
TOTAAL	238,5				

(1) KAN NIET OPGETELD WORDEN OMDAT EENZELFDE SCHIP DIKWILS VERSCHILLENDE WATERWEGEN BEVAART.
HET ALGEMEEN TOTAAL IS DAAROM OOK KLEINER DAN DE SOM VAN DE GEGEVENS VAN DE VERSCHILLENDE WATERWEGEN AFZONDERLIJK.

(2) DE VOOR DEZE WATERWEGEN OPgegeven LENGTE WIJKT ENIGZINS AF VAN HUN OFFICIELE LENGTE. OM COMPUTERTechnISCHE REDENEN
MOESTEN IMMERS BEPAALDE STROKEN VAN WATERWEGEN BIJ EEN ANDERE WATERWEG GEVOEGD WORDEN DAN DEZE WAARTOE ZIJ BEHOREN.

BINNENSCHIEPVAART (VERVOLG)

2. VERKEER GEDURENDE DE MAAND OKTOBER 1999

G) BEDRIJVGHEID OP DE WATERWEGEN

BEKKENS EN WATERWEGEN	LENGTE OP 31.12.1985 (KM)	VERDELING VAN HET VERKEER NAAR ZIJN AARD			
		UITVOER (1)	INVOER (1)	DOORVOER (ZONDER OVERLADING) (1)	BINNENLANDS VERVOER (1)
		1 000 T	1 000 T	1 000 T	1 000 T
BEKKEN VAN DE BOVENSCHELDE					
BOVENSCHELDE (2)	83,0	256	228	123	152
LEIE (2)	69,2	87	305	89	61
GEMEENSCHAPPELIJKE LEIE	18,0	82	86	89	-
KANAAL GENT-TERNEUZEN (2)	20,5	248	482	167	208
KANAAL GENT-BRUGGE (2)	46,0	89	362	89	150
AFLEIDINGSKANAAL VAN DE LEIE	27,5	82	289	88	64
KANAAL VAN EEKLO	1,7	-	-	-	-
KANAAL ROESELARE-LEIE	16,5	8	182	-	40
KANAAL BOSSUIT-KORTRIJK	15,2	-	9	-	5
SPIERKANAAL	8,4	-	-	-	-
RINGVAART	21,7	327	562	210	204
TOTAAL	327,7				
CENTRUM EN BORINAGE					
CENTRUMKANAAL	25,0	31	8	3	41
KANAAL BLATON-ATH	22,6	-	-	-	-
KANAAL POMMEROEUL-CONDE	6,1	-	-	-	-
KANAAL NIMY-BLATON-PERONNES	38,9	37	37	3	55
TOTAAL	92,6				
IJZEBEKKEN EN KUST					
IJZER	41,2	-	-	-	-
KANAAL IEPER-IJZER	15,2	-	-	-	-
KANAAL PLASSENDALE-DUINKERKE	39,8	-	3	1	-
KANAAL VAN LO	14,3	-	-	-	-
KANAAL BRUGGE-OOSTENDE	20,9	7	41	1	68
KANAAL BRUGGE-ZEEBRUGGE	12,0	-	21	-	64
KANAAL BRUGGE-SLUIS	0,5	-	-	-	-
VERBINDINGSKANAAL TE NIEUWPOORT	0,5	-	-	-	-
TOTAAL	144,4				
HET RIJK	1569,3				

(1) KAN NIET OPGETELD WORDEN OMDAT EENZELFDE SCHIP DIKWILS VERSCHILLENDE WATERWEGEN BEVAART.
HET ALGEMEEN TOTAAL IS DAAROM OOK KLEINER DAN DE SOM VAN DE GEGEVENS VAN DE VERSCHILLENDE WATERWEGEN AFZONDERLIJK.

(2) DE VOOR DEZE WATERWEGEN OPgegeven LENGTE WIJKT ENIGZINS AF VAN HUN OFFICIELE LENGTE. OM COMPUTERTechnISCHE REDENEN MOESTEN IMMERS BEPAALDE STROKEN VAN WATERWEGEN BIJ EEN ANDERE WATERWEG GEVOEGD WORDEN DAN DEZE WAARTOE ZIJ BEHOREN.

2. VERKEER GEDURENDE DE MAAND NOVEMBER 1999

G) BEDRIJVIGHEID OP DE WATERWEGEN

BEKKENS EN WATERWEGEN	LENGTE OP 31.12.85 (KM)	VERDELING VAN HET VERKEER VOLGENS ZIJN RELATIE TOT DE BETROKKEN WATERWEG						
		VERTROKKEN NAAR PLAATSEN BUITEN DE WATERWEG	AANGEKOMEN VAN PLAATSEN BUITEN DE WATERWEG	DOORVAART (1)	SCHEEPVAART BINNEN DE WATERWEG	TOTALE TRAFIEK		
						AANTAL GELADEN SCHEPEN (1)	VERVOERDE GOEDEREN 1 000 T (1)	GEPRESTEERDE TKM 1 000 TKM
1 000 T	1 000 T	1 000 T	1 000 T					
BEKKEN VAN DE ZEESCHELDE								
ZEESCHELDE I (GENTBRUGGE-RUPEL)	68,4	7	58	257	-	774	323	15114
ZEESCHELDE II (RUPEL-GRENS)	39,4	270	73	1378	-	1910	1721	31283
RUPEL	12,0	-	29	722	-	782	751	2432
DIJLE (2)	28,5	-	1	12	-	44	13	17
NETE + NETEKANAAL (2)	26,1	-	30	4	-	50	34	396
DURME (2)	16,7	-	-	-	-	-	-	-
MOERVAART - BOVENDURME (2)	29,3	9	2	-	-	21	11	11
SCHELDE-RIJN VERBINDING + DOKKEN ANTWERPEN	21,0	2756	1869	1257	-	9204	5882	85678
DENDER	65,3	2	41	-	-	96	43	501
TOTAAL	306,7							135431
KEMPENSE KANALEN								
ALBERTKANAAL	129,6	306	1400	1724	38	3656	3468	208554
KANAAL BRIEGDEN-NEERHAREN	4,9	-	58	70	-	236	128	408
ZUID-WILLEMSVAART I	38,6	88	9	61	-	313	158	3429
ZUID-WILLEMSVAART II	4,9	-	-	59	-	169	59	293
KANAAL BOCHOLT-HERENTALS	57,4	114	80	82	-	597	277	6090
KANAAL DESSEL-KWAADMECHELEN	15,8	24	19	47	-	158	89	1322
KANAAL DESSEL-SCHOTEN	63,3	-	71	-	-	201	72	2401
KANAAL NAAR BEVERLO	14,8	11	-	-	-	24	11	53
TOTAAL	329,3							222549
BRABANTSE KANALEN								
KANAAL CHARLEROI-BRUSSEL	68,2	48	147	95	-	389	290	11642
KANAAL BRUSSEL-RUPEL	31,9	74	415	231	-	717	720	17370
KANAAL LEUVEN-DIJLE	30,0	1	12	-	-	43	12	310
TOTAAL	130,1							29322
MAAS EN SAMBER								
MAAS (2) (STROOMOPWAARTS LUIK)	113,7	480	572	230	71	1438	1352	44871
MAAS (2) (STROOMAFWAARTS LUIK)	13,3	3	248	-	-	163	251	259
GEMEENSCHAPPELIJKE MAAS I	6,6	65	-	-	5	111	69	206
GEMEENSCHAPPELIJKE MAAS II	9,8	-	-	-	-	-	-	-
KANAAL VAN MONSIN	0,7	-	-	250	-	161	250	250
KANAAL TERNAAIEN-MAASTRICHT	1,9	-	-	1060	-	1091	1060	2121
KANAAL HACCOURT-WEZET	0,9	-	-	1	-	2	1	1
SAMBER	87,5	152	82	77	13	489	323	11826
OURTHE	4,1	-	-	-	-	-	-	-
TOTAAL	238,5							59534

(1) KAN NIET OPGETELD WORDEN OMDAT EENZELFDE SCHIP DIKWILS VERSCHILLENDE WATERWEGEN BEVAART.
HET ALGEMEEN TOTAAL IS DAAROM OOK KLEINER DAN DE SOM VAN DE GEGEVENS VAN DE VERSCHILLENDE WATERWEGEN AFZONDERLIJK.

(2) DE VOOR DEZE WATERWEGEN OPGEGEVEN LENGTE WIJKT ENIGZINS AF VAN HUN OFFICIELE LENGTE. OM COMPUTERTECHNISCHE REDENEN MOESTEN IMMERS BEPAALDE STROKEN VAN WATERWEGEN BIJ EEN ANDERE WATERWEG GEVOEGD WORDEN DAN DEZE WAARTOE ZIJ BEHOREN.

2. VERKEER GEDURENDE DE MAAND NOVEMBER 1999

G) BEDRIJVGHEID OP DE WATERWEGEN

BEKKENS EN WATERWEGEN	LENGTE OP 31.12.85 (KM)	VERDELING VAN HET VERKEER VOLGENS ZIJN RELATIE TOT DE BETROKKEN WATERWEG						
		VERTROKKEN NAAR PLAATSEN BIJTEN DE WATERWEG	AANGEKOMEN VAN PLAATSEN BIJTEN DE WATERWEG	DOORVAART (1)	SCHEERVAART BINNEN DE WATERWEG	TOTALE TRAFIEK		
						AANTAL GELADEN SCHEPEN (1)	VERVOERDE GOEDEREN 1 000 T (1)	GEPRESTEERDE TKM 1 000 TKM
1 000 T	1 000 T	1 000 T	1 000 T					
BEKKEN VAN DE BOVENSCHELDE								
BOVENSCHELDE (2)	83,0	170	178	374	5	1201	727	43074
LEIE (2)	69,2	5	66	425	-	1132	496	12466
GEMEENSCHAPPELIJKE LEIE	18,0	2	3	244	-	786	249	4439
KANAAL GENT-TERNEUZEN (2)	20,5	110	81	833	-	1581	1024	12531
KANAAL GENT-BRUGGE (2)	46,0	8	58	556	-	1242	622	8249
AFLEIDINGSKANAAL VAN DE LEIE	27,5	2	10	461	-	1029	472	6582
KANAAL VAN EEKLO	1,7	-	-	-	-	-	-	-
KANAAL ROESELARE-LEIE	16,5	20	187	-	-	338	208	2370
KANAAL BOSSUIT-KORTRIJK	15,2	-	20	1	-	25	21	25
SPIERKANAAL	8,4	-	-	-	-	-	-	-
RINGVAART	21,7	-	-	1204	-	2188	1204	13499
TOTAAL	327,7							103235
CENTRUM EN BORINAGE								
CENTRUMKANAAL	25,0	25	51	14	-	164	91	647
KANAAL BLATON-ATH	22,6	-	-	-	-	-	-	-
KANAAL POMMEROEUL-CONDE	6,1	-	-	-	-	-	-	-
KANAAL NIMY-BLATON-PERONNES	38,9	40	41	65	-	230	146	5058
TOTAAL	92,6							5705
IJZEBEKKEN EN KUST								
IJZER	41,2	-	-	-	-	-	-	-
KANAAL IEPER-IJZER	15,2	-	-	-	-	-	-	-
KANAAL PLASSENDALE-DUINKERKE	39,8	-	-	2	-	7	2	63
KANAAL VAN LO	14,3	-	-	-	-	-	-	-
KANAAL BRUGGE-OOSTENDE	20,9	6	21	85	-	162	112	554
KANAAL BRUGGE-ZEEBRUGGE	12,0	54	32	-	-	128	86	793
KANAAL BRUGGE-SLUIS	0,5	-	-	-	-	-	-	-
VERBINDINGSKANAAL TE NIEUWPOORT	0,5	-	-	-	-	-	-	-
TOTAAL	144,4							1409
HET RIJK	1569,3							557185

(1) KAN NIET OPGETELD WORDEN OMDAT EENZELFDE SCHIP DIKWILS VERSCHILLENDE WATERWEGEN BEVAART.
HET ALGEMEEN TOTAAL IS DAAROM OOK KLEINER DAN DE SOM VAN DE GEGEVENS VAN DE VERSCHILLENDE WATERWEGEN AFZONDERLIJK.

(2) DE VOOR DEZE WATERWEGEN OPGEGEVEN LENGTE WIJKT ENIGZINS AF VAN HUN OFFICIELE LENGTE. OM COMPUTERTECHNISCHE REDENEN MOESTEN IMMERS BEPAALDE STROKEN VAN WATERWEGEN BIJ EEN ANDERE WATERWEG GEVOEGD WORDEN DAN DEZE WAARTOE ZIJ BEHOREN.

BINNENSCHIEPVAART (VERVOLG)

2. VERKEER GEDURENDE DE MAAND NOVEMBER 1999

G) BEDRIJVGHEID OP DE WATERWEGEN

BEKKENS EN WATERWEGEN	LENGTE OP 31.12.1985 (KM)	VERDELING VAN HET VERKEER NAAR ZIJN AARD			
		UITVOER (1)	INVOER (1)	DOORVOER (ZONDER OVERLADING) (1)	BINNENLANDS VERVOER (1)
		1 000 T	1 000 T	1 000 T	1 000 T
BEKKEN VAN DE ZEESCHELDE					
ZEESCHELDE I (GENTBRUGGE-RUPEL)	58,4	75	151	43	54
ZEESCHELDE II (RUPEL-GRENS)	39,4	368	877	46	429
RUPEL	12,0	86	411	2	253
DIJLE (2)	28,5	-	10	-	3
NETE + NETEKANAAL (2)	26,1	-	15	2	17
DURME (2)	16,7	-	-	-	-
MOERVAART - BOVENDURME (2)	29,3	1	-	-	9
SCHELDE-RIJN VERBINDING + DOKKEN ANTWERPEN	21,0	2084	2682	33	1083
DENDER	65,3	1	27	-	15
TOTAAL	306,7				
KEMPENSE KANALEN					
ALBERTKANAAL	129,6	622	1535	34	1277
KANAAL BRIEGDEN-NEERHAREN	4,9	45	42	3	38
ZUID-WILLEMSVAART I	38,6	93	5	3	58
ZUID-WILLEMSVAART II	4,9	-	51	7	-
KANAAL BOCHOLT-HERENTALS	57,4	64	77	5	130
KANAAL DESSEL-KWAADMECHELEN	15,8	28	14	5	41
KANAAL DESSEL-SCHOTEN	53,3	-	49	-	22
KANAAL NAAR BEVERLO	14,8	-	-	-	11
TOTAAL	329,3				
BRABANTSE KANALEN					
KANAAL CHARLEROI-BRUSSEL	68,2	67	121	4	98
KANAAL BRUSSEL-RUPEL	31,9	86	377	-	257
KANAAL LEUVEN-DIJLE	30,0	-	10	-	2
TOTAAL	130,1				
MAAS EN SAMBER					
MAAS (2) (STROOMOPWAARTS LUIK)	113,7	379	379	16	580
MAAS (2) (STROOMAFWAARTS LUIK)	13,3	1	130	-	120
GEMEENSCHAPPELIJKE MAAS I	6,6	62	-	-	7
GEMEENSCHAPPELIJKE MAAS II	9,8	-	-	-	-
KANAAL VAN MONSIN	0,7	1	129	-	120
KANAAL TERNAAIEN-MAASTRICHT	1,9	459	554	25	23
KANAAL HACCOURT-WEZET	0,9	-	1	-	-
SAMBER	87,5	118	76	4	125
OURTHE	4,1	-	-	-	-
TOTAAL	238,5				

(1) KAN NIET OPGETELD WORDEN OMDAT EENZELFDE SCHIP DIKWILS VERSCHILLENDE WATERWEGEN BEVAART.
HET ALGEMEEN TOTAAL IS DAAROM OOK KLEINER DAN DE SOM VAN DE GEGEVENS VAN DE VERSCHILLENDE WATERWEGEN AFZONDERLIJK.

(2) DE VOOR DEZE WATERWEGEN OPGEGEVEN LENGTE WIJKT ENIGZINS AF VAN HUN OFFICIELE LENGTE. OM COMPUTERTECHNISCHE REDENEN MOESTEN IMMERS BEPAALDE STROKEN VAN WATERWEGEN BIJ EEN ANDERE WATERWEG GEVOEGD WORDEN DAN DEZE WAARTOE ZIJ BEHOREN.

BINNENSCHIEPVAART (VERVOLG)

2. VERKEER GEDURENDE DE MAAND NOVEMBER 1999

G) BEDRIJVGHEID OP DE WATERWEGEN

BEKKENS EN WATERWEGEN	LENGTE OP 31.12.1985 (KM)	VERDELING VAN HET VERKEER NAAR ZIJN AARD			
		UITVOER (1)	INVOER (1)	DOORVOER (ZONDER OVERLADING) (1)	BINNELANDS VERVOER (1)
		1 000 T	1 000 T	1 000 T	1 000 T
BEKKEN VAN DE BOVENSCHDELDE					
BOVENSCHDELDE (2)	83,0	229	228	125	144
LEIE (2)	69,2	87	272	74	64
GEMEENSCHAPPELIJKE LEIE	18,0	87	87	74	1
KANAAL GENT-TERNEUZEN (2)	20,5	233	451	154	187
KANAAL GENT-BRUGGE (2)	46,0	86	319	75	142
AFLEIDINGSKANAAL VAN DE LEIE	27,5	81	252	74	66
KANAAL VAN EEKLO	1,7	-	-	-	-
KANAAL ROESELARE-LEIE	16,5	6	151	-	50
KANAAL BOSSUIT-KORTRIJK	15,2	-	14	-	7
SPIERKANAAL	8,4	-	-	-	-
RINGVAART	21,7	301	520	196	187
TOTAAL	327,7				
CENTRUM EN BORINAGE					
CENTRUMKANAAL	25,0	29	15	4	43
KANAAL BLATON-ATH	22,6	-	-	-	-
KANAAL POMMEROEUL-CONDE	6,1	-	-	-	-
KANAAL NIMY-BLATON-PERONNES	38,9	50	35	4	57
TOTAAL	92,6				
IJZERBEKKEN EN KUST					
IJZER	41,2	-	-	-	-
KANAAL IEPER-IJZER	15,2	-	-	-	-
KANAAL PLASSENDALE-DUINKERKE	39,8	-	-	2	-
KANAAL VAN LO	14,3	-	-	-	-
KANAAL BRUGGE-OOSTENDE	20,9	8	40	2	63
KANAAL BRUGGE-ZEEBRUGGE	12,0	4	26	-	56
KANAAL BRUGGE-SLUIS	0,5	-	-	-	-
VERBINDINGSKANAAL TE NIEUWPOORT	0,5	-	-	-	-
TOTAAL	144,4				
HET RIJK					
	1569,3				

(1) KAN NIET OPGETELD WORDEN OMDAT EENZELFDE SCHIP DIKWILS VERSCHILLENDE WATERWEGEN BEVAART.
HET ALGEMEEN TOTAAL IS DAAROM OOK KLEINER DAN DE SOM VAN DE GEGEVENS VAN DE VERSCHILLENDE WATERWEGEN AFZONDERLIJK.

(2) DE VOOR DEZE WATERWEGEN OPGEGEVEN LENGTE WIJKT ENIGZINS AF VAN HUN OFFICIELE LENGTE. OM COMPUTERTECHNISCHE REDENEN
MOESTEN IMMERS BEPAALDE STROKEN VAN WATERWEGEN BIJ EEN ANDERE WATERWEG GEVOEGD WORDEN DAN DEZE WAARTOE ZIJ BEHOREN.

Maandstatistieken

Vervoer per spoor

VERVOER PER SPOOR
NATIONALE MAATSCHAPPIJ DER BELGISCHE SPOORWEGEN
1A. REIZIGERSVERVOER

JAAR EN MAANDCIJFERS	AANTAL REIZIGERS	AANTAL REIZIGERS KM	AANTAL PRODUC- TIEVE TREIN-KM
	(DUIZEN- DEN)	(MILJOE- NEN)	(DUIZEN- DEN)
1996	141967	6801	75590
1997	143566	6985	74678
1998	145858	7098	75790
1999	147291	7353	77626
2000	153299	7754	77431
2001	160287	8038	75857
2001			
JANUARI	13442	643	6532
FEBRUARI	13516	641	5904
MAART	13984	665	6280
APRIL	13099	646	6195
MEI	14137	707	6369
JUNI	13550	695	6253
JULI	11626	665	6649
AUGUSTUS	11311	664	6695
SEPTEMBER	13549	680	6311
OKTOBER	14094	677	6333
NOVEMBER	14274	684	6276
DECEMBER	13706	670	6060
2002			
JANUARI	13630	653	6529
FEBRUARI	13388	647	5928
MAART			
APRIL			
MEI			
JUNI			
JULI			
AUGUSTUS			
SEPTEMBER			
OKTOBER			
NOVEMBER			
DECEMBER			

VERVOER PER SPOOR
NATIONALE MAATSCHAPPIJ DER BELGISCHE SPOORWEGEN - TOTAALCIJFERS
1B. HANDELSVERVOER VAN GOEDEREN

JAAR EN MAANDCIJFERS	1000 T (1)	VOLLEDIGE WAGENLADINGEN .1000000 TKM			AANTAL PRODUC- TIEVE TREIN-KM (DUIZEN- DEN)	GESLEEPTE BRUTO TKM (MILJOE- NEN)	AANTAL GELADEN WAGENS (WAGEN- LADINGEN) (1)
		BINNEN- LANDS VERVOER	IN- EN UITVOER	DOOR- VOER			
		(1)	(1)	(1)			
1996	57093	2215	4337	689	17599	17541	1372989
1997	58666	2035	4745	644	17338	18015	1416241
1998	60742	2168	4919	521	18007	18732	1484542
1999	59320	2040	5004	375	17622	18697	1490839
2000	61276	2031	5424	223	18316	20452	1594037
2001	55653	1857	4837	230	17510	18916	1486595
2001							
JANUARI	2949	46	348	18	1561	1772	86579
FEBRUARI	6196	255	450	10	1479	1638	159671
MAART	5040	163	448	5	1524	1683	146459
APRIL	3779	153	289	33	1343	1471	120718
MEI	4198	136	430	21	1533	1693	140076
JUNI	4115	121	433	12	1489	1615	120316
JULI	4642	107	341	26	1527	1615	105917
AUGUSTUS	5055	126	403	24	1388	1405	121072
SEPTEMBER	4313	123	389	17	1466	1530	111097
OKTOBER	5177	219	417	16	1499	1624	126115
NOVEMBER	4943	233	380	24	1441	1589	118130
DECEMBER	5246	175	468	24	1260	1330	130445
2002							
JANUARI	3913	122	349	33	1446	1542	97240
FEBRUARI					1397	1498	
MAART							
APRIL							
MEI							
JUNI							
JULI							
AUGUSTUS							
SEPTEMBER							
OKTOBER							
NOVEMBER							
DECEMBER							

(1) HET MILITAIR VERVOER EN HET DIENSTVERVOER ZIJN NIET IN DE CIJFERS BEGREPEN

VERVOER PER SPOOR

2. NATIONALE MAATSCHAPPIJ DER BELGISCHE SPOORWEGEN

INDELING NAAR DE AARD DER GOEDEREN IN HANDELSVERVOER (1) VOOR DE MAAND DECEMBER 2001.

OMSCHRIJVING	Aard van de goederen										TOTAAL
	LAND- BOUW- PRODUK- TEN EN LEVEN- DE DIEREN	VOE- DINGS- PRODUK- TEN EN VEE- VOEDERS	VASTE BRAND- STOFFEN	AARD- OLIEN EN DISTIL- LATIE- PRODUK- TEN DAARVAN	ERTSEN EN METAAL- RESI- DUEN	PRODUK- TEN VAN DE ME- TAAL- INDUS- TRIE	RUWE MINERA- LEN EN FABRI- KATEN DAAR- VAN, BOUW- MATE- RIALEN	MEST- STOFFEN	CHEMI- SCHE PRODUK- TEN	MACHINES, VOERTUI- GEN, DI- VERSE FA- BRIKATEN N.E.G. EN SPE- CIALE TRANSAC- TIES	
December 2001											
Binnenlands vervoer (1000 t)	69	13	117	19	325	1 140	16	0	34	418	2 151
Afvoer (1000 t)	54	14	76	168	33	260	173	44	134	597	1 553
Aanvoer (1000 t)	112	81	26	25	37	434	18	0	58	602	1 393
Doorvoer (2) (1000 t)	0	0	-	0	0	12	-	2	11	124	150
Totaal (1000 t)	234	109	219	211	395	1 847	207	47	236	1 742	5 246
Binnenlands vervoer (1000 tkm)											
Binnenlands vervoer (1000 tkm)	7 836	1 600	15 227	3 144	35 297	52 395	2 493	4	4 799	51 793	174 588
Afvoer (1000 tkm)	4 893	2 511	9 686	38 834	6 702	34 178	14 409	3 043	22 320	112 549	249 125
Aanvoer (1000 tkm)	9 758	10 937	1 542	3 332	3 131	70 242	3 957	58	9 744	105 804	218 508
Doorvoer (2) (1000 tkm)	77	20	-	8	8	2 151	-	236	1 944	19 186	23 630
Totaal (1000 tkm)	22 563	15 069	26 455	45 319	45 137	158 966	20 862	3 340	38 807	289 333	665 851
Januari-december 2001 (Maandgemiddelden)											
Binnenlands vervoer (1000 t)	11	14	122	19	360	903	51	0	43	316	1 848
Afvoer (1000 t)	37	16	68	146	35	375	181	28	139	583	1 607
Aanvoer (1000 t)	54	67	14	11	29	311	14	0	48	524	1 072
Doorvoer (2) (1000 t)	1	0	0	2	0	31	0	2	21	53	111
Totaal (1000 t)	103	97	204	178	432	1 620	247	29	252	1 475	4 638
Binnenlands vervoer (1000 tkm)											
Binnenlands vervoer (1000 tkm)	1 479	1 634	14 872	3 101	39 675	39 538	7 055	10	6 165	41 207	154 736
Afvoer (1000 tkm)	4 882	2 579	8 117	34 306	5 706	50 166	15 342	2 937	23 354	98 901	246 288
Aanvoer (1000 tkm)	5 403	8 066	850	1 366	2 334	44 340	3 242	5	7 948	83 229	156 783
Doorvoer (2) (1000 tkm)	178	60	37	349	4	5 331	65	226	3 942	8 944	19 136
Totaal (1000 tkm)	11 943	12 339	23 876	39 122	47 719	139 375	25 703	3 177	41 409	232 281	576 943

(1) Vanaf 1985 worden de statistieken van het goederenvervoer per spoor gepubliceerd volgens de "Eenvormige Goederennomenclatuur ten behoeve van de Vervoerstatistieken" van de Europese Economische Gemeenschap (N.V.S of N.S.T), zoals trouwens de statistieken van de andere transporttakken.

(2) Doorvoer zonder overlading.

VERVOER PER SPOOR

2. NATIONALE MAATSCHAPPIJ DER BELGISCHE SPOORWEGEN

INDELING NAAR DE AARD DER GOEDEREN IN HANDELSVERVOER (1) VOOR DE MAAND JANUARI 2002

OMSCHRIJVING	Aard van de goederen										TOTAAL
	LAND- BOUW- PRODUK- TEN EN LEVEN- DE DIEREN	VOE- DINGS- PRODUK- TEN EN VEE- VOEDERS	VASTE BRAND- STOFFEN	AARD- OLIEN EN DISTIL- LATIE- PRODUK- TEN DAARVAN	ERTSEN EN METAAL- RESI- DUEN	PRODUK- TEN VAN DE ME- TAAL- INDUS- TRIE	RUWE MINERA- LEN EN FABRI- KATEN DAAR- VAN, BOUW- MATE- RIALEN	MEST- STOFFEN	CHEMI- SCHE PRODUK- TEN	MACHINES, VOERTUI- GEN, DI- VERSE FA- BRIKATEN N.E.G. EN SPE- CIALE TRANSAC- TIES	
Januari 2002											
Binnenlands vervoer (1000 t)	38	0	20	5	81	742	113	0	14	330	1 343
Afvoer (1000 t)	26	28	63	90	18	399	41	21	130	379	1 194
Aanvoer (1000 t)	56	102	2	4	38	457	9	-	61	430	1 158
Doorvoer (2) (1000 t)	35	2	-	3	1	43	-	5	53	77	218
Totaal (1000 t)	155	132	85	102	136	1 640	162	26	258	1 216	3 913
Binnenlands vervoer (1000 tkm)	4 339	18	2 787	1 423	8 030	40 953	19 050	3	1 941	43 163	121 707
Afvoer (1000 tkm)	2 079	4 329	9 115	18 691	3 477	55 328	6 174	1 931	20 852	57 648	179 623
Aanvoer (1000 tkm)	5 912	13 892	104	608	2 989	66 332	1 278	-	10 621	67 623	169 358
Doorvoer (2) (1000 tkm)	2 993	256	-	693	128	7 783	-	566	8 512	12 398	33 327
Totaal (1000 tkm)	15 323	18 495	12 005	21 415	14 624	170 396	26 502	2 499	41 925	180 831	504 016

(1) Vanaf 1985 worden de statistieken van het goederenvervoer per spoor gepubliceerd volgens de "Eenvormige Goederennomenclatuur ten behoeve van de Vervoerstatistieken" van de Europese Economische Gemeenschap (N.V.S of N.S.T), zoals trouwens de statistieken van de andere transporttakken.

(2) Doorvoer zonder overlading.

Maandstatistieken

Luchtvaart

**LUCHTVAART
BEDRIJVIGHEID VAN DE LUCHTHAVEN BRUSSEL NATIONAAL
EVOLUTIE IN DE TIJD**

JAAR EN MAANDCIJFERS	BEDRIJVIGHEID VAN BRUSSEL NATIONAAL (1)					
	AANTAL VLUCHTEN		AANTAL PASSAGIERS		GOEDEREN (2) (TON)	
	BIJ VERTREK	BIJ AANKOMST	BIJ VERTREK	BIJ AANKOMST	BIJ VERTREK	BIJ AANKOMST
1996	120811	120707	6863284	6657585	233978	216733
1997	127387	127333	8070341	7864885	272271	243170
1998	138565	138457	9308198	9173699	303971	281621
1999	145944	145637	10052252	9972780
2000	152552	152428	10867076	10771389	332590	290775
2001	143403	143373	9895186	9929032	305323	254675
2001						
JANUARI	12270	12204	671060	709119	23746	21762
FEBRUARI	11191	12247	700672	657540	26631	22090
MAART	12657	12663	861844	854487	28611	25317
APRIL	12374	12338	954139	937554	24917	21093
MEI	13146	13130	955501	945660	26352	21554
JUNI	12869	12858	1000246	972646	26001	20758
JULI	13394	13355	1171038	1046498	25436	19586
AUGUSTUS	13129	13157	999726	1090091	23742	18929
SEPTEMBER	12434	12497	933842	964325	25737	21824
OKTOBER	12590	12578	776189	767993	25345	20192
NOVEMBER	8771	8838	424589	461254	24925	20661
DECEMBER	8582	8572	431170	387095	23836	20871
2002						
JANUARI	9214	9160	388406	402045	21747	18577
FEBRUARI	8715	8706	441932	414691	21194	18739
MAART	9523	9526	571511	506206	24724	21890
APRIL						
MEI						
JUNI						
JULI						
AUGUSTUS						
SEPTEMBER						
OKTOBER						
NOVEMBER						
DECEMBER						

(1) ENKEL VERKEER MET HANDELSKARAKTER

(2) ALLEEN VRACHTGOED

Maandstatistieken

Motorvoertuigen

MOTORVOERTUIGEN

1A. TOT HET VERKEER TOEGELATEN NIEUWE MOTORVOERTUIGEN
EVOLUTIE IN DE TIJD

JAAR EN MAANDCIJFERS	INSCHRIJVINGEN VAN NIEUWE TOT HET VERKEER TOEGELATEN MOTORVOERTUIGEN						
	PERSONEN- AUTO'S	AUTO- BUSSEN EN AUTOCARS	VOERTUI- GEN VOOR GOEDEREN- VERVOER	TREKKERS	LAND- BOUW- TREKKERS	TOTAAL	MOTO'S (1) SCOOTERS, AUTO- SCOOTERS, (2)
1996	402285	917	39811	4140	2633	455786	15745
1997	406928	811	49103	4876	2588	464306	17658
1998	463724	1031	54711	5495	2944	527905	21267
1999	504203	971	63429	5795	2886	577284	27539
2000	531640	1150	60261	5521	3087	601659	24685
2001	499780	968	64360	5758	2932	573797	21130
2001							
JANUARI	58608	116	6863	834	271	66692	1328
FEBRUARI	46865	112	6412	499	270	54158	1782
MAART	51378	111	7143	583	336	59551	2441
APRIL	46235	94	6391	647	349	53716	2592
MEI	47206	75	6720	535	260	54796	2877
JUNI	45382	68	5548	591	225	51814	2743
JULI	40608	100	5060	346	277	46391	2463
AUGUSTUS	33312	62	4145	365	228	38112	1828
SEPTEMBER	31295	97	4101	529	194	32216	1097
OKTOBER	42625	34	5180	448	249	48536	1045
NOVEMBER	33625	69	3984	274	154	38106	622
DECEMBER	21538	30	2713	102	119	24502	291
2002							
JANUARI	56421	116	6331	631	223	63722	1121
FEBRUARI	53152	80	5026	311	238	58807	2112
MAART	53536	88	5613	435	411	60083	2702
APRIL	52408	88	5145	506	445	58592	3196
MEI							
JUNI							
JULI							
AUGUSTUS							
SEPTEMBER							
OKTOBER							
NOVEMBER							
DECEMBER							

(1) DE BROMFIETSEN, DIE DE SNELHEID VAN 40 KM/U KUNNEN OVERSCHRIJDEN, WORDEN BESCHOUWD ALS MOTORRIJWIELEN.

(2) MAXIMUM CYLINDERINHOUD VAN 350 CM3 EN MAXIMUM GEWICHT VAN 350 KG.

MOTORVOERTUIGEN (VERVOLG)
1B. TOT HET VERKEER TOEGELATEN TWEEDEHANDSMOTORVOERTUIGEN
EVOLUTIE IN DE TIJD

JAAR EN MAANDCIJFERS	INSCHRIJVINGEN VAN TWEEDEHANDSMOTORVOERTUIGEN					
	PERSONEN- AUTO'S	AUTO- BUSSEN EN AUTOCARS	VOERTUI- GEN VOOR GOEDEREN- VERVOER	TREKKERS	LAND- BOUW- TREKKERS	TOTAAL
1996	659080	1125	61378	4013	5801	731397
1997	664127	995	64337	3986	5868	739313
1998	677272	1137	66048	4698	6044	755199
1999	699374	982	68633	4298	5583	778870
2000	697755	965	73181	5232	5877	783010
2001	687102	1096	75229	4883	6261	774571
2001						
JANUARI	59672	100	6917	540	631	67860
FEBRUARI	56298	137	6276	491	578	63780
MAART	62361	96	6968	463	736	70624
APRIL	56930	83	6327	441	701	64482
MEI	62954	99	6703	459	578	70793
JUNI	62431	69	6692	454	482	70128
JULI	60722	64	6350	316	546	67998
AUGUSTUS	52480	151	5732	261	496	59120
SEPTEMBER	53093	92	5591	421	451	59648
OKTOBER	62695	70	6914	357	416	70452
NOVEMBER	52333	49	5650	256	346	58634
DECEMBER	41747	64	4683	238	300	47032
2002						
JANUARI	58576	93	7075	544	475	66763
FEBRUARI	57851	85	6503	381	501	65321
MAART	63721	82	6956	295	712	71766
APRIL	63384	103	7007	389	612	71495
MEI						
JUNI						
JULI						
AUGUSTUS						
SEPTEMBER						
OKTOBER						
NOVEMBER						
DECEMBER						

MOTORVOERTUIGEN (VERVOLG)**2.A - TOT HET VERKEER TOEGELATEN NIEUWE MOTORVOERTUIGEN**

DETAILCIJFERS VOLGENS DE VERBLIJFPLAATS VAN DE AANGEVER VOOR DE MAAND APRIL 2002

VERBLIJFPLAATS VAN DE AANGEVER	MOTORVOERTUIGEN						MOTO'S (1)
	PERSONEN- WAGENS	AUTOBUSSEN EN AUTOCARS	VOERTUIGEN GOEDEREN- VERVOER	TREKKERS	LANDBOUW- TREKKERS	TOTAAL	

BELGISCHE NUMMERPLATEN :

BRUSSELS HOOFDSTEDELIJK GEWEST	8919	2	971	32	7	9931	194
VLAAMS GEWEST	27860	67	2929	401	319	31576	1875
WAARVAN : - PROVINCIE ANTWERPEN	7352	15	809	92	52	8320	490
- PROVINCIE VLAAMS-BRABANT	7856	6	586	60	40	8548	323
- PROVINCIE LIMBURG	3569	13	343	60	35	4020	232
- PROVINCIE OOST-VLAANDEREN	4873	4	613	67	84	5641	455
- PROVINCIE WEST-VLAANDEREN	4210	29	578	122	108	5047	375
WAALS GEWEST	15514	19	1245	73	118	16969	1124
WAARVAN : - PROVINCIE WAALS-BRABANT	1951	0	171	4	14	2140	168
- PROVINCIE HENEGOUWEN	5101	6	403	25	43	5578	387
- PROVINCIE LUIK	4894	13	369	22	24	5322	310
- PROVINCIE LUXEMBURG	1504	0	118	9	14	1645	122
- PROVINCIE NAMEN	2064	0	184	13	23	2284	137
HET RIJK	52293	88	5145	506	444	58476	3193

TRANSITO NUMMERPLATEN :

BRUSSELS HOOFDSTEDELIJK GEWEST	39	0	0	0	0	39	0
VLAAMS GEWEST	15	0	0	0	1	16	0
WAARVAN : - PROVINCIE ANTWERPEN	1	0	0	0	0	1	0
- PROVINCIE VLAAMS-BRABANT	11	0	0	0	0	11	0
- PROVINCIE LIMBURG	0	0	0	0	0	0	0
- PROVINCIE OOST-VLAANDEREN	0	0	0	0	0	0	0
- PROVINCIE WEST-VLAANDEREN	3	0	0	0	1	4	0
WAALS GEWEST	61	0	0	0	0	61	3
WAARVAN : - PROVINCIE WAALS-BRABANT	1	0	0	0	0	1	0
- PROVINCIE HENEGOUWEN	60	0	0	0	0	60	3
- PROVINCIE LUIK	0	0	0	0	0	0	0
- PROVINCIE LUXEMBURG	0	0	0	0	0	0	0
- PROVINCIE NAMEN	0	0	0	0	0	0	0
HET RIJK	115	0	0	0	1	116	3

TOTAAL :

BRUSSELS HOOFDSTEDELIJK GEWEST	8958	2	971	32	7	9970	194
VLAAMS GEWEST	27875	67	2929	401	320	31592	1875
WAARVAN : - PROVINCIE ANTWERPEN	7353	15	809	92	52	8321	490
- PROVINCIE VLAAMS-BRABANT	7867	6	586	60	40	8559	323
- PROVINCIE LIMBURG	3569	13	343	60	35	4020	232
- PROVINCIE OOST-VLAANDEREN	4873	4	613	67	84	5641	455
- PROVINCIE WEST-VLAANDEREN	4213	29	578	122	109	5051	375
WAALS GEWEST	15575	19	1245	73	118	17030	1127
WAARVAN : - PROVINCIE WAALS-BRABANT	1952	0	171	4	14	2141	168
- PROVINCIE HENEGOUWEN	5161	6	403	25	43	5638	390
- PROVINCIE LUIK	4894	13	369	22	24	5322	310
- PROVINCIE LUXEMBURG	1504	0	118	9	14	1645	122
- PROVINCIE NAMEN	2064	0	184	13	23	2284	137
HET RIJK	52408	88	5145	506	445	58592	3196

(1) WORDEN DE BROMFIETSEN MET EEN CYLINDERINHOUDE VAN 50 CC EN MINDER, DIE DE SNELHEID VAN 40 KM/UR OVERSCHRIJDEN, BESCHOUWD ALS MOTO'S

MOTORVOERTUIGEN (VERVOLG)**2.B - TOT HET VERKEER TOEGELATEN TWEEDEHANDSMOTORVOERTUIGEN**

DETAILCIJFERS VOLGENS DE VERBLIJFPLAATS VAN DE AANGEVER VOOR DE MAAND APRIL 2002

VERBLIJFPLAATS VAN DE AANGEVER	MOTORVOERTUIGEN					MOTO'S (1)
	PERSONEN- WAGENS	AUTOBUSSEN EN AUTOCARS	VOERTUIGEN GOEDEREN- VERVOER	TREKKERS	LANDBOUW- TREKKERS	

BELGISCHE NUMMERPLATEN :

BRUSSELS HOOFDSTEDELIJK GEWEST	6932	9	728	12	1	7682	-
VLAAMS GEWEST	33413	65	3958	296	366	38098	-
WAARVAN : - PROVINCIE ANTWERPEN	9480	13	1098	80	71	10742	-
- PROVINCIE VLAAMS-BRABANT	5580	11	541	49	65	6246	-
- PROVINCIE LIMBURG	5306	32	661	44	65	6108	-
- PROVINCIE OOST-VLAANDEREN	7277	7	880	54	87	8305	-
- PROVINCIE WEST-VLAANDEREN	5770	2	778	69	78	6697	-
WAALS GEWEST	22402	29	2314	81	245	25071	-
WAARVAN : - PROVINCIE WAALS-BRABANT	2241	1	191	7	16	2456	-
- PROVINCIE HENEGOUWEN	8556	12	884	29	68	9549	-
- PROVINCIE LUIK	6799	9	683	27	53	7571	-
- PROVINCIE LUXEMBURG	1847	3	200	6	61	2117	-
- PROVINCIE NAMEN	2959	4	356	12	47	3378	-
HET RIJK	62747	103	7000	389	612	70851	-

TRANSITO NUMMERPLATEN :

BRUSSELS HOOFDSTEDELIJK GEWEST	82	0	0	0	0	82	-
VLAAMS GEWEST	81	0	0	0	0	81	-
WAARVAN : - PROVINCIE ANTWERPEN	3	0	0	0	0	3	-
- PROVINCIE VLAAMS-BRABANT	75	0	0	0	0	75	-
- PROVINCIE LIMBURG	0	0	0	0	0	0	-
- PROVINCIE OOST-VLAANDEREN	1	0	0	0	0	1	-
- PROVINCIE WEST-VLAANDEREN	2	0	0	0	0	2	-
WAALS GEWEST	474	0	7	0	0	481	-
WAARVAN : - PROVINCIE WAALS-BRABANT	11	0	0	0	0	11	-
- PROVINCIE HENEGOUWEN	460	0	7	0	0	467	-
- PROVINCIE LUIK	1	0	0	0	0	1	-
- PROVINCIE LUXEMBURG	0	0	0	0	0	0	-
- PROVINCIE NAMEN	2	0	0	0	0	2	-
HET RIJK	637	0	7	0	0	644	-

TOTAAL :

BRUSSELS HOOFDSTEDELIJK GEWEST	7014	9	728	12	1	7764	-
VLAAMS GEWEST	33494	65	3958	296	366	38179	-
WAARVAN : - PROVINCIE ANTWERPEN	9483	13	1098	80	71	10745	-
- PROVINCIE VLAAMS-BRABANT	5655	11	541	49	65	6321	-
- PROVINCIE LIMBURG	5306	32	661	44	65	6108	-
- PROVINCIE OOST-VLAANDEREN	7278	7	880	54	87	8306	-
- PROVINCIE WEST-VLAANDEREN	5772	2	778	69	78	6699	-
WAALS GEWEST	22876	29	2321	81	245	25552	-
WAARVAN : - PROVINCIE WAALS-BRABANT	2252	1	191	7	16	2467	-
- PROVINCIE HENEGOUWEN	9016	12	891	29	68	10016	-
- PROVINCIE LUIK	6800	9	683	27	53	7572	-
- PROVINCIE LUXEMBURG	1847	3	200	6	61	2117	-
- PROVINCIE NAMEN	2961	4	356	12	47	3380	-
HET RIJK	63364	103	7007	389	612	71495	-

(1) WORDEN DE BROMFIETSEN MET EEN CYLINDERHOUD VAN 50 CC EN MINDER, DIE DE SNELHEID VAN 40 KM/UR Overschrijden, BESCHOUWD ALS MOTO'S

MOTORVOERTUIGEN (VERVOLG)**2.C - TOT HET VERKEER TOEGELATEN MOTORVOERTUIGEN**

DETAILCIJFERS VOLGENS DE VERBLIJFPLAATS VAN DE AANGEVER VOOR DE MAAND APRIL 2002

VERBLIJFPLAATS VAN DE AANGEVER	MOTORVOERTUIGEN					MOTO'S (1)
	PERSONEN- WAGENS	AUTOBUSSEN EN AUTOCARS	VOERTUIGEN GOEDEREN- VERVOER	TREKKERS	LANDBOUW- TREKKERS	

BELGISCHE NUMMERPLATEN :

BRUSSELS HOOFDSTEDELIJK GEWEST	15851	11	1699	44	8	17613	194
VLAAMS GEWEST	61273	132	6887	697	685	69674	1875
WAARVAN : - PROVINCIE ANTWERPEN	16832	28	1907	172	123	19062	490
- PROVINCIE VLAAMS-BRABANT	13436	17	1127	109	105	14794	323
- PROVINCIE LIMBURG	8875	45	1004	104	100	10128	232
- PROVINCIE OOST-VLAANDEREN	12150	11	1493	121	171	13946	455
- PROVINCIE WEST-VLAANDEREN	9980	31	1356	191	186	11744	375
WAALS GEWEST	37916	48	3559	154	363	42040	1124
WAARVAN : - PROVINCIE WAALS-BRABANT	4192	1	362	11	30	4596	168
- PROVINCIE HENEGOUWEN	13657	18	1287	54	111	15127	387
- PROVINCIE LUIK	11693	22	1052	49	77	12893	310
- PROVINCIE LUXEMBURG	3351	3	318	15	75	3762	122
- PROVINCIE NAMEN	5023	4	540	25	70	5662	137
HET RIJK	115040	191	12145	895	1056	129327	3193

TRANSITO NUMMERPLATEN :

BRUSSELS HOOFDSTEDELIJK GEWEST	121	0	0	0	0	121	0
VLAAMS GEWEST	96	0	0	0	1	97	0
WAARVAN : - PROVINCIE ANTWERPEN	4	0	0	0	0	4	0
- PROVINCIE VLAAMS-BRABANT	86	0	0	0	0	86	0
- PROVINCIE LIMBURG	0	0	0	0	0	0	0
- PROVINCIE OOST-VLAANDEREN	1	0	0	0	1	1	0
- PROVINCIE WEST-VLAANDEREN	5	0	0	0	0	5	0
WAALS GEWEST	535	0	7	0	0	542	3
WAARVAN : - PROVINCIE WAALS-BRABANT	12	0	0	0	0	12	0
- PROVINCIE HENEGOUWEN	520	0	7	0	0	527	3
- PROVINCIE LUIK	1	0	0	0	0	1	0
- PROVINCIE LUXEMBURG	0	0	0	0	0	0	0
- PROVINCIE NAMEN	2	0	0	0	0	2	0
HET RIJK	752	0	7	0	1	760	3

TOTAAL :

BRUSSELS HOOFDSTEDELIJK GEWEST	15972	11	1699	44	8	17734	194
VLAAMS GEWEST	61369	132	6887	697	686	69771	1875
WAARVAN : - PROVINCIE ANTWERPEN	16836	28	1907	172	123	19066	490
- PROVINCIE VLAAMS-BRABANT	13522	17	1127	109	105	14880	323
- PROVINCIE LIMBURG	8875	45	1004	104	100	10128	232
- PROVINCIE OOST-VLAANDEREN	12151	11	1493	121	171	13947	455
- PROVINCIE WEST-VLAANDEREN	9985	31	1356	191	187	11750	375
WAALS GEWEST	38451	48	3566	154	363	42582	1124
WAARVAN : - PROVINCIE WAALS-BRABANT	4204	1	362	11	30	4608	168
- PROVINCIE HENEGOUWEN	14177	18	1294	54	111	15654	390
- PROVINCIE LUIK	11694	22	1052	49	77	12894	310
- PROVINCIE LUXEMBURG	3351	3	318	15	75	3762	122
- PROVINCIE NAMEN	5025	4	540	25	70	5664	137
HET RIJK	115792	191	12152	895	1057	130087	3196

(1) WORDEN DE BROMFIETSEN MET EEN CYLINDERINHOUD VAN 50 CC EN MINDER, DIE DE SNELHEID VAN 40 KM/UR Overschrijden, BESCHOUWD ALS MOTO'S

Maandstatistieken
Verkeersongevallen

VERKEERSONGEVALLEN (VOORLOPIGE CIJFERS VOOR 2001)
VERKEERSONGEVALLEN OP DE OPENBARE WEG MET DODEN OF GEWONDEN
1. EVOLUTIE IN DE TIJD

JAAR- EN MAANDCIJFERS	AANTAL ONGEVALLEN(2)				AANTAL SLACHTOFFERS			
	MET DODEN (1)	MET ERN- STIG GE- WONDEN(3)	MET LICHT GEWONDEN (4)	TOTAAL	TOTAAL AANTAL OVERLE- DENEN(5)	DODEN TER PLAATSE	ERNSTIG GEWONDEN	LICHT GEWONDEN
	2	3	4	5	6	7	8	9
1995	1337	10267	39140	50744	1449	1338	12717	57588
1996	1237	9123	38390	48750	1356	1238	11221	55682
1997	1255	9229	39594	50078	1364	1257	11432	58111
1998	1345	8784	41038	51167	1500	1373	10909	59851
1999	1299	8461	41841	51601	1397	1269	10421	60725
2000	1356	7990	39719	49065	1470	1257	9847	58114
2000								
JANUARI	97	637	3157	3891	108	89	799	4664
FEBRUARI	124	625	3123	3872	130	100	793	4589
MAART	99	602	3166	3867	109	79	724	4628
APRIL	118	696	3159	3973	127	106	888	4689
MEI	111	716	3813	4640	121	102	862	5437
JUNI	121	767	3650	4538	131	108	927	5268
JULI	102	617	3117	3836	111	105	754	4759
AUGUSTUS	102	668	3000	3770	108	101	823	4391
SEPTEMBER	115	714	3545	4374	122	109	893	5083
OKTOBER	123	708	3666	4497	134	125	855	5314
NOVEMBER	127	624	3194	3945	144	116	788	4649
DECEMBER	117	616	3129	3862	125	117	741	4625
2001								
JANUARI	88	538	2779	3405	..	100	665	4060
FEBRUARI	67	494	2570	3131	..	71	597	3700
MAART	70	512	3023	3605	..	76	627	4433
APRIL								
MEI								
JUNI								
JULI								
AUGUSTUS								
SEPTEMBER								
OKTOBER								
NOVEMBER								
DECEMBER								

(1) GESTORVEN TER PLAATSE OF VOOR DE OPNAME IN HET ZIEKENHUIS.

(2) BOTSINGEN TUSSEN MEER DAN TWEE WEGGEBRUIKERS WORDEN BESCHOUWD ALS EEN ONGEVAL.

(3) ONGEVALLEN MET ZOWEL DODEN ALS ERNSTIG GEWONDEN WORDEN ALLEEN OPGENOMEN IN DE VOORGAANDE KOLOM.

(4) ONGEVALLEN MET DODEN OF ERNSTIG GEWONDEN BENEVENS LICHT GEWONDEN KOMEN VOOR IN EEN VAN DE VOORGAANDE KOLOMMEN.

(5) TOTAAL VAN DE DODEN VERMELD IN KOLOM 7 EN VAN DE GEWONDEN (KOLOMMEN 8 EN 9) DIE OVERLEDEN BINNEN DE 30 DAGEN NA HET ONGEVAL.

BRON: DE PARKETTEN

Informatie

Het Nationaal Instituut voor de Statistiek

Waar vindt u de informatie van het N.I.S.?

In vijf grote steden van het land heeft het publiek toegang tot:

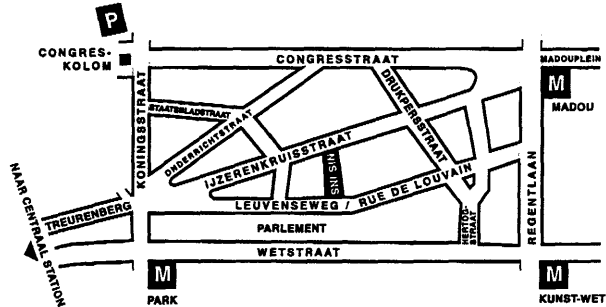
- ◇ Jaarboeken, gespecialiseerde publicaties en een selectie van diskettes en cd-rom's.
- ◇ Een leeszaal, waar men de publicaties van het N.I.S., andere ministeries en Belgische en internationale instellingen kan raadplegen.

Al onze bibliotheken zijn op werkdagen open van 9 tot 12 en van 13 tot 16 uur.

Brussel

Leuvenseweg 44, 1000 Brussel
tel. 02/548 63 65 – 02/548 63 66 fax 02/548 63 67
e-mail : info@statbel.mineco.fgov.be

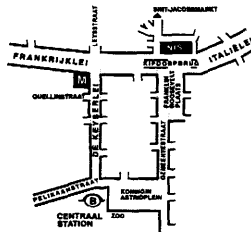
Trein (B) : Centraal Station of station Congres
Metro (M) : lijn 1A en 1B, station Park of Kunst-Wet
lijn 2, station Kunst-Wet of Madou
Tram-Bus : 92, 93, 94 halte Park
65, 66 halte Drukpersstraat
29, 63 halte Congres
Parking (P) : Administratief Centrum (betaalparking)



Antwerpen

Italiëlei 124 - bus 85, 2000 Antwerpen
tel. 03/229 07 00 fax 03/233 28 30
e-mail : info.antwerpen@statbel.mineco.fgov.be

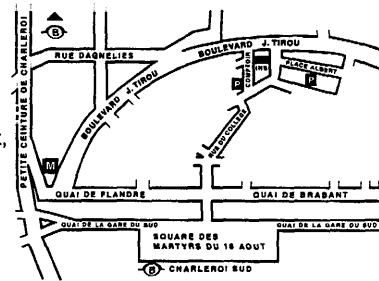
Trein (B) : Centraal Station
Metro (M) : halte Opera
Tram-Bus : vlakbij (Fr. Rooseveltplaats)



Charleroi

Centre Albert, place Albert 1er, 8ste verd., 6000 Charleroi
tel. 071/ 32 44 72 fax 071/ 32 44 71
e-mail : info.charleroi@statbel.mineco.fgov.be

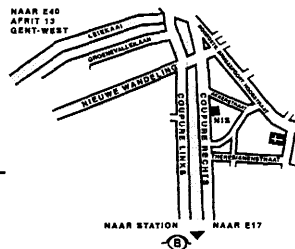
Trein (B) : Charleroi Sud, 10 min van het station (Place Buisset,
Rue du Collège, Rue de Marchienne)
Bus : halte Tirou
Autoweg : kleine ring van Charleroi - uitrit Gare du Sud
Parking (P) : betaalparking tegenover het NIS



Gent

Coupure rechts 620, 9000 Gent
tel. 09/267.27.00 fax 09/267.27.29
e-mail : info.gent@statbel.mineco.fgov.be

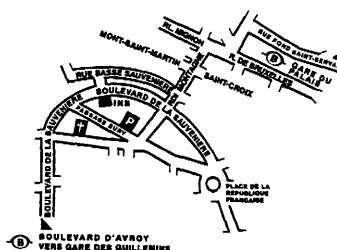
Trein (B) : Gent St.-Pieters
Tram-Bus : 40, 43 halte Theresianenstraat
Autoweg : gemakkelijk bereikbaar langs E40 (uitrit 13 -
Gent-West/Drongen)
Parking (P) : op de "Coupure Rechts"



Luik

Bd de la Sauvenière 73-75, 4000 Luik
tel. 04/223 84 11 fax 04/222 49 94
e-mail : info.liege@statbel.mineco.fgov.be

Trein (B) : station Guillemins of Palais
Tram-Bus : (Guillemins) 1 et 4 halte Sauvenière
Parking (P) : Neujean (op 20 m - zelfde straatkant)
Mercure (tegenover)



Het N.I.S. verspreidt tal van producten die de Belgische socio-economische realiteit in cijfers weergeven.

Al deze producten, opgenomen in onze catalogus, kunt u verkrijgen in onze regionale centra of bij onze dienst documentatie - verkoop in Brussel. Onze catalogus wordt u op eenvoudige aanvraag toegestuurd. (zie adressen hiernaast) .

Een keuze uit onze gegevens en de lijst van onze publicaties vindt u eveneens op onze website: <http://statbel.fgov.be>

Vervoer : andere publicaties

Motorvoertuigenpark

Op basis van het bestand van de ingeschreven voertuigen bij het Ministerie van Verkeerswezen publiceert het NIS in deze brochure verschillende tabellen met de verdeling per provincie van het hele motorvoertuigenpark volgens ouderdom van het voertuig, per categorie (personenwagens, autocars, autobussen, voertuigen voor het goederenvervoer, trekkers, motorfietsen, speciale voertuigen) per merk en type voertuig, of per soort gebruikte brandstof. Een tabel geeft ook informatie over de verdeling per gemeente van de verschillende categorieën voertuigen. - *Jaarlijks*

Goederenvervoer over de weg

Deze brochure geeft een algemeen overzicht van de meest markante feiten in het Belgisch wegvervoer. Ze bevat resultaten over het binnenlands en internationaal vervoer en het vervoer voor eigen rekening en voor rekening van derden. De cijfers zijn opgesplitst volgens aard van het voertuig, gewest van herkomst en bestemming enz. - *Jaarlijks*

Enkele andere publicaties

Algemene Publicaties

Regionaal Statistisch Jaarboek
Statistisch tijdschrift – *Maandelijks*

Grondgebied en leefmilieu

Statistiek van de bodembezetting (diskette)
Overzicht milieustatistieken - *Jaarlijks*

Bevolking

Huishoudens en familiekeren – *Jaarlijks*
Totale bevolking op 1 januari - *Jaarlijks*

Samenleving

Verkeersongevallen – *Jaarlijks*
Huishoudbudgetenquête – *Jaarlijks*

Economie en financiën

Verkoop van onroerende goederen – *Jaarlijks*

Landbouw

Land- en tuinbouwtelling op 15 mei - *Jaarlijks*

Industrie

Industriële productie en bouwbedrijf -
maandelijks

Handel, diensten en vervoer

Compendium Informatiemaatschappij -
Jaarlijks
Binnenlandse handel - *Jaarlijks*



Eerste uitgave

Gedrukt door de
drukkerij van het NIS
B-1000 Brussel

Mei 2002

Statistische domeinen

-  Algemeen
-  Grondgebied en leefmilieu
-  Bevolking
-  Samenleving
-  Economie en financiën
-  Landbouw en aanverwante activiteiten
-  Industrie
-  Diensten, handel en vervoer



NIS NATIONAAL INSTITUUT VOOR DE STATISTIEK
B-1000 Brussel
tel. 02/548.63.65 - 02/548.63.66
fax 02/548.63.67

€ 6
ISSN 1377 - 2260

<http://statbel.fgov.be>
info@statbel.mineco.fgov.be