

maandelijke publicatie | nr 1

januari 2002

Vervoer

Maandstatistieken

Vervoer

Maandstatistieken

Het Nationaal Instituut voor de Statistiek biedt onpartijdige informatie tegen een redelijke prijs.

De informatie wordt conform de wet verspreid, meer bepaald voor wat betreft de privacy.

De statistieken worden ingedeeld in acht domeinen:

Algemeen	Economie en financiën
Grondgebied en leefmilieu	Landbouw en vergelijkbare activiteiten
Bevolking	Industrie
Samenleving	Diensten, handel en vervoer

Alle rechten voorbehouden. Het vertalen, bewerken, reproduceren op welke wijze dan ook, inbegrepen fotografie en microfilm, is niet toegelaten, tenzij met schriftelijke machtiging vanwege het Nationaal Instituut voor de Statistiek.

Het citeren van korte uittreksels als toelichting of bewijsvoering in een artikel, een boekbespreking of een boek is evenwel toegestaan, mits de bron duidelijk en nauwkeurig wordt vermeld.

Verantwoordelijke uitgever: Claude Chérury



© 2001, NATIONAAL INSTITUUT VOOR DE STATISTIEK *uitgever*

B-1000 Brussel – 44 Leuvenseweg

Vervoer

Maandstatistieken

Januari 2002

Inhoudsopgave

Maandstatistieken

Bedrijvigheid van de zeehavens

1. Aantal en tonnenmaat (in 1 000 brutoregisterton)
van de binnengevaren zeeschepen tot en met augustus 2001 3
2. Aantal en tonnenmaat (in 1 000 brutoregisterton) van de buitengevaren zeeschepen
tot en met augustus 2001 5

Binnenscheepvaart

Evolutie in de tijd tot en met maart 1999

- A. Onderverdeling van het vervoer op de binnenwateren in uitvoer, invoer,
doorvoer en binnenlands verkeer (in 1 000 t en 1 000 000 tkm) 8
- B. Bedrijvigheid naar de aard van de vervoerde goederen
(nomenclatuur N.S.T.) (in 1 000 t) 10
- C. Bedrijvigheid op de waterwegen (cijfers per bekken in 1 000 000 tkm) 12

Vervoer per spoor

Nationale Maatschappij der Belgische Spoorwegen

- 1A. Reizigersvervoer – Totaalcijfers tot en met november 2001 15
- 1B. Handelsvervoer van goederen – Totaalcijfers tot en met november 2001 16
2. Indeling naar de aard van de goederen – juni 2001 17

Luchtvaart

Evolutie in de tijd voor de luchthaven Brussel Nationaal tot en met november 2001 19

Motorvoertuigen

- 1A. Tot het verkeer toegelaten nieuwe motorvoertuigen
Evolutie in de tijd tot en met december 2001 23
- 1B. Tot het verkeer toegelaten tweedehandsmotorvoertuigen
Evolutie in de tijd tot en met december 2001 24
- 2A. Tot het verkeer toegelaten nieuwe motorvoertuigen – december 2001 25
- 2B. Tot het verkeer toegelaten tweedehandsmotorvoertuigen – december 2001 26
- 2C. Tot het verkeer toegelaten motorvoertuigen – december 2001 27
3. Inschrijvingen van nieuwe tot het verkeer toegelaten motorvoertuigen naar het land
van herkomst en het merk, 4^{de} kwartaal 2001 28
4. Inschrijvingen van tweedehandswagens naar het land van herkomst en het merk,
4^{de} kwartaal 2001 38

Verkeersongevallen

Verkeersongevallen op de openbare weg met doden en/of gewonden

1. Evolutie in de tijd tot en met maart 200171

Jaarstatistieken

Aantal vergunningen voor autoradio's en televisietoestellen

Jaar 2000117

Conventionele tekens

Gegevens ontbreken	..
0 of minder dan de helft van de gebruikte eenheid	-
Voorlopige cijfers	(*)
De komma wordt gebruikt om de eenheden af te zonderen van de decimalen	,

Maandstatistieken
Bedrijvigheid van de zeehavens

Maandstatistieken

Binnenscheepvaart

**BINNENSCHIEPVAART
EVOLUTIE IN DE TIJD**

**A) ONDERVERDELING VAN HET VERVOER OP DE BINNENWATEREN IN UITVOER, INVOER, DOORVOER
EN BINNENLANDS VERKEER (IN 1000 T EN 1 000 000 TKM)**

JAAR EN MAANDCIJFERS	UITVOER		INVOER		DOORVOER	
	T	TKM	T	TKM	T	TKM
1995	34475	1380	51038	2629	2911	380
1996	35035	1367	51755	2581	2935	381
1997	34755	1427	49959	2560	2600	323
1998	36226	1473	46536	2590	2778	354
1999						
2000						
1998						
JANUARI	2826	114	3872	208	210	28
FEBRUARI	2730	112	3590	193	214	26
MAART	3035	124	4011	213	222	29
APRIL	2904	123	3946	226	179	23
MEI	3171	130	3963	212	235	28
JUNI	2973	125	4166	234	275	34
JULI	3286	129	3711	206	239	31
AUGUSTUS	2700	110	3692	200	247	30
SEPTEMBER	3057	135	4274	245	242	30
OKTOBER	3466	141	4003	236	211	28
NOVEMBER	3182	123	3724	213	227	30
DECEMBER	2895	108	3585	203	278	37
1999						
JANUARI	2693	96	3585	190	279	37
FEBRUARI	2689	100	3302	188	297	40
MAART	3371	120	4128	238	294	40
APRIL						
MEI						
JUNI						
JULI						
AUGUSTUS						
SEPTEMBER						
OKTOBER						
NOVEMBER						
DECEMBER						

BINNENLANDS VERKEER		TOTAAL		JAAR EN MAANDCIJFERS
T	TKM	T	TKM	
18146	1417	106570	5807	1995
18071	1466	107796	5794	1996
19664	1621	106978	5932	1997
19009	1687	104548	6104	1998
				1999
				2000
				1998
1524	135	8432	486	JANUARI
1491	137	8024	468	FEBRUARI
1681	156	8951	522	MAART
1472	126	8500	497	APRIL
1555	133	8923	503	MEI
1727	147	9141	540	JUNI
1491	131	8727	496	JULI
1547	147	8187	488	AUGUSTUS
1685	149	9255	559	SEPTEMBER
1655	142	9336	546	OKTOBER
1564	137	8698	502	NOVEMBER
1619	149	8377	496	DECEMBER
				1999
1557	141	8114	464	JANUARI
1444	135	7732	463	FEBRUARI
1818	172	9610	570	MAART
				APRIL
				MEI
				JUNI
				JULI
				AUGUSTUS
				SEPTEMBER
				OKTOBER
				NOVEMBER
				DECEMBER

BINNENSCHIEPVAART (VERVOLG)

EVOLUTIE IN DE TIJD

B) BEDRIJVGHEID NAAR DE AARD VAN DE VERVOERDE GOEDEREN (N.V.S. NOMENCLATUUR)

(IN 1000 T)

JAAR EN MAANDCIJFERS	LAND- BOUWPRO- DUCTEN EN LEVENDE DIEREN	VOEDINGS- PRODUC- TEN EN VEEVOE- DERS	VASTE BRAND- STOFFEN	AARDOLIEN EN DISTIL- LATIEPRO- DUCTEN DAARVAN	ERTSEN EN METAAL- RESIDUEN	PRODUC- TEN VAN DE METAAL- INDUSTRIE	RUWE MINE- RALEN EN FABRIKA- TEN DAAR- VAN, BOUWMA- TERIALEN
1995	4670	5182	5983	21114	6267	4739	32680
1996	4735	4684	6672	19992	5959	4043	32534
1997	3891	4839	6349	20274	6021	4675	32103
1998	3691	4397	6441	19352	5057	4293	32526
1999							
2000							
1998							
JANUARI	281	448	447	1511	467	397	2337
FEBRUARI	273	355	400	1504	373	380	2290
MAART	274	417	455	1572	414	402	2877
APRIL	244	335	526	1466	455	379	2763
MEI	324	391	506	1402	428	392	2970
JUNI	307	300	518	1642	432	363	3276
JULI	349	302	551	1692	417	353	2600
AUGUSTUS	377	361	415	1629	379	285	2432
SEPTEMBER	332	347	601	1528	432	401	3358
OKTOBER	372	385	541	1610	491	374	3130
NOVEMBER	265	355	629	1860	407	310	2544
DECEMBER	293	400	849	1937	361	258	1941
1999							
JANUARI	279	339	541	1506	405	253	2388
FEBRUARI	280	318	616	1509	404	294	2055
MAART	357	384	598	1954	547	343	2812
APRIL							
MEI							
JUNI							
JULI							
AUGUSTUS							
SEPTEMBER							
OKTOBER							
NOVEMBER							
DECEMBER							

MEST-STOFFEN	CHEMISCHE PRODUCTEN	MACHINES, VOERTUIGEN, DIVERSE FABRIKATEN N.A.G., SPECIALE TRANSACTIES	TOTAAL	JAAR EN MAANDCIJFERS
5474	9033	11425	106570	1995
5829	10120	13226	107796	1996
5503	9376	13946	106978	1997
4827	9634	14331	104548	1998
				1999
				2000
				1998
491	860	1193	8432	JANUARI
443	813	1182	8024	FEBRUARI
439	812	1289	8951	MAART
405	771	1157	8500	APRIL
438	832	1239	8923	MEI
373	756	1173	9141	JUNI
360	851	1252	8727	JULI
339	767	1203	8187	AUGUSTUS
372	756	1103	9255	SEPTEMBER
423	794	1215	9336	OKTOBER
370	800	1157	8698	NOVEMBER
374	822	1141	8377	DECEMBER
				1999
375	822	1206	8114	JANUARI
382	747	1126	7732	FEBRUARI
445	853	1317	9610	MAART
				APRIL
				MEI
				JUNI
				JULI
				AUGUSTUS
				SEPTEMBER
				OKTOBER
				NOVEMBER
				DECEMBER

BINNENSCHIEPVAART (VERVOLG)

EVOLUTIE IN DE TIJD

C) BEDRIJFVIGHEID OP DE WATERWEGEN (CIJFERS PER BEKKEN IN 1 000 000 TKM) (1)

JAAR EN MAANDCIJFERS	BEKKEN VAN DE ZEE- SCHELDE	KEMPENSE KANALEN	BRABANT- SE KANA- LEN	MAAS EN SAMBER	BEKKEN VAN DE BOVEN- SCHELDE	CENTRUM EN BORINAGE	IJZER- BEKKEN EN KUST
	(LENGTE: 306,7 KM)	(LENGTE: 329,3 KM)	(LENGTE: 130,4 KM)	(LENGTE: 238,5 KM)	(LENGTE: 327,7 KM)	(LENGTE: 92,6 KM)	(LENGTE: 144,4 KM)
	(2)	(2)	(2)	(2)	(2)	(2)	(2)
	1	2	3	4	5	6	7
1995	1508	2197	269	623	1144	51	14
1996	1536	2219	240	617	1125	43	14
1997	1482	2352	253	652	1131	52	10
1998	1529	2435	268	640	1157	66	9
2000							
1998							
JANUARI	127	200	19	48	86	6	1
FEBRUARI	117	188	20	54	84	5	1
MAART	132	208	22	59	94	5	1
APRIL	128	202	23	47	91	5	1
MEI	127	195	22	55	98	5	1
JUNI	129	212	27	62	104	5	1
JULI	121	195	19	58	97	6	1
AUGUSTUS	118	194	19	54	97	5	1
SEPTEMBER	133	222	28	59	111	7	1
OKTOBER	138	213	23	55	109	7	1
NOVEMBER	130	198	26	48	95	5	1
DECEMBER	129	207	20	42	92	4	1
1999							
JANUARI	123	184	19	38	94	6	1
FEBRUARI	119	185	20	39	93	5	1
MAART	141	241	28	54	98	7	1
APRIL							
MEI							
JUNI							
JULI							
AUGUSTUS							
SEPTEMBER							
OKTOBER							
NOVEMBER							
DECEMBER							

(1) KOL. 1,2,3,4,5,6 EN 7: TOTAAL DER VERVOERPRESTATIES IN HET BEKKEN, ZIJNDE DE VERTREKKEN VANUIT HET BEKKEN, DE AANKOMSTEN IN HET BEKKEN, HET VERVOER BINNEN HET BEKKEN EN DE DOORVOER DOORHEEN HET BEKKEN

(2) LENGTE VANAF 1.1.1986

Maandstatistieken

Vervoer per spoor

VERVOER PER SPOOR
NATIONALE MAATSCHAPPIJ DER BELGISCHE SPOORWEGEN
1A. REIZIGERSVERVOER

JAAR EN MAANDCIJFERS	AANTAL REIZIGERS	AANTAL REIZIGERS KM	AANTAL PRODUC- TIEVE TREIN-KM
	(DUIZEN- DEN)	(MILJOE- NEN)	(DUIZEN- DEN)
1995	144252	6759	75420
1996	141967	6801	75590
1997	143566	6985	74678
1998	145858	7098	75790
1999	147291	7353	77626
2000	153299	7754	77431
2000			
JANUARI	12557	615	6551
FEBRUARI	13078	633	6288
MAART	13745	656	6757
APRIL	12395	626	6203
MEI	13477	674	6640
JUNI	12357	669	6332
JULI	10115	596	6509
AUGUSTUS	10108	614	6664
SEPTEMBER	13060	647	6377
OKTOBER	14779	694	6554
NOVEMBER	13887	657	6299
DECEMBER	13739	673	6256
2001			
JANUARI	13442	646	6532
FEBRUARI	13516	642	5904
MAART	13984	667	6280
APRIL	13099	664	6195
MEI	14137	718	6369
JUNI	13550	705	6253
JULI	11668	675	6649
AUGUSTUS	11325	674	6695
SEPTEMBER	13216	665	6311
OKTOBER	14160	699	6333
NOVEMBER			6276
DECEMBER			

VERVOER PER SPOOR
NATIONALE MAATSCHAPPIJ DER BELGISCHE SPOORWEGEN - TOTAALCIJFERS
1B. HANDELSVERVOER VAN GOEDEREN

JAAR EN MAANDCIJFERS	1000 T (1)	VOLLEDIGE WAGENLADINGEN			AANTAL PRODUC- TIEVE TREIN-KM (DUIZEN- DEN)	GESLEEPT BRUTO TKM (MILJOE- NEN)	AANTAL GELADEN WAGENS (WAGEN- LADINGEN) (1)
		1000000 TKM					
		BINNEN- LANDS VERVOER (1)	IN- EN UITVOER (1)	DOOR- VOER (1)			
1995	61267	2231	4648	723	17896	18270	1611007
1996	57093	2215	4337	689	17599	17541	1372989
1997	58666	2035	4745	644	17338	18015	1416241
1998	60742	2168	4919	521	18007	18732	1484542
1999	59320	2040	5004	375	17622	18697	1490839
2000	61276	2031	5424	223	18316	20452	1594037
2000							
JANUARI	3870	139	317	15	1434	1574	99210
FEBRUARI	5637	177	512	21	1553	1732	168215
MAART	5344	161	487	22	1717	1928	138971
APRIL	4948	192	424	23	1470	1669	131452
MEI	5852	203	505	21	1672	1785	150312
JUNI	5515	185	479	19	1458	1655	142533
JULI	4800	154	433	14	1460	1681	123508
AUGUSTUS	4947	159	412	12	1375	1499	123850
SEPTEMBER	4944	156	428	19	1488	1647	125006
OKTOBER	5310	163	498	18	1597	1799	132831
NOVEMBER	5084	174	442	29	1602	1814	128571
DECEMBER	5025	168	487	10	1490	1668	129278
2001							
JANUARI	2949	46	348	18	1561	1772	86579
FEBRUARI	6196	255	450	10	1479	1638	159671
MAART	5040	163	448	5	1524	1683	146459
APRIL	3779	153	289	33	1343	1471	120718
MEI	4198	136	430	21	1533	1693	140076
JUNI	4115	121	433	12	1489	1615	120316
JULI					1527	1615	
AUGUSTUS					1388	1405	
SEPTEMBER					1466	1530	
OKTOBER					1499	1624	
NOVEMBER					1441	1589	
DECEMBER							

(1) HET MILITAIR VERVOER EN HET DIENSTVERVOER ZIJN NIET IN DE CIJFERS BEGREPEN

VERVOER PER SPOOR

2. NATIONALE MAATSCHAPPIJ DER BELGISCHE SPOORWEGEN

INDELING NAAR DE AARD DER GOEDEREN IN HANDELSVERVOER (1) VOOR DE MAAND JUNI 2001.

OMSCHRIJVING	Aard van de goederen										TOTAAL
	LAND- BOUW- PRODUK- TEN EN LEVEN- DE DIEREN	VOE- DINGS- PRODUK- TEN EN VEE- VOEDERS	VASTE BRAND- STOFFEN	AARD- OLIEN EN DISTIL- LATIE- PRODUK- TEN DAARVAN	ERTSEN EN METAAL- RESI- DUEN	PRODUK- TEN VAN DE ME- TAAL- INDUS- TRIE	RUWE MINERA- LEN EN FABRI- KATEN DAAR- VAN, BOUW- MATE- RIALEN	MEST- STOFFEN	CHEMI- SCHE PRODUK- TEN	MACHINES, VOERTUJ- GEN, DI- VERSE FA- BRIKATEN N.E.G. EN SPE- CIALE TRANSAC- TIES	
Juni 2001											
Binnenlands vervoer (1000 t)	10	1	130	14	174	384	15	2	51	341	1 124
Afvoer (1000 t)	36	15	87	127	18	357	176	15	148	711	1 689
Aanvoer (1000 t)	57	65	7	3	23	344	17	-	53	664	1 235
Doorvoer (2) (1000 t)	0	1	0	1	-	32	0	2	17	14	67
Totaal (1000 t)	104	82	224	146	215	1 117	209	18	269	1 730	4 115
Binnenlands vervoer (1000 tkm)	1 892	62	15 948	2 427	16 096	30 962	2 196	10	8 035	43 395	121 024
Afvoer (1000 tkm)	5 586	2 284	8 453	30 790	3 587	51 062	14 245	407	24 394	104 893	245 699
Aanvoer (1000 tkm)	5 941	6 137	463	546	1 799	55 445	3 551	-	8 944	104 473	187 298
Doorvoer (2) (1000 tkm)	61	83	56	208	-	5 534	125	175	3 124	2 970	12 325
Totaal (1000 tkm)	13 480	8 566	24 920	33 971	21 482	143 002	20 117	592	44 497	255 731	566 357
Januari-Juni 2001 (Maandgemiddelden)											
Binnenlands vervoer (1000 t)	6	6	130	19	283	642	78	1	47	328	1 555
Afvoer (1000 t)	39	19	70	135	49	397	176	19	141	579	1 623
Aanvoer (1000 t)	54	66	12	11	29	331	14	-	50	542	1 109
Doorvoer (2) (1000 t)	2	1	0	2	0	34	0	2	23	29	93
Totaal (1000 t)	100	91	212	166	377	1 405	268	20	261	1 478	4 380
Binnenlands vervoer (1000 tkm)	985	709	15 520	3 051	30 202	35 393	10 495	12	6 828	42 620	145 814
Afvoer (1000 tkm)	5 429	2 930	8 010	31 552	7 284	53 234	14 938	1 938	23 519	97 463	246 297
Aanvoer (1000 tkm)	5 505	7 758	746	1 187	2 283	49 287	3 177	-	8 016	82 178	160 134
Doorvoer (2) (1000 tkm)	194	80	43	297	2	5 901	57	234	4 293	5 454	16 555
Totaal (1000 tkm)	12 113	11 477	24 320	36 086	39 770	143 815	28 666	2 184	42 655	227 714	568 800

(1) Vanaf 1985 worden de statistieken van het goederenvervoer per spoor gepubliceerd volgens de "Eenvormige Goederennomenclatuur ten behoeve van de Vervoerstatistieken" van de Europese Economische Gemeenschap (N.V.S of N.S.T), zoals trouwens de statistieken van de andere transporttakken.

(2) Doorvoer zonder overlading.

Maandstatistieken

Luchtvaart

**LUCHTVAART
BEDRIJVIGHEID VAN DE LUCHTHAVEN BRUSSEL NATIONAAL
EVOLUTIE IN DE TIJD**

JAAR EN MAANDCIJFERS	BEDRIJVIGHEID VAN BRUSSEL NATIONAAL (1)					
	AANTAL VLUCHTEN		AANTAL PASSAGIERS		GOEDEREN (2) (TON)	
	BIJ VERTREK	BIJ AANKOMST	BIJ VERTREK	BIJ AANKOMST	BIJ VERTREK	BIJ AANKOMST
1995	110931	110834	6370998	6229619	223766	202798
1996	120811	120707	6863284	6657585	233978	216733
1997	127387	127333	8070341	7864885	272271	243170
1998	138565	138457	9308198	9173699	303971	281621
1999	145944	145637	10052252	9972780
2000	152552	152428	10867076	10771389	332590	290775
2000						
JANUARI	12010	11966	641331	675696	24727	22478
FEBRUARI	11782	11773	684793	665177	26561	25127
MAART	12855	12825	852335	848031	30355	29477
APRIL	12693	12667	970894	923915	26675	24372
MEI	13161	13133	964162	957533	26283	22905
JUNI	13039	13030	1006326	978464	25807	21304
JULI	13378	13304	1190287	1054568	27996	22065
AUGUSTUS	13252	13310	1016464	1124386	25810	20874
SEPTEMBER	13050	13072	1059222	1066565	29159	24433
OKTOBER	13186	13176	974148	969419	30990	26170
NOVEMBER	12484	12506	756886	808446	31065	25780
DECEMBER	11662	11666	750228	699189	27162	25790
2001						
JANUARI	12270	12204	671060	709119	23746	21762
FEBRUARI	11191	12247	700672	657540	26631	22090
MAART	12657	12663	861844	854487	28611	25317
APRIL	12374	12338	954139	937554	24917	21093
MEI	13146	13130	955501	945660	26352	21554
JUNI	12869	12858	1000246	972646	26001	20758
JULI	13394	13355	1171038	1046498	25436	19586
AUGUSTUS	13129	13157	999726	1090091	23742	18929
SEPTEMBER	12434	12497	933842	964325	25737	21824
OKTOBER	12590	12578	776189	767993	25345	20192
NOVEMBER	8771	8838	424589	461254	24925	20661
DECEMBER						

(1) ENKEL VERKEER MET HANDELSKARAKTER

(2) ALLEEN VRACHTGOED

Maandstatistieken

Motorvoertuigen

MOTORVOERTUIGEN
1A. TOT HET VERKEER TOEGELATEN NIEUWE MOTORVOERTUIGEN
EVOLUTIE IN DE TIJD

JAAR EN MAANDCIJFERS	INSCHRIJVINGEN VAN NIEUWE TOT HET VERKEER TOEGELATEN MOTORVOERTUIGEN						
	PERSONEN- AUTO'S	AUTO- BUSSEN EN AUTOCARS	VOERTUI- GEN VOOR GOEDEREN- VERVOER	TREKKERS	LAND- BOUW- TREKKERS	TOTAAL	MOTO'S (1) SCOOTERS, AUTO- SCOOTERS, (2)
1996	402285	917	39811	4140	2633	455786	15745
1997	406928	811	49103	4876	2588	464306	17658
1998	463724	1031	54711	5495	2944	527905	21267
1999	504203	971	63429	5795	2886	577284	27539
2000	531640	1150	60261	5521	3087	601659	24685
2001	499780	968	64360	5758	2932	573797	21130
2000							
JANUARI	58972	174	6626	738	187	66697	1282
FEBRUARI	59249	174	6051	576	215	66265	2412
MAART	63955	184	6512	563	387	71601	3403
APRIL	53785	107	4940	534	335	59701	3210
MEI	52760	101	6098	520	341	59820	3674
JUNI	44795	87	5032	457	272	50643	3086
JULI	37348	43	4541	329	326	42587	2332
AUGUSTUS	32370	82	4306	320	276	37354	1928
SEPTEMBER	32717	48	3904	426	250	37345	1320
OKTOBER	40974	63	4962	539	245	46783	1129
NOVEMBER	33591	49	4375	337	140	38492	577
DECEMBER	21124	38	2914	182	113	24371	331
2001							
JANUARI	58608	116	6863	834	271	66692	1328
FEBRUARI	46865	112	6412	499	270	54158	1782
MAART	51378	111	7143	583	336	59551	2441
APRIL	46235	94	6391	647	349	53716	2592
MEI	47206	75	6720	535	260	54796	2877
JUNI	45382	68	5548	591	225	51814	2743
JULI	40608	100	5060	346	277	46391	2463
AUGUSTUS	33312	62	4145	365	228	38112	1828
SEPTEMBER	31295	97	4101	529	194	32216	1097
OKTOBER	42625	34	5180	448	249	48536	1045
NOVEMBER	33625	69	3984	274	154	38106	622
DECEMBER	21538	30	2713	102	119	24502	291

(1) DE BROMFIETSEN, DIE DE SNELHEID VAN 40 KM/U KUNNEN Overschrijden, WORDEN BESCHOUWD ALS MOTORRIJWIELEN.

(2) MAXIMUM CYLINDERINHOUDE VAN 350 CM3 EN MAXIMUM GEWICHT VAN 350 KG.

MOTORVOERTUIGEN (VERVOLG)

1B. TOT HET VERKEER TOEGELATEN TWEEDEHANDSMOTORVOERTUIGEN
EVOLUTIE IN DE TIJD

JAAR EN MAANDCIJFERS	INSCHRIJVINGEN VAN TWEEDEHANDSMOTORVOERTUIGEN					
	PERSONEN- AUTO'S	AUTO- BUSSEN EN AUTOCARS	VOERTUI- GEN VOOR GOEDEREN- VERVOER	TREKKERS	LAND- BOUW- TREKKERS	TOTAAL
1996	659080	1125	61378	4013	5801	731397
1997	664127	995	64337	3986	5868	739313
1998	677272	1137	66048	4698	6044	755199
1999	699374	982	68633	4298	5583	778870
2000	697755	965	73181	5232	5877	783010
2001	687102	1096	75229	4883	6261	774571
2000						
JANUARI	54281	99	6278	527	372	61557
FEBRUARI	63654	94	6599	458	511	71316
MAART	68918	86	7443	515	656	77618
APRIL	58686	95	6005	449	541	65776
MEI	67074	81	6802	468	609	75034
JUNI	60183	59	6084	403	484	67219
JULI	57875	53	5812	358	526	64624
AUGUSTUS	54085	82	5419	413	449	60448
SEPTEMBER	53564	88	5598	437	412	60099
OKTOBER	60873	65	6422	472	430	68262
NOVEMBER	53398	95	5648	370	375	59886
DECEMBER	45164	68	5071	362	512	51177
2001						
JANUARI	59672	100	6917	540	631	67860
FEBRUARI	56298	137	6276	491	578	63780
MAART	62361	96	6968	463	736	70624
APRIL	56930	83	6327	441	701	64482
MEI	62954	99	6703	459	578	70793
JUNI	62431	69	6692	454	482	70128
JULI	60722	64	6350	316	546	67998
AUGUSTUS	52480	151	5732	261	496	59120
SEPTEMBER	53093	92	5591	421	451	59648
OKTOBER	62695	70	6914	357	416	70452
NOVEMBER	52333	49	5650	256	346	58634
DECEMBER	41747	64	4683	238	300	47032

MOTORVOERTUIGEN (VERVOLG)**2.A - TOT HET VERKEER TOEGELATEN NIEUWE MOTORVOERTUIGEN**

DETAILCIJFERS VOLGENS DE VERBLIJFPLAATS VAN DE AANGEVER VOOR DE MAAND DECEMBER 2001

VERBLIJFPLAATS VAN DE AANGEVER	MOTORVOERTUIGEN						MOTO'S (1)
	PERSONEN- WAGENS	AUTOBUSSEN EN AUTOCARS	VOERTUIGEN GOEDEREN- VERVOER	TREKKERS	LANDBOUW- TREKKERS	TOTAAL	

BELGISCHE NUMMERPLATEN :

BRUSSELS HOOFDSTEDELIJK GEWEST	5208	4	505	18	3	5736	29
VLAAMS GEWEST	11478	10	1582	69	72	13211	156
WAARVAN : - PROVINCIE ANTWERPEN	3853	9	442	9	10	4323	59
- PROVINCIE VLAAMS-BRABANT	3576	0	332	12	10	3930	27
- PROVINCIE LIMBURG	911	0	158	4	11	1084	11
- PROVINCIE OOST-VLAANDEREN	1779	1	301	18	16	2115	31
- PROVINCIE WEST-VLAANDEREN	1359	0	349	26	25	1759	28
WAALS GEWEST	4780	16	626	15	44	5481	106
WAARVAN : - PROVINCIE WAALS-BRABANT	716	0	68	0	6	790	17
- PROVINCIE HENEGOUWEN	1733	0	213	7	10	1963	32
- PROVINCIE LUIK	1226	4	173	7	9	1419	28
- PROVINCIE LUXEMBURG	486	1	64	0	6	557	14
- PROVINCIE NAMEN	619	11	108	1	13	752	15
HET RIJK	21466	30	2713	102	119	24430	291

TRANSITO NUMMERPLATEN :

BRUSSELS HOOFDSTEDELIJK GEWEST	26	0	0	0	0	26	0
VLAAMS GEWEST	7	0	0	0	0	7	0
WAARVAN : - PROVINCIE ANTWERPEN	0	0	0	0	0	0	0
- PROVINCIE VLAAMS-BRABANT	7	0	0	0	0	7	0
- PROVINCIE LIMBURG	0	0	0	0	0	0	0
- PROVINCIE OOST-VLAANDEREN	0	0	0	0	0	0	0
- PROVINCIE WEST-VLAANDEREN	0	0	0	0	0	0	0
WAALS GEWEST	39	0	0	0	0	39	0
WAARVAN : - PROVINCIE WAALS-BRABANT	1	0	0	0	0	1	0
- PROVINCIE HENEGOUWEN	38	0	0	0	0	38	0
- PROVINCIE LUIK	0	0	0	0	0	0	0
- PROVINCIE LUXEMBURG	0	0	0	0	0	0	0
- PROVINCIE NAMEN	0	0	0	0	0	0	0
HET RIJK	72	0	0	0	0	72	0

TOTAAL :

BRUSSELS HOOFDSTEDELIJK GEWEST	5234	4	505	18	3	5764	29
VLAAMS GEWEST	11485	10	1582	69	72	13218	156
WAARVAN : - PROVINCIE ANTWERPEN	3853	9	442	9	10	4323	59
- PROVINCIE VLAAMS-BRABANT	3583	0	332	12	10	3937	27
- PROVINCIE LIMBURG	911	0	158	4	11	1084	11
- PROVINCIE OOST-VLAANDEREN	1779	1	301	18	16	2115	31
- PROVINCIE WEST-VLAANDEREN	1359	0	349	26	25	1759	28
WAALS GEWEST	4819	16	626	15	44	5520	106
WAARVAN : - PROVINCIE WAALS-BRABANT	717	0	68	0	6	791	17
- PROVINCIE HENEGOUWEN	1771	0	213	7	10	2001	32
- PROVINCIE LUIK	1226	4	173	7	9	1419	28
- PROVINCIE LUXEMBURG	486	1	64	0	6	557	14
- PROVINCIE NAMEN	619	11	108	1	13	752	15
HET RIJK	21538	30	2713	102	119	24502	291

(1) WORDEN DE BROMFIETSEN MET EEN CYLINDERINHOUDE VAN 50 CC EN MINDER, DIE DE SNELHEID VAN 40 KM/UR OVERSCHRIJDEN, BESCHOUWD ALS MOTO'S

MOTORVOERTUIGEN (VERVOLG)**2.B - TOT HET VERKEER TOEGELATEN TWEEDEHANDSMOTORVOERTUIGEN**

DETAILCIJFERS VOLGENS DE VERBLIJFPLAATS VAN DE AANGEVER VOOR DE MAAND DECEMBER 2001

VERBLIJFPLAATS VAN DE AANGEVER	MOTORVOERTUIGEN						MOTO'S (1)
	PERSONEN- WAGENS	AUTOBUSSEN EN AUTOCARS	VOERTUIGEN GOEDEREN- VERVOER	TREKKERS	LANDBOUW- TREKKERS	TOTAAL	

BELGISCHE NUMMERPLATEN :

BRUSSELS HOOFDSTEDELIJK GEWEST	4389	5	409	13	2	4818	-
VLAAMS GEWEST	22071	44	2834	193	191	25333	-
WAARVAN : - PROVINCIE ANTWERPEN	6138	8	755	48	37	6986	-
- PROVINCIE VLAAMS-BRABANT	3425	2	392	38	31	3889	-
- PROVINCIE LIMBURG	3287	7	458	21	30	3803	-
- PROVINCIE OOST-VLAANDEREN	4793	24	642	45	50	5554	-
- PROVINCIE WEST-VLAANDEREN	4427	3	587	41	43	5101	-
WAALS GEWEST	14804	15	1429	32	107	16387	-
WAARVAN : - PROVINCIE WAALS-BRABANT	1465	2	125	3	6	1601	-
- PROVINCIE HENEGOUWEN	5976	8	544	8	24	6560	-
- PROVINCIE LUIK	4331	5	429	15	32	4812	-
- PROVINCIE LUXEMBURG	1060	0	152	3	17	1232	-
- PROVINCIE NAMEN	1972	0	179	3	28	2182	-
HET RIJK	41264	64	4672	238	300	46538	-

TRANSITO NUMMERPLATEN :

BRUSSELS HOOFDSTEDELIJK GEWEST	92	0	0	0	0	92	-
VLAAMS GEWEST	60	0	1	0	0	61	-
WAARVAN : - PROVINCIE ANTWERPEN	6	0	0	0	0	6	-
- PROVINCIE VLAAMS-BRABANT	52	0	1	0	0	53	-
- PROVINCIE LIMBURG	0	0	0	0	0	0	-
- PROVINCIE OOST-VLAANDEREN	0	0	0	0	0	0	-
- PROVINCIE WEST-VLAANDEREN	2	0	0	0	0	2	-
WAALS GEWEST	331	0	10	0	0	341	-
WAARVAN : - PROVINCIE WAALS-BRABANT	10	0	0	0	0	10	-
- PROVINCIE HENEGOUWEN	317	0	10	0	0	327	-
- PROVINCIE LUIK	4	0	0	0	0	4	-
- PROVINCIE LUXEMBURG	0	0	0	0	0	0	-
- PROVINCIE NAMEN	0	0	0	0	0	0	-
HET RIJK	483	0	11	0	0	494	-

TOTAAL :

BRUSSELS HOOFDSTEDELIJK GEWEST	4481	5	409	13	2	4910	-
VLAAMS GEWEST	22131	44	2835	193	191	25394	-
WAARVAN : - PROVINCIE ANTWERPEN	6144	8	755	48	37	6992	-
- PROVINCIE VLAAMS-BRABANT	3478	2	393	38	31	3942	-
- PROVINCIE LIMBURG	3287	7	458	21	30	3803	-
- PROVINCIE OOST-VLAANDEREN	4793	24	642	45	50	5554	-
- PROVINCIE WEST-VLAANDEREN	4429	3	587	41	43	5103	-
WAALS GEWEST	15135	15	1439	32	107	16728	-
WAARVAN : - PROVINCIE WAALS-BRABANT	1475	2	125	3	6	1611	-
- PROVINCIE HENEGOUWEN	6293	8	554	8	24	6887	-
- PROVINCIE LUIK	4335	5	429	15	32	4816	-
- PROVINCIE LUXEMBURG	1060	0	152	3	17	1232	-
- PROVINCIE NAMEN	1972	0	179	3	28	2182	-
HET RIJK	41747	64	4683	238	300	47032	-

(1) WORDEN DE BROMFIETSEN MET EEN CYLINDERINHOUD VAN 50 CC EN MINDER, DIE DE SNELHEID VAN 40 KM/UR OVERSCHRIJDEN, BESCHOUWD ALS MOTO'S

MOTORVOERTUIGEN (VERVOLG)**2.C - TOT HET VERKEER TOEGELATEN MOTORVOERTUIGEN**

DETAILCIJFERS VOLGENS DE VERBLIJFPLAATS VAN DE AANGEVER VOOR DE MAAND DECEMBER 2001

VERBLIJFPLAATS VAN DE AANGEVER	MOTORVOERTUIGEN					MOTO'S (1)
	PERSONEN- WAGENS	AUTOBUSSEN EN AUTOCARS	VOERTUIGEN GOEDEREN- VERVOER	TREKKERS	LANDBOUW- TREKKERS	

BELGISCHE NUMMERPLATEN :

BRUSSELS HOOFDSTEDELIJK GEWEST	9597	9	914	31	5	10556	29
VLAAMS GEWEST	33549	54	4416	262	263	38544	156
WAARVAN : - PROVINCIE ANTWERPEN	9991	17	1197	57	47	11309	59
- PROVINCIE VLAAMS-BRABANT	7002	2	724	50	41	7819	27
- PROVINCIE LIMBURG	4198	7	616	25	41	4887	11
- PROVINCIE OOST-VLAANDEREN	6572	25	943	63	66	7669	31
- PROVINCIE WEST-VLAANDEREN	5786	3	936	67	68	6860	28
WAALS GEWEST	19584	31	2055	47	151	21868	106
WAARVAN : - PROVINCIE WAALS-BRABANT	2181	2	193	3	12	2391	17
- PROVINCIE HENEGOUWEN	7709	8	757	15	34	8523	32
- PROVINCIE LUIK	5557	9	602	22	41	6231	28
- PROVINCIE LUXEMBURG	1546	1	216	3	23	1789	14
- PROVINCIE NAMEN	2591	11	287	4	41	2934	15
HET RIJK	62730	94	7385	340	419	70968	291

TRANSITO NUMMERPLATEN :

BRUSSELS HOOFDSTEDELIJK GEWEST	118	0	0	0	0	118	0
VLAAMS GEWEST	67	0	1	0	0	68	0
WAARVAN : - PROVINCIE ANTWERPEN	6	0	0	0	0	6	0
- PROVINCIE VLAAMS-BRABANT	59	0	1	0	0	60	0
- PROVINCIE LIMBURG	0	0	0	0	0	0	0
- PROVINCIE OOST-VLAANDEREN	0	0	0	0	0	0	0
- PROVINCIE WEST-VLAANDEREN	2	0	0	0	0	2	0
WAALS GEWEST	370	0	10	0	0	380	0
WAARVAN : - PROVINCIE WAALS-BRABANT	11	0	0	0	0	11	0
- PROVINCIE HENEGOUWEN	355	0	10	0	0	365	0
- PROVINCIE LUIK	4	0	0	0	0	4	0
- PROVINCIE LUXEMBURG	0	0	0	0	0	0	0
- PROVINCIE NAMEN	0	0	0	0	0	0	0
HET RIJK	555	0	11	0	0	566	0

TOTAAL :

BRUSSELS HOOFDSTEDELIJK GEWEST	9715	9	914	31	5	10674	29
VLAAMS GEWEST	33616	54	4417	262	263	38612	156
WAARVAN : - PROVINCIE ANTWERPEN	9997	17	1197	57	47	11315	59
- PROVINCIE VLAAMS-BRABANT	7061	2	725	50	41	7879	27
- PROVINCIE LIMBURG	4198	7	616	25	41	4887	11
- PROVINCIE OOST-VLAANDEREN	6572	25	943	63	66	7669	31
- PROVINCIE WEST-VLAANDEREN	5788	3	936	67	68	6862	28
WAALS GEWEST	19954	31	2065	47	151	22248	106
WAARVAN : - PROVINCIE WAALS-BRABANT	2192	2	193	3	12	2402	17
- PROVINCIE HENEGOUWEN	8064	8	767	15	34	8888	32
- PROVINCIE LUIK	5561	9	602	22	41	6235	28
- PROVINCIE LUXEMBURG	1546	1	216	3	23	1789	14
- PROVINCIE NAMEN	2591	11	287	4	41	2934	15
HET RIJK	63285	94	7396	340	419	71534	291

(1) WORDEN DE BROMFIETSEN MET EEN CYLINDERINHOUD VAN 50 CC EN MINDER, DIE DE SNELHEID VAN 40 KM/UR OVERSCHRIJDEN, BESCHOUWD ALS MOTO'S

**3. INSCHRIJVINGEN VAN NIEUWE TOT HET VERKEER TOEGELATEN MOTORVOERTUIGEN
NAAR HET LAND VAN HERKOMST EN HET MERK
4 DE KWARTAAL 2001**

LANDEN VAN HERKOMST EN MERKEN	CYLINDER- INHOED	PERSONEN- WAGENS		AUTO- BUSSEN EN AUTOCARS		VOERTUIGEN VOOR GOEDEREN- VERVOER		TREKKERS		LAND- BOUW- TREKKERS		SPECIALE VOER- TUIGEN		TOTAAL	
		TOTAAL	WAARVAN : NIEUWE NUMMER- PLATEN (1)	TOTAAL	WAARVAN : NIEUWE NUMMER- PLATEN (1)	TOTAAL	WAARVAN : NIEUWE NUMMER- PLATEN (1)	TOTAAL	WAARVAN : NIEUWE NUMMER- PLATEN (1)	TOTAAL	WAARVAN : NIEUWE NUMMER- PLATEN (1)	TOTAAL	WAARVAN : NIEUWE NUMMER- PLATEN (1)	TOTAAL	WAARVAN : NIEUWE NUMMER- PLATEN (1)
		DUITSLAND													
AUTO UNION AUDI															
AUDI A6	1900	675	466	-	-	-	-	-	-	-	-	-	-	675	466
AUDI A6	2400	33	30	-	-	-	-	-	-	-	-	-	-	33	30
AUDI A6	2500	289	177	-	-	-	-	-	-	-	-	-	-	289	177
AUDI A8	2500	16	12	-	-	-	-	-	-	-	-	-	-	16	12
AUDI A4	1800	16	12	-	-	-	-	-	-	-	-	-	-	16	12
AUDI A4	1900	1611	943	-	-	-	-	-	-	-	-	-	-	1611	943
AUDI A4	2000	53	17	-	-	-	-	-	-	-	-	-	-	53	17
AUDI A4	2500	50	26	-	-	-	-	-	-	-	-	-	-	50	26
AUDI A3	1600	26	7	-	-	-	-	-	-	-	-	-	-	26	7
AUDI A3	1800	24	14	-	-	-	-	-	-	-	-	-	-	24	14
AUDI A3	1900	483	262	-	-	-	-	-	-	-	-	-	-	483	262
AUDI TT	1800	108	77	-	-	-	-	-	-	-	-	-	-	108	77
AUDI A2	1400	360	141	-	-	-	-	-	-	-	-	-	-	360	141
AUDI ALLROAD Q	2500	32	21	-	-	-	-	-	-	-	-	-	-	32	21
ANDERE		62	30	-	-	-	-	-	-	-	-	-	-	62	30
TOTAAL AUTO UNION AUDI		3838	2235	-	-	-	-	-	-	-	-	-	-	3838	2235
BMW															
BMW M3	3200	30	16	-	-	-	-	-	-	-	-	-	-	30	16
BMW 520 I	2200	36	21	-	-	-	-	-	-	-	-	-	-	36	21
BMW 316 I	1900	44	14	-	-	-	-	-	-	-	-	-	-	44	14
BMW Z 3	1900	37	18	-	-	-	-	-	-	-	-	-	-	37	18
BMW Z 3	2200	10	7	-	-	-	-	-	-	-	-	-	-	10	7
BMW 318 I	1900	14	11	-	-	-	-	-	-	-	-	-	-	14	11
BMW 318 I	2000	36	22	-	-	-	-	-	-	-	-	-	-	36	22
BMW 320 D	2000	1464	1061	-	-	-	-	-	-	-	-	-	-	1464	1061
BMW 320 I	2200	49	24	-	-	-	-	-	-	-	-	-	-	49	24
BMW 525D	2500	420	297	-	-	-	-	-	-	-	-	-	-	420	297
BMW 530 D	2900	114	82	-	-	-	-	-	-	-	-	-	-	114	82
BMW 730 D	2900	23	15	-	-	-	-	-	-	-	-	-	-	23	15
BMW 735 I	3600	21	13	-	-	-	-	-	-	-	-	-	-	21	13
BMW 325I	2500	21	11	-	-	-	-	-	-	-	-	-	-	21	11
BMW 318CI	1900	13	8	-	-	-	-	-	-	-	-	-	-	13	8
BMW 318CI	2000	69	38	-	-	-	-	-	-	-	-	-	-	69	38
BMW 330D	2900	48	35	-	-	-	-	-	-	-	-	-	-	48	35
BMW 318 TI	2000	12	7	-	-	-	-	-	-	-	-	-	-	12	7
BMW 318D	2000	245	159	-	-	-	-	-	-	-	-	-	-	245	159
BMW X5	2900	213	129	-	-	-	-	-	-	-	-	-	-	213	129
BMW X5	3000	55	32	-	-	-	-	-	-	-	-	-	-	55	32
BMW X5	4400	15	6	-	-	-	-	-	-	-	-	-	-	15	6
BMW 520D	2000	331	255	-	-	-	-	-	-	-	-	-	-	331	255
BMW 330I	3000	11	6	-	-	-	-	-	-	-	-	-	-	11	6
BMW 525 I	2500	29	22	-	-	-	-	-	-	-	-	-	-	29	22
BMW 320 CI	2200	50	32	-	-	-	-	-	-	-	-	-	-	50	32
BMW 530 I	3000	32	18	-	-	-	-	-	-	-	-	-	-	32	18
BMW 325 CI	2500	26	15	-	-	-	-	-	-	-	-	-	-	26	15
BMW 325 XI	2500	10	5	-	-	-	-	-	-	-	-	-	-	10	5
BMW 330 XD	2900	14	10	-	-	-	-	-	-	-	-	-	-	14	10
BMW 316 TI	1800	142	46	-	-	-	-	-	-	-	-	-	-	142	46
BMW 745 I	4400	36	19	-	-	-	-	-	-	-	-	-	-	36	19
BMW 320TD	2000	130	74	-	-	-	-	-	-	-	-	-	-	130	74
ANDERE		69	39	-	-	-	-	-	-	-	-	-	-	69	39
TOTAAL BMW		3869	2567	-	-	-	-	-	-	-	-	-	-	3869	2567
DEUTZ FAHR															
DEUTZ FAHR		-	-	-	-	-	-	-	-	20	13	-	-	20	13
ANDERE		-	-	-	-	-	-	-	-	3	2	-	-	3	2
TOTAAL DEUTZ FAHR		-	-	-	-	-	-	-	-	23	15	-	-	23	15

(1) MET EEN NIEUWE NUMMERPLAAT GEIMMATICULEERDE VOERTUIGEN, OP NAAM VAN BELGISCHE DECLARANTEN.

**3. INSCHRIJVINGEN VAN NIEUWE TOT HET VERKEER TOEGELATEN MOTORVOERTUIGEN
NAAR HET LAND VAN HERKOMST EN HET MERK
4 DE KWARTAAL 2001**

LANDEN VAN HERKOMST EN MERKEN	CYLINDER- HOOFD	PERSONEN- WAGENS		AUTO- BUSSEN EN AUTOCARS		VOERTUIGEN VOOR GOEDEREN- VERVOER		TREKKERS		LAND- BOUW- TREKKERS		SPECIALE VOER- TUIGEN		TOTAAL	
		TOTAAL	WAARVAN : NIEUWE NUMMER- PLATEN (1)	TOTAAL	WAARVAN : NIEUWE NUMMER- PLATEN (1)	TOTAAL	WAARVAN : NIEUWE NUMMER- PLATEN (1)	TOTAAL	WAARVAN : NIEUWE NUMMER- PLATEN (1)	TOTAAL	WAARVAN : NIEUWE NUMMER- PLATEN (1)	TOTAAL	WAARVAN : NIEUWE NUMMER- PLATEN (1)	TOTAAL	WAARVAN : NIEUWE NUMMER- PLATEN (1)
		FENDT													
FENDT		-	-	-	-	-	-	-	-	29	16	-	-	29	16
ANDERE		-	-	-	-	-	-	-	-	7	3	-	-	7	3
TOTAAL FENDT		-	-	-	-	-	-	-	-	36	19	-	-	36	19
FORD															
FORD		8	5	3	3	607	382	-	-	1	1	-	-	619	391
FORD FIESTA	1200	135	55	-	-	-	-	-	-	-	-	-	-	135	55
FORD FIESTA	1300	635	202	-	-	-	-	-	-	-	-	-	-	635	202
FORD FIESTA	1600	58	49	-	-	-	-	-	-	-	-	-	-	58	49
FORD FIESTA	1800	408	182	-	-	-	-	-	-	-	-	-	-	408	182
FORD TRANSIT	2000	27	14	-	-	-	-	-	-	-	-	-	-	27	14
FORD TRANSIT	2400	11	10	-	-	-	-	-	-	-	-	-	-	11	10
FORD GALAXY	1900	528	380	-	-	-	-	-	-	-	-	-	-	528	380
FORD GALAXY	2300	49	47	-	-	-	-	-	-	-	-	-	-	49	47
FORD KA	1300	558	343	-	-	-	-	-	-	-	-	-	-	558	343
FORD FOCUS	1600	276	120	-	-	-	-	-	-	-	-	-	-	276	120
FORD FOCUS	1800	1903	1033	-	-	-	-	-	-	-	-	-	-	1903	1033
FORD FOCUS	2000	57	53	-	-	-	-	-	-	-	-	-	-	57	53
ANDERE		20	8	-	-	10	4	-	-	-	-	-	-	30	12
TOTAAL FORD		4673	2501	3	3	617	386	-	-	1	1	-	-	5294	2891
MAN															
MAN		-	-	1	-	137	107	123	96	-	-	-	-	261	203
MAN H12	2000	-	-	-	-	-	-	15	-	-	-	-	-	15	-
ANDERE		-	-	-	-	1	-	1	-	-	-	-	-	2	-
TOTAAL MAN		-	-	1	-	138	107	139	96	-	-	-	-	278	203
MERCEDES															
MERCEDES		13	9	32	27	1437	1051	66	52	-	-	-	-	1548	1139
MERCEDES	2100	7	2	1	-	2	2	-	-	-	-	-	-	10	4
MERCEDES C 180	2000	85	16	-	-	-	-	-	-	-	-	-	-	85	16
MERCEDES E 200	2100	135	68	-	-	-	-	-	-	-	-	-	-	135	68
MERCEDES E 320	3200	47	24	-	-	-	-	-	-	-	-	-	-	47	24
MERCEDES E 220	2100	417	246	-	-	-	-	-	-	-	-	-	-	417	246
MERCEDES SPRINTER		-	-	-	-	19	11	-	-	-	-	-	-	19	11
MERCEDES SLK 200	2000	44	27	-	-	-	-	-	-	-	-	-	-	44	27
MERCEDES OM	2000	11	8	-	-	-	-	-	-	-	-	-	-	11	8
MERCEDES E240	2600	15	11	-	-	-	-	-	-	-	-	-	-	15	11
MERCEDES C240	2600	16	11	-	-	-	-	-	-	-	-	-	-	16	11
MERCEDES CL500	5000	10	6	-	-	-	-	-	-	-	-	-	-	10	6
MERCEDES SL 500	5000	55	35	-	-	-	-	-	-	-	-	-	-	55	35
MERCEDES S 500	5000	10	6	-	-	-	-	-	-	-	-	-	-	10	6
MERCEDES S 320	3200	178	105	-	-	-	-	-	-	-	-	-	-	178	105
MERCEDES A160	1600	91	33	-	-	-	-	-	-	-	-	-	-	91	33
MERCEDES A160	1700	19	15	-	-	-	-	-	-	-	-	-	-	19	15
MERCEDES A140	1400	171	96	-	-	-	-	-	-	-	-	-	-	171	96
MERCEDES ML 320	3200	23	12	-	-	-	-	-	-	-	-	-	-	23	12
MERCEDES A170	1700	18	14	-	-	-	-	-	-	-	-	-	-	18	14
MERCEDES V220 CDI	2100	53	28	-	-	-	-	-	-	-	-	-	-	53	28
MERCEDES 112 CDI	2100	11	8	-	-	-	-	-	-	-	-	-	-	11	8
MERCEDES 110 CDI	2100	18	12	-	-	-	-	-	-	-	-	-	-	18	12
MERCEDES 108 CDI	2100	12	4	-	-	-	-	-	-	-	-	-	-	12	4
MERCEDES A 190	1900	23	11	-	-	-	-	-	-	-	-	-	-	23	11
MERCEDES E 270	2700	132	82	-	-	-	-	-	-	-	-	-	-	132	82
MERCEDES ML270	2700	408	241	-	-	-	-	-	-	-	-	-	-	408	241
MERCEDES E220 CDI	2100	20	5	-	-	-	-	-	-	-	-	-	-	20	5
MERCEDES C320	3200	12	8	-	-	-	-	-	-	-	-	-	-	12	8
MERCEDES C220 CDI	2100	806	537	-	-	-	-	-	-	-	-	-	-	806	537
MERCEDES C200 KOMP	2000	63	25	-	-	-	-	-	-	-	-	-	-	63	25
MERCEDES CLK200 KOMP	2000	70	36	-	-	-	-	-	-	-	-	-	-	70	36
MERCEDES CLK230 KOMP	2300	27	12	-	-	-	-	-	-	-	-	-	-	27	12
MERCEDES C230 KOMP	2300	11	4	-	-	-	-	-	-	-	-	-	-	11	4
MERCEDES C200 CDI	2100	596	357	-	-	-	-	-	-	-	-	-	-	596	357

(1) MET EEN NIEUWE NUMMERPLAAT GEIMMATICULEERDE VOERTUIGEN, OP NAAM VAN BELGISCHE DECLARANTEN.

3. INSCHRIJVINGEN VAN NIEUWE TOT HET VERKEER TOEGELATEN MOTORVOERTUIGEN
NAAR HET LAND VAN HERKOMST EN HET MERK
4 DE KWARTAAL 2001

LANDEN VAN HERKOMST EN MERKEN	C Y L I N D E R I N H O U D	PERSONEN- WAGENS		AUTO- BUSSEN EN AUTOCARS		VOERTUIGEN VOOR GOEDEREN- VERVOER		TREKKERS		LAND- BOUW- TREKKERS		SPECIALE VOER- TUIGEN		TOTAAL	
		TOTAAL	WAARVAN : NIEUWE NUMMER- PLATEN (1)	TOTAAL	WAARVAN : NIEUWE NUMMER- PLATEN (1)	TOTAAL	WAARVAN : NIEUWE NUMMER- PLATEN (1)	TOTAAL	WAARVAN : NIEUWE NUMMER- PLATEN (1)	TOTAAL	WAARVAN : NIEUWE NUMMER- PLATEN (1)	TOTAAL	WAARVAN : NIEUWE NUMMER- PLATEN (1)	TOTAAL	WAARVAN : NIEUWE NUMMER- PLATEN (1)
MERCEDES S400 CDI	4000	10	7	-	-	-	-	-	-	-	-	-	-	10	7
MERCEDES C270CDI	2700	79	48	-	-	-	-	-	-	-	-	-	-	79	48
MERCEDES A160CDI	1700	38	15	-	-	-	-	-	-	-	-	-	-	38	15
MERCEDES A170CDI	1700	580	379	-	-	-	-	-	-	-	-	-	-	580	379
MERCEDES G400CDI	4000	9	2	-	-	2	2	-	-	-	-	-	-	11	4
MERCEDES ML 400 CDI	4000	29	18	-	-	-	-	-	-	-	-	-	-	29	18
ANDERE		122	71	1	1	8	6	5	5	-	-	-	-	136	83
TOTAAL MERCEDES		4494	2654	34	28	1468	1072	71	57	-	-	-	-	6067	3811
OPEL															
OPEL		-	-	-	-	109	69	-	-	-	-	-	-	109	69
OPEL REKORD	1700	-	-	-	-	12	10	-	-	-	-	-	-	12	10
OPEL	2200	-	-	-	-	33	20	-	-	-	-	-	-	33	20
OPEL	2800	-	-	-	-	45	25	-	-	-	-	-	-	45	25
OPEL CORSA	1000	720	367	-	-	-	-	-	-	-	-	-	-	720	367
OPEL CORSA	1200	1346	734	-	-	-	-	-	-	-	-	-	-	1346	734
OPEL CORSA	1400	117	36	-	-	-	-	-	-	-	-	-	-	117	36
OPEL CORSA	1700	1164	621	-	-	-	-	-	-	-	-	-	-	1164	621
OPEL CORSA	1800	28	11	-	-	-	-	-	-	-	-	-	-	28	11
OPEL VIVARO		-	-	-	-	33	16	-	-	-	-	-	-	33	16
OPEL VIVARO	1900	-	-	-	-	73	36	-	-	-	-	-	-	73	36
OPEL SPEEDSTER	2200	18	12	-	-	-	-	-	-	-	-	-	-	18	12
OPEL OMEGA	2200	81	40	-	-	1	1	-	-	-	-	-	-	82	41
OPEL OMEGA	2500	13	5	-	-	-	-	-	-	-	-	-	-	13	5
OPEL ASTRA	1200	57	13	-	-	-	-	-	-	-	-	-	-	57	13
OPEL ASTRA	1400	335	88	-	-	-	-	-	-	-	-	-	-	335	88
OPEL ASTRA	1600	405	182	-	-	-	-	-	-	-	-	-	-	405	182
OPEL ASTRA	1700	2586	1397	-	-	-	-	-	-	-	-	-	-	2586	1397
OPEL ASTRA	1800	213	100	-	-	-	-	-	-	-	-	-	-	213	100
OPEL ASTRA	2000	261	154	-	-	-	-	-	-	-	-	-	-	261	154
OPEL ASTRA	2200	23	11	-	-	-	-	-	-	-	-	-	-	23	11
OPEL VECTRA	1600	185	106	-	-	-	-	-	-	-	-	-	-	185	106
OPEL VECTRA	1800	53	11	-	-	-	-	-	-	-	-	-	-	53	11
OPEL VECTRA	2000	477	207	-	-	1	1	-	-	-	-	-	-	478	208
OPEL VECTRA	2200	108	49	-	-	-	-	-	-	-	-	-	-	108	49
OPEL FRONTERA	2200	67	26	-	-	-	-	-	-	-	-	-	-	67	26
OPEL COMBO	1700	-	-	-	-	33	17	-	-	-	-	-	-	33	17
OPEL ZAFIRA	1600	409	288	-	-	-	-	-	-	-	-	-	-	409	288
OPEL ZAFIRA	1800	323	251	-	-	-	-	-	-	-	-	-	-	323	251
OPEL ZAFIRA	2000	1542	931	-	-	-	-	-	-	-	-	-	-	1542	931
OPEL ZAFIRA	2200	14	6	-	-	-	-	-	-	-	-	-	-	14	6
OPEL AGILA	1000	64	13	-	-	-	-	-	-	-	-	-	-	64	13
OPEL AGILA	1200	156	70	-	-	-	-	-	-	-	-	-	-	156	70
ANDERE		25	6	-	-	18	9	-	-	-	-	-	-	43	15
TOTAAL OPEL		10790	5735	-	-	358	204	-	-	-	-	-	-	11148	5939
PORCHE															
PORCHE 911T	3600	40	26	-	-	-	-	-	-	-	-	-	-	40	26
PORCHE BOXTER	2700	15	10	-	-	-	-	-	-	-	-	-	-	15	10
ANDERE		12	9	-	-	-	-	-	-	-	-	-	-	12	9
TOTAAL PORCHE		67	45	-	-	-	-	-	-	-	-	-	-	67	45
WEB SMART															
WEB SMART	600	272	184	-	-	-	-	-	-	-	-	-	-	272	184
WEB SMART	800	111	82	-	-	-	-	-	-	-	-	-	-	111	82
TOTAAL WEB SMART		383	266	-	-	-	-	-	-	-	-	-	-	383	266
VOLKSWAGEN															
VOLKSWAGEN		4	1	2	1	1099	729	-	-	-	-	-	-	1105	731
VOLKSWAGEN	1900	2	2	-	-	11	6	-	-	-	-	-	-	13	8
VOLKSWAGEN	2500	-	-	1	1	12	5	-	-	-	-	-	-	13	6
VOLKSWAGEN POLO	1000	93	70	-	-	-	-	-	-	-	-	-	-	93	70
VOLKSWAGEN POLO	1200	311	173	-	-	-	-	-	-	-	-	-	-	311	173
VOLKSWAGEN POLO	1400	1409	498	-	-	-	-	-	-	-	-	-	-	1409	498

(1) MET EEN NIEUWE NUMMERPLAAT GEIMMTRICULEERDE VOERTUIGEN, OP NAAM VAN BELGISCHE DECLARANTEN.

3. INSCHRIJVINGEN VAN NIEUWE TOT HET VERKEER TOEGELATEN MOTORVOERTUIGEN
NAAR HET LAND VAN HERKOMST EN HET MERK
4 DE KWARTAAL 2001

LANDEN VAN HERKOMST EN MERKEN	CYLINDER- INHOUD	PERSONEN- WAGENS		AUTO- BUSSEN EN AUTOCARS		VOERTUIGEN VOOR GOEDEREN- VERVOER		TREKKERS		LAND- BOUW- TREKKERS		SPECIALE VOER- TUIGEN		TOTAAL	
		TOTAAL	WAARVAN : NIEUWE NUMMER- PLATEN (1)	TOTAAL	WAARVAN : NIEUWE NUMMER- PLATEN (1)	TOTAAL	WAARVAN : NIEUWE NUMMER- PLATEN (1)	TOTAAL	WAARVAN : NIEUWE NUMMER- PLATEN (1)	TOTAAL	WAARVAN : NIEUWE NUMMER- PLATEN (1)	TOTAAL	WAARVAN : NIEUWE NUMMER- PLATEN (1)	TOTAAL	WAARVAN : NIEUWE NUMMER- PLATEN (1)
VOLKSWAGEN POLO	1900	221	97	-	-	-	-	-	-	-	-	-	-	221	97
VOLKSWAGEN PASSAT	1600	112	12	-	-	-	-	-	-	-	-	-	-	112	12
V. W. PASSAT	1900	1861	1197	-	-	-	-	-	-	-	-	-	-	1861	1197
VOLKSWAGEN PASSAT	2000	15	6	-	-	-	-	-	-	-	-	-	-	15	6
VOLKSWAGEN GOLF	1400	249	69	-	-	-	-	-	-	-	-	-	-	249	69
VOLKSWAGEN GOLF	1600	305	100	-	-	-	-	-	-	-	-	-	-	305	100
VOLKSWAGEN GOLF	1800	13	7	-	-	-	-	-	-	-	-	-	-	13	7
VOLKSWAGEN GOLF	1900	4315	2399	-	-	1	-	-	-	-	-	-	-	4316	2399
VOLKSWAGEN GOLF	2000	19	6	-	-	-	-	-	-	-	-	-	-	19	6
VOLKSWAGEN SHARAN	1900	687	435	-	-	-	-	-	-	-	-	-	-	687	435
VOLKSWAGEN SHARAN	2000	83	4	-	-	-	-	-	-	-	-	-	-	83	4
VOLKSWAGEN CADDY	1900	37	22	-	-	-	-	-	-	-	-	-	-	37	22
VOLKSWAGEN LUPO	1000	14	7	-	-	-	-	-	-	-	-	-	-	14	7
VOLKSWAGEN LUPO	1400	466	270	-	-	-	-	-	-	-	-	-	-	466	270
VOLKSWAGEN LUPO	1700	42	15	-	-	-	-	-	-	-	-	-	-	42	15
VOLKSWAGEN LT	-	-	-	1	-	58	31	-	-	-	-	-	-	59	31
VOLKSWAGEN T4	1900	82	42	-	-	-	-	-	-	-	-	-	-	82	42
VOLKSWAGEN T4	2500	161	123	-	-	-	-	-	-	-	-	-	-	161	123
VOLKSWAGEN NEWBEETLE	1600	12	6	-	-	-	-	-	-	-	-	-	-	12	6
VOLKSWAGEN NEWBEETLE	1900	121	65	-	-	-	-	-	-	-	-	-	-	121	65
VOLKSWAGEN NEWBEETLE	2000	19	12	-	-	-	-	-	-	-	-	-	-	19	12
VOLKSWAGEN BORA	1600	47	11	-	-	-	-	-	-	-	-	-	-	47	11
VOLKSWAGEN BORA	1900	875	372	-	-	-	-	-	-	-	-	-	-	875	372
ANDERE	-	64	27	-	-	3	3	-	-	-	-	-	-	67	30
TOTAAL VOLKSWAGEN	-	11639	6048	4	2	1184	774	-	-	-	-	-	-	12827	6824
ANDERE MERKEN	-	-	-	8	6	-	-	-	-	2	-	-	-	10	6
TOTAAL DUITSLAND	-	39753	22051	50	39	3765	2543	210	153	62	35	-	-	43840	24821
OOSTENRIJK															
STEYR	-	-	-	-	-	-	-	-	-	10	7	-	-	10	7
TOTAAL OOSTENRIJK	-	-	-	-	-	-	-	-	-	10	7	-	-	10	7
BELGIE															
VANHOOL															
VANHOOL	-	-	-	61	61	-	-	-	-	-	-	-	-	61	61
ANDERE	-	-	-	1	1	-	-	-	-	-	-	-	-	1	1
TOTAAL VANHOOL	-	-	-	62	62	-	-	-	-	-	-	-	-	62	62
ANDERE MERKEN	-	-	-	1	-	1	1	-	-	-	-	-	-	2	1
TOTAAL BELGIE	-	-	-	63	62	1	1	-	-	-	-	-	-	64	63
SPANJE															
SEAT															
SEAT	-	-	-	-	-	62	38	-	-	-	-	-	-	62	38
SEAT IBIZA	1000	16	1	-	-	-	-	-	-	-	-	-	-	16	1
SEAT IBIZA	1400	226	86	-	-	-	-	-	-	-	-	-	-	226	86
SEAT IBIZA	1900	721	361	-	-	-	-	-	-	-	-	-	-	721	361
SEAT TOLEDO	1600	21	5	-	-	-	-	-	-	-	-	-	-	21	5
SEAT TOLEDO	1900	122	35	-	-	-	-	-	-	-	-	-	-	122	35
SEAT CORDOBA	1400	44	5	-	-	-	-	-	-	-	-	-	-	44	5
SEAT CORDOBA	1900	171	42	-	-	-	-	-	-	-	-	-	-	171	42
SEAT ALHAMBRA	1900	173	84	-	-	-	-	-	-	-	-	-	-	173	84
SEAT AROSA	1000	26	7	-	-	-	-	-	-	-	-	-	-	26	7

(1) MET EEN NIEUWE NUMMERPLAAT GEIMMTRICULEERDE VOERTUIGEN, OP NAAM VAN BELGISCHE DECLARANTEN.

3. INSCHRIJVINGEN VAN NIEUWE TOT HET VERKEER TOEGELATEN MOTORVOERTUIGEN
NAAR HET LAND VAN HERKOMST EN HET MERK
4 DE KWARTAAL 2001

LANDEN VAN HERKOMST EN MERKEN	CYLINDER- INHOUD	PERSONEN- WAGENS		AUTO- BUSSEN EN AUTOCARS		VOERTUIGEN VOOR GOEDEREN- VERVOER		TREKKERS		LAND- BOUW- TREKKERS		SPECIALE VOER- TUIGEN		TOTAAL	
		TOTAAL	WAARVAN : NIEUWE NUMMER- PLATEN (1)	TOTAAL	WAARVAN : NIEUWE NUMMER- PLATEN (1)	TOTAAL	WAARVAN : NIEUWE NUMMER- PLATEN (1)	TOTAAL	WAARVAN : NIEUWE NUMMER- PLATEN (1)	TOTAAL	WAARVAN : NIEUWE NUMMER- PLATEN (1)	TOTAAL	WAARVAN : NIEUWE NUMMER- PLATEN (1)	TOTAAL	WAARVAN : NIEUWE NUMMER- PLATEN (1)
SEAT AROSA	1400	116	47	-	-	-	-	-	-	-	-	-	-	116	47
SEAT LEON	1400	41	10	-	-	-	-	-	-	-	-	-	-	41	10
SEAT LEON	1900	565	205	-	-	-	-	-	-	-	-	-	-	565	205
ANDERE		36	13	-	-	3	2	-	-	-	-	-	-	39	15
TOTAAL SEAT		2278	901	-	-	65	40	-	-	-	-	-	-	2343	941
TOTAAL SPANJE		2278	901	-	-	65	40	-	-	-	-	-	-	2343	941
FRANKRIJK															
CITROEN															
CITROEN		-	-	-	-	243	175	-	-	-	-	-	-	243	175
CITROEN	1100	-	-	-	-	12	9	-	-	-	-	-	-	12	9
CITROEN	1400	-	-	-	-	35	16	-	-	-	-	-	-	35	16
CITROEN	1500	-	-	-	-	13	5	-	-	-	-	-	-	13	5
CITROEN	1900	-	-	-	-	900	696	-	-	-	-	-	-	900	696
CITROEN	2000	1	-	-	-	307	192	-	-	-	-	-	-	308	192
CITROEN	2400	-	-	-	-	81	46	-	-	-	-	-	-	81	46
CITROEN 15 CV	2800	-	-	-	-	149	94	-	-	-	-	-	-	149	94
CITROEN XANTIA	2000	11	6	-	-	-	-	-	-	-	-	-	-	11	6
CITROEN EVASION	2000	429	183	-	-	-	-	-	-	-	-	-	-	429	183
CITROEN JUMPY	2000	10	6	-	-	-	-	-	-	-	-	-	-	10	6
CITROEN SAXO	1100	1381	359	-	-	-	-	-	-	-	-	-	-	1381	359
CITROEN SAXO	1400	306	89	-	-	-	-	-	-	-	-	-	-	306	89
CITROEN SAXO	1500	564	219	-	-	-	-	-	-	-	-	-	-	664	219
CITROEN SAXO	1600	99	47	-	-	-	-	-	-	-	-	-	-	99	47
CITROEN BERLINGO	1400	254	74	-	-	-	-	-	-	-	-	-	-	254	74
CITROEN BERLINGO	1500	39	10	-	-	-	-	-	-	-	-	-	-	39	10
CITROEN BERLINGO	1900	643	276	-	-	-	-	-	-	-	-	-	-	643	276
CITROEN BERLINGO	2000	172	79	-	-	-	-	-	-	-	-	-	-	172	79
CITROEN XSARA	1400	261	46	-	-	-	-	-	-	-	-	-	-	261	46
CITROEN XSARA	1600	242	47	-	-	-	-	-	-	-	-	-	-	242	47
CITROEN XSARA	1900	401	95	-	-	-	-	-	-	-	-	-	-	401	95
CITROEN XSARA	2000	701	354	-	-	-	-	-	-	-	-	-	-	701	354
CITROEN JUMPER	2000	6	4	-	-	82	56	-	-	-	-	-	-	88	60
CITROEN JUMPER	2400	26	26	1	1	-	-	-	-	-	-	-	-	27	27
CITROEN XSARAPICASSO	1600	314	46	-	-	-	-	-	-	-	-	-	-	314	46
CITROEN XSARAPICASSO	1700	268	68	-	-	-	-	-	-	-	-	-	-	268	68
CITROEN XSARAPICASSO	2000	984	411	-	-	-	-	-	-	-	-	-	-	984	411
CITROEN C5	1700	306	43	-	-	-	-	-	-	-	-	-	-	306	43
CITROEN C5	2000	883	322	-	-	5	1	-	-	-	-	-	-	888	323
CITROEN C5	2200	380	172	-	-	7	3	-	-	-	-	-	-	387	175
CITROEN C5	2900	30	6	-	-	-	-	-	-	-	-	-	-	30	6
ANDERE		10	8	-	-	1	1	-	-	-	-	-	-	11	9
TOTAAL CITROEN		8821	2996	1	1	1835	1294	-	-	-	-	-	-	10657	4291
PEUGEOT															
PEUGEOT		-	-	1	-	1055	726	-	-	-	-	-	-	1056	726
PEUGEOT 307		-	-	-	-	16	15	-	-	-	-	-	-	16	15
PEUGEOT 307	1400	1136	414	-	-	1	-	-	-	-	-	-	-	1137	414
PEUGEOT 307	1600	413	110	-	-	-	-	-	-	-	-	-	-	413	110
PEUGEOT 307	2000	1489	919	-	-	5	5	-	-	-	-	-	-	1494	924
PEUGEOT 106	1100	505	203	-	-	-	-	-	-	-	-	-	-	505	203
PEUGEOT 106	1400	36	11	-	-	-	-	-	-	-	-	-	-	36	11
PEUGEOT 106	1500	153	70	-	-	-	-	-	-	-	-	-	-	153	70
PEUGEOT 306	1400	96	25	-	-	-	-	-	-	-	-	-	-	96	25
PEUGEOT 306	1600	66	26	-	-	-	-	-	-	-	-	-	-	66	26
PEUGEOT 306	1900	234	116	-	-	-	-	-	-	-	-	-	-	234	116
PEUGEOT 306	2000	94	49	-	-	-	-	-	-	-	-	-	-	94	49
PEUGEOT 806	2000	502	310	-	-	-	-	-	-	-	-	-	-	502	310
PEUGEOT 406	1700	150	22	-	-	-	-	-	-	-	-	-	-	150	22
PEUGEOT 406	1800	11	4	-	-	-	-	-	-	-	-	-	-	11	4
PEUGEOT 406	2000	1355	829	-	-	-	-	-	-	-	-	-	-	1355	829
PEUGEOT 406	2200	174	116	-	-	-	-	-	-	-	-	-	-	174	116

(1) MET EEN NIEUWE NUMMERPLAAT GEIMMATICULEERDE VOERTUIGEN, OP NAAM VAN BELGISCHE DECLARANTEN.

3. INSCHRIJVINGEN VAN NIEUWE TOT HET VERKEER TOEGELATEN MOTORVOERTUIGEN
NAAR HET LAND VAN HERKOMST EN HET MERK
4 DE KWARTAAL 2001

LANDEN VAN HERKOMST EN MERKEN	CYLINDER- INHOUD	PERSONEN- WAGENS		AUTO- BUSSEN EN AUTOCARS		VOERTUIGEN VOOR GOEDEREN- VERVOER		TREKKERS		LAND- BOUW- TREKKERS		SPECIALE VOER- TUIGEN		TOTAAL	
		TOTAAL	WAARVAN : NIEUWE NUMMER- PLATEN (1)	TOTAAL	WAARVAN : NIEUWE NUMMER- PLATEN (1)	TOTAAL	WAARVAN : NIEUWE NUMMER- PLATEN (1)	TOTAAL	WAARVAN : NIEUWE NUMMER- PLATEN (1)	TOTAAL	WAARVAN : NIEUWE NUMMER- PLATEN (1)	TOTAAL	WAARVAN : NIEUWE NUMMER- PLATEN (1)	TOTAAL	WAARVAN : NIEUWE NUMMER- PLATEN (1)
PEUGEOT 406	2900	16	8	-	-	-	-	-	-	-	-	-	-	16	8
PEUGEOT EXPERT	-	-	-	-	-	20	13	-	-	-	-	-	-	20	13
PEUGEOT EXPERT	2000	14	8	-	-	-	-	-	-	-	-	-	-	14	8
PEUGEOT 206	1100	1281	518	-	-	-	-	-	-	-	-	-	-	1281	518
PEUGEOT 206	1400	848	298	-	-	-	-	-	-	-	-	-	-	848	298
PEUGEOT 206	1600	412	178	-	-	-	-	-	-	-	-	-	-	412	178
PEUGEOT 206	1900	1154	654	-	-	-	-	-	-	-	-	-	-	1154	654
PEUGEOT 206	2000	652	434	-	-	2	1	-	-	-	-	-	-	654	435
PEUGEOT PARTNER	1400	95	22	-	-	-	-	-	-	-	-	-	-	95	22
PEUGEOT PARTNER	1600	21	5	-	-	-	-	-	-	-	-	-	-	21	5
PEUGEOT PARTNER	1900	280	105	-	-	-	-	-	-	-	-	-	-	280	105
PEUGEOT PARTNER	2000	217	117	-	-	-	-	-	-	-	-	-	-	217	117
PEUGEOT BOXER	-	-	-	-	-	78	44	-	-	-	-	-	-	78	44
PEUGEOT 607	2000	33	14	-	-	-	-	-	-	-	-	-	-	33	14
PEUGEOT 607	2200	254	147	-	-	-	-	-	-	-	-	-	-	254	147
PEUGEOT 607	2900	12	4	-	-	-	-	-	-	-	-	-	-	12	4
ANDERE	-	23	19	1	1	2	1	-	-	-	-	-	-	26	21
TOTAAL PEUGEOT	-	11726	5755	2	1	1179	805	-	-	-	-	-	-	12907	6561
RENAULT	-	-	-	-	-	-	-	-	-	-	-	-	-	-	-
RENAULT	-	1	-	1	1	1505	1193	77	69	2	2	-	-	1586	1265
RENAULT CLIO	1100	1087	428	-	-	-	-	-	-	-	-	-	-	1087	428
RENAULT CLIO	1400	421	111	-	-	-	-	-	-	-	-	-	-	421	111
RENAULT CLIO	1500	1532	842	-	-	-	-	-	-	-	-	-	-	1532	842
RENAULT CLIO	1600	66	21	-	-	-	-	-	-	-	-	-	-	66	21
RENAULT CLIO	1900	313	171	-	-	-	-	-	-	-	-	-	-	313	171
RENAULT CLIO	2000	20	13	-	-	-	-	-	-	-	-	-	-	20	13
RENAULT TWINGO	1100	1004	405	-	-	-	-	-	-	-	-	-	-	1004	405
RENAULT LAGUNA	1600	43	11	-	-	-	-	-	-	-	-	-	-	43	11
RENAULT LAGUNA	1800	81	26	-	-	-	-	-	-	-	-	-	-	81	26
RENAULT LAGUNA	1900	1556	1181	-	-	2	2	-	-	-	-	-	-	1558	1183
RENAULT LAGUNA	2900	10	4	-	-	-	-	-	-	-	-	-	-	10	4
RENAULT ESPACE	1900	382	271	-	-	-	-	-	-	-	-	-	-	382	271
RENAULT ESPACE	2000	56	34	-	-	-	-	-	-	-	-	-	-	56	34
RENAULT ESPACE	2200	403	298	-	-	-	-	-	-	-	-	-	-	403	298
RENAULT ESPACE	2900	15	9	-	-	-	-	-	-	-	-	-	-	15	9
RENAULT MEGANE	1400	224	65	-	-	-	-	-	-	-	-	-	-	224	65
RENAULT MEGANE	1600	375	100	-	-	-	-	-	-	-	-	-	-	375	100
RENAULT MEGANE	1900	3505	2105	-	-	1	1	-	-	-	-	-	-	3506	2106
RENAULT MEGANE	2000	41	20	-	-	-	-	-	-	-	-	-	-	41	20
RENAULT KANGOO	-	-	-	-	-	26	15	-	-	-	-	-	-	26	15
RENAULT KANGOO	1100	226	60	-	-	-	-	-	-	-	-	-	-	226	60
RENAULT KANGOO	1400	116	53	-	-	-	-	-	-	-	-	-	-	116	53
RENAULT KANGOO	1600	33	8	-	-	-	-	-	-	-	-	-	-	33	8
RENAULT KANGOO	1900	501	227	-	-	-	-	-	-	-	-	-	-	501	227
RENAULT TRAFIC	-	-	-	-	-	31	17	-	-	-	-	-	-	31	17
RENAULT AVANTIME	2900	11	2	-	-	-	-	-	-	-	-	-	-	11	2
ANDERE	-	32	21	2	2	31	20	5	4	22	11	-	-	92	58
TOTAAL RENAULT	-	12054	6496	3	3	1596	1248	82	73	24	13	-	-	13759	7833
TOTAAL FRANKRIJK	-	32601	15247	6	5	4610	3347	82	73	24	13	-	-	37323	18685
ITALIE	-	-	-	-	-	-	-	-	-	-	-	-	-	-	-
ALFA ROMEO	-	-	-	-	-	-	-	-	-	-	-	-	-	-	-
ALFA ROMEO GTV	2000	10	2	-	-	-	-	-	-	-	-	-	-	10	2
ALFA ROMEO 166	2400	82	53	-	-	-	-	-	-	-	-	-	-	82	53
ALFA ROMEO 155	1600	29	13	-	-	-	-	-	-	-	-	-	-	29	13
ALFA ROMEO 156	1700	19	7	-	-	-	-	-	-	-	-	-	-	19	7
ALFA ROMEO ALFA 156	1900	620	479	-	-	-	-	-	-	-	-	-	-	620	479
ALFA ROMEO 164	2000	36	32	-	-	-	-	-	-	-	-	-	-	36	32
ALFA ROMEO 156	2400	33	27	-	-	-	-	-	-	-	-	-	-	33	27
ALFA ROMEO ALFA 147	1600	222	116	-	-	-	-	-	-	-	-	-	-	222	116
ALFA ROMEO ALFA 147	1900	433	309	-	-	-	-	-	-	-	-	-	-	433	309

(1) MET EEN NIEUWE NUMMERPLAAT GEIMMATICULEERDE VOERTUIGEN, OP NAAM VAN BELGISCHE DECLARANTEN.

3. INSCHRIJVINGEN VAN NIEUWE TOT HET VERKEER TOEGELATEN MOTORVOERTUIGEN
NAAR HET LAND VAN HERKOMST EN HET MERK
4 DE KWARTAAL 2001

LANDEN VAN HERKOMST EN MERKEN	CYLINDER- INHOUD	PERSONEN- WAGENS		AUTO- BUSSEN EN AUTOCARS		VOERTUIGEN VOOR GOEDEREN- VERVOER		TREKKERS		LAND- BOUW- TREKKERS		SPECIALE VOER- TUIGEN		TOTAAL	
		TOTAAL	WAARVAN : NIEUWE NUMMER- PLATEN (1)	TOTAAL	WAARVAN : NIEUWE NUMMER- PLATEN (1)	TOTAAL	WAARVAN : NIEUWE NUMMER- PLATEN (1)	TOTAAL	WAARVAN : NIEUWE NUMMER- PLATEN (1)	TOTAAL	WAARVAN : NIEUWE NUMMER- PLATEN (1)	TOTAAL	WAARVAN : NIEUWE NUMMER- PLATEN (1)	TOTAAL	WAARVAN : NIEUWE NUMMER- PLATEN (1)
ALFA ROMEO ALFA 147	2000	42	28	-	-	-	-	-	-	-	-	-	-	42	28
ANDERE		34	23	-	-	-	-	-	-	-	-	-	-	34	23
TOTAAL ALFA ROMEO		1560	1089	-	-	-	-	-	-	-	-	-	-	1560	1089
FERRARI		14	11	-	-	-	-	-	-	2	1	-	-	16	12
FIAT		43	15	-	-	828	542	-	-	2	1	-	-	873	558
FIAT	2800	15	7	-	-	-	-	-	-	-	-	-	-	15	7
FIAT 124 RALLY	1600	44	32	-	-	-	-	-	-	-	-	-	-	44	32
FIAT 124 RALLY	1900	259	198	-	-	-	-	-	-	-	-	-	-	259	198
FIAT PANDA	1100	38	10	-	-	-	-	-	-	-	-	-	-	38	10
FIAT RITMO		-	-	-	-	16	7	-	-	-	-	-	-	16	7
FIAT RITMO	1200	37	6	-	-	-	-	-	-	-	-	-	-	37	6
FIAT RITMO	1900	78	27	-	-	-	-	-	-	-	-	-	-	78	27
FIAT PUNTO	1200	976	518	-	-	-	-	-	-	-	-	-	-	976	518
FIAT PUNTO	1900	559	360	-	-	-	-	-	-	-	-	-	-	559	360
FIAT ULYSSE	2000	113	90	-	-	-	-	-	-	-	-	-	-	113	90
FIAT BRAVA	1200	10	3	-	-	-	-	-	-	-	-	-	-	10	3
FIAT BRAVA	1900	72	19	-	-	-	-	-	-	-	-	-	-	72	19
FIAT BRAVO	1200	35	23	-	-	-	-	-	-	-	-	-	-	35	23
FIAT BRAVO	1900	142	93	-	-	-	-	-	-	-	-	-	-	142	93
FIAT SCUDO		-	-	-	-	12	7	-	-	-	-	-	-	12	7
FIAT MAREA	1900	34	22	-	-	-	-	-	-	-	-	-	-	34	22
FIAT PALIO WEEKEND	1900	24	11	-	-	-	-	-	-	-	-	-	-	24	11
FIAT SEICENTO	1100	134	61	-	-	-	-	-	-	-	-	-	-	134	61
FIAT DUCATO		-	-	-	-	23	12	-	-	-	-	-	-	23	12
FIAT MULTIPLA	1900	164	119	-	-	-	-	-	-	-	-	-	-	164	119
ANDERE		67	32	-	-	3	3	-	-	-	-	-	-	70	35
TOTAAL FIAT		2844	1646	-	-	882	571	-	-	2	1	-	-	3728	2218
IVECO		2	2	-	-	224	176	32	29	-	-	-	-	258	207
IVECO	2800	1	-	-	-	28	17	-	-	-	-	-	-	29	17
IVECO EUROCARGO		-	-	-	-	24	19	-	-	-	-	-	-	24	19
ANDERE		2	2	-	-	18	14	6	6	-	-	-	-	26	22
TOTAAL IVECO		5	4	-	-	294	226	38	35	-	-	-	-	337	265
LAMBORGHINI		-	-	-	-	-	-	-	-	12	8	-	-	12	8
ANDERE		-	-	-	-	-	-	-	-	2	2	-	-	2	2
TOTAAL LAMBORGHINI		-	-	-	-	-	-	-	-	14	10	-	-	14	10
LANCIA		19	10	-	-	-	-	-	-	-	-	-	-	19	10
LANCIA Z	2000	19	10	-	-	-	-	-	-	-	-	-	-	19	10
LANCIA Y	1200	92	47	-	-	-	-	-	-	-	-	-	-	92	47
LANCIA LYBRA	1900	112	50	-	-	-	-	-	-	-	-	-	-	112	50
LANCIA LYBRA	2400	16	9	-	-	-	-	-	-	-	-	-	-	16	9
ANDERE		15	6	-	-	-	-	-	-	-	-	-	-	15	6
TOTAAL LANCIA		254	122	-	-	-	-	-	-	-	-	-	-	254	122
LANDINI		-	-	-	-	-	-	-	-	11	8	-	-	11	8
SAME		-	-	-	-	-	-	-	-	15	9	-	-	15	9
ANDERE		-	-	-	-	-	-	-	-	3	2	-	-	3	2
TOTAAL SAME		-	-	-	-	-	-	-	-	18	11	-	-	18	11
ANDERE MERKEN		6	5	-	-	-	-	-	-	-	-	-	-	6	5
TOTAAL ITALIE		4663	2877	-	-	1176	797	38	35	47	31	-	-	5944	3740

(1) MET EEN NIEUWE NUMMERPLAAT GEIMMTRICULEERDE VOERTUIGEN, OP NAAM VAN BELGISCHE DECLARANTEN.

**3. INSCHRIJVINGEN VAN NIEUWE TOT HET VERKEER TOEGELATEN MOTORVOERTUIGEN
NAAR HET LAND VAN HERKOMST EN HET MERK
4 DE KWARTAAL 2001**

LANDEN VAN HERKOMST EN MERKEN	CYLINDER- HOED	PERSONEN- WAGENS		AUTO- BUSSEN EN AUTOCARS		VOERTUIGEN VOOR GOEDEREN- VERVOER		TREKKERS		LAND- BOUW- TREKKERS		SPECIALE VOER- TUIGEN		TOTAAL	
		TOTAAL	WAARVAN : NIEUWE NUMMER- PLATEN (1)	TOTAAL	WAARVAN : NIEUWE NUMMER- PLATEN (1)	TOTAAL	WAARVAN : NIEUWE NUMMER- PLATEN (1)	TOTAAL	WAARVAN : NIEUWE NUMMER- PLATEN (1)	TOTAAL	WAARVAN : NIEUWE NUMMER- PLATEN (1)	TOTAAL	WAARVAN : NIEUWE NUMMER- PLATEN (1)	TOTAAL	WAARVAN : NIEUWE NUMMER- PLATEN (1)
NEDERLAND															
DAF															
DAF	2600	-	-	3	2	50	43	139	107	-	-	-	-	192	152
DAF		-	-	-	-	2	2	13	9	-	-	-	-	15	11
DAF LF55		-	-	-	-	23	16	1	-	-	-	-	-	24	16
DAF CF 75		-	-	-	-	8	5	6	4	-	-	-	-	14	9
DAF CF85		-	-	-	-	11	10	34	23	-	-	-	-	45	33
DAF LF 45		-	-	-	-	27	14	-	-	-	-	-	-	27	14
ANDERE		-	-	-	-	44	32	13	9	-	-	-	-	57	41
TOTAAL DAF		-	-	3	2	165	122	206	152	-	-	-	-	374	276
TOTAAL NEDERLAND		-	-	3	2	165	122	206	152	-	-	-	-	374	276
VERENIGD KONINKRIJK															
FORD															
FORD MONDEO	1800	68	20	-	-	-	-	-	-	-	-	-	-	68	20
FORD MONDEO	2000	1398	825	-	-	-	-	-	-	-	-	-	-	1398	825
ANDERE		5	2	-	-	-	-	-	-	-	-	-	-	5	2
TOTAAL FORD		1471	847	-	-	-	-	-	-	-	-	-	-	1471	847
JAGUAR															
JAGUAR S TYPE	3000	20	11	-	-	-	-	-	-	-	-	-	-	20	11
JAGUAR S TYPE EXEC	3000	50	23	-	-	-	-	-	-	-	-	-	-	50	23
JAGUAR X-TYPE	2500	17	4	-	-	-	-	-	-	-	-	-	-	17	4
JAGUAR X-TYPE2.5V6SP	2500	26	14	-	-	-	-	-	-	-	-	-	-	26	14
JAGUAR X-TYPE3.0V6EX	3000	25	14	-	-	-	-	-	-	-	-	-	-	25	14
JAGUAR X-TYPE2.5V6EX	2500	108	48	-	-	-	-	-	-	-	-	-	-	108	48
JAGUAR X-TYPE3.0V6SP	3000	12	5	-	-	-	-	-	-	-	-	-	-	12	5
ANDERE		40	19	-	-	-	-	-	-	-	-	-	-	40	19
TOTAAL JAGUAR		298	138	-	-	-	-	-	-	-	-	-	-	298	138
LANDROVER															
LANDROVER		-	-	-	-	51	32	-	-	-	-	-	-	51	32
LANDROVER RANGE	2500	49	22	-	-	-	-	-	-	-	-	-	-	49	22
LAND ROVER DISCOVERY	2500	45	16	-	-	-	-	-	-	-	-	-	-	45	16
LANDROVER FREELANDER	1800	65	31	-	-	-	-	-	-	-	-	-	-	65	31
LANDROVER FREELANDER	2000	142	69	-	-	-	-	-	-	-	-	-	-	142	69
LANDROVER DEFENDER	2500	20	12	-	-	2	1	-	-	-	-	-	-	22	13
ANDERE		13	6	-	-	12	8	-	-	-	-	-	-	25	14
TOTAAL LANDROVER		335	156	-	-	65	41	-	-	-	-	-	-	400	197
LOTUS															
LOTUS ELISE	1800	12	10	-	-	-	-	-	-	-	-	-	-	12	10
MASSEY FERGUSON															
MASSEY FERGUSON		-	-	-	-	-	-	-	-	20	12	-	-	20	12
ANDERE		-	-	-	-	-	-	-	-	14	12	-	-	14	12
TOTAAL MASSEY FERGUSON		-	-	-	-	-	-	-	-	34	24	-	-	34	24
MG															
MG F	1800	21	17	-	-	-	-	-	-	-	-	-	-	21	17
MG MGF	1600	10	4	-	-	-	-	-	-	-	-	-	-	10	4
ANDERE		3	1	-	-	-	-	-	-	-	-	-	-	3	1
TOTAAL MG		34	22	-	-	-	-	-	-	-	-	-	-	34	22

(1) MET EEN NIEUWE NUMMERPLAAT GEIMMATICULEERDE VOERTUIGEN, OP NAAM VAN BELGISCHE DECLARANTEN.

**3. INSCHRIJVINGEN VAN NIEUWE TOT HET VERKEER TOEGELATEN MOTORVOERTUIGEN
NAAR HET LAND VAN HERKOMST EN HET MERK
4 DE KWARTAAL 2001**

LANDEN VAN HERKOMST EN MERKEN	CYLINDER- INHOUD	PERSONEN- WAGENS		AUTO- BUSSEN EN AUTOCARS		VOERTUIGEN VOOR GOEDEREN- VERVOER		TREKKERS		LAND- BOUW- TREKKERS		SPECIALE VOER- TUIGEN		TOTAAL	
		TOTAAL	WAARVAN : NIEUWE NUMMER- PLATEN (1)	TOTAAL	WAARVAN : NIEUWE NUMMER- PLATEN (1)	TOTAAL	WAARVAN : NIEUWE NUMMER- PLATEN (1)	TOTAAL	WAARVAN : NIEUWE NUMMER- PLATEN (1)	TOTAAL	WAARVAN : NIEUWE NUMMER- PLATEN (1)	TOTAAL	WAARVAN : NIEUWE NUMMER- PLATEN (1)	TOTAAL	WAARVAN : NIEUWE NUMMER- PLATEN (1)
		LAND ROVER													
ROVER 75	1800	62	53	-	-	-	-	-	-	-	-	-	-	62	53
ROVER 75	2000	213	103	-	-	-	-	-	-	-	-	-	-	213	103
ROVER 75	2500	12	5	-	-	-	-	-	-	-	-	-	-	12	5
ROVER 25	1400	95	39	-	-	-	-	-	-	-	-	-	-	95	39
ROVER 25	2000	11	3	-	-	-	-	-	-	-	-	-	-	11	3
ROVER 45	1600	37	5	-	-	-	-	-	-	-	-	-	-	37	5
ROVER 45	1800	20	7	-	-	-	-	-	-	-	-	-	-	20	7
ROVER 45	2000	37	14	-	-	-	-	-	-	-	-	-	-	37	14
ANDERE		8	3	-	-	-	-	-	-	-	-	-	-	8	3
TOTAAL LAND ROVER		495	232	-	-	-	-	-	-	-	-	-	-	495	232
ANDERE MERKEN		13	7	-	-	-	-	-	-	-	-	-	-	13	7
TOTAAL VERENIGD KONINKRIJK		2658	1412	-	-	65	41	-	-	34	24	-	-	2757	1477
ZWEDEN															
SAAB															
SAAB MONTE CARLO	2000	62	32	-	-	-	-	-	-	-	-	-	-	62	32
SAAB MONTE CARLO	2300	61	46	-	-	-	-	-	-	-	-	-	-	61	46
SAAB MONTE CARLO	3000	60	43	-	-	-	-	-	-	-	-	-	-	60	43
SAAB 9-3	2000	111	59	-	-	-	-	-	-	-	-	-	-	111	59
SAAB 9-3	2200	99	69	-	-	-	-	-	-	-	-	-	-	99	69
ANDERE		-	-	-	-	1	1	-	-	-	-	-	-	1	1
TOTAAL SAAB		393	249	-	-	1	1	-	-	-	-	-	-	394	250
SCANIA															
SCANIA		-	-	6	3	47	34	112	80	-	-	-	-	165	117
ANDERE		-	-	-	-	5	3	2	2	-	-	-	-	7	5
TOTAAL SCANIA		-	-	6	3	52	37	114	82	-	-	-	-	172	122
VOLVO															
VOLVO		-	-	-	-	137	98	173	129	-	-	-	-	310	227
VOLVO V 40	1800	64	24	-	-	-	-	-	-	-	-	-	-	64	24
VOLVO V 40	1900	628	389	-	-	-	-	-	-	-	-	-	-	628	389
VOLVO S 40	1600	17	6	-	-	-	-	-	-	-	-	-	-	17	6
VOLVO S 40	1800	32	13	-	-	-	-	-	-	-	-	-	-	32	13
VOLVO S 40	1900	171	84	-	-	-	-	-	-	-	-	-	-	171	84
VOLVO V 70	2400	461	307	-	-	-	-	-	-	-	-	-	-	461	307
VOLVO V 70	2500	66	33	-	-	-	-	-	-	-	-	-	-	66	33
VOLVO C70	2000	25	9	-	-	-	-	-	-	-	-	-	-	25	9
VOLVO S80	2400	159	111	-	-	-	-	-	-	-	-	-	-	159	111
VOLVO S80	2500	31	16	-	-	-	-	-	-	-	-	-	-	31	16
VOLVO S80	2900	13	5	-	-	-	-	-	-	-	-	-	-	13	5
VOLVO S 60	2000	12	4	-	-	-	-	-	-	-	-	-	-	12	4
VOLVO S 60	2400	769	505	-	-	-	-	-	-	-	-	-	-	769	505
ANDERE		41	16	-	-	7	5	1	1	-	-	-	-	49	22
TOTAAL VOLVO		2489	1522	-	-	144	103	174	130	-	-	-	-	2807	1755
TOTAAL ZWEDEN		2882	1771	6	3	197	141	288	212	-	-	-	-	3373	2127
TSJECHISCHE REPUBLIEK															
SKODA															
SKODA OCTAVIA	1400	16	5	-	-	-	-	-	-	-	-	-	-	16	5
SKODA OCTAVIA	1600	38	7	-	-	-	-	-	-	-	-	-	-	38	7
SKODA OCTAVIA	1900	616	169	-	-	-	-	-	-	-	-	-	-	616	169
SKODA FABIA	1400	357	109	-	-	-	-	-	-	-	-	-	-	357	109

(1) MET EEN NIEUWE NUMMERPLAAT GEIMMATICULEERDE VOERTUIGEN, OP NAAM VAN BELGISCHE DECLARANTEN.

**3. INSCHRIJVINGEN VAN NIEUWE TOT HET VERKEER TOEGELATEN MOTORVOERTUIGEN
NAAR HET LAND VAN HERKOMST EN HET MERK
4 DE KWARTAAL 2001**

LANDEN VAN HERKOMST EN MERKEN	CYLINDER- INHOUD	PERSONEN- WAGENS		AUTO- BUSSEN EN AUTOCARS		VOERTUIGEN VOOR GOEDEREN- VERVOER		TREKKERS		LAND- BOUW- TREKKERS		SPECIALE VOER- TUIGEN		TOTAAL	
		TOTAAL	WAARVAN : NIEUWE NUMMER- PLATEN (1)	TOTAAL	WAARVAN : NIEUWE NUMMER- PLATEN (1)	TOTAAL	WAARVAN : NIEUWE NUMMER- PLATEN (1)	TOTAAL	WAARVAN : NIEUWE NUMMER- PLATEN (1)	TOTAAL	WAARVAN : NIEUWE NUMMER- PLATEN (1)	TOTAAL	WAARVAN : NIEUWE NUMMER- PLATEN (1)	TOTAAL	WAARVAN : NIEUWE NUMMER- PLATEN (1)
SKODA FABIA	1900	297	97	-	-	-	-	-	-	-	-	-	-	297	97
ANDERE		11	3	-	-	8	8	-	-	-	-	-	-	19	9
TOTAAL SKODA		1335	390	-	-	8	8	-	-	-	-	-	-	1343	396
ANDERE MERKEN		-	-	-	-	-	-	-	-	4	4	-	-	4	4
TOTAAL TSJECHISCHE REPUBLIEK		1335	390	-	-	8	8	-	-	4	4	-	-	1347	400
U. S. A.															
CASE IH															
CASE IH		-	-	-	-	-	-	-	-	20	13	-	-	20	13
CHEVROLET															
CHEVROLET ALERO	2400	22	5	-	-	-	-	-	-	-	-	-	-	22	5
ANDERE		19	7	-	-	10	5	-	-	-	-	-	-	29	12
TOTAAL CHEVROLET		41	12	-	-	10	5	-	-	-	-	-	-	51	17
CHRYSLER															
CHRYSLER GVOYAGER RG	2500	125	74	-	-	1	-	-	-	-	-	-	-	126	74
CHRYSLER GVOYAGER RG	3300	16	10	-	-	-	-	-	-	-	-	-	-	16	10
CHRYSLER VOYAGER RG	2400	25	14	-	-	-	-	-	-	-	-	-	-	25	14
CHRYSLER VOYAGER RG	2500	69	38	-	-	-	-	-	-	-	-	-	-	69	38
CHRYSLER NEON-PL	1600	28	10	-	-	-	-	-	-	-	-	-	-	28	10
CHRYSLER SEBRING	2000	35	8	-	-	-	-	-	-	-	-	-	-	35	8
CHRYSLER 300M	2700	14	6	-	-	-	-	-	-	-	-	-	-	14	6
CHRYSLER PT CRUISER	2000	105	41	-	-	-	-	-	-	-	-	-	-	105	41
ANDERE		31	17	-	-	12	6	-	-	-	-	-	-	43	23
TOTAAL CHRYSLER		448	218	-	-	13	6	-	-	-	-	-	-	461	224
FORD															
FORD PUMA	1600	15	5	-	-	-	-	-	-	-	-	-	-	15	5
FORD	1400	164	37	-	-	-	-	-	-	-	-	-	-	164	37
FORD COUGAR	2000	15	8	-	-	-	-	-	-	-	-	-	-	15	8
ANDERE		14	7	-	-	2	2	-	-	-	-	-	-	16	9
TOTAAL FORD		208	57	-	-	2	2	-	-	-	-	-	-	210	59
JEEP															
JEEP CHEROKEE	2500	26	13	-	-	-	-	-	-	-	-	-	-	26	13
JEEP GRAND CHEROKEE	3100	35	19	-	-	-	-	-	-	-	-	-	-	35	19
JEEP GRAND CHEROKEE	4700	12	8	-	-	-	-	-	-	-	-	-	-	12	8
ANDERE		21	11	-	-	6	3	-	-	-	-	-	-	27	14
TOTAAL JEEP		94	51	-	-	6	3	-	-	-	-	-	-	100	54
JOHN DEERE															
JOHN DEERE		-	-	-	-	-	-	-	-	53	28	-	-	53	28
ANDERE		-	-	-	-	-	-	-	-	8	5	-	-	8	5
TOTAAL JOHN DEERE		-	-	-	-	-	-	-	-	61	33	-	-	61	33
ANDERE MERKEN		11	5	-	-	2	2	-	-	-	-	-	-	13	7
TOTAAL U. S. A.		802	343	-	-	33	18	-	-	81	46	-	-	916	407
JAPAN															
DAIHATSU															
DAIHATSU	2800	-	-	-	-	11	1	-	-	-	-	-	-	11	1

(1) MET EEN NIEUWE NUMMERPLAAT GEIMMATICULEERDE VOERTUIGEN, OP NAAM VAN BELGISCHE DECLARANTEN.

**3. INSCHRIJVINGEN VAN NIEUWE TOT HET VERKEER TOEGELATEN MOTORVOERTUIGEN
NAAR HET LAND VAN HERKOMST EN HET MERK
4 DE KWARTAAL 2001**

LANDEN VAN HERKOMST EN MERKEN	CYLINDER- INHOUDD	PERSONEN- WAGENS		AUTO- BUSSEN EN AUTOCARS		VOERTUIGEN VOOR GOEDEREN- VERVOER		TREKKERS		LAND- BOUW- TREKKERS		SPECIALE VOER- TUIGEN		TOTAAL	
		TOTAAL	WAARVAN : NIEUWE NUMMER- PLATEN (1)	TOTAAL	WAARVAN : NIEUWE NUMMER- PLATEN (1)	TOTAAL	WAARVAN : NIEUWE NUMMER- PLATEN (1)	TOTAAL	WAARVAN : NIEUWE NUMMER- PLATEN (1)	TOTAAL	WAARVAN : NIEUWE NUMMER- PLATEN (1)	TOTAAL	WAARVAN : NIEUWE NUMMER- PLATEN (1)	TOTAAL	WAARVAN : NIEUWE NUMMER- PLATEN (1)
DAIHATSU CUORE	1000	43	12	-	-	-	-	-	-	-	-	-	-	43	12
DAIHATSU GRAN MOVE	1600	12	2	-	-	-	-	-	-	-	-	-	-	12	2
DAIHATSU MOVE	1000	10	2	-	-	-	-	-	-	-	-	-	-	10	2
DAIHATSU THERIDS	1300	21	5	-	-	-	-	-	-	-	-	-	-	21	5
DAIHATSU SIRION	1000	23	4	-	-	-	-	-	-	-	-	-	-	23	4
DAIHATSU SIRION	1300	12	2	-	-	-	-	-	-	-	-	-	-	12	2
DAIHATSU YRV	1300	28	6	-	-	-	-	-	-	-	-	-	-	28	6
ANDERE		1	1	-	-	7	1	-	-	-	-	-	-	8	2
TOTAAL DAIHATSU		150	34	-	-	18	2	-	-	-	-	-	-	168	36
DATSUN															
DATSUN		-	-	-	-	344	167	-	-	-	-	-	-	344	167
NISSAN MICRA	1000	235	56	-	-	-	-	-	-	-	-	-	-	235	56
NISSAN MICRA	1300	43	4	-	-	-	-	-	-	-	-	-	-	43	4
NISSAN MICRA	1500	36	11	-	-	-	-	-	-	-	-	-	-	36	11
NISSAN PRIMERA	1600	97	15	-	-	-	-	-	-	-	-	-	-	97	15
NISSAN PRIMERA	1800	37	11	-	-	-	-	-	-	-	-	-	-	37	11
NISSAN PRIMERA	2000	337	72	-	-	-	-	-	-	-	-	-	-	337	72
NISSAN TERRANO II		-	-	-	-	17	3	-	-	-	-	-	-	17	3
NISSAN TERRANO II	2700	75	54	-	-	-	-	-	-	-	-	-	-	75	54
NISSAN PATROL GR	3000	42	22	-	-	-	-	-	-	-	-	-	-	42	22
NISSAN MAXIMA QX	2000	14	2	-	-	-	-	-	-	-	-	-	-	14	2
NISSAN ALMERA	1500	307	48	-	-	-	-	-	-	-	-	-	-	307	48
NISSAN ALMERA	1800	54	1	-	-	-	-	-	-	-	-	-	-	54	1
NISSAN ALMERA	2200	42	17	-	-	-	-	-	-	-	-	-	-	42	17
NISSAN ALMERA TINO	1800	79	16	-	-	-	-	-	-	-	-	-	-	79	16
NISSAN ALMERA TINO	2200	45	15	-	-	-	-	-	-	-	-	-	-	45	15
NISSAN CABSTAR-E		-	-	-	-	25	16	-	-	-	-	-	-	25	16
ANDERE		33	11	-	-	21	8	-	-	-	-	-	-	54	19
TOTAAL DATSUN		1476	355	-	-	407	194	-	-	-	-	-	-	1883	549
KAWASAKI															
KAWASAKI KVF650	500	-	-	-	-	-	-	-	-	20	14	-	-	20	14
ANDERE		-	-	-	-	-	-	-	-	7	7	-	-	7	7
TOTAAL KAWASAKI		-	-	-	-	-	-	-	-	27	21	-	-	27	21
HONDA															
HONDA CIVIC	1400	40	7	-	-	-	-	-	-	-	-	-	-	40	7
HONDA CIVIC	1600	24	6	-	-	-	-	-	-	-	-	-	-	24	6
HONDA ACCORD	2000	17	5	-	-	-	-	-	-	-	-	-	-	17	5
HONDA CR-V	2000	30	11	-	-	-	-	-	-	-	-	-	-	30	11
HONDA HR V	1600	51	11	-	-	-	-	-	-	-	-	-	-	51	11
HONDA LOGO	1300	28	7	-	-	-	-	-	-	-	-	-	-	28	7
HONDA CIVIC 2DR	1700	19	5	-	-	-	-	-	-	-	-	-	-	19	5
HONDA ACCORD-SEDAN	1900	13	4	-	-	-	-	-	-	-	-	-	-	13	4
HONDA ACCORD-HATCH	1900	15	1	-	-	-	-	-	-	-	-	-	-	15	1
HONDA HONDA STREAM	1700	16	3	-	-	-	-	-	-	-	-	-	-	16	3
HONDA HONDA STREAM	2000	14	7	-	-	-	-	-	-	-	-	-	-	14	7
HONDA CIVIC 3 DR	1400	80	10	-	-	-	-	-	-	-	-	-	-	80	10
HONDA CIVIC 3 DR	1600	35	8	-	-	-	-	-	-	-	-	-	-	35	8
HONDA CIVIC 5DR	1600	13	5	-	-	-	-	-	-	-	-	-	-	13	5
ANDERE		52	21	-	-	-	-	-	-	2	1	-	-	54	22
TOTAAL HONDA		448	111	-	-	-	-	-	-	2	1	-	-	450	112
LEXUS															
LEXUS GS 300	3000	17	10	-	-	-	-	-	-	-	-	-	-	17	10
LEXUS IS 200	2000	16	11	-	-	-	-	-	-	-	-	-	-	16	11
LEXUS RX300	3000	30	21	-	-	-	-	-	-	-	-	-	-	30	21
LEXUS LS 430	4300	10	7	-	-	-	-	-	-	-	-	-	-	10	7
ANDERE		12	8	-	-	1	-	-	-	-	-	-	-	13	8
TOTAAL LEXUS		85	57	-	-	1	-	-	-	-	-	-	-	86	57
MAZDA															
MAZDA		-	-	-	-	75	39	-	-	-	-	-	-	75	39

(1) MET EEN NIEUWE NUMMERPLAAT GEIMMATICULEERDE VOERTUIGEN, OP NAAM VAN BELGISCHE DECLARANTEN.

**3. INSCHRIJVINGEN VAN NIEUWE TOT HET VERKEER TOEGELATEN MOTORVOERTUIGEN
NAAR HET LAND VAN HERKOMST EN HET MERK
4 DE KWARTAAL 2001**

LANDEN VAN HERKOMST EN MERKEN	CYLINDER- HOUD	PERSONEN- WAGENS		AUTO- BUSSEN EN AUTOCARS		VOERTUIGEN VOOR GOEDEREN- VERVOER		TREKKERS		LAND- BOUW- TREKKERS		SPECIALE VOER- TUIGEN		TOTAAL	
		TOTAAL	WAARVAN : NIEUWE NUMMER- PLATEN (1)	TOTAAL	WAARVAN : NIEUWE NUMMER- PLATEN (1)	TOTAAL	WAARVAN : NIEUWE NUMMER- PLATEN (1)	TOTAAL	WAARVAN : NIEUWE NUMMER- PLATEN (1)	TOTAAL	WAARVAN : NIEUWE NUMMER- PLATEN (1)	TOTAAL	WAARVAN : NIEUWE NUMMER- PLATEN (1)	TOTAAL	WAARVAN : NIEUWE NUMMER- PLATEN (1)
MAZDA RX 5	2000	42	10	-	-	-	-	-	-	-	-	-	-	42	10
MAZDA 121	1300	54	16	-	-	-	-	-	-	-	-	-	-	54	16
MAZDA 121	1800	28	7	-	-	-	-	-	-	-	-	-	-	28	7
MAZDA 323	1600	13	-	-	-	-	-	-	-	-	-	-	-	13	-
MAZDA 626	1800	72	10	-	-	-	-	-	-	-	-	-	-	72	10
MAZDA 626	2000	94	19	-	-	-	-	-	-	-	-	-	-	94	19
MAZDA MPV	2000	21	6	-	-	-	-	-	-	-	-	-	-	21	6
MAZDA MX5	1600	16	6	-	-	-	-	-	-	-	-	-	-	16	6
MAZDA 323 F	1300	73	16	-	-	-	-	-	-	-	-	-	-	73	16
MAZDA 323 F	1600	44	5	-	-	-	-	-	-	-	-	-	-	44	5
MAZDA 323 F	2000	68	13	-	-	-	-	-	-	-	-	-	-	68	13
MAZDA DAMIO	1300	98	15	-	-	-	-	-	-	-	-	-	-	98	15
AUDI TT	1500	16	1	-	-	-	-	-	-	-	-	-	-	16	1
MAZDA PREMACY	1800	34	5	-	-	-	-	-	-	-	-	-	-	34	5
MAZDA PREMACY	2000	33	8	-	-	-	-	-	-	-	-	-	-	33	8
ANDERE		25	9	-	-	1	1	-	-	-	-	-	-	26	10
TOTAAL MAZDA		731	146	-	-	76	40	-	-	-	-	-	-	807	186
MITSUBISHI															
MITSUBISHI		-	-	-	-	262	133	-	-	-	-	-	-	262	133
MITSUBISHI GALANT	2000	81	18	-	-	-	-	-	-	-	-	-	-	81	18
MITSUBISHI GALANT	2400	24	3	-	-	-	-	-	-	-	-	-	-	24	3
MITSUBISHI COLT	1300	58	21	-	-	-	-	-	-	-	-	-	-	58	21
MITSUBISHI PAJERO	2500	10	3	-	-	-	-	-	-	-	-	-	-	10	3
MITSUBISHI PAJERO	3200	38	17	-	-	-	-	-	-	-	-	-	-	38	17
MITSUBISHI CARISMA	1600	69	8	-	-	-	-	-	-	-	-	-	-	69	8
MITSUBISHI CARISMA	1500	146	36	-	-	-	-	-	-	-	-	-	-	146	36
MITSUBISHI SPACE WAG	2000	100	20	-	-	-	-	-	-	-	-	-	-	100	20
MITSUBISHI SPACE WAG	2400	37	9	-	-	-	-	-	-	-	-	-	-	37	9
MITSUBISHI SPACESTAR	1300	192	35	-	-	-	-	-	-	-	-	-	-	192	35
MITSUBISHI SPACESTAR	1600	47	5	-	-	-	-	-	-	-	-	-	-	47	5
MITSUBISHI SPACESTAR	1900	108	23	-	-	-	-	-	-	-	-	-	-	108	23
MITSUBISHI PAJERO SP	2500	32	14	-	-	-	-	-	-	-	-	-	-	32	14
MITSUBISHI PAJERO PI	1800	171	60	-	-	-	-	-	-	-	-	-	-	171	60
MITSUBISHI PAJERO PI	2000	11	3	-	-	-	-	-	-	-	-	-	-	11	3
MITSUBISHI L200		-	-	-	-	115	46	-	-	-	-	-	-	115	46
ANDERE		23	7	-	-	8	5	-	-	-	-	-	-	31	12
TOTAAL MITSUBISHI		1147	282	-	-	385	184	-	-	-	-	-	-	1532	466
SUZUKI															
SUZUKI		-	-	-	-	30	14	-	-	-	-	-	-	30	14
SUZUKI LIANA	1300	19	3	-	-	-	-	-	-	-	-	-	-	19	3
SUZUKI LIANA	1600	26	7	-	-	-	-	-	-	-	-	-	-	26	7
SUZUKI ALTO	1000	42	4	-	-	-	-	-	-	-	-	-	-	42	4
SUZUKI SWIFT	1000	37	7	-	-	-	-	-	-	-	-	-	-	37	7
SUZUKI SWIFT	1300	11	2	-	-	-	-	-	-	-	-	-	-	11	2
SUZUKI VITARA		-	-	-	-	12	4	-	-	-	-	-	-	12	4
SUZUKI VITARA	2000	19	4	-	-	1	-	-	-	-	-	-	-	20	4
SUZUKI BALENO	1300	39	7	-	-	-	-	-	-	-	-	-	-	39	7
SUZUKI WAGON R	1300	277	68	-	-	-	-	-	-	-	-	-	-	277	68
SUZUKI GRAND VITARA	2000	78	18	-	-	-	-	-	-	-	-	-	-	78	18
SUZUKI JINNY	1300	88	33	-	-	-	-	-	-	-	-	-	-	88	33
SUZUKI GT GRD VITARA	1600	26	12	-	-	-	-	-	-	-	-	-	-	26	12
SUZUKI FT GRD VITARA	1600	15	2	-	-	-	-	-	-	-	-	-	-	15	2
SUZUKI IGNIS	1300	88	23	-	-	-	-	-	-	-	-	-	-	88	23
SUZUKI S04V		-	-	-	-	30	14	-	-	-	-	-	-	30	14
ANDERE		22	9	-	-	8	4	-	-	-	-	-	-	30	13
TOTAAL SUZUKI		787	199	-	-	81	36	-	-	-	-	-	-	868	235
YAMAHA															
YAMAHA	400	-	-	-	-	-	-	-	-	24	20	-	-	24	20
YAMAHA GRIZZLY	700	-	-	-	-	-	-	-	-	23	13	-	-	23	13
ANDERE		-	-	-	-	-	-	-	-	28	24	-	-	28	24
TOTAAL YAMAHA		-	-	-	-	-	-	-	-	75	57	-	-	75	57

(1) MET EEN NIEUWE NUMMERPLAAT GEIMMATICULEERDE VOERTUIGEN, OP NAAM VAN BELGISCHE DECLARANTEN.

3. INSCHRIJVINGEN VAN NIEUWE TOT HET VERKEER TOEGELATEN MOTORVOERTUIGEN
NAAR HET LAND VAN HERKOMST EN HET MERK
4 DE KWARTAAL 2001

LANDEN VAN HERKOMST EN MERKEN	C Y L I N D E R I N H O O D	PERSONEN- WAGENS		AUTO- BUSSEN EN AUTOCARS		VOERTUIGEN VOOR GOEDEREN- VERVOER		TREKKERS		LAND- BOUW- TREKKERS		SPECIALE VOER- TUIGEN		TOTAAL	
		TOTAAL	WAARVAN : NIEUWE NUMMER- PLATEN (1)	TOTAAL	WAARVAN : NIEUWE NUMMER- PLATEN (1)	TOTAAL	WAARVAN : NIEUWE NUMMER- PLATEN (1)	TOTAAL	WAARVAN : NIEUWE NUMMER- PLATEN (1)	TOTAAL	WAARVAN : NIEUWE NUMMER- PLATEN (1)	TOTAAL	WAARVAN : NIEUWE NUMMER- PLATEN (1)	TOTAAL	WAARVAN : NIEUWE NUMMER- PLATEN (1)
		SUBARU													
SUBARU IMPREZA	1600	11	4	-	-	-	-	-	-	-	-	-	-	11	4
SUBARU IMPREZA	2000	16	8	-	-	-	-	-	-	-	-	-	-	16	8
SUBARU	2000	20	7	-	-	1	-	-	-	-	-	-	-	21	7
ANDERE		18	7	-	-	3	1	-	-	-	-	-	-	21	8
TOTAAL SUBARU		65	26	-	-	4	1	-	-	-	-	-	-	69	27
TOYOTA															
TOYOTA		-	-	-	-	114	64	-	-	-	-	-	-	114	64
TOYOTA PRADO	1600	13	9	-	-	-	-	-	-	-	-	-	-	13	9
TOYOTA PRADO	1800	10	9	-	-	-	-	-	-	-	-	-	-	10	9
TOYOTA PRADO	2000	19	18	-	-	-	-	-	-	-	-	-	-	19	18
TOYOTA COROLLA	1400	239	49	-	-	-	-	-	-	-	-	-	-	239	49
TOYOTA COROLLA	1600	89	30	-	-	-	-	-	-	-	-	-	-	89	30
TOYOTA COROLLA	1900	202	75	-	-	-	-	-	-	-	-	-	-	202	75
TOYOTA COROLLA	2000	64	23	-	-	-	-	-	-	-	-	-	-	64	23
TOYOTA CELICA	1800	24	18	-	-	-	-	-	-	-	-	-	-	24	18
TOYOTA LAND CRUIS	3000	71	49	-	-	-	-	-	-	-	-	-	-	71	49
TOYOTA LANDCRUISER	4200	18	15	-	-	-	-	-	-	-	-	-	-	18	15
TOYOTA CAMRY	2400	21	13	-	-	-	-	-	-	-	-	-	-	21	13
TOYOTA MR	1800	39	35	-	-	-	-	-	-	-	-	-	-	39	35
TOYOTA PREVIA	2000	55	30	-	-	-	-	-	-	-	-	-	-	55	30
TOYOTA PREVIA	2400	19	16	-	-	-	-	-	-	-	-	-	-	19	16
TOYOTA RAV4		-	-	-	-	13	6	-	-	-	-	-	-	13	6
TOYOTA RAV4	1800	122	38	-	-	-	-	-	-	-	-	-	-	122	38
TOYOTA RAV4	2000	378	240	-	-	8	5	-	-	-	-	-	-	386	245
TOYOTA AVENSIS VERSO	2000	230	113	-	-	-	-	-	-	-	-	-	-	230	113
TOYOTA PICNIC	2000	16	2	-	-	-	-	-	-	-	-	-	-	16	2
TOYOTA PICNIC	2200	10	3	-	-	-	-	-	-	-	-	-	-	10	3
TOYOTA HIACE		-	-	-	-	56	37	-	-	-	-	-	-	56	37
TOYOTA HIACHE	2500	13	10	-	-	3	2	-	-	-	-	-	-	16	12
TOYOTA AVENSIS	1600	262	40	-	-	-	-	-	-	-	-	-	-	262	40
TOYOTA AVENSIS	1800	55	10	-	-	-	-	-	-	-	-	-	-	55	10
TOYOTA AVENSIS	2000	755	327	-	-	-	-	-	-	-	-	-	-	755	327
TOYOTA YARIS	1000	601	313	-	-	-	-	-	-	-	-	-	-	601	313
TOYOTA YARIS	1300	298	96	-	-	-	-	-	-	-	-	-	-	298	96
TOYOTA YARIS	1500	75	34	-	-	-	-	-	-	-	-	-	-	75	34
TOYOTA YARIS VERSO	1300	97	30	-	-	-	-	-	-	-	-	-	-	97	30
TOYOTA HILUX		-	-	-	-	52	24	-	-	-	-	-	-	52	24
ANDERE		49	35	-	-	31	20	-	-	-	-	-	-	80	55
TOTAAL TOYOTA		3844	1680	-	-	277	158	-	-	-	-	-	-	4121	1838
ANDERE MERKEN															
		1	-	-	-	1	1	-	-	-	-	-	-	2	1
TOTAAL JAPAN		8734	2890	-	-	1250	616	-	-	104	79	-	-	10088	3585
RUSLAND															
LADA VAZ															
LADA VAZ NIVA	1700	10	-	-	-	-	-	-	-	-	-	-	-	10	-
LADA VAZ LADA 110	1500	19	1	-	-	-	-	-	-	-	-	-	-	19	1
LADA VAZ LADA 111	1500	28	8	-	-	-	-	-	-	-	-	-	-	28	8
LADA-VAZ LADA 112	1500	41	4	-	-	-	-	-	-	-	-	-	-	41	4
ANDERE		1	-	-	-	-	-	-	-	-	-	-	-	1	-
TOTAAL LADA VAZ		99	13	-	-	-	-	-	-	-	-	-	-	99	13
ANDERE MERKEN															
		-	-	-	-	5	-	-	-	1	-	-	-	6	-
TOTAAL RUSLAND		99	13	-	-	5	-	-	-	1	-	-	-	105	13

**3. INSCHRIJVINGEN VAN NIEUWE TOT HET VERKEER TOEGELATEN MOTORVOERTUIGEN
NAAR HET LAND VAN HERKOMST EN HET MERK
4 DE KWARTAAL 2001**

LANDEN VAN HERKOMST EN MERKEN	CYLINDER- HOUD	PERSONEN- WAGENS		AUTO- BUSSEN EN AUTOCARS		VOERTUIGEN VOOR GOEDEREN- VERVOER		TREKKERS		LAND- BOUW- TREKKERS		SPECIALE VOER- TUIGEN		TOTAAL	
		TOTAAL	WAARVAN : NIEUWE NUMMER- PLATEN (1)	TOTAAL	WAARVAN : NIEUWE NUMMER- PLATEN (1)	TOTAAL	WAARVAN : NIEUWE NUMMER- PLATEN (1)	TOTAAL	WAARVAN : NIEUWE NUMMER- PLATEN (1)	TOTAAL	WAARVAN : NIEUWE NUMMER- PLATEN (1)	TOTAAL	WAARVAN : NIEUWE NUMMER- PLATEN (1)	TOTAAL	WAARVAN : NIEUWE NUMMER- PLATEN (1)
ZUID KOREA															
DAEWOO															
DAEWOO NUBIRA	1600	63	33	-	-	-	-	-	-	-	-	-	-	63	33
DAEWOO NUBIRA	2000	74	67	-	-	-	-	-	-	-	-	-	-	74	67
DAEWOO LANDS	1300	52	11	-	-	-	-	-	-	-	-	-	-	52	11
DAEWOO LANDS	1500	41	11	-	-	-	-	-	-	-	-	-	-	41	11
DAEWOO LEGANZA	2000	34	24	-	-	-	-	-	-	-	-	-	-	34	24
DAEWOO MATIZ	800	203	83	-	-	-	-	-	-	-	-	-	-	203	83
DAEWOO TACUMA	1800	73	17	-	-	-	-	-	-	-	-	-	-	73	17
ANDERE		32	17	-	-	3	2	-	-	-	-	-	-	35	19
TOTAAL DAEWOO		572	263	-	-	3	2	-	-	-	-	-	-	575	265
HYUNDAI															
HYUNDAI		-	-	-	-	73	34	-	-	-	-	-	-	73	34
HYUNDAI SONATA	2000	23	5	-	-	-	-	-	-	-	-	-	-	23	5
HYUNDAI COUPE	1600	15	6	-	-	-	-	-	-	-	-	-	-	15	6
HYUNDAI	1300	151	33	-	-	-	-	-	-	-	-	-	-	151	33
HYUNDAI	1500	25	5	-	-	-	-	-	-	-	-	-	-	25	5
HYUNDAI GALLOPER	2500	11	5	-	-	2	1	-	-	-	-	-	-	13	6
HYUNDAI ATHOS	1000	21	9	-	-	-	-	-	-	-	-	-	-	21	9
HYUNDAI PRIME	1000	114	33	-	-	-	-	-	-	-	-	-	-	114	33
HYUNDAI SANTAFE	2000	218	81	-	-	1	-	-	-	-	-	-	-	219	81
HYUNDAI TRAJET	2000	98	30	-	-	-	-	-	-	-	-	-	-	98	30
HYUNDAI ELANTRA	1600	65	6	-	-	-	-	-	-	-	-	-	-	65	6
HYUNDAI ELANTRA	2000	63	13	-	-	-	-	-	-	-	-	-	-	63	13
HYUNDAI MATRIX	1500	45	14	-	-	-	-	-	-	-	-	-	-	45	14
HYUNDAI MATRIX	1600	35	5	-	-	-	-	-	-	-	-	-	-	35	5
ANDERE		29	13	-	-	9	3	-	-	-	-	-	-	38	16
TOTAAL HYUNDAI		913	258	-	-	85	38	-	-	-	-	-	-	998	296
KIA															
KIA SPORTAGE	2000	18	12	-	-	-	-	-	-	-	-	-	-	18	12
KIA CLARUS	1800	12	7	-	-	-	-	-	-	-	-	-	-	12	7
KIA SHUMA	1500	21	4	-	-	-	-	-	-	-	-	-	-	21	4
KIA CARENS	1800	13	7	-	-	-	-	-	-	-	-	-	-	13	7
KIA RIO	1300	21	2	-	-	-	-	-	-	-	-	-	-	21	2
ANDERE		23	10	-	-	19	9	-	-	-	-	-	-	42	19
TOTAAL KIA		108	42	-	-	19	9	-	-	-	-	-	-	127	51
ANDERE MERKEN		1	1	-	-	1	-	-	-	-	-	-	-	2	1
TOTAAL ZUID KOREA		1594	564	-	-	108	49	-	-	-	-	-	-	1702	613
MALEISIE															
PROTON		16	12	-	-	-	-	-	-	-	-	-	-	16	12
TOTAAL MALEISIE		16	12	-	-	-	-	-	-	-	-	-	-	16	12
ONBEKEND															
MINI															
MINI COOPER	1600	144	100	-	-	-	-	-	-	-	-	-	-	144	100
MINI MINI	1600	163	86	-	-	-	-	-	-	-	-	-	-	163	86
ANDERE		1	-	-	-	-	-	-	-	-	-	-	-	1	-
TOTAAL MINI		308	186	-	-	-	-	-	-	-	-	-	-	308	186

(1) MET EEN NIEUWE NUMMERPLAAT GEIMMTRICULEERDE VOERTUIGEN, OP NAAM VAN BELGISCHE DECLARANTEN.

**3. INSCHRIJVINGEN VAN NIEUWE TOT HET VERKEER TOEGELATEN MOTORVOERTUIGEN
NAAR HET LAND VAN HERKOMST EN HET MERK
4 DE KWARTAAL 2001**

LANDEN VAN HERKOMST EN MERKEN	C Y L I N D E R M E R I C H E E	PERSONEN- WAGENS		AUTO- BUSSEN EN AUTOCARS		VOERTUIGEN VOOR GOEDEREN- VERVOER		TREKKERS		LAND- BOUW- TREKKERS		SPECIALE VOER- TUIGEN		TOTAAL	
		TOTAAL	WAARVAN : NIEUWE NUMMER- PLATEN (1)	TOTAAL	WAARVAN : NIEUWE NUMMER- PLATEN (1)	TOTAAL	WAARVAN : NIEUWE NUMMER- PLATEN (1)	TOTAAL	WAARVAN : NIEUWE NUMMER- PLATEN (1)	TOTAAL	WAARVAN : NIEUWE NUMMER- PLATEN (1)	TOTAAL	WAARVAN : NIEUWE NUMMER- PLATEN (1)	TOTAAL	WAARVAN : NIEUWE NUMMER- PLATEN (1)
PIAGGIO		-	-	-	-	14	14	-	-	-	-	-	-	14	14
MANITOU		-	-	-	-	-	-	-	-	23	18	-	-	23	18
NEW HOLLAND															
NEW HOLLAND		-	-	-	-	-	-	-	-	85	53	-	-	85	53
ANDERE		-	-	-	-	-	-	-	-	4	3	-	-	4	3
TOTAAL NEW HOLLAND		-	-	-	-	-	-	-	-	89	56	-	-	89	56
VALTRA															
VALTRA		-	-	-	-	-	-	-	-	11	8	-	-	11	8
ANDERE		-	-	-	-	-	-	-	-	1	-	-	-	1	-
TOTAAL VALTRA		-	-	-	-	-	-	-	-	12	8	-	-	12	8
CORD L29															
AC		18	11	-	-	1	1	-	-	-	-	-	-	19	12
AC	2800	11	3	-	-	-	-	-	-	-	-	-	-	11	3
TOTAAL CORD L29		29	14	-	-	1	1	-	-	-	-	-	-	30	15
KRANEN & WERKTUIGMACH.		-	-	-	-	-	-	-	-	-	-	397	294	397	294
ANDERE MERKEN		16	11	5	-	17	14	-	-	31	20	-	-	69	45
TOTAAL ONBEKEND		353	211	5	-	32	29	-	-	155	102	397	294	942	636
ALGEMEEN TOTAAL		97788	48682	133	111	11480	7750	824	625	522	341	397	294	111144	57803

(1) MET EEN NIEUWE NUMMERPLAAT GEIMMTRICULEERDE VOERTUIGEN, OP NAAM VAN BELGISCHE DECLARANTEN.

4. INSCHRIJVINGEN VAN TWEEDEHANDSWAGENS NAAR HET LAND VAN HERKOMST
EN HET MERK
4 DE KWARTAAL 2001

LANDEN VAN HERKOMST EN MERKEN	CYLINDER- R- H- O- U- D	PERSONEN- WAGENS		AUTO- BUSSEN EN AUTOCARS		VOERTUIGEN VOOR GOEDEREN- VERVOER		TREKKERS		LAND- BOUW- TREKKERS		SPECIALE VOER- TUIGEN		TOTAAL	
		TOTAAL	WAARVAN : NIEUWE NUMMER- PLATEN (1)	TOTAAL	WAARVAN : NIEUWE NUMMER- PLATEN (1)	TOTAAL	WAARVAN : NIEUWE NUMMER- PLATEN (1)	TOTAAL	WAARVAN : NIEUWE NUMMER- PLATEN (1)	TOTAAL	WAARVAN : NIEUWE NUMMER- PLATEN (1)	TOTAAL	WAARVAN : NIEUWE NUMMER- PLATEN (1)	TOTAAL	WAARVAN : NIEUWE NUMMER- PLATEN (1)
DUITSLAND															
AUTO UNION AUDI															
AUDI 80	1300	28	16	-	-	-	-	-	-	-	-	-	-	28	16
AUDI 80	1600	583	261	-	-	-	-	-	-	-	-	-	-	583	261
AUDI 80	1800	373	161	-	-	-	-	-	-	-	-	-	-	373	161
AUDI 80	1900	526	194	-	-	-	-	-	-	-	-	-	-	526	194
AUDI 80	2000	90	40	-	-	-	-	-	-	-	-	-	-	90	40
AUDI 80	2300	12	1	-	-	-	-	-	-	-	-	-	-	12	1
AUDI 100	1800	18	8	-	-	-	-	-	-	-	-	-	-	18	8
AUDI 100	1900	20	9	-	-	-	-	-	-	-	-	-	-	20	9
AUDI 100	2000	106	36	-	-	-	-	-	-	-	-	-	-	106	36
AUDI 100	2200	57	23	-	-	-	-	-	-	-	-	-	-	57	23
AUDI 100	2300	47	19	-	-	-	-	-	-	-	-	-	-	47	19
AUDI 100	2400	22	8	-	-	-	-	-	-	-	-	-	-	22	8
AUDI 100	2500	12	5	-	-	-	-	-	-	-	-	-	-	12	5
AUDI AVANT	1900	146	49	-	-	-	-	-	-	-	-	-	-	146	49
AUDI AVANT	2000	50	24	-	-	-	-	-	-	-	-	-	-	50	24
AUDI AVANT	2200	16	5	-	-	-	-	-	-	-	-	-	-	16	5
AUDI AVANT	2300	20	6	-	-	-	-	-	-	-	-	-	-	20	6
AUDI AVANT	2400	13	6	-	-	-	-	-	-	-	-	-	-	13	6
AUDI AVANT	2500	12	7	-	-	-	-	-	-	-	-	-	-	12	7
AUDI C	2000	11	4	-	-	-	-	-	-	-	-	-	-	11	4
AUDI C	2200	18	6	-	-	-	-	-	-	-	-	-	-	18	6
AUDI C	2300	25	9	-	-	-	-	-	-	-	-	-	-	25	9
AUDI 90	2000	16	5	-	-	-	-	-	-	-	-	-	-	16	5
AUDI 90	2200	21	7	-	-	-	-	-	-	-	-	-	-	21	7
AUDI CABRIO	1900	21	10	-	-	-	-	-	-	-	-	-	-	21	10
AUDI CABRIO	2000	11	6	-	-	-	-	-	-	-	-	-	-	11	6
AUDI CABRIO	2300	41	12	-	-	-	-	-	-	-	-	-	-	41	12
AUDI A6	1800	11	6	-	-	-	-	-	-	-	-	-	-	11	6
AUDI A6	1900	321	151	-	-	-	-	-	-	-	-	-	-	321	151
AUDI A6	2400	17	13	-	-	-	-	-	-	-	-	-	-	17	13
AUDI A6	2500	105	63	-	-	-	-	-	-	-	-	-	-	105	63
AUDI A6	2800	14	10	-	-	-	-	-	-	-	-	-	-	14	10
AUDI A8	2500	36	17	-	-	-	-	-	-	-	-	-	-	36	17
AUDI A8	2800	13	3	-	-	-	-	-	-	-	-	-	-	13	3
AUDI A8	4200	11	8	-	-	-	-	-	-	-	-	-	-	11	8
AUDI A6 AVANT	1900	60	19	-	-	-	-	-	-	-	-	-	-	60	19
AUDI A6 AVANT	2500	37	17	-	-	-	-	-	-	-	-	-	-	37	17
AUDI A4	1600	41	12	-	-	-	-	-	-	-	-	-	-	41	12
AUDI A4	1800	69	30	-	-	-	-	-	-	-	-	-	-	69	30
AUDI A4	1900	1031	426	-	-	-	-	-	-	-	-	-	-	1031	426
AUDI A4	2000	11	6	-	-	-	-	-	-	-	-	-	-	11	6
AUDI A4	2500	23	11	-	-	-	-	-	-	-	-	-	-	23	11
AUDI A4	2600	11	7	-	-	-	-	-	-	-	-	-	-	11	7
AUDI A3	1600	35	19	-	-	-	-	-	-	-	-	-	-	35	19
AUDI A3	1800	35	21	-	-	-	-	-	-	-	-	-	-	35	21
AUDI A3	1900	303	148	-	-	-	-	-	-	-	-	-	-	303	148
AUDI TT	1800	81	36	-	-	-	-	-	-	-	-	-	-	81	36
AUDI A2	1400	51	21	-	-	-	-	-	-	-	-	-	-	51	21
ANDERE		147	61	-	-	1	1	-	-	-	-	-	-	148	62
TOTAAL AUTO UNION AUDI		4778	2042	-	-	1	1	-	-	-	-	-	-	4779	2043
BARKAS															
BARKAS		1	-	-	-	10	8	-	-	-	-	-	-	11	8
ANDERE		1	-	-	-	-	-	-	-	-	-	-	-	1	-
TOTAAL BARKAS		2	-	-	-	10	8	-	-	-	-	-	-	12	8
BMW															
BMW 520	2000	392	146	-	-	-	-	-	-	-	-	-	-	392	146
BMW 525	2500	766	381	-	-	-	-	-	-	-	-	-	-	766	381
BMW 518	1800	93	43	-	-	-	-	-	-	-	-	-	-	93	43

(1) MET EEN NIEUWE NUMMERPLAAT GEIMMATICULEERDE VOERTUIGEN, OP NAAM VAN BELGISCHE DECLARANTEN.

4. INSCHRIJVINGEN VAN TWEEDEHANDSWAGENS NAAR HET LAND VAN HERKOMST
EN HET MERK
4 DE KWARTAAL 2001

LANDEN VAN HERKOMST EN MERKEN	CYLINDER- INHOUD	PERSONEN- WAGENS		AUTO- BUSSEN EN AUTOCARS		VOERTUIGEN VOOR GOEDEREN- VERVOER		TREKKERS		LAND- BOUW- TREKKERS		SPECIALE VOER- TUIGEN		TOTAAL	
		TOTAAL	WAARVAN : NIEUWE NUMMER- PLATEN (1)	TOTAAL	WAARVAN : NIEUWE NUMMER- PLATEN (1)	TOTAAL	WAARVAN : NIEUWE NUMMER- PLATEN (1)	TOTAAL	WAARVAN : NIEUWE NUMMER- PLATEN (1)	TOTAAL	WAARVAN : NIEUWE NUMMER- PLATEN (1)	TOTAAL	WAARVAN : NIEUWE NUMMER- PLATEN (1)	TOTAAL	WAARVAN : NIEUWE NUMMER- PLATEN (1)
BMW 528	2800	57	34	-	-	-	-	-	-	-	-	-	-	57	34
BMW 316	1600	813	340	-	-	-	-	-	-	-	-	-	-	813	340
BMW 318	1700	633	217	-	-	-	-	-	-	-	-	-	-	633	217
BMW 318	1800	1294	547	-	-	-	-	-	-	-	-	-	-	1294	547
BMW 318	1900	36	18	-	-	-	-	-	-	-	-	-	-	36	18
BMW 320	2000	607	239	-	-	-	-	-	-	-	-	-	-	607	239
BMW 530	3000	12	7	-	-	-	-	-	-	-	-	-	-	12	7
BMW 728	2800	51	29	-	-	-	-	-	-	-	-	-	-	51	29
BMW 730	3000	143	67	-	-	-	-	-	-	-	-	-	-	143	67
BMW 323	2500	12	8	-	-	-	-	-	-	-	-	-	-	12	8
BMW 735	3400	34	17	-	-	-	-	-	-	-	-	-	-	34	17
BMW 725	2500	70	40	-	-	-	-	-	-	-	-	-	-	70	40
BMW 524	2400	67	24	-	-	-	-	-	-	-	-	-	-	67	24
BMW 535	3400	13	6	-	-	-	-	-	-	-	-	-	-	13	6
BMW 324	2400	66	28	-	-	-	-	-	-	-	-	-	-	66	28
BMW 325	2500	305	139	-	-	-	-	-	-	-	-	-	-	305	139
BMW M3	3000	14	5	-	-	-	-	-	-	-	-	-	-	14	5
BMW 740	4000	11	5	-	-	-	-	-	-	-	-	-	-	11	5
BMW 520 I	2000	35	19	-	-	-	-	-	-	-	-	-	-	35	19
BMW 328	2800	35	17	-	-	-	-	-	-	-	-	-	-	35	17
BMW 316 I	1900	86	21	-	-	-	-	-	-	-	-	-	-	86	21
BMW Z 3	1800	63	38	-	-	-	-	-	-	-	-	-	-	63	38
BMW Z 3	1900	51	29	-	-	-	-	-	-	-	-	-	-	51	29
BMW 523	2500	90	47	-	-	-	-	-	-	-	-	-	-	90	47
BMW 328 I	2800	19	11	-	-	-	-	-	-	-	-	-	-	19	11
BMW 318 I	1900	95	28	-	-	-	-	-	-	-	-	-	-	95	28
BMW 320 D	2000	537	209	-	-	-	-	-	-	-	-	-	-	537	209
BMW 323 I	2500	30	12	-	-	-	-	-	-	-	-	-	-	30	12
BMW 320 I	2000	53	31	-	-	-	-	-	-	-	-	-	-	53	31
BMW 523 I	2500	43	27	-	-	-	-	-	-	-	-	-	-	43	27
BMW 525D	2500	79	41	-	-	-	-	-	-	-	-	-	-	79	41
BMW 530 D	2900	66	42	-	-	-	-	-	-	-	-	-	-	66	42
BMW 730 D	2900	35	12	-	-	-	-	-	-	-	-	-	-	35	12
BMW 528 I	2800	19	11	-	-	-	-	-	-	-	-	-	-	19	11
BMW 728 I	2800	27	12	-	-	-	-	-	-	-	-	-	-	27	12
BMW 318CI	1900	26	9	-	-	-	-	-	-	-	-	-	-	26	9
BMW 330D	2900	13	11	-	-	-	-	-	-	-	-	-	-	13	11
BMW 318D	1700	28	12	-	-	-	-	-	-	-	-	-	-	28	12
BMW X5	2900	15	10	-	-	-	-	-	-	-	-	-	-	15	10
BMW X5	3000	22	14	-	-	-	-	-	-	-	-	-	-	22	14
BMW X5	4400	11	3	-	-	-	-	-	-	-	-	-	-	11	3
BMW 520D	2000	64	31	-	-	-	-	-	-	-	-	-	-	64	31
BMW 323CI	2500	20	11	-	-	-	-	-	-	-	-	-	-	20	11
BMW 320 CI	2200	18	11	-	-	-	-	-	-	-	-	-	-	18	11
BMW 325 CI	2500	10	5	-	-	-	-	-	-	-	-	-	-	10	5
ANDERE		251	132	1	-	-	-	-	-	-	-	-	-	252	132
TOTAAL BMW		7330	3196	1	-	-	-	-	-	-	-	-	-	7331	3196
DEUTZ FAHR															
DEUTZ FAHR		-	-	-	-	-	-	-	-	41	34	-	-	41	34
ANDERE		-	-	-	-	-	-	-	-	2	1	-	-	2	1
TOTAAL DEUTZ FAHR		-	-	-	-	-	-	-	-	43	35	-	-	43	35
DEUTZ															
DEUTZ		-	-	-	-	-	-	-	-	57	44	-	-	57	44
ANDERE		-	-	-	-	-	-	-	-	5	5	-	-	5	5
TOTAAL DEUTZ		-	-	-	-	-	-	-	-	62	49	-	-	62	49
FENDT															
FENDT		-	-	-	-	-	-	-	-	74	57	-	-	74	57
ANDERE		-	-	-	-	-	-	-	-	11	7	-	-	11	7
TOTAAL FENDT		-	-	-	-	-	-	-	-	85	64	-	-	85	64
FORD															
FORD		99	75	2	1	1331	829	-	-	96	69	-	-	1528	974

(1) MET EEN NIEUWE NUMMERPLAAT GEIMMATICULEERDE VOERTUIGEN, OP NAAM VAN BELGISCHE DECLARANTEN.

4. INSCHRIJVINGEN VAN TWEEDEHANDSWAGENS NAAR HET LAND VAN HERKOMST
EN HET MERK
4 DE KWARTAAL 2001

LANDEN VAN HERKOMST EN MERKEN	CYLINDER- R- H- O- U- D	PERSONEN- WAGENS		AUTO- BUSSEN EN AUTOCARS		VOERTUIGEN VOOR GOEDEREN- VERVOER		TREKKERS		LAND- BOUW- TREKKERS		SPECIALE VOER- TUIGEN		TOTAAL	
		TOTAAL	WAARVAN : NIEUWE NUMMER- PLATEN (1)	TOTAAL	WAARVAN : NIEUWE NUMMER- PLATEN (1)	TOTAAL	WAARVAN : NIEUWE NUMMER- PLATEN (1)	TOTAAL	WAARVAN : NIEUWE NUMMER- PLATEN (1)	TOTAAL	WAARVAN : NIEUWE NUMMER- PLATEN (1)	TOTAAL	WAARVAN : NIEUWE NUMMER- PLATEN (1)	TOTAAL	WAARVAN : NIEUWE NUMMER- PLATEN (1)
FORD	2000	13	5	-	-	-	-	-	-	-	-	-	-	13	5
FORD	2500	57	37	-	-	10	7	-	-	-	-	-	-	67	44
FORD ESCORT	1100	49	29	-	-	-	-	-	-	-	-	-	-	49	29
FORD ESCORT	1300	659	360	-	-	-	-	-	-	-	-	-	-	659	360
FORD ESCORT	1400	510	231	-	-	-	-	-	-	-	-	-	-	510	231
FORD ESCORT	1600	762	364	-	-	1	-	-	-	-	-	-	-	763	364
FORD ESCORT	1800	2423	1014	-	-	-	-	-	-	-	-	-	-	2423	1014
FORD ESCORT	2000	37	15	-	-	-	-	-	-	-	-	-	-	37	15
FORD TAUNUS TC	1300	10	6	-	-	-	-	-	-	-	-	-	-	10	6
FORD TAUNUS TC	1600	10	3	-	-	-	-	-	-	-	-	-	-	10	3
FORD GRANADA	2000	12	4	-	-	-	-	-	-	-	-	-	-	12	4
FORD FIESTA	1000	539	359	-	-	-	-	-	-	-	-	-	-	539	359
FORD FIESTA	1100	1319	788	-	-	-	-	-	-	-	-	-	-	1319	788
FORD FIESTA	1200	283	135	-	-	-	-	-	-	-	-	-	-	283	135
FORD FIESTA	1300	1227	628	-	-	-	-	-	-	-	-	-	-	1227	628
FORD FIESTA	1400	326	183	-	-	-	-	-	-	-	-	-	-	326	183
FORD FIESTA	1600	246	145	-	-	-	-	-	-	-	-	-	-	246	145
FORD FIESTA	1800	1070	579	-	-	1	-	-	-	-	-	-	-	1071	579
FORD SIERRA	1600	398	188	-	-	-	-	-	-	-	-	-	-	398	188
FORD SIERRA	1800	453	191	-	-	-	-	-	-	-	-	-	-	453	191
FORD SIERRA	2000	258	87	-	-	-	-	-	-	-	-	-	-	258	87
FORD SIERRA	2300	232	102	-	-	-	-	-	-	-	-	-	-	232	102
FORD ORION	1300	45	23	-	-	-	-	-	-	-	-	-	-	45	23
FORD ORION	1400	99	48	-	-	-	-	-	-	-	-	-	-	99	48
FORD ORION	1600	235	115	-	-	-	-	-	-	-	-	-	-	235	115
FORD ORION	1800	322	141	-	-	-	-	-	-	-	-	-	-	322	141
FORD SCORPIO	2000	162	70	-	-	-	-	-	-	-	-	-	-	162	70
FORD SCORPIO	2400	14	8	-	-	-	-	-	-	-	-	-	-	14	8
FORD SCORPIO	2500	63	31	-	-	-	-	-	-	-	-	-	-	63	31
FORD SCORPIO	2900	24	8	-	-	-	-	-	-	-	-	-	-	24	8
FORD TAUNUS	-	3	-	-	-	8	6	-	-	-	-	-	-	11	6
FORD TAUNUS	2500	22	11	-	-	1	-	-	-	-	-	-	-	23	11
FORD PROBE	2000	10	1	-	-	-	-	-	-	-	-	-	-	10	1
FORD COURIER	1800	36	17	-	-	-	-	-	-	-	-	-	-	36	17
FORD EXPLORER	4000	14	2	-	-	-	-	-	-	-	-	-	-	14	2
FORD GALAXY	1900	413	153	-	-	-	-	-	-	-	-	-	-	413	153
FORD GALAXY	2000	57	15	-	-	-	-	-	-	-	-	-	-	57	15
FORD GALAXY	2300	24	7	-	-	-	-	-	-	-	-	-	-	24	7
FORD KA	1300	499	243	-	-	-	-	-	-	-	-	-	-	499	243
FORD FOCUS	1600	127	43	-	-	-	-	-	-	-	-	-	-	127	43
FORD FOCUS	1800	810	290	-	-	-	-	-	-	-	-	-	-	810	290
FORD FOCUS	2000	37	13	-	-	-	-	-	-	-	-	-	-	37	13
ANDERE	-	122	46	-	-	17	7	-	-	1	-	-	-	140	53
TOTAAL FORD	-	14130	6814	2	1	1369	849	-	-	97	69	-	-	15598	7733
HANOMAG HENSCHEL	-	-	-	-	-	8	5	-	-	10	7	-	-	18	12
MAGIRUS DEUTZ	-	-	-	-	-	13	12	-	-	-	-	-	-	16	15
MAN VW	-	-	-	-	-	21	14	-	-	-	-	-	-	21	14
MAN	-	-	-	-	-	192	143	97	76	-	-	-	-	292	221
ANDERE	-	-	-	-	-	10	6	3	1	-	-	-	-	15	8
TOTAAL MAN	-	-	-	-	-	202	149	100	77	-	-	-	-	307	229
MERCEDES	-	-	-	-	-	2636	1802	102	89	13	11	-	-	2929	2014
MERCEDES	2300	28	19	-	-	19	10	-	-	-	-	-	-	47	29
MERCEDES	2400	11	8	-	-	2	1	-	-	-	-	-	-	13	9

(1) MET EEN NIEUWE NUMMERPLAAT GEIMMATICULEERDE VOERTUIGEN, OP NAAM VAN BELGISCHE DECLARANTEN.

4. INSCHRIJVINGEN VAN TWEEDEHANDSWAGENS NAAR HET LAND VAN HERKOMST EN HET MERK
4 DE KWARTAAL 2001

LANDEN VAN HERKOMST EN MERKEN	CYLINDER- INHOUDE	PERSONEN- WAGENS		AUTO- BUSSEN EN AUTOCARS		VOERTUIGEN VOOR GOEDEREN- VERVOER		TREKKERS		LAND- BOUW- TREKKERS		SPECIALE VOER- TUIGEN		TOTAAL	
		TOTAAL	WAARVAN : NIEUWE NUMMER- PLATEN (1)	TOTAAL	WAARVAN : NIEUWE NUMMER- PLATEN (1)	TOTAAL	WAARVAN : NIEUWE NUMMER- PLATEN (1)	TOTAAL	WAARVAN : NIEUWE NUMMER- PLATEN (1)	TOTAAL	WAARVAN : NIEUWE NUMMER- PLATEN (1)	TOTAAL	WAARVAN : NIEUWE NUMMER- PLATEN (1)	TOTAAL	WAARVAN : NIEUWE NUMMER- PLATEN (1)
MERCEDES	2900	11	8	1	-	25	11	-	-	-	-	-	-	37	19
MERCEDES 190	1800	65	28	-	-	-	-	-	-	-	-	-	-	65	28
MERCEDES 190	2000	1189	460	-	-	-	-	-	-	-	-	-	-	1189	460
MERCEDES 190E	2300	45	24	-	-	-	-	-	-	-	-	-	-	45	24
MERCEDES 220	2200	71	32	-	-	-	-	-	-	-	-	-	-	71	32
MERCEDES 300	3000	282	156	-	-	-	-	-	-	-	-	-	-	282	156
MERCEDES 300	3200	22	15	-	-	-	-	-	-	-	-	-	-	22	15
MERCEDES 230 E	2300	156	75	-	-	-	-	-	-	-	-	-	-	156	75
MERCEDES 200	2000	685	253	-	-	-	-	-	-	-	-	-	-	685	253
MERCEDES 250	2500	552	251	-	-	-	-	-	-	-	-	-	-	552	251
MERCEDES 300 SE	3000	19	13	-	-	-	-	-	-	-	-	-	-	19	13
MERCEDES 280 SL	2800	10	9	-	-	-	-	-	-	-	-	-	-	10	9
MERCEDES 280 S	2800	11	4	-	-	-	-	-	-	-	-	-	-	11	4
MERCEDES 280 SE	2700	11	4	-	-	-	-	-	-	-	-	-	-	11	4
MERCEDES 280	2800	39	30	-	-	-	-	-	-	-	-	-	-	39	30
MERCEDES 240	2400	52	31	-	-	-	-	-	-	-	-	-	-	52	31
MERCEDES 230 CE	2300	86	43	-	-	-	-	-	-	-	-	-	-	86	43
MERCEDES 500 SE	5000	14	12	-	-	-	-	-	-	-	-	-	-	14	12
MERCEDES 260	2600	27	13	-	-	-	-	-	-	-	-	-	-	27	13
MERCEDES 260SE	2600	33	17	-	-	-	-	-	-	-	-	-	-	33	17
MERCEDES 350	3400	23	13	-	-	-	-	-	-	-	-	-	-	23	13
MERCEDES 320	3200	27	16	-	-	-	-	-	-	-	-	-	-	27	16
MERCEDES ML 270CDI	2700	31	13	-	-	-	-	-	-	-	-	-	-	31	13
MERCEDES C 180	1800	232	84	-	-	-	-	-	-	-	-	-	-	232	84
MERCEDES C 180	2000	13	4	-	-	-	-	-	-	-	-	-	-	13	4
MERCEDES C 220	2100	95	33	-	-	-	-	-	-	-	-	-	-	95	33
MERCEDES C 220	2200	773	254	-	-	-	-	-	-	-	-	-	-	773	254
MERCEDES C 200	2000	186	40	-	-	-	-	-	-	-	-	-	-	186	40
MERCEDES C 200	2100	76	22	-	-	-	-	-	-	-	-	-	-	76	22
MERCEDES C 220	2200	69	28	-	-	-	-	-	-	-	-	-	-	69	28
MERCEDES C250	2500	144	74	-	-	-	-	-	-	-	-	-	-	144	74
MERCEDES E 250	2500	33	15	-	-	-	-	-	-	-	-	-	-	33	15
MERCEDES E 200	2000	35	11	-	-	-	-	-	-	-	-	-	-	35	11
MERCEDES E 200	2100	107	27	-	-	-	-	-	-	-	-	-	-	107	27
MERCEDES E200	2200	29	10	-	-	-	-	-	-	-	-	-	-	29	10
MERCEDES E 230	2300	45	24	-	-	-	-	-	-	-	-	-	-	45	24
MERCEDES E 320	3200	23	11	-	-	-	-	-	-	-	-	-	-	23	11
MERCEDES E 220	2100	121	35	-	-	-	-	-	-	-	-	-	-	121	35
MERCEDES E 220	2200	399	142	-	-	-	-	-	-	-	-	-	-	399	142
MERCEDES E 300	3000	58	40	-	-	-	-	-	-	-	-	-	-	58	40
MERCEDES C 230	2300	16	6	-	-	-	-	-	-	-	-	-	-	16	6
MERCEDES E 290	2900	106	68	-	-	-	-	-	-	-	-	-	-	106	68
MERCEDES E 280	2800	17	14	-	-	-	-	-	-	-	-	-	-	17	14
MERCEDES S 300	3000	10	4	-	-	-	-	-	-	-	-	-	-	10	4
MERCEDES V 230	2300	46	17	-	-	-	-	-	-	-	-	-	-	46	17
MERCEDES SLK 200	2000	94	50	-	-	-	-	-	-	-	-	-	-	94	50
MERCEDES SLK 230	2300	36	21	-	-	-	-	-	-	-	-	-	-	36	21
MERCEDES E 320	3200	14	8	-	-	-	-	-	-	-	-	-	-	14	8
MERCEDES CLK 230	2300	36	18	-	-	-	-	-	-	-	-	-	-	36	18
MERCEDES OM	2000	150	70	-	-	-	-	-	-	-	-	-	-	150	70
MERCEDES E240	2400	15	11	-	-	-	-	-	-	-	-	-	-	15	11
MERCEDES C240	2400	11	6	-	-	-	-	-	-	-	-	-	-	11	6
MERCEDES CL500	5000	10	4	-	-	-	-	-	-	-	-	-	-	10	4
MERCEDES S 320	3200	71	40	-	-	-	-	-	-	-	-	-	-	71	40
MERCEDES A160	1600	109	50	-	-	-	-	-	-	-	-	-	-	109	50
MERCEDES A160	1700	55	21	-	-	-	-	-	-	-	-	-	-	55	21
MERCEDES A140	1400	130	59	-	-	-	-	-	-	-	-	-	-	130	59
MERCEDES ML 320	3200	28	18	-	-	-	-	-	-	-	-	-	-	28	18
MERCEDES ML230	2300	34	14	-	-	-	-	-	-	-	-	-	-	34	14
MERCEDES A170	1700	262	98	-	-	-	-	-	-	-	-	-	-	262	98
MERCEDES V220CDI	2200	21	15	-	-	-	-	-	-	-	-	-	-	21	15
MERCEDES E 270	2700	49	27	-	-	-	-	-	-	-	-	-	-	49	27
MERCEDES ML270	2700	80	35	-	-	-	-	-	-	-	-	-	-	80	35
MERCEDES E220 CDI	2100	66	17	-	-	-	-	-	-	-	-	-	-	66	17
MERCEDES C220 CDI	2100	274	87	-	-	-	-	-	-	-	-	-	-	274	87
MERCEDES C200 KOMP	2000	21	5	-	-	-	-	-	-	-	-	-	-	21	5
MERCEDES CLK200 KOMP	2000	33	15	-	-	-	-	-	-	-	-	-	-	33	15
MERCEDES CLK230 KOMP	2300	13	7	-	-	-	-	-	-	-	-	-	-	13	7

(1) MET EEN NIEUWE NUMMERPLAAT GEIMMTRICULEERDE VOERTUIGEN, OP NAAM VAN BELGISCHE DECLARANTEN.

4. INSCHRIJVINGEN VAN TWEEDEHANDSWAGENS NAAR HET LAND VAN HERKOMST
EN HET MERK
4 DE KWARTAAL 2001

LANDEN VAN HERKOMST EN MERKEN	CYLINDER- INHOUD	PERSONEN- WAGENS		AUTO- BUSSEN EN AUTOCARS		VOERTUIGEN VOOR GOEDEREN- VERVOER		TREKKERS		LAND- BOUW- TREKKERS		SPECIALE VOER- TUIGEN		TOTAAL	
		TOTAAL	WAARVAN : NIEUWE NUMMER- PLATEN (1)	TOTAAL	WAARVAN : NIEUWE NUMMER- PLATEN (1)	TOTAAL	WAARVAN : NIEUWE NUMMER- PLATEN (1)	TOTAAL	WAARVAN : NIEUWE NUMMER- PLATEN (1)	TOTAAL	WAARVAN : NIEUWE NUMMER- PLATEN (1)	TOTAAL	WAARVAN : NIEUWE NUMMER- PLATEN (1)	TOTAAL	WAARVAN : NIEUWE NUMMER- PLATEN (1)
MERCEDES C200 CDI	2100	101	23	-	-	-	-	-	-	-	-	-	-	101	23
MERCEDES A170CDI	1700	32	7	-	-	-	-	-	-	-	-	-	-	32	7
ANDERE		262	143	6	6	66	42	2	1	3	2	-	-	339	194
TOTAAL MERCEDES		8254	3454	71	43	2748	1866	104	90	16	13	-	-	11193	5466
OPEL															
OPEL		-	-	-	-	387	228	-	-	-	-	-	-	387	228
OPEL CORSA	1000	1406	836	-	-	-	-	-	-	-	-	-	-	1406	836
OPEL CORSA	1200	2224	1302	-	-	-	-	-	-	-	-	-	-	2224	1302
OPEL CORSA	1300	88	60	-	-	-	-	-	-	-	-	-	-	88	60
OPEL CORSA	1400	427	225	-	-	-	-	-	-	-	-	-	-	427	225
OPEL CORSA	1500	890	479	-	-	-	-	-	-	-	-	-	-	890	479
OPEL CORSA	1800	34	21	-	-	-	-	-	-	-	-	-	-	34	21
OPEL CORSA	1700	282	136	-	-	-	-	-	-	-	-	-	-	282	136
OPEL KADETT	1200	446	256	-	-	-	-	-	-	-	-	-	-	446	256
OPEL KADETT	1300	609	355	-	-	-	-	-	-	-	-	-	-	609	355
OPEL KADETT	1400	395	212	-	-	-	-	-	-	-	-	-	-	395	212
OPEL KADETT	1500	21	6	-	-	-	-	-	-	-	-	-	-	21	6
OPEL KADETT	1600	705	349	-	-	-	-	-	-	-	-	-	-	705	349
OPEL KADETT	1700	661	286	-	-	-	-	-	-	-	-	-	-	661	286
OPEL KADETT	1800	18	10	-	-	-	-	-	-	-	-	-	-	18	10
OPEL KADETT	2000	70	33	-	-	-	-	-	-	-	-	-	-	70	33
OPEL MANTA	2000	13	5	-	-	-	-	-	-	-	-	-	-	13	5
OPEL ASCONA 13	1300	80	33	-	-	-	-	-	-	-	-	-	-	80	33
OPEL ASCONA	1600	234	103	-	-	-	-	-	-	-	-	-	-	234	103
OPEL KADETT 1200 N/S	1200	40	31	-	-	-	-	-	-	-	-	-	-	40	31
OPEL SENATOR	2500	11	7	-	-	-	-	-	-	-	-	-	-	11	7
OPEL SENATOR	3000	11	4	-	-	-	-	-	-	-	-	-	-	11	4
OPEL REKORD	1800	12	5	-	-	-	-	-	-	-	-	-	-	12	5
OPEL REKORD	2300	14	3	-	-	-	-	-	-	-	-	-	-	14	3
OPEL OMEGA	1800	60	21	-	-	-	-	-	-	-	-	-	-	60	21
OPEL OMEGA	2000	260	96	-	-	-	-	-	-	-	-	-	-	260	96
OPEL OMEGA	2200	16	7	-	-	-	-	-	-	-	-	-	-	16	7
OPEL OMEGA	2300	172	78	-	-	-	-	-	-	-	-	-	-	172	78
OPEL OMEGA	2500	96	38	-	-	-	-	-	-	-	-	-	-	96	38
OPEL OMEGA	3000	21	10	-	-	-	-	-	-	-	-	-	-	21	10
OPEL ASTRA	1200	72	25	-	-	-	-	-	-	-	-	-	-	72	25
OPEL ASTRA	1400	1080	430	-	-	-	-	-	-	-	-	-	-	1080	430
OPEL ASTRA	1600	395	153	-	-	-	-	-	-	-	-	-	-	395	153
OPEL ASTRA	1700	2970	1130	-	-	-	-	-	-	-	-	-	-	2970	1130
OPEL ASTRA	1800	139	56	-	-	-	-	-	-	-	-	-	-	139	56
OPEL ASTRA	2000	377	150	-	-	-	-	-	-	-	-	-	-	377	150
OPEL VECTRA	1400	16	9	-	-	-	-	-	-	-	-	-	-	16	9
OPEL VECTRA	1600	728	249	-	-	-	-	-	-	-	-	-	-	728	249
OPEL VECTRA	1700	787	280	-	-	-	-	-	-	-	-	-	-	787	280
OPEL VECTRA	1800	100	44	-	-	-	-	-	-	-	-	-	-	100	44
OPEL VECTRA	2000	644	208	-	-	-	-	-	-	-	-	-	-	644	208
OPEL CALIBRA	2000	224	97	-	-	-	-	-	-	-	-	-	-	224	97
OPEL FRONTERA	2000	47	14	-	-	-	-	-	-	-	-	-	-	47	14
OPEL FRONTERA	2200	76	35	-	-	-	-	-	-	-	-	-	-	76	35
OPEL FRONTERA	2300	45	18	-	-	-	-	-	-	-	-	-	-	45	18
OPEL FRONTERA	2500	19	7	-	-	-	-	-	-	-	-	-	-	19	7
OPEL FRONTERA	2800	11	7	-	-	-	-	-	-	-	-	-	-	11	7
OPEL TIGRA	1400	174	78	-	-	-	-	-	-	-	-	-	-	174	78
OPEL TIGRA	1600	46	21	-	-	-	-	-	-	-	-	-	-	46	21
OPEL SINTRA	2200	62	22	-	-	-	-	-	-	-	-	-	-	62	22
OPEL ZAFIRA	1600	85	20	-	-	-	-	-	-	-	-	-	-	85	20
OPEL ZAFIRA	1800	55	11	-	-	-	-	-	-	-	-	-	-	55	11
OPEL ZAFIRA	2000	286	70	-	-	-	-	-	-	-	-	-	-	286	70
OPEL AGILA	1000	26	5	-	-	-	-	-	-	-	-	-	-	26	5
OPEL AGILA	1200	47	12	-	-	-	-	-	-	-	-	-	-	47	12
ANDERE		159	84	-	-	16	7	-	-	-	-	-	-	175	91
TOTAAL OPEL		17986	8242	-	-	403	235	-	-	-	-	-	-	18389	8477
PORCHE															
PORSCHE 911	2700	24	21	-	-	-	-	-	-	-	-	-	-	24	21

(1) MET EEN NIEUWE NUMMERPLAAT GEIMMATICULEERDE VOERTUIGEN, OP NAAM VAN BELGISCHE DECLARANTEN.

4. INSCHRIJVINGEN VAN TWEDEHANDSWAGENS NAAR HET LAND VAN HERKOMST EN HET MERK
4 DE KWARTAAL 2001

LANDEN VAN HERKOMST EN MERKEN	CYLINDER- INHOU D	PERSONEN- WAGENS		AUTO- BUSSEN EN AUTOCARS		VOERTUIGEN VOOR GOEDEREN- VERVOER		TREKKERS		LAND- BOUW- TREKKERS		SPECIALE VOER- TUIGEN		TOTAAL	
		TOTAAL	WAARVAN : NIEUWE NUMMER- PLATEN (1)	TOTAAL	WAARVAN : NIEUWE NUMMER- PLATEN (1)	TOTAAL	WAARVAN : NIEUWE NUMMER- PLATEN (1)	TOTAAL	WAARVAN : NIEUWE NUMMER- PLATEN (1)	TOTAAL	WAARVAN : NIEUWE NUMMER- PLATEN (1)	TOTAAL	WAARVAN : NIEUWE NUMMER- PLATEN (1)	TOTAAL	WAARVAN : NIEUWE NUMMER- PLATEN (1)
PORSCHE 911	3000	27	16	-	-	-	-	-	-	-	-	-	-	27	16
PORSCHE 911	3100	11	10	-	-	-	-	-	-	-	-	-	-	11	10
PORSCHE 911	3200	36	19	-	-	-	-	-	-	-	-	-	-	36	19
PORSCHE 911 T	3400	86	56	-	-	-	-	-	-	-	-	-	-	86	56
PORSCHE 911 T	3600	119	77	-	-	-	-	-	-	-	-	-	-	119	77
PORSCHE 924 T	2000	30	16	-	-	-	-	-	-	-	-	-	-	30	16
PORSCHE 924 T	2500	12	5	-	-	-	-	-	-	-	-	-	-	12	5
PORSCHE 944	2500	49	31	-	-	-	-	-	-	-	-	-	-	49	31
PORSCHE 944	3000	16	10	-	-	-	-	-	-	-	-	-	-	16	10
PORSCHE BOXSTER	2500	41	24	-	-	-	-	-	-	-	-	-	-	41	24
PORSCHE BOXTER	2700	10	8	-	-	-	-	-	-	-	-	-	-	10	8
ANDERE		72	45	-	-	-	-	-	-	2	2	-	-	74	47
TOTAAL PORCHE		533	338	-	-	-	-	-	-	2	2	-	-	535	340
SETRA															
SETRA		-	-	13	11	-	-	-	-	-	-	-	-	13	11
WEB SMART															
WEB SMART	600	112	76	-	-	-	-	-	-	-	-	-	-	112	76
WEB SMART	800	32	18	-	-	-	-	-	-	-	-	-	-	32	18
TOTAAL WEB SMART		144	94	-	-	-	-	-	-	-	-	-	-	144	94
VOLKSWAGEN															
VOLKSWAGEN		68	54	1	-	1236	757	-	-	-	-	-	-	1305	811
VOLKSWAGEN	1200	10	8	-	-	-	-	-	-	-	-	-	-	10	8
VOLKSWAGEN	1300	16	13	-	-	-	-	-	-	-	-	-	-	16	13
VOLKSWAGEN	1600	47	21	-	-	4	3	-	-	-	-	-	-	51	24
VOLKSWAGEN	1900	63	26	-	-	10	7	-	-	-	-	-	-	73	33
VOLKSWAGEN	2000	17	7	-	-	-	-	-	-	-	-	-	-	17	7
VOLKSWAGEN	2400	37	18	-	-	4	3	-	-	-	-	-	-	41	21
VOLKSWAGEN	2500	18	7	-	-	2	1	-	-	-	-	-	-	20	8
VOLKSWAGEN 1200	1200	60	48	-	-	-	-	-	-	-	-	-	-	60	48
VOLKSWAGEN 1300	1300	67	56	-	-	-	-	-	-	-	-	-	-	67	56
VOLKSWAGEN POLO	900	21	14	-	-	-	-	-	-	-	-	-	-	21	14
VOLKSWAGEN POLO	1000	1661	1048	-	-	-	-	-	-	-	-	-	-	1661	1048
VOLKSWAGEN POLO	1100	24	15	-	-	-	-	-	-	-	-	-	-	24	15
V W POLO	1300	789	467	-	-	-	-	-	-	-	-	-	-	789	467
VOLKSWAGEN POLO	1400	1247	677	-	-	-	-	-	-	-	-	-	-	1247	677
VOLKSWAGEN POLO	1600	67	32	-	-	-	-	-	-	-	-	-	-	67	32
VOLKSWAGEN POLO	1900	609	296	-	-	1	1	-	-	-	-	-	-	610	297
VOLKSWAGEN 1303	1300	11	8	-	-	-	-	-	-	-	-	-	-	11	8
VOLKSWAGEN 1303 S	1600	19	16	-	-	-	-	-	-	-	-	-	-	19	16
VOLKSWAGEN PASSAT	1600	371	152	-	-	-	-	-	-	-	-	-	-	371	152
VOLKSWAGEN PASSAT	1800	189	69	-	-	-	-	-	-	-	-	-	-	189	69
V.W. PASSAT	1900	2034	711	-	-	-	-	-	-	-	-	-	-	2034	711
VOLKSWAGEN PASSAT	2000	33	11	-	-	-	-	-	-	-	-	-	-	33	11
VOLKSWAGEN GOLF	1100	66	38	-	-	-	-	-	-	-	-	-	-	66	38
VOLKSWAGEN GOLF	1300	1440	908	-	-	-	-	-	-	-	-	-	-	1440	908
VOLKSWAGEN GOLF	1400	504	256	-	-	-	-	-	-	-	-	-	-	504	256
VOLKSWAGEN GOLF	1500	14	8	-	-	-	-	-	-	-	-	-	-	14	8
VOLKSWAGEN GOLF	1600	3368	1851	-	-	-	-	-	-	-	-	-	-	3368	1851
VOLKSWAGEN GOLF	1800	1864	1000	-	-	-	-	-	-	-	-	-	-	1864	1000
VOLKSWAGEN GOLF	1900	4261	1971	-	-	-	-	-	-	-	-	-	-	4261	1971
VOLKSWAGEN GOLF	2000	151	77	-	-	-	-	-	-	-	-	-	-	151	77
VOLKSWAGEN GOLF	2800	27	8	-	-	-	-	-	-	-	-	-	-	27	8
VW SCIROCCO	1800	17	6	-	-	-	-	-	-	-	-	-	-	17	6
VOLKSWAGEN JETTA	1300	163	76	-	-	-	-	-	-	-	-	-	-	163	76
VOLKSWAGEN JETTA	1600	739	339	-	-	-	-	-	-	-	-	-	-	739	339
VOLKSWAGEN JETTA	1800	92	41	-	-	-	-	-	-	-	-	-	-	92	41
VW SANTANA	1600	14	4	-	-	-	-	-	-	-	-	-	-	14	4
VW CORRADO	1800	141	53	-	-	-	-	-	-	-	-	-	-	141	53
VW CORRADO	2000	47	16	-	-	-	-	-	-	-	-	-	-	47	16
VOLKSWAGEN VENTO	1800	82	28	-	-	-	-	-	-	-	-	-	-	82	28
VOLKSWAGEN VENTO	1900	538	203	-	-	-	-	-	-	-	-	-	-	538	203
VOLKSWAGEN SHARAN	1900	383	132	-	-	-	-	-	-	-	-	-	-	383	132

(1) MET EEN NIEUWE NUMMERPLAAT GEIMMTRICULEERDE VOERTUIGEN, OP NAAM VAN BELGISCHE DECLARANTEN.

4. INSCHRIJVINGEN VAN TWEEDEHANDSWAGENS NAAR HET LAND VAN HERKOMST
EN HET MERK
4 DE KWARTAAL 2001

LANDEN VAN HERKOMST EN MERKEN	CYLINDER- INHOUD	PERSONEN- WAGENS		AUTO- BUSSEN EN AUTOCARS		VOERTUIGEN VOOR GOEDEREN- VERVOER		TREKKERS		LAND- BOUW- TREKKERS		SPECIALE VOER- TUIGEN		TOTAAL	
		TOTAAL	WAARVAN : NIEUWE NUMMER- PLATEN (1)	TOTAAL	WAARVAN : NIEUWE NUMMER- PLATEN (1)	TOTAAL	WAARVAN : NIEUWE NUMMER- PLATEN (1)	TOTAAL	WAARVAN : NIEUWE NUMMER- PLATEN (1)	TOTAAL	WAARVAN : NIEUWE NUMMER- PLATEN (1)	TOTAAL	WAARVAN : NIEUWE NUMMER- PLATEN (1)	TOTAAL	WAARVAN : NIEUWE NUMMER- PLATEN (1)
VOLKSWAGEN SHARAN	2000	36	16	-	-	-	-	-	-	-	-	-	-	36	16
VOLKSWAGEN CADDY	1400	11	3	-	-	-	-	-	-	-	-	-	-	11	3
VOLKSWAGEN CADDY	1900	38	18	-	-	-	-	-	-	-	-	-	-	38	18
VOLKSWAGEN LUPO	1000	77	48	-	-	-	-	-	-	-	-	-	-	77	48
VOLKSWAGEN LUPO	1400	21	6	-	-	-	-	-	-	-	-	-	-	21	6
VOLKSWAGEN LUPO	1700	12	9	-	-	-	-	-	-	-	-	-	-	12	9
VOLKSWAGEN T4	1900	10	6	-	-	-	-	-	-	-	-	-	-	10	6
VOLKSWAGEN T4	2500	14	7	-	-	-	-	-	-	-	-	-	-	14	7
VOLKSWAGEN T4	2800	15	15	-	-	-	-	-	-	-	-	-	-	15	15
VOLKSWAGEN NEWBEETLE	1900	67	28	-	-	-	-	-	-	-	-	-	-	67	28
VOLKSWAGEN NEWBEETLE	2000	13	4	-	-	-	-	-	-	-	-	-	-	13	4
VOLKSWAGEN BORA	1900	204	69	-	-	-	-	-	-	-	-	-	-	204	69
ANDERE		181	112	-	-	14	8	-	-	-	-	-	-	195	120
TOTAAL VOLKSWAGEN		22088	11130	1	-	1271	780	-	-	-	-	-	-	23360	11910
ANDERE MERKEN		23	18	8	7	-	-	-	-	9	7	-	-	40	32
TOTAAL DUITSLAND		75273	35333	99	63	6046	3919	204	167	324	246	-	-	81946	39728
AUSTRALIE		1	-	-	-	-	-	-	-	-	-	-	-	1	-
OOSTENRIJK															
STEYR															
STEYR		-	-	-	-	1	1	1	1	17	15	-	-	19	17
TOTAAL OOSTENRIJK		-	-	-	-	1	1	1	1	17	15	-	-	19	17
BELGIE															
VANHOOL															
VANHOOL		2	-	28	16	2	2	-	-	-	-	-	-	32	18
ANDERE		-	-	4	2	1	1	-	-	-	-	-	-	5	3
TOTAAL VANHOOL		2	-	32	18	3	3	-	-	-	-	-	-	37	21
ANDERE MERKEN		12	10	9	6	2	1	-	-	1	1	-	-	24	18
TOTAAL BELGIE		14	10	41	24	5	4	-	-	1	1	-	-	61	39
SPANJE															
SEAT															
SEAT		-	-	-	-	110	64	-	-	-	-	-	-	110	64
SEAT IBIZA	900	101	73	-	-	-	-	-	-	-	-	-	-	101	73
SEAT IBIZA	1000	15	7	-	-	-	-	-	-	-	-	-	-	15	7
SEAT IBIZA	1200	298	193	-	-	-	-	-	-	-	-	-	-	298	193
SEAT IBIZA	1300	32	14	-	-	-	-	-	-	-	-	-	-	32	14
SEAT IBIZA	1400	157	77	-	-	-	-	-	-	-	-	-	-	157	77
SEAT IBIZA	1500	48	27	-	-	-	-	-	-	-	-	-	-	48	27
SEAT IBIZA	1600	17	10	-	-	-	-	-	-	-	-	-	-	17	10
SEAT IBIZA	1700	64	36	-	-	-	-	-	-	-	-	-	-	64	36
SEAT IBIZA	1900	722	304	-	-	-	-	-	-	-	-	-	-	722	304
SEAT MALAGA	1700	14	5	-	-	-	-	-	-	-	-	-	-	14	5
SEAT MARBELLA	800	90	56	-	-	-	-	-	-	-	-	-	-	90	56
SEAT MARBELLA	900	80	50	-	-	-	-	-	-	-	-	-	-	80	50
SEAT TOLEDO	1600	33	13	-	-	-	-	-	-	-	-	-	-	33	13
SEAT TOLEDO	1800	42	17	-	-	-	-	-	-	-	-	-	-	42	17
SEAT TOLEDO	1900	356	119	-	-	-	-	-	-	-	-	-	-	356	119

(1) MET EEN NIEUWE NUMMERPLAAT GEIMMATICULEERDE VOERTUIGEN, OP NAAM VAN BELGISCHE DECLARANTEN.

4. INSCHRIJVINGEN VAN TWEEDEHANDSWAGENS NAAR HET LAND VAN HERKOMST EN HET MERK
4 DE KWARTAAL 2001

LANDEN VAN HERKOMST EN MERKEN	CYLINDER- INHOUD	PERSONEN- WAGENS		AUTO- BUSSEN EN AUTOCARS		VOERTUIGEN VOOR GOEDEREN- VERVOER		TREKKERS		LAND- BOUW- TREKKERS		SPECIALE VOER- TUIGEN		TOTAAL	
		TOTAAL	WAARVAN : NIEUWE NUMMER- PLATEN (1)	TOTAAL	WAARVAN : NIEUWE NUMMER- PLATEN (1)	TOTAAL	WAARVAN : NIEUWE NUMMER- PLATEN (1)	TOTAAL	WAARVAN : NIEUWE NUMMER- PLATEN (1)	TOTAAL	WAARVAN : NIEUWE NUMMER- PLATEN (1)	TOTAAL	WAARVAN : NIEUWE NUMMER- PLATEN (1)	TOTAAL	WAARVAN : NIEUWE NUMMER- PLATEN (1)
SEAT CORDOBA	1400	39	15	-	-	-	-	-	-	-	-	-	-	39	15
SEAT CORDOBA	1600	13	5	-	-	-	-	-	-	-	-	-	-	13	5
SEAT CORDOBA	1900	220	85	-	-	-	-	-	-	-	-	-	-	220	85
SEAT INCA	1900	10	3	-	-	-	-	-	-	-	-	-	-	10	3
SEAT ALHAMBRA	1900	154	57	-	-	-	-	-	-	-	-	-	-	154	57
SEAT ALHAMBRA	2000	11	4	-	-	-	-	-	-	-	-	-	-	11	4
SEAT AROSA	1000	19	9	-	-	-	-	-	-	-	-	-	-	19	9
SEAT AROSA	1400	41	21	-	-	-	-	-	-	-	-	-	-	41	21
SEAT LEON	1900	49	17	-	-	-	-	-	-	-	-	-	-	49	17
ANDERE		61	26	-	-	1	-	-	-	-	-	-	-	62	26
TOTAAL SEAT		2686	1243	-	-	111	64	-	-	-	-	-	-	2797	1307
ANDERE MERKEN		-	-	-	-	2	2	-	-	3	2	-	-	5	4
TOTAAL SPANJE		2686	1243	-	-	113	66	-	-	3	2	-	-	2802	1311
FRANKRIJK															
ALPINE		12	9	-	-	-	-	-	-	-	-	-	-	12	9
MATRA RENAULT															
MATRA RENAULT ESP	2000	257	83	-	-	-	-	-	-	-	-	-	-	257	83
MATRA RENAULT ESP	2100	119	45	-	-	-	-	-	-	-	-	-	-	119	45
MATRA RENAULT ESP	2200	59	27	-	-	-	-	-	-	-	-	-	-	59	27
MATRA RENAULT ESP	2800	21	10	-	-	-	-	-	-	-	-	-	-	21	10
TOTAAL MATRA RENAULT		456	165	-	-	-	-	-	-	-	-	-	-	456	165
CITROEN															
CITROEN		39	35	3	3	1528	922	-	-	-	-	-	-	1570	960
CITROEN	1800	-	-	-	-	10	4	-	-	-	-	-	-	10	4
CITROEN	1900	16	14	-	-	9	6	-	-	-	-	-	-	25	20
CITROEN	2000	6	4	-	-	4	4	-	-	-	-	-	-	10	8
CITROEN 2CV	600	155	107	-	-	-	-	-	-	-	-	-	-	155	107
CITROEN DYANE	600	23	14	-	-	-	-	-	-	-	-	-	-	23	14
CITROEN CX 2200	2200	13	4	-	-	-	-	-	-	-	-	-	-	13	4
CITROEN CX 25	2500	21	6	-	-	-	-	-	-	-	-	-	-	21	6
CITROEN VISA	700	57	30	-	-	-	-	-	-	-	-	-	-	57	30
CITROEN VISA	1100	37	22	-	-	-	-	-	-	-	-	-	-	37	22
CITROEN BX	1400	320	163	-	-	-	-	-	-	-	-	-	-	320	163
CITROEN BX	1600	158	65	-	-	-	-	-	-	-	-	-	-	158	65
CITROEN BX	1800	144	53	-	-	-	-	-	-	-	-	-	-	144	53
CITROEN BX	1900	617	238	-	-	-	-	-	-	-	-	-	-	617	238
CITROEN C 15	1100	45	33	-	-	-	-	-	-	-	-	-	-	45	33
CITROEN C 15	1800	20	10	-	-	-	-	-	-	-	-	-	-	20	10
CITROEN AX	1000	771	467	-	-	-	-	-	-	-	-	-	-	771	467
CITROEN AX	1100	591	369	-	-	-	-	-	-	-	-	-	-	591	369
CITROEN AX	1400	273	169	-	-	-	-	-	-	-	-	-	-	273	169
CITROEN AX	1500	57	30	-	-	-	-	-	-	-	-	-	-	57	30
CITROEN XM	2000	218	91	-	-	-	-	-	-	-	-	-	-	218	91
CITROEN XM	2100	325	102	-	-	-	-	-	-	-	-	-	-	325	102
CITROEN XM	2400	25	11	-	-	-	-	-	-	-	-	-	-	25	11
CITROEN XM	3000	29	12	-	-	-	-	-	-	-	-	-	-	29	12
CITROEN ZX	1400	389	191	-	-	-	-	-	-	-	-	-	-	389	191
CITROEN ZX	1600	50	27	-	-	-	-	-	-	-	-	-	-	50	27
CITROEN ZX	1800	60	33	-	-	-	-	-	-	-	-	-	-	60	33
CITROEN ZX	1900	412	188	-	-	-	-	-	-	-	-	-	-	412	188
CITROEN ZX	2000	13	5	-	-	-	-	-	-	-	-	-	-	13	5
CITROEN XANTIA	1600	135	39	-	-	-	-	-	-	-	-	-	-	135	39
CITROEN XANTIA	1800	264	69	-	-	-	-	-	-	-	-	-	-	264	69
CITROEN XANTIA	1900	665	171	-	-	-	-	-	-	-	-	-	-	665	171
CITROEN XANTIA	2000	194	53	-	-	-	-	-	-	-	-	-	-	194	53
CITROEN XANTIA	2100	36	7	-	-	-	-	-	-	-	-	-	-	36	7
CITROEN EVASION	1800	45	13	-	-	-	-	-	-	-	-	-	-	45	13
CITROEN EVASION	1900	84	32	-	-	-	-	-	-	-	-	-	-	84	32

(1) MET EEN NIEUWE NUMMERPLAAT GEIMMTRICULEERDE VOERTUIGEN, OP NAAM VAN BELGISCHE DECLARANTEN.

4. INSCHRIJVINGEN VAN TWEEDEHANDSWAGENS NAAR HET LAND VAN HERKOMST
EN HET MERK
4 DE KWARTAAL 2001

LANDEN VAN HERKOMST EN MERKEN	CYLINDER- INHOUD	PERSONEN- WAGENS		AUTO- BUSSEN EN AUTOCARS		VOERTUIGEN VOOR GOEDEREN- VERVOER		TREKKERS		LAND- BOUW- TREKKERS		SPECIALE VOER- TUIGEN		TOTAAL	
		TOTAAL	WAARVAN : NIEUWE NUMMER- PLATEN (1)	TOTAAL	WAARVAN : NIEUWE NUMMER- PLATEN (1)	TOTAAL	WAARVAN : NIEUWE NUMMER- PLATEN (1)	TOTAAL	WAARVAN : NIEUWE NUMMER- PLATEN (1)	TOTAAL	WAARVAN : NIEUWE NUMMER- PLATEN (1)	TOTAAL	WAARVAN : NIEUWE NUMMER- PLATEN (1)	TOTAAL	WAARVAN : NIEUWE NUMMER- PLATEN (1)
CITROEN EVASION	2000	88	28	-	-	-	-	-	-	-	-	-	-	88	28
CITROEN EVASION	2100	14	4	-	-	-	-	-	-	-	-	-	-	14	4
CITROEN SAXO	1100	454	215	-	-	-	-	-	-	-	-	-	-	454	215
CITROEN SAXO	1400	189	84	-	-	-	-	-	-	-	-	-	-	189	84
CITROEN SAXO	1500	309	149	-	-	-	-	-	-	-	-	-	-	309	149
CITROEN SAXO	1600	57	21	-	-	-	-	-	-	-	-	-	-	57	21
CITROEN BERLINGO	1400	51	22	-	-	-	-	-	-	-	-	-	-	51	22
CITROEN BERLINGO	1800	10	2	-	-	-	-	-	-	-	-	-	-	10	2
CITROEN BERLINGO	1900	172	76	-	-	-	-	-	-	-	-	-	-	172	76
CITROEN BERLINGO	2000	11	-	-	-	-	-	-	-	-	-	-	-	11	-
CITROEN XSARA	1400	152	40	-	-	-	-	-	-	-	-	-	-	152	40
CITROEN XSARA	1600	80	19	-	-	-	-	-	-	-	-	-	-	80	19
CITROEN XSARA	1800	19	7	-	-	-	-	-	-	-	-	-	-	19	7
CITROEN XSARA	1900	312	104	-	-	-	-	-	-	-	-	-	-	312	104
CITROEN XSARA	2000	79	35	-	-	-	-	-	-	-	-	-	-	79	35
CITROEN XSARAPICASSO	1600	41	11	-	-	-	-	-	-	-	-	-	-	41	11
CITROEN XSARAPICASSO	1700	26	8	-	-	-	-	-	-	-	-	-	-	26	8
CITROEN XSARAPICASSO	2000	76	34	-	-	-	-	-	-	-	-	-	-	76	34
CITROEN C5	2000	48	14	-	-	-	-	-	-	-	-	-	-	48	14
CITROEN C5	2200	23	3	-	-	-	-	-	-	-	-	-	-	23	3
ANDERE		145	95	-	-	6	3	-	-	-	-	-	-	151	98
TOTAAL CITROEN		8663	3848	3	3	1557	939	-	-	-	-	-	-	10223	4790
PEUGEOT															
PEUGEOT		80	58	1	1	835	528	-	-	-	-	-	-	916	587
PEUGEOT	2500	8	7	-	-	2	1	-	-	-	-	-	-	10	8
PEUGEOT 305	1300	11	6	-	-	-	-	-	-	-	-	-	-	11	6
PEUGEOT 305	1500	10	6	-	-	-	-	-	-	-	-	-	-	10	6
PEUGEOT 305	1600	12	2	-	-	-	-	-	-	-	-	-	-	12	2
PEUGEOT 305	1900	12	5	-	-	-	-	-	-	-	-	-	-	12	5
PEUGEOT 307	2000	113	45	-	-	-	-	-	-	-	-	-	-	113	45
PEUGEOT 205	1000	1045	591	-	-	-	-	-	-	-	-	-	-	1045	591
PEUGEOT 205	1100	668	417	-	-	-	-	-	-	-	-	-	-	668	417
PEUGEOT 205	1300	10	7	-	-	-	-	-	-	-	-	-	-	10	7
PEUGEOT 205	1400	822	539	-	-	-	-	-	-	-	-	-	-	822	539
PEUGEOT 205	1600	152	91	-	-	-	-	-	-	-	-	-	-	152	91
PEUGEOT 205	1800	517	291	-	-	-	-	-	-	-	-	-	-	517	291
PEUGEOT 205	1900	63	34	-	-	-	-	-	-	-	-	-	-	63	34
PEUGEOT 309	1100	127	69	-	-	-	-	-	-	-	-	-	-	127	69
PEUGEOT 309	1300	208	108	-	-	-	-	-	-	-	-	-	-	208	108
PEUGEOT 309	1400	87	36	-	-	-	-	-	-	-	-	-	-	87	36
PEUGEOT 309	1600	70	37	-	-	-	-	-	-	-	-	-	-	70	37
PEUGEOT 309	1900	250	141	-	-	-	-	-	-	-	-	-	-	250	141
PEUGEOT 405	1400	67	35	-	-	-	-	-	-	-	-	-	-	67	35
PEUGEOT 405	1600	290	112	-	-	-	-	-	-	-	-	-	-	290	112
PEUGEOT 405	1800	96	44	-	-	-	-	-	-	-	-	-	-	96	44
PEUGEOT 405	1900	722	282	-	-	-	-	-	-	-	-	-	-	722	282
PEUGEOT 405	2000	21	9	-	-	-	-	-	-	-	-	-	-	21	9
PEUGEOT 605	2000	95	36	-	-	-	-	-	-	-	-	-	-	95	36
PEUGEOT 605	2100	84	37	-	-	-	-	-	-	-	-	-	-	84	37
PEUGEOT 106	1000	529	331	-	-	-	-	-	-	-	-	-	-	529	331
PEUGEOT 106	1100	460	255	-	-	-	-	-	-	-	-	-	-	460	255
PEUGEOT 106	1300	14	5	-	-	-	-	-	-	-	-	-	-	14	5
PEUGEOT 106	1400	258	141	-	-	-	-	-	-	-	-	-	-	258	141
PEUGEOT 106	1500	204	96	-	-	-	-	-	-	-	-	-	-	204	96
PEUGEOT 106	1600	58	28	-	-	-	-	-	-	-	-	-	-	58	28
PEUGEOT 306	1400	550	220	-	-	-	-	-	-	-	-	-	-	550	220
PEUGEOT 306	1600	254	116	-	-	-	-	-	-	-	-	-	-	254	116
PEUGEOT 306	1800	94	39	-	-	-	-	-	-	-	-	-	-	94	39
PEUGEOT 306	1900	873	387	-	-	-	-	-	-	-	-	-	-	873	387
PEUGEOT 306	2000	104	51	-	-	-	-	-	-	-	-	-	-	104	51
PEUGEOT 806	1900	62	18	-	-	-	-	-	-	-	-	-	-	62	18
PEUGEOT 806	2000	126	53	-	-	-	-	-	-	-	-	-	-	126	53
PEUGEOT 806	2100	44	25	-	-	-	-	-	-	-	-	-	-	44	25
PEUGEOT 406	1600	35	12	-	-	-	-	-	-	-	-	-	-	35	12
PEUGEOT 406	1800	115	32	-	-	-	-	-	-	-	-	-	-	115	32
PEUGEOT 406	1900	325	109	-	-	-	-	-	-	-	-	-	-	325	109

(1) MET EEN NIEUWE NUMMERPLAAT GEIMMATICULEERDE VOERTUIGEN, OP NAAM VAN BELGISCHE DECLARANTEN.

4. INSCHRIJVINGEN VAN TWEEDEHANDSWAGENS NAAR HET LAND VAN HERKOMST
EN HET MERK
4 DE KWARTAAL 2001

LANDEN VAN HERKOMST EN MERKEN	CYLINDER- INHOUD	PERSONEN- WAGENS		AUTO- BUSSEN EN AUTOCARS		VOERTUIGEN VOOR GOEDEREN- VERVOER		TREKKERS		LAND- BOUW- TREKKERS		SPECIALE VOER- TUIGEN		TOTAAL	
		TOTAAL	WAARVAN : NIEUWE NUMMER- PLATEN (1)	TOTAAL	WAARVAN : NIEUWE NUMMER- PLATEN (1)	TOTAAL	WAARVAN : NIEUWE NUMMER- PLATEN (1)	TOTAAL	WAARVAN : NIEUWE NUMMER- PLATEN (1)	TOTAAL	WAARVAN : NIEUWE NUMMER- PLATEN (1)	TOTAAL	WAARVAN : NIEUWE NUMMER- PLATEN (1)	TOTAAL	WAARVAN : NIEUWE NUMMER- PLATEN (1)
PEUGEOT 406	2000	319	121	-	-	-	-	-	-	-	-	-	-	319	121
PEUGEOT 406	2100	43	17	-	-	-	-	-	-	-	-	-	-	43	17
PEUGEOT 406	2200	12	5	-	-	-	-	-	-	-	-	-	-	12	5
PEUGEOT EXPERT	1900	10	5	-	-	-	-	-	-	-	-	-	-	10	5
PEUGEOT 206	1100	371	165	-	-	-	-	-	-	-	-	-	-	371	165
PEUGEOT 206	1400	268	120	-	-	-	-	-	-	-	-	-	-	268	120
PEUGEOT 206	1600	83	31	-	-	-	-	-	-	-	-	-	-	83	31
PEUGEOT 206	1900	254	128	-	-	-	-	-	-	-	-	-	-	254	128
PEUGEOT 206	2000	76	29	-	-	-	-	-	-	-	-	-	-	76	29
PEUGEOT PARTNER	1400	24	12	-	-	-	-	-	-	-	-	-	-	24	12
PEUGEOT PARTNER	1900	105	40	-	-	-	-	-	-	-	-	-	-	105	40
PEUGEOT 507	2200	41	17	-	-	-	-	-	-	-	-	-	-	41	17
ANDERE		125	65	-	-	15	10	-	-	-	-	-	-	140	75
TOTAAL PEUGEOT		11476	5819	1	1	852	539	-	-	-	-	-	-	12329	6359
RENAULT															
RENAULT		27	23	1	1	1913	1261	61	48	50	35	-	-	2052	1368
RENAULT	1900	5	1	-	-	7	2	-	-	-	-	-	-	12	3
RENAULT	2500	9	7	-	-	1	1	-	-	-	-	-	-	10	8
RENAULT R 4	800	29	17	-	-	-	-	-	-	-	-	-	-	29	17
RENAULT R4	1000	15	12	-	-	-	-	-	-	-	-	-	-	15	12
RENAULT R 4	1100	29	21	-	-	-	-	-	-	-	-	-	-	29	21
RENAULT R 5	1000	103	72	-	-	-	-	-	-	-	-	-	-	103	72
RENAULT R5	1100	1283	849	-	-	-	-	-	-	-	-	-	-	1283	849
RENAULT R5	1200	123	73	-	-	-	-	-	-	-	-	-	-	123	73
RENAULT R 5	1400	264	173	-	-	-	-	-	-	-	-	-	-	264	173
RENAULT R5	1600	70	45	-	-	-	-	-	-	-	-	-	-	70	45
RENAULT R5	1700	30	18	-	-	-	-	-	-	-	-	-	-	30	18
RENAULT R9	1100	11	8	-	-	-	-	-	-	-	-	-	-	11	8
RENAULT R 9	1200	37	21	-	-	-	-	-	-	-	-	-	-	37	21
RENAULT R9	1400	71	39	-	-	-	-	-	-	-	-	-	-	71	39
RENAULT R9	1600	25	12	-	-	-	-	-	-	-	-	-	-	25	12
RENAULT R 11	1200	28	13	-	-	-	-	-	-	-	-	-	-	28	13
RENAULT R11	1400	109	52	-	-	-	-	-	-	-	-	-	-	109	52
RENAULT R11	1600	46	26	-	-	-	-	-	-	-	-	-	-	46	26
RENAULT R 11	1700	16	12	-	-	-	-	-	-	-	-	-	-	16	12
RENAULT R 25	2000	180	83	-	-	-	-	-	-	-	-	-	-	180	83
RENAULT R 25	2100	90	32	-	-	-	-	-	-	-	-	-	-	90	32
RENAULT R 25	2200	38	10	-	-	-	-	-	-	-	-	-	-	38	10
RENAULT R 25	2800	11	5	-	-	-	-	-	-	-	-	-	-	11	5
RENAULT R 21	1700	278	112	-	-	-	-	-	-	-	-	-	-	278	112
RENAULT R 21	2000	52	23	-	-	-	-	-	-	-	-	-	-	52	23
RENAULT R 21	2100	154	61	-	-	-	-	-	-	-	-	-	-	154	61
RENAULT EXPRESS	1100	86	51	-	-	-	-	-	-	-	-	-	-	86	51
RENAULT EXPRESS	1400	82	50	-	-	-	-	-	-	-	-	-	-	82	50
RENAULT EXPRESS	1600	20	12	-	-	1	1	-	-	-	-	-	-	21	13
RENAULT EXPRESS	1900	60	39	-	-	-	-	-	-	-	-	-	-	60	39
RENAULT R19	1200	127	71	-	-	-	-	-	-	-	-	-	-	127	71
RENAULT R19	1400	935	424	-	-	-	-	-	-	-	-	-	-	935	424
RENAULT R19	1700	96	49	-	-	-	-	-	-	-	-	-	-	96	49
RENAULT R19	1800	142	69	-	-	-	-	-	-	-	-	-	-	142	69
RENAULT R19	1900	441	216	-	-	-	-	-	-	-	-	-	-	441	216
RENAULT CLIO	1100	767	415	-	-	-	-	-	-	-	-	-	-	767	415
RENAULT CLIO	1200	983	576	-	-	-	-	-	-	-	-	-	-	983	576
RENAULT CLIO	1400	621	354	-	-	-	-	-	-	-	-	-	-	621	354
RENAULT CLIO	1500	17	6	-	-	-	-	-	-	-	-	-	-	17	6
RENAULT CLIO	1600	43	19	-	-	-	-	-	-	-	-	-	-	43	19
RENAULT CLIO	1700	14	8	-	-	-	-	-	-	-	-	-	-	14	8
RENAULT CLIO	1800	81	41	-	-	-	-	-	-	-	-	-	-	81	41
RENAULT CLIO	1900	433	215	-	-	-	-	-	-	-	-	-	-	433	215
RENAULT SAFRANE	1900	21	10	-	-	-	-	-	-	-	-	-	-	21	10
RENAULT SAFRANE	2000	53	19	-	-	-	-	-	-	-	-	-	-	53	19
RENAULT SAFRANE	2100	32	13	-	-	-	-	-	-	-	-	-	-	32	13
RENAULT SAFRANE	2200	92	44	-	-	-	-	-	-	-	-	-	-	92	44
RENAULT SAFRANE	3000	15	8	-	-	-	-	-	-	-	-	-	-	15	8
RENAULT TWINGO	1100	698	375	-	-	-	-	-	-	-	-	-	-	698	375
RENAULT TWINGO	1200	568	339	-	-	-	-	-	-	-	-	-	-	568	339

(1) MET EEN NIEUWE NUMMERPLAAT GEIMMTRICULEERDE VOERTUIGEN, OP NAAM VAN BELGISCHE DECLARANTEN.

4. INSCHRIJVINGEN VAN TWEEDEHANDSWAGENS NAAR HET LAND VAN HERKOMST EN HET MERK
4 DE KWARTAAL 2001

LANDEN VAN HERKOMST EN MERKEN	CYLINDER- INHOUD	PERSONEN- WAGENS		AUTO- BUSSEN EN AUTOCARS		VOERTUIGEN VOOR GOEDEREN- VERVOER		TREKKERS		LAND- BOUW- TREKKERS		SPECIALE VOER- TUIGEN		TOTAAL	
		TOTAAL	WAARVAN : NIEUWE NUMMER- PLATEN (1)	TOTAAL	WAARVAN : NIEUWE NUMMER- PLATEN (1)	TOTAAL	WAARVAN : NIEUWE NUMMER- PLATEN (1)	TOTAAL	WAARVAN : NIEUWE NUMMER- PLATEN (1)	TOTAAL	WAARVAN : NIEUWE NUMMER- PLATEN (1)	TOTAAL	WAARVAN : NIEUWE NUMMER- PLATEN (1)	TOTAAL	WAARVAN : NIEUWE NUMMER- PLATEN (1)
RENAULT LAGUNA	1600	24	6	-	-	-	-	-	-	-	-	-	-	24	6
RENAULT LAGUNA	1800	195	67	-	-	-	-	-	-	-	-	-	-	195	67
RENAULT LAGUNA	1900	186	58	-	-	-	-	-	-	-	-	-	-	186	58
RENAULT LAGUNA	2000	61	21	-	-	-	-	-	-	-	-	-	-	61	21
RENAULT LAGUNA	2200	115	52	-	-	-	-	-	-	-	-	-	-	115	52
RENAULT ESPACE	1900	28	13	-	-	-	-	-	-	-	-	-	-	28	13
RENAULT ESPACE	2000	49	19	-	-	-	-	-	-	-	-	-	-	49	19
RENAULT ESPACE	2200	166	73	-	-	-	-	-	-	-	-	-	-	166	73
RENAULT MEGANE	1400	233	72	-	-	-	-	-	-	-	-	-	-	233	72
RENAULT MEGANE	1600	390	145	-	-	-	-	-	-	-	-	-	-	390	145
RENAULT MEGANE	1900	922	331	-	-	-	-	-	-	-	-	-	-	922	331
RENAULT MEGANE	2000	49	20	-	-	-	-	-	-	-	-	-	-	49	20
RENAULT KANGOO	1100	26	8	-	-	-	-	-	-	-	-	-	-	26	8
RENAULT KANGOO	1400	42	14	-	-	-	-	-	-	-	-	-	-	42	14
RENAULT KANGOO	1900	123	49	-	-	-	-	-	-	-	-	-	-	123	49
ANDERE		128	67	-	-	8	5	-	-	2	2	-	-	138	74
TOTAAL RENAULT		12297	6258	1	1	1930	1270	61	48	52	37	-	-	14341	7614
TALBOT		11	10	-	-	2	1	-	-	-	-	-	-	13	11
ANDERE MERKEN		21	16	-	-	9	5	-	-	1	1	-	-	31	22
TOTAAL FRANKRIJK		32936	16125	5	5	4350	2754	61	48	53	38	-	-	37405	18970
ITALIE															
ALFA ROMEO															
ALFA ROMEO 2000	2000	13	11	-	-	-	-	-	-	-	-	-	-	13	11
ALFA ROMEO GTV	2000	37	21	-	-	-	-	-	-	-	-	-	-	37	21
ALFA ROMEO ALFA 33	1400	244	119	-	-	-	-	-	-	-	-	-	-	244	119
ALFA ROMEO ALFA 33	1500	56	28	-	-	-	-	-	-	-	-	-	-	56	28
ALFA ROMEO ALFA 33	1700	90	43	-	-	-	-	-	-	-	-	-	-	90	43
ALFA ROMEO ALFA 75	1600	18	10	-	-	-	-	-	-	-	-	-	-	18	10
ALFA ROMEO ALFA 75	1800	18	9	-	-	-	-	-	-	-	-	-	-	18	9
ALFA ROMEO ALFA 75	2000	36	19	-	-	-	-	-	-	-	-	-	-	36	19
ALFA ROMEO SPYDER	2000	28	12	-	-	-	-	-	-	-	-	-	-	28	12
ALFA ROMEO ALFA 164	2000	69	27	-	-	-	-	-	-	-	-	-	-	69	27
ALFA ROMEO ALFA 164	2500	23	11	-	-	-	-	-	-	-	-	-	-	23	11
ALFA ROMEO SZ	3000	14	9	-	-	-	-	-	-	-	-	-	-	14	9
ALFA ROMEO ALFA 155	1700	29	12	-	-	-	-	-	-	-	-	-	-	29	12
ALFA ROMEO ALFA 155	1800	50	22	-	-	-	-	-	-	-	-	-	-	50	22
ALFA ROMEO ALFA 155	1900	52	13	-	-	-	-	-	-	-	-	-	-	52	13
ALFA ROMEO ALFA 155	2000	40	16	-	-	-	-	-	-	-	-	-	-	40	16
ALFA ROMEO ALFA 155	2500	13	8	-	-	-	-	-	-	-	-	-	-	13	8
ALFA ROMEO ALFA 145	1400	84	44	-	-	-	-	-	-	-	-	-	-	84	44
ALFA ROMEO ALFA 145	1600	35	17	-	-	-	-	-	-	-	-	-	-	35	17
ALFA ROMEO ALFA 145	1900	52	22	-	-	-	-	-	-	-	-	-	-	52	22
ALFA ROMEO ALFA 146	1400	78	29	-	-	-	-	-	-	-	-	-	-	78	29
ALFA ROMEO ALFA 146	1600	50	25	-	-	-	-	-	-	-	-	-	-	50	25
ALFA ROMEO ALFA 146	1900	77	27	-	-	-	-	-	-	-	-	-	-	77	27
ALFA ROMEO 166	2400	22	7	-	-	-	-	-	-	-	-	-	-	22	7
ALFA ROMEO 155	1600	43	15	-	-	-	-	-	-	-	-	-	-	43	15
ALFA ROMEO 156	1700	48	21	-	-	-	-	-	-	-	-	-	-	48	21
ALFA ROMEO ALFA 156	1900	256	88	-	-	-	-	-	-	-	-	-	-	256	88
ALFA ROMEO 164	2000	30	12	-	-	-	-	-	-	-	-	-	-	30	12
ALFA ROMEO 156	2400	11	9	-	-	-	-	-	-	-	-	-	-	11	9
ALFA ROMEO ALFA 147	1600	37	12	-	-	-	-	-	-	-	-	-	-	37	12
ALFA ROMEO ALFA 147	1900	39	9	-	-	-	-	-	-	-	-	-	-	39	9
ANDERE		111	54	-	-	-	-	-	-	-	-	-	-	111	54
TOTAAL ALFA ROMEO		1803	781	-	-	-	-	-	-	-	-	-	-	1803	781
FERRARI		37	29	-	-	-	-	-	-	-	-	-	-	37	29
FIAT															
FIAT		210	145	-	-	741	481	-	-	94	83	-	-	1045	709

(1) MET EEN NIEUWE NUMMERPLAAT GEIMMATRICULEERDE VOERTUIGEN, OP NAAM VAN BELGISCHE DECLARANTEN.

4. INSCHRIJVINGEN VAN TWEEDEHANDSWAGENS NAAR HET LAND VAN HERKOMST
EN HET MERK
4 DE KWARTAAL 2001

LANDEN VAN HERKOMST EN MERKEN	CYLINDERINHOUD	PERSONEN- WAGENS		AUTO- BUSSEN EN AUTOCARS		VOERTUIGEN VOOR GOEDEREN- VERVOER		TREKKERS		LAND- BOUW- TREKKERS		SPECIALE VOER- TUIGEN		TOTAAL	
		TOTAAL	WAARVAN : NIEUWE NUMMER- PLATEN (1)	TOTAAL	WAARVAN : NIEUWE NUMMER- PLATEN (1)	TOTAAL	WAARVAN : NIEUWE NUMMER- PLATEN (1)	TOTAAL	WAARVAN : NIEUWE NUMMER- PLATEN (1)	TOTAAL	WAARVAN : NIEUWE NUMMER- PLATEN (1)	TOTAAL	WAARVAN : NIEUWE NUMMER- PLATEN (1)	TOTAAL	WAARVAN : NIEUWE NUMMER- PLATEN (1)
FIAT	1900	11	7	-	-	1	1	-	-	-	-	-	-	12	8
FIAT	2500	12	6	-	-	-	-	-	-	-	-	-	-	12	6
FIAT 500	500	38	35	-	-	-	-	-	-	-	-	-	-	38	35
FIAT 126	700	23	16	-	-	-	-	-	-	-	-	-	-	23	16
FIAT RITMO	1100	10	6	-	-	-	-	-	-	-	-	-	-	10	6
FIAT FIORINO	1700	14	9	-	-	-	-	-	-	-	-	-	-	14	9
FIAT PANDA	800	164	106	-	-	-	-	-	-	-	-	-	-	164	106
FIAT PANDA	900	59	36	-	-	-	-	-	-	-	-	-	-	59	36
FIAT PANDA	1000	67	44	-	-	-	-	-	-	-	-	-	-	67	44
FIAT UNO	900	290	183	-	-	-	-	-	-	-	-	-	-	290	183
FIAT UNO	1000	488	295	-	-	-	-	-	-	-	-	-	-	488	295
FIAT UNO	1100	138	78	-	-	-	-	-	-	-	-	-	-	138	78
FIAT UNO	1300	22	16	-	-	-	-	-	-	-	-	-	-	22	16
FIAT UNO	1400	93	41	-	-	-	-	-	-	-	-	-	-	93	41
FIAT UNO	1700	102	50	-	-	-	-	-	-	-	-	-	-	102	50
FIAT REGATA	1300	15	1	-	-	-	-	-	-	-	-	-	-	15	1
FIAT CROMA	1600	11	5	-	-	-	-	-	-	-	-	-	-	11	5
FIAT CROMA	1900	95	29	-	-	-	-	-	-	-	-	-	-	95	29
FIAT CROMA	2000	33	15	-	-	-	-	-	-	-	-	-	-	33	15
FIAT TEMPRA	1400	38	18	-	-	-	-	-	-	-	-	-	-	38	18
FIAT TEMPRA	1600	119	42	-	-	-	-	-	-	-	-	-	-	119	42
FIAT TEMPRA	1800	14	4	-	-	-	-	-	-	-	-	-	-	14	4
FIAT TEMPRA	1900	183	62	-	-	-	-	-	-	-	-	-	-	183	62
FIAT RITMO	1900	48	12	-	-	-	-	-	-	-	-	-	-	48	12
FIAT TIPO	1400	277	148	-	-	-	-	-	-	-	-	-	-	277	148
FIAT TIPO	1600	86	50	-	-	-	-	-	-	-	-	-	-	86	50
FIAT TIPO	1700	106	51	-	-	-	-	-	-	-	-	-	-	106	51
FIAT TIPO	1800	13	8	-	-	-	-	-	-	-	-	-	-	13	8
FIAT TIPO	1900	88	37	-	-	-	-	-	-	-	-	-	-	88	37
FIAT CINQUECENTO	900	70	47	-	-	-	-	-	-	-	-	-	-	70	47
FIAT CINQUECENTO	1100	41	21	-	-	-	-	-	-	-	-	-	-	41	21
FIAT PUNTO	1100	284	150	-	-	-	-	-	-	-	-	-	-	284	150
FIAT PUNTO	1200	520	233	-	-	-	-	-	-	-	-	-	-	520	233
FIAT PUNTO	1400	12	2	-	-	-	-	-	-	-	-	-	-	12	2
FIAT PUNTO	1600	22	9	-	-	-	-	-	-	-	-	-	-	22	9
FIAT PUNTO	1700	164	81	-	-	-	-	-	-	-	-	-	-	164	81
FIAT PUNTO	1900	161	82	-	-	-	-	-	-	-	-	-	-	161	82
FIAT COUPE	1700	16	7	-	-	-	-	-	-	-	-	-	-	16	7
FIAT COUPE	2000	42	16	-	-	-	-	-	-	-	-	-	-	42	16
FIAT ULYSSE	1900	28	9	-	-	-	-	-	-	-	-	-	-	28	9
FIAT ULYSSE	2000	32	8	-	-	-	-	-	-	-	-	-	-	32	8
FIAT BARCHETTA	1700	33	15	-	-	-	-	-	-	-	-	-	-	33	15
FIAT BRAVA	1200	18	7	-	-	-	-	-	-	-	-	-	-	18	7
FIAT BRAVA	1400	56	26	-	-	-	-	-	-	-	-	-	-	56	26
FIAT BRAVA	1600	45	18	-	-	-	-	-	-	-	-	-	-	45	18
FIAT BRAVA	1900	141	44	-	-	-	-	-	-	-	-	-	-	141	44
FIAT BRAVO	1200	19	8	-	-	-	-	-	-	-	-	-	-	19	8
FIAT BRAVO	1400	56	24	-	-	-	-	-	-	-	-	-	-	56	24
FIAT BRAVO	1600	32	23	-	-	-	-	-	-	-	-	-	-	32	23
FIAT BRAVO	1700	16	11	-	-	-	-	-	-	-	-	-	-	16	11
FIAT BRAVO	1900	169	81	-	-	-	-	-	-	-	-	-	-	169	81
FIAT SCUDDO	1900	11	8	-	-	-	-	-	-	-	-	-	-	11	8
FIAT MAREA	1600	16	6	-	-	-	-	-	-	-	-	-	-	16	6
FIAT MAREA	1900	72	23	-	-	-	-	-	-	-	-	-	-	72	23
FIAT MAREA WEEKEND	1600	10	3	-	-	-	-	-	-	-	-	-	-	10	3
FIAT MAREA WEEKEND	1900	63	18	-	-	-	-	-	-	-	-	-	-	63	18
FIAT PALIO WEEKEND	1200	11	4	-	-	-	-	-	-	-	-	-	-	11	4
FIAT PALIO WEEKEND	1700	33	10	-	-	-	-	-	-	-	-	-	-	33	10
FIAT SEICENTO	900	21	13	-	-	-	-	-	-	-	-	-	-	21	13
FIAT SEICENTO	1100	94	51	-	-	-	-	-	-	-	-	-	-	94	51
FIAT MULTIPLA	1600	14	3	-	-	-	-	-	-	-	-	-	-	14	3
FIAT MULTIPLA	1900	65	15	-	-	-	-	-	-	-	-	-	-	65	15
ANDERE		185	99	-	-	9	5	-	-	-	-	-	-	194	104
TOTAAL FIAT		5439	2730	-	-	751	487	-	-	94	83	-	-	6284	3300
IVECO															
IVECO		15	13	2	2	289	210	13	9	-	-	-	-	319	234

(1) MET EEN NIEUWE NUMMERPLAAT GEIMMATRICULEERDE VOERTUIGEN, OP NAAM VAN BELGISCHE DECLARANTEN.

4. INSCHRIJVINGEN VAN TWEEDEHANDSWAGENS NAAR HET LAND VAN HERKOMST EN HET MERK
4 DE KWARTAAL 2001

LANDEN VAN HERKOMST EN MERKEN	CYLINDER- INHOUD	PERSONEN- WAGENS		AUTO- BUSSEN EN AUTOCARS		VOERTUIGEN VOOR GOEDEREN- VERVOER		TREKKERS		LAND- BOUW- TREKKERS		SPECIALE VOER- TUIGEN		TOTAAL	
		TOTAAL	WAARVAN : NIEUWE NUMMER- PLATEN (1)	TOTAAL	WAARVAN : NIEUWE NUMMER- PLATEN (1)	TOTAAL	WAARVAN : NIEUWE NUMMER- PLATEN (1)	TOTAAL	WAARVAN : NIEUWE NUMMER- PLATEN (1)	TOTAAL	WAARVAN : NIEUWE NUMMER- PLATEN (1)	TOTAAL	WAARVAN : NIEUWE NUMMER- PLATEN (1)	TOTAAL	WAARVAN : NIEUWE NUMMER- PLATEN (1)
ANDERE		1	1	-	-	3	2	-	-	-	-	-	-	4	3
TOTAAL IVECO		16	14	2	2	292	212	13	9	-	-	-	-	323	237
LANCIA															
LANCIA DELTA	1600	45	22	-	-	-	-	-	-	-	-	-	-	45	22
LANCIA DELTA	1800	21	8	-	-	-	-	-	-	-	-	-	-	21	8
LANCIA DELTA	1900	88	37	-	-	-	-	-	-	-	-	-	-	88	37
LANCIA DELTA	2000	19	13	-	-	-	-	-	-	-	-	-	-	19	13
LANCIA THEMA	2000	36	14	-	-	-	-	-	-	-	-	-	-	36	14
LANCIA THEMA	2500	16	9	-	-	-	-	-	-	-	-	-	-	16	9
LANCIA Y 10	1000	25	13	-	-	-	-	-	-	-	-	-	-	25	13
LANCIA Y 10	1100	56	38	-	-	-	-	-	-	-	-	-	-	56	38
LANCIA DEDRA	1600	29	11	-	-	-	-	-	-	-	-	-	-	29	11
LANCIA DEDRA	1800	97	36	-	-	-	-	-	-	-	-	-	-	97	36
LANCIA DEDRA	1900	173	63	-	-	-	-	-	-	-	-	-	-	173	63
LANCIA DEDRA	2000	31	12	-	-	-	-	-	-	-	-	-	-	31	12
LANCIA Z	2000	14	7	-	-	-	-	-	-	-	-	-	-	14	7
LANCIA Z	2100	14	4	-	-	-	-	-	-	-	-	-	-	14	4
LANCIA K	2000	29	12	-	-	-	-	-	-	-	-	-	-	29	12
LANCIA K	2400	40	19	-	-	-	-	-	-	-	-	-	-	40	19
LANCIA Y	1100	12	4	-	-	-	-	-	-	-	-	-	-	12	4
LANCIA Y	1200	154	65	-	-	-	-	-	-	-	-	-	-	154	65
LANCIA Y	1400	11	6	-	-	-	-	-	-	-	-	-	-	11	6
LANCIA LYBRA	1900	55	21	-	-	-	-	-	-	-	-	-	-	55	21
ANDERE		76	43	-	-	-	-	-	-	-	-	-	-	76	43
TOTAAL LANCIA		1041	457	-	-	-	-	-	-	-	-	-	-	1041	457
LANDINI															
LANDINI		-	-	-	-	-	-	-	-	12	10	-	-	12	10
MEAN															
MASERATI 3200GT	3200	10	5	-	-	-	-	-	-	-	-	-	-	10	5
ANDERE		15	9	-	-	-	-	-	-	-	-	-	-	15	9
TOTAAL MEAN		25	14	-	-	-	-	-	-	-	-	-	-	25	14
OM															
OM		3	3	-	-	11	7	-	-	-	-	-	-	14	10
SAME															
SAME		-	-	-	-	-	-	-	-	36	26	-	-	36	26
ANDERE MERKEN		16	12	-	-	-	-	-	-	5	3	-	-	21	15
TOTAAL ITALIE		8380	4040	2	2	1054	706	13	9	147	122	-	-	9596	4879
NEDERLAND															
DAF															
DAF		5	4	3	3	328	256	145	107	-	-	-	-	481	370
ANDERE		11	10	-	-	8	6	5	5	-	-	-	-	24	21
TOTAAL DAF		16	14	3	3	336	262	150	112	-	-	-	-	505	391
VOLVO															
VOLVO 345	1400	21	8	-	-	-	-	-	-	-	-	-	-	21	8
ANDERE		8	6	-	-	-	-	-	-	-	-	-	-	8	6
TOTAAL VOLVO		29	14	-	-	-	-	-	-	-	-	-	-	29	14
ANDERE MERKEN		-	-	5	4	2	1	-	-	-	-	-	-	7	5
TOTAAL NEDERLAND		45	28	8	7	338	263	150	112	-	-	-	-	541	410

(1) MET EEN NIEUWE NUMMERPLAAT GEIMMATICULEERDE VOERTUIGEN, OP NAAM VAN BELGISCHE DECLARANTEN.

4. INSCHRIJVINGEN VAN TWEEDEHANDSWAGENS NAAR HET LAND VAN HERKOMST
EN HET MERK
4 DE KWARTAAL 2001

LANDEN VAN HERKOMST EN MERKEN	CYLINDER- INHOUD	PERSONEN- WAGENS		AUTO- BUSSEN EN AUTOCARS		VOERTUIGEN VOOR GOEDEREN- VERVOER		TREKKERS		LAND- BOUW- TREKKERS		SPECIALE VOER- TUIGEN		TOTAAL	
		TOTAAL	WAARVAN : NIEUWE NUMMER- PLATEN (1)	TOTAAL	WAARVAN : NIEUWE NUMMER- PLATEN (1)	TOTAAL	WAARVAN : NIEUWE NUMMER- PLATEN (1)	TOTAAL	WAARVAN : NIEUWE NUMMER- PLATEN (1)	TOTAAL	WAARVAN : NIEUWE NUMMER- PLATEN (1)	TOTAAL	WAARVAN : NIEUWE NUMMER- PLATEN (1)	TOTAAL	WAARVAN : NIEUWE NUMMER- PLATEN (1)
VERENIGD KONINKRIJK															
AUSTIN															
MINI 1000	1000	84	64	-	-	1	1	-	-	-	-	-	-	85	65
AUSTIN METRO	1000	14	8	-	-	-	-	-	-	-	-	-	-	14	8
AUSTIN METRO	1300	25	16	-	-	-	-	-	-	-	-	-	-	25	16
ANDERE		29	19	-	-	1	1	-	-	-	-	-	-	30	20
TOTAAL AUSTIN		152	107	-	-	2	2	-	-	-	-	-	-	154	109
BEDFORD															
BEDFORD		26	18	-	-	18	11	-	-	-	-	-	-	44	29
ANDERE		1	1	-	-	-	-	-	-	-	-	-	-	1	1
TOTAAL BEDFORD		27	19	-	-	18	11	-	-	-	-	-	-	45	30
BENTLEY															
BENTLEY		12	7	-	-	-	-	-	-	-	-	-	-	12	7
DAIMLER															
DAIMLER		38	22	-	-	1	1	-	-	-	-	-	-	39	23
DAVID BROWN															
DAVID BROWN		-	-	-	-	-	-	-	-	39	35	-	-	39	35
FORD															
FORD MONDEO	1600	89	28	-	-	-	-	-	-	-	-	-	-	89	28
FORD MONDEO	1800	1571	502	-	-	-	-	-	-	-	-	-	-	1571	502
FORD MONDEO	2000	212	60	-	-	-	-	-	-	-	-	-	-	212	60
FORD MONDEO	2500	10	6	-	-	-	-	-	-	-	-	-	-	10	6
ANDERE		7	5	-	-	-	-	-	-	-	-	-	-	7	5
TOTAAL FORD		1889	601	-	-	-	-	-	-	-	-	-	-	1889	601
FORDSON															
FORDSON		-	-	-	-	1	1	-	-	12	12	-	-	13	13
JAGUAR															
JAGUAR XJ6L	3200	40	27	-	-	-	-	-	-	-	-	-	-	40	27
JAGUAR SOVEREIGN	3200	20	11	-	-	-	-	-	-	-	-	-	-	20	11
JAGUAR SOVEREIGN	4000	20	17	-	-	-	-	-	-	-	-	-	-	20	17
JAGUAR XKB	4000	20	16	-	-	-	-	-	-	-	-	-	-	20	16
JAGUAR S TYPE	3000	10	5	-	-	-	-	-	-	-	-	-	-	10	5
JAGUAR S TYPE EXEC	3000	14	8	-	-	-	-	-	-	-	-	-	-	14	8
ANDERE		113	80	-	-	-	-	-	-	-	-	-	-	113	80
TOTAAL JAGUAR		237	164	-	-	-	-	-	-	-	-	-	-	237	164
LANDROVER															
LANDROVER		-	-	-	-	210	105	-	-	-	-	-	-	210	105
LANDROVER	2500	1	1	-	-	11	9	-	-	-	-	-	-	12	10
LANDROVER RANGE	2500	152	80	-	-	-	-	-	-	-	-	-	-	152	80
LAND ROVER DISCOVERY	2500	114	45	-	-	-	-	-	-	-	-	-	-	114	45
LAND ROVER LH	2500	10	5	-	-	-	-	-	-	-	-	-	-	10	5
LANDROVER FREELANDER	1800	44	20	-	-	-	-	-	-	-	-	-	-	44	20
LANDROVER FREELANDER	2000	89	39	-	-	-	-	-	-	-	-	-	-	89	39
ANDERE		52	43	-	-	10	6	-	-	-	-	-	-	62	49
TOTAAL LANDROVER		462	233	-	-	231	120	-	-	-	-	-	-	693	353
LEYLAND															
LEYLAND		18	13	-	-	-	-	-	-	-	-	-	-	18	13
LOTUS															
LOTUS		26	17	-	-	-	-	-	-	-	-	-	-	26	17
MASSEY FERGUSON															
MASSEY FERGUSON		-	-	-	-	-	-	-	-	111	89	-	-	111	89

(1) MET EEN NIEUWE NUMMERPLAAT GEIMMATICULEERDE VOERTUIGEN, OP NAAM VAN BELGISCHE DECLARANTEN.

4. INSCHRIJVINGEN VAN TWEEDEHANDSWAGENS NAAR HET LAND VAN HERKOMST
EN HET MERK
4 DE KWARTAAL 2001

LANDEN VAN HERKOMST EN MERKEN	CYLINDER- INHOUD	PERSONEN- WAGENS		AUTO- BUSSEN EN AUTOCARS		VOERTUIGEN VOOR GOEDEREN- VERVOER		TREKKERS		LAND- BOUW- TREKKERS		SPECIALE VOER- TUIGEN		TOTAAL	
		TOTAAL	WAARVAN : NIEUWE NUMMER- PLATEN (1)	TOTAAL	WAARVAN : NIEUWE NUMMER- PLATEN (1)	TOTAAL	WAARVAN : NIEUWE NUMMER- PLATEN (1)	TOTAAL	WAARVAN : NIEUWE NUMMER- PLATEN (1)	TOTAAL	WAARVAN : NIEUWE NUMMER- PLATEN (1)	TOTAAL	WAARVAN : NIEUWE NUMMER- PLATEN (1)	TOTAAL	WAARVAN : NIEUWE NUMMER- PLATEN (1)
ANDERE		-	-	-	-	-	-	-	-	3	2	-	-	3	2
TOTAAL MASSEY FERGUSON		-	-	-	-	-	-	-	-	114	91	-	-	114	91
MG															
MG B	1800	33	29	-	-	-	-	-	-	-	-	-	-	33	29
MG F	1800	40	22	-	-	-	-	-	-	-	-	-	-	40	22
ANDERE		32	27	-	-	-	-	-	-	-	-	-	-	32	27
TOTAAL MG		105	78	-	-	-	-	-	-	-	-	-	-	105	78
LAND ROVER															
ROVER 75	1800	13	7	-	-	-	-	-	-	-	-	-	-	13	7
ROVER 75	2000	61	24	-	-	-	-	-	-	-	-	-	-	61	24
ROVER 214	1400	143	48	-	-	-	-	-	-	-	-	-	-	143	48
ROVER 213	1300	38	24	-	-	-	-	-	-	-	-	-	-	38	24
ROVER 216	1600	84	33	-	-	-	-	-	-	-	-	-	-	84	33
ROVER 820	2000	55	22	-	-	-	-	-	-	-	-	-	-	55	22
ROVER 825	2500	21	9	-	-	-	-	-	-	-	-	-	-	21	9
ROVER 827	2700	13	5	-	-	-	-	-	-	-	-	-	-	13	5
ROVER 416	1600	75	28	-	-	-	-	-	-	-	-	-	-	75	28
ROVER MINI	1000	13	11	-	-	-	-	-	-	-	-	-	-	13	11
ROVER MINI	1300	51	35	-	-	-	-	-	-	-	-	-	-	51	35
ROVER MONTEGO	2000	18	5	-	-	-	-	-	-	-	-	-	-	18	5
ROVER 111	1100	61	31	-	-	-	-	-	-	-	-	-	-	61	31
ROVER 114	1400	44	28	-	-	-	-	-	-	-	-	-	-	44	28
ROVER 414	1400	19	8	-	-	-	-	-	-	-	-	-	-	19	8
ROVER 418	1800	19	8	-	-	-	-	-	-	-	-	-	-	19	8
ROVER 218	1800	12	4	-	-	-	-	-	-	-	-	-	-	12	4
ROVER 218	1900	10	3	-	-	-	-	-	-	-	-	-	-	10	3
ROVER 420	2000	40	10	-	-	-	-	-	-	-	-	-	-	40	10
ROVER 220	2000	36	14	-	-	-	-	-	-	-	-	-	-	36	14
ROVER 620	2000	161	74	-	-	-	-	-	-	-	-	-	-	161	74
ROVER 200	1400	64	26	-	-	-	-	-	-	-	-	-	-	64	26
ROVER 200	2000	20	11	-	-	-	-	-	-	-	-	-	-	20	11
ROVER 600	2000	40	16	-	-	-	-	-	-	-	-	-	-	40	16
ROVER RANGE	2500	22	13	-	-	-	-	-	-	-	-	-	-	22	13
ROVER 400	1600	21	9	-	-	-	-	-	-	-	-	-	-	21	9
ROVER 400	2000	10	4	-	-	-	-	-	-	-	-	-	-	10	4
ROVER 25	1400	31	13	-	-	-	-	-	-	-	-	-	-	31	13
ANDERE		89	38	-	-	-	-	-	-	-	-	-	-	89	38
TOTAAL LAND ROVER		1284	561	-	-	-	-	-	-	-	-	-	-	1284	561
TRIUMPH TR8		50	41	-	-	-	-	-	-	-	-	-	-	50	41
VAUXHALL		24	7	-	-	-	-	-	-	-	-	-	-	24	7
ANDERE MERKEN		43	36	-	-	-	-	-	-	4	4	-	-	47	40
TOTAAL VERENIGD KONINKRIJK		4367	1906	-	-	253	135	-	-	169	142	-	-	4789	2183
ZWEDEN															
SAAB															
SAAB MONTE CARLO	2000	38	21	-	-	-	-	-	-	-	-	-	-	38	21
SAAB MONTE CARLO	2300	29	16	-	-	-	-	-	-	-	-	-	-	29	16
SAAB 900	2000	251	119	-	-	-	-	-	-	-	-	-	-	251	119
SAAB 900	2100	11	6	-	-	-	-	-	-	-	-	-	-	11	6
SAAB 900	2300	54	27	-	-	-	-	-	-	-	-	-	-	54	27
SAAB 9000	2000	125	57	-	-	-	-	-	-	-	-	-	-	125	57
SAAB 9000	2300	102	47	-	-	-	-	-	-	-	-	-	-	102	47
SAAB 9-3	2000	82	43	-	-	-	-	-	-	-	-	-	-	82	43
SAAB 9-3	2200	44	20	-	-	-	-	-	-	-	-	-	-	44	20
ANDERE		39	21	-	-	-	-	-	-	-	-	-	-	39	21
TOTAAL SAAB		775	377	-	-	-	-	-	-	-	-	-	-	775	377

(1) MET EEN NIEUWE NUMMERPLAAT GEIMMATICULEERDE VOERTUIGEN, OP NAAM VAN BELGISCHE DECLARANTEN.

**4. INSCHRIJVINGEN VAN TWEEDEHANDSWAGENS NAAR HET LAND VAN HERKOMST
EN HET MERK
4 DE KWARTAAL 2001**

LANDEN VAN HERKOMST EN MERKEN	CYLINDER- INHOUD	PERSONEN- WAGENS		AUTO- BUSSEN EN AUTOCARS		VOERTUIGEN VOOR GOEDEREN- VERVOER		TREKKERS		LAND- BOUW- TREKKERS		SPECIALE VOER- TUIGEN		TOTAAL	
		TOTAAL	WAARVAN : NIEUWE NUMMER- PLATEN (1)	TOTAAL	WAARVAN : NIEUWE NUMMER- PLATEN (1)	TOTAAL	WAARVAN : NIEUWE NUMMER- PLATEN (1)	TOTAAL	WAARVAN : NIEUWE NUMMER- PLATEN (1)	TOTAAL	WAARVAN : NIEUWE NUMMER- PLATEN (1)	TOTAAL	WAARVAN : NIEUWE NUMMER- PLATEN (1)	TOTAAL	WAARVAN : NIEUWE NUMMER- PLATEN (1)
SCANIA															
SCANIA		-	-	3	2	111	90	212	177	-	-	-	-	326	269
ANDERE		-	-	-	-	2	1	2	-	-	-	-	-	4	1
TOTAAL SCANIA		-	-	3	2	113	91	214	177	-	-	-	-	330	270
VOLVO															
VOLVO		3	2	15	11	290	229	200	177	3	2	-	-	511	421
VOLVO P 1300	1800	10	8	-	-	-	-	-	-	-	-	-	-	10	8
VOLVO 760	2300	10	3	-	-	-	-	-	-	-	-	-	-	10	3
VOLVO 360	2000	14	4	-	-	-	-	-	-	-	-	-	-	14	4
VOLVO 740	2000	23	7	-	-	-	-	-	-	-	-	-	-	23	7
VOLVO 740	2300	119	43	-	-	-	-	-	-	-	-	-	-	119	43
VOLVO 740	2400	78	32	-	-	-	-	-	-	-	-	-	-	78	32
VOLVO 340	1400	214	115	-	-	-	-	-	-	-	-	-	-	214	115
VOLVO 340	1600	64	33	-	-	-	-	-	-	-	-	-	-	64	33
VOLVO 340	1700	41	13	-	-	-	-	-	-	-	-	-	-	41	13
VOLVO 240	2000	21	9	-	-	-	-	-	-	-	-	-	-	21	9
VOLVO 240	2300	68	31	-	-	-	-	-	-	-	-	-	-	68	31
VOLVO 240	2400	10	5	-	-	-	-	-	-	-	-	-	-	10	5
VOLVO 480	1700	71	33	-	-	-	-	-	-	-	-	-	-	71	33
VOLVO 440	1600	25	9	-	-	-	-	-	-	-	-	-	-	25	9
VOLVO 440	1700	173	81	-	-	-	-	-	-	-	-	-	-	173	81
VOLVO 440	1800	146	64	-	-	-	-	-	-	-	-	-	-	146	64
VOLVO 440	1900	91	38	-	-	-	-	-	-	-	-	-	-	91	38
VOLVO 440	2000	16	5	-	-	-	-	-	-	-	-	-	-	16	5
VOLVO 460	1600	11	4	-	-	-	-	-	-	-	-	-	-	11	4
VOLVO 460	1700	79	40	-	-	-	-	-	-	-	-	-	-	79	40
VOLVO 460	1800	90	36	-	-	-	-	-	-	-	-	-	-	90	36
VOLVO 460	1900	87	37	-	-	-	-	-	-	-	-	-	-	87	37
VOLVO 460	2000	17	6	-	-	-	-	-	-	-	-	-	-	17	6
VOLVO 940	2000	26	15	-	-	-	-	-	-	-	-	-	-	26	15
VOLVO 940	2300	43	26	-	-	-	-	-	-	-	-	-	-	43	26
VOLVO 940	2400	113	43	-	-	-	-	-	-	-	-	-	-	113	43
VOLVO 960	2500	11	6	-	-	-	-	-	-	-	-	-	-	11	6
VOLVO 850	2000	66	25	-	-	-	-	-	-	-	-	-	-	66	25
VOLVO 850	2400	88	36	-	-	1	1	-	-	-	-	-	-	89	37
VOLVO 850	2500	62	39	-	-	-	-	-	-	-	-	-	-	62	39
VOLVO V 40	1700	54	19	-	-	-	-	-	-	-	-	-	-	54	19
VOLVO V 40	1800	24	9	-	-	-	-	-	-	-	-	-	-	24	9
VOLVO V 40	1900	601	249	-	-	-	-	-	-	-	-	-	-	601	249
VOLVO S 40	1700	65	16	-	-	-	-	-	-	-	-	-	-	65	16
VOLVO S 40	1800	17	3	-	-	-	-	-	-	-	-	-	-	17	3
VOLVO S 40	1900	262	111	-	-	-	-	-	-	-	-	-	-	262	111
VOLVO V 70	2400	74	46	-	-	-	-	-	-	-	-	-	-	74	46
VOLVO V 70	2500	164	86	-	-	-	-	-	-	-	-	-	-	164	86
VOLVO S 70	2000	11	4	-	-	-	-	-	-	-	-	-	-	11	4
VOLVO S 70	2400	25	5	-	-	-	-	-	-	-	-	-	-	25	5
VOLVO S 70	2500	40	20	-	-	-	-	-	-	-	-	-	-	40	20
VOLVO C70	2400	12	7	-	-	-	-	-	-	-	-	-	-	12	7
VOLVO S80	2400	14	9	-	-	-	-	-	-	-	-	-	-	14	9
VOLVO S80	2500	52	29	-	-	-	-	-	-	-	-	-	-	52	29
VOLVO S 60	2400	22	8	-	-	-	-	-	-	-	-	-	-	22	8
ANDERE		162	78	-	-	2	1	2	1	-	-	-	-	165	80
TOTAAL VOLVO		3489	1547	15	11	293	231	202	178	3	2	-	-	4002	1969
TOTAAL ZWEDEN		4264	1924	18	13	406	322	416	355	3	2	-	-	5107	2616
TSJECHISCHE REPUBLIEK															
SKODA															
SKODA		-	-	-	-	18	13	-	-	-	-	-	-	18	13
SKODA OCTAVIA	1600	38	14	-	-	-	-	-	-	-	-	-	-	38	14
SKODA OCTAVIA	1900	104	34	-	-	-	-	-	-	-	-	-	-	104	34

(1) MET EEN NIEUWE NUMMERPLAAT GEIMMATICULEERDE VOERTUIGEN, OP NAAM VAN BELGISCHE DECLARANTEN.

4. INSCHRIJVINGEN VAN TWEEDEHANDSWAGENS NAAR HET LAND VAN HERKOMST
EN HET MERK
4 DE KWARTAAL 2001

LANDEN VAN HERKOMST EN MERKEN	CYLINDER- INDERING- HOEDUC	PERSONEN- WAGENS		AUTO- BUSSEN EN AUTOCARS		VOERTUIGEN VOOR GOEDEREN- VERVOER		TREKKERS		LAND- BOUW- TREKKERS		SPECIALE VOER- TUIGEN		TOTAAL	
		TOTAAL	WAARVAN : NIEUWE NUMMER- PLATEN (1)	TOTAAL	WAARVAN : NIEUWE NUMMER- PLATEN (1)	TOTAAL	WAARVAN : NIEUWE NUMMER- PLATEN (1)	TOTAAL	WAARVAN : NIEUWE NUMMER- PLATEN (1)	TOTAAL	WAARVAN : NIEUWE NUMMER- PLATEN (1)	TOTAAL	WAARVAN : NIEUWE NUMMER- PLATEN (1)	TOTAAL	WAARVAN : NIEUWE NUMMER- PLATEN (1)
SKODA FELICIA	1300	108	41	-	-	-	-	-	-	-	-	-	-	108	41
SKODA FELICIA	1600	12	4	-	-	-	-	-	-	-	-	-	-	12	4
SKODA FELICIA	1900	69	29	-	-	-	-	-	-	-	-	-	-	69	29
SKODA FAVORIT	1300	86	40	-	-	-	-	-	-	-	-	-	-	86	40
SKODA FORMAN	1300	30	13	-	-	-	-	-	-	-	-	-	-	30	13
SKODA FABIA	1400	42	10	-	-	-	-	-	-	-	-	-	-	42	10
SKODA FABIA	1900	66	20	-	-	-	-	-	-	-	-	-	-	66	20
ANDERE		16	11	-	-	2	2	-	-	-	-	-	-	18	13
TOTAAL SKODA		571	216	-	-	20	15	-	-	-	-	-	-	591	231
ZETOR															
ZETOR		-	-	-	-	-	-	-	-	28	22	-	-	28	22
ANDERE MERKEN		1	1	-	-	-	-	-	-	-	-	-	-	1	1
TOTAAL TSJECHISCHE REPUBLIEK		572	217	-	-	20	15	-	-	28	22	-	-	620	254
U. S. A.															
BUICK															
BUICK REGAL	2600	11	6	-	-	-	-	-	-	-	-	-	-	11	6
BUICK REGAL	3100	16	6	-	-	-	-	-	-	-	-	-	-	16	6
ANDERE		25	17	-	-	-	-	-	-	-	-	-	-	25	17
TOTAAL BUICK		52	29	-	-	-	-	-	-	-	-	-	-	52	29
CADILLAC		31	20	-	-	-	-	-	-	-	-	-	-	31	20
CASE IH															
CASE IH		-	-	-	-	-	-	-	-	36	27	-	-	36	27
ANDERE		-	-	-	-	-	-	-	-	2	2	-	-	2	2
TOTAAL CASE IH		-	-	-	-	-	-	-	-	38	29	-	-	38	29
CHEVROLET															
CHEVROLET		13	3	-	-	161	73	-	-	-	-	-	-	174	76
CHEVROLET CORVETTE	5700	17	15	-	-	-	-	-	-	-	-	-	-	17	15
CHEVROLET CAPRICE	5000	10	7	-	-	2	2	-	-	-	-	-	-	12	9
CHEVROLET BERETTA	2200	53	19	-	-	-	-	-	-	-	-	-	-	53	19
CHEVROLET CORSICA	2200	55	22	-	-	-	-	-	-	-	-	-	-	55	22
ANDERE		127	54	-	-	22	14	-	-	-	-	-	-	149	68
TOTAAL CHEVROLET		275	120	-	-	185	89	-	-	-	-	-	-	460	209
CHRYSLER															
CHRYSLER		-	-	-	-	116	65	-	-	-	-	-	-	116	65
CHRYSLER LE BARON	2500	12	6	-	-	-	-	-	-	-	-	-	-	12	6
CHRYSLER VOYAGER	2000	23	8	-	-	-	-	-	-	-	-	-	-	23	8
CHRYSLER VOYAGER	2400	33	20	-	-	-	-	-	-	-	-	-	-	33	20
CHRYSLER VOYAGER	2500	183	70	-	-	-	-	-	-	-	-	-	-	183	70
CHRYSLER VOYAGER	3000	13	8	-	-	-	-	-	-	-	-	-	-	13	8
CHRYSLER VOYAGER	3300	16	11	-	-	-	-	-	-	-	-	-	-	16	11
CHRYSLER VOYAGER	2400	16	11	-	-	-	-	-	-	-	-	-	-	16	11
CHRYSLER VOYAGER	2500	86	40	-	-	-	-	-	-	-	-	-	-	86	40
CHRYSLER VOYAGER	3300	14	9	-	-	-	-	-	-	-	-	-	-	14	9
CHRYSLER	2000	62	28	-	-	-	-	-	-	-	-	-	-	62	28
CHRYSLER STRATUS	2000	42	14	-	-	-	-	-	-	-	-	-	-	42	14
CHRYSLER STRATUS	2500	19	2	-	-	-	-	-	-	-	-	-	-	19	2
CHRYSLER 300M	2700	20	9	-	-	-	-	-	-	-	-	-	-	20	9
CHRYSLER PT CRUISER	2000	19	8	-	-	-	-	-	-	-	-	-	-	19	8
ANDERE		83	33	-	-	6	3	-	-	-	-	-	-	89	36
TOTAAL CHRYSLER		641	277	-	-	122	68	-	-	-	-	-	-	763	345

(1) MET EEN NIEUWE NUMMERPLAAT GEIMMATICULEERDE VOERTUIGEN, OP NAAM VAN BELGISCHE DECLARANTEN.

4. INSCHRIJVINGEN VAN TWEEDEHANDSWAGENS NAAR HET LAND VAN HERKOMST
EN HET MERK
4 DE KWARTAAL 2001

LANDEN VAN HERKOMST EN MERKEN	CYLINDERINHOUUD	PERSONEN- WAGENS		AUTO- BUSSEN EN AUTOCARS		VOERTUIGEN VOOR GOEDEREN- VERVOER		TREKKERS		LAND- BOUW- TREKKERS		SPECIALE VOER- TUIGEN		TOTAAL	
		TOTAAL	WAARVAN : NIEUWE NUMMER- PLATEN (1)	TOTAAL	WAARVAN : NIEUWE NUMMER- PLATEN (1)	TOTAAL	WAARVAN : NIEUWE NUMMER- PLATEN (1)	TOTAAL	WAARVAN : NIEUWE NUMMER- PLATEN (1)	TOTAAL	WAARVAN : NIEUWE NUMMER- PLATEN (1)	TOTAAL	WAARVAN : NIEUWE NUMMER- PLATEN (1)	TOTAAL	WAARVAN : NIEUWE NUMMER- PLATEN (1)
		DODGE													
DODGE		5	4	-	-	77	55	-	-	-	-	-	-	82	59
ANDERE		59	19	-	-	13	8	-	-	-	-	-	-	72	27
TOTAAL DODGE		64	23	-	-	90	63	-	-	-	-	-	-	154	86
FORD															
FORD PUMA	1400	38	13	-	-	-	-	-	-	-	-	-	-	38	13
FORD PUMA	1700	50	23	-	-	-	-	-	-	-	-	-	-	50	23
FORD	1400	181	39	-	-	-	-	-	-	-	-	-	-	181	39
FORD COUGAR	2000	16	5	-	-	-	-	-	-	-	-	-	-	16	5
ANDERE		80	41	-	-	8	5	-	-	1	1	-	-	89	47
TOTAAL FORD		365	121	-	-	8	5	-	-	1	1	-	-	374	127
GMC															
GMC		1	-	-	-	25	10	-	-	-	-	-	-	26	10
ANDERE		6	1	-	-	3	2	-	-	-	-	-	-	9	3
TOTAAL GMC		7	1	-	-	28	12	-	-	-	-	-	-	35	13
INTERNATIONAL															
INTERNATIONAL		-	-	-	-	1	1	-	-	61	47	-	-	62	48
ANDERE		-	-	-	-	-	-	-	-	4	3	-	-	4	3
TOTAAL INTERNATIONAL		-	-	-	-	1	1	-	-	65	50	-	-	66	51
JEEP															
JEEP		-	-	-	-	192	107	-	-	-	-	-	-	192	107
JEEP	4000	6	1	-	-	6	2	-	-	-	-	-	-	12	3
JEEP CHEROKEE	2500	50	26	-	-	-	-	-	-	-	-	-	-	50	26
JEEP 78	2100	14	4	-	-	-	-	-	-	-	-	-	-	14	4
JEEP WRANGLER	2500	30	18	-	-	-	-	-	-	-	-	-	-	30	18
JEEP GRD CHEROKEE	2500	31	14	-	-	-	-	-	-	-	-	-	-	31	14
JEEPGRD CHEROKEE	4000	12	7	-	-	-	-	-	-	-	-	-	-	12	7
JEEP GRAND CHEROKEE	3100	21	12	-	-	-	-	-	-	-	-	-	-	21	12
ANDERE		44	22	-	-	11	5	-	-	-	-	-	-	55	27
TOTAAL JEEP		208	104	-	-	209	114	-	-	-	-	-	-	417	218
JOHN DEERE															
JOHN DEERE		-	-	-	-	-	-	-	-	98	80	-	-	98	80
ANDERE		-	-	-	-	-	-	-	-	10	9	-	-	10	9
TOTAAL JOHN DEERE		-	-	-	-	-	-	-	-	108	89	-	-	108	89
MERCURY		12	4	-	-	-	-	-	-	-	-	-	-	12	4
OLDSMOBILE		16	9	-	-	-	-	-	-	-	-	-	-	16	9
VALIANT		32	9	-	-	5	1	-	-	-	-	-	-	37	10
PONTIAC															
PONTIAC		-	-	-	-	11	3	-	-	-	-	-	-	11	3
PONTIAC FIREBIRD	2800	12	6	-	-	-	-	-	-	-	-	-	-	12	6
PONTIAC FIREBIRD	3100	16	10	-	-	-	-	-	-	-	-	-	-	16	10
PONTIAC TRANSPORT	2300	87	30	-	-	-	-	-	-	-	-	-	-	87	30
PONTIAC TRANSPORT	3100	20	12	-	-	-	-	-	-	-	-	-	-	20	12
ANDERE		55	20	-	-	1	-	-	-	-	-	-	-	56	20
TOTAAL PONTIAC		190	78	-	-	12	3	-	-	-	-	-	-	202	81
WILLYS		15	14	-	-	6	6	-	-	-	-	-	-	21	20
ANDERE MERKEN		8	7	-	-	4	4	4	4	5	4	-	-	21	19
TOTAAL U. S. A.		1916	816	-	-	670	366	4	4	217	173	-	-	2807	1359

(1) MET EEN NIEUWE NUMMERPLAAT GEIMMTRICULEERDE VOERTUIGEN, OP NAAM VAN BELGISCHE DECLARANTEN.

4. INSCHRIJVINGEN VAN TWEEDEHANDSWAGENS NAAR HET LAND VAN HERKOMST EN HET MERK
4 DE KWARTAAL 2001

LANDEN VAN HERKOMST EN MERKEN	CYLINDER- INHOUD	PERSONEN- WAGENS		AUTO- BUSSEN EN AUTOCARS		VOERTUIGEN VOOR GOEDEREN- VERVOER		TREKKERS		LAND- BOUW- TREKKERS		SPECIALE VOER- TUIGEN		TOTAAL	
		TOTAAL	WAARVAN : NIEUWE NUMMER- PLATEN (1)	TOTAAL	WAARVAN : NIEUWE NUMMER- PLATEN (1)	TOTAAL	WAARVAN : NIEUWE NUMMER- PLATEN (1)	TOTAAL	WAARVAN : NIEUWE NUMMER- PLATEN (1)	TOTAAL	WAARVAN : NIEUWE NUMMER- PLATEN (1)	TOTAAL	WAARVAN : NIEUWE NUMMER- PLATEN (1)	TOTAAL	WAARVAN : NIEUWE NUMMER- PLATEN (1)
JAPAN															
DAIHATSU															
DAIHATSU		-	-	-	-	216	117	-	-	-	-	-	-	216	117
DAIHATSU CUORE	1000	11	4	-	-	-	-	-	-	-	-	-	-	11	4
DAIHATSU CHARADE	1000	297	178	-	-	-	-	-	-	-	-	-	-	297	178
DAIHATSU CHARADE	1300	87	47	-	-	-	-	-	-	-	-	-	-	87	47
DAIHATSU DOMINO	800	135	85	-	-	-	-	-	-	-	-	-	-	135	85
DAIHATSU FERDZA	1600	117	32	-	-	-	-	-	-	-	-	-	-	117	32
DAIHATSU APPLAUSE	1600	51	19	-	-	-	-	-	-	-	-	-	-	51	19
DAIHATSU GRAN MOVE	1500	17	2	-	-	-	-	-	-	-	-	-	-	17	2
DAIHATSU THERIOS	1300	19	7	-	-	-	-	-	-	-	-	-	-	19	7
DAIHATSU SIRION	1000	15	7	-	-	-	-	-	-	-	-	-	-	15	7
ANDERE		32	11	-	-	4	2	-	-	-	-	-	-	36	13
TOTAAL DAIHATSU		781	392	-	-	220	119	-	-	-	-	-	-	1001	511
DATSUN															
DATSUN		2	2	-	-	848	418	-	-	-	-	-	-	850	420
DATSUN	2000	26	11	-	-	-	-	-	-	-	-	-	-	26	11
NISSAN CHERRY	1300	35	21	-	-	-	-	-	-	-	-	-	-	35	21
NISSAN SUNNY	1000	15	10	-	-	-	-	-	-	-	-	-	-	15	10
NISSAN SUNNY	1300	207	121	-	-	-	-	-	-	-	-	-	-	207	121
DATSUN SUNNY	1400	618	310	-	-	-	-	-	-	-	-	-	-	618	310
NISSAN SUNNY	1600	105	45	-	-	-	-	-	-	-	-	-	-	105	45
NISSAN SUNNY	1700	262	131	-	-	-	-	-	-	-	-	-	-	262	131
NISSAN SUNNY	2000	464	173	-	-	-	-	-	-	-	-	-	-	464	173
NISSAN BLUEBIRD	1600	17	9	-	-	-	-	-	-	-	-	-	-	17	9
NISSAN BLUEBIRD	2000	126	56	-	-	-	-	-	-	-	-	-	-	126	56
NISSAN PRAIRIE	2000	21	6	-	-	-	-	-	-	-	-	-	-	21	6
NISSAN MICRA	1000	1236	707	-	-	-	-	-	-	-	-	-	-	1236	707
NISSAN MICRA	1200	330	201	-	-	-	-	-	-	-	-	-	-	330	201
NISSAN MICRA	1300	81	39	-	-	-	-	-	-	-	-	-	-	81	39
NISSAN MICRA	1500	29	13	-	-	-	-	-	-	-	-	-	-	29	13
NISSAN 200SX	1800	25	8	-	-	-	-	-	-	-	-	-	-	25	8
NISSAN PRIMERA	1600	302	97	-	-	-	-	-	-	-	-	-	-	302	97
NISSAN PRIMERA	2000	545	176	-	-	-	-	-	-	-	-	-	-	545	176
NISSAN PATROL	2800	13	6	-	-	5	4	-	-	-	-	-	-	18	10
NISSAN 100NX	1600	195	85	-	-	-	-	-	-	-	-	-	-	195	85
NISSAN 100NX	2000	42	12	-	-	-	-	-	-	-	-	-	-	42	12
NISSAN SERENA	1600	37	8	-	-	-	-	-	-	-	-	-	-	37	8
NISSAN SERENA	2000	25	6	-	-	-	-	-	-	-	-	-	-	25	6
NISSAN SERENA	2300	19	5	-	-	-	-	-	-	-	-	-	-	19	5
NISSAN TERRANO II	2400	10	5	-	-	-	-	-	-	-	-	-	-	10	5
NISSAN TERRANO II	2700	23	12	-	-	-	-	-	-	-	-	-	-	23	12
NISSAN PATROL GR	2800	14	6	-	-	-	-	-	-	-	-	-	-	14	6
NISSAN MAXIMA QX	2000	32	13	-	-	-	-	-	-	-	-	-	-	32	13
NISSAN ALMERA	1400	245	80	-	-	-	-	-	-	-	-	-	-	245	80
NISSAN ALMERA	1500	25	6	-	-	-	-	-	-	-	-	-	-	25	6
NISSAN ALMERA	1600	28	10	-	-	-	-	-	-	-	-	-	-	28	10
NISSAN ALMERA	2000	135	49	-	-	-	-	-	-	-	-	-	-	135	49
NISSAN ALMERA	2200	14	5	-	-	-	-	-	-	-	-	-	-	14	5
ANDERE		151	57	-	-	25	10	-	-	-	-	-	-	176	67
TOTAAL DATSUN		5454	2501	-	-	878	432	-	-	-	-	-	-	6332	2933
HONDA															
HONDA CIVIC	1300	192	114	-	-	-	-	-	-	-	-	-	-	192	114
HONDA CIVIC	1400	587	272	-	-	-	-	-	-	-	-	-	-	587	272
HONDA CIVIC	1500	376	167	-	-	-	-	-	-	-	-	-	-	376	167
HONDA CIVIC	1600	216	84	-	-	-	-	-	-	-	-	-	-	216	84
HONDA CIVIC	2000	26	5	-	-	-	-	-	-	-	-	-	-	26	5
HONDA ACCORD	1600	22	4	-	-	-	-	-	-	-	-	-	-	22	4
HONDA ACCORD	1800	18	5	-	-	-	-	-	-	-	-	-	-	18	5
HONDA ACCORD	1900	43	11	-	-	-	-	-	-	-	-	-	-	43	11

(1) MET EEN NIEUWE NUMMERPLAAT GEIMMATICULEERDE VOERTUIGEN, OP NAAM VAN BELGISCHE DECLARANTEN.

4. INSCHRIJVINGEN VAN TWEEDEHANDSWAGENS NAAR HET LAND VAN HERKOMST
EN HET MERK
4 DE KWARTAAL 2001

LANDEN VAN HERKOMST EN MERKEN	CYLINDER- INHOUD	PERSONEN- WAGENS		AUTO- BUSSEN EN AUTOCARS		VOERTUIGEN VOOR GOEDEREN- VERVOER		TREKKERS		LAND- BOUW- TREKKERS		SPECIALE VOER- TUIGEN		TOTAAL	
		TOTAAL	WAARVAN : NIEUWE NUMMER- PLATEN (1)	TOTAAL	WAARVAN : NIEUWE NUMMER- PLATEN (1)	TOTAAL	WAARVAN : NIEUWE NUMMER- PLATEN (1)	TOTAAL	WAARVAN : NIEUWE NUMMER- PLATEN (1)	TOTAAL	WAARVAN : NIEUWE NUMMER- PLATEN (1)	TOTAAL	WAARVAN : NIEUWE NUMMER- PLATEN (1)	TOTAAL	WAARVAN : NIEUWE NUMMER- PLATEN (1)
HONDA ACCORD	2000	157	53	-	-	-	-	-	-	-	-	-	-	157	53
HONDA ACCORD	2200	22	6	-	-	-	-	-	-	-	-	-	-	22	6
HONDA PRELUDE	1800	21	10	-	-	-	-	-	-	-	-	-	-	21	10
HONDA PRELUDE	2000	122	43	-	-	-	-	-	-	-	-	-	-	122	43
HONDA PRELUDE	2200	10	4	-	-	-	-	-	-	-	-	-	-	10	4
HONDA JAZZ	1200	28	19	-	-	-	-	-	-	-	-	-	-	28	19
HONDA INTEGRA	1500	58	23	-	-	-	-	-	-	-	-	-	-	58	23
HONDA LEGEND	3200	14	8	-	-	-	-	-	-	-	-	-	-	14	8
HONDA CRX	1400	47	25	-	-	-	-	-	-	-	-	-	-	47	25
HONDA CRX	1600	255	112	-	-	-	-	-	-	-	-	-	-	255	112
HONDA CONCERTO	1400	13	9	-	-	-	-	-	-	-	-	-	-	13	9
HONDA CONCERTO	1500	29	12	-	-	-	-	-	-	-	-	-	-	29	12
HONDA CONCERTO	1600	139	66	-	-	-	-	-	-	-	-	-	-	139	66
HONDA CR-V	2000	56	24	-	-	-	-	-	-	-	-	-	-	56	24
HONDA HR V	1600	41	8	-	-	-	-	-	-	-	-	-	-	41	8
HONDA LOGO	1300	28	8	-	-	-	-	-	-	-	-	-	-	28	8
ANDERE		106	28	-	-	-	-	-	-	-	-	-	-	106	28
TOTAAL HONDA		2626	1120	-	-	-	-	-	-	-	-	-	-	2626	1120
ISUZU															
ISUZU		1	-	-	-	44	22	-	-	-	-	-	-	45	22
ANDERE		15	4	-	-	1	-	-	-	-	-	-	-	16	4
TOTAAL ISUZU		16	4	-	-	45	22	-	-	-	-	-	-	61	26
LEXUS															
LEXUS GS 300	3000	24	11	-	-	-	-	-	-	-	-	-	-	24	11
LEXUS LS 400	4000	11	8	-	-	-	-	-	-	-	-	-	-	11	8
LEXUS IS 200	2000	17	5	-	-	-	-	-	-	-	-	-	-	17	5
LEXUS RX300	3000	12	7	-	-	-	-	-	-	-	-	-	-	12	7
ANDERE		13	7	-	-	-	-	-	-	-	-	-	-	13	7
TOTAAL LEXUS		77	38	-	-	-	-	-	-	-	-	-	-	77	38
MAZDA															
MAZDA		3	2	-	-	120	57	-	-	-	-	-	-	123	59
MAZDA 121	1100	84	57	-	-	-	-	-	-	-	-	-	-	84	57
MAZDA 121	1200	32	13	-	-	-	-	-	-	-	-	-	-	32	13
MAZDA 121	1300	289	161	-	-	-	-	-	-	-	-	-	-	289	161
MAZDA 121	1800	41	17	-	-	-	-	-	-	-	-	-	-	41	17
MAZDA 323	1100	47	27	-	-	-	-	-	-	-	-	-	-	47	27
MAZDA 323	1300	603	320	-	-	-	-	-	-	-	-	-	-	603	320
MAZDA 323	1500	76	39	-	-	-	-	-	-	-	-	-	-	76	39
MAZDA 323	1600	486	218	-	-	-	-	-	-	-	-	-	-	486	218
MAZDA 323	1700	201	85	-	-	-	-	-	-	-	-	-	-	201	85
MAZDA 323	1800	78	27	-	-	-	-	-	-	-	-	-	-	78	27
MAZDA 323	2000	31	12	-	-	-	-	-	-	-	-	-	-	31	12
MAZDA 626	1600	26	14	-	-	-	-	-	-	-	-	-	-	26	14
MAZDA 626	1800	233	74	-	-	-	-	-	-	-	-	-	-	233	74
MAZDA 626	2000	484	198	-	-	-	-	-	-	-	-	-	-	484	198
MAZDA MPV	2000	10	3	-	-	-	-	-	-	-	-	-	-	10	3
MAZDA MPV	2500	12	3	-	-	-	-	-	-	-	-	-	-	12	3
MAZDA MX5	1600	85	40	-	-	-	-	-	-	-	-	-	-	85	40
MAZDA MX5	1800	11	8	-	-	-	-	-	-	-	-	-	-	11	8
MAZDA MX3	1600	45	15	-	-	-	-	-	-	-	-	-	-	45	15
MAZDA MX3	1800	16	5	-	-	-	-	-	-	-	-	-	-	16	5
MAZDA XEDOS 6	1600	17	5	-	-	-	-	-	-	-	-	-	-	17	5
MAZDA XEDOS 6	2000	17	8	-	-	-	-	-	-	-	-	-	-	17	8
MAZDA 323 F	1300	29	8	-	-	-	-	-	-	-	-	-	-	29	8
MAZDA 323 F	1500	151	52	-	-	-	-	-	-	-	-	-	-	151	52
MAZDA 323 F	1800	27	9	-	-	-	-	-	-	-	-	-	-	27	9
MAZDA 323 F	2000	75	26	-	-	-	-	-	-	-	-	-	-	75	26
MAZDA DAMIO	1300	56	12	-	-	-	-	-	-	-	-	-	-	56	12
MAZDA PREMACY	1800	11	1	-	-	-	-	-	-	-	-	-	-	11	1
MAZDA PREMACY	2000	16	5	-	-	-	-	-	-	-	-	-	-	16	5
ANDERE		73	20	-	-	-	-	-	-	-	-	-	-	73	20
TOTAAL MAZDA		3365	1484	-	-	120	57	-	-	-	-	-	-	3485	1541

(1) MET EEN NIEUWE NUMMERPLAAT GEIMMTRICULEERDE VOERTUIGEN, OP NAAM VAN BELGISCHE DECLARANTEN.

4. INSCHRIJVINGEN VAN TWEDEHANDSWAGENS NAAR HET LAND VAN HERKOMST EN HET MERK
4 DE KWARTAAL 2001

LANDEN VAN HERKOMST EN MERKEN	CYLINDER- INHOUD	PERSONEN- WAGENS		AUTO- BUSSEN EN AUTOCARS		VOERTUIGEN VOOR GOEDEREN- VERVOER		TREKKERS		LAND- BOUW- TREKKERS		SPECIALE VOER- TUIGEN		TOTAAL	
		TOTAAL	WAARVAN : NIEUWE NUMMER- PLATEN (1)	TOTAAL	WAARVAN : NIEUWE NUMMER- PLATEN (1)	TOTAAL	WAARVAN : NIEUWE NUMMER- PLATEN (1)	TOTAAL	WAARVAN : NIEUWE NUMMER- PLATEN (1)	TOTAAL	WAARVAN : NIEUWE NUMMER- PLATEN (1)	TOTAAL	WAARVAN : NIEUWE NUMMER- PLATEN (1)	TOTAAL	WAARVAN : NIEUWE NUMMER- PLATEN (1)
		MITSUBISHI													
MITSUBISHI		3	1	-	-	650	345	-	-	-	-	-	-	653	345
MITSUBISHI	2500	22	9	-	-	9	4	-	-	-	-	-	-	31	13
MITSUBISHI LANCER	1300	53	23	-	-	-	4	-	-	-	-	-	-	53	23
MITSUBISHI LANCER	1500	92	42	-	-	-	-	-	-	-	-	-	-	92	42
MITSUBISHI LANCER	1600	21	5	-	-	-	-	-	-	-	-	-	-	21	5
MITSUBISHI LANCER	1800	114	57	-	-	-	-	-	-	-	-	-	-	114	57
MITSUBISHI LANCER	2000	22	7	-	-	-	-	-	-	-	-	-	-	22	7
MITSUBISHI GALANT	1800	215	83	-	-	-	-	-	-	-	-	-	-	215	83
MITSUBISHI GALANT	2000	150	54	-	-	-	-	-	-	-	-	-	-	150	54
MITSUBISHI COLT	1200	139	84	-	-	-	-	-	-	-	-	-	-	139	84
MITSUBISHI COLT	1300	396	203	-	-	-	-	-	-	-	-	-	-	396	203
MITSUBISHI COLT	1500	102	60	-	-	-	-	-	-	-	-	-	-	102	60
MITSUBISHI COLT	1600	33	15	-	-	-	-	-	-	-	-	-	-	33	15
MITSUBISHI COLT	1800	76	43	-	-	-	-	-	-	-	-	-	-	76	43
MITSUBISHI PAJERO	2500	38	15	-	-	-	-	-	-	-	-	-	-	38	15
MITSUBISHI PAJERO	2800	28	13	-	-	-	-	-	-	-	-	-	-	28	13
MITSUBISHI PAJERO	3000	17	10	-	-	1	1	-	-	-	-	-	-	18	11
MITSUBISHI PAJERO	3200	16	9	-	-	-	-	-	-	-	-	-	-	16	9
MITSUBISHI SPACE	1800	128	60	-	-	-	-	-	-	-	-	-	-	128	60
MITSUBISHI SPACE	2000	192	65	-	-	-	-	-	-	-	-	-	-	192	65
MITSUBISHI CARISMA	1600	98	30	-	-	-	-	-	-	-	-	-	-	98	30
MITSUBISHI CARISMA	1800	35	12	-	-	-	-	-	-	-	-	-	-	35	12
MITSUBISHI CARISMA	1900	207	60	-	-	-	-	-	-	-	-	-	-	207	60
MITSUBISHI SPACE WAG	2000	40	8	-	-	-	-	-	-	-	-	-	-	40	8
MITSUBISHI SPACE WAG	2400	14	3	-	-	-	-	-	-	-	-	-	-	14	3
MITSUBISHI SPACE STA	1300	64	19	-	-	-	-	-	-	-	-	-	-	64	19
MITSUBISHI SPACESTAR	1300	11	6	-	-	-	-	-	-	-	-	-	-	11	6
MITSUBISHI SPACESTAR	1900	27	7	-	-	-	-	-	-	-	-	-	-	27	7
MITSUBISHI PAJERO SP	2500	12	6	-	-	-	-	-	-	-	-	-	-	12	6
MITSUBISHI PAJERO PI	1800	14	7	-	-	-	-	-	-	-	-	-	-	14	7
ANDERE		98	36	-	-	11	8	-	-	-	-	-	-	109	44
TOTAAL MITSUBISHI		2477	1052	-	-	671	358	-	-	-	-	-	-	3148	1410
SUZUKI															
SUZUKI		-	-	-	-	341	198	-	-	-	-	-	-	341	198
SUZUKI ALTO	800	282	195	-	-	-	-	-	-	-	-	-	-	282	195
SUZUKI ALTO	1000	81	27	-	-	-	-	-	-	-	-	-	-	81	27
SUZUKI SWIFT	1000	556	309	-	-	-	-	-	-	-	-	-	-	556	309
SUZUKI SWIFT	1300	424	221	-	-	-	-	-	-	-	-	-	-	424	221
SUZUKI SWIFT	1600	40	14	-	-	-	-	-	-	-	-	-	-	40	14
SUZUKI SAMURAI	1300	93	60	-	-	-	-	-	-	-	-	-	-	93	60
SUZUKI VITARA	1600	217	106	-	-	-	-	-	-	-	-	-	-	217	106
SUZUKI VITARA	1900	30	7	-	-	-	-	-	-	-	-	-	-	30	7
SUZUKI VITARA	2000	30	8	-	-	-	-	-	-	-	-	-	-	30	8
SUZUKI SJ 413	1300	12	7	-	-	-	-	-	-	-	-	-	-	12	7
SUZUKI BALENO	1300	118	51	-	-	-	-	-	-	-	-	-	-	118	51
SUZUKI BALENO	1600	59	19	-	-	-	-	-	-	-	-	-	-	59	19
SUZUKI BALENO	1900	18	5	-	-	-	-	-	-	-	-	-	-	18	5
SUZUKI WAGON R	1000	24	12	-	-	-	-	-	-	-	-	-	-	24	12
SUZUKI WAGON R	1200	24	8	-	-	-	-	-	-	-	-	-	-	24	8
SUZUKI WAGON R	1300	29	8	-	-	-	-	-	-	-	-	-	-	29	8
SUZUKI GRAND VITARA	2000	38	10	-	-	-	-	-	-	-	-	-	-	38	10
SUZUKI JINNY	1300	53	14	-	-	-	-	-	-	-	-	-	-	53	14
SUZUKI GT GRD VITARA	1600	14	6	-	-	-	-	-	-	-	-	-	-	14	6
ANDERE		67	29	-	-	13	6	-	-	-	-	-	-	80	35
TOTAAL SUZUKI		2209	1116	-	-	354	204	-	-	-	-	-	-	2563	1320
YAMAHA															
YAMAHA		-	-	-	-	-	-	-	-	35	33	-	-	35	33
ANDERE		-	-	-	-	-	-	-	-	6	6	-	-	6	6
TOTAAL YAMAHA		-	-	-	-	-	-	-	-	41	39	-	-	41	39
SUBARU															
SUBARU 700	700	10	7	-	-	-	-	-	-	-	-	-	-	10	7

(1) MET EEN NIEUWE NUMMERPLAAT GEIMMATICULEERDE VOERTUIGEN, OP NAAM VAN BELGISCHE DECLARANTEN.

4. INSCHRIJVINGEN VAN TWEEDEHANDSWAGENS NAAR HET LAND VAN HERKOMST EN HET MERK
4 DE KWARTAAL 2001

LANDEN VAN HERKOMST EN MERKEN	CYLINDER- INHOUD	PERSONEN- WAGENS		AUTO- BUSSEN EN AUTOCARS		VOERTUIGEN VOOR GOEDEREN- VERVOER		TREKKERS		LAND- BOUW- TREKKERS		SPECIALE VOER- TUIGEN		TOTAAL	
		TOTAAL	WAARVAN : NIEUWE NUMMER- PLATEN (1)	TOTAAL	WAARVAN : NIEUWE NUMMER- PLATEN (1)	TOTAAL	WAARVAN : NIEUWE NUMMER- PLATEN (1)	TOTAAL	WAARVAN : NIEUWE NUMMER- PLATEN (1)	TOTAAL	WAARVAN : NIEUWE NUMMER- PLATEN (1)	TOTAAL	WAARVAN : NIEUWE NUMMER- PLATEN (1)	TOTAAL	WAARVAN : NIEUWE NUMMER- PLATEN (1)
		SUBARU JUSTY	1000	129	73	-	-	-	-	-	-	-	-	-	-
SUBARU JUSTY	1200	48	20	-	-	-	-	-	-	-	-	-	-	48	20
SUBARU JUSTY	1300	11	3	-	-	-	-	-	-	-	-	-	-	11	3
SUBARU L 13	1300	29	15	-	-	-	-	-	-	-	-	-	-	29	15
SUBARU L 16	1600	31	9	-	-	-	-	-	-	-	-	-	-	31	9
SUBARU J12	1200	29	20	-	-	-	-	-	-	-	-	-	-	29	20
SUBARU MINI JUMBO	700	14	11	-	-	-	-	-	-	-	-	-	-	14	11
SUBARU MINI JUMBO	800	61	40	-	-	-	-	-	-	-	-	-	-	61	40
SUBARU LEGACY	1800	47	16	-	-	-	-	-	-	-	-	-	-	47	16
SUBARU LEGACY	2000	41	12	-	-	-	-	-	-	-	-	-	-	41	12
SUBARU VIVID	700	48	28	-	-	-	-	-	-	-	-	-	-	48	28
SUBARU IMPREZA	1600	33	15	-	-	-	-	-	-	-	-	-	-	33	15
SUBARU IMPREZA	2000	14	3	-	-	-	-	-	-	-	-	-	-	14	3
SUBARU	2000	13	5	-	-	-	-	-	-	-	-	-	-	13	5
ANDERE		48	21	-	-	4	3	-	-	-	-	-	-	52	24
TOTAAL SUBARU		606	298	-	-	4	3	-	-	-	-	-	-	610	301
TOYOTA															
TOYOTA		4	1	-	-	522	310	-	-	-	-	-	-	526	311
TOYOTA	2000	14	5	-	-	6	4	-	-	-	-	-	-	20	9
TOYOTA	2400	13	7	-	-	3	1	-	-	-	-	-	-	16	8
TOYOTA	3000	7	-	-	-	4	2	-	-	-	-	-	-	11	2
TOYOTA COROLLA	1300	1219	527	-	-	-	-	-	-	-	-	-	-	1219	527
TOYOTA COROLLA	1400	59	9	-	-	-	-	-	-	-	-	-	-	59	9
TOYOTA COROLLA	1600	198	82	-	-	-	-	-	-	-	-	-	-	198	82
TOYOTA COROLLA	1800	248	116	-	-	-	-	-	-	-	-	-	-	248	116
TOYOTA COROLLA	1900	81	24	-	-	-	-	-	-	-	-	-	-	81	24
TOYOTA COROLLA	2000	478	164	-	-	-	-	-	-	-	-	-	-	478	164
TOYOTA CARINA	1600	67	27	-	-	-	-	-	-	-	-	-	-	67	27
TOYOTA CARINA	2000	53	22	-	-	-	-	-	-	-	-	-	-	53	22
TOYOTA CELICA GT	1600	221	107	-	-	-	-	-	-	-	-	-	-	221	107
TOYOTA CELICA	1800	62	20	-	-	-	-	-	-	-	-	-	-	62	20
TOYOTA CELICA	2000	20	13	-	-	-	-	-	-	-	-	-	-	20	13
TOYOTA LAND CRUIS	3000	33	15	-	-	-	-	-	-	-	-	-	-	33	15
TOYOTA STARLET	1000	604	374	-	-	-	-	-	-	-	-	-	-	604	374
TOYOTA STARLET	1300	585	281	-	-	-	-	-	-	-	-	-	-	585	281
TOYOTA STARLET	1500	123	69	-	-	-	-	-	-	-	-	-	-	123	69
TOYOTA TERCEL	1300	16	13	-	-	-	-	-	-	-	-	-	-	16	13
TOYOTA CAMRY	2000	20	9	-	-	-	-	-	-	-	-	-	-	20	9
TOYOTA CAMRY	2200	31	11	-	-	-	-	-	-	-	-	-	-	31	11
TOYOTA MR	1600	12	7	-	-	-	-	-	-	-	-	-	-	12	7
TOYOTA MR	1800	12	4	-	-	-	-	-	-	-	-	-	-	12	4
TOYOTA MR	2000	31	10	-	-	-	-	-	-	-	-	-	-	31	10
TOYOTA	3000	14	9	-	-	-	-	-	-	-	-	-	-	14	9
TOYOTA PREVIA	2400	59	23	-	-	-	-	-	-	-	-	-	-	59	23
TOYOTA CARINA E	1600	200	64	-	-	-	-	-	-	-	-	-	-	200	64
TOYOTA CARINA E	1800	17	3	-	-	-	-	-	-	-	-	-	-	17	3
TOYOTA CARINA E	2000	377	126	-	-	-	-	-	-	-	-	-	-	377	126
TOYOTA PASEO	1500	49	19	-	-	-	-	-	-	-	-	-	-	49	19
TOYOTA RAV4	2000	96	36	-	-	-	-	-	-	-	-	-	-	96	36
TOYOTA PICNIC	2000	46	11	-	-	-	-	-	-	-	-	-	-	46	11
TOYOTA PICNIC	2200	58	20	-	-	-	-	-	-	-	-	-	-	58	20
TOYOTA AVENSIS	1600	105	14	-	-	-	-	-	-	-	-	-	-	105	14
TOYOTA AVENSIS	1800	23	6	-	-	-	-	-	-	-	-	-	-	23	6
TOYOTA AVENSIS	2000	292	80	-	-	-	-	-	-	-	-	-	-	292	80
TOYOTA YARIS	1000	239	80	-	-	-	-	-	-	-	-	-	-	239	80
TOYOTA YARIS	1300	81	29	-	-	-	-	-	-	-	-	-	-	81	29
TOYOTA YARIS VERSO	1300	33	9	-	-	-	-	-	-	-	-	-	-	33	9
ANDERE		123	62	-	-	8	3	-	-	-	-	-	-	131	65
TOTAAL TOYOTA		6023	2508	-	-	543	320	-	-	-	-	-	-	6566	2828
ANDERE MERKEN		1	-	-	-	-	-	-	-	6	6	-	-	7	6
TOTAAL JAPAN		23635	10513	-	-	2835	1515	-	-	47	45	-	-	26517	12073

(1) MET EEN NIEUWE NUMMERPLAAT GEIMMATICULEERDE VOERTUIGEN, OP NAAM VAN BELGISCHE DECLARANTEN.

4. INSCHRIJVINGEN VAN TWEDEHANDSWAGENS NAAR HET LAND VAN HERKOMST
EN HET MERK
4 DE KWARTAAL 2001

LANDEN VAN HERKOMST EN MERKEN	CYLINDER- INHOUD	PERSONEN- WAGENS		AUTO- BUSSEN EN AUTOCARS		VOERTUIGEN VOOR GOEDEREN- VERVOER		TREKKERS		LAND- BOUW- TREKKERS		SPECIALE VOER- TUIGEN		TOTAAL	
		TOTAAL	WAARVAN : NIEUWE NUMMER- PLATEN (1)	TOTAAL	WAARVAN : NIEUWE NUMMER- PLATEN (1)	TOTAAL	WAARVAN : NIEUWE NUMMER- PLATEN (1)	TOTAAL	WAARVAN : NIEUWE NUMMER- PLATEN (1)	TOTAAL	WAARVAN : NIEUWE NUMMER- PLATEN (1)	TOTAAL	WAARVAN : NIEUWE NUMMER- PLATEN (1)	TOTAAL	WAARVAN : NIEUWE NUMMER- PLATEN (1)
RUSLAND															
LADA															
LADA		-	-	-	-	35	30	-	-	-	-	-	-	35	30
LADA	1100	59	28	-	-	-	-	-	-	-	-	-	-	59	28
LADA	1300	111	55	-	-	-	-	-	-	-	-	-	-	111	55
LADA	1500	22	9	-	-	-	-	-	-	-	-	-	-	22	9
LADA NIVA	1600	21	6	-	-	-	-	-	-	-	-	-	-	21	6
ANDERE		17	2	-	-	1	-	-	-	-	-	-	-	18	2
TOTAAL LADA		230	100	-	-	36	30	-	-	-	-	-	-	266	130
LADA VAZ		11	5	-	-	-	-	-	-	-	-	-	-	11	5
VAZ		21	8	-	-	1	-	-	-	-	-	-	-	22	8
ANDERE MERKEN		-	-	-	-	-	-	-	-	2	2	-	-	2	2
TOTAAL RUSLAND		262	113	-	-	37	30	-	-	2	2	-	-	301	145
POLEN		5	2	-	-	3	1	-	-	2	1	-	-	10	4
SERVIE															
ZASTAVA		11	7	-	-	-	-	-	-	-	-	-	-	11	7
TOTAAL SERVIE		11	7	-	-	-	-	-	-	-	-	-	-	11	7
ROEMENIE		-	-	-	-	1	1	-	-	-	-	-	-	1	1
ZUID KOREA															
DAEWOO															
DAEWOO ESPERO	1800	48	17	-	-	-	-	-	-	-	-	-	-	48	17
DAEWOO ESPERO	2000	19	9	-	-	-	-	-	-	-	-	-	-	19	9
DAEWOO NEXIA	1500	126	51	-	-	-	-	-	-	-	-	-	-	126	51
DAEWOO NUBIRA	1600	132	42	-	-	-	-	-	-	-	-	-	-	132	42
DAEWOO NUBIRA	2000	32	7	-	-	-	-	-	-	-	-	-	-	32	7
DAEWOO LANDS	1300	102	46	-	-	-	-	-	-	-	-	-	-	102	46
DAEWOO LANOS	1500	132	50	-	-	-	-	-	-	-	-	-	-	132	50
DAEWOO LANOS	1600	11	4	-	-	-	-	-	-	-	-	-	-	11	4
DAEWOO LEGANZA	2000	30	9	-	-	-	-	-	-	-	-	-	-	30	9
DAEWOO MATIZ	800	155	68	-	-	-	-	-	-	-	-	-	-	155	68
DAEWOO TACUMA	1800	31	7	-	-	-	-	-	-	-	-	-	-	31	7
ANDERE		21	7	-	-	7	4	-	-	-	-	-	-	28	11
TOTAAL DAEWOO		839	317	-	-	7	4	-	-	-	-	-	-	846	321
HYUNDAI															
HYUNDAI		-	-	-	-	119	57	-	-	-	-	-	-	119	57
HYUNDAI PONY	1300	69	42	-	-	-	-	-	-	-	-	-	-	69	42
HYUNDAI PONY	1500	22	13	-	-	-	-	-	-	-	-	-	-	22	13
HYUNDAI PONY EXCEL	1300	247	108	-	-	-	-	-	-	-	-	-	-	247	108
HYUNDAI PONY EXCEL	1500	44	19	-	-	-	-	-	-	-	-	-	-	44	19
HYUNDAI SONATA	1800	24	10	-	-	-	-	-	-	-	-	-	-	24	10
HYUNDAI SONATA	2000	33	13	-	-	-	-	-	-	-	-	-	-	33	13
HYUNDAI SCOUPE	1500	45	26	-	-	-	-	-	-	-	-	-	-	45	26
HYUNDAI LANTRA	1500	59	22	-	-	-	-	-	-	-	-	-	-	59	22
HYUNDAI LANTRA	1600	64	28	-	-	-	-	-	-	-	-	-	-	64	28

(1) MET EEN NIEUWE NUMMERPLAAT GEIMMTRICULEERDE VOERTUIGEN, OP NAAM VAN BELGISCHE DECLARANTEN.

4. INSCHRIJVINGEN VAN TWEDEHANDSWAGENS NAAR HET LAND VAN HERKOMST
EN HET MERK
4 DE KWARTAAL 2001

LANDEN VAN HERKOMST EN MERKEN	CYLINDER- RIJNHOU- D	PERSONEN- WAGENS		AUTO- BUSSEN EN AUTOCARS		VOERTUIGEN VOOR GOEDEREN- VERVOER		TREKKERS		LAND- BOUW- TREKKERS		SPECIALE VOER- TUIGEN		TOTAAL	
		TOTAAL	WAARVAN : NIEUWE NUMMER- PLATEN (1)	TOTAAL	WAARVAN : NIEUWE NUMMER- PLATEN (1)	TOTAAL	WAARVAN : NIEUWE NUMMER- PLATEN (1)	TOTAAL	WAARVAN : NIEUWE NUMMER- PLATEN (1)	TOTAAL	WAARVAN : NIEUWE NUMMER- PLATEN (1)	TOTAAL	WAARVAN : NIEUWE NUMMER- PLATEN (1)	TOTAAL	WAARVAN : NIEUWE NUMMER- PLATEN (1)
HYUNDAI LANTRA	1900	34	10	-	-	-	-	-	-	-	-	-	-	34	10
HYUNDAI COUPE	1600	31	7	-	-	-	-	-	-	-	-	-	-	31	7
HYUNDAI	1300	60	16	-	-	-	-	-	-	-	-	-	-	60	16
HYUNDAI GALLOPER	2500	11	6	-	-	-	-	-	-	-	-	-	-	11	6
HYUNDAI ATHOS	1000	51	23	-	-	-	-	-	-	-	-	-	-	51	23
HYUNDAI PRIME	1000	23	6	-	-	-	-	-	-	-	-	-	-	23	6
HYUNDAI TRAJET	2000	13	4	-	-	-	-	-	-	-	-	-	-	13	4
ANDERE		45	10	-	-	2	1	-	-	-	-	-	-	47	11
TOTAAL HYUNDAI		875	363	-	-	121	58	-	-	-	-	-	-	996	421
KIA															
KIA		-	-	-	-	49	18	-	-	-	-	-	-	49	18
KIA SEPHIA	1500	25	10	-	-	-	-	-	-	-	-	-	-	25	10
KIA SEPHIA	1600	49	18	-	-	-	-	-	-	-	-	-	-	49	18
KIA SPORTAGE	2000	55	11	-	-	-	-	-	-	-	-	-	-	55	11
KIA SPORTAGE	2200	13	7	-	-	-	-	-	-	-	-	-	-	13	7
KIA PRIDE	1300	86	34	-	-	-	-	-	-	-	-	-	-	86	34
KIA SHUMA	1500	17	2	-	-	-	-	-	-	-	-	-	-	17	2
ANDERE		17	3	-	-	1	-	-	-	-	-	-	-	18	3
TOTAAL KIA		262	85	-	-	50	18	-	-	-	-	-	-	312	103
SSANGYONG															
SSANGYONG		-	-	-	-	49	21	-	-	-	-	-	-	49	21
SSANGYONG FAMILY	2200	11	2	-	-	-	-	-	-	-	-	-	-	11	2
SSANGYONG FAMILY	2500	12	4	-	-	-	-	-	-	-	-	-	-	12	4
ANDERE		14	8	-	-	3	1	-	-	-	-	-	-	17	9
TOTAAL SSANGYONG		37	14	-	-	52	22	-	-	-	-	-	-	89	36
TOTAAL ZUID KOREA		2013	779	-	-	230	102	-	-	-	-	-	-	2243	881
MALEISIE															
PROTON															
PROTON 413	1300	12	8	-	-	-	-	-	-	-	-	-	-	12	8
PROTON 415	1500	24	11	-	-	-	-	-	-	-	-	-	-	24	11
PROTON 416	1600	21	8	-	-	-	-	-	-	-	-	-	-	21	8
PROTON 420	2000	13	5	-	-	-	-	-	-	-	-	-	-	13	5
PROTON 313	1300	12	4	-	-	-	-	-	-	-	-	-	-	12	4
ANDERE		7	3	-	-	-	-	-	-	-	-	-	-	7	3
TOTAAL PROTON		89	39	-	-	-	-	-	-	-	-	-	-	89	39
TOTAAL MALEISIE		89	39	-	-	-	-	-	-	-	-	-	-	89	39
ONBEKEND															
AIXAM															
AIXAM		-	-	-	-	35	25	-	-	-	-	-	-	35	25
ANDERE		14	9	-	-	2	2	-	-	-	-	-	-	16	11
TOTAAL AIXAM		14	9	-	-	37	27	-	-	-	-	-	-	51	36
MINI															
MINI MINI	1300	12	5	-	-	-	-	-	-	-	-	-	-	12	5
ANDERE		4	-	-	-	-	-	-	-	-	-	-	-	4	-
TOTAAL MINI		16	5	-	-	-	-	-	-	-	-	-	-	16	5
LIGIER															
LIGIER OPTIMA	300	24	21	-	-	-	-	-	-	-	-	-	-	24	21
ANDERE		10	8	-	-	3	2	-	-	-	-	-	-	13	10
TOTAAL LIGIER		34	29	-	-	3	2	-	-	-	-	-	-	37	31

(1) MET EEN NIEUWE NUMMERPLAAT GEIMMATRICULEERDE VOERTUIGEN, OP NAAM VAN BELGISCHE DECLARANTEN.

4. INSCHRIJVINGEN VAN TWEEDHANDSWAGENS NAAR HET LAND VAN HERKOMST
EN HET MERK
4 DE KWARTAAL 2001

LANDEN VAN HERKOMST EN MERKEN	CYLINDER- INHOED	PERSONEN- WAGENS		AUTO- BUSSEN EN AUTOCARS		VOERTUIGEN VOOR GOEDEREN- VERVOER		TREKKERS		LAND- BOUW- TREKKERS		SPECIALE VOER- TUIGEN		TOTAAL	
		TOTAAL	WAARVAN : NIEUWE NUMMER- PLATEN (1)	TOTAAL	WAARVAN : NIEUWE NUMMER- PLATEN (1)	TOTAAL	WAARVAN : NIEUWE NUMMER- PLATEN (1)	TOTAAL	WAARVAN : NIEUWE NUMMER- PLATEN (1)	TOTAAL	WAARVAN : NIEUWE NUMMER- PLATEN (1)	TOTAAL	WAARVAN : NIEUWE NUMMER- PLATEN (1)	TOTAAL	WAARVAN : NIEUWE NUMMER- PLATEN (1)
MERCEDES															
MERLIN 250	2500	115	57	-	-	-	-	-	-	-	-	-	-	115	57
NEW HOLLAND															
NEW HOLLAND		-	-	-	-	-	-	-	-	12	9	-	-	12	9
ANDERE		-	-	-	-	-	-	-	-	1	-	-	-	1	-
TOTAAL NEW HOLLAND		-	-	-	-	-	-	-	-	13	9	-	-	13	9
CORD L29															
AC		36	22	-	-	-	-	-	-	-	-	-	-	36	22
ANDERE		11	8	-	-	-	-	-	-	-	-	-	-	11	8
TOTAAL CORD L29		47	30	-	-	-	-	-	-	-	-	-	-	47	30
KRANEN & WERKTUIGMACH.												806	623	806	623
ANDERE MERKEN		80	41	10	5	39	27	2	2	36	26	-	-	167	101
TOTAAL ONBEKEND		306	171	10	5	79	56	2	2	49	35	806	623	1252	892
ALGEMEEN TOTAAL		156775	73266	183	119	16441	10256	851	698	1062	846	806	623	176118	85808

(1) MET EEN NIEUWE NUMMERPLAAT GEIMMATICULEERDE VOERTUIGEN, OP NAAM VAN BELGISCHE DECLARANTEN.

Maandstatistieken

Verkeersongevallen

VERKEERSONGEVALLLEN (VOORLOPIGE CIJFERS VOOR 2001)
VERKEERSONGEVALLLEN OP DE OPENBARE WEG MET DODEN OF GEWONDEN
1. EVOLUTIE IN DE TIJD

JAAR- EN MAANDCIJFERS	AANTAL ONGEVALLLEN(2)				AANTAL SLACHTOFFERS			
	MET DODEN (1)	MET ERN- STIG GE- WONDEN(3)	MET LICHT GEWONDEN (4)	TOTAAL	TOTAAL AANTAL OVERLE- DENEN(5)	DODEN TER PLAATSE	ERNSTIG GEWONDEN	LICHT GEWONDEN
	2	3	4	5	6	7	8	9
1995	1337	10267	39140	50744	1449	1338	12717	57588
1996	1237	9123	38390	48750	1356	1238	11221	55682
1997	1255	9229	39594	50078	1364	1257	11432	58111
1998	1345	8784	41038	51167	1500	1373	10909	59851
1999	1299	8461	41841	51601	1397	1269	10421	60725
2000	1356	7990	39719	49065	1470	1257	9847	58114
2000								
JANUARI	97	637	3157	3891	108	89	799	4664
FEBRUARI	124	625	3123	3872	130	100	793	4589
MAART	99	602	3166	3867	109	79	724	4628
APRIL	118	696	3159	3973	127	106	888	4689
MEI	111	716	3813	4640	121	102	862	5437
JUNI	121	767	3650	4538	131	108	927	5268
JULI	102	617	3117	3836	111	105	754	4759
AUGUSTUS	102	668	3000	3770	108	101	823	4391
SEPTEMBER	115	714	3545	4374	122	109	893	5083
OKTOBER	123	708	3666	4497	134	125	855	5314
NOVEMBER	127	624	3194	3945	144	116	788	4649
DECEMBER	117	616	3129	3862	125	117	741	4625
2001								
JANUARI	88	538	2779	3405	..	100	665	4060
FEBRUARI	67	494	2570	3131	..	71	597	3700
MAART	70	512	3023	3605	..	76	627	4433
APRIL								
MEI								
JUNI								
JULI								
AUGUSTUS								
SEPTEMBER								
OKTOBER								
NOVEMBER								
DECEMBER								

(1) GESTORVEN TER PLAATSE OF VOOR DE OPNAME IN HET ZIEKENHUIS.

(2) BOTSINGEN TUSSEN MEER DAN TWEE WEGGEBRUIKERS WORDEN BESCHOUWD ALS EEN ONGEVAL.

(3) ONGEVALLLEN MET ZOWEL DODEN ALS ERNSTIG GEWONDEN WORDEN ALLEEN OPGENOMEN IN DE VOORGAANDE KOLOM.

(4) ONGEVALLLEN MET DODEN OF ERNSTIG GEWONDEN BENEVENS LICHT GEWONDEN KOMEN VOOR IN EEN VAN DE VOORGAANDE KOLOMMEN.

(5) TOTAAL VAN DE DODEN VERMELD IN KOLOM 7 EN VAN DE GEWONDEN (KOLOMMEN 8 EN 9) DIE OVERLEDEN BINNEN DE 30 DAGEN NA HET ONGEVAL.

BRON: DE PARKETTEN

Jaarstatistieken
Aantal vergunningen

AANTAL VERGUNNINGEN VOOR AUTORADIO'S PER PROVINCIE (1)
(BRONNEN: BELGACOM EN CIPAL)

PROVINCIES	31.12.1989	31.12.1990	31.12.1991	31.12.1992	31.12.1993	31.12.1994
Antwerpen	394 951	412 815	426 861	432 460	449 065	472 329
Brabant	468 012	484 305	496 788	499 999	516 483	534 694
Limburg	175 415	184 745	192 494	196 393	205 319	217 039
Oost-Vlaanderen	313 071	328 936	342 314	349 940	366 536	391 159
West-Vlaanderen	266 616	278 802	291 463	298 318	311 079	328 443
Henegouwen	231 701	238 999	246 396	249 055	256 409	263 185
Luik	188 410	194 797	200 643	202 318	209 816	214 247
Luxemburg	43 021	45 093	47 197	47 972	50 534	53 184
Namen	76 751	80 045	83 473	84 763	88 179	92 131
Belgische strijdkrachten in Duitsland	3 794	3 579	3 345	2 982	2 655	1 987
Verhuringen
Het Rijk	2 161 742	2 252 116	2 330 974	2 364 200	2 456 075	2 568 398

PROVINCIES	31.12.1995	31.12.1996	31.12.1997	31.12.1998	31.12.1999	31.12.2000
Brussels Hoofdstedelijk Gewest	161 445	163 834	165 786	158 935	171 295	184 614
Antwerpen	481 738	499 567	522 845	524 883	521 053	521 016
Vlaams-Brabant	300 796	313 471	324 612	324 022	324 562	325 969
Limburg	224 823	236 337	248 008	249 953	250 954	252 516
Oost-Vlaanderen	403 150	420 777	445 018	449 063	451 517	456 861
West-Vlaanderen	340 864	356 861	374 594	379 518	384 554	388 830
Waals-Brabant	81 094	85 088	88 188	87 474	91 090	101 020
Henegouwen	267 363	276 293	282 368	279 400	287 628	313 591
Luik	217 380	224 220	230 093	226 210	234 299	259 861
Luxemburg	55 020	57 936	60 258	60 242	63 641	71 479
Namen	94 909	98 961	103 013	102 663	107 730	118 518
Belgische strijdkrachten in Duitsland	996	792	588	437	365	327
Verhuringen	79 108	96 843	107 461	138 606	76 950	67 330
Het Rijk	2 708 686	2 830 980	2 952 832	2 981 406	2 965 638	2 994 275

(1) Vanaf het jaar 1988 zijn nog enkel cijfers beschikbaar voor autoradio's; voor de andere radiotoestellen is het luistergeld immers afgeschaft.

Nota: Kortelings zal een brochure verschijnen, die het aantal vergunningen op 31 december 2000 van autoradio's en televisietoestellen per gemeente en per soort van toestel zal bevatten.

AANTAL VERGUNNINGEN VOOR TELEVISIETOESTELLEN PER PROVINCIE

(BRONNEN: BELGACOM EN CIPAL)

PROVINCIES	31.12.1995		31.12.1996		31.12.1997	
	Totaal	waarvan kleuren	Totaal	waarvan kleuren	Totaal	waarvan kleuren
Brussels Hoofdstedelijk Gewest	290 972	280 582	285 433	276 809	282 589	275 455
Antwerpen	567 198	558 805	566 726	560 102	573 884	568 440
Vlaams-Brabant	339 407	334 115	340 932	336 728	345 711	342 201
Limburg	252 965	249 066	256 047	252 938	261 492	258 890
Oost-Vlaanderen	470 624	464 005	472 135	467 043	479 199	475 076
West-Vlaanderen	421 843	415 306	422 097	417 047	430 375	426 344
Waals-Brabant	98 530	95 636	101 744	99 396	104 666	102 518
Henegouwen	419 004	403 298	418 425	405 924	425 906	414 667
Luik	327 315	318 312	327 168	320 122	338 848	332 367
Luxemburg	75 317	72 084	78 163	75 660	81 154	78 868
Namen	135 426	130 937	137 605	134 004	144 769	141 455
Belgische strijdkrachten in Duitsland	9	9	7	7	5	5
Verhuringen	12 626	12 624	10 892	10 892	9 586	9 586
Het Rijk	3 411 236	3 334 779	3 417 424	3 356 671	3 478 184	3 428 093

PROVINCIES	31.12.1998		31.12.1999		31.12.2000	
	Totaal	waarvan kleuren	Totaal	waarvan kleuren	Totaal	waarvan kleuren
Brussels Hoofdstedelijk Gewest	279 610	273 432	273 616	268 244	278 350	273 720
Antwerpen	572 314	568 061	577 569	573 909	577 068	573 836
Vlaams-Brabant	344 308	341 547	349 157	346 783	349 658	347 600
Limburg	261 335	259 250	263 665	261 877	264 340	262 699
Oost-Vlaanderen	479 124	475 940	487 896	485 190	490 804	488 475
West-Vlaanderen	434 987	431 780	443 980	441 260	447 271	444 908
Waals-Brabant	105 078	103 449	106 284	104 921	111 752	110 671
Henegouwen	423 392	414 687	420 223	412 697	432 863	426 593
Luik	334 111	329 024	333 552	329 121	350 409	346 808
Luxemburg	82 559	80 857	83 558	82 117	87 146	86 049
Namen	145 513	143 088	146 686	144 663	153 347	151 751
Belgische strijdkrachten in Duitsland	5	5	4	4	3	3
Verhuringen	9 546	9 546	12 677	12 677	3 914	3 914
Het Rijk	3 471 882	3 430 666	3 498 867	3 463 463	3 546 925	3 517 027

Informatie

Het Nationaal Instituut voor de Statistiek

Waar vindt u de informatie van het N.I.S.?

In vijf grote steden van het land heeft het publiek toegang tot:

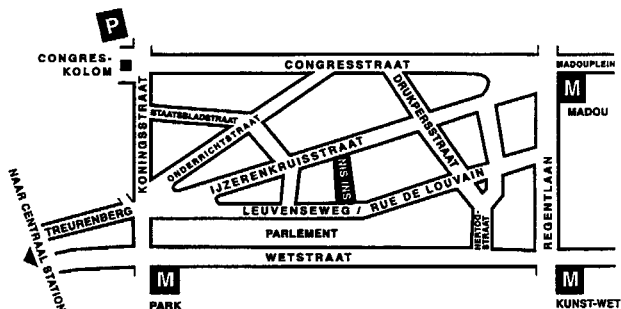
- ◇ Jaarboeken, gespecialiseerde publicaties en een selectie van diskettes en cd-rom's.
- ◇ Een leeszaal, waar men de publicaties van het N.I.S., andere ministeries en Belgische en internationale instellingen kan raadplegen.

Al onze bibliotheken zijn op werkdagen open van 9 tot 12 en van 13 tot 16 uur.

Brussel

Leuvenseweg 44, 1000 Brussel
tel. 02/548 63 65 – 02/548 63 66 fax 02/548 63 67
e-mail : info@statbel.mineco.fgov.be

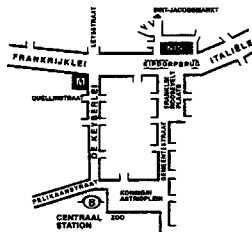
Trein (B) : Centraal Station of station Congres
Metro (M) : lijn 1A en 1B, station Park of Kunst-Wet
lijn 2, station Kunst-Wet of Madou
Tram-Bus : 92, 93, 94 halte Park
65, 66 halte Drukkersstraat
29, 63 halte Congres
Parking (P) : Administratief Centrum (betaalparking)



Antwerpen

Italiëlei 124 - bus 85, 2000 Antwerpen
tel. 03/229 07 00 fax 03/233 28 30
e-mail : info.antwerpen@statbel.mineco.fgov.be

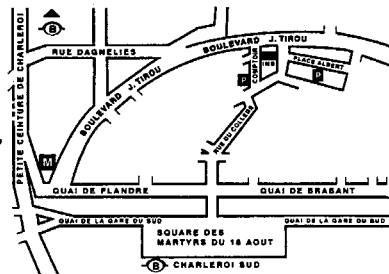
Trein (B) : Centraal Station
Metro (M) : halte Opera
Tram-Bus : vlakbij (Fr. Rooseveltplaats)



Charleroi

Centre Albert, place Albert 1er, 8ste verd., 6000 Charleroi
tel. 071/ 32 44 72 fax 071/ 32 44 71
e-mail : info.charleroi@statbel.mineco.fgov.be

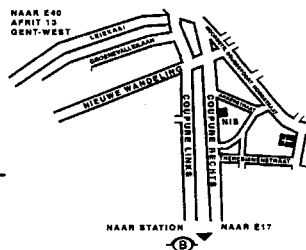
Trein (B) : Charleroi Sud, 10 min van het station (Place Buisset,
Rue du Collège, Rue de Marchienne)
Bus : halte Tirou
Autoweg : kleine ring van Charleroi - uitrit Gare du Sud
Parking (P) : betaalparking tegenover het NIS



Gent

Coupure rechts 620, 9000 Gent
tel. 09/267.27.00 fax 09/267.27.29
e-mail : info.gent@statbel.mineco.fgov.be

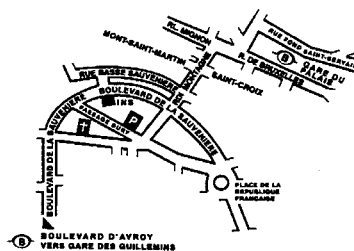
Trein (B) : Gent St.-Pieters
Tram-Bus : 40, 43 halte Theresianenstraat
Autoweg : gemakkelijk bereikbaar langs E40 (uitrit 13 -
Gent-West/Drongen)
Parking (P) : op de "Coupure Rechts"



Luik

Bd de la Sauvenière 73-75, 4000 Luik
tel. 04/223 84 11 fax 04/222 49 94
e-mail : info.liege@statbel.mineco.fgov.be

Trein (B) : station Guillemins of Palais
Tram-Bus : (Guillemins) 1 et 4 halte Sauvenière
Parking (P) : Neujean (op 20 m - zelfde straatkant)
Mercure (tegenover)



Het N.I.S. verspreidt tal van producten die de Belgische socio-economische realiteit in cijfers weergeven.

Al deze producten, opgenomen in onze catalogus, kunt u verkrijgen in onze regionale centra of bij onze dienst documentatie - verkoop in Brussel. Onze catalogus wordt u op eenvoudige aanvraag toegestuurd. (zie adressen hiernaast) .

Een keuze uit onze gegevens en de lijst van onze publicaties vindt u eveneens op onze website:
<http://statbel.fgov.be>

Vervoer : andere publicaties

Motorvoertuigenpark

Op basis van het bestand van de ingeschreven voertuigen bij het Ministerie van Verkeerswezen publiceert het NIS in deze brochure verschillende tabellen met de verdeling per provincie van het hele motorvoertuigenpark volgens ouderdom van het voertuig, per categorie (personenwagens, autocars, autobussen, voertuigen voor het goederenvervoer, trekkers, motorfietsen, speciale voertuigen) per merk en type voertuig, of per soort gebruikte brandstof. Een tabel geeft ook informatie over de verdeling per gemeente van de verschillende categorieën voertuigen. - *Jaarlijks*

Goederenvervoer over de weg

Deze brochure geeft een algemeen overzicht van de meest markante feiten in het Belgisch wegvervoer. Ze bevat resultaten over het binnenlands en internationaal vervoer en het vervoer voor eigen rekening en voor rekening van derden. De cijfers zijn opgesplitst volgens aard van het voertuig, gewest van herkomst en bestemming enz. - *Jaarlijks*

Enkele andere publicaties

Algemene Publicaties

Regionaal Statistisch Jaarboek
Statistisch tijdschrift – *Maandelijks*

Grondgebied en leefmilieu

Statistiek van de bodembezetting (diskette)
Overzicht milieustatistieken - *Jaarlijks*

Bevolking

Huishoudens en familiekeren – *Jaarlijks*
Totale bevolking op 1 januari - *Jaarlijks*

Samenleving

Verkeersongevallen – *Jaarlijks*
Huishoudbudgetenquête – *Jaarlijks*

Economie en financiën

Verkoop van onroerende goederen – *Jaarlijks*

Landbouw

Land- en tuinbouwtelling op 15 mei - *Jaarlijks*

Industrie

Industriële productie en bouwbedrijf -
maandelijks

Handel, diensten en vervoer

Compendium Informatiemaatschappij -
Jaarlijks
Binnenlandse handel - *Jaarlijks*



Eerste uitgave

Gedrukt door de
drukkerij van het NIS
B-1000 Brussel

Februari 2002

Statistische domeinen

-  Algemeen
-  Grondgebied en leefmilieu
-  Bevolking
-  Samenleving
-  Economie en financiën
-  Landbouw en aanverwante activiteiten
-  Industrie
-  Diensten, handel en vervoer



NIS NATIONAAL INSTITUUT VOOR DE STATISTIEK
B-1000 Brussel
tel. 02/548.63.65 - 02/548.63.66
fax 02/548.63.67

<http://statbel.fgov.be>
info@statbel.mineco.fgov.be

6 € | 242 BEF
ISSN 1377 - 2260