



maandelijkse publicatie | nrs 11-12

november-december 2001

Vervoer

Maandstatistieken

Vervoer
Maandstatistieken

Het Nationaal Instituut voor de Statistiek biedt onpartijdige informatie tegen een redelijke prijs.

De informatie wordt conform de wet verspreid, meer bepaald voor wat betreft de privacy.

De statistieken worden ingedeeld in acht domeinen:

Algemeen	Economie en financiën
Grondgebied en leefmilieu	Landbouw en vergelijkbare activiteiten
Bevolking	Industrie
Samenleving	Diensten, handel en vervoer

Alle rechten voorbehouden. Het vertalen, bewerken, reproduceren op welke wijze dan ook, inbegrepen fotografie en microfilm, is niet toegelaten, tenzij met schriftelijke machtiging vanwege het Nationaal Instituut voor de Statistiek.

Het citeren van korte uittreksels als toelichting of bewijsvoering in een artikel, een boekbespreking of een boek is evenwel toegestaan, mits de bron duidelijk en nauwkeurig wordt vermeld.

De auteurs zijn verantwoordelijk voor de analyse van de basisgegevens en voor de commentaren.

Verantwoordelijke uitgever: Claude Chéruy



© 2001, NATIONAAL INSTITUUT VOOR DE STATISTIEK *uitgever*

B-1000 Brussel – 44 Leuvenseweg.

Vervoer
Maandstatistieken
November-December 2001

Inhoudsopgave

Maandstatistieken

Bedrijvigheid van de zeehavens

1. Aantal en tonnenmaat (in 1 000 brutoregisterton) van de binnengevaren zeeschepen tot en met juli 2001 3
2. Aantal en tonnenmaat (in 1 000 brutoregisterton) van de buitengevaren zeeschepen tot en met juli 2001 5

Binnenscheepvaart

1. Evolutie in de tijd tot en met maart 1999
 - A. Onderverdeling van het vervoer op de binnenwateren in uitvoer, invoer, doorvoer en binnenlands verkeer (in 1 000 t en 1 000 000 tkm) 8
 - B. Bedrijvigheid naar de aard van de vervoerde goederen (nomenclatuur N.S.T.) (in 1 000 t) 10
 - C. Bedrijvigheid op de waterwegen (cijfers per bekken in 1 000 000 tkm) 12
2. Verkeer gedurende de maanden januari, februari en maart 1999
 - A. Indeling van het verkeer van elke nationaliteit volgens de verkeersrelatie 13
 - B. Indeling van de Belgische schepen volgens de verkeersrelatie 16
 - C. Indeling van het goederenvervoer door schepen van alle nationaliteiten, volgens de aard der vervoerde goederen 19
 - D. Indeling van het goederenvervoer door Belgische schepen, volgens de aard der vervoerde goederen 22
 - E. Indeling van het goederenvervoer door schepen van alle nationaliteiten, volgens het type der schepen 25
 - F. Indeling van het goederenvervoer door Belgische schepen, volgens het type der schepen 28
 - G. Bedrijvigheid op de waterwegen 31

Vervoer per spoor

Nationale Maatschappij der Belgische Spoorwegen

- 1A. Reizigersvervoer – Totaalcijfers tot en met oktober 2001 45
- 1B. Handelsvervoer van goederen – Totaalcijfers tot en met oktober 2001 46

Luchtvaart

- Evolutie in de tijd voor de luchthaven Brussel Nationaal tot en met oktober 2001 49

Motorvoertuigen

1A. Tot het verkeer toegelaten nieuwe motorvoertuigen	
Evolutie in de tijd tot en met november 2001	53
1B. Tot het verkeer toegelaten tweedehandsmotorvoertuigen	
Evolutie in de tijd tot en met november 2001	54
2A. Tot het verkeer toegelaten nieuwe motorvoertuigen – oktober - november 2001.....	55
2B. Tot het verkeer toegelaten tweedehandsmotorvoertuigen – oktober - november 2001	57
2C. Tot het verkeer toegelaten motorvoertuigen – oktober - november 2001	59

Verkeersongevallen

Verkeersongevallen op de openbare weg met doden en/of gewonden	
1. Evolutie in de tijd tot en met maart 2001	63
2. Gedetailleerde cijfers voor de maanden januari tot en met maart 2001	64

Jaarstatistieken

Nationale Maatschappij der Belgische Spoorwegen

Jaar 2000	85
-----------------	----

Conventionele tekens

Gegevens ontbreken	..
0 of minder dan de helft van de gebruikte eenheid	-
Voorlopige cijfers	(*)
De komma wordt gebruikt om de eenheden af te zonderen van de decimalen	,

Bedrijvigheid van de zeehavens

Binnenscheepvaart

BINNENSCHIEPVAART**EVOLUTIE IN DE TIJD****A) ONDERVERDELING VAN HET VERVOER OP DE BINNENWATEREN IN UITVOER, INVOER, DOORVOER EN BINNENLANDS VERKEER (IN 1000 T EN 1 000 000 TKM)**

JAAR EN MAANDCIJFERS	UITVOER		INVOER		DOORVOER	
	T	TKM	T	TKM	T	TKM
1995	34475	1380	51038	2629	2911	380
1996	35035	1367	51755	2581	2935	381
1997	34755	1427	49959	2560	2600	323
1998	36226	1473	46536	2590	2778	354
1999						
2000						
1998						
JANUARI	2826	114	3872	208	210	28
FEBRUARI	2730	112	3590	193	214	26
MAART	3035	124	4011	213	222	29
APRIL	2904	123	3946	226	179	23
MEI	3171	130	3963	212	235	28
JUNI	2973	125	4166	234	275	34
JULI	3286	129	3711	206	239	31
AUGUSTUS	2700	110	3692	200	247	30
SEPTEMBER	3057	135	4274	245	242	30
OKTOBER	3466	141	4003	236	211	28
NOVEMBER	3182	123	3724	213	227	30
DECEMBER	2895	108	3585	203	278	37
1999						
JANUARI	2693	96	3585	190	279	37
FEBRUARI	2689	100	3302	188	297	40
MAART	3371	120	4128	238	294	40
APRIL						
MEI						
JUNI						
JULI						
AUGUSTUS						
SEPTEMBER						
OKTOBER						
NOVEMBER						
DECEMBER						

BINNENLANDS VERKEER		TOTAAL		JAAR EN MAANDCIJFERS
T	TKM	T	TKM	
18146	1417	106570	5807	1995
18071	1466	107796	5794	1996
19664	1621	106978	5932	1997
19009	1687	104548	6104	1998
				1999
				2000
				1998
1524	135	8432	486	JANUARI
1491	137	8024	468	FEBRUARI
1681	156	8951	522	MAART
1472	126	8500	497	APRIL
1555	133	8923	503	MEI
1727	147	9141	540	JUNI
1491	131	8727	496	JULI
1547	147	8187	488	AUGUSTUS
1685	149	9255	559	SEPTEMBER
1655	142	9336	546	OKTOBER
1564	137	8698	502	NOVEMBER
1619	149	8377	496	DECEMBER
				1999
1557	141	8114	464	JANUARI
1444	135	7732	463	FEBRUARI
1818	172	9610	570	MAART
				APRIL
				MEI
				JUNI
				JULI
				AUGUSTUS
				SEPTEMBER
				OKTOBER
				NOVEMBER
				DECEMBER

BINNENSCHIEPVAART (VERVOLG)**EVOLUTIE IN DE TIJD****B) BEDRIJVGHEID NAAR DE AARD VAN DE VERVOERDE GOEDEREN (N.V.S. NOMENCLATUUR)****(IN 1000 T)**

JAAR EN MAANDCIJFERS	LAND- BOUWPRO- DUCTEN EN LEVENDE DIEREN	VOEDINGS- PRODUC- TEN EN VEEVOE- DERS	VASTE BRAND- STOFFEN	AARDOLIEN EN DISTIL- LATIEPRO- DUCTEN DAARVAN	ERTSEN EN METAAL- RESIDUEN	PRODUC- TEN VAN DE METAAL- INDUSTRIE	RUWE MINE- RALEN EN FABRIKA- TEN DAAR- VAN, BOUWMA- TERIALEN
1995	4670	5182	5983	21114	6267	4739	32680
1996	4735	4684	6672	19992	5959	4043	32534
1997	3891	4839	6349	20274	6021	4675	32103
1998	3691	4397	6441	19352	5057	4293	32526
1999							
2000							
1998							
JANUARI	281	448	447	1511	467	397	2337
FEBRUARI	273	355	400	1504	373	380	2290
MAART	274	417	455	1572	414	402	2877
APRIL	244	335	526	1466	455	379	2763
MEI	324	391	506	1402	428	392	2970
JUNI	307	300	518	1642	432	363	3276
JULI	349	302	551	1692	417	353	2600
AUGUSTUS	377	361	415	1629	379	285	2432
SEPTEMBER	332	347	601	1528	432	401	3358
OKTOBER	372	385	541	1610	491	374	3130
NOVEMBER	265	355	629	1860	407	310	2544
DECEMBER	293	400	849	1937	361	258	1941
1999							
JANUARI	279	339	541	1506	405	253	2388
FEBRUARI	280	318	616	1509	404	294	2055
MAART	357	384	598	1954	547	343	2812
APRIL							
MEI							
JUNI							
JULI							
AUGUSTUS							
SEPTEMBER							
OKTOBER							
NOVEMBER							
DECEMBER							

MEST-STOFFEN	CHEMISCHE PRODUCTEN	MACHINES, VOERTUIGEN, DIVERSE FABRIKATEN N.A.G., SPECIALE TRANSACTIES	TOTAAL	JAAR EN MAANDCIJFERS
5474	9033	11425	106570	1995
5829	10120	13226	107796	1996
5503	9376	13946	106978	1997
4827	9634	14331	104548	1998
				1999
				2000
				1996
491	860	1193	8432	JANUARI
443	813	1182	8024	FEBRUARI
439	812	1289	8951	MAART
405	771	1157	8500	APRIL
438	832	1239	8923	MEI
373	756	1173	9141	JUNI
360	851	1252	8727	JULI
339	767	1203	8187	AUGUSTUS
372	756	1103	9255	SEPTEMBER
423	794	1215	9336	OKTOBER
370	800	1157	8698	NOVEMBER
374	822	1141	8377	DECEMBER
				1999
375	822	1206	8114	JANUARI
382	747	1126	7732	FEBRUARI
445	853	1317	9610	MAART
				APRIL
				MEI
				JUNI
				JULI
				AUGUSTUS
				SEPTEMBER
				OKTOBER
				NOVEMBER
				DECEMBER

BINNENSCHIEPVAART (VERVOLG)

EVOLUTIE IN DE TIJD

C) BEDRIJFVIGHEID OP DE WATERWEGEN (CIJFERS PER BEKKEN IN 1 000 000 TKM) (1)

JAAR EN MAANDCIJFERS	BEKKEN VAN DE ZEE- SCHELDE	KEMPENSE KANALEN	BRABANT- SE KANA- LEN	MAAS EN SAMBER	BEKKEN VAN DE BOVEN- SCHELDE	CENTRUM EN BORINAGE	IJZER- BEKKEN EN KUST
	(LENGTE: 306,7 KM)	(LENGTE: 329,3 KM)	(LENGTE: 130,4 KM)	(LENGTE: 238,5 KM)	(LENGTE: 327,7 KM)	(LENGTE: 92,6 KM)	(LENGTE: 144,4 KM)
	(2)	(2)	(2)	(2)	(2)	(2)	(2)
	1	2	3	4	5	6	7
1995	1508	2197	269	623	1144	51	14
1996	1536	2219	240	617	1125	43	14
1997	1482	2352	253	652	1131	52	10
1998	1529	2435	268	640	1157	66	9
1999							
2000							
1998							
JANUARI	127	200	19	48	86	6	1
FEBRUARI	117	188	20	54	84	5	1
MAART	132	208	22	59	94	5	1
APRIL	128	202	23	47	91	5	1
MEI	127	195	22	55	98	5	1
JUNI	129	212	27	62	104	5	1
JULI	121	195	19	58	97	6	1
AUGUSTUS	118	194	19	54	97	5	1
SEPTEMBER	133	222	28	59	111	7	1
OKTOBER	138	213	23	55	109	7	1
NOVEMBER	130	198	26	48	95	5	1
DECEMBER	129	207	20	42	92	4	1
1999							
JANUARI	123	184	19	38	94	6	1
FEBRUARI	119	185	20	39	93	5	1
MAART	141	241	28	54	98	7	1
APRIL							
MEI							
JUNI							
JULI							
AUGUSTUS							
SEPTEMBER							
OKTOBER							
NOVEMBER							
DECEMBER							

(1) KOL. 1,2,3,4,5,6 EN 7: TOTAAL DER VERVOERPRESTATIES IN HET BEKKEN, ZIJNDE DE VERTREKKEN VANUIT HET BEKKEN, DE AANKOMSTEN IN HET BEKKEN, HET VERVOER BINNEN HET BEKKEN EN DE DOORVOER DOORHEEN HET BEKKEN

(2) LENGTE VANAF 1.1.1986

2. VERKEER GEDURENDE DE MAAND JANUARI 1999

A) INDELING VAN HET VERKEER VAN ELKE NATIONALITEIT VOLGENS DE VERKEERSRELATIE

VERKEERSRELATIE	BINNEN-SCHIP OF KUST-VAAR-TUIG	GELADEN SCHEPEN (KUSTVAARTUIGEN)					LEDIGE SCHEPEN (KUSTVAARTUIGEN)			SLEEPBOTEN EN DUWERS	
		AANTAL REIZEN	GOEDEREN		LAAD-VERMOGEN (1000 T VOOR B 1000 BRT VOOR K)	IN BELGIE AFGE-LEGDE AFSTAND 1000 KM	AANTAL REIZEN	LAAD-VERMOGEN (1000 T VOOR B 1000 BRT VOOR K)	IN BELGIE AFGE-LEGDE AFSTAND 1000 KM	AANTAL REIZEN	IN BELGIE AFGE-LEGDE AFSTAND 1000 KM
			1000 T	1000 TKM IN BELGIE							
BINNENLANDS VERKEER	B	1814	1557	140950	1971	141	2352	2391	168	1082	39
	K	-	-	-	-	-	17	30	1	-	-
INGAAND VERKEER	B	4782	3558	186482	8129	223	1774	2245	93	335	20
	K	21	27	3168	35	2	6	10	1	-	-
WAARVAN :											
- FRANKRIJK NAAR BELGIE LANGS FRANSE GRENS	B	431	132	17377	197	53	269	148	43	51	5
	K	-	-	-	-	-	-	-	-	-	-
- FRANKRIJK NAAR BELGIE LANGS NEDERLANDSE GRENS	B	130	110	3034	215	3	21	38	-	2	-
	K	1	1	91	1	-	-	-	-	-	-
- NEDERLAND NAAR BELGIE	B	2791	2415	136643	4895	129	1095	1308	43	272	14
	K	1	1	25	1	-	2	3	-	-	-
- DUITSLAND NAAR BELGIE	B	1337	873	28690	2642	36	354	672	6	10	-
	K	2	2	245	3	-	1	2	-	-	-
- VERENIGD KONINKRIJK NAAR BELGIE	B	-	-	-	-	-	-	-	-	-	-
	K	8	12	1657	14	1	3	5	-	-	-
- ZWITSERLAND NAAR BELGIE	B	83	21	361	168	2	32	74	-	-	-
	K	-	-	-	-	-	-	-	-	-	-
- LUXEMBURG NAAR BELGIE	B	3	4	109	5	-	3	6	-	-	-
	K	-	-	-	-	-	-	-	-	-	-
- ANDERE LANDEN NAAR BELGIE	B	7	5	270	7	-	-	-	-	-	-
	K	9	10	1150	15	1	-	-	-	-	-
UITGAAND VERKEER	B	4372	2672	93882	7972	169	2294	2920	139	333	19
	K	16	21	2571	27	2	8	13	1	-	-
WAARVAN :											
- BELGIE NAAR FRANKRIJK LANGS FRANSE GRENS	B	408	148	25225	196	68	301	132	36	48	6
	K	-	-	-	-	-	-	-	-	-	-
- BELGIE NAAR FRANKRIJK LANGS NEDERLANDSE GRENS	B	102	115	2393	150	2	7	5	-	-	-
	K	1	1	106	1	-	-	-	-	-	-
- BELGIE NAAR NEDERLAND	B	2680	1390	46773	5314	76	1895	2640	100	277	13
	K	-	-	-	-	-	3	4	-	-	-
- BELGIE NAAR DUITSLAND	B	1031	912	17181	1997	19	91	143	2	8	-
	K	-	-	-	-	-	2	3	-	-	-
- BELGIE NAAR VERENIGD KONINKRIJK	B	-	-	-	-	-	-	-	-	-	-
	K	6	9	1105	12	1	3	6	-	-	-
- BELGIE NAAR ZWITSERLAND	B	146	100	2225	308	3	-	-	-	-	-
	K	-	-	-	-	-	-	-	-	-	-
- BELGIE NAAR LUXEMBURG	B	5	6	85	7	-	-	-	-	-	-
	K	-	-	-	-	-	-	-	-	-	-
- BELGIE NAAR ANDERE LANDEN	B	-	-	-	-	-	-	-	-	-	-
	K	9	12	1360	14	1	-	-	-	-	-
DOORGAAND VERKEER	B	677	279	37395	367	96	128	93	16	35	6
	K	-	-	-	-	-	-	-	-	-	-
ALGEMEEN TOTAAL	B	11645	8066	458709	18439	629	6548	7650	415	1785	83
	K	37	48	5739	62	4	31	52	2	-	-

2. VERKEER GEDURENDE DE MAAND FEBRUARI 1999

A) INDELING VAN HET VERKEER VAN ELKE NATIONALITEIT VOLGENS DE VERKEERSRELATIE

VERKEERSRELATIE	BINNEN- SCHIP OF KUST- VAAR- TUIG	GELADEN SCHEPEN (KUSTVAARTUIGEN)					LEDIGE SCHEPEN (KUSTVAARTUIGEN)			SLEEPBOTEN EN DUWERS	
		AANTAL REIZEN	GOEDEREN		LAAD- VERMOGEN (1000 T VOOR B 1000 BRT VOOR K)	IN BELGIE AFGE- LEGDE AFSTAND 1000 KM	AANTAL REIZEN	LAAD- VERMOGEN (1000 T VOOR B 1000 BRT VOOR K)	IN BELGIE AFGE- LEGDE AFSTAND 1000 KM	AANTAL REIZEN	IN BELGIE AFGE- LEGDE AFSTAND 1000 KM
			1000 T	1000 TKM IN BELGIE							
BINNENLANDS VERKEER	B	1785	1444	134685	1891	139	2116	2255	164	878	39
	K	-	-	-	-	-	18	30	1	-	-
INGAAND VERKEER	B	4323	3274	184459	7041	215	1708	2144	85	327	18
	K	23	28	3359	35	3	11	18	1	-	-
WAARVAN :											
- FRANKRIJK NAAR BELGIE LANGS FRANSE GRENS	B	417	120	15337	186	52	233	132	34	40	4
	K	-	-	-	-	-	-	-	-	-	-
- FRANKRIJK NAAR BELGIE LANGS NEDERLANDSE GRENS	B	114	70	1579	150	2	21	44	-	-	-
	K	-	-	-	-	-	-	-	-	-	-
- NEDERLAND NAAR BELGIE	B	2589	2290	141973	4492	128	1105	1305	45	280	14
	K	2	2	90	3	-	4	7	-	-	-
- DUITSLAND NAAR BELGIE	B	1123	776	25112	2061	31	325	613	6	7	-
	K	5	4	458	6	1	-	-	-	-	-
- VERENIGD KONINKRIJK NAAR BELGIE	B	-	-	-	-	-	-	-	-	-	-
	K	9	14	1850	15	1	5	7	1	-	-
- ZWITSERLAND NAAR BELGIE	B	75	14	262	147	1	24	50	-	-	-
	K	-	-	-	-	-	-	-	-	-	-
- LUXEMBURG NAAR BELGIE	B	-	-	-	-	-	-	-	-	-	-
	K	-	-	-	-	-	-	-	-	-	-
- ANDERE LANDEN NAAR BELGIE	B	5	4	196	6	-	-	-	-	-	-
	K	7	8	961	10	1	2	4	-	-	-
UITGAAND VERKEER	B	4352	2655	96602	8048	167	2265	2769	145	346	20
	K	26	34	3853	43	3	9	11	-	-	-
WAARVAN :											
- BELGIE NAAR FRANKRIJK LANGS FRANSE GRENS	B	404	143	22897	199	62	390	161	45	60	7
	K	-	-	-	-	-	-	-	-	-	-
- BELGIE NAAR FRANKRIJK LANGS NEDERLANDSE GRENS	B	123	138	2700	177	3	3	2	-	-	-
	K	4	5	371	6	-	-	-	-	-	-
- BELGIE NAAR NEDERLAND	B	2723	1423	51724	5466	81	1794	2482	98	275	13
	K	-	-	-	-	-	6	7	-	-	-
- BELGIE NAAR DUITSLAND	B	985	859	17138	1966	20	78	124	2	11	-
	K	1	1	49	2	-	3	4	-	-	-
- BELGIE NAAR VERENIGD KONINKRIJK	B	-	-	-	-	-	-	-	-	-	-
	K	12	18	2391	21	2	-	-	-	-	-
- BELGIE NAAR ZWITSERLAND	B	109	85	1859	233	2	-	-	-	-	-
	K	-	-	-	-	-	-	-	-	-	-
- BELGIE NAAR LUXEMBURG	B	8	7	285	7	-	-	-	-	-	-
	K	-	-	-	-	-	-	-	-	-	-
- BELGIE NAAR ANDERE LANDEN	B	-	-	-	-	-	-	-	-	-	-
	K	9	11	1042	14	1	-	-	-	-	-
DOORGAAND VERKEER	B	785	297	39754	401	110	154	100	20	50	7
	K	-	-	-	-	-	-	-	-	-	-
ALGEMEEN TOTAAL	B	11245	7670	455500	17381	632	6243	7268	414	1601	84
	K	49	62	7212	77	5	38	59	3	-	-

2. VERKEER GEDURENDE DE MAAND MAART 1999

A) INDELING VAN HET VERKEER VAN ELKE NATIONALITEIT VOLGENS DE VERKEERSRELATIE

VERKEERSRELATIE	BINNENSCHIP OF KUSTVAARTUIG	GELADEN SCHEPEN (KUSTVAARTUIGEN)					LEDIGE SCHEPEN (KUSTVAARTUIGEN)			SLEEPBOTEN EN DUWERS	
		AANTAL REIZEN	GOEDEREN		LAADVERMOGEN (1000 T VOOR B 1000 BRT VOOR K)	IN BELGIE AFGELEGDE AFSTAND 1000 KM	AANTAL REIZEN	LAADVERMOGEN (1000 T VOOR B 1000 BRT VOOR K)	IN BELGIE AFGELEGDE AFSTAND 1000 KM	AANTAL REIZEN	IN BELGIE AFGELEGDE AFSTAND 1000 KM
			1000 T	1000 TKM IN BELGIE							
BINNENLANDS VERKEER	B	2267	1818	171965	2285	174	2858	2866	219	1157	55
	K	-	-	-	-	-	20	33	1	-	-
INGAAND VERKEER	B	5233	4096	234258	8322	268	2252	2900	108	425	27
	K	26	32	3829	41	3	22	35	2	-	-
WAARVAN :											
- FRANKRIJK NAAR BELGIE LANGS FRANSE GRENS	B	533	157	19970	243	64	251	134	36	76	8
	K	-	-	-	-	-	-	-	-	-	-
- FRANKRIJK NAAR BELGIE LANGS NEDERLANDSE GRENS	B	158	96	2769	186	3	34	69	1	-	-
	K	1	1	54	1	-	-	-	-	-	-
- NEDERLAND NAAR BELGIE	B	3238	2849	178388	5469	162	1442	1716	52	342	19
	K	1	1	141	1	-	7	9	-	-	-
- DUITSLAND NAAR BELGIE	B	1172	956	31935	2153	35	498	917	8	7	-
	K	2	2	273	3	-	-	-	-	-	-
- VERENIGD KONINKRIJK NAAR BELGIE	B	-	-	-	-	-	-	-	-	-	-
	K	11	15	1847	18	1	15	26	2	-	-
- ZWITSERLAND NAAR BELGIE	B	123	32	736	262	2	25	60	-	-	-
	K	-	-	-	-	-	-	-	-	-	-
- LUXEMBURG NAAR BELGIE	B	2	1	65	1	-	1	3	-	-	-
	K	-	-	-	-	-	-	-	-	-	-
- ANDERE LANDEN NAAR BELGIE	B	7	5	396	8	1	1	1	-	-	-
	K	11	12	1514	17	1	-	-	-	-	-
UITGAAND VERKEER	B	5177	3333	115789	9318	195	2845	3434	181	444	27
	K	26	38	4478	44	3	9	12	-	-	-
WAARVAN :											
- BELGIE NAAR FRANKRIJK LANGS FRANSE GRENS	B	471	155	24628	223	70	491	210	58	84	9
	K	-	-	-	-	-	-	-	-	-	-
- BELGIE NAAR FRANKRIJK LANGS NEDERLANDSE GRENS	B	189	207	4343	268	4	6	4	-	1	-
	K	4	5	535	5	-	-	-	-	-	-
- BELGIE NAAR NEDERLAND	B	3188	1610	59670	6241	93	2277	3109	121	350	17
	K	1	1	200	1	-	7	9	-	-	-
- BELGIE NAAR DUITSLAND	B	1190	1244	24197	2309	24	71	110	2	9	-
	K	2	2	96	3	-	1	1	-	-	-
- BELGIE NAAR VERENIGD KONINKRIJK	B	1	1	112	1	-	-	-	-	-	-
	K	15	24	3242	29	2	-	-	-	-	-
- BELGIE NAAR ZWITSERLAND	B	129	106	2541	259	3	-	-	-	-	-
	K	-	-	-	-	-	-	-	-	-	-
- BELGIE NAAR LUXEMBURG	B	7	9	133	13	-	-	-	-	-	-
	K	-	-	-	-	-	-	-	-	-	-
- BELGIE NAAR ANDERE LANDEN	B	2	1	165	2	-	-	-	-	-	-
	K	4	5	405	5	-	1	2	-	-	-
DOORGAAND VERKEER	B	781	293	39519	397	111	194	113	23	46	6
	K	1	1	131	1	-	-	-	-	-	-
ALGEMEEN TOTAAL	B	13458	9539	561531	20322	747	8149	9314	531	2072	115
	K	53	71	8439	86	6	51	81	4	-	-

2. VERKEER GEDURENDE DE MAAND JANUARI 1999

B) INDELING VAN DE BELGISCHE SCHEPEN (1) VOLGENS DE VERKEERSRELATIE

VERKEERSRELATIE	BINNEN- SCHIP OF KUST- VAAR- TUIG	GELADEN SCHEPEN (KUSTVAARTUIGEN)					LEDIGE SCHEPEN (KUSTVAARTUIGEN)			SLEEPBOTEN EN DUWERS	
		AANTAL REIZEN	GOEDEREN		LAAD- VERMOGEN (1000 T VOOR B 1000 BRT VOOR K)	IN BELGIE AFGE- LEGDE AFSTAND 1000 KM	AANTAL REIZEN	LAAD- VERMOGEN (1000 T VOOR B 1000 BRT VOOR K)	IN BELGIE AFGE- LEGDE AFSTAND 1000 KM	AANTAL REIZEN	IN BELGIE AFGE- LEGDE AFSTAND 1000 KM
			1000 T	1000 TKM IN BELGIE							
BINNENLANDS VERKEER	B	1524	1261	113659	1602	114	1794	1729	126	931	32
	K	-	-	-	-	-	-	-	-	-	-
INGAAND VERKEER	B	1308	1081	79316	2221	82	545	502	58	72	7
	K	-	-	-	-	-	-	-	-	-	-
WAARVAN :											
- FRANKRIJK NAAR BELGIE LANGS FRANSE GRENS	B	147	49	7306	73	21	216	123	38	10	1
	K	-	-	-	-	-	-	-	-	-	-
- FRANKRIJK NAAR BELGIE LANGS NEDERLANDSE GRENS	B	56	48	1450	75	1	8	12	-	-	-
	K	-	-	-	-	-	-	-	-	-	-
- NEDERLAND NAAR BELGIE	B	887	795	62846	1682	52	283	286	20	62	6
	K	-	-	-	-	-	-	-	-	-	-
- DUITSLAND NAAR BELGIE	B	206	185	7563	368	8	34	71	1	-	-
	K	-	-	-	-	-	-	-	-	-	-
- VERENIGD KONINKRIJK NAAR BELGIE	B	-	-	-	-	-	-	-	-	-	-
	K	-	-	-	-	-	-	-	-	-	-
- ZWITSERLAND NAAR BELGIE	B	11	3	90	23	-	4	10	-	-	-
	K	-	-	-	-	-	-	-	-	-	-
- LUXEBURG NAAR BELGIE	B	1	1	61	1	-	-	-	-	-	-
	K	-	-	-	-	-	-	-	-	-	-
- ANDERE LANDEN NAAR BELGIE	B	-	-	-	-	-	-	-	-	-	-
	K	-	-	-	-	-	-	-	-	-	-
UITGAAND VERKEER	B	1456	739	45175	2372	92	608	829	47	70	7
	K	-	-	-	-	-	-	-	-	-	-
WAARVAN :											
- BELGIE NAAR FRANKRIJK LANGS FRANSE GRENS	B	278	107	19424	133	50	102	51	15	9	2
	K	-	-	-	-	-	-	-	-	-	-
- BELGIE NAAR FRANKRIJK LANGS NEDERLANDSE GRENS	B	56	54	1108	69	1	3	2	-	-	-
	K	-	-	-	-	-	-	-	-	-	-
- BELGIE NAAR NEDERLAND	B	915	390	20119	1794	36	484	749	31	61	5
	K	-	-	-	-	-	-	-	-	-	-
- BELGIE NAAR DUITSLAND	B	172	158	3492	305	4	19	27	1	-	-
	K	-	-	-	-	-	-	-	-	-	-
- BELGIE NAAR VERENIGD KONINKRIJK	B	-	-	-	-	-	-	-	-	-	-
	K	-	-	-	-	-	-	-	-	-	-
- BELGIE NAAR ZWITSERLAND	B	33	27	1015	69	1	-	-	-	-	-
	K	-	-	-	-	-	-	-	-	-	-
- BELGIE NAAR LUXEBURG	B	2	1	18	1	-	-	-	-	-	-
	K	-	-	-	-	-	-	-	-	-	-
- BELGIE NAAR ANDERE LANDEN	B	-	-	-	-	-	-	-	-	-	-
	K	-	-	-	-	-	-	-	-	-	-
DOORGAAND VERKEER	B	202	101	14192	127	31	37	29	5	5	1
	K	-	-	-	-	-	-	-	-	-	-
ALGEMEEN TOTAAL	B	4490	3182	252343	6322	319	2984	3088	236	1078	47
	K	-	-	-	-	-	-	-	-	-	-

(1) BINNENSCHIEPEN (OF KUSTVAARTUIGEN), WAARVAN DE EIGENAAR DE BELGISCHE NATIONALITEIT BEZIT

2. VERKEER GEDURENDE DE MAAND FEBRUARI 1999

B) INDELING VAN DE BELGISCHE SCHEPEN (1) VOLGENS DE VERKEERSRELATIE

VERKEERSRELATIE	BINNEN- SCHIP OF KUST- VAAR- TUIG	GELADEN SCHEPEN (KUSTVAARTUIGEN)					LEDIGE SCHEPEN (KUSTVAARTUIGEN)			SLEEPBOTEN EN DUWERS	
		AANTAL REIZEN	GOEDEREN		LAAD- VERMOGEN (1000 T VOOR B 1000 BRT VOOR K)	IN BELGIE AFGE- LEGDE AFSTAND 1000 KM	AANTAL REIZEN	LAAD- VERMOGEN (1000 T VOOR B 1000 BRT VOOR K)	IN BELGIE AFGE- LEGDE AFSTAND 1000 KM	AANTAL REIZEN	IN BELGIE AFGE- LEGDE AFSTAND 1000 KM
			1000 T	1000 TKM IN BELGIE							
BINNENLANDS VERKEER	B	1528	1187	111397	1556	115	1609	1643	127	662	30
	K	-	-	-	-	-	-	-	-	-	-
INGAAND VERKEER	B	1207	985	80365	1918	81	505	425	51	76	7
	K	-	-	-	-	-	1	2	-	-	-
WAARVAN :											
- FRANKRIJK NAAR BELGIE LANGS FRANSE GRENS	B	133	42	5960	65	19	175	98	29	8	1
	K	-	-	-	-	-	-	-	-	-	-
- FRANKRIJK NAAR BELGIE LANGS NEDERLANDSE GRENS	B	68	38	961	79	1	3	5	-	-	-
	K	-	-	-	-	-	-	-	-	-	-
- NEDERLAND NAAR BELGIE	B	820	734	67054	1450	54	294	256	21	68	6
	K	-	-	-	-	-	1	2	-	-	-
- DUITSLAND NAAR BELGIE	B	181	169	6324	304	7	31	61	1	-	-
	K	-	-	-	-	-	-	-	-	-	-
- VERENIGD KONINKRIJK NAAR BELGIE	B	-	-	-	-	-	-	-	-	-	-
	K	-	-	-	-	-	-	-	-	-	-
- ZWITSERLAND NAAR BELGIE	B	5	1	65	10	-	2	5	-	-	-
	K	-	-	-	-	-	-	-	-	-	-
- LUXEMBURG NAAR BELGIE	B	-	-	-	-	-	-	-	-	-	-
	K	-	-	-	-	-	-	-	-	-	-
- ANDERE LANDEN NAAR BELGIE	B	-	-	-	-	-	-	-	-	-	-
	K	-	-	-	-	-	-	-	-	-	-
UITGAAND VERKEER	B	1404	675	46186	2266	90	576	787	45	80	7
	K	1	1	49	2	-	-	-	-	-	-
WAARVAN :											
- BELGIE NAAR FRANKRIJK LANGS FRANSE GRENS	B	282	104	17721	139	46	88	42	11	10	1
	K	-	-	-	-	-	-	-	-	-	-
- BELGIE NAAR FRANKRIJK LANGS NEDERLANDSE GRENS	B	51	42	971	57	1	2	1	-	-	-
	K	-	-	-	-	-	-	-	-	-	-
- BELGIE NAAR NEDERLAND	B	926	383	22789	1798	38	479	737	34	70	6
	K	-	-	-	-	-	-	-	-	-	-
- BELGIE NAAR DUITSLAND	B	120	127	3763	218	4	7	7	-	-	-
	K	1	1	49	2	-	-	-	-	-	-
- BELGIE NAAR VERENIGD KONINKRIJK	B	-	-	-	-	-	-	-	-	-	-
	K	-	-	-	-	-	-	-	-	-	-
- BELGIE NAAR ZWITSERLAND	B	22	17	717	51	1	-	-	-	-	-
	K	-	-	-	-	-	-	-	-	-	-
- BELGIE NAAR LUXEMBURG	B	3	3	225	3	-	-	-	-	-	-
	K	-	-	-	-	-	-	-	-	-	-
- BELGIE NAAR ANDERE LANDEN	B	-	-	-	-	-	-	-	-	-	-
	K	-	-	-	-	-	-	-	-	-	-
DOORGAAND VERKEER	B	255	103	15123	137	41	39	27	6	4	1
	K	-	-	-	-	-	-	-	-	-	-
ALGEMEEN TOTAAL	B	4394	2950	253072	5878	327	2729	2881	229	822	45
	K	1	1	49	2	-	1	2	-	-	-

(1) BINNENSCHIEPEN (OF KUSTVAARTUIGEN), WAARVAN DE EIGENAAR DE BELGISCHE NATIONALITEIT BEZIT

2. VERKEER GEDURENDE DE MAAND MAART 1999

B) INDELING VAN DE BELGISCHE SCHEPEN (1) VOLGENS DE VERKEERSRELATIE

VERKEERSRELATIE	BINNEN- SCHIP OF KUST- VAAR- TUIG	GELADEN SCHEPEN (KUSTVAARTUIGEN)					LEDIGE SCHEPEN (KUSTVAARTUIGEN)			SLEEPBOTEN EN DUWERS	
		AANTAL REIZEN	GOEDEREN		LAAD- VERMOGEN (1000 T VOOR B 1000 BRT VOOR K)	IN BELGIE AFGE- LEGDE AFSTAND 1000 KM	AANTAL REIZEN	LAAD- VERMOGEN (1000 T VOOR B 1000 BRT VOOR K)	IN BELGIE AFGE- LEGDE AFSTAND 1000 KM	AANTAL REIZEN	IN BELGIE AFGE- LEGDE AFSTAND 1000 KM
			1000 T	1000 TKM IN BELGIE							
BINNENLANDS VERKEER	B	1968	1513	144609	1907	145	2211	2089	167	843	40
	K	-	-	-	-	-	1	2	-	-	-
INGAAND VERKEER	B	1481	1227	96933	2359	100	674	680	62	80	9
	K	1	1	25	1	-	1	1	-	-	-
WAARVAN :											
- FRANKRIJK NAAR BELGIE LANGS FRANSE GRENS	B	175	59	8256	87	24	173	98	31	11	2
	K	-	-	-	-	-	-	-	-	-	-
- FRANKRIJK NAAR BELGIE LANGS NEDERLANDSE GRENS	B	81	43	1110	85	2	9	14	-	-	-
	K	-	-	-	-	-	-	-	-	-	-
- NEDERLAND NAAR BELGIE	B	993	902	78448	1760	65	427	437	30	69	6
	K	-	-	-	-	-	1	1	-	-	-
- DUITSLAND NAAR BELGIE	B	212	214	8609	394	6	63	126	1	-	-
	K	-	-	-	-	-	-	-	-	-	-
- VERENIGD KONINKRIJK NAAR BELGIE	B	-	-	-	-	-	-	-	-	-	-
	K	1	1	25	1	-	-	-	-	-	-
- ZWITSERLAND NAAR BELGIE	B	16	6	332	28	1	2	5	-	-	-
	K	-	-	-	-	-	-	-	-	-	-
- LUXEMBURG NAAR BELGIE	B	2	1	65	1	-	-	-	-	-	-
	K	-	-	-	-	-	-	-	-	-	-
- ANDERE LANDEN NAAR BELGIE	B	2	1	114	3	-	-	-	-	-	-
	K	-	-	-	-	-	-	-	-	-	-
UITGAAND VERKEER	B	1612	891	54130	2490	100	672	673	55	78	8
	K	-	-	-	-	-	1	1	-	-	-
WAARVAN :											
- BELGIE NAAR FRANKRIJK LANGS FRANSE GRENS	B	310	106	17990	151	49	121	61	17	6	1
	K	-	-	-	-	-	-	-	-	-	-
- BELGIE NAAR FRANKRIJK LANGS NEDERLANDSE GRENS	B	98	84	1853	121	2	2	1	-	-	-
	K	-	-	-	-	-	-	-	-	-	-
- BELGIE NAAR NEDERLAND	B	968	427	26147	1739	41	541	799	38	72	7
	K	-	-	-	-	-	1	1	-	-	-
- BELGIE NAAR DUITSLAND	B	205	249	7046	416	7	8	12	-	-	-
	K	-	-	-	-	-	-	-	-	-	-
- BELGIE NAAR VERENIGD KONINKRIJK	B	-	-	-	-	-	-	-	-	-	-
	K	-	-	-	-	-	-	-	-	-	-
- BELGIE NAAR ZWITSERLAND	B	31	26	1095	64	1	-	-	-	-	-
	K	-	-	-	-	-	-	-	-	-	-
- BELGIE NAAR LUXEMBURG	B	-	-	-	-	-	-	-	-	-	-
	K	-	-	-	-	-	-	-	-	-	-
- BELGIE NAAR ANDERE LANDEN	B	-	-	-	-	-	-	-	-	-	-
	K	-	-	-	-	-	-	-	-	-	-
DOORGAAND VERKEER	B	272	111	16365	148	44	43	27	5	5	1
	K	-	-	-	-	-	-	-	-	-	-
ALGEMEEN TOTAAL	B	5333	3742	312037	6904	389	3600	3669	290	1006	57
	K	1	1	25	1	-	3	4	-	-	-

(1) BINNENSCHIEPEN (OF KUSTVAARTUIGEN), WAARVAN DE EIGENAAR DE BELGISCHE NATIONALITEIT BEZIT

2. VERKEER GEDURENDE DE MAAND JANUARI 1999

C) INDELING VAN HET GOEDERENVERVOER (1000 T) DOOR SCHEPEN VAN ALLE NATIONALITEITEN,
VOLGENS DE AARD DER VERVOERDE GOEDEREN (N.V.S.-NOMENCLATUUR)

VERKEERSRELATIE	BINNEN- SCHIP OF KUST- VAAR- TUIG	LANDBOUWPRODUCTEN EN LEVENDE DIEREN	VOEDINGSPRODUCTEN EN VEEVOEDERS	VASTE BRANDSTOFFEN	AARDOLIEN EN DISTILLATIE PRODUCTEN DAARVAN	ERTSEN EN METAALRESIDUEN	PRODUCTEN VAN DE METAALINDUSTRIE	RUWE MINERALEN EN FABRIKATEN DAARVAN, BOUWMATERIALEN	MESTSTOFFEN	CHEMISCHE PRODUCTEN	MACHINES, VOERTUIGEN, DIVERSE FABRIKATEN N.E.G. EN SPECIALE TRANSAKTIES	TOTAAL
BINNENLANDS VERKEER	B	16	104	185	321	162	26	541	56	125	21	1557
	K	-	-	-	-	-	-	-	-	-	-	-
INGAAND VERKEER	B	157	137	103	674	119	109	1169	189	354	548	3558
	K	7	-	1	-	-	7	11	-	1	-	27
WAARVAN :												
- FRANKRIJK NAAR BELGIE LANGS FRANSE GRENS	B	63	21	-	-	-	1	22	4	17	5	132
	K	-	-	-	-	-	-	-	-	-	-	-
- FRANKRIJK NAAR BELGIE LANGS NEDERLANDSE GRENS	B	23	15	-	-	-	7	39	2	3	22	110
	K	-	-	-	-	-	-	-	-	1	-	1
- NEDERLAND NAAR BELGIE	B	11	79	88	671	96	45	830	85	195	315	2415
	K	-	-	-	-	-	1	-	-	-	-	1
- DUITSLAND NAAR BELGIE	B	60	18	16	2	22	55	278	99	139	185	873
	K	2	-	-	-	-	-	-	-	-	-	2
- VERENIGD KONINKRIJK NAAR BELGIE	B	-	-	-	-	-	-	-	-	-	-	-
	K	1	-	-	-	-	-	11	-	-	-	12
- ZWITSERLAND NAAR BELGIE	B	-	-	-	-	1	1	-	-	-	19	21
	K	-	-	-	-	-	-	-	-	-	-	-
- LUXEMBURG NAAR BELGIE	B	-	-	-	-	1	-	1	-	-	2	4
	K	-	-	-	-	-	-	-	-	-	-	-
- ANDERE LANDEN NAAR BELGIE	B	-	4	-	-	-	-	-	-	-	-	5
	K	4	-	1	-	-	5	-	-	-	-	10
UITGAAND VERKEER	B	35	63	199	512	87	86	647	99	309	635	2672
	K	1	-	-	-	-	11	-	7	3	-	21
WAARVAN :												
- BELGIE NAAR FRANKRIJK LANGS FRANSE GRENS	B	7	8	8	-	25	21	58	12	3	6	148
	K	-	-	-	-	-	-	-	-	-	-	-
- BELGIE NAAR FRANKRIJK LANGS NEDERLANDSE GRENS	B	-	-	50	34	6	-	15	4	2	4	115
	K	-	-	-	-	-	-	-	-	1	-	1
- BELGIE NAAR NEDERLAND	B	17	23	3	170	11	24	521	26	111	483	1390
	K	-	-	-	-	-	-	-	-	-	-	-
- BELGIE NAAR DUITSLAND	B	11	24	138	260	45	37	40	52	183	121	912
	K	-	-	-	-	-	-	-	-	-	-	-
- BELGIE NAAR VERENIGD KONINKRIJK	B	-	-	-	-	-	-	-	-	-	-	-
	K	-	-	-	-	-	6	-	3	-	-	9
- BELGIE NAAR ZWITSERLAND	B	-	8	-	44	-	5	13	2	9	20	100
	K	-	-	-	-	-	-	-	-	-	-	-
- BELGIE NAAR LUXEMBURG	B	-	-	-	3	-	-	-	2	-	-	6
	K	-	-	-	-	-	-	-	-	-	-	-
- BELGIE NAAR ANDERE LANDEN	B	-	-	-	-	-	-	-	-	-	-	-
	K	1	-	-	-	-	5	-	4	1	-	12
DOORGAAND VERKEER	B	63	35	54	-	37	14	20	23	30	3	279
	K	-	-	-	-	-	-	-	-	-	-	-
ALGEMEEN TOTAAL	B	271	339	540	1506	405	236	2377	368	818	1206	8066
	K	8	-	1	-	-	17	11	7	4	-	48

2. VERKEER GEDURENDE DE MAAND FEBRUARI 1999

C) INDELING VAN HET GOEDERENVERVOER (1000 T) DOOR SCHEPEN VAN ALLE NATIONALITEITEN, VOLGENS DE AARD DER VERVOERDE GOEDEREN (N.V.S.-NOMENCLATUUR)

VERKEERSRELATIE	BINNEN- SCHIP OF KUST- VAAR- TUIG	LANDBOUWPRODUCTEN EN LEVENDE DIEREN	VOEDINGSPRODUCTEN EN VEEVOEDERS	VASTE BRANDSTOFFEN	AARDOLIJEN EN DISTILLATIE PRODUCTEN DAARVAN	ERTSEN EN METAALRESIDUEN	PRODUCTEN VAN DE METAALINDUSTRIE	RUWE MINERALEN EN FABRIKATEN DAARVAN, BOUWMATERIALEN	MESTSTOFFEN	CHEMISCHE PRODUCTEN	MACHINES, VOERTUIGEN, DIVERSE FABRIKATEN N.E.G. EN SPECIALE TRANSAKTIES	TOTAAL
BINNENLANDS VERKEER	B	15	103	142	374	151	52	433	50	102	23	1444
	K	-	-	-	-	-	-	-	-	-	-	-
INGAAND VERKEER	B	133	123	176	661	134	105	967	190	293	490	3274
	K	7	-	-	-	-	6	14	-	-	-	28
WAARVAN :												
- FRANKRIJK NAAR BELGIE	B	61	27	-	-	-	4	13	1	7	6	120
LANGS FRANSE GRENS	K	-	-	-	-	-	-	-	-	-	-	-
- FRANKRIJK NAAR BELGIE	B	17	13	-	-	-	5	13	1	2	19	70
LANGS NEDERLANDSE GRENS	K	-	-	-	-	-	-	-	-	-	-	-
- NEDERLAND NAAR BELGIE	B	9	63	159	657	107	44	712	89	181	268	2290
	K	-	-	-	-	-	1	1	-	-	-	2
- DUITSLAND NAAR BELGIE	B	46	18	17	4	27	51	229	99	103	182	776
	K	4	-	-	-	-	-	-	-	-	-	4
- VERENIGD KONINKRIJK NAAR BELGIE	B	-	-	-	-	-	-	-	-	-	-	-
	K	1	-	-	-	-	-	13	-	-	-	14
- ZWITSERLAND NAAR BELGIE	B	-	-	-	-	-	-	-	-	-	14	14
	K	-	-	-	-	-	-	-	-	-	-	-
- LUXEMBURG NAAR BELGIE	B	-	-	-	-	-	-	-	-	-	-	-
	K	-	-	-	-	-	-	-	-	-	-	-
- ANDERE LANDEN NAAR BELGIE	B	1	1	-	-	-	1	-	-	-	-	4
	K	3	-	-	-	-	5	-	-	-	-	8
UITGAAND VERKEER	B	29	60	251	471	81	93	618	118	324	610	2655
	K	-	1	-	-	-	15	3	9	6	-	34
WAARVAN :												
- BELGIE NAAR FRANKRIJK LANGS FRANSE GRENS	B	3	8	5	3	20	18	54	15	5	11	143
	K	-	-	-	-	-	-	-	-	-	-	-
- BELGIE NAAR FRANKRIJK LANGS NEDERLANDSE GRENS	B	-	1	73	31	5	4	12	6	3	2	138
	K	-	-	-	-	-	-	-	-	5	-	5
- BELGIE NAAR NEDERLAND	B	24	13	7	173	5	32	509	50	145	466	1423
	K	-	-	-	-	-	-	-	-	-	-	-
- BELGIE NAAR DUITSLAND	B	2	22	165	240	51	35	34	39	159	111	859
	K	-	-	-	-	-	-	-	1	-	-	1
- BELGIE NAAR VERENIGD KONINKRIJK	B	-	-	-	-	-	-	-	-	-	-	-
	K	-	-	-	-	-	12	2	3	1	-	18
- BELGIE NAAR ZWITSERLAND	B	-	16	1	24	-	3	9	1	12	19	85
	K	-	-	-	-	-	-	-	-	-	-	-
- BELGIE NAAR LUXEMBURG	B	-	-	-	-	-	-	-	7	-	-	7
	K	-	-	-	-	-	-	-	-	-	-	-
- BELGIE NAAR ANDERE LANDEN	B	-	-	-	-	-	-	-	-	-	-	-
	K	-	1	-	-	-	3	1	6	-	-	11
DOORGAAND VERKEER	B	96	32	46	3	38	23	19	14	22	3	297
	K	-	-	-	-	-	-	-	-	-	-	-
ALGEMEEN TOTAAL	B	273	317	616	1509	404	273	2038	373	741	1126	7670
	K	7	1	-	-	-	21	17	9	6	-	62

2. VERKEER GEDURENDE DE MAAND MAART 1999

C) INDELING VAN HET GOEDERENVERVOER (1000 T) DOOR SCHEPEN VAN ALLE NATIONALITEITEN,
VOLGENS DE AARD DER VERVOERDE GOEDEREN (N.V.S.-NOMENCLATUUR)

VERKEERSRELATIE	BINNEN- SCHIP OF KUST- VAAR- TUIG	LANDBOUWPRODUCTEN EN LEVENDE DIEREN	VOEDINGSPRODUCTEN EN VEEVOEDERS	VASTE BRANDSTOFFEN	AARDOLIEN EN DISTILLATIE PRODUCTEN DAARVAN	ERTSEN EN METAALRESIDUEN	PRODUKTEN VAN DE METAALINDUSTRIE	RUWEN MINERALEN EN FABRIKATEN DAARVAN, BOUWMATERIALEN	MESTSTOFFEN	CHEMISCHE PRODUCTEN	MACHINES, VOERTUIGEN, DIVERSE FABRIKATEN N.E.G. EN SPECIALE TRANSAKTIES	TOTAAL
BINNENLANDS VERKEER	B	22	108	138	347	270	60	676	50	125	22	1818
	K	-	-	-	-	-	-	-	-	-	-	-
INGAAND VERKEER	B	177	187	175	751	173	100	1357	246	302	627	4096
	K	11	-	-	-	-	9	11	-	1	-	32
WAARVAN :												
- FRANKRIJK NAAR BELGIE LANGS FRANSE GRENS	B	76	37	-	1	-	-	16	2	14	10	157
	K	-	-	-	-	-	-	-	-	-	-	-
- FRANKRIJK NAAR BELGIE LANGS NEDERLANDSE GRENS	B	22	16	-	1	-	1	25	2	4	26	96
	K	-	-	-	-	-	-	-	-	1	-	1
- NEDERLAND NAAR BELGIE	B	11	110	158	736	148	41	1031	125	165	324	2849
	K	-	-	-	-	-	1	-	-	-	-	1
- DUITSLAND NAAR BELGIE	B	67	23	17	13	24	55	284	116	120	237	956
	K	2	-	-	-	-	-	-	-	-	-	2
- VERENIGD KONINKRIJK NAAR BELGIE	B	-	-	-	-	-	-	-	-	-	-	-
	K	3	-	-	-	-	1	11	-	-	-	15
- ZWITSERLAND NAAR BELGIE	B	-	-	-	-	-	1	2	-	-	29	32
	K	-	-	-	-	-	-	-	-	-	-	-
- LUXEMBURG NAAR BELGIE	B	1	-	-	-	-	-	-	-	-	-	1
	K	-	-	-	-	-	-	-	-	-	-	-
- ANDERE LANDEN NAAR BELGIE	B	-	2	-	-	1	1	-	1	-	-	5
	K	6	-	-	-	-	6	-	-	-	-	12
UITGAAND VERKEER	B	41	58	256	855	74	125	743	123	392	666	3333
	K	-	1	-	-	-	20	3	9	5	-	38
WAARVAN :												
- BELGIE NAAR FRANKRIJK LANGS FRANSE GRENS	B	7	13	4	-	20	34	54	8	4	10	155
	K	-	-	-	-	-	-	-	-	-	-	-
- BELGIE NAAR FRANKRIJK LANGS NEDERLANDSE GRENS	B	-	-	86	54	12	4	16	6	6	23	207
	K	-	-	-	-	-	2	-	-	4	-	5
- BELGIE NAAR NEDERLAND	B	25	16	8	204	4	52	617	48	184	452	1610
	K	-	-	-	-	-	-	1	-	-	-	1
- BELGIE NAAR DUITSLAND	B	8	28	157	541	38	26	43	53	187	162	1244
	K	-	-	-	-	-	-	-	2	-	-	2
- BELGIE NAAR VERENIGD KONINKRIJK	B	-	-	-	-	-	-	-	1	-	-	1
	K	-	-	-	-	-	18	-	4	1	-	24
- BELGIE NAAR ZWITSERLAND	B	-	1	1	51	-	9	11	2	11	19	106
	K	-	-	-	-	-	-	-	-	-	-	-
- BELGIE NAAR LUXEMBURG	B	-	-	-	5	-	-	1	3	-	-	9
	K	-	-	-	-	-	-	-	-	-	-	-
- BELGIE NAAR ANDERE LANDEN	B	-	-	-	-	-	-	1	1	-	-	1
	K	-	1	-	-	-	-	1	3	-	-	5
DOORGAAND VERKEER	B	107	30	28	-	30	29	22	17	27	3	293
	K	-	-	-	-	-	-	-	-	1	-	1
ALGEMEEN TOTAAL	B	346	383	598	1954	547	314	2798	436	847	1317	9539
	K	11	1	-	-	-	29	14	9	6	-	71

2. VERKEER GEDURENDE DE MAAND JANUARI 1999

D) INDELING VAN HET GOEDERENVERVOER (1000 T) DOOR BELGISCHE SCHEPEN (1),
VOLGENS DE AARD DER VERVOERDE GOEDEREN (N.V.S.-NOMENCLATUUR)

VERKEERSRELATIE	BINNEN- SCHIP OF KUST- VAAR- TUIG	LANDBOUWPRODUCTEN EN LEVENDE DIEREN	VOEDINGSPRODUCTEN EN VEEVOEDERS	VASTE BRANDSTOFFEN	AARDOLIJEN EN DISTILLATIE PRODUCTEN DAARVAN	ERTSEN EN METAALRESIDUEN	PRODUKTEN VAN DE METAALINDUSTRIE	RUWE MINERALEN EN FABRIKATEN DAARVAN, BOUWMATERIALEN	MESTSTOFFEN	CHEMISCHE PRODUCTEN	MACHINES, VOERTUIGEN, DIVERSE FABRIKATEN, N.E.G. EN SPECIALE TRANSAKTIES	TOTAAL
BINNENLANDS VERKEER	B	14	82	174	250	154	24	422	54	67	20	1261
	K	-	-	-	-	-	-	-	-	-	-	-
INGAAND VERKEER	B	37	22	56	258	87	25	333	37	59	166	1081
	K	-	-	-	-	-	-	-	-	-	-	-
WAARVAN :												
- FRANKRIJK NAAR BELGIE LANGS FRANSE GRENS	B	17	5	-	-	-	-	10	2	11	3	49
	K	-	-	-	-	-	-	-	-	-	-	-
- FRANKRIJK NAAR BELGIE LANGS NEDERLANDSE GRENS	B	13	5	-	-	-	1	13	2	1	13	48
	K	-	-	-	-	-	-	-	-	-	-	-
- NEDERLAND NAAR BELGIE	B	2	6	55	258	82	13	193	30	44	111	795
	K	-	-	-	-	-	-	-	-	-	-	-
- DUITSLAND NAAR BELGIE	B	5	4	1	-	5	11	116	4	4	36	185
	K	-	-	-	-	-	-	-	-	-	-	-
- VERENIGD KONINKRIJK NAAR BELGIE	B	-	-	-	-	-	-	-	-	-	-	-
	K	-	-	-	-	-	-	-	-	-	-	-
- ZWITSERLAND NAAR BELGIE	B	-	-	-	-	-	-	-	-	-	3	3
	K	-	-	-	-	-	-	-	-	-	-	-
- LUXEMBURG NAAR BELGIE	B	-	-	-	-	-	-	1	-	-	-	1
	K	-	-	-	-	-	-	-	-	-	-	-
- ANDERE LANDEN NAAR BELGIE	B	-	-	-	-	-	-	-	-	-	-	-
	K	-	-	-	-	-	-	-	-	-	-	-
UITGAAND VERKEER	B	12	25	81	61	49	45	220	40	25	181	739
	K	-	-	-	-	-	-	-	-	-	-	-
WAARVAN :												
- BELGIE NAAR FRANKRIJK LANGS FRANSE GRENS	B	-	3	6	-	22	13	53	7	1	3	107
	K	-	-	-	-	-	-	-	-	-	-	-
- BELGIE NAAR FRANKRIJK LANGS NEDERLANDSE GRENS	B	-	-	38	2	6	-	4	2	-	3	54
	K	-	-	-	-	-	-	-	-	-	-	-
- BELGIE NAAR NEDERLAND	B	7	13	2	24	9	12	145	16	14	149	390
	K	-	-	-	-	-	-	-	-	-	-	-
- BELGIE NAAR DUITSLAND	B	4	8	36	30	13	19	7	13	8	21	158
	K	-	-	-	-	-	-	-	-	-	-	-
- BELGIE NAAR VERENIGD KONINKRIJK	B	-	-	-	-	-	-	-	-	-	-	-
	K	-	-	-	-	-	-	-	-	-	-	-
- BELGIE NAAR ZWITSERLAND	B	-	1	-	6	-	1	10	1	1	6	27
	K	-	-	-	-	-	-	-	-	-	-	-
- BELGIE NAAR LUXEMBURG	B	-	-	-	-	-	-	-	1	-	-	1
	K	-	-	-	-	-	-	-	-	-	-	-
- BELGIE NAAR ANDERE LANDEN	B	-	-	-	-	-	-	-	-	-	-	-
	K	-	-	-	-	-	-	-	-	-	-	-
DOORGAAND VERKEER	B	19	10	44	-	9	2	1	3	11	1	101
	K	-	-	-	-	-	-	-	-	-	-	-
ALGEMEEN TOTAAL	B	82	139	355	569	299	96	976	135	162	368	3182
	K	-	-	-	-	-	-	-	-	-	-	-

(1) BINNENSCHIEPEN (OF KUSTVAARTUIGEN), WAARVAN DE EIGENAAR DE BELGISCHE NATIONALITEIT BEZIT

2. VERKEER GEDURENDE DE MAAND FEBRUARI 1999

D) INDELING VAN HET GOEDERENVERVOER (1000 T) DOOR BELGISCHE SCHEPEN (1),
VOLGENS DE AARD DER VERVOERDE GOEDEREN (N.V.S.-NOMENCLATUUR)

VERKEERSRELATIE	BINNEN- SCHIP OF KUST- VAAR- TUIG	LANDBOUWPRODUCTEN EN LEVENDE DIEREN	VOEDINGSPRODUCTEN EN VEEVOEDERS	VASTE BRANDSTOFFEN	AARDOLIEN EN DISTILLATIE PRODUCTEN DAARVAN	ERTSEN EN METAALRESIDUEN	PRODUKTEN VAN DE METAALINDUSTRIE	RUWE MINERALEN EN FABRIKATEN DAARVAN, BOUWMATERIALEN	MESTSTOFFEN	CHEMISCHE PRODUCTEN	MACHINES, VOERTUIGEN, DIVERSE FABRIKATEN N.E.C. EN SPECIALE TRANSAKTIES	TOTAAL
BINNENLANDS VERKEER	B	14	76	140	283	140	50	365	46	50	21	1187
	K	-	-	-	-	-	-	-	-	-	-	-
INGAAND VERKEER	B	35	22	96	227	97	27	251	40	58	132	985
	K	-	-	-	-	-	-	-	-	-	-	-
WAARVAN :												
- FRANKRIJK NAAR BELGIE LANGS FRANSE GRENS	B	16	7	-	-	-	2	6	1	6	4	42
	K	-	-	-	-	-	-	-	-	-	-	-
- FRANKRIJK NAAR BELGIE LANGS NEDERLANDSE GRENS	B	11	6	-	-	-	3	7	1	1	10	38
	K	-	-	-	-	-	-	-	-	-	-	-
- NEDERLAND NAAR BELGIE	B	2	6	95	226	89	5	148	32	46	86	734
	K	-	-	-	-	-	-	-	-	-	-	-
- DUITSLAND NAAR BELGIE	B	7	3	2	1	7	16	90	7	5	31	169
	K	-	-	-	-	-	-	-	-	-	-	-
- VERENIGD KONINKRIJK NAAR BELGIE	B	-	-	-	-	-	-	-	-	-	-	-
	K	-	-	-	-	-	-	-	-	-	-	-
- ZWITSERLAND NAAR BELGIE	B	-	-	-	-	-	-	-	-	-	1	1
	K	-	-	-	-	-	-	-	-	-	-	-
- LUXEMBURG NAAR BELGIE	B	-	-	-	-	-	-	-	-	-	-	-
	K	-	-	-	-	-	-	-	-	-	-	-
- ANDERE LANDEN NAAR BELGIE	B	-	-	-	-	-	-	-	-	-	-	-
	K	-	-	-	-	-	-	-	-	-	-	-
UITGAAND VERKEER	B	7	24	52	48	36	45	194	56	42	171	675
	K	-	-	-	-	-	-	-	1	-	-	1
WAARVAN :												
- BELGIE NAAR FRANKRIJK LANGS FRANSE GRENS	B	1	3	3	2	17	12	44	11	1	10	104
	K	-	-	-	-	-	-	-	-	-	-	-
- BELGIE NAAR FRANKRIJK LANGS NEDERLANDSE GRENS	B	-	-	24	-	4	1	5	5	1	1	42
	K	-	-	-	-	-	-	-	-	-	-	-
- BELGIE NAAR NEDERLAND	B	6	7	-	21	1	18	130	31	25	144	383
	K	-	-	-	-	-	-	-	-	-	-	-
- BELGIE NAAR DUITSLAND	B	-	12	25	20	13	13	9	7	15	13	127
	K	-	-	-	-	-	-	-	1	-	-	1
- BELGIE NAAR VERENIGD KONINKRIJK	B	-	-	-	-	-	-	-	-	-	-	-
	K	-	-	-	-	-	-	-	-	-	-	-
- BELGIE NAAR ZWITSERLAND	B	-	1	-	5	-	1	5	-	-	4	17
	K	-	-	-	-	-	-	-	-	-	-	-
- BELGIE NAAR LUXEMBURG	B	-	-	-	-	-	-	-	3	-	-	3
	K	-	-	-	-	-	-	-	-	-	-	-
- BELGIE NAAR ANDERE LANDEN	B	-	-	-	-	-	-	-	-	-	-	-
	K	-	-	-	-	-	-	-	-	-	-	-
DOORGAAND VERKEER	B	34	8	25	1	14	6	3	4	6	2	103
	K	-	-	-	-	-	-	-	-	-	-	-
ALGEMEEN TOTAAL	B	90	130	313	560	287	129	813	147	155	327	2950
	K	-	-	-	-	-	-	-	1	-	-	1

(1) BINNENSCHIEPEN (OF KUSTVAARTUIGEN), WAARVAN DE EIGENAAR DE BELGISCHE NATIONALITEIT BEZIT

2. VERKEER GEDURENDE DE MAAND MAART 1999

D) INDELING VAN HET GOEDERENVERVOER (1000 T) DOOR BELGISCHE SCHEPEN (1),
VOLGENS DE AARD DER VERVOERDE GOEDEREN (N.V.S.-NOMENCLATUUR)

VERKEERSRELATIE	BINNEN- SCHIP OF KUST- VAARTUIG	LANDBOUWPRODUCTEN EN LEVENDE DIEREN	VOEDINGSPRODUCTEN EN VEEVOEDERS	VASTE BRANDSTOFFEN	AARDOLIEN EN DISTILLATIE PRODUCTEN DAARVAN	ERTSEN EN METAALRESIDUEN	PRODUCTEN VAN DE METAALINDUSTRIE	RUWE MINERALEN EN FABRIKATEN DAARVAN, BOUWMATERIALEN	MESTSTOFFEN	CHEMISCHE PRODUCTEN	MACHINES, VOERTUIGEN, DIVERSE FABRIKATEN N.E.G. EN SPECIALE TRANSAKTIES	TOTAAL
BINNENLANDS VERKEER	B	20	89	138	262	263	55	550	47	68	21	1513
	K	-	-	-	-	-	-	-	-	-	-	-
INGAAND VERKEER	B	41	29	83	277	126	14	366	58	66	166	1227
	K	1	-	-	-	-	-	-	-	-	-	1
WAARVAN :												
- FRANKRIJK NAAR BELGIE LANGS FRANSE GRENS	B	20	8	-	1	-	-	10	1	10	8	59
	K	-	-	-	-	-	-	-	-	-	-	-
- FRANKRIJK NAAR BELGIE LANGS NEDERLANDSE GRENS	B	7	8	-	1	-	-	9	1	1	16	43
	K	-	-	-	-	-	-	-	-	-	-	-
- NEDERLAND NAAR BELGIE	B	5	8	80	272	119	4	232	47	48	88	902
	K	-	-	-	-	-	-	-	-	-	-	-
- DUITSLAND NAAR BELGIE	B	9	4	3	3	7	9	116	9	6	48	214
	K	-	-	-	-	-	-	-	-	-	-	-
- VERENIGD KONINKRIJK NAAR BELGIE	B	-	-	-	-	-	-	-	-	-	-	-
	K	1	-	-	-	-	-	-	-	-	-	1
- ZWITSERLAND NAAR BELGIE	B	-	-	-	-	-	1	-	-	-	6	6
	K	-	-	-	-	-	-	-	-	-	-	-
- LUXEMBURG NAAR BELGIE	B	1	-	-	-	-	-	-	-	-	-	1
	K	-	-	-	-	-	-	-	-	-	-	-
- ANDERE LANDEN NAAR BELGIE	B	-	1	-	-	-	1	-	-	-	-	1
	K	-	-	-	-	-	-	-	-	-	-	-
UITGAAND VERKEER	B	13	27	94	148	46	62	216	51	42	192	891
	K	-	-	-	-	-	-	-	-	-	-	-
WAARVAN :												
- BELGIE NAAR FRANKRIJK LANGS FRANSE GRENS	B	3	4	2	-	18	23	43	4	2	9	106
	K	-	-	-	-	-	-	-	-	-	-	-
- BELGIE NAAR FRANKRIJK LANGS NEDERLANDSE GRENS	B	-	-	48	1	12	3	3	1	2	14	84
	K	-	-	-	-	-	-	-	-	-	-	-
- BELGIE NAAR NEDERLAND	B	9	9	3	26	2	30	153	27	26	140	427
	K	-	-	-	-	-	-	-	-	-	-	-
- BELGIE NAAR DUITSLAND	B	1	13	39	111	15	7	9	18	12	24	249
	K	-	-	-	-	-	-	-	-	-	-	-
- BELGIE NAAR VERENIGD KONINKRIJK	B	-	-	-	-	-	-	-	-	-	-	-
	K	-	-	-	-	-	-	-	-	-	-	-
- BELGIE NAAR ZWITSERLAND	B	-	-	1	10	-	-	8	2	1	5	26
	K	-	-	-	-	-	-	-	-	-	-	-
- BELGIE NAAR LUXEMBURG	B	-	-	-	-	-	-	-	-	-	-	-
	K	-	-	-	-	-	-	-	-	-	-	-
- BELGIE NAAR ANDERE LANDEN	B	-	-	-	-	-	-	-	-	-	-	-
	K	-	-	-	-	-	-	-	-	-	-	-
DOORGAAND VERKEER	B	38	10	14	-	17	11	5	7	6	2	111
	K	-	-	-	-	-	-	-	-	-	-	-
ALGEMEEN TOTAAL	B	112	155	329	686	453	142	1138	164	183	381	3742
	K	1	-	-	-	-	-	-	-	-	-	1

(1) BINNENSCHIEPEN (OF KUSTVAARTUIGEN), WAARVAN DE EIGENAAR DE BELGISCHE NATIONALITEIT BEZIT

2. VERKEER GEDURENDE DE MAAND JANUARI 1999

E) INDELING VAN HET GOEDERENVERVOER DOOR SCHEPEN VAN ALLE NATIONALITEITEN,

VOLGENS HET TYPE DER SCHEPEN (VERVOER MET KUSTVAARTUIGEN NIET MEEGEREKEND) (IN 1000 T EN 1000 TKM)

VERKEERSRELATIE	TYPE DER SCHEPEN	VERVOERDE TONNAGE			TON-KM IN BELGIE		
		GEWONE SCHEPEN	TANK-SCHEPEN	ANDERE	GEWONE SCHEPEN	TANK-SCHEPEN	ANDERE
BINNENLANDS VERKEER	MOTORSCHEPEN	653	389	16	51990	42025	1573
	GEDUWDE SCHEPEN	463	17	17	42768	1659	931
	GESLEEPTTE SCHEPEN	2	-	-	5	-	-
INGAAND VERKEER	MOTORSCHEPEN	1928	924	28	99718	47594	967
	GEDUWDE SCHEPEN	548	116	4	33578	4191	283
	GESLEEPTTE SCHEPEN	9	-	-	152	-	-
WAARVAN :							
- FRANKRIJK NAAR BELGIE LANGS FRANSE GRENS	MOTORSCHEPEN	104	13	4	13002	2109	513
	GEDUWDE SCHEPEN	7	3	-	830	922	-
	GESLEEPTTE SCHEPEN	-	-	-	-	-	-
- FRANKRIJK NAAR BELGIE LANGS NEDERLANDSE GRENS	MOTORSCHEPEN	105	-	-	2885	-	-
	GEDUWDE SCHEPEN	5	-	-	149	-	-
	GESLEEPTTE SCHEPEN	-	-	-	-	-	-
- NEDERLAND NAAR BELGIE	MOTORSCHEPEN	991	780	9	58491	42563	209
	GEDUWDE SCHEPEN	510	111	4	31696	3249	283
	GESLEEPTTE SCHEPEN	9	-	-	152	-	-
- DUITSLAND NAAR BELGIE	MOTORSCHEPEN	701	130	15	24634	2922	230
	GEDUWDE SCHEPEN	25	1	-	884	20	-
	GESLEEPTTE SCHEPEN	-	-	-	-	-	-
- VERENIGD KONINKRIJK NAAR BELGIE	MOTORSCHEPEN	-	-	-	-	-	-
	GEDUWDE SCHEPEN	-	-	-	-	-	-
	GESLEEPTTE SCHEPEN	-	-	-	-	-	-
- ZWITSERLAND NAAR BELGIE	MOTORSCHEPEN	19	-	-	328	-	15
	GEDUWDE SCHEPEN	1	-	-	19	-	-
	GESLEEPTTE SCHEPEN	-	-	-	-	-	-
- LUXEMBURG NAAR BELGIE	MOTORSCHEPEN	4	-	-	109	-	-
	GEDUWDE SCHEPEN	-	-	-	-	-	-
	GESLEEPTTE SCHEPEN	-	-	-	-	-	-
- ANDERE LANDEN NAAR BELGIE	MOTORSCHEPEN	5	-	-	270	-	-
	GEDUWDE SCHEPEN	-	-	-	-	-	-
	GESLEEPTTE SCHEPEN	-	-	-	-	-	-
UITGAAND VERKEER	MOTORSCHEPEN	1352	801	39	65752	13569	3199
	GEDUWDE SCHEPEN	418	52	6	10225	897	232
	GESLEEPTTE SCHEPEN	3	-	-	8	-	-
WAARVAN :							
- BELGIE NAAR FRANKRIJK LANGS FRANSE GRENS	MOTORSCHEPEN	131	4	2	23593	320	355
	GEDUWDE SCHEPEN	5	2	3	776	148	32
	GESLEEPTTE SCHEPEN	-	-	-	-	-	-
- BELGIE NAAR FRANKRIJK LANGS NEDERLANDSE GRENS	MOTORSCHEPEN	77	31	-	1826	458	-
	GEDUWDE SCHEPEN	2	5	-	27	82	-
	GESLEEPTTE SCHEPEN	-	-	-	-	-	-
- BELGIE NAAR NEDERLAND	MOTORSCHEPEN	614	346	32	28419	6386	2614
	GEDUWDE SCHEPEN	361	32	3	8669	478	199
	GESLEEPTTE SCHEPEN	3	-	-	8	-	-
- BELGIE NAAR DUITSLAND	MOTORSCHEPEN	476	378	2	10516	5783	49
	GEDUWDE SCHEPEN	48	7	-	725	108	-
	GESLEEPTTE SCHEPEN	-	-	-	-	-	-
- BELGIE NAAR VERENIGD KONINKRIJK	MOTORSCHEPEN	-	-	-	-	-	-
	GEDUWDE SCHEPEN	-	-	-	-	-	-
	GESLEEPTTE SCHEPEN	-	-	-	-	-	-
- BELGIE NAAR ZWITSERLAND	MOTORSCHEPEN	52	38	3	1361	574	181
	GEDUWDE SCHEPEN	2	5	-	29	81	-
	GESLEEPTTE SCHEPEN	-	-	-	-	-	-
- BELGIE NAAR LUXEMBURG	MOTORSCHEPEN	2	3	-	36	48	-
	GEDUWDE SCHEPEN	-	-	-	-	-	-
	GESLEEPTTE SCHEPEN	-	-	-	-	-	-
- BELGIE NAAR ANDERE LANDEN	MOTORSCHEPEN	-	-	-	-	-	-
	GEDUWDE SCHEPEN	-	-	-	-	-	-
	GESLEEPTTE SCHEPEN	-	-	-	-	-	-
DOORGAAND VERKEER	MOTORSCHEPEN	256	13	1	34427	1388	136
	GEDUWDE SCHEPEN	8	1	-	1326	118	-
	GESLEEPTTE SCHEPEN	-	-	-	-	-	-
ALGEMEEN TOTAAL	MOTORSCHEPEN	4189	2127	85	251887	104575	5876
	GEDUWDE SCHEPEN	1437	186	28	87897	6865	1445
	GESLEEPTTE SCHEPEN	13	-	-	164	-	-

2. VERKEER GEDURENDE DE MAAND FEBRUARI 1999

E) INDELING VAN HET GOEDERENVERVOER DOOR SCHEPEN VAN ALLE NATIONALITEITEN,

VOLGENS HET TYPE DER SCHEPEN (VERVOER MET KUSTVAARTUIGEN NIET MEEGEREKEND) (IN 1000 T EN 1000 TKM)

VERKEERSRELATIE	TYPE DER SCHEPEN	VERVOERDE TONNAGE			TON-KM IN BELGIE		
		GEWONE SCHEPEN	TANK-SCHEPEN	ANDERE	GEWONE SCHEPEN	TANK-SCHEPEN	ANDERE
BINNENLANDS VERKEER	MOTORSCHEPEN	558	431	28	47109	43576	1692
	GEDUWDE SCHEPEN	391	20	15	39684	1784	838
	GESLEEPTTE SCHEPEN	1	-	-	2	-	-
INGAAND VERKEER	MOTORSCHEPEN	1783	870	27	96341	48633	1291
	GEDUWDE SCHEPEN	468	113	7	33662	4036	405
	GESLEEPTTE SCHEPEN	6	-	-	89	-	-
WAARVAN							
- FRANKRIJK NAAR BELGIE	MOTORSCHEPEN	103	6	6	13249	751	680
LANGS FRANSE GRENS	GEDUWDE SCHEPEN	4	1	-	523	134	-
	GESLEEPTTE SCHEPEN	-	-	-	-	-	-
- FRANKRIJK NAAR BELGIE	MOTORSCHEPEN	67	1	-	1537	20	-
LANGS NEDERLANDSE GRENS	GEDUWDE SCHEPEN	1	-	-	21	-	-
	GESLEEPTTE SCHEPEN	-	-	-	-	-	-
- NEDERLAND NAAR BELGIE	MOTORSCHEPEN	968	767	8	59172	45770	335
	GEDUWDE SCHEPEN	429	109	7	32385	3851	405
	GESLEEPTTE SCHEPEN	4	-	-	54	-	-
- DUITSLAND NAAR BELGIE	MOTORSCHEPEN	632	96	13	22029	2092	223
	GEDUWDE SCHEPEN	30	3	-	682	51	-
	GESLEEPTTE SCHEPEN	2	-	-	35	-	-
- VERENIGD KONINKRIJK NAAR BELGIE	MOTORSCHEPEN	-	-	-	-	-	-
	GEDUWDE SCHEPEN	-	-	-	-	-	-
	GESLEEPTTE SCHEPEN	-	-	-	-	-	-
- ZWITSERLAND NAAR BELGIE	MOTORSCHEPEN	10	-	1	158	-	54
	GEDUWDE SCHEPEN	3	-	-	50	-	-
	GESLEEPTTE SCHEPEN	-	-	-	-	-	-
- LUXEMBURG NAAR BELGIE	MOTORSCHEPEN	-	-	-	-	-	-
	GEDUWDE SCHEPEN	-	-	-	-	-	-
	GESLEEPTTE SCHEPEN	-	-	-	-	-	-
- ANDERE LANDEN NAAR BELGIE	MOTORSCHEPEN	4	-	-	196	-	-
	GEDUWDE SCHEPEN	-	-	-	-	-	-
	GESLEEPTTE SCHEPEN	-	-	-	-	-	-
UITGAAND VERKEER	MOTORSCHEPEN	1281	738	43	65511	12949	3159
	GEDUWDE SCHEPEN	517	59	10	13517	961	445
	GESLEEPTTE SCHEPEN	5	-	-	60	-	-
WAARVAN :							
- BELGIE NAAR FRANKRIJK	MOTORSCHEPEN	120	8	2	20966	741	269
LANGS FRANSE GRENS	GEDUWDE SCHEPEN	5	1	6	771	92	58
	GESLEEPTTE SCHEPEN	-	-	-	-	-	-
- BELGIE NAAR FRANKRIJK	MOTORSCHEPEN	94	26	-	2037	392	-
LANGS NEDERLANDSE GRENS	GEDUWDE SCHEPEN	11	7	-	160	110	-
	GESLEEPTTE SCHEPEN	-	-	-	-	-	-
- BELGIE NAAR NEDERLAND	MOTORSCHEPEN	596	337	35	30569	6268	2681
	GEDUWDE SCHEPEN	413	34	5	11268	514	386
	GESLEEPTTE SCHEPEN	4	-	-	37	-	-
- BELGIE NAAR DUITSLAND	MOTORSCHEPEN	408	346	4	10318	5223	96
	GEDUWDE SCHEPEN	85	13	-	1273	204	-
	GESLEEPTTE SCHEPEN	2	-	-	23	-	-
- BELGIE NAAR VERENIGD KONINKRIJK	MOTORSCHEPEN	-	-	-	-	-	-
	GEDUWDE SCHEPEN	-	-	-	-	-	-
	GESLEEPTTE SCHEPEN	-	-	-	-	-	-
- BELGIE NAAR ZWITSERLAND	MOTORSCHEPEN	57	22	2	1336	325	112
	GEDUWDE SCHEPEN	3	3	-	45	41	-
	GESLEEPTTE SCHEPEN	-	-	-	-	-	-
- BELGIE NAAR LUXEMBURG	MOTORSCHEPEN	7	-	-	285	-	-
	GEDUWDE SCHEPEN	-	-	-	-	-	-
	GESLEEPTTE SCHEPEN	-	-	-	-	-	-
- BELGIE NAAR ANDERE LANDEN	MOTORSCHEPEN	-	-	-	-	-	-
	GEDUWDE SCHEPEN	-	-	-	-	-	-
	GESLEEPTTE SCHEPEN	-	-	-	-	-	-
DOORGAAND VERKEER	MOTORSCHEPEN	271	15	2	36660	1655	203
	GEDUWDE SCHEPEN	9	1	-	1176	60	-
	GESLEEPTTE SCHEPEN	-	-	-	-	-	-
ALGEMEEN TOTAAL	MOTORSCHEPEN	3894	2055	100	245622	106813	6346
	GEDUWDE SCHEPEN	1384	193	32	88039	6842	1687
	GESLEEPTTE SCHEPEN	12	-	-	151	-	-

2. VERKEER GEDURENDE DE MAAND MAART 1999

E) INDELING VAN HET GOEDERENVERVOER DOOR SCHEPEN VAN ALLE NATIONALITEITEN,

VOLGENS HET TYPE DER SCHEPEN (VERVOER MET KUSTVAARTUIGEN NIET MEEGEREKEND) (IN 1000 T EN 1000 TKM)

VERKEERSRELATIE	TYPE DER SCHEPEN	VERVOERDE TONNAGE			TON-KM IN BELGIE		
		GEWONE SCHEPEN	TANK-SCHEPEN	ANDERE	GEWONE SCHEPEN	TANK-SCHEPEN	ANDERE
BINNENLANDS VERKEER	MOTORSCHEPEN	807	402	28	66932	41025	1797
	GEDUWDE SCHEPEN	541	23	14	58673	2621	907
	GESLEEPTTE SCHEPEN	4	-	-	11	-	-
INGAAND VERKEER	MOTORSCHEPEN	2281	990	44	124833	54290	2108
	GEDUWDE SCHEPEN	629	113	7	46463	5654	437
	GESLEEPTTE SCHEPEN	31	-	-	473	-	-
WAARVAN :							
- FRANKRIJK NAAR BELGIE LANGS FRANSE GRENS	MOTORSCHEPEN	124	11	9	15420	1514	1052
	GEDUWDE SCHEPEN	11	3	-	1287	698	-
	GESLEEPTTE SCHEPEN	-	-	-	-	-	-
- FRANKRIJK NAAR BELGIE LANGS NEDERLANDSE GRENS	MOTORSCHEPEN	94	2	-	2557	211	-
	GEDUWDE SCHEPEN	-	-	-	1	-	-
	GESLEEPTTE SCHEPEN	-	-	-	-	-	-
- NEDERLAND NAAR BELGIE	MOTORSCHEPEN	1244	850	13	77740	49715	420
	GEDUWDE SCHEPEN	594	109	7	44660	4945	437
	GESLEEPTTE SCHEPEN	31	-	-	473	-	-
- DUITSLAND NAAR BELGIE	MOTORSCHEPEN	787	128	20	28146	2851	448
	GEDUWDE SCHEPEN	21	1	-	479	11	-
	GESLEEPTTE SCHEPEN	-	-	-	-	-	-
- VERENIGD KONINKRIJK NAAR BELGIE	MOTORSCHEPEN	-	-	-	-	-	-
	GEDUWDE SCHEPEN	-	-	-	-	-	-
	GESLEEPTTE SCHEPEN	-	-	-	-	-	-
- ZWITSERLAND NAAR BELGIE	MOTORSCHEPEN	27	-	3	510	-	189
	GEDUWDE SCHEPEN	2	-	-	37	-	-
	GESLEEPTTE SCHEPEN	-	-	-	-	-	-
- LUXEMBURG NAAR BELGIE	MOTORSCHEPEN	1	-	-	65	-	-
	GEDUWDE SCHEPEN	-	-	-	-	-	-
	GESLEEPTTE SCHEPEN	-	-	-	-	-	-
- ANDERE LANDEN NAAR BELGIE	MOTORSCHEPEN	5	-	-	396	-	-
	GEDUWDE SCHEPEN	-	-	-	-	-	-
	GESLEEPTTE SCHEPEN	-	-	-	-	-	-
UITGAAND VERKEER	MOTORSCHEPEN	1547	1130	44	76497	20058	2715
	GEDUWDE SCHEPEN	484	112	11	14008	2123	345
	GESLEEPTTE SCHEPEN	6	-	-	44	-	-
WAARVAN :							
- BELGIE NAAR FRANKRIJK LANGS FRANSE GRENS	MOTORSCHEPEN	131	6	2	22608	464	250
	GEDUWDE SCHEPEN	5	4	7	1008	228	69
	GESLEEPTTE SCHEPEN	-	-	-	-	-	-
- BELGIE NAAR FRANKRIJK LANGS NEDERLANDSE GRENS	MOTORSCHEPEN	144	41	-	3383	611	-
	GEDUWDE SCHEPEN	8	14	-	137	212	-
	GESLEEPTTE SCHEPEN	-	-	-	-	-	-
- BELGIE NAAR NEDERLAND	MOTORSCHEPEN	727	352	36	36041	7770	2187
	GEDUWDE SCHEPEN	424	61	4	12172	1198	276
	GESLEEPTTE SCHEPEN	5	-	-	26	-	-
- BELGIE NAAR DUITSLAND	MOTORSCHEPEN	487	683	3	12589	10490	47
	GEDUWDE SCHEPEN	46	24	-	691	363	-
	GESLEEPTTE SCHEPEN	1	-	-	17	-	-
- BELGIE NAAR VERENIGD KONINKRIJK	MOTORSCHEPEN	1	-	-	112	-	-
	GEDUWDE SCHEPEN	-	-	-	-	-	-
	GESLEEPTTE SCHEPEN	-	-	-	-	-	-
- BELGIE NAAR ZWITSERLAND	MOTORSCHEPEN	51	43	3	1540	649	230
	GEDUWDE SCHEPEN	-	8	-	-	122	-
	GESLEEPTTE SCHEPEN	-	-	-	-	-	-
- BELGIE NAAR LUXEMBURG	MOTORSCHEPEN	4	5	-	59	74	-
	GEDUWDE SCHEPEN	-	-	-	-	-	-
	GESLEEPTTE SCHEPEN	-	-	-	-	-	-
- BELGIE NAAR ANDERE LANDEN	MOTORSCHEPEN	1	-	-	165	-	-
	GEDUWDE SCHEPEN	-	-	-	-	-	-
	GESLEEPTTE SCHEPEN	-	-	-	-	-	-
DOORGAAND VERKEER	MOTORSCHEPEN	262	17	1	35855	1862	129
	GEDUWDE SCHEPEN	12	1	-	1611	60	-
	GESLEEPTTE SCHEPEN	-	-	-	-	-	-
ALGEMEEN TOTAAL	MOTORSCHEPEN	4898	2539	117	304117	117235	6749
	GEDUWDE SCHEPEN	1665	248	32	120755	10458	1689
	GESLEEPTTE SCHEPEN	41	-	-	527	-	-

2. VERKEER GEDURENDE DE MAAND JANUARI 1999

F) INDELING VAN HET GOEDERENVERVOER DOOR BELGISCHE SCHEPEN (1), VOLGENS HET TYPE DER SCHEPEN
(KUSTVAARTUIGEN NIET MEEGEREKEND) (IN 1000 T EN 1000 TKM)

VERKEERSRELATIE	TYPE DER SCHEPEN	VERVOERDE TONNAGE			TON-KM IN BELGIE		
		GEWONE SCHEPEN	TANK-SCHEPEN	ANDERE	GEWONE SCHEPEN	TANK-SCHEPEN	ANDERE
BINNENLANDS VERKEER	MOTORSCHIEPEN	529	260	9	44305	26169	745
	GEDUWDE SCHEPEN	437	7	17	40760	745	931
	GESLEEPTTE SCHEPEN	2	-	-	5	-	-
INGAAND VERKEER	MOTORSCHIEPEN	531	308	3	35410	22347	351
	GEDUWDE SCHEPEN	227	11	2	19178	1915	116
	GESLEEPTTE SCHEPEN	-	-	-	-	-	-
WAARVAN :							
- FRANKRIJK NAAR BELGIE LANGS FRANSE GRENS	MOTORSCHIEPEN	34	9	3	4956	1297	336
	GEDUWDE SCHEPEN	1	2	-	102	615	-
	GESLEEPTTE SCHEPEN	-	-	-	-	-	-
- FRANKRIJK NAAR BELGIE LANGS NEDERLANDSE GRENS	MOTORSCHIEPEN	48	-	-	1450	-	-
	GEDUWDE SCHEPEN	-	-	-	-	-	-
	GESLEEPTTE SCHEPEN	-	-	-	-	-	-
- NEDERLAND NAAR BELGIE	MOTORSCHIEPEN	262	296	-	21487	20867	-
	GEDUWDE SCHEPEN	226	9	2	19075	1300	116
	GESLEEPTTE SCHEPEN	-	-	-	-	-	-
- DUITSLAND NAAR BELGIE	MOTORSCHIEPEN	183	2	-	7380	183	-
	GEDUWDE SCHEPEN	-	-	-	-	-	-
	GESLEEPTTE SCHEPEN	-	-	-	-	-	-
- VERENIGD KONINKRIJK NAAR BELGIE	MOTORSCHIEPEN	-	-	-	-	-	-
	GEDUWDE SCHEPEN	-	-	-	-	-	-
	GESLEEPTTE SCHEPEN	-	-	-	-	-	-
- ZWITSERLAND NAAR BELGIE	MOTORSCHIEPEN	3	-	-	75	-	15
	GEDUWDE SCHEPEN	-	-	-	-	-	-
	GESLEEPTTE SCHEPEN	-	-	-	-	-	-
- LUXEBURG NAAR BELGIE	MOTORSCHIEPEN	1	-	-	61	-	-
	GEDUWDE SCHEPEN	-	-	-	-	-	-
	GESLEEPTTE SCHEPEN	-	-	-	-	-	-
- ANDERE LANDEN NAAR BELGIE	MOTORSCHIEPEN	-	-	-	-	-	-
	GEDUWDE SCHEPEN	-	-	-	-	-	-
	GESLEEPTTE SCHEPEN	-	-	-	-	-	-
UITGAAND VERKEER	MOTORSCHIEPEN	495	90	12	38754	1607	1649
	GEDUWDE SCHEPEN	139	-	3	2965	-	199
	GESLEEPTTE SCHEPEN	-	-	-	-	-	-
WAARVAN :							
- BELGIE NAAR FRANKRIJK LANGS FRANSE GRENS	MOTORSCHIEPEN	104	1	1	18994	94	164
	GEDUWDE SCHEPEN	1	-	-	172	-	-
	GESLEEPTTE SCHEPEN	-	-	-	-	-	-
- BELGIE NAAR FRANKRIJK LANGS NEDERLANDSE GRENS	MOTORSCHIEPEN	53	2	-	1084	24	-
	GEDUWDE SCHEPEN	-	-	-	-	-	-
	GESLEEPTTE SCHEPEN	-	-	-	-	-	-
- BELGIE NAAR NEDERLAND	MOTORSCHIEPEN	195	50	9	14949	922	1305
	GEDUWDE SCHEPEN	134	-	3	2744	-	199
	GESLEEPTTE SCHEPEN	-	-	-	-	-	-
- BELGIE NAAR DUITSLAND	MOTORSCHIEPEN	123	32	-	2966	476	-
	GEDUWDE SCHEPEN	3	-	-	50	-	-
	GESLEEPTTE SCHEPEN	-	-	-	-	-	-
- BELGIE NAAR VERENIGD KONINKRIJK	MOTORSCHIEPEN	-	-	-	-	-	-
	GEDUWDE SCHEPEN	-	-	-	-	-	-
	GESLEEPTTE SCHEPEN	-	-	-	-	-	-
- BELGIE NAAR ZWITSERLAND	MOTORSCHIEPEN	19	6	3	743	91	181
	GEDUWDE SCHEPEN	-	-	-	-	-	-
	GESLEEPTTE SCHEPEN	-	-	-	-	-	-
- BELGIE NAAR LUXEBURG	MOTORSCHIEPEN	1	-	-	18	-	-
	GEDUWDE SCHEPEN	-	-	-	-	-	-
	GESLEEPTTE SCHEPEN	-	-	-	-	-	-
- BELGIE NAAR ANDERE LANDEN	MOTORSCHIEPEN	-	-	-	-	-	-
	GEDUWDE SCHEPEN	-	-	-	-	-	-
	GESLEEPTTE SCHEPEN	-	-	-	-	-	-
DOORGAAND VERKEER	MOTORSCHIEPEN	93	6	1	13304	651	76
	GEDUWDE SCHEPEN	1	-	-	161	-	-
	GESLEEPTTE SCHEPEN	-	-	-	-	-	-
ALGEMEEN TOTAAL	MOTORSCHIEPEN	1648	664	25	131774	50774	2821
	GEDUWDE SCHEPEN	804	17	22	63064	2659	1246
	GESLEEPTTE SCHEPEN	2	-	-	5	-	-

(1) BINNENSCHIEPEN WAARVAN DE EIGENAAR DE BELGISCHE NATIONALITEIT BEZIT

2. VERKEER GEDURENDE DE MAAND FEBRUARI 1999

F) INDELING VAN HET GOEDERENVERVOER DOOR BELGISCHE SCHEPEN (1), VOLGENS HET TYPE DER SCHEPEN
(KUSTVAARTUIGEN NIET MEEGEREKEND) (IN 1000 T EN 1000 TKM)

VERKEERSRELATIE	TYPE DER SCHEPEN	VERVOERDE TONNAGE			TON-KM IN BELGIE		
		GEWONE SCHEPEN	TANK-SCHEPEN	ANDERE	GEWONE SCHEPEN	TANK-SCHEPEN	ANDERE
BINNENLANDS VERKEER	MOTORSCHEPEN	475	293	22	41042	29096	936
	GEDUWDE SCHEPEN	374	7	15	38582	901	838
	GESLEEPTTE SCHEPEN	1	-	-	2	-	-
INGAAND VERKEER	MOTORSCHEPEN	489	285	9	35354	23762	712
	GEDUWDE SCHEPEN	188	9	4	19181	1098	258
	GESLEEPTTE SCHEPEN	-	-	-	-	-	-
WAARVAN :							
- FRANKRIJK NAAR BELGIE LANGS FRANSE GRENS	MOTORSCHEPEN	31	5	5	4609	655	521
	GEDUWDE SCHEPEN	-	1	-	42	134	-
	GESLEEPTTE SCHEPEN	-	-	-	-	-	-
- FRANKRIJK NAAR BELGIE LANGS NEDERLANDSE GRENS	MOTORSCHEPEN	38	-	-	961	-	-
	GEDUWDE SCHEPEN	-	-	-	-	-	-
	GESLEEPTTE SCHEPEN	-	-	-	-	-	-
- NEDERLAND NAAR BELGIE	MOTORSCHEPEN	258	275	2	23862	22729	102
	GEDUWDE SCHEPEN	188	8	4	19140	964	258
	GESLEEPTTE SCHEPEN	-	-	-	-	-	-
- DUITSLAND NAAR BELGIE	MOTORSCHEPEN	163	5	1	5910	379	35
	GEDUWDE SCHEPEN	-	-	-	-	-	-
	GESLEEPTTE SCHEPEN	-	-	-	-	-	-
- VERENIGD KONINKRIJK NAAR BELGIE	MOTORSCHEPEN	-	-	-	-	-	-
	GEDUWDE SCHEPEN	-	-	-	-	-	-
	GESLEEPTTE SCHEPEN	-	-	-	-	-	-
- ZWITSERLAND NAAR BELGIE	MOTORSCHEPEN	1	-	1	11	-	54
	GEDUWDE SCHEPEN	-	-	-	-	-	-
	GESLEEPTTE SCHEPEN	-	-	-	-	-	-
- LUXEMBURG NAAR BELGIE	MOTORSCHEPEN	-	-	-	-	-	-
	GEDUWDE SCHEPEN	-	-	-	-	-	-
	GESLEEPTTE SCHEPEN	-	-	-	-	-	-
- ANDERE LANDEN NAAR BELGIE	MOTORSCHEPEN	-	-	-	-	-	-
	GEDUWDE SCHEPEN	-	-	-	-	-	-
	GESLEEPTTE SCHEPEN	-	-	-	-	-	-
UITGAAND VERKEER	MOTORSCHEPEN	449	73	9	38736	1778	1284
	GEDUWDE SCHEPEN	141	-	3	4202	-	186
	GESLEEPTTE SCHEPEN	-	-	-	-	-	-
WAARVAN :							
- BELGIE NAAR FRANKRIJK LANGS FRANSE GRENS	MOTORSCHEPEN	98	4	1	16919	458	175
	GEDUWDE SCHEPEN	1	-	-	168	-	-
	GESLEEPTTE SCHEPEN	-	-	-	-	-	-
- BELGIE NAAR FRANKRIJK LANGS NEDERLANDSE GRENS	MOTORSCHEPEN	42	-	-	971	-	-
	GEDUWDE SCHEPEN	-	-	-	-	-	-
	GESLEEPTTE SCHEPEN	-	-	-	-	-	-
- BELGIE NAAR NEDERLAND	MOTORSCHEPEN	198	37	7	16740	856	996
	GEDUWDE SCHEPEN	138	-	3	4011	-	186
	GESLEEPTTE SCHEPEN	-	-	-	-	-	-
- BELGIE NAAR DUITSLAND	MOTORSCHEPEN	99	26	-	3348	392	-
	GEDUWDE SCHEPEN	2	-	-	23	-	-
	GESLEEPTTE SCHEPEN	-	-	-	-	-	-
- BELGIE NAAR VERENIGD KONINKRIJK	MOTORSCHEPEN	-	-	-	-	-	-
	GEDUWDE SCHEPEN	-	-	-	-	-	-
	GESLEEPTTE SCHEPEN	-	-	-	-	-	-
- BELGIE NAAR ZWITSERLAND	MOTORSCHEPEN	10	5	2	532	72	112
	GEDUWDE SCHEPEN	-	-	-	-	-	-
	GESLEEPTTE SCHEPEN	-	-	-	-	-	-
- BELGIE NAAR LUXEMBURG	MOTORSCHEPEN	3	-	-	225	-	-
	GEDUWDE SCHEPEN	-	-	-	-	-	-
	GESLEEPTTE SCHEPEN	-	-	-	-	-	-
- BELGIE NAAR ANDERE LANDEN	MOTORSCHEPEN	-	-	-	-	-	-
	GEDUWDE SCHEPEN	-	-	-	-	-	-
	GESLEEPTTE SCHEPEN	-	-	-	-	-	-
DOORGAAND VERKEER	MOTORSCHEPEN	94	6	2	14147	609	189
	GEDUWDE SCHEPEN	1	-	-	178	-	-
	GESLEEPTTE SCHEPEN	-	-	-	-	-	-
ALGEMEEN TOTAAL	MOTORSCHEPEN	1509	656	43	129278	55246	3121
	GEDUWDE SCHEPEN	704	15	22	62143	1999	1282
	GESLEEPTTE SCHEPEN	1	-	-	2	-	-

(1) BINNENSCHIEPEN WAARVAN DE EIGENAAR DE BELGISCHE NATIONALITEIT BEZIT

2. VERKEER GEDURENDE DE MAAND MAART 1999

F) INDELING VAN HET GOEDERENVERVOER DOOR BELGISCHE SCHEPEN (1), VOLGENS HET TYPE DER SCHEPEN
(KUSTVAARTUIGEN NIET MEEGEREKEND) (IN 1000 T EN 1000 TKM)

VERKEERSRELATIE	TYPE DER SCHEPEN	VERVOERDE TONNAGE			TON-KM IN BELGIE		
		GEWONE SCHEPEN	TANK-SCHEPEN	ANDERE	GEWONE SCHEPEN	TANK-SCHEPEN	ANDERE
BINNENLANDS VERKEER	MOTORSCHIEPEN	695	261	23	59211	26094	1084
	GEDUWDE SCHEPEN	504	13	14	55854	1450	907
	GESLEEPTTE SCHEPEN	3	-	-	10	-	-
INGAAND VERKEER	MOTORSCHIEPEN	645	334	12	47219	24382	1230
	GEDUWDE SCHEPEN	224	9	2	22636	1324	142
	GESLEEPTTE SCHEPEN	-	-	-	-	-	-
WAARVAN :							
- FRANKRIJK NAAR BELGIE LANGS FRANSE GRENS	MOTORSCHIEPEN	41	10	7	6005	1356	790
	GEDUWDE SCHEPEN	1	-	-	104	-	-
	GESLEEPTTE SCHEPEN	-	-	-	-	-	-
- FRANKRIJK NAAR BELGIE LANGS NEDERLANDSE GRENS	MOTORSCHIEPEN	42	1	-	1095	15	-
	GEDUWDE SCHEPEN	-	-	-	-	-	-
	GESLEEPTTE SCHEPEN	-	-	-	-	-	-
- NEDERLAND NAAR BELGIE	MOTORSCHIEPEN	351	317	2	31711	22709	88
	GEDUWDE SCHEPEN	222	9	2	22474	1324	142
	GESLEEPTTE SCHEPEN	-	-	-	-	-	-
- DUITSLAND NAAR BELGIE	MOTORSCHIEPEN	206	6	1	8086	301	164
	GEDUWDE SCHEPEN	1	-	-	58	-	-
	GESLEEPTTE SCHEPEN	-	-	-	-	-	-
- VERENIGD KONINKRIJK NAAR BELGIE	MOTORSCHIEPEN	-	-	-	-	-	-
	GEDUWDE SCHEPEN	-	-	-	-	-	-
	GESLEEPTTE SCHEPEN	-	-	-	-	-	-
- ZWITSERLAND NAAR BELGIE	MOTORSCHIEPEN	4	-	3	142	-	189
	GEDUWDE SCHEPEN	-	-	-	-	-	-
	GESLEEPTTE SCHEPEN	-	-	-	-	-	-
- LUXEBURG NAAR BELGIE	MOTORSCHIEPEN	1	-	-	65	-	-
	GEDUWDE SCHEPEN	-	-	-	-	-	-
	GESLEEPTTE SCHEPEN	-	-	-	-	-	-
- ANDERE LANDEN NAAR BELGIE	MOTORSCHIEPEN	1	-	-	114	-	-
	GEDUWDE SCHEPEN	-	-	-	-	-	-
	GESLEEPTTE SCHEPEN	-	-	-	-	-	-
UITGAAND VERKEER	MOTORSCHIEPEN	528	174	13	43772	3339	1321
	GEDUWDE SCHEPEN	173	-	4	5423	-	276
	GESLEEPTTE SCHEPEN	-	-	-	-	-	-
WAARVAN :							
- BELGIE NAAR FRANKRIJK LANGS FRANSE GRENS	MOTORSCHIEPEN	103	1	1	17541	146	171
	GEDUWDE SCHEPEN	1	-	-	132	-	-
	GESLEEPTTE SCHEPEN	-	-	-	-	-	-
- BELGIE NAAR FRANKRIJK LANGS NEDERLANDSE GRENS	MOTORSCHIEPEN	84	-	-	1853	-	-
	GEDUWDE SCHEPEN	-	-	-	-	-	-
	GESLEEPTTE SCHEPEN	-	-	-	-	-	-
- BELGIE NAAR NEDERLAND	MOTORSCHIEPEN	210	50	9	18621	1307	919
	GEDUWDE SCHEPEN	154	-	4	5024	-	276
	GESLEEPTTE SCHEPEN	-	-	-	-	-	-
- BELGIE NAAR DUITSLAND	MOTORSCHIEPEN	118	113	-	5038	1740	-
	GEDUWDE SCHEPEN	18	-	-	267	-	-
	GESLEEPTTE SCHEPEN	-	-	-	-	-	-
- BELGIE NAAR VERENIGD KONINKRIJK	MOTORSCHIEPEN	-	-	-	-	-	-
	GEDUWDE SCHEPEN	-	-	-	-	-	-
	GESLEEPTTE SCHEPEN	-	-	-	-	-	-
- BELGIE NAAR ZWITSERLAND	MOTORSCHIEPEN	13	10	3	719	145	230
	GEDUWDE SCHEPEN	-	-	-	-	-	-
	GESLEEPTTE SCHEPEN	-	-	-	-	-	-
- BELGIE NAAR LUXEBURG	MOTORSCHIEPEN	-	-	-	-	-	-
	GEDUWDE SCHEPEN	-	-	-	-	-	-
	GESLEEPTTE SCHEPEN	-	-	-	-	-	-
- BELGIE NAAR ANDERE LANDEN	MOTORSCHIEPEN	-	-	-	-	-	-
	GEDUWDE SCHEPEN	-	-	-	-	-	-
	GESLEEPTTE SCHEPEN	-	-	-	-	-	-
DOORGAAND VERKEER	MOTORSCHIEPEN	104	5	1	15521	608	73
	GEDUWDE SCHEPEN	1	-	-	163	-	-
	GESLEEPTTE SCHEPEN	-	-	-	-	-	-
ALGEMEEN TOTAAL	MOTORSCHIEPEN	1972	775	49	165723	54422	3708
	GEDUWDE SCHEPEN	902	21	20	84075	2774	1324
	GESLEEPTTE SCHEPEN	3	-	-	10	-	-

(1) BINNENSCHIEPEN WAARVAN DE EIGENAAR DE BELGISCHE NATIONALITEIT BEZIT

2. VERKEER GEDURENDE DE MAAND JANUARI 1999

G) BEDRIJVGHEID OP DE WATERWEGEN

BEKKENS EN WATERWEGEN	LENGTE OP 31.12.85 (KM)	VERDELING VAN HET VERKEER VOLGENS ZIJN RELATIE TOT DE BETROKKEN WATERWEG						
		VERTROKKEN NAAR PLAATSEN BUITEN DE WATERWEG	AANGEKOMEN VAN PLAATSEN BUITEN DE WATERWEG	DOORVAART (1)	SCHEEPVAART BINNEN DE WATERWEG	TOTALE TRAFIEK		
						AANTAL GELADEN SCHEPEN (1)	VERVOERDE GOEDEREN 1 000 T (1)	GEPRESTEERDE TKM 1 000 TKM
1 000 T	1 000 T	1 000 T	1 000 T					
BEKKEN VAN DE ZEESCHELDE								
ZEESCHELDE I (GENTBRUGGE-RUPEL)	68,4	3	36	277	-	777	316	16589
ZEESCHELDE II (RUPEL-GRENS)	39,4	266	58	1097	-	1627	1421	24749
RUPEL	12,0	-	21	600	-	597	621	2070
DIJLE (2)	28,5	-	1	8	-	29	9	12
NETE + NETEKANAAL (2)	26,1	-	27	11	-	65	39	568
DURME (2)	16,7	-	-	-	-	-	-	-
MOERVAART + BOVENDURME (2)	29,3	14	8	-	-	43	22	22
SCHDELDE-RIJN VERBINDING + DOKKEN ANTWERPEN	21,0	2605	1694	1114	-	7768	5412	78674
DENDER	65,3	1	22	-	-	64	23	285
TOTAAL	306,7							122968
KEMPENSE KANALEN								
ALBERTKANAAL	129,6	236	1045	1436	56	2809	2776	173196
KANAAL BRIEGDEN-NEERHAREN	4,9	-	48	48	-	157	97	298
ZUID-WILLEMSVAART I	38,6	31	19	41	-	185	91	1998
ZUID-WILLEMSVAART II	4,9	-	-	54	-	155	54	268
KANAAL BOCHOLT-HERENTALS	57,4	113	74	72	-	557	269	5475
KANAAL DESSEL-KWAADMECHELEN	15,8	14	11	44	-	127	69	1050
KANAAL DESSEL-SCHOTEN	63,3	-	59	-	-	171	59	2023
KANAAL NAAR BEVERLO	14,8	14	-	-	-	31	14	71
TOTAAL	329,3							184378
BRABANTSE KANALEN								
KANAAL CHARLEROI-BRUSSEL	68,2	19	93	35	-	245	146	4792
KANAAL BRUSSEL-RUPEL	31,9	43	438	110	-	542	590	13792
KANAAL LEUVEN-DIJLE	30,0	1	7	-	-	28	8	194
TOTAAL	130,1							18778
MAAS EN SAMBER								
MAAS (2) (STROOMOPWAARTS LUIK)	113,7	349	520	141	16	1058	1026	29479
MAAS (2) (STROOMAFWAARTS LUIK)	13,3	23	201	-	-	155	224	293
GEMEENSCHAPPELIJKE MAAS I	6,6	57	-	-	2	100	58	172
GEMEENSCHAPPELIJKE MAAS II	9,8	-	-	-	-	-	-	-
KANAAL VAN MONSIN	0,7	-	-	222	-	148	222	222
KANAAL TERNAAIEN-MAASTRICHT	1,9	-	-	771	-	835	771	1543
KANAAL HACCOURT-WEZET	0,9	-	1	3	-	8	3	3
SAMBER	87,5	52	50	58	23	425	183	6355
OURTHE	4,1	-	3	-	-	10	3	3
TOTAAL	238,5							38069

(1) KAN NIET OPGETELD WORDEN OMDAT EENZELFDE SCHIP DIKWILS VERSCHILLENDE WATERWEGEN BEVAART.
HET ALGEMEEN TOTAAL IS DAAROM OOK KLEINER DAN DE SOM VAN DE GEGEVENS VAN DE VERSCHILLENDE WATERWEGEN AFZONDERLIJK.

(2) DE VOOR DEZE WATERWEGEN OPgegeven LENGTE WIJKT ENIGZINS AF VAN HUN OFFICIELE LENGTE. OM COMPUTERTechnISCHE REDENEN MOESTEN IMMERS BEPAALDE STROKEN VAN WATERWEGEN BIJ EEN ANDERE WATERWEG GEVOEGD WORDEN DAN DEZE WAARTOE ZIJ BEHOREN.

2. VERKEER GEDURENDE DE MAAND JANUARI 1999

G) BEDRIJFVIGHEID OP DE WATERWEGEN

BEKKENS EN WATERWEGEN	LENGTE OP 31.12.85 (KM)	VERDELING VAN HET VERKEER VOLGENS ZIJN RELATIE TOT DE BETROKKEN WATERWEG						
		VERTROKKEN NAAR PLAATSEN BUITEN DE WATERWEG	ANGEKOMEN VAN PLAATSEN BUITEN DE WATERWEG	DOORVAART (1)	SCHEEPVAART BINNEN DE WATERWEG	TOTALE TRAFIEK		
						AANTAL GELADEN SCHEPEN (1)	VERVOERDE GOEDEREN 1 000 T (1)	GEPRESTEERDE TKM 1 000 TKM
1 000 T	1 000 T	1 000 T	1 000 T					
BEKKEN VAN DE BOVENSCHDELDE								
BOVENSCHDELDE (2)	83,0	138	105	442	-	1204	684	43579
LEIE (2)	69,2	2	54	366	-	963	423	9953
GEMEENSCHAPPELIJKE LEIE	18,0	-	3	178	-	621	181	3222
KANAAL GENT-TERNEUZEN (2)	20,5	66	84	761	-	1446	912	11368
KANAAL GENT-BRUGGE (2)	46,0	5	52	434	-	1032	491	5293
AFLEIDINGSKANAAL VAN DE LEIE	27,5	-	10	396	-	885	406	5670
KANAAL VAN EEKLO	1,7	-	-	-	-	-	-	-
KANAAL ROESELARE-LEIE	16,5	19	188	-	-	332	206	2415
KANAAL BOSSUIT-KORTRIJK	15,2	-	9	-	-	9	9	9
SPIEREKANAAL	8,4	-	-	-	-	-	-	-
RINGVAART	21,7	-	-	1109	-	2077	1109	12247
TOTAAL	327,7							93767
CENTRUM EN BORINAGE								
CENTRUMKANAAL	25,0	29	31	15	-	148	75	606
KANAAL BLATON-ATH	22,6	-	-	-	-	-	-	-
KANAAL POMMERDEUL-CONDE	6,1	-	-	-	-	-	-	-
KANAAL NIMY-BLATON-PERONNES	38,9	38	42	71	-	250	151	5257
TOTAAL	92,6							5862
IJZERBEKKEN EN KUST								
IJZER	41,2	-	-	-	-	-	-	-
KANAAL IEPER-IJZER	15,2	-	-	-	-	-	-	-
KANAAL PLASSENDALE-DUINKERKE	39,8	-	-	1	-	5	1	50
KANAAL VAN LO	14,3	-	-	-	-	-	-	-
KANAAL BRUGGE-OOSTENDE	20,9	9	14	24	-	90	48	409
KANAAL BRUGGE-ZEEBRUGGE	12,0	6	18	-	-	55	23	167
KANAAL BRUGGE-SLUIS	0,5	-	-	-	-	-	-	-
VERBINDINGSKANAAL TE NIEUWPOORT	0,5	-	-	-	-	-	-	-
TOTAAL	144,4							626
HET RIJK	1569,3							45448

(1) KAN NIET OPGETELD WORDEN OMDAT EENZELFDE SCHIP DIKWILS VERSCHILLENDE WATERWEGEN BEVAART.
HET ALGEMEEN TOTAAL IS DAAROM OOK KLEINER DAN DE SOM VAN DE GEGEVENS VAN DE VERSCHILLENDE WATERWEGEN AFZONDERLIJK.

(2) DE VOOR DEZE WATERWEGEN OPgegeven LENGTE WIJKT ENIGZINS AF VAN HUN OFFICIELE LENGTE. OM COMPUTERTECHNISCHE REDENEN
MOESTEN IMMERS BEPAALDE STROKEN VAN WATERWEGEN BIJ EEN ANDERE WATERWEG GEVOEGD WORDEN DAN DEZE WAARTOE ZIJ BEHOREN.

BINNENSCHIEPVAART (VERVOLG)

2. VERKEER GEDURENDE DE MAAND JANUARI 1999

G) BEDRIJVGHEID OP DE WATERWEGEN

BEKKENS EN WATERWEGEN	LENGTE OP 31.12.1985 (KM)	VERDELING VAN HET VERKEER NAAR ZIJN AARD			
		UITVOER (1)	INVOER (1)	DOORVOER (ZONDER OVERLADING) (1)	BINNENLANDS VERVOER (1)
		1 000 T	1 000 T	1 000 T	1 000 T
BEKKEN VAN DE ZEESCHELDE					
ZEESCHELDE I (GENTBRUGGE-RUPEL)	68,4	81	117	74	44
ZEESCHELDE II (RUPEL-GRENS)	39,4	292	700	75	354
RUPEL	12,0	31	375	3	212
DIJLE (2)	28,5	-	7	-	2
NETE + NETEKANAAL (2)	26,1	2	19	3	14
DURME (2)	16,7	-	-	-	-
MOERVAART - BOVENDURME (2)	29,3	1	6	-	15
SCHELDE-RIJN VERBINDING + OKKEN ANTWERPEN	21,0	1933	2414	65	1001
DENDER	65,3	1	14	-	8
TOTAAL	306,7				
KEMPENSE KANALEN					
ALBERTKANAAL	129,6	443	1194	31	1107
KANAAL BRIEGDEN-NEERHAREN	4,9	31	35	1	30
ZUID-WILLEMSVAART I	38,6	53	11	1	26
ZUID-WILLEMSVAART II	4,9	1	48	5	-
KANAAL BOCHOLT-HERENTALS	57,4	56	71	5	127
KANAAL DESSEL-KWAADMECHELEN	15,8	29	10	4	27
KANAAL DESSEL-SCHOTEN	63,3	-	44	-	15
KANAAL NAAR BEVERLO	14,8	1	-	-	13
TOTAAL	329,3				
BRABANTSE KANALEN					
KANAAL CHARLEROI-BRUSSEL	68,2	30	65	7	44
KANAAL BRUSSEL-RUPEL	31,9	31	349	-	210
KANAAL LEUVEN-DIJLE	30,0	-	7	-	1
TOTAAL	130,1				
MAAS EN SAMBER					
MAAS (2) (STROOMOPWAARTS LUIK)	113,7	276	316	13	421
MAAS (2) (STROOMAFWAARTS LUIK)	13,3	-	91	-	134
GEMEENSCHAPPELIJKE MAAS I	6,6	53	-	-	5
GEMEENSCHAPPELIJKE MAAS II	9,8	-	-	-	-
KANAAL VAN MONSIN	0,7	-	88	-	133
KANAAL TERNAAIEN-MAASTRICHT	1,9	339	400	25	7
KANAAL HACCOURT-WEZET	0,9	-	3	-	1
SAMBER	87,5	69	44	8	63
OURTHE	4,1	-	3	-	-
TOTAAL	238,5				

(1) KAN NIET OPGETELD WORDEN OMDAT EENZELFDE SCHIP DIKWILS VERSCHILLENDE WATERWEGEN BEVAART.
HET ALGEMEEN TOTAAL IS DAAROM OOK KLEINER DAN DE SOM VAN DE GEGEVENS VAN DE VERSCHILLENDE WATERWEGEN AFZONDERLIJK.

(2) DE VOOR DEZE WATERWEGEN OPGEGEVEN LENGTE WIJKT ENIGZINS AF VAN HUN OFFICIELE LENGTE. OM COMPUTERTECHNISCHE REDENEN
MOESTEN IMMERS BEPAALDE STROKEN VAN WATERWEGEN BIJ EEN ANDERE WATERWEG GEVOEGD WORDEN DAN DEZE WAARTOE ZIJ BEHOREN.

2. VERKEER GEDURENDE DE MAAND JANUARI 1999

G) **BEDRIJVIGHEID OP DE WATERWEGEN**

BEKKENS EN WATERWEGEN	LENGTE OP 31.12.1985 (KM)	VERDELING VAN HET VERKEER NAAR ZIJN AARD			
		UITVOER (1)	INVOER (1)	DOORVOER (ZONDER OVERLADING) (1)	BINNENLANDS VERVOER (1)
		1 000 T	1 000 T	1 000 T	1 000 T
BEKKEN VAN DE BOVENSCHELDE					
BOVENSCHELDE (2)	83,0	185	206	181	113
LEIE (2)	69,2	40	234	86	63
GEMEENSCHAPPELIJKE LEIE	18,0	36	57	86	2
KANAAL GENT-TERNEUZEN (2)	20,5	138	393	188	192
KANAAL GENT-BRUGGE (2)	46,0	39	274	87	91
AFLEIDINGSKANAAL VAN DE LEIE	27,5	33	221	86	67
KANAAL VAN EEKLO	1,7	-	-	-	-
KANAAL ROESELARE-LEIE	16,5	9	147	-	51
KANAAL BOSSUIT-KORTRIJK	15,2	-	5	-	4
SPIEREKANAAL	8,4	-	-	-	-
RINGVAART	21,7	216	458	261	174
TOTAAL	327,7				
CENTRUM EN BORINAGE					
CENTRUMKANAAL	25,0	19	5	7	43
KANAAL BLATON-ATH	22,6	-	-	-	-
KANAAL POMMEROEUL-CONDE	6,1	-	-	-	-
KANAAL NIMY-BLATON-PERONNES	38,9	33	42	7	69
TOTAAL	92,6				
IJZERBEKKEN EN KUST					
IJZER	41,2	-	-	-	-
KANAAL IEPEL-IJZER	15,2	-	-	-	-
KANAAL PLASSENDALE-DUINKERKE	39,8	-	-	1	-
KANAAL VAN LO	14,3	-	-	-	-
KANAAL BRUGGE-DOSTENDE	20,9	7	26	1	14
KANAAL BRUGGE-ZEEBRUGGE	12,0	4	12	-	7
KANAAL BRUGGE-SLUIJS	0,5	-	-	-	-
VERBINDINGSKANAAL TE NIEUWPOORT	0,5	-	-	-	-
TOTAAL	144,4				
HET RIJK	1569,3				

(1) KAN NIET OPGETELD WORDEN OMDAT EENZELFDE SCHIP DIKWILS VERSCHILLENDE WATERWEGEN BEVAART. HET ALGEMEEN TOTAAL IS DAAROM OOK KLEINER DAN DE SOM VAN DE GEGEVENS VAN DE VERSCHILLENDE WATERWEGEN AFZONDERLIJK.

(2) DE VOOR DEZE WATERWEGEN OPGEGEVEN LENGTE WIJKT ENIGZINS AF VAN HUN OFFICIELE LENGTE. OM COMPUTERTECHNISCHE REDENEN MOESTEN IMMERS BEPAALDE STROKEN VAN WATERWEGEN BIJ EEN ANDERE WATERWEG GEVOEGD WORDEN DAN DEZE WAARTOE ZIJ BEHOREN.

2. VERKEER GEDURENDE DE MAAND FEBRUARI 1999

G) BEDRIJFVIGHEID OP DE WATERWEGEN

BEKKENS EN WATERWEGEN	LENGTE OP 31.12.85 (KM)	VERDELING VAN HET VERKEER VOLGENS ZIJN RELATIE TOT DE BETROKKEN WATERWEG						
		VERTROKKEN NAAR PLAATSEN BIJUTEN DE WATERWEG	AANGEKOMEN VAN PLAATSEN BIJUTEN DE WATERWEG	DOORVAART (1)	SCHEEPVAART BINNEN DE WATERWEG	TOTALE TRAFIEK		
						1 000 T	1 000 T	1 000 T
BEKKEN VAN DE ZEESCHELDE								
ZEESCHELDE I (GENTBRUGGE-RUPEL)	68,4	3	32	288	-	847	324	16702
ZEESCHELDE II (RUPEL-GRENS)	39,4	225	44	1154	-	1732	1423	25584
RUPEL	12,0	-	16	583	-	614	599	1982
DIJLE (2)	28,5	-	1	9	-	31	10	16
NETE + NETEKANAAL (2)	26,1	-	23	9	-	52	31	440
DURME (2)	16,7	-	-	-	-	-	-	-
MOERVAART - BOVENDURME (2)	29,3	10	2	-	-	25	13	13
SCHELDE-RIJN VERBINDING + DOKKEN ANTWERPEN	21,0	2572	1489	1046	-	7513	5107	74024
DENDER	65,3	2	42	-	-	109	43	534
TOTAAL	306,7							119296
KEMPENSE KANALEN								
ALBERTKANAAL	129,6	269	976	1393	45	2797	2684	176667
KANAAL BRIEGDEN-NEERHAREN	4,9	1	38	36	-	136	75	218
ZUID-WILLEMSVAART I	38,6	30	1	37	-	152	68	1784
ZUID-WILLEMSVAART II	4,9	-	-	41	-	131	41	207
KANAAL BOCHOLT-HERENTALS	57,4	80	65	58	-	431	203	4237
KANAAL DESSEL-KWAADMECHELEN	15,8	14	9	42	-	123	66	985
KANAAL DESSEL-SCHOTEN	63,3	-	39	-	-	108	39	1224
KANAAL NAAR BEVERLO	14,8	14	-	-	-	31	14	70
TOTAAL	329,3							185393
BRABANTSE KANALEN								
KANAAL CHARLEROI-BRUSSEL	68,2	22	112	52	1	308	187	6701
KANAAL BRUSSEL-RUPEL	31,9	53	386	137	-	569	576	13521
KANAAL LEUVEN-DIJLE	30,0	-	9	-	-	29	9	220
TOTAAL	130,1							20442
MAAS EN SAMBER								
MAAS (2) (STROOMOPWAARTS LUIK)	113,7	316	535	153	11	1019	1015	29451
MAAS (2) (STROOMAFWAARTS LUIK)	13,3	13	213	-	-	151	225	256
GEMEENSCHAPPELIJKE MAAS I	6,6	45	-	-	1	85	46	136
GEMEENSCHAPPELIJKE MAAS II	9,8	-	-	-	-	1	-	-
KANAAL VAN MONSIN	0,7	-	-	224	-	148	224	224
KANAAL TERNAAIEN-MAASTRICHT	1,9	-	-	736	-	787	736	1472
KANAAL HACCOURT-WEZET	0,9	-	-	2	-	3	2	2
SAMBER	87,5	93	54	51	10	398	209	7274
OURTHE	4,1	-	2	-	-	7	2	2
TOTAAL	238,5							38827

(1) KAN NIET OPGETELD WORDEN OMDAT EENZELFDE SCHIP DIKWILS VERSCHILLENDE WATERWEGEN BEVAART. HET ALGEMEEN TOTAAL IS DAAROM OOK KLEINER DAN DE SOM VAN DE GEGEVENS VAN DE VERSCHILLENDE WATERWEGEN AFZONDERLIJK.

(2) DE VOOR DEZE WATERWEGEN OPgegeven lengte wijkt enigzins af van hun officiële lengte. Om computertechnische redenen moesten immers bepaalde stroken van waterwegen bij een andere waterweg gevoegd worden dan deze waartoe zij behoren.

2. VERKEER GEDURENDE DE MAAND FEBRUARI 1999

G) BEDRIJFVIGHEID OP DE WATERWEGEN

BEKKENS EN WATERWEGEN	LENGTE OP 31.12.85 (KM)	VERDELING VAN HET VERKEER VOLGENS ZIJN RELATIE TOT DE BETROKKEN WATERWEG						
		VERTROKKEN NAAR PLAATSEN BUITEN DE WATERWEG	AANGEKOMEN VAN PLAATSEN BUITEN DE WATERWEG	DOORVAART (1)	SCHEEPVAART BINNEN DE WATERWEG	TOTALE TRAFIEK		
						AANTAL GELADEN SCHEPEN (1)	VERVOERDE GOEDEREN 1 000 T (1)	GEPRESTEERDE TKM 1 000 TKM
1 000 T	1 000 T	1 000 T	1 000 T					
BEKKEN VAN DE BOVENSCHDELDE								
BOVENSCHDELDE (2)	83,0	110	109	427	1	1207	647	40606
LEIE (2)	69,2	3	47	389	-	1042	438	10763
GEMEENSCHAPPELIJKE LEIE	18,0	-	5	202	-	717	207	3642
KANAAL GENT-TERNEUZEN (2)	20,5	76	87	765	-	1529	928	11441
KANAAL GENT-BRUGGE (2)	46,0	4	42	468	-	1123	515	5721
AFLIDINGSKANAAL VAN DE LEIE	27,5	2	10	413	-	977	425	5928
KANAAL VAN EEKLO	1,7	-	-	-	-	-	-	-
KANAAL ROESELARE-LEIE	16,5	15	186	-	-	314	200	2401
KANAAL BOSSUIT-KORTRIJK	15,2	-	14	-	-	14	14	6
SPIERKANAAL	8,4	-	-	-	-	-	-	-
RINGVAART	21,7	-	1	1107	-	2164	1108	12086
TOTAAL	327,7							92595
CENTRUM EN BORINAGE								
CENTRUMKANAAL	25,0	33	14	23	-	164	70	740
KANAAL BLATON-ATH	22,6	-	1	-	-	5	1	13
KANAAL POMMEROEUL-CONDE	6,1	-	-	-	-	-	-	-
KANAAL NIMY-BLATON-PERONNES	38,9	36	39	61	-	253	136	4599
TOTAAL	92,6							5351
IJZERBEKKEN EN KUST								
IJZER	41,2	-	-	-	-	-	-	-
KANAAL IEPER-IJZER	15,2	-	-	-	-	-	-	-
KANAAL PLASSENDALE-DUINKERKE	39,8	-	1	1	-	9	2	66
KANAAL VAN LO	14,3	-	-	-	-	-	-	-
KANAAL BRUGGE-OOSTENDE	20,9	17	17	21	-	92	55	626
KANAAL BRUGGE-ZEEBRUGGE	12,0	5	14	-	-	38	19	117
KANAAL BRUGGE-SLUIS	0,5	-	-	-	-	-	-	-
VERBINDINGSKANAAL TE NIEUWPOORT	0,5	-	-	-	-	-	-	-
TOTAAL	144,4							809
HET RIJK	1569,3							462712

(1) KAN NIET OPGETELD WORDEN OMDAT EENZELFDE SCHIP DIKWILS VERSCHILLENDE WATERWEGEN BEVAART.
HET ALGEMEEN TOTAAL IS DAAROM OOK KLEINER DAN DE SOM VAN DE GEGEVENS VAN DE VERSCHILLENDE WATERWEGEN AFZONDERLIJK.

(2) DE VOOR DEZE WATERWEGEN OPGEGEVEN LENGTE WIJKT ENIGZINS AF VAN HUN OFFICIELE LENGTE, OM COMPUTERTECHNISCHE REDENEN
MOESTEN IMMERS BEPAALDE STROKEN VAN WATERWEGEN BIJ EEN ANDERE WATERWEG GEVOEGD WORDEN DAN DEZE WAARTOE ZIJ BEHOREN.

BINNENSCHIEPVAART (VERVOLG)

2. VERKEER GEDURENDE DE MAAND FEBRUARI 1999

G) BEDRIJVGHEID OP DE WATERWEGEN

BEKKENS EN WATERWEGEN	LENGTE OP 31.12.1985 (KM)	VERDELING VAN HET VERKEER NAAR ZIJN AARD			
		UITVOER (1)	INVOER (1)	DOORVOER (ZONDER OVERLADING) (1)	BINNENLANDS VERVOER (1)
		1 000 T	1 000 T	1 000 T	1 000 T
BEKKEN VAN DE ZEESCHELDE					
ZEESCHELDE I (GENTBRUGGE-RUPEL)	68,4	81	115	77	50
ZEESCHELDE II (RUPEL-GRENS)	39,4	320	701	79	323
RUPEL	12,0	41	364	1	192
DIJLE (2)	28,5	-	8	-	2
NETE + NETEKANAAL (2)	26,1	1	19	1	11
DURME (2)	16,7	-	-	-	-
MOERVAART - BOVENDURME (2)	29,3	1	2	-	11
SCHELDE-RIJN VERBINDING + DOKKEN ANTWERPEN	21,0	1908	2161	65	973
DENDER	65,3	2	24	-	18
TOTAAL	306,7				
KEMPENSE KANALEN					
ALBERTKANAAL	129,6	472	1132	37	1042
KANAAL BRIEGDEN-NEERHAREN	4,9	26	29	4	17
ZUID-WILLEMSVAART I	38,6	41	2	4	20
ZUID-WILLEMSVAART II	4,9	-	28	13	-
KANAAL BOCHOLT-HERENTALS	57,4	44	40	9	110
KANAAL DESSEL-KWAADMECHELEN	15,8	31	9	8	18
KANAAL DESSEL-SCHOTEN	63,3	-	27	-	12
KANAAL NAAR BEVERLO	14,8	1	-	-	13
TOTAAL	329,3				
BRABANTSE KANALEN					
KANAAL CHARLEROI-BRUSSEL	68,2	39	77	11	60
KANAAL BRUSSEL-RUPEL	31,9	41	340	-	194
KANAAL LEUVEN-DIJLE	30,0	-	8	-	1
TOTAAL	130,1				
MAAS EN SAMBER					
MAAS (2) (STROOMOPWAARTS LUIK)	113,7	267	332	23	393
MAAS (2) (STROOMAFWAARTS LUIK)	13,3	1	90	-	134
GEMEENSCHAPPELIJKE MAAS I	6,6	44	-	-	2
GEMEENSCHAPPELIJKE MAAS II	9,8	-	-	-	-
KANAAL VAN MONSIN	0,7	-	89	-	134
KANAAL TERNAAIEN-MAASTRICHT	1,9	349	356	24	7
KANAAL HACCOURT-WEZET	0,9	1	1	-	-
SAMBER	87,5	74	46	11	78
OURTHE	4,1	-	2	-	-
TOTAAL	238,5				

(1) KAN NIET OPGETELD WORDEN OMDAT EENZELFDE SCHIP DIKWILS VERSCHILLENDE WATERWEGEN BEVAART.
HET ALGEMEEN TOTAAL IS DAAROM OOK KLEINER DAN DE SOM VAN DE GEGEVENS VAN DE VERSCHILLENDE WATERWEGEN AFZONDERLIJK.

(2) DE VOOR DEZE WATERWEGEN OPGEGEVEN LENGTE WIJKT ENIGZINS AF VAN HUN OFFICIELE LENGTE. OM COMPUTERTECHNISCHE REDENEN MOESTEN IMMERS BEPAALDE STROKEN VAN WATERWEGEN BIJ EEN ANDERE WATERWEG GEVOEGD WORDEN DAN DEZE WAARTOE ZIJ BEHOREN.

2. VERKEER GEDURENDE DE MAAND FEBRUARI 1999

G) **BEDRIJVIGHEID OP DE WATERWEGEN**

BEKKENS EN WATERWEGEN	LENGTE OP 31.12.1985 (KM)	VERDELING VAN HET VERKEER NAAR ZIJN AARD			
		UITVOER (1)	INVOER (1)	DOORVOER (ZONDER OVERLADING) (1)	BINNENLANDS VERVOER (1)
		1 000 T	1 000 T	1 000 T	1 000 T
BEKKEN VAN DE BOVENSCHELDE					
BOVENSCHELDE (2)	83,0	194	194	176	83
LEIE (2)	69,2	40	238	103	57
GEMEENSCHAPPELIJKE LEIE	18,0	38	65	103	-
KANAAL GENT-TERNEUZEN (2)	20,5	156	387	195	190
KANAAL GENT-BRUGGE (2)	46,0	53	274	104	84
AFLEIDINGSKANAAL VAN DE LEIE	27,5	35	224	103	64
KANAAL VAN EEKLO	1,7	-	-	-	-
KANAAL ROESELARE-LEIE	16,5	6	144	-	50
KANAAL BOSSUIT-KORTRIJK	15,2	-	13	-	1
SPIERKANAAL	8,4	-	-	-	-
RINGVAART	21,7	232	451	270	155
TOTAAL	327,7				
CENTRUM EN BORINAGE					
CENTRUMKANAAL	25,0	26	7	11	26
KANAAL BLATON-ATH	22,6	-	1	-	-
KANAAL POMEROEUL-CONDE	6,1	-	-	-	-
KANAAL NIMY-BLATON-PERONNES	38,9	43	41	11	41
TOTAAL	92,6				
IJZERBEKKEN EN KUST					
IJZER	41,2	-	-	-	-
KANAAL IEPER-IJZER	15,2	-	-	-	-
KANAAL PLASSEDALE-DUINKERKE	39,8	-	1	1	-
KANAAL VAN LO	14,3	-	-	-	-
KANAAL BRUGGE-OOSTENDE	20,9	18	29	1	7
KANAAL BRUGGE-ZEEBRUGGE	12,0	4	12	-	3
KANAAL BRUGGE-SLUIS	0,5	-	-	-	-
VERBINDINGSKANAAL TE NIEUWPOORT	0,5	-	-	-	-
TOTAAL	144,4				
HET RIJK	1569,3				

(1) KAN NIET OPGETELD WORDEN OMDAT EENZELFDE SCHIP DIKWILS VERSCHILLENDE WATERWEGEN BEVAART. HET ALGEMEEN TOTAAL IS DAAROM OOK KLEINER DAN DE SOM VAN DE GEGEVENS VAN DE VERSCHILLENDE WATERWEGEN AFZONDERLIJK.

(2) DE VOOR DEZE WATERWEGEN OPgegeven lengte wijkt enigzins af van hun officiële lengte. Om computertechnische redenen moesten immers bepaalde stroken van waterwegen bij een andere waterweg gevoegd worden dan deze waartoe zij behoren.

2. VERKEER GEDURENDE DE MAAND MAART 1999

G) BEDRIJVIGHEID OP DE WATERWEGEN

BEKKENS EN WATERWEGEN	LENGTE OP 31.12.85 (KM)	VERDELING VAN HET VERKEER VOLGENS ZIJN RELATIE TOT DE BETROKKEN WATERWEG						
		VERTROKKEN NAAR PLAATSEN BUITEN DE WATERWEG	AANGEKOMEN VAN PLAATSEN BUITEN DE WATERWEG	DOORVAART (1)	SCHEEPVAART BINNEN DE WATERWEG	TOTALE TRAFIEK		
						AANTAL GELADEN SCHEPEN (1)	VERVOERDE GOEDEREN 1 000 T (1)	GEPRESTEERDE TKM 1 000 TKM
1 000 T	1 000 T	1 000 T	1 000 T					
BEKKEN VAN DE ZEESCHELDE								
ZEESCHELDE I (GENTBRUGGE-RUPEL)	68,4	6	48	263	-	810	318	15206
ZEESCHELDE II (RUPEL-GRENS)	39,4	310	61	1234	-	1810	1605	28722
RUPEL	12,0	-	28	705	-	748	733	2490
DIJLE (2)	28,5	-	1	17	-	63	19	28
NETE + NETEKANAAL (2)	26,1	-	27	6	-	56	33	419
DURME (2)	16,7	-	-	-	-	-	-	-
MOERVAART - BOVENOURME (2)	29,3	9	1	-	-	17	9	9
SCHELDE-RIJN VERBINDING + DOKKEN ANTWERPEN	21,0	3150	1823	1408	-	8709	6382	93810
DENDER	65,3	2	41	-	-	107	43	532
TOTAAL	306,7							141216
KEMPENSE KANALEN								
ALBERTKANAAL	129,6	339	1281	1787	61	3677	3469	228198
KANAAL BRIEGDEN-NEERHAREN	4,9	-	54	48	-	170	103	301
ZUID-WILLEMSVAART I	38,6	51	8	46	-	209	105	2436
ZUID-WILLEMSVAART II	4,9	-	-	65	-	196	65	327
KANAAL BOCHOLT-HERENTALS	57,4	101	67	89	-	559	258	5735
KANAAL DESSEL-KWAADMECHELEN	15,8	23	21	52	-	164	96	1466
KANAAL DESSEL-SCHOTEN	63,3	-	78	-	-	222	78	2690
KANAAL NAAR BEVERLO	14,8	16	-	-	-	35	16	78
TOTAAL	329,3							241231
BRABANTSE KANALEN								
KANAAL CHARLEROI-BRUSSEL	68,2	43	148	84	-	450	274	10564
KANAAL BRUSSEL-RUPEL	31,9	47	460	188	-	668	695	16881
KANAAL LEUVEN-DIJLE	30,0	1	16	-	-	59	17	419
TOTAAL	130,1							27864
MAAS EN SAMBER								
MAAS (2) (STROOMOPWAARTS LUIK)	113,7	434	720	263	12	1556	1429	40595
MAAS (2) (STROOMAFWAARTS LUIK)	13,3	7	228	-	-	161	234	256
GEMEENSCHAPPELIJKE MAAS I	6,6	72	-	-	4	122	76	226
GEMEENSCHAPPELIJKE MAAS II	9,8	-	-	-	-	-	-	-
KANAAL VAN MONSIN	0,7	-	-	229	-	151	229	229
KANAAL TERNAAIEN-MAASTRICHT	1,9	-	-	937	-	1020	937	1873
KANAAL HACCOURT-WEZET	0,9	-	-	6	-	10	6	6
SAMBER	87,5	128	74	86	16	565	305	10711
OURTHE	4,1	45	3	-	-	178	48	48
TOTAAL	238,5							53943

(1) KAN NIET OPGETELD WORDEN OMDAT EENZELFDE SCHIP DIKWILS VERSCHILLENDE WATERWEGEN BEVAART.
HET ALGEMEEN TOTAAL IS DAAROM OOK KLEINER DAN DE SOM VAN DE GEGEVENS VAN DE VERSCHILLENDE WATERWEGEN AFZONDERLIJK.

(2) DE VOOR DEZE WATERWEGEN OPgegeven LENGTE WIJKT ENIGZINS AF VAN HUN OFFICIELE LENGTE. OM COMPUTERTECHNISCHE REDENEN MOESTEN IMMERS BEPAALDE STROKEN VAN WATERWEGEN BIJ EEN ANDERE WATERWEG GEVOEGD WORDEN DAN DEZE WAARTOE ZIJ BEHOREN.

2. VERKEER GEDURENDE DE MAAND MAART 1999

G) BEDRIJFVIGHEID OP DE WATERWEGEN

BEKKENS EN WATERWEGEN	LENGTE OP 31.12.85 (KM)	VERDELING VAN HET VERKEER VOLGENS ZIJN RELATIE TOT DE BETROKKEN WATERWEG						
		VERTROKKEN NAAR PLAATSEN BUITEN DE WATERWEG	AANGEKOMEN VAN PLAATSEN BUITEN DE WATERWEG	DOORVAART (1)	SCHEEPVAART BINNEN DE WATERWEG	TOTALE TRAFIEK		
						AANTAL BELADEN SCHEPEN (1)	VERVOERDE GOEDEREN 1 000 T (1)	GEPRESTEERDE TKM 1 000 TKM
1 000 T	1 000 T	1 000 T	1 000 T					
BEKKEN VAN DE BOVENSCHDELDE								
BOVENSCHDELDE (2)	83,0	125	118	444	-	1277	687	41118
LEIE (2)	69,2	6	48	433	-	1158	485	12079
GEMEENSCHAPPELIJKE LEIE	18,0	-	2	240	-	835	242	4336
KANAAL GENT-TERNEUZEN (2)	20,5	63	98	827	-	1615	987	12386
KANAAL GENT-BRUGGE (2)	46,0	8	65	490	-	1239	562	5752
AFLIEDINGSKANAAL VAN DE LEIE	27,5	2	12	455	-	1081	468	6531
KANAAL VAN EEKLO	1,7	-	-	-	-	-	-	-
KANAAL ROESELARE-LEIE	16,5	17	200	-	1	337	218	2607
KANAAL BOSSUIT-KORTRIJK	15,2	-	17	-	-	19	17	11
SPIERKANAAL	8,4	-	-	-	-	-	-	-
RINGVAART	21,7	-	-	1145	-	2212	1145	12787
TOTAAL	327,7							97607
CENTRUM EN BORINAGE								
CENTRUMKANAAL	25,0	41	29	38	-	238	108	1159
KANAAL BLATON-ATH	22,6	-	1	-	-	5	1	13
KANAAL POMMEROEUL-CONDE	6,1	-	-	-	-	1	-	1
KANAAL NIMY-BLATON-PERONNES	38,9	34	51	99	-	343	184	6301
TOTAAL	92,6							7474
IJZERBEKKEN EN KUST								
IJZER	41,2	-	-	-	-	-	-	-
KANAAL IEPER-IJZER	15,2	-	-	-	-	-	-	-
KANAAL PLASSENDALE-DUINKERKE	39,8	-	1	2	-	9	2	74
KANAAL VAN LO	14,3	-	-	-	-	-	-	-
KANAAL BRUGGE-OOSTENDE	20,9	7	11	24	-	78	42	379
KANAAL BRUGGE-ZEEBRUGGE	12,0	9	13	-	-	40	21	181
KANAAL BRUGGE-SLUIS	0,5	-	-	-	-	-	-	-
VERBINDINGSKANAAL TE NIEUWPOORT	0,5	-	-	-	-	-	-	-
TOTAAL	144,4							634
HET RIJK	1569,3							569969

(1) KAN NIET OPGETELD WORDEN OMDAT EENZELFDE SCHIP DIKWILS VERSCHILLENDE WATERWEGEN BEVAART.
HET ALGEMEEN TOTAAL IS DAAROM OOK KLEINER DAN DE SOM VAN DE GEGEVENS VAN DE VERSCHILLENDE WATERWEGEN AFZONDERLIJK.

(2) DE VOOR DEZE WATERWEGEN OPgegeven LENGTE WIJKT ENIGZINS AF VAN HUN OFFICIELE LENGTE. OM COMPUTERTechnische REDENEN MOESTEN IMMERS BEPAALDE STROKEN VAN WATERWEGEN BIJ EEN ANDERE WATERWEG GEVOEGD WORDEN DAN DEZE WAARTOE ZIJ BEHOREN.

2. VERKEER GEDURENDE DE MAAND MAART 1999

G) BEDRIJVIGHEID OP DE WATERWEGEN

BEKKENS EN WATERWEGEN	LENGTE OP 31.12.1985 (KM)	VERDELING VAN HET VERKEER NAAR ZIJN AARD			
		UITVOER (1)	INVOER (1)	DOORVOER (ZONDER OVERLADING) (1)	BINNELANDS VERVOER (1)
		1 000 T	1 000 T	1 000 T	1 000 T
BEKKEN VAN DE ZEESCHELDE					
ZEESCHELDE I (GENTBRUGGE-RUPEL)	68,4	77	136	61	43
ZEESCHELDE II (RUPEL-GRENS)	39,4	374	811	65	355
RUPEL	12,0	52	473	3	206
DIJLE (2)	28,5	-	13	-	5
NETE + NETEKANAAL (2)	26,1	-	20	3	9
DURME (2)	16,7	-	-	-	-
MOERVAART - BOVENDURME (2)	29,3	1	1	-	7
SCHELDE-RIJN VERBINDING + DOKKEN ANTWERPEN	21,0	2415	2770	53	1144
DENDER	65,3	2	28	-	13
TOTAAL	306,7				
KEMPENSE KANALEN					
ALBERTKANAAL	129,6	585	1453	51	1380
KANAAL BRIEGDEN-NEERHAREN	4,9	25	41	3	34
ZUID-WILLEMSVAART I	38,6	51	8	3	42
ZUID-WILLEMSVAART II	4,9	-	55	10	-
KANAAL BOCHOLT-HERENTALS	57,4	45	61	7	144
KANAAL DESSEL-KWAADMECHELEN	15,8	33	19	6	38
KANAAL DESSEL-SCHÖTEN	63,3	-	52	-	25
KANAAL NAAR BEVERLO	14,8	-	-	-	15
TOTAAL	329,3				
BRABANTSE KANALEN					
KANAAL CHARLEROI-BRUSSEL	68,2	69	113	16	76
KANAAL BRUSSEL-RUPEL	31,9	52	436	-	208
KANAAL LEUVEN-DIJLE	30,0	-	13	-	3
TOTAAL	130,1				
MAAS EN SAMBER					
MAAS (2) (STROOMOPWAARTS LUIK)	113,7	335	416	24	653
MAAS (2) (STROOMAFWAARTS LUIK)	13,3	1	109	-	125
GEMEENSCHAPPELIJKE MAAS I	6,6	71	-	-	5
GEMEENSCHAPPELIJKE MAAS II	9,8	-	-	-	-
KANAAL VAN MONSIN	0,7	-	104	-	125
KANAAL TERNAAIEN-MAASTRICHT	1,9	438	449	36	13
KANAAL HACCOURT-WEZET	0,9	1	5	-	-
SAMBER	87,5	120	65	17	102
OURTHE	4,1	-	3	-	45
TOTAAL	238,5				

(1) KAN NIET OPGETELD WORDEN OMDAT EENZELFDE SCHIP DIKWILS VERSCHILLENDE WATERWEGEN BEVAART. HET ALGEMEEN TOTAAL IS DAAROM OOK KLEINER DAN DE SOM VAN DE GEGEVENS VAN DE VERSCHILLENDE WATERWEGEN AFZONDERLIJK.

(2) DE VOOR DEZE WATERWEGEN OPgegeven lengte wijkt enigzins af van hun officiële lengte. Om computertechnische redenen moesten immers bepaalde stroken van waterwegen bij een andere waterweg gevoegd worden dan deze waartoe zij behoren.

2. VERKEER GEDURENDE DE MAAND MAART 1999

G) BEDRIJFVIGHEID OP DE WATERWEGEN

BEKKENS EN WATERWEGEN	LENGTE OP 31.12.1985 (KM)	VERDELING VAN HET VERKEER NAAR ZIJN AARD			
		UITVOER (1)	INVOER (1)	DOORVOER (ZONDER OVERLADING) (1)	BINNENLANDS VERVOER (1)
		1 000 T	1 000 T	1 000 T	1 000 T
BEKKEN VAN DE BOVENSCHDELDE					
BOVENSCHDELDE (2)	83,0	192	238	166	90
LEIE (2)	69,2	47	277	108	55
GEMEENSCHAPPELIJKE LEIE	18,0	46	88	108	1
KANAAL GENT-TERNEUZEN (2)	20,5	150	458	199	180
KANAAL GENT-BRUGGE (2)	46,0	54	315	109	84
AFLEIDINGSKANAAL VAN DE LEIE	27,5	39	262	108	60
KANAAL VAN EEKLO	1,7	-	-	-	-
KANAAL ROESELARE-LEIE	16,5	10	165	-	44
KANAAL BOSSUIT-KORTRIJK	15,2	-	16	-	1
SPIEREKANAAL	8,4	-	-	-	-
RINGVAART	21,7	220	520	259	145
TOTAAL	327,7				
CENTRUM EN BORINAGE					
CENTRUMKANAAL	25,0	36	6	16	50
KANAAL BLATON-ATH	22,6	-	1	-	-
KANAAL POMMEROEUL-CONDE	6,1	-	-	-	-
KANAAL NIMY-BLATON-PERONNES	38,9	50	52	16	66
TOTAAL	92,6				
IJZERBEKKEN EN KUST					
IJZER	41,2	-	-	-	-
KANAAL IEPER-IJZER	15,2	-	-	-	-
KANAAL PLASSENDALE-DUINKERKE	39,8	-	1	1	-
KANAAL VAN LO	14,3	-	-	-	-
KANAAL BRUGGE-OOSTENDE	20,9	16	22	1	3
KANAAL BRUGGE-ZEEBRUGGE	12,0	8	11	-	2
KANAAL BRUGGE-SLUIS	0,5	-	-	-	-
VERBINDINGSKANAAL TE NIEUWPOORT	0,5	-	-	-	-
TOTAAL	144,4				
HET RIJK	1569,3				

(1) KAN NIET OPGETELD WORDEN OMDAT EENZELFDE SCHIP DIKWILS VERSCHILLENDE WATERWEGEN BEVAART. HET ALGEMEEN TOTAAL IS DAAROM OOK KLEINER DAN DE SOM VAN DE GEGEVENS VAN DE VERSCHILLENDE WATERWEGEN AFZONDERLIJK.

(2) DE VOOR DEZE WATERWEGEN OPGEGEVEN LENGTE WIJKT ENIGZINS AF VAN HUN OFFICIELE LENGTE. OM COMPUTERTECHNISCHE REDENEN MOESTEN IMMERS BEPAALDE STROKEN VAN WATERWEGEN BIJ EEN ANDERE WATERWEG GEVOEGD WORDEN DAN DEZE WAARTOE ZIJ BEHOREN.

Vervoer per spoor

VERVOER PER SPOOR
NATIONALE MAATSCHAPPIJ DER BELGISCHE SPOORWEGEN
1A. REIZIGERSVERVOER

JAAR EN MAANDCIJFERS	AANTAL REIZIGERS	AANTAL REIZIGERS KM	AANTAL PRODUC- TIEVE TREIN-KM
	(DUIZEN- DEN)	(MILJOE- NEN)	(DUIZEN- DEN)
1995	144252	6759	75420
1996	141967	6801	75590
1997	143566	6985	74678
1998	145858	7098	75790
1999	147291	7353	77626
2000	153299	7754	77431
2000			
JANUARI	12557	615	6551
FEBRUARI	13078	633	6288
MAART	13745	656	6757
APRIL	12395	626	6203
MEI	13477	674	6640
JUNI	12357	669	6332
JULI	10115	596	6509
AUGUSTUS	10108	614	6664
SEPTEMBER	13060	647	6377
OKTOBER	14779	694	6554
NOVEMBER	13887	657	6299
DECEMBER	13739	673	6256
2001			
JANUARI	13442	646	6532
FEBRUARI	13516	642	5904
MAART	13984	667	6280
APRIL	13099	664	6195
MEI	14137	718	6369
JUNI	13550	705	6253
JULI	11668	675	6649
AUGUSTUS	11363	677	6695
SEPTEMBER	13278	672	6311
OKTOBER			6333
NOVEMBER			
DECEMBER			

VERVOER PER SPOOR
NATIONALE MAATSCHAPPIJ DER BELGISCHE SPOORWEGEN - TOTAALCIJFERS
1B. HANDELSVERVOER VAN GOEDEREN

JAAR EN MAANDCIJFERS	1000 T (1)	VOLLEDIGE WAGENLADINGEN 1000000 TKM			AANTAL PRODUC- TIEVE TREIN-KM (DUIZEN- DEN)	GESLEEPT BRUTO TKM (MILJOE- NEN)	AANTAL GELADEN WAGENS (WAGEN- LADINGEN) (1)
		BINNEN- LANDS VERVOER	IN- EN UITVOER	DOOR- VOER			
		(1)	(1)	(1)			
1995	61267	2231	4648	723	17896	18270	1611007
1996	57093	2215	4337	689	17599	17541	1372989
1997	58666	2035	4745	644	17338	18015	1416241
1998	60742	2168	4919	521	18007	18732	1484542
1999	59320	2040	5004	375	17622	18697	1490839
2000	61276	2031	5424	223	18316	20452	1594037
2000							
JANUARI	3870	139	317	15	1434	1574	99210
FEBRUARI	5637	177	512	21	1553	1732	168215
MAART	5344	161	487	22	1717	1928	138971
APRIL	4948	192	424	23	1470	1669	131452
MEI	5852	203	505	21	1672	1785	150312
JUNI	5515	185	479	19	1458	1655	142533
JULI	4800	154	433	14	1460	1681	123508
AUGUSTUS	4947	159	412	12	1375	1499	123850
SEPTEMBER	4944	156	428	19	1488	1647	125006
OKTOBER	5310	163	498	18	1597	1799	132831
NOVEMBER	5084	174	442	29	1602	1814	128571
DECEMBER	5025	168	487	10	1490	1668	129278
2001							
JANUARI	2949	46	348	18	1561	1772	86579
FEBRUARI	6196	255	450	10	1479	1638	159671
MAART	5040	163	448	5	1524	1683	146459
APRIL	3779	153	289	33	1343	1471	120718
MEI	4198	136	430	21	1533	1693	140076
JUNI					1489	1615	
JULI					1527	1615	
AUGUSTUS					1388	1405	
SEPTEMBER					1466	1530	
OKTOBER					1499	1624	
NOVEMBER							
DECEMBER							

(1) HET MILITAIR VERVOER EN HET DIENSTVERVOER ZIJN NIET IN DE CIJFERS BEGREPEN

Luchtvaart

**LUCHTVAART
BEDRIJVIGHEID VAN DE LUCHTHAVEN BRUSSEL NATIONAAL
EVOLUTIE IN DE TIJD**

JAAR EN MAANDCIJFERS	BEDRIJVIGHEID VAN BRUSSEL NATIONAAL (1)					
	AANTAL VLUCHTEN		AANTAL PASSAGIERS		GOEDEREN (2) (TON)	
	BIJ VERTREK	BIJ AANKOMST	BIJ VERTREK	BIJ AANKOMST	BIJ VERTREK	BIJ AANKOMST
1995	110931	110834	6370998	6229619	223766	202798
1996	120811	120707	6863284	6657585	233978	216733
1997	127387	127333	8070341	7864885	272271	243170
1998	138565	138457	9308198	9173699	303971	281621
1999	145944	145637	10052252	9972780
2000	152552	152428	10867076	10771389	332590	290775
2000						
JANUARI	12010	11966	641331	675696	24727	22478
FEBRUARI	11782	11773	684793	665177	26561	25127
MAART	12855	12825	852335	848031	30355	29477
APRIL	12693	12667	970894	923915	26675	24372
MEI	13161	13133	964162	957533	26283	22905
JUNI	13039	13030	1006326	978464	25807	21304
JULI	13378	13304	1190287	1054568	27996	22065
AUGUSTUS	13252	13310	1016464	1124386	25810	20874
SEPTEMBER	13050	13072	1059222	1066565	29159	24433
OKTOBER	13186	13176	974148	969419	30990	26170
NOVEMBER	12484	12506	756886	808446	31065	25780
DECEMBER	11662	11666	750228	699189	27162	25790
2001						
JANUARI	12270	12204	671060	709119	23746	21762
FEBRUARI	11191	12247	700672	657540	26631	22090
MAART	12657	12663	861844	854487	28611	25317
APRIL	12374	12338	954139	937554	24917	21093
MEI	13146	13130	955501	945660	26352	21554
JUNI	12869	12858	1000246	972646	26001	20758
JULI	13394	13355	1171038	1046498	25436	19586
AUGUSTUS	13129	13157	999726	1090091	23742	18929
SEPTEMBER	12434	12497	933842	964325	25737	21824
OKTOBER	12590	12578	776189	767993	25345	20192
NOVEMBER						
DECEMBER						

(1) ENKEL VERKEER MET HANDELSKARAKTER

(2) ALLEEN VRACHTGOED

Motorvoertuigen

MOTORVOERTUIGEN
1A. TOT HET VERKEER TOEGELATEN NIEUWE MOTORVOERTUIGEN
EVOLUTIE IN DE TIJD

JAAR EN MAANDCIJFERS	INSCHRIJVINGEN VAN NIEUWE TOT HET VERKEER TOEGELATEN MOTORVOERTUIGEN						
	PERSONEN- AUTO'S	AUTO- BUSSEN EN AUTOCARS	VOERTUI- GEN VOOR GOEDEREN- VERVOER	TREKKERS	LAND- BOUW- TREKKERS	TOTAAL	MOTO'S (1) SCOOTERS, AUTO- SCOOTERS, (2)
1995	370165	671	36816	4723	2165	414540	14604
1996	402285	917	39811	4140	2633	455786	15745
1997	406928	811	49103	4876	2588	464306	17658
1998	463724	1031	54711	5495	2944	527905	21267
1999	504203	971	63429	5795	2886	577284	27539
2000	531640	1150	60261	5521	3087	601659	24685
2000							
JANUARI	58972	174	6626	738	187	66697	1282
FEBRUARI	59249	174	6051	576	215	66265	2412
MAART	63955	184	6512	563	387	71601	3403
APRIL	53785	107	4940	534	335	59701	3210
MEI	52760	101	6098	520	341	59820	3674
JUNI	44795	87	5032	457	272	50643	3086
JULI	37348	43	4541	329	326	42587	2332
AUGUSTUS	32370	82	4306	320	276	37354	1928
SEPTEMBER	32717	48	3904	426	250	37345	1320
OKTOBER	40974	63	4962	539	245	46783	1129
NOVEMBER	33591	49	4375	337	140	38492	577
DECEMBER	21124	38	2914	182	113	24371	331
2001							
JANUARI	58608	116	6863	834	271	66692	1328
FEBRUARI	46865	112	6412	499	270	54158	1782
MAART	51378	111	7143	583	336	59551	2441
APRIL	46235	94	6391	647	349	53716	2592
MEI	47206	75	6720	535	260	54796	2877
JUNI	45382	68	5548	591	225	51814	2743
JULI	40608	100	5060	346	277	46391	2463
AUGUSTUS	33312	62	4145	365	228	38112	1828
SEPTEMBER	31295	97	4101	529	194	32216	1097
OKTOBER	42625	34	5180	448	249	48536	1045
NOVEMBER	33625	69	3984	274	154	38106	622
DECEMBER							

(1) DE BROMFIETSEN, DIE DE SNELHEID VAN 40 KM/U KUNNEN OVERSCHRIJDEN, WORDEN BESCHOUWD ALS MOTORRIJWIELEN.

(2) MAXIMUM CYLINDERINHOUD VAN 350 CM³ EN MAXIMUM GEWICHT VAN 350 KG.

MOTORVOERTUIGEN (VERVOLG)**1B. TOT HET VERKEER TOEGELATEN TWEEDEHANDSMOTORVOERTUIGEN
EVOLUTIE IN DE TIJD**

JAAR EN MAANDCIJFERS	INSCHRIJVINGEN VAN TWEEDEHANDSMOTORVOERTUIGEN					
	PERSONEN- AUTO'S	AUTO- BUSSEN EN AUTOCARS	VOERTUI- GEN VOOR GOEDEREN- VERVOER	TREKKERS	LAND- BOUW- TREKKERS	TOTAAL
1995	645060	1186	59525	3728	5879	715378
1996	659080	1125	61378	4013	5801	731397
1997	664127	995	64337	3986	5868	739313
1998	677272	1137	66048	4698	6044	755199
1999	699374	982	68633	4298	5583	778870
2000	697755	965	73181	5232	5877	783010
2000						
JANUARI	54281	99	6278	527	372	61557
FEBRUARI	63654	94	6599	458	511	71316
MAART	68918	86	7443	515	656	77618
APRIL	58686	95	6005	449	541	65776
MEI	67074	81	6802	468	609	75034
JUNI	60183	59	6084	403	484	67219
JULI	57875	53	5812	358	526	64624
AUGUSTUS	54085	82	5419	413	449	60448
SEPTEMBER	53564	88	5598	437	412	60099
OKTOBER	60873	65	6422	472	430	68262
NOVEMBER	53398	95	5648	370	375	59886
DECEMBER	45164	68	5071	362	512	51177
2001						
JANUARI	59672	100	6917	540	631	67860
FEBRUARI	56298	137	6276	491	578	63780
MAART	62361	96	6968	463	736	70624
APRIL	56930	83	6327	441	701	64482
MEI	62954	99	6703	459	578	70793
JUNI	62431	69	6692	454	482	70128
JULI	60722	64	6350	316	546	67998
AUGUSTUS	52480	151	5732	261	496	59120
SEPTEMBER	53093	92	5591	421	451	59648
OKTOBER	62695	70	6914	357	416	70452
NOVEMBER	52333	49	5650	256	346	58634
DECEMBER						

MOTORVOERTUIGEN (VERVOLG)**2.A - TOT HET VERKEER TOEGELATEN NIEUWE MOTORVOERTUIGEN**

DETAILCIJFERS VOLGENS DE VERBLIJFPLAATS VAN DE AANGEVER VOOR DE MAAND OKTOBER 2001

VERBLIJFPLAATS VAN DE AANGEVER	MOTORVOERTUIGEN						MOTO'S (1)
	PERSONEN- WAGENS	AUTOBUSSEN EN AUTOCARS	VOERTUIGEN GOEDEREN- VERVOER	TREKKERS	LANDBOUW- TREKKERS	TOTAAL	

BELGISCHE NUMMERPLATEN :

BRUSSELS HOOFDSTEDELIJK GEWEST	8200	3	1231	55	7	9496	106
VLAAMS GEWEST	22627	26	2757	340	158	25908	579
WAARVAN : - PROVINCIE ANTWERPEN	6203	8	709	59	35	7014	149
- PROVINCIE VLAAMS-BRABANT	6705	4	684	66	12	7471	117
- PROVINCIE LIMBURG	2568	6	268	47	17	2906	73
- PROVINCIE OOST-VLAANDEREN	3955	5	530	80	40	4610	120
- PROVINCIE WEST-VLAANDEREN	3196	3	566	88	54	3907	120
WAALS GEWEST	11681	5	1192	53	84	13015	356
WAARVAN : - PROVINCIE WAALS-BRABANT	1367	0	131	3	15	1516	50
- PROVINCIE HENEGOUWEN	3912	4	370	16	27	4329	126
- PROVINCIE LUIK	3584	0	385	24	17	4010	91
- PROVINCIE LUXEMBURG	1251	0	123	4	13	1391	33
- PROVINCIE NAMEN	1567	1	183	6	12	1769	56
HET RIJK	42508	34	5180	448	249	48419	1041

TRANSITO NUMMERPLATEN :

BRUSSELS HOOFDSTEDELIJK GEWEST	37	0	0	0	0	37	1
VLAAMS GEWEST	17	0	0	0	0	17	1
WAARVAN : - PROVINCIE ANTWERPEN	0	0	0	0	0	0	0
- PROVINCIE VLAAMS-BRABANT	16	0	0	0	0	16	1
- PROVINCIE LIMBURG	0	0	0	0	0	0	0
- PROVINCIE OOST-VLAANDEREN	0	0	0	0	0	0	0
- PROVINCIE WEST-VLAANDEREN	1	0	0	0	0	1	0
WAALS GEWEST	63	0	0	0	0	63	2
WAARVAN : - PROVINCIE WAALS-BRABANT	1	0	0	0	0	1	0
- PROVINCIE HENEGOUWEN	62	0	0	0	0	62	2
- PROVINCIE LUIK	0	0	0	0	0	0	0
- PROVINCIE LUXEMBURG	0	0	0	0	0	0	0
- PROVINCIE NAMEN	0	0	0	0	0	0	0
HET RIJK	117	0	0	0	0	117	4

TOTAAL :

BRUSSELS HOOFDSTEDELIJK GEWEST	8237	3	1231	55	7	9533	107
VLAAMS GEWEST	22644	26	2757	340	158	25925	580
WAARVAN : - PROVINCIE ANTWERPEN	6203	8	709	59	35	7014	149
- PROVINCIE VLAAMS-BRABANT	6721	4	684	66	12	7487	118
- PROVINCIE LIMBURG	2568	6	268	47	17	2906	73
- PROVINCIE OOST-VLAANDEREN	3955	5	530	80	40	4610	120
- PROVINCIE WEST-VLAANDEREN	3197	3	566	88	54	3908	120
WAALS GEWEST	11744	5	1192	53	84	13078	358
WAARVAN : - PROVINCIE WAALS-BRABANT	1368	0	131	3	15	1517	50
- PROVINCIE HENEGOUWEN	3974	4	370	16	27	4391	128
- PROVINCIE LUIK	3584	0	385	24	17	4010	91
- PROVINCIE LUXEMBURG	1251	0	123	4	13	1391	33
- PROVINCIE NAMEN	1567	1	183	6	12	1769	56
HET RIJK	42625	34	5180	448	249	48536	1045

(1) WORDEN DE BROMFIETSEN MET EEN CYLINDERINHOUD VAN 50 CC EN MINDER, DIE DE SNELHEID VAN 40 KM/UR OVERSCHRIJDEN, BESCHOUWD ALS MOTO'S

MOTORVOERTUIGEN (VERVOLG)**2.A - TOT HET VERKEER TOEGELATEN NIEUWE MOTORVOERTUIGEN****DETAILCIJFERS VOLGENS DE VERBLIJFPLAATS VAN DE AANGEVER VOOR DE MAAND NOVEMBER 2001**

VERBLIJFPLAATS VAN DE AANGEVER	MOTORVOERTUIGEN						MOTO'S (1)
	PERSONEN- WAGENS	AUTOBUSSEN EN AUTOCARS	VOERTUIGEN GOEDEREN- VERVOER	TREKKERS	LANDBOUW- TREKKERS	TOTAAL	

BELGISCHE NUMMERPLATEN :

BRUSSELS HOOFDSTEDELIJK GEWEST	7784	0	864	34	4	8686	61
VLAAMS GEWEST	17996	15	2181	205	84	20481	372
WAARVAN : - PROVINCIE ANTWERPEN	4802	5	584	39	18	5448	124
- PROVINCIE VLAAMS-BRABANT	5573	2	461	33	8	6077	69
- PROVINCIE LIMBURG	1925	2	257	22	11	2217	29
- PROVINCIE OOST-VLAANDEREN	2887	2	430	54	15	3388	84
- PROVINCIE WEST-VLAANDEREN	2809	4	449	57	32	3351	66
WAALS GEWEST	7742	54	937	35	66	8834	187
WAARVAN : - PROVINCIE WAALS-BRABANT	1145	0	104	3	6	1258	32
- PROVINCIE HENEGOUWEN	2672	21	305	10	19	3027	50
- PROVINCIE LUIK	2230	20	298	16	17	2581	52
- PROVINCIE LUXEMBURG	729	0	84	5	12	830	21
- PROVINCIE NAMEN	966	13	146	1	12	1138	32
HET RIJK	33522	69	3982	274	154	38001	620

TRANSITO NUMMERPLATEN :

BRUSSELS HOOFDSTEDELIJK GEWEST	37	0	0	0	0	37	1
VLAAMS GEWEST	10	0	2	0	0	12	0
WAARVAN : - PROVINCIE ANTWERPEN	0	0	0	0	0	0	0
- PROVINCIE VLAAMS-BRABANT	9	0	0	0	0	9	0
- PROVINCIE LIMBURG	0	0	0	0	0	0	0
- PROVINCIE OOST-VLAANDEREN	1	0	0	0	0	1	0
- PROVINCIE WEST-VLAANDEREN	0	0	2	0	0	2	0
WAALS GEWEST	56	0	0	0	0	56	1
WAARVAN : - PROVINCIE WAALS-BRABANT	0	0	0	0	0	0	0
- PROVINCIE HENEGOUWEN	56	0	0	0	0	56	1
- PROVINCIE LUIK	0	0	0	0	0	0	0
- PROVINCIE LUXEMBURG	0	0	0	0	0	0	0
- PROVINCIE NAMEN	0	0	0	0	0	0	0
HET RIJK	103	0	2	0	0	105	2

TOTAAL :

BRUSSELS HOOFDSTEDELIJK GEWEST	7821	0	864	34	4	8723	62
VLAAMS GEWEST	18006	15	2183	205	84	20493	372
WAARVAN : - PROVINCIE ANTWERPEN	4802	5	584	39	18	5448	124
- PROVINCIE VLAAMS-BRABANT	5582	2	461	33	8	6086	69
- PROVINCIE LIMBURG	1925	2	257	22	11	2217	29
- PROVINCIE OOST-VLAANDEREN	2888	2	430	54	15	3388	84
- PROVINCIE WEST-VLAANDEREN	2809	4	451	57	32	3353	66
WAALS GEWEST	7798	54	937	35	66	8890	188
WAARVAN : - PROVINCIE WAALS-BRABANT	1145	0	104	3	6	1258	32
- PROVINCIE HENEGOUWEN	2728	21	305	10	19	3083	51
- PROVINCIE LUIK	2230	20	298	16	17	2581	52
- PROVINCIE LUXEMBURG	729	0	84	5	12	830	21
- PROVINCIE NAMEN	966	13	146	1	12	1138	32
HET RIJK	33625	69	3984	274	154	38106	622

(1) WORDEN DE BROMFIETSEN MET EEN CYLINDERHOUD VAN 50 CC EN MINDER, DIE DE SNELHEID VAN 40 KM/UR OVERSCHRIJDEN, BESCHOUWD ALS MOTO'S

MOTORVOERTUIGEN (VERVOLG)**2.B - TOT HET VERKEER TOEGELATEN TWEEDEHANDSMOTORVOERTUIGEN**

DETAILCIJFERS VOLGENS DE VERBLIJFPLAATS VAN DE AANGEVER VOOR DE MAAND OKTOBER 2001

VERBLIJFPLAATS VAN DE AANGEVER	MOTORVOERTUIGEN					MOTO'S (1)
	PERSONEN- WAGENS	AUTOBUSSEN EN AUTOCARS	VOERTUIGEN GOEDEREN- VERVOER	TREKKERS	LANDBOUW- TREKKERS	

BELGISCHE NUMMERPLATEN :

BRUSSELS HOOFDSTEDELIJK GEWEST	6590	7	711	23	5	7336	-
VLAAMS GEWEST	33154	30	3808	249	227	37468	-
WAARVAN : - PROVINCIE ANTWERPEN	9163	9	1083	81	38	10374	-
- PROVINCIE VLAAMS-BRABANT	5401	4	558	30	38	6031	-
- PROVINCIE LIMBURG	5212	7	585	23	42	5869	-
- PROVINCIE OOST-VLAANDEREN	7341	7	782	54	50	8234	-
- PROVINCIE WEST-VLAANDEREN	6037	3	800	61	59	6960	-
WAALS GEWEST	22196	33	2385	85	184	24883	-
WAARVAN : - PROVINCIE WAALS-BRABANT	2191	3	222	5	6	2427	-
- PROVINCIE HENEGOUWEN	8760	26	976	35	49	9846	-
- PROVINCIE LUIK	6624	3	639	30	50	7346	-
- PROVINCIE LUXEMBURG	1742	0	203	6	37	1988	-
- PROVINCIE NAMEN	2879	1	345	9	42	3276	-
HET RIJK	61940	70	6904	357	416	69687	-

TRANSITO NUMMERPLATEN :

BRUSSELS HOOFDSTEDELIJK GEWEST	100	0	0	0	0	100	-
VLAAMS GEWEST	76	0	0	0	0	76	-
WAARVAN : - PROVINCIE ANTWERPEN	2	0	0	0	0	2	-
- PROVINCIE VLAAMS-BRABANT	72	0	0	0	0	72	-
- PROVINCIE LIMBURG	1	0	0	0	0	1	-
- PROVINCIE OOST-VLAANDEREN	0	0	0	0	0	0	-
- PROVINCIE WEST-VLAANDEREN	1	0	0	0	0	1	-
WAALS GEWEST	579	0	10	0	0	589	-
WAARVAN : - PROVINCIE WAALS-BRABANT	6	0	0	0	0	6	-
- PROVINCIE HENEGOUWEN	571	0	10	0	0	581	-
- PROVINCIE LUIK	2	0	0	0	0	2	-
- PROVINCIE LUXEMBURG	0	0	0	0	0	0	-
- PROVINCIE NAMEN	0	0	0	0	0	0	-
HET RIJK	755	0	10	0	0	765	-

TOTAAL :

BRUSSELS HOOFDSTEDELIJK GEWEST	6590	7	711	23	5	7436	-
VLAAMS GEWEST	33230	30	3808	249	227	37544	-
WAARVAN : - PROVINCIE ANTWERPEN	9165	9	1083	81	38	10376	-
- PROVINCIE VLAAMS-BRABANT	5473	4	558	30	38	6103	-
- PROVINCIE LIMBURG	5213	7	585	23	42	5870	-
- PROVINCIE OOST-VLAANDEREN	7341	7	782	54	50	8234	-
- PROVINCIE WEST-VLAANDEREN	6038	3	800	61	59	6961	-
WAALS GEWEST	22775	33	2395	85	184	25472	-
WAARVAN : - PROVINCIE WAALS-BRABANT	2197	3	222	5	6	2433	-
- PROVINCIE HENEGOUWEN	9331	26	986	35	49	10427	-
- PROVINCIE LUIK	6626	3	639	30	50	7348	-
- PROVINCIE LUXEMBURG	1742	0	203	6	37	1988	-
- PROVINCIE NAMEN	2879	1	345	9	42	3276	-
HET RIJK	62695	70	6914	357	416	70452	-

(1) WORDEN DE BROMFIETSEN MET EEN CYLINDERINHOUD VAN 50 CC EN MINDER, DIE DE SNELHEID VAN 40 KM/UR OVERSCHRIJDEN, BESCHOUWD ALS MOTO'S

MOTORVOERTUIGEN (VERVOLG)**2.B - TOT HET VERKEER TOEGELATEN TWEDEHANDSMOTORVOERTUIGEN**

DETAILCIJFERS VOLGENS DE VERBLIJFPLAATS VAN DE AANGEVER VOOR DE MAAND NOVEMBER 2001

VERBLIJFPLAATS VAN DE AANGEVER	MOTORVOERTUIGEN						MOTO'S (1)
	PERSONEN- WAGENS	AUTOBUSSEN EN AUTOCARS	VOERTUIGEN GOEDEREN- VERVOER	TREKKERS	LANDBOUW- TREKKERS	TOTAAL	

BELGISCHE NUMMERPLATEN :

BRUSSELS HOOFDSTEDELIJK GEWEST	5392	9	577	13	1	5992	-
VLAAMS GEWEST	28132	19	3243	203	205	31802	-
WAARVAN : - PROVINCIE ANTWERPEN	7825	3	919	67	36	8850	-
- PROVINCIE VLAAMS-BRABANT	4618	4	439	41	41	5143	-
- PROVINCIE LIMBURG	4429	3	536	21	32	5021	-
- PROVINCIE OOST-VLAANDEREN	6137	3	718	39	54	6951	-
- PROVINCIE WEST-VLAANDEREN	5123	6	631	35	42	5837	-
WAALS GEWEST	18128	20	1822	40	140	20150	-
WAARVAN : - PROVINCIE WAALS-BRABANT	1798	0	174	4	5	1981	-
- PROVINCIE HENEGOUWEN	7184	9	689	16	28	7926	-
- PROVINCIE LUIK	5376	7	534	9	34	5960	-
- PROVINCIE LUXEMBURG	1395	0	168	7	45	1615	-
- PROVINCIE NAMEN	2376	4	257	4	28	2668	-
HET RIJK	51652	48	5642	256	346	57944	-

TRANSITO NUMMERPLATEN :

BRUSSELS HOOFDSTEDELIJK GEWEST	132	1	0	0	0	133	-
VLAAMS GEWEST	60	0	1	0	0	61	-
WAARVAN : - PROVINCIE ANTWERPEN	1	0	0	0	0	1	-
- PROVINCIE VLAAMS-BRABANT	58	0	1	0	0	59	-
- PROVINCIE LIMBURG	1	0	0	0	0	1	-
- PROVINCIE OOST-VLAANDEREN	0	0	0	0	0	0	-
- PROVINCIE WEST-VLAANDEREN	0	0	0	0	0	0	-
WAALS GEWEST	489	0	7	0	0	496	-
WAARVAN : - PROVINCIE WAALS-BRABANT	10	0	0	0	0	10	-
- PROVINCIE HENEGOUWEN	476	0	6	0	0	482	-
- PROVINCIE LUIK	2	0	1	0	0	3	-
- PROVINCIE LUXEMBURG	0	0	0	0	0	0	-
- PROVINCIE NAMEN	1	0	0	0	0	1	-
HET RIJK	681	1	8	0	0	690	-

TOTAAL :

BRUSSELS HOOFDSTEDELIJK GEWEST	5524	10	577	13	1	6125	-
VLAAMS GEWEST	28192	19	3244	203	205	31853	-
WAARVAN : - PROVINCIE ANTWERPEN	7825	3	919	67	36	8851	-
- PROVINCIE VLAAMS-BRABANT	4676	4	440	41	41	5202	-
- PROVINCIE LIMBURG	4430	3	536	21	32	5022	-
- PROVINCIE OOST-VLAANDEREN	6137	3	718	39	54	6951	-
- PROVINCIE WEST-VLAANDEREN	5123	6	631	35	42	5837	-
WAALS GEWEST	18617	20	1829	40	140	20646	-
WAARVAN : - PROVINCIE WAALS-BRABANT	1808	0	174	4	5	1991	-
- PROVINCIE HENEGOUWEN	7660	9	695	16	28	8408	-
- PROVINCIE LUIK	5378	7	535	9	34	5963	-
- PROVINCIE LUXEMBURG	1395	0	168	7	45	1615	-
- PROVINCIE NAMEN	2376	4	257	4	28	2669	-
HET RIJK	52333	49	5650	256	346	58634	-

(1) WORDEN DE BROMFIETSEN MET EEN CYLINDERINHOUDE VAN 50 CC EN MINDER, DIE DE SNELHEID VAN 40 KM/UR OVERSCHRIJDEN, BESCHOUWD ALS MOTO'S

MOTORVOERTUIGEN (VERVOLG)**2.C - TOT HET VERKEER TOEGELATEN MOTORVOERTUIGEN****DETAILCIJFERS VOLGENS DE VERBLIJFPLAATS VAN DE AANGEVER VOOR DE MAAND OKTOBER 2001**

VERBLIJFPLAATS VAN DE AANGEVER	MOTORVOERTUIGEN						MOTO'S (1)
	PERSONEN- WAGENS	AUTOBUSSEN EN AUTOCARS	VOERTUIGEN GOEDEREN- VERVOER	TREKKERS	LANDBOUW- TREKKERS	TOTAAL	

BELGISCHE NUMMERPLATEN :

BRUSSELS HOOFDSTEDELIJK GEWEST	14790	10	1942	78	12	16832	106
VLAAMS GEWEST	55781	56	6565	589	385	63376	579
WAARVAN : - PROVINCIE ANTWERPEN	15366	17	1792	140	73	17388	149
- PROVINCIE VLAAMS-BRABANT	12106	8	1242	96	50	13502	117
- PROVINCIE LIMBURG	7780	13	853	70	59	8775	73
- PROVINCIE OOST-VLAANDEREN	11296	12	1312	134	90	12844	120
- PROVINCIE WEST-VLAANDEREN	9233	6	1366	149	113	10867	120
WAALS GEWEST	33877	38	3577	138	268	37898	356
WAARVAN : - PROVINCIE WAALS-BRABANT	3558	3	353	8	21	3943	50
- PROVINCIE HENEGOUWEN	12672	30	1346	51	76	14175	126
- PROVINCIE LUIK	10208	3	1024	54	67	11356	91
- PROVINCIE LUXEMBURG	2993	0	326	10	50	3379	33
- PROVINCIE NAMEN	4446	2	528	15	54	5045	56
HET RIJK	104448	104	12084	805	665	118106	1041

TRANSITO NUMMERPLATEN :

BRUSSELS HOOFDSTEDELIJK GEWEST	137	0	0	0	0	137	1
VLAAMS GEWEST	93	0	0	0	0	93	1
WAARVAN : - PROVINCIE ANTWERPEN	2	0	0	0	0	2	0
- PROVINCIE VLAAMS-BRABANT	88	0	0	0	0	88	1
- PROVINCIE LIMBURG	1	0	0	0	0	1	0
- PROVINCIE OOST-VLAANDEREN	0	0	0	0	0	0	0
- PROVINCIE WEST-VLAANDEREN	2	0	0	0	0	2	0
WAALS GEWEST	642	0	10	0	0	652	2
WAARVAN : - PROVINCIE WAALS-BRABANT	7	0	0	0	0	7	0
- PROVINCIE HENEGOUWEN	633	0	10	0	0	643	2
- PROVINCIE LUIK	2	0	0	0	0	2	0
- PROVINCIE LUXEMBURG	0	0	0	0	0	0	0
- PROVINCIE NAMEN	0	0	0	0	0	0	0
HET RIJK	872	0	10	0	0	882	4

TOTAAL :

BRUSSELS HOOFDSTEDELIJK GEWEST	14927	10	1942	78	12	16969	107
VLAAMS GEWEST	55874	56	6565	589	385	63469	580
WAARVAN : - PROVINCIE ANTWERPEN	15366	17	1792	140	73	17390	149
- PROVINCIE VLAAMS-BRABANT	12194	8	1242	96	50	13590	118
- PROVINCIE LIMBURG	7781	13	853	70	59	8776	73
- PROVINCIE OOST-VLAANDEREN	11296	12	1312	134	90	12844	120
- PROVINCIE WEST-VLAANDEREN	9235	6	1366	149	113	10869	120
WAALS GEWEST	34519	38	3587	138	268	38550	358
WAARVAN : - PROVINCIE WAALS-BRABANT	3565	3	353	8	21	3950	50
- PROVINCIE HENEGOUWEN	13305	30	1356	51	76	14818	128
- PROVINCIE LUIK	10210	3	1024	54	67	11358	91
- PROVINCIE LUXEMBURG	2993	0	326	10	50	3379	33
- PROVINCIE NAMEN	4446	2	528	15	54	5045	56
HET RIJK	105320	104	12094	805	665	118988	1045

(1) WORDEN DE BROMFIETSEN MET EEN CYLINDERINHOUDE VAN 50 CC EN MINDER, DIE DE SNELHEID VAN 40 KM/UR OVERSCHRIJDEN, BESCHOUWD ALS MOTO'S

MOTORVOERTUIGEN (VERVOLG)**2.C - TOT HET VERKEER TOEGELATEN MOTORVOERTUIGEN**

DETAILCIJFERS VOLGENS DE VERBLIJFPLAATS VAN DE AANGEVER VOOR DE MAAND NOVEMBER 2001

VERBLIJFPLAATS VAN DE AANGEVER	MOTORVOERTUIGEN						MOTO'S (1)
	PERSONEN- WAGENS	AUTOBUSSEN EN AUTOCARS	VOERTUIGEN GOEDEREN- VERVOER	TREKKERS	LANDBOUW- TREKKERS	TOTAAL	

BELGISCHE NUMMERPLATEN :

BRUSSELS HOOFDSTEDELIJK GEWEST	13176	9	1441	47	5	14678	61
VLAAMS GEWEST	46128	34	5424	408	289	52283	372
WAARVAN : - PROVINCIE ANTWERPEN	12627	8	1503	106	54	14298	124
- PROVINCIE VLAAMS-BRABANT	10191	5	900	74	49	11220	69
- PROVINCIE LIMBURG	6354	5	793	43	43	7238	29
- PROVINCIE OOST-VLAANDEREN	9024	5	1148	93	69	10339	84
- PROVINCIE WEST-VLAANDEREN	7932	10	1080	92	74	9188	66
WAALS GEWEST	25870	74	2759	75	206	28984	187
WAARVAN : - PROVINCIE WAALS-BRABANT	2943	0	278	7	11	3239	32
- PROVINCIE HENEGOUWEN	9856	30	994	26	47	10953	50
- PROVINCIE LUIK	7606	27	832	25	51	8541	52
- PROVINCIE LUXEMBURG	2124	0	252	12	57	2445	21
- PROVINCIE NAMEN	3341	17	403	5	40	3806	32
HET RIJK	85174	117	9624	530	500	95945	620

TRANSITO NUMMERPLATEN :

BRUSSELS HOOFDSTEDELIJK GEWEST	169	1	0	0	0	170	1
VLAAMS GEWEST	70	0	3	0	0	73	0
WAARVAN : - PROVINCIE ANTWERPEN	1	0	0	0	0	1	0
- PROVINCIE VLAAMS-BRABANT	67	0	1	0	0	68	0
- PROVINCIE LIMBURG	1	0	0	0	0	1	0
- PROVINCIE OOST-VLAANDEREN	1	0	0	0	0	1	0
- PROVINCIE WEST-VLAANDEREN	0	0	2	0	0	2	0
WAALS GEWEST	545	0	7	0	0	552	1
WAARVAN : - PROVINCIE WAALS-BRABANT	10	0	0	0	0	10	0
- PROVINCIE HENEGOUWEN	532	0	6	0	0	538	1
- PROVINCIE LUIK	2	0	1	0	0	3	0
- PROVINCIE LUXEMBURG	0	0	0	0	0	0	0
- PROVINCIE NAMEN	1	0	0	0	0	1	0
HET RIJK	784	1	10	0	0	795	2

TOTAAL :

BRUSSELS HOOFDSTEDELIJK GEWEST	13345	10	1441	47	5	14848	62
VLAAMS GEWEST	46198	34	5427	408	289	52356	372
WAARVAN : - PROVINCIE ANTWERPEN	12628	8	1503	106	54	14299	124
- PROVINCIE VLAAMS-BRABANT	10258	6	901	74	49	11288	69
- PROVINCIE LIMBURG	6355	5	793	43	43	7239	29
- PROVINCIE OOST-VLAANDEREN	9025	5	1148	93	69	10340	84
- PROVINCIE WEST-VLAANDEREN	7932	10	1082	92	74	9190	66
WAALS GEWEST	26415	74	2766	75	206	29536	188
WAARVAN : - PROVINCIE WAALS-BRABANT	2953	0	278	7	11	3249	32
- PROVINCIE HENEGOUWEN	10388	30	1000	26	47	11491	51
- PROVINCIE LUIK	7608	27	833	25	51	8544	52
- PROVINCIE LUXEMBURG	2124	0	252	12	57	2445	21
- PROVINCIE NAMEN	3342	17	403	5	40	3807	32
HET RIJK	85958	118	9634	530	500	96740	622

(1) WORDEN DE BROMFIETSEN MET EEN CYLINDERHOUD VAN 50 CC EN MINDER, DIE DE SNELHEID VAN 40 KM/UR OVERSCHRIJDEN, BESCHOUWD ALS MOTO'S

Verkeersongevallen

VERKEERSONGEVALLEN (VOORLOPIGE CIJFERS VOOR 2001)
VERKEERSONGEVALLEN OP DE OPENBARE WEG MET DODEN OF GEWONDEN
1. EVOLUTIE IN DE TIJD

JAAR- EN MAANDCIJFERS	AANTAL ONGEVALLEN(2)				AANTAL SLACHTOFFERS			
	MET DODEN (1)	MET ERN- STIG GE- WONDEN(3)	MET LICHT GEWONDEN (4)	TOTAAL	TOTAAL AANTAL OVERLE- DENEN(5)	DODEN TER PLAATSE	ERNSTIG GEWONDEN	LICHT GEWONDEN
	2	3	4	5	6	7	8	9
1995	1337	10267	39140	50744	1449	1338	12717	57588
1996	1237	9123	38390	48750	1356	1238	11221	55682
1997	1255	9229	39594	50078	1364	1257	11432	58111
1998	1345	8784	41038	51167	1500	1373	10909	59851
1999	1299	8461	41841	51601	1397	1269	10421	60725
2000	1356	7990	39719	49065	1470	1257	9847	58114
2000								
JANUARI	97	637	3157	3891	108	89	799	4664
FEBRUARI	124	625	3123	3872	130	100	793	4589
MAART	99	602	3166	3867	109	79	724	4628
APRIL	118	696	3159	3973	127	106	888	4689
MEI	111	716	3813	4640	121	102	862	5437
JUNI	121	767	3650	4538	131	108	927	5268
JULI	102	617	3117	3836	111	105	754	4759
AUGUSTUS	102	668	3000	3770	108	101	823	4391
SEPTEMBER	115	714	3545	4374	122	109	893	5083
OKTOBER	123	708	3666	4497	134	125	855	5314
NOVEMBER	127	624	3194	3945	144	116	788	4649
DECEMBER	117	616	3129	3862	125	117	741	4625
2001								
JANUARI	88	538	2779	3405	..	100	665	4060
FEBRUARI	67	494	2570	3131	..	71	597	3700
MAART	70	512	3023	3605	..	76	627	4433
APRIL								
MEI								
JUNI								
JULI								
AUGUSTUS								
SEPTEMBER								
OKTOBER								
NOVEMBER								
DECEMBER								

(1) GESTORVEN TER PLAATSE OF VOOR DE OPNAME IN HET ZIEKENHUIS.

(2) BOTSINGEN TUSSEN MEER DAN TWEE WEGGEBRUIKERS WORDEN BESCHOUWD ALS EEN ONGEVAL.

(3) ONGEVALLEN MET ZOWEL DODEN ALS ERNSTIG GEWONDEN WORDEN ALLEEN OPGENOMEN IN DE VOORGAANDE KOLOM.

(4) ONGEVALLEN MET DODEN OF ERNSTIG GEWONDEN BENEVENS LICHT GEWONDEN KOMEN VOOR IN EEN VAN DE VOORGAANDE KOLOMMEN.

(5) TOTAAL VAN DE DODEN VERMELD IN KOLOM 7 EN VAN DE GEWONDEN (KOLOMMEN 8 EN 9) DIE OVERLEDEN BINNEN DE 30 DAGEN NA HET ONGEVAL.

BRON: DE PARKETTEN

VERKEERSONGEVALLEN MET DODEN EN/OF GEWONDEN (vervoig)
2. GEDETAILLEERDE CIJFERS VOOR DE MAAND JANUARI 2001

(VOORLOPIGE CIJFERS)

	BRUS- SELS GEWEST	VLAAMS GEWEST					TOTAAL
		ANTWER- PEN	VLAAMS BRABANT	LIMBURG	OOST VLAAN- DEREN	WEST VLAAN- DEREN	
AANTAL ONGEVALLLEN MET :							
- DODEN	1	14	4	9	16	14	57
- ERNSTIG GEWONDEN	17	91	47	79	75	78	370
- LICHT GEWONDEN	211	408	324	278	442	437	1 889
- TOTAAL	229	513	375	366	533	529	2 316
AANTAL SLACHTOFFERS :							
- DODEN	1	16	4	10	18	14	62
- ERNSTIG GEWONDEN	18	112	55	110	87	94	458
- LICHT GEWONDEN	281	619	475	465	648	590	2 797
- TOTAAL	300	747	534	585	753	698	3 317
WAARVAN :							
AANTAL WEGGEBRUIKERS :							
- DODEN	1	10	4	8	13	11	46
- ERNSTIG GEWONDEN	17	89	46	79	76	78	368
- LICHT GEWONDEN	208	464	361	340	488	470	2 123
- TOTAAL	226	563	411	427	577	559	2 537
AANTAL PASSAGIERS :							
- DODEN	0	6	0	2	5	3	16
- ERNSTIG GEWONDEN	1	23	9	31	11	16	90
- LICHT GEWONDEN	73	155	114	125	160	120	674
- TOTAAL	74	184	123	158	176	139	780
AANTAL ANDERE SLACHTOFFERS :							
- DODEN	0	0	0	0	0	0	0
- ERNSTIG GEWONDEN	0	0	0	0	0	0	0
- LICHT GEWONDEN	0	0	0	0	0	0	0
- TOTAAL	0	0	0	0	0	0	0

VERKEERSONGEVALLEN MET DODEN EN/OF GEWONDEN (vervolg)
2. GEDETAILEERDE CIJFERS VOOR DE MAAND JANUARI 2001

(VOORLOPIGE CIJFERS)

	WAALS GEWEST						HET RIJK
	WAALS BRABANT	HENE- GOUWEN	LUIK	LUXEM- BURG	NAMEN	TOTAAL	
AANTAL ONGEVALLLEN MET :							
- DODEN	2	11	7	4	6	30	88
- ERNSTIG GEWONDEN	11	62	36	15	27	151	538
- LICHT GEWONDEN	82	260	171	69	97	679	2 779
- TOTAAL	95	333	214	88	130	860	3 405
AANTAL SLACHTOFFERS :							
- DODEN	2	13	12	4	6	37	100
- ERNSTIG GEWONDEN	12	76	46	19	36	189	665
- LICHT GEWONDEN	108	388	244	99	143	982	4 060
- TOTAAL	122	477	302	122	185	1 208	4 825
WAARVAN :							
AANTAL WEGGEBRUIKERS :							
- DODEN	2	9	7	4	4	26	73
- ERNSTIG GEWONDEN	10	60	38	15	29	152	537
- LICHT GEWONDEN	81	274	180	64	105	704	3 035
- TOTAAL	93	343	225	83	138	882	3 645
AANTAL PASSAGIERS :							
- DODEN	0	4	5	0	2	11	27
- ERNSTIG GEWONDEN	2	16	8	4	7	37	128
- LICHT GEWONDEN	27	114	64	35	38	278	1 025
- TOTAAL	29	134	77	39	47	326	1 180
AANTAL ANDERE SLACHTOFFERS :							
- DODEN	0	0	0	0	0	0	0
- ERNSTIG GEWONDEN	0	0	0	0	0	0	0
- LICHT GEWONDEN	0	0	0	0	0	0	0
- TOTAAL	0	0	0	0	0	0	0

VERKEERSONGEVALLEN MET DODEN EN/OF GEWONDEN (vervolg)
2. GEDETAILLEERDE CIJFERS VOOR DE MAAND JANUARI 2001

(VOORLOPIGE CIJFERS)

	BRUS- SELS GEWEST	VLAAMS GEWEST					TOTAAL
		ANTWER- PEN	VLAAMS BRABANT	LIMBURG	OOST VLAAN- DEREN	WEST VLAAN- DEREN	
AANTAL VOETGANGERS :							
- DODEN	1	2	0	3	1	1	7
- ERNSTIG GEWONDEN	8	12	2	7	7	6	34
- LICHT GEWONDEN	60	23	23	10	23	23	102
- TOTAAL	69	37	25	20	31	30	143
AANTAL BESTUURDERS							
- PERSONENAUTO :							
- DODEN	0	5	4	3	8	7	27
- ERNSTIG GEWONDEN	8	49	25	53	36	39	202
- LICHT GEWONDEN	113	290	236	250	290	236	1 302
- TOTAAL	121	344	265	306	334	282	1 531
- MOTORFIETS :							
- DODEN	0	1	0	0	1	1	3
- ERNSTIG GEWONDEN	0	5	3	1	3	2	14
- LICHT GEWONDEN	10	8	13	6	11	20	58
- TOTAAL	10	14	16	7	15	23	75
- BROMFIETS :							
- DODEN	0	0	0	1	1	1	3
- ERNSTIG GEWONDEN	1	9	8	6	12	16	51
- LICHT GEWONDEN	7	47	37	33	67	97	281
- TOTAAL	8	56	45	40	80	114	335
- FIETS :							
- DODEN	0	0	0	1	2	0	3
- ERNSTIG GEWONDEN	0	9	4	11	14	10	48
- LICHT GEWONDEN	11	73	28	35	71	74	281
- TOTAAL	11	82	32	47	87	84	332
AANTAL ANDERE WEGGEBRUIKERS :							
- DODEN	0	2	0	0	0	1	3
- ERNSTIG GEWONDEN	0	5	4	1	4	5	19
- LICHT GEWONDEN	7	23	24	6	26	20	99
- TOTAAL	7	30	28	7	30	26	121

VERKEERSONGEVALLLEN MET DODEN EN/OF GEWONDEN (vervolg)
2. GEDETAILLEERDE CIJFERS VOOR DE MAAND JANUARI 2001

(VOORLOPIGE CIJFERS)

	WAALS GEWEST						HET RIJK
	WAALS BRABANT	HENE- GOUWEN	LUIK	LUXEM- BURG	NAMEN	TOTAAL	
AANTAL VOETGANGERS :							
- DODEN	1	1	1	1	1	5	13
- ERNSTIG GEWONDEN	2	9	9	0	2	22	64
- LICHT GEWONDEN	11	29	12	2	12	66	228
- TOTAAL	14	39	22	3	15	93	305
AANTAL BESTUURDERS							
- PERSONENAUTO :							
- DODEN	1	6	5	3	2	17	44
- ERNSTIG GEWONDEN	6	37	25	12	22	102	312
- LICHT GEWONDEN	56	198	146	51	69	520	1 935
- TOTAAL	63	241	176	66	93	639	2 291
- MOTORFIETS :							
- DODEN	0	0	0	0	0	0	3
- ERNSTIG GEWONDEN	2	1	0	2	0	5	19
- LICHT GEWONDEN	0	9	1	1	1	12	80
- TOTAAL	2	10	1	3	1	17	102
- BROMFIETS :							
- DODEN	0	0	0	0	1	1	4
- ERNSTIG GEWONDEN	0	10	2	0	1	13	65
- LICHT GEWONDEN	6	31	8	4	11	60	348
- TOTAAL	6	41	10	4	13	74	417
- FIETS :							
- DODEN	0	0	0	0	0	0	3
- ERNSTIG GEWONDEN	0	0	1	0	0	1	49
- LICHT GEWONDEN	1	3	7	1	3	15	307
- TOTAAL	1	3	8	1	3	16	359
AANTAL ANDERE WEGGEBRUIKERS :							
- DODEN	0	2	1	0	0	3	6
- ERNSTIG GEWONDEN	0	3	1	1	4	9	28
- LICHT GEWONDEN	7	4	6	5	9	31	137
- TOTAAL	7	9	8	6	13	43	171

VERKEERSONGEVALLEN MET DODEN EN/OF GEWONDEN (vervolg)
2. GEDETAILLEERDE CIJFERS VOOR DE MAAND JANUARI 2001

(VOORLOPIGE CIJFERS)

	BRUS- SELS GEWEST	VLAAMS GEWEST					TOTAAL
		ANTWER- PEN	VLAAMS BRABANT	LIMBURG	OOST VLAAN- DEREN	WEST VLAAN- DEREN	
AANTAL PASSAGIERS							
- PERSONENAUTO :							
- DODEN	0	4	0	2	4	3	13
- ERNSTIG GEWONDEN	1	22	8	31	11	12	84
- LICHT GEWONDEN	67	149	93	112	131	103	588
- TOTAAL	68	175	101	145	146	118	685
- MOTORFIETS :							
- DODEN	0	0	0	0	0	0	0
- ERNSTIG GEWONDEN	0	0	0	0	0	0	0
- LICHT GEWONDEN	0	0	0	0	1	1	2
- TOTAAL	0	0	0	0	1	1	2
- BROMFIETS :							
- DODEN	0	1	0	0	0	0	1
- ERNSTIG GEWONDEN	0	0	0	0	0	1	1
- LICHT GEWONDEN	2	4	5	9	10	10	38
- TOTAAL	2	5	5	9	10	11	40
- FIETS :							
- DODEN	0	0	0	0	0	0	0
- ERNSTIG GEWONDEN	0	0	0	0	0	0	0
- LICHT GEWONDEN	0	0	0	0	3	1	4
- TOTAAL	0	0	0	0	3	1	4
- ANDERE VOERTUIGEN :							
- DODEN	0	1	0	0	1	0	2
- ERNSTIG GEWONDEN	0	1	1	0	0	3	5
- LICHT GEWONDEN	4	2	16	4	15	5	42
- TOTAAL	4	4	17	4	16	8	49

VERKEERSONGEVALLEN MET DODEN EN/OF GEWONDEN (vervolg)
2. GEDETAILLEERDE CIJFERS VOOR DE MAAND JANUARI 2001

(VOORLOPIGE CIJFERS)

	WAALS GEWEST						HET RIJK
	WAALS BRABANT	HENE- GOUWEN	LUIK	LUXEM- BURG	NAMEN	TOTAAL	
AANTAL PASSAGIERS							
- PERSONENAUTO :							
- DODEN	0	3	4	0	1	8	21
- ERNSTIG GEWONDEN	2	14	8	4	5	33	118
- LICHT GEWONDEN	26	105	59	34	34	258	913
- TOTAAL	28	122	71	38	40	299	1 052
- MOTORFIETS :							
- DODEN	0	0	0	0	0	0	0
- ERNSTIG GEWONDEN	0	0	0	0	0	0	0
- LICHT GEWONDEN	0	0	0	1	0	1	3
- TOTAAL	0	0	0	1	0	1	3
- BROMFIETS :							
- DODEN	0	0	0	0	0	0	1
- ERNSTIG GEWONDEN	0	1	0	0	0	1	2
- LICHT GEWONDEN	0	4	4	0	1	9	49
- TOTAAL	0	5	4	0	1	10	52
- FIETS :							
- DODEN	0	0	0	0	0	0	0
- ERNSTIG GEWONDEN	0	0	0	0	0	0	0
- LICHT GEWONDEN	0	0	0	0	0	0	4
- TOTAAL	0	0	0	0	0	0	4
- ANDERE VOERTUIGEN :							
- DODEN	0	1	1	0	1	3	5
- ERNSTIG GEWONDEN	0	1	0	0	2	3	8
- LICHT GEWONDEN	1	5	1	0	3	10	56
- TOTAAL	1	7	2	0	6	16	69

VERKEERSONGEVALLLEN MET DODEN EN/OF GEWONDEN (vervolg)
2. GEDETAILLEERDE CIJFERS VOOR DE MAAND FEBRUARI 2001

(VOORLOPIGE CIJFERS)

	BRUS- SELS GEWEST	VLAAMS GEWEST					TOTAAL
		ANTWER- PEN	VLAAMS BRABANT	LIMBURG	OOST VLAAN- DEREN	WEST VLAAN- DEREN	
AANTAL ONGEVALLLEN MET :							
- DODEN	2	7	6	6	9	10	38
- ERNSTIG GEWONDEN	16	99	40	64	62	64	329
- LICHT GEWONDEN	205	392	305	244	408	375	1 724
- TOTAAL	223	498	351	314	479	449	2 091
AANTAL SLACHTOFFERS :							
- DODEN	2	7	6	6	10	10	39
- ERNSTIG GEWONDEN	20	115	46	78	75	78	392
- LICHT GEWONDEN	283	541	446	372	567	539	2 465
- TOTAAL	305	663	498	456	652	627	2 896
WAARVAN :							
AANTAL WEGGEBRUIKERS :							
- DODEN	1	5	6	5	9	9	34
- ERNSTIG GEWONDEN	17	95	36	67	65	61	324
- LICHT GEWONDEN	209	425	337	278	440	406	1 886
- TOTAAL	227	525	379	350	514	476	2 244
AANTAL PASSAGIERS :							
- DODEN	1	2	0	1	1	1	5
- ERNSTIG GEWONDEN	3	20	10	11	10	17	68
- LICHT GEWONDEN	74	116	109	94	127	133	579
- TOTAAL	78	138	119	106	138	151	652
AANTAL ANDERE SLACHTOFFERS :							
- DODEN	0	0	0	0	0	0	0
- ERNSTIG GEWONDEN	0	0	0	0	0	0	0
- LICHT GEWONDEN	0	0	0	0	0	0	0
- TOTAAL	0	0	0	0	0	0	0

VERKEERSONGEVALLEN MET DODEN EN/OF GEWONDEN (vervolg)
2. GEDETAILLEERDE CIJFERS VOOR DE MAAND FEBRUARI 2001

(VOORLOPIGE CIJFERS)

	WAALS GEWEST						HET RIJK
	WAALS BRABANT	HENE- GOUWEN	LUIK	LUXEM- BURG	NAMEN	TOTAAL	
AANTAL ONGEVALLLEN MET :							
- DODEN	2	14	6	2	3	27	67
- ERNSTIG GEWONDEN	4	65	33	20	27	149	494
- LICHT GEWONDEN	80	193	198	71	99	641	2 570
- TOTAAL	86	272	237	93	129	817	3 131
AANTAL SLACHTOFFERS :							
- DODEN	2	16	6	3	3	30	71
- ERNSTIG GEWONDEN	6	82	42	23	32	185	597
- LICHT GEWONDEN	121	290	291	98	153	953	3 701
- TOTAAL	129	388	339	124	188	1 168	4 369
WAARVAN :							
AANTAL WEGGEBRUIKERS :							
- DODEN	2	11	6	1	2	22	57
- ERNSTIG GEWONDEN	4	61	33	19	25	142	483
- LICHT GEWONDEN	86	209	208	71	109	683	2 778
- TOTAAL	92	281	247	91	136	847	3 318
AANTAL PASSAGIERS :							
- DODEN	0	5	0	2	1	8	14
- ERNSTIG GEWONDEN	2	21	9	4	7	43	114
- LICHT GEWONDEN	35	80	83	27	44	269	922
- TOTAAL	37	106	92	33	52	320	1 050
AANTAL ANDERE SLACHTOFFERS :							
- DODEN	0	0	0	0	0	0	0
- ERNSTIG GEWONDEN	0	0	0	0	0	0	0
- LICHT GEWONDEN	0	1	0	0	0	1	1
- TOTAAL	0	1	0	0	0	1	1

VERKEERSONGEVALLLEN MET DODEN EN/OF GEWONDEN (vervolg)
2. GEDETAILLEERDE CIJFERS VOOR DE MAAND FEBRUARI 2001

(VOORLOPIGE CIJFERS)

	BRUS- SELS GEWEST	VLAAMS GEWEST					TOTAAL
		ANTWER- PEN	VLAAMS BRABANT	LIMBURG	OOST VLAAN- DEREN	WEST VLAAN- DEREN	
AANTAL VOETGANGERS :							
- DODEN	0	0	2	0	0	0	2
- ERNSTIG GEWONDEN	8	18	3	3	3	10	37
- LICHT GEWONDEN	52	28	13	11	22	21	95
- TOTAAL	60	46	18	14	25	31	134
AANTAL BESTUURDERS							
- PERSONENAUTO :							
- DODEN	1	3	4	4	5	6	22
- ERNSTIG GEWONDEN	6	50	20	40	32	27	169
- LICHT GEWONDEN	132	260	208	184	226	193	1 071
- TOTAAL	139	313	232	228	263	226	1 262
- MOTORFIETS :							
- DODEN	0	0	0	0	2	1	3
- ERNSTIG GEWONDEN	2	5	2	3	7	4	21
- LICHT GEWONDEN	6	8	26	8	17	12	71
- TOTAAL	8	13	28	11	26	17	95
- BROMFIETS :							
- DODEN	0	1	0	0	0	0	1
- ERNSTIG GEWONDEN	0	4	6	8	10	8	36
- LICHT GEWONDEN	10	42	36	23	77	93	271
- TOTAAL	10	47	42	31	87	101	308
- FIETS :							
- DODEN	0	1	0	0	1	1	3
- ERNSTIG GEWONDEN	1	13	4	10	9	9	45
- LICHT GEWONDEN	4	60	39	35	72	65	271
- TOTAAL	5	74	43	45	82	75	319
AANTAL ANDERE WEGGEBRUIKERS :							
- DODEN	0	0	0	1	1	1	3
- ERNSTIG GEWONDEN	0	5	1	3	4	3	16
- LICHT GEWONDEN	5	27	15	17	26	22	107
- TOTAAL	5	32	16	21	31	26	126

VERKEERSONGEVALLEN MET DODEN EN/OF GEWONDEN (vervolg)
2. GEDETAILLEERDE CIJFERS VOOR DE MAAND FEBRUARI 2001

(VOORLOPIGE CIJFERS)

	WAALS GEWEST						HET RIJK
	WAALS BRABANT	HENE- GOUWEN	LUIK	LUXEM- BURG	NAMEN	TOTAAL	
AANTAL VOETGANGERS :							
- DODEN	0	1	1	0	0	2	4
- ERNSTIG GEWONDEN	1	7	2	4	2	16	61
- LICHT GEWONDEN	7	17	17	1	17	59	206
- TOTAAL	8	25	20	5	19	77	271
AANTAL BESTUURDERS							
- PERSONENAUTO :							
- DODEN	1	6	4	1	2	14	37
- ERNSTIG GEWONDEN	2	38	22	13	18	93	268
- LICHT GEWONDEN	61	148	145	61	67	482	1 685
- TOTAAL	64	192	171	75	87	589	1 990
- MOTORFIETS :							
- DODEN	0	2	1	0	0	3	6
- ERNSTIG GEWONDEN	1	6	2	0	1	10	33
- LICHT GEWONDEN	2	5	7	1	4	19	96
- TOTAAL	3	13	10	1	5	32	135
- BROMFIETS :							
- DODEN	0	0	0	0	0	0	1
- ERNSTIG GEWONDEN	0	7	6	0	3	16	52
- LICHT GEWONDEN	8	23	19	1	11	62	343
- TOTAAL	8	30	25	1	14	78	396
- FIETS :							
- DODEN	0	1	0	0	0	1	4
- ERNSTIG GEWONDEN	0	0	0	1	1	2	48
- LICHT GEWONDEN	1	7	4	1	4	17	292
- TOTAAL	1	8	4	2	5	20	344
AANTAL ANDERE WEGGEBRUIKERS :							
- DODEN	1	1	0	0	0	2	5
- ERNSTIG GEWONDEN	0	3	1	1	0	5	21
- LICHT GEWONDEN	7	9	16	6	6	44	156
- TOTAAL	8	13	17	7	6	51	182

VERKEERSONGEVALLLEN MET DODEN EN/OF GEWONDEN (vervolg)
2. GEDETAILLEERDE CIJFERS VOOR DE MAAND FEBRUARI 2001

(VOORLOPIGE CIJFERS)

	BRUS- SELS GEWEST	VLAAMS GEWEST					TOTAAL
		ANTWER- PEN	VLAAMS BRABANT	LIMBURG	OOST VLAAN- DEREN	WEST VLAAN- DEREN	
AANTAL PASSAGIERS							
- PERSONENAUTO :							
- DODEN	1	2	0	1	0	1	4
- ERNSTIG GEWONDEN	3	19	9	10	7	13	58
- LICHT GEWONDEN	68	101	91	81	110	82	465
- TOTAAL	72	122	100	92	117	96	527
- MOTORFIETS :							
- DODEN	0	0	0	0	0	0	0
- ERNSTIG GEWONDEN	0	0	0	0	1	1	2
- LICHT GEWONDEN	2	0	1	0	0	1	2
- TOTAAL	2	0	1	0	1	2	4
- BROMFIETS :							
- DODEN	0	0	0	0	0	0	0
- ERNSTIG GEWONDEN	0	1	0	0	1	1	3
- LICHT GEWONDEN	3	3	5	3	8	5	24
- TOTAAL	3	4	5	3	9	6	27
- FIETS :							
- DODEN	0	0	0	0	0	0	0
- ERNSTIG GEWONDEN	0	0	0	0	0	0	0
- LICHT GEWONDEN	0	0	0	1	0	0	1
- TOTAAL	0	0	0	1	0	0	1
- ANDERE VOERTUIGEN :							
- DODEN	0	0	0	0	1	0	1
- ERNSTIG GEWONDEN	0	0	1	1	1	2	5
- LICHT GEWONDEN	1	12	12	9	9	45	87
- TOTAAL	1	12	13	10	11	47	93

VERKEERSONGEVALLEN MET DODEN EN/OF GEWONDEN (vervolg)
2. GEDETAILLEERDE CIJFERS VOOR DE MAAND FEBRUARI 2001

(VOORLOPIGE CIJFERS)

	WAALS GEWEST						HET RIJK
	WAALS BRABANT	HENE- GOUWEN	LUIK	LUXEM- BURG	NAMEN	TOTAAL	
AANTAL PASSAGIERS							
- PERSONENAUTO :							
- DODEN	0	4	0	2	1	7	12
- ERNSTIG GEWONDEN	0	17	5	4	7	33	94
- LICHT GEWONDEN	28	66	70	21	36	221	754
- TOTAAL	28	87	75	27	44	261	860
- MOTORFIETS :							
- DODEN	0	0	0	0	0	0	0
- ERNSTIG GEWONDEN	0	1	0	0	0	1	3
- LICHT GEWONDEN	1	0	0	0	1	2	6
- TOTAAL	1	1	0	0	1	3	9
- BROMFIETS :							
- DODEN	0	0	0	0	0	0	0
- ERNSTIG GEWONDEN	0	2	1	0	0	3	6
- LICHT GEWONDEN	0	7	5	0	4	16	43
- TOTAAL	0	9	6	0	4	19	49
- FIETS :							
- DODEN	0	0	0	0	0	0	0
- ERNSTIG GEWONDEN	0	0	0	0	0	0	0
- LICHT GEWONDEN	0	0	0	0	0	0	1
- TOTAAL	0	0	0	0	0	0	1
- ANDERE VOERTUIGEN :							
- DODEN	0	1	0	0	0	1	2
- ERNSTIG GEWONDEN	2	1	3	0	0	6	11
- LICHT GEWONDEN	6	7	8	6	3	30	118
- TOTAAL	8	9	11	6	3	37	131

VERKEERSONGEVALLLEN MET DODEN EN/OF GEWONDEN (vervolg)
2. GEDETAILLEERDE CIJFERS VOOR DE MAAND MAART 2001

(VOORLOPITGE CIJFERS)

	BRUS- SELS GEWEST	VLAAMS GEWEST					TOTAAL
		ANTWER- PEN	VLAAMS BRABANT	LIMBURG	OOST VLAAN- DEREN	WEST VLAAN- DEREN	
AANTAL ONGEVALLLEN MET :							
- DODEN	1	9	7	6	10	11	43
- ERNSTIG GEWONDEN	13	78	51	60	80	63	332
- LICHT GEWONDEN	212	494	350	297	506	432	2 079
- TOTAAL	226	581	408	363	596	506	2 454
AANTAL SLACHTOFFERS :							
- DODEN	1	9	7	6	10	15	47
- ERNSTIG GEWONDEN	14	82	53	79	103	74	391
- LICHT GEWONDEN	286	698	504	527	711	576	3 016
- TOTAAL	301	789	564	612	824	665	3 454
WAARVAN :							
AANTAL WEGGEBRUIKERS :							
- DODEN	1	8	5	6	10	10	39
- ERNSTIG GEWONDEN	13	73	48	59	81	64	325
- LICHT GEWONDEN	211	529	390	375	552	464	2 310
- TOTAAL	225	610	443	440	643	538	2 674
AANTAL PASSAGIERS :							
- DODEN	0	1	2	0	0	5	8
- ERNSTIG GEWONDEN	1	9	5	20	22	10	66
- LICHT GEWONDEN	75	169	114	150	159	112	704
- TOTAAL	76	179	121	170	181	127	778
AANTAL ANDERE SLACHTOFFERS :							
- DODEN	0	0	0	0	0	0	0
- ERNSTIG GEWONDEN	0	0	0	0	0	0	0
- LICHT GEWONDEN	0	0	0	2	0	0	2
- TOTAAL	0	0	0	2	0	0	2

VERKEERSONGEVALLLEN MET DODEN EN/OF GEWONDEN (vervolg)

2. GEDETAILLEERDE CIJFERS VOOR DE MAAND MAART 2001

(VOORLOPIGE CIJFERS)

	WAALS GEWEST						HET RIJK
	WAALS BRABANT	HENE- GOUWEN	LUIK	LUXEM- BURG	NAMEN	TOTAAL	
AANTAL ONGEVALLLEN MET :							
- DODEN	2	13	6	3	2	26	70
- ERNSTIG GEWONDEN	5	59	41	24	38	167	512
- LICHT GEWONDEN	84	274	197	64	113	732	3 023
- TOTAAL	91	346	244	91	153	925	3 605
AANTAL SLACHTOFFERS :							
- DODEN	2	14	6	4	2	28	76
- ERNSTIG GEWONDEN	6	80	52	31	53	222	627
- LICHT GEWONDEN	125	416	308	107	177	1 133	4 435
- TOTAAL	133	510	366	142	232	1 383	5 138
WAARVAN :							
AANTAL WEGGEBRUIKERS :							
- DODEN	2	11	5	3	2	23	63
- ERNSTIG GEWONDEN	6	60	43	23	37	169	507
- LICHT GEWONDEN	85	295	209	73	121	783	3 304
- TOTAAL	93	366	257	99	160	975	3 874
AANTAL PASSAGIERS :							
- DODEN	0	3	1	1	0	5	13
- ERNSTIG GEWONDEN	0	20	9	8	16	53	120
- LICHT GEWONDEN	40	121	99	34	56	350	1 129
- TOTAAL	40	144	109	43	72	408	1 262
AANTAL ANDERE SLACHTOFFERS :							
- DODEN	0	0	0	0	0	0	0
- ERNSTIG GEWONDEN	0	0	0	0	0	0	0
- LICHT GEWONDEN	0	0	0	0	0	0	2
- TOTAAL	0	0	0	0	0	0	2

VERKEERSONGEVALLEN MET DODEN EN/OF GEWONDEN (vervolg)

2. GEDETAILLEERDE CIJFERS VOOR DE MAAND MAART 2001

(VOORLOPIGE CIJFERS)

	BRUS- SELS GEWEST	VLAAMS GEWEST					TOTAAL
		ANTWER- PEN	VLAAMS BRABANT	LIMBURG	OOST VLAAN- DEREN	WEST VLAAN- DEREN	
AANTAL VOETGANGERS :							
- DODEN	1	1	0	0	1	0	2
- ERNSTIG GEWONDEN	6	10	2	7	8	4	31
- LICHT GEWONDEN	60	18	20	4	19	17	78
- TOTAAL	67	29	22	11	28	21	111
AANTAL BESTUURDERS							
- PERSONENAUTO :							
- DODEN	0	1	5	5	5	9	25
- ERNSTIG GEWONDEN	4	34	23	34	43	32	166
- LICHT GEWONDEN	129	317	254	280	315	229	1 395
- TOTAAL	133	352	282	319	363	270	1 586
- MOTORFIETS :							
- DODEN	0	1	0	0	2	0	3
- ERNSTIG GEWONDEN	1	7	9	0	5	5	26
- LICHT GEWONDEN	7	15	16	9	27	21	88
- TOTAAL	8	23	25	9	34	26	117
- BROMFIETS :							
- DODEN	0	0	0	0	0	1	1
- ERNSTIG GEWONDEN	2	9	4	6	9	9	37
- LICHT GEWONDEN	6	56	40	24	80	85	285
- TOTAAL	8	65	44	30	89	95	323
- FIETS :							
- DODEN	0	3	0	1	1	0	5
- ERNSTIG GEWONDEN	0	11	4	5	8	11	39
- LICHT GEWONDEN	3	86	40	32	86	91	335
- TOTAAL	3	100	44	38	95	102	379
AANTAL ANDERE WEGGEBRUIKERS :							
- DODEN	0	2	0	0	1	0	3
- ERNSTIG GEWONDEN	0	2	6	7	8	3	26
- LICHT GEWONDEN	6	37	20	26	25	21	129
- TOTAAL	6	41	26	33	34	24	158

VERKEERSONGEVALLEN MET DODEN EN/OF GEWONDEN (vervolg)

2. GEDETAILLEERDE CIJFERS VOOR DE MAAND MAART 2001

(VOORLOPIGE CIJFERS)

	WAALS GEWEST						HET RIJK
	WAALS BRABANT	HENE- GOUWEN	LUIK	LUXEM- BURG	NAMEN	TOTAAL	
AANTAL VOETGANGERS :							
- DODEN	0	1	2	0	0	3	6
- ERNSTIG GEWONDEN	0	9	3	1	1	14	51
- LICHT GEWONDEN	3	22	23	2	4	54	192
- TOTAAL	3	32	28	3	5	71	249
AANTAL BESTUURDERS							
- PERSONENAUTO :							
- DODEN	2	7	3	1	2	15	40
- ERNSTIG GEWONDEN	4	43	26	18	27	118	288
- LICHT GEWONDEN	69	213	134	64	96	576	2 100
- TOTAAL	75	263	163	83	125	709	2 428
- MOTORFIETS :							
- DODEN	0	0	0	0	0	0	3
- ERNSTIG GEWONDEN	0	3	6	0	4	13	40
- LICHT GEWONDEN	3	6	8	2	6	25	120
- TOTAAL	3	9	14	2	10	38	163
- BROMFIETS :							
- DODEN	0	0	0	0	0	0	1
- ERNSTIG GEWONDEN	1	5	2	3	3	14	53
- LICHT GEWONDEN	7	28	20	1	8	64	355
- TOTAAL	8	33	22	4	11	78	409
- FIETS :							
- DODEN	0	2	0	1	0	3	8
- ERNSTIG GEWONDEN	0	0	1	0	0	1	40
- LICHT GEWONDEN	1	11	6	1	1	20	358
- TOTAAL	1	13	7	2	1	24	406
AANTAL ANDERE WEGGEBRUIKERS :							
- DODEN	0	1	0	1	0	2	5
- ERNSTIG GEWONDEN	1	0	5	1	2	9	35
- LICHT GEWONDEN	2	15	18	3	6	44	179
- TOTAAL	3	16	23	5	8	55	219

VERKEERSONGEVALLEN MET DODEN EN/OF GEWONDEN (vervolg)
2. GEDETAILLEERDE CIJFERS VOOR DE MAAND MAART 2001

(VOORLOPIGE CIJFERS)

	BRUS- SELS GEWEST	VLAAMS GEWEST					TOTAAL
		ANTWER- PEN	VLAAMS BRABANT	LIMBURG	OOST VLAAN- DEREN	WEST VLAAN- DEREN	
AANTAL PASSAGIERS							
- PERSONENAUTO :							
- DODEN	0	1	2	0	0	5	8
- ERNSTIG GEWONDEN	1	6	5	20	18	10	59
- LICHT GEWONDEN	71	138	103	139	140	99	619
- TOTAAL	72	145	110	159	158	114	686
- MOTORFIETS :							
- DODEN	0	0	0	0	0	0	0
- ERNSTIG GEWONDEN	0	0	0	0	1	0	1
- LICHT GEWONDEN	3	1	3	2	2	2	10
- TOTAAL	3	1	3	2	3	2	11
- BROMFIETS :							
- DODEN	0	0	0	0	0	0	0
- ERNSTIG GEWONDEN	0	3	0	0	1	0	4
- LICHT GEWONDEN	0	2	2	3	8	5	20
- TOTAAL	0	5	2	3	9	5	24
- FIETS :							
- DODEN	0	0	0	0	0	0	0
- ERNSTIG GEWONDEN	0	0	0	0	0	0	0
- LICHT GEWONDEN	0	3	0	0	0	1	4
- TOTAAL	0	3	0	0	0	1	4
- ANDERE VOERTUIGEN :							
- DODEN	0	0	0	0	0	0	0
- ERNSTIG GEWONDEN	0	0	0	0	2	0	2
- LICHT GEWONDEN	1	25	6	6	9	5	51
- TOTAAL	1	25	6	6	11	5	53

VERKEERSONGEVALLLEN MET DODEN EN/OF GEWONDEN (vervolg)
2. GEDETAILLEERDE CIJFERS VOOR DE MAAND MAART 2001

(VOORLOPIGE CIJFERS)

	WAALS GEWEST						HET RIJK
	WAALS BRABANT	HENE- GOUWEN	LUIK	LUXEM- BURG	NAMEN	TOTAAL	
AANTAL PASSAGIERS							
- PERSONENAUTO :							
- DODEN	0	3	1	0	0	4	12
- ERNSTIG GEWONDEN	0	19	9	8	15	51	111
- LICHT GEWONDEN	39	102	79	33	53	306	996
- TOTAAL	39	124	89	41	68	361	1 119
- MOTORFIETS :							
- DODEN	0	0	0	0	0	0	0
- ERNSTIG GEWONDEN	0	0	0	0	0	0	1
- LICHT GEWONDEN	0	1	1	0	0	2	15
- TOTAAL	0	1	1	0	0	2	16
- BROMFIETS :							
- DODEN	0	0	0	0	0	0	0
- ERNSTIG GEWONDEN	0	0	0	0	0	0	4
- LICHT GEWONDEN	1	7	2	0	1	11	31
- TOTAAL	1	7	2	0	1	11	35
- FIETS :							
- DODEN	0	0	0	0	0	0	0
- ERNSTIG GEWONDEN	0	0	0	0	0	0	0
- LICHT GEWONDEN	0	0	0	0	0	0	4
- TOTAAL	0	0	0	0	0	0	4
- ANDERE VOERTUIGEN :							
- DODEN	0	0	0	1	0	1	1
- ERNSTIG GEWONDEN	0	1	0	0	1	2	4
- LICHT GEWONDEN	0	11	17	1	2	31	83
- TOTAAL	0	12	17	2	3	34	88

Vervoer per spoor

Jaar 2000

VERVOER NAAR DE AARD VAN DE GOEDEREN (Nomenclatuur N.V.S.)

(Volledige wagonladingen)

OMSCHRIJVING	Landbouw- produkten en levende dieren	Voedings- produkten en veevoeders	Vaste brand- stoffen	Aard- oliën en distil- latie- produkten daarvan	Ertsen en metaal- residuen	Produkten van de metaal- industrie	Ruwe mineralen en fabri- katen daarvan bouwma- terialen	Mest- stoffen	Chemische produkten	Machines, voertuigen, diverse fabrikaten n.e.g. en speciale transac- ties	Totaal
In 1 000 t											
Totaal 1997	1 230	1 874	5 538	2 687	6 064	19 969	2 793	677	3 378	14 639	58 849
Totaal 1998	934	2 632	5 433	2 487	7 125	19 958	2 774	744	3 313	15 296	60 696
Totaal 1999	1 323	2 283	4 339	2 287	5 958	20 231	2 761	483	3 459	16 198	59 320
Totaal 2000	1 418	1 713	2 891	2 139	6 674	21 302	2 972	387	3 317	18 462	61 276
waarvan											
Binnenlands vervoer	177	247	1 762	196	5 230	10 830	578	10	354	4 491	23 893
Aanvoer	792	1 238	255	121	485	4 615	169	5	726	6 900	15 304
Afvoer	374	215	870	1 802	956	5 355	2 217	326	1 905	6 803	20 824
Doorvoer zonder overlading	67	15	1	22	-	499	3	45	331	267	1 255
In 1 000 000 tkm											
Totaal 1997	136	221	680	589	721	1 892	282	86	545	2 313	7 465
Totaal 1998	102	303	631	547	788	1 832	276	90	543	2 488	7 600
Totaal 1999	145	292	482	497	634	1 842	288	53	554	2 632	7 419
Totaal 2000	162	217	327	466	709	1 968	310	37	548	2 931	7 676
waarvan											
Binnenlands vervoer	25	29	215	33	536	483	87	-	47	575	2 029
Aanvoer	78	152	16	16	38	668	38	1	118	1 116	2 242
Afvoer	52	35	95	414	135	731	183	31	322	1 182	3 180
Doorvoer zonder overlading	7	2	1	4	-	86	1	5	61	58	224

NATIONALE MAATSCHAPPIJ DER BELGISCHE SPOORWEGEN

JAARSTATISTIEK 2000

Bron : N.M.B.S.

OMSCHRIJVING	1996	1997	1998	1999	2000
ROLLEND MATERIEEL EN PERSONEEL (in dienst op 31 december)					
Elektrische locomotieven	376	375	372	383	404
Diesellocomotieven	591	575	570	556	565
Motorwagens met gasolie	20	19	17	17	21
Elektrische motorrijtuigen	581	609	638	654	669
H.S.T- Stellen (Eurostar)	5	11	11	11	11
Wagens en goederenpakwagens	13 611	13 660	13 508	13 867	14 314
Rijtuigen (voor reizigers) en pakwagens	1 841	1 827	1 708	1 710	1 695
Personeelseffectief	40 677	40 232	40 469	41 537	41 663
TOTALE PRODUCTIEVE RIT DER TREINEN (in 1 000 km)					
Reizigers :					
Met elektrische locomotieven	22 994	21 135	20 590	19 262	19 039
Met diesellocomotieven	5 183	4 683	4 661	4 669	3 993
Met elektrische motorrijtuigen	46 372	47 880	49 512	52 769	53 439
Met motorwagens	1 043	981	1 027	1 044	1 049
Totaal	75 592	74 678	75 789	77 679	77 431
Goederen :					
Met elektrische locomotieven	12 059	12 029	12 927	12 867	13 120
Met diesellocomotieven	5 493	5 310	5 079	4 862	5 196
Met elektrische motorrijtuigen	-	-	-	-	-
Totaal	17 551	17 339	18 006	17 729	18 316
Bruto gesleepte tkm :					
Reizigerstreinen (in 1 000 000)	20 558	20 268	21 535	22 295	22 860
Goederentreinen (in 1 000 000)	17 540	18 014	18 732	18 697	20 542
VERVOER					
Reizigers :					
Aantal reizigers (in 1 000)	141 696	143 566	145 857	147 291	153 299
Aantal reizigers-km (in 1 000 000)	6 788	6 984	7 097	7 354	7 755
Aantal reizigers-km :					
- met bilj. t. volle prijs (in 1 000 000)	1 014	1 013	971	985	1 006
- met bilj. t. verm. prijs (in 1 000 000)	2 285	2 185	2 187	2 390	2 587
- abonnementen gewone en netabonnementen (in 1 000 000)	2 562	2 634	2 528	2 556	2 668
- schoolabonnementen (in 1 000 000)	618	629	623	620	628
Gemiddelde rit van een reiziger (km)	47,9	48,6	48,7	49,9	50,6
Goederen (1)					
Aantal ton volledige wagonladingen (in 1 000)	57 095	58 849	60 696	59 149	61 279
Totaal aantal ton (in 1 000)	57 095	58 849	60 696	59 149	61 279
Aantal tkm:					
- volledige wagonladingen (in 1 000 000)	7 244	7 465	7 600	7 392	7 674
- totaal aantal tkm (in 1 000 000)	7 244	7 465	7 600	7 392	7 674
Gemiddelde rit van een ton (volledige wagonlad.) (km)	126,9	126,9	125,2	125,0	125,2
Aantal geladen wagens:					
Volledige wagonladingen	1 373 030	1 420 961	1 483 572	1 489 527	1 565 336
Bestelgoederen	-	-	-	-	-

(1) Uitsluitend handelsverkeer. Militair vervoer niet inbegrepen.

STATISTIEK VAN HET SPOORVERVOER

Opmerkingen betreffende een hervorming van de statistiek van het spoorvervoer met aanvang op 01.01.1985.

In tegenstelling tot de vóór 1985 gebruikte noties, hebben de nieuwe begrippen binnenlands vervoer, afvoer, aanvoer en doorvoer zonder overlading, volgende betekenis:

- Binnenlands vervoer: plaats van lading op het spoor en plaats van lossing ervan liggen beide in België. Vóór 1985 werd een binnenlands spoorvervoer dat in de verlenging lag van een zeevervoer, al naar gelang de richting van dit laatste, onder de rubriek "Uitvoer" of "Invoer" gerangschikt.
- Afvoer: plaats van lading op het spoor is in België en plaats van lossing van het spoor is in het buitenland gelegen. Vóór 1985 bevatte de rubriek genaamd "Uitvoer" ook de goederenstromen die het land per zee verlieten na een binnenlands spoorvervoer.
- Aanvoer: plaats van lading op het spoor is het buitenland en plaats van lossing van het spoor is in België gelegen. Vóór 1985 bevatte de rubriek genaamd "Invoer" ook de goederenstromen die het land per zee binnenkwamen en hun reis eindigden met een binnenlands spoorvervoer.
- Doorvoer zonder overlading: plaats van lading op het spoor en van lossing van het spoor zijn beide in het buitenland gelegen, doch de wagon doorkruist België. Vóór 1985 waren zekere goederenstromen in doorvoer met overlading op Belgisch grondgebied, onder deze rubriek opgenomen, in het geval namelijk dat er een overlading spoor/zee of vice-versa plaatsgreep op Belgisch grondgebied.

Informatie

Het Nationaal Instituut voor de Statistiek

Waar vindt u de informatie van het N.I.S.?

In vijf grote steden van het land heeft het publiek toegang tot:

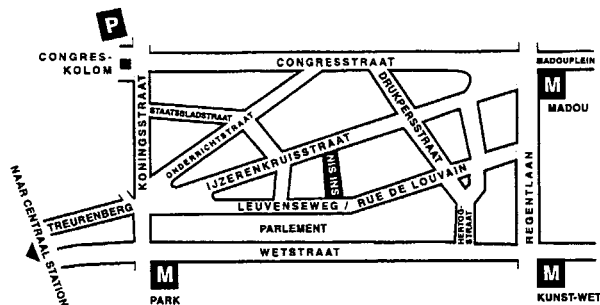
- ◊ Jaarboeken, gespecialiseerde publicaties en een selectie van diskettes en cd-rom's.
- ◊ Een leeszaal, waar men de publicaties van het N.I.S., andere ministeries en Belgische en internationale instellingen kan raadplegen.

Al onze bibliotheken zijn op werkdagen open van 9 tot 12 en van 13 tot 16 uur.

Brussel

Leuvenseweg 44, 1000 Brussel
tel. 02/548 63 65 – 02/548 63 66 fax 02/548 63 67
e-mail : info@statbel.mineco.fgov.be

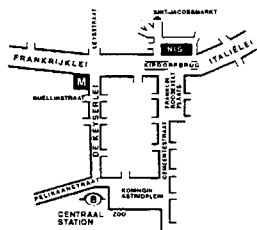
Trein (B) : Centraal Station of station Congres
Metro (M) : lijn 1A en 1B, station Park of Kunst-Wet
lijn 2, station Kunst-Wet of Madou
Tram-Bus : 92, 93, 94 halte Park
65, 66 halte Drukpersstraat
29, 63 halte Congres
Parking (P) : Administratief Centrum (betaalparking)



Antwerpen

Italiëlei 124 - bus 85, 2000 Antwerpen
tel. 03/229 07 00 fax 03/233 28 30
e-mail : info.antwerpen@statbel.mineco.fgov.be

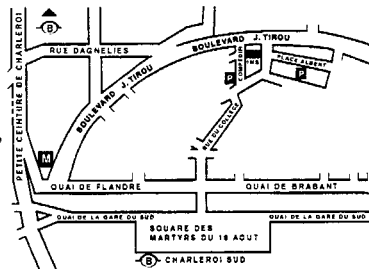
Trein (B) : Centraal Station
Metro (M) : halte Opera
Tram-Bus : vlakbij (Fr. Rooseveltplaats)



Charleroi

Centre Albert, place Albert 1er, 8ste verd., 6000 Charleroi
tel. 071/ 32 44 72 fax 071/ 32 44 71
e-mail : info.charleroi@statbel.mineco.fgov.be

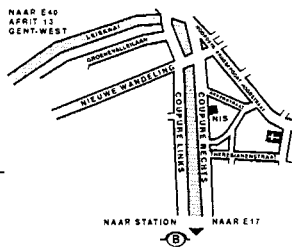
Trein (B) : Charleroi Sud, 10 min van het station (Place Buisset, Rue du Collège, Rue de Marchienne)
Bus : halte Tirou
Autoweg : kleine ring van Charleroi - uitrit Gare du Sud
Parking (P) : betaalparking tegenover het NIS



Gent

Coupure rechts 620, 9000 Gent
tel. 09/267.27.00 fax 09/267.27.29
e-mail : info.gent@statbel.mineco.fgov.be

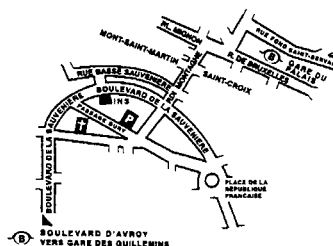
Trein (B) : Gent St.-Pieters
Tram-Bus : 40, 43 halte Theresianenstraat
Autoweg : gemakkelijk bereikbaar langs E40 (uitrit 13 - Gent-West/Drongen)
Parking (P) : op de "Coupure Rechts"



Luik

Bd de la Sauvenière 73-75, 4000 Luik
tel. 04/223 84 11 fax 04/222 49 94
e-mail : info.liege@statbel.mineco.fgov.be

Trein (B) : station Guillemins of Palais
Tram-Bus : (Guillemins) 1 et 4 halte Sauvenière
Parking (P) : Neujean (op 20 m - zelfde straatkant)
Mercure (tegenover)



Het N.I.S. verspreidt tal van producten die de Belgische socio-economische realiteit in cijfers weergeven.

Al deze producten, opgenomen in onze catalogus, kunt u verkrijgen in onze regionale centra of bij onze dienst documentatie - verkoop in Brussel. Onze catalogus wordt u op eenvoudige aanvraag toegestuurd. (zie adressen hiernaast) .

Een keuze uit onze gegevens en de lijst van onze publicaties vindt u eveneens op onze website:
<http://statbel.fgov.be>

Vervoer : andere publicaties

Motorvoertuigenpark

Op basis van het bestand van de ingeschreven voertuigen bij het Ministerie van Verkeerswezen publiceert het NIS in deze brochure verschillende tabellen met de verdeling per provincie van het hele motorvoertuigenpark volgens ouderdom van het voertuig, per categorie (personenwagens, autocars, autobussen, voertuigen voor het goederenvervoer, trekkers, motorfietsen, speciale voertuigen) per merk en type voertuig, of per soort gebruikte brandstof. Een tabel geeft ook informatie over de verdeling per gemeente van de verschillende categorieën voertuigen. - *Jaarlijks*

Goederenvervoer over de weg

Deze brochure geeft een algemeen overzicht van de meest markante feiten in het Belgisch wegvervoer. Ze bevat resultaten over het binnenlands en internationaal vervoer en het vervoer voor eigen rekening en voor rekening van derden. De cijfers zijn opgesplitst volgens aard van het voertuig, gewest van herkomst en bestemming enz. - *Jaarlijks*

Enkele andere publicaties

Algemene Publicaties

Regionaal Statistisch Jaarboek
Statistisch tijdschrift – *Maandelijks*

Grondgebied en leefmilieu

Statistiek van de bodembezetting (diskette)
Overzicht milieustatistieken - *Jaarlijks*

Bevolking

Huishoudens en familiekernen – *Jaarlijks*
Totale bevolking op 1 januari - *Jaarlijks*

Samenleving

Verkeersongevallen – *Jaarlijks*
Huishoudbudgetenquête – *Jaarlijks*

Economie en financiën

Verkoop van onroerende goederen – *Jaarlijks*

Landbouw

Land- en tuinbouwtelling op 15 mei - *Jaarlijks*

Industrie

Industriële productie en bouwbedrijf -
maandelijks

Handel, diensten en vervoer

Compendium Informatiemaatschappij -
Jaarlijks
Binnenlandse handel - *Jaarlijks*



Eerste uitgave

Gedrukt door de
drukkerij van het NIS
B-1000 Brussel

December 2001

Statistische domeinen

-  Algemeen
-  Grondgebied en leefmilieu
-  Bevolking
-  Samenleving
-  Economie en financiën
-  Landbouw en aanverwante activiteiten
-  Industrie
-  Diensten, handel en vervoer



NIS NATIONAAL INSTITUUT VOOR DE STATISTIEK
B-1000 Brussel
tel. 02/548.63.65 - 02/548.63.66
fax 02/548.63.67

<http://statbel.fgov.be>
info@statbel.mineco.fgov.be

6 € | 242 BEF
ISSN 1377 - 2260