

maandelijkse publicatie | nr 5

mei 2001

Vervoer

Maandstatistieken

Vervoer
Maandstatistieken

Het Nationaal Instituut voor de Statistiek biedt onpartijdige informatie tegen een redelijke prijs.

De informatie wordt conform de wet verspreid, meer bepaald voor wat betreft de privacy.

De statistieken worden ingedeeld in acht domeinen:

Algemeen	Economie en financiën
Grondgebied en leefmilieu	Landbouw en vergelijkbare activiteiten
Bevolking	Industrie
Samenleving	Diensten, handel en vervoer

Alle rechten voorbehouden. Het vertalen, bewerken, reproduceren op welke wijze dan ook, inbegrepen fotografie en microfilm, is niet toegelaten, tenzij met schriftelijke machtiging vanwege het Nationaal Instituut voor de Statistiek.

Het citeren van korte uittreksels als toelichting of bewijsvoering in een artikel, een boekbespreking of een boek is evenwel toegestaan, mits de bron duidelijk en nauwkeurig wordt vermeld.

De auteurs zijn verantwoordelijk voor de analyse van de basisgegevens en voor de commentaren.

Verantwoordelijke uitgever: Claude Chéry



© 2001, NATIONAAL INSTITUUT VOOR DE STATISTIEK *uitgever*

B-1000 Brussel – 44 Leuvenseweg.

Vervoer
Maandstatistieken
Mei 2001

Inhoudsopgave

Bedrijvigheid van de zeehavens

1. Aantal en tonnenmaat (in 1 000 brutoregisterton) van de binnengevaren zeeschepen tot en met december 2000	3
2. Aantal en tonnenmaat (in 1 000 brutoregisterton) van de buitengevaren zeeschepen tot en met december 2000	4

Binnenscheepvaart

1. Evolutie in de tijd tot en met december 1998	
a) Onderverdeling van het vervoer op de binnenwateren in uitvoer, invoer, doorvoer en binnenlands verkeer (in 1 000 t en 1 000 000 tkm)	7
b) Bedrijvigheid naar de aard van de vervoerde goederen (N.V.S. nomenclatuur) (in 1 000 t)	7
c) Bedrijvigheid op de waterwegen (cijfers per bekken in 1 000 000 tkm)	8
2. Verkeer gedurende de maanden november en december 1998	
a) Indeling van het verkeer van elke nationaliteit volgens de verkeersrelatie	9
b) Indeling van de Belgische schepen volgens de verkeersrelatie	11
c) Indeling van het goederenvervoer (1000 t) door schepen van alle nationaliteiten, volgens de aard der vervoerde goederen (N.V.S.-nomenclatuur)	13
d) Indeling van het goederenvervoer (1000 t) door Belgische schepen, volgens de aard der vervoerde goederen (N.V.S.-nomenclatuur)	15
e) Indeling van het goederenvervoer door schepen van alle nationaliteiten, volgens het type der schepen (in 1000 t en 1000 tkm)	17
f) Indeling van het goederenvervoer door Belgische schepen, volgens het type der schepen (in 1000 t en 1000 tkm)	19
g) Bedrijvigheid op de waterwegen	21

Vervoer per spoor

1. Nationale Maatschappij der Belgische Spoorwegen – Totaalcijfers tot en met april 2001	31
2. Nationale Maatschappij der Belgische Spoorwegen – Indeling naar de aard van de goederen:	
januari 2001	32
februari 2001	33

Luchtvaart

Evolutie in de tijd voor de luchthaven Brussel Nationaal en voor de luchtvaartmaatschappij Sabena tot en met april 2001	37
---	----

Motorvoertuigen

Tot het verkeer toegelaten nieuwe en tweedehandsmotorvoertuigen

a) Evolutie in de tijd tot en met april 2001	41
b) Tot het verkeer toegelaten nieuwe motorvoertuigen – april 2001	42
c) Tot het verkeer toegelaten tweedehandsmotorvoertuigen – april 2001.....	43
d) Tot het verkeer toegelaten motorvoertuigen – april 2001	44

Verkeersongevallen

Verkeersongevallen op de openbare weg met doden en/of gewonden

Evolutie in de tijd tot en met juni 2000.....	47
---	----

Conventionele tekens

Gegevens ontbreken	..
0 of minder dan de helft van de gebruikte eenheid	-
Voorlopige cijfers	(*)
De komma wordt gebruikt om de eenheden af te zonderen van de decimalen	.

Bedrijvigheid van de zeehavens

BEDRIJVIGHEID VAN DE ZEEHAVENS
**1.-AANTAL EN TONNENMAAT VAN DE BINNENGEVAREN ZEESCHEPEN (IN 1000 BRUTOREGISTERTON) BRON :
 GENERALE VERKLARING VOOR BINNENVARENDE ZEESCHEPEN**

MAAND- GEMIDDELDEN EN MAANDEN	ALLE BELGISCHE HAVENS				ANTWERPEN				GENT			
	GELADEN		LEDIG		GELADEN		LEDIG		GELADEN		LEDIG	
	AANTAL	TONNEN- MAAT	AANTAL	TONNEN- MAAT	AANTAL	TONNEN- MAAT	AANTAL	TONNEN- MAAT	AANTAL	TONNEN- MAAT	AANTAL	TONNEN- MAAT
1993	2226	18975	559	3290	761	8658	373	2618	154	1499	99	257
1994	2244	19973	547	3554	748	8905	357	2625	163	1668	90	273
1995	2218	21119	507	3176	735	9335	319	2211	166	1758	84	187
1996	2153	21402	522	3378	711	9779	345	2439	171	1824	76	206
1997	2159	24666	528	3489	690	9803	351	2513	174	1966	79	233
1998	2171	26843	531	3798	706	10817	353	2714	169	2020	89	243
1999	2156	28178	524	4007	693	10979	337	2763	162	2247	93	294
2000	2203	30315	514	4322	719	11230	355	2946	161	2217	78	241
2000												
JANUARI	2033	28435	535	4034	702	11047	359	2705	157	2157	85	267
FEBRUARI	2133	29598	504	3749	685	10747	324	2580	155	2232	91	305
MAART	2265	31819	549	4393	729	10508	365	2942	177	2404	99	305
APRIL	2231	29952	499	3695	691	11243	316	2461	159	2253	85	258
MEI	2383	31222	528	3937	754	11266	370	2826	165	2147	72	171
JUNI	2334	30589	509	4595	755	11206	346	3028	160	2388	80	258
JULI	2187	30459	477	4224	739	11261	355	3094	164	2431	65	191
AUGUSTUS	2337	31228	515	5062	759	11744	369	3798	164	2065	78	278
SEPTEMBER	2235	30411	525	4576	732	11561	385	3275	155	1983	73	276
OKTOBER	2144	30619	513	4609	684	11365	374	2942	165	2253	63	215
NOVEMBER	2182	31067	493	4291	711	11645	349	2860	168	2306	71	140
DECEMBER	1966	28382	517	4693	686	11161	349	2842	148	1997	79	226

MAAND- GEMIDDELDEN EN MAANDEN	BRUGGE-ZEEBRUGGE				OOSTENDE				BRUSSEL (INCL. NIJVERHEIDSBEKKEN)			
	GELADEN		LEDIG		GELADEN		LEDIG		GELADEN		LEDIG	
	AANTAL	TONNEN- MAAT	AANTAL	TONNEN- MAAT	AANTAL	TONNEN- MAAT	AANTAL	TONNEN- MAAT	AANTAL	TONNEN- MAAT	AANTAL	TONNEN- MAAT
1993	773	5575	74	388	427	2437	10	10	15	18	10	11
1994	776	5697	71	410	416	2386	9	12	17	25	9	11
1995	761	5904	70	348	388	2388	11	13	15	23	8	11
1996	705	5469	61	323	399	2369	9	14	17	27	15	23
1997	741	8467	87	512	343	2098	6	14	20	38	18	30
1998	773	9516	69	514	301	1725	9	15	22	52	10	20
1999	824	11308	77	742	260	1311	7	13	24	59	10	18
2000	818	12775	79	820	333	2115	4	10	20	52	8	17
2000												
JANUARI	741	11717	72	823	251	1391	7	20	16	37	6	13
FEBRUARI	804	12792	66	611	293	1771	6	9	17	54	11	24
MAART	863	14783	81	846	339	2032	2	4	20	58	9	19
APRIL	818	12376	101	773	377	2036	6	10	28	82	9	16
MEI	868	13327	84	752	398	2251	4	14	21	50	8	22
JUNI	889	13045	82	1054	380	2215	6	12	23	55	8	19
JULI	829	12783	74	700	322	2115	-	-	27	61	6	12
AUGUSTUS	834	13019	75	513	393	2363	9	37	17	50	7	18
SEPTEMBER	829	12590	85	886	368	2635	2	8	16	38	8	17
OKTOBER	816	12833	79	932	309	2328	1	2	14	34	8	19
NOVEMBER	833	12926	72	963	300	2295	2	1	17	43	4	9
DECEMBER	689	11110	78	983	271	1949	1	3	27	58	7	18

BEDRIJVIGHEID VAN DE ZEEHAVENS (VERVOLG)**2.-AANTAL EN TONNENMAAT VAN DE BUITENGEVAREN ZEESCHEPEN (IN 1000 BRUTOREGISTERTON) BRON :
GENERALE VERKLARING VOOR BUITENVARENDE ZEESCHEPEN**

MAAND- GEMIDDELDEN EN MAANDEN	ALLE BELGISCHE HAVENS				ANTWERPEN				GENT			
	GELADEN		LEDIG		GELADEN		LEDIG		GELADEN		LEDIG	
	AANTAL	TONNEN- MAAT	AANTAL	TONNEN- MAAT	AANTAL	TONNEN- MAAT	AANTAL	TONNEN- MAAT	AANTAL	TONNEN- MAAT	AANTAL	TONNEN- MAAT
1993	1968	15711	800	6351	758	7606	374	3612	126	525	128	1238
1994	1966	16787	812	6619	749	7925	348	3630	123	656	133	1305
1995	1924	17512	828	6861	736	8240	333	3593	116	601	136	1352
1996	1926	18495	758	6306	763	9172	294	3157	111	678	142	1386
1997	1943	22027	583	6282	750	9221	291	3282	116	720	143	1564
1998	1957	23257	588	5687	769	9814	286	3686	125	809	136	1596
1999	1918	24971	575	6655	736	10129	280	3603	132	994	129	1558
2000	1948	29998	585	6682	758	10257	307	3932	119	988	127	1491
2000												
JANUARI	1798	24440	609	7314	736	9604	325	4111	128	1017	124	1533
FEBRUARI	1922	27228	561	5984	724	10471	299	3381	128	1053	124	1494
MAART	2103	28382	585	6325	823	10625	305	3503	138	1069	136	1685
APRIL	1931	26235	563	6339	723	9921	290	3634	120	985	126	1517
MEI	2065	27668	609	6333	808	10599	316	3759	114	933	134	1389
JUNI	1969	27130	615	7019	745	9935	343	4255	121	1010	124	1742
JULI	1994	27945	589	6440	738	10633	321	3747	103	804	137	1599
AUGUSTUS	2056	28311	603	7405	829	11145	313	4546	117	1100	131	1314
SEPTEMBER	1962	26808	585	6781	754	10110	289	3939	115	1023	124	1337
OKTOBER	1892	27359	567	6807	734	9791	291	4363	104	1012	127	1494
NOVEMBER	1950	28247	593	7153	793	11072	305	4230	119	953	122	1435
DECEMBER	1728	24224	536	6283	684	9181	285	3714	121	900	115	1425

MAAND- GEMIDDELDEN EN MAANDEN	BRUGGE-ZEEBRUGGE				OOSTENDE				BRUSSEL (INCL. NIJVERHEIDSBEEKEN)			
	GELADEN		LEDIG		GELADEN		LEDIG		GELADEN		LEDIG	
	AANTAL	TONNEN- MAAT	AANTAL	TONNEN- MAAT	AANTAL	TONNEN- MAAT	AANTAL	TONNEN- MAAT	AANTAL	TONNEN- MAAT	AANTAL	TONNEN- MAAT
1993	643	4762	199	1162	357	2353	79	98	15	16	14	17
1994	633	4917	215	1283	350	2288	77	100	13	16	15	18
1995	615	4929	215	1234	331	2276	65	96	12	18	14	22
1996	567	4668	198	1137	341	2275	67	106	18	27	16	24
1997	624	7658	203	1291	288	2028	62	96	20	35	17	32
1998	658	8949	180	1084	247	1593	62	118	13	24	22	52
1999	690	10728	206	1237	203	1220	63	102	12	22	23	54
2000	670	12119	227	1242	281	2032	54	93	10	22	19	49
2000												
JANUARI	627	10971	191	1118	185	1292	71	115	9	18	16	35
FEBRUARI	689	12371	194	1221	236	1676	64	115	15	31	14	40
MAART	727	12886	208	1021	268	1901	70	124	13	27	24	68
APRIL	677	11933	229	1210	292	1886	90	157	12	27	24	71
MEI	710	12456	243	1316	325	2138	79	140	9	23	20	48
JUNI	692	12518	270	1512	320	2112	66	118	11	26	18	46
JULI	723	12884	208	1108	321	2115	-	-	7	18	30	73
AUGUSTUS	658	12204	241	1110	339	2286	64	122	6	10	18	54
SEPTEMBER	631	11673	291	1547	346	2647	-	-	13	31	13	31
OKTOBER	668	12532	235	1220	266	2259	41	50	8	22	16	31
NOVEMBER	665	12365	228	1313	255	2222	48	94	8	19	17	46
DECEMBER	573	10636	186	1207	220	1850	49	76	6	12	22	48

Binnenscheepvaart

BINNENSCHIEPVAART 1.EVOLUTIE IN DE TIJD

A) ONDERVERDELING VAN HET VERVOER OP DE BINNENWATEREN IN UITVOER, INVOER, DOORVOER EN BINNENLANDS VERKEER (IN 1000 T EN 1.000.000 TKM)

MAAND- GEMIDDELDEN EN MAANDEN	UITVOER		INVOER		DOORVOER		BINNENLANDS VERKEER		TOTAAL	
	T	TKM	T	TKM	T	TKM	T	TKM	T	TKM
1993	2575	100	3782	181	210	28	1479	109	8052	417
1994	2641	110	4122	204	229	30	1586	120	8589	465
1995	2873	115	4253	218	243	32	1512	118	8881	484
1996	2920	114	4285	215	245	32	1506	122	8986	482
1997	2896	119	4163	213	217	27	1639	135	8915	494
1998	3019	123	3878	216	232	29	1584	141	8713	509
1998										
JANUARI	2826	114	3872	208	210	28	1524	135	8432	486
FEBRUARI	2730	112	3590	193	214	26	1491	137	8024	468
MAART	3035	124	4011	213	222	29	1681	156	8951	522
APRIL	2904	123	3946	226	179	23	1472	126	8500	497
MEI	3171	130	3963	212	235	28	1555	133	8923	503
JUNI	2973	125	4166	234	275	34	1727	147	9141	540
JULI	3286	129	3711	206	239	31	1491	131	8727	496
AUGUSTUS	2700	110	3692	200	247	30	1547	147	8187	488
SEPTEMBER	3057	135	4274	245	242	30	1685	149	9255	559
OKTOBER	3466	141	4003	236	211	28	1655	142	9336	546
NOVEMBER	3182	123	3724	213	227	30	1564	137	8698	502
DECEMBER	2895	108	3585	203	278	37	1619	149	8377	496

BINNENSCHIEPVAART (VERVOLG) 1.EVOLUTIE IN DE TIJD

B) BEDRIJVIGHEID NAAR DE AARD VAN DE VERVOERDE GOEDEREN (N.V.S. NOMENCLATUUR) (IN 1 000 T)

MAAND- GEMIDDELDEN EN MAANDEN	LANDBOUW- PRODUKTEN EN LEVENDE DIEREN	VOEDINGS- PRODUKTEN EN VEEVOEDER	VASTE BRAND- STOFFEN	AARDOLIEN EN DIS- TILLATIE- PRODUKTEN DAARVAN	ERTSEN EN METAAL- RESIDUEN	PRODUKTEN VAN DE METAAL- INDUSTRIE	RÙWE MI- NERALEN EN FA- BRIKATEN DAARVAN, BOUWMA- TERIALEN	MEST- STOFFEN	CHEMISCHE PRODUKTEN	MACHINES, VOERTUI- GEN, DI- VERSE FA- BRIKATEN N.E.G., SPECIALE TRANSAC- TIES	TOTAAL
1993	414	490	430	1773	481	342	2406	385	570	758	8052
1994	424	449	463	1812	496	372	2640	431	695	809	8589
1995	389	432	499	1760	522	395	2723	456	753	952	8881
1996	395	390	556	1666	497	337	2711	486	843	1102	8986
1997	320	404	536	1689	511	389	2676	460	796	1149	8915
1998	308	366	537	1613	421	358	2710	402	803	1192	8713
1998											
JANUARI	281	448	447	1511	467	397	2337	491	860	1193	8432
FEBRUARI	273	355	400	1504	373	380	2290	443	813	1182	8024
MAART	274	417	455	1572	414	402	2877	439	812	1289	8951
APRIL	244	335	526	1466	455	379	2763	405	771	1157	8500
MEI	324	391	506	1402	428	392	2970	438	832	1239	8923
JUNI	307	300	518	1642	432	363	3276	373	756	1173	9141
JULI	349	302	551	1692	417	353	2600	360	851	1252	8727
AUGUSTUS	377	361	415	1629	379	285	2432	339	767	1203	8187
SEPTEMBER	332	347	601	1528	432	401	3358	372	756	1103	9255
OKTOBER	372	385	541	1610	491	374	3130	423	794	1215	9336
NOVEMBER	265	355	629	1860	407	310	2544	370	800	1157	8698
DECEMBER	293	400	849	1937	361	258	1941	374	822	1141	8377

BINNENSCHIEPVAART (VERVOLG) 1.EVOLUTIE IN DE TIJD
C) BEDRIJFVIGHEID OP DE WATERWEGEN (CIJFERS PER BEKKEN IN 1 000 000 TKM) (1)

MAAND- GEMIDDELDEN EN MAANDEN	BEKKEN VAN DE ZEESCHELDE (LENGTE : 306,7 KM) (2)	KEMPENSE KANALEN (LENGTE : 329,3 KM) (2)	BRABANTSE KANALEN (LENGTE : 130,4 KM) (2)	MAAS EN SAMBER (LENGTE : 238,5 KM) (2)	BEKKEN VAN DE BOVENSCHELDE (LENGTE : 327,7 KM) (2)	CENTRUM EN BORINAGE (LENGTE : 92,6 KM) (2)	IJZERBEKKEN EN KUST (LENGTE : 144,4 KM) (2)
	1	2	3	4	5	6	7
1993	116	152	20	40	85	4	1
1994	122	178	21	48	90	4	1
1995	126	183	22	52	95	4	1
1996	128	185	20	52	94	4	1
1997	124	196	21	54	94	4	1
1998	127	203	22	53	97	5	1
1998							
JANUARI	127	200	19	48	86	6	1
FEBRUARI	117	188	20	54	84	5	1
MAART	132	208	22	59	94	5	1
APRIL	128	202	23	47	91	5	1
MEI	127	195	22	55	98	5	1
JUNI	129	212	27	62	104	5	1
JULI	121	195	19	58	97	6	1
AUGUSTUS	118	194	19	54	97	5	1
SEPTEMBER	133	222	28	59	111	7	1
OKTOBER	138	213	23	55	109	7	1
NOVEMBER	130	198	26	48	95	5	1
DECEMBER	129	207	20	42	92	4	1

(1) KOL.1,2,3,4,5,6 EN 7 : TOTAAL DER VERVOERPRESTATIES IN HET BEKKEN,ZIJNDE DE VERTREKKEN VANUIT HET BEKKEN, DE AANKOMSTEN IN HET BEKKEN, HET VERVOER BINNEN HET BEKKEN EN DE DOORVOER DOORHEEN HET BEKKEN

(2) LENGTE VANAF 1.1.1986.

BINNENSCHIEPVAART (VERVOLG)**2. VERKEER GEDURENDE DE MAAND NOVEMBER 1998****A) INDELING VAN HET VERKEER VAN ELKE NATIONALITEIT VOLGENS DE VERKEERSRELATIE**

VERKEERSRELATIE	BINNEN- SCHIP OF KUST- VAAR- TUIG	GELADEN SCHEPEN (KUSTVAARTUIGEN)					LEDIGE SCHEPEN (KUSTVAARTUIGEN)			SLEEPBOTEN EN DUWERS	
		AANTAL REIZEN	GOEDEREN		LAAD- VERMOGEN (1000 T VOOR B 1000 BRT VOOR K)	IN BELGIE AFGE- LEGDE AFSTAND 1000 KM	AANTAL REIZEN	LAAD- VERMOGEN (1000 T VOOR B 1000 BRT VOOR K)	IN BELGIE AFGE- LEGDE AFSTAND 1000 KM	AANTAL REIZEN	IN BELGIE AFGE- LEGDE AFSTAND 1000 KM
			1000 T	1000 TKM IN BELGIE							
BINNENLANDS VERKEER	B	1849	1564	136698	1951	147	2602	2654	200	958	42
	K	-	-	-	-	-	15	23	1	-	-
INGAAND VERKEER	B	4608	3686	208529	7479	234	1842	2260	99	404	24
	K	30	38	4257	48	3	17	30	2	-	-
WAARVAN :											
- FRANKRIJK NAAR BELGIE LANGS FRANSE GRENS	B	448	129	16770	192	55	279	140	42	54	5
	K	-	-	-	-	-	-	-	-	-	-
- FRANKRIJK NAAR BELGIE LANGS NEDERLANDSE GRENS	B	92	65	1577	132	2	20	36	-	-	-
	K	1	1	30	1	-	-	-	-	-	-
- NEDERLAND NAAR BELGIE	B	3020	2692	164085	5308	147	1139	1313	50	342	19
	K	1	1	35	1	-	5	8	1	-	-
- DUITSLAND NAAR BELGIE	B	976	782	25669	1709	29	375	699	6	8	-
	K	2	2	192	2	-	1	1	-	-	-
- VERENIGD KONINKRIJK NAAR BELGIE	B	-	-	-	-	-	-	-	-	-	-
	K	9	13	1621	15	1	11	20	1	-	-
- ZWITSERLAND NAAR BELGIE	B	62	12	211	128	1	28	69	-	-	-
	K	-	-	-	-	-	-	-	-	-	-
- LUXEMBURG NAAR BELGIE	B	-	-	-	-	-	1	3	-	-	-
	K	-	-	-	-	-	-	-	-	-	-
- ANDERE LANDEN NAAR BELGIE	B	10	5	218	9	-	-	-	-	-	-
	K	17	20	2379	28	2	-	-	-	-	-
UITGAAND VERKEER	B	5006	3152	119809	8600	214	2229	2881	126	402	23
	K	20	30	3595	35	2	12	18	1	-	-
WAARVAN :											
- BELGIE NAAR FRANKRIJK LANGS FRANSE GRENS	B	605	218	34885	280	96	256	110	24	67	7
	K	-	-	-	-	-	-	-	-	-	-
- BELGIE NAAR FRANKRIJK LANGS NEDERLANDSE GRENS	B	113	138	2653	174	2	4	7	-	-	-
	K	3	4	332	5	-	-	-	-	-	-
- BELGIE NAAR NEDERLAND	B	2888	1539	59352	5342	91	1891	2651	100	317	15
	K	-	-	-	-	-	6	9	-	-	-
- BELGIE NAAR DUITSLAND	B	1282	1144	20302	2569	22	78	113	2	18	-
	K	-	-	-	-	-	5	8	-	-	-
- BELGIE NAAR VERENIGD KONINKRIJK	B	-	-	-	-	-	-	-	-	-	-
	K	10	16	2168	19	1	1	1	-	-	-
- BELGIE NAAR ZWITSERLAND	B	110	103	2343	222	3	-	-	-	-	-
	K	-	-	-	-	-	-	-	-	-	-
- BELGIE NAAR LUXEMBURG	B	3	6	91	7	-	-	-	-	-	-
	K	-	-	-	-	-	-	-	-	-	-
- BELGIE NAAR ANDERE LANDEN	B	5	4	182	6	-	-	-	-	-	-
	K	7	10	1094	11	1	-	-	-	-	-
DOORGAAND VERKEER	B	552	227	29548	307	75	109	74	13	18	3
	K	-	-	-	-	-	-	-	-	-	-
ALGEMEEN TOTAAL	B	12015	8630	494584	18336	670	6782	7869	439	1782	91
	K	50	68	7852	83	6	44	71	3	-	-

BINNENSCHIEPVAART (VERVOLG)

2. VERKEER GEDURENDE DE MAAND DECEMBER 1998
A) INDELING VAN HET VERKEER VAN ELKE NATIONALITEIT VOLGENS DE VERKEERSRELATIE

VERKEERSRELATIE	BINNEN- SCHIP OF KUST- VAAR- TUIG	GELADEN SCHEPEN (KUSTVAARTUIGEN)					LEDIGE SCHEPEN (KUSTVAARTUIGEN)			SLEEPBOTEN EN DUWERS	
		AANTAL REIZEN	GOEDEREN		LAAD- VERMOGEN (1000 T VOOR B 1000 BRT VOOR K)	IN BELGIE AFGE- LEGDE AFSTAND 1000 KM	AANTAL REIZEN	LAAD- VERMOGEN (1000 T VOOR B 1000 BRT VOOR K)	IN BELGIE AFGE- LEGDE AFSTAND 1000 KM	AANTAL REIZEN	IN BELGIE AFGE- LEGDE AFSTAND 1000 KM
			1000 T	1000 TKM IN BELGIE							
BINNENLANDS VERKEER	B	2342	1619	148507	2064	157	2366	2437	191	826	40
	K	-	-	-	-	-	22	35	2	-	-
INGAAND VERKEER	B	4563	3560	200239	7513	231	1753	2167	91	387	25
	K	19	25	2976	30	2	9	14	1	-	-
WAARVAN :											
- FRANKRIJK NAAR BELGIE LANGS FRANSE GRENS	B	509	143	18394	221	64	280	157	42	61	6
	K	-	-	-	-	-	-	-	-	-	-
- FRANKRIJK NAAR BELGIE LANGS NEDERLANDSE GRENS	B	116	90	1923	194	2	31	64	-	1	-
	K	-	-	-	-	-	-	-	-	-	-
- NEDERLAND NAAR BELGIE	B	2827	2570	154463	5112	133	1012	1138	41	317	19
	K	-	-	-	-	-	3	5	-	-	-
- DUITSLAND NAAR BELGIE	B	1015	731	24716	1809	30	393	738	7	8	-
	K	1	1	88	1	-	-	-	-	-	-
- VERENIGD KONINKRIJK NAAR BELGIE	B	-	-	-	-	-	-	-	-	-	-
	K	7	11	1363	11	1	6	9	1	-	-
- ZWITSERLAND NAAR BELGIE	B	88	21	508	167	2	31	77	-	-	-
	K	-	-	-	-	-	-	-	-	-	-
- LUXEMBURG NAAR BELGIE	B	3	4	57	5	-	6	13	-	-	-
	K	-	-	-	-	-	-	-	-	-	-
- ANDERE LANDEN NAAR BELGIE	B	5	2	178	6	-	-	-	-	-	-
	K	11	13	1525	17	1	-	-	-	-	-
UITGAAND VERKEER	B	4539	2856	103099	8272	178	2277	2910	135	393	22
	K	29	39	4602	49	3	10	15	1	-	-
WAARVAN :											
- BELGIE NAAR FRANKRIJK LANGS FRANSE GRENS	B	478	175	29207	230	77	352	151	37	66	7
	K	-	-	-	-	-	-	-	-	-	-
- BELGIE NAAR FRANKRIJK LANGS NEDERLANDSE GRENS	B	120	111	2369	170	3	2	1	-	-	-
	K	1	1	107	1	-	-	-	-	-	-
- BELGIE NAAR NEDERLAND	B	2668	1312	48322	5354	74	1863	2662	97	308	15
	K	1	1	96	1	-	3	4	-	-	-
- BELGIE NAAR DUITSLAND	B	1144	1122	20236	2257	21	60	95	2	19	-
	K	1	1	88	1	-	3	5	-	-	-
- BELGIE NAAR VERENIGD KONINKRIJK	B	-	-	-	-	-	-	-	-	-	-
	K	13	18	2177	22	2	3	4	-	-	-
- BELGIE NAAR ZWITSERLAND	B	125	130	2853	253	3	-	-	-	-	-
	K	-	-	-	-	-	-	-	-	-	-
- BELGIE NAAR LUXEMBURG	B	4	7	112	8	-	-	-	-	-	-
	K	-	-	-	-	-	-	-	-	-	-
- BELGIE NAAR ANDERE LANDEN	B	-	-	-	-	-	-	-	-	-	-
	K	13	19	2133	23	1	1	2	-	-	-
DOORGAAND VERKEER	B	645	278	36649	361	89	127	94	15	26	4
	K	-	-	-	-	-	-	-	-	-	-
ALGEMEEN TOTAAL	B	12089	8313	488494	18210	655	6523	7628	433	1632	91
	K	48	64	7577	79	6	41	65	3	-	-

BINNENSCHIEPVAART (VERVOLG)

2. VERKEER GEDURENDE DE MAAND NOVEMBER 1998

B) INDELING VAN DE BELGISCHE SCHEPEN (1) VOLGENS DE VERKEERSRELATIE

VERKEERSRELATIE	BINNEN- SCHIP OF KUST- VAAR- TUIG	GELADEN SCHEPEN (KUSTVAARTUIGEN)					LEDIGE SCHEPEN (KUSTVAARTUIGEN)			SLEEPBOTEN EN DUWERS	
		AANTAL REIZEN	GOEDEREN		LAAD- VERMOGEN (1000 T VOOR B 1000 BRT VOOR K)	IN BELGIE AFGE- LEGDE AFSTAND 1000 KM	AANTAL REIZEN	LAAD- VERMOGEN (1000 T VOOR B 1000 BRT VOOR K)	IN BELGIE AFGE- LEGDE AFSTAND 1000 KM	AANTAL REIZEN	IN BELGIE AFGE- LEGDE AFSTAND 1000 KM
			1000 T	1000 TKM IN BELGIE							
BINNENLANDS VERKEER	B	1563	1269	110335	1584	122	1940	1923	147	751	31
	K	-	-	-	-	-	1	1	-	-	-
INGAAND VERKEER	B	1246	1097	88121	2031	87	553	486	58	95	9
	K	2	2	101	2	-	1	2	-	-	-
WAARVAN :											
- FRANKRIJK NAAR BELGIE	B	160	49	7547	71	23	204	102	36	4	1
LANGS FRANSE GRENS	K	-	-	-	-	-	-	-	-	-	-
- FRANKRIJK NAAR BELGIE	B	38	26	644	49	1	4	7	-	-	-
LANGS NEDERLANDSE GRENS	K	-	-	-	-	-	-	-	-	-	-
- NEDERLAND NAAR BELGIE	B	887	833	73475	1655	57	315	313	22	91	9
	K	-	-	-	-	-	-	-	-	-	-
- DUITSLAND NAAR BELGIE	B	156	187	6423	248	6	26	53	-	-	-
	K	-	-	-	-	-	-	-	-	-	-
- VERENIGD KONINKRIJK NAAR BELGIE	B	-	-	-	-	-	-	-	-	-	-
	K	1	1	24	1	-	1	2	-	-	-
- ZWITSERLAND NAAR BELGIE	B	5	1	32	7	-	4	11	-	-	-
	K	-	-	-	-	-	-	-	-	-	-
- LUXEMBURG NAAR BELGIE	B	-	-	-	-	-	-	-	-	-	-
	K	-	-	-	-	-	-	-	-	-	-
- ANDERE LANDEN NAAR BELGIE	B	-	-	-	-	-	-	-	-	-	-
	K	1	1	76	1	-	-	-	-	-	-
UITGAAND VERKEER	B	1651	888	58182	2450	114	501	703	38	86	8
	K	-	-	-	-	-	-	-	-	-	-
WAARVAN :											
- BELGIE NAAR FRANKRIJK LANGS FRANSE GRENS	B	392	151	24966	185	65	62	35	8	8	1
	K	-	-	-	-	-	-	-	-	-	-
- BELGIE NAAR FRANKRIJK LANGS NEDERLANDSE GRENS	B	52	53	1004	69	1	2	3	-	-	-
	K	-	-	-	-	-	-	-	-	-	-
- BELGIE NAAR NEDERLAND	B	1024	482	26829	1851	43	426	652	30	78	6
	K	-	-	-	-	-	-	-	-	-	-
- BELGIE NAAR DUITSLAND	B	154	175	4129	293	4	11	14	-	-	-
	K	-	-	-	-	-	-	-	-	-	-
- BELGIE NAAR VERENIGD KONINKRIJK	B	-	-	-	-	-	-	-	-	-	-
	K	-	-	-	-	-	-	-	-	-	-
- BELGIE NAAR ZWITSERLAND	B	28	26	1091	51	1	-	-	-	-	-
	K	-	-	-	-	-	-	-	-	-	-
- BELGIE NAAR LUXEMBURG	B	-	-	-	-	-	-	-	-	-	-
	K	-	-	-	-	-	-	-	-	-	-
- BELGIE NAAR ANDERE LANDEN	B	1	1	142	1	-	-	-	-	-	-
	K	-	-	-	-	-	-	-	-	-	-
DOORGAAND VERKEER	B	167	73	10554	96	27	24	15	3	1	-
	K	-	-	-	-	-	-	-	-	-	-
ALGEMEEN TOTAAL	B	4627	3327	267192	6161	350	3018	3127	247	933	48
	K	2	2	101	2	-	2	3	-	-	-

(1) BINNENSCHIEPEN (OF KUSTVAARTUIGEN), WAARVAN DE EIGENAAR DE BELGISCHE NATIONALITEIT BEZIT

BINNENSCHIEPVAART (VERVOLG)

2. VERKEER GEDURENDE DE MAAND DECEMBER 1998

B) INDELING VAN DE BELGISCHE SCHEPEN (1) VOLGENS DE VERKEERSRELATIE

VERKEERSRELATIE	BINNEN- SCHIP OF KUST- VAAR- TUIG	GELADEN SCHEPEN (KUSTVAARTUIGEN)					LEDIGE SCHEPEN (KUSTVAARTUIGEN)			SLEEPBOTEN EN DUWERS	
		AANTAL REIZEN	GOEDEREN		LAAD- VERMOGEN (1000 T VOOR B 1000 BRT VOOR K)	IN BELGIE AFGE- LEGDE AFSTAND 1000 KM	AANTAL REIZEN	LAAD- VERMOGEN (1000 T VOOR B 1000 BRT VOOR K)	IN BELGIE AFGE- LEGDE AFSTAND 1000 KM	AANTAL REIZEN	IN BELGIE AFGE- LEGDE AFSTAND 1000 KM
			1000 T	1000 TKM IN BELGIE							
BINNENLANDS VERKEER	B	2039	1291	114676	1665	126	1772	1700	141	647	29
	K	-	-	-	-	-	-	-	-	-	-
INGAAND VERKEER	B	1388	1177	91273	2277	96	620	559	62	93	10
	K	-	-	-	-	-	1	1	-	-	-
WAARVAN :											
- FRANKRIJK NAAR BELGIE	B	207	59	9009	90	31	216	123	37	13	2
LANGS FRANSE GRENS	K	-	-	-	-	-	-	-	-	-	-
- FRANKRIJK NAAR BELGIE	B	49	46	966	67	1	6	11	-	-	-
LANGS NEDERLANDSE GRENS	K	-	-	-	-	-	-	-	-	-	-
- NEDERLAND NAAR BELGIE	B	902	858	73204	1732	56	351	321	24	80	8
	K	-	-	-	-	-	-	-	-	-	-
- DUITSLAND NAAR BELGIE	B	216	207	7781	358	8	40	83	1	-	-
	K	-	-	-	-	-	-	-	-	-	-
- VERENIGD KONINKRIJK NAAR BELGIE	B	-	-	-	-	-	-	-	-	-	-
	K	-	-	-	-	-	1	1	-	-	-
- ZWITSERLAND NAAR BELGIE	B	12	7	248	27	-	7	21	-	-	-
	K	-	-	-	-	-	-	-	-	-	-
- LUXEMBURG NAAR BELGIE	B	-	-	-	-	-	-	-	-	-	-
	K	-	-	-	-	-	-	-	-	-	-
- ANDERE LANDEN NAAR BELGIE	B	2	1	65	2	-	-	-	-	-	-
	K	-	-	-	-	-	-	-	-	-	-
UITGAAND VERKEER	B	1477	789	50935	2318	96	541	749	44	79	8
	K	1	1	22	1	-	-	-	-	-	-
WAARVAN :											
- BELGIE NAAR FRANKRIJK LANGS FRANSE GRENS	B	311	119	21685	151	55	100	48	14	12	2
	K	-	-	-	-	-	-	-	-	-	-
- BELGIE NAAR FRANKRIJK LANGS NEDERLANDSE GRENS	B	66	55	1214	75	2	1	1	-	-	-
	K	-	-	-	-	-	-	-	-	-	-
- BELGIE NAAR NEDERLAND	B	892	408	22668	1682	34	431	684	30	67	6
	K	-	-	-	-	-	-	-	-	-	-
- BELGIE NAAR DUITSLAND	B	172	169	3938	331	4	9	16	-	-	-
	K	-	-	-	-	-	-	-	-	-	-
- BELGIE NAAR VERENIGD KONINKRIJK	B	-	-	-	-	-	-	-	-	-	-
	K	1	1	22	1	-	-	-	-	-	-
- BELGIE NAAR ZWITSERLAND	B	36	36	1429	78	1	-	-	-	-	-
	K	-	-	-	-	-	-	-	-	-	-
- BELGIE NAAR LUXEMBURG	B	-	-	-	-	-	-	-	-	-	-
	K	-	-	-	-	-	-	-	-	-	-
- BELGIE NAAR ANDERE LANDEN	B	-	-	-	-	-	-	-	-	-	-
	K	-	-	-	-	-	-	-	-	-	-
DOORGAAND VERKEER	B	235	119	16385	147	36	59	45	7	5	1
	K	-	-	-	-	-	-	-	-	-	-
ALGEMEEN TOTAAL	B	5139	3377	273269	6407	355	2992	3053	254	824	48
	K	1	1	22	1	-	1	1	-	-	-

(1) BINNENSCHIEPEN (OF KUSTVAARTUIGEN), WAARVAN DE EIGENAAR DE BELGISCHE NATIONALITEIT BEZIT

BINNENSCHIEPVAART (VERVOLG)

2. VERKEER GEDURENDE DE MAAND NOVEMBER 1998

C) INDELING VAN HET GOEDERENVERVOER (1000 T) DOOR SCHEPEN VAN ALLE NATIONALITEITEN,
VOLGENS DE AARD DER VERVOERDE GOEDEREN (N.V.S.-NOMENCLATUUR)

VERKEERSRELATIE	BINNEN- SCHIP OF KUST- VAAR- TUIG	LANDBOUWPRODUCTEN EN LEVENDE DIEREN	VOEDINGSPRODUCTEN EN VEEVOEDERS	VASTE BRANDSTOFFEN	AARDOLIEN EN DISTILLATIE PRODUCTEN DAARVAN	ERTSEN EN METAALRESIDUEN	PRODUKTEN VAN DE METAALINDUSTRIE	RUWE MINERALEN EN FABRIKATEN DAARVAN, BOUWMATERIALEN	MESTSTOFFEN	CHEMISCHE PRODUCTEN	MACHINES, VOERTUIGEN, DIVERSE FABRIKATEN N.E.G. EN SPECIALE TRANSAKTIES	TOTAAL
BINNENLANDS VERKEER	B	20	93	150	371	134	59	535	63	120	21	1564
	K	-	-	-	-	-	-	-	-	-	-	-
INGAAND VERKEER	B	161	135	235	750	153	110	1126	179	293	545	3686
	K	10	-	-	1	4	9	12	-	1	-	38
WAARVAN :												
- FRANKRIJK NAAR BELGIE LANGS FRANSE GRENS	B	87	17	-	-	-	1	7	-	12	5	129
	K	-	-	-	-	-	-	-	-	-	-	-
- FRANKRIJK NAAR BELGIE LANGS NEDERLANDSE GRENS	B	9	10	-	3	-	5	16	1	1	20	65
	K	-	-	-	-	-	-	1	-	-	-	1
- NEDERLAND NAAR BELGIE	B	15	75	227	745	134	48	872	76	181	320	2592
	K	-	-	-	-	1	-	-	-	-	-	1
- DUITSLAND NAAR BELGIE	B	49	31	9	2	17	55	231	101	99	188	782
	K	2	-	-	-	-	-	-	-	-	-	2
- VERENIGD KONINKRIJK NAAR BELGIE	B	-	-	-	-	-	-	-	-	-	-	-
	K	2	-	-	-	-	-	11	-	-	-	13
- ZWITSERLAND NAAR BELGIE	B	-	-	-	-	-	-	-	-	-	12	12
	K	-	-	-	-	-	-	-	-	-	-	-
- LUXEMBURG NAAR BELGIE	B	-	-	-	-	-	-	-	-	-	-	-
	K	-	-	-	-	-	-	-	-	-	-	-
- ANDERE LANDEN NAAR BELGIE	B	-	2	-	-	1	1	-	1	-	-	5
	K	6	-	-	1	3	9	-	-	1	-	20
UITGAAND VERKEER	B	33	93	203	735	96	106	843	100	356	587	3152
	K	-	-	-	-	-	17	-	11	3	-	30
WAARVAN :												
- BELGIE NAAR FRANKRIJK LANGS FRANSE GRENS	B	7	10	39	3	28	37	62	18	7	8	218
	K	-	-	-	-	-	-	-	-	-	-	-
- BELGIE NAAR FRANKRIJK LANGS NEDERLANDSE GRENS	B	-	13	32	58	6	1	9	9	7	4	138
	K	-	-	-	-	-	-	-	1	3	-	4
- BELGIE NAAR NEDERLAND	B	16	38	3	123	4	31	729	26	149	420	1539
	K	-	-	-	-	-	-	-	-	-	-	-
- BELGIE NAAR DUITSLAND	B	8	27	130	493	59	30	34	48	184	133	1144
	K	-	-	-	-	-	-	-	-	-	-	-
- BELGIE NAAR VERENIGD KONINKRIJK	B	-	-	-	-	-	-	-	-	-	-	-
	K	-	-	-	-	-	12	-	4	-	-	16
- BELGIE NAAR ZWITSERLAND	B	-	6	1	52	-	7	7	-	8	21	103
	K	-	-	-	-	-	-	-	-	-	-	-
- BELGIE NAAR LUXEMBURG	B	-	-	-	6	-	-	-	-	-	-	6
	K	-	-	-	-	-	-	-	-	-	-	-
- BELGIE NAAR ANDERE LANDEN	B	2	-	-	-	-	-	2	-	-	-	4
	K	-	-	-	-	-	5	-	5	-	-	10
DOORGAAND VERKEER	B	42	34	41	3	20	10	28	17	28	4	227
	K	-	-	-	-	-	-	-	-	-	-	-
ALGEMEEN TOTAAL	B	255	355	629	1859	403	284	2532	359	796	1157	8630
	K	10	-	-	1	4	26	12	11	4	-	68

BINNENSCHIEPVAART (VERVOLG)**2. VERKEER GEDURENDE DE MAAND DECEMBER 1998**

C) INDELING VAN HET GOEDERENVERVOER (1000 T) DOOR SCHEPEN VAN ALLE NATIONALITEITEN,
VOLGENS DE AARD DER VERVOERDE GOEDEREN (N.V.S.-NOMENCLATUUR)

VERKEERSRELATIE	BINNEN- SCHIP OF KUST- VAAR- TUIG	LANDBOUWPRODUCTEN EN LEVENDE DIEREN	VOEDINGSPRODUCTEN EN VEEVOEDERS	VASTE BRANDSTOFFEN	AARDOLIEN EN DISTILLATIE PRODUCTEN DAARVAN	ERTSEN EN METAALRESIDUEN	PRODUCTEN VAN DE METAALINDUSTRIE	RUWE MINERALEN EN FABRIKATEN DAARVAN, BOUWMATERIALEN	MESTSTOFFEN	CHEMISCHE PRODUCTEN	MACHINES, VOERTUIGEN, DIVERSE FABRIKATEN N.E.G. EN SPECIALE TRANSAKTIES	TOTAAL
BINNENLANDS VERKEER	B	22	107	219	498	86	18	420	89	138	23	1619
	K	-	-	-	-	-	-	-	-	-	-	-
INGAAND VERKEER	B	175	154	235	806	142	120	877	172	339	541	3560
	K	4	-	2	-	-	9	10	-	-	-	25
WAARVAN :												
- FRANKRIJK NAAR BELGIE	B	93	22	-	-	-	1	6	-	13	6	143
LANGS FRANSE GRENS	K	-	-	-	-	-	-	-	-	-	-	-
- FRANKRIJK NAAR BELGIE	B	21	9	-	-	-	9	18	-	-	33	90
LANGS NEDERLANDSE GRENS	K	-	-	-	-	-	-	-	-	-	-	-
- NEDERLAND NAAR BELGIE	B	11	96	225	803	121	49	642	85	229	310	2570
	K	-	-	-	-	-	-	-	-	-	-	-
- DUITSLAND NAAR BELGIE	B	50	25	10	2	21	54	207	87	97	176	731
	K	1	-	-	-	-	-	-	-	-	-	1
- VERENIGD KONINKRIJK NAAR BELGIE	B	-	-	-	-	-	-	-	-	-	-	-
	K	1	-	-	-	-	-	10	-	-	-	11
- ZWITSERLAND NAAR BELGIE	B	-	-	-	-	-	2	4	-	-	15	21
	K	-	-	-	-	-	-	-	-	-	-	-
- LUXEMBURG NAAR BELGIE	B	-	-	-	-	-	4	-	-	-	-	4
	K	-	-	-	-	-	-	-	-	-	-	-
- ANDERE LANDEN NAAR BELGIE	B	-	2	-	-	-	-	-	-	-	-	2
	K	3	-	2	-	-	9	-	-	-	-	13
UITGAAND VERKEER	B	32	98	328	632	105	74	611	78	322	575	2856
	K	1	1	3	-	-	18	2	14	-	-	39
WAARVAN :												
- BELGIE NAAR FRANKRIJK	B	11	11	11	2	22	17	75	13	3	9	175
LANGS FRANSE GRENS	K	-	-	-	-	-	-	-	-	-	-	-
- BELGIE NAAR FRANKRIJK	B	1	-	43	30	6	6	16	2	3	4	111
LANGS NEDERLANDSE GRENS	K	-	-	-	-	-	1	-	-	-	-	1
- BELGIE NAAR NEDERLAND	B	12	33	14	147	16	25	474	18	139	434	1312
	K	-	-	-	-	-	-	1	-	-	-	1
- BELGIE NAAR DUITSLAND	B	4	40	259	385	62	14	36	44	167	110	1122
	K	-	-	-	-	-	-	-	1	-	-	1
- BELGIE NAAR VERENIGD KONINKRIJK	B	-	-	-	-	-	-	-	-	-	-	-
	K	-	1	-	-	-	10	1	5	-	-	18
- BELGIE NAAR ZWITSERLAND	B	4	15	-	60	-	11	10	1	10	18	130
	K	-	-	-	-	-	-	-	-	-	-	-
- BELGIE NAAR LUXEMBURG	B	-	-	-	7	-	-	-	-	-	-	7
	K	-	-	-	-	-	-	-	-	-	-	-
- BELGIE NAAR ANDERE LANDEN	B	-	-	-	-	-	-	-	-	-	-	-
	K	1	-	3	-	-	7	-	8	-	-	19
DOORGAAND VERKEER	B	59	40	63	2	27	20	21	21	22	1	278
	K	-	-	-	-	-	-	-	-	-	-	-
ALGEMEEN TOTAAL	B	287	399	845	1937	361	231	1929	360	822	1141	8313
	K	6	1	4	-	-	27	12	14	-	-	64

BINNENSCHIEPVAART (VERVOLG)

2. VERKEER GEDURENDE DE MAAND NOVEMBER 1998

D) INDELING VAN HET GOEDERENVERVOER (1000 T) DOOR BELGISCHE SCHEPEN (1),
VOLGENS DE AARD DER VERVOERDE GOEDEREN (N.V.S.-NOMENCLATUUR)

VERKEERSRELATIE	BINNEN- SCHIP OF KUST- VAAR- TUIG	LANDBOUWPRODUCTEN EN LEVENDE DIEREN	VOEDINGSPRODUCTEN EN VEEVOEDERS	VASTE BRANDSTOFFEN	AARDOLIEN EN DISTILLATE PRODUCTEN DAARVAN	ERTSEN EN METAALRESIDUEN	PRODUCTEN VAN DE METAALINDUSTRIE	RUWE MINERALEN EN FABRIKATEN DAARVAN, BOUWMATERIALEN	MESTSTOFFEN	CHEMISCHE PRODUCTEN	MACHINES, VOERTUIGEN, DIVERSE FABRIKATEN N.E.G. EN SPECIALE TRANSAKTIES	TOTAAL
BINNENLANDS VERKEER	B	19	80	145	241	127	56	442	61	79	20	1269
	K	-	-	-	-	-	-	-	-	-	-	-
INGAAND VERKEER	B	46	24	131	224	117	22	280	41	57	156	1097
	K	1	-	-	1	-	-	-	-	-	-	2
WAARVAN :												
- FRANKRIJK NAAR BELGIE LANGS FRANSE GRENS	B	28	6	-	-	-	1	4	-	8	3	49
	K	-	-	-	-	-	-	-	-	-	-	-
- FRANKRIJK NAAR BELGIE LANGS NEDERLANDSE GRENS	B	5	4	-	-	-	4	5	-	1	8	26
	K	-	-	-	-	-	-	-	-	-	-	-
- NEDERLAND NAAR BELGIE	B	2	9	129	223	113	8	180	28	44	97	833
	K	-	-	-	-	-	-	-	-	-	-	-
- DUITSLAND NAAR BELGIE	B	11	6	2	-	4	10	91	13	3	46	187
	K	-	-	-	-	-	-	-	-	-	-	-
- VERENIGD KONINKRIJK NAAR BELGIE	B	-	-	-	-	-	-	-	-	-	-	-
	K	1	-	-	-	-	-	-	-	-	-	1
- ZWITSERLAND NAAR BELGIE	B	-	-	-	-	-	-	-	-	-	1	1
	K	-	-	-	-	-	-	-	-	-	-	-
- LUXEMBURG NAAR BELGIE	B	-	-	-	-	-	-	-	-	-	-	-
	K	-	-	-	-	-	-	-	-	-	-	-
- ANDERE LANDEN NAAR BELGIE	B	-	-	-	-	-	-	-	-	-	-	-
	K	-	-	-	1	-	-	-	-	-	-	1
UITGAAND VERKEER	B	11	50	97	73	47	56	290	36	41	189	888
	K	-	-	-	-	-	-	-	-	-	-	-
WAARVAN :												
- BELGIE NAAR FRANKRIJK LANGS FRANSE GRENS	B	3	3	27	3	24	26	52	9	3	2	151
	K	-	-	-	-	-	-	-	-	-	-	-
- BELGIE NAAR FRANKRIJK LANGS NEDERLANDSE GRENS	B	-	8	18	15	5	-	3	-	3	2	53
	K	-	-	-	-	-	-	-	-	-	-	-
- BELGIE NAAR NEDERLAND	B	6	27	1	7	-	20	220	18	17	165	482
	K	-	-	-	-	-	-	-	-	-	-	-
- BELGIE NAAR DUITSLAND	B	1	11	50	39	18	8	7	9	17	13	175
	K	-	-	-	-	-	-	-	-	-	-	-
- BELGIE NAAR VERENIGD KONINKRIJK	B	-	-	-	-	-	-	-	-	-	-	-
	K	-	-	-	-	-	-	-	-	-	-	-
- BELGIE NAAR ZWITSERLAND	B	-	1	1	9	-	2	6	-	1	7	26
	K	-	-	-	-	-	-	-	-	-	-	-
- BELGIE NAAR LUXEMBURG	B	-	-	-	-	-	-	-	-	-	-	-
	K	-	-	-	-	-	-	-	-	-	-	-
- BELGIE NAAR ANDERE LANDEN	B	-	-	-	-	-	-	1	-	-	-	1
	K	-	-	-	-	-	-	-	-	-	-	-
DOORGAAND VERKEER	B	12	11	25	1	6	3	4	5	4	1	73
	K	-	-	-	-	-	-	-	-	-	-	-
ALGEMEEN TOTAAL	B	87	165	398	539	296	137	1015	142	181	367	3327
	K	1	-	-	1	-	-	-	-	-	-	2

BINNENSCHIEPVAART (VERVOLG)

2. VERKEER GEDURENDE DE MAAND DECEMBER 1998

D) INDELING VAN HET GOEDERENVERVOER (1000 T) DOOR BELGISCHE SCHEPEN (1),
VOLGENS DE AARD DER VERVOERDE GOEDEREN (N.V.S.-NOMENCLATUUR)

VERKEERSRELATIE	BINNEN- SCHIP OF KUST- VAAR- TUIG	LANDBOUWPRODUCTEN EN LEVENDE DIEREN	VOEDINGSPRODUKTEN EN VEEVOEDERS	VASTE BRANDSTOFFEN	AARDOLIE EN DISTILLATIE PRODUKTEN DAARVAN	ERTSEN EN METAALRESIDUEN	PRODUKTEN VAN DE METAALINDUSTRIE	RUWE MINERALEN EN FABRIKATEN DAARVAN, BOUWMATERIALEN	MESTSTOFFEN	CHEMISCHE PRODUCTEN	MACHINES, VOERTUIGEN, DIVERSE FABRIKATEN N.E.G. EN SPECIALE TRANSAKTIES	TOTAAL
BINNENLANDS VERKEER	B K	19 -	93 -	211 -	339 -	79 -	15 -	337 -	86 -	89 -	23 -	1291 -
INGAAND VERKEER	B K	63 -	27 -	106 -	274 -	116 -	35 -	262 -	45 -	67 -	182 -	1177 -
WAARVAN :												
- FRANKRIJK NAAR BELGIE LANGS FRANSE GRENS	B K	37 -	6 -	- -	- -	- -	- -	4 -	- -	7 -	4 -	59 -
- FRANKRIJK NAAR BELGIE LANGS NEDERLANDSE GRENS	B K	11 -	3 -	- -	- -	- -	6 -	10 -	- -	- -	16 -	46 -
- NEDERLAND NAAR BELGIE	B K	5 -	10 -	106 -	273 -	105 -	10 -	153 -	36 -	53 -	107 -	858 -
- DUITSLAND NAAR BELGIE	B K	10 -	7 -	1 -	- -	12 -	19 -	93 -	9 -	7 -	50 -	207 -
- VERENIGD KONINKRIJK NAAR BELGIE	B K	- -	- -	- -	- -	- -	- -	- -	- -	- -	- -	- -
- ZWITSERLAND NAAR BELGIE	B K	- -	- -	- -	- -	- -	- -	3 -	- -	- -	4 -	7 -
- LUXEMBURG NAAR BELGIE	B K	- -	- -	- -	- -	- -	- -	- -	- -	- -	- -	- -
- ANDERE LANDEN NAAR BELGIE	B K	- -	1 -	- -	- -	- -	- -	- -	- -	- -	- -	1 -
UITGAAND VERKEER	B K	12 -	41 1	103 -	68 -	53 -	35 -	250 -	27 -	28 -	172 -	789 1
WAARVAN :												
- BELGIE NAAR FRANKRIJK LANGS FRANSE GRENS	B K	5 -	3 -	8 -	2 -	18 -	9 -	62 -	7 -	1 -	5 -	119 -
- BELGIE NAAR FRANKRIJK LANGS NEDERLANDSE GRENS	B K	- -	- -	31 -	4 -	6 -	5 -	7 -	1 -	1 -	1 -	55 -
- BELGIE NAAR NEDERLAND	B K	6 -	14 -	2 -	16 -	13 -	16 -	165 -	11 -	19 -	146 -	408 -
- BELGIE NAAR DUITSLAND	B K	- -	20 -	62 -	36 -	16 -	4 -	8 -	7 -	6 -	11 -	169 -
- BELGIE NAAR VERENIGD KONINKRIJK	B K	- -	- 1	- -	- -	- -	- -	- -	- -	- -	- -	- 1
- BELGIE NAAR ZWITSERLAND	B K	1 -	4 -	- -	10 -	- -	- -	9 -	1 -	2 -	10 -	38 -
- BELGIE NAAR LUXEMBURG	B K	- -	- -	- -	- -	- -	- -	- -	- -	- -	- -	- -
- BELGIE NAAR ANDERE LANDEN	B K	- -	- -	- -	- -	- -	- -	- -	- -	- -	- -	- -
DOORGAAND VERKEER	B K	23 -	11 -	46 -	1 -	9 -	7 -	7 -	7 -	8 -	- -	119 -
ALGEMEEN TOTAAL	B K	117 -	172 1	466 -	681 -	257 -	92 -	856 -	165 -	193 -	377 -	3377 1

(1) BINNENSCHIEPEN (OF KUSTVAARTUIGEN), WAARVAN DE EIGENAAR DE BELGISCHE NATIONALITEIT BEZIT

BINNENSCHIEPVAART (VERVOLG)

2. VERKEER GEDURENDE DE MAAND NOVEMBER 1998

E) INDELING VAN HET GOEDERENVERVOER DOOR SCHEPEN VAN ALLE NATIONALITEITEN,

VOLGENS HET TYPE DER SCHEPEN (VERVOER MET KUSTVAARTUIGEN NIET MEEGEREKEND) (IN 1000 T EN 1000 TKM)

VERKEERSRELATIE	TYPE DER SCHEPEN	VERVOERDE TONNAGE			TON-KM IN BELGIE		
		GEWONE SCHEPEN	TANK-SCHEPEN	ANDERE	GEWONE SCHEPEN	TANK-SCHEPEN	ANDERE
BINNENLANDS VERKEER	MOTORSCHEPEN	667	420	15	51692	44619	1621
	GEDUWDE SCHEPEN	425	25	11	36118	2093	549
	GESLEEPTTE SCHEPEN	2	-	-	5	-	-
INGAAND VERKEER	MOTORSCHEPEN	1975	926	20	109982	46255	941
	GEDUWDE SCHEPEN	601	148	5	46409	4509	258
	GESLEEPTTE SCHEPEN	12	-	-	175	-	-
WAARVAN :							
- FRANKRIJK NAAR BELGIE LANGS FRANSE GRENS	MOTORSCHEPEN	106	10	3	13213	1564	396
	GEDUWDE SCHEPEN	8	3	-	970	627	-
	GESLEEPTTE SCHEPEN	-	-	-	-	-	-
- FRANKRIJK NAAR BELGIE LANGS NEDERLANDSE GRENS	MOTORSCHEPEN	60	3	-	1457	40	-
	GEDUWDE SCHEPEN	3	-	-	79	-	-
	GESLEEPTTE SCHEPEN	-	-	-	-	-	-
- NEDERLAND NAAR BELGIE	MOTORSCHEPEN	1145	811	8	72765	41815	374
	GEDUWDE SCHEPEN	568	145	3	44866	3882	207
	GESLEEPTTE SCHEPEN	12	-	-	175	-	-
- DUITSLAND NAAR BELGIE	MOTORSCHEPEN	647	103	9	22139	2837	154
	GEDUWDE SCHEPEN	22	-	1	488	-	51
	GESLEEPTTE SCHEPEN	-	-	-	-	-	-
- VERENIGD KONINKRIJK NAAR BELGIE	MOTORSCHEPEN	-	-	-	-	-	-
	GEDUWDE SCHEPEN	-	-	-	-	-	-
	GESLEEPTTE SCHEPEN	-	-	-	-	-	-
- ZWITSERLAND NAAR BELGIE	MOTORSCHEPEN	12	-	-	190	-	17
	GEDUWDE SCHEPEN	-	-	-	5	-	-
	GESLEEPTTE SCHEPEN	-	-	-	-	-	-
- LUXEMBURG NAAR BELGIE	MOTORSCHEPEN	-	-	-	-	-	-
	GEDUWDE SCHEPEN	-	-	-	-	-	-
	GESLEEPTTE SCHEPEN	-	-	-	-	-	-
- ANDERE LANDEN NAAR BELGIE	MOTORSCHEPEN	5	-	-	218	-	-
	GEDUWDE SCHEPEN	-	-	-	-	-	-
	GESLEEPTTE SCHEPEN	-	-	-	-	-	-
UITGAAND VERKEER	MOTORSCHEPEN	1616	959	43	86368	17229	3606
	GEDUWDE SCHEPEN	420	100	9	10492	1701	359
	GESLEEPTTE SCHEPEN	5	-	-	54	-	-
WAARVAN :							
- BELGIE NAAR FRANKRIJK LANGS FRANSE GRENS	MOTORSCHEPEN	189	11	2	31657	1155	284
	GEDUWDE SCHEPEN	9	3	5	1499	242	49
	GESLEEPTTE SCHEPEN	-	-	-	-	-	-
- BELGIE NAAR FRANKRIJK LANGS NEDERLANDSE GRENS	MOTORSCHEPEN	75	54	-	1704	808	-
	GEDUWDE SCHEPEN	-	9	-	-	141	-
	GESLEEPTTE SCHEPEN	-	-	-	-	-	-
- BELGIE NAAR NEDERLAND	MOTORSCHEPEN	822	264	35	41466	5719	3037
	GEDUWDE SCHEPEN	362	48	4	8068	727	310
	GESLEEPTTE SCHEPEN	3	-	-	25	-	-
- BELGIE NAAR DUITSLAND	MOTORSCHEPEN	478	576	4	9989	8733	96
	GEDUWDE SCHEPEN	49	35	-	925	530	-
	GESLEEPTTE SCHEPEN	2	-	-	29	-	-
- BELGIE NAAR VERENIGD KONINKRIJK	MOTORSCHEPEN	-	-	-	-	-	-
	GEDUWDE SCHEPEN	-	-	-	-	-	-
	GESLEEPTTE SCHEPEN	-	-	-	-	-	-
- BELGIE NAAR ZWITSERLAND	MOTORSCHEPEN	48	48	2	1369	723	190
	GEDUWDE SCHEPEN	-	4	-	-	61	-
	GESLEEPTTE SCHEPEN	-	-	-	-	-	-
- BELGIE NAAR LUXEMBURG	MOTORSCHEPEN	-	6	-	-	91	-
	GEDUWDE SCHEPEN	-	-	-	-	-	-
	GESLEEPTTE SCHEPEN	-	-	-	-	-	-
- BELGIE NAAR ANDERE LANDEN	MOTORSCHEPEN	4	-	-	182	-	-
	GEDUWDE SCHEPEN	-	-	-	-	-	-
	GESLEEPTTE SCHEPEN	-	-	-	-	-	-
DOORGAAND VERKEER	MOTORSCHEPEN	202	18	2	26321	2172	211
	GEDUWDE SCHEPEN	5	-	-	814	30	-
	GESLEEPTTE SCHEPEN	-	-	-	-	-	-
ALGEMEEN TOTAAL	MOTORSCHEPEN	4460	2323	80	274364	110275	6379
	GEDUWDE SCHEPEN	1451	273	25	93832	8333	1167
	GESLEEPTTE SCHEPEN	18	-	-	234	-	-

BINNENSCHIEPVAART (VERVOLG)**2. VERKEER GEDURENDE DE MAAND DECEMBER 1998**

E) INDELING VAN HET GOEDERENVERVOER DOOR SCHEPEN VAN ALLE NATIONALITEITEN,

VOLGENS HET TYPE DER SCHEPEN (VERVOER MET KUSTVAARTUIGEN NIET MEEGEREKEND) (IN 1000 T EN 1000 TKM)

VERKEERSRELATIE	TYPE DER SCHEPEN	VERVOERDE TONNAGE			TON-KM IN BELGIE		
		GEWONE SCHEPEN	TANK-SCHEPEN	ANDERE	GEWONE SCHEPEN	TANK-SCHEPEN	ANDERE
BINNENLANDS VERKEER	MOTORSCHEPEN	605	543	18	51122	59712	778
	GEDUWDE SCHEPEN	406	19	26	33314	2225	1351
	GESLEEPT SCHEPEN	1	-	-	4	-	-
INGAAND VERKEER	MOTORSCHEPEN	1740	1049	17	91494	54877	1162
	GEDUWDE SCHEPEN	617	118	1	48165	4189	69
	GESLEEPT SCHEPEN	19	-	-	283	-	-
WAARVAN :							
- FRANKRIJK NAAR BELGIE LANGS FRANSE GRENS	MOTORSCHEPEN	119	8	5	14954	1333	681
	GEDUWDE SCHEPEN	8	3	-	1001	425	-
	GESLEEPT SCHEPEN	-	-	-	-	-	-
- FRANKRIJK NAAR BELGIE LANGS NEDERLANDSE GRENS	MOTORSCHEPEN	84	-	-	1792	-	-
	GEDUWDE SCHEPEN	6	-	-	132	-	-
	GESLEEPT SCHEPEN	-	-	-	-	-	-
- NEDERLAND NAAR BELGIE	MOTORSCHEPEN	899	946	4	53022	50472	210
	GEDUWDE SCHEPEN	587	113	1	46675	3743	69
	GESLEEPT SCHEPEN	18	-	-	272	-	-
- DUITSLAND NAAR BELGIE	MOTORSCHEPEN	614	95	5	21162	3048	139
	GEDUWDE SCHEPEN	15	1	-	335	21	-
	GESLEEPT SCHEPEN	1	-	-	11	-	-
- VERENIGD KONINKRIJK NAAR BELGIE	MOTORSCHEPEN	-	-	-	-	-	-
	GEDUWDE SCHEPEN	-	-	-	-	-	-
	GESLEEPT SCHEPEN	-	-	-	-	-	-
- ZWITSERLAND NAAR BELGIE	MOTORSCHEPEN	18	-	2	355	-	131
	GEDUWDE SCHEPEN	1	-	-	21	-	-
	GESLEEPT SCHEPEN	-	-	-	-	-	-
- LUXEMBURG NAAR BELGIE	MOTORSCHEPEN	4	-	-	57	-	-
	GEDUWDE SCHEPEN	-	-	-	-	-	-
	GESLEEPT SCHEPEN	-	-	-	-	-	-
- ANDERE LANDEN NAAR BELGIE	MOTORSCHEPEN	2	-	-	153	23	-
	GEDUWDE SCHEPEN	-	-	-	2	-	-
	GESLEEPT SCHEPEN	-	-	-	-	-	-
UITGAAND VERKEER	MOTORSCHEPEN	1332	858	41	68073	15704	2954
	GEDUWDE SCHEPEN	506	105	8	13614	2418	286
	GESLEEPT SCHEPEN	4	-	-	49	-	-
WAARVAN :							
- BELGIE NAAR FRANKRIJK LANGS FRANSE GRENS	MOTORSCHEPEN	148	9	4	26612	865	594
	GEDUWDE SCHEPEN	6	4	5	805	280	52
	GESLEEPT SCHEPEN	-	-	-	-	-	-
- BELGIE NAAR FRANKRIJK LANGS NEDERLANDSE GRENS	MOTORSCHEPEN	78	25	-	1876	378	-
	GEDUWDE SCHEPEN	1	6	-	20	95	-
	GESLEEPT SCHEPEN	-	-	-	-	-	-
- BELGIE NAAR NEDERLAND	MOTORSCHEPEN	550	273	31	27451	5974	2015
	GEDUWDE SCHEPEN	394	56	3	11148	1450	234
	GESLEEPT SCHEPEN	4	-	-	49	-	-
- BELGIE NAAR DUITSLAND	MOTORSCHEPEN	492	497	3	10480	7674	75
	GEDUWDE SCHEPEN	104	26	-	1612	396	-
	GESLEEPT SCHEPEN	-	-	-	-	-	-
- BELGIE NAAR VERENIGD KONINKRIJK	MOTORSCHEPEN	-	-	-	-	-	-
	GEDUWDE SCHEPEN	-	-	-	-	-	-
	GESLEEPT SCHEPEN	-	-	-	-	-	-
- BELGIE NAAR ZWITSERLAND	MOTORSCHEPEN	65	47	3	1654	702	270
	GEDUWDE SCHEPEN	1	13	-	29	198	-
	GESLEEPT SCHEPEN	-	-	-	-	-	-
- BELGIE NAAR LUXEMBURG	MOTORSCHEPEN	-	7	-	-	112	-
	GEDUWDE SCHEPEN	-	-	-	-	-	-
	GESLEEPT SCHEPEN	-	-	-	-	-	-
- BELGIE NAAR ANDERE LANDEN	MOTORSCHEPEN	-	-	-	-	-	-
	GEDUWDE SCHEPEN	-	-	-	-	-	-
	GESLEEPT SCHEPEN	-	-	-	-	-	-
DOORGAAND VERKEER	MOTORSCHEPEN	257	13	1	34078	1531	75
	GEDUWDE SCHEPEN	6	-	-	931	34	-
	GESLEEPT SCHEPEN	-	-	-	-	-	-
ALGEMEEN TOTAAL	MOTORSCHEPEN	3934	2463	76	244767	131824	4969
	GEDUWDE SCHEPEN	1536	243	35	96025	8866	1706
	GESLEEPT SCHEPEN	24	-	-	336	-	-

BINNENSCHIEPVAART (VERVOLG)

2. VERKEER GEDURENDE DE MAAND NOVEMBER 1998

F) INDELING VAN HET GOEDERENVERVOER DOOR BELGISCHE SCHEPEN (1), VOLGENS HET TYPE DER SCHEPEN
(KUSTVAARTUIGEN NIET MEEGEREKEND) (IN 1000 T EN 1000 TKM)

VERKEERSRELATIE	TYPE DER SCHEPEN	VERVOERDE TONNAGE			TON-KM IN BELGIE		
		GEWONE SCHEPEN	TANK-SCHEPEN	ANDERE	GEWONE SCHEPEN	TANK-SCHEPEN	ANDERE
BINNENLANDS VERKEER	MOTORSCHIEPEN	577	256	7	45635	27663	535
	GEDUWDE SCHEPEN	405	13	11	34717	1234	549
	GESLEEPTTE SCHEPEN	1	-	-	2	-	-
INGAAND VERKEER	MOTORSCHIEPEN	542	275	4	38632	20347	427
	GEDUWDE SCHEPEN	263	11	3	26736	1771	207
	GESLEEPTTE SCHEPEN	-	-	-	-	-	-
WAARVAN :							
- FRANKRIJK NAAR BELGIE LANGS FRANSE GRENS	MOTORSCHIEPEN	37	7	3	5423	1006	378
	GEDUWDE SCHEPEN	1	2	-	131	610	-
	GESLEEPTTE SCHEPEN	-	-	-	-	-	-
- FRANKRIJK NAAR BELGIE LANGS NEDERLANDSE GRENS	MOTORSCHIEPEN	26	-	-	644	-	-
	GEDUWDE SCHEPEN	-	-	-	-	-	-
	GESLEEPTTE SCHEPEN	-	-	-	-	-	-
- NEDERLAND NAAR BELGIE	MOTORSCHIEPEN	299	262	-	26498	19054	-
	GEDUWDE SCHEPEN	260	8	3	26554	1162	207
	GESLEEPTTE SCHEPEN	-	-	-	-	-	-
- DUITSLAND NAAR BELGIE	MOTORSCHIEPEN	179	6	-	6052	287	32
	GEDUWDE SCHEPEN	2	-	-	52	-	-
	GESLEEPTTE SCHEPEN	-	-	-	-	-	-
- VERENIGD KONINKRIJK NAAR BELGIE	MOTORSCHIEPEN	-	-	-	-	-	-
	GEDUWDE SCHEPEN	-	-	-	-	-	-
	GESLEEPTTE SCHEPEN	-	-	-	-	-	-
- ZWITSERLAND NAAR BELGIE	MOTORSCHIEPEN	1	-	-	15	-	17
	GEDUWDE SCHEPEN	-	-	-	-	-	-
	GESLEEPTTE SCHEPEN	-	-	-	-	-	-
- LUXEBURG NAAR BELGIE	MOTORSCHIEPEN	-	-	-	-	-	-
	GEDUWDE SCHEPEN	-	-	-	-	-	-
	GESLEEPTTE SCHEPEN	-	-	-	-	-	-
- ANDERE LANDEN NAAR BELGIE	MOTORSCHIEPEN	-	-	-	-	-	-
	GEDUWDE SCHEPEN	-	-	-	-	-	-
	GESLEEPTTE SCHEPEN	-	-	-	-	-	-
UITGAAND VERKEER	MOTORSCHIEPEN	596	121	12	49578	2589	1833
	GEDUWDE SCHEPEN	154	-	4	3825	46	310
	GESLEEPTTE SCHEPEN	-	-	-	-	-	-
WAARVAN :							
- BELGIE NAAR FRANKRIJK LANGS FRANSE GRENS	MOTORSCHIEPEN	144	5	1	24097	571	84
	GEDUWDE SCHEPEN	2	-	-	188	46	-
	GESLEEPTTE SCHEPEN	-	-	-	-	-	-
- BELGIE NAAR FRANKRIJK LANGS NEDERLANDSE GRENS	MOTORSCHIEPEN	39	15	-	786	218	-
	GEDUWDE SCHEPEN	-	-	-	-	-	-
	GESLEEPTTE SCHEPEN	-	-	-	-	-	-
- BELGIE NAAR NEDERLAND	MOTORSCHIEPEN	281	47	9	20713	992	1559
	GEDUWDE SCHEPEN	140	-	4	3254	-	310
	GESLEEPTTE SCHEPEN	-	-	-	-	-	-
- BELGIE NAAR DUITSLAND	MOTORSCHIEPEN	116	46	-	3075	671	-
	GEDUWDE SCHEPEN	13	-	-	383	-	-
	GESLEEPTTE SCHEPEN	-	-	-	-	-	-
- BELGIE NAAR VERENIGD KONINKRIJK	MOTORSCHIEPEN	-	-	-	-	-	-
	GEDUWDE SCHEPEN	-	-	-	-	-	-
	GESLEEPTTE SCHEPEN	-	-	-	-	-	-
- BELGIE NAAR ZWITSERLAND	MOTORSCHIEPEN	14	9	2	764	137	190
	GEDUWDE SCHEPEN	-	-	-	-	-	-
	GESLEEPTTE SCHEPEN	-	-	-	-	-	-
- BELGIE NAAR LUXEBURG	MOTORSCHIEPEN	-	-	-	-	-	-
	GEDUWDE SCHEPEN	-	-	-	-	-	-
	GESLEEPTTE SCHEPEN	-	-	-	-	-	-
- BELGIE NAAR ANDERE LANDEN	MOTORSCHIEPEN	1	-	-	142	-	-
	GEDUWDE SCHEPEN	-	-	-	-	-	-
	GESLEEPTTE SCHEPEN	-	-	-	-	-	-
DOORGAAND VERKEER	MOTORSCHIEPEN	67	4	1	9774	542	163
	GEDUWDE SCHEPEN	-	-	-	75	-	-
	GESLEEPTTE SCHEPEN	-	-	-	-	-	-
ALGEMEEN TOTAAL	MOTORSCHIEPEN	1781	657	24	143619	51141	2958
	GEDUWDE SCHEPEN	822	24	19	65353	3051	1067
	GESLEEPTTE SCHEPEN	1	-	-	2	-	-

(1) BINNENSCHIEPEN WAARVAN DE EIGENAAR DE BELGISCHE NATIONALITEIT BEZIT

BINNENSCHIEPVAART (VERVOLG)**2. VERKEER GEDURENDE DE MAAND DECEMBER 1998**

F) INDELING VAN HET GOEDERENVERVOER DOOR BELGISCHE SCHEPEN (1), VOLGENS HET TYPE DER SCHEPEN
(KUSTVAARTUIGEN NIET MEEGEREKEND) (IN 1000 T EN 1000 TKM)

VERKEERSRELATIE	TYPE DER SCHEPEN	VERVOERDE TONNAGE			TON-KM IN BELGIE		
		GEWONE SCHEPEN	TANK-SCHEPEN	ANDERE	GEWONE SCHEPEN	TANK-SCHEPEN	ANDERE
BINNENLANDS VERKEER	MOTORSCHEPEN	516	347	16	44531	35389	556
	GEDUWDE SCHEPEN	384	3	23	31601	380	1215
	GESLEEPTTE SCHEPEN	1	-	-	4	-	-
INGAAND VERKEER	MOTORSCHEPEN	538	335	7	34028	25403	671
	GEDUWDE SCHEPEN	290	6	1	30007	1095	69
	GESLEEPTTE SCHEPEN	-	-	-	-	-	-
WAARVAN :							
- FRANKRIJK NAAR BELGIE	MOTORSCHEPEN	46	5	4	6833	1007	463
LANGS FRANSE GRENS	GEDUWDE SCHEPEN	2	1	-	392	315	-
	GESLEEPTTE SCHEPEN	-	-	-	-	-	-
- FRANKRIJK NAAR BELGIE	MOTORSCHEPEN	46	-	-	966	-	-
LANGS NEDERLANDSE GRENS	GEDUWDE SCHEPEN	-	-	-	-	-	-
	GESLEEPTTE SCHEPEN	-	-	-	-	-	-
- NEDERLAND NAAR BELGIE	MOTORSCHEPEN	241	323	-	19088	23649	2
	GEDUWDE SCHEPEN	287	5	1	29616	780	69
	GESLEEPTTE SCHEPEN	-	-	-	-	-	-
- DUITSLAND NAAR BELGIE	MOTORSCHEPEN	199	7	1	6983	723	75
	GEDUWDE SCHEPEN	-	-	-	-	-	-
	GESLEEPTTE SCHEPEN	-	-	-	-	-	-
- VERENIGD KONINKRIJK NAAR BELGIE	MOTORSCHEPEN	-	-	-	-	-	-
	GEDUWDE SCHEPEN	-	-	-	-	-	-
	GESLEEPTTE SCHEPEN	-	-	-	-	-	-
- ZWITSERLAND NAAR BELGIE	MOTORSCHEPEN	5	-	2	117	-	131
	GEDUWDE SCHEPEN	-	-	-	-	-	-
	GESLEEPTTE SCHEPEN	-	-	-	-	-	-
- LUXEMBURG NAAR BELGIE	MOTORSCHEPEN	-	-	-	-	-	-
	GEDUWDE SCHEPEN	-	-	-	-	-	-
	GESLEEPTTE SCHEPEN	-	-	-	-	-	-
- ANDERE LANDEN NAAR BELGIE	MOTORSCHEPEN	1	-	-	42	23	-
	GEDUWDE SCHEPEN	-	-	-	-	-	-
	GESLEEPTTE SCHEPEN	-	-	-	-	-	-
UITGAAND VERKEER	MOTORSCHEPEN	529	90	10	41851	2214	1228
	GEDUWDE SCHEPEN	158	-	2	5443	54	135
	GESLEEPTTE SCHEPEN	-	-	-	-	-	-
WAARVAN :							
- BELGIE NAAR FRANKRIJK LANGS FRANSE GRENS	MOTORSCHEPEN	112	4	2	20652	504	335
	GEDUWDE SCHEPEN	1	-	-	140	54	-
	GESLEEPTTE SCHEPEN	-	-	-	-	-	-
- BELGIE NAAR FRANKRIJK LANGS NEDERLANDSE GRENS	MOTORSCHEPEN	51	4	-	1150	64	-
	GEDUWDE SCHEPEN	-	-	-	-	-	-
	GESLEEPTTE SCHEPEN	-	-	-	-	-	-
- BELGIE NAAR NEDERLAND	MOTORSCHEPEN	211	36	4	15743	896	624
	GEDUWDE SCHEPEN	155	-	2	5270	-	135
	GESLEEPTTE SCHEPEN	-	-	-	-	-	-
- BELGIE NAAR DUITSLAND	MOTORSCHEPEN	131	36	-	3305	600	-
	GEDUWDE SCHEPEN	2	-	-	33	-	-
	GESLEEPTTE SCHEPEN	-	-	-	-	-	-
- BELGIE NAAR VERENIGD KONINKRIJK	MOTORSCHEPEN	-	-	-	-	-	-
	GEDUWDE SCHEPEN	-	-	-	-	-	-
	GESLEEPTTE SCHEPEN	-	-	-	-	-	-
- BELGIE NAAR ZWITSERLAND	MOTORSCHEPEN	25	10	3	1010	149	270
	GEDUWDE SCHEPEN	-	-	-	-	-	-
	GESLEEPTTE SCHEPEN	-	-	-	-	-	-
- BELGIE NAAR LUXEMBURG	MOTORSCHEPEN	-	-	-	-	-	-
	GEDUWDE SCHEPEN	-	-	-	-	-	-
	GESLEEPTTE SCHEPEN	-	-	-	-	-	-
- BELGIE NAAR ANDERE LANDEN	MOTORSCHEPEN	-	-	-	-	-	-
	GEDUWDE SCHEPEN	-	-	-	-	-	-
	GESLEEPTTE SCHEPEN	-	-	-	-	-	-
DOORGAAND VERKEER	MOTORSCHEPEN	114	4	-	15693	422	26
	GEDUWDE SCHEPEN	1	-	-	244	-	-
	GESLEEPTTE SCHEPEN	-	-	-	-	-	-
ALGEMEEN TOTAAL	MOTORSCHEPEN	1697	777	33	136113	64427	2481
	GEDUWDE SCHEPEN	833	10	26	67296	1529	1419
	GESLEEPTTE SCHEPEN	1	-	-	4	-	-

(1) BINNENSCHIEPEN WAARVAN DE EIGENAAR DE BELGISCHE NATIONALITEIT BEZIT

BINNENSCHIEPVAART (VERVOLG)

2. VERKEER GEDURENDE DE MAAND NOVEMBER 1998

G) BEDRIJVGHEID OP DE WATERWEGEN

BEKKENS EN WATERWEGEN	LENGTE OP 31.12.85 (KM)	VERDELING VAN HET VERKEER VOLGENS ZIJN RELATIE TOT DE BETROKKEN WATERWEG						
		VERTROKKEN NAAR PLAATSEN BIJTEN DE WATERWEG	AANGEKOMEN VAN PLAATSEN BIJTEN DE WATERWEG	DOORVAART (1)	SCHEEPVAART BINNEN DE WATERWEG	TOTALE TRAFIEK		
						AANTAL GELADEN SCHEPEN (1)	VERVOERDE GOEDEREN 1 000 T (1)	GEPRESTEERDE TKM 1 000 TKM
1 000 T	1 000 T	1 000 T	1 000 T					
BEKKEN VAN DE ZEESCHELDE								
ZEESCHELDE I (GENTBRUGGE-RUPEL)	68,4	2	36	258	-	761	297	15284
ZEESCHELDE II (RUPEL-GRENS)	39,4	286	59	1218	-	1692	1562	27749
RUPEL	12,0	-	22	684	-	733	706	2456
DIJLE (2)	28,5	-	1	16	-	54	16	19
NETE + NETEKANAAL (2)	26,1	-	24	22	-	99	46	775
DURME (2)	16,7	-	-	-	-	-	-	-
MOERVAART - BOVENDURME (2)	29,3	15	-	-	-	42	15	15
SCHELDE-RIJN VERBINDING + DOKKEN ANTWERPEN	21,0	2842	1625	1208	-	7744	5676	83350
DENDER	65,3	3	35	-	-	99	38	477
TOTAAL	306,7							130125
KEMPENSE KANALEN								
ALBERTKANAAL	129,6	266	1115	1587	59	3150	3028	186446
KANAAL BRIEGDEN-NEERHAREN	4,9	-	49	68	-	207	117	392
ZUID-WILLEMSVAART I	38,6	54	33	48	-	268	135	2522
ZUID-WILLEMSVAART II	4,9	-	-	56	-	164	56	279
KANAAL BOCHOLT-HERENTALS	57,4	107	78	73	-	557	257	5622
KANAAL DESSEL-KWAADMECHELEN	15,8	14	17	38	-	123	68	1004
KANAAL DESSEL-SCHOTEN	63,3	-	61	-	-	173	61	2065
KANAAL NAAR BEVERLO	14,8	13	-	-	-	30	13	63
TOTAAL	329,3							198393
BRABANTSE KANALEN								
KANAAL CHARLEROI-BRUSSEL	68,2	19	130	82	-	379	232	9103
KANAAL BRUSSEL-RUPEL	31,9	34	449	181	-	632	664	16324
KANAAL LEUVEN-DIJLE	30,0	1	13	-	-	49	14	344
TOTAAL	130,1							25770
MAAS EN SAMBER								
MAAS (2) (STROOMOPWAARTS LUIK)	113,7	467	583	168	17	1307	1235	36311
MAAS (2) (STROOMAFWAARTS LUIK)	13,3	17	189	4	-	169	210	271
GEMEENSCHAPPELIJKE MAAS I	6,6	65	1	-	2	102	68	199
GEMEENSCHAPPELIJKE MAAS II	9,8	-	-	-	-	-	-	-
KANAAL VAN MONSIN	0,7	-	-	203	-	147	203	203
KANAAL TERNAAIEN-MAASTRICHT	1,9	-	-	860	-	937	860	1721
KANAAL HACCOURT-WEZET	0,9	-	-	7	-	22	7	7
SAMBER	87,5	116	53	64	5	441	237	8801
OURTHE	4,1	-	2	-	-	7	2	2
TOTAAL	238,5							47515

(1) KAN NIET OPGETELD WORDEN OMDAT EENZELFDE SCHIP DIKWILS VERSCHILLENDE WATERWEGEN BEVAART.

HET ALGEMEEN TOTAAL IS DAAROM OOK KLEINER DAN DE SOM VAN DE GEVEGENS VAN DE VERSCHILLENDE WATERWEGEN AFZONDERLIJK.

(2) DE VOOR DEZE WATERWEGEN OPGEVEGEN LENGTE WIJKT ENIGZINS AF VAN HUN OFFICIELE LENGTE. OM COMPUTERTECHNISCHE REDENEN MOESTEN IMMERS BEPAALDE STROKEN VAN WATERWEGEN BIJ EEN ANDERE WATERWEG GEVOEGD WORDEN DAN DEZE WAARTOE ZIJ BEHOREN.

BINNENSCHIEPVAART (VERVOLG)

2. VERKEER GEDURENDE DE MAAND NOVEMBER 1998

G) BEDRIJVGHEID OP DE WATERWEGEN

BEKKENS EN WATERWEGEN	LENGTE OP 31.12.85 (KM)	VERDELING VAN HET VERKEER VOLGENS ZIJN RELATIE TOT DE BETROKKEN WATERWEG						
		VERTROKKEN NAAR PLAATSEN BUITEN DE WATERWEG	AANGEKOMEN VAN PLAATSEN BUITEN DE WATERWEG	DOORVAART (1)	SCHEEPVAART BINNEN DE WATERWEG	TOTALE TRAFIEK		
						AANTAL GELADEN SCHEPEN (1)	VERVOERDE GOEDEREN 1 000 T (1)	GEPRESTEERDE TKM 1 000 TKM
1 000 T	1 000 T	1 000 T	1 000 T					
BEKKEN VAN DE BOVENSCHDELDE								
BOVENSCHDELDE (2)	83,0	158	153	431	-	1351	742	45810
LEIE (2)	69,2	3	57	340	-	934	400	9122
GEMEENSCHAPPELIJKE LEIE	18,0	-	1	171	-	599	173	3085
KANAAL GENT-TERNEUZEN (2)	20,5	83	76	772	-	1470	931	11511
KANAAL GENT-BRUGGE (2)	46,0	8	51	393	-	944	452	4822
AFLEIDINGSKANAAL VAN DE LEIE	27,5	1	6	361	-	806	368	5127
KANAAL VAN EEKLO	1,7	-	-	-	-	-	-	-
KANAAL ROESLARE-LEIE	16,5	20	180	-	-	358	200	2272
KANAAL BOSSUIT-KORTRIJK	15,2	-	8	1	-	13	8	22
SPIERKANAAL	8,4	-	-	-	-	-	-	-
RINGVAART	21,7	1	1	1100	-	2055	1102	12789
TOTAAL	327,7							94560
CENTRUM EN BORINAGE								
CENTRUMKANAAL	25,0	23	34	29	-	207	85	940
KANAAL BLATON-ATH	22,6	-	1	-	-	2	1	5
KANAAL POMEROEUL-CONDE	6,1	-	-	-	-	-	-	-
KANAAL NIMY-BLATON-PERONNES	38,9	33	31	65	-	256	129	4511
TOTAAL	92,6							5457
IJZEBEKKEN EN KUST								
IJZER	41,2	-	-	-	-	-	-	-
KANAAL IEPER-IJZER	15,2	-	-	-	-	-	-	-
KANAAL PLASSENDALE-DUINKERKE	39,8	-	1	1	-	6	2	38
KANAAL VAN LO	14,3	-	-	-	-	-	-	-
KANAAL BRUGGE-OOSTENDE	20,9	9	13	21	-	71	43	421
KANAAL BRUGGE-ZEEBRUGGE	12,0	5	15	-	-	41	20	156
KANAAL BRUGGE-SLUIJS	0,5	-	-	-	-	-	-	-
VERBINDINGSKANAAL TE NIEUWPOORT	0,5	-	-	-	-	-	-	-
TOTAAL	144,4							615
HET RIJK	1569,3							502436

(1) KAN NIET OPGETELD WORDEN OMDAT EENZELFDE SCHIP DIKWILS VERSCHILLENDE WATERWEGEN BEVAART.
HET ALGEMEEN TOTAAL IS DAAROM OOK KLEINER DAN DE SOM VAN DE GEGEVENS VAN DE VERSCHILLENDE WATERWEGEN AFZONDERLIJK.

(2) DE VOOR DEZE WATERWEGEN OPgegeven LENGTE WIJKT ENIGZINS AF VAN HUN OFFICIELE LENGTE. OM COMPUTERTECHNISCHE REDENEN
MOESTEN IMMERS BEPAALDE STROKEN VAN WATERWEGEN BIJ EEN ANDERE WATERWEG GEVOEGD WORDEN DAN DEZE WAARTOE ZIJ BEHOREN.

BINNENSCHIEPVAART (VERVOLG)

2. VERKEER GEDURENDE DE MAAND NOVEMBER 1998
G) BEDRIJVIGHEID OP DE WATERWEGEN

BEKKENS EN WATERWEGEN	LENGTE OP 31.12.1985 (KM)	VERDELING VAN HET VERKEER NAAR ZIJN AARD			
		UITVOER (1)	INVOER (1)	DOORVOER (ZONDER OVERLADING) (1)	BINNENLANDS VERVOER (1)
		1 000 T	1 000 T	1 000 T	1 000 T
BEKKEN VAN DE ZEESCHELDE					
ZEESCHELDE I (GENTBRUGGE-RUPEL)	68,4	98	118	37	44
ZEESCHELDE II (RUPEL-GRENS)	39,4	368	817	39	338
RUPEL	12,0	47	449	5	205
DIJLE (2)	28,5	-	11	2	4
NETE + NETEKANAAL (2)	26,1	8	21	5	13
DURME (2)	16,7	-	-	-	-
MOERVAART - BOVENDURME (2)	29,3	2	-	-	13
SCHELDE-RIJN VERBINDING + DOKKEN ANTWERPEN	21,0	2176	2487	37	975
DENDER	65,3	3	24	-	12
TOTAAL	306,7				
KEMPENSE KANALEN					
ALBERTKANAAL	129,6	559	1309	42	1117
KANAAL BRIEGDEN-NEERHAREN	4,9	30	46	2	39
ZUID-WILLEMSVAART I	38,6	68	14	2	51
ZUID-WILLEMSVAART II	4,9	-	48	6	1
KANAAL BOCHOLT-HERENTALS	57,4	50	69	4	134
KANAAL DESSEL-KWAADMICHELEN	15,8	20	15	3	30
KANAAL DESSEL-SCHOTEN	63,3	-	43	-	18
KANAAL NAAR BEVERLO	14,8	-	-	-	13
TOTAAL	329,3				
BRABANTSE KANALEN					
KANAAL CHARLEROI-BRUSSEL	68,2	56	110	10	57
KANAAL BRUSSEL-RUPEL	31,9	44	416	-	204
KANAAL LEUVEN-DIJLE	30,0	-	11	-	3
TOTAAL	130,1				
MAAS EN SAMBER					
MAAS (2) (STROOMOPWAARTS LUIK)	113,7	346	390	19	482
MAAS (2) (STROOMAFWAARTS LUIK)	13,3	-	70	-	140
GEMEENSCHAPPELIJKE MAAS I	6,6	62	-	-	5
GEMEENSCHAPPELIJKE MAAS II	9,8	-	-	-	-
KANAAL VAN MONSIN	0,7	-	67	-	135
KANAAL TERNAAIEN-MAASTRICHT	1,9	432	384	34	11
KANAAL HACCOURT-WEZET	0,9	-	2	-	5
SAMBER	87,5	113	48	11	65
OURTHE	4,1	-	2	-	-
TOTAAL	238,5				

(1) KAN NIET OPGETELD WORDEN OMDAT EENZELFDE SCHIP DIKWILS VERSCHILLENDE WATERWEGEN BEVAART.
HET ALGEMEEN TOTAAL IS DAAROM OOK KLEINER DAN DE SOM VAN DE GEGEVENS VAN DE VERSCHILLENDE WATERWEGEN AFZONDERLIJK.

(2) DE VOOR DEZE WATERWEGEN OPgegeven LENGTE WIJKT ENIGZINS AF VAN HUN OFFICIELE LENGTE. OM COMPUTERTECHNISCHE REDENEN
MOESTEN IMMERS BEPAALDE STROKEN VAN WATERWEGEN BIJ EEN ANDERE WATERWEG GEVOEGD WORDEN DAN DEZE WAARTOE ZIJ BEHOREN.

BINNENSCHIEPVAART (VERVOLG)

2. VERKEER GEDURENDE DE MAAND NOVEMBER 1998

G) BEDRIJVIGHEID OP DE WATERWEGEN

BEKKENS EN WATERWEGEN	LENGTE OP 31.12.1985 (KM)	VERDELING VAN HET VERKEER NAAR ZIJN AARD			
		UITVOER (1)	INVOER (1)	DOORVOER (ZONDER OVERLADING) (1)	BINNENLANDS VERVOER (1)
		1 000 T	1 000 T	1 000 T	1 000 T
BEKKEN VAN DE BOVENSCHELDE					
BOVENSCHELDE (2)	83,0	287	202	139	114
LEIE (2)	69,2	47	230	66	58
GEMEENSCHAPPELIJKE LEIE	18,0	44	63	66	-
KANAAL GENT-TERNEUZEN (2)	20,5	214	355	161	192
KANAAL GENT-BRUGGE (2)	46,0	50	252	66	85
AFLEIDINGSKANAAL VAN DE LEIE	27,5	42	200	66	60
KANAAL VAN EEKLO	1,7	-	-	-	-
KANAAL ROESLARE-LEIE	16,5	8	148	-	44
KANAAL BOSSUIT-KORTRIJK	15,2	-	6	-	3
SPIEREKANAAL	8,4	-	-	-	-
RINGVAART	21,7	307	427	196	171
TOTAAL	327,7				
CENTRUM EN BORINAGE					
CENTRUMKANAAL	25,0	35	19	10	21
KANAAL BLATON-ATH	22,6	-	1	-	-
KANAAL POMMEROEUL-CONDE	6,1	-	-	-	-
KANAAL NIMY-BLATON-PERONNES	38,9	46	28	10	45
TOTAAL	92,6				
IJZEBEKKEN EN KUST					
IJZER	41,2	-	-	-	-
KANAAL IEPER-IJZER	15,2	-	-	-	-
KANAAL PLASSENDALE-DUINKERKE	39,8	-	1	1	-
KANAAL VAN LO	14,3	-	-	-	-
KANAAL BRUGGE-OOSTENDE	20,9	8	22	1	12
KANAAL BRUGGE-ZEEBRUGGE	12,0	3	10	-	7
KANAAL BRUGGE-SLUIS	0,5	-	-	-	-
VERBINDINGSKANAAL TE NIEUWPOORT	0,5	-	-	-	-
TOTAAL	144,4				
HET RIJK	1569,3				

(1) KAN NIET OPGETELD WORDEN OMDAT EENZELFDE SCHIP DIKWILS VERSCHILLENDE WATERWEGEN BEVAART.
HET ALGEMEEN TOTAAL IS DAAROM OOK KLEINER DAN DE SOM VAN DE GEGEVENS VAN DE VERSCHILLENDE WATERWEGEN AFZONDERLIJK.

(2) DE VOOR DEZE WATERWEGEN OPGEGEVEN LENGTE WIJKT ENIGZINS AF VAN HUN OFFICIELE LENGTE. OM COMPUTERTECHNISCHE REDENEN
MOESTEN INMERS BEPAALDE STROKEN VAN WATERWEGEN BIJ EEN ANDERE WATERWEG GEVOEGD WORDEN DAN DEZE WAARTOE ZIJ BEHOREN.

BINNENSCHIEPVAART (VERVOLG)

2. VERKEER GEDURENDE DE MAAND DECEMBER 1998

G) BEDRIJVGHEID OP DE WATERWEGEN

BEKKENS EN WATERWEGEN	LENGTE OP 31.12.85 (KM)	VERDELING VAN HET VERKEER VOLGENS ZIJN RELATIE TOT DE BETROKKEN WATERWEG						
		VERTROKKEN NAAR PLAATSEN BUITEN DE WATERWEG	AANGEKOMEN VAN PLAATSEN BUITEN DE WATERWEG	DOORVAART (1)	SCHEEPVAART BINNEN DE WATERWEG	TOTALE TRAFIEK		
						AANTAL GELADEN SCHEPEN (1)	VERVOERDE GOEDEREN 1 000 T (1)	GEPRESTEERDE TKM 1 000 TKM
1 000 T	1 000 T	1 000 T	1 000 T					
BEKKEN VAN DE ZEESCHELDE								
ZEESCHELDE I (GENTBRUGGE-RUPEL)	68,4	5	35	293	-	825	333	17268
ZEESCHELDE II (RUPEL-GRENS)	39,4	201	66	1071	-	1545	1338	23869
RUPEL	12,0	-	8	594	-	609	601	2096
DIJLE (2)	28,5	-	1	18	-	64	19	22
NETE + NETEKANAAL (2)	26,1	-	25	15	-	72	41	621
DURME (2)	16,7	-	-	-	-	-	-	-
MOERVAART - BOVENDURME (2)	29,3	11	1	-	-	31	12	12
SCHELDE-RIJN VERBINDING + DOKKEN ANTWERPEN	21,0	2984	1693	1220	-	7969	5898	84944
DENDER	65,3	2	32	-	-	86	34	423
TOTAAL	306,7							129253
KEMPENSE KANALEN								
ALBERTKANAAL	129,5	266	1081	1563	51	3481	2961	196479
KANAAL BRIEGDEN-NEERHAREN	4,9	-	40	69	-	199	109	385
ZUID-WILLEMSVAART I	38,6	34	33	44	-	233	111	2167
ZUID-WILLEMSVAART II	4,9	-	-	39	-	117	39	195
KANAAL BOCHOLT-HERENTALS	57,4	119	88	50	-	546	257	5519
KANAAL DESSEL-KWAADMECHELEN	15,8	18	11	38	-	117	67	1022
KANAAL DESSEL-SCHOTEN	63,3	-	41	-	-	116	41	1493
KANAAL NAAR BEVERLO	14,8	9	-	-	-	20	9	43
TOTAAL	329,3							207303
BRABANTSE KANALEN								
KANAAL CHARLEROI-BRUSSEL	68,2	18	113	48	1	284	181	5978
KANAAL BRUSSEL-RUPEL	31,9	38	407	128	-	530	573	13605
KANAAL LEUVEN-DIJLE	30,0	-	17	-	-	60	18	423
TOTAAL	130,1							20005
MAAS EN SAMBER								
MAAS (2) (STROOMOPWAARTS LUIK)	113,7	333	512	167	9	1227	1021	32083
MAAS (2) (STROOMAFWAARTS LUIK)	13,3	17	268	-	-	214	285	349
GEMEENSCHAPPELIJKE MAAS I	6,6	55	-	-	1	93	56	168
GEMEENSCHAPPELIJKE MAAS II	9,8	-	-	-	-	-	-	-
KANAAL VAN MONSIN	0,7	-	-	277	-	193	277	277
KANAAL TERNAAIEN-MAASTRICHT	1,9	-	-	725	-	787	725	1451
KANAAL HACCOURT-WEZET	0,9	-	-	8	-	21	8	8
SAMBER	87,5	67	35	75	4	334	182	7748
OURTHE	4,1	-	1	-	-	3	1	1
TOTAAL	238,5							42085

(1) KAN NIET OPGETELD WORDEN OMDAT EENZELFDE SCHIP DIKWILS VERSCHILLENDE WATERWEGEN BEVAART.
HET ALGEMEEN TOTAAL IS DAAROM OOK KLEINER DAN DE SOM VAN DE GEGEVENS VAN DE VERSCHILLENDE WATERWEGEN AFZONDERLIJK.

(2) DE VOOR DEZE WATERWEGEN OPGEGEVEN LENGTE WIJKT ENIGZINS AF VAN HUN OFFICIELE LENGTE. OM COMPUTERTECHNISCHE REDENEN
MOESTEN IMMERS BEPAALDE STROKEN VAN WATERWEGEN BIJ EEN ANDERE WATERWEG GEVOEGD WORDEN DAN DEZE WAARTOE ZIJ BEHOREN.

BINNENSCHIEPVAART (VERVOLG)

2. VERKEER GEDURENDE DE MAAND DECEMBER 1998

G) BEDRIJFVIGHEID OP DE WATERWEGEN

BEKKENS EN WATERWEGEN	LENGTE OP 31.12.95 (KM)	VERDELING VAN HET VERKEER VOLGENS ZIJN RELATIE TOT DE BETROKKEN WATERWEG						
		VERTROKKEN NAAR PLAATSEN BUITEN DE WATERWEG	AANGEKOMEN VAN PLAATSEN BUITEN DE WATERWEG	DOORVAART (1)	SCHEEPVAART BINNEN DE WATERWEG	TOTALE TRAFIEK		
						AANTAL GELADEN SCHEPEN (1)	VERVOERDE GOEDEREN 1 000 T (1)	GEPRESTEERDE TKM 1 000 TKM
1 000 T	1 000 T	1 000 T	1 000 T					
BEKKEN VAN DE BOVENSCHELDE								
BOVENSCHELDE (2)	83,0	112	123	461	-	1307	696	44779
LEIE (2)	69,2	2	71	335	-	946	408	9262
GEMEENSCHAPPELIJKE LEIE	18,0	-	-	177	-	596	177	3195
KANAAL GENT-TERNEUZEN (2)	20,5	77	90	710	-	1383	876	10817
KANAAL GENT-BRUGGE (2)	46,0	1	48	400	-	930	449	5094
AFLEIDINGSKANAAL VAN DE LEIE	27,5	-	4	360	-	792	364	5083
KANAAL VAN EEKLO	1,7	-	-	-	-	-	-	-
KANAAL ROESELARE-LEIE	16,5	22	173	-	1	366	196	2040
KANAAL BOSSUIT-KORTRIJK	15,2	-	15	2	-	27	17	54
SPIERKANAAL	8,4	-	-	-	-	-	-	-
RINGVAART	21,7	-	3	1087	-	2061	1090	12169
TOTAAL	327,7							92492
CENTRUM EN BORINAGE								
CENTRUMKANAAL	25,0	11	22	21	-	129	54	636
KANAAL BLATON-ATH	22,6	1	2	-	-	16	4	53
KANAAL POMMEROEUL-CONDE	6,1	-	-	-	-	-	-	-
KANAAL NIMY-BLATON-PERONNES	38,9	35	41	36	-	219	111	3626
TOTAAL	92,6							4315
IJZERBEKKEN EN KUST								
IJZER	41,2	-	-	-	-	-	-	-
KANAAL IEPER-IJZER	15,2	-	-	-	-	-	-	-
KANAAL PLASSENDALE-DUINKERKE	39,8	-	1	1	-	7	2	45
KANAAL VAN LO	14,3	-	-	-	-	-	-	-
KANAAL BRUGGE-OOSTENDE	20,9	2	18	27	-	77	46	411
KANAAL BRUGGE-ZEEBRUGGE	12,0	5	20	-	-	43	26	161
KANAAL BRUGGE-SLUIS	0,5	-	-	-	-	-	-	-
VERBINDINGSKANAAL TE NIEUWPOORT	0,5	-	-	-	-	-	-	-
TOTAAL	144,4							617
HET RIJK	1569,3							496071

(1) KAN NIET OPGETELD WORDEN OMDAT EENZELFDE SCHIP DIKWILS VERSCHILLENDE WATERWEGEN BEVAART.
HET ALGEMEEN TOTAAL IS DAAROM OOK KLEINER DAN DE SOM VAN DE GEGEVENS VAN DE VERSCHILLENDE WATERWEGEN AFZONDERLIJK.

(2) DE VOOR DEZE WATERWEGEN OPGEGEVEN LENGTE WIJKT ENIGZINS AF VAN HUN OFFICIELE LENGTE. OM COMPUTERTECHNISCHE REDENEN
MOESTEN IMMERS BEPAALDE STROKEN VAN WATERWEGEN BIJ EEN ANDERE WATERWEG GEVOEGD WORDEN DAN DEZE WAARTOE ZIJ BEHOREN.

BINNENSCHIEPVAART (VERVOLG)

2. VERKEER GEDURENDE DE MAAND DECEMBER 1998
G) BEDRIJVIGHEID OP DE WATERWEGEN

BEKKENS EN WATERWEGEN	LENGTE OP 31.12.1985 (KM)	VERDELING VAN HET VERKEER NAAR ZIJN AARD			
		UTVOER (1)	INVOER (1)	DOORVOER (ZONDER OVERLADING) (1)	BINNENLANDS VERVOER (1)
		1 000 T	1 000 T	1 000 T	1 000 T
BEKKEN VAN DE ZEESCHELDE					
ZEESCHELDE I (GENTBRUGGE-RUPEL)	68,4	96	120	55	61
ZEESCHELDE II (RUPEL-GRENS)	39,4	290	655	57	336
RUPEL	12,0	31	360	4	207
DIJLE (2)	28,5	-	16	1	3
NETE + NETEKANAAL (2)	26,1	3	14	4	20
DURME (2)	16,7	-	-	-	-
MOERVAART - BOVENDURME (2)	29,3	1	-	-	11
SCHELDE-RIJN VERBINDING + DOKKEN ANTWERPEN	21,0	2169	2535	47	1147
DENDER	65,3	2	20	-	13
TOTAAL	306,7				
KEMPENSE KANALEN					
ALBERTKANAAL	129,6	488	1254	36	1183
KANAAL BRIEGDEN-NEERHAREN	4,9	39	34	3	33
ZUID-WILLEMSVAART I	38,6	60	2	4	45
ZUID-WILLEMSVAART II	4,9	-	32	6	-
KANAAL BOCHOLT-HERENTALS	57,4	64	50	4	139
KANAAL DESSEL-KWAADMECHELEN	15,8	32	10	4	22
KANAAL DESSEL-SCHOTEN	63,3	-	30	-	11
KANAAL NAAR BEVERLO	14,8	-	-	-	9
TOTAAL	329,3				
BRABANTSE KANALEN					
KANAAL CHARLEROI-BRUSSEL	68,2	25	88	10	58
KANAAL BRUSSEL-RUPEL	31,9	30	335	-	208
KANAAL LEUVEN-DIJLE	30,0	-	16	-	2
TOTAAL	130,1				
MAAS EN SAMBER					
MAAS (2) (STROOMOPWAARTS LUIK)	113,7	259	370	17	374
MAAS (2) (STROOMAFWAARTS LUIK)	13,3	-	83	-	202
GEMEENSCHAPPELIJKE MAAS I	6,6	55	-	-	2
GEMEENSCHAPPELIJKE MAAS II	9,8	-	-	-	-
KANAAL VAN MONSIN	0,7	-	78	-	199
KANAAL TERNAAIEN-MAASTRICHT	1,9	338	347	28	12
KANAAL HACCOURT-WEZET	0,9	-	5	-	3
SAMBER	87,5	85	49	10	37
OURTHE	4,1	-	1	-	-
TOTAAL	238,5				

(1) KAN NIET OPGETELD WORDEN OMDAT EENZELFDE SCHIP DIKWILS VERSCHILLENDE WATERWEGEN BEVAART.
HET ALGEMEEN TOTAAL IS DAAROM OOK KLEINER DAN DE SOM VAN DE GEGEVENS VAN DE VERSCHILLENDE WATERWEGEN AFZONDERLIJK.

(2) DE VOOR DEZE WATERWEGEN OPGEGEVEN LENGTE WIJKT ENIGZINS AF VAN HUN OFFICIELE LENGTE. OM COMPUTERTECHNISCHE REDENEN MOESTEN IMMERS BEPAALDE STROKEN VAN WATERWEGEN BIJ EEN ANDERE WATERWEG GEVOEGD WORDEN DAN DEZE WAARTOE ZIJ BEHOREN.

BINNENSCHIEPVAART (VERVOLG)

2. VERKEER GEDURENDE DE MAAND DECEMBER 1998
G) BEDRIJFVIGHEID OP DE WATERWEGEN

BEKKENS EN WATERWEGEN	LENGTE OP 31.12.1985 (KM)	VERDELING VAN HET VERKEER NAAR ZIJN AARD			
		UITVOER (1)	INVOER (1)	DOORVOER (ZONDER OVERLADING) (1)	BINNENLANDS VERVOER (1)
		1 000 T	1 000 T	1 000 T	1 000 T
BEKKEN VAN DE BOVENSCHDELDE					
BOVENSCHDELDE (2)	83,0	177	203	196	119
LEIE (2)	69,2	57	208	67	75
GEMEENSCHAPPELIJKE LEIE	18,0	51	59	67	-
KANAAL GENT-TERNEUZEN (2)	20,5	124	336	200	216
KANAAL GENT-BRUGGE (2)	46,0	55	227	68	99
AFLEIDINGSKANAAL VAN DE LEIE	27,5	50	172	67	76
KANAAL VAN EEKLO	1,7	-	-	-	-
KANAAL ROESELARE-LEIE	16,5	13	127	-	56
KANAAL BOSSUIT-KORTRIJK	15,2	-	9	-	7
SPIEREKANAAL	8,4	-	-	-	-
RINGVAART	21,7	217	407	256	210
TOTAAL	327,7				
CENTRUM EN BORINAGE					
CENTRUMKANAAL	25,0	14	21	10	9
KANAAL BLATON-ATH	22,6	-	2	-	1
KANAAL POMMEROEUL-CONDE	6,1	-	-	-	-
KANAAL NIMY-BLATON-PERONNES	38,9	25	45	8	34
TOTAAL	92,6				
IJZERBEKKEN EN KUST					
IJZER	41,2	-	-	-	-
KANAAL IEPEL-IJZER	15,2	-	-	-	-
KANAAL PLASSEDALE-DUINKERKE	39,8	-	1	1	-
KANAAL VAN LO	14,3	-	-	-	-
KANAAL BRUGGE-OOSTENDE	20,9	6	32	1	8
KANAAL BRUGGE-ZEEBRUGGE	12,0	4	15	-	6
KANAAL BRUGGE-SLUIJS	0,5	-	-	-	-
VERBINDINGSKANAAL TE NIEUWPOORT	0,5	-	-	-	-
TOTAAL	144,4				
HET RIJK	1569,3				

(1) KAN NIET OPGETELD WORDEN OMDAT EENZELFDE SCHIP DIKWILS VERSCHILLENDE WATERWEGEN BEVAART.
HET ALGEMEEN TOTAAL IS DAAROM OOK KLEINER DAN DE SOM VAN DE GEGEVENS VAN DE VERSCHILLENDE WATERWEGEN AFZONDERLIJK.

(2) DE VOOR DEZE WATERWEGEN OPgegeven LENGTE WIJKT ENIGZINS AF VAN HUN OFFICIELE LENGTE. OM COMPUTERTechnISCHE REDENEN MOESTEN IMMERS BEPAALDE STROKEN VAN WATERWEGEN BIJ EEN ANDERE WATERWEG GEVOEGD WORDEN DAN DEZE WAARTOE ZIJ BEHOREN.

Vervoer per spoor

VERVOER PER SPOOR

1.- NATIONALE MAATSCHAPPIJ DER BELGISCHE SPOORWEGEN - TOTAALCIJFERS

MAAND- GEMIDDELDEN EN MAANDEN	REIZIGERSVERVOER			HANDELSVERVOER VAN GOEDEREN						
	AANTAL REI- ZIGERS (DUIZEN- DEN)	AANTAL REI- ZIGERS- KM (MIL- JOENEN)	AANTAL PRODUK- TIEVE TREIN- KM (DUI- ZENDEN)	1000 T (1)	VOLLEDIGE WAGENLADINGEN			AANTAL PRODUK- TIEVE TREIN- KM (DUIZEN- DEN)	GESLEEP- TE BRUTO TKM (MIL- JOENEN)	AANTAL GELADEN WAGENS (WAGEN- LADIN- GEN) (1)
					1000000 TKM					
					BINNEN- LANDS VERVOER (1)	IN- EN UITVOER (1)	DOOR- VOER (1)			
1993	12112	558	6402	4808	175	392	64	1534	1538	123645
1994	11995	552	6408	5284	193	413	67	1548	1606	140396
1995	12021	563	6285	5106	186	387	60	1491	1523	134251
1996	11831	567	6299	4758	185	361	57	1467	1462	114416
1997	11964	582	6223	4889	170	397	54	1445	1501	118020
1998	12155	592	6316	5062	181	410	43	1501	1561	123712
1999	12274	613	6469	4943	170	417	31	1489	1558	124237
2000	12775	646	6453	5106	169	452	19	1526	1704	132836
2000										
JANUARI	12557	615	6551	3870	139	317	15	1434	1574	99210
FEBRUARI	13078	633	6288	5637	177	512	21	1553	1732	168215
MAART	13745	656	6757	5344	161	487	22	1717	1928	138971
APRIL	12395	626	6203	4948	192	424	23	1470	1689	131452
MEI	13477	674	6640	5852	203	505	21	1672	1785	150312
JUNI	12357	669	6332	5515	185	479	19	1458	1655	142533
JULI	10115	596	6509	4800	154	433	14	1460	1681	123508
AUGUSTUS	10108	614	6664	4947	159	412	12	1375	1499	123850
SEPTEMBER	13060	647	6377	4944	156	428	19	1488	1647	125006
OKTOBER	14779	694	6554	5310	163	498	18	1597	1799	132831
NOVEMBER	13887	657	6299	5084	174	442	29	1602	1814	128571
DECEMBER	13739	673	6256	5025	168	487	10	1490	1668	129278
2001										
JANUARI	13390	639	6532	2949	46	348	18	1561	1772	86579
FEBRUARI	13396	629	5904	6196	255	450	10	1479	1638	159671
MAART	14100	674	6280	-	-	-	-	1524	1683	-
APRIL	-	-	6195	-	-	-	-	1343	1471	-

(1) HET MILITAIR VERVOER EN HET DIENSTVERVOER ZIJN NIET IN DE CIJFERS BEGREPEN.

VERVOER PER SPOOR

2. NATIONALE MAATSCHAPPIJ DER BELGISCHE SPOORWEGEN

INDELING NAAR DE AARD DER GOEDEREN IN HANDELSVERVOER (1) VOOR DE MAAND JANUARI 2001

OMSCHRIJVING	Aard van de goederen										TOTAAL
	LAND- BOUW- PRODUK- TEN EN LEVEN- DE DIEREN	VOE- DINGS- PRODUK- TEN EN VEE- VOEDERS	VASTE BRAND- STOFFEN	AARD- OLIEN EN DISTIL- LATIE- PRODUK- TEN DAARVAN	ERTSEN EN METAAL- RESI- DUEN	PRODUK- TEN VAN DE ME- TAAL- INDUS- TRIE	RUWE MINERA- LEN EN FABRI- KATEN DAAR- VAN, BOUW- MATE- RIALEN	MEST- STOFFEN	CHEMI- SCHE PRODUK- TEN	MACHINES, VOERTUI- GEN, DI- VERSE FA- BRIKATEN N.E.G. EN SPE- CIALE TRANSAC- TIES	
Januari 2001											
Binnenlands vervoer (1000 t)	4	1	18	3	159	151	5	-	1	209	550
Afvoer (1000 t)	27	14	127	186	53	503	186	53	144	405	1 698
Aanvoer (1000 t)	37	70	1	7	7	162	2	-	25	286	597
Doorvoer (2) (1000 t)	5	1	0	1	0	45	0	3	34	14	103
Totaal (1000 t)	73	85	147	197	219	861	193	56	204	914	2 949
Binnenlands vervoer (1000 tkm)	650	157	2 077	273	14 161	5 642	614	-	215	22 814	46 603
Afvoer (1000 tkm)	3 970	2 081	15 835	41 688	8 634	71 864	18 326	6 111	24 444	68 055	260 808
Aanvoer (1000 tkm)	3 845	9 177	71	1 122	793	26 983	371	-	3 923	41 478	87 762
Doorvoer (2) (1000 tkm)	477	170	53	119	9	7 843	10	373	6 140	3 208	18 403
Totaal (1000 tkm)	8 943	11 585	18 036	43 203	23 597	112 132	19 322	6 483	34 721	135 554	413 576

(1) Vanaf 1985 worden de statistieken van het goederenvervoer per spoor gepubliceerd volgens de "Eenvormige Goederennomenclatuur ten behoeve van de Vervoerstatistieken" van de Europese Economische Gemeenschap (N.V.S of N.S.T), zoals trouwens de statistieken van de andere transporttakken.

(2) Doorvoer zonder overlading.

VERVOER PER SPOOR

2. NATIONALE MAATSCHAPPIJ DER BELGISCHE SPOORWEGEN

INDELING NAAR DE AARD DER GOEDEREN IN HANDELSVERVOER (1) VOOR DE MAAND FEBRUARI 2001

OMSCHRIJVING	Aard van de goederen										TOTAAL
	LAND- BOUW- PRODUK- TEN EN LEVEN- DE DIEREN	VOE- DINGS- PRODUK- TEN EN VEE- VOEDERS	VASTE BRAND- STOFFEN	AARD- OLIEN EN DISTIL- LATIE- PRODUK- TEN DAARVAN	ERTSEN EN METAAL- RESI- DUEN	PRODUK- TEN VAN DE ME- TAAL- INDUS- TRIE	RUWE MINERA- LEN EN FABRI- KATEN DAAR- VAN, BOUW- MATE- RIALEN	MEST- STOFFEN	CHEMI- SCHE PRODUK- TEN	MACHINES, VOERTUI- GEN, DI- VERSE FA- BRIKATEN N.E.G. EN SPE- CIALE TRANSAC- TIES	
Februari 2001											
Binnenlands vervoer (1000 t)	6	0	245	27	714	1 661	196	0	90	241	3 180
Afvoer (1000 t)	45	23	73	160	87	400	165	27	128	626	1 734
Aanvoer (1000 t)	68	92	20	20	43	446	5	-	64	467	1 225
Doorvoer (2) (1000 t)	3	1	0	1	-	24	0	2	14	12	57
Totaal (1000 t)	121	115	339	207	844	2 532	366	30	296	1 346	6 196
Binnenlands vervoer (1000 tkm)	1 096	3	29 709	4 378	77 801	71 398	27 199	7	13 600	30 026	255 217
Afvoer (1000 tkm)	6 618	3 661	8 406	36 957	12 055	55 477	13 875	3 572	21 451	105 036	267 120
Aanvoer (1000 tkm)	6 544	12 419	1 212	1 811	3 176	63 452	938	-	10 565	83 053	183 170
Doorvoer (2) (1000 tkm)	242	93	15	121	-	4 216	125	270	2 670	2 332	10 082
Totaal (1000 tkm)	14 500	16 176	39 342	43 276	93 032	194 544	42 136	3 849	48 287	220 447	715 589
Januari-Februari 2001 (Maandgemiddelden)											
Binnenlands vervoer (1000 t)	5	1	132	15	437	906	101	0	46	225	1 865
Afvoer (1000 t)	36	19	100	173	70	452	176	40	136	516	1 716
Aanvoer (1000 t)	53	81	11	14	25	304	4	-	45	377	911
Doorvoer (2) (1000 t)	4	1	0	1	0	35	0	3	24	13	80
Totaal (1000 t)	97	100	243	202	532	1 697	280	43	250	1 130	4 573
Binnenlands vervoer (1000 tkm)	873	80	15 893	2 326	45 981	38 520	13 907	4	6 908	26 420	150 910
Afvoer (1000 tkm)	5 294	2 871	12 121	39 328	10 345	63 571	16 101	4 842	22 948	86 546	263 964
Aanvoer (1000 tkm)	5 195	10 798	642	1 467	1 985	45 218	655	-	7 244	62 266	135 466
Doorvoer (2) (1000 tkm)	360	132	34	120	5	6 030	88	322	4 405	2 770	14 243
Totaal (1000 tkm)	11 722	13 881	28 689	43 240	58 315	153 338	30 729	5 166	41 504	178 001	564 583

(1) Vanaf 1985 worden de statistieken van het goederenvervoer per spoor gepubliceerd volgens de "Eenvormige Goederennomenclatuur ten behoeve van de Vervoerstatistieken" van de Europese Economische Gemeenschap (N.V.S of N.S.T), zoals trouwens de statistieken van de andere transporttakken.

(2) Doorvoer zonder overlading.

Luchtvaart

LUCHTVAART

1.- BEDRIJVIGHEID VAN DE LUCHTHAVEN BRUSSEL NATIONAAL A) EVOLUTIE IN DE TIJD -VOOR DE LUCHTVAARTMAATSCHAPPIJ SABENA

MAAND- GEMIDDELDEN EN MAANDEN	BEDRIJVIGHEID VAN BRUSSEL NATIONAAL (1)						BETALEND REGELMATIG LUCHTVERVOER VAN DE SABENA			
	AANTAL VLUCHTEN		AANTAL PASSAGIERS		GOEDEREN (2) (T)		AANTAL PASSA- GIERS	AANTAL PASSA- GIERS KM (1000)	VRACHT (T)	TOTAAL TKM (1000)
	BIJ VERTREK	BIJ AANKOMST	BIJ VERTREK	BIJ AANKOMST	BIJ VERTREK	BIJ AANKOMST				
1993	7868	7866	432018	417372	13000	12521	304225	540442	6741	83612
1994	8446	8445	477521	467660	16646	15077	355130	624748	7477	93007
1995	9244	9236	530917	519135	18647	16900	416746	718318	7474	100876
1996	10068	10061	571940	554799	19498	18061	433073	768324	6152	96978
1997	10616	10611	672528	655407	22689	20514	556012	939465	6094	114064
1998	11546	11538	772256	764475	25331	23469	719964	1256885	6095	115624
1999	12162	12137	837298	831065	-	-	-	-	-	-
2000	12713	12702	905590	897616	27716	24231	-	-	-	-
2000										
JANUARI	12010	11966	641331	675696	24727	22478	-	-	-	-
FEBRUARI	11782	11773	684793	665177	26561	25127	-	-	-	-
MAART	12855	12825	852335	848031	30355	29477	-	-	-	-
APRIL	12693	12667	970894	923915	26675	24372	-	-	-	-
MEI	13161	13133	964162	957533	26283	22905	-	-	-	-
JUNI	13039	13030	1006326	978464	25807	21304	-	-	-	-
JULI	13378	13304	1190287	1054568	27996	22065	-	-	-	-
AUGUSTUS	13252	13310	1016464	1124386	25810	20874	-	-	-	-
SEPTEMBER	13050	13072	1059222	1066565	29159	24433	-	-	-	-
OKTOBER	13186	13176	974148	969419	30990	26170	-	-	-	-
NOVEMBER	12484	12506	756886	808446	31065	25780	-	-	-	-
DECEMBER	11662	11666	750228	699189	27162	25790	-	-	-	-
2001										
JANUARI	12270	12204	671060	709119	23746	21762	-	-	-	-
FEBRUARI	11191	12247	700672	657540	26631	22090	-	-	-	-
MAART	12657	12663	861844	854487	28611	25317	-	-	-	-
APRIL	12374	12338	954139	937554	24917	21093	-	-	-	-

(1) ENKEL VERKEER MET HANDELSKARAKTER.
(2) ALLEEN VRACHTGOED.

Motorvoertuigen

**MOTORVOERTUIGEN
TOT HET VERKEER TOEGELATEN NIEUWE EN TWEEDEHANDSMOTORVOERTUIGEN 1. EVOLUTIE IN DE TIJD**

MAAND- GEMIDDELDEN EN MAANDEN	INSCHRIJVINGEN VAN NIEUWE TOT HET VERKEER TOEGELATEN MOTORVOERTUIGEN							INSCHRIJVINGEN VAN TWEEDEHANDSMOTORVOERTUIGEN					
	PER- SONEN AUTO'S	AUTO- BUSSEN EN AUTO- CARS	VOERTUI- GEN VOOR GOEDEREN VERVOER	TREK- KERS	LAND- BOUW- TREK- KERS	TOTAAL	MOTO'S (1) SCOO- TERS, AUTO- SCOO- TERS (2)	PER- SONEN AUTO'S	AUTO- BUSSEN EN AUTO- CARS	VOERTUI- GEN VOOR GOEDEREN VERVOER	TREK- KERS	LAND- BOUW- TREK- KERS	TOTAAL
1993	32711	75	2758	187	154	35885	1236	49854	86	4284	262	458	54943
1994	33665	69	2739	258	198	36930	1171	54176	107	4894	342	496	60016
1995	30847	56	3068	394	180	34545	1217	53755	99	4960	311	490	59615
1996	34024	76	3318	345	219	37982	1312	54923	94	5115	334	483	60950
1997	33911	68	4092	406	216	38692	1472	55344	83	5361	332	489	61609
1998	38644	86	4559	458	245	43992	1772	56439	95	5504	392	504	62933
1999	42017	81	5286	485	241	48107	2295	58281	82	5719	358	465	64906
2000	44303	96	5022	460	257	50138	2057	58146	80	6098	436	490	65251
2000													
JANUARI	58972	174	6626	738	187	66697	1282	54281	99	6278	527	372	61557
FEBRUARI	59249	174	6051	576	215	66265	2412	63654	94	6599	458	511	71316
MAART	63955	184	6512	563	387	71601	3403	68918	86	7443	515	656	77618
APRIL	53785	107	4940	534	335	59701	3210	58686	95	6005	449	541	65776
MEI	52760	101	6098	520	341	59820	3674	67074	81	6802	468	609	75034
JUNI	44795	87	5032	457	272	50643	3086	60183	59	6084	403	484	67219
JULI	37348	43	4541	329	326	42587	2332	57875	53	5812	358	526	64624
AUGUSTUS	32370	82	4306	320	276	37354	1928	54085	82	5419	413	449	60448
SEPTEMBER	32717	48	3904	426	250	37345	1320	53564	88	5598	437	412	60099
OKTOBER	40974	63	4962	539	245	46783	1129	60873	65	6422	472	430	68262
NOVEMBER	33591	49	4375	337	140	38492	577	53398	95	5648	370	375	59886
DECEMBER	21124	38	2914	182	113	24371	331	45164	68	5071	362	512	51177
2001													
JANUARI	58608	116	6863	834	271	66692	1328	59672	100	6917	540	631	67860
FEBRUARI	46865	112	6412	499	270	54158	1782	56298	137	6276	491	578	63780
MAART	51378	111	7143	583	336	59551	2441	62361	96	6968	463	736	70624
APRIL	46235	94	6391	647	349	53716	2592	56930	83	6327	441	701	64482

(1) DE BROMFIETSEN, DIE DE SNELHEID VAN 40 KM/U KUNNEN OVERSCHRIJDEN, WORDEN BESCHOUWD ALS MOTORRIJWIELEN.
(2) MAXIMUM CYLINDERINHOUD VAN 350 CM3 EN MAXIMUM GEWICHT VAN 350 KG.

MOTORVOERTUIGEN (VERVOLG)**2.A - TOT HET VERKEER TOEGELATEN NIEUWE MOTORVOERTUIGEN****DETAILCIJFERS VOLGENS DE VERBLIJFPLAATS VAN DE AANGEVER VOOR DE MAAND APRIL 2001**

VERBLIJFPLAATS VAN DE AANGEVER	MOTORVOERTUIGEN						MOTO'S (1)
	PERSONEN- WAGENS	AUTOBUSSEN EN AUTOCARS	VOERTUIGEN GOEDEREN- VERVOER	TREKKERS	LANDBOUW- TREKKERS	TOTAAL	

BELGISCHE NUMMERPLATEN :

BRUSSELS HOOFDSTEDELIJK GEWEST	9309	2	1430	118	4	10863	155
VLAAMS GEWEST	23338	76	3577	440	242	27573	1494
WAARVAN : - PROVINCIE ANTWERPEN	6139	40	952	70	38	7239	385
- PROVINCIE VLAAMS-BRABANT	7097	5	809	139	33	8083	310
- PROVINCIE LIMBURG	2782	10	382	66	21	3261	213
- PROVINCIE OOST-VLAANDEREN	3911	12	703	75	71	4772	324
- PROVINCIE WEST-VLAANDEREN	3409	9	731	90	79	4318	262
WAALS GEWEST	13002	14	1328	89	103	14536	939
WAARVAN : - PROVINCIE WAALS-BRABANT	1443	1	131	3	18	1596	157
- PROVINCIE HENEGOUWEN	4350	2	427	42	33	4854	290
- PROVINCIE LUIK	4293	3	415	28	21	4760	257
- PROVINCIE LUXEMBURG	1311	3	159	4	12	1489	89
- PROVINCIE NAMEN	1605	5	196	12	19	1837	146
HET RIJK	45649	92	6335	647	349	53072	2588

TRANSITO NUMMERPLATEN :

BRUSSELS HOOFDSTEDELIJK GEWEST	204	0	15	0	0	219	1
VLAAMS GEWEST	161	2	25	0	0	188	0
WAARVAN : - PROVINCIE ANTWERPEN	14	2	6	0	0	22	0
- PROVINCIE VLAAMS-BRABANT	40	0	2	0	0	42	0
- PROVINCIE LIMBURG	4	0	0	0	0	4	0
- PROVINCIE OOST-VLAANDEREN	23	0	9	0	0	32	0
- PROVINCIE WEST-VLAANDEREN	80	0	8	0	0	88	0
WAALS GEWEST	221	0	16	0	0	237	3
WAARVAN : - PROVINCIE WAALS-BRABANT	20	0	9	0	0	29	0
- PROVINCIE HENEGOUWEN	184	0	5	0	0	189	3
- PROVINCIE LUIK	11	0	1	0	0	12	0
- PROVINCIE LUXEMBURG	3	0	1	0	0	4	0
- PROVINCIE NAMEN	3	0	0	0	0	3	0
HET RIJK	586	2	56	0	0	644	4

TOTAAL :

BRUSSELS HOOFDSTEDELIJK GEWEST	9513	2	1445	118	4	11082	156
VLAAMS GEWEST	23499	78	3602	440	242	27861	1494
WAARVAN : - PROVINCIE ANTWERPEN	6153	42	958	70	38	7261	385
- PROVINCIE VLAAMS-BRABANT	7137	5	811	139	33	8125	310
- PROVINCIE LIMBURG	2786	10	382	66	21	3265	213
- PROVINCIE OOST-VLAANDEREN	3934	12	712	75	71	4804	324
- PROVINCIE WEST-VLAANDEREN	3489	9	739	90	79	4406	262
WAALS GEWEST	13223	14	1344	89	103	14773	942
WAARVAN : - PROVINCIE WAALS-BRABANT	1463	1	140	3	18	1625	157
- PROVINCIE HENEGOUWEN	4534	2	432	42	33	5043	293
- PROVINCIE LUIK	4304	3	416	28	21	4772	257
- PROVINCIE LUXEMBURG	1314	3	160	4	12	1493	89
- PROVINCIE NAMEN	1608	5	196	12	19	1840	146
HET RIJK	46235	94	6391	647	349	53716	2592

(1) WORDEN DE BROMFIETSEN MET EEN CYLINDERINHOUD VAN 50 CC EN MINDER, DIE DE SNELHEID VAN 40 KM/UR OVERSCHRIJDEN, BESCHOUWD ALS MOTO'S

MOTORVOERTUIGEN (VERVOLG)**2.B - TOT HET VERKEER TOEGELATEN TWEDEHANDSMOTORVOERTUIGEN**

DETAILCIJFERS VOLGENS DE VERBLIJFPLAATS VAN DE AANGEVER VOOR DE MAAND APRIL 2001

VERBLIJFPLAATS VAN DE AANGEVER	MOTORVOERTUIGEN					MOTO'S (1)
	PERSONEN- WAGENS	AUTOBUSSEN EN AUTOCARS	VOERTUIGEN GOEDEREN- VERVOER	TREKKERS	LANDBOUW- TREKKERS	

BELGISCHE NUMMERPLATEN :

BRUSSELS HOOFDSTEDELIJK GEWEST	6010	4	533	19	2	6568	-
VLAAMS GEWEST	30059	40	3608	231	434	34372	-
WAARVAN : - PROVINCIE ANTWERPEN	8213	8	940	72	76	9309	-
- PROVINCIE VLAAMS-BRABANT	4924	8	511	34	51	5528	-
- PROVINCIE LIMBURG	4869	12	615	24	55	5575	-
- PROVINCIE OOST-VLAANDEREN	6511	7	812	54	128	7512	-
- PROVINCIE WEST-VLAANDEREN	5542	5	730	47	124	6448	-
WAALS GEWEST	19687	19	1980	63	264	22013	-
WAARVAN : - PROVINCIE WAALS-BRABANT	1945	1	188	4	18	2156	-
- PROVINCIE HENEGOUWEN	7662	8	703	21	78	8472	-
- PROVINCIE LUIK	6059	4	640	24	63	6790	-
- PROVINCIE LUXEMBURG	1491	0	166	6	44	1707	-
- PROVINCIE NAMEN	2530	6	283	8	61	2888	-
HET RIJK	55756	63	6121	313	700	62953	-

TRANSITO NUMMERPLATEN :

BRUSSELS HOOFDSTEDELIJK GEWEST	658	8	107	52	1	826	-
VLAAMS GEWEST	253	12	86	72	0	423	-
WAARVAN : - PROVINCIE ANTWERPEN	66	3	12	1	0	82	-
- PROVINCIE VLAAMS-BRABANT	86	2	10	6	0	104	-
- PROVINCIE LIMBURG	17	6	9	3	0	35	-
- PROVINCIE OOST-VLAANDEREN	45	0	5	1	0	51	-
- PROVINCIE WEST-VLAANDEREN	39	1	50	61	0	151	-
WAALS GEWEST	253	0	13	4	0	280	-
WAARVAN : - PROVINCIE WAALS-BRABANT	28	0	9	2	0	39	-
- PROVINCIE HENEGOUWEN	192	0	4	1	0	197	-
- PROVINCIE LUIK	30	0	0	0	0	30	-
- PROVINCIE LUXEMBURG	6	0	0	1	0	7	-
- PROVINCIE NAMEN	7	0	0	0	0	7	-
HET RIJK	1174	20	206	128	1	1529	-

TOTAAL :

BRUSSELS HOOFDSTEDELIJK GEWEST	6568	12	640	71	3	7394	-
VLAAMS GEWEST	30312	52	3694	303	434	34795	-
WAARVAN : - PROVINCIE ANTWERPEN	8279	11	952	73	76	9391	-
- PROVINCIE VLAAMS-BRABANT	5010	10	521	40	51	5632	-
- PROVINCIE LIMBURG	4886	18	624	27	55	5610	-
- PROVINCIE OOST-VLAANDEREN	6556	7	817	55	128	7563	-
- PROVINCIE WEST-VLAANDEREN	5581	6	780	108	124	6599	-
WAALS GEWEST	19950	19	1993	67	264	22293	-
WAARVAN : - PROVINCIE WAALS-BRABANT	1973	1	197	6	18	2195	-
- PROVINCIE HENEGOUWEN	7854	8	707	22	78	8669	-
- PROVINCIE LUIK	6089	4	640	24	63	6820	-
- PROVINCIE LUXEMBURG	1497	0	166	7	44	1714	-
- PROVINCIE NAMEN	2537	6	283	8	61	2895	-
HET RIJK	56930	83	6327	441	701	64482	-

(1) WORDEN DE BROMFIETSEN MET EEN CYLINDERHOUD VAN 50 CC EN MINDER, DIE DE SNELHEID VAN 40 KM/UR OVERSCHRIJDEN, BESCHOUWD ALS MOTO'S

MOTORVOERTUIGEN (VERVOLG)**2.C - TOT HET VERKEER TOEGELATEN MOTORVOERTUIGEN**

DETAILCIJFERS VOLGENS DE VERBLIJFPLAATS VAN DE AANGEVER VOOR DE MAAND APRIL 2001

VERBLIJFPLAATS VAN DE AANGEVER	MOTORVOERTUIGEN						MOTO'S (1)
	PERSONEN- WAGENS	AUTOBUSSEN EN AUTOCARS	VOERTUIGEN GOEDEREN- VERVOER	TREKKERS	LANDBOUW- TREKKERS	TOTAAL	

BELGISCHE NUMMERPLATEN :

BRUSSELS HOOFDSTEDELIJK GEWEST	15319	6	1963	137	6	17431	155
VLAAMS GEWEST	53397	116	7185	671	676	62045	1494
WAARVAN : - PROVINCIE ANTWERPEN	14352	48	1892	142	114	16548	385
- PROVINCIE VLAAMS-BRABANT	12021	13	1320	173	84	13611	310
- PROVINCIE LIMBURG	7651	22	957	90	76	8836	213
- PROVINCIE OOST-VLAANDEREN	10422	19	1515	129	199	12284	324
- PROVINCIE WEST-VLAANDEREN	8951	14	1461	137	203	10766	262
WAALS GEWEST	32689	33	3308	152	367	36549	939
WAARVAN : - PROVINCIE WAALS-BRABANT	3388	2	319	7	36	3752	157
- PROVINCIE HENEGOUWEN	12012	10	1130	63	111	13326	290
- PROVINCIE LUIK	10352	7	1055	52	84	11550	257
- PROVINCIE LUXEMBURG	2802	3	325	10	56	3196	89
- PROVINCIE NAMEN	4135	11	479	20	80	4725	146
HET RIJK	101405	155	12456	960	1049	116025	2588

TRANSITO NUMMERPLATEN :

BRUSSELS HOOFDSTEDELIJK GEWEST	862	8	122	52	1	1045	1
VLAAMS GEWEST	414	14	111	72	0	611	0
WAARVAN : - PROVINCIE ANTWERPEN	80	5	18	1	0	104	0
- PROVINCIE VLAAMS-BRABANT	126	2	12	6	0	146	0
- PROVINCIE LIMBURG	21	6	9	3	0	39	0
- PROVINCIE OOST-VLAANDEREN	68	0	14	1	0	83	0
- PROVINCIE WEST-VLAANDEREN	119	1	58	61	0	239	0
WAALS GEWEST	484	0	29	4	0	517	3
WAARVAN : - PROVINCIE WAALS-BRABANT	46	0	18	2	0	66	0
- PROVINCIE HENEGOUWEN	376	0	9	1	0	386	3
- PROVINCIE LUIK	41	0	1	0	0	42	0
- PROVINCIE LUXEMBURG	9	0	1	1	0	11	0
- PROVINCIE NAMEN	10	0	0	0	0	10	0
HET RIJK	1760	22	262	128	1	2173	4

TOTAAL :

BRUSSELS HOOFDSTEDELIJK GEWEST	16181	14	2085	189	7	18476	156
VLAAMS GEWEST	53811	130	7296	743	676	62656	1494
WAARVAN : - PROVINCIE ANTWERPEN	14432	53	1910	143	114	16652	385
- PROVINCIE VLAAMS-BRABANT	12147	15	1332	179	84	13757	310
- PROVINCIE LIMBURG	7672	28	1006	93	76	8875	213
- PROVINCIE OOST-VLAANDEREN	10490	19	1529	130	199	12367	324
- PROVINCIE WEST-VLAANDEREN	9070	15	1519	198	203	11005	262
WAALS GEWEST	33173	33	3337	156	367	37066	942
WAARVAN : - PROVINCIE WAALS-BRABANT	3436	2	337	9	36	3820	157
- PROVINCIE HENEGOUWEN	12388	10	1139	64	111	13712	293
- PROVINCIE LUIK	10393	7	1056	52	84	11592	257
- PROVINCIE LUXEMBURG	2811	3	326	11	56	3207	89
- PROVINCIE NAMEN	4145	11	479	20	80	4735	146
HET RIJK	103165	177	12718	1088	1050	118198	2592

(1) WORDEN DE BROMFIETSEN MET EEN CYLINDERINHOUD VAN 50 CC EN MINDER, DIE DE SNELHEID VAN 40 KM/UR OVERSCHRIJDEN, BESCHOUWD ALS MOTO'S

Verkeersongevallen

VERKEERSONGEVALLLEN (VOORLOPIGE CIJFERS VOOR 2000)**VERKEERSONGEVALLLEN OP DE OPENBARE WEG MET DODEN (1) OF GEWONDEN 1. EVOLUTIE IN DE TIJD**

MAAND- GEMIDDELDEN EN MAANDEN	AANTAL ONGEVALLLEN (2)				AANTAL SLACHTOFFERS			
	MET DODEN (1)	MET ERN- STIG GE- WONDEN (3)	MET LICHT GEWONDEN (4)	TOTAAL	TOTAAL AANTAL OVERLEDENEN (5)	DODEN TER PLAATSE	ERNSTIG GEWONDEN	LICHT GEWONDEN
	2	3	4	5	6	7	8	9
1993	122	975	3481	4578	138	124	1233	5116
1994	126	932	3359	4418	141	129	1179	4945
1995	108	857	3263	4229	121	112	1060	4799
1996	100	762	3201	4063	113	103	935	4640
1997	102	771	3301	4174	114	105	953	4843
1998	112	732	3420	4264	125	114	909	4988
1999	108	705	3487	4300	116	99	868	5060
2000								
JANUARI	78	625	3007	3710	-	89	784	4451
FEBRUARI	96	496	2694	3286	-	100	619	3909
MAART	70	487	2736	3293	-	79	571	3982
APRIL	97	676	3025	3798	-	106	859	4494
MEI	92	661	3500	4253	-	102	795	4960
JUNI	98	709	3234	4041	-	108	863	4694

(1) GESTORVEN TER PLAATSE OF VOOR DE OPNAME IN HET ZIEKENHUIS.

(2) BOTSINGEN TUSSEN MEER DAN TWEE WEGGEBRUIKERS WORDEN BESCHOUWD ALS EEN ONGEVAL.

(3) ONGEVALLLEN MET ZOWEL DODEN ALS ERNSTIG GEWONDEN WORDEN ALLEEN OPGENOMEN IN DE VOORGAANDE KOLOM.

(4) ONGEVALLLEN MET DODEN OF ERNSTIG GEWONDEN BENEVENS LICHT GEWONDEN KOMEN VOOR IN EEN VAN DE VOORGAANDE KOLOMMEN.

(5) TOTAAL VAN DE DODEN VERMELD IN KOLOM 7 EN VAN DE GEWONDEN (KOLOMMEN 8 EN 9) DIE OVERLEDEN BINNEN DE 30 DAGEN NA HET ONGEVAL. BRON: DE PARKETTEN.

Informatie

Het Nationaal Instituut voor de Statistiek

Waar vindt u de informatie van het N.I.S.?

In vijf grote steden van het land heeft het publiek toegang tot:

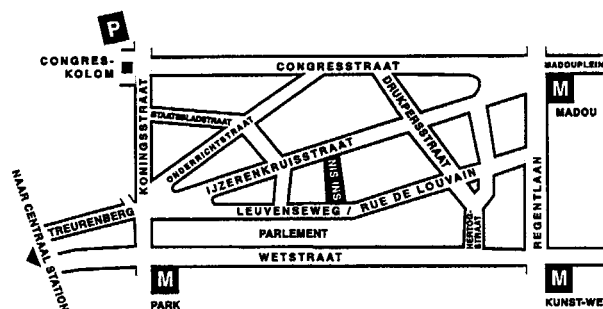
- ◇ Jaarboeken, gespecialiseerde publicaties en een selectie van diskettes en cd-rom's.
- ◇ Een leeszaal, waar men de publicaties van het N.I.S., andere ministeries en Belgische en internationale instellingen kan raadplegen.

Al onze bibliotheken zijn op werkdagen open van 9 tot 12 en van 13 tot 16 uur.

Brussel

Leuvenseweg 44, 1000 Brussel
tel. 02/548 63 65 – 02/548 63 66 fax 02/548 63 67
e-mail : info@statbel.mineco.fgov.be

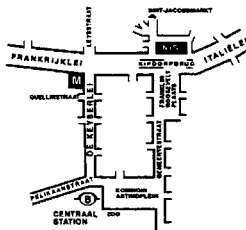
Trein (B) : Centraal Station of station Congres
Metro (M) : lijn 1A en 1B, station Park of Kunst-Wet
lijn 2, station Kunst-Wet of Madou
Tram-Bus : 92, 93, 94 halte Park
65, 66 halte Drukpersstraat
29, 63 halte Congres
Parking (P) : Administratief Centrum (betaalparking)



Antwerpen

Italiëlei 124 - bus 85, 2000 Antwerpen
tel. 03/229 07 00 fax 03/233 28 30
e-mail : info.antwerpen@statbel.mineco.fgov.be

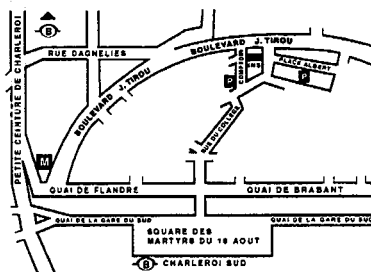
Trein (B) : Centraal Station
Metro (M) : halte Opera
Tram-Bus : vlakbij (Fr. Rooseveltplaats)



Charleroi

Centre Albert, place Albert 1er, 8ste verd., 6000 Charleroi
tel. 071/ 32 44 72 fax 071/ 32 44 71
e-mail : info.charleroi@statbel.mineco.fgov.be

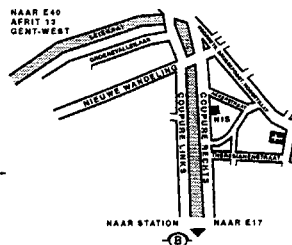
Trein (B) : Charleroi Sud, 10 min van het station (Place Buisset, Rue du Collège, Rue de Marchienne)
Bus : halte Tirou
Autoweg : kleine ring van Charleroi - uitrit Gare du Sud
Parking (P) : betaalparking tegenover het NIS



Gent

Coupure rechts 620, 9000 Gent
tel. 09/267.27.00 fax 09/267.27.29
e-mail : info.gent@statbel.mineco.fgov.be

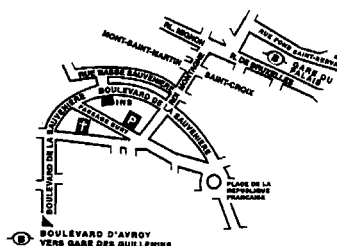
Trein (B) : Gent St.-Pieters
Tram-Bus : 40, 43 halte Theresianenstraat
Autoweg : gemakkelijk bereikbaar langs E40 (uitrit 13 - Gent-West/Drongen)
Parking (P) : op de "Coupure Rechts"



Luik

Bd de la Sauvenière 73-75, 4000 Luik
tel. 04/223 84 11 fax 04/222 49 94
e-mail : info.liege@statbel.mineco.fgov.be

Trein (B) : station Guillemins of Palais
Tram-Bus : (Guillemins) 1 et 4 halte Sauvenière
Parking (P) : Neujean (op 20 m - zelfde straatkant)
Mercure (tegenover)



Het N.I.S. verspreidt tal van producten die de Belgische socio-economische realiteit in cijfers weergeven.

Al deze producten, opgenomen in onze catalogus, kunt u verkrijgen in onze regionale centra of bij onze dienst documentatie - verkoop in Brussel. Onze catalogus wordt u op eenvoudige aanvraag toegestuurd. (zie adressen hiernaast) .

Een keuze uit onze gegevens en de lijst van onze publicaties vindt u eveneens op onze website:

<http://statbel.fgov.be>

Vervoer : andere publicatie

Motorvoertuigenpark

Op basis van het bestand van de ingeschreven voertuigen bij het Ministerie van Verkeerswezen publiceert het NIS in deze brochure verschillende tabellen met de verdeling per provincie van het hele motorvoertuigenpark volgens ouderdom van het voertuig, per categorie (personenwagens, autocars, autobussen, voertuigen voor het goederenvervoer, trekkers, motorfietsen, speciale voertuigen) per merk en type voertuig, of per soort gebruikte brandstof. Een tabel geeft ook informatie over de verdeling per gemeente van de verschillende categorieën voertuigen. - *Jaarlijks*

Enkele andere publicaties

Algemene Publicaties

Regionaal Statistisch Jaarboek
Statistisch tijdschrift - *Maandelijks*

Grondgebied en leefmilieu

Statistiek van de bodembezetting (diskette)
Overzicht milieustatistieken - *Jaarlijks*

Bevolking

Huishoudens en familiekeren - *Jaarlijks*
Totale bevolking op 1 januari - *Jaarlijks*

Samenleving

Verkeersongevallen - *Jaarlijks*
Huishoudbudgetenquête - *Jaarlijks*

Economie en financiën

Verkoop van onroerende goederen - *Jaarlijks*

Landbouw

Land- en tuinbouwtelling op 15 mei - *Jaarlijks*

Industrie

Industriële productie en bouwbedrijf -
maandelijks

Handel, diensten en vervoer

Compendium Informatiemaatschappij -
Jaarlijks
Binnenlandse handel - *Jaarlijks*



Eerste uitgave

Gedrukt door de
drukkerij van het NIS
B-1000 Brussel

Juli 2001

Statistische domeinen

-  Algemeen
-  Grondgebied en leefmilieu
-  Bevolking
-  Samenleving
-  Economie en financiën
-  Landbouw en aanverwante activiteiten
-  Industrie
-  Diensten, handel en vervoer



6 € | 242 BEF
ISSN 1377 - 2260

NIS NATIONAAL INSTITUUT VOOR DE STATISTIEK
B-1000 Brussel
tel. 02/548.63.65 - 02/548.63.66
fax 02/548.63.67

<http://statbel.fgov.be>
info@statbel.mineco.fgov.be