

maandelijkse publicatie | nr 1

januari 2001

Vervoer

Maandstatistieken

**Vervoer
maandstatistieken**

Het Nationaal Instituut voor de Statistiek biedt onpartijdige informatie tegen een redelijke prijs.

De informatie wordt conform de wet verspreid, meer bepaald voor wat betreft de privacy.

De statistieken worden ingedeeld in acht domeinen:

Algemeen	Economie en financiën
Grondgebied en leefmilieu	Landbouw en vergelijkbare activiteiten
Bevolking	Industrie
Samenleving	Diensten, handel en vervoer

Alle rechten voorbehouden. Het vertalen, bewerken, reproduceren op welke wijze dan ook, inbegrepen fotografie en microfilm, is niet toegelaten, tenzij met schriftelijke machtiging vanwege het Nationaal Instituut voor de Statistiek.

Het citeren van korte uittreksels als toelichting of bewijsvoering in een artikel, een boekbespreking of een boek is evenwel toegestaan, mits de bron duidelijk en nauwkeurig wordt vermeld.

De auteurs zijn verantwoordelijk voor de analyse van de basisgegevens en voor de commentaren.

Verantwoordelijke uitgever: Claude Chéruy



© 2001, NATIONAAL INSTITUUT VOOR DE STATISTIEK *uitgever*

B-1000 Brussel – 44 Leuvenseweg.

Vervoer
Maandstatistieken
Januari 2001

Inhoudsopgave

Bedrijvigheid van de zeehavens

1. Aantal en tonnenmaat (in 1 000 brutoregisterton) van de binnengevaren zeeschepen tot en met juni 2000 3
2. Aantal en tonnenmaat (in 1 000 brutoregisterton) van de buitengevaren zeeschepen tot en met juni 2000 4

Binnenscheepvaart

Evolutie in de tijd tot en met september 1998

- a) Onderverdeling van het vervoer op de binnenwateren in uitvoer, invoer, doorvoer en binnenlands verkeer (in 1 000 t en 1 000 000 tkm) 7
- b) Bedrijvigheid naar de aard van de vervoerde goederen (nomenclature N.S.T.) (in 1 000 t) 7
- c) Grensoverschrijdend verkeer 8
- d) Bedrijvigheid op de waterwegen (cijfers per bekken in 1 000 000 tkm) 8

Vervoer per spoor

1. Nationale Maatschappij der Belgische Spoorwegen – Totaalcijfers tot en met oktober 2000 11
2. Nationale Maatschappij der Belgische Spoorwegen – Indeling naar de aard van de goederen:
September 2000 12
October 2000 13

Luchtvaart

Evolutie in de tijd voor de luchthaven Brussel Nationaal en voor de luchtvaartmaatschappij Sabena tot en met november 2000 17

Motorvoertuigen

Tot het verkeer toegelaten nieuwe en tweedehandsmotorvoertuigen

1. Evolutie in de tijd tot en met december 2000 21
2. A. Tot het verkeer toegelaten nieuwe motorvoertuigen – december 2000 22
B. Tot het verkeer toegelaten tweedehandsmotorvoertuigen – december 2000 23
C. Tot het verkeer toegelaten motorvoertuigen – december 2000 24
3. Inschrijvingen van nieuwe tot het verkeer toegelaten motorvoertuigen naar het land van herkomst en het merk – 4^{de} kwartaal 2000 25
4. Inschrijvingen van tweedehands tot het verkeer toegelaten motorvoertuigen naar het land van herkomst en het merk – 4^{de} kwartaal 2000 39

Verkeersongevallen

Verkeersongevallen op de openbare weg met doden en/of gewonden

1. Evolutie in de tijd tot en met juni 2000 65

Conventionele tekens

Gegevens ontbreken	..
0 of minder dan de helft van de gebruikte eenheid	-
Voorlopige cijfers	(*)
De komma wordt gebruikt om de eenheden af te zonderen van de decimalen	,

Bedrijvigheid van de zeehavens

BEDRIJVIGHEID VAN DE ZEEHAVENS**1.-AANTAL EN TONNENMAAT VAN DE BINNENGEVAREN ZEESCHEPEN (IN 1000 BRUTOREGISTERTON) BRON :
GENERALE VERKLARING VOOR BINNENVARENDE ZEESCHEPEN**

MAAND- GEMIDDELDEN EN MAANDEN	ALLE BELGISCHE HAVENS				ANTWERPEN				GENT			
	GELADEN		LEDIG		GELADEN		LEDIG		GELADEN		LEDIG	
	AANTAL	TONNEN- MAAT	AANTAL	TONNEN- MAAT	AANTAL	TONNEN- MAAT	AANTAL	TONNEN- MAAT	AANTAL	TONNEN- MAAT	AANTAL	TONNEN- MAAT
1992	2305	19694	616	3324	838	9531	403	2700	157	1559	129	279
1993	2226	18975	559	3290	761	8658	373	2618	154	1499	99	257
1994	2244	19973	547	3554	748	8905	357	2625	163	1668	90	273
1995	2218	21119	507	3176	735	9335	319	2211	166	1758	84	187
1996	2153	21402	522	3378	711	9779	345	2439	171	1824	76	206
1997	2159	24666	528	3489	690	9803	351	2513	174	1966	79	233
1998	2171	26843	531	3798	706	10817	353	2714	169	2020	89	243
1999	2156	28178	524	4007	693	10979	337	2763	162	2247	93	294
1999												
JULI	2201	29529	547	4109	707	11902	338	2661	144	1848	95	313
AUGUSTUS	2209	29270	542	4246	693	11651	349	2876	156	2240	88	399
SEPTEMBER	2257	29320	516	4291	702	11043	344	2995	167	2115	87	379
OKTOBER	2168	29715	528	3958	689	10713	342	2862	160	2646	92	347
NOVEMBER	2117	28946	487	3588	696	10818	324	2523	171	2394	84	293
DECEMBER	1941	27380	474	3469	662	10964	326	2569	164	2338	88	209
2000												
JANUARI	2033	28435	535	4034	702	11047	359	2705	157	2157	85	267
FEBRUARI	2133	29598	504	3749	685	10747	324	2580	155	2232	91	305
MAART	2265	31819	549	4393	729	10508	365	2942	177	2404	99	305
APRIL	2231	29952	499	3695	691	11243	316	2461	159	2253	85	258
MEI	2383	31222	528	3937	754	11266	370	2826	165	2147	72	171
JUNI	2334	30589	509	4595	755	11206	346	3028	160	2388	80	258

MAAND- GEMIDDELDEN EN MAANDEN	BRUGGE-ZEEBRUGGE				OOSTENDE				BRUSSEL (INCL. NIJVERHEIDSBEKKEN)			
	GELADEN		LEDIG		GELADEN		LEDIG		GELADEN		LEDIG	
	AANTAL	TONNEN- MAAT	AANTAL	TONNEN- MAAT	AANTAL	TONNEN- MAAT	AANTAL	TONNEN- MAAT	AANTAL	TONNEN- MAAT	AANTAL	TONNEN- MAAT
1992	761	5703	69	336	441	2220	10	14	15	21	13	13
1993	773	5575	74	388	427	2437	10	10	15	18	10	11
1994	776	5697	71	410	416	2386	9	12	17	25	9	11
1995	761	5904	70	348	388	2368	11	13	15	23	8	11
1996	705	5469	61	323	399	2369	9	14	17	27	15	23
1997	741	8467	87	512	343	2098	6	14	20	38	18	30
1998	773	9516	69	514	301	1725	9	15	22	52	10	20
1999	824	11308	77	742	260	1311	7	13	24	59	10	18
1999												
JULI	832	11711	70	863	295	1698	4	8	31	69	9	22
AUGUSTUS	823	11685	81	924	321	1700	6	5	19	60	10	19
SEPTEMBER	846	12659	81	895	301	1619	2	2	25	59	7	12
OKTOBER	866	12591	75	656	240	1358	12	15	22	49	5	6
NOVEMBER	841	12601	75	791	234	1322	5	15	20	51	11	25
DECEMBER	763	11044	68	530	205	1093	7	14	17	39	8	12
2000												
JANUARI	741	11717	72	823	251	1391	7	20	16	37	6	13
FEBRUARI	804	12792	66	611	293	1771	6	9	17	54	11	24
MAART	863	14783	81	846	339	2032	2	4	20	58	9	19
APRIL	818	12376	101	773	377	2038	6	10	28	82	9	16
MEI	868	13327	84	752	398	2251	4	14	21	50	8	22
JUNI	889	13045	82	1054	380	2215	6	12	23	55	8	19

BEDRIJVIGHEID VAN DE ZEEHAVENS (VERVOLG)**2-AANTAL EN TONNENMAAT VAN DE BUITENGEVAREN ZEESCHEPEN (IN 1000 BRUTOREGISTERTON) BRON :
GENERALE VERKLARING VOOR BUITENVARENDE ZEESCHEPEN**

MAAND- GEMIDDELDEN EN MAANDEN	ALLE BELGISCHE HAVENS				ANTWERPEN				GENT			
	GELADEN		LEDIG		GELADEN		LEDIG		GELADEN		LEDIG	
	AANTAL	TONNEN- MAAT	AANTAL	TONNEN- MAAT	AANTAL	TONNEN- MAAT	AANTAL	TONNEN- MAAT	AANTAL	TONNEN- MAAT	AANTAL	TONNEN- MAAT
1992	2058	15774	859	7026	819	8110	424	4148	156	530	130	1338
1993	1968	15711	800	6351	758	7606	374	3612	126	525	128	1238
1994	1966	16787	812	6619	749	7925	348	3630	123	656	133	1305
1995	1924	17512	828	6861	736	8240	333	3593	116	601	136	1352
1996	1926	18495	758	6306	763	9172	294	3157	111	678	142	1386
1997	1943	22027	583	6282	750	9221	291	3282	116	720	143	1564
1998	1957	23257	588	5687	769	9814	286	3686	125	809	136	1596
1999	1918	24971	575	6655	736	10129	280	3603	132	994	129	1558
1999												
JULI	2041	25918	577	6863	746	10401	284	3856	131	953	125	1327
AUGUSTUS	1989	26039	530	6459	758	10269	267	3686	124	1114	120	1522
SEPTEMBER	1945	26207	588	6595	751	10071	283	3732	128	1138	134	1420
OKTOBER	1955	27234	560	6032	764	10942	258	3213	136	1043	126	1490
NOVEMBER	1906	26063	571	6515	735	10042	300	3700	139	1137	122	1617
DECEMBER	1696	23975	569	6237	715	9998	263	3162	133	892	125	1742
2000												
JANUARI	1798	24440	609	7314	736	9604	325	4111	128	1017	124	1533
FEBRUARI	1922	27228	561	5984	724	10471	299	3381	128	1053	124	1494
MAART	2103	28382	585	6325	823	10625	305	3503	138	1069	136	1685
APRIL	1931	26235	563	6339	723	9921	290	3634	120	985	126	1517
MEI	2065	27668	609	6333	808	10599	316	3759	114	933	134	1389
JUNI	1969	27130	615	7019	745	9935	343	4255	121	1010	124	1742

MAAND- GEMIDDELDEN EN MAANDEN	BRUGGE-ZEEBRUGGE				OOSTENDE				BRUSSEL (INCL. NIJVERHEIDSBEKKEN)			
	GELADEN		LEDIG		GELADEN		LEDIG		GELADEN		LEDIG	
	AANTAL	TONNEN- MAAT	AANTAL	TONNEN- MAAT	AANTAL	TONNEN- MAAT	AANTAL	TONNEN- MAAT	AANTAL	TONNEN- MAAT	AANTAL	TONNEN- MAAT
1992	631	4673	199	1301	371	2123	79	97	18	19	14	20
1993	643	4762	199	1162	357	2353	79	98	15	16	14	17
1994	633	4917	215	1283	350	2288	77	100	13	16	15	18
1995	615	4929	215	1234	331	2276	65	96	12	18	14	22
1996	567	4668	198	1137	341	2275	67	106	18	27	16	24
1997	624	7658	203	1291	288	2028	62	96	20	35	17	32
1998	658	8949	180	1084	247	1593	62	118	13	24	22	52
1999	690	10728	206	1237	203	1220	63	102	12	22	23	54
1999												
JULI	724	11299	166	1131	273	1672	26	42	16	28	32	76
AUGUSTUS	690	11383	219	1230	265	1608	58	81	14	28	17	42
SEPTEMBER	688	11937	221	1466	239	1521	67	115	8	14	25	60
OKTOBER	712	12226	209	850	187	1259	62	103	9	12	21	53
NOVEMBER	706	11918	218	1077	172	1238	69	105	12	26	22	50
DECEMBER	587	10459	227	1194	142	998	70	106	10	13	15	38
2000												
JANUARI	627	10971	191	1118	185	1292	71	115	9	18	16	35
FEBRUARI	689	12371	194	1221	236	1676	64	115	15	31	14	40
MAART	727	12886	208	1021	268	1901	70	124	13	27	24	68
APRIL	677	11933	229	1210	292	1886	90	157	12	27	24	71
MEI	710	12456	243	1316	325	2138	79	140	9	23	20	48
JUNI	692	12518	270	1512	320	2112	66	118	11	26	18	46

Binnenscheepvaart

BINNENSCHIEPVAART 1.EVOLUTIE IN DE TIJD
A) ONDERVERDELING VAN HET VERVOER OP DE BINNENWATEREN IN UITVOER, INVOER, DOORVOER EN BINNENLANDS VERKEER (IN 1000 T EN 1.000.000 TKM)

MAAND- GEMIDDELDEN EN MAANDEN	UITVOER		INVOER		DOORVOER		BINNENLANDS VERKEER		TOTAAL	
	T	TKM	T	TKM	T	TKM	T	TKM	T	TKM
1992	2006	93	3648	179	246	31	1559	121	7458	424
1993	2575	100	3782	181	210	28	1479	109	8052	417
1994	2641	110	4122	204	229	30	1596	120	8589	465
1995	2873	115	4253	218	243	32	1512	118	8881	484
1996	2920	114	4285	215	245	32	1506	122	8986	482
1997	2896	119	4163	213	217	27	1639	135	8915	494
1998										
JANUARI	2826	114	3872	208	210	28	1524	135	8432	486
FEBRUARI	2730	112	3590	193	214	26	1491	137	8024	468
MAART	3035	124	4011	213	222	29	1681	156	8951	522
APRIL	2904	123	3946	226	179	23	1472	126	8500	497
MEI	3171	130	3963	212	235	28	1555	133	8923	503
JUNI	2973	125	4166	234	275	34	1727	147	9141	540
JULI	3286	129	3711	206	239	31	1491	131	8727	496
AUGUSTUS	2700	110	3692	200	247	30	1547	147	8187	488
SEPTEMBER	3057	135	4274	245	242	30	1685	149	9255	559

BINNENSCHIEPVAART (VERVOLG) 1.EVOLUTIE IN DE TIJD
B) BEDRIJVGIGHEID NAAR DE AARD VAN DE VERVOERDE GOEDEREN (N.V.S. NOMENCLATUUR) (IN 1 000 T)

MAAND- GEMIDDELDEN EN MAANDEN	LANDBOUW- PRODUKTEN EN LEVENDE DIEREN	VOEDINGS- PRODUKTEN EN VEEVOEDER	VASTE BRAND- STOFFEN	AARDOLIEN EN DIS- TILLATIE- PRODUKTEN DARVAN	ERTSEN EN METAAL- RESIDUEN	PRODUKTEN VAN DE METAAL- INDUSTRIE	RUWE MI- NERALEN EN FA- BRIKATEN DARVAN, BOUWMA- TERIALEN	MEST- STOFFEN	CHEMISCHE PRODUKTEN	MACHINES, VOERTUI- GEN, DI- VERSE FA- BRIKATEN N.E.G., SPECIALE TRANSAC- TIES	TOTAAL
1992	468	488	466	1270	386	511	2335	414	600	521	7458
1993	414	490	430	1773	481	342	2406	385	570	758	8052
1994	424	449	463	1812	496	372	2640	431	695	809	8589
1995	389	432	499	1760	522	395	2723	456	753	952	8881
1996	395	390	556	1666	497	337	2711	486	843	1102	8986
1997	320	404	536	1689	511	389	2676	460	796	1149	8915
1998											
JANUARI	281	448	447	1511	467	397	2337	491	860	1193	8432
FEBRUARI	273	355	400	1504	373	380	2290	443	813	1182	8024
MAART	274	417	455	1572	414	402	2877	439	812	1289	8951
APRIL	244	335	526	1466	455	379	2763	405	771	1157	8500
MEI	324	391	506	1402	428	392	2970	438	832	1239	8923
JUNI	307	300	518	1642	432	363	3276	373	756	1173	9141
JULI	349	302	551	1692	417	353	2600	360	851	1252	8727
AUGUSTUS	377	361	415	1629	379	285	2432	339	767	1203	8187
SEPTEMBER	332	347	601	1528	432	401	3358	372	756	1103	9255

BINNENSCHIEPVAART (VERVOLG) 1.EVOLUTIE IN DE TIJD
C) GRENDOVERSCHRIJDEND VERKEER

MAAND- GEMIDDELDEN EN MAANDEN	INKOMEND				UITGAAND				AANTAL LEDIGE SCHEPEN			
	FRANSE GRENS		NEDERLANDSE GRENS		FRANSE GRENS		NEDERLANDSE GRENS		INKOMEND		UITGAAND	
	GOE- DEREN (1000 T)	AANTAL GELADEN SCHEPEN	GOE- DEREN (1000 T)	AANTAL GELADEN SCHEPEN	GOE- DEREN (1000 T)	AANTAL GELADEN SCHEPEN	GOE- DEREN (1000 T)	AANTAL GELADEN SCHEPEN	FRANSE GRENS	NEDER- LANDSE GRENS	FRANSE GRENS	NEDER- LANDSE GRENS
1992	241	874	3925	4179	366	1060	2160	2640	571	2042	415	3255

BINNENSCHIEPVAART (VERVOLG) 1.EVOLUTIE IN DE TIJD
D) BEDRIJVIGHEID OP DE WATERWEGEN (CIJFERS PER BEKKEN IN 1 000 000 TKM) (1)

MAAND- GEMIDDELDEN EN MAANDEN	BEKKEN VAN DE ZEESCHELDE (LENGTE : 306,7 KM) (2)	KEMPENSE KANALEN (LENGTE : 329,3 KM) (2)	BRABANTSE KANALEN (LENGTE : 130,4 KM) (2)	MAAS EN SAMBER (LENGTE : 238,5 KM) (2)	BEKKEN VAN DE BOVENSCHDELDE (LENGTE : 327,7 KM) (2)	CENTRUM EN BORINAGE (LENGTE : 92,6 KM) (2)	LJZERBEKKEN EN KUST (LENGTE : 144,4 KM) (2)
	1	2	3	4	5	6	7
1992	103	154	25	43	93	4	1
1993	116	152	20	40	85	4	1
1994	122	178	21	48	90	4	1
1995	126	183	22	52	95	4	1
1996	128	185	20	52	94	4	1
1997	124	195	21	54	94	4	1
1998							
JANUARI	127	200	19	48	86	6	1
FEBRUARI	117	188	20	54	84	5	1
MAART	132	208	22	59	94	5	1
APRIL	128	202	23	47	91	5	1
MEI	127	195	22	55	98	5	1
JUNI	129	212	27	62	104	5	1
JULI	121	195	19	58	97	6	1
AUGUSTUS	118	194	19	54	97	5	1
SEPTEMBER	133	222	28	59	111	7	1

(1) KOL.1,2,3,4,5,6 EN 7 : TOTAAL DER VERVOERPRESTATIES IN HET BEKKEN,ZIJNDE DE VERTREKKEN VANUIT HET BEKKEN, DE AANKOMSTEN IN HET BEKKEN, HET VERVOER BINNEN HET BEKKEN EN DE DOORVOER DOORHEEN HET BEKKEN

(2) LENGTE VANAF 1.1.1986.

Vervoer per spoor

VERVOER PER SPOOR

1.- NATIONALE MAATSCHAPPIJ DER BELGISCHE SPOORWEGEN - TOTAALCIJFERS

MAAND- GEMIDDELDEN EN MAANDEN	REIZIGERSVERVOER			HANDELSVERVOER VAN GOEDEREN						
	AANTAL REI- ZIGERS (DUIZEN- DEN)	AANTAL REI- ZIGERS- KM (MIL- JOENEN)	AANTAL PRODUK- TIEVE TREIN- KM (DUI- ZENDEN)	1000 T (1)	VOLLEDIGE WAGENLADINGEN			AANTAL PRODUK- TIEVE TREIN- KM (DUIZEN- DEN)	GESLEEP- TE BRUTO TKM (MIL- JOENEN)	AANTAL GELADEN WAGENS (WAGEN- LADIN- GEN) (1)
					1000000 TKM					
					BINNEN- LANDS VERVOER (1)	IN- EN UITVOER (1)	DOOR- VOER (1)			
1992	12084	567	6397	5195	199	408	66	1707	1714	130267
1993	12112	558	6402	4808	175	392	64	1534	1538	123645
1994	11995	552	6408	5284	193	413	67	1548	1606	140396
1995	12021	563	6285	5106	186	387	60	1491	1523	134251
1996	11831	567	6299	4758	185	361	57	1467	1462	114416
1997	11964	582	6223	4889	170	397	54	1445	1501	118020
1998	12155	592	6316	5062	181	410	43	1501	1561	123712
1999	12274	613	6469	4943	170	417	31	1469	1558	124237
1999										
JANUARI	12637	582	6451	4194	152	339	44	1438	1472	98687
FEBRUARI	12508	594	6012	4726	145	414	42	1410	1445	115766
MAART	13955	667	6748	5231	163	471	35	1580	1616	129219
APRIL	11815	585	6421	4986	164	433	36	1475	1548	126022
MEI	12792	627	6400	4642	152	394	24	1346	1421	115655
JUNI	12139	618	6569	5100	174	423	38	1539	1622	128196
JULI	10110	614	6649	4647	154	416	34	1426	1493	115535
AUGUSTUS	9466	564	6712	4679	170	364	29	1370	1389	118639
SEPTEMBER	12520	624	6364	4917	168	425	22	1466	1548	125188
OKTOBER	13906	663	6539	5306	203	433	17	1609	1746	134785
NOVEMBER	12921	618	6197	5220	200	401	36	1506	1699	133363
DECEMBER	12522	597	6564	5672	195	491	18	1457	1698	149784
2000										
JANUARI	-	-	-	3870	139	317	15	-	-	99210
FEBRUARI	-	-	-	5637	177	512	21	-	-	168215
MAART	-	-	-	5344	161	487	22	-	-	138971
APRIL	-	-	-	4948	192	424	23	-	-	131452
MEI	-	-	-	5852	203	505	21	-	-	150312
JUNI	-	-	-	5515	185	479	19	-	-	142533
JULI	-	-	-	4800	154	433	14	-	-	123508
AUGUSTUS	-	-	-	4947	159	412	12	-	-	123850
SEPTEMBER	-	-	-	4944	156	428	19	-	-	125006
OKTOBER	-	-	-	5310	163	498	18	-	-	132831

(1) HET MILITAIR VERVOER EN HET DIENSTVERVOER ZIJN NIET IN DE CIJFERS BEGREPEN.

VERVOER PER SPOOR

2. NATIONALE MAATSCHAPPIJ DER BELGISCHE SPOORWEGEN

INDELING NAAR DE AARD DER GOEDEREN IN HANDELSVERVOER (1) VOOR DE MAAND SEPTEMBER 2000.

OMSCHRIJVING	Aard van de goederen										TOTAAL
	LAND- BOUW- PRODUK- TEN EN LEVEN- DE DIEREN	VOE- DINGS- PRODUK- TEN EN VEE- VOEDERS	VASTE BRAND- STOFFEN	AARD- OLIEN EN DISTIL- LATIE- PRODUK- TEN DAARVAN	ERTSEN EN METAAL- RESI- DUEN	PRODUK- TEN VAN DE ME- TAAL- INDUS- TRIE	RUWE MINERA- LEN EN FABRI- KATEN DAAR- VAN, BOUW- MATE- RIALEN	MEST- STOFFEN	CHEMI- SCHE PRODUK- TEN	MACHINES, VOERTUI- GEN, DI- VERSE FA- BRIKATEN N.E.G. EN SPE- CIALE TRANSAC- TIES	
September 2000											
Binnenlands vervoer (1000 t)	1	5	151	15	426	900	27	1	26	383	1 935
Afvoer (1000 t)	34	18	39	146	58	420	157	13	138	560	1 585
Aanvoer (1000 t)	69	87	19	14	54	381	12	-	73	606	1 315
Doorvoer (2) (1000 t)	3	1	0	4	0	50	1	5	25	19	109
Totaal (1000 t)	106	111	210	180	539	1 751	197	19	262	1 568	4 944
Binnenlands vervoer (1000 tkm)	162	769	18 415	2 309	44 961	35 533	4 390	4	3 354	45 833	155 731
Afvoer (1000 tkm)	3 704	2 887	3 543	34 214	7 894	56 375	12 038	678	23 953	95 129	240 404
Aanvoer (1000 tkm)	7 427	11 284	1 260	2 043	4 942	54 277	2 875	-	11 488	92 444	188 039
Doorvoer (2) (1000 tkm)	335	171	49	635	68	8 572	192	605	4 589	3 696	18 922
Totaal (1000 tkm)	11 638	15 111	23 267	39 201	57 865	154 757	19 485	1 287	43 384	237 103	603 097
Januari-September 2000 (Maandgemiddelden)											
Binnenlands vervoer (1000 t)	7	11	155	17	449	934	37	1	28	386	2 025
Afvoer (1000 t)	30	18	71	142	81	446	186	26	158	566	1 723
Aanvoer (1000 t)	60	81	21	9	42	375	15	0	64	576	1 243
Doorvoer (2) (1000 t)	5	1	0	2	0	40	0	4	26	23	103
Totaal (1000 t)	102	111	247	169	573	1 795	239	31	277	1 551	5 095
Binnenlands vervoer (1000 tkm)	1 228	1 144	19 054	2 721	45 638	41 079	5 916	15	3 585	49 088	169 437
Afvoer (1000 tkm)	4 135	2 875	7 457	32 680	11 488	61 246	15 226	2 450	26 787	99 020	263 374
Aanvoer (1000 tkm)	5 828	9 027	1 412	1 142	3 180	52 970	3 366	13	10 263	93 377	180 579
Doorvoer (2) (1000 tkm)	566	188	52	314	13	6 970	50	482	4 865	5 045	18 547
Totaal (1000 tkm)	11 758	13 203	27 976	36 858	60 319	162 265	24 558	2 960	45 499	246 530	631 926

(1) Vanaf 1985 worden de statistieken van het goederenvervoer per spoor gepubliceerd volgens de "Eenvormige Goederennomenclatuur ten behoeve van de Vervoerstatistieken" van de Europese Economische Gemeenschap (N.V.S of N.S.T), zoals trouwens de statistieken van de andere transporttakken.

(2) Doorvoer zonder overlading.

VERVOER PER SPOOR

2. NATIONALE MAATSCHAPPIJ DER BELGISCHE SPOORWEGEN

INDELING NAAR DE AARD DER GOEDEREN IN HANDELSVERVOER (1) VOOR DE MAAND OKTOBER 2000.

OMSCHRIJVING	Aard van de goederen										TOTAAL
	LAND- BOUW- PRODUK- TEN EN LEVEN- DE DIEREN	VOE- DINGS- PRODUK- TEN EN VEE- VOEDERS	VASTE BRAND- STOFFEN	AARD- OLIEN EN DISTIL- LATIE- PRODUK- TEN DAARVAN	ERTSEN EN METAAL- RESI- DUEN	PRODUK- TEN VAN DE ME- TAAL- INDUS- TRIE	RUWE MINERA- LEN EN FABRI- KATEN DAAR- VAN, BOUW- MATE- RIALEN	MEST- STOFFEN	CHEMI- SCHE PRODUK- TEN	MACHINES, VOERTUI- GEN, DI- VERSE FA- BRIKATEN N.E.G. EN SPE- CIALE TRANSAC- TIES	
Oktober 2000											
Binnenlands vervoer (1000 t)	33	55	120	11	391	885	68	-	13	344	1 921
Afvoer (1000 t)	32	20	53	186	58	511	184	22	158	608	1 832
Aanvoer (1000 t)	99	162	21	16	60	433	13	-	59	586	1 449
Doorvoer (2) (1000 t)	5	1	0	2	0	47	0	2	30	20	107
Totaal (1000 t)	169	238	195	215	510	1 876	265	24	259	1 559	5 310
Binnenlands vervoer (1000 tkm)											
Binnenlands vervoer (1000 tkm)	3 737	7 084	14 055	2 110	41 442	37 030	9 733	-	1 789	45 605	162 585
Afvoer (1000 tkm)	4 708	3 172	5 747	42 115	7 831	69 941	15 099	1 185	26 493	104 443	280 733
Aanvoer (1000 tkm)	10 271	22 442	1 245	2 342	5 302	69 476	3 089	-	9 764	93 511	217 442
Doorvoer (2) (1000 tkm)	579	158	41	297	36	8 049	110	225	5 184	3 569	18 249
Totaal (1000 tkm)	19 295	32 856	21 089	46 864	54 611	184 496	28 030	1 410	43 230	247 129	679 010
Januari-Oktober 2000 (Maandgemiddelden)											
Binnenlands vervoer (1000 t)	10	15	151	16	443	929	40	1	27	382	2 015
Afvoer (1000 t)	30	18	69	146	79	452	186	25	158	570	1 734
Aanvoer (1000 t)	64	89	21	10	44	381	15	0	63	577	1 264
Doorvoer (2) (1000 t)	5	1	0	2	0	41	0	4	27	23	104
Totaal (1000 t)	109	124	242	174	566	1 804	242	30	275	1 552	5 117
Binnenlands vervoer (1000 tkm)											
Binnenlands vervoer (1000 tkm)	1 479	1 711	18 554	2 660	45 218	40 674	6 298	13	3 405	48 740	168 752
Afvoer (1000 tkm)	4 192	2 905	7 286	33 624	11 122	62 115	15 213	2 323	26 758	99 562	265 110
Aanvoer (1000 tkm)	6 273	10 368	1 396	1 262	3 392	54 621	3 338	12	10 213	93 391	184 265
Doorvoer (2) (1000 tkm)	567	185	51	313	15	7 078	56	457	4 897	4 897	18 517
Totaal (1000 tkm)	12 512	15 169	27 287	37 859	59 748	164 489	24 905	2 805	45 272	246 590	636 635

(1) Vanaf 1985 worden de statistieken van het goederenvervoer per spoor gepubliceerd volgens de "Eenvormige Goederennomenclatuur ten behoeve van de Vervoerstatistieken" van de Europese Economische Gemeenschap (N.V.S of N.S.T), zoals trouwens de statistieken van de andere transporttakken.

(2) Doorvoer zonder overlading.

Luchtvaart

LUCHTVAART

1.- BEDRIJVIGHEID VAN DE LUCHTHAVEN BRUSSEL NATIONAAL A) EVOLUTIE IN DE TIJD VOOR DE LUCHTVAARTMAATSCHAPPIJ SABENA

MAAND- GEMIDDELDEN EN MAANDEN	BEDRIJVIGHEID VAN BRUSSEL NATIONAAL (1)						BETALEND REGELMATIG LUCHTVERVOER VAN DE SABENA			
	AANTAL VLUCHTEN		AANTAL PASSAGIERS		GOEDEREN (2) (T)		AANTAL PASSA- GIERS	AANTAL PASSA- GIERS KM (1000)	VRACHT (T)	TOTAAL TKM (1000)
	BU VERTREK	BU AANKOMST	BU VERTREK	BU AANKOMST	BU VERTREK	BU AANKOMST				
1992	7581	7572	396072	387148	13041	13092	261858	516882	6390	80455
1993	7868	7866	432018	417372	13000	12521	304225	540442	6741	83612
1994	8446	8445	477521	467660	16646	15077	355130	624748	7477	93007
1995	9244	9236	530917	519135	18647	16900	416746	718318	7474	100876
1996	10068	10061	571940	554799	19498	18061	433073	768324	6152	96978
1997	10616	10611	672528	655407	22689	20514	556012	939465	6094	114064
1998	11546	11538	772256	764475	25331	23469	719964	1256885	6095	115624
1999	12162	12137	837298	831065	-	-	-	-	-	-
1999										
JANUARI	11243	11191	591575	620541	22406	21893	625407	1174022	-	105662
FEBRUARI	10622	10598	620224	616054	24481	23247	628787	1100223	-	99020
MAART	12016	12014	781939	771595	28593	27252	-	-	-	-
APRIL	12115	12057	844177	834788	26091	25932	-	-	-	-
MEI	12610	12574	889492	875131	27774	24841	-	-	-	-
JUNI	12469	12429	916529	871377	-	-	-	-	-	-
JULI	12994	12939	1121463	977856	-	-	-	-	-	-
AUGUSTUS	12727	12714	965961	1084253	-	-	-	-	-	-
SEPTEMBER	12811	12804	962545	996139	-	-	-	-	-	-
OKTOBER	12838	12805	931028	917644	-	-	-	-	-	-
NOVEMBER	11936	11916	717632	755622	29153	23228	-	-	-	-
DECEMBER	11563	11598	705015	651780	34389	30425	-	-	-	-
2000										
JANUARI	12010	11966	641331	675696	24727	22478	-	-	-	-
FEBRUARI	11782	11773	684793	665177	26561	25127	-	-	-	-
MAART	12855	12825	852335	848031	30355	29477	-	-	-	-
APRIL	12693	12667	970894	923915	26675	24372	-	-	-	-
MEI	13161	13133	964162	957533	26283	22905	-	-	-	-
JUNI	13039	13030	1006326	978464	25807	21304	-	-	-	-
JULI	13378	13304	1190287	1054568	27996	22065	-	-	-	-
AUGUSTUS	13252	13310	1016464	1124386	25810	20874	-	-	-	-
SEPTEMBER	13050	13072	1059222	1066565	29159	24433	-	-	-	-
OKTOBER	13186	13176	974148	969419	30990	26170	-	-	-	-
NOVEMBER	12484	12506	756886	808446	31065	25780	-	-	-	-

(1) ENKEL VERKEER MET HANDELSKARAKTER.
(2) ALLEEN VRACHTGOED.

Motorvoertuigen

**MOTORVOERTUIGEN
TOT HET VERKEER TOEGELATEN NIEUWE EN TWEEDEHANDSMOTORVOERTUIGEN 1. EVOLUTIE IN DE TIJD**

MAAND- GEMIDDELDEN EN MAANDEN	INSCHRIJVINGEN VAN NIEUWE TOT HET VERKEER TOEGELATEN MOTORVOERTUIGEN							INSCHRIJVINGEN VAN TWEEDEHANDSMOTORVOERTUIGEN					
	PER- SONEN AUTO'S	AUTO- BUSSEN EN AUTO- CARS	VOERTUI- GEN VOOR GOEDEREN VERVOER	TREK- KERS	LAND- BOUW- TREK- KERS	TOTAAL	MOTO'S (1) SCOO- TERS, AUTO- SCOO- TERS (2)	PER- SONEN AUTO'S	AUTO- BUSSEN EN AUTO- CARS	VOERTUI- GEN VOOR GOEDEREN VERVOER	TREK- KERS	LAND- BOUW- TREK- KERS	TOTAAL
1992	40475	63	3206	262	185	44190	1087	48851	85	4001	258	471	53665
1993	32711	75	2758	187	154	35885	1236	49854	86	4284	262	458	54943
1994	33665	69	2739	258	198	36930	1171	54176	107	4894	342	496	60016
1995	30847	56	3068	394	180	34545	1217	53755	99	4960	311	490	59615
1996	34024	76	3318	345	219	37982	1312	54923	94	5115	334	483	60950
1997	33911	68	4092	406	216	38692	1472	55344	83	5361	332	489	61609
1998	38644	86	4559	458	245	43992	1772	56439	95	5504	392	504	62933
1999	42017	81	5286	485	241	48107	2295	58281	82	5719	358	465	64906
2000	43122	96	5022	460	257	48957	2057	58146	80	6098	436	490	65251
1999													
JANUARI	44795	142	6342	878	207	67537	1489	50983	90	5761	456	462	57752
FEBRUARI	45694	74	5736	478	218	52200	2294	54907	88	4807	272	357	60431
MAART	55756	138	6981	633	394	63902	3642	67126	100	6848	374	759	75207
APRIL	48554	97	6694	694	432	56471	4197	62073	93	6345	366	676	69553
MEI	41052	63	5103	521	255	46994	3236	55024	84	5286	279	409	61082
JUNI	49822	93	6184	577	275	56931	3941	68736	59	6631	341	536	76303
JULI	39191	66	4886	377	220	44740	3177	60676	58	5555	366	483	67138
AUGUSTUS	31994	87	4007	353	236	36677	2297	54197	126	5147	312	432	60214
SEPTEMBER	35735	48	4540	440	195	40958	1492	61265	82	5915	412	443	68117
OKTOBER	38930	61	5048	443	193	44675	895	59774	69	5961	485	373	66662
NOVEMBER	33658	57	4540	257	156	38668	570	53938	75	5266	317	326	59922
DECEMBER	23849	45	3368	164	105	27531	314	50675	58	5111	318	327	56489
2000													
JANUARI	44795	174	6626	738	187	52520	1282	54281	99	6278	527	372	61557
FEBRUARI	59249	174	6051	576	215	66265	2412	63654	94	6599	458	511	71316
MAART	63955	184	6512	563	387	71601	3403	68918	86	7443	515	656	77618
APRIL	53785	107	4940	534	335	59701	3210	58686	95	6005	449	541	65776
MEI	52760	101	6098	520	341	59820	3674	67074	81	6802	468	609	75034
JUNI	44795	87	5032	457	272	50643	3086	60183	59	6084	403	484	67219
JULI	37348	43	4541	329	326	42587	2332	57875	53	5812	358	526	64624
AUGUSTUS	32370	82	4306	320	276	37354	1928	54085	82	5419	413	449	60448
SEPTEMBER	32717	48	3904	426	250	37345	1320	53564	88	5598	437	412	60099
OKTOBER	40974	63	4962	539	245	46783	1129	60873	65	6422	472	430	68262
NOVEMBER	33591	49	4375	337	140	38492	577	53398	95	5648	370	375	59886
DECEMBER	21124	38	2914	182	113	24371	331	45164	68	5071	362	512	51177

(1) DE BROMFIETSEN, DIE DE SNELHEID VAN 40 KM/U KUNNEN Overschrijden, WORDEN BESCHOUWD ALS MOTORRIJWIJLEN.
(2) MAXIMUM CYLINDERINHOUD VAN 350 CM3 EN MAXIMUM GEWICHT VAN 350 KG.

MOTORVOERTUIGEN (VERVOLG)**2.A - TOT HET VERKEER TOEGELATEN NIEUWE MOTORVOERTUIGEN**

DETAILCIJFERS VOLGENS DE VERBLIJFPLAATS VAN DE AANGEVER VOOR DE MAAND DECEMBER 2000

VERBLIJFPLAATS VAN DE AANGEVER	MOTORVOERTUIGEN					MOTO'S (1)
	PERSONEN- WAGENS	AUTOBUSSEN EN AUTOCARS	VOERTUIGEN GOEDEREN- VERVOER	TREKKERS	LANDBOUW- TREKKERS	

BELGISCHE NUMMERPLATEN :

BRUSSELS HOOFDSTEDELIJK GEWEST	6007	0	743	70	0	6820	51
VLAAMS GEWEST	10121	36	1587	104	69	11917	190
WAARVAN : - PROVINCIE ANTWERPEN	2747	33	447	19	9	3255	58
- PROVINCIE VLAAMS-BRABANT	3775	1	410	45	6	4237	44
- PROVINCIE LIMBURG	792	0	146	9	7	954	18
- PROVINCIE OOST-VLAANDEREN	1561	1	304	17	18	1901	40
- PROVINCIE WEST-VLAANDEREN	1246	1	280	14	29	1570	30
WAALS GEWEST	4394	2	540	7	44	4987	87
WAARVAN : - PROVINCIE WAALS-BRABANT	544	0	61	0	3	708	19
- PROVINCIE HENEGOUWEN	1829	1	185	1	12	1829	30
- PROVINCIE LUIK	1162	0	141	4	8	1315	20
- PROVINCIE LUXEMBURG	441	0	68	2	10	521	4
- PROVINCIE NAMEN	518	1	84	0	11	614	14
HET RIJK	20522	38	2870	181	113	23724	328

TRANSITO NUMMERPLATEN :

BRUSSELS HOOFDSTEDELIJK GEWEST	225	0	18	0	0	243	1
VLAAMS GEWEST	215	0	14	1	0	230	0
WAARVAN : - PROVINCIE ANTWERPEN	29	0	1	0	0	30	0
- PROVINCIE VLAAMS-BRABANT	42	0	1	0	0	43	0
- PROVINCIE LIMBURG	5	0	0	0	0	5	0
- PROVINCIE OOST-VLAANDEREN	27	0	6	0	0	33	0
- PROVINCIE WEST-VLAANDEREN	112	0	6	1	0	119	0
WAALS GEWEST	162	0	12	0	0	174	2
WAARVAN : - PROVINCIE WAALS-BRABANT	33	0	1	0	0	34	0
- PROVINCIE HENEGOUWEN	106	0	9	0	0	115	2
- PROVINCIE LUIK	14	0	0	0	0	14	0
- PROVINCIE LUXEMBURG	1	0	0	0	0	1	0
- PROVINCIE NAMEN	8	0	2	0	0	10	0
HET RIJK	602	0	44	1	0	647	3

TOTAAL :

BRUSSELS HOOFDSTEDELIJK GEWEST	6232	0	761	70	0	7063	52
VLAAMS GEWEST	10336	36	1601	105	69	12147	190
WAARVAN : - PROVINCIE ANTWERPEN	2776	33	448	19	9	3285	58
- PROVINCIE VLAAMS-BRABANT	3817	1	411	45	6	4280	44
- PROVINCIE LIMBURG	797	0	146	9	7	959	18
- PROVINCIE OOST-VLAANDEREN	1588	1	310	17	18	1934	40
- PROVINCIE WEST-VLAANDEREN	1358	1	286	15	29	1689	30
WAALS GEWEST	4556	2	552	7	44	5151	89
WAARVAN : - PROVINCIE WAALS-BRABANT	577	0	62	0	3	742	19
- PROVINCIE HENEGOUWEN	1735	1	195	1	12	1944	32
- PROVINCIE LUIK	1176	0	141	4	8	1329	20
- PROVINCIE LUXEMBURG	442	0	68	2	10	522	4
- PROVINCIE NAMEN	526	1	86	0	11	624	14
HET RIJK	21124	38	2914	182	113	24371	331

(1) WORDEN DE BROMFIETSEN MET EEN CYLINDERHOUD VAN 50 CC EN MINDER, DIE DE SNELHEID VAN 40 KM/UR OVERSCHRIJDEN, BESCHOUWD ALS MOTO'S

MOTORVOERTUIGEN (VERVOLG)**2.B - TOT HET VERKEER TOEGELATEN TWEEDEHANDSMOTORVOERTUIGEN**

DETAILCIJFERS VOLGENS DE VERBLIJFPLAATS VAN DE AANGEVER VOOR DE MAAND DECEMBER 2000

VERBLIJFPLAATS VAN DE AANGEVER	MOTORVOERTUIGEN						MOTO'S (1)
	PERSONEN- WAGENS	AUTOBUSSEN EN AUTOCARS	VOERTUIGEN GOEDEREN- VERVOER	TREKKERS	LANDBOUW- TREKKERS	TOTAAL	

BELGISCHE NUMMERPLATEN :

BRUSSELS HOOFDSTEDELIJK GEWEST	4709	9	471	38	1	5228	-
VLAAMS GEWEST	23739	25	2851	199	316	27140	-
WAARVAN : - PROVINCIE ANTWERPEN	6706	6	824	66	45	7647	-
- PROVINCIE VLAAMS-BRABANT	3848	4	392	14	57	4315	-
- PROVINCIE LIMBURG	3619	11	444	29	54	4157	-
- PROVINCIE OOST-VLAANDEREN	5055	1	540	50	75	5821	-
- PROVINCIE WEST-VLAANDEREN	4511	3	561	40	85	5200	-
WAALS GEWEST	15680	16	1574	60	194	17524	-
WAARVAN : - PROVINCIE WAALS-BRABANT	1578	0	141	3	12	1734	-
- PROVINCIE HENEGOUWEN	6260	10	596	18	52	6936	-
- PROVINCIE LUIK	4636	2	471	18	49	5176	-
- PROVINCIE LUXEMBURG	1194	3	162	6	41	1405	-
- PROVINCIE NAMEN	2012	1	204	15	40	2272	-
HET RIJK	44128	50	4906	297	511	49892	-

TRANSITO NUMMERPLATEN :

BRUSSELS HOOFDSTEDELIJK GEWEST	575	9	100	30	0	714	-
VLAAMS GEWEST	228	9	53	35	0	325	-
WAARVAN : - PROVINCIE ANTWERPEN	78	4	9	3	0	94	-
- PROVINCIE VLAAMS-BRABANT	66	2	12	1	0	81	-
- PROVINCIE LIMBURG	19	2	4	1	0	26	-
- PROVINCIE OOST-VLAANDEREN	35	0	1	1	0	37	-
- PROVINCIE WEST-VLAANDEREN	30	1	27	29	0	87	-
WAALS GEWEST	233	0	12	0	1	246	-
WAARVAN : - PROVINCIE WAALS-BRABANT	30	0	0	0	0	30	-
- PROVINCIE HENEGOUWEN	144	0	9	0	1	154	-
- PROVINCIE LUIK	38	0	2	0	0	40	-
- PROVINCIE LUXEMBURG	5	0	1	0	0	6	-
- PROVINCIE NAMEN	16	0	0	0	0	16	-
HET RIJK	1036	18	165	65	1	1285	-

TOTAAL :

BRUSSELS HOOFDSTEDELIJK GEWEST	5284	18	571	68	1	5942	-
VLAAMS GEWEST	23967	34	2914	234	316	27465	-
WAARVAN : - PROVINCIE ANTWERPEN	6784	10	833	69	45	7741	-
- PROVINCIE VLAAMS-BRABANT	3914	6	404	15	57	4396	-
- PROVINCIE LIMBURG	3638	13	448	30	54	4183	-
- PROVINCIE OOST-VLAANDEREN	5090	1	641	51	75	5858	-
- PROVINCIE WEST-VLAANDEREN	4541	4	588	69	85	5287	-
WAALS GEWEST	15913	16	1586	60	195	17770	-
WAARVAN : - PROVINCIE WAALS-BRABANT	1608	0	141	3	12	1764	-
- PROVINCIE HENEGOUWEN	6404	10	605	18	53	7090	-
- PROVINCIE LUIK	4674	2	473	18	49	5216	-
- PROVINCIE LUXEMBURG	1199	3	163	6	41	1412	-
- PROVINCIE NAMEN	2028	1	204	15	40	2288	-
HET RIJK	45164	68	5071	362	512	51177	-

(1) WORDEN DE BROMFIETSEN MET EEN CYLINDERINHOUD VAN 50 CC EN MINDER, DIE DE SNELHEID VAN 40 KM/UR OVERSCHRIJDEN, BESCHOUWD ALS MOTO'S

MOTORVOERTUIGEN (VERVOLG)**2.C - TOT HET VERKEER TOEGELATEN MOTORVOERTUIGEN****DETAILCIJFERS VOLGENS DE VERBLIJFPLAATS VAN DE AANGEVER VOOR DE MAAND DECEMBER 2000**

VERBLIJFPLAATS VAN DE AANGEVER	MOTORVOERTUIGEN					MOTO'S (1)
	PERSONEN- WAGENS	AUTOBUSSEN EN AUTOCARS	VOERTUIGEN GOEDEREN- VERVOER	TREKKERS	LANDBOUW- TREKKERS	

BELGISCHE NUMMERPLATEN :

BRUSSELS HOOFDSTEDELIJK GEWEST	10716	9	1214	108	1	12048	51
VLAAMS GEWEST	33860	61	4448	303	385	39057	190
WAARVAN : - PROVINCIE ANTWERPEN	9453	39	1271	85	54	10902	58
- PROVINCIE VLAAMS-BRABANT	7623	5	802	59	53	8552	44
- PROVINCIE LIMBURG	4411	11	590	38	61	5111	18
- PROVINCIE OOST-VLAANDEREN	6616	2	944	67	93	7722	40
- PROVINCIE WEST-VLAANDEREN	5757	4	841	54	114	6770	30
WAALS GEWEST	20074	18	2114	67	238	22511	87
WAARVAN : - PROVINCIE WAALS-BRABANT	2222	0	202	3	15	2442	19
- PROVINCIE HENEGOUWEN	7889	11	782	19	64	8765	30
- PROVINCIE LUIK	5798	2	612	22	57	6491	20
- PROVINCIE LUXEMBURG	1635	3	230	8	51	1927	4
- PROVINCIE NAMEN	2530	2	288	15	51	2886	14
HET RIJK	64650	88	7776	478	624	73616	328

TRANSITO NUMMERPLATEN :

BRUSSELS HOOFDSTEDELIJK GEWEST	800	9	118	30	0	957	1
VLAAMS GEWEST	443	9	67	36	0	555	0
WAARVAN : - PROVINCIE ANTWERPEN	107	4	10	3	0	124	0
- PROVINCIE VLAAMS-BRABANT	108	2	13	1	0	124	0
- PROVINCIE LIMBURG	24	2	4	1	0	31	0
- PROVINCIE OOST-VLAANDEREN	62	0	7	1	0	70	0
- PROVINCIE WEST-VLAANDEREN	142	1	33	30	0	206	0
WAALS GEWEST	395	0	24	0	1	420	2
WAARVAN : - PROVINCIE WAALS-BRABANT	63	0	1	0	0	64	0
- PROVINCIE HENEGOUWEN	250	0	18	0	1	269	2
- PROVINCIE LUIK	52	0	2	0	0	54	0
- PROVINCIE LUXEMBURG	6	0	1	0	0	7	0
- PROVINCIE NAMEN	24	0	2	0	0	26	0
HET RIJK	1638	18	209	66	1	1932	3

TOTAAL :

BRUSSELS HOOFDSTEDELIJK GEWEST	11516	18	1332	138	1	13006	52
VLAAMS GEWEST	34303	70	4515	339	385	39612	190
WAARVAN : - PROVINCIE ANTWERPEN	9560	43	1281	88	54	11026	58
- PROVINCIE VLAAMS-BRABANT	7731	7	815	60	63	8676	44
- PROVINCIE LIMBURG	4435	13	594	39	61	5142	18
- PROVINCIE OOST-VLAANDEREN	6678	2	951	68	93	7792	40
- PROVINCIE WEST-VLAANDEREN	5899	5	874	84	114	6976	30
WAALS GEWEST	20469	18	2138	67	239	22931	89
WAARVAN : - PROVINCIE WAALS-BRABANT	2285	0	203	3	15	2506	19
- PROVINCIE HENEGOUWEN	8139	11	800	19	65	9034	32
- PROVINCIE LUIK	5850	2	614	22	57	6545	20
- PROVINCIE LUXEMBURG	1641	3	231	8	51	1934	4
- PROVINCIE NAMEN	2554	2	290	15	51	2912	14
HET RIJK	66288	106	7985	544	625	75548	331

(1) WORDEN DE BROMFIETSEN MET EEN CYLINDERINHOUDE VAN 50 CC EN MINDER, DIE DE SNELHEID VAN 40 KM/UR OVERSCHRIJDEN, BESCHOUWD ALS MOTO'S

3. INSCHRIJVINGEN VAN NIEUWE TOT HET VERKEER TOEGELATEN MOTORVOERTUIGEN
 NAAR HET LAND VAN HERKOMST EN HET MERK
 4 DE KWARTAAL 2000

LANDEN VAN HERKOMST EN MERKEN	CYLINDER- INHOUD	PERSONEN- WAGENS		AUTO- BUSSEN EN AUTOCARS		VOERTUIGEN VOOR GOEDEREN- VERVOER		TREKKERS		LAND- BOUW- TREKKERS		SPECIALE VOER- TUIGEN		TOTAAL	
		TOTAAL	WAARVAN : NIEUWE NUMMER- PLATEN (1)	TOTAAL	WAARVAN : NIEUWE NUMMER- PLATEN (1)	TOTAAL	WAARVAN : NIEUWE NUMMER- PLATEN (1)	TOTAAL	WAARVAN : NIEUWE NUMMER- PLATEN (1)	TOTAAL	WAARVAN : NIEUWE NUMMER- PLATEN (1)	TOTAAL	WAARVAN : NIEUWE NUMMER- PLATEN (1)	TOTAAL	WAARVAN : NIEUWE NUMMER- PLATEN (1)
DUITSLAND															
AUTO UNION AUDI															
AUDI A6	1800	12	7	-	-	-	-	-	-	-	-	-	-	12	7
AUDI A6	1900	582	391	-	-	-	-	-	-	-	-	-	-	582	391
AUDI A6	2400	28	13	-	-	-	-	-	-	-	-	-	-	28	13
AUDI A6	2500	282	159	-	-	-	-	-	-	-	-	-	-	282	159
AUDI A6	4200	10	5	-	-	-	-	-	-	-	-	-	-	10	5
AUDI A8	2500	20	9	-	-	-	-	-	-	-	-	-	-	20	9
AUDI A4	1600	21	17	-	-	-	-	-	-	-	-	-	-	21	17
AUDI A4	1800	17	6	-	-	-	-	-	-	-	-	-	-	17	6
AUDI A4	1900	1379	856	-	-	-	-	-	-	-	-	-	-	1379	856
AUDI A4	2400	11	4	-	-	-	-	-	-	-	-	-	-	11	4
AUDI A4	2500	35	24	-	-	-	-	-	-	-	-	-	-	35	24
AUDI A3	1600	34	8	-	-	-	-	-	-	-	-	-	-	34	8
AUDI A3	1800	33	19	-	-	-	-	-	-	-	-	-	-	33	19
AUDI A3	1900	358	205	-	-	-	-	-	-	-	-	-	-	358	205
AUDI TT	1800	98	55	-	-	-	-	-	-	-	-	-	-	98	55
AUDI A2	1400	367	107	-	-	-	-	-	-	-	-	-	-	367	107
AUDI ALLROAD Q	2500	55	22	-	-	-	-	-	-	-	-	-	-	55	22
ANDERE		37	13	-	-	-	-	-	-	-	-	-	-	37	13
TOTAAL AUTO UNION AUDI		3379	1920	-	-	-	-	-	-	-	-	-	-	3379	1920
BMW															
BMW M5	4900	11	4	-	-	-	-	-	-	-	-	-	-	11	4
BMW 520 I	2000	38	25	-	-	-	-	-	-	-	-	-	-	38	25
BMW 316 I	1900	99	29	-	-	-	-	-	-	-	-	-	-	99	29
BMW Z 3	1900	36	13	-	-	-	-	-	-	-	-	-	-	36	13
BMW Z 3	2000	30	2	-	-	-	-	-	-	-	-	-	-	30	2
BMW Z 3	3000	10	2	-	-	-	-	-	-	-	-	-	-	10	2
BMW 318 I	1900	104	34	-	-	-	-	-	-	-	-	-	-	104	34
BMW 320 D	2000	1823	1241	-	-	-	-	-	-	-	-	-	-	1823	1241
BMW 320 I	2000	13	4	-	-	-	-	-	-	-	-	-	-	13	4
BMW 320 I	2200	41	26	-	-	-	-	-	-	-	-	-	-	41	26
BMW 525D	2500	424	277	-	-	-	-	-	-	-	-	-	-	424	277
BMW 530 D	2900	200	115	-	-	-	-	-	-	-	-	-	-	200	115
BMW 730 D	2900	56	32	-	-	-	-	-	-	-	-	-	-	56	32
BMW 540 I	4400	10	6	-	-	-	-	-	-	-	-	-	-	10	6
BMW 325I	2500	15	6	-	-	-	-	-	-	-	-	-	-	15	6
BMW 318CI	1900	103	42	-	-	-	-	-	-	-	-	-	-	103	42
BMW 330D	2900	67	38	-	-	-	-	-	-	-	-	-	-	67	38
BMW 318D	1700	101	60	-	-	-	-	-	-	-	-	-	-	101	60
BMW X5	3000	46	25	-	-	-	-	-	-	-	-	-	-	46	25
BMW X5	4400	71	27	-	-	-	-	-	-	-	-	-	-	71	27
BMW 520D	2000	464	289	-	-	-	-	-	-	-	-	-	-	464	289
BMW 330I	3000	15	6	-	-	-	-	-	-	-	-	-	-	15	6
BMW 330I	3000	49	19	-	-	-	-	-	-	-	-	-	-	49	19
BMW 525 I	2500	74	42	-	-	-	-	-	-	-	-	-	-	74	42
BMW 320 CI	2200	115	58	-	-	-	-	-	-	-	-	-	-	115	58
BMW 530 I	3000	50	22	-	-	-	-	-	-	-	-	-	-	50	22
BMW 325 CI	2500	76	30	-	-	-	-	-	-	-	-	-	-	76	30
BMW 330 XD	2900	18	11	-	-	-	-	-	-	-	-	-	-	18	11
ANDERE		92	41	-	-	-	-	-	-	-	-	-	-	92	41
TOTAAL BMW		4251	2526	-	-	-	-	-	-	-	-	-	-	4251	2526
DEUTZ FAHR															
DEUTZ FAHR		-	-	-	-	-	-	-	-	35	24	-	-	35	24
EVOBUS MERCEDES															
EVOBUS MERCEDES		-	-	12	7	-	-	-	-	-	-	-	-	12	7

(1) MET EEN NIEUWE NUMMERPLAAT GEIMMATICULEERDE VOERTUIGEN, OP NAAM VAN BELGISCHE DECLARANTEN.

3. INSCHRIJVINGEN VAN NIEUWE TOT HET VERKEER TOEGELATEN MOTORVOERTUIGEN
 NAAR HET LAND VAN HERKOMST EN HET MERK
 4 DE KWARTAAL 2000

LANDEN VAN HERKOMST EN MERKEN	CYLINDER- IN- HOUDING	PERSONEN- WAGENS		AUTO- BUSSEN EN AUTOCARS		VOERTUIGEN VOOR GOEDEREN- VERVOER		TREKKERS		LAND- BOUW- TREKKERS		SPECIALE VOER- TUIGEN		TOTAAL	
		TOTAAL	WAARVAN : NIEUWE NUMMER- PLATEN (1)	TOTAAL	WAARVAN : NIEUWE NUMMER- PLATEN (1)	TOTAAL	WAARVAN : NIEUWE NUMMER- PLATEN (1)	TOTAAL	WAARVAN : NIEUWE NUMMER- PLATEN (1)	TOTAAL	WAARVAN : NIEUWE NUMMER- PLATEN (1)	TOTAAL	WAARVAN : NIEUWE NUMMER- PLATEN (1)	TOTAAL	WAARVAN : NIEUWE NUMMER- PLATEN (1)
FENDT															
FENDT		-	-	-	-	-	-	-	-	36	25	-	-	36	25
FORD															
FORD		13	7	2	1	628	419	-	-	6	4	-	-	649	431
FORD ESCORT	1800	17	3	-	-	-	-	-	-	-	-	-	-	17	3
FORD FIESTA	1200	131	32	-	-	-	-	-	-	-	-	-	-	131	32
FORD FIESTA	1300	707	294	-	-	-	-	-	-	-	-	-	-	707	294
FORD FIESTA	1600	17	4	-	-	-	-	-	-	-	-	-	-	17	4
FORD FIESTA	1800	421	160	-	-	-	-	-	-	-	-	-	-	421	160
FORD TRANSIT	2000	11	8	-	-	-	-	-	-	-	-	-	-	11	8
FORD TRANSIT	2400	25	16	-	-	-	-	-	-	-	-	-	-	25	16
FORD COURIER	1800	10	6	-	-	-	-	-	-	-	-	-	-	10	6
FORD GALAXY	1900	608	319	-	-	-	-	-	-	-	-	-	-	608	319
FORD GALAXY	2300	19	10	-	-	-	-	-	-	-	-	-	-	19	10
FORD KA	1300	503	189	-	-	-	-	-	-	-	-	-	-	503	189
FORD FOCUS	1600	632	197	-	-	-	-	-	-	-	-	-	-	632	197
FORD FOCUS	1800	1985	1095	-	-	-	-	-	-	-	-	-	-	1985	1095
FORD FOCUS	2000	42	10	-	-	-	-	-	-	-	-	-	-	42	10
ANDERE		20	13	-	-	-	-	-	-	-	-	-	-	20	13
TOTAAL FORD		5161	2363	2	1	628	419	-	-	6	4	-	-	5797	2787
MAN															
MAN		-	-	2	1	165	130	175	151	-	-	-	-	342	282
MERCEDES															
MERCEDES		34	18	22	16	1651	1177	123	98	-	-	-	-	1830	1309
MERCEDES C 180	1800	16	13	-	-	-	-	-	-	-	-	-	-	16	13
MERCEDES C 180	2000	60	21	-	-	-	-	-	-	-	-	-	-	60	21
MERCEDES C 220	2100	125	75	-	-	-	-	-	-	-	-	-	-	125	75
MERCEDES C 220	2200	14	9	-	-	-	-	-	-	-	-	-	-	14	9
MERCEDES C 200	2100	59	34	-	-	-	-	-	-	-	-	-	-	59	34
MERCEDES E 200	2100	113	43	-	-	-	-	-	-	-	-	-	-	113	43
MERCEDES E 320	3200	68	31	-	-	-	-	-	-	-	-	-	-	68	31
MERCEDES E 220	2100	354	213	-	-	-	-	-	-	-	-	-	-	354	213
MERCEDES E 280	2800	13	9	-	-	-	-	-	-	-	-	-	-	13	9
MERCEDES SLK 200	2000	46	26	-	-	-	-	-	-	-	-	-	-	46	26
MERCEDES SLK 230	2300	10	3	-	-	-	-	-	-	-	-	-	-	10	3
MERCEDES E 320	3200	37	11	-	-	-	-	-	-	-	-	-	-	37	11
MERCEDES OM	2000	15	6	-	-	-	-	-	-	-	-	-	-	15	6
MERCEDES E240	2600	26	13	-	-	-	-	-	-	-	-	-	-	26	13
MERCEDES C240	2400	13	9	-	-	-	-	-	-	-	-	-	-	13	9
MERCEDES C240	2600	29	10	-	-	-	-	-	-	-	-	-	-	29	10
MERCEDES CL500	5000	25	15	-	-	-	-	-	-	-	-	-	-	25	15
MERCEDES CL600	5800	11	3	-	-	-	-	-	-	-	-	-	-	11	3
MERCEDES S 500	5000	18	12	-	-	-	-	-	-	-	-	-	-	18	12
MERCEDES S 320	3200	152	81	-	-	-	-	-	-	-	-	-	-	152	81
MERCEDES A160	1600	56	24	-	-	-	-	-	-	-	-	-	-	56	24
MERCEDES A160	1700	131	82	-	-	-	-	-	-	-	-	-	-	131	82
MERCEDES A140	1400	195	131	-	-	-	-	-	-	-	-	-	-	195	131
MERCEDES ML 320	3200	26	16	-	-	-	-	-	-	-	-	-	-	26	16
MERCEDES A170	1700	411	314	-	-	-	-	-	-	-	-	-	-	411	314
MERCEDES S430	4300	10	8	-	-	-	-	-	-	-	-	-	-	10	8
MERCEDES V220 CDI	2100	56	29	-	-	-	-	-	-	-	-	-	-	56	29
MERCEDES 112 CDI	2100	26	14	-	-	-	-	-	-	-	-	-	-	26	14
MERCEDES 110 CDI	2100	25	10	-	-	-	-	-	-	-	-	-	-	25	10
MERCEDES 108 CDI	2100	17	10	-	-	-	-	-	-	-	-	-	-	17	10
MERCEDES ML 430	4300	11	6	-	-	-	-	-	-	-	-	-	-	11	6
MERCEDES A 190	1900	11	5	-	-	-	-	-	-	-	-	-	-	11	5
MERCEDES E 270	2700	155	86	-	-	-	-	-	-	-	-	-	-	155	86
MERCEDES ML270	2700	278	151	-	-	-	-	-	-	-	-	-	-	278	151
MERCEDES SLK 320	3200	10	2	-	-	-	-	-	-	-	-	-	-	10	2
MERCEDES 208CDI	2100	11	11	-	-	-	-	-	-	-	-	-	-	11	11
MERCEDES E220 CDI	2100	26	9	-	-	-	-	-	-	-	-	-	-	26	9

(1) MET EEN NIEUWE NUMMERPLAAT GEIMMATICULEERDE VOERTUIGEN, OP NAAM VAN BELGISCHE DECLARANTEN.

**3. INSCHRIJVINGEN VAN NIEUWE TOT HET VERKEER TOEGELATEN MOTORVOERTUIGEN
NAAR HET LAND VAN HERKOMST EN HET MERK
4 DE KWARTAAL 2000**

LANDEN VAN HERKOMST EN MERKEN	C Y L I N D E R I N H O U D	PERSONEN- WAGENS		AUTO- BUSSEN EN AUTOCARS		VOERTUIGEN VOOR GOEDEREN- VERVOER		TREKKERS		LAND- BOUW- TREKKERS		SPECIALE VOER- TUIGEN		TOTAAL	
		TOTAAL	WAARVAN : NIEUWE NUMMER- PLATEN (1)	TOTAAL	WAARVAN : NIEUWE NUMMER- PLATEN (1)	TOTAAL	WAARVAN : NIEUWE NUMMER- PLATEN (1)	TOTAAL	WAARVAN : NIEUWE NUMMER- PLATEN (1)	TOTAAL	WAARVAN : NIEUWE NUMMER- PLATEN (1)	TOTAAL	WAARVAN : NIEUWE NUMMER- PLATEN (1)	TOTAAL	WAARVAN : NIEUWE NUMMER- PLATEN (1)
MERCEDES C320	3200	18	10	-	-	-	-	-	-	-	-	-	-	18	10
MERCEDES C220 CDI	2100	729	379	-	-	-	-	-	-	-	-	-	-	729	379
MERCEDES C200 KOMP	2000	98	45	-	-	-	-	-	-	-	-	-	-	98	45
MERCEDES CLK200 KOMP	2000	101	48	-	-	-	-	-	-	-	-	-	-	101	48
MERCEDES CLK230 KOMP	2300	39	14	-	-	-	-	-	-	-	-	-	-	39	14
MERCEDES C200 CDI	2100	306	179	-	-	-	-	-	-	-	-	-	-	306	179
MERCEDES E200 KOMP	2000	17	6	-	-	-	-	-	-	-	-	-	-	17	6
MERCEDES S400 CDI	4000	19	11	-	-	-	-	-	-	-	-	-	-	19	11
ANDERE		104	60	-	-	-	-	-	-	-	-	-	-	104	60
TOTAAL MERCEDES		4124	2315	22	16	1651	1177	123	98	-	-	-	-	5920	3606
OPEL															
OPEL		-	-	-	-	172	121	-	-	-	-	-	-	172	121
OPEL CORSA	1000	493	352	-	-	-	-	-	-	-	-	-	-	493	352
OPEL CORSA	1200	538	226	-	-	-	-	-	-	-	-	-	-	538	226
OPEL CORSA	1400	52	17	-	-	-	-	-	-	-	-	-	-	52	17
OPEL CORSA	1500	73	39	-	-	-	-	-	-	-	-	-	-	73	39
OPEL CORSA	1700	175	105	-	-	-	-	-	-	-	-	-	-	175	105
OPEL OMEGA	2000	158	28	-	-	-	-	-	-	-	-	-	-	158	28
OPEL OMEGA	2200	116	66	-	-	-	-	-	-	-	-	-	-	116	66
OPEL OMEGA	2500	39	22	-	-	-	-	-	-	-	-	-	-	39	22
OPEL ASTRA	1200	94	56	-	-	-	-	-	-	-	-	-	-	94	56
OPEL ASTRA	1400	557	176	-	-	-	-	-	-	-	-	-	-	557	176
OPEL ASTRA	1600	211	57	-	-	-	-	-	-	-	-	-	-	211	57
OPEL ASTRA	1700	3050	1740	-	-	-	-	-	-	-	-	-	-	3050	1740
OPEL ASTRA	1800	215	59	-	-	-	-	-	-	-	-	-	-	215	59
OPEL ASTRA	2000	487	295	-	-	-	-	-	-	-	-	-	-	487	295
OPEL ASTRA	2200	45	10	-	-	-	-	-	-	-	-	-	-	45	10
OPEL VECTRA	1600	227	102	-	-	-	-	-	-	-	-	-	-	227	102
OPEL VECTRA	1800	45	14	-	-	-	-	-	-	-	-	-	-	45	14
OPEL VECTRA	2000	552	377	-	-	-	-	-	-	-	-	-	-	552	377
OPEL VECTRA	2200	96	44	-	-	-	-	-	-	-	-	-	-	96	44
OPEL FRONTERA	2200	189	77	-	-	-	-	-	-	-	-	-	-	189	77
OPEL TIGRA	1400	25	6	-	-	-	-	-	-	-	-	-	-	25	6
OPEL ZAFIRA	1600	258	128	-	-	-	-	-	-	-	-	-	-	258	128
OPEL ZAFIRA	1800	212	85	-	-	-	-	-	-	-	-	-	-	212	85
OPEL ZAFIRA	2000	1287	762	-	-	-	-	-	-	-	-	-	-	1287	762
OPEL AGILA	1000	54	12	-	-	-	-	-	-	-	-	-	-	54	12
OPEL AGILA	1200	217	59	-	-	-	-	-	-	-	-	-	-	217	59
ANDERE		30	14	-	-	-	-	-	-	-	-	-	-	30	14
TOTAAL OPEL		9495	4928	-	-	172	121	-	-	-	-	-	-	9667	5049
PORSCHE															
PORSCHE 911 T	3400	42	24	-	-	-	-	-	-	-	-	-	-	42	24
PORSCHE BOXSTER	2700	14	4	-	-	-	-	-	-	-	-	-	-	14	4
PORSCHE BOXSTER	3200	19	8	-	-	-	-	-	-	-	-	-	-	19	8
ANDERE		14	8	-	-	-	-	-	-	-	-	-	-	14	8
TOTAAL PORSCHE		89	44	-	-	-	-	-	-	-	-	-	-	89	44
WEB SMART															
WEB SMART	500	320	250	-	-	-	-	-	-	-	-	-	-	320	250
WEB SMART	800	214	159	-	-	-	-	-	-	-	-	-	-	214	159
ANDERE		1	-	-	-	-	-	-	-	-	-	-	-	1	-
TOTAAL WEB SMART		535	409	-	-	-	-	-	-	-	-	-	-	535	409
VOLKSWAGEN															
VOLKSWAGEN		3	3	2	1	1089	667	-	-	-	-	-	-	1094	671
VOLKSWAGEN POLO	1000	111	61	-	-	-	-	-	-	-	-	-	-	111	61
VOLKSWAGEN POLO	1400	2681	1335	-	-	-	-	-	-	-	-	-	-	2681	1335
VOLKSWAGEN POLO	1600	23	4	-	-	-	-	-	-	-	-	-	-	23	4
VOLKSWAGEN POLO	1900	606	263	-	-	-	-	-	-	-	-	-	-	606	263
VOLKSWAGEN PASSAT	1600	24	21	-	-	-	-	-	-	-	-	-	-	24	21
V.W. PASSAT	1900	1057	604	-	-	-	-	-	-	-	-	-	-	1057	604
VOLKSWAGEN GOLF	1400	267	122	-	-	-	-	-	-	-	-	-	-	267	122

(1) MET EEN NIEUWE NUMMERPLAAT GEIMMTRICULEERDE VOERTUIGEN, OP NAAM VAN BELGISCHE DECLARANTEN.

**3. INSCHRIJVINGEN VAN NIEUWE TOT HET VERKEER TOEGELATEN MOTORVOERTUIGEN
NAAR HET LAND VAN HERKOMST EN HET MERK
4 DE KWARTAAL 2000**

LANDEN VAN HERKOMST EN MERKEN	CYLINDER- RINHOOUD	PERSONEN- WAGENS		AUTO- BUSSEN EN AUTOCARS		VOERTUIGEN VOOR GOEDEREN- VERVOER		TREKKERS		LAND- BOUW- TREKKERS		SPECIALE VOER- TUIGEN		TOTAAL	
		TOTAAL	WAARVAN : NIEUWE NUMMER- PLATEN (1)	TOTAAL	WAARVAN : NIEUWE NUMMER- PLATEN (1)	TOTAAL	WAARVAN : NIEUWE NUMMER- PLATEN (1)	TOTAAL	WAARVAN : NIEUWE NUMMER- PLATEN (1)	TOTAAL	WAARVAN : NIEUWE NUMMER- PLATEN (1)	TOTAAL	WAARVAN : NIEUWE NUMMER- PLATEN (1)	TOTAAL	WAARVAN : NIEUWE NUMMER- PLATEN (1)
VOLKSWAGEN GOLF	1600	445	153	-	-	-	-	-	-	-	-	-	-	445	153
VOLKSWAGEN GOLF	1800	34	8	-	-	-	-	-	-	-	-	-	-	34	8
VOLKSWAGEN GOLF	1900	3791	1971	-	-	-	-	-	-	-	-	-	-	3791	1971
VOLKSWAGEN GOLF	2000	22	11	-	-	-	-	-	-	-	-	-	-	22	11
VOLKSWAGEN GOLF	2800	12	3	-	-	-	-	-	-	-	-	-	-	12	3
VOLKSWAGEN SHARAN	1800	10	7	-	-	-	-	-	-	-	-	-	-	10	7
VOLKSWAGEN SHARAN	1900	994	586	-	-	-	-	-	-	-	-	-	-	994	586
VOLKSWAGEN SHARAN	2000	20	16	-	-	-	-	-	-	-	-	-	-	20	16
VOLKSWAGEN CADDY	1900	31	24	-	-	-	-	-	-	-	-	-	-	31	24
VOLKSWAGEN LUPO	1000	189	99	-	-	-	-	-	-	-	-	-	-	189	99
VOLKSWAGEN LUPO	1400	403	292	-	-	-	-	-	-	-	-	-	-	403	292
VOLKSWAGEN LUPO	1700	55	21	-	-	-	-	-	-	-	-	-	-	55	21
VOLKSWAGEN T4	1900	100	74	-	-	-	-	-	-	-	-	-	-	100	74
VOLKSWAGEN T4	2500	191	134	-	-	-	-	-	-	-	-	-	-	191	134
VOLKSWAGEN NEWBEETLE	1600	16	7	-	-	-	-	-	-	-	-	-	-	16	7
VOLKSWAGEN NEWBEETLE	1900	114	50	-	-	-	-	-	-	-	-	-	-	114	50
VOLKSWAGEN NEWBEETLE	2000	30	7	-	-	-	-	-	-	-	-	-	-	30	7
VOLKSWAGEN BORA	1600	49	12	-	-	-	-	-	-	-	-	-	-	49	12
VOLKSWAGEN BORA	1900	1093	475	-	-	-	-	-	-	-	-	-	-	1093	475
ANDERE		52	19	-	-	-	-	-	-	-	-	-	-	52	19
TOTAAL VOLKSWAGEN		12423	6382	2	1	1089	667	-	-	-	-	-	-	13514	7050
ANDERE MERKEN		-	-	2	-	-	-	-	-	2	-	-	-	4	-
TOTAAL DUITSLAND		39457	20887	42	26	3705	2514	298	249	79	53	-	-	43581	23729
OOSTENRIJK															
STEYR															
STEYR		-	-	-	-	-	-	-	-	10	8	-	-	10	8
TOTAAL OOSTENRIJK		-	-	-	-	-	-	-	-	10	8	-	-	10	8
BELGIE															
HYUNDAI															
HYUNDAI	1500	59	10	-	-	-	-	-	-	-	-	-	-	59	10
ANDERE MERKEN		-	-	5	4	-	-	-	-	-	-	-	-	5	4
TOTAAL BELGIE		59	10	5	4	-	-	-	-	-	-	-	-	64	14
SPANJE															
SEAT															
SEAT		-	-	-	-	40	28	-	-	-	-	-	-	40	28
SEAT IBIZA	1000	25	7	-	-	-	-	-	-	-	-	-	-	25	7
SEAT IBIZA	1400	198	49	-	-	-	-	-	-	-	-	-	-	198	49
SEAT IBIZA	1900	768	260	-	-	-	-	-	-	-	-	-	-	768	260
SEAT TOLEDO	1600	12	1	-	-	-	-	-	-	-	-	-	-	12	1
SEAT TOLEDO	1900	166	42	-	-	-	-	-	-	-	-	-	-	166	42
SEAT CORDOBA	1400	81	52	-	-	-	-	-	-	-	-	-	-	81	52
SEAT CORDOBA	1900	292	104	-	-	-	-	-	-	-	-	-	-	292	104
SEAT ALHAMBRA	1900	209	72	-	-	-	-	-	-	-	-	-	-	209	72
SEAT AROSA	1000	26	10	-	-	-	-	-	-	-	-	-	-	26	10
SEAT LEON	1400	13	3	-	-	-	-	-	-	-	-	-	-	13	3
SEAT LEON	1900	368	130	-	-	-	-	-	-	-	-	-	-	368	130
ANDERE		44	10	-	-	-	-	-	-	-	-	-	-	44	10
TOTAAL SEAT		2202	740	-	-	40	28	-	-	-	-	-	-	2242	768
TOTAAL SPANJE		2202	740	-	-	40	28	-	-	-	-	-	-	2242	768

(1) MET EEN NIEUWE NUMMERPLAAT GEIMMATICULEERDE VOERTUIGEN, OP NAAM VAN BELGISCHE DECLARANTEN.

3. INSCHRIJVINGEN VAN NIEUWE TOT HET VERKEER TOEGELATEN MOTORVOERTUIGEN NAAR HET LAND VAN HERKOMST EN HET MERK

4 DE KWARTAAL 2000

LANDEN VAN HERKOMST EN MERKEN	CYLINDER- INHOUD	PERSONEN- WAGENS		AUTO- BUSSEN EN AUTOCARS		VOERTUIGEN VOOR GOEDEREN- VERVOER		TREKKERS		LAND- BOUW- TREKKERS		SPECIALE VOER- TUIGEN		TOTAAL	
		TOTAAL	WAARVAN : NIEUWE NUMMER- PLATEN (1)	TOTAAL	WAARVAN : NIEUWE NUMMER- PLATEN (1)	TOTAAL	WAARVAN : NIEUWE NUMMER- PLATEN (1)	TOTAAL	WAARVAN : NIEUWE NUMMER- PLATEN (1)	TOTAAL	WAARVAN : NIEUWE NUMMER- PLATEN (1)	TOTAAL	WAARVAN : NIEUWE NUMMER- PLATEN (1)	TOTAAL	WAARVAN : NIEUWE NUMMER- PLATEN (1)
FRANKRIJK															
CITROEN															
CITROEN		-	-	-	-	2042	1550	-	-	-	-	-	-	2042	1550
CITROEN XM	2100	30	11	-	-	-	-	-	-	-	-	-	-	30	11
CITROEN XANTIA	1800	116	17	-	-	-	-	-	-	-	-	-	-	116	17
CITROEN XANTIA	1900	17	1	-	-	-	-	-	-	-	-	-	-	17	1
CITROEN XANTIA	2000	523	193	-	-	-	-	-	-	-	-	-	-	523	193
CITROEN EVASION	1800	31	8	-	-	-	-	-	-	-	-	-	-	31	8
CITROEN EVASION	2000	288	129	-	-	-	-	-	-	-	-	-	-	288	129
CITROEN SAXO	1000	24	-	-	-	-	-	-	-	-	-	-	-	24	-
CITROEN SAXO	1100	868	238	-	-	-	-	-	-	-	-	-	-	868	238
CITROEN SAXO	1400	307	89	-	-	-	-	-	-	-	-	-	-	307	89
CITROEN SAXO	1500	753	342	-	-	-	-	-	-	-	-	-	-	753	342
CITROEN SAXO	1600	58	28	-	-	-	-	-	-	-	-	-	-	58	28
CITROEN BERLINGO	1400	143	34	-	-	-	-	-	-	-	-	-	-	143	34
CITROEN BERLINGO	1800	13	3	-	-	-	-	-	-	-	-	-	-	13	3
CITROEN BERLINGO	1900	555	223	-	-	-	-	-	-	-	-	-	-	555	223
CITROEN BERLINGO	2000	182	76	-	-	-	-	-	-	-	-	-	-	182	76
CITROEN XSARA	1400	384	91	-	-	-	-	-	-	-	-	-	-	384	91
CITROEN XSARA	1600	223	58	-	-	-	-	-	-	-	-	-	-	223	58
CITROEN XSARA	1900	508	204	-	-	-	-	-	-	-	-	-	-	508	204
CITROEN XSARA	2000	539	316	-	-	-	-	-	-	-	-	-	-	539	316
CITROEN JUMPER	2400	27	26	-	-	-	-	-	-	-	-	-	-	27	26
CITROEN XSARAPICASSO	1600	290	56	-	-	-	-	-	-	-	-	-	-	290	56
CITROEN XSARAPICASSO	1700	251	64	-	-	-	-	-	-	-	-	-	-	251	64
CITROEN XSARAPICASSO	2000	911	517	-	-	-	-	-	-	-	-	-	-	911	517
ANDERE		38	20	-	-	-	-	-	-	-	-	-	-	38	20
TOTAAL CITROEN		7079	2744	-	-	2042	1550	-	-	-	-	-	-	9121	4294
PEUGEOT															
PEUGEOT		1	-	1	1	861	600	-	-	-	-	-	-	863	601
PEUGEOT 106	1000	53	26	-	-	-	-	-	-	-	-	-	-	53	26
PEUGEOT 106	1100	568	205	-	-	-	-	-	-	-	-	-	-	568	205
PEUGEOT 106	1400	58	25	-	-	-	-	-	-	-	-	-	-	58	25
PEUGEOT 106	1500	142	60	-	-	-	-	-	-	-	-	-	-	142	60
PEUGEOT 306	1400	608	225	-	-	-	-	-	-	-	-	-	-	608	225
PEUGEOT 306	1600	157	54	-	-	-	-	-	-	-	-	-	-	157	54
PEUGEOT 306	1900	1054	611	-	-	-	-	-	-	-	-	-	-	1054	611
PEUGEOT 306	2000	570	385	-	-	-	-	-	-	-	-	-	-	570	385
PEUGEOT 806	2000	559	403	-	-	-	-	-	-	-	-	-	-	559	403
PEUGEOT 406	1700	81	32	-	-	-	-	-	-	-	-	-	-	81	32
PEUGEOT 406	1800	213	95	-	-	-	-	-	-	-	-	-	-	213	95
PEUGEOT 406	2000	1995	1338	-	-	-	-	-	-	-	-	-	-	1995	1338
PEUGEOT 406	2900	20	12	-	-	-	-	-	-	-	-	-	-	20	12
PEUGEOT EXPERT	1900	12	4	-	-	-	-	-	-	-	-	-	-	12	4
PEUGEOT EXPERT	2000	14	7	-	-	-	-	-	-	-	-	-	-	14	7
PEUGEOT 206	1100	1408	673	-	-	-	-	-	-	-	-	-	-	1408	673
PEUGEOT 206	1400	1246	441	-	-	-	-	-	-	-	-	-	-	1246	441
PEUGEOT 206	1600	97	42	-	-	-	-	-	-	-	-	-	-	97	42
PEUGEOT 206	1900	884	473	-	-	-	-	-	-	-	-	-	-	884	473
PEUGEOT 206	2000	287	142	-	-	-	-	-	-	-	-	-	-	287	142
PEUGEOT PARTNER	1400	90	31	-	-	-	-	-	-	-	-	-	-	90	31
PEUGEOT PARTNER	1900	350	168	-	-	-	-	-	-	-	-	-	-	350	168
PEUGEOT PARTNER	2000	45	21	-	-	-	-	-	-	-	-	-	-	45	21
PEUGEOT 607	2200	368	192	-	-	-	-	-	-	-	-	-	-	368	192
PEUGEOT 607	2900	14	4	-	-	-	-	-	-	-	-	-	-	14	4
ANDERE		44	22	-	-	-	-	-	-	-	-	-	-	44	22
TOTAAL PEUGEOT		10938	5691	1	1	861	600	-	-	-	-	-	-	11800	6292
RENAULT															
RENAULT		1	1	2	1	1425	1100	106	91	17	12	-	-	1552	1205
RENAULT CLIO	1100	849	446	-	-	-	-	-	-	-	-	-	-	849	446

(1) MET EEN NIEUWE NUMMERPLAAT GEIMMATICULEERDE VOERTUIGEN, OP NAAM VAN BELGISCHE DECLARANTEN.

3. INSCHRIJVINGEN VAN NIEUWE TOT HET VERKEER TOEGELATEN MOTORVOERTUIGEN NAAR HET LAND VAN HERKOMST EN HET MERK

4 DE KWARTAAL 2000

LANDEN VAN HERKOMST EN MERKEN	CYLINDER- INHOUD	PERSONEN- WAGENS		AUTO- BUSSEN EN AUTOCARS		VOERTUIGEN VOOR GOEDEREN- VERVOER		TREKKERS		LAND- BOUW- TREKKERS		SPECIALE VOER- TUIGEN		TOTAAL	
		TOTAAL	WAARVAN : NIEUWE NUMMER- PLATEN (1)	TOTAAL	WAARVAN : NIEUWE NUMMER- PLATEN (1)	TOTAAL	WAARVAN : NIEUWE NUMMER- PLATEN (1)	TOTAAL	WAARVAN : NIEUWE NUMMER- PLATEN (1)	TOTAAL	WAARVAN : NIEUWE NUMMER- PLATEN (1)	TOTAAL	WAARVAN : NIEUWE NUMMER- PLATEN (1)	TOTAAL	WAARVAN : NIEUWE NUMMER- PLATEN (1)
RENAULT CLIO	1400	638	262	-	-	-	-	-	-	-	-	-	-	638	262
RENAULT CLIO	1600	65	35	-	-	-	-	-	-	-	-	-	-	65	35
RENAULT CLIO	1900	615	240	-	-	-	-	-	-	-	-	-	-	615	240
RENAULT CLIO	2000	55	28	-	-	-	-	-	-	-	-	-	-	55	28
RENAULT SAFRANE	2200	22	7	-	-	-	-	-	-	-	-	-	-	22	7
RENAULT TWINGO	1100	997	469	-	-	-	-	-	-	-	-	-	-	997	469
RENAULT LAGUNA	1600	53	24	-	-	-	-	-	-	-	-	-	-	53	24
RENAULT LAGUNA	1800	16	6	-	-	-	-	-	-	-	-	-	-	16	6
RENAULT LAGUNA	1900	867	681	-	-	-	-	-	-	-	-	-	-	867	681
RENAULT LAGUNA	2000	10	6	-	-	-	-	-	-	-	-	-	-	10	6
RENAULT ESPACE	1900	278	191	-	-	-	-	-	-	-	-	-	-	278	191
RENAULT ESPACE	2000	97	52	-	-	-	-	-	-	-	-	-	-	97	52
RENAULT ESPACE	2200	539	412	-	-	-	-	-	-	-	-	-	-	539	412
RENAULT ESPACE	2900	16	10	-	-	-	-	-	-	-	-	-	-	16	10
RENAULT MEGANE	1400	388	165	-	-	-	-	-	-	-	-	-	-	388	165
RENAULT MEGANE	1600	650	321	-	-	-	-	-	-	-	-	-	-	650	321
RENAULT MEGANE	1900	3210	2354	-	-	-	-	-	-	-	-	-	-	3210	2354
RENAULT MEGANE	2000	109	54	-	-	-	-	-	-	-	-	-	-	109	54
RENAULT KANGOO	1100	79	22	-	-	-	-	-	-	-	-	-	-	79	22
RENAULT KANGOO	1400	191	64	-	-	-	-	-	-	-	-	-	-	191	64
RENAULT KANGOO	1900	521	279	-	-	-	-	-	-	-	-	-	-	521	279
ANDERE		24	18	-	-	-	-	-	-	-	-	-	-	24	18
TOTAAL RENAULT		10290	6147	2	1	1426	1100	106	91	17	12	-	-	11841	7351
ANDERE MERKEN		1	1	-	-	-	-	-	-	-	-	-	-	1	1
TOTAAL FRANKRIJK		28308	14583	3	2	4329	3250	106	91	17	12	-	-	32763	17938
ITALIE															
ALFA ROMEO															
ALFA ROMEO ALFA 145	1400	45	14	-	-	-	-	-	-	-	-	-	-	45	14
ALFA ROMEO ALFA 145	1900	39	19	-	-	-	-	-	-	-	-	-	-	39	19
ALFA ROMEO ALFA 146	1400	68	25	-	-	-	-	-	-	-	-	-	-	68	25
ALFA ROMEO ALFA 146	1900	97	34	-	-	-	-	-	-	-	-	-	-	97	34
ALFA ROMEO 166	2000	24	11	-	-	-	-	-	-	-	-	-	-	24	11
ALFA ROMEO 166	2400	99	72	-	-	-	-	-	-	-	-	-	-	99	72
ALFA ROMEO 166	2500	12	7	-	-	-	-	-	-	-	-	-	-	12	7
ALFA ROMEO 155	1600	59	26	-	-	-	-	-	-	-	-	-	-	59	26
ALFA ROMEO 156	1700	112	82	-	-	-	-	-	-	-	-	-	-	112	82
ALFA ROMEO ALFA 156	1900	737	525	-	-	-	-	-	-	-	-	-	-	737	525
ALFA ROMEO 164	2000	53	26	-	-	-	-	-	-	-	-	-	-	53	26
ALFA ROMEO 155	2400	69	50	-	-	-	-	-	-	-	-	-	-	69	50
ALFA ROMEO 156	2500	21	19	-	-	-	-	-	-	-	-	-	-	21	19
ALFA ROMEO ALFA 147	1600	155	99	-	-	-	-	-	-	-	-	-	-	155	99
ALFA ROMEO ALFA 147	2000	18	14	-	-	-	-	-	-	-	-	-	-	18	14
ANDERE		28	17	-	-	-	-	-	-	-	-	-	-	28	17
TOTAAL ALFA ROMEO		1636	1040	-	-	-	-	-	-	-	-	-	-	1636	1040
FERRARI		11	8	-	-	-	-	-	-	-	-	-	-	11	8
FIAT															
FIAT		75	41	-	-	752	531	-	-	3	-	-	-	830	572
FIAT PANDA	900	21	6	-	-	-	-	-	-	-	-	-	-	21	6
FIAT PUNTO	1200	995	494	-	-	-	-	-	-	-	-	-	-	995	494
FIAT PUNTO	1900	701	426	-	-	-	-	-	-	-	-	-	-	701	426
FIAT COUPE	1700	15	8	-	-	-	-	-	-	-	-	-	-	15	8
FIAT COUPE	2000	15	14	-	-	-	-	-	-	-	-	-	-	15	14
FIAT ULYSSE	2000	226	199	-	-	-	-	-	-	-	-	-	-	226	199
FIAT BRAVA	1200	31	7	-	-	-	-	-	-	-	-	-	-	31	7
FIAT BRAVA	1600	11	6	-	-	-	-	-	-	-	-	-	-	11	6
FIAT BRAVA	1900	159	84	-	-	-	-	-	-	-	-	-	-	159	84
FIAT BRAVO	1200	61	26	-	-	-	-	-	-	-	-	-	-	61	26
FIAT BRAVO	1900	181	84	-	-	-	-	-	-	-	-	-	-	181	84

(1) MET EEN NIEUWE NUMMERPLAAT GEIMMATRICULEERDE VOERTUIGEN, OP NAAM VAN BELGISCHE DECLARANTEN.

3. INSCHRIJVINGEN VAN NIEUWE TOT HET VERKEER TOEGELATEN MOTORVOERTUIGEN
NAAR HET LAND VAN HERKOMST EN HET MERK

4 DE KWARTAAL 2000

LANDEN VAN HERKOMST EN MERKEN	CYLINDER- HOUD	PERSONEN- WAGENS		AUTO- BUSSEN EN AUTOCARS		VOERTUIGEN VOOR GOEDEREN- VERVOER		TREKKERS		LAND- BOUW- TREKKERS		SPECIALE VOER- TUIGEN		TOTAAL	
		TOTAAL	WAARVAN : NIEUWE NUMMER- PLATEN (1)	TOTAAL	WAARVAN : NIEUWE NUMMER- PLATEN (1)	TOTAAL	WAARVAN : NIEUWE NUMMER- PLATEN (1)	TOTAAL	WAARVAN : NIEUWE NUMMER- PLATEN (1)	TOTAAL	WAARVAN : NIEUWE NUMMER- PLATEN (1)	TOTAAL	WAARVAN : NIEUWE NUMMER- PLATEN (1)	TOTAAL	WAARVAN : NIEUWE NUMMER- PLATEN (1)
FIAT SCUDO	1900	10	4	-	-	-	-	-	-	-	-	-	-	10	4
FIAT SCUDO	2000	15	9	-	-	-	-	-	-	-	-	-	-	15	9
FIAT MAREA	1600	12	-	-	-	-	-	-	-	-	-	-	-	12	-
FIAT MAREA	1900	52	36	-	-	-	-	-	-	-	-	-	-	52	36
FIAT MAREA WEEKEND	1900	155	127	-	-	-	-	-	-	-	-	-	-	155	127
FIAT PALIO WEEKEND	1700	18	9	-	-	-	-	-	-	-	-	-	-	18	9
FIAT SEICENTO	900	12	4	-	-	-	-	-	-	-	-	-	-	12	4
FIAT SEICENTO	1100	285	142	-	-	-	-	-	-	-	-	-	-	285	142
FIAT MULTIPLA	1600	13	4	-	-	-	-	-	-	-	-	-	-	13	4
FIAT MULTIPLA	1900	157	71	-	-	-	-	-	-	-	-	-	-	157	71
ANDERE		51	24	-	-	-	-	-	-	-	-	-	-	51	24
TOTAAL FIAT		3271	1825	-	-	752	531	-	-	3	-	-	-	4026	2356
IVECO															
IVECO		8	5	1	-	334	258	24	17	-	-	-	-	367	280
LANCIA															
LANCIA Z	2000	25	15	-	-	-	-	-	-	-	-	-	-	25	15
LANCIA K	2400	27	10	-	-	-	-	-	-	-	-	-	-	27	10
LANCIA Y	1200	336	184	-	-	-	-	-	-	-	-	-	-	336	184
LANCIA LYBRA	1600	16	12	-	-	-	-	-	-	-	-	-	-	16	12
LANCIA LYBRA	1700	122	115	-	-	-	-	-	-	-	-	-	-	122	115
LANCIA LYBRA	1900	196	116	-	-	-	-	-	-	-	-	-	-	196	116
LANCIA LYBRA	2400	115	105	-	-	-	-	-	-	-	-	-	-	115	105
ANDERE		14	7	-	-	-	-	-	-	-	-	-	-	14	7
TOTAAL LANCIA		851	565	-	-	-	-	-	-	-	-	-	-	851	565
LANDINI															
LANDINI		-	-	-	-	-	-	-	-	13	9	-	-	13	9
MEAN															
MASERATI 3200GT	3200	12	8	-	-	-	-	-	-	-	-	-	-	12	8
SAME															
SAME		-	-	-	-	-	-	-	-	12	7	-	-	12	7
ANDERE MERKEN		-	-	-	-	-	-	-	-	8	8	-	-	8	8
TOTAAL ITALIE		5789	3451	1	-	1086	789	24	17	36	24	-	-	6936	4281
NEDERLAND															
DAF															
DAF		-	-	7	7	125	85	175	142	-	-	-	-	307	234
TOTAAL NEDERLAND		-	-	7	7	125	85	175	142	-	-	-	-	307	234
VERENIGD KONINKRIJK															
AUSTIN															
MINI MINI	1300	49	23	-	-	-	-	-	-	-	-	-	-	49	23
ANDERE		1	1	-	-	-	-	-	-	-	-	-	-	1	1
TOTAAL AUSTIN		50	24	-	-	-	-	-	-	-	-	-	-	50	24
FORD															
FORD MONDEO	1800	280	135	-	-	-	-	-	-	-	-	-	-	280	135

(1) MET EEN NIEUWE NUMMERPLAAT GEIMMTRICULEERDE VOERTUIGEN, OP NAAM VAN BELGISCHE DECLARANTEN.

3. INSCHRIJVINGEN VAN NIEUWE TOT HET VERKEER TOEGELATEN MOTORVOERTUIGEN
NAAR HET LAND VAN HERKOMST EN HET MERK
4 DE KWARTAAL 2000

LANDEN VAN HERKOMST EN MERKEN	CYLINDER- INHOUD	PERSONEN- WAGENS		AUTO- BUSSEN EN AUTOCARS		VOERTUIGEN VOOR GOEDEREN- VERVOER		TREKKERS		LAND- BOUW- TREKKERS		SPECIALE VOER- TUIGEN		TOTAAL	
		TOTAAL	WAARVAN : NIEUWE NUMMER- PLATEN (1)	TOTAAL	WAARVAN : NIEUWE NUMMER- PLATEN (1)	TOTAAL	WAARVAN : NIEUWE NUMMER- PLATEN (1)	TOTAAL	WAARVAN : NIEUWE NUMMER- PLATEN (1)	TOTAAL	WAARVAN : NIEUWE NUMMER- PLATEN (1)	TOTAAL	WAARVAN : NIEUWE NUMMER- PLATEN (1)	TOTAAL	WAARVAN : NIEUWE NUMMER- PLATEN (1)
		FORD MONDEO	2000	37	33	-	-	-	-	-	-	-	-	-	-
ANDERE		10	7	-	-	-	-	-	-	-	-	-	-	10	7
TOTAAL FORD		327	175	-	-	-	-	-	-	-	-	-	-	327	175
JAGUAR															
JAGUAR XK8	4000	13	4	-	-	-	-	-	-	-	-	-	-	13	4
JAGUAR XKR	4000	17	3	-	-	-	-	-	-	-	-	-	-	17	3
JAGUAR S TYPE	3000	28	6	-	-	-	-	-	-	-	-	-	-	28	6
JUGUAR S-TYPE	4000	14	7	-	-	-	-	-	-	-	-	-	-	14	7
JAGUAR S TYPE EXEC	3000	74	39	-	-	-	-	-	-	-	-	-	-	74	39
ANDERE		24	10	-	-	-	-	-	-	-	-	-	-	24	10
TOTAAL JAGUAR		170	69	-	-	-	-	-	-	-	-	-	-	170	69
LANDROVER															
LANDROVER		-	-	-	-	65	30	-	-	-	-	-	-	65	30
LANDROVER RANGE	2500	79	36	-	-	-	-	-	-	-	-	-	-	79	36
LANDROVER RANGE	4600	21	5	-	-	-	-	-	-	-	-	-	-	21	5
LAND ROVER DISCOVERY	2500	39	18	-	-	-	-	-	-	-	-	-	-	39	18
LANDROVER FREELANDER	1800	58	24	-	-	-	-	-	-	-	-	-	-	58	24
LANDROVER FREELANDER	2000	136	58	-	-	-	-	-	-	-	-	-	-	136	58
LANDROVER DEFENDER	2500	26	15	-	-	-	-	-	-	-	-	-	-	26	15
ANDERE		9	8	-	-	-	-	-	-	-	-	-	-	9	8
TOTAAL LANDROVER		368	164	-	-	65	30	-	-	-	-	-	-	433	194
LOTUS															
LOTUS ELISE	1800	10	5	-	-	-	-	-	-	-	-	-	-	10	5
ANDERE		4	3	-	-	-	-	-	-	-	-	-	-	4	3
TOTAAL LOTUS		14	8	-	-	-	-	-	-	-	-	-	-	14	8
MASSEY FERGUJSON															
MASSEY FERGUJSON		-	-	-	-	-	-	-	-	28	14	-	-	28	14
MG															
MG F	1800	12	4	-	-	-	-	-	-	-	-	-	-	12	4
LAND ROVER															
ROVER 75	1800	19	5	-	-	-	-	-	-	-	-	-	-	19	5
ROVER 75	2000	122	54	-	-	-	-	-	-	-	-	-	-	122	54
ROVER 25	1400	82	31	-	-	-	-	-	-	-	-	-	-	82	31
ROVER 25	1800	12	1	-	-	-	-	-	-	-	-	-	-	12	1
ROVER 25	2000	18	5	-	-	-	-	-	-	-	-	-	-	18	5
ROVER 45	1600	33	6	-	-	-	-	-	-	-	-	-	-	33	6
ROVER 45	1800	19	5	-	-	-	-	-	-	-	-	-	-	19	5
ROVER 45	2000	48	22	-	-	-	-	-	-	-	-	-	-	48	22
ANDERE		28	8	-	-	-	-	-	-	-	-	-	-	28	8
TOTAAL LAND ROVER		381	137	-	-	-	-	-	-	-	-	-	-	381	137
ANDERE MERKEN		19	10	-	-	-	-	-	-	-	-	-	-	19	10
TOTAAL VERENIGD KONINKRIJK		1341	591	-	-	65	30	-	-	28	14	-	-	1434	635
ZWEDEN															
SAAB															
SAAB MONTE CARLO	2000	64	36	-	-	-	-	-	-	-	-	-	-	64	36
SAAB MONTE CARLO	2300	63	52	-	-	-	-	-	-	-	-	-	-	63	52
SAAB MONTE CARLO	3000	22	14	-	-	-	-	-	-	-	-	-	-	22	14
SAAB 9-3	2000	131	65	-	-	-	-	-	-	-	-	-	-	131	65
SAAB 9-3	2200	125	100	-	-	-	-	-	-	-	-	-	-	125	100

(1) MET EEN NIEUWE NUMMERPLAAT GEIMMATICULEERDE VOERTUIGEN, OP NAAM VAN BELGISCHE DECLARANTEN.

3. INSCHRIJVINGEN VAN NIEUWE TOT HET VERKEER TOEGELATEN MOTORVOERTUIGEN
NAAR HET LAND VAN HERKOMST EN HET MERK
4 DE KWARTAAL 2000

LANDEN VAN HERKOMST EN MERKEN	CYLINDER- INHOUD	PERSONEN- WAGENS		AUTO- BUSSEN EN AUTOCARS		VOERTUIGEN VOOR GOEDEREN- VERVOER		TREKKERS		LAND- BOUW- TREKKERS		SPECIALE VOER- TUIGEN		TOTAAL	
		TOTAAL	WAARVAN : NIEUWE NUMMER- PLATEN (1)	TOTAAL	WAARVAN : NIEUWE NUMMER- PLATEN (1)	TOTAAL	WAARVAN : NIEUWE NUMMER- PLATEN (1)	TOTAAL	WAARVAN : NIEUWE NUMMER- PLATEN (1)	TOTAAL	WAARVAN : NIEUWE NUMMER- PLATEN (1)	TOTAAL	WAARVAN : NIEUWE NUMMER- PLATEN (1)	TOTAAL	WAARVAN : NIEUWE NUMMER- PLATEN (1)
ANDERE		3	3	-	-	-	-	-	-	-	-	-	-	3	3
TOTAAL SAAB		429	272	-	-	-	-	-	-	-	-	-	-	429	272
SCANIA															
SCANIA		-	-	-	-	88	54	194	153	-	-	-	-	282	207
VOLVO															
VOLVO		-	-	92	21	199	141	260	200	-	-	-	-	551	362
VOLVO V 40	1800	89	62	-	-	-	-	-	-	-	-	-	-	89	62
VOLVO V 40	1900	713	539	-	-	-	-	-	-	-	-	-	-	713	539
VOLVO S 40	1600	17	3	-	-	-	-	-	-	-	-	-	-	17	3
VOLVO S 40	1800	56	20	-	-	-	-	-	-	-	-	-	-	56	20
VOLVO S 40	1900	295	191	-	-	-	-	-	-	-	-	-	-	295	191
VOLVO V 70	2300	17	8	-	-	-	-	-	-	-	-	-	-	17	8
VOLVO V 70	2400	165	92	-	-	-	-	-	-	-	-	-	-	165	92
VOLVO V 70	2500	376	267	-	-	-	-	-	-	-	-	-	-	376	267
VOLVO C70	2000	31	12	-	-	-	-	-	-	-	-	-	-	31	12
VOLVO C70	2400	24	12	-	-	-	-	-	-	-	-	-	-	24	12
VOLVO S80	2400	43	22	-	-	-	-	-	-	-	-	-	-	43	22
VOLVO S80	2500	310	215	-	-	-	-	-	-	-	-	-	-	310	215
VOLVO S80	2900	17	10	-	-	-	-	-	-	-	-	-	-	17	10
VOLVO S 60	2400	93	39	-	-	-	-	-	-	-	-	-	-	93	39
ANDERE		37	14	-	-	-	-	-	-	-	-	-	-	37	14
TOTAAL VOLVO		2283	1506	92	21	199	141	260	200	-	-	-	-	2834	1868
TOTAAL ZWEDEN		2712	1778	92	21	287	195	454	353	-	-	-	-	3545	2347
TSJECHISCHE REPUBLIEK															
SKODA															
SKODA OCTAVIA	1600	33	6	-	-	-	-	-	-	-	-	-	-	33	6
SKODA OCTAVIA	1900	436	157	-	-	-	-	-	-	-	-	-	-	436	157
SKODA FELICIA	1300	72	14	-	-	-	-	-	-	-	-	-	-	72	14
SKODA FABIA	1400	346	129	-	-	-	-	-	-	-	-	-	-	346	129
SKODA FABIA	1900	358	100	-	-	-	-	-	-	-	-	-	-	358	100
ANDERE		16	4	-	-	8	5	-	-	-	-	-	-	24	9
TOTAAL SKODA		1261	410	-	-	8	5	-	-	-	-	-	-	1269	415
ANDERE MERKEN		-	-	-	-	-	-	-	-	2	1	-	-	2	1
TOTAAL TSJECHISCHE REPUBLIEK		1261	410	-	-	8	5	-	-	2	1	-	-	1271	416
U. S. A.															
CADILLAC															
CADILLAC SEVILLE	4600	16	6	-	-	-	-	-	-	-	-	-	-	16	6
ANDERE		3	1	-	-	-	-	-	-	-	-	-	-	3	1
TOTAAL CADILLAC		19	7	-	-	-	-	-	-	-	-	-	-	19	7
CASE IT															
CASE IT		-	-	-	-	-	-	-	-	46	30	-	-	46	30
CHEVROLET															
CHEVROLET		-	-	-	-	23	12	-	-	-	-	-	-	23	12
CHEVROLET ALERO	2400	22	4	-	-	-	-	-	-	-	-	-	-	22	4
ANDERE		20	7	-	-	-	-	-	-	-	-	-	-	20	7
TOTAAL CHEVROLET		42	11	-	-	23	12	-	-	-	-	-	-	65	23

(1) MET EEN NIEUWE NUMMERPLAAT GEIMMTRICULEERDE VOERTUIGEN, OP NAAM VAN BELGISCHE DECLARANTEN.

3. INSCHRIJVINGEN VAN NIEUWE TOT HET VERKEER TOEGELATEN MOTORVOERTUIGEN
NAAR HET LAND VAN HERKOMST EN HET MERK
4 DE KWARTAAL 2000

LANDEN VAN HERKOMST EN MERKEN	CYLINDER- INHOUD	PERSONEN- WAGENS		AUTO- BUSSEN EN AUTOCARS		VOERTUIGEN VOOR GOEDEREN- VERVOER		TREKKERS		LAND- BOUW- TREKKERS		SPECIALE VOER- TUIGEN		TOTAAL	
		TOTAAL	WAARVAN : NIEUWE NUMMER- PLATEN (1)	TOTAAL	WAARVAN : NIEUWE NUMMER- PLATEN (1)	TOTAAL	WAARVAN : NIEUWE NUMMER- PLATEN (1)	TOTAAL	WAARVAN : NIEUWE NUMMER- PLATEN (1)	TOTAAL	WAARVAN : NIEUWE NUMMER- PLATEN (1)	TOTAAL	WAARVAN : NIEUWE NUMMER- PLATEN (1)	TOTAAL	WAARVAN : NIEUWE NUMMER- PLATEN (1)
CHRYSLER															
CHRYSLER		-	-	-	-	19	11	-	-	-	-	-	-	19	11
CHRYSLER VOYAGER	2000	77	27	-	-	-	-	-	-	-	-	-	-	77	27
CHRYSLER VOYAGER	2500	130	64	-	-	-	-	-	-	-	-	-	-	130	64
CHRYSLER VOYAGER	2500	177	101	-	-	-	-	-	-	-	-	-	-	177	101
CHRYSLER	2000	67	23	-	-	-	-	-	-	-	-	-	-	67	23
CHRYSLER STRATUS	2000	12	2	-	-	-	-	-	-	-	-	-	-	12	2
CHRYSLER 300M	2700	31	12	-	-	-	-	-	-	-	-	-	-	31	12
CHRYSLER PT CRUISER	2000	191	89	-	-	-	-	-	-	-	-	-	-	191	89
ANDERE		18	10	-	-	-	-	-	-	-	-	-	-	18	10
TOTAAL CHRYSLER		703	328	-	-	19	11	-	-	-	-	-	-	722	339
DODGE															
DODGE		7	-	-	-	3	1	-	-	-	-	-	-	10	1
FORD															
FORD WINDSTAR	3000	10	7	-	-	-	-	-	-	-	-	-	-	10	7
FORD AEROSTAR	1400	19	4	-	-	-	-	-	-	-	-	-	-	19	4
FORD AEROSTAR	1700	59	9	-	-	-	-	-	-	-	-	-	-	59	9
FORD	1400	392	274	-	-	-	-	-	-	-	-	-	-	392	274
FORD COUGAR	2000	12	1	-	-	-	-	-	-	-	-	-	-	12	1
ANDERE		7	3	-	-	-	-	-	-	-	-	-	-	7	3
TOTAAL FORD		499	298	-	-	-	-	-	-	-	-	-	-	499	298
JEEP															
JEEP		-	-	-	-	15	7	-	-	-	-	-	-	15	7
JEEP CHEROKEE	2500	24	12	-	-	-	-	-	-	-	-	-	-	24	12
JEEP GRAND CHEROKEE	3100	49	28	-	-	-	-	-	-	-	-	-	-	49	28
JEEP GRAND CHEROKEE	4700	18	9	-	-	-	-	-	-	-	-	-	-	18	9
ANDERE		13	7	-	-	-	-	-	-	-	-	-	-	13	7
TOTAAL JEEP		104	56	-	-	15	7	-	-	-	-	-	-	119	63
JOHN DEERE															
JOHN DEERE		-	-	-	-	-	-	-	-	42	25	-	-	42	25
ANDERE MERKEN															
ANDERE MERKEN		5	2	-	-	1	1	1	1	-	-	-	-	7	4
TOTAAL U. S. A.		1379	702	-	-	61	32	1	1	88	55	-	-	1529	790
JAPAN															
DAIHATSU															
DAIHATSU		-	-	-	-	40	9	-	-	-	-	-	-	40	9
DAIHATSU CUORE	1000	89	27	-	-	-	-	-	-	-	-	-	-	89	27
DAIHATSU GRAN MOVE	1500	18	-	-	-	-	-	-	-	-	-	-	-	18	-
DAIHATSU MOVE	1000	27	11	-	-	-	-	-	-	-	-	-	-	27	11
DAIHATSU THERIOS	1300	36	9	-	-	-	-	-	-	-	-	-	-	36	9
DAIHATSU SIRION	1000	48	14	-	-	-	-	-	-	-	-	-	-	48	14
DAIHATSU SIRION	1300	16	5	-	-	-	-	-	-	-	-	-	-	16	5
DAIHATSU YRV	1300	10	6	-	-	-	-	-	-	-	-	-	-	10	6
ANDERE		4	3	-	-	-	-	-	-	-	-	-	-	4	3
TOTAAL DAIHATSU		248	75	-	-	40	9	-	-	-	-	-	-	288	84
DATSUN															
DATSUN		-	-	-	-	739	359	-	-	-	-	-	-	739	359
NISSAN MICRA	1000	294	56	-	-	-	-	-	-	-	-	-	-	294	56
NISSAN MICRA	1300	60	7	-	-	-	-	-	-	-	-	-	-	60	7
NISSAN MICRA	1500	49	20	-	-	-	-	-	-	-	-	-	-	49	20
NISSAN PRIMERA	1600	144	57	-	-	-	-	-	-	-	-	-	-	144	57
NISSAN PRIMERA	1800	60	13	-	-	-	-	-	-	-	-	-	-	60	13
NISSAN PRIMERA	2000	328	114	-	-	-	-	-	-	-	-	-	-	328	114

(1) MET EEN NIEUWE NUMMERPLAAT GEIMMATICULEERDE VOERTUIGEN, OP NAAM VAN BELGISCHE DECLARANTEN.

**3. INSCHRIJVINGEN VAN NIEUWE TOT HET VERKEER TOEGELATEN MOTORVOERTUIGEN
NAAR HET LAND VAN HERKOMST EN HET MERK
4 DE KWARTAAL 2000**

LANDEN VAN HERKOMST EN MERKEN	CYLINDER- INHOUD	PERSONEN- WAGENS		AUTO- BUSSEN EN AUTOCARS		VOERTUIGEN VOOR GOEDEREN- VERVOER		TREKKERS		LAND- BOUW- TREKKERS		SPECIALE VOER- TUIGEN		TOTAAL	
		TOTAAL	WAARVAN : NIEUWE NUMMER- PLATEN (1)	TOTAAL	WAARVAN : NIEUWE NUMMER- PLATEN (1)	TOTAAL	WAARVAN : NIEUWE NUMMER- PLATEN (1)	TOTAAL	WAARVAN : NIEUWE NUMMER- PLATEN (1)	TOTAAL	WAARVAN : NIEUWE NUMMER- PLATEN (1)	TOTAAL	WAARVAN : NIEUWE NUMMER- PLATEN (1)	TOTAAL	WAARVAN : NIEUWE NUMMER- PLATEN (1)
NISSAN TERRANO II	2700	38	15	-	-	-	-	-	-	-	-	-	-	38	15
NISSAN PATROL GR	3000	66	33	-	-	-	-	-	-	-	-	-	-	66	33
NISSAN MAXIMA QX	2000	23	6	-	-	-	-	-	-	-	-	-	-	23	6
NISSAN ALMERA	1500	350	63	-	-	-	-	-	-	-	-	-	-	350	63
NISSAN ALMERA	1800	68	11	-	-	-	-	-	-	-	-	-	-	68	11
NISSAN ALMERA	2200	136	38	-	-	-	-	-	-	-	-	-	-	136	38
NISSAN ALMERA TINO	1800	110	12	-	-	-	-	-	-	-	-	-	-	110	12
NISSAN ALMERA TINO	2200	56	18	-	-	-	-	-	-	-	-	-	-	56	18
ANDERE		34	6	-	-	-	-	-	-	-	-	-	-	34	6
TOTAAL DATSUN		1816	469	-	-	739	359	-	-	-	-	-	-	2555	828
HONDA															
HONDA CIVIC	1400	116	28	-	-	-	-	-	-	-	-	-	-	116	28
HONDA CIVIC	1500	177	44	-	-	-	-	-	-	-	-	-	-	177	44
HONDA ACCORD	1600	49	17	-	-	-	-	-	-	-	-	-	-	49	17
HONDA ACCORD	1900	132	50	-	-	-	-	-	-	-	-	-	-	132	50
HONDA ACCORD	2000	60	16	-	-	-	-	-	-	-	-	-	-	60	16
HONDA CR-V	2000	179	37	-	-	-	-	-	-	-	-	-	-	179	37
HONDA HR V	1600	104	25	-	-	-	-	-	-	-	-	-	-	104	25
HONDA LOGO	1300	79	36	-	-	-	-	-	-	-	-	-	-	79	36
HONDA S2000	2000	36	6	-	-	-	-	-	-	-	-	-	-	36	6
ANDERE		28	9	-	-	-	-	-	-	1	1	-	-	29	10
TOTAAL HONDA		960	268	-	-	-	-	-	-	1	1	-	-	961	269
LEXUS															
LEXUS GS 300	3000	10	4	-	-	-	-	-	-	-	-	-	-	10	4
LEXUS IS 200	2000	34	23	-	-	-	-	-	-	-	-	-	-	34	23
LEXUS RX300	3000	38	25	-	-	-	-	-	-	-	-	-	-	38	25
LEXUS LS 430	4300	32	22	-	-	-	-	-	-	-	-	-	-	32	22
ANDERE		6	5	-	-	-	-	-	-	-	-	-	-	6	5
TOTAAL LEXUS		120	79	-	-	-	-	-	-	-	-	-	-	120	79
MAZDA															
MAZDA		-	-	-	-	112	55	-	-	-	-	-	-	112	55
MAZDA 626	1800	97	21	-	-	-	-	-	-	-	-	-	-	97	21
MAZDA 626	2000	122	32	-	-	-	-	-	-	-	-	-	-	122	32
MAZDA MPV	2000	39	7	-	-	-	-	-	-	-	-	-	-	39	7
MAZDA MX5	1600	28	8	-	-	-	-	-	-	-	-	-	-	28	8
MAZDA MX5	1800	39	1	-	-	-	-	-	-	-	-	-	-	39	1
MAZDA 323 F	1300	133	45	-	-	-	-	-	-	-	-	-	-	133	45
MAZDA 323 F	1500	26	3	-	-	-	-	-	-	-	-	-	-	26	3
MAZDA 323 F	1800	15	1	-	-	-	-	-	-	-	-	-	-	15	1
MAZDA 323 F	2000	186	64	-	-	-	-	-	-	-	-	-	-	186	64
MAZDA DAMIO	1300	128	18	-	-	-	-	-	-	-	-	-	-	128	18
AUDI TT	1500	45	4	-	-	-	-	-	-	-	-	-	-	45	4
MAZDA PREMACY	1800	53	10	-	-	-	-	-	-	-	-	-	-	53	10
MAZDA PREMACY	2000	84	25	-	-	-	-	-	-	-	-	-	-	84	25
ANDERE		36	14	-	-	-	-	-	-	-	-	-	-	36	14
TOTAAL MAZDA		1031	253	-	-	112	55	-	-	-	-	-	-	1143	308
MITSUBISHI															
MITSUBISHI		-	-	-	-	474	225	-	-	-	-	-	-	474	225
MITSUBISHI GALANT	2000	68	15	-	-	-	-	-	-	-	-	-	-	68	15
MITSUBISHI COLT	1300	47	13	-	-	-	-	-	-	-	-	-	-	47	13
MITSUBISHI PAJERO	2800	10	2	-	-	-	-	-	-	-	-	-	-	10	2
MITSUBISHI PAJERO	3200	61	23	-	-	-	-	-	-	-	-	-	-	61	23
MITSUBISHI CARISMA	1600	80	11	-	-	-	-	-	-	-	-	-	-	80	11
MITSUBISHI CARISMA	1800	235	91	-	-	-	-	-	-	-	-	-	-	235	91
MITSUBISHI CARISMA	1900	242	75	-	-	-	-	-	-	-	-	-	-	242	75
MITSUBISHI SPACE WAG	2000	126	23	-	-	-	-	-	-	-	-	-	-	126	23
MITSUBISHI SPACE WAG	2400	13	4	-	-	-	-	-	-	-	-	-	-	13	4
MITSUBISHI SPACE STA	1300	71	22	-	-	-	-	-	-	-	-	-	-	71	22
MITSUBISHI SPACESTAR	1300	99	21	-	-	-	-	-	-	-	-	-	-	99	21
MITSUBISHI SPACESTAR	1800	12	2	-	-	-	-	-	-	-	-	-	-	12	2

(1) MET EEN NIEUWE NUMMERPLAAT GEIMMTRICULEERDE VOERTUIGEN, OP NAAM VAN BELGISCHE DECLARANTEN.

3. INSCHRIJVINGEN VAN NIEUWE TOT HET VERKEER TOEGELATEN MOTORVOERTUIGEN NAAR HET LAND VAN HERKOMST EN HET MERK

4 DE KWARTAAL 2000

LANDEN VAN HERKOMST EN MERKEN	CYLINDER- INHOUD	PERSONEN- WAGENS		AUTO- BUSSEN EN AUTOCARS		VOERTUIGEN VOOR GOEDEREN- VERVOER		TREKKERS		LAND- BOUW- TREKKERS		SPECIALE VOER- TUIGEN		TOTAAL	
		TOTAAL	WAARVAN : NIEUWE NUMMER- PLATEN (1)	TOTAAL	WAARVAN : NIEUWE NUMMER- PLATEN (1)	TOTAAL	WAARVAN : NIEUWE NUMMER- PLATEN (1)	TOTAAL	WAARVAN : NIEUWE NUMMER- PLATEN (1)	TOTAAL	WAARVAN : NIEUWE NUMMER- PLATEN (1)	TOTAAL	WAARVAN : NIEUWE NUMMER- PLATEN (1)	TOTAAL	WAARVAN : NIEUWE NUMMER- PLATEN (1)
MITSUBISHI SPACESTAR	1900	157	39	-	-	-	-	-	-	-	-	-	-	157	39
MITSUBISHI PAJERO SP	2500	11	4	-	-	-	-	-	-	-	-	-	-	11	4
MITSUBISHI PAJERO PI	1800	41	12	-	-	-	-	-	-	-	-	-	-	41	12
ANDERE		37	15	-	-	-	-	-	-	-	-	-	-	37	15
TOTAAL MITSUBISHI		1310	372	-	-	474	225	-	-	-	-	-	-	1784	597
SUZUKI															
SUZUKI		-	-	-	-	101	45	-	-	-	-	-	-	101	45
SUZUKI ALTO	1000	67	14	-	-	-	-	-	-	-	-	-	-	67	14
SUZUKI SWIFT	1000	81	22	-	-	-	-	-	-	-	-	-	-	81	22
SUZUKI SWIFT	1300	36	10	-	-	-	-	-	-	-	-	-	-	36	10
SUZUKI SAMJRAI	1900	14	5	-	-	-	-	-	-	-	-	-	-	14	5
SUZUKI VITARA	1600	10	3	-	-	-	-	-	-	-	-	-	-	10	3
SUZUKI VITARA	1900	23	7	-	-	-	-	-	-	-	-	-	-	23	7
SUZUKI BALENO	1300	28	5	-	-	-	-	-	-	-	-	-	-	28	5
SUZUKI BALENO	1600	19	5	-	-	-	-	-	-	-	-	-	-	19	5
SUZUKI BALENO	1900	60	10	-	-	-	-	-	-	-	-	-	-	60	10
SUZUKI WAGON R	1300	267	66	-	-	-	-	-	-	-	-	-	-	267	66
SUZUKI GRAND VITARA	2000	59	10	-	-	-	-	-	-	-	-	-	-	59	10
SUZUKI JINNY	1300	127	42	-	-	-	-	-	-	-	-	-	-	127	42
SUZUKI GT GRD VITARA	1600	11	5	-	-	-	-	-	-	-	-	-	-	11	5
SUZUKI FT GRD VITARA	1600	19	7	-	-	-	-	-	-	-	-	-	-	19	7
ANDERE		9	3	-	-	-	-	-	-	-	-	-	-	9	3
TOTAAL SUZUKI		830	214	-	-	101	45	-	-	-	-	-	-	931	259
YAMAHA															
YAMAHA		-	-	-	-	-	-	-	-	69	63	-	-	69	63
SUBARU															
SUBARU IMPREZA	1600	24	11	-	-	-	-	-	-	-	-	-	-	24	11
SUBARU IMPREZA	2000	14	8	-	-	-	-	-	-	-	-	-	-	14	8
SUBARU	2000	35	6	-	-	-	-	-	-	-	-	-	-	35	6
ANDERE		28	8	-	-	1	-	-	-	-	-	-	-	29	8
TOTAAL SUBARU		101	33	-	-	1	-	-	-	-	-	-	-	102	33
TOYOTA															
TOYOTA		-	-	-	-	288	159	-	-	-	-	-	-	288	159
TOYOTA COROLLA	1400	278	56	-	-	-	-	-	-	-	-	-	-	278	56
TOYOTA COROLLA	1600	110	24	-	-	-	-	-	-	-	-	-	-	110	24
TOYOTA COROLLA	1900	356	111	-	-	-	-	-	-	-	-	-	-	356	111
TOYOTA COROLLA	2000	55	23	-	-	-	-	-	-	-	-	-	-	55	23
TOYOTA CELICA	1800	90	37	-	-	-	-	-	-	-	-	-	-	90	37
TOYOTA LAND CRUIS	3000	59	43	-	-	-	-	-	-	-	-	-	-	59	43
TOYOTA LANDCRUISER	4200	19	14	-	-	-	-	-	-	-	-	-	-	19	14
TOYOTA MR	1800	33	13	-	-	-	-	-	-	-	-	-	-	33	13
TOYOTA PREVIA	2400	66	45	-	-	-	-	-	-	-	-	-	-	66	45
TOYOTA RAV4	1800	72	10	-	-	-	-	-	-	-	-	-	-	72	10
TOYOTA RAV4	2000	117	39	-	-	-	-	-	-	-	-	-	-	117	39
TOYOTA PICNIC	2000	29	14	-	-	-	-	-	-	-	-	-	-	29	14
TOYOTA PICNIC	2200	62	25	-	-	-	-	-	-	-	-	-	-	62	25
TOYOTA HIACHE	2400	39	28	-	-	-	-	-	-	-	-	-	-	39	28
TOYOTA AVENSIS	1600	351	54	-	-	-	-	-	-	-	-	-	-	351	54
TOYOTA AVENSIS	1800	66	23	-	-	-	-	-	-	-	-	-	-	66	23
TOYOTA AVENSIS	2000	638	246	-	-	-	-	-	-	-	-	-	-	638	246
TOYOTA YARIS	1000	753	287	-	-	-	-	-	-	-	-	-	-	753	287
TOYOTA YARIS	1300	467	171	-	-	-	-	-	-	-	-	-	-	467	171
TOYOTA YARIS VERSO	1300	211	62	-	-	-	-	-	-	-	-	-	-	211	62
TOYOTA YARIS VERSO	1500	11	4	-	-	-	-	-	-	-	-	-	-	11	4
ANDERE		36	28	-	-	-	-	-	-	-	-	-	-	36	28
TOTAAL TOYOTA		3918	1359	-	-	288	159	-	-	-	-	-	-	4206	1518
ANDERE MERKEN		-	-	-	-	1	1	-	-	4	3	-	-	5	4
TOTAAL JAPAN		10334	3122	-	-	1756	853	-	-	74	67	-	-	12164	4042

(1) MET EEN NIEUWE NUMMERPLAAT GEIMMATICULEERDE VOERTUIGEN, OP NAAM VAN BELGISCHE DECLARANTEN.

3. INSCHRIJVINGEN VAN NIEUWE TOT HET VERKEER TOEGELATEN MOTORVOERTUIGEN NAAR HET LAND VAN HERKOMST EN HET MERK

4 DE KWARTAAL 2000

LANDEN VAN HERKOMST EN MERKEN	CYLINDER- INHOUD	PERSONEN- WAGENS		AUTO- BUSSEN EN AUTOCARS		VOERTUIGEN VOOR GOEDEREN- VERVOER		TREKKERS		LAND- BOUW- TREKKERS		SPECIALE VOER- TUIGEN		TOTAAL	
		TOTAAL	WAARVAN : NIEUWE NUMMER- PLATEN (1)	TOTAAL	WAARVAN : NIEUWE NUMMER- PLATEN (1)	TOTAAL	WAARVAN : NIEUWE NUMMER- PLATEN (1)	TOTAAL	WAARVAN : NIEUWE NUMMER- PLATEN (1)	TOTAAL	WAARVAN : NIEUWE NUMMER- PLATEN (1)	TOTAAL	WAARVAN : NIEUWE NUMMER- PLATEN (1)	TOTAAL	WAARVAN : NIEUWE NUMMER- PLATEN (1)
RUSLAND		-	-	-	-	6	3	-	-	1	-	-	-	7	3
ZUID KOREA															
DAEWOO															
DAEWOO		-	-	-	-	13	5	-	-	-	-	-	-	13	5
DAEWOO NUBIRA	1600	354	85	-	-	-	-	-	-	-	-	-	-	354	86
DAEWOO NUBIRA	2000	19	5	-	-	-	-	-	-	-	-	-	-	19	6
DAEWOO LANDS	1300	289	107	-	-	-	-	-	-	-	-	-	-	289	107
DAEWOO LANOS	1500	134	78	-	-	-	-	-	-	-	-	-	-	134	78
DAEWOO LEGANZA	2000	34	11	-	-	-	-	-	-	-	-	-	-	34	11
DAEWOO LEGANZA	2200	11	2	-	-	-	-	-	-	-	-	-	-	11	2
DAEWOO MATIZ	800	681	477	-	-	-	-	-	-	-	-	-	-	681	477
DAEWOO KORANDO	2300	15	3	-	-	-	-	-	-	-	-	-	-	15	3
DAEWOO TACUMA	1800	118	44	-	-	-	-	-	-	-	-	-	-	118	44
ANDERE		28	7	-	-	-	-	-	-	-	-	-	-	28	7
TOTAAL DAEWOO		1583	821	-	-	13	5	-	-	-	-	-	-	1696	826
HYUNDAI															
HYUNDAI		-	-	-	-	88	38	-	-	-	-	-	-	88	38
HYUNDAI LANTRA	1500	25	5	-	-	-	-	-	-	-	-	-	-	25	5
HYUNDAI LANTRA	1600	13	3	-	-	-	-	-	-	-	-	-	-	13	3
HYUNDAI COUPE	1600	44	14	-	-	-	-	-	-	-	-	-	-	44	14
HYUNDAI COUPE	2000	10	3	-	-	-	-	-	-	-	-	-	-	10	3
HYUNDAI	1300	255	42	-	-	-	-	-	-	-	-	-	-	255	42
HYUNDAI GALLOPER	2500	32	11	-	-	-	-	-	-	-	-	-	-	32	11
HYUNDAI ATHOS	1000	74	34	-	-	-	-	-	-	-	-	-	-	74	34
HYUNDAI PRIME	1000	147	36	-	-	-	-	-	-	-	-	-	-	147	36
HYUNDAI TRAJET	2000	35	6	-	-	-	-	-	-	-	-	-	-	35	6
ANDERE		25	9	-	-	-	-	-	-	-	-	-	-	25	9
TOTAAL HYUNDAI		660	164	-	-	88	38	-	-	-	-	-	-	748	202
KIA															
KIA		-	-	-	-	39	17	-	-	-	-	-	-	39	17
KIA SPORTAGE	2000	30	5	-	-	-	-	-	-	-	-	-	-	30	5
KIA PRIDE	1300	149	35	-	-	-	-	-	-	-	-	-	-	149	35
KIA CLARUS	1800	14	2	-	-	-	-	-	-	-	-	-	-	14	2
KIA SHUMA	1500	57	7	-	-	-	-	-	-	-	-	-	-	57	7
KIA CARENS	1800	19	3	-	-	-	-	-	-	-	-	-	-	19	3
KIA RIO	1300	13	3	-	-	-	-	-	-	-	-	-	-	13	3
KIA RIO	1500	30	8	-	-	-	-	-	-	-	-	-	-	30	8
ANDERE		20	5	-	-	-	-	-	-	-	-	-	-	20	5
TOTAAL KIA		332	68	-	-	39	17	-	-	-	-	-	-	371	85
ANDERE MERKEN		3	2	-	-	-	-	-	-	-	-	-	-	3	2
TOTAAL ZUID KOREA		2678	1055	-	-	140	60	-	-	-	-	-	-	2818	1115
MALEISIE															
696100000															
PROTON 420	2000	29	10	-	-	-	-	-	-	-	-	-	-	29	10
ANDERE		17	7	-	-	-	-	-	-	-	-	-	-	17	7
TOTAAL 696100000		46	17	-	-	-	-	-	-	-	-	-	-	46	17
TOTAAL MALEISIE		46	17	-	-	-	-	-	-	-	-	-	-	46	17

(1) MET EEN NIEUWE NUMMERPLAAT GEIMMTRICULEERDE VOERTUIGEN, OP NAAM VAN BELGISCHE DECLARANTEN.

3. INSCHRIJVINGEN VAN NIEUWE TOT HET VERKEER TOEGELATEN MOTORVOERTUIGEN
NAAR HET LAND VAN HERKOMST EN HET MERK

4 DE KWARTAAL 2000

LANDEN VAN HERKOMST EN MERKEN	C Y L I N D E R E R E D U O O H N D E R E	PERSONEN- WAGENS		AUTO- BUSSEN EN AUTOCARS		VOERTUIGEN VOOR GOEDEREN- VERVOER		TREKKERS		LAND- BOUW- TREKKERS		SPECIALE VOER- TUIGEN		TOTAAL	
		TOTAAL	WAARVAN : NIEUWE NUMMER- PLATEN (1)	TOTAAL	WAARVAN : NIEUWE NUMMER- PLATEN (1)	TOTAAL	WAARVAN : NIEUWE NUMMER- PLATEN (1)	TOTAAL	WAARVAN : NIEUWE NUMMER- PLATEN (1)	TOTAAL	WAARVAN : NIEUWE NUMMER- PLATEN (1)	TOTAAL	WAARVAN : NIEUWE NUMMER- PLATEN (1)	TOTAAL	WAARVAN : NIEUWE NUMMER- PLATEN (1)
ONBEKEND															
BAMFORD OF JCB															
BAMFORD OF JCB		-	-	-	-	-	-	-	-	12	7	-	-	12	7
KUBOTA															
KUBOTA		-	-	-	-	-	-	-	-	10	9	-	-	10	9
482700000															
LADA-VAZ LADA 110	1500	45	2	-	-	-	-	-	-	-	-	-	-	45	2
LADA-VAZ LADA 111	1500	29	3	-	-	-	-	-	-	-	-	-	-	29	3
ANDERE		8	2	-	-	-	-	-	-	-	-	-	-	8	2
TOTAAL 482700000		82	7	-	-	-	-	-	-	-	-	-	-	82	7
NEW HOLLAND															
NEW HOLLAND		-	-	-	-	-	-	-	-	101	61	-	-	101	61
703900000															
QUATTRO AUDI RS4	2700	11	6	-	-	-	-	-	-	-	-	-	-	11	6
VALMET															
VALMET		-	-	-	-	-	-	-	-	22	14	-	-	22	14
CORD L29															
AC		21	13	-	-	1	-	-	-	-	-	-	-	22	13
KRANEN & WERKTUIGMACH.												613	488	613	488
ANDERE MERKEN		9	7	-	-	29	23	-	-	18	16	-	-	56	46
TOTAAL ONBEKEND		123	33	-	-	30	23	-	-	163	107	613	488	929	651
ALGEMEEN TOTAAL		95689	47379	150	60	11638	7867	1058	853	498	341	613	488	109646	56988

(1) MET EEN NIEUWE NUMMERPLAAT GEIMMATICULEERDE VOERTUIGEN, OP NAAM VAN BELGISCHE DECLARANTEN.

4. INSCHRIJVINGEN VAN TWEEDEHANDSWAGENS NAAR HET LAND VAN HERKOMST EN HET MERK

4 DE KWARTAAL 2000

LANDEN VAN HERKOMST EN MERKEN	CYLINDER- INHOUD	PERSONEN- WAGENS		AUTO- BUSSEN EN AUTOCARS		VOERTUIGEN VOOR GOEDEREN- VERVOER		TREKKERS		LAND- BOUW- TREKKERS		SPECIALE VOER- TUIGEN		TOTAAL	
		TOTAAL	WAARVAN : NIEUWE NUMMER- PLATEN (1)	TOTAAL	WAARVAN : NIEUWE NUMMER- PLATEN (1)	TOTAAL	WAARVAN : NIEUWE NUMMER- PLATEN (1)	TOTAAL	WAARVAN : NIEUWE NUMMER- PLATEN (1)	TOTAAL	WAARVAN : NIEUWE NUMMER- PLATEN (1)	TOTAAL	WAARVAN : NIEUWE NUMMER- PLATEN (1)	TOTAAL	WAARVAN : NIEUWE NUMMER- PLATEN (1)
DUITSLAND															
AUTO UNION AUDI															
AUDI 80	1300	34	21	-	-	-	-	-	-	-	-	-	-	34	21
AUDI 80	1600	719	288	-	-	-	-	-	-	-	-	-	-	719	288
AUDI 80	1800	542	236	-	-	-	-	-	-	-	-	-	-	542	236
AUDI 80	1900	553	201	-	-	-	-	-	-	-	-	-	-	553	201
AUDI 80	2000	120	50	-	-	-	-	-	-	-	-	-	-	120	50
AUDI 80	2300	17	2	-	-	-	-	-	-	-	-	-	-	17	2
AUDI 100	1800	15	9	-	-	-	-	-	-	-	-	-	-	15	9
AUDI 100	1900	26	9	-	-	-	-	-	-	-	-	-	-	26	9
AUDI 100	2000	160	57	-	-	-	-	-	-	-	-	-	-	160	57
AUDI 100	2100	13	4	-	-	-	-	-	-	-	-	-	-	13	4
AUDI 100	2200	64	24	-	-	-	-	-	-	-	-	-	-	64	24
AUDI 100	2300	63	18	-	-	-	-	-	-	-	-	-	-	63	18
AUDI 100	2400	35	16	-	-	-	-	-	-	-	-	-	-	35	16
AUDI 100	2500	14	8	-	-	-	-	-	-	-	-	-	-	14	8
AUDI 100	2800	19	6	-	-	-	-	-	-	-	-	-	-	19	6
AUDI AVANT	1900	138	38	-	-	-	-	-	-	-	-	-	-	138	38
AUDI AVANT	2000	51	20	-	-	-	-	-	-	-	-	-	-	51	20
AUDI AVANT	2200	27	11	-	-	-	-	-	-	-	-	-	-	27	11
AUDI AVANT	2300	24	6	-	-	-	-	-	-	-	-	-	-	24	6
AUDI AVANT	2400	15	11	-	-	-	-	-	-	-	-	-	-	15	11
AUDI AVANT	2500	16	1	-	-	-	-	-	-	-	-	-	-	16	1
AUDI C	2000	13	8	-	-	-	-	-	-	-	-	-	-	13	8
AUDI C	2200	25	14	-	-	-	-	-	-	-	-	-	-	25	14
AUDI C	2300	24	9	-	-	-	-	-	-	-	-	-	-	24	9
AUDI 90	2000	16	7	-	-	-	-	-	-	-	-	-	-	16	7
AUDI 90	2200	24	9	-	-	-	-	-	-	-	-	-	-	24	9
AUDI CABRIO	1900	35	19	-	-	-	-	-	-	-	-	-	-	35	19
AUDI CABRIO	2300	41	16	-	-	-	-	-	-	-	-	-	-	41	16
AUDI A6	1900	228	103	-	-	-	-	-	-	-	-	-	-	228	103
AUDI A6	2400	24	12	-	-	-	-	-	-	-	-	-	-	24	12
AUDI A6	2500	93	53	-	-	-	-	-	-	-	-	-	-	93	53
AUDI A6	2600	10	6	-	-	-	-	-	-	-	-	-	-	10	6
AUDI A6	2800	15	7	-	-	-	-	-	-	-	-	-	-	15	7
AUDI A6 AVANT Q	2500	11	8	-	-	-	-	-	-	-	-	-	-	11	8
AUDI A8	2500	25	9	-	-	-	-	-	-	-	-	-	-	25	9
AUDI A8	2800	15	6	-	-	-	-	-	-	-	-	-	-	15	6
AUDI A8 QUATTRO	4200	11	7	-	-	-	-	-	-	-	-	-	-	11	7
AUDI A6 AVANT	1900	70	33	-	-	-	-	-	-	-	-	-	-	70	33
AUDI A6 AVANT	2500	56	22	-	-	-	-	-	-	-	-	-	-	56	22
AUDI A4	1600	49	17	-	-	-	-	-	-	-	-	-	-	49	17
AUDI A4	1800	94	40	-	-	-	-	-	-	-	-	-	-	94	40
AUDI A4	1900	825	316	-	-	-	-	-	-	-	-	-	-	825	316
AUDI A4	2500	18	7	-	-	-	-	-	-	-	-	-	-	18	7
AUDI A4	2600	16	7	-	-	-	-	-	-	-	-	-	-	16	7
AUDI A3	1600	26	12	-	-	-	-	-	-	-	-	-	-	26	12
AUDI A3	1800	25	15	-	-	-	-	-	-	-	-	-	-	25	15
AUDI A3	1900	236	106	-	-	-	-	-	-	-	-	-	-	236	106
AUDI TT	1800	81	37	-	-	-	-	-	-	-	-	-	-	81	37
ANDERE		164	84	-	-	-	-	-	-	-	-	-	-	164	84
TOTAAL AUTO UNION AUDI		4935	2025	-	-	-	-	-	-	-	-	-	-	4935	2025
BARKAS															
BARKAS		2	2	-	-	12	9	-	-	-	-	-	-	14	11
ANDERE		1	1	-	-	-	-	-	-	-	-	-	-	1	1
TOTAAL BARKAS		3	3	-	-	12	9	-	-	-	-	-	-	15	12
BMW															
BMW E20	2000	452	137	-	-	-	-	-	-	-	-	-	-	452	137
BMW E25	2500	812	372	-	-	-	-	-	-	-	-	-	-	812	372
BMW E18	1800	115	36	-	-	-	-	-	-	-	-	-	-	115	36

(1) MET EEN NIEUWE NUMMERPLAAT GEIMMTRICULEERDE VOERTUIGEN, OP NAAM VAN BELGISCHE DECLARANTEN.

4. INSCHRIJVINGEN VAN TWEEDEHANDSWAGENS NAAR HET LAND VAN HERKOMST
EN HET MERK
4 DE KWARTAAL 2000

LANDEN VAN HERKOMST EN MERKEN	CYLINDER- INHOUD	PERSONEN- WAGENS		AUTO- BUSSEN EN AUTOCARS		VOERTUIGEN VOOR GOEDEREN- VERVOER		TREKKERS		LAND- BOUW- TREKKERS		SPECIALE VOER- TUIGEN		TOTAAL	
		TOTAAL	WAARVAN : NIEUWE NUMMER- PLATEN (1)	TOTAAL	WAARVAN : NIEUWE NUMMER- PLATEN (1)	TOTAAL	WAARVAN : NIEUWE NUMMER- PLATEN (1)	TOTAAL	WAARVAN : NIEUWE NUMMER- PLATEN (1)	TOTAAL	WAARVAN : NIEUWE NUMMER- PLATEN (1)	TOTAAL	WAARVAN : NIEUWE NUMMER- PLATEN (1)	TOTAAL	WAARVAN : NIEUWE NUMMER- PLATEN (1)
BMW 528	2800	65	32	-	-	-	-	-	-	-	-	-	-	65	32
BMW 316	1600	793	313	-	-	-	-	-	-	-	-	-	-	793	313
BMW 318	1700	727	279	-	-	-	-	-	-	-	-	-	-	727	279
BMW 318	1800	1382	581	-	-	-	-	-	-	-	-	-	-	1382	581
BMW 318	1900	24	13	-	-	-	-	-	-	-	-	-	-	24	13
BMW 320	2000	708	293	-	-	-	-	-	-	-	-	-	-	708	293
BMW 530	3000	26	14	-	-	-	-	-	-	-	-	-	-	26	14
BMW 728	2800	58	33	-	-	-	-	-	-	-	-	-	-	58	33
BMW 730	3000	185	83	-	-	-	-	-	-	-	-	-	-	185	83
BMW 323	2300	12	8	-	-	-	-	-	-	-	-	-	-	12	8
BMW 323	2500	19	6	-	-	-	-	-	-	-	-	-	-	19	6
BMW 735	3400	38	13	-	-	-	-	-	-	-	-	-	-	38	13
BMW 315	1600	13	10	-	-	-	-	-	-	-	-	-	-	13	10
BMW 725	2500	43	24	-	-	-	-	-	-	-	-	-	-	43	24
BMW 524	2400	122	63	-	-	-	-	-	-	-	-	-	-	122	63
BMW 535	3400	11	7	-	-	-	-	-	-	-	-	-	-	11	7
BMW 324	2400	78	38	-	-	-	-	-	-	-	-	-	-	78	38
BMW 325	2500	382	180	-	-	-	-	-	-	-	-	-	-	382	180
BMW M3	3000	16	4	-	-	-	-	-	-	-	-	-	-	16	4
BMW 740	4000	14	5	-	-	-	-	-	-	-	-	-	-	14	5
BMW 740	4400	11	4	-	-	-	-	-	-	-	-	-	-	11	4
BMW 520 I	2000	31	9	-	-	-	-	-	-	-	-	-	-	31	9
BMW 328	2800	34	15	-	-	-	-	-	-	-	-	-	-	34	15
BMW 316 I	1900	97	30	-	-	-	-	-	-	-	-	-	-	97	30
BMW Z 3	1800	49	19	-	-	-	-	-	-	-	-	-	-	49	19
BMW Z 3	1900	48	28	-	-	-	-	-	-	-	-	-	-	48	28
BMW Z 3	2800	17	9	-	-	-	-	-	-	-	-	-	-	17	9
BMW 523	2500	105	46	-	-	-	-	-	-	-	-	-	-	105	46
BMW 328 I	2800	18	10	-	-	-	-	-	-	-	-	-	-	18	10
BMW 318 I	1900	80	31	-	-	-	-	-	-	-	-	-	-	80	31
BMW 320 D	2000	307	130	-	-	-	-	-	-	-	-	-	-	307	130
BMW 323 I	2500	21	9	-	-	-	-	-	-	-	-	-	-	21	9
BMW 320 I	2000	33	11	-	-	-	-	-	-	-	-	-	-	33	11
BMW 523 I	2500	39	21	-	-	-	-	-	-	-	-	-	-	39	21
BMW 525D	2500	39	24	-	-	-	-	-	-	-	-	-	-	39	24
BMW 530 D	2900	47	25	-	-	-	-	-	-	-	-	-	-	47	25
BMW 730 D	2900	22	11	-	-	-	-	-	-	-	-	-	-	22	11
BMW 528 I	2800	19	13	-	-	-	-	-	-	-	-	-	-	19	13
BMW 728 I	2800	22	10	-	-	-	-	-	-	-	-	-	-	22	10
BMW 318CI	1900	15	2	-	-	-	-	-	-	-	-	-	-	15	2
BMW 318D	1700	12	5	-	-	-	-	-	-	-	-	-	-	12	5
BMW 520D	2000	15	9	-	-	-	-	-	-	-	-	-	-	15	9
BMW 323CI	2500	13	4	-	-	-	-	-	-	-	-	-	-	13	4
ANDERE		201	87	-	-	-	-	-	-	-	-	-	-	201	87
TOTAAL BMW		7390	3106	-	-	-	-	-	-	-	-	-	-	7390	3106
DEUTZ FAHR															
DEUTZ FAHR		-	-	-	-	-	-	-	-	55	37	-	-	55	37
DEUTZ															
DEUTZ		-	-	-	-	-	-	-	-	101	84	-	-	101	84
FENDT															
FENDT		-	-	-	-	-	-	-	-	110	81	-	-	110	81
FORD															
FORD		104	81	5	3	1413	886	1	1	141	112	-	-	1665	1083
FORD	2500	58	36	-	-	-	-	-	-	-	-	-	-	58	36
FORD ESCORT	1100	80	43	-	-	-	-	-	-	-	-	-	-	80	43
FORD ESCORT	1300	712	367	-	-	-	-	-	-	-	-	-	-	712	367
FORD ESCORT	1400	605	256	-	-	-	-	-	-	-	-	-	-	605	256
FORD ESCORT	1600	991	464	-	-	-	-	-	-	-	-	-	-	991	464
FORD ESCORT	1800	2537	1044	-	-	-	-	-	-	-	-	-	-	2537	1044
FORD ESCORT	2000	37	14	-	-	-	-	-	-	-	-	-	-	37	14

(1) MET EEN NIEUWE NUMMERPLAAT GEIMMATRICULEERDE VOERTUIGEN, OP NAAM VAN BELGISCHE DECLARANTEN.

4. INSCHRIJVINGEN VAN TWEEDEHANDSWAGENS NAAR HET LAND VAN HERKOMST
EN HET MERK
4 DE KWARTAAL 2000

LANDEN VAN HERKOMST EN MERKEN	CYLINDER- R- HOUUD	PERSONEN- WAGENS		AUTO- BUSSEN EN AUTOCARS		VOERTUIGEN VOOR GOEDEREN- VERVOER		TREKKERS		LAND- BOUW- TREKKERS		SPECIALE VOER- TUIGEN		TOTAAL	
		TOTAAL	WAARVAN : NIEUWE NUMMER- PLATEN (1)	TOTAAL	WAARVAN : NIEUWE NUMMER- PLATEN (1)	TOTAAL	WAARVAN : NIEUWE NUMMER- PLATEN (1)	TOTAAL	WAARVAN : NIEUWE NUMMER- PLATEN (1)	TOTAAL	WAARVAN : NIEUWE NUMMER- PLATEN (1)	TOTAAL	WAARVAN : NIEUWE NUMMER- PLATEN (1)	TOTAAL	WAARVAN : NIEUWE NUMMER- PLATEN (1)
FORD CAPRI 2	1600	14	7	-	-	-	-	-	-	-	-	-	-	14	7
FORD TAUNUS TC	1600	17	11	-	-	-	-	-	-	-	-	-	-	17	11
FORD FIESTA	1000	616	401	-	-	-	-	-	-	-	-	-	-	616	401
FORD FIESTA	1100	1435	874	-	-	-	-	-	-	-	-	-	-	1435	874
FORD FIESTA	1200	335	148	-	-	-	-	-	-	-	-	-	-	335	148
FORD FIESTA	1300	1122	559	-	-	-	-	-	-	-	-	-	-	1122	559
FORD FIESTA	1400	393	227	-	-	-	-	-	-	-	-	-	-	393	227
FORD FIESTA	1600	301	170	-	-	-	-	-	-	-	-	-	-	301	170
FORD FIESTA	1800	1135	646	-	-	-	-	-	-	-	-	-	-	1135	646
FORD SIERRA	1600	470	205	-	-	-	-	-	-	-	-	-	-	470	205
FORD SIERRA	1800	494	179	-	-	-	-	-	-	-	-	-	-	494	179
FORD SIERRA	2000	258	109	-	-	-	-	-	-	-	-	-	-	258	109
FORD SIERRA	2300	312	129	-	-	-	-	-	-	-	-	-	-	312	129
FORD ORION	1300	65	26	-	-	-	-	-	-	-	-	-	-	65	26
FORD ORION	1400	119	67	-	-	-	-	-	-	-	-	-	-	119	67
FORD ORION	1600	338	156	-	-	-	-	-	-	-	-	-	-	338	156
FORD ORION	1800	386	164	-	-	-	-	-	-	-	-	-	-	386	164
FORD SCORPIO	2000	217	87	-	-	-	-	-	-	-	-	-	-	217	87
FORD SCORPIO	2300	13	5	-	-	-	-	-	-	-	-	-	-	13	5
FORD SCORPIO	2400	22	9	-	-	-	-	-	-	-	-	-	-	22	9
FORD SCORPIO	2500	75	18	-	-	-	-	-	-	-	-	-	-	75	18
FORD SCORPIO	2900	27	15	-	-	-	-	-	-	-	-	-	-	27	15
FORD TAUNUS	2500	13	4	-	-	-	-	-	-	-	-	-	-	13	4
FORD PROBE	2000	22	6	-	-	-	-	-	-	-	-	-	-	22	6
FORD COURIER	1300	14	10	-	-	-	-	-	-	-	-	-	-	14	10
FORD COURIER	1800	43	31	-	-	-	-	-	-	-	-	-	-	43	31
FORD GALAXY	1900	371	96	-	-	-	-	-	-	-	-	-	-	371	96
FORD GALAXY	2000	84	23	-	-	-	-	-	-	-	-	-	-	84	23
FORD GALAXY	2300	26	13	-	-	-	-	-	-	-	-	-	-	26	13
FORD KA	1300	545	277	-	-	-	-	-	-	-	-	-	-	545	277
FORD FOCUS	1600	110	40	-	-	-	-	-	-	-	-	-	-	110	40
FORD FOCUS	1800	386	141	-	-	-	-	-	-	-	-	-	-	386	141
FORD FOCUS	2000	25	10	-	-	-	-	-	-	-	-	-	-	25	10
ANDERE	140	72	-	-	-	2	1	-	-	-	-	-	-	142	73
TOTAAL FORD		15057	7240	6	3	1415	887	1	1	141	112	-	-	16630	8243
HANOMAG HENSCHEL															
HANOMAG HENSCHEL		1	1	-	-	4	4	-	-	7	6	-	-	12	11
MAGIRUS DEUTZ															
MAGIRUS DEUTZ		-	-	-	-	19	14	-	-	-	-	-	-	19	14
MAN VW															
MAN VW		1	1	-	-	35	24	-	-	-	-	-	-	36	25
MAN															
MAN		-	-	14	9	305	205	132	86	1	1	-	-	452	301
MERCEDES															
MERCEDES		131	83	49	30	2840	1742	143	92	16	11	-	-	3179	1958
MERCEDES	2300	45	23	-	-	-	-	-	-	-	-	-	-	45	23
MERCEDES	2900	19	12	-	-	-	-	-	-	-	-	-	-	19	12
MERCEDES 190	1800	61	27	-	-	-	-	-	-	-	-	-	-	61	27
MERCEDES 190	2000	1359	487	-	-	-	-	-	-	-	-	-	-	1359	487
MERCEDES 190E	2300	40	18	-	-	-	-	-	-	-	-	-	-	40	18
MERCEDES 190	2600	13	6	-	-	-	-	-	-	-	-	-	-	13	6
MERCEDES 220	2200	91	35	-	-	-	-	-	-	-	-	-	-	91	35
MERCEDES 300	3000	328	153	-	-	-	-	-	-	-	-	-	-	328	153
MERCEDES 300	3200	19	14	-	-	-	-	-	-	-	-	-	-	19	14
MERCEDES 230 E	2300	210	97	-	-	-	-	-	-	-	-	-	-	210	97
MERCEDES 200	2000	682	265	-	-	-	-	-	-	-	-	-	-	682	265
MERCEDES 250	2500	650	253	-	-	-	-	-	-	-	-	-	-	650	253
MERCEDES 300 SE	3000	16	8	-	-	-	-	-	-	-	-	-	-	16	8

(1) MET EEN NIEUWE NUMMERPLAAT GEIMMTRICULEERDE VOERTUIGEN, OP NAAM VAN BELGISCHE DECLARANTEN.

4. INSCHRIJVINGEN VAN TWEEDEHANDSWAGENS NAAR HET LAND VAN HERKOMST
EN HET MERK
4 DE KWARTAAL 2000

LANDEN VAN HERKOMST EN MERKEN	CYLINDER INHOUDD	PERSONEN- WAGENS		AUTO- BUSSEN EN AUTOCARS		VOERTUIGEN VOOR GOEDEREN- VERVOER		TREKKERS		LAND- BOUW- TREKKERS		SPECIALE VOER- TUIGEN		TOTAAL	
		TOTAAL	WAARVAN : NIEUWE NUMMER- PLATEN (1)	TOTAAL	WAARVAN : NIEUWE NUMMER- PLATEN (1)	TOTAAL	WAARVAN : NIEUWE NUMMER- PLATEN (1)	TOTAAL	WAARVAN : NIEUWE NUMMER- PLATEN (1)	TOTAAL	WAARVAN : NIEUWE NUMMER- PLATEN (1)	TOTAAL	WAARVAN : NIEUWE NUMMER- PLATEN (1)	TOTAAL	WAARVAN : NIEUWE NUMMER- PLATEN (1)
MERCEDES 280 SL	2800	14	8	-	-	-	-	-	-	-	-	-	-	14	8
MERCEDES 600	6000	18	11	-	-	-	-	-	-	-	-	-	-	18	11
MERCEDES 280 S	2800	25	14	-	-	-	-	-	-	-	-	-	-	25	14
MERCEDES 280 SE	2700	11	2	-	-	-	-	-	-	-	-	-	-	11	2
MERCEDES 280	2800	23	15	-	-	-	-	-	-	-	-	-	-	23	15
MERCEDES 280	2800	38	19	-	-	-	-	-	-	-	-	-	-	38	19
MERCEDES 240	2400	62	29	-	-	-	-	-	-	-	-	-	-	62	29
MERCEDES 230 CE	2300	77	40	-	-	-	-	-	-	-	-	-	-	77	40
MERCEDES 500 SE	5000	27	15	-	-	-	-	-	-	-	-	-	-	27	15
MERCEDES 260	2600	31	16	-	-	-	-	-	-	-	-	-	-	31	16
MERCEDES 260SE	2600	39	24	-	-	-	-	-	-	-	-	-	-	39	24
MERCEDES 350	3400	55	32	-	-	-	-	-	-	-	-	-	-	55	32
MERCEDES 320	3200	23	14	-	-	-	-	-	-	-	-	-	-	23	14
MERCEDES C 180	1800	260	99	-	-	-	-	-	-	-	-	-	-	260	99
MERCEDES C 220	2100	77	27	-	-	-	-	-	-	-	-	-	-	77	27
MERCEDES C 220	2200	841	264	-	-	-	-	-	-	-	-	-	-	841	264
MERCEDES C 280	2800	15	8	-	-	-	-	-	-	-	-	-	-	15	8
MERCEDES C 200	2000	214	52	-	-	-	-	-	-	-	-	-	-	214	52
MERCEDES C 200	2100	62	20	-	-	-	-	-	-	-	-	-	-	62	20
MERCEDES C 220	2200	63	22	-	-	-	-	-	-	-	-	-	-	63	22
MERCEDES C250	2500	183	69	-	-	-	-	-	-	-	-	-	-	183	69
MERCEDES E 250	2500	26	13	-	-	-	-	-	-	-	-	-	-	26	13
MERCEDES E 200	2000	48	23	-	-	-	-	-	-	-	-	-	-	48	23
MERCEDES E 200	2100	39	12	-	-	-	-	-	-	-	-	-	-	39	12
MERCEDES E200	2200	26	7	-	-	-	-	-	-	-	-	-	-	26	7
MERCEDES E 230	2300	56	22	-	-	-	-	-	-	-	-	-	-	56	22
MERCEDES E 220	2100	66	29	-	-	-	-	-	-	-	-	-	-	66	29
MERCEDES E 220	2200	482	171	-	-	-	-	-	-	-	-	-	-	482	171
MERCEDES E 300	3000	76	47	-	-	-	-	-	-	-	-	-	-	76	47
MERCEDES E 290	2900	123	66	-	-	-	-	-	-	-	-	-	-	123	66
MERCEDES E 280	2800	24	13	-	-	-	-	-	-	-	-	-	-	24	13
MERCEDES S 300	3000	21	11	-	-	-	-	-	-	-	-	-	-	21	11
MERCEDES V 230	2300	42	17	-	-	-	-	-	-	-	-	-	-	42	17
MERCEDES SLK 200	2000	88	45	-	-	-	-	-	-	-	-	-	-	88	45
MERCEDES SLK 230	2300	36	15	-	-	-	-	-	-	-	-	-	-	36	15
MERCEDES CLK 230	2300	49	29	-	-	-	-	-	-	-	-	-	-	49	29
MERCEDES OM	2000	170	68	-	-	-	-	-	-	-	-	-	-	170	68
MERCEDES E240	2400	14	8	-	-	-	-	-	-	-	-	-	-	14	8
MERCEDES CL500	5000	11	7	-	-	-	-	-	-	-	-	-	-	11	7
MERCEDES S 500	5000	18	11	-	-	-	-	-	-	-	-	-	-	18	11
MERCEDES S 320	3200	44	25	-	-	-	-	-	-	-	-	-	-	44	25
MERCEDES A160	1600	84	44	-	-	-	-	-	-	-	-	-	-	84	44
MERCEDES A160	1700	34	11	-	-	-	-	-	-	-	-	-	-	34	11
MERCEDES A140	1400	132	49	-	-	-	-	-	-	-	-	-	-	132	49
MERCEDES ML 320	3200	36	15	-	-	-	-	-	-	-	-	-	-	36	15
MERCEDES ML230	2300	68	30	-	-	-	-	-	-	-	-	-	-	68	30
MERCEDES A170	1700	190	73	-	-	-	-	-	-	-	-	-	-	190	73
MERCEDES V220CDI	2200	13	7	-	-	-	-	-	-	-	-	-	-	13	7
MERCEDES E 270	2700	25	9	-	-	-	-	-	-	-	-	-	-	25	9
MERCEDES ML270	2700	35	14	-	-	-	-	-	-	-	-	-	-	35	14
MERCEDES E220 CDI	2100	131	37	-	-	-	-	-	-	-	-	-	-	131	37
MERCEDES C220 CDI	2100	41	15	-	-	-	-	-	-	-	-	-	-	41	15
MERCEDES C200 KOMP	2000	11	7	-	-	-	-	-	-	-	-	-	-	11	7
ANDERE		280	139	-	-	1	-	-	-	-	-	-	-	281	139
TOTAAL MERCEDES		8361	3370	49	30	2841	1742	143	92	16	11	-	-	11410	5245
OPEL															
OPEL		-	-	-	-	337	207	-	-	-	-	-	-	337	207
OPEL REKORD 19	1900	12	6	-	-	-	-	-	-	-	-	-	-	12	6
OPEL CORSA	1000	1423	844	-	-	-	-	-	-	-	-	-	-	1423	844
OPEL CORSA	1200	2164	1258	-	-	-	-	-	-	-	-	-	-	2164	1258
OPEL CORSA	1300	123	82	-	-	-	-	-	-	-	-	-	-	123	82
OPEL CORSA	1400	435	241	-	-	-	-	-	-	-	-	-	-	435	241
OPEL CORSA	1500	933	492	-	-	-	-	-	-	-	-	-	-	933	492
OPEL CORSA	1600	50	25	-	-	-	-	-	-	-	-	-	-	50	25
OPEL CORSA	1700	125	68	-	-	-	-	-	-	-	-	-	-	125	68
OPEL KADETT	1200	539	315	-	-	-	-	-	-	-	-	-	-	539	315

(1) MET EEN NIEUWE NUMMERPLAAT GEIMMATICULEERDE VOERTUIGEN, OP NAAM VAN BELGISCHE DECLARANTEN.

4. INSCHRIJVINGEN VAN TWEDEHANDSWAGENS NAAR HET LAND VAN HERKOMST
EN HET MERK
4 DE KWARTAAL 2000

LANDEN VAN HERKOMST EN MERKEN	CYLINDER- HOUD	PERSONEN- WAGENS		AUTO- BUSSEN EN AUTOCARS		VOERTUIGEN VOOR GOEDEREN- VERVOER		TREKKERS		LAND- BOUW- TREKKERS		SPECIALE VOER- TUIGEN		TOTAAL	
		TOTAAL	WAARVAN : NIEUWE NUMMER- PLATEN (1)	TOTAAL	WAARVAN : NIEUWE NUMMER- PLATEN (1)	TOTAAL	WAARVAN : NIEUWE NUMMER- PLATEN (1)	TOTAAL	WAARVAN : NIEUWE NUMMER- PLATEN (1)	TOTAAL	WAARVAN : NIEUWE NUMMER- PLATEN (1)	TOTAAL	WAARVAN : NIEUWE NUMMER- PLATEN (1)	TOTAAL	WAARVAN : NIEUWE NUMMER- PLATEN (1)
OPEL KADETT	1300	761	404	-	-	-	-	-	-	-	-	-	-	761	404
OPEL KADETT	1400	392	205	-	-	-	-	-	-	-	-	-	-	392	205
OPEL KADETT	1500	23	12	-	-	-	-	-	-	-	-	-	-	23	12
OPEL KADETT	1600	1004	507	-	-	-	-	-	-	-	-	-	-	1004	507
OPEL KADETT	1700	731	321	-	-	-	-	-	-	-	-	-	-	731	321
OPEL KADETT	1800	32	11	-	-	-	-	-	-	-	-	-	-	32	11
OPEL KADETT	2000	90	44	-	-	-	-	-	-	-	-	-	-	90	44
OPEL MANTA	2000	13	7	-	-	-	-	-	-	-	-	-	-	13	7
OPEL ASCONA 13	1300	91	42	-	-	-	-	-	-	-	-	-	-	91	42
OPEL ASCONA	1600	313	162	-	-	-	-	-	-	-	-	-	-	313	162
OPEL ASCONA	2000	11	3	-	-	-	-	-	-	-	-	-	-	11	3
OPEL KADETT 1200 N/S	1200	33	24	-	-	-	-	-	-	-	-	-	-	33	24
OPEL SENATOR	2500	21	10	-	-	-	-	-	-	-	-	-	-	21	10
OPEL SENATOR	3000	18	5	-	-	-	-	-	-	-	-	-	-	18	5
OPEL REKORD	1800	23	9	-	-	-	-	-	-	-	-	-	-	23	9
OPEL REKORD	2000	12	7	-	-	-	-	-	-	-	-	-	-	12	7
OPEL REKORD	2300	14	1	-	-	-	-	-	-	-	-	-	-	14	1
OPEL OMEGA	1800	149	54	-	-	-	-	-	-	-	-	-	-	149	54
OPEL OMEGA	2000	396	142	-	-	-	-	-	-	-	-	-	-	396	142
OPEL OMEGA	2300	217	82	-	-	-	-	-	-	-	-	-	-	217	82
OPEL OMEGA	2500	132	55	-	-	-	-	-	-	-	-	-	-	132	55
OPEL OMEGA	2600	14	7	-	-	-	-	-	-	-	-	-	-	14	7
OPEL OMEGA	3000	21	9	-	-	-	-	-	-	-	-	-	-	21	9
OPEL ASTRA	1200	66	22	-	-	-	-	-	-	-	-	-	-	66	22
OPEL ASTRA	1400	1049	406	-	-	-	-	-	-	-	-	-	-	1049	406
OPEL ASTRA	1600	354	138	-	-	-	-	-	-	-	-	-	-	354	138
OPEL ASTRA	1700	2352	842	-	-	-	-	-	-	-	-	-	-	2352	842
OPEL ASTRA	1800	111	39	-	-	-	-	-	-	-	-	-	-	111	39
OPEL ASTRA	2000	321	129	-	-	-	-	-	-	-	-	-	-	321	129
OPEL VECTRA	1400	13	5	-	-	-	-	-	-	-	-	-	-	13	5
OPEL VECTRA	1600	789	244	-	-	-	-	-	-	-	-	-	-	789	244
OPEL VECTRA	1700	913	325	-	-	-	-	-	-	-	-	-	-	913	325
OPEL VECTRA	1800	107	33	-	-	-	-	-	-	-	-	-	-	107	33
OPEL VECTRA	2000	586	199	-	-	-	-	-	-	-	-	-	-	586	199
OPEL CALIBRA	2000	241	88	-	-	-	-	-	-	-	-	-	-	241	88
OPEL FRONTERA	2000	71	20	-	-	-	-	-	-	-	-	-	-	71	20
OPEL FRONTERA	2200	33	13	-	-	-	-	-	-	-	-	-	-	33	13
OPEL FRONTERA	2300	55	22	-	-	-	-	-	-	-	-	-	-	55	22
OPEL FRONTERA	2400	12	6	-	-	-	-	-	-	-	-	-	-	12	6
OPEL FRONTERA	2500	21	8	-	-	-	-	-	-	-	-	-	-	21	8
OPEL TIGRA	1400	184	88	-	-	-	-	-	-	-	-	-	-	184	88
OPEL TIGRA	1600	50	23	-	-	-	-	-	-	-	-	-	-	50	23
OPEL SINTRA	2200	54	19	-	-	-	-	-	-	-	-	-	-	54	19
OPEL ZAFIRA	1600	46	9	-	-	-	-	-	-	-	-	-	-	46	9
OPEL ZAFIRA	1800	36	9	-	-	-	-	-	-	-	-	-	-	36	9
OPEL ZAFIRA	2000	73	26	-	-	-	-	-	-	-	-	-	-	73	26
OPEL AGILA	1200	28	10	-	-	-	-	-	-	-	-	-	-	28	10
ANDERE	128	84	-	-	-	-	-	-	-	-	-	-	-	128	84
TOTAAL OPEL		18008	8261	-	-	337	207	-	-	-	-	-	-	18345	8468
PORCHE															
PORCHE 911	2700	11	9	-	-	-	-	-	-	-	-	-	-	11	9
PORCHE 911	3000	29	25	-	-	-	-	-	-	-	-	-	-	29	25
PORCHE 911	3100	20	15	-	-	-	-	-	-	-	-	-	-	20	15
PORCHE 911	3200	46	34	-	-	-	-	-	-	-	-	-	-	46	34
PORCHE 911 T	3400	69	40	-	-	-	-	-	-	-	-	-	-	69	40
PORCHE 911T	3600	141	71	-	-	-	-	-	-	-	-	-	-	141	71
PORCHE 924 T	2000	37	19	-	-	-	-	-	-	-	-	-	-	37	19
PORCHE 944	2500	59	26	-	-	-	-	-	-	-	-	-	-	59	26
PORCHE 944	3000	12	3	-	-	-	-	-	-	-	-	-	-	12	3
PORCHE 968	3000	14	6	-	-	-	-	-	-	-	-	-	-	14	6
PORCHE BOXSTER	2500	52	28	-	-	-	-	-	-	-	-	-	-	52	28
ANDERE	83	53	-	-	-	-	-	-	-	2	2	-	-	85	55
TOTAAL PORCHE		573	329	-	-	-	-	-	-	2	2	-	-	575	331
SETRA															
SETRA		-	-	16	3	-	-	-	-	-	-	-	-	16	3

(1) MET EEN NIEUWE NUMMERPLAAT GEIMMATICULEERDE VOERTUIGEN, OP NAAM VAN BELGISCHE DECLARANTEN.

4. INSCHRIJVINGEN VAN TWEDEHANDSWAGENS NAAR HET LAND VAN HERKOMST
EN HET MERK
4 DE KWARTAAL 2000

LANDEN VAN HERKOMST EN MERKEN	C Y L I N D E R I N H O U D	PERSONEN- WAGENS		AUTO- BUSSEN EN AUTOCARS		VOERTUIGEN VOOR GOEDEREN- VERVOER		TREKKERS		LAND- BOUW- TREKKERS		SPECIALE VOER- TUIGEN		TOTAAL	
		TOTAAL	WAARVAN : NIEUWE NUMMER- PLATEN (1)	TOTAAL	WAARVAN : NIEUWE NUMMER- PLATEN (1)	TOTAAL	WAARVAN : NIEUWE NUMMER- PLATEN (1)	TOTAAL	WAARVAN : NIEUWE NUMMER- PLATEN (1)	TOTAAL	WAARVAN : NIEUWE NUMMER- PLATEN (1)	TOTAAL	WAARVAN : NIEUWE NUMMER- PLATEN (1)	TOTAAL	WAARVAN : NIEUWE NUMMER- PLATEN (1)
WEB SMART															
WEB SMART	600	148	119	-	-	-	-	-	-	-	-	-	-	148	119
WEB SMART	800	10	6	-	-	-	-	-	-	-	-	-	-	10	6
TOTAAL WEB SMART		158	125	-	-	-	-	-	-	-	-	-	-	158	125
VOLKSWAGEN															
VOLKSWAGEN		59	38	1	-	1275	790	-	-	-	-	-	-	1335	828
VOLKSWAGEN	1300	15	12	-	-	-	-	-	-	-	-	-	-	15	12
VOLKSWAGEN	1600	71	33	-	-	-	-	-	-	-	-	-	-	71	33
VOLKSWAGEN	1900	73	35	-	-	-	-	-	-	-	-	-	-	73	35
VOLKSWAGEN	2400	38	21	-	-	-	-	-	-	-	-	-	-	38	21
VOLKSWAGEN	2500	11	4	-	-	-	-	-	-	-	-	-	-	11	4
VOLKSWAGEN 1200	1200	64	53	-	-	-	-	-	-	-	-	-	-	64	53
VOLKSWAGEN 1300	1300	73	61	-	-	-	-	-	-	-	-	-	-	73	61
VOLKSWAGEN 1600	1600	17	15	-	-	-	-	-	-	-	-	-	-	17	15
VOLKSWAGEN POLO	900	18	12	-	-	-	-	-	-	-	-	-	-	18	12
VOLKSWAGEN POLO	1000	1751	1066	-	-	-	-	-	-	-	-	-	-	1751	1066
VOLKSWAGEN POLO	1100	36	20	-	-	-	-	-	-	-	-	-	-	36	20
V W POLO	1300	834	468	-	-	-	-	-	-	-	-	-	-	834	468
VOLKSWAGEN POLO	1400	1075	545	-	-	-	-	-	-	-	-	-	-	1075	545
VOLKSWAGEN POLO	1600	67	34	-	-	-	-	-	-	-	-	-	-	67	34
VOLKSWAGEN POLO	1900	453	214	-	-	-	-	-	-	-	-	-	-	453	214
VOLKSWAGEN 1303	1300	19	18	-	-	-	-	-	-	-	-	-	-	19	18
VOLKSWAGEN 1303 S	1600	20	18	-	-	-	-	-	-	-	-	-	-	20	18
VOLKSWAGEN PASSAT	1600	461	165	-	-	-	-	-	-	-	-	-	-	461	165
VOLKSWAGEN PASSAT	1800	236	97	-	-	-	-	-	-	-	-	-	-	236	97
V.W. PASSAT	1900	1813	647	-	-	-	-	-	-	-	-	-	-	1813	647
VOLKSWAGEN PASSAT	2000	31	15	-	-	-	-	-	-	-	-	-	-	31	15
VOLKSWAGEN GOLF	1100	94	58	-	-	-	-	-	-	-	-	-	-	94	58
VOLKSWAGEN GOLF	1300	1693	990	-	-	-	-	-	-	-	-	-	-	1693	990
VOLKSWAGEN GOLF	1400	490	248	-	-	-	-	-	-	-	-	-	-	490	248
VOLKSWAGEN GOLF	1500	27	13	-	-	-	-	-	-	-	-	-	-	27	13
VOLKSWAGEN GOLF	1600	3695	1972	-	-	-	-	-	-	-	-	-	-	3695	1972
VOLKSWAGEN GOLF	1800	2090	1095	-	-	-	-	-	-	-	-	-	-	2090	1095
VOLKSWAGEN GOLF	1900	3951	1835	-	-	-	-	-	-	-	-	-	-	3951	1835
VOLKSWAGEN GOLF	2000	194	89	-	-	-	-	-	-	-	-	-	-	194	89
VOLKSWAGEN GOLF	2800	36	14	-	-	-	-	-	-	-	-	-	-	36	14
VW SCIROCCO	1600	13	7	-	-	-	-	-	-	-	-	-	-	13	7
VW SCIROCCO	1800	26	17	-	-	-	-	-	-	-	-	-	-	26	17
VOLKSWAGEN JETTA	1300	224	110	-	-	-	-	-	-	-	-	-	-	224	110
VOLKSWAGEN JETTA	1600	883	396	-	-	-	-	-	-	-	-	-	-	883	396
VOLKSWAGEN JETTA	1800	146	68	-	-	-	-	-	-	-	-	-	-	146	68
VW SANTANA	1600	27	11	-	-	-	-	-	-	-	-	-	-	27	11
VW CORRADO	1800	157	74	-	-	-	-	-	-	-	-	-	-	157	74
VW CORRADO	2000	37	17	-	-	-	-	-	-	-	-	-	-	37	17
VW CORRADO	2900	11	5	-	-	-	-	-	-	-	-	-	-	11	5
VOLKSWAGEN VENTO	1800	120	42	-	-	-	-	-	-	-	-	-	-	120	42
VOLKSWAGEN VENTO	1900	624	235	-	-	-	-	-	-	-	-	-	-	624	235
VOLKSWAGEN SHARAN	1900	313	102	-	-	-	-	-	-	-	-	-	-	313	102
VOLKSWAGEN SHARAN	2000	64	28	-	-	-	-	-	-	-	-	-	-	64	28
VOLKSWAGEN CADDY	1900	16	8	-	-	-	-	-	-	-	-	-	-	16	8
VOLKSWAGEN LUPO	1000	73	41	-	-	-	-	-	-	-	-	-	-	73	41
VOLKSWAGEN LUPO	1400	17	9	-	-	-	-	-	-	-	-	-	-	17	9
VOLKSWAGEN LUPO	1700	19	7	-	-	-	-	-	-	-	-	-	-	19	7
VOLKSWAGEN T4	1900	14	4	-	-	-	-	-	-	-	-	-	-	14	4
VOLKSWAGEN NEWBEETLE	1900	67	23	-	-	-	-	-	-	-	-	-	-	67	23
VOLKSWAGEN NEWBEETLE	2000	16	6	-	-	-	-	-	-	-	-	-	-	16	6
VOLKSWAGEN BORA	1900	118	38	-	-	-	-	-	-	-	-	-	-	118	38
ANDERE		171	103	-	-	-	-	-	-	-	-	-	-	171	103
TOTAAL VOLKSWAGEN		22661	11256	1	-	1275	790	-	-	-	-	-	-	23937	12046
ANDERE MERKEN		18	14	5	3	2	2	-	-	17	17	-	-	42	36
TOTAAL DUITSLAND		77176	38731	91	48	6245	3684	276	179	450	351	-	-	84238	40193

(1) MET EEN NIEUWE NUMMERPLAAT GEIMMTRICULEERDE VOERTUIGEN, OP NAAM VAN BELGISCHE DECLARANTEN.

4. INSCHRIJVINGEN VAN TWEEDEHANDSWAGENS NAAR HET LAND VAN HERKOMST
EN HET MERK
4 DE KWARTAAL 2000

LANDEN VAN HERKOMST EN MERKEN	C Y L I N D E R I N D O O C O R T	PERSONEN- WAGENS		AUTO- BUSSEN EN AUTOCARS		VOERTUIGEN VOOR GOEDEREN- VERVOER		TREKKERS		LAND- BOUW- TREKKERS		SPECIALE VOER- TUIGEN		TOTAAL	
		TOTAAL	WAARVAN : NIEUWE NUMMER- PLATEN (1)	TOTAAL	WAARVAN : NIEUWE NUMMER- PLATEN (1)	TOTAAL	WAARVAN : NIEUWE NUMMER- PLATEN (1)	TOTAAL	WAARVAN : NIEUWE NUMMER- PLATEN (1)	TOTAAL	WAARVAN : NIEUWE NUMMER- PLATEN (1)	TOTAAL	WAARVAN : NIEUWE NUMMER- PLATEN (1)	TOTAAL	WAARVAN : NIEUWE NUMMER- PLATEN (1)
OOSTENRIJK															
STEYR															
STEYR		-	-	-	-	3	3	-	-	27	22	-	-	30	25
TOTAAL OOSTENRIJK		-	-	-	-	3	3	-	-	27	22	-	-	30	25
BELGIE															
MINERVA		6	6	-	-	5	5	-	-	-	-	-	-	11	11
VANHOOL															
VANHOOL		2	2	72	54	1	1	-	-	-	-	-	-	75	57
ANDERE MERKEN		8	7	8	2	2	2	-	-	-	-	-	-	18	11
TOTAAL BELGIE		16	15	80	56	8	8	-	-	-	-	-	-	104	79
SPANJE															
SEAT															
SEAT		-	-	-	-	112	72	-	-	-	-	-	-	112	72
SEAT FURA	900	11	6	-	-	-	-	-	-	-	-	-	-	11	6
SEAT IBIZA	900	149	98	-	-	-	-	-	-	-	-	-	-	149	98
SEAT IBIZA	1000	16	8	-	-	-	-	-	-	-	-	-	-	16	8
SEAT IBIZA	1200	372	200	-	-	-	-	-	-	-	-	-	-	372	200
SEAT IBIZA	1300	32	20	-	-	-	-	-	-	-	-	-	-	32	20
SEAT IBIZA	1400	211	97	-	-	-	-	-	-	-	-	-	-	211	97
SEAT IBIZA	1500	62	26	-	-	-	-	-	-	-	-	-	-	62	26
SEAT IBIZA	1600	17	13	-	-	-	-	-	-	-	-	-	-	17	13
SEAT IBIZA	1700	95	58	-	-	-	-	-	-	-	-	-	-	95	58
SEAT IBIZA	1800	11	7	-	-	-	-	-	-	-	-	-	-	11	7
SEAT IBIZA	1900	554	249	-	-	-	-	-	-	-	-	-	-	554	249
SEAT MALAGA	1700	24	8	-	-	-	-	-	-	-	-	-	-	24	8
SEAT MARBELLA	800	104	75	-	-	-	-	-	-	-	-	-	-	104	75
SEAT MARBELLA	900	66	47	-	-	-	-	-	-	-	-	-	-	66	47
SEAT TOLEDO	1600	28	10	-	-	-	-	-	-	-	-	-	-	28	10
SEAT TOLEDO	1800	39	17	-	-	-	-	-	-	-	-	-	-	39	17
SEAT TOLEDO	1900	333	126	-	-	-	-	-	-	-	-	-	-	333	126
SEAT CORDOBA	1400	54	18	-	-	-	-	-	-	-	-	-	-	54	18
SEAT CORDOBA	1600	14	7	-	-	-	-	-	-	-	-	-	-	14	7
SEAT CORDOBA	1900	203	77	-	-	-	-	-	-	-	-	-	-	203	77
SEAT ALHAMBRA	1900	149	41	-	-	-	-	-	-	-	-	-	-	149	41
SEAT AROSA	1000	13	7	-	-	-	-	-	-	-	-	-	-	13	7
SEAT LEON	1900	24	5	-	-	-	-	-	-	-	-	-	-	24	5
ANDERE		77	35	-	-	-	-	-	-	-	-	-	-	77	35
TOTAAL SEAT		2658	1255	-	-	112	72	-	-	-	-	-	-	2770	1327
ANDERE MERKEN		-	-	-	-	-	-	-	-	1	1	-	-	1	1
TOTAAL SPANJE		2658	1255	-	-	112	72	-	-	1	1	-	-	2771	1328
FRANKRIJK															
MATRA RENAULT															
MATRA RENAULT ESP	2000	288	65	-	-	-	-	-	-	-	-	-	-	288	69

(1) MET EEN NIEUWE NUMMERPLAAT GEIMMATICULEERDE VOERTUIGEN, OP NAAM VAN BELGISCHE DECLARANTEN.

4. INSCHRIJVINGEN VAN TWEDEHANDSWAGENS NAAR HET LAND VAN HERKOMST
EN HET MERK
4 DE KWARTAAL 2000

LANDEN VAN HERKOMST EN MERKEN	CYLINDERINHOUD	PERSONEN- WAGENS		AUTO- BUSSEN EN AUTOCARS		VOERTUIGEN VOOR GOEDEREN- VERVOER		TREKKERS		LAND- BOUW- TREKKERS		SPECIALE VOER- TUIGEN		TOTAAL	
		TOTAAL	WAARVAN : NIEUWE NUMMER- PLATEN (1)	TOTAAL	WAARVAN : NIEUWE NUMMER- PLATEN (1)	TOTAAL	WAARVAN : NIEUWE NUMMER- PLATEN (1)	TOTAAL	WAARVAN : NIEUWE NUMMER- PLATEN (1)	TOTAAL	WAARVAN : NIEUWE NUMMER- PLATEN (1)	TOTAAL	WAARVAN : NIEUWE NUMMER- PLATEN (1)	TOTAAL	WAARVAN : NIEUWE NUMMER- PLATEN (1)
MATRA RENAULT ESP	2100	135	47	-	-	-	-	-	-	-	-	-	-	135	47
MATRA RENAULT ESP	2200	70	30	-	-	-	-	-	-	-	-	-	-	70	30
MATRA RENAULT ESP	2800	17	5	-	-	-	-	-	-	-	-	-	-	17	5
ANDERE		1	-	-	-	-	-	-	-	-	-	-	-	1	-
TOTAAL MATRA RENAULT		511	151	-	-	-	-	-	-	-	-	-	-	511	151
CITROEN															
CITROEN		26	18	2	1	1457	938	-	-	-	-	-	-	1485	957
CITROEN	1900	11	7	-	-	-	-	-	-	-	-	-	-	11	7
CITROEN 2CV	600	187	138	-	-	-	-	-	-	-	-	-	-	187	138
CITROEN DYANE	600	28	22	-	-	-	-	-	-	-	-	-	-	28	22
CITROEN CX 2000	2000	10	3	-	-	-	-	-	-	-	-	-	-	10	3
CITROEN CX 25	2500	33	17	-	-	-	-	-	-	-	-	-	-	33	17
CITROEN VISA	700	89	57	-	-	-	-	-	-	-	-	-	-	89	57
CITROEN VISA	1100	67	41	-	-	-	-	-	-	-	-	-	-	67	41
CITROEN BX	1400	393	182	-	-	-	-	-	-	-	-	-	-	393	182
CITROEN BX	1600	203	83	-	-	-	-	-	-	-	-	-	-	203	83
CITROEN BX	1800	134	51	-	-	-	-	-	-	-	-	-	-	134	51
CITROEN BX	1900	722	268	-	-	-	-	-	-	-	-	-	-	722	268
CITROEN C 15	1100	29	15	-	-	-	-	-	-	-	-	-	-	29	15
CITROEN C 15	1400	10	8	-	-	-	-	-	-	-	-	-	-	10	8
CITROEN C 15	1800	30	19	-	-	-	-	-	-	-	-	-	-	30	19
CITROEN AX	1000	853	501	-	-	-	-	-	-	-	-	-	-	853	501
CITROEN AX	1100	712	428	-	-	-	-	-	-	-	-	-	-	712	428
CITROEN AX	1300	10	5	-	-	-	-	-	-	-	-	-	-	10	5
CITROEN AX	1400	331	201	-	-	-	-	-	-	-	-	-	-	331	201
CITROEN AX	1500	42	25	-	-	-	-	-	-	-	-	-	-	42	25
CITROEN XM	2000	257	82	-	-	-	-	-	-	-	-	-	-	257	82
CITROEN XM	2100	300	93	-	-	-	-	-	-	-	-	-	-	300	93
CITROEN XM	2400	27	12	-	-	-	-	-	-	-	-	-	-	27	12
CITROEN XM	3000	30	12	-	-	-	-	-	-	-	-	-	-	30	12
CITROEN ZX	1400	397	168	-	-	-	-	-	-	-	-	-	-	397	168
CITROEN ZX	1600	47	21	-	-	-	-	-	-	-	-	-	-	47	21
CITROEN ZX	1800	57	27	-	-	-	-	-	-	-	-	-	-	57	27
CITROEN ZX	1900	400	161	-	-	-	-	-	-	-	-	-	-	400	161
CITROEN ZX	2000	14	7	-	-	-	-	-	-	-	-	-	-	14	7
CITROEN XANTIA	1600	121	34	-	-	-	-	-	-	-	-	-	-	121	34
CITROEN XANTIA	1800	206	79	-	-	-	-	-	-	-	-	-	-	206	79
CITROEN XANTIA	1900	615	193	-	-	-	-	-	-	-	-	-	-	615	193
CITROEN XANTIA	2000	143	48	-	-	-	-	-	-	-	-	-	-	143	48
CITROEN XANTIA	2100	35	13	-	-	-	-	-	-	-	-	-	-	35	13
CITROEN EVASION	1800	32	6	-	-	-	-	-	-	-	-	-	-	32	6
CITROEN EVASION	1900	101	32	-	-	-	-	-	-	-	-	-	-	101	32
CITROEN EVASION	2000	65	25	-	-	-	-	-	-	-	-	-	-	65	25
CITROEN EVASION	2100	12	6	-	-	-	-	-	-	-	-	-	-	12	6
CITROEN SAXO	1100	378	156	-	-	-	-	-	-	-	-	-	-	378	156
CITROEN SAXO	1400	111	54	-	-	-	-	-	-	-	-	-	-	111	54
CITROEN SAXO	1500	243	132	-	-	-	-	-	-	-	-	-	-	243	132
CITROEN SAXO	1600	59	25	-	-	-	-	-	-	-	-	-	-	59	25
CITROEN BERLINGO	1400	41	10	-	-	-	-	-	-	-	-	-	-	41	10
CITROEN BERLINGO	1800	14	7	-	-	-	-	-	-	-	-	-	-	14	7
CITROEN BERLINGO	1900	151	54	-	-	-	-	-	-	-	-	-	-	151	54
CITROEN XSARA	1400	89	36	-	-	-	-	-	-	-	-	-	-	89	36
CITROEN XSARA	1600	43	17	-	-	-	-	-	-	-	-	-	-	43	17
CITROEN XSARA	1800	14	3	-	-	-	-	-	-	-	-	-	-	14	3
CITROEN XSARA	1900	220	76	-	-	-	-	-	-	-	-	-	-	220	76
CITROEN XSARA	2000	41	22	-	-	-	-	-	-	-	-	-	-	41	22
CITROEN XSARAPICASSO	1600	53	13	-	-	-	-	-	-	-	-	-	-	53	13
CITROEN XSARAPICASSO	1700	24	6	-	-	-	-	-	-	-	-	-	-	24	6
CITROEN XSARAPICASSO	2000	27	11	-	-	-	-	-	-	-	-	-	-	27	11
ANDERE		137	86	-	-	-	-	-	-	-	-	-	-	137	86
TOTAAL CITROEN		8424	3817	2	1	1457	938	-	-	-	-	-	-	9883	4756
PEUGEOT															
PEUGEOT		82	62	3	3	754	472	-	-	-	-	-	-	839	537
PEUGEOT 305	1300	12	6	-	-	-	-	-	-	-	-	-	-	12	6

(1) MET EEN NIEUWE NUMMERPLAAT GEIMMTRICULEERDE VOERTUIGEN, OP NAAM VAN BELGISCHE DECLARANTEN.

4. INSCHRIJVINGEN VAN TWEEDEHANDSWAGENS NAAR HET LAND VAN HERKOMST
EN HET MERK
4 DE KWARTAAL 2000

LANDEN VAN HERKOMST EN MERKEN	CYLINDER- INHOUDE	PERSONEN- WAGENS		AUTO- BUSSEN EN AUTOCARS		VOERTUIGEN VOOR GOEDEREN- VERVOER		TREKKERS		LAND- BOUW- TREKKERS		SPECIALE VOER- TUIGEN		TOTAAL	
		TOTAAL	WAARVAN : NIEUWE NUMMER- PLATEN (1)	TOTAAL	WAARVAN : NIEUWE NUMMER- PLATEN (1)	TOTAAL	WAARVAN : NIEUWE NUMMER- PLATEN (1)	TOTAAL	WAARVAN : NIEUWE NUMMER- PLATEN (1)	TOTAAL	WAARVAN : NIEUWE NUMMER- PLATEN (1)	TOTAAL	WAARVAN : NIEUWE NUMMER- PLATEN (1)	TOTAAL	WAARVAN : NIEUWE NUMMER- PLATEN (1)
PEUGEOT 305	1500	14	8	-	-	-	-	-	-	-	-	-	-	14	8
PEUGEOT 305	1900	23	10	-	-	-	-	-	-	-	-	-	-	23	10
PEUGEOT 505	2500	13	8	-	-	-	-	-	-	-	-	-	-	13	8
PEUGEOT 205	1000	1119	732	-	-	-	-	-	-	-	-	-	-	1119	732
PEUGEOT 205	1100	760	478	-	-	-	-	-	-	-	-	-	-	760	478
PEUGEOT 205	1300	21	12	-	-	-	-	-	-	-	-	-	-	21	12
PEUGEOT 205	1400	1094	691	-	-	-	-	-	-	-	-	-	-	1094	691
PEUGEOT 205	1600	186	103	-	-	-	-	-	-	-	-	-	-	186	103
PEUGEOT 205	1800	605	364	-	-	-	-	-	-	-	-	-	-	605	364
PEUGEOT 205	1900	64	33	-	-	-	-	-	-	-	-	-	-	64	33
PEUGEOT 309	1100	157	84	-	-	-	-	-	-	-	-	-	-	157	84
PEUGEOT 309	1300	220	128	-	-	-	-	-	-	-	-	-	-	220	128
PEUGEOT 309	1400	110	50	-	-	-	-	-	-	-	-	-	-	110	50
PEUGEOT 309	1600	96	37	-	-	-	-	-	-	-	-	-	-	96	37
PEUGEOT 309	1800	15	4	-	-	-	-	-	-	-	-	-	-	15	4
PEUGEOT 309	1900	347	163	-	-	-	-	-	-	-	-	-	-	347	163
PEUGEOT 405	1400	68	28	-	-	-	-	-	-	-	-	-	-	68	28
PEUGEOT 405	1600	364	135	-	-	-	-	-	-	-	-	-	-	364	135
PEUGEOT 405	1800	102	40	-	-	-	-	-	-	-	-	-	-	102	40
PEUGEOT 405	1900	787	315	-	-	-	-	-	-	-	-	-	-	787	315
PEUGEOT 405	2000	23	10	-	-	-	-	-	-	-	-	-	-	23	10
PEUGEOT 605	2000	142	49	-	-	-	-	-	-	-	-	-	-	142	49
PEUGEOT 605	2100	78	26	-	-	-	-	-	-	-	-	-	-	78	26
PEUGEOT 605	2400	12	3	-	-	-	-	-	-	-	-	-	-	12	3
PEUGEOT 605	3000	18	8	-	-	-	-	-	-	-	-	-	-	18	8
PEUGEOT 106	1000	561	320	-	-	-	-	-	-	-	-	-	-	561	320
PEUGEOT 106	1100	369	210	-	-	-	-	-	-	-	-	-	-	369	210
PEUGEOT 106	1300	15	7	-	-	-	-	-	-	-	-	-	-	15	7
PEUGEOT 106	1400	236	126	-	-	-	-	-	-	-	-	-	-	236	126
PEUGEOT 106	1500	175	84	-	-	-	-	-	-	-	-	-	-	175	84
PEUGEOT 106	1600	61	31	-	-	-	-	-	-	-	-	-	-	61	31
PEUGEOT 306	1400	458	195	-	-	-	-	-	-	-	-	-	-	458	195
PEUGEOT 306	1600	225	108	-	-	-	-	-	-	-	-	-	-	225	108
PEUGEOT 306	1800	115	57	-	-	-	-	-	-	-	-	-	-	115	57
PEUGEOT 306	1900	768	335	-	-	-	-	-	-	-	-	-	-	768	335
PEUGEOT 306	2000	97	39	-	-	-	-	-	-	-	-	-	-	97	39
PEUGEOT 806	1900	65	21	-	-	-	-	-	-	-	-	-	-	65	21
PEUGEOT 806	2000	108	43	-	-	-	-	-	-	-	-	-	-	108	43
PEUGEOT 806	2100	47	25	-	-	-	-	-	-	-	-	-	-	47	25
PEUGEOT 406	1600	16	4	-	-	-	-	-	-	-	-	-	-	16	4
PEUGEOT 406	1800	104	34	-	-	-	-	-	-	-	-	-	-	104	34
PEUGEOT 406	1900	311	102	-	-	-	-	-	-	-	-	-	-	311	102
PEUGEOT 406	2000	211	71	-	-	-	-	-	-	-	-	-	-	211	71
PEUGEOT 406	2100	39	15	-	-	-	-	-	-	-	-	-	-	39	15
PEUGEOT EXPERT	1900	14	10	-	-	-	-	-	-	-	-	-	-	14	10
PEUGEOT 206	1100	179	85	-	-	-	-	-	-	-	-	-	-	179	85
PEUGEOT 206	1400	155	79	-	-	-	-	-	-	-	-	-	-	155	79
PEUGEOT 206	1600	23	10	-	-	-	-	-	-	-	-	-	-	23	10
PEUGEOT 206	1900	121	52	-	-	-	-	-	-	-	-	-	-	121	52
PEUGEOT 206	2000	34	16	-	-	-	-	-	-	-	-	-	-	34	16
PEUGEOT PARTNER	1400	11	5	-	-	-	-	-	-	-	-	-	-	11	5
PEUGEOT PARTNER	1900	76	32	-	-	-	-	-	-	-	-	-	-	76	32
ANDERE		95	56	-	-	-	-	-	-	-	-	-	-	95	56
TOTAAL PEUGEOT		11221	5759	3	3	754	472	-	-	-	-	-	-	11978	6234
RENAULT															
RENAULT		17	15	1	1	1866	1213	100	61	61	41	-	-	2045	1331
RENAULT	2100	11	6	-	-	-	-	-	-	-	-	-	-	11	6
RENAULT R 4	800	35	25	-	-	-	-	-	-	-	-	-	-	35	25
RENAULT R4	1000	27	17	-	-	-	-	-	-	-	-	-	-	27	17
RENAULT R 4	1100	23	15	-	-	-	-	-	-	-	-	-	-	23	15
RENAULT R 5	1000	116	70	-	-	-	-	-	-	-	-	-	-	116	70
RENAULT R5	1100	1476	998	-	-	-	-	-	-	-	-	-	-	1476	998
RENAULT R5	1200	152	109	-	-	-	-	-	-	-	-	-	-	152	109
RENAULT R 5	1400	337	190	-	-	-	-	-	-	-	-	-	-	337	190
RENAULT R5	1600	96	55	-	-	-	-	-	-	-	-	-	-	96	55
RENAULT R5	1700	34	24	-	-	-	-	-	-	-	-	-	-	34	24

(1) MET EEN NIEUWE NUMMERPLAAT GEIMMTRICULEERDE VOERTUIGEN, OP NAAM VAN BELGISCHE DECLARANTEN.

4. INSCHRIJVINGEN VAN TWEEDEHANDSWAGENS NAAR HET LAND VAN HERKOMST
EN HET MERK
4 DE KWARTAAL 2000

LANDEN VAN HERKOMST EN MERKEN	CYLINDER- INHOUD	PERSONEN- WAGENS		AUTO- BUSSEN EN AUTOCARS		VOERTUIGEN VOOR GOEDEREN- VERVOER		TREKKERS		LAND- BOUW- TREKKERS		SPECIALE VOER- TUIGEN		TOTAAL	
		TOTAAL	WAARVAN : NIEUWE NUMMER- PLATEN (1)	TOTAAL	WAARVAN : NIEUWE NUMMER- PLATEN (1)	TOTAAL	WAARVAN : NIEUWE NUMMER- PLATEN (1)	TOTAAL	WAARVAN : NIEUWE NUMMER- PLATEN (1)	TOTAAL	WAARVAN : NIEUWE NUMMER- PLATEN (1)	TOTAAL	WAARVAN : NIEUWE NUMMER- PLATEN (1)	TOTAAL	WAARVAN : NIEUWE NUMMER- PLATEN (1)
RENAULT R9	1100	17	13	-	-	-	-	-	-	-	-	-	-	17	13
RENAULT R 9	1200	56	30	-	-	-	-	-	-	-	-	-	-	56	30
RENAULT R9	1400	136	76	-	-	-	-	-	-	-	-	-	-	136	76
RENAULT R9	1600	29	10	-	-	-	-	-	-	-	-	-	-	29	10
RENAULT R11	1100	13	5	-	-	-	-	-	-	-	-	-	-	13	5
RENAULT R 11	1200	33	21	-	-	-	-	-	-	-	-	-	-	33	21
RENAULT R11	1400	163	91	-	-	-	-	-	-	-	-	-	-	163	91
RENAULT R11	1600	63	25	-	-	-	-	-	-	-	-	-	-	63	25
RENAULT R 11	1700	23	9	-	-	-	-	-	-	-	-	-	-	23	9
RENAULT R 25	2000	211	93	-	-	-	-	-	-	-	-	-	-	211	93
RENAULT R 25	2100	105	37	-	-	-	-	-	-	-	-	-	-	105	37
RENAULT R 25	2200	57	25	-	-	-	-	-	-	-	-	-	-	57	25
RENAULT R 25	2800	13	7	-	-	-	-	-	-	-	-	-	-	13	7
RENAULT R 21	1700	302	138	-	-	-	-	-	-	-	-	-	-	302	138
RENAULT R 21	2000	83	37	-	-	-	-	-	-	-	-	-	-	83	37
RENAULT R 21	2100	188	89	-	-	-	-	-	-	-	-	-	-	188	89
RENAULT EXPRESS	1100	66	42	-	-	-	-	-	-	-	-	-	-	66	42
RENAULT EXPRESS	1200	10	4	-	-	-	-	-	-	-	-	-	-	10	4
RENAULT EXPRESS	1400	59	36	-	-	-	-	-	-	-	-	-	-	59	36
RENAULT EXPRESS	1600	31	18	-	-	-	-	-	-	-	-	-	-	31	18
RENAULT EXPRESS	1900	65	41	-	-	-	-	-	-	-	-	-	-	65	41
RENAULT R19	1200	152	76	-	-	-	-	-	-	-	-	-	-	152	76
RENAULT R19	1400	1004	469	-	-	-	-	-	-	-	-	-	-	1004	469
RENAULT R19	1700	107	45	-	-	-	-	-	-	-	-	-	-	107	45
RENAULT R19	1800	158	70	-	-	-	-	-	-	-	-	-	-	158	70
RENAULT R19	1900	514	223	-	-	-	-	-	-	-	-	-	-	514	223
RENAULT CLIO	1100	582	315	-	-	-	-	-	-	-	-	-	-	582	315
RENAULT CLIO	1200	872	524	-	-	-	-	-	-	-	-	-	-	872	524
RENAULT CLIO	1400	561	306	-	-	-	-	-	-	-	-	-	-	561	306
RENAULT CLIO	1600	30	9	-	-	-	-	-	-	-	-	-	-	30	9
RENAULT CLIO	1700	22	12	-	-	-	-	-	-	-	-	-	-	22	12
RENAULT CLIO	1800	113	47	-	-	-	-	-	-	-	-	-	-	113	47
RENAULT CLIO	1900	370	196	-	-	-	-	-	-	-	-	-	-	370	196
RENAULT SAFRANE	1900	21	11	-	-	-	-	-	-	-	-	-	-	21	11
RENAULT SAFRANE	2000	68	27	-	-	-	-	-	-	-	-	-	-	68	27
RENAULT SAFRANE	2100	43	15	-	-	-	-	-	-	-	-	-	-	43	15
RENAULT SAFRANE	2200	107	36	-	-	-	-	-	-	-	-	-	-	107	36
RENAULT SAFRANE	2500	10	6	-	-	-	-	-	-	-	-	-	-	10	6
RENAULT SAFRANE	3000	14	4	-	-	-	-	-	-	-	-	-	-	14	4
RENAULT TWINGO	1100	504	269	-	-	-	-	-	-	-	-	-	-	504	269
RENAULT TWINGO	1200	677	397	-	-	-	-	-	-	-	-	-	-	677	397
RENAULT LAGUNA	1600	10	1	-	-	-	-	-	-	-	-	-	-	10	1
RENAULT LAGUNA	1800	159	52	-	-	-	-	-	-	-	-	-	-	159	52
RENAULT LAGUNA	1900	79	29	-	-	-	-	-	-	-	-	-	-	79	29
RENAULT LAGUNA	2000	62	26	-	-	-	-	-	-	-	-	-	-	62	26
RENAULT LAGUNA	2200	103	44	-	-	-	-	-	-	-	-	-	-	103	44
RENAULT ESPACE	2000	25	11	-	-	-	-	-	-	-	-	-	-	25	11
RENAULT ESPACE	2200	120	56	-	-	-	-	-	-	-	-	-	-	120	56
RENAULT MEGANE	1400	211	72	-	-	-	-	-	-	-	-	-	-	211	72
RENAULT MEGANE	1600	330	120	-	-	-	-	-	-	-	-	-	-	330	120
RENAULT MEGANE	1900	690	276	-	-	-	-	-	-	-	-	-	-	690	276
RENAULT MEGANE	2000	45	17	-	-	-	-	-	-	-	-	-	-	45	17
RENAULT KANGOO	1100	20	5	-	-	-	-	-	-	-	-	-	-	20	5
RENAULT KANGOO	1400	32	16	-	-	-	-	-	-	-	-	-	-	32	16
RENAULT KANGOO	1900	85	41	-	-	-	-	-	-	-	-	-	-	85	41
ANDERE		104	53	-	-	-	-	-	-	-	-	-	-	104	53
TOTAAL RENAULT		12051	6247	1	1	1866	1213	100	61	61	41	-	-	14079	7563
TALBOT		25	15	-	-	3	3	-	-	-	-	-	-	28	18
ANDERE MERKEN		28	20	-	-	9	7	-	-	3	3	-	-	40	30
TOTAAL FRANKRIJK		32260	16009	6	5	4089	2633	100	61	64	44	-	-	36519	18752
ITALIE															

(1) MET EEN NIEUWE NUMMERPLAAT GEIMMATICULEERDE VOERTUIGEN, OP NAAM VAN BELGISCHE DECLARANTEN.

4. INSCHRIJVINGEN VAN TWEDEHANDSWAGENS NAAR HET LAND VAN HERKOMST
EN HET MERK
4 DE KWARTAAL 2000

LANDEN VAN HERKOMST EN MERKEN	CYLINDERINHOUD	PERSONEN- WAGENS		AUTO- BUSSEN EN AUTOCARS		VOERTUIGEN VOOR GOEDEREN- VERVOER		TREKKERS		LAND- BOUW- TREKKERS		SPECIALE VOER- TUIGEN		TOTAAL	
		TOTAAL	WAARVAN : NIEUWE NUMMER- PLATEN (1)	TOTAAL	WAARVAN : NIEUWE NUMMER- PLATEN (1)	TOTAAL	WAARVAN : NIEUWE NUMMER- PLATEN (1)	TOTAAL	WAARVAN : NIEUWE NUMMER- PLATEN (1)	TOTAAL	WAARVAN : NIEUWE NUMMER- PLATEN (1)	TOTAAL	WAARVAN : NIEUWE NUMMER- PLATEN (1)	TOTAAL	WAARVAN : NIEUWE NUMMER- PLATEN (1)
ALFA ROMEO															
ALFA ROMEO GTV	2000	47	22	-	-	-	-	-	-	-	-	-	-	47	22
ALFA ROMEO ALFA 33	1400	303	144	-	-	-	-	-	-	-	-	-	-	303	144
ALFA ROMEO ALFA 33	1500	71	40	-	-	-	-	-	-	-	-	-	-	71	40
ALFA ROMEO ALFA 33	1700	117	38	-	-	-	-	-	-	-	-	-	-	117	38
ALFA ROMEO ALFA 75	1600	23	8	-	-	-	-	-	-	-	-	-	-	23	8
ALFA ROMEO ALFA 75	1800	22	14	-	-	-	-	-	-	-	-	-	-	22	14
ALFA ROMEO ALFA 75	2000	41	22	-	-	-	-	-	-	-	-	-	-	41	22
ALFA ROMEO ALFA 75	2400	10	5	-	-	-	-	-	-	-	-	-	-	10	5
ALFA ROMEO SPYDER	2000	19	12	-	-	-	-	-	-	-	-	-	-	19	12
ALFA ROMEO ALFA 164	2000	85	29	-	-	-	-	-	-	-	-	-	-	85	29
ALFA ROMEO ALFA 164	2500	30	11	-	-	-	-	-	-	-	-	-	-	30	11
ALFA ROMEO SZ	3000	33	16	-	-	-	-	-	-	-	-	-	-	33	16
ALFA ROMEO ALFA 155	1700	26	10	-	-	-	-	-	-	-	-	-	-	26	10
ALFA ROMEO ALFA 155	1800	53	22	-	-	-	-	-	-	-	-	-	-	53	22
ALFA ROMEO ALFA 155	1900	58	16	-	-	-	-	-	-	-	-	-	-	58	16
ALFA ROMEO ALFA 155	2000	39	18	-	-	-	-	-	-	-	-	-	-	39	18
ALFA ROMEO ALFA 155	2500	21	9	-	-	-	-	-	-	-	-	-	-	21	9
ALFA ROMEO ALFA 145	1400	68	32	-	-	-	-	-	-	-	-	-	-	68	32
ALFA ROMEO ALFA 145	1600	31	15	-	-	-	-	-	-	-	-	-	-	31	15
ALFA ROMEO ALFA 145	1900	55	22	-	-	-	-	-	-	-	-	-	-	55	22
ALFA ROMEO ALFA 146	1400	66	22	-	-	-	-	-	-	-	-	-	-	66	22
ALFA ROMEO ALFA 146	1600	55	21	-	-	-	-	-	-	-	-	-	-	55	21
ALFA ROMEO ALFA 146	1900	94	37	-	-	-	-	-	-	-	-	-	-	94	37
ALFA ROMEO 166	2400	13	5	-	-	-	-	-	-	-	-	-	-	13	5
ALFA ROMEO 155	1600	36	19	-	-	-	-	-	-	-	-	-	-	36	19
ALFA ROMEO 156	1700	45	16	-	-	-	-	-	-	-	-	-	-	45	16
ALFA ROMEO ALFA 156	1900	142	67	-	-	-	-	-	-	-	-	-	-	142	67
ALFA ROMEO 164	2000	21	8	-	-	-	-	-	-	-	-	-	-	21	8
ALFA ROMEO 156	2400	22	13	-	-	-	-	-	-	-	-	-	-	22	13
ANDERE		96	52	-	-	-	-	-	-	-	-	-	-	96	52
TOTAAL ALFA ROMEO		1742	765	-	-	-	-	-	-	-	-	-	-	1742	765
FERRARI		42	35	-	-	-	-	-	-	1	1	-	-	43	35
FIAT															
FIAT		208	148	1	1	694	433	-	-	106	82	-	-	1009	664
FIAT 500	500	32	29	-	-	-	-	-	-	-	-	-	-	32	29
FIAT 127	900	10	8	-	-	-	-	-	-	-	-	-	-	10	8
FIAT 126	700	46	32	-	-	-	-	-	-	-	-	-	-	46	32
FIAT RITMO	1100	13	11	-	-	-	-	-	-	-	-	-	-	13	11
FIAT FIORINO	1700	17	11	-	-	-	-	-	-	-	-	-	-	17	11
FIAT PANDA	800	213	142	-	-	-	-	-	-	-	-	-	-	213	142
FIAT PANDA	900	68	42	-	-	-	-	-	-	-	-	-	-	68	42
FIAT PANDA	1000	83	54	-	-	-	-	-	-	-	-	-	-	83	54
FIAT UNO	900	356	228	-	-	-	-	-	-	-	-	-	-	356	228
FIAT UNO	1000	572	361	-	-	-	-	-	-	-	-	-	-	572	361
FIAT UNO	1100	194	117	-	-	-	-	-	-	-	-	-	-	194	117
FIAT UNO	1300	36	21	-	-	-	-	-	-	-	-	-	-	36	21
FIAT UNO	1400	91	47	-	-	-	-	-	-	-	-	-	-	91	47
FIAT UNO	1700	112	58	-	-	-	-	-	-	-	-	-	-	112	58
FIAT REGATA	1300	21	6	-	-	-	-	-	-	-	-	-	-	21	6
FIAT CROMA	1600	14	6	-	-	-	-	-	-	-	-	-	-	14	6
FIAT CROMA	1900	120	46	-	-	-	-	-	-	-	-	-	-	120	46
FIAT CROMA	2000	32	17	-	-	-	-	-	-	-	-	-	-	32	17
FIAT TEMPRA	1400	37	12	-	-	-	-	-	-	-	-	-	-	37	12
FIAT TEMPRA	1600	122	50	-	-	-	-	-	-	-	-	-	-	122	50
FIAT TEMPRA	1800	16	6	-	-	-	-	-	-	-	-	-	-	16	6
FIAT TEMPRA	1900	191	76	-	-	-	-	-	-	-	-	-	-	191	76
FIAT TIPO	1400	320	156	-	-	-	-	-	-	-	-	-	-	320	156
FIAT TIPO	1600	97	52	-	-	-	-	-	-	-	-	-	-	97	52
FIAT TIPO	1700	143	64	-	-	-	-	-	-	-	-	-	-	143	64
FIAT TIPO	1800	13	8	-	-	-	-	-	-	-	-	-	-	13	8
FIAT TIPO	1900	99	53	-	-	-	-	-	-	-	-	-	-	99	53
FIAT CINQUECENTO	900	87	51	-	-	-	-	-	-	-	-	-	-	87	51

(1) MET EEN NIEUWE NUMMERPLAAT GEIMMATICULEERDE VOERTUIGEN, OP NAAM VAN BELGISCHE DECLARANTEN.

4. INSCHRIJVINGEN VAN TWEDEHANDSWAGENS NAAR HET LAND VAN HERKOMST
EN HET MERK
4 DE KWARTAAL 2000

LANDEN VAN HERKOMST EN MERKEN	CYLINDER- INHOUD	PERSONEN- WAGENS		AUTO- BUSSEN EN AUTOCARS		VOERTUIGEN VOOR GOEDEREN- VERVOER		TREKKERS		LAND- BOUW- TREKKERS		SPECIALE VOER- TUIGEN		TOTAAL	
		TOTAAL	WAARVAN : NIEUWE NUMMER- PLATEN (1)	TOTAAL	WAARVAN : NIEUWE NUMMER- PLATEN (1)	TOTAAL	WAARVAN : NIEUWE NUMMER- PLATEN (1)	TOTAAL	WAARVAN : NIEUWE NUMMER- PLATEN (1)	TOTAAL	WAARVAN : NIEUWE NUMMER- PLATEN (1)	TOTAAL	WAARVAN : NIEUWE NUMMER- PLATEN (1)	TOTAAL	WAARVAN : NIEUWE NUMMER- PLATEN (1)
FIAT CINQUECENTO	1100	30	12	-	-	-	-	-	-	-	-	-	-	30	12
FIAT PUNTO	1100	303	158	-	-	-	-	-	-	-	-	-	-	303	158
FIAT PUNTO	1200	514	227	-	-	-	-	-	-	-	-	-	-	514	227
FIAT PUNTO	1400	17	10	-	-	-	-	-	-	-	-	-	-	17	10
FIAT PUNTO	1600	29	15	-	-	-	-	-	-	-	-	-	-	29	15
FIAT PUNTO	1700	164	84	-	-	-	-	-	-	-	-	-	-	164	84
FIAT PUNTO	1900	91	33	-	-	-	-	-	-	-	-	-	-	91	33
FIAT COUPE	1700	14	8	-	-	-	-	-	-	-	-	-	-	14	8
FIAT COUPE	2000	38	15	-	-	-	-	-	-	-	-	-	-	38	15
FIAT ULYSSE	1900	19	3	-	-	-	-	-	-	-	-	-	-	19	3
FIAT ULYSSE	2000	28	8	-	-	-	-	-	-	-	-	-	-	28	8
FIAT BARCHETTA	1700	33	14	-	-	-	-	-	-	-	-	-	-	33	14
FIAT BRAVA	1200	31	9	-	-	-	-	-	-	-	-	-	-	31	9
FIAT BRAVA	1400	72	35	-	-	-	-	-	-	-	-	-	-	72	35
FIAT BRAVA	1600	29	12	-	-	-	-	-	-	-	-	-	-	29	12
FIAT BRAVA	1900	155	57	-	-	-	-	-	-	-	-	-	-	155	57
FIAT BRAVO	1200	33	10	-	-	-	-	-	-	-	-	-	-	33	10
FIAT BRAVO	1400	76	43	-	-	-	-	-	-	-	-	-	-	76	43
FIAT BRAVO	1600	31	13	-	-	-	-	-	-	-	-	-	-	31	13
FIAT BRAVO	1700	19	7	-	-	-	-	-	-	-	-	-	-	19	7
FIAT BRAVO	1900	145	66	-	-	-	-	-	-	-	-	-	-	145	66
FIAT MAREA	1600	22	5	-	-	-	-	-	-	-	-	-	-	22	5
FIAT MAREA	1900	38	7	-	-	-	-	-	-	-	-	-	-	38	7
FIAT MAREA WEEKEND	1900	84	27	-	-	-	-	-	-	-	-	-	-	84	27
FIAT PALIO WEEKEND	1700	25	6	-	-	-	-	-	-	-	-	-	-	25	6
FIAT SEICENTO	900	34	21	-	-	-	-	-	-	-	-	-	-	34	21
FIAT SEICENTO	1100	55	35	-	-	-	-	-	-	-	-	-	-	55	35
FIAT MULTIPLA	1900	61	16	-	-	-	-	-	-	-	-	-	-	61	16
ANDERE		225	132	-	-	-	-	-	-	-	-	-	-	225	132
TOTAAL FIAT		5781	3000	1	1	694	433	-	-	106	82	-	-	6582	3516
IVECO															
IVECO		14	8	1	1	279	191	27	22	-	-	-	-	321	222
ANDERE		1	-	-	-	-	-	-	-	-	-	-	-	1	-
TOTAAL IVECO		15	8	1	1	279	191	27	22	-	-	-	-	322	222
LANCIA															
LANCIA DELTA	1600	57	31	-	-	-	-	-	-	-	-	-	-	57	31
LANCIA DELTA	1800	20	8	-	-	-	-	-	-	-	-	-	-	20	8
LANCIA DELTA	1900	98	38	-	-	-	-	-	-	-	-	-	-	98	38
LANCIA DELTA	2000	17	10	-	-	-	-	-	-	-	-	-	-	17	10
LANCIA THEMA	2000	33	11	-	-	-	-	-	-	-	-	-	-	33	11
LANCIA THEMA	2500	24	13	-	-	-	-	-	-	-	-	-	-	24	13
LANCIA Y 10	1000	30	21	-	-	-	-	-	-	-	-	-	-	30	21
LANCIA Y 10	1100	45	22	-	-	-	-	-	-	-	-	-	-	45	22
LANCIA DEDRA	1600	31	16	-	-	-	-	-	-	-	-	-	-	31	16
LANCIA DEDRA	1800	83	33	-	-	-	-	-	-	-	-	-	-	83	33
LANCIA DEDRA	1900	171	66	-	-	-	-	-	-	-	-	-	-	171	66
LANCIA DEDRA	2000	49	22	-	-	-	-	-	-	-	-	-	-	49	22
LANCIA Z	2000	10	6	-	-	-	-	-	-	-	-	-	-	10	6
LANCIA Z	2100	11	5	-	-	-	-	-	-	-	-	-	-	11	5
LANCIA K	2000	21	4	-	-	-	-	-	-	-	-	-	-	21	4
LANCIA K	2400	33	11	-	-	-	-	-	-	-	-	-	-	33	11
LANCIA Y	1100	11	7	-	-	-	-	-	-	-	-	-	-	11	7
LANCIA Y	1200	100	50	-	-	-	-	-	-	-	-	-	-	100	50
LANCIA Y	1400	12	7	-	-	-	-	-	-	-	-	-	-	12	7
LANCIA LYBRA	1900	35	13	-	-	-	-	-	-	-	-	-	-	35	13
ANDERE		84	47	-	-	-	-	-	-	-	-	-	-	84	47
TOTAAL LANCIA		975	441	-	-	-	-	-	-	-	-	-	-	975	441
LANDINI															
LANDINI		-	-	-	-	-	-	-	-	19	14	-	-	19	14
MEAN		16	13	-	-	-	-	-	-	-	-	-	-	16	13

(1) MET EEN NIEUWE NUMMERPLAAT GEIMMTRICULEERDE VOERTUIGEN, OP NAAM VAN BELGISCHE DECLARANTEN.

**4. INSCHRIJVINGEN VAN TWEEDEHANDSWAGENS NAAR HET LAND VAN HERKOMST
EN HET MERK
4 DE KWARTAAL 2000**

LANDEN VAN HERKOMST EN MERKEN	CYLINDER- DEGREE	PERSONEN- WAGENS		AUTO- BUSSEN EN AUTOCARS		VOERTUIGEN VOOR GOEDEREN- VERVOER		TREKKERS		LAND- BOUW- TREKKERS		SPECIALE VOER- TUIGEN		TOTAAL	
		TOTAAL	WAARVAN : NIEUWE NUMMER- PLATEN (1)	TOTAAL	WAARVAN : NIEUWE NUMMER- PLATEN (1)	TOTAAL	WAARVAN : NIEUWE NUMMER- PLATEN (1)	TOTAAL	WAARVAN : NIEUWE NUMMER- PLATEN (1)	TOTAAL	WAARVAN : NIEUWE NUMMER- PLATEN (1)	TOTAAL	WAARVAN : NIEUWE NUMMER- PLATEN (1)	TOTAAL	WAARVAN : NIEUWE NUMMER- PLATEN (1)
OM															
OM		1	1	-	-	16	10	-	-	-	-	-	-	17	11
SAME															
SAME		-	-	-	-	-	-	-	-	48	35	-	-	48	35
ANDERE MERKEN		9	8	-	-	3	3	-	-	7	6	-	-	19	17
TOTAAL ITALIE		8581	4271	2	2	992	637	27	22	181	138	-	-	9783	5070
NEDERLAND															
BOVA															
BOVA		-	-	12	3	-	-	-	-	-	-	-	-	12	3
DAF															
DAF		3	2	21	11	397	305	204	122	-	-	-	-	625	440
ANDERE		18	13	-	-	-	-	-	-	-	-	-	-	18	13
TOTAAL DAF		21	15	21	11	397	305	204	122	-	-	-	-	643	453
VOLVO															
VOLVO 66	1100	10	8	-	-	-	-	-	-	-	-	-	-	10	8
VOLVO 345	1400	17	8	-	-	-	-	-	-	-	-	-	-	17	8
ANDERE		1	-	-	-	-	-	-	-	-	-	-	-	1	-
TOTAAL VOLVO		28	16	-	-	-	-	-	-	-	-	-	-	28	16
ANDERE MERKEN		-	-	-	-	1	1	-	-	-	-	-	-	1	1
TOTAAL NEDERLAND		49	31	33	14	398	306	204	122	-	-	-	-	684	473
VERENIGD KONINKRIJK															
AUSTIN															
MINI 1000	1000	97	80	-	-	-	-	-	-	-	-	-	-	97	80
AUSTIN METRO	1000	27	15	-	-	-	-	-	-	-	-	-	-	27	15
AUSTIN METRO	1300	38	22	-	-	-	-	-	-	-	-	-	-	38	22
AUSTIN MONTEGO	2000	12	7	-	-	-	-	-	-	-	-	-	-	12	7
MINI MINI	1300	12	8	-	-	-	-	-	-	-	-	-	-	12	8
ANDERE		29	21	-	-	4	3	-	-	-	-	-	-	33	24
TOTAAL AUSTIN		215	153	-	-	4	3	-	-	-	-	-	-	219	156
BEDFORD															
BEDFORD		20	14	-	-	27	18	-	-	-	-	-	-	47	32
ANDERE		1	1	-	-	-	-	-	-	-	-	-	-	1	1
TOTAAL BEDFORD		21	15	-	-	27	18	-	-	-	-	-	-	48	33
BENTLEY		12	8	-	-	-	-	-	-	-	-	-	-	12	8
DAIMLER															
DAIMLER 40	4000	12	8	-	-	-	-	-	-	-	-	-	-	12	8
ANDERE		38	21	-	-	-	-	-	-	1	1	-	-	39	22
TOTAAL DAIMLER		50	29	-	-	-	-	-	-	1	1	-	-	51	30
DAVID BROWN															
DAVID BROWN		-	-	-	-	-	-	-	-	46	34	-	-	46	34

(1) MET EEN NIEUWE NUMMERPLAAT GEIMMATICULEERDE VOERTUIGEN, OP NAAM VAN BELGISCHE DECLARANTEN.

4. INSCHRIJVINGEN VAN TWEDEHANDSWAGENS NAAR HET LAND VAN HERKOMST
EN HET MERK
4 DE KWARTAAL 2000

LANDEN VAN HERKOMST EN MERKEN	CYLINDER- INHOUDD	PERSONEN- WAGENS		AUTO- BUSSEN EN AUTOCARS		VOERTUIGEN VOOR GOEDEREN- VERVOER		TREKKERS		LAND- BOUW- TREKKERS		SPECIALE VOER- TUIGEN		TOTAAL	
		TOTAAL	WAARVAN : NIEUWE NUMMER- PLATEN (1)	TOTAAL	WAARVAN : NIEUWE NUMMER- PLATEN (1)	TOTAAL	WAARVAN : NIEUWE NUMMER- PLATEN (1)	TOTAAL	WAARVAN : NIEUWE NUMMER- PLATEN (1)	TOTAAL	WAARVAN : NIEUWE NUMMER- PLATEN (1)	TOTAAL	WAARVAN : NIEUWE NUMMER- PLATEN (1)	TOTAAL	WAARVAN : NIEUWE NUMMER- PLATEN (1)
FORD															
FORD MONDEO	1600	144	34	-	-	-	-	-	-	-	-	-	-	144	34
FORD MONDEO	1800	1479	477	-	-	-	-	-	-	-	-	-	-	1479	477
FORD MONDEO	2000	109	36	-	-	-	-	-	-	-	-	-	-	109	36
FORD MONDEO	2500	16	5	-	-	-	-	-	-	-	-	-	-	16	5
ANDERE		8	8	-	-	-	-	-	-	-	-	-	-	8	8
TOTAAL FORD		1756	560	-	-	-	-	-	-	-	-	-	-	1756	560
FORDSON															
FORDSON		-	-	-	-	-	-	-	-	11	10	-	-	11	10
JAGUAR															
JAGUAR XJ 42	4200	10	6	-	-	-	-	-	-	-	-	-	-	10	6
JAGUAR XJ6L	3200	42	23	-	-	-	-	-	-	-	-	-	-	42	23
JAGUAR SOVEREIGN	3200	22	10	-	-	-	-	-	-	-	-	-	-	22	10
JAGUAR SOVEREIGN	3600	11	7	-	-	-	-	-	-	-	-	-	-	11	7
JAGUAR SOVEREIGN	4000	30	15	-	-	-	-	-	-	-	-	-	-	30	15
JAGUAR XK8	4000	31	15	-	-	-	-	-	-	-	-	-	-	31	15
JAGUAR S TYPE EXEC	3000	10	5	-	-	-	-	-	-	-	-	-	-	10	5
ANDERE		109	63	-	-	-	-	-	-	-	-	-	-	109	63
TOTAAL JAGUAR		265	144	-	-	-	-	-	-	-	-	-	-	265	144
LANDROVER															
LANDROVER		3	2	-	-	225	145	-	-	-	-	-	-	228	147
LANDROVER RANGE	2500	125	69	-	-	-	-	-	-	-	-	-	-	125	69
LANDROVER RANGE	4600	21	10	-	-	-	-	-	-	-	-	-	-	21	10
LAND ROVER DISCOVERY	2500	70	31	-	-	-	-	-	-	-	-	-	-	70	31
LAND ROVER LH	2500	10	3	-	-	-	-	-	-	-	-	-	-	10	3
LANDROVER FREELANDER	1800	30	12	-	-	-	-	-	-	-	-	-	-	30	12
LANDROVER FREELANDER	2000	50	16	-	-	-	-	-	-	-	-	-	-	50	16
ANDERE		61	37	-	-	-	-	-	-	-	-	-	-	61	37
TOTAAL LANDROVER		370	180	-	-	225	145	-	-	-	-	-	-	595	325
LEYLAND		18	16	1	1	-	-	-	-	-	-	-	-	19	17
LOTUS															
LOTUS ELISE	1800	18	10	-	-	-	-	-	-	-	-	-	-	18	10
ANDERE		10	7	-	-	-	-	-	-	-	-	-	-	10	7
TOTAAL LOTUS		28	17	-	-	-	-	-	-	-	-	-	-	28	17
MASSEY FERGUSON															
MASSEY FERGUSON		-	-	-	-	-	-	-	-	152	117	-	-	152	117
MG															
MG B	1800	24	22	-	-	-	-	-	-	-	-	-	-	24	22
MG F	1800	36	19	-	-	-	-	-	-	-	-	-	-	36	19
ANDERE		30	26	-	-	-	-	-	-	-	-	-	-	30	26
TOTAAL MG		90	67	-	-	-	-	-	-	-	-	-	-	90	67
ROLLS ROYCE		11	6	-	-	-	-	-	-	-	-	-	-	11	6
LAND ROVER															
ROVER 75	1800	17	5	-	-	-	-	-	-	-	-	-	-	17	5
ROVER 75	2000	40	14	-	-	-	-	-	-	-	-	-	-	40	14
ROVER 214	1400	146	65	-	-	-	-	-	-	-	-	-	-	146	65
ROVER 213	1300	43	18	-	-	-	-	-	-	-	-	-	-	43	18
ROVER 216	1600	88	43	-	-	-	-	-	-	-	-	-	-	88	43
ROVER 820	2000	79	35	-	-	-	-	-	-	-	-	-	-	79	35
ROVER 825	2500	30	18	-	-	-	-	-	-	-	-	-	-	30	18
ROVER 416	1600	68	25	-	-	-	-	-	-	-	-	-	-	68	25

(1) MET EEN NIEUWE NUMMERPLAAT GEIMMTRICULEERDE VOERTUIGEN, OP NAAM VAN BELGISCHE DECLARANTEN.

**4. INSCHRIJVINGEN VAN TWEEDEHANDSWAGENS NAAR HET LAND VAN HERKOMST
EN HET MERK
4 DE KWARTAAL 2000**

LANDEN VAN HERKOMST EN MERKEN	CYLINDER- INHOEDE	PERSONEN- WAGENS		AUTO- BUSSEN EN AUTOCARS		VOERTUIGEN VOOR GOEDEREN- VERVOER		TREKKERS		LAND- BOUW- TREKKERS		SPECIALE VOER- TUIGEN		TOTAAL	
		TOTAAL	WAARVAN : NIEUWE NUMMER- PLATEN (1)	TOTAAL	WAARVAN : NIEUWE NUMMER- PLATEN (1)	TOTAAL	WAARVAN : NIEUWE NUMMER- PLATEN (1)	TOTAAL	WAARVAN : NIEUWE NUMMER- PLATEN (1)	TOTAAL	WAARVAN : NIEUWE NUMMER- PLATEN (1)	TOTAAL	WAARVAN : NIEUWE NUMMER- PLATEN (1)	TOTAAL	WAARVAN : NIEUWE NUMMER- PLATEN (1)
ROVER MINI	1000	20	14	-	-	-	-	-	-	-	-	-	-	20	14
ROVER MINI	1300	66	47	-	-	-	-	-	-	-	-	-	-	66	47
ROVER MONTEGO	2000	13	3	-	-	-	-	-	-	-	-	-	-	13	3
ROVER 111	1100	70	37	-	-	-	-	-	-	-	-	-	-	70	37
ROVER 114	1400	35	21	-	-	-	-	-	-	-	-	-	-	35	21
ROVER 418	1800	17	3	-	-	-	-	-	-	-	-	-	-	17	3
ROVER 218	1900	13	5	-	-	-	-	-	-	-	-	-	-	13	5
ROVER 420	2000	29	16	-	-	-	-	-	-	-	-	-	-	29	16
ROVER 220	2000	32	13	-	-	-	-	-	-	-	-	-	-	32	13
ROVER 623	2300	11	8	-	-	-	-	-	-	-	-	-	-	11	8
ROVER 620	2000	210	87	-	-	-	-	-	-	-	-	-	-	210	87
ROVER 200	1400	60	29	-	-	-	-	-	-	-	-	-	-	60	29
ROVER 200	2000	17	5	-	-	-	-	-	-	-	-	-	-	17	5
ROVER 600	2000	19	8	-	-	-	-	-	-	-	-	-	-	19	8
ROVER RANGE	2500	26	13	-	-	-	-	-	-	-	-	-	-	26	13
ROVER 400	1600	20	9	-	-	-	-	-	-	-	-	-	-	20	9
ROVER 400	2000	11	6	-	-	-	-	-	-	-	-	-	-	11	6
ROVER 25	1400	22	10	-	-	-	-	-	-	-	-	-	-	22	10
ANDERE		76	35	-	-	2	1	-	-	-	-	-	-	78	36
TOTAAL LAND ROVER		1278	592	-	-	2	1	-	-	-	-	-	-	1280	593
TRIUMPH TR6															
TRIUMPH SPITFIRE	1500	16	12	-	-	-	-	-	-	-	-	-	-	16	12
ANDERE		29	22	-	-	-	-	-	-	-	-	-	-	29	22
TOTAAL TRIUMPH TR6		45	34	-	-	-	-	-	-	-	-	-	-	45	34
VAUXHALL		18	10	-	-	-	-	-	-	-	-	-	-	18	10
ANDERE MERKEN		40	30	-	-	1	1	-	-	3	3	-	-	44	34
TOTAAL VERENIGD KONINKRIJK		4217	1861	1	1	259	168	-	-	213	165	-	-	4690	2195
ZWEDEN															
SAAB															
SAAB MONTE CARLO	2000	24	12	-	-	-	-	-	-	-	-	-	-	24	12
SAAB MONTE CARLO	2300	21	10	-	-	-	-	-	-	-	-	-	-	21	10
SAAB 900	2000	302	150	-	-	-	-	-	-	-	-	-	-	302	150
SAAB 900	2300	46	18	-	-	-	-	-	-	-	-	-	-	46	18
SAAB 900	2500	11	5	-	-	-	-	-	-	-	-	-	-	11	5
SAAB 9000	2000	136	55	-	-	-	-	-	-	-	-	-	-	136	55
SAAB 9000	2300	124	49	-	-	-	-	-	-	-	-	-	-	124	49
SAAB 9-3	2000	35	21	-	-	-	-	-	-	-	-	-	-	35	21
SAAB 9-3	2200	31	19	-	-	-	-	-	-	-	-	-	-	31	19
ANDERE		33	20	-	-	-	-	-	-	-	-	-	-	33	20
TOTAAL SAAB		763	359	-	-	-	-	-	-	-	-	-	-	763	359
SCANIA															
SCANIA		1	-	3	1	163	102	292	190	-	-	-	-	459	293
VOLVO															
VOLVO		5	1	5	1	330	230	301	212	1	1	-	-	642	445
VOLVO 244	2100	10	6	-	-	-	-	-	-	-	-	-	-	10	6
VOLVO 760	2400	10	4	-	-	-	-	-	-	-	-	-	-	10	4
VOLVO 360	2000	22	12	-	-	-	-	-	-	-	-	-	-	22	12
VOLVO 740	2000	27	8	-	-	-	-	-	-	-	-	-	-	27	8
VOLVO 740	2300	149	67	-	-	-	-	-	-	-	-	-	-	149	67
VOLVO 740	2400	116	46	-	-	-	-	-	-	-	-	-	-	116	46
VOLVO 340	1400	239	113	-	-	-	-	-	-	-	-	-	-	239	113
VOLVO 340	1600	71	33	-	-	-	-	-	-	-	-	-	-	71	33
VOLVO 340	1700	55	27	-	-	-	-	-	-	-	-	-	-	55	27
VOLVO 240	2000	30	16	-	-	-	-	-	-	-	-	-	-	30	16

(1) MET EEN NIEUWE NUMMERPLAAT GEIMMATICULEERDE VOERTUIGEN, OP NAAM VAN BELGISCHE DECLARANTEN.

4. INSCHRIJVINGEN VAN TWEEDEHANDSWAGENS NAAR HET LAND VAN HERKOMST
EN HET MERK
4 DE KWARTAAL 2000

LANDEN VAN HERKOMST EN MERKEN	CYLINDER- INHOUDE	PERSONEN- WAGENS		AUTO- BUSSEN EN AUTOCARS		VOERTUIGEN VOOR GOEDEREN- VERVOER		TREKKERS		LAND- BOUW- TREKKERS		SPECIALE VOER- TUIGEN		TOTAAL	
		TOTAAL	WAARVAN : NIEUWE NUMMER- PLATEN (1)	TOTAAL	WAARVAN : NIEUWE NUMMER- PLATEN (1)	TOTAAL	WAARVAN : NIEUWE NUMMER- PLATEN (1)	TOTAAL	WAARVAN : NIEUWE NUMMER- PLATEN (1)	TOTAAL	WAARVAN : NIEUWE NUMMER- PLATEN (1)	TOTAAL	WAARVAN : NIEUWE NUMMER- PLATEN (1)	TOTAAL	WAARVAN : NIEUWE NUMMER- PLATEN (1)
VOLVO 240	2300	100	40	-	-	-	-	-	-	-	-	-	-	100	40
VOLVO 480	1700	71	38	-	-	-	-	-	-	-	-	-	-	71	38
VOLVO 440	1600	35	13	-	-	-	-	-	-	-	-	-	-	35	13
VOLVO 440	1700	195	81	-	-	-	-	-	-	-	-	-	-	195	81
VOLVO 440	1800	142	61	-	-	-	-	-	-	-	-	-	-	142	61
VOLVO 440	1900	86	32	-	-	-	-	-	-	-	-	-	-	86	32
VOLVO 460	1700	102	48	-	-	-	-	-	-	-	-	-	-	102	48
VOLVO 460	1800	97	33	-	-	-	-	-	-	-	-	-	-	97	33
VOLVO 460	1900	71	26	-	-	-	-	-	-	-	-	-	-	71	26
VOLVO 460	2000	18	7	-	-	-	-	-	-	-	-	-	-	18	7
VOLVO 940	2000	10	2	-	-	-	-	-	-	-	-	-	-	10	2
VOLVO 940	2300	39	15	-	-	-	-	-	-	-	-	-	-	39	15
VOLVO 940	2400	110	60	-	-	-	-	-	-	-	-	-	-	110	60
VOLVO 960	2500	10	8	-	-	-	-	-	-	-	-	-	-	10	8
VOLVO 960	2900	13	5	-	-	-	-	-	-	-	-	-	-	13	5
VOLVO 850	2000	56	20	-	-	-	-	-	-	-	-	-	-	56	20
VOLVO 850	2400	115	52	-	-	-	-	-	-	-	-	-	-	115	52
VOLVO 850	2500	81	37	-	-	-	-	-	-	-	-	-	-	81	37
VOLVO V 40	1700	55	13	-	-	-	-	-	-	-	-	-	-	55	13
VOLVO V 40	1800	39	13	-	-	-	-	-	-	-	-	-	-	39	13
VOLVO V 40	1900	489	205	-	-	-	-	-	-	-	-	-	-	489	205
VOLVO S 40	1700	84	29	-	-	-	-	-	-	-	-	-	-	84	29
VOLVO S 40	1800	25	6	-	-	-	-	-	-	-	-	-	-	25	6
VOLVO S 40	1900	233	99	-	-	-	-	-	-	-	-	-	-	233	99
VOLVO V 70	2400	52	23	-	-	-	-	-	-	-	-	-	-	52	23
VOLVO V 70	2500	120	59	-	-	-	-	-	-	-	-	-	-	120	59
VOLVO S 70	2400	17	4	-	-	-	-	-	-	-	-	-	-	17	4
VOLVO S 70	2500	39	20	-	-	-	-	-	-	-	-	-	-	39	20
VOLVO S80	2500	34	15	-	-	-	-	-	-	-	-	-	-	34	15
ANDERE		201	100	-	-	-	-	-	-	-	-	-	-	201	100
TOTAAL VOLVO		3483	1497	5	1	330	230	301	212	1	1	-	-	4120	1941
TOTAAL ZWEDEN		4247	1856	8	2	493	332	593	402	1	1	-	-	5342	2593
TSJECHISCHE REPUBLIEK															
SKODA															
SKODA		-	-	-	-	14	12	-	-	-	-	-	-	14	12
SKODA OCTAVIA	1600	19	5	-	-	-	-	-	-	-	-	-	-	19	5
SKODA OCTAVIA	1900	113	38	-	-	-	-	-	-	-	-	-	-	113	38
SKODA FELICIA	1300	100	29	-	-	-	-	-	-	-	-	-	-	100	29
SKODA FELICIA	1600	13	6	-	-	-	-	-	-	-	-	-	-	13	6
SKODA FELICIA	1900	53	24	-	-	-	-	-	-	-	-	-	-	53	24
SKODA FAVORIT	1000	11	8	-	-	-	-	-	-	-	-	-	-	11	8
SKODA FAVORIT	1300	101	60	-	-	-	-	-	-	-	-	-	-	101	60
SKODA FORMAN	1300	38	19	-	-	-	-	-	-	-	-	-	-	38	19
SKODA FABIA	1400	15	4	-	-	-	-	-	-	-	-	-	-	15	4
SKODA FABIA	1900	54	17	-	-	-	-	-	-	-	-	-	-	54	17
ANDERE		3	1	-	-	-	-	-	-	-	-	-	-	3	1
TOTAAL SKODA		520	211	-	-	14	12	-	-	-	-	-	-	534	223
ZETOR															
ZETOR		-	-	-	-	-	-	-	-	41	33	-	-	41	33
TOTAAL TSJECHISCHE REPUBLIEK		520	211	-	-	14	12	-	-	41	33	-	-	575	256
U. S. A.															
BUICK															
BUICK REGAL	2800	10	5	-	-	-	-	-	-	-	-	-	-	10	5
ANDERE		39	24	-	-	-	-	-	-	-	-	-	-	39	24
TOTAAL BUICK		49	29	-	-	-	-	-	-	-	-	-	-	49	29

(1) MET EEN NIEUWE NUMMERPLAAT GEIMMATICULEERDE VOERTUIGEN, OP NAAM VAN BELGISCHE DECLARANTEN.

4. INSCHRIJVINGEN VAN TWEEDEHANDSWAGENS NAAR HET LAND VAN HERKOMST
EN HET MERK
4 DE KWARTAAL 2000

LANDEN VAN HERKOMST EN MERKEN	CYLINDER- INHOUD	PERSONEN- WAGENS		AUTO- BUSSEN EN AUTOCARS		VOERTUIGEN VOOR GOEDEREN- VERVOER		TREKKERS		LAND- BOUW- TREKKERS		SPECIALE VOER- TUIGEN		TOTAAL	
		TOTAAL	WAARVAN : NIEUWE NUMMER- PLATEN (1)	TOTAAL	WAARVAN : NIEUWE NUMMER- PLATEN (1)	TOTAAL	WAARVAN : NIEUWE NUMMER- PLATEN (1)	TOTAAL	WAARVAN : NIEUWE NUMMER- PLATEN (1)	TOTAAL	WAARVAN : NIEUWE NUMMER- PLATEN (1)	TOTAAL	WAARVAN : NIEUWE NUMMER- PLATEN (1)	TOTAAL	WAARVAN : NIEUWE NUMMER- PLATEN (1)
CADILLAC		35	23	-	-	-	-	-	-	-	-	-	-	35	23
CASE IT															
CASE IT		-	-	-	-	-	-	-	-	41	28	-	-	41	28
CHEVROLET															
CHEVROLET		22	10	-	-	186	95	-	-	-	-	-	-	208	105
CHEVROLET CORVETTE	5700	14	11	-	-	-	-	-	-	-	-	-	-	14	11
CHEVROLET CAPRICE	5000	13	9	-	-	-	-	-	-	-	-	-	-	13	9
CHEVROLET BERETTA	2200	69	28	-	-	-	-	-	-	-	-	-	-	69	28
CHEVROLET CORSICA	2200	40	17	-	-	-	-	-	-	-	-	-	-	40	17
ANDERE		103	52	-	-	-	-	-	-	-	-	-	-	103	52
TOTAAL CHEVROLET		261	127	-	-	186	95	-	-	-	-	-	-	447	222
CHRYSLER															
CHRYSLER		-	-	-	-	122	74	-	-	-	-	-	-	122	74
CHRYSLER SARATOGA	2500	12	4	-	-	-	-	-	-	-	-	-	-	12	4
CHRYSLER LE BARON	2500	16	12	-	-	-	-	-	-	-	-	-	-	16	12
CHRYSLER LE BARON	3000	18	11	-	-	-	-	-	-	-	-	-	-	18	11
CHRYSLER VOYAGER	2000	12	5	-	-	-	-	-	-	-	-	-	-	12	5
CHRYSLER VOYAGER	2400	35	16	-	-	-	-	-	-	-	-	-	-	35	16
CHRYSLER VOYAGER	2500	218	88	-	-	-	-	-	-	-	-	-	-	218	88
CHRYSLER VOYAGER	3000	23	11	-	-	-	-	-	-	-	-	-	-	23	11
CHRYSLER VOYAGER	3300	18	13	-	-	-	-	-	-	-	-	-	-	18	13
CHRYSLER VOYAGER	2400	13	8	-	-	-	-	-	-	-	-	-	-	13	8
CHRYSLER VOYAGER	2500	55	24	-	-	-	-	-	-	-	-	-	-	55	24
CHRYSLER VOYAGER	3300	10	7	-	-	-	-	-	-	-	-	-	-	10	7
CHRYSLER	2000	34	14	-	-	-	-	-	-	-	-	-	-	34	14
CHRYSLER STRATUS	2000	35	20	-	-	-	-	-	-	-	-	-	-	35	20
CHRYSLER STRATUS	2500	22	9	-	-	-	-	-	-	-	-	-	-	22	9
ANDERE		79	33	-	-	1	-	-	-	-	-	-	-	80	33
TOTAAL CHRYSLER		600	275	-	-	123	74	-	-	-	-	-	-	723	349
DODGE															
DODGE		8	7	1	1	79	41	-	-	-	-	-	-	88	49
ANDERE		36	19	-	-	-	-	-	-	-	-	-	-	36	19
TOTAAL DODGE		44	26	1	1	79	41	-	-	-	-	-	-	124	68
FORD															
FORD MAVERICK	2700	12	3	-	-	-	-	-	-	-	-	-	-	12	3
FORD AEROSTAR	1400	26	11	-	-	-	-	-	-	-	-	-	-	26	11
FORD AEROSTAR	1700	31	17	-	-	-	-	-	-	-	-	-	-	31	17
FORD	1400	208	61	-	-	-	-	-	-	-	-	-	-	208	61
FORD COUGAR	2000	11	4	-	-	-	-	-	-	-	-	-	-	11	4
ANDERE		67	46	-	-	-	-	-	-	-	-	-	-	67	46
TOTAAL FORD		355	142	-	-	-	-	-	-	-	-	-	-	355	142
GMC															
GMC		10	3	-	-	31	17	-	-	-	-	-	-	41	20
ANDERE		1	-	-	-	-	-	-	-	-	-	-	-	1	-
TOTAAL GMC		11	3	-	-	31	17	-	-	-	-	-	-	42	20
INTERNATIONAL															
INTERNATIONAL		-	-	-	-	3	3	1	-	105	82	-	-	109	85
JEEP															
JEEP		1	-	-	-	188	107	-	-	-	-	-	-	189	107
JEEP CHEROKEE	2500	42	17	-	-	-	-	-	-	-	-	-	-	42	17
JEEP WRANGLER	2500	36	20	-	-	-	-	-	-	-	-	-	-	36	20
JEEP GRD CHEROKEE	2500	30	12	-	-	-	-	-	-	-	-	-	-	30	12

(1) MET EEN NIEUWE NUMMERPLAAT GEIMMATICULEERDE VOERTUIGEN, OP NAAM VAN BELGISCHE DECLARANTEN.

4. INSCHRIJVINGEN VAN TWEEDEHANDSWAGENS NAAR HET LAND VAN HERKOMST
EN HET MERK
4 DE KWARTAAL 2000

LANDEN VAN HERKOMST EN MERKEN	C Y L I N D E R I N H O E D	PERSONEN- WAGENS		AUTO- BUSSEN EN AUTOCARS		VOERTUIGEN VOOR GOEDEREN- VERVOER		TREKKERS		LAND- BOUW- TREKKERS		SPECIALE VOER- TUIGEN		TOTAAL	
		TOTAAL	WAARVAN : NIEUWE NUMMER- PLATEN (1)	TOTAAL	WAARVAN : NIEUWE NUMMER- PLATEN (1)	TOTAAL	WAARVAN : NIEUWE NUMMER- PLATEN (1)	TOTAAL	WAARVAN : NIEUWE NUMMER- PLATEN (1)	TOTAAL	WAARVAN : NIEUWE NUMMER- PLATEN (1)	TOTAAL	WAARVAN : NIEUWE NUMMER- PLATEN (1)	TOTAAL	WAARVAN : NIEUWE NUMMER- PLATEN (1)
		JEEP GRAND CHEROKEE	3100	13	4	-	-	-	-	-	-	-	-	-	-
ANDERE		63	34	-	-	-	-	-	-	-	-	-	-	63	34
TOTAAL JEEP		185	87	-	-	188	107	-	-	-	-	-	-	373	194
JOHN DEERE															
JOHN DEERE		-	-	-	-	-	-	-	-	113	86	-	-	113	86
LINCOLN		11	7	-	-	1	1	-	-	-	-	-	-	12	8
MERCURY		12	9	-	-	1	-	-	-	-	-	-	-	13	9
OLDSMOBILE		18	9	-	-	-	-	-	-	-	-	-	-	18	9
VALIANT		17	8	-	-	2	1	-	-	-	-	-	-	19	9
PONTIAC															
PONTIAC		-	-	-	-	20	11	-	-	-	-	-	-	20	11
PONTIAC FIREBIRD	3100	16	7	-	-	-	-	-	-	-	-	-	-	16	7
PONTIAC TRANSPORT	2300	123	40	-	-	-	-	-	-	-	-	-	-	123	40
PONTIAC TRANSPORT	3100	20	12	-	-	-	-	-	-	-	-	-	-	20	12
ANDERE		58	27	-	-	-	-	-	-	-	-	-	-	58	27
TOTAAL PONTIAC		217	86	-	-	20	11	-	-	-	-	-	-	237	97
WILLYS															
WILLYS		-	-	-	-	11	10	-	-	-	-	-	-	11	10
ANDERE		11	11	-	-	-	-	-	-	-	-	-	-	11	11
TOTAAL WILLYS		11	11	-	-	11	10	-	-	-	-	-	-	22	21
ANDERE MERKEN		3	3	-	-	5	4	1	1	3	3	-	-	12	11
TOTAAL U. S. A.		1829	845	1	1	650	364	2	1	262	199	-	-	2744	1410
JAPAN															
DAIHATSU															
DAIHATSU		1	-	-	-	278	154	-	-	-	-	-	-	279	154
DAIHATSU CHARADE	1000	379	227	-	-	-	-	-	-	-	-	-	-	379	227
DAIHATSU CHARADE	1300	105	63	-	-	-	-	-	-	-	-	-	-	105	63
DAIHATSU DOMINO	800	151	99	-	-	-	-	-	-	-	-	-	-	151	99
DAIHATSU FEROZA	1600	136	64	-	-	-	-	-	-	-	-	-	-	136	64
DAIHATSU APPLAUSE	1600	53	16	-	-	-	-	-	-	-	-	-	-	53	16
DAIHATSU GRAN MOVE	1500	18	4	-	-	-	-	-	-	-	-	-	-	18	4
DAIHATSU MOVE	800	11	3	-	-	-	-	-	-	-	-	-	-	11	3
DAIHATSU THERIOS	1300	30	13	-	-	-	-	-	-	-	-	-	-	30	13
ANDERE		35	11	-	-	-	-	-	-	-	-	-	-	35	11
TOTAAL DAIHATSU		919	500	-	-	278	154	-	-	-	-	-	-	1197	654
DATSUN															
DATSUN		2	1	-	-	861	465	-	-	-	-	-	-	863	466
DATSUN	2000	45	18	-	-	-	-	-	-	-	-	-	-	45	18
NISSAN CHERRY	1300	58	37	-	-	-	-	-	-	-	-	-	-	58	37
NISSAN CHERRY	1700	12	5	-	-	-	-	-	-	-	-	-	-	12	5
NISSAN SUNNY	1000	22	11	-	-	-	-	-	-	-	-	-	-	22	11
NISSAN SUNNY	1300	238	130	-	-	-	-	-	-	-	-	-	-	238	130
DATSUN SUNNY	1400	714	343	-	-	-	-	-	-	-	-	-	-	714	343
NISSAN SUNNY	1500	10	6	-	-	-	-	-	-	-	-	-	-	10	6
NISSAN SUNNY	1600	161	75	-	-	-	-	-	-	-	-	-	-	161	75
NISSAN SUNNY	1700	403	177	-	-	-	-	-	-	-	-	-	-	403	177
NISSAN SUNNY	1800	13	6	-	-	-	-	-	-	-	-	-	-	13	6
NISSAN SUNNY	2000	505	187	-	-	-	-	-	-	-	-	-	-	505	187
NISSAN BLUEBIRD	1600	38	21	-	-	-	-	-	-	-	-	-	-	38	21

(1) MET EEN NIEUWE NUMMERPLAAT GEIMMTRICULEERDE VOERTUIGEN, OP NAAM VAN BELGISCHE DECLARANTEN.

4. INSCHRIJVINGEN VAN TWEEDEHANDSWAGENS NAAR HET LAND VAN HERKOMST
EN HET MERK
4 DE KWARTAAL 2000

LANDEN VAN HERKOMST EN MERKEN	CYLINDER- R- I- N- H- O- U- D	PERSONEN- WAGENS		AUTO- BUSSEN EN AUTOCARS		VOERTUIGEN VOOR GOEDEREN- VERVOER		TREKKERS		LAND- BOUW- TREKKERS		SPECIALE VOER- TUIGEN		TOTAAL	
		TOTAAL	WAARVAN : NIEUWE NUMMER- PLATEN (1)	TOTAAL	WAARVAN : NIEUWE NUMMER- PLATEN (1)	TOTAAL	WAARVAN : NIEUWE NUMMER- PLATEN (1)	TOTAAL	WAARVAN : NIEUWE NUMMER- PLATEN (1)	TOTAAL	WAARVAN : NIEUWE NUMMER- PLATEN (1)	TOTAAL	WAARVAN : NIEUWE NUMMER- PLATEN (1)	TOTAAL	WAARVAN : NIEUWE NUMMER- PLATEN (1)
NISSAN BLUEBIRD	2000	159	59	-	-	-	-	-	-	-	-	-	-	159	59
NISSAN PRAIRIE	2000	31	13	-	-	-	-	-	-	-	-	-	-	31	13
NISSAN MICRA	1000	1366	770	-	-	-	-	-	-	-	-	-	-	1366	770
NISSAN MICRA	1200	340	201	-	-	-	-	-	-	-	-	-	-	340	201
NISSAN MICRA	1300	94	42	-	-	-	-	-	-	-	-	-	-	94	42
NISSAN MICRA	1500	24	11	-	-	-	-	-	-	-	-	-	-	24	11
NISSAN	3000	13	8	-	-	-	-	-	-	-	-	-	-	13	8
NISSAN 200SX	1800	28	11	-	-	-	-	-	-	-	-	-	-	28	11
NISSAN PRIMERA	1500	384	131	-	-	-	-	-	-	-	-	-	-	384	131
NISSAN PRIMERA	2000	531	172	-	-	-	-	-	-	-	-	-	-	531	172
NISSAN PATROL	2800	13	5	-	-	-	-	-	-	-	-	-	-	13	5
NISSAN 100NX	1600	174	77	-	-	-	-	-	-	-	-	-	-	174	77
NISSAN 100NX	2000	44	19	-	-	-	-	-	-	-	-	-	-	44	19
NISSAN SERENA	1600	35	13	-	-	-	-	-	-	-	-	-	-	35	13
NISSAN SERENA	2000	21	8	-	-	-	-	-	-	-	-	-	-	21	8
NISSAN SERENA	2300	12	6	-	-	-	-	-	-	-	-	-	-	12	6
NISSAN TERRANO II	2400	10	3	-	-	-	-	-	-	-	-	-	-	10	3
NISSAN TERRANO II	2700	26	15	-	-	-	-	-	-	-	-	-	-	26	15
NISSAN PATROL GR	2800	24	10	-	-	-	-	-	-	-	-	-	-	24	10
NISSAN MAXIMA QX	2000	20	12	-	-	-	-	-	-	-	-	-	-	20	12
NISSAN ALMERA	1400	221	77	-	-	-	-	-	-	-	-	-	-	221	77
NISSAN ALMERA	1600	24	12	-	-	-	-	-	-	-	-	-	-	24	12
NISSAN ALMERA	2000	135	51	-	-	-	-	-	-	-	-	-	-	135	51
ANDERE		105	33	-	-	-	-	-	-	-	-	-	-	105	33
TOTAAL DATSUN		6055	2776	-	-	861	465	-	-	-	-	-	-	6916	3241
HONDA															
HONDA CIVIC	1300	235	143	-	-	-	-	-	-	-	-	-	-	235	143
HONDA CIVIC	1400	600	255	-	-	-	-	-	-	-	-	-	-	600	255
HONDA CIVIC	1500	414	185	-	-	-	-	-	-	-	-	-	-	414	185
HONDA CIVIC	1600	212	84	-	-	-	-	-	-	-	-	-	-	212	84
HONDA CIVIC	2000	13	7	-	-	-	-	-	-	-	-	-	-	13	7
HONDA ACCORD	1600	26	14	-	-	-	-	-	-	-	-	-	-	26	14
HONDA ACCORD	1800	21	9	-	-	-	-	-	-	-	-	-	-	21	9
HONDA ACCORD	1900	45	9	-	-	-	-	-	-	-	-	-	-	45	9
HONDA ACCORD	2000	212	65	-	-	-	-	-	-	-	-	-	-	212	65
HONDA ACCORD	2200	27	10	-	-	-	-	-	-	-	-	-	-	27	10
HONDA PRELUDE	1800	39	22	-	-	-	-	-	-	-	-	-	-	39	22
HONDA PRELUDE	2000	125	37	-	-	-	-	-	-	-	-	-	-	125	37
HONDA JAZZ	1200	48	27	-	-	-	-	-	-	-	-	-	-	48	27
HONDA INTEGRA	1500	106	56	-	-	-	-	-	-	-	-	-	-	106	56
HONDA LEGEND	3200	17	3	-	-	-	-	-	-	-	-	-	-	17	3
HONDA CRX	1400	38	20	-	-	-	-	-	-	-	-	-	-	38	20
HONDA CRX	1600	231	86	-	-	-	-	-	-	-	-	-	-	231	86
HONDA CONCERTO	1400	18	8	-	-	-	-	-	-	-	-	-	-	18	8
HONDA CONCERTO	1500	22	9	-	-	-	-	-	-	-	-	-	-	22	9
HONDA CONCERTO	1600	160	72	-	-	-	-	-	-	-	-	-	-	160	72
HONDA SHUTTLE	2200	14	5	-	-	-	-	-	-	-	-	-	-	14	5
HONDA CR-V	2000	48	17	-	-	-	-	-	-	-	-	-	-	48	17
HONDA HR V	1600	33	14	-	-	-	-	-	-	-	-	-	-	33	14
HONDA LOGO	1300	20	4	-	-	-	-	-	-	-	-	-	-	20	4
ANDERE		77	27	-	-	1	-	-	-	-	-	-	-	78	27
TOTAAL HONDA		2801	1188	-	-	1	-	-	-	-	-	-	-	2802	1188
ISUZU															
ISUZU		-	-	-	-	51	27	-	-	-	-	-	-	51	27
ANDERE		10	6	-	-	-	-	-	-	-	-	-	-	10	6
TOTAAL ISUZU		10	6	-	-	51	27	-	-	-	-	-	-	61	33
LEXUS															
LEXUS GS 300	3000	13	7	-	-	-	-	-	-	-	-	-	-	13	7
LEXUS IS 200	2000	16	4	-	-	-	-	-	-	-	-	-	-	16	4
ANDERE		15	5	-	-	-	-	-	-	-	-	-	-	15	5
TOTAAL LEXUS		44	16	-	-	-	-	-	-	-	-	-	-	44	16

(1) MET EEN NIEUWE NUMMERPLAAT GEIMMTRICULEERDE VOERTUIGEN, OP NAAM VAN BELGISCHE DECLARANTEN.

4. INSCHRIJVINGEN VAN TWEDEHANDSWAGENS NAAR HET LAND VAN HERKOMST
EN HET MERK
4 DE KWARTAAL 2000

LANDEN VAN HERKOMST EN MERKEN	CYLINDER- INHOUDE	PERSONEN- WAGENS		AUTO- BUSSEN EN AUTOCARS		VOERTUIGEN VOOR GOEDEREN- VERVOER		TREKKERS		LAND- BOUW- TREKKERS		SPECIALE VOER- TUIGEN		TOTAAL	
		TOTAAL	WAARVAN : NIEUWE NUMMER- PLATEN (1)	TOTAAL	WAARVAN : NIEUWE NUMMER- PLATEN (1)	TOTAAL	WAARVAN : NIEUWE NUMMER- PLATEN (1)	TOTAAL	WAARVAN : NIEUWE NUMMER- PLATEN (1)	TOTAAL	WAARVAN : NIEUWE NUMMER- PLATEN (1)	TOTAAL	WAARVAN : NIEUWE NUMMER- PLATEN (1)	TOTAAL	WAARVAN : NIEUWE NUMMER- PLATEN (1)
MAZDA															
MAZDA		2	2	-	-	136	69	-	-	-	-	-	-	138	71
MAZDA 121	1100	70	43	-	-	-	-	-	-	-	-	-	-	70	43
MAZDA 121	1200	35	17	-	-	-	-	-	-	-	-	-	-	35	17
MAZDA 121	1300	345	173	-	-	-	-	-	-	-	-	-	-	345	173
MAZDA 121	1800	16	8	-	-	-	-	-	-	-	-	-	-	16	8
MAZDA 323	1100	75	47	-	-	-	-	-	-	-	-	-	-	75	47
MAZDA 323	1300	648	338	-	-	-	-	-	-	-	-	-	-	648	338
MAZDA 323	1500	88	45	-	-	-	-	-	-	-	-	-	-	88	45
MAZDA 323	1600	502	234	-	-	-	-	-	-	-	-	-	-	502	234
MAZDA 323	1700	234	111	-	-	-	-	-	-	-	-	-	-	234	111
MAZDA 323	1800	88	43	-	-	-	-	-	-	-	-	-	-	88	43
MAZDA 323	2000	22	8	-	-	-	-	-	-	-	-	-	-	22	8
MAZDA 626	1600	36	19	-	-	-	-	-	-	-	-	-	-	36	19
MAZDA 626	1800	262	78	-	-	-	-	-	-	-	-	-	-	262	78
MAZDA 626	2000	493	178	-	-	-	-	-	-	-	-	-	-	493	178
MAZDA MPV	2500	16	6	-	-	-	-	-	-	-	-	-	-	16	6
MAZDA MX5	1600	72	35	-	-	-	-	-	-	-	-	-	-	72	35
MAZDA MX3	1600	50	20	-	-	-	-	-	-	-	-	-	-	50	20
MAZDA XEDOS 6	1600	23	6	-	-	-	-	-	-	-	-	-	-	23	6
MAZDA XEDOS 6	2000	12	5	-	-	-	-	-	-	-	-	-	-	12	5
MAZDA 323 F	1300	52	13	-	-	-	-	-	-	-	-	-	-	52	13
MAZDA 323 F	1500	152	55	-	-	-	-	-	-	-	-	-	-	152	55
MAZDA 323 F	1800	33	8	-	-	-	-	-	-	-	-	-	-	33	8
MAZDA 323 F	2000	45	15	-	-	-	-	-	-	-	-	-	-	45	15
MAZDA DAMIO	1300	48	10	-	-	-	-	-	-	-	-	-	-	48	10
MAZDA PREMACY	2000	14	4	-	-	-	-	-	-	-	-	-	-	14	4
ANDERE		91	33	-	-	-	-	-	-	-	-	-	-	91	33
TOTAAL MAZDA		3524	1554	-	-	136	69	-	-	-	-	-	-	3660	1623
MITSUBISHI															
MITSUBISHI		4	1	-	-	596	310	-	-	-	-	-	-	600	311
MITSUBISHI	2000	12	4	-	-	-	-	-	-	-	-	-	-	12	4
MITSUBISHI	2500	29	16	-	-	-	-	-	-	-	-	-	-	29	16
MITSUBISHI LANCER	1200	28	15	-	-	-	-	-	-	-	-	-	-	28	15
MITSUBISHI LANCER	1300	67	21	-	-	-	-	-	-	-	-	-	-	67	21
MITSUBISHI LANCER	1500	137	55	-	-	-	-	-	-	-	-	-	-	137	55
MITSUBISHI LANCER	1600	30	10	-	-	-	-	-	-	-	-	-	-	30	10
MITSUBISHI LANCER	1800	117	45	-	-	-	-	-	-	-	-	-	-	117	45
MITSUBISHI LANCER	2000	31	14	-	-	-	-	-	-	-	-	-	-	31	14
MITSUBISHI GALANT	1600	10	5	-	-	-	-	-	-	-	-	-	-	10	5
MITSUBISHI GALANT	1800	298	107	-	-	-	-	-	-	-	-	-	-	298	107
MITSUBISHI GALANT	2000	171	63	-	-	-	-	-	-	-	-	-	-	171	63
MITSUBISHI COLT	1200	172	112	-	-	-	-	-	-	-	-	-	-	172	112
MITSUBISHI COLT	1300	379	180	-	-	-	-	-	-	-	-	-	-	379	180
MITSUBISHI COLT	1500	107	62	-	-	-	-	-	-	-	-	-	-	107	62
MITSUBISHI COLT	1600	38	18	-	-	-	-	-	-	-	-	-	-	38	18
MITSUBISHI COLT	1800	82	43	-	-	-	-	-	-	-	-	-	-	82	43
MITSUBISHI PAJERO	2500	44	21	-	-	-	-	-	-	-	-	-	-	44	21
MITSUBISHI PAJERO	2800	42	25	-	-	-	-	-	-	-	-	-	-	42	25
MITSUBISHI PAJERO	3200	10	4	-	-	-	-	-	-	-	-	-	-	10	4
MITSUBISHI SPACE	1800	166	47	-	-	-	-	-	-	-	-	-	-	166	47
MITSUBISHI SPACE	2000	196	57	-	-	-	-	-	-	-	-	-	-	196	57
MITSUBISHI CARISMA	1600	85	26	-	-	-	-	-	-	-	-	-	-	85	26
MITSUBISHI CARISMA	1800	32	10	-	-	-	-	-	-	-	-	-	-	32	10
MITSUBISHI CARISMA	1900	157	43	-	-	-	-	-	-	-	-	-	-	157	43
MITSUBISHI SPACE WAG	2000	38	11	-	-	-	-	-	-	-	-	-	-	38	11
MITSUBISHI SPACE STA	1300	86	24	-	-	-	-	-	-	-	-	-	-	86	24
MITSUBISHI PAJERO SP	2500	11	3	-	-	-	-	-	-	-	-	-	-	11	3
ANDERE		94	38	-	-	-	-	-	-	-	-	-	-	94	38
TOTAAL MITSUBISHI		2673	1080	-	-	596	310	-	-	-	-	-	-	3269	1390
SUZUKI															
SUZUKI		-	-	-	-	369	214	-	-	-	-	-	-	369	214
SUZUKI	1000	11	5	-	-	-	-	-	-	-	-	-	-	11	5

(1) MET EEN NIEUWE NUMMERPLAAT GEIMMTRICULEERDE VOERTUIGEN, OP NAAM VAN BELGISCHE DECLARANTEN.

4. INSCHRIJVINGEN VAN TWEEDEHANDSWAGENS NAAR HET LAND VAN HERKOMST
EN HET MERK
4 DE KWARTAAL 2000

LANDEN VAN HERKOMST EN MERKEN	CYLINDER- INHOUDE	PERSONEN- WAGENS		AUTO- BUSSEN EN AUTOCARS		VOERTUIGEN VOOR GOEDEREN- VERVOER		TREKKERS		LAND- BOUW- TREKKERS		SPECIALE VOER- TUIGEN		TOTAAL	
		TOTAAL	WAARVAN : NIEUWE NUMMER- PLATEN (1)	TOTAAL	WAARVAN : NIEUWE NUMMER- PLATEN (1)	TOTAAL	WAARVAN : NIEUWE NUMMER- PLATEN (1)	TOTAAL	WAARVAN : NIEUWE NUMMER- PLATEN (1)	TOTAAL	WAARVAN : NIEUWE NUMMER- PLATEN (1)	TOTAAL	WAARVAN : NIEUWE NUMMER- PLATEN (1)	TOTAAL	WAARVAN : NIEUWE NUMMER- PLATEN (1)
SUZUKI ALTO	800	318	218	-	-	-	-	-	-	-	-	-	-	318	218
SUZUKI ALTO	1000	66	33	-	-	-	-	-	-	-	-	-	-	66	33
SUZUKI SJ 410	1000	11	8	-	-	-	-	-	-	-	-	-	-	11	8
SUZUKI SA 310	1000	12	12	-	-	-	-	-	-	-	-	-	-	12	12
SUZUKI SWIFT	1000	559	309	-	-	-	-	-	-	-	-	-	-	559	309
SUZUKI SWIFT	1300	414	207	-	-	-	-	-	-	-	-	-	-	414	207
SUZUKI SWIFT	1600	46	16	-	-	-	-	-	-	-	-	-	-	46	16
SUZUKI SAMURAI	1300	101	69	-	-	-	-	-	-	-	-	-	-	101	69
SUZUKI VITARA	1600	205	97	-	-	-	-	-	-	-	-	-	-	205	97
SUZUKI VITARA	1900	28	7	-	-	-	-	-	-	-	-	-	-	28	7
SUZUKI VITARA	2000	23	12	-	-	-	-	-	-	-	-	-	-	23	12
SUZUKI SJ 413	1300	18	13	-	-	-	-	-	-	-	-	-	-	18	13
SUZUKI BALENO	1300	102	39	-	-	-	-	-	-	-	-	-	-	102	39
SUZUKI BALENO	1600	53	12	-	-	-	-	-	-	-	-	-	-	53	12
SUZUKI BALENO	1900	12	-	-	-	-	-	-	-	-	-	-	-	12	-
SUZUKI WAGON R	1000	33	11	-	-	-	-	-	-	-	-	-	-	33	11
SUZUKI WAGON R	1200	19	5	-	-	-	-	-	-	-	-	-	-	19	5
SUZUKI WAGON R	1300	13	5	-	-	-	-	-	-	-	-	-	-	13	5
SUZUKI GRAND VITARA	2000	20	7	-	-	-	-	-	-	-	-	-	-	20	7
SUZUKI JINNY	1300	25	10	-	-	-	-	-	-	-	-	-	-	25	10
ANDERE		31	10	-	-	-	-	-	-	-	-	-	-	31	10
TOTAAL SUZUKI		2120	1105	-	-	369	214	-	-	-	-	-	-	2489	1319
SUBARU															
SUBARU		-	-	-	-	12	8	-	-	-	-	-	-	12	8
SUBARU 700	700	15	9	-	-	-	-	-	-	-	-	-	-	15	9
SUBARU JUSTY	1000	162	102	-	-	-	-	-	-	-	-	-	-	162	102
SUBARU JUSTY	1200	55	29	-	-	-	-	-	-	-	-	-	-	55	29
SUBARU L 13	1300	43	17	-	-	-	-	-	-	-	-	-	-	43	17
SUBARU L 16	1600	50	26	-	-	-	-	-	-	-	-	-	-	50	26
SUBARU J12	1200	31	20	-	-	-	-	-	-	-	-	-	-	31	20
SUBARU MINI JUMBO	700	30	19	-	-	-	-	-	-	-	-	-	-	30	19
SUBARU MINI JUMBO	800	69	39	-	-	-	-	-	-	-	-	-	-	69	39
SUBARU LEGACY	1800	47	17	-	-	-	-	-	-	-	-	-	-	47	17
SUBARU LEGACY	2000	36	14	-	-	-	-	-	-	-	-	-	-	36	14
SUBARU LEGACY	2200	15	6	-	-	-	-	-	-	-	-	-	-	15	6
SUBARU VIVIO	700	48	25	-	-	-	-	-	-	-	-	-	-	48	25
SUBARU IMPREZA	1600	38	17	-	-	-	-	-	-	-	-	-	-	38	17
SUBARU IMPREZA	2000	14	6	-	-	-	-	-	-	-	-	-	-	14	6
ANDERE		63	22	-	-	-	-	-	-	-	-	-	-	63	22
TOTAAL SUBARU		716	370	-	-	12	8	-	-	-	-	-	-	728	378
TOYOTA															
TOYOTA		4	2	-	-	544	318	-	-	-	-	-	-	548	320
TOYOTA	1500	10	5	-	-	-	-	-	-	-	-	-	-	10	5
TOYOTA	2000	17	7	-	-	-	-	-	-	-	-	-	-	17	7
TOYOTA	2400	18	12	-	-	-	-	-	-	-	-	-	-	18	12
TOYOTA COROLLA	1300	1603	709	-	-	-	-	-	-	-	-	-	-	1603	709
TOYOTA COROLLA	1400	30	7	-	-	-	-	-	-	-	-	-	-	30	7
TOYOTA COROLLA	1600	214	91	-	-	-	-	-	-	-	-	-	-	214	91
TOYOTA COROLLA	1800	396	194	-	-	-	-	-	-	-	-	-	-	396	194
TOYOTA COROLLA	1900	28	9	-	-	-	-	-	-	-	-	-	-	28	9
TOYOTA COROLLA	2000	496	187	-	-	-	-	-	-	-	-	-	-	496	187
TOYOTA CARINA	1600	122	57	-	-	-	-	-	-	-	-	-	-	122	57
TOYOTA CARINA	2000	110	44	-	-	-	-	-	-	-	-	-	-	110	44
TOYOTA CELICA GT	1600	275	127	-	-	-	-	-	-	-	-	-	-	275	127
TOYOTA CELICA	1800	71	25	-	-	-	-	-	-	-	-	-	-	71	25
TOYOTA CELICA	2000	24	14	-	-	-	-	-	-	-	-	-	-	24	14
TOYOTA LANDCRUIS	2400	11	7	-	-	-	-	-	-	-	-	-	-	11	7
TOYOTA LAND CRUIS	3000	19	9	-	-	-	-	-	-	-	-	-	-	19	9
TOYOTA STARLET	1000	770	473	-	-	-	-	-	-	-	-	-	-	770	473
TOYOTA STARLET	1300	619	297	-	-	-	-	-	-	-	-	-	-	619	297
TOYOTA STARLET	1500	127	63	-	-	-	-	-	-	-	-	-	-	127	63
TOYOTA TERCEL	1300	16	11	-	-	-	-	-	-	-	-	-	-	16	11
TOYOTA CAMRY	1800	15	8	-	-	-	-	-	-	-	-	-	-	15	8
TOYOTA CAMRY	2000	41	18	-	-	-	-	-	-	-	-	-	-	41	18

(1) MET EEN NIEUWE NUMMERPLAAT GEIMMTRICULEERDE VOERTUIGEN, OP NAAM VAN BELGISCHE DECLARANTEN.

**4. INSCHRIJVINGEN VAN TWEEDEHANDSWAGENS NAAR HET LAND VAN HERKOMST
EN HET MERK
4 DE KWARTAAL 2000**

LANDEN VAN HERKOMST EN MERKEN	CYLINDER- INHOUD	PERSONEN- WAGENS		AUTO- BUSSEN EN AUTOCARS		VOERTUIGEN VOOR GOEDEREN- VERVOER		TREKKERS		LAND- BOUW- TREKKERS		SPECIALE VOER- TUIGEN		TOTAAL	
		TOTAAL	WAARVAN : NIEUWE NUMMER- PLATEN (1)	TOTAAL	WAARVAN : NIEUWE NUMMER- PLATEN (1)	TOTAAL	WAARVAN : NIEUWE NUMMER- PLATEN (1)	TOTAAL	WAARVAN : NIEUWE NUMMER- PLATEN (1)	TOTAAL	WAARVAN : NIEUWE NUMMER- PLATEN (1)	TOTAAL	WAARVAN : NIEUWE NUMMER- PLATEN (1)	TOTAAL	WAARVAN : NIEUWE NUMMER- PLATEN (1)
TOYOTA CAMRY	2200	39	14	-	-	-	-	-	-	-	-	-	-	39	14
TOYOTA MR	1600	13	8	-	-	-	-	-	-	-	-	-	-	13	8
TOYOTA MR	2000	24	15	-	-	-	-	-	-	-	-	-	-	24	15
TOYOTA	3000	10	5	-	-	-	-	-	-	-	-	-	-	10	5
TOYOTA 4 RUNNER	3000	11	6	-	-	-	-	-	-	-	-	-	-	11	6
TOYOTA PREVIA	2400	53	21	-	-	-	-	-	-	-	-	-	-	53	21
TOYOTA CARINA E	1600	273	88	-	-	-	-	-	-	-	-	-	-	273	88
TOYOTA CARINA E	1800	20	7	-	-	-	-	-	-	-	-	-	-	20	7
TOYOTA CARINA E	2000	414	107	-	-	-	-	-	-	-	-	-	-	414	107
TOYOTA PASEO	1500	45	18	-	-	-	-	-	-	-	-	-	-	45	18
TOYOTA RAV4	2000	94	38	-	-	-	-	-	-	-	-	-	-	94	38
TOYOTA PICNIC	2000	44	12	-	-	-	-	-	-	-	-	-	-	44	12
TOYOTA PICNIC	2200	38	13	-	-	-	-	-	-	-	-	-	-	38	13
TOYOTA AVENSIS	1600	94	23	-	-	-	-	-	-	-	-	-	-	94	23
TOYOTA AVENSIS	1800	25	6	-	-	-	-	-	-	-	-	-	-	25	6
TOYOTA AVENSIS	2000	187	51	-	-	-	-	-	-	-	-	-	-	187	51
TOYOTA YARIS	1000	174	74	-	-	-	-	-	-	-	-	-	-	174	74
TOYOTA YARIS	1300	27	11	-	-	-	-	-	-	-	-	-	-	27	11
TOYOTA YARIS VERSO	1300	26	10	-	-	-	-	-	-	-	-	-	-	26	10
ANDERE		81	42	-	-	1	1	-	-	-	-	-	-	82	43
TOTAAL TOYOTA		6728	2945	-	-	545	319	-	-	-	-	-	-	7273	3264
ANDERE MERKEN		-	-	-	-	1	1	-	-	9	9	-	-	10	10
TOTAAL JAPAN		25590	11540	-	-	2850	1567	-	-	9	9	-	-	28449	13116
RUSLAND															
LADA															
LADA		-	-	-	-	41	23	-	-	-	-	-	-	41	23
LADA	1100	61	29	-	-	-	-	-	-	-	-	-	-	61	29
LADA	1300	105	52	-	-	-	-	-	-	-	-	-	-	105	52
LADA	1500	25	9	-	-	-	-	-	-	-	-	-	-	25	9
LADA NIVA	1600	17	11	-	-	-	-	-	-	-	-	-	-	17	11
ANDERE		22	8	-	-	-	-	-	-	-	-	-	-	22	8
TOTAAL LADA		230	105	-	-	41	23	-	-	-	-	-	-	271	132
VAZ															
VAZ LADA 1200	1200	13	10	-	-	-	-	-	-	-	-	-	-	13	10
ANDERE		27	12	-	-	2	1	-	-	-	-	-	-	29	13
TOTAAL VAZ		40	22	-	-	2	1	-	-	-	-	-	-	42	23
ANDERE MERKEN		1	-	-	-	-	-	-	-	2	2	-	-	3	2
TOTAAL RUSLAND		271	131	-	-	43	24	-	-	2	2	-	-	316	157
POLEN															
URSUS															
URSUS		-	-	-	-	-	-	-	-	10	9	-	-	10	9
ANDERE MERKEN		2	1	-	-	-	-	-	-	-	-	-	-	2	1
TOTAAL POLEN		2	1	-	-	-	-	-	-	10	9	-	-	12	10
SERVIE															
ZASTAVA															
ZASTAVA		16	9	-	-	-	-	-	-	-	-	-	-	16	9

(1) MET EEN NIEUWE NUMMERPLAAT GEIMMTRICULEERDE VOERTUIGEN, OP NAAM VAN BELGISCHE DECLARANTEN.

4. INSCHRIJVINGEN VAN TWEEDEHANDSWAGENS NAAR HET LAND VAN HERKOMST
EN HET MERK
4 DE KWARTAAL 2000

LANDEN VAN HERKOMST EN MERKEN	CYLINDER- INHOUD	PERSONEN- WAGENS		AUTO- BUSSEN EN AUTOCARS		VOERTUIGEN VOOR GOEDEREN- VERVOER		TREKKERS		LAND- BOUW- TREKKERS		SPECIALE VOER- TUIGEN		TOTAAL	
		TOTAAL	WAARVAN : NIEUWE NUMMER- PLATEN (1)	TOTAAL	WAARVAN : NIEUWE NUMMER- PLATEN (1)	TOTAAL	WAARVAN : NIEUWE NUMMER- PLATEN (1)	TOTAAL	WAARVAN : NIEUWE NUMMER- PLATEN (1)	TOTAAL	WAARVAN : NIEUWE NUMMER- PLATEN (1)	TOTAAL	WAARVAN : NIEUWE NUMMER- PLATEN (1)	TOTAAL	WAARVAN : NIEUWE NUMMER- PLATEN (1)
ANDERE MERKEN		-	-	1	1	-	-	-	-	1	-	-	-	2	1
TOTAAL SERVIE		16	9	1	1	-	-	-	-	1	-	-	-	18	10
ROEMENIE		-	-	-	-	3	2	-	-	-	-	-	-	3	2
ZUID KOREA															
DAEWOO															
DAEWOO ESPERO	1800	42	15	-	-	-	-	-	-	-	-	-	-	42	15
DAEWOO ESPERO	2000	11	6	-	-	-	-	-	-	-	-	-	-	11	6
DAEWOO NEXIA	1500	113	43	-	-	-	-	-	-	-	-	-	-	113	43
DAEWOO NUBIRA	1600	96	29	-	-	-	-	-	-	-	-	-	-	96	29
DAEWOO LANDS	1300	64	31	-	-	-	-	-	-	-	-	-	-	64	31
DAEWOO LANDS	1500	62	23	-	-	-	-	-	-	-	-	-	-	62	23
DAEWOO LEGANZA	2000	26	11	-	-	-	-	-	-	-	-	-	-	26	11
DAEWOO MATIZ	800	89	42	-	-	-	-	-	-	-	-	-	-	89	42
DAEWOO TACUMA	1800	12	3	-	-	-	-	-	-	-	-	-	-	12	3
ANDERE		37	13	-	-	6	3	-	-	-	-	-	-	43	16
TOTAAL DAEWOO		552	216	-	-	6	3	-	-	-	-	-	-	558	219
HYUNDAI															
HYUNDAI		-	-	-	-	88	39	-	-	-	-	-	-	88	39
HYUNDAI PONY	1300	95	57	-	-	-	-	-	-	-	-	-	-	95	57
HYUNDAI PONY	1500	20	9	-	-	-	-	-	-	-	-	-	-	20	9
HYUNDAI PONY EXCEL	1300	214	90	-	-	-	-	-	-	-	-	-	-	214	90
HYUNDAI PONY EXCEL	1500	51	25	-	-	-	-	-	-	-	-	-	-	51	25
HYUNDAI SONATA	1800	31	9	-	-	-	-	-	-	-	-	-	-	31	9
HYUNDAI SONATA	2000	49	12	-	-	-	-	-	-	-	-	-	-	49	12
HYUNDAI SCOUPE	1500	59	22	-	-	-	-	-	-	-	-	-	-	59	22
HYUNDAI LANTRA	1500	51	18	-	-	-	-	-	-	-	-	-	-	51	18
HYUNDAI LANTRA	1600	60	17	-	-	-	-	-	-	-	-	-	-	60	17
HYUNDAI LANTRA	1900	17	5	-	-	-	-	-	-	-	-	-	-	17	5
HYUNDAI COUPE	1600	29	11	-	-	-	-	-	-	-	-	-	-	29	11
HYUNDAI	1300	24	10	-	-	-	-	-	-	-	-	-	-	24	10
HYUNDAI GALLOPER	2500	15	4	-	-	-	-	-	-	-	-	-	-	15	4
HYUNDAI ATHOS	1000	37	13	-	-	-	-	-	-	-	-	-	-	37	13
ANDERE		53	19	-	-	-	-	-	-	-	-	-	-	53	19
TOTAAL HYUNDAI		805	321	-	-	88	39	-	-	-	-	-	-	893	360
KIA															
KIA		-	-	-	-	46	26	-	-	-	-	-	-	46	26
KIA SEPHIA	1500	23	3	-	-	-	-	-	-	-	-	-	-	23	3
KIA SEPHIA	1600	46	19	-	-	-	-	-	-	-	-	-	-	46	19
KIA SPORTAGE	2000	47	6	-	-	-	-	-	-	-	-	-	-	47	6
KIA PRIDE	1300	72	36	-	-	-	-	-	-	-	-	-	-	72	36
KIA SHUMA	1500	16	5	-	-	-	-	-	-	-	-	-	-	16	5
ANDERE		16	6	-	-	-	-	-	-	-	-	-	-	16	6
TOTAAL KIA		220	75	-	-	46	26	-	-	-	-	-	-	266	101
SSANGYONG															
SSANGYONG		-	-	-	-	35	18	-	-	-	-	-	-	35	18
SSANGYONG FAMILY	2200	11	1	-	-	-	-	-	-	-	-	-	-	11	1
ANDERE		21	8	-	-	-	-	-	-	-	-	-	-	21	8
TOTAAL SSANGYONG		32	9	-	-	35	18	-	-	-	-	-	-	67	27
TOTAAL ZUID KOREA		1609	621	-	-	175	86	-	-	-	-	-	-	1784	707

(1) MET EEN NIEUWE NUMMERPLAAT GEIMMATRICULEERDE VOERTUIGEN, OP NAAM VAN BELGISCHE DECLARANTEN.

4. INSCHRIJVINGEN VAN TWEDEHANDSWAGENS NAAR HET LAND VAN HERKOMST
EN HET MERK
4 DE KWARTAAL 2000

LANDEN VAN HERKOMST EN MERKEN	CYLINDER- DECKING	PERSONEN- WAGENS		AUTO- BUSSEN EN AUTOCARS		VOERTUIGEN VOOR GOEDEREN- VERVOER		TREKKERS		LAND- BOUW- TREKKERS		SPECIALE VOER- TUIGEN		TOTAAL	
		TOTAAL	WAARVAN : NIEUWE NUMMER- PLATEN (1)	TOTAAL	WAARVAN : NIEUWE NUMMER- PLATEN (1)	TOTAAL	WAARVAN : NIEUWE NUMMER- PLATEN (1)	TOTAAL	WAARVAN : NIEUWE NUMMER- PLATEN (1)	TOTAAL	WAARVAN : NIEUWE NUMMER- PLATEN (1)	TOTAAL	WAARVAN : NIEUWE NUMMER- PLATEN (1)	TOTAAL	WAARVAN : NIEUWE NUMMER- PLATEN (1)
MALEISIE															
696100000															
PROTON 415	1500	29	12	-	-	-	-	-	-	-	-	-	-	29	12
PROTON 416	1600	16	7	-	-	-	-	-	-	-	-	-	-	16	7
PROTON 420	2000	12	3	-	-	-	-	-	-	-	-	-	-	12	3
ANDERE		20	5	-	-	-	-	-	-	-	-	-	-	20	5
TOTAAL 696100000		77	27	-	-	-	-	-	-	-	-	-	-	77	27
TOTAAL MALEISIE		77	27	-	-	-	-	-	-	-	-	-	-	77	27
ONBEKEND															
ASIA ROCSTA		8	5	-	-	3	2	-	-	-	-	-	-	11	7
AIXAM															
AIXAM		-	-	-	-	30	23	-	-	-	-	-	-	30	23
ANDERE		13	10	-	-	-	-	-	-	-	-	-	-	13	10
TOTAAL AIXAM		13	10	-	-	30	23	-	-	-	-	-	-	43	33
482700000		12	9	-	-	-	-	-	-	-	-	-	-	12	9
LIGIER															
LIGIER OPTIMA	300	38	34	-	-	-	-	-	-	-	-	-	-	38	34
ANDERE		4	3	-	-	8	7	-	-	-	-	-	-	12	10
TOTAAL LIGIER		42	37	-	-	8	7	-	-	-	-	-	-	50	44
MERCEDES															
MERLIN 250	2500	151	62	-	-	-	-	-	-	-	-	-	-	151	62
NEW HOLLAND															
NEW HOLLAND		-	-	-	-	-	-	-	-	11	10	-	-	11	10
CORD L29															
AC		26	17	-	-	6	3	-	-	-	-	-	-	32	20
ANDERE		4	2	-	-	1	1	-	-	1	-	-	-	6	3
TOTAAL CORD L29		30	19	-	-	7	4	-	-	1	-	-	-	38	23
KRANEN & WERKTUIGMACH.		-	-	-	-	-	-	-	-	-	-	714	587	714	587
ANDERE MERKEN		61	39	5	5	45	33	2	1	43	36	-	-	156	114
TOTAAL ONBEKEND		317	181	5	5	93	69	2	1	55	46	714	587	1186	889
ALGEMEEN TOTAAL		159435	74595	228	135	16427	10167	1204	788	1317	1020	714	587	179325	87292

(1) MET EEN NIEUWE NUMMERPLAAT GEIMMTRICULEERDE VOERTUIGEN, OP NAAM VAN BELGISCHE DECLARANTEN.

Verkeersongevallen

VERKEERSONGEVALLLEN (VOORLOPIGE CIJFERS VOOR 2000)
VERKEERSONGEVALLLEN OP DE OPENBARE WEG MET DODEN (1) OF GEWONDEN 1. EVOLUTIE IN DE TIJD

MAAND- GEMIDDELDEN EN MAANDEN	AANTAL ONGEVALLLEN (2)				AANTAL SLACHTOFFERS			
	MET DODEN (1)	MET ERN- STIG GE- WONDEN (3)	MET LICHT GEWONDEN (4)	TOTAAL	TOTAAL AANTAL OVERLEDENEN (5)	DODEN TER PLAATSE	ERNSTIG GEWONDEN	LICHT GEWONDEN
	2	3	4	5	6	7	8	9
1992	124	1012	3484	4620	139	125	1271	5170
1993	122	975	3481	4578	138	124	1233	5116
1994	126	932	3359	4418	141	129	1179	4945
1995	108	857	3263	4229	121	112	1060	4799
1996	100	762	3201	4063	113	103	935	4640
1997	102	771	3301	4174	114	105	953	4843
1998	112	732	3420	4264	125	114	909	4988
1999	108	705	3487	4300	116	99	868	5060
1999								
JANUARI	96	599	3109	3804	104	88	740	4485
FEBRUARI	75	561	2855	3491	85	77	688	4130
MAART	96	672	3383	4151	110	81	840	4876
APRIL	102	717	3435	4254	106	84	908	4992
MEI	130	833	3754	4717	142	115	1026	5384
JUNI	127	795	3944	4866	138	108	990	5620
JULI	111	706	3184	4001	115	107	845	4673
AUGUSTUS	108	596	3054	3758	118	102	752	4491
SEPTEMBER	108	764	3908	4780	118	104	919	5594
OKTOBER	122	801	4093	5016	128	123	977	5973
NOVEMBER	113	718	3465	4296	119	97	879	5102
DECEMBER	111	699	3657	4467	114	100	857	5405
2000								
JANUARI	78	625	3007	3710	-	89	784	4451
FEBRUARI	96	496	2694	3286	-	100	619	3909
MAART	70	487	2736	3293	-	79	571	3982
APRIL	97	676	3025	3798	-	106	859	4494
MEI	92	661	3500	4253	-	102	795	4960
JUNI	98	709	3234	4041	-	108	863	4694

(1) GESTORVEN TER PLAATSE OF VOOR DE OPNAME IN HET ZIEKENHUIS.

(2) BOTSINGEN TUSSEN MEER DAN TWEE WEGGEBRUIKERS WORDEN BESCHOUWD ALS EEN ONGEVAL.

(3) ONGEVALLLEN MET ZOWEL DODEN ALS ERNSTIG GEWONDEN WORDEN ALLEEN OPGENOMEN IN DE VOORGAANDE KOLOM.

(4) ONGEVALLLEN MET DODEN OF ERNSTIG GEWONDEN BENEVENS LICHT GEWONDEN KOMEN VOOR IN EEN VAN DE VOORGAANDE KOLOMMEN.

(5) TOTAAL VAN DE DODEN VERMELD IN KOLOM 7 EN VAN DE GEWONDEN (KOLOMMEN 8 EN 9) DIE OVERLEDEN BINNEN DE 30 DAGEN NA HET ONGEVAL. BRON: DE PARKETTEN.

Informatie

Het Nationaal Instituut voor de Statistiek

Waar vindt u de informatie van het N.I.S.?

In vijf grote steden van het land heeft het publiek toegang tot:

- ◇ Jaarboeken, gespecialiseerde publicaties en een selectie van diskettes en cd-rom's.
- ◇ Een leeszaal, waar men de publicaties van het N.I.S., andere ministeries en Belgische en internationale instellingen kan raadplegen.

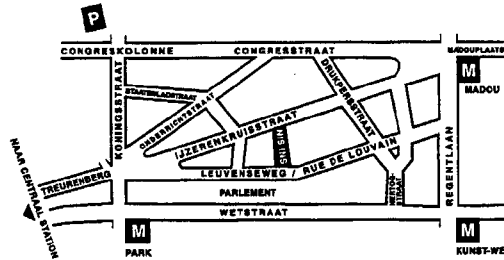
Al onze bibliotheken zijn op werkdagen open van 9 tot 12 en van 13 tot 16 uur.

Brussel

Leuvenseweg 44, 1000 Brussel
tel. 0 25 48 63 65 – 0 25 48 63 66 fax 0 25 48 63 67
e-mail : info@statbel.mineco.fgov.be

Trein (B) : Centraal Station of station Congres
Metro (M) : lijn 1A en 1B, station Park of Kunst-Wet
lijn 2, station Kunst-Wet of Madou
Tram-Bus : 92, 93, 94 halte Park
65, 66 halte Drukpersstraat
29, 63 halte Congres

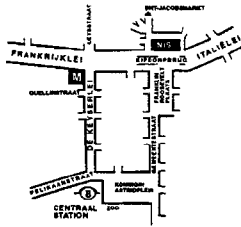
Parking (P) : Administratief Centrum (betaalparking)



Antwerpen

Italiëlei 124 - bus 85, 2000 Antwerpen
tel. 0 32 29 07 00 fax 0 32 33 28 30
e-mail : info.antwerpen@statbel.mineco.fgov.be

Trein (B) : Centraal Station
Metro (M) : halte Opera
Tram-Bus : vlakbij (Fr. Rooseveltplaats)



Charleroi

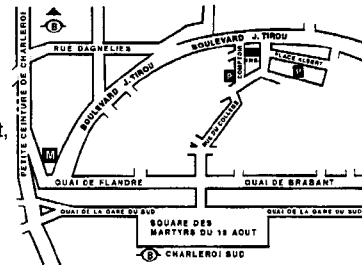
Centre Albert, place Albert 1er, 8ste verd., 6000 Charleroi
tel. 0 71 32 44 72 fax 0 71 32 44 71
e-mail : info.charleroi@statbel.mineco.fgov.be

Trein (B) : Charleroi Sud, 10 min van het station (Place Buisset,
Rue du Collège, Rue de Marchienne)

Bus : halte Tirou

Autoweg : kleine ring van Charleroi - uitrit Gare du Sud

Parking (P) : betaalparking tegenover het NIS



Gent

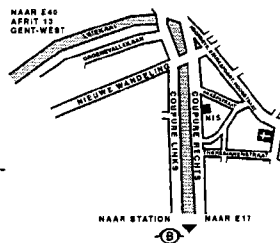
Coupure rechts 620, 9000 Gent
tel. 0 92 25 77 16 fax 0 92 33 41 93
e-mail : info.gent@statbel.mineco.fgov.be

Trein (B) : Gent St.-Pieters

Tram-Bus : 40, 43 halte Theresianenstraat

Autoweg : gemakkelijk bereikbaar langs E40 (uitrit 13 -
Gent-West/Drongen)

Parking (P) : op de "Coupure Rechts"



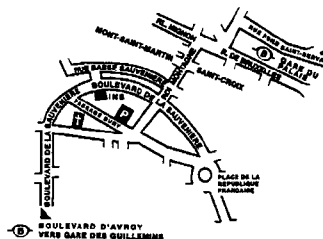
Luik

Bd de la Sauvenière 73-75, 4020 Luik
tel. 0 42 22 47 00 fax 0 42 22 49 94
e-mail : info.liege@statbel.mineco.fgov.be

Trein (B) : station Guillemins of Palais

Tram-Bus : (Guillemins) 1 et 4 halte Sauvenière

Parking (P) : Neujean (op 20 m - zelfde straatkant)
Mercure (tegenover)



Het N.I.S. verspreidt tal van producten die de Belgische socio-economische realiteit in cijfers weergeven.

Al deze producten, opgenomen in onze catalogus, kunt u verkrijgen in onze regionale centra of bij onze dienst documentatie - verkoop in Brussel. Onze catalogus wordt u op eenvoudige aanvraag toegestuurd. (zie adressen hiernaast).

Een keuze uit onze gegevens en de lijst van onze publicaties vindt u eveneens op onze website:
<http://statbel.fgov.be>

Vervoer : andere publicatie

Motorvoertuigenpark

Op basis van het bestand van de ingeschreven voertuigen bij het Ministerie van Verkeerswezen publiceert het NIS in deze brochure verschillende tabellen met de verdeling per provincie van het hele motorvoertuigenpark volgens ouderdom van het voertuig, per categorie (personenwagens, autocars, autobussen, voertuigen voor het goederenvervoer, trekkers, motorfietsen, speciale voertuigen) per merk en type voertuig, of per soort gebruikte brandstof. Een tabel geeft ook informatie over de verdeling per gemeente van de verschillende categorieën voertuigen. - *Jaarlijks*

Enkele andere publicaties

Algemene Publicaties

Regionaal Statistisch Jaarboek
Statistisch tijdschrift – *Maandelijks*

Grondgebied en leefmilieu

Statistiek van de bodembezetting (diskette)
Overzicht milieustatistieken - *Jaarlijks*

Bevolking

Huishoudens en familiekeren – *Jaarlijks*
Totale bevolking op 1 januari - *Jaarlijks*

Samenleving

Verkeersongevallen – *Jaarlijks*
Huishoudbudgetenquête – *Jaarlijks*

Economie en financiën

Verkoop van onroerende goederen – *Jaarlijks*

Landbouw

Land- en tuinbouwtelling op 15 mei - *Jaarlijks*

Industrie

Industriële productie en bouwbedrijf -
maandelijks

Handel, diensten en vervoer

Compendium Informatiemaatschappij -
Jaarlijks
Binnenlandse handel - *Jaarlijks*



Eerste uitgave

Gedrukt door de
drukkerij van het NIS
B-1000 Brussel

Februari 2001

Statistische domeinen

-  Algemeen
-  Grondgebied en leefmilieu
-  Bevolking
-  Samenleving
-  Economie en financiën
-  Landbouw en aanverwante activiteiten
-  Industrie
-  Diensten, handel en vervoer



NIS NATIONAAL INSTITUUT VOOR DE STATISTIEK
B-1000 Brussel
tel. 02/548.63.65 - 02/548.63.66
fax 02/548.63.67

<http://statbel.fgov.be>
info@statbel.mineco.fgov.be

6 € | 242 BEF
ISSN in aanvraag