


# VERVOERSTATISTIEKEN



1979

DECEMBER, Nr 12

NATIONAAL INSTITUUT VOOR DE STATISTIEK

KONINKRIJK BELGIË

MINISTERIE VAN ECONOMISCHE ZAKEN



# VERVOERSTATISTIEKEN

## 1979

### MAANDSCHRIFT :

DECEMBER, Nr 12

Abonnement : België : 470 F per jaar  
Buitenland : 565 F per jaar

12<sup>de</sup> JAARGANG

Dit nummer : België : 55 F  
Buitenland : 70 F

Dit maandschrift is verkrijgbaar bij het **NATIONAAL INSTITUUT VOOR DE STATISTIEK**  
Leuvenseweg 44 - 1000 Brussel  
Rekening nr 000-2005886-23

## I N H O U D S O P G A V E

### Maandelijks en driemaandelijks statistieken

|  |    |   |    |
|--|----|---|----|
| <u>Bedrijvigheid van de zeehavens</u>  | 4  | <u>Motorvoertuigen</u>  | 30 |
| 1. Aantal en tonnenmaat (in 1 000 registerton) van de binnengevaren schepen - juni 1979  | 4  | Tot het verkeer toegelaten nieuwe en tweedehandsmotorvoertuigen   |    |
| 2. Aantal en tonnenmaat (in 1 000 registerton) van de buitengevaren schepen - juni 1979  | 6  | 1. Evolutie in de tijd tot september 1979   | 30 |
| 3. Lossingen van ingevoerde en in doorvoer zijnde goederen volgens de wijze van vervoer (in 1 000 ton) - december 1978               | 8  | 2. Detailcijfers volgens de verblijfplaats van de aangever - september 1979   | 31 |
| 4. Ladingen van uit te voeren en in doorvoer zijnde goederen volgens de wijze van vervoer (in 1 000 ton) - december 1978             | 10 | 3. Inschrijvingen van nieuwe tot het verkeer toegelaten motorvoertuigen naar het land van herkomst en het merk - 3e kwartaal 1979     | 32 |
| <u>Binnenscheepvaart</u>   | 12 | 4. Inschrijvingen van tot het verkeer toegelaten tweedehandsmotorvoertuigen naar het land van herkomst en het merk - 3e kwartaal 1979 | 35 |
| 1. Evolutie in de tijd tot april 1979  | 12 | <u>Verkeersongevallen</u>   | 38 |
| a) Onderverdeling van het vervoer op de binnenwateren in uitvoer, invoer, doorvoer en binnenslandsverkeer (1 000 t en 1 000 000 tkm) | 12 | Verkeersongevallen op de openbare weg met doden en/of gewonden  |    |
| b) Bedrijvigheid naar de aard van de vervoerde goederen (N.V.S.-nomenclatuur)  | 13 | 1. Evolutie in de tijd tot september 1979   | 38 |
| c) Grensoverschrijdend verkeer   | 14 | 2. Detailcijfers : - augustus 1979  | 39 |
| d) Bedrijvigheid op de waterwegen (cijfers per bekken in 1 000 t en 1 000 000 tkm)   | 15 | - september 1979  | 40 |
| 2. Detailcijfers   |    | <u>Wijze van vervoer bij in-, uit- en doorvoer van goederen in de Belgisch-Luxemburgse Economische Unie</u>                           |    |
| a) Onderverdeling van het verkeer op de binnenwateren in uitvoer, invoer, doorvoer en binnenslands verkeer - april 1979              | 16 | 1. Invoer (in 1 000 t) december 1978  | 41 |
| b) Bedrijvigheid naar de aard van de vervoerde goederen (N.V.S.-nomenclatuur) - april 1979   | 17 | 2. Uitvoer (in 1 000 t) december 1978   | 42 |
| c) Grensoverschrijdend verkeer - april 1979  | 18 | 3. Ingaande doorvoer met overlading (in 1 000 t) december 1978  | 43 |
| d) Bedrijvigheid op de waterwegen - april 1979   | 19 | 4. Uitgaande doorvoer met overlading (in 1 000 t) december 1978   | 44 |
| <u>Vervoer per spoor</u>   | 20 | 5. Doorvoer zonder overlading (in 1 000 t) - december 1978  | 45 |
| 1. Nationale Maatschappij der Belgische Spoorwegen - Totaalcijfers tot juni 1979   | 20 | 6. Invoer volgens landen van herkomst - december 1978   | 46 |
| 2. Nationale Maatschappij der Buurtspoorwegen Totaalcijfers tot september 1979   | 21 | 7. Uitvoer volgens landen van bestemming - december 1978  | 48 |
| 3. Nationale Maatschappij der Belgische Spoorwegen - Indeling naar de aard van de goederen - juni 1979                               | 22 | 8. Ingaande doorvoer met overlading volgens de voornaamste landen van herkomst : - december 1978                                      | 50 |
| <u>Luchtvaart</u>  | 23 | 9. Uitgaande doorvoer met overlading volgens de voornaamste landen van bestemming - december 1978                                     | 52 |
| 1. Bedrijvigheid van alle Belgische luchthavens  |    | 10. Ingaande en uitgaande doorvoer zonder overlading volgens landen van herkomst en bestemming - december 1978                        | 54 |
| a) Evolutie in de tijd voor alle luchthavens en voor de luchtvaartmaatschappij Sabena tot augustus 1979                              | 23 | <u>Goederen in doorvoer</u>   |    |
| b) Detailcijfers voor juli 1979  | 24 | 11. Doorvoer met en zonder overlading naar hoofdstukken, groepen en posities van de goederenaamlijst N.V.S. - december 1978           | 55 |
| c) Detailcijfers voor augustus 1979  | 26 | <u>Halfjaarlijkse en jaarlijkse statistieken</u>  |    |
| 2. Aankomsten en vertrekken op de luchthaven te Brussel-Nationaal ingedeeld naar het land van herkomst en bestemming                 |    | - Statistiek van de luchtvaart - Jaar 1978  | 62 |
| a) Detailcijfers voor juli 1979  | 28 |   |    |
| b) Detailcijfers voor augustus 1979  | 29 |   |    |

#### Conventionele tekens

|  |
|--|
| <p>.. = gegevens ontbreken<br/>         - = 0 of minder dan de helft van de gebezigde eenheid<br/>         (*) = voorlopige cijfers<br/>         ■ = verbeterde cijfers<br/>         De komma (,) wordt gebruikt om de eenheden af te zonderen van de decimalen.</p> |
|--|

Auteursrecht voorbehouden

Het reproduceren van de inhoud van deze publikatie is niet toegestaan, noch geheel, noch gedeeltelijk, noch in de oorspronkelijke, noch in bewerkte vorm, tenzij met schriftelijke machtiging vanwege het Nationaal Instituut voor de Statistiek. Het gebruiken van de inhoud van deze publikatie als toelichting of bewijsvoering in een artikel, een boekbespreking of een boek is toegestaan, mits de bron duidelijk en nauwkeurig wordt vermeld.

**MAANDELIJKSE  
EN  
DRIEMAANDELIJKSE STATISTIEKEN**

## BEDRIJVIGHEID VAN DE ZEEHAVENS

1.- Aantal en tonnenmaat van de binnengevaren zeeschepen (in 1 000 nettoregister-ton volgens de in België toegepaste meetwijze tot 1977 en in 1 000 brutoregister-ton vanaf 1978)

| Maandgemiddelden<br>en maanden | Alle Belgische havens |                           |        |                           | Antwerpen |                           |        |                           | Gent    |                           |        |                           |     |
|--------------------------------|-----------------------|---------------------------|--------|---------------------------|-----------|---------------------------|--------|---------------------------|---------|---------------------------|--------|---------------------------|-----|
|                                | geladen               |                           | ledig  |                           | geladen   |                           | ledig  |                           | geladen |                           | ledig  |                           |     |
|                                | Aantal                | Netto-<br>tonnen-<br>maat | Aantal | Netto-<br>tonnen-<br>maat | Aantal    | Netto-<br>tonnen-<br>maat | Aantal | Netto-<br>tonnen-<br>maat | Aantal  | Netto-<br>tonnen-<br>maat | Aantal | Netto-<br>tonnen-<br>maat |     |
| 1967                           | 1 865                 | 5 253                     | 529    | 656                       | 1 180     | 4 306                     | 341    | 566                       | 95      | 92                        | 96     | 33                        |     |
| 1968                           | 1 926                 | 5 661                     | 561    | 788                       | 1 141     | 4 440                     | 352    | 680                       | 109     | 82                        | 108    | 48                        |     |
| 1969                           | 2 024                 | 6 483                     | 559    | 902                       | 1 137     | 4 763                     | 353    | 697                       | 146     | 252                       | 126    | 166                       |     |
| 1970                           | 2 084                 | 6 761                     | 614    | 890                       | 1 185     | 4 986                     | 411    | 672                       | 138     | 320                       | 133    | 156                       |     |
| 1971                           | 1 979                 | 6 570                     | 661    | 1 129                     | 1 111     | 4 541                     | 443    | 860                       | 150     | 432                       | 154    | 135                       |     |
| 1972                           | 2 108                 | 6 829                     | 706    | 1 279                     | 1 112     | 4 424                     | 440    | 942                       | 145     | 500                       | 115    | 188                       |     |
| 1973                           | 2 146                 | 6 989                     | 729    | 1 306                     | 1 088     | 4 319                     | 470    | 986                       | 127     | 480                       | 189    | 197                       |     |
| 1974                           | 2 154                 | 7 114                     | 800    | 1 515                     | 1 052     | 4 210                     | 511    | 1 111                     | 138     | 537                       | 202    | 228                       |     |
| 1975                           | 2 154                 | 7 121                     | 685    | 1 385                     | 986       | 4 068                     | 462    | 1 014                     | 135     | 473                       | 148    | 184                       |     |
| 1976                           | 2 187                 | 7 825                     | 694    | 1 285                     | 1 010     | 4 525                     | 466    | 1 003                     | 125     | 595                       | 146    | 177                       |     |
| 1977                           | 2 248                 | 8 097                     | 664    | 1 427                     | 1 017     | 4 513                     | 457    | 1 173                     | 122     | 578                       | 122    | 159                       |     |
| 1978                           | 2 274                 | 12 622                    | 673    | 2 129                     | 1 001     | 6 560                     | 447    | 1 597                     | 127     | 874                       | 117    | 209                       |     |
| januari                        | 2 082                 | 7 404                     | 605    | 1 252                     | 955       | 4 238                     | 424    | 992                       | 103     | 447                       | 131    | 204                       |     |
| februari                       | 2 086                 | 7 809                     | 696    | 1 151                     | 979       | 4 302                     | 491    | 983                       | 122     | 642                       | 121    | 115                       |     |
| maart                          | 2 333                 | 8 637                     | 844    | 1 595                     | 1 082     | 4 930                     | 627    | 1 277                     | 154     | 791                       | 133    | 212                       |     |
| april                          | 2 219                 | 8 217                     | 726    | 1 557                     | 1 010     | 4 737                     | 510    | 1 269                     | 126     | 667                       | 124    | 192                       |     |
| mei                            | 2 234                 | 8 495                     | 710    | 1 456                     | 1 043     | 4 722                     | 481    | 1 145                     | 116     | 604                       | 133    | 177                       |     |
| juni                           | 2 398                 | 8 439                     | 665    | 1 496                     | 1 059     | 4 752                     | 461    | 1 245                     | 128     | 518                       | 125    | 162                       |     |
| juli                           | 2 406                 | 8 579                     | 597    | 1 446                     | 1 040     | 4 759                     | 416    | 1 221                     | 130     | 597                       | 92     | 106                       |     |
| augustus                       | 2 344                 | 8 407                     | 621    | 1 512                     | 932       | 4 265                     | 428    | 1 250                     | 117     | 541                       | 127    | 176                       |     |
| september                      | 2 389                 | 8 151                     | 656    | 1 405                     | 1 035     | 4 436                     | 424    | 1 052                     | 118     | 581                       | 142    | 189                       |     |
| oktober                        | 2 315                 | 7 978                     | 660    | 1 416                     | 1 068     | 4 518                     | 443    | 1 266                     | 114     | 518                       | 124    | 87                        |     |
| november                       | 2 008                 | 7 154                     | 563    | 1 375                     | 962       | 3 961                     | 364    | 1 159                     | 114     | 443                       | 108    | 151                       |     |
| december                       | 2 171                 | 7 891                     | 621    | 1 471                     | 1 049     | 4 544                     | 420    | 1 219                     | 119     | 591                       | 106    | 137                       |     |
| 1978                           | januari               | 2 182                     | 11 844 | 649                       | 1 799     | 1 011                     | 6 216  | 439                       | 1 557   | 112                       | 733    | 132                       | 149 |
| februari                       | 2 040                 | 10 875                    | 695    | 1 945                     | 968       | 5 898                     | 460    | 1 430                     | 118     | 726                       | 119    | 194                       |     |
| maart                          | 2 270                 | 12 385                    | 733    | 2 322                     | 1 083     | 6 835                     | 479    | 1 596                     | 151     | 895                       | 113    | 223                       |     |
| april                          | 2 262                 | 11 610                    | 721    | 2 133                     | 1 005     | 6 181                     | 484    | 1 680                     | 119     | 714                       | 124    | 114                       |     |
| mei                            | 2 378                 | 13 140                    | 686    | 2 140                     | 1 076     | 6 726                     | 444    | 1 572                     | 135     | 941                       | 123    | 231                       |     |
| juni                           | 2 414                 | 13 345                    | 658    | 2 097                     | 1 027     | 7 096                     | 446    | 1 536                     | 123     | 717                       | 102    | 230                       |     |
| juli                           | 2 371                 | 13 703                    | 671    | 2 195                     | 1 013     | 7 000                     | 455    | 1 697                     | 130     | 886                       | 97     | 232                       |     |
| augustus                       | 2 404                 | 13 970                    | 657    | 2 123                     | 932       | 6 825                     | 435    | 1 522                     | 127     | 1 107                     | 108    | 248                       |     |
| september                      | 2 380                 | 12 663                    | 676    | 2 280                     | 951       | 6 221                     | 441    | 1 740                     | 110     | 816                       | 125    | 134                       |     |
| oktober                        | 2 343                 | 13 053                    | 694    | 2 309                     | 1 043     | 6 902                     | 467    | 1 661                     | 146     | 1 025                     | 125    | 285                       |     |
| november                       | 2 185                 | 12 733                    | 664    | 2 108                     | 977       | 6 606                     | 430    | 1 632                     | 113     | 883                       | 133    | 239                       |     |
| december                       | 2 054                 | 12 140                    | 575    | 2 100                     | 931       | 6 210                     | 384    | 1 539                     | 137     | 1 053                     | 98     | 227                       |     |
| 1979                           | januari               | 2 024                     | 12 504 | 576                       | 1 555     | 931                       | 6 553  | 374                       | 1 051   | 131                       | 1 115  | 114                       | 233 |
| februari                       | 2 009                 | 11 425                    | 573    | 1 904                     | 902       | 5 713                     | 333    | 1 321                     | 139     | 959                       | 132    | 197                       |     |
| maart                          | 2 390                 | 13 845                    | 719    | 2 146                     | 1 126     | 7 660                     | 455    | 1 532                     | 150     | 1 200                     | 130    | 259                       |     |
| april                          | 2 378                 | 13 415                    | 799    | 2 331                     | 1 002     | 6 485                     | 510    | 1 749                     | 140     | 1 048                     | 169    | 282                       |     |
| mei                            | 2 361                 | 13 948                    | 826    | 2 437                     | 995       | 7 014                     | 526    | 1 810                     | 128     | 1 101                     | 162    | 354                       |     |
| juni                           | 2 397                 | 14 060                    | 776    | 2 587                     | 965       | 7 068                     | 474    | 1 817                     | 129     | 1 095                     | 156    | 364                       |     |

## BEDRIJVIGHEID VAN DE ZEEHAVENS (vervolg)

1.- Aantal en tonnenmaat van de binnengevaren zeeschepen (in 1 000 nettoregister-ton volgens de in België toegepaste meetwijze tot 1977 en in 1 000 brutoregister-ton vanaf 1978)

| Maandgemiddelden<br>en maanden | Brugge-Zeebrugge |                           |        |                           | Oostende |                           |        |                           | Brussel (inclusief<br>het nijverheidsbekken) |                           |        |                           |
|--------------------------------|------------------|---------------------------|--------|---------------------------|----------|---------------------------|--------|---------------------------|--|---------------------------|--------|---------------------------|
|                                | geladen          |                           | ledig  |                           | geladen  |                           | ledig  |                           | geladen                                      |                           | ledig  |                           |
|                                | Aantal           | Netto-<br>tonnen-<br>maat | Aantal | Netto-<br>tonnen-<br>maat | Aantal   | Netto-<br>tonnen-<br>maat | Aantal | Netto-<br>tonnen-<br>maat | Aantal                                       | Netto-<br>tonnen-<br>maat | Aantal | Netto-<br>tonnen-<br>maat |
| 1967                           | 238              | 384                       | 32     | 33                        | 307      | 448                       | 42     | 19                        | 44   | 22                        | 18     | 6                         |
| 1968                           | 322              | 655                       | 29     | 29                        | 323      | 439                       | 47     | 20                        | 41   | 23                        | 24     | 8                         |
| 1969                           | 348              | 967                       | 22     | 14                        | 347      | 478                       | 35     | 17                        | 46   | 22                        | 23     | 7                         |
| 1970                           | 370              | 966                       | 21     | 39                        | 340      | 465                       | 28     | 16                        | 51   | 24                        | 21     | 7                         |
| 1971                           | 373              | 1 110                     | 22     | 112                       | 307      | 457                       | 19     | 13                        | 37   | 29                        | 21     | 8                         |
| 1972                           | 446              | 1 360                     | 25     | 125                       | 362      | 513                       | 20     | 14                        | 41   | 32                        | 25     | 10                        |
| 1973                           | 485              | 1 538                     | 24     | 100                       | 395      | 616                       | 15     | 13                        | 50   | 35                        | 30     | 11                        |
| 1974                           | 537              | 1 657                     | 30     | 149                       | 380      | 671                       | 18     | 14                        | 46   | 30                        | 33     | 12                        |
| 1975                           | 592              | 1 805                     | 29     | 158                       | 404      | 749                       | 17     | 15                        | 35   | 24                        | 28     | 14                        |
| 1976                           | 605              | 1 873                     | 28     | 71                        | 421      | 812                       | 22     | 21                        | 24   | 17                        | 31     | 13                        |
| 1977                           | 659              | 2 024                     | 38     | 66                        | 421      | 962                       | 21     | 18                        | 27   | 16                        | 24     | 10                        |
| 1978                           | 660              | 3 217                     | 65     | 283                       | 449      | 1 941                     | 21     | 25                        | 36   | 28                        | 23     | 15                        |
| 1977                           |                  |                           |        |                           |          |                           |        |                           |  |                           |        |                           |
| januari                        | 629              | 1 893                     | 19     | 35                        | 364      | 809                       | 15     | 14                        | 30   | 16                        | 16     | 7                         |
| februari                       | 608              | 2 086                     | 37     | 33                        | 351      | 758                       | 24     | 10                        | 21   | 15                        | 23     | 9                         |
| maart                          | 687              | 2 089                     | 39     | 73                        | 380      | 809                       | 17     | 20                        | 28   | 15                        | 27     | 11                        |
| april                          | 636              | 1 834                     | 46     | 58                        | 425      | 968                       | 13     | 23                        | 21   | 10                        | 31     | 12                        |
| mei                            | 656              | 2 205                     | 42     | 96                        | 402      | 952                       | 27     | 26                        | 16   | 9                         | 27     | 12                        |
| juni                           | 696              | 2 017                     | 34     | 55                        | 494      | 1 140                     | 23     | 20                        | 20   | 11                        | 20     | 11                        |
| juli                           | 639              | 1 935                     | 34     | 67                        | 541      | 1 246                     | 33     | 42                        | 54   | 40                        | 20     | 8                         |
| augustus                       | 696              | 2 293                     | 34     | 64                        | 563      | 1 287                     | 15     | 14                        | 35   | 19                        | 17     | 8                         |
| september                      | 706              | 1 978                     | 52     | 139                       | 498      | 1 134                     | 21     | 16                        | 31   | 19                        | 16     | 8                         |
| oktober                        | 724              | 2 041                     | 38     | 32                        | 388      | 887                       | 27     | 18                        | 21   | 14                        | 28     | 12                        |
| november                       | 624              | 1 970                     | 43     | 46                        | 286      | 767                       | 16     | 6                         | 22   | 13                        | 32     | 13                        |
| december                       | 616              | 1 948                     | 38     | 91                        | 365      | 785                       | 26     | 13                        | 21   | 18                        | 31     | 11                        |
| 1978                           |                  |                           |        |                           |          |                           |        |                           |  |                           |        |                           |
| januari                        | 664              | 3 359                     | 29     | 57                        | 371      | 1 512                     | 24     | 17                        | 24   | 25                        | 25     | 20                        |
| februari                       | 569              | 2 834                     | 73     | 291                       | 352      | 1 397                     | 22     | 16                        | 30   | 17                        | 21     | 15                        |
| maart                          | 598              | 2 900                     | 81     | 430                       | 414      | 1 727                     | 27     | 53                        | 22   | 25                        | 33     | 20                        |
| april                          | 661              | 2 851                     | 63     | 296                       | 435      | 1 828                     | 21     | 24                        | 41   | 34                        | 28     | 18                        |
| mei                            | 680              | 3 409                     | 79     | 303                       | 449      | 2 029                     | 16     | 16                        | 36   | 32                        | 24     | 18                        |
| juni                           | 674              | 3 130                     | 65     | 282                       | 551      | 2 373                     | 20     | 33                        | 36   | 22                        | 25     | 16                        |
| juli                           | 623              | 3 275                     | 82     | 207                       | 578      | 2 519                     | 23     | 51                        | 26   | 21                        | 14     | 8                         |
| augustus                       | 703              | 3 516                     | 63     | 313                       | 601      | 2 495                     | 17     | 21                        | 41   | 28                        | 33     | 18                        |
| september                      | 757              | 3 349                     | 71     | 375                       | 530      | 2 253                     | 16     | 19                        | 32   | 24                        | 23     | 13                        |
| oktober                        | 705              | 3 255                     | 55     | 327                       | 401      | 1 832                     | 22     | 19                        | 48   | 39                        | 27     | 18                        |
| november                       | 686              | 3 519                     | 68     | 211                       | 356      | 1 690                     | 25     | 21                        | 53   | 35                        | 8      | 5                         |
| december                       | 596              | 3 207                     | 55     | 304                       | 351      | 1 633                     | 20     | 15                        | 39   | 37                        | 18     | 14                        |
| 1979                           |                  |                           |        |                           |          |                           |        |                           |  |                           |        |                           |
| januari                        | 572              | 3 117                     | 53     | 241                       | 361      | 1 690                     | 17     | 16                        | 29   | 27                        | 18     | 13                        |
| februari                       | 598              | 3 168                     | 62     | 346                       | 338      | 1 546                     | 18     | 18                        | 32   | 39                        | 28     | 20                        |
| maart                          | 713              | 3 271                     | 82     | 323                       | 387      | 1 702                     | 22     | 13                        | 14   | 12                        | 30     | 19                        |
| april                          | 725              | 3 700                     | 49     | 239                       | 489      | 2 165                     | 29     | 31                        | 21   | 16                        | 42     | 30                        |
| mei                            | 724              | 3 634                     | 59     | 231                       | 498      | 2 186                     | 27     | 11                        | 16   | 14                        | 52     | 32                        |
| juni                           | 728              | 3 513                     | 75     | 350                       | 548      | 2 356                     | 24     | 30                        | 26   | 27                        | 47     | 27                        |

## BEDRIJVIGHEID VAN DE ZEEHAVENS (vervolg)

2.- Aantal en tonnenmaat van de buitengevaren zeeschepen (in 1 000 nettoregister-ton volgens de in België toegepaste meetwijze tot 1977 en in 1 000 brutoregister-ton vanaf 1978)

| Maandgemiddelden en maanden | Alle Belgische havens |                  |        |                  | Antwerpen |                  |        |                  | Gent    |                  |        |                  |
|-----------------------------|-----------------------|------------------|--------|------------------|-----------|------------------|--------|------------------|---------|------------------|--------|------------------|
|                             | geladen               |                  | ledig  |                  | geladen   |                  | ledig  |                  | geladen |                  | ledig  |                  |
|                             | Aantal                | Netto-tonnenmaat | Aantal | Netto-tonnenmaat | Aantal    | Netto-tonnenmaat | Aantal | Netto-tonnenmaat | Aantal  | Netto-tonnenmaat | Aantal | Netto-tonnenmaat |
| 1967                        | 1 905                 | 4 149            | 481    | 1 761            | 1 289     | 3 330            | 232    | 1 544            | 139     | 61               | 53     | 66               |
| 1968                        | 1 985                 | 4 501            | 551    | 1 919            | 1 252     | 3 520            | 241    | 1 560            | 144     | 75               | 51     | 50               |
| 1969                        | 2 058                 | 5 031            | 542    | 2 357            | 1 255     | 3 712            | 236    | 1 754            | 192     | 244              | 79     | 172              |
| 1970                        | 2 085                 | 5 082            | 612    | 2 765            | 1 312     | 3 692            | 286    | 1 969            | 196     | 276              | 24     | 208              |
| 1971                        | 2 124                 | 5 429            | 517    | 2 555            | 1 332     | 3 858            | 225    | 1 538            | 219     | 287              | 86     | 280              |
| 1972                        | 2 269                 | 6 101            | 539    | 2 009            | 1 344     | 4 153            | 208    | 1 221            | 257     | 373              | 83     | 305              |
| 1973                        | 2 281                 | 6 156            | 582    | 2 110            | 1 311     | 3 875            | 242    | 1 400            | 234     | 330              | 80     | 349              |
| 1974                        | 2 324                 | 6 306            | 622    | 2 322            | 1 281     | 3 794            | 285    | 1 527            | 248     | 384              | 93     | 386              |
| 1975                        | 2 274                 | 6 370            | 566    | 2 156            | 1 208     | 3 835            | 243    | 1 267            | 196     | 315              | 88     | 341              |
| 1976                        | 2 271                 | 6 584            | 608    | 2 495            | 1 191     | 3 951            | 286    | 1 506            | 191     | 341              | 80     | 427              |
| 1977                        | 2 316                 | 7 253            | 592    | 2 348            | 1 204     | 4 384            | 270    | 1 380            | 162     | 299              | 82     | 438              |
| 1978                        | 2 299                 | 11 309           | 645    | 2 432            | 1 180     | 6 234            | 270    | 1 923            | 148     | 320              | 94     | 754              |
| 1977                        |                       |                  |        |                  |           |                  |        |                  |         |                  |        |                  |
| januari                     | 2 080                 | 6 369            | 588    | 3 074            | 1 093     | 3 826            | 270    | 2 156            | 163     | 320              | 67     | 358              |
| februari                    | 2 173                 | 6 419            | 540    | 2 418            | 1 167     | 3 947            | 225    | 1 270            | 173     | 223              | 76     | 479              |
| maart                       | 2 553                 | 7 609            | 648    | 2 869            | 1 481     | 4 849            | 266    | 1 576            | 175     | 401              | 104    | 632              |
| april                       | 2 404                 | 7 676            | 613    | 2 488            | 1 333     | 4 865            | 258    | 1 505            | 174     | 405              | 87     | 481              |
| mei                         | 2 348                 | 7 160            | 545    | 2 742            | 1 227     | 4 324            | 265    | 1 599            | 166     | 270              | 69     | 415              |
| juni                        | 2 425                 | 7 525            | 639    | 2 487            | 1 225     | 4 467            | 287    | 1 525            | 173     | 331              | 87     | 426              |
| juli                        | 2 435                 | 7 746            | 544    | 2 021            | 1 172     | 4 505            | 270    | 1 249            | 127     | 256              | 93     | 411              |
| augustus                    | 2 395                 | 7 676            | 625    | 2 536            | 1 122     | 4 312            | 279    | 1 470            | 159     | 348              | 89     | 396              |
| september                   | 2 407                 | 7 316            | 629    | 2 270            | 1 152     | 4 131            | 300    | 1 421            | 182     | 291              | 82     | 446              |
| oktober                     | 2 287                 | 7 295            | 637    | 2 044            | 1 161     | 4 513            | 303    | 1 187            | 165     | 206              | 70     | 432              |
| november                    | 2 064                 | 7 142            | 534    | 1 814            | 1 103     | 4 421            | 259    | 1 100            | 147     | 276              | 71     | 342              |
| december                    | 2 231                 | 7 302            | 566    | 2 246            | 1 217     | 4 642            | 268    | 1 336            | 142     | 264              | 88     | 438              |
| 1978                        |                       |                  |        |                  |           |                  |        |                  |         |                  |        |                  |
| januari                     | 2 202                 | 10 426           | 604    | 2 982            | 1 141     | 5 757            | 288    | 1 767            | 162     | 278              | 83     | 608              |
| februari                    | 2 194                 | 10 211           | 554    | 2 933            | 1 196     | 6 117            | 243    | 1 532            | 153     | 271              | 84     | 643              |
| maart                       | 2 360                 | 11 314           | 629    | 3 589            | 1 284     | 6 592            | 277    | 2 122            | 145     | 302              | 111    | 730              |
| april                       | 2 336                 | 11 052           | 667    | 2 783            | 1 244     | 6 252            | 251    | 1 569            | 158     | 261              | 91     | 693              |
| mei                         | 2 387                 | 11 579           | 685    | 3 510            | 1 237     | 6 367            | 297    | 1 895            | 149     | 290              | 101    | 729              |
| juni                        | 2 371                 | 11 886           | 681    | 3 338            | 1 160     | 6 182            | 298    | 2 151            | 137     | 328              | 90     | 708              |
| juli                        | 2 432                 | 12 216           | 593    | 3 522            | 1 181     | 6 324            | 277    | 2 235            | 127     | 395              | 100    | 712              |
| augustus                    | 2 386                 | 12 028           | 694    | 4 019            | 1 123     | 6 316            | 270    | 2 030            | 136     | 331              | 97     | 984              |
| september                   | 2 379                 | 11 558           | 658    | 3 442            | 1 150     | 6 157            | 226    | 1 800            | 151     | 221              | 86     | 796              |
| oktober                     | 2 306                 | 11 497           | 722    | 3 629            | 1 208     | 6 462            | 289    | 1 895            | 168     | 428              | 103    | 851              |
| november                    | 2 190                 | 11 438           | 641    | 3 576            | 1 145     | 6 400            | 258    | 2 106            | 158     | 356              | 79     | 680              |
| december                    | 2 039                 | 10 497           | 616    | 3 857            | 1 091     | 5 883            | 255    | 1 976            | 135     | 380              | 102    | 916              |
| 1979                        |                       |                  |        |                  |           |                  |        |                  |         |                  |        |                  |
| januari                     | 1 985                 | 10 070           | 589    | 3 912            | 1 001     | 5 114            | 267    | 2 334            | 137     | 331              | 110    | 1 084            |
| februari                    | 2 001                 | 9 957            | 577    | 3 105            | 996       | 5 367            | 247    | 1 503            | 162     | 291              | 95     | 756              |
| maart                       | 2 468                 | 11 975           | 680    | 4 096            | 1 320     | 6 780            | 291    | 2 409            | 174     | 420              | 125    | 1 133            |
| april                       | 2 500                 | 12 249           | 647    | 3 771            | 1 262     | 6 478            | 230    | 2 095            | 199     | 464              | 97     | 792              |
| mei                         | 2 514                 | 11 938           | 691    | 4 236            | 1 275     | 6 266            | 267    | 2 376            | 187     | 461              | 103    | 965              |
| juni                        | 2 492                 | 12 630           | 688    | 4 417            | 1 190     | 6 766            | 243    | 2 349            | 187     | 547              | 108    | 1 067            |



## BEDRIJVIGHEID VAN DE ZEEHAVENS (vervolg)

2.- Aantal en tonnenmaat van de buitengevaren zeeschepen (in 1 000 nettoregister-ton volgens de in België toegepaste meetwijze tot 1977 en in 1 000 brutoregister-ton vanaf 1978)

| Maandgemiddelden<br>en<br>maanden | Brugge-Zeebrugge |                           |        |                           | Oostende |                           |        |                           | Brussel<br>(Inclusief het nijverheidsbekken) |                           |        |                           |
|-----------------------------------|------------------|---------------------------|--------|---------------------------|----------|---------------------------|--------|---------------------------|--|---------------------------|--------|---------------------------|
|                                   | geladen          |                           | ledig  |                           | geladen  |                           | ledig  |                           | geladen                                      |                           | ledig  |                           |
|                                   | Aantal           | Netto-<br>tonnen-<br>maat | Aantal | Netto-<br>tonnen-<br>maat | Aantal   | Netto-<br>tonnen-<br>maat | Aantal | Netto-<br>tonnen-<br>maat | Aantal                                       | Netto-<br>tonnen-<br>maat | Aantal | Netto-<br>tonnen-<br>maat |
| 1967                              | 184              | 363                       | 78     | 51                        | 257      | 385                       | 92     | 83                        | 36   | 10                        | 26     | 17                        |
| 1968                              | 259              | 499                       | 94     | 189                       | 284      | 404                       | 74     | 51                        | 42   | 12                        | 23     | 19                        |
| 1969                              | 269              | 626                       | 98     | 357                       | 283      | 436                       | 100    | 59                        | 41   | 12                        | 28     | 18                        |
| 1970                              | 281              | 696                       | 108    | 303                       | 262      | 417                       | 107    | 66                        | 34   | 11                        | 37     | 20                        |
| 1971                              | 294              | 857                       | 99     | 356                       | 250      | 416                       | 77     | 55                        | 28   | 10                        | 30     | 26                        |
| 1972                              | 359              | 1 104                     | 108    | 384                       | 277      | 458                       | 104    | 68                        | 31   | 11                        | 35     | 30                        |
| 1973                              | 388              | 1 373                     | 117    | 262                       | 308      | 563                       | 101    | 67                        | 39   | 14                        | 41     | 33                        |
| 1974                              | 425              | 1 487                     | 135    | 323                       | 326      | 627                       | 73     | 59                        | 43   | 15                        | 36     | 26                        |
| 1975                              | 486              | 1 494                     | 133    | 469                       | 350      | 709                       | 72     | 56                        | 34   | 16                        | 30     | 22                        |
| 1976                              | 492              | 1 461                     | 138    | 479                       | 361      | 766                       | 82     | 67                        | 35   | 14                        | 20     | 14                        |
| 1977                              | 560              | 1 655                     | 135    | 433                       | 362      | 902                       | 82     | 79                        | 29   | 12                        | 21     | 15                        |
| 1978                              | 548              | 2 888                     | 174    | 609                       | 391      | 1 847                     | 80     | 119                       | 31   | 19                        | 28     | 24                        |
| 1977                              |                  |                           |        |                           |          |                           |        |                           |  |                           |        |                           |
| januari                           | 494              | 1 458                     | 150    | 470                       | 302      | 755                       | 81     | 75                        | 28   | 11                        | 19     | 14                        |
| februari                          | 523              | 1 547                     | 124    | 573                       | 282      | 691                       | 94     | 76                        | 28   | 11                        | 16     | 13                        |
| maart                             | 563              | 1 607                     | 157    | 550                       | 298      | 736                       | 99     | 96                        | 35   | 15                        | 20     | 12                        |
| april                             | 524              | 1 516                     | 147    | 370                       | 336      | 874                       | 103    | 122                       | 35   | 13                        | 17     | 9                         |
| mei                               | 574              | 1 654                     | 125    | 646                       | 353      | 901                       | 70     | 68                        | 28   | 11                        | 15     | 10                        |
| juni                              | 570              | 1 627                     | 157    | 442                       | 432      | 1 085                     | 89     | 82                        | 23   | 11                        | 18     | 10                        |
| juli                              | 582              | 1 725                     | 81     | 276                       | 520      | 1 245                     | 55     | 47                        | 32   | 12                        | 43     | 36                        |
| augustus                          | 593              | 1 785                     | 143    | 570                       | 500      | 1 220                     | 82     | 82                        | 21   | 10                        | 31     | 17                        |
| september                         | 615              | 1 811                     | 141    | 307                       | 433      | 1 069                     | 83     | 81                        | 24   | 13                        | 22     | 14                        |
| oktober                           | 607              | 1 758                     | 152    | 315                       | 324      | 807                       | 93     | 96                        | 30   | 12                        | 9      | 13                        |
| november                          | 535              | 1 714                     | 126    | 302                       | 243      | 716                       | 59     | 58                        | 36   | 14                        | 19     | 12                        |
| december                          | 535              | 1 657                     | 119    | 382                       | 315      | 727                       | 72     | 68                        | 32   | 12                        | 18     | 17                        |
| 1978                              |                  |                           |        |                           |          |                           |        |                           |  |                           |        |                           |
| januari                           | 545              | 2 919                     | 140    | 489                       | 326      | 1 454                     | 72     | 92                        | 28   | 19                        | 21     | 26                        |
| februari                          | 499              | 2 452                     | 143    | 673                       | 316      | 1 353                     | 61     | 70                        | 30   | 18                        | 20     | 13                        |
| maart                             | 540              | 2 738                     | 135    | 592                       | 357      | 1 662                     | 83     | 118                       | 34   | 21                        | 21     | 25                        |
| april                             | 553              | 2 821                     | 181    | 332                       | 344      | 1 694                     | 113    | 161                       | 36   | 23                        | 30     | 27                        |
| mei                               | 591              | 2 989                     | 166    | 722                       | 379      | 1 910                     | 90     | 133                       | 31   | 22                        | 29     | 27                        |
| juni                              | 556              | 3 075                     | 178    | 335                       | 484      | 2 279                     | 84     | 116                       | 34   | 20                        | 28     | 20                        |
| juli                              | 564              | 3 019                     | 134    | 458                       | 538      | 2 467                     | 63     | 99                        | 22   | 11                        | 18     | 18                        |
| augustus                          | 576              | 3 011                     | 191    | 812                       | 515      | 2 351                     | 100    | 167                       | 35   | 19                        | 36     | 26                        |
| september                         | 574              | 3 007                     | 252    | 717                       | 472      | 2 154                     | 73     | 111                       | 32   | 18                        | 21     | 18                        |
| oktober                           | 547              | 2 884                     | 212    | 693                       | 343      | 1 696                     | 82     | 159                       | 40   | 27                        | 36     | 32                        |
| november                          | 551              | 3 071                     | 201    | 654                       | 311      | 1 598                     | 67     | 109                       | 25   | 12                        | 36     | 27                        |
| december                          | 484              | 2 666                     | 155    | 836                       | 305      | 1 549                     | 70     | 97                        | 24   | 19                        | 34     | 32                        |
| 1979                              |                  |                           |        |                           |          |                           |        |                           |  |                           |        |                           |
| januari                           | 501              | 2 954                     | 134    | 414                       | 323      | 1 654                     | 55     | 56                        | 23   | 17                        | 23     | 25                        |
| februari                          | 506              | 2 766                     | 155    | 751                       | 300      | 1 504                     | 56     | 64                        | 37   | 29                        | 24     | 31                        |
| maart                             | 617              | 3 156                     | 175    | 439                       | 320      | 1 596                     | 82     | 108                       | 37   | 24                        | 7      | 7                         |
| april                             | 574              | 3 268                     | 198    | 668                       | 414      | 2 004                     | 110    | 204                       | 51   | 36                        | 11     | 10                        |
| mei                               | 585              | 3 166                     | 197    | 700                       | 410      | 2 011                     | 113    | 183                       | 57   | 34                        | 11     | 11                        |
| juni                              | 575              | 3 024                     | 225    | 833                       | 489      | 2 264                     | 88     | 142                       | 51   | 28                        | 23     | 26                        |

## BEDRIJVIGHEID VAN DE ZEEHAVENS (vervolg)

## 3.- Lossingen van ingevoerde en in doorvoer zijnde goederen volgens de wijze van vervoer (in 1 000 ton)

| Maandgemiddelden en maanden | Alle Belgische havens |                     |            |       | Antwerpen |                     |            |     | Gent  |                     |            |     |
|-----------------------------|-----------------------|---------------------|------------|-------|-----------|---------------------|------------|-----|-------|---------------------|------------|-----|
|                             | Zee                   | Kanalen en rivieren | Spoorwegen | Weg   | Zee       | Kanalen en rivieren | Spoorwegen | Weg | Zee   | Kanalen en rivieren | Spoorwegen | Weg |
| 1967                        | 3 792                 | 1 565               | 179        | 213   | 3 516     | 7 735               | 87         | 98  | 134   | 318                 | 22         | 21  |
| 1968                        | 4 152                 | 2 189               | 205        | 265   | 4 044     | 1 179               | 111        | 117 | 113   | 526                 | 20         | 23  |
| 1969                        | 5 143                 | 1 852               | 257        | 289   | 4 074     | 850                 | 139        | 134 | 378   | 535                 | 30         | 25  |
| 1970                        | 5 908                 | 1 575               | 281        | 320   | 4 759     | 684                 | 156        | 153 | 472   | 435                 | 35         | 26  |
| 1971 (1)                    | 5 233                 | 1 062               | 301        | 275   | 3 965     | 697                 | 210        | 143 | 614   | 202                 | 29         | 19  |
| 1972 (1)                    | 4 682                 | 919                 | 313        | 339   | 3 255     | 581                 | 209        | 172 | 716   | 183                 | 48         | 24  |
| 1973 (1)                    | 5 156                 | 1 110               | 312        | 390   | 3 491     | 702                 | 213        | 204 | 820   | 222                 | 45         | 28  |
| 1974 (1)                    | 5 295                 | 1 409               | 408        | 449   | 3 546     | 883                 | 304        | 250 | 853   | 258                 | 39         | 36  |
| 1975 (1)                    | 4 108                 | 1 010               | 288        | 404   | 2 612     | 628                 | 212        | 219 | 729   | 204                 | 26         | 32  |
| 1976 (1)                    | 4 795                 | 921                 | 255        | 483   | 3 225     | 549                 | 176        | 260 | 807   | 169                 | 31         | 47  |
| 1977 (1)                    | 4 813                 | 998                 | 274        | 589   | 3 107     | 621                 | 213        | 341 | 927   | 160                 | 19         | 55  |
| 1977 (1)                    |                       |                     |            |       |           |                     |            |     |       |                     |            |     |
| januari                     | 4 655                 | 867                 | 220        | 484   | 3 046     | 539                 | 171        | 274 | 929   | 131                 | 9          | 44  |
| februari                    | 4 212                 | 1 072               | 400        | 639   | 2 839     | 703                 | 336        | 410 | 741   | 194                 | 22         | 55  |
| maart                       | 5 155                 | 899                 | 270        | 589   | 3 168     | 514                 | 219        | 324 | 1 075 | 163                 | 7          | 56  |
| april                       | 4 391                 | 814                 | 214        | 511   | 2 858     | 426                 | 160        | 274 | 765   | 189                 | 17         | 54  |
| mei                         | 4 838                 | 926                 | 268        | 579   | 3 039     | 600                 | 222        | 325 | 887   | 121                 | 5          | 53  |
| juni                        | 5 469                 | 928                 | 225        | 642   | 3 616     | 574                 | 144        | 363 | 1 207 | 129                 | 32         | 60  |
| juli                        | 4 938                 | 859                 | 225        | 439   | 3 162     | 567                 | 173        | 250 | 935   | 129                 | 12         | 46  |
| augustus                    | 5 090                 | 940                 | 297        | 530   | 3 411     | 594                 | 229        | 294 | 921   | 151                 | 24         | 43  |
| september                   | 4 494                 | 1 251               | 371        | 638   | 2 969     | 801                 | 299        | 376 | 797   | 212                 | 30         | 65  |
| oktober                     | 4 581                 | 868                 | 317        | 703   | 2 599     | 544                 | 259        | 446 | 1 401 | 149                 | 19         | 56  |
| november                    | 3 922                 | 1 230               | 217        | 637   | 2 637     | 871                 | 144        | 379 | 694   | 132                 | 32         | 56  |
| december                    | 4 721                 | 1 165               | 264        | 665   | 3 203     | 696                 | 204        | 392 | 674   | 182                 | 15         | 62  |
| 1978                        |                       |                     |            |       |           |                     |            |     |       |                     |            |     |
| januari                     | 3 870                 | 832                 | 259        | 655   | 2 390     | 536                 | 197        | 402 | 668   | 134                 | 13         | 57  |
| februari                    | 4 529                 | 937                 | 354        | 641   | 2 782     | 587                 | 250        | 389 | 1 006 | 122                 | 26         | 59  |
| maart                       | 5 207                 | 1 086               | 330        | 647   | 3 222     | 640                 | 252        | 367 | 1 159 | 205                 | 19         | 61  |
| april                       | 3 765                 | 1 022               | 294        | 587   | 2 705     | 622                 | 225        | 300 | 744   | 207                 | 30         | 84  |
| mei                         | 4 372                 | 892                 | 235        | 550   | 2 889     | 484                 | 148        | 258 | 652   | 186                 | 40         | 74  |
| juni                        | 5 135                 | 1 094               | 297        | 828   | 3 179     | 692                 | 211        | 548 | 1 246 | 187                 | 33         | 64  |
| juli                        | 5 011                 | 975                 | 238        | 668   | 3 333     | 662                 | 186        | 474 | 849   | 129                 | 13         | 47  |
| augustus                    | 5 153                 | 1 059               | 147        | 690   | 2 578     | 612                 | 97         | 457 | 1 237 | 198                 | 6          | 45  |
| september                   | 4 735                 | 830                 | 218        | 914   | 2 723     | 493                 | 156        | 642 | 1 180 | 103                 | 9          | 63  |
| oktober                     | 5 274                 | 1 039               | 219        | 1 176 | 3 420     | 582                 | 157        | 905 | 1 035 | 239                 | 14         | 58  |
| november                    | 5 370                 | 918                 | 217        | 964   | 3 415     | 554                 | 155        | 661 | 1 101 | 211                 | 9          | 78  |
| december                    | 5 472                 | 880                 | 321        | 1 140 | 3 275     | 565                 | 238        | 872 | 1 027 | 175                 | 43         | 62  |

(1) Ingevolge de douaneregeling, die sedert 1.2.1971 van toepassing is op het Benelux-verkeer, zijn de cijfers inzake de rechtstreekse invoer uit Nederland via kanalen en rivieren, spoorweg en weg niet meer opgenomen.

## BEDRIJVIGHEID VAN DE ZEEHAVENS (vervolg)

## 3.- Lossingen van ingevoerde en in doorvoer zijnde goederen volgens de wijze van vervoer (in 1 000 ton)

| Maandgemiddelden en maanden | Brugge-Zeebrugge |                     |            |     | Oostende |                     |            |     | Brussel<br>(inclusief het nijverheidsbekken) |                     |            |     |
|-----------------------------|------------------|---------------------|------------|-----|----------|---------------------|------------|-----|--|---------------------|------------|-----|
|                             | Zee              | Kanalen en rivieren | Spoorwegen | Weg | Zee      | Kanalen en rivieren | Spoorwegen | Weg | Zee  | Kanalen en rivieren | Spoorwegen | Weg |
| 1967                        | 96               | 30                  | 20         | 6   | 25       | 12                  | 4          | 2   | 13   | 244                 | 44         | 78  |
| 1968                        | 304              | 31                  | 24         | 8   | 26       | 11                  | 5          | 3   | 16   | 258                 | 45         | 94  |
| 1969                        | 635              | 33                  | 32         | 12  | 34       | 11                  | 3          | 3   | 16   | 256                 | 52         | 104 |
| 1970                        | 615              | 36                  | 34         | 17  | 39       | 9                   | 2          | 3   | 17   | 256                 | 53         | 110 |
| 1971 (1)                    | 588              | 22                  | 14         | 16  | 34       | 4                   | 1          | 3   | 18   | 64                  | 47         | 86  |
| 1972 (1)                    | 624              | 21                  | 10         | 27  | 43       | 4                   | 1          | 5   | 28   | 49                  | 44         | 103 |
| 1973 (1)                    | 733              | 24                  | 9          | 28  | 62       | 4                   | 1          | 6   | 34   | 64                  | 43         | 116 |
| 1974 (1)                    | 799              | 32                  | 22         | 33  | 63       | 8                   | 2          | 11  | 22   | 71                  | 42         | 119 |
| 1975 (1)                    | 579              | 22                  | 12         | 32  | 74       | 6                   | 2          | 13  | 18   | 60                  | 37         | 108 |
| 1976 (1)                    | 636              | 30                  | 9          | 39  | 98       | 9                   | 2          | 16  | 15   | 58                  | 37         | 120 |
| 1977 (1)                    | 651              | 26                  | 5          | 44  | 82       | 5                   | 1          | 18  | 18   | 63                  | 36         | 130 |
| 1977 (1)                    |                  |                     |            |     |          |                     |            |     |  |                     |            |     |
| januari                     | 580              | 23                  | 6          | 36  | 70       | 12                  | 2          | 15  | 15   | 48                  | 32         | 116 |
| februari                    | 517              | 22                  | 6          | 40  | 84       | 4                   | 4          | 15  | 8  | 56                  | 32         | 119 |
| maart                       | 774              | 21                  | 6          | 44  | 101      | 9                   | 1          | 17  | 17   | 50                  | 37         | 148 |
| april                       | 644              | 33                  | 3          | 36  | 100      | 10                  | 1          | 15  | 11   | 51                  | 33         | 133 |
| mei                         | 815              | 30                  | 5          | 56  | 82       | 4                   | 1          | 21  | 8  | 43                  | 35         | 125 |
| juni                        | 537              | 29                  | 3          | 46  | 82       | 4                   | 1          | 18  | 17   | 72                  | 45         | 154 |
| juli                        | 733              | 23                  | 7          | 36  | 48       | 4                   | 3          | 15  | 47   | 31                  | 30         | 92  |
| augustus                    | 653              | 18                  | 4          | 49  | 75       | 5                   | 1          | 22  | 20   | 65                  | 39         | 121 |
| september                   | 618              | 25                  | 3          | 44  | 86       | 2                   | -          | 22  | 18   | 102                 | 40         | 131 |
| oktober                     | 437              | 27                  | 3          | 44  | 103      | 1                   | -          | 19  | 22   | 83                  | 36         | 133 |
| november                    | 492              | 34                  | 6          | 46  | 69       | 2                   | -          | 20  | 18   | 64                  | 34         | 137 |
| december                    | 737              | 34                  | 8          | 53  | 79       | 2                   | 1          | 22  | 23   | 88                  | 37         | 135 |
| 1978                        |                  |                     |            |     |          |                     |            |     |  |                     |            |     |
| januari                     | 694              | 25                  | 5          | 47  | 76       | 4                   | -          | 20  | 29   | 51                  | 44         | 129 |
| februari                    | 636              | 29                  | 43         | 50  | 75       | 6                   | -          | 18  | 19   | 65                  | 33         | 125 |
| maart                       | 694              | 26                  | 20         | 49  | 78       | 2                   | 1          | 20  | 16   | 57                  | 37         | 150 |
| april                       | 184              | 24                  | 10         | 44  | 94       | 2                   | -          | 19  | 31   | 64                  | 28         | 140 |
| mei                         | 698              | 24                  | 10         | 40  | 89       | 3                   | 1          | 22  | 26   | 32                  | 36         | 155 |
| juni                        | 525              | 27                  | 11         | 41  | 137      | 4                   | 2          | 19  | 16   | 77                  | 39         | 156 |
| juli                        | 721              | 21                  | 2          | 33  | 70       | 1                   | -          | 13  | 20   | 45                  | 36         | 101 |
| augustus                    | 1 156            | 25                  | 10         | 49  | 135      | 3                   | -          | 19  | 25   | 78                  | 34         | 120 |
| september                   | 655              | 24                  | 18         | 44  | 121      | 3                   | -          | 18  | 33   | 58                  | 35         | 148 |
| oktober                     | 634              | 36                  | 16         | 40  | 126      | 1                   | -          | 15  | 30   | 66                  | 31         | 154 |
| november                    | 687              | 21                  | 16         | 43  | 99       | 2                   | 1          | 19  | 49   | 47                  | 36         | 155 |
| december                    | 1 027            | 22                  | 8          | 45  | 96       | -                   | -          | 26  | 34   | 31                  | 30         | 134 |

(1) Ingevolge de douaneregeling, die sedert 1.2.1971 van toepassing is op het Benelux-verkeer, zijn de cijfers inzake de rechtstreekse invoer uit Nederland via kanalen en rivieren, spoorweg en weg niet meer opgenomen.

## BEDRIJVIGHEID VAN DE ZEEHAVENS (vervolg)

4.- Ladingen van uit te voeren en in doorvoer zijnde goederen volgens de wijze van vervoer (in 1 000 ton)

| MAANDGEMIDDELDEN<br>EN MAANDEN | Alle Belgische havens |                             |                 |       | Antwerpen |                             |                 |     | Gent |                             |                 |     |
|--------------------------------|-----------------------|-----------------------------|-----------------|-------|-----------|-----------------------------|-----------------|-----|------|-----------------------------|-----------------|-----|
|                                | Zee                   | Kanalen<br>en ri-<br>vieren | Spoor-<br>wegen | Weg   | Zee       | Kanalen<br>en ri-<br>vieren | Spoor-<br>wegen | Weg | Zee  | Kanalen<br>en ri-<br>vieren | Spoor-<br>wegen | Weg |
| 1967                           | 1 824                 | 925                         | 75              | 175   | 1 683     | 536                         | 34              | 89  | 74   | 138                         | 18              | 388 |
| 1968                           | 2 168                 | 1 076                       | 107             | 210   | 1 992     | 622                         | 46              | 114 | 97   | 199                         | 30              | 49  |
| 1969                           | 2 446                 | 1 052                       | 211             | 242   | 2 011     | 566                         | 86              | 136 | 339  | 256                         | 57              | 57  |
| 1970                           | 2 436                 | 1 140                       | 227             | 247   | 1 968     | 673                         | 99              | 143 | 377  | 217                         | 58              | 53  |
| 1971                           | 2 358                 | 997                         | 184             | 274   | 2 056     | 570                         | 88              | 158 | 223  | 226                         | 52              | 58  |
| 1972                           | 2 820                 | 1 075                       | 202             | 398   | 2 347     | 663                         | 93              | 218 | 256  | 251                         | 75              | 93  |
| 1973                           | 3 086                 | 1 237                       | 225             | 494   | 2 534     | 806                         | 121             | 269 | 417  | 255                         | 71              | 111 |
| 1974                           | 3 346                 | 1 122                       | 291             | 547   | 2 776     | 685                         | 182             | 288 | 408  | 272                         | 73              | 119 |
| 1975                           | 2 904                 | 1 003                       | 255             | 556   | 2 299     | 651                         | 157             | 277 | 427  | 233                         | 65              | 111 |
| 1976                           | 2 780                 | 1 194                       | 247             | 671   | 2 222     | 850                         | 147             | 336 | 373  | 221                         | 64              | 158 |
| 1977                           | 3 225                 | 1 512                       | 353             | 722   | 2 729     | 1 116                       | 195             | 377 | 300  | 272                         | 136             | 162 |
| 1977                           |                       |                             |                 |       |           |                             |                 |     |      |                             |                 |     |
| januari                        | 2 466                 | 1 285                       | 323             | 596   | 2 057     | 1 042                       | 159             | 326 | 247  | 170                         | 145             | 139 |
| februari                       | 3 308                 | 1 144                       | 274             | 614   | 2 749     | 798                         | 180             | 297 | 419  | 239                         | 77              | 158 |
| maart                          | 3 397                 | 1 500                       | 379             | 906   | 2 871     | 1 115                       | 168             | 443 | 320  | 247                         | 177             | 185 |
| april                          | 2 960                 | 1 191                       | 240             | 757   | 2 488     | 857                         | 143             | 372 | 286  | 218                         | 73              | 158 |
| mei                            | 2 898                 | 1 362                       | 381             | 801   | 2 466     | 967                         | 218             | 442 | 238  | 303                         | 143             | 172 |
| juni                           | 3 642                 | 1 653                       | 494             | 777   | 2 970     | 1 043                       | 255             | 385 | 454  | 468                         | 209             | 203 |
| juli                           | 2 718                 | 1 498                       | 453             | 691   | 2 369     | 1 201                       | 244             | 374 | 206  | 212                         | 196             | 141 |
| augustus                       | 2 777                 | 1 567                       | 322             | 677   | 2 295     | 1 144                       | 172             | 417 | 273  | 280                         | 130             | 116 |
| september                      | 4 117                 | 1 965                       | 303             | 685   | 3 539     | 1 419                       | 169             | 372 | 363  | 401                         | 111             | 155 |
| oktober                        | 3 520                 | 1 703                       | 377             | 815   | 3 028     | 1 282                       | 215             | 390 | 278  | 268                         | 140             | 195 |
| november                       | 3 223                 | 1 547                       | 357             | 574   | 2 875     | 1 179                       | 203             | 296 | 147  | 207                         | 125             | 137 |
| december                       | 3 378                 | 1 608                       | 336             | 713   | 2 946     | 1 254                       | 208             | 392 | 226  | 243                         | 106             | 168 |
| 1978                           |                       |                             |                 |       |           |                             |                 |     |      |                             |                 |     |
| januari                        | 3 064                 | 958                         | 223             | 675   | 2 485     | 710                         | 126             | 336 | 342  | 156                         | 74              | 156 |
| februari                       | 2 648                 | 1 211                       | 420             | 609   | 2 263     | 857                         | 146             | 301 | 132  | 274                         | 238             | 147 |
| maart                          | 3 019                 | 1 600                       | 387             | 674   | 2 484     | 1 168                       | 139             | 351 | 283  | 301                         | 205             | 153 |
| april                          | 3 014                 | 1 340                       | 330             | 727   | 2 561     | 964                         | 172             | 417 | 263  | 244                         | 133             | 143 |
| mei                            | 2 435                 | 1 226                       | 216             | 608   | 2 084     | 874                         | 118             | 291 | 146  | 200                         | 73              | 133 |
| juni                           | 3 596                 | 1 549                       | 243             | 866   | 3 096     | 1 118                       | 127             | 497 | 265  | 281                         | 98              | 190 |
| juli                           | 3 198                 | 1 382                       | 231             | 670   | 2 772     | 918                         | 134             | 361 | 272  | 348                         | 81              | 134 |
| augustus                       | 2 991                 | 2 004                       | 250             | 676   | 2 595     | 1 507                       | 100             | 351 | 191  | 381                         | 130             | 152 |
| september                      | 3 060                 | 1 459                       | 235             | 708   | 2 433     | 947                         | 106             | 375 | 409  | 337                         | 97              | 163 |
| oktober                        | 3 888                 | 1 724                       | 319             | 1 230 | 3 545     | 1 334                       | 204             | 733 | 137  | 214                         | 85              | 298 |
| november                       | 3 049                 | 1 117                       | 301             | 849   | 2 535     | 641                         | 145             | 491 | 319  | 335                         | 131             | 173 |
| december                       | 3 346                 | 1 250                       | 265             | 1 041 | 3 003     | 915                         | 172             | 703 | 141  | 238                         | 78              | 163 |

## BEDRIJVGHEID VAN DE ZEEHAVENS (vervolg)

## 4.- Ladingen van uit te voeren en in doorvoer zijnde goederen volgens de wijze van vervoer (in 1 000 ton)

| MAANDGEMIDDELDEN<br>EN MAANDEN | Brugge-Zeebrugge |                             |                 |     | Oostende |                             |                 |     | Brussel<br>(inclusief het nijverheidsbekken) |                             |                 |     |
|--------------------------------|------------------|-----------------------------|-----------------|-----|----------|-----------------------------|-----------------|-----|--|-----------------------------|-----------------|-----|
|                                | Zee              | Kanalen<br>en ri-<br>vieren | Spoor-<br>wegen | Weg | Zee      | Kanalen<br>en ri-<br>vieren | Spoor-<br>wegen | Weg | Zee  | Kanalen<br>en ri-<br>vieren | Spoor-<br>wegen | Weg |
| 1967                           | 39               | 13                          | 13              | 9   | 17       | 7                           | 1               | 5   | 8  | 33                          | 3               | 31  |
| 1968                           | 50               | 11                          | 21              | 9   | 15       | 8                           | 2               | 7   | 10   | 42                          | 3               | 28  |
| 1969                           | 67               | 8                           | 55              | 12  | 15       | 10                          | 2               | 6   | 10   | 36                          | 6               | 29  |
| 1970                           | 70               | 10                          | 49              | 15  | 12       | 9                           | 2               | 4   | 7  | 23                          | 11              | 28  |
| 1971                           | 62               | 6                           | 33              | 20  | 10       | 8                           | 1               | 4   | 5  | 16                          | 7               | 32  |
| 1972                           | 88               | 7                           | 22              | 34  | 17       | 8                           | 2               | 9   | 11   | 19                          | 8               | 42  |
| 1973                           | 97               | 9                           | 19              | 44  | 21       | 7                           | 2               | 21  | 14   | 24                          | 10              | 48  |
| 1974                           | 127              | 7                           | 18              | 62  | 19       | 7                           | 2               | 24  | 12   | 11                          | 9               | 49  |
| 1975                           | 118              | 5                           | 16              | 79  | 32       | 5                           | 2               | 31  | 18   | 17                          | 6               | 50  |
| 1976                           | 129              | 5                           | 15              | 85  | 32       | 8                           | 2               | 35  | 14   | 20                          | 5               | 50  |
| 1977                           | 126              | 4                           | 15              | 94  | 40       | 9                           | 2               | 37  | 13   | 18                          | 5               | 50  |
| 1977                           |                  |                             |                 |     |          |                             |                 |     |  |                             |                 |     |
| januari                        | 96               | 5                           | 9               | 62  | 29       | 7                           | 2               | 26  | 27   | 16                          | 7               | 41  |
| februari                       | 84               | 5                           | 8               | 79  | 38       | 6                           | 5               | 35  | 7  | 14                          | 4               | 43  |
| maart                          | 138              | 5                           | 25              | 174 | 39       | 3                           | 3               | 38  | 14   | 17                          | 5               | 58  |
| april                          | 134              | 4                           | 19              | 127 | 23       | 8                           | 1               | 51  | 14   | 16                          | 4               | 46  |
| mei                            | 133              | 2                           | 15              | 100 | 39       | 5                           | 3               | 39  | 9  | 9                           | 2               | 45  |
| juni                           | 150              | 9                           | 22              | 101 | 47       | 13                          | 2               | 32  | 2  | 15                          | 4               | 53  |
| juli                           | 88               | 5                           | 8               | 92  | 39       | 8                           | 1               | 40  | 1  | 16                          | 3               | 44  |
| augustus                       | 128              | 4                           | 12              | 64  | 48       | 19                          | 1               | 33  | 15   | 23                          | 7               | 44  |
| september                      | 137              | 1                           | 13              | 77  | 49       | 10                          | 1               | 28  | 14   | 14                          | 9               | 50  |
| oktober                        | 162              | 4                           | 15              | 117 | 32       | 9                           | 1               | 56  | 17   | 23                          | 6               | 55  |
| november                       | 139              | 5                           | 23              | 65  | 43       | 11                          | 2               | 29  | 10   | 18                          | 4               | 44  |
| december                       | 124              | 2                           | 14              | 63  | 54       | 14                          | 3               | 34  | 20   | 29                          | 4               | 53  |
| 1978                           |                  |                             |                 |     |          |                             |                 |     |  |                             |                 |     |
| januari                        | 144              | 6                           | 18              | 94  | 45       | 8                           | 1               | 40  | 27   | 18                          | 4               | 45  |
| februari                       | 187              | 7                           | 27              | 86  | 41       | 3                           | 1               | 32  | 12   | 16                          | 6               | 40  |
| maart                          | 178              | 6                           | 36              | 78  | 37       | 16                          | -               | 40  | 16   | 20                          | 7               | 48  |
| april                          | 125              | 7                           | 19              | 77  | 32       | 8                           | 1               | 36  | 22   | 17                          | 5               | 49  |
| mei                            | 134              | 9                           | 19              | 92  | 39       | 8                           | 1               | 39  | 18   | 22                          | 5               | 42  |
| juni                           | 163              | 5                           | 15              | 85  | 45       | 5                           | -               | 42  | 19   | 28                          | 3               | 47  |
| juli                           | 95               | 1                           | 10              | 95  | 36       | 8                           | -               | 40  | 12   | 9                           | 4               | 36  |
| augustus                       | 135              | 4                           | 13              | 100 | 37       | 11                          | 1               | 27  | 18   | 9                           | 6               | 38  |
| september                      | 124              | 5                           | 26              | 90  | 37       | 12                          | 1               | 34  | 21   | 16                          | 4               | 41  |
| oktober                        | 102              | 3                           | 22              | 99  | 45       | 13                          | 2               | 37  | 28   | 15                          | 7               | 60  |
| november                       | 112              | 4                           | 8               | 95  | 50       | 13                          | 1               | 42  | 8  | 15                          | 14              | 45  |
| december                       | 115              | 2                           | 9               | 86  | 43       | 6                           | -               | 37  | 15   | 19                          | 6               | 47  |

## BINNENSCHIEPVAART

## 1. Evolutie in de tijd

a) Onderverdeling van het vervoer op de binnenwateren in uitvoer, invoer, doorvoer en binnenlands verkeer  
(1 000 t en 1 000 000 tkm)

| Maandgemiddelden<br>en maanden | Uitvoer |     | Invoer |     | Doorvoer |     | Binnenlands verkeer |     | Totaal |     |
|--------------------------------|---------|-----|--------|-----|----------|-----|---------------------|-----|--------|-----|
|                                | t       | tkm | t      | tkm | t        | tkm | t                   | tkm | t      | tkm |
| 1970                           | 1 689   | 115 | 2 970  | 175 | 368      | 46  | 2 603               | 225 | 7 631  | 561 |
| 1971                           | 1 788   | 114 | 3 258  | 185 | 450      | 58  | 2 451               | 203 | 7 947  | 561 |
| 1972                           | 1 916   | 117 | 3 301  | 194 | 476      | 62  | 2 341               | 191 | 8 034  | 563 |
| 1973                           | 2 420   | 128 | 3 551  | 194 | 434      | 56  | 2 077               | 164 | 8 482  | 541 |
| 1974                           | 2 400   | 127 | 3 874  | 209 | 455      | 58  | 2 178               | 177 | 8 907  | 571 |
| 1975                           | 2 008   | 99  | 3 082  | 165 | 348      | 44  | 1 540               | 119 | 6 978  | 427 |
| 1976                           | 2 594   | 123 | 3 548  | 189 | 387      | 49  | 1 828               | 145 | 8 356  | 506 |
| 1977                           | 2 806   | 124 | 3 477  | 175 | 315      | 40  | 1 812               | 142 | 8 410  | 480 |
| 1978                           | 2 614   | 125 | 3 686  | 188 | 378      | 47  | 1 676               | 134 | 8 354  | 495 |
| 1977                           |         |     |        |     |          |     |                     |     |        |     |
| juli                           | 2 530   | 106 | 2 504  | 118 | 268      | 33  | 1 335               | 109 | 6 638  | 366 |
| augustus                       | 3 190   | 127 | 3 988  | 194 | 246      | 30  | 1 819               | 150 | 9 243  | 502 |
| september                      | 2 920   | 124 | 3 654  | 191 | 283      | 34  | 1 839               | 151 | 8 697  | 500 |
| oktober                        | 2 757   | 125 | 3 776  | 200 | 308      | 38  | 1 758               | 143 | 8 600  | 507 |
| november                       | 2 708   | 122 | 3 567  | 183 | 361      | 48  | 1 708               | 137 | 8 344  | 490 |
| december                       | 2 327   | 111 | 3 312  | 174 | 356      | 46  | 1 818               | 146 | 7 814  | 477 |
| 1978                           |         |     |        |     |          |     |                     |     |        |     |
| januari                        | 2 349   | 111 | 3 571  | 174 | 339      | 43  | 1 658               | 137 | 7 917  | 464 |
| februari                       | 2 128   | 100 | 3 187  | 172 | 429      | 55  | 1 531               | 123 | 7 275  | 450 |
| maart                          | 2 640   | 125 | 3 902  | 199 | 454      | 56  | 1 716               | 137 | 8 712  | 517 |
| april                          | 2 540   | 123 | 3 795  | 188 | 458      | 59  | 1 717               | 138 | 8 509  | 508 |
| mei                            | 2 644   | 131 | 3 592  | 182 | 449      | 58  | 1 575               | 127 | 8 261  | 498 |
| juni                           | 3 061   | 147 | 4 048  | 202 | 548      | 68  | 1 767               | 138 | 9 423  | 555 |
| juli                           | 2 683   | 123 | 3 102  | 147 | 381      | 47  | 1 325               | 106 | 7 491  | 423 |
| augustus                       | 3 035   | 137 | 3 849  | 192 | 237      | 29  | 1 568               | 119 | 8 690  | 477 |
| september                      | 2 559   | 126 | 4 061  | 214 | 289      | 35  | 1 660               | 135 | 8 568  | 511 |
| oktober                        | 3 056   | 140 | 4 207  | 221 | 308      | 37  | 1 810               | 144 | 9 381  | 542 |
| november                       | 2 527   | 125 | 3 778  | 192 | 358      | 46  | 1 848               | 147 | 8 510  | 510 |
| december                       | 2 148   | 114 | 3 138  | 171 | 286      | 36  | 1 937               | 158 | 7 510  | 480 |
| 1979                           |         |     |        |     |          |     |                     |     |        |     |
| januari                        | 1 708   | 74  | 2 356  | 100 | 168      | 21  | 1 626               | 133 | 5 858  | 328 |
| februari                       | 2 032   | 101 | 2 893  | 140 | 294      | 38  | 1 625               | 143 | 6 844  | 422 |
| maart                          | 2 587   | 132 | 4 212  | 210 | 408      | 52  | 1 896               | 153 | 9 102  | 546 |
| april                          | 2 596   | 126 | 3 953  | 196 | 401      | 51  | 1 701               | 131 | 8 652  | 504 |

## BINNENSCHIEPVAART (vervolg)

## 1. Evolutie in de tijd (vervolg)

## b) Bedrijvigheid naar de aard van de vervoerde goederen (N.V.S. nomenclatuur) (in 1 000 000 tkm)

| Maandgemiddelden en maanden | Landbouwproducten en levende dieren | Voedingsproducten en veevoeder | Vaste brandstoffen | Aardoliën en distillatieproducten daarvan | Ertsen en metaalresiduen | Producten van de metaalindustrie | Ruwe mineralen en fabriekaten daarvan, bouwmaterialen | Meststoffen | Chemische producten | Machines, voertuigen, diverse fabriekaten n.e.g. speciale transacties | Totaal |
|-----------------------------|-------------------------------------|--------------------------------|--------------------|---|--------------------------|----------------------------------|---|-------------|---------------------|---|--------|
| 1970                        | 53                                  | 26                             | 62                 | 72  | 37                       | 51                               | 202   | 14          | 39                  | 5   | 561    |
| 1971                        | 59                                  | 26                             | 55                 | 71  | 34                       | 49                               | 209   | 16          | 38                  | 4   | 561    |
| 1972                        | 65                                  | 26                             | 54                 | 73  | 37                       | 60                               | 193   | 17          | 36                  | 5   | 563    |
| 1973                        | 64                                  | 26                             | 51                 | 74  | 27                       | 63                               | 176   | 17          | 40                  | 4   | 541    |
| 1974                        | 63                                  | 29                             | 61                 | 66  | 34                       | 68                               | 183   | 20          | 42                  | 4   | 571    |
| 1975                        | 52                                  | 24                             | 37                 | 58  | 24                       | 40                               | 144   | 14          | 31                  | 3   | 427    |
| 1976                        | 56                                  | 33                             | 47                 | 71  | 27                       | 55                               | 163   | 12          | 40                  | 4   | 506    |
| 1977                        | 44                                  | 34                             | 43                 | 69  | 27                       | 54                               | 154   | 19          | 33                  | 5   | 480    |
| 1978                        | 56                                  | 36                             | 41                 | 73  | 31                       | 54                               | 145   | 19          | 37                  | 4   | 495    |
| 1977                        |                                     |                                |                    |   |                          |                                  |   |             |                     |   |        |
| juli                        | 31                                  | 29                             | 35                 | 61  | 27                       | 50                               | 80  | 19          | 30                  | 5   | 366    |
| augustus                    | 39                                  | 29                             | 50                 | 66  | 35                       | 53                               | 171   | 19          | 35                  | 5   | 502    |
| september                   | 45                                  | 29                             | 47                 | 67  | 33                       | 51                               | 170   | 18          | 34                  | 5   | 500    |
| oktober                     | 49                                  | 33                             | 45                 | 64  | 22                       | 63                               | 172   | 21          | 32                  | 5   | 507    |
| november                    | 48                                  | 38                             | 46                 | 71  | 27                       | 54                               | 151   | 14          | 36                  | 5   | 490    |
| december                    | 51                                  | 42                             | 43                 | 76  | 25                       | 57                               | 129   | 13          | 37                  | 5   | 477    |
| 1978                        |                                     |                                |                    |   |                          |                                  |   |             |                     |   |        |
| januari                     | 43                                  | 40                             | 48                 | 74  | 26                       | 49                               | 123   | 18          | 39                  | 4   | 464    |
| februari                    | 59                                  | 34                             | 43                 | 69  | 24                       | 54                               | 109   | 18          | 36                  | 3   | 450    |
| maart                       | 60                                  | 41                             | 47                 | 76  | 30                       | 60                               | 139   | 20          | 40                  | 4   | 517    |
| april                       | 61                                  | 36                             | 37                 | 73  | 32                       | 55                               | 161   | 13          | 36                  | 4   | 508    |
| mei                         | 65                                  | 32                             | 44                 | 60  | 32                       | 57                               | 152   | 14          | 38                  | 4   | 498    |
| juni                        | 77                                  | 41                             | 44                 | 62  | 31                       | 57                               | 181   | 21          | 37                  | 5   | 555    |
| juli                        | 55                                  | 32                             | 42                 | 63  | 29                       | 52                               | 89  | 19          | 40                  | 3   | 423    |
| augustus                    | 43                                  | 32                             | 36                 | 67  | 31                       | 48                               | 166   | 19          | 33                  | 4   | 477    |
| september                   | 46                                  | 33                             | 38                 | 74  | 37                       | 54                               | 170   | 28          | 28                  | 4   | 511    |
| oktober                     | 54                                  | 37                             | 34                 | 85  | 32                       | 60                               | 171   | 21          | 44                  | 4   | 542    |
| november                    | 56                                  | 38                             | 41                 | 79  | 35                       | 50                               | 149   | 20          | 38                  | 4   | 510    |
| december                    | 53                                  | 37                             | 37                 | 88  | 36                       | 47                               | 127   | 16          | 36                  | 3   | 480    |
| 1979                        |                                     |                                |                    |   |                          |                                  |   |             |                     |   |        |
| januari                     | 33                                  | 34                             | 27                 | 79  | 36                       | 30                               | 43  | 13          | 32                  | 3   | 328    |
| februari                    | 59                                  | 31                             | 28                 | 86  | 43                       | 44                               | 77  | 18          | 33                  | 3   | 422    |
| maart                       | 68                                  | 44                             | 37                 | 81  | 47                       | 56                               | 140   | 23          | 46                  | 4   | 546    |
| april                       | 59                                  | 40                             | 37                 | 72  | 30                       | 51                               | 151   | 19          | 41                  | 4   | 504    |

## BINNENSCHIEPVAART (vervolg)

## 1. Evolutie in de tijd (vervolg)

## c) Grensoverschrijdend verkeer

| Maand-<br>gemiddelden<br>en maanden | Inkomend           |                                   |                    |                                   | Uitgaand           |                                   |                    |                                   | Aantal ledige schepen |                           |                 |                           |
|-------------------------------------|--------------------|-----------------------------------|--------------------|-----------------------------------|--------------------|-----------------------------------|--------------------|-----------------------------------|-----------------------|---------------------------|-----------------|---------------------------|
|                                     | Franse grens       |                                   | Nederlandse grens  |                                   | Franse grens       |                                   | Nederlandse grens  |                                   | Inkomend              |                           | Uitgaand        |                           |
|                                     | Goe-<br>de-<br>ren | Aantal<br>gela-<br>den<br>schepen | Goe-<br>de-<br>ren | Aantal<br>gela-<br>den<br>schepen | Goe-<br>de-<br>ren | Aantal<br>gela-<br>den<br>schepen | Goe-<br>de-<br>ren | Aantal<br>gela-<br>den<br>schepen | Franse<br>grens       | Neder-<br>landse<br>grens | Franse<br>grens | Neder-<br>landse<br>grens |
|                                     | (1 000 t)          |                                   | (1 000 t)          |                                   | (1 000 t)          |                                   | (1 000 t)          |                                   |                       |                           |                 |                           |
| 1970                                | 446                | 1 776                             | 2 892              | 5 219                             | 564                | 2 145                             | 1 494              | 3 063                             | 517                   | 1 292                     | 152             | 2 387                     |
| 1971                                | 488                | 1 944                             | 3 220              | 5 874                             | 601                | 2 291                             | 1 637              | 3 624                             | 484                   | 1 678                     | 192             | 2 781                     |
| 1972                                | 538                | 2 145                             | 3 239              | 6 007                             | 609                | 2 347                             | 1 783              | 3 916                             | 416                   | 1 952                     | 272             | 2 739                     |
| 1973                                | 500                | 1 988                             | 3 485              | 6 047                             | 563                | 2 164                             | 2 291              | 5 027                             | 369                   | 2 135                     | 237             | 2 585                     |
| 1974                                | 520                | 2 075                             | 3 809              | 6 224                             | 596                | 2 281                             | 2 259              | 2 803                             | 438                   | 1 954                     | 267             | 2 698                     |
| 1975                                | 370                | 1 486                             | 3 060              | 4 892                             | 428                | 1 612                             | 1 928              | 3 627                             | 329                   | 1 768                     | 257             | 2 263                     |
| 1976                                | 390                | 1 565                             | 3 544              | 5 794                             | 514                | 1 970                             | 2 467              | 4 247                             | 606                   | 2 295                     | 231             | 3 538                     |
| 1977                                | 317                | 1 282                             | 3 475              | 5 449                             | 446                | 1 694                             | 2 675              | 4 059                             | 517                   | 2 280                     | 226             | 3 439                     |
| 1978                                | 424                | 1 696                             | 3 640              | 5 422                             | 450                | 1 742                             | 2 542              | 3 819                             | 295                   | 1 967                     | 395             | 3 277                     |
| 1977                                |                    |                                   |                    |                                   |                    |                                   |                    |                                   |                       |                           |                 |                           |
| juli                                | 226                | 922                               | 2 547              | 4 047                             | 379                | 1 465                             | 2 419              | 3 262                             | 520                   | 1 948                     | 257             | 2 624                     |
| augustus                            | 267                | 1 089                             | 3 967              | 6 040                             | 406                | 1 546                             | 3 030              | 4 253                             | 590                   | 2 700                     | 235             | 3 970                     |
| september                           | 319                | 1 276                             | 3 619              | 5 694                             | 421                | 1 618                             | 2 782              | 4 128                             | 490                   | 2 341                     | 211             | 3 963                     |
| oktober                             | 392                | 1 579                             | 3 692              | 5 933                             | 426                | 1 607                             | 2 639              | 4 200                             | 395                   | 2 221                     | 303             | 3 749                     |
| november                            | 413                | 1 670                             | 3 514              | 5 518                             | 453                | 1 701                             | 2 616              | 4 021                             | 292                   | 2 216                     | 384             | 3 430                     |
| december                            | 393                | 1 587                             | 3 275              | 5 034                             | 444                | 1 688                             | 2 240              | 3 584                             | 245                   | 1 661                     | 404             | 3 096                     |
| 1978                                |                    |                                   |                    |                                   |                    |                                   |                    |                                   |                       |                           |                 |                           |
| januari                             | 307                | 1 238                             | 3 603              | 5 275                             | 466                | 1 730                             | 2 222              | 3 377                             | 373                   | 1 933                     | 188             | 3 167                     |
| februari                            | 483                | 1 927                             | 3 132              | 4 634                             | 400                | 1 515                             | 2 156              | 3 518                             | 254                   | 1 498                     | 368             | 2 718                     |
| maart                               | 438                | 1 766                             | 3 918              | 5 993                             | 484                | 1 891                             | 2 610              | 4 061                             | 192                   | 1 985                     | 372             | 3 549                     |
| april                               | 479                | 1 910                             | 3 774              | 5 634                             | 426                | 1 648                             | 2 572              | 4 158                             | 252                   | 2 132                     | 614             | 3 591                     |
| mei                                 | 501                | 1 977                             | 3 541              | 5 391                             | 471                | 1 832                             | 2 622              | 3 957                             | 144                   | 2 052                     | 753             | 2 761                     |
| juni                                | 579                | 2 295                             | 4 016              | 6 184                             | 522                | 2 042                             | 3 087              | 4 803                             | 220                   | 2 583                     | 634             | 3 981                     |
| juli                                | 396                | 1 581                             | 3 086              | 4 458                             | 469                | 1 821                             | 2 595              | 3 507                             | 247                   | 1 955                     | 335             | 2 577                     |
| augustus                            | 281                | 1 143                             | 3 805              | 5 518                             | 383                | 1 498                             | 2 889              | 3 746                             | 478                   | 2 088                     | 272             | 3 502                     |
| september                           | 306                | 1 247                             | 4 043              | 5 922                             | 454                | 1 778                             | 2 393              | 3 488                             | 466                   | 1 793                     | 218             | 3 951                     |
| oktober                             | 443                | 1 776                             | 4 072              | 5 943                             | 470                | 1 833                             | 2 894              | 4 078                             | 360                   | 2 083                     | 281             | 3 581                     |
| november                            | 459                | 1 858                             | 3 676              | 5 573                             | 436                | 1 709                             | 2 449              | 4 012                             | 304                   | 1 909                     | 330             | 3 232                     |
| december                            | 410                | 1 639                             | 3 014              | 4 539                             | 415                | 1 606                             | 2 020              | 3 118                             | 252                   | 1 587                     | 370             | 2 711                     |
| 1979                                |                    |                                   |                    |                                   |                    |                                   |                    |                                   |                       |                           |                 |                           |
| januari                             | 209                | 842                               | 2 315              | 2 800                             | 233                | 911                               | 1 643              | 2 180                             | 185                   | 1 119                     | 148             | 1 584                     |
| februari                            | 406                | 1 631                             | 2 781              | 3 686                             | 352                | 1 367                             | 1 974              | 2 835                             | 178                   | 1 104                     | 376             | 1 893                     |
| maart                               | 507                | 2 016                             | 4 112              | 5 801                             | 509                | 1 984                             | 2 485              | 3 671                             | 218                   | 1 583                     | 538             | 3 234                     |
| april                               | 496                | 1 974                             | 3 858              | 5 442                             | 432                | 1 677                             | 2 565              | 2 834                             | 190                   | 1 772                     | 465             | 3 361                     |



## BINNENSCHIEPVAART (vervolg)

## 1. Evolutie in de tijd (vervolg)

## d) Bedrijvigheid op de waterwegen (cijfers per bekken in 1 000 t en 1 000 000 tkm) (1)

| Maand-<br>gemiddelden<br>en maanden | Bekken van<br>de zeeschelde<br>(lengte 233,3<br>km) |     | Kempense<br>kanalen<br>(lengte<br>332,1 km) |     | Brabantse<br>kanalen<br>(lengte<br>130,4 km) |     | Maas en<br>Samber<br>(lengte<br>229,1 km) |     | Bekken van<br>de Boven-<br>schelde (leng-<br>te 403,7 km) |     | Centrum en<br>Borinage<br>(lengte<br>95,3 km) |     | IJzerbekken<br>en kust<br>(lengte<br>149,8 km) |     |
|-------------------------------------|---|-----|---|-----|--|-----|---|-----|---|-----|---|-----|--|-----|
|                                     | (2) (3)   |     |   |     |  |     |   |     | (2)   |     |   |     |  |     |
|                                     | t   | tkm | t   | tkm | t  | tkm | t   | tkm | t   | tkm | t   | tkm | t  | tkm |
|                                     | 1   | 2   | 3   | 4   | 5  | 6   | 7   | 8   | 9   | 10  | 11  | 12  | 13   | 14  |
| 1970                                | 3 045   | 106 | 2 194                                       | 220 | 1 092  | 47  | 1 650                                     | 70  | 1 560   | 107 | 183   | 10  | 147  | 2   |
| 1971                                | 2 966   | 104 | 2 185                                       | 214 | 1 045  | 42  | 1 759                                     | 77  | 1 689   | 113 | 174   | 9   | 131  | 2   |
| 1972                                | 3 092   | 104 | 2 037                                       | 217 | 1 006  | 39  | 1 884                                     | 80  | 1 584   | 114 | 169   | 8   | 127  | 2   |
| 1973                                | 3 548   | 120 | 1 975                                       | 189 | 1 012  | 40  | 1 738                                     | 74  | 1 557   | 108 | 164   | 9   | 130  | 2   |
| 1974                                | 3 602   | 122 | 2 102                                       | 206 | 1 065  | 44  | 1 860                                     | 76  | 1 702   | 114 | 161   | 8   | 138  | 2   |
| 1975                                | 2 899   | 99  | 1 547                                       | 150 | 835  | 34  | 1 378                                     | 53  | 1 318   | 84  | 102   | 6   | 91   | 1   |
| 1976                                | 3 463   | 123 | 1 889                                       | 176 | 957  | 35  | 1 683                                     | 63  | 1 545   | 100 | 115   | 7   | 146  | 2   |
| 1977                                | 3 755   | 126 | 1 901                                       | 165 | 837  | 33  | 1 631                                     | 54  | 1 505   | 93  | 124   | 6   | 155  | 2   |
| 1978                                | 3 710   | 130 | 1 912                                       | 167 | 786  | 33  | 1 458                                     | 55  | 1 520   | 101 | 112   | 6   | 155  | 2   |
| 1977                                |   |     |   |     |  |     |   |     |   |     |   |     |  |     |
| juli                                | 3 370   | 108 | 1 283                                       | 112 | 549  | 21  | 1 049                                     | 46  | 1 211   | 72  | 99  | 4   | 145  | 2   |
| augustus                            | 4 165   | 139 | 2 066                                       | 172 | 846  | 31  | 1 845                                     | 63  | 1 580   | 88  | 143   | 6   | 171  | 2   |
| september                           | 3 608   | 125 | 2 151                                       | 187 | 913  | 35  | 1 739                                     | 48  | 1 546   | 97  | 153   | 7   | 142  | 2   |
| oktober                             | 3 794   | 131 | 2 016                                       | 178 | 790  | 38  | 1 685                                     | 54  | 1 486   | 97  | 128   | 7   | 152  | 2   |
| november                            | 3 702   | 128 | 1 862                                       | 166 | 773  | 35  | 1 629                                     | 57  | 1 438   | 95  | 117   | 7   | 170  | 2   |
| december                            | 3 749   | 123 | 1 725                                       | 161 | 822  | 35  | 1 406                                     | 54  | 1 290   | 95  | 116   | 6   | 169  | 2   |
| 1978                                |   |     |   |     |  |     |   |     |   |     |   |     |  |     |
| januari                             | 3 538   | 123 | 1 661                                       | 152 | 845  | 35  | 1 402                                     | 51  | 1 478   | 95  | 117   | 6   | 196  | 2   |
| februari                            | 3 112   | 113 | 1 633                                       | 147 | 768  | 38  | 1 290                                     | 46  | 1 311   | 97  | 120   | 7   | 143  | 2   |
| maart                               | 3 817   | 138 | 1 976                                       | 172 | 850  | 38  | 1 532                                     | 49  | 1 525   | 112 | 126   | 6   | 148  | 2   |
| april                               | 3 739   | 132 | 1 970                                       | 175 | 752  | 35  | 1 498                                     | 52  | 1 524   | 106 | 113   | 6   | 173  | 2   |
| mei                                 | 3 576   | 126 | 1 928                                       | 169 | 714  | 32  | 1 491                                     | 60  | 1 440   | 104 | 90  | 5   | 149  | 2   |
| juni                                | 4 229   | 148 | 2 254                                       | 183 | 781  | 31  | 1 513                                     | 68  | 1 603   | 120 | 100   | 4   | 162  | 2   |
| juli                                | 3 783   | 125 | 1 414                                       | 121 | 559  | 25  | 1 008                                     | 50  | 1 434   | 95  | 109   | 4   | 128  | 2   |
| augustus                            | 3 801   | 140 | 2 009                                       | 153 | 800  | 34  | 1 493                                     | 53  | 1 643   | 90  | 126   | 5   | 149  | 2   |
| september                           | 3 465   | 131 | 2 261                                       | 184 | 788  | 30  | 1 685                                     | 62  | 1 460   | 96  | 112   | 5   | 169  | 2   |
| oktober                             | 4 067   | 143 | 2 075                                       | 182 | 932  | 37  | 1 753                                     | 62  | 1 744   | 108 | 131   | 7   | 183  | 2   |
| november                            | 3 731   | 126 | 2 023                                       | 181 | 804  | 32  | 1 533                                     | 60  | 1 641   | 101 | 112   | 7   | 156  | 2   |
| december                            | 3 657   | 117 | 1 735                                       | 179 | 834  | 33  | 1 301                                     | 51  | 1 431   | 93  | 93  | 5   | 107  | 2   |
| 1979                                |   |     |   |     |  |     |   |     |   |     |   |     |  |     |
| januari                             | 3 366   | 104 | 1 163                                       | 120 | 647  | 23  | 727                                       | 12  | 1 327   | 66  | 31  | 2   | 55   | 1   |
| februari                            | 3 419   | 114 | 1 390                                       | 151 | 673  | 30  | 1 108                                     | 29  | 1 389   | 92  | 54  | 4   | 143  | 2   |
| maart                               | 4 386   | 152 | 1 907                                       | 179 | 853  | 37  | 1 397                                     | 43  | 1 684   | 125 | 115   | 7   | 248  | 4   |
| april                               | 3 704   | 132 | 1 882                                       | 167 | 793  | 34  | 1 564                                     | 49  | 1 721   | 112 | 90  | 7   | 199  | 3   |

(1) Kol. 1, 3, 5, 7, 9, 11 en 13 : Som van de in het bekken geladen en geloste tonnen.

Kol. 2, 4, 6, 8, 10, 12 en 14 : Totaal der vervoerprestaties in het bekken, zijnde de vertrekken vanuit het bekken, de aankomsten in het bekken, het vervoer binnen het bekken en de doorvoer doorheen het bekken.

(2) Vanaf januari 1969 werden volgende waterwegen als volgt overgeheveld : de Durme - Moervaart van het Bekken der Bovenschelde naar dat der Beneden-Schelde en het Kanaal Aat-Condé van het bekken der Bovenschelde naar dat van het Centrum en Borinage.

(3) Ingevolge de ingebruikname van de Schelde-Rijn-verbinding in september 1975 bedraagt de lengte van het bekken van de Zeeschelde 233,3 km; in plaats van 228,3 km.

## BINNENSCHIEPVAART (vervolg)

## 2.- Detailcijfers voor de maand april 1979

## a) Onderverdeling van het vervoer op de binnenwateren in uitvoer, invoer, doorvoer en binnenlands verkeer

| Omschrijving                                     | Schepen met lading (4) |          |              |                                 |                                  | Ledige schepen |                                 |                                  | Sleepboten en duwbotten |                                  |
|--|------------------------|----------|--------------|---------------------------------|----------------------------------|----------------|---------------------------------|----------------------------------|-------------------------|----------------------------------|
|  | Aantal reizen          | Goederen |              | Inhouds-<br>vermogen<br>1 000 t | Afgelegde<br>afstand<br>1 000 km | Aantal reizen  | Inhouds-<br>vermogen<br>1 000 t | Afgelegde<br>afstand<br>1 000 km | Aantal reizen           | Afgelegde<br>afstand<br>1 000 km |
|  |                        | 1 000 t  | 1 000<br>tkm |                                 |                                  |                |                                 |                                  |                         |                                  |
| 1. Uitvoer (1)                                   | 3 650                  | 2 349    | 119 844      | 2 861                           | 259                              | 3 468          | 2 725                           | 188                              | -                       | -                                |
| a) motorboten                                    | 271                    | 248      | 6 283        | 313                             | 6                                | 232            | 382                             | 7                                | -                       | -                                |
| b) gesleepte boten                               | 3 921                  | 2 596    | 126 127      | 3 174                           | 285                              | 3 700          | 3 107                           | 195                              | 358                     | 8                                |
| c) totaal  |                        |          |              |                                 |                                  |                |                                 |                                  |                         |                                  |
| 2. Invoer (1)                                    | 5 538                  | 3 576    | 185 517      | 4 232                           | 365                              | 1 563          | 1 463                           | 67                               | -                       | -                                |
| a) motorboten                                    | 288                    | 377      | 10 326       | 476                             | 9                                | 273            | 317                             | 6                                | -                       | -                                |
| b) gesleepte boten                               | 5 826                  | 3 953    | 195 843      | 4 708                           | 374                              | 1 836          | 1 779                           | 73                               | 379                     | 9                                |
| c) totaal  |                        |          |              |                                 |                                  |                |                                 |                                  |                         |                                  |
| 3. Doorvoer (2)                                  | 1 588                  | 400      | 51 302       | 587                             | 204                              | 126            | 45                              | 20                               | -                       | -                                |
| a) motorboten                                    | 2                      | 1        | 120          | 1                               | -                                | -              | -                               | -                                | -                       | -                                |
| b) gesleepte boten                               | 1 590                  | 401      | 51 422       | 588                             | 204                              | 126            | 45                              | 20                               | 3                       | -                                |
| c) totaal  |                        |          |              |                                 |                                  |                |                                 |                                  |                         |                                  |
| 4. Binnenlands verkeer                           | 2 833                  | 1 423    | 114 773      | 1 627                           | 221                              | 4 057          | 2 167                           | 251                              | -                       | -                                |
| a) motorboten                                    | 423                    | 278      | 15 911       | 315                             | 16                               | 463            | 322                             | 17                               | -                       | -                                |
| b) gesleepte boten                               | 3 256                  | 1 701    | 130 683      | 1 941                           | 237                              | 4 520          | 2 489                           | 269                              | 712                     | 29                               |
| c) totaal  |                        |          |              |                                 |                                  |                |                                 |                                  |                         |                                  |
| 5. Het gehele verkeer                            | 13 609                 | 7 749    | 471 436      | 9 307                           | 1 048                            | 9 214          | 6 400                           | 527                              | -                       | -                                |
| a) motorboten                                    | 984                    | 903      | 32 640       | 1 104                           | 31                               | 968            | 1 021                           | 30                               | -                       | -                                |
| b) gesleepte boten                               | 14 593                 | 8 652    | 504 075      | 10 411                          | 1 079                            | 10 182         | 7 420                           | 557                              | 1 452                   | 46                               |
| c) totaal  |                        |          |              |                                 |                                  |                |                                 |                                  |                         |                                  |
| Vervoer door schepen van belgische eigenaars (3) | 7 913                  | 4 599    | 310 987      | 5 383                           | 638                              | 6 043          | 3 995                           | 362                              | 812                     | 28                               |

- (1) Invoer en uitvoer : door invoer en uitvoer wordt verstaan al wat per schip de grens overschrijdt met uitzondering van de doorvoer. Ook de goederen die in België op een bepaalde waterweg vertrekken en langs een andere waterweg terug in het land komen worden als uit- en invoer aangezien.
- (2) Doorvoer : onder doorvoer wordt slechts begrepen de internationale doorvoer per binnenschip zonder overladen.
- (3) Reeds begrepen in het totaal.
- (4) Geheel of gedeeltelijk geladen schepen.

## BINNENSCHIEPVAART (vervolg)

2.- Detailcijfers voor de maand april 1979

b) Bedrijvigheid naar de aard van de goederen (N.V.S. nomenclatuur)

| Aard der goederen<br>(N.V.S. - nomenclatuur)                               | Totaal vervoer<br>(1 000 t) |              | 1979                 |                     |                       |                                     |
|--|-----------------------------|--------------|----------------------|---------------------|-----------------------|-------------------------------------|
|  | 1979                        | 1978         | Uitvoer<br>(1 000 t) | Invoer<br>(1 000 t) | Doorvoer<br>(1 000 t) | Binnenlands<br>verkeer<br>(1 000 t) |
| Landbouwprodukten en levende dieren  | 616                         | 595          | 168                  | 249                 | 155                   | 44                                  |
| Voedingsprodukten en veevoeder   | 568                         | 551          | 101                  | 237                 | 127                   | 103                                 |
| Vaste brandstoffen   | 572                         | 597          | 53                   | 261                 | 12                    | 245                                 |
| Aardoliën en distillatieproduk. daarvan                                    | 1 764                       | 1 647        | 688                  | 670                 | 2                     | 404                                 |
| Ertsen en metaalresiduen   | 421                         | 352          | 112                  | 159                 | 9                     | 141                                 |
| Produkten van de metaalindustrie   | 900                         | 965          | 313                  | 431                 | 21                    | 135                                 |
| Ruwe mineralen en fabrikaten daarvan,<br>bouwmaterialen                    | 2 502                       | 2 708        | 764                  | 1 304               | 30                    | 403                                 |
| Meststoffen  | 324                         | 226          | 60                   | 170                 | 18                    | 77                                  |
| Chemische produkten  | 866                         | 753          | 278                  | 421                 | 24                    | 143                                 |
| Machines, voertuigen, diverse fabrikaten<br>n.e.g. en speciale transacties | 119                         | 115          | 59                   | 52                  | 2                     | 6                                   |
| <i>Totaal</i>  | <i>8 652</i>                | <i>8 508</i> | <i>2 598</i>         | <i>3 953</i>        | <i>401</i>            | <i>1 701</i>                        |

b) Bedrijvigheid naar de aard van de goederen (N.V.S. nomenclatuur) (vervolg)

| Aard der goederen<br>(N.V.S. - nomenclatuur)                               | 1 000 tkm      |                | Geladen (1 000 t) |              | Gelost (1 000 t) |              |
|--|----------------|----------------|-------------------|--------------|------------------|--------------|
|  | 1979           | 1978           | 1979              | 1978         | 1979             | 1978         |
| Landbouwprodukten en levende dieren  | 58 563         | 61 143         | 212               | 191          | 293              | 229          |
| Voedingsprodukten en veevoeder   | 40 384         | 36 386         | 204               | 165          | 340              | 359          |
| Vaste brandstoffen   | 37 238         | 37 046         | 298               | 268          | 507              | 509          |
| Aardoliën en distillatieproduk. daarvan                                    | 72 024         | 72 961         | 1 092             | 1 223        | 1 074            | 905          |
| Ertsen en metaalresiduen   | 30 476         | 31 508         | 254               | 245          | 300              | 245          |
| Produkten van de metaalindustrie   | 50 654         | 54 976         | 448               | 485          | 565              | 560          |
| Ruwe mineralen en fabrikaten daarvan,<br>bouwmaterialen                    | 151 168        | 161 268        | 1 167             | 1 147        | 1 707            | 1 976        |
| Meststoffen  | 19 072         | 13 209         | 137               | 113          | 247              | 171          |
| Chemische produkten  | 40 625         | 35 788         | 421               | 348          | 564              | 511          |
| Machines, voertuigen, diverse fabrikaten<br>n.e.g. en speciale transacties | 3 873          | 3 934          | 65                | 72           | 58               | 47           |
| <i>Totaal</i>  | <i>504 075</i> | <i>508 220</i> | <i>4 298</i>      | <i>4 257</i> | <i>5 654</i>     | <i>5 512</i> |

## BINNENSCHIEPVAART (vervolg)

## 2.- Detailcijfers voor de maand april 1979 (vervolg)

## c) Grensoverschrijdend verkeer

| Aard der goederen<br>(N.V.S.- nomenclatuur)                                 | Inkomend     |            |                   |              | Uitgaand     |            |
|---|--------------|------------|-------------------|--------------|--------------|------------|
|   | Franse grens |            | Nederlandse grens |              | Franse grens |            |
|   | 1979         | 1978       | 1979              | 1978         | 1979         | 1978       |
| 1. GOEDEREN (1 000 t)   |              |            |                   |              |              |            |
| Landbouwprodukten en levende dieren   | 348          | 336        | 56                | 68           | 46           | 69         |
| Voedingsprodukten en veevoeder  | 102          | 98         | 262               | 289          | 69           | 54         |
| Vaste brandstoffen  | 1            | 1          | 272               | 329          | 19           | 17         |
| Aardoliën en distillatieprodukten daarvan                                   | -            | -          | 672               | 425          | 3            | 1          |
| Ertsen en metaalresiduen  | 3            | 3          | 164               | 104          | 35           | 32         |
| Produkten van de metaalindustrie  | 27           | 22         | 425               | 457          | 77           | 104        |
| Ruwe mineralen en fabriekaten daarvan,<br>bouwmaterialen                    | 3            | 10         | 1 332             | 1 550        | 95           | 85         |
| Meststoffen   | 2            | -          | 185               | 113          | 25           | 14         |
| Chemische produkten   | 8            | 9          | 437               | 396          | 60           | 48         |
| Machines, voertuigen, diverse fabriekaten<br>n.e.g. en speciale transacties | -            | -          | 53                | 43           | 2            | 2          |
| <i>TOTAAL</i>   | <i>498</i>   | <i>479</i> | <i>3 858</i>      | <i>3 774</i> | <i>432</i>   | <i>426</i> |
| 2. AANTAL SCHEPEN   |              |            |                   |              |              |            |
| Geladen   | 1 974        | 1 910      | 5 442             | 5 634        | 1 677        | 1 648      |
| Ledig   | 190          | 252        | 1 772             | 2 132        | 465          | 614        |

## c) Grensoverschrijdend verkeer (vervolg)

| Aard der goederen<br>(N.V.S. - nomenclatuur)                                | Uitgaand (vervolg) |              | Algemeen totaal |              |              |              |
|---|--------------------|--------------|-----------------|--------------|--------------|--------------|
|   | Nederlandse grens  |              | Inkomend        |              | Uitgaand     |              |
|   | 1979               | 1978         | 1979            | 1978         | 1979         | 1978         |
| 1. GOEDEREN (1 000 t)   |                    |              |                 |              |              |              |
| Landbouwprodukten en levende dieren   | 277                | 297          | 404             | 404          | 323          | 366          |
| Voedingsprodukten en veevoeder  | 159                | 138          | 364             | 386          | 228          | 192          |
| Vaste brandstoffen  | 46                 | 72           | 273             | 329          | 65           | 88           |
| Aardoliën en distillatieprodukten daarvan                                   | 687                | 741          | 672             | 425          | 690          | 743          |
| Ertsen en metaalresiduen  | 86                 | 75           | 168             | 106          | 121          | 107          |
| Produkten van de metaalindustrie  | 258                | 301          | 452             | 480          | 334          | 405          |
| Ruwe mineralen en fabriekaten daarvan,<br>bouwmaterialen                    | 699                | 646          | 1 335           | 1 560        | 795          | 731          |
| Meststoffen   | 53                 | 42           | 187             | 113          | 78           | 56           |
| Chemische produkten   | 242                | 193          | 445             | 405          | 302          | 241          |
| Machines, voertuigen, diverse fabriekaten<br>n.e.g. en speciale transacties | 58                 | 67           | 54              | 43           | 61           | 69           |
| <i>TOTAAL</i>   | <i>2 565</i>       | <i>2 572</i> | <i>4 354</i>    | <i>4 252</i> | <i>2 997</i> | <i>2 998</i> |
| 2. AANTAL SCHEPEN   |                    |              |                 |              |              |              |
| Geladen   | 3 834              | 4 158        | 7 416           | 7 544        | 5 511        | 5 806        |
| Ledig   | 3 361              | 3 591        | 1 962           | 2 384        | 3 826        | 4 205        |

## BINNENSCHIEPVAART (vervolg)

2.- Detailcijfers voor de maand april 1979

d) Bedrijvigheid op de waterwegen

| BEKKENS EN WATERWEGEN            | Lengte (km)    | Verdeling van het verkeer volgens zijn relatie tot de betrokken waterweg |  |           |                                |                |         | Verdeling van het verkeer naar zijn aard |         |        |                            |                     |         |
|----------------------------------|----------------|--|--|-----------|--------------------------------|----------------|---------|--|---------|--------|----------------------------|---------------------|---------|
|                                  |                | Vertrrokken naar plaatsen buiten de waterweg                             | Aangekomen van plaatsen buiten de waterweg | Doorvaart | Scheepvaart binnen de waterweg | TOTALE TRAFIEK |         |  | Uitvoer | Invoer | Doorvoer zonder overlading | Binnenlands vervoer |         |
|                                  |                |  |  |           |                                | 1 000 t        | 1 000 t | 1 000 t(2)                               |         |        |                            |                     | 1 000 t |
| Bekken van de Zeeschelde         |                |  |  |           |                                |                |         |  |         |        |                            |                     |         |
| Zeeschelde I (Gentbrugge-Rupel)  | 68,4           | 4  | 42   | 337       | -                              | 1 331          | 383     | 19 370                                   | 96      | 165    | 23                         | 99                  |         |
| Zeeschelde II (Rupel-grens)      | 39,4           | 1 985  | 1 534                                      | 1 186     | 20                             | 6 433          | 4 726   | 93 877                                   | 1 463   | 2 061  | 22                         | 1 179               |         |
| Rupel                            | 12,0           | 3  | 28   | 858       | 3                              | 1 286          | 891     | 3 448                                    | 101     | 465    | 10                         | 316                 |         |
| Dijle                            | 28,5           | 13   | 13   | 47        | -                              | 181            | 60      | 111                                      | 2       | 51     | -                          | 7                   |         |
| Netekanaal                       | 15,4           | -  | 48   | 62        | -                              | 257            | 110     | 2 092                                    | 5       | 71     | 8                          | 26                  |         |
| Neten                            | 18,7           | -  | -  | -         | -                              | -              | -       | -  | -       | -      | -                          | -                   |         |
| Moervaart - Durme                | 45,9           | -  | 1  | -         | -                              | 4              | 1       | 10                                       | -       | -      | -                          | -                   |         |
| Schelde-Rijn verbinding          | 5,0            | -  | -  | 2 661     | -                              | 3 089          | 2 661   | 13 303                                   | 1 052   | 1 598  | 11                         | -                   |         |
| <i>Totaal</i>                    | <i>233,3</i>   |  |  |           |                                |                |         | <i>132 211</i>                           |         |        |                            |                     |         |
| Kempense Kanalen                 |                |  |  |           |                                |                |         |  |         |        |                            |                     |         |
| Albertkanaal                     | 129,6          | 452  | 889  | 1 500     | 29                             | 4 718          | 2 871   | 145 738                                  | 603     | 1 049  | 83                         | 1 134               |         |
| Kanaal Ternaaien-Maastricht      | 1,9            | -  | -  | 1 105     | -                              | 1 634          | 1 105   | 2 210                                    | 390     | 653    | 62                         | -                   |         |
| Kanaal Briegden-Neerharen        | 4,9            | -  | -  | 107       | -                              | 260            | 107     | 535                                      | 16      | 29     | 7                          | 55                  |         |
| Kanaal Maastricht-'s Hertogenbos | 43,5           | 127  | 5  | 167       | -                              | 831            | 300     | 3 096                                    | 61      | 132    | 21                         | 86                  |         |
| Kanaal Bochoolt-Herentals        | 57,4           | 142  | 51   | 177       | -                              | 1 061          | 371     | 10 755                                   | 47      | 106    | 15                         | 203                 |         |
| Kanaal Kwaadmechelen-Dessel      | 15,8           | -  | 8  | 12        | -                              | 72             | 21      | 258                                      | 5       | 6      | 1                          | 9                   |         |
| Kanaal Dessel-Turnhout-Schoten   | 63,3           | 1  | 116  | -         | -                              | 384            | 117     | 4 021                                    | 1       | 93     | -                          | 23                  |         |
| Kanaal Beverlo                   | 14,8           | 18   | 11   | -         | -                              | 82             | 29      | 176                                      | 3       | -      | -                          | 26                  |         |
| Kanaal Hacourt-Wezet             | 0,9            | -  | -  | 2         | -                              | 5              | 2       | 2  | -       | 2      | -                          | -                   |         |
| <i>Totaal</i>                    | <i>332,1</i>   |  |  |           |                                |                |         | <i>166 791</i>                           |         |        |                            |                     |         |
| Brabantse Kanalen                |                |  |  |           |                                |                |         |  |         |        |                            |                     |         |
| Kanaal Charleroi-Brussel         | 68,5           | 56   | 120  | 164       | 4                              | 766            | 344     | 12 619                                   | 107     | 120    | 14                         | 102                 |         |
| Kanaal Brussel-Rupel             | 31,9           | 43   | 520  | 245       | -                              | 1 044          | 808     | 20 391                                   | 99      | 419    | 4                          | 286                 |         |
| Kanaal Leuven-Dijle              | 30,0           | 2  | 45   | -         | -                              | 162            | 47      | 961                                      | 2       | 40     | -                          | 5                   |         |
| <i>Totaal</i>                    | <i>130,4</i>   |  |  |           |                                |                |         | <i>33 971</i>                            |         |        |                            |                     |         |
| Maas en Samber                   |                |  |  |           |                                |                |         |  |         |        |                            |                     |         |
| Maas                             | 116,2          | 428  | 567  | 301       | 45                             | 2 253          | 1 340   | 36 545                                   | 333     | 359    | 65                         | 584                 |         |
| Samber                           | 87,2           | 129  | 84   | 106       | 1                              | 835            | 320     | 12 168                                   | 134     | 80     | 40                         | 66                  |         |
| Ourthe                           | 4,1            | -  | 11   | -         | -                              | 27             | 11      | 33                                       | -       | 7      | -                          | 4                   |         |
| Maas (Beneden Luik)              | 10,0           | -  | 104  | -         | -                              | 101            | 104     | 109                                      | -       | 35     | -                          | 69                  |         |
| Gemeenschappelijke Maas          | 11,6           | 148  | -  | -         | -                              | 226            | 149     | 149                                      | 148     | -      | -                          | -                   |         |
| <i>Totaal</i>                    | <i>229,1</i>   |  |  |           |                                |                |         | <i>49 004</i>                            |         |        |                            |                     |         |
| Bekken van de Bovenschelde       |                |  |  |           |                                |                |         |  |         |        |                            |                     |         |
| Bovenschelde                     | 85,7           | 31   | 30   | 627       | -                              | 2 644          | 688     | 48 419                                   | 178     | 199    | 265                        | 45                  |         |
| Leie                             | 91,5           | 1  | 40   | 329       | -                              | 1 419          | 370     | 15 797                                   | 61      | 176    | 73                         | 60                  |         |
| Dender                           | 65,1           | 4  | 47   | 1         | -                              | 172            | 52      | 904                                      | 2       | 34     | -                          | 16                  |         |
| Kanaal Gent-Terneuzen            | 17,1           | 483  | 623  | 756       | 38                             | 3 991          | 1 899   | 20 263                                   | 490     | 987    | 306                        | 116                 |         |
| Kanaal Gent-Brugge               | 44,3           | 1  | 44   | 480       | -                              | 1 784          | 524     | 9 158                                    | 81      | 263    | 79                         | 101                 |         |
| Afleidingskanaal van de Leie     | 27,5           | 1  | 16   | 326       | -                              | 1 310          | 343     | 4 734                                    | 61      | 145    | 73                         | 65                  |         |
| Kanaal Roeselare-Leie            | 16,6           | 3  | 132  | -         | 2                              | 514            | 138     | 1 500                                    | 2       | 92     | -                          | 44                  |         |
| Kanaal Bossuit-Kortrijk          | 15,4           | 2  | 23   | -         | -                              | 109            | 26      | 197                                      | -       | 9      | -                          | 16                  |         |
| Spierekanaal                     | 8,4            | -  | -  | 18        | -                              | 69             | 18      | 142                                      | 16      | -      | 1                          | -                   |         |
| Ringvaart                        | 22,0           | 2  | 28   | 1 002     | -                              | 3 615          | 1 032   | 10 221                                   | 200     | 436    | 255                        | 141                 |         |
| Gent                             | 10,1           | 8  | 121  | 123       | -                              | 640            | 252     | 749                                      | 34      | 124    | 78                         | 16                  |         |
| <i>Totaal</i>                    | <i>403,7</i>   |  |  |           |                                |                |         | <i>112 444</i>                           |         |        |                            |                     |         |
| Centrum en Borinage              |                |  |  |           |                                |                |         |  |         |        |                            |                     |         |
| Centrumkanaal                    | 25,1           | 41   | 15   | 66        | -                              | 431            | 122     | 2 075                                    | 56      | 24     | 12                         | 31                  |         |
| Kanaal Aat-Condé                 | 31,3           | 2  | -  | 2         | -                              | 14             | 4       | 58                                       | 1       | 1      | -                          | 1                   |         |
| Kanaal Nimy-Blaton-Péronnes      | 38,9           | 12   | 21   | 97        | -                              | 478            | 130     | 4 590                                    | 61      | 35     | 12                         | 21                  |         |
| <i>Totaal</i>                    | <i>95,3</i>    |  |  |           |                                |                |         | <i>6 723</i>                             |         |        |                            |                     |         |
| IJzerbekken en kust              |                |  |  |           |                                |                |         |  |         |        |                            |                     |         |
| IJzer                            | 41,2           | -  | -  | -         | -                              | 2              | -       | 8  | -       | -      | -                          | -                   |         |
| Kanaal Ieper-IJzer               | 15,2           | -  | -  | -         | -                              | -              | -       | -  | -       | -      | -                          | -                   |         |
| Kanaal Plassendaele-Duinkerke    | 39,7           | 1  | 4  | 17        | -                              | 95             | 22      | 739                                      | 1       | 12     | 6                          | 2                   |         |
| Kanaal van Lo                    | 14,3           | -  | -  | -         | -                              | -              | -       | -  | -       | -      | -                          | -                   |         |
| Kanaal Brugge-Oostende           | 20,9           | 14   | 72   | 91        | -                              | 443            | 177     | 1 327                                    | 21      | 121    | 6                          | 28                  |         |
| Kanaal Brugge-Zeebrugge          | 12,0           | 9  | 98   | -         | -                              | 191            | 107     | 856                                      | 7       | 85     | -                          | 15                  |         |
| Kanaal Brugge-Sluis              | 6,5            | -  | 1  | -         | -                              | 3              | 1       | 1  | -       | 1      | -                          | -                   |         |
| <i>Totaal</i>                    | <i>149,8</i>   |  |  |           |                                |                |         | <i>2 931</i>                             |         |        |                            |                     |         |
| <i>Het Rijk</i>                  | <i>1 573,7</i> |  |  |           |                                |                |         | <i>504 075</i>                           |         |        |                            |                     |         |

(1) A = Aantal reizen (schepen met lading)

(2) Kan niet opgeteld worden omdat eenzelfde schip dikwijls verschillende waterwegen bevaart. Het algemeen totaal is daarom ook kleiner dan de som van de gegevens van de verschillende waterwegen afzonderlijk.

## VERVOER PER SPOOR

## 1.- Nationale Maatschappij der Belgische Spoorwegen - Totaalcijfers

| Maandgemiddelden<br>en maanden | Reizigersvervoer                                   |  |  |  | Goederenvervoer |                             |                   |               |   |  |   |   |
|--------------------------------|--|--|--|--|-----------------|-----------------------------|-------------------|---------------|---|--|---|---|
|                                | Aantal<br>reizi-<br>gers<br><br>(1)<br><br>(1 000) | Aantal<br>reizi-<br>gers<br>km<br><br>(1)<br><br>(1 000 000) | Aantal<br>produk-<br>tieve<br>trein<br>km<br><br>(1 000) | Totaal<br>ont-<br>vang-<br>sten<br><br>(1 000 000) | 1 000 t         | Volledige wagenladingen     |                   |               | Aantal<br>produk-<br>tieve<br>trein km<br><br>(1 000) | Gesleep-<br>te<br>bruto<br>km<br><br>(1 000 000) | Aantal<br>geladen<br>wagens<br>(handels-<br>verkeer<br>zware<br>goederen) | Totale<br>ontvang-<br>sten<br><br>(1 000 000) |
|                                |  |  |  |  |                 | 1 000 000 tkm               |                   |               |   |  |   |   |
|                                |  |  |  |  |                 | Binnen-<br>lands<br>vervoer | In- en<br>uitvoer | Door-<br>voer |   |  |   |   |
| 1970                           | 20 570   | 688  | 4 859  | 502  | 5 912           | 98                          | 376               | 174           | 1 964   | 1 594  | 226 135   | 613   |
| 1971                           | 20 456   | 702  | 4 996  | 500  | 5 514           | 106                         | 332               | 169           | 1 988   | 1 536  | 204 754   | 597   |
| 1972                           | 19 998   | 681  | 5 114  | 532  | 5 760           | 106                         | 352               | 163           | 2 014   | 1 578  | 203 578   | 622   |
| 1973                           | 19 718   | 674  | 5 252  | 567  | 6 277           | 106                         | 394               | 180           | 2 112   | 1 702  | 210 435   | 690   |
| 1974                           | 19 771   | 690  | 5 398  | 595  | 6 819           | 103                         | 424               | 232           | 2 184   | 1 820  | 219 960   | 803   |
| 1975                           | 19 342   | 688  | 5 470  | 616  | 4 921           | 84                          | 302               | 175           | 1 778   | 1 385  | 158 707   | 645   |
| 1976                           | 18 936   | 683  | 5 557  | 636  | 4 993           | 87                          | 313               | 152           | 1 742   | 1 421  | 157 435   | 692   |
| 1977                           | 16 696   | 639  | 5 639  | 620  | 4 851           | 89                          | 284               | 167           | 1 733   | 1 381  | 150 997   | 739   |
| 1978                           | 14 230   | 595  | 5 843  | 646  | 5 258           | 92                          | 310               | 191           | 1 806   | 1 484  | 155 062   | 801   |
| 1977                           |  |  |  |  |                 |                             |                   |               |   |  |   |   |
| juli                           | 11 558   | 593  | 5 906  | 674  | 4 540           | 77                          | 244               | 203           | 1 571   | 1 222  | 140 529   | 688   |
| augustus                       | 12 423   | 557  | 6 016  | 584  | 4 322           | 82                          | 240               | 149           | 1 604   | 1 178  | 134 181   | 654   |
| september                      | 15 085   | 595  | 5 781  | 677  | 5 004           | 92                          | 297               | 164           | 1 805   | 1 417  | 154 189   | 760   |
| oktober                        | 15 360   | 615  | 5 685  | 592  | 5 160           | 100                         | 294               | 173           | 1 799   | 1 447  | 159 488   | 777   |
| november                       | 15 298   | 590  | 5 471  | 573  | 5 000           | 88                          | 284               | 184           | 1 743   | 1 390  | 154 576   | 783   |
| december                       | 14 506   | 584  | 5 788  | 610  | 5 013           | 89                          | 289               | 191           | 1 819   | 1 448  | 151 980   | 778   |
| 1978                           |  |  |  |  |                 |                             |                   |               |   |  |   |   |
| januari                        | 15 361   | 598  | 5 797  | 613  | 5 185           | 95                          | 293               | 196           | 1 821   | 1 446  | 152 956   | 771   |
| februari                       | 14 805   | 573  | 5 254  | 595  | 4 765           | 87                          | 271               | 168           | 1 683   | 1 339  | 144 048   | 728   |
| maart                          | 15 037   | 610  | 5 812  | 671  | 5 398           | 109                         | 316               | 168           | 1 909   | 1 544  | 161 259   | 802   |
| april                          | 14 531   | 592  | 5 529  | 606  | 5 037           | 100                         | 306               | 168           | 1 803   | 1 504  | 150 033   | 755   |
| mei                            | 15 099   | 604  | 5 665  | 617  | 5 395           | 97                          | 312               | 170           | 1 744   | 1 448  | 159 396   | 788   |
| juni                           | 13 682   | 617  | 6 053  | 656  | 5 122           | 81                          | 303               | 201           | 1 826   | 1 469  | 160 157   | 833   |
| juli                           | 11 138   | 581  | 6 162  | 668  | 4 297           | 65                          | 254               | 201           | 1 573   | 1 228  | 126 729   | 685   |
| augustus                       | 12 427   | 583  | 6 287  | 625  | 4 685           | 83                          | 262               | 166           | 1 723   | 1 329  | 137 399   | 705   |
| september                      | 14 637   | 597  | 5 957  | 765  | 5 471           | 89                          | 328               | 192           | 1 874   | 1 565  | 157 279   | 822   |
| oktober                        | 15 267   | 619  | 6 017  | 651  | 6 234           | 113                         | 369               | 222           | 1 947   | 1 656  | 178 865   | 945   |
| november                       | 14 980   | 591  | 5 768  | 572  | 5 763           | 96                          | 347               | 203           | 1 866   | 1 606  | 167 097   | 885   |
| december                       | 13 795   | 572  | 5 819  | 707  | 5 740           | 90                          | 354               | 233           | 1 901   | 1 670  | 165 523   | 898   |
| 1979                           |  |  |  |  |                 |                             |                   |               |   |  |   |   |
| januari                        | 15 016   | 585  | 5 911  | 650  | 6 359           | 96                          | 301               | 214           | 1 720   | 1 394  | 161 343   | 885   |
| februari                       | 14 093   | 550  | 5 451  | 580  | 5 743           | 100                         | 336               | 221           | 1 834   | 1 565  | 168 800   | 888   |
| maart                          | 14 307   | 574  | 6 021  | 647  | 6 478           | 113                         | 368               | 257           | 2 105   | 1 838  | 190 598   | 1 003   |
| april                          | 13 701   | 574  | 5 799  | 627  | 6 043           | 103                         | 358               | 220           | 1 913   | 1 671  | 175 869   | 907   |
| mei                            | 14 214   | 603  | 6 011  | 646  | 6 473           | 100                         | 388               | 249           | 2 012   | 1 768  | 190 180   | 979   |
| juni                           | 12 906   | 622  | 6 048  | 719  | 6 516           | 95                          | 388               | 256           | 2 018   | 1 804  | 187 851   | 991   |

(1) Omvat het verkeer met vervangingsautobussen tot 30 juni 1977.

## VERVOER PER SPOOR

## 2.- Nationale Maatschappij der Buurtspoorwegen - Totaalcijfers

| Maandgemiddelden<br>en<br>maanden | Aantal reizigers (1 000) |                        |                             | Netto-ontvangsten (in 1 000 F) |                        |                             |
|-----------------------------------|--------------------------|------------------------|-----------------------------|--------------------------------|------------------------|-----------------------------|
|                                   | Electrische<br>diensten  | Spoorauto-<br>diensten | Autobus-<br>diensten<br>(1) | Electrische<br>diensten        | Spoorauto-<br>diensten | Autobus-<br>diensten<br>(1) |
| 1970                              | 2 820                    | 16                     | 18 932                      | 21 958                         | 168                    | 122 008                     |
| 1971                              | 2 567                    | -                      | 17 822                      | 19 239                         | -                      | 125 996                     |
| 1972                              | 2 281                    | -                      | 17 749                      | 17 151                         | -                      | 130 871                     |
| 1973                              | 2 158                    | 23                     | 17 915                      | 16 223                         | 243                    | 139 061                     |
| 1974                              | 1 905                    | 21                     | 17 934                      | 15 916                         | 245                    | 143 577                     |
| 1975                              | 1 897                    | 25                     | 18 087                      | 15 293                         | 401                    | 141 901                     |
| 1976                              | 1 814                    | 27                     | 17 728                      | 15 907                         | 457                    | 152 292                     |
| 1977                              | 1 688                    | 25                     | 20 559                      | 16 732                         | 424                    | 208 159                     |
| 1978                              | 1 459                    | 25                     | 24 535                      | 16 559                         | 416                    | 274 965                     |
| 1977                              |                          |                        |                             |                                |                        |                             |
| juli                              | 1 545                    | 93                     | 13 999                      | 19 305                         | 1 676                  | 160 519                     |
| augustus                          | 1 707                    | 68                     | 15 995                      | 20 378                         | 1 232                  | 186 975                     |
| september                         | 1 948                    | 19                     | 26 629                      | 19 935                         | 332                    | 286 768                     |
| oktober                           | 1 756                    | 12                     | 26 297                      | 16 853                         | 206                    | 272 546                     |
| november                          | 1 599                    | 2                      | 24 782                      | 15 692                         | 34                     | 273 957                     |
| december                          | 1 619                    | -                      | 29 903                      | 16 541                         | -                      | 304 128                     |
| 1978                              |                          |                        |                             |                                |                        |                             |
| januari                           | 1 671                    | -                      | 28 333                      | 15 669                         | -                      | 291 501                     |
| februari                          | 1 506                    | -                      | 25 147                      | 14 479                         | -                      | 261 840                     |
| maart                             | 1 676                    | 6                      | 26 795                      | 16 981                         | 68                     | 283 963                     |
| april                             | 1 576                    | 13                     | 24 914                      | 16 282                         | 201                    | 261 689                     |
| mei                               | 1 694                    | 40                     | 25 680                      | 17 560                         | 630                    | 278 390                     |
| juni                              | 1 722                    | 51                     | 25 929                      | 18 368                         | 694                    | 278 111                     |
| juli                              | 1 426                    | 84                     | 14 531                      | 19 857                         | 1 495                  | 176 206                     |
| augustus                          | 1 175                    | 75                     | 15 862                      | 20 417                         | 1 362                  | 215 504                     |
| september                         | 1 397                    | 18                     | 27 004                      | 17 944                         | 313                    | 317 318                     |
| oktober                           | 1 305                    | 11                     | 29 611                      | 14 397                         | 198                    | 325 403                     |
| november                          | 1 209                    | 2                      | 26 172                      | 13 829                         | 32                     | 310 547                     |
| december                          | 1 149                    | -                      | 24 435                      | 12 923                         | -                      | 299 106                     |
| 1979                              |                          |                        |                             |                                |                        |                             |
| januari                           | 1 038                    | -                      | 28 579                      | 11 263                         | -                      | 330 742                     |
| februari                          | 1 094                    | -                      | 25 828                      | 12 366                         | -                      | 301 432                     |
| maart                             | 1 245                    | -                      | 28 959                      | 13 487                         | -                      | 325 612                     |
| april                             | 1 141                    | 18                     | 22 657                      | 15 024                         | 404                    | 281 697                     |
| mei                               | 1 275                    | 33                     | 26 368                      | 15 217                         | 620                    | 315 574                     |
| juni                              | 1 351                    | 58                     | 25 888                      | 17 195                         | 1 019                  | 306 499                     |
| juli                              | 1 161                    | 77                     | 14 037                      | 19 993                         | 1 820                  | 191 229                     |
| augustus                          | 1 203                    | 60                     | 16 068                      | 20 065                         | 1 429                  | 216 672                     |
| september                         | 1 349                    | 20                     | 27 144                      | 16 609                         | 450                    | 311 443                     |

(1) Omvat het verkeer met autobussen overgenomen van de N.M.B.S. vanaf 1 juli 1977.

## VERVOER PER SPOOR (vervolg)

## 3. Nationale Maatschappij der Belgische Spoorwegen

## a) Indeling naar de aard der goederen voor de maand juni 1979

| Omschrijving                    | Landbouw-<br>produkten<br>en voe-<br>dings-<br>waren | Brand-<br>stoffen,<br>nijver-<br>heids-<br>vetten<br>en<br>oliën | Ertsen         | Metaal-<br>produk-<br>ten | Bouwmate-<br>rialen,<br>glas,<br>spiegel-<br>glas,<br>produkten<br>uit steen-<br>groeven,<br>zand en<br>aarde | Weefstof-<br>fen,<br>leder-<br>waren en<br>kleding-<br>stukken | Scheikun-<br>dige en<br>farmaceu-<br>tische<br>produk-<br>ten | Aller-<br>lei | Totaal         |
|---------------------------------|--|--|----------------|---------------------------|---|--|---|---------------|----------------|
| Juni 1979                       |  |  |                |                           |   |  |   |               |                |
| Binnenlands vervoer (1 000 t)   | 32   | 710  | 43             | 594                       | 125   | -  | 35  | 29            | 1 569          |
| Uitvoer (1 000 t)               | 91   | 111  | 47             | 627                       | 250   | 2  | 173   | 74            | 1 376          |
| Invoer (1 000 t)                | 102  | 395  | 1 156          | 223                       | 47  | 5  | 78  | 43            | 2 049          |
| Doorvoer (1 000 t)              | 109  | 333  | 234            | 393                       | 21  | 3  | 174   | 236           | 1 522          |
| <i>Totaal</i> (1 000 t)         | <i>335</i>   | <i>1 549</i>   | <i>1 501</i>   | <i>1 837</i>              | <i>443</i>  | <i>10</i>  | <i>460</i>  | <i>382</i>    | <i>6 516</i>   |
| Binnenlands vervoer (1 000 tkm) | 968  | 56 624   | 2 191          | 15 121                    | 14 410  | 12   | 2 595   | 3 515         | 95 436         |
| Uitvoer (1 000 tkm)             | 9 236  | 16 439   | 13 215         | 67 073                    | 21 946  | 300  | 19 476  | 9 021         | 156 705        |
| Invoer (1 000 tkm)              | 8 648  | 40 252   | 140 899        | 22 435                    | 3 539   | 808  | 9 262   | 4 954         | 230 795        |
| Doorvoer (1 000 tkm)            | 16 888   | 38 120   | 60 175         | 75 647                    | 3 860   | 600  | 28 811  | 31 854        | 255 956        |
| <i>Totaal</i> (1 000 tkm)       | <i>35 740</i>  | <i>151 434</i>   | <i>216 481</i> | <i>180 278</i>            | <i>43 755</i>   | <i>1 719</i>   | <i>60 143</i>   | <i>49 344</i> | <i>738 892</i> |
| Ontvangsten (1 000 F)           | 67 517   | 177 927  | 137 752        | 347 165                   | 63 188  | 5 812  | 104 507   | 86 766        | 990 636        |
| Januari-juni 1979               |  |  |                |                           |   |  |   |               |                |
| (Maandgemiddelden)              |  |  |                |                           |   |  |   |               |                |
| Binnenlands vervoer (1 000 t)   | 34   | 778  | 63             | 568                       | 106   | -  | 37  | 33            | 1 620          |
| Uitvoer (1 000 t)               | 60   | 122  | 17             | 592                       | 224   | 2  | 196   | 72            | 1 284          |
| Invoer (1 000 t)                | 95   | 340  | 1 035          | 193                       | 40  | 4  | 71  | 35            | 1 812          |
| Doorvoer (1 000 t)              | 125  | 341  | 209            | 326                       | 22  | 2  | 150   | 211           | 1 387          |
| <i>Totaal</i> (1 000 t)         | <i>314</i>   | <i>1 582</i>   | <i>1 325</i>   | <i>1 678</i>              | <i>390</i>  | <i>8</i>   | <i>454</i>  | <i>351</i>    | <i>6 102</i>   |
| Binnenlands vervoer (1 000 tkm) | 1 014  | 63 260   | 3 313          | 15 110                    | 11 674  | 30   | 2 867   | 3 940         | 101 207        |
| Uitvoer (1 000 tkm)             | 6 964  | 20 641   | 4 643          | 67 163                    | 19 672  | 331  | 21 859  | 8 432         | 149 705        |
| Invoer (1 000 tkm)              | 7 756  | 34 650   | 125 997        | 22 122                    | 3 297   | 700  | 8 123   | 4 148         | 206 793        |
| Doorvoer (1 000 tkm)            | 17 897   | 44 618   | 51 231         | 62 317                    | 4 176   | 434  | 26 677  | 28 776        | 236 125        |
| <i>Totaal</i> (1 000 tkm)       | <i>33 630</i>  | <i>163 170</i>   | <i>185 184</i> | <i>166 712</i>            | <i>38 820</i>   | <i>1 494</i>   | <i>59 526</i>   | <i>45 296</i> | <i>693 830</i> |
| Ontvangsten (1 000 F)           | 59 754   | 183 021  | 121 877        | 326 836                   | 56 673  | 5 158  | 105 601   | 83 200        | 942 119        |



## LUCHTVAART

## 1.- Bedrijvigheid van alle Belgische luchthavens

## a) Evolutie in de tijd voor alle luchthavens en voor de luchtvaartmaatschappij Sabena

| MAANDGEMIDDELDEN<br>EN<br>MAANDEN | Bedrijvigheid van alle luchthavens (1) |                 |                   |                 |                  |                 | Betalend regelmatig luchtvervoer van<br>de Sabena (3) |  |               |                          |
|-----------------------------------|--|-----------------|-------------------|-----------------|------------------|-----------------|---|--|---------------|--------------------------|
|                                   | Aantal vluchten                        |                 | Aantal passagiers |                 | Goederen (2) (t) |                 | Aantal<br>passa-<br>giers                             | Aantal<br>passa-<br>giers<br>km<br>(1 000) | Vracht<br>(t) | Totaal<br>tkm<br>(1 000) |
|                                   | Bij<br>vertrek                         | Bij<br>aankomst | Bij<br>vertrek    | Bij<br>aankomst | Bij<br>vertrek   | Bij<br>aankomst |   |  |               |                          |
| 1970                              | 3 602                                  | 3 596           | 138 188           | 136 281         | 7 766            | 7 428           | 113 846   | 203 897                                    | 4 689         | 34 361                   |
| 1971                              | 3 784                                  | 3 800           | 146 086           | 144 805         | 7 538            | 7 534           | 116 832   | 226 646                                    | 4 834         | 38 000                   |
| 1972                              | 3 800                                  | 3 810           | 156 909           | 155 417         | 7 304            | 7 468           | 121 474   | 257 719                                    | 5 170         | 42 622                   |
| 1973                              | 3 979                                  | 3 980           | 177 696           | 175 050         | 6 869            | 7 399           | 130 240   | 303 649                                    | 5 285         | 47 963                   |
| 1974                              | 3 662                                  | 3 664           | 183 682           | 169 495         | 7 133            | 7 602           | 133 890   | 331 247                                    | 5 801         | 54 370                   |
| 1975                              | 3 588                                  | 3 591           | 184 315           | 178 259         | 7 355            | 7 942           | 131 102   | 316 213                                    | 5 723         | 52 552                   |
| 1976                              | 3 782                                  | 3 779           | 195 935           | 186 543         | 9 930            | 8 019           | 140 165   | 324 401                                    | 6 293         | 56 347                   |
| 1977                              |  |                 |                   |                 |                  |                 |   |  |               |                          |
| juli                              | 4 705                                  | 4 666           | 333 524           | 274 806         | 11 863           | 9 169           | 177 962   | 450 535                                    | 6 389         | 67 494                   |
| augustus                          | 4 495                                  | 4 426           | 232 864           | 280 818         | 9 201            | 9 000           | 161 496   | 434 478                                    | 5 887         | 64 549                   |
| september                         | 4 142                                  | 4 148           | 245 449           | 241 327         | 9 656            | 8 622           | 182 869   | 402 471                                    | 6 603         | 64 071                   |
| oktober                           | 3 863                                  | 3 923           | 215 046           | 201 851         | 10 192           | 9 163           | 162 628   | 346 023                                    | 7 652         | 64 777                   |
| november                          | 3 652                                  | 3 644           | 165 212           | 171 164         | 10 234           | 8 965           | 148 640   | 304 741                                    | 8 111         | 63 301                   |
| december                          | 3 303                                  | 3 264           | 162 910           | 134 068         | 10 385           | 8 110           | 127 554   | 299 828                                    | 7 332         | 60 760                   |
| 1978                              |  |                 |                   |                 |                  |                 |   |  |               |                          |
| januari                           | 3 553                                  | 3 558           | 155 945           | 161 652         | 10 020           | 7 578           | 139 831   | 314 753                                    | 5 989         | 54 499                   |
| februari                          | 3 269                                  | 3 259           | 152 087           | 144 318         | 10 032           | 8 024           | 129 043   | 271 372                                    | 6 448         | 52 852                   |
| maart                             | 3 711                                  | 3 721           | 210 055           | 169 539         | 10 313           | 9 211           | 162 460   | 351 521                                    | 7 272         | 64 153                   |
| april                             | 3 796                                  | 3 789           | 201 494           | 204 711         | 8 761            | 7 868           | 168 728   | 351 675                                    | 5 750         | 57 573                   |
| mei                               | 4 030                                  | 4 040           | 206 334           | 209 445         | 8 833            | 8 490           | 159 530   | 318 977                                    | 6 485         | 57 708                   |
| juni                              | 4 214                                  | 4 203           | 239 850           | 211 906         | 10 036           | 9 073           | 173 363   | 379 452                                    | 7 476         | 67 300                   |
| juli                              | 4 809                                  | 4 799           | 354 104           | 290 409         | 11 728           | 10 173          | 190 288   | 488 564                                    | 7 406         | 78 398                   |
| augustus                          | 4 581                                  | 4 654           | 248 506           | 300 446         | 10 233           | 10 150          | 173 941   | 484 617                                    | 7 382         | 78 904                   |
| september                         | 4 298                                  | 4 289           | 254 665           | 260 819         | 10 184           | 9 419           | 197 692   | 456 552                                    | 7 185         | 74 320                   |
| oktober                           | 4 223                                  | 4 220           | 225 469           | 212 980         | 10 493           | 9 271           | 177 725   | 374 702                                    | 7 926         | 70 961                   |
| november                          | 3 810                                  | 3 817           | 168 026           | 178 602         | 9 545            | 8 741           | 156 323   | 352 075                                    | 7 381         | 66 238                   |
| december                          | 3 576                                  | 3 588           | 174 797           | 152 705         | 9 410            | 8 807           | 147 537   | 352 967                                    | 7 454         | 67 910                   |
| 1979                              |  |                 |                   |                 |                  |                 |   |  |               |                          |
| januari                           | 3 464                                  | 3 467           | 158 376           | 158 816         | 8 575            | 8 503           | 142 265   | 339 364                                    | 7 043         | 63 216                   |
| februari                          | 3 391                                  | 3 394           | 158 611           | 150 008         | 8 859            | 8 536           | 138 799   | 302 880                                    | 7 014         | 60 588                   |
| maart                             | 3 966                                  | 3 938           | 186 743           | 184 960         | 9 721            | 9 644           | 170 570   | 367 556                                    | 7 055         | 69 702                   |
| april                             | 4 310                                  | 4 303           | 226 189           | 211 726         | 9 359            | 10 040          | 181 876   | 415 284                                    | 7 110         | 70 953                   |
| mei                               | 4 617                                  | 4 627           | 243 784           | 234 000         | 9 724            | 10 019          | 182 220   | 396 127                                    | 7 147         | 68 008                   |
| juni                              | 4 499                                  | 4 508           | 268 853           | 243 142         | 10 215           | 9 272           | 181 467   | 426 256                                    | 6 295         | 64 486                   |
| juli                              | 5 168                                  | 5 205           | 357 704           | 308 748         | 11 856           | 10 791          | 197 989   | 517 094                                    | 6 861         | 78 043                   |
| augustus                          | 4 909                                  | 4 895           | 267 883           | 307 732         | 11 215           | 10 747          | 173 424   | 498 043                                    | 6 754         | 77 082                   |

(1) Verkeer met handelskarakter, alle luchthavens.

(2) Vrachtgoed + reisgoed + post.

(3) De lijnen die door de Sabena voor rekening van Air-Congo uitgebaat worden, zijn vanaf 1966 in deze cijfers niet meer inbegrepen.

## LUCHTVAART (vervolg)

## 1. Bedrijvigheid van alle Belgische luchthavens (vervolg)

## b) Detailcijfers voor de maand juli 1979

| Luchthavens                                    | Bij aankomst         |              |              |               |                        |                    |                      |               |                |              |            |               |
|--|----------------------|--------------|--------------|---------------|------------------------|--------------------|----------------------|---------------|----------------|--------------|------------|---------------|
|  | Aantal vluchten      | Passagiers   | Vrachtgoed t | Reisgoed t    | Poststukken t          | Benutte plaatsen % | Benutte capaciteit % |               |                |              |            |               |
| <i>Regelmatige vluchten (1)</i>                |                      |              |              |               |                        |                    |                      |               |                |              |            |               |
| <i>Belgisch verkeer (2)</i>                    |                      |              |              |               |                        |                    |                      |               |                |              |            |               |
| Brussel-Nationaal                              | 1 639                | 94 279       | 3 810        | 1 385         | 89                     | 42                 | 39                   |               |                |              |            |               |
| Andere   | 399                  | 5 860        | 29           | 47            | -                      | 31                 | 20                   |               |                |              |            |               |
| <i>Vreemd verkeer</i>                          |                      |              |              |               |                        |                    |                      |               |                |              |            |               |
| Brussel-Nationaal                              | 1 774                | 90 086       | 1 977        | 1 104         | 175                    | 39                 | 24                   |               |                |              |            |               |
| Andere   | 154                  | 3 323        | 80           | 39            | -                      | 44                 | 29                   |               |                |              |            |               |
| <i>Totaal verkeer</i>                          |                      |              |              |               |                        |                    |                      |               |                |              |            |               |
| Brussel-Nationaal                              | 3 413                | 184 383      | 5 787        | 2 490         | 264                    | 41                 | 31                   |               |                |              |            |               |
| Andere   | 553                  | 9 183        | 109          | 86            | -                      | 35                 | 23                   |               |                |              |            |               |
| Totaal :                                       | 3 966                | 193 566      | 5 896        | 2 575         | 264                    | 41                 | 30                   |               |                |              |            |               |
| <i>Onregelmatige vluchten (3)</i>              |                      |              |              |               |                        |                    |                      |               |                |              |            |               |
| <i>Belgisch verkeer (2)</i>                    |                      |              |              |               |                        |                    |                      |               |                |              |            |               |
| Brussel-Nationaal                              | 851                  | 94 531       | 82           | 1 213         | 1                      | 70                 | 46                   |               |                |              |            |               |
| Andere   | 60                   | 550          | -            | 2             | -                      | 41                 | 22                   |               |                |              |            |               |
| <i>Vreemd verkeer</i>                          |                      |              |              |               |                        |                    |                      |               |                |              |            |               |
| Brussel-Nationaal                              | 224                  | 17 640       | 339          | 260           | 8                      | 52                 | 30                   |               |                |              |            |               |
| Andere   | 104                  | 2 461        | 122          | 27            | -                      | 35                 | 27                   |               |                |              |            |               |
| <i>Totaal verkeer</i>                          |                      |              |              |               |                        |                    |                      |               |                |              |            |               |
| Brussel-Nationaal                              | 1 075                | 112 171      | 421          | 1 473         | 9                      | 66                 | 42                   |               |                |              |            |               |
| Andere   | 164                  | 3 011        | 122          | 29            | -                      | 36                 | 27                   |               |                |              |            |               |
| Totaal :                                       | 1 239                | 115 182      | 544          | 1 503         | 9                      | 65                 | 41                   |               |                |              |            |               |
| <i>Totaal der vluchten met handelskarakter</i> |                      |              |              |               |                        |                    |                      |               |                |              |            |               |
| <i>Belgisch verkeer (2)</i>                    |                      |              |              |               |                        |                    |                      |               |                |              |            |               |
| Brussel-Nationaal                              | 2 490                | 188 828      | 3 892        | 2 599         | 90                     | 53                 | 42                   |               |                |              |            |               |
| Andere   | 459                  | 6 410        | 29           | 49            | -                      | 32                 | 20                   |               |                |              |            |               |
| <i>Vreemd verkeer</i>                          |                      |              |              |               |                        |                    |                      |               |                |              |            |               |
| Brussel-Nationaal                              | 1 998                | 107 726      | 2 316        | 1 364         | 183                    | 41                 | 25                   |               |                |              |            |               |
| Andere   | 258                  | 5 784        | 202          | 66            | -                      | 40                 | 28                   |               |                |              |            |               |
| <i>Totaal verkeer</i>                          |                      |              |              |               |                        |                    |                      |               |                |              |            |               |
| Brussel-Nationaal                              | 4 488                | 296 554      | 6 209        | 3 963         | 273                    | 48                 | 34                   |               |                |              |            |               |
| Andere   | 717                  | 12 194       | 231          | 115           | -                      | 35                 | 24                   |               |                |              |            |               |
| Totaal :                                       | 5 205                | 308 748      | 6 440        | 4 078         | 273                    | 47                 | 33                   |               |                |              |            |               |
| <i>Transitverkeer (4)</i>                      |                      |              |              |               |                        |                    |                      |               |                |              |            |               |
|  | Regelmatige vluchten |              |              |               | Onregelmatige vluchten |                    |                      |               | Totaal verkeer |              |            |               |
|  | Passagiers           | Vrachtgoed t | Reisgoed t   | Poststukken t | Passagiers             | Vrachtgoed t       | Reisgoed t           | Poststukken t | Passagiers     | Vrachtgoed t | Reisgoed t | Poststukken t |
| Brussel-Nationaal                              | 7 498                | 680          | 107          | 27            | 1 243                  | 21                 | 21                   | -             | 8 741          | 700          | 129        | 27            |
| Andere   | 338                  | -            | 4            | -             | 619                    | 17                 | 7                    | -             | 957            | 17           | 11         | -             |
| Totaal :                                       | 7 836                | 680          | 111          | 27            | 1 862                  | 37                 | 28                   | -             | 9 698          | 717          | 139        | 27            |

(1) Regelmatige vluchten : Vluchten uitgevoerd door maatschappijen met vaste dienstregeling.

(2) Belgisch verkeer : Vluchten uitgevoerd door vliegtuigen van Belgische nationaliteit.

(3) Onregelmatige vluchten : Vluchten uitgevoerd door maatschappijen zonder vaste dienstregeling.

(4) De gegevens betreffende het transitverkeer zijn eveneens begrepen in het verkeer bij aankomst en bij vertrek.

## LUCHTVAART (vervolg)

## 1. Bedrijvigheid van alle Belgische luchthavens (vervolg)

## b) Detailcijfers voor de maand juli 1979 (vervolg)

| Luchthavens                                    | Bij vertrek     |            |                 |               |                  |                       |                         |
|--|-----------------|------------|-----------------|---------------|------------------|-----------------------|-------------------------|
|  | Aantal vluchten | Passagiers | Vrachtgoed<br>t | Reisgoed<br>t | Poststukken<br>t | Benutte plaatsen<br>% | Benutte capaciteit<br>% |
| <i>Regelmatige vluchten (1)</i>                |                 |            |                 |               |                  |                       |                         |
| <i>Belgisch verkeer (2)</i>                    |                 |            |                 |               |                  |                       |                         |
| Brussel-Nationaal                              | 1 645           | 104 697    | 3 346           | 1 530         | 171              | 47                    | 40                      |
| Andere   | 404             | 5 417      | 13              | 51            | 3                | 29                    | 19                      |
| <i>Vreemd verkeer</i>                          |                 |            |                 |               |                  |                       |                         |
| Brussel-Nationaal                              | 1 756           | 104 598    | 2 398           | 1 401         | 118              | 47                    | 29                      |
| Andere   | 147             | 3 468      | 83              | 45            | -                | 48                    | 32                      |
| <i>Totaal verkeer</i>                          |                 |            |                 |               |                  |                       |                         |
| Brussel-Nationaal                              | 3 401           | 209 295    | 5 744           | 2 931         | 289              | 47                    | 34                      |
| Andere   | 551             | 8 885      | 96              | 97            | 3                | 35                    | 23                      |
| Totaal :                                       | 3 952           | 218 180    | 5 840           | 3 028         | 292              | 46                    | 34                      |
| <i>Onregelmatige vluchten (3)</i>              |                 |            |                 |               |                  |                       |                         |
| <i>Belgisch verkeer (2)</i>                    |                 |            |                 |               |                  |                       |                         |
| Brussel-Nationaal                              | 818             | 107 862    | 74              | 1 359         | 3                | 80                    | 53                      |
| Andere   | 61              | 635        | 2               | 3             | -                | 50                    | 29                      |
| <i>Vreemd verkeer</i>                          |                 |            |                 |               |                  |                       |                         |
| Brussel-Nationaal                              | 237             | 27 117     | 577             | 426           | -                | 74                    | 44                      |
| Andere   | 100             | 3 910      | 207             | 45            | -                | 51                    | 40                      |
| <i>Totaal verkeer</i>                          |                 |            |                 |               |                  |                       |                         |
| Brussel-Nationaal                              | 1 055           | 134 979    | 650             | 1 785         | 3                | 79                    | 51                      |
| Andere   | 161             | 4 545      | 209             | 48            | -                | 51                    | 39                      |
| Totaal :                                       | 1 216           | 139 524    | 860             | 1 833         | 3                | 77                    | 50                      |
| <i>Totaal der vluchten met handelskarakter</i> |                 |            |                 |               |                  |                       |                         |
| <i>Belgisch verkeer (2)</i>                    |                 |            |                 |               |                  |                       |                         |
| Brussel-Nationaal                              | 2 463           | 212 559    | 3 419           | 2 869         | 174              | 60                    | 45                      |
| Andere   | 465             | 6 052      | 15              | 55            | 3                | 31                    | 20                      |
| <i>Vreemd verkeer</i>                          |                 |            |                 |               |                  |                       |                         |
| Brussel-Nationaal                              | 1 993           | 131 715    | 2 975           | 1 827         | 118              | 51                    | 31                      |
| Andere   | 247             | 7 378      | 291             | 91            | -                | 50                    | 36                      |
| <i>Totaal verkeer</i>                          |                 |            |                 |               |                  |                       |                         |
| Brussel-Nationaal                              | 4 456           | 344 274    | 6 394           | 4 716         | 292              | 56                    | 38                      |
| Andere   | 712             | 13 430     | 306             | 145           | 3                | 39                    | 28                      |
| Totaal :                                       | 5 168           | 357 704    | 6 700           | 4 861         | 295              | 55                    | 38                      |

(1) Regelmatige vluchten : Vluchten uitgevoerd door maatschappijen met vaste dienstregeling.

(2) Belgisch verkeer : Vluchten uitgevoerd door vliegtuigen van Belgische nationaliteit.

(3) Onregelmatige vluchten : Vluchten uitgevoerd door maatschappijen zonder vaste dienstregeling.

## LUCHTVAART (vervolg)

## 1. Bedrijvigheid van alle Belgische luchthavens (vervolg)

## c) Detailcijfers voor de maand augustus 1979

| Luchthavens                                    | Bij aankomst    |            |              |            |               |                    |                      |
|--|-----------------|------------|--------------|------------|---------------|--------------------|----------------------|
|  | Aantal vluchten | Passagiers | Vrachtgoed t | Reisgoed t | Poststukken t | Benutte plaatsen % | Benutte capaciteit % |
| <i>Regelmatige vluchten (1)</i>                |                 |            |              |            |               |                    |                      |
| <i>Belgisch verkeer (2)</i>                    |                 |            |              |            |               |                    |                      |
| Brussel-Nationaal                              | 1 630           | 93 622     | 3 903        | 1 420      | 76            | 43                 | 39                   |
| Andere   | 397             | 5 037      | 29           | 39         | -             | 30                 | 19                   |
| <i>Vreemd verkeer</i>                          |                 |            |              |            |               |                    |                      |
| Brussel-Nationaal                              | 1 688           | 91 727     | 1 493        | 1 181      | 169           | 42                 | 25                   |
| Andere   | 156             | 3 132      | 106          | 37         | -             | 42                 | 30                   |
| <i>Totaal verkeer</i>                          |                 |            |              |            |               |                    |                      |
| Brussel-Nationaal                              | 3 318           | 185 349    | 5 396        | 2 601      | 245           | 43                 | 32                   |
| Andere   | 553             | 8 169      | 135          | 76         | -             | 34                 | 23                   |
| Totaal :                                       | 3 871           | 193 518    | 5 531        | 2 677      | 245           | 42                 | 31                   |
| <i>Onregelmatige vluchten (3)</i>              |                 |            |              |            |               |                    |                      |
| <i>Belgisch verkeer (2)</i>                    |                 |            |              |            |               |                    |                      |
| Brussel-Nationaal                              | 697             | 92 541     | 108          | 1 174      | -             | 82                 | 56                   |
| Andere   | 53              | 432        | -            | 1          | -             | 49                 | 25                   |
| <i>Vreemd verkeer</i>                          |                 |            |              |            |               |                    |                      |
| Brussel-Nationaal                              | 187             | 18 094     | 309          | 264        | 8             | 56                 | 32                   |
| Andere   | 87              | 3 147      | 390          | 39         | -             | 44                 | 49                   |
| <i>Totaal verkeer</i>                          |                 |            |              |            |               |                    |                      |
| Brussel-Nationaal                              | 884             | 110 635    | 417          | 1 439      | 8             | 76                 | 49                   |
| Andere   | 140             | 3 579      | 391          | 40         | -             | 44                 | 47                   |
| Totaal :                                       | 1 024           | 114 214    | 807          | 1 478      | 8             | 74                 | 49                   |
| <i>Totaal der vluchten met handelskarakter</i> |                 |            |              |            |               |                    |                      |
| <i>Belgisch verkeer (2)</i>                    |                 |            |              |            |               |                    |                      |
| Brussel-Nationaal                              | 2 327           | 186 163    | 4 011        | 2 595      | 76            | 56                 | 45                   |
| Andere   | 450             | 5 469      | 29           | 40         | -             | 31                 | 20                   |
| <i>Vreemd verkeer</i>                          |                 |            |              |            |               |                    |                      |
| Brussel-Nationaal                              | 1 875           | 109 821    | 1 802        | 1 445      | 177           | 44                 | 26                   |
| Andere   | 243             | 6 279      | 497          | 76         | -             | 43                 | 40                   |
| <i>Totaal verkeer</i>                          |                 |            |              |            |               |                    |                      |
| Brussel-Nationaal                              | 4 202           | 295 984    | 5 813        | 4 040      | 253           | 51                 | 36                   |
| Andere   | 693             | 11 748     | 526          | 116        | -             | 36                 | 30                   |
| Totaal :                                       | 4 895           | 307 732    | 6 338        | 4 156      | 253           | 50                 | 35                   |

*Transitverkeer (4)*

|                   | Regelmatige vluchten |              |            |               | Onregelmatige vluchten |              |            |               | Totaal verkeer |              |            |               |
|-------------------|----------------------|--------------|------------|---------------|------------------------|--------------|------------|---------------|----------------|--------------|------------|---------------|
|                   | Passagiers           | Vrachtgoed t | Reisgoed t | Poststukken t | Passagiers             | Vrachtgoed t | Reisgoed t | Poststukken t | Passagiers     | Vrachtgoed t | Reisgoed t | Poststukken t |
| Brussel-Nationaal | 5 649                | 770          | 81         | 107           | 1 693                  | 90           | 29         | 3             | 7 342          | 860          | 110        | 111           |
| Andere            | 375                  | -            | 2          | -             | 465                    | 17           | 5          | -             | 840            | 17           | 7          | -             |
| Totaal :          | 6 024                | 770          | 83         | 107           | 2 158                  | 107          | 34         | 3             | 8 182          | 877          | 117        | 111           |

(1) Regelmatige vluchten : Vluchten uitgevoerd door maatschappijen met vaste dienstregeling.

(2) Belgisch verkeer : Vluchten uitgevoerd door vliegtuigen van Belgische nationaliteit.

(3) Onregelmatige vluchten : Vluchten uitgevoerd door maatschappijen zonder vaste dienstregeling.

(4) De gegevens betreffende het transitverkeer zijn eveneens begrepen in het verkeer bij aankomst en bij vertrek.

## LUCHTVAART (vervolg)

## 1. Bedrijvigheid van alle Belgische luchthavens (vervolg)

## c) Detailcijfers voor de maand augustus 1979 (vervolg)

| Luchthavens                                    | Bij vertrek     |            |                 |               |                  |                       |                         |
|--|-----------------|------------|-----------------|---------------|------------------|-----------------------|-------------------------|
|  | Aantal vluchten | Passagiers | Vrachtgoed<br>t | Reisgoed<br>t | Poststukken<br>t | Benutte plaatsen<br>% | Benutte capaciteit<br>% |
| <i>Regelmatige vluchten (1)</i>                |                 |            |                 |               |                  |                       |                         |
| <i>Belgisch verkeer (2)</i>                    |                 |            |                 |               |                  |                       |                         |
| Brussel-Nationaal                              | 1 624           | 83 333     | 3 536           | 1 311         | 147              | 38                    | 36                      |
| Andere   | 400             | 4 903      | 20              | 44            | 3                | 28                    | 18                      |
| <i>Vreemd verkeer</i>                          |                 |            |                 |               |                  |                       |                         |
| Brussel-Nationaal                              | 1 696           | 77 851     | 2 321           | 1 063         | 177              | 36                    | 24                      |
| Andere   | 143             | 3 346      | 38              | 42            | -                | 48                    | 28                      |
| <i>Totaal verkeer</i>                          |                 |            |                 |               |                  |                       |                         |
| Brussel-Nationaal                              | 3 320           | 161 184    | 5 856           | 2 374         | 325              | 37                    | 30                      |
| Andere   | 543             | 8 249      | 57              | 86            | 3                | 34                    | 22                      |
| Totaal :                                       | 3 863           | 169 433    | 5 914           | 2 460         | 327              | 37                    | 29                      |
| <i>Onregelmatige vluchten (3)</i>              |                 |            |                 |               |                  |                       |                         |
| <i>Belgisch verkeer (2)</i>                    |                 |            |                 |               |                  |                       |                         |
| Brussel-Nationaal                              | 706             | 78 788     | 227             | 964           | -                | 69                    | 48                      |
| Andere   | 57              | 414        | 2               | 1             | -                | 55                    | 32                      |
| <i>Vreemd verkeer</i>                          |                 |            |                 |               |                  |                       |                         |
| Brussel-Nationaal                              | 179             | 16 866     | 495             | 264           | 1                | 54                    | 35                      |
| Andere   | 104             | 2 382      | 533             | 26            | -                | 30                    | 53                      |
| <i>Totaal verkeer</i>                          |                 |            |                 |               |                  |                       |                         |
| Brussel-Nationaal                              | 885             | 95 654     | 722             | 1 228         | 2                | 66                    | 44                      |
| Andere   | 161             | 2 796      | 535             | 27            | -                | 33                    | 52                      |
| Totaal :                                       | 1 046           | 98 450     | 1 258           | 1 255         | 2                | 64                    | 45                      |
| <i>Totaal der vluchten met handelskarakter</i> |                 |            |                 |               |                  |                       |                         |
| <i>Belgisch verkeer (2)</i>                    |                 |            |                 |               |                  |                       |                         |
| Brussel-Nationaal                              | 2 330           | 162 121    | 3 763           | 2 275         | 148              | 49                    | 40                      |
| Andere   | 457             | 5 317      | 22              | 45            | 3                | 30                    | 19                      |
| <i>Vreemd verkeer</i>                          |                 |            |                 |               |                  |                       |                         |
| Brussel-Nationaal                              | 1 875           | 94 717     | 2 816           | 1 327         | 179              | 38                    | 26                      |
| Andere   | 247             | 5 728      | 571             | 68            | -                | 39                    | 42                      |
| <i>Totaal verkeer</i>                          |                 |            |                 |               |                  |                       |                         |
| Brussel-Nationaal                              | 4 205           | 256 838    | 6 578           | 3 601         | 326              | 44                    | 33                      |
| Andere   | 704             | 11 045     | 593             | 113           | 3                | 34                    | 31                      |
| Totaal :                                       | 4 909           | 267 883    | 7 171           | 3 715         | 329              | 44                    | 33                      |

(1) Regelmatige vluchten : Vluchten uitgevoerd door maatschappijen met vaste dienstregeling.

(2) Belgisch verkeer : Vluchten uitgevoerd door vliegtuigen van Belgische nationaliteit.

(3) Onregelmatige vluchten : Vluchten uitgevoerd door maatschappijen zonder vaste dienstregeling.

## LUCHTVAART (vervolg)

## 2. AANKOMSTEN EN VERTREKKEN OP DE LUCHTHAVEN VAN BRUSSEL-NATIONAAL INGEDEELD NAAR HET LAND VAN HERKOMST EN BESTEMMING

## a) Detailcijfers voor de maand juli 1979

| LAND                      | Luchtvervoer per land van herkomst<br>(Land van inscheeping of lading) |                 |                        |                      |                              | Luchtvervoer per land van bestemming<br>(Land van ontscheeping of lossing) |                 |                        |                      |                              |
|---------------------------|--|-----------------|------------------------|----------------------|------------------------------|--|-----------------|------------------------|----------------------|------------------------------|
|                           | Aantal<br>insche-<br>pingen  | Passa-<br>giers | Vracht-<br>goed<br>(t) | Reis-<br>goed<br>(t) | Post-<br>stuk-<br>ken<br>(t) | Aantal<br>ont-<br>sche-<br>pingen  | Passa-<br>giers | Vracht-<br>goed<br>(t) | Reis-<br>goed<br>(t) | Post-<br>stuk-<br>ken<br>(t) |
| <u>EUROPA</u>             |  |                 |                        |                      |                              |  |                 |                        |                      |                              |
| E.E.G.-landen             | 444  | 14 461          | 641                    | 159                  | 25                           | 443  | 16 043          | 262                    | 175                  | 12                           |
| Bondsrepubliek Duitsland  | 30   | 153             | -                      | 2                    | -                            | 31   | 429             | -                      | 1                    | -                            |
| België                    | 66   | 1 726           | 62                     | 17                   | 2                            | 132  | 4 896           | 109                    | 52                   | 10                           |
| Denemarken                | 408  | 27 176          | 102                    | 316                  | 42                           | 480  | 31 222          | 158                    | 367                  | 9                            |
| Frankrijk                 | 75   | 4 879           | 28                     | 56                   | 1                            | 71   | 4 644           | 34                     | 52                   | 3                            |
| Ierland                   | 395  | 27 652          | 355                    | 321                  | 25                           | 401  | 31 915          | 241                    | 373                  | 27                           |
| Italië                    | 1  | -               | -                      | -                    | -                            | 3  | 56              | -                      | 1                    | -                            |
| Luxemburg (G.H.)          | 306  | 5 076           | 27                     | 55                   | 13                           | 316  | 5 849           | 56                     | 75                   | 28                           |
| Nederland                 | 697  | 31 212          | 541                    | 301                  | 59                           | 789  | 35 857          | 905                    | 354                  | 25                           |
| Verenigd-Koninkrijk       |  |                 |                        |                      |                              |  |                 |                        |                      |                              |
| Niet E.E.G.-landen        | 63   | 2 872           | 53                     | 35                   | 2                            | 60   | 3 059           | 52                     | 40                   | 3                            |
| Oostenrijk                | 560  | 55              | 140                    | 700                  | 13                           | 632  | 65 261          | 182                    | 812                  | 8                            |
| Spanje                    | 176  | 13 133          | 68                     | 182                  | 1                            | 182  | 17 640          | 49                     | 252                  | 5                            |
| Griekenland               | 87   | 6 437           | 7                      | 91                   | 2                            | 93   | 7 776           | 51                     | 103                  | 2                            |
| Portugal                  | 24   | 1 811           | 1                      | 28                   | 1                            | 26   | 2 713           | 11                     | 38                   | -                            |
| Roemenië                  | 63   | 1 957           | 26                     | 22                   | 8                            | 60   | 658             | 21                     | 8                    | 7                            |
| Zweden                    | 252  | 11 349          | 216                    | 117                  | 10                           | 263  | 11 971          | 162                    | 128                  | 11                           |
| Zwitserland               | 59   | 4 016           | 4                      | 53                   | -                            | 82   | 5 005           | 21                     | 68                   | 3                            |
| Joegoslavië               | 164  | 63 111          | 58                     | 106                  | 10                           | 162  | 8 727           | 65                     | 2 899                | 10                           |
| Andere landen van Europa  |  |                 |                        |                      |                              |  |                 |                        |                      |                              |
| Totaal landen van Europa  | 3 870  | 217 076         | 2 329                  | 2 561                | 214                          | 4 226  | 253 721         | 2 379                  | 3 021                | 163                          |
| <u>AFRIKA (Totaal)</u>    | 502  | 38 136          | 926                    | 616                  | 8                            | 551  | 40 830          | 1 500                  | 736                  | 45                           |
| waarvan Kanarische (eil.) | 61   | 6 158           | -                      | 86                   | -                            | 63   | 7 850           | -                      | 102                  | -                            |
| waarvan Marokko           | 104  | 7 635           | 12                     | 101                  | -                            | 130  | 10 403          | 42                     | 180                  | 2                            |
| waarvan Tunesië           | 97   | 8 596           | 29                     | 112                  | 1                            | 103  | 9 373           | 165                    | 145                  | 1                            |
| waarvan Zaïre             | 58   | 5 093           | 553                    | 105                  | 1                            | 63   | 2 437           | 484                    | 81                   | 15                           |
| <u>AMERIKA (Totaal)</u>   | 222  | 29 196          | 2 423                  | 560                  | 42                           | 262  | 34 576          | 1 877                  | 641                  | 67                           |
| waarvan Canada            | 28   | 2 789           | 177                    | 52                   | 1                            | 25   | 3 072           | 77                     | 61                   | 3                            |
| waarvan Verenigde Staten  | 155  | 23 219          | 229                    | 452                  | 41                           | 194  | 27 934          | 1 786                  | 517                  | 63                           |
| <u>AZIE (Totaal)</u>      | 213  | 12 146          | 532                    | 227                  | 9                            | 234  | 15 147          | 638                    | 317                  | 17                           |
| waarvan Israël            | 37   | 3 482           | 34                     | 63                   | 1                            | 36   | 4 297           | 81                     | 82                   | 2                            |
| <u>OCEANIE (Totaal)</u>   | -  | -               | -                      | -                    | -                            | -  | -               | -                      | -                    | -                            |
| <b>ALGEMEEN TOTAAL</b>    | <b>4 807</b>   | <b>296 554</b>  | <b>6 209</b>           | <b>3 963</b>         | <b>273</b>                   | <b>5 273</b>   | <b>344 274</b>  | <b>6 394</b>           | <b>4 716</b>         | <b>292</b>                   |

NOTA : Van 1961 af stemt het land van herkomst overeen met het land waar de passagiers werkelijk aan boord gaan of waar de goederen werkelijk aan boord van het vliegtuig gebracht worden, en het land van bestemming met het land waar de passagiers ontschepen en de goederen gelost worden.

## LUCHTVAART (vervolg)

## 2. AANKOMSTEN EN VERTREKKEN OP DE LUCHTHAVEN VAN BRUSSEL-NATIONAAL INGEDEELD NAAR HET LAND VAN HERKOMST EN BESTEMMING

## b) Detailcijfers voor de maand augustus 1979

| LAND                      | Luchtvervoer per land van herkomst<br>(Land van inscheeping of lading) |                 |                        |                      |                              | Luchtvervoer per land van bestemming<br>(Land van ontscheeping of lossing) |                 |                        |                      |                              |
|---------------------------|--|-----------------|------------------------|----------------------|------------------------------|--|-----------------|------------------------|----------------------|------------------------------|
|                           | Aantal<br>inschee-<br>pingen   | Passa-<br>giers | Vracht-<br>goed<br>(t) | Reis-<br>goed<br>(t) | Post-<br>stuk-<br>ken<br>(t) | Aantal<br>ont-<br>schee-<br>pingen   | Passa-<br>giers | Vracht-<br>goed<br>(t) | Reis-<br>goed<br>(t) | Post-<br>stuk-<br>ken<br>(t) |
| <b>EUROPA</b>             |  |                 |                        |                      |                              |  |                 |                        |                      |                              |
| E.E.G.-landen             |  |                 |                        |                      |                              |  |                 |                        |                      |                              |
| Bondsrepubliek Duitsland  | 443  | 13 921          | 632                    | 152                  | 32                           | 445  | 13 231          | 296                    | 140                  | 32                           |
| België                    | 29   | 291             | -                      | -                    | -                            | 31   | 755             | 1                      | 4                    | -                            |
| Denemarken                | 71   | 2 221           | 80                     | 24                   | 4                            | 137  | 4 628           | 143                    | 49                   | 10                           |
| Frankrijk                 | 356  | 23 387          | 81                     | 277                  | 28                           | 438  | 24 981          | 115                    | 287                  | 9                            |
| Ierland                   | 70   | 3 457           | 33                     | 43                   | 3                            | 72   | 3 191           | 116                    | 40                   | 1                            |
| Italië                    | 368  | 25 014          | 276                    | 308                  | 18                           | 379  | 21 923          | 232                    | 272                  | 23                           |
| Luxemburg (G.H.)          | -  | -               | -                      | -                    | -                            | 4  | 13              | -                      | -                    | -                            |
| Nederland                 | 315  | 5 067           | 28                     | 61                   | 11                           | 315  | 6 162           | 27                     | 84                   | 9                            |
| Verenigd-Koninkrijk       | 643  | 27 221          | 569                    | 272                  | 57                           | 745  | 29 419          | 749                    | 295                  | 38                           |
| Niet E.E.G.-landen        |  |                 |                        |                      |                              |  |                 |                        |                      |                              |
| Oostenrijk                | 60   | 2 764           | 35                     | 34                   | 1                            | 62   | 2 403           | 57                     | 30                   | 4                            |
| Spanje                    | 486  | 54 122          | 73                     | 686                  | 10                           | 555  | 41 686          | 126                    | 508                  | 6                            |
| Griekenland               | 183  | 18 296          | 61                     | 251                  | 1                            | 194  | 13 889          | 62                     | 197                  | 3                            |
| Portugal                  | 81   | 7 653           | 12                     | 108                  | 1                            | 93   | 5 576           | 33                     | 72                   | 2                            |
| Roemenië                  | 25   | 1 942           | 1                      | 29                   | 2                            | 24   | 2 434           | 8                      | 40                   | -                            |
| Zweden                    | 62   | 2 902           | 40                     | 36                   | 9                            | 59   | 951             | 26                     | 10                   | 6                            |
| Zwitserland               | 247  | 9 944           | 159                    | 107                  | 9                            | 268  | 9 984           | 176                    | 107                  | 11                           |
| Joegoslavië               | 48   | 3 988           | 5                      | 53                   | -                            | 66   | 2 718           | 16                     | 35                   | 3                            |
| Andere landen van Europa  | 151  | 7 749           | 69                     | 107                  | 11                           | 152  | 6 049           | 88                     | 85                   | 10                           |
| Totaal landen van Europa  | 3 638  | 209 339         | 2 154                  | 2 548                | 197                          | 4 039  | 189 993         | 2 271                  | 2 255                | 167                          |
| <b>AFRIKA (Totaal)</b>    |  |                 |                        |                      |                              |  |                 |                        |                      |                              |
| waarvan Kanarische (eil.) | 46   | 6 568           | -                      | 84                   | -                            | 48   | 4 892           | -                      | 63                   | -                            |
| waarvan Marokko           | 89   | 9 357           | 15                     | 131                  | -                            | 106  | 4 501           | 34                     | 70                   | 2                            |
| waarvan Tunesië           | 91   | 7 846           | 21                     | 101                  | 1                            | 102  | 5 812           | 399                    | 91                   | 1                            |
| waarvan Zaïre             | 84   | 5 318           | 684                    | 111                  | -                            | 92   | 2 766           | 733                    | 127                  | 13                           |
| <b>AMERIKA (Totaal)</b>   |  |                 |                        |                      |                              |  |                 |                        |                      |                              |
| waarvan Canada            | 21   | 2 113           | 107                    | 40                   | -                            | 28   | 3 120           | 86                     | 66                   | 2                            |
| waarvan Verenigde Staten  | 164  | 27 347          | 1 890                  | 534                  | 41                           | 194  | 23 674          | 1 727                  | 469                  | 102                          |
| <b>AZIE (Totaal)</b>      |  |                 |                        |                      |                              |  |                 |                        |                      |                              |
| waarvan Israël            | 32   | 4 563           | 21                     | 81                   | 1                            | 31   | 3 315           | 92                     | 63                   | 1                            |
| <b>OCEANIE (Totaal)</b>   |  |                 |                        |                      |                              |  |                 |                        |                      |                              |
|                           | -  | -               | -                      | -                    | -                            | -  | -               | -                      | -                    | -                            |
| <b>ALGEMEEN TOTAAL</b>    | <b>4 580</b>   | <b>295 984</b>  | <b>5 813</b>           | <b>4 040</b>         | <b>253</b>                   | <b>5 063</b>   | <b>266 838</b>  | <b>6 578</b>           | <b>3 601</b>         | <b>326</b>                   |

NOTA : Van 1961 af stemt het land van herkomst overeen met het land waar de passagiers werkelijk aan boord gaan of waar de goederen werkelijk aan boord van het vliegtuig gebracht worden, en het land van bestemming met het land waar de passagiers ontschepen en de goederen gelost worden.

## MOTORVOERTUIGEN

Tot het verkeer toegelaten nieuwe en tweedehands motorvoertuigen

## 1. Evolutie in de tijd

| MAAND-<br>GEMIDDELDEN<br>EN<br>MAANDEN | Inschrijvingen van nieuwe tot het verkeer toegelaten<br>motorvoertuigen |  |   |               |                                 |        |  | Inschrijvingen van tweedehandsmotorvoertuigen |  |   |               |                                 |        |
|--|---|--|---|---------------|---------------------------------|--------|--|---|--|---|---------------|---------------------------------|--------|
|  | Per-<br>sonen<br>auto's   | Auto-<br>bussen<br>en<br>auto-<br>cars | Voertui-<br>gen<br>voor<br>goederen-<br>vervoer | Trek-<br>kers | Land-<br>bouw-<br>trek-<br>kers | Totaal | Moto's<br>(1)<br>scoo-<br>ters,<br>auto-<br>scoo-<br>ters<br>(2) | Per-<br>sonen<br>auto's                       | Auto-<br>bussen<br>en<br>auto-<br>cars | Voertui-<br>gen<br>voor<br>goederen-<br>vervoer | Trek-<br>kers | Land-<br>bouw-<br>trek-<br>kers | Totaal |
| 1970                                   | 25 070  | 142                                    | 2 044   | 175           | 508                             | 27 939 | 331  | 25 122  | 79                                     | 1 807   | 109           | 469                             | 27 587 |
| 1971                                   | 22 144  | 159                                    | 1 944   | 151           | 314                             | 24 712 | 543  | 23 758  | 76                                     | 1 745   | 107           | 426                             | 26 112 |
| 1972                                   | 27 961  | 162                                    | 1 960   | 154           | 434                             | 30 672 | 849  | 27 170  | 91                                     | 1 829   | 111           | 425                             | 29 626 |
| 1973                                   | 28 412  | 162                                    | 2 115   | 190           | 508                             | 31 386 | 927  | 28 885  | 101                                    | 2 022   | 128           | 375                             | 31 611 |
| 1974                                   | 27 995  | 152                                    | 1 959   | 188           | 494                             | 30 787 | 946  | 29 410  | 83                                     | 2 165   | 109           | 371                             | 32 138 |
| 1975                                   | 30 398  | 139                                    | 1 760   | 179           | 479                             | 32 955 | 1 083  | 31 737  | 96                                     | 2 119   | 123           | 412                             | 34 486 |
| 1976                                   | 35 056  | 148                                    | 1 996   | 170           | 485                             | 37 854 | 1 392  | 33 737  | 89                                     | 2 280   | 130           | 389                             | 36 625 |
| 1977                                   | 35 734  | 128                                    | 2 203   | 186           | 497                             | 38 748 | 1 271  | 34 955  | 90                                     | 2 274   | 125           | 416                             | 37 860 |
| 1978                                   | 35 356  | 131                                    | 2 425   | 167           | 500                             | 38 579 | 1 026  | 34 831  | 88                                     | 2 355   | 131           | 405                             | 37 810 |
| 1977                                   |   |  |   |               |                                 |        |  |   |  |   |               |                                 |        |
| juli                                   | 31 607  | 106                                    | 1 799   | 127           | 376                             | 34 015 | 1 583  | 31 588  | 64                                     | 1 948   | 106           | 393                             | 34 099 |
| augustus                               | 28 177  | 115                                    | 2 007   | 115           | 497                             | 30 911 | 1 217  | 31 682  | 138                                    | 1 992   | 96            | 404                             | 34 312 |
| september                              | 30 340  | 114                                    | 2 112   | 146           | 432                             | 33 144 | 1 178  | 34 846  | 95                                     | 2 489   | 153           | 386                             | 37 969 |
| oktober                                | 34 508  | 167                                    | 2 476   | 148           | 581                             | 37 880 | 961  | 34 139  | 65                                     | 2 383   | 140           | 396                             | 37 123 |
| november                               | 28 285  | 86                                     | 2 010   | 122           | 469                             | 30 974 | 603  | 35 628  | 101                                    | 2 225   | 95            | 326                             | 38 375 |
| december                               | 22 643  | 108                                    | 1 991   | 180           | 357                             | 25 279 | 415  | 30 527  | 108                                    | 2 229   | 156           | 304                             | 33 324 |
| 1978                                   |   |  |   |               |                                 |        |  |   |  |   |               |                                 |        |
| januari                                | 45 271  | 232                                    | 2 557   | 162           | 362                             | 48 584 | 692  | 29 959  | 79                                     | 2 731   | 186           | 370                             | 33 325 |
| februari                               | 40 251  | 130                                    | 2 315   | 162           | 445                             | 43 303 | 719  | 33 941  | 69                                     | 2 268   | 112           | 352                             | 36 742 |
| maart                                  | 44 951  | 185                                    | 2 326   | 199           | 876                             | 48 537 | 1 122  | 39 070  | 101                                    | 2 571   | 145           | 601                             | 42 488 |
| april                                  | 41 962  | 132                                    | 2 477   | 197           | 668                             | 45 436 | 1 286  | 39 077  | 99                                     | 2 372   | 131           | 496                             | 42 175 |
| mei                                    | 38 520  | 153                                    | 2 253   | 181           | 475                             | 41 582 | 1 410  | 33 013  | 85                                     | 1 954   | 107           | 411                             | 35 570 |
| juni                                   | 44 071  | 131                                    | 2 842   | 153           | 518                             | 47 715 | 1 705  | 45 642  | 83                                     | 2 779   | 116           | 500                             | 49 120 |
| juli                                   | 30 941  | 91                                     | 2 089   | 133           | 461                             | 33 715 | 1 230  | 33 172  | 78                                     | 2 028   | 108           | 397                             | 35 783 |
| augustus                               | 28 704  | 129                                    | 2 352   | 121           | 440                             | 31 746 | 1 208  | 29 767  | 119                                    | 2 001   | 100           | 350                             | 32 337 |
| september                              | 29 122  | 118                                    | 2 740   | 194           | 416                             | 32 590 | 1 100  | 31 920  | 98                                     | 2 342   | 159           | 371                             | 34 890 |
| oktober                                | 32 527  | 108                                    | 2 717   | 209           | 526                             | 36 087 | 869  | 36 213  | 96                                     | 2 674   | 159           | 402                             | 39 544 |
| november                               | 29 696  | 121                                    | 2 324   | 159           | 473                             | 32 773 | 575  | 38 581  | 81                                     | 2 438   | 122           | 315                             | 41 537 |
| december                               | 18 248  | 46                                     | 2 097   | 139           | 344                             | 20 874 | 370  | 27 599  | 72                                     | 2 107   | 131           | 295                             | 30 204 |
| 1979                                   |   |  |   |               |                                 |        |  |   |  |   |               |                                 |        |
| januari                                | 34 209  | 211                                    | 2 324   | 142           | 306                             | 37 192 | 532  | 26 956  | 76                                     | 2 074   | 126           | 265                             | 29 497 |
| februari                               | 32 709  | 165                                    | 2 547   | 187           | 412                             | 36 020 | 770  | 30 300  | 78                                     | 2 201   | 136           | 323                             | 33 038 |
| maart                                  | 48 111  | 217                                    | 3 206   | 266           | 616                             | 52 416 | 1 195  | 36 388  | 79                                     | 2 563   | 201           | 475                             | 39 706 |
| april                                  | 54 146  | 202                                    | 3 562   | 296           | 643                             | 58 849 | 1 367  | 47 629  | 108                                    | 2 900   | 156           | 618                             | 51 411 |
| mei                                    | 44 293  | 158                                    | 2 844   | 254           | 540                             | 48 089 | 1 453  | 41 723  | 108                                    | 2 637   | 150           | 455                             | 45 073 |
| juni                                   | 42 915  | 107                                    | 3 181   | 239           | 450                             | 46 892 | 1 496  | 40 271  | 67                                     | 2 463   | 135           | 464                             | 43 400 |
| juli                                   | 34 127  | 60                                     | 2 795   | 165           | 427                             | 37 574 | 1 287  | 36 121  | 62                                     | 2 279   | 120           | 418                             | 39 000 |
| augustus                               | 28 855  | 84                                     | 2 468   | 178           | 427                             | 32 012 | 1 397  | 30 529  | 86                                     | 2 120   | 134           | 412                             | 33 281 |
| september                              | 29 485  | 101                                    | 2 753   | 238           | 354                             | 32 931 | 1 155  | 32 714  | 93                                     | 2 393   | 140           | 356                             | 35 696 |

- (1) Tot 30 juni 1971 zijn de bromfietsen met een cilinderinhoud van 50 cm<sup>3</sup> en minder, niet in de cijfers begrepen.  
Vanaf 1.7.1971 worden de bromfietsen, die de snelheid van 40 km/h kunnen overschrijden, beschouwd als motorrijwielen.
- (2) Maximum cilinderinhoud van 350 cm<sup>3</sup> en maximum gewicht van 350 kg.



## MOTORVOERTUIGEN (vervolg)

Tot het verkeer toegelaten nieuwe en tweedehandsmotorvoertuigen (vervolg)

## 2. Detailcijfers volgens de verblijfplaats van de aangever van de maand september 1979

| AARD VAN HET VOERTUIG                         | VERBLIJFPLAATS VAN DE AANGEVER |              |              |              |              |            |              |                 |                 |               | Tijdelijke inschrijvingen | Algemeen totaal |
|---|--------------------------------|--------------|--------------|--------------|--------------|------------|--------------|-----------------|-----------------|---------------|---------------------------|-----------------|
|   | Antwerpen                      | Brabant      | Henegouwen   | Luik         | Limburg      | Luxemburg  | Namen        | Oost-Vlaanderen | West-Vlaanderen | Het Rijk      |                           |                 |
| <b>1. Nieuwe voertuigen</b>                   |                                |              |              |              |              |            |              |                 |                 |               |                           |                 |
| Personen-auto's                               | 4 592                          | 7 994        | 3 523        | 3 031        | 1 959        | 700        | 1 319        | 3 433           | 2 571           | 29 122        | 363                       | 29 485          |
| Autobussen en autocars                        | 14                             | 50           | 3            | 4            | 7            | 1          | 3            | 11              | 8               | 101           | -                         | 101             |
| Voertuigen voor goederenvervoer               | 447                            | 832          | 247          | 264          | 196          | 92         | 112          | 302             | 247             | 2 739         | 14                        | 2 753           |
| Trekkers                                      | 51                             | 23           | 26           | 15           | 24           | 4          | 12           | 22              | 60              | 237           | 1                         | 238             |
| Landbouwtrekkers                              | 42                             | 68           | 48           | 32           | 37           | 17         | 24           | 38              | 48              | 354           | -                         | 354             |
| <b>Totaal :</b>                               | <b>5 146</b>                   | <b>8 967</b> | <b>3 847</b> | <b>3 346</b> | <b>2 223</b> | <b>814</b> | <b>1 470</b> | <b>3 808</b>    | <b>2 934</b>    | <b>32 553</b> | <b>378</b>                | <b>32 931</b>   |
| <b>Motors (1), scooters, autoscooters (2)</b> | 143                            | 279          | 188          | 170          | 60           | 35         | 67           | 141             | 71              | 1 154         | 1                         | 1 155           |
| <b>2. Tweedehandsvoertuigen</b>               |                                |              |              |              |              |            |              |                 |                 |               |                           |                 |
| Personen-auto's                               | 4 712                          | 7 431        | 4 275        | 3 947        | 2 477        | 824        | 1 421        | 3 616           | 3 238           | 31 941        | 773                       | 32 714          |
| Autobussen en autocars                        | 2                              | 23           | 6            | 9            | 17           | 3          | 8            | 13              | 10              | 91            | 2                         | 93              |
| Voertuigen voor goederenvervoer               | 328                            | 530          | 319          | 284          | 175          | 77         | 131          | 297             | 232             | 2 373         | 20                        | 2 393           |
| Trekkers                                      | 25                             | 34           | 13           | 18           | 19           | 3          | 6            | 9               | 13              | 140           | -                         | 140             |
| Landbouwtrekkers                              | 32                             | 48           | 48           | 29           | 39           | 36         | 33           | 40              | 51              | 356           | -                         | 356             |
| <b>Totaal :</b>                               | <b>5 099</b>                   | <b>8 068</b> | <b>4 661</b> | <b>4 287</b> | <b>2 727</b> | <b>943</b> | <b>1 599</b> | <b>3 975</b>    | <b>3 544</b>    | <b>34 901</b> | <b>795</b>                | <b>35 696</b>   |

(1) Tot 30 juni 1971 zijn de bromfietsen met een cilinderinhoud van 50 cm<sup>3</sup> en minder niet in de cijfers begrepen. Vanaf 1.7.1971 worden de bromfietsen, die de snelheid van 40 km/h kunnen overschrijden, beschouwd als motorrijwielen.

(2) Maximum cilinderinhoud van 350 cm<sup>3</sup> en maximum gewicht van 350 kg.

## MOTORVOERTUIGEN (vervolg)

3.- Inschrijvingen van nieuwe tot het verkeer toegelaten motorvoertuigen naar het land van herkomst en het merk  
3e kwartaal 1979

| Landen van herkomst<br>en merken | Personen-<br>wagens |                                    | Autobussen<br>en autocars |                                    | Voertuigen voor<br>goederenvervoer |                                    | Trekkers   |                                    | Landbouwers-<br>trekkers |                                    | Totaal        |                                    |
|----------------------------------|---------------------|------------------------------------|---------------------------|------------------------------------|------------------------------------|------------------------------------|------------|------------------------------------|--------------------------|------------------------------------|---------------|------------------------------------|
|                                  | Totaal              | Nieuwe<br>nummer-<br>platen<br>(1) | Totaal                    | Nieuwe<br>nummer-<br>platen<br>(1) | Totaal                             | Nieuwe<br>nummer-<br>platen<br>(1) | Totaal     | Nieuwe<br>nummer-<br>platen<br>(1) | Totaal                   | Nieuwe<br>nummer-<br>platen<br>(1) | Totaal        | Nieuwe<br>nummer-<br>platen<br>(1) |
| <i>Bondsrepubliek Duitsland</i>  |                     |                                    |                           |                                    |                                    |                                    |            |                                    |                          |                                    |               |                                    |
| Audi                             | 1 798               | 332                                | -                         | -                                  | -                                  | -                                  | -          | -                                  | -                        | -                                  | 1 798         | 332                                |
| B.M.W.                           | 2 590               | 641                                | -                         | -                                  | -                                  | -                                  | -          | -                                  | -                        | -                                  | 2 590         | 641                                |
| Ford Fiesta                      | 1 953               | 717                                | -                         | -                                  | -                                  | -                                  | -          | -                                  | -                        | -                                  | 1 953         | 717                                |
| Ford Taunus TC                   | 1 729               | 254                                | -                         | -                                  | -                                  | -                                  | -          | -                                  | -                        | -                                  | 1 729         | 254                                |
| Ford Granada                     | 1 453               | 240                                | -                         | -                                  | -                                  | -                                  | -          | -                                  | -                        | -                                  | 1 453         | 240                                |
| Ford Escort                      | 1 963               | 421                                | -                         | -                                  | -                                  | -                                  | -          | -                                  | -                        | -                                  | 1 963         | 421                                |
| Andere Ford                      | 801                 | 195                                | 39                        | 27                                 | 837                                | 375                                | 23         | 7                                  | 160                      | 90                                 | 1 860         | 694                                |
| Mercédès 250                     | 150                 | 44                                 | -                         | -                                  | -                                  | -                                  | -          | -                                  | -                        | -                                  | 150           | 44                                 |
| Mercédès 300                     | 734                 | 189                                | -                         | -                                  | -                                  | -                                  | -          | -                                  | -                        | -                                  | 734           | 189                                |
| Mercédès 200                     | 618                 | 144                                | -                         | -                                  | -                                  | -                                  | -          | -                                  | -                        | -                                  | 618           | 144                                |
| Mercédès 240                     | 515                 | 124                                | -                         | -                                  | -                                  | -                                  | -          | -                                  | -                        | -                                  | 515           | 124                                |
| Andere Mercédès                  | 465                 | 119                                | 77                        | 30                                 | 734                                | 307                                | 83         | 53                                 | 5                        | 3                                  | 1 364         | 512                                |
| Opel Ascona                      | 1 715               | 325                                | -                         | -                                  | -                                  | -                                  | -          | -                                  | -                        | -                                  | 1 715         | 325                                |
| Opel Kadett 1200 N/S             | 1 087               | 231                                | -                         | -                                  | -                                  | -                                  | -          | -                                  | -                        | -                                  | 1 087         | 231                                |
| Opel Rekord 19                   | 959                 | 150                                | -                         | -                                  | -                                  | -                                  | -          | -                                  | -                        | -                                  | 959           | 150                                |
| Andere Opel                      | 3 451               | 677                                | -                         | -                                  | 22                                 | 6                                  | -          | -                                  | -                        | -                                  | 3 473         | 683                                |
| Volkswagen Golf                  | 4 133               | 1 191                              | -                         | -                                  | -                                  | -                                  | -          | -                                  | -                        | -                                  | 4 133         | 1 191                              |
| Volkswagen Passat                | 1 093               | 224                                | -                         | -                                  | -                                  | -                                  | -          | -                                  | -                        | -                                  | 1 093         | 224                                |
| Volkswagen Polo                  | 1 826               | 608                                | -                         | -                                  | -                                  | -                                  | -          | -                                  | -                        | -                                  | 1 826         | 608                                |
| Andere Volkswagen                | 1 591               | 323                                | 32                        | 26                                 | 512                                | 184                                | -          | -                                  | -                        | -                                  | 2 135         | 533                                |
| Andere merken                    | 204                 | 49                                 | 9                         | 2                                  | 109                                | 52                                 | 69         | 25                                 | 178                      | 94                                 | 569           | 222                                |
| <i>Totaal</i>                    | <i>30 828</i>       | <i>7 198</i>                       | <i>157</i>                | <i>85</i>                          | <i>2 214</i>                       | <i>924</i>                         | <i>175</i> | <i>85</i>                          | <i>343</i>               | <i>187</i>                         | <i>33 717</i> | <i>8 479</i>                       |
| <i>Dem. republiek Duitsland</i>  |                     |                                    |                           |                                    |                                    |                                    |            |                                    |                          |                                    |               |                                    |
| Wartburg                         | 198                 | 27                                 | -                         | -                                  | -                                  | -                                  | -          | -                                  | -                        | -                                  | 198           | 27                                 |
| Barkas                           | 16                  | 7                                  | -                         | -                                  | 45                                 | 12                                 | -          | -                                  | -                        | -                                  | 61            | 19                                 |
| Andere merken                    | -                   | -                                  | -                         | -                                  | -                                  | -                                  | -          | -                                  | 7                        | 7                                  | 7             | 7                                  |
| <i>Totaal</i>                    | <i>214</i>          | <i>34</i>                          | <i>-</i>                  | <i>-</i>                           | <i>45</i>                          | <i>12</i>                          | <i>-</i>   | <i>-</i>                           | <i>7</i>                 | <i>7</i>                           | <i>268</i>    | <i>53</i>                          |
| <i>Oostenrijk</i>                |                     |                                    |                           |                                    |                                    |                                    |            |                                    |                          |                                    |               |                                    |
| Steyr                            | -                   | -                                  | -                         | -                                  | -                                  | -                                  | 2          | 1                                  | 10                       | 5                                  | 12            | 6                                  |
| <i>Totaal</i>                    | <i>-</i>            | <i>-</i>                           | <i>-</i>                  | <i>-</i>                           | <i>-</i>                           | <i>-</i>                           | <i>2</i>   | <i>1</i>                           | <i>10</i>                | <i>5</i>                           | <i>12</i>     | <i>6</i>                           |
| <i>Yoegoslavië</i>               |                     |                                    |                           |                                    |                                    |                                    |            |                                    |                          |                                    |               |                                    |
| Zastava                          | 179                 | 31                                 | -                         | -                                  | -                                  | -                                  | -          | -                                  | -                        | -                                  | 179           | 31                                 |
| Andere merken                    | -                   | -                                  | -                         | -                                  | -                                  | -                                  | -          | -                                  | -                        | -                                  | -             | -                                  |
| <i>Totaal</i>                    | <i>179</i>          | <i>31</i>                          | <i>-</i>                  | <i>-</i>                           | <i>-</i>                           | <i>-</i>                           | <i>-</i>   | <i>-</i>                           | <i>-</i>                 | <i>-</i>                           | <i>179</i>    | <i>31</i>                          |
| <i>België</i>                    |                     |                                    |                           |                                    |                                    |                                    |            |                                    |                          |                                    |               |                                    |
| Vanhool                          | -                   | -                                  | 24                        | 1                                  | 2                                  | 2                                  | -          | -                                  | -                        | -                                  | 26            | 3                                  |
| Andere merken                    | -                   | -                                  | -                         | -                                  | -                                  | -                                  | 1          | 1                                  | -                        | -                                  | 1             | 1                                  |
| <i>Totaal</i>                    | <i>-</i>            | <i>-</i>                           | <i>24</i>                 | <i>1</i>                           | <i>2</i>                           | <i>2</i>                           | <i>1</i>   | <i>1</i>                           | <i>-</i>                 | <i>-</i>                           | <i>27</i>     | <i>4</i>                           |
| <i>Spanje</i>                    |                     |                                    |                           |                                    |                                    |                                    |            |                                    |                          |                                    |               |                                    |
| Seat                             | 414                 | 193                                | -                         | -                                  | -                                  | -                                  | -          | -                                  | -                        | -                                  | 414           | 193                                |
| Andere merken                    | 162                 | 83                                 | 1                         | -                                  | 9                                  | 5                                  | 3          | -                                  | -                        | -                                  | 175           | 88                                 |
| <i>Totaal</i>                    | <i>576</i>          | <i>276</i>                         | <i>1</i>                  | <i>-</i>                           | <i>9</i>                           | <i>5</i>                           | <i>3</i>   | <i>-</i>                           | <i>-</i>                 | <i>-</i>                           | <i>589</i>    | <i>281</i>                         |

(1) Met een nieuwe nummerplaat geïmmatriculeerde voertuigen, op naam van Belgische deklarianten.

## MOTORVOERTUIGEN (vervolg)

3.- Inschrijvingen van nieuwe tot het verkeer toegelaten motorvoertuigen naar het land van herkomst en het merk  
3e kwartaal 1979

| Landen van herkomst<br>en merken    | Personenwagens |                                    | Autobussen<br>en autocars |                                    | Voertuigen voor<br>goederenvervoer |                                    | Trekkers   |                                    | Landbouw-<br>trekkers |                                    | Totaal        |                                    |
|-------------------------------------|----------------|------------------------------------|---------------------------|------------------------------------|------------------------------------|------------------------------------|------------|------------------------------------|-----------------------|------------------------------------|---------------|------------------------------------|
|                                     | Totaal         | Nieuwe<br>nummer-<br>platen<br>(1) | Totaal                    | Nieuwe<br>nummer-<br>platen<br>(1) | Totaal                             | Nieuwe<br>nummer-<br>platen<br>(1) | Totaal     | Nieuwe<br>nummer-<br>platen<br>(1) | Totaal                | Nieuwe<br>nummer-<br>platen<br>(1) | Totaal        | Nieuwe<br>nummer-<br>platen<br>(1) |
| <i>Polen</i>                        |                |                                    |                           |                                    |                                    |                                    |            |                                    |                       |                                    |               |                                    |
| Fiat Polski                         | 220            | 90                                 | -                         | -                                  | -                                  | -                                  | -          | -                                  | -                     | -                                  | 220           | 90                                 |
| Ursus                               | -              | -                                  | -                         | -                                  | -                                  | -                                  | -          | -                                  | 5                     | 4                                  | 5             | 4                                  |
| Andere merken                       | 95             | 11                                 | -                         | -                                  | -                                  | -                                  | -          | -                                  | -                     | -                                  | 95            | 11                                 |
| <i>Totaal</i>                       | <i>315</i>     | <i>101</i>                         | <i>-</i>                  | <i>-</i>                           | <i>-</i>                           | <i>-</i>                           | <i>-</i>   | <i>-</i>                           | <i>5</i>              | <i>4</i>                           | <i>320</i>    | <i>105</i>                         |
| <i>Frankrijk</i>                    |                |                                    |                           |                                    |                                    |                                    |            |                                    |                       |                                    |               |                                    |
| Citroën 2 C V                       | 1 017          | 423                                | -                         | -                                  | -                                  | -                                  | -          | -                                  | -                     | -                                  | 1 017         | 423                                |
| Citroën G.S.X.                      | 1 069          | 141                                | -                         | -                                  | -                                  | -                                  | -          | -                                  | -                     | -                                  | 1 069         | 141                                |
| Citroën Visa                        | 1 005          | 219                                | -                         | -                                  | -                                  | -                                  | -          | -                                  | -                     | -                                  | 1 005         | 219                                |
| Andere Citroën                      | 1 967          | 459                                | 4                         | 3                                  | 560                                | 266                                | -          | -                                  | -                     | -                                  | 2 531         | 728                                |
| Peugeot 305                         | 2 331          | 411                                | -                         | -                                  | -                                  | -                                  | -          | -                                  | -                     | -                                  | 2 331         | 411                                |
| Peugeot 504                         | 1 941          | 386                                | -                         | -                                  | -                                  | -                                  | -          | -                                  | -                     | -                                  | 1 941         | 386                                |
| Andere Peugeot                      | 1 437          | 308                                | 12                        | 5                                  | 254                                | 101                                | -          | -                                  | -                     | -                                  | 1 703         | 414                                |
| Renault R 4                         | 2 438          | 1 107                              | -                         | -                                  | -                                  | -                                  | -          | -                                  | -                     | -                                  | 2 438         | 1 107                              |
| Renault R14 TS                      | 989            | 150                                | -                         | -                                  | -                                  | -                                  | -          | -                                  | -                     | -                                  | 989           | 150                                |
| Renault R 5                         | 2 031          | 652                                | -                         | -                                  | -                                  | -                                  | -          | -                                  | -                     | -                                  | 2 031         | 652                                |
| Renault R18                         | 2 095          | 263                                | -                         | -                                  | -                                  | -                                  | -          | -                                  | -                     | -                                  | 2 095         | 263                                |
| Talbot Horizon                      | 1 163          | 198                                | -                         | -                                  | 632                                | 268                                | -          | -                                  | 51                    | 23                                 | 1 846         | 489                                |
| Simca 1308                          | 610            | 105                                | -                         | -                                  | -                                  | -                                  | -          | -                                  | -                     | -                                  | 610           | 105                                |
| Simca 1100                          | 551            | 54                                 | -                         | -                                  | -                                  | -                                  | -          | -                                  | -                     | -                                  | 551           | 54                                 |
| Andere Simca                        | 1 412          | 205                                | -                         | -                                  | 172                                | 66                                 | -          | -                                  | -                     | -                                  | 1 584         | 271                                |
| Andere merken                       | 238            | 54                                 | 7                         | 4                                  | 133                                | 63                                 | 27         | 20                                 | 8                     | 7                                  | 413           | 148                                |
| <i>Totaal</i>                       | <i>22 294</i>  | <i>5 135</i>                       | <i>23</i>                 | <i>12</i>                          | <i>1 751</i>                       | <i>764</i>                         | <i>27</i>  | <i>20</i>                          | <i>59</i>             | <i>30</i>                          | <i>24 154</i> | <i>5 961</i>                       |
| <i>Japan</i>                        |                |                                    |                           |                                    |                                    |                                    |            |                                    |                       |                                    |               |                                    |
| Datsun                              | 2 913          | 516                                | -                         | -                                  | 2                                  | 1                                  | -          | -                                  | -                     | -                                  | 2 915         | 517                                |
| Honda                               | 4 480          | 1 251                              | -                         | -                                  | 24                                 | 14                                 | -          | -                                  | -                     | -                                  | 4 504         | 1 265                              |
| Mazda                               | 3 415          | 692                                | -                         | -                                  | -                                  | -                                  | -          | -                                  | -                     | -                                  | 3 415         | 692                                |
| Toyota                              | 6 434          | 1 264                              | -                         | -                                  | 829                                | 317                                | -          | -                                  | -                     | -                                  | 7 263         | 1 581                              |
| Andere merken                       | 2 549          | 591                                | -                         | -                                  | 525                                | 231                                | 2          | -                                  | -                     | -                                  | 3 076         | 822                                |
| <i>Totaal</i>                       | <i>19 791</i>  | <i>4 314</i>                       | <i>-</i>                  | <i>-</i>                           | <i>1 380</i>                       | <i>563</i>                         | <i>2</i>   | <i>-</i>                           | <i>-</i>              | <i>-</i>                           | <i>21 173</i> | <i>4 877</i>                       |
| <i>Italië</i>                       |                |                                    |                           |                                    |                                    |                                    |            |                                    |                       |                                    |               |                                    |
| Fiat Ritmo                          | 1 232          | 267                                | -                         | -                                  | -                                  | -                                  | -          | -                                  | -                     | -                                  | 1 232         | 267                                |
| Fiat 127                            | 909            | 296                                | -                         | -                                  | -                                  | -                                  | -          | -                                  | -                     | -                                  | 909           | 296                                |
| Fiat 131 F                          | 813            | 181                                | -                         | -                                  | -                                  | -                                  | -          | -                                  | -                     | -                                  | 813           | 181                                |
| Fiat 132                            | 698            | 206                                | -                         | -                                  | -                                  | -                                  | -          | -                                  | -                     | -                                  | 698           | 206                                |
| Andere Fiat                         | 650            | 224                                | 11                        | 6                                  | 429                                | 203                                | 21         | 6                                  | 95                    | 48                                 | 1 206         | 487                                |
| Andere merken                       | 1 558          | 410                                | 2                         | 2                                  | 151                                | 61                                 | 3          | 1                                  | 98                    | 48                                 | 1 822         | 522                                |
| <i>Totaal</i>                       | <i>5 870</i>   | <i>1 584</i>                       | <i>13</i>                 | <i>8</i>                           | <i>580</i>                         | <i>264</i>                         | <i>24</i>  | <i>7</i>                           | <i>193</i>            | <i>96</i>                          | <i>6 680</i>  | <i>1 959</i>                       |
| <i>Nederland</i>                    |                |                                    |                           |                                    |                                    |                                    |            |                                    |                       |                                    |               |                                    |
| D.A.F.                              | 1              | 1                                  | 10                        | 3                                  | 206                                | 98                                 | 116        | 58                                 | -                     | -                                  | 333           | 160                                |
| Andere merken                       | 344            | 46                                 | -                         | -                                  | -                                  | -                                  | -          | -                                  | -                     | -                                  | 344           | 46                                 |
| <i>Totaal</i>                       | <i>345</i>     | <i>47</i>                          | <i>10</i>                 | <i>3</i>                           | <i>206</i>                         | <i>98</i>                          | <i>116</i> | <i>58</i>                          | <i>-</i>              | <i>-</i>                           | <i>677</i>    | <i>206</i>                         |
| <i>Verenigd Koninkrijk</i>          |                |                                    |                           |                                    |                                    |                                    |            |                                    |                       |                                    |               |                                    |
| Totaal British Leyland<br>waarvan : | 1 531          | 567                                | 3                         | 2                                  | 76                                 | 30                                 | 2          | 2                                  | 2                     | -                                  | 1 614         | 601                                |
| Austin                              | 400            | 72                                 | -                         | -                                  | -                                  | -                                  | -          | -                                  | -                     | -                                  | 400           | 72                                 |
| Morris                              | 86             | 13                                 | -                         | -                                  | 13                                 | 6                                  | -          | -                                  | -                     | -                                  | 99            | 19                                 |
| Triumph                             | 152            | 57                                 | -                         | -                                  | -                                  | -                                  | -          | -                                  | -                     | -                                  | 152           | 57                                 |
| Leyland                             | 893            | 425                                | 3                         | 2                                  | 63                                 | 24                                 | 2          | 2                                  | 2                     | -                                  | 963           | 453                                |

(1) Met een nieuwe nummerplaat geïmmatriculeerde voertuigen, op naam van Belgische deklarianten.

## MOTORVOERTUIGEN (vervolg)

3.- Inschrijvingen van nieuwe tot het verkeer toegelaten motorvoertuigen naar het land van herkomst en het merk  
3e kwartaal 1979

| LAND VAN HERKOMST<br>EN<br>MERKEN   | Personenwagens |                                    | Autobussen en<br>autocars |                                    | Voertuigen voor<br>goederenvervoer |                                    | Trekkers   |                                    | Landbouw-<br>trekkers |                                    | Totaal        |                                    |
|---|----------------|------------------------------------|---------------------------|------------------------------------|------------------------------------|------------------------------------|------------|------------------------------------|-----------------------|------------------------------------|---------------|------------------------------------|
|   | Totaal         | Nieuwe<br>nummer-<br>platen<br>(1) | Totaal                    | Nieuwe<br>nummer-<br>platen<br>(1) | Totaal                             | Nieuwe<br>nummer-<br>platen<br>(1) | Totaal     | Nieuwe<br>nummer-<br>platen<br>(1) | Totaal                | Nieuwe<br>nummer-<br>platen<br>(1) | Totaal        | Nieuwe<br>nummer-<br>platen<br>(1) |
| <i>Verenigd Koninkrijk<br/>(vervolg)</i>  |                |                                    |                           |                                    |                                    |                                    |            |                                    |                       |                                    |               |                                    |
| Bedford   | 39             | 22                                 | 2                         | 1                                  | 278                                | 114                                | 5          | 2                                  | -                     | -                                  | 324           | 139                                |
| Massey Ferguson   | -              | -                                  | -                         | -                                  | -                                  | -                                  | 1          | -                                  | 165                   | 80                                 | 166           | 80                                 |
| Ford Cortina  | -              | -                                  | -                         | -                                  | -                                  | -                                  | -          | -                                  | -                     | -                                  | -             | -                                  |
| Ford Cortina TC   | -              | -                                  | -                         | -                                  | -                                  | -                                  | -          | -                                  | -                     | -                                  | -             | -                                  |
| Andere Ford   | -              | -                                  | -                         | -                                  | -                                  | -                                  | -          | -                                  | -                     | -                                  | -             | -                                  |
| Sunbeam   | -              | -                                  | -                         | -                                  | -                                  | -                                  | -          | -                                  | -                     | -                                  | -             | -                                  |
| Vauxhall Chevette   | 187            | 42                                 | -                         | -                                  | -                                  | -                                  | -          | -                                  | -                     | -                                  | 187           | 42                                 |
| Vauxhall Cavalier   | 280            | 39                                 | -                         | -                                  | -                                  | -                                  | -          | -                                  | -                     | -                                  | 280           | 39                                 |
| Andere Vauxhall   | 95             | 13                                 | -                         | -                                  | -                                  | -                                  | -          | -                                  | -                     | -                                  | 95            | 13                                 |
| Andere merken   | 818            | 166                                | -                         | -                                  | 154                                | 40                                 | -          | -                                  | 59                    | 27                                 | 1 030         | 233                                |
| <i>Totaal</i>   | <i>2 950</i>   | <i>849</i>                         | <i>5</i>                  | <i>3</i>                           | <i>508</i>                         | <i>184</i>                         | <i>8</i>   | <i>4</i>                           | <i>225</i>            | <i>107</i>                         | <i>3 696</i>  | <i>1 147</i>                       |
| <i>Zweden</i>   |                |                                    |                           |                                    |                                    |                                    |            |                                    |                       |                                    |               |                                    |
| S.A.A.B.  | 140            | 24                                 | -                         | -                                  | -                                  | -                                  | -          | -                                  | -                     | -                                  | 140           | 24                                 |
| Volvo   | 2 330          | 447                                | 8                         | 4                                  | 175                                | 77                                 | 110        | 56                                 | 5                     | 2                                  | 2 628         | 586                                |
| Andere merken   | -              | -                                  | 1                         | 1                                  | 38                                 | 11                                 | 100        | 55                                 | 1                     | -                                  | 140           | 67                                 |
| <i>Totaal</i>   | <i>2 470</i>   | <i>471</i>                         | <i>9</i>                  | <i>5</i>                           | <i>213</i>                         | <i>88</i>                          | <i>210</i> | <i>111</i>                         | <i>6</i>              | <i>2</i>                           | <i>2 908</i>  | <i>677</i>                         |
| <i>Tsjechoslowakije</i>   |                |                                    |                           |                                    |                                    |                                    |            |                                    |                       |                                    |               |                                    |
| Skoda   | 393            | 65                                 | -                         | -                                  | -                                  | -                                  | -          | -                                  | -                     | -                                  | 393           | 65                                 |
| Andere merken   | -              | -                                  | -                         | -                                  | 4                                  | 3                                  | -          | -                                  | 39                    | 17                                 | 43            | 20                                 |
| <i>Totaal</i>   | <i>393</i>     | <i>65</i>                          | <i>-</i>                  | <i>-</i>                           | <i>4</i>                           | <i>3</i>                           | <i>-</i>   | <i>-</i>                           | <i>39</i>             | <i>17</i>                          | <i>436</i>    | <i>86</i>                          |
| <i>U.S.S.R.</i>   |                |                                    |                           |                                    |                                    |                                    |            |                                    |                       |                                    |               |                                    |
| VAZ Lada  | 3 099          | 569                                | -                         | -                                  | 280                                | 95                                 | -          | -                                  | -                     | -                                  | 3 379         | 664                                |
| Andere merken   | 277            | 37                                 | -                         | -                                  | -                                  | -                                  | -          | -                                  | 1                     | -                                  | 278           | 37                                 |
| <i>Totaal</i>   | <i>3 376</i>   | <i>606</i>                         | <i>-</i>                  | <i>-</i>                           | <i>280</i>                         | <i>95</i>                          | <i>-</i>   | <i>-</i>                           | <i>1</i>              | <i>-</i>                           | <i>3 657</i>  | <i>701</i>                         |
| <i>U.S.A.</i>   |                |                                    |                           |                                    |                                    |                                    |            |                                    |                       |                                    |               |                                    |
| Buick   | 238            | 45                                 | -                         | -                                  | -                                  | -                                  | -          | -                                  | -                     | -                                  | 238           | 45                                 |
| Chevrolet   | 912            | 199                                | -                         | -                                  | 64                                 | 23                                 | -          | -                                  | -                     | -                                  | 976           | 222                                |
| Dodge   | 20             | 9                                  | 1                         | 1                                  | 74                                 | 28                                 | -          | -                                  | -                     | -                                  | 95            | 38                                 |
| Ford Mustang  | 454            | 100                                | -                         | -                                  | -                                  | -                                  | -          | -                                  | -                     | -                                  | 454           | 100                                |
| Ford Fairmont   | 127            | 25                                 | -                         | -                                  | -                                  | -                                  | -          | -                                  | -                     | -                                  | 127           | 25                                 |
| Andere Ford   | 89             | 39                                 | -                         | -                                  | -                                  | -                                  | -          | -                                  | -                     | -                                  | 89            | 39                                 |
| Plymouth  | 303            | 63                                 | -                         | -                                  | -                                  | -                                  | -          | -                                  | -                     | -                                  | 303           | 63                                 |
| Olsmobile   | 292            | 56                                 | -                         | -                                  | -                                  | -                                  | -          | -                                  | -                     | -                                  | 292           | 56                                 |
| Capillac  | 30             | 6                                  | -                         | -                                  | -                                  | -                                  | -          | -                                  | -                     | -                                  | 30            | 6                                  |
| Andere merken   | 48             | 11                                 | -                         | -                                  | 43                                 | 21                                 | 9          | 6                                  | 228                   | 128                                | 328           | 166                                |
| <i>Totaal</i>   | <i>2 613</i>   | <i>553</i>                         | <i>1</i>                  | <i>1</i>                           | <i>181</i>                         | <i>72</i>                          | <i>9</i>   | <i>6</i>                           | <i>228</i>            | <i>128</i>                         | <i>2 932</i>  | <i>760</i>                         |
| Andere nationaliteiten<br>of merken waarvan de<br>nationaliteit niet be-<br>kend is | 353            | 71                                 | 2                         | (2)                                | 643                                | 371                                | 4          | 3                                  | 92                    | 70                                 | 1 094         | 505                                |
| <b>ALGEMEEN TOTAAL</b>  | <b>92 487</b>  | <b>21 335</b>                      | <b>245</b>                | <b>118</b>                         | <b>8 016</b>                       | <b>3 435</b>                       | <b>581</b> | <b>296</b>                         | <b>1 208</b>          | <b>653</b>                         | <b>102517</b> | <b>25 837</b>                      |

(1) Met een nieuwe nummerplaat gëmmatriculeerde voertuigen, op naam van Belgische deklaranten.  
(2) Waarvan 598 kranen en zelfbewegende werktuigmachines.

## MOTORVOERTUIGEN (vervolg)

4.- Inschrijvingen van tot het verkeer toegelaten tweedehandsmotorvoertuigen naar het land van herkomst en het merk  
3e Kwartaal 1979

| LAND VAN HERKOMST<br>EN<br>MERKEN | Personen-<br>wagens |                                    | Autobussen<br>en autocars |                                    | Voertuigen voor<br>goederenvervoer |                                    | Trekkers  |                                    | Landbouw-<br>trekkers |                                    | Totaal        |                                    |
|-----------------------------------|---------------------|------------------------------------|---------------------------|------------------------------------|------------------------------------|------------------------------------|-----------|------------------------------------|-----------------------|------------------------------------|---------------|------------------------------------|
|                                   | Totaal              | Nieuwe<br>nummer-<br>platen<br>(1) | Totaal                    | Nieuwe<br>nummer-<br>platen<br>(1) | Totaal                             | Nieuwe<br>nummer-<br>platen<br>(1) | Totaal    | Nieuwe<br>nummer-<br>platen<br>(1) | Totaal                | Nieuwe<br>nummer-<br>platen<br>(1) | Totaal        | Nieuwe<br>nummer-<br>platen<br>(1) |
| <i>Bondsrepubliek Duitsland</i>   |                     |                                    |                           |                                    |                                    |                                    |           |                                    |                       |                                    |               |                                    |
| Audi                              | 1 517               | 498                                | -                         | -                                  | -                                  | -                                  | -         | -                                  | -                     | -                                  | 1 517         | 498                                |
| B.M.W.                            | 2 873               | 876                                | -                         | -                                  | -                                  | -                                  | -         | -                                  | -                     | -                                  | 2 873         | 876                                |
| Deutz                             | -                   | -                                  | -                         | -                                  | -                                  | -                                  | 4         | 3                                  | 95                    | 64                                 | 99            | 67                                 |
| Fent                              | -                   | -                                  | -                         | -                                  | -                                  | -                                  | 1         | -                                  | 53                    | 39                                 | 54            | 39                                 |
| Ford Capri 2                      | 1 825               | 710                                | -                         | -                                  | -                                  | -                                  | -         | -                                  | -                     | -                                  | 1 825         | 710                                |
| Ford Taunus TC                    | 3 262               | 1 027                              | -                         | -                                  | -                                  | -                                  | -         | -                                  | -                     | -                                  | 3 262         | 1 027                              |
| Ford Escort                       | 3 228               | 1 544                              | -                         | -                                  | -                                  | -                                  | -         | -                                  | -                     | -                                  | 3 228         | 1 544                              |
| Andere Ford                       | 3 154               | 1 042                              | 24                        | 18                                 | 643                                | 336                                | 13        | 8                                  | 126                   | 78                                 | 3 960         | 1 482                              |
| Mercédès 240                      | 557                 | 128                                | -                         | -                                  | -                                  | -                                  | -         | -                                  | -                     | -                                  | 557           | 128                                |
| Mercédès 250                      | 181                 | 45                                 | -                         | -                                  | -                                  | -                                  | -         | -                                  | -                     | -                                  | 181           | 45                                 |
| Mercédès 220                      | 1 170               | 244                                | -                         | -                                  | -                                  | -                                  | -         | -                                  | -                     | -                                  | 1 170         | 244                                |
| Mercédès 200                      | 1 346               | 333                                | -                         | -                                  | -                                  | -                                  | -         | -                                  | -                     | -                                  | 1 346         | 333                                |
| Andere Mercédès                   | 1 364               | 403                                | 85                        | 52                                 | 1 024                              | 536                                | 40        | 19                                 | 1                     | 1                                  | 2 514         | 1 011                              |
| Opel Rekord 1000                  | 1 569               | 765                                | -                         | -                                  | -                                  | -                                  | -         | -                                  | -                     | -                                  | 1 569         | 765                                |
| Opel 1700                         | 1 056               | 333                                | -                         | -                                  | -                                  | -                                  | -         | -                                  | -                     | -                                  | 1 056         | 333                                |
| Opel Ascona 12 N                  | 1 142               | 370                                | -                         | -                                  | -                                  | -                                  | -         | -                                  | -                     | -                                  | 1 142         | 370                                |
| Opel Kadett 1200                  | 967                 | 396                                | -                         | -                                  | -                                  | -                                  | -         | -                                  | -                     | -                                  | 967           | 396                                |
| Andere Opel                       | 3 406               | 1 096                              | 1                         | 1                                  | 78                                 | 45                                 | -         | -                                  | -                     | -                                  | 3 485         | 1 142                              |
| Volkswagen 1300                   | 1 697               | 931                                | -                         | -                                  | -                                  | -                                  | -         | -                                  | -                     | -                                  | 1 697         | 931                                |
| Volkswagen Polo                   | 665                 | 316                                | -                         | -                                  | -                                  | -                                  | -         | -                                  | -                     | -                                  | 665           | 316                                |
| Volkswagen Golf                   | 1 310               | 567                                | -                         | -                                  | -                                  | -                                  | -         | -                                  | -                     | -                                  | 1 310         | 567                                |
| Volkswagen 1200                   | 848                 | 499                                | -                         | -                                  | -                                  | -                                  | -         | -                                  | -                     | -                                  | 848           | 499                                |
| Andere Volkswagen                 | 3 239               | 1 317                              | 7                         | 4                                  | 650                                | 317                                | -         | -                                  | 15                    | 14                                 | 3 911         | 1 652                              |
| Andere merken                     | 506                 | 223                                | 17                        | 16                                 | 550                                | 322                                | 36        | 23                                 | 94                    | 79                                 | 1 203         | 663                                |
| <i>Totaal</i>                     | <i>36 882</i>       | <i>13 663</i>                      | <i>134</i>                | <i>91</i>                          | <i>2 945</i>                       | <i>1 556</i>                       | <i>94</i> | <i>53</i>                          | <i>384</i>            | <i>275</i>                         | <i>40 439</i> | <i>15 638</i>                      |
| <i>Dem. republiek Duitsland</i>   |                     |                                    |                           |                                    |                                    |                                    |           |                                    |                       |                                    |               |                                    |
| Wartburg                          | 105                 | 34                                 | -                         | -                                  | 1                                  | -                                  | -         | -                                  | -                     | -                                  | 106           | 34                                 |
| Barkas                            | 1                   | -                                  | -                         | -                                  | 14                                 | 8                                  | -         | -                                  | -                     | -                                  | 15            | 8                                  |
| Andere merken                     | 1                   | 1                                  | -                         | -                                  | -                                  | -                                  | -         | -                                  | 3                     | 3                                  | 4             | 4                                  |
| <i>Totaal</i>                     | <i>107</i>          | <i>35</i>                          | <i>-</i>                  | <i>-</i>                           | <i>15</i>                          | <i>8</i>                           | <i>-</i>  | <i>-</i>                           | <i>3</i>              | <i>3</i>                           | <i>125</i>    | <i>46</i>                          |
| <i>Oostenrijk</i>                 |                     |                                    |                           |                                    |                                    |                                    |           |                                    |                       |                                    |               |                                    |
| Steyr                             | -                   | -                                  | -                         | -                                  | -                                  | -                                  | -         | -                                  | 12                    | 9                                  | 12            | 9                                  |
| <i>Totaal</i>                     | <i>-</i>            | <i>-</i>                           | <i>-</i>                  | <i>-</i>                           | <i>-</i>                           | <i>-</i>                           | <i>-</i>  | <i>-</i>                           | <i>12</i>             | <i>9</i>                           | <i>12</i>     | <i>9</i>                           |
| <i>België</i>                     |                     |                                    |                           |                                    |                                    |                                    |           |                                    |                       |                                    |               |                                    |
| GM Ranger                         | 164                 | 54                                 | -                         | -                                  | -                                  | -                                  | -         | -                                  | -                     | -                                  | 164           | 54                                 |
| Andere merken                     | 118                 | 74                                 | 38                        | 24                                 | 15                                 | 10                                 | 1         | 1                                  | 1                     | -                                  | 173           | 109                                |
| <i>Totaal</i>                     | <i>282</i>          | <i>128</i>                         | <i>38</i>                 | <i>24</i>                          | <i>15</i>                          | <i>10</i>                          | <i>1</i>  | <i>1</i>                           | <i>1</i>              | <i>-</i>                           | <i>337</i>    | <i>163</i>                         |
| <i>Frankrijk</i>                  |                     |                                    |                           |                                    |                                    |                                    |           |                                    |                       |                                    |               |                                    |
| Citroën G Special                 | 1 491               | 475                                | -                         | -                                  | -                                  | -                                  | -         | -                                  | -                     | -                                  | 1 491         | 475                                |
| Citroën 2 CV                      | 1 694               | 1 138                              | -                         | -                                  | -                                  | -                                  | -         | -                                  | -                     | -                                  | 1 694         | 1 138                              |
| Citroën Dyane                     | 1 929               | 1 149                              | -                         | -                                  | -                                  | -                                  | -         | -                                  | -                     | -                                  | 1 929         | 1 149                              |
| Andere Citroën                    | 2 479               | 850                                | -                         | -                                  | 401                                | 226                                | -         | -                                  | -                     | -                                  | 2 880         | 1 076                              |
| Peugeot 504                       | 2 532               | 634                                | -                         | -                                  | -                                  | -                                  | -         | -                                  | -                     | -                                  | 2 532         | 634                                |
| Peugeot 204                       | 1 176               | 519                                | -                         | -                                  | -                                  | -                                  | -         | -                                  | -                     | -                                  | 1 176         | 519                                |
| Andere Peugeot                    | 2 304               | 873                                | 3                         | 1                                  | 190                                | 94                                 | -         | -                                  | -                     | -                                  | 2 497         | 968                                |
| Renault R 5                       | 1 721               | 952                                | -                         | -                                  | -                                  | -                                  | -         | -                                  | -                     | -                                  | 1 721         | 952                                |
| Renault R 5                       | 1 265               | 407                                | -                         | -                                  | -                                  | -                                  | -         | -                                  | -                     | -                                  | 1 265         | 407                                |
| Renault R 12 TS                   | 1 895               | 1 069                              | -                         | -                                  | -                                  | -                                  | -         | -                                  | -                     | -                                  | 1 895         | 1 069                              |
| Renault R 4                       | 3 520               | 1 279                              | -                         | -                                  | 710                                | 400                                | 2         | 1                                  | 34                    | 27                                 | 4 266         | 1 707                              |
| Andere Renault                    | -                   | -                                  | -                         | -                                  | -                                  | -                                  | -         | -                                  | -                     | -                                  | -             | -                                  |

(1) Met een nieuwe nummerplaat geïmmatriculeerde voertuigen, op naam van Belgische deklarianten.

## MOTORVOERTUIGEN (vervolg)

4.- Inschrijvingen van tot het verkeer toegelaten tweedehandsmotorvoertuigen naar het land van herkomst en het merk  
3e Kwartaal 1979

| LAND VAN HERKOMST<br>EN<br>MERKEN | Personen-<br>wagens |                                    | Autobussen<br>en autocars |                                    | Voertuigen voor<br>goederenvervoer |                                    | Trekkers   |                                    | Landbouw-<br>trekkers |                                    | Totaal        |                                    |
|-----------------------------------|---------------------|------------------------------------|---------------------------|------------------------------------|------------------------------------|------------------------------------|------------|------------------------------------|-----------------------|------------------------------------|---------------|------------------------------------|
|                                   | Totaal              | Nieuwe<br>nummer-<br>platen<br>(1) | Totaal                    | Nieuwe<br>nummer-<br>platen<br>(1) | Totaal                             | Nieuwe<br>nummer-<br>platen<br>(1) | Totaal     | Nieuwe<br>nummer-<br>platen<br>(1) | Totaal                | Nieuwe<br>nummer-<br>platen<br>(1) | Totaal        | Nieuwe<br>nummer-<br>platen<br>(1) |
| <i>Frankrijk (vervolg)</i>        |                     |                                    |                           |                                    |                                    |                                    |            |                                    |                       |                                    |               |                                    |
| Simca 1000                        | 911                 | 512                                | -                         | -                                  | -                                  | -                                  | -          | -                                  | -                     | -                                  | 911           | 512                                |
| Simca 1301                        | 623                 | 231                                | -                         | -                                  | -                                  | -                                  | -          | -                                  | -                     | -                                  | 623           | 231                                |
| Simca 1100                        | 2 301               | 980                                | -                         | -                                  | -                                  | -                                  | -          | -                                  | -                     | -                                  | 2 301         | 980                                |
| Andere Simca                      | 1 299               | 389                                | -                         | -                                  | 109                                | 64                                 | -          | -                                  | -                     | -                                  | 1 408         | 453                                |
| Andere merken                     | 239                 | 98                                 | -                         | -                                  | 17                                 | 14                                 | 3          | 2                                  | 12                    | 9                                  | 271           | 123                                |
| <i>Totaal</i>                     | <i>27 379</i>       | <i>11 555</i>                      | <i>3</i>                  | <i>1</i>                           | <i>1 427</i>                       | <i>798</i>                         | <i>5</i>   | <i>3</i>                           | <i>46</i>             | <i>36</i>                          | <i>28 860</i> | <i>12 393</i>                      |
| <i>Italië</i>                     |                     |                                    |                           |                                    |                                    |                                    |            |                                    |                       |                                    |               |                                    |
| Fiat 128                          | 1 688               | 779                                | -                         | -                                  | -                                  | -                                  | -          | -                                  | -                     | -                                  | 1 688         | 779                                |
| Fiat 127                          | 1 288               | 701                                | -                         | -                                  | -                                  | -                                  | -          | -                                  | -                     | -                                  | 1 288         | 701                                |
| Fiat 126                          | 550                 | 401                                | -                         | -                                  | -                                  | -                                  | -          | -                                  | -                     | -                                  | 550           | 401                                |
| Fiat 131 F                        | 517                 | 150                                | -                         | -                                  | -                                  | -                                  | -          | -                                  | -                     | -                                  | 517           | 150                                |
| Andere Fiat                       | 1 424               | 688                                | 14                        | 4                                  | 229                                | 119                                | 5          | 2                                  | 83                    | 60                                 | 1 755         | 873                                |
| Andere merken                     | 1 948               | 852                                | 4                         | 2                                  | 37                                 | 18                                 | -          | -                                  | 46                    | 31                                 | 2 035         | 903                                |
| <i>Totaal</i>                     | <i>7 415</i>        | <i>3 571</i>                       | <i>18</i>                 | <i>6</i>                           | <i>266</i>                         | <i>137</i>                         | <i>5</i>   | <i>2</i>                           | <i>129</i>            | <i>91</i>                          | <i>7 833</i>  | <i>3 807</i>                       |
| <i>Nederland</i>                  |                     |                                    |                           |                                    |                                    |                                    |            |                                    |                       |                                    |               |                                    |
| D.A.F.                            | 1 655               | 831                                | 19                        | 10                                 | 205                                | 119                                | 85         | 54                                 | 6                     | 4                                  | 1 970         | 1 018                              |
| Andere merken                     | 123                 | 39                                 | -                         | -                                  | -                                  | -                                  | -          | -                                  | -                     | -                                  | 123           | 39                                 |
| <i>Totaal</i>                     | <i>1 778</i>        | <i>870</i>                         | <i>19</i>                 | <i>10</i>                          | <i>205</i>                         | <i>119</i>                         | <i>85</i>  | <i>54</i>                          | <i>6</i>              | <i>4</i>                           | <i>2 093</i>  | <i>1 057</i>                       |
| <i>Verenigd Koninkrijk</i>        |                     |                                    |                           |                                    |                                    |                                    |            |                                    |                       |                                    |               |                                    |
| Totaal British Leyland            | 3 853               | 2 244                              | 5                         | 3                                  | 49                                 | 21                                 | 2          | 2                                  | 2                     | 1                                  | 3 911         | 2 271                              |
| waarvan :                         |                     |                                    |                           |                                    |                                    |                                    |            |                                    |                       |                                    |               |                                    |
| Morris                            | 591                 | 360                                | -                         | -                                  | 3                                  | 2                                  | -          | -                                  | -                     | -                                  | 594           | 362                                |
| Triumph                           | 565                 | 270                                | -                         | -                                  | -                                  | -                                  | -          | -                                  | -                     | -                                  | 565           | 270                                |
| Austin                            | 1 198               | 649                                | -                         | -                                  | 6                                  | 3                                  | -          | -                                  | -                     | -                                  | 1 204         | 652                                |
| Bedford                           | 33                  | 18                                 | 3                         | 3                                  | 406                                | 220                                | 1          | -                                  | -                     | -                                  | 443           | 241                                |
| Ford Cortina TC                   | 79                  | 38                                 | -                         | -                                  | -                                  | -                                  | -          | -                                  | -                     | -                                  | 79            | 38                                 |
| Ford Cortina                      | 116                 | 45                                 | -                         | -                                  | -                                  | -                                  | -          | -                                  | -                     | -                                  | 116           | 45                                 |
| Andere Ford                       | 25                  | 15                                 | -                         | -                                  | 31                                 | 17                                 | 5          | 5                                  | 46                    | 32                                 | 107           | 69                                 |
| Jaguar                            | 143                 | 64                                 | -                         | -                                  | -                                  | -                                  | -          | -                                  | -                     | -                                  | 143           | 64                                 |
| Sunbeam                           | 527                 | 218                                | -                         | -                                  | -                                  | -                                  | -          | -                                  | -                     | -                                  | 527           | 218                                |
| Vauxhall Viva                     | 523                 | 265                                | -                         | -                                  | -                                  | -                                  | -          | -                                  | -                     | -                                  | 523           | 265                                |
| Vauxhall Viva 12                  | 362                 | 142                                | -                         | -                                  | -                                  | -                                  | -          | -                                  | -                     | -                                  | 362           | 142                                |
| Andere Vauxhall                   | 398                 | 144                                | -                         | -                                  | -                                  | -                                  | -          | -                                  | -                     | -                                  | 398           | 144                                |
| Andere merken                     | 378                 | 156                                | 4                         | 2                                  | 184                                | 111                                | 8          | 5                                  | 278                   | 190                                | 852           | 464                                |
| <i>Totaal</i>                     | <i>6 437</i>        | <i>3 349</i>                       | <i>12</i>                 | <i>8</i>                           | <i>670</i>                         | <i>369</i>                         | <i>16</i>  | <i>12</i>                          | <i>326</i>            | <i>223</i>                         | <i>7 461</i>  | <i>3 961</i>                       |
| <i>Zweden</i>                     |                     |                                    |                           |                                    |                                    |                                    |            |                                    |                       |                                    |               |                                    |
| S.A.A.B.                          | 175                 | 68                                 | -                         | -                                  | -                                  | -                                  | -          | -                                  | -                     | -                                  | 175           | 68                                 |
| Volvo                             | 2 903               | 803                                | 1                         | 1                                  | 87                                 | 46                                 | 63         | 40                                 | 15                    | 10                                 | 3 069         | 900                                |
| Andere merken                     | -                   | -                                  | 1                         | 1                                  | 67                                 | 39                                 | 95         | 58                                 | 3                     | 2                                  | 166           | 100                                |
| <i>Totaal</i>                     | <i>3 078</i>        | <i>871</i>                         | <i>2</i>                  | <i>2</i>                           | <i>154</i>                         | <i>85</i>                          | <i>158</i> | <i>98</i>                          | <i>18</i>             | <i>12</i>                          | <i>3 410</i>  | <i>1 068</i>                       |
| <i>Tjechoslowakije</i>            |                     |                                    |                           |                                    |                                    |                                    |            |                                    |                       |                                    |               |                                    |
| Skoda                             | 280                 | 114                                | -                         | -                                  | 8                                  | 4                                  | -          | -                                  | -                     | -                                  | 288           | 118                                |
| Andere merken                     | -                   | -                                  | -                         | -                                  | -                                  | -                                  | -          | -                                  | 46                    | 27                                 | 46            | 27                                 |
| <i>Totaal</i>                     | <i>280</i>          | <i>114</i>                         | <i>-</i>                  | <i>-</i>                           | <i>8</i>                           | <i>4</i>                           | <i>-</i>   | <i>-</i>                           | <i>46</i>             | <i>27</i>                          | <i>334</i>    | <i>145</i>                         |

(1) Met een nieuwe nummerplaat geïmmatriculeerde voertuigen, op naam van Belgische deklaranten.

## MOTORVOERTUIGEN (vervolg)

4.- Inschrijvingen van het tot het verkeer toegelaten tweedehandsmotorvoertuigen naar het land van herkomst en het merk 3e Kwartaal 1979

| LAND VAN HERKOMST<br>EN<br>MERKEN  | Personen-<br>wagens |                                    | Autobussen<br>en autocars |                                    | Voertuigen voor<br>goederenvervoer |                                    | Trekkers   |                                    | Landbouw-<br>trekkers |                                    | Totaal         |                                    |
|--|---------------------|------------------------------------|---------------------------|------------------------------------|------------------------------------|------------------------------------|------------|------------------------------------|-----------------------|------------------------------------|----------------|------------------------------------|
|  | Totaal              | Nieuwe<br>nummer-<br>platen<br>(1) | Totaal                    | Nieuwe<br>nummer-<br>platen<br>(1) | Totaal                             | Nieuwe<br>nummer-<br>platen<br>(1) | Totaal     | Nieuwe<br>nummer-<br>platen<br>(1) | Totaal                | Nieuwe<br>nummer-<br>platen<br>(1) | Totaal         | Nieuwe<br>nummer-<br>platen<br>(1) |
| <i>Japan</i>   |                     |                                    |                           |                                    |                                    |                                    |            |                                    |                       |                                    |                |                                    |
| Datsun   |                     |                                    | -                         | -                                  | 1                                  | -                                  | -          | -                                  | -                     | -                                  | 2 747          | 1 291                              |
| Honda  | 2 746               | 1 291                              | -                         | -                                  | 1                                  | -                                  | -          | -                                  | -                     | -                                  | 2 747          | 1 291                              |
| Mazda  | 1 108               | 519                                | -                         | -                                  | 1                                  | 1                                  | -          | -                                  | 2                     | 2                                  | 1 111          | 522                                |
| Toyota   | 1 795               | 756                                | -                         | -                                  | -                                  | -                                  | -          | -                                  | -                     | -                                  | 1 795          | 756                                |
| Andere merken  | 6 236               | 2 645                              | -                         | -                                  | 114                                | 68                                 | -          | -                                  | -                     | -                                  | 6 350          | 2 713                              |
|  | 588                 | 218                                | -                         | -                                  | 13                                 | 3                                  | 1          | 1                                  | -                     | -                                  | 602            | 222                                |
| <i>Totaal</i>  | <i>12 473</i>       | <i>5 429</i>                       | <i>-</i>                  | <i>-</i>                           | <i>129</i>                         | <i>72</i>                          | <i>1</i>   | <i>1</i>                           | <i>2</i>              | <i>2</i>                           | <i>12 605</i>  | <i>5 504</i>                       |
| <i>U.S.S.R.</i>  |                     |                                    |                           |                                    |                                    |                                    |            |                                    |                       |                                    |                |                                    |
| Vaz Lada   | 1 064               | 395                                | -                         | -                                  | 64                                 | 22                                 | -          | -                                  | -                     | -                                  | 1 128          | 417                                |
| Andere merken  | 102                 | 26                                 | -                         | -                                  | -                                  | -                                  | -          | -                                  | 15                    | 13                                 | 117            | 39                                 |
| <i>Totaal</i>  | <i>1 166</i>        | <i>421</i>                         | <i>-</i>                  | <i>-</i>                           | <i>64</i>                          | <i>22</i>                          | <i>-</i>   | <i>-</i>                           | <i>15</i>             | <i>13</i>                          | <i>1 245</i>   | <i>456</i>                         |
| <i>Spanje</i>  |                     |                                    |                           |                                    |                                    |                                    |            |                                    |                       |                                    |                |                                    |
| Seat   |                     |                                    | -                         | -                                  | -                                  | -                                  | -          | -                                  | -                     | -                                  | 318            | 193                                |
| Andere merken  | 318                 | 193                                | -                         | -                                  | -                                  | -                                  | -          | -                                  | -                     | -                                  | 318            | 193                                |
| <i>Totaal</i>  | <i>169</i>          | <i>92</i>                          | <i>1</i>                  | <i>-</i>                           | <i>16</i>                          | <i>6</i>                           | <i>5</i>   | <i>5</i>                           | <i>-</i>              | <i>-</i>                           | <i>191</i>     | <i>103</i>                         |
|  | <i>487</i>          | <i>285</i>                         | <i>1</i>                  | <i>-</i>                           | <i>16</i>                          | <i>6</i>                           | <i>5</i>   | <i>5</i>                           | <i>-</i>              | <i>-</i>                           | <i>509</i>     | <i>296</i>                         |
| <i>V.S.A.</i>  |                     |                                    |                           |                                    |                                    |                                    |            |                                    |                       |                                    |                |                                    |
| Buick  | 76                  | 16                                 | -                         | -                                  | -                                  | -                                  | -          | -                                  | -                     | -                                  | 76             | 16                                 |
| Chevrolet  | 376                 | 124                                | -                         | -                                  | 18                                 | 8                                  | -          | -                                  | -                     | -                                  | 394            | 132                                |
| Dodge  | 123                 | 37                                 | 5                         | 3                                  | 52                                 | 33                                 | -          | -                                  | -                     | -                                  | 180            | 73                                 |
| Ford Mustang   | 240                 | 83                                 | -                         | -                                  | -                                  | -                                  | -          | -                                  | -                     | -                                  | 240            | 83                                 |
| Ford Torino  | 24                  | 8                                  | -                         | -                                  | -                                  | -                                  | -          | -                                  | -                     | -                                  | 24             | 8                                  |
| Andere Ford  | 56                  | 17                                 | -                         | -                                  | 3                                  | 3                                  | -          | -                                  | -                     | -                                  | 59             | 20                                 |
| Pontiac  | 119                 | 32                                 | -                         | -                                  | -                                  | -                                  | -          | -                                  | -                     | -                                  | 119            | 32                                 |
| Oldsmobile   | 86                  | 20                                 | -                         | -                                  | -                                  | -                                  | -          | -                                  | -                     | -                                  | 86             | 20                                 |
| Plymouth   | 58                  | 17                                 | -                         | -                                  | 2                                  | -                                  | -          | -                                  | -                     | -                                  | 60             | 17                                 |
| Valiant  | 43                  | 9                                  | -                         | -                                  | -                                  | -                                  | -          | -                                  | -                     | -                                  | 43             | 9                                  |
| Andere merken  | 118                 | 40                                 | -                         | -                                  | 133                                | 105                                | 15         | 9                                  | 144                   | 87                                 | 410            | 241                                |
| <i>Totaal</i>  | <i>1 319</i>        | <i>403</i>                         | <i>5</i>                  | <i>3</i>                           | <i>208</i>                         | <i>149</i>                         | <i>15</i>  | <i>9</i>                           | <i>144</i>            | <i>87</i>                          | <i>1 691</i>   | <i>651</i>                         |
| Andere nationaliteiten of<br>merken waarvan de natio-<br>naliteit niet bekend is | 281                 | 109                                | 9                         | 5                                  | (2)670                             | 493                                | 9          | 5                                  | 54                    | 47                                 | 1 023          | 659                                |
| <i>Algemeen totaal</i>   | <i>99 364</i>       | <i>40 803</i>                      | <i>241</i>                | <i>150</i>                         | <i>6 792</i>                       | <i>3 828</i>                       | <i>394</i> | <i>243</i>                         | <i>1 166</i>          | <i>829</i>                         | <i>107 977</i> | <i>45 853</i>                      |

(1) Met een nieuwe nummerplaat geïmmatriculeerde voertuigen, op naam van Belgische deklarianten.

(2) Waarvan 627 kranen en zelfbewegende werktuigmachines.

## VERKEERSONGEVALLEN

Verkeersongevallen op de openbare weg met doden (1) of gewonden

## 1. Evolutie in de tijd

| Maandgemiddelden<br>en<br>maanden | Aantal ongevallen (2) |                                   |                              |        | Aantal slachtoffers                      |           |                     |                   |
|-----------------------------------|-----------------------|-----------------------------------|------------------------------|--------|--|-----------|---------------------|-------------------|
|                                   | met<br>doden(1)       | met ern-<br>stig ge-<br>wonden(3) | met licht<br>gewonden<br>(4) | Totaal | totaal aan-<br>taal over-<br>ledenen (5) | doden (1) | ernstig<br>gewonden | licht<br>gewonden |
| 1                                 | 2                     | 3                                 | 4                            | 5      | 6  | 7         | 8                   | 9                 |
| 1970                              | 117                   | 1 635                             | 4 662                        | 6 414  | 246                                      | 129       | 2 049               | 6 804             |
| 1971                              | 132                   | 1 535                             | 4 317                        | 5 984  | 255                                      | 147       | 1 921               | 6 224             |
| 1972                              | 139                   | 1 644                             | 4 541                        | 6 324  | 261                                      | 152       | 2 074               | 6 652             |
| 1973                              | 140                   | 1 520                             | 3 876                        | 5 535  | 243                                      | 156       | 1 932               | 6 045             |
| 1974                              | 131                   | 1 442                             | 3 722                        | 5 295  | 221                                      | 148       | 1 793               | 5 598             |
| 1975                              | 122                   | 1 373                             | 3 537                        | 5 031  | 194                                      | 132       | 1 677               | 5 231             |
| 1976                              | 128                   | 1 397                             | 3 687                        | 5 212  | 207                                      | 143       | 1 713               | 5 356             |
| 1977                              | 133                   | 1 375                             | 3 751                        | 5 260  | 210                                      | 147       | 1 709               | 5 506             |
| 1977                              |                       |                                   |                              |        |  |           |                     |                   |
| juli                              | 135                   | 1 387                             | 3 693                        | 5 215  | 190                                      | 148       | 1 776               | 5 593             |
| augustus                          | 112                   | 1 402                             | 3 659                        | 5 173  | 200                                      | 125       | 1 809               | 5 558             |
| september                         | 121                   | 1 522                             | 3 954                        | 5 597  | 201                                      | 135       | 1 877               | 5 649             |
| oktober                           | 157                   | 1 584                             | 4 289                        | 6 030  | 253                                      | 174       | 1 935               | 6 253             |
| november                          | 163                   | 1 516                             | 4 109                        | 5 788  | 249                                      | 172       | 1 862               | 6 078             |
| december                          | 164                   | 1 401                             | 3 780                        | 5 345  | 247                                      | 175       | 1 710               | 5 483             |
| 1978                              |                       |                                   |                              |        |  |           |                     |                   |
| januari                           | 157                   | 1 418                             | 3 670                        | 5 245  | 240                                      | 169       | 1 781               | 5 434             |
| februari                          | 107                   | 1 126                             | 2 814                        | 4 047  | 166                                      | 115       | 1 384               | 4 090             |
| maart                             | 138                   | 1 385                             | 2 634                        | 5 157  | 209                                      | 151       | 1 715               | 5 402             |
| april                             | 134                   | 1 430                             | 3 529                        | 5 093  | 195                                      | 140       | 1 837               | 5 214             |
| mei                               | 130                   | 1 467                             | 3 823                        | 5 420  | 202                                      | 142       | 1 841               | 5 620             |
| juni                              | 144                   | 1 512                             | 4 489                        | 6 245  | 229                                      | 162       | 1 987               | 6 632             |
| juli                              | 138                   | 1 438                             | 3 386                        | 4 962  | 222                                      | 159       | 1 870               | 5 251             |
| augustus                          | 131                   | 1 425                             | 3 601                        | 5 157  | 211                                      | 142       | 1 767               | 5 357             |
| september                         | 119                   | 1 510                             | 4 080                        | 5 709  | 194                                      | 132       | 1 828               | 5 837             |
| oktober                           | 162                   | 1 607                             | 4 085                        | 5 855  | 243                                      | 178       | 1 990               | 5 975             |
| november                          | 142                   | 1 497                             | 3 820                        | 5 459  | 239                                      | 163       | 1 868               | 5 635             |
| december                          | 142                   | 1 434                             | 3 886                        | 5 462  | 236                                      | 158       | 1 793               | 5 910             |
| 1979                              |                       |                                   |                              |        |  |           |                     |                   |
| januari                           | 53                    | 692                               | 1 978                        | 2 723  | 92                                       | 62        | 880                 | 2 893             |
| februari                          | 92                    | 919                               | 2 464                        | 3 475  | 122                                      | 100       | 1 171               | 3 585             |
| maart                             | 124                   | 1 238                             | 3 368                        | 4 730  | 203                                      | 143       | 1 562               | 4 855             |
| april                             | 152                   | 1 378                             | 3 508                        | 5 038  | 216                                      | 175       | 1 749               | 5 216             |
| mei                               | 127                   | 1 553                             | 4 121                        | 5 801  | 181                                      | 134       | 1 916               | 5 971             |
| juni                              | 145                   | 1 518                             | 4 018                        | 5 681  | 211                                      | 162       | 1 882               | 5 894             |
| juli (*)                          | 115                   | 1 313                             | 3 157                        | 4 585  | 175                                      | 129       | 1 656               | 4 801             |
| augustus (*)                      | 135                   | 1 389                             | 3 622                        | 5 146  | ..                                       | 144       | 1 773               | 5 304             |
| september (*)                     | 131                   | 1 469                             | 3 690                        | 5 290  | ..                                       | 151       | 1 848               | 5 349             |

(1) Tot en met het jaar 1970 : ter plaatse overleden.

Sedert de maand januari 1971 : gestorven ter plaatse of voor opname in het ziekenhuis.

(2) Tot 31 december 1972 werden de ongevallen met meer dan twee weggebruikers gesplitst in meerdere ongevallen tussen twee weggebruikers. Zo werd een botsing tussen drie voertuigen gesplitst in een botsing tussen het eerste en het tweede voertuig enerzijds en een aanrijding tussen het tweede en het derde voertuig anderzijds.

Sedert 1 januari 1973 worden de botsingen tussen meer dan twee weggebruikers beschouwd als één ongeval.

(3) Ongevallen met zowel doden als ernstig gewonden worden alleen opgenomen in de voorgaande kolom.

(4) Ongevallen met doden of ernstig gewonden benevens licht gewonden komen voor in één van de voorgaande kolommen.

(5) Totaal van de doden vermeld in kolom 7 en van de gewonden (kolommen 8 en 9) die overleden binnen de 30 dagen na het ongeval.

Tot 31 december 1972 : volgens de statistiek van de doodsoorzaken.

Sedert 1 januari 1973 : volgens inlichtingen verschaft door de parketten.



## VERKEERSONGEVALLEN (vervolg)

Verkeersongevallen op de openbare weg met doden (1) en/of gewonden

2.-Detailcijfers voor de maand augustus 1979 (voorlopige cijfers)

A. Aantal ongevallen met doden (1) en/of gewonden (2)

| Ernst van de gevolgen                             | Antwerpen | Brabant | Henegouwen | Luik | Limburg | Luxemburg | Namen | Oost-Vlaanderen | West-Vlaanderen | Het Rijk |
|---|-----------|---------|------------|------|---------|-----------|-------|-----------------|-----------------|----------|
| - Ongevallen met doden (1)                        | 22        | 23      | 13         | 20   | 11      | 8         | 4     | 17              | 17              | 135      |
| - Ongevallen met ernstig gewonden (3)             | 208       | 227     | 178        | 156  | 113     | 60        | 81    | 187             | 179             | 1 389    |
| - Ongevallen met licht gewonden (4)               | 570       | 752     | 320        | 359  | 267     | 90        | 139   | 557             | 568             | 3 622    |
| Totaal aantal ongevallen met doden en/of gewonden | 800       | 1 002   | 511        | 535  | 391     | 158       | 224   | 761             | 764             | 5 146    |

## B. Aantal slachtoffers

| Provincies<br>Ernst van het lichamelijk letsel | Weggebruikers<br>Bestuurders |                     |             |                             |               |                       |              | Passagiers          |             |                             |               |                          |              | Algemeen totaal |
|--|------------------------------|---------------------|-------------|-----------------------------|---------------|-----------------------|--------------|---------------------|-------------|-----------------------------|---------------|--------------------------|--------------|-----------------|
|  | Voetgangers                  | van personen auto's | van motoren | van rijwielen met hulpmotor | van rijwielen | Overige weggebruikers | Totaal       | Van personen auto's | Van motoren | Van rijwielen met hulpmotor | Van rijwielen | Van andere voer-middelen | Totaal       |                 |
| <b>ANTWERPEN</b>                               |                              |                     |             |                             |               |                       |              |                     |             |                             |               |                          |              |                 |
| - Doden (1)                                    | 10                           | 9                   | -           | 1                           | 1             | -                     | 21           | 3                   | -           | -                           | -             | -                        | 3            | 24              |
| - Ernstig gewonden                             | 18                           | 79                  | 19          | 38                          | 41            | 7                     | 202          | 42                  | 3           | 2                           | -             | 11                       | 58           | 260             |
| - Licht gewonden                               | 37                           | 261                 | 24          | 111                         | 104           | 26                    | 563          | 222                 | 7           | 7                           | 2             | 33                       | 271          | 834             |
| <i>Totaal</i>                                  | <i>65</i>                    | <i>349</i>          | <i>43</i>   | <i>150</i>                  | <i>146</i>    | <i>33</i>             | <i>786</i>   | <i>267</i>          | <i>10</i>   | <i>9</i>                    | <i>2</i>      | <i>44</i>                | <i>332</i>   | <i>1 118</i>    |
| <b>BRABANT</b>                                 |                              |                     |             |                             |               |                       |              |                     |             |                             |               |                          |              |                 |
| - Doden (1)                                    | 8                            | 7                   | 2           | 2                           | -             | -                     | 19           | 5                   | -           | -                           | -             | -                        | 5            | 24              |
| - Ernstig gewonden                             | 34                           | 78                  | 21          | 45                          | 28            | 4                     | 210          | 60                  | 4           | 4                           | -             | 9                        | 77           | 287             |
| - Licht gewonden                               | 89                           | 388                 | 51          | 111                         | 82            | 31                    | 752          | 294                 | 9           | 13                          | 1             | 32                       | 349          | 1 101           |
| <i>Totaal</i>                                  | <i>131</i>                   | <i>473</i>          | <i>74</i>   | <i>158</i>                  | <i>110</i>    | <i>35</i>             | <i>981</i>   | <i>359</i>          | <i>13</i>   | <i>17</i>                   | <i>1</i>      | <i>41</i>                | <i>431</i>   | <i>1 412</i>    |
| <b>HENEGOUWEN</b>                              |                              |                     |             |                             |               |                       |              |                     |             |                             |               |                          |              |                 |
| - Doden (1)                                    | 4                            | 4                   | 1           | 1                           | 1             | -                     | 11           | 1                   | -           | -                           | -             | 1                        | 2            | 13              |
| - Ernstig gewonden                             | 20                           | 71                  | 18          | 42                          | 20            | 3                     | 174          | 50                  | 4           | 5                           | -             | 6                        | 65           | 239             |
| - Licht gewonden                               | 27                           | 151                 | 26          | 73                          | 34            | 18                    | 329          | 119                 | 5           | 8                           | -             | 10                       | 142          | 471             |
| <i>Totaal</i>                                  | <i>51</i>                    | <i>226</i>          | <i>45</i>   | <i>116</i>                  | <i>55</i>     | <i>21</i>             | <i>514</i>   | <i>170</i>          | <i>9</i>    | <i>13</i>                   | <i>-</i>      | <i>17</i>                | <i>209</i>   | <i>723</i>      |
| <b>LUIK</b>                                    |                              |                     |             |                             |               |                       |              |                     |             |                             |               |                          |              |                 |
| - Doden (1)                                    | 2                            | 5                   | 6           | 2                           | 1             | 1                     | 17           | 2                   | 1           | -                           | -             | 1                        | 4            | 21              |
| - Ernstig gewonden                             | 33                           | 50                  | 23          | 26                          | 14            | 5                     | 151          | 37                  | 9           | 2                           | -             | -                        | 47           | 198             |
| - Licht gewonden                               | 47                           | 171                 | 30          | 61                          | 22            | 14                    | 345          | 170                 | 5           | 2                           | -             | 13                       | 190          | 535             |
| <i>Totaal</i>                                  | <i>82</i>                    | <i>226</i>          | <i>59</i>   | <i>89</i>                   | <i>37</i>     | <i>20</i>             | <i>513</i>   | <i>209</i>          | <i>14</i>   | <i>4</i>                    | <i>-</i>      | <i>14</i>                | <i>241</i>   | <i>764</i>      |
| <b>LIMBURG</b>                                 |                              |                     |             |                             |               |                       |              |                     |             |                             |               |                          |              |                 |
| - Doden (1)                                    | 2                            | 1                   | -           | 1                           | 5             | 1                     | 10           | -                   | -           | -                           | 1             | -                        | 1            | 11              |
| - Ernstig gewonden                             | 9                            | 54                  | 5           | 19                          | 14            | 4                     | 105          | 31                  | 2           | 2                           | -             | 1                        | 36           | 141             |
| - Licht gewonden                               | 15                           | 147                 | 9           | 49                          | 50            | 7                     | 277          | 117                 | 5           | 3                           | 1             | 9                        | 135          | 412             |
| <i>Totaal</i>                                  | <i>26</i>                    | <i>202</i>          | <i>14</i>   | <i>69</i>                   | <i>69</i>     | <i>12</i>             | <i>392</i>   | <i>148</i>          | <i>7</i>    | <i>5</i>                    | <i>2</i>      | <i>10</i>                | <i>172</i>   | <i>564</i>      |
| <b>LUXEMBURG</b>                               |                              |                     |             |                             |               |                       |              |                     |             |                             |               |                          |              |                 |
| - Doden (1)                                    | -                            | 6                   | -           | -                           | -             | 1                     | 7            | 4                   | -           | -                           | -             | -                        | 4            | 11              |
| - Ernstig gewonden                             | 5                            | 33                  | 4           | 9                           | 5             | 1                     | 57           | 38                  | 2           | 2                           | -             | 1                        | 43           | 100             |
| - Licht gewonden                               | 6                            | 57                  | 6           | 13                          | 5             | 5                     | 92           | 32                  | 2           | -                           | -             | -                        | 34           | 126             |
| <i>Totaal</i>                                  | <i>11</i>                    | <i>96</i>           | <i>10</i>   | <i>22</i>                   | <i>10</i>     | <i>7</i>              | <i>156</i>   | <i>74</i>           | <i>4</i>    | <i>2</i>                    | <i>-</i>      | <i>1</i>                 | <i>81</i>    | <i>237</i>      |
| <b>NAMEN</b>                                   |                              |                     |             |                             |               |                       |              |                     |             |                             |               |                          |              |                 |
| - Doden (1)                                    | 1                            | -                   | -           | -                           | 1             | -                     | 2            | 2                   | -           | -                           | -             | -                        | 2            | 4               |
| - Ernstig gewonden                             | 15                           | 31                  | 12          | 13                          | 4             | 4                     | 79           | 24                  | 5           | 3                           | -             | 2                        | 34           | 113             |
| - Licht gewonden                               | 8                            | 72                  | 13          | 23                          | 15            | 8                     | 139          | 66                  | 1           | 2                           | -             | 18                       | 87           | 226             |
| <i>Totaal</i>                                  | <i>24</i>                    | <i>103</i>          | <i>25</i>   | <i>36</i>                   | <i>20</i>     | <i>12</i>             | <i>220</i>   | <i>92</i>           | <i>6</i>    | <i>5</i>                    | <i>-</i>      | <i>20</i>                | <i>123</i>   | <i>343</i>      |
| <b>OOST-VLAANDEREN</b>                         |                              |                     |             |                             |               |                       |              |                     |             |                             |               |                          |              |                 |
| - Doden (1)                                    | 3                            | 7                   | 2           | -                           | 2             | -                     | 14           | 3                   | -           | 1                           | -             | -                        | 4            | 18              |
| - Ernstig gewonden                             | 26                           | 56                  | 15          | 42                          | 34            | 5                     | 178          | 27                  | 3           | 2                           | -             | 2                        | 34           | 212             |
| - Licht gewonden                               | 47                           | 238                 | 24          | 121                         | 124           | 16                    | 570          | 200                 | 7           | 10                          | 1             | 13                       | 231          | 801             |
| <i>Totaal</i>                                  | <i>76</i>                    | <i>301</i>          | <i>41</i>   | <i>163</i>                  | <i>160</i>    | <i>21</i>             | <i>762</i>   | <i>230</i>          | <i>10</i>   | <i>13</i>                   | <i>1</i>      | <i>15</i>                | <i>269</i>   | <i>1 031</i>    |
| <b>WEST-VLAANDEREN</b>                         |                              |                     |             |                             |               |                       |              |                     |             |                             |               |                          |              |                 |
| - Doden (1)                                    | 2                            | 3                   | 1           | 2                           | 5             | 1                     | 14           | 4                   | -           | -                           | -             | -                        | 4            | 18              |
| - Ernstig gewonden                             | 22                           | 66                  | 18          | 25                          | 43            | 3                     | 177          | 42                  | 3           | 1                           | -             | -                        | 46           | 223             |
| - Licht gewonden                               | 63                           | 221                 | 21          | 114                         | 158           | 19                    | 596          | 181                 | 7           | 4                           | 3             | 7                        | 202          | 798             |
| <i>Totaal</i>                                  | <i>87</i>                    | <i>290</i>          | <i>40</i>   | <i>141</i>                  | <i>206</i>    | <i>23</i>             | <i>787</i>   | <i>227</i>          | <i>10</i>   | <i>5</i>                    | <i>3</i>      | <i>7</i>                 | <i>252</i>   | <i>1 039</i>    |
| <b>HET RIJK</b>                                |                              |                     |             |                             |               |                       |              |                     |             |                             |               |                          |              |                 |
| - Doden (1)                                    | 32                           | 42                  | 12          | 9                           | 16            | 4                     | 115          | 24                  | 1           | 1                           | 1             | 2                        | 29           | 144             |
| - Ernstig gewonden                             | 182                          | 516                 | 135         | 259                         | 203           | 36                    | 1 333        | 351                 | 34          | 23                          | -             | 32                       | 440          | 1 773           |
| - Licht gewonden                               | 339                          | 1 706               | 204         | 676                         | 594           | 144                   | 3 663        | 1 401               | 48          | 49                          | 8             | 135                      | 1 641        | 5 304           |
| <i>Totaal</i>                                  | <i>553</i>                   | <i>2 266</i>        | <i>351</i>  | <i>944</i>                  | <i>813</i>    | <i>184</i>            | <i>5 111</i> | <i>1 776</i>        | <i>83</i>   | <i>73</i>                   | <i>9</i>      | <i>169</i>               | <i>2 110</i> | <i>7 221</i>    |

(1) Overleden ter plaatse of voor opname in het ziekenhuis.

(2) Een ongeval tussen meer dan 2 weggebruikers wordt beschouwd als één ongeval.

(3) Ongevallen die zowel gewonden als doden tot gevolg hadden werden opgenomen onder de ongevallen met doden.

(4) Ongevallen die niet alleen licht gewonden maar ook doden en/of ernstig gewonden tot gevolg hadden werden opgenomen respectievelijk onder de ongevallen met doden of de ongevallen met ernstig gewonden.

## VERKEERSONGEVALLEN (vervolg)

Verkeersongevallen op de openbare weg met doden (1) en/of gewonden

2.-Detailcijfers voor de maand september 1979 (voorlopige cijfers)

## A. Aantal ongevallen met doden (1) en/of gewonden (2)

| Ernst van de gevolgen                             | Antwerpen | Brabant | Henegouwen | Luik | Limburg | Luxemburg | Namen | Oost-Vlaanderen | West-Vlaanderen | Het Rijk |
|---|-----------|---------|------------|------|---------|-----------|-------|-----------------|-----------------|----------|
| - Ongevallen met doden (1)                        | 40        | 22      | 13         | 10   | 6       | 8         | 7     | 13              | 12              | 131      |
| - Ongevallen met ernstig gewonden (3)             | 234       | 230     | 196        | 158  | 129     | 44        | 86    | 213             | 179             | 1 469    |
| - Ongevallen met licht gewonden (4)               | 617       | 795     | 377        | 376  | 268     | 76        | 132   | 574             | 475             | 3 690    |
| Totaal aantal ongevallen met doden en/of gewonden | 891       | 1 047   | 586        | 544  | 403     | 128       | 225   | 800             | 666             | 5 290    |

## B. Aantal slachtoffers

| Provincies<br>Ernst van het lichamelijk letsel | Weggebruikers |                     |             |                             |               |                       |              | Passagiers          |             |                             |               |                          | Algemeen totaal |              |
|--|---------------|---------------------|-------------|-----------------------------|---------------|-----------------------|--------------|---------------------|-------------|-----------------------------|---------------|--------------------------|-----------------|--------------|
|  | Voetgangers   | Bestuurders         |             |                             |               | Overige weggebruikers | Totaal       | Van personen auto's | Van motoren | Van rijwielen met hulpmotor | Van rijwielen | Van andere voer-middelen |                 | Totaal       |
|  |               | van personen auto's | van motoren | van rijwielen met hulpmotor | van rijwielen |                       |              |                     |             |                             |               |                          |                 |              |
| <b>ANTWERPEN</b>                               |               |                     |             |                             |               |                       |              |                     |             |                             |               |                          |                 |              |
| - Doden (1)                                    | 8             | 21                  | 1           | 2                           | 7             | -                     | 39           | 5                   | -           | -                           | -             | 5                        | 44              |              |
| - Ernstig gewonden                             | 32            | 81                  | 13          | 43                          | 42            | 8                     | 129          | 52                  | 3           | 6                           | -             | 2                        | 63              |              |
| - Licht gewonden                               | 45            | 257                 | 36          | 139                         | 138           | 25                    | 640          | 182                 | 6           | 8                           | 1             | 12                       | 209             |              |
| <b>Totaal</b>                                  | <b>85</b>     | <b>359</b>          | <b>50</b>   | <b>184</b>                  | <b>187</b>    | <b>33</b>             | <b>898</b>   | <b>239</b>          | <b>9</b>    | <b>14</b>                   | <b>1</b>      | <b>14</b>                | <b>277</b>      | <b>1 175</b> |
| <b>BRABANT</b>                                 |               |                     |             |                             |               |                       |              |                     |             |                             |               |                          |                 |              |
| - Doden (1)                                    | 3             | 9                   | 3           | 1                           | 1             | -                     | 17           | 4                   | 2           | -                           | -             | -                        | 6               | 23           |
| - Ernstig gewonden                             | 35            | 84                  | 25          | 43                          | 32            | 9                     | 228          | 46                  | 4           | 3                           | -             | 4                        | 57              | 285          |
| - Licht gewonden                               | 121           | 352                 | 62          | 155                         | 101           | 24                    | 815          | 233                 | 11          | 14                          | 1             | 17                       | 276             | 1 091        |
| <b>Totaal</b>                                  | <b>159</b>    | <b>445</b>          | <b>90</b>   | <b>199</b>                  | <b>134</b>    | <b>33</b>             | <b>1 060</b> | <b>283</b>          | <b>17</b>   | <b>17</b>                   | <b>1</b>      | <b>21</b>                | <b>339</b>      | <b>1 399</b> |
| <b>HENEGOUWEN</b>                              |               |                     |             |                             |               |                       |              |                     |             |                             |               |                          |                 |              |
| - Doden (1)                                    | 4             | 6                   | 1           | -                           | 1             | -                     | 12           | -                   | -           | -                           | -             | 2                        | 2               | 14           |
| - Ernstig gewonden                             | 30            | 67                  | 22          | 43                          | 13            | 5                     | 180          | 60                  | 5           | 5                           | -             | 2                        | 72              | 252          |
| - Licht gewonden                               | 45            | 204                 | 34          | 95                          | 38            | 16                    | 432          | 132                 | 5           | 5                           | 2             | 10                       | 154             | 586          |
| <b>Totaal</b>                                  | <b>79</b>     | <b>277</b>          | <b>57</b>   | <b>138</b>                  | <b>52</b>     | <b>21</b>             | <b>624</b>   | <b>192</b>          | <b>10</b>   | <b>10</b>                   | <b>2</b>      | <b>14</b>                | <b>228</b>      | <b>852</b>   |
| <b>LUIK</b>                                    |               |                     |             |                             |               |                       |              |                     |             |                             |               |                          |                 |              |
| - Doden (1)                                    | 3             | 6                   | -           | -                           | 1             | 1                     | 11           | 1                   | -           | -                           | -             | -                        | 1               | 12           |
| - Ernstig gewonden                             | 20            | 59                  | 24          | 33                          | 17            | 3                     | 156          | 29                  | 3           | 2                           | -             | 4                        | 38              | 194          |
| - Licht gewonden                               | 49            | 185                 | 27          | 68                          | 25            | 12                    | 366          | 161                 | 9           | 5                           | -             | 10                       | 185             | 551          |
| <b>Totaal</b>                                  | <b>72</b>     | <b>250</b>          | <b>51</b>   | <b>101</b>                  | <b>43</b>     | <b>16</b>             | <b>533</b>   | <b>191</b>          | <b>12</b>   | <b>7</b>                    | <b>-</b>      | <b>14</b>                | <b>224</b>      | <b>757</b>   |
| <b>LIMBURG</b>                                 |               |                     |             |                             |               |                       |              |                     |             |                             |               |                          |                 |              |
| - Doden (1)                                    | 1             | 2                   | -           | 2                           | -             | -                     | 5            | -                   | -           | -                           | -             | 1                        | 1               | 6            |
| - Ernstig gewonden                             | 14            | 37                  | 13          | 27                          | 23            | 2                     | 116          | 29                  | 5           | 3                           | -             | 7                        | 44              | 160          |
| - Licht gewonden                               | 7             | 151                 | 19          | 57                          | 44            | 9                     | 287          | 98                  | 6           | 2                           | -             | 27                       | 133             | 420          |
| <b>Totaal</b>                                  | <b>22</b>     | <b>190</b>          | <b>32</b>   | <b>86</b>                   | <b>67</b>     | <b>11</b>             | <b>408</b>   | <b>127</b>          | <b>11</b>   | <b>5</b>                    | <b>-</b>      | <b>35</b>                | <b>178</b>      | <b>586</b>   |
| <b>LUXEMBURG</b>                               |               |                     |             |                             |               |                       |              |                     |             |                             |               |                          |                 |              |
| - Doden (1)                                    | -             | 5                   | -           | -                           | -             | 2                     | 7            | 3                   | -           | -                           | -             | -                        | 3               | 10           |
| - Ernstig gewonden                             | 4             | 28                  | 4           | 6                           | 2             | 1                     | 45           | 30                  | 2           | -                           | -             | 1                        | 33              | 78           |
| - Licht gewonden                               | 10            | 40                  | 5           | 13                          | 3             | 6                     | 77           | 47                  | 1           | 1                           | -             | 10                       | 59              | 136          |
| <b>Totaal</b>                                  | <b>14</b>     | <b>73</b>           | <b>9</b>    | <b>19</b>                   | <b>5</b>      | <b>9</b>              | <b>129</b>   | <b>80</b>           | <b>3</b>    | <b>1</b>                    | <b>-</b>      | <b>11</b>                | <b>95</b>       | <b>224</b>   |
| <b>NAMEN</b>                                   |               |                     |             |                             |               |                       |              |                     |             |                             |               |                          |                 |              |
| - Doden (1)                                    | 1             | 2                   | -           | 3                           | -             | -                     | 6            | 1                   | -           | -                           | -             | -                        | 1               | 7            |
| - Ernstig gewonden                             | 12            | 38                  | 6           | 25                          | 4             | -                     | 85           | 27                  | 1           | -                           | -             | 1                        | 29              | 114          |
| - Licht gewonden                               | 19            | 71                  | 15          | 23                          | 7             | 4                     | 139          | 60                  | 2           | 1                           | -             | 4                        | 87              | 206          |
| <b>Totaal</b>                                  | <b>32</b>     | <b>111</b>          | <b>21</b>   | <b>51</b>                   | <b>11</b>     | <b>4</b>              | <b>230</b>   | <b>88</b>           | <b>3</b>    | <b>1</b>                    | <b>-</b>      | <b>5</b>                 | <b>97</b>       | <b>327</b>   |
| <b>OOST-VLAANDEREN</b>                         |               |                     |             |                             |               |                       |              |                     |             |                             |               |                          |                 |              |
| - Doden (1)                                    | 2             | 3                   | 1           | 2                           | 3             | -                     | 11           | 7                   | -           | -                           | -             | -                        | 7               | 18           |
| - Ernstig gewonden                             | 27            | 50                  | 16          | 59                          | 43            | 7                     | 202          | 42                  | 2           | 6                           | -             | 11                       | 61              | 263          |
| - Licht gewonden                               | 45            | 215                 | 43          | 123                         | 163           | 28                    | 617          | 170                 | 7           | 5                           | 6             | 25                       | 213             | 830          |
| <b>Totaal</b>                                  | <b>74</b>     | <b>268</b>          | <b>60</b>   | <b>184</b>                  | <b>209</b>    | <b>35</b>             | <b>830</b>   | <b>219</b>          | <b>9</b>    | <b>11</b>                   | <b>6</b>      | <b>36</b>                | <b>281</b>      | <b>1 111</b> |
| <b>WEST-VLAANDEREN</b>                         |               |                     |             |                             |               |                       |              |                     |             |                             |               |                          |                 |              |
| - Doden (1)                                    | 2             | 5                   | -           | 1                           | 2             | -                     | 10           | 7                   | -           | -                           | -             | -                        | 7               | 17           |
| - Ernstig gewonden                             | 19            | 57                  | 12          | 39                          | 44            | 3                     | 174          | 39                  | 2           | 2                           | -             | 3                        | 46              | 220          |
| - Licht gewonden                               | 37            | 206                 | 31          | 100                         | 121           | 17                    | 512          | 148                 | 8           | 5                           | 1             | 6                        | 168             | 680          |
| <b>Totaal</b>                                  | <b>58</b>     | <b>268</b>          | <b>43</b>   | <b>140</b>                  | <b>167</b>    | <b>20</b>             | <b>696</b>   | <b>194</b>          | <b>10</b>   | <b>7</b>                    | <b>1</b>      | <b>9</b>                 | <b>221</b>      | <b>817</b>   |
| <b>HET RIJK</b>                                |               |                     |             |                             |               |                       |              |                     |             |                             |               |                          |                 |              |
| - Doden (1)                                    | 24            | 59                  | 6           | 11                          | 15            | 3                     | 118          | 28                  | 2           | -                           | -             | 3                        | 33              | 151          |
| - Ernstig gewonden                             | 193           | 501                 | 135         | 318                         | 220           | 38                    | 1 405        | 354                 | 27          | 27                          | -             | 35                       | 443             | 1 848        |
| - Licht gewonden                               | 378           | 1 681               | 272         | 773                         | 640           | 141                   | 3 885        | 1 231               | 55          | 46                          | 11            | 121                      | 1 464           | 5 349        |
| <b>Totaal</b>                                  | <b>595</b>    | <b>2 241</b>        | <b>413</b>  | <b>1 102</b>                | <b>875</b>    | <b>182</b>            | <b>5 408</b> | <b>1 613</b>        | <b>84</b>   | <b>73</b>                   | <b>11</b>     | <b>159</b>               | <b>1 940</b>    | <b>7 348</b> |

(1) Overleden ter plaatse of voor opname in het ziekenhuis.

(2) Een ongeval tussen meer dan 2 weggebruikers wordt beschouwd als één ongeval.

(3) Ongevallen die zowel gewonden als doden tot gevolg hadden werden opgenomen onder de ongevallen met doden.

(4) Ongevallen die niet alleen licht gewonden maar ook doden en/of ernstig gewonden tot gevolg hadden werden opgenomen respectievelijk onder de ongevallen met doden of de ongevallen met ernstig gewonden.

WIJZE VAN VERVOER BIJ INVOER, UITVOER EN DOORVOER VAN GOEDEREN IN DE BELGISCH-LUXEMBURGSE  
ECONOMISCHE UNIE (BRUTO-GEWICHT IN 1.000 TON, BEHALVE VOOR HET VERVOER LANGS DE LUCHT)

## 1. INVOER

| MAANDGEMIDDELDEN<br>EN<br>MAANDEN | GEBRUIKTE VERVOERMIDDELEN |          |  |                |                   |       |                              |                                | TOTAAL |
|-----------------------------------|---------------------------|----------|--|----------------|-------------------|-------|------------------------------|--------------------------------|--------|
|                                   | Z E E                     | SPOORWEG | KANALEN EN RIVIEREN<br>ANDERE DAN<br>RIJNVAART | RIJN-<br>VAART | LUCHT<br>(IN TON) | BAAN  | UITSLAG<br>UIT EN-<br>TREPOT | ANDERE<br>WIJZE VAN<br>VERVOER |        |
| 1966                              | 3.188                     | 1.329    | 1.160  | 555            | 995               | 661   | 197                          | 457                            | 7.549  |
| 1967                              | 3.278                     | 1.277    | 1.223  | 652            | 1.175             | 658   | 233                          | 463                            | 7.785  |
| 1968                              | 3.760                     | 1.350    | 1.487  | 630            | 1.273             | 769   | 245                          | 825                            | 9.066  |
| 1969                              | 4.653                     | 1.480    | 1.716  | 517            | 1.787             | 924   | 208                          | 737                            | 10.237 |
| 1970                              | 5.199                     | 1.587    | 1.771  | 416            | 1.939             | 993   | 213                          | 840                            | 11.022 |
| 1971                              | 4.544                     | 1.479    | 1.383  | 363            | 2.148             | 1.485 | 211                          | 1.690                          | 11.157 |
| 1972                              | 3.782                     | 1.415    | 1.868  | 364            | 1.896             | 1.533 | 159                          | 2.903                          | 12.027 |
| 1973                              | 4.085                     | 1.275    | 1.934  | 537            | 2.713             | 1.620 | 136                          | 3.430                          | 13.020 |
| 1974                              | 4.191                     | 1.301    | 1.937  | 640            | 3.611             | 2.006 | 103                          | 3.250                          | 13.431 |
| 1975                              | 3.184                     | 922      | 1.581  | 516            | 2.500             | 1.958 | 86                           | 3.292                          | 11.541 |
| 1976                              | 3.689                     | 958      | 1.865  | 539            | 2.470             | 2.241 | 86                           | 3.377                          | 12.758 |
| 1977                              | 3.259                     | 829      | 1.553  | 533            | 2.866             | 2.398 | 82                           | 3.862                          | 12.521 |
| 1975                              |                           |          |  |                |                   |       |                              |                                |        |
| JANUARI                           | 3.138                     | 1.125    | 997  | 595            | 1.999             | 1.504 | 122                          | 3.231                          | 10.714 |
| FEBRUARI                          | 3.642                     | 1.049    | 747  | 621            | 2.691             | 1.435 | 104                          | 2.353                          | 9.953  |
| MAART                             | 3.398                     | 1.042    | 1.099  | 599            | 2.387             | 1.573 | 81                           | 2.689                          | 10.482 |
| APRIL                             | 3.616                     | 1.052    | 1.110  | 658            | 2.537             | 1.824 | 108                          | 3.330                          | 11.700 |
| MEI                               | 2.513                     | 872      | 832  | 488            | 2.216             | 1.507 | 78                           | 2.978                          | 9.270  |
| JUNI                              | 3.032                     | 1.043    | 1.029  | 629            | 2.119             | 1.679 | 87                           | 3.713                          | 11.214 |
| JULI                              | 3.065                     | 799      | 906  | 478            | 1.782             | 1.273 | 51                           | 3.397                          | 9.972  |
| AUGUSTUS                          | 2.686                     | 419      | 980  | 409            | 1.690             | 1.413 | 64                           | 2.256                          | 8.229  |
| SEPTEMBER                         | 3.395                     | 761      | 698  | 266            | 2.119             | 2.015 | 77                           | 3.126                          | 10.339 |
| OKTOBER                           | 2.843                     | 955      | 483  | 324            | 3.234             | 2.144 | 77                           | 3.434                          | 10.264 |
| NOVEMBER                          | 3.067                     | 762      | 806  | 523            | 2.518             | 1.648 | 79                           | 3.750                          | 10.637 |
| DECEMBER                          | 2.798                     | 954      | 1.137  | 607            | 2.491             | 1.601 | 81                           | 3.498                          | 10.678 |
| 1976                              |                           |          |  |                |                   |       |                              |                                |        |
| JANUARI                           | 3.242                     | 768      | 695  | 562            | 2.412             | 1.432 | 105                          | 3.623                          | 10.429 |
| FEBRUARI                          | 2.688                     | 1.104    | 863  | 608            | 2.333             | 1.570 | 72                           | 2.473                          | 9.380  |
| MAART                             | 3.348                     | 944      | 1.490  | 625            | 2.851             | 2.089 | 106                          | 2.120                          | 10.726 |
| APRIL                             | 3.656                     | 934      | 1.085  | 590            | 2.721             | 1.811 | 112                          | 3.085                          | 11.275 |
| MEI                               | 3.469                     | 866      | 979  | 523            | 2.675             | 1.951 | 91                           | 3.522                          | 11.403 |
| JUNI                              | 3.634                     | 1.063    | 1.043  | 615            | 2.277             | 1.950 | 76                           | 3.876                          | 12.260 |
| JULI                              | 3.231                     | 893      | 779  | 422            | 1.814             | 1.498 | 59                           | 3.635                          | 10.520 |
| AUGUSTUS                          | 4.123                     | 715      | 766  | 510            | 1.599             | 1.541 | 64                           | 3.089                          | 10.810 |
| SEPTEMBER                         | 3.754                     | 1.196    | 771  | 542            | 2.520             | 1.829 | 86                           | 3.608                          | 11.788 |
| OKTOBER                           | 3.955                     | 1.186    | 990  | 521            | 2.672             | 1.976 | 79                           | 3.380                          | 12.091 |
| NOVEMBER                          | 2.845                     | 855      | 1.035  | 403            | 2.389             | 1.994 | 73                           | 3.434                          | 10.642 |
| DECEMBER                          | 3.898                     | 923      | 692  | 532            | 2.620             | 1.932 | 91                           | 3.501                          | 11.571 |
| 1977                              |                           |          |  |                |                   |       |                              |                                |        |
| JANUARI                           | 3.264                     | 719      | 596  | 511            | 2.885             | 1.844 | 77                           | 4.257                          | 11.271 |
| FEBRUARI                          | 2.947                     | 738      | 637  | 477            | 3.223             | 1.576 | 97                           | 3.983                          | 10.459 |
| MAART                             | 3.680                     | 846      | 1.044  | 518            | 3.302             | 2.416 | 91                           | 3.600                          | 12.199 |
| APRIL                             | 3.149                     | 1.070    | 839  | 487            | 2.769             | 1.920 | 80                           | 4.109                          | 11.657 |
| MEI                               | 3.325                     | 694      | 1.351  | 503            | 2.685             | 2.010 | 72                           | 3.340                          | 11.346 |
| JUNI                              | 3.567                     | 810      | 996  | 646            | 3.038             | 2.140 | 83                           | 3.278                          | 11.522 |
| JULI                              | 3.066                     | 708      | 538  | 493            | 1.713             | 1.396 | 53                           | 3.329                          | 9.586  |
| AUGUSTUS                          | 3.334                     | 584      | 988  | 573            | 2.381             | 1.866 | 65                           | 4.024                          | 11.435 |
| SEPTEMBER                         | 3.041                     | 758      | 835  | 617            | 2.636             | 1.896 | 83                           | 3.737                          | 10.970 |
| OKTOBER                           | 2.785                     | 739      | 847  | 395            | 3.155             | 2.184 | 78                           | 4.072                          | 11.104 |
| NOVEMBER                          | 2.549                     | 829      | 918  | 569            | 3.045             | 2.339 | 77                           | 4.148                          | 11.433 |
| DECEMBER                          | 3.040                     | 1.303    | 1.162  | 541            | 2.758             | 2.161 | 97                           | 3.671                          | 11.976 |
| 1978                              |                           |          |  |                |                   |       |                              |                                |        |
| JANUARI                           | 2.970                     | 772      | 1.045  | 539            | 6.923             | 1.974 | 83                           | 3.504                          | 10.894 |
| FEBRUARI                          | 3.062                     | 817      | 633  | 549            | 3.036             | 1.642 | 76                           | 3.618                          | 10.400 |
| MAART                             | 3.787                     | 947      | 1.332  | 682            | 4.701             | 2.536 | 84                           | 4.012                          | 13.384 |
| APRIL                             | 2.299                     | 858      | 1.215  | 610            | 2.417             | 2.223 | 70                           | 3.849                          | 11.126 |
| MEI                               | 3.444                     | 918      | 1.321  | 574            | 2.742             | 2.319 | 81                           | 3.630                          | 12.339 |
| JUNI                              | 3.353                     | 932      | 1.974  | 634            | 2.790             | 2.543 | 97                           | 3.227                          | 12.763 |
| JULI                              | 3.525                     | 764      | 752  | 667            | 2.324             | 1.838 | 82                           | 3.333                          | 10.963 |
| AUGUSTUS                          | 3.926                     | 1.074    | 1.466  | 706            | 2.581             | 2.460 | 80                           | 3.704                          | 13.420 |
| SEPTEMBER                         | 3.353                     | 869      | 1.037  | 529            | 2.838             | 2.545 | 77                           | 2.683                          | 11.116 |
| OKTOBER                           | 3.258                     | 914      | 1.007  | 568            | 3.374             | 2.335 | 92                           | 4.028                          | 12.205 |
| NOVEMBER                          | 4.230                     | 1.239    | 909  | 428            | 3.022             | 2.175 | 105                          | 3.589                          | 12.677 |
| DECEMBER                          | 3.794                     | 1.063    | 972  | 416            | 3.162             | 2.272 | 84                           | 3.867                          | 12.472 |

WIJZE VAN VERVOER BIJ IN-, UIT- EN DOORVOER VAN GOEDEREN IN DE BELGISCH-LUXEMBURGSE  
ECONOMISCHE UNIE (BRUTO-GEWICHT IN 1.000 TON, BEHALVE VOOR HET VERVOER LANGS DE LUCHT)

## 2. UITVOER

| MAANDGEMIDDELDEN<br>EN<br>MAANDEN | GEBRUIKTE VERVOERMIDDELEN |          |  |                   |        |                                |    | TOTAAL |
|-----------------------------------|---------------------------|----------|--|-------------------|--------|--------------------------------|----|--------|
|                                   | Z E E                     | SPOORWEG | KANALEN EN RIVIEREN<br>ANDERE DAN RIJN-<br>VAART | LUCHT<br>(IN TON) | BAAN   | ANDERE<br>WIJZE VAN<br>VERVOER |    |        |
| 1966                              | 1.058                     | 619      | 877  | 351               | 3.598  | 916                            | 25 | 3.849  |
| 1967                              | 1.074                     | 625      | 998  | 364               | 4.542  | 9.987                          | 12 | 4.073  |
| 1968                              | 1.267                     | 727      | 1.056  | 445               | 8.096  | 1.141                          | 13 | 4.666  |
| 1969                              | 1.607                     | 890      | 1.004  | 430               | 9.456  | 1.327                          | 13 | 5.278  |
| 1970                              | 1.615                     | 967      | 1.048  | 301               | 9.468  | 1.712                          | 63 | 5.659  |
| 1971                              | 1.383                     | 1.020    | 1.000  | 274               | 7.729  | 1.761                          | 17 | 5.463  |
| 1972                              | 1.811                     | 1.014    | 1.085  | 370               | 12.854 | 2.088                          | 26 | 6.406  |
| 1973                              | 1.984                     | 1.066    | 1.063  | 542               | 15.488 | 2.356                          | 40 | 7.065  |
| 1974                              | 1.961                     | 1.043    | 1.051  | 488               | 13.190 | 2.281                          | 46 | 6.883  |
| 1975                              | 1.883                     | 803      | 885  | 499               | 12.628 | 2.280                          | 48 | 6.411  |
| 1976                              | 1.712                     | 867      | 989  | 579               | 13.901 | 2.569                          | 70 | 6.800  |
| 1977                              | 1.915                     | 814      | 1.050  | 658               | 21.278 | 2.632                          | 52 | 7.145  |
| 1975                              |                           |          |  |                   |        |                                |    |        |
| JANUARI                           | 2.398                     | 908      | 719  | 484               | 8.647  | 1.846                          | 67 | 6.431  |
| FEBRUARI                          | 1.968                     | 871      | 827  | 458               | 12.280 | 2.000                          | 41 | 6.177  |
| MAART                             | 1.844                     | 781      | 914  | 396               | 7.222  | 2.196                          | 25 | 6.163  |
| APRIL                             | 1.974                     | 847      | 1.140  | 589               | 11.621 | 2.278                          | 30 | 6.869  |
| MEI                               | 1.689                     | 736      | 1.002  | 520               | 13.193 | 2.265                          | 23 | 6.248  |
| JUNI                              | 1.369                     | 812      | 1.273  | 574               | 15.858 | 2.400                          | 52 | 6.496  |
| JULI                              | 1.855                     | 716      | 1.082  | 646               | 14.613 | 2.193                          | 43 | 6.550  |
| AUGUSTUS                          | 1.550                     | 510      | 824  | 451               | 14.125 | 1.900                          | 58 | 5.312  |
| SEPTEMBER                         | 1.313                     | 831      | 325  | 238               | 11.814 | 2.506                          | 40 | 5.264  |
| OKTOBER                           | 2.320                     | 900      | 439  | 451               | 17.975 | 2.696                          | 41 | 6.865  |
| NOVEMBER                          | 1.781                     | 764      | 914  | 603               | 9.794  | 2.477                          | 89 | 6.638  |
| DECEMBER                          | 2.105                     | 890      | 1.028  | 538               | 14.096 | 2.519                          | 43 | 7.138  |
| 1976                              |                           |          |  |                   |        |                                |    |        |
| JANUARI                           | 1.603                     | 803      | 698  | 428               | 9.477  | 2.186                          | 86 | 5.814  |
| FEBRUARI                          | 1.443                     | 882      | 665  | 394               | 12.383 | 1.995                          | 41 | 5.433  |
| MAART                             | 1.394                     | 843      | 993  | 473               | 10.399 | 2.724                          | 72 | 6.511  |
| APRIL                             | 1.058                     | 897      | 1.082  | 423               | 11.665 | 2.712                          | 39 | 6.222  |
| MEI                               | 1.091                     | 886      | 960  | 462               | 14.090 | 2.684                          | 33 | 6.130  |
| JUNI                              | 2.105                     | 944      | 1.288  | 730               | 16.135 | 2.823                          | 73 | 7.978  |
| JULI                              | 1.498                     | 799      | 748  | 575               | 11.643 | 2.319                          | 47 | 5.999  |
| AUGUSTUS                          | 1.986                     | 724      | 835  | 670               | 14.279 | 2.343                          | 38 | 6.612  |
| SEPTEMBER                         | 2.299                     | 951      | 1.235  | 924               | 27.365 | 2.623                          | 46 | 8.106  |
| OKTOBER                           | 2.397                     | 928      | 1.149  | 681               | 12.377 | 2.857                          | 54 | 8.078  |
| NOVEMBER                          | 1.205                     | 855      | 1.016  | 434               | 11.188 | 2.553                          | 80 | 6.155  |
| DECEMBER                          | 2.072                     | 855      | 1.097  | 717               | 15.317 | 2.945                          | 99 | 7.801  |
| 1977                              |                           |          |  |                   |        |                                |    |        |
| JANUARI                           | 1.489                     | 843      | 723  | 333               | 6.173  | 2.275                          | 48 | 5.717  |
| FEBRUARI                          | 1.689                     | 799      | 916  | 456               | 20.109 | 2.251                          | 39 | 6.170  |
| MAART                             | 2.207                     | 966      | 1.269  | 741               | 11.504 | 3.064                          | 71 | 8.331  |
| APRIL                             | 2.013                     | 812      | 1.089  | 631               | 10.078 | 2.698                          | 58 | 7.310  |
| MEI                               | 1.645                     | 849      | 1.157  | 605               | 4.513  | 2.620                          | 32 | 6.912  |
| JUNI                              | 2.241                     | 851      | 1.314  | 812               | 2.621  | 2.913                          | 51 | 8.285  |
| JULI                              | 1.490                     | 697      | 676  | 615               | 13.448 | 2.269                          | 55 | 5.816  |
| AUGUSTUS                          | 1.487                     | 634      | 1.102  | 640               | 7.883  | 2.273                          | 8  | 6.152  |
| SEPTEMBER                         | 2.540                     | 788      | 1.258  | 917               | 29.545 | 2.854                          | 45 | 8.433  |
| OKTOBER                           | 2.077                     | 798      | 1.148  | 748               | 91.309 | 2.873                          | 28 | 7.763  |
| NOVEMBER                          | 1.817                     | 795      | 979  | 738               | 13.336 | 2.582                          | 82 | 7.007  |
| DECEMBER                          | 1.988                     | 856      | 860  | 586               | 42.874 | 2.659                          | 76 | 7.068  |
| 1978                              |                           |          |  |                   |        |                                |    |        |
| JANUARI                           | 1.994                     | 866      | 779  | 469               | 9.963  | 2.546                          | 35 | 6.699  |
| FEBRUARI                          | 1.307                     | 768      | 678  | 500               | 16.924 | 2.213                          | 29 | 5.599  |
| MAART                             | 1.811                     | 971      | 785  | 820               | 65.653 | 2.710                          | 33 | 7.203  |
| APRIL                             | 1.781                     | 920      | 800  | 583               | 11.259 | 2.641                          | 49 | 6.766  |
| MEI                               | 1.556                     | 876      | 826  | 759               | 21.260 | 2.588                          | 16 | 6.643  |
| JUNI                              | 1.944                     | 862      | 991  | 712               | 61.888 | 2.753                          | 30 | 7.355  |
| JULI                              | 1.708                     | 793      | 791  | 693               | 35.526 | 2.325                          | 12 | 6.358  |
| AUGUSTUS                          | 1.782                     | 713      | 929  | 1.162             | 37.456 | 2.168                          | 61 | 6.853  |
| SEPTEMBER                         | 1.753                     | 927      | 1.056  | 640               | 33.544 | 2.894                          | 30 | 7.334  |
| OKTOBER                           | 1.983                     | 902      | 1.177  | 802               | 37.410 | 3.285                          | 63 | 8.250  |
| NOVEMBER                          | 1.699                     | 1.015    | 1.033  | 564               | 34.721 | 2.782                          | 62 | 7.192  |
| DECEMBER                          | 1.566                     | 938      | 802  | 423               | 52.823 | 2.729                          | 52 | 6.563  |

WIJZE VAN VERVOER BIJ INVOER, UITVOER EN DOORVOER VAN DE GOEDEREN IN HET BELGISCH-LUXEMBURGSE  
ECONOMISCHE UNIE (BRUTO-GEWICHT IN 1.000 TON, BEHALVE VOOR HET VERVOER LANGS DE LUCHT)

## 3. INGAANDE DOORVOER MET OVERLADING

| MAANGEMIDDELDEN<br>EN<br>MAANDEN | GEBRUIKTE VERVOERMIDDELEN |          |  |                        |                   |      |                            | TOTAAL |
|----------------------------------|---------------------------|----------|--|------------------------|-------------------|------|----------------------------|--------|
|                                  | Z E E                     | SPOORWEG | KANALEN EN RIVIEREN<br>ANDERE DAN<br>RIJNVAART | R I J N -<br>V A A R T | LUCHT<br>(IN TON) | BAAN | UITSLAG<br>UIT<br>ENTREPOT |        |
| 1966                             | 518                       | 103      | 92   | 291                    | 67                | 43   | 29                         | 1.075  |
| 1967                             | 467                       | 101      | 112  | 422                    | 49                | 54   | 51                         | 1.208  |
| 1968                             | 610                       | 125      | 129  | 501                    | 60                | 67   | 20                         | 1.451  |
| 1969                             | 651                       | 143      | 151  | 374                    | 81                | 68   | 17                         | 1.403  |
| 1970                             | 759                       | 160      | 136  | 258                    | 20                | 99   | 27                         | 1.440  |
| 1971                             | 701                       | 204      | 107  | 428                    | 151               | 93   | 25                         | 1.558  |
| 1972                             | 806                       | 204      | 65   | 384                    | 440               | 131  | 36                         | 1.628  |
| 1973                             | 935                       | 194      | 79   | 478                    | 853               | 146  | 32                         | 1.866  |
| 1974                             | 1.060                     | 288      | 96   | 613                    | 1.303             | 200  | 51                         | 2.309  |
| 1975                             | 956                       | 201      | 59   | 418                    | 1.618             | 169  | 41                         | 1.846  |
| 1976                             | 1.257                     | 157      | 59   | 324                    | 1.926             | 203  | 48                         | 2.050  |
| 1977                             | 1.498                     | 181      | 50   | 452                    | 2.001             | 299  | 53                         | 2.537  |
| 1975                             |                           |          |  |                        |                   |      |                            |        |
| JANUARI                          | 771                       | 106      | 34   | 422                    | 218               | 142  | 16                         | 1.491  |
| FEBRUARI                         | 1.138                     | 387      | 96   | 626                    | 1.760             | 193  | 97                         | 2.538  |
| MAART                            | 1.308                     | 213      | 61   | 557                    | 1.916             | 173  | 40                         | 2.354  |
| APRIL                            | 913                       | 219      | 80   | 540                    | 1.130             | 208  | 36                         | 1.997  |
| MEI                              | 806                       | 169      | 66   | 455                    | 1.374             | 151  | 35                         | 1.683  |
| JUNI                             | 770                       | 126      | 46   | 361                    | 1.413             | 138  | 36                         | 1.479  |
| JULI                             | 719                       | 132      | 32   | 239                    | 1.604             | 108  | 33                         | 1.286  |
| AUGUSTUS                         | 758                       | 146      | 50   | 359                    | 1.827             | 189  | 30                         | 1.535  |
| SEPTEMBER                        | 1.245                     | 70       | 41   | 243                    | 1.743             | 155  | 30                         | 1.787  |
| OKTOBER                          | 1.343                     | 175      | 50   | 287                    | 3.056             | 153  | 57                         | 2.068  |
| NOVEMBER                         | 974                       | 361      | 72   | 547                    | 973               | 262  | 60                         | 2.277  |
| DECEMBER                         | 724                       | 304      | 78   | 382                    | 2.406             | 158  | 25                         | 1.674  |
| 1976                             |                           |          |  |                        |                   |      |                            |        |
| JANUARI                          | 765                       | 164      | 46   | 200                    | 1.724             | 119  | 58                         | 1.353  |
| FEBRUARI                         | 1.090                     | 250      | 56   | 324                    | 1.212             | 198  | 58                         | 1.977  |
| MAART                            | 1.435                     | 203      | 32   | 233                    | 1.421             | 149  | 26                         | 2.080  |
| APRIL                            | 1.057                     | 122      | 58   | 238                    | 466               | 185  | 25                         | 1.685  |
| MEI                              | 736                       | 45       | 38   | 203                    | 564               | 128  | 17                         | 1.169  |
| JUNI                             | 1.439                     | 123      | 57   | 336                    | 1.906             | 198  | 28                         | 2.183  |
| JULI                             | 1.063                     | 128      | 61   | 490                    | 346               | 302  | 54                         | 2.098  |
| AUGUSTUS                         | 971                       | 187      | 85   | 288                    | 2.467             | 221  | 170                        | 1.924  |
| SEPTEMBER                        | 1.592                     | 117      | 67   | 227                    | 6.744             | 175  | 36                         | 2.221  |
| OKTOBER                          | 1.238                     | 165      | 56   | 457                    | 2.926             | 252  | 38                         | 2.210  |
| NOVEMBER                         | 1.711                     | 197      | 73   | 363                    | 1.954             | 171  | 32                         | 2.548  |
| DECEMBER                         | 2.003                     | 187      | 77   | 506                    | 1.381             | 334  | 40                         | 3.148  |
| 1977                             |                           |          |  |                        |                   |      |                            |        |
| JANUARI                          | 1.378                     | 141      | 48   | 330                    | 1.154             | 217  | 34                         | 2.149  |
| FEBRUARI                         | 1.250                     | 343      | 75   | 529                    | 2.179             | 375  | 36                         | 2.610  |
| MAART                            | 1.464                     | 175      | 55   | 295                    | 860               | 253  | 107                        | 2.351  |
| APRIL                            | 1.190                     | 111      | 34   | 270                    | 1.401             | 204  | 44                         | 1.854  |
| MEI                              | 1.484                     | 177      | 32   | 413                    | 1.677             | 300  | 34                         | 2.441  |
| JUNI                             | 1.882                     | 126      | 35   | 370                    | 10.034            | 312  | 41                         | 2.775  |
| JULI                             | 1.839                     | 161      | 49   | 401                    | 779               | 212  | 30                         | 2.692  |
| AUGUSTUS                         | 1.731                     | 220      | 36   | 387                    | 429               | 275  | 33                         | 2.683  |
| SEPTEMBER                        | 1.393                     | 265      | 57   | 643                    | 1.667             | 349  | 58                         | 2.766  |
| OKTOBER                          | 1.686                     | 191      | 49   | 375                    | 1.479             | 393  | 81                         | 2.776  |
| NOVEMBER                         | 1.322                     | 115      | 68   | 660                    | 1.769             | 344  | 77                         | 2.587  |
| DECEMBER                         | 1.630                     | 150      | 61   | 516                    | 575               | 357  | 59                         | 2.773  |
| 1978                             |                           |          |  |                        |                   |      |                            |        |
| JANUARI                          | 868                       | 157      | 66   | 359                    | 2.964             | 346  | 34                         | 1.832  |
| FEBRUARI                         | 1.432                     | 221      | 79   | 424                    | 2.165             | 353  | 51                         | 2.563  |
| MAART                            | 1.351                     | 212      | 68   | 403                    | 1.587             | 306  | 65                         | 2.407  |
| APRIL                            | 1.420                     | 188      | 93   | 372                    | 2.445             | 264  | 39                         | 2.378  |
| MEI                              | 904                       | 131      | 44   | 278                    | 1.351             | 232  | 31                         | 1.622  |
| JUNI                             | 1.610                     | 180      | 76   | 496                    | 1.399             | 503  | 31                         | 2.897  |
| JULI                             | 1.378                     | 133      | 84   | 437                    | 2.563             | 429  | 39                         | 2.503  |
| AUGUSTUS                         | 1.204                     | 64       | 63   | 459                    | 682               | 428  | 58                         | 2.277  |
| SEPTEMBER                        | 1.218                     | 126      | 35   | 331                    | 2.410             | 579  | 35                         | 2.326  |
| OKTOBER                          | 2.009                     | 107      | 57   | 381                    | 2.107             | 833  | 43                         | 3.432  |
| NOVEMBER                         | 1.024                     | 103      | 34   | 370                    | 1.318             | 629  | 136                        | 2.298  |
| DECEMBER                         | 1.645                     | 174      | 65   | 349                    | 1.416             | 844  | 38                         | 3.116  |

WIJZE VAN VERVOER BIJ INVOER, UITVOER EN DOORVOER VAN DE GOEDEREN IN DE BELGISCH-LUXEMBURGSE  
ECONOMISCHE UNIE (BRUTO-GEWICHT IN 1.000 TON, BEHALVE VOOR HET VERVOER LANGS DE LUCHT)

## 4. UITGAANDE DOORVOER MET OVERLADING

| MAANDGEMIDDELDEN<br>EN<br>MAANDEN | GEBRUIKTE VERVOERMIDDELEN |          |  |                        |                   |      | TOTAAL |
|-----------------------------------|---------------------------|----------|--|------------------------|-------------------|------|--------|
|                                   | Z E E                     | SPOORWEG | KANALEN EN RIVIEREN<br>ANDERE DAN<br>RIJNVAART | R I J N -<br>V A A R T | LUCHT<br>(IN TON) | BAAN |        |
| 1966                              | 584                       | 43       | 163  | 242                    | 403               | 43   | 1.075  |
| 1967                              | 741                       | 40       | 147  | 227                    | 869               | 52   | 1.208  |
| 1968                              | 887                       | 53       | 157  | 282                    | 1.350             | 71   | 1.451  |
| 1969                              | 813                       | 108      | 186  | 228                    | 1.085             | 66   | 1.402  |
| 1970                              | 798                       | 116      | 183  | 260                    | 1.933             | 81   | 1.440  |
| 1971                              | 990                       | 91       | 184  | 198                    | 609               | 95   | 1.558  |
| 1972                              | 1.003                     | 72       | 187  | 235                    | 1.257             | 129  | 1.628  |
| 1973                              | 1.083                     | 88       | 218  | 309                    | 813               | 167  | 1.866  |
| 1974                              | 1.394                     | 152      | 235  | 307                    | 1.598             | 219  | 2.309  |
| 1975                              | 1.030                     | 160      | 164  | 250                    | 2.519             | 240  | 1.846  |
| 1976                              | 1.078                     | 144      | 191  | 339                    | 2.894             | 295  | 2.050  |
| 1977                              | 1.284                     | 221      | 222  | 479                    | 3.982             | 327  | 2.537  |
| 1975                              |                           |          |  |                        |                   |      |        |
| JANUARI                           | 846                       | 157      | 176  | 137                    | 257               | 175  | 1.491  |
| FEBRUARI                          | 1.530                     | 204      | 255  | 310                    | 1.285             | 237  | 2.538  |
| MAART                             | 1.239                     | 236      | 246  | 377                    | 9.481             | 246  | 2.354  |
| APRIL                             | 1.273                     | 163      | 139  | 159                    | 1.312             | 261  | 1.997  |
| MEI                               | 957                       | 145      | 130  | 167                    | 938               | 283  | 1.683  |
| JUNI                              | 808                       | 114      | 147  | 212                    | 996               | 197  | 1.479  |
| JULI                              | 617                       | 134      | 156  | 232                    | 1.659             | 146  | 1.286  |
| AUGUSTUS                          | 891                       | 113      | 150  | 180                    | 1.378             | 200  | 1.535  |
| SEPTEMBER                         | 632                       | 223      | 213  | 441                    | 984               | 277  | 1.787  |
| OKTOBER                           | 960                       | 170      | 169  | 378                    | 1.300             | 389  | 2.068  |
| NOVEMBER                          | 1.528                     | 149      | 80   | 238                    | 7.211             | 274  | 2.277  |
| DECEMBER                          | 1.079                     | 114      | 101  | 183                    | 3.428             | 193  | 1.674  |
| 1976                              |                           |          |  |                        |                   |      |        |
| JANUARI                           | 650                       | 140      | 122  | 201                    | 1.519             | 239  | 1.353  |
| FEBRUARI                          | 1.197                     | 140      | 166  | 215                    | 1.235             | 258  | 1.977  |
| MAART                             | 1.279                     | 136      | 138  | 263                    | 1.100             | 262  | 2.080  |
| APRIL                             | 1.091                     | 112      | 117  | 186                    | 2.748             | 177  | 1.685  |
| MEI                               | 786                       | 33       | 90   | 76                     | 1.350             | 181  | 1.169  |
| JUNI                              | 1.261                     | 104      | 201  | 298                    | 2.487             | 317  | 2.183  |
| JULI                              | 1.249                     | 130      | 124  | 332                    | 8.665             | 254  | 2.098  |
| AUGUSTUS                          | 971                       | 101      | 125  | 330                    | 3.337             | 394  | 1.924  |
| SEPTEMBER                         | 889                       | 163      | 318  | 478                    | 2.844             | 371  | 2.221  |
| OKTOBER                           | 1.139                     | 196      | 177  | 393                    | 4.046             | 302  | 2.210  |
| NOVEMBER                          | 1.083                     | 215      | 319  | 654                    | 2.525             | 275  | 2.548  |
| DECEMBER                          | 1.336                     | 260      | 392  | 643                    | 2.866             | 515  | 3.148  |
| 1977                              |                           |          |  |                        |                   |      |        |
| JANUARI                           | 960                       | 146      | 303  | 483                    | 2.389             | 254  | 2.149  |
| FEBRUARI                          | 1.599                     | 158      | 173  | 405                    | 3.162             | 272  | 2.610  |
| MAART                             | 1.167                     | 220      | 208  | 338                    | 2.599             | 418  | 2.351  |
| APRIL                             | 925                       | 126      | 182  | 251                    | 2.672             | 368  | 1.854  |
| MEI                               | 1.234                     | 216      | 198  | 404                    | 2.549             | 387  | 2.441  |
| JUNI                              | 1.375                     | 363      | 156  | 561                    | 12.569            | 308  | 2.775  |
| JULI                              | 1.206                     | 342      | 272  | 517                    | 2.407             | 352  | 2.692  |
| AUGUSTUS                          | 1.264                     | 233      | 248  | 581                    | 4.685             | 352  | 2.683  |
| SEPTEMBER                         | 1.547                     | 160      | 192  | 543                    | 2.817             | 322  | 2.766  |
| OKTOBER                           | 1.414                     | 246      | 236  | 487                    | 4.521             | 389  | 2.776  |
| NOVEMBER                          | 1.378                     | 242      | 250  | 492                    | 4.217             | 221  | 2.587  |
| DECEMBER                          | 1.370                     | 194      | 235  | 683                    | 3.204             | 288  | 2.773  |
| 1978                              |                           |          |  |                        |                   |      |        |
| JANUARI                           | 1.043                     | 79       | 125  | 284                    | 3.326             | 297  | 1.832  |
| FEBRUARI                          | 1.326                     | 264      | 215  | 497                    | 3.455             | 256  | 2.563  |
| MAART                             | 1.191                     | 195      | 255  | 490                    | 1.658             | 275  | 2.407  |
| APRIL                             | 1.214                     | 166      | 222  | 435                    | 2.691             | 338  | 2.378  |
| MEI                               | 860                       | 103      | 131  | 287                    | 2.193             | 239  | 1.622  |
| JUNI                              | 1.628                     | 155      | 195  | 481                    | 3.131             | 435  | 2.897  |
| JULI                              | 1.480                     | 107      | 176  | 393                    | 7.736             | 340  | 2.503  |
| AUGUSTUS                          | 1.186                     | 132      | 222  | 365                    | 6.376             | 365  | 2.277  |
| SEPTEMBER                         | 1.273                     | 119      | 175  | 328                    | 4.135             | 426  | 2.326  |
| OKTOBER                           | 1.859                     | 163      | 201  | 767                    | 2.552             | 440  | 3.432  |
| NOVEMBER                          | 1.315                     | 118      | 165  | 439                    | 96.614            | 165  | 2.298  |
| DECEMBER                          | 1.767                     | 118      | 259  | 598                    | 2.743             | 372  | 3.116  |

WIJZE VAN VERVOER BIJ INVOER, UITVOER EN DOORVOER VAN DE GOEDEREN IN DE BELGISCH-LUXEMBURGSE  
ECONOMISCHE UNIE (BRUTO-GEWICHT IN 1.000 TON, BEHALVE VOOR HET VERVOER LANGS DE LUCHT)

5. DOORVOER ZONDER OVERLADING

| MAANDGEMIDDELDEN<br>EN<br>MAANDEN | GEBRUIKTE VERVOERMIDDELEN |                               |      |        |
|-----------------------------------|---------------------------|-------------------------------|------|--------|
|                                   | SPOORWEG                  | KANALEN EN RIVIEREN<br>+ RIJN | BAAN | TOTAAL |
| 1966                              | 307                       | 363                           | 183  | 853    |
| 1967                              | 291                       | 403                           | 229  | 922    |
| 1968                              | 297                       | 397                           | 282  | 976    |
| 1969                              | 340                       | 466                           | 353  | 1.159  |
| 1970                              | 229                       | 246                           | 349  | 902    |
| 1971                              | 238                       | 313                           | 336  | 887    |
| 1972                              | 324                       | 314                           | 645  | 1.283  |
| 1973                              | 402                       | 211                           | 353  | 966    |
| 1974                              | 258                       | 266                           | 368  | 893    |
| 1975                              | 394                       | 254                           | 395  | 1.042  |
| 1976                              | 366                       | 227                           | 522  | 1.116  |
| 1977                              | 330                       | 192                           | 551  | 1.074  |
| 1975                              |                           |                               |      |        |
| JANUARI                           | 358                       | 239                           | 305  | 902    |
| FEBRUARI                          | 1.029                     | 273                           | 405  | 1.707  |
| MAART                             | 945                       | 121                           | 228  | 1.293  |
| APRIL                             | 198                       | 280                           | 416  | 893    |
| MEI                               | 177                       | 123                           | 162  | 463    |
| JUNI                              | -                         | 114                           | 234  | 348    |
| JULI                              | 35                        | 191                           | 376  | 602    |
| AUGUSTUS                          | 38                        | 326                           | 747  | 1.111  |
| SEPTEMBER                         | 44                        | 393                           | 546  | 983    |
| OKTOBER                           | 397                       | 187                           | 365  | 950    |
| NOVEMBER                          | 930                       | 305                           | 447  | 1.682  |
| DECEMBER                          | 575                       | 491                           | 506  | 1.572  |
| 1976                              |                           |                               |      |        |
| JANUARI                           | 647                       | 148                           | 424  | 1.219  |
| FEBRUARI                          | 566                       | 152                           | 505  | 1.223  |
| MAART                             | 343                       | 119                           | 387  | 849    |
| APRIL                             | 73                        | 337                           | 564  | 975    |
| MEI                               | 331                       | 301                           | 763  | 1.395  |
| JUNI                              | 309                       | 240                           | 586  | 1.134  |
| JULI                              | 564                       | 203                           | 450  | 1.217  |
| AUGUSTUS                          | 396                       | 197                           | 592  | 1.184  |
| SEPTEMBER                         | 310                       | 165                           | 452  | 927    |
| OKTOBER                           | 66                        | 238                           | 473  | 777    |
| NOVEMBER                          | 354                       | 262                           | 453  | 1.070  |
| DECEMBER                          | 428                       | 352                           | 643  | 1.423  |
| 1977                              |                           |                               |      |        |
| JANUARI                           | 23                        | 214                           | 528  | 764    |
| FEBRUARI                          | 5                         | 218                           | 529  | 752    |
| MAART                             | 559                       | 132                           | 527  | 1.218  |
| APRIL                             | 495                       | 170                           | 471  | 1.136  |
| MEI                               | 593                       | 237                           | 737  | 1.567  |
| JUNI                              | 413                       | 184                           | 552  | 1.150  |
| JULI                              | 320                       | 94                            | 432  | 846    |
| AUGUSTUS                          | 158                       | 238                           | 610  | 1.006  |
| SEPTEMBER                         | 303                       | 244                           | 692  | 1.239  |
| OKTOBER                           | 462                       | 211                           | 618  | 1.291  |
| NOVEMBER                          | 331                       | 164                           | 450  | 945    |
| DECEMBER                          | 300                       | 201                           | 468  | 969    |
| 1978                              |                           |                               |      |        |
| JANUARI                           | 338                       | 116                           | 489  | 943    |
| FEBRUARI                          | 365                       | 194                           | 594  | 1.153  |
| MAART                             | 273                       | 169                           | 487  | 929    |
| APRIL                             | 96                        | 232                           | 741  | 1.070  |
| MEI                               | 314                       | 250                           | 626  | 1.190  |
| JUNI                              | 133                       | 182                           | 746  | 1.061  |
| JULI                              | 63                        | 98                            | 511  | 672    |
| AUGUSTUS                          | 32                        | 144                           | 767  | 943    |
| SEPTEMBER                         | 1.464                     | 91                            | 548  | 2.103  |
| OKTOBER                           | 894                       | 78                            | 610  | 1.582  |
| NOVEMBER                          | 84                        | 49                            | 554  | 686    |
| DECEMBER                          | 100                       | 92                            | 698  | 890    |

WIJZE VAN VERVOER BIJ INVOER, UITVOER EN DOORVOER VAN GOEDEREN IN BELGISCH-LUXEMBURGSE ECONOMISCHE UNIE.  
(BRUTO-GEWICHT IN 1000K.)

DECEMBER 1978

| 6. INVOER VOLGENS LANDEN VAN HERKOMST. |                           |          |                             |         |       |           |                        |                          |            |
|--|---------------------------|----------|-----------------------------|---------|-------|-----------|------------------------|--------------------------|------------|
| LANDEN VAN HERKOMST                    | GEBRUIKTE VERVOERMIDDELEN |          |                             |         |       |           |                        |                          |            |
|  | Z E E                     | SPOORWEG | KANALEN-PIVIEREN            |         | LUCHT | BAAN      | UITSLAG UIT ENTREE POT | ANDERE WIJZE VAN VERVOER | TOTAAL     |
|  |                           |          | ANDERE RIJN- DAN RIJN VAART |         |       |           |                        |                          |            |
| EUROPA.                                |                           |          |                             |         |       |           |                        |                          |            |
| *FRANKRIJK.....                        | 51.109                    | 418.844  | 231.931                     | 52.123  | 91    | 924.635   | 19.590                 | 523.785                  | 2.222.109* |
| *NEDERLAND.....                        | 74.827                    | 30.894   | 459.617                     |         | 2     | 545.100   | 7.377                  | 986.154                  | 2.103.971* |
| *BONDREP. DUITSLAND.....               | 20.818                    | 470.327  | 4.236                       | 336.004 | 168   | 584.497   | 10.420                 | 26.706                   | 1.453.176* |
| *ITALIE.....                           | 6.079                     | 13.452   |                             | 2.460   | 81    | 54.229    | 5.605                  |                          | 61.906*    |
| *VERENIGD KONINKRIJK.....              | 306.332                   | 868      | 4.900                       |         | 376   | 33.215    | 3.487                  | 2.982                    | 352.180*   |
| *IERLAND (REP.).....                   | 7.077                     | 4        |                             |         | 28    | 2.275     | 42                     |                          | 9.804*     |
| *DENEMARKE.....                        | 3.368                     | 4.032    | 49                          |         | 7     | 6.917     | 12                     |                          | 12.395*    |
| *TOTAAL.....                           | 467.610                   | 938.441  | 700.733                     | 390.587 | 753   | 2.150.868 | 46.923                 | 1.539.628                | 6.235.543* |
| *TJSLAND.....                          | 660                       |          |                             |         |       | 22        |                        |                          | 682*       |
| *FAR OER.....                          | 24                        |          |                             |         |       | 29        | 36                     |                          | 89*        |
| *NOORWEGEN.....                        | 100.862                   | 952      | 1.002                       | 5.687   | 23    | 3.619     | 12                     | 117.444                  | 229.601*   |
| *ZWEDEN.....                           | 580.426                   | 40.746   | 390                         | 1.997   | 18    | 17.831    | 4.028                  |                          | 621.810*   |
| *FINLAND.....                          | 26.727                    |          |                             |         | 39    | 5.077     | 1.538                  |                          | 33.381*    |
| *ZWITSERLAND.....                      | 43                        | 1.261    | 205                         | 202     | 40    | 4.751     | 112                    |                          | 9.364*     |
| *OOSTENRIJK.....                       |                           | 615      |                             |         | 13    | 8.537     | 1                      |                          | 9.364*     |
| *PORTUGAL.....                         | 7.352                     | 37       | 302                         |         | 20    | 1.720     | 343                    |                          | 9.780*     |
| *SPAANJE.....                          | 43.964                    | 14.547   | 461                         |         | 30    | 17.944    | 1.125                  |                          | 78.073*    |
| *ANDORRA.....                          |                           |          |                             |         |       | 1         |                        |                          | 1*         |
| *GIBRALTAR.....                        |                           | 23       |                             |         |       | 6         |                        |                          | 29*        |
| *MALTA.....                            | 9                         | 34       |                             |         | 2     | 65        | 32                     |                          | 128*       |
| *JOEGOSLAVIE.....                      | 20                        | 908      |                             |         | 2     | 2.205     | 32                     |                          | 3.167*     |
| *GRIEKENLAND.....                      | 4.355                     | 159      | 1.015                       |         | 58    | 1.813     | 1.493                  |                          | 8.933*     |
| *TURKIJE.....                          | 1.108                     | 169      | 1.014                       |         | 45    | 1.987     | 1.564                  |                          | 5.499*     |
| *OWJJE-UNIE.....                       | 182.831                   |          |                             | 853     | 1     | 1.371     | 5.304                  | 1                        | 190.300*   |
| *DEMOCR. REP. DUITSLAND.....           | 5.210                     | 2.102    |                             | 9.814   | 1     | 5.501     | 9.124                  |                          | 3.754*     |
| *POLEN.....                            | 109.464                   | 3.557    | 1.226                       | 4.068   |       | 2.061     | 647                    |                          | 121.023*   |
| *TSJECHO-SLOVAKIJE.....                | 5.928                     | 3.759    |                             |         | 2     | 4.163     | 199                    |                          | 14.051*    |
| *HONGARIJE.....                        |                           | 729      |                             |         |       | 800       | 36                     |                          | 1.565*     |
| *ROEMENIE.....                         | 1.701                     | 900      |                             |         |       | 671       | 133                    |                          | 3.405*     |
| *BULGARIJE.....                        | 24.565                    | 217      |                             |         |       | 446       |                        |                          | 25.228*    |
| *ALBANIJE.....                         |                           |          |                             |         |       | 18        | 4                      |                          | 22*        |
| *EUROPA.....                           | 1.542.679                 | 1009.356 | 706.348                     | 413.210 | 1.044 | 2.230.690 | 67.626                 | 1.657.073                | 7.628.026* |
| AFRIKA.                                |                           |          |                             |         |       |           |                        |                          |            |
| *KANARISCHE EILANDEN.....              |                           |          |                             |         | 39    | 181       |                        |                          | 220*       |
| *MAPOKKO.....                          | 39.886                    | 11       | 62.927                      |         | 37    | 167       | 96                     |                          | 103.124*   |
| *ALGERIE.....                          | 118.627                   |          |                             |         | 7     | 55        | 22                     |                          | 118.711*   |
| *TUNESIE.....                          | 32.945                    |          |                             |         | 22    | 306       | 19                     |                          | 33.292*    |
| *EGYPTIE.....                          | 2.012                     |          |                             |         |       | 514       |                        |                          | 2.526*     |
| *SOEDAN.....                           |                           |          | 95                          |         |       | 3         |                        |                          | 98*        |
| *MAURETANIE.....                       | 57.979                    |          |                             |         |       |           |                        |                          | 57.979*    |
| *OPPER-VOLTA.....                      |                           |          |                             |         | 7     |           |                        |                          | 7*         |
| *TSJAAD.....                           | 47                        |          |                             |         |       |           |                        |                          | 47*        |
| *SENEGAL.....                          | 11                        |          |                             |         | 2     | 34        |                        |                          | 47*        |
| *LIBERIA.....                          | 26.217                    |          | 545                         |         |       | 11        |                        |                          | 26.773*    |
| *IVOORKUST.....                        | 3.720                     |          |                             |         | 14    | 763       | 39                     |                          | 4.556*     |
| *GHANA.....                            | 1.645                     |          |                             |         |       |           | 4                      |                          | 1.649*     |
| *TOGO.....                             | 10.200                    |          | 6.782                       | 1.080   |       | 20        |                        |                          | 18.062*    |
| *BENIN.....                            |                           | 40       |                             |         |       |           |                        |                          | 40*        |
| *NIGERIA.....                          | 2.744                     | 189      |                             |         |       | 1         |                        | 160.672                  | 163.606*   |
| *KAMEPOEN.....                         | 7.146                     | 16       | 420                         |         |       | 80        | 3                      |                          | 7.665*     |
| *GABON.....                            |                           |          |                             |         |       | 106       |                        |                          | 106*       |
| *KONGO.....                            | 3.162                     |          |                             |         |       | 35        |                        |                          | 3.197*     |
| *ZAIRE.....                            | 23.028                    | 97       |                             |         | 278   | 41        | 177                    |                          | 23.621*    |
| *RWANDA.....                           |                           |          |                             |         | 57    | 13        |                        |                          | 70*        |
| *BURUNDI.....                          | 41                        |          |                             |         | 67    | 47        | 31                     |                          | 166*       |
| *ANGOLA.....                           | 25                        |          |                             |         |       | 53        |                        |                          | 78*        |
| *ETHIOPIE.....                         | 457                       |          |                             |         |       |           | 6                      |                          | 463*       |
| *SOMALIA.....                          | 1                         | 4        |                             |         |       |           |                        |                          | 5*         |
| *KENIA.....                            | 876                       |          |                             |         | 53    | 107       | 100                    |                          | 1.136*     |
| *TANZANIE.....                         | 9.244                     |          |                             |         |       | 5         | 18                     |                          | 9.267*     |
| *MOZAMBIQUE.....                       | 2                         |          | 40                          |         | 2     | 44        | 126                    |                          | 214*       |
| *MADAGASCAR.....                       | 3                         | 1        |                             |         | 1     | 8         | 5                      |                          | 18*        |
| *MAURITIUS.....                        | 3                         |          |                             |         | 18    |           |                        |                          | 21*        |
| *ZAMBIA.....                           |                           |          | 451                         |         |       | 32        | 1                      |                          | 484*       |
| *MALAWI.....                           | 6                         |          |                             |         |       | 8         | 35                     |                          | 49*        |
| *REP. ZUID-AFRIKA, NAMIBIE.....        | 9.519                     | 7.607    | 13.229                      |         | 45    | 1.305     | 55                     |                          | 31.760*    |
| *SWAZILAND.....                        | 289                       |          |                             |         |       |           |                        |                          | 289*       |
| *LESOTHO.....                          |                           |          |                             |         | 1     |           |                        |                          | 1*         |
| *AFRIKA.....                           | 349.835                   | 7.965    | 84.489                      | 1.080   | 650   | 3.959     | 737                    | 160.672                  | 609.387*   |
| AMERIKA.                               |                           |          |                             |         |       |           |                        |                          |            |
| *VERENIGDE STATEN V. AMERIKA.....      | 455.709                   | 6.431    | 58.587                      | 2.131   | 976   | 17.423    | 4.959                  | 8                        | 546.224*   |
| *CANADA.....                           | 212.435                   | 3.368    | 7.874                       |         | 123   | 1.990     | 1.052                  |                          | 226.842*   |
| *MEXICO.....                           | 7.137                     |          | 24                          |         | 20    | 45        | 120                    |                          | 7.346*     |
| *BERMUDA.....                          | 1                         |          |                             |         |       |           |                        |                          | 1*         |
| *GUATEMALA.....                        | 56                        | 47       |                             |         |       | 131       | 61                     |                          | 315*       |
| *HONDURAS.....                         | 561                       |          |                             |         |       | 1.873     | 2                      |                          | 2.436*     |
| *EL SALVADOR.....                      | 34                        |          |                             |         |       |           | 142                    |                          | 180*       |
| *NICARAGUA.....                        | 33                        |          | 6                           |         |       | 15        | 64                     |                          | 103*       |
| *COSTA-RICA.....                       | 1.194                     |          | 36                          |         |       | 181       | 50                     |                          | 1.459*     |
| *PANAMA.....                           |                           |          |                             |         |       | 930       |                        |                          | 930*       |
| *PANAMA KANAALZONE.....                |                           |          |                             |         |       | 22        |                        |                          | 22*        |
| *CUBA.....                             |                           |          |                             |         |       | 139       | 38                     |                          | 177*       |
| *HAITI.....                            | 5                         |          |                             |         |       | 4         | 21                     |                          | 30*        |
| *SAHARAS.....                          | 21.183                    |          |                             |         |       |           | 98                     |                          | 21.281*    |
| *DOMINICAANSE REPUBLIEK.....           | 4.066                     | 34       |                             |         |       | 20        | 63                     |                          | 4.183*     |
| *GUADELOUPE.....                       | 19                        |          |                             |         |       |           |                        |                          | 19*        |
| *BARBADOS.....                         |                           |          |                             |         |       | 1         |                        |                          | 1*         |
| *COLOMBIA.....                         | 896                       |          |                             |         | 2     | 337       | 389                    |                          | 1.624*     |
| *VENEZUELA.....                        | 174.540                   |          | 14.801                      |         |       |           |                        |                          | 189.341*   |
| *GUYANA.....                           |                           |          | 1.151                       |         |       |           |                        |                          | 1.151*     |
| *SUPINAME.....                         |                           |          |                             |         | 3     |           | 8                      |                          | 11*        |
| *ECUADOR.....                          | 1.916                     | 5        |                             |         |       | 17        |                        |                          | 1.938*     |
| *PERU.....                             | 3.005                     |          |                             |         |       | 241       | 31                     |                          | 3.277*     |
| *CHILE.....                            | 58.406                    | 34.428   | 36.814                      |         | 67    | 773       | 1.142                  |                          | 131.630*   |
| *CHILE.....                            | 2.706                     |          | 299                         |         | 10    | 248       | 249                    |                          | 3.512*     |
| *BOLIVIA.....                          | 57                        |          |                             |         |       |           |                        |                          | 57*        |
| *PAPAGUAY.....                         | 19                        |          | 2.017                       |         |       |           | 12                     |                          | 2.048*     |
| *URUGUAY.....                          | 636                       |          |                             |         |       | 84        | 1                      |                          | 723*       |
| *ARGENTINIE.....                       | 40.146                    |          | 4.955                       |         | 2     | 2.256     | 368                    |                          | 47.727*    |



WIJZE VAN VERVOER BIJ INVOER, UITVOER EN DOORVOER VAN GOEDEREN IN BELGISCH-LUXEMBURGSE ECONOMISCHE UNIE.  
 (BRUTO-GEWICHT IN 1000K.)

DECEMBER 1978

## 6. INVOER VOLGENS LANDEN VAN HERKOMST.

| LANDEN<br>VAN<br>HERKOMST    | GEBRUIKTE VERVOERMIDDELEN |          |                    |                |       |           |                                 |                                | TOTAAL     |
|------------------------------|---------------------------|----------|--------------------|----------------|-------|-----------|---------------------------------|--------------------------------|------------|
|                              | Z E E                     | SPOORWEG | KANALEN-RIVIEREN   |                | LUCHT | BAAN      | UITSLAG<br>UIT<br>ENTRE-<br>POT | ANDEPE<br>WIJZE VAN<br>VERVOER |            |
|                              |                           |          | ANDERE<br>DAN RIJN | RIJN-<br>VAART |       |           |                                 |                                |            |
| * AMERIKA.                   | 985.274                   | 44.313   | 126.580            | 2.137          | 1.203 | 26.732    | 8.890                           | 8                              | 1.195.137  |
| * A Z I E .                  |                           |          |                    |                |       |           |                                 |                                |            |
| * CYPRUS.....                | 320                       |          |                    |                |       | 6         |                                 |                                | 326        |
| * LIBANON.....               | 1                         |          |                    |                |       | 3         |                                 |                                | 4          |
| * SYRIE.....                 |                           | 1        |                    |                |       | 8         |                                 |                                | 9          |
| * IRAK.....                  |                           |          |                    |                |       |           |                                 | 1.870                          | 1.870      |
| * IRAN.....                  | 14                        |          |                    |                | 8     | 189       | 9                               | 552.809                        | 553.029    |
| * ISRAEL.....                | 1.862                     | 1        | 8.469              |                | 27    | 791       | 21                              | 1                              | 11.172     |
| * JORDANIE.....              |                           |          |                    |                | 1     |           |                                 |                                | 1          |
| * SAOEDI-ARABIE.....         | 778.118                   |          | 5.711              |                | 7     | 3         |                                 | 1.072.571                      | 1.856.410  |
| * KOEWEIT.....               |                           |          |                    |                |       |           |                                 | 190.855                        | 190.855    |
| * BAHREIN.....               |                           |          |                    |                | 1     |           |                                 |                                | 1          |
| * KATAR.....                 | 1                         |          |                    |                |       |           |                                 | 107.427                        | 107.428    |
| * VEREN. ARAB. EMIRATEN..... |                           |          |                    |                |       |           |                                 | 108.955                        | 108.955    |
| * AFGHANISTAN.....           | 26                        |          |                    |                |       | 16        |                                 |                                | 42         |
| * PAKISTAN.....              | 4.009                     | 1        |                    |                | 20    | 9         | 1                               |                                | 4.040      |
| * INDIA.....                 | 9.069                     | 3        | 1.016              |                | 39    | 260       | 14                              |                                | 10.401     |
| * BANGLADESH.....            | 1.602                     |          |                    |                |       | 77        | 136                             |                                | 1.815      |
| * SRI LANKA.....             | 101                       |          | 165                |                | 4     | 102       | 2                               |                                | 374        |
| * NEPAL.....                 | 56                        |          |                    |                |       |           |                                 |                                | 56         |
| * BIRMA.....                 | 1.697                     |          | 3.055              |                |       |           |                                 |                                | 4.752      |
| * THAILAND.....              | 59.116                    | 177      | 17.047             |                | 2     | 255       | 92                              |                                | 76.689     |
| * VIETNAM.....               |                           |          |                    |                |       |           |                                 |                                | 16         |
| * INDONESIE.....             | 11.848                    | 1        | 2.701              |                | 2     | 278       | 802                             |                                | 15.432     |
| * MALAYASIA.....             | 9.132                     |          | 2.362              |                |       | 1.595     | 1.338                           |                                | 14.227     |
| * SINGAPORE.....             | 713                       | 156      |                    |                | 19    | 199       | 305                             |                                | 1.392      |
| * FILIPPIJNEN.....           | 414                       | 106      | 1.680              |                | 3     | 438       | 74                              |                                | 2.715      |
| * CHINA.....                 | 2.182                     | 24       | 291                |                | 7     | 205       | 38                              |                                | 2.747      |
| * ZUID-KOREA.....            | 711                       | 114      | 5                  |                | 4     | 193       | 178                             |                                | 1.205      |
| * JAPAN.....                 | 14.179                    | 302      | 670                |                | 79    | 2.131     | 3.090                           |                                | 20.451     |
| * TAIWAN.....                | 1.500                     | 122      | 7                  |                | 7     | 618       | 174                             |                                | 2.428      |
| * HONGKONG.....              | 255                       | 85       | 4                  |                | 23    | 198       | 9                               |                                | 574        |
| * MACAO.....                 | 7                         | 1        |                    |                | 1     | 2         | 1                               |                                | 12         |
| * AZIE.                      | 896.933                   | 1.094    | 43.183             |                | 254   | 7.392     | 6.284                           | 2.034.488                      | 2.989.628  |
| * O C E A N I E .            |                           |          |                    |                |       |           |                                 |                                |            |
| * AUSTRALIE.....             | 8.302                     |          | 11.078             |                | 2     | 2.578     | 257                             |                                | 22.217     |
| * PAPOEA-NIEUW GUINEA.....   | 34                        |          | 308                |                |       | 67        |                                 |                                | 429        |
| * NIEUW-ZEELAND.....         | 445                       | 17       |                    |                | 8     | 711       | 32                              |                                | 1.213      |
| * FIDZJI-EILANDEN.....       | 31                        |          | 12                 |                |       |           |                                 |                                | 43         |
| * OCEANIE.                   | 8.832                     | 17       | 11.398             |                | 10    | 3.356     | 289                             |                                | 23.902     |
| * V E R S C H E I D E N E .  |                           |          |                    |                |       |           |                                 |                                |            |
| * BUNKERMATERIAAL VR VREEMDE |                           |          |                    |                |       |           |                                 |                                |            |
| * ZEE.....                   | 10.205                    |          |                    |                |       |           |                                 |                                | 10.205     |
| * ONBEPAALEN HERKOMST EN     |                           |          |                    |                |       |           |                                 |                                |            |
| * BESTEMMING.....            |                           |          |                    |                | 1     | 14        | 20                              | 15.078                         | 15.113     |
| * FICTIEF ENTREPOT           |                           |          |                    |                |       |           |                                 |                                |            |
| * GLOBALISATIE STELSEL.....  |                           |          |                    |                |       |           | 550                             |                                | 550        |
| * SHAPE.....                 |                           |          |                    |                |       |           |                                 |                                | 9          |
| * V E R S C H E I D E N E .  | 10.205                    |          |                    |                | 1     | 23        | 570                             | 15.078                         | 25.677     |
| * ALGEMEEN TOTAAL.           | 3.793.758                 | 1062.745 | 971.998            | 416.427        | 3.162 | 2.272.152 | 84.396                          | 3.867.319                      | 12.471.957 |

WIJZE VAN VERVOER BIJ INVOER, UITVOER EN DOORVOER VAN GOEDEREN IN BELGISCH-LUXEMBURGSE ECONOMISCHE UNIE.  
(BRUTO-GEWICHT IN 1000K.)

DECEMBER 1978

7. UITVOER VOLGENS LANDE VAN BESTEMMING.

| LANDEN VAN BESTEMMING                        | GEBRUIKTE VERVOERMIDDELEN |          |                   |            |       |           |                        | TOTAAL     |                          |
|--|---------------------------|----------|-------------------|------------|-------|-----------|------------------------|------------|--------------------------|
|  | ZEE                       | SPOOPWEG | KANALEN-RIVIEREN  |            | LUCHT | BAAN      | UITSLAG UIT ENTRE- POT |            | ANDERE WIJZE VAN VERVOER |
|  |                           |          | ANDEPE (DAN RIJN) | RIJN-VAART |       |           |                        |            |                          |
| <b>EUROPA</b>                                |                           |          |                   |            |       |           |                        |            |                          |
| *FRANKRIJK.....                              | 10.675                    | 357.325  | 148.758           | 15.187     | 11    | 1.058.804 | 6.949                  | 1.597.709* |                          |
| *NEDERLAND.....                              | 4.163                     | 122.578  | 617.013           | 9.764      | 7     | 784.685   | 15.578                 | 1.553.788* |                          |
| *BONDREP. DUITSLAND.....                     | 72.357                    | 244.230  |                   | 351.802    | 28    | 623.866   | 9.614                  | 1.301.897* |                          |
| *ITALIE.....                                 | 48.877                    | 90.466   |                   | 1.655      | 16    | 91.996    |                        | 233.010*   |                          |
| *VERENIGD KONINKRIJK.....                    | 287.569                   | 4.723    | 20.925            | 300        | 172   | 39.359    |                        | 353.048*   |                          |
| *IERLAND (REP.).....                         | 17.095                    | 138      |                   |            | 3     | 4.801     |                        | 22.037*    |                          |
| *DENEMARKE.....                              | 27.744                    | 7.202    |                   | 1.650      | 3     | 15.047    |                        | 51.652*    |                          |
| *TOTAAL.....                                 | 468.480                   | 826.662  | 786.696           | 380.358    | 246   | 2.618.558 | 32.141                 | 5.113.141* |                          |
| *IJSLAND.....                                | 899                       |          |                   |            | 2     | 19        |                        | 920*       |                          |
| *FAR DER.....                                | 1                         |          |                   |            |       |           |                        | 1*         |                          |
| *NOORWEGEN.....                              | 36.890                    | 2.433    |                   | 2.088      | 2     | 3.509     |                        | 44.922*    |                          |
| *ZWEDEN.....                                 | 94.508                    | 3.804    | 198               | 2.239      | 18    | 13.433    |                        | 114.200*   |                          |
| *FINLAND.....                                | 5.156                     | 1.080    |                   |            | 5     | 3.059     |                        | 9.300*     |                          |
| *ZWITSERLAND.....                            | 296                       | 37.911   |                   | 29.145     | 10    | 16.754    |                        | 64.116*    |                          |
| *OOSTENRIJK.....                             |                           | 7.094    |                   |            | 10    | 12.131    |                        | 19.235*    |                          |
| *PORTUGAL.....                               | 13.174                    | 373      |                   |            | 15    | 1.618     |                        | 15.183*    |                          |
| *SPANJE.....                                 | 33.294                    | 1.676    | 1.974             | 660        | 12    | 13.917    |                        | 51.533*    |                          |
| *KANDORRA.....                               |                           | 2        |                   |            |       | 25        |                        | 33*        |                          |
| *GIBRALTAR.....                              | 31                        |          |                   |            |       | 2         |                        | 35*        |                          |
| *VATIKANSTAD.....                            | 2                         |          |                   |            |       |           |                        | 2*         |                          |
| *MALTA.....                                  | 1.464                     |          |                   |            | 1     | 461       |                        | 1.926*     |                          |
| *JOEGOSLAVIE.....                            | 102                       | 6.152    |                   |            | 14    | 3.938     |                        | 10.206*    |                          |
| *GRIEKENLAND.....                            | 19.123                    | 864      | 4.160             |            | 16    | 2.991     |                        | 27.174*    |                          |
| *TURKIJE.....                                | 5.345                     | 9.215    |                   |            | 2     | 470       |                        | 6.032*     |                          |
| *SCHJET-UNIE.....                            | 38.079                    | 9.257    |                   |            |       | 208       |                        | 47.544*    |                          |
| *DEMOCR. REP. DUITSLAND.....                 |                           | 2.503    |                   |            |       | 2.048     |                        | 5.377*     |                          |
| *DLEN.....                                   | 4.419                     | 4.375    |                   | 826        | 5     | 1.433     |                        | 17.683*    |                          |
| *TSCHECH-SLOVAKIJE.....                      |                           | 626      |                   | 7.455      |       | 1.317     |                        | 1.823*     |                          |
| *HONGARIJE.....                              |                           | 3.190    |                   |            | 14    | 1.317     |                        | 1.823*     |                          |
| *ROEMENIE.....                               | 26.252                    | 3.757    |                   |            | 10    | 146       |                        | 30.165*    |                          |
| *BULGARIJE.....                              | 14.445                    | 991      |                   |            | 1     | 108       |                        | 15.545*    |                          |
| *ALBANIE.....                                |                           |          |                   |            |       | 2         |                        | 2*         |                          |
| *EUROPA.....                                 | 761.960                   | 912.990  | 793.028           | 422.771    | 385   | 2.697.381 | 32.141                 | 5.620.656* |                          |
| <b>AFRIKA</b>                                |                           |          |                   |            |       |           |                        |            |                          |
| *KANARISCHE EILANDEN.....                    | 1.048                     | 6        |                   |            | 1     | 138       |                        | 1.193*     |                          |
| *MAROKKO.....                                | 6.235                     | 6        |                   |            | 3     | 258       |                        | 6.503*     |                          |
| *CEUTA EN MELILLA.....                       | 3                         |          |                   |            |       |           |                        | 3*         |                          |
| *ALGERIE.....                                | 66.194                    | 1.947    |                   |            | 15    | 1.216     |                        | 69.372*    |                          |
| *TUNESIE.....                                | 23.257                    |          |                   |            | 15    | 355       |                        | 23.627*    |                          |
| *LIBIE.....                                  | 1.806                     |          |                   |            | 7     | 241       |                        | 2.054*     |                          |
| *EGYPTE.....                                 | 37.893                    | 107      |                   |            | 3     | 428       |                        | 38.491*    |                          |
| *SOEDAN.....                                 | 3.751                     | 1        |                   |            | 2     | 34        |                        | 3.786*     |                          |
| *MAURETANIE.....                             | 44                        |          |                   |            |       | 2         |                        | 46*        |                          |
| *MALI.....                                   | 2.085                     |          |                   |            | 1     | 1         |                        | 2.087*     |                          |
| *OPFER-VOLTA.....                            | 2.078                     |          |                   |            |       | 8         |                        | 2.084*     |                          |
| *NIGER.....                                  | 1.009                     |          |                   |            |       | 2         |                        | 1.011*     |                          |
| *TSAJAD.....                                 | 133                       |          |                   |            |       | 28        |                        | 161*       |                          |
| *KAAPVERDISCHE REPUBLIEK.....                |                           |          |                   |            |       | 6         |                        | 6*         |                          |
| *SENEGAL.....                                | 1.522                     | 114      |                   |            |       | 115       |                        | 1.751*     |                          |
| *GAMBIA.....                                 | 143                       |          |                   |            |       | 12        |                        | 155*       |                          |
| *GUINEA-BISSAU.....                          | 62                        |          |                   |            |       |           |                        | 62*        |                          |
| *GUINEA.....                                 | 489                       |          |                   |            |       | 58        |                        | 547*       |                          |
| *SIERRA LEONE.....                           | 569                       |          |                   |            |       | 8         |                        | 577*       |                          |
| *LIBERIA.....                                | 14                        | 4        |                   |            | 18    | 21        |                        | 14.063*    |                          |
| *IVOORKUST.....                              | 4.113                     | 30       |                   |            | 2     | 107       |                        | 4.250*     |                          |
| *GHANA.....                                  | 2.436                     | 240      | 518               |            |       | 15        |                        | 3.411*     |                          |
| *TOGO.....                                   | 510                       |          |                   |            |       | 74        |                        | 585*       |                          |
| *BENIN.....                                  | 198                       |          |                   |            |       | 14        |                        | 212*       |                          |
| *NIGERIA.....                                | 46.641                    | 285      | 2.686             |            | 38    | 924       |                        | 50.574*    |                          |
| *KAMEROEN.....                               | 5.341                     | 463      |                   |            | 2     | 110       |                        | 5.916*     |                          |
| *CENTRAAL-AFRIKAANSE REP.....                | 1                         |          |                   |            |       | 4         |                        | 5*         |                          |
| *SAO TOME EN PRINCIPE.....                   | 32                        |          |                   |            |       |           |                        | 32*        |                          |
| *GABON.....                                  | 911                       | 51       |                   |            |       | 19        |                        | 983*       |                          |
| *KONGO.....                                  | 26                        | 39       |                   |            |       | 5         |                        | 70*        |                          |
| *ZAIPE.....                                  | 9.437                     | 24       |                   |            | 81    | 164       |                        | 9.706*     |                          |
| *RWANDA.....                                 | 2.289                     |          |                   |            | 108   | 21        |                        | 2.418*     |                          |
| *BURUNDI.....                                | 1.715                     |          |                   |            | 68    | 6         |                        | 1.789*     |                          |
| *ANGOLA.....                                 | 5.126                     |          |                   |            | 11    | 14        |                        | 5.151*     |                          |
| *ETHIOPIE.....                               | 4.518                     |          |                   |            |       | 2         |                        | 4.520*     |                          |
| *FRANS GEBIED DER AFARS EN<br>DEP ISSAS..... | 143                       |          |                   |            |       |           |                        | 143*       |                          |
| *KENIA.....                                  | 1.428                     |          |                   |            | 4     | 90        |                        | 1.522*     |                          |
| *OEGANDA.....                                | 62                        |          |                   |            |       | 3         |                        | 65*        |                          |
| *TANZANIE.....                               | 2.331                     |          |                   |            | 1     | 94        |                        | 2.426*     |                          |
| *SEYCHELLEN EN ONDERH.....                   |                           | 20       |                   |            |       | 1         |                        | 21*        |                          |
| *MOZAMBIQUE.....                             | 148                       |          |                   |            |       |           |                        | 148*       |                          |
| *MADAGASCAR.....                             | 145                       |          |                   |            |       |           |                        | 145*       |                          |
| *REUNION.....                                | 1.029                     |          |                   |            |       | 121       |                        | 1.150*     |                          |
| *MAURITIUS.....                              | 26                        |          | 900               |            | 1     | 32        |                        | 959*       |                          |
| *ZAMBIA.....                                 | 153                       |          |                   |            | 5     | 89        |                        | 247*       |                          |
| *MALAWI.....                                 | 166                       |          |                   |            | 54    |           |                        | 220*       |                          |
| *REP. ZUID-AFRIKA, NAMIBIE.....              | 5.136                     |          |                   |            | 20    | 253       |                        | 5.409*     |                          |
| *SWAZILAND.....                              |                           |          |                   |            | 43    |           |                        | 43*        |                          |
| *AFRIKA.....                                 | 256.899                   | 3.337    | 4.104             |            | 504   | 3.151     |                        | 269.995*   |                          |
| <b>AMERIKA</b>                               |                           |          |                   |            |       |           |                        |            |                          |
| *VERENIGDE STATEN V. AMERIKA.....            | 97.120                    | 996      | 1.044             |            | 351   | 6.797     |                        | 106.308*   |                          |
| *CANADA.....                                 | 7.156                     | 16       |                   |            | 28    | 636       |                        | 7.836*     |                          |
| *SAINT-PIERRE EN MIQUELON.....               | 1                         |          |                   |            |       |           |                        | 1*         |                          |
| *MEXICO.....                                 | 23.600                    |          | 22                |            | 10    | 270       |                        | 23.902*    |                          |
| *BERMUDA.....                                | 35                        |          |                   |            |       |           |                        | 35*        |                          |
| *GUATEMALA.....                              | 1.262                     |          |                   |            |       | 1         |                        | 1.263*     |                          |
| *BELIZE.....                                 | 17                        |          |                   |            |       |           |                        | 17*        |                          |
| *HONDURAS.....                               | 693                       |          |                   |            |       | 3         |                        | 696*       |                          |
| *EL SALVADOR.....                            | 457                       |          |                   |            |       | 106       |                        | 563*       |                          |
| *ICARAGUA.....                               | 172                       |          |                   |            |       | 20        |                        | 193*       |                          |
| *COSTA-RICA.....                             | 1.715                     | 75       | 15                |            | 1     | 7         |                        | 1.813*     |                          |
| *PANAMA.....                                 | 544                       |          |                   |            |       | 72        |                        | 616*       |                          |
| *PANAMA KANAALZONE.....                      | 1                         |          |                   |            |       |           |                        | 1*         |                          |
| *CUBA.....                                   | 5.343                     |          |                   |            | 1     | 56        |                        | 5.400*     |                          |

WIJZE VAN VERVOER BIJ INVOER,UITVOER EN DOORVOER VAN GOEDEREN IN BELGISCH-LUXEMBURGSE ECONOMISCHE UNIE.  
 (BRUTO-GEWICHT IN 1000K.)

DECEMBER 1978

## 7. UITVOER VOLGENS LANDEN VAN BESTEMMING.

| LANDEN<br>VAN<br>BESTEMMING   | GEBRUIKTE VERVOERMIDDELEN |          |                    |                |        |           |                                 | ANDERE<br>WIJZE VAN<br>VERVOER | TOTAAL |
|---|---------------------------|----------|--------------------|----------------|--------|-----------|---------------------------------|--------------------------------|--------|
|   | Z E E                     | SPOORWEG | KANALEN-RIVIEREN   |                | LUCHT  | BAAN      | UITSLAG<br>UIT<br>ENTRE-<br>POT |                                |        |
|   |                           |          | ANDERE<br>DAN RIJN | RIJN-<br>VAART |        |           |                                 |                                |        |
| *HAITI.....   | 297                       |          |                    |                |        |           |                                 | 297*                           |        |
| *BAHAMAS.....   | 2.051                     |          |                    |                |        | 49        |                                 | 2.100*                         |        |
| *DOMINICAANSE REPUBLIEK.....  | 243                       |          | 19                 |                |        | 61        |                                 | 323*                           |        |
| *GUADELOUPE.....  | 95                        |          |                    |                |        | 243       |                                 | 338*                           |        |
| *MARTINIQUE.....  | 71                        | 18       |                    |                |        | 187       |                                 | 276*                           |        |
| *JAMAICA.....   | 274                       |          |                    |                |        | 55        |                                 | 329*                           |        |
| *BARBADOS.....  | 68                        |          |                    |                |        | 61        |                                 | 129*                           |        |
| *WEST-INDIE.....  | 342                       |          |                    |                | 2      | 61        |                                 | 353*                           |        |
| *TRINIDAD EN TOBAGO.....  | 856                       | 55       |                    |                | 2      | 267       |                                 | 1.210*                         |        |
| *NEDERL. ANTILLEN.....  | 316                       | 24       |                    |                |        | 15        |                                 | 355*                           |        |
| *COLOMBIA.....  | 1.752                     |          |                    |                | 1      | 52        |                                 | 1.805*                         |        |
| *VENEZUELA.....   | 6.905                     | 5        |                    |                | 16     | 123       |                                 | 7.049*                         |        |
| *GUYANA.....  | 80                        |          |                    |                |        | 9         |                                 | 89*                            |        |
| *SURINAME.....  | 672                       |          |                    |                |        | 48        |                                 | 720*                           |        |
| *FRANS-GUYANA.....  | 6                         |          |                    |                |        | 9         |                                 | 15*                            |        |
| *ECUADOR.....   | 1.030                     |          |                    |                | 2      | 1         |                                 | 1.033*                         |        |
| *PERU.....  | 351                       |          |                    |                | 1      | 3         |                                 | 355*                           |        |
| *BRAZILIE.....  | 16.530                    |          |                    |                | 8      | 53        |                                 | 16.591*                        |        |
| *CHILI.....   | 5.271                     |          |                    |                | 2      | 9         |                                 | 5.282*                         |        |
| *BOLIVIA.....   | 366                       |          |                    |                | 1      | 10        |                                 | 397*                           |        |
| *PARAGUAY.....  | 112                       |          |                    |                | 2      | 2         |                                 | 116*                           |        |
| *URUGUAY.....   | 224                       |          |                    |                |        |           |                                 | 224*                           |        |
| *ARGENTINE.....   | 14.364                    |          |                    |                | 6      | 36        |                                 | 14.426*                        |        |
| * AMERIKA.....  | 190.462                   | 1.189    | 1.100              |                | 434    | 9.262     |                                 | 202.447*                       |        |
| * A Z I E .   |                           |          |                    |                |        |           |                                 |                                |        |
| *CYPRUS.....  | 1.110                     |          |                    |                | 1      | 117       |                                 | 1.228*                         |        |
| *LIBANON.....   | 4.910                     | 7        |                    |                | 13     | 523       |                                 | 5.453*                         |        |
| *SYRIE.....   | 959                       | 10       | 1.520              |                | 5      | 1.400     |                                 | 3.894*                         |        |
| *IRAK.....  | 39.118                    | 220      |                    |                | 7      | 921       |                                 | 40.266*                        |        |
| *IRAN.....  | 8.687                     | 1.463    | 67                 |                | 48     | 2.806     |                                 | 13.071*                        |        |
| *ISRAEL.....  | 5.262                     | 16       | 525                |                | 56     | 155       |                                 | 6.014*                         |        |
| *JORDANIE.....  | 1.649                     |          |                    |                | 7      | 105       |                                 | 1.761*                         |        |
| *SAEDI-ARABIE.....  | 32.133                    | 530      |                    |                | 81     | 4.933     |                                 | 37.677*                        |        |
| *KOEWEIT.....   | 5.160                     | 34       |                    |                | 8      | 109       |                                 | 5.311*                         |        |
| *BAHREIN.....   | 494                       |          |                    |                | 3      | 24        |                                 | 521*                           |        |
| *KATAR.....   | 544                       |          | 5                  |                | 3      | 86        |                                 | 638*                           |        |
| *VEREN.ARAB.EMIRATEN.....   | 4.089                     |          | 252                |                | 6      | 511       |                                 | 4.858*                         |        |
| *OMAN.....  | 973                       | 20       |                    |                | 1      | 5         |                                 | 999*                           |        |
| *NOORD-JEMEN.....   | 808                       |          |                    |                |        | 27        |                                 | 835*                           |        |
| *ZUID-JEMEN.....  | 22                        |          |                    |                |        | 16        |                                 | 40*                            |        |
| *AFGHANISTAN.....   | 2                         | 24       |                    |                |        | 13        |                                 | 41*                            |        |
| *PAKISTAN.....  | 18.185                    |          |                    |                | 2      | 93        |                                 | 18.280*                        |        |
| *INDIA.....   | 6.034                     |          |                    |                | 17     | 89        |                                 | 6.140*                         |        |
| *BANGLADESH.....  | 1.343                     |          |                    |                |        |           |                                 | 1.343*                         |        |
| *SRI LANKA.....   | 127                       |          |                    |                | 1      | 13        |                                 | 143*                           |        |
| *BIRMA.....   | 287                       |          |                    |                |        |           |                                 | 287*                           |        |
| *THAILAND.....  | 23.267                    | 32       |                    |                | 2      | 25        |                                 | 23.326*                        |        |
| *VIETNAM.....   | 41                        |          |                    |                |        |           |                                 | 41*                            |        |
| *INDONESIE.....   | 2.088                     | 48       |                    |                | 5      | 14        |                                 | 2.155*                         |        |
| *MALAYSIA.....  | 1.298                     |          |                    |                | 1      | 303       |                                 | 1.602*                         |        |
| *BRUNEI.....  | 90                        |          |                    |                |        | 2         |                                 | 92*                            |        |
| *SINGAPORE.....   | 6.770                     | 290      |                    |                | 6      | 148       |                                 | 7.214*                         |        |
| *FILIPPIJNEN.....   | 2.081                     |          |                    |                |        | 6         |                                 | 2.087*                         |        |
| *CHINA.....   | 32.711                    | 17.683   |                    |                |        | 412       |                                 | 50.806*                        |        |
| *NOORD-KOREA.....   | 49                        |          |                    |                |        | 49        |                                 | 98*                            |        |
| *ZUID-KOREA.....  | 8.179                     |          |                    |                | 1      | 224       |                                 | 8.404*                         |        |
| *JAPAN.....   | 18.452                    | 1        |                    |                | 81     | 2.471     |                                 | 21.005*                        |        |
| *TAIWAN.....  | 5.643                     |          |                    |                | 2      | 186       |                                 | 5.833*                         |        |
| *HONGKONG.....  | 2.017                     |          |                    |                | 15     | 136       |                                 | 2.168*                         |        |
| * AZIE .  | 234.584                   | 20.378   | 2.369              |                | 374    | 15.879    |                                 | 273.584*                       |        |
| * O C E A N I E .   |                           |          |                    |                |        |           |                                 |                                |        |
| *AUSTRALIE.....   | 2.872                     | 98       |                    |                | 8      | 608       |                                 | 3.586*                         |        |
| *PAPOEA-NIEUW GUINEA.....   | 344                       |          |                    |                |        |           |                                 | 344*                           |        |
| *NIEUW-ZEELAND.....   | 712                       | 29       |                    |                |        | 27        |                                 | 768*                           |        |
| *NIEUW-CALEDONIE EN ONDERH.....   | 125                       |          |                    |                |        | 8         |                                 | 133*                           |        |
| *FIDZJI-EILANDEN.....   | 24                        |          |                    |                |        |           |                                 | 24*                            |        |
| *NIEUWE HEBRIDEN.....   | 3                         |          |                    |                |        |           |                                 | 3*                             |        |
| *WEST-SAMOA.....  | 450                       |          |                    |                |        |           |                                 | 450*                           |        |
| *FRANS POLYNESIE.....   | 903                       |          |                    |                |        |           |                                 | 903*                           |        |
| *OCEANIE.....   | 3.453                     | 127      |                    |                | 8      | 643       |                                 | 6.231*                         |        |
| * V E R S C H E I D E N E .   |                           |          |                    |                |        |           |                                 |                                |        |
| *BUNKERMATERIAAL VR VREEMDE<br>*SCHEPEN EN Vliegtuigen.....   | 116.630                   |          | 1.138              | 80             | 51.118 |           |                                 | 168.966*                       |        |
| *BOORDPROVISIE EN -BENODIGD<br>*HEDEN, M.U.V. BUNKERMATERIAAL,<br>*VOOR VREEMDE SCHEPEN EN<br>*Vliegtuigen..... | 492                       |          |                    |                |        |           |                                 | 492*                           |        |
| *ONBEPAALE HERKOMST EN<br>*FICTIEF ENTREPOT.....  | 2                         |          |                    |                |        | 478       |                                 | 480*                           |        |
| *GLOBALISATIE STELSEL.....  |                           |          |                    |                |        | 546       | 19.559                          | 20.105*                        |        |
| *SHAPE.....   |                           |          |                    |                |        |           |                                 |                                |        |
| * V E R S C H E I D E N E .   | 117.124                   |          | 1.138              | 80             | 51.118 | 1.024     | 19.559                          | 190.043*                       |        |
| * ALGEMEEN TOTAAL .   | 1.566.482                 | 938.021  | 801.739            | 422.651        | 52.823 | 2.729.340 | 51.700                          | 6.562.956*                     |        |

WIJZE VAN VERVOER BIJ INVOER, UITVOER EN DOORVOER VAN GOEDEREN IN DE BELGISCH-LUXEMBURGSE ECONOMISCHE UNIE.  
 (BRUTO-GEWICHT IN 1.000 K.)

DECEMBER 1978

## 8. INGAANDE DOORVOER MET OVERLADING VOLGENS DE VOORNAAMSTE LANDEN VAN HERKOMST.

| VOORNAAMSTE LANDEN<br>HERKOMST | GEBRUIKTE VERVOERMIDDELEN |                |  |                |            |                |                                | ANDERE<br>WIJZE<br>VAN<br>VERVOER | TOTAAL           |
|--------------------------------|---------------------------|----------------|--|----------------|------------|----------------|--------------------------------|-----------------------------------|------------------|
|                                | Z E E                     | SPOORWEG       | KANALEN EN RIVIE.<br>ANDER D. RIJN-<br>RIJNVA. VAART |                | LUCHT      | BAAN           | UITSL.<br>UIT<br>ENTRE-<br>POT |                                   |                  |
| <b>E U R O P A .</b>           |                           |                |  |                |            |                |                                |                                   |                  |
| FRANKRIJK                      | 236                       | 128.492        | 24.330   | 13.934         | 5          | 208.246        | 1.817                          |                                   | 467.060          |
| NEDERLAND                      | 125                       | 1.314          | 33.874   |                |            | 32.165         | 49                             | 63                                | 67.389           |
| BONDSREP. DUITSLAND            | 11.161                    | 37.743         |  | 326.555        | 4          | 463.019        | 2.013                          |                                   | 840.495          |
| ITALIE                         | 6.220                     | 1.040          |  | 39             | 7          | 5.825          | 715                            |                                   | 13.846           |
| VERENIGD KONINKRIJK.           | 127.207                   | 18             |  |                | 5          | 1.627          | 5.760                          |                                   | 134.817          |
| IERLAND. (REP.)                | 20.303                    |                |  |                |            | 210            | 30                             |                                   | 20.543           |
| DENEMARKE                      | 24.895                    | 24             |  |                |            | 410            | 4                              |                                   | 25.333           |
| <b>TOTAAL</b>                  | <b>190.147</b>            | <b>168.631</b> | <b>58.204</b>  | <b>340.528</b> | <b>21</b>  | <b>801.702</b> | <b>10.387</b>                  | <b>63</b>                         | <b>1.569.683</b> |
| <b>E U R O P A .</b>           |                           |                |  |                |            |                |                                |                                   |                  |
| IJSLAND                        | 251                       |                |  |                |            | 40             | 16                             |                                   | 307              |
| FAOER                          | 154                       |                |  |                |            |                | 23                             |                                   | 177              |
| NOORWEGEN.                     | 2.683                     |                |  |                | 1          | 712            | 1                              |                                   | 3.403            |
| ZWEDEN.                        | 45.987                    | 22             |  | 26             |            | 706            | 378                            |                                   | 47.119           |
| FINLAND.                       | 20.096                    |                |  |                |            | 257            | 195                            |                                   | 20.548           |
| ZWITSERLAND.                   | 154                       | 1.707          |  | 634            | 1          | 4.584          | 20                             |                                   | 7.100            |
| OOSTENRIJK.                    | 60                        | 2.324          |  | 125            |            | 4.724          | 11                             |                                   | 7.244            |
| PORTUGAL.                      | 5.208                     |                |  |                | 1          | 206            | 29                             |                                   | 5.444            |
| SPANJE.                        | 29.560                    | 541            | 262  |                |            | 11.131         | 65                             | 9                                 | 41.588           |
| ANDORRA.                       |                           |                |  |                |            |                |                                |                                   |                  |
| GIBRALTAR.                     | 56                        |                |  |                |            |                |                                |                                   | 56               |
| VATIKAANSTAD.                  |                           |                |  |                |            |                |                                |                                   |                  |
| MALTA.                         | 83                        |                |  |                |            |                |                                |                                   | 83               |
| JOEGOSLAVIE.                   | 5.350                     | 37             |  |                |            | 601            | 2                              |                                   | 5.990            |
| GRIEKENLAND.                   | 4.912                     |                |  |                | 1          | 1.169          | 23                             |                                   | 6.105            |
| TURKIJE.                       | 658                       |                |  |                |            | 426            | 35                             |                                   | 1.331            |
| SOWJET-UNIE.                   | 270.733                   | 42             |  | 649            |            | 524            | 740                            |                                   | 272.688          |
| DEM. REP. DUITSLAND.           | 30                        | 105            |  |                |            | 151            | 27                             |                                   | 313              |
| POLEN.                         | 10.166                    |                |  | 74             |            | 58             | 1                              |                                   | 10.319           |
| TSCHECHOSLOWAKIJE.             | 1.134                     | 16             |  | 7.077          |            | 5.017          |                                |                                   | 13.244           |
| HONGARIJE.                     | 112                       | 217            |  |                |            | 552            | 1                              |                                   | 3.882            |
| ROEMENIE.                      | 2.233                     | 67             | 764  | 4              |            | 156            | 13                             |                                   | 3.897            |
| BULGARIJE.                     | 1.337                     | 48             |  |                |            | 35             |                                |                                   | 1.420            |
| ALBANIJE.                      |                           |                |  |                |            |                |                                |                                   |                  |
| <b>EUROPA.</b>                 | <b>591.400</b>            | <b>173.757</b> | <b>59.230</b>  | <b>349.117</b> | <b>25</b>  | <b>832.753</b> | <b>11.987</b>                  | <b>72</b>                         | <b>2.018.341</b> |
| <b>A F R I K A .</b>           |                           |                |  |                |            |                |                                |                                   |                  |
| KANARISCHE EILANDEN.           |                           |                |  |                |            | 528            |                                |                                   | 528              |
| MAROKKO.                       | 7.726                     |                |  |                |            |                |                                |                                   | 7.726            |
| CEUTA EN MELILLA.              |                           |                |  |                |            |                |                                |                                   |                  |
| ALGERIE.                       | 1.436                     |                |  |                |            |                |                                |                                   | 1.436            |
| EGYPTE.                        | 9.005                     |                |  |                |            |                | 1                              |                                   | 9.006            |
| GUINEA.                        | 91                        |                |  |                |            |                |                                |                                   | 91               |
| LIBERIA.                       | 688                       |                |  |                |            |                |                                |                                   | 688              |
| IVOORKUST.                     | 6.028                     |                |  |                |            | 12             |                                |                                   | 6.100            |
| NIJGERIA.                      | 10.623                    | 115            |  |                | 27         |                | 25                             |                                   | 10.790           |
| KONGO.                         | 744                       |                |  |                |            |                |                                |                                   | 744              |
| ZAIRE.                         | 5.890                     |                |  |                | 7          |                |                                |                                   | 5.897            |
| ANGOLA.                        | 7                         |                |  |                |            |                |                                |                                   | 7                |
| KENIA.                         | 51                        |                |  |                |            |                |                                |                                   | 51               |
| MOZAMBIQUE.                    | 227                       |                |  |                |            |                |                                |                                   | 227              |
| REP. VAN ZUID-AFRIKA.          | 13.677                    |                |  |                | 7          | 18             | 91                             |                                   | 13.793           |
| ANDERE LANDEN VAN AFRIKA.      | 33.713                    |                |  |                |            | 21             |                                |                                   | 33.734           |
| <b>AFRIKA.</b>                 | <b>90.016</b>             | <b>115</b>     |  |                | <b>41</b>  | <b>579</b>     | <b>117</b>                     |                                   | <b>90.668</b>    |
| <b>A M E R I K A .</b>         |                           |                |  |                |            |                |                                |                                   |                  |
| VERENIGDE STATEN V. AMERIKA    | 465.706                   | 182            | 4.117  |                | 477        | 8.214          | 14.137                         |                                   | 492.833          |
| CANADA.                        | 199.607                   | 14             |  |                | 3          | 97             | 781                            |                                   | 200.502          |
| IGROENLAND.                    |                           |                |  |                |            |                |                                |                                   |                  |
| MEXICO.                        | 4.854                     |                |  |                |            |                | 1                              |                                   | 4.855            |
| CUBA.                          | 40                        |                |  |                |            |                | 18                             |                                   | 58               |
| HAITI.                         | 10                        | 20             |  |                |            |                |                                |                                   | 10               |
| COLUMBIA.                      | 11.101                    |                |  |                |            | 119            | 11                             |                                   | 11.231           |
| VENEZUELA.                     | 640                       |                |  |                |            |                |                                |                                   | 640              |
| PERU.                          | 372                       |                | 7  |                |            |                | 29                             |                                   | 408              |
| BRAZILIE.                      | 12.593                    |                | 216  |                |            |                |                                | 86                                | 12.895           |
| CHILI.                         | 3.178                     |                |  |                |            |                |                                |                                   | 3.178            |
| URUGUAY.                       | 116                       |                | 252  |                | 127        | 9              | 1                              |                                   | 504              |
| ARGENTINIE.                    | 7.060                     |                | 457  |                |            | 184            | 96                             |                                   | 7.797            |
| ANDERE LANDEN VAN AMERIKA.     | 22.475                    |                | 254  |                |            | 164            | 2                              |                                   | 22.895           |
| <b>AMERIKA.</b>                | <b>727.752</b>            | <b>216</b>     | <b>5.303</b>   |                | <b>607</b> | <b>8.815</b>   | <b>15.133</b>                  |                                   | <b>757.626</b>   |

WIJZE VAN VERVOER BIJ INVOER, UITVOER EN DOORVOER VAN GOEDEREN IN DE BELGISCH-LUXEMBURGSE ECONOMISCHE UNIE.  
 (BRUTO-GEWICHT IN 1.000 K.)

8. INGAANDE DOORVOER MET OVERLADING VOLGENS DE VOORNAAMSTE LANDEN VAN HERKOMST.

DECEMBER 1978

| VOORNAAMSTE LANDEN<br>VAN<br>HERKOMST  | GEBRUIKTE VERVOERMIDDELEN |                |                           |                |              |                |                                | TOTAAL    |                                   |
|--|---------------------------|----------------|---------------------------|----------------|--------------|----------------|--------------------------------|-----------|-----------------------------------|
|  | Z E E                     | SPOORWEG       | KANALEN EN RIVIE.         |                | LUCHT        | BAAN           | UITSL.<br>UIT<br>ENTRE-<br>POT |           | ANDERE<br>WIJZE<br>VAN<br>VERVOER |
|  |                           |                | ANDER D. RIJN-<br>RIJNVA. | VAART          |              |                |                                |           |                                   |
| <b>A Z I E .</b>   |                           |                |                           |                |              |                |                                |           |                                   |
| LIBANON.   | 40                        |                |                           |                |              | 32             |                                |           | 72                                |
| SYRIE.   | 96                        |                |                           |                |              |                |                                |           | 96                                |
| IRAK.  | 103                       |                |                           |                |              | 10             |                                |           | 113                               |
| IRAN.  | 99                        |                |                           |                |              | 86             |                                |           | 185                               |
| ISRAEL.  | 6.072                     |                |                           |                |              | 102            |                                |           | 6.174                             |
| PAKISTAN.  | 2                         |                |                           |                |              | 23             |                                |           | 25                                |
| INDIA.   | 9.231                     |                |                           |                |              |                | 102                            |           | 9.333                             |
| BANGLADESH.  | 1.434                     |                |                           |                |              |                | 190                            |           | 1.624                             |
| BIRMA.   | 202                       |                |                           |                |              |                |                                |           | 202                               |
| INDONESIE.   | 5.653                     |                |                           |                | 3            |                |                                |           | 5.656                             |
| MALAYSIA.  | 2.555                     |                |                           |                | 35           |                |                                |           | 2.620                             |
| BRUNEI.  |                           |                |                           |                |              |                |                                |           |                                   |
| FILIPPIJNEN.   | 1.362                     | 4              |                           |                |              | 10             |                                |           | 1.376                             |
| CHINA  | 1.866                     |                |                           |                |              |                |                                |           | 1.866                             |
| JAPAN  | 36.912                    | 59             |                           |                | 102          | 976            | 645                            |           | 38.694                            |
| ANDERE LANDEN VAN AZIE.  | 50.318                    | 26             | 149                       |                | 601          | 173            | 671                            |           | 51.940                            |
| <b>AZIE</b>  | <b>136.173</b>            | <b>89</b>      | <b>149</b>                |                | <b>743</b>   | <b>1.414</b>   | <b>1.608</b>                   |           | <b>140.178</b>                    |
| <b>O C E A N I E .</b>   |                           |                |                           |                |              |                |                                |           |                                   |
| AUSTRALIE.   | 98.478                    | 25             |                           |                |              | 35             | 49                             |           | 98.567                            |
| ANDERE LANDEN VAN OCEANIE  | 1.129                     |                |                           |                |              |                |                                |           | 1.129                             |
| <b>OCEANIE</b>   | <b>99.607</b>             | <b>25</b>      |                           |                |              | <b>35</b>      | <b>49</b>                      |           | <b>99.716</b>                     |
| <b>V E R S C H E I D E N E .</b>   |                           |                |                           |                |              |                |                                |           |                                   |
| BUNKERMATERIAAL VR VREEMDE<br>SCHEPEN EN VLIETUIGEN<br>BOORDPROVISIE EN BENODIG-<br>HEDEN, M.U.V. BUNKERMATER-<br>IAAL, VOOR VREEMDE SCHEPEN<br>EN VLIETUIGEN. | 7                         |                |                           |                |              | 19             | 8.884                          |           | 8.910                             |
| ANDERE.  |                           |                |                           |                |              |                |                                |           |                                   |
| <b>VERSCHEIDENE</b>  | <b>7</b>                  |                |                           |                |              | <b>19</b>      | <b>8.884</b>                   |           | <b>8.910</b>                      |
| <b>ALGEMEEN TOTAAL.</b>  | <b>1.644.937</b>          | <b>174.202</b> | <b>64.682</b>             | <b>349.117</b> | <b>1.416</b> | <b>843.613</b> | <b>37.778</b>                  | <b>72</b> | <b>3.113.839</b>                  |

WIJZE VAN VERVOER BIJ INVOER, UITVOER EN DOORVOER VAN GOEDEREN IN DE BELGISCH-LUXEMBURGSE ECONOMISCHE UNIE.  
 (BRUTO-GEWICHT IN 1.000 K.)

DECEMBER 1978

## 9. UITGAANDE DOORVOER MET OVERLADING VOLGENS DE VOORNAAMSTE LANDEN VAN BESTEMMING.

| VOORNAAMSTE LANDEN<br>VAN<br>BESTEMMING | GEBRUIKTE VERVOERMIDDELEN |          |                   |                          |       |         |                                |                                   |           |
|---|---------------------------|----------|-------------------|--------------------------|-------|---------|--------------------------------|-----------------------------------|-----------|
|   | Z E E                     | SPOORWEG | KANALEN EN RIVIE. |                          | LUCHT | BAAN    | UITSL.<br>UIT<br>ENTRE-<br>POT | ANDERE<br>WIJZE<br>VAN<br>VERVOER | TOTAAL    |
|   |                           |          | ANDER D.          | PIJN-<br>RIJNVA.   VAART |       |         |                                |                                   |           |
| EUROPA.                                 |                           |          |                   |                          |       |         |                                |                                   |           |
| FRANKRIJK                               | 764                       | 47.240   | 93.933            | 22.478                   | 8     | 112.867 |                                |                                   | 277.290   |
| NEDERLAND.                              | 271                       | 47.430   | 163.860           | 5.052                    | 4     | 85.504  |                                |                                   | 302.143   |
| BONDSREP. DUITSLAND                     | 14.780                    | 4.343    |                   | 205.113                  | 28    | 260.918 |                                | 5                                 | 485.187   |
| ITALIE.                                 | 31.940                    | 3.507    |                   | 221                      | 930   | 16.546  |                                |                                   | 53.144    |
| VERENIGD KONINKRIJK.                    | 169.761                   | 195      |                   | 1.458                    | 86    | 4.573   |                                |                                   | 176.073   |
| IERLAND. (REP.)                         | 6.693                     |          |                   |                          | 2     | 171     |                                |                                   | 6.712     |
| DENEMARKE.                              | 7.686                     | 13       |                   |                          | 5     | 1.038   |                                |                                   | 8.742     |
| TOTAAL                                  | 231.895                   | 102.728  | 257.813           | 234.322                  | 1.065 | 481.463 |                                | 5                                 | 1.309.291 |
| IJSLAND                                 | 1.340                     |          |                   |                          | 9     |         |                                |                                   | 1.349     |
| FAR OER                                 | 4                         |          |                   |                          |       |         |                                |                                   | 4         |
| NOORWEGEN.                              | 18.221                    | 32       |                   |                          | 12    | 381     |                                |                                   | 18.646    |
| ZWEDEN.                                 | 31.768                    | 22       |                   |                          | 10    | 1.229   |                                |                                   | 33.029    |
| FINLAND.                                | 3.708                     | 4        |                   |                          | 5     | 365     |                                |                                   | 4.082     |
| ZWITSERLAND.                            | 4.933                     | 7.057    |                   | 136.589                  | 11    | 81.439  |                                |                                   | 230.079   |
| OOSTENRIJK.                             |                           | 2.867    |                   |                          | 5     | 5.663   |                                |                                   | 6.537     |
| PORTUGAL.                               | 15.756                    |          | 1.259             |                          | 2     | 368     |                                |                                   | 17.383    |
| SPANJE.                                 | 12.591                    |          |                   |                          | 4     | 4.867   |                                |                                   | 17.462    |
| ANDORPA.                                |                           |          |                   |                          |       |         |                                |                                   |           |
| GIBRALTAR.                              | 61                        |          |                   |                          |       | 13      |                                |                                   | 74        |
| VATIKAANSTAD.                           |                           |          |                   |                          |       |         |                                |                                   |           |
| MALTA.                                  | 1.241                     |          |                   |                          |       | 13      |                                |                                   | 1.254     |
| JOEGOSLAVIE.                            | 116                       | 786      |                   |                          | 4     | 2.226   |                                |                                   | 3.132     |
| GRIEKENLAND.                            | 22.430                    | 336      |                   |                          | 12    | 1.142   |                                |                                   | 23.920    |
| TURKIJE.                                | 24.709                    | 1        |                   |                          | 9     | 825     |                                |                                   | 25.544    |
| SOWJET-UNIE.                            | 254.900                   | 91       |                   | 641                      |       | 7.686   |                                |                                   | 263.318   |
| DEM. REP. DUITSLAND.                    | 34                        | 971      |                   |                          |       | 219     |                                |                                   | 1.224     |
| POLEN.                                  | 4.876                     | 586      |                   | 450                      |       | 697     |                                |                                   | 6.609     |
| TSCHECHOSLOWAKIJE.                      | 26                        | 973      |                   |                          |       | 2.920   |                                |                                   | 3.919     |
| HONGARIJE.                              | 38                        | 174      |                   |                          |       | 1.051   |                                |                                   | 1.263     |
| ROEMENIE.                               | 2.769                     | 399      |                   |                          |       | 247     |                                |                                   | 3.415     |
| BULGARIJE.                              | 1.276                     | 330      |                   |                          |       | 103     |                                |                                   | 1.709     |
| ALBANIJE.                               | 117                       |          |                   |                          |       |         |                                |                                   | 117       |
| EUROPA.                                 | 632.809                   | 117.357  | 259.072           | 372.002                  | 1.148 | 592.967 |                                | 5                                 | 1.975.360 |
| AFRIKA.                                 |                           |          |                   |                          |       |         |                                |                                   |           |
| KANARISCHE EILANDEN.                    | 1.473                     |          |                   |                          | 2     | 3       |                                |                                   | 1.478     |
| MAPOKKO.                                | 6.986                     |          |                   |                          | 6     | 83      |                                |                                   | 7.073     |
| CEUTA EN MELILLA.                       | 25                        |          |                   |                          |       |         |                                |                                   | 25        |
| ALGERIE.                                | 36.809                    |          |                   |                          | 81    |         |                                |                                   | 36.890    |
| EGYPTE.                                 | 9.752                     |          |                   |                          | 25    | 23      |                                |                                   | 9.800     |
| GUINEA.                                 | 224                       |          |                   |                          | 3     |         |                                |                                   | 227       |
| LIBERIA.                                | 3.850                     |          |                   |                          | 7     |         |                                |                                   | 3.857     |
| IVOORKUST.                              | 6.898                     | 16       |                   |                          | 17    | 13      |                                |                                   | 6.944     |
| NIGERIA.                                | 25.814                    |          |                   |                          | 165   | 61      |                                |                                   | 26.040    |
| KONGO.                                  | 601                       |          |                   |                          | 12    |         |                                |                                   | 613       |
| ZAIPE.                                  | 7.987                     |          |                   |                          | 61    |         |                                |                                   | 8.048     |
| ANGOLA.                                 | 64                        |          |                   |                          | 124   |         |                                |                                   | 188       |
| KENIA.                                  | 2.620                     |          |                   |                          | 7     |         |                                |                                   | 2.627     |
| MOZAMBIQUE.                             | 2.961                     |          |                   |                          | 7     |         |                                |                                   | 2.961     |
| REP. VAN ZUID-AFRIKA.                   | 9.510                     | 10       |                   |                          | 36    | 27      |                                |                                   | 9.583     |
| ANDERE LANDEN VAN AFRIKA.               | 52.713                    | 77       |                   |                          | 267   | 98      |                                |                                   | 53.158    |
| AFRIKA.                                 | 168.287                   | 103      |                   |                          | 813   | 308     |                                |                                   | 169.511   |
| AMERIKA.                                |                           |          |                   |                          |       |         |                                |                                   |           |
| VERENIGDE STATEN V. AMERIKA             | 395.652                   | 20       |                   |                          | 293   | 285     |                                |                                   | 396.250   |
| CANADA.                                 | 52.762                    |          |                   |                          | 3     |         |                                |                                   | 52.765    |
| GROENLAND.                              |                           |          |                   |                          |       |         |                                |                                   |           |
| MEXICO.                                 | 25.475                    |          |                   |                          |       | 8       |                                |                                   | 25.483    |
| CUBA.                                   | 419                       |          |                   |                          |       |         |                                |                                   | 419       |
| HAITI.                                  | 4.389                     |          |                   |                          |       |         |                                |                                   | 4.389     |
| COLUMBIA.                               | 4.909                     |          |                   |                          | 5     |         |                                |                                   | 4.914     |
| VENEZUELA.                              | 16.587                    |          |                   |                          | 6     | 3       |                                |                                   | 16.596    |
| PERU.                                   | 3.793                     |          |                   |                          |       |         |                                |                                   | 3.793     |
| BRAZILIE.                               | 38.601                    |          |                   |                          | 1     | 188     |                                |                                   | 38.790    |
| CHILI.                                  | 5.487                     |          |                   |                          |       |         |                                |                                   | 5.487     |
| URUGUAY.                                | 851                       |          |                   |                          | 15    |         |                                |                                   | 866       |
| ARGENTINIE.                             | 18.067                    |          |                   |                          | 2     | 1.102   |                                |                                   | 19.171    |
| ANDERE LANDEN VAN AMERIKA.              | 21.636                    | 11       |                   |                          | 39    | 125     |                                |                                   | 21.811    |
| AMERIKA.                                | 588.628                   | 31       |                   |                          | 364   | 1.711   |                                |                                   | 590.734   |

WIJZE VAN VERVOER BIJ INVOER, UITVOER EN DOORVOER VAN GOEDEREN IN DE BELGISCH-LUXEMBURGSE ECONOMISCHE UNIE.  
 (BRUTO-GEWICHT IN 1.000 K.)

DECEMBER 1978

## 2. UITGAANDE DOORVOER MET OVERLADING VOLGENS DE VOORNAAMSTE LANDEN VAN BESTEMMING.

| VOORNAAMSTE LANDEN<br>VAN<br>BESTEMMING   | GEBRUIKTE VERVOERMIDDELEN |                |                   |                           |               |                |                                | TOTAAL           |                                   |
|---|---------------------------|----------------|-------------------|---------------------------|---------------|----------------|--------------------------------|------------------|-----------------------------------|
|   | Z E E                     | SPOORWEG       | KANALEN EN RIVIE. |                           | LUCHT         | BAAN           | UITSL.<br>UIT<br>ENTRE-<br>POT |                  | ANDERE<br>WIJZE<br>VAN<br>VERVOER |
|   |                           |                | ANDER D.          | RIJN-<br>RIJNVA.<br>VAART |               |                |                                |                  |                                   |
| <b>A Z I E .</b>  |                           |                |                   |                           |               |                |                                |                  |                                   |
| LIBANON.  | 2.665                     |                |                   |                           | 1             | 1              |                                | 2.667            |                                   |
| SYRIE.  | 1.656                     |                |                   |                           | 1             | 38             |                                | 1.675            |                                   |
| IRAK.   | 49.496                    |                |                   |                           | 2             | 653            |                                | 50.351           |                                   |
| IRAN.   | 116.119                   | 10             |                   |                           | 17            | 580            |                                | 116.726          |                                   |
| ISRAEL.   | 12.588                    |                |                   |                           | 16            | 12             |                                | 12.616           |                                   |
| PAKISTAN.   | 465                       |                |                   |                           |               | 46             |                                | 529              |                                   |
| INDIA.  | 47.271                    |                |                   |                           | 1             |                |                                | 47.272           |                                   |
| BANGLADESH.   | 858                       |                |                   |                           |               |                |                                | 858              |                                   |
| BIRMA.  | 975                       |                |                   |                           |               |                |                                | 975              |                                   |
| INDONESIE.  | 5.170                     |                |                   |                           |               |                |                                | 5.170            |                                   |
| MALAYSIA.   | 10.555                    |                |                   |                           | 1             |                |                                | 10.555           |                                   |
| BRUNEI.   |                           |                |                   |                           |               |                |                                |                  |                                   |
| FILIPPIJNEN.  | 3.132                     |                |                   |                           |               | 1              |                                | 3.133            |                                   |
| CHINA   | 15.955                    |                | 75                |                           |               | 5              |                                | 16.035           |                                   |
| JAPAN   | 2.522                     |                |                   |                           | 35            | 8              |                                | 2.620            |                                   |
| ANDERE LANDEN VAN AZIE.   | 96.215                    | 51             |                   |                           | 337           | 1.358          |                                | 97.961           |                                   |
| <b>AZIE</b>   | <b>366.130</b>            | <b>76</b>      | <b>75</b>         |                           | <b>411</b>    | <b>2.702</b>   |                                | <b>369.394</b>   |                                   |
| <b>O C E A N I E .</b>  |                           |                |                   |                           |               |                |                                |                  |                                   |
| AUSTRALIE.  | 2.528                     | 48             |                   |                           | 6             | 10             |                                | 2.592            |                                   |
| ANDERE LANDEN VAN OCEANIE   | 3.083                     |                |                   |                           | 1             |                |                                | 3.084            |                                   |
| <b>OCEANIE</b>  | <b>5.611</b>              | <b>48</b>      |                   |                           | <b>7</b>      | <b>10</b>      |                                | <b>5.676</b>     |                                   |
| <b>V E R S C H E I D E N E .</b>  |                           |                |                   |                           |               |                |                                |                  |                                   |
| BUNKERMATERIAAL VR VREEMDE<br>SCHEPEN EN VLIEGTUIGEN  | 833                       |                |                   |                           |               |                |                                | 833              |                                   |
| BOORDPROVISIE EN BENODIG<br>HEDEN, M.U.V. BUNKERMATER-<br>IAAL, VOOR VREEMDE SCHEPEN<br>EN VLIEGTUIGEN. | 217                       |                |                   |                           |               |                |                                | 217              |                                   |
| ANDERE.   | 4.114                     |                |                   |                           |               |                |                                | 4.114            |                                   |
| <b>VERSCHEIDENE</b>   | <b>5.164</b>              |                |                   |                           |               |                |                                | <b>5.164</b>     |                                   |
| <b>ALGEMEEN TOTAAL.</b>   | <b>1.766.629</b>          | <b>117.615</b> | <b>259.147</b>    | <b>372.002</b>            | <b>12.743</b> | <b>597.698</b> | <b>5</b>                       | <b>3.115.839</b> |                                   |

## WIJZE VAN VERVOER BIJ INVOER, UITVOER EN DOORVOER VAN GOEDEREN IN DE BELGISCH-LUXEMBURGSE ECONOMISCHE UNIE.

10. DOORVOER ZONDER OVERLADING INGAAND EN UITGAAND PER LANDEN VAN HERKOMST OF BESTEMMING.  
(BRUTO GEWICHT IN 1.000 K.)

DECEMBER 1978

| VOORNAAMSTE LANDEN        | GEBRUIKTE VERVOERMIDDELEN |                   |                |                |                 |                   |                |                |
|---------------------------|---------------------------|-------------------|----------------|----------------|-----------------|-------------------|----------------|----------------|
|                           | I N G A A N D             |                   |                |                | U I T G A A N D |                   |                |                |
|                           | SPOORWEG                  | KANAL. & RIVIEREN | BAAN           | TOTAAL         | SPOORWEG        | KANAL. & RIVIEREN | BAAN           | TOTAAL         |
| <b>EUROPA.</b>            |                           |                   |                |                |                 |                   |                |                |
| FRANKRIJK.                | 1.154                     |                   | 20.042         | 21.196         | 81.448          | 91.909            | 521.043        | 694.400        |
| NEDERLAND.                | 1.538                     | 18.540            | 385.478        | 405.556        | 375             | 10                | 35.611         | 35.996         |
| BONDSREP. DUITSLAND       | 64.042                    | 14.138            | 136.522        | 214.702        | 3.193           | 485               | 63.673         | 67.351         |
| ITALIE.                   | 1.896                     | 763               | 11.277         | 13.936         | 40              |                   | 37.297         | 37.337         |
| VERENIGD KONINKRIJK.      |                           | 555               | 8.532          | 9.087          | 139             |                   | 2.970          | 3.109          |
| IRERLAND (REP.).          |                           | 13                | 270            | 283            | 215             |                   | 172            | 387            |
| DENEMARKEN.               | 103                       |                   | 8.518          | 8.621          | 8               |                   | 1.973          | 1.981          |
| <b>TOTAAL.</b>            | <b>68.733</b>             | <b>34.009</b>     | <b>570.639</b> | <b>673.381</b> | <b>85.418</b>   | <b>92.404</b>     | <b>662.739</b> | <b>840.561</b> |
| NOORWEGEN.                |                           | 1.842             | 1.814          | 3.656          |                 |                   | 1.197          | 1.197          |
| ZWEDEN.                   | 12.882                    | 1.337             | 16.281         | 30.500         | 464             |                   | 3.280          | 3.744          |
| FINLAND.                  |                           |                   | 5.864          | 5.864          |                 |                   | 197            | 197            |
| ZWITSERLAND.              | 8                         |                   | 264            | 272            | 13.719          |                   | 8.128          | 21.847         |
| OOSTENRIJK.               |                           | 31                | 115            | 146            |                 |                   | 352            | 352            |
| PORTUGAL.                 |                           |                   | 2.494          | 2.494          |                 |                   | 419            | 419            |
| SPANJE.                   | 60                        | 500               | 41.116         | 41.676         | 11              |                   | 13.084         | 13.095         |
| GRIEKENLAND.              |                           | 968               | 500            | 1.468          | 74              |                   | 710            | 784            |
| OOST-DUITSLAND.           |                           |                   | 420            | 420            | 20              |                   | 12             | 32             |
| POLEN.                    |                           | 1.335             | 375            | 1.710          |                 |                   | 712            | 712            |
| TSCHECHO-SLOVAKIJE.       |                           | 949               | 438            | 1.387          |                 |                   | 20             | 20             |
| HONGARIJE.                |                           |                   | 90             | 90             | 15              |                   | 1              | 16             |
| ANDERE LANDEN VAN EUROPA. | 16.646                    |                   | 5.143          | 21.789         | 1               |                   | 916            | 917            |
| <b>EUROPA</b>             | <b>98.329</b>             | <b>40.971</b>     | <b>645.553</b> | <b>784.853</b> | <b>99.722</b>   | <b>92.404</b>     | <b>691.767</b> | <b>883.893</b> |
| AFRIKA.                   | 2                         | 2.019             | 4.583          | 6.604          | 6               | 31                | 1.356          | 1.393          |
| AMERIKA.                  | 104                       | 41.365            | 28.941         | 70.410         | 290             |                   | 2.079          | 2.369          |
| AZIE.                     | 1.589                     | 7.493             | 12.443         | 21.525         | 6               |                   | 2.365          | 2.371          |
| OCEANIE.                  |                           | 567               | 6.136          | 6.723          |                 |                   | 131            | 131            |
| VERSCHEIDENE.             |                           |                   | 62             | 62             |                 |                   |                |                |
| <b>ALGEMEEN TOTAAL.</b>   | <b>100.024</b>            | <b>92.435</b>     | <b>697.718</b> | <b>890.177</b> | <b>100.024</b>  | <b>92.435</b>     | <b>697.718</b> | <b>890.177</b> |



## GOEDEREN IN DOORVOER

1. DOORVOER MET EN ZONDER OVERLADING NAAR HOOFDSTUKKEN, GROEPEN EN POSITIES VAN DE GOEDEREN NAAMLIJST  
N.V.S. BRUTO GEW. IN 1000K

DECEMBER 1978

| HOOFDSTUKKEN - GROEPEN - POSITIES   | DOORVOER MET OVERLADING |           | DOORVOER ZONDER OVERLADING |           |
|---|-------------------------|-----------|----------------------------|-----------|
|   | MAAND                   | PERIODE   | MAAND                      | PERIODE   |
| <b>HOOFDSTUK 0. - LANDBOUWPRODUKTEN EN LEVENDE DIEREN.</b>  |                         |           |                            |           |
| <b>GROEP 00 - LEVENDE DIEREN.</b>   |                         |           |                            |           |
| 001. LEVENDE DIEREN.....  | 1.425                   | 5.919     | 11.886                     | 105.546   |
| TOTAAL VAN DE GROEP.  | 1.425                   | 5.919     | 11.886                     | 105.546   |
| <b>GROEP 01 - GRANEN.</b>   |                         |           |                            |           |
| 011. TARWE, SPELT EN MENGKOREN.....   | 32.380                  | 1.195.623 | 7.404                      | 159.455   |
| 012. GERST.....   | 9.035                   | 309.862   |                            | 14.909    |
| 013. ROGGE.....   | 1.893                   | 3.474     | 24                         | 2.147     |
| 014. HAVER.....   | 1.936                   | 24.839    |                            | 334       |
| 015. MAIS.....  | 75.151                  | 1.079.379 | 2.287                      | 80.036    |
| 016. RIJST.....   | 1.956                   | 45.977    | 1.514                      | 74.296    |
| 019. OVERIGE GRANEN.....  | 93                      | 5.961     | 647                        | 26.275    |
| TOTAAL VAN DE GROEP.  | 122.444                 | 2.665.115 | 12.076                     | 357.452   |
| <b>GROEP 02 - AARDAPPELEN.</b>  |                         |           |                            |           |
| 020. AARDAPPELEN.....   | 10.139                  | 60.944    | 13.409                     | 168.121   |
| TOTAAL VAN DE GROEP.  | 10.139                  | 60.944    | 13.409                     | 168.121   |
| <b>GROEP 03 - ANDERE VERSE GROENTEN EN VRUCHTEN</b>   |                         |           |                            |           |
| 031. CITRUSVRUCHTEN.....  | 7.685                   | 102.801   | 12.251                     | 183.530   |
| 035. ANDER FRUIT EN NOTEN, VERS.....  | 31.907                  | 509.551   | 15.651                     | 118.009   |
| 039. VERSE EN BEVROREN GROENTEN.....  | 11.440                  | 97.801    | 12.336                     | 159.035   |
| TOTAAL VAN DE GROEP.  | 51.032                  | 710.153   | 40.238                     | 460.574   |
| <b>GROEP 04 - NATUURLIJKE EN SYNTHETISCHE TEXTIELSTOFFEN EN AFVAL.</b>                                |                         |           |                            |           |
| 041. WOL EN HAAR VAN DIEREN.....  | 5.416                   | 79.712    | 6.365                      | 75.610    |
| 042. KATOEN.....  | 4.217                   | 70.844    | 578                        | 6.885     |
| 043. KUNSTMATIGE EN SYNTHETISCHE TEXTIELVEZELS.....   | 1.011                   | 29.484    | 760                        | 10.708    |
| 045. ZIJDE, VLAS, JUTE, HENNEP E.A. PLANTAARDIGE TEXTIELVEZELS.....                                   | 5.039                   | 44.183    | 1.539                      | 21.272    |
| 049. LOMPEN EN AFVAL VAN TEXTIEL.....   | 1.039                   | 16.289    | 1.099                      | 19.652    |
| TOTAAL VAN DE GROEP.  | 16.722                  | 240.512   | 10.341                     | 134.127   |
| <b>GROEP 05 - HOUT EN KURK.</b>   |                         |           |                            |           |
| 051. PAPIERHOUT, PULPHOUT.....  | 3.418                   | 94.298    | 553                        | 10.539    |
| 052. MIJNHOUT.....  |                         | 68        |                            | 3         |
| 055. ANDER RONDHOUT.....  | 6.602                   | 71.326    | 371                        | 6.517     |
| 056. HOUTEN DWARSLIGGERS E.A. VIERKANT GEHAKT EN GEZAAGD HOUT.....                                    | 7.492                   | 121.470   | 1.602                      | 14.081    |
| 057. BRANDHOUT, HOUTSKOOL, HOUTAFVAL, RUWE KURK EN AFVAL.....   | 32                      | 5.424     | 10                         | 2.459     |
| TOTAAL VAN DE GROEP.  | 17.544                  | 292.586   | 2.536                      | 33.599    |
| <b>GROEP 06 - SUIKERBIETEN.</b>   |                         |           |                            |           |
| 060. SUIKERBIETEN.....  |                         |           |                            | 45        |
| TOTAAL VAN DE GROEP.  |                         |           |                            | 45        |
| <b>GROEP 09 - ANDERE RUWE PRODUKTEN VAN DIERLIJKE OF PLANTAARDIGE OORSPRONG.</b>                      |                         |           |                            |           |
| 091. RUWE HUIDEN EN RUWE PELTERIJEN.....  | 2.785                   | 30.880    | 329                        | 13.777    |
| 092. NATUURLIJKE OF SYNTHETISCHE RUBBER, RUW OF GEREGEREERD.....                                      | 8.233                   | 90.851    | 5.734                      | 84.577    |
| 099. NIET EETBARE GRONDSTOFFEN E.A. RUWE PRODUKTEN VAN DIERLIJKE OF PLANTAARDIGE OORSPRONG N.E.G..... | 2.656                   | 53.000    | 8.234                      | 114.317   |
| TOTAAL VAN DE GROEP.  | 13.674                  | 174.731   | 14.297                     | 212.671   |
| TOTAAL VAN HET HOOFDSTUK.   | 232.980                 | 4.149.960 | 104.783                    | 1.472.135 |
| <b>HOOFDSTUK 1. - VOEDINGSPRODUKTEN EN VEEVOEDER.</b>   |                         |           |                            |           |
| <b>GROEP 11 - SUIKER.</b>   |                         |           |                            |           |
| 111. RUWE SUIKER.....   | 2.312                   | 31.309    | 95                         | 2.080     |
| 112. GERAFFINEERDE SUIKER.....  | 3.414                   | 76.264    | 66                         | 1.449     |
| 113. MELASSE.....   |                         | 101       |                            | 690       |
| TOTAAL VAN DE GROEP.  | 5.726                   | 107.674   | 161                        | 4.219     |
| <b>GROEP 12 - DRANKEN.</b>  |                         |           |                            |           |
| 121. WIJN EN DRUIVENMOST.....   | 6.186                   | 113.760   | 5.205                      | 35.344    |
| 122. BIER.....  | 1.022                   | 23.077    | 4.122                      | 68.087    |
| 125. ANDERE ALCOHOLISCHE DRANKEN.....   | 5.535                   | 81.313    | 522                        | 11.601    |
| 128. NIET ALCOHOLISCHE DRANKEN.....   | 487                     | 13.490    | 680                        | 14.061    |
| TOTAAL VAN DE GROEP.  | 13.230                  | 231.640   | 10.529                     | 129.093   |
| <b>GROEP 13 - DIVERSE VOEDINGSWAREN EN GE-NOTMIDDELEN.</b>  |                         |           |                            |           |
| 131. KOFFIE.....  | 4.156                   | 32.314    | 6.256                      | 63.727    |
| 132. CACAO EN CHOCOLADE.....  | 3.077                   | 30.075    | 4.482                      | 57.101    |
| 133. THEE, MATE EN SPECERIJEN.....  | 164                     | 5.103     | 170                        | 2.841     |
| 134. RUWE TABAK EN AFVAL.....   | 2.025                   | 38.585    | 437                        | 8.163     |
| 135. TABAKSFABRIKATEN.....  | 3.698                   | 42.162    | 571                        | 12.420    |
| 136. GLUCOSE, DEXTROSE, ANDERE SUIKER, SUIKERWERK, HONIG.....   | 3.354                   | 59.026    | 682                        | 12.073    |
| 139. BEREIDE VOEDINGSMIDDELEN, N.E.G.....   | 4.462                   | 51.650    | 2.010                      | 35.293    |
| TOTAAL VAN DE GROEP.  | 20.936                  | 258.915   | 14.608                     | 191.618   |

## GOEDEREN IN DOORVOER

DECEMBER 1978

11. DOORVOER MET EN ZONDER OVERLADING NAAR HOOFDSTUKKEN, GROEPEN EN POSITIES VAN DE GOEDEREN NAAMLIJST  
N.V.S. BRUTO GEW. IN 100KG

| HOOFDSTUKKEN - GROEPEN - POSITIES   | DOORVOER MET OVERLADING |           | DOORVOER ZONDER OVERLADING |           |
|---|-------------------------|-----------|----------------------------|-----------|
|   | MAAND                   | PERIODE   | MAAND                      | PERIODE   |
| <b>GROEP 14 - AAN BEDERF ONDERHEVIGE VOEDINGSMIDDELEN, BEREIDINGEN EN CONSERVEN VAN VLEES EN VIS.</b> |                         |           |                            |           |
| 141. VLEES, VERS, GEKOELD OF BEVROREN...  | 13.979                  | 185.303   | 28.176                     | 289.053   |
| 142. VIS, VERS, BEVROREN, GEROOKT.....  | 1.823                   | 30.190    | 10.298                     | 120.753   |
| 143. VERSE MELK EN ROOM.....  | 145                     | 29.710    |                            | 2.223     |
| 144. BOTER, KAAS, EN ANDERE MELKPRODUKTEN.....  | 10.632                  | 109.857   | 5.544                      | 101.670   |
| 145. MARGARINE, REUZEL, ANDERE SPIJSVETTEN.....   | 5.707                   | 24.075    | 185                        | 4.847     |
| 146. EIEREN.....  | 652                     | 4.107     | 2.124                      | 19.125    |
| 147. BEREIDINGEN EN CONSERVEN VAN VLEES.  | 507                     | 7.693     | 784                        | 9.133     |
| 148. BEREIDINGEN EN CONSERVEN VAN VIS...  | 287                     | 5.113     | 357                        | 5.534     |
| TOTAAL VAN DE GROEP.  | 33.732                  | 396.248   | 47.468                     | 552.538   |
| <b>GROEP 16 - NIET AAN BEDERF ONDERHEVIGE VOEDINGSMIDDELEN EN HOP.</b>                                |                         |           |                            |           |
| 161. MEEL, BLOEM EN GRUTTEN VAN GRANEN..  | 4.448                   | 121.889   | 1.238                      | 19.312    |
| 162. MOET.....  | 14.359                  | 206.654   | 1.034                      | 6.970     |
| 163. ANDERE PRODUKTEN EN BEREIDINGEN VAN GRANEN.....  | 434                     | 4.125     | 1.015                      | 21.332    |
| 164. BEREIDINGEN EN CONSERVEN VAN FRUIT.  | 1.826                   | 55.760    | 1.390                      | 19.959    |
| 165. GEDROOGDE ZADEN VAN PEULGROENTEN...  | 9.003                   | 24.631    | 523                        | 10.770    |
| 166. BEREIDINGEN EN CONSERVEN VAN GROENTEN.....   | 7.094                   | 31.472    | 1.084                      | 10.955    |
| 167. HOP.....   |                         | 150       |                            | 6         |
| TOTAAL VAN DE GROEP.  | 37.164                  | 444.681   | 6.284                      | 89.304    |
| <b>GROEP 17 - VEEVOEDER EN AFVAL VAN VOEDINGSMIDDELEN.</b>  |                         |           |                            |           |
| 171. STRO, HOOI EN KAF VAN GRAANGEWASSEN  | 392                     | 3.390     | 352                        | 2.457     |
| 172. PERSKOEKEN EN AFVALLEN VAN DE WINNING VAN PLANTAARDIGE OLIEN.....                                | 4.945                   | 70.427    | 19.028                     | 208.173   |
| 179. ZEMELN EN ANDER VOEDSEL BESTEMD VOOR DIEREN, AFVAL VAN DE VOEDINGS-INDUSTRIE.....                | 67.153                  | 352.047   | 37.667                     | 280.690   |
| TOTAAL VAN DE GROEP.  | 72.490                  | 425.864   | 57.047                     | 491.320   |
| <b>GROEP 18 - OLIEHOUDENDE ZADEN EN VRUCHTEN EN VETTEN.</b>   |                         |           |                            |           |
| 181. OLIEHOUDENDE ZADEN EN VRUCHTEN.....  | 131                     | 22.584    | 4.800                      | 50.401    |
| 182. DIERLIJKE EN PLANTAARDIGE OLIEN EN VETTEN EN DAARVAN AFGELEIDE PRODUKTEN.....                    | 4.416                   | 71.215    | 18.253                     | 242.682   |
| TOTAAL VAN DE GROEP.  | 4.547                   | 93.799    | 23.053                     | 293.083   |
| <b>TOTAAL VAN HET HOOFDSTUK.</b>  |                         |           |                            |           |
|   | 187.825                 | 1.958.821 | 159.150                    | 1.751.175 |
| <b>HOOFDSTUK 2. - VASTE BRANDSTOFFEN.</b>   |                         |           |                            |           |
| <b>GROEP 21 - STEENKOOI.</b>  |                         |           |                            |           |
| 211. STEENKOOI.....   | 50.665                  | 568.372   | 59.402                     | 1.298.252 |
| 213. STEENKOOIBRIKETTEN.....  |                         |           |                            | 529       |
| TOTAAL VAN DE GROEP.  | 50.665                  | 568.372   | 59.402                     | 1.298.781 |
| <b>GROEP 22 - BRUINKOOI EN TURF.</b>  |                         |           |                            |           |
| 221. BRUINKOOI.....   | 34                      | 53        | 19                         | 20.284    |
| 223. BRUINKOOIBRIKETTEN.....  |                         | 988       | 23                         | 32.376    |
| 224. TURF.....  | 73                      | 597       | 2.155                      | 37.705    |
| TOTAAL VAN DE GROEP.  | 107                     | 1.638     | 2.197                      | 90.365    |
| <b>GROEP 23 - COKES.</b>  |                         |           |                            |           |
| 231. COKES EN HALFCOKES VAN STEENKOOI...  | 7.832                   | 342.441   | 51.359                     | 675.614   |
| 233. COKES EN HALFCOKES VAN BRUINKOOI...  | 17.565                  | 22.939    |                            | 1.612     |
| TOTAAL VAN DE GROEP.  | 25.397                  | 365.380   | 51.359                     | 677.226   |
| <b>TOTAAL VAN HET HOOFDSTUK.</b>  |                         |           |                            |           |
|   | 76.169                  | 935.390   | 112.958                    | 2.066.372 |
| <b>HOOFDSTUK 3. - AARDOLIEN EN DISTILLATIEPRODUKTEN DAARVAN.</b>                                      |                         |           |                            |           |
| <b>GROEP 31 - RUWE PETROLEUM.</b>   |                         |           |                            |           |
| 310. RUWE PETROLEUM.....  |                         | 2.024     |                            | 48        |
| TOTAAL VAN DE GROEP.  |                         | 2.024     |                            | 48        |
| <b>GROEP 32 - AARDOLIEDERIVATEN (BRANDSTOFFEN).</b>   |                         |           |                            |           |
| 321. BENZINE.....   | 2                       | 51.077    | 670                        | 90.295    |
| 323. KEROSINE, INCL. VOOR REACTIEMOTOREN, WHITE SPIRIT.....   | 1.322                   | 38.303    |                            | 3.663     |
| 325. GAS- EN DIESELOLIE, LICHTE HUISBRANDOLIE.....  | 161.322                 | 1.574.516 | 17.694                     | 67.802    |
| 327. ZWARE STOOKOLIE.....   | 10.506                  | 219.482   |                            | 118.744   |
| TOTAAL VAN DE GROEP.  | 173.152                 | 1.883.378 | 18.364                     | 280.504   |
| <b>GROEP 33 - ENERGIEGAS, VLOEIBAAR OF GECOMPRIEED.</b>   |                         |           |                            |           |
| 330. ENERGIEGAS, VLOEIBAAR OF GECOMPRIEED.....  | 21                      | 1.597     | 3                          | 187.196   |
| TOTAAL VAN DE GROEP.  | 21                      | 1.597     | 3                          | 187.196   |
| <b>GROEP 34 - OVERIGE AARDOLIEDERIVATEN (GEEN BRANDSTOFFEN).</b>                                      |                         |           |                            |           |

## GOEDEREN IN DOORVOER

11. DOORVOER MET EN ZONDER OVERLADING NAAR HOOFDSTUKKEN, GROEPEN EN POSITIES VAN DE GOEDEREN NAAMLIJST  
N.V.S. BRUTO GEW. IN 1000K

DECEMBER 1978

| HOOFDSTUKKEN - GROEPEN - POSITIES  | DOORVOER MET OVERLADING |           | DOORVOER ZONDER OVERLADING |         |
|--|-------------------------|-----------|----------------------------|---------|
|  | MAAND                   | PERIODE   | MAAND                      | PERIODE |
| 341. SMEEROLIEN EN SMEERVETTEN.....  | 2.155                   | 114.762   | 2.531                      | 29.303  |
| 343. PETROLEUMBITUMEN EN BITUMINEUZE<br>MENGSELS.....  | 17                      | 1.459     |                            | 245     |
| 349. OVERIGE PETROLEUMDERIVATEN, NIET<br>BESTEMD VOOR ENERGIE.....                                 | 3.036                   | 312.585   | 848                        | 31.569  |
| TOTAAL VAN DE GROEP.   | 5.208                   | 428.806   | 3.379                      | 61.117  |
| TOTAAL VAN HET HOOFDSTUK,<br>HOOFDSTUK 4. - ERTSEN EN METAALRE-<br>SIDUEN.                         | 178.361                 | 2.315.805 | 21.746                     | 528.865 |
| GROEP 41 - IJZERERTS.  |                         |           |                            |         |
| 410. IJZERERTS BEHALVE IJZERKIES.....  | 13.014                  | 226.790   | 12.037                     | 61.829  |
| TOTAAL VAN DE GROEP.   | 13.014                  | 226.790   | 12.037                     | 61.829  |
| GROEP 45 - ANDERE EPTSEN VAN NON-FERRO-<br>METALEN EN AFVALLEN DAARVAN.                            |                         |           |                            |         |
| 451. AFVAL VAN NON-FERROMETALEN.....   | 778                     | 5.889     | 526                        | 10.748  |
| 452. KOPERERTS EN -CONCENTRATEN, KOPER-<br>MATTE.....  | 10                      | 1.422     | 20                         | 114     |
| 453. ALUMINIUMERTS EN -CONCENTRATEN.....   | 296                     | 2.229     | 1.811                      | 13.928  |
| 455. MANGAANERTS EN -CONCENTRATEN.....   | 764                     | 13.816    | 76                         | 10.903  |
| 459. ANDEPE EPTSEN EN CONCENTRATEN VAN<br>NON-FERRO-METALEN.....                                   | 119.947                 | 966.297   | 5.553                      | 56.946  |
| TOTAAL VAN DE GROEP.   | 121.795                 | 989.653   | 7.986                      | 92.639  |
| GROEP 46 - SCHROOT EN HOOGOVENSTOF.  |                         |           |                            |         |
| 462. SCHROOT VOOR IJZER- OF STAALWINNING<br>(EGKS).....  | 513                     | 6.668     | 45                         | 56.193  |
| 463. AFVAL VAN IJZER EN STAAL, NIET VOOR<br>METAALWINNING.....                                     | 91                      | 2.020     |                            | 1.505   |
| 465. IJZERSLAKKEN VOOR METAALWINNING....   | 1                       | 359       | 21                         | 1.474   |
| 466. HOOGOVENSTOF (EGKS).....  |                         | 1.419     |                            | 482     |
| 467. GEROOST IJZERKIES.....  | 138                     | 2.808     |                            | 2.770   |
| TOTAAL VAN DE GROEP.   | 743                     | 13.274    | 66                         | 62.424  |
| TOTAAL VAN HET HOOFDSTUK.  | 135.552                 | 1.229.717 | 20.089                     | 216.892 |
| HOOFDSTUK 5. - PRODUKTEN VAN DE ME-<br>TAALINDUSTRIE.  |                         |           |                            |         |
| GROEP 51 - RUW IJZER EN RUWSTAAL, FERRO-<br>LEGERINGEN.  |                         |           |                            |         |
| 512. RUW GIETIJZER, SPIEGELIJZER EN<br>KOOLSTOFRIJK FERROMANGAAN (EGKS)...                         | 2.663                   | 52.385    | 105                        | 7.055   |
| 513. FERROLEGERINGEN M.U.V. KOOLSTOFRIJK<br>FERROMANGAAN.....                                      | 474                     | 38.594    | 676                        | 20.480  |
| 515. RUW STAAL (EGKS).....   | 5.034                   | 33.851    | 15                         | 4.830   |
| TOTAAL VAN DE GROEP.   | 8.171                   | 124.830   | 796                        | 32.365  |
| GROEP 52 - GEWALSTE HALFFABRIKATEN VAN<br>IJZER EN STAAL.  |                         |           |                            |         |
| 522. GEWALSTE HALFFABRIKATEN VAN IJZER<br>EN STAAL (EGKS).....                                     | 27.839                  | 241.787   | 1.653                      | 75.835  |
| 523. ANDERE HALFFABRIKATEN VAN IJZER EN<br>STAAL (NIET EGKS).....                                  |                         | 4.448     |                            | 1.357   |
| TOTAAL VAN DE GROEP.   | 27.839                  | 246.235   | 1.653                      | 77.192  |
| GROEP 53 - STAVEN, PROFIELEN, WALSDRAAD<br>BESTEMD VOOR SPOORBANEN VAN IJZER OF<br>STAAL.          |                         |           |                            |         |
| 532. STAAL WARM GEWALST OF GEPROFILEERD<br>(EGKS).....   | 127.624                 | 1.089.963 | 9.195                      | 206.976 |
| 533. STAAL IN STAVEN, KOUD GEWALST, KOUD<br>GEPROFILEERD (NIET EGKS).....                          | 3.713                   | 64.655    | 57                         | 8.194   |
| 535. WALSDRAAD.....  | 29.500                  | 344.989   | 3.043                      | 69.929  |
| 536. IJZER OF STAALDRAAD.....  | 22.574                  | 228.655   | 921                        | 44.933  |
| 537. SPOORSTAVEN EN BESTANDDELEN VOOR<br>SPOORWEGEN.....   | 1.908                   | 17.056    | 5                          | 20.567  |
| TOTAAL VAN DE GROEP.   | 185.319                 | 1.745.318 | 13.221                     | 350.599 |
| GROEP 54 - PLATEN, STRIPPEN EN BAND VAN<br>STAAL.  |                         |           |                            |         |
| 542. PLAATSTAAL, GEWALST IN PLATEN OF OP<br>HASPELS OF IN ROLLEN UNIVERSAALPLA-<br>TEN (EGKS)..... | 571.061                 | 4.532.640 | 37.712                     | 396.332 |
| 543. ANDER PLAATSTAAL (NIET EGKS).....   | 1.210                   | 59.866    | 2                          | 1.620   |
| 545. BANDSTAAL, STRIPSTAAL, BLIK (EGKS).   | 43.231                  | 525.799   | 4.885                      | 181.492 |
| 546. OVERIG BANDSTAAL, STRIPSTAAL (NIET<br>EGKS).....  | 321                     | 14.309    | 42                         | 1.327   |
| TOTAAL VAN DE GROEP.   | 615.823                 | 5.132.614 | 42.641                     | 580.771 |
| GROEP 55 - BUIZEN, PIJPEN, RUWE GIET- EN<br>SMEEDSTUKKEN VAN IJZER OF STAAL.                       |                         |           |                            |         |
| 551. BUIZEN, PIJPEN EN VERBINDINGSSTUK-<br>KEN.....  | 35.185                  | 407.515   | 4.345                      | 187.044 |
| 552. RUWE GIET- EN SMEEDSTUKKEN VAN IJ-<br>ZER OF STAAL.....                                       | 3.086                   | 34.391    | 176                        | 4.276   |
| TOTAAL VAN DE GROEP.   | 38.271                  | 441.906   | 4.521                      | 191.320 |
| GROEP 56 - NON-FERROMETALEN.   |                         |           |                            |         |
| 561. KOPER EN LEGERINGEN, RUW.....   | 983                     | 27.853    | 1.450                      | 13.560  |
| 562. ALUMINIUM EN LEGERINGEN, RUW.....   | 4.156                   | 25.269    | 9.466                      | 87.278  |
| 563. LOOD EN LEGERINGEN, RUW.....  | 2.273                   | 35.778    | 2.286                      | 19.023  |
| 564. ZINK EN LEGERINGEN, RUW.....  | 12.866                  | 71.284    | 2.461                      | 28.596  |
| 565. ANDERE NON-FERROMETALEN EN LEGERIN-<br>GEN.....   | 440                     | 55.578    | 346                        | 19.450  |
| 568. EINDPRODUCTEN EN HALFFABRIKATEN VAN<br>NON-FERROMETALEN, BEHALVE ARTIKE-<br>LEN.....          | 7.251                   | 119.074   | 6.358                      | 88.096  |

## GOEDEREN IN DOORVOER

DECEMBER 1978

11. DOORVOER MET EN ZONDER OVERLADING NAAR HOOFDSTUKKEN, GROEPEN EN POSITIES VAN DE GOEDEREN NAAMLIJST  
N.V.S. BRUTO GEW. IN 1000K

| HOOFDSTUKKEN - GROEPEN - POSITIES  | DOORVOER MET OVERLADING |           | DOORVOER ZONDER OVERLADING |           |
|--|-------------------------|-----------|----------------------------|-----------|
|  | MAAND                   | PERIODE   | MAAND                      | PERIODE   |
| TOTAAL VAN DE GROEP.   | 27.969                  | 334.856   | 22.367                     | 256.001   |
| TOTAAL VAN HET HOOFDSTUK.  | 903.392                 | 8.025.759 | 65.199                     | 1.468.248 |
| HOOFDSTUK 6. - RUWE MINERALEN EN FABRIKATEN DAARVAN, BOUWMATERIALEN.     |                         |           |                            |           |
| GROEP 61 - ZAND, GRINT, KLEI EN SLAKKEN.                                 |                         |           |                            |           |
| 611. INDUSTRIEZAND.....  | 467                     | 19.540    | 5.201                      | 76.034    |
| 612. GEWOON ZAND EN GRINT.....   | 9.110                   | 26.060    | 5.367                      | 54.076    |
| 613. PUIJNSTEEN, INCL. ZAND EN GRINT VAN PUIJNSTEEN.....                 |                         | 106       | 1.061                      | 3.254     |
| 614. KLEI EN KLEIARDE.....   | 10.896                  | 245.293   | 9.470                      | 76.751    |
| 615. SLAKKEN NIET VOOR METAALWINNING, ... ASSEN.                         | 32                      | 636       | 24                         | 3.164     |
| TOTAAL VAN DE GROEP.   | 20.525                  | 291.635   | 21.123                     | 213.279   |
| GROEP 62 - ZOUT, IJZERKIES, ZWAVEL.                                      |                         |           |                            |           |
| 621. ZOUT, RUW OF GERAFFINEERD.....                                      | 210                     | 2.070     | 348                        | 9.511     |
| 622. ONGEROOST IJZERKIES.....  | 5                       | 48        | 12                         | 12        |
| 623. ZWAVEL.....   | 38.851                  | 309.984   | 882                        | 14.787    |
| TOTAAL VAN DE GROEP.   | 39.066                  | 312.102   | 1.242                      | 24.310    |
| GROEP 63 - ANDERE STEEN, AARDE EN DERGELIJKE MINERALEN.                  |                         |           |                            |           |
| 631. STEENSLAG, KEISTENEN, MACADAM EN TEERMACADAM.....                   | 674                     | 7.343     |                            | 1.293     |
| 632. NATUURSTEEN VOOR DE STEENHOUWERIJ OF VOOR HET BOUWBEDRIJF, RUW..... | 322                     | 16.848    | 1.751                      | 8.443     |
| 633. KALKSTEEN VOOR DE INDUSTRIE.....                                    |                         | 52        | 25                         | 2.448     |
| 634. KRIJT.....  | 2.300                   | 32.478    | 301                        | 7.822     |
| 639. ANDERE RUWE MINERALEN.....  | 22.248                  | 184.595   | 9.338                      | 143.505   |
| TOTAAL VAN DE GROEP.   | 25.544                  | 241.316   | 11.415                     | 163.511   |
| GROEP 64 - CEMENT, KALK.   |                         |           |                            |           |
| 641. CEMENT.....   | 3.657                   | 64.165    | 36                         | 2.869     |
| 642. KALK.....   | 49                      | 1.738     |                            | 2.222     |
| TOTAAL VAN DE GROEP.   | 3.706                   | 65.903    | 36                         | 5.091     |
| GROEP 65 - GIPS.   |                         |           |                            |           |
| 650. GIPS.....   | 114                     | 1.783     |                            | 445       |
| TOTAAL VAN DE GROEP.   | 114                     | 1.783     |                            | 445       |
| GROEP 69 - ANDERE BEWERKTE BOUWMATERIALEN.                               |                         |           |                            |           |
| 691. GEFABRICEEERDE BOUWMATERIALEN, BEHALVE VAN GLAS OF VAN KLEI.....    | 425                     | 27.872    | 186                        | 19.302    |
| 692. BAKSTENEN, DAKPANNEN EN ANDERE KERAMISCHE BOUWMATERIALEN.....       | 5.210                   | 58.477    | 3.984                      | 56.740    |
| TOTAAL VAN DE GROEP.   | 5.635                   | 86.349    | 4.170                      | 76.042    |
| TOTAAL VAN HET HOOFDSTUK.  | 94.590                  | 999.088   | 37.986                     | 482.678   |
| HOOFDSTUK 7. - MESTSTOFFEN.  |                         |           |                            |           |
| GROEP 71 - NATUURLIJKE MESTSTOFFEN.                                      |                         |           |                            |           |
| 711. NATUURLIJK NATRIUMNITRAAT.....                                      | 582                     | 7.265     | 73                         | 45.929    |
| 712. NATUURLIJKE RUWE FOSFATEN.....                                      | 112.334                 | 535.766   | 2.382                      | 43.035    |
| 713. RUWE KALIZOUTEN.....  |                         | 4         |                            |           |
| 719. ANDERE NATUURLIJKE MESTSTOFFEN.....                                 | 15                      | 32.232    | 2.645                      | 11.329    |
| TOTAAL VAN DE GROEP.   | 112.931                 | 575.267   | 5.100                      | 100.293   |
| GROEP 72 - KUNSTMESTSTOFFEN.   |                         |           |                            |           |
| 721. FOSFAATSLAKKEN.....   |                         | 775       |                            | 350       |
| 722. ANDERE FOSFAATMESTSTOFFEN.....                                      | 1.511                   | 50.906    | 20                         | 69.795    |
| 723. KALIMESTSTOFFEN.....  | 2.695                   | 66.156    | 182                        | 231       |
| 724. STIKSTOFHOUDENDE MESTSTOFFEN.....                                   | 63.553                  | 273.278   | 9.527                      | 114.902   |
| 729. MENGEMESTSTOFFEN EN OVERIGE GEFABRICEEERDE MESTSTOFFEN.....         | 4.913                   | 174.648   | 10.629                     | 286.229   |
| TOTAAL VAN DE GROEP.   | 72.672                  | 565.763   | 20.358                     | 471.507   |
| TOTAAL VAN HET HOOFDSTUK.  | 185.603                 | 1.141.030 | 25.458                     | 571.800   |
| HOOFDSTUK 8. - CHEMISCHE PRODUKTEN.                                      |                         |           |                            |           |
| GROEP 81 - CHEMISCHE BASISPRODUKTEN.                                     |                         |           |                            |           |
| 811. ZWAVELZUUR, OLEUM.....  | 3.424                   | 99.755    | 222                        | 4.762     |
| 812. NATRIUMHYDROXYDE EN NATRONLOOG.....                                 | 5.058                   | 31.502    | 477                        | 10.576    |
| 813. NATRIUMCARBONAAAT.....  | 38.977                  | 175.131   | 545                        | 11.103    |
| 814. CALCIUMCARBIDEN.....  | 860                     | 6.858     | 115                        | 331       |
| 819. ANDERE CHEMISCHE BASISPRODUKTEN.....                                | 63.660                  | 961.050   | 26.586                     | 728.345   |
| TOTAAL VAN DE GROEP.   | 111.979                 | 1.294.296 | 27.945                     | 755.117   |
| GROEP 82 - ALUMINIUMOXIDE EN -HYDROXYDE.                                 |                         |           |                            |           |
| 820. ALUMINIUMOXIDE EN -HYDROXYDE.....                                   |                         | 185       |                            | 288       |
| TOTAAL VAN DE GROEP.   |                         | 185       |                            | 288       |

## GOEDEREN IN DOORVOER

DECEMBER 1978

11. DOORVOER MET EN ZONDER OVERLADING NAAR HOOFDSTUKKEN, GROEPEN EN POSITIES VAN DE GOEDEREN NAAMLIJST N.V.S. BRUTO GEW. IN 1000K

| HOOFDSTUKKEN - GROEPEN - POSITIES   | DOORVOER MET OVERLADING |                  | DOORVOER ZONDER OVERLADING |                  |
|---|-------------------------|------------------|----------------------------|------------------|
|   | MAAND                   | PERIODE          | MAAND                      | PERIODE          |
| <b>GROEP 83 - PRODUKTEN VAN DE STEENKOOI-CHEMIE.</b>  |                         |                  |                            |                  |
| 831. BENZOL.....  |                         | 46               | 5                          | 28               |
| 839. PEK, TEER EN ANDERE RUWE CHEMISCHE DERIVATEN VAN STEENKOOI EN NATUURLIJKE GASSEN.....      |                         | 1.549            | 49                         | 25.131           |
| <b>TOTAAL VAN DE GROEP.</b>   |                         | <b>1.595</b>     | <b>54</b>                  | <b>25.159</b>    |
| <b>GROEP 84 - CELLULOSE EN PAPIERAFVAL.</b>   |                         |                  |                            |                  |
| 841. PAPIERSTOF, CELLULOSE.....   | 56.772                  | 549.994          | 4.809                      | 55.834           |
| 842. AFVAL VAN PAPIER, OUD PAPIER.....  | 186                     | 6.512            | 4.526                      | 38.731           |
| <b>TOTAAL VAN DE GROEP.</b>   | <b>56.958</b>           | <b>556.506</b>   | <b>9.335</b>               | <b>94.625</b>    |
| <b>GROEP 89 - ANDERE CHEMISCHE PRODUKTEN.</b>   |                         |                  |                            |                  |
| 891. KUNSTSTOFFEN, ONBEWERKT.....   | 29.598                  | 304.890          | 44.823                     | 602.386          |
| 892. KLEUR-, LOOI- EN VEFSTOFFEN.....   | 2.593                   | 31.497           | 3.082                      | 60.931           |
| 893. MEDICINALE EN FARMACEUTISCHE PRODUKTEN, PARFUMERIEEN EN REINIGINGS-MIDDELEN.....           | 4.365                   | 101.985          | 3.496                      | 54.396           |
| 894. GEFABRICEEERDE SPRINGSTOFFEN EN PYROTECHNISCHE ARTIKELEN, MUNITIE VOOR JACHT EN SPORT..... | 35                      | 877              | 1                          | 602              |
| 895. STIJFSEL, ZETMEEL EN GLUTEN.....   | 1.104                   | 26.445           | 2.089                      | 20.454           |
| 896. DIVERSE CHEMISCHE PRODUKTEN.....   | 185.882                 | 1.526.366        | 48.057                     | 691.777          |
| <b>TOTAAL VAN DE GROEP.</b>   | <b>223.577</b>          | <b>1.992.060</b> | <b>101.548</b>             | <b>1.430.546</b> |
| <b>TOTAAL VAN HET HOOFDSTUK.</b>  | <b>392.514</b>          | <b>3.844.642</b> | <b>138.882</b>             | <b>2.305.735</b> |
| <b>HOOFDSTUK 9. - MACHINES, VOERTUIGEN, DIVERSE FABRIKATEN N.E.G. EN SPECIALE TRANSACTIES.</b>  |                         |                  |                            |                  |
| <b>GROEP 91 - VERVOERMATERIEEL.</b>   |                         |                  |                            |                  |
| 910. VOERTUIGEN EN TRANSPORTMATERIAAL (INCL. GEDEMONTEERD EN DELEN).....                        | 50.003                  | 679.971          | 8.935                      | 260.820          |
| <b>TOTAAL VAN DE GROEP.</b>   | <b>50.003</b>           | <b>679.971</b>   | <b>8.935</b>               | <b>260.820</b>   |
| <b>GROEP 92 - LANDBOUWTRACTORS EN LANDBOUWMACHINES.</b>   |                         |                  |                            |                  |
| 920. LANDBOUWTRACTORS EN LANDBOUWMACHINES, INCL. GEDEMONTEERD EN DELEN...                       | 5.898                   | 95.441           | 697                        | 17.223           |
| <b>TOTAAL VAN DE GROEP.</b>   | <b>5.898</b>            | <b>95.441</b>    | <b>697</b>                 | <b>17.223</b>    |
| <b>GROEP 93 - ANDERE MACHINES, APPARATEN, MOTOREN EN DELEN DAARVAN.</b>                         |                         |                  |                            |                  |
| 931. ELEKTRISCHE MACHINES, APPARATEN EN MOTOREN, ALSMEDE DELEN DAARVAN....                      | 6.634                   | 94.757           | 4.211                      | 73.034           |
| 939. NIET-ELEKTRISCHE MACHINES, APPARATEN EN MOTOREN ALSMEDE DELEN DAARVAN.....                 | 42.244                  | 613.498          | 10.322                     | 223.089          |
| <b>TOTAAL VAN DE GROEP.</b>   | <b>48.878</b>           | <b>708.255</b>   | <b>14.533</b>              | <b>296.123</b>   |
| <b>GROEP 94 - METAALWAREN.</b>  |                         |                  |                            |                  |
| 941. AFGEWERKTE DELEN VAN CONSTRUCTIEWERKEN EN CONSTRUCTIEWERKEN UIT METAAL.....                | 764                     | 28.177           | 113                        | 5.272            |
| 949. ANDERE GEFABRICEEERDE ARTIKELEN VAN METAAL.....  | 22.773                  | 276.232          | 6.509                      | 110.154          |
| <b>TOTAAL VAN DE GROEP.</b>   | <b>23.537</b>           | <b>304.409</b>   | <b>6.622</b>               | <b>115.426</b>   |
| <b>GROEP 95 - GLAS, GLASWERK, KERAMISCHE PRODUKTEN.</b>   |                         |                  |                            |                  |
| 951. GLAS.....  | 1.821                   | 15.407           | 271                        | 16.417           |
| 952. GLASWERK AARDEWERK E.A. ARTIKELEN VAN MINERALE STOFFEN.....                                | 10.635                  | 98.893           | 3.864                      | 62.676           |
| <b>TOTAAL VAN DE GROEP.</b>   | <b>12.456</b>           | <b>114.300</b>   | <b>4.135</b>               | <b>79.093</b>    |
| <b>GROEP 96 - LEDER, TEXTIEL EN KLEDING.</b>  |                         |                  |                            |                  |
| 961. LEDER, ARTIKELEN VAN LEDER EN BEREIDDE PELTERTJEN.....                                     | 224                     | 4.778            | 374                        | 6.117            |
| 962. GARENS, WEEFSELS, ARTIKELEN VAN TEXTIELSTOFFEN (BEHALVE KLEDING EN SCHOEISEL).....         | 10.513                  | 160.816          | 9.302                      | 107.506          |
| 963. REISARTIKELEN, KLEDING, BREIWERK EN SCHOEISEL.....   | 2.160                   | 25.950           | 1.720                      | 23.952           |
| <b>TOTAAL VAN DE GROEP.</b>   | <b>12.899</b>           | <b>191.544</b>   | <b>11.396</b>              | <b>137.575</b>   |
| <b>GROEP 97 - OVERIGE FABRIKATEN N.E.G.</b>   |                         |                  |                            |                  |
| 971. HALFFABRIKATEN EN ARTIKELEN VAN RUBBER.....  | 1.603                   | 25.786           | 1.536                      | 25.939           |
| 972. PAPIER EN KARTON, ONBEWERKT.....   | 13.906                  | 189.035          | 24.428                     | 222.317          |
| 973. ARTIKELEN VAN PAPIER EN KARTON.....  | 12.354                  | 151.085          | 13.101                     | 200.966          |
| 974. DRUKWERK.....  | 1.721                   | 21.595           | 1.652                      | 21.034           |
| 975. MEUBELEN, NIEUW.....   | 927                     | 14.762           | 956                        | 21.580           |
| 976. ARTIKELEN VAN HOUT OF VAN KURK, M. U.V. MEUBELEN.....                                      | 11.444                  | 127.133          | 2.227                      | 30.013           |
| 979. OVERIGE GEFABRICEEERDE ARTIKELEN, N.E.G.....   | 523.480                 | 2.177.796        | 92.388                     | 722.181          |
| <b>TOTAAL VAN DE GROEP.</b>   | <b>565.435</b>          | <b>2.707.192</b> | <b>136.288</b>             | <b>1.244.030</b> |

## GOEDEREN IN DOORVOER

DECEMBER 1970

11. DOORVOER MET EN ZONDER OVERLADING NAAR HOOFDSTUKKEN, GROEPEN EN POSITIES VAN DE GOEDEREN NAAMLIJST  
N.V.S. BRUTO GEW. IN 1000K

| HOOFDSTUKKEN - GROEPEN - POSITIES  | DOORVOER MET OVERLADING |            | DOORVOER ZONDER OVERLADING |            |
|--|-------------------------|------------|----------------------------|------------|
|  | MAAND                   | PERIODE    | MAAND                      | PERIODE    |
| GROEP 99 - SPECIALE TRANSACTIES.   |                         |            |                            |            |
| 991. GEBRUIKTE EMBALLAGE.....  | 170                     | 10.700     | 151                        | 22.781     |
| 992. MATERIEEL VAN BOUWONDERNEMINGEN,<br>WAGENS EN MATERIEEL VAN KERMISSEN,<br>GEBRUIKT..... | 5                       | 310        | 4                          | 379        |
| 993. VERHUISBOEDELS.....   | 961                     | 18.362     | 228                        | 3.924      |
| 994. GOUD, MUNTEN, GEDENKENNINGEN.....   |                         | 38         |                            |            |
| 999. GOEDEREN, DIE NAAR HUN AARD NIET<br>GERANGSCHIKT KUNNEN WORDEN.....                     | 8.591                   | 220.964    | 937                        | 160.329    |
| TOTAAL VAN DE GROEP.   | 9.727                   | 250.374    | 1.320                      | 187.413    |
| TOTAAL VAN HET HOOFDSTUK.  | 728.633                 | 5.051.486  | 183.926                    | 2.337.703  |
| ALGEMEEN TOTAAL.   | 3.115.639               | 29.651.698 | 890.177                    | 13.221.603 |

**HALFJAARLIJKSE  
EN  
JAARLIJKSE STATISTIEKEN**

## LUCHTWAART

## DE BEDRIJFVIGHEID VAN DE BELGISCHE LUCHTHAVENS IN 1978 (1)

Tabel C 1.- Handelsvervoer, aantal vluchten en aantal passagiers

|                      | 1970             | 1972             | 1973             | 1974             | 1975             | 1976             | 1977             |                       | 1978             |                       |
|----------------------|------------------|------------------|------------------|------------------|------------------|------------------|------------------|-----------------------|------------------|-----------------------|
|                      |                  |                  |                  |                  |                  |                  | Absolute cijfers | Indexcijfers 1970=100 | Absolute cijfers | Indexcijfers 1970=100 |
| 1. Aantal vluchten   |                  |                  |                  |                  |                  |                  |                  |                       |                  |                       |
| a) bij aankomst      | 43 148           | 45 723           | 47 757           | 43 994           | 43 097           | 45 342           | 46 590           | 108                   | 47 937           | 111                   |
| b) bij vertrek       | 43 220           | 45 602           | 47 676           | 44 080           | 43 051           | 45 381           | 46 588           | 108                   | 47 870           | 111                   |
| <i>Totaal</i>        | <i>86 368</i>    | <i>91 325</i>    | <i>95 433</i>    | <i>88 074</i>    | <i>86 148</i>    | <i>90 723</i>    | <i>93 178</i>    | <i>108</i>            | <i>95 807</i>    | <i>111</i>            |
| 2. Aantal passagiers |                  |                  |                  |                  |                  |                  |                  |                       |                  |                       |
| a) bij aankomst      | 1 635 375        | 1 865 002        | 2 100 274        | 2 034 555        | 2 139 107        | 2 238 502        | 2 355 533        | 144                   | 2 497 532        | 153                   |
| b) bij vertrek       | 1 658 266        | 1 882 907        | 2 132 351        | 2 204 789        | 2 211 781        | 2 351 220        | 2 470 425        | 149                   | 2 590 028        | 156                   |
| <i>Totaal</i>        | <i>3 293 641</i> | <i>3 747 909</i> | <i>4 232 625</i> | <i>4 239 344</i> | <i>4 350 888</i> | <i>4 589 722</i> | <i>4 825 958</i> | <i>147</i>            | <i>5 087 560</i> | <i>154</i>            |
| 3. Aantal vluchten   |                  |                  |                  |                  |                  |                  |                  |                       |                  |                       |
| a) regelmatige       | 78 839           | 82 480           | 81 935           | 74 163           | 71 318           | 75 252           | 77 599           | 98                    | 81 113           | 103                   |
| b) onregelmatige     | 7 529            | 8 845            | 13 498           | 13 811           | 14 830           | 15 471           | 15 579           | 207                   | 14 694           | 195                   |
| <i>Totaal</i>        | <i>86 368</i>    | <i>91 325</i>    | <i>95 433</i>    | <i>87 974</i>    | <i>86 148</i>    | <i>90 723</i>    | <i>93 178</i>    | <i>108</i>            | <i>95 807</i>    | <i>111</i>            |

Tabel C 2.- Handelsverkeer, goederenvervoer (in ton)

|                          | 1970           | 1972           | 1973           | 1974           | 1975           | 1976           | 1977             |                       | 1978             |                       |
|--------------------------|----------------|----------------|----------------|----------------|----------------|----------------|------------------|-----------------------|------------------|-----------------------|
|                          |                |                |                |                |                |                | Absolute cijfers | Indexcijfers 1970=100 | Absolute cijfers | Indexcijfers 1970=100 |
| 1. Vracht :              |                |                |                |                |                |                |                  |                       |                  |                       |
| a) bij aankomst          | 65 936         | 62 570         | 64 940         | 63 565         | 65 626         | 65 282         | 68 579           | 104                   | 71 641           | 109                   |
| b) bij vertrek           | 70 082         | 60 972         | 54 164         | 56 182         | 57 562         | 85 717         | 80 377           | 115                   | 80 803           | 115                   |
| <i>Totaal</i>            | <i>136 018</i> | <i>123 542</i> | <i>119 104</i> | <i>119 747</i> | <i>123 188</i> | <i>150 999</i> | <i>148 956</i>   | <i>110</i>            | <i>152 444</i>   | <i>112</i>            |
| 2. Reisgoed :            |                |                |                |                |                |                |                  |                       |                  |                       |
| a) bij aankomst          | 19 594         | 23 275         | 26 109         | 24 708         | 26 821         | 27 784         | 29 755           | 152                   | 31 815           | 162                   |
| b) bij vertrek           | 20 090         | 23 806         | 25 479         | 26 950         | 27 666         | 29 702         | 32 075           | 160                   | 33 745           | 168                   |
| <i>Totaal</i>            | <i>39 684</i>  | <i>47 081</i>  | <i>51 588</i>  | <i>51 658</i>  | <i>54 487</i>  | <i>57 486</i>  | <i>61 830</i>    | <i>156</i>            | <i>65 560</i>    | <i>165</i>            |
| 3. Poststukken :         |                |                |                |                |                |                |                  |                       |                  |                       |
| a) bij aankomst          | 3 603          | 3 769          | 3 745          | 2 978          | 3 451          | 3 162          | 3 261            | 91                    | 3 321            | 92                    |
| b) bij vertrek           | 3 017          | 2 865          | 2 558          | 2 531          | 2 429          | 3 736          | 4 437            | 147                   | 5 042            | 167                   |
| <i>Totaal</i>            | <i>6 620</i>   | <i>6 634</i>   | <i>6 303</i>   | <i>5 509</i>   | <i>5 880</i>   | <i>6 898</i>   | <i>7 698</i>     | <i>116</i>            | <i>8 363</i>     | <i>126</i>            |
| 4. Totaal der goederen : |                |                |                |                |                |                |                  |                       |                  |                       |
| a) bij aankomst          | 89 133         | 89 614         | 94 794         | 91 251         | 95 898         | 96 228         | 101 595          | 114                   | 106 777          | 120                   |
| b) bij vertrek           | 93 189         | 87 643         | 82 201         | 85 663         | 87 657         | 119 155        | 116 889          | 125                   | 119 590          | 128                   |
| <i>Totaal</i>            | <i>182 322</i> | <i>177 257</i> | <i>176 995</i> | <i>176 914</i> | <i>183 555</i> | <i>215 383</i> | <i>218 484</i>   | <i>120</i>            | <i>226 367</i>   | <i>124</i>            |

(1) Deze bijdrage sluit aan bij degene welke gepubliceerd werd in de publicatie "Vervoerstatistieken" nrs 1-2-3 van januari, februari, maart 1979.



Tabel C 3.- GRAAD VAN BEZETTING (IN %) DER AANGEBODEN ZITPLAATSEN EN LAADRUIMTE

|                           | 1970      | 1972      | 1973      | 1974      | 1975      | 1976        |                       | 1977      |                       | 1978      |                       |
|---------------------------|-----------|-----------|-----------|-----------|-----------|-------------|-----------------------|-----------|-----------------------|-----------|-----------------------|
|                           |           |           |           |           |           | %           | Vergelijking met 1953 | %         | Vergelijking met 1953 | %         | Vergelijking met 1953 |
| <b>I. Bij aankomst</b>    |           |           |           |           |           |             |                       |           |                       |           |                       |
| 1. Bezette zitplaatsen    |           |           |           |           |           |             |                       |           |                       |           |                       |
| a) regelmatige vluchten   | 52        | 56        | 58        | 54        | 55        | 55          | + 3 %                 | 48        | - 4 %                 | 48        | - 4 %                 |
| b) onregelmatige vluchten | 68        | 82        | 70        | 74        | 81        | 77          | + 9 %                 | 81        | + 13 %                | 71        | + 3 %                 |
| <i>Totaal</i>             | <i>53</i> | <i>58</i> | <i>60</i> | <i>57</i> | <i>59</i> | <i>59</i>   | <i>+ 8 %</i>          | <i>53</i> | <i>0 %</i>            | <i>52</i> | <i>- 1 %</i>          |
| 2. Benutte laadruimte     |           |           |           |           |           |             |                       |           |                       |           |                       |
| a) regelmatige vluchten   | 37        | 38        | 38        | 36        | 42        | 43          | + 6 %                 | 39        | + 2 %                 | 39        | + 2 %                 |
| b) onregelmatige vluchten | 41        | 37        | 35        | 39        | 50        | 54          | + 13 %                | 55        | + 14 %                | 45        | + 4 %                 |
| <i>Totaal</i>             | <i>37</i> | <i>38</i> | <i>37</i> | <i>36</i> | <i>43</i> | <i>+ 45</i> | <i>+ 8 %</i>          | <i>41</i> | <i>+ 4 %</i>          | <i>40</i> | <i>+ 3 %</i>          |
| <b>II. Bij vertrek</b>    |           |           |           |           |           |             |                       |           |                       |           |                       |
| 1. Bezette zitplaatsen    |           |           |           |           |           |             |                       |           |                       |           |                       |
| a) regelmatige vluchten   | 52        | 56        | 59        | 57        | 55        | 58          | + 6 %                 | 43        | - 9 %                 | 50        | - 2 %                 |
| b) onregelmatige vluchten | 73        | 87        | 75        | 84        | 91        | 80          | + 7 %                 | 81        | + 8 %                 | 75        | + 2 %                 |
| <i>Totaal</i>             | <i>54</i> | <i>59</i> | <i>61</i> | <i>62</i> | <i>61</i> | <i>62</i>   | <i>+ 8 %</i>          | <i>48</i> | <i>+ 6 %</i>          | <i>53</i> | <i>- 1 %</i>          |
| 2. Benutte laadruimte     |           |           |           |           |           |             |                       |           |                       |           |                       |
| a) regelmatige vluchten   | 37        | 38        | 36        | 36        | 40        | 47          | + 10 %                | 34        | - 3 %                 | 40        | + 3 %                 |
| b) onregelmatige vluchten | 48        | 39        | 35        | 43        | 56        | 67          | + 19 %                | 63        | + 15 %                | 55        | + 7 %                 |
| <i>Totaal</i>             | <i>38</i> | <i>38</i> | <i>36</i> | <i>37</i> | <i>43</i> | <i>50</i>   | <i>+ 12 %</i>         | <i>38</i> | <i>0 %</i>            | <i>42</i> | <i>+ 4 %</i>          |

Tabel C 4.- MAANDELIJKS AANTAL VLUCHTEN EN PASSAGIERS VAN 1973 TOT 1976

| Maanden                    | Aantal vluchten |               |               |               | Aantal passagiers |                  |                  |                  |
|----------------------------|-----------------|---------------|---------------|---------------|-------------------|------------------|------------------|------------------|
|                            | 1975            | 1976          | 1977          | 1978          | 1975              | 1976             | 1977             | 1978             |
| januari                    | 6 534           | 6 342         | 6 748         | 7 111         | 262 117           | 271 363          | 308 033          | 317 597          |
| februari                   | 6 002           | 6 082         | 6 459         | 6 528         | 243 715           | 259 921          | 284 159          | 296 405          |
| maart                      | 6 662           | 6 894         | 7 210         | 7 432         | 308 894           | 303 475          | 334 819          | 379 594          |
| april                      | 7 054           | 7 363         | 7 813         | 7 585         | 329 464           | 368 393          | 392 272          | 406 205          |
| mei                        | 7 772           | 8 317         | 8 361         | 8 070         | 379 577           | 411 303          | 409 663          | 415 779          |
| juni                       | 7 224           | 8 275         | 8 356         | 8 417         | 392 270           | 432 032          | 437 973          | 451 756          |
| juli                       | 8 876           | 9 370         | 9 371         | 9 608         | 548 892           | 589 459          | 608 330          | 643 209          |
| augustus                   | 8 778           | 8 869         | 8 921         | 9 235         | 526 156           | 521 286          | 513 682          | 548 952          |
| september                  | 7 931           | 8 277         | 8 290         | 8 587         | 438 788           | 457 994          | 486 776          | 515 484          |
| oktober                    | 7 124           | 7 667         | 7 786         | 8 443         | 363 587           | 373 948          | 416 897          | 438 449          |
| november                   | 6 181           | 7 018         | 7 296         | 7 627         | 279 928           | 318 376          | 336 376          | 346 628          |
| december                   | 6 010           | 6 249         | 6 567         | 7 164         | 277 500           | 282 172          | 296 978          | 327 502          |
| <i>Totaal van het jaar</i> | <i>86 148</i>   | <i>90 723</i> | <i>93 178</i> | <i>95 807</i> | <i>4 350 888</i>  | <i>4 589 722</i> | <i>4 825 958</i> | <i>5 087 560</i> |

Tabel C 5.- VERDELING VAN HET TOTALE HANDELSVERKEER VOLGENS LANDEN VAN HERKOMST

|   | 1970             | 1972             | 1973             | 1974             | 1975             | 1976             | 1977             |              | 1978             |              |
|---|------------------|------------------|------------------|------------------|------------------|------------------|------------------|--------------|------------------|--------------|
|   |                  |                  |                  |                  |                  |                  | Absolute cijfers | %            | Absolute cijfers | %            |
| <b>A. Aantal vluchten :</b>                                       |                  |                  |                  |                  |                  |                  |                  |              |                  |              |
| Landen van herkomst (1)   |                  |                  |                  |                  |                  |                  |                  |              |                  |              |
| 1. Verenigd Koninkrijk  | 10 916           | 10 148           | 10 782           | 11 237           | 9 980            | 10 588           | 10 610           | 22,8         | 11 496           | 24,0         |
| 2. Bondsrep. Duitsland  | 5 471            | 4 552            | 4 527            | 4 404            | 4 395            | 4 391            | 4 545            | 9,8          | 4 813            | 10,0         |
| 3. Frankrijk  | 2 701            | 3 137            | 3 938            | 4 349            | 3 939            | 4 002            | 4 335            | 9,3          | 4 022            | 8,4          |
| 4. Spanje   | 2 598            | 3 310            | 3 519            | 3 659            | 3 543            | 3 432            | 3 607            | 7,7          | 4 084            | 8,5          |
| 5. Italië   | 2 287            | 2 854            | 2 875            | 2 687            | 2 843            | 2 973            | 3 023            | 6,5          | 2 991            | 6,2          |
| 6. Zwitserland  | 2 354            | 2 388            | 2 264            | 2 199            | 2 578            | 2 789            | 2 840            | 6,1          | 2 816            | 5,9          |
| 7. Verenigde Staten   | 1 610            | 891              | 1 285            | 1 279            | 1 393            | 1 420            | 1 143            | 2,5          | 1 140            | 2,4          |
| 8. Nederland  | 5 577            | 4 653            | 4 404            | 4 764            | 3 874            | 3 905            | 3 929            | 8,4          | 4 280            | 8,9          |
| 9. Zaïre  | 551              | 412              | 453              | 417              | 335              | 351              | 154              | 0,3          | 37               | 0,1          |
| 10. België  | 1 458            | 4 608            | 4 816            | 476              | 830              | 1 143            | 1 840            | 3,9          | 968              | 2,0          |
| 11. Andere landen   | 7 625            | 8 770            | 8 893            | 8 523            | 9 387            | 10 358           | 10 567           | 22,7         | 11 290           | 23,6         |
| <i>Totaal</i>   | <i>43 148</i>    | <i>45 723</i>    | <i>47 757</i>    | <i>43 894</i>    | <i>43 087</i>    | <i>43 342</i>    | <i>46 590</i>    | <i>100,0</i> | <i>47 937</i>    | <i>100,0</i> |
| <b>B. Aantal passagiers :</b>                                     |                  |                  |                  |                  |                  |                  |                  |              |                  |              |
| Landen van herkomst (1)   |                  |                  |                  |                  |                  |                  |                  |              |                  |              |
| 1. Verenigd Koninkrijk  | 389 880          | 419 520          | 462 504          | 412 414          | 387 894          | 412 606          | 414 879          | 17,6         | 432 747          | 17,3         |
| 2. Bondsrep. Duitsland  | 172 267          | 162 043          | 167 392          | 163 296          | 162 981          | 169 599          | 175 311          | 7,4          | 179 146          | 7,2          |
| 3. Frankrijk  | 131 564          | 148 192          | 163 901          | 152 684          | 155 394          | 158 521          | 173 160          | 7,4          | 182 777          | 7,3          |
| 4. Spanje   | 152 251          | 235 849          | 173 798          | 300 091          | 306 262          | 305 634          | 342 232          | 14,5         | 396 783          | 15,9         |
| 5. Italië   | 121 417          | 152 240          | 171 146          | 164 893          | 192 613          | 197 649          | 207 769          | 8,8          | 198 405          | 7,9          |
| 6. Zwitserland  | 103 085          | 104 090          | 108 128          | 111 192          | 116 659          | 126 692          | 140 908          | 6,0          | 144 598          | 5,8          |
| 7. Verenigde Staten   | 94 344           | 97 522           | 136 659          | 148 978          | 123 611          | 126 239          | 110 300          | 4,7          | 105 407          | 4,2          |
| 8. Nederland  | 98 679           | 81 087           | 81 374           | 71 978           | 67 787           | 61 353           | 66 069           | 2,8          | 72 336           | 2,9          |
| 9. Zaïre  | 25 106           | 19 672           | 22 705           | 27 436           | 25 833           | 26 258           | 12 066           | 0,5          | 4 699            | 0,2          |
| 10. België  | 16 871           | 27 053           | 17 559           | 2 050            | 2 611            | 3 704            | 5 452            | 0,2          | 5 051            | 0,2          |
| 11. Andere landen   | 329 911          | 417 740          | 1 195 108        | 479 543          | 597 462          | 650 247          | 707 387          | 30,1         | 775 583          | 31,1         |
| <i>Totaal</i>   | <i>1 635 375</i> | <i>1 865 002</i> | <i>2 100 274</i> | <i>2 034 555</i> | <i>2 139 107</i> | <i>2 238 502</i> | <i>2 355 533</i> | <i>100,0</i> | <i>2 497 532</i> | <i>100,0</i> |
| <b>C. Goederen in ton :<br/>(vracht + reisgoed + poststukken)</b> |                  |                  |                  |                  |                  |                  |                  |              |                  |              |
| Landen van herkomst   |                  |                  |                  |                  |                  |                  |                  |              |                  |              |
| 1. Verenigd Koninkrijk  | 26 433           | 24 557           | 25 672           | 23 732           | 17 830           | 16 504           | 17 434           | 17,2         | 16 608           | 15,6         |
| 2. Bondsrep. Duitsland  | 12 269           | 10 617           | 11 128           | 7 452            | 7 730            | 7 594            | 7 571            | 7,5          | 7 754            | 7,3          |
| 3. Frankrijk  | 4 052            | 4 568            | 4 754            | 3 491            | 3 535            | 3 005            | 3 287            | 3,2          | 3 573            | 3,4          |
| 4. Spanje   | 4 213            | 4 975            | 5 005            | 5 407            | 5 595            | 5 679            | 6 393            | 6,3          | 7 331            | 6,9          |
| 5. Italië   | 6 067            | 6 256            | 6 478            | 6 205            | 6 060            | 5 999            | 6 386            | 6,3          | 6 639            | 6,2          |
| 6. Zwitserland  | 2 827            | 3 209            | 3 048            | 2 940            | 3 362            | 3 777            | 4 163            | 4,1          | 4 413            | 4,1          |
| 7. Verenigde Staten   | 12 861           | 11 136           | 13 933           | 17 071           | 22 111           | 19 876           | 21 091           | 20,8         | 21 871           | 20,5         |
| 8. Nederland  | 5 866            | 4 581            | 3 555            | 2 751            | 2 086            | 1 622            | 1 761            | 1,7          | 1 643            | 1,5          |
| 9. Zaïre  | 888              | 906              | 1 123            | 1 847            | 1 786            | 1 609            | 1 119            | 1,1          | 347              | 0,3          |
| 10. België  | 261              | 455              | 309              | 25               | 48               | 39               | 141              | 0,1          | 183              | 0,2          |
| 11. Andere landen   | 13 396           | 18 354           | 19 789           | 20 329           | 25 756           | 30 524           | 32 749           | 31,7         | 36 415           | 34,0         |
| <i>Totaal</i>   | <i>89 133</i>    | <i>89 614</i>    | <i>94 794</i>    | <i>91 250</i>    | <i>95 899</i>    | <i>96 228</i>    | <i>101 595</i>   | <i>100,0</i> | <i>106 777</i>   | <i>100,0</i> |

(1) Tot en met 1960, was de omschrijving van de landen van herkomst als volgt : land vanwaar het vliegtuig het laatst is opgestegen, vooraleer op de aangegeven Belgische luchthaven te landen.  
Van 1961 af is het land van herkomst, inzake aantal vluchten, het land waar het vliegtuig oorspronkelijk is vertrokken en, inzake passagiers en goederen, het land waar de passagiers werkelijk aan boord gaan of waar de goederen werkelijk aan boord van het vliegtuig geladen worden.

Tabel C 6.- VERDELING VAN HET TOTALE HANDELSVERKEER VOLGENS DE LANDEN VAN BESTEMMING

|  | 1970             | 1972             | 1973             | 1974             | 1975             | 1976             | 1977             |              | 1978             |              |
|--|------------------|------------------|------------------|------------------|------------------|------------------|------------------|--------------|------------------|--------------|
|  |                  |                  |                  |                  |                  |                  | Absolute cijfers | %            | Absolute cijfers | %            |
| <b>A. Aantal vluchten :</b>                                      |                  |                  |                  |                  |                  |                  |                  |              |                  |              |
| Landen van bestemming (1)  |                  |                  |                  |                  |                  |                  |                  |              |                  |              |
| 1. Verenigd Koninkrijk   | 10 778           | 10 146           | 10 633           | 10 939           | 9 759            | 10 311           | 10 347           | 22,1         | 11 519           | 24,0         |
| 2. Bondsrep. Duitsland   | 5 547            | 4 497            | 4 491            | 4 451            | 4 370            | 4 492            | 4 801            | 10,3         | 5 007            | 10,5         |
| 3. Frankrijk   | 2 682            | 2 956            | 3 785            | 4 190            | 3 833            | 4 012            | 4 268            | 9,2          | 4 008            | 8,4          |
| 4. Spanje  | 2 538            | 3 282            | 3 533            | 3 618            | 3 521            | 3 488            | 3 669            | 7,9          | 4 173            | 8,7          |
| 5. Italië  | 2 254            | 2 804            | 2 804            | 2 702            | 2 784            | 2 942            | 3 024            | 6,5          | 2 950            | 6,2          |
| 6. Zwitserland   | 2 277            | 2 291            | 2 227            | 2 181            | 2 560            | 2 734            | 2 741            | 5,9          | 2 759            | 5,8          |
| 7. Verenigde Staten  | 11 699           | 962              | 1 373            | 1 431            | 1 395            | 1 404            | 1 002            | 2,2          | 1 009            | 2,1          |
| 8. Nederland   | 5 615            | 4 592            | 4 391            | 4 744            | 3 876            | 4 023            | 3 987            | 8,6          | 4 286            | 8,9          |
| 9. Zaïre   | 614              | 484              | 471              | 440              | 332              | 329              | 138              | 0,3          | 34               | 0,1          |
| 10. België   | 1 427            | 4 534            | 4 781            | 505              | 844              | 1 180            | 2 037            | 4,4          | 923              | 1,9          |
| 11. Andere landen  | 7 789            | 9 054            | 9 187            | 8 879            | 9 677            | 10 466           | 10 574           | 22,6         | 11 202           | 23,4         |
| <i>Totaal</i>  | <i>43 280</i>    | <i>45 602</i>    | <i>47 676</i>    | <i>44 080</i>    | <i>43 051</i>    | <i>45 381</i>    | <i>46 588</i>    | <i>100,0</i> | <i>47 870</i>    | <i>100,0</i> |
| <b>B. Aantal passagiers :</b>                                    |                  |                  |                  |                  |                  |                  |                  |              |                  |              |
| Landen van bestemming (1)  |                  |                  |                  |                  |                  |                  |                  |              |                  |              |
| 1. Verenigd Koninkrijk   | 387 331          | 416 694          | 460 688          | 441 072          | 409 903          | 448 847          | 459 332          | 18,6         | 484 307          | 18,7         |
| 2. Bondsrep. Duitsland   | 166 087          | 152 965          | 156 093          | 167 800          | 156 709          | 176 179          | 192 480          | 7,8          | 187 979          | 7,3          |
| 3. Frankrijk   | 128 872          | 147 585          | 171 996          | 182 826          | 171 208          | 185 766          | 205 241          | 8,3          | 220 731          | 8,5          |
| 4. Spanje  | 153 011          | 241 179          | 310 022          | 334 744          | 332 028          | 316 924          | 315 477          | 14,2         | 398 946          | 15,4         |
| 5. Italië  | 115 922          | 150 859          | 173 731          | 177 308          | 201 207          | 198 982          | 214 242          | 8,7          | 205 643          | 7,9          |
| 6. Zwitserland   | 97 553           | 102 881          | 116 743          | 118 365          | 118 732          | 132 072          | 140 294          | 5,7          | 140 710          | 5,4          |
| 7. Verenigde Staten  | 109 579          | 95 747           | 128 661          | 140 247          | 122 532          | 131 184          | 110 933          | 4,5          | 103 951          | 4,0          |
| 8. Nederland   | 100 330          | 74 897           | 78 297           | 79 295           | 71 523           | 77 569           | 76 866           | 3,1          | 76 987           | 3,0          |
| 9. Zaïre   | 34 831           | 31 077           | 26 987           | 22 186           | 16 162           | 14 272           | 6 573            | 0,3          | 1 800            | 0,1          |
| 10. België   | 19 113           | 29 483           | 20 724           | 3 057            | 2 363            | 4 905            | 10 270           | 0,4          | 8 043            | 0,3          |
| 11. Andere landen  | 345 637          | 439 580          | 488 409          | 537 889          | 609 414          | 664 520          | 702 717          | 28,4         | 760 931          | 29,4         |
| <i>Totaal</i>  | <i>1 658 286</i> | <i>1 882 907</i> | <i>2 132 351</i> | <i>2 204 789</i> | <i>2 211 781</i> | <i>2 351 220</i> | <i>2 470 425</i> | <i>100,0</i> | <i>2 590 028</i> | <i>100,0</i> |
| <b>C. Goederen in ton :</b><br>(Vracht + reisgoed + poststukken) |                  |                  |                  |                  |                  |                  |                  |              |                  |              |
| Landen van bestemming (1)  |                  |                  |                  |                  |                  |                  |                  |              |                  |              |
| 1. Verenigd Koninkrijk   | 24 673           | 23 084           | 20 373           | 19 752           | 17 883           | 17 960           | 13 877           | 11,9         | 13 846           | 11,6         |
| 2. Bondsrep. Duitsland   | 11 304           | 8 026            | 5 994            | 6 187            | 6 452            | 14 079           | 18 445           | 15,8         | 17 494           | 14,6         |
| 3. Frankrijk   | 4 174            | 4 783            | 5 063            | 3 867            | 3 749            | 8 300            | 4 144            | 3,6          | 4 342            | 3,6          |
| 4. Spanje  | 4 113            | 4 687            | 5 372            | 5 741            | 6 486            | 7 018            | 8 145            | 7,0          | 8 131            | 6,8          |
| 5. Italië  | 3 855            | 3 739            | 4 300            | 4 379            | 4 708            | 4 512            | 5 501            | 4,7          | 5 226            | 4,4          |
| 6. Zwitserland   | 2 980            | 3 433            | 3 618            | 3 907            | 3 696            | 4 444            | 3 734            | 3,2          | 3 771            | 3,2          |
| 7. Verenigde Staten  | 12 260           | 11 419           | 10 151           | 11 581           | 10 465           | 15 269           | 11 012           | 9,4          | 11 862           | 9,9          |
| 8. Nederland   | 5 719            | 3 497            | 3 213            | 2 150            | 1 720            | 2 270            | 3 585            | 3,1          | 2 272            | 1,9          |
| 9. Zaïre   | 3 860            | 3 004            | 2 891            | 2 968            | 2 095            | 2 149            | 984              | 0,8          | 270              | 0,2          |
| 10. België   | 370              | 472              | 275              | 52               | 30               | 1 247            | 141              | 0,1          | 319              | 0,3          |
| 11. Andere landen  | 19 881           | 21 499           | 20 951           | 25 079           | 30 373           | 41 907           | 47 321           | 40,4         | 52 057           | 43,5         |
| <i>Totaal</i>  | <i>93 189</i>    | <i>87 643</i>    | <i>82 201</i>    | <i>85 663</i>    | <i>87 657</i>    | <i>119 155</i>   | <i>116 889</i>   | <i>100,0</i> | <i>119 590</i>   | <i>100,0</i> |

(1) Tot en met 1960, was de omschrijving van de landen van bestemming als volgt : land waar het vliegtuig het eerst zal landen. Van 1961 af, is het land van bestemming, inzake aantal vluchten, het land van uiteindelijke bestemming en, inzake passagiers en goederen, het land waar de passagiers werkelijk ontschepen en de goederen werkelijk gelost worden.

Tabel C 7.- VERDELING VAN HET TOTALE HANDELSVERKEER (aankomst + vertrek) VOLGENS DE NATIONALITEIT DER VLIEGTUIGEN

|                                    | 1970             | 1976             |              |                 | 1977             |              |                  | 1978             |              |                  |
|------------------------------------|------------------|------------------|--------------|-----------------|------------------|--------------|------------------|------------------|--------------|------------------|
|                                    |                  | Absolute cijfers | %            | Index 1970= 100 | Absolute cijfers | %            | Index 1970 = 100 | Absolute cijfers | %            | Index 1970 = 100 |
| <b>A. Nationaliteit</b>            |                  |                  |              |                 |                  |              |                  |                  |              |                  |
| Nationaliteit der vluchten         |                  |                  |              |                 |                  |              |                  |                  |              |                  |
| 1. Belgische                       | 40 407           | 44 887           | 49,5         | 111             | 50 017           | 53,7         | 124              | 51 246           | 53,5         | 127              |
| 2. Engelse                         | 14 912           | 13 231           | 14,6         | 89              | 12 978           | 13,9         | 87               | 13 016           | 13,6         | 87               |
| 3. Nederlandse                     | 2 272            | 1 265            | 1,4          | 56              | 962              | 1,0          | 42               | 2 288            | 2,4          | 101              |
| 4. Zwitserse                       | 2 333            | 2 756            | 3,0          | 118             | 2 847            | 3,1          | 122              | 2 832            | 3,0          | 121              |
| 5. Amerikaanse                     | 3 402            | 2 915            | 3,2          | 86              | 2 021            | 2,2          | 59               | 1 974            | 2,1          | 58               |
| 6. Italiaanse                      | 2 232            | 2 098            | 2,3          | 94              | 2 150            | 2,3          | 96               | 2 130            | 2,2          | 95               |
| 7. Spaanse                         | 4 382            | 2 291            | 2,5          | 52              | 2 338            | 2,5          | 53               | 2 801            | 2,9          | 64               |
| 8. Franse                          | 2 160            | 3 607            | 4,1          | 167             | 3 052            | 3,3          | 141              | 2 987            | 3,1          | 138              |
| 9. Duitse (Bondsrep.)              | 2 730            | 2 579            | 2,8          | 94              | 2 923            | 3,1          | 107              | 3 101            | 3,2          | 114              |
| Andere                             | 11 538           | 15 094           | 16,6         | 131             | 13 890           | 14,9         | 120              | 13 432           | 14,0         | 116              |
| <i>Totaal</i>                      | <i>86 368</i>    | <i>90 723</i>    | <i>100,0</i> | <i>105</i>      | <i>93 178</i>    | <i>100,0</i> | <i>108</i>       | <i>95 807</i>    | <i>100,0</i> | <i>111</i>       |
| <b>B. Aantal passagiers</b>        |                  |                  |              |                 |                  |              |                  |                  |              |                  |
| Nationaliteit der vliegtuigen      |                  |                  |              |                 |                  |              |                  |                  |              |                  |
| 1. Belgische                       | 1 523 190        | 2 632 737        | 57,4         | 173             | 2 916 392        | 60,4         | 191              | 2 965 826        | 58,3         | 195              |
| 2. Engelse                         | 503 050          | 482 521          | 10,5         | 959             | 449 101          | 9,3          | 89               | 437 054          | 8,6          | 87               |
| 3. Nederlandse                     | 70 508           | 30 943           | 0,7          | 44              | 24 265           | 0,5          | 34               | 82 225           | 1,6          | 117              |
| 4. Zwitserse                       | 101 694          | 147 571          | 3,2          | 145             | 152 532          | 3,2          | 150              | 152 576          | 3,0          | 150              |
| 5. Amerikaanse                     | 136 539          | 127 158          | 2,8          | 93              | 100 862          | 2,1          | 74               | 91 153           | 1,8          | 67               |
| 6. Italiaanse                      | 127 336          | 139 780          | 3,0          | 110             | 154 569          | 3,2          | 121              | 131 902          | 2,6          | 104              |
| 7. Spaanse                         | 224 965          | 131 733          | 2,9          | 59              | 147 984          | 3,1          | 66               | 189 710          | 3,7          | 84               |
| 8. Franse                          | 103 203          | 109 662          | 2,4          | 106             | 77 132           | 1,6          | 75               | 99 860           | 2,0          | 97               |
| 9. Duitse                          | 96 878           | 130 711          | 2,8          | 135             | 144 660          | 3,0          | 149              | 173 992          | 3,4          | 180              |
| Andere                             | 406 278          | 656 906          | 14,3         | 162             | 658 461          | 13,6         | 162              | 763 262          | 15,0         | 188              |
| <i>Totaal</i>                      | <i>3 293 641</i> | <i>4 589 722</i> | <i>100,0</i> | <i>139</i>      | <i>4 825 958</i> | <i>100,0</i> | <i>147</i>       | <i>5 087 560</i> | <i>100,0</i> | <i>154</i>       |
| <b>C. Goederen in ton</b>          |                  |                  |              |                 |                  |              |                  |                  |              |                  |
| (vracht- + reisgoed + poststukken) |                  |                  |              |                 |                  |              |                  |                  |              |                  |
| Nationaliteit der vliegtuigen      |                  |                  |              |                 |                  |              |                  |                  |              |                  |
| 1. Belgische                       | 11 917           | 116 309          | 54,0         | 976             | 128 424          | 58,8         | 1 077            | 134 970          | 59,7         | 1 133            |
| 2. Engelse                         | 4 419            | 14 569           | 6,8          | 330             | 13 017           | 6,0          | 295              | 11 592           | 5,1          | 262              |
| 3. Nederlandse                     | 672              | 904              | 0,4          | 135             | 757              | 0,3          | 113              | 2 128            | 0,9          | 317              |
| 4. Zwitserse                       | 273              | 3 996            | 1,9          | 1 464           | 4 310            | 2,0          | 1 579            | 4 183            | 1,8          | 1 532            |
| 5. Amerikaanse                     | 1 830            | 39 691           | 18,4         | 2 169           | 31 737           | 14,5         | 1 734            | 29 646           | 13,1         | 1 620            |
| 6. Italiaanse                      | 4                | 3 049            | 1,4          | 76 225          | 3 439            | 1,6          | 85 975           | 3 258            | 1,4          | 81 450           |
| 7. Spaanse                         | 43               | 3 216            | 1,5          | 7 479           | 3 734            | 1,7          | 8 684            | 4 792            | 2,1          | 11 144           |
| 8. Franse                          | 45               | 1 977            | 0,9          | 4 393           | 1 085            | 0,5          | 2 411            | 2 618            | 1,2          | 5 818            |
| 9. Duitse (Bondsrep.)              | -                | 2 664            | 1,2          | -               | 3 139            | 1,4          | -                | 3 741            | 1,7          | -                |
| Andere                             | 880              | 29 007           | 13,5         | 3 296           | 28 841           | 13,2         | 3 277            | 29 439           | 13,0         | 3 345            |
| <i>Totaal</i>                      | <i>20 083</i>    | <i>215 382</i>   | <i>100,0</i> | <i>1 072</i>    | <i>218 484</i>   | <i>100,0</i> | <i>1 088</i>     | <i>226 367</i>   | <i>100,0</i> | <i>1 127</i>     |

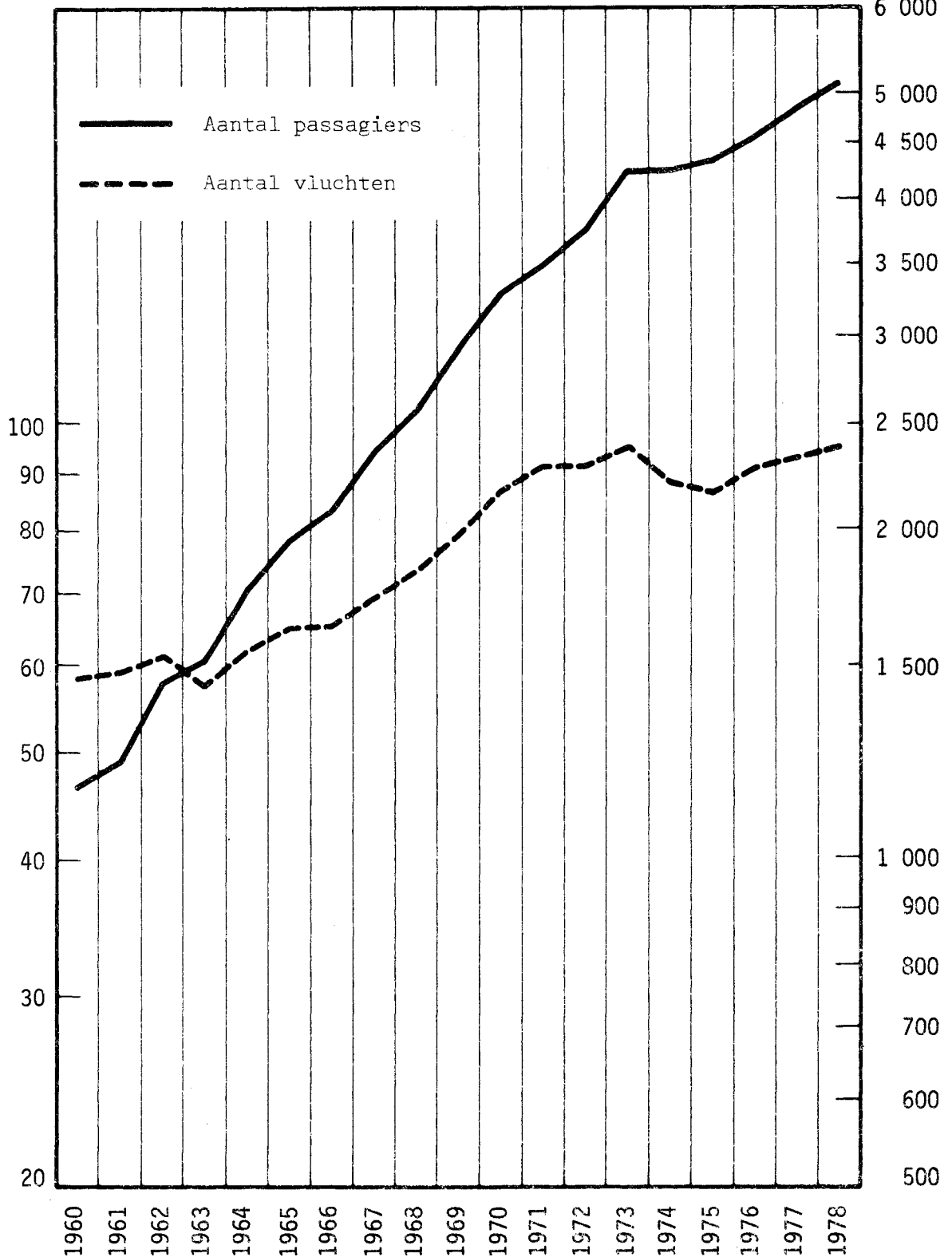
Tabel C 8.- VERDELING VAN HET TOTALE HANDELSVERKEER (aankomst + vertrek) PER LUCHTHAVEN

|                               | 1970             | 1976             |              |                  | 1977             |              |                  | 1978             |              |                  |
|-------------------------------|------------------|------------------|--------------|------------------|------------------|--------------|------------------|------------------|--------------|------------------|
|                               |                  | Absolute cijfers | %            | Index 1970 = 100 | Absolute cijfers | %            | Index 1970 = 100 | Absolute cijfers | %            | Index 1970 = 100 |
| <b>A. Aantal vluchten :</b>   |                  |                  |              |                  |                  |              |                  |                  |              |                  |
| Luchthaven                    |                  |                  |              |                  |                  |              |                  |                  |              |                  |
| 1. Brussel-Nationaal          | 67 189           | 74 438           | 82,1         | 111              | 75 185           | 80,7         | 112              | 80 838           | 84,3         | 120              |
| 2. Oostende                   | 10 739           | 5 018            | 5,5          | 47               | 4 877            | 5,2          | 45               | 5 057            | 5,3          | 47               |
| 3. Antwerpen (Deurne)         | 6 552            | 5 458            | 6,0          | 83               | 5 599            | 6,0          | 85               | 5 802            | 6,1          | 89               |
| 4. Andere                     | 1 888            | 5 809            | 6,4          | 307              | 7 517            | 8,1          | 398              | 4 110            | 4,3          | 218              |
| <i>Totaal</i>                 | <i>86 368</i>    | <i>90 723</i>    | <i>100,0</i> | <i>105</i>       | <i>93 178</i>    | <i>100,0</i> | <i>108</i>       | <i>95 607</i>    | <i>100,0</i> | <i>111</i>       |
| <b>B. Aantal passagiers :</b> |                  |                  |              |                  |                  |              |                  |                  |              |                  |
| Luchthaven                    |                  |                  |              |                  |                  |              |                  |                  |              |                  |
| 1. Brussel-Nationaal          | 2 911 835        | 4 302 176        | 93,7         | 148              | 4 555 276        | 94,3         | 156              | 4 829 264        | 94,8         | 166              |
| 2. Oostende                   | 286 894          | 129 540          | 2,8          | 45               | 118 037          | 2,5          | 41               | 105 231          | 2,1          | 37               |
| 3. Antwerpen (Deurne)         | 70 278           | 138 030          | 3,0          | 196              | 131 473          | 2,7          | 187              | 134 739          | 2,7          | 192              |
| 4. Andere                     | 24 634           | 19 976           | 0,5          | 81               | 26 172           | 0,5          | 106              | 18 326           | 0,4          | 74               |
| <i>Totaal</i>                 | <i>3 293 641</i> | <i>4 589 722</i> | <i>100,0</i> | <i>139</i>       | <i>4 825 958</i> | <i>100,0</i> | <i>147</i>       | <i>5 087 560</i> | <i>100,0</i> | <i>154</i>       |
| <b>C. Goederen :</b>          |                  |                  |              |                  |                  |              |                  |                  |              |                  |
| Luchthaven                    |                  |                  |              |                  |                  |              |                  |                  |              |                  |
| 1. Brussel-Nationaal          | 156 956          | 201 870          | 93,7         | 129              | 205 301          | 94,0         | 131              | 213 864          | 94,5         | 136              |
| 2. Oostende                   | 21 855           | 8 246            | 3,8          | 38               | 7 470            | 3,4          | 34               | 8 434            | 3,7          | 39               |
| 3. Antwerpen (Deurne)         | 2 982            | 4 101            | 1,9          | 138              | 4 755            | 2,2          | 159              | 3 548            | 1,6          | 119              |
| 4. Andere                     | 519              | 1 166            | 0,6          | 225              | 957              | 0,4          | 184              | 521              | 0,2          | 100              |
| <i>Totaal</i>                 | <i>182 322</i>   | <i>215 383</i>   | <i>100,0</i> | <i>118</i>       | <i>218 484</i>   | <i>100,0</i> | <i>120</i>       | <i>226 367</i>   | <i>100,0</i> | <i>124</i>       |

GRAFIEK Nr 1

EVOLUTIE VAN HET AANTAL VLUCHTEN EN PASSAGIERS VAN HET  
HANDELSVERKEERAantal  
vluchten

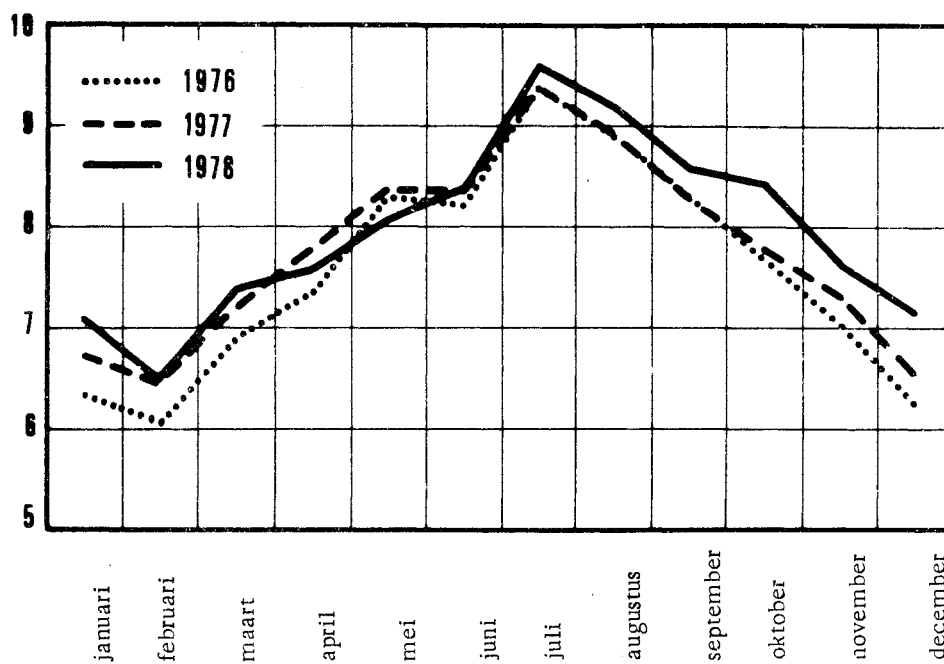
(x 1 000)

Aantal  
passagiers

GRAFIEK Nr 2

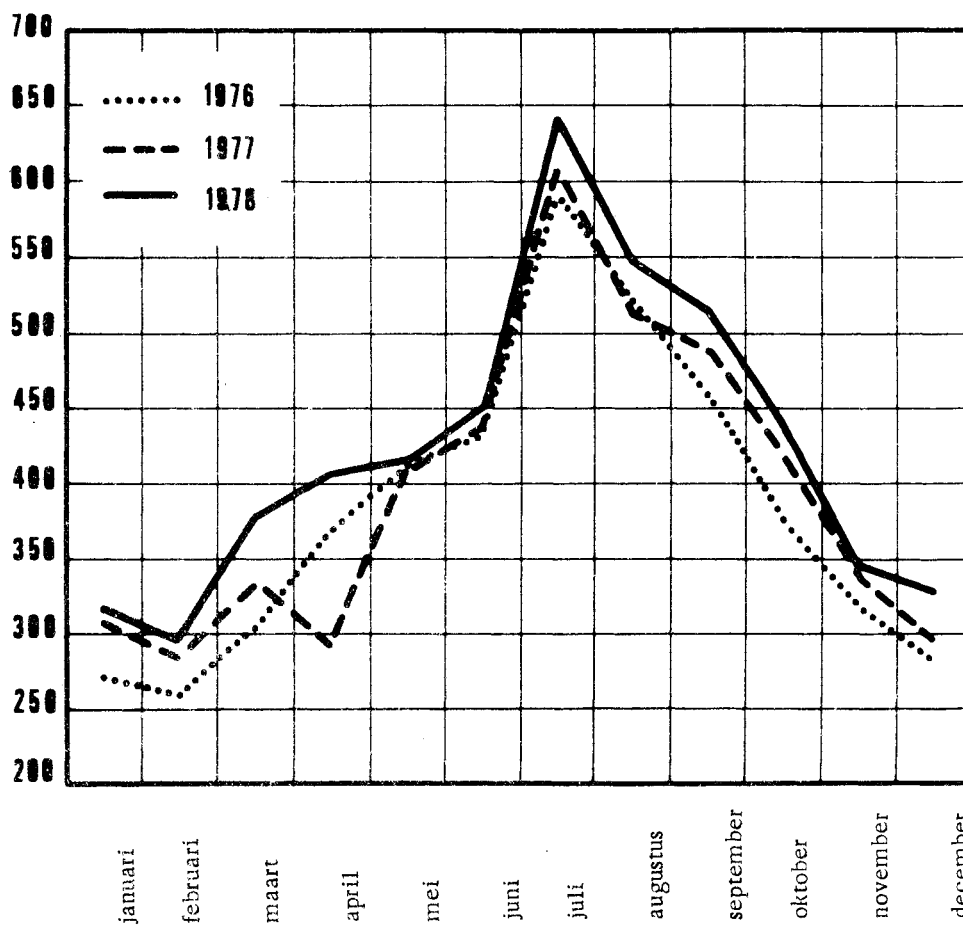
## AANTAL VLUCHTEN

(x 1 000)



## AANTAL PASSAGIERS

(x 1 000)



## LUCHTHAVENS - ALGEMENE TABELLEN OVER HET JAAR 1978

Tabel 1.A - Vluchten met handelskarakter : algemeen overzicht

## BIJ AANKOMST

| Luchthavens                                    | Belgisch verkeer (1) |                  |               |               |               |                      |                        |                 | Vreemd verkeer   |               |               |               |                      |                        |  |
|--|----------------------|------------------|---------------|---------------|---------------|----------------------|------------------------|-----------------|------------------|---------------|---------------|---------------|----------------------|------------------------|--|
|  | Aantal vluchten      | Passagiers       | Vracht-goed   | Reis-goed     | Post-stuk-ken | Be-nutte plaat-sen % | Be-nutte capa-citeit % | Aantal vluchten | Passa-giers      | Vracht-goed   | Reis-goed     | Post-stuk-ken | Be-nutte plaat-sen % | Be-nutte capa-citeit % |  |
| <b>Regelmatige vluchten (2)</b>                |                      |                  |               |               |               |                      |                        |                 |                  |               |               |               |                      |                        |  |
| Antwerpen (Deurne)                             | 2 363                | 56 075           | 623           | 502           | -             | 42                   | 25                     | 304             | 243              | 838           | -             | -             | 3                    | 113                    |  |
| Brussel Nationaal                              | 17 387               | 969 481          | 44 246        | 13 092        | 1 031         | 56                   | 51                     | 17 591          | 861 585          | 20 864        | 10 377        | 2 272         | 42                   | 30                     |  |
| Charleroi (Gosselies)                          | 379                  | 1 039            | -             | 8             | -             | 90                   | 75                     | -               | -                | -             | -             | -             | -                    | -                      |  |
| Grimbergen                                     | -                    | -                | -             | -             | -             | -                    | -                      | -               | -                | -             | -             | -             | -                    | -                      |  |
| Gent (St.Denijs-Westrem)                       | -                    | -                | -             | -             | -             | -                    | -                      | -               | -                | -             | -             | -             | -                    | -                      |  |
| Luik (Bierset)                                 | 534                  | 3 128            | -             | 24            | -             | 100                  | 100                    | -               | -                | -             | -             | -             | -                    | -                      |  |
| Oostende                                       | 252                  | 455              | -             | 5             | -             | 57                   | 48                     | 1 655           | 42 667           | 399           | 511           | -             | 85                   | 36                     |  |
| St. Hubert                                     | -                    | -                | -             | -             | -             | -                    | -                      | -               | -                | -             | -             | -             | -                    | -                      |  |
| Spa  | -                    | -                | -             | -             | -             | -                    | -                      | -               | -                | -             | -             | -             | -                    | -                      |  |
| <b>Totaal</b>                                  | <b>20 918</b>        | <b>1 030 178</b> | <b>44 869</b> | <b>13 631</b> | <b>1 031</b>  | <b>55</b>            | <b>49</b>              | <b>19 550</b>   | <b>904 495</b>   | <b>22 041</b> | <b>10 888</b> | <b>2 272</b>  | <b>42</b>            | <b>31</b>              |  |
| <b>Onregelmatige vluchten (3)</b>              |                      |                  |               |               |               |                      |                        |                 |                  |               |               |               |                      |                        |  |
| Antwerpen (Deurne)                             | 98                   | 5 056            | 4             | 6             | -             | 100                  | 48                     | 145             | 6 278            | 3             | 8             | -             | 100                  | 74                     |  |
| Brussel Nationaal                              | 3 766                | 440 126          | 1 280         | 5 730         | 4             | 88                   | 58                     | 1 704           | 99 584           | 1 592         | 1 425         | 15            | 43                   | 25                     |  |
| Charleroi (Gosselies)                          | 391                  | 1 341            | 7             | 18            | -             | 38                   | 33                     | 230             | 764              | 4             | 9             | -             | 31                   | 23                     |  |
| Grimbergen                                     | 5                    | 15               | -             | -             | -             | 37                   | 36                     | -               | -                | -             | -             | -             | -                    | -                      |  |
| Gent (St.Denijs-Westrem)                       | 4                    | 8                | -             | -             | -             | 22                   | 22                     | 1               | 5                | -             | -             | -             | 14                   | 7                      |  |
| Luik (Bierset)                                 | 248                  | 1 582            | 2             | 18            | -             | 47                   | 35                     | 244             | 1 132            | 1             | 12            | -             | 22                   | 12                     |  |
| Oostende                                       | 167                  | 2 490            | 1 105         | 25            | -             | 16                   | 57                     | 469             | 4 478            | 733           | 46            | -             | 22                   | 29                     |  |
| St. Hubert                                     | -                    | -                | -             | -             | -             | -                    | -                      | -               | -                | -             | -             | -             | -                    | -                      |  |
| Spa  | -                    | -                | -             | -             | -             | -                    | -                      | -               | -                | -             | -             | -             | -                    | -                      |  |
| <b>Totaal</b>                                  | <b>4 679</b>         | <b>450 618</b>   | <b>2 388</b>  | <b>5 796</b>  | <b>4</b>      | <b>85</b>            | <b>58</b>              | <b>2 793</b>    | <b>112 241</b>   | <b>2 334</b>  | <b>1 500</b>  | <b>15</b>     | <b>42</b>            | <b>26</b>              |  |
| <b>Totaal der vluchten met handelskarakter</b> |                      |                  |               |               |               |                      |                        |                 |                  |               |               |               |                      |                        |  |
| Antwerpen (Deurne)                             | 2 461                | 61 131           | 627           | 509           | -             | 44                   | 26                     | 449             | 5 521            | 841           | 8             | -             | 52                   | 95                     |  |
| Brussel Nationaal                              | 21 153               | 1 409 607        | 45 525        | 18 822        | 1 034         | 63                   | 52                     | 19 295          | 961 169          | 22 456        | 11 801        | 2 286         | 42                   | 30                     |  |
| Charleroi (Gosselies)                          | 770                  | 2 380            | 7             | 25            | -             | 51                   | 42                     | 230             | 764              | 4             | 9             | -             | 31                   | 23                     |  |
| Grimbergen                                     | 5                    | 15               | -             | -             | -             | 37                   | 36                     | -               | -                | -             | -             | -             | -                    | -                      |  |
| Gent (St.Denijs-Westrem)                       | 4                    | 8                | -             | -             | -             | 22                   | 22                     | 1               | 5                | -             | -             | -             | 14                   | 7                      |  |
| Luik (Bierset)                                 | 782                  | 4 710            | 2             | 41            | -             | 95                   | 71                     | 244             | 1 132            | 1             | 13            | -             | 22                   | 12                     |  |
| Oostende                                       | 419                  | 2 945            | 1 105         | 30            | -             | 18                   | 57                     | 2 124           | 47 145           | 1 072         | 557           | -             | 67                   | 34                     |  |
| St. Hubert                                     | -                    | -                | -             | -             | -             | -                    | -                      | -               | -                | -             | -             | -             | -                    | -                      |  |
| Spa  | -                    | -                | -             | -             | -             | -                    | -                      | -               | -                | -             | -             | -             | -                    | -                      |  |
| <b>Totaal</b>                                  | <b>25 594</b>        | <b>1 480 796</b> | <b>47 266</b> | <b>19 428</b> | <b>1 034</b>  | <b>61</b>            | <b>51</b>              | <b>22 343</b>   | <b>1 016 736</b> | <b>24 375</b> | <b>12 387</b> | <b>2 286</b>  | <b>42</b>            | <b>30</b>              |  |

(1) Belgisch verkeer : Vluchten uitgevoerd door vliegtuigen van Belgische nationaliteit.

(2) Regelmatige vluchten : Vluchten uitgevoerd door maatschappijen met vaste dienstregeling.

(3) Onregelmatige vluchten : Vluchten uitgevoerd door maatschappijen zonder vaste dienstregeling

N.B. De gegevens betreffende het transitverkeer zijn eveneens begrepen in het verkeer bij aankomst en bij vertrek.



Tabel 1 A - VLUCHTEN MET HANDELSKARAKTER : ALGEMEEN OVERZICHT (JAAR 1978) (vervolg)  
BIJ AANKOMST (vervolg)

| Luchthavens                                    | Totaal verkeer  |            |                 |               |                   |                    |                      | Transitverkeer |                 |               |                   |
|--|-----------------|------------|-----------------|---------------|-------------------|--------------------|----------------------|----------------|-----------------|---------------|-------------------|
|  | Aantal vluchten | Passagiers | Vracht-goed (t) | Reis-goed (t) | Post-stuk-ken (t) | Benutte plaatsen % | Benutte capaciteit % | Passagiers     | Vracht-goed (t) | Reis-goed (t) | Post-stuk-ken (t) |
| <b>Regelmatige vluchten (1)</b>                |                 |            |                 |               |                   |                    |                      |                |                 |               |                   |
| Antwerpen (Deurne)                             | 2 667           | 56 318     | 1 461           | 502           | -                 | 39                 | 28                   | 2 307          | 179             | 18            | -                 |
| Brussel-Nationaal                              | 34 978          | 1 831 066  | 65 109          | 23 469        | 3 303             | 48                 | 39                   | 76 690         | 10 300          | 1 058         | 1 577             |
| Charleroi (Gosselies)                          | 379             | 1 039      | -               | 8             | -                 | 90                 | 75                   | 4              | -               | -             | -                 |
| Grimbergen                                     | -               | -          | -               | -             | -                 | -                  | -                    | -              | -               | -             | -                 |
| Gent (St Denijs-Westrem)                       | -               | -          | -               | -             | -                 | -                  | -                    | -              | -               | -             | -                 |
| Luik (Bierset)                                 | -               | -          | -               | -             | -                 | -                  | -                    | -              | -               | -             | -                 |
| Oostende                                       | 534             | 3 128      | -               | 24            | -                 | 100                | 100                  | -              | -               | -             | -                 |
| St-Hubert                                      | 1 907           | 43 122     | 339             | 516           | -                 | 84                 | 36                   | 803            | 1               | 9             | -                 |
| Spa  | -               | -          | -               | -             | -                 | -                  | -                    | -              | -               | -             | -                 |
| Totaal   | 40 465          | 1 934 673  | 66 909          | 24 519        | 3 303             | 48                 | 39                   | 79 804         | 10 480          | 1 085         | 1 577             |
| <b>Onregelmatige vluchten (2)</b>              |                 |            |                 |               |                   |                    |                      |                |                 |               |                   |
| <b>Traffic irrégulier (2)</b>                  |                 |            |                 |               |                   |                    |                      |                |                 |               |                   |
| Antwerpen (Deurne)                             | 243             | 11 334     | 7               | 14            | -                 | 100                | 50                   | 126            | -               | 2             | -                 |
| Brussel-Nationaal                              | 5 470           | 539 710    | 2 872           | 7 155         | 18                | 73                 | 46                   | 20 439         | 1 678           | 320           | 53                |
| Charleroi (Gosselies)                          | 621             | 2 105      | 11              | 26            | -                 | 35                 | 29                   | 129            | -               | 1             | -                 |
| Grimbergen                                     | 5               | 15         | -               | -             | -                 | 37                 | 36                   | -              | -               | -             | -                 |
| Gent (St Denijs-Westrem)                       | 5               | 13         | -               | -             | -                 | 18                 | 12                   | -              | -               | -             | -                 |
| Luik (Bierset)                                 | 492             | 2 714      | 4               | 30            | -                 | 32                 | 19                   | 167            | 109             | 2             | -                 |
| Oostende                                       | 636             | 6 968      | 1 838           | 71            | -                 | 20                 | 40                   | 3 730          | 222             | 43            | -                 |
| St-Hubert                                      | -               | -          | -               | -             | -                 | -                  | -                    | -              | -               | -             | -                 |
| Spa  | -               | -          | -               | -             | -                 | -                  | -                    | -              | -               | -             | -                 |
| Totaal   | 7 472           | 562 859    | 4 732           | 7 296         | 18                | 71                 | 45                   | 24 591         | 2 008           | 369           | 53                |
| <b>Totaal der vluchten met handelskarakter</b> |                 |            |                 |               |                   |                    |                      |                |                 |               |                   |
| Antwerpen (Deurne)                             | 2 910           | 67 652     | 1 468           | 517           | -                 | 44                 | 30                   | 2 433          | 179             | 20            | -                 |
| Brussel-Nationaal                              | 40 448          | 2 370 776  | 67 981          | 30 624        | 3 321             | 52                 | 40                   | 97 129         | 11 978          | 1 378         | 1 630             |
| Charleroi (Gosselies)                          | 1 000           | 3 144      | 11              | 34            | -                 | 44                 | 35                   | 133            | -               | 1             | -                 |
| Grimbergen                                     | 5               | 15         | -               | -             | -                 | 37                 | 36                   | -              | -               | -             | -                 |
| Gent (St-Denijs-Westrem)                       | 5               | 13         | -               | -             | -                 | 18                 | 12                   | -              | -               | -             | -                 |
| Luik (Bierset)                                 | 1 026           | 5 842      | 4               | 54            | -                 | 57                 | 35                   | 167            | 109             | 2             | -                 |
| Oostende                                       | 2 543           | 50 090     | 2 177           | 587           | -                 | 58                 | 37                   | 4 533          | 223             | 52            | -                 |
| St-Hubert                                      | -               | -          | -               | -             | -                 | -                  | -                    | -              | -               | -             | -                 |
| Spa  | -               | -          | -               | -             | -                 | -                  | -                    | -              | -               | -             | -                 |
| Totaal   | 47 937          | 2 497 532  | 71 641          | 31 815        | 3 321             | 52                 | 40                   | 104 395        | 12 489          | 1 454         | 1 630             |

(1) Regelmatige vluchten : vluchten uitgevoerd door maatschappijen met vaste dienstregeling.

(2) Onregelmatige vluchten : vluchten uitgevoerd door maatschappijen zonder vaste dienstregeling.

N.B. De gegevens betreffende het transitverkeer zijn eveneens begrepen in het verkeer bij aankomst en bij vertrek.

## BIJ VERTREK

| Luchthavens                                    | Belgisch verkeer |                  |                 |               |                   |                        |                          | Vreemd verkeer  |                  |                 |               |                   |                        |                          |
|--|------------------|------------------|-----------------|---------------|-------------------|------------------------|--------------------------|-----------------|------------------|-----------------|---------------|-------------------|------------------------|--------------------------|
|  | Aantal vluchten  | Passagiers       | Vracht-goed (t) | Reis-goed (t) | Post-stuk-ken (t) | Be-nutte plaat-sen (%) | Be-nutte capa-citeit (%) | Aantal vluchten | Passagiers       | Vracht-goed (t) | Reis-goed (t) | Post-stuk-ken (t) | Be-nutte plaat-sen (%) | Be-nutte capa-citeit (%) |
| <b>Regelmatige vluchten (2)</b>                |                  |                  |                 |               |                   |                        |                          |                 |                  |                 |               |                   |                        |                          |
| Antwerpen (Deurne)                             | 2 380            | 56 019           | 471             | 502           | 28                | 41                     | 24                       | 269             | 222              | 543             | -             | -                 | 3                      | 83                       |
| Brussel-Nationaal                              | 17 479           | 974 119          | 39 270          | 13 537        | 2 340             | 55                     | 49                       | 17 583          | 924 973          | 27 150          | 11 686        | 2 604             | 45                     | 34                       |
| Charleroi (Gosselies)                          | 389              | 1 137            | -               | 8             | 3                 | 97                     | 82                       | -               | -                | -               | -             | -                 | -                      | -                        |
| Grimbergen                                     | -                | -                | -               | -             | -                 | -                      | -                        | -               | -                | -               | -             | -                 | -                      | -                        |
| Gent (St.-Denijs-Westrem)                      | -                | -                | -               | -             | -                 | -                      | -                        | -               | -                | -               | -             | -                 | -                      | -                        |
| Luik (Bierset)                                 | 535              | 3 310            | -               | 28            | 6                 | 100                    | 100                      | -               | -                | -               | -             | -                 | -                      | -                        |
| Oostende                                       | 250              | 1 349            | -               | 16            | -                 | 100                    | 100                      | 1 763           | 45 771           | 747             | 550           | -                 | 86                     | 40                       |
| St.-Hubert                                     | -                | -                | -               | -             | -                 | -                      | -                        | -               | -                | -               | -             | -                 | -                      | -                        |
| Spa  | -                | -                | -               | -             | -                 | -                      | -                        | -               | -                | -               | -             | -                 | -                      | -                        |
| <b>Totaal</b>                                  | <b>21 033</b>    | <b>1 035 934</b> | <b>39 741</b>   | <b>14 091</b> | <b>2 377</b>      | <b>55</b>              | <b>47</b>                | <b>19 615</b>   | <b>970 959</b>   | <b>28 440</b>   | <b>12 236</b> | <b>2 604</b>      | <b>46</b>              | <b>34</b>                |
| <b>Onregelmatige vluchten (3)</b>              |                  |                  |                 |               |                   |                        |                          |                 |                  |                 |               |                   |                        |                          |
| Antwerpen (Deurne)                             | 94               | 4 583            | -               | 4             | -                 | 100                    | 46                       | 149             | 6 263            | 12              | 3             | -                 | 100                    | 70                       |
| Brussel-Nationaal                              | 3 711            | 439 165          | 2 824           | 5 544         | 7                 | 88                     | 61                       | 1 617           | 120 231          | 5 192           | 1 729         | 54                | 55                     | 41                       |
| Charleroi (Gosselies)                          | 400              | 1 348            | 1               | 17            | -                 | 40                     | 33                       | 239             | 796              | 10              | 9             | -                 | 31                     | 26                       |
| Grimbergen                                     | 3                | 11               | -               | -             | -                 | 52                     | 52                       | -               | -                | -               | -             | -                 | -                      | -                        |
| Gent (St.-Denijs-Westrem)                      | 5                | 4                | -               | -             | -                 | 10                     | 9                        | 2               | 9                | -               | -             | -                 | 20                     | 11                       |
| Luik (Bierset)                                 | 246              | 1 685            | -               | 16            | -                 | 54                     | 40                       | 255             | 1 012            | 313             | 9             | -                 | 19                     | 46                       |
| Oostende                                       | 160              | 2 300            | 2 593           | 25            | -                 | 14                     | 100                      | 341             | 5 721            | 1 677           | 62            | -                 | 30                     | 59                       |
| St.-Hubert                                     | -                | -                | -               | -             | -                 | -                      | -                        | -               | -                | -               | -             | -                 | -                      | -                        |
| Spa  | -                | -                | -               | -             | -                 | -                      | -                        | -               | -                | -               | -             | -                 | -                      | -                        |
| <b>Totaal</b>                                  | <b>4 619</b>     | <b>449 096</b>   | <b>5 418</b>    | <b>5 608</b>  | <b>8</b>          | <b>86</b>              | <b>62</b>                | <b>2 603</b>    | <b>134 032</b>   | <b>7 204</b>    | <b>1 813</b>  | <b>54</b>         | <b>54</b>              | <b>43</b>                |
| <b>Totaal der vluchten met handelskarakter</b> |                  |                  |                 |               |                   |                        |                          |                 |                  |                 |               |                   |                        |                          |
| Antwerpen (Deurne)                             | 2 474            | 60 602           | 471             | 506           | 28                | 43                     | 25                       | 418             | 6 485            | 555             | 3             | -                 | 54                     | 77                       |
| Brussel-Nationaal                              | 21 190           | 1 413 284        | 42 094          | 19 081        | 2 347             | 63                     | 52                       | 19 200          | 1 045 204        | 32 342          | 13 415        | 2 658             | 46                     | 35                       |
| Charleroi (Gosselies)                          | 789              | 2 485            | 1               | 25            | 3                 | 55                     | 45                       | 239             | 796              | 10              | 9             | -                 | 32                     | 26                       |
| Grimbergen                                     | 3                | 11               | -               | -             | -                 | 52                     | 52                       | -               | -                | -               | -             | -                 | -                      | -                        |
| Gent (St.-Denijs-Westrem)                      | 5                | 4                | -               | -             | -                 | 10                     | 9                        | 2               | 9                | -               | -             | -                 | 20                     | 11                       |
| Luik   | 781              | 4 995            | -               | 44            | 6                 | 100                    | 82                       | 255             | 1 012            | 313             | 10            | -                 | 19                     | 46                       |
| Oostende                                       | 410              | 3 649            | 2 593           | 41            | -                 | 21                     | 100                      | 2 104           | 51 492           | 2 424           | 612           | -                 | 71                     | 44                       |
| St.-Hubert                                     | -                | -                | -               | -             | -                 | -                      | -                        | -               | -                | -               | -             | -                 | -                      | -                        |
| Spa  | -                | -                | -               | -             | -                 | -                      | -                        | -               | -                | -               | -             | -                 | -                      | -                        |
| <b>Totaal</b>                                  | <b>25 652</b>    | <b>1 485 030</b> | <b>45 159</b>   | <b>19 697</b> | <b>2 385</b>      | <b>61</b>              | <b>50</b>                | <b>22 218</b>   | <b>1 104 998</b> | <b>35 644</b>   | <b>14 049</b> | <b>2 658</b>      | <b>46</b>              | <b>35</b>                |

(1) Belgisch verkeer : Vluchten uitgevoerd door vliegtuigen van belgische nationaliteit.

(2) Regelmatige vluchten : Vluchten uitgevoerd door maatschappijen met vaste dienstregeling.

(3) Onregelmatige vluchten : Vluchten uitgevoerd door maatschappijen zonder vaste dienstregeling.

N.B. De gegevens betreffende het transitverkeer zijn eveneens begrepen in het verkeer bij aankomst en bij vertrek.

Tabel 1 B - VLUCHTEN MET HANDELSVERKEER - ALGEMEEN OVERZICHT (Jaar 1978) (vervolg)

## BIJ VERTREK (vervolg)

| Luchthavens                                    | Totaal verkeer  |                  |                |               |                 |                    |                      |
|--|-----------------|------------------|----------------|---------------|-----------------|--------------------|----------------------|
|  | Aantal vluchten | Passagiers       | Vrachtgoed (t) | Reisgoed (t)  | Poststukken (&) | Benutte plaatsen % | Benutte capaciteit % |
| <b>Regelmatige vluchten (1)</b>                |                 |                  |                |               |                 |                    |                      |
| Antwerpen (Deurne)                             | 2 649           | 56 241           | 1 014          | 502           | 28              | 39                 | 26                   |
| Brussel - Nationaal                            | 35 062          | 1 899 092        | 66 421         | 25 224        | 4 944           | 50                 | 41                   |
| Charleroi (Gosselies)                          | 389             | 1 137            | -              | 8             | 3               | 97                 | 82                   |
| Grimbergen                                     | -               | -                | -              | -             | -               | -                  | -                    |
| Gent (St-Denijs-Westrem)                       | -               | -                | -              | -             | -               | -                  | -                    |
| Luik (Bierset)                                 | 535             | 3 310            | -              | 28            | 6               | 100                | 100                  |
| Oostende                                       | 2 013           | 47 120           | 747            | 566           | -               | 87                 | 40                   |
| St-Hubert                                      | -               | -                | -              | -             | -               | -                  | -                    |
| Spa  | -               | -                | -              | -             | -               | -                  | -                    |
| <i>Totaal</i>                                  | <i>40 648</i>   | <i>2 006 900</i> | <i>68 181</i>  | <i>26 328</i> | <i>4 981</i>    | <i>50</i>          | <i>40</i>            |
| <b>Onregelmatige vluchten (2)</b>              |                 |                  |                |               |                 |                    |                      |
| Antwerpen (Deurne)                             | 243             | 10 846           | 13             | 7             | -               | 100                | 57                   |
| Brussel-Nationaal                              | 5 328           | 559 396          | 8 016          | 7 273         | 61              | 78                 | 54                   |
| Charleroi (Gosselies)                          | 639             | 2 144            | 10             | 26            | -               | 36                 | 30                   |
| Grimbergen                                     | 3               | 11               | -              | -             | -               | 52                 | 52                   |
| Gent (St-Denijs-Westrem)                       | 7               | 13               | -              | -             | -               | 15                 | 10                   |
| Luik (Bierset)                                 | 501             | 2 697            | 313            | 25            | -               | 32                 | 44                   |
| Oostende                                       | 501             | 8 021            | 4 269          | 87            | -               | 23                 | 80                   |
| St-Hubert                                      | -               | -                | -              | -             | -               | -                  | -                    |
| Spa  | -               | -                | -              | -             | -               | -                  | -                    |
| <i>Totaal</i>                                  | <i>7 222</i>    | <i>583 128</i>   | <i>12 621</i>  | <i>7 417</i>  | <i>61</i>       | <i>75</i>          | <i>55</i>            |
| <b>Totaal der vluchten met handelskarakter</b> |                 |                  |                |               |                 |                    |                      |
| Antwerpen (Deurne)                             | 2 892           | 67 087           | 1 026          | 509           | 28              | 44                 | 28                   |
| Brussel-Nationaal                              | 40 390          | 2 458 488        | 74 437         | 32 497        | 5 005           | 54                 | 43                   |
| Charleroi (Gosselies)                          | 1 028           | 3 281            | 10             | 34            | 3               | 46                 | 38                   |
| Grimbergen                                     | 3               | 11               | -              | -             | -               | 52                 | 52                   |
| Gent (St-Denijs-Westrem)                       | 7               | 13               | -              | -             | -               | 15                 | 10                   |
| Luik (Bierset)                                 | 1 036           | 6 007            | 313            | 54            | 6               | 59                 | 59                   |
| Oostende                                       | 2 514           | 55 141           | 5 017          | 653           | -               | 62                 | 54                   |
| St-Hubert                                      | -               | -                | -              | -             | -               | -                  | -                    |
| Spa  | -               | -                | -              | -             | -               | -                  | -                    |
| <i>Totaal</i>                                  | <i>47 870</i>   | <i>2 590 028</i> | <i>80 803</i>  | <i>33 745</i> | <i>5 042</i>    | <i>54</i>          | <i>43</i>            |

(1) Regelmatige vluchten : Vluchten uitgevoerd door maatschappijen met vaste dienstregeling.

(2) Onregelmatige vluchten : Vluchten uitgevoerd door maatschappijen zonder vaste dienstregeling.

N.B. De gegevens betreffende het transitverkeer zijn eveneens begrepen in het verkeer bij aankomst en bij vertrek.

Tabel 2.- VLUCHTEN MET HANDELSKARAKTER - HERKOMST EN BESTEMMING

## A. Regelmatige vluchten

| LAND                       | Luchtvervoer per land van herkomst<br>(Land van inscheeping of lading) |                 |                        |                      |                         | Luchtvervoer per land van bestemming<br>(Land van ontscheeping of lossing) |                 |                        |                      |                         |
|----------------------------|--|-----------------|------------------------|----------------------|-------------------------|--|-----------------|------------------------|----------------------|-------------------------|
|                            | Aantal<br>insche-<br>pingen  | Passa-<br>giers | Vracht-<br>goed<br>(t) | Reis-<br>goed<br>(t) | Post-<br>stukken<br>(t) | Aantal<br>ontsche-<br>pingen   | Passa-<br>giers | Vracht-<br>goed<br>(t) | Reis-<br>goed<br>(t) | Post-<br>stukken<br>(t) |
| <b>Antwerpen (Deurne)</b>  |  |                 |                        |                      |                         |  |                 |                        |                      |                         |
| <u>EUROPA</u>              |  |                 |                        |                      |                         |  |                 |                        |                      |                         |
| E.E.G.-landen              | 301  | 2 369           | 10                     | 11                   | -                       | 290  | 1 677           | 95                     | 14                   | -                       |
| België                     | 1 258  | 16 920          | 119                    | 187                  | -                       | 1 267  | 17 011          | 82                     | 216                  | -                       |
| Nederland                  | 1 108  | 37 029          | 1 332                  | 303                  | -                       | 1 092  | 37 553          | 837                    | 271                  | 28                      |
| Verenigd-Koninkrijk        | 2 667  | 56 318          | 1 461                  | 502                  | -                       | 2 649  | 56 241          | 1 014                  | 502                  | 28                      |
| Totaal landen van Europa   | 2 667  | 56 318          | 1 461                  | 502                  | -                       | 2 649  | 56 241          | 1 014                  | 502                  | 28                      |
| <i>Algemeen totaal</i>     |  |                 |                        |                      |                         |  |                 |                        |                      |                         |
| <b>Brussel - Nationaal</b> |  |                 |                        |                      |                         |  |                 |                        |                      |                         |
| <u>EUROPA</u>              |  |                 |                        |                      |                         |  |                 |                        |                      |                         |
| E.E.G.-landen              | 298  | 1 096           | 26                     | 10                   | -                       | 312  | 2 679           | 5                      | 19                   | -                       |
| België                     | 956  | 36 015          | 1 013                  | 365                  | 67                      | 1 559  | 68 222          | 1 630                  | 668                  | 149                     |
| Denemarken                 | 3 170  | 141 079         | 1 137                  | 1 467                | 407                     | 3 895  | 177 537         | 1 552                  | 2 000                | 210                     |
| Frankrijk                  | 571  | 23 832          | 354                    | 278                  | 7                       | 597  | 28 226          | 575                    | 292                  | 43                      |
| Ierland                    | 2 419  | 147 154         | 4 277                  | 1 423                | 219                     | 2 736  | 153 652         | 2 614                  | 1 590                | 318                     |
| Italië                     | 3  | 42              | 3                      | 1                    | -                       | 27   | 302             | 84                     | 4                    | -                       |
| Luxemburg (G.H.)           | 2 881  | 54 223          | 472                    | 622                  | 157                     | 2 838  | 55 403          | 540                    | 660                  | 426                     |
| Nederland                  | 4 512  | 170 567         | 5 376                  | 1 830                | 333                     | 4 872  | 178 835         | 13 579                 | 1 793                | 1 656                   |
| Bondsrepubliek Duitsland   | 6 972  | 327 945         | 9 630                  | 3 133                | 856                     | 7 487  | 369 373         | 6 812                  | 3 628                | 443                     |
| Verenigd Koninkrijk        |  |                 |                        |                      |                         |  |                 |                        |                      |                         |
| Niet E.E.G.-landen         | 571  | 24 132          | 510                    | 271                  | 18                      | 681  | 21 529          | 884                    | 251                  | 35                      |
| Oostenrijk                 | 116  | 3 710           | 6                      | 55                   | 1                       | 131  | 7 266           | 64                     | 106                  | 6                       |
| Bulgarije                  | 3  | 6               | -                      | -                    | -                       | -  | -               | -                      | -                    | -                       |
| Cyprus                     | 2 308  | 149 267         | 2 001                  | 1 938                | 140                     | 3 048  | 148 924         | 1 877                  | 1 911                | 79                      |
| Spanje                     | 352  | 6 263           | 44                     | 76                   | 26                      | 354  | 21 626          | 437                    | 241                  | 32                      |
| Finland                    | 938  | 52 445          | 912                    | 842                  | 13                      | 1 033  | 47 621          | 762                    | 877                  | 36                      |
| Griekenland                | 105  | 3 048           | 56                     | 45                   | 1                       | 102  | 2 539           | 55                     | 41                   | 16                      |
| Hongarije                  | 67   | 4 314           | 9                      | 61                   | -                       | 82   | 1 251           | 7                      | 17                   | -                       |
| Malta                      | 271  | 19 571          | 112                    | 185                  | 10                      | 304  | 2 846           | 139                    | 31                   | 21                      |
| Noorwegen                  | 223  | 8 829           | 46                     | 130                  | 19                      | 223  | 7 232           | 120                    | 122                  | 5                       |
| Polen                      | 473  | 35 703          | 409                    | 516                  | 27                      | 598  | 34 658          | 761                    | 484                  | 28                      |
| Portugal                   | 14   | 556             | -                      | 4                    | -                       | 58   | 1 296           | 20                     | 15                   | 1                       |
| Duitse Dem. Rep.           | 119  | 4 112           | 22                     | 67                   | 36                      | 120  | 8 424           | 132                    | 134                  | 3                       |
| Roemenië                   | 702  | 27 836          | 347                    | 308                  | 87                      | 706  | 10 555          | 330                    | 122                  | 89                      |
| Zweden                     | 2 768  | 143 133         | 2 759                  | 1 469                | 148                     | 3 051  | 139 469         | 2 169                  | 1 445                | 131                     |
| Zwitserland                | 142  | 3 879           | 65                     | 54                   | 36                      | 158  | 5 013           | 89                     | 73                   | 9                       |
| Tsjechoslowakije           | 209  | 9 488           | 293                    | 139                  | 24                      | 215  | 9 790           | 91                     | 152                  | 14                      |
| U.S.S.R.                   | 259  | 14 985          | 72                     | 188                  | 1                       | 489  | 14 796          | 231                    | 207                  | 18                      |
| Joegoslavië                | 31 422   | 1 413 230       | 29 951                 | 15 479               | 2 631                   | 35 676   | 1 519 064       | 35 562                 | 16 881               | 3 768                   |
| Totaal landen van Europa   |  |                 |                        |                      |                         |  |                 |                        |                      |                         |
| <u>AMERIKA</u>             |  |                 |                        |                      |                         |  |                 |                        |                      |                         |
| Alaska                     | 46   | 532             | 22                     | 11                   | -                       | 52   | 633             | 27                     | 16                   | -                       |
| Canada                     | 135  | 14 295          | 1 235                  | 277                  | 1                       | 157  | 17 549          | 971                    | 405                  | 31                      |
| Ver.St.v.Amerika           | 1 065  | 95 559          | 18 738                 | 2 191                | 499                     | 959  | 89 703          | 9 029                  | 1 994                | 344                     |

Tabel 2.- VLUCHTEN MET HANDELSKARAKTER - HERKOMST EN BESTEMMING (vervolg)

## A. Regelmatige vluchten (vervolg)

| LAND                               | Luchtvervoer per land van herkomst<br>(Land van inschepping of lading) |                 |                        |                      |                         | Luchtvervoer per land van bestemming<br>(Land van ontschepping of lossing) |                 |                        |                      |                         |
|------------------------------------|--|-----------------|------------------------|----------------------|-------------------------|--|-----------------|------------------------|----------------------|-------------------------|
|                                    | Aantal<br>insche-<br>pingen  | Passa-<br>giers | Vracht-<br>goed<br>(t) | Reis-<br>goed<br>(t) | Post-<br>stukken<br>(t) | Aantal<br>ontsche-<br>pingen   | Passa-<br>giers | Vracht-<br>goed<br>(t) | Reis-<br>goed<br>(t) | Post-<br>stukken<br>(t) |
| <b>Brussel-Nationaal (vervolg)</b> |  |                 |                        |                      |                         |  |                 |                        |                      |                         |
| <u>AMERIKA (vervolg)</u>           |  |                 |                        |                      |                         |  |                 |                        |                      |                         |
| Bahamas (eil.)                     | 2  | 23              | -                      | -                    | -                       | -  | -               | -                      | -                    | -                       |
| Brazilië                           | 4  | -               | -                      | -                    | -                       | 4  | -               | -                      | -                    | -                       |
| Mexico                             | 98   | 12 912          | 330                    | 243                  | 2                       | 104  | 13 734          | 745                    | 297                  | 36                      |
| Uruguay                            | 4  | 612             | -                      | 11                   | -                       | 4  | 702             | -                      | 14                   | -                       |
| Totaal landen van Amerika          | 1 354  | 123 933         | 20 325                 | 2 734                | 502                     | 1 280  | 122 321         | 10 771                 | 2 725                | 411                     |
| <u>AFRIKA</u>                      |  |                 |                        |                      |                         |  |                 |                        |                      |                         |
| Zuid-Afrika                        | 148  | 11 276          | 1 708                  | 196                  | 4                       | 154  | 8 955           | 1 928                  | 200                  | 61                      |
| Algerië                            | 276  | 12 755          | 110                    | 153                  | 11                      | 284  | 12 784          | 964                    | 261                  | 12                      |
| Angola                             | -  | -               | -                      | -                    | -                       | 2  | 70              | 8                      | 1                    | -                       |
| Botswana                           | 1  | 30              | 3                      | -                    | -                       | 1  | 28              | 4                      | 1                    | 1                       |
| Burundi                            | 151  | 4 681           | 556                    | 97                   | 10                      | 206  | 4 636           | 664                    | 119                  | 61                      |
| Kameroen                           | 48   | 1 476           | 90                     | 28                   | 8                       | 49   | 1 306           | 164                    | 27                   | 7                       |
| Ivoorkust                          | 47   | 4 872           | 82                     | 86                   | -                       | 50   | 2 938           | 59                     | 58                   | 6                       |
| Egypte                             | 153  | 8 806           | 148                    | 150                  | 8                       | 155  | 9 412           | 282                    | 186                  | 8                       |
| Gaboen                             | 60   | 1 041           | 34                     | 17                   | -                       | 62   | 689             | 98                     | 19                   | 3                       |
| Guinea                             | -  | -               | -                      | -                    | -                       | 98   | 2 603           | 162                    | 66                   | 10                      |
| Equatoriaal Guinea                 | 3  | 95              | 3                      | 2                    | -                       | 5  | 59              | 6                      | 2                    | 1                       |
| Boven Volta                        | 2  | 114             | -                      | 2                    | -                       | -  | -               | -                      | -                    | -                       |
| Mauritius (eil.)                   | 1  | -               | -                      | -                    | -                       | -  | -               | -                      | -                    | -                       |
| Kanarische (eil.)                  | 76   | 5 806           | 31                     | 86                   | -                       | 70   | 3 050           | 22                     | 43                   | 1                       |
| Kenia                              | 167  | 6 738           | 458                    | 109                  | 1                       | 178  | 6 857           | 299                    | 127                  | 14                      |
| Liberia                            | 95   | 3 571           | 74                     | 62                   | 2                       | 95   | 2 864           | 86                     | 54                   | 15                      |
| Madagascar                         | 1  | 101             | 1                      | 2                    | -                       | -  | -               | -                      | -                    | -                       |
| Marokko                            | 520  | 38 649          | 449                    | 548                  | 4                       | 749  | 31 236          | 459                    | 579                  | 19                      |
| Niger                              | 1  | 85              | -                      | 2                    | -                       | -  | -               | -                      | -                    | -                       |
| Nigeria                            | 170  | 7 699           | 226                    | 128                  | 1                       | 164  | 8 430           | 1 141                  | 219                  | 54                      |
| Oeganda                            | 105  | 1 961           | 281                    | 31                   | 4                       | 124  | 2 080           | 595                    | 53                   | 38                      |
| Rhodesië                           | -  | -               | -                      | -                    | -                       | 1  | 22              | 3                      | 1                    | 1                       |
| Rwanda                             | 217  | 4 942           | 884                    | 103                  | 10                      | 221  | 5 975           | 504                    | 152                  | 54                      |
| Senegal                            | 54   | 4 811           | 106                    | 73                   | 1                       | 58   | 4 606           | 114                    | 83                   | 4                       |
| Somalia                            | 1  | -               | -                      | -                    | -                       | 1  | 27              | 2                      | 1                    | -                       |
| Soedan                             | 1  | 25              | 12                     | 1                    | -                       | -  | -               | -                      | -                    | -                       |
| Tanzanië                           | 49   | 2 124           | 73                     | 34                   | 4                       | 48   | 2 172           | 375                    | 50                   | 14                      |
| Tsjaad                             | 1  | -               | -                      | -                    | -                       | -  | -               | -                      | -                    | -                       |
| Tunesië                            | 433  | 28 618          | 428                    | 394                  | 17                      | 508  | 26 761          | 2 736                  | 460                  | 9                       |
| Zaire                              | 413  | 33 104          | 2 065                  | 789                  | 6                       | 501  | 19 322          | 1 450                  | 682                  | 165                     |
| Totaal landen van Afrika           | 3 194  | 183 380         | 7 821                  | 3 092                | 93                      | 3 784  | 156 882         | 12 123                 | 3 444                | 557                     |
| <u>AZIE</u>                        |  |                 |                        |                      |                         |  |                 |                        |                      |                         |
| Zuid Arabië                        | -  | -               | -                      | -                    | -                       | 1  | 26              | 2                      | -                    | -                       |
| Saoedi-Arabië                      | 152  | 4 701           | 55                     | 91                   | -                       | 187  | 3 720           | 657                    | 131                  | 3                       |
| Bahrein                            | 5  | 52              | -                      | 1                    | -                       | 11   | 173             | 15                     | 3                    | -                       |
| Hong-Kong                          | 1  | -               | 38                     | -                    | -                       | -  | -               | -                      | -                    | -                       |
| India                              | 98   | 3 803           | 480                    | 77                   | 1                       | 111  | 3 628           | 136                    | 83                   | 15                      |

Tabel 2.- VLUCHTEN MET HANDELSKARAKTER - HERKOMST EN BESTEMMING (vervolg)

## A. Regelmatige vluchten (vervolg)

| LAND | Luchtvervoer per land van herkomst<br>(Land van inscheping of lading) |                 |                        |                      |                         | Luchtvervoer per land van bestemming<br>(Land van ontscheping of lossing) |                 |                        |                      |                         |
|------|---|-----------------|------------------------|----------------------|-------------------------|---|-----------------|------------------------|----------------------|-------------------------|
|      | Aantal<br>insche-<br>pingen   | Passa-<br>giers | Vracht-<br>goed<br>(t) | Reis-<br>goed<br>(t) | Post-<br>stukken<br>(t) | Aantal<br>ontsche-<br>pingen  | Passa-<br>giers | Vracht-<br>goed<br>(t) | Reis-<br>goed<br>(t) | Post-<br>stukken<br>(t) |

## Brussel Nationaal (vervolg)

|                          |               |                  |               |               |              |               |                  |               |               |              |
|--------------------------|---------------|------------------|---------------|---------------|--------------|---------------|------------------|---------------|---------------|--------------|
| <u>AZIE</u> (vervolg)    |               |                  |               |               |              |               |                  |               |               |              |
| Indonesië                | 109           | 2 333            | 212           | 54            | 8            | 117           | 2 036            | 135           | 52            | 25           |
| Irak                     | 88            | 2 975            | 42            | 55            | -            | 102           | 2 768            | 194           | 66            | 1            |
| Iran                     | 104           | 3 907            | 685           | 67            | -            | 114           | 2 969            | 1 737         | 65            | 7            |
| Israël                   | 275           | 28 303           | 389           | 549           | 9            | 275           | 25 605           | 532           | 497           | 44           |
| Japan                    | 97            | 7 584            | 1 533         | 147           | 18           | 102           | 7 733            | 1 297         | 161           | 13           |
| Jordanië                 | 91            | 2 960            | 55            | 50            | -            | 92            | 4 546            | 317           | 72            | 2            |
| Libanon                  | 95            | 3 676            | 269           | 76            | 4            | 100           | 2 662            | 207           | 57            | 8            |
| Maleisië                 | 98            | 4 682            | 1 026         | 91            | 3            | 109           | 3 816            | 668           | 91            | 15           |
| Pakistan                 | 1             | -                | -             | -             | -            | 18            | 95               | 2             | 1             | -            |
| Philippijnen             | 96            | 2 637            | 367           | 60            | 9            | 101           | 1 866            | 193           | 52            | 14           |
| Katar                    | 37            | 407              | 7             | 7             | -            | 22            | 365              | 34            | 8             | 1            |
| Singapore                | 98            | 5 442            | 625           | 113           | 1            | 103           | 4 609            | 261           | 101           | 11           |
| Syrië                    | -             | -                | -             | -             | -            | -             | -                | -             | -             | -            |
| Thailand                 | 145           | 7 331            | 388           | 151           | 4            | 159           | 7 314            | 194           | 156           | 7            |
| Turkije                  | 302           | 21 577           | 411           | 389           | 15           | 460           | 19 568           | 250           | 383           | 23           |
| Verenigde Arab. Emiraten | 379           | 8 140            | 429           | 184           | 4            | 396           | 7 211            | 1 131         | 190           | 17           |
| Vietnam                  | 1             | 13               | -             | -             | -            | 1             | 115              | -             | 2             | -            |
| Totaal landen van Azië   | 2 272         | 110 523          | 7 012         | 2 164         | 76           | 2 581         | 100 825          | 7 964         | 2 173         | 207          |
| <i>Algemeen totaal</i>   | <i>38 242</i> | <i>1 831 066</i> | <i>65 109</i> | <i>23 469</i> | <i>3 303</i> | <i>43 321</i> | <i>1 899 092</i> | <i>66 421</i> | <i>25 224</i> | <i>4 944</i> |

## Charleroi (Gosselies)

|                          |            |              |          |          |          |            |              |          |          |          |
|--------------------------|------------|--------------|----------|----------|----------|------------|--------------|----------|----------|----------|
| <u>EUROPA</u>            |            |              |          |          |          |            |              |          |          |          |
| E.E.G.-landen            |            |              |          |          |          |            |              |          |          |          |
| België                   | 122        | 296          | -        | 2        | -        | 119        | 322          | -        | 2        | 1        |
| Verenigd Koninkrijk      | 257        | 743          | -        | 6        | -        | 270        | 815          | -        | 6        | 2        |
| Totaal landen van Europa | 379        | 1 039        | -        | 8        | -        | 389        | 1 137        | -        | 8        | 3        |
| <i>Algemeen totaal</i>   | <i>379</i> | <i>1 039</i> | <i>-</i> | <i>8</i> | <i>-</i> | <i>389</i> | <i>1 137</i> | <i>-</i> | <i>8</i> | <i>3</i> |

## Luik (Bierset)

|                          |            |              |          |           |          |            |              |          |           |          |
|--------------------------|------------|--------------|----------|-----------|----------|------------|--------------|----------|-----------|----------|
| <u>EUROPA</u>            |            |              |          |           |          |            |              |          |           |          |
| E.E.G.-landen            |            |              |          |           |          |            |              |          |           |          |
| Verenigd Koninkrijk      | 534        | 3 128        | -        | 24        | -        | 535        | 3 310        | -        | 28        | 6        |
| Totaal landen van Europa | 534        | 3 128        | -        | 24        | -        | 535        | 3 310        | -        | 28        | 6        |
| <i>Algemeen totaal</i>   | <i>534</i> | <i>3 128</i> | <i>-</i> | <i>24</i> | <i>-</i> | <i>535</i> | <i>3 310</i> | <i>-</i> | <i>28</i> | <i>6</i> |

## Oostende

|                          |              |               |            |            |          |              |               |            |            |          |
|--------------------------|--------------|---------------|------------|------------|----------|--------------|---------------|------------|------------|----------|
| <u>EUROPA</u>            |              |               |            |            |          |              |               |            |            |          |
| E.E.G.-landen            |              |               |            |            |          |              |               |            |            |          |
| België                   | 114          | 2             | -          | -          | -        | 115          | 250           | -          | 3          | -        |
| Verenigd Koninkrijk      | 1 791        | 43 120        | 339        | 516        | -        | 1 898        | 46 870        | 747        | 563        | -        |
| Totaal landen van Europa | 1 907        | 43 122        | 339        | 516        | -        | 2 013        | 47 120        | 747        | 566        | -        |
| <i>Algemeen totaal</i>   | <i>1 907</i> | <i>43 122</i> | <i>339</i> | <i>516</i> | <i>-</i> | <i>2 013</i> | <i>47 120</i> | <i>747</i> | <i>566</i> | <i>-</i> |

Tabel 2.- VLUCHTEN MET HANDELSKARAKTER - HERKOMST EN BESTEMMING

## B. Onregelmatige vluchten

| LAND                      | Luchtvervoer per land van herkomst<br>(Land van inscheeping of lading) |                 |                        |                      |                         | Luchtvervoer per land van bestemming<br>(Land van ontscheeping of lossing) |                 |                        |                      |                         |
|---------------------------|--|-----------------|------------------------|----------------------|-------------------------|--|-----------------|------------------------|----------------------|-------------------------|
|                           | Aantal<br>inscheepingen  | Passa-<br>giers | Vracht-<br>goed<br>(t) | Reis-<br>goed<br>(t) | Post-<br>stukken<br>(t) | Aantal<br>ontscheepingen   | Passa-<br>giers | Vracht-<br>goed<br>(t) | Reis-<br>goed<br>(t) | Post-<br>stukken<br>(t) |
| <b>Antwerpen (Deurne)</b> |  |                 |                        |                      |                         |  |                 |                        |                      |                         |
| <u>EUROPA</u>             |  |                 |                        |                      |                         |  |                 |                        |                      |                         |
| E.E.G. Landen             |  |                 |                        |                      |                         |  |                 |                        |                      |                         |
| België                    | 14   | 194             | 3                      | 1                    | -                       | 40   | 1 153           | -                      | 3                    | -                       |
| Denemarken                | 1  | 2               | -                      | -                    | -                       | -  | -               | -                      | -                    | -                       |
| Frankrijk                 | 26   | 1 402           | -                      | 1                    | -                       | 25   | 876             | 3                      | -                    | -                       |
| Italië                    | 2  | 75              | -                      | -                    | -                       | 1  | 73              | -                      | -                    | -                       |
| Luxemburg (G.H.)          | 4  | 11              | -                      | -                    | -                       | -  | -               | -                      | -                    | -                       |
| Nederland                 | 13   | 170             | -                      | 1                    | -                       | 15   | 103             | 1                      | -                    | -                       |
| Bondsrep. Duitsland       | 12   | 122             | -                      | -                    | -                       | 5  | 153             | -                      | -                    | -                       |
| Verenigd Koninkrijk       | 161  | 8 954           | 1                      | 7                    | -                       | 155  | 8 435           | 8                      | 2                    | -                       |
| Niet E.E.G. landen        |  |                 |                        |                      |                         |  |                 |                        |                      |                         |
| Spanje                    | 3  | 8               | -                      | -                    | -                       | -  | -               | -                      | -                    | -                       |
| Griekenland               | 1  | 5               | -                      | -                    | -                       | -  | -               | -                      | -                    | -                       |
| Noorwegen                 | 3  | 109             | -                      | -                    | -                       | 1  | 48              | -                      | 1                    | -                       |
| Zwitserland               | -  | -               | -                      | -                    | -                       | 1  | 5               | -                      | -                    | -                       |
| Totaal landen van Europa  | 240  | 11 052          | 4                      | 10                   | -                       | 243  | 10 846          | 13                     | 7                    | -                       |
| <u>AFRIKA</u>             |  |                 |                        |                      |                         |  |                 |                        |                      |                         |
| Kanarische (eil.)         | 1  | 126             | -                      | 2                    | -                       | -  | -               | -                      | -                    | -                       |
| Marokko                   | 1  | 111             | 3                      | 2                    | -                       | -  | -               | -                      | -                    | -                       |
| Tunesië                   | 1  | 45              | 1                      | 1                    | -                       | -  | -               | -                      | -                    | -                       |
| Totaal landen van Afrika  | 3  | 282             | 3                      | 4                    | -                       | -  | -               | -                      | -                    | -                       |
| <i>Algemeen totaal</i>    | <i>243</i>   | <i>11 334</i>   | <i>7</i>               | <i>14</i>            | <i>-</i>                | <i>243</i>   | <i>10 846</i>   | <i>13</i>              | <i>7</i>             | <i>-</i>                |

## Brussel Nationaal

|                     |       |         |     |       |   |       |         |     |       |    |
|---------------------|-------|---------|-----|-------|---|-------|---------|-----|-------|----|
| <u>EUROPA</u>       |       |         |     |       |   |       |         |     |       |    |
| E.E.G. landen       |       |         |     |       |   |       |         |     |       |    |
| België              | 77    | 562     | 29  | 4     | - | 65    | 579     | -   | 5     | -  |
| Denemarken          | 31    | 566     | 24  | 5     | - | 13    | 372     | 8   | 3     | -  |
| Frankrijk           | 376   | 37 905  | 66  | 464   | - | 423   | 39 935  | 96  | 443   | 1  |
| Ierland             | 50    | 3 038   | 56  | 37    | - | 48    | 4 455   | 6   | 61    | -  |
| Italië              | 576   | 50 543  | 21  | 692   | - | 570   | 51 428  | 38  | 644   | 1  |
| Luxemburg (G.H.)    | 7     | 52      | -   | 1     | - | 45    | 1 547   | 141 | 23    | -  |
| Nederland           | 73    | 665     | 71  | 7     | - | 102   | 4 177   | 282 | 59    | 2  |
| Bondsrep. Duitsland | 200   | 7 908   | 109 | 97    | 2 | 174   | 8 383   | 303 | 98    | 33 |
| Verenigd Koninkrijk | 304   | 8 723   | 153 | 105   | 6 | 315   | 13 690  | 102 | 167   | 7  |
| Niet E.E.G. landen  |       |         |     |       |   |       |         |     |       |    |
| Oostenrijk          | 74    | 6 184   | 2   | 82    | - | 70    | 7 012   | 1   | 90    | -  |
| Bulgarije           | 9     | 601     | -   | 8     | - | 2     | 75      | -   | 1     | -  |
| Cyprus              | 5     | -       | -   | -     | - | 1     | -       | 20  | -     | -  |
| Spanje              | 1 785 | 247 001 | 47  | 3 172 | 1 | 1 812 | 249 425 | 273 | 3 107 | 2  |
| Finland             | 3     | -       | -   | -     | - | -     | -       | -   | -     | -  |
| Griekenland         | 381   | 35 112  | 44  | 482   | - | 357   | 35 042  | 19  | 448   | -  |
| Hongarije           | 5     | 31      | -   | 1     | - | 4     | 324     | 1   | 3     | -  |
| IJsland             | 6     | 220     | -   | 3     | - | 15    | 688     | 2   | 13    | -  |
| Malta               | 13    | 403     | -   | 7     | - | 10    | 819     | 43  | 11    | -  |
| Noorwegen           | 19    | 399     | 2   | 5     | - | 17    | 458     | 1   | 6     | -  |

Tabel 2.- VLUCHTEN MET HANDELSKARAKTER - HERKOMST EN BESTEMMING  
B. Onregelmatige vluchten (vervolg)

| LAND                        | Luchtvervoer per land van herkomst<br>(Land van inscheeping of lading) |                 |                        |                      |                         | Luchtvervoer per land van bestemming<br>(Land van ontscheeping of lossing) |                 |                        |                      |                         |
|-----------------------------|--|-----------------|------------------------|----------------------|-------------------------|--|-----------------|------------------------|----------------------|-------------------------|
|                             | Aantal<br>inschee-<br>pingen   | Passa-<br>giers | Vracht-<br>goed<br>(t) | Reis-<br>goed<br>(t) | Post-<br>stukken<br>(t) | Aantal<br>ontsche-<br>pingen   | Passa-<br>giers | Vracht-<br>goed<br>(t) | Reis-<br>goed<br>(t) | Post-<br>stukken<br>(t) |
| Brussel Nationaal (vervolg) |  |                 |                        |                      |                         |  |                 |                        |                      |                         |
| <u>EUROPA (vervolg)</u>     |  |                 |                        |                      |                         |  |                 |                        |                      |                         |
| Polen                       | 15   | 693             | -                      | 13                   | -                       | 9  | 199             | -                      | 4                    | -                       |
| Portugal                    | 130  | 9 605           | 135                    | 131                  | -                       | 143  | 9 717           | 117                    | 127                  | -                       |
| Duitse Dem. Rep.            | 10   | 193             | 1                      | 3                    | -                       | 8  | 345             | 88                     | 4                    | -                       |
| Roemenië                    | 42   | 3 817           | 1                      | 55                   | -                       | 38   | 3 959           | -                      | 58                   | -                       |
| Zweden                      | 10   | 58              | 1                      | 1                    | -                       | 10   | 132             | 86                     | 2                    | -                       |
| Zwitserland                 | 33   | 1 310           | 10                     | 19                   | 1                       | 25   | 1 051           | 11                     | 14                   | -                       |
| Tsjechoslowakije            | 6  | 400             | 1                      | 7                    | -                       | 6  | 322             | 2                      | 5                    | -                       |
| U.S.S.R.                    | 27   | 1 069           | -                      | 14                   | -                       | 20   | 1 196           | 1                      | 14                   | -                       |
| Joegoslavië                 | 136  | 8 670           | 77                     | 112                  | -                       | 128  | 8 135           | 9                      | 97                   | -                       |
| Totaal landen van Europa    | 4 403  | 425 728         | 849                    | 5 527                | 11                      | 4 430  | 443 465         | 1 651                  | 5 509                | 47                      |
| <u>AMERIKA</u>              |  |                 |                        |                      |                         |  |                 |                        |                      |                         |
| Alaska                      | 9  | 103             | 5                      | 4                    | -                       | 1  | 197             | -                      | 3                    | -                       |
| Canada                      | 39   | 2 372           | 47                     | 39                   | -                       | 33   | 3 499           | 174                    | 52                   | -                       |
| Ver. Stat. v. Amerika       | 102  | 9 222           | 253                    | 156                  | 4                       | 93   | 14 062          | 255                    | 235                  | 6                       |
| Franse Antillen             | 1  | -               | -                      | -                    | -                       | 4  | 504             | -                      | 8                    | -                       |
| Argentinië                  | 1  | -               | -                      | -                    | -                       | 1  | -               | -                      | -                    | -                       |
| Bahamas (eil.)              | 4  | 125             | -                      | 2                    | -                       | -  | -               | -                      | -                    | -                       |
| Brazilië                    | 19   | -               | -                      | -                    | -                       | 25   | 1 063           | -                      | 19                   | -                       |
| Chili                       | 1  | -               | -                      | -                    | -                       | -  | -               | -                      | -                    | -                       |
| Jamaïca                     | 3  | 240             | 1                      | 7                    | -                       | 7  | 792             | -                      | 11                   | -                       |
| Mexico                      | 18   | 2 417           | 1                      | 36                   | -                       | 18   | 273             | -                      | 5                    | -                       |
| Peru                        | 1  | 187             | -                      | 3                    | -                       | 3  | -               | -                      | -                    | -                       |
| Porto-Rico                  | -  | -               | -                      | -                    | -                       | 1  | -               | 31                     | -                    | -                       |
| Uruguay                     | 29   | 4 002           | -                      | 60                   | -                       | 29   | 1 018           | -                      | 20                   | -                       |
| Venezuela                   | 8  | 766             | -                      | 11                   | -                       | 6  | 92              | -                      | 2                    | -                       |
| Totaal landen van Amerika   | 235  | 19 434          | 307                    | 319                  | 4                       | 221  | 21 500          | 460                    | 353                  | 6                       |
| <u>AFRIKA</u>               |  |                 |                        |                      |                         |  |                 |                        |                      |                         |
| Zuid-Afrika                 | 1  | 135             | 1                      | 3                    | -                       | 1  | 131             | 14                     | 3                    | -                       |
| Algerië                     | 25   | 323             | 29                     | 4                    | -                       | 37   | 1 028           | 329                    | 18                   | -                       |
| Angola                      | 1  | -               | -                      | -                    | -                       | 1  | -               | 16                     | -                    | -                       |
| Boeroendi                   | 17   | 460             | 206                    | 9                    | -                       | 18   | -               | -                      | -                    | -                       |
| Kameroen                    | 1  | -               | -                      | -                    | -                       | 2  | -               | -                      | -                    | -                       |
| Kaapverdise (eil.)          | -  | -               | -                      | -                    | -                       | 1  | -               | 37                     | -                    | -                       |
| Ivoorkust                   | 2  | 23              | -                      | -                    | -                       | -  | -               | -                      | -                    | -                       |
| Egypte                      | 8  | -               | 89                     | -                    | -                       | 8  | 413             | 49                     | 6                    | -                       |
| Gaboen                      | 9  | -               | 22                     | -                    | -                       | 4  | -               | 42                     | -                    | -                       |
| Guinea                      | -  | -               | -                      | -                    | -                       | 1  | 40              | -                      | 1                    | -                       |
| Equatoriaal Guinea          | 1  | -               | -                      | -                    | -                       | -  | -               | -                      | -                    | -                       |
| Mauritius (eil.)            | -  | -               | -                      | -                    | -                       | 1  | -               | -                      | -                    | -                       |
| Kanarische (eil.)           | 451  | 55 337          | 166                    | 742                  | -                       | 467  | 56 708          | -                      | 727                  | -                       |
| Kenia                       | 15   | 532             | 22                     | 8                    | -                       | 3  | 207             | 36                     | 5                    | -                       |
| Liberia                     | 2  | 38              | -                      | 1                    | -                       | -  | -               | -                      | -                    | -                       |
| Libië                       | 1  | -               | -                      | -                    | -                       | 1  | -               | 25                     | -                    | -                       |



Tabel 2.- VLUCHTEN MET HANDELSKARAKTER - HERKOMST EN BESTEMMING (vervolg)

## B. Onregelmatige vluchten (vervolg)

| LAND                               | Luchtvervoer per land van herkomst<br>(Land van inscheeping of lading) |                 |                        |                      |                         | Luchtvervoer per land van bestemming<br>(Land van ontscheeping of lossing) |                 |                        |                      |                         |
|------------------------------------|--|-----------------|------------------------|----------------------|-------------------------|--|-----------------|------------------------|----------------------|-------------------------|
|                                    | Aantal<br>inschee-<br>pingen   | Passa-<br>giers | Vracht-<br>goed<br>(t) | Reis-<br>goed<br>(t) | Post-<br>stukken<br>(t) | Aantal<br>ontsche-<br>pingen   | Passa-<br>giers | Vracht-<br>goed<br>(t) | Reis-<br>goed<br>(t) | Post-<br>stukken<br>(t) |
| <b>Brussel Nationaal (vervolg)</b> |  |                 |                        |                      |                         |  |                 |                        |                      |                         |
| <b>AFRIKA (vervolg)</b>            |  |                 |                        |                      |                         |  |                 |                        |                      |                         |
| Marokko                            | 202  | 17 476          | 1                      | 248                  | -                       | 202  | 13 319          | 37                     | 204                  | 2                       |
| Mauritanië                         | -  | -               | -                      | -                    | -                       | 1  | -               | 25                     | -                    | -                       |
| Niger                              | 1  | -               | 33                     | -                    | -                       | 1  | -               | 31                     | -                    | -                       |
| Nigeria                            | 35   | 349             | 21                     | 5                    | -                       | 14   | -               | 364                    | -                    | -                       |
| Oeganda                            | 13   | 128             | 73                     | 2                    | -                       | 8  | -               | -                      | -                    | -                       |
| Rwanda                             | 26   | 53              | 303                    | 1                    | -                       | 37   | 83              | 226                    | 2                    | -                       |
| Senegal                            | 24   | 113             | 3                      | 1                    | -                       | 28   | 3 102           | -                      | 58                   | -                       |
| Somalia                            | 4  | -               | -                      | -                    | -                       | 1  | -               | -                      | -                    | -                       |
| Tanzanië                           | -  | -               | -                      | -                    | -                       | 1  | -               | 11                     | -                    | -                       |
| Tsjaad                             | -  | -               | -                      | -                    | -                       | 1  | 9               | -                      | -                    | -                       |
| Tunesië                            | 191  | 14 908          | 149                    | 190                  | -                       | 224  | 15 178          | 1 872                  | 241                  | 5                       |
| Zaire                              | 26   | 685             | 273                    | 12                   | -                       | 38   | 442             | 329                    | 13                   | 1                       |
| Totaal landen van Afrika           | 1 056  | 90 560          | 1 391                  | 1 226                | 1                       | 1 101  | 90 660          | 3 443                  | 1 278                | 8                       |
| <b>AZIE</b>                        |  |                 |                        |                      |                         |  |                 |                        |                      |                         |
| Saoedi-Arabië                      | 49   | 881             | 21                     | 28                   | 1                       | 55   | 763             | 541                    | 65                   | -                       |
| Bahrein                            | 5  | -               | -                      | -                    | -                       | 4  | 208             | 36                     | 9                    | -                       |
| Korea                              | 1  | 98              | -                      | 3                    | -                       | -  | -               | -                      | -                    | -                       |
| Hongkong                           | 2  | -               | 80                     | -                    | -                       | -  | -               | -                      | -                    | -                       |
| India                              | 4  | 345             | 2                      | 5                    | -                       | 1  | -               | -                      | -                    | -                       |
| Indonesië                          | 5  | 22              | 11                     | -                    | -                       | 5  | 17              | -                      | -                    | -                       |
| Irak                               | 2  | -               | -                      | -                    | -                       | -  | -               | -                      | -                    | -                       |
| Iran                               | 13   | 73              | -                      | 1                    | -                       | 24   | -               | 1 555                  | -                    | -                       |
| Israël                             | 43   | 1 285           | 95                     | 21                   | -                       | 13   | 1 287           | 101                    | 19                   | -                       |
| Japan                              | 3  | 358             | 51                     | 7                    | 1                       | -  | -               | -                      | -                    | -                       |
| Jordanië                           | -  | -               | -                      | -                    | -                       | 4  | 125             | 109                    | 2                    | -                       |
| Koeweit                            | 4  | -               | -                      | -                    | -                       | 2  | -               | -                      | -                    | -                       |
| Libanon                            | 1  | -               | -                      | -                    | -                       | -  | -               | -                      | -                    | -                       |
| Pakistan                           | -  | -               | -                      | -                    | -                       | 5  | -               | -                      | -                    | -                       |
| Philippijnen                       | 1  | 55              | 4                      | 1                    | -                       | 1  | 97              | -                      | 1                    | -                       |
| Katar                              | 1  | -               | -                      | -                    | -                       | -  | -               | -                      | -                    | -                       |
| Syrië                              | -  | -               | -                      | -                    | -                       | 1  | 88              | -                      | 1                    | -                       |
| Thailand                           | 1  | 24              | 1                      | -                    | -                       | -  | -               | -                      | -                    | -                       |
| Turkije                            | 19   | 837             | 21                     | 15                   | -                       | 13   | 1 150           | 37                     | 35                   | -                       |
| Verenigde Arab. Emiraten           | 5  | 10              | 39                     | 1                    | -                       | 3  | 36              | 51                     | 1                    | -                       |
| Jemen                              | -  | -               | -                      | -                    | -                       | 1  | -               | 31                     | -                    | -                       |
| Totaal landen van Azië             | 160  | 3 988           | 325                    | 82                   | 2                       | 132  | 3 771           | 2 463                  | 133                  | -                       |
| <i>Algemeen totaal</i>             | <i>5 854</i>   | <i>539 710</i>  | <i>2 872</i>           | <i>7 155</i>         | <i>18</i>               | <i>5 884</i>   | <i>559 396</i>  | <i>8 016</i>           | <i>7 273</i>         | <i>61</i>               |

Tabel 2.- VLUCHTEN MET HANDELSKARAKTER - HERKOMST EN BESTEMMING (vervolg)

## B. Onregelmatige vluchten (vervolg)

| LAND                         | Luchtvervoer per land van herkomst<br>(Land van inscheeping of lading) |                 |                        |                      |                         | Luchtvervoer per land van bestemming<br>(Land van ontscheeping of lossing) |                 |                        |                      |                         |
|------------------------------|--|-----------------|------------------------|----------------------|-------------------------|--|-----------------|------------------------|----------------------|-------------------------|
|                              | Aantal<br>insche-<br>pingen  | Passa-<br>giers | Vracht-<br>goed<br>(t) | Reis-<br>goed<br>(t) | Post-<br>stukken<br>(t) | Aantal<br>ontsche-<br>pingen   | Passa-<br>giers | Vracht-<br>goed<br>(t) | Reis-<br>goed<br>(t) | Post-<br>stukken<br>(t) |
| <b>Charleroi (Gosselies)</b> |  |                 |                        |                      |                         |  |                 |                        |                      |                         |
| <u>EUROPA</u>                |  |                 |                        |                      |                         |  |                 |                        |                      |                         |
| E.E.G. landen                |  |                 |                        |                      |                         |  |                 |                        |                      |                         |
| België                       | 117  | 196             | -                      | 5                    | -                       | 119  | 161             | -                      | 1                    | -                       |
| Denemarken                   | 2  | 7               | -                      | -                    | -                       | 2  | 10              | -                      | -                    | -                       |
| Frankrijk                    | 242  | 769             | 1                      | 8                    | -                       | 249  | 881             | -                      | 9                    | -                       |
| Italië                       | 8  | 152             | -                      | 2                    | -                       | 9  | 210             | -                      | 7                    | -                       |
| Luxemburg (G.H.)             | 6  | 13              | -                      | -                    | -                       | 9  | 19              | -                      | -                    | -                       |
| Nederland                    | 19   | 48              | -                      | -                    | -                       | 17   | 47              | -                      | 1                    | -                       |
| Bondsrep. Duitsland          | 44   | 128             | -                      | 2                    | -                       | 45   | 147             | -                      | 2                    | -                       |
| Verenigd Koninkrijk          | 153  | 525             | 3                      | 5                    | -                       | 161  | 505             | 10                     | 4                    | -                       |
| Niet E.E.G. landen           |  |                 |                        |                      |                         |  |                 |                        |                      |                         |
| Oostenrijk                   | 3  | -               | -                      | -                    | -                       | 1  | 3               | -                      | -                    | -                       |
| Spanje                       | 4  | 8               | -                      | -                    | -                       | 4  | 102             | -                      | 2                    | -                       |
| Griekenland                  | 2  | 61              | -                      | 1                    | -                       | 1  | 3               | -                      | -                    | -                       |
| Noorwegen                    | -  | -               | -                      | -                    | -                       | 1  | 9               | -                      | -                    | -                       |
| Polen                        | 1  | 5               | -                      | -                    | -                       | 1  | 5               | -                      | -                    | -                       |
| Portugal                     | -  | -               | -                      | -                    | -                       | 1  | 6               | -                      | -                    | -                       |
| Zweden                       | 2  | 8               | -                      | -                    | -                       | 1  | 4               | -                      | -                    | -                       |
| Zwitserland                  | 10   | 30              | 6                      | -                    | -                       | 11   | 31              | -                      | -                    | -                       |
| Tsjechoslowakije             | 1  | 1               | -                      | -                    | -                       | 1  | 1               | -                      | -                    | -                       |
| Joegoslavië                  | 1  | 2               | -                      | -                    | -                       | -  | -               | -                      | -                    | -                       |
| Totaal Europa                | 615  | 1 953           | 10                     | 24                   | -                       | 633  | 2 144           | 10                     | 26                   | -                       |
| <u>AMERIKA</u>               |  |                 |                        |                      |                         |  |                 |                        |                      |                         |
| Ver. Stat. v. Amerika        | 1  | 152             | 1                      | 3                    | -                       | -  | -               | -                      | -                    | -                       |
| Tot. Amerika                 | 1  | 152             | 1                      | 3                    | -                       | -  | -               | -                      | -                    | -                       |
| <i>Algemeen totaal</i>       | <i>616</i>   | <i>2 105</i>    | <i>11</i>              | <i>28</i>            | <i>-</i>                | <i>633</i>   | <i>2 144</i>    | <i>10</i>              | <i>26</i>            | <i>-</i>                |

## Grimbergen

EUROPA

E.E.G.-landen

|                        |          |           |          |          |          |          |           |          |          |          |
|------------------------|----------|-----------|----------|----------|----------|----------|-----------|----------|----------|----------|
| België                 | 3        | 5         | -        | -        | -        | 1        | 1         | -        | -        | -        |
| Frankrijk              | 1        | 5         | -        | -        | -        | 2        | 10        | -        | -        | -        |
| Bondsrep. Duitsland    | 1        | 5         | -        | -        | -        | -        | -         | -        | -        | -        |
| Totaal Europa          | 5        | 15        | -        | -        | -        | 3        | 11        | -        | -        | -        |
| <i>Algemeen totaal</i> | <i>5</i> | <i>15</i> | <i>-</i> | <i>-</i> | <i>-</i> | <i>3</i> | <i>11</i> | <i>-</i> | <i>-</i> | <i>-</i> |

## Gent (Sint-Denijs-Westrem)

EUROPA

E.E.G. landen

|                        |          |           |          |          |          |          |           |          |          |          |
|------------------------|----------|-----------|----------|----------|----------|----------|-----------|----------|----------|----------|
| België                 | 1        | -         | -        | -        | -        | -        | -         | -        | -        | -        |
| Frankrijk              | 2        | 5         | -        | -        | -        | 4        | 3         | -        | -        | -        |
| Luxemburg              | 1        | 5         | -        | -        | -        | -        | -         | -        | -        | -        |
| Nederland              | 1        | 3         | -        | -        | -        | -        | -         | -        | -        | -        |
| Verenigd Koninkrijk    | -        | -         | -        | -        | -        | 3        | 10        | -        | -        | -        |
| Totaal Europa          | 5        | 13        | -        | -        | -        | 7        | 13        | -        | -        | -        |
| <i>Algemeen totaal</i> | <i>5</i> | <i>13</i> | <i>-</i> | <i>-</i> | <i>-</i> | <i>7</i> | <i>13</i> | <i>-</i> | <i>-</i> | <i>-</i> |

Tabel 2.- VLUCHTEN MET HANDELSKARAKTER - HERKOMST EN BESTEMMING (vervolg)

## B. Onregelmatige vluchten (vervolg)

| LAND                     | Luchtvervoer per land van herkomst<br>(Land van inscheeping of lading) |                 |                        |                      |                         | Luchtvervoer per land van bestemming<br>(Land van ontscheeping of lossing) |                 |                        |                      |                         |
|--------------------------|--|-----------------|------------------------|----------------------|-------------------------|--|-----------------|------------------------|----------------------|-------------------------|
|                          | Aantal<br>insche-<br>pingen  | Passa-<br>giers | Vracht-<br>goed<br>(t) | Reis-<br>goed<br>(t) | Post-<br>stukken<br>(t) | Aantal<br>ontsche-<br>pingen   | Passa-<br>giers | Vracht-<br>goed<br>(t) | Reis-<br>goed<br>(t) | Post-<br>stukken<br>(t) |
| Luik (Bierset)           |  |                 |                        |                      |                         |  |                 |                        |                      |                         |
| <u>EUROPA (vervolg)</u>  |  |                 |                        |                      |                         |  |                 |                        |                      |                         |
| E.E.G. landen            |  |                 |                        |                      |                         |  |                 |                        |                      |                         |
| België                   | 111  | 171             | -                      | 1                    | -                       | 128  | 250             | -                      | 1                    | -                       |
| Denemarken               | 3  | 10              | -                      | -                    | -                       | 2  | 8               | -                      | -                    | -                       |
| Frankrijk                | 170  | 1 323           | 2                      | 18                   | -                       | 159  | 1 151           | -                      | 14                   | -                       |
| Ierland                  | 2  | 2               | -                      | -                    | -                       | -  | -               | -                      | -                    | -                       |
| Italië                   | 8  | 119             | -                      | 2                    | -                       | 1  | 4               | -                      | -                    | -                       |
| Luxemburg                | 18   | 19              | -                      | -                    | -                       | 9  | 13              | -                      | -                    | -                       |
| Nederland                | 48   | 95              | -                      | 1                    | -                       | 53   | 84              | -                      | 1                    | -                       |
| Bondsrep. Duitsland      | 56   | 103             | 1                      | 1                    | -                       | 66   | 140             | 17                     | 1                    | -                       |
| Verenigd Koninkrijk      | 49   | 579             | -                      | 5                    | -                       | 55   | 809             | 16                     | 5                    | -                       |
| Niet E.E.G. landen       |  |                 |                        |                      |                         |  |                 |                        |                      |                         |
| Oostenrijk               | 5  | 21              | -                      | -                    | -                       | 6  | 23              | -                      | -                    | -                       |
| Spanje                   | 3  | 25              | -                      | -                    | -                       | 6  | 153             | 24                     | 2                    | -                       |
| Finland                  | 6  | 19              | -                      | -                    | -                       | 9  | 34              | -                      | -                    | -                       |
| Polen                    | 1  | -               | -                      | -                    | -                       | -  | -               | -                      | -                    | -                       |
| Portugal                 | 1  | 6               | -                      | -                    | -                       | 1  | 7               | -                      | -                    | -                       |
| Zweden                   | 1  | 5               | -                      | -                    | -                       | 2  | 4               | -                      | -                    | -                       |
| Zwitserland              | 9  | 22              | -                      | -                    | -                       | 6  | 7               | -                      | -                    | -                       |
| Totaal Europa            | 486  | 2 519           | 4                      | 28                   | -                       | 503  | 2 687           | 57                     | 25                   | -                       |
| <u>AMERIKA</u>           |  |                 |                        |                      |                         |  |                 |                        |                      |                         |
| Argentinië               | -  | -               | -                      | -                    | -                       | 4  | 10              | 105                    | -                    | -                       |
| Totaal Amerika           | -  | -               | -                      | -                    | -                       | 4  | 10              | 105                    | -                    | -                       |
| <u>AFRIKA</u>            |  |                 |                        |                      |                         |  |                 |                        |                      |                         |
| Algerië                  | 1  | 4               | -                      | -                    | -                       | 1  | -               | -                      | -                    | -                       |
| Kanarische (eil.)        | 1  | 187             | -                      | 2                    | -                       | 5  | -               | 27                     | -                    | -                       |
| Libië                    | -  | -               | -                      | -                    | -                       | 2  | -               | 25                     | -                    | -                       |
| Marokko                  | 4  | 4               | -                      | -                    | -                       | 5  | -               | 66                     | -                    | -                       |
| Mauritanië               | -  | -               | -                      | -                    | -                       | 1  | -               | 25                     | -                    | -                       |
| Centraal Afrikaanse rep. | -  | -               | -                      | -                    | -                       | 1  | -               | -                      | -                    | -                       |
| Totaal landen van Afrika | 6  | 195             | -                      | 2                    | -                       | 16   | -               | 151                    | -                    | -                       |
| <i>Algemeen totaal</i>   | <i>492</i>   | <i>2 714</i>    | <i>4</i>               | <i>30</i>            | <i>-</i>                | <i>523</i>   | <i>2 697</i>    | <i>313</i>             | <i>25</i>            | <i>-</i>                |

## Oostende

EUROPA

## E.E.G. landen

|                     |     |       |     |    |   |     |       |     |    |   |
|---------------------|-----|-------|-----|----|---|-----|-------|-----|----|---|
| België              | 73  | 160   | 79  | 2  | - | 55  | 971   | 59  | 10 | - |
| Denemarken          | 8   | 58    | -   | 1  | - | 3   | -     | -   | -  | - |
| Frankrijk           | 79  | 289   | -   | 3  | - | 30  | 338   | 11  | 4  | - |
| Ierland             | 22  | 796   | 171 | 10 | - | 24  | 738   | 81  | 9  | - |
| Italië              | 10  | 362   | -   | 4  | - | 8   | 276   | 1   | 4  | - |
| Luxemburg           | 3   | 8     | 15  | -  | - | 3   | 24    | -   | -  | - |
| Nederland           | 48  | 212   | 4   | 2  | - | 31  | 162   | 1   | 1  | - |
| Bondsrep. Duitsland | 34  | 313   | -   | 3  | - | 26  | 321   | 7   | 3  | - |
| Verenigd Koninkrijk | 189 | 2 001 | 169 | 13 | - | 153 | 2 937 | 121 | 32 | - |

Tabel 2.- VLUCHTEN MET HANDELSKARAKTER - HERKOMST EN BESTEMMING (vervolg)  
B. Onregelmatige vluchten (vervolg)

| LAND                      | Luchtvervoer per land van herkomst<br>(Land van inscheeping of lading) |                 |                        |                      |                         | Luchtvervoer per land van bestemming<br>(Land van ontscheeping of lossing) |                 |                        |                      |                         |
|---------------------------|--|-----------------|------------------------|----------------------|-------------------------|--|-----------------|------------------------|----------------------|-------------------------|
|                           | Aantal<br>insche-<br>pingen  | Passa-<br>giers | Vracht-<br>goed<br>(t) | Reis-<br>goed<br>(t) | Post-<br>stukken<br>(t) | Aantal<br>ontsche-<br>pingen   | Passa-<br>giers | Vracht-<br>goed<br>(t) | Reis-<br>goed<br>(t) | Post-<br>stukken<br>(t) |
| <b>Oostende (vervolg)</b> |  |                 |                        |                      |                         |  |                 |                        |                      |                         |
| <u>EUROPA (vervolg)</u>   |  |                 |                        |                      |                         |  |                 |                        |                      |                         |
| Niet E.E.G. landen        |  |                 |                        |                      |                         |  |                 |                        |                      |                         |
| Oostenrijk                | 6  | 629             | -                      | 8                    | -                       | 4  | 618             | -                      | 7                    | -                       |
| Cyprus                    | 3  | -               | 21                     | -                    | -                       | 1  | -               | 36                     | -                    | -                       |
| Spanje                    | 17   | 474             | 25                     | 6                    | -                       | 28   | 342             | 850                    | 4                    | -                       |
| Griekenland               | 14   | 122             | -                      | 2                    | -                       | 2  | -               | -                      | -                    | -                       |
| IJsland                   | -  | -               | -                      | -                    | -                       | 3  | 25              | 65                     | -                    | -                       |
| Malta                     | 3  | -               | 63                     | -                    | -                       | 4  | -               | 52                     | -                    | -                       |
| Noorwegen                 | 1  | -               | -                      | -                    | -                       | 2  | 6               | 4                      | -                    | -                       |
| Polen                     | 4  | 251             | -                      | 3                    | -                       | 6  | 248             | -                      | 3                    | -                       |
| Portugal                  | 5  | -               | -                      | -                    | -                       | 3  | -               | 2                      | -                    | -                       |
| Zweden                    | 4  | 1               | -                      | -                    | -                       | 2  | -               | -                      | -                    | -                       |
| Zwitserland               | 3  | 103             | -                      | 1                    | -                       | 4  | 147             | -                      | 2                    | -                       |
| Tjechoslowakije           | -  | -               | -                      | -                    | -                       | 1  | -               | -                      | -                    | -                       |
| Joegoslavië               | 1  | -               | -                      | -                    | -                       | 1  | 63              | -                      | 1                    | -                       |
| Totaal landen van Europa  | 527  | 5 779           | 548                    | 57                   | -                       | 394  | 7 216           | 1 291                  | 80                   | -                       |
| <u>AMERIKA</u>            |  |                 |                        |                      |                         |  |                 |                        |                      |                         |
| Canada                    | 4  | 145             | 45                     | 2                    | -                       | 10   | 611             | 147                    | 7                    | -                       |
| Ver. Stat. v. Amerika     | 4  | 474             | 20                     | 5                    | -                       | 1  | 186             | -                      | -                    | -                       |
| Totaal landen v. Amerika  | 8  | 619             | 65                     | 7                    | -                       | 11   | 797             | 147                    | 7                    | -                       |
| <u>AFRIKA</u>             |  |                 |                        |                      |                         |  |                 |                        |                      |                         |
| Algerië                   | 2  | 107             | 14                     | 1                    | -                       | 7  | -               | 183                    | -                    | -                       |
| Angola                    | 1  | -               | -                      | -                    | -                       | -  | -               | -                      | -                    | -                       |
| Kaapverdische (eil.)      | 1  | -               | -                      | -                    | -                       | 3  | -               | 96                     | -                    | -                       |
| Ivoorkust                 | -  | -               | -                      | -                    | -                       | 2  | -               | 30                     | -                    | -                       |
| Egypte                    | 2  | -               | 14                     | -                    | -                       | 3  | -               | 74                     | -                    | -                       |
| Gaboen                    | 1  | -               | 30                     | -                    | -                       | -  | -               | -                      | -                    | -                       |
| Kanarische eilanden       | 24   | 188             | 849                    | 2                    | -                       | -  | -               | -                      | -                    | -                       |
| Kenia                     | 1  | -               | -                      | -                    | -                       | -  | -               | -                      | -                    | -                       |
| Liberia                   | 1  | -               | 39                     | -                    | -                       | -  | -               | -                      | -                    | -                       |
| Libië                     | 11   | 9               | 49                     | -                    | -                       | 16   | 5               | 280                    | -                    | -                       |
| Marokko                   | 1  | -               | -                      | -                    | -                       | -  | -               | -                      | -                    | -                       |
| Nigeria                   | 38   | -               | 125                    | -                    | -                       | 46   | -               | 1 565                  | -                    | -                       |
| Senegal                   | 1  | -               | 18                     | -                    | -                       | -  | -               | -                      | -                    | -                       |
| Sierra Leone              | -  | -               | -                      | -                    | -                       | 1  | -               | 11                     | -                    | -                       |
| Somalia                   | 1  | -               | -                      | -                    | -                       | -  | -               | -                      | -                    | -                       |
| Soedan                    | -  | -               | -                      | -                    | -                       | 1  | -               | 24                     | -                    | -                       |
| Tsjaad                    | 2  | -               | -                      | -                    | -                       | 2  | -               | 72                     | -                    | -                       |
| Tunesië                   | 4  | 56              | 60                     | 1                    | -                       | 3  | 3               | 83                     | -                    | -                       |
| Zaire                     | 1  | -               | -                      | -                    | -                       | -  | -               | -                      | -                    | -                       |
| Totaal landen van Afrika  | 92   | 360             | 1 199                  | 4                    | -                       | 84   | 8               | 2 418                  | -                    | -                       |

Tabel 2.- VLUCHTEN MET HANDELSKARAKTER - HERKOMST EN BESTEMMING (vervolg)

## B. Onregelmatige vluchten (vervolg)

| LAND                   | Luchtvervoer per land van herkomst<br>(Land van inscheeping of lading) |                 |                        |                      |                         | Luchtvervoer per land van bestemming<br>(Land van ontscheeping of lossing) |                 |                        |                      |                         |
|------------------------|--|-----------------|------------------------|----------------------|-------------------------|--|-----------------|------------------------|----------------------|-------------------------|
|                        | Aantal<br>insche-<br>pingen  | Passa-<br>giers | Vracht-<br>goed<br>(t) | Reis-<br>goed<br>(t) | Post-<br>stukken<br>(t) | Aantal<br>ontsche-<br>pingen   | Passa-<br>giers | Vracht-<br>goed<br>(t) | Reis-<br>goed<br>(t) | Post-<br>stukken<br>(t) |
| Oostende (vervolg)     |  |                 |                        |                      |                         |  |                 |                        |                      |                         |
| AZIE                   |  |                 |                        |                      |                         |  |                 |                        |                      |                         |
| Saoedi-Arabië          | -  | -               | -                      | -                    | -                       | 2  | -               | 59                     | -                    | -                       |
| Iran                   |  | -               | -                      | -                    | -                       | 9  | -               | 323                    | -                    | -                       |
| Israël                 | 1  | 182             | -                      | 2                    | -                       | -  | -               | -                      | -                    | -                       |
| Turkije                | 4  | 28              | 25                     | -                    | -                       | 1  | -               | 32                     | -                    | -                       |
| Totaal Azië            | 9  | 210             | 25                     | 3                    | -                       | 12   | -               | 414                    | -                    | -                       |
| <i>Algemeen totaal</i> | <i>636</i>   | <i>6 968</i>    | <i>1 838</i>           | <i>71</i>            | <i>-</i>                | <i>501</i>   | <i>8 021</i>    | <i>4 270</i>           | <i>87</i>            | <i>-</i>                |

Tabel 2.- VLUCHTEN MET HANDELSKARAKTER - HERKOMST EN BESTEMMING  
C. Vluchten met handelskarakter - Totaal

| LAND                      | Luchtvervoer per land van herkomst<br>(Land van inscheeping of lading) |                 |                        |                      |                         | Luchtvervoer per land van bestemming<br>(Land van ontscheeping of lossing) |                 |                        |                      |                         |
|---------------------------|--|-----------------|------------------------|----------------------|-------------------------|--|-----------------|------------------------|----------------------|-------------------------|
|                           | Aantal<br>insche-<br>pingen  | Passa-<br>giers | Vracht-<br>goed<br>(t) | Reis-<br>goed<br>(t) | Post-<br>stukken<br>(t) | Aantal<br>ontsche-<br>pingen   | Passa-<br>giers | Vracht-<br>goed<br>(t) | Reis-<br>goed<br>(t) | Post-<br>stukken<br>(t) |
| <b>Antwerpen (Deurne)</b> |  |                 |                        |                      |                         |  |                 |                        |                      |                         |
| <u>EUROPA</u>             |  |                 |                        |                      |                         |  |                 |                        |                      |                         |
| E.E.G. landen             |  |                 |                        |                      |                         |  |                 |                        |                      |                         |
| België                    | 315  | 2 563           | 13                     | 12                   | -                       | 330  | 2 830           | 95                     | 17                   | -                       |
| Denemarken                | 1  | 2               | -                      | -                    | -                       | -  | -               | -                      | -                    | -                       |
| Frankrijk                 | 26   | 1 402           | -                      | 1                    | -                       | 25   | 876             | 3                      | -                    | -                       |
| Italië                    | 2  | 75              | -                      | -                    | -                       | 1  | 73              | -                      | -                    | -                       |
| Luxemburg (G.H.)          | 4  | 11              | -                      | -                    | -                       | -  | -               | -                      | -                    | -                       |
| Nederland                 | 1 271  | 17 090          | 119                    | 188                  | -                       | 1 282  | 17 114          | 83                     | 217                  | -                       |
| Bondsrep. Duitsland       | 12   | 122             | -                      | -                    | -                       | 5  | 153             | -                      | -                    | -                       |
| Verenigd Koninkrijk       | 1 269  | 45 983          | 1 332                  | 310                  | -                       | 1 247  | 45 988          | 845                    | 274                  | 28                      |
| Niet E.E.G. landen        |  |                 |                        |                      |                         |  |                 |                        |                      |                         |
| Spanje                    | 3  | 8               | -                      | -                    | -                       | -  | -               | -                      | -                    | -                       |
| Griekenland               | 1  | 5               | -                      | -                    | -                       | -  | -               | -                      | -                    | -                       |
| Noorwegen                 | 3  | 109             | -                      | -                    | -                       | 1  | 48              | -                      | 1                    | -                       |
| Zwitserland               | -  | -               | -                      | -                    | -                       | 1  | 5               | -                      | -                    | -                       |
| Totaal landen van Europa  | 2 907  | 67 370          | 1 465                  | 512                  | -                       | 2 892  | 67 087          | 1 026                  | 509                  | 28                      |
| <u>AFRIKA</u>             |  |                 |                        |                      |                         |  |                 |                        |                      |                         |
| Kanarische (eil.)         | 1  | 126             | -                      | 2                    | -                       | -  | -               | -                      | -                    | -                       |
| Marokko                   | 1  | 111             | 3                      | 2                    | -                       | -  | -               | -                      | -                    | -                       |
| Tunesië                   | 1  | 45              | 1                      | 1                    | -                       | -  | -               | -                      | -                    | -                       |
| Totaal landen van Afrika  | 3  | 282             | 3                      | 4                    | -                       | -  | -               | -                      | -                    | -                       |
| <i>Algemeen totaal</i>    | <i>2 910</i>   | <i>67 652</i>   | <i>1 468</i>           | <i>517</i>           | <i>-</i>                | <i>2 892</i>   | <i>67 087</i>   | <i>1 026</i>           | <i>509</i>           | <i>28</i>               |

**Brussel Nationaal**

EUROPA

E.E.G. landen

|                     |       |         |       |       |     |       |         |        |       |       |
|---------------------|-------|---------|-------|-------|-----|-------|---------|--------|-------|-------|
| België              | 375   | 1 658   | 55    | 14    | -   | 377   | 3 258   | 5      | 24    | -     |
| Denemarken          | 987   | 36 581  | 1 036 | 371   | 67  | 1 572 | 68 594  | 1 639  | 671   | 149   |
| Frankrijk           | 3 546 | 178 984 | 1 203 | 1 930 | 407 | 4 318 | 217 472 | 1 648  | 2 442 | 211   |
| Ierland             | 621   | 26 870  | 410   | 316   | 7   | 645   | 32 681  | 581    | 353   | 43    |
| Italië              | 2 995 | 197 897 | 4 298 | 2 114 | 219 | 3 306 | 205 080 | 2 652  | 2 234 | 319   |
| Luxemburg (G.H.)    | 10    | 94      | 3     | 1     | -   | 72    | 1 849   | 225    | 28    | -     |
| Nederland           | 2 954 | 54 888  | 542   | 629   | 157 | 2 940 | 59 580  | 822    | 719   | 428   |
| Bondsrep. Duitsland | 4 712 | 178 475 | 5 485 | 1 927 | 335 | 5 046 | 187 218 | 13 882 | 1 891 | 1 689 |
| Verenigd Koninkrijk | 7 276 | 336 668 | 9 784 | 3 238 | 862 | 7 802 | 383 063 | 6 914  | 3 795 | 450   |
| Niet E.E.G. landen  |       |         |       |       |     |       |         |        |       |       |
| Oostenrijk          | 645   | 30 316  | 511   | 353   | 18  | 751   | 28 541  | 886    | 341   | 35    |
| Bulgarije           | 125   | 4 311   | 6     | 63    | 1   | 133   | 7 341   | 65     | 107   | 6     |
| Cyprus              | 8     | 6       | -     | -     | -   | 1     | -       | 20     | -     | -     |
| Spanje              | 4 093 | 396 268 | 2 048 | 5 111 | 140 | 4 860 | 398 349 | 2 150  | 5 018 | 81    |
| Finland             | 355   | 6 263   | 44    | 76    | 26  | 354   | 21 626  | 437    | 241   | 32    |
| Griekenland         | 1 319 | 87 557  | 956   | 1 324 | 13  | 1 390 | 82 663  | 781    | 1 325 | 36    |
| Hongarije           | 110   | 3 079   | 56    | 46    | 1   | 106   | 2 863   | 57     | 44    | 16    |

Tabel 2.- VLUCHTEN MET HANDELSKARAKTER - HERKOMST EN BESTEMMING (vervolg)

## C. Vluchten met handelskarakter - Totaal (vervolg)

| LAND                               | Luchtvervoer per land van herkomst<br>(Land van inscheeping of lading) |                 |                        |                      |                         | Luchtvervoer per land van bestemming<br>(Land van ontscheeping of lossing) |                 |                        |                      |                         |
|------------------------------------|--|-----------------|------------------------|----------------------|-------------------------|--|-----------------|------------------------|----------------------|-------------------------|
|                                    | Aantal<br>inscheepingen  | Passa-<br>giers | Vracht-<br>goed<br>(t) | Reis-<br>goed<br>(t) | Post-<br>stukken<br>(t) | Aantal<br>ontscheepingen   | Passa-<br>giers | Vracht-<br>goed<br>(t) | Reis-<br>goed<br>(t) | Post-<br>stukken<br>(t) |
| <b>Brussel Nationaal (vervolg)</b> |  |                 |                        |                      |                         |  |                 |                        |                      |                         |
| <b>EUROPA (vervolg)</b>            |  |                 |                        |                      |                         |  |                 |                        |                      |                         |
| Niet E.E.G. landen                 |  |                 |                        |                      |                         |  |                 |                        |                      |                         |
| IJsland                            | 6  | 220             | -                      | 3                    | -                       | 15   | 688             | 2                      | 13                   | -                       |
| Malta                              | 80   | 4 717           | 9                      | 68                   | -                       | 92   | 2 070           | 51                     | 28                   | -                       |
| Noorwegen                          | 290  | 19 970          | 114                    | 190                  | 10                      | 321  | 3 304           | 139                    | 37                   | 21                      |
| Polen                              | 238  | 9 522           | 46                     | 142                  | 20                      | 232  | 7 431           | 121                    | 126                  | 5                       |
| Portugal                           | 603  | 45 308          | 543                    | 647                  | 27                      | 741  | 44 375          | 878                    | 611                  | 28                      |
| Duitse Dem. Rep.                   | 24   | 749             | 1                      | 6                    | -                       | 66   | 1 641           | 109                    | 19                   | 1                       |
| Roemenië                           | 161  | 7 929           | 23                     | 122                  | 36                      | 158  | 12 383          | 132                    | 192                  | 3                       |
| Zweden                             | 712  | 27 894          | 348                    | 309                  | 87                      | 716  | 10 687          | 417                    | 123                  | 89                      |
| Zwitserland                        | 2 801  | 144 443         | 2 769                  | 1 487                | 149                     | 3 076  | 140 520         | 2 179                  | 1 459                | 131                     |
| Tsjechoslowakije                   | 148  | 4 279           | 66                     | 61                   | 36                      | 164  | 5 335           | 91                     | 78                   | 9                       |
| U.S.S.R.                           | 236  | 10 557          | 293                    | 154                  | 24                      | 235  | 10 986          | 92                     | 165                  | 14                      |
| Joegoslavië                        | 395  | 23 655          | 149                    | 301                  | 1                       | 617  | 22 931          | 240                    | 305                  | 18                      |
| Totaal landen van Europa           | 35 825   | 1 838 958       | 30 799                 | 21 006               | 2 641                   | 40 106   | 1 962 529       | 37 213                 | 22 390               | 3 815                   |
| <b>AMERIKA</b>                     |  |                 |                        |                      |                         |  |                 |                        |                      |                         |
| Alaska                             | 55   | 635             | 27                     | 15                   | -                       | 53   | 830             | 27                     | 19                   | -                       |
| Canada                             | 174  | 16 667          | 1 282                  | 317                  | 1                       | 190  | 21 048          | 1 145                  | 457                  | 31                      |
| Ver. Stat. v. Amerika              | 1 167  | 104 781         | 18 991                 | 2 348                | 503                     | 1 052  | 103 765         | 9 283                  | 2 229                | 350                     |
| Frans Antillen                     | 1  | -               | -                      | -                    | -                       | 4  | 504             | -                      | 8                    | -                       |
| Argentinië                         | 1  | -               | -                      | -                    | -                       | 1  | -               | -                      | -                    | -                       |
| Bahamas (eil.)                     | 6  | 148             | -                      | 2                    | -                       | -  | -               | -                      | -                    | -                       |
| Brazilië                           | 23   | -               | -                      | -                    | -                       | 29   | 1 063           | -                      | 19                   | -                       |
| Chili                              | 1  | -               | -                      | -                    | -                       | -  | -               | -                      | -                    | -                       |
| Jamaica                            | 3  | 240             | 1                      | 7                    | -                       | 7  | 792             | -                      | 11                   | -                       |
| Mexico                             | 116  | 15 329          | 331                    | 279                  | 2                       | 122  | 14 007          | 745                    | 301                  | 36                      |
| Peru                               | 1  | 187             | -                      | 3                    | -                       | 3  | -               | -                      | -                    | -                       |
| Port-Rico                          | -  | -               | -                      | -                    | -                       | 1  | -               | 31                     | -                    | -                       |
| Uruguay                            | 33   | 4 614           | -                      | 71                   | -                       | 33   | 1 720           | -                      | 33                   | -                       |
| Venezuela                          | 8  | 766             | -                      | 11                   | -                       | 6  | 92              | -                      | 2                    | -                       |
| Totaal landen van Amerika          | 1 589  | 143 367         | 20 633                 | 3 053                | 507                     | 1 501  | 143 821         | 11 231                 | 3 078                | 417                     |
| <b>AFRIKA</b>                      |  |                 |                        |                      |                         |  |                 |                        |                      |                         |
| Zuid-Afrika                        | 149  | 11 411          | 1 708                  | 199                  | 4                       | 155  | 9 086           | 1 942                  | 204                  | 61                      |
| Algerië                            | 301  | 13 078          | 140                    | 157                  | 11                      | 321  | 13 812          | 1 293                  | 280                  | 12                      |
| Angola                             | 1  | -               | -                      | -                    | -                       | 3  | 70              | 24                     | 1                    | -                       |
| Botsuana                           | 1  | 30              | 3                      | -                    | -                       | 1  | 28              | 4                      | 1                    | 1                       |
| Boeroendi                          | 168  | 5 141           | 762                    | 106                  | 10                      | 224  | 4 636           | 664                    | 119                  | 61                      |
| Kameroen                           | 49   | 1 476           | 90                     | 28                   | 8                       | 51   | 1 306           | 164                    | 27                   | 7                       |
| Kaapverdise (eil.)                 | -  | -               | -                      | -                    | -                       | 1  | -               | 37                     | -                    | -                       |
| Ivoorkust                          | 49   | 4 895           | 82                     | 86                   | -                       | 50   | 2 938           | 59                     | 58                   | 6                       |
| Egypte                             | 161  | 8 806           | 236                    | 150                  | 8                       | 163  | 9 825           | 331                    | 192                  | 8                       |
| Gaboen                             | 69   | 1 041           | 56                     | 17                   | -                       | 66   | 689             | 140                    | 19                   | 3                       |
| Guinea                             | -  | -               | -                      | -                    | -                       | 99   | 2 643           | 162                    | 67                   | 10                      |
| Equatoriaal Guinea                 | 4  | 95              | 3                      | 2                    | -                       | 5  | 59              | 6                      | 2                    | 1                       |
| Boyen Volta                        | 2  | 114             | -                      | 1                    | -                       | -  | -               | -                      | -                    | -                       |
| Mauritius (eil.)                   | 1  | -               | -                      | -                    | -                       | 1  | -               | -                      | -                    | -                       |

Tabel 2.- VLUCHTEN MET HANDELSKARAKTER - HERKOMST EN BESTEMMING (vervolg)

## C. Vluchten met handelskarakter - Totaal (vervolg)

| LAND                               | Luchtvervoer per land van herkomst<br>(Land van inschepping of lading) |                 |                        |                      |                         | Luchtvervoer per land van bestemming<br>(Land van ontschepping of lossing) |                 |                        |                      |                         |
|------------------------------------|--|-----------------|------------------------|----------------------|-------------------------|--|-----------------|------------------------|----------------------|-------------------------|
|                                    | Aantal<br>insche-<br>pingen  | Passa-<br>giers | Vracht-<br>goed<br>(t) | Reis-<br>goed<br>(t) | Post-<br>stukken<br>(t) | Aantal<br>ontsche-<br>pingen   | Passa-<br>giers | Vracht-<br>goed<br>(t) | Reis-<br>goed<br>(t) | Post-<br>stukken<br>(t) |
| <b>Brussel Nationaal (vervolg)</b> |  |                 |                        |                      |                         |  |                 |                        |                      |                         |
| <b>AFRIKA (vervolg)</b>            |  |                 |                        |                      |                         |  |                 |                        |                      |                         |
| Kanarische eilanden                | 527  | 61 143          | 197                    | 828                  | -                       | 537  | 59 758          | 22                     | 771                  | 1                       |
| Kenia                              | 182  | 7 270           | 479                    | 117                  | 1                       | 181  | 7 064           | 334                    | 132                  | 14                      |
| Liberia                            | 97   | 3 609           | 74                     | 62                   | 2                       | 95   | 2 864           | 86                     | 54                   | 15                      |
| Libië                              | 1  | -               | -                      | -                    | -                       | 1  | -               | 25                     | -                    | -                       |
| Madagascar                         | 1  | 101             | 1                      | 2                    | -                       | -  | -               | -                      | -                    | -                       |
| Marokko                            | 722  | 56 125          | 450                    | 796                  | 4                       | 951  | 44 555          | 496                    | 783                  | 20                      |
| Mauritanië                         | -  | -               | -                      | -                    | -                       | 1  | -               | 25                     | -                    | -                       |
| Niger                              | 2  | 85              | 33                     | 2                    | -                       | 1  | -               | 31                     | -                    | -                       |
| Nigeria                            | 205  | 8 048           | 247                    | 133                  | 1                       | 178  | 8 430           | 1 505                  | 219                  | 54                      |
| Oeganda                            | 118  | 2 089           | 354                    | 33                   | 4                       | 132  | 2 080           | 595                    | 53                   | 38                      |
| Rhodesië                           | -  | -               | -                      | -                    | -                       | 1  | 22              | 3                      | 1                    | 1                       |
| Rwanda                             | 243  | 4 995           | 1 187                  | 104                  | 10                      | 258  | 6 058           | 729                    | 154                  | 54                      |
| Senegal                            | 78   | 4 924           | 109                    | 74                   | 1                       | 86   | 7 708           | 114                    | 141                  | 5                       |
| Somalia                            | 5  | -               | -                      | -                    | -                       | 2  | 27              | 2                      | 1                    | -                       |
| Soedan                             | 1  | 25              | 12                     | 1                    | -                       | -  | -               | -                      | -                    | -                       |
| Tanzanië                           | 49   | 2 124           | 73                     | 34                   | 4                       | 49   | 2 172           | 386                    | 50                   | 14                      |
| Tsjaad                             | 1  | -               | -                      | -                    | -                       | 1  | 9               | -                      | -                    | -                       |
| Tunesië                            | 624  | 43 526          | 578                    | 584                  | 17                      | 732  | 41 939          | 4 609                  | 701                  | 15                      |
| Zaire                              | 439  | 33 789          | 2 338                  | 802                  | 6                       | 539  | 19 764          | 1 779                  | 695                  | 165                     |
| Totaal landen van Afrika           | 4 250  | 273 940         | 9 213                  | 4 318                | 94                      | 4 885  | 247 542         | 15 566                 | 4 723                | 566                     |
| <b>AZIE</b>                        |  |                 |                        |                      |                         |  |                 |                        |                      |                         |
| Zuid-Arabië                        | 1  | -               | -                      | -                    | -                       | 1  | 26              | 2                      | -                    | -                       |
| Saoedi-Arabië                      | 201  | 5 582           | 75                     | 119                  | 1                       | 242  | 4 483           | 1 198                  | 196                  | 3                       |
| Bahrein                            | 10   | 52              | -                      | 1                    | -                       | 15   | 381             | 51                     | 12                   | -                       |
| Korea                              | 1  | 98              | -                      | 3                    | -                       | -  | -               | -                      | -                    | -                       |
| Hong-Kong                          | 3  | -               | 119                    | -                    | -                       | -  | -               | -                      | -                    | -                       |
| India                              | 102  | 4 148           | 482                    | 82                   | 1                       | 112  | 3 628           | 136                    | 83                   | 15                      |
| Indonesië                          | 114  | 2 355           | 223                    | 54                   | 8                       | 122  | 2 053           | 135                    | 53                   | 25                      |
| Irak                               | 90   | 2 975           | 42                     | 55                   | -                       | 102  | 2 768           | 194                    | 66                   | 1                       |
| Iran                               | 117  | 3 980           | 685                    | 68                   | -                       | 138  | 2 969           | 3 293                  | 65                   | 7                       |
| Israël                             | 318  | 29 588          | 484                    | 571                  | 9                       | 288  | 26 892          | 633                    | 516                  | 44                      |
| Japan                              | 100  | 7 942           | 1 584                  | 154                  | 18                      | 102  | 7 733           | 1 297                  | 161                  | 13                      |
| Jordanië                           | 91   | 2 960           | 55                     | 50                   | -                       | 96   | 4 671           | 427                    | 74                   | 2                       |
| Koeweit                            | 4  | -               | -                      | -                    | -                       | 2  | -               | -                      | -                    | -                       |
| Libanon                            | 96   | 3 676           | 269                    | 76                   | 4                       | 100  | 2 662           | 207                    | 57                   | 8                       |
| Maleisië                           | 98   | 4 682           | 1 026                  | 91                   | 3                       | 109  | 3 816           | 668                    | 91                   | 15                      |
| Pakistan                           | 1  | -               | -                      | -                    | -                       | 23   | 95              | 2                      | 1                    | -                       |
| Philippijnen                       | 97   | 2 692           | 371                    | 61                   | 9                       | 102  | 1 963           | 193                    | 53                   | 14                      |
| Katar                              | 38   | 407             | 7                      | 7                    | -                       | 22   | 365             | 34                     | 8                    | 1                       |
| Singapore                          | 98   | 5 442           | 625                    | 113                  | 1                       | 103  | 4 609           | 261                    | 101                  | 11                      |
| Syrië                              | -  | -               | -                      | -                    | -                       | 1  | 88              | 150                    | 1                    | -                       |
| Thailand                           | 146  | 7 355           | 389                    | 152                  | 4                       | 159  | 7 314           | 194                    | 156                  | 7                       |
| Turkije                            | 321  | 22 414          | 433                    | 404                  | 15                      | 473  | 20 718          | 287                    | 417                  | 23                      |
| Verenigde Arabische Emiraten       | 384  | 8 150           | 468                    | 185                  | 4                       | 399  | 7 247           | 1 183                  | 191                  | 17                      |





Tabel 2.- VLUCHTEN MET HANDELSKARAKTER - HERKOMST EN BESTEMMING (vervolg)  
C. Vluchten met handelskarakter - Totaal (vervolg)

| LAND                                       | Luchtvervoer per land van herkomst<br>(Land van inscheeping of lading) |                 |                        |                      |                         | Luchtvervoer per land van bestemming<br>(Land van ontscheeping of lossing) |                 |                        |                      |                         |
|--|--|-----------------|------------------------|----------------------|-------------------------|--|-----------------|------------------------|----------------------|-------------------------|
|  | Aantal<br>inschee-<br>pingen   | Passa-<br>giers | Vracht-<br>goed<br>(t) | Reis-<br>goed<br>(t) | Post-<br>stukken<br>(t) | Aantal<br>ontsche-<br>pingen   | Passa-<br>giers | Vracht-<br>goed<br>(t) | Reis-<br>goed<br>(t) | Post-<br>stukken<br>(t) |
| <b>Gent (St.-Denijs-Westrem) (vervolg)</b> |  |                 |                        |                      |                         |  |                 |                        |                      |                         |
| EUROPA (vervolg)                           |  |                 |                        |                      |                         |  |                 |                        |                      |                         |
| Verenigd Koninkrijk                        | -  | -               | -                      | -                    | -                       | 3  | 10              | -                      | -                    | -                       |
| Totaal landen v. Europa                    | 5  | 13              | -                      | -                    | -                       | 7  | 10              | -                      | -                    | -                       |
| <i>Algemeen totaal</i>                     | <i>5</i>   | <i>13</i>       | <i>-</i>               | <i>-</i>             | <i>-</i>                | <i>7</i>   | <i>13</i>       | <i>-</i>               | <i>-</i>             | <i>-</i>                |
| <b>Luik (Bierset)</b>                      |  |                 |                        |                      |                         |  |                 |                        |                      |                         |
| E.E.G.-landen                              |  |                 |                        |                      |                         |  |                 |                        |                      |                         |
| België                                     | 111  | 171             | -                      | 1                    | -                       | 128  | 250             | -                      | 1                    | -                       |
| Denemarken                                 | 3  | 10              | -                      | -                    | -                       | 2  | 8               | -                      | -                    | -                       |
| Frankrijk                                  | 170  | 1 323           | 2                      | 18                   | -                       | 159  | 1 151           | -                      | 14                   | -                       |
| Ierland                                    | 2  | 2               | -                      | -                    | -                       | -  | -               | -                      | -                    | -                       |
| Italië                                     | 8  | 119             | -                      | 2                    | -                       | 1  | 4               | -                      | -                    | -                       |
| Luxemburg (G.H.)                           | 13   | 19              | -                      | -                    | -                       | 9  | 13              | -                      | -                    | -                       |
| Nederland                                  | 48   | 95              | -                      | 1                    | -                       | 53   | 84              | -                      | 1                    | -                       |
| Bondsrep. Duitsland                        | 56   | 103             | 1                      | 1                    | -                       | 66   | 140             | 17                     | 1                    | -                       |
| Ver. Koninkrijk                            | 583  | 3 707           | -                      | 29                   | -                       | 590  | 4 119           | 16                     | 33                   | 6                       |
| Niet E.E.G.-landen                         |  |                 |                        |                      |                         |  |                 |                        |                      |                         |
| Oostenrijk                                 | 5  | 21              | -                      | -                    | -                       | 6  | 23              | -                      | -                    | -                       |
| Spanje                                     | 3  | 25              | -                      | -                    | -                       | 6  | 153             | 24                     | 2                    | -                       |
| Finland                                    | 6  | 19              | -                      | -                    | -                       | 9  | 34              | -                      | -                    | -                       |
| Polen                                      | 1  | -               | -                      | -                    | -                       | -  | -               | -                      | -                    | -                       |
| Portugal                                   | 1  | 6               | -                      | -                    | -                       | 1  | 7               | -                      | -                    | -                       |
| Zweden                                     | 1  | 5               | -                      | -                    | -                       | 2  | 4               | -                      | -                    | -                       |
| Zwitserland                                | 9  | 22              | -                      | -                    | -                       | 6  | 7               | -                      | -                    | -                       |
| Tot. Europa                                | 1 020  | 5 647           | 4                      | 52                   | -                       | 1 038  | 5 997           | 57                     | 53                   | 6                       |
| AMERIKA                                    |  |                 |                        |                      |                         |  |                 |                        |                      |                         |
| Argentinië                                 | -  | -               | -                      | -                    | -                       | 4  | 10              | 105                    | -                    | -                       |
| Totaal Amerika                             | -  | -               | -                      | -                    | -                       | 4  | 10              | 105                    | -                    | -                       |
| AFRIKA                                     |  |                 |                        |                      |                         |  |                 |                        |                      |                         |
| Algerië                                    | 1  | 4               | -                      | -                    | -                       | 1  | -               | -                      | -                    | -                       |
| Kanarische (eil.)                          | 1  | 187             | -                      | 2                    | -                       | 5  | -               | 27                     | -                    | -                       |
| Libië                                      | -  | -               | -                      | -                    | -                       | 2  | -               | 25                     | -                    | -                       |
| Marokko                                    | 4  | 4               | -                      | -                    | -                       | 5  | -               | 66                     | -                    | -                       |
| Mauretanië                                 | -  | -               | -                      | -                    | -                       | 1  | -               | 25                     | -                    | -                       |
| Centraal Afrik. rep.                       | -  | -               | -                      | -                    | -                       | 1  | -               | -                      | -                    | -                       |
| Zaire                                      | -  | -               | -                      | -                    | -                       | 1  | -               | 8                      | -                    | -                       |
| Totaal landen v. Afrika                    | 6  | 195             | -                      | 2                    | -                       | 16   | -               | 151                    | -                    | -                       |
| <i>Algemeen totaal Europa</i>              | <i>1 026</i>   | <i>5 842</i>    | <i>4</i>               | <i>54</i>            | <i>-</i>                | <i>1 058</i>   | <i>6 007</i>    | <i>313</i>             | <i>54</i>            | <i>6</i>                |
| <b>Oostende</b>                            |  |                 |                        |                      |                         |  |                 |                        |                      |                         |
| EUROPA                                     |  |                 |                        |                      |                         |  |                 |                        |                      |                         |
| E.E.G.-landen                              |  |                 |                        |                      |                         |  |                 |                        |                      |                         |
| België                                     | 187  | 162             | 79                     | 2                    | -                       | 170  | 1 221           | 59                     | 13                   | -                       |
| Denemarken                                 | 8  | 58              | -                      | 1                    | -                       | 3  | -               | -                      | -                    | -                       |
| Frankrijk                                  | 81   | 289             | -                      | 3                    | -                       | 30   | 338             | 11                     | 4                    | -                       |
| Ierland                                    | 22   | 796             | 171                    | 10                   | -                       | 24   | 738             | 81                     | 9                    | -                       |
| Italië                                     | 10   | 362             | -                      | 4                    | -                       | 8  | 276             | 1                      | 4                    | -                       |
| Luxemburg (G.H.)                           | 3  | 8               | 15                     | -                    | -                       | 3  | 24              | -                      | -                    | -                       |

Tabel 2.- VLUCHTEN MET HANDELSKARAKTER - HERKOMST EN BESTEMMING (vervolg)

## C. Vluchten met handelskarakter - Totaal (vervolg)

| LAND                           | Luchtvervoer per land van herkomst<br>(Land van inscheping of lading) |                 |                        |                      |                         | Luchtvervoer per land van bestemming<br>(Land van ontscheping of lossing) |                 |                        |                      |                         |
|--------------------------------|---|-----------------|------------------------|----------------------|-------------------------|---|-----------------|------------------------|----------------------|-------------------------|
|                                | Aantal<br>insche-<br>pingen   | Passa-<br>giers | Vracht-<br>goed<br>(t) | Reis-<br>goed<br>(t) | Post-<br>stukken<br>(t) | Aantal<br>ontsche-<br>pingen  | Passa-<br>giers | Vracht-<br>goed<br>(t) | Reis-<br>goed<br>(t) | Post-<br>stukken<br>(t) |
| <b>Oostende (vervolg)</b>      |   |                 |                        |                      |                         |   |                 |                        |                      |                         |
| <u>EUROPA (vervolg)</u>        |   |                 |                        |                      |                         |   |                 |                        |                      |                         |
| <u>E.E.G.-landen (vervolg)</u> |   |                 |                        |                      |                         |   |                 |                        |                      |                         |
| Nederland                      | 48  | 212             | 4                      | 2                    | -                       | 31  | 162             | 1                      | 1                    | -                       |
| Bondsrepubliek-Duitsland       | 34  | 313             | -                      | 3                    | -                       | 26  | 321             | 7                      | 3                    | -                       |
| Verenigd Koninkrijk            | 1 980   | 45 121          | 508                    | 529                  | -                       | 2 051   | 49 807          | 868                    | 594                  | -                       |
| Niet E.E.G.-landen             |   |                 |                        |                      |                         |   |                 |                        |                      |                         |
| Oostenrijk                     | 6   | 629             | -                      | 8                    | -                       | 4   | 618             | -                      | 7                    | -                       |
| Cyprus                         | 3   | -               | 21                     | -                    | -                       | 1   | -               | 36                     | -                    | -                       |
| Spanje                         | 17  | 474             | 25                     | 6                    | -                       | 28  | 342             | 850                    | 4                    | -                       |
| Griekenland                    | 14  | 122             | -                      | 2                    | -                       | 2   | -               | -                      | -                    | -                       |
| IJsland                        | -   | -               | -                      | -                    | -                       | 3   | 25              | 65                     | -                    | -                       |
| Malta                          | 3   | -               | 63                     | -                    | -                       | 4   | -               | 52                     | -                    | -                       |
| Noorwegen                      | 1   | -               | -                      | -                    | -                       | 2   | 6               | 4                      | -                    | -                       |
| Polen                          | 4   | 251             | -                      | 3                    | -                       | 6   | 248             | -                      | 3                    | -                       |
| Portugal                       | 5   | -               | -                      | -                    | -                       | 3   | -               | 2                      | -                    | -                       |
| Zweden                         | 4   | 1               | -                      | -                    | -                       | 2   | -               | -                      | -                    | -                       |
| Zwitserland                    | 3   | 103             | -                      | 1                    | -                       | 4   | 147             | -                      | 2                    | -                       |
| Tsjechoslowakije               | -   | -               | -                      | -                    | -                       | 1   | -               | -                      | -                    | -                       |
| Joegoslavië                    | 1   | -               | -                      | -                    | -                       | 1   | 63              | -                      | 1                    | -                       |
| Totaal landen van Europa       | 2 434   | 48 901          | 887                    | 574                  | -                       | 2 407   | 54 336          | 2 038                  | 645                  | -                       |
| <u>AMERIKA</u>                 |   |                 |                        |                      |                         |   |                 |                        |                      |                         |
| Canada                         | 4   | 145             | 45                     | 2                    | -                       | 10  | 611             | 147                    | 7                    | -                       |
| Ver.Stat.v.Amerika             | 4   | 474             | 20                     | 5                    | -                       | 1   | 186             | -                      | -                    | -                       |
| Totaal landen van Amerika      | 8   | 619             | 66                     | 6                    | -                       | 11  | 797             | 147                    | 7                    | -                       |
| <u>AFRIKA</u>                  |   |                 |                        |                      |                         |   |                 |                        |                      |                         |
| Algerië                        | 2   | 1 071           | 14                     | 1                    | -                       | 7   | -               | 183                    | -                    | -                       |
| Angola                         | 1   | -               | -                      | -                    | -                       | -   | -               | -                      | -                    | -                       |
| Kaapverdise (eil.)             | 1   | -               | -                      | -                    | -                       | 3   | -               | 96                     | -                    | -                       |
| Ivoorkust                      | -   | -               | -                      | -                    | -                       | 2   | -               | 30                     | -                    | -                       |
| Egypte                         | 2   | -               | 14                     | -                    | -                       | 3   | -               | 74                     | -                    | -                       |
| Gaboen                         | 1   | -               | 30                     | -                    | -                       | -   | -               | -                      | -                    | -                       |
| Kanarische (eil.)              | 24  | 188             | 849                    | 2                    | -                       | -   | -               | -                      | -                    | -                       |
| Kenia                          | 1   | -               | -                      | -                    | -                       | -   | -               | -                      | -                    | -                       |
| Liberia                        | 1   | -               | 39                     | -                    | -                       | -   | -               | -                      | -                    | -                       |
| Libië                          | 11  | 9               | 49                     | -                    | -                       | 16  | 5               | 280                    | -                    | -                       |
| Marokko                        | 1   | -               | -                      | -                    | -                       | -   | -               | -                      | -                    | -                       |
| Nigeria                        | 38  | -               | 125                    | -                    | -                       | 46  | -               | 1 565                  | -                    | -                       |
| Senegal                        | 1   | -               | 18                     | -                    | -                       | -   | -               | -                      | -                    | -                       |
| Sierra-Leone                   | -   | -               | -                      | -                    | -                       | 1   | -               | 11                     | -                    | -                       |
| Somalia                        | 1   | -               | -                      | -                    | -                       | -   | -               | -                      | -                    | -                       |
| Tsjaad                         | 2   | -               | -                      | -                    | -                       | 2   | -               | 72                     | -                    | -                       |
| Tunesië                        | 4   | 56              | 60                     | 1                    | -                       | 3   | 3               | 83                     | -                    | -                       |
| Zaire                          | 1   | -               | -                      | -                    | -                       | -   | -               | -                      | -                    | -                       |
| Totaal landen van Afrika       | 92  | 360             | 1 199                  | 4                    | -                       | 84  | 8               | 2 418                  | -                    | -                       |





Tabel 3.- VLUCHTEN MET HANDELSKARAKTER : Indeling naar de nationaliteit van de vliegtuigen (vervolg)

## A. Regelmatige vluchten (vervolg)

| Nationaliteit van het vliegtuig (naam van het land) | Bij aankomst    |                  |                 |               |                   |                      | Bij vertrek            |                 |                  |                 |               |                   |                      |                        |
|---|-----------------|------------------|-----------------|---------------|-------------------|----------------------|------------------------|-----------------|------------------|-----------------|---------------|-------------------|----------------------|------------------------|
|   | Aantal vluchten | Passagiers       | Vracht-goed (t) | Reis-goed (t) | Post-stuk-ken (t) | Benut-te plaat-sen % | Benut-te capa-citeit % | Aantal vluchten | Passa-giers      | Vracht-goed (t) | Reis-goed (t) | Post-stuk-ken (t) | Benut-te plaat-sen % | Benut-te capa-citeit % |
| <b>Brussel Nationaal (vervolg)</b>                  |                 |                  |                 |               |                   |                      |                        |                 |                  |                 |               |                   |                      |                        |
| Niet E.E.G. landen ; (vervolg)                      |                 |                  |                 |               |                   |                      |                        |                 |                  |                 |               |                   |                      |                        |
| Zaire   | 202             | 21 826           | 1 307           | 506           | 6                 | 27                   | 20                     | 205             | 20 554           | 2 161           | 690           | 14                | 12                   | 13                     |
| <i>Algemeen totaal</i>                              | <i>34 978</i>   | <i>1 831 086</i> | <i>65 109</i>   | <i>23 469</i> | <i>3 303</i>      | <i>40</i>            | <i>32</i>              | <i>35 082</i>   | <i>1 899 092</i> | <i>66 421</i>   | <i>25 224</i> | <i>4 944</i>      | <i>35</i>            | <i>27</i>              |
| <b>Charleroi (Gosselies)</b>                        |                 |                  |                 |               |                   |                      |                        |                 |                  |                 |               |                   |                      |                        |
| E.E.G. landen                                       |                 |                  |                 |               |                   |                      |                        |                 |                  |                 |               |                   |                      |                        |
| België  | 379             | 1 039            | -               | 8             | -                 | 90                   | 74                     | 389             | 1 137            | -               | 8             | 3                 | 97                   | 82                     |
| <i>Algemeen totaal</i>                              | <i>379</i>      | <i>1 039</i>     | <i>-</i>        | <i>8</i>      | <i>-</i>          | <i>90</i>            | <i>74</i>              | <i>389</i>      | <i>1 137</i>     | <i>-</i>        | <i>8</i>      | <i>3</i>          | <i>97</i>            | <i>82</i>              |
| <b>LUIK (Bierset)</b>                               |                 |                  |                 |               |                   |                      |                        |                 |                  |                 |               |                   |                      |                        |
| E.E.G. landen                                       |                 |                  |                 |               |                   |                      |                        |                 |                  |                 |               |                   |                      |                        |
| België  | 534             | 3 128            | -               | 24            | -                 | 100                  | 100                    | 535             | 3 310            | -               | 28            | 6                 | 100                  | 100                    |
| <i>Algemeen totaal</i>                              | <i>534</i>      | <i>3 128</i>     | <i>-</i>        | <i>24</i>     | <i>-</i>          | <i>100</i>           | <i>100</i>             | <i>535</i>      | <i>3 310</i>     | <i>-</i>        | <i>28</i>     | <i>6</i>          | <i>100</i>           | <i>100</i>             |
| <b>OOSTENDE</b>                                     |                 |                  |                 |               |                   |                      |                        |                 |                  |                 |               |                   |                      |                        |
| E.E.G. landen                                       |                 |                  |                 |               |                   |                      |                        |                 |                  |                 |               |                   |                      |                        |
| België  | 252             | 455              | -               | 5             | -                 | 57                   | 48                     | 250             | 1 349            | -               | 16            | -                 | 169                  | 142                    |
| Verenigd koninkrijk                                 | 1 655           | 42 667           | 339             | 511           | -                 | 84                   | 35                     | 1 763           | 45 771           | 747             | 550           | -                 | 86                   | 39                     |
| <i>Algemeen totaal</i>                              | <i>1 907</i>    | <i>43 122</i>    | <i>339</i>      | <i>516</i>    | <i>-</i>          | <i>84</i>            | <i>35</i>              | <i>2 013</i>    | <i>47 120</i>    | <i>747</i>      | <i>566</i>    | <i>-</i>          | <i>87</i>            | <i>40</i>              |

Tabel 3.- VLUCHTEN MET HANDELSKARAKTER : Indeling naar de nationaliteit van de vliegtuigen  
B. Onregelmatige vluchten

| Nationaliteit van het vliegtuig (naam van het land) | Bij aankomst    |               |                 |               |                   |                      |                        | Bij vertrek     |               |                 |               |                   |                      |                        |
|---|-----------------|---------------|-----------------|---------------|-------------------|----------------------|------------------------|-----------------|---------------|-----------------|---------------|-------------------|----------------------|------------------------|
|   | Aantal vluchten | Passagiers    | Vracht-goed (t) | Reis-goed (t) | Post-stuk-ken (t) | Benut-te plaat-sen % | Benut-te capa-citeit % | Aantal vluchten | Passa-giers   | Vracht-goed (t) | Reis-goed (t) | Post-stuk-ken (t) | Benut-te plaat-sen % | Benut-te capa-citeit % |
| <b>Antwerpen (Deurne)</b>                           |                 |               |                 |               |                   |                      |                        |                 |               |                 |               |                   |                      |                        |
| E.E.G. landen                                       |                 |               |                 |               |                   |                      |                        |                 |               |                 |               |                   |                      |                        |
| België  | 98              | 5 056         | 4               | 6             | -                 | 100                  | 48                     | 94              | 4 583         | -               | 4             | -                 | 100                  | 45                     |
| Denemarken  | 3               | 4             | -               | -             | -                 | 16                   | 15                     | -               | -             | -               | -             | -                 | -                    | -                      |
| Frankrijk   | 4               | 77            | -               | -             | -                 | 81                   | 33                     | 2               | 58            | -               | -             | -                 | 100                  | 52                     |
| Italië  | 1               | 2             | -               | -             | -                 | 20                   | 20                     | -               | -             | -               | -             | -                 | -                    | -                      |
| Luxemburg (G.H.)                                    | 1               | 2             | -               | -             | -                 | 50                   | 37                     | -               | -             | -               | -             | -                 | -                    | -                      |
| Nederland   | 8               | 40            | -               | -             | -                 | 42                   | 21                     | 5               | 36            | -               | -             | -                 | 56                   | 23                     |
| Bondsrep. Duitsland                                 | 7               | 9             | -               | -             | -                 | 14                   | 13                     | 1               | 1             | -               | -             | -                 | 10                   | 10                     |
| Verenigd Koninkrijk                                 | 111             | 6 020         | 3               | 7             | -                 | 100                  | 82                     | 134             | 6 085         | 12              | 2             | -                 | 100                  | 73                     |
| Niet E.E.G. landen                                  |                 |               |                 |               |                   |                      |                        |                 |               |                 |               |                   |                      |                        |
| Ver. Stat. v. Amerika                               | 1               | 2             | -               | -             | -                 | 5                    | 1                      | 1               | 2             | -               | -             | -                 | 5                    | 1                      |
| Noorwegen   | 4               | 109           | -               | -             | -                 | 56                   | 21                     | 2               | 70            | -               | 1             | -                 | 70                   | 30                     |
| Zweden  | 1               | 2             | -               | -             | -                 | 20                   | 20                     | -               | -             | -               | -             | -                 | -                    | -                      |
| Zwitserland   | 4               | 11            | -               | -             | -                 | 27                   | 27                     | 4               | 11            | -               | -             | -                 | 27                   | 27                     |
| <i>Algemeen totaal</i>                              | <i>243</i>      | <i>11 334</i> | <i>7</i>        | <i>14</i>     | <i>-</i>          | <i>100</i>           | <i>59</i>              | <i>243</i>      | <i>10 848</i> | <i>13</i>       | <i>7</i>      | <i>-</i>          | <i>100</i>           | <i>57</i>              |

**Brussel Nationaal**

|                     |       |         |       |       |    |    |    |       |         |       |       |    |     |     |
|---------------------|-------|---------|-------|-------|----|----|----|-------|---------|-------|-------|----|-----|-----|
| E.E.G. landen       |       |         |       |       |    |    |    |       |         |       |       |    |     |     |
| België              | 3 766 | 440 126 | 1 280 | 5 730 | 3  | 80 | 52 | 3 711 | 439 165 | 2 824 | 5 544 | 7  | 80  | 54  |
| Denemarken          | 13    | 367     | -     | 4     | -  | 28 | 13 | 14    | 610     | -     | 9     | -  | 47  | 25  |
| Frankrijk           | 28    | 277     | 19    | 5     | -  | 7  | 6  | 31    | 596     | 2     | 7     | -  | 22  | 10  |
| Ierland             | 11    | 148     | 11    | 2     | -  | 13 | 14 | 10    | 566     | 1     | 8     | -  | 60  | 34  |
| Italië              | 19    | 530     | 4     | 7     | -  | 23 | 12 | 19    | 588     | 5     | 8     | 1  | 24  | 15  |
| Luxemburg           | 218   | 28 409  | 5     | 400   | -  | 75 | 39 | 228   | 33 752  | 15    | 440   | -  | 78  | 40  |
| Nederland           | 110   | 4 226   | 40    | 56    | 1  | 20 | 12 | 104   | 6 222   | 541   | 80    | 2  | 28  | 29  |
| Bondsrep. Duitsland | 40    | 343     | 37    | 4     | -  | 10 | 11 | 34    | 821     | 54    | 11    | -  | 27  | 23  |
| Verenigd Koninkrijk | 265   | 6 139   | 139   | 76    | 1  | 28 | 19 | 242   | 9 591   | 273   | 107   | 1  | 49  | 44  |
| Niet E.E.G. landen  |       |         |       |       |    |    |    |       |         |       |       |    |     |     |
| Algerië             | 13    | 249     | 7     | 3     | -  | 22 | 19 | 16    | 456     | 84    | 10    | -  | 26  | 49  |
| Saoedi-Arabië       | 2     | 3       | -     | -     | -  | 1  | -  | 2     | 3       | -     | -     | -  | 1   | -   |
| Argentinië          | 1     | -       | 14    | -     | -  | -  | 42 | 1     | -       | -     | -     | -  | -   | -   |
| Australië           | 1     | -       | -     | -     | -  | -  | -  | -     | -       | -     | -     | -  | -   | -   |
| Oostenrijk          | 9     | 345     | 1     | 5     | -  | 30 | 19 | 7     | 398     | -     | 6     | -  | 36  | 24  |
| Bangladesh          | 1     | -       | -     | -     | -  | -  | -  | -     | -       | -     | -     | -  | -   | -   |
| Bulgarije           | 6     | 488     | -     | 6     | -  | 90 | 39 | 3     | 159     | -     | 2     | -  | 53  | 36  |
| Canada              | 6     | 160     | 31    | 2     | -  | 20 | 23 | 7     | -       | 69    | -     | -  | -   | 31  |
| Korea               | 4     | 113     | 5     | 6     | -  | 7  | 5  | 4     | 654     | 6     | 10    | -  | 43  | 20  |
| Spanje              | 123   | 9 960   | 125   | 151   | -  | 64 | 44 | 130   | 10 682  | 66    | 139   | -  | 59  | 40  |
| Ver. St. v. Amerika | 258   | 11 038  | 823   | 184   | 11 | 20 | 18 | 225   | 19 069  | 2 134 | 320   | 46 | 38  | 44  |
| Finland             | 7     | -       | 16    | -     | -  | -  | 10 | 7     | 287     | 32    | 4     | -  | 34  | 37  |
| Ghana               | 39    | 3 498   | -     | 49    | -  | 54 | 27 | 41    | 3 813   | 2     | 53    | -  | 43  | 21  |
| Griekenland         | 11    | 872     | 3     | 14    | -  | 49 | 22 | 8     | 585     | 7     | 10    | -  | 27  | 15  |
| Boven Volta         | 4     | -       | -     | -     | -  | -  | -  | 3     | -       | 66    | -     | -  | -   | 180 |
| Hongarije           | 5     | 31      | -     | 1     | -  | 8  | 3  | 5     | 394     | 1     | 4     | -  | 100 | 50  |
| India               | 2     | 19      | -     | 1     | -  | 3  | 1  | 1     | 136     | -     | 3     | -  | 100 | 65  |
| Indonesië           | 6     | 144     | 22    | 2     | -  | 6  | 7  | 4     | 112     | 5     | 1     | -  | 2   | 1   |
| Irak                | 1     | 21      | -     | -     | -  | 25 | 8  | 1     | 10      | 2     | -     | -  | 5   | 7   |
| IJsland             | 23    | 449     | -     | 7     | -  | 11 | 5  | 21    | 925     | 239   | 16    | -  | 26  | 53  |

Tabel 3.- VLUCHTEN MET HANDELSKARAKTER : Indeling naar de nationaliteit van de vliegtuigen (vervolg)

## B. Onregelmatige vluchten (vervolg)

| Nationaliteit van het vliegtuig (naam van het land) | Bij aankomst    |                |                |              |                 |                    |                      | Bij vertrek     |                |                |              |                 |                    |                      |
|---|-----------------|----------------|----------------|--------------|-----------------|--------------------|----------------------|-----------------|----------------|----------------|--------------|-----------------|--------------------|----------------------|
|   | Aantal vluchten | Passagiers     | Vrachtgoed (t) | Reisgoed (t) | Poststukken (t) | Benutte plaatsen % | Benutte capaciteit % | Aantal vluchten | Passagiers     | Vrachtgoed (t) | Reisgoed (t) | Poststukken (t) | Benutte plaatsen % | Benutte capaciteit % |
| <b>Brussel Nationaal (vervolg)</b>                  |                 |                |                |              |                 |                    |                      |                 |                |                |              |                 |                    |                      |
| Niet E.E.G. landen (vervolg)                        |                 |                |                |              |                 |                    |                      |                 |                |                |              |                 |                    |                      |
| Israël  | 19              | 117            | 28             | 2            | -               | 1                  | 3                    | 13              | 556            | 887            | 8            | -               | 10                 | 100                  |
| Japan   | 1               | -              | -              | -            | -               | -                  | -                    | -               | -              | -              | -            | -               | -                  | -                    |
| Jordanië  | 3               | -              | -              | -            | -               | -                  | -                    | 5               | 411            | 37             | 5            | -               | 36                 | 40                   |
| Libanon   | 2               | -              | 13             | -            | -               | -                  | 24                   | 1               | 45             | -              | -            | -               | 23                 | 9                    |
| Liberia   | 1               | 22             | -              | -            | -               | 16                 | 12                   | 1               | -              | -              | -            | -               | -                  | -                    |
| Malta   | 1               | 2              | -              | -            | -               | 1                  | -                    | 2               | 148            | -              | 2            | -               | 56                 | 47                   |
| Marokko   | 86              | 9 008          | 1              | 115          | -               | 93                 | 34                   | 74              | 4 435          | 7              | 87           | 2               | 51                 | 20                   |
| Mexico  | 16              | 2 140          | -              | 32           | -               | 80                 | 29                   | 17              | 1 925          | -              | 28           | -               | 47                 | 14                   |
| Noorwegen   | 18              | 291            | 12             | 3            | -               | 22                 | 21                   | 17              | 262            | 22             | 3            | -               | 24                 | 27                   |
| Oman  | 6               | -              | -              | -            | -               | -                  | -                    | 5               | 208            | 70             | 9            | -               | 17                 | 65                   |
| Oeganda   | 1               | -              | -              | -            | -               | -                  | -                    | 3               | -              | -              | -            | -               | -                  | -                    |
| Pakistan  | 8               | 221            | -              | 3            | -               | 27                 | 9                    | 3               | 260            | 4              | 3            | -               | 90                 | 37                   |
| Polen   | 10              | 550            | -              | 11           | -               | 64                 | 36                   | 10              | 317            | -              | 6            | -               | 40                 | 22                   |
| Portugal  | 19              | 1 512          | 78             | 21           | -               | 54                 | 41                   | 21              | 1 270          | 13             | 18           | -               | 42                 | 21                   |
| Roemenië  | 42              | 3 881          | 1              | 56           | -               | 72                 | 27                   | 42              | 4 109          | 3              | 61           | -               | 79                 | 31                   |
| Philippijnen  | 1               | -              | -              | -            | -               | -                  | -                    | 1               | -              | 20             | -            | -               | -                  | 98                   |
| Zweden  | 7               | 101            | -              | -            | -               | 13                 | 6                    | 7               | 214            | 155            | 4            | -               | 25                 | 100                  |
| Zwitserland   | 12              | 683            | 1              | 9            | -               | 48                 | 36                   | 11              | 556            | 2              | 7            | -               | 43                 | 39                   |
| Tsjechoslowakije                                    | 6               | 400            | 1              | 7            | -               | 80                 | 42                   | 6               | 287            | 3              | 4            | -               | 50                 | 27                   |
| Tunesië   | 22              | 1 479          | 2              | 20           | -               | 72                 | 22                   | 24              | 2 631          | 10             | 42           | -               | 100                | 33                   |
| Turkije   | 16              | 971            | 1              | 18           | -               | 40                 | 22                   | 15              | 2 127          | -              | 53           | -               | 68                 | 43                   |
| U.S.S.R.  | 31              | 1 146          | -              | 16           | -               | 44                 | 15                   | 24              | 1 240          | 4              | 13           | 2               | 60                 | 21                   |
| Joegoslavië   | 131             | 8 307          | 1              | 107          | -               | 82                 | 49                   | 124             | 7 909          | 9              | 97           | -               | 80                 | 50                   |
| Zaire   | 19              | 924            | 149            | 18           | -               | 17                 | 22                   | 23              | 892            | 343            | 31           | -               | 8                  | 20                   |
| <i>Algemeen totaal</i>                              | <i>5 470</i>    | <i>539 710</i> | <i>2 872</i>   | <i>7 155</i> | <i>18</i>       | <i>68</i>          | <i>42</i>            | <i>5 328</i>    | <i>559 396</i> | <i>8 016</i>   | <i>7 273</i> | <i>61</i>       | <i>70</i>          | <i>47</i>            |
| <b>Charleroi (Gosselies)</b>                        |                 |                |                |              |                 |                    |                      |                 |                |                |              |                 |                    |                      |
| E.E.G. landen                                       |                 |                |                |              |                 |                    |                      |                 |                |                |              |                 |                    |                      |
| België  | 391             | 1 341          | 7              | 18           | -               | 37                 | 32                   | 400             | 1 348          | 1              | 17           | -               | 40                 | 33                   |
| Denemarken  | 2               | 7              | -              | -            | -               | 43                 | 48                   | 3               | 12             | -              | -            | -               | 46                 | 52                   |
| Frankrijk   | 70              | 185            | -              | 2            | -               | 28                 | 23                   | 71              | 227            | -              | 3            | -               | 34                 | 28                   |
| Italië  | 3               | 3              | -              | -            | -               | 5                  | 3                    | 3               | 3              | -              | -            | -               | 5                  | 3                    |
| Luxemburg   | 2               | 3              | -              | -            | -               | 21                 | 20                   | 3               | 5              | -              | -            | -               | 20                 | 21                   |
| Nederland   | 4               | 15             | -              | -            | -               | 16                 | 10                   | 4               | 14             | -              | -            | -               | 15                 | 9                    |
| Bondsrep.Duitsland                                  | 18              | 63             | -              | -            | -               | 18                 | 10                   | 17              | 75             | -              | -            | -               | 21                 | 12                   |
| Ver. Koninkrijk                                     | 122             | 312            | 3              | 3            | -               | 35                 | 31                   | 127             | 327            | 10             | 3            | -               | 37                 | 40                   |
| Niet-landen E.E.G.                                  |                 |                |                |              |                 |                    |                      |                 |                |                |              |                 |                    |                      |
| Oostenrijk  | 1               | 3              | -              | -            | -               | 30                 | 36                   | 1               | 3              | -              | -            | -               | 30                 | 36                   |
| Spanje  | 1               | -              | -              | -            | -               | -                  | -                    | 1               | 91             | -              | 2            | -               | 65                 | 41                   |
| Ver.St.v.Amerika                                    | 3               | 160            | 1              | 3            | -               | 72                 | 41                   | 4               | 19             | -              | -            | -               | 7                  | 4                    |
| Noorwegen   | -               | -              | -              | -            | -               | -                  | -                    | 1               | 9              | -              | -            | -               | 100                | 100                  |
| Zweden  | 2               | 7              | -              | -            | -               | 35                 | 41                   | 2               | 7              | -              | -            | -               | 35                 | 41                   |
| Zwitserland   | 2               | 6              | -              | -            | -               | 13                 | 8                    | 2               | 4              | -              | -            | -               | 8                  | 5                    |
| <i>Algemeen totaal</i>                              | <i>621</i>      | <i>2 105</i>   | <i>11</i>      | <i>26</i>    | <i>-</i>        | <i>34</i>          | <i>28</i>            | <i>639</i>      | <i>2 144</i>   | <i>10</i>      | <i>26</i>    | <i>-</i>        | <i>36</i>          | <i>29</i>            |



Tabel 3.- VLUCHTEN MET HANDELSKARAKTER : Indeling naar de nationaliteit van de vliegtuigen (vervolg)

## B. Onregelmatige vluchten (vervolg)

| Nationaliteit van het vliegtuig (naam van het land) | Bij aankomst    |              |                 |               |                  |                     |                       | Bij vertrek     |              |                 |               |                  |                     |                       |
|---|-----------------|--------------|-----------------|---------------|------------------|---------------------|-----------------------|-----------------|--------------|-----------------|---------------|------------------|---------------------|-----------------------|
|   | Aantal vluchten | Passagiers   | Vracht-goed (t) | Reis-goed (t) | Post-stukken (t) | Benut-te plaatsen % | Benut-te capaciteit % | Aantal vluchten | Passagiers   | Vracht-goed (t) | Reis-goed (t) | Post-stukken (t) | Benut-te plaatsen % | Benut-te capaciteit % |
| <b>Grimbergen</b>                                   |                 |              |                 |               |                  |                     |                       |                 |              |                 |               |                  |                     |                       |
| E.E.G. Landen                                       |                 |              |                 |               |                  |                     |                       |                 |              |                 |               |                  |                     |                       |
| België  | 5               | 15           | -               | -             | -                | 36                  | 36                    | 3               | 11           | -               | -             | -                | 52                  | 51                    |
| <i>Algemeen totaal</i>                              | <i>5</i>        | <i>15</i>    | <i>-</i>        | <i>-</i>      | <i>-</i>         | <i>36</i>           | <i>36</i>             | <i>3</i>        | <i>11</i>    | <i>-</i>        | <i>-</i>      | <i>-</i>         | <i>52</i>           | <i>51</i>             |
| <b>Gent (St.-Denijs-Westrem)</b>                    |                 |              |                 |               |                  |                     |                       |                 |              |                 |               |                  |                     |                       |
| E.E.G. Landen                                       |                 |              |                 |               |                  |                     |                       |                 |              |                 |               |                  |                     |                       |
| België  | 4               | 8            | -               | -             | -                | 22                  | 21                    | 5               | 4            | -               | -             | -                | 9                   | 9                     |
| Bondsrep. Duitsland                                 | 1               | 5            | -               | -             | -                | 14                  | 6                     | 1               | 5            | -               | -             | -                | 14                  | 6                     |
| Verenigd Koninkrijk                                 | -               | -            | -               | -             | -                | -                   | -                     | 1               | 4            | -               | -             | -                | 40                  | 40                    |
| <i>Algemeen totaal</i>                              | <i>5</i>        | <i>13</i>    | <i>-</i>        | <i>-</i>      | <i>-</i>         | <i>18</i>           | <i>11</i>             | <i>7</i>        | <i>13</i>    | <i>-</i>        | <i>-</i>      | <i>-</i>         | <i>15</i>           | <i>10</i>             |
| <b>Luik (Bierset)</b>                               |                 |              |                 |               |                  |                     |                       |                 |              |                 |               |                  |                     |                       |
| E.E.G. Landen                                       |                 |              |                 |               |                  |                     |                       |                 |              |                 |               |                  |                     |                       |
| België  | 248             | 1 582        | 2               | 18            | -                | 47                  | 34                    | 246             | 1 685        | -               | 16            | -                | 52                  | 39                    |
| Denemarken  | 4               | 11           | -               | -             | -                | 13                  | 8                     | 3               | 10           | -               | -             | -                | 21                  | 14                    |
| Frankrijk   | 98              | 314          | -               | 3             | -                | 38                  | 29                    | 104             | 311          | -               | 3             | -                | 34                  | 25                    |
| Ierland   | 1               | 2            | -               | -             | -                | 20                  | 44                    | 1               | 2            | -               | -             | -                | 20                  | 22                    |
| Italië  | 2               | 5            | -               | -             | -                | 11                  | 6                     | 2               | 6            | -               | -             | -                | 13                  | 7                     |
| Luxemburg   | 4               | 345          | -               | 4             | -                | 66                  | 32                    | 4               | 329          | -               | 3             | -                | 63                  | 30                    |
| Nederland   | 16              | 40           | -               | -             | -                | 23                  | 21                    | 13              | 12           | -               | -             | -                | 8                   | 6                     |
| Bondsrep. Duitsland                                 | 31              | 48           | -               | -             | -                | 14                  | 11                    | 33              | 47           | -               | 1             | -                | 14                  | 12                    |
| Verenigd Koninkrijk                                 | 41              | 168          | -               | 2             | -                | 31                  | 20                    | 44              | 196          | -               | 1             | -                | 31                  | 19                    |
| Niet E.E.G. Landen                                  |                 |              |                 |               |                  |                     |                       |                 |              |                 |               |                  |                     |                       |
| Argentinië  | 8               | 13           | -               | -             | -                | 1                   | -                     | 8               | 19           | 182             | -             | -                | 1                   | 68                    |
| Oostenrijk  | 4               | 10           | -               | -             | -                | 15                  | 11                    | 4               | 13           | -               | -             | -                | 20                  | 14                    |
| Ver.St.v. Amerika                                   | 11              | 122          | 1               | 1             | -                | 35                  | 11                    | 12              | 11           | 6               | -             | -                | 3                   | 7                     |
| Finland   | 14              | 46           | -               | 1             | -                | 9                   | 5                     | 14              | 51           | -               | 1             | -                | 10                  | 5                     |
| Boven Volta   | -               | -            | -               | -             | -                | -                   | -                     | 1               | -            | 25              | -             | -                | -                   | 100                   |
| Marokko   | 5               | -            | -               | -             | -                | -                   | -                     | 5               | -            | 66              | -             | -                | -                   | 65                    |
| Zwitserland   | 5               | 8            | -               | -             | -                | 1                   | 1                     | 6               | 5            | 25              | -             | -                | 1                   | 40                    |
| Zaire   | -               | -            | -               | -             | -                | -                   | -                     | 1               | -            | 8               | -             | -                | -                   | 44                    |
| <i>Algemeen Totaal</i>                              | <i>492</i>      | <i>2 714</i> | <i>4</i>        | <i>30</i>     | <i>-</i>         | <i>31</i>           | <i>18</i>             | <i>501</i>      | <i>2 697</i> | <i>313</i>      | <i>25</i>     | <i>-</i>         | <i>29</i>           | <i>40</i>             |
| <b>Oostende</b>                                     |                 |              |                 |               |                  |                     |                       |                 |              |                 |               |                  |                     |                       |
| E.E.G. Landen                                       |                 |              |                 |               |                  |                     |                       |                 |              |                 |               |                  |                     |                       |
| België  | 167             | 2 490        | 1 105           | 25            | -                | 16                  | 57                    | 160             | 2 300        | 2 593           | 25            | -                | 13                  | 100                   |
| Denemarken  | 3               | 9            | -               | -             | -                | 47                  | 39                    | 1               | 5            | -               | -             | -                | 50                  | 50                    |
| Frankrijk   | 10              | 91           | -               | 1             | -                | 70                  | 41                    | 7               | 26           | -               | -             | -                | 25                  | 11                    |
| Ierland   | 22              | 791          | 144             | 10            | -                | 45                  | 67                    | 20              | 609          | -               | 7             | -                | 39                  | 19                    |
| Italië  | 3               | 69           | -               | 1             | -                | 28                  | 53                    | 2               | 54           | -               | 1             | -                | 23                  | 47                    |
| Luxemburg   | 2               | 300          | -               | 4             | -                | 95                  | 47                    | 1               | 179          | -               | 3             | -                | 100                 | 81                    |
| Nederland   | 17              | 287          | -               | 4             | -                | 57                  | 40                    | 11              | 403          | -               | 4             | -                | 91                  | 59                    |
| Bondsrep. Duitsland                                 | 22              | 75           | -               | -             | -                | 23                  | 14                    | 19              | 92           | -               | 1             | -                | 31                  | 18                    |
| Verenigd Koninkrijk                                 | 303             | 1 506        | 270             | 12            | -                | 17                  | 30                    | 1               | 2 593        | 352             | 28            | -                | 42                  | 57                    |

Tabel 3.- VLUCHTEN MET HANDELSKARAKTER : Indeling naar de nationaliteit van de vliegtuigen (vervolg)

## B. Onregelmatige vluchten (vervolg)

| Nationaliteit van het vliegtuig (naam van het land) | Bij aankomst    |              |                |              |                 |                      | Bij vertrek            |                 |              |                |              |                   |                      |                        |
|---|-----------------|--------------|----------------|--------------|-----------------|----------------------|------------------------|-----------------|--------------|----------------|--------------|-------------------|----------------------|------------------------|
|   | Aantal vluchten | Passagiers   | Vrachtgoed (t) | Reisgoed (t) | Poststukken (t) | Benut-te plaat-sen % | Benut-te capa-citeit % | Aantal vluchten | Passagiers   | Vrachtgoed (t) | Reisgoed (t) | Post-stuk-ken (t) | Benut-te plaat-sen % | Benut-te capa-citeit % |
| Oostende (vervolg)                                  |                 |              |                |              |                 |                      |                        |                 |              |                |              |                   |                      |                        |
| Niet E.E.G. Landen                                  | 3               | 4            | -              | -            | -               | 7                    | 4                      | 1               | 5            | -              | -            | -                 | 14                   | 6                      |
| Oostenrijk  | 4               | -            | -              | -            | -               | -                    | -                      | 4               | -            | 4              | -            | -                 | -                    | 100                    |
| Brazilië  | 6               | 149          | 28             | 2            | -               | 28                   | 35                     | 6               | 4            | 41             | -            | -                 | -                    | 42                     |
| Canada  | 9               | 151          | 8              | 2            | -               | 13                   | 6                      | 11              | 200          | 295            | 2            | -                 | 14                   | 81                     |
| Spanje  | 28              | 686          | 158            | 7            | -               | 23                   | 35                     | 31              | 826          | 559            | 8            | -                 | 22                   | 82                     |
| Ver.Stat.v. Amerika                                 | 1               | -            | -              | -            | -               | -                    | -                      | 1               | -            | 28             | -            | -                 | -                    | 100                    |
| Boven Volta   | 11              | -            | 30             | -            | -               | -                    | 17                     | 16              | 3            | 191            | -            | -                 | -                    | 75                     |
| Liberia   | 2               | 50           | -              | 1            | -               | 19                   | 17                     | 2               | 88           | -              | 1            | -                 | 34                   | 30                     |
| Noorwegen   | 1               | -            | -              | -            | -               | -                    | -                      | 2               | -            | 75             | -            | -                 | -                    | 93                     |
| Oman  | 4               | 251          | -              | 3            | -               | 52                   | 36                     | 6               | 248          | -              | 3            | -                 | 34                   | 23                     |
| Polen   | 1               | -            | -              | -            | -               | -                    | -                      | 1               | 85           | -              | 1            | -                 | 65                   | 21                     |
| Portugal  | 4               | 4            | -              | -            | -               | 2                    | 2                      | 2               | 102          | -              | 1            | -                 | 68                   | 42                     |
| Zweden  | 6               | 28           | 55             | -            | -               | 5                    | 72                     | 4               | 53           | 24             | 1            | -                 | 15                   | 74                     |
| Zwitserland   | 1               | 18           | -              | -            | -               | 30                   | 15                     | 1               | -            | -              | -            | -                 | -                    | -                      |
| Tsjechoslowakije                                    | 5               | 9            | 41             | -            | -               | 1                    | 34                     | 10              | 31           | 108            | -            | -                 | 3                    | 49                     |
| Zaire   | 1               | -            | -              | -            | -               | -                    | -                      | 1               | 115          | -              | 1            | -                 | 100                  | 100                    |
| Jemen   |                 |              |                |              |                 |                      |                        |                 |              |                |              |                   |                      |                        |
| <i>Algemeen totaal</i>                              | <i>636</i>      | <i>6 968</i> | <i>1 838</i>   | <i>71</i>    | <i>-</i>        | <i>19</i>            | <i>39</i>              | <i>501</i>      | <i>8 021</i> | <i>4 270</i>   | <i>87</i>    | <i>-</i>          | <i>22</i>            | <i>79</i>              |

Tabel 3.- VLUCHTEN MET HANDELSKARAKTER : Indeling naar de nationaliteit van de vliegtuigen  
C. Vluchten met handelskarakter - Totaal

| Nationaliteit van het vliegtuig (naam van het land) | Bij aankomst    |               |                 |               |                  |                      |                        | Bij vertrek     |               |                 |               |                  |                      |                        |
|---|-----------------|---------------|-----------------|---------------|------------------|----------------------|------------------------|-----------------|---------------|-----------------|---------------|------------------|----------------------|------------------------|
|   | Aantal vluchten | Passagiers    | Vracht-goed (t) | Reis-goed (t) | Post-stukken (t) | Benut-te plaat-sen % | Benut-te capa-citeit % | Aantal vluchten | Passagiers    | Vracht-goed (t) | Reis-goed (t) | Post-stukken (t) | Benut-te plaat-sen % | Benut-te capa-citeit % |
| <b>Antwerpen (Deurne)</b>                           |                 |               |                 |               |                  |                      |                        |                 |               |                 |               |                  |                      |                        |
| E.E.G. Landen                                       |                 |               |                 |               |                  |                      |                        |                 |               |                 |               |                  |                      |                        |
| België  | 2 461           | 61 131        | 627             | 509           | -                | 43                   | 25                     | 2 474           | 60 602        | 471             | 506           | 28               | 42                   | 24                     |
| Denemarken  | 3               | 4             | -               | -             | -                | 16                   | 15                     | -               | -             | -               | -             | -                | -                    | -                      |
| Frankrijk   | 4               | 77            | -               | -             | -                | 81                   | 33                     | 2               | 58            | -               | -             | -                | 100                  | 52                     |
| Italië  | 1               | 2             | -               | -             | -                | 20                   | 20                     | -               | -             | -               | -             | -                | -                    | -                      |
| Luxemburg (G.H.)                                    | 1               | 2             | -               | -             | -                | 50                   | 37                     | -               | -             | -               | -             | -                | -                    | -                      |
| Nederland   | 8               | 40            | -               | -             | -                | 42                   | 21                     | 5               | 36            | -               | -             | -                | 56                   | 23                     |
| Bondsrep. Duitsl.                                   | 7               | 9             | -               | -             | -                | 14                   | 13                     | 1               | 1             | -               | -             | -                | -                    | -                      |
| Ver. Koninkrijk                                     | 415             | 6 263         | 841             | 7             | -                | 52                   | 100                    | 403             | 6 307         | 555             | 2             | -                | 53                   | 78                     |
| Niet E.E.G. Landen                                  |                 |               |                 |               |                  |                      |                        |                 |               |                 |               |                  |                      |                        |
| Ver.Stat.v. Amerika                                 | 1               | 2             | -               | -             | -                | 5                    | 1                      | 1               | 2             | -               | -             | -                | 5                    | 1                      |
| Noorwegen   | 4               | 109           | -               | -             | -                | 56                   | 21                     | 2               | 70            | -               | 1             | -                | 70                   | 30                     |
| Zweden  | 1               | 2             | -               | -             | -                | 20                   | 20                     | -               | -             | -               | -             | -                | -                    | -                      |
| Zwitserland   | 4               | 11            | -               | -             | -                | 27                   | 27                     | 4               | 11            | -               | -             | -                | 27                   | 27                     |
| <i>Algemeen totaal</i>                              | <i>2 910</i>    | <i>67 652</i> | <i>1 468</i>    | <i>517</i>    | <i>-</i>         | <i>44</i>            | <i>29</i>              | <i>2 892</i>    | <i>67 087</i> | <i>1 028</i>    | <i>509</i>    | <i>28</i>        | <i>43</i>            | <i>27</i>              |

|                          |        |           |        |        |       |    |    |        |           |        |        |       |    |     |
|--------------------------|--------|-----------|--------|--------|-------|----|----|--------|-----------|--------|--------|-------|----|-----|
| <b>Brussel Nationaal</b> |        |           |        |        |       |    |    |        |           |        |        |       |    |     |
| E.E.G. Landen            |        |           |        |        |       |    |    |        |           |        |        |       |    |     |
| België                   | 21 153 | 1 409 607 | 45 525 | 18 822 | 1 034 | 47 | 37 | 21 190 | 1 413 284 | 42 094 | 19 081 | 2 347 | 45 | 35  |
| Denemarken               | 227    | 14 438    | 146    | 154    | 34    | 50 | 52 | 228    | 12 431    | 128    | 138    | 16    | 23 | 25  |
| Frankrijk                | 1 311  | 48 830    | 780    | 545    | 54    | 42 | 24 | 1 310  | 49 741    | 622    | 570    | 36    | 34 | 19  |
| Ierland                  | 770    | 24 798    | 387    | 285    | 7     | 33 | 21 | 765    | 33 987    | 1 103  | 363    | 48    | 44 | 32  |
| Italië                   | 1 055  | 65 379    | 1 007  | 597    | 139   | 51 | 38 | 1 059  | 66 381    | 665    | 628    | 220   | 43 | 26  |
| Luxemburg                | 228    | 29 841    | 5      | 421    | -     | 74 | 38 | 231    | 34 069    | 17     | 445    | 2     | 78 | 40  |
| Nederland                | 1 115  | 40 958    | 163    | 503    | 247   | 57 | 32 | 1 095  | 40 420    | 664    | 492    | 50    | 54 | 32  |
| Bondsrep. Duitsl.        | 1 479  | 86 852    | 984    | 1 087  | 169   | 66 | 39 | 1 472  | 86 720    | 395    | 1 009  | 95    | 66 | 36  |
| Ver. Koninkrijk          | 4 001  | 160 210   | 2 451  | 1 393  | 555   | 45 | 25 | 3 966  | 170 730   | 1 499  | 1 505  | 13    | 48 | 44  |
| Niet E.E.G. Landen       |        |           |        |        |       |    |    |        |           |        |        |       |    |     |
| Zuid Afrika              | 52     | 2 178     | 205    | 42     | 1     | 8  | 10 | 52     | 1 967     | 343    | 36     | 13    | 2  | 4   |
| Algerië                  | 177    | 7 089     | 114    | 85     | 6     | 46 | 36 | 181    | 7 561     | 823    | 155    | 4     | 47 | 74  |
| Saoedi-Arabië            | 2      | 3         | -      | -      | -     | 1  | -  | 2      | 3         | -      | -      | -     | 1  | -   |
| Argentinië               | 1      | -         | 15     | -      | -     | -  | 42 | 1      | -         | -      | -      | -     | -  | -   |
| Australië                | 1      | -         | -      | -      | -     | -  | -  | -      | -         | -      | -      | -     | -  | -   |
| Oostenrijk               | 321    | 17 462    | 139    | 193    | 17    | 43 | 44 | 319    | 10 615    | 321    | 116    | 5     | 26 | 33  |
| Bangladesch              | 1      | -         | -      | -      | -     | -  | -  | -      | -         | -      | -      | -     | -  | -   |
| Bulgarije                | 216    | 5 121     | 9      | 72     | 1     | 33 | 13 | 216    | 10 639    | 76     | 159    | 7     | 70 | 31  |
| Canada                   | 6      | 160       | 31     | 2      | -     | 20 | 23 | 7      | -         | 69     | -      | -     | -  | 31  |
| Korea                    | 4      | 113       | 5      | 6      | -     | 7  | 5  | 4      | 654       | 6      | 10     | -     | 43 | 20  |
| Spanje                   | 1 389  | 94 164    | 901    | 1 260  | 83    | 54 | 46 | 1 390  | 95 104    | 980    | 1 247  | 15    | 37 | 31  |
| Ver.Stat.v. Amerika      | 956    | 34 619    | 9 915  | 585    | 646   | 10 | 26 | 927    | 54 706    | 15 010 | 917    | 1 828 | 12 | 31  |
| Finland                  | 717    | 6 676     | 66     | 81     | 28    | 7  | 8  | 721    | 39 015    | 582    | 464    | 63    | 43 | 47  |
| Ghana                    | 48     | 4 285     | -      | 62     | -     | 55 | 28 | 47     | 4 239     | 3      | 60     | 1     | 42 | 21  |
| Griekenland              | 300    | 18 505    | 239    | 290    | 3     | 57 | 21 | 300    | 21 125    | 273    | 384    | 3     | 36 | 13  |
| Boven Volta              | 4      | -         | -      | -      | -     | -  | -  | 3      | -         | 66     | -      | -     | -  | 100 |
| Hongarije                | 103    | 2 805     | 52     | 43     | 1     | 44 | 27 | 103    | 3 589     | 57     | 54     | 16    | 30 | 20  |
| India                    | 3      | 19        | -      | 1      | -     | 1  | 1  | 3      | 579       | 13     | 8      | -     | 22 | 14  |

Tabel 3.- VLUCHTEN MET HANDELSKARAKTER : Indeling naar de nationaliteit van de vliegtuigen (vervolg)

## C. Vluchten met handelskarakter - Totaal (vervolg)

| Nationaliteit van het vliegtuig (naam van het land) | Bij aankomst    |                  |                 |               |                  |                     |                       | Bij vertrek     |                  |                 |               |                  |                     |                       |
|---|-----------------|------------------|-----------------|---------------|------------------|---------------------|-----------------------|-----------------|------------------|-----------------|---------------|------------------|---------------------|-----------------------|
|   | Aantal vluchten | Passagiers       | Vracht-goed (t) | Reis-goed (t) | Post-stukken (t) | Benut-te plaatsen % | Benut-te capaciteit % | Aantal vluchten | Passagiers       | Vracht-goed (t) | Reis-goed (t) | Post-stukken (t) | Benut-te plaatsen % | Benut-te capaciteit % |
| <b>Brussel Nationaal (vervolg)</b>                  |                 |                  |                 |               |                  |                     |                       |                 |                  |                 |               |                  |                     |                       |
| Niet E.E.G. landen (vervolg)                        | 28              | 601              | 26              | 9             | -                | 5                   | 3                     | 24              | 631              | 39              | 9             | -                | 2                   | 1                     |
| Indonesië   | 58              | 1 311            | 18              | 24            | -                | 18                  | 8                     | 58              | 1 419            | 78              | 32            | 1                | 12                  | 7                     |
| Irak  | 27              | 541              | -               | 8             | -                | 12                  | 6                     | 24              | 1 328            | 239             | 20            | -                | 33                  | 49                    |
| IJsland   | 134             | 8 443            | 191             | 146           | 8                | 32                  | 22                    | 134             | 10 682           | 1 719           | 205           | -                | 33                  | 50                    |
| Israël  | 1               | -                | -               | -             | -                | -                   | -                     | 1               | 148              | -               | 3             | -                | 100                 | 72                    |
| Japan   | 189             | 3 400            | 64              | 55            | -                | 11                  | 7                     | 191             | 8 950            | 475             | 140           | 2                | 21                  | 17                    |
| Jordanië  | 2               | -                | 13              | -             | -                | -                   | 24                    | 2               | 45               | 20              | -             | -                | 14                  | 42                    |
| Libanon   | 1               | 22               | -               | -             | -                | 16                  | 12                    | 1               | -                | -               | -             | -                | -                   | -                     |
| Liberia   | 4               | 138              | 4               | 1             | -                | 26                  | 10                    | 5               | 332              | 1               | 4             | -                | 31                  | 10                    |
| Malta   | 366             | 33 437           | 266             | 454           | 4                | 87                  | 34                    | 355             | 27 408           | 228             | 492           | 10               | 48                  | 20                    |
| Marokko   | 18              | 2 407            | -               | 36            | -                | 82                  | 29                    | 18              | 2 030            | -               | 29            | -                | 45                  | 14                    |
| Mexico  | 232             | 14 502           | 153             | 147           | 36               | 50                  | 50                    | 231             | 12 101           | 206             | 120           | 16               | 22                  | 24                    |
| Noorwegen   | 6               | -                | -               | -             | -                | -                   | -                     | 5               | 208              | 70              | 9             | -                | 17                  | 65                    |
| Oman  | 1               | -                | -               | -             | -                | -                   | -                     | 3               | -                | -               | -             | -                | -                   | -                     |
| Oeganda   | 72              | 4 356            | 4               | 57            | -                | 57                  | 18                    | 70              | 5 398            | 66              | 68            | -                | 40                  | 14                    |
| Pakistan  | 1               | -                | -               | -             | -                | -                   | -                     | 1               | -                | -               | 20            | -                | -                   | 98                    |
| Philippijnen  | 193             | 8 785            | 40              | 134           | 16               | 72                  | 41                    | 192             | 7 577            | 106             | 127           | 6                | 50                  | 32                    |
| Polen   | 226             | 18 825           | 333             | 274           | 13               | 71                  | 31                    | 226             | 18 251           | 268             | 260           | 13               | 50                  | 21                    |
| Portugal  | 259             | 8 928            | 23              | 132           | 36               | 28                  | 11                    | 263             | 17 805           | 211             | 273           | 12               | 56                  | 24                    |
| Roemenië  | 281             | 18 656           | 159             | 183           | 39               | 51                  | 54                    | 281             | 15 248           | 431             | 154           | 22               | 22                  | 28                    |
| Zweden  | 1 400           | 76 911           | 1 238           | 830           | 73               | 43                  | 50                    | 1 399           | 75 539           | 1 077           | 789           | 73               | 42                  | 48                    |
| Zwitserland   | 164             | 4 432            | 78              | 63            | 36               | 43                  | 29                    | 164             | 5 601            | 93              | 82            | 9                | 44                  | 28                    |
| Tsjechoslowakije                                    | 203             | 18 337           | 163             | 257           | 7                | 91                  | 31                    | 202             | 18 880           | 263             | 308           | 4                | 73                  | 26                    |
| Tunesië   | 181             | 18 756           | 352             | 351           | 4                | 32                  | 17                    | 184             | 19 124           | 220             | 389           | 12               | 12                  | 6                     |
| Turkije   | 150             | 7 816            | 190             | 114           | 18               | 63                  | 27                    | 148             | 8 049            | 54              | 116           | 11               | 64                  | 24                    |
| U.S.S.R.  | 390             | 23 310           | 73              | 296           | 1                | 56                  | 47                    | 388             | 22 734           | 240             | 305           | 18               | 33                  | 32                    |
| Joegoslavië   | 221             | 22 750           | 1 455           | 524           | 6                | 26                  | 20                    | 228             | 21 446           | 2 504           | 720           | 14               | 12                  | 13                    |
| Zaire   |                 |                  |                 |               |                  |                     |                       |                 |                  |                 |               |                  |                     |                       |
| <i>Algemeen totaal</i>                              | <i>40 448</i>   | <i>2 370 776</i> | <i>67 981</i>   | <i>30 624</i> | <i>3 321</i>     | <i>44</i>           | <i>33</i>             | <i>40 390</i>   | <i>2 458 488</i> | <i>74 437</i>   | <i>32 496</i> | <i>5 005</i>     | <i>39</i>           | <i>30</i>             |

**Charleroi (Gosselies)**

|                        |              |              |           |           |          |           |           |              |              |           |           |          |           |           |
|------------------------|--------------|--------------|-----------|-----------|----------|-----------|-----------|--------------|--------------|-----------|-----------|----------|-----------|-----------|
| E.E.G. landen          | 770          | 2 380        | 7         | 25        | -        | 50        | 42        | 789          | 2 485        | 1         | 25        | 3        | 54        | 45        |
| België                 | 2            | 7            | -         | -         | -        | 43        | 48        | 3            | 12           | -         | -         | -        | 46        | 52        |
| Denemarken             | 70           | 185          | -         | 2         | -        | 28        | 23        | 71           | 227          | -         | 3         | -        | 34        | 28        |
| Frankrijk              | 3            | 3            | -         | -         | -        | 5         | 3         | 3            | 3            | -         | -         | -        | 5         | 3         |
| Italië                 | 2            | 3            | -         | -         | -        | 21        | 20        | 3            | 5            | -         | -         | -        | 20        | 21        |
| Luxemburg (G.H.)       | 4            | 15           | -         | -         | -        | 16        | 10        | 4            | 14           | -         | -         | -        | 15        | 9         |
| Nederland              | 18           | 63           | -         | 2         | -        | 18        | 10        | 17           | 75           | -         | -         | -        | 21        | 12        |
| Bondsrep. Duitsland    | 122          | 312          | 3         | 3         | -        | 35        | 31        | 127          | 327          | 10        | 3         | -        | 37        | 40        |
| Verenigd Koninkrijk    |              |              |           |           |          |           |           |              |              |           |           |          |           |           |
| Niet E.E.G. landen     | 1            | 3            | -         | -         | -        | 30        | 36        | 1            | 3            | -         | -         | -        | 30        | 36        |
| Oostenrijk             | 1            | -            | -         | -         | -        | -         | -         | 1            | 91           | -         | 1         | -        | 65        | 41        |
| Spanje                 | 3            | 160          | 1         | 3         | -        | 72        | 41        | 4            | 19           | -         | -         | -        | 7         | 4         |
| Ver.Stat.v. Amerika    | -            | -            | -         | -         | -        | -         | -         | 1            | 9            | -         | -         | -        | 100       | 100       |
| Noorwegen              | 2            | 7            | -         | -         | -        | 35        | 41        | 2            | 7            | -         | -         | -        | 35        | 41        |
| Zweden                 | 2            | 6            | -         | -         | -        | 13        | 8         | 2            | 4            | -         | -         | -        | 8         | 5         |
| Zwitserland            |              |              |           |           |          |           |           |              |              |           |           |          |           |           |
| <i>Algemeen totaal</i> | <i>1 000</i> | <i>3 144</i> | <i>11</i> | <i>34</i> | <i>-</i> | <i>43</i> | <i>35</i> | <i>1 028</i> | <i>3 281</i> | <i>10</i> | <i>34</i> | <i>3</i> | <i>46</i> | <i>37</i> |

Tabel 3.- VLUCHTEN MET HANDELSKARAKTER : INDELING NAAR DE NATIONALITEIT VAN DE VLIEGTUIGEN (vervolg)

## C. Vluchten met handelskarakter (vervolg)

| Nationaliteit van het vliegtuig (naam van het land) | Bij aankomst    |            |                |              |                 |                    |                      | Bij vertrek     |            |                |              |                 |                    |                      |
|---|-----------------|------------|----------------|--------------|-----------------|--------------------|----------------------|-----------------|------------|----------------|--------------|-----------------|--------------------|----------------------|
|   | Aantal vluchten | Passagiers | Vrachtgoed (t) | Reisgoed (t) | Poststukken (t) | Benutte plaatsen % | Benutte capaciteit % | Aantal vluchten | Passagiers | Vrachtgoed (t) | Reisgoed (t) | Poststukken (t) | Benutte plaatsen % | Benutte capaciteit % |
| <b>Grimbergen</b>                                   |                 |            |                |              |                 |                    |                      |                 |            |                |              |                 |                    |                      |
| E.E.G. landen                                       | 5               | 15         | -              | -            | -               | 36                 | 36                   | 3               | 11         | -              | -            | -               | 52                 | 51                   |
| België  | 5               | 15         | -              | -            | -               | 36                 | 36                   | 3               | 11         | -              | -            | -               | 52                 | 51                   |
| <i>Algemeen totaal</i>                              |                 |            |                |              |                 |                    |                      |                 |            |                |              |                 |                    |                      |
| <b>Gent (St.-Denijs-Westrem)</b>                    |                 |            |                |              |                 |                    |                      |                 |            |                |              |                 |                    |                      |
| E.E.G. landen                                       | 4               | 8          | -              | -            | -               | 22                 | 21                   | 5               | 4          | -              | -            | -               | 9                  | 9                    |
| België  | 1               | 5          | -              | -            | -               | 14                 | 6                    | 1               | 5          | -              | -            | -               | 14                 | 6                    |
| Bondsrep. Duitsland                                 | -               | -          | -              | -            | -               | -                  | -                    | 1               | 4          | -              | -            | -               | 40                 | 40                   |
| Verenigd Koninkrijk                                 | -               | -          | -              | -            | -               | -                  | -                    | -               | -          | -              | -            | -               | -                  | -                    |
| <i>Algemeen totaal</i>                              | 5               | 13         | -              | -            | -               | 18                 | 11                   | 7               | 13         | -              | -            | -               | 15                 | 10                   |
| <b>Luik (Bierset)</b>                               |                 |            |                |              |                 |                    |                      |                 |            |                |              |                 |                    |                      |
| E.E.G. landen                                       | 782             | 4 710      | 2              | 41           | -               | 95                 | 71                   | 781             | 4 995      | -              | 44           | 6               | 100                | 81                   |
| België  | 4               | 11         | -              | -            | -               | 13                 | 8                    | 3               | 10         | -              | -            | -               | 21                 | 14                   |
| Denemarken  | 98              | 314        | -              | 3            | -               | 38                 | 29                   | 104             | 311        | -              | 3            | -               | 34                 | 25                   |
| Frankrijk   | 1               | 2          | -              | -            | -               | 20                 | 44                   | 1               | 2          | -              | -            | -               | 20                 | 22                   |
| Ierland   | 2               | 5          | -              | -            | -               | 11                 | 6                    | 2               | 6          | -              | -            | -               | 13                 | 7                    |
| Italië  | 4               | 345        | -              | 4            | -               | 66                 | 32                   | 4               | 329        | -              | 3            | -               | 63                 | 30                   |
| Luxemburg (G.H.)                                    | 16              | 40         | -              | -            | -               | 23                 | 21                   | 13              | 12         | -              | -            | -               | 8                  | 6                    |
| Nederland   | 31              | 48         | -              | -            | -               | 14                 | 11                   | 33              | 47         | -              | 1            | -               | 14                 | 12                   |
| Bondsrep. Duitsland                                 | 41              | 168        | -              | 2            | -               | 31                 | 20                   | 44              | 196        | -              | 1            | -               | 31                 | 19                   |
| Verenigd Koninkrijk                                 |                 |            |                |              |                 |                    |                      |                 |            |                |              |                 |                    |                      |
| Niet E.E.G. landen                                  |                 |            |                |              |                 |                    |                      |                 |            |                |              |                 |                    |                      |
| Argentinië  | 8               | 13         | -              | -            | -               | 1                  | -                    | 8               | 19         | 182            | -            | -               | 1                  | 68                   |
| Oostenrijk  | 4               | 10         | -              | -            | -               | 15                 | 11                   | 4               | 13         | -              | -            | -               | 20                 | 14                   |
| Ver.Stat.v.Amerika                                  | 11              | 122        | 1              | 1            | -               | 35                 | 11                   | 12              | 11         | 6              | -            | -               | 3                  | 7                    |
| Finland   | 14              | 46         | -              | 1            | -               | 9                  | 5                    | 14              | 51         | -              | 1            | -               | 10                 | 5                    |
| Boven Volta   | -               | -          | -              | -            | -               | -                  | -                    | 1               | -          | 25             | -            | -               | -                  | 100                  |
| Marokko   | 5               | -          | -              | -            | -               | -                  | -                    | 5               | -          | 66             | -            | -               | -                  | 65                   |
| Zwitserland   | 5               | 8          | -              | -            | -               | 1                  | 1                    | 6               | 5          | 25             | -            | -               | 1                  | 40                   |
| Zaire   | -               | -          | -              | -            | -               | -                  | -                    | 1               | -          | 8              | -            | -               | -                  | 44                   |
| <i>Algemeen totaal</i>                              | 1 028           | 5 842      | 4              | 54           | -               | 57                 | 35                   | 1 038           | 6 007      | 313            | 54           | 6               | 55                 | 54                   |
| <b>Oostende</b>                                     |                 |            |                |              |                 |                    |                      |                 |            |                |              |                 |                    |                      |
| E.E.G. landen                                       | 419             | 2 945      | 1 105          | 30           | -               | 18                 | 56                   | 410             | 3 649      | 2 593          | 41           | -               | 21                 | 100                  |
| België  | 3               | 9          | -              | -            | -               | 47                 | 39                   | 1               | 5          | -              | -            | -               | 50                 | 50                   |
| Denemarken  | 10              | 91         | -              | 1            | -               | 70                 | 41                   | 7               | 26         | -              | -            | -               | 25                 | 11                   |
| Frankrijk   | 22              | 791        | 144            | 10           | -               | 45                 | 67                   | 20              | 609        | -              | 7            | -               | 39                 | 19                   |
| Ierland   | 3               | 69         | -              | 1            | -               | 28                 | 53                   | 2               | 54         | -              | 1            | -               | 23                 | 47                   |
| Italië  | 2               | 300        | -              | 4            | -               | 95                 | 47                   | 1               | 179        | -              | 3            | -               | 100                | 81                   |
| Luxemburg (G.H.)                                    | 17              | 284        | -              | 4            | -               | 57                 | 40                   | 11              | 403        | -              | 4            | -               | 91                 | 59                   |
| Nederland   | 22              | 75         | -              | -            | -               | 23                 | 14                   | 19              | 92         | -              | 1            | -               | 31                 | 18                   |
| Bondsrep. Duitsland                                 | 1 958           | 44 173     | 609            | 523          | -               | 74                 | 42                   | 1 944           | 48 364     | 1 100          | 578          | -               | 81                 | 50                   |
| Verenigd Koninkrijk                                 |                 |            |                |              |                 |                    |                      |                 |            |                |              |                 |                    |                      |
| Niet E.E.G. landen                                  |                 |            |                |              |                 |                    |                      |                 |            |                |              |                 |                    |                      |
| Oostenrijk  | 3               | 4          | -              | -            | -               | 7                  | 4                    | 1               | 5          | -              | -            | -               | 14                 | 6                    |
| Brazilië  | 4               | -          | -              | -            | -               | -                  | -                    | 4               | -          | 4              | -            | -               | -                  | 100                  |

Tabel 3.- VLUCHTEN MET HANDELSKARAKTER : INDELING NAAR DE NATIONALITEIT VAN DE VLIEGTUIGEN (vervolg)

## C. Vluchten met handelskarakter (vervolg)

| Nationaliteit van het vliegtuig (naam van het land) | Bij aankomst    |               |                |              |                 |                    |                      | Bij vertrek     |               |                |              |                 |                    |                      |
|---|-----------------|---------------|----------------|--------------|-----------------|--------------------|----------------------|-----------------|---------------|----------------|--------------|-----------------|--------------------|----------------------|
|   | Aantal vluchten | Passagiers    | Vrachtgoed (t) | Reisgoed (t) | Poststukken (t) | Benutte plaatsen % | Benutte capaciteit % | Aantal vluchten | Passagiers    | Vrachtgoed (t) | Reisgoed (t) | Poststukken (t) | Benutte plaatsen % | Benutte capaciteit % |
| <b>Gostende (vervolg)</b>                           |                 |               |                |              |                 |                    |                      |                 |               |                |              |                 |                    |                      |
| Niet E.E.G. landen (vervolg)                        |                 |               |                |              |                 |                    |                      |                 |               |                |              |                 |                    |                      |
| Canada  | 6               | 149           | 28             | 2            | -               | 28                 | 35                   | 6               | 4             | 41             | -            | -               | -                  | 42                   |
| Spanje  | 9               | 151           | 8              | 2            | -               | 13                 | 6                    | 11              | 200           | 295            | 2            | -               | 14                 | 81                   |
| Ver. Stat. v. Amerika                               | 28              | 686           | 158            | 7            | -               | 23                 | 35                   | 31              | 826           | 559            | 8            | -               | 22                 | 82                   |
| Boven Volta   | 1               | -             | -              | -            | -               | -                  | -                    | 1               | -             | 28             | -            | -               | -                  | 100                  |
| Liberia   | 11              | -             | 30             | -            | -               | -                  | 17                   | 16              | 3             | 191            | -            | -               | -                  | 75                   |
| Noorwegen   | 2               | 50            | -              | 1            | -               | 19                 | 17                   | 2               | 88            | -              | 1            | -               | 34                 | 30                   |
| Oman  | 1               | -             | -              | -            | -               | -                  | -                    | 2               | -             | 75             | -            | -               | -                  | 93                   |
| Polen   | 4               | 251           | -              | 3            | -               | 52                 | 36                   | 6               | 248           | -              | 3            | -               | 34                 | 23                   |
| Portugal  | 1               | -             | -              | -            | -               | -                  | -                    | 1               | 85            | -              | 1            | -               | 65                 | 21                   |
| Zweden  | 4               | 4             | -              | -            | -               | 2                  | 2                    | 2               | 102           | -              | 1            | -               | 68                 | 42                   |
| Zwitserland   | 6               | 28            | 55             | -            | -               | 5                  | 72                   | 4               | 53            | 24             | 1            | -               | 15                 | 74                   |
| Tsjechoslowakije                                    | 1               | 18            | -              | -            | -               | 30                 | 15                   | 1               | -             | -              | -            | -               | -                  | -                    |
| Zaire   | 5               | 9             | 41             | -            | -               | 1                  | 34                   | 10              | 31            | 108            | -            | -               | 3                  | 49                   |
| Jemen   | 1               | -             | -              | -            | -               | -                  | -                    | 1               | 115           | -              | 1            | -               | 100                | 100                  |
| <i>Algemeen totaal</i>                              | <i>2 543</i>    | <i>50 090</i> | <i>2 177</i>   | <i>587</i>   | <i>-</i>        | <i>57</i>          | <i>37</i>            | <i>2 514</i>    | <i>55 141</i> | <i>5 017</i>   | <i>653</i>   | <i>-</i>        | <i>61</i>          | <i>53</i>            |



Tabel 4.- ANDERE VLUCHTEN

| Vluchten                                    | Antwerpen<br>(Deurne) |                 | Brussel<br>Nationaal |                 | Charleroi<br>(Gosselies) |                 | Gent (St. Denijs-<br>Westrem) |                 |
|---|-----------------------|-----------------|----------------------|-----------------|--------------------------|-----------------|-------------------------------|-----------------|
|   | Vluchten              | Passa-<br>giers | Vluchten             | Passa-<br>giers | Vluchten                 | Passa-<br>giers | Vluchten                      | Passa-<br>giers |
| <b>Oefenvluchten - Bij aankomst</b>         |                       |                 |                      |                 |                          |                 |                               |                 |
| Lokaal                                      | 17 251                | 11 158          | 1 586                | 12              | 6 629                    | 2 423           | 20 301                        | 8 429           |
| Regionaal                                   | 286                   | 272             | 923                  | -               | 455                      | 333             | 61                            | 70              |
| Internationaal                              | 97                    | 242             | 245                  | 220             | 71                       | 65              | 31                            | 34              |
| <i>Totaal</i>                               | <i>17 634</i>         | <i>11 672</i>   | <i>2 754</i>         | <i>232</i>      | <i>7 155</i>             | <i>2 821</i>    | <i>20 393</i>                 | <i>8 533</i>    |
| <b>Bij vertrek</b>                          |                       |                 |                      |                 |                          |                 |                               |                 |
| Lokaal                                      | 17 251                | 11 158          | 1 586                | 12              | 6 629                    | 2 423           | 20 301                        | 8 429           |
| Regionaal                                   | 307                   | 316             | 948                  | -               | 456                      | 387             | 98                            | 143             |
| Internationaal                              | 111                   | 228             | 278                  | 39              | 74                       | 70              | 11                            | 21              |
| <i>Totaal</i>                               | <i>17 669</i>         | <i>11 702</i>   | <i>2 812</i>         | <i>51</i>       | <i>7 159</i>             | <i>2 880</i>    | <i>20 410</i>                 | <i>8 593</i>    |
| <b>Toeristische vluchten - Bij aankomst</b> |                       |                 |                      |                 |                          |                 |                               |                 |
| Lokaal                                      | 71                    | 69              | 14                   | -               | 12                       | 16              | 63                            | 56              |
| Regionaal                                   | 2 343                 | 3 294           | 1 178                | 294             | 1 292                    | 1 496           | 3 306                         | 4 319           |
| Internationaal                              | 3 853                 | 7 680           | 6 661                | 2 345           | 643                      | 1 056           | 1 091                         | 2 149           |
| <i>Totaal</i>                               | <i>6 267</i>          | <i>11 043</i>   | <i>7 853</i>         | <i>2 639</i>    | <i>1 947</i>             | <i>2 568</i>    | <i>4 460</i>                  | <i>6 524</i>    |
| <b>Bij vertrek</b>                          |                       |                 |                      |                 |                          |                 |                               |                 |
| Lokaal                                      | 71                    | 69              | 14                   | -               | 12                       | 16              | 63                            | 56              |
| Regionaal                                   | 2 379                 | 3 477           | 1 142                | 326             | 1 285                    | 1 530           | 3 289                         | 4 265           |
| Internationaal                              | 3 773                 | 7 907           | 6 577                | 5 975           | 644                      | 1 116           | 1 144                         | 2 313           |
| <i>Totaal</i>                               | <i>6 223</i>          | <i>11 453</i>   | <i>7 733</i>         | <i>6 301</i>    | <i>1 941</i>             | <i>2 662</i>    | <i>4 496</i>                  | <i>6 634</i>    |
| <b>Zweefvliegtuigen - Bij aankomst</b>      |                       |                 |                      |                 |                          |                 |                               |                 |
| Lokaal                                      | -                     | -               | -                    | -               | 1                        | -               | 1 542                         | 884             |
| Regionaal                                   | -                     | -               | -                    | -               | 9                        | 4               | 1                             | 1               |
| Internationaal                              | 1                     | -               | -                    | -               | -                        | -               | 2                             | 1               |
| <i>Totaal</i>                               | <i>1</i>              | <i>-</i>        | <i>-</i>             | <i>-</i>        | <i>10</i>                | <i>4</i>        | <i>1 545</i>                  | <i>886</i>      |
| <b>Bij vertrek</b>                          |                       |                 |                      |                 |                          |                 |                               |                 |
| Lokaal                                      | -                     | -               | -                    | -               | 1                        | -               | 1 542                         | 884             |
| Regionaal                                   | -                     | -               | -                    | -               | 10                       | 6               | 3                             | 1               |
| Internationaal                              | -                     | -               | -                    | -               | -                        | -               | -                             | -               |
| <i>Totaal</i>                               | <i>-</i>              | <i>-</i>        | <i>-</i>             | <i>-</i>        | <i>11</i>                | <i>6</i>        | <i>1 545</i>                  | <i>885</i>      |



| Grimbergen |                 | Luik (Bierset) |                 | Oostende |                 | St.-Hubert |                 | Spa      |                 |
|------------|-----------------|----------------|-----------------|----------|-----------------|------------|-----------------|----------|-----------------|
| Vluchten   | Passa-<br>giers | Vluchten       | Passa-<br>giers | Vluchten | Passa-<br>giers | Vluchten   | Passa-<br>giers | Vluchten | Passa-<br>giers |

## Oefenvluchten - Bij aankomst

|               |              |              |              |              |            |              |              |              |              |
|---------------|--------------|--------------|--------------|--------------|------------|--------------|--------------|--------------|--------------|
| 13 324        | 8 187        | 2 584        | 2 442        | 2 510        | 393        | 8 472        | 1 245        | 3 713        | 9 194        |
| 163           | 150          | 124          | 76           | 461          | 495        | 77           | 59           | 114          | 67           |
| 17            | 10           | 17           | 14           | 88           | 90         | 1            | 2            | 30           | 8            |
| <b>13 504</b> | <b>8 347</b> | <b>2 725</b> | <b>2 532</b> | <b>3 059</b> | <b>978</b> | <b>8 550</b> | <b>1 306</b> | <b>3 857</b> | <b>9 269</b> |

## Bij vertrek

|               |              |              |              |              |            |              |              |              |              |
|---------------|--------------|--------------|--------------|--------------|------------|--------------|--------------|--------------|--------------|
| 13 324        | 8 187        | 2 584        | 2 442        | 2 510        | 393        | 8 472        | 1 245        | 3 713        | 9 194        |
| 199           | 219          | 131          | 88           | 478          | 484        | 156          | 63           | 119          | 86           |
| 33            | 25           | 16           | 18           | 75           | 78         | 8            | 6            | 23           | 11           |
| <b>13 556</b> | <b>8 431</b> | <b>2 731</b> | <b>2 548</b> | <b>3 063</b> | <b>955</b> | <b>8 636</b> | <b>1 314</b> | <b>3 855</b> | <b>9 291</b> |

## Toeristische vluchten - Bij aankomst

|              |              |            |              |              |              |            |            |            |            |
|--------------|--------------|------------|--------------|--------------|--------------|------------|------------|------------|------------|
| 87           | 98           | 11         | 21           | 24           | 24           | 19         | 23         | 4          | 8          |
| 2 987        | 3 578        | 401        | 534          | 1 409        | 2 436        | 575        | 679        | 416        | 672        |
| 1 025        | 1 681        | 266        | 504          | 1 879        | 4 007        | 95         | 133        | 123        | 198        |
| <b>4 099</b> | <b>5 357</b> | <b>678</b> | <b>1 059</b> | <b>3 312</b> | <b>6 467</b> | <b>689</b> | <b>835</b> | <b>543</b> | <b>878</b> |

## Bij vertrek

|              |              |            |              |              |              |            |            |            |            |
|--------------|--------------|------------|--------------|--------------|--------------|------------|------------|------------|------------|
| 87           | 98           | 11         | 21           | 24           | 24           | 19         | 23         | 4          | 8          |
| 2 605        | 3 159        | 407        | 542          | 1 576        | 2 707        | 577        | 706        | 416        | 665        |
| 1 304        | 2 258        | 265        | 598          | 1 810        | 3 705        | 86         | 125        | 118        | 189        |
| <b>3 996</b> | <b>5 515</b> | <b>683</b> | <b>1 161</b> | <b>3 410</b> | <b>6 436</b> | <b>682</b> | <b>854</b> | <b>538</b> | <b>862</b> |

## Zweefvliegtuigen - Bij aankomst

|   |   |   |   |   |   |              |            |          |          |
|---|---|---|---|---|---|--------------|------------|----------|----------|
| - | - | - | - | - | - | 4 816        | 273        | -        | -        |
| - | - | - | - | - | - | 12           | 3          | 6        | -        |
| - | - | - | - | - | - | -            | -          | -        | -        |
| - | - | - | - | - | - | <b>4 828</b> | <b>276</b> | <b>6</b> | <b>-</b> |

## Bij vertrek

|   |   |   |   |   |   |              |            |          |          |
|---|---|---|---|---|---|--------------|------------|----------|----------|
| - | - | - | - | - | - | 4 816        | 273        | -        | -        |
| - | - | - | - | - | - | 92           | 4          | 5        | -        |
| - | - | - | - | - | - | 4            | 1          | -        | -        |
| - | - | - | - | - | - | <b>4 912</b> | <b>278</b> | <b>5</b> | <b>-</b> |

Tabel 4.- ANDERE VLUCHTEN

| Vluchten  | Antwerpen (Deurne) |            | Brussel Nationaal |            | Charleroi (Gosselies) |              | Gent (Sint-Denijs-Westrem) |            |
|---|--------------------|------------|-------------------|------------|-----------------------|--------------|----------------------------|------------|
|   | Vluchten           | Passagiers | Vluchten          | Passagiers | Vluchten              | Passagiers   | Vluchten                   | Passagiers |
| <b>Schoolvluchten - Bij aankomst</b>                      |                    |            |                   |            |                       |              |                            |            |
| Lokaal (1)  | 2 745              | 18         | 1                 | -          | 13 666                | 455          | 11 552                     | 637        |
| Regionaal (2)   | 67                 | 0          | -                 | -          | 387                   | 466          | 66                         | 11         |
| Internationaal  | 0                  | 0          | -                 | -          | 12                    | 25           | -                          | -          |
| <i>Totaal</i>   | <i>2 812</i>       | <i>18</i>  | <i>1</i>          | <i>-</i>   | <i>14 065</i>         | <i>946</i>   | <i>11 618</i>              | <i>648</i> |
| <b>Bij vertrek</b>  |                    |            |                   |            |                       |              |                            |            |
| Lokaal (1)  | 2 745              | 18         | 1                 | -          | 13 666                | 455          | 11 552                     | 637        |
| Regionaal (2)   | 84                 | -          | -                 | -          | 395                   | 482          | 96                         | 19         |
| Internationaal  | -                  | -          | 1                 | 46         | 14                    | 27           | 2                          | 4          |
| <i>Totaal</i>   | <i>2 829</i>       | <i>18</i>  | <i>2</i>          | <i>46</i>  | <i>14 075</i>         | <i>964</i>   | <i>11 650</i>              | <i>660</i> |
| <b>Proefvluchten - Bij aankomst</b>                       |                    |            |                   |            |                       |              |                            |            |
| Lokaal  | 8                  | 4          | 28                | -          | 54                    | 9            | 10                         | 7          |
| Regionaal   | 5                  | 8          | 7                 | -          | 19                    | 55           | -                          | -          |
| Internationaal  | 1                  | 1          | -                 | -          | 1                     | -            | -                          | -          |
| <i>Totaal</i>   | <i>14</i>          | <i>13</i>  | <i>35</i>         | <i>-</i>   | <i>74</i>             | <i>64</i>    | <i>10</i>                  | <i>7</i>   |
| <b>Bij vertrek</b>  |                    |            |                   |            |                       |              |                            |            |
| Lokaal  | 8                  | 4          | 28                | -          | 54                    | 9            | 10                         | 7          |
| Regionaal   | 5                  | 8          | 2                 | -          | 17                    | 47           | -                          | -          |
| Internationaal  | -                  | -          | 1                 | -          | -                     | -            | -                          | -          |
| <i>Totaal</i>   | <i>13</i>          | <i>12</i>  | <i>31</i>         | <i>-</i>   | <i>71</i>             | <i>56</i>    | <i>10</i>                  | <i>7</i>   |
| <b>Publiciteitsvluchten - Fotovluchten - Bij aankomst</b> |                    |            |                   |            |                       |              |                            |            |
| Lokaal  | 323                | 155        | 8                 | -          | 46                    | 50           | 39                         | 33         |
| Regionaal   | 1                  | 1          | 2                 | -          | 50                    | 48           | 6                          | 13         |
| Internationaal  | 6                  | 3          | 24                | -          | 8                     | 8            | -                          | -          |
| <i>Totaal</i>   | <i>330</i>         | <i>159</i> | <i>34</i>         | <i>-</i>   | <i>104</i>            | <i>106</i>   | <i>45</i>                  | <i>46</i>  |
| <b>Bij vertrek</b>  |                    |            |                   |            |                       |              |                            |            |
| Lokaal  | 323                | 155        | 8                 | -          | 46                    | 50           | 39                         | 33         |
| Regionaal   | 2                  | 2          | 14                | -          | 51                    | 40           | 5                          | 9          |
| Internationaal  | 8                  | 4          | 32                | -          | 11                    | 11           | -                          | -          |
| <i>Totaal</i>   | <i>333</i>         | <i>161</i> | <i>55</i>         | <i>-</i>   | <i>108</i>            | <i>101</i>   | <i>44</i>                  | <i>42</i>  |
| <b>Vulgarisatievluchten - Luchtdopen - Bij aankomst</b>   |                    |            |                   |            |                       |              |                            |            |
| Lokaal  | 2                  | 3          | -                 | -          | 832                   | 2 380        | 218                        | 385        |
| Regionaal   | -                  | -          | -                 | -          | -                     | -            | -                          | -          |
| Internationaal  | -                  | -          | -                 | -          | -                     | -            | -                          | -          |
| <i>Totaal</i>   | <i>2</i>           | <i>3</i>   | <i>-</i>          | <i>-</i>   | <i>832</i>            | <i>2 380</i> | <i>218</i>                 | <i>385</i> |
| <b>Bij vertrek</b>  |                    |            |                   |            |                       |              |                            |            |
| Lokaal  | 2                  | 3          | -                 | -          | 832                   | 2 380        | 218                        | 385        |
| Regionaal   | -                  | -          | -                 | -          | -                     | -            | -                          | -          |
| Internationaal  | -                  | -          | -                 | -          | -                     | -            | -                          | -          |
| <i>Totaal</i>   | <i>2</i>           | <i>3</i>   | <i>-</i>          | <i>-</i>   | <i>832</i>            | <i>2 380</i> | <i>218</i>                 | <i>385</i> |

(1) Lokale vluchten : vlucht met vertrek en aankomst op het zelfde vliegveld.

(2) Regionale vluchten : vlucht van een Belgisch vliegveld naar een ander Belgisch vliegveld.

| Grimbergen  |                 | Luik (Bierset) |                 | Oostende     |                 | St.-Hubert   |                 | Spa          |                 |
|---|-----------------|----------------|-----------------|--------------|-----------------|--------------|-----------------|--------------|-----------------|
| Vluchten  | Passa-<br>giers | Vluchten       | Passa-<br>giers | Vluchten     | Passa-<br>giers | Vluchten     | Passa-<br>giers | Vluchten     | Passa-<br>giers |
| <b>Schoolvluchten - Bij aankomst</b>                      |                 |                |                 |              |                 |              |                 |              |                 |
| 22 780  | 603             | 2 973          | 600             | 4 374        | 1 228           | 7 139        | 91              | 2 092        | 167             |
| 560   | 57              | 148            | 46              | 30           | 27              | 47           | 28              | 63           | 14              |
| 18  | 6               | 26             | 24              | 1            | 61              | 4            | 2               | 5            | 4               |
| <u>23 358</u>   | <u>666</u>      | <u>3 147</u>   | <u>670</u>      | <u>4 405</u> | <u>1 316</u>    | <u>7 190</u> | <u>121</u>      | <u>2 160</u> | <u>185</u>      |
| <b>Bij vertrek</b>  |                 |                |                 |              |                 |              |                 |              |                 |
| 22 780  | 603             | 2 973          | 600             | 4 374        | 1 228           | 7 139        | 91              | 2 092        | 167             |
| 575   | 71              | 160            | 56              | 32           | 31              | 59           | 38              | 60           | 14              |
| 32  | 11              | 23             | 20              | 0            | 0               | 2            | 1               | 5            | 4               |
| <u>23 387</u>   | <u>685</u>      | <u>3 156</u>   | <u>676</u>      | <u>4 406</u> | <u>1 259</u>    | <u>7 200</u> | <u>130</u>      | <u>2 157</u> | <u>185</u>      |
| <b>Proefvluchten - Bij aankomst</b>                       |                 |                |                 |              |                 |              |                 |              |                 |
| 34  | 13              | 11             | -               | 5            | -               | 14           | 1               | 2            | -               |
| -   | -               | 1              | -               | -            | -               | -            | -               | -            | -               |
| -   | -               | -              | -               | -            | -               | -            | -               | -            | -               |
| <u>34</u>   | <u>13</u>       | <u>12</u>      | <u>-</u>        | <u>6</u>     | <u>-</u>        | <u>14</u>    | <u>1</u>        | <u>2</u>     | <u>-</u>        |
| <b>Bij vertrek</b>  |                 |                |                 |              |                 |              |                 |              |                 |
| 34  | 13              | 11             | -               | 5            | -               | 14           | 1               | 2            | -               |
| 1   | 1               | 2              | -               | -            | -               | -            | -               | -            | -               |
| -   | -               | -              | -               | 1            | -               | -            | -               | -            | -               |
| <u>35</u>   | <u>14</u>       | <u>13</u>      | <u>-</u>        | <u>6</u>     | <u>-</u>        | <u>14</u>    | <u>1</u>        | <u>2</u>     | <u>-</u>        |
| <b>Publiciteitsvluchten - Fotovluchten - Bij aankomst</b> |                 |                |                 |              |                 |              |                 |              |                 |
| 32  | 56              | 21             | 25              | 2            | 5               | 42           | 42              | 24           | 24              |
| -   | -               | 9              | 6               | -            | -               | 27           | 25              | 13           | 16              |
| -   | -               | -              | -               | -            | -               | -            | -               | -            | -               |
| <u>32</u>   | <u>56</u>       | <u>30</u>      | <u>31</u>       | <u>2</u>     | <u>5</u>        | <u>69</u>    | <u>67</u>       | <u>37</u>    | <u>40</u>       |
| <b>Bij vertrek</b>  |                 |                |                 |              |                 |              |                 |              |                 |
| 32  | 56              | 21             | 25              | 2            | 5               | 42           | 42              | 24           | 24              |
| 1   | 2               | 11             | 11              | -            | -               | 27           | 24              | 16           | 24              |
| -   | -               | -              | -               | -            | -               | -            | -               | -            | -               |
| <u>33</u>   | <u>58</u>       | <u>32</u>      | <u>36</u>       | <u>2</u>     | <u>5</u>        | <u>69</u>    | <u>66</u>       | <u>40</u>    | <u>48</u>       |
| <b>Vulgarisatievluchten - Luchtdopen - Bij aankomst</b>   |                 |                |                 |              |                 |              |                 |              |                 |
| 353   | 384             | 126            | 879             | 886          | 2 652           | 460          | 941             | 4            | 16              |
| 2   | 6               | -              | -               | 1            | 3               | 2            | 1               | -            | -               |
| -   | -               | -              | -               | -            | -               | -            | -               | -            | -               |
| <u>355</u>  | <u>390</u>      | <u>126</u>     | <u>879</u>      | <u>887</u>   | <u>2 655</u>    | <u>462</u>   | <u>942</u>      | <u>4</u>     | <u>16</u>       |
| <b>Bij vertrek</b>  |                 |                |                 |              |                 |              |                 |              |                 |
| 353   | 384             | 126            | 879             | 886          | 2 652           | 460          | 941             | 4            | 16              |
| 2   | 2               | -              | -               | 1            | 3               | 2            | 3               | -            | -               |
| -   | -               | -              | -               | -            | -               | -            | -               | -            | -               |
| <u>355</u>  | <u>386</u>      | <u>126</u>     | <u>879</u>      | <u>887</u>   | <u>2 655</u>    | <u>462</u>   | <u>944</u>      | <u>4</u>     | <u>16</u>       |

