

**Transport**

**Statistiques mensuelles**

La Direction générale Statistique et Information économique propose des informations statistiques impartiales. Les informations sont diffusées conformément à la loi, notamment pour ce qui concerne leur confidentialité.

Nous classons les statistiques en huit domaines :

- Généralités
- Territoire et environnement
- Population
- Société
- Économie et finances
- Agriculture et activités assimilées
- Industrie
- Services, commerce et transports

Tous droits de traduction, d'adaptation, de reproduction par tous procédés, y compris la photographie et le microfilm sont soumis à autorisation préalable de la Direction générale Statistique et Information économique. Toutefois, la citation de courts extraits, à titre explicatif ou justificatif, dans un article, un compte-rendu ou un livre, est autorisée moyennant indication claire et précise de la source.

Éditeur responsable : A. Versonnen

© 2008, **SPF ECONOMIE**

**DIRECTION GENERALE STATISTIQUE ET INFORMATION ECONOMIQUE** | éditeur

B-1000 Bruxelles – 44 rue de Louvain

**Transport**

**Statistiques mensuelles**

*Avril 2008*



# Sommaire

## Activité des ports maritimes

Nombre et tonnage (en 1 000 tonneaux de jaugeage bruts) des navires de mer entrés jusqu'en septembre 2007 .....	3
Nombre et tonnage (en 1 000 tonneaux de jaugeage bruts) des navires de mer sortis jusqu'en septembre 2007 .....	5
Graphique: Nombre de navires de mer entrés et sortis dans tous les ports belges .....	7
Nombre et tonnage des marchandises(en 1 000 tonnes) selon le type de chargement des navires de mer entrés jusqu'en septembre 2007 .....	9
Nombre et tonnage des marchandises(en 1 000 tonnes) selon le type de chargement des navires de mer sortis jusqu'en septembre 2007 .....	13
Graphique: Evolution du tonnage (en 1 000 tonnes) et répartition du tonnage (en %) de marchandise selon le type de chargement des navires de mer entrés dans tous les ports belges .....	17
Graphique: Evolution du tonnage (en 1 000 tonnes) et répartition du tonnage (en %) de marchandise selon le type de chargement des navires de mer sortis dans tous les ports belges .....	18

## Navigation intérieure

### *Évolution dans le temps jusqu'en décembre 2006*

1A. Répartition du transport par voie navigable d'après l'export, l'import, le transit et le trafic intérieur (en 1 000 tonnes et 1 000 000 tonnes-km) .....	20
1B. Activité d'après la nature des marchandises transportées (nomenclature N.S.T.) (en 1 000 tonnes) .....	22
1C. Activité sur les voies navigables (chiffres par bassin en 1 000 000 tonnes-km) .....	24

## Transport par rail

Société Nationale des Chemins de Fer belges

1A. Trafic de voyageurs – Chiffres totaux jusqu'en décembre 2007 .....	26
1B. Trafic commercial de marchandises – Chiffres totaux jusqu'en janvier 2008 .....	27
2. Répartition selon la nature des marchandises pour le mois de janvier 2008 .....	28

## Navigation aérienne

1A. Évolution dans le temps pour des aéroports belges jusqu'en décembre 2007 .....	33
1B. Provenances et destinations principales – octobre 2007 .....	36
1B. Provenances et destinations principales – novembre 2007 .....	37
1B. Provenances et destinations principales – décembre 2007 .....	38

## Véhicules à moteur

1A. Véhicules à moteur neufs mis en circulation Évolution dans le temps jusqu'en mars 2008 .....	41
1B. Véhicules à moteur d'occasion mis en circulation	

Évolution dans le temps jusqu'en mars 2008.....	42
2A. Véhicules à moteur neufs mis en circulation – mars 2008 .....	43
2B. Véhicules à moteur d'occasion mis en circulation – mars 2008 .....	43
3. Immatriculations des véhicules à moteur neufs mis en circulation d'après la marque et le type, 1 <sup>er</sup> trimestre 2008.....	44
4. Immatriculations des véhicules à moteur d'occasion mis en circulation d'après la marque et le type, 1 <sup>er</sup> trimestre 2008 .....	73

### **Accidents de la circulation**

Accidents de roulage sur la voie publique avec tués et/ou blessés

1. Évolution dans le temps jusqu'en décembre 2006 .....	113
---	-----

#### **Signes conventionnels**

Les renseignements ne sont pas disponibles	..
0 ou inférieur à la moitié de l'unité utilisée	-
Chiffres provisoires	(*)
La virgule est employée pour séparer les unités décimales	,

# **Activité des ports maritimes**





## Activité des ports maritimes

### Nombre et tonnage des navires de mer entrés (en 1 000 tonneaux de jaugeage bruts)

Année ou mois	Tous les ports belges (1)				Anvers			
	Chargés		Sur lest		Chargés		Sur lest	
	Nombre	Tonnage	Nombre	Tonnage	Nombre	Tonnage	Nombre	Tonnage
2001	25.935	381.281	6.311	55.647	10.087	169.693	4.787	44.104
2002	25.472	392.228	6.036	54.877	10.000	173.848	4.362	41.622
2003	24.022	370.782	5.887	56.252	10.027	179.381	4.152	41.775
2004	24.291	403.459	5.563	48.182	10.754	202.655	4.111	34.971
2005	24.712	423.818	6.073	54.046	11.176	217.969	4.992	43.574
2006	24.456	443.800	5.550	43.542	11.345	230.960	4.384	33.681
<b>2007</b>								
1	2.024	38.501	452	4.040	951	20.548	360	2.881
2	1.980	35.687	477	3.644	884	18.255	382	2.701
3	2.243	41.629	519	4.235	1.050	21.981	410	3.305
4	2.098	39.622	516	4.401	994	20.376	404	2.967
5	2.172	41.670	500	4.384	1.007	21.354	388	3.210
6	2.065	40.150	480	4.276	954	20.378	390	3.123
7	2.150	41.499	513	4.723	1.036	21.378	388	3.200
8	2.061	39.882	527	4.451	1.003	21.399	419	3.458
9	2.086	40.783	540	4.615	979	20.838	415	3.173

Année ou mois	Bruges - Zeebrugge				Gand ( y compris Zelzate)			
	Chargés		Sur lest		Chargés		Sur lest	
	Nombre	Tonnage	Nombre	Tonnage	Nombre	Tonnage	Nombre	Tonnage
2001	9.308	153.358	934	10.579	1.884	25.388	956	3.450
2002	9.065	157.226	1.012	11.972	1.876	24.659	1.018	3.674
2003	7.239	123.308	1.136	14.140	2.044	26.739	1.058	3.927
2004	6.689	133.894	937	13.166	2.094	27.348	980	3.221
2005	7.653	149.428	904	10.196	1.954	26.751	928	3.626
2006	7.806	159.113	1.001	10.073	2.058	29.068	1.011	3.540
<b>2007</b>								
1	605	12.933	91	1.266	185	2.679	76	283
2	642	12.875	79	943	166	2.066	75	262
3	727	14.692	82	958	176	2.529	93	290
4	677	15.099	98	1.515	181	2.322	83	349
5	721	15.826	96	1.206	191	2.277	86	305
6	726	15.659	105	1.434	200	2.432	74	217
7	740	16.234	105	1.623	181	2.283	73	233
8	717	15.771	99	1.004	176	2.154	95	308
9	713	15.765	93	1.584	172	2.602	87	340

(1) excepté les mouvements entre les ports belges

Source : Déclaration générale à l'entrée de navires, Gemeentelijk Havenbedrijf Antwerpen, Havenbestuur Brugge-Zeebrugge, Haven Oostende, Havenbedrijf Gent

## Activité des ports maritimes

### Nombre et tonnage des navires de mer entrés (en 1 000 tonneaux de jaugeage bruts) - suite et fin

Année ou mois	Ostende				Nieuwpoort			
	Chargés		Sur lest		Chargés		Sur lest	
	Nombre	Tonnage	Nombre	Tonnage	Nombre	Tonnage	Nombre	Tonnage
2001	4.251	32.707	45	134	615	647	1	1
2002	4.253	36.120	75	224	487	461	2	2
2003	4.582	40.989	88	363	420	381	1	1
2004	4.624	40.923	75	524	405	361	3	2
2005	4.819	35.461	1	0	367	321	2	2
2006	4.578	33.914	53	82	427	369	0	0
<b>2007</b>								
1	379	2.869	4	4	24	20	0	0
2	394	2.913	4	9	42	39	0	0
3	440	3.314	3	6	45	41	0	0
4	408	3.020	2	0	40	34	0	0
5	425	3.227	9	14	37	31	0	0
6	414	2.877	4	1	49	43	0	0
7	365	2.848	2	0	46	39	0	0
8	364	2.763	10	7	33	28	0	0
9	372	2.879	8	12	30	25	0	0

Année ou mois	Bruxelles ( y compris Bassin Industriel)				Liège			
	Chargés		Sur lest		Chargés		Sur lest	
	Nombre	Tonnage	Nombre	Tonnage	Nombre	Tonnage	Nombre	Tonnage
2001	231	559	83	182	63	96	86	130
2002	204	537	67	190	62	97	95	139
2003	214	540	75	191	79	124	82	119
2004	220	596	60	167	76	122	77	118
2005	234	671	48	152	83	129	40	62
2006	252	701	57	147	70	122	63	100
<b>2007</b>								
1	22	68	3	7	6	10	11	19
2	28	72	3	6	5	9	10	14
3	30	98	7	18	2	4	9	14
4	35	85	5	13	4	7	10	17
5	30	81	5	21	4	6	7	12
6	31	95	4	10	4	7	10	17
7	25	72	5	18	3	5	11	17
8	28	84	4	17	2	3	7	11
9	21	64	8	19	1	1	8	14

## Activité des ports maritimes

### Nombre et tonnage des navires de mer sortis (en 1 000 tonneaux de jaugeage bruts)

Année ou mois	Tous les ports belges (1)				Anvers			
	Chargés		Sur lest		Chargés		Sur lest	
	Nombre	Tonnage	Nombre	Tonnage	Nombre	Tonnage	Nombre	Tonnage
2001	23.033	344.367	6.955	78.336	10.448	155.768	4.364	56.156
2002	23.212	365.521	6.580	74.340	10.364	165.583	4.296	51.567
2003	21.631	342.931	6.502	71.749	10.196	172.735	4.374	49.597
2004	21.427	368.382	6.760	76.574	9.912	184.025	5.021	56.165
2005	21.046	352.322	7.296	79.676	10.086	193.826	5.879	64.793
2006	20.873	364.336	7.950	95.237	10.432	208.041	6.158	70.828
<b>2007</b>								
1	1.712	32.048	711	8.996	877	18.618	552	6.876
2	1.667	29.139	685	7.956	828	16.404	520	5.889
3	1.958	34.081	738	8.771	988	19.592	565	6.712
4	1.809	33.752	687	8.126	937	18.909	521	6.102
5	1.886	35.048	721	8.694	952	19.884	559	6.480
6	1.797	33.812	649	7.775	925	19.212	487	5.667
7	1.814	34.453	723	8.596	959	19.921	537	5.671
8	1.824	32.899	678	8.089	952	19.400	528	6.239
9	1.854	34.008	694	8.930	955	19.255	547	6.597

Année ou mois	Bruges - Zeebrugge				Gand ( y compris Zelzate)			
	Chargés		Sur lest		Chargés		Sur lest	
	Nombre	Tonnage	Nombre	Tonnage	Nombre	Tonnage	Nombre	Tonnage
2001	7.576	145.941	2.629	16.995	1.422	11.847	1.442	16.933
2002	7.632	152.789	2.380	17.364	1.517	12.428	1.398	15.911
2003	5.822	117.409	2.475	18.620	1.574	13.253	1.552	16.910
2004	5.938	132.660	1.733	15.721	1.461	13.192	1.613	16.909
2005	6.736	146.848	1.833	12.656	1.512	16.122	1.364	14.267
2006	6.774	154.283	2.097	14.763	1.476	14.603	1.569	17.977
<b>2007</b>								
1	556	13.460	171	1.067	109	1.134	146	1.730
2	509	12.443	202	1.323	114	1.134	130	1.382
3	609	14.328	216	1.418	142	1.276	128	1.443
4	573	15.140	195	1.347	123	1.244	141	1.439
5	604	15.615	213	1.475	126	1.233	151	1.418
6	596	15.104	241	1.789	119	1.212	153	1.346
7	625	16.225	219	1.783	101	924	157	1.714
8	615	15.634	197	1.323	129	1.172	136	1.244
9	603	15.616	196	1.668	131	1.348	127	1.512

(1) excepté les mouvements entre les ports belges

Source : Déclaration générale à la sortie de navires, Gemeentelijk Havenbedrijf Antwerpen, Havenbestuur Brugge-Zeebrugge, Haven Oostende, Havenbedrijf Gent

## Activité des ports maritimes

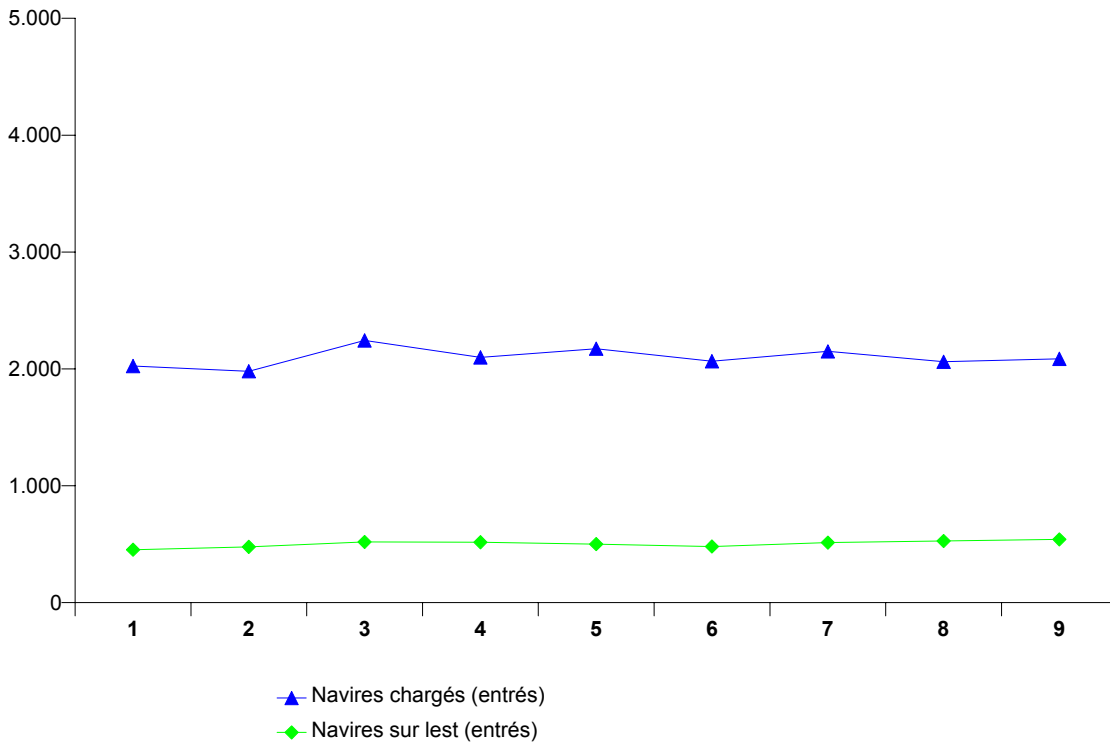
### Nombre et tonnage des navires de mer sortis (en 1 000 tonneaux de jaugeage bruts) - suite et fin

Année ou mois	Ostende				Nieuwpoort			
	Chargés		Sur lest		Chargés		Sur lest	
	Nombre	Tonnage	Nombre	Tonnage	Nombre	Tonnage	Nombre	Tonnage
2001	3.419	31.327	874	1.589	0	0	609	641
2002	3.526	34.853	821	1.586	1	1	488	462
2003	3.874	39.835	772	1.520	0	0	398	361
2004	4.131	40.228	517	1.251	1	1	401	353
2005	4.245	34.264	576	1.205	0	0	371	325
2006	3.993	32.592	638	1.405	0	0	422	365
<b>2007</b>								
1	338	2.781	45	92	0	0	23	20
2	346	2.816	52	106	0	0	42	39
3	393	3.206	50	114	0	0	45	41
4	358	2.917	52	103	0	0	41	35
5	392	3.151	42	89	0	0	36	31
6	333	2.712	85	166	0	0	48	42
7	340	2.763	27	85	0	0	47	40
8	343	2.701	31	69	0	0	32	27
9	340	2.805	40	86	0	0	31	26

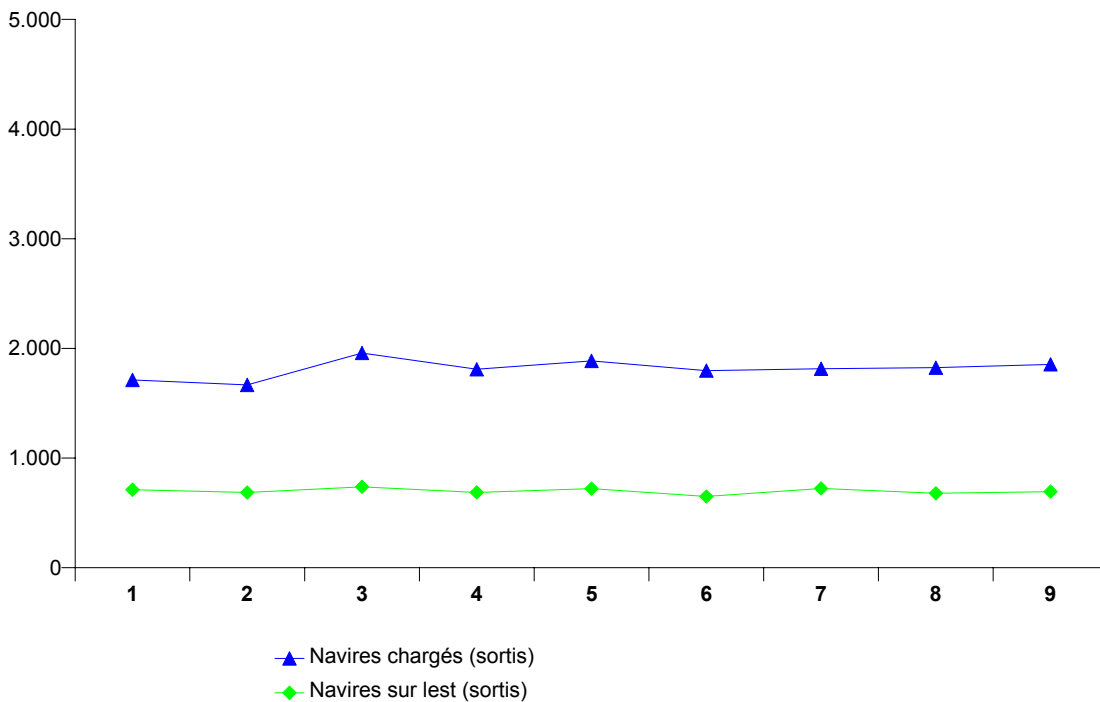
Année ou mois	Bruxelles ( y compris Bassin Industriel)				Liège			
	Chargés		Sur lest		Chargés		Sur lest	
	Nombre	Tonnage	Nombre	Tonnage	Nombre	Tonnage	Nombre	Tonnage
2001	102	255	209	538	159	235	15	25
2002	81	240	202	501	150	224	10	17
2003	77	234	206	514	151	230	14	24
2004	90	250	194	517	130	199	14	21
2005	84	311	196	568	93	154	31	60
2006	75	273	183	535	112	180	24	35
<b>2007</b>								
1	6	24	14	45	10	20	0	0
2	4	12	16	46	15	23	0	0
3	10	26	20	71	10	15	1	2
4	5	18	22	58	13	22	3	4
5	7	27	19	55	10	17	2	3
6	11	31	16	59	10	16	0	0
7	10	39	16	53	8	13	1	2
8	12	49	13	37	9	15	0	0
9	14	39	15	50	8	14	1	1

## Activité des ports maritimes

### Nombre de navires de mer entrés dans tous les ports belges



### Nombre de navires de mer sortis dans tous les ports belges





## Activité des ports maritimes

### Nombre et tonnage de marchandises (en 1 000 tonnes) selon le type de chargement des navires de mer entrés

#### Tous les ports belges (3)

Année ou mois	Vrac liquide	Vrac sec	Conteneurs		Roro	
	Poids	Poids	Nombre (1)	Poids	Nombre (2)	Poids
2001	30.213	36.908	2.751.887	22.324	1.110.794	4.022
2002	28.783	37.263	3.037.039	24.337	1.114.415	4.141
2003	29.647	32.886	3.191.049	27.564	1.164.617	4.180
2004	28.069	34.749	3.470.202	29.383	1.584.970	5.646
2005	32.516	34.964	3.790.127	29.889	1.864.953	8.467
2006	34.192	37.639	4.082.058	33.667	2.120.060	9.065
<b>2007</b>						
1	2.710	3.291	295.177	3.240	179.826	806
2	2.410	2.552	280.310	3.003	175.820	814
3	2.903	3.159	314.561	3.806	207.160	935
4	2.507	3.089	318.950	3.530	202.389	831
5	2.424	2.676	320.321	3.719	201.332	858
6	2.534	2.891	323.301	3.394	206.085	876
7	2.652	2.789	334.348	3.466	206.676	808
8	2.590	3.260	326.432	3.517	171.038	711
9	2.568	3.104	314.983	3.324	190.372	821

#### Anvers

Année ou mois	Vrac liquide	Vrac sec	Conteneurs		Roro	
	Poids	Poids	Nombre (1)	Poids	Nombre (2)	Poids
2001	24.073	18.392	2.084.471	14.470	252.603	315
2002	21.505	18.420	2.343.775	16.495	223.623	316
2003	22.598	15.970	2.642.338	21.749	85.098	175
2004	22.944	18.686	2.920.323	23.849	225.308	1.068
2005	26.112	20.100	3.151.911	24.554	354.921	1.878
2006	26.788	18.931	3.338.769	27.591	407.373	1.887
<b>2007</b>						
1	2.062	1.534	251.692	2.687	31.673	161
2	2.068	1.301	233.074	2.472	32.624	170
3	2.410	1.582	260.624	3.189	35.787	213
4	2.026	1.405	262.061	2.918	40.916	178
5	1.856	1.385	266.584	3.049	39.166	185
6	1.931	1.248	268.148	2.844	38.031	182
7	1.899	1.350	276.669	2.856	34.369	169
8	2.017	1.748	275.826	2.938	36.593	170
9	2.029	1.371	258.913	2.831	33.537	165

(1) en EVP

(2) en unités ro-ro

(3) exceptés les mouvements entre les ports belges

Source : Déclaration générale et formulaire de déclaration pour transport par conteneur et unités ro-ro (directive 95/64/CE) à l'entrée de navires, Gemeentelijk Havenbedrijf Antwerpen, Havenbestuur Brugge-Zeebrugge, Haven Oostende, Havenbedrijf Gent

Note: Le poids de la cargaison est considéré y compris les emballages, mais sans la tare des véhicules, conteneurs, unités ro-ro et unités navigantes.

## Activité des ports maritimes

### Nombre et tonnage de marchandises (en 1 000 tonnes) selon le type de chargement des navires de mer entrés (suite)

#### Bruges - Zeebrugge

Année ou mois	Vrac liquide	Vrac sec	Conteneurs		Roro	
	Poids	Poids	Nombre (1)	Poids	Nombre (2)	Poids
2001	3.201	1.968	644.642	7.731	638.649	2.424
2002	4.012	1.704	653.075	7.631	679.679	2.490
2003	3.761	1.608	489.356	5.476	861.756	2.538
2004	2.680	1.631	501.279	5.168	1.143.137	2.794
2005	3.228	1.693	594.468	5.003	1.268.083	3.552
2006	4.626	1.829	693.923	5.795	1.372.460	3.895
<b>2007</b>						
1	379	118	61.331	529	120.018	328
2	184	173	64.692	505	113.081	323
3	257	186	71.480	586	136.320	363
4	269	169	62.841	580	132.340	352
5	325	170	75.503	635	132.194	355
6	340	283	66.518	527	140.257	392
7	387	184	73.056	589	150.156	391
8	350	145	86.724	558	113.124	300
9	301	151	76.455	472	130.319	373

#### Gand (y compris Zelzate)

Année ou mois	Vrac liquide	Vrac sec	Conteneurs		Roro	
	Poids	Poids	Nombre (1)	Poids	Nombre (2)	Poids
2001	2.112	13.809	9.413	68	92.722	545
2002	2.353	14.687	11.801	90	93.916	579
2003	2.397	13.018	20.568	173	103.560	596
2004	1.811	12.450	31.568	158	94.602	660
2005	2.356	11.259	17.445	152	104.317	696
2006	1.986	14.863	13.893	61	199.804	1.050
<b>2007</b>						
1	185	1.521	1.524	4	16.047	93
2	106	884	1.826	6	17.530	94
3	157	1.186	2.159	7	20.986	111
4	135	1.274	1.929	6	16.545	91
5	179	942	2.318	8	15.508	91
6	186	1.198	1.721	7	16.444	96
7	296	1.120	1.983	10	11.068	65
8	139	1.225	2.363	9	10.562	66
9	169	1.439	2.624	8	15.824	95

(1) en EVP

(2) en unités ro-ro

Source : Déclaration générale et formulaire de déclaration pour transport par conteneur et unités ro-ro (directive 95/64/CE) à l'entrée de navires, Gemeentelijk Havenbedrijf Antwerpen, Havenbestuur Brugge-Zeebrugge, Haven Oostende, Havenbedrijf Gent

Note: Le poids de la cargaison est considéré y compris les emballages, mais sans la tare des véhicules, conteneurs, unités ro-ro et unités navigantes.



## Activité des ports maritimes

### Nombre et tonnage de marchandises (en 1 000 tonnes) selon le type de chargement des navires de mer entrés (suite)

#### Ostende

Année ou mois	Vrac liquide	Vrac sec	Conteneurs		Roro	
	Poids	Poids	Nombre (1)	Poids	Nombre (2)	Poids
2001	296	1.505	12.615	49	126.473	737
2002	261	1.464	28.218	118	116.553	755
2003	233	1.395	38.349	162	114.130	870
2004	25	1.081	43.317	198	121.923	1.124
2005	70	992	34.385	180	137.632	2.341
2006	94	968	35.358	219	140.423	2.234
<b>2007</b>						
1	6	54	3.164	19	12.088	224
2	5	90	3.279	20	12.585	228
3	2	93	3.729	23	14.067	247
4	2	134	3.690	26	12.588	209
5	2	83	3.806	26	14.464	227
6		55	1.938	13	11.353	206
7	3	52	1.254	8	11.083	183
8		67	1.370	10	10.759	174
9	3	72	1.832	12	10.692	188

#### Nieuwpoort

Année ou mois	Vrac liquide	Vrac sec	Conteneurs		Roro	
	Poids	Poids	Nombre (1)	Poids	Nombre (2)	Poids
2001	-	799	-	-	-	-
2002	-	596	-	-	-	-
2003	-	500	5	0	-	-
2004	-	494	-	-	-	-
2005	-	440	-	-	-	-
2006	-	512	-	-	-	-
<b>2007</b>						
1	-	29	-	-	-	-
2	-	50	-	-	-	-
3	-	54	-	-	-	-
4	-	48	-	-	-	-
5	-	44	-	-	-	-
6	-	59	-	-	-	-
7	-	54	-	-	-	-
8	-	40	-	-	-	-
9	-	36	-	-	-	-

(1) en EVP

(2) en unités ro-ro

Source : Déclaration générale et formulaire de déclaration pour transport par conteneur et unités ro-ro (directive 95/64/CE) à l'entrée de navires, Gemeentelijk Havenbedrijf Antwerpen, Havenbestuur Brugge-Zeebrugge, Haven Oostende, Havenbedrijf Gent

Note: Le poids de la cargaison est considéré y compris les emballages, mais sans la tare des véhicules, conteneurs, unités ro-ro et unités navigantes.

## Activité des ports maritimes

### Nombre et tonnage de marchandises (en 1 000 tonnes) selon le type de chargement des navires de mer entrés (suite et fin)

#### Bruxelles (y compris Bassin Industriel)

Année ou mois	Vrac liquide	Vrac sec	Conteneurs		Roro	
	Poids	Poids	Nombre (1)	Poids	Nombre (2)	Poids
2001	234	239	1.565	7	347	1
2002	249	214	170	2	644	1
2003	239	247	437	6	73	1
2004	271	306	674	9	-	-
2005	329	303	-	-	-	-
2006	262	431	116	1	-	-
<b>2007</b>						
1	35	34	-	-	-	-
2	21	47	-	-	-	-
3	32	59	50	1	-	-
4	29	58	-	-	-	-
5	33	49	39	0	-	-
6	47	43	177	2	-	-
7	25	30	161	2	-	-
8	30	33	182	2	-	-
9	31	32	78	1	-	-

#### Liège

Année ou mois	Vrac liquide	Vrac sec	Conteneurs		Roro	
	Poids	Poids	Nombre (1)	Poids	Nombre (2)	Poids
2001	-	101	-	-	-	-
2002	-	80	-	-	-	-
2003	-	109	-	-	-	-
2004	10	77	-	-	-	-
2005	0	111	-	-	-	-
2006	-	86	-	-	-	-
<b>2007</b>						
1	-	-	-	-	-	-
2	-	2	-	-	-	-
3	-	-	-	-	-	-
4	-	0	-	-	-	-
5	-	2	-	-	-	-
6	-	3	-	-	-	-
7	-	-	-	-	-	-
8	-	-	-	-	-	-
9	-	-	-	-	-	-

(1) en EVP

(2) en unités ro-ro

Source : Déclaration générale et formulaire de déclaration pour transport par conteneur et unités ro-ro (directive 95/64/CE) à l'entrée de navires, Gemeentelijk Havenbedrijf Antwerpen, Havenbestuur Brugge-Zeebrugge, Haven Oostende, Havenbedrijf Gent

Note: Le poids de la cargaison est considéré y compris les emballages, mais sans la tare des véhicules, conteneurs, unités ro-ro et unités navigantes.

## Activité des ports maritimes

### Nombre et tonnage de marchandises (en 1 000 tonnes) selon le type de chargement des navires de mer sortis

#### Tous les ports belges (3)

Année ou mois	Vrac liquide	Vrac sec	Conteneurs		Roro	
	Poids	Poids	Nombre (1)	Poids	Nombre (2)	Poids
2001	10.510	7.480	2.939.352	32.670	1.694.893	5.401
2002	9.787	8.528	3.277.891	34.318	1.756.949	5.807
2003	12.175	8.498	3.576.296	39.516	1.621.533	6.204
2004	11.639	7.907	3.771.152	42.011	2.008.952	7.708
2005	12.913	8.647	4.082.836	44.956	2.303.360	10.583
2006	13.293	8.962	4.342.635	48.134	2.541.226	11.891
<b>2007</b>						
1	1.187	803	309.020	4.151	201.372	1.040
2	1.163	565	319.525	4.027	210.396	1.030
3	1.279	935	344.847	4.717	252.952	1.196
4	1.128	796	343.091	4.604	238.572	1.103
5	1.226	694	332.091	4.653	223.337	1.100
6	1.336	525	352.817	4.478	248.528	1.157
7	1.521	528	349.294	4.655	244.964	1.117
8	1.487	689	350.866	4.570	221.364	984
9	1.404	778	351.165	4.584	227.581	1.089

#### Anvers

Année ou mois	Vrac liquide	Vrac sec	Conteneurs		Roro	
	Poids	Poids	Nombre (1)	Poids	Nombre (2)	Poids
2001	9.634	5.828	2.133.705	22.758	528.282	645
2002	8.899	6.573	2.433.376	24.041	512.469	641
2003	11.186	6.806	2.803.100	30.133	414.387	703
2004	10.506	6.461	3.071.613	33.580	564.756	1.363
2005	10.732	6.589	3.331.994	36.677	644.811	1.799
2006	10.952	6.682	3.492.116	38.738	653.319	1.962
<b>2007</b>						
1	973	639	245.936	3.300	53.293	185
2	990	427	255.915	3.193	52.578	166
3	1.100	664	280.819	3.791	58.793	209
4	901	618	281.333	3.677	69.158	213
5	981	529	273.354	3.748	60.347	186
6	1.124	404	289.828	3.629	70.984	227
7	1.280	403	286.190	3.719	68.337	227
8	1.205	474	290.332	3.689	62.273	187
9	1.133	536	284.187	3.736	55.911	206

(1) en EVP

(2) en unités ro-ro

(3) exceptés les mouvements entre les ports belges

Source : Déclaration générale et formulaire de déclaration pour transport par conteneur et unités ro-ro (directive 95/64/CE) à la sortie de navires, Gemeentelijk Havenbedrijf Antwerpen, Havenbestuur Brugge-Zeebrugge, Haven Oostende, Havenbedrijf Gent

Note: Le poids de la cargaison est considéré y compris les emballages, mais sans la tare des véhicules, conteneurs, unités ro-ro et unités navigantes.

## Activité des ports maritimes

### Nombre et tonnage de marchandises (en 1 000 tonnes) selon le type de chargement des navires de mer sortis (suite)

#### Bruges - Zeebrugge

Année ou mois	Vrac liquide	Vrac sec	Conteneurs		Roro	
	Poids	Poids	Nombre (1)	Poids	Nombre (2)	Poids
2001	28	50	740.237	9.114	1.032.103	3.533
2002	3	65	756.869	9.229	1.119.910	3.721
2003	28	75	615.156	7.416	1.082.181	3.693
2004	424	32	612.234	7.349	1.314.062	4.370
2005	936	26	680.378	7.602	1.514.481	5.470
2006	1.270	33	796.932	8.692	1.627.817	5.811
<b>2007</b>						
1	121	1	77.130	784	125.131	459
2	115	2	75.291	758	136.438	457
3	112	3	76.073	843	169.046	534
4	117	2	76.566	846	146.139	487
5	146	3	75.933	822	139.696	498
6	135	2	72.971	803	154.437	570
7	159	3	82.068	899	156.746	556
8	164	3	82.016	839	139.910	485
9	151	0	82.826	795	147.251	529

#### Gand (y compris Zelzate)

Année ou mois	Vrac liquide	Vrac sec	Conteneurs		Roro	
	Poids	Poids	Nombre (1)	Poids	Nombre (2)	Poids
2001	702	1.316	48.551	614	610	3
2002	676	1.607	58.359	748	975	1
2003	823	1.370	117.719	1.492	441	2
2004	569	1.211	46.740	589	2.077	10
2005	989	1.796	21.327	261	3.608	11
2006	831	1.997	19.046	147	118.602	791
<b>2007</b>						
1	72	144	2.028	15	9.614	69
2	55	118	2.126	17	8.619	71
3	46	220	2.694	20	10.442	83
4	94	160	2.394	19	9.806	73
5	90	143	2.517	19	9.268	70
6	63	92	2.372	19	11.861	80
7	64	102	2.175	14	7.892	47
8	74	192	2.603	18	8.024	61
9	95	218	3.018	24	12.657	80

(1) en EVP

(2) en unités ro-ro

Source : Déclaration générale et formulaire de déclaration pour transport par conteneur et unités ro-ro (directive 95/64/CE) à la sortie de navires, Gemeentelijk Havenbedrijf Antwerpen, Havenbestuur Brugge-Zeebrugge, Haven Oostende, Havenbedrijf Gent

Note: Le poids de la cargaison est considéré y compris les emballages, mais sans la tare des véhicules, conteneurs, unités ro-ro et unités navigantes.

## Activité des ports maritimes

### Nombre et tonnage de marchandises (en 1 000 tonnes) selon le type de chargement des navires de mer sortis (suite)

#### Ostende

Année ou mois	Vrac liquide	Vrac sec	Conteneurs		Roro	
	Poids	Poids	Nombre (1)	Poids	Nombre (2)	Poids
2001	3	0	15.459	165	133.115	1.218
2002	2	8	29.018	296	123.024	1.442
2003	3	3	39.806	468	124.524	1.807
2004	2	25	40.050	484	128.057	1.965
2005	0	0	34.473	416	140.460	3.303
2006	0	0	34.401	555	141.488	3.327
<b>2007</b>						
1	0	0	3.195	52	13.334	326
2	0	0	3.267	60	12.761	336
3	0	0	3.723	63	14.671	370
4	0	0	3.603	61	13.469	329
5	0	0	3.768	62	14.026	347
6	-	0	1.568	26	11.246	279
7	0	0	1.284	22	11.989	288
8	-	0	1.439	23	11.157	251
9	0	0	1.886	28	11.762	274

#### Nieuwpoort

Année ou mois	Vrac liquide	Vrac sec	Conteneurs		Roro	
	Poids	Poids	Nombre (1)	Poids	Nombre (2)	Poids
2001	-	0	-	-	-	-
2002	-	1	-	-	-	-
2003	-	0	0	0	-	-
2004	-	1	-	-	-	-
2005	-	0	-	-	-	-
2006	-	0	-	-	-	-
<b>2007</b>						
1	-	0	-	-	-	-
2	-	0	-	-	-	-
3	-	0	-	-	-	-
4	-	0	-	-	-	-
5	-	0	-	-	-	-
6	-	0	-	-	-	-
7	-	0	-	-	-	-
8	-	0	-	-	-	-
9	-	0	-	-	-	-

(1) en EVP

(2) en unités ro-ro

Source : Déclaration générale et formulaire de déclaration pour transport par conteneur et unités ro-ro (directive 95/64/CE) à la sortie de navires, Gemeentelijk Havenbedrijf Antwerpen, Havenbestuur Brugge-Zeebrugge, Haven Oostende, Havenbedrijf Gent

Note: Le poids de la cargaison est considéré y compris les emballages, mais sans la tare des véhicules, conteneurs, unités ro-ro et unités navigantes.

## Activité des ports maritimes

### Nombre et tonnage de marchandises (en 1 000 tonnes) selon le type de chargement des navires de mer sortis (suite et fin)

#### Bruxelles (y compris Bassin Industriel)

Année ou mois	Vrac liquide	Vrac sec	Conteneurs		Roro	
	Poids	Poids	Nombre (1)	Poids	Nombre (2)	Poids
2001	73	91	1.400	18	783	1
2002	113	74	269	3	571	1
2003	63	63	515	7	0	0
2004	66	55	701	9	-	-
2005	139	72	-	-	-	-
2006	105	68	141	2	-	-
<b>2007</b>						
1	10	8	-	-	-	-
2	0	6	-	-	-	-
3	7	15	53	1	-	-
4	8	7	-	-	-	-
5	2	5	68	1	-	-
6	3	9	167	2	-	-
7	17	5	32	0	-	-
8	9	3	141	2	-	-
9	13	7	114	1	-	-

#### Liège

Année ou mois	Vrac liquide	Vrac sec	Conteneurs		Roro	
	Poids	Poids	Nombre (1)	Poids	Nombre (2)	Poids
2001	-	30	-	-	-	-
2002	-	9	-	-	-	-
2003	-	8	-	-	-	-
2004	0	8	-	-	-	-
2005	7	20	-	-	-	-
2006	-	1	-	-	-	-
<b>2007</b>						
1	-	-	-	-	-	-
2	-	2	-	-	-	-
3	-	-	-	-	-	-
4	-	2	-	-	-	-
5	-	0	-	-	-	-
6	-	0	-	-	-	-
7	-	-	-	-	-	-
8	-	-	-	-	-	-
9	-	-	-	-	-	-

(1) en EVP

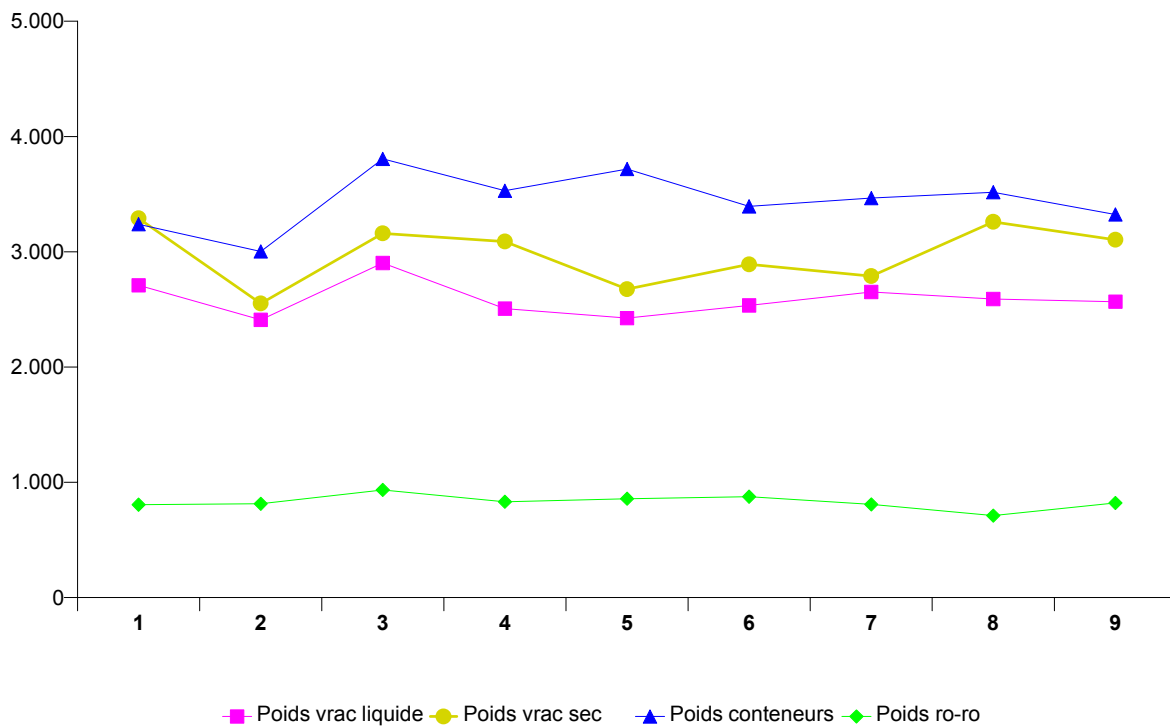
(2) en unités ro-ro

Source : Déclaration générale et formulaire de déclaration pour transport par conteneur et unités ro-ro (directive 95/64/CE) à la sortie de navires, Gemeentelijk Havenbedrijf Antwerpen, Havenbestuur Brugge-Zeebrugge, Haven Oostende, Havenbedrijf Gent

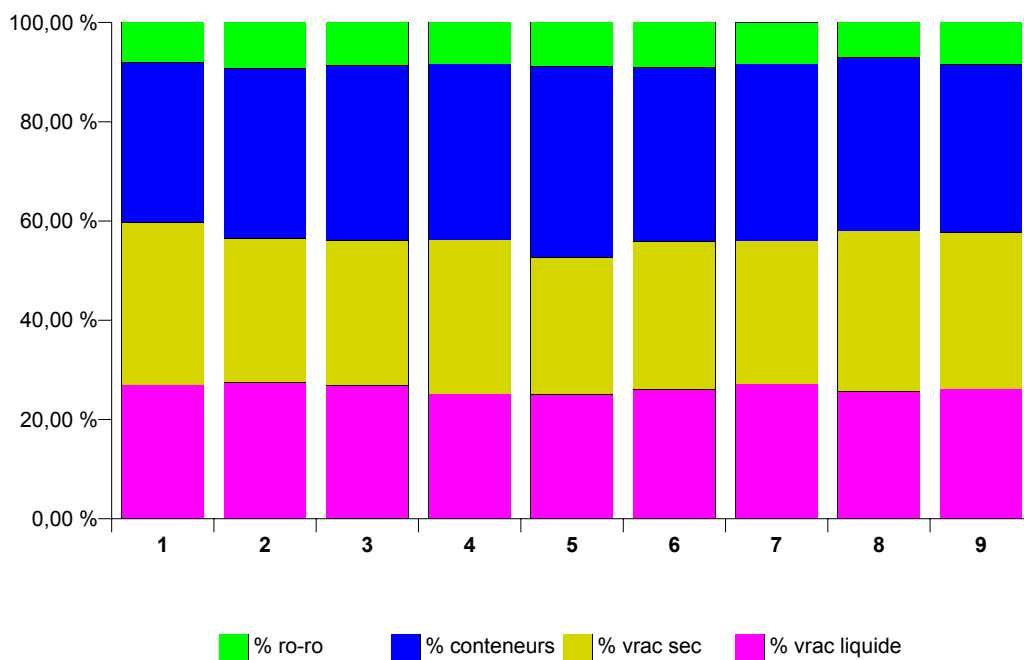
Note: Le poids de la cargaison est considéré y compris les emballages, mais sans la tare des véhicules, conteneurs, unités ro-ro et unités navigantes.

## Activité des ports maritimes

### Evolution du tonnage de marchandises (en 1 000 tonnes) selon le type de chargement des navires de mer entrés dans tous les ports belges

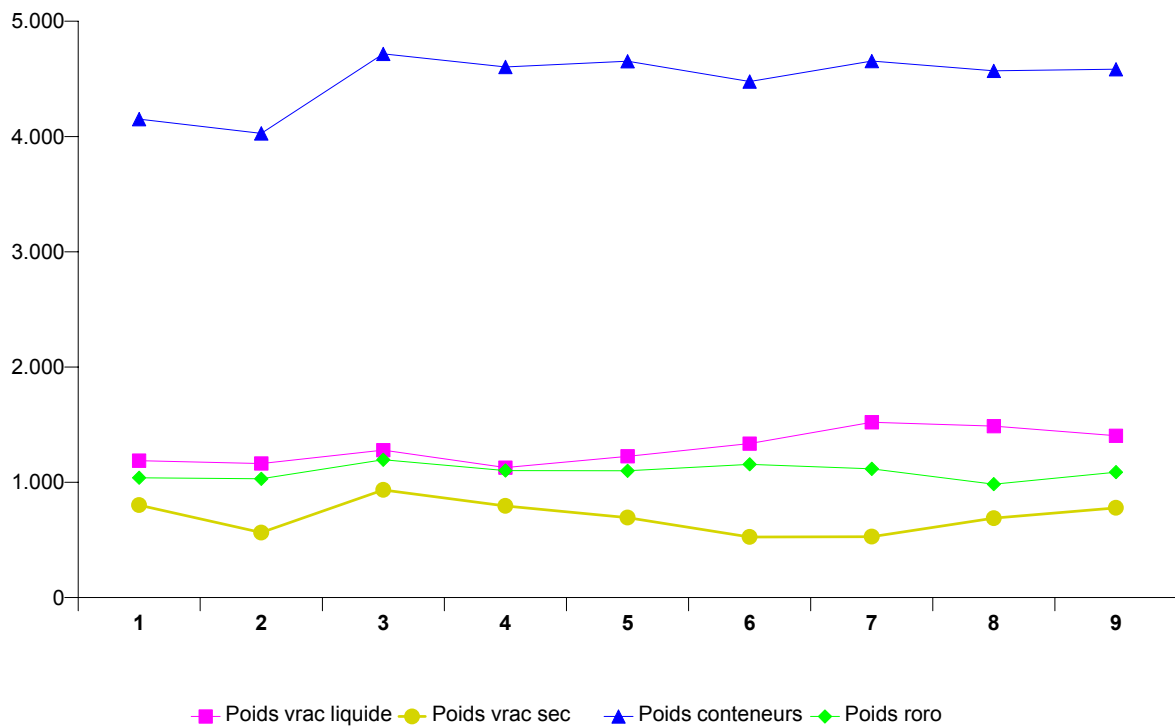


### Répartition du tonnage de marchandises (en %) selon le type de chargement des navires de mer entrés dans tous les ports belges

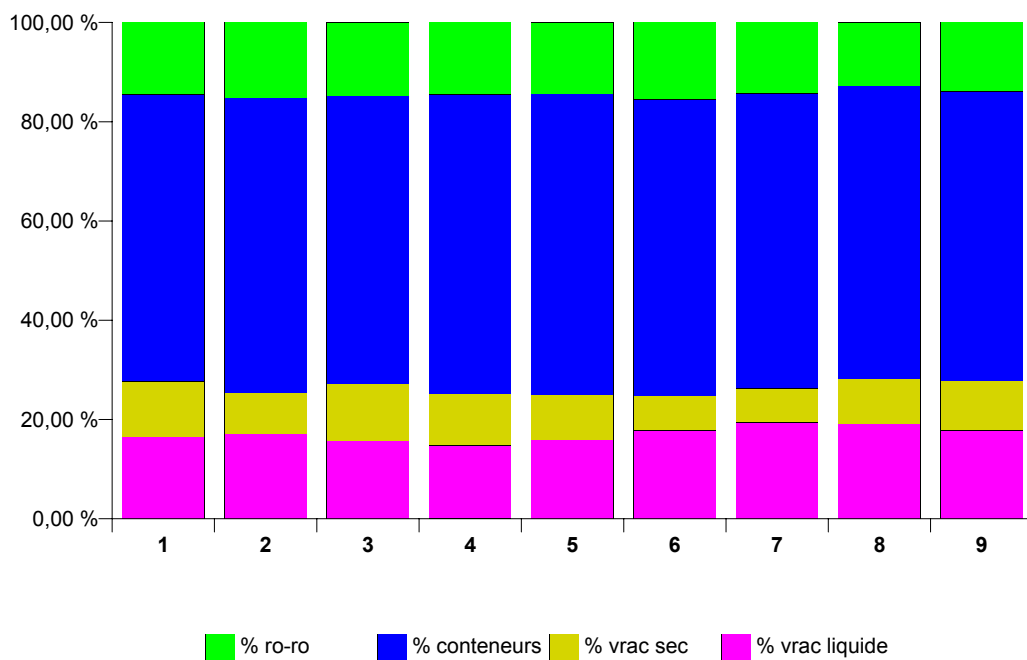


## Activité des ports maritimes

### Evolution du tonnage de marchandises (en 1 000 tonnes) selon le type de chargement des navires de mer sortis dans tous les ports belges



### Répartition du tonnage de marchandises (en %) selon le type de chargement des navires de mer sortis dans tous les ports belges





## **Navigation intérieure**

**NAVIGATION INTERIEURE  
EVOLUTION DANS LE TEMPS**

**A) REPARTITION DU TRANSPORT PAR VOIE NAVIGABLE D'APRES L'EXPORT, L'IMPORT, LE TRANSIT  
ET LE TRAFIC INTERIEUR**

CHIFFRES ANNUELS ET MENSUELS	EXPORT		IMPORT		TRANSIT	
	T (1)	TKM (2)	T	TKM	T	TKM
2001	37 532	1 510	59 520	3 127	4 097	538
2002	41 196	1 555	59 440	3 284	4 008	532
2003	41 526	1 566	60 781	3 330	4 330	573
2004	41 078	1 528	66 794	3 317	4 147	557
2005	49 058	1 608	78 848	3 465	4 490	578
2006	49 123	1 663	74 552	3 468	5 173	671
<b>2005</b>						
JANVIER	4 167	135	6 147	290	349	46
FEVRIER	3 973	130	6 138	286	303	41
MARS	4 146	140	6 465	286	354	46
AVRIL	4 248	139	6 956	312	371	47
MAI	4 213	135	6 948	300	367	48
JUIN	4 199	141	7 160	300	407	50
JUILLET	4 091	125	6 400	261	436	56
AOUT	4 030	123	6 778	287	315	40
SEPTEMBRE	4 142	135	6 591	286	386	50
OCTOBRE	3 990	137	6 640	298	410	51
NOVEMBRE	4 025	147	6 440	294	423	56
DECEMBRE	3 835	120	6 183	266	369	47
<b>2006</b>						
JANVIER	3 993	133	5 849	271	433	55
FEVRIER	3 849	128	5 658	261	375	49
MARS	4 436	151	6 403	298	473	60
AVRIL	3 856	134	6 171	286	441	55
MAI	4 162	149	6 892	328	520	68
JUIN	4 360	151	6 460	301	425	53
JUILLET	3 698	129	5 611	251	414	53
AOUT	4 158	136	6 320	281	427	54
SEPTEMBRE	4 435	146	6 295	302	426	56
OCTOBRE	4 420	147	6 751	331	443	60
NOVEMBRE	4 157	143	6 418	307	436	59
DECEMBRE	3 597	114	5 724	252	360	48

(1) 1 000 tonnes

(2) 1 000 000 tonnes-km

TRAFIC INTERIEUR		TOTAL		CHIFFRES ANNUELS ET MENSUELS
T	TKM	T	TKM	
27 411	2 557	128 561	7 732	2001
30 472	2 779	135 115	8 150	2002
31 120	2 832	137 755	8 302	2003
35 748	3 057	147 765	8 459	2004
35 697	3 068	168 093	8 719	2005
37 596	3 170	166 460	8 973	2006
<b>2005</b>				
2 895	258	13 558	729	JANVIER
2 882	261	13 296	719	FEVRIER
3 245	272	14 209	744	MARS
3 103	267	14 678	764	AVRIL
2 913	238	14 441	722	MAI
3 036	259	14 802	750	JUIN
2 469	206	13 396	648	JUILLET
2 972	264	14 095	713	AOUT
2 918	251	14 036	722	SEPTEMBRE
3 060	264	14 100	750	OCTOBRE
3 102	266	13 991	763	NOVEMBRE
3 104	261	13 490	695	DECEMBRE
<b>2006</b>				
3 053	261	13 328	721	JANVIER
2 976	252	12 859	689	FEVRIER
3 500	293	14 814	802	MARS
3 018	256	13 487	731	AVRIL
3 045	261	14 630	807	MAI
3 224	276	14 468	781	JUIN
2 867	239	12 600	672	JUILLET
3 186	273	14 092	745	AOUT
3 251	279	14 408	783	SEPTEMBRE
3 336	279	14 951	816	OCTOBRE
3 254	272	14 265	780	NOVEMBRE
2 876	231	12 558	645	DECEMBRE

**NAVIGATION INTERIEURE**  
**EVOLUTION DANS LE TEMPS**  
**B) ACTIVITE D'APRES LA NATURE DES MARCHANDISES TRANSPORTEES (1 000 TONNES)**

CHIFFRES ANNUELS ET MENSUELS	PRODUITS AGRICOLES ET ANIMAUX VIVANTS	DENREES ALIMENTAIRES ET FOURRAGES	COMBUSTIBLES MINERAUX SOLIDES	PRODUITS PETROLIERS	MINERAIS ET DECHETS POUR LA METALLURGIE	PRODUITS METALLURGIQUES	MINERAUX BRUTS OU MANUFACTURES ET MINERAUX DE CONSTRUCTION
2001	5 061	5 590	11 211	21 892	8 379	6 073	35 155
2002	5 271	5 601	11 464	23 398	8 593	5 915	36 540
2003	5 492	5 740	11 438	23 579	8 991	6 191	37 263
2004	5 413	5 249	13 668	26 127	10 438	8 153	38 261
2005	5 355	5 847	13 817	28 611	10 357	9 580	41 070
2006	5 632	5 759	12 613	28 423	8 504	10 375	43 070
<b>2005</b>							
JANVIER	422	510	1 386	2 436	944	843	2 787
FEVRIER	344	466	1 303	2 339	896	866	2 912
MARS	409	475	1 313	2 341	931	807	3 128
AVRIL	438	505	1 165	2 253	1 002	938	3 789
MAI	432	468	1 443	2 217	885	829	3 542
JUIN	505	466	1 050	2 204	639	861	4 440
JUILLET	465	385	982	2 399	798	788	2 856
AOUT	415	416	1 058	2 503	863	685	3 656
SEPTEMBRE	418	428	1 067	2 330	810	762	3 898
OCTOBRE	473	557	978	2 338	953	812	3 627
NOVEMBRE	511	602	968	2 402	889	785	3 558
DECEMBRE	523	567	1 103	2 849	747	602	2 877
<b>2006</b>							
JANVIER	501	537	1 264	2 402	799	776	3 020
FEVRIER	480	420	1 177	2 499	657	712	3 010
MARS	512	490	1 042	2 605	728	835	3 928
AVRIL	482	425	1 008	2 195	771	888	3 621
MAI	521	531	1 077	2 270	723	875	4 039
JUIN	484	464	917	2 229	790	863	4 239
JUILLET	437	454	920	2 287	647	951	2 850
AOUT	400	407	1 148	2 308	739	897	3 761
SEPTEMBRE	459	435	1 029	2 452	664	1 009	3 983
OCTOBRE	466	497	1 044	2 593	684	927	4 139
NOVEMBRE	430	553	1 006	2 394	724	965	3 754
DECEMBRE	472	546	980	2 191	578	677	2 716

ENGRAIS	PRODUITS CHIMIQUES	MACHINES, VEHICULES, OBJETS MANUFAC- TURES N.D.A. ET TRANSAC- TIONS SPECIALES	TOTAL	CHIFFRES ANNUELS ET MENSUELS
5 781	10 670	18 750	128 561	2001
5 927	13 380	19 027	135 116	2002
6 055	13 510	19 495	137 755	2003
5 637	13 559	21 261	147 765	2004
6 341	15 626	31 492	168 093	2005
6 383	16 168	29 510	166 447	2006
<b>2005</b>				
525	1 321	2 384	13 558	JANVIER
531	1 285	2 353	13 296	FEVRIER
737	1 419	2 650	14 209	MARS
573	1 389	2 625	14 678	AVRIL
531	1 294	2 802	14 441	MAI
572	1 324	2 743	14 802	JUIN
518	1 327	2 878	13 396	JUILLET
473	1 295	2 732	14 095	AOUT
519	1 202	2 600	14 036	SEPTEMBRE
431	1 289	2 642	14 100	OCTOBRE
487	1 198	2 590	13 991	NOVEMBRE
444	1 285	2 492	13 490	DECEMBRE
<b>2006</b>				
385	1 383	2 260	13 328	JANVIER
499	1 317	2 089	12 859	FEVRIER
657	1 438	2 579	14 814	MARS
571	1 280	2 247	13 487	AVRIL
564	1 367	2 662	14 630	MAI
509	1 419	2 552	14 468	JUIN
571	1 181	2 294	12 600	JUILLET
478	1 307	2 636	14 092	AOUT
514	1 329	2 534	14 408	SEPTEMBRE
514	1 432	2 656	14 951	OCTOBRE
623	1 347	2 468	14 265	NOVEMBRE
497	1 369	2 532	12 558	DECEMBRE

**NAVIGATION INTERIEURE**  
**EVOLUTION DANS LE TEMPS**  
**C) ACTIVITE SUR LES VOIES NAVIGABLES (1 000 000 TONNES-KILOMETRES)**

CHIFFRES ANNUELS ET MENSUELS	BASSIN DE L'ESCAUT MARITIME	CANNAUX DE LA CAMPINE	CANNAUX BRABAN- CONS	MEUSE ET SAMBRE	BASSIN DU HAUT- ESCAUT	CENTRE ET BORINAGE	BASSIN DE L'YSER ET COTE
	(LONG. : 306,7 KM)	(LONG. : 329,3 KM)	(LONG. : 130,4 KM)	(LONG. : 238,5 KM)	(LONG. : 327,7 KM)	(LONG. : 92,6 KM)	(LONG. : 144,4 KM)
	1	2	3	4	5	6	7
2001	1 813	3 181	360	700	1 594	74	9
2002	1 974	3 390	418	729	1 569	56	14
2003	1 934	3 454	392	804	1 606	97	13
2004	2 006	3 449	472	785	1 622	108	16
2005	2 174	3 268	472	763	1 889	130	20
2006	2 226	3 326	502	892	1 846	156	22
<b>2005</b>							
JANVIER	184	282	38	65	145	11	2
FEVRIER	177	287	40	62	139	11	2
MARS	186	280	42	64	158	12	2
AVRIL	192	282	44	69	164	11	2
MAI	186	267	41	60	156	11	2
JUIN	184	270	43	72	169	10	2
JUILLET	169	229	30	55	152	10	1
AOUT	181	271	36	67	148	9	2
SEPTEMBRE	183	260	45	48	174	11	2
OCTOBRE	180	276	35	72	173	11	2
NOVEMBRE	178	294	40	70	167	11	2
DECEMBRE	173	268	39	58	145	11	2
<b>2006</b>							
JANVIER	179	262	42	63	157	14	2
FEVRIER	177	258	34	63	146	10	2
MARS	197	304	43	77	165	15	2
AVRIL	179	269	44	70	153	14	2
MAI	194	297	45	87	168	13	2
JUIN	186	291	45	84	161	11	2
JUILLET	164	241	37	67	150	12	2
AOUT	187	281	41	77	144	13	2
SEPTEMBRE	192	288	44	82	162	13	2
OCTOBRE	202	301	44	84	168	14	2
NOVEMBRE	194	288	47	82	151	16	2
DECEMBRE	174	245	36	57	121	11	2

COL. 1,2,3,4,5,6 ET 7: TOTAL DES PRESTATIONS DE TRANSPORT DANS LE BASSIN QUE CE SOIENT DES  
DEPARTS DU BASSIN, DES ARRIVEES DANS LE BASSIN, DU TRAFIC A L'INTERIEUR DU BASSIN OU DU  
TRANSIT PAR RAPPORT AU BASSIN  
LONGUEUR A PARTIR DU 1.1.1986

## **Transport par rail**

**TRANSPORT PAR RAIL**  
**SOCIETE NATIONALE DES CHEMINS DE FER BELGES - CHIFFRES TOTAUX**  
**1A. TRAFIC DE VOYAGEURS**

CHIFFRES ANNUELS ET MENSUELS	NOMBRE DE VOYA- GEURS  (MILLIERS)	NOMBRE DE VOYA- GEURS KM  (MILLIONS)	NOMBRE DE TRAIN-KM PRODUC- TIFS  (MILLIERS)
2002	164 936	8 249	75 989
2003	168 364	8 264	76 578
2004	178 422	8 675	78 105
2005	187 141	9 151	76 469
2006	197 523	9 607	76 230
2007	206 500	9 935	77 324
<b>2007</b>			
JANVIER	16 649	777	6 610
FEVRIER	17 053	779	5 988
MARS	17 505	826	6 627
AVRIL	17 829	845	6 245
MAI	17 950	843	6 476
JUIN	17 767	856	6 438
JUILLET	14 397	778	6 647
AOUT	13 704	760	6 692
SEPTEMBRE	17 348	838	6 331
OCTOBRE	19 209	902	6 730
NOVEMBRE	18 898	879	6 404
DECEMBRE	18 191	852	6 136
<b>2008</b>			
JANVIER			
FEVRIER			
MARS			
AVRIL			
MAI			
JUIN			
JUILLET			
AOUT			
SEPTEMBRE			
OCTOBRE			
NOVEMBRE			
DECEMBRE			



**TRANSPORT PAR RAIL**  
**SOCIETE NATIONALE DES CHEMINS DE FER BELGES - CHIFFRES TOTAUX**  
**1B. TRAFIC COMMERCIAL DE MARCHANDISES**

CHIFFRES ANNUELS ET MENSUELS	1 000 TONNES (1)	WAGONS COMPLETS 1 000 000 TKM (2)			TRAIN-KM PRODUC- TIFS  (MILLIERS)	TKM (2) BRUTS REMOR- QUES  (MILLIONS)	NOMBRE DE WA- GONS CHARGES (WAGONS COMPLETS)  (1)
		TRAFFIC INTERIEUR	IMPORT ET EXPORT	TRANSIT			
		(1)	(1)	(1)			
2002	57 214	1 922	5 079	275	17 926	18 846	1 429 671
2003	55 732	1 970	5 095	230	16 750	19 208	1 404 118
2004	58 377	2 111	5 284	300	16 622	20 373	1 481 451
2005	60 380	2 262	5 315	463	14 320	18 594	1 547 983
2006	62 551	2 390	5 760	437	14 759	19 329	1 555 549
2007	56 708	1 898	5 455	357	14 308	18 450	1 486 348
<b>2007</b>							
JANVIER	2 814	97	245	35	1 219	1 614	58 908
FEVRIER	4 225	204	334	29	1 178	1 551	109 459
MARS	4 996	171	501	21	1 324	1 673	142 833
AVRIL	4 247	130	436	35	1 143	1 445	116 437
MAI	4 484	145	412	57	1 183	1 507	119 083
JUIN	6 156	171	516	45	1 221	1 534	153 896
JUILLET	5 043	135	548	23	1 187	1 508	135 950
AOUT	5 764	152	681	23	1 117	1 395	154 449
SEPTEMBRE	4 700	149	480	19	1 205	1 541	126 060
OCTOBRE	5 361	180	496	35	1 303	1 665	141 939
NOVEMBRE	4 601	182	414	17	1 166	1 550	120 085
DECEMBRE	4 316	182	454	18	1 062	1 467	107 249
<b>2008</b>							
JANVIER	4 102	170	340	26			106 709
FEVRIER							
MARS							
AVRIL							
MAI							
JUIN							
JUILLET							
AOUT							
SEPTEMBRE							
OCTOBRE							
NOVEMBRE							
DECEMBRE							

(1) NE COMPREND NI LES TRANSPORTS MILITAIRES NI LES TRANSPORTS DE SERVICE

(2) tonnes-km

**TRANSPORT PAR RAIL****2. SOCIETE NATIONALE DES CHEMINS DE FER BELGES**

Répartition selon la nature des marchandises en trafic commercial (1) pour le mois de janvier 2008.

SPECIFICATION	Nature des marchandises					
	Produits agricoles et animaux vivants	Denrées alimentaires et fourrages	Combustibles minéraux solides	Produits pétroliers	Minerais et déchets pour la métallurgie	Produits métallurgiques
<b>Janvier 2008</b>						
Trafic intérieur (1000 t)	1	-	8	10	230	704
Entrées (1000 t)	56	40	-	5	27	390
Sorties (1000 t)	24	9	45	145	18	337
Transit (2) (1000 t)	7	2	2	12	0	51
<b>Total (1000 t)</b>	<b>89</b>	<b>51</b>	<b>56</b>	<b>172</b>	<b>275</b>	<b>1 482</b>
Trafic intérieur (1000 tkm)	77	-	987	1 628	28 826	51 943
Entrées (1000 tkm)	7 130	6 812	-	884	1 857	56 705
Sorties (1000 tkm)	1 387	1 550	8 132	27 967	4 776	43 109
Transit (2) (1000 tkm)	1 325	348	445	2 447	54	9 717
<b>Total (1000 tkm)</b>	<b>9 919</b>	<b>8 709</b>	<b>9 565</b>	<b>32 926</b>	<b>35 513</b>	<b>161 475</b>

(1) A partir de 1985, les statistiques des transports ferroviaires de marchandises sont publiées selon la "Nomenclature uniforme pour les Statistiques des Transports" de la Communauté économique européenne (N.S.T.), déjà utilisée pour les statistiques des autres branches de transport.

(2) Transit sans transbordement.

Nature des marchandises					SPECIFICATION
Minéraux bruts ou manufacturés et matériaux de construction	Engrais	Produits chimiques	Machines, véhicules, objets manufacturés n.d.a. et transactions spéciales	Total	
<b>Janvier 2008</b>					
84	-	55	701	1 792	Trafic intérieur (1000 t)
3	-	56	331	909	Entrées (1000 t)
144	18	126	396	1 263	Sorties (1000 t)
-	9	36	18	138	Transit (2) (1000 t)
232	27	273	1 446	4 102	<b>Total (1000 t)</b>
7 910	-	6 642	71 830	169 843	Trafic intérieur (1000 tkm)
602	-	11 281	53 084	138 355	Entrées (1000 tkm)
19 030	1 381	26 944	68 180	202 456	Sorties (1000 tkm)
-	805	7 035	3 576	25 751	Transit (2) (1000 tkm)
27 542	2 186	51 903	196 670	536 405	<b>Total (1000 tkm)</b>



## **Navigation aérienne**



**NAVIGATION AERIENNE**  
**ACTIVITE DES AERODROMES BELGES (VOLS COMMERCIAUX) (1)**  
**1A. EVOLUTION DANS LE TEMPS**

CHIFFRES ANNUELS ET MENSUELS	TOUS LES AERODROMES BELGES					
	NOMBRE DE VOLS		NOMBRE DE PASSAGERS (2)		MARCHANDISES (3) (TONNE)	
	AU DEPART	A L'ARRIVEE	AU DEPART	A L'ARRIVEE	AU DEPART	A L'ARRIVEE
<b>2007</b>	158 074	157 933	10 547 355	10 507 677	693 473	674 566
JANVIER	11 485	11 440	592 206	649 114	50 234	51 328
FEVRIER	11 104	11 086	635 141	627 743	49 598	49 047
MARS	12 940	12 875	800 583	767 795	59 599	57 974
AVRIL	12 932	12 858	884 283	868 895	54 185	55 969
MAI	13 855	13 827	925 019	925 907	54 692	54 688
JUIN	13 810	13 749	977 546	916 320	57 941	56 604
JUILLET	14 358	14 299	1 213 404	1 033 486	57 673	54 110
AOUT	14 034	14 084	1 000 639	1 147 184	54 212	50 295
SEPTEMBRE	14 153	14 139	1 006 647	1 064 982	58 001	54 852
OCTOBRE	14 224	14 312	955 295	939 269	63 148	59 659
NOVEMBRE	13 179	13 246	773 347	843 105	66 785	64 363
DECEMBRE	12 000	12 018	783 245	723 877	67 405	65 677

CHIFFRES MENSUELS	BRUXELLES NATIONAL					
	NOMBRE DE VOLS		NOMBRE DE PASSAGERS (2)		MARCHANDISES (3) (TONNE)	
	AU DEPART	A L'ARRIVEE	AU DEPART	A L'ARRIVEE	AU DEPART	A L'ARRIVEE
<b>2007</b>	120 121	120 220	8 958 152	8 976 171	391 054	376 469
JANVIER	8 776	8 771	492 825	550 357	27 017	26 456
FEVRIER	8 550	8 536	535 187	531 875	26 735	25 796
MARS	9 788	9 778	681 890	653 633	32 536	30 167
AVRIL	9 593	9 568	751 926	741 126	30 283	30 721
MAI	10 582	10 603	792 760	800 619	30 336	30 102
JUIN	10 572	10 557	842 830	795 978	33 240	32 032
JUILLET	10 947	10 894	1 026 440	871 026	32 971	31 492
AOUT	10 445	10 529	831 996	972 021	32 015	30 434
SEPTEMBRE	10 731	10 744	857 861	914 936	34 657	32 716
OCTOBRE	10 819	10 844	823 194	808 623	36 379	33 928
NOVEMBRE	10 129	10 200	656 550	722 741	38 943	36 601
DECEMBRE	9 189	9 196	664 693	613 236	35 942	36 024

(1) ANVERS, BRUXELLES NATIONAL, CHARLEROI, LIEGE, OSTENDE

(2) LES PASSAGERS EN TRANSIT SONT INCLUS DANS LE DEPART ET L'ARRIVEE

(3) LE FRET + COURRIER

**NAVIGATION AERIEENNE (SUITE)**  
**ACTIVITE DES AERODROMES BELGES (VOLS COMMERCIAUX) (1)**  
**1A. EVOLUTION DANS LE TEMPS**

CHIFFRES MENSUELS	ANVERS					
	NOMBRE DE VOLS		NOMBRE DE PASSAGERS (2)		MARCHANDISES (3) (TONNE)	
	AU DEPART	A L'ARRIVEE	AU DEPART	A L'ARRIVEE	AU DEPART	A L'ARRIVEE
<b>2007</b>	11 286	11 178	69 888	68 901	427	405
JANVIER	666	650	4 426	4 293	31	27
FEVRIER	727	708	4 569	4 541	20	28
MARS	1 029	1 007	6 800	7 112	39	43
AVRIL	1 143	1 116	6 524	6 625	41	36
MAI	1 042	1 027	6 652	6 700	45	42
JUIN	1 004	990	6 348	5 990	35	34
JUILLET	861	859	5 570	5 364	34	32
AOUT	1 057	1 042	5 022	4 983	29	29
SEPTEMBRE	1 072	1 075	6 246	5 966	40	34
OCTOBRE	1 110	1 127	6 845	6 671	49	37
NOVEMBRE	871	863	6 232	6 174	37	35
DECEMBRE	704	714	4 654	4 482	27	28

CHIFFRES MENSUELS	OSTENDE					
	NOMBRE DE VOLS		NOMBRE DE PASSAGERS (2)		MARCHANDISES (3) (TONNE)	
	AU DEPART	A L'ARRIVEE	AU DEPART	A L'ARRIVEE	AU DEPART	A L'ARRIVEE
<b>2007</b>	5 144	5 144	115 711	94 454	54 371	56 091
JANVIER	381	381	5 876	4 057	4 532	5 917
FEVRIER	297	297	4 788	4 170	4 233	4 256
MARS	343	343	5 516	4 659	4 344	5 038
AVRIL	495	495	8 053	6 884	4 724	5 539
MAI	425	425	10 794	8 815	4 560	5 159
JUIN	449	449	12 726	9 924	4 541	6 015
JUILLET	583	583	20 394	14 053	4 959	4 452
AOUT	593	593	17 738	16 004	4 670	4 144
SEPTEMBRE	516	516	14 377	12 380	4 365	4 169
OCTOBRE	419	419	5 605	5 472	4 589	3 438
NOVEMBRE	319	319	5 728	4 598	3 661	3 776
DECEMBRE	324	324	4 116	3 438	5 193	4 188

(1) ANVERS, BRUXELLES NATIONAL, CHARLEROI, LIEGE, OSTENDE

(2) LES PASSAGERS EN TRANSIT SONT INCLUS DANS LE DEPART ET L'ARRIVEE

(3) LE FRET + COURRIER



**NAVIGATION AERIENNE (SUITE)**  
**ACTIVITE DES AERODROMES BELGES (VOLS COMMERCIAUX) (1)**  
**1A. EVOLUTION DANS LE TEMPS**

CHIFFRES MENSUELS	CHARLEROI					
	NOMBRE DE VOLS		NOMBRE DE PASSAGERS (2)		MARCHANDISES (3) (TONNE)	
	AU DEPART	A L'ARRIVEE	AU DEPART	A L'ARRIVEE	AU DEPART	A L'ARRIVEE
<b>2007</b>	8 061	8 038	1 230 051	1 213 133	6	15
JANVIER	641	633	84 940	87 416	1	0
FEVRIER	569	569	85 779	82 207	0	0
MARS	654	652	100 444	97 749	2	1
AVRIL	651	655	104 325	103 800	0	0
MAI	624	621	98 598	97 161	1	1
JUIN	622	620	95 398	91 377	0	0
JUILLET	735	734	125 812	112 481	0	0
AOUT	731	724	113 886	119 843	0	1
SEPTEMBRE	699	695	107 204	110 019	1	4
OCTOBRE	721	721	110 187	107 703	1	3
NOVEMBRE	708	710	98 798	105 771	0	3
DECEMBRE	706	704	104 680	97 606	0	2

CHIFFRES MENSUELS	LIEGE					
	NOMBRE DE VOLS		NOMBRE DE PASSAGERS (2)		MARCHANDISES (3) (TONNE)	
	AU DEPART	A L'ARRIVEE	AU DEPART	A L'ARRIVEE	AU DEPART	A L'ARRIVEE
<b>2007</b>	13 462	13 353	173 553	155 018	247 615	241 586
JANVIER	1 021	1 005	4 139	2 991	18 653	18 928
FEVRIER	961	976	4 818	4 950	18 610	18 967
MARS	1 126	1 095	5 933	4 642	22 678	22 725
AVRIL	1 050	1 024	13 455	10 460	19 137	19 673
MAI	1 182	1 151	16 215	12 612	19 750	19 384
JUIN	1 163	1 133	20 244	13 051	20 125	18 523
JUILLET	1 232	1 229	35 188	30 562	19 709	18 134
AOUT	1 208	1 196	31 997	34 333	17 498	15 687
SEPTEMBRE	1 135	1 109	20 959	21 681	18 938	17 929
OCTOBRE	1 155	1 201	9 464	10 800	22 130	22 253
NOVEMBRE	1 152	1 154	6 039	3 821	24 144	23 948
DECEMBRE	1 077	1 080	5 102	5 115	26 243	25 435

(1) ANVERS, BRUXELLES NATIONAL, CHARLEROI, LIEGE, OSTENDE

(2) LES PASSAGERS EN TRANSIT SONT INCLUS DANS LE DEPART ET L'ARRIVEE

(3) LE FRET + COURRIER

**NAVIGATION AERIENNE**  
**ACTIVITE DES AERODROMES BELGES (1)**  
**1B. PAYS LES PLUS IMPORTANTS (SELON LE NOMBRE DE VOLS)**  
**CHIFFRES MENSUELS OCTOBRE 2007**

CHIFFRES MENSUELS	NOMBRE DE VOLS		NOMBRE DE PASSAGERS		MARCHANDISES (2) (EN TONNE)	
	AU DEPART	A L'ARRIVEE	AU DEPART	A L'ARRIVEE	AU DEPART	A L'ARRIVEE
ROYAUME-UNI	1917	2005	81484	73891	4508	4137
ALLEMAGNE	1582	1635	67072	64164	3522	4235
ESPAGNE	1248	1261	127607	131771	3454	1866
ITALIE	1208	1240	103195	103673	3318	3808
FRANCE	1158	1168	44846	45914	2659	2915
BELGIQUE	543	535	3729	3037	8	35
SUISSE	502	498	33350	31734	134	140
TURQUIE	338	358	46797	53209	1394	1189
GRECE	254	233	20218	31535	1253	61
DANEMARK	406	411	25039	24496	803	738
PAYS-BAS	401	423	11383	11418	12	143
SUEDE	365	350	19003	18780	1990	1437
AUTRICHE	353	358	21937	22262	775	905
PORTUGAL	345	350	34519	35204	306	179
ETATS-UNIS	299	397	44448	39544	5285	12795
MAROC	239	232	28479	25900	403	179
TCHEQUIE	244	243	14491	13460	361	208
POLOGNE	246	222	16799	16219	319	65
FINLANDE	189	175	10872	10512	711	458
TUNISIE	154	145	20238	17858	14	21
HONGRIE	170	171	14024	13754	232	110
NORVEGE	160	158	9663	8694	47	10
IRLANDE	148	164	17482	16733	213	269
CANARIES	133	127	22932	19240	155	34
EGYPTE	151	160	22970	16732	350	2496
RUSSIE	89	93	5253	5162	542	178
SLOVENIE	113	100	4905	5015	88	15
ROUMANIE	99	90	6768	6416	256	74
ISRAEL	95	97	7691	6942	3334	3332
EMIRATS ARABES UNIS	66	52	2556	1734	4581	2937
BAHREIN	61	4	0	0	4740	134
BULGARIE	36	40	2844	3882	11	9
ISLANDE	52	35	10	0	1147	777
LITUANIE	57	54	2547	2660	41	2
ARABIE SAOUDITE	71	72	0	0	2248	4089
CROATIE	36	35	2261	2807	9	2
LIBYE	31	33	883	745	958	729
MALTE	36	33	3438	3238	66	9
NIGER	35	20	0	0	1847	573
CHINE	33	32	2363	2271	907	2044
INDE	90	90	12588	10425	3065	2141
LETTONIE	32	31	2327	2472	11	1
SENEGAL	24	24	5137	4059	229	100
CANADA	33	40	4076	5228	751	477
LUXEMBOURG	32	21	55	20	294	0

(1) ANVERS, BRUXELLES NATIONAL, CHARLEROI, LIEGE, OSTENDE

(2) LE FRET + COURRIER

**NAVIGATION AERIENNE**  
**ACTIVITE DES AERODROMES BELGES (1)**  
**1B. PAYS LES PLUS IMPORTANTS (SELON LE NOMBRE DE VOLS)**  
**CHIFFRES MENSUELS NOVEMBRE 2007**

CHIFFRES MENSUELS	NOMBRE DE VOLS		NOMBRE DE PASSAGERS		MARCHANDISES (2) (EN TONNE)	
	AU DEPART	A L'ARRIVEE	AU DEPART	A L'ARRIVEE	AU DEPART	A L'ARRIVEE
ROYAUME-UNI	1860	1902	69269	73149	4603	3679
ALLEMAGNE	1549	1622	62739	66857	3335	4221
ESPAGNE	1148	1142	97173	108989	3419	1847
ITALIE	1123	1142	83977	92932	3243	3566
FRANCE	1065	1113	42376	44215	2613	2795
BELGIQUE	395	399	4811	2345	53	37
SUISSE	506	481	29664	31901	366	233
TURQUIE	195	218	19886	27080	1382	1298
GRECE	139	94	8187	10310	1237	50
DANEMARK	387	393	21658	20693	786	809
PAYS-BAS	358	357	10980	11553	16	147
SUEDE	367	350	18112	18211	2021	1401
AUTRICHE	352	359	21256	23200	759	768
PORTUGAL	293	290	21680	25489	274	192
ETATS-UNIS	331	431	37565	43428	6614	13129
MAROC	203	205	21350	26619	360	195
TCHEQUIE	248	238	13282	14055	366	185
POLOGNE	223	203	13251	14379	312	70
FINLANDE	184	186	8897	9129	817	847
TUNISIE	92	105	10153	15087	26	26
HONGRIE	151	140	11616	12091	334	29
NORVEGE	165	167	8261	8768	57	19
IRLANDE	140	142	14865	15639	223	173
CANARIES	124	126	18724	19740	149	49
EGYPTE	159	208	19797	22354	676	3558
RUSSIE	86	88	4587	4994	503	272
SLOVENIE	97	97	4330	4531	47	31
ROUMANIE	97	67	5837	4100	247	67
ISRAEL	87	95	4508	6161	3035	3906
EMIRATS ARABES UNIS	71	61	2713	2846	4868	4304
BAHREIN	80	2	0	0	5574	89
BULGARIE	43	43	2648	2835	9	18
ISLANDE	56	34	23	2	1194	627
LITUANIE	53	52	2357	2625	61	3
ARABIE SAOUDITE	74	74	0	0	2807	5011
CROATIE	27	24	1679	1353	10	1
LIBYE	27	38	726	641	798	986
MALTE	27	21	2429	2053	90	8
NIGER	35	39	0	0	2492	497
CHINE	29	29	1311	1346	896	2263
INDE	110	111	16978	14385	2264	2253
LETTONIE	31	31	2259	2507	15	1
SENEGAL	23	22	4817	4742	262	109
CANADA	21	29	2298	3416	475	2263
COREE DU SUD	46	4	0	20	2083	354

(1) ANVERS, BRUXELLES NATIONAL, CHARLEROI, LIEGE, OSTENDE

(2) LE FRET + COURRIER

**NAVIGATION AERIENNE**  
**ACTIVITE DES AERODROMES BELGES (1)**  
**1B. PAYS LES PLUS IMPORTANTS (SELON LE NOMBRE DE VOLS)**  
**CHIFFRES MENSUELS DECEMBRE 2007**

CHIFFRES MENSUELS	NOMBRE DE VOLS		NOMBRE DE PASSAGERS		MARCHANDISES (2) (EN TONNE)	
	AU DEPART	A L'ARRIVEE	AU DEPART	A L'ARRIVEE	AU DEPART	A L'ARRIVEE
ROYAUME-UNI	1510	1554	60134	63824	3859	4018
ALLEMAGNE	1290	1357	54817	54963	2834	3709
ESPAGNE	1112	1100	102769	89201	2895	1719
ITALIE	1040	1058	80398	77397	2785	3215
FRANCE	970	1007	41511	42850	2431	2460
BELGIQUE	353	368	2943	1420	30	4
SUISSE	484	475	31587	31143	302	216
TURQUIE	169	164	17416	15668	1367	1105
GRECE	129	95	9081	9394	1068	59
DANEMARK	303	306	16946	16329	622	609
PAYS-BAS	325	318	10171	10156	71	71
SUEDE	295	288	13678	14272	1579	1122
AUTRICHE	316	318	20378	18613	749	597
PORTUGAL	293	294	24414	19207	417	219
ETATS-UNIS	337	464	46777	44604	5584	16060
MAROC	226	220	29755	22919	503	278
TCHEQUIE	222	221	12303	10484	284	137
POLOGNE	216	202	14176	11632	268	52
FINLANDE	153	154	8581	8072	657	691
TUNISIE	68	67	8284	6961	28	25
HONGRIE	141	130	10987	8943	250	18
NORVEGE	133	132	6967	6933	55	54
IRLANDE	140	139	14695	14750	227	145
CANARIES	153	148	22967	20337	169	264
EGYPTE	154	196	18418	15337	709	5055
RUSSIE	86	88	4670	4657	531	180
SLOVENIE	109	103	4425	3810	82	27
ROUMANIE	94	70	7115	4313	193	60
ISRAEL	99	108	5565	4790	4147	4398
EMIRATS ARABES UNIS	70	59	3068	3302	4567	4158
BAHREIN	86	11	0	0	6076	517
BULGARIE	35	37	2989	2396	13	17
ISLANDE	48	31	7	0	1071	638
LITUANIE	47	47	2551	1999	9	7
ARABIE SAOUDITE	65	52	0	0	3054	3388
IRAK	44	6	41	0	3453	106
LIBYE	37	26	993	2489	1849	438
MALTE	25	22	2254	1497	19	5
NIGER	45	26	0	0	2919	728
CHINE	20	25	1578	1100	651	1628
INDE	124	122	21418	17754	2737	1987
LETTONIE	47	47	2551	1999	9	7
SENEGAL	26	27	6641	4677	163	230
CANADA	31	42	3884	4790	314	946
LUXEMBOURG	29	18	39	135	368	103

(1) ANVERS, BRUXELLES NATIONAL, CHARLEROI, LIEGE, OSTENDE

(2) LE FRET + COURRIER

## **Véhicules à moteur**



**VEHICULES A MOTEUR**  
**1A. VEHICULES A MOTEUR NEUFS, MIS EN CIRCULATION**  
**EVOLUTION DANS LE TEMPS**

CHIFFRES ANNUELS ET MENSUELS	IMMATRICULATION DE VEHICULES A MOTEURS NEUFS MIS EN CIRCULATION						
	VOITURES POUR PERSONNES	AUTO-BUS ET AUTOCARS	VEHICULES POUR LE TRANSPORT DE MARCHANDISES	TRACTEURS	TRACTEURS AGRICOLES	TOTAL	MOTOS (1) SCOOTERS, AUTO-SCOOTERS, (2)
2002	472 830	1 080	53 322	4 649	3 419	535 300	21 554
2003	463 173	896	56 125	4 818	3 387	528 399	22 267
2004	489 262	911	63 859	5 200	4 102	563 334	25 118
2005	484 906	856	68 052	5 945	3 617	563 376	25 007
2006	530 296	914	63 651	4 730	3 748	603 339	27 291
2007	529 025	1 093	71 414	6 232	3 478	611 242	30 143
<b>2007</b>							
JANVIER	56 126	115	7 484	792	297	64 814	1 510
FEVRIER	49 231	80	5 947	539	287	56 084	2 198
MARS	59 723	74	7 208	554	420	67 979	3 539
AVRIL	48 103	73	6 401	520	372	55 469	3 616
MAI	47 472	121	6 911	616	359	55 479	3 627
JUIN	50 497	82	7 158	500	336	58 573	3 798
JUILLET	40 059	98	5 433	403	323	46 316	3 115
AOUT	34 149	81	5 086	482	261	40 059	2 811
SEPTEMBRE	36 860	104	4 910	608	235	42 717	2 015
OCTOBRE	46 356	95	5 969	645	291	53 356	1 745
NOVEMBRE	36 577	57	5 323	421	175	42 553	995
DECEMBRE	23 872	113	3 584	152	122	27 843	1 174
<b>2008</b>							
JANVIER	57 276	181	7 076	937	302	65 772	1 347
FEVRIER	56 389	87	6 583	569	366	63 994	2 827
MARS	57 657	155	6 993	599	411	65 815	2 956
AVRIL							
MAI							
JUIN							
JUILLET							
AOUT							
SEPTEMBRE							
OCTOBRE							
NOVEMBRE							
DECEMBRE							

(1) LES VELOMOTEURS DE 50 CC ET MOINS, DEPASSANT LA VITESSE DE 40 KM/H SONT CONSIDERES COMME MOTOS.

(2) CYLINDREE MAXIMUM DE 350 CM3 ET POIDS MAXIMUM DE 350 KG.

**VEHICULES A MOTEUR (SUITE)**  
**1B. VEHICULES A MOTEUR D'OCCASION, MIS EN CIRCULATION**  
**EVOLUTION DANS LE TEMPS**

CHIFFRES ANNUELS ET MENSUELS	IMMATRICULATION DE VEHICULES A MOTEUR D'OCCASION					
	VOITURES POUR PERSONNES	AUTO- BUS ET AUTOCARS	VEHICULES POUR LE TRANS- PORT DE MARCHAN- DISES	TRACTEURS	TRACTEURS AGRICOLES	TOTAL
2002	688 134	864	76 953	4 359	6 067	776 377
2003	667 567	1 089	80 213	4 326	6 271	759 466
2004	678 731	910	84 497	4 412	6 968	775 518
2005	660 258	745	86 346	4 085	7 244	758 678
2006	696 606	821	83 379	4 573	8 077	793 456
2007	662 496	823	76 279	3 750	7 878	751 226
<b>2007</b>						
JANVIER	55 687	113	6 713	314	650	63 477
FEVRIER	52 660	46	6 282	341	723	60 052
MARS	61 870	50	7 277	353	847	70 397
AVRIL	52 616	68	5 881	269	682	59 516
MAI	60 162	46	6 682	310	721	67 921
JUIN	64 716	34	7 214	280	742	72 986
JUILLET	59 177	57	6 599	376	741	66 950
AOUT	52 084	151	5 680	330	673	58 918
SEPTEMBRE	52 092	67	6 059	317	516	59 051
OCTOBRE	59 789	87	6 910	410	601	67 797
NOVEMBRE	49 392	50	5 817	220	574	56 053
DECEMBRE	42 251	54	5 165	230	408	48 108
<b>2008</b>						
JANVIER	54 513	115	7 014	342	732	62 716
FEVRIER	58 108	73	7 038	325	833	66 377
MARS	55 598	53	6 601	276	814	63 342
AVRIL						
MAI						
JUIN						
JUILLET						
AOUT						
SEPTEMBRE						
OCTOBRE						
NOVEMBRE						
DECEMBRE						



**VEHICULES A MOTEUR****2. VEHICULES NEUFS ET D' OCCASION MIS EN CIRCULATION**

CHIFFRES DETAILLES D' APRES LA RESIDENCE DU DECLARANT

MOIS MARS 2008

RESIDENCE DU DECLARANT	VEHICULES A MOTEURS						MOTOS (1)
	VOITURES POUR PERSONNES	AUTOBUS ET AUTOCARS	VEHICULES TRANSPORT MARCHAND.	TRACTEURS	TRACTEURS AGRICOLES	TOTAL	
<b>A. Neufs</b>							
<b>REGION BRUXELLES-CAPITALE</b>	8 425	2	919	35	2	9 383	201
<b>REGION FLAMANDE</b>	31 877	80	4 239	464	292	36 952	1 761
Province d' Anvers	9 103	45	1 312	80	57	10 597	433
Province de Brabant Flamand	8 245	7	754	74	36	9 116	375
Province de Limbourg	3 951	12	508	93	40	4 604	242
Province de Flandre Orientale	5 738	5	766	87	72	6 668	408
Province de Flandre Occidentale	4 840	11	899	130	87	5 967	303
<b>REGION WALLONE</b>	17 355	73	1 835	100	117	19 480	994
Province de Brabant-Wallon	2 307	4	273	5	19	2 608	167
Province de Hainaut	5 884	29	560	31	42	6 546	343
Province de Liège	5 342	40	572	47	19	6 020	273
Province de Luxembourg	1 545	-	202	5	7	1 759	93
Province de Namur	2 277	-	228	12	30	2 547	118
<b>LE ROYAUME</b>	57 657	155	6 993	599	411	65 815	2 956
<b>B. Occasions</b>							
<b>REGION BRUXELLES-CAPITALE</b>	6 025	6	613	11	2	6 657	
<b>REGION FLAMANDE</b>	29 901	34	3 849	191	503	34 478	
Province d' Anvers	8 355	9	1 049	53	93	9 559	
Province de Brabant Flamand	4 770	5	543	23	67	5 408	
Province de Limbourg	4 748	9	644	17	94	5 512	
Province de Flandre Orientale	6 401	3	791	38	124	7 357	
Province de Flandre Occidentale	5 627	8	822	60	125	6 642	
<b>REGION WALLONE</b>	19 672	13	2 139	74	309	22 207	
Province de Brabant-Wallon	1 842	7	175	3	25	2 052	
Province de Hainaut	7 873	-	816	37	71	8 797	
Province de Liège	5 843	4	629	20	74	6 570	
Province de Luxembourg	1 564	1	190	4	58	1 817	
Province de Namur	2 550	1	329	10	81	2 971	
<b>LE ROYAUME</b>	55 598	53	6 601	276	814	63 342	

(1) Les vélomoteurs d' une cylindrée de 50 cc et moins, qui dépassent la vitesse de 40 km/h, sont considérés comme motos



## VEHICULES A MOTEUR

3. IMMATRICULATIONS DES VEHICULES A MOTEUR NEUFS MIS EN CIRCULATION  
D'APRES LA MARQUE ET LE TYPE. 1 ER TRIMESTRE 2008

MARQUE	TYPE	voiture pour personne	autobus- autocar	véh. pour le transport de march.	tracteur	tracteur agricole	véhicule spécial	moto	Total
	BASHAN ATV200S-7	0	0	0	0	0	0	36	36
	BASHAN ATV300S-18	0	0	0	0	0	0	2	2
BAVARIA	BAVARIA I071XBD	1	0	0	0	0	0	0	1
	BAVARIA I071XGD	1	0	0	0	0	0	0	1
	BAVARIA T069XBF	1	0	0	0	0	0	0	1
BENELLI	BENELLI AMAZONAS	0	0	0	0	0	0	2	2
	BENELLI TNT1130	0	0	0	0	0	0	1	1
BENFORD		0	0	0	0	0	3	0	3
BENIMAR	BENIMAR CO GO410	2	0	0	0	0	0	0	2
	BENIMAR PERSEO 540	1	0	0	0	0	0	0	1
	BENIMAR PERSEO 580	1	0	0	0	0	0	0	1
	BENIMAR SPORT	1	0	0	0	0	0	0	1
	BENIMAR TESSEO	1	0	0	0	0	0	0	1
BENTLEY	BENTLEY CONTI FS	4	0	0	0	0	0	0	4
	BENTLEY CONTI GT	5	0	0	0	0	0	0	5
	BENTLEY CONTI GTC	7	0	0	0	0	0	0	7
	BENTLEY CONTIGTSPEED	6	0	0	0	0	0	0	6
BERGMANN		0	0	0	0	0	7	0	7
BETA	BETA ALP 4.0	0	0	0	0	0	0	3	3
	BETA REV 3-250	0	0	0	0	0	0	1	1
	BETA REV 3-270	0	0	0	0	0	0	2	2
	BETA REV4T-250	0	0	0	0	0	0	2	2
	BETA RR400	0	0	0	0	0	0	1	1
	BETA RR450	0	0	0	0	0	0	2	2
	BETA RR4T-525	0	0	0	0	0	0	1	1
	BETA RR525	0	0	0	0	0	0	3	3
BMW		2	0	0	0	0	0	0	2
	BMW 116I	83	0	0	0	0	0	0	83
	BMW 118D	1564	0	0	0	0	0	0	1564
	BMW 118I	29	0	0	0	0	0	0	29
	BMW 120D	218	0	0	0	0	0	0	218
	BMW 120I	10	0	0	0	0	0	0	10
	BMW 123D	34	0	0	0	0	0	0	34
	BMW 125I	2	0	0	0	0	0	0	2
	BMW 130I	1	0	0	0	0	0	0	1
	BMW 318D	1836	0	0	0	0	0	0	1836
	BMW 318I	69	0	0	0	0	0	0	69
	BMW 320D	1133	0	0	0	0	0	0	1133
	BMW 320I	171	0	0	0	0	0	0	171
	BMW 325D	119	0	0	0	0	0	0	119
	BMW 325I	81	0	0	0	0	0	0	81
	BMW 325XI	5	0	0	0	0	0	0	5
	BMW 328I	1	0	0	0	0	0	0	1
	BMW 330D	71	0	0	0	0	0	0	71
	BMW 330I	9	0	0	0	0	0	0	9
	BMW 330XD	24	0	0	0	0	0	0	24
	BMW 330XI	1	0	0	0	0	0	0	1
	BMW 335D	29	0	0	0	0	0	0	29
	BMW 335I	19	0	0	0	0	0	0	19
	BMW 335XI	7	0	0	0	0	0	0	7
	BMW 520	1	0	0	0	0	0	0	1
	BMW 520D	1415	0	0	0	0	0	0	1415
	BMW 520I	3	0	0	0	0	0	0	3
	BMW 523I	12	0	0	0	0	0	0	12
	BMW 525D	264	0	0	0	0	0	0	264
	BMW 525I	6	0	0	0	0	0	0	6
	BMW 525XD	95	0	0	0	0	0	0	95
	BMW 525XI	2	0	0	0	0	0	0	2
	BMW 528I	1	0	0	0	0	0	0	1
	BMW 530D	30	0	0	0	0	0	0	30
	BMW 530I	6	0	0	0	0	0	0	6
	BMW 530XD	28	0	0	0	0	0	0	28
	BMW 530XI	5	0	0	0	0	0	0	5
	BMW 535D	34	0	0	0	0	0	0	34
	BMW 630I	22	0	0	0	0	0	0	22
	BMW 635D	128	0	0	0	0	0	0	128
	BMW 650I	11	0	0	0	0	0	0	11
	BMW 730D	34	0	0	0	0	0	0	34
	BMW 730I	1	0	0	0	0	0	0	1
	BMW 730LD	8	0	0	0	0	0	0	8
	BMW 760LI	2	0	0	0	0	0	0	2

## VEHICULES A MOTEUR

3. IMMATRICULATIONS DES VEHICULES A MOTEUR NEUFS MIS EN CIRCULATION  
D'APRES LA MARQUE ET LE TYPE. 1 ER TRIMESTRE 2008

MARQUE	TYPE	voiture pour personne	autobus- autocar	véh. pour le transport de march.	tracteur	tracteur agricole	véhicule spécial	moto	Total
	BMW F650GS	0	0	0	0	0	0	32	32
	BMW F800GS	0	0	0	0	0	0	26	26
	BMW F800S	0	0	0	0	0	0	8	8
	BMW F800ST	0	0	0	0	0	0	26	26
	BMW G650X COUNTRY	0	0	0	0	0	0	3	3
	BMW HP2 MEGAMOTO	0	0	0	0	0	0	2	2
	BMW K1200GT	0	0	0	0	0	0	41	41
	BMW K1200LT	0	0	0	0	0	0	5	5
	BMW K1200R	0	0	0	0	0	0	10	10
	BMW K1200R SPORT	0	0	0	0	0	0	8	8
	BMW K1200S	0	0	0	0	0	0	30	30
	BMW M COUPE	6	0	0	0	0	0	0	6
	BMW M3	46	0	0	0	0	0	0	46
	BMW M5	3	0	0	0	0	0	0	3
	BMW M6	3	0	0	0	0	0	0	3
	BMW R1200GS	0	0	0	0	0	0	147	147
	BMW R1200GSADVENTURE	0	0	0	0	0	0	70	70
	BMW R1200R	0	0	0	0	0	0	32	32
	BMW R1200RT	0	0	0	0	0	0	139	139
	BMW R1200S	0	0	0	0	0	0	27	27
	BMW R1200ST	0	0	0	0	0	0	10	10
	BMW R850R	0	0	0	0	0	0	1	1
	BMW R850RT	0	0	0	0	0	0	1	1
	BMW X3	1	0	0	0	0	0	0	1
	BMW X3 2.0D	693	0	0	0	0	0	0	693
	BMW X3 2.0i	6	0	0	0	0	0	0	6
	BMW X3 2.5Si	3	0	0	0	0	0	0	3
	BMW X3 3.0D	25	0	0	0	0	0	0	25
	BMW X3 3.0SD	12	0	0	0	0	0	0	12
	BMW X3 3.0Si	1	0	0	0	0	0	0	1
	BMW X5 3.0 Si	3	0	0	0	0	0	0	3
	BMW X5 3.0D	625	0	0	0	0	0	0	625
	BMW X5 3.0SD	227	0	0	0	0	0	0	227
	BMW X5 4.8i	12	0	0	0	0	0	0	12
	BMW Z4 2.0i	48	0	0	0	0	0	0	48
	BMW Z4 2.5i	5	0	0	0	0	0	0	5
	BMW Z4 2.5Si	4	0	0	0	0	0	0	4
	BMW Z4 3.0Si	9	0	0	0	0	0	0	9
BOBCAT	BOBCAT	0	0	0	0	0	19	0	19
	BOBCAT T2556	0	0	0	0	2	0	0	2
	BOBCAT T3571	0	0	0	0	3	0	0	3
BOMAG	BOMAG	0	0	0	0	0	8	0	8
BOMBARDIER	BOMBARDIER CAN-AM	0	0	0	0	0	0	42	42
	BOMBARDIER MAX	0	0	0	0	0	0	3	3
	BOMBARDIER OUTLANDER	0	0	0	0	0	0	23	23
BOOM	BOOM CHOPPER	0	0	0	0	0	0	2	2
	BOOM FAMILY	0	0	0	0	0	0	1	1
	BOOM LOW RIDER	0	0	0	0	0	0	2	2
BUCHER	BUCHER	0	0	0	0	0	1	0	1
BUELL SS	BUELL XB12S	0	0	0	0	0	0	4	4
	BUELL XB12SCG	0	0	0	0	0	0	4	4
	BUELL XB12SS	0	0	0	0	0	0	4	4
	BUELL XB12STT	0	0	0	0	0	0	7	7
	BUELL XB12X	0	0	0	0	0	0	3	3
	BUELL XB9SX	0	0	0	0	0	0	1	1
BUNKER	BUNKER HR250 SPECIAL	0	0	0	0	0	0	1	1
BURSTNER	BURSTNER A650	2	0	0	0	0	0	0	2
	BURSTNER A 576	3	0	0	0	0	0	0	3
	BURSTNER A630	1	0	0	0	0	0	0	1
	BURSTNER A648	2	0	0	0	0	0	0	2
	BURSTNER I 610	1	0	0	0	0	0	0	1
	BURSTNER I640	4	0	0	0	0	0	0	4
	BURSTNER I675	10	0	0	0	0	0	0	10
	BURSTNER I684	4	0	0	0	0	0	0	4
	BURSTNER I695	1	0	0	0	0	0	0	1
	BURSTNER I725	4	0	0	0	0	0	0	4
	BURSTNER I821	1	0	0	0	0	0	0	1
	BURSTNER T570	2	0	0	0	0	0	0	2
	BURSTNER T610	1	0	0	0	0	0	0	1
	BURSTNER T615	4	0	0	0	0	0	0	4
	BURSTNER T640	1	0	0	0	0	0	0	1

## VEHICULES A MOTEUR

3. IMMATRICULATIONS DES VEHICULES A MOTEUR NEUFS MIS EN CIRCULATION  
D'APRES LA MARQUE ET LE TYPE. 1 ER TRIMESTRE 2008

MARQUE	TYPE	voiture pour personne	autobus- autocar	véh. pour le transport de march.	tracteur	tracteur agricole	véhicule spécial	moto	Total
	BURSTNER T645	1	0	0	0	0	0	0	1
	BURSTNER T660	2	0	0	0	0	0	0	2
	BURSTNER T690	1	0	0	0	0	0	0	1
	BURSTNER T695	2	0	0	0	0	0	0	2
CADILLAC	CADILLAC 6EB26 SRX	2	0	0	0	0	0	0	2
	CADILLAC CADILLACBLS	35	0	0	0	0	0	0	35
	CADILLAC CTS	4	0	0	0	0	0	0	4
	CADILLAC ESCALADE	3	0	0	0	0	0	0	3
	CADILLAC SEVILLE STS	1	0	0	0	0	0	0	1
CAGIVA	CAGIVA MITO	0	0	0	0	0	0	1	1
	CAGIVA MITO 125	0	0	0	0	0	0	1	1
	CAGIVA RAPTOR	0	0	0	0	0	0	1	1
	CAGIVA RAPTOR 125	0	0	0	0	0	0	2	2
	CAGIVA RAPTOR 650IE	0	0	0	0	0	0	2	2
CAN-AM	CAN-AM CAN-AM ATV	0	0	0	0	0	0	9	9
CAPRON	CAPRON A63/A241	3	0	0	0	0	0	0	3
	CAPRON A69	1	0	0	0	0	0	0	1
	CAPRON A70/A464	3	0	0	0	0	0	0	3
	CAPRON T58/T135	3	0	0	0	0	0	0	3
	CAPRON T63 / T345	7	0	0	0	0	0	0	7
	CAPRON T65/T337	2	0	0	0	0	0	0	2
	CAPRON T66 / T344	1	0	0	0	0	0	0	1
	CAPRON T66/T337	1	0	0	0	0	0	0	1
CARTHAGO	CARTHAGO CHIC I 44	3	0	0	0	0	0	0	3
	CARTHAGO CHIC I47	3	0	0	0	0	0	0	3
	CARTHAGO CHIC I51	1	0	0	0	0	0	0	1
	CARTHAGO MONDIAL	2	0	0	0	0	0	0	2
CARVER	CARVER ONE	0	0	0	0	0	0	2	2
CASE	CASE JX1090U 4WD	0	0	0	0	0	14	0	14
CASE IH	CASE IH CS100 4WD	0	0	0	0	1	0	0	1
	CASE IH CVX1170-4WD	0	0	0	0	1	0	0	1
	CASE IH CVX195 4WDSA	0	0	0	0	4	0	0	4
	CASE IH JX1060V-4WD	0	0	0	0	1	0	0	1
	CASE IH JX1075C-4WD	0	0	0	0	1	0	0	1
	CASE IH JX1095 N 4WD	0	0	0	0	1	0	0	1
	CASE IH JX70-2WD	0	0	0	0	1	0	0	1
	CASE IH JX70-4WD	0	0	0	0	1	0	0	1
	CASE IH JX80-4WD	0	0	0	0	3	0	0	3
	CASE IH JX90-4WD	0	0	0	0	2	0	0	2
	CASE IH JX95-4WD	0	0	0	0	1	0	0	1
	CASE IH MAGNUM 310SA	0	0	0	0	2	0	0	2
	CASE IH MXU115-4WD	0	0	0	0	1	0	0	1
	CASE IH MXU125-4WD	0	0	0	0	2	0	0	2
	CASE IH PUMA1804WDSA	0	0	0	0	1	0	0	1
	CASE IH PUMA1954WDSA	0	0	0	0	2	0	0	2
	CASE IH PUMA2104WDSA	0	0	0	0	2	0	0	2
	CASE IHPUMA 1654WDSA	0	0	0	0	1	0	0	1
	CASE IHPUMA180 4WDSS	0	0	0	0	5	0	0	5
	CASEIH CVX140 4WD	0	0	0	0	2	0	0	2
	CASEIH CVX150 4WD	0	0	0	0	3	0	0	3
	CASEIH CVX175 4WDSA	0	0	0	0	8	0	0	8
	CASEIH MAXXUM110 4WD	0	0	0	0	2	0	0	2
	CASEIH MAXXUM115 4WD	0	0	0	0	2	0	0	2
	CASEIH MAXXUM125 4WD	0	0	0	0	5	0	0	5
	CASEIH MAXXUM140 4WD	0	0	0	0	2	0	0	2
	CASEIHCX1604WD	0	0	0	0	1	0	0	1
	CASEIHMAXXUM1004WD	0	0	0	0	3	0	0	3
	CASEIHMAXXUM1104WDSA	0	0	0	0	1	0	0	1
	CASEIHMAXXUM1254WDSA	0	0	0	0	4	0	0	4
	CASEIHMAXXUM1404WDSA	0	0	0	0	3	0	0	3
CATERHAM SUPER 7	CATERHAM SEVEN CSR	2	0	0	0	0	0	0	2
	CATERHAM SEVEN SV-R	1	0	0	0	0	0	0	1
	CATERHAM SEVEN SV	1	0	0	0	0	0	0	1
CATERPILLAR	CF MOTO	0	0	0	0	0	28	0	28
CF MOTO	CF MOTO CF500	0	0	0	0	0	0	3	3
	CF MOTO CF500A	0	0	0	0	0	0	6	6
	CF MOTO E-CHARM	0	0	0	0	0	0	1	1
	CF MOTO E-JEWEL	0	0	0	0	0	0	1	1
	CF MOTO V3	0	0	0	0	0	0	1	1
CHALLENGER	CHALLENGER EDEN	3	0	0	0	0	0	0	3

## VEHICULES A MOTEUR

3. IMMATRICULATIONS DES VEHICULES A MOTEUR NEUFS MIS EN CIRCULATION  
D'APRES LA MARQUE ET LE TYPE. 1 ER TRIMESTRE 2008

MARQUE	TYPE	voiture pour personne	autobus- autocar	véh. pour le transport de march.	tracteur	tracteur agricole	véhicule spécial	moto	Total
	CHALLENGER ELITIS	1	0	0	0	0	0	0	1
	CHALLENGER GENESIS	8	0	0	0	0	0	0	8
	CHALLENGER MAGEO	3	0	0	0	0	0	0	3
	CHALLENGER VANY SL	1	0	0	0	0	0	0	1
CHATEAU	CHATEAU A511	1	0	0	0	0	0	0	1
	CHATEAU A591	1	0	0	0	0	0	0	1
	CHATEAU A601	1	0	0	0	0	0	0	1
	CHATEAU A671G	1	0	0	0	0	0	0	1
	CHATEAU H591	1	0	0	0	0	0	0	1
	CHATEAU H601	1	0	0	0	0	0	0	1
	CHATEAU H671G	3	0	0	0	0	0	0	3
CHAUSSON	CHAUSSON ALLEGRO	1	0	0	0	0	0	0	1
	CHAUSSON ALLEGRO 94	1	0	0	0	0	0	0	1
	CHAUSSON ALLEGRO 97	2	0	0	0	0	0	0	2
	CHAUSSON FLASH	21	0	0	0	0	0	0	21
	CHAUSSON FLASH 01M07	2	0	0	0	0	0	0	2
	CHAUSSON FLASH 02M07	2	0	0	0	0	0	0	2
	CHAUSSON FLASH 03M07	1	0	0	0	0	0	0	1
	CHAUSSON FLASH 04M07	2	0	0	0	0	0	0	2
	CHAUSSON FLASH 07M07	2	0	0	0	0	0	0	2
	CHAUSSON TWIST 2	3	0	0	0	0	0	0	3
	CHAUSSON TWIST SD	1	0	0	0	0	0	0	1
	CHAUSSON WELCOME	2	0	0	0	0	0	0	2
	CHAUSSON WELCOME 76	3	0	0	0	0	0	0	3
	CHAUSSON WELCOME 85	2	0	0	0	0	0	0	2
CHEVROLET	CHEVROLET . CAPTIVA	415	0	0	0	0	0	0	415
	CHEVROLET . EPICA	52	0	0	0	0	0	0	52
	CHEVROLET AVEO	1	0	0	0	0	0	0	1
	CHEVROLET CAPTIVA	0	0	6	0	0	0	0	6
	CHEVROLET CORVETTE	8	0	0	0	0	0	0	8
	CHEVROLET HHR AT	4	0	0	0	0	0	0	4
	CHEVROLET HHR MT	7	0	0	0	0	0	0	7
	CHEVROLET.AVEO	106	0	0	0	0	0	0	106
	CHEVROLET.KALOS	412	0	0	0	0	0	0	412
	CHEVROLET.LACETTI	48	0	0	0	0	0	0	48
	CHEVROLET.MATIZ	488	0	0	0	0	0	0	488
	CHEVROLET.NUBIRA	125	0	0	0	0	0	0	125
	CHEVROLET.TACUMA	41	0	0	0	0	0	0	41
CHRYSLER	CHRYSLER 300C	93	0	0	0	0	0	0	93
	CHRYSLER 300C SRT8	1	0	0	0	0	0	0	1
	CHRYSLER GD VOYAGER	56	0	14	0	0	0	0	70
	CHRYSLER PT CRUISER	31	0	1	0	0	0	0	32
	CHRYSLER SEBRING	57	0	0	0	0	0	0	57
	CHRYSLER VOYAGER	3	0	0	0	0	0	0	3
	CHRYSLER VOYAGER RG	2	0	0	0	0	0	0	2
	CHRYSLERGRANDVOYAGER	53	0	0	0	0	0	0	53
CI	CI KYROS 2	2	0	0	0	0	0	0	2
CITROEN	CITROEN	0	0	4	0	0	0	0	4
	CITROEN BERLINGO	2173	0	1556	0	0	0	0	3729
	CITROEN C-CROSSER	179	0	2	0	0	0	0	181
	CITROEN C1	825	0	0	0	0	0	0	825
	CITROEN C2	1309	0	0	0	0	0	0	1309
	CITROEN C3	3575	0	7	0	0	0	0	3582
	CITROEN C3 PLURIEL	191	0	0	0	0	0	0	191
	CITROEN C4	1851	0	3	0	0	0	0	1854
	CITROEN C4 PICASSO	3802	0	9	0	0	0	0	3811
	CITROEN C5	322	0	2	0	0	0	0	324
	CITROEN C6	71	0	0	0	0	0	0	71
	CITROEN C8	447	0	1	0	0	0	0	448
	CITROEN JUMPER	22	0	750	0	0	0	0	772
	CITROEN JUMPY	73	0	508	0	0	0	0	581
	CITROEN NEMO	0	0	145	0	0	0	0	145
	CITROEN XSARAPICASSO	1668	0	0	0	0	0	0	1668
CLAAS		0	0	0	0	0	3	0	3
	CLAAS 7040	0	0	0	0	3	0	0	3
	CLAAS ARES 617	0	0	0	0	2	0	0	2
	CLAAS ARES 657	0	0	0	0	1	0	0	1
	CLAAS ARES 697	0	0	0	0	4	0	0	4
	CLAAS ARES 816	0	0	0	0	1	0	0	1
	CLAAS ARES 826	0	0	0	0	2	0	0	2
	CLAAS ARES 836	0	0	0	0	1	0	0	1

## VEHICULES A MOTEUR

3. IMMATRICULATIONS DES VEHICULES A MOTEUR NEUFS MIS EN CIRCULATION  
D'APRES LA MARQUE ET LE TYPE. 1 ER TRIMESTRE 2008

MARQUE	TYPE	voiture pour personne	autobus- autocar	véh. pour le transport de march.	tracteur	tracteur agricole	véhicule spécial	moto	Total
	CLAAS AXION 820	0	0	0	0	1	0	0	1
	CLAAS AXION 850	0	0	0	0	2	0	0	2
	CLAAS CELTIS 436	0	0	0	0	1	0	0	1
	CLAAS CELTIS 456	0	0	0	0	6	0	0	6
	CLAAS NECTIS227VL2RM	0	0	0	0	1	0	0	1
	CLAAS NECTIS257VL4RM	0	0	0	0	1	0	0	1
	CLAASNECTIS227VE4WD	0	0	0	0	2	0	0	2
CLARK		0	0	0	0	0	3	0	3
CLUB CAR		0	0	0	0	0	3	0	3
CMG		0	0	0	0	0	1	0	1
COMBI LIFT		0	0	0	0	0	1	0	1
CONCORDE	CONCORDE CARVERI742L	2	0	0	0	0	0	0	2
	CONCORDE CHARISMA	1	0	0	0	0	0	0	1
COXX	COXX PCF 6.2-69	0	0	5	0	0	0	0	5
	COXX R4.2-35	0	0	3	0	0	0	0	3
	COXX R6.2-60	0	0	2	0	0	0	0	2
CPI	CPI FA250	0	0	0	0	0	0	2	2
	CPI OLIVER CITY 125	0	0	0	0	0	0	1	1
CUB CADET	CUB CADET BIGCOUNTRY	0	0	0	0	1	0	0	1
DACIA	DACIA LOGAN	1126	0	4	0	0	0	0	1130
DAEDONG	DAEDONG CK20H	0	0	0	0	1	0	0	1
	DAEDONG CK30	0	0	0	0	2	0	0	2
	DAEDONG CK30H	0	0	0	0	1	0	0	1
	DAEDONG CK35	0	0	0	0	1	0	0	1
	DAEDONG DK40	0	0	0	0	1	0	0	1
	DAEDONG DK501C	0	0	0	0	2	0	0	2
	DAEDONG EX50	0	0	0	0	2	0	0	2
	DAEDONG EX50H	0	0	0	0	1	0	0	1
DAELIM	DAELIM VJF125	0	0	0	0	0	0	2	2
DAEWOO		0	0	0	0	0	4	0	4
DAF	DAF FA-CF65	0	0	7	0	0	0	0	7
	DAF FA-LF45	0	0	44	0	0	1	0	45
	DAF FA-LF55	0	0	52	0	0	1	0	53
	DAF FA	0	0	1	0	0	0	0	1
	DAF FA CF75	0	0	44	0	0	0	0	44
	DAF FA CF85	0	0	4	0	0	0	0	4
	DAF FAD CF85	0	0	8	0	0	1	0	9
	DAF FAG CF75	0	0	18	0	0	0	0	18
	DAF FAG CF85	0	0	1	0	0	0	0	1
	DAF FAN CF75	0	0	4	0	0	0	0	4
	DAF FAN CF85	0	0	1	0	0	0	0	1
	DAF FAN XF105	0	0	2	0	0	0	0	2
	DAF FAR CF75	0	0	3	0	0	0	0	3
	DAF FAR CF85	0	0	8	0	0	0	0	8
	DAF FARXF105	0	0	11	0	0	0	0	11
	DAF FAS CF75	0	0	2	0	0	0	0	2
	DAF FAS CF85	0	0	4	0	0	0	0	4
	DAF FASXF105	0	0	2	0	0	0	0	2
	DAF FAT CF75	0	0	1	0	0	0	0	1
	DAF FAT CF85	0	0	13	0	0	0	0	13
	DAF FAT XF47	0	0	1	0	0	0	0	1
	DAF FAX CF 85	0	0	1	0	0	0	0	1
	DAF FAXF105	0	0	6	0	0	0	0	6
	DAF FT CF75	0	0	0	8	0	0	0	8
	DAF FT CF85	0	0	0	30	0	0	0	30
	DAF FTG-CF85	0	0	0	1	0	0	0	1
	DAF FTM XF47	0	0	0	3	0	0	0	3
	DAF FTPXF105	0	0	0	2	0	0	0	2
	DAF FTT XF47	0	0	0	2	0	0	0	2
	DAF FTXF 105	0	0	0	329	0	0	0	329
DAIHATSU	DAIHATSU COPEN	12	0	0	0	0	0	0	12
	DAIHATSU CUORE	141	0	0	0	0	0	0	141
	DAIHATSU MATERIA	39	0	0	0	0	0	0	39
	DAIHATSU SIRION	137	0	0	0	0	0	0	137
	DAIHATSU TERIOS	57	0	0	0	0	0	0	57
	DAIHATSU TREVIS	15	0	0	0	0	0	0	15
DANGEL	DANGEL PARTNER	3	0	4	0	0	0	0	7
NISSAN	NISSAN	0	0	0	0	0	2	0	2
	NISSAN 350Z	11	0	0	0	0	0	0	11
	NISSAN ATLEON	0	0	66	0	0	0	0	66
	NISSAN CABSTAR	0	0	157	0	0	0	0	157

## VEHICULES A MOTEUR

3. IMMATRICULATIONS DES VEHICULES A MOTEUR NEUFS MIS EN CIRCULATION  
D'APRES LA MARQUE ET LE TYPE. 1 ER TRIMESTRE 2008

MARQUE	TYPE	voiture pour personne	autobus- autocar	véh. pour le transport de march.	tracteur	tracteur agricole	véhicule spécial	moto	Total
	NISSAN INFINITI M35	1	0	0	0	0	0	0	1
	NISSAN INTERSTAR	0	0	74	0	0	0	0	74
	NISSAN KUBISTAR	0	0	33	0	0	0	0	33
	NISSAN MICRA	750	0	2	0	0	0	0	752
	NISSAN MURANO	1	0	1	0	0	0	0	2
	NISSAN NAVARA	0	0	482	0	0	0	0	482
	NISSAN NOTE	827	0	1	0	0	0	0	828
	NISSAN PATHFINDER	52	0	3	0	0	0	0	55
	NISSAN PATROL	8	0	5	0	0	0	0	13
	NISSAN PRIMASTAR	4	0	49	0	0	0	0	53
	NISSAN QASHQAI	1387	0	0	0	0	0	0	1387
	NISSAN X-TRAIL	352	0	8	0	0	0	0	360
DELVANO		0	0	0	0	0	12	0	12
DEMAG		0	0	0	0	0	1	0	1
DERBI	DERBI DXR250	0	0	0	0	0	0	2	2
	DERBI GPR RACING 125	0	0	0	0	0	0	1	1
	DERBI MULHACEN 125	0	0	0	0	0	0	1	1
	DERBI MULHACEN 659	0	0	0	0	0	0	1	1
	DERBI SENDA SM 125	0	0	0	0	0	0	3	3
	DERBI TERRA 125	0	0	0	0	0	0	6	6
DERCKS WIJCHEM	BAB	0	0	0	0	0	2	0	2
	DE HONDT	0	0	0	0	0	2	0	2
	SMV	0	0	0	0	0	1	0	1
	SVETRUCK	0	0	0	0	0	1	0	1
	VOGELE	0	0	0	0	0	1	0	1
	WEIDEMANN	0	0	0	0	0	30	0	30
	WIRTGEN	0	0	0	0	0	6	0	6
DETHLEFFS	DETHLEFFS A5881	1	0	0	0	0	0	0	1
	DETHLEFFS GLOBEBUS	1	0	0	0	0	0	0	1
	DETHLEFFS GLOBECAR	2	0	0	0	0	0	0	2
	DETHLEFFS GLOBESCOUT	4	0	0	0	0	0	0	4
	DETHLEFFS GLOVENAN	1	0	0	0	0	0	0	1
	DETHLEFFS H6945	1	0	0	0	0	0	0	1
	DETHLEFFS H6975	1	0	0	0	0	0	0	1
	DETHLEFFS POSSL	9	0	0	0	0	0	0	9
	DETHLEFFS RT6844	1	0	0	0	0	0	0	1
	DETHLEFFS RT6874	1	0	0	0	0	0	0	1
	DETHLEFFS RT7014	1	0	0	0	0	0	0	1
	DETHLEFFS RT7094	1	0	0	0	0	0	0	1
	DETHLEFFS SUMMER	2	0	0	0	0	0	0	2
	DETHLEFFS T6501B	3	0	0	0	0	0	0	3
	DETHLEFFS T6571	1	0	0	0	0	0	0	1
DEUTZ	DEUTZ AGROKID 230	0	0	0	0	9	0	0	9
DEUTZ FAHR		0	0	0	0	26	3	0	29
	DEUTZ FAHR AGROKID	0	0	0	0	2	0	0	2
	DEUTZ FAHR AGROTRON	0	0	0	0	2	0	0	2
	DEUTZ FAHR AT100	0	0	0	0	2	0	0	2
	DEUTZ FAHR AT110.6	0	0	0	0	1	0	0	1
	DEUTZ FAHR AT120.6	0	0	0	0	12	0	0	12
	DEUTZ FAHR AT130.6	0	0	0	0	1	0	0	1
	DEUTZ FAHR AT150.6	0	0	0	0	17	0	0	17
	DEUTZ FAHR AT150.7	0	0	0	0	1	0	0	1
	DEUTZ FAHR AT90	0	0	0	0	9	0	0	9
	DEUTZ FAHR K100	0	0	0	0	1	0	0	1
	DEUTZ FAHR TT3	0	0	0	0	4	0	0	4
	DEUTZFAHR AGROFARM85	0	0	0	0	1	0	0	1
	DEUTZFAHR AGROPLUS70	0	0	0	0	1	0	0	1
	DEUTZFAHR AGROPLUS77	0	0	0	0	1	0	0	1
	DEUTZFAHR AGROPLUS87	0	0	0	0	1	0	0	1
	DEUTZFAHRAGROFARM100	0	0	0	0	4	0	0	4
	DEUTZFAHRAGROKID 230	0	0	0	0	1	0	0	1
DFLONG	DFLONG DFL125T-8	0	0	0	0	0	0	3	3
DIECI		0	0	0	0	0	2	0	2
DINLI	DINLI DMX270	0	0	0	0	0	0	1	1
	DINLI HELIX-100	0	0	0	0	0	0	1	1
	DINLI MASAI L 100	0	0	0	0	0	0	1	1
	DINLI MASAI L 150	0	0	0	0	0	0	1	1
	DINLI T-REX 100	0	0	0	0	0	0	2	2
DIVINE	DIVINE STAR&MOON	0	0	0	0	0	0	1	1
DODGE		1	0	0	0	0	0	0	1
	DODGE AVENGER	28	0	0	0	0	0	0	28



## VEHICULES A MOTEUR

3. IMMATRICULATIONS DES VEHICULES A MOTEUR NEUFS MIS EN CIRCULATION  
D'APRES LA MARQUE ET LE TYPE. 1 ER TRIMESTRE 2008

MARQUE	TYPE	voiture pour personne	autobus- autocar	véh. pour le transport de march.	tracteur	tracteur agricole	véhicule spécial	moto	Total
	DODGE CALIBER	168	0	0	0	0	0	0	168
	DODGE DAKOTA	1	0	1	0	0	0	0	2
	DODGE GRAND CARAVAN	1	0	0	0	0	0	0	1
	DODGE NITRO	83	0	8	0	0	0	0	91
	DODGE RAM 1500	0	0	3	0	0	0	0	3
	DODGE VIPER	1	0	0	0	0	0	0	1
DONGFANG	DONGFANG GO-KART	0	0	0	0	0	0	1	1
DOOSAN		0	0	0	0	0	3	0	3
DOOSAN DAEWOO		0	0	0	0	0	4	0	4
DREAM	DREAM M500	1	0	0	0	0	0	0	1
DRESEL	DRESEL YFM700R	0	0	0	0	0	0	2	2
DUCATI	DUCATI 1098 100CV	0	0	0	0	0	0	14	14
	DUCATI 1098R MONO100	0	0	0	0	0	0	1	1
	DUCATI 1098S 100CV	0	0	0	0	0	0	6	6
	DUCATI 848	0	0	0	0	0	0	2	2
	DUCATI 848 100CV	0	0	0	0	0	0	46	46
	DUCATI 999	0	0	0	0	0	0	1	1
	DUCATI 999R	0	0	0	0	0	0	1	1
	DUCATI 999S	0	0	0	0	0	0	2	2
	DUCATI GT1000	0	0	0	0	0	0	5	5
	DUCATI HYPERMOT 1100	0	0	0	0	0	0	17	17
	DUCATI HYPERMOT1100S	0	0	0	0	0	0	16	16
	DUCATI M695	0	0	0	0	0	0	8	8
	DUCATI MONSTER	0	0	0	0	0	0	1	1
	DUCATI MS2R	0	0	0	0	0	0	4	4
	DUCATI MTS620	0	0	0	0	0	0	1	1
	DUCATI MULTISTRADA	0	0	0	0	0	0	4	4
	DUCATI PAUL SMART LE	0	0	0	0	0	0	1	1
	DUCATI S2R 1000	0	0	0	0	0	0	10	10
	DUCATI S4RS	0	0	0	0	0	0	1	1
	DUCATI S4RS 100CV	0	0	0	0	0	0	3	3
	DUCATI SPORT 1000	0	0	0	0	0	0	8	8
	DUCATI ST3	0	0	0	0	0	0	4	4
	DUCATI ST3S ABS	0	0	0	0	0	0	2	2
EAGLE COACH	EAGLE COACH HEARSE	5	0	0	0	0	0	0	5
	EAGLE COACH LHS	2	0	0	0	0	0	0	2
	EAGLE COACH T&C	5	0	0	0	0	0	0	5
EAGLEMOTORSPORTS	EAGLEMOTORSPORTS ATV	0	0	0	0	0	0	24	24
EGHOLM		0	0	0	0	0	1	0	1
ELNAGH	ELNAGH M200	9	0	0	0	0	0	0	9
	ELNAGH P200	9	0	0	0	0	0	0	9
ETESIA		0	0	0	0	0	1	0	1
EURAMOBIL		1	0	0	0	0	0	0	1
	EURAMOBIL A635LS	1	0	0	0	0	0	0	1
	EURAMOBIL A820EB-3	5	0	0	0	0	0	0	5
	EURAMOBIL PA675VB	1	0	0	0	0	0	0	1
	EURAMOBIL PT622SB	1	0	0	0	0	0	0	1
	EURAMOBIL PT642SB	2	0	0	0	0	0	0	2
	EURAMOBIL PT662HB	1	0	0	0	0	0	0	1
	EURAMOBIL PT672SB	1	0	0	0	0	0	0	1
	EURAMOBIL QUIXTA 580	2	0	0	0	0	0	0	2
	EURAMOBIL T660HB	3	0	0	0	0	0	0	3
	EURAMOBIL T670SB	2	0	0	0	0	0	0	2
	EURAMOBIL TA570HS	1	0	0	0	0	0	0	1
	EURAMOBIL TA640VB	2	0	0	0	0	0	0	2
	EURAMOBIL TA690HB	2	0	0	0	0	0	0	2
	EURAMOBIL TI 660 HB	1	0	0	0	0	0	0	1
EVOBUS	EVOBUS MB TOURINO	0	1	0	0	0	0	0	1
EVOBUS MERCEDES	EVOBUS MB CITARO	0	5	0	0	0	0	0	5
	EVOBUS MB CITARO G	0	5	0	0	0	0	0	5
	EVOBUS MB CITARO LE	0	18	0	0	0	0	0	18
	EVOBUS MB TOURISMO	0	16	0	0	0	0	0	16
EVOBUS SETRA	EVOBUS SETRA 416GTHD	0	4	0	0	0	0	0	4
	EVOBUS SETRA 417GTHD	0	1	0	0	0	0	0	1
	EVOBUS SETRA S416HDH	0	1	0	0	0	0	0	1
	EVOBUSSETRA 431DT	0	6	0	0	0	0	0	6
EZGO		0	0	0	0	0	2	0	2
FARMTRAC	FARMTRAC 685DT	0	0	0	0	1	0	0	1
FAUN	FAUN ATF60.3	0	0	0	0	0	1	0	1
	FAUN ATF65G-4	0	0	0	0	0	1	0	1
FEDERAL	FEDERAL LHS	2	0	0	0	0	0	0	2

## VEHICULES A MOTEUR

3. IMMATRICULATIONS DES VEHICULES A MOTEUR NEUFS MIS EN CIRCULATION  
D'APRES LA MARQUE ET LE TYPE. 1 ER TRIMESTRE 2008

MARQUE	TYPE	voiture pour personne	autobus- autocar	véh. pour le transport de march.	tracteur	tracteur agricole	véhicule spécial	moto	Total
FENDT	FENDT 309	0	0	0	0	1	0	0	1
	FENDT 312	0	0	0	0	1	0	0	1
	FENDT 411VARIO	0	0	0	0	6	0	0	6
	FENDT 412VARIO	0	0	0	0	2	0	0	2
	FENDT 415VARIO	0	0	0	0	5	0	0	5
	FENDT 415VARIO	0	0	0	0	7	0	0	7
	FENDT 712VARIO	0	0	0	0	2	0	0	2
	FENDT 714VARIO	0	0	0	0	6	0	0	6
	FENDT 716 VARIO	0	0	0	0	5	0	0	5
	FENDT 818VARIO	0	0	0	0	4	0	0	4
	FENDT 820VARIO	0	0	0	0	32	0	0	32
	FENDT 924VARIO	0	0	0	0	2	0	0	2
	FENDT 927VARIO	0	0	0	0	3	0	0	3
	FENDT 930VARIO	0	0	0	0	3	0	0	3
	FENDT 936VARIO	0	0	0	0	6	0	0	6
	FENDT FARMER 207V	0	0	0	0	1	0	0	1
	FENDT FARMER 208V	0	0	0	0	3	0	0	3
	FENDT FARMER412VARIO	0	0	0	0	2	0	0	2
	FENDT K400	1	0	0	0	0	0	0	1
	FENDT K500	2	0	0	0	0	0	0	2
	FENDT T595	1	0	0	0	0	0	0	1
	FENDTFARMER 208F-4WD	0	0	0	0	2	0	0	2
	FENDTFARMER 209S-4WD	0	0	0	0	1	0	0	1
FENG SHOU	FENG SHOU FS254II	0	0	0	0	1	0	0	1
FERMEC		0	0	0	0	0	1	0	1
FERRARI	FERRARI 430	18	0	0	0	0	0	0	18
	FERRARI 599	6	0	0	0	0	0	0	6
	FERRARI 612	2	0	0	0	0	0	0	2
	FERRARI RAPTOR 40	0	0	0	0	1	0	0	1
FIAT	FIAT 500	503	0	0	0	0	0	0	503
	FIAT BRAVO	980	0	0	0	0	0	0	980
	FIAT CROMA	125	0	0	0	0	0	0	125
	FIAT DOBLO	335	0	3	0	0	0	0	338
	FIAT DOBLO CARGO	0	0	388	0	0	0	0	388
	FIAT DUCATO	13	0	764	0	0	0	0	777
	FIAT FIORINO	2	0	45	0	0	0	0	47
	FIAT IDEA	5	0	0	0	0	0	0	5
	FIAT MULTIPLA	4	0	0	0	0	0	0	4
	FIAT PANDA	349	0	0	0	0	0	0	349
	FIAT PANDA VAN	0	0	8	0	0	0	0	8
	FIAT PUNTO	1763	0	1	0	0	0	0	1764
	FIAT SCUDO	91	0	200	0	0	0	0	291
	FIAT SEDICI	88	0	0	0	0	0	0	88
	FIAT SEICENTO	75	0	0	0	0	0	0	75
	FIAT STILO MW	0	0	1	0	0	0	0	1
	FIAT STILO SW	6	0	0	0	0	0	0	6
	FIAT STRADA	0	0	10	0	0	0	0	10
	FIAT ULYSSE	19	0	0	0	0	0	0	19
FLEURETTE	FLEURETTE F67FLB	1	0	0	0	0	0	0	1
	FLEURETTE F69LG	2	0	0	0	0	0	0	2
	FLEURETTE F69LJ	1	0	0	0	0	0	0	1
	FLEURETTE F69SLJ	1	0	0	0	0	0	0	1
	FLEURETTE F73LM	2	0	0	0	0	0	0	2
FORD	FORD	0	1	0	0	1	0	0	2
	FORD CONNECT	0	0	155	0	0	0	0	155
	FORD EXPEDITION	1	0	0	0	0	0	0	1
	FORD EXPLORER	2	0	0	0	0	0	0	2
	FORD F150	1	0	2	0	0	0	0	3
	FORD F250	0	0	1	0	0	0	0	1
	FORD FESTIVAL	0	0	1	0	0	0	0	1
	FORD FIESTA	2352	0	69	0	0	0	0	2421
	FORD FIESTA SPORT	0	0	1	0	0	0	0	1
	FORD FOCUS	1847	0	6	0	0	0	0	1853
	FORD FOCUS C-MAX	1369	0	3	0	0	0	0	1372
	FORD FOCUS CC	153	0	0	0	0	0	0	153
	FORD FUSION	625	0	2	0	0	0	0	627
	FORD GALAXY	604	0	1	0	0	0	0	605
	FORD KA	576	0	0	0	0	0	0	576
	FORD MONDEO	1791	0	6	0	0	0	0	1797
	FORD MUSTANG	1	0	0	0	0	0	0	1
	FORD MUSTANG SHELBY	1	0	0	0	0	0	0	1



## VEHICULES A MOTEUR

3. IMMATRICULATIONS DES VEHICULES A MOTEUR NEUFS MIS EN CIRCULATION  
D'APRES LA MARQUE ET LE TYPE. 1 ER TRIMESTRE 2008

MARQUE	TYPE	voiture pour personne	autobus- autocar	véh. pour le transport de march.	tracteur	tracteur agricole	véhicule spécial	moto	Total
	HARLEY DAVIDSON FLHR	0	0	0	0	0	0	12	12
	HARLEY DAVIDSON FLHT	0	0	0	0	0	0	17	17
	HARLEY DAVIDSON FLHX	0	0	0	0	0	0	15	15
	HARLEY DAVIDSON FLST	0	0	0	0	0	0	4	4
	HARLEY DAVIDSON FXDC	0	0	0	0	0	0	8	8
	HARLEY DAVIDSON FXDF	0	0	0	0	0	0	39	39
	HARLEY DAVIDSON FXDL	0	0	0	0	0	0	1	1
	HARLEY DAVIDSON FXST	0	0	0	0	0	0	1	1
	HARLEY DAVIDSONFLHRC	0	0	0	0	0	0	26	26
	HARLEY DAVIDSONFLSTC	0	0	0	0	0	0	19	19
	HARLEY DAVIDSONFLSTF	0	0	0	0	0	0	14	14
	HARLEY DAVIDSONFLSTN	0	0	0	0	0	0	2	2
	HARLEY DAVIDSONFXDWG	0	0	0	0	0	0	1	1
	HARLEY DAVIDSONFXSTB	0	0	0	0	0	0	5	5
	HARLEY DAVIDSONVRSCD	0	0	0	0	0	0	1	1
	HARLEY DAVIDSONXL883	0	0	0	0	0	0	15	15
	HARLEYDAVIDSON FXDB	0	0	0	0	0	0	13	13
	HARLEYDAVIDSON FXSTC	0	0	0	0	0	0	5	5
	HARLEYDAVIDSONFLHTCU	0	0	0	0	0	0	16	16
	HARLEYDAVIDSONVRSCAW	0	0	0	0	0	0	2	2
	HARLEYDAVIDSONVRSCDX	0	0	0	0	0	0	18	18
	HARLEYDAVIDSONXL883R	0	0	0	0	0	0	2	2
HER CHEE	HER CHEE BOMBARDIER	0	0	0	0	0	0	2	2
	HERCHEE ATV300U	0	0	0	0	0	0	1	1
HI-BIRD	HI-BIRD QH200ST-V	0	0	0	0	0	0	1	1
HITACHI		0	0	0	0	0	19	0	19
HM	HM F250	0	0	0	0	0	0	3	3
	HM F450	0	0	0	0	0	0	3	3
HOBBY	HOBBY D 650 FLC	3	0	0	0	0	0	0	3
	HOBBY D 650 GFLC	1	0	0	0	0	0	0	1
	HOBBY D 690 GELC	1	0	0	0	0	0	0	1
	HOBBY D 750 FLC	2	0	0	0	0	0	0	2
	HOBBY I725 AK GFMC	2	0	0	0	0	0	0	2
	HOBBY T 650 FLC	1	0	0	0	0	0	0	1
	HOBBY T500GFSC	6	0	0	0	0	0	0	6
	HOBBY T600AKGFLC	2	0	0	0	0	0	0	2
	HOBBY T600FC	2	0	0	0	0	0	0	2
	HOBBY T650AK FLC	1	0	0	0	0	0	0	1
	HOBBY T650AKKLC	1	0	0	0	0	0	0	1
HONDA		1	0	0	0	0	0	0	1
	HONDA ACCORD SEDAN	127	0	0	0	0	0	0	127
	HONDA ACCORD TOURER	47	0	0	0	0	0	0	47
	HONDA ANF125	0	0	0	0	0	0	6	6
	HONDA CB1300A	0	0	0	0	0	0	1	1
	HONDA CB1300SA	0	0	0	0	0	0	1	1
	HONDA CB600F	0	0	0	0	0	0	19	19
	HONDA CB600FA	0	0	0	0	0	0	30	30
	HONDA CBF1000	0	0	0	0	0	0	4	4
	HONDA CBF1000A	0	0	0	0	0	0	93	93
	HONDA CBF500	0	0	0	0	0	0	1	1
	HONDA CBF500A	0	0	0	0	0	0	6	6
	HONDA CBF600NA	0	0	0	0	0	0	20	20
	HONDA CBF600SA	0	0	0	0	0	0	78	78
	HONDA CBR 1100 XX	0	0	0	0	0	0	1	1
	HONDA CBR1000RR	0	0	0	0	0	0	99	99
	HONDA CBR125R	0	0	0	0	0	0	76	76
	HONDA CBR600RR	0	0	0	0	0	0	67	67
	HONDA CIVIC	1	0	0	0	0	0	0	1
	HONDA CIVIC 3 DR	201	0	0	0	0	0	0	201
	HONDA CIVIC 4DR HYBR	57	0	0	0	0	0	0	57
	HONDA CIVIC 5DR	626	0	0	0	0	0	0	626
	HONDA FES125	0	0	0	0	0	0	105	105
	HONDA FES250	0	0	0	0	0	0	1	1
	HONDA FJS400D	0	0	0	0	0	0	36	36
	HONDA FJS600A	0	0	0	0	0	0	11	11
	HONDA FR-V	192	0	0	0	0	0	0	192
	HONDA GL1800	0	0	0	0	0	0	45	45
	HONDA GL1800A	0	0	0	0	0	0	1	1
	HONDA HONDA CR-V	411	0	0	0	0	0	0	411
	HONDA HONDA S2000	2	0	0	0	0	0	0	2
	HONDA JAZZ	291	0	0	0	0	0	0	291



## VEHICULES A MOTEUR

3. IMMATRICULATIONS DES VEHICULES A MOTEUR NEUFS MIS EN CIRCULATION  
D'APRES LA MARQUE ET LE TYPE. 1 ER TRIMESTRE 2008

MARQUE	TYPE	voiture pour personne	autobus- autocar	véh. pour le transport de march.	tracteur	tracteur agricole	véhicule spécial	moto	Total
	HYOSUNG AQUILA 650	0	0	0	0	0	0	4	4
	HYOSUNG COMET	0	0	0	0	0	0	2	2
	HYOSUNG COMET 125	0	0	0	0	0	0	10	10
	HYOSUNG COMET 250	0	0	0	0	0	0	1	1
	HYOSUNG KARION	0	0	0	0	0	0	2	2
	HYOSUNG MS3-125	0	0	0	0	0	0	1	1
	HYOSUNG RX 125DSM	0	0	0	0	0	0	1	1
	HYOSUNG TE450	0	0	0	0	0	0	1	1
HYSTER		0	0	0	0	0	32	0	32
HYUNDAI		0	0	0	0	0	6	0	6
	HYUNDAI ACCENT	46	0	0	0	0	0	0	46
	HYUNDAI ATOS	5	0	0	0	0	0	0	5
	HYUNDAI COUPE	61	0	0	0	0	0	0	61
	HYUNDAI GETZ	581	0	0	0	0	0	0	581
	HYUNDAI GRANDEUR	13	0	0	0	0	0	0	13
	HYUNDAI H-1	41	0	109	0	0	0	0	150
	HYUNDAI I 30	848	0	0	0	0	0	0	848
	HYUNDAI I10	5	0	0	0	0	0	0	5
	HYUNDAI I30CW	35	0	0	0	0	0	0	35
	HYUNDAI MATRIX	210	0	0	0	0	0	0	210
	HYUNDAI SANTA FE	865	0	8	0	0	0	0	873
	HYUNDAI SONATA	41	0	0	0	0	0	0	41
	HYUNDAI TUCSON	907	0	5	0	0	0	0	912
IRISBUS		0	1	0	0	0	0	0	1
	IRISBUS 395-10-30	0	14	0	0	0	0	0	14
	IRISBUS ARWAY	0	92	0	0	0	0	0	92
	IRISBUS CITELIS	0	5	0	0	0	0	0	5
	IRISBUS DAILY	0	2	0	0	0	0	0	2
	IRISBUS EURORIDER	0	1	0	0	0	0	0	1
	IRISBUS GX586H	0	2	0	0	0	0	0	2
	IRISBUS MIDIRIDER	0	8	0	0	0	0	0	8
ISEKI		0	0	0	0	0	3	0	3
	ISEKI TG5330FSR	0	0	0	0	1	0	0	1
	ISEKI TG5390FQC	0	0	0	0	1	0	0	1
	ISEKI TG5390FSR	0	0	0	0	1	0	0	1
	ISEKI TH4260F/FH	0	0	0	0	2	0	0	2
	ISEKI TH4330FH	0	0	0	0	1	0	0	1
	ISEKI TM3160F	0	0	0	0	3	0	0	3
	ISEKI TM3200F/FH	0	0	0	0	1	0	0	1
	ISEKI TXG23	0	0	0	0	1	0	0	1
ISUZU		0	0	64	0	0	0	0	64
	ISUZU D-MAX 2,5 4WD	0	0	2	0	0	0	0	2
	ISUZU D-MAX 2WD CC	0	0	9	0	0	0	0	9
	ISUZU D-MAX 2WD HR	0	0	19	0	0	0	0	19
	ISUZU D-MAX 2WD SC	0	0	2	0	0	0	0	2
	ISUZU D-MAX 4WD MT	0	0	38	0	0	0	0	38
	ISUZU D-MAX3,0 4WDAT	0	0	66	0	0	0	0	66
	ISUZU D-MAX3,0 4WDMT	0	0	5	0	0	0	0	5
	ISUZU NKR85EA-1D	0	0	2	0	0	0	0	2
	ISUZU NPR85	0	0	2	0	0	0	0	2
	ISUZU NPR85G-5D	0	0	1	0	0	0	0	1
	ISUZU NPR85L-5CW	0	0	14	0	0	0	0	14
	ISUZU NPR85L-5D	0	0	6	0	0	0	0	6
	ISUZU NQR75	1	0	0	0	0	0	0	1
ITINEO		3	0	0	0	0	0	0	3
	ITINEO CD720	2	0	0	0	0	0	0	2
	ITINEO SB720	3	0	0	0	0	0	0	3
	ITINEO SD610	3	0	0	0	0	0	0	3
	ITINEO TD690	0	0	0	0	0	1	0	1
IVECO		0	4	445	15	0	25	0	489
	IVECO DAILY	0	0	113	0	0	1	0	114
	IVECO EUROCARGO	0	0	69	215	0	1	0	285
	IVECO STRALIS	0	1	0	0	0	0	0	1
	IVECO TEMA	0	0	27	4	0	0	0	31
	IVECO TRAKKER	1	0	0	0	0	0	0	1
JAGUAR		6	0	0	0	0	0	0	6
	JAGUAR DAIMLER	38	0	0	0	0	0	0	38
	JAGUAR JAGUAR XJ	1	0	0	0	0	0	0	1
	JAGUAR S-TYPE	19	0	0	0	0	0	0	19
	JAGUAR S-TYPE4.2V8	4	0	0	0	0	0	0	4
	JAGUAR X-TYPE	1	0	0	0	0	0	0	1
	JAGUAR X-TYPE 2.0D	4	0	0	0	0	0	0	4
	JAGUAR X-TYPE2.5V6EX	1	0	0	0	0	0	0	1
	JAGUAR XF	90	0	0	0	0	0	0	90

## VEHICULES A MOTEUR

3. IMMATRICULATIONS DES VEHICULES A MOTEUR NEUFS MIS EN CIRCULATION  
D'APRES LA MARQUE ET LE TYPE. 1 ER TRIMESTRE 2008

MARQUE	TYPE	voiture pour personne	autobus- autocar	véh. pour le transport de march.	tracteur	tracteur agricole	véhicule spécial	moto	Total
	JAGUAR XJ	23	0	0	0	0	0	0	23
	JAGUAR XK	43	0	0	0	0	0	0	43
	JAGUAR XKR	19	0	0	0	0	0	0	19
	JAGUARX-TYPE 2.0D I4	43	0	0	0	0	0	0	43
	JAGUARX-TYPE 2.5	1	0	0	0	0	0	0	1
	JAGUARX-TYPE2.0DI4EX	35	0	0	0	0	0	0	35
	JAGUARX-TYPE2.0DI4SP	1	0	0	0	0	0	0	1
JCB		0	0	0	0	3	42	0	45
	JCB 520	0	0	0	0	2	0	0	2
	JCB 524-50H	0	0	0	0	3	0	0	3
	JCB 527-55H	0	0	0	0	2	0	0	2
	JCB 531 AGRI PLUS	0	0	0	0	1	0	0	1
	JCB 531 AGRI SUPER	0	0	0	0	4	0	0	4
	JCB 536 AGRI	0	0	0	0	3	0	0	3
	JCB 536 AGRI PLUS	0	0	0	0	7	0	0	7
	JCB 541 AGRI	0	0	0	0	1	0	0	1
	JCB 541 AGRI PLUS	0	0	0	0	2	0	0	2
	JCB 541 AGRI SUPER	0	0	0	0	3	0	0	3
	JCB 541 AGRI XTRA	0	0	0	0	3	0	0	3
	JCB FASTRAC 3230	0	0	0	0	1	0	0	1
	JCB TM310	0	0	0	0	1	0	0	1
	JCB TM310S	0	0	0	0	1	0	0	1
JEEP		15	0	3	0	0	0	0	18
	JEEP CHEROKEE	49	0	4	0	0	0	0	53
	JEEP COMPASS	68	0	3	0	0	0	0	71
	JEEP GD CHEROKEE	0	0	7	0	0	0	0	7
	JEEP GRAND CHEROKEE	102	0	0	0	0	0	0	102
	JEEP PATRIOT	50	0	1	0	0	0	0	51
	JEEP WRANGLER	39	0	15	0	0	0	0	54
JIAJI	JIAJI JL125T-23	0	0	0	0	0	0	1	1
JINCHENG		0	0	0	0	0	0	8	8
	JINCHENG JC125-17B	0	0	0	0	0	0	13	13
	JINCHENG JC125-43	0	0	0	0	0	0	3	3
	JINCHENG JC125T	0	0	0	0	0	0	5	5
	JINCHENG JC90-7	0	0	0	0	0	0	4	4
	JINCHENG JC90 6	0	0	0	0	0	0	1	1
JINLUN		0	0	0	0	0	0	25	25
	JINLUN JL 150-5	0	0	0	0	0	0	7	7
	JINLUN JL125-11	0	0	0	0	0	0	2	2
	JINLUN JL250-5	0	0	0	0	0	0	1	1
JINMA		0	0	0	0	1	0	0	1
	JINMA JM204	0	0	0	0	2	0	0	2
	JINMA JM354E	0	0	0	0	1	0	0	1
	JINMA JM454	0	0	0	0	1	0	0	1
JMSTAR	JMSTAR JSD250T-8	0	0	0	0	0	0	2	2
JOHN DEERE		0	0	0	0	4	9	0	13
	JOHN DEERE 2520	0	0	0	0	1	0	0	1
	JOHN DEERE 3720	0	0	0	0	5	0	0	5
	JOHN DEERE 4720	0	0	0	0	1	0	0	1
	JOHN DEERE 4720 TURF	0	0	0	0	1	0	0	1
	JOHN DEERE 5515V	0	0	0	0	1	0	0	1
	JOHN DEERE 5720	0	0	0	0	4	0	0	4
	JOHN DEERE 5820	0	0	0	0	4	0	0	4
	JOHN DEERE 6130ST.2	0	0	0	0	1	0	0	1
	JOHN DEERE 6230AS1	0	0	0	0	2	0	0	2
	JOHN DEERE 6230AS2	0	0	0	0	2	0	0	2
	JOHN DEERE 6230ST.2	0	0	0	0	1	0	0	1
	JOHN DEERE 6320 SE	0	0	0	0	1	0	0	1
	JOHN DEERE 6330AS1	0	0	0	0	2	0	0	2
	JOHN DEERE 6330AS2	0	0	0	0	9	0	0	9
	JOHN DEERE 6430AS1	0	0	0	0	2	0	0	2
	JOHN DEERE 6430AS2	0	0	0	0	4	0	0	4
	JOHN DEERE 6530AS1	0	0	0	0	4	0	0	4
	JOHN DEERE 6530AS2	0	0	0	0	1	0	0	1
	JOHN DEERE 6530ST.1	0	0	0	0	3	0	0	3
	JOHN DEERE 6530ST.2	0	0	0	0	1	0	0	1
	JOHN DEERE 6830AS	0	0	0	0	3	0	0	3
	JOHN DEERE 6830AS1	0	0	0	0	13	0	0	13
	JOHN DEERE 6830AS2	0	0	0	0	1	0	0	1
	JOHN DEERE 6930AS	0	0	0	0	2	0	0	2
	JOHN DEERE 6930AS1	0	0	0	0	5	0	0	5
	JOHN DEERE 6930AS2	0	0	0	0	1	0	0	1
	JOHN DEERE 7430AS	0	0	0	0	7	0	0	7
	JOHN DEERE 7430AS1	0	0	0	0	12	0	0	12





## VEHICULES A MOTEUR

3. IMMATRICULATIONS DES VEHICULES A MOTEUR NEUFS MIS EN CIRCULATION  
D'APRES LA MARQUE ET LE TYPE. 1 ER TRIMESTRE 2008

MARQUE	TYPE	voiture pour personne	autobus- autocar	véh. pour le transport de march.	tracteur	tracteur agricole	véhicule spécial	moto	Total
KL	KL KLX450	0	0	0	0	0	0	3	3
KNAUS	KNAUS R02	1	0	0	0	0	0	0	1
	KNAUS R05	2	0	0	0	0	0	0	2
	KNAUS R07	1	0	0	0	0	0	0	1
	KNAUS R08	1	0	0	0	0	0	0	1
	KNAUS R11	2	0	0	0	0	0	0	2
	KNAUS R12	1	0	0	0	0	0	0	1
	KNAUS R13	1	0	0	0	0	0	0	1
	KNAUS R15	2	0	0	0	0	0	0	2
	KNAUS R42	1	0	0	0	0	0	0	1
KNIKMOPS		0	0	0	0	0	5	0	5
KOBELCO		0	0	0	0	0	3	0	3
KOMATSU		0	0	0	0	0	17	0	17
KONINGS	KONINGS PATHFINDER	1	0	0	0	0	0	0	1
KRAMER		0	0	0	0	0	2	0	2
KRAMER ALLRAD		0	0	0	0	0	3	0	3
KTM	KTM 125EXC	0	0	0	0	0	0	5	5
	KTM 200EXC	0	0	0	0	0	0	2	2
	KTM 250EXC-F	0	0	0	0	0	0	26	26
	KTM 250EXC	0	0	0	0	0	0	5	5
	KTM 300EXC	0	0	0	0	0	0	17	17
	KTM 450 EXC-R	0	0	0	0	0	0	24	24
	KTM 450EXC	0	0	0	0	0	0	3	3
	KTM 4T EXC	0	0	0	0	0	0	1	1
	KTM 525EXC	0	0	0	0	0	0	2	2
	KTM 530 EXC-R	0	0	0	0	0	0	25	25
	KTM 690 DUKE	0	0	0	0	0	0	7	7
	KTM 690 ENDURO	0	0	0	0	0	0	1	1
	KTM 690SM	0	0	0	0	0	0	10	10
	KTM 950 SUPERENDURO	0	0	0	0	0	0	5	5
	KTM 950 SUPERMOTO	0	0	0	0	0	0	6	6
	KTM 990 SUPERDUKE	0	0	0	0	0	0	10	10
	KTM 990ADVENTURE EFI	0	0	0	0	0	0	22	22
KUBOTA		0	0	0	0	10	18	0	28
	KUBOTA B1830	0	0	0	0	1	0	0	1
	KUBOTA B2230	0	0	0	0	2	0	0	2
	KUBOTA B2410HD	0	0	0	0	1	0	0	1
	KUBOTA B2530	0	0	0	0	5	0	0	5
	KUBOTA L4630D	0	0	0	0	1	0	0	1
	KUBOTA ME5700DTC	0	0	0	0	1	0	0	1
	KUBOTA ME5700DTN	0	0	0	0	1	0	0	1
	KUBOTA RTV900	0	0	0	0	2	0	0	2
	KUBOTA STV40	0	0	0	0	2	0	0	2
KYMCO		0	0	0	0	0	0	3	3
	KYMCO AGILITY 125	0	0	0	0	0	0	10	10
	KYMCO DINK	0	0	0	0	0	0	3	3
	KYMCO GRAND DINK 125	0	0	0	0	0	0	8	8
	KYMCO GRAND DINK 250	0	0	0	0	0	0	2	2
	KYMCO KXR	0	0	0	0	0	0	3	3
	KYMCO MAXXER 250	0	0	0	0	0	0	5	5
	KYMCO MAXXER 300	0	0	0	0	0	0	12	12
	KYMCO MOVIE 125 XL	0	0	0	0	0	0	2	2
	KYMCO MXU 250	0	0	0	0	0	0	6	6
	KYMCO MXU300	0	0	0	0	0	0	7	7
	KYMCO MXU500	0	0	0	0	0	0	25	25
	KYMCO PEOPLE 125S	0	0	0	0	0	0	1	1
	KYMCO PEOPLE 250S	0	0	0	0	0	0	2	2
	KYMCO PULSAR 125CK	0	0	0	0	0	0	2	2
	KYMCO QUANNON	0	0	0	0	0	0	9	9
	KYMCO S4	0	0	0	0	0	0	24	24
	KYMCO SUPER8 125	0	0	0	0	0	0	8	8
	KYMCO X-CITING 500	0	0	0	0	0	0	6	6
	KYMCO X-CITING250	0	0	0	0	0	0	4	4
	KYMCO ZING 125	0	0	0	0	0	0	3	3
LA STRADA	LA STRADA AVANTI F	3	0	0	0	0	0	0	3
	LA STRADA AVANTI L	4	0	0	0	0	0	0	4
	LA STRADA TRENTO	1	0	0	0	0	0	0	1
LADA-VAZ	LADA-VAZ 2111	2	0	0	0	0	0	0	2
	LADA-VAZ 2112	2	0	0	0	0	0	0	2
	LADA-VAZ LADA 1118	1	0	0	0	0	0	0	1
	LADA-VAZ NIVA	5	0	0	0	0	0	0	5



## VEHICULES A MOTEUR

3. IMMATRICULATIONS DES VEHICULES A MOTEUR NEUFS MIS EN CIRCULATION  
D'APRES LA MARQUE ET LE TYPE. 1 ER TRIMESTRE 2008

MARQUE	TYPE	voiture pour personne	autobus- autocar	véh. pour le transport de march.	tracteur	tracteur agricole	véhicule spécial	moto	Total
LMC	LMC LIBERTY A651G	3	0	0	0	0	0	0	3
	LMC LIBERTY A661G	1	0	0	0	0	0	0	1
	LMC LIBERTY TI 574	1	0	0	0	0	0	0	1
	LMC LIBERTY TI 6900	1	0	0	0	0	0	0	1
	LMC LIBERTY TI 708	2	0	0	0	0	0	0	2
LML	LML STAR DELUXE 125	0	0	0	0	0	0	3	3
LONCIN	LONCIN CLIMBER	0	0	0	0	0	0	1	1
	LONCIN LX250ST	0	0	0	0	0	0	1	1
LOTUS	LOTUS ELISE 111R	2	0	0	0	0	0	0	2
	LOTUS ELISE S	5	0	0	0	0	0	0	5
	LOTUS ELISE SC	1	0	0	0	0	0	0	1
	LOTUS EUROPA	4	0	0	0	0	0	0	4
	LOTUS EXIGE S	4	0	0	0	0	0	0	4
	LOTUS EXIGE S 240	3	0	0	0	0	0	0	3
MACK		0	0	0	0	0	2	0	2
MAESSS	MAESSS FOCUS T62	2	0	0	0	0	0	0	2
	MAESSS MINI 1	1	0	0	0	0	0	0	1
MAN	MAN A91	0	2	0	0	0	0	0	2
	MAN H13	0	0	1	6	0	0	0	7
	MAN LIONS COACH	0	5	0	0	0	0	0	5
	MAN N184F	0	0	5	0	0	0	0	5
	MAN N194FL	0	0	2	0	0	0	0	2
	MAN NL273	0	1	0	0	0	0	0	1
	MAN NS194F	0	0	1	0	0	0	0	1
	MAN NS194FL	0	0	6	0	0	0	0	6
	MAN TGA	0	0	98	231	0	0	0	329
	MAN TGA H 414 FFDC	0	0	15	0	0	0	0	15
	MAN TGL	0	0	39	0	0	2	0	41
	MAN TGM	0	0	14	0	0	1	0	15
	MAN TGS	0	0	7	4	0	0	0	11
	MAN TGX	0	0	2	5	0	0	0	7
	MAN X36	0	0	1	0	0	0	0	1
MANITOU		0	0	0	0	0	81	0	81
	MANITOU MLT 630/B	0	0	0	0	1	0	0	1
	MANITOU MLT 741	0	0	0	0	1	0	0	1
	MANITOU MLT526	0	0	0	0	1	0	0	1
	MANITOU MLT627TMU	0	0	0	0	1	0	0	1
	MANITOU MLT627TMU20	0	0	0	0	4	0	0	4
	MANITOU MLT627TMUCOM	0	0	0	0	2	0	0	2
	MANITOU MLT634T LSU	0	0	0	0	9	0	0	9
	MANITOU MLT742H	0	0	0	0	1	0	0	1
	MANITOUMLT735-120LSU	0	0	0	0	1	0	0	1
MANUTRAC		0	0	0	0	0	1	0	1
MASAI	MASAI 125	0	0	0	0	0	0	11	11
	MASAI A300	0	0	0	0	0	0	8	8
	MASAI A450	0	0	0	0	0	0	9	9
MASERATI	MASERATI COUPEGRANSP	3	0	0	0	0	0	0	3
	MASERATI GRANTURISMO	21	0	0	0	0	0	0	21
	MASERATI QUATTROPORT	11	0	0	0	0	0	0	11
MASSEY FERGUSON		0	0	0	0	1	0	0	1
	MASSEY-F MF6465 4WD	0	0	0	0	6	0	0	6
	MASSEY-F MF6475 4WD	0	0	0	0	2	0	0	2
	MASSEY-F MF6480 4WD	0	0	0	0	8	0	0	8
	MASSEY-F MF8450PS	0	0	0	0	1	0	0	1
	MASSEY-F MF8470PS	0	0	0	0	1	0	0	1
	MASSEY-F MF8480PS	0	0	0	0	1	0	0	1
	MASSEY FERGUSON 6485	0	0	0	0	7	0	0	7
	MASSEY FERGUSON 6490	0	0	0	0	1	0	0	1
	MASSEY FERGUSON 6495	0	0	0	0	3	0	0	3
	MASSEY FERGUSON 7485	0	0	0	0	1	0	0	1
	MASSEY FERGUSON 7495	0	0	0	0	2	0	0	2
	MASSEYFERGUSONMF2415	0	0	0	0	3	0	0	3
	MASSEYFERGUSONMF4455	0	0	0	0	1	0	0	1
	MASSEYFERGUSONMF5445	0	0	0	0	8	0	0	8
	MASSEYFERGUSONMF5455	0	0	0	0	12	0	0	12
	MASSEYFERGUSONMF5460	0	0	0	0	1	0	0	1
	MASSEYFERGUSONMF5465	0	0	0	0	11	0	0	11
	MASSEYFERGUSONMF5470	0	0	0	0	1	0	0	1
	MASSEYFERGUSONMF6480	0	0	0	0	4	0	0	4
	MASSEYFERGUSONMF7480	0	0	0	0	2	0	0	2
MAZDA	MAZDA 5	0	0	1	0	0	0	0	1

## VEHICULES A MOTEUR

3. IMMATRICULATIONS DES VEHICULES A MOTEUR NEUFS MIS EN CIRCULATION  
D'APRES LA MARQUE ET LE TYPE. 1 ER TRIMESTRE 2008

MARQUE	TYPE	voiture pour personne	autobus- autocar	véh. pour le transport de march.	tracteur	tracteur agricole	véhicule spécial	moto	Total
	MAZDA BT50	0	0	41	0	0	0	0	41
	MAZDA CX-7	40	0	0	0	0	0	0	40
	MAZDA MAZDA 2	735	0	0	0	0	0	0	735
	MAZDA MAZDA 3 MPS	3	0	0	0	0	0	0	3
	MAZDA MAZDA 5	303	0	0	0	0	0	0	303
	MAZDA MAZDA6	173	0	0	0	0	0	0	173
	MAZDA MX-5	63	0	0	0	0	0	0	63
	MAZDA RX-8	7	0	0	0	0	0	0	7
MB	MAZDA MAZDA 3	356	0	0	0	0	0	0	356
MBK	MBK CITY LINER 125	0	0	0	0	0	0	4	4
	MBK FLAMEX	0	0	0	0	0	0	9	9
	MBK SKYLINER	0	0	0	0	0	0	1	1
	MBK YP125E	0	0	0	0	0	0	2	2
	MBK YP125R	0	0	0	0	0	0	6	6
MC CORMICK	MC CORMICK CXA105	0	0	0	0	1	0	0	1
	MC CORMICK CXA75	0	0	0	0	1	0	0	1
	MC CORMICK CXA85	0	0	0	0	1	0	0	1
	MC CORMICK CXA95	0	0	0	0	1	0	0	1
	MC CORMICK F75-4	0	0	0	0	2	0	0	2
	MC CORMICK MC115	0	0	0	0	2	0	0	2
	MC CORMICK MC120P6	0	0	0	0	1	0	0	1
	MC CORMICK MTX150	0	0	0	0	1	0	0	1
MC LOUIS	MC LOUIS M700	60	0	0	0	0	0	0	60
	MC LOUIS P700	66	0	0	0	0	0	0	66
MECALAC		0	0	0	0	0	3	0	3
MEGA	MEGA AIXAM	0	0	0	0	0	0	1	1
MERCEDES	MERCEDES	1	0	0	0	0	0	0	1
	MERCEDES 311 CDI 3.2	28	0	0	0	0	0	0	28
	MERCEDES 311 CDI 3.5	1	0	0	0	0	0	0	1
	MERCEDES 313 CDI AZ	1	0	0	0	0	0	0	1
	MERCEDES 315 CDI 3.2	5	0	0	0	0	0	0	5
	MERCEDES 315 CDI 3.5	1	0	0	0	0	0	0	1
	MERCEDES 315 CDI AZ	2	0	0	0	0	0	0	2
	MERCEDES 315 CDI3.5R	3	0	0	0	0	0	0	3
	MERCEDES 315CDI R AZ	4	0	0	0	0	0	0	4
	MERCEDES 318 CDI AZ	1	0	0	0	0	0	0	1
	MERCEDES 318CDI R AZ	2	0	0	0	0	0	0	2
	MERCEDES 515 CDI 4.6	1	0	0	0	0	0	0	1
	MERCEDES 518CDI	0	0	1	0	0	0	0	1
	MERCEDES A150	152	0	0	0	0	0	0	152
	MERCEDES A160CDI	100	0	0	0	0	0	0	100
	MERCEDES A170	42	0	0	0	0	0	0	42
	MERCEDES A180CDI	448	0	0	0	0	0	0	448
	MERCEDES A200	8	0	0	0	0	0	0	8
	MERCEDES A200CDI	35	0	0	0	0	0	0	35
	MERCEDES ACTROS	0	0	79	111	0	0	0	190
	MERCEDES ATEGO	0	1	69	1	0	5	0	76
	MERCEDES AXOR	0	0	37	33	0	0	0	70
	MERCEDES B150	28	0	0	0	0	0	0	28
	MERCEDES B170	45	0	0	0	0	0	0	45
	MERCEDES B180CDI	939	0	0	0	0	0	0	939
	MERCEDES B200	31	0	0	0	0	0	0	31
	MERCEDES B200CDI	379	0	0	0	0	0	0	379
	MERCEDES C 220	1	0	0	0	0	0	0	1
	MERCEDES C 280	2	0	0	0	0	0	0	2
	MERCEDES C180KOMP	19	0	0	0	0	0	0	19
	MERCEDES C200 KOMP	31	0	0	0	0	0	0	31
	MERCEDES C200CDI	1826	0	0	0	0	0	0	1826
	MERCEDES C220 CDI	1123	0	0	0	0	0	0	1123
	MERCEDES C230	9	0	0	0	0	0	0	9
	MERCEDES C280 4MAT	2	0	0	0	0	0	0	2
	MERCEDES C320CDI	21	0	0	0	0	0	0	21
	MERCEDES C320CDI 4M	11	0	0	0	0	0	0	11
	MERCEDES C350	3	0	0	0	0	0	0	3
	MERCEDES C63AMG	3	0	0	0	0	0	0	3
	MERCEDES CL500	28	0	0	0	0	0	0	28
	MERCEDES CL600	2	0	0	0	0	0	0	2
	MERCEDES CL63AMG	8	0	0	0	0	0	0	8
	MERCEDES CL65AMG	2	0	0	0	0	0	0	2
	MERCEDES CLK200 KOMP	45	0	0	0	0	0	0	45
	MERCEDES CLK220CDI	60	0	0	0	0	0	0	60

## VEHICULES A MOTEUR

3. IMMATRICULATIONS DES VEHICULES A MOTEUR NEUFS MIS EN CIRCULATION  
D'APRES LA MARQUE ET LE TYPE. 1 ER TRIMESTRE 2008

MARQUE	TYPE	voiture pour personne	autobus- autocar	véh. pour le transport de march.	tracteur	tracteur agricole	véhicule spécial	moto	Total
	MERCEDES CLK280	5	0	0	0	0	0	0	5
	MERCEDES CLK320CDI	9	0	0	0	0	0	0	9
	MERCEDES CLK350	1	0	0	0	0	0	0	1
	MERCEDES CLK63AMG	1	0	0	0	0	0	0	1
	MERCEDES CLS320CDI	146	0	0	0	0	0	0	146
	MERCEDES CLS350CGI	3	0	0	0	0	0	0	3
	MERCEDES CLS63AMG	1	0	0	0	0	0	0	1
	MERCEDES E200 KOMP	16	0	0	0	0	0	0	16
	MERCEDES E200CDI	370	0	0	0	0	0	0	370
	MERCEDES E220CDI	314	0	0	0	0	0	0	314
	MERCEDES E230	2	0	0	0	0	0	0	2
	MERCEDES E280	3	0	0	0	0	0	0	3
	MERCEDES E280 4MAT	1	0	0	0	0	0	0	1
	MERCEDES E280CDI	54	0	0	0	0	0	0	54
	MERCEDES E280CDI 4M	8	0	0	0	0	0	0	8
	MERCEDES E300BLUETEC	13	0	0	0	0	0	0	13
	MERCEDES E320CDI	7	0	0	0	0	0	0	7
	MERCEDES E320CDI 4M	4	0	0	0	0	0	0	4
	MERCEDES E350	1	0	0	0	0	0	0	1
	MERCEDES E350CGI	1	0	0	0	0	0	0	1
	MERCEDES E420 CDI	1	0	0	0	0	0	0	1
	MERCEDES E500 4MAT	2	0	0	0	0	0	0	2
	MERCEDES E63AMG	1	0	0	0	0	0	0	1
	MERCEDES G 55 AMG	3	0	0	0	0	0	0	3
	MERCEDES G320CDI	5	0	2	0	0	0	0	7
	MERCEDES GL320CDI	60	0	0	0	0	0	0	60
	MERCEDES GL420CDI	8	0	0	0	0	0	0	8
	MERCEDES ML 500	1	0	0	0	0	0	0	1
	MERCEDES ML280CDI	196	0	0	0	0	0	0	196
	MERCEDES ML320CDI	220	0	0	0	0	0	0	220
	MERCEDES ML350	2	0	0	0	0	0	0	2
	MERCEDES ML420CDI	6	0	0	0	0	0	0	6
	MERCEDES R280CDI	25	0	0	0	0	0	0	25
	MERCEDES R320CDI	66	0	0	0	0	0	0	66
	MERCEDES R350	1	0	0	0	0	0	0	1
	MERCEDES R500	1	0	0	0	0	0	0	1
	MERCEDES S320CDI	148	0	0	0	0	0	0	148
	MERCEDES S320CDI 4M	33	0	0	0	0	0	0	33
	MERCEDES S350	11	0	0	0	0	0	0	11
	MERCEDES S350 4MAT	1	0	0	0	0	0	0	1
	MERCEDES S420CDI	6	0	0	0	0	0	0	6
	MERCEDES S450	2	0	0	0	0	0	0	2
	MERCEDES S500	2	0	0	0	0	0	0	2
	MERCEDES S500 4MAT	3	0	0	0	0	0	0	3
	MERCEDES S600	5	0	0	0	0	0	0	5
	MERCEDES S63AMG	3	0	0	0	0	0	0	3
	MERCEDES SL 55 AMG	1	0	0	0	0	0	0	1
	MERCEDES SL350	6	0	0	0	0	0	0	6
	MERCEDES SL500	3	0	0	0	0	0	0	3
	MERCEDES SLK200KOMP	38	0	0	0	0	0	0	38
	MERCEDES SPRINTER	2	28	1133	6	0	2	0	1171
	MERCEDES VARIO	0	27	26	0	0	0	0	53
	MERCEDES VIANO	108	0	91	0	0	0	0	199
	MERCEDES VIANO 2.24M	7	0	0	0	0	0	0	7
	MERCEDES VIANOCDI3.0	24	0	0	0	0	0	0	24
	MERCEDES VITO	3	0	630	0	0	0	0	633
	MERCEDES VITO 109P	13	0	0	0	0	0	0	13
	MERCEDES VITO 111	80	0	0	0	0	0	0	80
	MERCEDES VITO 115	14	0	0	0	0	0	0	14
	MERCEDES VITO 120	5	0	0	0	0	0	0	5
	MERCEDES VITO115/4X4	2	0	0	0	0	0	0	2
	MERCEDESML63AMG	4	0	0	0	0	0	0	4
MERLO		0	0	0	0	0	42	0	42
	MERLO F28TD	0	0	0	0	5	0	0	5
	MERLO P41.7	0	0	0	0	1	0	0	1
	MERLO TLTRC	0	0	0	0	2	0	0	2
MFH		0	0	0	0	0	1	0	1
MINI		248	0	0	0	0	0	0	248
	MINI COOPER CLUBMAN	55	0	0	0	0	0	0	55
	MINI COOPER S	36	0	0	0	0	0	0	36
	MINI COOPERD CLUBMAN	109	0	0	0	0	0	0	109

## VEHICULES A MOTEUR

3. IMMATRICULATIONS DES VEHICULES A MOTEUR NEUFS MIS EN CIRCULATION  
D'APRES LA MARQUE ET LE TYPE. 1 ER TRIMESTRE 2008

MARQUE	TYPE	voiture pour personne	autobus- autocar	véh. pour le transport de march.	tracteur	tracteur agricole	véhicule spécial	moto	Total
	MINI COOPERS CLUBMAN	49	0	0	0	0	0	0	49
	MINI MINI COOPER	84	0	0	0	0	0	0	84
	MINI MINI COOPER D	1021	0	0	0	0	0	0	1021
	MINI MINI COOPER S	73	0	0	0	0	0	0	73
	MINI MINI ONE	162	0	0	0	0	0	0	162
MINICO	MINICO BUGGY 1100	0	0	0	0	0	0	1	1
MITSUBISHI		0	0	0	0	0	2	0	2
	MITSUBISHI CANTER	0	0	147	0	0	2	0	149
	MITSUBISHI COLT	780	0	4	0	0	0	0	784
	MITSUBISHI GRANDIS	96	0	2	0	0	0	0	98
	MITSUBISHI L200	0	0	239	0	0	0	0	239
	MITSUBISHI LANCER	196	0	0	0	0	0	0	196
	MITSUBISHI LANCEREVO	4	0	0	0	0	0	0	4
	MITSUBISHI OUTLANDER	286	0	1	0	0	0	0	287
	MITSUBISHI PAJERO	55	0	25	0	0	0	0	80
MOBILVETTA	MOBILVETTA ARIZONA	1	0	0	0	0	0	0	1
	MOBILVETTA M600	1	0	0	0	0	0	0	1
	MOBILVETTA P600	2	0	0	0	0	0	0	2
	MOBILVETTA TOPDRIVER	1	0	0	0	0	0	0	1
	MOBILVETTA WINNIPEG	1	0	0	0	0	0	0	1
MOFFETT		0	0	0	0	0	16	0	16
MOL		0	0	3	0	0	0	0	3
MONCAYO	MONCAYO 360	1	0	0	0	0	0	0	1
	MONCAYO 465	1	0	0	0	0	0	0	1
	MONCAYO H772	4	0	0	0	0	0	0	4
MONTESA	MONTESA COTA 4RT	0	0	0	0	0	0	4	4
MOOVEO	MOOVEO P673XXX	1	0	0	0	0	0	0	1
MORGAN	MORGAN 4/4 1800	1	0	0	0	0	0	0	1
	MORGAN 4/4 2000	7	0	0	0	0	0	0	7
MULTI ONE		0	0	0	0	0	1	0	1
MV AGUSTA	MV AGUSTA BRUTALE910	0	0	0	0	0	0	2	2
	MV AGUSTA F4 1000S	0	0	0	0	0	0	2	2
N BLOSI		0	0	0	0	0	3	0	3
NEOPLAN	NEOPLAN CITYLINER	0	1	0	0	0	0	0	1
	NEOPLAN PB2	0	1	0	0	0	0	0	1
NEUSON		0	0	0	0	0	3	0	3
NEW HOLLAND		0	0	0	0	0	38	0	38
	NEW HOLLAND T30204WD	0	0	0	0	1	0	0	1
	NEW HOLLAND T30304WD	0	0	0	0	6	0	0	6
	NEW HOLLAND T30404WD	0	0	0	0	11	0	0	11
	NEW HOLLAND T60204WD	0	0	0	0	5	0	0	5
	NEW HOLLAND T75204WD	0	0	0	0	1	0	0	1
	NEW HOLLAND TC45D4WD	0	0	0	0	2	0	0	2
	NEW HOLLAND TM1204WD	0	0	0	0	5	0	0	5
	NEW HOLLAND TM1404WD	0	0	0	0	2	0	0	2
	NEW HOLLAND TS100A	0	0	0	0	1	0	0	1
	NEW HOLLAND TS115A	0	0	0	0	1	0	0	1
	NEW HOLLAND TS125A	0	0	0	0	2	0	0	2
	NEW HOLLAND TS135A	0	0	0	0	4	0	0	4
	NEW HOLLAND TVT195	0	0	0	0	1	0	0	1
	NEW HOLLANDT6070 4WD	0	0	0	0	1	0	0	1
	NEW HOLLANDT7510 4WD	0	0	0	0	2	0	0	2
	NEW HOLLANDT7530 4WD	0	0	0	0	1	0	0	1
	NEW HOLLANDTC31DA4WD	0	0	0	0	1	0	0	1
	NEW HOLLANDTC35DA4WD	0	0	0	0	1	0	0	1
	NEW HOLLANDTS110A SA	0	0	0	0	1	0	0	1
	NEW HOLLANDTS125A SA	0	0	0	0	1	0	0	1
	NEWHOLLAND LM415A110	0	0	0	0	4	0	0	4
	NEWHOLLAND LM435A110	0	0	0	0	2	0	0	2
	NEWHOLLAND LM50404WD	0	0	0	0	6	0	0	6
	NEWHOLLAND LM50604WD	0	0	0	0	3	0	0	3
	NEWHOLLAND LM50804WD	0	0	0	0	1	0	0	1
	NEWHOLLAND T6030 4WD	0	0	0	0	10	0	0	10
	NEWHOLLAND T6050 4WD	0	0	0	0	5	0	0	5
	NEWHOLLAND T60804WD	0	0	0	0	1	0	0	1
	NEWHOLLAND T70304WD	0	0	0	0	1	0	0	1
	NEWHOLLAND T8020SA	0	0	0	0	1	0	0	1
	NEWHOLLAND T8040	0	0	0	0	1	0	0	1
	NEWHOLLAND T8040SA	0	0	0	0	1	0	0	1
	NEWHOLLAND TCE50 4WD	0	0	0	0	1	0	0	1
	NEWHOLLAND TD80D-4WD	0	0	0	0	4	0	0	4

## VEHICULES A MOTEUR

3. IMMATRICULATIONS DES VEHICULES A MOTEUR NEUFS MIS EN CIRCULATION  
D'APRES LA MARQUE ET LE TYPE. 1 ER TRIMESTRE 2008

MARQUE	TYPE	voiture pour personne	autobus- autocar	véh. pour le transport de march.	tracteur	tracteur agricole	véhicule spécial	moto	Total
	NEWHOLLAND TD90D 4WD	0	0	0	0	3	0	0	3
	NEWHOLLAND TD95D 4WD	0	0	0	0	1	0	0	1
	NEWHOLLAND TL90A 4WD	0	0	0	0	4	0	0	4
	NEWHOLLAND TN70DA4WD	0	0	0	0	1	0	0	1
	NEWHOLLAND TN75FA4WD	0	0	0	0	2	0	0	2
	NEWHOLLAND TN75NA4WD	0	0	0	0	4	0	0	4
	NEWHOLLAND TN75VA4WD	0	0	0	0	2	0	0	2
	NEWHOLLAND TN85FA4WD	0	0	0	0	12	0	0	12
	NEWHOLLAND TN95FA4WD	0	0	0	0	8	0	0	8
	NEWHOLLAND TN95NA4WD	0	0	0	0	4	0	0	4
	NEWHOLLAND TVT1704WD	0	0	0	0	1	0	0	1
	NEWHOLLANDT60104WD	0	0	0	0	6	0	0	6
	NEWHOLLANDT60204WDSA	0	0	0	0	4	0	0	4
	NEWHOLLANDT60204WDSS	0	0	0	0	2	0	0	2
	NEWHOLLANDT60304WDSA	0	0	0	0	7	0	0	7
	NEWHOLLANDT60604WDSA	0	0	0	0	1	0	0	1
	NEWHOLLANDT60604WDSS	0	0	0	0	1	0	0	1
	NEWHOLLANDT60704WDSA	0	0	0	0	3	0	0	3
	NEWHOLLANDT60804WDSA	0	0	0	0	17	0	0	17
	NEWHOLLANDT70304WDSA	0	0	0	0	8	0	0	8
	NEWHOLLANDT70404WDSA	0	0	0	0	14	0	0	14
	NEWHOLLANDT70504WDSA	0	0	0	0	8	0	0	8
	NEWHOLLANDT70504WDSS	0	0	0	0	1	0	0	1
	NEWHOLLANDT70604WDSA	0	0	0	0	8	0	0	8
	NEWHOLLANDT75404WDSA	0	0	0	0	2	0	0	2
	NEWHOLLANDT75504WDSA	0	0	0	0	5	0	0	5
	NEWHOLLANDTL100A 4WD	0	0	0	0	8	0	0	8
	NEWHOLLANDTM1204WDSA	0	0	0	0	3	0	0	3
	NEWHOLLANDTM1304WDSA	0	0	0	0	1	0	0	1
	NEWHOLLANDTM1404WDSA	0	0	0	0	2	0	0	2
	NEWHOLLANDTM1554WDSA	0	0	0	0	24	0	0	24
	NEWHOLLANDTM1904WDSA	0	0	0	0	1	0	0	1
	NEWHOLLANDTN75DA-4WD	0	0	0	0	1	0	0	1
OM PIMESPO		0	0	0	0	0	2	0	2
OPEL	OPEL AGILA	8	0	0	0	0	0	0	8
	OPEL ANTARA	505	0	2	0	0	0	0	507
	OPEL ASTRA	4022	0	39	0	0	0	0	4061
	OPEL COMBO	420	0	357	0	0	0	0	777
	OPEL CORSA-C	1	0	0	0	0	0	0	1
	OPEL CORSA	3905	0	77	0	0	0	0	3982
	OPEL GT	24	0	0	0	0	0	0	24
	OPEL MERIVA-A	0	0	1	0	0	0	0	1
	OPEL MERIVA	1845	0	0	0	0	0	0	1845
	OPEL MOVANO	4	1	182	0	0	0	0	187
	OPEL SIGNUM	152	0	0	0	0	0	0	152
	OPEL TIGRA	109	0	0	0	0	0	0	109
	OPEL VECTRA	1025	0	1	0	0	0	0	1026
	OPEL VIVARO	270	0	885	0	0	0	0	1155
	OPEL ZAFIRA	2762	0	2	0	0	0	0	2764
ORMIG		0	0	0	0	0	1	0	1
OTOKAR	OTOKAR NAVIGO	0	6	0	0	0	0	0	6
PALFINGER		0	0	0	0	0	11	0	11
PAOLETTI	PAOLETTI 700RT IE	0	0	0	0	0	0	22	22
PAOLETTI RACING	PAOLETTI RACING450K5	0	0	0	0	0	0	2	2
	PAOLETTI RACING450ZT	0	0	0	0	0	0	1	1
PELPI	PELPI P18	0	0	0	0	0	0	2	2
	PELPI P72	0	0	0	0	0	0	3	3
PEUGEOT	PEUGEOT 1007	207	0	0	0	0	0	0	207
	PEUGEOT 107	706	0	0	0	0	0	0	706
	PEUGEOT 206	1837	0	3	0	0	0	0	1840
	PEUGEOT 207	6343	0	19	0	0	0	0	6362
	PEUGEOT 307	1642	0	7	0	0	0	0	1649
	PEUGEOT 308	2893	0	3	0	0	0	0	2896
	PEUGEOT 4007	142	0	0	0	0	0	0	142
	PEUGEOT 407	1837	0	1	0	0	0	0	1838
	PEUGEOT 607	119	0	0	0	0	0	0	119
	PEUGEOT 807	686	0	2	0	0	0	0	688
	PEUGEOT BIPPER	0	0	51	0	0	0	0	51
	PEUGEOT BOXER	13	1	870	0	0	0	0	884
	PEUGEOT EXPERT	87	0	563	0	0	0	0	650
	PEUGEOT PARTNER	1528	0	1416	0	0	0	0	2944









## VEHICULES A MOTEUR

3. IMMATRICULATIONS DES VEHICULES A MOTEUR NEUFS MIS EN CIRCULATION  
D'APRES LA MARQUE ET LE TYPE. 1 ER TRIMESTRE 2008

MARQUE	TYPE	voiture pour personne	autobus- autocar	véh. pour le transport de march.	tracteur	tracteur agricole	véhicule spécial	moto	Total
	SUZUKI GSF1200SA	0	0	0	0	0	0	3	3
	SUZUKI GSF1250	0	0	0	0	0	0	2	2
	SUZUKI GSF1250A	0	0	0	0	0	0	19	19
	SUZUKI GSF1250S	0	0	0	0	0	0	1	1
	SUZUKI GSF1250SA	0	0	0	0	0	0	51	51
	SUZUKI GSF650	0	0	0	0	0	0	15	15
	SUZUKI GSF650A	0	0	0	0	0	0	7	7
	SUZUKI GSF650S	0	0	0	0	0	0	8	8
	SUZUKI GSF650SA	0	0	0	0	0	0	9	9
	SUZUKI GSF650U	0	0	0	0	0	0	3	3
	SUZUKI GSR600	0	0	0	0	0	0	35	35
	SUZUKI GSR600A	0	0	0	0	0	0	13	13
	SUZUKI GSR600U	0	0	0	0	0	0	3	3
	SUZUKI GSR600UA	0	0	0	0	0	0	1	1
	SUZUKI GSX-R1000	0	0	0	0	0	0	1	1
	SUZUKI GSX1300BKAU2	0	0	0	0	0	0	6	6
	SUZUKI GSX1300BKU2	0	0	0	0	0	0	17	17
	SUZUKI GSX1300RU2	0	0	0	0	0	0	65	65
	SUZUKI GSX1400	0	0	0	0	0	0	6	6
	SUZUKI GSX650F	0	0	0	0	0	0	32	32
	SUZUKI GSX650FU	0	0	0	0	0	0	2	2
	SUZUKI GSXR1000U2	0	0	0	0	0	0	66	66
	SUZUKI GSXR600	0	0	0	0	0	0	4	4
	SUZUKI GSXR600U2	0	0	0	0	0	0	33	33
	SUZUKI GSXR600U3	0	0	0	0	0	0	5	5
	SUZUKI GSXR750U2	0	0	0	0	0	0	2	2
	SUZUKI JIMNY	186	0	13	0	0	0	0	199
	SUZUKI K47	0	0	0	0	0	0	1	1
	SUZUKI LTA700	0	0	0	0	0	0	5	5
	SUZUKI LTR450	0	0	0	0	0	0	2	2
	SUZUKI LTZ400	0	0	0	0	0	0	3	3
	SUZUKI RV125	0	0	0	0	0	0	6	6
	SUZUKI SV1000SU2	0	0	0	0	0	0	5	5
	SUZUKI SV1000U2	0	0	0	0	0	0	3	3
	SUZUKI SV650	0	0	0	0	0	0	3	3
	SUZUKI SV650A	0	0	0	0	0	0	4	4
	SUZUKI SV650AS	0	0	0	0	0	0	1	1
	SUZUKI SV650S	0	0	0	0	0	0	2	2
	SUZUKI SWIFT	923	0	0	0	0	0	0	923
	SUZUKI SX4	488	0	0	0	0	0	0	488
	SUZUKI UH125	0	0	0	0	0	0	14	14
	SUZUKI VL125	0	0	0	0	0	0	12	12
	SUZUKI VL1500	0	0	0	0	0	0	32	32
	SUZUKI VL250	0	0	0	0	0	0	7	7
	SUZUKI VL800	0	0	0	0	0	0	27	27
	SUZUKI VZ800	0	0	0	0	0	0	19	19
	SUZUKI VZR1800	0	0	0	0	0	0	2	2
	SUZUKI VZR1800NUF	0	0	0	0	0	0	14	14
	SUZUKI VZR1800UF	0	0	0	0	0	0	17	17
SV	SV DRZ400	0	0	0	0	0	0	1	1
	SV QUAD 400	0	0	0	0	0	0	24	24
SYM	SYM BOMBARDIER ATV	0	0	0	0	0	0	3	3
	SYM GTS125	0	0	0	0	0	0	75	75
	SYM GTS250	0	0	0	0	0	0	35	35
	SYM JOYRIDE 125	0	0	0	0	0	0	34	34
	SYM JOYRIDE 200	0	0	0	0	0	0	9	9
	SYM MIO 100	0	0	0	0	0	0	34	34
	SYM ORBIT 125	0	0	0	0	0	0	20	20
	SYM QUADLANDER 300S	0	0	0	0	0	0	5	5
	SYM TRACKRUNNER	0	0	0	0	0	0	8	8
	SYM VS125	0	0	0	0	0	0	58	58
	SYM XS125	0	0	0	0	0	0	13	13
TEC	TEC ADVANTEC	2	0	0	0	0	0	0	2
	TEC FREETEC A 564	1	0	0	0	0	0	0	1
	TEC FREETEC A 638	1	0	0	0	0	0	0	1
	TEC FREETEC A678G	1	0	0	0	0	0	0	1
	TEC ROTEC A 651 G	1	0	0	0	0	0	0	1
	TEC ROTEC I 590	1	0	0	0	0	0	0	1
	TEC ROTEC I 670	1	0	0	0	0	0	0	1
	TEC ROTEC I 680	1	0	0	0	0	0	0	1
	TEC ROTEC TI 662	3	0	0	0	0	0	0	3

## VEHICULES A MOTEUR

3. IMMATRICULATIONS DES VEHICULES A MOTEUR NEUFS MIS EN CIRCULATION  
D'APRES LA MARQUE ET LE TYPE. 1 ER TRIMESTRE 2008

MARQUE	TYPE	voiture pour personne	autobus- autocar	véh. pour le transport de march.	tracteur	tracteur agricole	véhicule spécial	moto	Total
TADANO		0	0	0	0	0	3	0	3
TAKEUCHI		0	0	0	0	0	3	0	3
TCM		0	0	0	0	0	2	0	2
TEMSA	TEMSA OPALIN 9	0	3	0	0	0	0	0	3
	TEMSA SAFARI HD	0	1	0	0	0	0	0	1
	TEMSA SAFARI RD	0	3	0	0	0	0	0	3
TERBERG		0	0	6	0	0	0	0	6
	TERBERG RT	0	0	3	0	0	0	0	3
	TERBERG TT	0	0	2	0	0	0	0	2
TEREX		0	0	0	0	0	22	0	22
TEREX DEMAG	TEREX DEMAG AC140	0	0	0	0	0	1	0	1
	TEREX DEMAG AC80-2	0	0	0	0	0	1	0	1
TGB	TGB 101R-125CC/4T	0	0	0	0	0	0	11	11
	TGB 303RS	0	0	0	0	0	0	2	2
	TGB BLADE 300	0	0	0	0	0	0	1	1
	TGB BLADE 425	0	0	0	0	0	0	11	11
	TGB FBE	0	0	0	0	0	0	1	1
TH WAITES		0	0	0	0	0	3	0	3
THALER		0	0	0	0	0	3	0	3
THUMPSTAR	THUMPSTAR PGJ	0	0	0	0	0	0	1	1
TORO	TORO TWISTER	0	0	1	0	0	0	0	1
TOYOTA	TOYOTA	28	0	0	0	0	28	0	56
	TOYOTA AURIS	2000	0	19	0	0	0	0	2019
	TOYOTA AVENSIS	753	0	4	0	0	0	0	757
	TOYOTA AYGO	892	0	0	0	0	0	0	892
	TOYOTA COROLLA	345	0	0	0	0	0	0	345
	TOYOTA COROLLA VERSO	1027	0	5	0	0	0	0	1032
	TOYOTA DYNA	0	0	5	0	0	0	0	5
	TOYOTA HIACE	34	0	84	0	0	0	0	118
	TOYOTA HILUX	0	0	355	0	0	0	0	355
	TOYOTA LANDCRUISER	159	0	78	0	0	0	0	237
	TOYOTA LANDCRUISERV8	31	0	0	0	0	0	0	31
	TOYOTA PRIUS	454	0	0	0	0	0	0	454
	TOYOTA RAV4	829	0	21	0	0	0	0	850
	TOYOTA YARIS	2029	0	16	0	0	0	0	2045
TRIGANO	TRIGANO AUTOROLLER	15	0	0	0	0	0	0	15
	TRIGANO CARIOCA	1	0	0	0	0	0	0	1
	TRIGANO CARIOCA 590	1	0	0	0	0	0	0	1
	TRIGANO ELLIOT 40	1	0	0	0	0	0	0	1
	TRIGANO ELLIOT 40S	1	0	0	0	0	0	0	1
	TRIGANO GRANDUCA	65	0	0	0	0	0	0	65
	TRIGANO MIZAR GARAGE	1	0	0	0	0	0	0	1
	TRIGANO PEGASO	23	0	0	0	0	0	0	23
	TRIGANO PEGASO 707L	1	0	0	0	0	0	0	1
	TRIGANO RIVIERA	1	0	0	0	0	0	0	1
	TRIGANO RIVIERA GAR	3	0	0	0	0	0	0	3
	TRIGANO SIRIO 592 P	1	0	0	0	0	0	0	1
	TRIGANO SIRIO 599	4	0	0	0	0	0	0	4
TRIUMPH	TRIUMPH AMERICA	0	0	0	0	0	0	3	3
	TRIUMPH BONNEVILLE	0	0	0	0	0	0	12	12
	TRIUMPH DAYTONA 675	0	0	0	0	0	0	20	20
	TRIUMPH ROCKET III	0	0	0	0	0	0	8	8
	TRIUMPH SCRAMBLER	0	0	0	0	0	0	4	4
	TRIUMPH SPEED TRIPLE	0	0	0	0	0	0	15	15
	TRIUMPH SPEEDMASTER	0	0	0	0	0	0	6	6
	TRIUMPH SPRINT	0	0	0	0	0	0	1	1
	TRIUMPH SPRINT ST	0	0	0	0	0	0	9	9
	TRIUMPH STREETTRIPLE	0	0	0	0	0	0	33	33
	TRIUMPH THRUXTON	0	0	0	0	0	0	4	4
	TRIUMPH TIGER	0	0	0	0	0	0	31	31
UCA		0	0	0	0	0	1	0	1
VALENTIRACING	VALENTIRACING LT400A	0	0	0	0	0	0	1	1
	VALENTIRACING LT700A	0	0	0	0	0	0	12	12
	VALENTIRACING LTR450	0	0	0	0	0	0	4	4
VALPADANA		0	0	0	0	1	0	0	1
VALTRA	VALTRA A95-4	0	0	0	0	8	0	0	8
	VALTRA N111	0	0	0	0	1	0	0	1
	VALTRA N111E	0	0	0	0	1	0	0	1
	VALTRA N121	0	0	0	0	3	0	0	3
	VALTRA N141	0	0	0	0	2	0	0	2
	VALTRA T151E	0	0	0	0	1	0	0	1

## VEHICULES A MOTEUR

3. IMMATRICULATIONS DES VEHICULES A MOTEUR NEUFS MIS EN CIRCULATION  
D'APRES LA MARQUE ET LE TYPE. 1 ER TRIMESTRE 2008

MARQUE	TYPE	voiture pour personne	autobus- autocar	véh. pour le transport de march.	tracteur	tracteur agricole	véhicule spécial	moto	Total
	VALTRA T161	0	0	0	0	1	0	0	1
	VALTRA T171	0	0	0	0	1	0	0	1
	VALTRA T191	0	0	0	0	2	0	0	2
VAN WAARDE	VAN WAARDE PVW7380	0	0	1	0	0	0	0	1
VANDY		0	0	0	0	0	1	0	1
VANHOO	VAN HOO A360	0	9	0	0	0	0	0	9
	VAN HOO T911AL2	0	2	0	0	0	0	0	2
	VAN HOO T91XAA3	0	19	0	0	0	0	0	19
	VAN HOO T91XAAT2	0	7	0	0	0	0	0	7
	VAN HOO T91XCSSL2	0	1	0	0	0	0	0	1
	VAN HOO T91XSU3	0	5	0	0	0	0	0	5
	VAN HOO T92XSD3	0	7	0	0	0	0	0	7
	VANHOO AG300	0	50	0	0	0	0	0	50
VDL	VDL FUTURA	0	10	0	0	0	0	0	10
VERVAET		0	0	0	0	0	4	0	4
VICON		0	0	0	0	0	1	0	1
VOLKSWAGEN	VOLKSWAGEN CADDY	630	0	618	0	0	0	0	1248
	VOLKSWAGEN CRAFTER	7	1	393	0	0	1	0	402
	VOLKSWAGEN EOS	218	0	0	0	0	0	0	218
	VOLKSWAGEN FOX	418	0	0	0	0	0	0	418
	VOLKSWAGEN GOLF	4909	0	21	0	0	0	0	4930
	VOLKSWAGEN JETTA	845	0	0	0	0	0	0	845
	VOLKSWAGEN MULTIVAN	61	0	0	0	0	0	0	61
	VOLKSWAGEN NEWBEETLE	134	0	0	0	0	0	0	134
	VOLKSWAGEN PASSAT	1788	0	4	0	0	0	0	1792
	VOLKSWAGEN PHAETON	16	0	0	0	0	0	0	16
	VOLKSWAGEN POLO	3324	0	14	0	0	0	0	3338
	VOLKSWAGEN SHARAN	426	0	0	0	0	0	0	426
	VOLKSWAGEN T5	0	0	1	0	0	0	0	1
	VOLKSWAGEN TIGUAN	423	0	0	0	0	423	0	423
	VOLKSWAGEN TIGUANVAN	0	0	4	0	0	0	0	4
	VOLKSWAGEN TOUAREG	328	0	8	0	0	0	0	336
	VOLKSWAGEN TOURAN	1275	0	4	0	0	0	0	1279
	VOLKSWAGEN TRANSPORT	351	0	744	0	0	0	0	1095
	VOLKSWAGENCALIFORNIA	21	0	0	0	0	0	0	21
VOLVO	VOLVO	0	0	41	8	0	69	0	118
	VOLVO B12B	0	2	0	0	0	0	0	2
	VOLVO B7RLE	0	12	0	0	0	0	0	12
	VOLVO B9R	0	2	0	0	0	0	0	2
	VOLVO C30	485	0	2	0	0	0	0	487
	VOLVO C70	221	0	0	0	0	0	0	221
	VOLVO FE	0	0	28	1	0	1	0	30
	VOLVO FE E5	0	0	9	2	0	0	0	11
	VOLVO FL	0	0	49	0	0	0	0	49
	VOLVO FL E5	0	0	1	0	0	0	0	1
	VOLVO FMFH	0	0	1	0	0	0	0	1
	VOLVO FMFH 6X2	0	0	0	1	0	0	0	1
	VOLVO FMFH E4	0	0	78	130	0	0	0	208
	VOLVO FMFH E5	0	0	51	397	0	0	0	448
	VOLVO S40	470	0	0	0	0	0	0	470
	VOLVO S60	280	0	0	0	0	0	0	280
	VOLVO S80	258	0	0	0	0	0	0	258
	VOLVO V50	1242	0	3	0	0	0	0	1245
	VOLVO V70	914	0	7	0	0	0	0	921
	VOLVO XC70	8	0	0	0	0	0	0	8
	VOLVO XC90	508	0	4	0	0	0	0	512
WEINSBERG	WEINSBERG R42	1	0	0	0	0	0	0	1
	WEINSBERG R49	4	0	0	0	0	0	0	4
	WEINSBERG R50	1	0	0	0	0	0	0	1
WIRTSSEN		0	0	0	0	0	1	0	1
WRIGHT		0	0	0	0	0	2	0	2
XCMG	XCMG QY50K	0	0	0	0	0	10	0	10
YALE		0	0	0	0	0	2	0	2
YAMAHA	YAMAHA 700R	0	0	0	0	0	0	18	18
	YAMAHA 700RT	0	0	0	0	0	0	25	25
	YAMAHA 700RV	0	0	0	0	0	0	6	6
	YAMAHA AJ20	0	0	0	0	0	0	1	1
	YAMAHA BLASTER	0	0	0	0	0	0	8	8
	YAMAHA BRUIN 250	0	0	0	0	5	0	0	5
	YAMAHA BRUIN 350	0	0	0	0	7	0	0	7
	YAMAHA BRUIN 350F	0	0	0	0	12	0	0	12



## VEHICULES A MOTEUR

4. IMMATRICULATIONS DES VEHICULES A MOTEUR D'OCCASION MIS EN CIRCULATION  
D'APRES LA MARQUE ET LE TYPE. 1 ER TRIMESTRE 2008

MARQUE	TYPE	voiture pour personne	autobus- autocar	véh. pour le transport de march.	tracteur	tracteur agricole	véhicule spécial	Total
AC	AC 428	1	0	0	0	0	0	1
ACURA INTEGRA	ACURA NSX	1	0	0	0	0	0	1
ADRIA	ADRIA ADRIATIK	15	0	0	0	0	0	15
AGRIA		0	0	0	0	1	0	1
AHLMANN		0	0	0	0	0	6	6
AIXAM 400	AIXAM	1	0	24	0	0	0	25
	AIXAM 400	2	0	0	0	0	0	2
	AIXAM A540	1	0	0	0	0	0	1
ALFA ROMEO		17	0	0	0	0	0	17
	ALFA ROMEO 1300	5	0	0	0	0	0	5
	ALFA ROMEO 1600	2	0	0	0	0	0	2
	ALFA ROMEO 1750	3	0	0	0	0	0	3
	ALFA ROMEO 2000	12	0	0	0	0	0	12
	ALFA ROMEO 4S	1	0	0	0	0	0	1
	ALFA ROMEO ALFA 145	172	0	0	0	0	0	172
	ALFA ROMEO ALFA 146	210	0	0	0	0	0	210
	ALFA ROMEO ALFA 147	478	0	0	0	0	0	478
	ALFA ROMEO ALFA 156	882	0	0	0	0	0	882
	ALFA ROMEO ALFA 159	166	0	0	0	0	0	166
	ALFA ROMEO ALFA 166	126	0	0	0	0	0	126
	ALFA ROMEO ALFA 33	48	0	0	0	0	0	48
	ALFA ROMEO ALFA 75	9	0	0	0	0	0	9
	ALFA ROMEO ALFA 90	1	0	0	0	0	0	1
	ALFA ROMEO ALFA GT	110	0	0	0	0	0	110
	ALFA ROMEO ALFA155	83	0	0	0	0	0	83
	ALFA ROMEO ALFA164	15	0	0	0	0	0	15
	ALFA ROMEO ALFABRERA	13	0	0	0	0	0	13
	ALFA ROMEO ALFASUD	1	0	0	0	0	0	1
	ALFA ROMEO ALFETTA	1	0	0	0	0	0	1
	ALFA ROMEO GIULIA	3	0	0	0	0	0	3
	ALFA ROMEO GIULIE	2	0	0	0	0	0	2
	ALFA ROMEO GTV	55	0	0	0	0	0	55
	ALFA ROMEO MONTREAL	2	0	0	0	0	0	2
	ALFA ROMEO SPIDER	65	0	0	0	0	0	65
	ALFA ROMEOALFASPIDER	2	0	0	0	0	0	2
ALLAEYS		0	0	0	0	0	1	1
ALLGAIER		0	0	0	0	2	0	2
ALLIS CHALMERS		0	0	0	0	1	0	1
ALPINA	ALPINA B3	1	0	0	0	0	0	1
	ALPINA B6	1	0	0	0	0	0	1
	ALPINA D3	1	0	0	0	0	0	1
	ALPINA D3 TOURING	1	0	0	0	0	0	1
	ALPINA ROADSTER S	1	0	0	0	0	0	1
ALPINE	ALPINE A310	5	0	0	0	0	0	5
	ALPINE V6GT	1	0	0	0	0	0	1
AM GENERAL	AM GENERAL HUMMER	1	0	1	0	0	0	2
AMERIC		1	0	0	0	0	0	1
AMG	AMG HUMMER	0	0	1	0	0	0	1
AMPHICAR		1	0	0	0	0	0	1
APAL	APAL C	1	0	0	0	0	0	1
	APAL JET	1	0	0	0	0	0	1
	APAL L	1	0	0	0	0	0	1
	APAL SPEEDSTER	1	0	0	0	0	0	1
ARCA	ARCA H3	1	0	0	0	0	0	1
	ARCA M8	1	0	0	0	0	0	1
	ARCA M8 GLM	1	0	0	0	0	0	1
ARGO	ARGO AVENGER	0	0	0	0	1	0	1
ASIA	ASIA HI-TOPIC	0	0	1	0	0	0	1
	ASIA ROCSTA	2	0	0	0	0	0	2
ASTON MARTIN	ASTON MARTIN	1	0	0	0	0	0	1
	ASTON MARTIN DB7	3	0	0	0	0	0	3
	ASTON MARTIN DB9	10	0	0	0	0	0	10
	ASTON MARTIN VANT	1	0	0	0	0	0	1
	ASTON MARTIN VANTAGE	11	0	0	0	0	0	11
	ASTONMARTINVOLANT	1	0	0	0	0	0	1
ATLAS		0	0	0	0	0	33	33
AUSTIN	AUSTIN	8	0	1	0	0	0	9
	AUSTIN 1000	2	0	0	0	0	0	2
	AUSTIN 850	1	0	0	0	0	0	1
	AUSTIN ALLEGRO	2	0	0	0	0	0	2
	AUSTIN CLUB1000	1	0	0	0	0	0	1
	AUSTIN HEALEY	20	0	0	0	0	0	20

## VEHICULES A MOTEUR

4. IMMATRICULATIONS DES VEHICULES A MOTEUR D'OCCASION MIS EN CIRCULATION  
D'APRES LA MARQUE ET LE TYPE. 1 ER TRIMESTRE 2008

MARQUE	TYPE	voiture pour personne	autobus- autocar	véh. pour le transport de march.	tracteur	tracteur agricole	véhicule spécial	Total
	AUSTIN HEALEY SPR	1	0	0	0	0	0	1
	AUSTIN METRO	2	0	0	0	0	0	2
	AUSTIN MINI	28	0	1	0	0	0	29
	AUSTIN MONTEGO	1	0	0	0	0	0	1
	AUSTIN TAXI CAR	1	0	0	0	0	0	1
	MINI 1000	8	0	0	0	0	0	8
AUTO ROLLER	AUTO ROLLER GARAGE P	1	0	0	0	0	0	1
AUDI	AUDI	3	0	0	0	0	0	3
	AUDI 100	51	0	0	0	0	0	51
	AUDI 80	483	0	0	0	0	0	483
	AUDI 80S	1	0	0	0	0	0	1
	AUDI 90	4	0	0	0	0	0	4
	AUDI A2	123	0	0	0	0	0	123
	AUDI A3	1167	0	0	0	0	0	1167
	AUDI A4	2353	0	1	0	0	0	2354
	AUDI A4 AVANT	1	0	0	0	0	0	1
	AUDI A5	20	0	0	0	0	0	20
	AUDI A6	1113	0	0	0	0	2	1115
	AUDI A6 AVANT	18	0	0	0	0	0	18
	AUDI A6 AVANT Q	1	0	0	0	0	0	1
	AUDI A6 QUATTRO	5	0	0	0	0	0	5
	AUDI A8	121	0	0	0	0	0	121
	AUDI ALLROAD	6	0	0	0	0	0	6
	AUDI ALLROAD Q	9	0	0	0	0	0	9
	AUDI AVANT	55	0	0	0	0	0	55
	AUDI C	34	0	0	0	0	0	34
	AUDI CABRIO	86	0	0	0	0	0	86
	AUDI Q7	71	0	0	0	0	0	71
	AUDI QUATTRO	1	0	0	0	0	0	1
	AUDI S5	2	0	0	0	0	0	2
	AUDI S6	1	0	0	0	0	0	1
	AUDI S8	4	0	0	0	0	0	4
	AUDI TT	217	0	0	0	0	0	217
	AUDI V8	1	0	0	0	0	0	1
	AUTO UNION	1	0	0	0	0	0	1
	AUTO UNION AUDI60	1	0	0	0	0	0	1
AUTOBIANCHI		1	0	0	0	0	0	1
	AUTOBIANCHI A112	2	0	0	0	0	0	2
	AUTOBIANCHI BIAN	2	0	0	0	0	0	2
AVR RIECAM		0	0	0	0	0	1	1
BAETEN		0	0	7	0	0	0	7
BANCE		0	0	0	0	0	1	1
BARKAS		1	0	0	0	0	0	1
BATTIONI	BATTIONI PAGANI	0	0	0	0	0	1	1
BAUMANN		0	0	0	0	0	1	1
BAVARIA	BAVARIA I063XED	1	0	0	0	0	0	1
BEDFORD		4	0	4	0	0	0	8
	BEDFORD 250D	1	0	0	0	0	0	1
BEETMASTER		0	0	0	0	0	1	1
BELARUS MTZ82-1	BELARUS	0	0	0	0	3	0	3
	BIELARUS	0	0	0	0	4	0	4
BENATI		0	0	0	0	0	1	1
BENIMAR	BENIMAR ANTHUS6000ST	1	0	0	0	0	0	1
BENTLEY		2	0	0	0	0	0	2
	BENTLEY ARNAGE	4	0	0	0	0	0	4
	BENTLEY CONTI FS	1	0	0	0	0	0	1
	BENTLEY CONTI GT	12	0	0	0	0	0	12
	BENTLEY CONTI GTC	2	0	0	0	0	0	2
	BENTLEY CONTI T	1	0	0	0	0	0	1
	BENTLEY CONTINENTAL	1	0	0	0	0	0	1
	BENTLEY T	1	0	0	0	0	0	1
	BENTLEY TURBO	2	0	0	0	0	0	2
BERTONE	BERTONE 184BEO	0	0	1	0	0	0	1
	BERTONE FCLIMBER 2	1	0	0	0	0	0	1
BISON		0	0	0	0	1	0	1
BM VOLVO	VOLVO BM	0	0	0	0	4	2	6
BMW		23	0	0	0	0	0	23
	BMW 116I	83	0	0	0	0	0	83
	BMW 118D	393	0	1	0	0	0	394
	BMW 118I	8	0	0	0	0	0	8
	BMW 120D	50	0	0	0	0	0	50
	BMW 120I	4	0	0	0	0	0	4



## VEHICULES A MOTEUR

4. IMMATRICULATIONS DES VEHICULES A MOTEUR D'OCCASION MIS EN CIRCULATION  
D'APRES LA MARQUE ET LE TYPE. 1 ER TRIMESTRE 2008

MARQUE	TYPE	voiture pour personne	autobus- autocar	véh. pour le transport de march.	tracteur	tracteur agricole	véhicule spécial	Total
	BMW 130I	1	0	0	0	0	0	1
	BMW 1502	3	0	0	0	0	0	3
	BMW 1600	1	0	0	0	0	0	1
	BMW 1600 SP	3	0	0	0	0	0	3
	BMW 1602FL	1	0	0	0	0	0	1
	BMW 1602S	4	0	0	0	0	0	4
	BMW 2002	4	0	0	0	0	0	4
	BMW 2002FL	3	0	0	0	0	0	3
	BMW 2800	1	0	0	0	0	0	1
	BMW 30CS	1	0	0	0	0	0	1
	BMW 315	7	0	0	0	0	0	7
	BMW 316	618	0	0	0	0	0	618
	BMW 316 TI	48	0	0	0	0	0	48
	BMW 316I	177	0	0	0	0	0	177
	BMW 318	1243	0	0	0	0	0	1243
	BMW 318CI	121	0	0	0	0	0	121
	BMW 318D	880	0	0	0	0	0	880
	BMW 318I	182	0	0	0	0	0	182
	BMW 318TD	64	0	0	0	0	0	64
	BMW 318TI	6	0	0	0	0	0	6
	BMW 320	341	0	0	0	0	0	341
	BMW 320CD	131	0	0	0	0	0	131
	BMW 320CI	105	0	0	0	0	0	105
	BMW 320D	1831	0	0	0	0	0	1831
	BMW 320I	112	0	0	0	0	0	112
	BMW 320TD	56	0	0	0	0	0	56
	BMW 323	25	0	0	0	0	0	25
	BMW 323CI	26	0	0	0	0	0	26
	BMW 323I	32	0	0	0	0	0	32
	BMW 323TI	1	0	0	0	0	0	1
	BMW 324	10	0	0	0	0	0	10
	BMW 325	122	0	0	0	0	0	122
	BMW 325 TI	2	0	0	0	0	0	2
	BMW 325CI	22	0	0	0	0	0	22
	BMW 325D	4	0	0	0	0	0	4
	BMW 325I	21	0	0	0	0	0	21
	BMW 325XI	3	0	0	0	0	0	3
	BMW 328	16	0	0	0	0	0	16
	BMW 328I	17	0	0	0	0	0	17
	BMW 330CD	5	0	0	0	0	0	5
	BMW 330CI	11	0	0	0	0	0	11
	BMW 330D	33	0	0	0	0	0	33
	BMW 330I	4	0	0	0	0	0	4
	BMW 330XD	10	0	0	0	0	0	10
	BMW 330XI	2	0	0	0	0	0	2
	BMW 335D	4	0	0	0	0	0	4
	BMW 335I	2	0	0	0	0	0	2
	BMW 503	2	0	0	0	0	0	2
	BMW 518	45	0	0	0	0	0	45
	BMW 520	192	0	0	0	0	0	192
	BMW 520D	556	0	0	0	0	0	556
	BMW 520I	68	0	0	0	0	0	68
	BMW 523	51	0	0	0	0	0	51
	BMW 523I	23	0	0	0	0	0	23
	BMW 524	33	0	0	0	0	0	33
	BMW 525	340	0	0	0	0	0	340
	BMW 525D	674	0	0	0	0	0	674
	BMW 525I	20	0	0	0	0	0	20
	BMW 528	14	0	0	0	0	0	14
	BMW 528I	6	0	0	0	0	0	6
	BMW 530	2	0	0	0	0	0	2
	BMW 530D	162	0	0	0	0	0	162
	BMW 530I	8	0	0	0	0	0	8
	BMW 530XD	9	0	0	0	0	0	9
	BMW 530XI	1	0	0	0	0	0	1
	BMW 535	4	0	0	0	0	0	4
	BMW 535D	23	0	0	0	0	0	23
	BMW 535I	2	0	0	0	0	0	2
	BMW 540	3	0	0	0	0	0	3
	BMW 540I	1	0	0	0	0	0	1
	BMW 550I	2	0	0	0	0	0	2
	BMW 628	1	0	0	0	0	0	1

## VEHICULES A MOTEUR

4. IMMATRICULATIONS DES VEHICULES A MOTEUR D'OCCASION MIS EN CIRCULATION  
D'APRES LA MARQUE ET LE TYPE. 1 ER TRIMESTRE 2008

MARQUE	TYPE	voiture pour personne	autobus- autocar	véh. pour le transport de march.	tracteur	tracteur agricole	véhicule spécial	Total
	BMW 630I	22	0	0	0	0	0	22
	BMW 633	2	0	0	0	0	0	2
	BMW 635	1	0	0	0	0	0	1
	BMW 635CSI	1	0	0	0	0	0	1
	BMW 635D	1	0	0	0	0	0	1
	BMW 645CI	17	0	0	0	0	0	17
	BMW 650I	2	0	0	0	0	0	2
	BMW 700	1	0	0	0	0	0	1
	BMW 725	41	0	0	0	0	0	41
	BMW 725D	3	0	0	0	0	0	3
	BMW 728	31	0	0	0	0	0	31
	BMW 728I	9	0	0	0	0	0	9
	BMW 730	42	0	0	0	0	0	42
	BMW 730D	122	0	0	0	0	0	122
	BMW 730I	2	0	0	0	0	0	2
	BMW 730LD	5	0	0	0	0	0	5
	BMW 735	5	0	0	0	0	0	5
	BMW 735I	8	0	0	0	0	0	8
	BMW 740	4	0	0	0	0	0	4
	BMW 740D	1	0	0	0	0	0	1
	BMW 745	1	0	0	0	0	0	1
	BMW 745D	2	0	0	0	0	0	2
	BMW 745I	4	0	0	0	0	0	4
	BMW 745LI	2	0	0	0	0	0	2
	BMW 750	3	0	0	0	0	0	3
	BMW 750LI	1	0	0	0	0	0	1
	BMW 760I	2	0	0	0	0	0	2
	BMW 760LI	1	0	0	0	0	0	1
	BMW 840	2	0	0	0	0	0	2
	BMW 850	4	0	0	0	0	0	4
	BMW M-COUPE	2	0	0	0	0	0	2
	BMW M COUPE	2	0	0	0	0	0	2
	BMW M ROADSTER	1	0	0	0	0	0	1
	BMW M3	65	0	0	0	0	0	65
	BMW M3 CSL	2	0	0	0	0	0	2
	BMW M5	12	0	0	0	0	0	12
	BMW M6	7	0	0	0	0	0	7
	BMW X3	4	0	1	0	0	0	5
	BMW X3 2.0D	215	0	0	0	0	0	215
	BMW X3 2.0I	2	0	0	0	0	0	2
	BMW X3 3.0D	37	0	4	0	0	0	41
	BMW X3 3.0I	4	0	0	0	0	0	4
	BMW X32.5I	1	0	0	0	0	0	1
	BMW X5	211	0	16	0	0	0	227
	BMW X5 3.0D	225	0	2	0	0	0	227
	BMW X5 3.0I	2	0	0	0	0	0	2
	BMW X5 4.8I	2	0	0	0	0	0	2
	BMW X8 3.0I	1	0	0	0	0	0	1
	BMW Z1	7	0	0	0	0	0	7
	BMW Z3	109	0	0	0	0	0	109
	BMW Z3M	2	0	0	0	0	0	2
	BMW Z4 2.0I	30	0	0	0	0	0	30
	BMW Z4 2.2I	14	0	0	0	0	0	14
	BMW Z4 2.5I	27	0	0	0	0	0	27
	BMW Z4 2.5SI	2	0	0	0	0	0	2
	BMW Z4 3.0I	6	0	0	0	0	0	6
	BMW Z4 3.0SI	4	0	0	0	0	0	4
	BMW Z8	4	0	0	0	0	0	4
BOBCAT		0	0	0	0	0	3	3
BOMBARDIER		0	0	6	0	0	0	6
BONNET DJET	BOMBARDIER ILTIS	9	0	0	0	0	0	9
	MATRA BAGHEERA	1	0	0	0	0	0	1
	MATRA RANCHO	2	0	0	0	0	0	2
	TALBOT MATRA BAGH	1	0	0	0	0	0	1
	TALBOTMATRA RANCH	1	0	0	0	0	0	1
	TALBOTMATRAMURENA	9	0	0	0	0	0	9
BORCO HOHNS		0	0	1	0	0	0	1
BOVA		0	10	0	0	0	0	10
BREMACH		0	0	2	0	0	0	2
BUGATTI	BUGATTI	1	0	0	0	0	0	1
BUICK	BUICK	6	0	0	0	0	0	6
	BUICK ELECTRA	1	0	0	0	0	0	1

## VEHICULES A MOTEUR

4. IMMATRICULATIONS DES VEHICULES A MOTEUR D'OCCASION MIS EN CIRCULATION  
D'APRES LA MARQUE ET LE TYPE. 1 ER TRIMESTRE 2008

MARQUE	TYPE	voiture pour personne	autobus- autocar	véh. pour le transport de march.	tracteur	tracteur agricole	véhicule spécial	Total
	BUICK LE SABRE	2	0	0	0	0	0	2
	BUICK PARK AVENUE	4	0	0	0	0	0	4
	BUICK REGAL	6	0	0	0	0	0	6
	BUICK ROADMASTER	0	0	1	0	0	0	1
	BUICK SKYLARK	5	0	0	0	0	0	5
BURSTNER	BURSTNER A 576	1	0	0	0	0	0	1
	BURSTNER A630	1	0	0	0	0	0	1
	BURSTNER A645	1	0	0	0	0	0	1
	BURSTNER A747	1	0	0	0	0	0	1
	BURSTNER I660	1	0	0	0	0	0	1
	BURSTNER I675	1	0	0	0	0	0	1
	BURSTNER I684	4	0	0	0	0	0	4
	BURSTNER I690	2	0	0	0	0	0	2
	BURSTNER I821	1	0	0	0	0	0	1
	BURSTNER T570	1	0	0	0	0	0	1
	BURSTNER T585	1	0	0	0	0	0	1
	BURSTNER T590	1	0	0	0	0	0	1
	BURSTNER T615	1	0	0	0	0	0	1
	BURSTNER T625	1	0	0	0	0	0	1
	BURSTNER T640	1	0	0	0	0	0	1
	BURSTNER T680	2	0	0	0	0	0	2
	BURSTNER T695	2	0	0	0	0	0	2
CADILLAC		13	0	1	0	0	0	14
	CADILLAC 6KH69	2	0	0	0	0	0	2
	CADILLAC BROUGHAM	3	0	0	0	0	0	3
	CADILLAC CADILLACBLS	13	0	0	0	0	0	13
	CADILLAC CTS	1	0	0	0	0	0	1
	CADILLAC DE VILLE	7	0	0	0	0	0	7
	CADILLAC DTS	1	0	0	0	0	0	1
	CADILLAC ELDORADO	4	0	0	0	0	0	4
	CADILLAC ESCALADE	0	0	3	0	0	0	3
	CADILLAC FLEETWOOD	4	0	0	0	0	0	4
	CADILLAC SEDAN	1	0	0	0	0	0	1
	CADILLAC SEVILLE	4	0	0	0	0	0	4
	CADILLAC SEVILLE STS	1	0	0	0	0	0	1
	CADILLAC SRX4.6-V8	0	0	1	0	0	0	1
	CADILLAC XLR CONVERT	1	0	0	0	0	0	1
CAPRON	CAPRON A63	1	0	0	0	0	0	1
CAR INTER	CAR INTER AUTOROLLER	1	0	0	0	0	0	1
CARBODIES	CARBODIES TAXI CAR	2	0	0	0	0	0	2
CARTHAGO	CARTHAGO CHIC I 44	2	0	0	0	0	0	2
	CARTHAGO CHIC I47	1	0	0	0	0	0	1
	CARTHAGO CHIC T47	1	0	0	0	0	0	1
	CARTHAGO M-LINER	1	0	0	0	0	0	1
	CARTHAGO MONDIAL	2	0	0	0	0	0	2
	CARTHAGO OPUS 5.2	1	0	0	0	0	0	1
CASE		0	0	0	0	6	13	19
	CASE IH JX100U	0	0	0	0	1	0	1
CASE IH	CASE IH	0	0	0	0	50	0	50
	CASE IH CVX1170-4WD	0	0	0	0	2	0	2
	CASE IH JX80U	0	0	0	0	1	0	1
	CASE IH MXM175	0	0	0	0	1	0	1
	CASE IH MXU115SA-4WD	0	0	0	0	1	0	1
	CASE IH MXU135SA-4WD	0	0	0	0	1	0	1
	CASE INTERNATIONAL	0	0	0	0	37	0	37
CASE POCLAIN		0	0	0	0	0	4	4
CATERHAM SUPER 7	CATERHAM SUPER 7	1	0	0	0	0	0	1
CATERPILLAR		0	0	0	0	0	18	18
CEBECO		0	0	0	0	0	1	1
CHALLENGER	CHALLENGER GENESIS	1	0	0	0	0	0	1
	CHALLENGER TRIGANO	6	0	0	0	0	0	6
	CHALLENGERTRIGANOF1	1	0	0	0	0	0	1
CHATEAU	CHATEAU H601	1	0	0	0	0	0	1
CHAUSSON	CHAUSSON FLASH 01M07	1	0	0	0	0	0	1
	CHAUSSON FLASH 03M07	1	0	0	0	0	0	1
	CHAUSSON FLASH 04M07	1	0	0	0	0	0	1
	CHAUSSON FLASH 07M07	1	0	0	0	0	0	1
	CHAUSSON FLASH 09M07	2	0	0	0	0	0	2
	CHAUSSON FLASHS03M07	2	0	0	0	0	0	2
	CHAUSSON TRIGANO	16	0	0	0	0	0	16
	CHAUSSON WELCOME	1	0	0	0	0	0	1
CHEVROLET		39	0	136	0	0	1	176

## VEHICULES A MOTEUR

4. IMMATRICULATIONS DES VEHICULES A MOTEUR D'OCCASION MIS EN CIRCULATION  
D'APRES LA MARQUE ET LE TYPE. 1 ER TRIMESTRE 2008

MARQUE	TYPE	voiture pour personne	autobus- autocar	véh. pour le transport de march.	tracteur	tracteur agricole	véhicule spécial	Total
	CHEVROLET . CAPTIVA	46	0	0	0	0	0	46
	CHEVROLET . EPICA	10	0	0	0	0	0	10
	CHEVROLET 1500	0	0	4	0	0	0	4
	CHEVROLET 2500	1	0	0	0	0	0	1
	CHEVROLET 3500	0	0	0	0	0	1	1
	CHEVROLET ALERO	9	0	0	0	0	0	9
	CHEVROLET ASTRO	0	0	3	0	0	0	3
	CHEVROLET ASTRO VAN	0	0	1	0	0	0	1
	CHEVROLET AVALANCHE	0	0	25	0	0	0	25
	CHEVROLET BEL AIR	1	0	0	0	0	0	1
	CHEVROLET BERETTA	24	0	0	0	0	0	24
	CHEVROLET BLAZER	4	0	2	0	0	2	8
	CHEVROLET C1500	0	0	1	0	0	0	1
	CHEVROLET C30943	0	0	1	0	0	0	1
	CHEVROLET CAMARO	5	0	0	0	0	0	5
	CHEVROLET CAPRICE	15	0	1	0	0	0	16
	CHEVROLET CELEBRI	1	0	0	0	0	0	1
	CHEVROLET CG11405	3	0	0	0	0	0	3
	CHEVROLET CG21305	3	0	0	0	0	0	3
	CHEVROLET CHEVELL	3	0	0	0	0	0	3
	CHEVROLET CHEVYVAN20	2	0	0	0	0	0	2
	CHEVROLET CORSICA	8	0	0	0	0	0	8
	CHEVROLET CORVAIR	1	0	0	0	0	0	1
	CHEVROLET CORVETTE	26	0	0	0	0	0	26
	CHEVROLET EL CAMINO	1	0	1	0	0	0	2
	CHEVROLET EXPRESS	11	0	0	0	0	0	11
	CHEVROLET EXPRESSVAN	1	0	0	0	0	0	1
	CHEVROLET EXTENSION	0	0	1	0	0	0	1
	CHEVROLET G20	2	0	0	0	0	0	2
	CHEVROLET G30	0	0	1	0	0	0	1
	CHEVROLET GMT200	0	0	1	0	0	0	1
	CHEVROLET GMT360	0	0	2	0	0	0	2
	CHEVROLET GMT820	0	0	1	0	0	0	1
	CHEVROLET IMPALA	5	0	0	0	0	0	5
	CHEVROLET K1500	0	0	4	0	0	0	4
	CHEVROLET K2500	0	0	1	0	0	0	1
	CHEVROLET LUMINA	2	0	0	0	0	0	2
	CHEVROLET MALIBU	3	0	0	0	0	0	3
	CHEVROLET MONZA	1	0	0	0	0	0	1
	CHEVROLET PICK-UP	0	0	2	0	0	0	2
	CHEVROLET PICKUP	0	0	2	0	0	0	2
	CHEVROLET S10	0	0	1	0	0	0	1
	CHEVROLET SILVERADO	0	0	8	0	0	0	8
	CHEVROLET SPORT VAN	0	0	1	0	0	0	1
	CHEVROLET SSR	0	0	4	0	0	0	4
	CHEVROLET SUBURBAN	0	0	13	0	0	0	13
	CHEVROLET TAHOE	1	0	6	0	0	4	11
	CHEVROLET TRANSPORT	1	0	0	0	0	0	1
	CHEVROLET VAN	8	0	1	0	0	0	9
	CHEVROLET VAN 20	2	0	1	0	0	0	3
	CHEVROLET.AVEO	9	0	0	0	0	0	9
	CHEVROLET.EVANDA	2	0	0	0	0	0	2
	CHEVROLET.KALOS	89	0	0	0	0	0	89
	CHEVROLET.LACETTI	36	0	0	0	0	0	36
	CHEVROLET.MATIZ	54	0	0	0	0	0	54
	CHEVROLET.NUBIRA	49	0	0	0	0	0	49
	CHEVROLET.TACUMA	17	0	0	0	0	0	17
	CHEVROLETCAVALIER	3	0	0	0	0	0	3
	CHEVROLETTRAILBLAZER	0	0	5	0	0	0	5
CHRYSLER	CHRYSLER	3	0	56	0	0	0	59
	CHRYSLER 300C	42	0	0	0	0	0	42
	CHRYSLER 300M	8	0	0	0	0	0	8
	CHRYSLER DAYTONA	4	0	0	0	0	0	4
	CHRYSLER DODGE VAN	0	0	1	0	0	0	1
	CHRYSLER GD VOYAGER	0	0	12	0	0	0	12
	CHRYSLER GR VOYAGER	0	0	6	0	0	0	6
	CHRYSLER GST2	1	0	0	0	0	0	1
	CHRYSLER GVOYAGER	56	0	0	0	0	0	56
	CHRYSLER GVOYAGER RG	91	0	0	0	0	0	91
	CHRYSLER HEARSE	1	0	0	0	0	0	1
	CHRYSLER LE BARON	8	0	0	0	0	0	8
	CHRYSLER NEON-PL	2	0	0	0	0	0	2

## VEHICULES A MOTEUR

4. IMMATRICULATIONS DES VEHICULES A MOTEUR D'OCCASION MIS EN CIRCULATION  
D'APRES LA MARQUE ET LE TYPE. 1 ER TRIMESTRE 2008

MARQUE	TYPE	voiture pour personne	autobus- autocar	véh. pour le transport de march.	tracteur	tracteur agricole	véhicule spécial	Total
	CHRYSLER NEON	32	0	0	0	0	0	32
	CHRYSLER NEW YORK	1	0	0	0	0	0	1
	CHRYSLER PT CRUISER	166	0	0	0	0	0	166
	CHRYSLER SARATOGA	5	0	0	0	0	0	5
	CHRYSLER SEBRING	50	0	0	0	0	0	50
	CHRYSLER STRATUS	39	0	0	0	0	0	39
	CHRYSLER TOWN & C	2	0	0	0	0	0	2
	CHRYSLER VOYAGER	102	0	5	0	0	0	107
	CHRYSLER VOYAGER RG	60	0	0	0	0	0	60
	CHRYSLERCROSSFIRE	6	0	0	0	0	0	6
	CHRYSLERGRANDVOYAGER	36	0	1	0	0	0	37
CITROEN	CITROEN	47	7	1533	0	0	2	1589
	CITROEN 11CV	1	0	0	0	0	0	1
	CITROEN 233B52	1	0	0	0	0	0	1
	CITROEN 290	1	0	0	0	0	0	1
	CITROEN 2CV	104	0	1	0	0	0	105
	CITROEN A	2	0	0	0	0	0	2
	CITROEN ACADIANE	2	0	0	0	0	0	2
	CITROEN AMI 6	2	0	0	0	0	0	2
	CITROEN AX	542	0	0	0	0	0	542
	CITROEN B20	2	0	0	0	0	0	2
	CITROEN BERLINGO	1096	0	514	0	0	0	1610
	CITROEN BFBG	1	0	0	0	0	0	1
	CITROEN BX	118	0	0	0	0	0	118
	CITROEN C-CROSSER	9	0	0	0	0	0	9
	CITROEN C1	105	0	0	0	0	0	105
	CITROEN C15	31	0	0	0	0	0	31
	CITROEN C2	605	0	0	0	0	0	605
	CITROEN C3	1092	0	7	0	0	0	1099
	CITROEN C3 PLURIEL	153	0	0	0	0	0	153
	CITROEN C35	1	0	0	0	0	0	1
	CITROEN C4	400	0	4	0	0	0	404
	CITROEN C4 PICASSO	127	0	0	0	0	0	127
	CITROEN C5	649	0	7	0	0	0	656
	CITROEN C6	38	0	0	0	0	0	38
	CITROEN C8	242	0	8	0	0	0	250
	CITROEN CX	1	0	0	0	0	0	1
	CITROEN CX20	1	0	0	0	0	0	1
	CITROEN CX22	1	0	0	0	0	0	1
	CITROEN CX2200	1	0	0	0	0	0	1
	CITROEN CX2400	1	0	0	0	0	0	1
	CITROEN CX25	3	0	0	0	0	0	3
	CITROEN CX2500	3	0	0	0	0	0	3
	CITROEN D SPECIAL	5	0	0	0	0	0	5
	CITROEN D SUPER	2	0	0	0	0	0	2
	CITROEN DS 20	1	0	0	0	0	0	1
	CITROEN DS 21	7	0	0	0	0	0	7
	CITROEN DS 23	1	0	0	0	0	0	1
	CITROEN DYANE	15	0	0	0	0	0	15
	CITROEN EVASION	186	0	0	0	0	0	186
	CITROEN FALCON	1	0	0	0	0	0	1
	CITROEN GS 1220	1	0	0	0	0	0	1
	CITROEN GSA	2	0	0	0	0	0	2
	CITROEN ID 20	1	0	0	0	0	0	1
	CITROEN ID19	3	0	0	0	0	0	3
	CITROEN JUMPER	12	0	242	0	0	0	254
	CITROEN JUMPY	28	0	100	0	0	0	128
	CITROEN LE PATRON	3	0	0	0	0	0	3
	CITROEN MEHARI	6	0	1	0	0	0	7
	CITROEN NEMO	0	0	1	0	0	0	1
	CITROEN SAXO	1758	0	1	0	0	0	1759
	CITROEN SM	2	0	0	0	0	0	2
	CITROEN VISA	11	0	0	0	0	0	11
	CITROEN XANTIA	941	0	0	0	0	0	941
	CITROEN XM	156	0	0	0	0	0	156
	CITROEN XSARA	912	0	2	0	0	0	914
	CITROEN XSARAPICASSO	931	0	0	0	0	0	931
	CITROEN ZX	427	0	1	0	0	0	428
CLAAS	CLAAS	0	0	0	0	0	16	16
	CLAAS ARES 557ATZ	0	0	0	0	1	0	1
	CLAAS ARES 577ATZ	0	0	0	0	1	0	1
	CLAAS ARES 617	0	0	0	0	2	0	2

## VEHICULES A MOTEUR

4. IMMATRICULATIONS DES VEHICULES A MOTEUR D'OCCASION MIS EN CIRCULATION  
D'APRES LA MARQUE ET LE TYPE. 1 ER TRIMESTRE 2008

MARQUE	TYPE	voiture pour personne	autobus- autocar	véh. pour le transport de march.	tracteur	tracteur agricole	véhicule spécial	Total
	CLAAS ARES 696	0	0	0	0	1	0	1
	CLAAS ARES 697	0	0	0	0	2	0	2
	CLAAS AXION 830	0	0	0	0	1	0	1
	CLAAS CELTIS 446	0	0	0	0	1	0	1
	CLAAS CELTIS 456	0	0	0	0	1	0	1
CLAEYS		0	0	0	0	0	1	1
CLAYSON		0	0	0	0	0	1	1
CLENET		1	0	0	0	0	0	1
CLUB CAR		0	0	0	0	0	2	2
COACHMEN	COACHMEN AURORA	1	0	0	0	0	0	1
CONCORDE	CONCORDE A845F	1	0	0	0	0	0	1
	CONCORDE CARVERI692H	1	0	0	0	0	0	1
	CONCORDE CHARISMA	1	0	0	0	0	0	1
	CONCORDE I830H	1	0	0	0	0	0	1
COXX		0	0	2	0	0	0	2
CRYSTAL	CRYSTAL 161	0	0	0	0	1	0	1
DACIA	DACIA LOGAN	57	0	0	0	0	0	57
DAEDONG	DAEDONG LK3054	0	0	0	0	1	0	1
DAEWOO		0	0	12	0	0	7	19
	DAEWOO ESPERO	21	0	0	0	0	0	21
	DAEWOO KALOS	13	0	0	0	0	0	13
	DAEWOO KORANDO	5	0	0	0	0	0	5
	DAEWOO LANOS	239	0	0	0	0	0	239
	DAEWOO LEGANZA	32	0	0	0	0	0	32
	DAEWOO MATIZ	206	0	0	0	0	0	206
	DAEWOO MUSSO	1	0	0	0	0	0	1
	DAEWOO NEXIA	56	0	0	0	0	0	56
	DAEWOO NUBIRA	82	0	0	0	0	0	82
	DAEWOO TACUMA	41	0	0	0	0	0	41
DAF		2	6	164	47	0	5	224
	DAF 33	1	0	0	0	0	0	1
	DAF 44	1	0	0	0	0	0	1
	DAF 55	1	0	0	0	0	0	1
	DAF 66	4	0	0	0	0	0	4
	DAF 75CF	0	0	1	0	0	0	1
	DAF AK48WS	0	0	1	0	0	0	1
	DAF AN75RC	0	0	1	0	0	0	1
	DAF CF65	0	0	3	0	0	0	3
	DAF CF75	0	0	15	1	0	0	16
	DAF CF85	0	0	4	19	0	0	23
	DAF FA-LF45	0	0	1	0	0	0	1
	DAF FA-LF55	1	0	2	0	0	0	3
	DAF FA CF75	0	0	1	0	0	0	1
	DAF FA65 180	0	0	1	0	0	0	1
	DAF FAG CF75	0	0	1	0	0	0	1
	DAF FARXF105	0	0	2	0	0	0	2
	DAF FAS CF85	0	0	2	0	0	0	2
	DAF FAS XF 95	0	0	1	0	0	0	1
	DAF FAT CF85	0	0	1	0	0	0	1
	DAF FAXF95	0	0	1	0	0	0	1
	DAF FT CF85	0	0	0	1	0	0	1
	DAF FT XF 95-LD	0	0	0	1	0	0	1
	DAF FTGXF95	0	0	0	2	0	0	2
	DAF FTXF 105	0	0	0	42	0	0	42
	DAF FTXF95	0	0	0	68	0	0	68
	DAF LF45	0	0	10	0	0	0	10
	DAF LF55	0	0	20	0	0	0	20
DAIHATSU		1	0	184	0	0	0	185
	DAIHATSU APPLAUSE	15	0	0	0	0	0	15
	DAIHATSU CHARADE	164	0	0	0	0	0	164
	DAIHATSU COPEN	4	0	0	0	0	0	4
	DAIHATSU CUORE	40	0	0	0	0	0	40
	DAIHATSU DOMINO	60	0	0	0	0	0	60
	DAIHATSU FERROZA	87	0	0	0	0	0	87
	DAIHATSU GRAN MOVE	24	0	0	0	0	0	24
	DAIHATSU MATERIA	4	0	0	0	0	0	4
	DAIHATSU MOVE	13	0	0	0	0	0	13
	DAIHATSU ROCKY	3	0	0	0	0	0	3
	DAIHATSU SIRION	50	0	0	0	0	0	50
	DAIHATSU TAFT	3	0	0	0	0	0	3
	DAIHATSU TERIOS	35	0	0	0	0	0	35
	DAIHATSU TREVIS	1	0	0	0	0	0	1

## VEHICULES A MOTEUR

## 4. IMMATRICULATIONS DES VEHICULES A MOTEUR D'OCCASION MIS EN CIRCULATION D'APRES LA MARQUE ET LE TYPE. 1 ER TRIMESTRE 2008

MARQUE	TYPE	voiture pour personne	autobus- autocar	véh. pour le transport de march.	tracteur	tracteur agricole	véhicule spécial	Total	
DAIMLER	DAIHATSU YRV	7	0	0	0	0	0	7	
		2	0	0	0	0	0	2	
	DAIMLER 36	2	0	0	0	0	0	2	
	DAIMLER 40	4	0	0	0	0	0	4	
	DAIMLER BENZ UNIMOG	0	0	0	0	0	1	1	
	DAIMLER D SIX	1	0	0	0	0	0	1	
	DAIMLER DOUBLE SIX	1	0	0	0	0	0	1	
	DAIMLER SIX	3	0	0	0	0	0	3	
	DAIMLER SOVEREIGN	2	0	0	0	0	0	2	
	DAIMLER SUPER V8	2	0	0	0	0	0	2	
	DAIMLER V8	5	0	0	0	0	0	5	
	DAIMLER CHRYSLER		1	0	0	0	0	0	1
	NISSAN	DATSUN	0	0	2	0	0	0	2
		DATSUN 120Y	1	0	0	0	0	0	1
	DATSUN 260Z	1	0	0	0	0	0	1	
	DATSUN 280ZX	2	0	0	0	0	0	2	
	DATSUN CHERRY	1	0	0	0	0	0	1	
	DATSUN SILVIA	1	0	0	0	0	0	1	
	NISSAN	16	0	639	0	0	6	661	
	NISSAN 100NX	101	0	0	0	0	0	101	
	NISSAN 200SX	10	0	0	0	0	0	10	
	NISSAN 300ZX	5	0	0	0	0	0	5	
	NISSAN 350Z	10	0	0	0	0	0	10	
	NISSAN ALMERA	692	0	0	0	0	0	692	
	NISSAN ALMERA TINO	61	0	0	0	0	0	61	
	NISSAN ALTIMA	3	0	0	0	0	0	3	
	NISSAN ATLEON	0	0	26	0	0	0	26	
	NISSAN BLUEBIRD	22	0	0	0	0	0	22	
	NISSAN CABSTAR-E	0	0	8	0	0	0	8	
	NISSAN CABSTAR	0	0	17	0	0	0	17	
	NISSAN CHERRY	2	0	0	0	0	0	2	
	NISSAN INTERSTAR	0	0	24	0	0	0	24	
	NISSAN KING CAB	0	0	1	0	0	0	1	
	NISSAN KUBISTAR	0	0	23	0	0	0	23	
	NISSAN MAXIMA	1	0	0	0	0	0	1	
	NISSAN MAXIMA QX	8	0	0	0	0	0	8	
	NISSAN MICRA	1354	0	0	0	0	0	1354	
	NISSAN MURANO	4	0	1	0	0	0	5	
	NISSAN NAVARA	0	0	84	0	0	0	84	
	NISSAN NOTE	55	0	0	0	0	0	55	
	NISSAN PATHFINDER	9	0	7	0	0	0	16	
	NISSAN PATROL	3	0	8	0	0	3	14	
	NISSAN PATROL GR	12	0	14	0	0	0	26	
	NISSAN PICKUP	0	0	141	0	0	0	141	
	NISSAN PRAIRIE	2	0	0	0	0	0	2	
	NISSAN PRIMASTAR	3	0	31	0	0	0	34	
	NISSAN PRIMERA	650	0	1	0	0	0	651	
	NISSAN QASHQAI	26	0	0	0	0	0	26	
	NISSAN SENTRA	3	0	0	0	0	0	3	
	NISSAN SERENA	43	0	0	0	0	0	43	
	NISSAN SILVIA	3	0	0	0	0	0	3	
	NISSAN SKYLINE	1	0	0	0	0	0	1	
	NISSAN SUNNY	415	0	0	0	0	0	415	
	NISSAN TERRANO	9	0	40	0	0	1	50	
	NISSAN TERRANO II	21	0	3	0	0	0	24	
	NISSAN TITAN	0	0	1	0	0	0	1	
	NISSAN TRADE	0	0	0	0	0	1	1	
	NISSAN VANETTE	0	0	3	0	0	0	3	
	NISSAN VANETTE CARGO	1	0	0	0	0	0	1	
	NISSAN X-TRAIL	106	0	10	0	0	0	116	
DAVID BROWN		0	0	0	0	50	0	50	
DCC		0	0	1	0	0	0	1	
DE LOREAN	DELOREAN SPORT	1	0	0	0	0	0	1	
DEDE	DEDE SPACE	0	0	0	0	2	0	2	
DELAGE		1	0	0	0	0	0	1	
DELVANO		0	0	0	0	0	16	16	
DEMAG		0	0	0	0	0	4	4	
DEN OUDSTEN	DEN OUDSTEN ALLIANCE	0	1	0	0	0	0	1	
DERCKS WIJCHEM	ALKO	56	0	3	0	0	0	59	
	ALKO AMC-1	1	0	0	0	0	0	1	
	ALKO MC35XA14	2	0	0	0	0	0	2	
	BAB	0	0	0	0	0	1	1	

## VEHICULES A MOTEUR

4. IMMATRICULATIONS DES VEHICULES A MOTEUR D'OCCASION MIS EN CIRCULATION  
D'APRES LA MARQUE ET LE TYPE. 1 ER TRIMESTRE 2008

MARQUE	TYPE	voiture pour personne	autobus- autocar	véh. pour le transport de march.	tracteur	tracteur agricole	véhicule spécial	Total
	DE HONDT	0	0	0	0	0	3	3
	FAI	0	0	0	0	0	1	1
	NEKAF	1	0	0	0	0	0	1
	RANDI	0	0	0	0	1	0	1
	SFV	0	0	0	0	2	0	2
	SMV	0	0	0	0	0	7	7
	SUZUKI SIDEKICK	1	0	0	0	0	0	1
	SVETRUCK	0	0	0	0	0	1	1
	VOGELE	0	0	0	0	0	1	1
	WEIDEMANN	0	0	0	0	0	9	9
DERRUPPE		0	0	0	0	0	1	1
DETHLEFFS	DETHLEFFS A5831	1	0	0	0	0	0	1
	DETHLEFFS A5880	1	0	0	0	0	0	1
	DETHLEFFS A5881	2	0	0	0	0	0	2
	DETHLEFFS A6970	1	0	0	0	0	0	1
	DETHLEFFS FORTUNA	1	0	0	0	0	0	1
	DETHLEFFS GLOBEBUS	1	0	0	0	0	0	1
	DETHLEFFS GLOBECAR	1	0	0	0	0	0	1
	DETHLEFFS GLOBESCOUT	1	0	0	0	0	0	1
	DETHLEFFS H6945	1	0	0	0	0	0	1
	DETHLEFFS I5251	1	0	0	0	0	0	1
	DETHLEFFS I5940	2	0	0	0	0	0	2
	DETHLEFFS POSSL	2	0	0	0	0	0	2
	DETHLEFFS POSSL 2WIN	1	0	0	0	0	0	1
	DETHLEFFS POSSL DUETT	2	0	0	0	0	0	2
	DETHLEFFS T5801	1	0	0	0	0	0	1
	DETHLEFFS T5841	1	0	0	0	0	0	1
	DETHLEFFS T6406	1	0	0	0	0	0	1
	DETHLEFFS T6501	1	0	0	0	0	0	1
	DETHLEFFS T6541	1	0	0	0	0	0	1
	DETHLEFFS GLOBETROTTE	2	0	0	0	0	0	2
DETOMASO PANTERA	DETOMASO PANTERA	1	0	0	0	0	0	1
DEUTZ		0	0	0	0	93	0	93
	DEUTZ DX 4.51	0	0	0	0	1	0	1
	DEUTZ DX4.61	0	0	0	0	1	0	1
	DEUTZ DX4.61SE	0	0	0	0	2	0	2
	DEUTZ TT4	0	0	0	0	1	0	1
DEUTZ FAHR		0	0	0	0	123	3	126
	DEUTZ FAHR AGROKID	0	0	0	0	1	0	1
	DEUTZ FAHR AGROTRON	0	0	0	0	2	0	2
	DEUTZ FAHR AT100	0	0	0	0	1	0	1
	DEUTZ FAHR AT120.6	0	0	0	0	2	0	2
	DEUTZ FAHR AT128	0	0	0	0	1	0	1
	DEUTZ FAHR AT150.6	0	0	0	0	1	0	1
	DEUTZ FAHR AT150.7	0	0	0	0	2	0	2
	DEUTZ FAHR AT90	0	0	0	0	1	0	1
	DEUTZ FAHR D1107 AT	0	0	0	0	1	0	1
	DEUTZ FAHR DX80	0	0	0	0	1	0	1
	DEUTZ FAHR K110	0	0	0	0	1	0	1
	DEUTZ FAHR K90	0	0	0	0	1	0	1
	DEUTZ FAHR TT3	0	0	0	0	6	0	6
	DEUTZFAHR AGROCOM 75	0	0	0	0	1	0	1
	DEUTZFAHRAGROTRON100	0	0	0	0	1	0	1
	DEUTZFAHRAGROTRON155	0	0	0	0	1	0	1
DEWULF		0	0	0	0	0	2	2
DIECI		0	0	0	0	0	1	1
DODGE		8	0	50	0	0	1	59
	DODGE 1500	0	0	8	0	0	0	8
	DODGE 250	0	0	1	0	0	0	1
	DODGE 2500	0	0	1	0	0	0	1
	DODGE 400	1	0	0	0	0	0	1
	DODGE 505	0	0	1	0	0	0	1
	DODGE AVENGER	1	0	0	0	0	0	1
	DODGE BR1500	0	0	1	0	0	0	1
	DODGE CALIBER	46	0	0	0	0	0	46
	DODGE CARAVAN	2	0	0	0	0	0	2
	DODGE CHARGER	1	0	0	0	0	0	1
	DODGE DAKOTA	0	0	4	0	0	0	4
	DODGE DART	1	0	0	0	0	0	1
	DODGE DURANGO	0	0	4	0	0	0	4
	DODGE GRAND CARAVAN	5	0	0	0	0	0	5
	DODGE MAGNUM	2	0	0	0	0	0	2



## VEHICULES A MOTEUR

## 4. IMMATRICULATIONS DES VEHICULES A MOTEUR D'OCCASION MIS EN CIRCULATION D'APRES LA MARQUE ET LE TYPE. 1 ER TRIMESTRE 2008

MARQUE	TYPE	voiture pour personne	autobus- autocar	véh. pour le transport de march.	tracteur	tracteur agricole	véhicule spécial	Total
	DODGE MINI RAM	0	0	1	0	0	0	1
	DODGE NITRO	3	0	0	0	0	0	3
	DODGE RAM	0	0	10	0	0	0	10
	DODGE RAM 1500	1	0	90	0	0	0	91
	DODGE RAM 2500	0	0	6	0	0	0	6
	DODGE RAM VAN	0	0	3	0	0	0	3
	DODGE STEALTH	1	0	0	0	0	0	1
	DODGE VAN	0	0	1	0	0	0	1
DONKERVOORT S8A	DONKERVOORT D8	1	0	0	0	0	0	1
DOOSAN		0	0	0	0	0	2	2
EAGLE	EAGLE TALON	1	0	0	0	0	0	1
EBS SUPERS CABRIO	EBS SUPER5 CABRIO	1	0	0	0	0	0	1
EICHER		0	0	0	0	3	0	3
ELNAGH	ELNAGH DORAL	1	0	0	0	0	0	1
	ELNAGH M100	5	0	0	0	0	0	5
	ELNAGH M150	3	0	0	0	0	0	3
	ELNAGH M700	1	0	0	0	0	0	1
	ELNAGH P200	4	0	0	0	0	0	4
	ELNAGH P250	4	0	0	0	0	0	4
EOS COACH		0	9	0	0	0	0	9
ESTEREL	ESTEREL 37TSB	1	0	0	0	0	0	1
ETEC		0	0	0	0	0	1	1
EURAMOBIL	EURAMOBIL C702EB	1	0	0	0	0	0	1
	EURAMOBIL I660HB-L	1	0	0	0	0	0	1
	EURAMOBIL I810HB-L-3	1	0	0	0	0	0	1
	EURAMOBIL P 675 VB	2	0	0	0	0	0	2
	EURAMOBIL P580LS	2	0	0	0	0	0	2
	EURAMOBIL PA675VB	1	0	0	0	0	0	1
	EURAMOBIL S665HB	1	0	0	0	0	0	1
	EURAMOBIL S695VB	2	0	0	0	0	0	2
	EURAMOBIL T670SB	1	0	0	0	0	0	1
	EURAMOBIL TA690HB	1	0	0	0	0	0	1
EUROTRAC	EUROTRAC F40	0	0	0	0	1	0	1
EVOBUS	EVOBUS MB TOURINO	0	1	0	0	0	0	1
EVOBUS MERCEDES		0	3	0	0	0	0	3
	EVOBUS MB CITARO LE	0	2	0	0	0	0	2
EVOBUS SETRA		0	16	0	0	0	0	16
	EVOBUS SETRA S415HD	0	1	0	0	0	0	1
FAHR		0	0	0	0	0	1	1
FARGO		0	0	1	0	0	0	1
FEDERAL	FEDERAL COACH	1	0	0	0	0	0	1
	FEDERAL LHS	1	0	0	0	0	0	1
FENDT		0	0	0	0	238	0	238
	FENDT 312	0	0	0	0	2	0	2
	FENDT 415VARIO	0	0	0	0	1	0	1
	FENDT 718VARIO	0	0	0	0	1	0	1
	FENDT 815 VARIO	0	0	0	0	2	0	2
	FENDT 820VARIO	0	0	0	0	6	0	6
	FENDT 924VARIO	0	0	0	0	1	0	1
	FENDT 930VARIO	0	0	0	0	1	0	1
	FENDT FARMER 200S	0	0	0	0	1	0	1
	FENDT FARMER 207V	0	0	0	0	1	0	1
	FENDT FARMER 208V	0	0	0	0	1	0	1
	FENDT FARMER 209V	0	0	0	0	2	0	2
	FENDT FARMER412VARIO	0	0	0	0	8	0	8
	FENDT FAVORIT 930V	0	0	0	0	4	0	4
	FENDT VARIO 818	0	0	0	0	9	0	9
	FENDTFARMER 208S-4WD	0	0	0	0	1	0	1
FERGUSON		0	0	0	0	3	0	3
FERGUSON		0	0	0	0	1	0	1
FERMEC		0	0	0	0	0	1	1
FERRARI		2	0	0	0	0	0	2
	FERRARI 208 GTS	1	0	0	0	0	0	1
	FERRARI 250	1	0	0	0	0	0	1
	FERRARI 308 GTS	3	0	0	0	0	0	3
	FERRARI 328GTS	6	0	0	0	0	0	6
	FERRARI 348	6	0	0	0	0	0	6
	FERRARI 360 MODENA	5	0	0	0	0	0	5
	FERRARI 400	1	0	0	0	0	0	1
	FERRARI 430	5	0	0	0	0	0	5
	FERRARI 456GT	1	0	0	0	0	0	1
	FERRARI 512BB	2	0	0	0	0	0	2

## VEHICULES A MOTEUR

4. IMMATRICULATIONS DES VEHICULES A MOTEUR D'OCCASION MIS EN CIRCULATION  
D'APRES LA MARQUE ET LE TYPE. 1 ER TRIMESTRE 2008

MARQUE	TYPE	voiture pour personne	autobus- autocar	véh. pour le transport de march.	tracteur	tracteur agricole	véhicule spécial	Total
	FERRARI 512TR	2	0	0	0	0	0	2
	FERRARI 612	1	0	0	0	0	0	1
	FERRARI CHALLENGE ST	1	0	0	0	0	0	1
	FERRARI DINO 308	2	0	0	0	0	0	2
	FERRARI F129	1	0	0	0	0	0	1
	FERRARI F131	16	0	0	0	0	0	16
	FERRARI F133	2	0	0	0	0	0	2
	FERRARI F355	4	0	0	0	0	0	4
	FERRARI MONDIAL	2	0	0	0	0	0	2
	FERRARI MONDIAL T	5	0	0	0	0	0	5
	FERRARITESTAROSSA	2	0	0	0	0	0	2
FFG		0	0	1	0	0	0	1
FIAT		268	0	702	0	164	2	1136
	FIAT 1100	2	0	0	0	0	0	2
	FIAT 110F	3	0	0	0	0	0	3
	FIAT 1200	1	0	0	0	0	0	1
	FIAT 124	1	0	0	0	0	0	1
	FIAT 124 SPORT	4	0	0	0	0	0	4
	FIAT 126	9	0	0	0	0	0	9
	FIAT 127	2	0	0	0	0	0	2
	FIAT 128	3	0	0	0	0	0	3
	FIAT 130	1	0	0	0	0	0	1
	FIAT 147	1	0	0	0	0	0	1
	FIAT 1500	1	0	0	0	0	0	1
	FIAT 230	6	0	0	0	0	0	6
	FIAT 2300	1	0	0	0	0	0	1
	FIAT 244	1	0	0	0	0	0	1
	FIAT 280	7	0	0	0	0	0	7
	FIAT 290	2	0	0	0	0	0	2
	FIAT 290MAJ	1	0	0	0	0	0	1
	FIAT 500	124	0	0	0	0	0	124
	FIAT 500L	4	0	0	0	0	0	4
	FIAT 600	5	0	0	0	0	0	5
	FIAT 850	3	0	0	0	0	0	3
	FIAT BARCHETTA	41	0	0	0	0	0	41
	FIAT BRAVA	205	0	0	0	0	0	205
	FIAT BRAVO	349	0	0	0	0	0	349
	FIAT CINQUECENTO	145	0	0	0	0	0	145
	FIAT COUPE	55	0	0	0	0	0	55
	FIAT CROMA	87	0	0	0	0	0	87
	FIAT DOBLO	170	0	44	0	0	0	214
	FIAT DOBLO CARGO	0	0	100	0	0	0	100
	FIAT DUCATO	35	0	290	0	0	0	325
	FIAT FIORINO	9	0	0	0	0	0	9
	FIAT IDEA	47	0	0	0	0	0	47
	FIAT MAREA	66	0	0	0	0	0	66
	FIAT MAREA WEEKEND	89	0	0	0	0	0	89
	FIAT MARENGO	0	0	2	0	0	0	2
	FIAT MULTIPLA	119	0	2	0	0	0	121
	FIAT PALIO WEEKEND	48	0	0	0	0	0	48
	FIAT PANDA	217	0	0	0	0	0	217
	FIAT PANDA VAN	0	0	2	0	0	0	2
	FIAT PUNTO	2182	0	0	0	0	0	2182
	FIAT PUNTO VAN	0	0	4	0	0	0	4
	FIAT REGATA	2	0	0	0	0	0	2
	FIAT RITMO	2	0	0	0	0	0	2
	FIAT ROLLER T	1	0	0	0	0	0	1
	FIAT SCUDO	23	0	30	0	0	0	53
	FIAT SEDICI	7	0	0	0	0	0	7
	FIAT SEICENTO	217	0	2	0	0	0	219
	FIAT SPIDER	2	0	0	0	0	0	2
	FIAT STILO	233	0	0	0	0	0	233
	FIAT STILO MW	0	0	1	0	0	0	1
	FIAT STILO SW	43	0	0	0	0	0	43
	FIAT STRADA	0	0	4	0	0	0	4
	FIAT TEMPRA	66	0	0	0	0	0	66
	FIAT TIPO	95	0	0	0	0	0	95
	FIAT ULYSSE	84	0	1	0	0	0	85
	FIAT UNO	185	0	0	0	0	0	185
	FIAT X1 9	9	0	0	0	0	0	9
FIAT FSM 126	FIAT FSM 126	1	0	0	0	0	0	1
FIAT HITACHI		0	0	0	0	0	9	9

## VEHICULES A MOTEUR

4. IMMATRICULATIONS DES VEHICULES A MOTEUR D'OCCASION MIS EN CIRCULATION  
D'APRES LA MARQUE ET LE TYPE. 1 ER TRIMESTRE 2008

MARQUE	TYPE	voiture pour personne	autobus- autocar	véh. pour le transport de march.	tracteur	tracteur agricole	véhicule spécial	Total
FIAT KOBELCO		0	0	0	0	0	1	1
FINLAY		0	0	0	0	0	1	1
FLAIR	FLAIR 6700 TAI	1	0	0	0	0	0	1
	FLAIR 7000I	1	0	0	0	0	0	1
	FLAIR 7100I	2	0	0	0	0	0	2
	FLAIR 7100IC	1	0	0	0	0	0	1
FLEURETTE	FLEURETTE LE PUFFIN	1	0	0	0	0	0	1
	FLEURETTE LEMANDARIN	1	0	0	0	0	0	1
	FLEURETTE MILOUINAN	1	0	0	0	0	0	1
FN		1	0	0	0	0	0	1
FORD	FORD	177	1	1028	0	144	4	1354
	FORD 100L	1	0	0	0	0	0	1
	FORD 15M	1	0	0	0	0	0	1
	FORD 17M	1	0	0	0	0	0	1
	FORD 20M	1	0	0	0	0	0	1
	FORD A	2	0	0	0	0	0	2
	FORD ANGLIA	4	0	0	0	0	0	4
	FORD CAPRI	6	0	0	0	0	0	6
	FORD CAPRI 2	6	0	0	0	0	0	6
	FORD COBRA	1	0	0	0	0	0	1
	FORD COBRA REPLICIA	1	0	0	0	0	0	1
	FORD CONNECT	0	0	63	0	0	0	63
	FORD CONSUL	1	0	0	0	0	0	1
	FORD CORTINA	1	0	0	0	0	0	1
	FORD COUGAR	27	0	0	0	0	0	27
	FORD COURIER	27	0	1	0	0	0	28
	FORD E150	0	0	2	0	0	0	2
	FORD E450	1	0	0	0	0	0	1
	FORD ECONOLINE	0	0	2	0	0	0	2
	FORD ECONOLINE 150	1	0	1	0	0	0	2
	FORD EDJSHS120	1	0	0	0	0	0	1
	FORD EHB7HL150	1	0	0	0	0	0	1
	FORD ESCAPE	2	0	0	0	0	0	2
	FORD ESCORT	2261	0	0	0	0	0	2261
	FORD EXPLORER	6	0	6	0	0	0	12
	FORD F150	0	0	20	0	0	0	20
	FORD F350	0	0	3	0	0	1	4
	FORD FAIRLANE	2	0	0	0	0	0	2
	FORD FAIRMONT	1	0	0	0	0	0	1
	FORD FIESTA	4422	0	10	0	0	0	4432
	FORD FOCUS	2432	0	0	0	0	0	2432
	FORD FOCUS C-MAX	506	0	0	0	0	0	506
	FORD FOCUS CC	29	0	0	0	0	0	29
	FORD FUSION	241	0	2	0	0	0	243
	FORD GALAXIE	1	0	0	0	0	0	1
	FORD GALAXY	639	0	2	0	0	0	641
	FORD GRANADA	6	0	0	0	0	0	6
	FORD KA	912	0	0	0	0	0	912
	FORD MAVERICK	9	0	0	0	0	0	9
	FORD MONDEO	2156	0	11	0	0	0	2167
	FORD MUSTANG	53	0	0	0	0	0	53
	FORD MUSTANG GT	1	0	0	0	0	0	1
	FORD MUSTANG SHELBY	1	0	0	0	0	0	1
	FORD ORION	99	0	0	0	0	0	99
	FORD PROBE	21	0	0	0	0	0	21
	FORD PUMA	65	0	0	0	0	0	65
	FORD RANGER	0	0	10	0	0	0	10
	FORD S-MAX	140	0	0	0	0	0	140
	FORD SCORPIO	81	0	0	0	0	0	81
	FORD SIERRA	229	0	1	0	0	0	230
	FORD STREET KA	17	0	0	0	0	0	17
	FORD TAUNUS	2	0	0	0	0	0	2
	FORD TAUNUS 12M	1	0	0	0	0	0	1
	FORD TAUNUS TC	7	0	0	0	0	0	7
	FORD TAURUS	1	0	0	0	0	0	1
	FORD THUNDERBIRD	3	0	0	0	0	0	3
	FORD TOURNEO	5	0	0	0	0	0	5
	FORD TOURNEO CONNECT	17	0	0	0	0	0	17
	FORD TOWN CAR	1	0	0	0	0	0	1
	FORD TRANSIT	32	0	106	0	0	0	138
	FORD TRANSIT 260	0	0	8	0	0	0	8
	FORD TRANSIT 280	0	0	1	0	0	0	1

## VEHICULES A MOTEUR

4. IMMATRICULATIONS DES VEHICULES A MOTEUR D'OCCASION MIS EN CIRCULATION  
D'APRES LA MARQUE ET LE TYPE. 1 ER TRIMESTRE 2008

MARQUE	TYPE	voiture pour personne	autobus- autocar	véh. pour le transport de march.	tracteur	tracteur agricole	véhicule spécial	Total
	FORD TRANSIT CONNECT	0	0	2	0	0	0	2
	FORD TRANSIT/TOURNEO	5	0	0	0	0	0	5
	FORD U34X	0	0	1	0	0	0	1
	FORD VCS	1	0	0	0	0	0	1
	FORD WINDSTAR	5	0	0	0	0	0	5
FORDSON		0	0	0	0	11	0	11
FRANC		0	0	0	0	1	0	1
FREIGHTLINER	FREIGHTLINER D13206	0	0	0	1	0	0	1
	FREIGHTLINER LLC	0	0	0	1	0	0	1
FREUDENAU	GMC SAVANA	12	0	0	0	0	0	12
GALION		0	0	0	0	0	1	1
GEO	GEO METRO	1	0	0	0	0	0	1
GINAF		0	0	1	0	0	0	1
GIOTILINE	GIOTILINE GRAALY450	1	0	0	0	0	0	1
GM DAEWOO	GM DAEWOO EVANDA	3	0	0	0	0	0	3
	GM DAEWOO KALOS	49	0	0	0	0	0	49
	GM DAEWOO LACETTI	5	0	0	0	0	0	5
	GM DAEWOO MATIZ	42	0	0	0	0	0	42
	GM DAEWOO NUBIRA	7	0	0	0	0	0	7
	GM DAEWOO TACUMA	12	0	0	0	0	0	12
GMC		5	0	21	0	0	0	26
	GMC 11005	0	0	1	0	0	0	1
	GMC 1500	2	0	6	0	0	0	8
	GMC 1500 SAVANA	1	0	0	0	0	0	1
	GMC AVALANCHE	0	0	1	0	0	0	1
	GMC C2500	0	0	1	0	0	0	1
	GMC CD10516	0	0	1	0	0	0	1
	GMC CHEVY	1	0	0	0	0	0	1
	GMC JIMMY	1	0	0	0	0	0	1
	GMC K1500	0	0	1	0	0	0	1
	GMC K2500	0	0	1	0	0	0	1
	GMC SIERRA	0	0	6	0	0	0	6
	GMC TG21305	3	0	0	0	0	0	3
	GMC VAN	8	0	0	0	0	0	8
	GMC VANDURA	1	0	0	0	0	0	1
	GMC VANDURA 2500	0	0	1	0	0	0	1
	GMC YUKON	0	0	2	0	0	0	2
GOLDONI MAXTER W60SN	GOLDONI	0	0	0	0	1	0	1
	GOLDONI EROW45RSEVO	0	0	0	0	1	0	1
GOTTWALD		0	0	0	0	0	2	2
GRIMME		0	0	0	0	0	1	1
GROVE GMK4075	GROVE	0	0	0	0	0	8	8
GULDNER		0	0	0	0	6	0	6
GULL WING	GULL WING REPLICA	1	0	0	0	0	0	1
HANOMAG	HANOMAG	0	0	0	0	10	2	12
	HANOMAG HENSCHHEL	0	0	1	0	0	0	1
HARRY FERGUSON		0	0	0	0	1	0	1
HCF		0	0	1	0	0	0	1
HELA	HERMANN LANZ	0	0	0	0	2	0	2
HELI		0	0	0	0	0	1	1
HILLMAN	HILLMAN MINX	1	0	0	0	0	0	1
HINO MOTO		0	0	0	0	1	0	1
	HINOMOTO E14D	0	0	0	0	1	0	1
HITACHI		0	0	0	0	0	3	3
HOBBY		1	0	0	0	0	0	1
	HOBBY 650 EC	1	0	0	0	0	0	1
	HOBBY 650FSC	1	0	0	0	0	0	1
	HOBBY D 600 FL	1	0	0	0	0	0	1
	HOBBY T 650 FSC	1	0	0	0	0	0	1
	HOBBY T600FC	1	0	0	0	0	0	1
HOLDER		0	0	0	0	7	0	7
HOLMER		0	0	0	0	0	1	1
HOME CAR	HOME-CAR C	1	0	0	0	0	0	1
	HOME-CAR P621	1	0	0	0	0	0	1
	HOME-CAR C	1	0	0	0	0	0	1
	HOME-CAR P	1	0	0	0	0	0	1
HONDA		8	0	0	0	0	0	8
	HONDA ACCORD-SEDAN	8	0	0	0	0	0	8
	HONDA ACCORD	124	0	0	0	0	0	124
	HONDA ACCORD SEDAN	54	0	0	0	0	0	54
	HONDA ACCORD TOURER	18	0	0	0	0	0	18
	HONDA CIVIC	802	0	0	0	0	0	802

## VEHICULES A MOTEUR

4. IMMATRICULATIONS DES VEHICULES A MOTEUR D'OCCASION MIS EN CIRCULATION  
D'APRES LA MARQUE ET LE TYPE. 1 ER TRIMESTRE 2008

MARQUE	TYPE	voiture pour personne	autobus- autocar	véh. pour le transport de march.	tracteur	tracteur agricole	véhicule spécial	Total
	HONDA CIVIC 2DR	25	0	0	0	0	0	25
	HONDA CIVIC 3 DR	134	0	0	0	0	0	134
	HONDA CIVIC 4DR HYBR	7	0	0	0	0	0	7
	HONDA CIVIC 5DR	147	0	0	0	0	0	147
	HONDA CONCERTO	61	0	0	0	0	0	61
	HONDA CR-V	44	0	0	0	0	0	44
	HONDA CRX	162	0	0	0	0	0	162
	HONDA FR-V	38	0	0	0	0	0	38
	HONDA HONDA CR-V	39	0	0	0	0	0	39
	HONDA HONDA S2000	24	0	0	0	0	0	24
	HONDA HONDA STREAM	8	0	0	0	0	0	8
	HONDA HR-V	38	0	0	0	0	0	38
	HONDA INTEGRA	5	0	0	0	0	0	5
	HONDA INTEGRA R	17	0	0	0	0	0	17
	HONDA JAZZ	129	0	0	0	0	0	129
	HONDA LEGEND	7	0	0	0	0	0	7
	HONDA LOGO	32	0	0	0	0	0	32
	HONDA NSX	7	0	0	0	0	0	7
	HONDA ODYSSEY	1	0	0	0	0	0	1
	HONDA PILOT	1	0	0	0	0	0	1
	HONDA PRELUDE	58	0	0	0	0	0	58
	HONDA S2000	1	0	0	0	0	0	1
	HONDA S800	1	0	0	0	0	0	1
	HONDA SHUTTLE	1	0	0	0	0	0	1
HONEY		1	0	0	0	0	0	1
HORSCH		0	0	0	0	0	1	1
HOTCHKISS		7	0	0	0	0	0	7
HUMMER	HUMMER H1	0	0	2	0	0	0	2
	HUMMER H2	2	0	12	0	0	0	14
	HUMMER H3	2	0	5	0	0	0	7
HURLIMANN		0	0	0	0	1	0	1
	HURLIMANN SX1350	0	0	0	0	1	0	1
HYMER	HYMER ARTO 69	1	0	0	0	0	0	1
	HYMER B524	1	0	0	0	0	0	1
	HYMER B544	1	0	0	0	0	0	1
	HYMER B584	3	0	0	0	0	0	3
	HYMER B614	3	0	0	0	0	0	3
	HYMER B644	1	0	0	0	0	0	1
	HYMER BC544	1	0	0	0	0	0	1
	HYMER BC664	1	0	0	0	0	0	1
	HYMER C644	1	0	0	0	0	0	1
	HYMER FLAIR 7100	1	0	0	0	0	0	1
	HYMER T655	1	0	0	0	0	0	1
HYSTER		0	0	0	0	0	2	2
HYUNDAI		2	0	122	0	0	4	128
	HYUNDAI ACCENT	172	0	0	0	0	0	172
	HYUNDAI ATOS-PRIME	21	0	0	0	0	0	21
	HYUNDAI ATOS	95	0	0	0	0	0	95
	HYUNDAI COUPE	121	0	0	0	0	0	121
	HYUNDAI ELANTRA	40	0	0	0	0	0	40
	HYUNDAI EXCEL	281	0	0	0	0	0	281
	HYUNDAI GALLOPER	11	0	2	0	0	0	13
	HYUNDAI GETZ	346	0	0	0	0	0	346
	HYUNDAI GRANDEUR	1	0	0	0	0	0	1
	HYUNDAI H-1	2	0	4	0	0	0	6
	HYUNDAI H100-150	0	0	1	0	0	0	1
	HYUNDAI H100	0	0	3	0	0	0	3
	HYUNDAI H200	0	0	53	0	0	0	53
	HYUNDAI I 30	17	0	0	0	0	0	17
	HYUNDAI LANTRA	103	0	0	0	0	0	103
	HYUNDAI MATRIX	151	0	1	0	0	0	152
	HYUNDAI PONY	31	0	0	0	0	0	31
	HYUNDAI PRIME	41	0	0	0	0	0	41
	HYUNDAI SANTA FE	291	0	5	0	0	0	296
	HYUNDAI SANTAMO	1	0	0	0	0	0	1
	HYUNDAI SATELLITE	7	0	0	0	0	0	7
	HYUNDAI SCOUPE	20	0	0	0	0	0	20
	HYUNDAI SONATA	51	0	0	0	0	0	51
	HYUNDAI STAREX	0	0	1	0	0	0	1
	HYUNDAI TERRACAN	10	0	27	0	0	0	37
	HYUNDAI TRAJET	77	0	1	0	0	0	78
	HYUNDAI TUCSON	260	0	3	0	0	0	263

## VEHICULES A MOTEUR

## 4. IMMATRICULATIONS DES VEHICULES A MOTEUR D'OCCASION MIS EN CIRCULATION D'APRES LA MARQUE ET LE TYPE. 1 ER TRIMESTRE 2008

MARQUE	TYPE	voiture pour personne	autobus- autocar	véh. pour le transport de march.	tracteur	tracteur agricole	véhicule spécial	Total
	HYUNDAI XG	1	0	0	0	0	0	1
	HYUNDAI XG25	1	0	0	0	0	0	1
INFINITI	INFINITI FX35	1	0	2	0	0	0	3
	INFINITI FX45	1	0	0	0	0	0	1
INNOCENTI	INNOCENTI MINI	1	0	0	0	0	0	1
INTERNATIONAL		0	0	0	1	116	2	119
	INTERNATIONAL 955	0	0	0	0	1	0	1
	INTERNATIONALSCHOOLB	0	1	0	0	0	0	1
IRISBUS	IRISBUS MIDIRIDER	0	3	0	0	0	0	3
	IRISBUS RECREO	0	1	0	0	0	0	1
ISEKI		0	0	0	0	4	0	4
	ISEKI TC213	0	0	0	0	1	0	1
	ISEKI TG5390FQC	0	0	0	0	1	0	1
	ISEKI TH4330FH	0	0	0	0	1	0	1
	ISEKI TL2500F	0	0	0	0	1	0	1
	ISEKI TX1510F	0	0	0	0	2	0	2
	ISEKI TXG23	0	0	0	0	1	0	1
ISO RIVOLTA		1	0	0	0	0	0	1
ISUZU		0	0	8	0	0	0	8
	ISUZU AMIGO	0	0	1	0	0	0	1
	ISUZU D-MAX 2,5 4WD	0	0	3	0	0	0	3
	ISUZU D-MAX3,0 4WDAT	0	0	3	0	0	0	3
	ISUZU D-MAX3,0 4WDMT	0	0	7	0	0	0	7
	ISUZU NKR85EA-1D	0	0	1	0	0	0	1
	ISUZU NPR77-3,5	0	0	5	0	0	0	5
	ISUZU NPR85L-5D	0	0	1	0	0	0	1
	ISUZU RODEO	1	0	0	0	0	0	1
	ISUZU RODEO 2,5 4WD	0	0	2	0	0	0	2
	ISUZU RODEO 3,04WDAT	0	0	5	0	0	0	5
	ISUZU RODEO 3,04WDMT	0	0	10	0	0	0	10
	ISUZU TROOPER	1	0	1	0	0	0	2
ITALMACCHINE		0	0	0	0	0	2	2
IVECO		25	4	457	11	0	10	507
	IVECO 120EL4,4	0	0	0	0	0	1	1
	IVECO 160-17ANW	0	0	1	0	0	0	1
	IVECO 29L9	0	0	1	0	0	0	1
	IVECO 35513	1	0	0	0	0	0	1
	IVECO 813	0	0	0	0	0	2	2
	IVECO A380TW	0	0	0	1	0	0	1
	IVECO DAILY	2	0	41	0	0	0	43
	IVECO EUROCARGO	0	0	17	0	0	1	18
	IVECO EUROMIDI	0	1	0	0	0	0	1
	IVECO STRALIS	0	0	7	32	0	0	39
	IVECO TRAKKER	0	0	2	0	0	0	2
	IVECO UNIC	0	0	0	0	0	1	1
IVECO FORD		1	0	0	0	0	0	1
IVECO MAGIRUS	IVECO-MAGIRUS 80-13A	0	0	0	0	0	2	2
IVR		1	0	0	0	0	0	1
	IVR ARF 35P3	1	0	0	0	0	0	1
	IVR ARF39P3	1	0	0	0	0	0	1
	IVR ARF51P3	1	0	0	0	0	0	1
	IVR ARM38M3	2	0	0	0	0	0	2
JAGUAR		14	0	0	0	0	0	14
	JAGUAR 2 4	1	0	0	0	0	0	1
	JAGUAR 240	1	0	0	0	0	0	1
	JAGUAR 28 XJ 6	1	0	0	0	0	0	1
	JAGUAR 3 8	1	0	0	0	0	0	1
	JAGUAR 34	3	0	0	0	0	0	3
	JAGUAR 42 XJ 6	5	0	0	0	0	0	5
	JAGUAR 420	1	0	0	0	0	0	1
	JAGUAR E	5	0	0	0	0	0	5
	JAGUAR EXECUTIVE	8	0	0	0	0	0	8
	JAGUAR JAGUAR XJ	14	0	0	0	0	0	14
	JAGUAR MARK	1	0	0	0	0	0	1
	JAGUAR S-TYPE	48	0	0	0	0	0	48
	JAGUAR S-TYPE EXEC	27	0	0	0	0	0	27
	JAGUAR S-TYPE R	1	0	0	0	0	0	1
	JAGUAR S-TYPE2.5V6	2	0	0	0	0	0	2
	JAGUAR S-TYPE2.5V6EX	17	0	0	0	0	0	17
	JAGUAR S-TYPE2.5V6SP	3	0	0	0	0	0	3
	JAGUAR S-TYPE3.0V6EX	9	0	0	0	0	0	9
	JAGUAR S-TYPE4.2V8	1	0	0	0	0	0	1
	JAGUAR S 3 8	1	0	0	0	0	0	1

## VEHICULES A MOTEUR

4. IMMATRICULATIONS DES VEHICULES A MOTEUR D'OCCASION MIS EN CIRCULATION  
D'APRES LA MARQUE ET LE TYPE. 1 ER TRIMESTRE 2008

MARQUE	TYPE	voiture pour personne	autobus- autocar	véh. pour le transport de march.	tracteur	tracteur agricole	véhicule spécial	Total
	JAGUAR SOVEREIGN	22	0	0	0	0	0	22
	JAGUAR X-TYPE	18	0	0	0	0	0	18
	JAGUAR X-TYPE 2.0D	29	0	0	0	0	0	29
	JAGUAR X-TYPE2.0V6	10	0	0	0	0	0	10
	JAGUAR X-TYPE2.0V6EX	7	0	0	0	0	0	7
	JAGUAR X-TYPE2.0V6SP	3	0	0	0	0	0	3
	JAGUAR X-TYPE2.5V6EX	11	0	0	0	0	0	11
	JAGUAR X-TYPE2.5V6SP	5	0	0	0	0	0	5
	JAGUAR X-TYPE3.0V6EX	3	0	0	0	0	0	3
	JAGUAR X-TYPE3.0V6SP	5	0	0	0	0	0	5
	JAGUAR XF	1	0	0	0	0	0	1
	JAGUAR XJ	16	0	0	0	0	0	16
	JAGUAR XJ34	1	0	0	0	0	0	1
	JAGUAR XJ42	1	0	0	0	0	0	1
	JAGUAR XJ6	25	0	0	0	0	0	25
	JAGUAR XJ8	2	0	0	0	0	0	2
	JAGUAR XJR	2	0	0	0	0	0	2
	JAGUAR XJS	8	0	0	0	0	0	8
	JAGUAR XK	7	0	0	0	0	0	7
	JAGUAR XK120	3	0	0	0	0	0	3
	JAGUAR XK140	4	0	0	0	0	0	4
	JAGUAR XK150	2	0	0	0	0	0	2
	JAGUAR XK8	16	0	0	0	0	0	16
	JAGUAR XKE	1	0	0	0	0	0	1
	JAGUAR XKR	8	0	0	0	0	0	8
	JAGUARX-TYPE 2.0D I4	40	0	0	0	0	0	40
	JAGUARX-TYPE2.0DI4EX	45	0	0	0	0	0	45
	JAGUARX-TYPE2.0DI4SP	4	0	0	0	0	0	4
JCB		0	0	0	0	7	27	34
	JCB 530-70FS SUPER	0	0	0	0	2	0	2
	JCB 540-70FS SUPER	0	0	0	0	1	0	1
	JCB FASTRAC 8250	0	0	0	0	1	0	1
JEEP		8	0	136	0	0	0	144
	JEEP 77	1	0	0	0	0	0	1
	JEEP 78	2	0	0	0	0	0	2
	JEEP CHEROKEE	62	0	11	0	0	0	73
	JEEP CJ5	1	0	1	0	0	0	2
	JEEP CJ7	1	0	2	0	0	0	3
	JEEP COMMANDER	13	0	0	0	0	0	13
	JEEP COMPASS	18	0	0	0	0	0	18
	JEEP GD CHEROKEE	1	0	3	0	0	0	4
	JEEP GRAND CHEROKEE	111	0	14	0	0	0	125
	JEEP GRCHEROKEE	0	0	10	0	0	0	10
	JEEP GRD CHEROKEE	14	0	0	0	0	0	14
	JEEP LIBERTY	1	0	0	0	0	0	1
	JEEP PATRIOT	1	0	0	0	0	0	1
	JEEP WAGONEER	1	0	0	0	0	0	1
	JEEP WRANGLER	40	0	5	0	0	0	45
JLG		0	0	0	0	0	1	1
JOHN DEERE		0	0	0	0	214	12	226
	JOHN DEERE 1020AH	0	0	0	0	1	0	1
	JOHN DEERE 1640	0	0	0	0	1	0	1
	JOHN DEERE 3050A	0	0	0	0	1	0	1
	JOHN DEERE 3200	0	0	0	0	1	0	1
	JOHN DEERE 3220	0	0	0	0	1	0	1
	JOHN DEERE 3420	0	0	0	0	1	0	1
	JOHN DEERE 4040S	0	0	0	0	1	0	1
	JOHN DEERE 4450	0	0	0	0	1	0	1
	JOHN DEERE 4520 TURF	0	0	0	0	1	0	1
	JOHN DEERE 5515V	0	0	0	0	1	0	1
	JOHN DEERE 5720	0	0	0	0	2	0	2
	JOHN DEERE 6320 SE	0	0	0	0	1	0	1
	JOHN DEERE 6630AS1	0	0	0	0	1	0	1
	JOHN DEERE 6630AS2	0	0	0	0	2	0	2
	JOHN DEERE 6820AS	0	0	0	0	5	0	5
	JOHN DEERE 6830AS	0	0	0	0	1	0	1
	JOHN DEERE 6830AS1	0	0	0	0	2	0	2
	JOHN DEERE 6910AS	0	0	0	0	6	0	6
	JOHN DEERE 6920	0	0	0	0	1	0	1
	JOHN DEERE 6920AS	0	0	0	0	6	0	6
	JOHN DEERE 6930AS2	0	0	0	0	1	0	1
	JOHN DEERE 7430AS	0	0	0	0	1	0	1

## VEHICULES A MOTEUR

4. IMMATRICULATIONS DES VEHICULES A MOTEUR D'OCCASION MIS EN CIRCULATION  
D'APRES LA MARQUE ET LE TYPE. 1 ER TRIMESTRE 2008

MARQUE	TYPE	voiture pour personne	autobus- autocar	véh. pour le transport de march.	tracteur	tracteur agricole	véhicule spécial	Total
	JOHN DEERE 7430AS1	0	0	0	0	1	0	1
	JOHN DEERE 7530	0	0	0	0	1	0	1
	JOHN DEERE 7530AS	0	0	0	0	1	0	1
	JOHN DEERE 7530AS1	0	0	0	0	2	0	2
	JOHN DEERE 7710AS	0	0	0	0	2	0	2
	JOHN DEERE 7720	0	0	0	0	2	0	2
	JOHN DEERE 7810	0	0	0	0	1	0	1
	JOHN DEERE 7810AS	0	0	0	0	2	0	2
	JOHN DEERE 7820	0	0	0	0	2	0	2
	JOHN DEERE 7830AS H	0	0	0	0	1	0	1
	JOHN DEERE 7920	0	0	0	0	3	0	3
	JOHN DEERE 8520AS	0	0	0	0	1	0	1
	JOHN DEERE GATOR HPX	0	0	0	0	1	0	1
JOINT	JOINT E31	1	0	0	0	0	0	1
	JOINT E47	1	0	0	0	0	0	1
	JOINT J 150	1	0	0	0	0	0	1
	JOINT J146	1	0	0	0	0	0	1
	JOINT J350GV	1	0	0	0	0	0	1
	JOINT Z350	1	0	0	0	0	0	1
JUPITER	IVR ARF54S3	1	0	0	0	0	0	1
KAISER		1	0	0	0	0	0	1
KALMAR	KALMAR	0	0	0	0	0	3	3
KARMANN	KARMANN COLORADO	1	0	0	0	0	0	1
KAWASAKI		0	0	0	0	3	2	5
	KAWASAKI KSV700	0	0	0	0	13	0	13
	KAWASAKI KVF360	0	0	0	0	3	0	3
	KAWASAKI KVF650	0	0	0	0	6	0	6
	KAWASAKI KVF750	0	0	0	0	1	0	1
KENWORTH	KENWORTH T2000	0	0	0	1	0	0	1
KIA		0	0	41	0	0	0	41
	KIA CARENS	63	0	0	0	0	0	63
	KIA CARNIVAL	4	0	1	0	0	0	5
	KIA CARNIVAL II	2	0	0	0	0	0	2
	KIA CEE D	121	0	0	0	0	0	121
	KIA CERATO	30	0	0	0	0	0	30
	KIA CLARUS	5	0	0	0	0	0	5
	KIA K2500	0	0	1	0	0	0	1
	KIA K2500TCI	0	0	1	0	0	0	1
	KIA MAGENTIS	19	0	0	0	0	0	19
	KIA OPIRUS	1	0	0	0	0	0	1
	KIA PICANTO	76	0	0	0	0	0	76
	KIA PREGIO	0	0	6	0	0	0	6
	KIA PRIDE	79	0	0	0	0	0	79
	KIA RETONA	4	0	0	0	0	0	4
	KIA RIO	123	0	0	0	0	0	123
	KIA SEDONA	1	0	0	0	0	0	1
	KIA SEPHIA	43	0	0	0	0	0	43
	KIA SHUMA	28	0	0	0	0	0	28
	KIA SHUMA II	2	0	0	0	0	0	2
	KIA SORENTO	106	0	16	0	0	0	122
	KIA SPECTRA	1	0	0	0	0	0	1
	KIA SPORTAGE	116	0	1	0	0	0	117
KLOCKNER		0	0	0	0	1	0	1
KNAUS	KNAUS 244	3	0	0	0	0	0	3
	KNAUS ORBITER	1	0	0	0	0	0	1
	KNAUS R04	3	0	0	0	0	0	3
	KNAUS R05	1	0	0	0	0	0	1
	KNAUS R06	6	0	0	0	0	0	6
	KNAUS R08	1	0	0	0	0	0	1
	KNAUS R49	1	0	0	0	0	0	1
KOBELCO		0	0	0	0	0	2	2
KOMATSU		0	0	0	0	0	10	10
KOOIAAP		0	0	0	0	0	3	3
KRAMER		0	0	0	0	7	1	8
KRAMER ALLRAD		0	0	0	0	0	1	1
KRONE		0	0	0	0	0	1	1
KRUPP		0	0	0	0	0	2	2
KUBOTA		0	0	0	0	6	1	7
	KUBOTA B2410HD	0	0	0	0	1	0	1
	KUBOTA B2530	0	0	0	0	1	0	1
	KUBOTA B7001DT	0	0	0	0	1	0	1
	KUBOTA GL25DT	0	0	0	0	1	0	1



## VEHICULES A MOTEUR

## 4. IMMATRICULATIONS DES VEHICULES A MOTEUR D'OCCASION MIS EN CIRCULATION D'APRES LA MARQUE ET LE TYPE. 1 ER TRIMESTRE 2008

MARQUE	TYPE	voiture pour personne	autobus- autocar	véh. pour le transport de march.	tracteur	tracteur agricole	véhicule spécial	Total
	KUBOTA ME5700DTN	0	0	0	0	1	0	1
L M V		0	0	0	0	0	1	1
LABOURIER		0	0	0	0	1	0	1
LADA-VAZ	LADA-VAZ 2111	1	0	0	0	0	0	1
	LADA-VAZ LADA 110	7	0	0	0	0	0	7
	LADA-VAZ LADA 111	7	0	0	0	0	0	7
	LADA-VAZ LADA 112	2	0	0	0	0	0	2
	LADA-VAZ NIVA	9	0	0	0	0	0	9
LADA		0	0	17	0	0	0	17
	LADA DIVA	1	0	0	0	0	0	1
	LADA LADA 4X4	1	0	0	0	0	0	1
	LADA NIVA	5	0	0	0	0	0	5
	LADA SAMARA	26	0	0	0	0	0	26
LADOG		0	0	1	0	0	0	1
LAG		0	0	1	0	0	0	1
LAIKA	LAIKA KREOS	1	0	0	0	0	0	1
	LAIKA KREOS 3002	1	0	0	0	0	0	1
	LAIKA KREOS 3008	2	0	0	0	0	0	2
	LAIKA X700	1	0	0	0	0	0	1
LAMBORGHINI		0	0	0	0	13	0	13
	LAMBORGHINI 135DT	0	0	0	0	1	0	1
	LAMBORGHINI GALLARDO	2	0	0	0	0	0	2
	LAMBORGHINI MURCIELA	1	0	0	0	0	0	1
	LAMBORGHINI R1-55	0	0	0	0	2	0	2
	LAMBORGHINI R3.95	0	0	0	0	1	0	1
	LAMBORGHINI RG-110	0	0	0	0	1	0	1
	LAMBORGHINIRUNNER350	0	0	0	0	1	0	1
LANCIA		3	0	0	0	0	0	3
	LANCIA A112	1	0	0	0	0	0	1
	LANCIA BETA 2000	1	0	0	0	0	0	1
	LANCIA DEDRA	80	0	0	0	0	0	80
	LANCIA DELTA	151	0	0	0	0	0	151
	LANCIA FLAMINIA	2	0	0	0	0	0	2
	LANCIA FULVIA 13S	1	0	0	0	0	0	1
	LANCIA K	33	0	0	0	0	0	33
	LANCIA K COUPE	3	0	0	0	0	0	3
	LANCIA LYBRA	102	0	0	0	0	0	102
	LANCIA MUSA	32	0	0	0	0	0	32
	LANCIA PHEDRA	41	0	1	0	0	0	42
	LANCIA PRISMA	2	0	0	0	0	0	2
	LANCIA THEMA	5	0	0	0	0	0	5
	LANCIA THESIS	13	0	0	0	0	0	13
	LANCIA Y	202	0	0	0	0	0	202
	LANCIA Y10	13	0	0	0	0	0	13
	LANCIA YPSILON	93	0	0	0	0	0	93
	LANCIA Z	22	0	0	0	0	0	22
LANDINI		0	0	0	0	13	0	13
LANDROVER		5	0	264	0	0	0	269
	LAND-ROVER 110	4	0	0	0	0	0	4
	LAND ROVER 109	5	0	0	0	0	0	5
	LAND ROVER 88	5	0	1	0	0	0	6
	LAND ROVER DISCO	70	0	5	0	0	0	75
	LAND ROVER LH	4	0	0	0	0	0	4
	LAND ROVER RANGE	108	0	2	0	0	0	110
	LAND ROVER RANGE ROV	85	0	0	0	0	0	85
	LAND ROVER RR SPORT	86	0	0	0	0	0	86
	LANDROVER 110 DCAB	0	0	1	0	0	0	1
	LANDROVER 130 DCAB	0	0	2	0	0	0	2
	LANDROVER 90 VAN	0	0	1	0	0	0	1
	LANDROVER DEFENDER	58	0	12	0	0	0	70
	LANDROVER DISCO DCAB	0	0	13	0	0	0	13
	LANDROVER DISCOVERY	32	0	3	0	0	0	35
	LANDROVER FREELANDER	347	0	0	0	0	0	347
	LANDROVER RANGE DCAB	0	0	17	0	0	0	17
	LANDROVER RANGE LM	0	0	6	0	0	0	6
	LANDROVER RANGESPORT	0	0	9	0	0	0	9
LANZ		0	0	0	0	7	0	7
LAUWYCK		0	0	1	0	0	0	1
LAVERDA		0	0	0	0	0	1	1
LEXUS		3	0	0	0	0	0	3
	LEXUS GS300	11	0	0	0	0	0	11
	LEXUS GS430	1	0	0	0	0	0	1

## VEHICULES A MOTEUR

4. IMMATRICULATIONS DES VEHICULES A MOTEUR D'OCCASION MIS EN CIRCULATION  
D'APRES LA MARQUE ET LE TYPE. 1 ER TRIMESTRE 2008

MARQUE	TYPE	voiture pour personne	autobus- autocar	véh. pour le transport de march.	tracteur	tracteur agricole	véhicule spécial	Total
	LEXUS GS450H	6	0	0	0	0	0	6
	LEXUS IS200	37	0	0	0	0	0	37
	LEXUS IS220D	31	0	0	0	0	0	31
	LEXUS IS250	3	0	0	0	0	0	3
	LEXUS IS300	1	0	0	0	0	0	1
	LEXUS LS430	1	0	0	0	0	0	1
	LEXUS LS460	5	0	0	0	0	0	5
	LEXUS RX300	26	0	0	0	0	0	26
	LEXUS RX350	1	0	0	0	0	0	1
	LEXUS RX400H	16	0	0	0	0	0	16
	LEXUS SC400	1	0	0	0	0	0	1
	LEXUS SC430	4	0	0	0	0	0	4
LEYLAND	LEYLAND 1000	12	0	0	0	0	0	12
	LEYLAND 850	3	0	0	0	0	0	3
	LEYLAND COOPER	1	0	0	0	0	0	1
	LEYLAND MINI	1	0	0	0	0	0	1
	LEYLAND MINI SP	6	0	0	0	0	0	6
LIEBHERR		0	0	0	0	0	19	19
	LIEBHERR LTM1200-5.1	0	0	0	0	0	1	1
	LIEBHERR UMK480	0	0	0	0	0	1	1
	LIEBHERR UTM735	0	0	0	0	0	1	1
LIGIER	LIGIER	0	0	2	0	0	0	2
	LIGIER OPTIMA	7	0	0	0	0	0	7
LINCOLN		4	0	1	0	0	0	5
	LINCOLN CONTINENT	2	0	0	0	0	0	2
	LINCOLN M81	1	0	0	0	0	0	1
	LINCOLN MK V	1	0	0	0	0	0	1
	LINCOLN NAVIGATOR	0	0	0	0	0	1	1
	LINCOLN TOWN CAR	9	0	0	0	0	0	9
LINDE		0	0	0	0	0	6	6
LINDNER	LINDNER GEOTRAC 103	0	0	0	0	1	0	1
LM TRAC		0	0	0	0	0	2	2
LMC	LMC LIBERTY 671 G/A	1	0	0	0	0	0	1
	LMC LIBERTY TI662	1	0	0	0	0	0	1
LOCATELLI	LOCATELLI ATC20	0	0	0	0	0	1	1
LOMBARD	LOMBARD AL3	1	0	0	0	0	0	1
LOTUS	LOTUS ECLAT	1	0	0	0	0	0	1
	LOTUS ELAN	11	0	0	0	0	0	11
	LOTUS ELISE	15	0	0	0	0	0	15
	LOTUS ELISE 111R	3	0	0	0	0	0	3
	LOTUS ELISE 111S	2	0	0	0	0	0	2
	LOTUS ELISE S	2	0	0	0	0	0	2
	LOTUS ESPRIT	5	0	0	0	0	0	5
	LOTUS EUROPE	2	0	0	0	0	0	2
MAESSS	MAESSS IMPREZA 6.9	1	0	0	0	0	0	1
MAGIRUS 125A	MAGIRUS	0	0	1	0	0	0	1
	MAGIRUS D FM170D11FA	1	0	0	0	0	0	1
	MAGIRUS DEUTZ	0	0	3	0	0	0	3
MAN		0	5	181	88	6	5	285
	MAN 14240	1	0	0	0	0	0	1
	MAN 24272	0	0	1	0	0	0	1
	MAN A32	0	1	0	0	0	0	1
	MAN E65	0	0	1	0	0	0	1
	MAN H12	0	0	0	2	0	0	2
	MAN L15LC	1	0	0	0	0	0	1
	MAN L2000	0	0	3	0	0	0	3
	MAN M2000L	0	0	1	0	0	0	1
	MAN R08	0	1	0	0	0	0	1
	MAN SD202F	1	0	0	0	0	0	1
	MAN SR292	0	1	0	0	0	0	1
	MAN TGA	0	0	72	38	0	0	110
	MAN TGA H 414 FFDC	0	0	1	0	0	0	1
	MAN TGL	0	0	31	0	0	0	31
	MAN TGM	0	0	3	0	0	1	4
MAN VW		0	0	23	0	0	0	23
MANITOU		0	0	0	0	5	62	67
	MANITOU MLT 630/B	0	0	0	0	2	0	2
	MANITOU MLT 741	0	0	0	0	2	0	2
	MANITOU MLT526	0	0	0	0	2	0	2
	MANITOU MT932	0	0	0	0	1	0	1
MARCOS 3000	MARCOS	1	0	0	0	0	0	1
MASERATI	MASERATI 2.24V	1	0	0	0	0	0	1

## VEHICULES A MOTEUR

4. IMMATRICULATIONS DES VEHICULES A MOTEUR D'OCCASION MIS EN CIRCULATION  
D'APRES LA MARQUE ET LE TYPE. 1 ER TRIMESTRE 2008

MARQUE	TYPE	voiture pour personne	autobus- autocar	véh. pour le transport de march.	tracteur	tracteur agricole	véhicule spécial	Total
	MASERATI 222	1	0	0	0	0	0	1
	MASERATI 224 V	1	0	0	0	0	0	1
	MASERATI 3200GT	4	0	0	0	0	0	4
	MASERATI 3500	1	0	0	0	0	0	1
	MASERATI BITURBO	1	0	0	0	0	0	1
	MASERATI COUPE	6	0	0	0	0	0	6
	MASERATI GHIBLI	1	0	0	0	0	0	1
	MASERATI GRANTURISMO	4	0	0	0	0	0	4
	MASERATI QUATTROPOR	5	0	0	0	0	0	5
	MASERATI SPYDER	1	0	0	0	0	0	1
MASSEY FERGUSON		0	0	0	0	185	7	192
	MASSEY-F MF4235A	0	0	0	0	1	0	1
	MASSEY FERGUSON 6485	0	0	0	0	1	0	1
	MASSEY FERGUSON 6490	0	0	0	0	2	0	2
	MASSEY FERGUSON 6499	0	0	0	0	1	0	1
	MASSEY FERGUSONMF649	0	0	0	0	2	0	2
	MASSEY HARRIS	0	0	0	0	2	0	2
	MASSEYFERGUSON 4345	0	0	0	0	2	0	2
	MASSEYFERGUSON 4355	0	0	0	0	1	0	1
	MASSEYFERGUSONMF284S	0	0	0	0	1	0	1
	MASSEYFERGUSONMF4445	0	0	0	0	1	0	1
	MASSEYFERGUSONMF5425	0	0	0	0	1	0	1
	MASSEYFERGUSONMF5445	0	0	0	0	1	0	1
	MASSEYFERGUSONMF5455	0	0	0	0	1	0	1
	MASSEYFERGUSONMF5465	0	0	0	0	1	0	1
	MASSEYFERGUSONMF5470	0	0	0	0	1	0	1
	MASSEYFERGUSONMF6465	0	0	0	0	1	0	1
	MASSEYFERGUSONMF6480	0	0	0	0	4	0	4
	MASSEYFERGUSONMF6485	0	0	0	0	1	0	1
	MASSEYFERGUSONMF8250	0	0	0	0	1	0	1
	MASSEYFERGUSONMF8470	0	0	0	0	1	0	1
MATBRO	MATBRO	0	0	0	0	0	4	4
MATHER & PLATT		0	0	0	0	0	1	1
MATRA RENAULT	MATRA RENAULT ESP	192	0	0	0	0	0	192
MAZDA		2	0	60	0	0	0	62
	MAZDA 121	422	0	0	0	0	0	422
	MAZDA 3	1	0	0	0	0	0	1
	MAZDA 323	574	0	0	0	0	0	574
	MAZDA 323F	279	0	0	0	0	0	279
	MAZDA 6	48	0	0	0	0	0	48
	MAZDA 626	286	0	0	0	0	0	286
	MAZDA 818	5	0	0	0	0	0	5
	MAZDA 929	1	0	0	0	0	0	1
	MAZDA B2500	0	0	26	0	0	0	26
	MAZDA BT50	0	0	10	0	0	0	10
	MAZDA CX-7	1	0	0	0	0	0	1
	MAZDA DEMIO	87	0	0	0	0	0	87
	MAZDA MAZDA 2	163	0	0	0	0	0	163
	MAZDA MAZDA 5	77	0	0	0	0	0	77
	MAZDA MAZDA6	107	0	0	0	0	0	107
	MAZDA MPV	38	0	1	0	0	0	39
	MAZDA MX-3	37	0	0	0	0	0	37
	MAZDA MX-5	148	0	0	0	0	0	148
	MAZDA MX6	11	0	0	0	0	0	11
	MAZDA PREMACY	61	0	0	0	0	0	61
	MAZDA RX-8	19	0	0	0	0	0	19
	MAZDA RX7	7	0	0	0	0	0	7
	MAZDA RX8	2	0	0	0	0	0	2
	MAZDA TRIBUTE	7	0	0	0	0	0	7
	MAZDA XEDOS-6	19	0	0	0	0	0	19
	MAZDA XEDOS-9	5	0	0	0	0	0	5
MB	MAZDA MAZDA 3	133	0	0	0	0	0	133
MC		0	0	0	0	1	0	1
MC CORMICK		0	0	0	0	2	0	2
	MC CORMICK 654	0	0	0	0	1	0	1
	MC CORMICK MC115	0	0	0	0	1	0	1
	MC CORMICK MC120P6	0	0	0	0	1	0	1
	MC CORMICK MTX185	0	0	0	0	1	0	1
	MC CORMICK MTX3	0	0	0	0	2	0	2
	MC CORMICK V80-4	0	0	0	0	1	0	1
MC LOUIS	MC LOUIS M110	8	0	0	0	0	0	8
	MC LOUIS M700	5	0	0	0	0	0	5

## VEHICULES A MOTEUR

4. IMMATRICULATIONS DES VEHICULES A MOTEUR D'OCCASION MIS EN CIRCULATION  
D'APRES LA MARQUE ET LE TYPE. 1 ER TRIMESTRE 2008

MARQUE	TYPE	voiture pour personne	autobus- autocar	véh. pour le transport de march.	tracteur	tracteur agricole	véhicule spécial	Total
	MC LOUIS P700	7	0	0	0	0	0	7
	MCLOUIS P210	9	0	0	0	0	0	9
MECALAC		0	0	0	0	0	1	1
MENGELE		0	0	0	0	0	1	1
MERCEDES		123	53	2475	54	18	61	2784
	MERCEDES 0407	0	3	0	0	0	0	3
	MERCEDES 108CDI	8	0	1	0	0	0	9
	MERCEDES 110CDI	18	0	0	0	0	0	18
	MERCEDES 110D	1	0	0	0	0	0	1
	MERCEDES 1114	1	0	0	0	0	1	2
	MERCEDES 111CDI	2	0	0	0	0	0	2
	MERCEDES 1120	1	0	0	0	0	0	1
	MERCEDES 112CDI	9	0	0	0	0	0	9
	MERCEDES 1625AS	0	0	0	1	0	0	1
	MERCEDES 170	1	0	0	0	0	0	1
	MERCEDES 180	1	0	0	0	0	0	1
	MERCEDES 190	443	0	0	0	0	0	443
	MERCEDES 190E	16	0	0	0	0	0	16
	MERCEDES 190SL	2	0	0	0	0	0	2
	MERCEDES 200	311	0	0	0	0	0	311
	MERCEDES 200CE	1	0	0	0	0	0	1
	MERCEDES 2031A	0	0	1	0	0	0	1
	MERCEDES 207D	1	0	0	0	0	0	1
	MERCEDES 208CDI	3	0	0	0	0	0	3
	MERCEDES 208D	1	0	0	0	0	0	1
	MERCEDES 211CDI	1	0	0	0	0	0	1
	MERCEDES 220	63	0	0	0	0	0	63
	MERCEDES 220D	1	0	0	0	0	0	1
	MERCEDES 230	66	0	0	0	0	0	66
	MERCEDES 230CE	32	0	0	0	0	0	32
	MERCEDES 230E	9	0	0	0	0	0	9
	MERCEDES 230SL	3	0	0	0	0	0	3
	MERCEDES 240	26	0	0	0	0	0	26
	MERCEDES 240G	3	0	0	0	0	0	3
	MERCEDES 250	285	0	0	0	0	0	285
	MERCEDES 250 CE	1	0	0	0	0	0	1
	MERCEDES 250S	1	0	0	0	0	0	1
	MERCEDES 250SE	2	0	0	0	0	0	2
	MERCEDES 2538	0	0	2	0	0	0	2
	MERCEDES 260	3	0	0	0	0	0	3
	MERCEDES 260E	2	0	0	0	0	0	2
	MERCEDES 260SE	11	0	0	0	0	1	11
	MERCEDES 280	27	0	0	0	0	0	27
	MERCEDES 280C	1	0	0	0	0	0	1
	MERCEDES 280CE	6	0	0	0	0	0	6
	MERCEDES 280GE	1	0	0	0	0	0	1
	MERCEDES 280S	8	0	0	0	0	0	8
	MERCEDES 280SE	21	0	0	0	0	0	21
	MERCEDES 280SEL	1	0	0	0	0	0	1
	MERCEDES 280SL	20	0	0	0	0	0	20
	MERCEDES 280SLC	4	0	0	0	0	0	4
	MERCEDES 290	1	0	0	0	0	0	1
	MERCEDES 300	123	0	0	0	0	0	123
	MERCEDES 300E	2	0	0	0	0	0	2
	MERCEDES 300G	3	0	0	0	0	0	3
	MERCEDES 300SC	1	0	0	0	0	0	1
	MERCEDES 300SE	1	0	0	0	0	0	1
	MERCEDES 300SEL	5	0	0	0	0	0	5
	MERCEDES 300SL	4	0	0	0	0	0	4
	MERCEDES 307D	1	0	0	0	0	0	1
	MERCEDES 311 CDI 3.5	1	0	0	0	0	0	1
	MERCEDES 311CDI/3.8	0	2	0	0	0	0	2
	MERCEDES 312D	3	0	1	0	0	0	4
	MERCEDES 313	1	0	0	0	0	0	1
	MERCEDES 313CDI	1	0	0	0	0	0	1
	MERCEDES 315 CDI3.5R	1	0	0	0	0	0	1
	MERCEDES 316 CDI-D	1	0	0	0	0	0	1
	MERCEDES 316CDI-JC	1	0	0	0	0	0	1
	MERCEDES 320	9	0	0	0	0	0	9
	MERCEDES 350	9	0	0	0	0	0	9
	MERCEDES 350SE	1	0	0	0	0	0	1
	MERCEDES 350SL	6	0	0	0	0	0	6

## VEHICULES A MOTEUR

4. IMMATRICULATIONS DES VEHICULES A MOTEUR D'OCCASION MIS EN CIRCULATION  
D'APRES LA MARQUE ET LE TYPE. 1 ER TRIMESTRE 2008

MARQUE	TYPE	voiture pour personne	autobus- autocar	véh. pour le transport de march.	tracteur	tracteur agricole	véhicule spécial	Total
MERCEDES	350SLC	1	0	0	0	0	0	1
MERCEDES	380SEC	6	0	0	0	0	0	6
MERCEDES	380SL	2	0	0	0	0	0	2
MERCEDES	4141B8X4/4	0	0	1	0	0	0	1
MERCEDES	420	6	0	0	0	0	0	6
MERCEDES	450SL	2	0	0	0	0	0	2
MERCEDES	450SLC	3	0	0	0	0	0	3
MERCEDES	500	11	0	0	0	0	0	11
MERCEDES	500SEC	1	0	0	0	0	0	1
MERCEDES	500SEL	1	0	0	0	0	0	1
MERCEDES	500SL	2	0	0	0	0	0	2
MERCEDES	560SEL	1	0	0	0	0	0	1
MERCEDES	601 D28	1	0	0	0	0	0	1
MERCEDES	601D	1	0	0	0	0	0	1
MERCEDES	602D	1	0	0	0	0	0	1
MERCEDES	609D	0	0	1	0	0	0	1
MERCEDES	609DC	1	0	0	0	0	0	1
MERCEDES	616CDI	1	0	0	0	0	0	1
MERCEDES	812DE	0	0	1	0	0	0	1
MERCEDES	814	1	0	0	0	0	2	3
MERCEDES	814R	1	0	0	0	0	0	1
MERCEDES	902	0	0	1	0	0	0	1
MERCEDES	903.6	1	0	0	0	0	0	1
MERCEDES	903.6KA	2	0	1	0	0	0	3
MERCEDES	904-6	1	0	0	0	0	0	1
MERCEDES	905.6	1	0	0	0	0	0	1
MERCEDES	A 170CDI	245	0	0	0	0	0	245
MERCEDES	A140	141	0	0	0	0	0	141
MERCEDES	A150	62	0	0	0	0	0	62
MERCEDES	A160	147	0	0	0	0	0	147
MERCEDES	A160CDI	103	0	0	0	0	0	103
MERCEDES	A170	180	0	0	0	0	0	180
MERCEDES	A180CDI	281	0	0	0	0	0	281
MERCEDES	A190	5	0	0	0	0	0	5
MERCEDES	A200	4	0	0	0	0	0	4
MERCEDES	A200CDI	21	0	0	0	0	0	21
MERCEDES	A21AMG	1	0	0	0	0	0	1
MERCEDES	ACTROS	0	0	37	47	0	0	84
MERCEDES	ATEGO	0	0	5	0	0	1	6
MERCEDES	AXOR	0	0	2	7	0	0	9
MERCEDES	B150	17	0	0	0	0	0	17
MERCEDES	B170	6	0	0	0	0	0	6
MERCEDES	B180CDI	337	0	0	0	0	0	337
MERCEDES	B200	5	0	0	0	0	0	5
MERCEDES	B200CDI	68	0	0	0	0	0	68
MERCEDES	BENZ 280SE	1	0	0	0	0	0	1
MERCEDES	C 180	174	0	0	0	0	0	174
MERCEDES	C 200	277	0	0	0	0	0	277
MERCEDES	C 220	719	0	0	0	0	0	719
MERCEDES	C 250	83	0	0	0	0	0	83
MERCEDES	C 280	2	0	0	0	0	0	2
MERCEDES	C160	4	0	0	0	0	0	4
MERCEDES	C180KOMP	6	0	0	0	0	0	6
MERCEDES	C200 KOMP	46	0	0	0	0	0	46
MERCEDES	C200CDI	1105	0	0	0	0	0	1105
MERCEDES	C220 CDI	1093	0	0	0	0	0	1093
MERCEDES	C230	2	0	0	0	0	0	2
MERCEDES	C230 KOMP	4	0	0	0	0	0	4
MERCEDES	C240	4	0	0	0	0	0	4
MERCEDES	C270CDI	26	0	0	0	0	0	26
MERCEDES	C30CDIAMG	1	0	0	0	0	0	1
MERCEDES	C320	3	0	0	0	0	0	3
MERCEDES	C320 4MAT	1	0	0	0	0	0	1
MERCEDES	C320CDI	3	0	0	0	0	0	3
MERCEDES	C350	1	0	0	0	0	0	1
MERCEDES	C360	2	0	0	0	0	0	2
MERCEDES	CL500	16	0	0	0	0	0	16
MERCEDES	CL600	2	0	0	0	0	0	2
MERCEDES	CLK200	166	0	0	0	0	0	166
MERCEDES	CLK200 KOMP	133	0	0	0	0	0	133
MERCEDES	CLK220CDI	51	0	0	0	0	0	51
MERCEDES	CLK230	35	0	0	0	0	0	35

## VEHICULES A MOTEUR

4. IMMATRICULATIONS DES VEHICULES A MOTEUR D'OCCASION MIS EN CIRCULATION  
D'APRES LA MARQUE ET LE TYPE. 1 ER TRIMESTRE 2008

MARQUE	TYPE	voiture pour personne	autobus- autocar	véh. pour le transport de march.	tracteur	tracteur agricole	véhicule spécial	Total
MERCEDES	CLK230 KOMP	11	0	0	0	0	0	11
MERCEDES	CLK240	16	0	0	0	0	0	16
MERCEDES	CLK270CDI	33	0	0	0	0	0	33
MERCEDES	CLK280	2	0	0	0	0	0	2
MERCEDES	CLK320	9	0	0	0	0	0	9
MERCEDES	CLK320CDI	1	0	0	0	0	0	1
MERCEDES	CLK430	2	0	0	0	0	0	2
MERCEDES	CLK500	2	0	0	0	0	0	2
MERCEDES	CLS320CDI	41	0	0	0	0	0	41
MERCEDES	CLS350	10	0	0	0	0	0	10
MERCEDES	CLS350CGI	2	0	0	0	0	0	2
MERCEDES	CLS500	4	0	0	0	0	0	4
MERCEDES	CONCORDE	1	0	0	0	0	0	1
MERCEDES	E200	129	0	0	0	0	0	129
MERCEDES	E200 KOMP	6	0	0	0	0	0	6
MERCEDES	E200CDI	293	0	0	0	0	0	293
MERCEDES	E220	554	0	0	0	0	0	554
MERCEDES	E220CDI	909	0	0	0	0	0	909
MERCEDES	E230	18	0	0	0	0	0	18
MERCEDES	E240	11	0	0	0	0	0	11
MERCEDES	E250	19	0	0	0	0	0	19
MERCEDES	E270	45	0	0	0	0	0	45
MERCEDES	E270CDI	124	0	0	0	0	0	124
MERCEDES	E280	11	0	0	0	0	0	11
MERCEDES	E280CDI	38	0	0	0	0	0	38
MERCEDES	E280CDI 4M	2	0	0	0	0	0	2
MERCEDES	E290	30	0	0	0	0	0	30
MERCEDES	E300	28	0	0	0	0	0	28
MERCEDES	E320	20	0	0	0	0	0	20
MERCEDES	E320 4MAT	1	0	0	0	0	0	1
MERCEDES	E320CDI	22	0	0	0	0	0	22
MERCEDES	E350	1	0	0	0	0	0	1
MERCEDES	E420	1	0	0	0	0	0	1
MERCEDES	E500	1	0	0	0	0	0	1
MERCEDES	E500 4MAT	2	0	0	0	0	0	2
MERCEDES	E55	1	0	0	0	0	0	1
MERCEDES	E55AMG	2	0	0	0	0	0	2
MERCEDES	G270CDI	5	0	4	0	0	0	9
MERCEDES	G300	2	0	0	0	0	0	2
MERCEDES	G320	1	0	1	0	0	0	2
MERCEDES	G320CDI	5	0	1	0	0	0	6
MERCEDES	G400CDI	1	0	0	0	0	0	1
MERCEDES	GL320CDI	17	0	0	0	0	0	17
MERCEDES	GL420CDI	3	0	0	0	0	0	3
MERCEDES	GL500	1	0	0	0	0	0	1
MERCEDES	LP709	1	0	0	0	0	0	1
MERCEDES	MB 100 DL	0	0	1	0	0	0	1
MERCEDES	ML	0	0	14	0	0	0	14
MERCEDES	ML 270CDI	194	0	1	0	0	0	195
MERCEDES	ML 400 CDI	4	0	1	0	0	0	5
MERCEDES	ML 500	3	0	0	0	0	0	3
MERCEDES	ML230	28	0	0	0	0	0	28
MERCEDES	ML270	95	0	1	0	0	0	96
MERCEDES	ML280CDI	145	0	0	0	0	0	145
MERCEDES	ML320	14	0	0	0	0	0	14
MERCEDES	ML320CDI	41	0	0	0	0	0	41
MERCEDES	ML350	3	0	0	0	0	0	3
MERCEDES	ML400CDI-CT	0	0	1	0	0	0	1
MERCEDES	ML420CDI	1	0	0	0	0	0	1
MERCEDES	ML55	3	0	0	0	0	0	3
MERCEDES	R280CDI	25	0	0	0	0	0	25
MERCEDES	R320CDI	33	0	0	0	0	0	33
MERCEDES	R350	3	0	0	0	0	0	3
MERCEDES	R500	1	0	0	0	0	0	1
MERCEDES	S300	6	0	0	0	0	0	6
MERCEDES	S320	90	0	0	0	0	0	90
MERCEDES	S320CDI	63	0	0	0	0	0	63
MERCEDES	S320CDI 4M	2	0	0	0	0	0	2
MERCEDES	S350	12	0	0	0	0	0	12
MERCEDES	S350 4MAT	2	0	0	0	0	0	2
MERCEDES	S400CDI	2	0	0	0	0	0	2
MERCEDES	S420CDI	1	0	0	0	0	0	1

## VEHICULES A MOTEUR

4. IMMATRICULATIONS DES VEHICULES A MOTEUR D'OCCASION MIS EN CIRCULATION  
D'APRES LA MARQUE ET LE TYPE. 1 ER TRIMESTRE 2008

MARQUE	TYPE	voiture pour personne	autobus- autocar	véh. pour le transport de march.	tracteur	tracteur agricole	véhicule spécial	Total
	MERCEDES S430	3	0	0	0	0	0	3
	MERCEDES S450 4MAT	1	0	0	0	0	0	1
	MERCEDES S500	9	0	0	0	0	0	9
	MERCEDES S500 4MAT	3	0	0	0	0	0	3
	MERCEDES S600	3	0	0	0	0	0	3
	MERCEDES S65AMG	1	0	0	0	0	0	1
	MERCEDES SL 55 AMG	5	0	0	0	0	0	5
	MERCEDES SL280	5	0	0	0	0	0	5
	MERCEDES SL320	4	0	0	0	0	0	4
	MERCEDES SL350	32	0	0	0	0	0	32
	MERCEDES SL500	15	0	0	0	0	0	15
	MERCEDES SL600	2	0	0	0	0	0	2
	MERCEDES SLK200	128	0	0	0	0	0	128
	MERCEDES SLK200KOMP	108	0	0	0	0	0	108
	MERCEDES SLK230	17	0	0	0	0	0	17
	MERCEDES SLK280	4	0	0	0	0	0	4
	MERCEDES SLK320	1	0	0	0	0	0	1
	MERCEDES SLK350	2	0	0	0	0	0	2
	MERCEDES SLR	3	0	0	0	0	0	3
	MERCEDES SPRINTER	7	2	101	0	0	0	110
	MERCEDES TN 312D	1	0	0	0	0	0	1
	MERCEDES TN310DB	1	0	0	0	0	0	1
	MERCEDES UNIMOG	0	0	2	0	0	0	2
	MERCEDES UNIMOG 404	0	0	1	0	0	0	1
	MERCEDES UNIMOG1300L	0	0	1	0	0	0	1
	MERCEDES V200CDI	2	0	0	0	0	0	2
	MERCEDES V220CDI	50	0	1	0	0	0	51
	MERCEDES V230	16	0	0	0	0	0	16
	MERCEDES V280	1	0	0	0	0	0	1
	MERCEDES Vaneo	1	0	4	0	0	0	5
	MERCEDES Vaneo 1.6	1	0	0	0	0	0	1
	MERCEDES Vaneo 1.9	3	0	0	0	0	0	3
	MERCEDES Vaneo CDI	4	0	0	0	0	0	4
	MERCEDES Vaneo1.7CDI	18	0	0	0	0	0	18
	MERCEDES VARIO	0	1	2	0	0	0	3
	MERCEDES VIANO	8	0	45	0	0	0	53
	MERCEDES VIANO 2.24M	1	0	0	0	0	0	1
	MERCEDES VIANO CDI3.0	3	0	0	0	0	0	3
	MERCEDES VITO	37	0	227	0	0	0	264
	MERCEDES VITO 111	3	0	0	0	0	0	3
	MERCEDES VITO 115	1	0	0	0	0	0	1
	MERCEDES VITO112CDI	1	0	0	0	0	0	1
	MERCEDESMB312DT	1	0	0	0	0	0	1
	MERCEDESML63AMG	2	0	0	0	0	0	2
	MERCEDES VIANO CDI2.0	12	0	0	0	0	0	12
	MERCEDES VIANO CDI2.2	53	0	0	0	0	0	53
MERCURY		2	0	0	0	0	0	2
	MERCURY COUGAR	3	0	0	0	0	0	3
	MERCURY COUGAR 2	1	0	0	0	0	0	1
	MERCURY MONTEREY	1	0	0	0	0	0	1
	MERCURY SABLE	1	0	0	0	0	0	1
	MERCURY VILLAGER	2	0	0	0	0	0	2
MERLO		0	0	0	0	3	27	30
	MERLO F28TD	0	0	0	0	1	0	1
MFH		0	0	0	0	0	2	2
MG		15	0	0	0	0	0	15
	MG 1600	1	0	0	0	0	0	1
	MG A	4	0	0	0	0	0	4
	MG B	29	0	0	0	0	0	29
	MG B GT	6	0	0	0	0	0	6
	MG CGT	1	0	0	0	0	0	1
	MG F	54	0	0	0	0	0	54
	MG MAGNETTE	1	0	0	0	0	0	1
	MG MG TF	4	0	0	0	0	0	4
	MG MGF	1	0	0	0	0	0	1
	MG MIDGET	6	0	0	0	0	0	6
	MG ROADSTER	1	0	0	0	0	0	1
	MG TF115	1	0	0	0	0	0	1
	MG TF120	1	0	0	0	0	0	1
	MG TF135	21	0	0	0	0	0	21
	MG TF160	5	0	0	0	0	0	5
	MG ZR	1	0	0	0	0	0	1

## VEHICULES A MOTEUR

4. IMMATRICULATIONS DES VEHICULES A MOTEUR D'OCCASION MIS EN CIRCULATION  
D'APRES LA MARQUE ET LE TYPE. 1 ER TRIMESTRE 2008

MARQUE	TYPE	voiture pour personne	autobus- autocar	véh. pour le transport de march.	tracteur	tracteur agricole	véhicule spécial	Total
	MG ZR100	2	0	0	0	0	0	2
	MG ZR105	9	0	0	0	0	0	9
	MG ZR115	1	0	0	0	0	0	1
	MG ZR160	3	0	0	0	0	0	3
	MG ZS100	3	0	0	0	0	0	3
	MG ZS115	1	0	0	0	0	0	1
	MG ZS120	4	0	0	0	0	0	4
	MG ZS180	1	0	0	0	0	0	1
	MG ZT-T CDTI	1	0	0	0	0	0	1
	MG ZT CDTI	4	0	0	0	0	0	4
MINERVA		9	0	1	0	0	0	10
MINI		1	0	0	0	0	0	1
	MINI 1000 E	5	0	0	0	0	0	5
	MINI COOPER	242	0	0	0	0	0	242
	MINI COOPER S	72	0	0	0	0	0	72
	MINI COOPERD CLUBMAN	1	0	0	0	0	0	1
	MINI MINI	99	0	0	0	0	0	99
	MINI MINI 1000	1	0	0	0	0	0	1
	MINI MINI COOPER	17	0	0	0	0	0	17
	MINI MINI COOPER D	17	0	0	0	0	0	17
	MINI MINI COOPER S	9	0	0	0	0	0	9
	MINI MINI ONE	120	0	0	0	0	0	120
	MINI MINI ONE D	142	0	0	0	0	0	142
	MINI.MINI ONE D	1	0	0	0	0	0	1
MIRAGE	MIRAGE 2000M	1	0	0	0	0	0	1
MITSUBISHI		14	0	433	0	0	5	452
	MITSUBISHI 3000GT	1	0	0	0	0	0	1
	MITSUBISHI CANTER	0	0	21	0	0	1	22
	MITSUBISHI CARISMA	262	0	0	0	0	0	262
	MITSUBISHI COLT	515	0	0	0	0	0	515
	MITSUBISHI ECLIPSE	5	0	0	0	0	0	5
	MITSUBISHI GALANT	132	0	0	0	0	0	132
	MITSUBISHI GRANDIS	32	0	0	0	0	0	32
	MITSUBISHI I	1	0	0	0	0	0	1
	MITSUBISHI L200	1	0	109	0	0	0	110
	MITSUBISHI LANCER	139	0	0	0	0	0	139
	MITSUBISHI LANCEREVO	5	0	0	0	0	0	5
	MITSUBISHI LANCEREVO	2	0	0	0	0	0	2
	MITSUBISHI LANCERSR9	1	0	0	0	0	0	1
	MITSUBISHI OUTLANDER	18	0	0	0	0	0	18
	MITSUBISHI PAJERO	41	0	14	0	0	2	57
	MITSUBISHI PAJERO PI	22	0	0	0	0	0	22
	MITSUBISHI PAJERO SP	22	0	15	0	0	0	37
	MITSUBISHI SIGMA	1	0	0	0	0	0	1
	MITSUBISHI SPACE	129	0	0	0	0	0	129
	MITSUBISHI SPACE STA	39	0	0	0	0	0	39
	MITSUBISHI SPACE WAG	54	0	0	0	0	0	54
	MITSUBISHI SPACEGEAR	2	0	0	0	0	0	2
	MITSUBISHI SPACESTAR	125	0	0	0	0	0	125
	MITSUBISHI TREDIA	2	0	0	0	0	0	2
	MITSUBISHISAPPORO	2	0	0	0	0	0	2
MOBILVETTA	MOBILVETTA /	1	0	0	0	0	0	1
	MOBILVETTA MILLER	2	0	0	0	0	0	2
	MOBILVETTA ONTARIO	1	0	0	0	0	0	1
	MOBILVETTA TOPDRIVER	1	0	0	0	0	0	1
	MOBILVETTAMOBI	1	0	0	0	0	0	1
MOFFETT		0	0	0	0	0	3	3
MOL		0	0	1	0	0	0	1
MONCAYO	MONCAYO M340	1	0	0	0	0	0	1
MOREAU		0	0	0	0	0	1	1
MORGAN	MORGAN 1600	1	0	0	0	0	0	1
	MORGAN 4/4 1800	1	0	0	0	0	0	1
	MORGAN AERO 8	1	0	0	0	0	0	1
MORRIS	MORRIS 1000	2	0	0	0	0	0	2
	MORRIS MARINA 13	1	0	0	0	0	0	1
	MORRIS MINI	1	0	0	0	0	0	1
	MORRIS MINOR	1	0	0	0	0	0	1
MOSKIVTCH	MOSKIVTCH 407	1	0	0	0	0	0	1
N BLOSI		0	0	0	0	0	1	1
NEBIM	NEBIM F10-6X2L87-6K	0	0	1	0	0	0	1
NEOPLAN		0	1	0	0	0	0	1
	NEOPLAN N312	0	1	0	0	0	0	1



## VEHICULES A MOTEUR

4. IMMATRICULATIONS DES VEHICULES A MOTEUR D'OCCASION MIS EN CIRCULATION  
D'APRES LA MARQUE ET LE TYPE. 1 ER TRIMESTRE 2008

MARQUE	TYPE	voiture pour personne	autobus- autocar	véh. pour le transport de march.	tracteur	tracteur agricole	véhicule spécial	Total
NEW HOLLAND		0	0	0	0	71	22	93
	NEW HOLLAND TM1204WD	0	0	0	0	4	0	4
	NEW HOLLAND TM1304WD	0	0	0	0	1	0	1
	NEW HOLLAND TM1554WD	0	0	0	0	1	0	1
	NEW HOLLAND TS100A	0	0	0	0	2	0	2
	NEW HOLLAND TS115A	0	0	0	0	4	0	4
	NEW HOLLAND TS125A	0	0	0	0	2	0	2
	NEW HOLLAND TS135A	0	0	0	0	4	0	4
	NEW HOLLANDTS115A SA	0	0	0	0	1	0	1
	NEW HOLLANDTS125A SA	0	0	0	0	4	0	4
	NEWHOLLAND LM415A110	0	0	0	0	3	0	3
	NEWHOLLAND LM425A110	0	0	0	0	1	0	1
	NEWHOLLAND TCE40 4WD	0	0	0	0	1	0	1
	NEWHOLLAND TCE50 4WD	0	0	0	0	3	0	3
	NEWHOLLAND TD80D-2WD	0	0	0	0	1	0	1
	NEWHOLLAND TD80D-4WD	0	0	0	0	1	0	1
	NEWHOLLAND TD85 2WD	0	0	0	0	2	0	2
	NEWHOLLAND TD85D 4WD	0	0	0	0	2	0	2
	NEWHOLLAND TD95D 4WD	0	0	0	0	3	0	3
	NEWHOLLAND TL90A 4WD	0	0	0	0	1	0	1
	NEWHOLLAND TN75FA4WD	0	0	0	0	1	0	1
	NEWHOLLAND TN85FA4WD	0	0	0	0	1	0	1
	NEWHOLLAND TN95FA4WD	0	0	0	0	2	0	2
	NEWHOLLAND TN95NA4WD	0	0	0	0	1	0	1
	NEWHOLLAND TS100A4WD	0	0	0	0	1	0	1
	NEWHOLLAND TVT1704WD	0	0	0	0	1	0	1
	NEWHOLLAND TVT1904WD	0	0	0	0	1	0	1
	NEWHOLLANDT70404WDSA	0	0	0	0	5	0	5
	NEWHOLLANDT70504WDSA	0	0	0	0	1	0	1
	NEWHOLLANDTG2304WDSA	0	0	0	0	1	0	1
	NEWHOLLANDTL100A 4WD	0	0	0	0	4	0	4
	NEWHOLLANDTM1204WDSA	0	0	0	0	2	0	2
	NEWHOLLANDTM1404WDSA	0	0	0	0	3	0	3
	NEWHOLLANDTM1554WDSA	0	0	0	0	11	0	11
	NEWHOLLANDTM1554WDSS	0	0	0	0	1	0	1
	NEWHOLLANDTM1754WDSA	0	0	0	0	5	0	5
	NEWHOLLANDTM1904WDSA	0	0	0	0	7	0	7
	NEWHOLLANDTN75DA-4WD	0	0	0	0	1	0	1
NG	NG TF	1	0	0	0	0	0	1
NIESMANN	NIESMANN+BIS ART064	1	0	0	0	0	0	1
	NIESMANN+BISCL775DS	1	0	0	0	0	0	1
NSU		2	0	0	0	0	0	2
	NSU 1000	1	0	0	0	0	0	1
	NSU TT 1200	1	0	0	0	0	0	1
NUFFIELD		0	0	0	0	2	0	2
OK		0	0	0	0	0	13	13
OLDSMOBILE		2	0	0	0	0	0	2
	OLDSMOBILE 98	2	0	0	0	0	0	2
	OLDSMOBILE CUSTOM	1	0	0	0	0	0	1
	OLDSMOBILE CUTLAS	1	0	0	0	0	0	1
	OLDSMOBILE DELTA	1	0	0	0	0	0	1
	OLDSMOBILE STARF	1	0	0	0	0	0	1
OM		1	0	5	0	0	2	8
OPEL		8	0	346	0	0	0	354
	OPEL ADMIRAL	1	0	0	0	0	0	1
	OPEL AGILA	188	0	0	0	0	0	188
	OPEL ANTARA	32	0	0	0	0	0	32
	OPEL ASCONA	22	0	0	0	0	0	22
	OPEL ASCONA 1200	1	0	0	0	0	0	1
	OPEL ASCONA 12S	1	0	0	0	0	0	1
	OPEL ASCONA 13	2	0	0	0	0	0	2
	OPEL ASCONA 16N	4	0	0	0	0	0	4
	OPEL ASCONA 16S	2	0	0	0	0	0	2
	OPEL ASCONA 1900	1	0	0	0	0	0	1
	OPEL ASCONA 20	1	0	0	0	0	0	1
	OPEL ASCONA 20S	1	0	0	0	0	0	1
	OPEL ASTRA	5561	0	9	0	0	0	5570
	OPEL BLITZ	0	0	2	0	0	0	2
	OPEL CALIBRA	69	0	0	0	0	0	69
	OPEL COMBO	144	0	143	0	0	0	287
	OPEL CORSA-B	1	0	0	0	0	0	1
	OPEL CORSA-C	26	0	0	0	0	0	26

## VEHICULES A MOTEUR

4. IMMATRICULATIONS DES VEHICULES A MOTEUR D'OCCASION MIS EN CIRCULATION  
D'APRES LA MARQUE ET LE TYPE. 1 ER TRIMESTRE 2008

MARQUE	TYPE	voiture pour personne	autobus- autocar	véh. pour le transport de march.	tracteur	tracteur agricole	véhicule spécial	Total
	OPEL CORSA	5219	0	6	0	0	0	5225
	OPEL FRONTERA	160	0	0	0	0	0	160
	OPEL GT	2	0	0	0	0	0	2
	OPEL GT 1900	4	0	0	0	0	0	4
	OPEL KADETT	263	0	0	0	0	0	263
	OPEL KADETT 1100	7	0	0	0	0	0	7
	OPEL KADETT 1200	3	0	0	0	0	0	3
	OPEL KADETT 1200N	24	0	0	0	0	0	24
	OPEL KADETT 1200S	8	0	0	0	0	0	8
	OPEL KADETT 1600S	1	0	0	0	0	0	1
	OPEL KADETT 2000	2	0	0	0	0	0	2
	OPEL KAPITAN	1	0	0	0	0	0	1
	OPEL MANTA	11	0	0	0	0	0	11
	OPEL MANTA 1200	2	0	0	0	0	0	2
	OPEL MANTA 12S	1	0	0	0	0	0	1
	OPEL MANTA 1600	3	0	0	0	0	0	3
	OPEL MANTA 16S	4	0	0	0	0	0	4
	OPEL MANTA 1900	1	0	0	0	0	0	1
	OPEL MANTA 19N	2	0	0	0	0	0	2
	OPEL MANTA 20E	2	0	0	0	0	0	2
	OPEL MANTA 20N	1	0	0	0	0	0	1
	OPEL MERIVA	721	0	0	0	0	0	721
	OPEL MONTEREY	2	0	1	0	0	0	3
	OPEL MONZA	3	0	0	0	0	0	3
	OPEL MOVANO	5	0	57	0	0	0	62
	OPEL OLYMPIA	1	0	0	0	0	0	1
	OPEL OLYMPIA 1100	1	0	0	0	0	0	1
	OPEL OMEGA	213	0	0	0	0	0	213
	OPEL REKORD	9	0	0	0	0	0	9
	OPEL REKORD 17	1	0	0	0	0	0	1
	OPEL REKORD 19	7	0	0	0	0	0	7
	OPEL REKORD 1900	1	0	0	0	0	0	1
	OPEL REKORD 23	2	0	0	0	0	0	2
	OPEL SENATOR	5	0	0	0	0	0	5
	OPEL SIGNUM	80	0	0	0	0	0	80
	OPEL SINTRA	41	0	0	0	0	0	41
	OPEL SPEEDSTER	16	0	0	0	0	0	16
	OPEL SPEEDSTER TURBO	1	0	0	0	0	0	1
	OPEL TIGRA	236	0	0	0	0	0	236
	OPEL VECTRA	1372	0	4	0	0	0	1376
	OPEL VECTRA SIGNUM	14	0	0	0	0	0	14
	OPEL VIVARO	87	0	308	0	0	0	395
	OPEL ZAFIRA	1450	0	1	0	0	0	1451
OSHKOSH	OSHKOSH GRAND VILLA	1	0	0	0	0	0	1
OTOKAR	OTOKAR NAVIGO	0	1	0	0	0	0	1
PACKARD	PACKARD	1	0	0	0	0	0	1
PALFINGER		0	0	0	0	0	2	2
PEUGEOT	PEUGEOT	71	0	1020	0	0	0	1091
	PEUGEOT 1007	125	0	0	0	0	0	125
	PEUGEOT 106	1581	0	0	0	0	0	1581
	PEUGEOT 107	154	0	0	0	0	0	154
	PEUGEOT 202	2	0	0	0	0	0	2
	PEUGEOT 203	4	0	1	0	0	0	5
	PEUGEOT 205	1068	0	2	0	0	0	1070
	PEUGEOT 206	3345	0	21	0	0	0	3366
	PEUGEOT 207	508	0	0	0	0	0	508
	PEUGEOT 280	2	0	0	0	0	0	2
	PEUGEOT 280L	3	0	0	0	0	0	3
	PEUGEOT 304	2	0	0	0	0	0	2
	PEUGEOT 305	3	0	0	0	0	0	3
	PEUGEOT 306	1520	0	1	0	0	0	1521
	PEUGEOT 307	1955	0	9	0	0	0	1964
	PEUGEOT 308	32	0	0	0	0	0	32
	PEUGEOT 309	129	0	0	0	0	0	129
	PEUGEOT 4007	7	0	0	0	0	0	7
	PEUGEOT 403	2	0	0	0	0	0	2
	PEUGEOT 404	6	0	0	0	0	0	6
	PEUGEOT 405	454	0	0	0	0	0	454
	PEUGEOT 406	709	0	0	0	0	0	709
	PEUGEOT 407	422	0	1	0	0	0	423
	PEUGEOT 504	5	0	0	0	0	0	5
	PEUGEOT 505	2	0	0	0	0	0	2

## VEHICULES A MOTEUR

4. IMMATRICULATIONS DES VEHICULES A MOTEUR D'OCCASION MIS EN CIRCULATION  
D'APRES LA MARQUE ET LE TYPE. 1 ER TRIMESTRE 2008

MARQUE	TYPE	voiture pour personne	autobus- autocar	véh. pour le transport de march.	tracteur	tracteur agricole	véhicule spécial	Total
	PEUGEOT 604	2	0	0	0	0	0	2
	PEUGEOT 605	54	0	0	0	0	0	54
	PEUGEOT 607	191	0	0	0	0	0	191
	PEUGEOT 806	160	0	0	0	0	0	160
	PEUGEOT 807	235	0	18	0	0	0	253
	PEUGEOT BOXER	10	0	149	0	0	0	159
	PEUGEOT CHAUSSON	1	0	0	0	0	0	1
	PEUGEOT EXPERT	28	0	85	0	0	0	113
	PEUGEOT PARTNER	634	0	442	0	0	0	1076
PGO 356	PGO SPEEDSTER II	3	0	0	0	0	0	3
PIAGGIO		0	0	4	0	0	0	4
PIERRE		0	0	0	0	1	0	1
PIJPOPS		0	0	4	0	0	0	4
PILGRIM	PILGRIM BULLDOG	1	0	0	0	0	0	1
	PILGRIM SUMO	1	0	0	0	0	0	1
PILOTE	PILOTE ATLANTIS 58	1	0	0	0	0	0	1
	PILOTE P609XXX	1	0	0	0	0	0	1
PILOTE ATLANTIS 58	AIR MAN	0	0	0	0	0	2	2
	PILOTE PACIFIC 631	1	0	0	0	0	0	1
PININFARINA 2000	PININFARINA 2000	2	0	0	0	0	0	2
	PININFARINA SPID	1	0	0	0	0	0	1
PLOEGER		0	0	0	0	0	9	9
PLYMOUTH		4	0	3	0	0	0	7
	PLYMOUTH FURY	1	0	0	0	0	0	1
	PLYMOUTH PROWLER	1	0	0	0	0	0	1
	PLYMOUTH SATELLIT	1	0	0	0	0	0	1
	PLYMOUTH VOYAGER	4	0	1	0	0	0	5
POCLAIN		0	0	0	0	0	4	4
PONTIAC		8	0	5	0	0	0	13
	PONTIAC 6000	2	0	0	0	0	0	2
	PONTIAC FIERO	2	0	0	0	0	0	2
	PONTIAC FIREBIRD	11	0	0	0	0	0	11
	PONTIAC GRAND AM	4	0	0	0	0	0	4
	PONTIAC GRD PRIX	3	0	0	0	0	0	3
	PONTIAC LE MANS	1	0	0	0	0	0	1
	PONTIAC SOLSTICE	1	0	0	0	0	0	1
	PONTIAC SUNBIRD	1	0	0	0	0	0	1
	PONTIAC TRANSAM	3	0	0	0	0	0	3
	PONTIAC TRANSSPOR	14	0	0	0	0	0	14
POPPET	PILOTE G680XDG	1	0	0	0	0	0	1
PORSCHE		20	0	0	0	5	0	25
	PORSCHE 1600	3	0	0	0	0	0	3
	PORSCHE 356	12	0	0	0	0	0	12
	PORSCHE 356 C	1	0	0	0	0	0	1
	PORSCHE 904 GTS	1	0	0	0	0	0	1
	PORSCHE 911-GT3	3	0	0	0	0	0	3
	PORSCHE 911	501	0	0	0	0	0	501
	PORSCHE 911 GT3 RS	1	0	0	0	0	0	1
	PORSCHE 911 SC	2	0	0	0	0	0	2
	PORSCHE 911S	1	0	0	0	0	0	1
	PORSCHE 911SC TARGA	1	0	0	0	0	0	1
	PORSCHE 911T	1	0	0	0	0	0	1
	PORSCHE 912	4	0	0	0	0	0	4
	PORSCHE 914	7	0	0	0	0	0	7
	PORSCHE 924	24	0	0	0	0	0	24
	PORSCHE 924S	2	0	0	0	0	0	2
	PORSCHE 928	5	0	0	0	0	0	5
	PORSCHE 928S	11	0	0	0	0	0	11
	PORSCHE 930	4	0	0	0	0	0	4
	PORSCHE 930T	3	0	0	0	0	0	3
	PORSCHE 944	44	0	0	0	0	0	44
	PORSCHE 944S	4	0	0	0	0	0	4
	PORSCHE 968	8	0	0	0	0	0	8
	PORSCHE 993	2	0	0	0	0	0	2
	PORSCHE 996	1	0	0	0	0	0	1
	PORSCHE BOXSTER	126	0	0	0	0	0	126
	PORSCHE CARRERA	3	0	0	0	0	0	3
	PORSCHE CAYENNE	24	0	10	0	0	0	34
	PORSCHE CAYENNE S	18	0	4	0	0	0	22
	PORSCHE CAYENNE T	11	0	1	0	0	0	12
	PORSCHE CAYMAN	6	0	0	0	0	0	6
	PORSCHE CAYMAN S	10	0	0	0	0	0	10

## VEHICULES A MOTEUR

## 4. IMMATRICULATIONS DES VEHICULES A MOTEUR D'OCCASION MIS EN CIRCULATION D'APRES LA MARQUE ET LE TYPE. 1 ER TRIMESTRE 2008

MARQUE	TYPE	voiture pour personne	autobus- autocar	véh. pour le transport de march.	tracteur	tracteur agricole	véhicule spécial	Total
PROTON	PROTON 313	3	0	0	0	0	0	3
	PROTON 315	6	0	0	0	0	0	6
	PROTON 413	8	0	0	0	0	0	8
	PROTON 415	26	0	0	0	0	0	26
	PROTON 416	7	0	0	0	0	0	7
	PROTON 418	3	0	0	0	0	0	3
	PROTON 420	13	0	0	0	0	0	13
PUCH	PUCH 230GE	0	0	1	0	0	0	1
	PUCH 300GD	0	0	1	0	0	0	1
QUATTRO	QUATTRO A4	2	0	0	0	0	0	2
	QUATTRO AUDI RS4	2	0	0	0	0	0	2
	QUATTRO AUDI RS6	2	0	0	0	0	0	2
	QUATTRO R8	3	0	0	0	0	0	3
	QUATTRO RS4	4	0	0	0	0	0	4
RANGE ROVER		1	0	0	0	0	0	1
RANSOMES		0	0	0	0	0	1	1
RAPIDO	RAPIDO 746F	1	0	0	0	0	0	1
	RAPIDO 786F	1	0	0	0	0	0	1
	RAPIDO 986M	1	0	0	0	0	0	1
	RAPIDO S9	1	0	0	0	0	0	1
RENAULT		27	13	1861	48	75	13	2037
	RENAULT 551	0	0	0	0	1	0	1
	RENAULT ARES 566RZ	0	0	0	0	1	0	1
	RENAULT ARES 610RZ	0	0	0	0	1	0	1
	RENAULT ARES 620RZ	0	0	0	0	1	0	1
	RENAULT ARES 826RZ	0	0	0	0	1	0	1
	RENAULT ARES 836RZ	0	0	0	0	2	0	2
	RENAULT AVANTIME	7	0	0	0	0	0	7
	RENAULT B/C 40	1	0	0	0	0	0	1
	RENAULT CARAVELLE	3	0	0	0	0	0	3
	RENAULT CERES325-2RM	0	0	0	0	1	0	1
	RENAULT CLIO	4202	0	8	0	0	0	4210
	RENAULT DAUPHINE	2	0	0	0	0	0	2
	RENAULT ESPACE	977	0	4	0	0	0	981
	RENAULT EXPRESS	64	0	2	0	0	0	66
	RENAULT FUEGO	1	0	0	0	0	0	1
	RENAULT KANGOO	793	0	330	0	0	0	1123
	RENAULT LAGUNA	1116	0	3	0	0	0	1119
	RENAULT MAGNUM	0	0	0	7	0	0	7
	RENAULT MASCOTT	0	0	11	3	0	0	14
	RENAULT MASTER	12	0	65	0	0	1	78
	RENAULT MAXITY	0	0	2	0	0	0	2
	RENAULT MEGANE	3242	0	9	0	0	0	3251
	RENAULT MEGANESCENIC	892	0	3	0	0	0	895
	RENAULT MIDLUM	0	0	6	0	0	0	6
	RENAULT MODUS	160	0	0	0	0	0	160
	RENAULT PREMIUM	0	0	2	12	0	0	14
	RENAULT R11	7	0	0	0	0	0	7
	RENAULT R12	1	0	0	0	0	0	1
	RENAULT R16	1	0	0	0	0	0	1
	RENAULT R18	2	0	0	0	0	0	2
	RENAULT R19	514	0	0	0	0	0	514
	RENAULT R21	52	0	0	0	0	0	52
	RENAULT R25	34	0	0	0	0	0	34
	RENAULT R4	29	0	0	0	0	0	29
	RENAULT R5	255	0	0	0	0	0	255
	RENAULT R7684	0	0	0	0	1	0	1
	RENAULT R8	2	0	0	0	0	0	2
	RENAULT R9	2	0	0	0	0	0	2
	RENAULT SAFRANE	131	0	0	0	0	0	131
	RENAULT T313	0	0	1	0	0	0	1
	RENAULT TEMIS	0	0	0	0	1	0	1
	RENAULT TEMIS 550	0	0	0	0	1	0	1
	RENAULT TRAFIC	58	0	235	0	0	0	293
	RENAULT TWINGO	1896	0	0	0	0	0	1896
	RENAULT VELSATIS	56	0	0	0	0	0	56
REYDAMS	REYDAMS REY-P-814	1	0	0	0	0	0	1
RILEY		1	0	0	0	0	0	1
RIMOR	RIMOR AAA63A3	3	0	0	0	0	0	3
	RIMOR AAF59P3	4	0	0	0	0	0	4
	RIMOR AAM64B3	1	0	0	0	0	0	1
	RIMOR ABF60S3	1	0	0	0	0	0	1

## VEHICULES A MOTEUR

4. IMMATRICULATIONS DES VEHICULES A MOTEUR D'OCCASION MIS EN CIRCULATION  
D'APRES LA MARQUE ET LE TYPE. 1 ER TRIMESTRE 2008

MARQUE	TYPE	voiture pour personne	autobus- autocar	véh. pour le transport de march.	tracteur	tracteur agricole	véhicule spécial	Total
	RIMOR ABF61S3	2	0	0	0	0	0	2
	RIMOR ARF 35P3	6	0	0	0	0	0	6
	RIMOR ARF39P3	8	0	0	0	0	0	8
	RIMOR ARF50P3	16	0	0	0	0	0	16
	RIMOR ARM 33M3	3	0	0	0	0	0	3
	RIMOR ARM 38M3	3	0	0	0	0	0	3
	RIMOR ARR58T3	1	0	0	0	0	0	1
	RIMOR EUROPE	1	0	0	0	0	0	1
RITSCHER		0	0	0	0	1	0	1
ROLLER	ROLLER TEAM GRANDUCA	3	0	0	0	0	0	3
	ROLLER TEAM PEGASO	1	0	0	0	0	0	1
ROLLS ROYCE		8	0	0	0	0	0	8
	ROLLSROYCE SILVER	7	0	0	0	0	0	7
ROPA		0	0	0	0	0	1	1
ROSSI		0	0	0	0	0	1	1
ROVER		2	0	1	0	0	0	3
	ROVER 111	21	0	0	0	0	0	21
	ROVER 114	4	0	0	0	0	0	4
	ROVER 115	1	0	0	0	0	0	1
	ROVER 200	104	0	0	0	0	0	104
	ROVER 2000	1	0	0	0	0	0	1
	ROVER 213	1	0	0	0	0	0	1
	ROVER 214	79	0	0	0	0	0	79
	ROVER 216	45	0	0	0	0	0	45
	ROVER 218	13	0	0	0	0	0	13
	ROVER 220	17	0	0	0	0	0	17
	ROVER 2200TC	1	0	0	0	0	0	1
	ROVER 25	59	0	0	0	0	0	59
	ROVER 3500	2	0	0	0	0	0	2
	ROVER 400	48	0	0	0	0	0	48
	ROVER 414	7	0	0	0	0	0	7
	ROVER 416	47	0	0	0	0	0	47
	ROVER 418	3	0	0	0	0	0	3
	ROVER 420	25	0	0	0	0	0	25
	ROVER 45	42	0	0	0	0	0	42
	ROVER 600	14	0	0	0	0	0	14
	ROVER 618	2	0	0	0	0	0	2
	ROVER 620	41	0	0	0	0	0	41
	ROVER 75	148	0	0	0	0	0	148
	ROVER 75 LWB	2	0	0	0	0	0	2
	ROVER 75 TOURER	4	0	0	0	0	0	4
	ROVER 800	4	0	0	0	0	0	4
	ROVER 820	10	0	0	0	0	0	10
	ROVER 825	8	0	0	0	0	0	8
	ROVER CABRIO	3	0	0	0	0	0	3
	ROVER MINI	52	0	0	0	0	0	52
	ROVER MONTEGO	1	0	0	0	0	0	1
	ROVER RANGE	12	0	0	0	0	0	12
	ROVER ROVER 45	1	0	0	0	0	0	1
	ROVER STREETWISE	11	0	0	0	0	0	11
	ROVER VANDEN PLAS	1	0	0	0	0	0	1
RVK C85T95	RVK	0	0	3	0	0	0	3
S&S		1	0	0	0	0	0	1
SAAB		3	0	0	0	0	0	3
	SAAB 9-3	251	0	0	0	0	0	251
	SAAB 9-5	126	0	0	0	0	0	126
	SAAB 9.5 ESTATE	0	0	1	0	0	0	1
	SAAB 900	213	0	0	0	0	0	213
	SAAB 9000	74	0	0	0	0	0	74
	SAAB 93	2	0	0	0	0	0	2
	SAAB 96	1	0	0	0	0	0	1
	SAAB SAAB 9-3	271	0	0	0	0	0	271
	SAAB SAAB 9-5	19	0	0	0	0	0	19
SABO ROBERINE		0	0	0	0	0	2	2
SAMBRON		0	0	0	0	0	1	1
SAME		0	0	0	0	77	0	77
	SAME ARGON70 CLASSIC	0	0	0	0	1	0	1
	SAME EXPL95CLASSIC	0	0	0	0	1	0	1
	SAME SILVER W105DT	0	0	0	0	1	0	1
SANTANA	SANTANA PS10COM	0	0	1	0	0	0	1
	SANTANA SAMURAI	2	0	0	0	0	0	2
SATURN		2	0	0	0	0	0	2

## VEHICULES A MOTEUR

4. IMMATRICULATIONS DES VEHICULES A MOTEUR D'OCCASION MIS EN CIRCULATION  
D'APRES LA MARQUE ET LE TYPE. 1 ER TRIMESTRE 2008

MARQUE	TYPE	voiture pour personne	autobus- autocar	véh. pour le transport de march.	tracteur	tracteur agricole	véhicule spécial	Total
	SATURN SW2	1	0	0	0	0	0	1
SAURER	SAURER L4C	0	1	0	0	0	0	1
SAVIEM SC10U	SAVIEM	2	0	0	0	0	0	2
SCANIA	SCANIA	0	2	112	146	0	3	263
	SCANIA 4	0	0	0	7	0	0	7
	SCANIA CR16	1	0	0	0	0	0	1
	SCANIA PRT	0	0	15	59	0	0	74
	SCANIA R143HL8X2Z	0	0	0	0	0	1	1
SCHAEFF		0	0	0	0	0	6	6
SCHAEFFER	SCHAFFER	0	0	0	0	0	11	11
SEA	SEA M100	1	0	0	0	0	0	1
	SEA M150	2	0	0	0	0	0	2
	SEA P200	1	0	0	0	0	0	1
	SEA P250	1	0	0	0	0	0	1
SEAT		0	0	95	0	0	0	95
	SEAT 124	1	0	0	0	0	0	1
	SEAT 127	1	0	0	0	0	0	1
	SEAT 600	1	0	0	0	0	0	1
	SEAT ALHAMBRA	236	0	0	0	0	0	236
	SEAT ALTEA	158	0	1	0	0	0	159
	SEAT AROSA	83	0	0	0	0	0	83
	SEAT CORDOBA	414	0	0	0	0	0	414
	SEAT IBIZA	1816	0	1	0	0	0	1817
	SEAT INCA	23	0	0	0	0	0	23
	SEAT LEON	390	0	0	0	0	0	390
	SEAT MALAGA	1	0	0	0	0	0	1
	SEAT MARBELLA	40	0	0	0	0	0	40
	SEAT TERRA	2	0	0	0	0	0	2
	SEAT TOLEDO	276	0	0	0	0	0	276
SETRA		0	7	0	0	0	0	7
	SETRA S431DT	0	1	0	0	0	0	1
SIMCA		3	0	1	0	0	0	4
	SIMCA 1000	4	0	0	0	0	0	4
	SIMCA 1100	1	0	0	0	0	0	1
	SIMCA 1501	1	0	0	0	0	0	1
SINGER		1	0	0	0	0	0	1
SKODA		0	0	9	0	0	0	9
	SKODA 105	2	0	0	0	0	0	2
	SKODA FABIA	524	0	0	0	0	0	524
	SKODA FAVORIT	21	0	0	0	0	0	21
	SKODA FELICIA	170	0	0	0	0	0	170
	SKODA FORMAN	10	0	0	0	0	0	10
	SKODA OCTAVIA	365	0	0	0	0	0	365
	SKODA ROOMSTER	65	0	0	0	0	0	65
	SKODA SUPERB	45	0	0	0	0	0	45
SMART		1	0	0	0	0	0	1
	SMART FORFOUR	105	0	0	0	0	0	105
	SMART FORTWO	135	0	0	0	0	0	135
	SMART ROADSTER-COUCPE	28	0	0	0	0	0	28
	SMART ROADSTER	65	0	0	0	0	0	65
	SMART SMART	316	0	0	0	0	0	316
SOMECA		0	0	0	0	4	0	4
SOVAM		0	0	1	0	0	0	1
SPIJKSTAAL 3000E	SPIJKSTAAL 1900	0	0	1	0	0	0	1
SSANGYONG		0	0	47	0	0	0	47
	SSANGYONG ACTYON	1	0	0	0	0	0	1
	SSANGYONG ACTYON SP	0	0	4	0	0	0	4
	SSANGYONG FAMILY	8	0	0	0	0	0	8
	SSANGYONG KORANDO	11	0	0	0	0	0	11
	SSANGYONG KYRON	34	0	1	0	0	0	35
	SSANGYONG MUSSO	7	0	7	0	0	0	14
	SSANGYONG REXTON	18	0	40	0	0	0	58
	SSANGYONG RODIUS	1	0	5	0	0	0	6
STEEFAB		0	0	0	0	0	1	1
STEVENS		0	0	3	0	0	0	3
STEYR		1	0	3	0	26	0	30
	STEYR 33S34	0	0	1	0	0	0	1
	STEYR 6125 PROFI SA	0	0	0	0	1	0	1
	STEYR 6135 CVT 4WD	0	0	0	0	1	0	1
	STEYR 6135 PROFI SA	0	0	0	0	1	0	1
	STEYR 6145CVT 4WD	0	0	0	0	1	0	1
	STEYR 6170CVT 4WD	0	0	0	0	1	0	1

## VEHICULES A MOTEUR

4. IMMATRICULATIONS DES VEHICULES A MOTEUR D'OCCASION MIS EN CIRCULATION  
D'APRES LA MARQUE ET LE TYPE. 1 ER TRIMESTRE 2008

MARQUE	TYPE	voiture pour personne	autobus- autocar	véh. pour le transport de march.	tracteur	tracteur agricole	véhicule spécial	Total
STEYR PUCH	STEYR PUCH 710K	1	0	1	0	0	0	2
	STEYR PUCH 710M	0	0	1	0	0	0	1
	STEYR PUCH PINZGAUER	0	0	1	0	0	0	1
STILL		0	0	0	0	0	1	1
STORTI		0	0	0	0	0	1	1
SUBARU		0	0	1	0	0	0	1
	SUBARU 1300	1	0	0	0	0	0	1
	SUBARU 1600	1	0	0	0	0	0	1
	SUBARU 700	1	0	0	0	0	0	1
	SUBARU E WAGON	2	0	0	0	0	0	2
	SUBARU FORESTER	17	0	0	0	0	0	17
	SUBARU G3X JUSTY	1	0	0	0	0	0	1
	SUBARU IMPREZA	77	0	2	0	0	0	79
	SUBARU J12	6	0	0	0	0	0	6
	SUBARU JUSTY	81	0	0	0	0	0	81
	SUBARU L13	3	0	0	0	0	0	3
	SUBARU L16	2	0	0	0	0	0	2
	SUBARU LEGACY	50	0	0	0	0	0	50
	SUBARU MINI JUMBO	18	0	0	0	0	0	18
	SUBARU TRIBECA	1	0	0	0	0	0	1
	SUBARU VIVIO	62	0	0	0	0	0	62
	SUBARU XT	1	0	0	0	0	0	1
SUN		1	0	0	0	0	0	1
SUNBEAM	SUNBEAM ALPINE	3	0	0	0	0	0	3
SUNROLLER	SUNROLLER M150	1	0	0	0	0	0	1
	SUNROLLER P250	1	0	0	0	0	0	1
SUZUKI		1	0	220	0	0	0	221
	SUZUKI ALTO	292	0	0	0	0	0	292
	SUZUKI BALENO	217	0	0	0	0	0	217
	SUZUKI CAPPUCCINO	1	0	0	0	0	0	1
	SUZUKI FT GRD VITARA	31	0	0	0	0	0	31
	SUZUKI GRAND VITARA	123	0	17	0	0	0	140
	SUZUKI GRDVITARA XL7	16	0	0	0	0	0	16
	SUZUKI GT GRD VITARA	21	0	0	0	0	0	21
	SUZUKI IGNIS	58	0	0	0	0	0	58
	SUZUKI JIMNY	159	0	6	0	0	0	165
	SUZUKI LIANA	18	0	0	0	0	0	18
	SUZUKI S04V	0	0	5	0	0	0	5
	SUZUKI SAMURAI	68	0	1	0	0	0	69
	SUZUKI SANTANA	1	0	0	0	0	0	1
	SUZUKI SJ410	4	0	0	0	0	0	4
	SUZUKI SJ413	3	0	0	0	0	0	3
	SUZUKI SPLASH	7	0	0	0	0	0	7
	SUZUKI SWIFT	745	0	0	0	0	0	745
	SUZUKI SX4	26	0	0	0	0	0	26
	SUZUKI VITARA	150	0	15	0	0	0	165
	SUZUKI WAGON R	178	0	1	0	0	0	179
	SUZUKI X90	3	0	0	0	0	0	3
SYLVA	SYLVA STRIKER	1	0	0	0	0	0	1
T E C	TEC 6750TI	1	0	0	0	0	0	1
	TEC ROTEC	1	0	0	0	0	0	1
TAKEUCHI		0	0	0	0	0	1	1
TALBOT		1	0	0	0	0	0	1
	TALBOT 1510	1	0	0	0	0	0	1
	TALBOT HORIZON	1	0	0	0	0	0	1
	TALBOT LOTUS	1	0	0	0	0	0	1
	TALBOT SOLARA	1	0	0	0	0	0	1
TCM		0	0	0	0	0	10	10
TD2000	TD2000 SILVERSTONE	1	0	0	0	0	0	1
TEMSA	TEMSA DIAMOND 13	0	1	0	0	0	0	1
	TEMSA OPALIN 9	0	5	0	0	0	0	5
	TEMSA SAFARI HD	0	1	0	0	0	0	1
TERBERG		0	0	1	0	0	1	2
TEREX		0	0	0	0	0	6	6
TEREX DEMAG	TEREX DEMAG AC100	0	0	0	0	0	1	1
TERRA GATOR		0	0	0	0	0	4	4
TGB	TGB BR8B C	1	0	0	0	0	0	1
THALER		0	0	0	0	0	2	2
THOMAS		0	1	0	0	0	0	1
TIGER	TIGER CAT	1	0	0	0	0	0	1
	TIGER SUPER 6	1	0	0	0	0	0	1
TOYOTA	TOYOTA	14	0	312	0	0	5	331

## VEHICULES A MOTEUR

4. IMMATRICULATIONS DES VEHICULES A MOTEUR D'OCCASION MIS EN CIRCULATION  
D'APRES LA MARQUE ET LE TYPE. 1 ER TRIMESTRE 2008

MARQUE	TYPE	voiture pour personne	autobus- autocar	véh. pour le transport de march.	tracteur	tracteur agricole	véhicule spécial	Total
	TOYOTA 4RUNNER	5	0	0	0	0	0	5
	TOYOTA AURIS	235	0	0	0	0	0	235
	TOYOTA AVENSIS	665	0	0	0	0	0	665
	TOYOTA AVENSIS VERSO	66	0	0	0	0	0	66
	TOYOTA AYGO	110	0	0	0	0	0	110
	TOYOTA CAMRY	22	0	1	0	0	0	23
	TOYOTA CARINA	27	0	0	0	0	0	27
	TOYOTA CARINA E	220	0	0	0	0	0	220
	TOYOTA CELICA	178	0	0	0	0	0	178
	TOYOTA COROLLA	1699	0	2	0	0	0	1701
	TOYOTA COROLLA VERSO	283	0	2	0	0	0	285
	TOYOTA CORONA	1	0	0	0	0	0	1
	TOYOTA CRESSIDA	1	0	0	0	0	0	1
	TOYOTA CROWN 4	1	0	0	0	0	0	1
	TOYOTA DYNA	0	0	7	0	0	0	7
	TOYOTA FJ CRUISER	2	0	1	0	0	0	3
	TOYOTA HIACE	19	0	25	0	0	0	44
	TOYOTA HILUX	0	0	62	0	0	0	62
	TOYOTA HZJ75	1	0	0	0	0	0	1
	TOYOTA LANDCRUISER	114	0	77	0	0	6	197
	TOYOTA MR	45	0	0	0	0	0	45
	TOYOTA MR2	2	0	0	0	0	0	2
	TOYOTA PASEO	48	0	0	0	0	0	48
	TOYOTA PICNIC	51	0	0	0	0	0	51
	TOYOTA PRADO	1	0	0	0	0	0	1
	TOYOTA PREVIA	44	0	0	0	0	0	44
	TOYOTA PRIUS	26	0	0	0	0	0	26
	TOYOTA RAV4	499	0	37	0	0	0	536
	TOYOTA SIENNA	1	0	0	0	0	0	1
	TOYOTA STARLET	726	0	0	0	0	0	726
	TOYOTA SUPRA	4	0	0	0	0	0	4
	TOYOTA TACOMA	1	0	0	0	0	0	1
	TOYOTA TERCEL	4	0	0	0	0	0	4
	TOYOTA TUNDRA	0	0	5	0	0	0	5
	TOYOTA YARIS	1371	0	2	0	0	0	1373
	TOYOTA YARIS VERSO	101	0	3	0	0	0	104
TRABANT		6	0	0	0	0	0	6
	TRABANT 1.1U	1	0	0	0	0	0	1
TRIGANO		16	0	0	0	0	0	16
	TRIGANO AUTOROLLER	16	0	0	0	0	0	16
	TRIGANO AUTOROLLER 7	1	0	0	0	0	0	1
	TRIGANO CARIOCA 10	1	0	0	0	0	0	1
	TRIGANO ELLIOT 40S	3	0	0	0	0	0	3
	TRIGANO EURO CAMP 2	1	0	0	0	0	0	1
	TRIGANO GRANDUCA	20	0	0	0	0	0	20
	TRIGANO PEGASO	4	0	0	0	0	0	4
	TRIGANO RIVIERA	2	0	0	0	0	0	2
	TRIGANO SIRIO 599	1	0	0	0	0	0	1
	TRIGANO SIRIO595P	1	0	0	0	0	0	1
TRIUMPH		13	0	0	0	0	0	13
	TRIUMPH ACCLAIM	1	0	0	0	0	0	1
	TRIUMPH DOLOMITE	2	0	0	0	0	0	2
	TRIUMPH GT6	1	0	0	0	0	0	1
	TRIUMPH HERALD	3	0	0	0	0	0	3
	TRIUMPH SPITFIRE	25	0	0	0	0	0	25
	TRIUMPH STAG	1	0	0	0	0	0	1
	TRIUMPH TR250	1	0	0	0	0	0	1
	TRIUMPH TR3	5	0	0	0	0	0	5
	TRIUMPH TR4	3	0	0	0	0	0	3
	TRIUMPH TR6	9	0	0	0	0	0	9
	TRIUMPH TR7	5	0	0	0	0	0	5
	TRIUMPH VITESSE	1	0	0	0	0	0	1
TVR		1	0	0	0	0	0	1
	TVR CHIMAERA	1	0	0	0	0	0	1
	TVR GRIFFITH	2	0	0	0	0	0	2
	TVR SAGARIS	1	0	0	0	0	0	1
URSUS		0	0	0	0	4	0	4
UTB		0	0	0	0	4	0	4
V & W		4	0	1	0	0	0	5
VALKENAERS		0	0	1	0	0	0	1
VALMET		0	0	0	0	9	0	9
VALTRA		0	0	0	0	5	0	5
	VALTRA 6300	0	0	0	0	1	0	1



## VEHICULES A MOTEUR

4. IMMATRICULATIONS DES VEHICULES A MOTEUR D'OCCASION MIS EN CIRCULATION  
D'APRES LA MARQUE ET LE TYPE. 1 ER TRIMESTRE 2008

MARQUE	TYPE	voiture pour personne	autobus- autocar	véh. pour le transport de march.	tracteur	tracteur agricole	véhicule spécial	Total
	VALTRA A95-4	0	0	0	0	4	0	4
	VALTRA S260-4	0	0	0	0	1	0	1
	VALTRA T120-4	0	0	0	0	1	0	1
	VALTRA T131	0	0	0	0	1	0	1
	VALTRA T140	0	0	0	0	1	0	1
	VALTRA T170-4	0	0	0	0	1	0	1
	VALTRA T170	0	0	0	0	1	0	1
	VALTRA T170C	0	0	0	0	1	0	1
	VALTRA T190	0	0	0	0	1	0	1
VANCLEE	VANCLEE BK	2	0	0	0	0	0	2
VANHOOL		1	43	0	0	0	0	44
	VAN HOOL 600	1	0	0	0	0	0	1
	VAN HOOL A120/31	1	0	0	0	0	0	1
	VAN HOOL A309	0	1	0	0	0	0	1
	VAN HOOL A360	0	5	0	0	0	0	5
	VAN HOOL T916 ASTRON	0	2	0	0	0	0	2
	VAN HOOL TD927 ASTRO	0	3	0	0	0	0	3
	VANHOOL AG300	0	4	0	0	0	0	4
	VANHOOL T917 ALTANO	0	2	0	0	0	0	2
VAUXHALL		2	0	0	0	0	0	2
	VAUXHALL ASTRA	2	0	0	0	0	0	2
	VAUXHALL CAVALIER	2	0	0	0	0	0	2
	VAUXHALL CHEVETTE	1	0	0	0	0	0	1
	VAUXHALL CORSA-C	1	0	0	0	0	0	1
	VAUXHALL CORSA	2	0	0	0	0	0	2
	VAUXHALL VECTRA	1	0	0	0	0	0	1
	VAUXHALL VICTOR	2	0	0	0	0	0	2
	VAUXHALL VIVA	1	0	0	0	0	0	1
VAZ		1	0	0	0	0	0	1
	VAZ LADA 1200	1	0	0	0	0	0	1
	VAZ LADA 2105	2	0	0	0	0	0	2
VDL		0	1	0	0	0	0	1
	VDL SB4000	0	2	0	0	0	0	2
	VDL SBR4000	0	1	0	0	0	0	1
VENDEUVRE		0	0	0	0	0	1	1
	EVARD	0	0	0	0	0	1	1
	OSHKOSH	2	0	0	0	0	0	2
VERVAET		0	0	0	0	0	6	6
VESPA	VESPA 400	1	0	0	0	0	0	1
VF 1100	VF BUGGY	1	0	0	0	0	0	1
VICON		0	0	0	0	0	1	1
VIERZON	VOLKSWAGEN CABRIO	1	0	0	0	0	0	1
VOLKSWAGEN		0	0	0	0	1	0	1
		213	1	1166	0	0	8	1388
	VOLKSWAGEN 23-517	1	0	0	0	0	0	1
	VOLKSWAGEN 113	3	0	0	0	0	0	3
	VOLKSWAGEN 1200	70	0	0	0	0	0	70
	VOLKSWAGEN 13	2	0	0	0	0	0	2
	VOLKSWAGEN 1300	60	0	0	30	0	0	60
	VOLKSWAGEN 1302	9	0	0	0	0	0	9
	VOLKSWAGEN 1302S	8	0	0	0	0	0	8
	VOLKSWAGEN 1303	11	0	0	0	0	0	11
	VOLKSWAGEN 1303S	12	0	0	0	0	0	12
	VOLKSWAGEN 1500	5	0	0	0	0	0	5
	VOLKSWAGEN 1600	8	0	0	0	0	0	8
	VOLKSWAGEN 181	2	0	0	0	0	0	2
	VOLKSWAGEN 21	1	0	0	0	0	0	1
	VOLKSWAGEN 21F	1	0	1	0	0	0	2
	VOLKSWAGEN 22	1	0	0	0	0	0	1
	VOLKSWAGEN 245	0	0	1	0	0	0	1
	VOLKSWAGEN 251	3	0	0	0	0	0	3
	VOLKSWAGEN 253	9	0	0	0	0	0	9
	VOLKSWAGEN 255	1	0	0	0	0	0	1
	VOLKSWAGEN 293-909	0	0	1	0	0	0	1
	VOLKSWAGEN 293	0	0	0	0	0	1	1
	VOLKSWAGEN 356SPEEDS	2	0	0	0	0	0	2
	VOLKSWAGEN 70X02A	1	0	0	0	0	0	1
	VOLKSWAGEN 70X0B	3	0	1	0	0	0	4
	VOLKSWAGEN 70X0C	1	0	0	0	0	0	1
	VOLKSWAGEN 7DC ACV2	1	0	0	0	0	0	1
	VOLKSWAGEN BEETLE	1	0	0	0	0	0	1
	VOLKSWAGEN BORA	520	0	0	0	0	0	520
	VOLKSWAGEN BUGATTI	1	0	0	0	0	0	1

## VEHICULES A MOTEUR

4. IMMATRICULATIONS DES VEHICULES A MOTEUR D'OCCASION MIS EN CIRCULATION  
D'APRES LA MARQUE ET LE TYPE. 1 ER TRIMESTRE 2008

MARQUE	TYPE	voiture pour personne	autobus- autocar	véh. pour le transport de march.	tracteur	tracteur agricole	véhicule spécial	Total
	VOLKSWAGEN BUGGY	3	0	0	0	0	0	3
	VOLKSWAGEN CADDY	151	0	116	0	0	0	267
	VOLKSWAGEN CARAVELLE	0	0	1	0	0	0	1
	VOLKSWAGEN COMBI	0	0	1	0	0	0	1
	VOLKSWAGEN CRAFTER	0	0	19	0	0	0	19
	VOLKSWAGEN DERBY	1	0	0	0	0	0	1
	VOLKSWAGEN EOS	40	0	0	0	0	0	40
	VOLKSWAGEN FOX	131	0	1	0	0	0	132
	VOLKSWAGEN GOLF	10707	0	7	0	0	0	10714
	VOLKSWAGEN ILTIS	2	0	0	0	0	0	2
	VOLKSWAGEN JETTA	335	0	0	0	0	0	335
	VOLKSWAGEN KEVER	9	0	0	0	0	0	9
	VOLKSWAGEN KG1300	1	0	0	0	0	0	1
	VOLKSWAGEN KG1500	1	0	0	0	0	0	1
	VOLKSWAGEN KG1600	3	0	0	0	0	0	3
	VOLKSWAGEN LT	1	0	44	1	0	1	47
	VOLKSWAGEN LT28	0	0	1	0	0	0	1
	VOLKSWAGEN LT35	1	0	1	0	0	0	2
	VOLKSWAGEN LT40	0	0	1	0	0	0	1
	VOLKSWAGEN LT46	0	0	0	0	0	1	1
	VOLKSWAGEN LUPO	324	0	0	0	0	0	324
	VOLKSWAGEN MULTIVAN	18	0	0	0	0	0	18
	VOLKSWAGEN NEWBEETLE	255	0	0	0	0	0	255
	VOLKSWAGEN PASSAT	2276	0	0	0	0	0	2276
	VOLKSWAGEN PHAETON	7	0	0	0	0	0	7
	VOLKSWAGEN POLO	5276	0	1	0	0	0	5277
	VOLKSWAGEN SHARAN	644	0	0	0	0	0	644
	VOLKSWAGEN SPEEDSTER	2	0	0	0	0	0	2
	VOLKSWAGEN T2	0	0	1	0	0	0	1
	VOLKSWAGEN T3	1	0	0	0	0	0	1
	VOLKSWAGEN T4	41	0	1	0	0	0	42
	VOLKSWAGEN TIGUAN	9	0	0	0	0	0	9
	VOLKSWAGEN TOUAREG	145	0	75	0	0	0	220
	VOLKSWAGEN TOURAN	510	0	0	0	0	0	510
	VOLKSWAGEN TRANSPORT	55	0	121	0	0	0	176
	VOLKSWAGEN VARIAN	1	0	0	0	0	0	1
	VOLKSWAGEN VENTO	618	0	0	0	0	0	618
	VOLKSWAGEN Z70	1	0	0	0	0	0	1
	VOLKSWAGENCALIFORNIA	6	0	0	0	0	0	6
	VW CORRADO	67	0	0	0	0	0	67
	VW SANTANA	1	0	0	0	0	0	1
	VW SCIROCCO	12	0	0	0	0	0	12
VOLVO	VOLVO	14	3	272	58	6	31	384
	VOLVO 142	3	0	0	0	0	0	3
	VOLVO 144	5	0	0	0	0	0	5
	VOLVO 240	28	0	0	0	0	0	28
	VOLVO 242	2	0	0	0	0	0	2
	VOLVO 244	9	0	0	0	0	0	9
	VOLVO 245	1	0	0	0	0	0	1
	VOLVO 262	1	0	0	0	0	0	1
	VOLVO 264	2	0	0	0	0	0	2
	VOLVO 340	36	0	0	0	0	0	36
	VOLVO 343	3	0	0	0	0	0	3
	VOLVO 345	1	0	0	0	0	0	1
	VOLVO 360	3	0	0	0	0	0	3
	VOLVO 440	212	0	0	0	0	0	212
	VOLVO 460	171	0	0	0	0	0	171
	VOLVO 480	24	0	0	0	0	0	24
	VOLVO 66	4	0	0	0	0	0	4
	VOLVO 740	58	0	0	0	0	0	58
	VOLVO 760	4	0	0	0	0	0	4
	VOLVO 780	1	0	0	0	0	0	1
	VOLVO 850	150	0	0	0	0	0	150
	VOLVO 940	81	0	0	0	0	0	81
	VOLVO 960	12	0	0	0	0	0	12
	VOLVO AMAZONE	1	0	0	0	0	0	1
	VOLVO B12B	0	3	0	0	0	0	3
	VOLVO C30	63	0	0	0	0	0	63
	VOLVO C303	1	0	1	0	0	0	2
	VOLVO C70	73	0	0	0	0	0	73
	VOLVO FE	0	0	2	0	0	0	2
	VOLVO FE E5	0	0	0	1	0	0	1

## VEHICULES A MOTEUR

4. IMMATRICULATIONS DES VEHICULES A MOTEUR D'OCCASION MIS EN CIRCULATION  
D'APRES LA MARQUE ET LE TYPE. 1 ER TRIMESTRE 2008

MARQUE	TYPE	voiture pour personne	autobus- autocar	véh. pour le transport de march.	tracteur	tracteur agricole	véhicule spécial	Total
	VOLVO FL	0	0	3	0	0	0	3
	VOLVO FL6-140A	0	0	1	0	0	0	1
	VOLVO FL6	1	0	0	0	0	0	1
	VOLVO FM/FH	0	0	0	7	0	0	7
	VOLVO FMFH	0	0	27	85	0	0	112
	VOLVO FMFH E4	0	0	1	4	0	0	5
	VOLVO FMFH E5	0	0	2	39	0	0	41
	VOLVO P1100	1	0	0	0	0	0	1
	VOLVO P1200	3	0	0	0	0	0	3
	VOLVO P1300	11	0	0	0	0	0	11
	VOLVO P1800	2	0	0	0	0	0	2
	VOLVO S40	412	0	0	0	0	0	412
	VOLVO S60	207	0	0	0	0	0	207
	VOLVO S70	32	0	0	0	0	0	32
	VOLVO S80	149	0	0	0	0	0	149
	VOLVO S90	1	0	0	0	0	0	1
	VOLVO V40	624	0	0	0	0	0	624
	VOLVO V50	562	0	0	0	0	0	562
	VOLVO V70	438	0	0	0	0	0	438
	VOLVO V70DC	0	0	5	0	0	0	5
	VOLVO V90	1	0	0	0	0	0	1
	VOLVO XC70	15	0	0	0	0	0	15
	VOLVO XC90	207	0	4	0	0	0	211
	VOLVO XC90DC	0	0	2	0	0	0	2
VW PORSCHE 914 6	VW PORSCHE 914	2	0	0	0	0	0	2
WANDERER	WANDERER	1	0	0	0	0	0	1
WARD LA FRANCE		0	0	0	0	0	1	1
WARTBURG		0	0	1	0	0	0	1
	WARTBURG 353	1	0	0	0	0	0	1
WESTFIELD	WESTFIELD SEI	1	0	0	0	0	0	1
	WESTFIELD SPORTS	1	0	0	0	0	0	1
WHITE		0	0	0	0	1	0	1
WHITE OLIVER		0	0	0	0	2	0	2
WILLYS OVERLAND		16	0	3	0	0	0	19
WINDSOR	WINDSOR MONACO	1	0	0	0	0	0	1
WINNEBAGO	WINNEBAGO 2200	1	0	0	0	0	0	1
YAMAHA		0	0	0	0	22	32	54
	YAMAHA BRUIN 250	0	0	0	0	2	0	2
	YAMAHA BRUIN 350	0	0	0	0	4	0	4
	YAMAHA BRUIN 350F	0	0	0	0	11	0	11
	YAMAHA GRIZZLY	0	0	0	0	31	0	31
	YAMAHA KODIAK 400	0	0	0	0	9	0	9
	YAMAHA KODIAK 450	0	0	0	0	13	0	13
	YAMAHA RHINO660	0	0	0	0	4	0	4
YANMAR		0	0	0	0	1	3	4
	YANMAR KE140	0	0	0	0	1	0	1
YUGO	YUGO 55A	2	0	0	0	0	0	2
ZEPPELIN		0	0	0	0	0	1	1
ZETOR		0	0	0	0	37	0	37
ZETTELMAYER		0	0	0	0	0	1	1



## **Accidents de la circulation**



**ACCIDENTS DE ROULAGE**  
**ACCIDENTS DE ROULAGE SUR LA VOIE PUBLIQUE AVEC TUES OU BLESSES**  
**1. EVOLUTION DANS LE TEMPS**

CHIFFRES ANNUELS ET MENSUELS	NOMBRE D'ACCIDENTS (2)				NOMBRE DE VICTIMES		
	AVEC TUES (1)	AVEC BLESSES GRAVES(3)	AVEC BLESSES LEGERS(4)	TOTAL	NOMBRE TOTAL DES DECEDES	BLESSES GRAVES	BLESSES LEGERS
	2	3	4	5	6	7	8
2001	1 378	7 319	38 747	47 444	1 486	8 949	56 345
2002	1 263	6 834	39 522	47 619	1 353	8 230	56 759
2003	1 136	6 898	42 445	50 479	1 216	7 978	57 408
2004	1 094	5 949	41 627	48 670	1 163	6 850	56 142
2005	997	6 274	42 036	49 307	1 089	7 270	58 072
2006	1 001	6 115	42 055	49 171	1 069	7 027	58 270
<b>2005</b>							
JANVIER	92	429	3184	3.705	97	484	4.298
FEVRIER	66	395	3019	3.480	73	461	4.131
MARS	73	438	2972	3.483	78	515	4.071
AVRIL	85	517	3443	4.045	90	589	4.817
MAI	91	559	3816	4.466	97	646	5.282
JUIN	109	620	4011	4.740	122	728	5.543
JUILLET	88	566	3301	3.955	101	680	4.830
AOUT	71	587	3567	4.225	76	666	5.044
SEPTEMBRE	91	570	4025	4.686	98	656	5.329
OCTOBRE	86	620	4118	4.824	98	715	5.657
NOVEMBRE	74	529	3291	3.894	79	600	4.529
DECEMBRE	71	444	3289	3.804	80	529	4.541
<b>2006</b>							
JANVIER	68	434	3148	3.650	70	487	4.341
FEVRIER	84	357	2682	3.123	88	413	3.785
MARS	79	390	3106	3.575	85	445	4.244
AVRIL	73	497	3106	3.675	83	578	4.348
MAI	78	505	3742	4.325	83	567	5.205
JUIN	86	623	4195	4.904	87	704	5.778
JUILLET	82	620	3657	4.359	90	721	5.250
AOUT	69	492	3464	4.025	76	574	4.988
SEPTEMBRE	113	582	3975	4.670	119	670	5.329
OCTOBRE	90	601	4210	4.902	98	690	5.732
NOVEMBRE	83	517	3589	4.189	87	587	4.924
DECEMBRE	96	496	3181	3.773	103	591	4.348

(1) DECEDES SUR PLACE OU ENDEANS LES 30 JOURS SUIVANT LA DATE DE L'ACCIDENT

(2) LES COLLISIONS ENTRE DEUX USAGERS SONT CONSIDEREES COMME UN SEUL ACCIDENT.

(3) LES ACCIDENTS COMPORTANT A LA FOIS DES TUES ET DES BLESSES GRAVES SONT REPRIS DANS LA COLONNE PRECEDENTE.

(4) LES ACCIDENTS COMPORTANT DES BLESSES LEGERS ET DES BLESSES GRAVES OU TUES SONT REPRIS DANS L'UNE DES COLONNES PRECEDENTES.

SOURCE: LES PARQUETS





# **Informations**

**La Direction générale Statistique et Information économique relève du SPF Economie, PME, Classes moyennes et Energie.** Une de nos missions est de répondre aux besoins des autorités, des entreprises et des citoyens par une information chiffrée sur la situation réelle du pays dans différents domaines d'actualité

#### Où trouver l'information statistique et économique?

Sur nos sites Internet <http://statbel.fgov.be> (statistiques) et <http://economie.fgov.be> (économie)

Dans cinq grandes villes du pays, la Direction générale Statistique et Information économique met à la disposition du public :

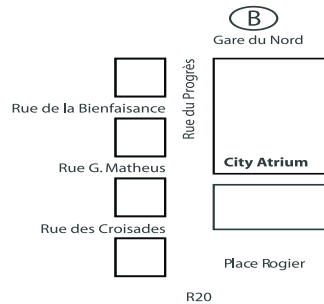
- ◇ Des annuaires et des publications spécialisées ainsi qu'une sélection de disquettes et de cédéroms.
- ◇ Une salle de lecture où il est possible de consulter nos publications, ainsi que celles d'autres ministères ou d'institutions belges et internationales.

Toutes nos bibliothèques sont accessibles les jours ouvrables de 8h30 à 16h30 (Bxl) ou de 9h à 12h et de 13h à 16h (autres).

### Bruxelles City Atrium C

Rue du Progrès 50, 1210 Bruxelles  
tél. 02/277.55.03 – 02/277.55.04 fax 02/277.55.19  
e-mail : [info@economie.fgov.be](mailto:info@economie.fgov.be)

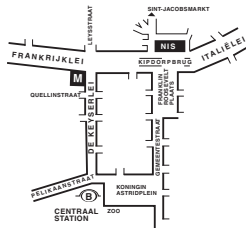
Train (B) : Gare du Nord  
Métro (M) : ligne 2, station Rogier  
Trams : 3, 52, 55, 56, 81, 90  
arrêts Rogier ou Nord  
Bus STIB : 38, 58, 61  
arrêts Rogier ou Nord  
Bus De Lijn : 318, 351, 358, 410, 526, 554  
arrêt Nord



### Anvers

Italiëlei 124 - bus 85, 2000 Antwerpen  
tél. 03/229.07.00 fax 03/233.28.30  
e-mail : [info.antwerpen@economie.fgov.be](mailto:info.antwerpen@economie.fgov.be)

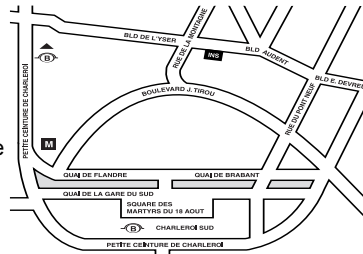
Train (B) : Centraal Station  
Métro (M) : arrêt Opera  
Tram-Bus : accès facile (Fr. Rooseveltplaats)



### Charleroi

Tour Biarent, Bd Audent 14/5, 6000 Charleroi  
tél. 071/27.44.14 fax 071/27.44.19  
e-mail : [info.charleroi@economie.fgov.be](mailto:info.charleroi@economie.fgov.be)

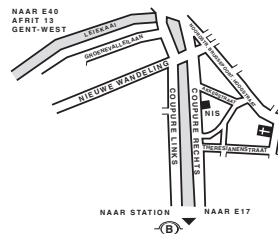
Train (B) : Charleroi Sud, 20 min depuis la gare (Place Buisset, Rue du Collège, Place Charles II, Boulevard Tirou, rue de la Montagne)  
Bus : arrêt Tirou  
Autoroute : petite ceinture de Charleroi - sortie Gare du Sud  
Parking (P) : payant face à l'INS



### Gand

Coupure rechts 620, 9000 Gent  
tél. 09/267.27.27 fax 09/267.27.29  
e-mail : [info.gent@economie.fgov.be](mailto:info.gent@economie.fgov.be)

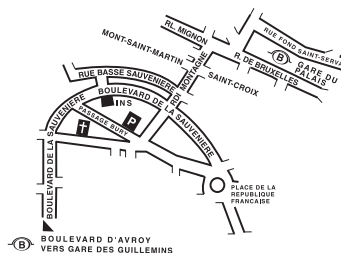
Train (B) : Gent St. Pieters  
Tram-Bus : 40, 43 arrêt Theresianenstraat  
Autoroute : accès aisé par autoroute E40 (sortie N° 13 - Gent - West/Drongen)  
Parking (P) : au long de la "Coupure Rechts"



### Liège

Bd de la Sauvenière 73-75, 4000 Liège  
tél. 02/277.55.78 fax 04/222.49.94  
e-mail : [info.liege@economie.fgov.be](mailto:info.liege@economie.fgov.be)

Train (B) : Gare des Guillemins ou Gare du Palais  
Tram-Bus : (Guillemins) 1 et 4 arrêt Sauvenière  
Parking (P) : Neujean (à 20 m - même trottoir)  
Mercurie (en face)



Nous diffusons de nombreux produits qui donnent une image chiffrée de la réalité socio-économique belge.

Ces produits, repris dans notre catalogue, sont disponibles auprès de nos centres régionaux ou auprès de notre service de Documentation - vente de Bruxelles. Notre catalogue vous sera envoyé sur simple demande. (voir adresses ci-contre).

Vous trouverez également un extrait de nos données, ainsi que la liste de nos publications sur notre site Internet : <http://statbel.fgov.be>

## Transport : autres publications

### *Parc des véhicules à moteur*

Sur base du fichier des véhicules immatriculés au SPF Mobilité et Transports, la Direction générale Statistique et Information économique publie dans cette brochure différents tableaux illustrant la répartition provinciale de l'ensemble de notre parc automobile selon l'âge du véhicule, par catégorie (voiture privée, car, bus, véhicule utilitaire, tracteur, motocyclette, véhicule spécial) par marque et type de véhicule, ou par genre de carburant utilisé. Un tableau informe également sur la répartition par commune des différentes catégories de véhicules – *Annuelle*

### *Transport routier de marchandises*

Cette brochure présente un aperçu général du transport routier belge dans ses traits les plus marquants. On y trouve des informations sur les transports routiers intérieurs et internationaux tantôt effectués pour compte propre, tantôt pour compte de tiers. La répartition est faite également selon le genre de véhicule, les régions de chargement et de déchargement, etc. – *Annuelle*

## Quelques autres publications

### *Publications générales*

Bulletin de statistique - *Internet*  
Communiqué hebdomadaire - *Internet*

### *Territoire et environnement*

Statistique de l'occupation du sol (**disquette**)  
Aperçu Environnement - *Annuel*

### *Population*

Ménages et noyaux familiaux - *Annuel*  
Population totale au 1er janvier - *Annuel*

### *Société*

Accidents de la circulation – *Annuel*  
Enquête sur les budgets des ménages - *Annuel*

### *Économie et finances*

Ventes de biens immobiliers – *Annuel*

### *Agriculture*

Recensement agricole et horticole au 15 mai –  
*Annuel*

### *Industrie*

Production industrielle et construction -  
*Mensuel*

### *Commerce, services et transports*

Commerce intérieur – *Annuel*  
Compendium Société de l'information - *Annuel*



Achévé d'imprimer  
par l'imprimerie de la  
Direction générale Statistique  
et Information économique  
B-1000 Bruxelles

Mai 2008