

Transport

Statistiques mensuelles

La Direction générale Statistique et Information économique propose des informations statistiques impartiales. Les informations sont diffusées conformément à la loi, notamment pour ce qui concerne leur confidentialité.

Nous classons les statistiques en huit domaines :

- Généralités
- Territoire et environnement
- Population
- Société
- Économie et finances
- Agriculture et activités assimilées
- Industrie
- Services, commerce et transports

Tous droits de traduction, d'adaptation, de reproduction par tous procédés, y compris la photographie et le microfilm sont soumis à autorisation préalable de la Direction générale Statistique et Information économique. Toutefois, la citation de courts extraits, à titre explicatif ou justificatif, dans un article, un compte-rendu ou un livre, est autorisée moyennant indication claire et précise de la source.

Éditeur responsable : N. DEMEESTER

© 2007, **DIRECTION GENERALE STATISTIQUE ET INFORMATION ECONOMIQUE** | éditeur
B-1000 Bruxelles – 44 rue de Louvain

Transport

Statistiques mensuelles

Novembre-Décembre 2006

Sommaire

Activité des ports maritimes

Nombre et tonnage (en 1 000 tonneaux de jaugeage bruts) des navires de mer entrés jusqu'en juin 2006	3
Nombre et tonnage (en 1 000 tonneaux de jaugeage bruts) des navires de mer sortis jusqu'en juin 2006	5
Graphique: Nombre de navires de mer entrés et sortis dans tous les ports belges.....	7
Nombre et tonnage des marchandises(en 1 000 tonnes) selon le type de chargement des navires de mer entrés jusqu'en juin 2006	9
Nombre et tonnage des marchandises(en 1 000 tonnes) selon le type de chargement des navires de mer sortis jusqu'en juin 2006	13
Graphique: Evolution du tonnage (en 1 000 tonnes) et répartition du tonnage (en %) de marchandises selon le type de chargement des navires de mer entrés dans tous les ports belges	17
Graphique: Evolution du tonnage (en 1 000 tonnes) et répartition du tonnage (en %) de marchandises selon le type de chargement des navires de mer sortis dans tous les ports belges	18

Navigation intérieure

Évolution dans le temps jusqu'en juin 2005

1A. Répartition du transport par voie navigable d'après l'export, l'import, le transit et le trafic intérieur (en 1 000 tonnes et 1 000 000 tonnes-km)	20
1B. Activité d'après la nature des marchandises transportées (nomenclature N.S.T.) (en 1 000 tonnes)	22
1C. Activité sur les voies navigables (chiffres par bassin en 1 000 000 tonnes-km)	24

Trafic durant les mois d'avril, mai et juin 2005

2A. Répartition du trafic de toute nationalité selon la relation de trafic	25
2B. Répartition du trafic belge selon la relation de trafic	28
2C. Répartition du transport de marchandises (1 000 ton) par les bateaux de toute nationalité d'après la nature des marchandises	31
2D. Répartition du transport de marchandises (1 000 ton) par les bateaux belges d'après la nature des marchandises.....	34
2E. Répartition du trafic fluvial de toute nationalité selon le type de bateau	37
2F. Répartition du trafic fluvial par les bateaux belges selon le type de bateau	40
2G. Activité sur les voies navigables	43

Transport par rail

Société Nationale des Chemins de Fer belges

1A. Trafic de voyageurs – Chiffres totaux jusqu'en août 2006	56
1B. Trafic commercial de marchandises – Chiffres totaux jusqu'en septembre 2006	57
2. Répartition selon la nature des marchandises pour les mois d'août et septembre 2006.....	58

Navigation aérienne

1A. Évolution dans le temps pour l'aérodrome Bruxelles National jusqu'en octobre 2006	65
1B. Provenances et destinations principales – juin, juillet et août 2006	66

Véhicules à moteur

1A. Véhicules à moteur neufs mis en circulation	
Évolution dans le temps jusqu'en novembre 2006	71
1B. Véhicules à moteur d'occasion mis en circulation	
Évolution dans le temps jusqu'en novembre 2006	72
2A. Véhicules à moteur neufs mis en circulation – octobre et novembre 2006	73
2B. Véhicules à moteur d'occasion mis en circulation – octobre et novembre 2006	73
3. Immatriculations des véhicules à moteur neufs mis en circulation d'après la marque et le type, 3 ^{ème} trimestre 2006	75
4. Immatriculations des véhicules à moteur d'occasion mis en circulation d'après la marque et le type, 3 ^{ème} trimestre 2006	101

Accidents de la circulation

Accidents de roulage sur la voie publique avec tués et/ou blessés

1. Évolution dans le temps jusqu'en décembre 2005	139
---	-----

Transport routier – statistiques annuelles

Trafic national et international par genre de transport - compte propre ou de tiers

Évolution jusqu'à l'année 2005	143
--------------------------------------	-----

Trafic national et international par genre de transport – Total

Évolution jusqu'à l'année 2005	144
--------------------------------------	-----

Aperçu des statistiques annuelles publiées dans la brochure mensuelle du

transport au cours de l'année 2006	149
--	-----

Signes conventionnels

Les renseignements ne sont pas disponibles	..
0 ou inférieur à la moitié de l'unité utilisée	-
Chiffres provisoires	(*)
La virgule est employée pour séparer les unités décimales	,

Activité des ports maritimes

Activité des ports maritimes

Nombre et tonnage des navires de mer entrés (en 1 000 tonneaux de jaugeage bruts)

Année ou mois	Tous les ports belges (1)				Anvers			
	Chargés		Sur lest		Chargés		Sur lest	
	Nombre	Tonnage	Nombre	Tonnage	Nombre	Tonnage	Nombre	Tonnage
2000	26.430	363.782	6.164	51.858	10.177	157.952	4.773	42.065
2001	25.935	381.281	6.311	55.647	10.087	169.693	4.787	44.104
2002	25.472	392.228	6.036	54.877	10.000	173.848	4.362	41.622
2003	24.022	370.782	5.887	56.252	10.027	179.381	4.152	41.775
2004	24.291	403.459	5.563	48.182	10.754	202.655	4.111	34.971
2005	24.712	423.818	6.073	54.046	11.176	217.969	4.992	43.574
2006								
1	1.865	33.534	415	2.976	830	17.024	314	2.190
2	1.878	33.729	402	2.809	865	17.373	318	2.163
3	2.122	37.742	449	3.713	982	19.567	359	2.799
4	1.998	36.355	447	3.649	968	19.745	355	2.651
5	2.068	38.498	530	5.069	957	20.085	442	4.140
6	2.071	37.058	489	3.735	965	19.241	392	2.978

Année ou mois	Bruges - Zeebrugge				Gand (y compris Zelzate)			
	Chargés		Sur lest		Chargés		Sur lest	
	Nombre	Tonnage	Nombre	Tonnage	Nombre	Tonnage	Nombre	Tonnage
2000	9.813	153.301	949	9.836	2.001	26.768	1.000	3.260
2001	9.308	153.358	934	10.579	1.884	25.388	956	3.450
2002	9.065	157.226	1.012	11.972	1.876	24.659	1.018	3.674
2003	7.239	123.308	1.136	14.140	2.044	26.739	1.058	3.927
2004	6.689	133.894	937	13.166	2.094	27.348	980	3.221
2005	7.653	149.428	904	10.196	1.954	26.751	928	3.626
2006								
1	596	11.783	80	761	161	2.483	74	304
2	596	11.933	69	611	143	2.226	84	232
3	672	13.209	80	853	167	2.478	74	362
4	616	12.251	90	1.020	146	2.245	75	338
5	666	13.842	95	846	166	2.470	86	351
6	679	13.364	89	787	170	2.249	80	269

(1) excepté les mouvements entre les ports belges

Source : Déclaration générale à l'entrée de navires, Gemeentelijk Havenbedrijf Antwerpen, Havenbestuur Brugge-Zeebrugge, Haven Oostende, Havenbedrijf Gent

Activité des ports maritimes

Nombre et tonnage des navires de mer entrés (en 1 000 tonneaux de jaugeage bruts) - suite et fin

Année ou mois	Ostende				Nieuwpoort			
	Chargés		Sur lest		Chargés		Sur lest	
	Nombre	Tonnage	Nombre	Tonnage	Nombre	Tonnage	Nombre	Tonnage
2000	4.001	25.383	46	120	657	692	0	0
2001	4.251	32.707	45	134	615	647	1	1
2002	4.253	36.120	75	224	487	461	2	2
2003	4.582	40.989	88	363	420	381	1	1
2004	4.624	40.923	75	524	405	361	3	2
2005	4.819	35.461	1	0	367	321	2	2
2006								
1	361	2.596	0	0	25	21	0	0
2	355	2.570	9	14	21	18	0	0
3	399	2.901	5	9	39	33	0	0
4	359	2.617	5	8	27	23	0	0
5	374	2.809	2	5	52	50	0	0
6	397	2.880	2	10	38	32	0	0

Année ou mois	Bruxelles (y compris Bassin Industriel)				Liège			
	Chargés		Sur lest		Chargés		Sur lest	
	Nombre	Tonnage	Nombre	Tonnage	Nombre	Tonnage	Nombre	Tonnage
2000	243	620	91	207	77	128	110	171
2001	231	559	83	182	63	96	86	130
2002	204	537	67	190	62	97	95	139
2003	214	540	75	191	79	124	82	119
2004	220	596	60	167	76	122	77	118
2005	234	671	48	152	83	129	40	62
2006								
1	15	36	3	12	8	17	5	8
2	24	60	6	13	9	17	1	1
3	22	59	4	8	7	11	6	9
4	24	74	5	12	8	12	5	8
5	26	68	6	19	3	4	7	11
6	22	63	6	18	16	27	4	6

Activité des ports maritimes

Nombre et tonnage des navires de mer sortis (en 1 000 tonneaux de jaugeage bruts)

Année ou mois	Tous les ports belges (1)				Anvers			
	Chargés		Sur lest		Chargés		Sur lest	
	Nombre	Tonnage	Nombre	Tonnage	Nombre	Tonnage	Nombre	Tonnage
2000	23.370	323.976	7.015	80.183	10.356	142.404	4.514	58.077
2001	23.033	344.367	6.955	78.336	10.448	155.768	4.364	56.156
2002	23.212	365.521	6.580	74.340	10.364	165.583	4.296	51.567
2003	21.631	342.931	6.502	71.749	10.196	172.735	4.374	49.597
2004	21.427	368.382	6.760	76.574	9.912	184.025	5.021	56.165
2005	21.046	352.322	7.296	79.676	10.086	193.826	5.879	64.793
2006								
1	1.595	27.110	588	7.011	762	14.948	426	4.926
2	1.673	28.670	650	7.569	838	16.318	510	5.698
3	1.810	31.043	682	8.521	904	17.635	531	6.378
4	1.690	30.010	639	7.427	859	17.525	511	5.654
5	1.768	31.795	668	8.364	884	18.329	527	6.300
6	1.783	30.547	656	7.294	882	17.291	528	5.603

Année ou mois	Bruges - Zeebrugge				Gand (y compris Zelzate)			
	Chargés		Sur lest		Chargés		Sur lest	
	Nombre	Tonnage	Nombre	Tonnage	Nombre	Tonnage	Nombre	Tonnage
2000	8.040	145.429	2.724	14.903	1.489	12.190	1.592	18.178
2001	7.576	145.941	2.629	16.995	1.422	11.847	1.442	16.933
2002	7.632	152.789	2.380	17.364	1.517	12.428	1.398	15.911
2003	5.822	117.409	2.475	18.620	1.574	13.253	1.552	16.910
2004	5.938	132.660	1.733	15.721	1.461	13.192	1.613	16.909
2005	6.736	146.848	1.833	12.656	1.512	16.122	1.364	14.267
2006								
1	530	11.652	158	1.089	107	1.124	126	1.661
2	515	11.515	164	1.108	114	1.123	106	1.297
3	580	12.699	178	1.390	120	1.417	122	1.408
4	533	11.790	156	1.231	116	1.305	101	1.269
5	586	13.426	187	1.241	119	1.221	127	1.567
6	599	13.160	179	953	132	1.287	125	1.314

(1) excepté les mouvements entre les ports belges

Source : Déclaration générale à la sortie de navires, Gemeentelijk Havenbedrijf Antwerpen, Havenbestuur Brugge-Zeebrugge, Haven Oostende, Havenbedrijf Gent

Activité des ports maritimes

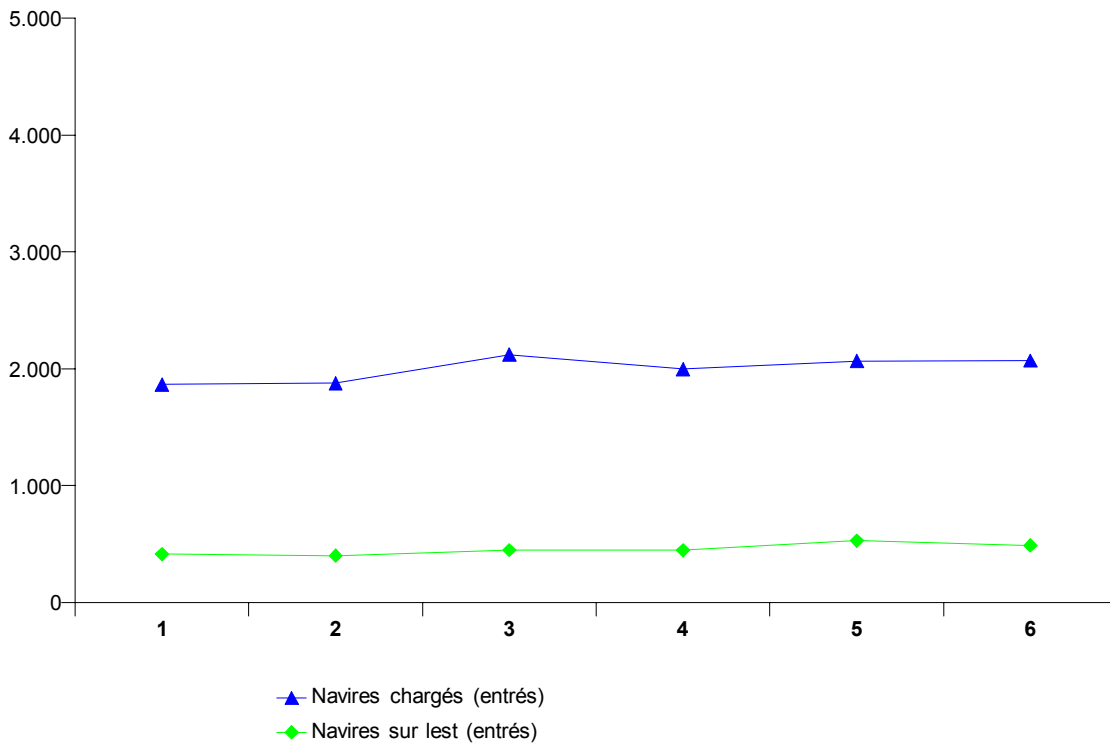
Nombre et tonnage des navires de mer sortis (en 1 000 tonneaux de jaugeage bruts) - suite et fin

Année ou mois	Ostende				Nieuwpoort			
	Chargés		Sur lest		Chargés		Sur lest	
	Nombre	Tonnage	Nombre	Tonnage	Nombre	Tonnage	Nombre	Tonnage
2000	3.373	24.384	642	1.110	0	0	657	693
2001	3.419	31.327	874	1.589	0	0	609	641
2002	3.526	34.853	821	1.586	1	1	488	462
2003	3.874	39.835	772	1.520	0	0	398	361
2004	4.131	40.228	517	1.251	1	1	401	353
2005	4.245	34.264	576	1.205	0	0	371	325
2006								
1	308	2.474	53	122	0	0	24	20
2	300	2.420	64	165	0	0	22	19
3	350	2.798	54	112	0	0	38	32
4	311	2.526	53	100	0	0	28	24
5	326	2.700	50	114	0	0	50	48
6	340	2.762	59	128	0	0	36	31

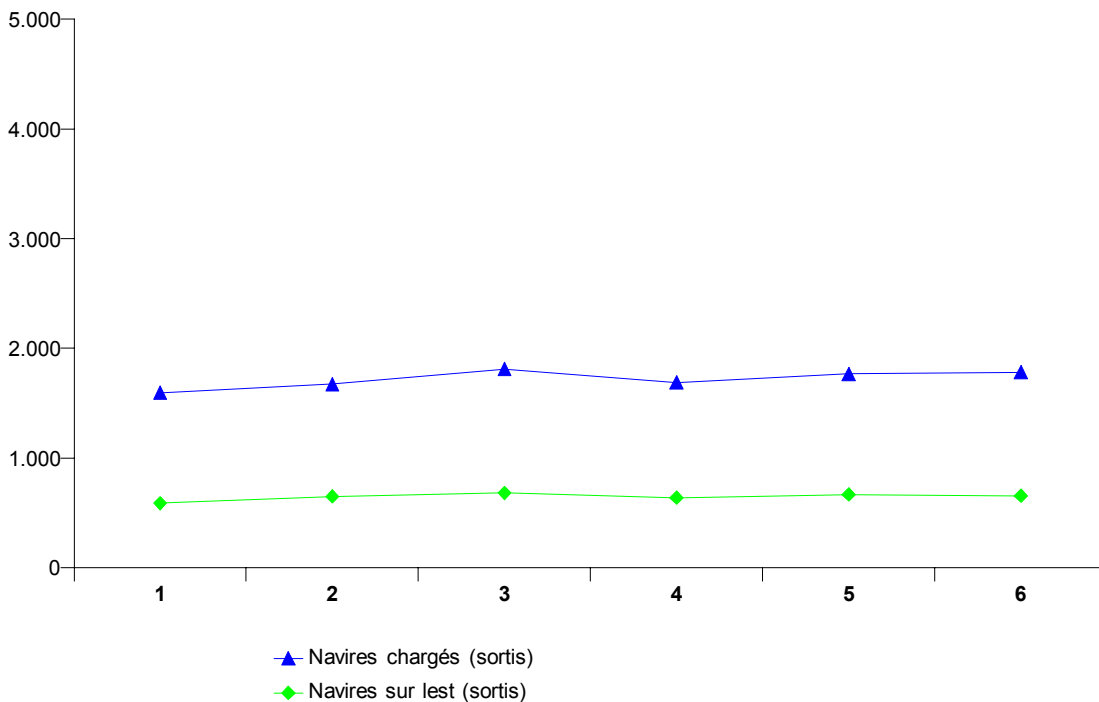
Année ou mois	Bruxelles (y compris Bassin Industriel)				Liège			
	Chargés		Sur lest		Chargés		Sur lest	
	Nombre	Tonnage	Nombre	Tonnage	Nombre	Tonnage	Nombre	Tonnage
2000	117	263	232	591	206	298	11	26
2001	102	255	209	538	159	235	15	25
2002	81	240	202	501	150	224	10	17
2003	77	234	206	514	151	230	14	24
2004	90	250	194	517	130	199	14	21
2005	84	311	196	568	93	154	31	60
2006								
1	5	24	14	37	10	16	1	2
2	7	16	18	48	8	13	2	3
3	6	13	16	47	11	17	4	6
4	10	31	19	63	9	14	2	2
5	7	18	14	39	9	13	1	1
6	7	27	15	50	8	16	8	14

Activité des ports maritimes

Nombre de navires de mer entrés dans tous les ports belges



Nombre de navires de mer sortis dans tous les ports belges



Activité des ports maritimes

Nombre et tonnage de marchandises (en 1 000 tonnes) selon le type de chargement des navires de mer entrés

Tous les ports belges (3)

Année ou mois	Vrac liquide	Vrac sec	Conteneurs		Roro	
	Poids	Poids	Nombre (1)	Poids	Nombre (2)	Poids
2000	30.322	38.299	2.772.001	22.167	1.154.087	4.236
2001	30.213	36.908	2.751.887	22.324	1.110.794	4.022
2002	28.783	37.263	3.037.039	24.337	1.114.415	4.141
2003	29.647	32.886	3.191.049	27.564	1.164.617	4.180
2004	28.069	34.749	3.470.202	29.383	1.584.970	5.646
2005	32.516	34.964	3.790.127	29.889	1.864.953	8.467
2006						
1	2.677	2.655	298.736	2.425	155.388	732
2	2.326	2.820	297.726	2.471	169.524	725
3	2.903	3.506	339.939	2.826	188.097	807
4	2.887	3.075	343.065	2.897	169.607	726
5	2.989	3.372	365.229	3.056	179.568	754
6	3.118	2.944	353.903	2.826	177.875	768

Anvers

Année ou mois	Vrac liquide	Vrac sec	Conteneurs		Roro	
	Poids	Poids	Nombre (1)	Poids	Nombre (2)	Poids
2000	23.006	18.974	2.005.357	13.397	319.656	390
2001	24.073	18.392	2.084.471	14.470	252.603	315
2002	21.505	18.420	2.343.775	16.495	223.623	316
2003	22.598	15.970	2.642.338	21.749	85.098	175
2004	22.944	18.686	2.920.323	23.849	225.308	1.068
2005	26.112	20.100	3.151.911	24.554	354.921	1.878
2006						
1	2.084	1.263	244.781	1.949	30.681	150
2	1.887	1.504	247.491	2.026	33.106	154
3	2.197	1.924	286.328	2.342	34.120	157
4	2.323	1.615	288.468	2.418	34.586	157
5	2.272	1.771	303.323	2.532	35.820	164
6	2.370	1.466	291.716	2.323	28.906	150

(1) en EVP

(2) en unités ro-ro

(3) exceptés les mouvements entre les ports belges

Source : Déclaration générale et formulaire de déclaration pour transport par conteneur et unités ro-ro (directive 95/64/CE) à l'entrée de navires, Gemeentelijk Havenbedrijf Antwerpen, Havenbestuur Brugge-Zeebrugge, Haven Oostende, Havenbedrijf Gent

Note: Le poids de la cargaison est considéré y compris les emballages, mais sans la tare des véhicules, conteneurs, unités ro-ro et unités navigantes.

Activité des ports maritimes

Nombre et tonnage de marchandises (en 1 000 tonnes) selon le type de chargement des navires de mer entrés (suite)

Bruges - Zeebrugge

Année ou mois	Vrac liquide	Vrac sec	Conteneurs		Roro	
	Poids	Poids	Nombre (1)	Poids	Nombre (2)	Poids
2000	4.403	2.300	754.133	8.662	563.592	2.455
2001	3.201	1.968	644.642	7.731	638.649	2.424
2002	4.012	1.704	653.075	7.631	679.679	2.490
2003	3.761	1.608	489.356	5.476	861.756	2.538
2004	2.680	1.631	501.279	5.168	1.143.137	2.794
2005	3.228	1.693	594.468	5.003	1.268.083	3.552
2006						
1	383	121	50.120	451	97.142	287
2	277	132	46.959	432	110.178	316
3	474	172	49.469	461	120.474	341
4	380	150	50.676	461	107.086	314
5	398	178	58.287	508	118.538	336
6	573	189	58.121	484	121.860	351

Gand (y compris Zelzate)

Année ou mois	Vrac liquide	Vrac sec	Conteneurs		Roro	
	Poids	Poids	Nombre (1)	Poids	Nombre (2)	Poids
2000	2.202	14.544	8.264	95	140.749	665
2001	2.112	13.809	9.413	68	92.722	545
2002	2.353	14.687	11.801	90	93.916	579
2003	2.397	13.018	20.568	173	103.560	596
2004	1.811	12.450	31.568	158	94.602	660
2005	2.356	11.259	17.445	152	104.317	696
2006						
1	142	1.126	1.041	4	16.847	82
2	111	997	881	4	15.901	83
3	159	1.229	1.016	4	21.671	103
4	110	1.129	1.118	6	16.984	90
5	254	1.229	1.103	4	14.131	87
6	111	1.106	1.079	6	15.032	92

(1) en EVP

(2) en unités ro-ro

Source : Déclaration générale et formulaire de déclaration pour transport par conteneur et unités ro-ro (directive 95/64/CE) à l'entrée de navires, Gemeentelijk Havenbedrijf Antwerpen, Havenbestuur Brugge-Zeebrugge, Haven Oostende, Havenbedrijf Gent

Note: Le poids de la cargaison est considéré y compris les emballages, mais sans la tare des véhicules, conteneurs, unités ro-ro et unités navigantes.

Activité des ports maritimes

Nombre et tonnage de marchandises (en 1 000 tonnes) selon le type de chargement des navires de mer entrés (suite)

Ostende

Année ou mois	Vrac liquide	Vrac sec	Conteneurs		Roro	
	Poids	Poids	Nombre (1)	Poids	Nombre (2)	Poids
2000	172	1.198	3.515	10	130.090	726
2001	296	1.505	12.615	49	126.473	737
2002	261	1.464	28.218	118	116.553	755
2003	233	1.395	38.349	162	114.130	870
2004	25	1.081	43.317	198	121.923	1.124
2005	70	992	34.385	180	137.632	2.341
2006						
1	14	85	2.795	20	10.718	213
2	5	95	2.396	10	10.339	172
3	8	92	3.128	18	11.832	207
4	3	96	2.744	12	10.951	165
5	10	88	2.517	11	11.079	168
6	5	92	2.988	12	12.077	175

Nieuwpoort

Année ou mois	Vrac liquide	Vrac sec	Conteneurs		Roro	
	Poids	Poids	Nombre (1)	Poids	Nombre (2)	Poids
2000	-	828	98	1	-	-
2001	-	799	-	-	-	-
2002	-	596	-	-	-	-
2003	-	500	5	0	-	-
2004	-	494	-	-	-	-
2005	-	440	-	-	-	-
2006						
1	-	30	-	-	-	-
2	-	25	-	-	-	-
3	-	47	-	-	-	-
4	-	32	-	-	-	-
5	-	62	-	-	-	-
6	-	46	-	-	-	-

(1) en EVP

(2) en unités ro-ro

Source : Déclaration générale et formulaire de déclaration pour transport par conteneur et unités ro-ro (directive 95/64/CE) à l'entrée de navires, Gemeentelijk Havenbedrijf Antwerpen, Havenbestuur Brugge-Zeebrugge, Haven Oostende, Havenbedrijf Gent

Note: Le poids de la cargaison est considéré y compris les emballages, mais sans la tare des véhicules, conteneurs, unités ro-ro et unités navigantes.

Activité des ports maritimes

Nombre et tonnage de marchandises (en 1 000 tonnes) selon le type de chargement des navires de mer entrés (suite et fin)

Bruxelles (y compris Bassin Industriel)

Année ou mois	Vrac liquide	Vrac sec	Conteneurs		Roro	
	Poids	Poids	Nombre (1)	Poids	Nombre (2)	Poids
2000	210	232	732	2	0	0
2001	234	239	1.565	7	347	1
2002	249	214	170	2	644	1
2003	239	247	437	6	73	1
2004	271	306	674	9	-	-
2005	329	303	-	-	-	-
2006						
1	15	21	-	-	-	-
2	14	51	-	-	-	-
3	25	31	-	-	-	-
4	27	38	60	1	-	-
5	19	40	-	-	-	-
6	27	38	-	-	-	-

Liège

Année ou mois	Vrac liquide	Vrac sec	Conteneurs		Roro	
	Poids	Poids	Nombre (1)	Poids	Nombre (2)	Poids
2000	-	102	-	-	-	-
2001	-	101	-	-	-	-
2002	-	80	-	-	-	-
2003	-	109	-	-	-	-
2004	10	77	-	-	-	-
2005	0	111	-	-	-	-
2006						
1	-	9	-	-	-	-
2	-	15	-	-	-	-
3	-	10	-	-	-	-
4	-	11	-	-	-	-
5	-	3	-	-	-	-
6	-	6	-	-	-	-

(1) en EVP

(2) en unités ro-ro

Source : Déclaration générale et formulaire de déclaration pour transport par conteneur et unités ro-ro (directive 95/64/CE) à l'entrée de navires, Gemeentelijk Havenbedrijf Antwerpen, Havenbestuur Brugge-Zeebrugge, Haven Oostende, Havenbedrijf Gent

Note: Le poids de la cargaison est considéré y compris les emballages, mais sans la tare des véhicules, conteneurs, unités ro-ro et unités navigantes.

Activité des ports maritimes

Nombre et tonnage de marchandises (en 1 000 tonnes) selon le type de chargement des navires de mer sortis

Tous les ports belges (3)

Année ou mois	Vrac liquide	Vrac sec	Conteneurs		Roro	
	Poids	Poids	Nombre (1)	Poids	Nombre (2)	Poids
2000	11.151	8.450	2.952.073	31.639	1.474.417	5.222
2001	10.510	7.480	2.939.352	32.670	1.694.893	5.401
2002	9.787	8.528	3.277.891	34.318	1.756.949	5.807
2003	12.175	8.498	3.576.296	39.516	1.621.533	6.204
2004	11.639	7.907	3.771.152	42.011	2.008.952	7.708
2005	12.913	8.647	4.082.836	44.956	2.303.360	10.583
2006						
1	875	631	308.618	3.388	176.537	855
2	770	825	336.423	3.846	194.908	903
3	1.121	921	357.218	4.058	235.293	1.055
4	1.021	823	361.998	4.128	202.342	953
5	1.339	696	377.124	4.250	227.296	1.035
6	1.214	760	370.259	4.132	221.687	1.035

Anvers

Année ou mois	Vrac liquide	Vrac sec	Conteneurs		Roro	
	Poids	Poids	Nombre (1)	Poids	Nombre (2)	Poids
2000	10.248	6.294	2.076.977	20.893	396.231	458
2001	9.634	5.828	2.133.705	22.758	528.282	645
2002	8.899	6.573	2.433.376	24.041	512.469	641
2003	11.186	6.806	2.803.100	30.133	414.387	703
2004	10.506	6.461	3.071.613	33.580	564.756	1.363
2005	10.732	6.589	3.331.994	36.677	644.811	1.799
2006						
1	690	512	247.538	2.719	39.584	122
2	599	653	274.800	3.135	47.255	139
3	873	752	292.859	3.315	62.426	172
4	862	601	300.807	3.413	52.954	156
5	1.142	475	309.843	3.494	62.360	177
6	1.019	470	296.558	3.281	59.555	178

(1) en EVP

(2) en unités ro-ro

(3) exceptés les mouvements entre les ports belges

Source : Déclaration générale et formulaire de déclaration pour transport par conteneur et unités ro-ro (directive 95/64/CE) à la sortie de navires, Gemeentelijk Havenbedrijf Antwerpen, Havenbestuur Brugge-Zeebrugge, Haven Oostende, Havenbedrijf Gent

Note: Le poids de la cargaison est considéré y compris les emballages, mais sans la tare des véhicules, conteneurs, unités ro-ro et unités navigantes.

Activité des ports maritimes

Nombre et tonnage de marchandises (en 1 000 tonnes) selon le type de chargement des navires de mer sortis (suite)

Bruges - Zeebrugge

Année ou mois	Vrac liquide	Vrac sec	Conteneurs		Roro	
	Poids	Poids	Nombre (1)	Poids	Nombre (2)	Poids
2000	76	85	824.505	10.112	925.636	3.697
2001	28	50	740.237	9.114	1.032.103	3.533
2002	3	65	756.869	9.229	1.119.910	3.721
2003	28	75	615.156	7.416	1.082.181	3.693
2004	424	32	612.234	7.349	1.314.062	4.370
2005	936	26	680.378	7.602	1.514.481	5.470
2006						
1	83	2	57.057	636	116.635	443
2	74	2	58.392	673	130.112	457
3	117	2	60.323	691	149.689	523
4	84	2	57.107	668	129.040	468
5	102	2	63.515	710	142.492	510
6	115	5	69.065	793	139.155	514

Gand (y compris Zelzate)

Année ou mois	Vrac liquide	Vrac sec	Conteneurs		Roro	
	Poids	Poids	Nombre (1)	Poids	Nombre (2)	Poids
2000	728	1.674	44.966	565	14.541	70
2001	702	1.316	48.551	614	610	3
2002	676	1.607	58.359	748	975	1
2003	823	1.370	117.719	1.492	441	2
2004	569	1.211	46.740	589	2.077	10
2005	989	1.796	21.327	261	3.608	11
2006						
1	93	99	1.503	10	9.225	60
2	74	147	1.097	7	7.822	57
3	121	153	1.097	9	11.310	74
4	49	194	1.526	12	9.538	67
5	77	195	1.292	10	10.719	68
6	70	256	1.824	16	10.807	71

(1) en EVP

(2) en unités ro-ro

Source : Déclaration générale et formulaire de déclaration pour transport par conteneur et unités ro-ro (directive 95/64/CE) à la sortie de navires, Gemeentelijk Havenbedrijf Antwerpen, Havenbestuur Brugge-Zeebrugge, Haven Oostende, Havenbedrijf Gent

Note: Le poids de la cargaison est considéré y compris les emballages, mais sans la tare des véhicules, conteneurs, unités ro-ro et unités navigantes.

Activité des ports maritimes

Nombre et tonnage de marchandises (en 1 000 tonnes) selon le type de chargement des navires de mer sortis (suite)

Ostende

Année ou mois	Vrac liquide	Vrac sec	Conteneurs		Roro	
	Poids	Poids	Nombre (1)	Poids	Nombre (2)	Poids
2000	0	30	4.296	53	137.501	997
2001	3	0	15.459	165	133.115	1.218
2002	2	8	29.018	296	123.024	1.442
2003	3	3	39.806	468	124.524	1.807
2004	2	25	40.050	484	128.057	1.965
2005	0	0	34.473	416	140.460	3.303
2006						
1	0	0	2.520	22	11.093	230
2	0	0	2.135	31	9.719	249
3	0	0	2.940	42	11.868	285
4	0	0	2.480	35	10.810	262
5	0	0	2.475	36	11.725	280
6	0	0	2.813	42	12.170	273

Nieuwpoort

Année ou mois	Vrac liquide	Vrac sec	Conteneurs		Roro	
	Poids	Poids	Nombre (1)	Poids	Nombre (2)	Poids
2000	-	0	0	0	-	-
2001	-	0	-	-	-	-
2002	-	1	-	-	-	-
2003	-	0	0	0	-	-
2004	-	1	-	-	-	-
2005	-	0	-	-	-	-
2006						
1	-	0	-	-	-	-
2	-	0	-	-	-	-
3	-	0	-	-	-	-
4	-	0	-	-	-	-
5	-	0	-	-	-	-
6	-	0	-	-	-	-

(1) en EVP

(2) en unités ro-ro

Source : Déclaration générale et formulaire de déclaration pour transport par conteneur et unités ro-ro (directive 95/64/CE) à la sortie de navires, Gemeentelijk Havenbedrijf Antwerpen, Havenbestuur Brugge-Zeebrugge, Haven Oostende, Havenbedrijf Gent

Note: Le poids de la cargaison est considéré y compris les emballages, mais sans la tare des véhicules, conteneurs, unités ro-ro et unités navigantes.

Activité des ports maritimes

Nombre et tonnage de marchandises (en 1 000 tonnes) selon le type de chargement des navires de mer sortis (suite et fin)

Bruxelles (y compris Bassin Industriel)

Année ou mois	Vrac liquide	Vrac sec	Conteneurs		Roro	
	Poids	Poids	Nombre (1)	Poids	Nombre (2)	Poids
2000	55	111	1.329	17	508	1
2001	73	91	1.400	18	783	1
2002	113	74	269	3	571	1
2003	63	63	515	7	0	0
2004	66	55	701	9	-	-
2005	139	72	-	-	-	-
2006						
1	8	0	-	-	-	-
2	3	8	-	-	-	-
3	4	4	-	-	-	-
4	15	8	80	1	-	-
5	4	8	-	-	-	-
6	6	9	-	-	-	-

Liège

Année ou mois	Vrac liquide	Vrac sec	Conteneurs		Roro	
	Poids	Poids	Nombre (1)	Poids	Nombre (2)	Poids
2000	-	53	-	-	-	-
2001	-	30	-	-	-	-
2002	-	9	-	-	-	-
2003	-	8	-	-	-	-
2004	0	8	-	-	-	-
2005	7	20	-	-	-	-
2006						
1	-	1	-	-	-	-
2	-	0	-	-	-	-
3	-	0	-	-	-	-
4	-	0	-	-	-	-
5	-	0	-	-	-	-
6	-	0	-	-	-	-

(1) en EVP

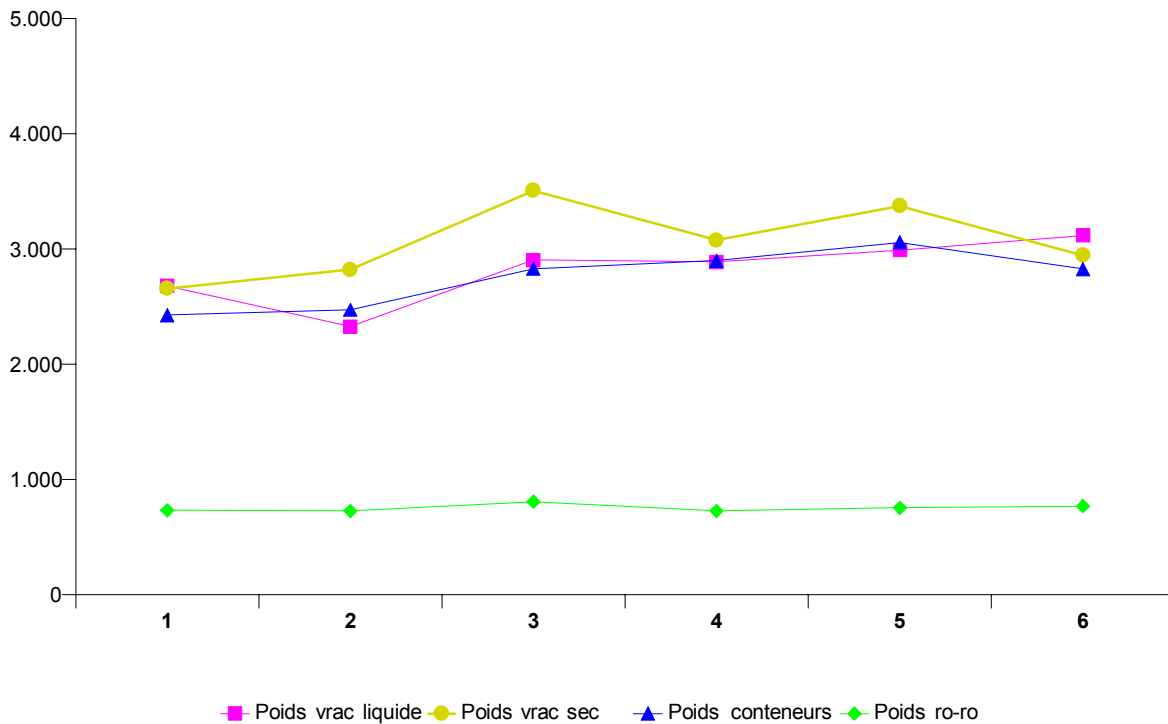
(2) en unités ro-ro

Source : Déclaration générale et formulaire de déclaration pour transport par conteneur et unités ro-ro (directive 95/64/CE) à la sortie de navires, Gemeentelijk Havenbedrijf Antwerpen, Havenbestuur Brugge-Zeebrugge, Haven Oostende, Havenbedrijf Gent

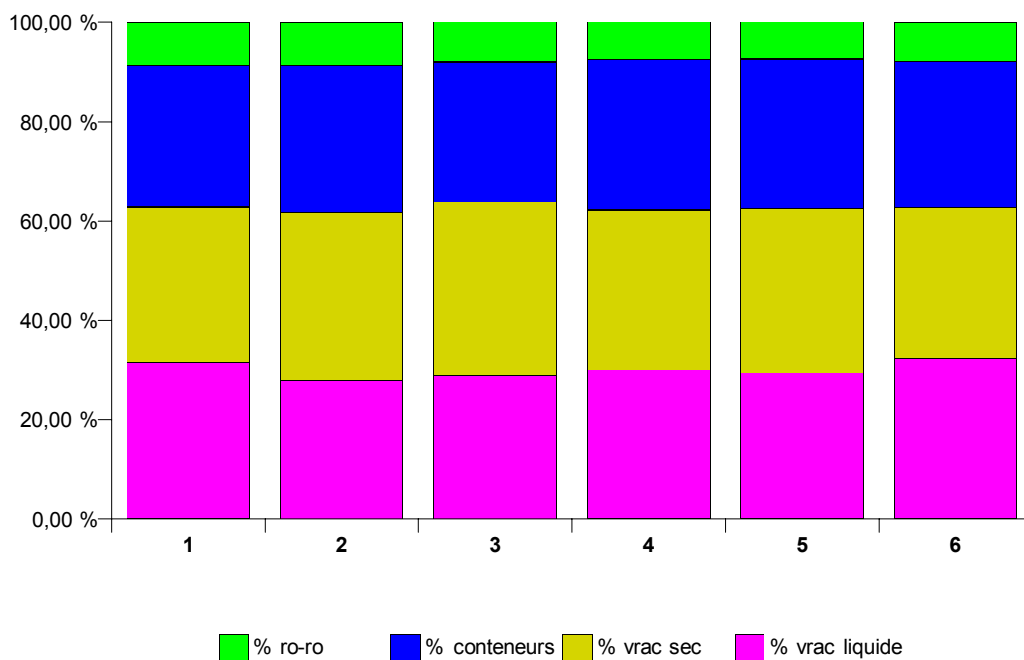
Note: Le poids de la cargaison est considéré y compris les emballages, mais sans la tare des véhicules, conteneurs, unités ro-ro et unités navigantes.

Activité des ports maritimes

Evolution du tonnage de marchandises (en 1 000 tonnes) selon le type de chargement des navires de mer entrés dans tous les ports belges

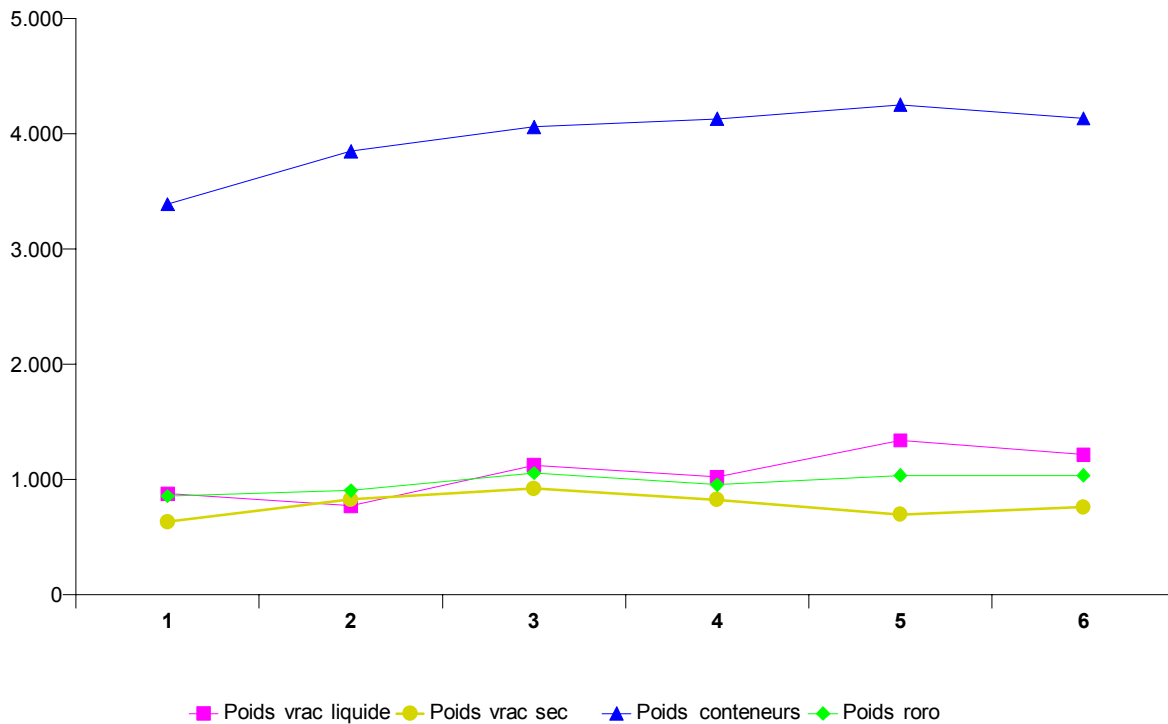


Répartition du tonnage de marchandises (en %) selon le type de chargement des navires de mer entrés dans tous les ports belges

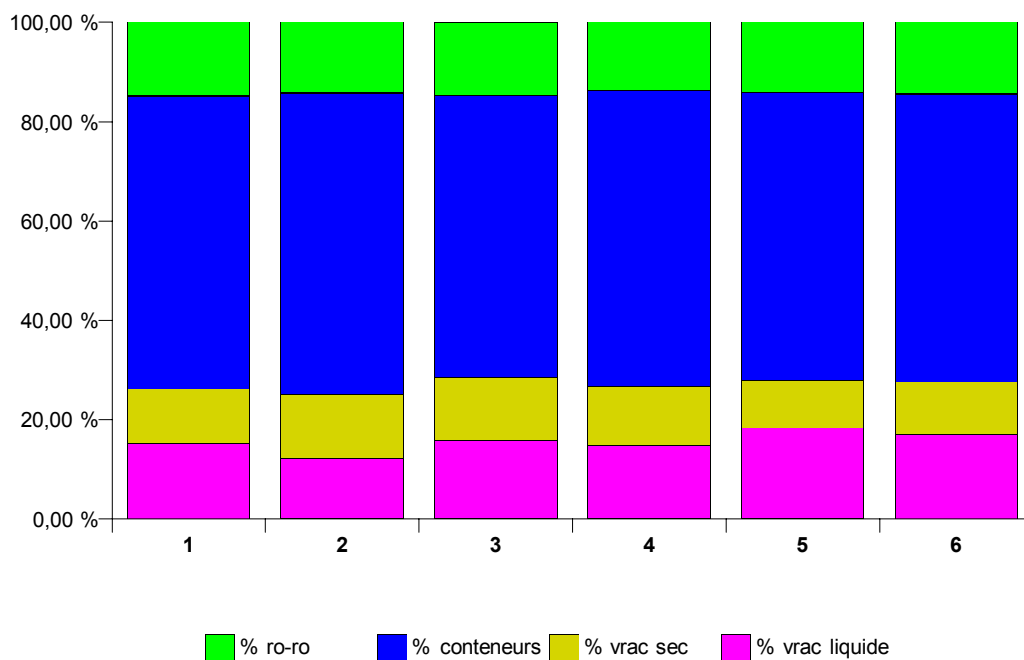


Activité des ports maritimes

Evolution du tonnage de marchandises (en 1 000 tonnes) selon le type de chargement des navires de mer sortis dans tous les ports belges



Répartition du tonnage de marchandises (en %) selon le type de chargement des navires de mer sortis dans tous les ports belges



Navigation intérieure

**NAVIGATION INTERIEURE
EVOLUTION DANS LE TEMPS**

**A) REPARTITION DU TRANSPORT PAR VOIE NAVIGABLE D'APRES L'EXPORT, L'IMPORT, LE TRANSIT
ET LE TRAFIC INTERIEUR**

CHIFFRES ANNUELS ET MENSUELS	EXPORT		IMPORT		TRANSIT	
	T (1)	TKM (2)	T	TKM	T	TKM
2000	38124	1479	53635	2955	4097	496
2001	37532	1510	59520	3127	4097	538
2002	41196	1555	59440	3284	4008	532
2003	41526	1566	60781	3330	4330	573
2004	41078	1528	66794	3317	4147	557
2005	49058	1608	78848	3465	4490	578
2004						
JANVIER	3227	123	5553	270	383	52
FEVRIER	3317	119	5464	277	367	51
MARS	3577	140	5912	299	429	55
AVRIL	3412	125	5797	280	354	49
MAI	3282	117	5377	260	363	48
JUIN	3399	131	5863	294	380	50
JUILLET	3383	122	5180	256	348	45
AOUT	3305	113	5269	253	272	36
SEPTEMBRE	3037	125	4960	275	284	41
OCTOBRE	5260	152	6819	297	570	41
NOVEMBRE	3674	147	5832	290	357	47
DECEMBRE	3502	115	5675	266	308	42
2005						
JANVIER	4167	135	6147	290	349	46
FEVRIER	3973	130	6138	286	303	41
MARS	4146	140	6465	286	354	46
AVRIL	4248	139	6956	312	371	47
MAI	4213	135	6948	300	367	48
JUIN	4199	141	7160	300	407	50
JUILLET						
AOUT						
SEPTEMBRE						
OCTOBRE						
NOVEMBRE						
DECEMBRE						

(1) tonnes
(2) tonnes-km

TRAFIC INTERIEUR		TOTAL		CHIFFRES ANNUELS ET MENSUELS
T	TKM	T	TKM	
25472	2503	120944	7313	2000
27411	2557	128561	7732	2001
30472	2779	135115	8150	2002
31120	2832	137755	8302	2003
35748	3057	147765	8459	2004
35697	3068	168093	8719	2005
2004				
2868	250	12030	695	JANVIER
2769	241	11917	688	FEVRIER
3280	281	13198	775	MARS
2961	255	12524	708	AVRIL
2848	232	11870	656	MAI
3083	271	12724	745	JUIN
2665	218	11577	641	JUILLET
2968	252	11814	654	AOUT
3064	277	11345	718	SEPTEMBRE
3150	261	13327	752	OCTOBRE
3007	258	12870	742	NOVEMBRE
3085	261	12572	684	DECEMBRE
2005				
2895	258	13558	729	JANVIER
2882	261	13296	719	FEVRIER
3245	272	14209	744	MARS
3103	267	14678	764	AVRIL
2913	238	14441	722	MAI
3036	259	14802	750	JUIN
				JUILLET
				AOUT
				SEPTEMBRE
				OCTOBRE
				NOVEMBRE
				DECEMBRE

NAVIGATION INTERIEURE
EVOLUTION DANS LE TEMPS
B) ACTIVITE D'APRES LA NATURE DES MARCHANDISES TRANSPORTEES

CHIFFRES ANNUELS ET MENSUELS	PRODUITS AGRICILES ET ANNIMAUX VIVANTS	DENREES ALIMEN- TAIRES ET FOUR- RAGES	COMBUS- TIBLES MINERAUX SOLIDES	PRODUITS PETRO- LIERS	MINERAIS ET DECHETS POUR LA METAL- LURGIE	PRODUITS METALLUR- GIQUES	MINERAUX BRUTS OU MANUFAC- TURES ET MINERAUX DE CON- STRUCTION
2000	4526	4469	9431	19113	7388	5857	35381
2001	5061	5590	11211	21892	8379	6073	35155
2002	5271	5601	11464	23398	8593	5915	36540
2003	5492	5740	11438	23579	8991	6191	37263
2004	5413	5249	13668	26127	10438	8153	38261
2005	5355	5847	13817	28611	10357	9580	41070
2004							
JANVIER	513	485	1008	2260	1007	713	2696
FEVRIER	461	425	1110	2226	990	636	2764
MARS	537	517	1173	2311	805	781	3383
AVRIL	471	465	1016	2162	907	685	3387
MAI	491	444	1122	1976	664	644	3245
JUIN	449	380	1118	2010	885	678	3861
JUILLET	428	363	1226	2018	777	726	2695
AOUT	364	346	958	2076	781	589	3358
SEPTEMBRE	345	399	1241	2020	874	721	3475
OCTOBRE	468	448	1301	2302	843	729	3508
NOVEMBRE	449	497	1251	2259	889	648	3282
DECEMBRE	438	480	1143	2507	1014	605	2607
2005							
JANVIER	422	510	1386	2436	944	843	2787
FEVRIER	344	466	1303	2339	896	866	2912
MARS	409	475	1313	2341	931	807	3128
AVRIL	438	505	1165	2253	1002	938	3789
MAI	432	468	1443	2217	885	829	3542
JUIN	505	466	1050	2204	639	861	4440
JUILLET							
AOUT							
SEPTEMBRE							
OCTOBRE							
NOVEMBRE							
DECEMBRE							

ENGRAIS	PRODUITS CHIMIQUES	MACHINES, VEHICULES, OBJETS MANUFAC- TURES N.D.A. ET TRANSAC- TIONS SPECIALES	TOTAL	CHIFFRES ANNUELS ET MENSUELS
5082	11316	17595	120944	2000
5781	10670	18750	128561	2001
5927	13380	19027	135116	2002
6055	13510	19495	137755	2003
5637	13559	21261	147765	2004
6341	15626	31492	168093	2005
2004				
462	1147	1740	12030	JANVIER
523	1079	1702	11917	FEVRIER
650	1217	1825	13198	MARS
456	1081	1893	13524	AVRIL
373	1033	1878	11870	MAI
430	1067	1846	12724	JUIN
415	1120	1808	11577	JUILLET
424	1184	1736	11814	AOUT
473	1086	711	11345	SEPTEMBRE
504	1214	2010	13327	OCTOBRE
508	1143	1946	12870	NOVEMBRE
421	1191	2167	12572	DECEMBRE
2005				
525	1321	2384	13558	JANVIER
531	1285	2353	13296	FEVRIER
737	1419	2650	14209	MARS
573	1389	2625	14678	AVRIL
531	1294	2802	14441	MAI
572	1324	2743	14802	JUIN
				JUILLET
				AOUT
				SEPTEMBRE
				OCTOBRE
				NOVEMBRE
				DECEMBRE

**NAVIGATION INTERIEURE
EVOLUTION DANS LE TEMPS
C) ACTIVITE SUR LES VOIES NAVIGABLES**

CHIFFRES ANNUELS ET MENSUELS	BASSIN DE L'ESCAUT MARITIME SCHELDE (LONG. : 306,7 KM)	CANNAUX DE LA CAMPINE (LONG. : 329,3 KM)	CANNAUX BRABAN- CONS (LONG. : 130,4 KM)	MEUSE ET SAMBRE (LONG. : 238,5 KM)	BASSIN DU HAUT- ESCAUT (LONG. : 327,7 KM)	CENTRE ET BORINAGE (LONG. : 92,6 KM)	BASSIN DE L'YSER ET CÔTE (LONG. : 144,4 KM)
	1	2	3	4	5	6	7
	2000	1781	3123	359	702	1292	68
2001	1813	3181	360	700	1594	74	9
2002	1974	3390	418	729	1569	56	14
2003	1934	3454	392	804	1606	97	13
2004	2006	3449	472	785	1622	108	16
2005	2174	3268	472	763	1889	130	20
2004							
JANVIER	169	284	41	58	133	8	1
FEVRIER	164	287	41	63	121	9	1
MARS	182	316	46	65	154	11	1
AVRIL	167	289	41	71	129	8	1
MAI	161	261	39	62	125	7	1
JUIN	171	302	40	75	146	8	1
JUILLET	156	256	35	51	133	10	1
AOUT	159	270	37	63	116	7	1
SEPTEMBRE	149	311	35	77	135	10	2
OCTOBRE	186	302	41	65	147	10	1
NOVEMBRE	174	292	41	72	150	10	1
DECEMBRE	168	278	36	61	132	9	1
2005							
JANVIER	184	282	38	65	145	11	2
FEVRIER	177	287	40	62	139	11	2
MARS	186	280	42	64	158	12	2
AVRIL	192	282	44	69	164	11	2
MAI	186	267	41	60	156	11	2
JUIN	184	270	43	72	169	10	2
JUILLET							
AOUT							
SEPTEMBRE							
OCTOBRE							
NOVEMBRE							
DECEMBRE							

COL. 1,2,3,4,5,6 ET 7: TOTAL DES PRESTATIONS DE TRANSPORT DANS LE BASSIN QUE CE SOIENT DES DEPARTS DU BASSIN, DES ARRIVEES DANS LE BASSIN, DU TRAFIC A L'INTERIEUR DU BASSIN OU DU TRANSIT PAR RAPPORT AU BASSIN
LONGUEUR A PARTIR DU 1.1.1986

NAVIGATION INTERIEURE (SUITE)

2. TRAFIC DURANT LE MOIS D'AVRIL 2005

A) REPARTITION DU TRAFIC DE TOUTE NATIONALITE SELON LA RELATION DE TRAFIC

RELATION DE TRAFIC	BATEAU FLUVIAL OU CABO-TEUR	BATEAUX (CABOTEURS) CHARGES					BATEAUX (CABOTEURS) VIDES			REMORQUEURS ET POUSSEURS	
		NOMBRE DE VOYAGES	MARCHANDISES		CAPA-CITE (1000 T POUR BF 1000 TJB POUR C)	DIS-TANCE PARCOURUE EN BELG. 1000 KM	NOMBRE DE VOYAGES	CAPA-CITE (1000 T POUR BF 1000 TJB POUR C)	DIS-TANCE PARCOURUE EN BELG. 1000 KM	NOMBRE DE VOYAGES	DIS-TANCE PARCOURUE EN BELG. 1000 KM
			1000 T	1000 TKM EN BELG.							
TRAFIC INTERIEUR	BF	3610	3092	266250	5040	291	3162	3870	237	1095	50
	C	9	11	259	25	-	30	79	1	-	-
ENTREES	BF	7714	6705	306509	14559	330	2727	4806	80	361	29
	C	198	251	5232	501	4	70	204	1	-	-
DONT :											
- FRANCE VERS BELGIQUE PAR LA FRONTIERE FRANCAISE	BF	706	247	31183	365	86	146	101	13	83	9
	C	-	-	-	-	-	-	-	-	-	-
- FRANCE VERS BELGIQUE PAR LA FRONTIERE NEERLANDAISE	BF	397	209	4301	749	7	181	246	3	3	-
	C	7	15	194	27	-	4	15	-	-	-
- PAYS-BAS VERS BELGIQUE	BF	4529	4678	228932	8577	189	1810	2851	55	273	19
	C	30	65	963	91	1	23	67	-	-	-
- ALLEMAGNE VERS BELGIQUE	BF	1865	1509	41143	4386	44	536	1491	8	2	-
	C	10	24	503	31	-	5	16	-	-	-
- ROYAUME-UNI VERS BELGIQUE	BF	-	-	-	-	-	-	-	-	-	-
	C	20	41	1735	55	1	29	81	1	-	-
- SUISSE VERS BELGIQUE	BF	192	36	534	443	3	52	111	1	-	-
	C	-	-	-	-	-	-	-	-	-	-
- LUXEMBOURG VERS BELGIQUE	BF	7	12	74	21	-	-	-	-	-	-
	C	-	-	-	-	-	-	-	-	-	-
- AUTRES PAYS VERS BELGIQUE	BF	18	13	343	20	-	2	6	-	-	-
	C	131	106	1837	296	2	9	26	-	-	-
SORTIES	BF	5335	3933	133111	10126	187	4339	7428	194	348	25
	C	230	315	6296	612	4	55	170	1	-	-
DONT :											
- BELGIQUE VERS FRANCE PAR LA FRONTIERE FRANCAISE	BF	453	212	25209	295	53	464	204	52	86	7
	C	-	-	-	-	-	-	-	-	-	-
- BELGIQUE VERS FRANCE PAR LA FRONTIERE NEERLANDAISE	BF	397	249	4358	743	7	183	213	3	-	-
	C	5	8	205	17	-	1	4	-	-	-
- BELGIQUE VERS PAYS-BAS	BF	3180	2277	80918	6127	102	3210	5773	129	262	18
	C	20	27	358	60	-	41	123	1	-	-
- BELGIQUE VERS ALLEMAGNE	BF	1206	1097	20080	2754	23	411	1080	8	-	-
	C	7	8	107	21	-	2	6	-	-	-
- BELGIQUE VERS ROYAUME-UNI	BF	-	-	-	-	-	-	-	-	-	-
	C	41	91	2915	121	2	7	24	-	-	-
- BELGIQUE VERS SUISSE	BF	85	83	1913	188	2	69	158	1	-	-
	C	-	-	-	-	-	-	-	-	-	-
- BELGIQUE VERS LUXEMBOURG	BF	10	12	502	14	1	-	-	-	-	-
	C	-	-	-	-	-	-	-	-	-	-
- BELGIQUE VERS AUTRES PAYS	BF	4	3	131	5	-	2	1	-	-	-
	C	157	181	2712	393	2	4	12	-	-	-
TRANSIT	BF	669	371	46794	467	86	241	153	31	81	9
	C	-	-	-	-	-	-	-	-	-	-
TRAFIC TOTAL	BF	17328	14101	752664	30192	894	10469	16257	542	1885	113
	C	437	577	11787	1139	9	155	453	3	-	-

NAVIGATION INTERIEURE (SUITE)

2. TRAFIC DURANT LE MOIS DE MAI 2005

A) REPARTITION DU TRAFIC DE TOUTE NATIONALITE SELON LA RELATION DE TRAFIC

RELATION DE TRAFIC	BATEAU FLUVIAL OU CABO-TEUR	BATEAUX (CABOTEURS) CHARGES					BATEAUX (CABOTEURS) VIDES			REMORQUEURS ET POUSSEURS	
		NOMBRE DE VOYAGES	MARCHANDISES		CAPA-CITE (1000 T POUR BF 1000 TJB POUR C)	DIS-TANCE PARCOURUE EN BELG. 1000 KM	NOMBRE DE VOYAGES	CAPA-CITE (1000 T POUR BF 1000 TJB POUR C)	DIS-TANCE PARCOURUE EN BELG. 1000 KM	NOMBRE DE VOYAGES	DIS-TANCE PARCOURUE EN BELG. 1000 KM
			1000 T	1000 TKM EN BELG.							
TRAFIC INTERIEUR	BF	3340	2911	238340	4677	266	2946	3587	223	984	46
	C	4	2	45	14	-	22	65	1	-	-
ENTREES	BF	8249	6555	293210	16272	310	2696	4845	76	399	29
	C	173	393	7079	548	4	65	180	1	-	-
DONT :											
- FRANCE VERS BELGIQUE PAR LA FRONTIERE FRANCAISE	BF	525	185	21996	258	61	146	118	13	132	9
	C	-	-	-	-	-	-	-	-	-	-
- FRANCE VERS BELGIQUE PAR LA FRONTIERE NEERLANDAISE	BF	428	203	4020	856	7	179	247	3	1	-
	C	10	27	346	39	-	3	8	-	-	-
- PAYS-BAS VERS BELGIQUE	BF	4945	4648	227882	9452	193	1737	2720	50	262	20
	C	45	91	1230	147	1	28	78	-	-	-
- ALLEMAGNE VERS BELGIQUE	BF	2189	1465	38273	5337	47	570	1604	9	2	-
	C	9	24	308	32	-	2	5	-	-	-
- ROYAUME-UNI VERS BELGIQUE	BF	-	-	-	-	-	-	-	-	-	-
	C	20	42	1867	55	1	24	60	1	-	-
- SUISSE VERS BELGIQUE	BF	135	35	516	326	2	62	153	1	-	-
	C	-	-	-	-	-	-	-	-	-	-
- LUXEMBOURG VERS BELGIQUE	BF	4	1	10	12	-	1	3	-	-	-
	C	-	-	-	-	-	-	-	-	-	-
- AUTRES PAYS VERS BELGIQUE	BF	23	17	513	32	1	1	-	-	2	-
	C	89	209	3329	276	2	8	30	-	-	-
SORTIES	BF	5152	3909	128913	9596	180	4148	7202	176	360	25
	C	205	304	6094	517	4	65	204	1	-	-
DONT :											
- BELGIQUE VERS FRANCE PAR LA FRONTIERE FRANCAISE	BF	459	221	30660	298	59	405	182	43	116	9
	C	-	-	-	-	-	-	-	-	-	-
- BELGIQUE VERS FRANCE PAR LA FRONTIERE NEERLANDAISE	BF	233	193	3687	354	4	113	123	2	-	-
	C	7	12	345	17	-	3	9	-	-	-
- BELGIQUE VERS PAYS-BAS	BF	3149	2252	71717	6054	93	3153	5639	122	243	16
	C	26	32	436	86	-	42	136	1	-	-
- BELGIQUE VERS ALLEMAGNE	BF	1209	1140	21048	2657	23	395	1073	8	1	-
	C	9	12	271	28	-	3	10	-	-	-
- BELGIQUE VERS ROYAUME-UNI	BF	-	-	-	-	-	-	-	-	-	-
	C	38	74	2322	105	1	6	15	-	-	-
- BELGIQUE VERS SUISSE	BF	93	94	1573	217	2	78	183	1	-	-
	C	-	-	-	-	-	-	-	-	-	-
- BELGIQUE VERS LUXEMBOURG	BF	5	8	207	11	-	2	1	-	-	-
	C	-	-	-	-	-	-	-	-	-	-
- BELGIQUE VERS AUTRES PAYS	BF	4	1	21	7	-	2	2	-	-	-
	C	125	174	2721	281	2	11	35	-	-	-
TRANSIT	BF	707	367	48458	462	94	229	123	30	84	10
	C	-	-	-	-	-	-	-	-	-	-
TRAFIC TOTAL	BF	17448	13742	708922	31007	850	10019	15756	504	1827	110
	C	382	699	13218	1080	8	152	448	3	-	-

NAVIGATION INTERIEURE (SUITE)

2. TRAFIC DURANT LE MOIS DE JUIN 2005

A) REPARTITION DU TRAFIC DE TOUTE NATIONALITE SELON LA RELATION DE TRAFIC

RELATION DE TRAFIC	BATEAU FLUVIAL OU CABOTEUR	BATEAUX (CABOTEURS) CHARGES					BATEAUX (CABOTEURS) VIDES			REMORQUEURS ET POUSSEURS	
		NOMBRE DE VOYAGES	MARCHANDISES		CAPACITE (1000 T POUR BF 1000 TJB POUR C)	DISTANCE PARCOURUE EN BELG. 1000 KM	NOMBRE DE VOYAGES	CAPACITE (1000 T POUR BF 1000 TJB POUR C)	DISTANCE PARCOURUE EN BELG. 1000 KM	NOMBRE DE VOYAGES	DISTANCE PARCOURUE EN BELG. 1000 KM
			1000 T	1000 TKM EN BELG.							
TRAFIC INTERIEUR	BF	4182	3000	258207	4882	304	3349	3950	246	1170	54
	C	27	36	1011	93	1	30	85	1	-	-
ENTREES	BF	8084	6805	293415	15886	313	2810	4955	79	456	29
	C	179	355	6305	507	3	55	138	2	-	-
DONT :											
- FRANCE VERS BELGIQUE PAR LA FRONTIERE FRANCAISE	BF	611	226	24696	313	62	142	100	12	165	9
	C	-	-	-	-	-	-	-	-	-	-
- FRANCE VERS BELGIQUE PAR LA FRONTIERE NEERLANDAISE	BF	294	179	3539	490	5	170	223	3	2	-
	C	11	34	438	42	-	3	6	-	-	-
- PAYS-BAS VERS BELGIQUE	BF	4649	4670	219679	8668	192	1890	2961	55	285	19
	C	32	76	987	111	-	22	59	1	-	-
- ALLEMAGNE VERS BELGIQUE	BF	2326	1669	44259	5949	51	533	1505	8	4	-
	C	6	12	157	20	-	2	6	-	-	-
- ROYAUME-UNI VERS BELGIQUE	BF	-	-	-	-	-	-	-	-	-	-
	C	26	69	2175	80	1	22	53	1	-	-
- SUISSE VERS BELGIQUE	BF	181	45	673	428	3	73	165	1	-	-
	C	-	-	-	-	-	-	-	-	-	-
- LUXEMBOURG VERS BELGIQUE	BF	3	1	33	10	-	-	-	-	-	-
	C	-	-	-	-	-	-	-	-	-	-
- AUTRES PAYS VERS BELGIQUE	BF	20	16	536	26	1	2	1	-	-	-
	C	104	165	2548	254	2	6	15	-	-	-
SORTIES	BF	5295	3932	134713	9623	189	4334	7489	175	401	23
	C	191	267	5966	478	4	58	181	1	-	-
DONT :											
- BELGIQUE VERS FRANCE PAR LA FRONTIERE FRANCAISE	BF	486	208	25149	302	55	399	181	34	134	7
	C	-	-	-	-	-	-	-	-	-	-
- BELGIQUE VERS FRANCE PAR LA FRONTIERE NEERLANDAISE	BF	201	157	2882	268	3	125	116	2	-	-
	C	11	21	455	32	-	2	8	-	-	-
- BELGIQUE VERS PAYS-BAS	BF	3419	2392	85117	6494	108	3292	5852	127	265	16
	C	22	32	425	70	-	38	112	1	-	-
- BELGIQUE VERS ALLEMAGNE	BF	1061	1034	19017	2290	20	440	1161	10	1	-
	C	1	2	21	2	-	5	17	-	-	-
- BELGIQUE VERS ROYAUME-UNI	BF	-	-	-	-	-	-	-	-	-	-
	C	29	50	2119	65	1	5	20	-	-	-
- BELGIQUE VERS SUISSE	BF	117	122	2232	244	2	75	175	1	-	-
	C	-	-	-	-	-	-	-	-	-	-
- BELGIQUE VERS LUXEMBOURG	BF	7	14	210	18	-	-	-	-	-	-
	C	-	-	-	-	-	-	-	-	-	-
- BELGIQUE VERS AUTRES PAYS	BF	4	4	105	7	-	3	4	-	1	-
	C	128	162	2946	310	2	8	24	-	-	-
TRANSIT	BF	843	407	49996	518	104	235	132	30	99	11
	C	-	-	-	-	-	-	-	-	-	-
TRAFIC TOTAL	BF	18404	14144	736331	30908	909	10728	16526	529	2126	117
	C	397	658	13282	1078	8	143	404	4	-	-

NAVIGATION INTERIEURE (SUITE)

2. TRAFIC DURANT LE MOIS D'AVRIL 2005

B) REPARTITION DU TRAFIC BELGE (1) SELON LA RELATION DE TRAFIC

RELATION DE TRAFIC	BATEAU FLUVIAL OU CABOTEUR	BATEAUX (CABOTEURS) CHARGES					BATEAUX (CABOTEURS) VIDES			REMORQUEURS ET POUSSEURS	
		NOMBRE DE VOYAGES	MARCHANDISES		CAPACITE (1000 T POUR BF 1000 TJB POUR C)	DISTANCE PARCOURUE EN BELG. 1000 KM	NOMBRE DE VOYAGES	CAPACITE (1000 T POUR BF 1000 TJB POUR C)	DISTANCE PARCOURUE EN BELG. 1000 KM	NOMBRE DE VOYAGES	DISTANCE PARCOURUE EN BELG. 1000 KM
			1000 T	1000 TKM EN BELG.							
TRAFIC INTERIEUR	BF	2330	2041	201695	3077	222	1920	2191	167	754	31
	C	-	-	-	-	-	-	-	-	-	-
ENTREES	BF	870	924	96239	1185	91	256	200	25	110	9
	C	-	-	-	-	-	-	-	-	-	-
DONT :											
- FRANCE VERS BELGIQUE PAR LA FRONTIERE FRANCAISE	BF	288	110	13543	173	36	93	67	10	22	2
	C	-	-	-	-	-	-	-	-	-	-
- FRANCE VERS BELGIQUE PAR LA FRONTIERE NEERLANDAISE	BF	23	20	951	27	1	-	-	-	1	-
	C	-	-	-	-	-	-	-	-	-	-
- PAYS-BAS VERS BELGIQUE	BF	498	696	77160	873	51	161	128	15	87	7
	C	-	-	-	-	-	-	-	-	-	-
- ALLEMAGNE VERS BELGIQUE	BF	57	88	4526	101	3	2	4	-	-	-
	C	-	-	-	-	-	-	-	-	-	-
- ROYAUME-UNI VERS BELGIQUE	BF	-	-	-	-	-	-	-	-	-	-
	C	-	-	-	-	-	-	-	-	-	-
- SUISSE VERS BELGIQUE	BF	-	-	-	-	-	-	-	-	-	-
	C	-	-	-	-	-	-	-	-	-	-
- LUXEMBOURG VERS BELGIQUE	BF	4	10	59	12	-	-	-	-	-	-
	C	-	-	-	-	-	-	-	-	-	-
- AUTRES PAYS VERS BELGIQUE	BF	-	-	-	-	-	-	-	-	-	-
	C	-	-	-	-	-	-	-	-	-	-
SORTIES	BF	604	407	43589	621	66	496	656	49	112	9
	C	-	-	-	-	-	-	-	-	-	-
DONT :											
- BELGIQUE VERS FRANCE PAR LA FRONTIERE FRANCAISE	BF	286	144	18279	210	35	164	80	20	23	1
	C	-	-	-	-	-	-	-	-	-	-
- BELGIQUE VERS FRANCE PAR LA FRONTIERE NEERLANDAISE	BF	11	14	468	17	-	6	2	-	-	-
	C	-	-	-	-	-	-	-	-	-	-
- BELGIQUE VERS PAYS-BAS	BF	279	223	22670	341	28	317	561	28	89	7
	C	-	-	-	-	-	-	-	-	-	-
- BELGIQUE VERS ALLEMAGNE	BF	19	11	1055	37	2	9	12	1	-	-
	C	-	-	-	-	-	-	-	-	-	-
- BELGIQUE VERS ROYAUME-UNI	BF	-	-	-	-	-	-	-	-	-	-
	C	-	-	-	-	-	-	-	-	-	-
- BELGIQUE VERS SUISSE	BF	8	13	983	15	1	-	-	-	-	-
	C	-	-	-	-	-	-	-	-	-	-
- BELGIQUE VERS LUXEMBOURG	BF	1	1	135	1	-	-	-	-	-	-
	C	-	-	-	-	-	-	-	-	-	-
- BELGIQUE VERS AUTRES PAYS	BF	-	-	-	-	-	-	-	-	-	-
	C	-	-	-	-	-	-	-	-	-	-
TRANSIT	BF	264	142	18007	184	35	72	42	10	15	2
	C	-	-	-	-	-	-	-	-	-	-
TRAFIC TOTAL	BF	4068	3514	359531	5066	413	2744	3088	252	991	51
	C	-	-	-	-	-	-	-	-	-	-

(1) BATEAUX (OU CABOTEURS) DONT LE PROPRIETAIRE EST UN BELGE

NAVIGATION INTERIEURE (SUITE)

2. TRAFIC DURANT LE MOIS DE MAI 2005

B) REPARTITION DU TRAFIC BELGE (1) SELON LA RELATION DE TRAFIC

RELATION DE TRAFIC	BATEAU FLUVIAL OU CABOTEUR	BATEAUX (CABOTEURS) CHARGES					BATEAUX (CABOTEURS) VIDES			REMORQUEURS ET POUSSEURS	
		NOMBRE DE VOYAGES	MARCHANDISES		CAPACITE (1000 T POUR BF 1000 TJB POUR C)	DISTANCE PARCOURUE EN BELG. 1000 KM	NOMBRE DE VOYAGES	CAPACITE (1000 T POUR BF 1000 TJB POUR C)	DISTANCE PARCOURUE EN BELG. 1000 KM	NOMBRE DE VOYAGES	DISTANCE PARCOURUE EN BELG. 1000 KM
			1000 T	1000 TKM EN BELG.							
TRAFIC INTERIEUR	BF	1996	1735	171384	2626	193	1712	1914	150	666	29
	C	-	-	-	-	-	-	-	-	-	-
ENTREES	BF	796	898	96656	1154	80	242	207	23	173	10
	C	-	-	-	-	-	-	-	-	-	-
DONT :											
- FRANCE VERS BELGIQUE PAR LA FRONTIERE FRANCAISE	BF	240	96	10496	134	25	87	70	9	76	2
	C	-	-	-	-	-	-	-	-	-	-
- FRANCE VERS BELGIQUE PAR LA FRONTIERE NEERLANDAISE	BF	10	13	579	17	-	1	1	-	-	-
	C	-	-	-	-	-	-	-	-	-	-
- PAYS-BAS VERS BELGIQUE	BF	481	691	80578	896	51	152	131	14	97	8
	C	-	-	-	-	-	-	-	-	-	-
- ALLEMAGNE VERS BELGIQUE	BF	65	96	5002	108	4	2	4	-	-	-
	C	-	-	-	-	-	-	-	-	-	-
- ROYAUME-UNI VERS BELGIQUE	BF	-	-	-	-	-	-	-	-	-	-
	C	-	-	-	-	-	-	-	-	-	-
- SUISSE VERS BELGIQUE	BF	-	-	-	-	-	-	-	-	-	-
	C	-	-	-	-	-	-	-	-	-	-
- LUXEMBOURG VERS BELGIQUE	BF	-	-	-	-	-	-	-	-	-	-
	C	-	-	-	-	-	-	-	-	-	-
- AUTRES PAYS VERS BELGIQUE	BF	-	-	-	-	-	-	-	-	-	-
	C	-	-	-	-	-	-	-	-	-	-
SORTIES	BF	578	403	44795	591	66	486	660	44	140	9
	C	-	-	-	-	-	-	-	-	-	-
DONT :											
- BELGIQUE VERS FRANCE PAR LA FRONTIERE FRANCAISE	BF	291	157	22863	215	40	160	77	15	50	2
	C	-	-	-	-	-	-	-	-	-	-
- BELGIQUE VERS FRANCE PAR LA FRONTIERE NEERLANDAISE	BF	11	16	742	18	1	-	-	-	-	-
	C	-	-	-	-	-	-	-	-	-	-
- BELGIQUE VERS PAYS-BAS	BF	247	204	19048	308	23	315	563	28	89	7
	C	-	-	-	-	-	-	-	-	-	-
- BELGIQUE VERS ALLEMAGNE	BF	24	19	1646	43	2	11	19	1	1	-
	C	-	-	-	-	-	-	-	-	-	-
- BELGIQUE VERS ROYAUME-UNI	BF	-	-	-	-	-	-	-	-	-	-
	C	-	-	-	-	-	-	-	-	-	-
- BELGIQUE VERS SUISSE	BF	4	6	392	6	-	-	-	-	-	-
	C	-	-	-	-	-	-	-	-	-	-
- BELGIQUE VERS LUXEMBOURG	BF	1	1	104	1	-	-	-	-	-	-
	C	-	-	-	-	-	-	-	-	-	-
- BELGIQUE VERS AUTRES PAYS	BF	-	-	-	-	-	-	-	-	-	-
	C	-	-	-	-	-	-	-	-	-	-
TRANSIT	BF	246	122	16653	158	34	68	36	10	15	2
	C	-	-	-	-	-	-	-	-	-	-
TRAFIC TOTAL	BF	3616	3158	329488	4529	373	2508	2817	228	994	50
	C	-	-	-	-	-	-	-	-	-	-

(1) BATEAUX (OU CABOTEURS) DONT LE PROPRIETAIRE EST UN BELGE

NAVIGATION INTERIEURE (SUITE)

2. TRAFIC DURANT LE MOIS DE JUIN 2005

B) REPARTITION DU TRAFIC BELGE (1) SELON LA RELATION DE TRAFIC

RELATION DE TRAFIC	BATEAU FLUVIAL OU CABOTEUR	BATEAUX (CABOTEURS) CHARGES					BATEAUX (CABOTEURS) VIDES			REMORQUEURS ET POUSSEURS	
		NOMBRE DE VOYAGES	MARCHANDISES		CAPA-CITE (1000 T POUR BF 1000 TJB POUR C)	DIS-TANCE PARCOURUE EN BELG. 1000 KM	NOMBRE DE VOYAGES	CAPA-CITE (1000 T POUR BF 1000 TJB POUR C)	DIS-TANCE PARCOURUE EN BELG. 1000 KM	NOMBRE DE VOYAGES	DIS-TANCE PARCOURUE EN BELG. 1000 KM
			1000 T	1000 TKM EN BELG.							
TRAFIC INTERIEUR	BF	2872	2031	196376	3093	231	2043	2209	170	760	34
	C	-	-	-	-	-	-	-	-	-	-
ENTREES	BF	950	923	86684	1224	88	268	229	24	193	10
	C	-	-	-	-	-	1	2	-	-	-
DONT :											
- FRANCE VERS BELGIQUE PAR LA FRONTIERE FRANCAISE	BF	328	133	14155	185	32	91	67	8	96	3
	C	-	-	-	-	-	-	-	-	-	-
- FRANCE VERS BELGIQUE PAR LA FRONTIERE NEERLANDAISE	BF	17	15	580	22	1	-	-	-	-	-
	C	-	-	-	-	-	-	-	-	-	-
- PAYS-BAS VERS BELGIQUE	BF	518	652	64520	871	49	176	160	15	97	7
	C	-	-	-	-	-	-	-	-	-	-
- ALLEMAGNE VERS BELGIQUE	BF	85	121	7329	144	6	1	2	-	-	-
	C	-	-	-	-	-	-	-	-	-	-
- ROYAUME-UNI VERS BELGIQUE	BF	-	-	-	-	-	-	-	-	-	-
	C	-	-	-	-	-	-	-	-	-	-
- SUISSE VERS BELGIQUE	BF	-	-	-	-	-	-	-	-	-	-
	C	-	-	-	-	-	-	-	-	-	-
- LUXEMBOURG VERS BELGIQUE	BF	-	-	-	-	-	-	-	-	-	-
	C	-	-	-	-	-	-	-	-	-	-
- AUTRES PAYS VERS BELGIQUE	BF	2	1	99	2	-	-	-	-	-	-
	C	-	-	-	-	-	1	2	-	-	-
SORTIES	BF	653	426	44695	665	69	492	603	41	137	7
	C	-	-	-	-	-	-	-	-	-	-
DONT :											
- BELGIQUE VERS FRANCE PAR LA FRONTIERE FRANCAISE	BF	293	134	17139	205	35	173	86	16	54	1
	C	-	-	-	-	-	-	-	-	-	-
- BELGIQUE VERS FRANCE PAR LA FRONTIERE NEERLANDAISE	BF	6	6	312	8	-	8	4	-	-	-
	C	-	-	-	-	-	-	-	-	-	-
- BELGIQUE VERS PAYS-BAS	BF	335	266	25697	423	32	296	493	24	83	6
	C	-	-	-	-	-	-	-	-	-	-
- BELGIQUE VERS ALLEMAGNE	BF	14	14	999	22	1	15	20	1	-	-
	C	-	-	-	-	-	-	-	-	-	-
- BELGIQUE VERS ROYAUME-UNI	BF	-	-	-	-	-	-	-	-	-	-
	C	-	-	-	-	-	-	-	-	-	-
- BELGIQUE VERS SUISSE	BF	5	5	548	7	1	-	-	-	-	-
	C	-	-	-	-	-	-	-	-	-	-
- BELGIQUE VERS LUXEMBOURG	BF	-	-	-	-	-	-	-	-	-	-
	C	-	-	-	-	-	-	-	-	-	-
- BELGIQUE VERS AUTRES PAYS	BF	-	-	-	-	-	-	-	-	-	-
	C	-	-	-	-	-	-	-	-	-	-
TRANSIT	BF	278	141	17922	180	36	67	32	10	18	2
	C	-	-	-	-	-	-	-	-	-	-
TRAFIC TOTAL	BF	4753	3521	345676	5162	424	2870	3074	244	1108	54
	C	-	-	-	-	-	1	2	-	-	-

(1) BATEAUX (OU CABOTEURS) DONT LE PROPRIETAIRE EST UN BELGE

NAVIGATION INTERIEURE (SUITE)

2. TRAFIC DURANT LE MOIS D'AVRIL 2005

C) REPARTITION DU TRANSPORT DE MARCHANDISES (1000 T) PAR LES BATEAUX DE TOUTE NATIONALITE,
D'APRES LA NATURE DES MARCHANDISES (NOMENCLATURE N.S.T.)

RELATION DE TRAFIC	BATEAU FLUVIAL OU CABOTEUR	PRODUITS AGRICOLES ET ANIMAUX VIVANTS	DENREES ALIMENTAIRES ET FOURRAGES	COMBUSTIBLES MINERAUX SOLIDES	PRODUITS PETROLIERS	MINERAIS ET DECHETS POUR LA METALLURGIE	PRODUITS METALLURGIQUES	MINERAUX BRUTS OU MANUFACTURES ET MATERIAUX DE CONSTRUCTION	ENGRAIS	PRODUITS CHIMIQUES	MACHINES, VEHICULES, OBJETS MANUFACTURES N.D.A. ET TRANSACCIONS SPECIALES	TOTAL
TRAFIC INTERIEUR	BF	22	81	379	575	145	111	1063	184	171	361	3092
	C	-	-	-	-	-	-	3	-	3	4	11
ENTREES	BF	237	325	403	994	687	392	1838	183	532	1113	6705
	C	12	2	13	9	4	8	51	4	34	114	251
DONT :												
- FRANCE VERS BELGIQUE PAR LA FRONTIERE FRANCAISE	BF	123	44	-	-	11	25	20	1	3	20	247
	C	-	-	-	-	-	-	-	-	-	-	-
- FRANCE VERS BELGIQUE PAR LA FRONTIERE NEERLANDAISE	BF	17	29	-	2	6	37	54	-	2	62	209
	C	4	-	-	-	-	-	3	-	-	8	15
- PAYS-BAS VERS BELGIQUE	BF	16	224	376	944	633	164	1311	100	339	571	4678
	C	-	2	-	4	-	3	37	-	5	15	65
- ALLEMAGNE VERS BELGIQUE	BF	81	27	27	44	38	161	433	81	188	431	1509
	C	-	-	-	2	1	-	-	-	15	6	24
- ROYAUME-UNI VERS BELGIQUE	BF	-	-	-	-	-	-	-	-	-	-	-
	C	-	-	-	3	-	1	11	-	3	22	41
- SUISSE VERS BELGIQUE	BF	-	-	-	3	-	-	4	-	-	28	36
	C	-	-	-	-	-	-	-	-	-	-	-
- LUXEMBOURG VERS BELGIQUE	BF	-	-	-	-	-	-	12	-	-	-	12
	C	-	-	-	-	-	-	-	-	-	-	-
- AUTRES PAYS VERS BELGIQUE	BF	-	1	1	-	-	6	2	1	-	2	13
	C	8	-	13	-	3	4	-	4	11	63	106
SORTIES	BF	53	69	336	668	106	344	787	116	574	879	3933
	C	15	4	27	-	31	31	3	13	39	151	315
DONT :												
- BELGIQUE VERS FRANCE PAR LA FRONTIERE FRANCAISE	BF	2	3	21	5	43	38	73	8	8	11	212
	C	-	-	-	-	-	-	-	-	-	-	-
- BELGIQUE VERS FRANCE PAR LA FRONTIERE NEERLANDAISE	BF	1	2	81	45	23	25	14	6	25	27	249
	C	-	-	-	-	-	-	-	4	4	-	8
- BELGIQUE VERS PAYS-BAS	BF	45	51	18	441	3	107	643	52	293	624	2277
	C	4	2	1	-	-	-	-	1	2	16	27
- BELGIQUE VERS ALLEMAGNE	BF	3	13	216	155	37	147	45	38	244	198	1097
	C	1	-	-	-	-	-	-	-	7	-	8
- BELGIQUE VERS ROYAUME-UNI	BF	-	-	-	-	-	-	-	-	-	-	-
	C	-	2	11	-	27	15	1	3	1	32	91
- BELGIQUE VERS SUISSE	BF	1	-	-	18	-	27	12	4	4	17	83
	C	-	-	-	-	-	-	-	-	-	-	-
- BELGIQUE VERS LUXEMBOURG	BF	-	-	-	5	-	-	-	7	-	-	12
	C	-	-	-	-	-	-	-	-	-	-	-
- BELGIQUE VERS AUTRES PAYS	BF	-	-	-	-	-	1	1	1	-	-	3
	C	10	1	14	-	5	16	2	4	25	103	181
TRANSIT	BF	99	24	7	7	28	52	44	73	34	3	371
	C	-	-	-	-	-	-	-	-	-	-	-
TRAFIC TOTAL	BF	411	499	1125	2244	966	899	3732	556	1312	2356	14101
	C	27	6	40	9	36	39	57	17	77	269	577

NAVIGATION INTERIEURE (SUITE)

2. TRAFIC DURANT LE MOIS DE MAI 2005

C) REPARTITION DU TRANSPORT DE MARCHANDISES (1000 T) PAR LES BATEAUX DE TOUTE NATIONALITE,

D'APRES LA NATURE DES MARCHANDISES (NOMENCLATURE N.S.T.)

RELATION DE TRAFIC	BATEAU FLUVIAL OU CABOTEUR	PRODUITS AGRICOLES ET ANIMAUX VIVANTS	DENREES ALIMENTAIRES ET FOURRAGES	COMBUSTIBLES MINERAUX SOLIDES	PRODUITS PETROLIERS	MINERAIS ET DECHETS POUR LA METALLURGIE	PRODUITS METALLURGIQUES	MINERAUX BRUTS OU MANUFACTURES ET MATERIAUX DE CONSTRUCTION	ENGRAIS	PRODUITS CHIMIQUES	MACHINES, VEHICULES, OBJETS MANUFACTURES N.D.A. ET TRANSACCIONS SPECIALES	TOTAL
TRAFIC INTERIEUR	BF	29	75	404	511	117	116	948	172	182	356	2911
	C	-	-	-	2	-	-	-	-	-	-	2
ENTREES	BF	212	268	510	967	583	428	1755	170	529	1134	6555
	C	5	7	44	9	6	6	58	-	48	210	393
DONT :												
- FRANCE VERS BELGIQUE PAR LA FRONTIERE FRANCAISE	BF	85	34	-	-	2	9	40	-	1	15	185
	C	-	-	-	-	-	-	-	-	-	-	-
- FRANCE VERS BELGIQUE PAR LA FRONTIERE NEERLANDAISE	BF	23	22	-	-	5	34	52	1	2	65	203
	C	5	3	-	3	-	-	3	-	3	8	27
- PAYS-BAS VERS BELGIQUE	BF	41	186	482	917	542	186	1256	102	331	607	4648
	C	-	-	7	-	3	2	41	-	3	36	91
- ALLEMAGNE VERS BELGIQUE	BF	63	26	26	50	33	194	398	66	195	415	1465
	C	-	-	-	-	-	-	-	-	22	2	24
- ROYAUME-UNI VERS BELGIQUE	BF	-	-	-	-	-	-	-	-	-	-	-
	C	-	2	-	-	2	-	13	-	3	23	42
- SUISSE VERS BELGIQUE	BF	1	-	-	-	-	-	4	-	1	29	35
	C	-	-	-	-	-	-	-	-	-	-	-
- LUXEMBOURG VERS BELGIQUE	BF	-	-	-	-	-	1	-	-	-	-	1
	C	-	-	-	-	-	-	-	-	-	-	-
- AUTRES PAYS VERS BELGIQUE	BF	-	-	2	-	-	5	6	1	-	3	17
	C	-	2	37	5	2	4	-	-	17	142	209
SORTIES	BF	67	90	449	721	98	217	733	110	487	937	3909
	C	14	4	11	5	46	22	2	18	21	162	304
DONT :												
- BELGIQUE VERS FRANCE PAR LA FRONTIERE FRANCAISE	BF	1	2	43	6	26	31	75	14	16	6	221
	C	-	-	-	-	-	-	-	-	-	-	-
- BELGIQUE VERS FRANCE PAR LA FRONTIERE NEERLANDAISE	BF	3	-	77	8	18	23	20	13	19	14	193
	C	1	-	-	-	-	-	-	3	6	1	12
- BELGIQUE VERS PAYS-BAS	BF	54	60	14	468	9	54	580	41	248	724	2252
	C	2	3	1	-	-	-	-	-	7	20	32
- BELGIQUE VERS ALLEMAGNE	BF	5	27	314	203	45	88	50	38	201	169	1140
	C	-	-	-	-	-	-	-	2	-	11	12
- BELGIQUE VERS ROYAUME-UNI	BF	-	-	-	-	-	-	-	-	-	-	-
	C	2	-	6	5	24	11	2	4	-	20	74
- BELGIQUE VERS SUISSE	BF	4	1	1	31	-	20	7	3	4	23	94
	C	-	-	-	-	-	-	-	-	-	-	-
- BELGIQUE VERS LUXEMBOURG	BF	-	-	-	6	-	-	-	1	-	-	8
	C	-	-	-	-	-	-	-	-	-	-	-
- BELGIQUE VERS AUTRES PAYS	BF	-	-	-	-	-	-	1	-	-	1	1
	C	8	1	4	-	22	11	-	9	8	110	174
TRANSIT	BF	105	25	23	1	35	40	46	61	28	2	367
	C	-	-	-	-	-	-	-	-	-	-	-
TRAFIC TOTAL	BF	413	457	1387	2201	833	801	3482	513	1225	2430	13742
	C	19	11	56	16	52	28	60	18	69	372	699

NAVIGATION INTERIEURE (SUITE)

2. TRAFIC DURANT LE MOIS DE JUIN 2005

C) REPARTITION DU TRANSPORT DE MARCHANDISES (1000 T) PAR LES BATEAUX DE TOUTE NATIONALITE,
D'APRES LA NATURE DES MARCHANDISES (NOMENCLATURE N.S.T.)

RELATION DE TRAFIC	BATEAU FLUVIAL OU CABOTEUR	PRODUITS AGRICOLES ET ANIMAUX VIVANTS	DENREES ALIMENTAIRES ET FOURRAGES	COMBUSTIBLES MINERAIUX SOLIDES	PRODUITS PETROLIERS	MINERAIUX ET DECHETS POUR LA METALLURGIE	PRODUITS METALLURGIQUES	MINERAIUX BRUTS OU MANUFACTURES ET MATERIAUX DE CONSTRUCTION	ENGRAIS	PRODUITS CHIMIQUES	MACHINES, VEHICULES, OBJETS MANUFACTURES INDIA ET TRANSACTIONS SPECIALES	TOTAL
TRAFIC INTERIEUR	BF	60	79	285	431	76	110	1257	167	173	363	3000
	C	-	-	-	-	5	-	-	1	9	21	36
ENTREES	BF	208	258	496	1019	374	379	2192	190	545	1143	6805
	C	12	4	7	29	46	4	67	2	21	164	355
DONT :												
- FRANCE VERS BELGIQUE PAR LA FRONTIERE FRANCAISE	BF	102	22	12	-	2	13	53	-	5	16	226
	C	-	-	-	-	-	-	-	-	-	-	-
- FRANCE VERS BELGIQUE PAR LA FRONTIERE NEERLANDAISE	BF	18	26	1	2	2	20	48	-	5	57	179
	C	4	-	-	14	-	-	7	2	-	7	34
- PAYS-BAS VERS BELGIQUE	BF	28	181	445	977	319	154	1558	107	316	583	4670
	C	7	3	-	-	-	1	50	-	1	14	76
- ALLEMAGNE VERS BELGIQUE	BF	61	28	37	37	50	189	521	83	215	449	1669
	C	-	-	-	-	2	-	-	-	8	2	12
- ROYAUME-UNI VERS BELGIQUE	BF	-	-	-	-	-	-	-	-	-	-	-
	C	1	-	-	3	17	-	10	-	1	37	69
- SUISSE VERS BELGIQUE	BF	-	-	-	3	-	1	-	-	4	37	45
	C	-	-	-	-	-	-	-	-	-	-	-
- LUXEMBOURG VERS BELGIQUE	BF	-	-	-	-	-	1	-	-	-	-	1
	C	-	-	-	-	-	-	-	-	-	-	-
- AUTRES PAYS VERS BELGIQUE	BF	-	-	1	-	-	2	12	1	-	-	16
	C	-	1	7	12	26	3	-	-	11	105	165
SORTIES	BF	79	88	239	721	86	295	870	124	521	909	3932
	C	12	6	6	4	16	37	1	12	33	139	267
DONT :												
- BELGIQUE VERS FRANCE PAR LA FRONTIERE FRANCAISE	BF	2	1	27	-	24	23	91	18	13	8	208
	C	-	-	-	-	-	-	-	-	-	-	-
- BELGIQUE VERS FRANCE PAR LA FRONTIERE NEERLANDAISE	BF	4	16	43	22	5	17	13	4	19	15	157
	C	-	-	-	-	-	-	-	1	11	8	21
- BELGIQUE VERS PAYS-BAS	BF	46	54	29	457	17	77	719	32	270	691	2392
	C	7	1	-	4	-	-	-	-	1	19	32
- BELGIQUE VERS ALLEMAGNE	BF	10	16	140	186	39	150	43	65	210	173	1034
	C	-	-	-	-	-	-	-	-	-	2	2
- BELGIQUE VERS ROYAUME-UNI	BF	-	-	-	-	-	-	-	-	-	-	-
	C	2	1	-	-	6	10	1	4	4	22	50
- BELGIQUE VERS SUISSE	BF	15	2	-	41	-	28	3	3	8	22	122
	C	-	-	-	-	-	-	-	-	-	-	-
- BELGIQUE VERS LUXEMBOURG	BF	-	-	-	14	-	-	-	-	-	-	14
	C	-	-	-	-	-	-	-	-	-	-	-
- BELGIQUE VERS AUTRES PAYS	BF	-	-	-	-	-	1	1	1	1	-	4
	C	4	4	6	-	10	27	-	6	16	89	162
TRANSIT	BF	133	32	16	-	36	35	53	75	24	3	407
	C	-	-	-	-	-	-	-	-	-	-	-
TRAFIC TOTAL	BF	481	456	1037	2171	572	820	4372	557	1262	2418	14144
	C	24	10	13	33	67	41	68	15	62	325	658

NAVIGATION INTERIEURE (SUITE)

2. TRAFIC DURANT LE MOIS D'AVRIL 2005

D) REPARTITION DU TRANSPORT DE MARCHANDISES (1000 T) PAR LES BATEAUX BELGES (1)

D'APRES LA NATURE DES MARCHANDISES (NOMENCLATURE N.S.T.)

RELATION DE TRAFIC	BATEAU FLUVIAL OU CABOTEUR	PRODUITS AGRICOLES ET ANIMAUX VIVANTS	DENREES ALIMENTAIRES ET FOURRAGES	COMBUSTIBLES MINERAUX SOLIDES	PRODUITS PETROLIERS	MINERAIS ET DECHETS POUR LA METALLURGIE	PRODUITS METALLURGIQUES	MINERAUX BRUTS OU MANUFACTURES ET MATERIAUX DE CONSTRUCTION	ENGRAIS	PRODUITS CHIMIQUES	MACHINES, VEHICULES, OBJETS MANUFACTURES N.D.A. ET TRANSACCIONS SPECIALES	TOTAL
TRAFIC INTERIEUR	BF	20	52	311	264	125	55	742	153	91	228	2041
	C	-	-	-	-	-	-	-	-	-	-	-
ENTREES	BF	60	52	139	120	220	22	243	18	9	41	924
	C	-	-	-	-	-	-	-	-	-	-	-
DONT :												
- FRANCE VERS BELGIQUE PAR LA FRONTIERE FRANCAISE	BF	44	19	-	-	8	13	6	1	3	16	110
	C	-	-	-	-	-	-	-	-	-	-	-
- FRANCE VERS BELGIQUE PAR LA FRONTIERE NEERLANDAISE	BF	3	2	-	-	-	1	14	-	-	-	20
	C	-	-	-	-	-	-	-	-	-	-	-
- PAYS-BAS VERS BELGIQUE	BF	4	29	138	120	209	8	141	16	6	25	696
	C	-	-	-	-	-	-	-	-	-	-	-
- ALLEMAGNE VERS BELGIQUE	BF	9	1	1	-	3	-	72	1	-	-	88
	C	-	-	-	-	-	-	-	-	-	-	-
- ROYAUME-UNI VERS BELGIQUE	BF	-	-	-	-	-	-	-	-	-	-	-
	C	-	-	-	-	-	-	-	-	-	-	-
- SUISSE VERS BELGIQUE	BF	-	-	-	-	-	-	-	-	-	-	-
	C	-	-	-	-	-	-	-	-	-	-	-
- LUXEMBOURG VERS BELGIQUE	BF	-	-	-	-	-	-	10	-	-	-	10
	C	-	-	-	-	-	-	-	-	-	-	-
- AUTRES PAYS VERS BELGIQUE	BF	-	-	-	-	-	-	-	-	-	-	-
	C	-	-	-	-	-	-	-	-	-	-	-
SORTIES	BF	9	6	22	5	31	64	220	16	11	24	407
	C	-	-	-	-	-	-	-	-	-	-	-
DONT :												
- BELGIQUE VERS FRANCE PAR LA FRONTIERE FRANCAISE	BF	2	-	18	5	31	21	49	4	4	10	144
	C	-	-	-	-	-	-	-	-	-	-	-
- BELGIQUE VERS FRANCE PAR LA FRONTIERE NEERLANDAISE	BF	-	-	5	-	-	6	4	-	-	-	14
	C	-	-	-	-	-	-	-	-	-	-	-
- BELGIQUE VERS PAYS-BAS	BF	6	4	-	-	-	33	153	9	4	13	223
	C	-	-	-	-	-	-	-	-	-	-	-
- BELGIQUE VERS ALLEMAGNE	BF	-	2	-	-	-	2	4	-	2	1	11
	C	-	-	-	-	-	-	-	-	-	-	-
- BELGIQUE VERS ROYAUME-UNI	BF	-	-	-	-	-	-	-	-	-	-	-
	C	-	-	-	-	-	-	-	-	-	-	-
- BELGIQUE VERS SUISSE	BF	-	-	-	-	-	1	10	2	-	-	13
	C	-	-	-	-	-	-	-	-	-	-	-
- BELGIQUE VERS LUXEMBOURG	BF	-	-	-	-	-	-	-	1	-	-	1
	C	-	-	-	-	-	-	-	-	-	-	-
- BELGIQUE VERS AUTRES PAYS	BF	-	-	-	-	-	-	-	-	-	-	-
	C	-	-	-	-	-	-	-	-	-	-	-
TRANSIT	BF	38	8	3	2	14	30	17	12	15	3	142
	C	-	-	-	-	-	-	-	-	-	-	-
TRAFIC TOTAL	BF	126	119	476	390	390	171	1222	199	125	296	3514
	C	-	-	-	-	-	-	-	-	-	-	-

(1) BATEAUX (OU CABOTEURS) DONT LE PROPRIETAIRE EST UN BELGE

NAVIGATION INTERIEURE (SUITE)

2. TRAFIC DURANT LE MOIS DE MAI 2005

D) REPARTITION DU TRANSPORT DE MARCHANDISES (1000 T) PAR LES BATEAUX BELGES (1)

D'APRES LA NATURE DES MARCHANDISES (NOMENCLATURE N.S.T.)

RELATION DE TRAFIC	BATEAU FLUVIAL OU CABOTEUR	PRODUITS AGRICOLES ET ANIMAUX VIVANTS	DEVIRES ALIMENTAIRES ET FOURRAGES	COMBUSTIBLES MINERAUX SOLIDES	PRODUITS PETROLIERS	MINERAIS ET DECHETS POUR LA METALLURGIE	PRODUITS METALLURGIQUES	MINERAUX BRUTS OU MANUFACTURES ET MATERIAUX DE CONSTRUCTION	ENGRAIS	PRODUITS CHIMIQUES	MACHINES, VEHICULES, OBJETS MANUFACTURES N.D.A. ET TRANSACCIONS SPECIALES	TOTAL
TRAFIC INTERIEUR	BF	20	43	266	173	91	47	667	131	88	209	1735
	C	-	-	-	-	-	-	-	-	-	-	-
ENTREES	BF	57	39	141	118	204	23	233	23	15	45	898
	C	-	-	-	-	-	-	-	-	-	-	-
DONT :												
- FRANCE VERS BELGIQUE PAR LA FRONTIERE FRANCAISE	BF	35	11	-	-	2	7	28	-	1	13	96
	C	-	-	-	-	-	-	-	-	-	-	-
- FRANCE VERS BELGIQUE PAR LA FRONTIERE NEERLANDAISE	BF	3	1	-	-	-	1	9	-	-	-	13
	C	-	-	-	-	-	-	-	-	-	-	-
- PAYS-BAS VERS BELGIQUE	BF	11	27	140	118	198	15	115	22	13	32	691
	C	-	-	-	-	-	-	-	-	-	-	-
- ALLEMAGNE VERS BELGIQUE	BF	8	1	1	-	4	-	81	-	1	-	96
	C	-	-	-	-	-	-	-	-	-	-	-
- ROYAUME-UNI VERS BELGIQUE	BF	-	-	-	-	-	-	-	-	-	-	-
	C	-	-	-	-	-	-	-	-	-	-	-
- SUISSE VERS BELGIQUE	BF	-	-	-	-	-	-	-	-	-	-	-
	C	-	-	-	-	-	-	-	-	-	-	-
- LUXEMBOURG VERS BELGIQUE	BF	-	-	-	-	-	-	-	-	-	-	-
	C	-	-	-	-	-	-	-	-	-	-	-
- AUTRES PAYS VERS BELGIQUE	BF	-	-	-	-	-	-	-	-	-	-	-
	C	-	-	-	-	-	-	-	-	-	-	-
SORTIES	BF	12	9	45	6	25	45	197	21	14	29	403
	C	-	-	-	-	-	-	-	-	-	-	-
DONT :												
- BELGIQUE VERS FRANCE PAR LA FRONTIERE FRANCAISE	BF	1	1	33	6	23	23	49	10	6	5	157
	C	-	-	-	-	-	-	-	-	-	-	-
- BELGIQUE VERS FRANCE PAR LA FRONTIERE NEERLANDAISE	BF	-	-	8	-	-	2	5	1	-	-	16
	C	-	-	-	-	-	-	-	-	-	-	-
- BELGIQUE VERS PAYS-BAS	BF	12	7	-	-	-	19	137	8	2	20	204
	C	-	-	-	-	-	-	-	-	-	-	-
- BELGIQUE VERS ALLEMAGNE	BF	-	1	4	-	2	1	1	1	6	4	19
	C	-	-	-	-	-	-	-	-	-	-	-
- BELGIQUE VERS ROYAUME-UNI	BF	-	-	-	-	-	-	-	-	-	-	-
	C	-	-	-	-	-	-	-	-	-	-	-
- BELGIQUE VERS SUISSE	BF	-	-	-	-	-	1	4	1	-	-	6
	C	-	-	-	-	-	-	-	-	-	-	-
- BELGIQUE VERS LUXEMBOURG	BF	-	-	-	-	-	-	-	1	-	-	1
	C	-	-	-	-	-	-	-	-	-	-	-
- BELGIQUE VERS AUTRES PAYS	BF	-	-	-	-	-	-	-	-	-	-	-
	C	-	-	-	-	-	-	-	-	-	-	-
TRANSIT	BF	41	8	4	-	14	20	18	8	6	2	122
	C	-	-	-	-	-	-	-	-	-	-	-
TRAFIC TOTAL	BF	131	99	456	297	335	135	1116	183	122	286	3158
	C	-	-	-	-	-	-	-	-	-	-	-

(1) BATEAUX (OU CABOTEURS) DONT LE PROPRIETAIRE EST UN BELGE

NAVIGATION INTERIEURE (SUITE)

2. TRAFIC DURANT LE MOIS DE JUIN 2005

D) REPARTITION DU TRANSPORT DE MARCHANDISES (1000 T) PAR LES BATEAUX BELGES (1)

D'APRES LA NATURE DES MARCHANDISES (NOMENCLATURE N.S.T.)

RELATION DE TRAFIC	BATEAU FLUVIAL OU CABOTEUR	PRODUITS AGRICOLES ET ANIMAUX VIVANTS	DENREES ALIMENTAIRES ET FOURRAGES	COMBUSTIBLES MINERAUX SOLIDES	PRODUITS PETROLIERS	MINERAIS ET DECHETS POUR LA METALLURGIE	PRODUITS METALLURGIQUES	MINERAUX BRUTS OU MANUFACTURES ET MATERIAUX DE CONSTRUCTION	ENGRAIS	PRODUITS CHIMIQUES	MACHINES, VEHICULES, OBJETS MANUFACTURES N.D.A. ET TRANSACCIONS SPECIALES	TOTAL
TRAFIC INTERIEUR	BF	48	45	267	205	52	70	906	131	83	224	2031
	C	-	-	-	-	-	-	-	-	-	-	-
ENTREES	BF	74	44	152	116	100	32	311	25	20	50	923
	C	-	-	-	-	-	-	-	-	-	-	-
DONT :												
- FRANCE VERS BELGIQUE PAR LA FRONTIERE FRANCAISE	BF	42	12	4	-	2	11	42	-	5	14	133
	C	-	-	-	-	-	-	-	-	-	-	-
- FRANCE VERS BELGIQUE PAR LA FRONTIERE NEERLANDAISE	BF	7	2	-	-	-	-	6	-	-	-	15
	C	-	-	-	-	-	-	-	-	-	-	-
- PAYS-BAS VERS BELGIQUE	BF	13	28	145	115	91	18	172	21	14	36	652
	C	-	-	-	-	-	-	-	-	-	-	-
- ALLEMAGNE VERS BELGIQUE	BF	11	2	2	1	6	3	90	4	1	1	121
	C	-	-	-	-	-	-	-	-	-	-	-
- ROYAUME-UNI VERS BELGIQUE	BF	-	-	-	-	-	-	-	-	-	-	-
	C	-	-	-	-	-	-	-	-	-	-	-
- SUISSE VERS BELGIQUE	BF	-	-	-	-	-	-	-	-	-	-	-
	C	-	-	-	-	-	-	-	-	-	-	-
- LUXEMBOURG VERS BELGIQUE	BF	-	-	-	-	-	-	-	-	-	-	-
	C	-	-	-	-	-	-	-	-	-	-	-
- AUTRES PAYS VERS BELGIQUE	BF	-	-	-	-	-	-	1	-	-	-	1
	C	-	-	-	-	-	-	-	-	-	-	-
SORTIES	BF	15	11	24	-	19	48	252	21	7	29	426
	C	-	-	-	-	-	-	-	-	-	-	-
DONT :												
- BELGIQUE VERS FRANCE PAR LA FRONTIERE FRANCAISE	BF	2	1	20	-	16	17	57	11	4	7	134
	C	-	-	-	-	-	-	-	-	-	-	-
- BELGIQUE VERS FRANCE PAR LA FRONTIERE NEERLANDAISE	BF	-	-	-	-	-	3	3	-	-	-	6
	C	-	-	-	-	-	-	-	-	-	-	-
- BELGIQUE VERS PAYS-BAS	BF	12	9	3	-	-	27	185	6	2	23	266
	C	-	-	-	-	-	-	-	-	-	-	-
- BELGIQUE VERS ALLEMAGNE	BF	1	2	1	-	3	-	4	2	2	-	14
	C	-	-	-	-	-	-	-	-	-	-	-
- BELGIQUE VERS ROYAUME-UNI	BF	-	-	-	-	-	-	-	-	-	-	-
	C	-	-	-	-	-	-	-	-	-	-	-
- BELGIQUE VERS SUISSE	BF	-	-	-	-	-	1	3	2	-	-	5
	C	-	-	-	-	-	-	-	-	-	-	-
- BELGIQUE VERS LUXEMBOURG	BF	-	-	-	-	-	-	-	-	-	-	-
	C	-	-	-	-	-	-	-	-	-	-	-
- BELGIQUE VERS AUTRES PAYS	BF	-	-	-	-	-	-	-	-	-	-	-
	C	-	-	-	-	-	-	-	-	-	-	-
TRANSIT	BF	48	10	7	-	14	18	19	16	7	2	141
	C	-	-	-	-	-	-	-	-	-	-	-
TRAFIC TOTAL	BF	184	110	449	321	185	167	1488	193	118	305	3521
	C	-	-	-	-	-	-	-	-	-	-	-

(1) BATEAUX (OU CABOTEURS) DONT LE PROPRIETAIRE EST UN BELGE

NAVIGATION INTERIEURE (SUITE)

2. TRAFIC DURANT LE MOIS D'AVRIL 2005

E) REPARTITION DU TRAFIC FLUVIAL DE TOUTE NATIONALITE SELON LE TYPE DE BATEAU
(NON COMPRIS LES CABOTEURS) (EN 1000 T ET 1000 TKM)

RELATION DE TRAFIC	TYPE DE BATEAU	TONNAGE TRANSPORTE			TONNES-KM EN BELGIQUE		
		ORDI-NAIRES	CITERNES	AUTRES	ORDI-NAIRES	CITERNES	AUTRES
TRAFIC INTERIEUR	AUTOMOTEURS	1431	720	265	148535	54618	18264
	BATEAUX POUSSES	639	29	5	43089	1118	556
	BATEAUX REMORQUES	3	-	-	70	-	-
ENTREES	AUTOMOTEURS	3688	1316	225	186130	49367	10847
	BATEAUX POUSSES	1374	83	-	58657	1247	-
	BATEAUX REMORQUES	19	-	-	263	-	-
DONT :							
- FRANCE VERS BELGIQUE PAR LA FRONTIERE FRANCAISE	AUTOMOTEURS	209	-	17	26354	-	2221
	BATEAUX POUSSES	21	-	-	2608	-	-
	BATEAUX REMORQUES	-	-	-	-	-	-
- FRANCE VERS BELGIQUE PAR LA FRONTIERE NEERLANDAISE	AUTOMOTEURS	170	3	11	3523	46	164
	BATEAUX POUSSES	24	1	-	546	22	-
	BATEAUX REMORQUES	-	-	-	-	-	-
- PAYS-BAS VERS BELGIQUE	AUTOMOTEURS	2088	1128	117	120113	46387	6798
	BATEAUX POUSSES	1250	78	-	54220	1166	-
	BATEAUX REMORQUES	18	-	-	248	-	-
- ALLEMAGNE VERS BELGIQUE	AUTOMOTEURS	1182	181	74	35515	2884	1573
	BATEAUX POUSSES	67	4	-	1097	59	-
	BATEAUX REMORQUES	1	-	-	14	-	-
- ROYAUME-UNI VERS BELGIQUE	AUTOMOTEURS	-	-	-	-	-	-
	BATEAUX POUSSES	-	-	-	-	-	-
	BATEAUX REMORQUES	-	-	-	-	-	-
- SUISSE VERS BELGIQUE	AUTOMOTEURS	15	3	6	213	50	90
	BATEAUX POUSSES	12	-	-	181	-	-
	BATEAUX REMORQUES	-	-	-	-	-	-
- LUXEMBOURG VERS BELGIQUE	AUTOMOTEURS	12	-	-	74	-	-
	BATEAUX POUSSES	-	-	-	-	-	-
	BATEAUX REMORQUES	-	-	-	-	-	-
- AUTRES PAYS VERS BELGIQUE	AUTOMOTEURS	12	-	-	338	-	-
	BATEAUX POUSSES	-	-	-	5	-	-
	BATEAUX REMORQUES	-	-	-	-	-	-
SORTIES	AUTOMOTEURS	2159	1090	135	96578	18093	5626
	BATEAUX POUSSES	480	68	-	11786	1025	-
	BATEAUX REMORQUES	1	-	-	3	-	-
DONT :							
- BELGIQUE VERS FRANCE PAR LA FRONTIERE FRANCAISE	AUTOMOTEURS	190	2	7	23443	268	848
	BATEAUX POUSSES	12	-	-	650	-	-
	BATEAUX REMORQUES	-	-	-	-	-	-
- BELGIQUE VERS FRANCE PAR LA FRONTIERE NEERLANDAISE	AUTOMOTEURS	189	43	3	3466	644	44
	BATEAUX POUSSES	4	9	-	64	141	-
	BATEAUX REMORQUES	-	-	-	-	-	-
- BELGIQUE VERS PAYS-BAS	AUTOMOTEURS	1029	752	77	54254	12406	3820
	BATEAUX POUSSES	369	50	-	9687	751	-
	BATEAUX REMORQUES	-	-	-	-	-	-
- BELGIQUE VERS ALLEMAGNE	AUTOMOTEURS	690	272	46	13422	4473	875
	BATEAUX POUSSES	82	7	-	1210	98	-
	BATEAUX REMORQUES	1	-	-	3	-	-
- BELGIQUE VERS ROYAUME-UNI	AUTOMOTEURS	-	-	-	-	-	-
	BATEAUX POUSSES	-	-	-	-	-	-
	BATEAUX REMORQUES	-	-	-	-	-	-
- BELGIQUE VERS SUISSE	AUTOMOTEURS	50	18	3	1433	265	39
	BATEAUX POUSSES	12	-	-	176	-	-
	BATEAUX REMORQUES	-	-	-	-	-	-
- BELGIQUE VERS LUXEMBOURG	AUTOMOTEURS	7	3	-	429	38	-
	BATEAUX POUSSES	-	2	-	-	36	-
	BATEAUX REMORQUES	-	-	-	-	-	-
- BELGIQUE VERS AUTRES PAYS	AUTOMOTEURS	3	-	-	131	-	-
	BATEAUX POUSSES	-	-	-	-	-	-
	BATEAUX REMORQUES	-	-	-	-	-	-
TRANSIT	AUTOMOTEURS	278	32	4	35169	3662	416
	BATEAUX POUSSES	56	-	-	7453	46	48
	BATEAUX REMORQUES	-	-	-	-	-	-
TRAFIC TOTAL	AUTOMOTEURS	7556	3158	630	466412	125740	35152
	BATEAUX POUSSES	2550	181	5	120986	3435	604
	BATEAUX REMORQUES	22	-	-	336	-	-

NAVIGATION INTERIEURE (SUITE)

2. TRAFIC DURANT LE MOIS DE MAI 2005

E) REPARTITION DU TRAFIC FLUVIAL DE TOUTE NATIONALITE SELON LE TYPE DE BATEAU

(NON COMPRIS LES CABOTEURS) (EN 1000 T ET 1000 TKM)

RELATION DE TRAFIC	TYPE DE BATEAU	TONNAGE TRANSPORTE			TONNES-KM EN BELGIQUE		
		ORDI-NAIRES	CITERNES	AUTRES	ORDI-NAIRES	CITERNES	AUTRES
TRAFIC INTERIEUR	AUTOMOTEURS	1326	648	275	133480	45129	18416
	BATEAUX POUSSES	637	13	12	39347	684	1283
	BATEAUX REMORQUES	-	-	-	-	-	-
ENTREES	AUTOMOTEURS	3565	1248	215	170152	46735	9402
	BATEAUX POUSSES	1381	124	1	64831	1873	19
	BATEAUX REMORQUES	21	-	-	199	-	-
DONT :							
- FRANCE VERS BELGIQUE PAR LA FRONTIERE FRANCAISE	AUTOMOTEURS	132	2	14	17488	179	1740
	BATEAUX POUSSES	38	-	-	2590	-	-
	BATEAUX REMORQUES	-	-	-	-	-	-
- FRANCE VERS BELGIQUE PAR LA FRONTIERE NEERLANDAISE	AUTOMOTEURS	161	5	9	3283	80	130
	BATEAUX POUSSES	29	-	-	528	-	-
	BATEAUX REMORQUES	-	-	-	-	-	-
- PAYS-BAS VERS BELGIQUE	AUTOMOTEURS	2105	1068	104	116685	43218	5676
	BATEAUX POUSSES	1226	123	1	60230	1854	19
	BATEAUX REMORQUES	21	-	-	199	-	-
- ALLEMAGNE VERS BELGIQUE	AUTOMOTEURS	1130	173	82	31884	3257	1772
	BATEAUX POUSSES	79	1	-	1342	18	-
	BATEAUX REMORQUES	-	-	-	-	-	-
- ROYAUME-UNI VERS BELGIQUE	AUTOMOTEURS	-	-	-	-	-	-
	BATEAUX POUSSES	-	-	-	-	-	-
	BATEAUX REMORQUES	-	-	-	-	-	-
- SUISSE VERS BELGIQUE	AUTOMOTEURS	21	-	6	314	2	84
	BATEAUX POUSSES	8	-	-	116	-	-
	BATEAUX REMORQUES	-	-	-	-	-	-
- LUXEMBOURG VERS BELGIQUE	AUTOMOTEURS	1	-	-	10	-	-
	BATEAUX POUSSES	-	-	-	-	-	-
	BATEAUX REMORQUES	-	-	-	-	-	-
- AUTRES PAYS VERS BELGIQUE	AUTOMOTEURS	16	-	-	489	-	-
	BATEAUX POUSSES	1	-	-	24	-	-
	BATEAUX REMORQUES	-	-	-	-	-	-
SORTIES	AUTOMOTEURS	2110	1069	145	92321	17217	6014
	BATEAUX POUSSES	519	63	1	12380	951	9
	BATEAUX REMORQUES	2	-	-	23	-	-
DONT :							
- BELGIQUE VERS FRANCE PAR LA FRONTIERE FRANCAISE	AUTOMOTEURS	201	1	6	28747	115	761
	BATEAUX POUSSES	13	-	-	1038	-	-
	BATEAUX REMORQUES	-	-	-	-	-	-
- BELGIQUE VERS FRANCE PAR LA FRONTIERE NEERLANDAISE	AUTOMOTEURS	165	17	-	3264	262	6
	BATEAUX POUSSES	7	4	-	98	55	-
	BATEAUX REMORQUES	-	-	-	-	-	-
- BELGIQUE VERS PAYS-BAS	AUTOMOTEURS	995	761	89	45389	12088	4382
	BATEAUX POUSSES	356	48	1	9100	726	9
	BATEAUX REMORQUES	2	-	-	23	-	-
- BELGIQUE VERS ALLEMAGNE	AUTOMOTEURS	691	262	43	13786	4339	772
	BATEAUX POUSSES	135	9	-	2019	131	-
	BATEAUX REMORQUES	-	-	-	-	-	-
- BELGIQUE VERS ROYAUME-UNI	AUTOMOTEURS	-	-	-	-	-	-
	BATEAUX POUSSES	-	-	-	-	-	-
	BATEAUX REMORQUES	-	-	-	-	-	-
- BELGIQUE VERS SUISSE	AUTOMOTEURS	56	24	6	1000	356	93
	BATEAUX POUSSES	9	-	-	124	-	-
	BATEAUX REMORQUES	-	-	-	-	-	-
- BELGIQUE VERS LUXEMBOURG	AUTOMOTEURS	1	4	-	113	56	-
	BATEAUX POUSSES	-	2	-	-	37	-
	BATEAUX REMORQUES	-	-	-	-	-	-
- BELGIQUE VERS AUTRES PAYS	AUTOMOTEURS	1	-	-	21	-	-
	BATEAUX POUSSES	-	-	-	-	-	-
	BATEAUX REMORQUES	-	-	-	-	-	-
TRANSIT	AUTOMOTEURS	280	20	3	37122	2375	332
	BATEAUX POUSSES	63	-	1	8533	-	96
	BATEAUX REMORQUES	-	-	-	-	-	-
TRAFIC TOTAL	AUTOMOTEURS	7282	2985	638	433075	111457	34164
	BATEAUX POUSSES	2600	201	15	125090	3507	1406
	BATEAUX REMORQUES	23	-	-	222	-	-

NAVIGATION INTERIEURE (SUITE)

2. TRAFIC DURANT LE MOIS DE JUIN 2005

E) REPARTITION DU TRAFIC FLUVIAL DE TOUTE NATIONALITE SELON LE TYPE DE BATEAU

(NON COMPRIS LES CABOTEURS) (EN 1000 T ET 1000 TKM)

RELATION DE TRAFIC	TYPE DE BATEAU	TONNAGE TRANSPORTE			TONNES-KM EN BELGIQUE		
		ORDI-NAIRES	CITERNES	AUTRES	ORDI-NAIRES	CITERNES	AUTRES
TRAFIC INTERIEUR	AUTOMOTEURS	1490	579	315	151961	46035	18416
	BATEAUX POUSSES	589	13	11	39671	587	1492
	BATEAUX REMORQUES	3	-	-	46	-	-
ENTREES	AUTOMOTEURS	3867	1258	212	178662	47582	11004
	BATEAUX POUSSES	1359	86	-	54392	1490	-
	BATEAUX REMORQUES	22	-	-	286	-	-
DONT :							
- FRANCE VERS BELGIQUE PAR LA FRONTIERE FRANCAISE	AUTOMOTEURS	157	2	16	20058	125	2008
	BATEAUX POUSSES	51	-	-	2505	-	-
	BATEAUX REMORQUES	-	-	-	-	-	-
- FRANCE VERS BELGIQUE PAR LA FRONTIERE NEERLANDAISE	AUTOMOTEURS	137	10	9	2757	208	140
	BATEAUX POUSSES	24	-	-	435	-	-
	BATEAUX REMORQUES	-	-	-	-	-	-
- PAYS-BAS VERS BELGIQUE	AUTOMOTEURS	2216	1076	99	117815	43907	6746
	BATEAUX POUSSES	1174	83	-	49471	1455	-
	BATEAUX REMORQUES	22	-	-	286	-	-
- ALLEMAGNE VERS BELGIQUE	AUTOMOTEURS	1323	165	80	37189	3255	1996
	BATEAUX POUSSES	98	2	-	1784	35	-
	BATEAUX REMORQUES	-	-	-	-	-	-
- ROYAUME-UNI VERS BELGIQUE	AUTOMOTEURS	-	-	-	-	-	-
	BATEAUX POUSSES	-	-	-	-	-	-
	BATEAUX REMORQUES	-	-	-	-	-	-
- SUISSE VERS BELGIQUE	AUTOMOTEURS	19	6	8	291	88	114
	BATEAUX POUSSES	12	-	-	180	-	-
	BATEAUX REMORQUES	-	-	-	-	-	-
- LUXEMBOURG VERS BELGIQUE	AUTOMOTEURS	1	-	-	33	-	-
	BATEAUX POUSSES	-	-	-	-	-	-
	BATEAUX REMORQUES	-	-	-	-	-	-
- AUTRES PAYS VERS BELGIQUE	AUTOMOTEURS	15	-	-	519	-	-
	BATEAUX POUSSES	-	-	-	18	-	-
	BATEAUX REMORQUES	-	-	-	-	-	-
SORTIES	AUTOMOTEURS	2219	1056	134	97478	17060	5887
	BATEAUX POUSSES	480	42	-	13611	664	-
	BATEAUX REMORQUES	1	-	-	13	-	-
DONT :							
- BELGIQUE VERS FRANCE PAR LA FRONTIERE FRANCAISE	AUTOMOTEURS	186	1	6	23295	142	779
	BATEAUX POUSSES	15	-	-	889	45	-
	BATEAUX REMORQUES	-	-	-	-	-	-
- BELGIQUE VERS FRANCE PAR LA FRONTIERE NEERLANDAISE	AUTOMOTEURS	120	30	3	2342	430	42
	BATEAUX POUSSES	2	3	-	27	41	-
	BATEAUX REMORQUES	-	-	-	-	-	-
- BELGIQUE VERS PAYS-BAS	AUTOMOTEURS	1189	724	85	57505	11547	4407
	BATEAUX POUSSES	364	30	-	11203	442	-
	BATEAUX REMORQUES	1	-	-	13	-	-
- BELGIQUE VERS ALLEMAGNE	AUTOMOTEURS	643	262	35	12657	4367	580
	BATEAUX POUSSES	87	7	-	1305	109	-
	BATEAUX REMORQUES	-	-	-	-	-	-
- BELGIQUE VERS ROYAUME-UNI	AUTOMOTEURS	-	-	-	-	-	-
	BATEAUX POUSSES	-	-	-	-	-	-
	BATEAUX REMORQUES	-	-	-	-	-	-
- BELGIQUE VERS SUISSE	AUTOMOTEURS	76	27	5	1544	394	79
	BATEAUX POUSSES	13	2	-	188	28	-
	BATEAUX REMORQUES	-	-	-	-	-	-
- BELGIQUE VERS LUXEMBOURG	AUTOMOTEURS	2	12	-	30	180	-
	BATEAUX POUSSES	-	-	-	-	-	-
	BATEAUX REMORQUES	-	-	-	-	-	-
- BELGIQUE VERS AUTRES PAYS	AUTOMOTEURS	4	-	-	105	-	-
	BATEAUX POUSSES	-	-	-	-	-	-
	BATEAUX REMORQUES	-	-	-	-	-	-
TRANSIT	AUTOMOTEURS	331	20	4	40576	2303	459
	BATEAUX POUSSES	52	-	-	6610	48	-
	BATEAUX REMORQUES	-	-	-	-	-	-
TRAFIC TOTAL	AUTOMOTEURS	7907	2913	666	468677	112980	35765
	BATEAUX POUSSES	2480	141	11	114284	2789	1492
	BATEAUX REMORQUES	26	-	-	345	-	-

NAVIGATION INTERIEURE (SUITE)

2. TRAFIC DURANT LE MOIS D'AVRIL 2005

F) REPARTITION DU TRAFIC FLUVIAL PAR DES BATEAUX BELGES (1) SELON LE TYPE DE BATEAU
(NON COMPRIS LES CABOTEURS) (EN 1000 T ET 1000 TKM)

RELATION DE TRAFIC	TYPE DE BATEAU	TONNAGE TRANSPORTE			TONNES-KM EN BELGIQUE		
		ORDI-NAIRES	CITERNES	AUTRES	ORDI-NAIRES	CITERNES	AUTRES
TRAFIC INTERIEUR	AUTOMOTEURS	1022	348	218	121254	34806	16384
	BATEAUX POUSSES	448	-	5	28693	-	556
	BATEAUX REMORQUES	-	-	-	-	-	-
ENTREES	AUTOMOTEURS	503	121	48	51523	13771	3751
	BATEAUX POUSSES	252	-	-	27194	-	-
	BATEAUX REMORQUES	-	-	-	-	-	-
DONT :							
- FRANCE VERS BELGIQUE PAR LA FRONTIERE FRANCAISE	AUTOMOTEURS	91	-	14	11311	-	1669
	BATEAUX POUSSES	4	-	-	563	-	-
	BATEAUX REMORQUES	-	-	-	-	-	-
- FRANCE VERS BELGIQUE PAR LA FRONTIERE NEERLANDAISE	AUTOMOTEURS	18	-	-	896	-	7
	BATEAUX POUSSES	2	-	-	48	-	-
	BATEAUX REMORQUES	-	-	-	-	-	-
- PAYS-BAS VERS BELGIQUE	AUTOMOTEURS	304	121	24	35250	13771	1555
	BATEAUX POUSSES	246	-	-	26584	-	-
	BATEAUX REMORQUES	-	-	-	-	-	-
- ALLEMAGNE VERS BELGIQUE	AUTOMOTEURS	79	-	9	4006	-	520
	BATEAUX POUSSES	-	-	-	-	-	-
	BATEAUX REMORQUES	-	-	-	-	-	-
- ROYAUME-UNI VERS BELGIQUE	AUTOMOTEURS	-	-	-	-	-	-
	BATEAUX POUSSES	-	-	-	-	-	-
	BATEAUX REMORQUES	-	-	-	-	-	-
- SUISSE VERS BELGIQUE	AUTOMOTEURS	-	-	-	-	-	-
	BATEAUX POUSSES	-	-	-	-	-	-
	BATEAUX REMORQUES	-	-	-	-	-	-
- LUXEMBOURG VERS BELGIQUE	AUTOMOTEURS	10	-	-	59	-	-
	BATEAUX POUSSES	-	-	-	-	-	-
	BATEAUX REMORQUES	-	-	-	-	-	-
- AUTRES PAYS VERS BELGIQUE	AUTOMOTEURS	-	-	-	-	-	-
	BATEAUX POUSSES	-	-	-	-	-	-
	BATEAUX REMORQUES	-	-	-	-	-	-
SORTIES	AUTOMOTEURS	362	7	25	40404	804	2186
	BATEAUX POUSSES	13	-	-	194	-	-
	BATEAUX REMORQUES	-	-	-	-	-	-
DONT :							
- BELGIQUE VERS FRANCE PAR LA FRONTIERE FRANCAISE	AUTOMOTEURS	134	1	7	17306	177	746
	BATEAUX POUSSES	2	-	-	49	-	-
	BATEAUX REMORQUES	-	-	-	-	-	-
- BELGIQUE VERS FRANCE PAR LA FRONTIERE NEERLANDAISE	AUTOMOTEURS	14	-	-	468	-	-
	BATEAUX POUSSES	-	-	-	-	-	-
	BATEAUX REMORQUES	-	-	-	-	-	-
- BELGIQUE VERS PAYS-BAS	AUTOMOTEURS	191	4	17	20644	520	1360
	BATEAUX POUSSES	10	-	-	145	-	-
	BATEAUX REMORQUES	-	-	-	-	-	-
- BELGIQUE VERS ALLEMAGNE	AUTOMOTEURS	9	2	1	869	107	80
	BATEAUX POUSSES	-	-	-	-	-	-
	BATEAUX REMORQUES	-	-	-	-	-	-
- BELGIQUE VERS ROYAUME-UNI	AUTOMOTEURS	-	-	-	-	-	-
	BATEAUX POUSSES	-	-	-	-	-	-
	BATEAUX REMORQUES	-	-	-	-	-	-
- BELGIQUE VERS SUISSE	AUTOMOTEURS	13	-	-	983	-	-
	BATEAUX POUSSES	-	-	-	-	-	-
	BATEAUX REMORQUES	-	-	-	-	-	-
- BELGIQUE VERS LUXEMBOURG	AUTOMOTEURS	1	-	-	135	-	-
	BATEAUX POUSSES	-	-	-	-	-	-
	BATEAUX REMORQUES	-	-	-	-	-	-
- BELGIQUE VERS AUTRES PAYS	AUTOMOTEURS	-	-	-	-	-	-
	BATEAUX POUSSES	-	-	-	-	-	-
	BATEAUX REMORQUES	-	-	-	-	-	-
TRANSIT	AUTOMOTEURS	124	12	4	15920	1341	416
	BATEAUX POUSSES	2	-	-	237	46	48
	BATEAUX REMORQUES	-	-	-	-	-	-
TRAFIC TOTAL	AUTOMOTEURS	2010	488	295	229101	50724	22737
	BATEAUX POUSSES	715	-	5	56319	46	604
	BATEAUX REMORQUES	-	-	-	-	-	-

(1) BATEAUX DONT LE PROPRIETAIRE EST UN BELGE

NAVIGATION INTERIEURE (SUITE)

2. TRAFIC DURANT LE MOIS DE MAI 2005

F) REPARTITION DU TRAFIC FLUVIAL PAR DES BATEAUX BELGES (1) SELON LE TYPE DE BATEAU

(NON COMPRIS LES CABOTEURS) (EN 1000 T ET 1000 TKM)

RELATION DE TRAFIC	TYPE DE BATEAU	TONNAGE TRANSPORTE			TONNES-KM EN BELGIQUE		
		ORDI-NAIRES	CITERNES	AUTRES	ORDI-NAIRES	CITERNES	AUTRES
TRAFIC INTERIEUR	AUTOMOTEURS	889	244	204	104276	23902	15379
	BATEAUX POUSSES	390	-	8	26764	-	1063
	BATEAUX REMORQUES	-	-	-	-	-	-
ENTREES	AUTOMOTEURS	441	114	50	47401	13306	3833
	BATEAUX POUSSES	292	1	-	32071	46	-
	BATEAUX REMORQUES	-	-	-	-	-	-
DONT :							
- FRANCE VERS BELGIQUE PAR LA FRONTIERE FRANCAISE	AUTOMOTEURS	58	1	13	8086	31	1531
	BATEAUX POUSSES	24	-	-	848	-	-
	BATEAUX REMORQUES	-	-	-	-	-	-
- FRANCE VERS BELGIQUE PAR LA FRONTIERE NEERLANDAISE	AUTOMOTEURS	13	-	-	579	-	-
	BATEAUX POUSSES	-	-	-	-	-	-
	BATEAUX REMORQUES	-	-	-	-	-	-
- PAYS-BAS VERS BELGIQUE	AUTOMOTEURS	282	112	28	34287	13250	1772
	BATEAUX POUSSES	268	1	-	31223	46	-
	BATEAUX REMORQUES	-	-	-	-	-	-
- ALLEMAGNE VERS BELGIQUE	AUTOMOTEURS	87	1	9	4448	24	530
	BATEAUX POUSSES	-	-	-	-	-	-
	BATEAUX REMORQUES	-	-	-	-	-	-
- ROYAUME-UNI VERS BELGIQUE	AUTOMOTEURS	-	-	-	-	-	-
	BATEAUX POUSSES	-	-	-	-	-	-
	BATEAUX REMORQUES	-	-	-	-	-	-
- SUISSE VERS BELGIQUE	AUTOMOTEURS	-	-	-	-	-	-
	BATEAUX POUSSES	-	-	-	-	-	-
	BATEAUX REMORQUES	-	-	-	-	-	-
- LUXEMBOURG VERS BELGIQUE	AUTOMOTEURS	-	-	-	-	-	-
	BATEAUX POUSSES	-	-	-	-	-	-
	BATEAUX REMORQUES	-	-	-	-	-	-
- AUTRES PAYS VERS BELGIQUE	AUTOMOTEURS	-	-	-	-	-	-
	BATEAUX POUSSES	-	-	-	-	-	-
	BATEAUX REMORQUES	-	-	-	-	-	-
SORTIES	AUTOMOTEURS	348	6	26	41430	493	1872
	BATEAUX POUSSES	23	-	-	1001	-	-
	BATEAUX REMORQUES	-	-	-	-	-	-
DONT :							
- BELGIQUE VERS FRANCE PAR LA FRONTIERE FRANCAISE	AUTOMOTEURS	150	1	5	22065	115	568
	BATEAUX POUSSES	2	-	-	115	-	-
	BATEAUX REMORQUES	-	-	-	-	-	-
- BELGIQUE VERS FRANCE PAR LA FRONTIERE NEERLANDAISE	AUTOMOTEURS	16	-	-	742	-	-
	BATEAUX POUSSES	-	-	-	-	-	-
	BATEAUX REMORQUES	-	-	-	-	-	-
- BELGIQUE VERS PAYS-BAS	AUTOMOTEURS	160	2	20	16753	190	1220
	BATEAUX POUSSES	22	-	-	886	-	-
	BATEAUX REMORQUES	-	-	-	-	-	-
- BELGIQUE VERS ALLEMAGNE	AUTOMOTEURS	15	3	1	1374	189	84
	BATEAUX POUSSES	-	-	-	-	-	-
	BATEAUX REMORQUES	-	-	-	-	-	-
- BELGIQUE VERS ROYAUME-UNI	AUTOMOTEURS	-	-	-	-	-	-
	BATEAUX POUSSES	-	-	-	-	-	-
	BATEAUX REMORQUES	-	-	-	-	-	-
- BELGIQUE VERS SUISSE	AUTOMOTEURS	6	-	-	392	-	-
	BATEAUX POUSSES	-	-	-	-	-	-
	BATEAUX REMORQUES	-	-	-	-	-	-
- BELGIQUE VERS LUXEMBOURG	AUTOMOTEURS	1	-	-	104	-	-
	BATEAUX POUSSES	-	-	-	-	-	-
	BATEAUX REMORQUES	-	-	-	-	-	-
- BELGIQUE VERS AUTRES PAYS	AUTOMOTEURS	-	-	-	-	-	-
	BATEAUX POUSSES	-	-	-	-	-	-
	BATEAUX REMORQUES	-	-	-	-	-	-
TRANSIT	AUTOMOTEURS	108	7	3	15087	888	332
	BATEAUX POUSSES	2	-	1	249	-	96
	BATEAUX REMORQUES	-	-	-	-	-	-
TRAFIC TOTAL	AUTOMOTEURS	1786	370	283	208193	38589	21416
	BATEAUX POUSSES	708	1	9	60084	46	1158
	BATEAUX REMORQUES	-	-	-	-	-	-

(1) BATEAUX DONT LE PROPRIETAIRE EST UN BELGE

NAVIGATION INTERIEURE (SUITE)

2. TRAFIC DURANT LE MOIS DE JUIN 2005

F) REPARTITION DU TRAFIC FLUVIAL PAR DES BATEAUX BELGES (1) SELON LE TYPE DE BATEAU

(NON COMPRIS LES CABOTEURS) (EN 1000 T ET 1000 TKM)

RELATION DE TRAFIC	TYPE DE BATEAU	TONNAGE TRANSPORTE			TONNES-KM EN BELGIQUE		
		ORDI-NAIRES	CITERNES	AUTRES	ORDI-NAIRES	CITERNES	AUTRES
TRAFIC INTERIEUR	AUTOMOTEURS	1078	272	225	124512	26357	15167
	BATEAUX POUSSES	446	-	11	28849	-	1492
	BATEAUX REMORQUES	-	-	-	-	-	-
ENTREES	AUTOMOTEURS	473	112	62	46717	13003	4881
	BATEAUX POUSSES	275	1	-	22036	46	-
	BATEAUX REMORQUES	-	-	-	-	-	-
DONT :							
- FRANCE VERS BELGIQUE PAR LA FRONTIERE FRANCAISE	AUTOMOTEURS	79	2	14	11434	84	1645
	BATEAUX POUSSES	39	-	-	993	-	-
	BATEAUX REMORQUES	-	-	-	-	-	-
- FRANCE VERS BELGIQUE PAR LA FRONTIERE NEERLANDAISE	AUTOMOTEURS	15	-	-	580	-	-
	BATEAUX POUSSES	-	-	-	-	-	-
	BATEAUX REMORQUES	-	-	-	-	-	-
- PAYS-BAS VERS BELGIQUE	AUTOMOTEURS	270	110	36	28055	12895	2496
	BATEAUX POUSSES	236	1	-	21028	46	-
	BATEAUX REMORQUES	-	-	-	-	-	-
- ALLEMAGNE VERS BELGIQUE	AUTOMOTEURS	108	1	13	6565	25	739
	BATEAUX POUSSES	-	-	-	-	-	-
	BATEAUX REMORQUES	-	-	-	-	-	-
- ROYAUME-UNI VERS BELGIQUE	AUTOMOTEURS	-	-	-	-	-	-
	BATEAUX POUSSES	-	-	-	-	-	-
	BATEAUX REMORQUES	-	-	-	-	-	-
- SUISSE VERS BELGIQUE	AUTOMOTEURS	-	-	-	-	-	-
	BATEAUX POUSSES	-	-	-	-	-	-
	BATEAUX REMORQUES	-	-	-	-	-	-
- LUXEMBOURG VERS BELGIQUE	AUTOMOTEURS	-	-	-	-	-	-
	BATEAUX POUSSES	-	-	-	-	-	-
	BATEAUX REMORQUES	-	-	-	-	-	-
- AUTRES PAYS VERS BELGIQUE	AUTOMOTEURS	1	-	-	83	-	-
	BATEAUX POUSSES	-	-	-	16	-	-
	BATEAUX REMORQUES	-	-	-	-	-	-
SORTIES	AUTOMOTEURS	369	4	28	40957	419	2118
	BATEAUX POUSSES	24	-	-	1156	45	-
	BATEAUX REMORQUES	-	-	-	-	-	-
DONT :							
- BELGIQUE VERS FRANCE PAR LA FRONTIERE FRANCAISE	AUTOMOTEURS	125	1	5	16320	142	577
	BATEAUX POUSSES	3	-	-	55	45	-
	BATEAUX REMORQUES	-	-	-	-	-	-
- BELGIQUE VERS FRANCE PAR LA FRONTIERE NEERLANDAISE	AUTOMOTEURS	6	-	-	312	-	-
	BATEAUX POUSSES	-	-	-	-	-	-
	BATEAUX REMORQUES	-	-	-	-	-	-
- BELGIQUE VERS PAYS-BAS	AUTOMOTEURS	221	2	23	22875	180	1541
	BATEAUX POUSSES	21	-	-	1102	-	-
	BATEAUX REMORQUES	-	-	-	-	-	-
- BELGIQUE VERS ALLEMAGNE	AUTOMOTEURS	12	2	-	901	98	-
	BATEAUX POUSSES	-	-	-	-	-	-
	BATEAUX REMORQUES	-	-	-	-	-	-
- BELGIQUE VERS ROYAUME-UNI	AUTOMOTEURS	-	-	-	-	-	-
	BATEAUX POUSSES	-	-	-	-	-	-
	BATEAUX REMORQUES	-	-	-	-	-	-
- BELGIQUE VERS SUISSE	AUTOMOTEURS	5	-	-	548	-	-
	BATEAUX POUSSES	-	-	-	-	-	-
	BATEAUX REMORQUES	-	-	-	-	-	-
- BELGIQUE VERS LUXEMBOURG	AUTOMOTEURS	-	-	-	-	-	-
	BATEAUX POUSSES	-	-	-	-	-	-
	BATEAUX REMORQUES	-	-	-	-	-	-
- BELGIQUE VERS AUTRES PAYS	AUTOMOTEURS	-	-	-	-	-	-
	BATEAUX POUSSES	-	-	-	-	-	-
	BATEAUX REMORQUES	-	-	-	-	-	-
TRANSIT	AUTOMOTEURS	125	6	3	16044	784	294
	BATEAUX POUSSES	6	-	-	751	48	-
	BATEAUX REMORQUES	-	-	-	-	-	-
TRAFIC TOTAL	AUTOMOTEURS	2045	395	318	228230	40563	22460
	BATEAUX POUSSES	751	1	11	52793	139	1492
	BATEAUX REMORQUES	-	-	-	-	-	-

(1) BATEAUX DONT LE PROPRIETAIRE EST UN BELGE

NAVIGATION INTERIEURE (SUITE)

2. TRAFIC DURANT LE MOIS D'AVRIL 2005

G) ACTIVITE SUR LES VOIES NAVIGABLES

BASSINS ET VOIES NAVIGABLES	LONGUEUR AU 31.12.85 (KM)	REPARTITION DU TRAFIC SELON SON RAPPORT AVEC LA VOIE CONSIDEREE						
		DEPARTS VERS DES DESTINATIONS EN DEHORS DE LA VOIE	ARRIVEES EN PROVENANCE D'AUTRES VOIES DE PAYS ETRANGERS	TRANSIT PAR RAPPORT A LA VOIE (1)	TRAFIC A L'INTERIEUR DE LA VOIE	TRAFIC TOTAL		
						NOMBRE DE BATEAUX CHARGES (1)	MARCHANDISES TRANSPORTEES T 000 T (1)	TKM PRESTEEES 1 000 TKM
1 000 T	1 000 T	1 000 T	1 000 T					
BASSIN DE L'ESCAUT MARITIME								
ESCAUT MARITIME I (GENTBRUGGE-RUPEL)	68,4	16	46	402	-	857	464	23184
ESCAUT MARITIME II (RUPEL-FRONTIERE)	39,4	115	175	1792	-	2480	2082	36810
RUPEL	12,0	2	44	966	-	1231	1012	3379
DYLE (2)	28,5	-	4	10	-	50	14	37
NETHE + CANAL DE LA NETHE (2)	26,1	-	46	14	-	87	60	789
DURME (2)	16,7	-	9	-	-	6	9	45
MOERVAART - BOVENDURME (2)	29,3	4	-	-	-	8	4	4
LIAISON ESCAUT-RHIN + DOCKS D'ANVERS	21,0	3962	2962	1738	-	11266	8662	127424
DENDRE	65,3	4	43	1	-	98	48	501
TOTAL	306,7							192173
CANAUX DE LA CAMPINE								
CANAL ALBERT	129,6	443	1573	1881	73	3760	3971	269976
CANAL DE BRIEGDEN A NEERHAREN	4,9	-	41	20	-	82	61	141
ZUID-WILLEMSVAART I	38,6	38	3	75	-	185	116	3495
ZUID-WILLEMSVAART II	4,9	-	-	36	-	108	36	180
CANAL DE BOCHOLT A HERENTALS	57,4	132	74	58	71	585	335	5029
CANAL DE DESSEL A KWAADMECHELEN	15,8	11	23	77	-	199	111	1662
CANAL DE DESSEL A SCHOTEN	63,3	-	66	-	-	182	67	1943
CANAL DE BEVERLO	14,8	5	-	-	-	12	5	26
TOTAL	329,3							282452
CANAUX BRABANCONS								
CANAL DE CHARLEROI A BRUXELLES	68,2	57	175	246	3	612	480	20428
CANAL DE BRUXELLES AU RUPEL	31,9	143	507	333	-	1184	983	23001
CANAL DE LOUVAIN A LA DYLE	30,0	6	4	-	-	44	10	243
TOTAL	130,1							43672
MEUSE ET SAMBRE								
MEUSE (2) (EN AMONT DE LIEGE)	113,7	615	660	244	107	1398	1626	55303
MEUSE (2) (EN AVAL DE LIEGE)	13,3	3	179	-	-	106	181	227
MEUSE MITOYENNE I	6,6	84	4	-	-	180	87	235
MEUSE MITOYENNE II	9,8	-	-	-	-	-	-	-
CANAL DE MONSIN	0,7	-	-	181	-	106	181	181
CANAL DE LANAYE A MAASTRICHT	1,9	-	-	931	-	923	931	1861
CANAL DE HACCOURT A VISE	0,9	-	-	-	-	-	-	-
SAMBRE	87,5	166	156	68	19	488	409	10961
OURTHE	4,1	-	-	-	-	-	-	-
TOTAL	238,5							68768

(1) NE PEUT ETRE ADDITIONNE PARCE QU'UN MEME BATEAU EST SOUVENT REPRIS DANS PLUSIEURS VOIES NAVIGABLES. DES LORS LE TOTAL GENERAL EST INFERIEUR AU TOTAL DES DONNEES DES VOIES NAVIGABLES PRIS SEPAREMENT.

(2) LA LONGUEUR RENSEIGNEE DE CES VOIES NAVIGABLES DIFFERE Legerement DE LEUR LONGUEUR OFFICIELLE. EN EFFET, POUR PERMETTRE LEUR TRAITEMENT PAR L'ORDINATEUR, CERTAINS TRONCONS DE VOIES NAVIGABLES ONT ETE AJOUTES A UNE AUTRE VOIE NAVIGABLE QUE CELLE A LAQUELLE ILS APPARTIENNENT.

NAVIGATION INTERIEURE (SUITE)

2. TRAFIC DURANT LE MOIS D'AVRIL 2005

G) ACTIVITE SUR LES VOIES NAVIGABLES

BASSINS ET VOIES NAVIGABLES	LONGUEUR AU 31.12.85 (KM)	REPARTITION DU TRAFIC SELON SON RAPPORT AVEC LA VOIE CONSIDEREE						
		DEPARTS VERS DES DESTINATIONS EN DEHORS DE LA VOIE	ARRIVEES EN PROVENANCE D'AUTRES VOIES OU DE PAYS ETRANGERS	TRANSIT PAR RAPPORT A LA VOIE (1)	TRAFIC A L'INTERIEUR DE LA VOIE	TRAFIC TOTAL		
						NOMBRE DE BATEAUX CHARGES (1)	MARCHANDISES TRANSPORTEES 1 000 T (1)	TKM PRESTEEES 1 000 TKM
1 000 T	1 000 T	1 000 T	1 000 T					
BASSIN DU HAUT ESCAUT								
HAUT ESCAUT (2)	83,0	201	273	544	7	1426	1024	56343
LYS (2)	69,2	14	80	592	2	1420	688	17412
LYS MITOYENNE	18,0	10	2	338	-	996	350	6209
CANAL DE GAND A TERNEUZEN (2)	20,5	842	1701	1184	-	3833	3727	44193
CANAL DE GAND A BRUGES (2)	46,0	3	32	739	-	1463	774	8779
CANAL DE DERIVATION DE LA LYS	27,5	-	32	637	-	1294	669	9338
CANAL DE EEKLO	1,7	-	-	-	-	-	-	-
LYS - BRANCHE DE ZULTE	1,8	-	-	-	-	-	-	-
CANAL DE ROULERS A LA LYS	16,5	8	284	-	-	419	292	3147
CANAL DE BOSSUIT A COURTRAI	15,2	3	43	-	-	46	46	499
CANAL DE L'ESPIERRES	8,4	-	-	-	-	-	-	-
CANAL CIRCULAIRE	21,7	22	57	1623	-	2617	1703	18078
TOTAL	329,5							163998
CENTRE ET BORINAGE								
CANAL DU CENTRE A GRAND GABARIT	24,3	24	20	143	-	302	187	4003
EMBRANCHEMENT PRINCIPAL	1,7	-	3	-	-	3	3	7
CANAL DU CENTRE HISTORIQUE	7,2	-	-	-	-	-	-	-
CANAL DE BLATON-ATH	22,6	-	-	1	-	1	1	15
CANAL DE POMMEROEUL-CONDE	6,1	-	-	-	-	-	-	-
CANAL DE NIMY-BLATON-PERONNES	38,9	69	84	104	-	388	257	7469
TOTAL	100,8							11494
BASSIN DE L'YSER ET CÔTE								
YSER	41,2	-	-	-	-	-	-	-
CANAL D'YPRES A L'YSER	15,2	-	-	-	-	-	-	-
CANAL DE PLASSEDALE A DUNKERQUE	39,8	-	1	-	-	3	1	20
CANAL DE LO	14,3	-	-	-	-	-	-	-
CANAL DE BRUGES A OSTENDE	20,9	16	308	60	-	322	384	1036
CANAL DE BRUGES A ZEEBRUGGE	12,0	52	60	1	-	202	112	759
CANAL DE BRUGES A SLUIS	0,5	-	-	-	-	-	-	-
CANAL DE RACCORDEMENT A NIEUPOORT	0,5	-	-	-	-	-	-	-
TOTAL	144,4							1814
LE ROYAUME	1579,3							764371

(1) NE PEUT ETRE ADDITIONNE PARCE QU'UN MEME BATEAU EST SOUVENT REPRIS DANS PLUSIEURS VOIES NAVIGABLES. DES LORS LE TOTAL GENERAL EST INFERIEUR AU TOTAL DES DONNEES DES VOIES NAVIGABLES PRIS SEPAREMENT.

(2) LA LONGUEUR RENSEIGNEE DE CES VOIES NAVIGABLES DIFFERE Legerement DE LEUR LONGUEUR OFFICIELLE. EN EFFET, POUR PERMETTRE LEUR TRAITEMENT PAR L'ORDINATEUR, CERTAINS TRONCONS DE VOIES NAVIGABLES ONT ETE AJOUTES A UNE AUTRE VOIE NAVIGABLE QUE CELLE A LAQUELLE ILS APPARTIENNENT.

NAVIGATION INTERIEURE (SUITE)

2. TRAFIC DURANT LE MOIS D'AVRIL 2005

G) ACTIVITE SUR LES VOIES NAVIGABLES

BASSINS ET VOIES NAVIGABLES	LONGUEUR AU 31.12.1985 (KM)	REPARTITION DU TRAFIC SELON SA NATURE			
		EXPORTATIONS (1)	IMPORTATIONS (1)	TRANSIT (SANS TRANSBORDEMENT) (1)	TRAFIC INTERIEUR (1)
		1 000 T	1 000 T	1 000 T	1 000 T
BASSIN DE L'ESCAUT MARITIME					
ESCAUT MARITIME I (GENTBRUGGE-RUPEL)	68,4	67	144	37	216
ESCAUT MARITIME II (RUPEL-FRONTIERE)	39,4	289	943	77	773
RUPEL	12,0	116	471	3	422
DYLE (2)	28,5	-	2	-	12
NETHE + CANAL DE LA NETHE (2)	26,1	-	26	2	31
DURME (2)	16,7	-	-	-	9
MOERVAART - BOVENDURME (2)	29,3	-	-	-	3
LIAISON ESCAUT-RHIN + DOCKS D'ANVERS	21,0	2775	3989	50	1848
DENDRE	65,3	1	22	-	25
TOTAL	306,7				
CANAUX DE LA CAMPINE					
CANAL ALBERT	129,6	549	1638	101	1683
CANAL DE BRIEGDEN A NEERHAREN	4,9	-	37	6	18
ZUID-WILLEMSVAART I	38,6	35	5	6	69
ZUID-WILLEMSVAART II	4,9	-	19	7	9
CANAL DE BOCHOLT A HERENTALS	57,4	39	42	5	248
CANAL DE DESSEL A KWAADMECHELEN	15,8	19	12	4	76
CANAL DE DESSEL A SCHOTEN	63,3	-	21	-	46
CANAL DE BEVERLO	14,8	-	-	-	5
TOTAL	329,3				
CANAUX BRABANCONS					
CANAL DE CHARLEROI A BRUXELLES	68,2	98	153	6	223
CANAL DE BRUXELLES AU RUPEL	31,9	115	457	1	410
CANAL DE LOUVAIN A LA DYLE	30,0	-	2	-	8
TOTAL	130,1				
MEUSE ET SAMBRE					
MEUSE (2) (EN AMONT DE LIEGE)	113,7	353	484	13	777
MEUSE (2) (EN AVAL DE LIEGE)	13,3	3	78	-	100
MEUSE MITOYENNE I	6,6	58	4	-	25
MEUSE MITOYENNE II	9,8	-	-	-	-
CANAL DE MONSIN	0,7	3	78	-	100
CANAL DE LANAYE A MAASTRICHT	1,9	426	364	88	54
CANAL DE HACCOURT A VISE	0,9	-	-	-	-
SAMBRE	87,5	103	80	5	221
OURTHE	4,1	-	-	-	-
TOTAL	238,5				

(1) NE PEUT ETRE ADDITIONNE PARCE QU'UN MEME BATEAU EST SOUVENT REPRIS DANS PLUSIEURS VOIES NAVIGABLES. DES LORS LE TOTAL GENERAL EST INFERIEUR AU TOTAL DES DONNEES DES VOIES NAVIGABLES PRIS SEPAREMENT.

(2) LA LONGUEUR RENSEIGNEE DE CES VOIES NAVIGABLES DIFFERE LEGEREMENT DE LEUR LONGUEUR OFFICIELLE. EN EFFET, POUR PERMETTRE LEUR TRAITEMENT PAR L'ORDINATEUR, CERTAINS TRONCONS DE VOIES NAVIGABLES ONT ETE AJOUTES A UNE AUTRE VOIE NAVIGABLE QUE CELLE A LAQUELLE ILS APPARTIENNENT.

NAVIGATION INTERIEURE (SUITE)

2. TRAFIC DURANT LE MOIS D'AVRIL 2005

G) ACTIVITE SUR LES VOIES NAVIGABLES

BASSINS ET VOIES NAVIGABLES	LONGUEUR AU 31.12.1985 (KM)	REPARTITION DU TRAFIC SELON SA NATURE			
		EXPORTATIONS (1)	IMPORTATIONS (1)	TRANSIT (SANS TRANSBORDEMENT) (1)	TRAFIC INTERIEUR (1)
		1 000 T	1 000 T	1 000 T	1 000 T
BASSIN DU HAUT ESCAUT					
HAUT ESCAUT (2)	83,0	257	327	153	287
LYS (2)	69,2	85	387	142	74
LYS MITOYENNE	18,0	85	120	142	3
CANAL DE GAND A TERNEUZEN (2)	20,5	824	1849	253	802
CANAL DE GAND A BRUGES (2)	46,0	92	426	138	118
CANAL DE DERIVATION DE LA LYS	27,5	84	372	138	75
CANAL DE EEKLO	1,7	-	-	-	-
LYS - BRANCHE DE ZULTE	1,8	-	-	-	-
CANAL DE ROULERS A LA LYS	16,5	3	249	-	40
CANAL DE BOSSUIT A COURTRAI	15,2	-	39	-	7
CANAL DE L'ESPIERRES	8,4	-	-	-	-
CANAL CIRCULAIRE	21,7	294	714	289	406
TOTAL	329,5				
CENTRE ET BORINAGE					
CANAL DU CENTRE A GRAND GABARIT	24,3	41	62	6	78
EMBRANCHEMENT PRINCIPAL	1,7	-	3	-	-
CANAL DU CENTRE HISTORIQUE	7,2	-	-	-	-
CANAL DE BLATON-ATH	22,6	-	-	-	1
CANAL DE POMMEROEUL-CONDE	6,1	-	-	-	-
CANAL DE NIMY-BLATON-PERONNES	38,9	58	98	6	95
TOTAL	100,8				
BASSIN DE L'YSER ET CÔTE					
YSER	41,2	-	-	-	-
CANAL D'YPRES A L'YSER	15,2	-	-	-	-
CANAL DE PLASSENDALE A DUNKERQUE	39,8	-	1	-	-
CANAL DE LO	14,3	-	-	-	-
CANAL DE BRUGES A OSTENDE	20,9	23	303	-	58
CANAL DE BRUGES A ZEEBRUGGE	12,0	26	27	-	59
CANAL DE BRUGES A SLUIS	0,5	-	-	-	-
CANAL DE RACCORDEMENT A NIEUPOORT	0,5	-	-	-	-
TOTAL	144,4				
LE ROYAUME	1579,3				

(1) NE PEUT ETRE ADDITIONNE PARCE QU'UN MEME BATEAU EST SOUVENT REPRIS DANS PLUSIEURS VOIES NAVIGABLES. DES LORS LE TOTAL GENERAL EST INFERIEUR AU TOTAL DES DONNEES DES VOIES NAVIGABLES PRIS SEPAREMENT.

(2) LA LONGUEUR RENSEIGNEE DE CES VOIES NAVIGABLES DIFFERE LEGEREMENT DE LEUR LONGUEUR OFFICIELLE. EN EFFET, POUR PERMETTRE LEUR TRAITEMENT PAR L'ORDINATEUR, CERTAINS TRONCONS DE VOIES NAVIGABLES ONT ETE AJOUTES A UNE AUTRE VOIE NAVIGABLE QUE CELLE A LAQUELLE ILS APPARTIENNENT.

NAVIGATION INTERIEURE (SUITE)

2. TRAFIC DURANT LE MOIS DE MAI 2005

G) ACTIVITE SUR LES VOIES NAVIGABLES

BASSINS ET VOIES NAVIGABLES	LONGUEUR AU 31.12.85 (KM)	REPARTITION DU TRAFIC SELON SON RAPPORT AVEC LA VOIE CONSIDEREE						
		DEPARTS VERS DES DESTINATIONS EN DEHORS DE LA VOIE	ARRIVEES EN PROVENANCE D'AUTRES VOIES OU DE PAYS ETRANGERS	TRANSIT PAR RAPPORT A LA VOIE (1)	TRAFIC A L'INTERIEUR DE LA VOIE	TRAFIC TOTAL		
						NOMBRE DE BATEAUX CHARGES (1)	MARCHANDISES TRANSPORTEES 1 000 T (1)	TKM PRESTEES 1 000 TKM
1 000 T	1 000 T	1 000 T	1 000 T					
BASSIN DE L'ESCAUT MARITIME								
ESCAUT MARITIME I (GENTBRUGGE-RUPEL)	68,4	27	44	316	-	728	387	18383
ESCAUT MARITIME II (RUPEL-FRONTIERE)	39,4	112	153	1664	-	2334	1928	34832
RUPEL	12,0	-	34	907	-	1141	941	3149
DYLE (2)	28,5	-	7	12	-	62	19	55
NETHE + CANAL DE LA NETHE (2)	26,1	-	40	14	-	87	54	750
DURME (2)	16,7	-	10	-	-	7	10	50
MOERVAART - BOVENDURME (2)	29,3	3	-	-	-	5	3	3
LIAISON ESCAUT-RHIN + DOCKS D'ANVERS	21,0	4001	2994	1659	-	11708	8655	128046
DENDRE	65,3	7	30	-	-	85	37	399
TOTAL	306,7							185667
CANAUX DE LA CAMPINE								
CANAL ALBERT	129,6	436	1471	1707	40	3442	3654	255333
CANAL DE BRIEGDEN A NEERHAREN	4,9	2	30	13	-	58	45	99
ZUID-WILLEMSVAART I	38,6	34	11	71	-	174	115	3369
ZUID-WILLEMSVAART II	4,9	-	-	31	-	94	31	154
CANAL DE BOCHOLT A HERENTALS	57,4	129	70	56	53	540	309	4872
CANAL DE DESSEL A KWAADMECHELEN	15,8	5	21	82	-	199	108	1676
CANAL DE DESSEL A SCHOTEN	63,3	-	60	-	-	163	60	1817
CANAL DE BEVERLO	14,8	6	-	-	-	14	6	32
TOTAL	329,3							267351
CANAUX BRABANCONS								
CANAL DE CHARLEROI A BRUXELLES	68,2	51	150	242	-	594	443	18453
CANAL DE BRUXELLES AU RUPEL	31,9	135	459	316	1	1082	910	21856
CANAL DE LOUVAIN A LA DYLE	30,0	6	6	-	-	51	11	274
TOTAL	130,1							40583
MEUSE ET SAMBRE								
MEUSE (2) (EN AMONT DE LIEGE)	113,7	541	656	208	86	1262	1490	49735
MEUSE (2) (EN AVAL DE LIEGE)	13,3	2	154	-	-	95	156	188
MEUSE MITOYENNE I	6,6	64	1	-	-	150	65	182
MEUSE MITOYENNE II	9,8	-	-	-	-	-	-	-
CANAL DE MONSIN	0,7	-	-	156	-	95	156	156
CANAL DE LANAYE A MAASTRICHT	1,9	-	-	822	-	857	822	1644
CANAL DE HACCOURT A VISE	0,9	-	-	-	-	-	-	-
SAMBRE	87,5	138	130	57	9	419	334	8273
OURTHE	4,1	-	-	-	-	-	-	-
TOTAL	238,5							60179

(1) NE PEUT ETRE ADDITIONNE PARCE QU'UN MEME BATEAU EST SOUVENT REPRIS DANS PLUSIEURS VOIES NAVIGABLES. DES LORS LE TOTAL GENERAL EST INFERIEUR AU TOTAL DES DONNEES DES VOIES NAVIGABLES PRIS SEPAREMENT.

(2) LA LONGUEUR RENSEIGNEE DE CES VOIES NAVIGABLES DIFFERE LEGEREMENT DE LEUR LONGUEUR OFFICIELLE. EN EFFET, POUR PERMETTRE LEUR TRAITEMENT PAR L'ORDINATEUR, CERTAINS TRONCONS DE VOIES NAVIGABLES ONT ETE AJOUTES A UNE AUTRE VOIE NAVIGABLE QUE CELLE A LAQUELLE ILS APPARTIENNENT.

NAVIGATION INTERIEURE (SUITE)

2. TRAFIC DURANT LE MOIS DE MAI 2005

G) ACTIVITE SUR LES VOIES NAVIGABLES

BASSINS ET VOIES NAVIGABLES	LONGUEUR AU 31.12.85 (KM)	REPARTITION DU TRAFIC SELON SON RAPPORT AVEC LA VOIE CONSIDEREE						
		DEPARTS VERS DES DESTINATIONS EN DEHORS DE LA VOIE	ARRIVEES EN PROVENANCE D AUTRES VOIES OU DE PAYS ETRANGERS	TRANSIT PAR RAPPORT A LA VOIE (1)	TRAFIC A L INTERIEUR DE LA VOIE	TRAFIC TOTAL		
						NOMBRE DE BATEAUX CHARGES (1)	MARCHANDISES TRANSPORTEES 1 000 T (1)	TKM PRESTEEES 1 000 TKM
1 000 T	1 000 T	1 000 T	1 000 T					
BASSIN DU HAUT ESCAUT								
HAUT ESCAUT (2)	83,0	147	262	628	4	1643	1041	58378
LYS (2)	69,2	18	86	444	-	1010	547	12246
LYS MITOYENNE	18,0	9	24	180	-	572	213	3640
CANAL DE GAND A TERNEUZEN (2)	20,5	865	1840	1125	-	3790	3830	44868
CANAL DE GAND A BRUGES (2)	46,0	-	38	616	-	1148	655	7906
CANAL DE DERIVATION DE LA LYS	27,5	-	25	519	-	946	544	7592
CANAL DE EEKLO	1,7	-	-	-	-	-	-	-
LYS - BRANCHE DE ZULTE	1,8	-	-	-	-	-	-	-
CANAL DE ROULERS A LA LYS	16,5	8	265	-	-	380	273	3070
CANAL DE BOSSUIT A COURTRAI	15,2	2	54	4	-	67	59	646
CANAL DE L'ESPIERRES	8,4	-	-	-	-	-	-	-
CANAL CIRCULAIRE	21,7	15	53	1520	-	2477	1588	17235
TOTAL	329,5							155583
CENTRE ET BORINAGE								
CANAL DU CENTRE A GRAND GABARIT	24,3	28	10	149	-	313	187	3899
EMBRANCHEMENT PRINCIPAL	1,7	-	4	-	-	4	4	8
CANAL DU CENTRE HISTORIQUE	7,2	-	-	-	-	-	-	-
CANAL DE BLATON-ATH	22,6	-	-	-	-	1	-	2
CANAL DE POMMEROEUL-CONDE	6,1	-	-	3	-	6	3	16
CANAL DE NIMY-BLATON-PERONNES	38,9	64	73	107	-	388	245	7082
TOTAL	100,8							11008
BASSIN DE L'YSER ET CÔTE								
YSER	41,2	-	-	-	-	-	-	-
CANAL D'YPRES A L'YSER	15,2	-	-	-	-	-	-	-
CANAL DE PLASSENDALE A DUNKERQUE	39,8	-	-	-	-	3	1	22
CANAL DE LO	14,3	-	-	-	-	-	-	-
CANAL DE BRUGES A OSTENDE	20,9	21	346	69	-	373	436	835
CANAL DE BRUGES A ZEEBRUGGE	12,0	59	52	-	-	246	111	789
CANAL DE BRUGES A SLUIS	0,5	-	-	-	-	-	-	-
CANAL DE RACCORDEMENT A NIEUPOORT	0,5	-	-	-	-	-	-	-
TOTAL	144,4							1646
LE ROYAUME	1579,3							722017

(1) NE PEUT ETRE ADDITIONNE PARCE QU'UN MEME BATEAU EST SOUVENT REPRIS DANS PLUSIEURS VOIES NAVIGABLES. DES LORS LE TOTAL GENERAL EST INFERIEUR AU TOTAL DES DONNEES DES VOIES NAVIGABLES PRIS SEPEAREMENT.

(2) LA LONGUEUR RENSEIGNEE DE CES VOIES NAVIGABLES DIFFERE LEGEREMENT DE LEUR LONGUEUR OFFICIELLE. EN EFFET, POUR PERMETTRE LEUR TRAITEMENT PAR L'ORDINATEUR, CERTAINS TRONCONS DE VOIES NAVIGABLES ONT ETE AJOUTES A UNE AUTRE VOIE NAVIGABLE QUE CELLE A LAQUELLE ILS APPARTIENNENT.

NAVIGATION INTERIEURE (SUITE)

2. TRAFIC DURANT LE MOIS DE MAI 2005

G) ACTIVITE SUR LES VOIES NAVIGABLES

BASSINS ET VOIES NAVIGABLES	LONGUEUR AU 31.12.1985 (KM)	REPARTITION DU TRAFIC SELON SA NATURE			
		EXPORTATIONS (1)	IMPORTATIONS (1)	TRANSIT (SANS TRANSBORDEMENT) (1)	TRAFIC INTERIEUR (1)
		1 000 T	1 000 T	1 000 T	1 000 T
BASSIN DE L'ESCAUT MARITIME					
ESCAUT MARITIME I (GENTBRUGGE-RUPEL)	68,4	70	101	50	166
ESCAUT MARITIME II (RUPEL-FRONTIERE)	39,4	298	879	83	668
RUPEL	12,0	116	425	6	394
DYLE (2)	28,5	-	4	-	15
NETHE + CANAL DE LA NETHE (2)	26,1	-	27	3	24
DURME (2)	16,7	-	-	-	10
MOERVAART - BOVENDURME (2)	29,3	-	-	-	3
LIAISON ESCAUT-RHIN + DOCKS D'ANVERS	21,0	2846	3902	64	1843
DENDRE	65,3	2	16	-	19
TOTAL	306,7				
CANAUX DE LA CAMPINE					
CANAL ALBERT	129,6	509	1538	108	1499
CANAL DE BRIEGDEN A NEERHAREN	4,9	2	27	3	13
ZUID-WILLEMSVAART I	38,6	32	13	3	67
ZUID-WILLEMSVAART II	4,9	2	17	7	5
CANAL DE BOCHOLT A HERENTALS	57,4	36	36	6	230
CANAL DE DESSEL A KWAADMECHELEN	15,8	16	11	4	77
CANAL DE DESSEL A SCHOTEN	63,3	-	19	-	42
CANAL DE BEVERLO	14,8	-	-	-	6
TOTAL	329,3				
CANAUX BRABANCONS					
CANAL DE CHARLEROI A BRUXELLES	68,2	107	137	10	189
CANAL DE BRUXELLES AU RUPEL	31,9	115	416	3	376
CANAL DE LOUVAIN A LA DYLE	30,0	-	4	-	7
TOTAL	130,1				
MEUSE ET SAMBRE					
MEUSE (2) (EN AMONT DE LIEGE)	113,7	294	496	28	673
MEUSE (2) (EN AVAL DE LIEGE)	13,3	2	79	-	75
MEUSE MITOYENNE I	6,6	50	1	-	14
MEUSE MITOYENNE II	9,8	-	-	-	-
CANAL DE MONSIN	0,7	2	79	-	75
CANAL DE LANAYE A MAASTRICHT	1,9	359	319	98	46
CANAL DE HACCOURT A VISE	0,9	-	-	-	-
SAMBRE	87,5	73	54	7	200
OURTHE	4,1	-	-	-	-
TOTAL	238,5				

(1) NE PEUT ETRE ADDITIONNE PARCE QU'UN MEME BATEAU EST SOUVENT REPRIS DANS PLUSIEURS VOIES NAVIGABLES. DES LORS LE TOTAL GENERAL EST INFERIEUR AU TOTAL DES DONNEES DES VOIES NAVIGABLES PRIS SEPAREMENT.

(2) LA LONGUEUR RENSEIGNEE DE CES VOIES NAVIGABLES DIFFERE LEGEREMENT DE LEUR LONGUEUR OFFICIELLE. EN EFFET, POUR PERMETTRE LEUR TRAITEMENT PAR L'ORDINATEUR, CERTAINS TRONCONS DE VOIES NAVIGABLES ONT ETE AJOUTES A UNE AUTRE VOIE NAVIGABLE QUE CELLE A LAQUELLE ILS APPARTIENNENT.

NAVIGATION INTERIEURE (SUITE)

2. TRAFIC DURANT LE MOIS DE MAI 2005

G) ACTIVITE SUR LES VOIES NAVIGABLES

BASSINS ET VOIES NAVIGABLES	LONGUEUR AU 31.12.1985 (KM)	REPARTITION DU TRAFIC SELON SA NATURE			
		EXPORTATIONS (1)	IMPORTATIONS (1)	TRANSIT (SANS TRANSBORDEMENT) (1)	TRAFIC INTERIEUR (1)
		1 000 T	1 000 T	1 000 T	1 000 T
BASSIN DU HAUT ESCAUT					
HAUT ESCAUT (2)	83,0	264	350	208	218
LYS (2)	69,2	66	301	77	104
LYS MITOYENNE	18,0	60	68	77	8
CANAL DE GAND A TERNEUZEN (2)	20,5	780	1909	228	914
CANAL DE GAND A BRUGES (2)	46,0	76	360	77	142
CANAL DE DERIVATION DE LA LYS	27,5	65	299	77	103
CANAL DE EEKLO	1,7	-	-	-	-
LYS - BRANCHE DE ZULTE	1,8	-	-	-	-
CANAL DE ROULERS A LA LYS	16,5	4	209	-	60
CANAL DE BOSSUIT A COURTRAI	15,2	-	49	-	10
CANAL DE L'ESPIERRES	8,4	-	-	-	-
CANAL CIRCULAIRE	21,7	273	666	271	377
TOTAL	329,5				
CENTRE ET BORINAGE					
CANAL DU CENTRE A GRAND GABARIT	24,3	46	51	10	81
EMBRANCHEMENT PRINCIPAL	1,7	-	3	-	1
CANAL DU CENTRE HISTORIQUE	7,2	-	-	-	-
CANAL DE BLATON-ATH	22,6	-	-	-	-
CANAL DE POMMEROEUL-CONDE	6,1	-	2	1	-
CANAL DE NIMY-BLATON-PERONNES	38,9	51	81	10	103
TOTAL	100,8				
BASSIN DE L'YSER ET CÔTE					
YSER	41,2	-	-	-	-
CANAL D'YPRES A L'YSER	15,2	-	-	-	-
CANAL DE PLASSENDALE A DUNKERQUE	39,8	-	1	-	-
CANAL DE LO	14,3	-	-	-	-
CANAL DE BRUGES A OSTENDE	20,9	37	352	-	47
CANAL DE BRUGES A ZEEBRUGGE	12,0	28	29	-	55
CANAL DE BRUGES A SLUIS	0,5	-	-	-	-
CANAL DE RACCORDEMENT A NIEUPOORT	0,5	-	-	-	-
TOTAL	144,4				
LE ROYAUME					
	1579,3				

(1) NE PEUT ETRE ADDITIONNE PARCE QU'UN MEME BATEAU EST SOUVENT REPRIS DANS PLUSIEURS VOIES NAVIGABLES. DES LORS LE TOTAL GENERAL EST INFERIEUR AU TOTAL DES DONNEES DES VOIES NAVIGABLES PRIS SEPAREMENT.

(2) LA LONGUEUR RENSEIGNEE DE CES VOIES NAVIGABLES DIFFERE LEGEREMENT DE LEUR LONGUEUR OFFICIELLE. EN EFFET, POUR PERMETTRE LEUR TRAITEMENT PAR L'ORDINATEUR, CERTAINS TRONCONS DE VOIES NAVIGABLES ONT ETE AJOUTES A UNE AUTRE VOIE NAVIGABLE QUE CELLE A LAQUELLE ILS APPARTIENNENT.

NAVIGATION INTERIEURE (SUITE)

2. TRAFIC DURANT LE MOIS DE JUIN 2005

G) ACTIVITE SUR LES VOIES NAVIGABLES

BASSINS ET VOIES NAVIGABLES	LONGUEUR AU 31.12.85 (KM)	REPARTITION DU TRAFIC SELON SON RAPPORT AVEC LA VOIE CONSIDEREE						
		DEPARTS VERS DES DESTINATIONS EN DEHORS DE LA VOIE	ARRIVEES EN PROVENANCE D'AUTRES VOIES OU DE PAYS ETRANGERS	TRANSIT PAR RAPPORT A LA VOIE (1)	TRAFIC A L'INTERIEUR DE LA VOIE	TRAFIC TOTAL		
						NOMBRE DE BATEAUX CHARGES (1)	MARCHANDISES TRANSPORTEES 1 000 T (1)	TKM PRESTEES 1 000 TKM
1 000 T	1 000 T	1 000 T	1 000 T					
BASSIN DE L'ESCAUT MARITIME								
ESCAUT MARITIME I (GENTBRUGGE-RUPEL)	68,4	28	77	303	-	703	408	17863
ESCAUT MARITIME II (RUPEL-FRONTIERE)	39,4	112	193	1783	-	2394	2088	37427
RUPEL	12,0	7	52	996	-	1265	1055	3521
DYLE (2)	28,5	-	6	10	-	60	16	46
NETHE + CANAL DE LA NETHE (2)	26,1	-	36	15	-	77	51	712
DURME (2)	16,7	-	5	-	-	3	5	25
MOERVAART - BOVENDURME (2)	29,3	3	-	-	-	6	3	3
LIAISON ESCAUT-RHIN + DOCKS D'ANVERS	21,0	3474	3190	1696	1	11121	8362	124317
DENDRE	65,3	10	41	-	-	116	51	531
TOTAL	306,7							184444
CANAUX DE LA CAMPINE								
CANAL ALBERT	129,6	537	1704	1702	59	4485	4002	256774
CANAL DE BRIEGDEN A NEERHAREN	4,9	-	50	19	-	87	70	149
ZUID-WILLEMSVAART I	38,6	52	-	70	-	200	122	3515
ZUID-WILLEMSVAART II	4,9	-	-	37	-	109	37	186
CANAL DE BOCHOLT A HERENTALS	57,4	137	70	75	53	613	335	4639
CANAL DE DESSEL A KWAADMECHELEN	15,8	16	23	127	-	301	166	2591
CANAL DE DESSEL A SCHOTEN	63,3	-	73	1	-	200	74	2206
CANAL DE BEVERLO	14,8	15	-	-	-	33	15	75
TOTAL	329,3							270136
CANAUX BRABANCONS								
CANAL DE CHARLEROI A BRUXELLES	68,2	75	162	232	2	613	471	19358
CANAL DE BRUXELLES AU RUPEL	31,9	180	499	328	-	1192	1008	23028
CANAL DE LOUVAIN A LA DYLE	30,0	6	4	-	-	51	10	243
TOTAL	130,1							42628
MEUSE ET SAMBRE								
MEUSE (2) (EN AMONT DE LIEGE)	113,7	658	497	264	121	1659	1540	57834
MEUSE (2) (EN AVAL DE LIEGE)	13,3	2	151	-	-	97	153	179
MEUSE MITOYENNE I	6,6	94	-	-	-	207	95	266
MEUSE MITOYENNE II	9,8	-	-	-	-	-	-	-
CANAL DE MONSIN	0,7	-	-	153	-	97	153	153
CANAL DE LANAYE A MAASTRICHT	1,9	-	-	977	-	1025	977	1954
CANAL DE HACCOURT A VISE	0,9	-	-	-	-	-	-	-
SAMBRE	87,5	185	150	65	11	490	411	11299
OURTHE	4,1	-	-	-	-	-	-	-
TOTAL	238,5							71685

(1) NE PEUT ETRE ADDITIONNE PARCE QU'UN MEME BATEAU EST SOUVENT REPRIS DANS PLUSIEURS VOIES NAVIGABLES. DES LORS LE TOTAL GENERAL EST INFERIEUR AU TOTAL DES DONNEES DES VOIES NAVIGABLES PRIS SEPAREMENT.

(2) LA LONGUEUR RENSEIGNEE DE CES VOIES NAVIGABLES DIFFERE LEGEREMENT DE LEUR LONGUEUR OFFICIELLE. EN EFFET, POUR PERMETTRE LEUR TRAITEMENT PAR L'ORDINATEUR, CERTAINS TRONCONS DE VOIES NAVIGABLES ONT ETE AJOUTES A UNE AUTRE VOIE NAVIGABLE QUE CELLE A LAQUELLE ILS APPARTIENNENT.

NAVIGATION INTERIEURE (SUITE)

2. TRAFIC DURANT LE MOIS DE JUIN 2005

G) ACTIVITE SUR LES VOIES NAVIGABLES

BASSINS ET VOIES NAVIGABLES	LONGUEUR AU 31.12.85 (KM)	REPARTITION DU TRAFIC SELON SON RAPPORT AVEC LA VOIE CONSIDEREE						
		DEPARTS VERS DES DESTINATIONS EN DEHORS DE LA VOIE	ARRIVEES EN PROVENANCE D'AUTRES VOIES OU DE PAYS ETRANGERS	TRANSIT PAR RAPPORT A LA VOIE (1)	TRAFIC A L'INTERIEUR DE LA VOIE	TRAFIC TOTAL		
						NOMBRE DE BATEAUX CHARGES (1)	MARCHANDISES TRANSPORTEES 1 000 T (1)	TKM PRESTEEES 1 000 TKM
1 000 T	1 000 T	1 000 T	1 000 T					
BASSIN DU HAUT ESCAUT								
HAUT ESCAUT (2)	83,0	224	254	436	11	1243	926	50713
LYS (2)	69,2	21	97	691	1	1652	810	21261
LYS MITOYENNE	18,0	16	40	424	-	1298	480	8427
CANAL DE GAND A TERNEUZEN (2)	20,5	936	1763	1194	-	4106	3893	45518
CANAL DE GAND A BRUGES (2)	46,0	-	29	854	-	1691	884	9564
CANAL DE DERIVATION DE LA LYS	27,5	-	23	763	-	1526	786	10976
CANAL DE EEKLO	1,7	-	-	-	-	-	-	-
LYS - BRANCHE DE ZULTE	1,8	-	-	-	-	-	-	-
CANAL DE ROULERS A LA LYS	16,5	4	292	-	-	414	296	3231
CANAL DE BOSSUIT A COURTRAI	15,2	2	48	2	-	59	52	598
CANAL DE L'ESPIERRES	8,4	-	-	-	-	-	-	-
CANAL CIRCULAIRE	21,7	9	33	1654	-	2668	1697	18305
TOTAL	329,5							168591
CENTRE ET BORINAGE								
CANAL DU CENTRE A GRAND GABARIT	24,3	41	7	128	-	284	176	3567
EMBRANCHEMENT PRINCIPAL	1,7	-	1	-	-	1	1	2
CANAL DU CENTRE HISTORIQUE	7,2	-	-	-	-	-	-	-
CANAL DE BLATON-ATH	22,6	-	-	-	-	1	-	3
CANAL DE POMMEROEUL-CONDE	6,1	-	-	1	-	1	1	5
CANAL DE NIMY-BLATON-PERONNES	38,9	51	96	88	-	348	235	6727
TOTAL	100,8							10303
BASSIN DE L'YSER ET CÔTE								
YSER	41,2	-	-	-	-	-	-	-
CANAL D'YPRES A L'YSER	15,2	-	-	-	-	-	-	-
CANAL DE PLASSEDALE A DUNKERQUE	39,8	-	1	-	-	2	1	12
CANAL DE LO	14,3	-	-	-	-	-	-	-
CANAL DE BRUGES A OSTENDE	20,9	24	198	64	-	301	286	871
CANAL DE BRUGES A ZEEBRUGGE	12,0	54	67	-	-	252	120	832
CANAL DE BRUGES A SLUIS	0,5	-	-	-	-	-	-	-
CANAL DE RACCORDEMENT A NIEUPOORT	0,5	-	-	-	-	-	-	-
TOTAL	144,4							1715
LE ROYAUME	1579,3							749502

(1) NE PEUT ETRE ADDITIONNE PARCE QU'UN MEME BATEAU EST SOUVENT REPRIS DANS PLUSIEURS VOIES NAVIGABLES. DES LORS LE TOTAL GENERAL EST INFERIEUR AU TOTAL DES DONNEES DES VOIES NAVIGABLES PRIS SEPAREMENT.

(2) LA LONGUEUR RENSEIGNEE DE CES VOIES NAVIGABLES DIFFERE LEGEREMENT DE LEUR LONGUEUR OFFICIELLE. EN EFFET, POUR PERMETTRE LEUR TRAITEMENT PAR L'ORDINATEUR, CERTAINS TRONCONS DE VOIES NAVIGABLES ONT ETE AJOUTES A UNE AUTRE VOIE NAVIGABLE QUE CELLE A LAQUELLE ILS APPARTIENNENT.

NAVIGATION INTERIEURE (SUITE)

2. TRAFIC DURANT LE MOIS DE JUIN 2005

G) ACTIVITE SUR LES VOIES NAVIGABLES

BASSINS ET VOIES NAVIGABLES	LONGUEUR AU 31.12.1985 (KM)	REPARTITION DU TRAFIC SELON SA NATURE			
		EXPORTATIONS (1)	IMPORTATIONS (1)	TRANSIT (SANS TRANSBORDEMENT) (1)	TRAFIC INTERIEUR (1)
		1 000 T	1 000 T	1 000 T	1 000 T
BASSIN DE L'ESCAUT MARITIME					
ESCAUT MARITIME I (GENTBRUGGE-RUPEL)	68,4	56	120	36	195
ESCAUT MARITIME II (RUPEL-FRONTIERE)	39,4	295	992	61	741
RUPEL	12,0	133	474	4	444
DYLE (2)	28,5	-	2	-	14
NETHE + CANAL DE LA NETHE (2)	26,1	1	21	2	28
DURME (2)	16,7	-	-	-	5
MOERVAART - BOVENDURME (2)	29,3	1	-	-	2
LIAISON ESCAUT-RHIN + DOCKS D'ANVERS	21,0	2668	3998	55	1641
DENDRE	65,3	4	25	-	22
TOTAL	306,7				
CANAUX DE LA CAMPINE					
CANAL ALBERT	129,6	588	1629	93	1692
CANAL DE BRIEGDEN A NEERHAREN	4,9	-	43	2	25
ZUID-WILLEMSVAART I	38,6	33	5	2	82
ZUID-WILLEMSVAART II	4,9	1	25	4	6
CANAL DE BOCHOLT A HERENTALS	57,4	38	44	4	249
CANAL DE DESSEL A KWAADMECHELEN	15,8	25	17	3	121
CANAL DE DESSEL A SCHOTEN	63,3	-	23	-	51
CANAL DE BEVERLO	14,8	-	-	-	15
TOTAL	329,3				
CANAUX BRABANCONS					
CANAL DE CHARLEROI A BRUXELLES	68,2	119	137	7	208
CANAL DE BRUXELLES AU RUPEL	31,9	134	455	2	417
CANAL DE LOUVAIN A LA DYLE	30,0	-	2	-	8
TOTAL	130,1				
MEUSE ET SAMBRE					
MEUSE (2) (EN AMONT DE LIEGE)	113,7	366	412	19	743
MEUSE (2) (EN AVAL DE LIEGE)	13,3	2	92	-	58
MEUSE MITOYENNE I	6,6	76	-	-	19
MEUSE MITOYENNE II	9,8	-	-	-	-
CANAL DE MONSIN	0,7	2	92	-	58
CANAL DE LANAYE A MAASTRICHT	1,9	412	427	82	55
CANAL DE HACCOURT A VISE	0,9	-	-	-	-
SAMBRE	87,5	93	71	5	243
OURTHE	4,1	-	-	-	-
TOTAL	238,5				

(1) NE PEUT ETRE ADDITIONNE PARCE QU'UN MEME BATEAU EST SOUVENT REPRIS DANS PLUSIEURS VOIES NAVIGABLES. DES LORS LE TOTAL GENERAL EST INFERIEUR AU TOTAL DES DONNEES DES VOIES NAVIGABLES PRIS SEPAREMENT.

(2) LA LONGUEUR RENSEIGNEE DE CES VOIES NAVIGABLES DIFFERE LEGEREMENT DE LEUR LONGUEUR OFFICIELLE. EN EFFET, POUR PERMETTRE LEUR TRAITEMENT PAR L'ORDINATEUR, CERTAINS TRONCONS DE VOIES NAVIGABLES ONT ETE AJOUTES A UNE AUTRE VOIE NAVIGABLE QUE CELLE A LAQUELLE ILS APPARTIENNENT.

NAVIGATION INTERIEURE (SUITE)

2. TRAFIC DURANT LE MOIS DE JUIN 2005

G) ACTIVITE SUR LES VOIES NAVIGABLES

BASSINS ET VOIES NAVIGABLES	LONGUEUR AU 31.12.1985 (KM)	REPARTITION DU TRAFIC SELON SA NATURE			
		EXPORTATIONS (1)	IMPORTATIONS (1)	TRANSIT (SANS TRANSBORDEMENT) (1)	TRAFIC INTERIEUR (1)
		1 000 T	1 000 T	1 000 T	1 000 T
BASSIN DU HAUT ESCAUT					
HAUT ESCAUT (2)	83,0	227	288	132	279
LYS (2)	69,2	115	394	207	94
LYS MITOYENNE	18,0	117	145	207	11
CANAL DE GAND A TERNEUZEN (2)	20,5	853	1996	298	747
CANAL DE GAND A BRUGES (2)	46,0	120	431	207	126
CANAL DE DERIVATION DE LA LYS	27,5	113	375	207	91
CANAL DE EEKLO	1,7	-	-	-	-
LYS - BRANCHE DE ZULTE	1,8	-	-	-	-
CANAL DE ROULERS A LA LYS	16,5	2	252	-	42
CANAL DE BOSSUIT A COURTRAI	15,2	1	42	-	10
CANAL DE L'ESPIERRES	8,4	-	-	-	-
CANAL CIRCULAIRE	21,7	285	700	332	380
TOTAL	329,5				
CENTRE ET BORINAGE					
CANAL DU CENTRE A GRAND GABARIT	24,3	45	42	7	81
EMBRANCHEMENT PRINCIPAL	1,7	-	-	-	1
CANAL DU CENTRE HISTORIQUE	7,2	-	-	-	-
CANAL DE BLATON-ATH	22,6	-	-	-	-
CANAL DE POMMEROEUL-CONDE	6,1	-	-	1	-
CANAL DE NIMY-BLATON-PERONNES	38,9	48	73	7	107
TOTAL	100,8				
BASSIN DE L'YSER ET CÔTE					
YSER	41,2	-	-	-	-
CANAL D'YPRES A L'YSER	15,2	-	-	-	-
CANAL DE PLASSEDALE A DUNKERQUE	39,8	-	1	-	-
CANAL DE LO	14,3	-	-	-	-
CANAL DE BRUGES A OSTENDE	20,9	27	195	-	64
CANAL DE BRUGES A ZEEBRUGGE	12,0	27	31	-	63
CANAL DE BRUGES A SLUIS	0,5	-	-	-	-
CANAL DE RACCORDEMENT A NIEUPOORT	0,5	-	-	-	-
TOTAL	144,4				
LE ROYAUME	1579,3				

(1) NE PEUT ETRE ADDITIONNE PARCE QU'UN MEME BATEAU EST SOUVENT REPRIS DANS PLUSIEURS VOIES NAVIGABLES. DES LORS LE TOTAL GENERAL EST INFERIEUR AU TOTAL DES DONNEES DES VOIES NAVIGABLES PRIS SEPEAREMENT.

(2) LA LONGUEUR RENSEIGNEE DE CES VOIES NAVIGABLES DIFFERE LEGEREMENT DE LEUR LONGUEUR OFFICIELLE. EN EFFET, POUR PERMETTRE LEUR TRAITEMENT PAR L'ORDINATEUR, CERTAINS TRONCONS DE VOIES NAVIGABLES ONT ETE AJOUTES A UNE AUTRE VOIE NAVIGABLE QUE CELLE A LAQUELLE ILS APPARTIENNENT.

Transport par rail

TRANSPORT PAR RAIL
SOCIETE NATIONALE DES CHEMINS DE FER BELGES - CHIFFRES TOTAUX
1A. TRAFIC DE VOYAGEURS

CHIFFRES ANNUELS ET MENSUELS	NOMBRE DE VOYA- GEURS (MILLIERS)	NOMBRE DE VOYA- GEURS KM (MILLIONS)	NOMBRE DE TRAIN-KM PRODUC- TIFS (MILLIERS)
2000	153299	7754	77431
2001	160287	8038	75857
2002	164936	8249	75989
2003	168364	8264	76578
2004	178422	8675	78105
2005	186606	9150	76469
2005			
JANVIER	15756	724	6459
FEVRIER	15453	723	5947
MARS	16299	766	6561
AVRIL	15829	761	6312
MAI	15602	752	6269
JUIN	16159	812	6500
JUILLET	12652	713	6396
AOUT	12510	728	6638
SEPTEMBRE	16021	790	6459
OCTOBRE	17118	822	6211
NOVEMBRE	16795	790	6213
DECEMBRE	16412	769	6504
2006			
JANVIER	16225	751	6559
FEVRIER	16692	770	5937
MARS	17491	818	6659
AVRIL	16566	796	6073
MAI	17092	816	6442
JUIN	17022	854	6319
JUILLET	13769	775	6406
AOUT	12971	715	6569
SEPTEMBRE			
OCTOBRE			
NOVEMBRE			
DECEMBRE			

TRANSPORT PAR RAIL
SOCIETE NATIONALE DES CHEMINS DE FER BELGES - CHIFFRES TOTAUX
1B. TRAFIC COMMERCIAL DE MARCHANDISES

CHIFFRES ANNUELS ET MENSUELS	1 000 TONNES (1)	WAGONS COMPLETS 1 000 000 TKM (2)			TRAIN-KM PRODUC- TIFS (MILLIERS)	TKM (2) BRUTS REMOR- QUES (MILLIONS)	NOMBRE DE WA- GONS CHARGES (WAGONS COMPLETS) (1)
		TRAFFIC INTERIEUR	IMPORT ET EXPORT	TRANSIT			
		(1)	(1)	(1)			
2000	61276	2031	5424	223	18316	20452	1594037
2001	55653	1857	4837	230	17510	18916	1486595
2002	57214	1922	5079	275	17926	18846	1429671
2003	55732	1970	5095	230	16750	19208	1404118
2004	58377	2111	5284	300	16622	20373	1481451
2005	60380	2262	5315	463	14320	18594	1547983
2005							
JANVIER	3849	167	325	19	1198	1557	96287
FEVRIER	3971	175	320	21	1173	1502	98059
MARS	5531	219	381	32	1243	1592	131557
AVRIL	6255	190	577	27	1232	1584	165986
MAI	4543	190	369	32	1128	1474	114279
JUIN	5149	198	479	23	1203	1578	140782
JUILLET	5068	181	507	21	1133	1517	129821
AOUT	5229	188	491	28	1086	1401	133134
SEPTEMBRE	5842	177	470	149	1277	1636	152434
OCTOBRE	5106	180	495	37	1189	1574	129186
NOVEMBRE	5043	208	441	25	1248	1608	130265
DECEMBRE	4794	189	460	49	1210	1571	126193
2006							
JANVIER	3983	117	405	48	1220	1618	93030
FEVRIER	4078	120	439	52	1184	1565	101570
MARS	5638	233	506	37	1335	1746	152436
AVRIL	4054	139	405	28	1165	1529	100969
MAI	5133	147	562	44	1232	1620	126334
JUIN	7653	381	567	33	1257	1625	193832
JUILLET	4873	170	434	25	1138	1477	105123
AOUT	5838	258	508	23	1186	1510	149565
SEPTEMBRE	5310	218	450	50	1286	1675	131890
OCTOBRE							
NOVEMBRE							
DECEMBRE							

(1) NE COMPREND NI LES TRANSPORTS MILITAIRES NI LES TRANSPORTS DE SERVICE

(2) tonnes-km

TRANSPORT PAR RAIL**2. SOCIETE NATIONALE DES CHEMINS DE FER BELGES**

Répartition selon la nature des marchandises en trafic commercial (1) pour le mois d'août 2006.

SPECIFICATION	Nature des marchandises					
	Produits agricoles et animaux vivants	Denrées alimentaires et fourrages	Combustibles minéraux solides	Produits pétroliers	Minerais et déchets pour la métallurgie	Produits métallurgiques
Août 2006						
Trafic intérieur (1000 t)	18	1	47	11	307	789
Entrées (1000 t)	67	135	-	7	50	320
Sorties (1000 t)	18	6	164	143	5	405
Transit (2) (1000 t)	13	3	-	4	0	28
Total (1000 t)	117	145	211	165	363	1542
Trafic intérieur (1000 tkm)	4220	58	5788	1285	34745	58970
Entrées (1000 tkm)	6713	17143	-	1248	4724	48898
Sorties (1000 tkm)	1673	866	38989	28225	969	55451
Transit (2) (1000 tkm)	1475	551	-	678	49	4774
Total (1000 tkm)	14082	18617	46703	34282	89385	115763
Janvier-Août 2006 (Moyennes mensuelles)						
Trafic intérieur (1000 t)	4	5	45	13	306	708
Entrées (1000 t)	40	111	0	3	58	501
Sorties (1000 t)	22	6	169	147	24	419
Transit (2) (1000 t)	17	6	0	15	0	78
Total (1000 t)	84	129	214	178	389	1705
Trafic intérieur (1000 tkm)	912	647	5500	1883	34376	51296
Entrées (1000 tkm)	4514	16196	56	499	5240	83383
Sorties (1000 tkm)	2492	965	40319	29439	5005	56317
Transit (2) (1000 tkm)	2158	1018	0	2324	52	13454
Total (1000 tkm)	10076	18825	46116	34500	50785	197908

(1) A partir de 1985, les statistiques des transports ferroviaires de marchandises sont publiées selon la "Nomenclature uniforme pour les Statistiques des Transports" de la Communauté économique européenne (N.S.T.), déjà utilisée pour les statistiques des autres branches de transport.

(2) Transit sans transbordement.

Nature des marchandises					SPECIFICATION
Minéraux bruts ou manufacturés et matériaux de construction	Engrais	Produits chimiques	Machines, véhicules, objets manufacturés n.d.a. et transactions spéciales	Total	
					Août 2006
117	-	61	1243	2594	Trafic intérieur (1000 t)
5	-	66	601	1252	Entrées (1000 t)
214	10	138	752	1854	Sorties (1000 t)
3	8	35	43	138	Transit (2) (1000 t)
338	19	300	2638	5838	Total (1000 t)
12494	-	8298	131893	257750	Trafic intérieur (1000 tkm)
888	-	12580	111858	204052	Entrées (1000 tkm)
22713	1028	28969	124960	303843	Sorties (1000 tkm)
453	698	6870	7367	22914	Transit (2) (1000 tkm)
48485	128053	169902	132538	797810	Total (1000 tkm)
					Janvier-Août 2006 (Moyennes mensuelles)
105	0	55	807	2048	Trafic intérieur (1000 t)
5	0	64	430	1212	Entrées (1000 t)
175	13	141	563	1678	Sorties (1000 t)
4	10	58	30	218	Transit (2) (1000 t)
288	22	318	1830	5156	Total (1000 t)
11834	0	7271	81830	195551	Trafic intérieur (1000 tkm)
1014	0	11764	78976	196634	Entrées (1000 tkm)
20074	747	27858	93307	276521	Sorties (1000 tkm)
656	939	10563	5287	36449	Transit (2) (1000 tkm)
35070	17477	71605	228958	711318	Total (1000 tkm)

TRANSPORT PAR RAIL**2. SOCIETE NATIONALE DES CHEMINS DE FER BELGES**

Répartition selon la nature des marchandises en trafic commercial (1) pour le mois de septembre 2006.

SPECIFICATION	Nature des marchandises					
	Produits agricoles et animaux vivants	Denrées alimentaires et fourrages	Combustibles minéraux solides	Produits pétroliers	Minerais et déchets pour la métallurgie	Produits métallurgiques
Septembre 2006						
Trafic intérieur (1000 t)	13	0	46	11	298	944
Entrées (1000 t)	36	86	-	7	55	452
Sorties (1000 t)	19	6	85	155	22	442
Transit (2) (1000 t)	14	10	-	16	0	125
Total (1000 t)	82	102	131	189	375	1964
Trafic intérieur (1000 tkm)	1503	33	5655	1460	34259	79214
Entrées (1000 tkm)	3878	11944	-	1087	5569	71716
Sorties (1000 tkm)	1462	814	19206	29820	4676	65071
Transit (2) (1000 tkm)	1748	1620	-	2344	26	21041
Total (1000 tkm)	8592	14412	24861	34711	44530	237042
Janvier-Septembre 2006 (Moyennes mensuelles)						
Trafic intérieur (1000 t)	5	5	45	13	305	734
Entrées (1000 t)	40	108	0	4	58	495
Sorties (1000 t)	22	6	160	148	24	421
Transit (2) (1000 t)	17	7	0	15	0	83
Total (1000 t)	84	126	205	180	387	1734
Trafic intérieur (1000 tkm)	978	579	5517	1836	34363	54398
Entrées (1000 tkm)	4443	15723	50	564	5277	82086
Sorties (1000 tkm)	2378	948	37973	29481	4968	57289
Transit (2) (1000 tkm)	2112	1084	0	2326	49	14297
Total (1000 tkm)	9911	18335	43540	34207	44656	208070

(1) A partir de 1985, les statistiques des transports ferroviaires de marchandises sont publiées selon la "Nomenclature uniforme pour les Statistiques des Transports" de la Communauté économique européenne (N.S.T.), déjà utilisée pour les statistiques des autres branches de transport.

(2) Transit sans transbordement.

Nature des marchandises					SPECIFICATION
Minéraux bruts ou manufacturés et matériaux de construction	Engrais	Produits chimiques	Machines, véhicules, objets manufacturés n.d.a. et transactions spéciales	Total	
					Septembre 2006
281	-	59	581	2234	Trafic intérieur (1000 t)
5	-	49	463	1152	Entrées (1000 t)
180	24	135	553	1622	Sorties (1000 t)
2	12	90	32	302	Transit (2) (1000 t)
469	36	333	1630	5310	Total (1000 t)
29998	-	7992	57513	217627	Trafic intérieur (1000 tkm)
857	-	9532	82547	187129	Entrées (1000 tkm)
21238	1356	29008	90382	263034	Sorties (1000 tkm)
419	1556	15979	5710	50444	Transit (2) (1000 tkm)
52511	2912	62512	236152	718235	Total (1000 tkm)
					Janvier-Septembre 2006 (Moyennes mensuelles)
124	0	56	782	2069	Trafic intérieur (1000 t)
5	0	62	434	1205	Entrées (1000 t)
175	14	140	561	1672	Sorties (1000 t)
3	10	61	30	227	Transit (2) (1000 t)
308	24	319	1807	5310	Total (1000 t)
13852	0	7351	79128	198004	Trafic intérieur (1000 tkm)
996	0	11516	79373	195578	Entrées (1000 tkm)
20203	815	27986	92982	275023	Sorties (1000 tkm)
630	1008	11165	5334	38004	Transit (2) (1000 tkm)
35681	1822	58018	256817	711059	Total (1000 tkm)

Navigation aérienne

NAVIGATION AERIENNE
ACTIVITE DE L'AERODROME DE BRUXELLES NATIONAL
1A. EVOLUTION DANS LE TEMPS

CHIFFRES ANNUELS ET MENSUELS	L'AERODROME DE BRUXELLES NATIONAL (1)					
	NOMBRE DE VOLS		NOMBRE DE PASSAGERS		MARCHANDISES (2) (3) (TONNES)	
	AU DEPART	A L'ARRIVEE	AU DEPART	A L'ARRIVEE	AU DEPART	A L'ARRIVEE
2000	152552	152428	10867076	10771389	332590	290775
2001	143403	143373	9895186	9785629	305323	254675
2002	118782	118814	7308884	7101671	275848	235577
2003	115662	115710	7690239	7504965	301611	278125
2004	115641	115681	7909870	7708739	328503	298297
2005	115504	115584	8136128	8027218	338968	320966
2005						
JANVIER	8634	8621	475328	511444	25497	25991
FEVRIER	8531	8531	505589	500030	25928	25958
MARS	9469	9441	636428	569948	28898	29966
AVRIL	9796	9820	672584	695384	28555	28425
MAI	10164	10153	737699	730539	26959	25504
JUIN	10395	10331	776716	720667	27964	26254
JUILLET	10465	10376	965202	796403	29756	26145
AOUT	10058	10192	759604	887715	25457	22956
SEPTEMBRE	10466	10493	786278	812914	29356	26820
OCTOBRE	9982	10008	714507	706562	30034	27205
NOVEMBRE	9131	9191	552187	611883	30862	27437
DECEMBRE	8413	8427	554006	483729	29703	28305
2006						
JANVIER	8678	8658	490927	518773	26693	25355
FEVRIER	8540	8522	542230	492711	27366	24800
MARS	9788	9780	631966	625167	31086	29690
AVRIL	9387	9371	752458	713484	28837	27520
MAI	10417	10407	781487	766088	27653	26447
JUIN	10373	10317	803923	745488	24546	22825
JUILLET	10571	10501	973668	812682	26192	21549
AOUT	10096	10165	773456	889131	26946	23497
SEPTEMBRE	10377	10430	794516	834963	29816	29407
OCTOBRE	10134	10137	746602	720990	30608	28395
NOVEMBRE						
DECEMBRE						

(1) TRAFIC COMMERCIAL SEULEMENT

(2) SEULEMENT LE FRET

(3) A PARTIR DE 2002 LE FRET + COURIER

NAVIGATION AERIENNE
ACTIVITE DE L'AERODROME DE BRUXELLES NATIONAL
1B. PROVENANCES ET DESTINATIONS PRINCIPALES
CHIFFRES MENSUELS JUIN 2006

CHIFFRES MENSUELS		NOMBRE DE VOLS		NOMBRE DE PASSAGERS		MARCHANDISES ⁽¹⁾ (EN TONNES)	
		AU DEPART	A L'ARRIVEE	AU DEPART	A L'ARRIVEE	AU DEPART	A L'ARRIVEE
DANEMARK	COPENHAGUE	251	251	20559	20414	646	571
ALLEMAGNE	FRANCFORT	326	330	20673	19157	317	289
	HAMBOURG	146	147	6184	6034	2	20
	MUNICH	324	346	16198	16280	2	378
	STUTTGART	90	111	2446	2434	0	440
FINLANDE	HELSINKI	149	132	11717	11189	324	137
FRANCE	LYON	187	185	6450	6367	347	364
	NICE	109	109	13577	12777	1	6
GRECE	ATHENES	126	109	12427	11662	780	159
HONGRIE	BUDAPEST	103	99	7179	7043	162	24
ITALIE	BERGAMO	107	116	5507	5230	1317	1544
	MILAN	166	166	13666	12092	59	32
	ROME	219	217	20620	18752	29	22
PAYS-BAS	AMSTERDAM	231	231	9708	9915	7	5
NORVEGE	OSLO	140	141	8654	9472	21	6
AUTRICHE	VIENNE	258	259	16488	16763	418	451
POLOGNE	VARSOVIE	127	122	7145	7299	115	12
PORTUGAL	LISBONNE	175	179	18247	16743	72	44
ESPAGNE	BARCELONE	236	232	27240	25241	542	302
	MADRID	300	300	27903	26722	601	370
	MALAGA	131	130	15942	15501	9	0
TSJECHIE	PRAGUE	152	143	11179	10445	129	11
TURQUIE	ISTANBUL	102	105	11111	7306	532	660
ROYAUME-UNI	BIRMINGHAM	120	119	7127	6999	0	0
	NOTTINGHAM	139	138	1944	1882	1535	939
	LONDEN CITY	132	130	3266	3270	0	0
	LONDEN HEATHROW	417	435	35743	34000	242	682
	MANCHESTER	152	151	7824	7734	64	1
SUISSE	GENEVE	191	193	13371	13280	59	51
	ZURICH	173	174	12468	12146	56	58

⁽¹⁾ le fret + courrier

NAVIGATION AERIENNE
ACTIVITE DE L'AERODROME DE BRUXELLES NATIONAL
1B. PROVENANCES ET DESTINATIONS PRINCIPALES
CHIFFRES MENSUELS JUILLET 2006

CHIFFRES MENSUELS		NOMBRE DE VOLS		NOMBRE DE PASSAGERS		MARCHANDISES ⁽¹⁾ (EN TONNES)	
		AU DEPART	A L'ARRIVEE	AU DEPART	A L'ARRIVEE	AU DEPART	A L'ARRIVEE
DANEMARK	COPENHAGUE	178	178	15990	13900	526	524
ALLEMAGNE	FRANCFORT	335	333	21396	18539	195	278
	HAMBOURG	110	110	4179	4763	1	1
	MUNICH	324	344	16378	15204	1	361
FINLANDE	HELSINKI	129	112	10667	8907	248	54
FRANCE	LYON	140	140	4555	4750	289	336
	NICE	125	126	15047	14477	0	0
GRECE	ATHENES	152	137	17927	14407	728	91
	IRAKLION	129	136	19711	18522	0	0
ITALIE	MILAN	169	165	15988	12983	82	18
	ROME	231	231	25296	20023	23	39
MAROC	CASABLANCA	113	114	12680	5875	407	127
PAYS-BAS	AMSTERDAM	233	234	10201	10212	7	4
NORVEGE	OSLO	114	114	7407	6212	18	6
AUTRICHE	VIENNE	202	203	14232	12548	402	417
POLOGNE	VARSOVIE	121	117	6420	5561	122	9
PORTUGAL	LISBONNE	179	185	23890	17839	83	65
ESPAGNE	BARCELONE	235	234	30044	26748	537	295
	MADRID	294	294	31717	27181	538	353
	MALAGA	149	146	20867	16822	2	1
TSJECHIE	PRAGUE	145	138	8640	8191	143	11
TUNESIE	MONASTIR	111	110	17191	14864	1	3
TURQUIE	ANTALYA	198	201	36600	31735	9	1
	ISTANBUL	118	120	13557	7755	472	597
	MILAS	114	105	19822	17267	0	0
ROYAUME-UNI	NOTTINGHAM	121	128	1586	1570	1377	875
	LONDEN HEATHROW	396	411	36261	30364	306	664
	MANCHESTER	149	150	6853	6767	5	2
SUISSE	GENEVE	178	176	11297	11076	66	44
	ZURICH	178	179	13035	11725	48	55

⁽¹⁾ le fret + courrier

NAVIGATION AERIENNE
ACTIVITE DE L'AERODROME DE BRUXELLES NATIONAL
1B. PROVENANCES ET DESTINATIONS PRINCIPALES
CHIFFRES MENSUELS AOUT 2006

CHIFFRES MENSUELS		NOMBRE DE VOLS		NOMBRE DE PASSAGERS		MARCHANDISES ⁽¹⁾ (EN TONNES)	
		AU DEPART	A L'ARRIVEE	AU DEPART	A L'ARRIVEE	AU DEPART	A L'ARRIVEE
DANEMARK	COPENHAGUE	177	178	13151	13062	583	513
ALLEMAGNE	FRANCFORT	294	297	15028	16861	213	290
	HAMBOURG	122	122	4249	4039	1	2
	MUNICH	272	293	11231	13016	0	374
FINLANDE	HELSINKI	126	106	7063	9255	325	42
FRANCE	LYON	116	116	3859	3933	267	295
	NICE	113	111	12478	13467	0	0
GRECE	ATHENES	152	127	11619	15758	656	39
	IRAKLION	106	123	15285	19482	0	0
ITALIE	MILAN	157	155	10221	13662	60	19
	ROME	230	231	18047	22141	17	19
MAROC	CASABLANCA	113	119	6662	12853	257	144
PAYS-BAS	AMSTERDAM	233	232	9571	9615	7	4
NORVEGE	OSLO	112	110	5915	5916	145	7
AUTRICHE	VIENNE	208	210	9839	12249	402	401
POLOGNE	VARSOVIE	115	112	4774	5141	99	9
PORTUGAL	LISBONNE	182	185	17273	22613	102	38
ESPAGNE	BARCELONE	250	246	26517	30229	404	240
	MADRID	301	302	23600	30816	538	305
	MALAGA	146	146	16886	20984	3	1
TSJECHIE	PRAGUE	137	133	7387	7581	128	6
TUNESIE	MONASTIR	108	107	15973	16648	0	2
TURQUIE	ANTALYA	183	209	31549	38599	7	1
	ISTANBUL	113	121	7824	13551	448	471
	MILAS	121	112	20070	19527	0	0
ROYAUME-UNI	NOTTINGHAM	123	124	1240	1153	1400	835
	LONDEN HEATHROW	372	391	23592	25977	230	631
	MANCHESTER	148	157	6106	6134	66	477
SUISSE	GENEVE	169	169	10461	10126	63	41
	ZURICH	174	175	8946	10404	46	65

⁽¹⁾ le fret + courrier

Véhicules à moteur

VEHICULES A MOTEUR
1A. VEHICULES A MOTEUR NEUFS, MIS EN CIRCULATION
EVOLUTION DANS LE TEMPS

CHIFFRES ANNUELS ET MENSUELS	IMMATRICULATION DE VEHICULES A MOTEURS NEUFS MIS EN CIRCULATION						
	VOITURES POUR PERSONNES	AUTO- BUS ET AUTOCARS	VEHICULES POUR LE TRANS- PORT DE MARCHAN- DISES	TRACTEURS	TRACTEURS AGRICILES	TOTAL	MOTOS (1) SCOOTERS, AUTO- SCOOTERS, (2)
2000	531640	1150	60261	5521	3087	601659	24685
2001	499779	968	64360	5758	2932	573797	21130
2002	472830	1080	53322	4649	3419	535300	21554
2003	463173	896	56125	4818	3387	528399	22267
2004	489262	911	63859	5200	4102	563334	25118
2005	484906	856	68052	5945	3617	563376	25007
2005							
JANVIER	51442	134	6668	926	260	59430	1214
FEVRIER	45594	83	6236	443	359	52715	2289
MARS	52518	102	7228	557	398	60803	2903
AVRIL	48564	89	7565	535	461	57214	3440
MAI	41745	56	6311	475	353	48940	2784
JUIN	49585	103	6434	522	335	56979	3377
JUILLET	32747	73	4773	705	318	38616	2552
AOUT	33379	85	4563	431	294	38752	2044
SEPTEMBRE	35645	46	4433	311	259	40694	1849
OCTOBRE	37034	17	4864	311	259	42485	1216
NOVEMBRE	35681	25	5069	315	165	41255	864
DECEMBRE	20972	43	3908	414	156	25493	475
2006							
JANVIER	58552	88	7190	415	317	66562	1336
FEVRIER	54955	59	5366	330	338	61048	2011
MARS	65540	73	7091	368	521	73593	3302
AVRIL	51570	81	5694	307	454	58106	3096
MAI	51145	78	5759	417	353	57752	3342
JUIN	46641	63	5564	372	317	52957	3494
JUILLET	35704	50	4270	331	263	40618	3057
AOUT	33253	98	4196	412	292	38251	2412
SEPTEMBRE	35193	124	4953	702	213	41185	1971
OCTOBRE	41668	73	5093	487	279	47600	1604
NOVEMBRE	34865	56	4965	454	210	40550	959
DECEMBRE							

(1) LES VELOMOTEURS DE 50 CC ET MOINS, DEPASSANT LA VITESSE DE 40 KM/H SONT CONSIDERES COMME MOTOS.

(2) CYLINDREE MAXIMUM DE 350 CM3 ET POIDS MAXIMUM DE 350 KG.

VEHICULES A MOTEUR (SUITE)

1B. VEHICULES A MOTEUR D'OCCASION, MIS EN CIRCULATION

EVOLUTION DANS LE TEMPS

CHIFFRES ANNUELS ET MENSUELS	IMMATRICULATION DE VEHICULES A MOTEUR D'OCCASION					
	VOITURES POUR PERSONNES	AUTO- BUS ET AUTOCARS	VEHICULES POUR LE TRANS- PORT DE MARCHAN- DISES	TRACTEURS	TRACTEURS AGRICOLES	TOTAL
2000	697755	965	73181	5232	5877	783010
2001	687102	1096	75229	4883	6261	774571
2002	688134	864	76953	4359	6067	776377
2003	667567	1089	80213	4326	6271	759466
2004	678731	910	84497	4412	6968	775518
2005	660258	745	86346	4085	7244	758678
2005						
JANVIER	53391	73	7111	413	577	61565
FEVRIER	55037	50	7170	337	642	63236
MARS	58348	61	7869	367	766	67411
AVRIL	59126	57	7827	360	800	68170
MAI	57579	71	7288	308	678	65924
JUIN	67296	49	8249	319	700	76613
JUILLET	52719	24	6502	285	572	60102
AOUT	54988	107	6877	318	627	62917
SEPTEMBRE	56472	61	7654	394	565	65146
OCTOBRE	51462	62	6967	340	498	59329
NOVEMBRE	51787	69	6804	318	453	59431
DECEMBRE	42053	61	6028	326	366	48834
2006						
JANVIER	61433	100	7999	439	679	70650
FEVRIER	56936	60	7359	370	746	65471
MARS	66807	93	8366	432	936	76634
AVRIL	55073	61	6842	416	778	63170
MAI	63061	58	7550	544	712	71925
JUIN	65261	41	7487	477	718	73984
JUILLET	56279	48	6198	302	645	63472
AOUT	54549	115	6503	329	663	62159
SEPTEMBRE	59460	63	7052	384	627	67586
OCTOBRE	60473	59	7492	371	601	68996
NOVEMBRE	53329	40	5830	267	548	60014
DECEMBRE						

VEHICULES A MOTEUR**2. VEHICULES NEUFS ET D'OCCASION MIS EN CIRCULATION**

CHIFFRES DETAILLES D'APRES LA RESIDENCE DU DECLARANT

MOIS OCTOBRE 2006

RESIDENCE DU DECLARANT	VEHICULES A MOTEURS						MOTOS (1)
	VOITURES POUR PERSONNES	AUTOBUS ET AUTOCARs	VEHICULES TRANSPORT MARCHAND.	TRACTEURS	TRACTEURS AGRICOLES	TOTAL	
A. Neufs							
REGION BRUXELLES-CAPITALE	7 119	16	687	30	3	7 855	164
REGION FLAMANDE	22 906	42	3 184	384	177	26 693	853
Province d'Anvers	6 632	19	984	97	34	7 766	240
Province de Brabant Flamand	6 676	4	631	58	24	7 393	174
Province de Limbourg	2 609	10	387	63	15	3 084	124
Province de Flandre Orientale	3 844	6	585	66	36	4 537	179
Province de Flandre Occidentale	3 145	3	597	100	68	3 913	136
REGION WALLONE	11 643	15	1 222	73	99	13 052	587
Province de Brabant-Wallon	1 945	2	161	1	12	2 121	113
Province de Hainaut	3 873	1	376	13	32	4 295	226
Province de Liège	3 433	3	389	41	16	3 882	140
Province de Luxembourg	956	2	110	11	19	1 098	38
Province de Namur	1 436	7	186	7	20	1 656	70
LE ROYAUME	41 668	73	5 093	487	279	47 600	1 604
B. Occasions							
REGION BRUXELLES-CAPITALE	6 185	7	697	27	2	6 918	
REGION FLAMANDE	32 261	33	4 289	240	323	37 146	
Province d'Anvers	8 934	13	1 158	62	74	10 241	
Province de Brabant Flamand	5 154	4	619	26	55	5 858	
Province de Limbourg	5 016	6	735	31	44	5 832	
Province de Flandre Orientale	7 247	4	970	47	82	8 350	
Province de Flandre Occidentale	5 910	6	807	74	68	6 865	
REGION WALLONE	22 027	19	2 506	104	276	24 932	
Province de Brabant-Wallon	2 141	2	224	10	17	2 394	
Province de Hainaut	8 818	10	941	33	68	9 870	
Province de Liège	6 476	6	711	38	79	7 310	
Province de Luxembourg	1 718	-	256	10	53	2 037	
Province de Namur	2 874	1	374	13	59	3 321	
LE ROYAUME	60 473	59	7 492	371	601	68 996	

(1) Les vélomoteurs d' une cylindrée de 50 cc et moins, qui dépassent la vitesse de 40 km/h, sont considérés comme motos

VEHICULES A MOTEUR**2. VEHICULES NEUFS ET D'OCCASION MIS EN CIRCULATION**

CHIFFRES DETAILLES D'APRES LA RESIDENCE DU DECLARANT

MOIS NOVEMBRE 2006

RESIDENCE DU DECLARANT	VEHICULES A MOTEURS						MOTOS (1)
	VOITURES POUR PERSONNES	AUTOBUS ET AUTOCARs	VEHICULES TRANSPORT MARCHAND.	TRACTEURS	TRACTEURS AGRICOLES	TOTAL	
A. Neufs							
REGION BRUXELLES-CAPITALE	6 175	21	676	23	2	6 897	90
REGION FLAMANDE	19 027	28	3 005	346	121	22 527	538
Province d'Anvers	5 756	17	894	95	28	6 790	179
Province de Brabant Flamand	5 744	7	585	49	22	6 407	101
Province de Limbourg	1 925	4	364	54	8	2 355	52
Province de Flandre Orientale	3 034	-	578	62	23	3 697	121
Province de Flandre Occidentale	2 568	-	584	86	40	3 278	85
REGION WALLONE	9 663	7	1 284	85	87	11 126	331
Province de Brabant-Wallon	1 653	1	182	7	8	1 851	64
Province de Hainaut	3 251	3	404	33	30	3 721	121
Province de Liège	2 758	2	415	41	14	3 230	80
Province de Luxembourg	762	-	117	1	22	902	24
Province de Namur	1 239	1	166	3	13	1 422	42
LE ROYAUME	34 865	56	4 965	454	210	40 550	959
B. Occasions							
REGION BRUXELLES-CAPITALE	5 684	1	610	12	2	6 309	
REGION FLAMANDE	28 604	26	3 352	199	320	32 501	
Province d'Anvers	8 096	-	922	63	67	9 148	
Province de Brabant Flamand	4 637	9	481	23	50	5 200	
Province de Limbourg	4 489	9	518	30	48	5 094	
Province de Flandre Orientale	6 169	4	726	35	90	7 024	
Province de Flandre Occidentale	5 213	4	705	48	65	6 035	
REGION WALLONE	19 041	13	1 868	56	226	21 204	
Province de Brabant-Wallon	1 888	1	166	2	12	2 069	
Province de Hainaut	7 803	6	719	23	63	8 614	
Province de Liège	5 522	3	519	22	59	6 125	
Province de Luxembourg	1 412	2	177	5	50	1 646	
Province de Namur	2 416	1	287	4	42	2 750	
LE ROYAUME	53 329	40	5 830	267	548	60 014	

(1) Les vélomoteurs d' une cylindrée de 50 cc et moins, qui dépassent la vitesse de 40 km/h, sont considérés comme motos

VEHICULES A MOTEUR

3. IMMATRICULATIONS DES VEHICULES A MOTEUR NEUFS MIS EN CIRCULATION
D'APRES LA MARQUE ET LE TYPE. 3 ME TRIMESTRE 2006

MARQUE	TYPE	voiture pour personne	autobus- autocar	véh. pour le transport de march.	tracteur	tracteur agricole	véhicule spécial	moto	Total
ACCESS	ACCESS MOTOR	0	0	0	0	0	0	4	4
	ACCESS STREAK HAMMEL	0	0	0	0	0	0	3	3
ADLY	ADLY ATV300	0	0	0	0	0	0	1	1
ADRIA	ADRIA 73	1	0	0	0	0	0	0	1
	ADRIA ADRIATIK	27	0	0	0	0	0	0	27
AEBI MFH		0	0	0	0	0	3	0	3
AEON	AEON COBRA 125	0	0	0	0	0	0	2	2
	AEON COBRA 180	0	0	0	0	0	0	3	3
	AEON COBRA 220	0	0	0	0	0	0	2	2
	AEON GOES 220	0	0	0	0	0	0	11	11
AHLMANN		0	0	0	0	0	6	0	6
AIE	AIE 4-CROSS 200	0	0	0	0	0	0	5	5
ALFA ROMEO	ALFA ROMEO ALFA 147	450	0	0	0	0	0	0	450
	ALFA ROMEO ALFA 156	12	0	0	0	0	0	0	12
	ALFA ROMEO ALFA 159	727	0	0	0	0	0	0	727
	ALFA ROMEO ALFA 166	4	0	0	0	0	0	0	4
	ALFA ROMEO ALFA GT	224	0	0	0	0	0	0	224
	ALFA ROMEO ALFABRERA	42	0	0	0	0	0	0	42
	ALFA ROMEOALFASPIDER	2	0	0	0	0	0	0	2
ALPINA	ALPINA B6 CABRIO	1	0	0	0	0	0	0	1
	ALPINA D3	2	0	0	0	0	0	0	2
	ALPINA D3 TOURING	2	0	0	0	0	0	0	2
AMAZONE		0	0	0	0	0	1	0	1
AMS	AMS FOX EYE	0	0	0	0	0	0	6	6
APRILIA	APRILIA ETV CAPONORD	0	0	0	0	0	0	2	2
	APRILIA LEONARDO 300	0	0	0	0	0	0	1	1
	APRILIA MOJITO 125	0	0	0	0	0	0	4	4
	APRILIA MOTARD 550	0	0	0	0	0	0	7	7
	APRILIA PEGASO 650	0	0	0	0	0	0	6	6
	APRILIA RS125	0	0	0	0	0	0	7	7
	APRILIA RSV1000	0	0	0	0	0	0	14	14
	APRILIA SL1000 FALCO	0	0	0	0	0	0	1	1
	APRILIA SPORTCITY200	0	0	0	0	0	0	1	1
	APRILIA TUONO 1000R	0	0	0	0	0	0	5	5
ARCA	ARCA H 720 GLM	1	0	0	0	0	0	0	1
	ARCA M 639 GLV	1	0	0	0	0	0	0	1
	ARCA M715GLT	1	0	0	0	0	0	0	1
	ARCA P 674 LSX	5	0	0	0	0	0	0	5
ASIAWING	ASIAWING ATV300	0	0	0	0	0	0	1	1
ASTON MARTIN	ASTON MARTIN DB9	13	0	0	0	0	0	0	13
	ASTON MARTIN V12VANQ	2	0	0	0	0	0	0	2
	ASTON MARTIN VANTAGE	18	0	0	0	0	0	0	18
ATLAS		0	0	0	0	0	1	0	1
ATLAS TEREX		0	0	0	0	0	5	0	5
ATLAS WEYHAUSEN		0	0	0	0	0	1	0	1
AUSA		0	0	0	0	0	1	0	1
AUDI	AUDI A3	1444	0	0	0	0	0	0	1444
	AUDI A4	1834	0	0	0	0	0	0	1834
	AUDI A6	1247	0	0	0	0	0	0	1247
	AUDI A8	51	0	0	0	0	3	0	54
	AUDI Q7	319	0	0	0	0	0	0	319
	AUDI TT	37	0	0	0	0	0	0	37
AUTOSTAR	AUTOSTAR ANTHEA 358	1	0	0	0	0	0	0	1
	AUTOSTAR ANTHEA 368	1	0	0	0	0	0	0	1
	AUTOSTAR ATHENOR 641	1	0	0	0	0	0	0	1
AUTOTRAIL	AUTOTRAIL E721G	1	0	0	0	0	0	0	1
	AUTOTRAIL E725G	2	0	0	0	0	0	0	2
AXR	AXR 300SP	0	0	0	0	0	0	3	3
	AXR CARBONE	0	0	0	0	0	0	19	19
BAOTIAN	BAOTIAN BT125T-2	0	0	0	0	0	0	2	2
	BAOTIAN BT125T-9	0	0	0	0	0	0	2	2
	BAOTIAN TREVIS	0	0	0	0	0	0	1	1
BAROSSA	BAROSSA AAM 170	0	0	0	0	0	0	3	3
	BAROSSA SKYWALKER	0	0	0	0	0	0	1	1
BASHAN	BASHAN ATV200S-3	0	0	0	0	0	0	36	36
	BASHAN ATV200S-3A	0	0	0	0	0	0	32	32
	BASHAN ATV250S-5	0	0	0	0	0	0	2	2
	BASHAN BS200S-3A	0	0	0	0	0	0	4	4
BAUMANN		0	0	0	0	0	1	0	1
BCMh		0	0	0	0	0	1	0	1
BELARUS MTZ82-1	BELARUS	0	0	0	0	1	0	0	1
BELL		0	0	0	0	0	1	0	1

VEHICULES A MOTEUR

3. IMMATRICULATIONS DES VEHICULES A MOTEUR NEUFS MIS EN CIRCULATION
D'APRES LA MARQUE ET LE TYPE. 3 ME TRIMESTRE 2006

MARQUE	TYPE	voiture pour personne	autobus- autocar	véh. pour le transport de march.	tracteur	tracteur agricole	véhicule spécial	moto	Total
	BMW R1200R	0	0	0	0	0	0	8	8
	BMW R1200RT	0	0	0	0	0	0	118	118
	BMW R1200S	0	0	0	0	0	0	17	17
	BMW R1200ST	0	0	0	0	0	0	14	14
	BMW R850R	0	0	0	0	0	0	6	6
	BMW X3	1	0	0	0	0	0	0	1
	BMW X3 2.0D	273	0	0	0	0	0	0	273
	BMW X3 2.0I	1	0	0	0	0	0	0	1
	BMW X3 2.5SI	1	0	0	0	0	0	0	1
	BMW X3 3.0D	21	0	0	0	0	0	0	21
	BMW X32.5I	4	0	0	0	0	0	0	4
	BMW X5	1	0	0	0	0	0	0	1
	BMW X5 3.0D	205	0	0	0	0	0	0	205
	BMW X5 3.0I	1	0	0	0	0	0	0	1
	BMW X5 4.4I	2	0	0	0	0	0	0	2
	BMW Z4 2.0I	61	0	0	0	0	0	0	61
	BMW Z4 2.5I	14	0	0	0	0	0	0	14
	BMW Z4 2.5SI	6	0	0	0	0	0	0	6
	BMW Z4 3.0SI	6	0	0	0	0	0	0	6
BOBCAT		0	0	0	0	0	0	9	9
	BOBCAT T2556	0	0	0	0	1	0	0	1
BOMAG		0	0	0	0	0	4	0	4
BOMBARDIER	BOMBARDIER DS650	0	0	0	0	0	0	11	11
	BOMBARDIER MAX	0	0	0	0	0	0	3	3
	BOMBARDIER MAX XT	0	0	0	0	0	0	1	1
	BOMBARDIER OUTLANDER	0	0	0	0	0	0	24	24
BOOM	BOOM CHOPPER	0	0	0	0	0	0	1	1
	BOOM FAMILY	0	0	0	0	0	0	3	3
	BOOM LOW RIDER	0	0	0	0	0	0	6	6
BOSS	BOSS MT1	0	0	0	0	0	0	2	2
BOVA	BOVA FUTURA	0	1	0	0	0	0	0	1
	BOVA XH131	0	1	0	0	0	0	0	1
BUCHER		0	0	0	0	0	3	0	3
BUELL SS	BUELL XB12R	0	0	0	0	0	0	5	5
	BUELL XB12S	0	0	0	0	0	0	4	4
	BUELL XB12SCG	0	0	0	0	0	0	1	1
	BUELL XB12SS	0	0	0	0	0	0	8	8
	BUELL XB12X	0	0	0	0	0	0	7	7
	BUELL XB9SX	0	0	0	0	0	0	11	11
BURSTNER		1	0	0	0	0	0	0	1
	BURSTNER A 576	2	0	0	0	0	0	0	2
	BURSTNER A590	1	0	0	0	0	0	0	1
	BURSTNER A625	1	0	0	0	0	0	0	1
	BURSTNER A647	1	0	0	0	0	0	0	1
	BURSTNER I591	1	0	0	0	0	0	0	1
	BURSTNER I660	1	0	0	0	0	0	0	1
	BURSTNER I681	1	0	0	0	0	0	0	1
	BURSTNER I684	3	0	0	0	0	0	0	3
	BURSTNER T580	1	0	0	0	0	0	0	1
	BURSTNER T590	1	0	0	0	0	0	0	1
	BURSTNER T605	1	0	0	0	0	0	0	1
	BURSTNER T625	1	0	0	0	0	0	0	1
	BURSTNER T650	1	0	0	0	0	0	0	1
	BURSTNER T695	1	0	0	0	0	0	0	1
	BURSTNER T700	2	0	0	0	0	0	0	2
CADILLAC	CADILLAC CADILLACBLS	30	0	0	0	0	0	0	30
	CADILLAC CTS	1	0	0	0	0	0	0	1
	CADILLAC ESCALADE	0	0	1	0	0	0	0	1
	CADILLAC HEARSE	5	0	0	0	0	0	0	5
	CADILLAC SEVILLE STS	3	0	0	0	0	0	0	3
	CADILLAC XLR CONVERT	2	0	0	0	0	0	0	2
CAGIVA		0	0	0	0	0	0	5	5
	CAGIVA MITO	0	0	0	0	0	0	1	1
	CAGIVA MITO 125	0	0	0	0	0	0	4	4
	CAGIVA NAVIGATOR	0	0	0	0	0	0	2	2
	CAGIVA RAPTOR	0	0	0	0	0	0	6	6
	CAGIVA RAPTOR 125	0	0	0	0	0	0	2	2
	CAGIVA RAPTOR 650IE	0	0	0	0	0	0	1	1
	CAGIVA RIVER 500	0	0	0	0	0	0	1	1
CAN AM	CAN AM ATV	0	0	0	0	0	0	18	18
CARTHAGO	CARTHAGO CHIC I40	1	0	0	0	0	0	0	1
	CARTHAGO CHIC I47	3	0	0	0	0	0	0	3

VEHICULES A MOTEUR

3. IMMATRICULATIONS DES VEHICULES A MOTEUR NEUFS MIS EN CIRCULATION
D'APRES LA MARQUE ET LE TYPE. 3 ME TRIMESTRE 2006

MARQUE	TYPE	voiture pour personne	autobus- autocar	véh. pour le transport de march.	tracteur	tracteur agricole	véhicule spécial	moto	Total	
CASE	CARTHAGO CHIC I51	1	0	0	0	0	0	0	1	
		0	0	0	0	0	9	0	9	
CASE IH PJV75	CASE JX1070U 4WD	0	0	0	0	1	0	0	1	
	CASE JX1090U 4WD	0	0	0	0	4	0	0	4	
	CASE JX1100U 4WD	0	0	0	0	4	0	0	4	
	CASE IH CVX1155-4WD	0	0	0	0	3	0	0	3	
	CASE IH CVX1170-4WD	0	0	0	0	2	0	0	2	
	CASE IH CVX1190-4WD	0	0	0	0	1	0	0	1	
	CASE IH CVX1195 4WD	0	0	0	0	2	0	0	2	
	CASE IH JX70-4WD	0	0	0	0	1	0	0	1	
	CASE IH MAGNUM 280SA	0	0	0	0	1	0	0	1	
	CASE IH MAGNUM 310SA	0	0	0	0	2	0	0	2	
	CASE IH MXM 120	0	0	0	0	1	0	0	1	
	CASE IH MXM 155	0	0	0	0	1	0	0	1	
	CASE IH MXU110-4WD	0	0	0	0	2	0	0	2	
	CASE IH MXU115-4WD	0	0	0	0	3	0	0	3	
	CASE IH MXU115SA-4WD	0	0	0	0	1	0	0	1	
	CASE IH MXU135SA-4WD	0	0	0	0	1	0	0	1	
	CASE INTERNATIONAL	0	0	0	0	0	1	0	1	
	CATERHAM SUPER 7	CATERHAM SUPER 7	1	0	0	0	0	0	0	1
	CATERPILLAR		0	0	0	0	0	30	0	30
	CF MOTO	CF MOTO V3	0	0	0	0	0	0	2	2
CF MOTO V5		0	0	0	0	0	0	1	1	
CHALLENGER	CHALLENGER TRIGANO	10	0	0	0	0	0	0	10	
CHAUSSON	CHAUSSON ALLEGRO	1	0	0	0	0	0	0	1	
	CHAUSSON TRIGANO	10	0	0	0	0	0	0	10	
CHEVROLET	CHEVROLET . CAPTIVA	66	0	0	0	0	0	0	66	
	CHEVROLET . EPICA	45	0	0	0	0	0	0	45	
	CHEVROLET AVALANCHE	0	0	1	0	0	0	0	1	
	CHEVROLET CORVETTE	13	0	0	0	0	0	0	13	
	CHEVROLET SILVERADO	0	0	1	0	0	0	0	1	
	CHEVROLET SSR	0	0	1	0	0	0	0	1	
	CHEVROLET.AVEO	70	0	0	0	0	0	0	70	
	CHEVROLET.EVANDA	5	0	0	0	0	0	0	5	
	CHEVROLET.KALOS	482	0	0	0	0	0	0	482	
	CHEVROLET.LACETTI	83	0	0	0	0	0	0	83	
	CHEVROLET.MATIZ	264	0	0	0	0	0	0	264	
	CHEVROLET.NUBIRA	200	0	0	0	0	0	0	200	
	CHEVROLET.TACUMA	61	0	0	0	0	0	0	61	
	CHRYSLER	CHRYSLER 300 TOURING	1	0	0	0	0	0	0	1
		CHRYSLER 300C	64	0	0	0	0	0	0	64
		CHRYSLER 300C SRT8	1	0	0	0	0	0	0	1
		CHRYSLER GD VOYAGER	0	0	5	0	0	0	0	5
CHRYSLER GR VOYAGER		0	0	10	0	0	0	0	10	
CHRYSLER GVOYAGER RG		24	0	0	0	0	0	0	24	
CHRYSLER PT CRUISER		83	0	2	0	0	0	0	85	
CHRYSLER SEBRING		3	0	0	0	0	0	0	3	
CHRYSLER VOYAGER		5	0	0	0	0	0	0	5	
CHRYSLER VOYAGER RG		15	0	0	0	0	0	0	15	
CHRYSLERCROSSFIRE		8	0	0	0	0	0	0	8	
CHRYSLERGRANDVOYAGER		59	0	0	0	0	0	0	59	
CITROEN	CITROEN	0	0	2	0	0	0	0	2	
	CITROEN BERLINGO	1561	0	1263	0	0	0	0	2824	
	CITROEN C1	501	0	0	0	0	0	0	501	
	CITROEN C2	1155	0	0	0	0	0	0	1155	
	CITROEN C3	2253	0	8	0	0	0	0	2261	
	CITROEN C3 PLURIEL	295	0	0	0	0	0	0	295	
	CITROEN C4	1365	0	3	0	0	0	0	1368	
	CITROEN C4 PICASSO	24	0	0	0	0	0	0	24	
	CITROEN C5	516	0	4	0	0	0	0	520	
	CITROEN C6	54	0	0	0	0	0	0	54	
	CITROEN C8	488	0	4	0	0	0	0	492	
	CITROEN JUMPER	8	0	325	0	0	0	0	333	
	CITROEN JUMPY	19	0	299	0	0	0	0	318	
CITROEN XSARAPICASSO	1760	0	0	0	0	0	0	1760		
CLAAS		0	0	0	0	0	40	0	40	
	CLAAS ARES 557ATZ	0	0	0	0	1	0	0	1	
	CLAAS ARES 616	0	0	0	0	1	0	0	1	
	CLAAS ARES 656RC	0	0	0	0	1	0	0	1	
	CLAAS ARES 657	0	0	0	0	2	0	0	2	
	CLAAS ARES 697	0	0	0	0	4	0	0	4	
CLAAS ARES 816	0	0	0	0	7	0	0	7		

VEHICULES A MOTEUR

3. IMMATRICULATIONS DES VEHICULES A MOTEUR NEUFS MIS EN CIRCULATION
D'APRES LA MARQUE ET LE TYPE. 3 ME TRIMESTRE 2006

MARQUE	TYPE	voiture pour personne	autobus- autocar	véh. pour le transport de march.	tracteur	tracteur agricole	véhicule spécial	moto	Total
EGHOLM		0	0	0	0	0	3	0	3
ELNAGH	ELNAGH M150	1	0	0	0	0	0	0	1
	ELNAGH P220	4	0	0	0	0	0	0	4
	ELNAGH P250	3	0	0	0	0	0	0	3
ENFIELD	ENFIELD 350	0	0	0	0	0	0	1	1
ESTEREL	ESTEREL 37TSB	1	0	0	0	0	0	0	1
	ESTEREL 39LB	1	0	0	0	0	0	0	1
ETESIA		0	0	0	0	0	2	0	2
EURAMOBIL	EURAMOBIL A770HB	1	0	0	0	0	0	0	1
	EURAMOBIL C672SB	1	0	0	0	0	0	0	1
	EURAMOBIL I866EBL	1	0	0	0	0	0	0	1
	EURAMOBIL P 675 VB	4	0	0	0	0	0	0	4
	EURAMOBIL P580LS	1	0	0	0	0	0	0	1
	EURAMOBIL P622SB	1	0	0	0	0	0	0	1
	EURAMOBIL P642SB	2	0	0	0	0	0	0	2
	EURAMOBIL P662HB	1	0	0	0	0	0	0	1
	EURAMOBIL S665HB	1	0	0	0	0	0	0	1
EUROCOMACH		0	0	0	0	0	2	0	2
EOBUS	EOBUS MB TRAVEGO	0	1	0	0	0	0	0	1
EOBUS MERCEDES		0	19	0	0	0	0	0	19
	EOBUS MERCEDES 0345	0	1	0	0	0	0	0	1
EZGO		0	0	0	0	0	2	0	2
FANTUZZI		0	0	0	0	0	1	0	1
FARMTRAC	FARMTRAC 675DT	0	0	0	0	1	0	0	1
FEDERAL	FEDERAL CHR	1	0	0	0	0	0	0	1
	FEDERAL LHS	2	0	0	0	0	0	0	2
FENDT		0	0	0	0	24	0	0	24
	FENDT FARMER 206V	0	0	0	0	1	0	0	1
	FENDT FARMER 207V	0	0	0	0	2	0	0	2
	FENDT FARMER 208V	0	0	0	0	1	0	0	1
	FENDT FARMER 309CAI	0	0	0	0	1	0	0	1
	FENDT FARMER412VARIO	0	0	0	0	3	0	0	3
	FENDT FAVORIT 930V	0	0	0	0	1	0	0	1
	FENDT VARIO 818	0	0	0	0	10	0	0	10
	FENDTFARMER 209F-4WD	0	0	0	0	1	0	0	1
FENG SHOU	FENG SHOU FS254II	0	0	0	0	1	0	0	1
FERMEC		0	0	0	0	0	6	0	6
FERRARI	FERRARI 430	10	0	0	0	0	0	0	10
	FERRARI 599	3	0	0	0	0	0	0	3
	FERRARI 612	5	0	0	0	0	0	0	5
	FERRARI RAPTOR 30	0	0	0	0	1	0	0	1
FIAT	FIAT BARCETTA	1	0	0	0	0	0	0	1
	FIAT CROMA	83	0	0	0	0	0	0	83
	FIAT DOBLO	190	0	0	0	0	0	0	190
	FIAT DOBLO CARGO	0	0	354	0	0	0	0	354
	FIAT DUCATO	5	0	450	0	0	0	0	455
	FIAT G PUNTO	0	0	1	0	0	0	0	1
	FIAT IDEA	70	0	0	0	0	0	0	70
	FIAT MULTIPLA	23	0	1	0	0	0	0	24
	FIAT PANDA	471	0	0	0	0	0	0	471
	FIAT PANDA VAN	0	0	3	0	0	0	0	3
	FIAT PUNTO	1124	0	2	0	0	0	0	1126
	FIAT PUNTO VAN	0	0	3	0	0	0	0	3
	FIAT SCUDO	3	0	96	0	0	0	0	99
	FIAT SEICENTO	58	0	0	0	0	0	0	58
	FIAT STILO	102	0	0	0	0	0	0	102
	FIAT STILO MW	0	0	2	0	0	0	0	2
	FIAT STILO SW	36	0	0	0	0	0	0	36
	FIAT STRADA	0	0	12	0	0	0	0	12
	FIAT ULYSSE	24	0	0	0	0	0	0	24
FIAT HITACHI		0	0	0	0	0	1	0	1
FLAIR	FLAIR 6000I	1	0	0	0	0	0	0	1
	FLAIR 7000I	1	0	0	0	0	0	0	1
FLEURETTE	FLEURETTE LE GREBE	1	0	0	0	0	0	0	1
	FLEURETTELEPUFFIN ST	1	0	0	0	0	0	0	1
FORD	FORD	0	0	76	0	0	0	0	76
	FORD CONNECT	0	0	55	0	0	0	0	55
	FORD F150	0	0	3	0	0	0	0	3
	FORD F250	0	0	1	0	0	0	0	1
	FORD FIESTA	2126	0	28	0	0	0	0	2154
	FORD FOCUS	1624	0	6	0	0	0	0	1630
	FORD FOCUS C-MAX	642	0	0	0	0	0	0	642

VEHICULES A MOTEUR

3. IMMATRICULATIONS DES VEHICULES A MOTEUR NEUFS MIS EN CIRCULATION
D'APRES LA MARQUE ET LE TYPE. 3 ME TRIMESTRE 2006

MARQUE	TYPE	voiture pour personne	autobus- autocar	véh. pour le transport de march.	tracteur	tracteur agricole	véhicule spécial	moto	Total
	HONDA CBR600F	0	0	0	0	0	0	14	14
	HONDA CBR600RR	0	0	0	0	0	0	37	37
	HONDA CIVIC 3 DR	5	0	0	0	0	0	0	5
	HONDA CIVIC 4DR HYBR	23	0	0	0	0	0	0	23
	HONDA CIVIC 5DR	535	0	0	0	0	0	0	535
	HONDA CR-V	30	0	0	0	0	0	0	30
	HONDA FES125	0	0	0	0	0	0	44	44
	HONDA FES250	0	0	0	0	0	0	14	14
	HONDA FJS400D	0	0	0	0	0	0	34	34
	HONDA FJS600A	0	0	0	0	0	0	10	10
	HONDA FMX650	0	0	0	0	0	0	17	17
	HONDA FR-V	79	0	0	0	0	0	0	79
	HONDA GL1800	0	0	0	0	0	0	25	25
	HONDA HONDA CR-V	7	0	0	0	0	0	0	7
	HONDA HONDA S2000	3	0	0	0	0	0	0	3
	HONDA JAZZ	252	0	0	0	0	0	0	252
	HONDA LEGEND	8	0	0	0	0	0	0	8
	HONDA NSS250EX	0	0	0	0	0	0	19	19
	HONDA NSS250X	0	0	0	0	0	0	27	27
	HONDA NT650V	0	0	0	0	0	0	1	1
	HONDA NT700V	0	0	0	0	0	0	5	5
	HONDA NT700VA	0	0	0	0	0	0	99	99
	HONDA ODYSSEY	1	0	0	0	0	0	0	1
	HONDA PES125	0	0	0	0	0	0	55	55
	HONDA RC46	0	0	0	0	0	0	1	1
	HONDA SC47E	0	0	0	0	0	0	2	2
	HONDA SC57	0	0	0	0	0	0	1	1
	HONDA SCV100	0	0	0	0	0	0	109	109
	HONDA SES125	0	0	0	0	0	0	3	3
	HONDA SH125	0	0	0	0	0	0	41	41
	HONDA SH150	0	0	0	0	0	0	1	1
	HONDA ST1300A	0	0	0	0	0	0	51	51
	HONDA VFR800	0	0	0	0	0	0	14	14
	HONDA VFR800A	0	0	0	0	0	0	14	14
	HONDA VT125C	0	0	0	0	0	0	25	25
	HONDA VT750C	0	0	0	0	0	0	42	42
	HONDA VTR 1000F	0	0	0	0	0	0	15	15
	HONDA VTX1300S	0	0	0	0	0	0	9	9
	HONDA XL1000V	0	0	0	0	0	0	12	12
	HONDA XL1000VA	0	0	0	0	0	0	21	21
	HONDA XL125V	0	0	0	0	0	0	15	15
	HONDA XL650V	0	0	0	0	0	0	22	22
	HONDA XR125L	0	0	0	0	0	0	24	24
HSUN	HSUN HS110S	0	0	0	0	0	0	4	4
	HSUN HS150S	0	0	0	0	0	0	32	32
	HSUN HS200S	0	0	0	0	0	0	17	17
	HSUN HS250S	0	0	0	0	0	0	2	2
	HSUN HS70S	0	0	0	0	0	0	1	1
HUARI	HUARI HS125T	0	0	0	0	0	0	9	9
	HUARI HS50QT	0	0	0	0	0	0	1	1
HUDDIG-WMT	HYMER BM 675	1	0	0	0	0	0	0	1
	HYMER TC 574	2	0	0	0	0	0	0	2
	HYMER TC 655	1	0	0	0	0	0	0	1
	HYMER TR 676 GT	1	0	0	0	0	0	0	1
HUMMER	HUMMER H2	0	0	3	0	0	0	0	3
	HUMMER H3	6	0	2	0	0	0	0	8
HUSABERG	HUSABERG 450FE	0	0	0	0	0	0	2	2
	HUSABERG 550FE	0	0	0	0	0	0	1	1
HUSQVARNA	HUSQVARNA SM450	0	0	0	0	0	0	1	1
	HUSQVARNA SM510	0	0	0	0	0	0	6	6
	HUSQVARNA SM610	0	0	0	0	0	0	7	7
	HUSQVARNA TE250	0	0	0	0	0	0	5	5
	HUSQVARNA TE450	0	0	0	0	0	0	5	5
	HUSQVARNA TE510	0	0	0	0	0	0	2	2
	HUSQVARNA WR250	0	0	0	0	0	0	1	1
HYMER	HYMER ARTO 69	1	0	0	0	0	0	0	1
	HYMER ARTO 74	1	0	0	0	0	0	0	1
	HYMER B504	1	0	0	0	0	0	0	1
	HYMER B544	2	0	0	0	0	0	0	2
	HYMER B574	1	0	0	0	0	0	0	1
	HYMER B584	2	0	0	0	0	0	0	2
	HYMER B614	4	0	0	0	0	0	0	4

VEHICULES A MOTEUR

3. IMMATRICULATIONS DES VEHICULES A MOTEUR NEUFS MIS EN CIRCULATION
D'APRES LA MARQUE ET LE TYPE. 3 ME TRIMESTRE 2006

MARQUE	TYPE	voiture pour personne	autobus- autocar	véh. pour le transport de march.	tracteur	tracteur agricole	véhicule spécial	moto	Total
	HYMER BC544	2	0	0	0	0	0	0	2
	HYMER BC574	1	0	0	0	0	0	0	1
	HYMER BC655	1	0	0	0	0	0	0	1
	HYMER BC664	1	0	0	0	0	0	0	1
	HYMER CC684	1	0	0	0	0	0	0	1
	HYMER EXSIS	2	0	0	0	0	0	0	2
	HYMER FLAIR 7100	1	0	0	0	0	0	0	1
	HYMER FLAIR 8000	2	0	0	0	0	0	0	2
	HYMER HV 522	2	0	0	0	0	0	0	2
	HYMER T655GT	1	0	0	0	0	0	0	1
	HYMER TR655GT	1	0	0	0	0	0	0	1
HYOSUNG	HYOSUNG AQUILA 125	0	0	0	0	0	0	2	2
	HYOSUNG AQUILA 250	0	0	0	0	0	0	3	3
	HYOSUNG AQUILA 650	0	0	0	0	0	0	7	7
	HYOSUNG COMET	0	0	0	0	0	0	4	4
	HYOSUNG COMET 125	0	0	0	0	0	0	2	2
	HYOSUNG KARION	0	0	0	0	0	0	1	1
HYSTER		0	0	0	0	0	5	0	5
HYUNDAI		0	0	24	0	0	7	0	31
	HYUNDAI ACCENT	41	0	0	0	0	0	0	41
	HYUNDAI ATOS-PRIME	1	0	0	0	0	0	0	1
	HYUNDAI ATOS	74	0	0	0	0	0	0	74
	HYUNDAI COUPE	30	0	0	0	0	0	0	30
	HYUNDAI ELANTRA	1	0	0	0	0	0	0	1
	HYUNDAI GETZ	492	0	0	0	0	0	0	492
	HYUNDAI GRANDEUR	3	0	0	0	0	0	0	3
	HYUNDAI H-1	9	0	0	0	0	0	0	9
	HYUNDAI H200	0	0	69	0	0	0	0	69
	HYUNDAI LIBERO	0	0	1	0	0	0	0	1
	HYUNDAI MATRIX	141	0	1	0	0	0	0	142
	HYUNDAI SANTA FE	1007	0	21	0	0	0	0	1028
	HYUNDAI SATELLITE	1	0	0	0	0	0	0	1
	HYUNDAI SONATA	37	0	0	0	0	0	0	37
	HYUNDAI TERRACAN	9	0	2	0	0	0	0	11
	HYUNDAI TRAJET	75	0	1	0	0	0	0	76
	HYUNDAI TUCSON	596	0	9	0	0	0	0	605
INFINITI	INFINITI FX35	1	0	1	0	0	0	0	2
	INFINITI G35	1	0	0	0	0	0	0	1
IRBIT MP	IRBIT URAL SOLO	0	0	0	0	0	0	1	1
	IRBIT URAL TOURIST	0	0	0	0	0	0	1	1
IRISBUS	IRISBUS ARWAY	0	14	0	0	0	0	0	14
	IRISBUS AXER	0	6	0	0	0	0	0	6
	IRISBUS ILIADE	0	1	0	0	0	0	0	1
	IRISBUS MIDIRIDER	0	5	0	0	0	0	0	5
	IRISBUS RECREO	0	3	0	0	0	0	0	3
ISEKI		0	0	0	0	1	4	0	5
	ISEKI TG5390FQC	0	0	0	0	1	0	0	1
	ISEKI TG5390FSR	0	0	0	0	1	0	0	1
	ISEKI TG5470FHC	0	0	0	0	1	0	0	1
	ISEKI TG5470FQR	0	0	0	0	2	0	0	2
	ISEKI TH4260F/FH	0	0	0	0	1	0	0	1
	ISEKI TH4330FH	0	0	0	0	1	0	0	1
	ISEKI TM3160F	0	0	0	0	4	0	0	4
	ISEKI TM3240F/FH	0	0	0	0	1	0	0	1
	ISEKI TXG23	0	0	0	0	1	0	0	1
ISUZU	ISUZU NPR77-3,5	0	0	15	0	0	0	0	15
	ISUZU NPR77-3,5DC	0	0	2	0	0	0	0	2
	ISUZU NPR77-5	0	0	3	0	0	0	0	3
	ISUZU NQR70-7,5	0	0	4	0	0	0	0	4
	ISUZU RODEO 2,5 2WD	0	0	3	0	0	0	0	3
	ISUZU RODEO 2,5 4WD	0	0	13	0	0	0	0	13
	ISUZU RODEO 3,04WDAT	0	0	14	0	0	0	0	14
	ISUZU RODEO 3,04WDMT	0	0	42	0	0	0	0	42
IVECO		0	0	258	3	0	7	0	268
	IVECO 120EL4,4	0	0	4	0	0	1	0	5
	IVECO 29L12	1	0	0	0	0	0	0	1
	IVECO 65C	0	14	0	0	0	0	0	14
	IVECO DAILY	0	4	70	3	0	0	0	77
	IVECO EUROCARGO	0	0	69	1	0	2	0	72
	IVECO EUROMIDI	0	11	0	0	0	0	0	11
	IVECO EUROTRAKKER	0	0	2	0	0	0	0	2
	IVECO STRALIS	0	0	43	113	0	0	0	156

VEHICULES A MOTEUR

3. IMMATRICULATIONS DES VEHICULES A MOTEUR NEUFS MIS EN CIRCULATION
D'APRES LA MARQUE ET LE TYPE. 3 ME TRIMESTRE 2006

MARQUE	TYPE	voiture pour personne	autobus- autocar	véh. pour le transport de march.	tracteur	tracteur agricole	véhicule spécial	moto	Total
	IVECO TRAKKER	0	0	21	3	0	0	0	24
JAGUAR	JAGUAR DAIMLER	3	0	0	0	0	0	0	3
	JAGUAR JAGUAR XJ	7	0	0	0	0	0	0	7
	JAGUAR S-TYPE	51	0	0	0	0	0	0	51
	JAGUAR S-TYPE R	1	0	0	0	0	0	0	1
	JAGUAR S-TYPE3.0V6EX	4	0	0	0	0	0	0	4
	JAGUAR X-TYPE	29	0	0	0	0	0	0	29
	JAGUAR X-TYPE 2.0D	22	0	0	0	0	0	0	22
	JAGUAR X-TYPE2.0V6	1	0	0	0	0	0	0	1
	JAGUAR X-TYPE2.5V6EX	11	0	0	0	0	0	0	11
	JAGUAR XJ	29	0	0	0	0	0	0	29
	JAGUAR XK	54	0	0	0	0	0	0	54
	JAGUAR XKR	3	0	0	0	0	0	0	3
	JAGUARX-TYPE 2.0D I4	43	0	0	0	0	0	0	43
	JAGUARX-TYPE 2.5	2	0	0	0	0	0	0	2
	JAGUARX-TYPE2.0DI4EX	28	0	0	0	0	0	0	28
	JAGUARX-TYPE2.0DI4SP	1	0	0	0	0	0	0	1
JAXIN	JAXIN GT5-125A	0	0	0	0	0	0	2	2
JCB		0	0	0	0	2	32	0	34
	JCB 416S	0	0	0	0	1	0	0	1
	JCB 524-50H	0	0	0	0	2	0	0	2
	JCB 527-55H	0	0	0	0	2	0	0	2
	JCB 531 AGRI PLUS	0	0	0	0	1	0	0	1
	JCB 536 AGRI PLUS	0	0	0	0	2	0	0	2
	JCB 536 AGRI SUPER	0	0	0	0	3	0	0	3
	JCB 541 AGRI SUPER	0	0	0	0	1	0	0	1
	JCB FASTRAC 3230	0	0	0	0	1	0	0	1
	JCB FASTRAC 8250	0	0	0	0	1	0	0	1
	JCB TM300-52	0	0	0	0	1	0	0	1
JEEP	JEEP CHEROKEE	19	0	2	0	0	0	0	21
	JEEP COMMANDER	27	0	4	0	0	0	0	31
	JEEP GD CHEROKEE	0	0	9	0	0	0	0	9
	JEEP GRAND CHEROKEE	68	0	0	0	0	0	0	68
	JEEP WRANGLER	21	0	0	0	0	0	0	21
JIANSHE	JIANSHE PUMA 250	0	0	0	0	0	0	2	2
JIAXIN	JIAXIN TRAVELLER	0	0	0	0	0	0	1	1
JINCHENG	JINCHENG JC110-9	0	0	0	0	0	0	2	2
	JINCHENG JC125-17B	0	0	0	0	0	0	1	1
	JINCHENG JC125T	0	0	0	0	0	0	1	1
	JINCHENG JC90-7	0	0	0	0	0	0	8	8
	JINCHENG JC90 6	0	0	0	0	0	0	32	32
JINLUN	JINLUN JL 150-5	0	0	0	0	0	0	20	20
	JINLUN JL125-11	0	0	0	0	0	0	36	36
	JINLUN JL250-5	0	0	0	0	0	0	16	16
JINMA	JINMA JM204	0	0	0	0	3	0	0	3
	JINMA JM284	0	0	0	0	2	0	0	2
	JINMA JM454	0	0	0	0	1	0	0	1
JLG		0	0	0	0	0	11	0	11
JOHN DEERE		0	0	0	0	30	16	0	46
	JOHN DEERE 3215	0	0	0	0	2	0	0	2
	JOHN DEERE 3220	0	0	0	0	3	0	0	3
	JOHN DEERE 3320	0	0	0	0	1	0	0	1
	JOHN DEERE 3415	0	0	0	0	2	0	0	2
	JOHN DEERE 3420	0	0	0	0	5	0	0	5
	JOHN DEERE 3720	0	0	0	0	3	0	0	3
	JOHN DEERE 3800	0	0	0	0	4	0	0	4
	JOHN DEERE 4520 TURF	0	0	0	0	2	0	0	2
	JOHN DEERE 5315V	0	0	0	0	1	0	0	1
	JOHN DEERE 5510	0	0	0	0	1	0	0	1
	JOHN DEERE 5515F-AS	0	0	0	0	2	0	0	2
	JOHN DEERE 5620	0	0	0	0	1	0	0	1
	JOHN DEERE 5720	0	0	0	0	1	0	0	1
	JOHN DEERE 5820	0	0	0	0	1	0	0	1
	JOHN DEERE 6520AS.1	0	0	0	0	1	0	0	1
	JOHN DEERE 6620AS.1	0	0	0	0	1	0	0	1
	JOHN DEERE 6810AS	0	0	0	0	2	0	0	2
	JOHN DEERE 6820AS	0	0	0	0	6	0	0	6
	JOHN DEERE 6910AS	0	0	0	0	3	0	0	3
	JOHN DEERE 6920AS	0	0	0	0	24	0	0	24
	JOHN DEERE 7720	0	0	0	0	6	0	0	6
	JOHN DEERE 7820	0	0	0	0	1	0	0	1
	JOHN DEERE 7920	0	0	0	0	5	0	0	5

VEHICULES A MOTEUR

3. IMMATRICULATIONS DES VEHICULES A MOTEUR NEUFS MIS EN CIRCULATION
D'APRES LA MARQUE ET LE TYPE. 3 ME TRIMESTRE 2006

MARQUE	TYPE	voiture pour personne	autobus- autocar	véh. pour le transport de march.	tracteur	tracteur agricole	véhicule spécial	moto	Total
	KINROAD SAHARA	0	0	0	0	0	0	31	31
	KINROAD WIND HUNTER	0	0	0	0	0	0	3	3
KL	KL KFX700	0	0	0	0	0	0	1	1
KNAUS	KNAUS 244	2	0	0	0	0	0	0	2
	KNAUS R02	1	0	0	0	0	0	0	1
	KNAUS R04	3	0	0	0	0	0	0	3
	KNAUS R06	2	0	0	0	0	0	0	2
	KNAUS R07	1	0	0	0	0	0	0	1
	KNAUS R43	2	0	0	0	0	0	0	2
KOMATSU		0	0	0	0	0	21	0	21
KONINGS	KONINGS PATHFINDER	3	0	0	0	0	0	0	3
KOUNTRY STAR	KOUNTRY STAR DPUSHER	1	0	0	0	0	0	0	1
KRAMER		0	0	0	0	0	3	0	3
KTM	KTM 125EXC	0	0	0	0	0	0	2	2
	KTM 200EXC	0	0	0	0	0	0	4	4
	KTM 250EXC-F	0	0	0	0	0	0	29	29
	KTM 250EXC	0	0	0	0	0	0	6	6
	KTM 300EXC	0	0	0	0	0	0	5	5
	KTM 400EXC	0	0	0	0	0	0	15	15
	KTM 450EXC	0	0	0	0	0	0	18	18
	KTM 525EXC	0	0	0	0	0	0	24	24
	KTM 625SMC	0	0	0	0	0	0	2	2
	KTM 625SXC	0	0	0	0	0	0	1	1
	KTM 640 ADVENTURE	0	0	0	0	0	0	1	1
	KTM 640LC4	0	0	0	0	0	0	20	20
	KTM 660SMC	0	0	0	0	0	0	2	2
	KTM 950 SUPERENDURO	0	0	0	0	0	0	2	2
	KTM 950 SUPERMOTO	0	0	0	0	0	0	9	9
	KTM 990 SUPERDUKE	0	0	0	0	0	0	26	26
	KTM 990ADVENTURE EFI	0	0	0	0	0	0	19	19
	KTM DUKE IIB	0	0	0	0	0	0	7	7
KUBOTA		0	0	0	0	6	13	0	19
	KUBOTA B2410HD	0	0	0	0	2	0	0	2
	KUBOTA L3200	0	0	0	0	2	0	0	2
	KUBOTA RVT900	0	0	0	0	2	0	0	2
	KUBOTA ST40	0	0	0	0	2	0	0	2
KYMCO		0	0	0	0	0	0	10	10
	KYMCO AGILITY 125	0	0	0	0	0	0	18	18
	KYMCO GRAND DINK 250	0	0	0	0	0	0	8	8
	KYMCO KXR	0	0	0	0	0	0	9	9
	KYMCO MAXXER 300	0	0	0	0	0	0	51	51
	KYMCO MOVIE 125 XL	0	0	0	0	0	0	1	1
	KYMCO MXU 250	0	0	0	0	0	0	37	37
	KYMCO MXU300	0	0	0	0	0	0	24	24
	KYMCO MXU500	0	0	0	0	0	0	19	19
	KYMCO PEOPLE 125S	0	0	0	0	0	0	1	1
	KYMCO PULSAR 125CK	0	0	0	0	0	0	10	10
	KYMCO S4	0	0	0	0	0	0	33	33
	KYMCO VENOX 250	0	0	0	0	0	0	1	1
	KYMCO X-CITING 500	0	0	0	0	0	0	21	21
	KYMCO X-CITING250	0	0	0	0	0	0	1	1
LADA-VAZ	LADA-VAZ 2111	4	0	0	0	0	0	0	4
	LADA-VAZ 2112	5	0	0	0	0	0	0	5
	LADA-VAZ LADA 110	1	0	0	0	0	0	0	1
	LADA-VAZ LADA 111	1	0	0	0	0	0	0	1
	LADA-VAZ LADA 4X4	13	0	0	0	0	0	0	13
	LADA-VAZ LADA 4X4 U	0	0	3	0	0	0	0	3
	LADA-VAZ NIVA	2	0	0	0	0	0	0	2
LAIKA	LAIKA ECOVIP	3	0	0	0	0	0	0	3
	LAIKA X695R	1	0	0	0	0	0	0	1
	LAIKA X700	2	0	0	0	0	0	0	2
LAMBORGHINI	LAMBORGHINI GALLARDO	1	0	0	0	0	0	0	1
	LAMBORGHINI R1-55	0	0	0	0	1	0	0	1
	LAMBORGHINI R4-95	0	0	0	0	1	0	0	1
	LAMBORGHINI R6-165-7	0	0	0	0	1	0	0	1
LANCIA	LANCIA LYBRA	2	0	0	0	0	0	0	2
	LANCIA MUSA	211	0	0	0	0	0	0	211
	LANCIA PHEDRA	41	0	0	0	0	0	0	41
	LANCIA THESIS	15	0	0	0	0	0	0	15
	LANCIA YPSILON	165	0	0	0	0	0	0	165
LANDINI		0	0	0	0	1	0	0	1
	LANDINI MISTRAL 55	0	0	0	0	3	0	0	3

VEHICULES A MOTEUR

3. IMMATRICULATIONS DES VEHICULES A MOTEUR NEUFS MIS EN CIRCULATION
D'APRES LA MARQUE ET LE TYPE. 3 ME TRIMESTRE 2006

MARQUE	TYPE	voiture pour personne	autobus- autocar	véh. pour le transport de march.	tracteur	tracteur agricole	véhicule spécial	moto	Total
	LANDINI POWERF.85HC	0	0	0	0	1	0	0	1
	LANDINI POWERFARM 75	0	0	0	0	1	0	0	1
	LANDINI POWERFARM 95	0	0	0	0	3	0	0	3
	LANDINI VISION 105	0	0	0	0	1	0	0	1
LANDROVER		0	0	66	0	0	0	0	66
	LAND ROVER DISCO	0	0	2	0	0	0	0	2
	LAND ROVER RANGE	1	0	0	0	0	0	0	1
	LAND ROVER RANGE ROV	35	0	0	0	0	0	0	35
	LAND ROVER RR SPORT	235	0	0	0	0	0	0	235
	LANDROVER DEFENDER	34	0	7	0	0	0	0	41
	LANDROVER DISCOVERY	74	0	0	0	0	0	0	74
	LANDROVER FREELANDER	123	0	0	0	0	0	0	123
	LANDROVER RANGE LM	0	0	2	0	0	0	0	2
	LANDROVER RANGESPORT	0	0	3	0	0	0	0	3
LAVERDA		0	0	0	0	0	3	0	3
	LAVERDA PHOENIX 150	0	0	0	0	0	0	1	1
LEMEIRE		0	0	2	0	0	0	0	2
	LEMEIRE LEM1060CPF	0	0	1	0	0	0	0	1
	LEMEIRE LEM1060RO	0	0	1	0	0	0	0	1
LEXUS		7	0	0	0	0	0	0	7
	LEXUS GS300	17	0	0	0	0	0	0	17
	LEXUS GS450H	6	0	0	0	0	0	0	6
	LEXUS IS220D	92	0	0	0	0	0	0	92
	LEXUS IS250	50	0	0	0	0	0	0	50
	LEXUS LS430	1	0	0	0	0	0	0	1
	LEXUS RX300	4	0	0	0	0	0	0	4
	LEXUS RX350	4	0	0	0	0	0	0	4
	LEXUS RX400H	42	0	1	0	0	0	0	43
	LEXUS SC430	2	0	0	0	0	0	0	2
LIEBHERR		0	0	0	0	0	14	0	14
	LIEBHERR UTM747	0	0	0	0	0	1	0	1
	LIEBHERR UTM850	0	0	0	0	0	1	0	1
LIFAN		0	0	0	0	0	0	1	1
	LIFAN LF125-30	0	0	0	0	0	0	2	2
	LIFAN LF150ST	0	0	0	0	0	0	1	1
	LIFAN LF250ST	0	0	0	0	0	1	0	1
LIFTON		0	0	0	0	0	1	0	1
LINCOLN		1	0	0	0	0	0	0	1
LINDE		0	0	0	0	0	3	0	3
LINHAI		0	0	0	0	0	0	4	4
	LINHAI 260	0	0	0	0	0	0	8	8
	LINHAI ATN300	0	0	0	0	0	0	2	2
	LINHAI HYTRACK HY300	0	0	0	0	0	0	2	2
	LINHAI MAINSTREET	0	0	0	0	0	0	1	1
	LINHAI MONARCH	0	0	0	0	0	0	1	1
LMC		2	0	0	0	0	0	0	2
	LMC LIBERTY 582 TI	1	0	0	0	0	0	0	1
	LMC LIBERTY 638A	1	0	0	0	0	0	0	1
	LMC LIBERTY 640 G/A	1	0	0	0	0	0	0	1
	LMC LIBERTY 7205 TI	1	0	0	0	0	0	0	1
LOKOMO		0	0	0	0	0	1	0	1
LONCIN		0	0	0	0	0	0	1	1
	LONCIN CLIMBER	0	0	0	0	0	0	16	16
	LONCIN LX110ST-A	0	0	0	0	0	0	2	2
	LONCIN LX200ST	0	0	0	0	0	0	11	11
	LONCIN LX250ST	0	0	0	0	0	0	3	3
LONGCHANG		0	0	0	0	0	0	3	3
LOTUS		3	0	0	0	0	0	0	3
	LOTUS ELISE 111R	1	0	0	0	0	0	0	1
	LOTUS ELISE S	5	0	0	0	0	0	0	5
	LOTUS EXIGE	0	0	0	0	0	0	65	65
PIAGGIO VESPA GT 125		0	0	0	0	0	0	2	2
MALAGUTI		0	0	0	0	0	0	0	0
MALAGUTI WARRIOR 125		0	0	0	0	0	0	0	0
MAN		0	0	62	151	0	0	0	213
	MAN H12	0	0	0	69	0	0	0	69
	MAN LIONS COACH	0	1	0	0	0	0	0	1
	MAN LS15LC	0	0	1	0	0	0	0	1
	MAN M2000L	0	0	3	0	0	0	0	3
	MAN TGA	0	0	119	56	0	0	0	175
	MAN TGL	0	0	57	3	0	5	0	65
	MAN TGM	0	0	19	0	0	0	0	19
MANITOU		0	0	0	0	0	70	0	70
	MANITOU MLT 741	0	0	0	0	3	0	0	3
	MANITOU MLT526	0	0	0	0	2	0	0	2
	MANITOU MLT627TMU	0	0	0	0	1	0	0	1
	MANITOU MLT627TMU20	0	0	0	0	4	0	0	4
	MANITOU MLT627TMUCOM	0	0	0	0	1	0	0	1
	MANITOU MLT634T LSU	0	0	0	0	6	0	0	6

VEHICULES A MOTEUR

3. IMMATRICULATIONS DES VEHICULES A MOTEUR NEUFS MIS EN CIRCULATION
D'APRES LA MARQUE ET LE TYPE. 3 ME TRIMESTRE 2006

MARQUE	TYPE	voiture pour personne	autobus- autocar	véh. pour le transport de march.	tracteur	tracteur agricole	véhicule spécial	moto	Total
	MANITOU MLT845	0	0	0	0	1	0	0	1
	MANITOUMLT735-120LSU	0	0	0	0	1	0	0	1
MANUTRAC		0	0	0	0	0	1	0	1
MASAI	MASAI 125	0	0	0	0	0	0	57	57
	MASAI A300	0	0	0	0	0	0	56	56
	MASAI A450	0	0	0	0	0	0	17	17
MASERATI	MASERATI QUATTROPORT	8	0	0	0	0	0	0	8
MASSEY FERGUSON	MASSEY-F MF3445S	0	0	0	0	1	0	0	1
	MASSEY FERGUSON 6490	0	0	0	0	1	0	0	1
	MASSEY FERGUSON 6497	0	0	0	0	1	0	0	1
	MASSEY FERGUSON 7495	0	0	0	0	3	0	0	3
	MASSEY FERGUSONMF420	0	0	0	0	2	0	0	2
	MASSEYFERGUSONMF2415	0	0	0	0	1	0	0	1
	MASSEYFERGUSONMF5445	0	0	0	0	2	0	0	2
	MASSEYFERGUSONMF5455	0	0	0	0	5	0	0	5
	MASSEYFERGUSONMF5465	0	0	0	0	5	0	0	5
	MASSEYFERGUSONMF6455	0	0	0	0	1	0	0	1
	MASSEYFERGUSONMF6465	0	0	0	0	2	0	0	2
	MASSEYFERGUSONMF6480	0	0	0	0	8	0	0	8
	MASSEYFERGUSONMF7480	0	0	0	0	1	0	0	1
	MASSEYFERGUSONMF8450	0	0	0	0	1	0	0	1
	MASSEYFERGUSONMF8480	0	0	0	0	2	0	0	2
MATTIS	MERCEDES UNIMOGU3000	0	0	1	0	0	0	0	1
MAZDA	MAZDA B2500	0	0	38	0	0	0	0	38
	MAZDA MAZDA 2	161	0	0	0	0	0	0	161
	MAZDA MAZDA 5	154	0	0	0	0	0	0	154
	MAZDA MAZDA6	99	0	0	0	0	0	0	99
	MAZDA MPV	3	0	0	0	0	0	0	3
	MAZDA MX-5	52	0	0	0	0	0	0	52
	MAZDA RX-8	6	0	0	0	0	0	0	6
MB	MAZDA MAZDA 3	223	0	0	0	0	0	0	223
MBK	MBK FLAMEX	0	0	0	0	0	0	40	40
	MBK SKYLINER	0	0	0	0	0	0	9	9
	MBK YP125E	0	0	0	0	0	0	1	1
	MBK YP125R	0	0	0	0	0	0	7	7
MC CORMICK	MC CORMICK CX75L	0	0	0	0	1	0	0	1
	MC CORMICK CXA105	0	0	0	0	1	0	0	1
	MC CORMICK F85-4	0	0	0	0	1	0	0	1
	MC CORMICK GM50	0	0	0	0	1	0	0	1
	MC CORMICK MTX135	0	0	0	0	2	0	0	2
	MC CORMICK XTX200	0	0	0	0	1	0	0	1
MC LOUIS	MC LOUIS M110	9	0	0	0	0	0	0	9
	MC LOUIS M130	5	0	0	0	0	0	0	5
	MCLOUIS P210	20	0	0	0	0	0	0	20
MECALAC		0	0	0	0	0	7	0	7
MERCEDES	MERCEDES	0	33	438	0	0	1	0	472
	MERCEDES 208CDI	5	0	0	0	0	0	0	5
	MERCEDES 211 CDI 3.0	1	0	0	0	0	0	0	1
	MERCEDES 211CDI	1	0	0	0	0	0	0	1
	MERCEDES 311 CDI 3.2	1	0	0	0	0	0	0	1
	MERCEDES 311CDI	0	2	0	0	0	0	0	2
	MERCEDES 416 CDI-E	1	0	0	0	0	0	0	1
	MERCEDES 616CDI	1	0	0	0	0	0	0	1
	MERCEDES 6258K	0	0	1	0	0	0	0	1
	MERCEDES A150	94	0	0	0	0	0	0	94
	MERCEDES A160CDI	92	0	0	0	0	0	0	92
	MERCEDES A170	48	0	0	0	0	0	0	48
	MERCEDES A180CDI	306	0	0	0	0	0	0	306
	MERCEDES A200	11	0	0	0	0	0	0	11
	MERCEDES A200CDI	19	0	0	0	0	0	0	19
	MERCEDES ACTROS	0	0	85	104	0	0	0	189
	MERCEDES ATEGO	0	0	11	0	0	1	0	12
	MERCEDES AXOR	0	0	0	10	0	0	0	10
	MERCEDES B150	29	0	0	0	0	0	0	29
	MERCEDES B170	55	0	0	0	0	0	0	55
	MERCEDES B180CDI	582	0	0	0	0	0	0	582
	MERCEDES B200	24	0	0	0	0	0	0	24
	MERCEDES B200CDI	322	0	0	0	0	0	0	322
	MERCEDES C 180	17	0	0	0	0	0	0	17
	MERCEDES C160	7	0	0	0	0	0	0	7
	MERCEDES C200 KOMP	5	0	0	0	0	0	0	5
	MERCEDES C200CDI	569	0	0	0	0	0	0	569

VEHICULES A MOTEUR

3. IMMATRICULATIONS DES VEHICULES A MOTEUR NEUFS MIS EN CIRCULATION
D'APRES LA MARQUE ET LE TYPE. 3 ME TRIMESTRE 2006

MARQUE	TYPE	voiture pour personne	autobus- autocar	véh. pour le transport de march.	tracteur	tracteur agricole	véhicule spécial	moto	Total
MERCEDES	C220 CDI	449	0	0	0	0	0	0	449
MERCEDES	C230	3	0	0	0	0	0	0	3
MERCEDES	C320CDI	3	0	0	0	0	0	0	3
MERCEDES	CITARO	0	3	0	0	0	0	0	3
MERCEDES	CL500	3	0	0	0	0	0	0	3
MERCEDES	CLK200 KOMP	34	0	0	0	0	0	0	34
MERCEDES	CLK220CDI	98	0	0	0	0	0	0	98
MERCEDES	CLK270CDI	1	0	0	0	0	0	0	1
MERCEDES	CLK280	8	0	0	0	0	0	0	8
MERCEDES	CLK320	1	0	0	0	0	0	0	1
MERCEDES	CLK320CDI	22	0	0	0	0	0	0	22
MERCEDES	CLK350	3	0	0	0	0	0	0	3
MERCEDES	CLS320CDI	112	0	0	0	0	0	0	112
MERCEDES	CLS350	2	0	0	0	0	0	0	2
MERCEDES	CLS350CGI	3	0	0	0	0	0	0	3
MERCEDES	CLS500	2	0	0	0	0	0	0	2
MERCEDES	CLS55AMG	2	0	0	0	0	0	0	2
MERCEDES	E200 KOMP	48	0	0	0	0	0	0	48
MERCEDES	E200CDI	218	0	0	0	0	0	0	218
MERCEDES	E220CDI	469	0	0	0	0	0	0	469
MERCEDES	E270CDI	4	0	0	0	0	0	0	4
MERCEDES	E280	12	0	0	0	0	0	0	12
MERCEDES	E280 4MAT	2	0	0	0	0	0	0	2
MERCEDES	E280CDI	110	0	0	0	0	0	0	110
MERCEDES	E280CDI 4M	10	0	0	0	0	0	0	10
MERCEDES	E320CDI	32	0	0	0	0	0	0	32
MERCEDES	E320CDI 4M	4	0	0	0	0	0	0	4
MERCEDES	E350 4MAT	1	0	0	0	0	0	0	1
MERCEDES	E420 CDI	3	0	0	0	0	0	0	3
MERCEDES	E63AMG	1	0	0	0	0	0	0	1
MERCEDES	G270CDI	2	0	0	0	0	0	0	2
MERCEDES	G320	0	0	1	0	0	0	0	1
MERCEDES	G400CDI	2	0	1	0	0	0	0	3
MERCEDES	GL320CDI	13	0	0	0	0	0	0	13
MERCEDES	GL420CDI	1	0	0	0	0	0	0	1
MERCEDES	GL450	1	0	0	0	0	0	0	1
MERCEDES	GL500	1	0	0	0	0	0	0	1
MERCEDES	ML 500	6	0	0	0	0	0	0	6
MERCEDES	ML280CDI	238	0	0	0	0	0	0	238
MERCEDES	ML320CDI	292	0	0	0	0	0	0	292
MERCEDES	ML350	3	0	0	0	0	0	0	3
MERCEDES	R280CDI	2	0	0	0	0	0	0	2
MERCEDES	R320CDI	141	0	0	0	0	0	0	141
MERCEDES	R350	5	0	0	0	0	0	0	5
MERCEDES	R500	5	0	0	0	0	0	0	5
MERCEDES	S320CDI	181	0	0	0	0	0	0	181
MERCEDES	S350	42	0	0	0	0	0	0	42
MERCEDES	S500	33	0	0	0	0	0	0	33
MERCEDES	S600	2	0	0	0	0	0	0	2
MERCEDES	SL 55 AMG	1	0	0	0	0	0	0	1
MERCEDES	SL350	21	0	0	0	0	0	0	21
MERCEDES	SL500	5	0	0	0	0	0	0	5
MERCEDES	SL65AMG	1	0	0	0	0	0	0	1
MERCEDES	SLK200KOMP	90	0	0	0	0	0	0	90
MERCEDES	SLK280	8	0	0	0	0	0	0	8
MERCEDES	SLK350	1	0	0	0	0	0	0	1
MERCEDES	SLK55AMG	2	0	0	0	0	0	0	2
MERCEDES	SLR	2	0	0	0	0	0	0	2
MERCEDES	SPRINTER	8	2	397	0	0	0	0	407
MERCEDES	U4000	0	0	2	0	0	0	0	2
MERCEDES	UNIMOGU5000	0	0	2	0	0	0	0	2
MERCEDES	VANEO 1.9	1	0	0	0	0	0	0	1
MERCEDES	VARIO	0	4	43	0	0	0	0	47
MERCEDES	VIANO	0	0	78	0	0	0	0	78
MERCEDES	VIANO 2.24M	1	0	0	0	0	0	0	1
MERCEDES	VIANO 3.5	2	0	0	0	0	0	0	2
MERCEDES	VIANOCDI3.0	18	0	0	0	0	0	0	18
MERCEDES	VITO	93	0	462	0	0	0	0	555
MERCEDES	S316CDI-D-1.7	3	0	0	0	0	0	0	3
MERCEDES	SML63AMG	8	0	0	0	0	0	0	8
MERCEDES	SVIANO CDI2.0	21	0	0	0	0	0	0	21
MERCEDES	SVIANO CDI2.2	71	0	0	0	0	0	0	71

VEHICULES A MOTEUR

3. IMMATRICULATIONS DES VEHICULES A MOTEUR NEUFS MIS EN CIRCULATION
D'APRES LA MARQUE ET LE TYPE. 3 ME TRIMESTRE 2006

MARQUE	TYPE	voiture pour personne	autobus- autocar	véh. pour le transport de march.	tracteur	tracteur agricole	véhicule spécial	moto	Total
MERLO		0	0	0	0	0	16	0	16
	MERLO F28TD	0	0	0	0	1	0	0	1
	MERLO TLTRC	0	0	0	0	4	0	0	4
MFH		0	0	0	0	0	2	0	2
MG 1600	MG MG TF	3	0	0	0	0	0	0	3
	MG TF135	1	0	0	0	0	0	0	1
	MG ZT CDTI	1	0	0	0	0	0	0	1
MINI	MINI COOPER	244	0	0	0	0	0	0	244
	MINI COOPER S	112	0	0	0	0	0	0	112
	MINI MINI COOPER S	5	0	0	0	0	0	0	5
	MINI MINI ONE	231	0	0	0	0	0	0	231
	MINI MINI ONE D	354	0	0	0	0	0	0	354
MITSUBISHI		0	0	34	0	0	2	0	36
	MITSUBISHI CANTER	0	0	88	0	0	0	0	88
	MITSUBISHI COLT	420	0	7	0	0	0	0	427
	MITSUBISHI GRANDIS	74	0	1	0	0	0	0	75
	MITSUBISHI L200	0	0	258	0	0	0	0	258
	MITSUBISHI LANCER	15	0	0	0	0	0	0	15
	MITSUBISHI LANCEREV	1	0	0	0	0	0	0	1
	MITSUBISHI LANCEREVO	7	0	0	0	0	0	0	7
	MITSUBISHI LANCERSR9	1	0	0	0	0	0	0	1
	MITSUBISHI OUTLANDER	14	0	0	0	0	0	0	14
	MITSUBISHI PAJERO	24	0	0	0	0	0	0	24
	MITSUBISHI PAJERO SP	46	0	0	0	0	0	0	46
MOBILVETTA	MOBILVETTA KIMU 102	1	0	0	0	0	0	0	1
	MOBILVETTA MILLER	1	0	0	0	0	0	0	1
MOFFETT		0	0	0	0	0	5	0	5
MOL		0	0	1	0	0	0	0	1
MONTESA	MONTESA COTA 4RT	0	0	0	0	0	0	7	7
MOOVEO	MOOVEO P659XXX	1	0	0	0	0	0	0	1
MORGAN	MORGAN 4/4 2000	3	0	0	0	0	0	0	3
	MORGAN ROADSTER	2	0	0	0	0	0	0	2
MORICE	MORICE MASTER	0	0	1	0	0	0	0	1
MOROOKA		0	0	0	0	0	3	0	3
MOTO MORINI	MOTO MORINI CORSARO	0	0	0	0	0	0	3	3
MOTORBIKE	MOTORBIKE SPORTRAX	0	0	0	0	0	0	1	1
MULTI ONE		0	0	0	0	0	1	0	1
MULTICAR	MULTICAR TREMO	0	0	1	0	0	0	0	1
MV AGUSTA	MV AGUSTA BRUTALE S	0	0	0	0	0	0	2	2
	MV AGUSTA BRUTALE910	0	0	0	0	0	0	6	6
	MV AGUSTA F4 1000	0	0	0	0	0	0	2	2
	MV AGUSTA F4 1000S	0	0	0	0	0	0	4	4
N BLOSI		0	0	0	0	0	2	0	2
NANCHANG		0	0	0	0	0	0	1	1
NATIONAL MOTOR	NATIONAL MOTOR EX300	0	0	0	0	0	0	4	4
NEOPLAN		0	2	0	0	0	0	0	2
	NEOPLAN SPACELINER	0	1	0	0	0	0	0	1
	NEOPLAN STARLINER	0	1	0	0	0	0	0	1
NEW HOLLAND		0	0	0	0	2	54	0	56
	NEW HOLLAND LM415A95	0	0	0	0	1	0	0	1
	NEW HOLLAND TC45D4WD	0	0	0	0	2	0	0	2
	NEW HOLLAND TM1204WD	0	0	0	0	3	0	0	3
	NEW HOLLAND TM1404WD	0	0	0	0	1	0	0	1
	NEW HOLLAND TM1554WD	0	0	0	0	3	0	0	3
	NEW HOLLAND TS100A	0	0	0	0	5	0	0	5
	NEW HOLLAND TS115A	0	0	0	0	7	0	0	7
	NEW HOLLAND TS125A	0	0	0	0	1	0	0	1
	NEW HOLLAND TVT195	0	0	0	0	1	0	0	1
	NEW HOLLANDTC31DA4WD	0	0	0	0	1	0	0	1
	NEW HOLLANDTS110A SA	0	0	0	0	1	0	0	1
	NEW HOLLANDTS125A SA	0	0	0	0	2	0	0	2
	NEW HOLLANDTVT1954WD	0	0	0	0	1	0	0	1
	NEWHOLLAND LM415A110	0	0	0	0	5	0	0	5
	NEWHOLLAND LM425A110	0	0	0	0	1	0	0	1
	NEWHOLLAND LM435A110	0	0	0	0	5	0	0	5
	NEWHOLLAND LM445A95	0	0	0	0	1	0	0	1
	NEWHOLLAND T8020SA	0	0	0	0	2	0	0	2
	NEWHOLLAND T8030SA	0	0	0	0	2	0	0	2
	NEWHOLLAND T8030SS	0	0	0	0	1	0	0	1
	NEWHOLLAND T8040SS	0	0	0	0	1	0	0	1
	NEWHOLLAND TC18D-4WD	0	0	0	0	1	0	0	1
	NEWHOLLAND TCE40 4WD	0	0	0	0	5	0	0	5

VEHICULES A MOTEUR

3. IMMATRICULATIONS DES VEHICULES A MOTEUR NEUFS MIS EN CIRCULATION
D'APRES LA MARQUE ET LE TYPE. 3 ME TRIMESTRE 2006

MARQUE	TYPE	voiture pour personne	autobus- autocar	véh. pour le transport de march.	tracteur	tracteur agricole	véhicule spécial	moto	Total
	PGO BR250D	0	0	0	0	0	0	165	165
	PGO BR250S	0	0	0	0	0	0	3	3
	PGO BUGXTER	0	0	0	0	0	0	27	27
	PGO SPEEDSTER II	2	0	0	0	0	0	0	2
PHOENIX	PHOENIX 8300L	1	0	0	0	0	0	0	1
PIAGGIO	PIAGGIO BEVERLY 200	0	0	0	0	0	0	1	1
	PIAGGIO BEVERLY 500	0	0	0	0	0	0	1	1
	PIAGGIO FLY125	0	0	0	0	0	0	11	11
	PIAGGIO GT200L	0	0	0	0	0	0	1	1
	PIAGGIO LIBERTY1254T	0	0	0	0	0	0	9	9
	PIAGGIO M20	0	0	0	0	0	0	1	1
	PIAGGIO M53	0	0	0	0	0	0	1	1
	PIAGGIO PX125E	0	0	0	0	0	0	160	160
	PIAGGIO PX150E	0	0	0	0	0	0	31	31
	PIAGGIO VESPA GT 200	0	0	0	0	0	0	9	9
	PIAGGIO VESPA GTS250	0	0	0	0	0	0	99	99
	PIAGGIO VESPA GTV250	0	0	0	0	0	0	3	3
	PIAGGIO VESPA LX125	0	0	0	0	0	0	94	94
	PIAGGIO VESPA PX125	0	0	0	0	0	0	23	23
	PIAGGIO VESPA CAR T1	0	0	0	0	0	0	4	4
	PIAGGIO X8 125	0	0	0	0	0	0	36	36
	PIAGGIO X8 250	0	0	0	0	0	0	20	20
	PIAGGIO X8 250IE	0	0	0	0	0	0	1	1
	PIAGGIO X8 400	0	0	0	0	0	0	11	11
	PIAGGIO X9 125	0	0	0	0	0	0	2	2
	PIAGGIO X9 500	0	0	0	0	0	0	8	8
PIJPOPS		0	0	1	0	0	0	0	1
PILOTE	PILOTE G692XTG	1	0	0	0	0	0	0	1
	PILOTE P600XTP	1	0	0	0	0	0	0	1
	PILOTE P633XTP	1	0	0	0	0	0	0	1
	PILOTE P665XTP	1	0	0	0	0	0	0	1
	PILOTE P695XFG	1	0	0	0	0	0	0	1
PILOTE ATLANTIS 58	AIR MAN	0	0	0	0	0	9	0	9
PLOEGER		0	0	0	0	0	1	0	1
POINTER	PILOTE P693XTG	1	0	0	0	0	0	0	1
POLARIS	POLARIS HAWKEYE 300E	0	0	0	0	0	0	1	1
	POLARIS PHOENIX200	0	0	0	0	0	0	2	2
	POLARIS PREDATOR500	0	0	0	0	0	0	1	1
	POLARIS SPORTSMAN800	0	0	0	0	0	0	1	1
	POLARIS TRAIL BOSS	0	0	0	0	0	0	1	1
POPPET	PILOTE G680XDG	2	0	0	0	0	0	0	2
PORSCHE	PORSCHE 911	132	0	0	0	0	0	0	132
	PORSCHE BOXSTER	31	0	0	0	0	0	0	31
	PORSCHE CAYENNE	24	0	0	0	0	0	0	24
	PORSCHE CAYENNE S	12	0	0	0	0	0	0	12
	PORSCHE CAYENNE T	4	0	0	0	0	0	0	4
	PORSCHE CAYMAN	8	0	0	0	0	0	0	8
	PORSCHE CAYMAN S	19	0	0	0	0	0	0	19
QINGQI	QINGQI QM125T-10D	0	0	0	0	0	0	2	2
QINYUAN	QINYUAN GO KART	0	0	0	0	0	0	1	1
QUATTRO	QUATTRO A4	12	0	0	0	0	0	0	12
RANSOMES		0	0	0	0	0	2	0	2
RAPIDO	RAPIDO 7086F	1	0	0	0	0	0	0	1
	RAPIDO 743F	1	0	0	0	0	0	0	1
	RAPIDO 966M	1	0	0	0	0	0	0	1
	RAPIDO 986M	1	0	0	0	0	0	0	1
RAVO		0	0	0	0	0	1	0	1
RENAULT		0	2	694	1	3	0	0	700
	RENAULT CLIO	3227	0	19	0	0	0	0	3246
	RENAULT ESPACE	633	0	1	0	0	0	0	634
	RENAULT KANGOO	460	0	421	0	0	0	0	881
	RENAULT KERAX	0	0	3	0	0	0	0	3
	RENAULT LAGUNA	298	0	0	0	0	0	0	298
	RENAULT MAGNUM	0	0	0	37	0	0	0	37
	RENAULT MASCOTT	0	0	20	2	0	1	0	23
	RENAULT MASTER	11	0	75	0	0	1	0	87
	RENAULT MEGANE	1357	0	10	0	0	0	0	1367
	RENAULT MEGANESCENIC	2773	0	1	0	0	0	0	2774
	RENAULT MIDLUM	0	0	1	0	0	0	0	1
	RENAULT MODUS	381	0	0	0	0	0	0	381
	RENAULT PREMIUM	0	0	35	42	0	0	0	77
	RENAULT TRAFIC	113	0	618	0	0	0	0	731

VEHICULES A MOTEUR

3. IMMATRICULATIONS DES VEHICULES A MOTEUR NEUFS MIS EN CIRCULATION
D'APRES LA MARQUE ET LE TYPE. 3 ME TRIMESTRE 2006

MARQUE	TYPE	voiture pour personne	autobus- autocar	véh. pour le transport de march.	tracteur	tracteur agricole	véhicule spécial	moto	Total
	SKYTEAM ST90	0	0	0	0	0	0	5	5
SMART	SMART FORFOUR	82	0	0	0	0	0	0	82
	SMART FORTWO	266	0	0	0	0	0	0	266
	SMART ROADSTER-COUCPE	21	0	0	0	0	0	0	21
	SMART ROADSTER	10	0	0	0	0	0	0	10
	SMART SMART	1	0	0	0	0	0	0	1
SMC	SMC CAPTAIN	0	0	0	0	0	0	21	21
	SMC CITY ATV	0	0	0	0	0	0	1	1
	SMC CRS170	0	0	0	0	0	0	2	2
	SMC J250	0	0	0	0	0	0	5	5
	SMC JUMBO	0	0	0	0	0	0	2	2
	SMC RAM 100	0	0	0	0	0	0	4	4
	SMC RAM 250	0	0	0	0	0	0	18	18
SOLMEC		0	0	0	0	0	1	0	1
SPIERINGS	SPIERINGS AT4	0	0	0	0	0	1	0	1
SSANGYONG		0	0	2	0	0	0	0	2
	SSANGYONG KYRON	136	0	2	0	0	0	0	138
	SSANGYONG MUSSO	0	0	12	0	0	0	0	12
	SSANGYONG REXTON	39	0	9	0	0	0	0	48
	SSANGYONG RODIUS	9	0	19	0	0	0	0	28
STEYR		0	0	0	0	1	0	0	1
	STEYR 6115 PROFI-4WD	0	0	0	0	2	0	0	2
	STEYR 6135 CVT 4WD	0	0	0	0	1	0	0	1
	STEYR 6135 PROFI SA	0	0	0	0	1	0	0	1
	STEYR 6170CVT 4WD	0	0	0	0	1	0	0	1
	STEYR 9080M-4WD	0	0	0	0	1	0	0	1
	STEYR 9100M-4WD	0	0	0	0	1	0	0	1
STILL		0	0	0	0	0	1	0	1
SUBARU	SUBARU FORESTER	10	0	0	0	0	0	0	10
	SUBARU G3X JUSTY	6	0	0	0	0	0	0	6
	SUBARU IMPREZA	24	0	0	0	0	0	0	24
	SUBARU LEGACY	12	0	0	0	0	0	0	12
	SUBARU TRIBECA	3	0	0	0	0	0	0	3
SUZHOU EAGLE		0	0	0	0	0	12	0	12
SUZUKI		0	0	6	0	0	0	1	7
	SUZUKI AK47	0	0	0	0	0	0	4	4
	SUZUKI AK47A	0	0	0	0	0	0	4	4
	SUZUKI ALTO	8	0	0	0	0	0	0	8
	SUZUKI AN400	0	0	0	0	0	0	34	34
	SUZUKI AN650	0	0	0	0	0	0	38	38
	SUZUKI DL1000	0	0	0	0	0	0	41	41
	SUZUKI DL650	0	0	0	0	0	0	25	25
	SUZUKI DR-Z400SM	0	0	0	0	0	0	4	4
	SUZUKI DRZ400SMU	0	0	0	0	0	0	1	1
	SUZUKI GRAND VITARA	288	0	10	0	0	0	0	298
	SUZUKI GRDVITARA XL7	27	0	0	0	0	0	0	27
	SUZUKI GS500F	0	0	0	0	0	0	20	20
	SUZUKI GS500UF	0	0	0	0	0	0	12	12
	SUZUKI GSF1200	0	0	0	0	0	0	17	17
	SUZUKI GSF1200S	0	0	0	0	0	0	19	19
	SUZUKI GSF1200SA	0	0	0	0	0	0	5	5
	SUZUKI GSF600	0	0	0	0	0	0	1	1
	SUZUKI GSF650	0	0	0	0	0	0	43	43
	SUZUKI GSF650S	0	0	0	0	0	0	47	47
	SUZUKI GSF650U	0	0	0	0	0	0	8	8
	SUZUKI GSR600	0	0	0	0	0	0	65	65
	SUZUKI GSR600U	0	0	0	0	0	0	7	7
	SUZUKI GSX1300R	0	0	0	0	0	0	1	1
	SUZUKI GSX1300RU2	0	0	0	0	0	0	6	6
	SUZUKI GSX1400	0	0	0	0	0	0	11	11
	SUZUKI GSX600F	0	0	0	0	0	0	1	1
	SUZUKI GSX750F	0	0	0	0	0	0	12	12
	SUZUKI GSXR1000U2	0	0	0	0	0	0	21	21
	SUZUKI GSXR600	0	0	0	0	0	0	2	2
	SUZUKI GSXR600U2	0	0	0	0	0	0	51	51
	SUZUKI GSXR600U3	0	0	0	0	0	0	1	1
	SUZUKI GSXR750	0	0	0	0	0	0	1	1
	SUZUKI GSXR750U2	0	0	0	0	0	0	14	14
	SUZUKI GZ125	0	0	0	0	0	0	1	1
	SUZUKI GZ250	0	0	0	0	0	0	2	2
	SUZUKI IGNIS	90	0	0	0	0	0	0	90
	SUZUKI JIMNY	166	0	7	0	0	0	0	173

VEHICULES A MOTEUR

3. IMMATRICULATIONS DES VEHICULES A MOTEUR NEUFS MIS EN CIRCULATION
D'APRES LA MARQUE ET LE TYPE. 3 ME TRIMESTRE 2006

MARQUE	TYPE	voiture pour personne	autobus- autocar	véh. pour le transport de march.	tracteur	tracteur agricole	véhicule spécial	moto	Total
	SUZUKI LIANA	37	0	0	0	0	0	0	37
	SUZUKI RV125	0	0	0	0	0	0	9	9
	SUZUKI SV1000U2	0	0	0	0	0	0	20	20
	SUZUKI SV650	0	0	0	0	0	0	19	19
	SUZUKI SV650S	0	0	0	0	0	0	16	16
	SUZUKI SV650U	0	0	0	0	0	0	1	1
	SUZUKI SWIFT	495	0	0	0	0	0	0	495
	SUZUKI SX4	182	0	0	0	0	0	0	182
	SUZUKI UH125	0	0	0	0	0	0	8	8
	SUZUKI VL125	0	0	0	0	0	0	3	3
	SUZUKI VL1500	0	0	0	0	0	0	32	32
	SUZUKI VL250	0	0	0	0	0	0	11	11
	SUZUKI VL800	0	0	0	0	0	0	19	19
	SUZUKI VL800U	0	0	0	0	0	0	1	1
	SUZUKI VZ1600	0	0	0	0	0	0	1	1
	SUZUKI VZ800	0	0	0	0	0	0	19	19
	SUZUKI VZR1800	0	0	0	0	0	0	1	1
	SUZUKI VZR1800UF	0	0	0	0	0	0	41	41
	SUZUKI WAGON R	5	0	0	0	0	0	0	5
SV	SV DRZ400	0	0	0	0	0	0	1	1
	SV QUAD 400	0	0	0	0	0	0	27	27
SYM	SYM BOMBARDIER ATV	0	0	0	0	0	0	1	1
	SYM GTS250	0	0	0	0	0	0	27	27
	SYM HS12W	0	0	0	0	0	0	9	9
	SYM HUSKY 125	0	0	0	0	0	0	1	1
	SYM JOYRIDE 125	0	0	0	0	0	0	44	44
	SYM JOYRIDE 200	0	0	0	0	0	0	12	12
	SYM MIO 100	0	0	0	0	0	0	38	38
	SYM QUADLANDER 250	0	0	0	0	0	0	29	29
	SYM TRACKRUNNER	0	0	0	0	0	0	33	33
	SYM WOLF 125	0	0	0	0	0	0	8	8
T E C	TEC ROTEC 580 G/A	1	0	0	0	0	0	0	1
TAKEUCHI		0	0	0	0	0	3	0	3
TCM		0	0	0	0	0	3	0	3
TEMSA	TEMSA DIAMOND 13	0	1	0	0	0	0	0	1
	TEMSA OPALIN 9	0	2	0	0	0	0	0	2
	TEMSA SAFARI HD13	0	1	0	0	0	0	0	1
TENNANT		0	0	0	0	0	1	0	1
TERBERG		0	0	3	0	0	1	0	4
TEREX		0	0	0	0	0	16	0	16
TGB	TGB 303RS	0	0	0	0	0	0	9	9
	TGB BR8B A	0	0	0	0	0	1	1	1
	TGB FCB	0	0	0	0	0	0	3	3
TH WAITES		0	0	0	0	0	1	0	1
THALER		0	0	0	0	0	4	0	4
THOMAS		0	0	0	0	0	1	0	1
THUMPSTAR	THUMPSTAR PGJ	0	0	0	0	0	0	6	6
TORO		0	0	0	0	0	8	0	8
TOYOTA	TOYOTA	10	0	6	0	0	6	0	22
	TOYOTA AVENSIS	609	0	8	0	0	0	0	617
	TOYOTA AVENSIS VERSO	3	0	0	0	0	0	0	3
	TOYOTA AYGO	422	0	0	0	0	0	0	422
	TOYOTA CELICA	1	0	0	0	0	0	0	1
	TOYOTA COROLLA	1898	0	16	0	0	0	0	1914
	TOYOTA COROLLA VERSO	620	0	7	0	0	0	0	627
	TOYOTA DYNA	0	0	4	0	0	0	0	4
	TOYOTA HIACE	16	0	65	0	0	0	0	81
	TOYOTA HILUX	0	0	56	0	0	0	0	56
	TOYOTA LANDCRUISER	166	0	37	0	0	0	0	203
	TOYOTA PRADO	1	0	0	0	0	0	0	1
	TOYOTA PREVIA	1	0	0	0	0	0	0	1
	TOYOTA PRIUS	133	0	0	0	0	0	0	133
	TOYOTA RAV4	830	0	21	0	0	0	0	851
	TOYOTA YARIS	1338	0	13	0	0	0	0	1351
	TOYOTA YARIS VERSO	2	0	0	0	0	0	0	2
TRIGANO	TRIGANO AUTOROLLER	12	0	0	0	0	0	0	12
	TRIGANO CIPRO GAR	1	0	0	0	0	0	0	1
	TRIGANO ELLIOT 40S	4	0	0	0	0	0	0	4
	TRIGANO EURO CAMP 2	3	0	0	0	0	0	0	3
	TRIGANO GRANDUCA	27	0	0	0	0	0	0	27
	TRIGANO GRANDUCA285P	4	0	0	0	0	0	0	4
	TRIGANO PEGASO	1	0	0	0	0	0	0	1

VEHICULES A MOTEUR

3. IMMATRICULATIONS DES VEHICULES A MOTEUR NEUFS MIS EN CIRCULATION
D'APRES LA MARQUE ET LE TYPE. 3 ME TRIMESTRE 2006

MARQUE	TYPE	voiture pour personne	autobus- autocar	véh. pour le transport de march.	tracteur	tracteur agricole	véhicule spécial	moto	Total
	TRIGANO RIVIERA	2	0	0	0	0	0	0	2
TRIUMPH	TRIUMPH BONNEVILLE	0	0	0	0	0	0	16	16
	TRIUMPH DAYTONA	0	0	0	0	0	0	4	4
	TRIUMPH DAYTONA 675	0	0	0	0	0	0	16	16
	TRIUMPH ROCKET III	0	0	0	0	0	0	14	14
	TRIUMPH SCRAMBLER	0	0	0	0	0	0	3	3
	TRIUMPH SPEED FOUR	0	0	0	0	0	0	2	2
	TRIUMPH SPEED TRIPLE	0	0	0	0	0	0	28	28
	TRIUMPH SPEEDMASTER	0	0	0	0	0	0	3	3
	TRIUMPH SPRINT ST	0	0	0	0	0	0	14	14
	TRIUMPH THRUXTON	0	0	0	0	0	0	7	7
	TRIUMPH TIGER	0	0	0	0	0	0	6	6
UNION		0	0	0	0	0	7	0	7
UVM	UVM NF150	0	0	0	0	0	0	1	1
VALENTIRACING	VALENTIRACING LT400A	0	0	0	0	0	0	4	4
	VALENTIRACING LTR450	0	0	0	0	0	0	7	7
VALPADANA		0	0	0	0	3	0	0	3
VALTRA		0	0	0	0	1	0	0	1
	VALTRA A95-4	0	0	0	0	3	0	0	3
	VALTRA N101	0	0	0	0	2	0	0	2
	VALTRA N111	0	0	0	0	1	0	0	1
	VALTRA N121	0	0	0	0	1	0	0	1
	VALTRA N91	0	0	0	0	1	0	0	1
	VALTRA T120C	0	0	0	0	1	0	0	1
	VALTRA T140	0	0	0	0	1	0	0	1
	VALTRA T140C	0	0	0	0	1	0	0	1
	VALTRA T160	0	0	0	0	1	0	0	1
	VALTRA T160C	0	0	0	0	1	0	0	1
	VALTRA T190	0	0	0	0	4	0	0	4
VAN WAARDE	VAN WAARDE RVW7000	0	0	1	0	0	0	0	1
VANDY		0	0	0	0	0	7	0	7
VANHOOL		0	1	0	0	0	0	0	1
	VAN HOOL A309	0	26	0	0	0	0	0	26
	VAN HOOL A330	0	16	0	0	0	0	0	16
	VAN HOOL A360	0	7	0	0	0	0	0	7
	VAN HOOL T915 ACRON	0	1	0	0	0	0	0	1
	VAN HOOL T916 ASTRON	0	1	0	0	0	0	0	1
	VAN HOOL T916TL	0	1	0	0	0	0	0	1
	VAN HOOL T960LE	0	2	0	0	0	0	0	2
	VAN HOOL TD925 ASTRO	0	1	0	0	0	0	0	1
	VAN HOOL TD927 ASTRO	0	1	0	0	0	0	0	1
	VANHOOL AG300	0	3	0	0	0	0	0	3
	VANHOOL T917ACRON	0	1	0	0	0	0	0	1
VDL	VDL SBR4005	0	1	0	0	0	0	0	1
	VDLJONCKHEERE GELEDE	0	62	0	0	0	0	0	62
VERVAET		0	0	0	0	0	3	0	3
VOLKSWAGEN		0	3	130	0	0	0	0	133
	VOLKSWAGEN BORA	3	0	0	0	0	0	0	3
	VOLKSWAGEN CADDY	284	0	396	0	0	0	0	680
	VOLKSWAGEN CRAFTER	0	0	103	0	0	0	0	103
	VOLKSWAGEN EOS	200	0	0	0	0	0	0	200
	VOLKSWAGEN FOX	669	0	5	0	0	0	0	674
	VOLKSWAGEN GOLF	3567	0	11	0	0	0	0	3578
	VOLKSWAGEN JETTA	740	0	0	0	0	0	0	740
	VOLKSWAGEN LT	6	0	124	0	0	0	0	130
	VOLKSWAGEN LUPO	1	0	0	0	0	0	0	1
	VOLKSWAGEN MULTIVAN	44	0	0	0	0	0	0	44
	VOLKSWAGEN NEWBEETLE	163	0	0	0	0	0	0	163
	VOLKSWAGEN PASSAT	1615	0	2	0	0	0	0	1617
	VOLKSWAGEN PHAETON	12	0	0	0	0	0	0	12
	VOLKSWAGEN POLO	1951	0	10	0	0	0	0	1961
	VOLKSWAGEN SHARAN	435	0	0	0	0	0	0	435
	VOLKSWAGEN T5	0	0	1	0	0	0	0	1
	VOLKSWAGEN TOUAREG	199	0	13	0	0	0	0	212
	VOLKSWAGEN TOURAN	1205	0	3	0	0	0	0	1208
	VOLKSWAGEN TRANSPORT	201	0	423	0	0	0	0	624
	VOLKSWAGENCALIFORNIA	7	0	0	0	0	0	0	7
VOLVO	VOLVO	3	0	64	0	0	33	0	100
	VOLVO B7RLE	0	18	0	0	0	0	0	18
	VOLVO C70	42	0	0	0	0	0	0	42
	VOLVO FL6E	0	0	13	0	0	0	0	13
	VOLVO FM/FH	0	0	16	5	0	1	0	22

VEHICULES A MOTEUR

4. IMMATRICULATIONS DES VEHICULES A MOTEUR D'OCCASION MIS EN CIRCULATION
D'APRES LA MARQUE ET LE TYPE. 3 ME TRIMESTRE 2006

MARQUE	TYPE	voiture pour personne	autobus- autocar	véh. pour le transport de march.	tracteur	tracteur agricole	véhicule spécial	Total
ACE	ACE 596LDA	1	0	0	0	0	0	1
ACMA	ACMA VESPA	1	0	0	0	0	0	1
ACURA INTEGRA	ACURA	3	0	0	0	0	0	3
	ACURA INTEGRA	2	0	0	0	0	0	2
	ADRIA ADRIATIK	6	0	0	0	0	0	6
AGRIFAC		0	0	0	0	0	2	2
AHLMANN		0	0	0	0	0	3	3
AIXAM 400	AIXAM	0	0	29	0	0	0	29
	AIXAM 325I	2	0	0	0	0	0	2
	AIXAM A540	1	0	0	0	0	0	1
AKH	AKH CARO	1	0	0	0	0	0	1
ALFA ROMEO		20	0	0	0	0	0	20
	ALFA ROMEO 1300	11	0	0	0	0	0	11
	ALFA ROMEO 1600	14	0	0	0	0	0	14
	ALFA ROMEO 1750	2	0	0	0	0	0	2
	ALFA ROMEO 2000	30	0	0	0	0	0	30
	ALFA ROMEO ALFA 145	175	0	0	0	0	0	175
	ALFA ROMEO ALFA 146	224	0	0	0	0	0	224
	ALFA ROMEO ALFA 147	407	0	0	0	0	0	407
	ALFA ROMEO ALFA 156	929	0	0	0	0	0	929
	ALFA ROMEO ALFA 159	53	0	0	0	0	0	53
	ALFA ROMEO ALFA 166	105	0	0	0	0	0	105
	ALFA ROMEO ALFA 33	71	0	0	0	0	0	71
	ALFA ROMEO ALFA 75	19	0	0	0	0	0	19
	ALFA ROMEO ALFA 90	1	0	0	0	0	0	1
	ALFA ROMEO ALFA GT	52	0	0	0	0	0	52
	ALFA ROMEO ALFA155	152	0	0	0	0	0	152
	ALFA ROMEO ALFA164	30	0	0	0	0	0	30
	ALFA ROMEO ALFABRERA	1	0	0	0	0	0	1
	ALFA ROMEO ALFASUD	2	0	0	0	0	0	2
	ALFA ROMEO ALFETTA	6	0	0	0	0	0	6
	ALFA ROMEO GIULIA	5	0	0	0	0	0	5
	ALFA ROMEO GIULIE	1	0	0	0	0	0	1
	ALFA ROMEO GTV	66	0	0	0	0	0	66
	ALFA ROMEO SPIDER	102	0	0	0	0	0	102
	ALFA ROMEO SPRINT	1	0	0	0	0	0	1
ALLEGRO	ALLEGRO 2000	1	0	0	0	0	0	1
ALLGAIER		0	0	0	0	2	0	2
ALLIS CHALMERS		0	0	0	0	4	0	4
ALPINA	ALPINA B10	2	0	0	0	0	0	2
	ALPINA B7	1	0	0	0	0	0	1
	ALPINA ROADSTER S	1	0	0	0	0	0	1
ALPINE	ALPINE A110	4	0	0	0	0	0	4
	ALPINE A310	7	0	0	0	0	0	7
	ALPINE V6GT	3	0	0	0	0	0	3
	ALPINERENAULTA610	1	0	0	0	0	0	1
ALVIS	ALVIS	1	0	0	0	0	0	1
AM GENERAL		0	0	1	0	0	0	1
	AM GENERAL H2	1	0	0	0	0	0	1
	AM GENERAL HUMMER	0	0	2	0	0	0	2
	AM GENERAL HUMMER H1	0	0	1	0	0	0	1
	AM GENERAL HUMMER H2	1	0	4	0	0	0	5
	AM GENERAL M151A2	0	0	1	0	0	0	1
AMG		1	0	0	0	0	0	1
	AMG HUMMER H1	0	0	1	0	0	0	1
AMILCAR		1	0	0	0	0	0	1
APAL		2	0	0	0	0	0	2
	APAL C	4	0	0	0	0	0	4
	APAL JET	1	0	0	0	0	0	1
	APAL L	11	0	0	0	0	0	11
	APAL MUSCHANG	1	0	0	0	0	0	1
	APAL SPEEDSTER	4	0	0	0	0	0	4
ARCA	ARCA M 639 GLV	1	0	0	0	0	0	1
ARMSTRONG		1	0	0	0	0	0	1
ARO		0	0	1	0	0	0	1
ASIA		0	0	1	0	0	0	1
	ASIA ROCSTA	6	0	0	0	0	0	6
ASTON MARTIN	ASTON MARTIN	3	0	0	0	0	0	3
	ASTON MARTIN DB7	7	0	0	0	0	0	7
	ASTON MARTIN DB9	6	0	0	0	0	0	6
	ASTON MARTIN DBS	1	0	0	0	0	0	1
	ASTON MARTIN V12VANQ	1	0	0	0	0	0	1

VEHICULES A MOTEUR

4. IMMATRICULATIONS DES VEHICULES A MOTEUR D'OCCASION MIS EN CIRCULATION
D'APRES LA MARQUE ET LE TYPE. 3 ME TRIMESTRE 2006

MARQUE	TYPE	voiture pour personne	autobus- autocar	véh. pour le transport de march.	tracteur	tracteur agricole	véhicule spécial	Total
	ASTON MARTIN VANT	1	0	0	0	0	0	1
	ASTON MARTIN VANTAGE	1	0	0	0	0	0	1
	ASTON MARTIN ZAGATO	1	0	0	0	0	0	1
ATLAS		0	0	0	0	0	16	16
AUDIPORSCHE	AUDIPORSCHE RS2	1	0	0	0	0	0	1
AUSS	AUSTIN XLU1	0	0	1	0	0	0	1
AUSTIN 850	AUSTIN	10	0	1	0	0	0	11
	AUSTIN 1000	1	0	0	0	0	0	1
	AUSTIN A100	1	0	0	0	0	0	1
	AUSTIN A35	1	0	0	0	0	0	1
	AUSTIN A50	1	0	0	0	0	0	1
	AUSTIN ALLEGRO	1	0	0	0	0	0	1
	AUSTIN CLUB1275GT	1	0	0	0	0	0	1
	AUSTIN COOPER	1	0	0	0	0	0	1
	AUSTIN HEALEY	11	0	0	0	0	0	11
	AUSTIN HEALEY SPR	5	0	0	0	0	0	5
	AUSTIN METRO	3	0	0	0	0	0	3
	AUSTIN MINI	45	0	0	0	0	0	45
	AUSTIN MINI MOKE	1	0	0	0	0	0	1
	AUSTIN MOKE	1	0	0	0	0	0	1
	AUSTIN MONTEGO	1	0	0	0	0	0	1
	AUSTINHEALEY 3000	2	0	0	0	0	0	2
	MINI 1000	8	0	0	0	0	0	8
AUDI	AUDI	4	0	0	0	0	0	4
	AUDI 100	93	0	0	0	0	0	93
	AUDI 50	2	0	0	0	0	0	2
	AUDI 80	687	0	0	0	0	0	687
	AUDI 90	9	0	0	0	0	0	9
	AUDI A2	133	0	0	0	0	0	133
	AUDI A3	905	0	0	0	0	0	905
	AUDI A4	2189	0	0	0	0	0	2189
	AUDI A4 AVANT	2	0	0	0	0	0	2
	AUDI A6	999	0	0	0	0	0	999
	AUDI A6 AVANT	36	0	0	0	0	0	36
	AUDI A6 AVANT Q	5	0	0	0	0	0	5
	AUDI A6 QUATTRO	1	0	0	0	0	0	1
	AUDI A8	88	0	0	0	0	0	88
	AUDI A8 QUATTRO	5	0	0	0	0	0	5
	AUDI ALLROAD	8	0	0	0	0	0	8
	AUDI ALLROAD Q	17	0	1	0	0	0	18
	AUDI AVANT	104	0	0	0	0	0	104
	AUDI C	45	0	0	0	0	0	45
	AUDI CABRIO	115	0	0	0	0	0	115
	AUDI COUPE	1	0	0	0	0	0	1
	AUDI Q7	17	0	0	0	0	0	17
	AUDI QUATTRO	1	0	0	0	0	0	1
	AUDI TT	204	0	0	0	0	0	204
	AUDI V8	2	0	0	0	0	0	2
	AUTO UNION 1000	2	0	0	0	0	0	2
	AUTO UNION AUDI60	1	0	0	0	0	0	1
	AUTO UNION AUDI100	1	0	0	0	0	0	1
AUTOBIANCHI		3	0	0	0	0	0	3
	AUTOBIANCHI A112	1	0	0	0	0	0	1
AUTOSTAR		1	0	0	0	0	0	1
	AUTOSTAR 244 ALKO	1	0	0	0	0	0	1
	AUTOSTAR FY	1	0	0	0	0	0	1
AVR RIECAM		0	0	0	0	0	1	1
BAETEN		0	0	2	0	0	0	2
BAMFORD		0	0	0	0	0	1	1
BANCE		0	0	0	0	0	1	1
BARKAS		2	0	3	0	0	0	5
BEDFORD		27	0	14	0	0	1	42
	BEDFORD 97F70	0	0	1	0	0	0	1
BEETMASTER		0	0	0	0	0	2	2
BELARUS MTZ82-1	BELARUS	0	0	0	0	3	0	3
	BIELARUS	0	0	0	0	4	0	4
BELLIER		2	0	0	0	0	0	2
BENIMAR		3	0	0	0	0	0	3
	BENIMAR EUROPE	1	0	0	0	0	0	1
	BENIMAR EUROPE 60	1	0	0	0	0	0	1
BENTLEY		2	0	0	0	0	0	2
	BENTLEY ARNAGE	2	0	0	0	0	0	2
	BENTLEY AZURE	1	0	0	0	0	0	1
	BENTLEY CONTI FS	2	0	0	0	0	0	2

VEHICULES A MOTEUR

4. IMMATRICULATIONS DES VEHICULES A MOTEUR D'OCCASION MIS EN CIRCULATION
D'APRES LA MARQUE ET LE TYPE. 3 ME TRIMESTRE 2006

MARQUE	TYPE	voiture pour personne	autobus- autocar	véh. pour le transport de march.	tracteur	tracteur agricole	véhicule spécial	Total
	BENTLEY CONTI GT	9	0	0	0	0	0	9
	BENTLEY EIGHT	1	0	0	0	0	0	1
	BENTLEY S	2	0	0	0	0	0	2
	BENTLEY TURBO	1	0	0	0	0	0	1
BERTONE		0	0	1	0	0	0	1
	BERTONE CABRIO	1	0	0	0	0	0	1
	BERTONE FCLIMBER 2	2	0	0	0	0	0	2
	BERTONE RITMO	1	0	0	0	0	0	1
BITTER DIPLOMAT		1	0	0	0	0	0	1
BM VOLVO	VOLVO BM	0	0	0	0	1	0	1
BMW		29	0	0	0	0	0	29
	BMW 116I	89	0	0	0	0	0	89
	BMW 118D	164	0	0	0	0	0	164
	BMW 118I	6	0	0	0	0	0	6
	BMW 120D	29	0	0	0	0	0	29
	BMW 120I	2	0	0	0	0	0	2
	BMW 130I	1	0	0	0	0	0	1
	BMW 1502	3	0	0	0	0	0	3
	BMW 1600	4	0	0	0	0	0	4
	BMW 1600 GT	1	0	0	0	0	0	1
	BMW 1600 SP	2	0	0	0	0	0	2
	BMW 1602FL	2	0	0	0	0	0	2
	BMW 1602S	2	0	0	0	0	0	2
	BMW 1800	1	0	0	0	0	0	1
	BMW 1802FL	1	0	0	0	0	0	1
	BMW 2000	2	0	0	0	0	0	2
	BMW 2002	7	0	0	0	0	0	7
	BMW 2002FL	1	0	0	0	0	0	1
	BMW 2500	1	0	0	0	0	0	1
	BMW 2800	1	0	0	0	0	0	1
	BMW 30CS	5	0	0	0	0	0	5
	BMW 30S	1	0	0	0	0	0	1
	BMW 315	3	0	0	0	0	0	3
	BMW 316	794	0	0	0	0	0	794
	BMW 316 TI	57	0	0	0	0	0	57
	BMW 316I	149	0	0	0	0	0	149
	BMW 318	1646	0	0	0	0	0	1646
	BMW 318CI	158	0	0	0	0	0	158
	BMW 318D	489	0	0	0	0	0	489
	BMW 318I	164	0	0	0	0	0	164
	BMW 318TD	65	0	0	0	0	0	65
	BMW 318TI	3	0	0	0	0	0	3
	BMW 320	471	0	0	0	0	0	471
	BMW 320CD	84	0	0	0	0	0	84
	BMW 320CI	117	0	0	0	0	0	117
	BMW 320D	1684	0	0	0	0	0	1684
	BMW 320I	113	0	0	0	0	0	113
	BMW 320IS	1	0	0	0	0	0	1
	BMW 320TD	39	0	0	0	0	0	39
	BMW 323	23	0	0	0	0	0	23
	BMW 323CI	34	0	0	0	0	0	34
	BMW 323I	32	0	0	0	0	0	32
	BMW 324	24	0	0	0	0	0	24
	BMW 325	168	0	0	0	0	0	168
	BMW 325 TI	3	0	0	0	0	0	3
	BMW 325CI	37	0	0	0	0	0	37
	BMW 325I	10	0	0	0	0	0	10
	BMW 325XI	1	0	0	0	0	0	1
	BMW 328	22	0	0	0	0	0	22
	BMW 328I	8	0	0	0	0	0	8
	BMW 330CD	8	0	0	0	0	0	8
	BMW 330CI	17	0	0	0	0	0	17
	BMW 330D	29	0	0	0	0	0	29
	BMW 330I	2	0	0	0	0	0	2
	BMW 330XD	11	0	0	0	0	0	11
	BMW 330XI	2	0	0	0	0	0	2
	BMW 346L	0	0	1	0	0	0	1
	BMW 518	59	0	0	0	0	0	59
	BMW 520	226	0	0	0	0	0	226
	BMW 520D	376	0	0	0	0	0	376
	BMW 520I	65	0	0	0	0	0	65
	BMW 523	51	0	0	0	0	0	51

VEHICULES A MOTEUR

4. IMMATRICULATIONS DES VEHICULES A MOTEUR D'OCCASION MIS EN CIRCULATION
D'APRES LA MARQUE ET LE TYPE. 3 ME TRIMESTRE 2006

MARQUE	TYPE	voiture pour personne	autobus- autocar	véh. pour le transport de march.	tracteur	tracteur agricole	véhicule spécial	Total
	BMW 523I	27	0	0	0	0	0	27
	BMW 524	37	0	0	0	0	0	37
	BMW 525	447	0	0	0	0	0	447
	BMW 525D	559	0	0	0	0	0	559
	BMW 525I	14	0	0	0	0	0	14
	BMW 528	38	0	0	0	0	0	38
	BMW 528I	11	0	0	0	0	0	11
	BMW 530	1	0	0	0	0	0	1
	BMW 530D	138	0	0	0	0	0	138
	BMW 530I	14	0	0	0	0	0	14
	BMW 533	1	0	0	0	0	0	1
	BMW 535	4	0	0	0	0	0	4
	BMW 535D	17	0	0	0	0	0	17
	BMW 535I	2	0	0	0	0	0	2
	BMW 540	2	0	0	0	0	0	2
	BMW 540I	1	0	0	0	0	0	1
	BMW 545I	1	0	0	0	0	0	1
	BMW 628	1	0	0	0	0	0	1
	BMW 630I	17	0	0	0	0	0	17
	BMW 633	2	0	0	0	0	0	2
	BMW 635	8	0	0	0	0	0	8
	BMW 645CI	22	0	0	0	0	0	22
	BMW 700	1	0	0	0	0	0	1
	BMW 725	53	0	0	0	0	0	53
	BMW 725D	5	0	0	0	0	0	5
	BMW 728	43	0	0	0	0	0	43
	BMW 728I	8	0	0	0	0	0	8
	BMW 730	59	0	0	0	0	0	59
	BMW 730D	92	0	0	0	0	0	92
	BMW 730I	3	0	0	0	0	0	3
	BMW 735	9	0	0	0	0	0	9
	BMW 735I	11	0	0	0	0	0	11
	BMW 740	9	0	0	0	0	0	9
	BMW 740D	1	0	0	0	0	0	1
	BMW 740I	1	0	0	0	0	0	1
	BMW 745D	1	0	0	0	0	0	1
	BMW 745I	8	0	0	0	0	0	8
	BMW 750	4	0	0	0	0	0	4
	BMW 750I	3	0	0	0	0	0	3
	BMW 750LI	1	0	0	0	0	0	1
	BMW 760LI	1	0	0	0	0	0	1
	BMW 840	5	0	0	0	0	0	5
	BMW 850	9	0	0	0	0	0	9
	BMW BERLINES	1	0	0	0	0	0	1
	BMW M1	1	0	0	0	0	0	1
	BMW M3	52	0	0	0	0	0	52
	BMW M5	5	0	0	0	0	0	5
	BMW M6	3	0	0	0	0	0	3
	BMW X3	0	0	3	0	0	0	3
	BMW X3 2.0D	108	0	0	0	0	0	108
	BMW X3 2.0I	2	0	0	0	0	0	2
	BMW X3 3.0D	17	0	1	0	0	0	18
	BMW X32.5I	3	0	0	0	0	0	3
	BMW X33.0I	6	0	0	0	0	0	6
	BMW X5	141	0	11	0	0	0	152
	BMW X5 3.0D	56	0	0	0	0	0	56
	BMW X5 3.0I	6	0	0	0	0	0	6
	BMW X5 4.4I	1	0	0	0	0	0	1
	BMW Z1	3	0	0	0	0	0	3
	BMW Z3	198	0	0	0	0	0	198
	BMW Z3M	2	0	0	0	0	0	2
	BMW Z4 2.0I	15	0	0	0	0	0	15
	BMW Z4 2.2I	25	0	0	0	0	0	25
	BMW Z4 2.5I	40	0	0	0	0	0	40
	BMW Z4 3.0I	9	0	0	0	0	0	9
	BMW Z8	5	0	0	0	0	0	5
BOBCAT		0	0	0	0	0	5	5
BOMBARDIER		0	0	10	0	0	0	10
	BOMBARDIER ILTIS	10	0	0	0	0	0	10
BONNET DJET	MATRA BAGHEERA	2	0	0	0	0	0	2
	MATRA RANCHO	1	0	0	0	0	0	1
	TALBOTMATRAMURENA	8	0	0	0	0	0	8

VEHICULES A MOTEUR

4. IMMATRICULATIONS DES VEHICULES A MOTEUR D'OCCASION MIS EN CIRCULATION
D'APRES LA MARQUE ET LE TYPE. 3 ME TRIMESTRE 2006

MARQUE	TYPE	voiture pour personne	autobus- autocar	véh. pour le transport de march.	tracteur	tracteur agricole	véhicule spécial	Total
BORGWARD		0	0	1	0	0	0	1
	BORGWARD ISABELLA	1	0	0	0	0	0	1
BOSMAL	BOSMAL 650	1	0	0	0	0	0	1
BOVA		0	15	0	0	0	0	15
BUGATTI	BUGATTI	2	0	0	0	0	0	2
BUICK	BUICK	8	0	0	0	0	0	8
	BUICK CENTURY	2	0	0	0	0	0	2
	BUICK LE SABRE	1	0	0	0	0	0	1
	BUICK LIMITED	1	0	0	0	0	0	1
	BUICK PARK AVENUE	6	0	0	0	0	0	6
	BUICK REGAL	11	0	0	0	0	0	11
	BUICK SKYLARK	4	0	0	0	0	0	4
	BUICK SPECIAL	1	0	0	0	0	0	1
BURSTNER	BURSTNER A574	2	0	0	0	0	0	2
	BURSTNER A625	1	0	0	0	0	0	1
	BURSTNER T 595	1	0	0	0	0	0	1
	BURSTNER T602	1	0	0	0	0	0	1
	BURSTNER T605	1	0	0	0	0	0	1
BW		1	0	0	0	0	0	1
CADILLAC		17	0	0	0	0	0	17
	CADILLAC ALLANTE	1	0	0	0	0	0	1
	CADILLAC BROUGHAM	3	0	0	0	0	0	3
	CADILLAC CTS-V	1	0	0	0	0	0	1
	CADILLAC CTS	2	0	0	0	0	0	2
	CADILLAC DE VILLE	6	0	0	0	0	0	6
	CADILLAC DK05M	1	0	0	0	0	0	1
	CADILLAC ELDORADO	14	0	0	0	0	0	14
	CADILLAC ESCALADE	0	0	1	0	0	0	1
	CADILLAC FLEETWOOD	7	0	0	0	0	0	7
	CADILLAC HEARSE	2	0	0	0	0	0	2
	CADILLAC NORTHSTAR	2	0	0	0	0	0	2
	CADILLAC SEVILLE	7	0	0	0	0	0	7
	CADILLAC SEVILLE STS	2	0	0	0	0	0	2
CAR INTER	CAR INTER AUTOROLLER	3	0	0	0	0	0	3
	CAR INTER GRANDUCA	4	0	0	0	0	0	4
	CARINTER CARIOCA 15P	1	0	0	0	0	0	1
	CARINTER PEGASO-G	1	0	0	0	0	0	1
CARBODIES	CARBODIES TAXI CAR	2	0	0	0	0	0	2
CASE		0	0	0	0	4	7	11
CASE IH PJV75	CASE IH	0	0	0	0	41	0	41
	CASE IH 856AXL	0	0	0	0	1	0	1
	CASE IH MXM 140	0	0	0	0	1	0	1
	CASE IH MXM190	0	0	0	0	1	0	1
	CASE IH MXU110-4WD	0	0	0	0	1	0	1
	CASE IH MXU115-4WD	0	0	0	0	1	0	1
	CASE INTERNATIONAL	0	0	0	0	30	0	30
CASE POCLAIN		0	0	0	0	0	2	2
CATERHAM SUPER 7	CATERHAM SUPER 7	2	0	0	0	0	0	2
CATERPILLAR		0	0	0	0	0	34	34
CHALLENGER	CHALLENGER TRIGANO	9	0	0	0	0	0	9
CHATENET CHATEL		1	0	0	0	0	0	1
CHAUSSON	CHAUSSON TRIGANO	14	0	0	0	0	0	14
	CHAUSSON WELCOME	1	0	0	0	0	0	1
CHEVROLET		46	0	144	0	0	0	190
	CHEVROLET . REZZO	1	0	0	0	0	0	1
	CHEVROLET 1500	2	0	9	0	0	0	11
	CHEVROLET 2500	1	0	0	0	0	0	1
	CHEVROLET ALERO	21	0	0	0	0	0	21
	CHEVROLET ASTRO	0	0	5	0	0	0	5
	CHEVROLET ASTRO VAN	1	0	1	0	0	0	2
	CHEVROLET AVALANCHE	0	0	15	0	0	0	15
	CHEVROLET BEL AIR	3	0	0	0	0	0	3
	CHEVROLET BERETTA	32	0	0	0	0	0	32
	CHEVROLET BLAZER	2	0	1	0	0	3	6
	CHEVROLET C10	0	0	1	0	0	0	1
	CHEVROLET C1500	0	0	3	0	0	0	3
	CHEVROLET CAMARO	15	0	0	0	0	0	15
	CHEVROLET CAPRICE	19	0	2	0	0	0	21
	CHEVROLET CC10753	0	0	1	0	0	0	1
	CHEVROLET CELEBRI	1	0	0	0	0	0	1
	CHEVROLET CG11405	4	0	0	0	0	0	4
	CHEVROLET CG21305	1	0	0	0	0	0	1

VEHICULES A MOTEUR

4. IMMATRICULATIONS DES VEHICULES A MOTEUR D'OCCASION MIS EN CIRCULATION
D'APRES LA MARQUE ET LE TYPE. 3 ME TRIMESTRE 2006

MARQUE	TYPE	voiture pour personne	autobus- autocar	véh. pour le transport de march.	tracteur	tracteur agricole	véhicule spécial	Total
	CHEVROLET CHEVELL	1	0	0	0	0	0	1
	CHEVROLET CHEVY	2	0	0	0	0	0	2
	CHEVROLET CHEVY VAN	4	0	1	0	0	0	5
	CHEVROLET CHEVYVAN20	1	0	2	0	0	0	3
	CHEVROLET COLORADO	0	0	1	0	0	0	1
	CHEVROLET CORSICA	31	0	0	0	0	0	31
	CHEVROLET CORVETTE	37	0	0	0	0	0	37
	CHEVROLET CREW CAB	0	0	1	0	0	0	1
	CHEVROLET CS10603	0	0	1	0	0	0	1
	CHEVROLET EL CAMINO	1	0	1	0	0	0	2
	CHEVROLET EXPRESS	23	0	2	0	0	0	25
	CHEVROLET EXTENDED	0	0	1	0	0	0	1
	CHEVROLET G20	1	0	0	0	0	0	1
	CHEVROLET GEORGEY	1	0	0	0	0	0	1
	CHEVROLET GMT 600	1	0	0	0	0	0	1
	CHEVROLET GMT360	0	0	3	0	0	0	3
	CHEVROLET GMT820	0	0	2	0	0	0	2
	CHEVROLET IMPALA	8	0	0	0	0	0	8
	CHEVROLET K1500	0	0	1	0	0	0	1
	CHEVROLET K2500	0	0	1	0	0	0	1
	CHEVROLET LUMINA	4	0	0	0	0	0	4
	CHEVROLET MALIBU	7	0	0	0	0	0	7
	CHEVROLET MONTE C	2	0	0	0	0	0	2
	CHEVROLET P30	1	0	0	0	0	0	1
	CHEVROLET S10	0	0	2	0	0	0	2
	CHEVROLET S10603	0	0	1	0	0	0	1
	CHEVROLET SILVERADO	0	0	10	0	0	0	10
	CHEVROLET SSR	0	0	3	0	0	0	3
	CHEVROLET SUBURBA	0	0	1	0	0	0	1
	CHEVROLET SUBURBAN	1	0	5	0	0	0	6
	CHEVROLET TAHOE	0	0	4	0	0	11	15
	CHEVROLET TRANSSPORT	3	0	0	0	0	0	3
	CHEVROLET VAN	8	0	2	0	0	0	10
	CHEVROLET VAN 20	2	0	0	0	0	0	2
	CHEVROLET VAN G20	1	0	0	0	0	0	1
	CHEVROLET.AVEO	3	0	0	0	0	0	3
	CHEVROLET.EVANDA	8	0	0	0	0	0	8
	CHEVROLET.KALOS	74	0	0	0	0	0	74
	CHEVROLET.LACETTI	20	0	0	0	0	0	20
	CHEVROLET.MATIZ	36	0	0	0	0	0	36
	CHEVROLET.NUBIRA	17	0	0	0	0	0	17
	CHEVROLET.TACUMA	8	0	0	0	0	0	8
	CHEVROLETCAVALIER	1	0	0	0	0	0	1
	CHEVROLETGEOMETRO	1	0	0	0	0	0	1
	CHEVROLETTRAILBLAZER	0	0	1	0	0	1	2
CHRYSLER	CHRYSLER	15	0	87	0	0	0	102
	CHRYSLER 300C	16	0	0	0	0	0	16
	CHRYSLER 300M	17	0	0	0	0	0	17
	CHRYSLER DAYTONA	3	0	0	0	0	0	3
	CHRYSLER GR VOYAGER	0	0	9	0	0	0	9
	CHRYSLER GST2	1	0	0	0	0	0	1
	CHRYSLER GTS	2	0	0	0	0	0	2
	CHRYSLER GVOYAGER	70	0	0	0	0	0	70
	CHRYSLER GVOYAGER RG	94	0	0	0	0	0	94
	CHRYSLER IMPERIAL	1	0	0	0	0	0	1
	CHRYSLER LE BARON	25	0	0	0	0	0	25
	CHRYSLER NEON-PL	5	0	0	0	0	0	5
	CHRYSLER NEON	36	0	0	0	0	0	36
	CHRYSLER NEW YORK	1	0	0	0	0	0	1
	CHRYSLER PT CRUISER	163	0	0	0	0	0	163
	CHRYSLER SARATOGA	10	0	0	0	0	0	10
	CHRYSLER SEBRING	31	0	0	0	0	0	31
	CHRYSLER STRATUS	58	0	0	0	0	0	58
	CHRYSLER TC	1	0	0	0	0	0	1
	CHRYSLER VIPER	2	0	0	0	0	0	2
	CHRYSLER VISION	2	0	0	0	0	0	2
	CHRYSLER VOYAGER	156	0	1	0	0	0	157
	CHRYSLER VOYAGER RG	47	0	0	0	0	0	47
	CHRYSLER WINDSOR	1	0	0	0	0	0	1
	CHRYSLERCROSSFIRE	12	0	0	0	0	0	12
	CHRYSLERGRANDVOYAGER	22	0	0	0	0	0	22
CITROEN	CITROEN	111	4	1729	0	0	1	1845

VEHICULES A MOTEUR

4. IMMATRICULATIONS DES VEHICULES A MOTEUR D'OCCASION MIS EN CIRCULATION
D'APRES LA MARQUE ET LE TYPE. 3 ME TRIMESTRE 2006

MARQUE	TYPE	voiture pour personne	autobus- autocar	véh. pour le transport de march.	tracteur	tracteur agricole	véhicule spécial	Total
	CITROEN 233	1	0	0	0	0	0	1
	CITROEN 290	1	0	0	0	0	0	1
	CITROEN 2CV	186	0	0	0	0	0	186
	CITROEN A	3	0	0	0	0	0	3
	CITROEN AMI 6	1	0	0	0	0	0	1
	CITROEN AMI 8	5	0	0	0	0	0	5
	CITROEN AX	794	0	0	0	0	0	794
	CITROEN AXEL	1	0	0	0	0	0	1
	CITROEN AYCA	0	0	1	0	0	0	1
	CITROEN AZ	2	0	0	0	0	0	2
	CITROEN BERLINGO	917	0	277	0	0	0	1194
	CITROEN BURTON	1	0	0	0	0	0	1
	CITROEN BX	205	0	0	0	0	0	205
	CITROEN C	1	0	0	0	0	0	1
	CITROEN C1	69	0	0	0	0	0	69
	CITROEN C15	75	0	0	0	0	0	75
	CITROEN C2	416	0	0	0	0	0	416
	CITROEN C3	812	0	1	0	0	0	813
	CITROEN C3 PLURIEL	125	0	0	0	0	0	125
	CITROEN C4	183	0	0	0	0	0	183
	CITROEN C5	537	0	3	0	0	0	540
	CITROEN C8	129	0	7	0	0	0	136
	CITROEN CX	1	0	0	0	0	0	1
	CITROEN CX20	4	0	0	0	0	0	4
	CITROEN CX2000	1	0	0	0	0	0	1
	CITROEN CX22	3	0	0	0	0	0	3
	CITROEN CX2400	1	0	0	0	0	0	1
	CITROEN CX25	5	0	0	0	0	0	5
	CITROEN CX2500	1	0	0	0	0	0	1
	CITROEN D SPECIAL	6	0	0	0	0	0	6
	CITROEN D SUPER	1	0	0	0	0	0	1
	CITROEN DS	1	0	0	0	0	0	1
	CITROEN DS 19	1	0	0	0	0	0	1
	CITROEN DS 20	3	0	0	0	0	0	3
	CITROEN DS 21	9	0	0	0	0	0	9
	CITROEN DS 23	1	0	0	0	0	0	1
	CITROEN DYANE	25	0	0	0	0	0	25
	CITROEN EVASION	246	0	1	0	0	0	247
	CITROEN G SPECIAL	1	0	0	0	0	0	1
	CITROEN GS	3	0	0	0	0	0	3
	CITROEN GSA	2	0	0	0	0	0	2
	CITROEN HY	0	0	1	0	0	0	1
	CITROEN ID 19B	1	0	0	0	0	0	1
	CITROEN ID 20	1	0	0	0	0	0	1
	CITROEN ID19	1	0	0	0	0	0	1
	CITROEN JUMPER	10	1	142	0	0	1	154
	CITROEN JUMPY	21	0	39	0	0	0	60
	CITROEN LE PATRON	1	0	0	0	0	0	1
	CITROEN LN	1	0	0	0	0	0	1
	CITROEN MEHARI	21	0	4	0	0	0	25
	CITROEN SAXO	1859	0	0	0	0	0	1859
	CITROEN SM	3	0	0	0	0	0	3
	CITROEN VD-L	0	0	1	0	0	0	1
	CITROEN VISA	12	0	0	0	0	0	12
	CITROEN XANTIA	1112	0	0	0	0	0	1112
	CITROEN XM	249	0	0	0	0	0	249
	CITROEN XSARA	1037	0	0	0	0	0	1037
	CITROEN XSARAPICASSO	755	0	0	0	0	0	755
	CITROEN ZX	596	0	0	0	0	0	596
CLAAS		0	0	0	0	0	50	50
	CLAAS ARES 657	0	0	0	0	1	0	1
	CLAAS ARES 697	0	0	0	0	1	0	1
	CLAAS ARES 836	0	0	0	0	1	0	1
	CLAAS CELTIS 456	0	0	0	0	1	0	1
CLAAS SAULGAU		0	0	0	0	0	1	1
CLAEYS		0	0	0	0	0	3	3
CLAYSON		0	0	0	0	0	8	8
CLENET	CLENET 11	1	0	0	0	0	0	1
CLIMAXCONVEYANCER	OTTAWA	0	0	0	1	0	0	1
CLUB CAR		0	0	0	0	0	5	5
COMBI LIFT		0	0	0	0	0	1	1
COMET		0	0	0	0	0	1	1

VEHICULES A MOTEUR

4. IMMATRICULATIONS DES VEHICULES A MOTEUR D'OCCASION MIS EN CIRCULATION
D'APRES LA MARQUE ET LE TYPE. 3 ME TRIMESTRE 2006

MARQUE	TYPE	voiture pour personne	autobus- autocar	véh. pour le transport de march.	tracteur	tracteur agricole	véhicule spécial	Total
CONCORDE	CONCORDE I 840 L	2	0	0	0	0	0	2
COXX		0	0	1	0	0	0	1
CRISTALL	CRISTALL WINNER A521	1	0	0	0	0	0	1
CROWN	CROWN SCHOOLBUS	0	2	0	0	0	0	2
DACIA	DACIA LOGAN	5	0	0	0	0	0	5
DAEDONG		0	0	0	0	1	0	1
	DAEDONG LK2554	0	0	0	0	1	0	1
DAEWOO		1	0	16	0	0	6	23
	DAEWOO ESPERO	47	0	0	0	0	0	47
	DAEWOO KALOS	18	0	0	0	0	0	18
	DAEWOO KORANDO	1	0	0	0	0	0	1
	DAEWOO LANOS	239	0	0	0	0	0	239
	DAEWOO LEGANZA	23	0	0	0	0	0	23
	DAEWOO MATIZ	197	0	0	0	0	0	197
	DAEWOO MUSSO	8	0	0	0	0	0	8
	DAEWOO NEXIA	89	0	0	0	0	0	89
	DAEWOO NUBIRA	78	0	0	0	0	0	78
	DAEWOO TACUMA	45	0	0	0	0	0	45
DAF		6	10	234	125	0	8	383
	DAF 46	2	0	0	0	0	0	2
	DAF 55	1	0	0	0	0	0	1
	DAF 600	1	0	0	0	0	0	1
	DAF 66	8	0	0	0	0	0	8
	DAF 66 MARATHON	1	0	0	0	0	0	1
	DAF 750	1	0	0	0	0	0	1
	DAF AE23HT	0	0	1	0	0	0	1
	DAF AE45 12	0	0	4	0	0	0	4
	DAF AV94DT	0	0	1	0	0	0	1
	DAF CF65	0	0	14	0	0	0	14
	DAF CF75	0	0	13	1	0	0	14
	DAF CF85	0	0	2	16	0	0	18
	DAF FA45180LF	1	0	0	0	0	0	1
	DAF FT XF 95-LD	0	0	0	1	0	0	1
	DAF FTGXF95	0	0	0	1	0	0	1
	DAF FTMXF95	0	0	0	1	0	0	1
	DAF FTXF 105	0	0	0	3	0	0	3
	DAF FTXF95	0	0	0	76	0	0	76
	DAF LF45	0	0	12	0	0	0	12
	DAF LF55	0	0	14	0	0	0	14
	DAF SBR3000	0	1	0	0	0	0	1
DAIHATSU		1	0	233	0	0	0	234
	DAIHATSU APPLAUSE	20	0	0	0	0	0	20
	DAIHATSU CHARADE	208	0	0	0	0	0	208
	DAIHATSU COPEN	1	0	0	0	0	0	1
	DAIHATSU CUORE	47	0	0	0	0	0	47
	DAIHATSU DOMINO	90	0	0	0	0	0	90
	DAIHATSU FERROZA	112	0	0	0	0	0	112
	DAIHATSU GRAN MOVE	24	0	0	0	0	0	24
	DAIHATSU MOVE	19	0	0	0	0	0	19
	DAIHATSU ROCKY	3	0	0	0	0	0	3
	DAIHATSU SIRION	36	0	0	0	0	0	36
	DAIHATSU TAFT	2	0	0	0	0	0	2
	DAIHATSU TERIOS	32	0	0	0	0	0	32
	DAIHATSU YRV	5	0	0	0	0	0	5
DAIMLER		5	0	0	0	0	0	5
	DAIMLER 36	4	0	0	0	0	0	4
	DAIMLER 40	2	0	0	0	0	0	2
	DAIMLER 42 SOV	1	0	0	0	0	0	1
	DAIMLER D SIX	2	0	0	0	0	0	2
	DAIMLER SIX	8	0	0	0	0	0	8
	DAIMLER SOVEREIGN	2	0	0	0	0	0	2
	DAIMLER SUPER V8	1	0	0	0	0	0	1
	DAIMLER V8	3	0	0	0	0	0	3
DARE	DARE TG SPORT	1	0	0	0	0	0	1
DARMONT		1	0	0	0	0	0	1
DATSUN	DATSUN	1	0	6	0	0	0	7
	DATSUN 100A	1	0	0	0	0	0	1
	DATSUN 120A	1	0	0	0	0	0	1
	DATSUN 120Y	1	0	0	0	0	0	1
	DATSUN 260Z	1	0	0	0	0	0	1
	DATSUN BLUEBIRD	1	0	0	0	0	0	1
	DATSUN CHERRY	1	0	0	0	0	0	1

VEHICULES A MOTEUR

4. IMMATRICULATIONS DES VEHICULES A MOTEUR D'OCCASION MIS EN CIRCULATION
D'APRES LA MARQUE ET LE TYPE. 3 ME TRIMESTRE 2006

MARQUE	TYPE	voiture pour personne	autobus- autocar	véh. pour le transport de march.	tracteur	tracteur agricole	véhicule spécial	Total
	NISSAN	25	0	839	0	0	3	867
	NISSAN 100NX	169	0	0	0	0	0	169
	NISSAN 200SX	28	0	0	0	0	0	28
	NISSAN 300ZX	5	0	0	0	0	0	5
	NISSAN 350Z	13	0	0	0	0	0	13
	NISSAN ALMERA	599	0	0	0	0	0	599
	NISSAN ALMERA TINO	53	0	0	0	0	0	53
	NISSAN ALTIMA	1	0	0	0	0	0	1
	NISSAN ATLEON	0	0	22	0	0	0	22
	NISSAN BLUEBIRD	30	0	0	0	0	0	30
	NISSAN CABSTAR-E	0	0	6	0	0	0	6
	NISSAN CABSTAR	0	0	18	0	0	0	18
	NISSAN CHERRY	5	0	0	0	0	0	5
	NISSAN CUBE	1	0	0	0	0	0	1
	NISSAN INTERSTAR	1	0	18	0	0	0	19
	NISSAN KING CAB	0	0	1	0	0	0	1
	NISSAN KUBISTAR	0	0	19	0	0	0	19
	NISSAN KY60	0	0	2	0	0	0	2
	NISSAN MAXIMA	1	0	0	0	0	0	1
	NISSAN MAXIMA QX	13	0	0	0	0	0	13
	NISSAN MICRA	1533	0	1	0	0	0	1534
	NISSAN MURANO	3	0	0	0	0	0	3
	NISSAN NAVARA	0	0	22	0	0	0	22
	NISSAN NOTE	6	0	0	0	0	0	6
	NISSAN PATHFINDER	13	0	1	0	0	0	14
	NISSAN PATROL	8	0	7	0	0	2	17
	NISSAN PATROL GR	26	0	8	0	0	0	34
	NISSAN PICKUP	0	0	136	0	0	1	137
	NISSAN PRAIRIE	13	0	0	0	0	0	13
	NISSAN PRIMASTAR	0	0	13	0	0	0	13
	NISSAN PRIMERA	843	0	0	0	0	0	843
	NISSAN QUEST	3	0	0	0	0	0	3
	NISSAN SENTRA	1	0	0	0	0	0	1
	NISSAN SERENA	68	0	0	0	0	0	68
	NISSAN STANZA	1	0	0	0	0	0	1
	NISSAN SUNNY	749	0	0	0	0	0	749
	NISSAN TERRANO	12	0	24	0	0	4	40
	NISSAN TERRANO II	31	0	2	0	0	0	33
	NISSAN TITAN	0	0	3	0	0	0	3
	NISSAN TRADE	0	0	1	0	0	0	1
	NISSAN VANETTE	0	0	4	0	0	0	4
	NISSAN VANETTE CARGO	2	0	0	0	0	0	2
	NISSAN X-TRAIL	81	0	6	0	0	0	87
DAVID BROWN		0	0	0	0	39	0	39
DAX		1	0	0	0	0	0	1
DCC		0	0	2	0	0	0	2
DE LOREAN	DELOREAN DMC	1	0	0	0	0	0	1
	DELOREAN SPORT	1	0	0	0	0	0	1
DE SOTO		1	0	2	0	0	0	3
DEDE	DEDE SPACE	1	0	0	0	0	0	1
DELAGE		1	0	0	0	0	0	1
DELAHAYE		1	0	0	0	0	0	1
DELVANO		0	0	0	0	0	4	4
DEMAG		0	0	0	0	0	2	2
DEN OUDSTEN	DEN OUDSTEN ALLIANCE	0	1	0	0	0	0	1
DEPOORTERE		0	0	0	0	0	4	4
DERCKS WIJCHEM	AC	1	0	0	0	0	0	1
	ALKO	59	0	6	0	0	0	65
	ALKO MC35XA	1	0	0	0	0	0	1
	ALKO MC35XA14	1	0	0	0	0	0	1
	ALKO MC45XTA	1	0	0	0	0	0	1
	AVR	0	0	0	0	0	3	3
	NEKAF	3	0	0	0	0	0	3
	PIXALL	0	0	0	0	0	1	1
	SM	1	0	0	0	0	0	1
	SUZUKI SIDEKICK	2	0	0	0	0	0	2
	TORPEDO	0	0	0	0	1	0	1
	WEIDEMANN	0	0	0	0	0	5	5
DETHLEFFS	DETHLEFFS A5830	2	0	0	0	0	0	2
	DETHLEFFS A5881	1	0	0	0	0	0	1
	DETHLEFFS A6771	1	0	0	0	0	0	1
	DETHLEFFS A6881	1	0	0	0	0	0	1

VEHICULES A MOTEUR

4. IMMATRICULATIONS DES VEHICULES A MOTEUR D'OCCASION MIS EN CIRCULATION
D'APRES LA MARQUE ET LE TYPE. 3 ME TRIMESTRE 2006

MARQUE	TYPE	voiture pour personne	autobus- autocar	véh. pour le transport de march.	tracteur	tracteur agricole	véhicule spécial	Total
	DETHLEFFS T5801	1	0	0	0	0	0	1
	DETHLEFFS GLOBETROTTE	3	0	0	0	0	0	3
DETOMASO	PANTERA	5	0	0	0	0	0	5
DEUTZ		0	0	0	0	132	0	132
	DEUTZ AGROSTAR 6.31	0	0	0	0	1	0	1
	DEUTZ DX3.65	0	0	0	0	1	0	1
	DEUTZ DX6.11	0	0	0	0	1	0	1
DEUTZ FAHR		0	0	0	0	81	8	89
	DEUTZ FAHR AGROSTAR	0	0	0	0	1	0	1
	DEUTZ FAHR AGROTRON	0	0	0	0	1	0	1
	DEUTZ FAHR AT108	0	0	0	0	1	0	1
	DEUTZ FAHR DX3.30	0	0	0	0	1	0	1
	DEUTZ FAHR AGROTRON150	0	0	0	0	1	0	1
DEWULF		0	0	0	0	0	13	13
DIAMOND		0	0	1	0	0	0	1
DIECI		0	0	0	0	0	1	1
DKW		2	0	0	0	0	0	2
	DKW F93	1	0	0	0	0	0	1
DODGE		18	0	78	0	0	0	96
	DODGE 1500	0	0	9	0	0	0	9
	DODGE B1500	2	0	0	0	0	0	2
	DODGE B250	1	0	0	0	0	0	1
	DODGE B2500	1	0	0	0	0	0	1
	DODGE BR1500	0	0	1	0	0	0	1
	DODGE CALIBER	1	0	0	0	0	0	1
	DODGE CARAVAN	10	0	2	0	0	0	12
	DODGE D350	0	0	1	0	0	0	1
	DODGE DAKOTA	0	0	4	0	0	0	4
	DODGE DART 270	1	0	0	0	0	0	1
	DODGE DURANGO	1	0	3	0	0	1	5
	DODGE GRAND CARAVAN	3	0	0	0	0	0	3
	DODGE HC	0	0	1	0	0	0	1
	DODGE MAGNUM	2	0	0	0	0	0	2
	DODGE MONACO	2	0	0	0	0	0	2
	DODGE RAM	1	0	13	0	0	0	14
	DODGE RAM 1500	0	0	64	0	0	0	64
	DODGE RAM 250	2	0	0	0	0	0	2
	DODGE RAM 2500	0	0	2	0	0	0	2
	DODGE RAM 3500	0	0	2	0	0	0	2
	DODGE RAM SRT10	0	0	2	0	0	0	2
	DODGE RAM VAN	0	0	4	0	0	0	4
	DODGE STEALTH	2	0	0	0	0	0	2
	DODGE STRATUS	2	0	0	0	0	0	2
	DODGE VAN 250	0	0	1	0	0	0	1
	DODGE VIPER RT-10	1	0	0	0	0	0	1
DONG FENG	DONG FENG DF254	0	0	0	0	1	0	1
DRONNINGBORG		0	0	0	0	0	1	1
DUTTON		1	0	0	0	0	0	1
EBRO	EBRO	0	0	1	0	1	0	2
EBS SUPER5 CABRIO	EBS SUPER5 CABRIO	2	0	0	0	0	0	2
EDER		0	0	0	0	0	1	1
EDSEL		1	0	0	0	0	0	1
EICHER		0	0	0	0	5	0	5
	EICHER 3706A-74	0	0	0	0	1	0	1
ELNAGH		2	0	0	0	0	0	2
	ELNAGH M100	4	0	0	0	0	0	4
	ELNAGH MARLIN	1	0	0	0	0	0	1
	ELNAGH P250	3	0	0	0	0	0	3
	ELNAGH SLIM	2	0	0	0	0	0	2
EOS COACH		0	10	0	0	0	0	10
EURAMOBIL		2	0	0	0	0	0	2
	EURAMOBIL A770HB-3	1	0	0	0	0	0	1
	EURAMOBIL A770HB	1	0	0	0	0	0	1
	EURAMOBIL I635LS	1	0	0	0	0	0	1
	EURAMOBIL I866EBL	1	0	0	0	0	0	1
	EURAMOBIL P662HB	2	0	0	0	0	0	2
	EURAMOBIL S665HB	1	0	0	0	0	0	1
EVOBUS MERCEDES		0	9	0	0	0	0	9
EVOBUS SETRA		0	6	0	0	0	0	6
EXCALIBUR		1	0	0	0	0	0	1
EZGO		0	0	0	0	0	4	4
FAHR		0	0	0	0	3	1	4
FARMALL		0	0	0	0	2	0	2

VEHICULES A MOTEUR

4. IMMATRICULATIONS DES VEHICULES A MOTEUR D'OCCASION MIS EN CIRCULATION
D'APRES LA MARQUE ET LE TYPE. 3 ME TRIMESTRE 2006

MARQUE	TYPE	voiture pour personne	autobus- autocar	véh. pour le transport de march.	tracteur	tracteur agricole	véhicule spécial	Total
FAUN		0	0	0	0	0	1	1
FDI	FDI SAMBRON	0	0	0	0	0	2	2
FENDT		0	0	0	1	147	1	149
	FENDT 815 VARIO	0	0	0	0	1	0	1
	FENDT 920	0	0	0	0	1	0	1
	FENDT FARMER 208V	0	0	0	0	1	0	1
	FENDT FARMER 209V	0	0	0	0	1	0	1
	FENDT FAVORIT 930V	0	0	0	0	2	0	2
	FENDT VARIO 818	0	0	0	0	3	0	3
	FENDTFARMER 209S-4WD	0	0	0	0	1	0	1
FERGUSON		0	0	0	0	8	0	8
FERRARI		6	0	0	0	1	0	7
	FERRARI 250	1	0	0	0	0	0	1
	FERRARI 250GT	1	0	0	0	0	0	1
	FERRARI 308 GTB	3	0	0	0	0	0	3
	FERRARI 308 GTS	4	0	0	0	0	0	4
	FERRARI 328	1	0	0	0	0	0	1
	FERRARI 328GTB	2	0	0	0	0	0	2
	FERRARI 328GTS	6	0	0	0	0	0	6
	FERRARI 348	4	0	0	0	0	0	4
	FERRARI 365 GT	1	0	0	0	0	0	1
	FERRARI 430	5	0	0	0	0	0	5
	FERRARI 456GT	2	0	0	0	0	0	2
	FERRARI 512TR	2	0	0	0	0	0	2
	FERRARI 612	1	0	0	0	0	0	1
	FERRARI CHALLENGE ST	1	0	0	0	0	0	1
	FERRARI DINO 246	4	0	0	0	0	0	4
	FERRARI DINO 308	3	0	0	0	0	0	3
	FERRARI F131	10	0	0	0	0	0	10
	FERRARI F133	1	0	0	0	0	0	1
	FERRARI F133ABM	4	0	0	0	0	0	4
	FERRARI F355	3	0	0	0	0	0	3
	FERRARI F355 SPIDER	4	0	0	0	0	0	4
	FERRARI MONDIAL	2	0	0	0	0	0	2
	FERRARI MONDIAL T	2	0	0	0	0	0	2
	FERRARITESTAROSSA	4	0	0	0	0	0	4
FERRET		0	0	1	0	0	0	1
FIAT		385	2	827	0	122	2	1338
	FIAT 1100	1	0	0	0	0	0	1
	FIAT 110F	4	0	0	0	0	0	4
	FIAT 124	3	0	0	0	0	0	3
	FIAT 124 SPORT	27	0	0	0	0	0	27
	FIAT 126	10	0	0	0	0	0	10
	FIAT 127	9	0	0	0	0	0	9
	FIAT 128	7	0	0	0	0	0	7
	FIAT 131S	1	0	0	0	0	0	1
	FIAT 132	1	0	0	0	0	0	1
	FIAT 133	1	0	0	0	0	0	1
	FIAT 1500	1	0	0	0	0	0	1
	FIAT 1600	1	0	0	0	0	0	1
	FIAT 230	11	0	0	0	0	0	11
	FIAT 230BLMCC	1	0	0	0	0	0	1
	FIAT 244	1	0	0	0	0	0	1
	FIAT 244CPMBG	1	0	0	0	0	0	1
	FIAT 2500	1	0	0	0	0	0	1
	FIAT 280	3	0	0	0	0	0	3
	FIAT 290	2	0	1	0	0	0	3
	FIAT 290NAJ	1	0	0	0	0	0	1
	FIAT 500	78	0	0	0	0	0	78
	FIAT 500L	3	0	0	0	0	0	3
	FIAT 600	5	0	0	0	0	0	5
	FIAT 850	2	0	0	0	0	0	2
	FIAT BARCHETTA	69	0	0	0	0	0	69
	FIAT BRAVA	237	0	0	0	0	0	237
	FIAT BRAVO	291	0	0	0	0	0	291
	FIAT CINQUECENTO	170	0	0	0	0	0	170
	FIAT COUPE	57	0	0	0	0	0	57
	FIAT CROMA	46	0	0	0	0	0	46
	FIAT DOBLO	100	0	37	0	0	0	137
	FIAT DOBLO CARGO	0	0	28	0	0	0	28
	FIAT DUCATO	39	0	141	0	0	0	180
	FIAT FIORINO	12	0	0	0	0	0	12

VEHICULES A MOTEUR

4. IMMATRICULATIONS DES VEHICULES A MOTEUR D'OCCASION MIS EN CIRCULATION
D'APRES LA MARQUE ET LE TYPE. 3 ME TRIMESTRE 2006

MARQUE	TYPE	voiture pour personne	autobus- autocar	véh. pour le transport de march.	tracteur	tracteur agricole	véhicule spécial	Total
	FIAT IDEA	41	0	0	0	0	0	41
	FIAT MAREA	71	0	0	0	0	0	71
	FIAT MAREA WEEKEND	111	0	0	0	0	0	111
	FIAT MARENGO	0	0	3	0	0	0	3
	FIAT MONCAYO	1	0	0	0	0	0	1
	FIAT MULTIPLA	90	0	0	0	0	0	90
	FIAT PALIO WEEKEND	46	0	0	0	0	0	46
	FIAT PANDA	189	0	0	0	0	0	189
	FIAT PUNTO	2080	0	0	0	0	0	2080
	FIAT PUNTO 60S	1	0	0	0	0	0	1
	FIAT REGATA	5	0	0	0	0	0	5
	FIAT RITMO	2	0	0	0	0	0	2
	FIAT SCUDDO	24	0	17	0	0	0	41
	FIAT SEICENTO	173	0	0	0	0	0	173
	FIAT SPIDER	1	0	0	0	0	0	1
	FIAT STILO	226	0	0	0	0	0	226
	FIAT STILO MW	0	0	1	0	0	0	1
	FIAT STILO SW	42	0	0	0	0	0	42
	FIAT STRADA	0	0	2	0	0	0	2
	FIAT TEMPRA	123	0	0	0	0	0	123
	FIAT TIPO	167	0	0	0	0	0	167
	FIAT ULYSSE	62	0	0	0	0	0	62
	FIAT UNO	289	0	0	0	0	0	289
	FIAT X1 9	7	0	0	0	0	0	7
FIAT HITACHI		0	0	0	0	0	5	5
FISSORE		1	0	0	0	0	0	1
FLAIR GM	FLAIR 6700 ITA	1	0	0	0	0	0	1
FORD	FORD	257	4	1252	0	130	9	1652
	FORD 1.35F	1	0	0	0	0	0	1
	FORD 120	2	0	0	0	0	0	2
	FORD 12M	1	0	0	0	0	0	1
	FORD 130	0	0	1	0	0	0	1
	FORD 150	1	0	0	0	0	0	1
	FORD 5LD	1	0	0	0	0	0	1
	FORD A	2	0	0	0	0	0	2
	FORD ANGLIA	3	0	0	0	0	0	3
	FORD BENIMAR	1	0	0	0	0	0	1
	FORD BORN FREE	1	0	0	0	0	0	1
	FORD CAPRI	18	0	0	0	0	0	18
	FORD CAPRI 2	10	0	0	0	0	0	10
	FORD CARGO	0	0	1	0	0	0	1
	FORD COBRA	1	0	0	0	0	0	1
	FORD CONNECT	0	0	30	0	0	0	30
	FORD CORTINA	4	0	0	0	0	0	4
	FORD COUGAR	19	0	0	0	0	0	19
	FORD COURIER	42	0	3	0	0	0	45
	FORD E117	0	0	1	0	0	0	1
	FORD E150	3	0	2	0	0	0	5
	FORD E350	1	0	0	0	0	0	1
	FORD EMS	1	0	0	0	0	0	1
	FORD ESCAPE	4	0	0	0	0	0	4
	FORD ESCORT	2928	0	0	0	0	0	2928
	FORD EXPEDITION	1	0	2	0	0	0	3
	FORD EXPLORER	9	0	4	0	0	1	14
	FORD F150	1	0	18	0	0	0	19
	FORD F250	0	0	2	0	0	0	2
	FORD F350	0	0	1	0	0	0	1
	FORD FAIRMONT	3	0	0	0	0	0	3
	FORD FIESTA	4883	0	2	0	0	0	4885
	FORD FMBY	1	0	0	0	0	0	1
	FORD FOCUS	2218	0	4	0	0	0	2222
	FORD FOCUS C-MAX	264	0	0	0	0	0	264
	FORD FUSION	176	0	0	0	0	0	176
	FORD GALAXIE	1	0	0	0	0	0	1
	FORD GALAXY	701	0	1	0	0	0	702
	FORD GRAN TORINO	1	0	0	0	0	0	1
	FORD GRANADA	7	0	0	0	0	0	7
	FORD KA	801	0	0	0	0	0	801
	FORD LTD	1	0	0	0	0	0	1
	FORD MAVERICK	10	0	0	0	0	0	10
	FORD MONDEO	2163	0	4	0	0	0	2167
	FORD MUSTANG	60	0	0	0	0	0	60

VEHICULES A MOTEUR

4. IMMATRICULATIONS DES VEHICULES A MOTEUR D'OCCASION MIS EN CIRCULATION
D'APRES LA MARQUE ET LE TYPE. 3 ME TRIMESTRE 2006

MARQUE	TYPE	voiture pour personne	autobus- autocar	véh. pour le transport de march.	tracteur	tracteur agricole	véhicule spécial	Total
	FORD MUSTANG 2	3	0	0	0	0	0	3
	FORD MUSTANG GT	3	0	0	0	0	0	3
	FORD ORION	184	0	0	0	0	0	184
	FORD POPULAR	1	0	0	0	0	0	1
	FORD PREFECT	1	0	0	0	0	0	1
	FORD PROBE	21	0	0	0	0	0	21
	FORD PUMA	77	0	0	0	0	0	77
	FORD RANCH	0	0	1	0	0	0	1
	FORD RANCHERO	0	0	2	0	0	0	2
	FORD RANGER	0	0	6	0	0	0	6
	FORD REMAR	1	0	0	0	0	0	1
	FORD S-MAX	6	0	0	0	0	0	6
	FORD SCORPIO	105	0	0	0	0	0	105
	FORD SIERRA	353	0	1	0	0	0	354
	FORD STREET KA	27	0	0	0	0	0	27
	FORD TAUNUS	1	0	0	0	0	0	1
	FORD TAUNUS 12M	6	0	0	0	0	0	6
	FORD TAUNUS 17M	4	0	0	0	0	0	4
	FORD TAUNUS 20M	1	0	0	0	0	0	1
	FORD TAUNUS TC	20	0	0	0	0	0	20
	FORD TAURUS	2	0	0	0	0	0	2
	FORD THUNDERBIRD	1	0	0	0	0	0	1
	FORD TOURNEO	2	0	0	0	0	0	2
	FORD TOURNEO CONNECT	6	0	1	0	0	0	7
	FORD TRANSIT	47	0	29	0	0	0	76
	FORD TRANSIT 260	0	0	8	0	0	0	8
	FORD TRANSIT CONNECT	0	0	2	0	0	0	2
	FORD TW15II	0	0	0	0	1	0	1
	FORD VCS	1	0	0	0	0	0	1
	FORD WINDSTAR	10	0	0	0	0	0	10
FORDSON		0	0	0	0	18	0	18
FPS	FRANQUET	0	0	0	0	0	1	1
FREUDENAU	GMC SAVANA	1	0	0	0	0	0	1
FSO		0	0	1	0	0	0	1
	FSO CARO	1	0	0	0	0	0	1
GAZ M3	GAZ 69M	1	0	0	0	0	0	1
GILLES		0	0	0	0	0	3	3
GL		1	0	0	0	0	0	1
GM DAEWOO	GM DAEWOO EVANDA	6	0	0	0	0	0	6
	GM DAEWOO KALOS	36	0	0	0	0	0	36
	GM DAEWOO LACETTI	14	0	0	0	0	0	14
	GM DAEWOO LANOS	1	0	0	0	0	0	1
	GM DAEWOO MATIZ	38	0	0	0	0	0	38
	GM DAEWOO NUBIRA	26	0	0	0	0	0	26
	GM DAEWOO TACUMA	13	0	0	0	0	0	13
GMC		9	0	28	0	0	0	37
	GMC 1500	1	0	1	0	0	0	2
	GMC ASTRO	0	0	1	0	0	0	1
	GMC ASTRO VAN	3	0	0	0	0	0	3
	GMC CD30903	0	0	1	0	0	0	1
	GMC G20	1	0	0	0	0	0	1
	GMC JIMMY	0	0	1	0	0	0	1
	GMC S10	0	0	1	0	0	0	1
	GMC SIERRA	0	0	3	0	0	0	3
	GMC SIERRA 1500	0	0	2	0	0	0	2
	GMC SUBURBAN	0	0	4	0	0	0	4
	GMC TG11405	1	0	0	0	0	0	1
	GMC V20516	0	0	1	0	0	0	1
	GMC VAN	4	0	0	0	0	0	4
	GMC VAN 2500	0	0	1	0	0	0	1
	GMC VANDURA	1	0	1	0	0	0	2
	GMC VANDURA 2500	1	0	0	0	0	0	1
GOLDONI MAXTER W60SN	GOLDONI	0	0	0	0	3	0	3
GOPO		0	0	0	0	0	1	1
GRIMME		0	0	0	0	0	1	1
GROVE GMK4075	GROVE	0	0	0	0	0	2	2
GULDNER		0	0	0	0	7	0	7
HAFLINGER		0	0	1	0	0	0	1
HAKO		0	0	0	0	0	1	1
HANOMAG	HANOMAG	0	0	0	0	15	3	18
	HANOMAG BRILLANT701A	0	0	0	0	1	0	1
	HANOMAG R75	0	0	0	0	1	0	1

VEHICULES A MOTEUR

4. IMMATRICULATIONS DES VEHICULES A MOTEUR D'OCCASION MIS EN CIRCULATION
D'APRES LA MARQUE ET LE TYPE. 3 ME TRIMESTRE 2006

MARQUE	TYPE	voiture pour personne	autobus- autocar	véh. pour le transport de march.	tracteur	tracteur agricole	véhicule spécial	Total
HATZ		0	0	0	0	2	0	2
HELA	HERMANN LANZ	0	0	0	0	3	0	3
HESSTON		0	0	0	0	0	1	1
HITACHI		0	0	0	0	0	2	2
HOBBY	HOBBY 650FSC	1	0	0	0	0	0	1
	HOBBY 750 GEL	1	0	0	0	0	0	1
HOLDER		0	0	0	0	3	0	3
HOME CAR	HOME-CAR C641	1	0	0	0	0	0	1
HONDA		14	0	0	0	0	0	14
	HONDA ACCORD-HATCH	3	0	0	0	0	0	3
	HONDA ACCORD-SEDAN	2	0	0	0	0	0	2
	HONDA ACCORD	147	0	0	0	0	0	147
	HONDA ACCORD SEDAN	24	0	0	0	0	0	24
	HONDA ACCORD TOURER	14	0	0	0	0	0	14
	HONDA ACURA	1	0	0	0	0	0	1
	HONDA CIVIC	1042	0	0	0	0	0	1042
	HONDA CIVIC 2DR	15	0	0	0	0	0	15
	HONDA CIVIC 3 DR	127	0	0	0	0	0	127
	HONDA CIVIC 4DR	1	0	0	0	0	0	1
	HONDA CIVIC 4DR HYBR	1	0	0	0	0	0	1
	HONDA CIVIC 5DR	85	0	0	0	0	0	85
	HONDA CONCERTO	109	0	0	0	0	0	109
	HONDA CR-V	37	0	0	0	0	0	37
	HONDA CRX	194	0	0	0	0	0	194
	HONDA FR-V	16	0	0	0	0	0	16
	HONDA HONDA CR-V	23	0	0	0	0	0	23
	HONDA HONDA S2000	24	0	0	0	0	0	24
	HONDA HONDA STREAM	13	0	0	0	0	0	13
	HONDA HR-V	41	0	0	0	0	0	41
	HONDA INTEGRA	5	0	0	0	0	0	5
	HONDA INTEGRA R	26	0	0	0	0	0	26
	HONDA JAZZ	125	0	0	0	0	0	125
	HONDA LEGEND	4	0	0	0	0	0	4
	HONDA LOGO	29	0	0	0	0	0	29
	HONDA NSX	4	0	0	0	0	0	4
	HONDA ODYSSEY	5	0	0	0	0	0	5
	HONDA PILOT	1	0	0	0	0	0	1
	HONDA PRELUDE	105	0	0	0	0	0	105
	HONDA QUINTET	1	0	0	0	0	0	1
	HONDA S800	2	0	0	0	0	0	2
	HONDA SHUTTLE	11	0	0	0	0	0	11
HOTCHKISS		3	0	4	0	0	0	7
HUMMER	HUMMER H1	0	0	1	0	0	0	1
	HUMMER H2	1	0	15	0	0	0	16
	HUMMER H3	1	0	1	0	0	0	2
HURLIMANN		0	0	0	0	5	0	5
HYDREMA	HYDREMA 912C	0	0	1	0	0	0	1
HYMER		1	0	0	0	0	0	1
	HYMER B514	4	0	0	0	0	0	4
	HYMER B544	2	0	0	0	0	0	2
	HYMER B564	1	0	0	0	0	0	1
	HYMER B584	3	0	0	0	0	0	3
	HYMER B614	2	0	0	0	0	0	2
	HYMER B654	2	0	0	0	0	0	2
	HYMER BC655	1	0	0	0	0	0	1
	HYMER BM680	2	0	0	0	0	0	2
	HYMER C544	1	0	0	0	0	0	1
	HYMER C644	2	0	0	0	0	0	2
	HYMER CC664	2	0	0	0	0	0	2
	HYMER CC684	1	0	0	0	0	0	1
	HYMER FT596	1	0	0	0	0	0	1
	HYMER HV 522	1	0	0	0	0	0	1
	HYMER T574GT	1	0	0	0	0	0	1
HYSTER		0	0	0	0	0	46	46
HYUNDAI		3	0	167	0	0	4	174
	HYUNDAI ACCENT	142	0	0	0	0	0	142
	HYUNDAI ATOS-PRIME	31	0	0	0	0	0	31
	HYUNDAI ATOS	71	0	0	0	0	0	71
	HYUNDAI COUPE	98	0	0	0	0	0	98
	HYUNDAI ELANTRA	40	0	0	0	0	0	40
	HYUNDAI EXCEL	292	0	0	0	0	0	292
	HYUNDAI GALLOPER	19	0	3	0	0	0	22

VEHICULES A MOTEUR

4. IMMATRICULATIONS DES VEHICULES A MOTEUR D'OCCASION MIS EN CIRCULATION
D'APRES LA MARQUE ET LE TYPE. 3 ME TRIMESTRE 2006

MARQUE	TYPE	voiture pour personne	autobus- autocar	véh. pour le transport de march.	tracteur	tracteur agricole	véhicule spécial	Total
	HYUNDAI GETZ	190	0	0	0	0	0	190
	HYUNDAI GRANDEUR	1	0	0	0	0	0	1
	HYUNDAI H-1	1	0	0	0	0	0	1
	HYUNDAI H100	0	0	1	0	0	0	1
	HYUNDAI H200	0	0	43	0	0	0	43
	HYUNDAI LANTRA	139	0	0	0	0	0	139
	HYUNDAI MATRIX	113	0	2	0	0	0	115
	HYUNDAI PONY	37	0	0	0	0	0	37
	HYUNDAI PRIME	49	0	0	0	0	0	49
	HYUNDAI SANTA FE	244	0	5	0	0	0	249
	HYUNDAI SANTAMO	1	0	0	0	0	0	1
	HYUNDAI SATELLITE	11	0	0	0	0	0	11
	HYUNDAI SCOUPE	24	0	0	0	0	0	24
	HYUNDAI SONATA	40	0	0	0	0	0	40
	HYUNDAI TERRACAN	12	0	20	0	0	0	32
	HYUNDAI TRAJET	68	0	3	0	0	0	71
	HYUNDAI TUCSON	163	0	4	0	0	0	167
	HYUNDAI XG25	1	0	0	0	0	0	1
INFINITI		1	0	0	0	0	0	1
	INFINITI FX35	2	0	1	0	0	0	3
INTERNATIONAL		1	0	3	1	101	0	106
	INTERNATIONAL 744AS	0	0	0	0	1	0	1
	INTERNATIONALSCHOOLB	0	2	0	0	0	0	2
IRISBUS		0	1	0	0	0	0	1
	IRISBUS AXER	0	3	0	0	0	0	3
ISEKI		0	0	0	0	4	0	4
	ISEKI TL2701F	0	0	0	0	1	0	1
	ISEKI TU1600F	0	0	0	0	1	0	1
	ISEKI TU240F	0	0	0	0	1	0	1
ISUZU		0	0	21	0	0	0	21
	ISUZU RODEO 2,5 4WD	0	0	1	0	0	0	1
	ISUZU RODEO 3,04WDAT	0	0	1	0	0	0	1
	ISUZU RODEO 3,04WDMT	0	0	7	0	0	0	7
	ISUZU TFS77	0	0	1	0	0	0	1
	ISUZU TROOPER	3	0	0	0	0	0	3
IVECO		21	3	411	40	0	10	485
	IVECO 30-81/1E	0	0	1	0	0	0	1
	IVECO 45.10	1	0	0	0	0	0	1
	IVECO 59E	1	0	0	0	0	0	1
	IVECO 65C	0	1	0	0	0	0	1
	IVECO DAILY	0	2	0	0	0	0	2
	IVECO EURO CARGO	0	0	13	0	0	1	14
	IVECO EUROTRAKKER	0	0	1	0	0	0	1
	IVECO STRALIS	0	0	2	18	0	0	20
IVECO FORD		0	0	1	0	0	0	1
IVECO MAGIRUS		0	0	1	0	0	0	1
IVR		1	0	0	0	0	0	1
	IVR ARF39P3	1	0	0	0	0	0	1
	IVR ARF51P3	1	0	0	0	0	0	1
	IVR ARM38M3	1	0	0	0	0	0	1
JAGUAR		18	0	0	0	0	0	18
	JAGUAR 28 XJ 6	2	0	0	0	0	0	2
	JAGUAR 34	1	0	0	0	0	0	1
	JAGUAR 42 XJ 6	6	0	0	0	0	0	6
	JAGUAR 420	1	0	0	0	0	0	1
	JAGUAR DAIMLER	1	0	0	0	0	0	1
	JAGUAR E	13	0	0	0	0	0	13
	JAGUAR EXECUTIVE	9	0	0	0	0	0	9
	JAGUAR JAGUAR XJ	11	0	0	0	0	0	11
	JAGUAR MARK	1	0	0	0	0	0	1
	JAGUAR MARK X	1	0	0	0	0	0	1
	JAGUAR S-TYPE	41	0	0	0	0	0	41
	JAGUAR S-TYPE EXEC	24	0	0	0	0	0	24
	JAGUAR S-TYPE2.5V6	1	0	0	0	0	0	1
	JAGUAR S-TYPE2.5V6EX	10	0	0	0	0	0	10
	JAGUAR S-TYPE2.5V6SP	2	0	0	0	0	0	2
	JAGUAR S-TYPE3.0V6	3	0	0	0	0	0	3
	JAGUAR S-TYPE3.0V6EX	7	0	0	0	0	0	7
	JAGUAR SOVEREIGN	44	0	0	0	0	0	44
	JAGUAR V D PLAS	1	0	0	0	0	0	1
	JAGUAR X-TYPE	9	0	0	0	0	0	9
	JAGUAR X-TYPE 2.0D	26	0	0	0	0	0	26
	JAGUAR X-TYPE2.0V6	3	0	0	0	0	0	3

VEHICULES A MOTEUR

4. IMMATRICULATIONS DES VEHICULES A MOTEUR D'OCCASION MIS EN CIRCULATION
D'APRES LA MARQUE ET LE TYPE. 3 ME TRIMESTRE 2006

MARQUE	TYPE	voiture pour personne	autobus- autocar	véh. pour le transport de march.	tracteur	tracteur agricole	véhicule spécial	Total
	JAGUAR X-TYPE2.0V6EX	11	0	0	0	0	0	11
	JAGUAR X-TYPE2.0V6SP	3	0	0	0	0	0	3
	JAGUAR X-TYPE2.5V6EX	13	0	0	0	0	0	13
	JAGUAR X-TYPE2.5V6SP	4	0	0	0	0	0	4
	JAGUAR X-TYPE3.0V6EX	2	0	0	0	0	0	2
	JAGUAR X-TYPE3.0V6SP	3	0	0	0	0	0	3
	JAGUAR XJ	7	0	0	0	0	0	7
	JAGUAR XJ SC	2	0	0	0	0	0	2
	JAGUAR XJ12	1	0	0	0	0	0	1
	JAGUAR XJ34	2	0	0	0	0	0	2
	JAGUAR XJ42	1	0	0	0	0	0	1
	JAGUAR XJ6	30	0	0	0	0	0	30
	JAGUAR XJ8	4	0	0	0	0	0	4
	JAGUAR XJR	1	0	0	0	0	0	1
	JAGUAR XJS	19	0	0	0	0	0	19
	JAGUAR XK	2	0	0	0	0	0	2
	JAGUAR XK120	1	0	0	0	0	0	1
	JAGUAR XK140	2	0	0	0	0	0	2
	JAGUAR XK150	3	0	0	0	0	0	3
	JAGUAR XK8	21	0	0	0	0	0	21
	JAGUAR XKE	3	0	0	0	0	0	3
	JAGUAR XKR	6	0	0	0	0	0	6
	JAGUARX-TYPE 2.0D I4	16	0	0	0	0	0	16
	JAGUARX-TYPE2.0DI4EX	25	0	0	0	0	0	25
	JAGUARX-TYPE2.0DI4SP	5	0	0	0	0	0	5
JBA FALCON	JBA FALCON	1	0	0	0	0	0	1
JCB	JCB	0	0	0	0	8	34	42
	JCB 530-70FS SUPER	0	0	0	0	2	0	2
	JCB FASTRAC 3220	0	0	0	0	1	0	1
JD SUPER SEVEN	JD SUPER EIGHT	1	0	0	0	0	0	1
JEEP	JEEP	13	0	194	0	0	0	207
	JEEP 77	2	0	0	0	0	0	2
	JEEP 78	2	0	0	0	0	0	2
	JEEP CHEROKEE	73	0	8	0	0	0	81
	JEEP CJ5	1	0	0	0	0	0	1
	JEEP CJ7	1	0	1	0	0	0	2
	JEEP COMANCHE	0	0	1	0	0	0	1
	JEEP COMMANDER	1	0	0	0	0	0	1
	JEEP GD CHEROKEE	1	0	3	0	0	0	4
	JEEP GRAND CHEROKEE	103	0	17	0	0	0	120
	JEEP GRCHEROKEE	0	0	4	0	0	0	4
	JEEP GRD CHEROKEE	20	0	0	0	0	0	20
	JEEP MINERVA	2	0	0	0	0	0	2
	JEEP WAGONEER	1	0	0	0	0	0	1
	JEEP WRANGLER	45	0	5	0	0	0	50
JENSEN	JENSEN	2	0	0	0	0	0	2
	JENSEN HEALEY	3	0	0	0	0	0	3
	JENSEN INTERCEPT	2	0	0	0	0	0	2
JOHN DEERE	JOHN DEERE	0	0	0	0	140	28	168
	JOHN DEERE 3040	0	0	0	0	1	0	1
	JOHN DEERE 3400	0	0	0	0	1	0	1
	JOHN DEERE 5615V	0	0	0	0	1	0	1
	JOHN DEERE 5720	0	0	0	0	1	0	1
	JOHN DEERE 5820	0	0	0	0	1	0	1
	JOHN DEERE 6400	0	0	0	0	1	0	1
	JOHN DEERE 6410	0	0	0	0	1	0	1
	JOHN DEERE 6820AS	0	0	0	0	7	0	7
	JOHN DEERE 6910	0	0	0	0	1	0	1
	JOHN DEERE 6910AS	0	0	0	0	4	0	4
	JOHN DEERE 6920AS	0	0	0	0	6	0	6
	JOHN DEERE 7710	0	0	0	0	1	0	1
	JOHN DEERE 7710AS	0	0	0	0	3	0	3
	JOHN DEERE 7720	0	0	0	0	3	0	3
	JOHN DEERE 7810	0	0	0	0	2	0	2
	JOHN DEERE 7810AS	0	0	0	0	4	0	4
	JOHN DEERE 7820	0	0	0	0	2	0	2
	JOHN DEERE 7920	0	0	0	0	2	0	2
	JOHN DEERE 8220	0	0	0	0	1	0	1
	JOHN DEERE 8520AS	0	0	0	0	1	0	1
	JOHN DEERE 8650	0	0	0	0	1	0	1
	JOHN DEERE MR7710	0	0	0	0	5	0	5
JOINT	JOINT	1	0	0	0	0	0	1

VEHICULES A MOTEUR

4. IMMATRICULATIONS DES VEHICULES A MOTEUR D'OCCASION MIS EN CIRCULATION
D'APRES LA MARQUE ET LE TYPE. 3 ME TRIMESTRE 2006

MARQUE	TYPE	voiture pour personne	autobus- autocar	véh. pour le transport de march.	tracteur	tracteur agricole	véhicule spécial	Total
	JOINT J 365	1	0	0	0	0	0	1
	JOINT J146	1	0	0	0	0	0	1
	JOINT J156	1	0	0	0	0	0	1
JONCKHEERE		0	1	0	0	0	0	1
	JONCKHEERE PRO CITY	0	2	0	0	0	0	2
KAISER		0	0	1	0	0	0	1
KALMAR	KALMAR	0	0	0	0	0	3	3
	KALMAR LMV	0	0	0	0	0	2	2
KARMANN	KARMANN C0660	1	0	0	0	0	0	1
	KARMANN COLORADO	1	0	0	0	0	0	1
	KARMANN GF	1	0	0	0	0	0	1
KAWASAKI		0	0	0	0	6	7	13
	KAWASAKI KAF950B	0	0	0	0	3	0	3
	KAWASAKI KLF250	0	0	0	0	1	0	1
	KAWASAKI KSV700	0	0	0	0	12	0	12
	KAWASAKI KVF360	0	0	0	0	3	0	3
	KAWASAKI KVF650	0	0	0	0	13	0	13
	KAWASAKI KVF700	0	0	0	0	5	0	5
	KAWASAKI KVF750	0	0	0	0	3	0	3
KEMP0099	KEMP0099 ZERO	2	0	0	0	0	0	2
KIA		5	0	37	0	0	0	42
	KIA CARENS	39	0	0	0	0	0	39
	KIA CARNIVAL	7	0	1	0	0	0	8
	KIA CARNIVAL II	3	0	0	0	0	0	3
	KIA CERATO	26	0	0	0	0	0	26
	KIA CLARUS	10	0	0	0	0	0	10
	KIA MAGENTIS	5	0	0	0	0	0	5
	KIA MENTOR	1	0	0	0	0	0	1
	KIA OPIRUS	1	0	0	0	0	0	1
	KIA PICANTO	26	0	0	0	0	0	26
	KIA PREGIO	0	0	1	0	0	0	1
	KIA PRIDE	96	0	0	0	0	0	96
	KIA RETONA	3	0	0	0	0	0	3
	KIA RIO	32	0	0	0	0	0	32
	KIA SEPHIA	60	0	0	0	0	0	60
	KIA SHUMA	18	0	0	0	0	0	18
	KIA SORENTO	55	0	8	0	0	0	63
	KIA SPORTAGE	66	0	0	0	0	0	66
KLOECKNER		0	0	0	0	1	0	1
KNAUS	KNAUS 244	3	0	0	0	0	0	3
	KNAUS IMPERIAE	1	0	0	0	0	0	1
	KNAUS IMPERIALE	1	0	0	0	0	0	1
	KNAUS ORBITER	3	0	0	0	0	0	3
	KNAUS R04	3	0	0	0	0	0	3
	KNAUS R06	1	0	0	0	0	0	1
	KNAUS R43	1	0	0	0	0	0	1
KOBELCO		0	0	0	0	0	2	2
KOMATSU		0	0	0	0	0	6	6
KONINGS	KONINGS HIGHLANDER	1	0	0	0	0	0	1
KOOIAAP		0	0	0	0	0	1	1
KOUGAR		1	0	0	0	0	0	1
KRAMER		0	0	0	0	5	0	5
KRUPP		0	0	0	0	0	3	3
KUBOTA		0	0	0	0	3	6	9
	KUBOTA B7001	0	0	0	0	1	0	1
	KUBOTA L1500DT	0	0	0	0	1	0	1
	KUBOTA ST40	0	0	0	0	1	0	1
LADA-VAZ	LADA-VAZ 2111	1	0	0	0	0	0	1
	LADA-VAZ LADA 110	9	0	0	0	0	0	9
	LADA-VAZ LADA 111	8	0	0	0	0	0	8
	LADA-VAZ LADA 112	7	0	0	0	0	0	7
	LADA-VAZ NIVA	7	0	0	0	0	0	7
LADA		0	0	19	0	0	0	19
	LADA DIVA	3	0	0	0	0	0	3
	LADA NIVA	11	0	0	0	0	0	11
	LADA SAMARA	53	0	0	0	0	0	53
LAG	LAG E180	1	0	0	0	0	0	1
LAIKA	LAIKA KREOS	2	0	0	0	0	0	2
LAMBORGHINI		1	0	0	0	12	0	13
	LAMBORGHINI COUNT	4	0	0	0	0	0	4
	LAMBORGHINI GALLARDO	1	0	0	0	0	0	1
LANCIA		3	0	0	0	0	0	3

VEHICULES A MOTEUR

4. IMMATRICULATIONS DES VEHICULES A MOTEUR D'OCCASION MIS EN CIRCULATION
D'APRES LA MARQUE ET LE TYPE. 3 ME TRIMESTRE 2006

MARQUE	TYPE	voiture pour personne	autobus- autocar	véh. pour le transport de march.	tracteur	tracteur agricole	véhicule spécial	Total
	LANCIA A112	2	0	0	0	0	0	2
	LANCIA BETA	1	0	0	0	0	0	1
	LANCIA BETA 2000	6	0	0	0	0	0	6
	LANCIA BETA MC	3	0	0	0	0	0	3
	LANCIA DEDRA	116	0	0	0	0	0	116
	LANCIA DELTA	179	0	0	0	0	0	179
	LANCIA FLAVIA	1	0	0	0	0	0	1
	LANCIA FULVIA	3	0	0	0	0	0	3
	LANCIA FULVIA 13S	3	0	0	0	0	0	3
	LANCIA GAMMA	1	0	0	0	0	0	1
	LANCIA K	38	0	0	0	0	0	38
	LANCIA K COUPE	2	0	0	0	0	0	2
	LANCIA LYBRA	83	0	0	0	0	0	83
	LANCIA MUSA	24	0	0	0	0	0	24
	LANCIA PHEDRA	27	0	0	0	0	0	27
	LANCIA THEMA	7	0	0	0	0	0	7
	LANCIA THESIS	8	0	0	0	0	0	8
	LANCIA Y	215	0	0	0	0	0	215
	LANCIA Y10	29	0	0	0	0	0	29
	LANCIA YPSILON	32	0	0	0	0	0	32
	LANCIA Z	15	0	0	0	0	0	15
	LANCIA ZAGATO	1	0	0	0	0	0	1
LANDINI		0	0	0	0	18	0	18
LANDROVER		16	0	306	0	0	1	323
	LAND-ROVER 110	6	0	0	0	0	0	6
	LAND-ROVER 90SW	1	0	0	0	0	0	1
	LAND ROVER 109	4	0	0	0	0	0	4
	LAND ROVER 88	4	0	1	0	0	0	5
	LAND ROVER 90	1	0	0	0	0	0	1
	LAND ROVER DISCO	79	0	2	0	0	0	81
	LAND ROVER LH	5	0	0	0	0	0	5
	LAND ROVER RANGE	115	0	2	0	0	0	117
	LAND ROVER RANGE ROV	53	0	0	0	0	0	53
	LAND ROVER RR SPORT	43	0	0	0	0	0	43
	LANDROVER 110HC	1	0	0	0	0	0	1
	LANDROVER DEFENDER	29	0	6	0	0	0	35
	LANDROVER DISCO DCAB	0	0	2	0	0	0	2
	LANDROVER DISCOVERY	21	0	3	0	0	0	24
	LANDROVER FREELANDER	319	0	0	0	0	0	319
	LANDROVER LP	0	0	1	0	0	0	1
	LANDROVER RANGE DCAB	0	0	6	0	0	0	6
	LANDROVER RANGE LM	0	0	3	0	0	0	3
	LANDROVER RANGESPORT	0	0	6	0	0	0	6
LANZ		0	0	0	1	15	0	16
LAUWYCK		0	0	1	0	0	1	2
LAVERDA		0	0	0	0	0	2	2
LEXUS		1	0	0	0	0	0	1
	LEXUS GS300	24	0	0	0	0	0	24
	LEXUS GS450H	3	0	0	0	0	0	3
	LEXUS IS200	43	0	0	0	0	0	43
	LEXUS IS220D	15	0	0	0	0	0	15
	LEXUS IS250	3	0	0	0	0	0	3
	LEXUS IS300	2	0	0	0	0	0	2
	LEXUS LS400	4	0	0	0	0	0	4
	LEXUS LS430	9	0	0	0	0	0	9
	LEXUS RX300	18	0	1	0	0	0	19
	LEXUS RX400H	6	0	0	0	0	0	6
	LEXUS SC430	8	0	0	0	0	0	8
LEYLAND		3	0	0	0	0	0	3
	LEYLAND 1000	12	0	0	0	0	0	12
	LEYLAND 850	7	0	0	0	0	0	7
	LEYLAND MINI SP	6	0	0	0	0	0	6
	LEYLAND PD2	0	1	0	0	0	0	1
LIBERTY	LIBERTY 680G	1	0	0	0	0	0	1
LIEBHERR		0	0	0	0	0	18	18
	LIEBHERR UTM735	0	0	0	0	0	2	2
LIGIER		0	0	6	0	0	0	6
	LIGIER OPTIMA	15	0	0	0	0	0	15
LINCOLN		2	0	2	0	0	0	4
	LINCOLN CONTINENT	3	0	0	0	0	0	3
	LINCOLN M81	1	0	0	0	0	0	1
	LINCOLN MARK LT	0	0	1	0	0	0	1

VEHICULES A MOTEUR

4. IMMATRICULATIONS DES VEHICULES A MOTEUR D'OCCASION MIS EN CIRCULATION
D'APRES LA MARQUE ET LE TYPE. 3 ME TRIMESTRE 2006

MARQUE	TYPE	voiture pour personne	autobus- autocar	véh. pour le transport de march.	tracteur	tracteur agricole	véhicule spécial	Total
	LINCOLN MK IV	1	0	0	0	0	0	1
	LINCOLN NAVIGATOR	1	0	2	0	0	0	3
	LINCOLN TOWN CAR	17	0	0	0	0	0	17
LINDE		0	0	0	0	0	3	3
LMC	LMC 641	1	0	0	0	0	0	1
	LMC LIBERTY 630G	1	0	0	0	0	0	1
	LMC LIBERTY 638A	1	0	0	0	0	0	1
	LMC LIBERTY 662 TI	1	0	0	0	0	0	1
	LMC LIBERTY 671 G/A	1	0	0	0	0	0	1
LOCOST	LOCOST SPORTS	1	0	0	0	0	0	1
LOTUS		2	0	0	0	0	0	2
	LOTUS 340R	1	0	0	0	0	0	1
	LOTUS ELAN	5	0	0	0	0	0	5
	LOTUS ELISE	17	0	0	0	0	0	17
	LOTUS ELISE 111R	2	0	0	0	0	0	2
	LOTUS ELISE 111S	5	0	0	0	0	0	5
	LOTUS ELISE SPORT	1	0	0	0	0	0	1
	LOTUS ELITE	1	0	0	0	0	0	1
	LOTUS ESPRIT	2	0	0	0	0	0	2
	LOTUS EUROPE	1	0	0	0	0	0	1
	LOTUS EXCEL	2	0	0	0	0	0	2
	LOTUS EXIGE	1	0	0	0	0	0	1
	LOTUS SEVEN	2	0	0	0	0	0	2
LUTETIA	KAISER CJ5	1	0	0	0	0	0	1
MAC CORMICK		0	0	0	0	2	0	2
MACK		0	0	0	2	0	0	2
MAESSS	MAESSS MINI 1	1	0	0	0	0	0	1
MAGIRUS 125A	MAGIRUS	0	0	1	0	0	0	1
	MAGIRUS DEUTZ	1	0	3	0	0	0	4
MAHINDRA		0	0	3	0	0	0	3
MAN		0	7	201	101	3	8	320
	MAN 10.180	1	0	0	0	0	0	1
	MAN 19UL/LL	1	0	0	0	0	0	1
	MAN 7T MIL	0	0	1	0	0	0	1
	MAN A05	0	2	0	0	0	0	2
	MAN A20	0	1	0	0	0	0	1
	MAN H12	0	0	0	2	0	0	2
	MAN L2000	0	0	11	0	0	0	11
	MAN M2000L	0	0	1	0	0	0	1
	MAN M39	0	0	1	0	0	0	1
	MAN S19	1	0	0	0	0	0	1
	MAN SD202	0	1	0	0	0	0	1
	MAN SL202	0	1	0	0	0	0	1
	MAN TGA	0	0	11	8	0	0	19
	MAN TGL	0	0	1	0	0	1	2
	MAN TGM	0	0	3	0	0	0	3
MAN VW		2	0	23	0	0	0	25
MANITOU		0	0	0	0	5	31	36
	MANITOU MLT 741	0	0	0	0	1	0	1
	MANITOU MLT526	0	0	0	0	1	0	1
	MANITOU MLT627TMU20	0	0	0	0	1	0	1
	MANITOU MLT634T LSU	0	0	0	0	1	0	1
	MANITOU MLT731	0	0	0	0	1	0	1
	MANITOU MLT742H	0	0	0	0	1	0	1
MARCOS 3000	MARCOS	1	0	0	0	0	0	1
MARIBA		0	0	0	0	1	0	1
MASERATI		2	0	0	0	0	0	2
	MASERATI 224 V	1	0	0	0	0	0	1
	MASERATI 3200GT	5	0	0	0	0	0	5
	MASERATI 424 V	1	0	0	0	0	0	1
	MASERATI BITURBO	3	0	0	0	0	0	3
	MASERATI COUPE	6	0	0	0	0	0	6
	MASERATI GHIBLI	4	0	0	0	0	0	4
	MASERATI QUATTROPOR	4	0	0	0	0	0	4
	MASERATI SPYDER	2	0	0	0	0	0	2
MASSEY FERGUSON		0	0	0	0	176	5	181
	MASSEY FERGUSON MF	0	0	0	0	1	0	1
	MASSEY HARRIS	0	0	0	0	3	0	3
	MASSEYFERGUSON 4345	0	0	0	0	1	0	1
	MASSEYFERGUSON 4370	0	0	0	0	1	0	1
	MASSEYFERGUSON 6.290	0	0	0	0	1	0	1
	MASSEYFERGUSONMF5465	0	0	0	0	1	0	1

VEHICULES A MOTEUR

4. IMMATRICULATIONS DES VEHICULES A MOTEUR D'OCCASION MIS EN CIRCULATION
D'APRES LA MARQUE ET LE TYPE. 3 ME TRIMESTRE 2006

MARQUE	TYPE	voiture pour personne	autobus- autocar	véh. pour le transport de march.	tracteur	tracteur agricole	véhicule spécial	Total
	MASSEYFERGUSONMF6480	0	0	0	0	2	0	2
	MASSEYFERGUSONMF8240	0	0	0	0	1	0	1
	MASSEYFERGUSONMF8250	0	0	0	0	1	0	1
MATBRO	MATBRO	0	0	0	0	0	6	6
MATHYS		1	0	0	0	0	0	1
MATRA RENAULT	MATRA RENAULT ESP	261	0	0	0	0	0	261
MAYBACH	MAYBACH 57	1	0	0	0	0	0	1
MAZDA		8	0	91	0	0	0	99
	MAZDA 121	513	0	0	0	0	0	513
	MAZDA 3	2	0	0	0	0	0	2
	MAZDA 323	848	0	0	0	0	0	848
	MAZDA 323F	323	0	0	0	0	0	323
	MAZDA 6	49	0	0	0	0	0	49
	MAZDA 626	403	0	0	0	0	0	403
	MAZDA 818	1	0	0	0	0	0	1
	MAZDA 929	2	0	0	0	0	0	2
	MAZDA B2500	0	0	17	0	0	0	17
	MAZDA DEMIO	57	0	0	0	0	0	57
	MAZDA MAZDA 2	113	0	0	0	0	0	113
	MAZDA MAZDA 5	15	0	0	0	0	0	15
	MAZDA MAZDA6	73	0	0	0	0	0	73
	MAZDA MPV	44	0	1	0	0	0	45
	MAZDA MPV F/L	0	0	1	0	0	0	1
	MAZDA MX-3	58	0	0	0	0	0	58
	MAZDA MX-5	190	0	0	0	0	0	190
	MAZDA MX6	6	0	0	0	0	0	6
	MAZDA PREMACY	85	0	0	0	0	0	85
	MAZDA RX-8	13	0	0	0	0	0	13
	MAZDA RX7	5	0	0	0	0	0	5
	MAZDA TRIBUTE	14	0	2	0	0	0	16
	MAZDA XEDOS-6	24	0	0	0	0	0	24
	MAZDA XEDOS-9	5	0	0	0	0	0	5
MB	MAZDA MAZDA 3	67	0	0	0	0	0	67
MC		0	0	0	0	1	0	1
MC CORMICK		0	0	0	0	0	1	1
	MC CORMICK CXA105	0	0	0	0	1	0	1
	MC CORMICK CXA95	0	0	0	0	1	0	1
	MC CORMICK MTX3	0	0	0	0	3	0	3
	MC CORMICK MTX4	0	0	0	0	1	0	1
MC LOUIS	MC LOUIS M110	7	0	0	0	0	0	7
	MCLOUIS P210	3	0	0	0	0	0	3
MCW		0	2	0	0	0	0	2
MECALAC		0	0	0	0	0	3	3
MEGA	MEGA MEGA	2	0	0	0	0	0	2
MERCEDES	MERCEDES	203	77	2431	55	14	50	2830
	MERCEDES 108CDI	8	0	0	0	0	0	8
	MERCEDES 110CDI	17	0	0	0	0	0	17
	MERCEDES 110D	1	0	0	0	0	0	1
	MERCEDES 112CDI	12	0	0	0	0	0	12
	MERCEDES 124T	1	0	0	0	0	0	1
	MERCEDES 1520	0	0	1	0	0	0	1
	MERCEDES 1622	0	0	1	0	0	0	1
	MERCEDES 1735AK	0	0	1	0	0	0	1
	MERCEDES 180	1	0	0	0	0	0	1
	MERCEDES 1824	0	0	1	0	0	0	1
	MERCEDES 190	680	0	0	0	0	0	680
	MERCEDES 190E	29	0	0	0	0	0	29
	MERCEDES 190SL	3	0	0	0	0	0	3
	MERCEDES 1922AK	0	0	1	0	0	0	1
	MERCEDES 200	433	0	1	0	0	0	434
	MERCEDES 200D	1	0	0	0	0	0	1
	MERCEDES 207D	0	0	1	0	0	0	1
	MERCEDES 208CDI	12	0	0	0	0	0	12
	MERCEDES 208D	1	0	2	0	0	0	3
	MERCEDES 208D KA	0	0	1	0	0	0	1
	MERCEDES 210	0	0	1	0	0	0	1
	MERCEDES 210D	1	0	0	0	0	0	1
	MERCEDES 211CDI	2	0	0	0	0	0	2
	MERCEDES 212D	1	0	0	0	0	0	1
	MERCEDES 213CDI	1	0	0	0	0	0	1
	MERCEDES 216CDI	2	0	0	0	0	0	2
	MERCEDES 220	82	0	0	0	0	0	82

VEHICULES A MOTEUR

4. IMMATRICULATIONS DES VEHICULES A MOTEUR D'OCCASION MIS EN CIRCULATION
D'APRES LA MARQUE ET LE TYPE. 3 ME TRIMESTRE 2006

MARQUE	TYPE	voiture pour personne	autobus- autocar	véh. pour le transport de march.	tracteur	tracteur agricole	véhicule spécial	Total
MERCEDES 230		78	0	0	0	0	0	78
MERCEDES 230C		10	0	0	0	0	0	10
MERCEDES 230CE		45	0	0	0	0	0	45
MERCEDES 230E		12	0	0	0	0	0	12
MERCEDES 230G		2	0	0	0	0	0	2
MERCEDES 230S		2	0	0	0	0	0	2
MERCEDES 230SL		7	0	0	0	0	0	7
MERCEDES 240		30	0	0	0	0	0	30
MERCEDES 250		353	0	0	0	0	0	353
MERCEDES 250 CE		1	0	0	0	0	0	1
MERCEDES 250 SL		3	0	0	0	0	0	3
MERCEDES 250D		1	0	0	0	0	0	1
MERCEDES 2527-6X4		0	0	1	0	0	0	1
MERCEDES 260		3	0	0	0	0	0	3
MERCEDES 260E		2	0	0	0	0	0	2
MERCEDES 260SE		20	0	0	0	0	0	20
MERCEDES 2643K		0	0	1	0	0	0	1
MERCEDES 280		45	0	0	0	0	0	45
MERCEDES 280C		3	0	0	0	0	0	3
MERCEDES 280CE		5	0	0	0	0	0	5
MERCEDES 280E		2	0	0	0	0	0	2
MERCEDES 280S		12	0	0	0	0	0	12
MERCEDES 280SE		25	0	0	0	0	0	25
MERCEDES 280SEL		1	0	0	0	0	0	1
MERCEDES 280SL		41	0	0	0	0	0	41
MERCEDES 280SLC		10	0	0	0	0	0	10
MERCEDES 300		204	0	0	0	0	0	204
MERCEDES 300G		1	0	0	0	0	0	1
MERCEDES 300SE		2	0	0	0	0	0	2
MERCEDES 300SEL		5	0	0	0	0	0	5
MERCEDES 300SL		7	0	0	0	0	0	7
MERCEDES 307D		0	0	1	0	0	0	1
MERCEDES 309		1	0	0	0	0	0	1
MERCEDES 312D		1	0	0	0	0	0	1
MERCEDES 313CDI		2	0	1	0	0	0	3
MERCEDES 313CDID		1	0	0	0	0	0	1
MERCEDES 316		1	0	0	0	0	0	1
MERCEDES 316CDI		3	0	0	0	0	0	3
MERCEDES 316WJC		1	0	0	0	0	0	1
MERCEDES 320		20	0	0	0	0	0	20
MERCEDES 350		8	0	0	0	0	0	8
MERCEDES 350SL		9	0	0	0	0	0	9
MERCEDES 350SLC		3	0	0	0	0	0	3
MERCEDES 380SEC		2	0	0	0	0	0	2
MERCEDES 380SEL		1	0	0	0	0	0	1
MERCEDES 380SL		1	0	0	0	0	0	1
MERCEDES 400		2	0	0	0	0	0	2
MERCEDES 407D		1	0	0	0	0	0	1
MERCEDES 420		2	0	0	0	0	0	2
MERCEDES 450SE		2	0	0	0	0	0	2
MERCEDES 450SEL		1	0	0	0	0	0	1
MERCEDES 450SL		10	0	0	0	0	0	10
MERCEDES 450SLC		3	0	0	0	0	0	3
MERCEDES 500		7	0	0	0	0	0	7
MERCEDES 500SEL		1	0	0	0	0	0	1
MERCEDES 500SL		3	0	0	0	0	0	3
MERCEDES 500SLC		1	0	0	0	0	0	1
MERCEDES 507D		0	0	2	0	0	0	2
MERCEDES 508D		0	0	1	0	0	0	1
MERCEDES 600		2	0	0	0	0	0	2
MERCEDES 601 D28		1	0	0	0	0	0	1
MERCEDES 814D		0	0	1	0	0	0	1
MERCEDES 817L		1	0	0	0	0	0	1
MERCEDES 900		0	0	0	0	1	0	1
MERCEDES 903.6		1	0	0	0	0	0	1
MERCEDES 903KA		1	0	0	0	0	0	1
MERCEDES 933		0	0	1	0	0	0	1
MERCEDES 970		1	0	0	0	0	0	1
MERCEDES 970.27		0	0	1	0	0	0	1
MERCEDES A 170CDI		368	0	0	0	0	0	368
MERCEDES A140		204	0	0	0	0	0	204
MERCEDES A150		21	0	0	0	0	0	21

VEHICULES A MOTEUR

4. IMMATRICULATIONS DES VEHICULES A MOTEUR D'OCCASION MIS EN CIRCULATION
D'APRES LA MARQUE ET LE TYPE. 3 ME TRIMESTRE 2006

MARQUE	TYPE	voiture pour personne	autobus- autocar	véh. pour le transport de march.	tracteur	tracteur agricole	véhicule spécial	Total
MERCEDES	A160	174	0	0	0	0	0	174
MERCEDES	A160CDI	76	0	0	0	0	0	76
MERCEDES	A170	184	0	0	0	0	0	184
MERCEDES	A180CDI	111	0	0	0	0	0	111
MERCEDES	A190	10	0	0	0	0	0	10
MERCEDES	A200	5	0	0	0	0	0	5
MERCEDES	A200CDI	14	0	0	0	0	0	14
MERCEDES	ACTROS	0	0	14	46	0	0	60
MERCEDES	ATEGO	1	0	1	0	0	0	2
MERCEDES	AXOR	0	0	0	8	0	0	8
MERCEDES	B150	6	0	0	0	0	0	6
MERCEDES	B170	6	0	0	0	0	0	6
MERCEDES	B180CDI	91	0	0	0	0	0	91
MERCEDES	B200	4	0	0	0	0	0	4
MERCEDES	B200CDI	18	0	0	0	0	0	18
MERCEDES	C 180	161	0	0	0	0	0	161
MERCEDES	C 200	250	0	0	0	0	0	250
MERCEDES	C 220	686	0	0	0	0	0	686
MERCEDES	C 250	101	0	0	0	0	0	101
MERCEDES	C 280	2	0	0	0	0	0	2
MERCEDES	C160	1	0	0	0	0	0	1
MERCEDES	C200 KOMP	40	0	0	0	0	0	40
MERCEDES	C200CDI	929	0	0	0	0	0	929
MERCEDES	C220 CDI	729	0	0	0	0	0	729
MERCEDES	C230	6	0	0	0	0	0	6
MERCEDES	C230 KOMP	6	0	0	0	0	0	6
MERCEDES	C240	9	0	0	0	0	0	9
MERCEDES	C270CDI	26	0	0	0	0	0	26
MERCEDES	C30CDIAMG	1	0	0	0	0	0	1
MERCEDES	C32 AMG	4	0	0	0	0	0	4
MERCEDES	C320	4	0	0	0	0	0	4
MERCEDES	C320CDI	1	0	0	0	0	0	1
MERCEDES	C55AMG	1	0	0	0	0	0	1
MERCEDES	CL500	9	0	0	0	0	0	9
MERCEDES	CL55AMG	2	0	0	0	0	0	2
MERCEDES	CL600	1	0	0	0	0	0	1
MERCEDES	CLK200	168	0	0	0	0	0	168
MERCEDES	CLK200 KOMP	181	0	0	0	0	0	181
MERCEDES	CLK220CDI	19	0	0	0	0	0	19
MERCEDES	CLK230	51	0	0	0	0	0	51
MERCEDES	CLK230 KOMP	22	0	0	0	0	0	22
MERCEDES	CLK240	12	0	0	0	0	12	12
MERCEDES	CLK270CDI	37	0	0	0	0	0	37
MERCEDES	CLK280	1	0	0	0	0	0	1
MERCEDES	CLK320	12	0	0	0	0	0	12
MERCEDES	CLK320CDI	1	0	0	0	0	0	1
MERCEDES	CLK350	1	0	0	0	0	0	1
MERCEDES	CLK430	1	0	0	0	0	0	1
MERCEDES	CLK500	2	0	0	0	0	0	2
MERCEDES	CLK55	1	0	0	0	0	0	1
MERCEDES	CLS320CDI	16	0	0	0	0	0	16
MERCEDES	CLS350	15	0	0	0	0	0	15
MERCEDES	CLS500	1	0	0	0	0	0	1
MERCEDES	E200	133	0	0	0	0	0	133
MERCEDES	E200 KOMP	5	0	0	0	0	0	5
MERCEDES	E200CDI	181	0	0	0	0	0	181
MERCEDES	E220	548	0	0	0	0	0	548
MERCEDES	E220CDI	707	0	0	0	0	0	707
MERCEDES	E230	19	0	0	0	0	0	19
MERCEDES	E240	18	0	0	0	0	0	18
MERCEDES	E240 4MAT	1	0	0	0	0	0	1
MERCEDES	E250	22	0	0	0	0	0	22
MERCEDES	E270	54	0	0	0	0	0	54
MERCEDES	E270CDI	85	0	0	0	0	0	85
MERCEDES	E280	6	0	0	0	0	0	6
MERCEDES	E280CDI	17	0	0	0	0	0	17
MERCEDES	E280CDI 4M	2	0	0	0	0	0	2
MERCEDES	E290	52	0	0	0	0	0	52
MERCEDES	E300	33	0	0	0	0	0	33
MERCEDES	E320	16	0	0	0	0	0	16
MERCEDES	E320CDI	22	0	0	0	0	0	22
MERCEDES	E320CDI 4M	3	0	0	0	0	0	3

VEHICULES A MOTEUR

4. IMMATRICULATIONS DES VEHICULES A MOTEUR D'OCCASION MIS EN CIRCULATION
D'APRES LA MARQUE ET LE TYPE. 3 ME TRIMESTRE 2006

MARQUE	TYPE	voiture pour personne	autobus- autocar	véh. pour le transport de march.	tracteur	tracteur agricole	véhicule spécial	Total
MERCEDES	E430	2	0	0	0	0	0	2
MERCEDES	E500	1	0	0	0	0	0	1
MERCEDES	E500 4MAT	2	0	0	0	0	0	2
MERCEDES	E55AMG	2	0	0	0	0	0	2
MERCEDES	G270CDI	8	0	1	0	0	0	9
MERCEDES	G300	2	0	0	0	0	0	2
MERCEDES	G320	0	0	1	0	0	0	1
MERCEDES	G400CDI	2	0	0	0	0	0	2
MERCEDES	L508DG	2	0	0	0	0	0	2
MERCEDES	L508DGA	1	0	0	0	0	0	1
MERCEDES	MB100 D-L	1	0	0	0	0	0	1
MERCEDES	MB100D	0	0	1	0	0	0	1
MERCEDES	ML	1	0	5	0	0	0	6
MERCEDES	ML 270CDI	138	0	1	0	0	0	139
MERCEDES	ML 400 CDI	1	0	0	0	0	0	1
MERCEDES	ML 500	2	0	0	0	0	0	2
MERCEDES	ML230	51	0	0	0	0	0	51
MERCEDES	ML270	131	0	2	0	0	0	133
MERCEDES	ML280CDI	56	0	0	0	0	0	56
MERCEDES	ML320	25	0	1	0	0	0	26
MERCEDES	ML320CDI	20	0	0	0	0	0	20
MERCEDES	ML350	5	0	0	0	0	0	5
MERCEDES	ML400	0	0	1	0	0	0	1
MERCEDES	ML430	2	0	1	0	0	0	3
MERCEDES	ML55	4	0	0	0	0	0	4
MERCEDES	R320CDI	12	0	0	0	0	0	12
MERCEDES	R320CDI4MAT	1	0	0	0	0	0	1
MERCEDES	R500	4	0	0	0	0	0	4
MERCEDES	S300	7	0	0	0	0	0	7
MERCEDES	S320	110	0	0	0	0	0	110
MERCEDES	S320CDI	22	0	0	0	0	0	22
MERCEDES	S350	10	0	0	0	0	0	10
MERCEDES	S350 4MAT	1	0	0	0	0	0	1
MERCEDES	S400CDI	10	0	0	0	0	0	10
MERCEDES	S430	5	0	0	0	0	0	5
MERCEDES	S430 4MAT	1	0	0	0	0	0	1
MERCEDES	S500	10	0	0	0	0	0	10
MERCEDES	S500 4MAT	2	0	0	0	0	0	2
MERCEDES	S600	4	0	0	0	0	0	4
MERCEDES	SL 55 AMG	6	0	0	0	0	0	6
MERCEDES	SL280	2	0	0	0	0	0	2
MERCEDES	SL320	1	0	0	0	0	0	1
MERCEDES	SL350	30	0	0	0	0	0	30
MERCEDES	SL500	16	0	0	0	0	0	16
MERCEDES	SL600	1	0	0	0	0	0	1
MERCEDES	SLK 32AMG	1	0	0	0	0	0	1
MERCEDES	SLK200	180	0	0	0	0	0	180
MERCEDES	SLK200KOMP	97	0	0	0	0	0	97
MERCEDES	SLK230	32	0	0	0	0	0	32
MERCEDES	SLK280	1	0	0	0	0	0	1
MERCEDES	SLK350	4	0	0	0	0	0	4
MERCEDES	SPRINTER	5	0	15	0	0	0	20
MERCEDES	TN 312	1	0	0	0	0	0	1
MERCEDES	TN207	1	0	0	0	0	0	1
MERCEDES	TN208	1	0	0	0	0	0	1
MERCEDES	TN210	1	0	0	0	0	0	1
MERCEDES	TN410DB	1	0	0	0	0	0	1
MERCEDES	TN412	0	0	0	1	0	0	1
MERCEDES	UNIMOG	0	0	5	0	0	0	5
MERCEDES	UNIMOG 404	0	0	1	0	0	0	1
MERCEDES	UNIMOG 406	0	0	0	0	1	0	1
MERCEDES	UNIMOG 416	0	0	1	0	0	0	1
MERCEDES	V200CDI	3	0	0	0	0	0	3
MERCEDES	V220CDI	40	0	0	0	0	0	40
MERCEDES	V230	22	0	1	0	0	0	23
MERCEDES	V280	2	0	0	0	0	0	2
MERCEDES	VANEO	3	0	2	0	0	0	5
MERCEDES	VANEO 1.6	3	0	0	0	0	0	3
MERCEDES	VANEO 1.9	2	0	0	0	0	0	2
MERCEDES	VANEO CDI	3	0	0	0	0	0	3
MERCEDES	VANEO1.7CDI	30	0	0	0	0	0	30
MERCEDES	VIANO	0	0	13	0	0	0	13

VEHICULES A MOTEUR

4. IMMATRICULATIONS DES VEHICULES A MOTEUR D'OCCASION MIS EN CIRCULATION
D'APRES LA MARQUE ET LE TYPE. 3 ME TRIMESTRE 2006

MARQUE	TYPE	voiture pour personne	autobus- autocar	véh. pour le transport de march.	tracteur	tracteur agricole	véhicule spécial	Total
	MERCEDES VITO	22	0	118	0	0	0	140
	MERCEDESML63AMG	1	0	0	0	0	0	1
	MERCEDES VIANO CDI2.0	3	0	0	0	0	0	3
	MERCEDES VIANO CDI2.2	26	0	0	0	0	0	26
MERCURY		5	0	1	0	0	0	6
	MERCURY CAPRI	2	0	0	0	0	0	2
	MERCURY COUGAR	1	0	0	0	0	0	1
	MERCURY GRANDMARQUIS	1	0	0	0	0	0	1
	MERCURY VILLAGER	2	0	0	0	0	0	2
	MERCURY ZEPHYR	1	0	0	0	0	0	1
MERLO		0	0	0	0	1	16	17
	MERLO F28TD	0	0	0	0	1	0	1
MG 1600		32	0	0	0	0	0	32
	MG	1	0	0	0	0	0	1
	MG 1600	5	0	0	0	0	0	5
	MG A	71	0	0	0	0	0	71
	MG B	9	0	0	0	0	0	9
	MG B GT	14	0	0	0	0	0	14
	MG B TOURER	2	0	0	0	0	0	2
	MG C	68	0	0	0	0	0	68
	MG F	5	0	0	0	0	0	5
	MG MG TF	1	0	0	0	0	0	1
	MG MGF	23	0	0	0	0	0	23
	MG MIDGET	1	0	0	0	0	0	1
	MG RV8	2	0	0	0	0	0	2
	MG TF	2	0	0	0	0	0	2
	MG TF115	2	0	0	0	0	0	2
	MG TF120	2	0	0	0	0	0	2
	MG TF135	32	0	0	0	0	0	32
	MG ZR100	3	0	0	0	0	0	3
	MG ZR105	22	0	0	0	0	0	22
	MG ZR115	1	0	0	0	0	0	1
	MG ZR160	2	0	0	0	0	0	2
	MG ZS120	4	0	0	0	0	0	4
	MG ZS180	1	0	0	0	0	0	1
	MG ZT-T	1	0	0	0	0	0	1
	MG ZT-T CDTI	2	0	0	0	0	0	2
	MG ZT	1	0	0	0	0	0	1
	MG ZT CDTI	4	0	0	0	0	0	4
MINERVA		12	0	2	0	0	0	14
MINI		2	0	1	0	0	0	3
	MINI 1000 E	4	0	0	0	0	0	4
	MINI 850	1	0	0	0	0	0	1
	MINI CLUBMAN	1	0	0	0	0	0	1
	MINI COOPER	210	0	0	0	0	0	210
	MINI COOPER S	64	0	0	0	0	0	64
	MINI MINI	115	0	0	0	0	0	115
	MINI MINI ONE	81	0	0	0	0	0	81
	MINI MINI ONE D	113	0	0	0	0	0	113
	MINI.MINI ONE D	1	0	0	0	0	0	1
MINI		22	0	543	0	0	7	572
MITSUBISHI		2	0	0	0	0	0	2
	MITSUBISHI 3000GT	0	0	10	0	0	0	10
	MITSUBISHI CANTER	312	0	0	0	0	0	312
	MITSUBISHI CARISMA	520	0	0	0	0	0	520
	MITSUBISHI COLT	5	0	0	0	0	0	5
	MITSUBISHI ECLIPSE	170	0	0	0	0	0	170
	MITSUBISHI GALANT	23	0	0	0	0	0	23
	MITSUBISHI GRANDIS	0	0	85	0	0	0	85
	MITSUBISHI L200	1	0	0	0	0	0	1
	MITSUBISHI L300	154	0	0	0	0	0	154
	MITSUBISHI LANCER	4	0	0	0	0	0	4
	MITSUBISHI LANCEREVO	1	0	0	0	0	0	1
	MITSUBISHI MAGNUM	1	0	0	0	0	0	1
	MITSUBISHI MATIVA	1	0	0	0	0	0	1
	MITSUBISHI MIRAGE	1	0	0	0	0	0	1
	MITSUBISHI OUTLANDER	5	0	0	0	0	0	5
	MITSUBISHI PAJERO	67	0	9	0	0	7	83
	MITSUBISHI PAJERO PI	26	0	1	0	0	0	27
	MITSUBISHI PAJERO SP	19	0	5	0	0	0	24
	MITSUBISHI SIGMA	1	0	0	0	0	0	1
	MITSUBISHI SPACE	167	0	0	0	0	0	167
	MITSUBISHI SPACE RUN	5	0	0	0	0	0	5
	MITSUBISHI SPACE STA	44	0	0	0	0	0	44

VEHICULES A MOTEUR

4. IMMATRICULATIONS DES VEHICULES A MOTEUR D'OCCASION MIS EN CIRCULATION
D'APRES LA MARQUE ET LE TYPE. 3 ME TRIMESTRE 2006

MARQUE	TYPE	voiture pour personne	autobus- autocar	véh. pour le transport de march.	tracteur	tracteur agricole	véhicule spécial	Total
	mitsubishi space wag	59	0	0	0	0	0	59
	mitsubishi spacegear	1	0	0	0	0	0	1
	mitsubishi spacestar	114	0	0	0	0	0	114
MOBILVETTA	MOBILVETTA EUROYACHT	1	0	0	0	0	0	1
	MOBILVETTA MILLER	3	0	0	0	0	0	3
MOFFETT		0	0	0	0	0	3	3
MOL		0	0	0	1	0	0	1
MORGAN		3	0	0	0	0	0	3
	MORGAN 1600	5	0	0	0	0	0	5
	MORGAN 1800	2	0	0	0	0	0	2
	MORGAN PLUS 4	1	0	0	0	0	0	1
	MORGAN PLUS 8	1	0	0	0	0	0	1
	MORGAN ROADSTER	1	0	0	0	0	0	1
MORRIS		1	0	1	0	0	0	2
	MORRIS 850	1	0	0	0	0	0	1
	MORRIS MINI	1	0	0	0	0	0	1
	MORRIS MINOR	3	0	0	0	0	0	3
NASH RAMBLER	AMC	3	0	0	0	0	0	3
	AMC CJ7	0	0	1	0	0	0	1
	RAMBLER AMBASSAD	1	0	0	0	0	0	1
NEOPLAN		0	5	0	0	0	0	5
NEW HOLLAND		0	0	0	0	39	95	134
	NEW HOLLAND 1920DT	0	0	0	0	1	0	1
	NEW HOLLAND LM435A95	0	0	0	0	1	0	1
	NEW HOLLAND TM1304WD	0	0	0	0	1	0	1
	NEW HOLLAND TS115A	0	0	0	0	2	0	2
	NEW HOLLAND TS135A	0	0	0	0	1	0	1
	NEW HOLLANDTS110A SA	0	0	0	0	2	0	2
	NEW HOLLANDTS125A SA	0	0	0	0	2	0	2
	NEWHOLLAND LM435A110	0	0	0	0	1	0	1
	NEWHOLLAND TCE45 4WD	0	0	0	0	1	0	1
	NEWHOLLAND TCE50 4WD	0	0	0	0	3	0	3
	NEWHOLLAND TCE55 4WD	0	0	0	0	2	0	2
	NEWHOLLAND TD85D 4WD	0	0	0	0	1	0	1
	NEWHOLLAND TD90D 4WD	0	0	0	0	1	0	1
	NEWHOLLAND TL90A 4WD	0	0	0	0	2	0	2
	NEWHOLLAND TN85FA4WD	0	0	0	0	1	0	1
	NEWHOLLAND TN95NA4WD	0	0	0	0	1	0	1
	NEWHOLLANDTL100A 4WD	0	0	0	0	1	0	1
	NEWHOLLANDTM1204WDSA	0	0	0	0	1	0	1
	NEWHOLLANDTM1554WDSA	0	0	0	0	2	0	2
	NEWHOLLANDTM1754WDSA	0	0	0	0	1	0	1
	NEWHOLLANDTM1904WDSA	0	0	0	0	3	0	3
NG		1	0	0	0	0	0	1
	NG TF	1	0	0	0	0	0	1
NOBLE	NOBLE M12 GTO-3	1	0	0	0	0	0	1
NORMAG		0	0	0	0	1	0	1
NORMAN		0	0	0	0	1	0	1
NSU		1	0	0	0	0	0	1
	NSU 1200	1	0	0	0	0	0	1
	NSU PRINZ 4	2	0	0	0	0	0	2
	NSU SPIDER	1	0	0	0	0	0	1
NUFFIELD		0	0	0	0	1	0	1
O & K		0	0	0	0	0	1	1
OK		0	0	0	0	0	14	14
OLDSMOBILE		3	0	0	0	0	0	3
	OLDSMOBILE 98	2	0	0	0	0	0	2
	OLDSMOBILE CUSTOM	1	0	0	0	0	0	1
	OLDSMOBILE CUTLAS	4	0	1	0	0	0	5
	OLDSMOBILE DELTA	2	0	0	0	0	0	2
	OLDSMOBILE OMEGA	1	0	0	0	0	0	1
	OLDSMOBILE STARF	1	0	0	0	0	0	1
OM		6	0	7	0	0	0	13
OPEL	OPEL	11	0	397	0	0	0	408
	OPEL ADMIRAL	2	0	0	0	0	0	2
	OPEL AGILA	147	0	0	0	0	0	147
	OPEL ASCONA	36	0	0	0	0	0	36
	OPEL ASCONA 1200	2	0	0	0	0	0	2
	OPEL ASCONA 12S	4	0	0	0	0	0	4
	OPEL ASCONA 13	2	0	0	0	0	0	2
	OPEL ASCONA 16N	8	0	0	0	0	0	8
	OPEL ASCONA 16S	3	0	0	0	0	0	3

VEHICULES A MOTEUR

4. IMMATRICULATIONS DES VEHICULES A MOTEUR D'OCCASION MIS EN CIRCULATION
D'APRES LA MARQUE ET LE TYPE. 3 ME TRIMESTRE 2006

MARQUE	TYPE	voiture pour personne	autobus- autocar	véh. pour le transport de march.	tracteur	tracteur agricole	véhicule spécial	Total
	OPEL ASCONA 20	1	0	0	0	0	0	1
	OPEL ASCONA 20E	1	0	0	0	0	0	1
	OPEL ASTRA	6264	0	4	0	0	0	6268
	OPEL BLITZ	0	0	1	0	0	0	1
	OPEL CALIBRA	117	0	0	0	0	0	117
	OPEL COMBO	87	0	107	0	0	0	194
	OPEL COMMODORE 25	1	0	0	0	0	0	1
	OPEL COMMODORE GS	1	0	0	0	0	0	1
	OPEL CORSA-B	2	0	0	0	0	0	2
	OPEL CORSA-C	22	0	0	0	0	0	22
	OPEL CORSA	5639	0	3	0	0	0	5642
	OPEL FRONTERA	204	0	0	0	0	0	204
	OPEL GT	3	0	0	0	0	0	3
	OPEL GT 1900	6	0	0	0	0	0	6
	OPEL KADETT	566	0	2	0	0	0	568
	OPEL KADETT 1000	4	0	0	0	0	0	4
	OPEL KADETT 1100	1	0	0	0	0	0	1
	OPEL KADETT 1200	9	0	0	0	0	0	9
	OPEL KADETT 1200N	25	0	0	0	0	0	25
	OPEL KADETT 1200S	8	0	0	0	0	0	8
	OPEL KADETT 1600S	3	0	0	0	0	0	3
	OPEL KADETT 1900	2	0	0	0	0	0	2
	OPEL KADETT 2000	1	0	0	0	0	0	1
	OPEL KAPITAN	1	0	0	0	0	0	1
	OPEL KOMBI	0	0	1	0	0	0	1
	OPEL MANTA	12	0	0	0	0	0	12
	OPEL MANTA 1200	3	0	0	0	0	0	3
	OPEL MANTA 12S	4	0	0	0	0	0	4
	OPEL MANTA 1600	4	0	0	0	0	0	4
	OPEL MANTA 16S	2	0	0	0	0	0	2
	OPEL MANTA 19N	1	0	0	0	0	0	1
	OPEL MANTA 19S	1	0	0	0	0	0	1
	OPEL MANTA 20E	2	0	0	0	0	0	2
	OPEL MANTA 20S	3	0	0	0	0	0	3
	OPEL MERIVA	637	0	1	0	0	0	638
	OPEL MONZA	6	0	0	0	0	0	6
	OPEL MOVANO	4	0	41	0	0	0	45
	OPEL OLYMPIA	1	0	0	0	0	0	1
	OPEL OMEGA	287	0	0	0	0	0	287
	OPEL REKORD	12	0	0	0	0	0	12
	OPEL REKORD 17	2	0	0	0	0	0	2
	OPEL REKORD 1700	7	0	0	0	0	0	7
	OPEL REKORD 19	5	0	0	0	0	0	5
	OPEL REKORD 1900	2	0	0	0	0	0	2
	OPEL REKORD 20	3	0	0	0	0	0	3
	OPEL SENATOR	5	0	0	0	0	0	5
	OPEL SIGNUM	66	0	0	0	0	0	66
	OPEL SINTRA	49	0	0	0	0	0	49
	OPEL SPEEDSTER	18	0	0	0	0	0	18
	OPEL SPEEDSTER TURBO	6	0	0	0	0	0	6
	OPEL TIGRA	251	0	0	0	0	0	251
	OPEL VECTRA	1672	0	0	0	0	0	1672
	OPEL VECTRA SIGNUM	21	0	0	0	0	0	21
	OPEL VIVARO	69	0	142	0	0	0	211
	OPEL ZAFIRA	1303	0	2	0	0	0	1305
OSHKOSH	OSHKOSH KOUNTRY STAR	1	0	0	0	0	0	1
PALAZZANI		0	0	0	0	0	2	2
PAMPA		0	0	0	0	1	0	1
PANHARD	PANHARD DYNA	1	0	0	0	0	0	1
	PANHARD PL17	1	0	0	0	0	0	1
PANTHER J72	PANTHER	1	0	0	0	0	0	1
	PANTHER KALLISTA	1	0	0	0	0	0	1
	PANTHER LIMA	2	0	0	0	0	0	2
PEUGEOT	PEUGEOT	145	1	1068	0	0	2	1216
	PEUGEOT 1007	96	0	0	0	0	0	96
	PEUGEOT 104	1	0	0	0	0	0	1
	PEUGEOT 106	1829	0	0	0	0	0	1829
	PEUGEOT 107	58	0	0	0	0	0	58
	PEUGEOT 201	3	0	0	0	0	0	3
	PEUGEOT 202	1	0	0	0	0	0	1
	PEUGEOT 203	6	0	1	0	0	0	7
	PEUGEOT 204	6	0	0	0	0	0	6

VEHICULES A MOTEUR

4. IMMATRICULATIONS DES VEHICULES A MOTEUR D'OCCASION MIS EN CIRCULATION
D'APRES LA MARQUE ET LE TYPE. 3 ME TRIMESTRE 2006

MARQUE	TYPE	voiture pour personne	autobus- autocar	véh. pour le transport de march.	tracteur	tracteur agricole	véhicule spécial	Total
	PEUGEOT 205	1526	0	0	0	0	0	1526
	PEUGEOT 206	3571	0	2	0	0	0	3573
	PEUGEOT 207	9	0	0	0	0	0	9
	PEUGEOT 280	2	0	0	0	0	0	2
	PEUGEOT 280L	2	0	0	0	0	0	2
	PEUGEOT 290	3	0	0	0	0	0	3
	PEUGEOT 304	5	0	0	0	0	0	5
	PEUGEOT 305	5	0	0	0	0	0	5
	PEUGEOT 306	1817	0	0	0	0	0	1817
	PEUGEOT 307	1719	0	4	0	0	0	1723
	PEUGEOT 309	272	0	0	0	0	0	272
	PEUGEOT 403	2	0	0	0	0	0	2
	PEUGEOT 404	13	0	0	0	0	0	13
	PEUGEOT 405	671	0	0	0	0	0	671
	PEUGEOT 406	765	0	0	0	0	0	765
	PEUGEOT 407	272	0	0	0	0	0	272
	PEUGEOT 504	7	0	0	0	0	0	7
	PEUGEOT 505	6	0	0	0	0	0	6
	PEUGEOT 604	1	0	0	0	0	0	1
	PEUGEOT 605	88	0	0	0	0	0	88
	PEUGEOT 607	174	0	0	0	0	0	174
	PEUGEOT 806	192	0	1	0	0	0	193
	PEUGEOT 807	148	0	16	0	0	0	164
	PEUGEOT BOXER	9	0	101	0	0	0	110
	PEUGEOT EXPERT	24	0	36	0	0	0	60
	PEUGEOT EXPRESS	1	0	0	0	0	0	1
	PEUGEOT J5	2	0	0	0	0	0	2
	PEUGEOT PARTNER	524	0	231	0	0	0	755
PGO 356	PGO CEVENNES	3	0	0	0	0	0	3
	PGO SPEEDSTER II	2	0	0	0	0	0	2
PIJPOPS		0	0	3	0	0	0	3
PILGRIM	PILGRIM COBRA	1	0	0	0	0	0	1
	PILGRIM K3	1	0	0	0	0	0	1
	PILGRIM SUMO	3	0	0	0	0	0	3
PILOTE	PILOTE C609XXX	1	0	0	0	0	0	1
	PILOTE C687XXX	1	0	0	0	0	0	1
PININFARINA 2000	PININFARINA SPID	1	0	0	0	0	0	1
PLOEGER		0	0	0	0	0	2	2
PLYMOUTH		5	0	2	0	0	0	7
	PLYMOUTH BARRACUD	1	0	0	0	0	0	1
	PLYMOUTH COLT	1	0	0	0	0	0	1
	PLYMOUTH FURY	3	0	0	0	0	0	3
	PLYMOUTH GVOYAGER	1	0	0	0	0	0	1
	PLYMOUTH SAVOY	1	0	0	0	0	0	1
	PLYMOUTH VOYAGER	2	0	0	0	0	0	2
POCLAIN		0	0	0	0	0	2	2
PONTIAC		11	0	3	0	0	0	14
	PONTIAC ESPRIT	4	0	0	0	0	0	4
	PONTIAC FIERO	3	0	0	0	0	0	3
	PONTIAC FIREBIRD	28	0	0	0	0	0	28
	PONTIAC GRAND AM	6	0	0	0	0	0	6
	PONTIAC GRD PRIX	3	0	0	0	0	0	3
	PONTIAC LE MANS	4	0	0	0	0	0	4
	PONTIAC PHOENIX	1	0	0	0	0	0	1
	PONTIAC SUNBIRD	1	0	0	0	0	0	1
	PONTIAC TEMPEST	1	0	0	0	0	0	1
	PONTIAC TRANSAM	2	0	0	0	0	0	2
	PONTIAC TRANSSPOR	44	0	0	0	0	0	44
	PONTIACBONNEVILLE	1	0	0	0	0	0	1
PORSCHE		14	0	0	0	14	0	28
	PORSCHE 1600	1	0	0	0	0	0	1
	PORSCHE 2000	3	0	0	0	0	0	3
	PORSCHE 356	10	0	0	0	0	0	10
	PORSCHE 911	528	0	0	0	0	0	528
	PORSCHE 911 SC	7	0	0	0	0	0	7
	PORSCHE 911S	1	0	0	0	0	0	1
	PORSCHE 911T	3	0	0	0	0	0	3
	PORSCHE 912	3	0	0	0	0	0	3
	PORSCHE 914	2	0	0	0	0	0	2
	PORSCHE 924	41	0	0	0	0	0	41
	PORSCHE 924S	6	0	0	0	0	0	6
	PORSCHE 924T	2	0	0	0	0	0	2

VEHICULES A MOTEUR

4. IMMATRICULATIONS DES VEHICULES A MOTEUR D'OCCASION MIS EN CIRCULATION
D'APRES LA MARQUE ET LE TYPE. 3 ME TRIMESTRE 2006

MARQUE	TYPE	voiture pour personne	autobus- autocar	véh. pour le transport de march.	tracteur	tracteur agricole	véhicule spécial	Total
	PORSCHE 928	12	0	0	0	0	0	12
	PORSCHE 928S	4	0	0	0	0	0	4
	PORSCHE 930	2	0	0	0	0	0	2
	PORSCHE 930T	1	0	0	0	0	0	1
	PORSCHE 944	57	0	0	0	0	0	57
	PORSCHE 944S	9	0	0	0	0	0	9
	PORSCHE 968	11	0	0	0	0	0	11
	PORSCHE 993	1	0	0	0	0	0	1
	PORSCHE BOXSTER	172	0	0	0	0	0	172
	PORSCHE CARRERA	6	0	0	0	0	0	6
	PORSCHE CARRERA GT	1	0	0	0	0	0	1
	PORSCHE CAYENNE	20	0	7	0	0	0	27
	PORSCHE CAYENNE S	16	0	6	0	0	0	22
	PORSCHE CAYENNE T	4	0	0	0	0	0	4
	PORSCHE CAYMAN S	4	0	0	0	0	0	4
	PORSCHE TARGA	1	0	0	0	0	0	1
PPM		0	0	0	0	0	3	3
PRINCESS	PRINCESS 1700	1	0	0	0	0	0	1
PROTON	PROTON 313	8	0	0	0	0	0	8
	PROTON 315	7	0	0	0	0	0	7
	PROTON 413	11	0	0	0	0	0	11
	PROTON 415	29	0	0	0	0	0	29
	PROTON 416	12	0	0	0	0	0	12
	PROTON 418	6	0	0	0	0	0	6
	PROTON 420	17	0	0	0	0	0	17
PUTZMEISTER		0	0	0	0	0	1	1
QUATTRO	QUATTRO A4	3	0	0	0	0	0	3
	QUATTRO AUDI RS4	2	0	0	0	0	0	2
	QUATTRO AUDI RS6	1	0	0	0	0	0	1
RANSOMES		0	0	0	0	0	1	1
RAPIDO	RAPIDO 709F	1	0	0	0	0	0	1
	RAPIDO 742C	1	0	0	0	0	0	1
	RAPIDO 786F	1	0	0	0	0	0	1
	RAPIDO 962M	1	0	0	0	0	0	1
RASANT	RAPIDO 710F	1	0	0	0	0	0	1
RENAULT		41	8	1957	63	74	8	2151
	RENAULT 4CV	5	0	0	0	0	0	5
	RENAULT ACL	0	0	1	0	0	0	1
	RENAULT ALPINE	6	0	0	0	0	0	6
	RENAULT ARES	0	0	0	0	1	0	1
	RENAULT AVANTIME	8	0	0	0	0	0	8
	RENAULT CARAVELLE	4	0	0	0	0	0	4
	RENAULT CLIO	4280	0	3	0	0	0	4283
	RENAULT DAUPHINE	3	0	0	0	0	0	3
	RENAULT DONAU	0	0	1	0	0	0	1
	RENAULT ESPACE	739	0	2	0	0	0	741
	RENAULT EXPRESS	88	0	0	0	0	0	88
	RENAULT F40	0	0	1	0	0	0	1
	RENAULT FDBGE5	2	0	0	0	0	0	2
	RENAULT FUEGO	3	0	0	0	0	0	3
	RENAULT KANGOO	605	0	194	0	0	0	799
	RENAULT LAGUNA	987	0	0	0	0	0	987
	RENAULT MAGNUM	0	0	5	7	0	0	12
	RENAULT MASCOTT	0	0	4	0	0	0	4
	RENAULT MASTER	6	0	5	0	0	0	11
	RENAULT MEGANE	3199	0	0	0	0	0	3199
	RENAULT MEGANESCENIC	570	0	1	0	0	0	571
	RENAULT MIDLUM	0	0	3	0	0	0	3
	RENAULT MODUS	163	0	0	0	0	0	163
	RENAULT NEVADA	1	0	0	0	0	0	1
	RENAULT PREMIUM	0	0	1	7	0	0	8
	RENAULT R11	22	0	0	0	0	0	22
	RENAULT R12	1	0	0	0	0	0	1
	RENAULT R14TS	1	0	0	0	0	0	1
	RENAULT R15	1	0	0	0	0	0	1
	RENAULT R16	2	0	0	0	0	0	2
	RENAULT R16TX	2	0	0	0	0	0	2
	RENAULT R17TS	1	0	0	0	0	0	1
	RENAULT R18	1	0	0	0	0	0	1
	RENAULT R19	838	0	0	0	0	0	838
	RENAULT R20	1	0	0	0	0	0	1
	RENAULT R21	106	0	0	0	0	0	106

VEHICULES A MOTEUR

4. IMMATRICULATIONS DES VEHICULES A MOTEUR D'OCCASION MIS EN CIRCULATION
D'APRES LA MARQUE ET LE TYPE. 3 ME TRIMESTRE 2006

MARQUE	TYPE	voiture pour personne	autobus- autocar	véh. pour le transport de march.	tracteur	tracteur agricole	véhicule spécial	Total
	RENAULT R25	63	0	0	0	0	0	63
	RENAULT R4	30	0	0	0	0	0	30
	RENAULT R496	0	0	0	0	1	0	1
	RENAULT R5	474	0	0	0	0	0	474
	RENAULT R6	3	0	0	0	0	0	3
	RENAULT R8	4	0	0	0	0	0	4
	RENAULT R9	19	0	0	0	0	0	19
	RENAULT SAFRANE	140	0	0	0	0	0	140
	RENAULT SC10U0	0	1	0	0	0	0	1
	RENAULT SPIDER	2	0	0	0	0	0	2
	RENAULT TRAFIC	28	0	133	0	0	0	161
	RENAULT TWINGO	1704	0	0	0	0	0	1704
	RENAULT VELSATIS	50	0	0	0	0	0	50
REO		0	0	1	0	0	0	1
RILEY		2	0	0	0	0	0	2
RIMOR	RIMOR ARF 35P3	4	0	0	0	0	0	4
	RIMOR ARF39P3	9	0	0	0	0	0	9
	RIMOR ARF50P3	6	0	0	0	0	0	6
	RIMOR ARF54S3	1	0	0	0	0	0	1
	RIMOR ARJ41R3	1	0	0	0	0	0	1
	RIMOR ARM 38M3	2	0	0	0	0	0	2
RITSCHER		0	0	0	0	1	0	1
RITTER	RITTER	1	0	0	0	0	0	1
	RITTER RC	2	0	0	0	0	0	2
	RITTER RL	4	0	0	0	0	0	4
ROBIN HOOD	ROBIN HOOD SPORTS	2	0	0	0	0	0	2
ROLLER	ROLLER TEAM CORFU255	1	0	0	0	0	0	1
	ROLLER TEAM GRANDUCA	4	0	0	0	0	0	4
	ROLLERTEAMAUTOROLLER	2	0	0	0	0	0	2
ROLLS ROYCE		7	0	0	0	0	0	7
	ROLLS-ROYCE SERAPH	1	0	0	0	0	0	1
	ROLLS ROYCE CORNICHE	1	0	0	0	0	0	1
	ROLLS ROYCE PHANTOM	1	0	0	0	0	0	1
	ROLLSROYCE SILVER	12	0	0	0	0	0	12
	ROLLSROYCE SILVERSHA	1	0	0	0	0	0	1
ROVER		3	0	0	0	0	0	3
	ROVER 111	30	0	0	0	0	0	30
	ROVER 114	9	0	0	0	0	0	9
	ROVER 115	3	0	0	0	0	0	3
	ROVER 200	102	0	0	0	0	0	102
	ROVER 2000	1	0	0	0	0	0	1
	ROVER 213	4	0	0	0	0	0	4
	ROVER 214	95	0	0	0	0	0	95
	ROVER 216	64	0	0	0	0	0	64
	ROVER 218	16	0	0	0	0	0	16
	ROVER 220	18	0	0	0	0	0	18
	ROVER 2200TC	1	0	0	0	0	0	1
	ROVER 25	95	0	0	0	0	0	95
	ROVER 3500	1	0	0	0	0	0	1
	ROVER 400	32	0	0	0	0	0	32
	ROVER 414	9	0	0	0	0	0	9
	ROVER 416	52	0	0	0	0	0	52
	ROVER 418	13	0	0	0	0	0	13
	ROVER 420	18	0	0	0	0	0	18
	ROVER 45	53	0	0	0	0	0	53
	ROVER 600	10	0	0	0	0	0	10
	ROVER 618	1	0	0	0	0	0	1
	ROVER 620	85	0	0	0	0	0	85
	ROVER 623	2	0	0	0	0	0	2
	ROVER 75	154	0	0	0	0	0	154
	ROVER 75 TOURER	4	0	0	0	0	0	4
	ROVER 800	1	0	0	0	0	0	1
	ROVER 820	18	0	0	0	0	0	18
	ROVER 825	16	0	0	0	0	0	16
	ROVER 825 STERLING	1	0	0	0	0	0	1
	ROVER 827	2	0	0	0	0	0	2
	ROVER CABRIO	4	0	0	0	0	0	4
	ROVER MINI	64	0	0	0	0	0	64
	ROVER MONTEGO	1	0	0	0	0	0	1
	ROVER RANGE	22	0	0	0	0	0	22
	ROVER ROVER 25	4	0	0	0	0	0	4
	ROVER ROVER 45	4	0	0	0	0	0	4

VEHICULES A MOTEUR

4. IMMATRICULATIONS DES VEHICULES A MOTEUR D'OCCASION MIS EN CIRCULATION
D'APRES LA MARQUE ET LE TYPE. 3 ME TRIMESTRE 2006

MARQUE	TYPE	voiture pour personne	autobus- autocar	véh. pour le transport de march.	tracteur	tracteur agricole	véhicule spécial	Total
	ROVER ROVER 75	1	0	0	0	0	0	1
	ROVER SALLJG	0	0	1	0	0	0	1
	ROVER STERLING	1	0	0	0	0	0	1
	ROVER STREETWISE	30	0	0	0	0	0	30
	ROVER TOURER	1	0	0	0	0	0	1
RVK C85T95	RVK	0	0	2	0	0	0	2
SAAB		4	0	0	0	0	0	4
	SAAB 9-3	331	0	0	0	0	0	331
	SAAB 9-5	146	0	0	0	0	0	146
	SAAB 9-7X	0	0	1	0	0	0	1
	SAAB 900	248	0	0	0	0	0	248
	SAAB 9000	91	0	0	0	0	0	91
	SAAB 93	1	0	0	0	0	0	1
	SAAB 95	2	0	0	0	0	0	2
	SAAB 96	3	0	0	0	0	0	3
	SAAB 99	1	0	0	0	0	0	1
	SAAB SAAB 9-3	164	0	0	0	0	0	164
	SAAB SAAB 9-5	7	0	0	0	0	0	7
SACHS		1	0	0	0	0	0	1
SAME		0	0	0	0	61	0	61
	SAME SOLARIS 40	0	0	0	0	1	0	1
SAMSUNG		0	0	0	0	0	1	1
SANDERSON		0	0	0	0	0	1	1
SATURN		5	0	0	0	0	0	5
SAURER		0	0	1	0	0	0	1
SAVIEM SC10U		0	1	0	0	0	0	1
	SAVIEM	1	0	3	0	0	0	4
SCANIA	SCANIA	1	0	123	189	0	3	316
	SCANIA 124C	0	0	1	0	0	0	1
	SCANIA P92	0	0	1	0	0	0	1
	SCANIA PRT	0	0	12	27	0	0	39
	SCANIA TLA 6X2	0	0	0	1	0	0	1
	SCANIA VABIS	0	0	1	0	0	0	1
SCHAEFF		0	0	0	0	0	5	5
SCHAEFFER	SCHAEFFER	0	0	0	0	0	7	7
SCHLUTER		0	0	0	0	4	0	4
SEA	SEA P200	1	0	0	0	0	0	1
SEAT		1	0	122	0	0	0	123
	SEAT 600	1	0	0	0	0	0	1
	SEAT 850	1	0	0	0	0	0	1
	SEAT ALHAMBRA	229	0	0	0	0	0	229
	SEAT ALTEA	63	0	0	0	0	0	63
	SEAT AROSA	70	0	0	0	0	0	70
	SEAT CORDOBA	380	0	0	0	0	0	380
	SEAT IBIZA	1879	0	3	0	0	0	1882
	SEAT INCA	10	0	1	0	0	0	11
	SEAT LEON	350	0	1	0	0	0	351
	SEAT MALAGA	2	0	0	0	0	0	2
	SEAT MARBELLA	53	0	0	0	0	0	53
	SEAT TOLEDO	375	0	0	0	0	0	375
SETRA		0	7	0	0	0	0	7
SIMCA		6	0	0	0	0	0	6
	SIMCA 1000	5	0	0	0	0	0	5
	SIMCA 1005	1	0	0	0	0	0	1
	SIMCA 1501	1	0	0	0	0	0	1
	SIMCA ARIANE	1	0	0	0	0	0	1
	SIMCA ARONDE	2	0	0	0	0	0	2
	SIMCA BEAULIEU	1	0	0	0	0	0	1
SINGER		1	0	0	0	0	0	1
SISU	SISU E12M K-KK 6X4	0	0	1	0	0	0	1
SKODA		1	0	18	0	0	0	19
	SKODA FABIA	380	0	0	0	0	0	380
	SKODA FAVORIT	38	0	0	0	0	0	38
	SKODA FELICIA	167	0	0	0	0	0	167
	SKODA FORMAN	9	0	0	0	0	0	9
	SKODA OCTAVIA	306	0	0	0	0	0	306
	SKODA RAPID	1	0	0	0	0	0	1
	SKODA SUPERB	35	0	0	0	0	0	35
SMART		1	0	0	0	0	0	1
	SMART FORFOUR	117	0	0	0	0	0	117
	SMART FORTWO	70	0	0	0	0	0	70
	SMART ROADSTER-COUPÉ	32	0	0	0	0	0	32

VEHICULES A MOTEUR

4. IMMATRICULATIONS DES VEHICULES A MOTEUR D'OCCASION MIS EN CIRCULATION
D'APRES LA MARQUE ET LE TYPE. 3 ME TRIMESTRE 2006

MARQUE	TYPE	voiture pour personne	autobus- autocar	véh. pour le transport de march.	tracteur	tracteur agricole	véhicule spécial	Total
	SMART ROADSTER	64	0	0	0	0	0	64
	SMART SMART	340	0	0	0	0	0	340
SOMECA		0	0	0	0	1	0	1
SOVAM		0	0	1	0	0	0	1
SPARTAN		2	0	0	0	0	0	2
	SPARTAN EJ03	1	0	0	0	0	0	1
SSANGYONG		0	0	63	0	0	1	64
	SSANGYONG FAMILY	6	0	0	0	0	0	6
	SSANGYONG KORANDO	8	0	0	0	0	0	8
	SSANGYONG KYRON	4	0	0	0	0	0	4
	SSANGYONG MUSSO	7	0	7	0	0	0	14
	SSANGYONG REXTON	7	0	26	0	0	1	34
	SSANGYONG RODIUS	1	0	2	0	0	0	3
STEVENS		0	0	2	0	0	0	2
STEYR		1	0	2	0	26	0	29
	STEYR 4145	0	0	0	0	1	0	1
	STEYR 6145CVT 4WD	0	0	0	0	1	0	1
STILL		0	0	0	0	0	10	10
STUDEBAKER CHAMP	STUDEBAKER	0	0	0	0	1	0	1
SUBARU		3	0	5	0	0	0	8
	SUBARU 1000	1	0	0	0	0	0	1
	SUBARU 1600	1	0	0	0	0	0	1
	SUBARU 700	3	0	0	0	0	0	3
	SUBARU E WAGON	5	0	0	0	0	0	5
	SUBARU FORESTER	14	0	0	0	0	0	14
	SUBARU G3X JUSTY	1	0	0	0	0	0	1
	SUBARU IMPREZA	85	0	2	0	0	0	87
	SUBARU J12	8	0	0	0	0	0	8
	SUBARU JUSTY	100	0	0	0	0	0	100
	SUBARU L13	7	0	0	0	0	0	7
	SUBARU L16	7	0	0	0	0	0	7
	SUBARU L18	1	0	0	0	0	0	1
	SUBARU LEGACY	68	0	0	0	0	0	68
	SUBARU MINI JUMBO	32	0	0	0	0	0	32
	SUBARU SVX	2	0	0	0	0	0	2
	SUBARU VIVIO	66	0	0	0	0	0	66
SUNBEAM	SUNBEAM ALPINE	3	0	0	0	0	0	3
	SUNBEAM HARR	1	0	0	0	0	0	1
	SUNBEAM HUNTER	1	0	0	0	0	0	1
	SUNBEAM RAPIER	1	0	0	0	0	0	1
SUNROLLER	SUNROLLER M150	1	0	0	0	0	0	1
	SUNROLLER P250	1	0	0	0	0	0	1
SUPERSTACKER PPM		0	0	0	0	0	1	1
SUZHOU EAGLE		0	0	0	0	0	1	1
SUZUKI		4	0	336	0	0	4	344
	SUZUKI ALTO	284	0	0	0	0	0	284
	SUZUKI BALENO	217	0	0	0	0	0	217
	SUZUKI CAPPUCCINO	1	0	0	0	0	0	1
	SUZUKI FT GRD VITARA	21	0	0	0	0	0	21
	SUZUKI GRAND VITARA	121	0	12	0	0	0	133
	SUZUKI GRDVITARA XL7	13	0	0	0	0	0	13
	SUZUKI GT GRD VITARA	25	0	0	0	0	0	25
	SUZUKI IGNIS	76	0	0	0	0	0	76
	SUZUKI JIMNY	124	0	4	0	0	0	128
	SUZUKI L04C	0	0	2	0	0	0	2
	SUZUKI LIANA	32	0	0	0	0	0	32
	SUZUKI LTZ400	0	0	0	0	1	0	1
	SUZUKI MARUTI	0	0	1	0	0	0	1
	SUZUKI S04V	0	0	7	0	0	0	7
	SUZUKI SA310	1	0	0	0	0	0	1
	SUZUKI SAMURAI	68	0	0	0	0	0	68
	SUZUKI SANTANA	0	0	1	0	0	0	1
	SUZUKI SJ410	2	0	0	0	0	0	2
	SUZUKI SJ413	6	0	0	0	0	0	6
	SUZUKI SWIFT	791	0	0	0	0	0	791
	SUZUKI SX4	12	0	0	0	0	0	12
	SUZUKI VITARA	226	0	14	0	0	0	240
	SUZUKI WAGON R	144	0	0	0	0	0	144
	SUZUKI X90	5	0	0	0	0	0	5
SYSTRA	SYSTRA 750H	0	0	0	0	1	0	1
T E C	TEC 5850TI	1	0	0	0	0	0	1
	TEC FREETEC 571 G/A	1	0	0	0	0	0	1

VEHICULES A MOTEUR

4. IMMATRICULATIONS DES VEHICULES A MOTEUR D'OCCASION MIS EN CIRCULATION
D'APRES LA MARQUE ET LE TYPE. 3 ME TRIMESTRE 2006

MARQUE	TYPE	voiture pour personne	autobus- autocar	véh. pour le transport de march.	tracteur	tracteur agricole	véhicule spécial	Total
TADANO		0	0	0	0	0	1	1
TAISHAN	TAISHAN 4200	0	0	0	0	1	0	1
TAKEUCHI		0	0	0	0	0	2	2
TALBOT		1	0	0	0	0	0	1
	TALBOT 16	1	0	0	0	0	0	1
	TALBOT HORIZON	2	0	0	0	0	0	2
	TALBOT SAMBA	2	0	0	0	0	0	2
	TALBOT SOLARA	2	0	0	0	0	0	2
TATA	TATA SAFARI EX	1	0	0	0	0	0	1
TCM		0	0	0	0	0	3	3
TECNOMA		0	0	0	0	0	1	1
TERBERG		0	0	1	0	0	0	1
TGB	TGB BR8B C	2	0	0	0	0	0	2
TIGER	TIGER CAT SPORTS	1	0	0	0	0	0	1
	TIGER SUPER SIX	1	0	0	0	0	0	1
TOYO		1	0	0	0	0	0	1
TOYOTA	TOYOTA	51	0	382	0	0	4	437
	TOYOTA 1000	2	0	0	0	0	0	2
	TOYOTA 4RUNNER	12	0	0	0	0	0	12
	TOYOTA AVENSIS	599	0	1	0	0	0	600
	TOYOTA AVENSIS VERSO	56	0	1	0	0	0	57
	TOYOTA AYGO	37	0	0	0	0	0	37
	TOYOTA CAMRY	29	0	0	0	0	0	29
	TOYOTA CARINA	33	0	0	0	0	0	33
	TOYOTA CARINA E	234	0	0	0	0	0	234
	TOYOTA CELICA	243	0	0	0	0	0	243
	TOYOTA COROLLA	1682	0	3	0	0	0	1685
	TOYOTA COROLLA VERSO	177	0	0	0	0	0	177
	TOYOTA CROWN 4	1	0	0	0	0	0	1
	TOYOTA CROWN 6	2	0	0	0	0	0	2
	TOYOTA DYNA	0	0	5	0	0	0	5
	TOYOTA ESTIMA	1	0	0	0	0	0	1
	TOYOTA HIACE	15	0	17	0	0	0	32
	TOYOTA HIGHLANDER	1	0	0	0	0	0	1
	TOYOTA HILUX	1	0	34	0	0	0	35
	TOYOTA LANDCRUISER	95	0	59	0	0	12	166
	TOYOTA MR	76	0	0	0	0	0	76
	TOYOTA MR2	2	0	0	0	0	0	2
	TOYOTA PASEO	37	0	0	0	0	0	37
	TOYOTA PICNIC	66	0	0	0	0	0	66
	TOYOTA PRADO	0	0	2	0	0	0	2
	TOYOTA PREVIA	49	0	0	0	0	0	49
	TOYOTA PRIUS	8	0	0	0	0	0	8
	TOYOTA RAV4	467	0	11	0	0	0	478
	TOYOTA SIENNA	10	0	0	0	0	0	10
	TOYOTA STARLET	875	0	0	0	0	0	875
	TOYOTA SUPRA	2	0	0	0	0	0	2
	TOYOTA T100	0	0	2	0	0	0	2
	TOYOTA TACOMA	1	0	1	0	0	0	2
	TOYOTA YARIS	1010	0	7	0	0	0	1017
	TOYOTA YARIS VERSO	85	0	3	0	0	0	88
TRABANT		2	0	0	0	0	0	2
	TRABANT P601	1	0	0	0	0	0	1
TRIGANO	TRIGANO AUTOROLLER	11	0	0	0	0	0	11
	TRIGANO CARIOCA 10	1	0	0	0	0	0	1
	TRIGANO EURO CAMP S	1	0	0	0	0	0	1
	TRIGANO GRANDUCA	9	0	0	0	0	0	9
	TRIGANO PEGASO	3	0	0	0	0	0	3
	TRIGANO RIVIERA	3	0	0	0	0	0	3
	TRIGANO RIVIERA GT	1	0	0	0	0	0	1
	TRIGANO RIVIERA GTE	1	0	0	0	0	0	1
TRIUMPH		13	0	0	0	0	0	13
	TRIUMPH 1200	1	0	0	0	0	0	1
	TRIUMPH 2500 PI	2	0	0	0	0	0	2
	TRIUMPH DOLOMITE	2	0	0	0	0	0	2
	TRIUMPH GT6	4	0	0	0	0	0	4
	TRIUMPH HERALD	4	0	0	0	0	0	4
	TRIUMPH SPITFIRE	60	0	0	0	0	0	60
	TRIUMPH STAG	4	0	0	0	0	0	4
	TRIUMPH TR 5	1	0	0	0	0	0	1
	TRIUMPH TR3	10	0	0	0	0	0	10
	TRIUMPH TR4	3	0	0	0	0	0	3

VEHICULES A MOTEUR

4. IMMATRICULATIONS DES VEHICULES A MOTEUR D'OCCASION MIS EN CIRCULATION
D'APRES LA MARQUE ET LE TYPE. 3 ME TRIMESTRE 2006

MARQUE	TYPE	voiture pour personne	autobus- autocar	véh. pour le transport de march.	tracteur	tracteur agricole	véhicule spécial	Total
	TRIUMPH TR6	14	0	0	0	0	0	14
	TRIUMPH TR7	9	0	0	0	0	0	9
	TRIUMPH TR8	1	0	0	0	0	0	1
TTM	MARTIN COBRA	1	0	0	0	0	0	1
TVR		1	0	0	0	0	0	1
	TVR CHIMAERA	3	0	0	0	0	0	3
	TVR GRIFFITH	1	0	0	0	0	0	1
UNION		0	0	0	0	0	2	2
UNKAUF		0	0	0	0	0	1	1
URSUS		0	0	0	0	6	0	6
UTB		0	0	0	0	2	0	2
V & W		6	0	0	0	0	0	6
VALKENAERS		0	0	1	0	0	0	1
VALMET		0	0	0	0	17	0	17
	VALMET 8850	0	0	0	0	1	0	1
VALPADANA		0	0	0	0	1	0	1
VALTRA		0	0	0	0	3	0	3
	VALTRA A75-2	0	0	0	0	1	0	1
	VALTRA T130-4	0	0	0	0	1	0	1
	VALTRA T190-4	0	0	0	0	1	0	1
VANCLEE		1	0	0	0	0	0	1
	VANCLEE BK	1	0	0	0	0	0	1
VANHOO		1	25	2	0	0	0	28
	VAN HOOL A120/31	1	0	0	0	0	0	1
	VANHOO A120	1	0	0	0	0	0	1
VAUXHALL		1	0	0	0	0	0	1
	VAUXHALL CAVALIER	1	0	0	0	0	0	1
	VAUXHALL CORSA-C	3	0	0	0	0	0	3
	VAUXHALL VECTRA	2	0	0	0	0	0	2
	VAUXHALL ZAFIRA	2	0	0	0	0	0	2
VAZ		0	0	2	0	0	0	2
	VAZ LADA 2107	1	0	0	0	0	0	1
	VAZ LADA 2121	1	0	0	0	0	0	1
VEENHUIS		0	0	0	0	0	1	1
VELOCETTE		1	0	0	0	0	0	1
	SABRA	1	0	0	0	0	0	1
VENTURI		1	0	0	0	0	0	1
	VENTURI 260	1	0	0	0	0	0	1
VERVAET		0	0	0	0	0	2	2
VF 1100		1	0	0	0	0	0	1
	VF 1700	1	0	0	0	0	0	1
VICON		1	0	0	0	0	0	1
	VOLKSWAGEN CABRIO	1	0	0	0	0	0	1
VIERZON		0	0	0	0	6	0	6
VLAMALIN		0	0	0	0	0	4	4
VO		1	0	0	0	0	0	1
VOLKSWAGEN		369	1	1306	0	0	8	1684
	VOLKSWAGEN 23-517	1	0	0	0	0	0	1
	VOLKSWAGEN 113	2	0	0	0	0	0	2
	VOLKSWAGEN 1200	120	0	0	0	0	0	120
	VOLKSWAGEN 1300	132	0	0	0	0	0	132
	VOLKSWAGEN 1302	15	0	0	0	0	0	15
	VOLKSWAGEN 1302S	9	0	0	0	0	0	9
	VOLKSWAGEN 1303	22	0	0	0	0	0	22
	VOLKSWAGEN 1303S	26	0	0	0	0	0	26
	VOLKSWAGEN 1500	6	0	0	0	0	0	6
	VOLKSWAGEN 1600	18	0	0	0	0	0	18
	VOLKSWAGEN 21	3	0	0	0	0	0	3
	VOLKSWAGEN 23-517AS	1	0	0	0	0	0	1
	VOLKSWAGEN 23	7	0	0	0	0	0	7
	VOLKSWAGEN 251	4	0	1	0	0	0	5
	VOLKSWAGEN 253	7	0	1	0	0	0	8
	VOLKSWAGEN 281	0	0	1	0	0	0	1
	VOLKSWAGEN 70A	0	0	1	0	0	0	1
	VOLKSWAGEN 70X0B	1	0	0	0	0	0	1
	VOLKSWAGEN 7DC ACV2	1	0	0	0	0	0	1
	VOLKSWAGEN 7DZ	1	0	0	0	0	0	1
	VOLKSWAGEN BEETLE	1	0	0	0	0	0	1
	VOLKSWAGEN BESTEL	0	0	1	0	0	0	1
	VOLKSWAGEN BORA	544	0	0	0	0	0	544
	VOLKSWAGEN BUGGY	4	0	0	0	0	0	4
	VOLKSWAGEN CADDY	140	0	59	0	0	0	199
	VOLKSWAGEN CALIFORNI	1	0	0	0	0	0	1
	VOLKSWAGEN CARAVELLE	1	0	0	0	0	0	1
	VOLKSWAGEN DERBY	6	0	0	0	0	0	6
	VOLKSWAGEN EOS	2	0	0	0	0	0	2
	VOLKSWAGEN FOX	145	0	0	0	0	0	145

VEHICULES A MOTEUR

4. IMMATRICULATIONS DES VEHICULES A MOTEUR D'OCCASION MIS EN CIRCULATION
D'APRES LA MARQUE ET LE TYPE. 3 ME TRIMESTRE 2006

MARQUE	TYPE	voiture pour personne	autobus- autocar	véh. pour le transport de march.	tracteur	tracteur agricole	véhicule spécial	Total
	VOLKSWAGEN GOLF	11828	0	2	0	0	0	11830
	VOLKSWAGEN ILTIS	9	0	0	0	0	0	9
	VOLKSWAGEN JETTA	420	0	0	0	0	0	420
	VOLKSWAGEN K70	1	0	0	0	0	0	1
	VOLKSWAGEN KARMANN	3	0	0	0	0	0	3
	VOLKSWAGEN KEVER	12	0	0	0	0	0	12
	VOLKSWAGEN KG1500	5	0	0	0	0	0	5
	VOLKSWAGEN KG1600	6	0	0	0	0	0	6
	VOLKSWAGEN LT	1	0	41	0	0	0	42
	VOLKSWAGEN LT35	2	0	2	0	0	0	4
	VOLKSWAGEN LT45	1	0	0	0	0	0	1
	VOLKSWAGEN LUPO	377	0	0	0	0	0	377
	VOLKSWAGEN MULTIVAN	10	0	0	0	0	0	10
	VOLKSWAGEN NEWBEETLE	286	0	0	0	0	0	286
	VOLKSWAGEN PASSAT	2228	0	0	0	0	0	2228
	VOLKSWAGEN PHAETON	5	0	0	0	0	0	5
	VOLKSWAGEN POLO	5338	0	3	0	0	0	5341
	VOLKSWAGEN SCIROCCO	4	0	0	0	0	0	4
	VOLKSWAGEN SHARAN	577	0	0	0	0	0	577
	VOLKSWAGEN T3	1	0	1	0	0	0	2
	VOLKSWAGEN T4	61	0	0	0	0	0	61
	VOLKSWAGEN TOUAREG	92	0	52	0	0	0	144
	VOLKSWAGEN TOURAN	261	0	0	0	0	0	261
	VOLKSWAGEN TRANSPORT	47	0	62	0	0	0	109
	VOLKSWAGEN VANAGON	1	0	0	0	0	0	1
	VOLKSWAGEN VENTO	607	0	0	0	0	0	607
	VOLKSWAGEN WESTFALIA	3	0	0	0	0	0	3
	VOLKSWAGENCALIFORNIA	3	0	0	0	0	0	3
	VW CORRADO	86	0	0	0	0	0	86
	VW SANTANA	1	0	0	0	0	0	1
	VW SCIROCCO	16	0	0	0	0	0	16
VOLVO	VOLVO	24	5	298	94	5	21	447
	VOLVO 122S	2	0	0	0	0	0	2
	VOLVO 142	1	0	0	0	0	0	1
	VOLVO 144	2	0	0	0	0	0	2
	VOLVO 145	1	0	0	0	0	0	1
	VOLVO 164	1	0	0	0	0	0	1
	VOLVO 1800ES	1	0	0	0	0	0	1
	VOLVO 240	47	0	0	0	0	0	47
	VOLVO 242	2	0	0	0	0	0	2
	VOLVO 244	5	0	0	0	0	0	5
	VOLVO 245	1	0	0	0	0	0	1
	VOLVO 340	65	0	0	0	0	0	65
	VOLVO 343	3	0	0	0	0	0	3
	VOLVO 345	2	0	0	0	0	0	2
	VOLVO 360	2	0	0	0	0	0	2
	VOLVO 440	272	0	0	0	0	0	272
	VOLVO 460	224	0	0	0	0	0	224
	VOLVO 480	37	0	0	0	0	0	37
	VOLVO 66	8	0	0	0	0	0	8
	VOLVO 740	92	0	1	0	0	0	93
	VOLVO 760	4	0	0	0	0	0	4
	VOLVO 780	1	0	0	0	0	0	1
	VOLVO 850	154	0	0	0	0	0	154
	VOLVO 940	110	0	1	0	0	0	111
	VOLVO 960	11	0	0	0	0	0	11
	VOLVO B10M	1	0	0	0	0	0	1
	VOLVO B10R	0	0	1	0	0	0	1
	VOLVO B10R55	1	0	0	0	0	0	1
	VOLVO C303	0	0	1	0	0	0	1
	VOLVO C70	56	0	0	0	0	0	56
	VOLVO FL6	1	0	0	0	0	0	1
	VOLVO FM/FH	0	0	0	7	0	0	7
	VOLVO FMFH	0	0	20	110	0	1	131
	VOLVO P1200	4	0	0	0	0	0	4
	VOLVO P1300	11	0	0	0	0	0	11
	VOLVO P1800	5	0	0	0	0	0	5
	VOLVO PV444	1	0	0	0	0	0	1
	VOLVO S40	399	0	0	0	0	0	399
	VOLVO S60	184	0	0	0	0	0	184
	VOLVO S70	39	0	0	0	0	0	39
	VOLVO S80	141	0	0	0	0	0	141

VEHICULES A MOTEUR

4. IMMATRICULATIONS DES VEHICULES A MOTEUR D'OCCASION MIS EN CIRCULATION
D'APRES LA MARQUE ET LE TYPE. 3 ME TRIMESTRE 2006

MARQUE	TYPE	voiture pour personne	autobus- autocar	véh. pour le transport de march.	tracteur	tracteur agricole	véhicule spécial	Total
	VOLVO V40	676	0	0	0	0	0	676
	VOLVO V50	275	0	1	0	0	0	276
	VOLVO V70	314	0	0	0	0	0	314
	VOLVO V70DC	0	0	1	0	0	0	1
	VOLVO XC70	5	0	0	0	0	0	5
	VOLVO XC90	102	0	3	0	0	0	105
VP		1	0	0	0	0	0	1
VW PORSCHE 914 6	VW PORSCHE 914	8	0	0	0	0	0	8
WAHL		0	0	0	0	1	0	1
WARTBURG		1	0	0	0	0	0	1
	WARTBURG TOURIST	1	0	0	0	0	0	1
	WARTBURGLIMOUSINE	1	0	0	0	0	0	1
WESTFIELD	WESTFIELD MEGA BLADE	1	0	0	0	0	0	1
	WESTFIELD SE-IWIDEK6	1	0	0	0	0	0	1
	WESTFIELD SE	1	0	0	0	0	0	1
	WESTFIELD SE1	2	0	0	0	0	0	2
	WESTFIELD SPORTS	1	0	0	0	0	0	1
WHIPPET		1	0	0	0	0	0	1
WHITE		0	0	1	0	4	0	5
WHITE OLIVER		0	0	0	0	4	0	4
WIESMANN	WIESMANNROADSTER	1	0	0	0	0	0	1
WILLYS OVERLAND		35	0	23	0	0	1	59
	WILLYS JP	2	0	0	0	0	0	2
WIPPET	WOLSELEY 1800	1	0	0	0	0	0	1
WKM		0	0	0	0	0	1	1
YAMAHA		0	0	0	0	31	65	96
	YAMAHA BRUIN 250	0	0	0	0	1	0	1
	YAMAHA BRUIN 350	0	0	0	0	7	0	7
	YAMAHA BRUIN 350F	0	0	0	0	6	0	6
	YAMAHA GRIZZLY	0	0	0	0	34	0	34
	YAMAHA KODIAK 400	0	0	0	0	8	0	8
	YAMAHA KODIAK 450	0	0	0	0	9	0	9
	YAMAHA RHINO660	0	0	0	0	5	0	5
YANG		0	0	0	0	0	1	1
YANMAR		0	0	0	0	1	0	1
	YANMAR YM3810D	0	0	0	0	1	0	1
YUGO	ZASTAVA 750	3	0	0	0	0	0	3
ZETOR		0	0	0	0	20	0	20
ZETTELMAYER		0	0	0	0	0	3	3

Accidents de la circulation

ACCIDENTS DE ROULAGE
ACCIDENTS DE ROULAGE SUR LA VOIE PUBLIQUE AVEC TUES OU BLESSES
1. EVOLUTION DANS LE TEMPS

CHIFFRES ANNUELS ET MENSUELS	NOMBRE D'ACCIDENTS (2)				NOMBRE DE VICTIMES		
	AVEC TUES (1)	AVEC BLESSES GRAVES(3)	AVEC BLESSES LEGERS(4)	TOTAL	NOMBRE TOTAL DES DECEDES	BLESSES GRAVES	BLESSES LEGERS
	2	3	4	5	6	7	8
2000	1356	7990	39719	49065	1470	9847	58114
2001	1378	7319	38747	47444	1486	8949	56345
2002	1263	6834	39522	47619	1353	8230	56759
2003	1136	6898	42445	50479	1216	7978	57408
2004	1094	5949	41627	48670	1163	6850	56142
2005	997	6260	42029	49286	1089	7253	58057
2004							
JANVIER	97	417	3087	3601	104	459	3905
FEVRIER	81	370	2806	3257	80	411	3563
MARS	89	414	3320	3823	97	462	4262
AVRIL	85	466	3389	3940	90	537	4511
MAI	95	567	3872	4534	99	645	5358
JUIN	97	552	3926	4575	103	634	5292
JUILLET	103	541	3308	3953	111	641	4613
AOUT	99	548	3560	4206	110	657	4951
SEPTEMBRE	82	578	3989	4649	88	665	5396
OCTOBRE	90	536	3727	4353	97	591	5048
NOVEMBRE	82	464	3289	3835	87	570	4611
DECEMBRE	94	496	3354	3944	97	578	4632
2005							
JANVIER	92	440	3367	3899	97	495	4514
FEVRIER	66	404	3026	3496	73	471	4137
MARS	73	432	2955	3460	78	508	4052
AVRIL	85	513	3425	4023	90	584	4796
MAI	91	555	3793	4439	97	640	5256
JUIN	109	617	3992	4718	122	725	5519
JUILLET	88	565	3287	3940	101	679	4816
AOUT	71	583	3546	4199	76	661	5009
SEPTEMBRE	91	566	3992	4649	98	652	5292
OCTOBRE	86	620	4097	4803	98	715	5636
NOVEMBRE	74	525	3274	3873	79	597	4507
DECEMBRE	71	442	3274	3787	80	527	4523

(1) DECEDES SUR PLACE OU ENDEANS LES 30 JOURS SUIVANT LA DATE DE L'ACCIDENT

(2) LES COLLISIONS ENTRE DEUX USAGERS SONT CONSIDEREES COMME UN SEUL ACCIDENT.

(3) LES ACCIDENTS COMPORTANT A LA FOIS DES TUES ET DES BLESSES GRAVES SONT REPRIS DANS LA COLONNE PRECEDENTE.

(4) LES ACCIDENTS COMPORTANT DES BLESSES LEGERS ET DES BLESSES GRAVES OU TUES SONT REPRIS DANS L'UNE DES COLONNES PRECEDENTS.

SOURCE: LES PARQUETS

Transport routier
Statistiques annuelles

Trafic national et international par genre de transport - compte propre ou de tiers

Années/ Trimestres	Pour compte propre					Pour compte de tiers				
	Total	Trafic national	Trafic international			Total	Trafic national	Trafic international		
			Réception	Expédition	Tiers			Réception	Expédition	Tiers
a.- Quantités transportées (en 1000 t)										
1997	134.349	124.027	3.777	5.524	1.021	261.155	196.305	23.645	32.908	9.297
1998	122.185	112.261	3.200	5.320	1.404	229.341	171.691	20.723	29.009	7.918
1999	142.344	131.054	3.633	6.247	1.410	260.554	194.390	23.310	33.337	9.517
2000	89.538	81.525	1.978	4.523	1.512	322.085	234.254	31.410	42.685	13.735
2001	90.306	83.722	1.842	3.963	779	296.074	207.951	30.450	44.155	13.518
2002	106.796	97.659	2.815	4.644	1.678	290.493	207.722	28.720	39.227	14.824
2003	104.426	93.778	3.467	5.454	1.727	275.765	199.049	27.724	35.410	13.582
2004	95.799	95.799	4.080	6.219	1.952	238.695	171.375	23.121	31.880	12.318
2005	106.065	97.050	2.862	4.933	1.219	231.798	167.994	22.420	30.056	11.328
b.- Importance relative des quantités transportées (en %)										
1997	34,0	31,4	1,0	1,4	0,3	66,0	49,6	6,0	8,3	2,1
1998	34,8	31,9	0,9	1,5	0,4	65,2	48,8	5,9	8,3	2,3
1999	35,3	32,5	0,9	1,6	0,4	64,7	48,3	5,8	8,3	2,4
2000	21,8	19,8	0,5	1,1	0,4	78,2	56,9	7,6	10,4	3,3
2001	23,4	21,7	0,5	1,0	0,2	76,6	53,8	7,9	11,4	3,5
2002	26,9	24,6	0,7	1,2	0,4	73,1	52,3	7,2	9,9	3,7
2003	27,5	24,7	0,9	1,4	0,5	72,5	52,4	7,3	9,3	3,6
2004	27,6	27,6	1,2	1,8	0,6	68,8	49,4	6,7	9,2	3,6
2005	31,4	28,7	0,8	1,5	0,4	68,6	49,7	6,6	8,9	3,4
c.- Tonnage kilométrique (en mio. tkm)										
1997	9.343	6.155	976	1.609	604	36.536	12.657	8.195	11.517	4.167
1998	9.022	5.619	953	1.696	754	33.202	11.504	7.262	10.322	4.115
1999	9.849	6.351	1.084	1.767	647	37.029	12.993	8.034	11.178	4.824
2000	5.695	3.797	538	966	395	45.328	15.938	10.109	13.704	5.576
2001	6.012	4.343	500	907	262	47.146	16.204	10.167	14.922	5.853
2002	7.959	5.135	883	1.313	628	45.579	15.498	10.581	13.454	6.046
2003	8.565	5.234	1.013	1.650	668	41.974	14.348	8.731	12.470	6.425
2004	9.911	6.015	1.240	1.858	799	37.967	13.402	8.006	11.009	5.550
2005	8.410	5.781	813	1.319	498	35.436	13.501	7.263	10.160	4.512
d.- Importance relative du tonnage kilométrique (en %)										
1997	20,4	13,4	2,1	3,5	1,3	79,6	27,6	17,9	25,1	9,1
1998	21,4	13,3	2,3	4,0	1,8	78,6	27,2	17,2	24,4	9,7
1999	21,0	13,5	2,3	3,8	1,4	79,0	27,7	17,1	23,8	10,3
2000	11,2	7,4	1,1	1,9	0,8	88,8	31,2	19,8	26,9	10,9
2001	11,3	8,2	1,1	1,7	0,4	88,7	30,5	19,1	28,0	11,0
2002	14,9	9,6	1,6	2,5	1,2	85,1	28,9	19,8	25,1	11,3
2003	16,9	10,4	2,0	3,3	1,3	83,1	28,4	17,3	24,7	12,7
2004	20,7	12,6	2,6	3,9	1,7	79,3	28,0	16,7	23,0	11,6
2005	19,2	13,2	1,9	3,0	1,1	80,8	30,8	16,6	23,2	10,3

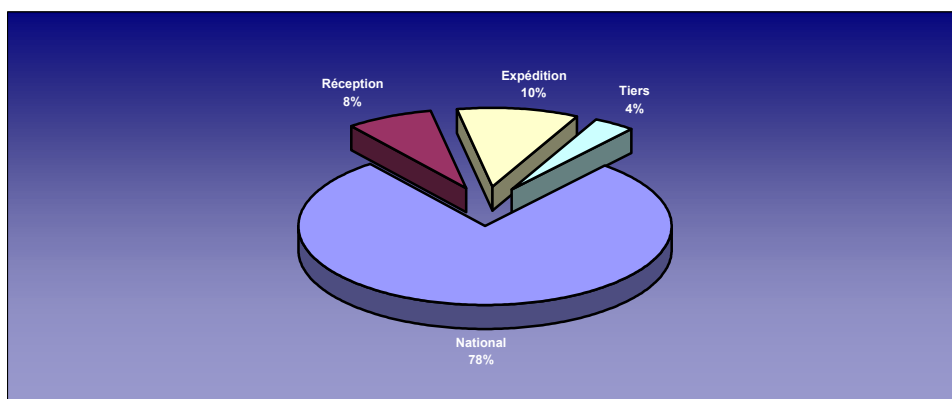
Transport routier

Trafic national et international par genre de transport - total

Années/ Trimestres	Total				
	Total	Trafic national	Trafic international		
			Réception	Expédition	Tiers
a.- Quantités transportées (en 1000 t)					
1997	395.505	320.332	27.422	38.432	9.319
1998	351.526	283.952	23.923	34.329	9.322
1999	402.798	325.344	26.943	39.584	10.928
2000	411.623	315.779	33.388	47.208	15.247
2001	386.380	291.673	32.191	48.118	14.397
2002	397.289	305.381	31.535	43.871	16.502
2003	380.191	292.827	31.191	40.864	15.309
2004	346.746	267.175	27.202	38.099	14.271
2005	337.863	265.044	25.282	34.989	12.547

b1.- Importance relative des quantités transportées (en %)					
1997	100,0	81,0	6,9	9,7	2,4
1998	100,0	80,8	6,8	9,8	2,7
1999	100,0	80,8	6,7	9,8	2,7
2000	100,0	76,7	8,1	11,5	3,7
2001	100,0	75,5	8,3	12,5	3,7
2002	100,0	76,9	7,9	11,0	4,2
2003	100,0	77,0	8,2	10,7	4,0
2004	100,0	77,1	7,8	11,0	4,1
2005	100,0	78,4	7,5	10,4	3,7

b2.- Importance relative des quantités transportées pour l'année 2005 (en %)



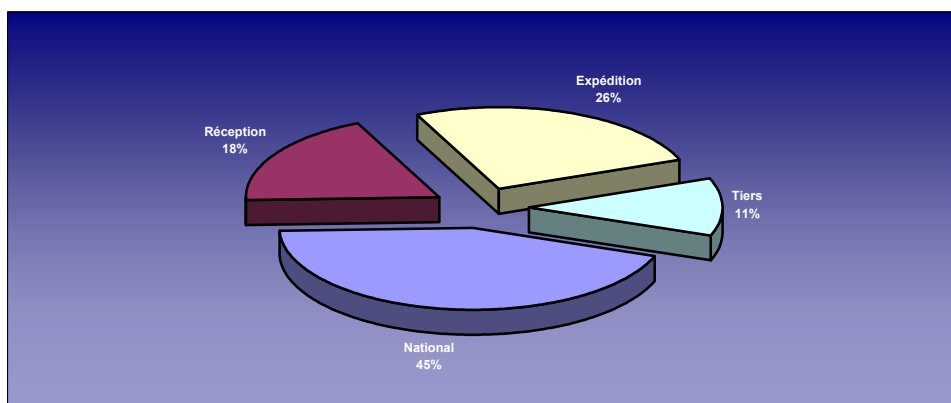
Trafic national et international par genre de transport - total (suite et fin)

Années/ Trimestres	Total				
	Total	Trafic national	Trafic international		
			Réception	Expédition	Tiers
c.- Tonnage kilométrique (en mio. tkm)					
1997	45.879	18.812	9.171	13.126	4.770
1998	42.224	17.123	8.215	12.018	4.868
1999	46.878	19.345	9.119	12.944	5.471
2000	51.023	19.735	10.647	14.670	5.971
2001	53.158	20.547	10.667	15.829	6.115
2002	53.538	20.633	11.464	14.767	6.674
2003	50.539	19.582	9.744	14.120	7.093
2004	47.878	19.416	9.246	12.867	6.349
2005	43.846	19.282	8.076	11.479	5.010

d1.- Importance relative du tonnage kilométrique (en %)

1997	100,0	41,0	20,0	28,6	10,4
1998	100,0	40,5	19,5	28,5	11,5
1999	100,0	41,3	19,5	27,7	11,7
2000	100,0	38,7	20,8	29,8	11,7
2001	100,0	38,7	20,1	29,7	11,5
2002	100,0	38,5	21,4	27,6	12,5
2003	100,0	38,7	19,3	27,9	14,0
2004	100,0	40,6	19,3	26,9	13,3
2005	100,0	44,0	18,4	26,2	11,4

d2.- Importance relative du tonnage kilométrique pour l'année 2005 (en %)



Aperçu des statistiques annuelles

Année 2006

TABLE DES MATIERES 2006 DE LA BROCHURE
"TRANSPORT"
(STATISTIQUES SEMESTRIELLES ET ANNUELLES)

Numéro 4 - avril 2006

Statistique du transport routier de marchandises
- année 2004

Numéro 5 - mai 2006

Statistique de la navigation intérieure
- année 2004

Numéro 8 août 2006

Statistique du transport ferroviaire
- année 2005

Numéro 9 septembre 2006

Statistique du parc des véhicules à moteur
- situation au 1^{er} août 2006

Numéro 11-12 - novembre-décembre 2006

Statistique du transport routier de marchandises
- année 2005

Informations

La Direction générale Statistique et Information économique relève du SPF Economie, PME, Classes moyennes et Energie. Une de nos missions est de répondre aux besoins des autorités, des entreprises et des citoyens par une information chiffrée sur la situation réelle du pays dans différents domaines d'actualité

Où trouver l'information statistique et économique?

Sur nos sites Internet <http://statbel.fgov.be> (statistiques) et <http://economie.fgov.be> (économie)

Dans cinq grandes villes du pays, la Direction générale Statistique et Information économique met à la disposition du public :

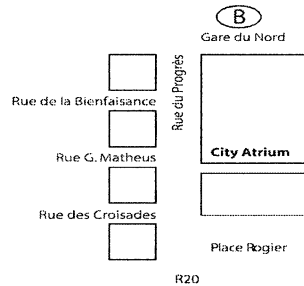
- ◇ Des annuaires et des publications spécialisées ainsi qu'une sélection de disquettes et de cédéroms.
- ◇ Une salle de lecture où il est possible de consulter nos publications, ainsi que celles d'autres services publics ou d'institutions belges et internationales.

Toutes nos bibliothèques sont accessibles les jours ouvrables de 8h30 à 16h30 (Bxl) ou de 9h à 12h et de 13h à 16h (autres).

Bruxelles City Atrium C

Rue du Progrès 50, 1210 Bruxelles
tél. 02/277.55.03 – 02/277.55.04 fax 02/277.55.19
e-mail : info@statbel.economie.fgov.be

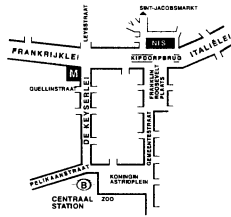
Train (B) : Gare du Nord
Métro (M) : ligne 2, station Rogier
Trams : 3, 52, 55, 56, 81, 90
arrêts Rogier ou Nord
Bus STIB : 38, 58, 61
arrêts Rogier ou Nord
Bus De Lijn : 318, 351, 358, 410, 526, 554
arrêt Nord



Anvers

Italiëlei 124 - bus 85, 2000 Antwerpen
tél. 03/229.07.00 fax 03/233.28.30
e-mail : info.antwerpen@statbel.economie.fgov.be

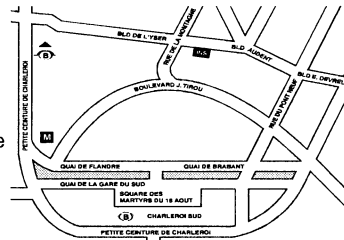
Train (B) : Centraal Station
Métro (M) : arrêt Opera
Tram-Bus : accès facile (Fr. Rooseveltplaats)



Charleroi

Tour Biarent, Bd Audent 14/5, 6000 Charleroi
tél. 071/27.44.14 fax 071/27.44.19
e-mail : info.charleroi@statbel.economie.fgov.be

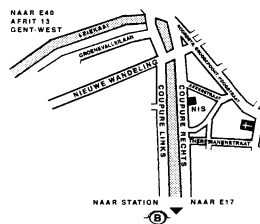
Train (B) : Charleroi Sud, 20 min depuis la gare (Place Buisset, Rue du Collège, Place Charles II, Boulevard Tirou, rue de la Montagne)
Bus : arrêt Tirou
Autoroute : petite ceinture de Charleroi - sortie Gare du Sud
Parking (P) : payant face à l'INS



Gand

Coupure rechts 620, 9000 Gent
tél. 09/267.27.00 fax 09/267.27.29
e-mail : info.gent@statbel.economie.fgov.be

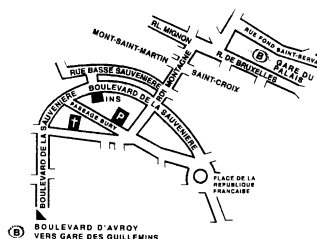
Train (B) : Gent St. Pieters
Tram-Bus : 40, 43 arrêt Theresianenstraat
Autoroute : accès aisé par autoroute E40 (sortie N° 13 - Gent - West/Drongen)
Parking (P) : au long de la "Coupure Rechts"



Liège

Bd de la Sauvenière 73-75, 4000 Liège
tél. 04/223.84.11 fax 04/222.49.94
e-mail : info.liege@statbel.economie.fgov.be

Train (B) : Gare des Guillemins ou Gare du Palais
Tram-Bus : (Guillemins) 1 et 4 arrêt Sauvenière
Parking (P) : Neujean (à 20 m - même trottoir)
Mercure (en face)



Nous diffusons de nombreux produits qui donnent une image chiffrée de la réalité socio-économique belge.

Ces produits, repris dans notre catalogue, sont disponibles auprès de nos centres régionaux ou auprès de notre service de Documentation - vente de Bruxelles. Notre catalogue vous sera envoyé sur simple demande. (voir adresses ci-contre).

Vous trouverez également un extrait de nos données, ainsi que la liste de nos publications sur notre site Internet : <http://statbel.fgov.be>

Transport : autres publications

Parc des véhicules à moteur

Sur base du fichier des véhicules immatriculés au SPF Mobilité et Transports, la Direction générale Statistique et Information économique publie dans cette brochure différents tableaux illustrant la répartition provinciale de l'ensemble de notre parc automobile selon l'âge du véhicule, par catégorie (voiture privée, car, bus, véhicule utilitaire, tracteur, motocyclette, véhicule spécial) par marque et type de véhicule, ou par genre de carburant utilisé. Un tableau informe également sur la répartition par commune des différentes catégories de véhicules – *Annuelle*

Transport routier de marchandises

Cette brochure présente un aperçu général du transport routier belge dans ses traits les plus marquants. On y trouve des informations sur les transports routiers intérieurs et internationaux tantôt effectués pour compte propre, tantôt pour compte de tiers. La répartition est faite également selon le genre de véhicule, les régions de chargement et de déchargement, etc. – *Annuelle*

Quelques autres publications

Publications générales

Annuaire de statistiques régionales
Bulletin de statistique – *Mensuel*

Territoire et environnement

Statistique de l'occupation du sol (**disquette**)
Aperçu Environnement - *Annuel*

Population

Ménages et noyaux familiaux - *Annuel*
Population totale au 1er janvier - *Annuel*

Société

Accidents de la circulation – *Annuel*
Enquête sur les budgets des ménages - *Annuel*

Économie et finances

Ventes de biens immobiliers – *Annuel*

Agriculture

Recensement agricole et horticole au 15 mai –
Annuel

Industrie

Production industrielle et construction -
Mensuel

Commerce, services et transports

Commerce intérieur – *Annuel*
Compendium Société de l'information -
Annuel



Achévé d'imprimer
par l'imprimerie de la
Direction générale Statistique
et Information économique
B-1000 Bruxelles

Janvier 2007