

**Transport**

**Statistiques mensuelles**

La Direction générale Statistique et Information économique propose des informations statistiques impartiales. Les informations sont diffusées conformément à la loi, notamment pour ce qui concerne leur confidentialité.

Nous classons les statistiques en huit domaines :

- Généralités
- Territoire et environnement
- Population
- Société
- Économie et finances
- Agriculture et activités assimilées
- Industrie
- Services, commerce et transports

Tous droits de traduction, d'adaptation, de reproduction par tous procédés, y compris la photographie et le microfilm sont soumis à autorisation préalable de la Direction générale Statistique et Information économique. Toutefois, la citation de courts extraits, à titre explicatif ou justificatif, dans un article, un compte-rendu ou un livre, est autorisée moyennant indication claire et précise de la source.

Éditeur responsable : N. DEMEESTER

© 2006, **DIRECTION GENERALE STATISTIQUE ET INFORMATION ECONOMIQUE** | éditeur  
B-1000 Bruxelles – 44 rue de Louvain

**Transport**

**Statistiques mensuelles**

Février 2006



# Sommaire

## Activité des ports maritimes

|  |    |
|--|----|
| Nombre et tonnage (en 1 000 tonneaux de jaugeage bruts)<br>des navires de mer entrés jusqu'en janvier 2005 .....   | 3  |
| Nombre et tonnage (en 1 000 tonneaux de jaugeage bruts)<br>des navires de mer sortis jusqu'en janvier 2005 .....   | 5  |
| Graphique: Nombre de navires de mer entrés et sortis dans tous les ports belges .....  | 7  |
| Nombre et tonnage des marchandises(en 1 000 ton) selon le type de chargement<br>des navires de mer entrés jusqu'en janvier 2005 .....  | 9  |
| Nombre et tonnage des marchandises(en 1 000 ton) selon le type de chargement<br>des navires de mer sortis jusqu'en janvier 2005 .....  | 13 |
| Graphique: Evolution du tonnage (en 1 000 ton) et répartition du tonnage (en %) de marchandise se-<br>lon le type de chargement des navires de mer entrés dans tous les ports belges ..... | 17 |
| Graphique: Evolution du tonnage (en 1 000 ton) et répartition du tonnage (en %) de marchandise se-<br>lon le type de chargement des navires de mer sortis dans tous les ports belges ..... | 18 |

## Navigation intérieure

### *Évolution dans le temps jusqu'en décembre 2004*

|  |    |
|--|----|
| 1A. Répartition du transport par voie navigable d'après l'export, l'import, le transit<br>et le trafic intérieur (en 1 000 T et 1 000 000 TKM) ..... | 20 |
| 1B. Activité d'après la nature des marchandises transportées<br>(nomenclature N.S.T.) (en 1 000 T) .....   | 22 |
| 1C. Activité sur les voies navigables (chiffres par bassin en 1 000 000 TKM) .....   | 24 |

## Transport par rail

### Société Nationale des Chemins de Fer belges

|  |    |
|--|----|
| 1A. Trafic de voyageurs – Chiffres totaux jusqu'en novembre 2005 .....               | 26 |
| 1B. Trafic commercial de marchandises – Chiffres totaux jusqu'en novembre 2005 ..... | 27 |
| 2. Répartition selon la nature des marchandises pour le mois novembre 2005 .....     | 28 |

## Navigation aérienne

|  |    |
|--|----|
| 1A. Évolution dans le temps pour l'aérodrome Bruxelles National jusqu'en décembre 2005 ..... | 33 |
|--|----|

## Véhicules à moteur

|  |    |
|--|----|
| 1A. Véhicules à moteur neufs mis en circulation<br>Évolution dans le temps jusqu'en décembre 2005 .....      | 37 |
| 1B. Véhicules à moteur d'occasion mis en circulation<br>Évolution dans le temps jusqu'en décembre 2005 ..... | 38 |
| 2A. Véhicules à moteur neufs mis en circulation décembre 2005 .....  | 39 |
| 2B. Véhicules à moteur d'occasion mis en circulation – décembre 2005 .....                                   | 40 |

|   |    |
|---|----|
| 2C. Véhicules à moteur neufs et d'occasion mis en circulation – décembre 2005 .....   | 41 |
| 3. Immatriculations des véhicules à moteur neufs mis en circulation d'après<br>le pays de provenance et d'après la marque, 4 <sup>ème</sup> trimestre 2005 .....      | 42 |
| 4. Immatriculations des véhicules à moteur d'occasion mis en circulation d'après<br>le pays de provenance et d'après la marque, 4 <sup>ème</sup> trimestre 2005 ..... | 58 |

### **Accidents de la circulation**

Accidents de roulage sur la voie publique avec tués et/ou blessés

|   |    |
|---|----|
| 1. Évolution dans le temps jusqu'en décembre 2002 ..... | 89 |
|---|----|

#### **Signes conventionnels**

|   |     |
|---|-----|
| Les renseignements ne sont pas disponibles                | ..  |
| 0 ou inférieur à la moitié de l'unité utilisée            | -   |
| Chiffres provisoires                                      | (*) |
| La virgule est employée pour séparer les unités décimales | ,   |

# **Activité des ports maritimes**





## Activité des ports maritimes

### Nombre et tonnage des navires de mer entrés (en 1 000 tonneaux de jaugeage bruts)

| Année ou<br>mois | Tous les ports belges (1) |         |          |         | Anvers  |         |          |         |
|------------------|---------------------------|---------|----------|---------|---------|---------|----------|---------|
|                  | Chargés                   |         | Sur lest |         | Chargés |         | Sur lest |         |
|                  | Nombre                    | Tonnage | Nombre   | Tonnage | Nombre  | Tonnage | Nombre   | Tonnage |
| 1999             | 25.875                    | 338.130 | 6.293    | 48.081  | 9.981   | 157.831 | 4.501    | 38.500  |
| 2000             | 26.430                    | 363.782 | 6.164    | 51.858  | 10.177  | 157.952 | 4.773    | 42.065  |
| 2001             | 25.935                    | 381.281 | 6.311    | 55.647  | 10.087  | 169.693 | 4.787    | 44.104  |
| 2002             | 25.472                    | 392.228 | 6.036    | 54.877  | 10.000  | 173.848 | 4.362    | 41.622  |
| 2003             | 24.022                    | 370.782 | 5.887    | 56.252  | 10.027  | 179.381 | 4.152    | 41.775  |
| 2004             | 24.291                    | 403.459 | 5.563    | 48.182  | 10.754  | 202.655 | 4.111    | 34.971  |
| <b>2005</b>      |                           |         |          |         |         |         |          |         |
| 1                | 2.003                     | 33.053  | 501      | 4.066   | 946     | 17.290  | 413      | 3.037   |

| Année ou<br>mois | Bruges - Zeebrugge |         |          |         | Gand ( y compris Zelzate) |         |          |         |
|------------------|--------------------|---------|----------|---------|---------------------------|---------|----------|---------|
|                  | Chargés            |         | Sur lest |         | Chargés                   |         | Sur lest |         |
|                  | Nombre             | Tonnage | Nombre   | Tonnage | Nombre                    | Tonnage | Nombre   | Tonnage |
| 1999             | 9.886              | 135.690 | 923      | 8.902   | 2.010                     | 27.383  | 1.194    | 4.014   |
| 2000             | 9.813              | 153.301 | 949      | 9.836   | 2.001                     | 26.768  | 1.000    | 3.260   |
| 2001             | 9.308              | 153.358 | 934      | 10.579  | 1.884                     | 25.388  | 956      | 3.450   |
| 2002             | 9.065              | 157.226 | 1.012    | 11.972  | 1.876                     | 24.659  | 1.018    | 3.674   |
| 2003             | 7.239              | 123.308 | 1.136    | 14.140  | 2.044                     | 26.739  | 1.058    | 3.927   |
| 2004             | 6.689              | 133.894 | 937      | 13.166  | 2.094                     | 27.348  | 980      | 3.221   |
| <b>2005</b>      |                    |         |          |         |                           |         |          |         |
| 1                | 563                | 10.964  | 78       | 1.134   | 170                       | 2.199   | 74       | 227     |

(1) excepté les mouvements entre les ports belges

## Activité des ports maritimes

### Nombre et tonnage des navires de mer entrés (en 1 000 tonneaux de jaugeage bruts) - suite et fin

| Année ou<br>mois | Ostende |         |          |         | Nieuwpoort |         |          |         |
|------------------|---------|---------|----------|---------|------------|---------|----------|---------|
|                  | Chargés |         | Sur lest |         | Chargés    |         | Sur lest |         |
|                  | Nombre  | Tonnage | Nombre   | Tonnage | Nombre     | Tonnage | Nombre   | Tonnage |
| 1999             | 3.123   | 15.733  | 82       | 150     | 652        | 761     | 1        | 1       |
| 2000             | 4.001   | 25.383  | 46       | 120     | 657        | 692     | 0        | 0       |
| 2001             | 4.251   | 32.707  | 45       | 134     | 615        | 647     | 1        | 1       |
| 2002             | 4.253   | 36.120  | 75       | 224     | 487        | 461     | 2        | 2       |
| 2003             | 4.582   | 40.989  | 88       | 363     | 420        | 381     | 1        | 1       |
| 2004             | 4.624   | 40.923  | 75       | 524     | 405        | 361     | 3        | 2       |
| <b>2005</b>      |         |         |          |         |            |         |          |         |
| 1                | 370     | 2.729   | 0        | 0       | 17         | 14      | 0        | 0       |

| Année ou<br>mois | Bruxelles ( y compris Bassin Industriel) |         |          |         | Liège   |         |          |         |
|------------------|--|---------|----------|---------|---------|---------|----------|---------|
|                  | Chargés                                  |         | Sur lest |         | Chargés |         | Sur lest |         |
|                  | Nombre                                   | Tonnage | Nombre   | Tonnage | Nombre  | Tonnage | Nombre   | Tonnage |
| 1999             | 292                                      | 702     | 119      | 220     | 75      | 121     | 114      | 167     |
| 2000             | 243                                      | 620     | 91       | 207     | 77      | 128     | 110      | 171     |
| 2001             | 231                                      | 559     | 83       | 182     | 63      | 96      | 86       | 130     |
| 2002             | 204                                      | 537     | 67       | 190     | 62      | 97      | 95       | 139     |
| 2003             | 214                                      | 540     | 75       | 191     | 79      | 124     | 82       | 119     |
| 2004             | 220                                      | 596     | 60       | 167     | 76      | 122     | 77       | 118     |
| <b>2005</b>      |  |         |          |         |         |         |          |         |
| 1                | 15                                       | 43      | 5        | 10      | 6       | 10      | 6        | 9       |

## Activité des ports maritimes

### Nombre et tonnage des navires de mer sortis (en 1 000 tonneaux de jaugeage bruts)

| Année ou<br>mois | Tous les ports belges (1) |         |          |         | Anvers  |         |          |         |
|------------------|---------------------------|---------|----------|---------|---------|---------|----------|---------|
|                  | Chargés                   |         | Sur lest |         | Chargés |         | Sur lest |         |
|                  | Nombre                    | Tonnage | Nombre   | Tonnage | Nombre  | Tonnage | Nombre   | Tonnage |
| 1999             | 23.011                    | 299.658 | 6.905    | 79.861  | 10.201  | 143.348 | 4.270    | 54.747  |
| 2000             | 23.370                    | 323.976 | 7.015    | 80.183  | 10.356  | 142.404 | 4.514    | 58.077  |
| 2001             | 23.033                    | 344.367 | 6.955    | 78.336  | 10.448  | 155.768 | 4.364    | 56.156  |
| 2002             | 23.212                    | 365.521 | 6.580    | 74.340  | 10.364  | 165.583 | 4.296    | 51.567  |
| 2003             | 21.631                    | 342.931 | 6.502    | 71.749  | 10.196  | 172.735 | 4.374    | 49.597  |
| 2004             | 21.427                    | 368.382 | 6.760    | 76.574  | 9.912   | 184.025 | 5.021    | 56.165  |
| <b>2005</b>      |                           |         |          |         |         |         |          |         |
| 1                | 1.677                     | 27.039  | 601      | 6.982   | 807     | 14.775  | 501      | 5.567   |

| Année ou<br>mois | Bruges - Zeebrugge |         |          |         | Gand ( y compris Zelzate) |         |          |         |
|------------------|--------------------|---------|----------|---------|---------------------------|---------|----------|---------|
|                  | Chargés            |         | Sur lest |         | Chargés                   |         | Sur lest |         |
|                  | Nombre             | Tonnage | Nombre   | Tonnage | Nombre                    | Tonnage | Nombre   | Tonnage |
| 1999             | 8.284              | 128.741 | 2.476    | 14.838  | 1.670                     | 12.381  | 1.610    | 19.109  |
| 2000             | 8.040              | 145.429 | 2.724    | 14.903  | 1.489                     | 12.190  | 1.592    | 18.178  |
| 2001             | 7.576              | 145.941 | 2.629    | 16.995  | 1.422                     | 11.847  | 1.442    | 16.933  |
| 2002             | 7.632              | 152.789 | 2.380    | 17.364  | 1.517                     | 12.428  | 1.398    | 15.911  |
| 2003             | 5.822              | 117.409 | 2.475    | 18.620  | 1.574                     | 13.253  | 1.552    | 16.910  |
| 2004             | 5.938              | 132.660 | 1.733    | 15.721  | 1.461                     | 13.192  | 1.613    | 16.909  |
| <b>2005</b>      |                    |         |          |         |                           |         |          |         |
| 1                | 512                | 11.013  | 132      | 1.204   | 120                       | 1.189   | 116      | 1.319   |

(1) excepté les mouvements entre les ports belges

## Activité des ports maritimes

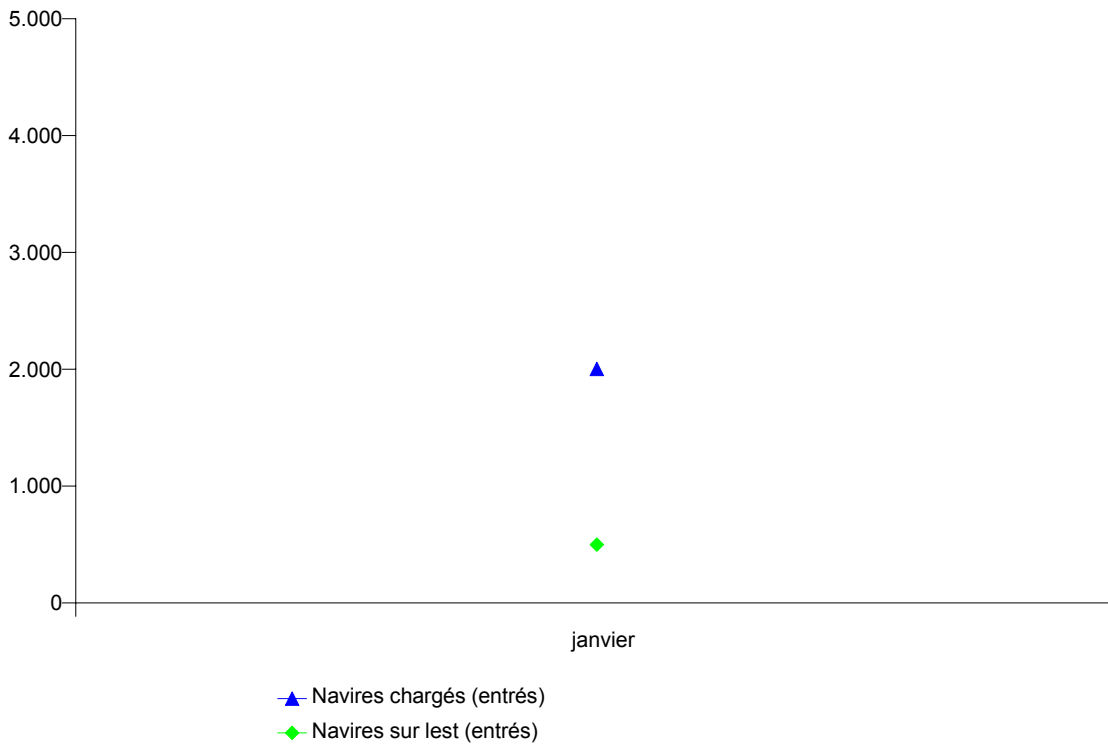
### Nombre et tonnage des navires de mer sortis (en 1 000 tonneaux de jaugeage bruts) - suite et fin

| Année ou<br>mois | Ostende |         |          |         | Nieuwpoort |         |          |         |
|------------------|---------|---------|----------|---------|------------|---------|----------|---------|
|                  | Chargés |         | Sur lest |         | Chargés    |         | Sur lest |         |
|                  | Nombre  | Tonnage | Nombre   | Tonnage | Nombre     | Tonnage | Nombre   | Tonnage |
| 1999             | 2.441   | 14.642  | 758      | 1.223   | 1          | 5       | 652      | 728     |
| 2000             | 3.373   | 24.384  | 642      | 1.110   | 0          | 0       | 657      | 693     |
| 2001             | 3.419   | 31.327  | 874      | 1.589   | 0          | 0       | 609      | 641     |
| 2002             | 3.526   | 34.853  | 821      | 1.586   | 1          | 1       | 488      | 462     |
| 2003             | 3.874   | 39.835  | 772      | 1.520   | 0          | 0       | 398      | 361     |
| 2004             | 4.131   | 40.228  | 517      | 1.251   | 1          | 1       | 401      | 353     |
| <b>2005</b>      |         |         |          |         |            |         |          |         |
| 1                | 343     | 2.657   | 27       | 72      | 0          | 0       | 17       | 14      |

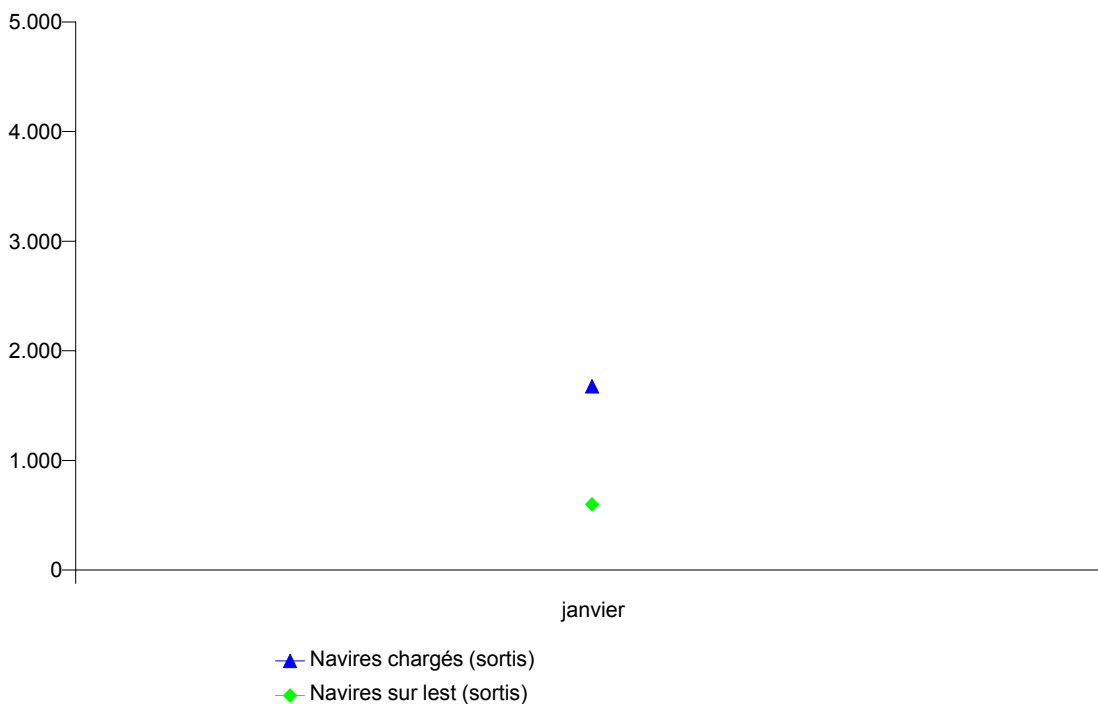
| Année ou<br>mois | Bruxelles ( y compris Bassin Industriel) |         |          |         | Liège   |         |          |         |
|------------------|--|---------|----------|---------|---------|---------|----------|---------|
|                  | Chargés                                  |         | Sur lest |         | Chargés |         | Sur lest |         |
|                  | Nombre                                   | Tonnage | Nombre   | Tonnage | Nombre  | Tonnage | Nombre   | Tonnage |
| 1999             | 146                                      | 261     | 275      | 643     | 182     | 266     | 48       | 94      |
| 2000             | 117                                      | 263     | 232      | 591     | 206     | 298     | 11       | 26      |
| 2001             | 102                                      | 255     | 209      | 538     | 159     | 235     | 15       | 25      |
| 2002             | 81                                       | 240     | 202      | 501     | 150     | 224     | 10       | 17      |
| 2003             | 77                                       | 234     | 206      | 514     | 151     | 230     | 14       | 24      |
| 2004             | 90                                       | 250     | 194      | 517     | 130     | 199     | 14       | 21      |
| <b>2005</b>      |  |         |          |         |         |         |          |         |
| 1                | 10                                       | 36      | 14       | 37      | 7       | 10      | 0        | 0       |

## Activité des ports maritimes

### Nombre de navires de mer entrés dans tous les ports belges



### Nombre de navires de mer sortis dans tous les ports belges





## Activité des ports maritimes

### Nombre et tonnage de marchandises (en 1 000 tonnes) selon le type de chargement des navires de mer entrés

#### Tous les ports belges (3)

| Année ou<br>mois | Vrac liquide | Vrac sec | Conteneurs |        | Roro       |       |
|------------------|--------------|----------|------------|--------|------------|-------|
|                  | Poids        | Poids    | Nombre (1) | Poids  | Nombre (2) | Poids |
| 1999             | 25.418       | 40.540   | 2.530.806  | 19.587 | 1.237.763  | 3.902 |
| 2000             | 30.322       | 38.299   | 2.772.001  | 22.167 | 1.154.087  | 4.236 |
| 2001             | 30.213       | 36.908   | 2.751.887  | 22.324 | 1.110.794  | 4.022 |
| 2002             | 28.783       | 37.263   | 3.037.039  | 24.337 | 1.114.415  | 4.141 |
| 2003             | 29.647       | 32.886   | 3.191.049  | 27.564 | 1.164.617  | 4.180 |
| 2004             | 28.069       | 34.749   | 3.470.202  | 29.383 | 1.584.970  | 5.646 |
| <b>2005</b>      |              |          |            |        |            |       |
| 1                | 3.148        | 2.498    | 295.177    | 2.334  | 146.575    | 649   |

#### Anvers

| Année ou<br>mois | Vrac liquide | Vrac sec | Conteneurs |        | Roro       |       |
|------------------|--------------|----------|------------|--------|------------|-------|
|                  | Poids        | Poids    | Nombre (1) | Poids  | Nombre (2) | Poids |
| 1999             | 18.893       | 18.813   | 1.793.314  | 11.572 | 452.765    | 494   |
| 2000             | 23.006       | 18.974   | 2.005.357  | 13.397 | 319.656    | 390   |
| 2001             | 24.073       | 18.392   | 2.084.471  | 14.470 | 252.603    | 315   |
| 2002             | 21.505       | 18.420   | 2.343.775  | 16.495 | 223.623    | 316   |
| 2003             | 22.598       | 15.970   | 2.642.338  | 21.749 | 85.098     | 175   |
| 2004             | 22.944       | 18.686   | 2.920.323  | 23.849 | 225.308    | 1.068 |
| <b>2005</b>      |              |          |            |        |            |       |
| 1                | 2.643        | 1.334    | 251.692    | 1.917  | 32.068     | 174   |

(1) en EVP

(2) en unités ro-ro

(3) exceptés les mouvements entre les ports belges

Source : Déclaration générale et formulaire de déclaration pour transport par conteneur et unités ro-ro (directive 95/64/CE) à l'entrée de navires, Gemeentelijk Havenbedrijf Antwerpen, Havenbestuur Brugge-Zeebrugge, Haven Oostende

Note: Le poids de la cargaison est considéré y compris les emballages, mais sans la tare des véhicules, conteneurs, unités ro-ro et unités navigantes.

## Activité des ports maritimes

### Nombre et tonnage de marchandises (en 1 000 tonnes) selon le type de chargement des navires de mer entrés (suite)

#### Bruges - Zeebrugge

| Année ou<br>mois | Vrac liquide | Vrac sec | Conteneurs |       | Roro       |       |
|------------------|--------------|----------|------------|-------|------------|-------|
|                  | Poids        | Poids    | Nombre (1) | Poids | Nombre (2) | Poids |
| 1999             | 4.233        | 3.842    | 721.818    | 7.810 | 519.335    | 2.283 |
| 2000             | 4.403        | 2.300    | 754.133    | 8.662 | 563.592    | 2.455 |
| 2001             | 3.201        | 1.968    | 644.642    | 7.731 | 638.649    | 2.424 |
| 2002             | 4.012        | 1.704    | 653.075    | 7.631 | 679.679    | 2.490 |
| 2003             | 3.761        | 1.608    | 489.356    | 5.476 | 861.756    | 2.538 |
| 2004             | 2.680        | 1.631    | 501.279    | 5.168 | 1.143.137  | 2.794 |
| <b>2005</b>      |              |          |            |       |            |       |
| 1                | 314          | 117      | 43.073     | 391   | 99.231     | 267   |

#### Gand (y compris Zelzate)

| Année ou<br>mois | Vrac liquide | Vrac sec | Conteneurs |       | Roro       |       |
|------------------|--------------|----------|------------|-------|------------|-------|
|                  | Poids        | Poids    | Nombre (1) | Poids | Nombre (2) | Poids |
| 1999             | 1.521        | 15.251   | 13.596     | 188   | 154.866    | 671   |
| 2000             | 2.202        | 14.544   | 8.264      | 95    | 140.749    | 665   |
| 2001             | 2.112        | 13.809   | 9.413      | 68    | 92.722     | 545   |
| 2002             | 2.353        | 14.687   | 11.801     | 90    | 93.916     | 579   |
| 2003             | 2.397        | 13.018   | 20.568     | 173   | 103.560    | 596   |
| 2004             | 1.811        | 12.450   | 31.568     | 158   | 94.602     | 660   |
| <b>2005</b>      |              |          |            |       |            |       |
| 1                | 141          | 959      | 2.262      | 13    | 6.034      | 52    |

(1) en EVP

(2) en unités ro-ro

Source : Déclaration générale et formulaire de déclaration pour transport par conteneur et unités ro-ro (directive 95/64/CE) à l'entrée de navires, Gemeentelijk Havenbedrijf Antwerpen, Havenbestuur Brugge-Zeebrugge, Haven Oostende

Note: Le poids de la cargaison est considéré y compris les emballages, mais sans la tare des véhicules, conteneurs, unités ro-ro et unités navigantes.



## Activité des ports maritimes

### Nombre et tonnage de marchandises (en 1 000 tonnes) selon le type de chargement des navires de mer entrés (suite)

| Oostende      |              |          |            |       |            |       |
|---------------|--------------|----------|------------|-------|------------|-------|
| Année ou mois | Vrac liquide | Vrac sec | Conteneurs |       | Roro       |       |
|               | Poids        | Poids    | Nombre (1) | Poids | Nombre (2) | Poids |
| 1999          | 194          | 1.220    | 1.889      | 14    | 110.797    | 454   |
| 2000          | 172          | 1.198    | 3.515      | 10    | 130.090    | 726   |
| 2001          | 296          | 1.505    | 12.615     | 49    | 126.473    | 737   |
| 2002          | 261          | 1.464    | 28.218     | 118   | 116.553    | 755   |
| 2003          | 233          | 1.395    | 38.349     | 162   | 114.130    | 870   |
| 2004          | 25           | 1.081    | 43.317     | 198   | 121.923    | 1.124 |
| <b>2005</b>   |              |          |            |       |            |       |
| 1             | 6            | 32       | 2.783      | 14    | 9.242      | 155   |

| Nieuwpoort    |              |          |            |       |            |       |
|---------------|--------------|----------|------------|-------|------------|-------|
| Année ou mois | Vrac liquide | Vrac sec | Conteneurs |       | Roro       |       |
|               | Poids        | Poids    | Nombre (1) | Poids | Nombre (2) | Poids |
| 1999          | -            | 855      | 0          | 0     | -          | -     |
| 2000          | -            | 828      | 98         | 1     | -          | -     |
| 2001          | -            | 799      | -          | -     | -          | -     |
| 2002          | -            | 596      | -          | -     | -          | -     |
| 2003          | -            | 500      | 5          | 0     | -          | -     |
| 2004          | -            | 494      | -          | -     | -          | -     |
| <b>2005</b>   |              |          |            |       |            |       |
| 1             | -            | 20       | -          | -     | -          | -     |

(1) en EVP

(2) en unités ro-ro

Source : Déclaration générale et formulaire de déclaration pour transport par conteneur et unités ro-ro (directive 95/64/CE) à l'entrée de navires, Gemeentelijk Havenbedrijf Antwerpen, Havenbestuur Brugge-Zeebrugge, Haven Oostende

Note: Le poids de la cargaison est considéré y compris les emballages, mais sans la tare des véhicules, conteneurs, unités ro-ro et unités navigantes.

## Activité des ports maritimes

### Nombre et tonnage de marchandises (en 1 000 tonnes) selon le type de chargement des navires de mer entrés (suite et fin)

#### Bruxelles (y compris Bassin Industriel)

| Année ou<br>mois | Vrac liquide | Vrac sec | Conteneurs |       | Roro       |       |
|------------------|--------------|----------|------------|-------|------------|-------|
|                  | Poids        | Poids    | Nombre (1) | Poids | Nombre (2) | Poids |
| 1999             | 191          | 286      | 189        | 2     | -          | -     |
| 2000             | 210          | 232      | 732        | 2     | 0          | 0     |
| 2001             | 234          | 239      | 1.565      | 7     | 347        | 1     |
| 2002             | 249          | 214      | 170        | 2     | 644        | 1     |
| 2003             | 239          | 247      | 437        | 6     | 73         | 1     |
| 2004             | 271          | 306      | 674        | 9     | -          | -     |
| <b>2005</b>      |              |          |            |       |            |       |
| 1                | 27           | 12       | -          | -     | -          | -     |

#### Liège

| Année ou<br>mois | Vrac liquide | Vrac sec | Conteneurs |       | Roro       |       |
|------------------|--------------|----------|------------|-------|------------|-------|
|                  | Poids        | Poids    | Nombre (1) | Poids | Nombre (2) | Poids |
| 1999             | 0            | 100      | -          | -     | -          | -     |
| 2000             | -            | 102      | -          | -     | -          | -     |
| 2001             | -            | 101      | -          | -     | -          | -     |
| 2002             | -            | 80       | -          | -     | -          | -     |
| 2003             | -            | 109      | -          | -     | -          | -     |
| 2004             | 10           | 77       | -          | -     | -          | -     |
| <b>2005</b>      |              |          |            |       |            |       |
| 1                | -            | 8        | -          | -     | -          | -     |

(1) en EVP

(2) en unités ro-ro

Source : Déclaration générale et formulaire de déclaration pour transport par conteneur et unités ro-ro (directive 95/64/CE) à l'entrée de navires, Gemeentelijk Havenbedrijf Antwerpen, Havenbestuur Brugge-Zeebrugge, Haven Oostende

Note: Le poids de la cargaison est considéré y compris les emballages, mais sans la tare des véhicules, conteneurs, unités ro-ro et unités navigantes.

## Activité des ports maritimes

### Nombre et tonnage de marchandises (en 1 000 tonnes) selon le type de chargement des navires de mer sortis

#### Tous les ports belges (3)

| Année ou<br>mois | Vrac liquide | Vrac sec | Conteneurs |        | Roro       |       |
|------------------|--------------|----------|------------|--------|------------|-------|
|                  | Poids        | Poids    | Nombre (1) | Poids  | Nombre (2) | Poids |
| 1999             | 10.129       | 10.288   | 2.491.296  | 26.845 | 1.406.030  | 4.988 |
| 2000             | 11.151       | 8.450    | 2.952.073  | 31.639 | 1.474.417  | 5.222 |
| 2001             | 10.510       | 7.480    | 2.939.352  | 32.670 | 1.694.893  | 5.401 |
| 2002             | 9.787        | 8.528    | 3.277.891  | 34.318 | 1.756.949  | 5.807 |
| 2003             | 12.175       | 8.498    | 3.576.296  | 39.516 | 1.621.533  | 6.204 |
| 2004             | 11.639       | 7.907    | 3.771.152  | 42.011 | 2.008.952  | 7.708 |
| <b>2005</b>      |              |          |            |        |            |       |
| 1                | 1.050        | 667      | 309.020    | 3.287  | 168.595    | 827   |

#### Anvers

| Année ou<br>mois | Vrac liquide | Vrac sec | Conteneurs |        | Roro       |       |
|------------------|--------------|----------|------------|--------|------------|-------|
|                  | Poids        | Poids    | Nombre (1) | Poids  | Nombre (2) | Poids |
| 1999             | 9.340        | 6.441    | 1.820.932  | 18.891 | 365.667    | 409   |
| 2000             | 10.248       | 6.294    | 2.076.977  | 20.893 | 396.231    | 458   |
| 2001             | 9.634        | 5.828    | 2.133.705  | 22.758 | 528.282    | 645   |
| 2002             | 8.899        | 6.573    | 2.433.376  | 24.041 | 512.469    | 641   |
| 2003             | 11.186       | 6.806    | 2.803.100  | 30.133 | 414.387    | 703   |
| 2004             | 10.506       | 6.461    | 3.071.613  | 33.580 | 564.756    | 1.363 |
| <b>2005</b>      |              |          |            |        |            |       |
| 1                | 910          | 534      | 245.936    | 2.660  | 40.337     | 118   |

(1) en EVP

(2) en unités ro-ro

(3) exceptés les mouvements entre les ports belges

Source : Déclaration générale et formulaire de déclaration pour transport par conteneur et unités ro-ro (directive 95/64/CE) à la sortie de navires, Gemeentelijk Havenbedrijf Antwerpen, Havenbestuur Brugge-Zeebrugge, Haven Oostende

Note: Le poids de la cargaison est considéré y compris les emballages, mais sans la tare des véhicules, conteneurs, unités ro-ro et unités navigantes.

## Activité des ports maritimes

### Nombre et tonnage de marchandises (en 1 000 tonnes) selon le type de chargement des navires de mer sortis

| <b>Bruges - Zeebrugge</b> |              |          |            |        |            |       |
|---------------------------|--------------|----------|------------|--------|------------|-------|
| Année ou<br>mois          | Vrac liquide | Vrac sec | Conteneurs |        | Roro       |       |
|                           | Poids        | Poids    | Nombre (1) | Poids  | Nombre (2) | Poids |
| 1999                      | 26           | 1.001    | 657.168    | 7.834  | 799.890    | 3.340 |
| 2000                      | 76           | 85       | 824.505    | 10.112 | 925.636    | 3.697 |
| 2001                      | 28           | 50       | 740.237    | 9.114  | 1.032.103  | 3.533 |
| 2002                      | 3            | 65       | 756.869    | 9.229  | 1.119.910  | 3.721 |
| 2003                      | 28           | 75       | 615.156    | 7.416  | 1.082.181  | 3.693 |
| 2004                      | 424          | 32       | 612.234    | 7.349  | 1.314.062  | 4.370 |
| <b>2005</b>               |              |          |            |        |            |       |
| 1                         | 59           | 5        | 48.863     | 533    | 117.473    | 432   |

| <b>Gand (y compris Zelzate)</b> |              |          |            |       |            |       |
|---------------------------------|--------------|----------|------------|-------|------------|-------|
| Année ou<br>mois                | Vrac liquide | Vrac sec | Conteneurs |       | Roro       |       |
|                                 | Poids        | Poids    | Nombre (1) | Poids | Nombre (2) | Poids |
| 1999                            | 660          | 2.394    | 10.481     | 85    | 122.723    | 591   |
| 2000                            | 728          | 1.674    | 44.966     | 565   | 14.541     | 70    |
| 2001                            | 702          | 1.316    | 48.551     | 614   | 610        | 3     |
| 2002                            | 676          | 1.607    | 58.359     | 748   | 975        | 1     |
| 2003                            | 823          | 1.370    | 117.719    | 1.492 | 441        | 2     |
| 2004                            | 569          | 1.211    | 46.740     | 589   | 2.077      | 10    |
| <b>2005</b>                     |              |          |            |       |            |       |
| 1                               | 50           | 112      | 4.794      | 61    | 395        | 3     |

(1) en EVP

(2) en unités ro-ro

Source : Déclaration générale et formulaire de déclaration pour transport par conteneur et unités ro-ro (directive 95/64/CE) à la sortie de navires, Gemeentelijk Havenbedrijf Antwerpen, Havenbestuur Brugge-Zeebrugge, Haven Oostende

Note: Le poids de la cargaison est considéré y compris les emballages, mais sans la tare des véhicules, conteneurs, unités ro-ro et unités navigantes.

## Activité des ports maritimes

### Nombre et tonnage de marchandises (en 1 000 tonnes) selon le type de chargement des navires de mer sortis

#### Ostende

| Année ou<br>mois | Vrac liquide | Vrac sec | Conteneurs |       | Roro       |       |
|------------------|--------------|----------|------------|-------|------------|-------|
|                  | Poids        | Poids    | Nombre (1) | Poids | Nombre (2) | Poids |
| 1999             | 2            | 81       | 2.517      | 33    | 117.750    | 649   |
| 2000             | 0            | 30       | 4.296      | 53    | 137.501    | 997   |
| 2001             | 3            | 0        | 15.459     | 165   | 133.115    | 1.218 |
| 2002             | 2            | 8        | 29.018     | 296   | 123.024    | 1.442 |
| 2003             | 3            | 3        | 39.806     | 468   | 124.524    | 1.807 |
| 2004             | 2            | 25       | 40.050     | 484   | 128.057    | 1.965 |
| <b>2005</b>      |              |          |            |       |            |       |
| 1                | 0            | 0        | 2.880      | 34    | 10.390     | 275   |

#### Nieuwpoort

| Année ou<br>mois | Vrac liquide | Vrac sec | Conteneurs |       | Roro       |       |
|------------------|--------------|----------|------------|-------|------------|-------|
|                  | Poids        | Poids    | Nombre (1) | Poids | Nombre (2) | Poids |
| 1999             | -            | 0        | 15         | 0     | -          | -     |
| 2000             | -            | 0        | 0          | 0     | -          | -     |
| 2001             | -            | 0        | -          | -     | -          | -     |
| 2002             | -            | 1        | -          | -     | -          | -     |
| 2003             | -            | 0        | 0          | 0     | -          | -     |
| 2004             | -            | 1        | -          | -     | -          | -     |
| <b>2005</b>      |              |          |            |       |            |       |
| 1                | -            | 1        | -          | -     | -          | -     |

(1) en EVP

(2) en unités ro-ro

Source : Déclaration générale et formulaire de déclaration pour transport par conteneur et unités ro-ro (directive 95/64/CE) à la sortie de navires, Gemeentelijk Havenbedrijf Antwerpen, Havenbestuur Brugge-Zeebrugge, Haven Oostende

Note: Le poids de la cargaison est considéré y compris les emballages, mais sans la tare des véhicules, conteneurs, unités ro-ro et unités navigantes.

## Activité des ports maritimes

### Nombre et tonnage de marchandises (en 1 000 tonnes) selon le type de chargement des navires de mer sortis

#### Bruxelles (y compris Bassin Industriel)

| Année ou<br>mois | Vrac liquide | Vrac sec | Conteneurs |       | Roro       |       |
|------------------|--------------|----------|------------|-------|------------|-------|
|                  | Poids        | Poids    | Nombre (1) | Poids | Nombre (2) | Poids |
| 1999             | 29           | 156      | 198        | 2     | -          | -     |
| 2000             | 55           | 111      | 1.329      | 17    | 508        | 1     |
| 2001             | 73           | 91       | 1.400      | 18    | 783        | 1     |
| 2002             | 113          | 74       | 269        | 3     | 571        | 1     |
| 2003             | 63           | 63       | 515        | 7     | 0          | 0     |
| 2004             | 66           | 55       | 701        | 9     | -          | -     |
| <b>2005</b>      |              |          |            |       |            |       |
| 1                | 21           | 3        | -          | -     | -          | -     |

#### Liège

| Année ou<br>mois | Vrac liquide | Vrac sec | Conteneurs |       | Roro       |       |
|------------------|--------------|----------|------------|-------|------------|-------|
|                  | Poids        | Poids    | Nombre (1) | Poids | Nombre (2) | Poids |
| 1999             | 4            | 60       | -          | -     | -          | -     |
| 2000             | -            | 53       | -          | -     | -          | -     |
| 2001             | -            | 30       | -          | -     | -          | -     |
| 2002             | -            | 9        | -          | -     | -          | -     |
| 2003             | -            | 8        | -          | -     | -          | -     |
| 2004             | 0            | 8        | -          | -     | -          | -     |
| <b>2005</b>      |              |          |            |       |            |       |
| 1                | -            | 1        | -          | -     | -          | -     |

(1) en EVP

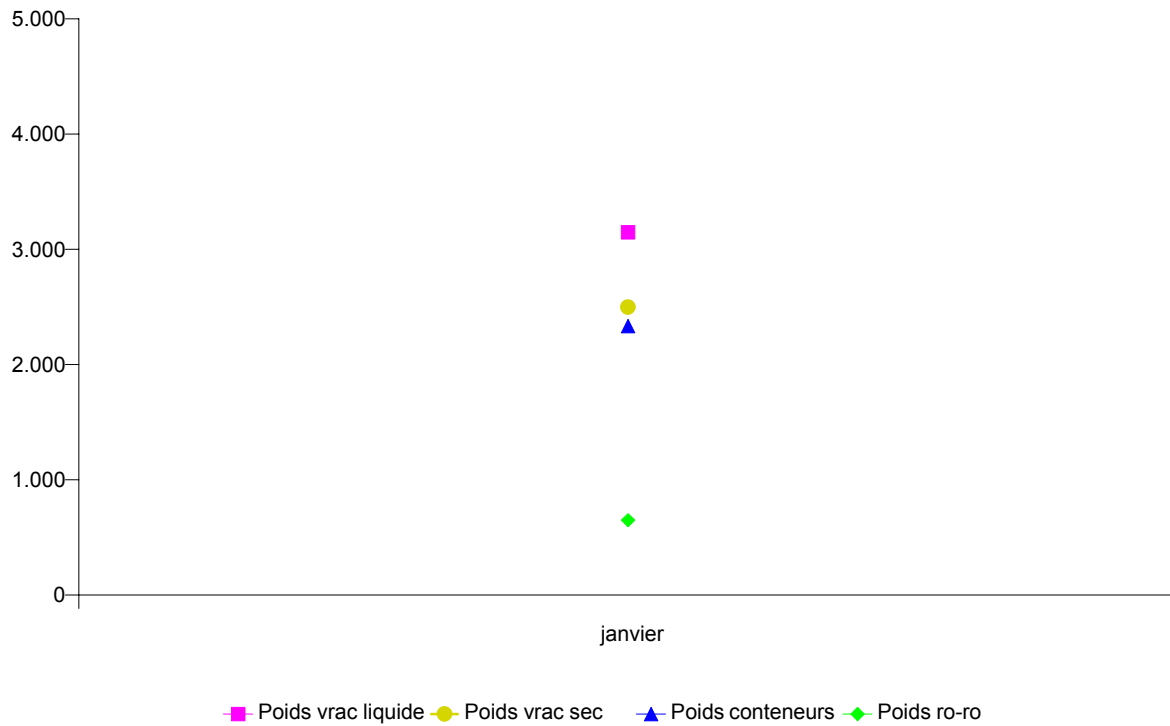
(2) en unités ro-ro

Source : Déclaration générale et formulaire de déclaration pour transport par conteneur et unités ro-ro (directive 95/64/CE) à la sortie de navires, Gemeentelijk Havenbedrijf Antwerpen, Havenbestuur Brugge-Zeebrugge, Haven Oostende

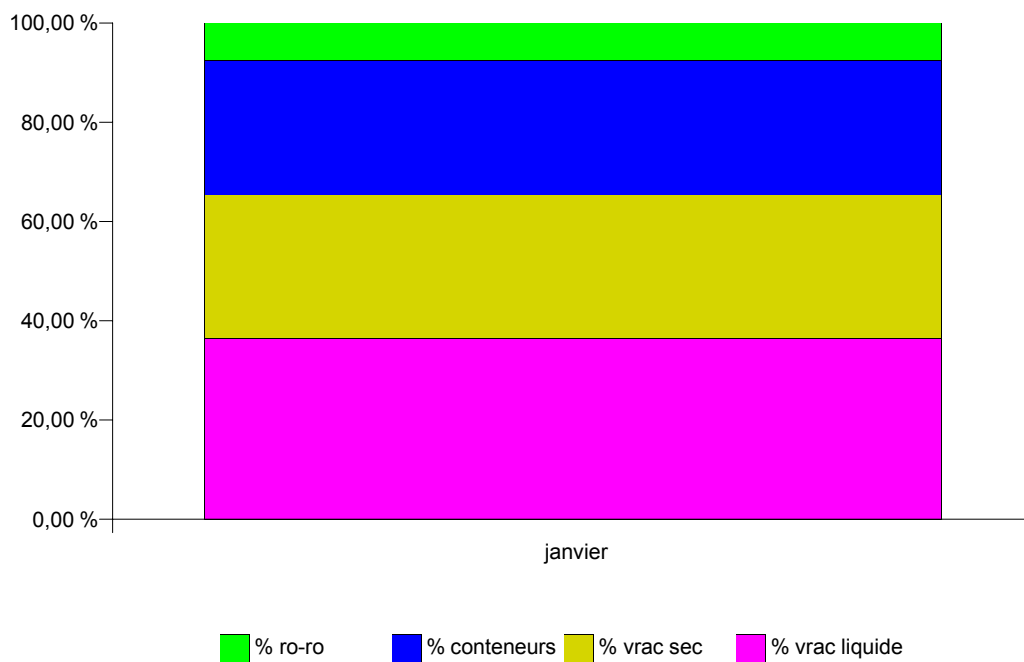
Note: Le poids de la cargaison est considéré y compris les emballages, mais sans la tare des véhicules, conteneurs, unités ro-ro et unités navigantes.

## Activité des ports maritimes

### Evolution du tonnage de marchandises (en 1 000 tonnes) selon le type de chargement des navires de mer entrés dans tous les ports belges

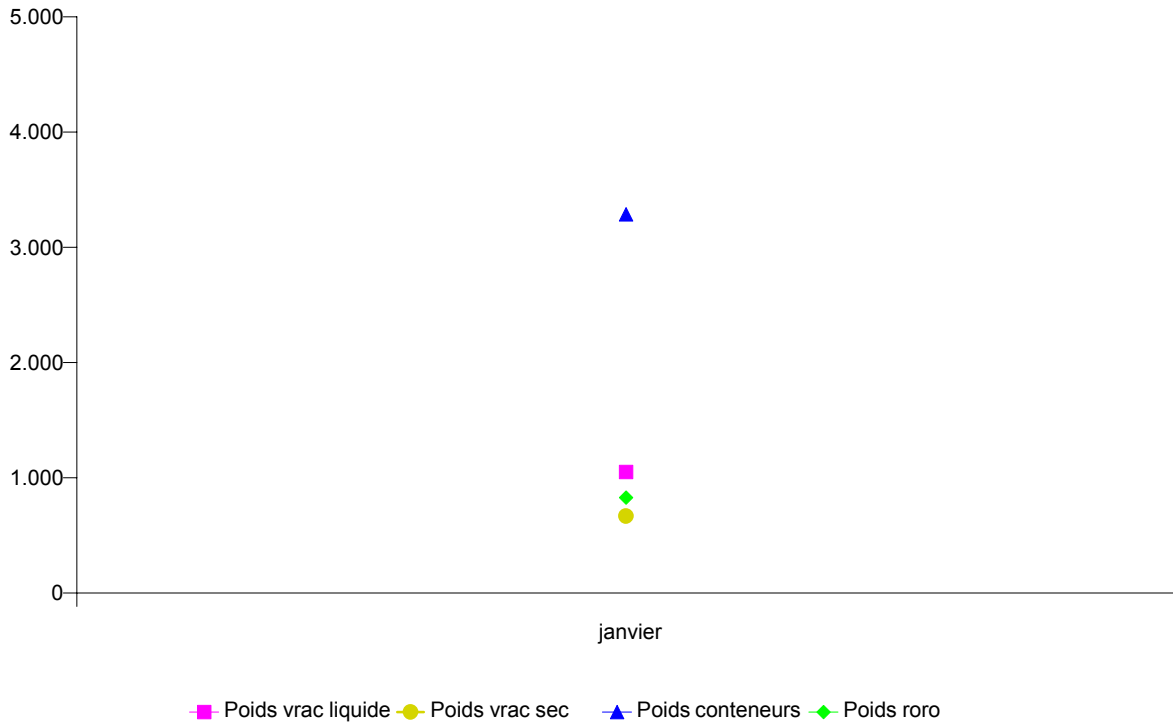


### Répartition du tonnage de marchandises (en %) selon le type de chargement des navires de mer entrés dans tous les ports belges

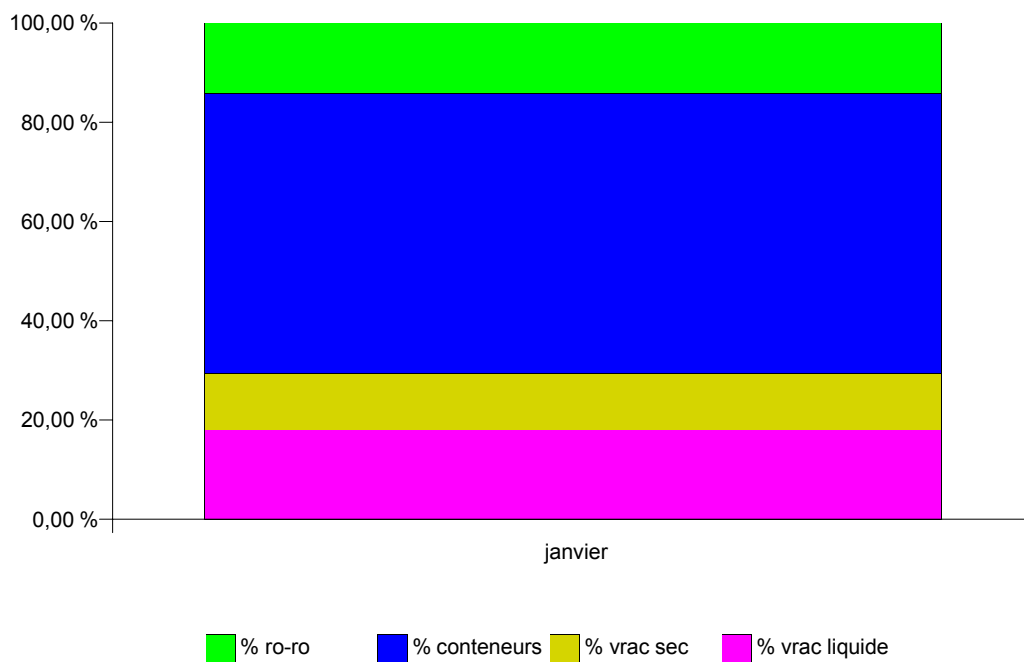


## Activité des ports maritimes

### Evolution du tonnage de marchandises (en 1 000 tonnes) selon le type de chargement des navires de mer sortis dans tous les ports belges



### Répartition du tonnage de marchandises (en %) selon le type de chargement des navires de mer sortis dans tous les ports belges





## **Navigation intérieure**

**NAVIGATION INTERIEURE  
EVOLUTION DANS LE TEMPS**

**A) REPARTITION DU TRANSPORT PAR VOIE NAVIGABLE D'APRES L'EXPORT, L'IMPORT, LE TRANSIT  
ET LE TRAFIC INTERIEUR**

| CHIFFRES<br>ANNUELS ET<br>MENSUELS | EXPORT |      | IMPORT |      | TRANSIT |     |
|------------------------------------|--------|------|--------|------|---------|-----|
|                                    | T      | TKM  | T      | TKM  | T       | TKM |
| 1999                               | 35016  | 1381 | 50253  | 2713 | 3280    | 421 |
| 2000                               | 38124  | 1479 | 53635  | 2955 | 4097    | 496 |
| 2001                               | 37532  | 1510 | 59520  | 3127 | 4097    | 538 |
| 2002                               | 41196  | 1555 | 59440  | 3284 | 4008    | 532 |
| 2003                               | 41526  | 1566 | 60781  | 3330 | 4330    | 573 |
| 2004                               | 41078  | 1528 | 66794  | 3317 | 4147    | 557 |
| <b>2003</b>                        |        |      |        |      |         |     |
| JANVIER                            | 3222   | 125  | 4741   | 273  | 349     | 47  |
| FEVRIER                            | 2913   | 111  | 4559   | 261  | 349     | 46  |
| MARS                               | 3477   | 127  | 5230   | 284  | 380     | 48  |
| AVRIL                              | 3416   | 129  | 5006   | 283  | 292     | 37  |
| MAI                                | 3634   | 131  | 5317   | 301  | 371     | 48  |
| JUIN                               | 3462   | 131  | 4865   | 271  | 351     | 45  |
| JUILLET                            | 3593   | 123  | 5186   | 277  | 423     | 54  |
| AOUT                               | 3451   | 123  | 5036   | 267  | 339     | 45  |
| SEPTEMBRE                          | 3668   | 149  | 5326   | 285  | 431     | 59  |
| OCTOBRE                            | 3819   | 162  | 5510   | 308  | 364     | 53  |
| NOVEMBRE                           | 3676   | 147  | 4993   | 263  | 357     | 49  |
| DECEMBRE                           | 3195   | 108  | 5012   | 258  | 324     | 43  |
| <b>2004</b>                        |        |      |        |      |         |     |
| JANVIER                            | 3227   | 123  | 5553   | 270  | 383     | 52  |
| FEVRIER                            | 3317   | 119  | 5464   | 277  | 367     | 51  |
| MARS                               | 3577   | 140  | 5912   | 299  | 429     | 55  |
| AVRIL                              | 3412   | 125  | 5797   | 280  | 354     | 49  |
| MAI                                | 3282   | 117  | 5377   | 260  | 363     | 48  |
| JUIN                               | 3399   | 131  | 5863   | 294  | 380     | 50  |
| JUILLET                            | 3383   | 122  | 5180   | 256  | 348     | 45  |
| AOUT                               | 3305   | 113  | 5269   | 253  | 272     | 36  |
| SEPTEMBRE                          | 3037   | 125  | 4960   | 275  | 284     | 41  |
| OCTOBRE                            | 5260   | 152  | 6819   | 297  | 570     | 41  |
| NOVEMBRE                           | 3674   | 147  | 5832   | 290  | 357     | 47  |
| DECEMBRE                           | 3502   | 115  | 5675   | 266  | 308     | 42  |

| TRAFIC INTERIEUR |      | TOTAL  |      | CHIFFRES<br>ANNUELS ET<br>MENSUELS |
|------------------|------|--------|------|------------------------------------|
| T                | TKM  | T      | TKM  |                                    |
| 21760            | 1939 | 110309 | 6455 | 1999                               |
| 25472            | 2503 | 120944 | 7313 | 2000                               |
| 27411            | 2557 | 128561 | 7732 | 2001                               |
| 30472            | 2779 | 135115 | 8150 | 2002                               |
| 31120            | 2832 | 137755 | 8302 | 2003                               |
| 35748            | 3057 | 147765 | 8459 | 2004                               |
| <b>2003</b>      |      |        |      |                                    |
| 2429             | 225  | 10741  | 670  | JANVIER                            |
| 2301             | 217  | 10122  | 634  | FEVRIER                            |
| 2537             | 235  | 11624  | 695  | MARS                               |
| 2477             | 231  | 11190  | 680  | AVRIL                              |
| 2425             | 234  | 11746  | 712  | MAI                                |
| 2482             | 238  | 11160  | 684  | JUIN                               |
| 2582             | 230  | 11784  | 685  | JUILLET                            |
| 2601             | 233  | 11427  | 668  | AOUT                               |
| 2878             | 255  | 12304  | 748  | SEPTEMBRE                          |
| 3028             | 273  | 12720  | 795  | OCTOBRE                            |
| 2690             | 237  | 11714  | 697  | NOVEMBRE                           |
| 2690             | 225  | 11222  | 634  | DECEMBRE                           |
| <b>2004</b>      |      |        |      |                                    |
| 2868             | 250  | 12030  | 695  | JANVIER                            |
| 2769             | 241  | 11917  | 688  | FEVRIER                            |
| 3280             | 281  | 13198  | 775  | MARS                               |
| 2961             | 255  | 12524  | 708  | AVRIL                              |
| 2848             | 232  | 11870  | 656  | MAI                                |
| 3083             | 271  | 12724  | 745  | JUIN                               |
| 2665             | 218  | 11577  | 641  | JUILLET                            |
| 2968             | 252  | 11814  | 654  | AOUT                               |
| 3064             | 277  | 11345  | 718  | SEPTEMBRE                          |
| 3150             | 261  | 13327  | 752  | OCTOBRE                            |
| 3007             | 258  | 12870  | 742  | NOVEMBRE                           |
| 3085             | 261  | 12572  | 684  | DECEMBRE                           |

**NAVIGATION INTERIEURE**  
**EVOLUTION DANS LE TEMPS**  
**B) ACTIVITE D'APRES LA NATURE DES MARCHANDISES TRANSPORTEES**

| CHIFFRES ANNUELS ET MENSUELS | PRODUITS AGRICOLES ET ANIMAUX VIVANTS | DENREES ALIMENTAIRES ET FOURRAGES | COMBUSTIBLES MINERAUX SOLIDES | PRODUITS PETROLIERS | MINERAIS ET DECHETS POUR LA METALLURGIE | PRODUITS METALLURGIQUES | MINERAUX BRUTS OU MANUFACTURES ET MINERAUX DE CONSTRUCTION |
|------------------------------|---------------------------------------|-----------------------------------|-------------------------------|---------------------|---|-------------------------|--|
| 1999                         | 4474                                  | 4170                              | 7358                          | 18680               | 6790                                    | 4669                    | 33770  |
| 2000                         | 4526                                  | 4469                              | 9431                          | 19113               | 7388                                    | 5857                    | 35381  |
| 2001                         | 5061                                  | 5590                              | 11211                         | 21892               | 8379                                    | 6073                    | 35155  |
| 2002                         | 5271                                  | 5601                              | 11464                         | 23398               | 8593                                    | 5915                    | 36540  |
| 2003                         | 5492                                  | 5740                              | 11438                         | 23579               | 8991                                    | 6191                    | 37263  |
| 2004                         | 5413                                  | 5249                              | 13668                         | 26127               | 10438                                   | 8153                    | 38261  |
| <b>2003</b>                  |                                       |                                   |                               |                     |   |                         |  |
| JANVIER                      | 398                                   | 466                               | 990                           | 2027                | 806                                     | 515                     | 2502   |
| FEVRIER                      | 392                                   | 373                               | 869                           | 1806                | 709                                     | 463                     | 2705   |
| MARS                         | 487                                   | 494                               | 920                           | 1931                | 808                                     | 565                     | 3166   |
| AVRIL                        | 408                                   | 491                               | 930                           | 1832                | 736                                     | 522                     | 3189   |
| MAI                          | 464                                   | 482                               | 1035                          | 1967                | 822                                     | 513                     | 3380   |
| JUIN                         | 416                                   | 409                               | 840                           | 1833                | 738                                     | 574                     | 3462   |
| JUILLET                      | 557                                   | 537                               | 895                           | 2165                | 714                                     | 543                     | 2810   |
| AOUT                         | 440                                   | 433                               | 898                           | 1924                | 749                                     | 412                     | 2963   |
| SEPTEMBRE                    | 398                                   | 500                               | 949                           | 1857                | 653                                     | 565                     | 3864   |
| OCTOBRE                      | 478                                   | 492                               | 1130                          | 1986                | 793                                     | 564                     | 3847   |
| NOVEMBRE                     | 546                                   | 545                               | 946                           | 2098                | 755                                     | 518                     | 2970   |
| DECEMBRE                     | 512                                   | 521                               | 1035                          | 2152                | 706                                     | 436                     | 2404   |
| <b>2004</b>                  |                                       |                                   |                               |                     |   |                         |  |
| JANVIER                      | 513                                   | 485                               | 1008                          | 2260                | 1007                                    | 713                     | 2696   |
| FEVRIER                      | 461                                   | 425                               | 1110                          | 2226                | 990                                     | 636                     | 2764   |
| MARS                         | 537                                   | 517                               | 1173                          | 2311                | 805                                     | 781                     | 3383   |
| AVRIL                        | 471                                   | 465                               | 1016                          | 2162                | 907                                     | 685                     | 3387   |
| MAI                          | 491                                   | 444                               | 1122                          | 1976                | 664                                     | 644                     | 3245   |
| JUIN                         | 449                                   | 380                               | 1118                          | 2010                | 885                                     | 678                     | 3861   |
| JUILLET                      | 428                                   | 363                               | 1226                          | 2018                | 777                                     | 726                     | 2695   |
| AOUT                         | 364                                   | 346                               | 958                           | 2076                | 781                                     | 589                     | 3358   |
| SEPTEMBRE                    | 345                                   | 399                               | 1241                          | 2020                | 874                                     | 721                     | 3475   |
| OCTOBRE                      | 468                                   | 448                               | 1301                          | 2302                | 843                                     | 729                     | 3508   |
| NOVEMBRE                     | 449                                   | 497                               | 1251                          | 2259                | 889                                     | 648                     | 3282   |
| DECEMBRE                     | 438                                   | 480                               | 1143                          | 2507                | 1014                                    | 605                     | 2607   |

| ENGRAIS     | PRODUITS<br>CHEMIQUES | MACHINES,<br>VEHICULES,<br>OBJETS<br>MANUFAC-<br>TURES<br>N.D.A. ET<br>TRANSAC-<br>TIONS<br>SPECIALES | TOTAL  | CHIFFRES<br>ANNUELS ET<br>MENSUELS |
|-------------|-----------------------|---|--------|------------------------------------|
| 4731        | 10285                 | 15384   | 110309 | 1999                               |
| 5082        | 11316                 | 17595   | 120944 | 2000                               |
| 5781        | 10670                 | 18750   | 128561 | 2001                               |
| 5927        | 13380                 | 19027   | 135116 | 2002                               |
| 6055        | 13510                 | 19495   | 137755 | 2003                               |
| 5637        | 13559                 | 21261   | 147765 | 2004                               |
| <b>2003</b> |                       |   |        |                                    |
| 597         | 1116                  | 1325  | 10741  | JANVIER                            |
| 481         | 1008                  | 1316  | 10122  | FEVRIER                            |
| 592         | 1155                  | 1506  | 11624  | MARS                               |
| 518         | 1147                  | 1417  | 11190  | AVRIL                              |
| 454         | 1168                  | 1462  | 11746  | MAI                                |
| 431         | 1069                  | 1390  | 11160  | JUIN                               |
| 471         | 1227                  | 1865  | 11784  | JUILLET                            |
| 540         | 1273                  | 1793  | 11427  | AOUT                               |
| 516         | 1178                  | 1824  | 12304  | SEPTEMBRE                          |
| 499         | 1084                  | 1848  | 12720  | OCTOBRE                            |
| 505         | 1006                  | 1826  | 11714  | NOVEMBRE                           |
| 450         | 1081                  | 1925  | 11222  | DECEMBRE                           |
| <b>2004</b> |                       |   |        |                                    |
| 462         | 1147                  | 1740  | 12030  | JANVIER                            |
| 523         | 1079                  | 1702  | 11917  | FEVRIER                            |
| 650         | 1217                  | 1825  | 13198  | MARS                               |
| 456         | 1081                  | 1893  | 13524  | AVRIL                              |
| 373         | 1033                  | 1878  | 11870  | MAI                                |
| 430         | 1067                  | 1846  | 12724  | JUIN                               |
| 415         | 1120                  | 1808  | 11577  | JUILLET                            |
| 424         | 1184                  | 1736  | 11814  | AOUT                               |
| 473         | 1086                  | 711   | 11345  | SEPTEMBRE                          |
| 504         | 1214                  | 2010  | 13327  | OCTOBRE                            |
| 508         | 1143                  | 1946  | 12870  | NOVEMBRE                           |
| 421         | 1191                  | 2167  | 12572  | DECEMBRE                           |

**NAVIGATION INTERIEURE  
EVOLUTION DANS LE TEMPS  
C) ACTIVITE SUR LES VOIES NAVIGABLES**

| CHIFFRES<br>ANNUELS ET<br>MENSUELS | BASSIN DE<br>L'ESCAUT<br>MARITIME<br>SCHELDE<br>(LONG. :<br>306,7 KM) | CANNAUX<br>DE LA<br>CAMPINE<br>(LONG. :<br>329,3 KM) | CANNAUX<br>BRABAN-<br>CONS<br>(LONG. :<br>130,4 KM) | MEUSE<br>ET<br>SAMBRE<br>(LONG. :<br>238,5 KM) | BASSIN DU<br>HAUT-<br>ESCAUT<br>(LONG. :<br>327,7 KM) | CENTRE<br>ET<br>BORINAGE<br>(LONG. :<br>92,6 KM) | BASSIN DE<br>L'YSER<br>ET COTE<br>(LONG. :<br>144,4 KM) |
|------------------------------------|---|--|---|--|---|--|---|
|                                    | 1   | 2  | 3   | 4  | 5   | 6  | 7   |
|                                    | 1999  | 1577   | 2614  | 306  | 641   | 1235   | 69  |
| 2000                               | 1781  | 3123   | 359   | 702  | 1292  | 68   | 10  |
| 2001                               | 1813  | 3181   | 360   | 700  | 1594  | 74   | 9   |
| 2002                               | 1974  | 3390   | 418   | 729  | 1569  | 56   | 14  |
| 2003                               | 1934  | 3454   | 392   | 804  | 1606  | 97   | 13  |
| 2004                               | 2006  | 3449   | 472   | 785  | 1622  | 108  | 16  |
| <b>2003</b>                        |   |  |   |  |   |  |   |
| JANVIER                            | 158   | 288  | 40  | 53   | 123   | 7  | 1   |
| FEVRIER                            | 143   | 269  | 36  | 57   | 121   | 6  | 2   |
| MARS                               | 158   | 278  | 34  | 70   | 143   | 9  | 2   |
| AVRIL                              | 155   | 282  | 40  | 66   | 130   | 7  | 1   |
| MAI                                | 164   | 295  | 22  | 77   | 144   | 9  | 1   |
| JUIN                               | 150   | 282  | 23  | 75   | 145   | 9  | 1   |
| JUILLET                            | 166   | 282  | 25  | 62   | 139   | 9  | 1   |
| AOUT                               | 165   | 286  | 25  | 64   | 119   | 8  | 1   |
| SEPTEMBRE                          | 176   | 310  | 37  | 77   | 141   | 7  | 1   |
| OCTOBRE                            | 178   | 343  | 43  | 83   | 137   | 9  | 1   |
| NOVEMBRE                           | 160   | 281  | 33  | 72   | 140   | 9  | 1   |
| DECEMBRE                           | 159   | 260  | 35  | 48   | 123   | 8  | 1   |
| <b>2004</b>                        |   |  |   |  |   |  |   |
| JANVIER                            | 169   | 284  | 41  | 58   | 133   | 8  | 1   |
| FEVRIER                            | 164   | 287  | 41  | 63   | 121   | 9  | 1   |
| MARS                               | 182   | 316  | 46  | 65   | 154   | 11   | 1   |
| AVRIL                              | 167   | 289  | 41  | 71   | 129   | 8  | 1   |
| MAI                                | 161   | 261  | 39  | 62   | 125   | 7  | 1   |
| JUIN                               | 171   | 302  | 40  | 75   | 146   | 8  | 1   |
| JUILLET                            | 156   | 256  | 35  | 51   | 133   | 10   | 1   |
| AOUT                               | 159   | 270  | 37  | 63   | 116   | 7  | 1   |
| SEPTEMBRE                          | 149   | 311  | 35  | 77   | 135   | 10   | 2   |
| OCTOBRE                            | 186   | 302  | 41  | 65   | 147   | 10   | 1   |
| NOVEMBRE                           | 174   | 292  | 41  | 72   | 150   | 10   | 1   |
| DECEMBRE                           | 168   | 278  | 36  | 61   | 132   | 9  | 1   |

COL. 1,2,3,4,5,6 ET 7: TOTAL DES PRESTATIONS DE TRANSPORT DANS LE BASSIN QUE CE SOIENT DES DEPARTS DU BASSIN, DES ARRIVEES DANS LE BASSIN, DU TRAFIC A L'INTERIEUR DU BASSIN OU DU TRANSIT PAR RAPPORT AU BASSIN  
LONGUEUR A PARTIR DU 1.1.1986

## **Transport par rail**

**TRANSPORT PAR RAIL**  
**SOCIETE NATIONALE DES CHEMINS DE FER BELGES - CHIFFRES TOTAUX**  
**1A. TRAFIC DE VOYAGEURS**

| CHIFFRES<br>ANNUELS ET<br>MENSUELS | NOMBRE<br>DE VOYA-<br>GEURS | NOMBRE<br>DE VOYA-<br>GEURS<br>KM | NOMBRE DE<br>TRAIN-KM<br>PRODUC-<br>TIFS |
|------------------------------------|-----------------------------|-----------------------------------|--|
|                                    | (MILLIERS)                  | (MILLIONS)                        | (MILLIERS)                               |
| 1999                               | 147291                      | 7353                              | 77626                                    |
| 2000                               | 153299                      | 7754                              | 77431                                    |
| 2001                               | 160287                      | 8038                              | 75857                                    |
| 2002                               | 164936                      | 8249                              | 75989                                    |
| 2003                               | 168364                      | 8264                              | 76578                                    |
| 2004                               | 178422                      | 8675                              | 78105                                    |
| <b>2004</b>                        |                             |                                   |  |
| JANVIER                            | 14663                       | 679                               | 6503                                     |
| FEVRIER                            | 14560                       | 674                               | 6139                                     |
| MARS                               | 16055                       | 748                               | 6724                                     |
| AVRIL                              | 14478                       | 701                               | 6381                                     |
| MAI                                | 15184                       | 726                               | 6331                                     |
| JUIN                               | 15055                       | 736                               | 6595                                     |
| JUILLET                            | 12521                       | 716                               | 6665                                     |
| AOUT                               | 11938                       | 682                               | 6764                                     |
| SEPTEMBRE                          | 15305                       | 753                               | 6567                                     |
| OCTOBRE                            | 16863                       | 792                               | 6581                                     |
| NOVEMBRE                           | 15965                       | 741                               | 6319                                     |
| DECEMBRE                           | 15835                       | 727                               | 6536                                     |
| <b>2005 (*)</b>                    |                             |                                   |  |
| JANVIER                            | 15756                       | 724                               | 6459                                     |
| FEVRIER                            | 15453                       | 723                               | 5947                                     |
| MARS                               | 16299                       | 766                               | 6561                                     |
| AVRIL                              | 15829                       | 761                               | 6312                                     |
| MAI                                | 15602                       | 752                               | 6269                                     |
| JUIN                               | 16159                       | 812                               | 6500                                     |
| JUILLET                            | 12672                       | 716                               | 6396                                     |
| AOUT                               | 12465                       | 727                               | 6638                                     |
| SEPTEMBRE                          | 16073                       | 792                               | 6459                                     |
| OCTOBRE                            | 17178                       | 826                               | 6211                                     |
| NOVEMBRE                           | 16799                       | 789                               | 6213                                     |
| DECEMBRE                           |                             |                                   |  |

(\*) CHIFFRES PROVISOIRES



**TRANSPORT PAR RAIL**  
**SOCIETE NATIONALE DES CHEMINS DE FER BELGES - CHIFFRES TOTAUX**  
**1B. TRAFIC COMMERCIAL DE MARCHANDISES**

| CHIFFRES<br>ANNUELS ET<br>MENSUELS | 1000 T<br><br>(1) | WAGONS COMPLETS                 |                                   |                    | TRAIN-KM<br>PRODUC-<br>TIFS<br><br>(MILLIERS) | TKM<br>BRUTS<br>REMOR-<br>QUES<br><br>(MILLIONS) | NOMBRE<br>DE WA-<br>GONS<br>CHARGES<br>(WAGONS<br>COMPLETS)<br><br>(1) |
|------------------------------------|-------------------|---------------------------------|-----------------------------------|--------------------|---|--|--|
|                                    |                   | 1000000 TKM                     |                                   |                    |   |  |  |
|                                    |                   | TRAFFIC<br>INTERIEUR<br><br>(1) | IMPORT<br>ET<br>EXPORT<br><br>(1) | TRANSIT<br><br>(1) |   |  |  |
| 1999                               | 59320             | 2040                            | 5004                              | 375                | 17622   | 18697  | 1490839  |
| 2000                               | 61276             | 2031                            | 5424                              | 223                | 18316   | 20452  | 1594037  |
| 2001                               | 55653             | 1857                            | 4837                              | 230                | 17510   | 18916  | 1486595  |
| 2002                               | 57214             | 1922                            | 5079                              | 275                | 17926   | 18846  | 1429671  |
| 2003                               | 55732             | 1970                            | 5095                              | 230                | 16750   | 19208  | 1404118  |
| 2004                               | 58377             | 2111                            | 5284                              | 300                | 16622   | 20373  | 1481451  |
| <b>2004</b>                        |                   |                                 |                                   |                    |   |  |  |
| JANVIER                            | 3570              | 123                             | 323                               | 6                  | 1430  | 1749   | 80087  |
| FEVRIER                            | 4355              | 163                             | 425                               | 5                  | 1345  | 1641   | 107412   |
| MARS                               | 4654              | 178                             | 452                               | 4                  | 1467  | 1792   | 116728   |
| AVRIL                              | 5230              | 188                             | 492                               | 19                 | 1376  | 1702   | 138559   |
| MAI                                | 4431              | 156                             | 439                               | 3                  | 1303  | 1638   | 114132   |
| JUIN                               | 4986              | 175                             | 460                               | 44                 | 1431  | 1749   | 127414   |
| JUILLET                            | 4542              | 179                             | 359                               | 17                 | 1372  | 1670   | 111108   |
| AOUT                               | 4379              | 158                             | 433                               | 15                 | 1263  | 1477   | 109154   |
| SEPTEMBRE                          | 5074              | 181                             | 424                               | 50                 | 1435  | 1742   | 123448   |
| OCTOBRE                            | 6145              | 192                             | 530                               | 77                 | 1497  | 1829   | 155451   |
| NOVEMBRE                           | 5511              | 194                             | 494                               | 25                 | 1388  | 1739   | 137682   |
| DECEMBRE                           | 5500              | 224                             | 453                               | 35                 | 1315  | 1645   | 160276   |
| <b>2005</b>                        |                   |                                 |                                   |                    |   |  |  |
| JANVIER                            | 3849              | 167                             | 325                               | 19                 | 1198  | 1557   | 96287  |
| FEVRIER                            | 3971              | 175                             | 320                               | 21                 | 1173  | 1502   | 98059  |
| MARS                               | 5531              | 219                             | 381                               | 32                 | 1243  | 1592   | 131557   |
| AVRIL                              | 6255              | 190                             | 577                               | 27                 | 1232  | 1584   | 165986   |
| MAI                                | 4543              | 190                             | 369                               | 32                 | 1128  | 1474   | 114279   |
| JUIN                               | 5149              | 198                             | 479                               | 23                 | 1203  | 1578   | 140782   |
| JUILLET                            | 5068              | 181                             | 507                               | 21                 | 1133  | 1517   | 129821   |
| AOUT                               | 5229              | 188                             | 491                               | 28                 | 1086  | 1401   | 133134   |
| SEPTEMBRE                          | 5842              | 177                             | 470                               | 149                | 1277  | 1636   | 152434   |
| OCTOBRE                            | 5106              | 180                             | 495                               | 37                 | 1189  | 1574   | 129186   |
| NOVEMBRE                           | 5043              | 208                             | 441                               | 25                 | 1248  | 1608   | 130265   |
| DECEMBRE                           |                   |                                 |                                   |                    |   |  |  |

(1) NE COMPREND NI LES TRANSPORTS MILITAIRES NI LES TRANSPORTS DE SERVICE

**TRANSPORT PAR RAIL****2. SOCIETE NATIONALE DES CHEMINS DE FER BELGES**

Répartition selon la nature des marchandises en trafic commercial (1) pour le mois de novembre 2005.

| SPECIFICATION  | Nature des marchandises               |                                   |                               |                     |   |                         |
|--|---------------------------------------|-----------------------------------|-------------------------------|---------------------|---|-------------------------|
|  | Produits agricoles et animaux vivants | Denrées alimentaires et fourrages | Combustibles minéraux solides | Produits pétroliers | Minerais et déchets pour la métallurgie | Produits métallurgiques |
| <b>Novembre 2005</b>                                   |                                       |                                   |                               |                     |   |                         |
| Trafic intérieur (1000 t)                              | 3                                     | 56                                | 42                            | 20                  | 279                                     | 695                     |
| Entrées (1000 t)                                       | 34                                    | 160                               | 1                             | 2                   | 50                                      | 415                     |
| Sorties (1000 t)                                       | 23                                    | 8                                 | 130                           | 145                 | 15                                      | 478                     |
| Transit (2) (1000 t)                                   | 31                                    | 5                                 | -                             | 15                  | 2                                       | 24                      |
| <b>Total (1000 t)</b>                                  | <b>90</b>                             | <b>229</b>                        | <b>173</b>                    | <b>183</b>          | <b>347</b>                              | <b>1612</b>             |
| Trafic intérieur (1000 tkm)                            | 327                                   | 7368                              | 5220                          | 2868                | 31008                                   | 48938                   |
| Entrées (1000 tkm)                                     | 4656                                  | 24242                             | 243                           | 319                 | 4963                                    | 60524                   |
| Sorties (1000 tkm)                                     | 2554                                  | 1327                              | 33988                         | 28214               | 2181                                    | 56605                   |
| Transit (2) (1000 tkm)                                 | 5684                                  | 778                               | -                             | 2944                | 305                                     | 3915                    |
| <b>Total (1000 tkm)</b>                                | <b>13221</b>                          | <b>33715</b>                      | <b>39450</b>                  | <b>34346</b>        | <b>38458</b>                            | <b>169981</b>           |
| <b>Janvier-Novembre 2005<br/>(Moyennes mensuelles)</b> |                                       |                                   |                               |                     |   |                         |
| Trafic intérieur (1000 t)                              | 0                                     | 15                                | 47                            | 19                  | 288                                     | 727                     |
| Entrées (1000 t)                                       | 60                                    | 117                               | 4                             | 3                   | 43                                      | 417                     |
| Sorties (1000 t)                                       | 15                                    | 10                                | 131                           | 162                 | 28                                      | 383                     |
| Transit (2) (1000 t)                                   | 28                                    | 8                                 | 1                             | 7                   | 0                                       | 73                      |
| <b>Total (1000 t)</b>                                  | <b>104</b>                            | <b>149</b>                        | <b>183</b>                    | <b>191</b>          | <b>360</b>                              | <b>1600</b>             |
| Trafic intérieur (1000 tkm)                            | 50                                    | 1919                              | 5753                          | 2762                | 32706                                   | 46349                   |
| Entrées (1000 tkm)                                     | 8295                                  | 16381                             | 585                           | 540                 | 4406                                    | 63591                   |
| Sorties (1000 tkm)                                     | 1835                                  | 1531                              | 31578                         | 31618               | 5078                                    | 50644                   |
| Transit (2) (1000 tkm)                                 | 3796                                  | 1318                              | 137                           | 1454                | 52                                      | 12146                   |
| <b>Total (1000 tkm)</b>                                | <b>13976</b>                          | <b>21148</b>                      | <b>38052</b>                  | <b>36375</b>        | <b>42243</b>                            | <b>172730</b>           |

(1) A partir de 1985, les statistiques des transports ferroviaires de marchandises sont publiées selon la "Nomenclature uniforme pour les Statistiques des Transports" de la Communauté économique européenne (N.S.T.), déjà utilisée pour les statistiques des autres branches de transport.

(2) Transit sans transbordement.

| Nature des marchandises                                     |         |                    |   |        | SPECIFICATION               |
|---|---------|--------------------|---|--------|-----------------------------|
| Minéraux bruts ou manufacturés et matériaux de construction | Engrais | Produits chimiques | Machines, véhicules, objets manufacturés n.d.a. et transactions spéciales | Total  |                             |
| <b>Novembre 2005</b>  |         |                    |   |        |                             |
| 125   | -       | 51                 | 793   | 2063   | Trafic intérieur (1000 t)   |
| 15  | 4       | 45                 | 401   | 1128   | Entrées (1000 t)            |
| 182   | 31      | 224                | 474   | 1710   | Sorties (1000 t)            |
| 2   | 15      | 42                 | 7   | 142    | Transit (2) (1000 t)        |
| 324   | 50      | 361                | 1675  | 5043   | <b>Total (1000 t)</b>       |
| 17864   | -       | 6691               | 87661   | 207943 | Trafic intérieur (1000 tkm) |
| 3908  | 1025    | 7615               | 70938   | 178433 | Entrées (1000 tkm)          |
| 19390   | 2451    | 40296              | 75727   | 262735 | Sorties (1000 tkm)          |
| 298   | 1702    | 7663               | 1558  | 24847  | Transit (2) (1000 tkm)      |
| 41460   | 5178    | 62265              | 235884  | 673959 | <b>Total (1000 tkm)</b>     |
| <b>Janvier-Novembre 2005<br/>(Moyennes mensuelles)</b>      |         |                    |   |        |                             |
| 92  | 0       | 50                 | 797   | 2035   | Trafic intérieur (1000 t)   |
| 10  | 1       | 56                 | 436   | 1148   | Entrées (1000 t)            |
| 198   | 19      | 165                | 531   | 1640   | Sorties (1000 t)            |
| 1   | 10      | 58                 | 43  | 230    | Transit (2) (1000 t)        |
| 300   | 30      | 330                | 1808  | 5053   | <b>Total (1000 t)</b>       |
| 9935  | 0       | 6679               | 82369   | 188520 | Trafic intérieur (1000 tkm) |
| 2275  | 156     | 9656               | 76567   | 182451 | Entrées (1000 tkm)          |
| 20977   | 1405    | 28697              | 85802   | 259165 | Sorties (1000 tkm)          |
| 141   | 1221    | 10028              | 7333  | 37627  | Transit (2) (1000 tkm)      |
| 33329   | 2781    | 55059              | 252071  | 667764 | <b>Total (1000 tkm)</b>     |



## **Navigation aérienne**



**NAVIGATION AERIENNE**  
**ACTIVITE DE L'AERODROME BRUXELLES NATIONAL**  
**1A. EVOLUTION DANS LE TEMPS**

| CHIFFRES<br>ANNUELS ET<br>MENSUELS | L'AERODROME BRUXELLES NATIONAL (1) |                |                        |                |                               |                |
|------------------------------------|------------------------------------|----------------|------------------------|----------------|-------------------------------|----------------|
|                                    | NOMBRE<br>DE VOLS                  |                | NOMBRE<br>DE PASSAGERS |                | MARCHANDISES (2) (3)<br>(TON) |                |
|                                    | AU<br>DEPART                       | A<br>L'ARRIVEE | AU<br>DEPART           | A<br>L'ARRIVEE | AU<br>DEPART                  | A<br>L'ARRIVEE |
| 2000                               | 152552                             | 152428         | 10867076               | 10771389       | 332590                        | 290775         |
| 2001                               | 143403                             | 143373         | 9895186                | 9785629        | 305323                        | 254675         |
| 2002                               | 118782                             | 118814         | 7308884                | 7101671        | 275848                        | 235577         |
| 2003                               | 115662                             | 115710         | 7690239                | 7504965        | 301611                        | 278125         |
| 2004                               | 115641                             | 115681         | 7909870                | 7708739        | 328503                        | 298297         |
| 2005                               | 115504                             | 115584         | 8136128                | 8027218        | 338968                        | 320966         |
| <b>2004</b>                        |                                    |                |                        |                |                               |                |
| JANVIER                            | 8793                               | 8801           | 452122                 | 469008         | 23535                         | 22933          |
| FEVRIER                            | 8757                               | 8720           | 506410                 | 481601         | 25968                         | 23697          |
| MARS                               | 9655                               | 9660           | 571570                 | 560685         | 29822                         | 27302          |
| AVRIL                              | 9620                               | 9585           | 689821                 | 640745         | 27246                         | 25236          |
| MAI                                | 10187                              | 10187          | 721584                 | 694959         | 28028                         | 26026          |
| JUIN                               | 10138                              | 10100          | 726923                 | 683597         | 28018                         | 24996          |
| JUILLET                            | 10460                              | 10399          | 928632                 | 765287         | 29172                         | 24276          |
| AOUT                               | 10099                              | 10168          | 762512                 | 871183         | 26283                         | 22294          |
| SEPTEMBRE                          | 10269                              | 10323          | 756327                 | 781776         | 28302                         | 24745          |
| OCTOBRE                            | 10045                              | 10037          | 706548                 | 686908         | 26179                         | 24801          |
| NOVEMBRE                           | 9217                               | 9305           | 538937                 | 587101         | 29474                         | 26279          |
| DECEMBRE                           | 8401                               | 8396           | 548484                 | 485889         | 26476                         | 25713          |
| <b>2005</b>                        |                                    |                |                        |                |                               |                |
| JANVIER                            | 8634                               | 8621           | 475328                 | 511444         | 25497                         | 25991          |
| FEVRIER                            | 8531                               | 8531           | 505589                 | 500030         | 25928                         | 25958          |
| MARS                               | 9469                               | 9441           | 636428                 | 569948         | 28898                         | 29966          |
| AVRIL                              | 9796                               | 9820           | 672584                 | 695384         | 28555                         | 28425          |
| MAI                                | 10164                              | 10153          | 737699                 | 730539         | 26959                         | 25504          |
| JUIN                               | 10395                              | 10331          | 776716                 | 720667         | 27964                         | 26254          |
| JUILLET                            | 10465                              | 10376          | 965202                 | 796403         | 29756                         | 26145          |
| AOUT                               | 10058                              | 10192          | 759604                 | 887715         | 25457                         | 22956          |
| SEPTEMBRE                          | 10466                              | 10493          | 786278                 | 812914         | 29356                         | 26820          |
| OCTOBRE                            | 9982                               | 10008          | 714507                 | 706562         | 30034                         | 27205          |
| NOVEMBRE                           | 9131                               | 9191           | 552187                 | 611883         | 30862                         | 27437          |
| DECEMBRE                           | 8413                               | 8427           | 554006                 | 483729         | 29703                         | 28305          |

(1) TRAFIC COMMERCIAL SEULEMENT

(2) SEULEMENT LE FRET

(3) A PARTIR DE 2002 LE FRET + COURIER





## **Véhicules à moteur**



**VEHICULES A MOTEUR**  
**1A. VEHICULES A MOTEUR NEUFS, MIS EN CIRCULATION**  
**EVOLUTION DANS LE TEMPS**

| CHIFFRES<br>ANNUELS ET<br>MENSUELS | IMMATRICULATION DE VEHICULES A MOTEURS NEUFS<br>MIS EN CIRCULATION |                             |  |           |                        |        |   |
|------------------------------------|--|-----------------------------|--|-----------|------------------------|--------|---|
|                                    | VOITURES<br>POUR<br>PERSONNES                                      | AUTO-<br>BUS ET<br>AUTOCARS | VEHICULES<br>POUR LE<br>TRANS-<br>PORT DE<br>MARCHAN-<br>DISES | TRACTEURS | TRACTEURS<br>AGRICOLES | TOTAL  | MOTOS (1)<br>SCOOTERS,<br>AUTO-<br>SCOOTERS,<br>(2) |
| 1999                               | 504203   | 971                         | 63429  | 5795      | 2886                   | 577284 | 27539   |
| 2000                               | 531640   | 1150                        | 60261  | 5521      | 3087                   | 601659 | 24685   |
| 2001                               | 499779   | 968                         | 64360  | 5758      | 2932                   | 573797 | 21130   |
| 2002                               | 472830   | 1080                        | 53322  | 4649      | 3419                   | 535300 | 21554   |
| 2003                               | 463173   | 896                         | 56125  | 4818      | 3387                   | 528399 | 22267   |
| 2004                               | 489262   | 911                         | 63859  | 5200      | 4102                   | 563334 | 25118   |
| <b>2004</b>                        |  |                             |  |           |                        |        |   |
| JANVIER                            | 47460  | 84                          | 6048   | 729       | 277                    | 54598  | 1252  |
| FEVRIER                            | 50104  | 89                          | 5411   | 443       | 286                    | 56333  | 2279  |
| MARS                               | 61465  | 127                         | 6953   | 606       | 522                    | 69673  | 3194  |
| AVRIL                              | 53726  | 108                         | 6256   | 496       | 577                    | 61163  | 3625  |
| MAI                                | 39477  | 78                          | 5373   | 403       | 416                    | 45747  | 2851  |
| JUIN                               | 43895  | 121                         | 5945   | 423       | 452                    | 50836  | 3396  |
| JUILLET                            | 31481  | 43                          | 4430   | 359       | 327                    | 36640  | 2381  |
| AOUT                               | 29896  | 93                          | 4620   | 276       | 380                    | 35265  | 2035  |
| SEPTEMBRE                          | 33842  | 71                          | 4675   | 522       | 305                    | 39415  | 1843  |
| OCTOBRE                            | 39120  | 60                          | 5392   | 445       | 261                    | 45278  | 1155  |
| NOVEMBRE                           | 33702  | 16                          | 4528   | 332       | 154                    | 38732  | 682   |
| DECEMBRE                           | 25094  | 21                          | 4228   | 166       | 145                    | 29654  | 425   |
| <b>2005</b>                        |  |                             |  |           |                        |        |   |
| JANVIER                            | 51442  | 134                         | 6668   | 926       | 260                    | 59430  | 1214  |
| FEVRIER                            | 45594  | 83                          | 6236   | 443       | 359                    | 52715  | 2289  |
| MARS                               | 52518  | 102                         | 7228   | 557       | 398                    | 60803  | 2903  |
| AVRIL                              | 48564  | 89                          | 7565   | 535       | 461                    | 57214  | 3440  |
| MAI                                | 41745  | 56                          | 6311   | 475       | 353                    | 48940  | 2784  |
| JUIN                               | 49585  | 103                         | 6434   | 522       | 335                    | 56979  | 3377  |
| JUILLET                            | 32747  | 73                          | 4773   | 705       | 318                    | 38616  | 2552  |
| AOUT                               | 33379  | 85                          | 4563   | 431       | 294                    | 38752  | 2044  |
| SEPTEMBRE                          | 35645  | 46                          | 4433   | 311       | 259                    | 40694  | 1849  |
| OCTOBRE                            | 37034  | 17                          | 4864   | 311       | 259                    | 42485  | 1216  |
| NOVEMBRE                           | 35681  | 25                          | 5069   | 315       | 165                    | 41255  | 864   |
| DECEMBRE                           | 20972  | 43                          | 3908   | 414       | 156                    | 25493  | 475   |

(1) LES VELOMOTEURS DE 50 CC ET MOINS, DEPASSANT LA VITESSE DE 40 KM/H SONT CONSIDERES COMME MOTOS.

(2) CYLINDREE MAXIMUM DE 350 CM3 ET POIDS MAXIMUM DE 350 KG.

## VEHICULES A MOTEUR (SUITE)

1B. VEHICULES A MOTEUR D'OCCASION, MIS EN CIRCULATION  
EVOLUTION DANS LE TEMPS

| CHIFFRES<br>ANNUELS ET<br>MENSUELS | IMMATRICULATION DE VEHICULES A MOTEUR D'OCCASION |                             |  |           |                         |        |
|------------------------------------|--|-----------------------------|--|-----------|-------------------------|--------|
|                                    | VOITURES<br>POUR<br>PERSONNES                    | AUTO-<br>BUS ET<br>AUTOCARS | VEHICULES<br>POUR LE<br>TRANS-<br>PORT DE<br>MARCHAN-<br>DISES | TRACTEURS | TRACTEURS<br>AGRICOLLES | TOTAL  |
| 1999                               | 699374   | 982                         | 68633  | 4298      | 5583                    | 778870 |
| 2000                               | 697755   | 965                         | 73181  | 5232      | 5877                    | 783010 |
| 2001                               | 687102   | 1096                        | 75229  | 4883      | 6261                    | 774571 |
| 2002                               | 688134   | 864                         | 76953  | 4359      | 6067                    | 776377 |
| 2003                               | 667567   | 1089                        | 80213  | 4326      | 6271                    | 759466 |
| 2004                               | 678731   | 910                         | 84497  | 4412      | 6968                    | 775518 |
| <b>2004</b>                        |  |                             |  |           |                         |        |
| JANVIER                            | 54846  | 105                         | 7363   | 446       | 520                     | 63280  |
| FEVRIER                            | 56824  | 70                          | 7166   | 376       | 585                     | 65021  |
| MARS                               | 67744  | 70                          | 8525   | 415       | 818                     | 77572  |
| AVRIL                              | 62849  | 84                          | 7544   | 435       | 708                     | 71620  |
| MAI                                | 54691  | 45                          | 6297   | 322       | 563                     | 61918  |
| JUIN                               | 65461  | 61                          | 7801   | 386       | 695                     | 74404  |
| JUILLET                            | 53724  | 71                          | 6329   | 321       | 536                     | 60981  |
| AOUT                               | 54560  | 132                         | 6336   | 362       | 579                     | 61969  |
| SEPTEMBRE                          | 57722  | 82                          | 7250   | 446       | 526                     | 66026  |
| OCTOBRE                            | 55458  | 53                          | 7046   | 355       | 540                     | 63452  |
| NOVEMBRE                           | 48490  | 41                          | 6426   | 260       | 451                     | 55668  |
| DECEMBRE                           | 46362  | 96                          | 6414   | 288       | 447                     | 53607  |
| <b>2005</b>                        |  |                             |  |           |                         |        |
| JANVIER                            | 53391  | 73                          | 7111   | 413       | 577                     | 61565  |
| FEVRIER                            | 55037  | 50                          | 7170   | 337       | 642                     | 63236  |
| MARS                               | 58348  | 61                          | 7869   | 367       | 766                     | 67411  |
| AVRIL                              | 59126  | 57                          | 7827   | 360       | 800                     | 68170  |
| MAI                                | 57579  | 71                          | 7288   | 308       | 678                     | 65924  |
| JUIN                               | 67296  | 49                          | 8249   | 319       | 700                     | 76613  |
| JUILLET                            | 52719  | 24                          | 6502   | 285       | 572                     | 60102  |
| AOUT                               | 54988  | 107                         | 6877   | 318       | 627                     | 62917  |
| SEPTEMBRE                          | 56472  | 61                          | 7654   | 394       | 565                     | 65146  |
| OCTOBRE                            | 51462  | 62                          | 6967   | 340       | 498                     | 59329  |
| NOVEMBRE                           | 51787  | 69                          | 6804   | 318       | 453                     | 59431  |
| DECEMBRE                           | 42053  | 61                          | 6028   | 326       | 366                     | 48834  |

**VEHICULES A MOTEUR (SUITE)****2.A - VEHICULES A MOTEUR NEUFS MIS EN CIRCULATION**

CHIFFRES DETAILLES D'APRES LA RESIDENCE DU DECLARANT POUR LE MOIS DE DECEMBRE 2005

| RESIDENCE<br>DU DECLARANT | VEHICULES A MOTEUR            |                           |                                     |           |                         | TOTAL | MOTOS<br>(1) |
|---------------------------|-------------------------------|---------------------------|-------------------------------------|-----------|-------------------------|-------|--------------|
|                           | VOITURES<br>POUR<br>PERSONNES | AUTOBUS<br>ET<br>AUTOCARS | VEHICULES<br>TRANSPORT<br>MARCHAND. | TRACTEURS | TRACTEURS<br>AGRICOLLES |       |              |

**PLAQUES BELGES :**

|                                     |       |    |      |     |     |       |     |
|-------------------------------------|-------|----|------|-----|-----|-------|-----|
| REGION BRUXELLES-CAPITALE           | 4653  | 7  | 565  | 19  | 2   | 5246  | 52  |
| REGION FLAMANDE                     | 11122 | 21 | 2371 | 357 | 95  | 13966 | 236 |
| DONT : - PROVINCE D'ANVERS          | 3302  | 4  | 659  | 58  | 18  | 4041  | 68  |
| - PROVINCE DE BRABANT FLAMAND       | 3600  | 5  | 488  | 28  | 11  | 4132  | 47  |
| - PROVINCE DE LIMBOURG              | 1006  | 0  | 230  | 77  | 9   | 1322  | 23  |
| - PROVINCE DE FLANDRE ORIENTALE     | 1742  | 6  | 504  | 94  | 22  | 2368  | 54  |
| - PROVINCE DE FLANDRE OCCIDENTALE   | 1472  | 6  | 490  | 100 | 35  | 2103  | 44  |
| REGION WALLONNE                     | 5127  | 15 | 972  | 38  | 59  | 6211  | 187 |
| DONT : - PROVINCE DE BRABANT WALLON | 825   | 8  | 133  | 4   | 12  | 982   | 33  |
| - PROVINCE DE HAINAUT               | 1805  | 3  | 316  | 12  | 14  | 2150  | 80  |
| - PROVINCE DE LIEGE                 | 1389  | 2  | 283  | 12  | 9   | 1695  | 38  |
| - PROVINCE DE LUXEMBOURG            | 430   | 2  | 85   | 7   | 15  | 539   | 13  |
| - PROVINCE DE NAMUR                 | 678   | 0  | 155  | 3   | 9   | 845   | 23  |
| LE ROYAUME                          | 20902 | 43 | 3908 | 414 | 156 | 25423 | 475 |

**PLAQUES TRANSIT :**

|                                     |    |   |   |   |   |    |   |
|-------------------------------------|----|---|---|---|---|----|---|
| REGION BRUXELLES-CAPITALE           | 32 | 0 | 0 | 0 | 0 | 32 | 0 |
| REGION FLAMANDE                     | 5  | 0 | 0 | 0 | 0 | 5  | 0 |
| DONT : - PROVINCE D'ANVERS          | 0  | 0 | 0 | 0 | 0 | 0  | 0 |
| - PROVINCE DE BRABANT FLAMAND       | 5  | 0 | 0 | 0 | 0 | 5  | 0 |
| - PROVINCE DE LIMBOURG              | 0  | 0 | 0 | 0 | 0 | 0  | 0 |
| - PROVINCE DE FLANDRE ORIENTALE     | 0  | 0 | 0 | 0 | 0 | 0  | 0 |
| - PROVINCE DE FLANDRE OCCIDENTALE   | 0  | 0 | 0 | 0 | 0 | 0  | 0 |
| REGION WALLONNE                     | 33 | 0 | 0 | 0 | 0 | 33 | 0 |
| DONT : - PROVINCE DE BRABANT WALLON | 3  | 0 | 0 | 0 | 0 | 3  | 0 |
| - PROVINCE DE HAINAUT               | 30 | 0 | 0 | 0 | 0 | 30 | 0 |
| - PROVINCE DE LIEGE                 | 0  | 0 | 0 | 0 | 0 | 0  | 0 |
| - PROVINCE DE LUXEMBOURG            | 0  | 0 | 0 | 0 | 0 | 0  | 0 |
| - PROVINCE DE NAMUR                 | 0  | 0 | 0 | 0 | 0 | 0  | 0 |
| LE ROYAUME                          | 70 | 0 | 0 | 0 | 0 | 70 | 0 |

**TOTAL :**

|                                     |       |    |      |     |     |       |     |
|-------------------------------------|-------|----|------|-----|-----|-------|-----|
| REGION BRUXELLES-CAPITALE           | 4685  | 7  | 565  | 19  | 2   | 5278  | 52  |
| REGION FLAMANDE                     | 11127 | 21 | 2371 | 357 | 95  | 13971 | 236 |
| DONT : - PROVINCE D'ANVERS          | 3302  | 4  | 659  | 58  | 18  | 4041  | 68  |
| - PROVINCE DE BRABANT FLAMAND       | 3605  | 5  | 488  | 28  | 11  | 4137  | 47  |
| - PROVINCE DE LIMBOURG              | 1006  | 0  | 230  | 77  | 9   | 1322  | 23  |
| - PROVINCE DE FLANDRE ORIENTALE     | 1742  | 6  | 504  | 94  | 22  | 2368  | 54  |
| - PROVINCE DE FLANDRE OCCIDENTALE   | 1472  | 6  | 490  | 100 | 35  | 2103  | 44  |
| REGION WALLONNE                     | 5160  | 15 | 972  | 38  | 59  | 6244  | 187 |
| DONT : - PROVINCE DE BRABANT WALLON | 828   | 8  | 133  | 4   | 12  | 985   | 33  |
| - PROVINCE DE HAINAUT               | 1835  | 3  | 316  | 12  | 14  | 2180  | 80  |
| - PROVINCE DE LIEGE                 | 1389  | 2  | 283  | 12  | 9   | 1695  | 38  |
| - PROVINCE DE LUXEMBOURG            | 430   | 2  | 85   | 7   | 15  | 539   | 13  |
| - PROVINCE DE NAMUR                 | 678   | 0  | 155  | 3   | 9   | 845   | 23  |
| LE ROYAUME                          | 20972 | 43 | 3908 | 414 | 156 | 25493 | 475 |

(1) LES VELOMOTEURS D'UNE CYLINDREE DE 50 CC ET MOINS, QUI DEPASSENT LA VITESSE DE 40 KM/H, SONT CONSIDERES COMME MOTOS.

**VEHICULES A MOTEUR (SUITE)****2.B - VEHICULES A MOTEUR D'OCCASION MIS EN CIRCULATION**

CHIFFRES DETAILLES D'APRES LA RESIDENCE DU DECLARANT POUR LE MOIS DE DECEMBRE 2005

| RESIDENCE<br>DU DECLARANT | VEHICULES A MOTEUR            |                           |                                     |           |                        |       | MOTOS<br>(1) |
|---------------------------|-------------------------------|---------------------------|-------------------------------------|-----------|------------------------|-------|--------------|
|                           | VOITURES<br>POUR<br>PERSONNES | AUTOBUS<br>ET<br>AUTOCARS | VEHICULES<br>TRANSPORT<br>MARCHAND. | TRACTEURS | TRACTEURS<br>AGRICILES | TOTAL |              |

**PLAQUES BELGES :**

|                                     |       |    |      |     |     |       |   |
|-------------------------------------|-------|----|------|-----|-----|-------|---|
| REGION BRUXELLES-CAPITALE           | 4544  | 7  | 542  | 14  | 1   | 5108  | - |
| REGION FLAMANDE                     | 23332 | 29 | 3617 | 237 | 214 | 27429 | - |
| DONT : - PROVINCE D'ANVERS          | 6589  | 4  | 1010 | 62  | 47  | 7712  | - |
| - PROVINCE DE BRABANT FLAMAND       | 3719  | 7  | 489  | 30  | 33  | 4278  | - |
| - PROVINCE DE LIMBOURG              | 3412  | 5  | 591  | 32  | 38  | 4078  | - |
| - PROVINCE DE FLANDRE ORIENTALE     | 5129  | 3  | 763  | 49  | 58  | 6002  | - |
| - PROVINCE DE FLANDRE OCCIDENTALE   | 4483  | 10 | 764  | 64  | 38  | 5359  | - |
| REGION WALLONNE                     | 13972 | 25 | 1866 | 75  | 151 | 16089 | - |
| DONT : - PROVINCE DE BRABANT WALLON | 1415  | 4  | 184  | 0   | 10  | 1613  | - |
| - PROVINCE DE HAINAUT               | 5602  | 12 | 662  | 28  | 27  | 6331  | - |
| - PROVINCE DE LIEGE                 | 4120  | 6  | 541  | 18  | 47  | 4732  | - |
| - PROVINCE DE LUXEMBOURG            | 1076  | 1  | 191  | 26  | 41  | 1335  | - |
| - PROVINCE DE NAMUR                 | 1759  | 2  | 288  | 3   | 26  | 2078  | - |
| LE ROYAUME                          | 41848 | 61 | 6025 | 326 | 366 | 48626 | - |

**PLAQUES TRANSIT :**

|                                     |     |   |   |   |   |     |   |
|-------------------------------------|-----|---|---|---|---|-----|---|
| REGION BRUXELLES-CAPITALE           | 64  | 0 | 0 | 0 | 0 | 64  | - |
| REGION FLAMANDE                     | 26  | 0 | 0 | 0 | 0 | 26  | - |
| DONT : - PROVINCE D'ANVERS          | 1   | 0 | 0 | 0 | 0 | 1   | - |
| - PROVINCE DE BRABANT FLAMAND       | 24  | 0 | 0 | 0 | 0 | 24  | - |
| - PROVINCE DE LIMBOURG              | 0   | 0 | 0 | 0 | 0 | 0   | - |
| - PROVINCE DE FLANDRE ORIENTALE     | 0   | 0 | 0 | 0 | 0 | 0   | - |
| - PROVINCE DE FLANDRE OCCIDENTALE   | 1   | 0 | 0 | 0 | 0 | 1   | - |
| REGION WALLONNE                     | 115 | 0 | 3 | 0 | 0 | 118 | - |
| DONT : - PROVINCE DE BRABANT WALLON | 4   | 0 | 0 | 0 | 0 | 4   | - |
| - PROVINCE DE HAINAUT               | 109 | 0 | 3 | 0 | 0 | 112 | - |
| - PROVINCE DE LIEGE                 | 0   | 0 | 0 | 0 | 0 | 0   | - |
| - PROVINCE DE LUXEMBOURG            | 0   | 0 | 0 | 0 | 0 | 0   | - |
| - PROVINCE DE NAMUR                 | 2   | 0 | 0 | 0 | 0 | 2   | - |
| LE ROYAUME                          | 205 | 0 | 3 | 0 | 0 | 208 | - |

**TOTAL :**

|                                     |       |    |      |     |     |       |   |
|-------------------------------------|-------|----|------|-----|-----|-------|---|
| REGION BRUXELLES-CAPITALE           | 4608  | 7  | 542  | 14  | 1   | 5172  | - |
| REGION FLAMANDE                     | 23358 | 29 | 3617 | 237 | 214 | 27455 | - |
| DONT : - PROVINCE D'ANVERS          | 6590  | 4  | 1010 | 62  | 47  | 7713  | - |
| - PROVINCE DE BRABANT FLAMAND       | 3743  | 7  | 489  | 30  | 33  | 4302  | - |
| - PROVINCE DE LIMBOURG              | 3412  | 5  | 591  | 32  | 38  | 4078  | - |
| - PROVINCE DE FLANDRE ORIENTALE     | 5129  | 3  | 763  | 49  | 58  | 6002  | - |
| - PROVINCE DE FLANDRE OCCIDENTALE   | 4484  | 10 | 764  | 64  | 38  | 5360  | - |
| REGION WALLONNE                     | 14087 | 25 | 1869 | 75  | 151 | 16207 | - |
| DONT : - PROVINCE DE BRABANT WALLON | 1419  | 4  | 184  | 0   | 10  | 1617  | - |
| - PROVINCE DE HAINAUT               | 5711  | 12 | 665  | 28  | 27  | 6443  | - |
| - PROVINCE DE LIEGE                 | 4120  | 6  | 541  | 18  | 47  | 4732  | - |
| - PROVINCE DE LUXEMBOURG            | 1076  | 1  | 191  | 26  | 41  | 1335  | - |
| - PROVINCE DE NAMUR                 | 1761  | 2  | 288  | 3   | 26  | 2080  | - |
| LE ROYAUME                          | 42053 | 61 | 6028 | 326 | 366 | 48834 | - |

(1) LES VELOMOTEURS D'UNE CYLINDREE DE 50 CC ET MOINS, QUI DEPASSENT LA VITESSE DE 40 KM/H, SONT CONSIDERES COMME MOTOS.

**VEHICULES A MOTEUR (SUITE)****2.C - VEHICULES NEUFS ET D'OCCASION MIS EN CIRCULATION**

CHIFFRES DETAILLES D'APRES LA RESIDENCE DU DECLARANT POUR LE MOIS DE DECEMBRE 2005

| RESIDENCE<br>DU DECLARANT | VEHICULES A MOTEUR            |                           |                                     |           |                        | TOTAL | MOTOS<br>(1) |
|---------------------------|-------------------------------|---------------------------|-------------------------------------|-----------|------------------------|-------|--------------|
|                           | VOITURES<br>POUR<br>PERSONNES | AUTOBUS<br>ET<br>AUTOCARS | VEHICULES<br>TRANSPORT<br>MARCHAND. | TRACTEURS | TRACTEURS<br>AGRICOLAS |       |              |

**PLAQUES BELGES :**

|                                     |       |     |      |     |     |       |     |
|-------------------------------------|-------|-----|------|-----|-----|-------|-----|
| REGION BRUXELLES-CAPITALE           | 9197  | 14  | 1107 | 33  | 3   | 10354 | 52  |
| REGION FLAMANDE                     | 34454 | 50  | 5988 | 594 | 309 | 41395 | 236 |
| DONT : - PROVINCE D'ANVERS          | 9891  | 8   | 1669 | 120 | 65  | 11753 | 68  |
| - PROVINCE DE BRABANT FLAMAND       | 7319  | 12  | 977  | 58  | 44  | 8410  | 47  |
| - PROVINCE DE LIMBOURG              | 4418  | 5   | 821  | 109 | 47  | 5400  | 23  |
| - PROVINCE DE FLANDRE ORIENTALE     | 6871  | 9   | 1267 | 143 | 80  | 8370  | 54  |
| - PROVINCE DE FLANDRE OCCIDENTALE   | 5955  | 16  | 1254 | 164 | 73  | 7462  | 44  |
| REGION WALLONNE                     | 19099 | 40  | 2838 | 113 | 210 | 22300 | 187 |
| DONT : - PROVINCE DE BRABANT WALLON | 2240  | 12  | 317  | 4   | 22  | 2595  | 33  |
| - PROVINCE DE HAINAUT               | 7407  | 15  | 978  | 40  | 41  | 8481  | 80  |
| - PROVINCE DE LIEGE                 | 5509  | 8   | 824  | 30  | 56  | 6427  | 38  |
| - PROVINCE DE LUXEMBOURG            | 1506  | 3   | 276  | 33  | 56  | 1874  | 13  |
| - PROVINCE DE NAMUR                 | 2437  | 2   | 443  | 6   | 35  | 2923  | 23  |
| LE ROYAUME                          | 62750 | 104 | 9933 | 740 | 522 | 74049 | 475 |

**PLAQUES TRANSIT :**

|                                     |     |   |   |   |   |     |   |
|-------------------------------------|-----|---|---|---|---|-----|---|
| REGION BRUXELLES-CAPITALE           | 96  | 0 | 0 | 0 | 0 | 96  | 0 |
| REGION FLAMANDE                     | 31  | 0 | 0 | 0 | 0 | 31  | 0 |
| DONT : - PROVINCE D'ANVERS          | 1   | 0 | 0 | 0 | 0 | 1   | 0 |
| - PROVINCE DE BRABANT FLAMAND       | 29  | 0 | 0 | 0 | 0 | 29  | 0 |
| - PROVINCE DE LIMBOURG              | 0   | 0 | 0 | 0 | 0 | 0   | 0 |
| - PROVINCE DE FLANDRE ORIENTALE     | 0   | 0 | 0 | 0 | 0 | 0   | 0 |
| - PROVINCE DE FLANDRE OCCIDENTALE   | 1   | 0 | 0 | 0 | 0 | 1   | 0 |
| REGION WALLONNE                     | 148 | 0 | 3 | 0 | 0 | 151 | 0 |
| DONT : - PROVINCE DE BRABANT WALLON | 7   | 0 | 0 | 0 | 0 | 7   | 0 |
| - PROVINCE DE HAINAUT               | 139 | 0 | 3 | 0 | 0 | 142 | 0 |
| - PROVINCE DE LIEGE                 | 0   | 0 | 0 | 0 | 0 | 0   | 0 |
| - PROVINCE DE LUXEMBOURG            | 0   | 0 | 0 | 0 | 0 | 0   | 0 |
| - PROVINCE DE NAMUR                 | 2   | 0 | 0 | 0 | 0 | 2   | 0 |
| LE ROYAUME                          | 275 | 0 | 3 | 0 | 0 | 278 | 0 |

**TOTAL :**

|                                     |       |     |      |     |     |       |     |
|-------------------------------------|-------|-----|------|-----|-----|-------|-----|
| REGION BRUXELLES-CAPITALE           | 9293  | 14  | 1107 | 33  | 3   | 10450 | 52  |
| REGION FLAMANDE                     | 34485 | 50  | 5988 | 594 | 309 | 41426 | 236 |
| DONT : - PROVINCE D'ANVERS          | 9892  | 8   | 1669 | 120 | 65  | 11754 | 68  |
| - PROVINCE DE BRABANT FLAMAND       | 7348  | 12  | 977  | 58  | 44  | 8439  | 47  |
| - PROVINCE DE LIMBOURG              | 4418  | 5   | 821  | 109 | 47  | 5400  | 23  |
| - PROVINCE DE FLANDRE ORIENTALE     | 6871  | 9   | 1267 | 143 | 80  | 8370  | 54  |
| - PROVINCE DE FLANDRE OCCIDENTALE   | 5956  | 16  | 1254 | 164 | 73  | 7463  | 44  |
| REGION WALLONNE                     | 19247 | 40  | 2841 | 113 | 210 | 22451 | 187 |
| DONT : - PROVINCE DE BRABANT WALLON | 2247  | 12  | 317  | 4   | 22  | 2602  | 33  |
| - PROVINCE DE HAINAUT               | 7546  | 15  | 981  | 40  | 41  | 8623  | 80  |
| - PROVINCE DE LIEGE                 | 5509  | 8   | 824  | 30  | 56  | 6427  | 38  |
| - PROVINCE DE LUXEMBOURG            | 1506  | 3   | 276  | 33  | 56  | 1874  | 13  |
| - PROVINCE DE NAMUR                 | 2439  | 2   | 443  | 6   | 35  | 2925  | 23  |
| LE ROYAUME                          | 63025 | 104 | 9936 | 740 | 522 | 74327 | 475 |

(1) LES VELOMOTEURS D'UNE CYLINDREE DE 50 CC ET MOINS, QUI DEPASSENT LA VITESSE DE 40 KM/H, SONT CONSIDERES COMME MOTOS.

## VEHICULES A MOTEUR

(SUITE)

**3. IMMATRICULATIONS DES VEHICULES A MOTEUR NEUFS MIS EN CIRCULATION  
D'APRES LE PAYS DE PROVENANCE ET D'APRES LA MARQUE  
4 ME TRIMESTRE 2005**

| PAYS DE PROVENANCE<br>ET MARQUES | C<br>Y<br>L<br>I<br>N<br>D<br>R<br>E<br>E | VOITURES<br>POUR<br>PERSONNES |                                    | AUTOBUS<br>ET<br>AUTOCARS |                                    | VEHICULES<br>POUR LE<br>TRANSPORT DE<br>MARCHANDISES |                                    | TRACTEURS |                                    | TRACTEURS<br>AGRICOLES |                                    | VEHICULES<br>SPECIAUX |                                    | TOTAL |                                    |
|----------------------------------|---|-------------------------------|------------------------------------|---------------------------|------------------------------------|--|------------------------------------|-----------|------------------------------------|------------------------|------------------------------------|-----------------------|------------------------------------|-------|------------------------------------|
|                                  |   | TOTAL                         | DONT :<br>NOUVELLES<br>PLAQUES (1) | TOTAL                     | DONT :<br>NOUVELLES<br>PLAQUES (1) | TOTAL  | DONT :<br>NOUVELLES<br>PLAQUES (1) | TOTAL     | DONT :<br>NOUVELLES<br>PLAQUES (1) | TOTAL                  | DONT :<br>NOUVELLES<br>PLAQUES (1) | TOTAL                 | DONT :<br>NOUVELLES<br>PLAQUES (1) | TOTAL | DONT :<br>NOUVELLES<br>PLAQUES (1) |
| <b>ALLEMAGNE</b>                 |   |                               |                                    |                           |                                    |  |                                    |           |                                    |                        |                                    |                       |                                    |       |                                    |
| AUTO UNION AUDI                  |   |                               |                                    |                           |                                    |  |                                    |           |                                    |                        |                                    |                       |                                    |       |                                    |
| AUDI A6                          | 2000                                      | 823                           | 625                                | -                         | -                                  | -  | -                                  | -         | -                                  | -                      | -                                  | -                     | -                                  | 823   | 625                                |
| AUDI A6                          | 2400                                      | 21                            | 10                                 | -                         | -                                  | -  | -                                  | -         | -                                  | -                      | -                                  | -                     | -                                  | 21    | 10                                 |
| AUDI A6                          | 2700                                      | 317                           | 205                                | -                         | -                                  | -  | -                                  | -         | -                                  | -                      | -                                  | -                     | -                                  | 317   | 205                                |
| AUDI A6                          | 3000                                      | 117                           | 52                                 | -                         | -                                  | -  | -                                  | -         | -                                  | -                      | -                                  | -                     | -                                  | 117   | 52                                 |
| AUDI A8                          | 3000                                      | 46                            | 27                                 | -                         | -                                  | -  | -                                  | -         | -                                  | -                      | -                                  | -                     | -                                  | 46    | 27                                 |
| AUDI A4                          | 1600                                      | 19                            | 1                                  | -                         | -                                  | -  | -                                  | -         | -                                  | -                      | -                                  | -                     | -                                  | 19    | 1                                  |
| AUDI A4                          | 1800                                      | 26                            | 13                                 | -                         | -                                  | -  | -                                  | -         | -                                  | -                      | -                                  | -                     | -                                  | 26    | 13                                 |
| AUDI A4                          | 1900                                      | 734                           | 553                                | -                         | -                                  | -  | -                                  | -         | -                                  | -                      | -                                  | -                     | -                                  | 734   | 553                                |
| AUDI A4                          | 2000                                      | 743                           | 579                                | -                         | -                                  | -  | -                                  | -         | -                                  | -                      | -                                  | -                     | -                                  | 743   | 579                                |
| AUDI A4                          | 2500                                      | 34                            | 23                                 | -                         | -                                  | -  | -                                  | -         | -                                  | -                      | -                                  | -                     | -                                  | 34    | 23                                 |
| AUDI A3                          | 1600                                      | 37                            | 17                                 | -                         | -                                  | -  | -                                  | -         | -                                  | -                      | -                                  | -                     | -                                  | 37    | 17                                 |
| AUDI A3                          | 1900                                      | 508                           | 325                                | -                         | -                                  | -  | -                                  | -         | -                                  | -                      | -                                  | -                     | -                                  | 508   | 325                                |
| AUDI A3                          | 2000                                      | 408                           | 208                                | -                         | -                                  | -  | -                                  | -         | -                                  | -                      | -                                  | -                     | -                                  | 408   | 208                                |
| AUDI TT                          | 1800                                      | 35                            | 14                                 | -                         | -                                  | -  | -                                  | -         | -                                  | -                      | -                                  | -                     | -                                  | 35    | 14                                 |
| AUDI A2                          | 1400                                      | 24                            | 12                                 | -                         | -                                  | -  | -                                  | -         | -                                  | -                      | -                                  | -                     | -                                  | 24    | 12                                 |
| AUTRES                           |   | 41                            | 23                                 | -                         | -                                  | -  | -                                  | -         | -                                  | -                      | -                                  | -                     | -                                  | 41    | 23                                 |
| TOTAL AUTO UNION AUDI            |   | 3933                          | 2687                               | -                         | -                                  | -  | -                                  | -         | -                                  | -                      | -                                  | -                     | -                                  | 3933  | 2687                               |
| <b>BMW</b>                       |   |                               |                                    |                           |                                    |  |                                    |           |                                    |                        |                                    |                       |                                    |       |                                    |
| BMW 323                          | 3000                                      | 54                            | 31                                 | -                         | -                                  | -  | -                                  | -         | -                                  | -                      | -                                  | -                     | -                                  | 54    | 31                                 |
| BMW M1                           | 3000                                      | 224                           | 150                                | -                         | -                                  | -  | -                                  | -         | -                                  | -                      | -                                  | -                     | -                                  | 224   | 150                                |
| BMW 735                          | 2500                                      | 10                            | 4                                  | -                         | -                                  | -  | -                                  | -         | -                                  | -                      | -                                  | -                     | -                                  | 10    | 4                                  |
| BMW 535D                         | 3000                                      | 37                            | 18                                 | -                         | -                                  | -  | -                                  | -         | -                                  | -                      | -                                  | -                     | -                                  | 37    | 18                                 |
| BMW M6                           | 5000                                      | 10                            | 7                                  | -                         | -                                  | -  | -                                  | -         | -                                  | -                      | -                                  | -                     | -                                  | 10    | 7                                  |
| BMW M5                           | 5000                                      | 15                            | 10                                 | -                         | -                                  | -  | -                                  | -         | -                                  | -                      | -                                  | -                     | -                                  | 15    | 10                                 |
| BMW 530XD                        | 3000                                      | 27                            | 11                                 | -                         | -                                  | -  | -                                  | -         | -                                  | -                      | -                                  | -                     | -                                  | 27    | 11                                 |
| BMW 318 I                        | 2000                                      | 62                            | 19                                 | -                         | -                                  | -  | -                                  | -         | -                                  | -                      | -                                  | -                     | -                                  | 62    | 19                                 |
| BMW 320 D                        | 2000                                      | 1316                          | 971                                | -                         | -                                  | -  | -                                  | -         | -                                  | -                      | -                                  | -                     | -                                  | 1316  | 971                                |
| BMW 320 I                        | 2000                                      | 54                            | 16                                 | -                         | -                                  | -  | -                                  | -         | -                                  | -                      | -                                  | -                     | -                                  | 54    | 16                                 |
| BMW 523 I                        | 2500                                      | 28                            | 16                                 | -                         | -                                  | -  | -                                  | -         | -                                  | -                      | -                                  | -                     | -                                  | 28    | 16                                 |
| BMW 525D                         | 2500                                      | 339                           | 241                                | -                         | -                                  | -  | -                                  | -         | -                                  | -                      | -                                  | -                     | -                                  | 339   | 241                                |
| BMW 530 D                        | 3000                                      | 76                            | 52                                 | -                         | -                                  | -  | -                                  | -         | -                                  | -                      | -                                  | -                     | -                                  | 76    | 52                                 |
| BMW 730 D                        | 3000                                      | 43                            | 17                                 | -                         | -                                  | -  | -                                  | -         | -                                  | -                      | -                                  | -                     | -                                  | 43    | 17                                 |
| BMW 325I                         | 2500                                      | 28                            | 15                                 | -                         | -                                  | -  | -                                  | -         | -                                  | -                      | -                                  | -                     | -                                  | 28    | 15                                 |
| BMW 330D                         | 3000                                      | 29                            | 14                                 | -                         | -                                  | -  | -                                  | -         | -                                  | -                      | -                                  | -                     | -                                  | 29    | 14                                 |
| BMW 318D                         | 2000                                      | 471                           | 312                                | -                         | -                                  | -  | -                                  | -         | -                                  | -                      | -                                  | -                     | -                                  | 471   | 312                                |
| BMW 520D                         | 2000                                      | 571                           | 381                                | -                         | -                                  | -  | -                                  | -         | -                                  | -                      | -                                  | -                     | -                                  | 571   | 381                                |
| BMW 525 I                        | 2500                                      | 13                            | 3                                  | -                         | -                                  | -  | -                                  | -         | -                                  | -                      | -                                  | -                     | -                                  | 13    | 3                                  |
| BMW 530 I                        | 3000                                      | 13                            | 11                                 | -                         | -                                  | -  | -                                  | -         | -                                  | -                      | -                                  | -                     | -                                  | 13    | 11                                 |
| BMW 320CD                        | 2000                                      | 44                            | 26                                 | -                         | -                                  | -  | -                                  | -         | -                                  | -                      | -                                  | -                     | -                                  | 44    | 26                                 |
| BMW 120D                         | 2000                                      | 91                            | 61                                 | -                         | -                                  | -  | -                                  | -         | -                                  | -                      | -                                  | -                     | -                                  | 91    | 61                                 |
| BMW 118D                         | 2000                                      | 580                           | 437                                | -                         | -                                  | -  | -                                  | -         | -                                  | -                      | -                                  | -                     | -                                  | 580   | 437                                |
| BMW 116I                         | 1600                                      | 85                            | 33                                 | -                         | -                                  | -  | -                                  | -         | -                                  | -                      | -                                  | -                     | -                                  | 85    | 33                                 |
| BMW X3 2.0D                      | 2000                                      | 352                           | 202                                | -                         | -                                  | -  | -                                  | -         | -                                  | -                      | -                                  | -                     | -                                  | 352   | 202                                |
| BMW                              | 3000                                      | 28                            | 18                                 | -                         | -                                  | -  | -                                  | -         | -                                  | -                      | -                                  | -                     | -                                  | 28    | 18                                 |
| BMW 118I                         | 2000                                      | 32                            | 10                                 | -                         | -                                  | -  | -                                  | -         | -                                  | -                      | -                                  | -                     | -                                  | 32    | 10                                 |
| BMW Z4 2.0I                      | 2000                                      | 54                            | 26                                 | -                         | -                                  | -  | -                                  | -         | -                                  | -                      | -                                  | -                     | -                                  | 54    | 26                                 |
| AUTRES                           |   | 145                           | 67                                 | -                         | -                                  | -  | -                                  | -         | -                                  | -                      | -                                  | -                     | -                                  | 145   | 67                                 |
| TOTAL BMW                        |   | 4831                          | 3179                               | -                         | -                                  | -  | -                                  | -         | -                                  | -                      | -                                  | -                     | -                                  | 4831  | 3179                               |
| DEUTZ FAHR                       |   | -                             | -                                  | -                         | -                                  | -  | -                                  | -         | -                                  | 27                     | 17                                 | -                     | -                                  | 27    | 17                                 |
| FENDT                            |   | -                             | -                                  | -                         | -                                  | -  | -                                  | -         | -                                  | 29                     | 13                                 | -                     | -                                  | 29    | 13                                 |
| <b>FORD</b>                      |   |                               |                                    |                           |                                    |  |                                    |           |                                    |                        |                                    |                       |                                    |       |                                    |
| FORD                             | 2000                                      | -                             | -                                  | -                         | -                                  | 99   | 60                                 | -         | -                                  | -                      | -                                  | -                     | -                                  | 99    | 60                                 |
| FORD                             | 2400                                      | -                             | -                                  | 2                         | 1                                  | 184  | 132                                | -         | -                                  | -                      | -                                  | -                     | -                                  | 186   | 133                                |
| FORD FOCUS C-MAX                 | 1800                                      | 143                           | 53                                 | -                         | -                                  | 1  | -                                  | -         | -                                  | -                      | -                                  | -                     | -                                  | 144   | 53                                 |
| FORD FIESTA                      | 1300                                      | 414                           | 128                                | -                         | -                                  | -  | -                                  | -         | -                                  | -                      | -                                  | -                     | -                                  | 414   | 128                                |
| FORD FIESTA                      | 1400                                      | 760                           | 359                                | -                         | -                                  | 24   | 18                                 | -         | -                                  | -                      | -                                  | -                     | -                                  | 784   | 377                                |

(1) VEHICULES IMMATRICULES AVEC UNE NOUVELLE PLAQUE ET AU NOM DE DECLARANTS BELGES.



## VEHICULES A MOTEUR

(SUITE)

**3. IMMATRICULATIONS DES VEHICULES A MOTEUR NEUFS MIS EN CIRCULATION  
D'APRES LE PAYS DE PROVENANCE ET D'APRES LA MARQUE  
4 ME TRIMESTRE 2005**

| PAYS DE PROVENANCE<br>ET MARQUES | CYLINDREE | VOITURES POUR PERSONNES |                              | AUTOBUS ET AUTOCARS |                              | VEHICULES POUR LE TRANSPORT DE MARCHANDISES |                              | TRACTEURS |                              | TRACTEURS AGRICOLES |                              | VEHICULES SPECIAUX |                              | TOTAL |                              |
|----------------------------------|-----------|-------------------------|------------------------------|---------------------|------------------------------|---|------------------------------|-----------|------------------------------|---------------------|------------------------------|--------------------|------------------------------|-------|------------------------------|
|                                  |           | TOTAL                   | DONT : NOUVELLES PLAQUES (1) | TOTAL               | DONT : NOUVELLES PLAQUES (1) | TOTAL                                       | DONT : NOUVELLES PLAQUES (1) | TOTAL     | DONT : NOUVELLES PLAQUES (1) | TOTAL               | DONT : NOUVELLES PLAQUES (1) | TOTAL              | DONT : NOUVELLES PLAQUES (1) | TOTAL | DONT : NOUVELLES PLAQUES (1) |
| FORD FIESTA                      | 1600      | 107                     | 39                           | -                   | -                            | -   | -                            | -         | -                            | -                   | -                            | -                  | -                            | 107   | 39                           |
| FORD FIESTA                      | 2000      | 20                      | 6                            | -                   | -                            | -   | -                            | -         | -                            | -                   | -                            | -                  | -                            | 20    | 6                            |
| FORD TAUNUS                      | 2000      | 44                      | 32                           | -                   | -                            | 175   | 105                          | -         | -                            | -                   | -                            | -                  | -                            | 219   | 137                          |
| FORD TAUNUS                      | 2400      | 3                       | 2                            | -                   | -                            | 22  | 22                           | -         | -                            | -                   | -                            | -                  | -                            | 25    | 24                           |
| FORD MONDEO                      | 2200      | 30                      | 8                            | -                   | -                            | -   | -                            | -         | -                            | -                   | -                            | -                  | -                            | 30    | 8                            |
| FORD GALAXY                      | 1900      | 210                     | 120                          | -                   | -                            | 1   | -                            | -         | -                            | -                   | -                            | -                  | -                            | 211   | 120                          |
| FORD KA                          | 1300      | 368                     | 152                          | -                   | -                            | -   | -                            | -         | -                            | -                   | -                            | -                  | -                            | 368   | 152                          |
| FORD FOCUS                       | 1600      | 1238                    | 683                          | -                   | -                            | -   | -                            | -         | -                            | -                   | -                            | -                  | -                            | 1238  | 683                          |
| FORD FOCUS                       | 1800      | 197                     | 65                           | -                   | -                            | -   | -                            | -         | -                            | -                   | -                            | -                  | -                            | 197   | 65                           |
| FORD FOCUS                       | 2000      | 32                      | 15                           | -                   | -                            | -   | -                            | -         | -                            | -                   | -                            | -                  | -                            | 32    | 15                           |
| FORD FUSION                      | 1400      | 261                     | 62                           | -                   | -                            | 2   | 2                            | -         | -                            | -                   | -                            | -                  | -                            | 263   | 64                           |
| FORD FUSION                      | 1600      | 60                      | 14                           | -                   | -                            | -   | -                            | -         | -                            | -                   | -                            | -                  | -                            | 60    | 14                           |
| FORD CONNECT                     | 1800      | -                       | -                            | -                   | -                            | 97  | 62                           | -         | -                            | -                   | -                            | -                  | -                            | 97    | 62                           |
| FORD TRANSIT 260                 | 2000      | -                       | -                            | -                   | -                            | 47  | 23                           | -         | -                            | -                   | -                            | -                  | -                            | 47    | 23                           |
| AUTRES                           |           | 7                       | 2                            | -                   | -                            | 6   | 4                            | -         | -                            | -                   | -                            | -                  | -                            | 13    | 6                            |
| TOTAL FORD                       |           | 3894                    | 1740                         | 2                   | 1                            | 658   | 428                          | -         | -                            | -                   | -                            | -                  | -                            | 4554  | 2169                         |
| MAN                              |           |                         |                              |                     |                              |   |                              |           |                              |                     |                              |                    |                              |       |                              |
| MAN                              | 500       | -                       | -                            | -                   | -                            | 28  | 22                           | 109       | 75                           | -                   | -                            | -                  | -                            | 137   | 97                           |
| MAN                              | 2800      | -                       | -                            | -                   | -                            | 1   | 1                            | 19        | 17                           | -                   | -                            | -                  | -                            | 20    | 18                           |
| MAN                              | 6900      | -                       | -                            | -                   | -                            | 18  | 10                           | -         | -                            | -                   | -                            | -                  | -                            | 18    | 10                           |
| MAN M2000L                       | 6900      | -                       | -                            | -                   | -                            | 10  | 6                            | -         | -                            | -                   | -                            | -                  | -                            | 10    | 6                            |
| MAN H12                          | 500       | -                       | -                            | -                   | -                            | -   | -                            | 16        | 16                           | -                   | -                            | -                  | -                            | 16    | 16                           |
| MAN TGA                          | 500       | -                       | -                            | -                   | -                            | 126   | 100                          | 43        | 34                           | -                   | -                            | -                  | -                            | 169   | 134                          |
| MAN TGA                          | 2000      | -                       | -                            | -                   | -                            | 9   | 5                            | 5         | 4                            | -                   | -                            | -                  | -                            | 14    | 9                            |
| MAN TGL                          | 4600      | -                       | -                            | -                   | -                            | 35  | 29                           | -         | -                            | -                   | -                            | -                  | -                            | 35    | 29                           |
| MAN TGL                          | 6900      | -                       | -                            | -                   | -                            | 10  | 7                            | 1         | 1                            | -                   | -                            | -                  | -                            | 11    | 8                            |
| AUTRES                           |           | -                       | -                            | 1                   | 1                            | 29  | 19                           | 6         | 5                            | -                   | -                            | -                  | -                            | 36    | 25                           |
| TOTAL MAN                        |           | -                       | -                            | 1                   | 1                            | 266   | 199                          | 199       | 152                          | -                   | -                            | -                  | -                            | 466   | 352                          |
| MERCEDES                         |           |                         |                              |                     |                              |   |                              |           |                              |                     |                              |                    |                              |       |                              |
| MERCEDES                         | 2100      | -                       | -                            | 7                   | 6                            | 429   | 314                          | -         | -                            | -                   | -                            | -                  | -                            | 436   | 320                          |
| MERCEDES                         | 2700      | -                       | -                            | 4                   | 3                            | 127   | 79                           | -         | -                            | -                   | -                            | -                  | -                            | 131   | 82                           |
| MERCEDES                         | 4300      | -                       | -                            | 10                  | 10                           | 60  | 46                           | -         | -                            | -                   | -                            | -                  | -                            | 70    | 56                           |
| MERCEDES                         | 6400      | -                       | -                            | -                   | -                            | 44  | 37                           | 2         | 2                            | -                   | -                            | -                  | -                            | 46    | 39                           |
| MERCEDES 170                     | 2100      | 69                      | 32                           | -                   | -                            | -   | -                            | -         | -                            | -                   | -                            | -                  | -                            | 69    | 32                           |
| MERCEDES 230E                    | 2100      | 15                      | 5                            | -                   | -                            | -   | -                            | -         | -                            | -                   | -                            | -                  | -                            | 15    | 5                            |
| MERCEDES TN 307DD                | 2100      | 85                      | 41                           | -                   | -                            | -   | -                            | -         | -                            | -                   | -                            | -                  | -                            | 85    | 41                           |
| MERCEDES SLR                     | 1800      | 59                      | 27                           | -                   | -                            | -   | -                            | -         | -                            | -                   | -                            | -                  | -                            | 59    | 27                           |
| MERCEDES E280CDI                 | 3000      | 57                      | 31                           | -                   | -                            | -   | -                            | -         | -                            | -                   | -                            | -                  | -                            | 57    | 31                           |
| MERCEDES ML 270CDI               | 2700      | 42                      | 21                           | -                   | -                            | -   | -                            | -         | -                            | -                   | -                            | -                  | -                            | 42    | 21                           |
| MERCEDES CLK280                  | 3000      | 11                      | 5                            | -                   | -                            | -   | -                            | -         | -                            | -                   | -                            | -                  | -                            | 11    | 5                            |
| MERCEDES 300 G                   | 3000      | 13                      | 6                            | -                   | -                            | -   | -                            | -         | -                            | -                   | -                            | -                  | -                            | 13    | 6                            |
| MERCEDES 280GE                   | 1800      | 18                      | 7                            | -                   | -                            | -   | -                            | -         | -                            | -                   | -                            | -                  | -                            | 18    | 7                            |
| MERCEDES C 180                   | 1800      | 17                      | 2                            | -                   | -                            | -   | -                            | -         | -                            | -                   | -                            | -                  | -                            | 17    | 2                            |
| MERCEDES SPRINTER                | 2700      | 6                       | 6                            | -                   | -                            | 14  | 10                           | -         | -                            | -                   | -                            | -                  | -                            | 20    | 16                           |
| MERCEDES VITO                    | 2100      | 48                      | 28                           | -                   | -                            | 333   | 207                          | -         | -                            | -                   | -                            | -                  | -                            | 381   | 235                          |
| MERCEDES S500                    | 5500      | 38                      | 16                           | -                   | -                            | -   | -                            | -         | -                            | -                   | -                            | -                  | -                            | 38    | 16                           |
| MERCEDES A170                    | 1700      | 53                      | 13                           | -                   | -                            | -   | -                            | -         | -                            | -                   | -                            | -                  | -                            | 53    | 13                           |
| MERCEDES E220 CDI                | 2100      | 431                     | 285                          | -                   | -                            | -   | -                            | -         | -                            | -                   | -                            | -                  | -                            | 431   | 285                          |
| MERCEDES C220 CDI                | 2100      | 471                     | 321                          | -                   | -                            | -   | -                            | -         | -                            | -                   | -                            | -                  | -                            | 471   | 321                          |
| MERCEDES C200 KOMP               | 1800      | 10                      | 3                            | -                   | -                            | -   | -                            | -         | -                            | -                   | -                            | -                  | -                            | 10    | 3                            |
| MERCEDES CLK200 KOMP             | 1800      | 47                      | 15                           | -                   | -                            | -   | -                            | -         | -                            | -                   | -                            | -                  | -                            | 47    | 15                           |
| MERCEDES C200 CDI                | 2100      | 561                     | 377                          | -                   | -                            | -   | -                            | -         | -                            | -                   | -                            | -                  | -                            | 561   | 377                          |
| MERCEDES E200 KOMP               | 1800      | 12                      | 7                            | -                   | -                            | -   | -                            | -         | -                            | -                   | -                            | -                  | -                            | 12    | 7                            |
| MERCEDES ACTROS                  | -         | -                       | -                            | -                   | -                            | -   | -                            | 17        | 17                           | -                   | -                            | -                  | -                            | 17    | 17                           |
| MERCEDES ACTROS                  | 1900      | -                       | -                            | -                   | -                            | 56  | 43                           | 77        | 61                           | -                   | -                            | -                  | -                            | 133   | 104                          |
| MERCEDES ACTROS                  | 5900      | -                       | -                            | -                   | -                            | 3   | 2                            | 8         | 7                            | -                   | -                            | -                  | -                            | 11    | 9                            |
| MERCEDES A160CDI                 | 2000      | 82                      | 33                           | -                   | -                            | -   | -                            | -         | -                            | -                   | -                            | -                  | -                            | 82    | 33                           |
| MERCEDES S350                    | 3500      | 74                      | 37                           | -                   | -                            | -   | -                            | -         | -                            | -                   | -                            | -                  | -                            | 74    | 37                           |
| MERCEDES CLK270CDI               | 2700      | 10                      | 6                            | -                   | -                            | -   | -                            | -         | -                            | -                   | -                            | -                  | -                            | 10    | 6                            |
| MERCEDES E320CDI                 | 3000      | 23                      | 13                           | -                   | -                            | -   | -                            | -         | -                            | -                   | -                            | -                  | -                            | 23    | 13                           |
| MERCEDES E200CDI                 | 2100      | 131                     | 75                           | -                   | -                            | -   | -                            | -         | -                            | -                   | -                            | -                  | -                            | 131   | 75                           |
| MERCEDES ML350                   | 3500      | 19                      | 11                           | -                   | -                            | -   | -                            | -         | -                            | -                   | -                            | -                  | -                            | 19    | 11                           |
| MERCEDES S320CDI                 | 3200      | 13                      | 4                            | -                   | -                            | -   | -                            | -         | -                            | -                   | -                            | -                  | -                            | 13    | 4                            |
| MERCEDES VIANO                   | 2100      | -                       | -                            | -                   | -                            | 31  | 16                           | -         | -                            | -                   | -                            | -                  | -                            | 31    | 16                           |

(1) VEHICULES IMMATRICULES AVEC UNE NOUVELLE PLAQUE ET AU NOM DE DECLARANTS BELGES.

## VEHICULES A MOTEUR (SUITE)

**3. IMMATRICULATIONS DES VEHICULES A MOTEUR NEUFS MIS EN CIRCULATION  
D'APRES LE PAYS DE PROVENANCE ET D'APRES LA MARQUE  
4 ME TRIMESTRE 2005**

| PAYS DE PROVENANCE<br>ET MARQUES | C<br>Y<br>L<br>I<br>N<br>D<br>R<br>E<br>E | VOITURES<br>POUR<br>PERSONNES |                                    | AUTOBUS<br>ET<br>AUTOCARS |                                    | VEHICULES<br>POUR LE<br>TRANSPORT DE<br>MARCHANDISES |                                    | TRACTEURS |                                    | TRACTEURS<br>AGRICOLES |                                    | VEHICULES<br>SPECIAUX |                                    | TOTAL |                                    |
|----------------------------------|---|-------------------------------|------------------------------------|---------------------------|------------------------------------|--|------------------------------------|-----------|------------------------------------|------------------------|------------------------------------|-----------------------|------------------------------------|-------|------------------------------------|
|                                  |   | TOTAL                         | DONT :<br>NOUVELLES<br>PLAQUES (1) | TOTAL                     | DONT :<br>NOUVELLES<br>PLAQUES (1) | TOTAL  | DONT :<br>NOUVELLES<br>PLAQUES (1) | TOTAL     | DONT :<br>NOUVELLES<br>PLAQUES (1) | TOTAL                  | DONT :<br>NOUVELLES<br>PLAQUES (1) | TOTAL                 | DONT :<br>NOUVELLES<br>PLAQUES (1) | TOTAL | DONT :<br>NOUVELLES<br>PLAQUES (1) |
| MERCEDES A150                    | 1500                                      | 114                           | 70                                 | -                         | -                                  | -  | -                                  | -         | -                                  | -                      | -                                  | -                     | -                                  | 114   | 70                                 |
| MERCEDES A200                    | 2000                                      | 11                            | 3                                  | -                         | -                                  | -  | -                                  | -         | -                                  | -                      | -                                  | -                     | -                                  | 11    | 3                                  |
| MERCEDES A180CDI                 | 2000                                      | 341                           | 252                                | -                         | -                                  | -  | -                                  | -         | -                                  | -                      | -                                  | -                     | -                                  | 341   | 252                                |
| MERCEDES A200CDI                 | 2000                                      | 35                            | 24                                 | -                         | -                                  | -  | -                                  | -         | -                                  | -                      | -                                  | -                     | -                                  | 35    | 24                                 |
| MERCEDES CLS350                  | 3500                                      | 13                            | 6                                  | -                         | -                                  | -  | -                                  | -         | -                                  | -                      | -                                  | -                     | -                                  | 13    | 6                                  |
| MERCEDES ML320CDI                | 3000                                      | 265                           | 143                                | -                         | -                                  | -  | -                                  | -         | -                                  | -                      | -                                  | -                     | -                                  | 265   | 143                                |
| MERCEDES B200                    | 2000                                      | 23                            | 11                                 | -                         | -                                  | -  | -                                  | -         | -                                  | -                      | -                                  | -                     | -                                  | 23    | 11                                 |
| MERCEDES B150                    | 1500                                      | 35                            | 19                                 | -                         | -                                  | -  | -                                  | -         | -                                  | -                      | -                                  | -                     | -                                  | 35    | 19                                 |
| MERCEDES B200CDI                 | 2000                                      | 207                           | 107                                | -                         | -                                  | -  | -                                  | -         | -                                  | -                      | -                                  | -                     | -                                  | 207   | 107                                |
| MERCEDES B170                    | 1700                                      | 40                            | 13                                 | -                         | -                                  | -  | -                                  | -         | -                                  | -                      | -                                  | -                     | -                                  | 40    | 13                                 |
| MERCEDES B180CDI                 | 2000                                      | 403                           | 272                                | -                         | -                                  | -  | -                                  | -         | -                                  | -                      | -                                  | -                     | -                                  | 403   | 272                                |
| MERCEDES CLS320CDI               | 3000                                      | 116                           | 55                                 | -                         | -                                  | -  | -                                  | -         | -                                  | -                      | -                                  | -                     | -                                  | 116   | 55                                 |
| AUTRES                           |   | 128                           | 67                                 | 2                         | 1                                  | 28   | 19                                 | -         | -                                  | -                      | -                                  | -                     | -                                  | 158   | 87                                 |
| TOTAL MERCEDES                   |   | 4146                          | 2469                               | 23                        | 20                                 | 1125   | 773                                | 104       | 87                                 | -                      | -                                  | -                     | -                                  | 5398  | 3349                               |
| OPEL                             |   |                               |                                    |                           |                                    |  |                                    |           |                                    |                        |                                    |                       |                                    |       |                                    |
| OPEL REKORD                      | 2500                                      | -                             | -                                  | -                         | -                                  | 23   | 10                                 | -         | -                                  | -                      | -                                  | -                     | -                                  | 23    | 10                                 |
| OPEL CORSA                       | 1000                                      | 488                           | 164                                | -                         | -                                  | -  | -                                  | -         | -                                  | -                      | -                                  | -                     | -                                  | 488   | 164                                |
| OPEL CORSA                       | 1200                                      | 1621                          | 675                                | -                         | -                                  | 19   | 17                                 | -         | -                                  | -                      | -                                  | -                     | -                                  | 1640  | 692                                |
| OPEL CORSA                       | 1400                                      | 42                            | 11                                 | -                         | -                                  | -  | -                                  | -         | -                                  | -                      | -                                  | -                     | -                                  | 42    | 11                                 |
| OPEL CORSA                       | 1700                                      | 74                            | 24                                 | -                         | -                                  | 1  | -                                  | -         | -                                  | -                      | -                                  | -                     | -                                  | 75    | 24                                 |
| OPEL VIVARO                      | 1900                                      | 144                           | 53                                 | -                         | -                                  | 397  | 236                                | -         | -                                  | -                      | -                                  | -                     | -                                  | 541   | 289                                |
| OPEL VIVARO                      | 2500                                      | 13                            | 9                                  | -                         | -                                  | 113  | 59                                 | -         | -                                  | -                      | -                                  | -                     | -                                  | 126   | 68                                 |
| OPEL ASCONA 16S                  | 1900                                      | 159                           | 82                                 | -                         | -                                  | -  | -                                  | -         | -                                  | -                      | -                                  | -                     | -                                  | 159   | 82                                 |
| OPEL ASTRA                       | 1200                                      | 717                           | 391                                | -                         | -                                  | 1  | -                                  | -         | -                                  | -                      | -                                  | -                     | -                                  | 718   | 391                                |
| OPEL ASTRA                       | 1400                                      | 177                           | 29                                 | -                         | -                                  | -  | -                                  | -         | -                                  | -                      | -                                  | -                     | -                                  | 177   | 29                                 |
| OPEL ASTRA                       | 1600                                      | 122                           | 39                                 | -                         | -                                  | -  | -                                  | -         | -                                  | -                      | -                                  | -                     | -                                  | 122   | 39                                 |
| OPEL ASTRA                       | 1700                                      | 1131                          | 688                                | -                         | -                                  | 4  | 4                                  | -         | -                                  | -                      | -                                  | -                     | -                                  | 1135  | 692                                |
| OPEL ASTRA                       | 1800                                      | 36                            | 18                                 | -                         | -                                  | -  | -                                  | -         | -                                  | -                      | -                                  | -                     | -                                  | 36    | 18                                 |
| OPEL ASTRA                       | 1900                                      | 230                           | 128                                | -                         | -                                  | -  | -                                  | -         | -                                  | -                      | -                                  | -                     | -                                  | 230   | 128                                |
| OPEL ASTRA                       | 2200                                      | 10                            | 6                                  | -                         | -                                  | -  | -                                  | -         | -                                  | -                      | -                                  | -                     | -                                  | 10    | 6                                  |
| OPEL VECTRA                      | 1800                                      | 39                            | 23                                 | -                         | -                                  | -  | -                                  | -         | -                                  | -                      | -                                  | -                     | -                                  | 39    | 23                                 |
| OPEL VECTRA                      | 1900                                      | 787                           | 482                                | -                         | -                                  | -  | -                                  | -         | -                                  | -                      | -                                  | -                     | -                                  | 787   | 482                                |
| OPEL VECTRA                      | 2000                                      | 14                            | 2                                  | -                         | -                                  | -  | -                                  | -         | -                                  | -                      | -                                  | -                     | -                                  | 14    | 2                                  |
| OPEL COMBO                       | 1200                                      | 281                           | 148                                | -                         | -                                  | 260  | 237                                | -         | -                                  | -                      | -                                  | -                     | -                                  | 541   | 385                                |
| OPEL COMBO                       | 1400                                      | 37                            | 11                                 | -                         | -                                  | 8  | 6                                  | -         | -                                  | -                      | -                                  | -                     | -                                  | 45    | 17                                 |
| OPEL COMBO                       | 1700                                      | 44                            | 25                                 | -                         | -                                  | 111  | 62                                 | -         | -                                  | -                      | -                                  | -                     | -                                  | 155   | 87                                 |
| OPEL TIGRA                       | 1200                                      | 57                            | 16                                 | -                         | -                                  | -  | -                                  | -         | -                                  | -                      | -                                  | -                     | -                                  | 57    | 16                                 |
| OPEL TIGRA                       | 1400                                      | 59                            | 14                                 | -                         | -                                  | -  | -                                  | -         | -                                  | -                      | -                                  | -                     | -                                  | 59    | 14                                 |
| OPEL TIGRA                       | 1800                                      | 11                            | 2                                  | -                         | -                                  | -  | -                                  | -         | -                                  | -                      | -                                  | -                     | -                                  | 11    | 2                                  |
| OPEL ZAFIRA                      | 1600                                      | 80                            | 7                                  | -                         | -                                  | -  | -                                  | -         | -                                  | -                      | -                                  | -                     | -                                  | 80    | 7                                  |
| OPEL ZAFIRA                      | 1800                                      | 156                           | 140                                | -                         | -                                  | -  | -                                  | -         | -                                  | -                      | -                                  | -                     | -                                  | 156   | 140                                |
| OPEL ZAFIRA                      | 1900                                      | 1850                          | 920                                | -                         | -                                  | -  | -                                  | -         | -                                  | -                      | -                                  | -                     | -                                  | 1850  | 920                                |
| OPEL ZAFIRA                      | 2000                                      | 14                            | 8                                  | -                         | -                                  | -  | -                                  | -         | -                                  | -                      | -                                  | -                     | -                                  | 14    | 8                                  |
| OPEL MOVANO                      | 2500                                      | 5                             | 1                                  | -                         | -                                  | 113  | 63                                 | -         | -                                  | -                      | -                                  | -                     | -                                  | 118   | 64                                 |
| OPEL MOVANO                      | 3000                                      | -                             | -                                  | -                         | -                                  | 22   | 12                                 | -         | -                                  | -                      | -                                  | -                     | -                                  | 22    | 12                                 |
| OPEL AGILA                       | 1000                                      | 71                            | 12                                 | -                         | -                                  | -  | -                                  | -         | -                                  | -                      | -                                  | -                     | -                                  | 71    | 12                                 |
| OPEL AGILA                       | 1200                                      | 119                           | 16                                 | -                         | -                                  | -  | -                                  | -         | -                                  | -                      | -                                  | -                     | -                                  | 119   | 16                                 |
| OPEL MERIVA                      | 1200                                      | 519                           | 219                                | -                         | -                                  | 1  | 1                                  | -         | -                                  | -                      | -                                  | -                     | -                                  | 520   | 220                                |
| OPEL MERIVA                      | 1400                                      | 233                           | 43                                 | -                         | -                                  | -  | -                                  | -         | -                                  | -                      | -                                  | -                     | -                                  | 233   | 43                                 |
| OPEL MERIVA                      | 1600                                      | 101                           | 24                                 | -                         | -                                  | -  | -                                  | -         | -                                  | -                      | -                                  | -                     | -                                  | 101   | 24                                 |
| OPEL MERIVA                      | 1700                                      | 331                           | 96                                 | -                         | -                                  | -  | -                                  | -         | -                                  | -                      | -                                  | -                     | -                                  | 331   | 96                                 |
| AUTRES                           |   | 44                            | 15                                 | -                         | -                                  | 8  | 3                                  | -         | -                                  | -                      | -                                  | -                     | -                                  | 52    | 18                                 |
| TOTAL OPEL                       |   | 9816                          | 4541                               | -                         | -                                  | 1081   | 710                                | -         | -                                  | -                      | -                                  | -                     | -                                  | 10897 | 5251                               |
| PORCHE                           |   |                               |                                    |                           |                                    |  |                                    |           |                                    |                        |                                    |                       |                                    |       |                                    |
| PORCHE 911T                      | 3600                                      | 21                            | 10                                 | -                         | -                                  | -  | -                                  | -         | -                                  | -                      | -                                  | -                     | -                                  | 21    | 10                                 |
| PORCHE 911                       | 3800                                      | 21                            | 12                                 | -                         | -                                  | -  | -                                  | -         | -                                  | -                      | -                                  | -                     | -                                  | 21    | 12                                 |
| PORCHE 959                       | 3200                                      | 29                            | 19                                 | -                         | -                                  | -  | -                                  | -         | -                                  | -                      | -                                  | -                     | -                                  | 29    | 19                                 |
| PORCHE BOXTER                    | 2700                                      | 10                            | 4                                  | -                         | -                                  | -  | -                                  | -         | -                                  | -                      | -                                  | -                     | -                                  | 10    | 4                                  |
| PORCHE CAYENNE S                 | 4500                                      | 14                            | 9                                  | -                         | -                                  | 2  | 2                                  | -         | -                                  | -                      | -                                  | -                     | -                                  | 16    | 11                                 |
| AUTRES                           |   | 11                            | 5                                  | -                         | -                                  | 1  | -                                  | -         | -                                  | -                      | -                                  | -                     | -                                  | 12    | 5                                  |
| TOTAL PORCHE                     |   | 106                           | 59                                 | -                         | -                                  | 3  | 2                                  | -         | -                                  | -                      | -                                  | -                     | -                                  | 109   | 61                                 |
| WEB SMART                        |   |                               |                                    |                           |                                    |  |                                    |           |                                    |                        |                                    |                       |                                    |       |                                    |
| WEB SMART ROADSTER               | 700                                       | 11                            | 4                                  | -                         | -                                  | -  | -                                  | -         | -                                  | -                      | -                                  | -                     | -                                  | 11    | 4                                  |

(1) VEHICULES IMMATRICULES AVEC UNE NOUVELLE PLAQUE ET AU NOM DE DECLARANTS BELGES.

## VEHICULES A MOTEUR (SUIITE)

**3. IMMATRICULATIONS DES VEHICULES A MOTEUR NEUFS MIS EN CIRCULATION  
D'APRES LE PAYS DE PROVENANCE ET D'APRES LA MARQUE  
4 ME TRIMESTRE 2005**

| PAYS DE PROVENANCE<br>ET MARQUES | C<br>Y<br>L<br>I<br>N<br>D<br>R<br>E | VOITURES<br>POUR<br>PERSONNES |                                    | AUTOBUS<br>ET<br>AUTOCARS |                                    | VEHICULES<br>POUR LE<br>TRANSPORT DE<br>MARCHANDISES |                                    | TRACTEURS |                                    | TRACTEURS<br>AGRICILES |                                    | VEHICULES<br>SPECIAUX |                                    | TOTAL |                                    |
|----------------------------------|--------------------------------------|-------------------------------|------------------------------------|---------------------------|------------------------------------|--|------------------------------------|-----------|------------------------------------|------------------------|------------------------------------|-----------------------|------------------------------------|-------|------------------------------------|
|                                  |                                      | TOTAL                         | DONT :<br>NOUVELLES<br>PLAQUES (1) | TOTAL                     | DONT :<br>NOUVELLES<br>PLAQUES (1) | TOTAL  | DONT :<br>NOUVELLES<br>PLAQUES (1) | TOTAL     | DONT :<br>NOUVELLES<br>PLAQUES (1) | TOTAL                  | DONT :<br>NOUVELLES<br>PLAQUES (1) | TOTAL                 | DONT :<br>NOUVELLES<br>PLAQUES (1) | TOTAL | DONT :<br>NOUVELLES<br>PLAQUES (1) |
| WEB SMART ROADSTER -CO           | 700                                  | 10                            | 6                                  | -                         | -                                  | -  | -                                  | -         | -                                  | -                      | -                                  | -                     | -                                  | 10    | 6                                  |
| WEB SMART FORTWO                 | 700                                  | 115                           | 79                                 | -                         | -                                  | -  | -                                  | -         | -                                  | -                      | -                                  | -                     | -                                  | 115   | 79                                 |
| WEB SMART FORTWO                 | 800                                  | 88                            | 48                                 | -                         | -                                  | -  | -                                  | -         | -                                  | -                      | -                                  | -                     | -                                  | 88    | 48                                 |
| WEB SMART                        | 1100                                 | 36                            | 23                                 | -                         | -                                  | -  | -                                  | -         | -                                  | -                      | -                                  | -                     | -                                  | 36    | 23                                 |
| WEB SMART                        | 1300                                 | 17                            | 9                                  | -                         | -                                  | -  | -                                  | -         | -                                  | -                      | -                                  | -                     | -                                  | 17    | 9                                  |
| WEB SMART FORFOUR                | 1500                                 | 68                            | 38                                 | -                         | -                                  | -  | -                                  | -         | -                                  | -                      | -                                  | -                     | -                                  | 68    | 38                                 |
| AUTRES                           | 1                                    | -                             | -                                  | -                         | -                                  | -  | -                                  | -         | -                                  | -                      | -                                  | -                     | -                                  | 1     | -                                  |
| TOTAL WEB SMART                  |                                      | 346                           | 207                                | -                         | -                                  | -  | -                                  | -         | -                                  | -                      | -                                  | -                     | -                                  | 346   | 207                                |
| VOLKSWAGEN                       |                                      |                               |                                    |                           |                                    |  |                                    |           |                                    |                        |                                    |                       |                                    |       |                                    |
| VOLKSWAGEN                       | 1900                                 | -                             | -                                  | -                         | -                                  | 12   | 8                                  | -         | -                                  | -                      | -                                  | -                     | -                                  | 12    | 8                                  |
| VOLKSWAGEN                       | 2500                                 | -                             | -                                  | 1                         | 1                                  | 169  | 103                                | -         | -                                  | -                      | -                                  | -                     | -                                  | 170   | 104                                |
| VOLKSWAGEN POLO                  | 1200                                 | 793                           | 300                                | -                         | -                                  | -  | -                                  | -         | -                                  | -                      | -                                  | -                     | -                                  | 793   | 300                                |
| VOLKSWAGEN POLO                  | 1400                                 | 1223                          | 575                                | -                         | -                                  | 17   | 8                                  | -         | -                                  | -                      | -                                  | -                     | -                                  | 1240  | 583                                |
| VOLKSWAGEN POLO                  | 1900                                 | 156                           | 71                                 | -                         | -                                  | 6  | 6                                  | -         | -                                  | -                      | -                                  | -                     | -                                  | 162   | 77                                 |
| VOLKSWAGEN PASSAT                | 1600                                 | 44                            | 35                                 | -                         | -                                  | -  | -                                  | -         | -                                  | -                      | -                                  | -                     | -                                  | 44    | 35                                 |
| V.W. PASSAT                      | 1900                                 | 1167                          | 765                                | -                         | -                                  | -  | -                                  | -         | -                                  | -                      | -                                  | -                     | -                                  | 1167  | 765                                |
| VOLKSWAGEN PASSAT                | 2000                                 | 683                           | 361                                | -                         | -                                  | 2  | 1                                  | -         | -                                  | -                      | -                                  | -                     | -                                  | 685   | 362                                |
| VOLKSWAGEN GOLF                  | 1400                                 | 176                           | 65                                 | -                         | -                                  | 1  | 1                                  | -         | -                                  | -                      | -                                  | -                     | -                                  | 177   | 66                                 |
| VOLKSWAGEN GOLF                  | 1600                                 | 77                            | 38                                 | -                         | -                                  | -  | -                                  | -         | -                                  | -                      | -                                  | -                     | -                                  | 77    | 38                                 |
| VOLKSWAGEN GOLF                  | 1900                                 | 2352                          | 1210                               | -                         | -                                  | 13   | 12                                 | -         | -                                  | -                      | -                                  | -                     | -                                  | 2365  | 1222                               |
| VOLKSWAGEN GOLF                  | 2000                                 | 166                           | 78                                 | -                         | -                                  | 5  | 3                                  | -         | -                                  | -                      | -                                  | -                     | -                                  | 171   | 81                                 |
| VOLKSWAGEN JETTA                 | 1600                                 | 47                            | 41                                 | -                         | -                                  | -  | -                                  | -         | -                                  | -                      | -                                  | -                     | -                                  | 47    | 41                                 |
| VOLKSWAGEN JETTA                 | 1900                                 | 371                           | 157                                | -                         | -                                  | -  | -                                  | -         | -                                  | -                      | -                                  | -                     | -                                  | 371   | 157                                |
| VOLKSWAGEN JETTA                 | 2000                                 | 138                           | 124                                | -                         | -                                  | -  | -                                  | -         | -                                  | -                      | -                                  | -                     | -                                  | 138   | 124                                |
| VOLKSWAGEN FOX                   | 1200                                 | 478                           | 214                                | -                         | -                                  | 13   | 13                                 | -         | -                                  | -                      | -                                  | -                     | -                                  | 491   | 227                                |
| VOLKSWAGEN FOX                   | 1400                                 | 95                            | 38                                 | -                         | -                                  | 4  | 3                                  | -         | -                                  | -                      | -                                  | -                     | -                                  | 99    | 41                                 |
| VOLKSWAGEN SHARAN                | 1900                                 | 529                           | 370                                | -                         | -                                  | -  | -                                  | -         | -                                  | -                      | -                                  | -                     | -                                  | 529   | 370                                |
| VOLKSWAGEN CADDY                 | 1400                                 | 13                            | 2                                  | -                         | -                                  | 2  | 1                                  | -         | -                                  | -                      | -                                  | -                     | -                                  | 15    | 3                                  |
| VOLKSWAGEN CADDY                 | 1900                                 | 258                           | 87                                 | -                         | -                                  | 117  | 60                                 | -         | -                                  | -                      | -                                  | -                     | -                                  | 375   | 147                                |
| VOLKSWAGEN CADDY                 | 2000                                 | 13                            | 7                                  | -                         | -                                  | 234  | 172                                | -         | -                                  | -                      | -                                  | -                     | -                                  | 247   | 179                                |
| VOLKSWAGEN TRANSPORT             | 1900                                 | 125                           | 69                                 | -                         | -                                  | 228  | 134                                | -         | -                                  | -                      | -                                  | -                     | -                                  | 353   | 203                                |
| VOLKSWAGEN TRANSPORT             | 2500                                 | 176                           | 149                                | -                         | -                                  | 180  | 115                                | -         | -                                  | -                      | -                                  | -                     | -                                  | 356   | 264                                |
| VOLKSWAGEN LUPO                  | 1400                                 | 17                            | 7                                  | -                         | -                                  | -  | -                                  | -         | -                                  | -                      | -                                  | -                     | -                                  | 17    | 7                                  |
| VOLKSWAGEN LT                    | 2500                                 | 6                             | 4                                  | -                         | -                                  | 36   | 29                                 | -         | -                                  | -                      | -                                  | -                     | -                                  | 42    | 33                                 |
| VOLKSWAGEN LT                    | 2800                                 | 4                             | 4                                  | -                         | -                                  | 65   | 40                                 | -         | -                                  | -                      | -                                  | -                     | -                                  | 69    | 44                                 |
| VOLKSWAGEN NEWBEETLE             | 1900                                 | 61                            | 30                                 | -                         | -                                  | -  | -                                  | -         | -                                  | -                      | -                                  | -                     | -                                  | 61    | 30                                 |
| VOLKSWAGEN BORA                  | 1900                                 | 57                            | 12                                 | -                         | -                                  | -  | -                                  | -         | -                                  | -                      | -                                  | -                     | -                                  | 57    | 12                                 |
| VOLKSWAGEN PHAETON               | 3000                                 | 10                            | 3                                  | -                         | -                                  | -  | -                                  | -         | -                                  | -                      | -                                  | -                     | -                                  | 10    | 3                                  |
| VOLKSWAGEN TOUAREG               | 2500                                 | 135                           | 88                                 | -                         | -                                  | 29   | 21                                 | -         | -                                  | -                      | -                                  | -                     | -                                  | 164   | 109                                |
| VOLKSWAGEN TOUAREG               | 3000                                 | 61                            | 32                                 | -                         | -                                  | 18   | 10                                 | -         | -                                  | -                      | -                                  | -                     | -                                  | 79    | 42                                 |
| VOLKSWAGEN MULIVAN               | 2500                                 | 32                            | 10                                 | -                         | -                                  | -  | -                                  | -         | -                                  | -                      | -                                  | -                     | -                                  | 32    | 10                                 |
| VOLKSWAGEN TOURAN                | 1600                                 | 13                            | 5                                  | -                         | -                                  | -  | -                                  | -         | -                                  | -                      | -                                  | -                     | -                                  | 13    | 5                                  |
| VOLKSWAGEN TOURAN                | 1900                                 | 613                           | 336                                | -                         | -                                  | 4  | 2                                  | -         | -                                  | -                      | -                                  | -                     | -                                  | 617   | 338                                |
| VOLKSWAGEN TOURAN                | 2000                                 | 107                           | 61                                 | -                         | -                                  | 1  | 1                                  | -         | -                                  | -                      | -                                  | -                     | -                                  | 108   | 62                                 |
| AUTRES                           | 56                                   | 27                            | -                                  | -                         | -                                  | 8  | 4                                  | -         | -                                  | -                      | -                                  | -                     | -                                  | 64    | 31                                 |
| TOTAL VOLKSWAGEN                 |                                      | 10252                         | 5375                               | 1                         | 1                                  | 1164   | 747                                | -         | -                                  | -                      | -                                  | -                     | -                                  | 11417 | 6123                               |
| AUTRES MARQUES                   |                                      | -                             | -                                  | 9                         | 4                                  | -  | -                                  | -         | -                                  | 2                      | 2                                  | -                     | -                                  | 11    | 6                                  |
| TOTAL ALLEMAGNE                  |                                      | 37324                         | 20257                              | 36                        | 27                                 | 4297   | 2859                               | 303       | 239                                | 58                     | 32                                 | -                     | -                                  | 42018 | 23414                              |
| AUTRICHE                         |                                      |                               |                                    |                           |                                    |  |                                    |           |                                    |                        |                                    |                       |                                    |       |                                    |
| STEYR                            |                                      | -                             | -                                  | -                         | -                                  | -  | -                                  | -         | -                                  | 13                     | 8                                  | -                     | -                                  | 13    | 8                                  |
| TOTAL AUTRICHE                   |                                      | -                             | -                                  | -                         | -                                  | -  | -                                  | -         | -                                  | 13                     | 8                                  | -                     | -                                  | 13    | 8                                  |
| BELGIQUE                         |                                      |                               |                                    |                           |                                    |  |                                    |           |                                    |                        |                                    |                       |                                    |       |                                    |
|                                  |                                      | -                             | -                                  | 9                         | 4                                  | 2  | 2                                  | -         | -                                  | -                      | -                                  | -                     | -                                  | 11    | 6                                  |
| ESPAGNE                          |                                      |                               |                                    |                           |                                    |  |                                    |           |                                    |                        |                                    |                       |                                    |       |                                    |

(1) VEHICULES IMMATRICULES AVEC UNE NOUVELLE PLAQUE ET AU NOM DE DECLARANTS BELGES.

## VEHICULES A MOTEUR

(SUITE)

**3. IMMATRICULATIONS DES VEHICULES A MOTEUR NEUFS MIS EN CIRCULATION  
D'APRES LE PAYS DE PROVENANCE ET D'APRES LA MARQUE  
4 ME TRIMESTRE 2005**

| PAYS DE PROVENANCE<br>ET MARQUES | C<br>Y<br>L<br>I<br>N<br>D<br>R<br>E<br>E | VOITURES<br>POUR<br>PERSONNES |                                    | AUTOBUS<br>ET<br>AUTOCARS |                                    | VEHICULES<br>POUR LE<br>TRANSPORT DE<br>MARCHANDISES |                                    | TRACTEURS |                                    | TRACTEURS<br>AGRICILES |                                    | VEHICULES<br>SPECIAUX |                                    | TOTAL |                                    |
|----------------------------------|---|-------------------------------|------------------------------------|---------------------------|------------------------------------|--|------------------------------------|-----------|------------------------------------|------------------------|------------------------------------|-----------------------|------------------------------------|-------|------------------------------------|
|                                  |   | TOTAL                         | DONT :<br>NOUVELLES<br>PLAQUES (1) | TOTAL                     | DONT :<br>NOUVELLES<br>PLAQUES (1) | TOTAL  | DONT :<br>NOUVELLES<br>PLAQUES (1) | TOTAL     | DONT :<br>NOUVELLES<br>PLAQUES (1) | TOTAL                  | DONT :<br>NOUVELLES<br>PLAQUES (1) | TOTAL                 | DONT :<br>NOUVELLES<br>PLAQUES (1) | TOTAL | DONT :<br>NOUVELLES<br>PLAQUES (1) |
| SEAT                             |   |                               |                                    |                           |                                    |  |                                    |           |                                    |                        |                                    |                       |                                    |       |                                    |
| SEAT IBIZA                       | 1200                                      | 114                           | 31                                 | -                         | -                                  | -  | -                                  | -         | -                                  | -                      | -                                  | -                     | -                                  | 114   | 31                                 |
| SEAT IBIZA                       | 1400                                      | 514                           | 155                                | -                         | -                                  | 2  | 2                                  | -         | -                                  | -                      | -                                  | -                     | -                                  | 516   | 157                                |
| SEAT IBIZA                       | 1900                                      | 40                            | 19                                 | -                         | -                                  | -  | -                                  | -         | -                                  | -                      | -                                  | -                     | -                                  | 40    | 19                                 |
| SEAT TOLEDO                      | 1900                                      | 151                           | 36                                 | -                         | -                                  | -  | -                                  | -         | -                                  | -                      | -                                  | -                     | -                                  | 151   | 36                                 |
| SEAT CORDOBA                     | 1400                                      | 71                            | 23                                 | -                         | -                                  | -  | -                                  | -         | -                                  | -                      | -                                  | -                     | -                                  | 71    | 23                                 |
| SEAT CORDOBA                     | 1900                                      | 16                            | 5                                  | -                         | -                                  | -  | -                                  | -         | -                                  | -                      | -                                  | -                     | -                                  | 16    | 5                                  |
| SEAT ALHAMBRA                    | 1900                                      | 109                           | 33                                 | -                         | -                                  | -  | -                                  | -         | -                                  | -                      | -                                  | -                     | -                                  | 109   | 33                                 |
| SEAT LEON                        | 1600                                      | 25                            | 3                                  | -                         | -                                  | -  | -                                  | -         | -                                  | -                      | -                                  | -                     | -                                  | 25    | 3                                  |
| SEAT LEON                        | 1900                                      | 274                           | 99                                 | -                         | -                                  | -  | -                                  | -         | -                                  | -                      | -                                  | -                     | -                                  | 274   | 99                                 |
| SEAT LEON                        | 2000                                      | 42                            | 6                                  | -                         | -                                  | -  | -                                  | -         | -                                  | -                      | -                                  | -                     | -                                  | 42    | 6                                  |
| SEAT ALTEA                       | 1600                                      | 10                            | 2                                  | -                         | -                                  | -  | -                                  | -         | -                                  | -                      | -                                  | -                     | -                                  | 10    | 2                                  |
| SEAT ALTEA                       | 1900                                      | 226                           | 77                                 | -                         | -                                  | 3  | 3                                  | -         | -                                  | -                      | -                                  | -                     | -                                  | 229   | 80                                 |
| SEAT ALTEA                       | 2000                                      | 26                            | 6                                  | -                         | -                                  | -  | -                                  | -         | -                                  | -                      | -                                  | -                     | -                                  | 26    | 6                                  |
| AUTRES                           |   | 14                            | 7                                  | -                         | -                                  | 2  | 1                                  | -         | -                                  | -                      | -                                  | -                     | -                                  | 16    | 8                                  |
| TOTAL SEAT                       |   | 1632                          | 502                                | -                         | -                                  | 7  | 6                                  | -         | -                                  | -                      | -                                  | -                     | -                                  | 1639  | 508                                |
| TOTAL ESPAGNE                    |   | 1632                          | 502                                | -                         | -                                  | 7  | 6                                  | -         | -                                  | -                      | -                                  | -                     | -                                  | 1639  | 508                                |
| FRANCE                           |   |                               |                                    |                           |                                    |  |                                    |           |                                    |                        |                                    |                       |                                    |       |                                    |
| CITROEN                          |   |                               |                                    |                           |                                    |  |                                    |           |                                    |                        |                                    |                       |                                    |       |                                    |
| CITROEN                          | 1900                                      | -                             | -                                  | -                         | -                                  | 155  | 120                                | -         | -                                  | -                      | -                                  | -                     | -                                  | 155   | 120                                |
| CITROEN SM                       | 1100                                      | 722                           | 159                                | -                         | -                                  | -  | -                                  | -         | -                                  | -                      | -                                  | -                     | -                                  | 722   | 159                                |
| CITROEN SM                       | 1400                                      | 1331                          | 394                                | -                         | -                                  | 11   | 6                                  | -         | -                                  | -                      | -                                  | -                     | -                                  | 1342  | 400                                |
| CITROEN SM                       | 1600                                      | 77                            | 29                                 | -                         | -                                  | -  | -                                  | -         | -                                  | -                      | -                                  | -                     | -                                  | 77    | 29                                 |
| CITROEN C2                       | 1100                                      | 690                           | 196                                | -                         | -                                  | -  | -                                  | -         | -                                  | -                      | -                                  | -                     | -                                  | 690   | 196                                |
| CITROEN C2                       | 1400                                      | 484                           | 182                                | -                         | -                                  | -  | -                                  | -         | -                                  | -                      | -                                  | -                     | -                                  | 484   | 182                                |
| CITROEN C2                       | 1600                                      | 17                            | 5                                  | -                         | -                                  | -  | -                                  | -         | -                                  | -                      | -                                  | -                     | -                                  | 17    | 5                                  |
| CITROEN JUMPY                    | 1900                                      | -                             | -                                  | -                         | -                                  | 52   | 33                                 | -         | -                                  | -                      | -                                  | -                     | -                                  | 52    | 33                                 |
| CITROEN JUMPY                    | 2000                                      | 16                            | 10                                 | -                         | -                                  | 193  | 118                                | -         | -                                  | -                      | -                                  | -                     | -                                  | 209   | 128                                |
| CITROEN BERLINGO                 | 1400                                      | 404                           | 93                                 | -                         | -                                  | 16   | 6                                  | -         | -                                  | -                      | -                                  | -                     | -                                  | 420   | 99                                 |
| CITROEN BERLINGO                 | 1600                                      | 429                           | 126                                | -                         | -                                  | 150  | 141                                | -         | -                                  | -                      | -                                  | -                     | -                                  | 579   | 267                                |
| CITROEN BERLINGO                 | 1900                                      | 377                           | 117                                | -                         | -                                  | 407  | 231                                | -         | -                                  | -                      | -                                  | -                     | -                                  | 784   | 348                                |
| CITROEN BERLINGO                 | 2000                                      | 79                            | 57                                 | -                         | -                                  | 234  | 127                                | -         | -                                  | -                      | -                                  | -                     | -                                  | 313   | 184                                |
| CITROEN XSARA                    | 1400                                      | 33                            | 6                                  | -                         | -                                  | 1  | -                                  | -         | -                                  | -                      | -                                  | -                     | -                                  | 34    | 6                                  |
| CITROEN XSARA                    | 2000                                      | 11                            | 6                                  | -                         | -                                  | -  | -                                  | -         | -                                  | -                      | -                                  | -                     | -                                  | 11    | 6                                  |
| CITROEN JUMPER                   | 2000                                      | 11                            | 4                                  | -                         | -                                  | 90   | 47                                 | -         | -                                  | -                      | -                                  | -                     | -                                  | 101   | 51                                 |
| CITROEN JUMPER                   | 2200                                      | 9                             | 4                                  | -                         | -                                  | 245  | 165                                | -         | -                                  | -                      | -                                  | -                     | -                                  | 254   | 169                                |
| CITROEN JUMPER                   | 2800                                      | 3                             | 2                                  | -                         | -                                  | 205  | 122                                | -         | -                                  | -                      | -                                  | -                     | -                                  | 208   | 124                                |
| CITROEN XSARAPICASSO             | 1600                                      | 1871                          | 493                                | -                         | -                                  | -  | -                                  | -         | -                                  | -                      | -                                  | -                     | -                                  | 1871  | 493                                |
| CITROEN XSARAPICASSO             | 1700                                      | 45                            | 5                                  | -                         | -                                  | -  | -                                  | -         | -                                  | -                      | -                                  | -                     | -                                  | 45    | 5                                  |
| CITROEN XSARAPICASSO             | 2000                                      | 103                           | 58                                 | -                         | -                                  | -  | -                                  | -         | -                                  | -                      | -                                  | -                     | -                                  | 103   | 58                                 |
| CITROEN C5                       | 1600                                      | 353                           | 108                                | -                         | -                                  | 1  | -                                  | -         | -                                  | -                      | -                                  | -                     | -                                  | 354   | 108                                |
| CITROEN C5                       | 1700                                      | 55                            | 11                                 | -                         | -                                  | -  | -                                  | -         | -                                  | -                      | -                                  | -                     | -                                  | 55    | 11                                 |
| CITROEN C5                       | 2000                                      | 265                           | 94                                 | -                         | -                                  | 1  | -                                  | -         | -                                  | -                      | -                                  | -                     | -                                  | 266   | 94                                 |
| CITROEN C5                       | 2200                                      | 52                            | 21                                 | -                         | -                                  | -  | -                                  | -         | -                                  | -                      | -                                  | -                     | -                                  | 52    | 21                                 |
| CITROEN C8                       | 2000                                      | 362                           | 187                                | -                         | -                                  | 12   | 7                                  | -         | -                                  | -                      | -                                  | -                     | -                                  | 374   | 194                                |
| CITROEN C8                       | 2200                                      | 91                            | 59                                 | -                         | -                                  | 1  | -                                  | -         | -                                  | -                      | -                                  | -                     | -                                  | 92    | 59                                 |
| CITROEN C3 PLURIEL               | 1400                                      | 236                           | 113                                | -                         | -                                  | -  | -                                  | -         | -                                  | -                      | -                                  | -                     | -                                  | 236   | 113                                |
| CITROEN C3 PLURIEL               | 1600                                      | 11                            | 7                                  | -                         | -                                  | -  | -                                  | -         | -                                  | -                      | -                                  | -                     | -                                  | 11    | 7                                  |
| CITROEN C4                       | 1400                                      | 391                           | 72                                 | -                         | -                                  | -  | -                                  | -         | -                                  | -                      | -                                  | -                     | -                                  | 391   | 72                                 |
| CITROEN C4                       | 1600                                      | 1165                          | 391                                | -                         | -                                  | 9  | 7                                  | -         | -                                  | -                      | -                                  | -                     | -                                  | 1174  | 398                                |
| CITROEN C4                       | 2000                                      | 34                            | 14                                 | -                         | -                                  | -  | -                                  | -         | -                                  | -                      | -                                  | -                     | -                                  | 34    | 14                                 |
| CITROEN C1                       | 1000                                      | 142                           | 68                                 | -                         | -                                  | -  | -                                  | -         | -                                  | -                      | -                                  | -                     | -                                  | 142   | 68                                 |
| AUTRES                           |   | 18                            | 12                                 | -                         | -                                  | 8  | 3                                  | -         | -                                  | -                      | -                                  | -                     | -                                  | 26    | 15                                 |
| TOTAL CITROEN                    |   | 9887                          | 3103                               | -                         | -                                  | 1791   | 1133                               | -         | -                                  | -                      | -                                  | -                     | -                                  | 11678 | 4236                               |
| PEUGEOT                          |   |                               |                                    |                           |                                    |  |                                    |           |                                    |                        |                                    |                       |                                    |       |                                    |
| PEUGEOT 307                      | 1400                                      | 197                           | 39                                 | -                         | -                                  | -  | -                                  | -         | -                                  | -                      | -                                  | -                     | -                                  | 197   | 39                                 |
| PEUGEOT 307                      | 1600                                      | 2961                          | 1545                               | -                         | -                                  | 12   | 7                                  | -         | -                                  | -                      | -                                  | -                     | -                                  | 2973  | 1552                               |
| PEUGEOT 307                      | 2000                                      | 336                           | 186                                | -                         | -                                  | -  | -                                  | -         | -                                  | -                      | -                                  | -                     | -                                  | 336   | 186                                |

(1) VEHICULES IMMATRICULES AVEC UNE NOUVELLE PLAQUE ET AU NOM DE DECLARANTS BELGES.

## VEHICULES A MOTEUR (SUITE)

3. IMMATICULATIONS DES VEHICULES A MOTEUR NEUFS MIS EN CIRCULATION  
D'APRES LE PAYS DE PROVENANCE ET D'APRES LA MARQUE  
4 ME TRIMESTRE 2005

| PAYS DE PROVENANCE<br>ET MARQUES | CYLINDREE | VOITURES<br>POUR<br>PERSONNES |                                    | AUTOBUS<br>ET<br>AUTOCARS |                                    | VEHICULES<br>POUR LE<br>TRANSPORT DE<br>MARCHANDISES |                                    | TRACTEURS |                                    | TRACTEURS<br>AGRICOLES |                                    | VEHICULES<br>SPECIAUX |                                    | TOTAL |                                    |
|----------------------------------|-----------|-------------------------------|------------------------------------|---------------------------|------------------------------------|--|------------------------------------|-----------|------------------------------------|------------------------|------------------------------------|-----------------------|------------------------------------|-------|------------------------------------|
|                                  |           | TOTAL                         | DONT :<br>NOUVELLES<br>PLAQUES (1) | TOTAL                     | DONT :<br>NOUVELLES<br>PLAQUES (1) | TOTAL  | DONT :<br>NOUVELLES<br>PLAQUES (1) | TOTAL     | DONT :<br>NOUVELLES<br>PLAQUES (1) | TOTAL                  | DONT :<br>NOUVELLES<br>PLAQUES (1) | TOTAL                 | DONT :<br>NOUVELLES<br>PLAQUES (1) | TOTAL | DONT :<br>NOUVELLES<br>PLAQUES (1) |
| PEUGEOT 406                      | 2200      | 11                            | 7                                  | -                         | -                                  | -  | -                                  | -         | -                                  | -                      | -                                  | -                     | -                                  | 11    | 7                                  |
| PEUGEOT EXPERT                   | 1900      | -                             | -                                  | -                         | -                                  | 52   | 28                                 | -         | -                                  | -                      | -                                  | -                     | -                                  | 52    | 28                                 |
| PEUGEOT EXPERT                   | 2000      | 26                            | 17                                 | -                         | -                                  | 199  | 146                                | -         | -                                  | -                      | -                                  | -                     | -                                  | 225   | 163                                |
| PEUGEOT 206                      | 1100      | 412                           | 99                                 | -                         | -                                  | -  | -                                  | -         | -                                  | -                      | -                                  | -                     | -                                  | 412   | 99                                 |
| PEUGEOT 206                      | 1400      | 2018                          | 804                                | -                         | -                                  | 12   | 12                                 | -         | -                                  | -                      | -                                  | -                     | -                                  | 2030  | 816                                |
| PEUGEOT 206                      | 1600      | 392                           | 150                                | -                         | -                                  | 1  | 1                                  | -         | -                                  | -                      | -                                  | -                     | -                                  | 393   | 151                                |
| PEUGEOT 206                      | 2000      | 20                            | 17                                 | -                         | -                                  | -  | -                                  | -         | -                                  | -                      | -                                  | -                     | -                                  | 20    | 17                                 |
| PEUGEOT PARTNER                  | 1400      | 108                           | 22                                 | -                         | -                                  | 18   | 8                                  | -         | -                                  | -                      | -                                  | -                     | -                                  | 126   | 30                                 |
| PEUGEOT PARTNER                  | 1600      | 534                           | 191                                | -                         | -                                  | 95   | 59                                 | -         | -                                  | -                      | -                                  | -                     | -                                  | 629   | 250                                |
| PEUGEOT PARTNER                  | 1900      | 311                           | 112                                | -                         | -                                  | 406  | 307                                | -         | -                                  | -                      | -                                  | -                     | -                                  | 717   | 419                                |
| PEUGEOT PARTNER                  | 2000      | 143                           | 110                                | -                         | -                                  | 219  | 134                                | -         | -                                  | -                      | -                                  | -                     | -                                  | 362   | 244                                |
| PEUGEOT BOXER                    | 2000      | 24                            | 21                                 | -                         | -                                  | 129  | 89                                 | -         | -                                  | -                      | -                                  | -                     | -                                  | 153   | 110                                |
| PEUGEOT BOXER                    | 2200      | 1                             | -                                  | -                         | -                                  | 162  | 107                                | -         | -                                  | -                      | -                                  | -                     | -                                  | 163   | 107                                |
| PEUGEOT BOXER                    | 2800      | 2                             | 2                                  | -                         | -                                  | 180  | 120                                | -         | -                                  | -                      | -                                  | -                     | -                                  | 182   | 122                                |
| PEUGEOT 607                      | 2000      | 41                            | 18                                 | -                         | -                                  | -  | -                                  | -         | -                                  | -                      | -                                  | -                     | -                                  | 41    | 18                                 |
| PEUGEOT 607                      | 2200      | 128                           | 64                                 | -                         | -                                  | -  | -                                  | -         | -                                  | -                      | -                                  | -                     | -                                  | 128   | 64                                 |
| PEUGEOT 607                      | 2700      | 22                            | 13                                 | -                         | -                                  | -  | -                                  | -         | -                                  | -                      | -                                  | -                     | -                                  | 22    | 13                                 |
| PEUGEOT 807                      | 2000      | 356                           | 217                                | -                         | -                                  | 1  | 1                                  | -         | -                                  | -                      | -                                  | -                     | -                                  | 357   | 218                                |
| PEUGEOT 807                      | 2200      | 199                           | 133                                | -                         | -                                  | 2  | 1                                  | -         | -                                  | -                      | -                                  | -                     | -                                  | 201   | 134                                |
| PEUGEOT 407                      | 1600      | 805                           | 438                                | -                         | -                                  | -  | -                                  | -         | -                                  | -                      | -                                  | -                     | -                                  | 805   | 438                                |
| PEUGEOT 407                      | 1700      | 20                            | 1                                  | -                         | -                                  | -  | -                                  | -         | -                                  | -                      | -                                  | -                     | -                                  | 20    | 1                                  |
| PEUGEOT 407                      | 2000      | 630                           | 368                                | -                         | -                                  | -  | -                                  | -         | -                                  | -                      | -                                  | -                     | -                                  | 630   | 368                                |
| PEUGEOT 407                      | 2700      | 14                            | 4                                  | -                         | -                                  | -  | -                                  | -         | -                                  | -                      | -                                  | -                     | -                                  | 14    | 4                                  |
| PEUGEOT 1007                     | 1400      | 293                           | 81                                 | -                         | -                                  | -  | -                                  | -         | -                                  | -                      | -                                  | -                     | -                                  | 293   | 81                                 |
| PEUGEOT 1007                     | 1600      | 24                            | 9                                  | -                         | -                                  | -  | -                                  | -         | -                                  | -                      | -                                  | -                     | -                                  | 24    | 9                                  |
| PEUGEOT 107                      | 1000      | 156                           | 68                                 | -                         | -                                  | -  | -                                  | -         | -                                  | -                      | -                                  | -                     | -                                  | 156   | 68                                 |
| PEUGEOT 107                      | 1400      | 19                            | 11                                 | -                         | -                                  | -  | -                                  | -         | -                                  | -                      | -                                  | -                     | -                                  | 19    | 11                                 |
| AUTRES                           |           | 13                            | 8                                  | -                         | -                                  | 3  | 2                                  | -         | -                                  | -                      | -                                  | -                     | -                                  | 16    | 10                                 |
| TOTAL PEUGEOT                    |           | 10216                         | 4755                               | -                         | -                                  | 1491   | 1022                               | -         | -                                  | -                      | -                                  | -                     | -                                  | 11707 | 5777                               |
| RENAULT                          |           |                               |                                    |                           |                                    |  |                                    |           |                                    |                        |                                    |                       |                                    |       |                                    |
| RENAULT                          | 1100      | -                             | -                                  | -                         | -                                  | 19   | 14                                 | 10        | 9                                  | -                      | -                                  | -                     | -                                  | 29    | 23                                 |
| RENAULT                          | 1500      | -                             | -                                  | -                         | -                                  | 10   | 9                                  | -         | -                                  | -                      | -                                  | -                     | -                                  | 10    | 9                                  |
| RENAULT                          | 1900      | -                             | -                                  | -                         | -                                  | 20   | 16                                 | 1         | 1                                  | -                      | -                                  | -                     | -                                  | 21    | 17                                 |
| RENAULT                          | 2500      | -                             | -                                  | -                         | -                                  | 511  | 396                                | -         | -                                  | -                      | -                                  | -                     | -                                  | 511   | 396                                |
| RENAULT                          | 3000      | -                             | -                                  | -                         | -                                  | 114  | 94                                 | -         | -                                  | -                      | -                                  | -                     | -                                  | 114   | 94                                 |
| RENAULT                          | 4100      | -                             | -                                  | -                         | -                                  | 29   | 26                                 | -         | -                                  | -                      | -                                  | -                     | -                                  | 29    | 26                                 |
| RENAULT                          | 6200      | -                             | -                                  | -                         | -                                  | 40   | 36                                 | -         | -                                  | -                      | -                                  | -                     | -                                  | 40    | 36                                 |
| RENAULT CLIO                     | 1100      | 667                           | 161                                | -                         | -                                  | -  | -                                  | -         | -                                  | -                      | -                                  | -                     | -                                  | 667   | 161                                |
| RENAULT CLIO                     | 1400      | 44                            | 16                                 | -                         | -                                  | -  | -                                  | -         | -                                  | -                      | -                                  | -                     | -                                  | 44    | 16                                 |
| RENAULT CLIO                     | 1500      | 1332                          | 932                                | -                         | -                                  | 1  | 1                                  | -         | -                                  | -                      | -                                  | -                     | -                                  | 1333  | 933                                |
| RENAULT CLIO                     | 1600      | 27                            | 13                                 | -                         | -                                  | -  | -                                  | -         | -                                  | -                      | -                                  | -                     | -                                  | 27    | 13                                 |
| RENAULT TWINGO                   | 1100      | 449                           | 99                                 | -                         | -                                  | -  | -                                  | -         | -                                  | -                      | -                                  | -                     | -                                  | 449   | 99                                 |
| RENAULT LAGUNA                   | 1600      | 13                            | 1                                  | -                         | -                                  | -  | -                                  | -         | -                                  | -                      | -                                  | -                     | -                                  | 13    | 1                                  |
| RENAULT LAGUNA                   | 1900      | 624                           | 483                                | -                         | -                                  | -  | -                                  | -         | -                                  | -                      | -                                  | -                     | -                                  | 624   | 483                                |
| RENAULT LAGUNA                   | 2000      | 34                            | 14                                 | -                         | -                                  | -  | -                                  | -         | -                                  | -                      | -                                  | -                     | -                                  | 34    | 14                                 |
| RENAULT LAGUNA                   | 2200      | 16                            | 13                                 | -                         | -                                  | -  | -                                  | -         | -                                  | -                      | -                                  | -                     | -                                  | 16    | 13                                 |
| RENAULT ESPACE                   | 1900      | 404                           | 320                                | -                         | -                                  | -  | -                                  | -         | -                                  | -                      | -                                  | -                     | -                                  | 404   | 320                                |
| RENAULT ESPACE                   | 2200      | 302                           | 225                                | -                         | -                                  | -  | -                                  | -         | -                                  | -                      | -                                  | -                     | -                                  | 302   | 225                                |
| RENAULT ESPACE                   | 3000      | 14                            | 12                                 | -                         | -                                  | -  | -                                  | -         | -                                  | -                      | -                                  | -                     | -                                  | 14    | 12                                 |
| RENAULT MEGANE                   | 1400      | 93                            | 16                                 | -                         | -                                  | -  | -                                  | -         | -                                  | -                      | -                                  | -                     | -                                  | 93    | 16                                 |
| RENAULT MEGANE                   | 1500      | 1302                          | 729                                | -                         | -                                  | 5  | 3                                  | -         | -                                  | -                      | -                                  | -                     | -                                  | 1307  | 732                                |
| RENAULT MEGANE                   | 1600      | 149                           | 47                                 | -                         | -                                  | -  | -                                  | -         | -                                  | -                      | -                                  | -                     | -                                  | 149   | 47                                 |
| RENAULT MEGANE                   | 1900      | 549                           | 444                                | -                         | -                                  | 2  | 2                                  | -         | -                                  | -                      | -                                  | -                     | -                                  | 551   | 446                                |
| RENAULT MEGANE                   | 2000      | 18                            | 13                                 | -                         | -                                  | -  | -                                  | -         | -                                  | -                      | -                                  | -                     | -                                  | 18    | 13                                 |
| RENAULT KANGOO                   | 1100      | 191                           | 51                                 | -                         | -                                  | 15   | 11                                 | -         | -                                  | -                      | -                                  | -                     | -                                  | 206   | 62                                 |
| RENAULT KANGOO                   | 1500      | 730                           | 266                                | -                         | -                                  | 610  | 509                                | -         | -                                  | -                      | -                                  | -                     | -                                  | 1340  | 775                                |
| RENAULT KANGOO                   | 1600      | 75                            | 42                                 | -                         | -                                  | -  | -                                  | -         | -                                  | -                      | -                                  | -                     | -                                  | 75    | 42                                 |
| RENAULT KANGOO                   | 1900      | 37                            | 26                                 | -                         | -                                  | 25   | 21                                 | -         | -                                  | -                      | -                                  | -                     | -                                  | 62    | 47                                 |
| RENAULT TRAFIC                   | 1900      | 127                           | 75                                 | -                         | -                                  | 425  | 309                                | -         | -                                  | -                      | -                                  | -                     | -                                  | 552   | 384                                |
| RENAULT TRAFIC                   | 2500      | 32                            | 25                                 | -                         | -                                  | 107  | 79                                 | -         | -                                  | -                      | -                                  | -                     | -                                  | 139   | 104                                |
| RENAULT MASTER                   | 2500      | 11                            | 8                                  | -                         | -                                  | 42   | 25                                 | -         | -                                  | -                      | -                                  | -                     | -                                  | 53    | 33                                 |
| RENAULT MASTER                   | 3000      | 3                             | 1                                  | -                         | -                                  | 30   | 23                                 | -         | -                                  | -                      | -                                  | -                     | -                                  | 33    | 24                                 |
| RENAULT MASCOTT                  | 3000      | -                             | -                                  | -                         | -                                  | 28   | 16                                 | 2         | 2                                  | -                      | -                                  | -                     | -                                  | 30    | 18                                 |
| RENAULT MAGNUM                   | 2100      | -                             | -                                  | -                         | -                                  | 6  | 6                                  | 33        | 22                                 | -                      | -                                  | -                     | -                                  | 39    | 28                                 |
| RENAULT VELSATIS                 | 2200      | 26                            | 16                                 | -                         | -                                  | -  | -                                  | -         | -                                  | -                      | -                                  | -                     | -                                  | 26    | 16                                 |
| RENAULT PREMIUM                  | 800       | -                             | -                                  | -                         | -                                  | -  | -                                  | 18        | 16                                 | -                      | -                                  | -                     | -                                  | 18    | 16                                 |

(1) VEHICULES IMMATICULES AVEC UNE NOUVELLE PLAQUE ET AU NOM DE DECLARANTS BELGES.

## VEHICULES A MOTEUR (SUITE)

3. IMMATRICULATIONS DES VEHICULES A MOTEUR NEUFS MIS EN CIRCULATION  
D'APRES LE PAYS DE PROVENANCE ET D'APRES LA MARQUE  
4 ME TRIMESTRE 2005

| PAYS DE PROVENANCE<br>ET MARQUES | C<br>Y<br>L<br>I<br>N<br>D<br>R<br>E<br>E | VOITURES<br>POUR<br>PERSONNES |                                    | AUTOBUS<br>ET<br>AUTOCARS |                                    | VEHICULES<br>POUR LE<br>TRANSPORT DE<br>MARCHANDISES |                                    | TRACTEURS |                                    | TRACTEURS<br>AGRICOLES |                                    | VEHICULES<br>SPECIAUX |                                    | TOTAL |                                    |
|----------------------------------|---|-------------------------------|------------------------------------|---------------------------|------------------------------------|--|------------------------------------|-----------|------------------------------------|------------------------|------------------------------------|-----------------------|------------------------------------|-------|------------------------------------|
|                                  |   | TOTAL                         | DONT :<br>NOUVELLES<br>PLAQUES (1) | TOTAL                     | DONT :<br>NOUVELLES<br>PLAQUES (1) | TOTAL  | DONT :<br>NOUVELLES<br>PLAQUES (1) | TOTAL     | DONT :<br>NOUVELLES<br>PLAQUES (1) | TOTAL                  | DONT :<br>NOUVELLES<br>PLAQUES (1) | TOTAL                 | DONT :<br>NOUVELLES<br>PLAQUES (1) | TOTAL | DONT :<br>NOUVELLES<br>PLAQUES (1) |
| RENAULT MEGANE SCENIC            | 1400                                      | 22                            | 7                                  | -                         | -                                  | -  | -                                  | -         | -                                  | -                      | -                                  | -                     | -                                  | 22    | 7                                  |
| RENAULT MEGANE SCENIC            | 1500                                      | 1023                          | 599                                | -                         | -                                  | 2  | 1                                  | -         | -                                  | -                      | -                                  | -                     | -                                  | 1025  | 600                                |
| RENAULT MEGANE SCENIC            | 1600                                      | 119                           | 39                                 | -                         | -                                  | -  | -                                  | -         | -                                  | -                      | -                                  | -                     | -                                  | 119   | 39                                 |
| RENAULT MEGANE SCENIC            | 1900                                      | 983                           | 831                                | -                         | -                                  | 1  | -                                  | -         | -                                  | -                      | -                                  | -                     | -                                  | 984   | 831                                |
| RENAULT MEGANE SCENIC            | 2000                                      | 24                            | 13                                 | -                         | -                                  | -  | -                                  | -         | -                                  | -                      | -                                  | -                     | -                                  | 24    | 13                                 |
| RENAULT MODUS                    | 1100                                      | 259                           | 132                                | -                         | -                                  | -  | -                                  | -         | -                                  | -                      | -                                  | -                     | -                                  | 259   | 132                                |
| RENAULT MODUS                    | 1400                                      | 72                            | 27                                 | -                         | -                                  | -  | -                                  | -         | -                                  | -                      | -                                  | -                     | -                                  | 72    | 27                                 |
| RENAULT MODUS                    | 1500                                      | 672                           | 475                                | -                         | -                                  | 2  | 1                                  | -         | -                                  | -                      | -                                  | -                     | -                                  | 674   | 476                                |
| RENAULT MODUS                    | 1600                                      | 73                            | 23                                 | -                         | -                                  | -  | -                                  | -         | -                                  | -                      | -                                  | -                     | -                                  | 73    | 23                                 |
| AUTRES                           | 24  | 14                            | -                                  | -                         | -                                  | 21   | 14                                 | 2         | 2                                  | -                      | -                                  | -                     | -                                  | 47    | 30                                 |
| TOTAL RENAULT                    | 10540                                     | 6208                          | -                                  | -                         | -                                  | 2065   | 1612                               | 66        | 52                                 | -                      | -                                  | -                     | -                                  | 12671 | 7872                               |
| AUTRES MARQUES                   |   | 7                             | 2                                  | 9                         | 7                                  | -  | -                                  | -         | -                                  | -                      | -                                  | -                     | -                                  | 16    | 9                                  |
| TOTAL FRANCE                     |   | 30650                         | 14068                              | 9                         | 7                                  | 5347   | 3767                               | 66        | 52                                 | -                      | -                                  | -                     | -                                  | 36072 | 17894                              |
| <b>ITALIE</b>                    |   |                               |                                    |                           |                                    |  |                                    |           |                                    |                        |                                    |                       |                                    |       |                                    |
| ALFA ROMEO                       |   |                               |                                    |                           |                                    |  |                                    |           |                                    |                        |                                    |                       |                                    |       |                                    |
| ALFA ROMEO 166                   | 2400                                      | 15                            | 9                                  | -                         | -                                  | -  | -                                  | -         | -                                  | -                      | -                                  | -                     | -                                  | 15    | 9                                  |
| ALFA ROMEO ALFA 156              | 1900                                      | 127                           | 63                                 | -                         | -                                  | -  | -                                  | -         | -                                  | -                      | -                                  | -                     | -                                  | 127   | 63                                 |
| ALFA ROMEO 164                   | 2000                                      | 10                            | 10                                 | -                         | -                                  | -  | -                                  | -         | -                                  | -                      | -                                  | -                     | -                                  | 10    | 10                                 |
| ALFA ROMEO 156                   | 2500                                      | 17                            | 17                                 | -                         | -                                  | -  | -                                  | -         | -                                  | -                      | -                                  | -                     | -                                  | 17    | 17                                 |
| ALFA ROMEO ALFA 147              | 1600                                      | 60                            | 19                                 | -                         | -                                  | -  | -                                  | -         | -                                  | -                      | -                                  | -                     | -                                  | 60    | 19                                 |
| ALFA ROMEO ALFA 147              | 1900                                      | 327                           | 227                                | -                         | -                                  | -  | -                                  | -         | -                                  | -                      | -                                  | -                     | -                                  | 327   | 227                                |
| ALFA ROMEO ALFA GT               | 1900                                      | 236                           | 169                                | -                         | -                                  | -  | -                                  | -         | -                                  | -                      | -                                  | -                     | -                                  | 236   | 169                                |
| ALFA ROMEO ALFA 159              | 1900                                      | 125                           | 78                                 | -                         | -                                  | -  | -                                  | -         | -                                  | -                      | -                                  | -                     | -                                  | 125   | 78                                 |
| AUTRES                           | 27  | 12                            | -                                  | -                         | -                                  | -  | -                                  | -         | -                                  | -                      | -                                  | -                     | -                                  | 27    | 12                                 |
| TOTAL ALFA ROMEO                 |   | 944                           | 604                                | -                         | -                                  | -  | -                                  | -         | -                                  | -                      | -                                  | -                     | -                                  | 944   | 604                                |
| FIAT                             |   |                               |                                    |                           |                                    |  |                                    |           |                                    |                        |                                    |                       |                                    |       |                                    |
| FIAT                             | 1200                                      | -                             | -                                  | -                         | -                                  | 17   | 17                                 | -         | -                                  | -                      | -                                  | -                     | -                                  | 17    | 17                                 |
| FIAT BERTONE                     | 1900                                      | -                             | -                                  | -                         | -                                  | 14   | 12                                 | -         | -                                  | -                      | -                                  | -                     | -                                  | 14    | 12                                 |
| FIAT STILO                       | 1900                                      | 89                            | 60                                 | -                         | -                                  | -  | -                                  | -         | -                                  | -                      | -                                  | -                     | -                                  | 89    | 60                                 |
| FIAT PANDA                       | 1100                                      | 20                            | 15                                 | -                         | -                                  | -  | -                                  | -         | -                                  | -                      | -                                  | -                     | -                                  | 20    | 15                                 |
| FIAT PANDA                       | 1200                                      | 344                           | 248                                | -                         | -                                  | -  | -                                  | -         | -                                  | -                      | -                                  | -                     | -                                  | 344   | 248                                |
| FIAT CROMA                       | 1900                                      | 87                            | 41                                 | -                         | -                                  | -  | -                                  | -         | -                                  | -                      | -                                  | -                     | -                                  | 87    | 41                                 |
| FIAT DOBLO                       | 1200                                      | 59                            | 17                                 | -                         | -                                  | -  | -                                  | -         | -                                  | -                      | -                                  | -                     | -                                  | 59    | 17                                 |
| FIAT DOBLO                       | 1900                                      | 28                            | 7                                  | -                         | -                                  | 33   | 27                                 | -         | -                                  | -                      | -                                  | -                     | -                                  | 61    | 34                                 |
| FIAT CINQUECENTO                 | 1200                                      | 55                            | 12                                 | -                         | -                                  | -  | -                                  | -         | -                                  | -                      | -                                  | -                     | -                                  | 55    | 12                                 |
| FIAT CINQUECENTO                 | 1400                                      | 11                            | 2                                  | -                         | -                                  | -  | -                                  | -         | -                                  | -                      | -                                  | -                     | -                                  | 11    | 2                                  |
| FIAT PUNTO                       | 1200                                      | 385                           | 138                                | -                         | -                                  | -  | -                                  | -         | -                                  | -                      | -                                  | -                     | -                                  | 385   | 138                                |
| FIAT PUNTO                       | 1400                                      | 14                            | 11                                 | -                         | -                                  | -  | -                                  | -         | -                                  | -                      | -                                  | -                     | -                                  | 14    | 11                                 |
| FIAT PUNTO                       | 1900                                      | 13                            | 9                                  | -                         | -                                  | -  | -                                  | -         | -                                  | -                      | -                                  | -                     | -                                  | 13    | 9                                  |
| FIAT ULYSSE                      | 2000                                      | 19                            | 9                                  | -                         | -                                  | 1  | 1                                  | -         | -                                  | -                      | -                                  | -                     | -                                  | 20    | 10                                 |
| FIAT STILO SW                    | 1900                                      | 72                            | 54                                 | -                         | -                                  | -  | -                                  | -         | -                                  | -                      | -                                  | -                     | -                                  | 72    | 54                                 |
| FIAT SCUDO                       | 1900                                      | -                             | -                                  | -                         | -                                  | 17   | 17                                 | -         | -                                  | -                      | -                                  | -                     | -                                  | 17    | 17                                 |
| FIAT SCUDO                       | 2000                                      | 8                             | 3                                  | -                         | -                                  | 75   | 65                                 | -         | -                                  | -                      | -                                  | -                     | -                                  | 83    | 68                                 |
| FIAT SEICENTO                    | 1100                                      | 56                            | 22                                 | -                         | -                                  | 1  | 1                                  | -         | -                                  | -                      | -                                  | -                     | -                                  | 57    | 23                                 |
| FIAT DUCATO                      | 2000                                      | 4                             | 4                                  | -                         | -                                  | 156  | 95                                 | -         | -                                  | -                      | -                                  | -                     | -                                  | 160   | 99                                 |
| FIAT DUCATO                      | 2300                                      | 4                             | 3                                  | -                         | -                                  | 188  | 123                                | -         | -                                  | -                      | -                                  | -                     | -                                  | 192   | 126                                |
| FIAT DUCATS                      | 2800                                      | 8                             | 8                                  | -                         | -                                  | 209  | 145                                | -         | -                                  | -                      | -                                  | -                     | -                                  | 217   | 153                                |
| FIAT MULTIPLA                    | 1900                                      | 93                            | 74                                 | -                         | -                                  | -  | -                                  | -         | -                                  | -                      | -                                  | -                     | -                                  | 93    | 74                                 |
| FIAT DOBLO CARGO                 | 1200                                      | -                             | -                                  | -                         | -                                  | 158  | 122                                | -         | -                                  | -                      | -                                  | -                     | -                                  | 158   | 122                                |
| FIAT DOBLO CARGO                 | 1900                                      | -                             | -                                  | -                         | -                                  | 30   | 14                                 | -         | -                                  | -                      | -                                  | -                     | -                                  | 30    | 14                                 |
| AUTRES                           | 32  | 14                            | -                                  | -                         | -                                  | 18   | 11                                 | -         | -                                  | -                      | -                                  | -                     | -                                  | 50    | 25                                 |
| TOTAL FIAT                       |   | 1401                          | 751                                | -                         | -                                  | 917  | 650                                | -         | -                                  | -                      | -                                  | -                     | -                                  | 2318  | 1401                               |
| IVECO                            |   |                               |                                    |                           |                                    |  |                                    |           |                                    |                        |                                    |                       |                                    |       |                                    |
| IVECO                            | 2300                                      | -                             | -                                  | -                         | -                                  | 90   | 63                                 | -         | -                                  | -                      | -                                  | -                     | -                                  | 90    | 63                                 |
| IVECO                            | 3000                                      | -                             | -                                  | -                         | -                                  | 146  | 81                                 | 3         | 2                                  | -                      | -                                  | -                     | -                                  | 149   | 83                                 |
| IVECO                            | 3900                                      | -                             | -                                  | -                         | -                                  | 11   | 10                                 | -         | -                                  | -                      | -                                  | -                     | -                                  | 11    | 10                                 |
| IVECO                            | 5900                                      | -                             | -                                  | -                         | -                                  | 18   | 14                                 | -         | -                                  | -                      | -                                  | -                     | -                                  | 18    | 14                                 |

(1) VEHICULES IMMATRICULES AVEC UNE NOUVELLE PLAQUE ET AU NOM DE DECLARANTS BELGES.

## VEHICULES A MOTEUR

(SUITE)

**3. IMMATRICULATIONS DES VEHICULES A MOTEUR NEUFS MIS EN CIRCULATION  
D'APRES LE PAYS DE PROVENANCE ET D'APRES LA MARQUE  
4 ME TRIMESTRE 2005**

| PAYS DE PROVENANCE<br>ET MARQUES | CYLINDRÉE | VOITURES<br>POUR<br>PERSONNES |                                    | AUTOBUS<br>ET<br>AUTOCARS |                                    | VEHICULES<br>POUR LE<br>TRANSPORT DE<br>MARCHANDISES |                                    | TRACTEURS |                                    | TRACTEURS<br>AGRICOLES |                                    | VEHICULES<br>SPECIAUX |                                    | TOTAL |                                    |
|----------------------------------|-----------|-------------------------------|------------------------------------|---------------------------|------------------------------------|--|------------------------------------|-----------|------------------------------------|------------------------|------------------------------------|-----------------------|------------------------------------|-------|------------------------------------|
|                                  |           | TOTAL                         | DONT :<br>NOUVELLES<br>PLAQUES (1) | TOTAL                     | DONT :<br>NOUVELLES<br>PLAQUES (1) | TOTAL  | DONT :<br>NOUVELLES<br>PLAQUES (1) | TOTAL     | DONT :<br>NOUVELLES<br>PLAQUES (1) | TOTAL                  | DONT :<br>NOUVELLES<br>PLAQUES (1) | TOTAL                 | DONT :<br>NOUVELLES<br>PLAQUES (1) | TOTAL | DONT :<br>NOUVELLES<br>PLAQUES (1) |
| IVECO EUROCARGO                  | 5900      | -                             | -                                  | -                         | -                                  | 32   | 21                                 | 1         | 1                                  | -                      | -                                  | -                     | -                                  | 33    | 22                                 |
| IVECO STRALIS                    | 300       | -                             | -                                  | -                         | -                                  | 5  | 4                                  | 43        | 31                                 | -                      | -                                  | -                     | -                                  | 48    | 35                                 |
| IVECO STRALIS                    | 2900      | -                             | -                                  | -                         | -                                  | 7  | 7                                  | 57        | 54                                 | -                      | -                                  | -                     | -                                  | 64    | 61                                 |
| IVECO STRALIS                    | 7800      | -                             | -                                  | -                         | -                                  | 14   | 12                                 | 2         | 1                                  | -                      | -                                  | -                     | -                                  | 16    | 13                                 |
| AUTRES                           |           | 2                             | 2                                  | 11                        | 8                                  | 24   | 17                                 | 1         | 1                                  | -                      | -                                  | -                     | -                                  | 38    | 28                                 |
| TOTAL IVECO                      |           | 2                             | 2                                  | 11                        | 8                                  | 347  | 229                                | 107       | 90                                 | -                      | -                                  | -                     | -                                  | 467   | 329                                |
| LANCIA                           |           |                               |                                    |                           |                                    |  |                                    |           |                                    |                        |                                    |                       |                                    |       |                                    |
| LANCIA PHEDRA                    | 2000      | 20                            | 13                                 | -                         | -                                  | -  | -                                  | -         | -                                  | -                      | -                                  | -                     | -                                  | 20    | 13                                 |
| LANCIA PHEDRA                    | 2200      | 35                            | 21                                 | -                         | -                                  | -  | -                                  | -         | -                                  | -                      | -                                  | -                     | -                                  | 35    | 21                                 |
| LANCIA YPSILON                   | 1200      | 195                           | 150                                | -                         | -                                  | -  | -                                  | -         | -                                  | -                      | -                                  | -                     | -                                  | 195   | 150                                |
| LANCIA YPSILON                   | 1400      | 19                            | 11                                 | -                         | -                                  | -  | -                                  | -         | -                                  | -                      | -                                  | -                     | -                                  | 19    | 11                                 |
| LANCIA MJSA                      | 1200      | 151                           | 135                                | -                         | -                                  | -  | -                                  | -         | -                                  | -                      | -                                  | -                     | -                                  | 151   | 135                                |
| LANCIA MJSA                      | 1400      | 23                            | 8                                  | -                         | -                                  | -  | -                                  | -         | -                                  | -                      | -                                  | -                     | -                                  | 23    | 8                                  |
| LANCIA MJSA                      | 1900      | 20                            | 9                                  | -                         | -                                  | -  | -                                  | -         | -                                  | -                      | -                                  | -                     | -                                  | 20    | 9                                  |
| AUTRES                           |           | 13                            | 4                                  | -                         | -                                  | -  | -                                  | -         | -                                  | -                      | -                                  | -                     | -                                  | 13    | 4                                  |
| TOTAL LANCIA                     |           | 476                           | 351                                | -                         | -                                  | -  | -                                  | -         | -                                  | -                      | -                                  | -                     | -                                  | 476   | 351                                |
| AUTRES MARQUES                   |           | 16                            | 11                                 | -                         | -                                  | -  | -                                  | -         | 20                                 | 15                     | -                                  | -                     | -                                  | 36    | 26                                 |
| TOTAL ITALIE                     |           | 2839                          | 1719                               | 11                        | 8                                  | 1264   | 879                                | 107       | 90                                 | 20                     | 15                                 | -                     | -                                  | 4241  | 2711                               |
| PAYS-BAS                         |           |                               |                                    |                           |                                    |  |                                    |           |                                    |                        |                                    |                       |                                    |       |                                    |
| DAF                              |           |                               |                                    |                           |                                    |  |                                    |           |                                    |                        |                                    |                       |                                    |       |                                    |
| DAF                              | 9200      | -                             | -                                  | -                         | -                                  | 11   | 8                                  | -         | -                                  | -                      | -                                  | -                     | -                                  | 11    | 8                                  |
| DAF LF55                         | 5900      | -                             | -                                  | -                         | -                                  | 14   | 13                                 | -         | -                                  | -                      | -                                  | -                     | -                                  | 14    | 13                                 |
| DAF CF 75                        | 9200      | -                             | -                                  | -                         | -                                  | 21   | 18                                 | 1         | 1                                  | -                      | -                                  | -                     | -                                  | 22    | 19                                 |
| DAF CF85                         | 2600      | -                             | -                                  | -                         | -                                  | 24   | 18                                 | 39        | 29                                 | -                      | -                                  | -                     | -                                  | 63    | 47                                 |
| DAF LF 45                        | 5900      | -                             | -                                  | -                         | -                                  | 32   | 27                                 | -         | -                                  | -                      | -                                  | -                     | -                                  | 32    | 27                                 |
| DAF FTXF95                       | 2600      | -                             | -                                  | -                         | -                                  | -  | -                                  | 190       | 149                                | -                      | -                                  | -                     | -                                  | 190   | 149                                |
| AUTRES                           |           | -                             | -                                  | -                         | -                                  | 23   | 19                                 | 19        | 16                                 | -                      | -                                  | -                     | -                                  | 42    | 35                                 |
| TOTAL DAF                        |           | -                             | -                                  | -                         | -                                  | 125  | 103                                | 249       | 195                                | -                      | -                                  | -                     | -                                  | 374   | 298                                |
| AUTRES MARQUES                   |           | -                             | -                                  | 4                         | 2                                  | -  | -                                  | -         | -                                  | -                      | -                                  | -                     | -                                  | 4     | 2                                  |
| TOTAL PAYS-BAS                   |           | -                             | -                                  | 4                         | 2                                  | 125  | 103                                | 249       | 195                                | -                      | -                                  | -                     | -                                  | 378   | 300                                |
| ROYAUME-UNI                      |           |                               |                                    |                           |                                    |  |                                    |           |                                    |                        |                                    |                       |                                    |       |                                    |
| BENTLEY                          |           |                               |                                    |                           |                                    |  |                                    |           |                                    |                        |                                    |                       |                                    |       |                                    |
| BENTLY CONTI FS                  | 6000      | 13                            | 7                                  | -                         | -                                  | -  | -                                  | -         | -                                  | -                      | -                                  | -                     | -                                  | 13    | 7                                  |
| AUTRES                           |           | 4                             | 2                                  | -                         | -                                  | -  | -                                  | -         | -                                  | -                      | -                                  | -                     | -                                  | 4     | 2                                  |
| TOTAL BENTLEY                    |           | 17                            | 9                                  | -                         | -                                  | -  | -                                  | -         | -                                  | -                      | -                                  | -                     | -                                  | 17    | 9                                  |
| FORD                             |           |                               |                                    |                           |                                    |  |                                    |           |                                    |                        |                                    |                       |                                    |       |                                    |
| FORD CORSAIR                     | 1600      | 485                           | 184                                | -                         | -                                  | -  | -                                  | -         | -                                  | -                      | -                                  | -                     | -                                  | 485   | 184                                |
| FORD CORSAIR                     | 2000      | 30                            | 15                                 | -                         | -                                  | -  | -                                  | -         | -                                  | -                      | -                                  | -                     | -                                  | 30    | 15                                 |
| FORD MONDEO                      | 1800      | 13                            | 2                                  | -                         | -                                  | -  | -                                  | -         | -                                  | -                      | -                                  | -                     | -                                  | 13    | 2                                  |
| FORD MONDEO                      | 2000      | 405                           | 194                                | -                         | -                                  | 4  | 4                                  | -         | -                                  | -                      | -                                  | -                     | -                                  | 410   | 198                                |
| AUTRES                           |           | 5                             | -                                  | -                         | -                                  | 1  | 1                                  | -         | -                                  | -                      | -                                  | -                     | -                                  | 6     | 1                                  |
| TOTAL FORD                       |           | 939                           | 395                                | -                         | -                                  | 5  | 5                                  | -         | -                                  | -                      | -                                  | -                     | -                                  | 944   | 400                                |
| JAGUAR                           |           |                               |                                    |                           |                                    |  |                                    |           |                                    |                        |                                    |                       |                                    |       |                                    |
| JAGUAR XJ34                      | 2000      | 32                            | 19                                 | -                         | -                                  | -  | -                                  | -         | -                                  | -                      | -                                  | -                     | -                                  | 32    | 19                                 |
| JAGUAR XJ S                      | 2000      | 55                            | 44                                 | -                         | -                                  | -  | -                                  | -         | -                                  | -                      | -                                  | -                     | -                                  | 55    | 44                                 |
| JAGUAR SOVEREIGN                 | 2000      | 30                            | 14                                 | -                         | -                                  | -  | -                                  | -         | -                                  | -                      | -                                  | -                     | -                                  | 30    | 14                                 |
| JAGUAR S-TYPE                    | 2700      | 48                            | 20                                 | -                         | -                                  | -  | -                                  | -         | -                                  | -                      | -                                  | -                     | -                                  | 48    | 20                                 |
| JAGUAR X-TYPE                    | 2200      | 44                            | 25                                 | -                         | -                                  | -  | -                                  | -         | -                                  | -                      | -                                  | -                     | -                                  | 44    | 25                                 |

(1) VEHICULES IMMATRICULES AVEC UNE NOUVELLE PLAQUE ET AU NOM DE DECLARANTS BELGES.

**3. IMMATRICULATIONS DES VEHICULES A MOTEUR NEUFS MIS EN CIRCULATION  
D'APRES LE PAYS DE PROVENANCE ET D'APRES LA MARQUE  
4 ME TRIMESTRE 2005**

| PAYS DE PROVENANCE<br>ET MARQUES | C<br>Y<br>L<br>I<br>N<br>D<br>R<br>E<br>E | VOITURES<br>POUR<br>PERSONNES |                                    | AUTOBUS<br>ET<br>AUTOCARS |                                    | VEHICULES<br>POUR LE<br>TRANSPORT DE<br>MARCHANDISES |                                    | TRACTEURS |                                    | TRACTEURS<br>AGRICOLES |                                    | VEHICULES<br>SPECIAUX |                                    | TOTAL |                                    |
|----------------------------------|---|-------------------------------|------------------------------------|---------------------------|------------------------------------|--|------------------------------------|-----------|------------------------------------|------------------------|------------------------------------|-----------------------|------------------------------------|-------|------------------------------------|
|                                  |   | TOTAL                         | DONT :<br>NOUVELLES<br>PLAQUES (1) | TOTAL                     | DONT :<br>NOUVELLES<br>PLAQUES (1) | TOTAL  | DONT :<br>NOUVELLES<br>PLAQUES (1) | TOTAL     | DONT :<br>NOUVELLES<br>PLAQUES (1) | TOTAL                  | DONT :<br>NOUVELLES<br>PLAQUES (1) | TOTAL                 | DONT :<br>NOUVELLES<br>PLAQUES (1) | TOTAL | DONT :<br>NOUVELLES<br>PLAQUES (1) |
| JAGUAR JAGUAR XJ                 | 4200                                      | 10                            | 3                                  | -                         | -                                  | -  | -                                  | -         | -                                  | -                      | -                                  | -                     | -                                  | 10    | 3                                  |
| JAGUAR XJ                        | 2700                                      | 27                            | 8                                  | -                         | -                                  | -  | -                                  | -         | -                                  | -                      | -                                  | -                     | -                                  | 27    | 8                                  |
| AUTRES                           |   | 29                            | 13                                 | -                         | -                                  | -  | -                                  | -         | -                                  | -                      | -                                  | -                     | -                                  | 29    | 13                                 |
| TOTAL JAGUAR                     |   | 275                           | 146                                | -                         | -                                  | -  | -                                  | -         | -                                  | -                      | -                                  | -                     | -                                  | 275   | 146                                |
| LANDROVER                        |   |                               |                                    |                           |                                    |  |                                    |           |                                    |                        |                                    |                       |                                    |       |                                    |
| LANDROVER                        | 2500                                      | -                             | -                                  | -                         | -                                  | 55   | 37                                 | -         | -                                  | -                      | -                                  | -                     | -                                  | 55    | 37                                 |
| LANDROVER FREELANDER             | 2000                                      | 97                            | 27                                 | -                         | -                                  | -  | -                                  | -         | -                                  | -                      | -                                  | -                     | -                                  | 97    | 27                                 |
| LANDROVER DEFENDER               | 2500                                      | 32                            | 18                                 | -                         | -                                  | 9  | 6                                  | -         | -                                  | -                      | -                                  | -                     | -                                  | 41    | 24                                 |
| LANDROVER RANGE ROV              | 2900                                      | 34                            | 19                                 | -                         | -                                  | -  | -                                  | -         | -                                  | -                      | -                                  | -                     | -                                  | 34    | 19                                 |
| LANDROVER DISCOVERY              | 2700                                      | 63                            | 27                                 | -                         | -                                  | -  | -                                  | -         | -                                  | -                      | -                                  | -                     | -                                  | 63    | 27                                 |
| LANDROVER RANGE DCAB             | 2900                                      | -                             | -                                  | -                         | -                                  | 14   | 7                                  | -         | -                                  | -                      | -                                  | -                     | -                                  | 14    | 7                                  |
| LANDROVER DISCO DCAB             | 2700                                      | -                             | -                                  | -                         | -                                  | 33   | 13                                 | -         | -                                  | -                      | -                                  | -                     | -                                  | 33    | 13                                 |
| LAND ROVER RR SPORT              | 2700                                      | 169                           | 90                                 | -                         | -                                  | -  | -                                  | -         | -                                  | -                      | -                                  | -                     | -                                  | 169   | 90                                 |
| LAND ROVER RANGESPORT            | 2700                                      | -                             | -                                  | -                         | -                                  | 24   | 12                                 | -         | -                                  | -                      | -                                  | -                     | -                                  | 24    | 12                                 |
| AUTRES                           |   | 18                            | 10                                 | -                         | -                                  | 13   | 4                                  | -         | -                                  | -                      | -                                  | -                     | -                                  | 31    | 14                                 |
| TOTAL LANDROVER                  |   | 413                           | 191                                | -                         | -                                  | 148  | 79                                 | -         | -                                  | -                      | -                                  | -                     | -                                  | 561   | 270                                |
| MASSEY FERGUSON                  |   | -                             | -                                  | -                         | -                                  | -  | -                                  | -         | 42                                 | 20                     | -                                  | -                     | -                                  | 42    | 20                                 |
| MG                               |   |                               |                                    |                           |                                    |  |                                    |           |                                    |                        |                                    |                       |                                    |       |                                    |
| MG ZR                            | 1400                                      | 11                            | 10                                 | -                         | -                                  | -  | -                                  | -         | -                                  | -                      | -                                  | -                     | -                                  | 11    | 10                                 |
| AUTRES                           |   | 23                            | 7                                  | -                         | -                                  | -  | -                                  | -         | -                                  | -                      | -                                  | -                     | -                                  | 23    | 7                                  |
| TOTAL MG                         |   | 34                            | 17                                 | -                         | -                                  | -  | -                                  | -         | -                                  | -                      | -                                  | -                     | -                                  | 34    | 17                                 |
| LAND ROVER                       |   |                               |                                    |                           |                                    |  |                                    |           |                                    |                        |                                    |                       |                                    |       |                                    |
| ROVER 75                         | 2000                                      | 29                            | 11                                 | -                         | -                                  | -  | -                                  | -         | -                                  | -                      | -                                  | -                     | -                                  | 29    | 11                                 |
| ROVER VITESSE                    | 1400                                      | 30                            | 26                                 | -                         | -                                  | -  | -                                  | -         | -                                  | -                      | -                                  | -                     | -                                  | 30    | 26                                 |
| ROVER 25                         | 1100                                      | 32                            | 29                                 | -                         | -                                  | -  | -                                  | -         | -                                  | -                      | -                                  | -                     | -                                  | 32    | 29                                 |
| ROVER 45                         | 1400                                      | 19                            | 15                                 | -                         | -                                  | -  | -                                  | -         | -                                  | -                      | -                                  | -                     | -                                  | 19    | 15                                 |
| AUTRES                           |   | 28                            | 12                                 | -                         | -                                  | -  | -                                  | -         | -                                  | -                      | -                                  | -                     | -                                  | 28    | 12                                 |
| TOTAL LAND ROVER                 |   | 138                           | 93                                 | -                         | -                                  | -  | -                                  | -         | -                                  | -                      | -                                  | -                     | -                                  | 138   | 93                                 |
| AUTRES MARQUES                   |   | 16                            | 12                                 | -                         | -                                  | 1  | 1                                  | -         | -                                  | -                      | -                                  | -                     | -                                  | 17    | 13                                 |
| TOTAL ROYAUME-UNI                |   | 1832                          | 863                                | -                         | -                                  | 154  | 85                                 | -         | -                                  | 42                     | 20                                 | -                     | -                                  | 2028  | 968                                |
| SUEDE                            |   |                               |                                    |                           |                                    |  |                                    |           |                                    |                        |                                    |                       |                                    |       |                                    |
| SAAB                             |   |                               |                                    |                           |                                    |  |                                    |           |                                    |                        |                                    |                       |                                    |       |                                    |
| SAAB 9-5                         | 2200                                      | 20                            | 12                                 | -                         | -                                  | -  | -                                  | -         | -                                  | -                      | -                                  | -                     | -                                  | 20    | 12                                 |
| SAAB SAAB 9-3                    | 1800                                      | 18                            | 8                                  | -                         | -                                  | -  | -                                  | -         | -                                  | -                      | -                                  | -                     | -                                  | 18    | 8                                  |
| SAAB SAAB 9-3                    | 1900                                      | 421                           | 264                                | -                         | -                                  | -  | -                                  | -         | -                                  | -                      | -                                  | -                     | -                                  | 421   | 264                                |
| SAAB SAAB 9-3                    | 2000                                      | 94                            | 38                                 | -                         | -                                  | -  | -                                  | -         | -                                  | -                      | -                                  | -                     | -                                  | 94    | 38                                 |
| SAAB SAAB 9-5                    | 1900                                      | 32                            | 20                                 | -                         | -                                  | -  | -                                  | -         | -                                  | -                      | -                                  | -                     | -                                  | 32    | 20                                 |
| AUTRES                           |   | 26                            | 14                                 | -                         | -                                  | -  | -                                  | -         | -                                  | -                      | -                                  | -                     | -                                  | 26    | 14                                 |
| TOTAL SAAB                       |   | 611                           | 356                                | -                         | -                                  | -  | -                                  | -         | -                                  | -                      | -                                  | -                     | -                                  | 611   | 356                                |
| SCANIA                           |   |                               |                                    |                           |                                    |  |                                    |           |                                    |                        |                                    |                       |                                    |       |                                    |
| SCANIA PRT                       | 600                                       | -                             | -                                  | -                         | -                                  | 19   | 15                                 | 22        | 22                                 | -                      | -                                  | -                     | -                                  | 41    | 37                                 |
| SCANIA PRT                       | 1700                                      | -                             | -                                  | -                         | -                                  | 27   | 18                                 | 51        | 35                                 | -                      | -                                  | -                     | -                                  | 78    | 53                                 |
| SCANIA PRT                       | 5600                                      | -                             | -                                  | -                         | -                                  | 8  | 1                                  | 21        | 13                                 | -                      | -                                  | -                     | -                                  | 29    | 14                                 |
| SCANIA PRT                       | 8900                                      | -                             | -                                  | -                         | -                                  | 30   | 21                                 | 3         | 3                                  | -                      | -                                  | -                     | -                                  | 33    | 24                                 |
| AUTRES                           |   | -                             | -                                  | 9                         | 6                                  | 4  | 4                                  | 5         | 3                                  | -                      | -                                  | -                     | -                                  | 18    | 13                                 |
| TOTAL SCANIA                     |   | -                             | -                                  | 9                         | 6                                  | 88   | 59                                 | 102       | 76                                 | -                      | -                                  | -                     | -                                  | 199   | 141                                |
| VOLVO                            |   |                               |                                    |                           |                                    |  |                                    |           |                                    |                        |                                    |                       |                                    |       |                                    |
| VOLVO                            | 5500                                      | -                             | -                                  | -                         | -                                  | 57   | 38                                 | 1         | 1                                  | -                      | -                                  | -                     | -                                  | 58    | 39                                 |
| VOLVO V50                        | 1600                                      | 611                           | 428                                | -                         | -                                  | -  | -                                  | -         | -                                  | -                      | -                                  | -                     | -                                  | 611   | 428                                |
| VOLVO PV 445                     | 1800                                      | 15                            | 6                                  | -                         | -                                  | -  | -                                  | -         | -                                  | -                      | -                                  | -                     | -                                  | 15    | 6                                  |

(1) VEHICULES IMMATRICULES AVEC UNE NOUVELLE PLAQUE ET AU NOM DE DECLARANTS BELGES.



## VEHICULES A MOTEUR (SUITE)

3. IMMATRICULATIONS DES VEHICULES A MOTEUR NEUFS MIS EN CIRCULATION  
D'APRES LE PAYS DE PROVENANCE ET D'APRES LA MARQUE  
4 ME TRIMESTRE 2005

| PAYS DE PROVENANCE<br>ET MARQUES | C<br>Y<br>L<br>I<br>N<br>D<br>R<br>E | VOITURES<br>POUR<br>PERSONNES |                                    | AUTOBUS<br>ET<br>AUTOCARS |                                    | VEHICULES<br>POUR LE<br>TRANSPORT DE<br>MARCHANDISES |                                    | TRACTEURS |                                    | TRACTEURS<br>AGRICOLÉS |                                    | VEHICULES<br>SPECIAUX |                                    | TOTAL |                                    |
|----------------------------------|--------------------------------------|-------------------------------|------------------------------------|---------------------------|------------------------------------|--|------------------------------------|-----------|------------------------------------|------------------------|------------------------------------|-----------------------|------------------------------------|-------|------------------------------------|
|                                  |                                      | TOTAL                         | DONT :<br>NOUVELLES<br>PLAQUES (1) | TOTAL                     | DONT :<br>NOUVELLES<br>PLAQUES (1) | TOTAL  | DONT :<br>NOUVELLES<br>PLAQUES (1) | TOTAL     | DONT :<br>NOUVELLES<br>PLAQUES (1) | TOTAL                  | DONT :<br>NOUVELLES<br>PLAQUES (1) | TOTAL                 | DONT :<br>NOUVELLES<br>PLAQUES (1) | TOTAL | DONT :<br>NOUVELLES<br>PLAQUES (1) |
| VOLVO V50                        | 2000                                 | 288                           | 179                                | -                         | -                                  | 2  | 2                                  | -         | -                                  | -                      | -                                  | -                     | -                                  | 290   | 181                                |
| VOLVO V50                        | 2400                                 | 11                            | 4                                  | -                         | -                                  | 1  | -                                  | -         | -                                  | -                      | -                                  | -                     | -                                  | 12    | 4                                  |
| VOLVO S 40                       | 1600                                 | 227                           | 140                                | -                         | -                                  | -  | -                                  | -         | -                                  | -                      | -                                  | -                     | -                                  | 227   | 140                                |
| VOLVO S 40                       | 1800                                 | 13                            | 5                                  | -                         | -                                  | -  | -                                  | -         | -                                  | -                      | -                                  | -                     | -                                  | 13    | 5                                  |
| VOLVO S 40                       | 2000                                 | 80                            | 49                                 | -                         | -                                  | -  | -                                  | -         | -                                  | -                      | -                                  | -                     | -                                  | 80    | 49                                 |
| VOLVO V 70                       | 2400                                 | 260                           | 154                                | -                         | -                                  | -  | -                                  | -         | -                                  | -                      | -                                  | -                     | -                                  | 260   | 154                                |
| VOLVO S80                        | 2400                                 | 137                           | 70                                 | -                         | -                                  | -  | -                                  | -         | -                                  | -                      | -                                  | -                     | -                                  | 137   | 70                                 |
| VOLVO S 60                       | 2400                                 | 164                           | 83                                 | -                         | -                                  | -  | -                                  | -         | -                                  | -                      | -                                  | -                     | -                                  | 164   | 83                                 |
| VOLVO FMFH                       | 2100                                 | -                             | -                                  | -                         | -                                  | 25   | 17                                 | 189       | 136                                | -                      | -                                  | -                     | -                                  | 214   | 153                                |
| VOLVO FMFH                       | 2800                                 | -                             | -                                  | -                         | -                                  | -  | -                                  | 15        | 12                                 | -                      | -                                  | -                     | -                                  | 15    | 12                                 |
| VOLVO FMFH                       | 9400                                 | -                             | -                                  | -                         | -                                  | 23   | 16                                 | -         | -                                  | -                      | -                                  | -                     | -                                  | 23    | 16                                 |
| VOLVO XC90                       | 2400                                 | 259                           | 157                                | -                         | -                                  | 3  | 2                                  | -         | -                                  | -                      | -                                  | -                     | -                                  | 262   | 159                                |
| VOLVO XC90                       | 2500                                 | 9                             | 2                                  | -                         | -                                  | 1  | -                                  | -         | -                                  | -                      | -                                  | -                     | -                                  | 10    | 2                                  |
| AUTRES                           |                                      | 49                            | 20                                 | 4                         | 4                                  | 20   | 15                                 | 6         | 6                                  | -                      | -                                  | -                     | -                                  | 79    | 45                                 |
| TOTAL VOLVO                      |                                      | 2123                          | 1297                               | 4                         | 4                                  | 132  | 90                                 | 211       | 155                                | -                      | -                                  | -                     | -                                  | 2470  | 1546                               |
| TOTAL SUEDE                      |                                      | 2734                          | 1653                               | 13                        | 10                                 | 220  | 149                                | 313       | 231                                | -                      | -                                  | -                     | -                                  | 3280  | 2043                               |
| REPUBLICQUE TCHEQUE              |                                      |                               |                                    |                           |                                    |  |                                    |           |                                    |                        |                                    |                       |                                    |       |                                    |
| SKODA                            |                                      |                               |                                    |                           |                                    |  |                                    |           |                                    |                        |                                    |                       |                                    |       |                                    |
| SKODA OCTAVIA                    | 1600                                 | 36                            | 9                                  | -                         | -                                  | -  | -                                  | -         | -                                  | -                      | -                                  | -                     | -                                  | 36    | 9                                  |
| SKODA OCTAVIA                    | 1900                                 | 511                           | 161                                | -                         | -                                  | -  | -                                  | -         | -                                  | -                      | -                                  | -                     | -                                  | 511   | 161                                |
| SKODA OCTAVIA                    | 2000                                 | 25                            | 7                                  | -                         | -                                  | -  | -                                  | -         | -                                  | -                      | -                                  | -                     | -                                  | 25    | 7                                  |
| SKODA FABIA                      | 1200                                 | 337                           | 93                                 | -                         | -                                  | -  | -                                  | -         | -                                  | -                      | -                                  | -                     | -                                  | 337   | 93                                 |
| SKODA FABIA                      | 1400                                 | 365                           | 86                                 | -                         | -                                  | 1  | 1                                  | -         | -                                  | -                      | -                                  | -                     | -                                  | 366   | 87                                 |
| SKODA FABIA                      | 1900                                 | 169                           | 56                                 | -                         | -                                  | -  | -                                  | -         | -                                  | -                      | -                                  | -                     | -                                  | 169   | 56                                 |
| SKODA SUPERB                     | 1900                                 | 77                            | 29                                 | -                         | -                                  | -  | -                                  | -         | -                                  | -                      | -                                  | -                     | -                                  | 77    | 29                                 |
| SKODA SUPERB                     | 2000                                 | 10                            | 8                                  | -                         | -                                  | -  | -                                  | -         | -                                  | -                      | -                                  | -                     | -                                  | 10    | 8                                  |
| AUTRES                           |                                      | 16                            | 7                                  | -                         | -                                  | 1  | 1                                  | -         | -                                  | -                      | -                                  | -                     | -                                  | 17    | 8                                  |
| TOTAL SKODA                      |                                      | 1546                          | 456                                | -                         | -                                  | 2  | 2                                  | -         | -                                  | -                      | -                                  | -                     | -                                  | 1548  | 458                                |
| AUTRES MARQUES                   |                                      | -                             | -                                  | -                         | -                                  | -  | -                                  | -         | -                                  | 6                      | 3                                  | -                     | -                                  | 6     | 3                                  |
| TOTAL REPUBLICQUE TCHEQUE        |                                      | 1546                          | 456                                | -                         | -                                  | 2  | 2                                  | -         | -                                  | 6                      | 3                                  | -                     | -                                  | 1554  | 461                                |
| U. S. A.                         |                                      |                               |                                    |                           |                                    |  |                                    |           |                                    |                        |                                    |                       |                                    |       |                                    |
| CADILLAC                         |                                      | 13                            | 1                                  | -                         | -                                  | 12   | 9                                  | -         | -                                  | -                      | -                                  | -                     | -                                  | 25    | 10                                 |
| CASE IH                          |                                      | -                             | -                                  | -                         | -                                  | -  | -                                  | -         | -                                  | 11                     | 7                                  | -                     | -                                  | 11    | 7                                  |
| CHEVROLET                        |                                      |                               |                                    |                           |                                    |  |                                    |           |                                    |                        |                                    |                       |                                    |       |                                    |
| CHEVROLET EVANDA                 | 2000                                 | 28                            | 13                                 | -                         | -                                  | -  | -                                  | -         | -                                  | -                      | -                                  | -                     | -                                  | 28    | 13                                 |
| CHEVROLET NUBIRA                 | 1600                                 | 68                            | 19                                 | -                         | -                                  | -  | -                                  | -         | -                                  | -                      | -                                  | -                     | -                                  | 68    | 19                                 |
| CHEVROLET NUBIRA                 | 1800                                 | 21                            | 8                                  | -                         | -                                  | -  | -                                  | -         | -                                  | -                      | -                                  | -                     | -                                  | 21    | 8                                  |
| CHEVROLET LACETTI                | 1400                                 | 148                           | 82                                 | -                         | -                                  | -  | -                                  | -         | -                                  | -                      | -                                  | -                     | -                                  | 148   | 82                                 |
| CHEVROLET LACETTI                | 1600                                 | 27                            | 14                                 | -                         | -                                  | -  | -                                  | -         | -                                  | -                      | -                                  | -                     | -                                  | 27    | 14                                 |
| CHEVROLET TACUMA                 | 1600                                 | 37                            | 8                                  | -                         | -                                  | -  | -                                  | -         | -                                  | -                      | -                                  | -                     | -                                  | 37    | 8                                  |
| CHEVROLET KALOS                  | 1200                                 | 285                           | 135                                | -                         | -                                  | -  | -                                  | -         | -                                  | -                      | -                                  | -                     | -                                  | 285   | 135                                |
| CHEVROLET KALOS                  | 1400                                 | 162                           | 106                                | -                         | -                                  | -  | -                                  | -         | -                                  | -                      | -                                  | -                     | -                                  | 162   | 106                                |
| CHEVROLET MATIZ                  | 800                                  | 247                           | 134                                | -                         | -                                  | -  | -                                  | -         | -                                  | -                      | -                                  | -                     | -                                  | 247   | 134                                |
| CHEVROLET MATIZ                  | 1000                                 | 63                            | 35                                 | -                         | -                                  | -  | -                                  | -         | -                                  | -                      | -                                  | -                     | -                                  | 63    | 35                                 |
| AUTRES                           |                                      | 23                            | 9                                  | -                         | -                                  | 7  | 4                                  | -         | -                                  | -                      | -                                  | -                     | -                                  | 30    | 13                                 |
| TOTAL CHEVROLET                  |                                      | 1109                          | 563                                | -                         | -                                  | 7  | 4                                  | -         | -                                  | -                      | -                                  | -                     | -                                  | 1116  | 567                                |
| CHRYSLER                         |                                      |                               |                                    |                           |                                    |  |                                    |           |                                    |                        |                                    |                       |                                    |       |                                    |
| CHRYSLER TOWN & C                | 3200                                 | 14                            | 5                                  | -                         | -                                  | -  | -                                  | -         | -                                  | -                      | -                                  | -                     | -                                  | 14    | 5                                  |
| CHRYSLER GVOYAGER RG             | 2500                                 | 78                            | 28                                 | -                         | -                                  | -  | -                                  | -         | -                                  | -                      | -                                  | -                     | -                                  | 78    | 28                                 |
| CHRYSLER VOYAGER RG              | 2500                                 | 21                            | 13                                 | -                         | -                                  | -  | -                                  | -         | -                                  | -                      | -                                  | -                     | -                                  | 21    | 13                                 |
| CHRYSLER PT CRUISER              | 1600                                 | 16                            | 11                                 | -                         | -                                  | -  | -                                  | -         | -                                  | -                      | -                                  | -                     | -                                  | 16    | 11                                 |

(1) VEHICULES IMMATRICULES AVEC UNE NOUVELLE PLAQUE ET AU NOM DE DECLARANTS BELGES.

## VEHICULES A MOTEUR (SUITE)

3. IMMATRICULATIONS DES VEHICULES A MOTEUR NEUFS MIS EN CIRCULATION  
D'APRES LE PAYS DE PROVENANCE ET D'APRES LA MARQUE  
4 ME TRIMESTRE 2005

| PAYS DE PROVENANCE<br>ET MARQUES | CYLINDRÉE | VOITURES POUR PERSONNES |                              | AUTOBUS ET AUTOCARS |                              | VEHICULES POUR LE TRANSPORT DE MARCHANDISES |                              | TRACTEURS |                              | TRACTEURS AGRICOLES |                              | VEHICULES SPECIAUX |                              | TOTAL |                              |
|----------------------------------|-----------|-------------------------|------------------------------|---------------------|------------------------------|---|------------------------------|-----------|------------------------------|---------------------|------------------------------|--------------------|------------------------------|-------|------------------------------|
|                                  |           | TOTAL                   | DONT : NOUVELLES PLAQUES (1) | TOTAL               | DONT : NOUVELLES PLAQUES (1) | TOTAL                                       | DONT : NOUVELLES PLAQUES (1) | TOTAL     | DONT : NOUVELLES PLAQUES (1) | TOTAL               | DONT : NOUVELLES PLAQUES (1) | TOTAL              | DONT : NOUVELLES PLAQUES (1) | TOTAL | DONT : NOUVELLES PLAQUES (1) |
| CHRYSLER PT CRUISER              | 2100      | 25                      | 11                           | -                   | -                            | 1   | -                            | -         | -                            | -                   | -                            | -                  | -                            | 26    | 11                           |
| CHRYSLER GR VOYAGER              | 2500      | -                       | -                            | -                   | -                            | 14  | 9                            | -         | -                            | -                   | -                            | -                  | -                            | 14    | 9                            |
| CHRYSLER GRAND VOYAGE            | 2800      | 70                      | 44                           | -                   | -                            | -   | -                            | -         | -                            | -                   | -                            | -                  | -                            | 70    | 44                           |
| CHRYSLER 300C                    | 2700      | 13                      | 5                            | -                   | -                            | -   | -                            | -         | -                            | -                   | -                            | -                  | -                            | 13    | 5                            |
| CHRYSLER 300C                    | 3000      | 21                      | 13                           | -                   | -                            | -   | -                            | -         | -                            | -                   | -                            | -                  | -                            | 21    | 13                           |
| AUTRES                           |           | 25                      | 12                           | -                   | -                            | 4   | 2                            | -         | -                            | -                   | -                            | -                  | -                            | 29    | 14                           |
| TOTAL CHRYSLER                   |           | 283                     | 142                          | -                   | -                            | 19  | 11                           | -         | -                            | -                   | -                            | -                  | -                            | 302   | 153                          |
| FORD                             |           |                         |                              |                     |                              |   |                              |           |                              |                     |                              |                    |                              |       |                              |
| FORD TOURNEO CONNECT             | 1800      | 30                      | 13                           | -                   | -                            | 2   | 1                            | -         | -                            | -                   | -                            | -                  | -                            | 32    | 14                           |
| FORD                             | 1400      | 39                      | 8                            | -                   | -                            | -   | -                            | -         | -                            | -                   | -                            | -                  | -                            | 39    | 8                            |
| FORD RANGER                      | 2500      | -                       | -                            | -                   | -                            | 10  | 3                            | -         | -                            | -                   | -                            | -                  | -                            | 10    | 3                            |
| AUTRES                           |           | 4                       | 4                            | -                   | -                            | 2   | 1                            | 1         | 1                            | -                   | -                            | -                  | -                            | 7     | 5                            |
| TOTAL FORD                       |           | 73                      | 25                           | -                   | -                            | 14  | 4                            | 1         | 1                            | -                   | -                            | -                  | -                            | 88    | 30                           |
| JEEP                             |           |                         |                              |                     |                              |   |                              |           |                              |                     |                              |                    |                              |       |                              |
| JEEP CHEROKEE                    | 2800      | 21                      | 7                            | -                   | -                            | 3   | 2                            | -         | -                            | -                   | -                            | -                  | -                            | 24    | 9                            |
| JEEP GRAND CHEROKEE              | 2700      | 8                       | 2                            | -                   | -                            | 2   | 2                            | -         | -                            | -                   | -                            | -                  | -                            | 10    | 4                            |
| JEEP GRAND CHEROKEE              | 3000      | 48                      | 17                           | -                   | -                            | -   | -                            | -         | -                            | -                   | -                            | -                  | -                            | 48    | 17                           |
| JEEP GD CHEROKEE                 | 3000      | -                       | -                            | -                   | -                            | 11  | 3                            | -         | -                            | -                   | -                            | -                  | -                            | 11    | 3                            |
| AUTRES                           |           | 7                       | 3                            | -                   | -                            | 1   | -                            | -         | -                            | -                   | -                            | -                  | -                            | 8     | 3                            |
| TOTAL JEEP                       |           | 84                      | 29                           | -                   | -                            | 17  | 7                            | -         | -                            | -                   | -                            | -                  | -                            | 101   | 36                           |
| JOHN DEERE                       |           |                         |                              |                     |                              |   |                              |           |                              |                     |                              |                    |                              |       |                              |
| JOHN DEERE                       |           | -                       | -                            | -                   | -                            | -   | -                            | -         | 24                           | 13                  | -                            | -                  | -                            | 24    | 13                           |
| JOHN DEERE 6920AS                |           | -                       | -                            | -                   | -                            | -   | -                            | -         | 14                           | 13                  | -                            | -                  | -                            | 14    | 13                           |
| JOHN DEERE 6820AS                |           | -                       | -                            | -                   | -                            | -   | -                            | -         | 12                           | 8                   | -                            | -                  | -                            | 12    | 8                            |
| AUTRES                           |           | -                       | -                            | -                   | -                            | -   | -                            | -         | 36                           | 20                  | -                            | -                  | -                            | 36    | 20                           |
| TOTAL JOHN DEERE                 |           | -                       | -                            | -                   | -                            | -   | -                            | -         | 86                           | 54                  | -                            | -                  | -                            | 86    | 54                           |
| NEW HOLLAND                      |           |                         |                              |                     |                              |   |                              |           |                              |                     |                              |                    |                              |       |                              |
| NEW HOLLAND TL90A 4WD            |           | -                       | -                            | -                   | -                            | -   | -                            | -         | 12                           | 8                   | -                            | -                  | -                            | 12    | 8                            |
| AUTRES                           |           | -                       | -                            | -                   | -                            | -   | -                            | -         | 92                           | 60                  | -                            | -                  | -                            | 92    | 60                           |
| TOTAL NEW HOLLAND                |           | -                       | -                            | -                   | -                            | -   | -                            | -         | 104                          | 68                  | -                            | -                  | -                            | 104   | 68                           |
| AUTRES MARQUES                   |           | 9                       | 7                            | -                   | -                            | 2   | 1                            | 1         | 1                            | 5                   | 3                            | -                  | -                            | 17    | 12                           |
| TOTAL U. S. A.                   |           | 1571                    | 767                          | -                   | -                            | 71  | 36                           | 2         | 2                            | 206                 | 132                          | -                  | -                            | 1850  | 937                          |
| JAPON                            |           |                         |                              |                     |                              |   |                              |           |                              |                     |                              |                    |                              |       |                              |
| DAIHATSU                         |           |                         |                              |                     |                              |   |                              |           |                              |                     |                              |                    |                              |       |                              |
| DAIHATSU CUORE                   | 1000      | 14                      | 3                            | -                   | -                            | -   | -                            | -         | -                            | -                   | -                            | -                  | -                            | 14    | 3                            |
| DAIHATSU SIRION                  | 1000      | 28                      | 2                            | -                   | -                            | -   | -                            | -         | -                            | -                   | -                            | -                  | -                            | 28    | 2                            |
| DAIHATSU SIRION                  | 1300      | 13                      | 2                            | -                   | -                            | -   | -                            | -         | -                            | -                   | -                            | -                  | -                            | 13    | 2                            |
| AUTRES                           |           | 9                       | -                            | -                   | -                            | -   | -                            | -         | -                            | -                   | -                            | -                  | -                            | 9     | -                            |
| TOTAL DAIHATSU                   |           | 64                      | 7                            | -                   | -                            | -   | -                            | -         | -                            | -                   | -                            | -                  | -                            | 64    | 7                            |
| DATSUN / NISSAN                  |           |                         |                              |                     |                              |   |                              |           |                              |                     |                              |                    |                              |       |                              |
| NISSAN MICRA                     | 1000      | 21                      | 10                           | -                   | -                            | -   | -                            | -         | -                            | -                   | -                            | -                  | -                            | 21    | 10                           |
| NISSAN MICRA                     | 1200      | 520                     | 107                          | -                   | -                            | -   | -                            | -         | -                            | -                   | -                            | -                  | -                            | 520   | 107                          |
| NISSAN MICRA                     | 1400      | 14                      | 5                            | -                   | -                            | -   | -                            | -         | -                            | -                   | -                            | -                  | -                            | 14    | 5                            |
| NISSAN MICRA                     | 1500      | 214                     | 65                           | -                   | -                            | -   | -                            | -         | -                            | -                   | -                            | -                  | -                            | 214   | 65                           |
| NISSAN PRIMERA                   | 1800      | 53                      | 8                            | -                   | -                            | -   | -                            | -         | -                            | -                   | -                            | -                  | -                            | 53    | 8                            |
| NISSAN PRIMERA                   | 1900      | 149                     | 41                           | -                   | -                            | 1   | 1                            | -         | -                            | -                   | -                            | -                  | -                            | 150   | 42                           |
| NISSAN TERRANO                   | 2700      | 5                       | -                            | -                   | -                            | 23  | 18                           | -         | -                            | -                   | -                            | -                  | -                            | 28    | 18                           |
| NISSAN INFINITI                  | 3500      | 18                      | 10                           | -                   | -                            | 3   | 3                            | -         | -                            | -                   | -                            | -                  | -                            | 21    | 13                           |
| NISSAN PATHFINDER                | 2500      | 51                      | 22                           | -                   | -                            | 76  | 32                           | -         | -                            | -                   | -                            | -                  | -                            | 127   | 54                           |
| NISSAN PATROL GR                 | 3000      | 13                      | 5                            | -                   | -                            | 14  | 3                            | -         | -                            | -                   | -                            | -                  | -                            | 27    | 8                            |
| NISSAN ALMERA                    | 1500      | 302                     | 53                           | -                   | -                            | 3   | 3                            | -         | -                            | -                   | -                            | -                  | -                            | 305   | 56                           |

(1) VEHICULES IMMATRICULES AVEC UNE NOUVELLE PLAQUE ET AU NOM DE DECLARANTS BELGES.

## VEHICULES A MOTEUR

(SUITE)

3. IMMATRICULATIONS DES VEHICULES A MOTEUR NEUFS MIS EN CIRCULATION  
D'APRES LE PAYS DE PROVENANCE ET D'APRES LA MARQUE  
4 ME TRIMESTRE 2005

| PAYS DE PROVENANCE<br>ET MARQUES | CYLINDRÉE | VOITURES POUR PERSONNES |                              | AUTOBUS ET AUTOCARS |                              | VEHICULES POUR LE TRANSPORT DE MARCHANDISES |                              | TRACTEURS |                              | TRACTEURS AGRICOLES |                              | VEHICULES SPECIAUX |                              | TOTAL |                              |
|----------------------------------|-----------|-------------------------|------------------------------|---------------------|------------------------------|---|------------------------------|-----------|------------------------------|---------------------|------------------------------|--------------------|------------------------------|-------|------------------------------|
|                                  |           | TOTAL                   | DONT : NOUVELLES PLAQUES (1) | TOTAL               | DONT : NOUVELLES PLAQUES (1) | TOTAL                                       | DONT : NOUVELLES PLAQUES (1) | TOTAL     | DONT : NOUVELLES PLAQUES (1) | TOTAL               | DONT : NOUVELLES PLAQUES (1) | TOTAL              | DONT : NOUVELLES PLAQUES (1) | TOTAL | DONT : NOUVELLES PLAQUES (1) |
| NISSAN ALMERA                    | 1800      | 18                      | 1                            | -                   | -                            | -   | -                            | -         | -                            | -                   | -                            | -                  | -                            | 18    | 1                            |
| NISSAN ALMERA TINO               | 1800      | 35                      | 3                            | -                   | -                            | -   | -                            | -         | -                            | -                   | -                            | -                  | -                            | 35    | 3                            |
| NISSAN ALMERA TINO               | 2200      | 15                      | 5                            | -                   | -                            | -   | -                            | -         | -                            | -                   | -                            | -                  | -                            | 15    | 5                            |
| NISSAN ATLEON                    | 3000      | -                       | -                            | -                   | -                            | 25  | 13                           | -         | -                            | -                   | -                            | -                  | -                            | 25    | 13                           |
| NISSAN X-TRAIL                   | 2000      | 23                      | 1                            | -                   | -                            | -   | -                            | -         | -                            | -                   | -                            | -                  | -                            | 23    | 1                            |
| NISSAN X-TRAIL                   | 2200      | 157                     | 33                           | -                   | -                            | 7   | 1                            | -         | -                            | -                   | -                            | -                  | -                            | 164   | 34                           |
| NISSAN INTERSTAR                 | 2500      | -                       | -                            | -                   | -                            | 36  | 18                           | -         | -                            | -                   | -                            | -                  | -                            | 36    | 18                           |
| NISSAN PICKUP                    | 2500      | -                       | -                            | -                   | -                            | 86  | 40                           | -         | -                            | -                   | -                            | -                  | -                            | 86    | 40                           |
| NISSAN PRIMASTER                 | 1900      | 10                      | 2                            | -                   | -                            | 69  | 32                           | -         | -                            | -                   | -                            | -                  | -                            | 79    | 34                           |
| NISSAN CABSTAR                   | 3000      | -                       | -                            | -                   | -                            | 38  | 22                           | -         | -                            | -                   | -                            | -                  | -                            | 38    | 22                           |
| NISSAN KUBISTAR                  | 1500      | -                       | -                            | -                   | -                            | 32  | 23                           | -         | -                            | -                   | -                            | -                  | -                            | 32    | 23                           |
| NISSAN NAVARA                    | 2500      | -                       | -                            | -                   | -                            | 228   | 83                           | -         | -                            | -                   | -                            | -                  | -                            | 228   | 83                           |
| AUTRES                           | 9         | 2                       | -                            | -                   | -                            | 19  | 3                            | -         | -                            | -                   | -                            | -                  | -                            | 28    | 5                            |
| TOTAL DATSUN / NISSAN            |           | 1627                    | 373                          | -                   | -                            | 660   | 295                          | -         | -                            | -                   | -                            | -                  | -                            | 2287  | 668                          |
| KAWASAKI                         |           |                         |                              |                     |                              |   |                              |           |                              |                     |                              |                    |                              |       |                              |
| KAWASAKI KVF650                  | 600       | -                       | -                            | -                   | -                            | -   | -                            | -         | -                            | 15                  | 11                           | -                  | -                            | 15    | 11                           |
| AUTRES                           |           | -                       | -                            | -                   | -                            | -   | -                            | -         | -                            | 15                  | 14                           | -                  | -                            | 15    | 14                           |
| TOTAL KAWASAKI                   |           | -                       | -                            | -                   | -                            | -   | -                            | -         | -                            | 30                  | 25                           | -                  | -                            | 30    | 25                           |
| HONDA                            |           |                         |                              |                     |                              |   |                              |           |                              |                     |                              |                    |                              |       |                              |
| HONDA JAZZ                       | 1300      | 102                     | 37                           | -                   | -                            | -   | -                            | -         | -                            | -                   | -                            | -                  | -                            | 102   | 37                           |
| HONDA CR-V                       | 2200      | 75                      | 29                           | -                   | -                            | -   | -                            | -         | -                            | -                   | -                            | -                  | -                            | 75    | 29                           |
| HONDA CIVIC 3 DR                 | 1400      | 73                      | 30                           | -                   | -                            | -   | -                            | -         | -                            | -                   | -                            | -                  | -                            | 73    | 30                           |
| HONDA CIVIC 3 DR                 | 1600      | 17                      | 8                            | -                   | -                            | -   | -                            | -         | -                            | -                   | -                            | -                  | -                            | 17    | 8                            |
| HONDA CIVIC 3DR                  | 1700      | 63                      | 22                           | -                   | -                            | -   | -                            | -         | -                            | -                   | -                            | -                  | -                            | 63    | 22                           |
| HONDA CIVIC 5DR                  | 1400      | 38                      | 12                           | -                   | -                            | -   | -                            | -         | -                            | -                   | -                            | -                  | -                            | 38    | 12                           |
| HONDA CIVIC 5DR                  | 1600      | 12                      | -                            | -                   | -                            | -   | -                            | -         | -                            | -                   | -                            | -                  | -                            | 12    | -                            |
| HONDA CIVIC 5DR                  | 1700      | 36                      | 14                           | -                   | -                            | -   | -                            | -         | -                            | -                   | -                            | -                  | -                            | 36    | 14                           |
| HONDA HONDA CR-V                 | 2000      | 34                      | 14                           | -                   | -                            | -   | -                            | -         | -                            | -                   | -                            | -                  | -                            | 34    | 14                           |
| HONDA ACCORD SEDAN               | 2000      | 14                      | 5                            | -                   | -                            | -   | -                            | -         | -                            | -                   | -                            | -                  | -                            | 14    | 5                            |
| HONDA ACCORD SEDAN               | 2200      | 42                      | 19                           | -                   | -                            | -   | -                            | -         | -                            | -                   | -                            | -                  | -                            | 42    | 19                           |
| HONDA ACCORD TOURER              | 2200      | 29                      | 15                           | -                   | -                            | -   | -                            | -         | -                            | -                   | -                            | -                  | -                            | 29    | 15                           |
| HONDA FR-V                       | 1700      | 13                      | 3                            | -                   | -                            | -   | -                            | -         | -                            | -                   | -                            | -                  | -                            | 13    | 3                            |
| HONDA FR-V                       | 2200      | 76                      | 23                           | -                   | -                            | -   | -                            | -         | -                            | 2                   | 2                            | -                  | -                            | 76    | 23                           |
| AUTRES                           |           | 46                      | 17                           | -                   | -                            | -   | -                            | -         | -                            | 2                   | 2                            | -                  | -                            | 48    | 19                           |
| TOTAL HONDA                      |           | 670                     | 248                          | -                   | -                            | -   | -                            | -         | -                            | 2                   | 2                            | -                  | -                            | 672   | 250                          |
| ISEKI                            |           |                         |                              |                     |                              |   |                              |           |                              |                     |                              |                    |                              |       |                              |
| ISUZU                            |           |                         |                              |                     |                              |   |                              |           |                              |                     |                              |                    |                              |       |                              |
| ISUZU NPR77-3,5                  | 3000      | -                       | -                            | -                   | -                            | 15  | 8                            | -         | -                            | -                   | -                            | -                  | -                            | 15    | 8                            |
| ISUZU RODEO 3,04WDMT             | 3000      | -                       | -                            | -                   | -                            | 23  | 14                           | -         | -                            | -                   | -                            | -                  | -                            | 23    | 14                           |
| AUTRES                           |           | -                       | -                            | -                   | -                            | 35  | 17                           | -         | -                            | -                   | -                            | -                  | -                            | 35    | 17                           |
| TOTAL ISUZU                      |           | -                       | -                            | -                   | -                            | 73  | 39                           | -         | -                            | -                   | -                            | -                  | -                            | 73    | 39                           |
| KUBOTA                           |           |                         |                              |                     |                              |   |                              |           |                              |                     |                              |                    |                              |       |                              |
| LEXUS                            |           |                         |                              |                     |                              |   |                              |           |                              |                     |                              |                    |                              |       |                              |
| LEXUS                            | 2200      | 20                      | 20                           | -                   | -                            | -   | -                            | -         | -                            | -                   | -                            | -                  | -                            | 20    | 20                           |
| LEXUS GS 300                     | 3000      | 24                      | 10                           | -                   | -                            | -   | -                            | -         | -                            | -                   | -                            | -                  | -                            | 24    | 10                           |
| LEXUS RX300                      | 3000      | 22                      | 8                            | -                   | -                            | -   | -                            | -         | -                            | -                   | -                            | -                  | -                            | 22    | 8                            |
| LEXUS RX 400H                    | 3300      | 38                      | 13                           | -                   | -                            | -   | -                            | -         | -                            | -                   | -                            | -                  | -                            | 38    | 13                           |
| LEXUS IS250                      | 2500      | 31                      | 7                            | -                   | -                            | -   | -                            | -         | -                            | -                   | -                            | -                  | -                            | 31    | 7                            |
| AUTRES                           |           | 11                      | 9                            | -                   | -                            | 1   | 1                            | -         | -                            | -                   | -                            | -                  | -                            | 12    | 10                           |
| TOTAL LEXUS                      |           | 146                     | 67                           | -                   | -                            | 1   | 1                            | -         | -                            | -                   | -                            | -                  | -                            | 147   | 68                           |
| MAZDA                            |           |                         |                              |                     |                              |   |                              |           |                              |                     |                              |                    |                              |       |                              |
| MAZDA B2500                      | 2500      | -                       | -                            | -                   | -                            | 26  | 16                           | -         | -                            | -                   | -                            | -                  | -                            | 26    | 16                           |
| MAZDA MAZDA2                     | 1200      | 79                      | 8                            | -                   | -                            | -   | -                            | -         | -                            | -                   | -                            | -                  | -                            | 79    | 8                            |
| MAZDA MAZDA2                     | 1400      | 80                      | 21                           | -                   | -                            | -   | -                            | -         | -                            | -                   | -                            | -                  | -                            | 80    | 21                           |
| MAZDA MAZDA6                     | 1800      | 16                      | 4                            | -                   | -                            | -   | -                            | -         | -                            | -                   | -                            | -                  | -                            | 16    | 4                            |
| MAZDA MAZDA6                     | 2000      | 69                      | 13                           | -                   | -                            | -   | -                            | -         | -                            | -                   | -                            | -                  | -                            | 69    | 13                           |

(1) VEHICULES IMMATRICULES AVEC UNE NOUVELLE PLAQUE ET AU NOM DE DECLARANTS BELGES.

## VEHICULES A MOTEUR (SUITE)

**3. IMMATRICULATIONS DES VEHICULES A MOTEUR NEUFS MIS EN CIRCULATION  
D'APRES LE PAYS DE PROVENANCE ET D'APRES LA MARQUE  
4 ME TRIMESTRE 2005**

| PAYS DE PROVENANCE<br>ET MARQUES | CYLINDREE | VOITURES<br>POUR<br>PERSONNES |                                    | AUTOBUS<br>ET<br>AUTOCARS |                                    | VEHICULES<br>POUR LE<br>TRANSPORT DE<br>MARCHANDISES |                                    | TRACTEURS |                                    | TRACTEURS<br>AGRICOLES |                                    | VEHICULES<br>SPECIAUX |                                    | TOTAL |                                    |
|----------------------------------|-----------|-------------------------------|------------------------------------|---------------------------|------------------------------------|--|------------------------------------|-----------|------------------------------------|------------------------|------------------------------------|-----------------------|------------------------------------|-------|------------------------------------|
|                                  |           | TOTAL                         | DONT :<br>NOUVELLES<br>PLAQUES (1) | TOTAL                     | DONT :<br>NOUVELLES<br>PLAQUES (1) | TOTAL  | DONT :<br>NOUVELLES<br>PLAQUES (1) | TOTAL     | DONT :<br>NOUVELLES<br>PLAQUES (1) | TOTAL                  | DONT :<br>NOUVELLES<br>PLAQUES (1) | TOTAL                 | DONT :<br>NOUVELLES<br>PLAQUES (1) | TOTAL | DONT :<br>NOUVELLES<br>PLAQUES (1) |
| MAZDA MAZDA 5                    | 1800      | 40                            | 4                                  | -                         | -                                  | -  | -                                  | -         | -                                  | -                      | -                                  | -                     | -                                  | 40    | 4                                  |
| AUTRES                           |           | 49                            | 19                                 | -                         | -                                  | 1  | -                                  | -         | -                                  | -                      | -                                  | -                     | -                                  | 50    | 19                                 |
| TOTAL MAZDA                      |           | 333                           | 69                                 | -                         | -                                  | 27   | 16                                 | -         | -                                  | -                      | -                                  | -                     | -                                  | 360   | 85                                 |
| MITSUBISHI                       |           |                               |                                    |                           |                                    |  |                                    |           |                                    |                        |                                    |                       |                                    |       |                                    |
| MITSUBISHI                       | 2500      | -                             | -                                  | -                         | -                                  | 26   | 15                                 | -         | -                                  | -                      | -                                  | -                     | -                                  | 26    | 15                                 |
| MITSUBISHI LANCER                | 1600      | 25                            | 7                                  | -                         | -                                  | -  | -                                  | -         | -                                  | -                      | -                                  | -                     | -                                  | 25    | 7                                  |
| MITSUBISHI 2000                  | 2000      | 93                            | 22                                 | -                         | -                                  | 1  | -                                  | -         | -                                  | -                      | -                                  | -                     | -                                  | 94    | 22                                 |
| MITSUBISHI COLT                  | 1100      | 83                            | 21                                 | -                         | -                                  | -  | -                                  | -         | -                                  | -                      | -                                  | -                     | -                                  | 83    | 21                                 |
| MITSUBISHI COLT                  | 1300      | 118                           | 22                                 | -                         | -                                  | -  | -                                  | -         | -                                  | -                      | -                                  | -                     | -                                  | 118   | 22                                 |
| MITSUBISHI COLT                  | 1500      | 118                           | 27                                 | -                         | -                                  | 1  | -                                  | -         | -                                  | -                      | -                                  | -                     | -                                  | 119   | 27                                 |
| MITSUBISHI PAJERO                | 3200      | 14                            | 4                                  | -                         | -                                  | 19   | 8                                  | -         | -                                  | -                      | -                                  | -                     | -                                  | 33    | 12                                 |
| MITSUBISHI SPACESTAR             | 1300      | 12                            | 3                                  | -                         | -                                  | -  | -                                  | -         | -                                  | -                      | -                                  | -                     | -                                  | 12    | 3                                  |
| MITSUBISHI SPACESTAR             | 1900      | 53                            | 15                                 | -                         | -                                  | -  | -                                  | -         | -                                  | -                      | -                                  | -                     | -                                  | 53    | 15                                 |
| MITSUBISHI PAJERO SP             | 2500      | 84                            | 26                                 | -                         | -                                  | 49   | 16                                 | -         | -                                  | -                      | -                                  | -                     | -                                  | 133   | 42                                 |
| MITSUBISHI CANTER                | 3000      | -                             | -                                  | -                         | -                                  | 60   | 35                                 | -         | -                                  | -                      | -                                  | -                     | -                                  | 60    | 35                                 |
| MITSUBISHI CANTER                | 3900      | -                             | -                                  | -                         | -                                  | 10   | 8                                  | -         | -                                  | -                      | -                                  | -                     | -                                  | 10    | 8                                  |
| MITSUBISHI L200                  | 2500      | -                             | -                                  | -                         | -                                  | 165  | 65                                 | -         | -                                  | -                      | -                                  | -                     | -                                  | 165   | 65                                 |
| MITSUBISHI OUTLANDER             | 2000      | 24                            | 13                                 | -                         | -                                  | -  | -                                  | -         | -                                  | -                      | -                                  | -                     | -                                  | 24    | 13                                 |
| AUTRES                           |           | 23                            | 14                                 | -                         | -                                  | 27   | 7                                  | -         | -                                  | -                      | -                                  | -                     | -                                  | 50    | 21                                 |
| TOTAL MITSUBISHI                 |           | 647                           | 174                                | -                         | -                                  | 358  | 154                                | -         | -                                  | -                      | -                                  | -                     | -                                  | 1005  | 328                                |
| SUZUKI                           |           |                               |                                    |                           |                                    |  |                                    |           |                                    |                        |                                    |                       |                                    |       |                                    |
| SUZUKI LIANA                     | 1400      | 30                            | 4                                  | -                         | -                                  | -  | -                                  | -         | -                                  | -                      | -                                  | -                     | -                                  | 30    | 4                                  |
| SUZUKI ALTO                      | 1100      | 183                           | 51                                 | -                         | -                                  | -  | -                                  | -         | -                                  | -                      | -                                  | -                     | -                                  | 183   | 51                                 |
| SUZUKI SWIFT                     | 1200      | 66                            | 20                                 | -                         | -                                  | -  | -                                  | -         | -                                  | -                      | -                                  | -                     | -                                  | 66    | 20                                 |
| SUZUKI SWIFT                     | 1300      | 268                           | 77                                 | -                         | -                                  | -  | -                                  | -         | -                                  | -                      | -                                  | -                     | -                                  | 268   | 77                                 |
| SUZUKI WAGON R                   | 1200      | 29                            | 7                                  | -                         | -                                  | -  | -                                  | -         | -                                  | -                      | -                                  | -                     | -                                  | 29    | 7                                  |
| SUZUKI WAGON R                   | 1300      | 19                            | 6                                  | -                         | -                                  | 1  | -                                  | -         | -                                  | -                      | -                                  | -                     | -                                  | 20    | 6                                  |
| SUZUKI GRAND VITARA              | 1600      | 31                            | 11                                 | -                         | -                                  | -  | -                                  | -         | -                                  | -                      | -                                  | -                     | -                                  | 31    | 11                                 |
| SUZUKI GRAND VITARA              | 2000      | 91                            | 33                                 | -                         | -                                  | 7  | 1                                  | -         | -                                  | -                      | -                                  | -                     | -                                  | 98    | 34                                 |
| SUZUKI JINNY                     | 1300      | 93                            | 44                                 | -                         | -                                  | -  | -                                  | -         | -                                  | -                      | -                                  | -                     | -                                  | 93    | 44                                 |
| SUZUKI JIMNY                     | 1500      | 88                            | 41                                 | -                         | -                                  | 8  | 2                                  | -         | -                                  | -                      | -                                  | -                     | -                                  | 96    | 43                                 |
| SUZUKI FT GRD VITARA             | 2000      | 15                            | 5                                  | -                         | -                                  | -  | -                                  | -         | -                                  | -                      | -                                  | -                     | -                                  | 15    | 5                                  |
| SUZUKI IGNIS                     | 1200      | 64                            | 11                                 | -                         | -                                  | -  | -                                  | -         | -                                  | -                      | -                                  | -                     | -                                  | 64    | 11                                 |
| SUZUKI IGNIS                     | 1300      | 57                            | 9                                  | -                         | -                                  | -  | -                                  | -         | -                                  | -                      | -                                  | -                     | -                                  | 57    | 9                                  |
| SUZUKI IGNIS                     | 1500      | 20                            | 5                                  | -                         | -                                  | -  | -                                  | -         | -                                  | -                      | -                                  | -                     | -                                  | 20    | 5                                  |
| SUZUKI GRD VITARA XL7            | 2000      | 19                            | 3                                  | -                         | -                                  | -  | -                                  | -         | -                                  | -                      | -                                  | -                     | -                                  | 19    | 3                                  |
| AUTRES                           |           | 14                            | 3                                  | -                         | -                                  | 4  | 2                                  | -         | -                                  | -                      | -                                  | -                     | -                                  | 18    | 5                                  |
| TOTAL SUZUKI                     |           | 1087                          | 330                                | -                         | -                                  | 20   | 5                                  | -         | -                                  | -                      | -                                  | -                     | -                                  | 1107  | 335                                |
| YAMAHA                           |           |                               |                                    |                           |                                    |  |                                    |           |                                    |                        |                                    |                       |                                    |       |                                    |
| YAMAHA GRIZZLY                   | 700       | -                             | -                                  | -                         | -                                  | -  | -                                  | -         | -                                  | 29                     | 22                                 | -                     | -                                  | 29    | 22                                 |
| YAMAHA KODIAK 450                | 400       | -                             | -                                  | -                         | -                                  | -  | -                                  | -         | -                                  | 31                     | 23                                 | -                     | -                                  | 31    | 23                                 |
| YAMAHA BRUIN 350                 | 300       | -                             | -                                  | -                         | -                                  | -  | -                                  | -         | -                                  | 17                     | 16                                 | -                     | -                                  | 17    | 16                                 |
| YAMAHA BRUIN 350F                | 300       | -                             | -                                  | -                         | -                                  | -  | -                                  | -         | -                                  | 16                     | 16                                 | -                     | -                                  | 16    | 16                                 |
| AUTRES                           |           | -                             | -                                  | -                         | -                                  | -  | -                                  | -         | -                                  | 15                     | 14                                 | -                     | -                                  | 15    | 14                                 |
| TOTAL YAMAHA                     |           | -                             | -                                  | -                         | -                                  | -  | -                                  | -         | -                                  | 108                    | 91                                 | -                     | -                                  | 108   | 91                                 |
| SUBARU                           |           |                               |                                    |                           |                                    |  |                                    |           |                                    |                        |                                    |                       |                                    |       |                                    |
| SUBARU                           |           | 24                            | 11                                 | -                         | -                                  | 1  | 1                                  | -         | -                                  | -                      | -                                  | -                     | -                                  | 25    | 12                                 |
| TOYOTA                           |           |                               |                                    |                           |                                    |  |                                    |           |                                    |                        |                                    |                       |                                    |       |                                    |
| TOYOTA PRADO                     | 1600      | 14                            | -                                  | -                         | -                                  | -  | -                                  | -         | -                                  | -                      | -                                  | -                     | -                                  | 14    | -                                  |
| TOYOTA PRADO                     | 1800      | 104                           | 26                                 | -                         | -                                  | -  | -                                  | -         | -                                  | -                      | -                                  | -                     | -                                  | 104   | 26                                 |
| TOYOTA PRADO                     | 2000      | 351                           | 130                                | -                         | -                                  | 1  | 1                                  | -         | -                                  | -                      | -                                  | -                     | -                                  | 352   | 131                                |
| TOYOTA COROLLA VERSO             | 2200      | 90                            | 42                                 | -                         | -                                  | -  | -                                  | -         | -                                  | -                      | -                                  | -                     | -                                  | 91    | 42                                 |
| TOYOTA COROLLA                   | 1400      | 1190                          | 373                                | -                         | -                                  | 9  | 8                                  | -         | -                                  | -                      | -                                  | -                     | -                                  | 1199  | 381                                |
| TOYOTA COROLLA                   | 1600      | 160                           | 28                                 | -                         | -                                  | -  | -                                  | -         | -                                  | -                      | -                                  | -                     | -                                  | 160   | 28                                 |
| TOYOTA COROLLA                   | 2000      | 60                            | 27                                 | -                         | -                                  | 4  | 4                                  | -         | -                                  | -                      | -                                  | -                     | -                                  | 64    | 31                                 |
| TOYOTA AYGO                      | 1000      | 74                            | 42                                 | -                         | -                                  | -  | -                                  | -         | -                                  | -                      | -                                  | -                     | -                                  | 74    | 42                                 |
| TOYOTA LAND CRUIS                | -         | -                             | -                                  | -                         | -                                  | 10   | 3                                  | -         | -                                  | -                      | -                                  | -                     | -                                  | 10    | 3                                  |
| TOYOTA LAND CRUIS                | 3000      | 120                           | 72                                 | -                         | -                                  | 118  | 56                                 | -         | -                                  | -                      | -                                  | -                     | -                                  | 238   | 128                                |
| TOYOTA LANDCRUISER               | 4200      | 15                            | 13                                 | -                         | -                                  | 11   | 7                                  | -         | -                                  | -                      | -                                  | -                     | -                                  | 26    | 20                                 |
| TOYOTA PREVIA                    | 2000      | 39                            | 23                                 | -                         | -                                  | 1  | -                                  | -         | -                                  | -                      | -                                  | -                     | -                                  | 40    | 23                                 |

(1) VEHICULES IMMATRICULES AVEC UNE NOUVELLE PLAQUE ET AU NOM DE DECLARANTS BELGES.

## VEHICULES A MOTEUR (SUIITE)

**3. IMMATRICULATIONS DES VEHICULES A MOTEUR NEUFS MIS EN CIRCULATION  
D'APRES LE PAYS DE PROVENANCE ET D'APRES LA MARQUE  
4 ME TRIMESTRE 2005**

| PAYS DE PROVENANCE<br>ET MARQUES | C<br>Y<br>L<br>I<br>N<br>D<br>R<br>E<br>E | VOITURES<br>POUR<br>PERSONNES |                                    | AUTOBUS<br>ET<br>AUTOCARS |                                    | VEHICULES<br>POUR LE<br>TRANSPORT DE<br>MARCHANDISES |                                    | TRACTEURS |                                    | TRACTEURS<br>AGRICOLES |                                    | VEHICULES<br>SPECIAUX |                                    | TOTAL |                                    |
|----------------------------------|---|-------------------------------|------------------------------------|---------------------------|------------------------------------|--|------------------------------------|-----------|------------------------------------|------------------------|------------------------------------|-----------------------|------------------------------------|-------|------------------------------------|
|                                  |   | TOTAL                         | DONT :<br>NOUVELLES<br>PLAQUES (1) | TOTAL                     | DONT :<br>NOUVELLES<br>PLAQUES (1) | TOTAL  | DONT :<br>NOUVELLES<br>PLAQUES (1) | TOTAL     | DONT :<br>NOUVELLES<br>PLAQUES (1) | TOTAL                  | DONT :<br>NOUVELLES<br>PLAQUES (1) | TOTAL                 | DONT :<br>NOUVELLES<br>PLAQUES (1) | TOTAL | DONT :<br>NOUVELLES<br>PLAQUES (1) |
| TOYOTA RAV4                      | 1800                                      | 143                           | 40                                 | -                         | -                                  | -  | -                                  | -         | -                                  | -                      | -                                  | -                     | -                                  | 143   | 40                                 |
| TOYOTA RAV4                      | 2000                                      | 434                           | 190                                | -                         | -                                  | 21   | 9                                  | -         | -                                  | -                      | -                                  | -                     | -                                  | 455   | 199                                |
| TOYOTA RAV4                      | 2200                                      | 19                            | 12                                 | -                         | -                                  | -  | -                                  | -         | -                                  | -                      | -                                  | -                     | -                                  | 19    | 12                                 |
| TOYOTA AVENSIS VERSO             | 2000                                      | 26                            | 15                                 | -                         | -                                  | -  | -                                  | -         | -                                  | -                      | -                                  | -                     | -                                  | 26    | 15                                 |
| TOYOTA HIACHE                    | 2500                                      | 16                            | 10                                 | -                         | -                                  | 52   | 29                                 | -         | -                                  | -                      | -                                  | -                     | -                                  | 68    | 39                                 |
| TOYOTA AVENSIS                   | 1800                                      | 83                            | 41                                 | -                         | -                                  | -  | -                                  | -         | -                                  | -                      | -                                  | -                     | -                                  | 83    | 41                                 |
| TOYOTA AVENSIS                   | 2000                                      | 379                           | 140                                | -                         | -                                  | 2  | 2                                  | -         | -                                  | -                      | -                                  | -                     | -                                  | 381   | 142                                |
| TOYOTA AVENSIS                   | 2200                                      | 120                           | 58                                 | -                         | -                                  | 3  | 2                                  | -         | -                                  | -                      | -                                  | -                     | -                                  | 123   | 60                                 |
| TOYOTA PRIUS                     | 1500                                      | 80                            | 33                                 | -                         | -                                  | -  | -                                  | -         | -                                  | -                      | -                                  | -                     | -                                  | 80    | 33                                 |
| TOYOTA YARIS                     | 1000                                      | 286                           | 115                                | -                         | -                                  | -  | -                                  | -         | -                                  | -                      | -                                  | -                     | -                                  | 286   | 115                                |
| TOYOTA YARIS                     | 1300                                      | 393                           | 156                                | -                         | -                                  | -  | -                                  | -         | -                                  | -                      | -                                  | -                     | -                                  | 393   | 156                                |
| TOYOTA YARIS                     | 1400                                      | 471                           | 202                                | -                         | -                                  | 13   | 12                                 | -         | -                                  | -                      | -                                  | -                     | -                                  | 484   | 214                                |
| TOYOTA YARIS VERSO               | 1300                                      | 67                            | 17                                 | -                         | -                                  | -  | -                                  | -         | -                                  | -                      | -                                  | -                     | -                                  | 67    | 17                                 |
| TOYOTA YARIS VERSO               | 1400                                      | 59                            | 20                                 | -                         | -                                  | 8  | 6                                  | -         | -                                  | -                      | -                                  | -                     | -                                  | 67    | 26                                 |
| TOYOTA HILUX                     | 2500                                      | -                             | -                                  | -                         | -                                  | 46   | 28                                 | -         | -                                  | -                      | -                                  | -                     | -                                  | 46    | 28                                 |
| AUTRES                           |   | 39                            | 24                                 | -                         | -                                  | 21   | 10                                 | -         | -                                  | -                      | -                                  | -                     | -                                  | 60    | 34                                 |
| TOTAL TOYOTA                     |   | 4832                          | 1849                               | -                         | -                                  | 321  | 177                                | -         | -                                  | -                      | -                                  | -                     | -                                  | 5153  | 2026                               |
| TOTAL JAPON                      |   | 9430                          | 3128                               | -                         | -                                  | 1461   | 688                                | -         | -                                  | 166                    | 140                                | -                     | -                                  | 11057 | 3956                               |
| <b>RUSSIE</b>                    |   |                               |                                    |                           |                                    |  |                                    |           |                                    |                        |                                    |                       |                                    |       |                                    |
| LADA VAZ                         |   | 14                            | 3                                  | -                         | -                                  | -  | -                                  | -         | -                                  | -                      | -                                  | -                     | -                                  | 14    | 3                                  |
| AUTRES MARQUES                   |   | -                             | -                                  | -                         | -                                  | 4  | 1                                  | -         | -                                  | -                      | -                                  | -                     | -                                  | 4     | 1                                  |
| TOTAL RUSSIE                     |   | 14                            | 3                                  | -                         | -                                  | 4  | 1                                  | -         | -                                  | -                      | -                                  | -                     | -                                  | 18    | 4                                  |
| <b>ROUMANIE</b>                  |   |                               |                                    |                           |                                    |  |                                    |           |                                    |                        |                                    |                       |                                    |       |                                    |
| DACIA                            |   |                               |                                    |                           |                                    |  |                                    |           |                                    |                        |                                    |                       |                                    |       |                                    |
| DACIA LOGAN                      | 1400                                      | 16                            | 4                                  | -                         | -                                  | -  | -                                  | -         | -                                  | -                      | -                                  | -                     | -                                  | 16    | 4                                  |
| AUTRES                           |   | 4                             | -                                  | -                         | -                                  | -  | -                                  | -         | -                                  | -                      | -                                  | -                     | -                                  | 4     | -                                  |
| TOTAL DACIA                      |   | 20                            | 4                                  | -                         | -                                  | -  | -                                  | -         | -                                  | -                      | -                                  | -                     | -                                  | 20    | 4                                  |
| TOTAL ROUMANIE                   |   | 20                            | 4                                  | -                         | -                                  | -  | -                                  | -         | -                                  | -                      | -                                  | -                     | -                                  | 20    | 4                                  |
| <b>COREE DU SUD</b>              |   |                               |                                    |                           |                                    |  |                                    |           |                                    |                        |                                    |                       |                                    |       |                                    |
| HYUNDAI                          |   |                               |                                    |                           |                                    |  |                                    |           |                                    |                        |                                    |                       |                                    |       |                                    |
| HYUNDAI                          | 2500                                      | -                             | -                                  | -                         | -                                  | 14   | 11                                 | -         | -                                  | -                      | -                                  | -                     | -                                  | 14    | 11                                 |
| HYUNDAI COUPE                    | 1600                                      | 28                            | 8                                  | -                         | -                                  | -  | -                                  | -         | -                                  | -                      | -                                  | -                     | -                                  | 28    | 8                                  |
| HYUNDAI ACCENT                   | 1300                                      | 38                            | 3                                  | -                         | -                                  | -  | -                                  | -         | -                                  | -                      | -                                  | -                     | -                                  | 38    | 3                                  |
| HYUNDAI ACCENT                   | 1500                                      | 33                            | 5                                  | -                         | -                                  | -  | -                                  | -         | -                                  | -                      | -                                  | -                     | -                                  | 33    | 5                                  |
| HYUNDAI ATHOS                    | 1100                                      | 34                            | 7                                  | -                         | -                                  | -  | -                                  | -         | -                                  | -                      | -                                  | -                     | -                                  | 34    | 7                                  |
| HYUNDAI SANTAFE                  | 2000                                      | 233                           | 83                                 | -                         | -                                  | 3  | 3                                  | -         | -                                  | -                      | -                                  | -                     | -                                  | 236   | 86                                 |
| HYUNDAI TRAJET                   | 2000                                      | 88                            | 22                                 | -                         | -                                  | -  | -                                  | -         | -                                  | -                      | -                                  | -                     | -                                  | 88    | 22                                 |
| HYUNDAI TERRACAN                 | 2900                                      | 21                            | 8                                  | -                         | -                                  | 9  | 6                                  | -         | -                                  | -                      | -                                  | -                     | -                                  | 30    | 14                                 |
| HYUNDAI H200                     | 2500                                      | -                             | -                                  | -                         | -                                  | 77   | 45                                 | -         | -                                  | -                      | -                                  | -                     | -                                  | 77    | 45                                 |
| HYUNDAI MATRIX                   | 1500                                      | 88                            | 18                                 | -                         | -                                  | 1  | -                                  | -         | -                                  | -                      | -                                  | -                     | -                                  | 89    | 18                                 |
| HYUNDAI MATRIX                   | 1600                                      | 51                            | 13                                 | -                         | -                                  | -  | -                                  | -         | -                                  | -                      | -                                  | -                     | -                                  | 51    | 13                                 |
| HYUNDAI GETZ                     | 1100                                      | 127                           | 51                                 | -                         | -                                  | -  | -                                  | -         | -                                  | -                      | -                                  | -                     | -                                  | 127   | 51                                 |
| HYUNDAI GETZ                     | 1300                                      | 15                            | 6                                  | -                         | -                                  | -  | -                                  | -         | -                                  | -                      | -                                  | -                     | -                                  | 15    | 6                                  |
| HYUNDAI GETZ                     | 1400                                      | 16                            | 13                                 | -                         | -                                  | -  | -                                  | -         | -                                  | -                      | -                                  | -                     | -                                  | 16    | 13                                 |
| HYUNDAI SATELLITE                | 1500                                      | 214                           | 76                                 | -                         | -                                  | -  | -                                  | -         | -                                  | -                      | -                                  | -                     | -                                  | 214   | 76                                 |
| HYUNDAI ATOS-PRIME               | 1100                                      | 18                            | 6                                  | -                         | -                                  | -  | -                                  | -         | -                                  | -                      | -                                  | -                     | -                                  | 18    | 6                                  |
| HYUNDAI TUCSON                   | 2000                                      | 1189                          | 737                                | -                         | -                                  | 5  | 1                                  | -         | -                                  | -                      | -                                  | -                     | -                                  | 1194  | 738                                |
| AUTRES                           |   | 47                            | 17                                 | -                         | -                                  | -  | -                                  | -         | -                                  | -                      | -                                  | -                     | -                                  | 47    | 17                                 |
| TOTAL HYUNDAI                    |   | 2240                          | 1073                               | -                         | -                                  | 109  | 66                                 | -         | -                                  | -                      | -                                  | -                     | -                                  | 2349  | 1139                               |

(1) VEHICULES IMMATRICULES AVEC UNE NOUVELLE PLAQUE ET AU NOM DE DECLARANTS BELGES.

## VEHICULES A MOTEUR

(SUITE)

### 3. IMMATRICULATIONS DES VEHICULES A MOTEUR NEUFS MIS EN CIRCULATION D'APRES LE PAYS DE PROVENANCE ET D'APRES LA MARQUE 4 ME TRIMESTRE 2005

| PAYS DE PROVENANCE<br>ET MARQUES | C<br>Y<br>L<br>I<br>N<br>D<br>R<br>E | VOITURES<br>POUR<br>PERSONNES |                                    | AUTOBUS<br>ET<br>AUTOCARS |                                    | VEHICULES<br>POUR LE<br>TRANSPORT DE<br>MARCHANDISES |                                    | TRACTEURS |                                    | TRACTEURS<br>AGRIcoles |                                    | VEHICULES<br>SPECIAUX |                                    | TOTAL |                                    |
|----------------------------------|--------------------------------------|-------------------------------|------------------------------------|---------------------------|------------------------------------|--|------------------------------------|-----------|------------------------------------|------------------------|------------------------------------|-----------------------|------------------------------------|-------|------------------------------------|
|                                  |                                      | TOTAL                         | DONT :<br>NOUVELLES<br>PLAQUES (1) | TOTAL                     | DONT :<br>NOUVELLES<br>PLAQUES (1) | TOTAL  | DONT :<br>NOUVELLES<br>PLAQUES (1) | TOTAL     | DONT :<br>NOUVELLES<br>PLAQUES (1) | TOTAL                  | DONT :<br>NOUVELLES<br>PLAQUES (1) | TOTAL                 | DONT :<br>NOUVELLES<br>PLAQUES (1) | TOTAL | DONT :<br>NOUVELLES<br>PLAQUES (1) |
| KIA                              |                                      |                               |                                    |                           |                                    |  |                                    |           |                                    |                        |                                    |                       |                                    |       |                                    |
| KIA SPORTAGE                     | 2000                                 | 187                           | 55                                 | -                         | -                                  | 5  | 2                                  | -         | -                                  | -                      | -                                  | -                     | -                                  | 192   | 57                                 |
| KIA CARENS                       | 2000                                 | 59                            | 12                                 | -                         | -                                  | -  | -                                  | -         | -                                  | -                      | -                                  | -                     | -                                  | 59    | 12                                 |
| KIA RIO                          | 1400                                 | 38                            | 11                                 | -                         | -                                  | -  | -                                  | -         | -                                  | -                      | -                                  | -                     | -                                  | 38    | 11                                 |
| KIA RIO                          | 1500                                 | 86                            | 28                                 | -                         | -                                  | -  | -                                  | -         | -                                  | -                      | -                                  | -                     | -                                  | 86    | 28                                 |
| KIA SORENTO                      | 2500                                 | 144                           | 79                                 | -                         | -                                  | 14   | 8                                  | -         | -                                  | -                      | -                                  | -                     | -                                  | 158   | 87                                 |
| KIA PREGIO                       | 2500                                 | -                             | -                                  | -                         | -                                  | 16   | 11                                 | -         | -                                  | -                      | -                                  | -                     | -                                  | 16    | 11                                 |
| KIA CERATO                       | 1500                                 | 92                            | 42                                 | -                         | -                                  | -  | -                                  | -         | -                                  | -                      | -                                  | -                     | -                                  | 92    | 42                                 |
| KIA CERATO                       | 1600                                 | 15                            | 4                                  | -                         | -                                  | -  | -                                  | -         | -                                  | -                      | -                                  | -                     | -                                  | 15    | 4                                  |
| KIA CERATO                       | 2000                                 | 35                            | 24                                 | -                         | -                                  | -  | -                                  | -         | -                                  | -                      | -                                  | -                     | -                                  | 35    | 24                                 |
| KIA PICANTO                      | 1000                                 | 43                            | 17                                 | -                         | -                                  | -  | -                                  | -         | -                                  | -                      | -                                  | -                     | -                                  | 43    | 17                                 |
| KIA PICANTO                      | 1100                                 | 197                           | 144                                | -                         | -                                  | 1  | 1                                  | -         | -                                  | -                      | -                                  | -                     | -                                  | 198   | 145                                |
| AUTRES                           |                                      | 29                            | 10                                 | -                         | -                                  | 9  | 7                                  | -         | -                                  | -                      | -                                  | -                     | -                                  | 38    | 17                                 |
| TOTAL KIA                        |                                      | 925                           | 426                                | -                         | -                                  | 45   | 29                                 | -         | -                                  | -                      | -                                  | -                     | -                                  | 970   | 455                                |
| SSANGYONG                        |                                      |                               |                                    |                           |                                    |  |                                    |           |                                    |                        |                                    |                       |                                    |       |                                    |
| SSANGYONG MJSO                   | 2900                                 | 1                             | 1                                  | -                         | -                                  | 11   | 6                                  | -         | -                                  | -                      | -                                  | -                     | -                                  | 12    | 7                                  |
| SSANGYONG REXTON                 |                                      | -                             | -                                  | -                         | -                                  | 24   | 14                                 | -         | -                                  | -                      | -                                  | -                     | -                                  | 24    | 14                                 |
| SSANGYONG REXTON                 | 2700                                 | 12                            | 4                                  | -                         | -                                  | 75   | 39                                 | -         | -                                  | -                      | -                                  | -                     | -                                  | 87    | 43                                 |
| SSANGYONG RODIUS                 | 2700                                 | 7                             | 3                                  | -                         | -                                  | 6  | -                                  | -         | -                                  | -                      | -                                  | -                     | -                                  | 13    | 3                                  |
| AUTRES                           |                                      | 8                             | 2                                  | -                         | -                                  | 9  | 5                                  | -         | -                                  | -                      | -                                  | -                     | -                                  | 17    | 7                                  |
| TOTAL SSANGYONG                  |                                      | 28                            | 10                                 | -                         | -                                  | 125  | 64                                 | -         | -                                  | -                      | -                                  | -                     | -                                  | 153   | 74                                 |
| AUTRES MARQUES                   |                                      | -                             | -                                  | -                         | -                                  | 2  | -                                  | -         | -                                  | -                      | -                                  | -                     | -                                  | 2     | -                                  |
| TOTAL COREE DU SUD               |                                      | 3193                          | 1509                               | -                         | -                                  | 281  | 159                                | -         | -                                  | -                      | -                                  | -                     | -                                  | 3474  | 1668                               |
| INCONNU                          |                                      |                               |                                    |                           |                                    |  |                                    |           |                                    |                        |                                    |                       |                                    |       |                                    |
| ADRIA                            |                                      | 17                            | 10                                 | -                         | -                                  | -  | -                                  | -         | -                                  | -                      | -                                  | -                     | -                                  | 17    | 10                                 |
| MINI                             |                                      |                               |                                    |                           |                                    |  |                                    |           |                                    |                        |                                    |                       |                                    |       |                                    |
| MINI COOPER                      | 1600                                 | 160                           | 90                                 | -                         | -                                  | -  | -                                  | -         | -                                  | -                      | -                                  | -                     | -                                  | 160   | 90                                 |
| MINI MINI ONE                    | 1600                                 | 140                           | 69                                 | -                         | -                                  | -  | -                                  | -         | -                                  | -                      | -                                  | -                     | -                                  | 140   | 69                                 |
| MINI COOPER S                    | 1600                                 | 70                            | 43                                 | -                         | -                                  | -  | -                                  | -         | -                                  | -                      | -                                  | -                     | -                                  | 70    | 43                                 |
| MINI MINI ONE D                  | 1400                                 | 174                           | 109                                | -                         | -                                  | -  | -                                  | -         | -                                  | -                      | -                                  | -                     | -                                  | 174   | 109                                |
| AUTRES                           |                                      | 2                             | -                                  | -                         | -                                  | -  | -                                  | -         | -                                  | -                      | -                                  | -                     | -                                  | 2     | -                                  |
| TOTAL MINI                       |                                      | 546                           | 311                                | -                         | -                                  | -  | -                                  | -         | -                                  | -                      | -                                  | -                     | -                                  | 546   | 311                                |
| BURSTNER                         |                                      | 14                            | 6                                  | -                         | -                                  | -  | -                                  | -         | -                                  | -                      | -                                  | -                     | -                                  | 14    | 6                                  |
| CLAAS                            |                                      | -                             | -                                  | -                         | -                                  | -  | -                                  | -         | -                                  | 11                     | 6                                  | -                     | -                                  | 11    | 6                                  |
| EURAMOBIL                        |                                      | 10                            | 5                                  | -                         | -                                  | -  | -                                  | -         | -                                  | -                      | -                                  | -                     | -                                  | 10    | 5                                  |
| INFINITI                         |                                      |                               |                                    |                           |                                    |  |                                    |           |                                    |                        |                                    |                       |                                    |       |                                    |
| INFINITI FX35                    | 3500                                 | 2                             | 1                                  | -                         | -                                  | 11   | 7                                  | -         | -                                  | -                      | -                                  | -                     | -                                  | 13    | 8                                  |
| AUTRES                           |                                      | 1                             | 1                                  | -                         | -                                  | 2  | 1                                  | -         | -                                  | -                      | -                                  | -                     | -                                  | 3     | 2                                  |
| TOTAL INFINITI                   |                                      | 3                             | 2                                  | -                         | -                                  | 13   | 8                                  | -         | -                                  | -                      | -                                  | -                     | -                                  | 16    | 10                                 |
| BAMFORD OF JCB                   |                                      | -                             | -                                  | -                         | -                                  | -  | -                                  | -         | -                                  | 12                     | 7                                  | -                     | -                                  | 12    | 7                                  |
| MC LOUIS                         |                                      | 16                            | 11                                 | -                         | -                                  | -  | -                                  | -         | -                                  | -                      | -                                  | -                     | -                                  | 16    | 11                                 |
| MANITOU                          |                                      | -                             | -                                  | -                         | -                                  | -  | -                                  | -         | -                                  | 14                     | 7                                  | -                     | -                                  | 14    | 7                                  |
| MB                               |                                      |                               |                                    |                           |                                    |  |                                    |           |                                    |                        |                                    |                       |                                    |       |                                    |
| MAZDA MAZDA 3                    | 1300                                 | 16                            | 3                                  | -                         | -                                  | -  | -                                  | -         | -                                  | -                      | -                                  | -                     | -                                  | 16    | 3                                  |
| MAZDA MAZDA 3                    | 1600                                 | 158                           | 24                                 | -                         | -                                  | -  | -                                  | -         | -                                  | -                      | -                                  | -                     | -                                  | 158   | 24                                 |
| AUTRES                           |                                      | 1                             | 1                                  | -                         | -                                  | -  | -                                  | -         | -                                  | -                      | -                                  | -                     | -                                  | 1     | 1                                  |
| TOTAL MB                         |                                      | 175                           | 28                                 | -                         | -                                  | -  | -                                  | -         | -                                  | -                      | -                                  | -                     | -                                  | 175   | 28                                 |

(1) VEHICULES IMMATRICULES AVEC UNE NOUVELLE PLAQUE ET AU NOM DE DECLARANTS BELGES.

## VEHICULES A MOTEUR (SUITE)

3. IMMATRICULATIONS DES VEHICULES A MOTEUR NEUFS MIS EN CIRCULATION  
D'APRES LE PAYS DE PROVENANCE ET D'APRES LA MARQUE  
4 ME TRIMESTRE 2005

| PAYS DE PROVENANCE<br>ET MARQUES | C<br>Y<br>L<br>I<br>N<br>D<br>R<br>E | VOITURES<br>POUR<br>PERSONNES |                                    | AUTOBUS<br>ET<br>AUTOCARS |                                    | VEHICULES<br>POUR LE<br>TRANSPORT DE<br>MARCHANDISES |                                    | TRACTEURS   |                                    | TRACTEURS<br>AGRICOLES |                                    | VEHICULES<br>SPECIAUX |                                    | TOTAL         |                                    |
|----------------------------------|--------------------------------------|-------------------------------|------------------------------------|---------------------------|------------------------------------|--|------------------------------------|-------------|------------------------------------|------------------------|------------------------------------|-----------------------|------------------------------------|---------------|------------------------------------|
|                                  |                                      | TOTAL                         | DONT :<br>NOUVELLES<br>PLAQUES (1) | TOTAL                     | DONT :<br>NOUVELLES<br>PLAQUES (1) | TOTAL  | DONT :<br>NOUVELLES<br>PLAQUES (1) | TOTAL       | DONT :<br>NOUVELLES<br>PLAQUES (1) | TOTAL                  | DONT :<br>NOUVELLES<br>PLAQUES (1) | TOTAL                 | DONT :<br>NOUVELLES<br>PLAQUES (1) | TOTAL         | DONT :<br>NOUVELLES<br>PLAQUES (1) |
| RAPIDO                           |                                      | 11                            | 3                                  | -                         | -                                  | -  | -                                  | -           | -                                  | -                      | -                                  | -                     | -                                  | 11            | 3                                  |
| RIMOR                            |                                      | 10                            | 7                                  | -                         | -                                  | -  | -                                  | -           | -                                  | -                      | -                                  | -                     | -                                  | 10            | 7                                  |
| TRIGANO                          |                                      | 16                            | 11                                 | -                         | -                                  | -  | -                                  | -           | -                                  | -                      | -                                  | -                     | -                                  | 16            | 11                                 |
| TERBERG                          |                                      | -                             | -                                  | -                         | -                                  | 11   | 10                                 | -           | -                                  | -                      | -                                  | -                     | -                                  | 11            | 10                                 |
| INCONNU                          |                                      | -                             | -                                  | -                         | -                                  | -  | -                                  | -           | -                                  | 2                      | 2                                  | -                     | -                                  | 2             | 2                                  |
| GRUES & AUT.MACH.AUTOM.          |                                      | -                             | -                                  | -                         | -                                  | -  | -                                  | -           | -                                  | -                      | -                                  | 551                   | 434                                | 551           | 434                                |
| AUTRES MARQUES                   |                                      | 84                            | 51                                 | 3                         | 2                                  | 31   | 25                                 | -           | -                                  | 30                     | 15                                 | -                     | -                                  | 148           | 93                                 |
| TOTAL INCONNU                    |                                      | 902                           | 445                                | 3                         | 2                                  | 55   | 43                                 | -           | -                                  | 69                     | 37                                 | 551                   | 434                                | 1580          | 961                                |
| <b>TOTAL GENERAL</b>             |                                      | <b>93687</b>                  | <b>45374</b>                       | <b>85</b>                 | <b>60</b>                          | <b>13290</b>   | <b>8779</b>                        | <b>1040</b> | <b>809</b>                         | <b>580</b>             | <b>387</b>                         | <b>551</b>            | <b>434</b>                         | <b>109233</b> | <b>55843</b>                       |

(1) VEHICULES IMMATRICULES AVEC UNE NOUVELLE PLAQUE ET AU NOM DE DECLARANTS BELGES.

## VEHICULES A MOTEUR (SUITE)

**4. IMMATRICULATIONS DES VEHICULES A MOTEUR D'OCCASION MIS EN CIRCULATION  
D'APRES LE PAYS DE PROVENANCE ET D'APRES LA MARQUE  
4 ME TRIMESTRE 2005**

| PAYS DE PROVENANCE<br>ET MARQUES | CYLINDREE | VOITURES<br>POUR<br>PERSONNES |                                    | AUTOBUS<br>ET<br>AUTOCARS |                                    | VEHICULES<br>POUR LE<br>TRANSPORT DE<br>MARCHANDISES |                                    | TRACTEURS |                                    | TRACTEURS<br>AGRICOLES |                                    | VEHICULES<br>SPECIAUX |                                    | TOTAL |                                    |
|----------------------------------|-----------|-------------------------------|------------------------------------|---------------------------|------------------------------------|--|------------------------------------|-----------|------------------------------------|------------------------|------------------------------------|-----------------------|------------------------------------|-------|------------------------------------|
|                                  |           | TOTAL                         | DONT :<br>NOUVELLES<br>PLAQUES (1) | TOTAL                     | DONT :<br>NOUVELLES<br>PLAQUES (1) | TOTAL  | DONT :<br>NOUVELLES<br>PLAQUES (1) | TOTAL     | DONT :<br>NOUVELLES<br>PLAQUES (1) | TOTAL                  | DONT :<br>NOUVELLES<br>PLAQUES (1) | TOTAL                 | DONT :<br>NOUVELLES<br>PLAQUES (1) | TOTAL | DONT :<br>NOUVELLES<br>PLAQUES (1) |
| <b>ALLEMAGNE</b>                 |           |                               |                                    |                           |                                    |  |                                    |           |                                    |                        |                                    |                       |                                    |       |                                    |
| AUTO UNION AUDI                  |           |                               |                                    |                           |                                    |  |                                    |           |                                    |                        |                                    |                       |                                    |       |                                    |
| AUDI 80                          | 1600      | 250                           | 111                                | -                         | -                                  | -  | -                                  | -         | -                                  | -                      | -                                  | -                     | -                                  | 250   | 111                                |
| AUDI 80                          | 1800      | 136                           | 68                                 | -                         | -                                  | -  | -                                  | -         | -                                  | -                      | -                                  | -                     | -                                  | 136   | 68                                 |
| AUDI 80                          | 1900      | 272                           | 117                                | -                         | -                                  | -  | -                                  | -         | -                                  | -                      | -                                  | -                     | -                                  | 272   | 117                                |
| AUDI 80                          | 2000      | 49                            | 19                                 | -                         | -                                  | -  | -                                  | -         | -                                  | -                      | -                                  | -                     | -                                  | 49    | 19                                 |
| AUDI 100                         | 2000      | 33                            | 12                                 | -                         | -                                  | -  | -                                  | -         | -                                  | -                      | -                                  | -                     | -                                  | 33    | 12                                 |
| AUDI 100                         | 2300      | 17                            | 8                                  | -                         | -                                  | -  | -                                  | -         | -                                  | -                      | -                                  | -                     | -                                  | 17    | 8                                  |
| AUDI 100                         | 2400      | 10                            | 6                                  | -                         | -                                  | -  | -                                  | -         | -                                  | -                      | -                                  | -                     | -                                  | 10    | 6                                  |
| AUDI AVANT                       | 1900      | 61                            | 18                                 | -                         | -                                  | -  | -                                  | -         | -                                  | -                      | -                                  | -                     | -                                  | 61    | 18                                 |
| AUDI AVANT                       | 2000      | 13                            | 3                                  | -                         | -                                  | -  | -                                  | -         | -                                  | -                      | -                                  | -                     | -                                  | 13    | 3                                  |
| AUDI C                           | 2300      | 16                            | 5                                  | -                         | -                                  | -  | -                                  | -         | -                                  | -                      | -                                  | -                     | -                                  | 16    | 5                                  |
| AUDI CABRIO                      | 1900      | 30                            | 11                                 | -                         | -                                  | -  | -                                  | -         | -                                  | -                      | -                                  | -                     | -                                  | 30    | 11                                 |
| AUDI CABRIO                      | 2000      | 11                            | 3                                  | -                         | -                                  | -  | -                                  | -         | -                                  | -                      | -                                  | -                     | -                                  | 11    | 3                                  |
| AUDI CABRIO                      | 2300      | 22                            | 13                                 | -                         | -                                  | -  | -                                  | -         | -                                  | -                      | -                                  | -                     | -                                  | 22    | 13                                 |
| AUDI CABRIO                      | 2600      | 11                            | 3                                  | -                         | -                                  | -  | -                                  | -         | -                                  | -                      | -                                  | -                     | -                                  | 11    | 3                                  |
| AUDI A6                          | 1900      | 603                           | 229                                | -                         | -                                  | -  | -                                  | -         | -                                  | -                      | -                                  | -                     | -                                  | 603   | 229                                |
| AUDI A6                          | 2000      | 34                            | 17                                 | -                         | -                                  | -  | -                                  | -         | -                                  | -                      | -                                  | -                     | -                                  | 34    | 17                                 |
| AUDI A6                          | 2400      | 10                            | 7                                  | -                         | -                                  | -  | -                                  | -         | -                                  | -                      | -                                  | -                     | -                                  | 10    | 7                                  |
| AUDI A6                          | 2500      | 177                           | 72                                 | -                         | -                                  | -  | -                                  | -         | -                                  | -                      | -                                  | -                     | -                                  | 177   | 72                                 |
| AUDI A6                          | 2700      | 23                            | 14                                 | -                         | -                                  | -  | -                                  | -         | -                                  | -                      | -                                  | -                     | -                                  | 23    | 14                                 |
| AUDI A6                          | 3000      | 13                            | 8                                  | -                         | -                                  | -  | -                                  | -         | -                                  | -                      | -                                  | -                     | -                                  | 13    | 8                                  |
| AUDI A8                          | 2500      | 32                            | 16                                 | -                         | -                                  | -  | -                                  | -         | -                                  | -                      | -                                  | -                     | -                                  | 32    | 16                                 |
| AUDI A8                          | 2800      | 11                            | 3                                  | -                         | -                                  | -  | -                                  | -         | -                                  | -                      | -                                  | -                     | -                                  | 11    | 3                                  |
| AUDI A8                          | 4200      | 10                            | 8                                  | -                         | -                                  | -  | -                                  | -         | -                                  | -                      | -                                  | -                     | -                                  | 10    | 8                                  |
| AUDI A6 AVANT                    | 1900      | 24                            | 7                                  | -                         | -                                  | -  | -                                  | -         | -                                  | -                      | -                                  | -                     | -                                  | 24    | 7                                  |
| AUDI A4                          | 1600      | 34                            | 18                                 | -                         | -                                  | -  | -                                  | -         | -                                  | -                      | -                                  | -                     | -                                  | 34    | 18                                 |
| AUDI A4                          | 1800      | 85                            | 42                                 | -                         | -                                  | -  | -                                  | -         | -                                  | -                      | -                                  | -                     | -                                  | 85    | 42                                 |
| AUDI A4                          | 1900      | 1529                          | 582                                | -                         | -                                  | -  | -                                  | -         | -                                  | -                      | -                                  | -                     | -                                  | 1529  | 582                                |
| AUDI A4                          | 2000      | 58                            | 29                                 | -                         | -                                  | -  | -                                  | -         | -                                  | -                      | -                                  | -                     | -                                  | 58    | 29                                 |
| AUDI A4                          | 2400      | 15                            | 6                                  | -                         | -                                  | -  | -                                  | -         | -                                  | -                      | -                                  | -                     | -                                  | 15    | 6                                  |
| AUDI A4                          | 2500      | 60                            | 30                                 | -                         | -                                  | -  | -                                  | -         | -                                  | -                      | -                                  | -                     | -                                  | 60    | 30                                 |
| AUDI A3                          | 1600      | 57                            | 27                                 | -                         | -                                  | -  | -                                  | -         | -                                  | -                      | -                                  | -                     | -                                  | 57    | 27                                 |
| AUDI A3                          | 1800      | 51                            | 21                                 | -                         | -                                  | -  | -                                  | -         | -                                  | -                      | -                                  | -                     | -                                  | 51    | 21                                 |
| AUDI A3                          | 1900      | 472                           | 203                                | -                         | -                                  | -  | -                                  | -         | -                                  | -                      | -                                  | -                     | -                                  | 472   | 203                                |
| AUDI A3                          | 2000      | 68                            | 44                                 | -                         | -                                  | -  | -                                  | -         | -                                  | -                      | -                                  | -                     | -                                  | 68    | 44                                 |
| AUDI TT                          | 1800      | 147                           | 83                                 | -                         | -                                  | -  | -                                  | -         | -                                  | -                      | -                                  | -                     | -                                  | 147   | 83                                 |
| AUDI A2                          | 1400      | 119                           | 52                                 | -                         | -                                  | -  | -                                  | -         | -                                  | -                      | -                                  | -                     | -                                  | 119   | 52                                 |
| AUDI ALLROAD Q                   | 2500      | 14                            | 10                                 | -                         | -                                  | -  | -                                  | -         | -                                  | -                      | -                                  | -                     | -                                  | 14    | 10                                 |
| AUDI ALLROAD                     | 2500      | 11                            | 5                                  | -                         | -                                  | -  | -                                  | -         | -                                  | -                      | -                                  | -                     | -                                  | 11    | 5                                  |
| AUTRES                           |           | 183                           | 87                                 | -                         | -                                  | 1  | -                                  | -         | -                                  | -                      | -                                  | -                     | -                                  | 184   | 87                                 |
| TOTAL AUTO UNION AUDI            |           | 4771                          | 2017                               | -                         | -                                  | 1  | -                                  | -         | -                                  | -                      | -                                  | -                     | -                                  | 4772  | 2017                               |
| <b>BMW</b>                       |           |                               |                                    |                           |                                    |  |                                    |           |                                    |                        |                                    |                       |                                    |       |                                    |
| BMW 520                          | 2000      | 207                           | 74                                 | -                         | -                                  | -  | -                                  | -         | -                                  | -                      | -                                  | -                     | -                                  | 207   | 74                                 |
| BMW 525                          | 2500      | 419                           | 190                                | -                         | -                                  | -  | -                                  | -         | -                                  | -                      | -                                  | -                     | -                                  | 419   | 190                                |
| BMW 518                          | 1800      | 60                            | 27                                 | -                         | -                                  | -  | -                                  | -         | -                                  | -                      | -                                  | -                     | -                                  | 60    | 27                                 |
| BMW 528                          | 2800      | 37                            | 15                                 | -                         | -                                  | -  | -                                  | -         | -                                  | -                      | -                                  | -                     | -                                  | 37    | 15                                 |
| BMW 316                          | 1600      | 735                           | 331                                | -                         | -                                  | -  | -                                  | -         | -                                  | -                      | -                                  | -                     | -                                  | 735   | 331                                |
| BMW 318                          | 1700      | 536                           | 197                                | -                         | -                                  | -  | -                                  | -         | -                                  | -                      | -                                  | -                     | -                                  | 536   | 197                                |
| BMW 318                          | 1800      | 875                           | 394                                | -                         | -                                  | -  | -                                  | -         | -                                  | -                      | -                                  | -                     | -                                  | 875   | 394                                |
| BMW 318                          | 1900      | 22                            | 5                                  | -                         | -                                  | -  | -                                  | -         | -                                  | -                      | -                                  | -                     | -                                  | 22    | 5                                  |
| BMW 320                          | 2000      | 430                           | 203                                | -                         | -                                  | -  | -                                  | -         | -                                  | -                      | -                                  | -                     | -                                  | 430   | 203                                |
| BMW 728                          | 2800      | 35                            | 17                                 | -                         | -                                  | -  | -                                  | -         | -                                  | -                      | -                                  | -                     | -                                  | 35    | 17                                 |
| BMW 733                          | 4400      | 13                            | 9                                  | -                         | -                                  | -  | -                                  | -         | -                                  | -                      | -                                  | -                     | -                                  | 13    | 9                                  |
| BMW 730                          | 2200      | 11                            | 8                                  | -                         | -                                  | -  | -                                  | -         | -                                  | -                      | -                                  | -                     | -                                  | 11    | 8                                  |
| BMW 730                          | 3000      | 69                            | 31                                 | -                         | -                                  | -  | -                                  | -         | -                                  | -                      | -                                  | -                     | -                                  | 69    | 31                                 |
| BMW 323                          | 2500      | 12                            | 5                                  | -                         | -                                  | -  | -                                  | -         | -                                  | -                      | -                                  | -                     | -                                  | 12    | 5                                  |
| BMW 323                          | 3000      | 10                            | 7                                  | -                         | -                                  | 2  | 2                                  | -         | -                                  | -                      | -                                  | -                     | -                                  | 12    | 9                                  |
| BMW M1                           | 3000      | 50                            | 29                                 | -                         | -                                  | -  | -                                  | -         | -                                  | -                      | -                                  | -                     | -                                  | 50    | 29                                 |
| BMW 725                          | 2500      | 45                            | 24                                 | -                         | -                                  | -  | -                                  | -         | -                                  | -                      | -                                  | -                     | -                                  | 45    | 24                                 |
| BMW 524                          | 2400      | 36                            | 16                                 | -                         | -                                  | -  | -                                  | -         | -                                  | -                      | -                                  | -                     | -                                  | 36    | 16                                 |
| BMW 324                          | 2400      | 28                            | 14                                 | -                         | -                                  | -  | -                                  | -         | -                                  | -                      | -                                  | -                     | -                                  | 28    | 14                                 |

(1) VEHICULES IMMATRICULES AVEC UNE NOUVELLE PLAQUE ET AU NOM DE DECLARANTS BELGES.



## VEHICULES A MOTEUR (SUIITE)

**4. IMMATRICULATIONS DES VEHICULES A MOTEUR D'OCCASION MIS EN CIRCULATION  
D'APRES LE PAYS DE PROVENANCE ET D'APRES LA MARQUE  
4 ME TRIMESTRE 2005**

| PAYS DE PROVENANCE<br>ET MARQUES | CYLINDREE | VOITURES<br>POUR<br>PERSONNES |                                    | AUTOBUS<br>ET<br>AUTOCARS |                                    | VEHICULES<br>POUR LE<br>TRANSPORT DE<br>MARCHANDISES |                                    | TRACTEURS |                                    | TRACTEURS<br>AGRICOLIS |                                    | VEHICULES<br>SPECIAUX |                                    | TOTAL |                                    |
|----------------------------------|-----------|-------------------------------|------------------------------------|---------------------------|------------------------------------|--|------------------------------------|-----------|------------------------------------|------------------------|------------------------------------|-----------------------|------------------------------------|-------|------------------------------------|
|                                  |           | TOTAL                         | DONT :<br>NOUVELLES<br>PLAQUES (1) | TOTAL                     | DONT :<br>NOUVELLES<br>PLAQUES (1) | TOTAL  | DONT :<br>NOUVELLES<br>PLAQUES (1) | TOTAL     | DONT :<br>NOUVELLES<br>PLAQUES (1) | TOTAL                  | DONT :<br>NOUVELLES<br>PLAQUES (1) | TOTAL                 | DONT :<br>NOUVELLES<br>PLAQUES (1) | TOTAL | DONT :<br>NOUVELLES<br>PLAQUES (1) |
| BMW 325                          | 2500      | 147                           | 68                                 | -                         | -                                  | -  | -                                  | -         | -                                  | -                      | -                                  | -                     | -                                  | 147   | 68                                 |
| BMW M3                           | 2300      | 10                            | 8                                  | -                         | -                                  | -  | -                                  | -         | -                                  | -                      | -                                  | -                     | -                                  | 10    | 8                                  |
| BMW M3                           | 3200      | 22                            | 14                                 | -                         | -                                  | -  | -                                  | -         | -                                  | -                      | -                                  | -                     | -                                  | 22    | 14                                 |
| BMW 520 I                        | 2000      | 32                            | 8                                  | -                         | -                                  | -  | -                                  | -         | -                                  | -                      | -                                  | -                     | -                                  | 32    | 8                                  |
| BMW 520 I                        | 2200      | 42                            | 14                                 | -                         | -                                  | -  | -                                  | -         | -                                  | -                      | -                                  | -                     | -                                  | 42    | 14                                 |
| BMW 328                          | 2800      | 21                            | 9                                  | -                         | -                                  | -  | -                                  | -         | -                                  | -                      | -                                  | -                     | -                                  | 21    | 9                                  |
| BMW 316 I                        | 1800      | 13                            | 4                                  | -                         | -                                  | -  | -                                  | -         | -                                  | -                      | -                                  | -                     | -                                  | 13    | 4                                  |
| BMW 316 I                        | 1900      | 118                           | 37                                 | -                         | -                                  | -  | -                                  | -         | -                                  | -                      | -                                  | -                     | -                                  | 118   | 37                                 |
| BMW Z 3                          | 1800      | 53                            | 23                                 | -                         | -                                  | -  | -                                  | -         | -                                  | -                      | -                                  | -                     | -                                  | 53    | 23                                 |
| BMW Z 3                          | 1900      | 44                            | 23                                 | -                         | -                                  | -  | -                                  | -         | -                                  | -                      | -                                  | -                     | -                                  | 44    | 23                                 |
| BMW 523                          | 2500      | 58                            | 27                                 | -                         | -                                  | -  | -                                  | -         | -                                  | -                      | -                                  | -                     | -                                  | 58    | 27                                 |
| BMW 328 I                        | 2800      | 21                            | 10                                 | -                         | -                                  | -  | -                                  | -         | -                                  | -                      | -                                  | -                     | -                                  | 21    | 10                                 |
| BMW 318 I                        | 1900      | 110                           | 31                                 | -                         | -                                  | -  | -                                  | -         | -                                  | -                      | -                                  | -                     | -                                  | 110   | 31                                 |
| BMW 318 I                        | 2000      | 13                            | 5                                  | -                         | -                                  | -  | -                                  | -         | -                                  | -                      | -                                  | -                     | -                                  | 13    | 5                                  |
| BMW 320 D                        | 2000      | 1490                          | 543                                | -                         | -                                  | -  | -                                  | -         | -                                  | -                      | -                                  | -                     | -                                  | 1490  | 543                                |
| BMW 323 I                        | 2500      | 24                            | 5                                  | -                         | -                                  | -  | -                                  | -         | -                                  | -                      | -                                  | -                     | -                                  | 24    | 5                                  |
| BMW 320 I                        | 2000      | 67                            | 31                                 | -                         | -                                  | -  | -                                  | -         | -                                  | -                      | -                                  | -                     | -                                  | 67    | 31                                 |
| BMW 320 I                        | 2200      | 23                            | 7                                  | -                         | -                                  | -  | -                                  | -         | -                                  | -                      | -                                  | -                     | -                                  | 23    | 7                                  |
| BMW 523 I                        | 2500      | 29                            | 15                                 | -                         | -                                  | -  | -                                  | -         | -                                  | -                      | -                                  | -                     | -                                  | 29    | 15                                 |
| BMW 525D                         | 2500      | 438                           | 198                                | -                         | -                                  | -  | -                                  | -         | -                                  | -                      | -                                  | -                     | -                                  | 438   | 198                                |
| BMW 530 D                        | 2900      | 79                            | 53                                 | -                         | -                                  | 1  | 1                                  | -         | -                                  | -                      | -                                  | -                     | -                                  | 80    | 54                                 |
| BMW 530 D                        | 3000      | 45                            | 28                                 | -                         | -                                  | -  | -                                  | -         | -                                  | -                      | -                                  | -                     | -                                  | 45    | 28                                 |
| BMW 730 D                        | 2900      | 30                            | 18                                 | -                         | -                                  | -  | -                                  | -         | -                                  | -                      | -                                  | -                     | -                                  | 30    | 18                                 |
| BMW 730 D                        | 3000      | 47                            | 22                                 | -                         | -                                  | -  | -                                  | -         | -                                  | -                      | -                                  | -                     | -                                  | 47    | 22                                 |
| BMW 528 I                        | 2800      | 10                            | 3                                  | -                         | -                                  | -  | -                                  | -         | -                                  | -                      | -                                  | -                     | -                                  | 10    | 3                                  |
| BMW 728 I                        | 2800      | 11                            | 5                                  | -                         | -                                  | -  | -                                  | -         | -                                  | -                      | -                                  | -                     | -                                  | 11    | 5                                  |
| BMW 318CI                        | 1900      | 55                            | 24                                 | -                         | -                                  | -  | -                                  | -         | -                                  | -                      | -                                  | -                     | -                                  | 55    | 24                                 |
| BMW 318CI                        | 2000      | 52                            | 20                                 | -                         | -                                  | -  | -                                  | -         | -                                  | -                      | -                                  | -                     | -                                  | 52    | 20                                 |
| BMW 330D                         | 2900      | 17                            | 12                                 | -                         | -                                  | -  | -                                  | -         | -                                  | -                      | -                                  | -                     | -                                  | 17    | 12                                 |
| BMW 318D                         | 1700      | 29                            | 16                                 | -                         | -                                  | -  | -                                  | -         | -                                  | -                      | -                                  | -                     | -                                  | 29    | 16                                 |
| BMW 318D                         | 2000      | 277                           | 101                                | -                         | -                                  | -  | -                                  | -         | -                                  | -                      | -                                  | -                     | -                                  | 277   | 101                                |
| BMW X5                           | 2900      | 95                            | 59                                 | -                         | -                                  | -  | -                                  | -         | -                                  | -                      | -                                  | -                     | -                                  | 95    | 59                                 |
| BMW X5                           | 3000      | 31                            | 15                                 | -                         | -                                  | 13   | 8                                  | -         | -                                  | -                      | -                                  | -                     | -                                  | 44    | 23                                 |
| BMW 520D                         | 2000      | 313                           | 106                                | -                         | -                                  | -  | -                                  | -         | -                                  | -                      | -                                  | -                     | -                                  | 313   | 106                                |
| BMW 323CI                        | 2500      | 28                            | 13                                 | -                         | -                                  | -  | -                                  | -         | -                                  | -                      | -                                  | -                     | -                                  | 28    | 13                                 |
| BMW 525 I                        | 2500      | 28                            | 15                                 | -                         | -                                  | -  | -                                  | -         | -                                  | -                      | -                                  | -                     | -                                  | 28    | 15                                 |
| BMW 320 CI                       | 2200      | 80                            | 33                                 | -                         | -                                  | -  | -                                  | -         | -                                  | -                      | -                                  | -                     | -                                  | 80    | 33                                 |
| BMW 325 CI                       | 2500      | 12                            | 5                                  | -                         | -                                  | -  | -                                  | -         | -                                  | -                      | -                                  | -                     | -                                  | 12    | 5                                  |
| BMW 316 TI                       | 1800      | 42                            | 13                                 | -                         | -                                  | -  | -                                  | -         | -                                  | -                      | -                                  | -                     | -                                  | 42    | 13                                 |
| BMW 320TD                        | 2000      | 41                            | 16                                 | -                         | -                                  | -  | -                                  | -         | -                                  | -                      | -                                  | -                     | -                                  | 41    | 16                                 |
| BMW Z4 2.5I                      | 2500      | 14                            | 8                                  | -                         | -                                  | -  | -                                  | -         | -                                  | -                      | -                                  | -                     | -                                  | 14    | 8                                  |
| BMW 318TD                        | 2000      | 45                            | 17                                 | -                         | -                                  | -  | -                                  | -         | -                                  | -                      | -                                  | -                     | -                                  | 45    | 17                                 |
| BMW 320CD                        | 2000      | 43                            | 21                                 | -                         | -                                  | -  | -                                  | -         | -                                  | -                      | -                                  | -                     | -                                  | 43    | 21                                 |
| BMW 120D                         | 2000      | 25                            | 16                                 | -                         | -                                  | -  | -                                  | -         | -                                  | -                      | -                                  | -                     | -                                  | 25    | 16                                 |
| BMW 118D                         | 2000      | 47                            | 19                                 | -                         | -                                  | -  | -                                  | -         | -                                  | -                      | -                                  | -                     | -                                  | 47    | 19                                 |
| BMW 116I                         | 1600      | 14                            | 2                                  | -                         | -                                  | -  | -                                  | -         | -                                  | -                      | -                                  | -                     | -                                  | 14    | 2                                  |
| BMW X3 2.0D                      | 2000      | 85                            | 33                                 | -                         | -                                  | -  | -                                  | -         | -                                  | -                      | -                                  | -                     | -                                  | 85    | 33                                 |
| AUTRES                           |           | 281                           | 153                                | -                         | -                                  | 2  | 1                                  | -         | -                                  | -                      | -                                  | -                     | -                                  | 283   | 154                                |
| TOTAL BMW                        |           | 8281                          | 3522                               | -                         | -                                  | 18   | 12                                 | -         | -                                  | -                      | -                                  | -                     | -                                  | 8299  | 3534                               |
| DEUTZ FAHR                       |           |                               |                                    |                           |                                    |  |                                    |           |                                    |                        |                                    |                       |                                    |       |                                    |
| DEUTZ FAHR                       |           | -                             | -                                  | -                         | -                                  | -  | -                                  | -         | -                                  | 44                     | 30                                 | -                     | -                                  | 44    | 30                                 |
| AUTRES                           |           | -                             | -                                  | -                         | -                                  | -  | -                                  | -         | -                                  | 21                     | 16                                 | -                     | -                                  | 21    | 16                                 |
| TOTAL DEUTZ FAHR                 |           | -                             | -                                  | -                         | -                                  | -  | -                                  | -         | -                                  | 65                     | 46                                 | -                     | -                                  | 65    | 46                                 |
| DEUTZ                            |           |                               |                                    |                           |                                    |  |                                    |           |                                    |                        |                                    |                       |                                    |       |                                    |
| DEUTZ                            |           | -                             | -                                  | -                         | -                                  | -  | -                                  | -         | -                                  | 77                     | 61                                 | -                     | -                                  | 77    | 61                                 |
| AUTRES                           |           | -                             | -                                  | -                         | -                                  | -  | -                                  | -         | -                                  | 12                     | 7                                  | -                     | -                                  | 12    | 7                                  |
| TOTAL DEUTZ                      |           | -                             | -                                  | -                         | -                                  | -  | -                                  | -         | -                                  | 89                     | 68                                 | -                     | -                                  | 89    | 68                                 |
| EOBUS MERCEDES                   |           | -                             | -                                  | 10                        | 6                                  | -  | -                                  | -         | -                                  | -                      | -                                  | -                     | -                                  | 10    | 6                                  |
| FENDT                            |           |                               |                                    |                           |                                    |  |                                    |           |                                    |                        |                                    |                       |                                    |       |                                    |
| FENDT                            |           | -                             | -                                  | -                         | -                                  | -  | -                                  | -         | -                                  | 94                     | 69                                 | -                     | -                                  | 94    | 69                                 |
| AUTRES                           |           | -                             | -                                  | -                         | -                                  | -  | -                                  | -         | -                                  | 32                     | 21                                 | -                     | -                                  | 32    | 21                                 |
| TOTAL FENDT                      |           | -                             | -                                  | -                         | -                                  | -  | -                                  | -         | -                                  | 126                    | 90                                 | -                     | -                                  | 126   | 90                                 |

(1) VEHICULES IMMATRICULES AVEC UNE NOUVELLE PLAQUE ET AU NOM DE DECLARANTS BELGES.

**4. IMMATRICULATIONS DES VEHICULES A MOTEUR D'OCCASION MIS EN CIRCULATION  
D'APRES LE PAYS DE PROVENANCE ET D'APRES LA MARQUE  
4 ME TRIMESTRE 2005**

| PAYS DE PROVENANCE<br>ET MARQUES | C<br>Y<br>L<br>I<br>N<br>D<br>R<br>E<br>E | VOITURES<br>POUR<br>PERSONNES |                                    | AUTOBUS<br>ET<br>AUTOCARS |                                    | VEHICULES<br>POUR LE<br>TRANSPORT DE<br>MARCHANDISES |                                    | TRACTEURS |                                    | TRACTEURS<br>AGRICILES |                                    | VEHICULES<br>SPECIAUX |                                    | TOTAL |                                    |
|----------------------------------|---|-------------------------------|------------------------------------|---------------------------|------------------------------------|--|------------------------------------|-----------|------------------------------------|------------------------|------------------------------------|-----------------------|------------------------------------|-------|------------------------------------|
|                                  |   | TOTAL                         | DONT :<br>NOUVELLES<br>PLAQUES (1) | TOTAL                     | DONT :<br>NOUVELLES<br>PLAQUES (1) | TOTAL  | DONT :<br>NOUVELLES<br>PLAQUES (1) | TOTAL     | DONT :<br>NOUVELLES<br>PLAQUES (1) | TOTAL                  | DONT :<br>NOUVELLES<br>PLAQUES (1) | TOTAL                 | DONT :<br>NOUVELLES<br>PLAQUES (1) | TOTAL | DONT :<br>NOUVELLES<br>PLAQUES (1) |
| FORD                             |   |                               |                                    |                           |                                    |  |                                    |           |                                    |                        |                                    |                       |                                    |       |                                    |
| FORD                             |   | 63                            | 46                                 | -                         | -                                  | 1113   | 697                                | -         | -                                  | 78                     | 58                                 | -                     | -                                  | 1254  | 801                                |
| FORD                             | 1800                                      | 1                             | -                                  | -                         | -                                  | 28   | 16                                 | -         | -                                  | -                      | -                                  | -                     | -                                  | 29    | 16                                 |
| FORD                             | 2000                                      | 16                            | 13                                 | -                         | -                                  | 60   | 43                                 | -         | -                                  | -                      | -                                  | -                     | -                                  | 76    | 56                                 |
| FORD                             | 2400                                      | 2                             | 2                                  | -                         | -                                  | 31   | 19                                 | -         | -                                  | -                      | -                                  | -                     | -                                  | 33    | 21                                 |
| FORD                             | 2500                                      | 30                            | 17                                 | -                         | -                                  | 26   | 15                                 | -         | -                                  | -                      | -                                  | -                     | -                                  | 56    | 32                                 |
| FORD ESCORT                      | 1100                                      | 23                            | 18                                 | -                         | -                                  | -  | -                                  | -         | -                                  | -                      | -                                  | -                     | -                                  | 23    | 18                                 |
| FORD ESCORT                      | 1300                                      | 260                           | 136                                | -                         | -                                  | -  | -                                  | -         | -                                  | -                      | -                                  | -                     | -                                  | 260   | 136                                |
| FORD ESCORT                      | 1400                                      | 346                           | 168                                | -                         | -                                  | -  | -                                  | -         | -                                  | -                      | -                                  | -                     | -                                  | 346   | 168                                |
| FORD ESCORT                      | 1600                                      | 340                           | 157                                | -                         | -                                  | -  | -                                  | -         | -                                  | -                      | -                                  | -                     | -                                  | 340   | 157                                |
| FORD ESCORT                      | 1800                                      | 1732                          | 750                                | -                         | -                                  | 2  | 2                                  | -         | -                                  | -                      | -                                  | -                     | -                                  | 1734  | 752                                |
| FORD ESCORT                      | 2000                                      | 14                            | 10                                 | -                         | -                                  | -  | -                                  | -         | -                                  | -                      | -                                  | -                     | -                                  | 14    | 10                                 |
| FORD TAUNUS TC                   | 1600                                      | 11                            | 6                                  | -                         | -                                  | -  | -                                  | -         | -                                  | -                      | -                                  | -                     | -                                  | 11    | 6                                  |
| FORD FIESTA                      | 1000                                      | 208                           | 128                                | -                         | -                                  | -  | -                                  | -         | -                                  | -                      | -                                  | -                     | -                                  | 208   | 128                                |
| FORD FIESTA                      | 1100                                      | 822                           | 532                                | -                         | -                                  | -  | -                                  | -         | -                                  | -                      | -                                  | -                     | -                                  | 822   | 532                                |
| FORD FIESTA                      | 1200                                      | 338                           | 171                                | -                         | -                                  | -  | -                                  | -         | -                                  | -                      | -                                  | -                     | -                                  | 338   | 171                                |
| FORD FIESTA                      | 1300                                      | 1256                          | 730                                | -                         | -                                  | -  | -                                  | -         | -                                  | -                      | -                                  | -                     | -                                  | 1256  | 730                                |
| FORD FIESTA                      | 1400                                      | 510                           | 262                                | -                         | -                                  | -  | -                                  | -         | -                                  | -                      | -                                  | -                     | -                                  | 510   | 262                                |
| FORD FIESTA                      | 1600                                      | 66                            | 46                                 | -                         | -                                  | -  | -                                  | -         | -                                  | -                      | -                                  | -                     | -                                  | 66    | 46                                 |
| FORD FIESTA                      | 1800                                      | 933                           | 510                                | -                         | -                                  | -  | -                                  | -         | -                                  | -                      | -                                  | -                     | -                                  | 933   | 510                                |
| FORD SIERRA                      | 1600                                      | 145                           | 64                                 | -                         | -                                  | -  | -                                  | -         | -                                  | -                      | -                                  | -                     | -                                  | 145   | 64                                 |
| FORD SIERRA                      | 1800                                      | 189                           | 75                                 | -                         | -                                  | -  | -                                  | -         | -                                  | -                      | -                                  | -                     | -                                  | 189   | 75                                 |
| FORD SIERRA                      | 2000                                      | 93                            | 50                                 | -                         | -                                  | -  | -                                  | -         | -                                  | -                      | -                                  | -                     | -                                  | 93    | 50                                 |
| FORD SIERRA                      | 2300                                      | 28                            | 13                                 | -                         | -                                  | -  | -                                  | -         | -                                  | -                      | -                                  | -                     | -                                  | 28    | 13                                 |
| FORD ORION                       | 1300                                      | 20                            | 9                                  | -                         | -                                  | -  | -                                  | -         | -                                  | -                      | -                                  | -                     | -                                  | 20    | 9                                  |
| FORD ORION                       | 1400                                      | 46                            | 19                                 | -                         | -                                  | -  | -                                  | -         | -                                  | -                      | -                                  | -                     | -                                  | 46    | 19                                 |
| FORD ORION                       | 1600                                      | 42                            | 20                                 | -                         | -                                  | -  | -                                  | -         | -                                  | -                      | -                                  | -                     | -                                  | 42    | 20                                 |
| FORD ORION                       | 1800                                      | 112                           | 58                                 | -                         | -                                  | -  | -                                  | -         | -                                  | -                      | -                                  | -                     | -                                  | 112   | 58                                 |
| FORD SCORPIO                     | 2000                                      | 61                            | 22                                 | -                         | -                                  | -  | -                                  | -         | -                                  | -                      | -                                  | -                     | -                                  | 61    | 22                                 |
| FORD SCORPIO                     | 2500                                      | 21                            | 15                                 | -                         | -                                  | -  | -                                  | -         | -                                  | -                      | -                                  | -                     | -                                  | 21    | 15                                 |
| FORD TAUNUS                      | 2000                                      | 18                            | 12                                 | -                         | -                                  | 12   | 6                                  | -         | -                                  | -                      | -                                  | -                     | -                                  | 30    | 18                                 |
| FORD TAUNUS                      | 2500                                      | 16                            | 11                                 | -                         | -                                  | 11   | 9                                  | -         | -                                  | -                      | -                                  | -                     | -                                  | 27    | 20                                 |
| FORD PROBE                       | 2000                                      | 23                            | 9                                  | -                         | -                                  | -  | -                                  | -         | -                                  | -                      | -                                  | -                     | -                                  | 23    | 9                                  |
| FORD COURIER                     | 1300                                      | 10                            | 4                                  | -                         | -                                  | -  | -                                  | -         | -                                  | -                      | -                                  | -                     | -                                  | 10    | 4                                  |
| FORD COURIER                     | 1800                                      | 35                            | 23                                 | -                         | -                                  | 3  | 2                                  | -         | -                                  | -                      | -                                  | -                     | -                                  | 38    | 25                                 |
| FORD EXPLORER                    | 4000                                      | 6                             | 2                                  | -                         | -                                  | 5  | 4                                  | -         | -                                  | -                      | -                                  | -                     | -                                  | 11    | 6                                  |
| FORD GALAXY                      | 1900                                      | 531                           | 170                                | -                         | -                                  | -  | -                                  | -         | -                                  | -                      | -                                  | -                     | -                                  | 531   | 170                                |
| FORD GALAXY                      | 2000                                      | 21                            | 4                                  | -                         | -                                  | -  | -                                  | -         | -                                  | -                      | -                                  | -                     | -                                  | 21    | 4                                  |
| FORD GALAXY                      | 2300                                      | 23                            | 13                                 | -                         | -                                  | -  | -                                  | -         | -                                  | -                      | -                                  | -                     | -                                  | 23    | 13                                 |
| FORD KA                          | 1300                                      | 644                           | 351                                | -                         | -                                  | -  | -                                  | -         | -                                  | -                      | -                                  | -                     | -                                  | 644   | 351                                |
| FORD FOCUS                       | 1600                                      | 236                           | 89                                 | -                         | -                                  | -  | -                                  | -         | -                                  | -                      | -                                  | -                     | -                                  | 236   | 89                                 |
| FORD FOCUS                       | 1800                                      | 1339                          | 507                                | -                         | -                                  | -  | -                                  | -         | -                                  | -                      | -                                  | -                     | -                                  | 1339  | 507                                |
| FORD FOCUS                       | 2000                                      | 20                            | 6                                  | -                         | -                                  | -  | -                                  | -         | -                                  | -                      | -                                  | -                     | -                                  | 20    | 6                                  |
| FORD FUSION                      | 1400                                      | 123                           | 42                                 | -                         | -                                  | -  | -                                  | -         | -                                  | -                      | -                                  | -                     | -                                  | 123   | 42                                 |
| FORD CONNECT                     | 1800                                      | -                             | -                                  | -                         | -                                  | 15   | 7                                  | -         | -                                  | -                      | -                                  | -                     | -                                  | 15    | 7                                  |
| AUTRES                           |   | 119                           | 62                                 | -                         | -                                  | 42   | 30                                 | -         | -                                  | 4                      | 4                                  | -                     | -                                  | 165   | 96                                 |
| TOTAL FORD                       |   | 10892                         | 5352                               | -                         | -                                  | 1348   | 850                                | -         | -                                  | 82                     | 62                                 | -                     | -                                  | 12322 | 6264                               |
| HANOMAG HENSCHEL                 |   |                               |                                    |                           |                                    |  |                                    |           |                                    |                        |                                    |                       |                                    |       |                                    |
| HANOMAG HENSCHEL                 |   | -                             | -                                  | -                         | -                                  | -  | -                                  | -         | -                                  | 15                     | 15                                 | -                     | -                                  | 15    | 15                                 |
| AUTRES                           |   | 1                             | -                                  | -                         | -                                  | -  | -                                  | -         | -                                  | 1                      | -                                  | -                     | -                                  | 2     | -                                  |
| TOTAL HANOMAG HENSCHEL           |   | 1                             | -                                  | -                         | -                                  | -  | -                                  | -         | -                                  | 16                     | 15                                 | -                     | -                                  | 17    | 15                                 |
| MAN VW                           |   |                               |                                    |                           |                                    |  |                                    |           |                                    |                        |                                    |                       |                                    |       |                                    |
| MAN VW                           |   | -                             | -                                  | -                         | -                                  | 19   | 16                                 | -         | -                                  | -                      | -                                  | -                     | -                                  | 19    | 16                                 |
| AUTRES                           |   | -                             | -                                  | -                         | -                                  | 2  | 2                                  | -         | -                                  | -                      | -                                  | -                     | -                                  | 2     | 2                                  |
| TOTAL MAN VW                     |   | -                             | -                                  | -                         | -                                  | 21   | 18                                 | -         | -                                  | -                      | -                                  | -                     | -                                  | 21    | 18                                 |
| MAN                              |   |                               |                                    |                           |                                    |  |                                    |           |                                    |                        |                                    |                       |                                    |       |                                    |
| MAN                              |   | 2                             | 1                                  | 3                         | 1                                  | 148  | 119                                | 61        | 54                                 | 2                      | 1                                  | -                     | -                                  | 216   | 176                                |
| MAN                              | 2000                                      | -                             | -                                  | -                         | -                                  | 11   | 9                                  | 13        | 11                                 | -                      | -                                  | -                     | -                                  | 24    | 20                                 |
| MAN                              | 4600                                      | -                             | -                                  | -                         | -                                  | 13   | 9                                  | -         | -                                  | -                      | -                                  | -                     | -                                  | 13    | 9                                  |
| MAN                              | 6900                                      | -                             | -                                  | 3                         | 2                                  | 13   | 10                                 | 1         | 1                                  | -                      | -                                  | -                     | -                                  | 17    | 13                                 |
| AUTRES                           |   | 3                             | 2                                  | 15                        | 14                                 | 25   | 21                                 | 16        | 12                                 | -                      | -                                  | -                     | -                                  | 59    | 49                                 |
| TOTAL MAN                        |   | 5                             | 3                                  | 21                        | 17                                 | 210  | 168                                | 91        | 78                                 | 2                      | 1                                  | -                     | -                                  | 329   | 267                                |

(1) VEHICULES IMMATRICULES AVEC UNE NOUVELLE PLAQUE ET AU NOM DE DECLARANTS BELGES.

**4. IMMATRICULATIONS DES VEHICULES A MOTEUR D'OCCASION MIS EN CIRCULATION  
D'APRES LE PAYS DE PROVENANCE ET D'APRES LA MARQUE  
4 ME TRIMESTRE 2005**

| PAYS DE PROVENANCE<br>ET MARQUES | C<br>Y<br>L<br>I<br>N<br>D<br>R<br>E<br>E | VOITURES<br>POUR<br>PERSONNES |                                    | AUTOBUS<br>ET<br>AUTOCARS |                                    | VEHICULES<br>POUR LE<br>TRANSPORT DE<br>MARCHANDISES |                                    | TRACTEURS |                                    | TRACTEURS<br>AGRICOLES |                                    | VEHICULES<br>SPECIAUX |                                    | TOTAL |                                    |
|----------------------------------|---|-------------------------------|------------------------------------|---------------------------|------------------------------------|--|------------------------------------|-----------|------------------------------------|------------------------|------------------------------------|-----------------------|------------------------------------|-------|------------------------------------|
|                                  |   | TOTAL                         | DONT :<br>NOUVELLES<br>PLAQUES (1) | TOTAL                     | DONT :<br>NOUVELLES<br>PLAQUES (1) | TOTAL  | DONT :<br>NOUVELLES<br>PLAQUES (1) | TOTAL     | DONT :<br>NOUVELLES<br>PLAQUES (1) | TOTAL                  | DONT :<br>NOUVELLES<br>PLAQUES (1) | TOTAL                 | DONT :<br>NOUVELLES<br>PLAQUES (1) | TOTAL | DONT :<br>NOUVELLES<br>PLAQUES (1) |
| MERCEDES                         |   |                               |                                    |                           |                                    |  |                                    |           |                                    |                        |                                    |                       |                                    |       |                                    |
| MERCEDES                         |   | 64                            | 43                                 | 30                        | 28                                 | 2121   | 1432                               | 69        | 62                                 | 6                      | 4                                  | -                     | -                                  | 2290  | 1569                               |
| MERCEDES                         | 1900                                      | 2                             | 1                                  | -                         | -                                  | 7  | 7                                  | 16        | 15                                 | -                      | -                                  | -                     | -                                  | 24    | 23                                 |
| MERCEDES                         | 2100                                      | 1                             | -                                  | 7                         | 7                                  | 238  | 162                                | -         | -                                  | -                      | -                                  | -                     | -                                  | 246   | 169                                |
| MERCEDES                         | 2200                                      | 4                             | 4                                  | -                         | -                                  | 20   | 13                                 | -         | -                                  | -                      | -                                  | -                     | -                                  | 24    | 17                                 |
| MERCEDES                         | 2300                                      | 20                            | 12                                 | -                         | -                                  | 22   | 15                                 | -         | -                                  | -                      | -                                  | -                     | -                                  | 42    | 27                                 |
| MERCEDES                         | 2400                                      | 5                             | 3                                  | -                         | -                                  | 11   | 6                                  | -         | -                                  | -                      | -                                  | -                     | -                                  | 16    | 9                                  |
| MERCEDES                         | 2700                                      | 3                             | 1                                  | -                         | -                                  | 36   | 33                                 | -         | -                                  | -                      | -                                  | -                     | -                                  | 39    | 34                                 |
| MERCEDES                         | 2900                                      | 5                             | 4                                  | 1                         | 1                                  | 32   | 15                                 | -         | -                                  | -                      | -                                  | -                     | -                                  | 38    | 20                                 |
| MERCEDES                         | 4200                                      | -                             | -                                  | -                         | -                                  | 27   | 16                                 | -         | -                                  | -                      | -                                  | -                     | -                                  | 27    | 16                                 |
| MERCEDES                         | 6000                                      | -                             | -                                  | -                         | -                                  | 9  | 6                                  | -         | -                                  | 1                      | -                                  | -                     | -                                  | 10    | 6                                  |
| MERCEDES                         | 6400                                      | -                             | -                                  | -                         | -                                  | 18   | 13                                 | -         | -                                  | -                      | -                                  | -                     | -                                  | 18    | 13                                 |
| MERCEDES 190                     | 1800                                      | 44                            | 16                                 | -                         | -                                  | -  | -                                  | -         | -                                  | -                      | -                                  | -                     | -                                  | 44    | 16                                 |
| MERCEDES 190                     | 2000                                      | 617                           | 298                                | -                         | -                                  | -  | -                                  | -         | -                                  | -                      | -                                  | -                     | -                                  | 617   | 298                                |
| MERCEDES 190E                    | 2300                                      | 18                            | 9                                  | -                         | -                                  | -  | -                                  | -         | -                                  | -                      | -                                  | -                     | -                                  | 18    | 9                                  |
| MERCEDES 220                     | 2200                                      | 69                            | 34                                 | -                         | -                                  | -  | -                                  | -         | -                                  | -                      | -                                  | -                     | -                                  | 69    | 34                                 |
| MERCEDES 300                     | 3000                                      | 125                           | 81                                 | -                         | -                                  | -  | -                                  | -         | -                                  | -                      | -                                  | -                     | -                                  | 125   | 81                                 |
| MERCEDES 300                     | 3200                                      | 14                            | 9                                  | -                         | -                                  | -  | -                                  | -         | -                                  | -                      | -                                  | -                     | -                                  | 14    | 9                                  |
| MERCEDES 170                     | 2100                                      | 22                            | 12                                 | -                         | -                                  | -  | -                                  | -         | -                                  | -                      | -                                  | -                     | -                                  | 22    | 12                                 |
| MERCEDES 230 E                   | 2300                                      | 102                           | 45                                 | -                         | -                                  | -  | -                                  | -         | -                                  | -                      | -                                  | -                     | -                                  | 102   | 45                                 |
| MERCEDES 200                     | 2000                                      | 425                           | 167                                | -                         | -                                  | -  | -                                  | -         | -                                  | -                      | -                                  | -                     | -                                  | 425   | 167                                |
| MERCEDES 250                     | 2500                                      | 287                           | 145                                | -                         | -                                  | -  | -                                  | -         | -                                  | -                      | -                                  | -                     | -                                  | 287   | 145                                |
| MERCEDES 280 SL                  | 2800                                      | 17                            | 13                                 | -                         | -                                  | -  | -                                  | -         | -                                  | -                      | -                                  | -                     | -                                  | 17    | 13                                 |
| MERCEDES 280 SE                  | 2800                                      | 13                            | 8                                  | -                         | -                                  | -  | -                                  | -         | -                                  | -                      | -                                  | -                     | -                                  | 13    | 8                                  |
| MERCEDES SLR                     | 1800                                      | 40                            | 24                                 | -                         | -                                  | -  | -                                  | -         | -                                  | -                      | -                                  | -                     | -                                  | 40    | 24                                 |
| MERCEDES 280                     | 2800                                      | 24                            | 17                                 | -                         | -                                  | -  | -                                  | -         | -                                  | -                      | -                                  | -                     | -                                  | 24    | 17                                 |
| MERCEDES 240                     | 2400                                      | 15                            | 10                                 | -                         | -                                  | -  | -                                  | -         | -                                  | -                      | -                                  | -                     | -                                  | 15    | 10                                 |
| MERCEDES 230 CE                  | 2300                                      | 49                            | 31                                 | -                         | -                                  | -  | -                                  | -         | -                                  | -                      | -                                  | -                     | -                                  | 49    | 31                                 |
| MERCEDES 500 SE                  | 5000                                      | 10                            | 5                                  | -                         | -                                  | -  | -                                  | -         | -                                  | -                      | -                                  | -                     | -                                  | 10    | 5                                  |
| MERCEDES 260SE                   | 2600                                      | 18                            | 8                                  | -                         | -                                  | -  | -                                  | -         | -                                  | -                      | -                                  | -                     | -                                  | 18    | 8                                  |
| MERCEDES 320                     | 3200                                      | 15                            | 12                                 | -                         | -                                  | -  | -                                  | -         | -                                  | -                      | -                                  | -                     | -                                  | 15    | 12                                 |
| MERCEDES ML 270CDI               | 2700                                      | 128                           | 71                                 | -                         | -                                  | -  | -                                  | -         | -                                  | -                      | -                                  | -                     | -                                  | 128   | 71                                 |
| MERCEDES C 180                   | 1800                                      | 172                           | 79                                 | -                         | -                                  | -  | -                                  | -         | -                                  | -                      | -                                  | -                     | -                                  | 172   | 79                                 |
| MERCEDES C 180                   | 2000                                      | 25                            | 7                                  | -                         | -                                  | -  | -                                  | -         | -                                  | -                      | -                                  | -                     | -                                  | 25    | 7                                  |
| MERCEDES C 220                   | 2100                                      | 61                            | 19                                 | -                         | -                                  | -  | -                                  | -         | -                                  | -                      | -                                  | -                     | -                                  | 61    | 19                                 |
| MERCEDES C 220                   | 2200                                      | 546                           | 209                                | -                         | -                                  | -  | -                                  | -         | -                                  | -                      | -                                  | -                     | -                                  | 546   | 209                                |
| MERCEDES C 200                   | 2000                                      | 160                           | 58                                 | -                         | -                                  | -  | -                                  | -         | -                                  | -                      | -                                  | -                     | -                                  | 160   | 58                                 |
| MERCEDES C 200                   | 2100                                      | 42                            | 16                                 | -                         | -                                  | -  | -                                  | -         | -                                  | -                      | -                                  | -                     | -                                  | 42    | 16                                 |
| MERCEDES C 220                   | 2200                                      | 43                            | 11                                 | -                         | -                                  | -  | -                                  | -         | -                                  | -                      | -                                  | -                     | -                                  | 43    | 11                                 |
| MERCEDES C250                    | 2500                                      | 77                            | 28                                 | -                         | -                                  | -  | -                                  | -         | -                                  | -                      | -                                  | -                     | -                                  | 77    | 28                                 |
| MERCEDES E 250                   | 2500                                      | 22                            | 11                                 | -                         | -                                  | -  | -                                  | -         | -                                  | -                      | -                                  | -                     | -                                  | 22    | 11                                 |
| MERCEDES E 200                   | 2000                                      | 17                            | 4                                  | -                         | -                                  | -  | -                                  | -         | -                                  | -                      | -                                  | -                     | -                                  | 17    | 4                                  |
| MERCEDES E 200                   | 2100                                      | 62                            | 20                                 | -                         | -                                  | -  | -                                  | -         | -                                  | -                      | -                                  | -                     | -                                  | 62    | 20                                 |
| MERCEDES E200                    | 2200                                      | 28                            | 5                                  | -                         | -                                  | -  | -                                  | -         | -                                  | -                      | -                                  | -                     | -                                  | 28    | 5                                  |
| MERCEDES E 230                   | 2300                                      | 23                            | 10                                 | -                         | -                                  | -  | -                                  | -         | -                                  | -                      | -                                  | -                     | -                                  | 23    | 10                                 |
| MERCEDES E 320                   | 3200                                      | 20                            | 12                                 | -                         | -                                  | -  | -                                  | -         | -                                  | -                      | -                                  | -                     | -                                  | 20    | 12                                 |
| MERCEDES E 220                   | 2100                                      | 190                           | 91                                 | -                         | -                                  | -  | -                                  | -         | -                                  | -                      | -                                  | -                     | -                                  | 190   | 91                                 |
| MERCEDES E 220                   | 2200                                      | 339                           | 114                                | -                         | -                                  | -  | -                                  | -         | -                                  | -                      | -                                  | -                     | -                                  | 339   | 114                                |
| MERCEDES E 300                   | 3000                                      | 21                            | 10                                 | -                         | -                                  | -  | -                                  | -         | -                                  | -                      | -                                  | -                     | -                                  | 21    | 10                                 |
| MERCEDES E 290                   | 2900                                      | 39                            | 19                                 | -                         | -                                  | -  | -                                  | -         | -                                  | -                      | -                                  | -                     | -                                  | 39    | 19                                 |
| MERCEDES V 230                   | 2300                                      | 16                            | 6                                  | -                         | -                                  | -  | -                                  | -         | -                                  | -                      | -                                  | -                     | -                                  | 16    | 6                                  |
| MERCEDES SLK 200                 | 2000                                      | 111                           | 62                                 | -                         | -                                  | -  | -                                  | -         | -                                  | -                      | -                                  | -                     | -                                  | 111   | 62                                 |
| MERCEDES SLK 230                 | 2300                                      | 26                            | 16                                 | -                         | -                                  | -  | -                                  | -         | -                                  | -                      | -                                  | -                     | -                                  | 26    | 16                                 |
| MERCEDES VITO                    | 2100                                      | 14                            | 12                                 | -                         | -                                  | 62   | 37                                 | -         | -                                  | -                      | -                                  | -                     | -                                  | 76    | 49                                 |
| MERCEDES E 320                   | 3200                                      | 21                            | 11                                 | -                         | -                                  | -  | -                                  | -         | -                                  | -                      | -                                  | -                     | -                                  | 21    | 11                                 |
| MERCEDES CLK 230                 | 2300                                      | 40                            | 28                                 | -                         | -                                  | -  | -                                  | -         | -                                  | -                      | -                                  | -                     | -                                  | 40    | 28                                 |
| MERCEDES OM                      | 2000                                      | 151                           | 51                                 | -                         | -                                  | -  | -                                  | -         | -                                  | -                      | -                                  | -                     | -                                  | 151   | 51                                 |
| MERCEDES E240                    | 2400                                      | 12                            | 8                                  | -                         | -                                  | -  | -                                  | -         | -                                  | -                      | -                                  | -                     | -                                  | 12    | 8                                  |
| MERCEDES E240                    | 2600                                      | 11                            | 6                                  | -                         | -                                  | -  | -                                  | -         | -                                  | -                      | -                                  | -                     | -                                  | 11    | 6                                  |
| MERCEDES CL500                   | 5000                                      | 12                            | 9                                  | -                         | -                                  | -  | -                                  | -         | -                                  | -                      | -                                  | -                     | -                                  | 12    | 9                                  |
| MERCEDES SL 500                  | 5000                                      | 14                            | 9                                  | -                         | -                                  | -  | -                                  | -         | -                                  | -                      | -                                  | -                     | -                                  | 14    | 9                                  |
| MERCEDES S 320                   | 3200                                      | 107                           | 73                                 | -                         | -                                  | -  | -                                  | -         | -                                  | -                      | -                                  | -                     | -                                  | 107   | 73                                 |
| MERCEDES A160                    | 1600                                      | 81                            | 45                                 | -                         | -                                  | -  | -                                  | -         | -                                  | -                      | -                                  | -                     | -                                  | 81    | 45                                 |
| MERCEDES A160                    | 1700                                      | 63                            | 28                                 | -                         | -                                  | -  | -                                  | -         | -                                  | -                      | -                                  | -                     | -                                  | 63    | 28                                 |
| MERCEDES A140                    | 1400                                      | 210                           | 84                                 | -                         | -                                  | -  | -                                  | -         | -                                  | -                      | -                                  | -                     | -                                  | 210   | 84                                 |
| MERCEDES A140                    | 1600                                      | 13                            | 2                                  | -                         | -                                  | -  | -                                  | -         | -                                  | -                      | -                                  | -                     | -                                  | 13    | 2                                  |
| MERCEDES ML 320                  | 3200                                      | 19                            | 7                                  | -                         | -                                  | -  | -                                  | -         | -                                  | -                      | -                                  | -                     | -                                  | 19    | 7                                  |

(1) VEHICULES IMMATRICULES AVEC UNE NOUVELLE PLAQUE ET AU NOM DE DECLARANTS BELGES.

## VEHICULES A MOTEUR (SUITE)

**4. IMMATRICULATIONS DES VEHICULES A MOTEUR D'OCCASION MIS EN CIRCULATION  
D'APRES LE PAYS DE PROVENANCE ET D'APRES LA MARQUE  
4 ME TRIMESTRE 2005**

| PAYS DE PROVENANCE<br>ET MARQUES | CYLINDRÉE | VOITURES<br>POUR<br>PERSONNES |                                    | AUTOBUS<br>ET<br>AUTOCARS |                                    | VEHICULES<br>POUR LE<br>TRANSPORT DE<br>MARCHANDISES |                                    | TRACTEURS |                                    | TRACTEURS<br>AGRIcoles |                                    | VEHICULES<br>SPECIAUX |                                    | TOTAL |                                    |
|----------------------------------|-----------|-------------------------------|------------------------------------|---------------------------|------------------------------------|--|------------------------------------|-----------|------------------------------------|------------------------|------------------------------------|-----------------------|------------------------------------|-------|------------------------------------|
|                                  |           | TOTAL                         | DONT :<br>NOUVELLES<br>PLAQUES (1) | TOTAL                     | DONT :<br>NOUVELLES<br>PLAQUES (1) | TOTAL  | DONT :<br>NOUVELLES<br>PLAQUES (1) | TOTAL     | DONT :<br>NOUVELLES<br>PLAQUES (1) | TOTAL                  | DONT :<br>NOUVELLES<br>PLAQUES (1) | TOTAL                 | DONT :<br>NOUVELLES<br>PLAQUES (1) | TOTAL | DONT :<br>NOUVELLES<br>PLAQUES (1) |
| MERCEDES ML230                   | 2300      | 33                            | 10                                 | -                         | -                                  | -  | -                                  | -         | -                                  | -                      | -                                  | -                     | -                                  | 33    | 10                                 |
| MERCEDES A170                    | 1700      | 179                           | 85                                 | -                         | -                                  | -  | -                                  | -         | -                                  | -                      | -                                  | -                     | -                                  | 179   | 85                                 |
| MERCEDES V220 CDI                | 2100      | 26                            | 13                                 | -                         | -                                  | -  | -                                  | -         | -                                  | -                      | -                                  | -                     | -                                  | 26    | 13                                 |
| MERCEDES V220CDI                 | 2200      | 12                            | 6                                  | -                         | -                                  | -  | -                                  | -         | -                                  | -                      | -                                  | -                     | -                                  | 12    | 6                                  |
| MERCEDES 110 CDI                 | 2100      | 11                            | 5                                  | -                         | -                                  | -  | -                                  | -         | -                                  | -                      | -                                  | -                     | -                                  | 11    | 5                                  |
| MERCEDES A 190                   | 1900      | 14                            | 7                                  | -                         | -                                  | -  | -                                  | -         | -                                  | -                      | -                                  | -                     | -                                  | 14    | 7                                  |
| MERCEDES E 270                   | 2700      | 51                            | 26                                 | -                         | -                                  | -  | -                                  | -         | -                                  | -                      | -                                  | -                     | -                                  | 51    | 26                                 |
| MERCEDES ML270                   | 2700      | 122                           | 63                                 | -                         | -                                  | -  | -                                  | -         | -                                  | -                      | -                                  | -                     | -                                  | 122   | 63                                 |
| MERCEDES E220 CDI                | 2100      | 502                           | 174                                | -                         | -                                  | -  | -                                  | -         | -                                  | -                      | -                                  | -                     | -                                  | 502   | 174                                |
| MERCEDES C220 CDI                | 2100      | 606                           | 215                                | -                         | -                                  | -  | -                                  | -         | -                                  | -                      | -                                  | -                     | -                                  | 606   | 215                                |
| MERCEDES C200 KOMP               | 2000      | 20                            | 13                                 | -                         | -                                  | -  | -                                  | -         | -                                  | -                      | -                                  | -                     | -                                  | 20    | 13                                 |
| MERCEDES CLK200 KOMP             | 1800      | 64                            | 24                                 | -                         | -                                  | -  | -                                  | -         | -                                  | -                      | -                                  | -                     | -                                  | 64    | 24                                 |
| MERCEDES CLK200 KOMP             | 2000      | 34                            | 18                                 | -                         | -                                  | -  | -                                  | -         | -                                  | -                      | -                                  | -                     | -                                  | 34    | 18                                 |
| MERCEDES CLK230 KOMP             | 2300      | 18                            | 12                                 | -                         | -                                  | -  | -                                  | -         | -                                  | -                      | -                                  | -                     | -                                  | 18    | 12                                 |
| MERCEDES C200 CDI                | 2100      | 682                           | 183                                | -                         | -                                  | -  | -                                  | -         | -                                  | -                      | -                                  | -                     | -                                  | 682   | 183                                |
| MERCEDES E270 CDI                | 2700      | 53                            | 24                                 | -                         | -                                  | -  | -                                  | -         | -                                  | -                      | -                                  | -                     | -                                  | 53    | 24                                 |
| MERCEDES C270CDI                 | 2700      | 15                            | 9                                  | -                         | -                                  | -  | -                                  | -         | -                                  | -                      | -                                  | -                     | -                                  | 15    | 9                                  |
| MERCEDES ACTROS                  | 1900      | -                             | -                                  | -                         | -                                  | 4  | 4                                  | 9         | 8                                  | -                      | -                                  | -                     | -                                  | 13    | 12                                 |
| MERCEDES A160CDI                 | 1700      | 45                            | 10                                 | -                         | -                                  | -  | -                                  | -         | -                                  | -                      | -                                  | -                     | -                                  | 45    | 10                                 |
| MERCEDES A160CDI                 | 2000      | 14                            | 5                                  | -                         | -                                  | -  | -                                  | -         | -                                  | -                      | -                                  | -                     | -                                  | 14    | 5                                  |
| MERCEDES A170CDI                 | 1700      | 408                           | 169                                | -                         | -                                  | -  | -                                  | -         | -                                  | -                      | -                                  | -                     | -                                  | 408   | 169                                |
| MERCEDES VANEO 1.7CDI            | 1700      | 37                            | 13                                 | -                         | -                                  | -  | -                                  | -         | -                                  | -                      | -                                  | -                     | -                                  | 37    | 13                                 |
| MERCEDES G270CDI                 | 2700      | 11                            | 3                                  | -                         | -                                  | 1  | -                                  | -         | -                                  | -                      | -                                  | -                     | -                                  | 12    | 3                                  |
| MERCEDES CLK240                  | 2600      | 12                            | 7                                  | -                         | -                                  | -  | -                                  | -         | -                                  | -                      | -                                  | -                     | -                                  | 12    | 7                                  |
| MERCEDES SL350                   | 3700      | 21                            | 16                                 | -                         | -                                  | -  | -                                  | -         | -                                  | -                      | -                                  | -                     | -                                  | 21    | 16                                 |
| MERCEDES CLK270CDI               | 2700      | 26                            | 14                                 | -                         | -                                  | -  | -                                  | -         | -                                  | -                      | -                                  | -                     | -                                  | 26    | 14                                 |
| MERCEDES E200CDI                 | 2100      | 147                           | 33                                 | -                         | -                                  | -  | -                                  | -         | -                                  | -                      | -                                  | -                     | -                                  | 147   | 33                                 |
| MERCEDES S320CDI                 | 3200      | 20                            | 9                                  | -                         | -                                  | -  | -                                  | -         | -                                  | -                      | -                                  | -                     | -                                  | 20    | 9                                  |
| MERCEDES A150                    | 1500      | 13                            | 3                                  | -                         | -                                  | -  | -                                  | -         | -                                  | -                      | -                                  | -                     | -                                  | 13    | 3                                  |
| MERCEDES A180CDI                 | 2000      | 59                            | 23                                 | -                         | -                                  | -  | -                                  | -         | -                                  | -                      | -                                  | -                     | -                                  | 59    | 23                                 |
| MERCEDES CLS350                  | 3500      | 14                            | 7                                  | -                         | -                                  | -  | -                                  | -         | -                                  | -                      | -                                  | -                     | -                                  | 14    | 7                                  |
| AUTRES                           |           | 386                           | 233                                | 7                         | 7                                  | 99   | 63                                 | 2         | 2                                  | 1                      | -                                  | -                     | -                                  | 495   | 305                                |
| TOTAL MERCEDES                   |           | 8619                          | 3695                               | 45                        | 43                                 | 2707   | 1822                               | 95        | 87                                 | 8                      | 4                                  | -                     | -                                  | 11474 | 5651                               |
| OPEL                             |           |                               |                                    |                           |                                    |  |                                    |           |                                    |                        |                                    |                       |                                    |       |                                    |
| OPEL                             |           | 1                             | 1                                  | -                         | -                                  | 330  | 196                                | -         | -                                  | -                      | -                                  | -                     | -                                  | 331   | 197                                |
| OPEL REKORD                      | 1700      | 1                             | -                                  | -                         | -                                  | 21   | 12                                 | -         | -                                  | -                      | -                                  | -                     | -                                  | 22    | 12                                 |
| OPEL                             | 2200      | -                             | -                                  | -                         | -                                  | 15   | 12                                 | -         | -                                  | -                      | -                                  | -                     | -                                  | 15    | 12                                 |
| OPEL REKORD                      | 2500      | -                             | -                                  | -                         | -                                  | 16   | 12                                 | -         | -                                  | -                      | -                                  | -                     | -                                  | 16    | 12                                 |
| OPEL REKORD 19                   | 1900      | 12                            | 11                                 | -                         | -                                  | -  | -                                  | -         | -                                  | -                      | -                                  | -                     | -                                  | 12    | 11                                 |
| OPEL CORSA                       | 1000      | 858                           | 472                                | -                         | -                                  | -  | -                                  | -         | -                                  | -                      | -                                  | -                     | -                                  | 858   | 472                                |
| OPEL CORSA                       | 1200      | 2078                          | 1193                               | -                         | -                                  | -  | -                                  | -         | -                                  | -                      | -                                  | -                     | -                                  | 2078  | 1193                               |
| OPEL CORSA                       | 1300      | 10                            | 8                                  | -                         | -                                  | -  | -                                  | -         | -                                  | -                      | -                                  | -                     | -                                  | 10    | 8                                  |
| OPEL CORSA                       | 1400      | 404                           | 253                                | -                         | -                                  | -  | -                                  | -         | -                                  | -                      | -                                  | -                     | -                                  | 404   | 253                                |
| OPEL CORSA                       | 1500      | 605                           | 346                                | -                         | -                                  | -  | -                                  | -         | -                                  | -                      | -                                  | -                     | -                                  | 605   | 346                                |
| OPEL CORSA                       | 1600      | 16                            | 9                                  | -                         | -                                  | -  | -                                  | -         | -                                  | -                      | -                                  | -                     | -                                  | 16    | 9                                  |
| OPEL CORSA                       | 1700      | 533                           | 273                                | -                         | -                                  | -  | -                                  | -         | -                                  | -                      | -                                  | -                     | -                                  | 533   | 273                                |
| OPEL CORSA                       | 1800      | 17                            | 4                                  | -                         | -                                  | -  | -                                  | -         | -                                  | -                      | -                                  | -                     | -                                  | 17    | 4                                  |
| OPEL VIVARO                      | 1900      | 66                            | 20                                 | -                         | -                                  | 88   | 48                                 | -         | -                                  | -                      | -                                  | -                     | -                                  | 154   | 68                                 |
| OPEL VIVARO                      | 2500      | -                             | -                                  | -                         | -                                  | 17   | 16                                 | -         | -                                  | -                      | -                                  | -                     | -                                  | 17    | 16                                 |
| OPEL KADETT                      | 1200      | 97                            | 64                                 | -                         | -                                  | -  | -                                  | -         | -                                  | -                      | -                                  | -                     | -                                  | 97    | 64                                 |
| OPEL KADETT                      | 1300      | 123                           | 67                                 | -                         | -                                  | -  | -                                  | -         | -                                  | -                      | -                                  | -                     | -                                  | 123   | 67                                 |
| OPEL KADETT                      | 1400      | 132                           | 65                                 | -                         | -                                  | -  | -                                  | -         | -                                  | -                      | -                                  | -                     | -                                  | 132   | 65                                 |
| OPEL KADETT                      | 1600      | 130                           | 66                                 | -                         | -                                  | -  | -                                  | -         | -                                  | -                      | -                                  | -                     | -                                  | 130   | 66                                 |
| OPEL KADETT                      | 1700      | 131                           | 70                                 | -                         | -                                  | -  | -                                  | -         | -                                  | -                      | -                                  | -                     | -                                  | 131   | 70                                 |
| OPEL KADETT                      | 2000      | 26                            | 14                                 | -                         | -                                  | -  | -                                  | -         | -                                  | -                      | -                                  | -                     | -                                  | 26    | 14                                 |
| OPEL MANTA 16 N                  | 1600      | 14                            | 12                                 | -                         | -                                  | -  | -                                  | -         | -                                  | -                      | -                                  | -                     | -                                  | 14    | 12                                 |
| OPEL ASCONA 13                   | 1300      | 20                            | 8                                  | -                         | -                                  | -  | -                                  | -         | -                                  | -                      | -                                  | -                     | -                                  | 20    | 8                                  |
| OPEL ASCONA                      | 1600      | 55                            | 28                                 | -                         | -                                  | -  | -                                  | -         | -                                  | -                      | -                                  | -                     | -                                  | 55    | 28                                 |
| OPEL ASCONA 16S                  | 1900      | 26                            | 8                                  | -                         | -                                  | -  | -                                  | -         | -                                  | -                      | -                                  | -                     | -                                  | 26    | 8                                  |
| OPEL KADETT 1200 N/S             | 1200      | 40                            | 30                                 | -                         | -                                  | -  | -                                  | -         | -                                  | -                      | -                                  | -                     | -                                  | 40    | 30                                 |
| OPEL SPEEDSTER                   | 2200      | 15                            | 9                                  | -                         | -                                  | -  | -                                  | -         | -                                  | -                      | -                                  | -                     | -                                  | 15    | 9                                  |
| OPEL OMEGA                       | 1800      | 17                            | 5                                  | -                         | -                                  | -  | -                                  | -         | -                                  | -                      | -                                  | -                     | -                                  | 17    | 5                                  |
| OPEL OMEGA                       | 2000      | 129                           | 53                                 | -                         | -                                  | -  | -                                  | -         | -                                  | -                      | -                                  | -                     | -                                  | 129   | 53                                 |
| OPEL OMEGA                       | 2200      | 40                            | 14                                 | -                         | -                                  | -  | -                                  | -         | -                                  | -                      | -                                  | -                     | -                                  | 40    | 14                                 |
| OPEL OMEGA                       | 2300      | 39                            | 14                                 | -                         | -                                  | -  | -                                  | -         | -                                  | -                      | -                                  | -                     | -                                  | 39    | 14                                 |
| OPEL OMEGA                       | 2500      | 55                            | 23                                 | -                         | -                                  | 1  | -                                  | -         | -                                  | -                      | -                                  | -                     | -                                  | 56    | 23                                 |

(1) VEHICULES IMMATICULES AVEC UNE NOUVELLE PLAQUE ET AU NOM DE DECLARANTS BELGES.

## VEHICULES A MOTEUR

(SUITE)

4. IMMATRICULATIONS DES VEHICULES A MOTEUR D'OCCASION MIS EN CIRCULATION  
D'APRES LE PAYS DE PROVENANCE ET D'APRES LA MARQUE  
4 ME TRIMESTRE 2005

| PAYS DE PROVENANCE<br>ET MARQUES | C<br>Y<br>L<br>I<br>N<br>D<br>R<br>E | VOITURES<br>POUR<br>PERSONNES |                                    | AUTOBUS<br>ET<br>AUTOCARS |                                    | VEHICULES<br>POUR LE<br>TRANSPORT DE<br>MARCHANDISES |                                    | TRACTEURS |                                    | TRACTEURS<br>AGRICOLES |                                    | VEHICULES<br>SPECIAUX |                                    | TOTAL |                                    |
|----------------------------------|--------------------------------------|-------------------------------|------------------------------------|---------------------------|------------------------------------|--|------------------------------------|-----------|------------------------------------|------------------------|------------------------------------|-----------------------|------------------------------------|-------|------------------------------------|
|                                  |                                      | TOTAL                         | DONT :<br>NOUVELLES<br>PLAQUES (1) | TOTAL                     | DONT :<br>NOUVELLES<br>PLAQUES (1) | TOTAL  | DONT :<br>NOUVELLES<br>PLAQUES (1) | TOTAL     | DONT :<br>NOUVELLES<br>PLAQUES (1) | TOTAL                  | DONT :<br>NOUVELLES<br>PLAQUES (1) | TOTAL                 | DONT :<br>NOUVELLES<br>PLAQUES (1) | TOTAL | DONT :<br>NOUVELLES<br>PLAQUES (1) |
| OPEL ASTRA                       | 1200                                 | 67                            | 23                                 | -                         | -                                  | -  | -                                  | -         | -                                  | -                      | -                                  | -                     | -                                  | 67    | 23                                 |
| OPEL ASTRA                       | 1400                                 | 1034                          | 450                                | -                         | -                                  | -  | -                                  | -         | -                                  | -                      | -                                  | -                     | -                                  | 1034  | 450                                |
| OPEL ASTRA                       | 1600                                 | 394                           | 189                                | -                         | -                                  | -  | -                                  | -         | -                                  | -                      | -                                  | -                     | -                                  | 394   | 189                                |
| OPEL ASTRA                       | 1700                                 | 3397                          | 1333                               | -                         | -                                  | 2  | 2                                  | -         | -                                  | -                      | -                                  | -                     | -                                  | 3399  | 1335                               |
| OPEL ASTRA                       | 1800                                 | 168                           | 63                                 | -                         | -                                  | -  | -                                  | -         | -                                  | -                      | -                                  | -                     | -                                  | 168   | 63                                 |
| OPEL ASTRA                       | 1900                                 | 53                            | 19                                 | -                         | -                                  | -  | -                                  | -         | -                                  | -                      | -                                  | -                     | -                                  | 53    | 19                                 |
| OPEL ASTRA                       | 2000                                 | 316                           | 137                                | -                         | -                                  | -  | -                                  | -         | -                                  | -                      | -                                  | -                     | -                                  | 316   | 137                                |
| OPEL ASTRA                       | 2200                                 | 20                            | 9                                  | -                         | -                                  | -  | -                                  | -         | -                                  | -                      | -                                  | -                     | -                                  | 20    | 9                                  |
| OPEL VECTRA                      | 1400                                 | 11                            | 3                                  | -                         | -                                  | -  | -                                  | -         | -                                  | -                      | -                                  | -                     | -                                  | 11    | 3                                  |
| OPEL VECTRA                      | 1600                                 | 357                           | 151                                | -                         | -                                  | -  | -                                  | -         | -                                  | -                      | -                                  | -                     | -                                  | 357   | 151                                |
| OPEL VECTRA                      | 1700                                 | 503                           | 214                                | -                         | -                                  | -  | -                                  | -         | -                                  | -                      | -                                  | -                     | -                                  | 503   | 214                                |
| OPEL VECTRA                      | 1800                                 | 68                            | 24                                 | -                         | -                                  | -  | -                                  | -         | -                                  | -                      | -                                  | -                     | -                                  | 68    | 24                                 |
| OPEL VECTRA                      | 1900                                 | 127                           | 36                                 | -                         | -                                  | -  | -                                  | -         | -                                  | -                      | -                                  | -                     | -                                  | 127   | 36                                 |
| OPEL VECTRA                      | 2000                                 | 470                           | 187                                | -                         | -                                  | -  | -                                  | -         | -                                  | -                      | -                                  | -                     | -                                  | 470   | 187                                |
| OPEL VECTRA                      | 2200                                 | 80                            | 33                                 | -                         | -                                  | -  | -                                  | -         | -                                  | -                      | -                                  | -                     | -                                  | 80    | 33                                 |
| OPEL CALIBRA                     | 2000                                 | 119                           | 59                                 | -                         | -                                  | -  | -                                  | -         | -                                  | -                      | -                                  | -                     | -                                  | 119   | 59                                 |
| OPEL FRONTERA                    | 2000                                 | 30                            | 7                                  | -                         | -                                  | -  | -                                  | -         | -                                  | -                      | -                                  | -                     | -                                  | 30    | 7                                  |
| OPEL FRONTERA                    | 2200                                 | 89                            | 37                                 | -                         | -                                  | -  | -                                  | -         | -                                  | -                      | -                                  | -                     | -                                  | 89    | 37                                 |
| OPEL FRONTERA                    | 2300                                 | 23                            | 6                                  | -                         | -                                  | -  | -                                  | -         | -                                  | -                      | -                                  | -                     | -                                  | 23    | 6                                  |
| OPEL COMBO                       | 1200                                 | 16                            | 9                                  | -                         | -                                  | 15   | 6                                  | -         | -                                  | -                      | -                                  | -                     | -                                  | 31    | 15                                 |
| OPEL COMBO                       | 1700                                 | 41                            | 15                                 | -                         | -                                  | 69   | 40                                 | -         | -                                  | -                      | -                                  | -                     | -                                  | 110   | 55                                 |
| OPEL TIGRA                       | 1400                                 | 163                           | 77                                 | -                         | -                                  | -  | -                                  | -         | -                                  | -                      | -                                  | -                     | -                                  | 163   | 77                                 |
| OPEL TIGRA                       | 1600                                 | 27                            | 20                                 | -                         | -                                  | -  | -                                  | -         | -                                  | -                      | -                                  | -                     | -                                  | 27    | 20                                 |
| OPEL SINTRA                      | 2200                                 | 47                            | 16                                 | -                         | -                                  | -  | -                                  | -         | -                                  | -                      | -                                  | -                     | -                                  | 47    | 16                                 |
| OPEL ZAFIRA                      | 1600                                 | 110                           | 32                                 | -                         | -                                  | -  | -                                  | -         | -                                  | -                      | -                                  | -                     | -                                  | 110   | 32                                 |
| OPEL ZAFIRA                      | 1800                                 | 81                            | 26                                 | -                         | -                                  | -  | -                                  | -         | -                                  | -                      | -                                  | -                     | -                                  | 81    | 26                                 |
| OPEL ZAFIRA                      | 1900                                 | 113                           | 27                                 | -                         | -                                  | -  | -                                  | -         | -                                  | -                      | -                                  | -                     | -                                  | 113   | 27                                 |
| OPEL ZAFIRA                      | 2000                                 | 775                           | 285                                | -                         | -                                  | -  | -                                  | -         | -                                  | -                      | -                                  | -                     | -                                  | 775   | 285                                |
| OPEL ZAFIRA                      | 2200                                 | 26                            | 7                                  | -                         | -                                  | -  | -                                  | -         | -                                  | -                      | -                                  | -                     | -                                  | 26    | 7                                  |
| OPEL MOVANO                      | 2500                                 | -                             | -                                  | -                         | -                                  | 30   | 21                                 | -         | -                                  | -                      | -                                  | -                     | -                                  | 30    | 21                                 |
| OPEL AGILA                       | 1000                                 | 30                            | 15                                 | -                         | -                                  | -  | -                                  | -         | -                                  | -                      | -                                  | -                     | -                                  | 30    | 15                                 |
| OPEL AGILA                       | 1200                                 | 74                            | 31                                 | -                         | -                                  | 1  | 1                                  | -         | -                                  | -                      | -                                  | -                     | -                                  | 75    | 32                                 |
| OPEL MERIVA                      | 1400                                 | 15                            | 3                                  | -                         | -                                  | -  | -                                  | -         | -                                  | -                      | -                                  | -                     | -                                  | 15    | 3                                  |
| OPEL MERIVA                      | 1600                                 | 57                            | 11                                 | -                         | -                                  | -  | -                                  | -         | -                                  | -                      | -                                  | -                     | -                                  | 57    | 11                                 |
| OPEL MERIVA                      | 1700                                 | 249                           | 71                                 | -                         | -                                  | -  | -                                  | -         | -                                  | -                      | -                                  | -                     | -                                  | 249   | 71                                 |
| OPEL CORSA-C                     | 1200                                 | 11                            | 6                                  | -                         | -                                  | -  | -                                  | -         | -                                  | -                      | -                                  | -                     | -                                  | 11    | 6                                  |
| AUTRES                           |                                      | 171                           | 96                                 | -                         | -                                  | 31   | 20                                 | -         | -                                  | -                      | -                                  | -                     | -                                  | 202   | 116                                |
| TOTAL OPEL                       |                                      | 15022                         | 6867                               | -                         | -                                  | 636  | 386                                | -         | -                                  | -                      | -                                  | -                     | -                                  | 15658 | 7253                               |
| PORCHE                           |                                      |                               |                                    |                           |                                    |  |                                    |           |                                    |                        |                                    |                       |                                    |       |                                    |
| PORCHE 911                       | 2700                                 | 12                            | 11                                 | -                         | -                                  | -  | -                                  | -         | -                                  | -                      | -                                  | -                     | -                                  | 12    | 11                                 |
| PORCHE 911                       | 3000                                 | 27                            | 24                                 | -                         | -                                  | -  | -                                  | -         | -                                  | -                      | -                                  | -                     | -                                  | 27    | 24                                 |
| PORCHE 911                       | 3100                                 | 12                            | 8                                  | -                         | -                                  | -  | -                                  | -         | -                                  | -                      | -                                  | -                     | -                                  | 12    | 8                                  |
| PORCHE 911                       | 3200                                 | 18                            | 15                                 | -                         | -                                  | -  | -                                  | -         | -                                  | -                      | -                                  | -                     | -                                  | 18    | 15                                 |
| PORCHE 911 T                     | 3400                                 | 94                            | 60                                 | -                         | -                                  | -  | -                                  | -         | -                                  | -                      | -                                  | -                     | -                                  | 94    | 60                                 |
| PORCHE 911 T                     | 3600                                 | 150                           | 101                                | -                         | -                                  | -  | -                                  | -         | -                                  | -                      | -                                  | -                     | -                                  | 150   | 101                                |
| PORCHE 924 T                     | 2000                                 | 29                            | 23                                 | -                         | -                                  | -  | -                                  | -         | -                                  | -                      | -                                  | -                     | -                                  | 29    | 23                                 |
| PORCHE 944                       | 2500                                 | 25                            | 12                                 | -                         | -                                  | -  | -                                  | -         | -                                  | -                      | -                                  | -                     | -                                  | 25    | 12                                 |
| PORCHE 959                       | 3200                                 | 8                             | 2                                  | -                         | -                                  | 11   | 7                                  | -         | -                                  | -                      | -                                  | -                     | -                                  | 19    | 9                                  |
| PORCHE BOXSTER                   | 2500                                 | 40                            | 17                                 | -                         | -                                  | -  | -                                  | -         | -                                  | -                      | -                                  | -                     | -                                  | 40    | 17                                 |
| PORCHE BOXTER                    | 2700                                 | 23                            | 15                                 | -                         | -                                  | -  | -                                  | -         | -                                  | -                      | -                                  | -                     | -                                  | 23    | 15                                 |
| PORCHE BOXSTER                   | 3200                                 | 17                            | 11                                 | -                         | -                                  | -  | -                                  | -         | -                                  | -                      | -                                  | -                     | -                                  | 17    | 11                                 |
| PORCHE CAYENNE S                 | 4500                                 | 19                            | 11                                 | -                         | -                                  | 6  | 4                                  | -         | -                                  | -                      | -                                  | -                     | -                                  | 25    | 15                                 |
| AUTRES                           |                                      | 111                           | 79                                 | -                         | -                                  | 3  | 2                                  | -         | -                                  | 5                      | 5                                  | -                     | -                                  | 119   | 86                                 |
| TOTAL PORCHE                     |                                      | 585                           | 389                                | -                         | -                                  | 20   | 13                                 | -         | -                                  | 5                      | 5                                  | -                     | -                                  | 610   | 407                                |
| SETRA                            |                                      |                               |                                    |                           |                                    |  |                                    |           |                                    |                        |                                    |                       |                                    |       |                                    |
| SETRA                            |                                      | -                             | -                                  | 10                        | 4                                  | -  | -                                  | -         | -                                  | -                      | -                                  | -                     | -                                  | 10    | 4                                  |
| AUTRES                           |                                      | -                             | -                                  | 2                         | -                                  | -  | -                                  | -         | -                                  | -                      | -                                  | -                     | -                                  | 2     | -                                  |
| TOTAL SETRA                      |                                      | -                             | -                                  | 12                        | 4                                  | -  | -                                  | -         | -                                  | -                      | -                                  | -                     | -                                  | 12    | 4                                  |
| WEB SMART                        |                                      |                               |                                    |                           |                                    |  |                                    |           |                                    |                        |                                    |                       |                                    |       |                                    |
| WEB SMART                        | 600                                  | 203                           | 147                                | -                         | -                                  | -  | -                                  | -         | -                                  | -                      | -                                  | -                     | -                                  | 203   | 147                                |
| WEB SMART                        | 700                                  | 38                            | 24                                 | -                         | -                                  | -  | -                                  | -         | -                                  | -                      | -                                  | -                     | -                                  | 38    | 24                                 |
| WEB SMART                        | 800                                  | 81                            | 58                                 | -                         | -                                  | -  | -                                  | -         | -                                  | -                      | -                                  | -                     | -                                  | 81    | 58                                 |

(1) VEHICULES IMMATRICULES AVEC UNE NOUVELLE PLAQUE ET AU NOM DE DECLARANTS BELGES.

**4. IMMATRICULATIONS DES VEHICULES A MOTEUR D'OCCASION MIS EN CIRCULATION  
D'APRES LE PAYS DE PROVENANCE ET D'APRES LA MARQUE  
4 ME TRIMESTRE 2005**

| PAYS DE PROVENANCE<br>ET MARQUES | CYLINDREE | VOITURES<br>POUR<br>PERSONNES |                                    | AUTOBUS<br>ET<br>AUTOCARS |                                    | VEHICULES<br>POUR LE<br>TRANSPORT DE<br>MARCHANDISES |                                    | TRACTEURS |                                    | TRACTEURS<br>AGRICOLES |                                    | VEHICULES<br>SPECIAUX |                                    | TOTAL |                                    |
|----------------------------------|-----------|-------------------------------|------------------------------------|---------------------------|------------------------------------|--|------------------------------------|-----------|------------------------------------|------------------------|------------------------------------|-----------------------|------------------------------------|-------|------------------------------------|
|                                  |           | TOTAL                         | DONT :<br>NOUVELLES<br>PLAQUES (1) | TOTAL                     | DONT :<br>NOUVELLES<br>PLAQUES (1) | TOTAL  | DONT :<br>NOUVELLES<br>PLAQUES (1) | TOTAL     | DONT :<br>NOUVELLES<br>PLAQUES (1) | TOTAL                  | DONT :<br>NOUVELLES<br>PLAQUES (1) | TOTAL                 | DONT :<br>NOUVELLES<br>PLAQUES (1) | TOTAL | DONT :<br>NOUVELLES<br>PLAQUES (1) |
| WEB SMART ROADSTER               | 700       | 39                            | 23                                 | -                         | -                                  | -  | -                                  | -         | -                                  | -                      | -                                  | -                     | -                                  | 39    | 23                                 |
| WEB SMART ROADSTER-CO            | 700       | 19                            | 12                                 | -                         | -                                  | -  | -                                  | -         | -                                  | -                      | -                                  | -                     | -                                  | 19    | 12                                 |
| WEB SMART FORTWO                 | 700       | 27                            | 20                                 | -                         | -                                  | -  | -                                  | -         | -                                  | -                      | -                                  | -                     | -                                  | 27    | 20                                 |
| WEB SMART FORTWO                 | 800       | 22                            | 14                                 | -                         | -                                  | -  | -                                  | -         | -                                  | -                      | -                                  | -                     | -                                  | 22    | 14                                 |
| WEB SMART                        | 1100      | 22                            | 10                                 | -                         | -                                  | -  | -                                  | -         | -                                  | -                      | -                                  | -                     | -                                  | 22    | 10                                 |
| WEB SMART                        | 1300      | 23                            | 13                                 | -                         | -                                  | -  | -                                  | -         | -                                  | -                      | -                                  | -                     | -                                  | 23    | 13                                 |
| WEB SMART FORFOUR                | 1500      | 42                            | 22                                 | -                         | -                                  | -  | -                                  | -         | -                                  | -                      | -                                  | -                     | -                                  | 42    | 22                                 |
| AUTRES                           | 1         | 1                             | -                                  | -                         | -                                  | -  | -                                  | -         | -                                  | -                      | -                                  | -                     | -                                  | 1     | -                                  |
| TOTAL WEB SMART                  |           | 517                           | 343                                | -                         | -                                  | -  | -                                  | -         | -                                  | -                      | -                                  | -                     | -                                  | 517   | 343                                |
| VOLKSWAGEN                       |           |                               |                                    |                           |                                    |  |                                    |           |                                    |                        |                                    |                       |                                    |       |                                    |
| VOLKSWAGEN                       |           | 54                            | 39                                 | 1                         | 1                                  | 1167   | 688                                | -         | -                                  | -                      | -                                  | -                     | -                                  | 1222  | 728                                |
| VOLKSWAGEN                       | 1200      | 20                            | 18                                 | -                         | -                                  | 1  | 1                                  | -         | -                                  | -                      | -                                  | -                     | -                                  | 21    | 19                                 |
| VOLKSWAGEN                       | 1300      | 13                            | 8                                  | -                         | -                                  | -  | -                                  | -         | -                                  | -                      | -                                  | -                     | -                                  | 13    | 8                                  |
| VOLKSWAGEN                       | 1600      | 39                            | 24                                 | -                         | -                                  | 7  | 5                                  | -         | -                                  | -                      | -                                  | -                     | -                                  | 46    | 29                                 |
| VOLKSWAGEN                       | 1900      | 47                            | 18                                 | -                         | -                                  | 63   | 44                                 | -         | -                                  | -                      | -                                  | -                     | -                                  | 110   | 62                                 |
| VOLKSWAGEN                       | 2000      | 11                            | 6                                  | -                         | -                                  | 1  | -                                  | -         | -                                  | -                      | -                                  | -                     | -                                  | 12    | 6                                  |
| VOLKSWAGEN                       | 2400      | 26                            | 13                                 | -                         | -                                  | 12   | 6                                  | -         | -                                  | -                      | -                                  | -                     | -                                  | 38    | 19                                 |
| VOLKSWAGEN                       | 2500      | 18                            | 7                                  | -                         | -                                  | 49   | 35                                 | -         | -                                  | -                      | -                                  | -                     | -                                  | 67    | 42                                 |
| VOLKSWAGEN 1200                  | 1200      | 69                            | 60                                 | -                         | -                                  | -  | -                                  | -         | -                                  | -                      | -                                  | -                     | -                                  | 69    | 60                                 |
| VOLKSWAGEN 1300                  | 1300      | 61                            | 55                                 | -                         | -                                  | -  | -                                  | -         | -                                  | -                      | -                                  | -                     | -                                  | 61    | 55                                 |
| VOLKSWAGEN POLO                  | 1000      | 975                           | 640                                | -                         | -                                  | -  | -                                  | -         | -                                  | -                      | -                                  | -                     | -                                  | 975   | 640                                |
| VOLKSWAGEN POLO                  | 1200      | 604                           | 299                                | -                         | -                                  | -  | -                                  | -         | -                                  | -                      | -                                  | -                     | -                                  | 604   | 299                                |
| V W POLO                         | 1300      | 606                           | 393                                | -                         | -                                  | -  | -                                  | -         | -                                  | -                      | -                                  | -                     | -                                  | 606   | 393                                |
| VOLKSWAGEN POLO                  | 1400      | 1778                          | 1004                               | -                         | -                                  | -  | -                                  | -         | -                                  | -                      | -                                  | -                     | -                                  | 1778  | 1004                               |
| VOLKSWAGEN POLO                  | 1600      | 93                            | 51                                 | -                         | -                                  | -  | -                                  | -         | -                                  | -                      | -                                  | -                     | -                                  | 93    | 51                                 |
| VOLKSWAGEN POLO                  | 1900      | 786                           | 402                                | -                         | -                                  | 1  | 1                                  | -         | -                                  | -                      | -                                  | -                     | -                                  | 787   | 403                                |
| VOLKSWAGEN 1303                  | 1300      | 16                            | 10                                 | -                         | -                                  | -  | -                                  | -         | -                                  | -                      | -                                  | -                     | -                                  | 16    | 10                                 |
| VOLKSWAGEN 1303 S                | 1600      | 15                            | 11                                 | -                         | -                                  | -  | -                                  | -         | -                                  | -                      | -                                  | -                     | -                                  | 15    | 11                                 |
| VOLKSWAGEN PASSAT                | 1600      | 111                           | 44                                 | -                         | -                                  | 1  | 1                                  | -         | -                                  | -                      | -                                  | -                     | -                                  | 112   | 45                                 |
| VOLKSWAGEN PASSAT                | 1800      | 98                            | 59                                 | -                         | -                                  | -  | -                                  | -         | -                                  | -                      | -                                  | -                     | -                                  | 98    | 59                                 |
| V.W. PASSAT                      | 1900      | 1961                          | 750                                | -                         | -                                  | 1  | 1                                  | -         | -                                  | -                      | -                                  | -                     | -                                  | 1962  | 751                                |
| VOLKSWAGEN PASSAT                | 2000      | 20                            | 8                                  | -                         | -                                  | -  | -                                  | -         | -                                  | -                      | -                                  | -                     | -                                  | 20    | 8                                  |
| VOLKSWAGEN GOLF                  | 1100      | 25                            | 16                                 | -                         | -                                  | -  | -                                  | -         | -                                  | -                      | -                                  | -                     | -                                  | 25    | 16                                 |
| VOLKSWAGEN GOLF                  | 1300      | 713                           | 419                                | -                         | -                                  | -  | -                                  | -         | -                                  | -                      | -                                  | -                     | -                                  | 713   | 419                                |
| VOLKSWAGEN GOLF                  | 1400      | 630                           | 360                                | -                         | -                                  | -  | -                                  | -         | -                                  | -                      | -                                  | -                     | -                                  | 630   | 360                                |
| VOLKSWAGEN GOLF                  | 1600      | 1754                          | 942                                | -                         | -                                  | 1  | 1                                  | -         | -                                  | -                      | -                                  | -                     | -                                  | 1755  | 943                                |
| VOLKSWAGEN GOLF                  | 1800      | 1153                          | 612                                | -                         | -                                  | -  | -                                  | -         | -                                  | -                      | -                                  | -                     | -                                  | 1153  | 612                                |
| VOLKSWAGEN GOLF                  | 1900      | 5965                          | 2811                               | -                         | -                                  | -  | -                                  | -         | -                                  | -                      | -                                  | -                     | -                                  | 5965  | 2811                               |
| VOLKSWAGEN GOLF                  | 2000      | 226                           | 103                                | -                         | -                                  | -  | -                                  | -         | -                                  | -                      | -                                  | -                     | -                                  | 226   | 103                                |
| VOLKSWAGEN GOLF                  | 2800      | 29                            | 14                                 | -                         | -                                  | -  | -                                  | -         | -                                  | -                      | -                                  | -                     | -                                  | 29    | 14                                 |
| VOLKSWAGEN JETTA                 | 1300      | 92                            | 54                                 | -                         | -                                  | -  | -                                  | -         | -                                  | -                      | -                                  | -                     | -                                  | 92    | 54                                 |
| VOLKSWAGEN JETTA                 | 1600      | 321                           | 159                                | -                         | -                                  | -  | -                                  | -         | -                                  | -                      | -                                  | -                     | -                                  | 321   | 159                                |
| VOLKSWAGEN JETTA                 | 1800      | 39                            | 19                                 | -                         | -                                  | -  | -                                  | -         | -                                  | -                      | -                                  | -                     | -                                  | 39    | 19                                 |
| VOLKSWAGEN JETTA                 | 1900      | 42                            | 17                                 | -                         | -                                  | -  | -                                  | -         | -                                  | -                      | -                                  | -                     | -                                  | 42    | 17                                 |
| VW CORRADO                       | 1800      | 64                            | 32                                 | -                         | -                                  | -  | -                                  | -         | -                                  | -                      | -                                  | -                     | -                                  | 64    | 32                                 |
| VW CORRADO                       | 2000      | 16                            | 6                                  | -                         | -                                  | -  | -                                  | -         | -                                  | -                      | -                                  | -                     | -                                  | 16    | 6                                  |
| VOLKSWAGEN FOX                   | 1200      | 10                            | 6                                  | -                         | -                                  | -  | -                                  | -         | -                                  | -                      | -                                  | -                     | -                                  | 10    | 6                                  |
| VOLKSWAGEN VENTO                 | 1800      | 50                            | 24                                 | -                         | -                                  | -  | -                                  | -         | -                                  | -                      | -                                  | -                     | -                                  | 50    | 24                                 |
| VOLKSWAGEN VENTO                 | 1900      | 508                           | 230                                | -                         | -                                  | -  | -                                  | -         | -                                  | -                      | -                                  | -                     | -                                  | 508   | 230                                |
| VOLKSWAGEN SHARAN                | 1900      | 527                           | 189                                | -                         | -                                  | 1  | -                                  | -         | -                                  | -                      | -                                  | -                     | -                                  | 528   | 189                                |
| VOLKSWAGEN SHARAN                | 2000      | 17                            | 9                                  | -                         | -                                  | -  | -                                  | -         | -                                  | -                      | -                                  | -                     | -                                  | 17    | 9                                  |
| VOLKSWAGEN CADDY                 | 1400      | 12                            | 5                                  | -                         | -                                  | -  | -                                  | -         | -                                  | -                      | -                                  | -                     | -                                  | 12    | 5                                  |
| VOLKSWAGEN CADDY                 | 1900      | 69                            | 27                                 | -                         | -                                  | 7  | 6                                  | -         | -                                  | -                      | -                                  | -                     | -                                  | 76    | 33                                 |
| VOLKSWAGEN CADDY                 | 2000      | 14                            | 5                                  | -                         | -                                  | 21   | 13                                 | -         | -                                  | -                      | -                                  | -                     | -                                  | 35    | 18                                 |
| VOLKSWAGEN TRANSPORT             | 1900      | 10                            | 2                                  | -                         | -                                  | 36   | 21                                 | -         | -                                  | -                      | -                                  | -                     | -                                  | 46    | 23                                 |
| VOLKSWAGEN TRANSPORT             | 2500      | 5                             | 2                                  | -                         | -                                  | 14   | 8                                  | -         | -                                  | -                      | -                                  | -                     | -                                  | 19    | 10                                 |
| VOLKSWAGEN LUPO                  | 1000      | 103                           | 64                                 | -                         | -                                  | -  | -                                  | -         | -                                  | -                      | -                                  | -                     | -                                  | 103   | 64                                 |
| VOLKSWAGEN LUPO                  | 1400      | 146                           | 99                                 | -                         | -                                  | -  | -                                  | -         | -                                  | -                      | -                                  | -                     | -                                  | 146   | 99                                 |
| VOLKSWAGEN LUPO                  | 1700      | 36                            | 22                                 | -                         | -                                  | -  | -                                  | -         | -                                  | -                      | -                                  | -                     | -                                  | 36    | 22                                 |
| VOLKSWAGEN LT                    | -         | -                             | -                                  | -                         | -                                  | 10   | 8                                  | -         | -                                  | -                      | -                                  | -                     | -                                  | 10    | 8                                  |
| VOLKSWAGEN LT                    | 2800      | -                             | -                                  | -                         | -                                  | 10   | 6                                  | -         | -                                  | -                      | -                                  | -                     | -                                  | 10    | 6                                  |
| VOLKSWAGEN T4                    | 1900      | 27                            | 11                                 | -                         | -                                  | -  | -                                  | -         | -                                  | -                      | -                                  | -                     | -                                  | 27    | 11                                 |
| VOLKSWAGEN T4                    | 2500      | 32                            | 16                                 | -                         | -                                  | -  | -                                  | -         | -                                  | -                      | -                                  | -                     | -                                  | 32    | 16                                 |
| VOLKSWAGEN NEWBEETLE             | 1600      | 13                            | 5                                  | -                         | -                                  | -  | -                                  | -         | -                                  | -                      | -                                  | -                     | -                                  | 13    | 5                                  |
| VOLKSWAGEN NEWBEETLE             | 1900      | 111                           | 49                                 | -                         | -                                  | -  | -                                  | -         | -                                  | -                      | -                                  | -                     | -                                  | 111   | 49                                 |
| VOLKSWAGEN NEWBEETLE             | 2000      | 18                            | 10                                 | -                         | -                                  | -  | -                                  | -         | -                                  | -                      | -                                  | -                     | -                                  | 18    | 10                                 |

(1) VEHICULES IMMATRICULES AVEC UNE NOUVELLE PLAQUE ET AU NOM DE DECLARANTS BELGES.

**4. IMMATRICULATIONS DES VEHICULES A MOTEUR D'OCCASION MIS EN CIRCULATION  
D'APRES LE PAYS DE PROVENANCE ET D'APRES LA MARQUE  
4 ME TRIMESTRE 2005**

| PAYS DE PROVENANCE<br>ET MARQUES | CYLINDRÉE | VOITURES<br>POUR<br>PERSONNES |                                    | AUTOBUS<br>ET<br>AUTOCARS |                                    | VEHICULES<br>POUR LE<br>TRANSPORT DE<br>MARCHANDISES |                                    | TRACTEURS |                                    | TRACTEURS<br>AGRICOLÉS |                                    | VEHICULES<br>SPECIAUX |                                    | TOTAL |                                    |
|----------------------------------|-----------|-------------------------------|------------------------------------|---------------------------|------------------------------------|--|------------------------------------|-----------|------------------------------------|------------------------|------------------------------------|-----------------------|------------------------------------|-------|------------------------------------|
|                                  |           | TOTAL                         | DONT :<br>NOUVELLES<br>PLAQUES (1) | TOTAL                     | DONT :<br>NOUVELLES<br>PLAQUES (1) | TOTAL  | DONT :<br>NOUVELLES<br>PLAQUES (1) | TOTAL     | DONT :<br>NOUVELLES<br>PLAQUES (1) | TOTAL                  | DONT :<br>NOUVELLES<br>PLAQUES (1) | TOTAL                 | DONT :<br>NOUVELLES<br>PLAQUES (1) | TOTAL | DONT :<br>NOUVELLES<br>PLAQUES (1) |
| VOLKSWAGEN BORA                  | 1600      | 20                            | 9                                  | -                         | -                                  | -  | -                                  | -         | -                                  | -                      | -                                  | -                     | -                                  | 20    | 9                                  |
| VOLKSWAGEN BORA                  | 1900      | 508                           | 196                                | -                         | -                                  | -  | -                                  | -         | -                                  | -                      | -                                  | -                     | -                                  | 508   | 196                                |
| VOLKSWAGEN TOUAREG               | 2500      | 69                            | 33                                 | -                         | -                                  | 66   | 38                                 | -         | -                                  | -                      | -                                  | -                     | -                                  | 135   | 71                                 |
| VOLKSWAGEN TOUAREG               | 4900      | 2                             | 1                                  | -                         | -                                  | 14   | 12                                 | -         | -                                  | -                      | -                                  | -                     | -                                  | 16    | 13                                 |
| VOLKSWAGEN TOURAN                | 1900      | 83                            | 30                                 | -                         | -                                  | -  | -                                  | -         | -                                  | -                      | -                                  | -                     | -                                  | 83    | 30                                 |
| VOLKSWAGEN TOURAN                | 2000      | 22                            | 9                                  | -                         | -                                  | 1  | -                                  | -         | -                                  | -                      | -                                  | -                     | -                                  | 23    | 9                                  |
| AUTRES                           |           | 242                           | 159                                | -                         | -                                  | 46   | 27                                 | -         | -                                  | -                      | -                                  | -                     | -                                  | 288   | 186                                |
| TOTAL VOLKSWAGEN                 |           | 21144                         | 10695                              | 1                         | 1                                  | 1530   | 922                                | -         | -                                  | -                      | -                                  | -                     | -                                  | 22675 | 11618                              |
| AUTRES MARQUES                   |           | 14                            | 12                                 | 8                         | 4                                  | 15   | 14                                 | -         | -                                  | 16                     | 14                                 | -                     | -                                  | 53    | 44                                 |
| TOTAL ALLEMAGNE                  |           | 69851                         | 32895                              | 97                        | 75                                 | 6506   | 4205                               | 186       | 165                                | 409                    | 305                                | -                     | -                                  | 77049 | 37645                              |
| <b>AUTRICHE</b>                  |           |                               |                                    |                           |                                    |  |                                    |           |                                    |                        |                                    |                       |                                    |       |                                    |
| STEYR                            |           |                               |                                    |                           |                                    |  |                                    |           |                                    |                        |                                    |                       |                                    |       |                                    |
| STEYR                            |           | -                             | -                                  | -                         | -                                  | 5  | 2                                  | -         | -                                  | 20                     | 17                                 | -                     | -                                  | 25    | 19                                 |
| AUTRES                           |           | -                             | -                                  | -                         | -                                  | -  | -                                  | -         | -                                  | 4                      | 3                                  | -                     | -                                  | 4     | 3                                  |
| TOTAL STEYR                      |           | -                             | -                                  | -                         | -                                  | 5  | 2                                  | -         | -                                  | 24                     | 20                                 | -                     | -                                  | 29    | 22                                 |
| AUTRES MARQUES                   |           | -                             | -                                  | -                         | -                                  | 1  | 1                                  | -         | -                                  | -                      | -                                  | -                     | -                                  | 1     | 1                                  |
| TOTAL AUTRICHE                   |           | -                             | -                                  | -                         | -                                  | 6  | 3                                  | -         | -                                  | 24                     | 20                                 | -                     | -                                  | 30    | 23                                 |
| <b>BELGIQUE</b>                  |           |                               |                                    |                           |                                    |  |                                    |           |                                    |                        |                                    |                       |                                    |       |                                    |
| VANHOOL                          |           |                               |                                    |                           |                                    |  |                                    |           |                                    |                        |                                    |                       |                                    |       |                                    |
| VANHOOL                          |           | 4                             | 2                                  | 25                        | 15                                 | 2  | 2                                  | -         | -                                  | -                      | -                                  | -                     | -                                  | 31    | 19                                 |
| AUTRES                           |           | 1                             | 1                                  | 7                         | 5                                  | 1  | 1                                  | -         | -                                  | -                      | -                                  | -                     | -                                  | 9     | 7                                  |
| TOTAL VANHOOL                    |           | 5                             | 3                                  | 32                        | 20                                 | 3  | 3                                  | -         | -                                  | -                      | -                                  | -                     | -                                  | 40    | 26                                 |
| AUTRES MARQUES                   |           | 18                            | 18                                 | 3                         | -                                  | -  | -                                  | -         | -                                  | -                      | -                                  | -                     | -                                  | 21    | 18                                 |
| TOTAL BELGIQUE                   |           | 23                            | 21                                 | 35                        | 20                                 | 3  | 3                                  | -         | -                                  | -                      | -                                  | -                     | -                                  | 61    | 44                                 |
| <b>ESPAGNE</b>                   |           |                               |                                    |                           |                                    |  |                                    |           |                                    |                        |                                    |                       |                                    |       |                                    |
| SEAT                             |           |                               |                                    |                           |                                    |  |                                    |           |                                    |                        |                                    |                       |                                    |       |                                    |
| SEAT                             |           | -                             | -                                  | -                         | -                                  | 81   | 45                                 | -         | -                                  | -                      | -                                  | -                     | -                                  | 81    | 45                                 |
| SEAT                             | 1900      | -                             | -                                  | -                         | -                                  | 15   | 9                                  | -         | -                                  | -                      | -                                  | -                     | -                                  | 15    | 9                                  |
| SEAT IBIZA                       | 900       | 29                            | 23                                 | -                         | -                                  | -  | -                                  | -         | -                                  | -                      | -                                  | -                     | -                                  | 29    | 23                                 |
| SEAT IBIZA                       | 1000      | 32                            | 17                                 | -                         | -                                  | -  | -                                  | -         | -                                  | -                      | -                                  | -                     | -                                  | 32    | 17                                 |
| SEAT IBIZA                       | 1200      | 126                           | 76                                 | -                         | -                                  | -  | -                                  | -         | -                                  | -                      | -                                  | -                     | -                                  | 126   | 76                                 |
| SEAT IBIZA                       | 1300      | 39                            | 21                                 | -                         | -                                  | -  | -                                  | -         | -                                  | -                      | -                                  | -                     | -                                  | 39    | 21                                 |
| SEAT IBIZA                       | 1400      | 342                           | 179                                | -                         | -                                  | 1  | -                                  | -         | -                                  | -                      | -                                  | -                     | -                                  | 343   | 179                                |
| SEAT IBIZA                       | 1500      | 10                            | 6                                  | -                         | -                                  | -  | -                                  | -         | -                                  | -                      | -                                  | -                     | -                                  | 10    | 6                                  |
| SEAT IBIZA                       | 1600      | 17                            | 11                                 | -                         | -                                  | -  | -                                  | -         | -                                  | -                      | -                                  | -                     | -                                  | 17    | 11                                 |
| SEAT IBIZA                       | 1700      | 14                            | 9                                  | -                         | -                                  | -  | -                                  | -         | -                                  | -                      | -                                  | -                     | -                                  | 14    | 9                                  |
| SEAT IBIZA                       | 1900      | 893                           | 404                                | -                         | -                                  | -  | -                                  | -         | -                                  | -                      | -                                  | -                     | -                                  | 893   | 404                                |
| SEAT MARBELLA                    | 800       | 34                            | 25                                 | -                         | -                                  | -  | -                                  | -         | -                                  | -                      | -                                  | -                     | -                                  | 34    | 25                                 |
| SEAT MARBELLA                    | 900       | 38                            | 26                                 | -                         | -                                  | -  | -                                  | -         | -                                  | -                      | -                                  | -                     | -                                  | 38    | 26                                 |
| SEAT TOLEDO                      | 1600      | 21                            | 11                                 | -                         | -                                  | -  | -                                  | -         | -                                  | -                      | -                                  | -                     | -                                  | 21    | 11                                 |
| SEAT TOLEDO                      | 1800      | 24                            | 13                                 | -                         | -                                  | -  | -                                  | -         | -                                  | -                      | -                                  | -                     | -                                  | 24    | 13                                 |
| SEAT TOLEDO                      | 1900      | 312                           | 118                                | -                         | -                                  | -  | -                                  | -         | -                                  | -                      | -                                  | -                     | -                                  | 312   | 118                                |
| SEAT CORDOBA                     | 1400      | 70                            | 26                                 | -                         | -                                  | -  | -                                  | -         | -                                  | -                      | -                                  | -                     | -                                  | 70    | 26                                 |
| SEAT CORDOBA                     | 1600      | 22                            | 13                                 | -                         | -                                  | -  | -                                  | -         | -                                  | -                      | -                                  | -                     | -                                  | 22    | 13                                 |
| SEAT CORDOBA                     | 1900      | 307                           | 112                                | -                         | -                                  | -  | -                                  | -         | -                                  | -                      | -                                  | -                     | -                                  | 307   | 112                                |
| SEAT ALHAMBRA                    | 1900      | 183                           | 50                                 | -                         | -                                  | -  | -                                  | -         | -                                  | -                      | -                                  | -                     | -                                  | 183   | 50                                 |
| SEAT AROSA                       | 1000      | 26                            | 15                                 | -                         | -                                  | -  | -                                  | -         | -                                  | -                      | -                                  | -                     | -                                  | 26    | 15                                 |

(1) VEHICULES IMMATRICULES AVEC UNE NOUVELLE PLAQUE ET AU NOM DE DECLARANTS BELGES.

## VEHICULES A MOTEUR (SUITE)

**4. IMMATRICULATIONS DES VEHICULES A MOTEUR D'OCCASION MIS EN CIRCULATION  
D'APRES LE PAYS DE PROVENANCE ET D'APRES LA MARQUE  
4 ME TRIMESTRE 2005**

| PAYS DE PROVENANCE<br>ET MARQUES | C<br>Y<br>L<br>I<br>N<br>D<br>R<br>E<br>E | VOITURES<br>POUR<br>PERSONNES |                                    | AUTOBUS<br>ET<br>AUTOCARs |                                    | VEHICULES<br>POUR LE<br>TRANSPORT DE<br>MARCHANDISES |                                    | TRACTEURS |                                    | TRACTEURS<br>AGRICOLEs |                                    | VEHICULES<br>SPECIAUX |                                    | TOTAL |                                    |
|----------------------------------|---|-------------------------------|------------------------------------|---------------------------|------------------------------------|--|------------------------------------|-----------|------------------------------------|------------------------|------------------------------------|-----------------------|------------------------------------|-------|------------------------------------|
|                                  |   | TOTAL                         | DONT :<br>NOUVELLES<br>PLAQUES (1) | TOTAL                     | DONT :<br>NOUVELLES<br>PLAQUES (1) | TOTAL  | DONT :<br>NOUVELLES<br>PLAQUES (1) | TOTAL     | DONT :<br>NOUVELLES<br>PLAQUES (1) | TOTAL                  | DONT :<br>NOUVELLES<br>PLAQUES (1) | TOTAL                 | DONT :<br>NOUVELLES<br>PLAQUES (1) | TOTAL | DONT :<br>NOUVELLES<br>PLAQUES (1) |
| SEAT AROSA                       | 1400                                      | 45                            | 20                                 | -                         | -                                  | -  | -                                  | -         | -                                  | -                      | -                                  | -                     | -                                  | 45    | 20                                 |
| SEAT LEON                        | 1400                                      | 15                            | 5                                  | -                         | -                                  | -  | -                                  | -         | -                                  | -                      | -                                  | -                     | -                                  | 15    | 5                                  |
| SEAT LEON                        | 1900                                      | 227                           | 85                                 | -                         | -                                  | -  | -                                  | -         | -                                  | -                      | -                                  | -                     | -                                  | 227   | 85                                 |
| SEAT ALTEA                       | 1900                                      | 24                            | 7                                  | -                         | -                                  | -  | -                                  | -         | -                                  | -                      | -                                  | -                     | -                                  | 24    | 7                                  |
| AUTRES                           |   | 78                            | 34                                 | -                         | -                                  | 3  | 2                                  | -         | -                                  | -                      | -                                  | -                     | -                                  | 81    | 36                                 |
| TOTAL SEAT                       |   | 2928                          | 1306                               | -                         | -                                  | 100  | 56                                 | -         | -                                  | -                      | -                                  | -                     | -                                  | 3028  | 1362                               |
| AUTRES MARQUES                   |   | -                             | -                                  | -                         | -                                  | 1  | -                                  | -         | -                                  | -                      | -                                  | -                     | -                                  | 1     | -                                  |
| TOTAL ESPAGNE                    |   | 2928                          | 1306                               | -                         | -                                  | 101  | 56                                 | -         | -                                  | -                      | -                                  | -                     | -                                  | 3029  | 1362                               |
| <b>FRANCE</b>                    |   |                               |                                    |                           |                                    |  |                                    |           |                                    |                        |                                    |                       |                                    |       |                                    |
| MATRA RENAULT                    |   |                               |                                    |                           |                                    |  |                                    |           |                                    |                        |                                    |                       |                                    |       |                                    |
| MATRA RENAULT ESP                | 2000                                      | 115                           | 36                                 | -                         | -                                  | -  | -                                  | -         | -                                  | -                      | -                                  | -                     | -                                  | 115   | 36                                 |
| MATRA RENAULT ESP                | 2100                                      | 49                            | 21                                 | -                         | -                                  | -  | -                                  | -         | -                                  | -                      | -                                  | -                     | -                                  | 49    | 21                                 |
| MATRA RENAULT ESP                | 2200                                      | 34                            | 16                                 | -                         | -                                  | -  | -                                  | -         | -                                  | -                      | -                                  | -                     | -                                  | 34    | 16                                 |
| AUTRES                           |   | 9                             | 5                                  | -                         | -                                  | -  | -                                  | -         | -                                  | -                      | -                                  | -                     | -                                  | 9     | 5                                  |
| TOTAL MATRA RENAULT              |   | 207                           | 78                                 | -                         | -                                  | -  | -                                  | -         | -                                  | -                      | -                                  | -                     | -                                  | 207   | 78                                 |
| CITROEN                          |   |                               |                                    |                           |                                    |  |                                    |           |                                    |                        |                                    |                       |                                    |       |                                    |
| CITROEN                          |   | 19                            | 17                                 | 4                         | 3                                  | 1418   | 905                                | -         | -                                  | -                      | -                                  | -                     | -                                  | 1441  | 925                                |
| CITROEN                          | 1900                                      | 16                            | 14                                 | -                         | -                                  | 156  | 83                                 | -         | -                                  | -                      | -                                  | -                     | -                                  | 172   | 97                                 |
| CITROEN                          | 2000                                      | 6                             | 6                                  | -                         | -                                  | 76   | 42                                 | -         | -                                  | -                      | -                                  | -                     | -                                  | 82    | 48                                 |
| CITROEN 2CV                      | 600                                       | 132                           | 94                                 | -                         | -                                  | -  | -                                  | -         | -                                  | -                      | -                                  | -                     | -                                  | 132   | 94                                 |
| CITROEN ID 19                    | 2000                                      | 10                            | 8                                  | -                         | -                                  | -  | -                                  | -         | -                                  | -                      | -                                  | -                     | -                                  | 10    | 8                                  |
| CITROEN SM                       | 1100                                      | 166                           | 58                                 | -                         | -                                  | -  | -                                  | -         | -                                  | -                      | -                                  | -                     | -                                  | 166   | 58                                 |
| CITROEN SM                       | 1400                                      | 358                           | 166                                | -                         | -                                  | -  | -                                  | -         | -                                  | -                      | -                                  | -                     | -                                  | 358   | 166                                |
| CITROEN SM                       | 1600                                      | 14                            | 9                                  | -                         | -                                  | -  | -                                  | -         | -                                  | -                      | -                                  | -                     | -                                  | 14    | 9                                  |
| CITROEN C2                       | 1100                                      | 107                           | 59                                 | -                         | -                                  | -  | -                                  | -         | -                                  | -                      | -                                  | -                     | -                                  | 107   | 59                                 |
| CITROEN C2                       | 1400                                      | 155                           | 74                                 | -                         | -                                  | -  | -                                  | -         | -                                  | -                      | -                                  | -                     | -                                  | 155   | 74                                 |
| CITROEN C2                       | 1600                                      | 19                            | 8                                  | -                         | -                                  | -  | -                                  | -         | -                                  | -                      | -                                  | -                     | -                                  | 19    | 8                                  |
| CITROEN VISA                     | 700                                       | 14                            | 7                                  | -                         | -                                  | -  | -                                  | -         | -                                  | -                      | -                                  | -                     | -                                  | 14    | 7                                  |
| CITROEN BX                       | 1400                                      | 84                            | 35                                 | -                         | -                                  | -  | -                                  | -         | -                                  | -                      | -                                  | -                     | -                                  | 84    | 35                                 |
| CITROEN BX                       | 1600                                      | 35                            | 20                                 | -                         | -                                  | -  | -                                  | -         | -                                  | -                      | -                                  | -                     | -                                  | 36    | 20                                 |
| CITROEN BX                       | 1800                                      | 43                            | 13                                 | -                         | -                                  | -  | -                                  | -         | -                                  | -                      | -                                  | -                     | -                                  | 43    | 13                                 |
| CITROEN BX                       | 1900                                      | 136                           | 45                                 | -                         | -                                  | -  | -                                  | -         | -                                  | -                      | -                                  | -                     | -                                  | 136   | 45                                 |
| CITROEN C 15                     | 1100                                      | 17                            | 11                                 | -                         | -                                  | -  | -                                  | -         | -                                  | -                      | -                                  | -                     | -                                  | 17    | 11                                 |
| CITROEN C 15                     | 1400                                      | 47                            | 35                                 | -                         | -                                  | -  | -                                  | -         | -                                  | -                      | -                                  | -                     | -                                  | 47    | 35                                 |
| CITROEN C 15                     | 1800                                      | 29                            | 15                                 | -                         | -                                  | -  | -                                  | -         | -                                  | -                      | -                                  | -                     | -                                  | 29    | 15                                 |
| CITROEN AX                       | 1000                                      | 382                           | 246                                | -                         | -                                  | -  | -                                  | -         | -                                  | -                      | -                                  | -                     | -                                  | 382   | 246                                |
| CITROEN AX                       | 1100                                      | 331                           | 213                                | -                         | -                                  | -  | -                                  | -         | -                                  | -                      | -                                  | -                     | -                                  | 331   | 213                                |
| CITROEN AX                       | 1400                                      | 86                            | 45                                 | -                         | -                                  | -  | -                                  | -         | -                                  | -                      | -                                  | -                     | -                                  | 86    | 45                                 |
| CITROEN AX                       | 1500                                      | 40                            | 26                                 | -                         | -                                  | -  | -                                  | -         | -                                  | -                      | -                                  | -                     | -                                  | 40    | 26                                 |
| CITROEN XM                       | 2000                                      | 66                            | 19                                 | -                         | -                                  | -  | -                                  | -         | -                                  | -                      | -                                  | -                     | -                                  | 66    | 19                                 |
| CITROEN XM                       | 2100                                      | 160                           | 49                                 | -                         | -                                  | -  | -                                  | -         | -                                  | -                      | -                                  | -                     | -                                  | 160   | 49                                 |
| CITROEN XM                       | 2400                                      | 12                            | 5                                  | -                         | -                                  | -  | -                                  | -         | -                                  | -                      | -                                  | -                     | -                                  | 12    | 5                                  |
| CITROEN ZX                       | 1400                                      | 296                           | 148                                | -                         | -                                  | -  | -                                  | -         | -                                  | -                      | -                                  | -                     | -                                  | 296   | 148                                |
| CITROEN ZX                       | 1600                                      | 26                            | 13                                 | -                         | -                                  | -  | -                                  | -         | -                                  | -                      | -                                  | -                     | -                                  | 26    | 13                                 |
| CITROEN ZX                       | 1800                                      | 16                            | 5                                  | -                         | -                                  | -  | -                                  | -         | -                                  | -                      | -                                  | -                     | -                                  | 16    | 5                                  |
| CITROEN ZX                       | 1900                                      | 247                           | 107                                | -                         | -                                  | -  | -                                  | -         | -                                  | -                      | -                                  | -                     | -                                  | 247   | 107                                |
| CITROEN XANTIA                   | 1600                                      | 119                           | 46                                 | -                         | -                                  | -  | -                                  | -         | -                                  | -                      | -                                  | -                     | -                                  | 119   | 46                                 |
| CITROEN XANTIA                   | 1800                                      | 182                           | 72                                 | -                         | -                                  | -  | -                                  | -         | -                                  | -                      | -                                  | -                     | -                                  | 182   | 72                                 |
| CITROEN XANTIA                   | 1900                                      | 558                           | 206                                | -                         | -                                  | -  | -                                  | -         | -                                  | -                      | -                                  | -                     | -                                  | 558   | 206                                |
| CITROEN XANTIA                   | 2000                                      | 164                           | 58                                 | -                         | -                                  | -  | -                                  | -         | -                                  | -                      | -                                  | -                     | -                                  | 164   | 58                                 |
| CITROEN XANTIA                   | 2100                                      | 18                            | 6                                  | -                         | -                                  | -  | -                                  | -         | -                                  | -                      | -                                  | -                     | -                                  | 18    | 6                                  |
| CITROEN EVASION                  | 1800                                      | 54                            | 22                                 | -                         | -                                  | -  | -                                  | -         | -                                  | -                      | -                                  | -                     | -                                  | 54    | 22                                 |
| CITROEN EVASION                  | 1900                                      | 78                            | 22                                 | -                         | -                                  | -  | -                                  | -         | -                                  | -                      | -                                  | -                     | -                                  | 78    | 22                                 |
| CITROEN EVASION                  | 2000                                      | 78                            | 39                                 | -                         | -                                  | -  | -                                  | -         | -                                  | -                      | -                                  | -                     | -                                  | 78    | 39                                 |
| CITROEN JUMPY                    | 1900                                      | 9                             | 5                                  | -                         | -                                  | 6  | 3                                  | -         | -                                  | -                      | -                                  | -                     | -                                  | 15    | 8                                  |
| CITROEN JUMPY                    | 2000                                      | 3                             | -                                  | -                         | -                                  | 16   | 11                                 | -         | -                                  | -                      | -                                  | -                     | -                                  | 19    | 11                                 |
| CITROEN SAXO                     | 1100                                      | 776                           | 433                                | -                         | -                                  | -  | -                                  | -         | -                                  | -                      | -                                  | -                     | -                                  | 776   | 433                                |
| CITROEN SAXO                     | 1400                                      | 251                           | 130                                | -                         | -                                  | -  | -                                  | -         | -                                  | -                      | -                                  | -                     | -                                  | 251   | 130                                |
| CITROEN SAXO                     | 1500                                      | 432                           | 223                                | -                         | -                                  | -  | -                                  | -         | -                                  | -                      | -                                  | -                     | -                                  | 432   | 223                                |

(1) VEHICULES IMMATICULES AVEC UNE NOUVELLE PLAQUE ET AU NOM DE DECLARANTS BELGES.



4. IMMATRICULATIONS DES VEHICULES A MOTEUR D'OCCASION MIS EN CIRCULATION  
D'APRES LE PAYS DE PROVENANCE ET D'APRES LA MARQUE  
4 ME TRIMESTRE 2005

| PAYS DE PROVENANCE<br>ET MARQUES | CYLINDREE | VOITURES<br>POUR<br>PERSONNES |                                    | AUTOBUS<br>ET<br>AUTOCARS |                                    | VEHICULES<br>POUR LE<br>TRANSPORT DE<br>MARCHANDISES |                                    | TRACTEURS |                                    | TRACTEURS<br>AGRICOLES |                                    | VEHICULES<br>SPECIAUX |                                    | TOTAL |                                    |
|----------------------------------|-----------|-------------------------------|------------------------------------|---------------------------|------------------------------------|--|------------------------------------|-----------|------------------------------------|------------------------|------------------------------------|-----------------------|------------------------------------|-------|------------------------------------|
|                                  |           | TOTAL                         | DONT :<br>NOUVELLES<br>PLAQUES (1) | TOTAL                     | DONT :<br>NOUVELLES<br>PLAQUES (1) | TOTAL  | DONT :<br>NOUVELLES<br>PLAQUES (1) | TOTAL     | DONT :<br>NOUVELLES<br>PLAQUES (1) | TOTAL                  | DONT :<br>NOUVELLES<br>PLAQUES (1) | TOTAL                 | DONT :<br>NOUVELLES<br>PLAQUES (1) | TOTAL | DONT :<br>NOUVELLES<br>PLAQUES (1) |
| CITROEN SAXO                     | 1600      | 70                            | 24                                 | -                         | -                                  | -  | -                                  | -         | -                                  | -                      | -                                  | -                     | -                                  | 70    | 24                                 |
| CITROEN BERLINGO                 | 1400      | 130                           | 35                                 | -                         | -                                  | 2  | 1                                  | -         | -                                  | -                      | -                                  | -                     | -                                  | 132   | 36                                 |
| CITROEN BERLINGO                 | 1600      | 14                            | 2                                  | -                         | -                                  | -  | -                                  | -         | -                                  | -                      | -                                  | -                     | -                                  | 14    | 2                                  |
| CITROEN BERLINGO                 | 1800      | 13                            | 6                                  | -                         | -                                  | -  | -                                  | -         | -                                  | -                      | -                                  | -                     | -                                  | 13    | 6                                  |
| CITROEN BERLINGO                 | 1900      | 381                           | 171                                | -                         | -                                  | 118  | 70                                 | -         | -                                  | -                      | -                                  | -                     | -                                  | 499   | 241                                |
| CITROEN BERLINGO                 | 2000      | 77                            | 29                                 | -                         | -                                  | 63   | 42                                 | -         | -                                  | -                      | -                                  | -                     | -                                  | 140   | 71                                 |
| CITROEN XSARA                    | 1400      | 238                           | 98                                 | -                         | -                                  | 1  | 1                                  | -         | -                                  | -                      | -                                  | -                     | -                                  | 239   | 99                                 |
| CITROEN XSARA                    | 1600      | 167                           | 56                                 | -                         | -                                  | -  | -                                  | -         | -                                  | -                      | -                                  | -                     | -                                  | 167   | 56                                 |
| CITROEN XSARA                    | 1800      | 18                            | 6                                  | -                         | -                                  | -  | -                                  | -         | -                                  | -                      | -                                  | -                     | -                                  | 18    | 6                                  |
| CITROEN XSARA                    | 1900      | 362                           | 136                                | -                         | -                                  | -  | -                                  | -         | -                                  | -                      | -                                  | -                     | -                                  | 362   | 136                                |
| CITROEN XSARA                    | 2000      | 142                           | 45                                 | -                         | -                                  | -  | -                                  | -         | -                                  | -                      | -                                  | -                     | -                                  | 142   | 45                                 |
| CITROEN JUMPER                   | 2000      | 1                             | 1                                  | -                         | -                                  | 34   | 23                                 | -         | -                                  | -                      | -                                  | -                     | -                                  | 35    | 24                                 |
| CITROEN JUMPER                   | 2200      | 1                             | -                                  | -                         | -                                  | 23   | 14                                 | -         | -                                  | -                      | -                                  | -                     | -                                  | 24    | 14                                 |
| CITROEN JUMPER                   | 2800      | -                             | -                                  | -                         | -                                  | 35   | 21                                 | -         | -                                  | -                      | -                                  | -                     | -                                  | 35    | 21                                 |
| CITROEN XSARAPICASSO             | 1600      | 175                           | 58                                 | -                         | -                                  | -  | -                                  | -         | -                                  | -                      | -                                  | -                     | -                                  | 175   | 58                                 |
| CITROEN XSARAPICASSO             | 1700      | 81                            | 25                                 | -                         | -                                  | -  | -                                  | -         | -                                  | -                      | -                                  | -                     | -                                  | 81    | 25                                 |
| CITROEN XSARAPICASSO             | 2000      | 319                           | 116                                | -                         | -                                  | -  | -                                  | -         | -                                  | -                      | -                                  | -                     | -                                  | 319   | 116                                |
| CITROEN C5                       | 1600      | 25                            | 6                                  | -                         | -                                  | -  | -                                  | -         | -                                  | -                      | -                                  | -                     | -                                  | 25    | 6                                  |
| CITROEN C5                       | 1700      | 42                            | 8                                  | -                         | -                                  | -  | -                                  | -         | -                                  | -                      | -                                  | -                     | -                                  | 42    | 8                                  |
| CITROEN C5                       | 2000      | 249                           | 72                                 | -                         | -                                  | -  | -                                  | -         | -                                  | -                      | -                                  | -                     | -                                  | 249   | 72                                 |
| CITROEN C5                       | 2200      | 66                            | 20                                 | -                         | -                                  | -  | -                                  | -         | -                                  | -                      | -                                  | -                     | -                                  | 66    | 20                                 |
| CITROEN C8                       | 2000      | 59                            | 24                                 | -                         | -                                  | 7  | 7                                  | -         | -                                  | -                      | -                                  | -                     | -                                  | 66    | 31                                 |
| CITROEN C8                       | 2200      | 26                            | 8                                  | -                         | -                                  | 2  | 2                                  | -         | -                                  | -                      | -                                  | -                     | -                                  | 28    | 10                                 |
| CITROEN C3 PLURIEL               | 1400      | 69                            | 36                                 | -                         | -                                  | -  | -                                  | -         | -                                  | -                      | -                                  | -                     | -                                  | 69    | 36                                 |
| CITROEN C3 PLURIEL               | 1600      | 14                            | 7                                  | -                         | -                                  | -  | -                                  | -         | -                                  | -                      | -                                  | -                     | -                                  | 14    | 7                                  |
| CITROEN C4                       | 1600      | 64                            | 14                                 | -                         | -                                  | 1  | 1                                  | -         | -                                  | -                      | -                                  | -                     | -                                  | 65    | 15                                 |
| AUTRES                           |           | 141                           | 104                                | -                         | -                                  | 36   | 28                                 | -         | -                                  | -                      | -                                  | -                     | -                                  | 177   | 132                                |
| TOTAL CITROEN                    |           | 8736                          | 3939                               | 4                         | 3                                  | 1994   | 1254                               | -         | -                                  | -                      | -                                  | -                     | -                                  | 10734 | 5196                               |
| PEUGEOT                          |           |                               |                                    |                           |                                    |  |                                    |           |                                    |                        |                                    |                       |                                    |       |                                    |
| PEUGEOT                          |           | 68                            | 47                                 | 1                         | 1                                  | 934  | 598                                | -         | -                                  | -                      | -                                  | -                     | -                                  | 1003  | 646                                |
| PEUGEOT                          | 1900      | 2                             | -                                  | -                         | -                                  | 74   | 41                                 | -         | -                                  | -                      | -                                  | -                     | -                                  | 76    | 41                                 |
| PEUGEOT                          | 2000      | 4                             | 3                                  | -                         | -                                  | 31   | 21                                 | -         | -                                  | -                      | -                                  | -                     | -                                  | 35    | 24                                 |
| PEUGEOT                          | 2400      | 11                            | 8                                  | -                         | -                                  | 1  | 1                                  | -         | -                                  | -                      | -                                  | -                     | -                                  | 12    | 9                                  |
| PEUGEOT                          | 2500      | 7                             | 6                                  | -                         | -                                  | 3  | 1                                  | -         | -                                  | -                      | -                                  | -                     | -                                  | 10    | 7                                  |
| PEUGEOT 307                      | 1400      | 483                           | 170                                | -                         | -                                  | 1  | 1                                  | -         | -                                  | -                      | -                                  | -                     | -                                  | 484   | 171                                |
| PEUGEOT 307                      | 1600      | 353                           | 133                                | -                         | -                                  | 1  | 1                                  | -         | -                                  | -                      | -                                  | -                     | -                                  | 354   | 134                                |
| PEUGEOT 307                      | 2000      | 358                           | 145                                | -                         | -                                  | 4  | 1                                  | -         | -                                  | -                      | -                                  | -                     | -                                  | 362   | 146                                |
| PEUGEOT 205                      | 1000      | 489                           | 308                                | -                         | -                                  | -  | -                                  | -         | -                                  | -                      | -                                  | -                     | -                                  | 489   | 308                                |
| PEUGEOT 205                      | 1100      | 399                           | 252                                | -                         | -                                  | -  | -                                  | -         | -                                  | -                      | -                                  | -                     | -                                  | 399   | 252                                |
| PEUGEOT 205                      | 1400      | 360                           | 222                                | -                         | -                                  | -  | -                                  | -         | -                                  | -                      | -                                  | -                     | -                                  | 360   | 222                                |
| PEUGEOT 205                      | 1600      | 81                            | 43                                 | -                         | -                                  | -  | -                                  | -         | -                                  | -                      | -                                  | -                     | -                                  | 81    | 43                                 |
| PEUGEOT 205                      | 1800      | 215                           | 132                                | -                         | -                                  | -  | -                                  | -         | -                                  | -                      | -                                  | -                     | -                                  | 215   | 132                                |
| PEUGEOT 205                      | 1900      | 22                            | 9                                  | -                         | -                                  | 1  | 1                                  | -         | -                                  | -                      | -                                  | -                     | -                                  | 23    | 10                                 |
| PEUGEOT 309                      | 1100      | 49                            | 33                                 | -                         | -                                  | -  | -                                  | -         | -                                  | -                      | -                                  | -                     | -                                  | 49    | 33                                 |
| PEUGEOT 309                      | 1300      | 72                            | 39                                 | -                         | -                                  | -  | -                                  | -         | -                                  | -                      | -                                  | -                     | -                                  | 72    | 39                                 |
| PEUGEOT 309                      | 1400      | 49                            | 24                                 | -                         | -                                  | -  | -                                  | -         | -                                  | -                      | -                                  | -                     | -                                  | 49    | 24                                 |
| PEUGEOT 309                      | 1600      | 31                            | 17                                 | -                         | -                                  | -  | -                                  | -         | -                                  | -                      | -                                  | -                     | -                                  | 31    | 17                                 |
| PEUGEOT 309                      | 1900      | 93                            | 46                                 | -                         | -                                  | -  | -                                  | -         | -                                  | -                      | -                                  | -                     | -                                  | 93    | 46                                 |
| PEUGEOT 405                      | 1400      | 32                            | 10                                 | -                         | -                                  | -  | -                                  | -         | -                                  | -                      | -                                  | -                     | -                                  | 32    | 10                                 |
| PEUGEOT 405                      | 1600      | 144                           | 58                                 | -                         | -                                  | -  | -                                  | -         | -                                  | -                      | -                                  | -                     | -                                  | 144   | 58                                 |
| PEUGEOT 405                      | 1800      | 44                            | 20                                 | -                         | -                                  | -  | -                                  | -         | -                                  | -                      | -                                  | -                     | -                                  | 44    | 20                                 |
| PEUGEOT 405                      | 1900      | 463                           | 192                                | -                         | -                                  | -  | -                                  | -         | -                                  | -                      | -                                  | -                     | -                                  | 463   | 192                                |
| PEUGEOT 605                      | 2000      | 33                            | 16                                 | -                         | -                                  | -  | -                                  | -         | -                                  | -                      | -                                  | -                     | -                                  | 33    | 16                                 |
| PEUGEOT 605                      | 2100      | 38                            | 13                                 | -                         | -                                  | -  | -                                  | -         | -                                  | -                      | -                                  | -                     | -                                  | 38    | 13                                 |
| PEUGEOT 106                      | 1000      | 568                           | 358                                | -                         | -                                  | -  | -                                  | -         | -                                  | -                      | -                                  | -                     | -                                  | 568   | 358                                |
| PEUGEOT 106                      | 1100      | 541                           | 345                                | -                         | -                                  | -  | -                                  | -         | -                                  | -                      | -                                  | -                     | -                                  | 541   | 345                                |
| PEUGEOT 106                      | 1400      | 231                           | 150                                | -                         | -                                  | -  | -                                  | -         | -                                  | -                      | -                                  | -                     | -                                  | 231   | 150                                |
| PEUGEOT 106                      | 1500      | 176                           | 86                                 | -                         | -                                  | -  | -                                  | -         | -                                  | -                      | -                                  | -                     | -                                  | 176   | 86                                 |
| PEUGEOT 106                      | 1600      | 47                            | 20                                 | -                         | -                                  | -  | -                                  | -         | -                                  | -                      | -                                  | -                     | -                                  | 47    | 20                                 |
| PEUGEOT 306                      | 1400      | 537                           | 263                                | -                         | -                                  | -  | -                                  | -         | -                                  | -                      | -                                  | -                     | -                                  | 537   | 263                                |
| PEUGEOT 306                      | 1600      | 238                           | 124                                | -                         | -                                  | -  | -                                  | -         | -                                  | -                      | -                                  | -                     | -                                  | 238   | 124                                |
| PEUGEOT 306                      | 1800      | 83                            | 36                                 | -                         | -                                  | -  | -                                  | -         | -                                  | -                      | -                                  | -                     | -                                  | 83    | 36                                 |
| PEUGEOT 306                      | 1900      | 565                           | 280                                | -                         | -                                  | -  | -                                  | -         | -                                  | -                      | -                                  | -                     | -                                  | 565   | 280                                |
| PEUGEOT 306                      | 2000      | 78                            | 37                                 | -                         | -                                  | -  | -                                  | -         | -                                  | -                      | -                                  | -                     | -                                  | 78    | 37                                 |
| PEUGEOT 806                      | 1900      | 49                            | 13                                 | -                         | -                                  | 2  | 2                                  | -         | -                                  | -                      | -                                  | -                     | -                                  | 51    | 15                                 |
| PEUGEOT 806                      | 2000      | 94                            | 40                                 | -                         | -                                  | -  | -                                  | -         | -                                  | -                      | -                                  | -                     | -                                  | 94    | 40                                 |

(1) VEHICULES IMMATRICULES AVEC UNE NOUVELLE PLAQUE ET AU NOM DE DECLARANTS BELGES.

**4. IMMATRICULATIONS DES VEHICULES A MOTEUR D'OCCASION MIS EN CIRCULATION  
D'APRES LE PAYS DE PROVENANCE ET D'APRES LA MARQUE  
4 ME TRIMESTRE 2005**

| PAYS DE PROVENANCE<br>ET MARQUES | C<br>Y<br>L<br>I<br>N<br>D<br>R<br>E<br>E | VOITURES<br>POUR<br>PERSONNES |                                    | AUTOBUS<br>ET<br>AUTOCARS |                                    | VEHICULES<br>POUR LE<br>TRANSPORT DE<br>MARCHANDISES |                                    | TRACTEURS |                                    | TRACTEURS<br>AGRICOLES |                                    | VEHICULES<br>SPECIAUX |                                    | TOTAL |                                    |
|----------------------------------|---|-------------------------------|------------------------------------|---------------------------|------------------------------------|--|------------------------------------|-----------|------------------------------------|------------------------|------------------------------------|-----------------------|------------------------------------|-------|------------------------------------|
|                                  |   | TOTAL                         | DONT :<br>NOUVELLES<br>PLAQUES (1) | TOTAL                     | DONT :<br>NOUVELLES<br>PLAQUES (1) | TOTAL  | DONT :<br>NOUVELLES<br>PLAQUES (1) | TOTAL     | DONT :<br>NOUVELLES<br>PLAQUES (1) | TOTAL                  | DONT :<br>NOUVELLES<br>PLAQUES (1) | TOTAL                 | DONT :<br>NOUVELLES<br>PLAQUES (1) | TOTAL | DONT :<br>NOUVELLES<br>PLAQUES (1) |
| PEUGEOT 806                      | 2100                                      | 20                            | 5                                  | -                         | -                                  | -  | -                                  | -         | -                                  | -                      | -                                  | -                     | -                                  | 20    | 5                                  |
| PEUGEOT 406                      | 1600                                      | 11                            | 3                                  | -                         | -                                  | -  | -                                  | -         | -                                  | -                      | -                                  | -                     | -                                  | 11    | 3                                  |
| PEUGEOT 406                      | 1700                                      | 19                            | 5                                  | -                         | -                                  | -  | -                                  | -         | -                                  | -                      | -                                  | -                     | -                                  | 19    | 5                                  |
| PEUGEOT 406                      | 1800                                      | 75                            | 22                                 | -                         | -                                  | -  | -                                  | -         | -                                  | -                      | -                                  | -                     | -                                  | 75    | 22                                 |
| PEUGEOT 406                      | 1900                                      | 180                           | 72                                 | -                         | -                                  | -  | -                                  | -         | -                                  | -                      | -                                  | -                     | -                                  | 180   | 72                                 |
| PEUGEOT 406                      | 2000                                      | 379                           | 140                                | -                         | -                                  | -  | -                                  | -         | -                                  | -                      | -                                  | -                     | -                                  | 379   | 140                                |
| PEUGEOT 406                      | 2100                                      | 13                            | 4                                  | -                         | -                                  | -  | -                                  | -         | -                                  | -                      | -                                  | -                     | -                                  | 13    | 4                                  |
| PEUGEOT 406                      | 2200                                      | 35                            | 23                                 | -                         | -                                  | -  | -                                  | -         | -                                  | -                      | -                                  | -                     | -                                  | 35    | 23                                 |
| PEUGEOT 406                      | 2900                                      | 10                            | 3                                  | -                         | -                                  | -  | -                                  | -         | -                                  | -                      | -                                  | -                     | -                                  | 10    | 3                                  |
| PEUGEOT EXPERT                   | 1900                                      | 13                            | 6                                  | -                         | -                                  | 2  | 1                                  | -         | -                                  | -                      | -                                  | -                     | -                                  | 15    | 7                                  |
| PEUGEOT EXPERT                   | 2000                                      | 2                             | 2                                  | -                         | -                                  | 9  | 4                                  | -         | -                                  | -                      | -                                  | -                     | -                                  | 11    | 6                                  |
| PEUGEOT 206                      | 1100                                      | 584                           | 300                                | -                         | -                                  | -  | -                                  | -         | -                                  | -                      | -                                  | -                     | -                                  | 584   | 300                                |
| PEUGEOT 206                      | 1400                                      | 1116                          | 573                                | -                         | -                                  | 2  | -                                  | -         | -                                  | -                      | -                                  | -                     | -                                  | 1118  | 573                                |
| PEUGEOT 206                      | 1600                                      | 310                           | 147                                | -                         | -                                  | -  | -                                  | -         | -                                  | -                      | -                                  | -                     | -                                  | 310   | 147                                |
| PEUGEOT 206                      | 1900                                      | 297                           | 159                                | -                         | -                                  | -  | -                                  | -         | -                                  | -                      | -                                  | -                     | -                                  | 297   | 159                                |
| PEUGEOT 206                      | 2000                                      | 176                           | 84                                 | -                         | -                                  | 1  | -                                  | -         | -                                  | -                      | -                                  | -                     | -                                  | 177   | 84                                 |
| PEUGEOT PARTNER                  | 1400                                      | 59                            | 23                                 | -                         | -                                  | -  | -                                  | -         | -                                  | -                      | -                                  | -                     | -                                  | 59    | 23                                 |
| PEUGEOT PARTNER                  | 1900                                      | 203                           | 84                                 | -                         | -                                  | 137  | 74                                 | -         | -                                  | -                      | -                                  | -                     | -                                  | 340   | 158                                |
| PEUGEOT PARTNER                  | 2000                                      | 63                            | 31                                 | -                         | -                                  | 60   | 33                                 | -         | -                                  | -                      | -                                  | -                     | -                                  | 123   | 64                                 |
| PEUGEOT BOXER                    | 2000                                      | 6                             | 2                                  | -                         | -                                  | 13   | 6                                  | -         | -                                  | -                      | -                                  | -                     | -                                  | 19    | 8                                  |
| PEUGEOT BOXER                    | 2200                                      | 3                             | 2                                  | -                         | -                                  | 15   | 12                                 | -         | -                                  | -                      | -                                  | -                     | -                                  | 18    | 14                                 |
| PEUGEOT BOXER                    | 2800                                      | 3                             | 2                                  | -                         | -                                  | 24   | 21                                 | -         | -                                  | -                      | -                                  | -                     | -                                  | 27    | 23                                 |
| PEUGEOT 607                      | 2200                                      | 127                           | 47                                 | -                         | -                                  | -  | -                                  | -         | -                                  | -                      | -                                  | -                     | -                                  | 127   | 47                                 |
| PEUGEOT 807                      | 2000                                      | 73                            | 25                                 | -                         | -                                  | 12   | 7                                  | -         | -                                  | -                      | -                                  | -                     | -                                  | 85    | 32                                 |
| PEUGEOT 807                      | 2200                                      | 27                            | 16                                 | -                         | -                                  | 6  | 2                                  | -         | -                                  | -                      | -                                  | -                     | -                                  | 33    | 18                                 |
| PEUGEOT 407                      | 1600                                      | 61                            | 22                                 | -                         | -                                  | -  | -                                  | -         | -                                  | -                      | -                                  | -                     | -                                  | 61    | 22                                 |
| PEUGEOT 407                      | 2000                                      | 77                            | 32                                 | -                         | -                                  | -  | -                                  | -         | -                                  | -                      | -                                  | -                     | -                                  | 77    | 32                                 |
| PEUGEOT 1007                     | 1400                                      | 10                            | 4                                  | -                         | -                                  | -  | -                                  | -         | -                                  | -                      | -                                  | -                     | -                                  | 10    | 4                                  |
| AUTRES                           |   | 113                           | 60                                 | -                         | -                                  | 30   | 19                                 | -         | -                                  | -                      | -                                  | -                     | -                                  | 143   | 79                                 |
| TOTAL PEUGEOT                    |   | 11172                         | 5596                               | 1                         | 1                                  | 1363   | 847                                | -         | -                                  | -                      | -                                  | -                     | -                                  | 12536 | 6444                               |
| RENAULT                          |   |                               |                                    |                           |                                    |  |                                    |           |                                    |                        |                                    |                       |                                    |       |                                    |
| RENAULT                          |   | 14                            | 11                                 | 6                         | 5                                  | 1804   | 1163                               | 60        | 59                                 | 43                     | 36                                 | -                     | -                                  | 1927  | 1274                               |
| RENAULT                          | 1100                                      | -                             | -                                  | -                         | -                                  | 4  | 4                                  | 15        | 14                                 | -                      | -                                  | -                     | -                                  | 19    | 18                                 |
| RENAULT                          | 1900                                      | 3                             | -                                  | -                         | -                                  | 80   | 52                                 | 21        | 19                                 | -                      | -                                  | -                     | -                                  | 104   | 71                                 |
| RENAULT                          | 2200                                      | 1                             | -                                  | -                         | -                                  | 12   | 10                                 | -         | -                                  | -                      | -                                  | -                     | -                                  | 13    | 10                                 |
| RENAULT                          | 2500                                      | 1                             | 1                                  | -                         | -                                  | 56   | 41                                 | -         | -                                  | -                      | -                                  | -                     | -                                  | 57    | 42                                 |
| RENAULT                          | 2800                                      | 3                             | 3                                  | -                         | -                                  | 15   | 7                                  | -         | -                                  | -                      | -                                  | -                     | -                                  | 18    | 10                                 |
| RENAULT R 4                      | 800                                       | 10                            | 8                                  | -                         | -                                  | -  | -                                  | -         | -                                  | -                      | -                                  | -                     | -                                  | 10    | 8                                  |
| RENAULT R 5                      | 1000                                      | 16                            | 13                                 | -                         | -                                  | -  | -                                  | -         | -                                  | -                      | -                                  | -                     | -                                  | 16    | 13                                 |
| RENAULT R5                       | 1100                                      | 409                           | 277                                | -                         | -                                  | -  | -                                  | -         | -                                  | -                      | -                                  | -                     | -                                  | 409   | 277                                |
| RENAULT R5                       | 1200                                      | 53                            | 30                                 | -                         | -                                  | -  | -                                  | -         | -                                  | -                      | -                                  | -                     | -                                  | 53    | 30                                 |
| RENAULT R 5                      | 1400                                      | 75                            | 53                                 | -                         | -                                  | -  | -                                  | -         | -                                  | -                      | -                                  | -                     | -                                  | 75    | 53                                 |
| RENAULT R5                       | 1600                                      | 13                            | 8                                  | -                         | -                                  | -  | -                                  | -         | -                                  | -                      | -                                  | -                     | -                                  | 13    | 8                                  |
| RENAULT R11                      | 1400                                      | 25                            | 16                                 | -                         | -                                  | -  | -                                  | -         | -                                  | -                      | -                                  | -                     | -                                  | 25    | 16                                 |
| RENAULT R 25                     | 2000                                      | 36                            | 19                                 | -                         | -                                  | -  | -                                  | -         | -                                  | -                      | -                                  | -                     | -                                  | 36    | 19                                 |
| RENAULT R 25                     | 2100                                      | 35                            | 17                                 | -                         | -                                  | -  | -                                  | -         | -                                  | -                      | -                                  | -                     | -                                  | 35    | 17                                 |
| RENAULT R 21                     | 1700                                      | 56                            | 25                                 | -                         | -                                  | -  | -                                  | -         | -                                  | -                      | -                                  | -                     | -                                  | 56    | 25                                 |
| RENAULT R 21                     | 2000                                      | 12                            | 6                                  | -                         | -                                  | -  | -                                  | -         | -                                  | -                      | -                                  | -                     | -                                  | 12    | 6                                  |
| RENAULT R 21                     | 2100                                      | 75                            | 36                                 | -                         | -                                  | -  | -                                  | -         | -                                  | -                      | -                                  | -                     | -                                  | 75    | 36                                 |
| RENAULT EXPRESS                  | 1100                                      | 16                            | 7                                  | -                         | -                                  | -  | -                                  | -         | -                                  | -                      | -                                  | -                     | -                                  | 16    | 7                                  |
| RENAULT EXPRESS                  | 1400                                      | 39                            | 18                                 | -                         | -                                  | -  | -                                  | -         | -                                  | -                      | -                                  | -                     | -                                  | 39    | 18                                 |
| RENAULT EXPRESS                  | 1600                                      | 10                            | 4                                  | -                         | -                                  | -  | -                                  | -         | -                                  | -                      | -                                  | -                     | -                                  | 10    | 4                                  |
| RENAULT EXPRESS                  | 1900                                      | 57                            | 29                                 | -                         | -                                  | -  | -                                  | -         | -                                  | -                      | -                                  | -                     | -                                  | 57    | 29                                 |
| RENAULT R19                      | 1200                                      | 55                            | 35                                 | -                         | -                                  | -  | -                                  | -         | -                                  | -                      | -                                  | -                     | -                                  | 55    | 35                                 |
| RENAULT R19                      | 1400                                      | 462                           | 242                                | -                         | -                                  | -  | -                                  | -         | -                                  | -                      | -                                  | -                     | -                                  | 462   | 242                                |
| RENAULT R19                      | 1700                                      | 39                            | 24                                 | -                         | -                                  | -  | -                                  | -         | -                                  | -                      | -                                  | -                     | -                                  | 39    | 24                                 |
| RENAULT R19                      | 1800                                      | 82                            | 45                                 | -                         | -                                  | -  | -                                  | -         | -                                  | -                      | -                                  | -                     | -                                  | 82    | 45                                 |
| RENAULT R19                      | 1900                                      | 330                           | 195                                | -                         | -                                  | -  | -                                  | -         | -                                  | -                      | -                                  | -                     | -                                  | 330   | 195                                |
| RENAULT CLIO                     | 1100                                      | 981                           | 565                                | -                         | -                                  | -  | -                                  | -         | -                                  | -                      | -                                  | -                     | -                                  | 981   | 565                                |
| RENAULT CLIO                     | 1200                                      | 847                           | 533                                | -                         | -                                  | -  | -                                  | -         | -                                  | -                      | -                                  | -                     | -                                  | 847   | 533                                |
| RENAULT CLIO                     | 1400                                      | 606                           | 329                                | -                         | -                                  | -  | -                                  | -         | -                                  | -                      | -                                  | -                     | -                                  | 606   | 329                                |
| RENAULT CLIO                     | 1500                                      | 549                           | 292                                | -                         | -                                  | 2  | 1                                  | -         | -                                  | -                      | -                                  | -                     | -                                  | 551   | 293                                |
| RENAULT CLIO                     | 1600                                      | 76                            | 30                                 | -                         | -                                  | -  | -                                  | -         | -                                  | -                      | -                                  | -                     | -                                  | 76    | 30                                 |
| RENAULT CLIO                     | 1800                                      | 38                            | 19                                 | -                         | -                                  | -  | -                                  | -         | -                                  | -                      | -                                  | -                     | -                                  | 38    | 19                                 |
| RENAULT CLIO                     | 1900                                      | 375                           | 199                                | -                         | -                                  | -  | -                                  | -         | -                                  | -                      | -                                  | -                     | -                                  | 375   | 199                                |
| RENAULT CLIO                     | 2000                                      | 18                            | 9                                  | -                         | -                                  | -  | -                                  | -         | -                                  | -                      | -                                  | -                     | -                                  | 18    | 9                                  |

(1) VEHICULES IMMATRICULES AVEC UNE NOUVELLE PLAQUE ET AU NOM DE DECLARANTS BELGES.

## VEHICULES A MOTEUR (SUITE)

#### 4. IMMATRICULATIONS DES VEHICULES A MOTEUR D'OCCASION MIS EN CIRCULATION D'APRES LE PAYS DE PROVENANCE ET D'APRES LA MARQUE 4 ME TRIMESTRE 2005

| PAYS DE PROVENANCE<br>ET MARQUES | C<br>Y<br>L<br>I<br>N<br>D<br>R<br>E | VOITURES<br>POUR<br>PERSONNES |                                    | AUTOBUS<br>ET<br>AUTOCARs |                                    | VEHICULES<br>POUR LE<br>TRANSPORT DE<br>MARCHANDISES |                                    | TRACTEURS |                                    | TRACTEURS<br>AGRICOLÉS |                                    | VEHICULES<br>SPECIAUX |                                    | TOTAL |                                    |
|----------------------------------|--------------------------------------|-------------------------------|------------------------------------|---------------------------|------------------------------------|--|------------------------------------|-----------|------------------------------------|------------------------|------------------------------------|-----------------------|------------------------------------|-------|------------------------------------|
|                                  |                                      | TOTAL                         | DONT :<br>NOUVELLES<br>PLAQUES (1) | TOTAL                     | DONT :<br>NOUVELLES<br>PLAQUES (1) | TOTAL  | DONT :<br>NOUVELLES<br>PLAQUES (1) | TOTAL     | DONT :<br>NOUVELLES<br>PLAQUES (1) | TOTAL                  | DONT :<br>NOUVELLES<br>PLAQUES (1) | TOTAL                 | DONT :<br>NOUVELLES<br>PLAQUES (1) | TOTAL | DONT :<br>NOUVELLES<br>PLAQUES (1) |
| RENAULT SAFRANE                  | 1900                                 | 15                            | 6                                  | -                         | -                                  | -  | -                                  | -         | -                                  | -                      | -                                  | -                     | -                                  | 15    | 6                                  |
| RENAULT SAFRANE                  | 2000                                 | 38                            | 17                                 | -                         | -                                  | -  | -                                  | -         | -                                  | -                      | -                                  | -                     | -                                  | 38    | 17                                 |
| RENAULT SAFRANE                  | 2100                                 | 29                            | 11                                 | -                         | -                                  | -  | -                                  | -         | -                                  | -                      | -                                  | -                     | -                                  | 29    | 11                                 |
| RENAULT SAFRANE                  | 2200                                 | 42                            | 15                                 | -                         | -                                  | -  | -                                  | -         | -                                  | -                      | -                                  | -                     | -                                  | 42    | 15                                 |
| RENAULT TWINGO                   | 1100                                 | 843                           | 456                                | -                         | -                                  | -  | -                                  | -         | -                                  | -                      | -                                  | -                     | -                                  | 843   | 456                                |
| RENAULT TWINGO                   | 1200                                 | 598                           | 402                                | -                         | -                                  | -  | -                                  | -         | -                                  | -                      | -                                  | -                     | -                                  | 598   | 402                                |
| RENAULT LAGUNA                   | 1600                                 | 18                            | 7                                  | -                         | -                                  | -  | -                                  | -         | -                                  | -                      | -                                  | -                     | -                                  | 18    | 7                                  |
| RENAULT LAGUNA                   | 1800                                 | 140                           | 65                                 | -                         | -                                  | -  | -                                  | -         | -                                  | -                      | -                                  | -                     | -                                  | 140   | 65                                 |
| RENAULT LAGUNA                   | 1900                                 | 593                           | 195                                | -                         | -                                  | 3  | 2                                  | -         | -                                  | -                      | -                                  | -                     | -                                  | 596   | 197                                |
| RENAULT LAGUNA                   | 2000                                 | 43                            | 25                                 | -                         | -                                  | -  | -                                  | -         | -                                  | -                      | -                                  | -                     | -                                  | 43    | 25                                 |
| RENAULT LAGUNA                   | 2200                                 | 80                            | 31                                 | -                         | -                                  | 1  | -                                  | -         | -                                  | -                      | -                                  | -                     | -                                  | 81    | 31                                 |
| RENAULT ESPACE                   | 1900                                 | 231                           | 73                                 | -                         | -                                  | 1  | 1                                  | -         | -                                  | -                      | -                                  | -                     | -                                  | 232   | 74                                 |
| RENAULT ESPACE                   | 2000                                 | 76                            | 32                                 | -                         | -                                  | -  | -                                  | -         | -                                  | -                      | -                                  | -                     | -                                  | 76    | 32                                 |
| RENAULT ESPACE                   | 2200                                 | 240                           | 110                                | -                         | -                                  | 2  | 2                                  | -         | -                                  | -                      | -                                  | -                     | -                                  | 242   | 112                                |
| RENAULT ESPACE                   | 3000                                 | 11                            | 7                                  | -                         | -                                  | -  | -                                  | -         | -                                  | -                      | -                                  | -                     | -                                  | 11    | 7                                  |
| RENAULT MEGANE                   | 1400                                 | 309                           | 122                                | -                         | -                                  | -  | -                                  | -         | -                                  | -                      | -                                  | -                     | -                                  | 309   | 122                                |
| RENAULT MEGANE                   | 1500                                 | 382                           | 134                                | -                         | -                                  | 2  | 1                                  | -         | -                                  | -                      | -                                  | -                     | -                                  | 384   | 135                                |
| RENAULT MEGANE                   | 1600                                 | 463                           | 184                                | -                         | -                                  | -  | -                                  | -         | -                                  | -                      | -                                  | -                     | -                                  | 463   | 184                                |
| RENAULT MEGANE                   | 1900                                 | 1373                          | 460                                | -                         | -                                  | 2  | 1                                  | -         | -                                  | -                      | -                                  | -                     | -                                  | 1375  | 461                                |
| RENAULT MEGANE                   | 2000                                 | 46                            | 28                                 | -                         | -                                  | -  | -                                  | -         | -                                  | -                      | -                                  | -                     | -                                  | 46    | 28                                 |
| RENAULT KANGOO                   | 1100                                 | 60                            | 18                                 | -                         | -                                  | 2  | 1                                  | -         | -                                  | -                      | -                                  | -                     | -                                  | 62    | 19                                 |
| RENAULT KANGOO                   | 1400                                 | 80                            | 36                                 | -                         | -                                  | -  | -                                  | -         | -                                  | -                      | -                                  | -                     | -                                  | 80    | 36                                 |
| RENAULT KANGOO                   | 1500                                 | 95                            | 35                                 | -                         | -                                  | 137  | 78                                 | -         | -                                  | -                      | -                                  | -                     | -                                  | 232   | 113                                |
| RENAULT KANGOO                   | 1900                                 | 214                           | 92                                 | -                         | -                                  | 13   | 5                                  | -         | -                                  | -                      | -                                  | -                     | -                                  | 227   | 97                                 |
| RENAULT TRAFIC                   | -                                    | 1                             | 1                                  | -                         | -                                  | 28   | 12                                 | -         | -                                  | -                      | -                                  | -                     | -                                  | 29    | 13                                 |
| RENAULT TRAFIC                   | 1900                                 | 16                            | 8                                  | -                         | -                                  | 58   | 35                                 | -         | -                                  | -                      | -                                  | -                     | -                                  | 74    | 43                                 |
| RENAULT TRAFIC                   | 2500                                 | -                             | -                                  | -                         | -                                  | 11   | 9                                  | -         | -                                  | -                      | -                                  | -                     | -                                  | 11    | 9                                  |
| RENAULT VELSATIS                 | 2200                                 | 25                            | 8                                  | -                         | -                                  | -  | -                                  | -         | -                                  | -                      | -                                  | -                     | -                                  | 25    | 8                                  |
| RENAULT MEGANE SCENIC            | 1500                                 | 188                           | 47                                 | -                         | -                                  | -  | -                                  | -         | -                                  | -                      | -                                  | -                     | -                                  | 188   | 47                                 |
| RENAULT MEGANE SCENIC            | 1900                                 | 132                           | 48                                 | -                         | -                                  | -  | -                                  | -         | -                                  | -                      | -                                  | -                     | -                                  | 132   | 48                                 |
| RENAULT MODUS                    | 1100                                 | 21                            | 11                                 | -                         | -                                  | -  | -                                  | -         | -                                  | -                      | -                                  | -                     | -                                  | 21    | 11                                 |
| RENAULT MODUS                    | 1500                                 | 79                            | 28                                 | -                         | -                                  | -  | -                                  | -         | -                                  | -                      | -                                  | -                     | -                                  | 79    | 28                                 |
| AUTRES                           | -                                    | 175                           | 108                                | -                         | -                                  | 52   | 35                                 | 10        | 9                                  | 8                      | 7                                  | -                     | -                                  | 245   | 159                                |
| TOTAL RENAULT                    | -                                    | 12073                         | 5918                               | 6                         | 5                                  | 2285   | 1460                               | 106       | 101                                | 51                     | 43                                 | -                     | -                                  | 14521 | 7527                               |
| AUTRES MARQUES                   | -                                    | 35                            | 31                                 | 4                         | 3                                  | 3  | 2                                  | -         | -                                  | 2                      | 2                                  | -                     | -                                  | 44    | 38                                 |
| TOTAL FRANCE                     | -                                    | 32223                         | 15562                              | 15                        | 12                                 | 5645   | 3563                               | 106       | 101                                | 53                     | 45                                 | -                     | -                                  | 38042 | 19283                              |
| ITALIE                           |                                      |                               |                                    |                           |                                    |  |                                    |           |                                    |                        |                                    |                       |                                    |       |                                    |
| ALFA ROMEO                       |                                      |                               |                                    |                           |                                    |  |                                    |           |                                    |                        |                                    |                       |                                    |       |                                    |
| ALFA ROMEO GTV                   | 2000                                 | 35                            | 18                                 | -                         | -                                  | -  | -                                  | -         | -                                  | -                      | -                                  | -                     | -                                  | 35    | 18                                 |
| ALFA ROMEO ALFA 33               | 1400                                 | 70                            | 28                                 | -                         | -                                  | -  | -                                  | -         | -                                  | -                      | -                                  | -                     | -                                  | 70    | 28                                 |
| ALFA ROMEO ALFA 33               | 1500                                 | 12                            | 6                                  | -                         | -                                  | -  | -                                  | -         | -                                  | -                      | -                                  | -                     | -                                  | 12    | 6                                  |
| ALFA ROMEO ALFA 33               | 1700                                 | 16                            | 11                                 | -                         | -                                  | -  | -                                  | -         | -                                  | -                      | -                                  | -                     | -                                  | 16    | 11                                 |
| ALFA ROMEO SPYDER                | 2000                                 | 35                            | 18                                 | -                         | -                                  | -  | -                                  | -         | -                                  | -                      | -                                  | -                     | -                                  | 35    | 18                                 |
| ALFA ROMEO ALFA 164              | 2000                                 | 17                            | 12                                 | -                         | -                                  | -  | -                                  | -         | -                                  | -                      | -                                  | -                     | -                                  | 17    | 12                                 |
| ALFA ROMEO ALFA 155              | 1700                                 | 28                            | 15                                 | -                         | -                                  | -  | -                                  | -         | -                                  | -                      | -                                  | -                     | -                                  | 28    | 15                                 |
| ALFA ROMEO ALFA 155              | 1800                                 | 29                            | 11                                 | -                         | -                                  | -  | -                                  | -         | -                                  | -                      | -                                  | -                     | -                                  | 29    | 11                                 |
| ALFA ROMEO ALFA 155              | 1900                                 | 70                            | 29                                 | -                         | -                                  | -  | -                                  | -         | -                                  | -                      | -                                  | -                     | -                                  | 70    | 29                                 |
| ALFA ROMEO ALFA 155              | 2000                                 | 19                            | 11                                 | -                         | -                                  | -  | -                                  | -         | -                                  | -                      | -                                  | -                     | -                                  | 19    | 11                                 |
| ALFA ROMEO ALFA 145              | 1400                                 | 78                            | 42                                 | -                         | -                                  | -  | -                                  | -         | -                                  | -                      | -                                  | -                     | -                                  | 78    | 42                                 |
| ALFA ROMEO ALFA 145              | 1600                                 | 28                            | 11                                 | -                         | -                                  | -  | -                                  | -         | -                                  | -                      | -                                  | -                     | -                                  | 28    | 11                                 |
| ALFA ROMEO ALFA 145              | 1900                                 | 48                            | 21                                 | -                         | -                                  | -  | -                                  | -         | -                                  | -                      | -                                  | -                     | -                                  | 48    | 21                                 |
| ALFA ROMEO ALFA 146              | 1400                                 | 59                            | 32                                 | -                         | -                                  | -  | -                                  | -         | -                                  | -                      | -                                  | -                     | -                                  | 59    | 32                                 |
| ALFA ROMEO ALFA 146              | 1600                                 | 49                            | 19                                 | -                         | -                                  | -  | -                                  | -         | -                                  | -                      | -                                  | -                     | -                                  | 49    | 19                                 |
| ALFA ROMEO ALFA 146              | 1900                                 | 80                            | 30                                 | -                         | -                                  | -  | -                                  | -         | -                                  | -                      | -                                  | -                     | -                                  | 80    | 30                                 |
| ALFA ROMEO 166                   | 2000                                 | 32                            | 8                                  | -                         | -                                  | -  | -                                  | -         | -                                  | -                      | -                                  | -                     | -                                  | 32    | 8                                  |
| ALFA ROMEO 166                   | 2400                                 | 62                            | 28                                 | -                         | -                                  | -  | -                                  | -         | -                                  | -                      | -                                  | -                     | -                                  | 62    | 28                                 |
| ALFA ROMEO 155                   | 1600                                 | 52                            | 23                                 | -                         | -                                  | -  | -                                  | -         | -                                  | -                      | -                                  | -                     | -                                  | 52    | 23                                 |
| ALFA ROMEO 156                   | 1700                                 | 56                            | 24                                 | -                         | -                                  | -  | -                                  | -         | -                                  | -                      | -                                  | -                     | -                                  | 56    | 24                                 |
| ALFA ROMEO ALFA 156              | 1900                                 | 562                           | 198                                | -                         | -                                  | -  | -                                  | -         | -                                  | -                      | -                                  | -                     | -                                  | 562   | 198                                |
| ALFA ROMEO 164                   | 2000                                 | 46                            | 25                                 | -                         | -                                  | -  | -                                  | -         | -                                  | -                      | -                                  | -                     | -                                  | 46    | 25                                 |
| ALFA ROMEO 156                   | 2400                                 | 17                            | 5                                  | -                         | -                                  | -  | -                                  | -         | -                                  | -                      | -                                  | -                     | -                                  | 17    | 5                                  |

(1) VEHICULES IMMATRICULES AVEC UNE NOUVELLE PLAQUE ET AU NOM DE DECLARANTS BELGES.

**4. IMMATRICULATIONS DES VEHICULES A MOTEUR D'OCCASION MIS EN CIRCULATION  
D'APRES LE PAYS DE PROVENANCE ET D'APRES LA MARQUE  
4 ME TRIMESTRE 2005**

| PAYS DE PROVENANCE<br>ET MARQUES | C<br>Y<br>L<br>I<br>N<br>D<br>R<br>E<br>E | VOITURES<br>POUR<br>PERSONNES |                                    | AUTOBUS<br>ET<br>AUTOCARs |                                    | VEHICULES<br>POUR LE<br>TRANSPORT DE<br>MARCHANDISES |                                    | TRACTEURS |                                    | TRACTEURS<br>AGRICOLEs |                                    | VEHICULES<br>SPECIAUX |                                    | TOTAL |                                    |
|----------------------------------|---|-------------------------------|------------------------------------|---------------------------|------------------------------------|--|------------------------------------|-----------|------------------------------------|------------------------|------------------------------------|-----------------------|------------------------------------|-------|------------------------------------|
|                                  |   | TOTAL                         | DONT :<br>NOUVELLES<br>PLAQUES (1) | TOTAL                     | DONT :<br>NOUVELLES<br>PLAQUES (1) | TOTAL  | DONT :<br>NOUVELLES<br>PLAQUES (1) | TOTAL     | DONT :<br>NOUVELLES<br>PLAQUES (1) | TOTAL                  | DONT :<br>NOUVELLES<br>PLAQUES (1) | TOTAL                 | DONT :<br>NOUVELLES<br>PLAQUES (1) | TOTAL | DONT :<br>NOUVELLES<br>PLAQUES (1) |
| ALFA ROMEO ALFA 147              | 1600                                      | 85                            | 48                                 | -                         | -                                  | -  | -                                  | -         | -                                  | -                      | -                                  | -                     | -                                  | 85    | 48                                 |
| ALFA ROMEO ALFA 147              | 1900                                      | 176                           | 77                                 | -                         | -                                  | -  | -                                  | -         | -                                  | -                      | -                                  | -                     | -                                  | 176   | 77                                 |
| ALFA ROMEO ALFA GT               | 1900                                      | 29                            | 10                                 | -                         | -                                  | -  | -                                  | -         | -                                  | -                      | -                                  | -                     | -                                  | 29    | 10                                 |
| AUTRES                           |   | 116                           | 66                                 | -                         | -                                  | -  | -                                  | -         | -                                  | -                      | -                                  | -                     | -                                  | 116   | 66                                 |
| TOTAL ALFA ROMEO                 |   | 1906                          | 826                                | -                         | -                                  | -  | -                                  | -         | -                                  | -                      | -                                  | -                     | -                                  | 1906  | 826                                |
| AUTOBIANCHI                      |   | 11                            | 8                                  | -                         | -                                  | -  | -                                  | -         | -                                  | -                      | -                                  | -                     | -                                  | 11    | 8                                  |
| FERRARI                          |   | 39                            | 34                                 | -                         | -                                  | -  | -                                  | -         | 1                                  | 1                      | -                                  | -                     | -                                  | 40    | 35                                 |
| FIAT                             |   | 202                           | 142                                | -                         | -                                  | 770  | 476                                | -         | 94                                 | 73                     | -                                  | -                     | -                                  | 1066  | 691                                |
| FIAT                             | 1900                                      | 9                             | 9                                  | -                         | -                                  | 28   | 17                                 | -         | -                                  | -                      | -                                  | -                     | -                                  | 37    | 26                                 |
| FIAT                             | 2000                                      | 1                             | 1                                  | -                         | -                                  | 9  | 2                                  | -         | -                                  | -                      | -                                  | -                     | -                                  | 10    | 3                                  |
| FIAT                             | 2500                                      | 21                            | 13                                 | -                         | -                                  | 4  | 4                                  | -         | -                                  | -                      | -                                  | -                     | -                                  | 25    | 17                                 |
| FIAT                             | 2800                                      | 13                            | 6                                  | -                         | -                                  | 3  | 2                                  | -         | -                                  | -                      | -                                  | -                     | -                                  | 16    | 8                                  |
| FIAT 500                         | 500                                       | 28                            | 25                                 | -                         | -                                  | -  | -                                  | -         | -                                  | -                      | -                                  | -                     | -                                  | 28    | 25                                 |
| FIAT 500                         | 600                                       | 11                            | 9                                  | -                         | -                                  | -  | -                                  | -         | -                                  | -                      | -                                  | -                     | -                                  | 11    | 9                                  |
| FIAT STILO                       | 1200                                      | 12                            | 9                                  | -                         | -                                  | -  | -                                  | -         | -                                  | -                      | -                                  | -                     | -                                  | 12    | 9                                  |
| FIAT STILO                       | 1600                                      | 14                            | 3                                  | -                         | -                                  | -  | -                                  | -         | -                                  | -                      | -                                  | -                     | -                                  | 14    | 3                                  |
| FIAT STILO                       | 1900                                      | 148                           | 50                                 | -                         | -                                  | -  | -                                  | -         | -                                  | -                      | -                                  | -                     | -                                  | 148   | 50                                 |
| FIAT FIORINO                     | 1700                                      | 15                            | 10                                 | -                         | -                                  | 1  | 1                                  | -         | -                                  | -                      | -                                  | -                     | -                                  | 16    | 11                                 |
| FIAT PANDA                       | 800                                       | 60                            | 45                                 | -                         | -                                  | -  | -                                  | -         | -                                  | -                      | -                                  | -                     | -                                  | 60    | 45                                 |
| FIAT PANDA                       | 900                                       | 46                            | 34                                 | -                         | -                                  | -  | -                                  | -         | -                                  | -                      | -                                  | -                     | -                                  | 46    | 34                                 |
| FIAT PANDA                       | 1000                                      | 24                            | 16                                 | -                         | -                                  | -  | -                                  | -         | -                                  | -                      | -                                  | -                     | -                                  | 24    | 16                                 |
| FIAT PANDA                       | 1100                                      | 13                            | 8                                  | -                         | -                                  | -  | -                                  | -         | -                                  | -                      | -                                  | -                     | -                                  | 13    | 8                                  |
| FIAT PANDA                       | 1200                                      | 48                            | 15                                 | -                         | -                                  | -  | -                                  | -         | -                                  | -                      | -                                  | -                     | -                                  | 48    | 15                                 |
| FIAT UNO                         | 900                                       | 67                            | 49                                 | -                         | -                                  | -  | -                                  | -         | -                                  | -                      | -                                  | -                     | -                                  | 67    | 49                                 |
| FIAT UNO                         | 1000                                      | 195                           | 128                                | -                         | -                                  | -  | -                                  | -         | -                                  | -                      | -                                  | -                     | -                                  | 195   | 128                                |
| FIAT UNO                         | 1100                                      | 51                            | 34                                 | -                         | -                                  | -  | -                                  | -         | -                                  | -                      | -                                  | -                     | -                                  | 51    | 34                                 |
| FIAT UNO                         | 1400                                      | 27                            | 19                                 | -                         | -                                  | -  | -                                  | -         | -                                  | -                      | -                                  | -                     | -                                  | 27    | 19                                 |
| FIAT UNO                         | 1700                                      | 25                            | 18                                 | -                         | -                                  | -  | -                                  | -         | -                                  | -                      | -                                  | -                     | -                                  | 25    | 18                                 |
| FIAT CROMA                       | 1900                                      | 45                            | 11                                 | -                         | -                                  | -  | -                                  | -         | -                                  | -                      | -                                  | -                     | -                                  | 45    | 11                                 |
| FIAT TEMPRA                      | 1400                                      | 23                            | 15                                 | -                         | -                                  | -  | -                                  | -         | -                                  | -                      | -                                  | -                     | -                                  | 23    | 15                                 |
| FIAT TEMPRA                      | 1600                                      | 33                            | 16                                 | -                         | -                                  | -  | -                                  | -         | -                                  | -                      | -                                  | -                     | -                                  | 33    | 16                                 |
| FIAT TEMPRA                      | 1900                                      | 84                            | 40                                 | -                         | -                                  | -  | -                                  | -         | -                                  | -                      | -                                  | -                     | -                                  | 84    | 40                                 |
| FIAT DOBLO                       | -   | -                             | -                                  | -                         | -                                  | 11   | 7                                  | -         | -                                  | -                      | -                                  | -                     | -                                  | 11    | 7                                  |
| FIAT DOBLO                       | 1200                                      | 17                            | 4                                  | -                         | -                                  | -  | -                                  | -         | -                                  | -                      | -                                  | -                     | -                                  | 17    | 4                                  |
| FIAT DOBLO                       | 1900                                      | 58                            | 24                                 | -                         | -                                  | 19   | 12                                 | -         | -                                  | -                      | -                                  | -                     | -                                  | 77    | 36                                 |
| FIAT TIPO                        | 1400                                      | 117                           | 60                                 | -                         | -                                  | -  | -                                  | -         | -                                  | -                      | -                                  | -                     | -                                  | 117   | 60                                 |
| FIAT TIPO                        | 1600                                      | 40                            | 22                                 | -                         | -                                  | -  | -                                  | -         | -                                  | -                      | -                                  | -                     | -                                  | 40    | 22                                 |
| FIAT TIPO                        | 1700                                      | 43                            | 22                                 | -                         | -                                  | -  | -                                  | -         | -                                  | -                      | -                                  | -                     | -                                  | 43    | 22                                 |
| FIAT TIPO                        | 1900                                      | 34                            | 20                                 | -                         | -                                  | -  | -                                  | -         | -                                  | -                      | -                                  | -                     | -                                  | 34    | 20                                 |
| FIAT CINQUECENTO                 | 900                                       | 112                           | 74                                 | -                         | -                                  | -  | -                                  | -         | -                                  | -                      | -                                  | -                     | -                                  | 112   | 74                                 |
| FIAT CINQUECENTO                 | 1100                                      | 40                            | 25                                 | -                         | -                                  | -  | -                                  | -         | -                                  | -                      | -                                  | -                     | -                                  | 40    | 25                                 |
| FIAT CINQUECENTO                 | 1200                                      | 26                            | 5                                  | -                         | -                                  | -  | -                                  | -         | -                                  | -                      | -                                  | -                     | -                                  | 26    | 5                                  |
| FIAT PUNTO                       | 1100                                      | 314                           | 197                                | -                         | -                                  | -  | -                                  | -         | -                                  | -                      | -                                  | -                     | -                                  | 314   | 197                                |
| FIAT PUNTO                       | 1200                                      | 892                           | 446                                | -                         | -                                  | -  | -                                  | -         | -                                  | -                      | -                                  | -                     | -                                  | 892   | 446                                |
| FIAT PUNTO                       | 1400                                      | 11                            | 3                                  | -                         | -                                  | -  | -                                  | -         | -                                  | -                      | -                                  | -                     | -                                  | 11    | 3                                  |
| FIAT PUNTO                       | 1600                                      | 13                            | 8                                  | -                         | -                                  | -  | -                                  | -         | -                                  | -                      | -                                  | -                     | -                                  | 13    | 8                                  |
| FIAT PUNTO                       | 1700                                      | 164                           | 84                                 | -                         | -                                  | -  | -                                  | -         | -                                  | -                      | -                                  | -                     | -                                  | 164   | 84                                 |
| FIAT PUNTO                       | 1900                                      | 228                           | 112                                | -                         | -                                  | -  | -                                  | -         | -                                  | -                      | -                                  | -                     | -                                  | 228   | 112                                |
| FIAT COUPE                       | 1700                                      | 21                            | 8                                  | -                         | -                                  | -  | -                                  | -         | -                                  | -                      | -                                  | -                     | -                                  | 21    | 8                                  |
| FIAT COUPE                       | 2000                                      | 34                            | 11                                 | -                         | -                                  | -  | -                                  | -         | -                                  | -                      | -                                  | -                     | -                                  | 34    | 11                                 |
| FIAT ULYSSE                      | 1900                                      | 17                            | 6                                  | -                         | -                                  | -  | -                                  | -         | -                                  | -                      | -                                  | -                     | -                                  | 17    | 6                                  |
| FIAT ULYSSE                      | 2000                                      | 45                            | 11                                 | -                         | -                                  | -  | -                                  | -         | -                                  | -                      | -                                  | -                     | -                                  | 45    | 11                                 |
| FIAT BARCHETTA                   | 1700                                      | 35                            | 25                                 | -                         | -                                  | -  | -                                  | -         | -                                  | -                      | -                                  | -                     | -                                  | 35    | 25                                 |
| FIAT STILO SW                    | 1900                                      | 37                            | 11                                 | -                         | -                                  | -  | -                                  | -         | -                                  | -                      | -                                  | -                     | -                                  | 37    | 11                                 |
| FIAT BRAVA                       | 1200                                      | 14                            | 7                                  | -                         | -                                  | -  | -                                  | -         | -                                  | -                      | -                                  | -                     | -                                  | 14    | 7                                  |
| FIAT BRAVA                       | 1400                                      | 46                            | 20                                 | -                         | -                                  | -  | -                                  | -         | -                                  | -                      | -                                  | -                     | -                                  | 46    | 20                                 |
| FIAT BRAVA                       | 1600                                      | 15                            | 10                                 | -                         | -                                  | -  | -                                  | -         | -                                  | -                      | -                                  | -                     | -                                  | 15    | 10                                 |
| FIAT BRAVA                       | 1900                                      | 107                           | 45                                 | -                         | -                                  | -  | -                                  | -         | -                                  | -                      | -                                  | -                     | -                                  | 107   | 45                                 |
| FIAT BRAVO                       | 1200                                      | 21                            | 8                                  | -                         | -                                  | -  | -                                  | -         | -                                  | -                      | -                                  | -                     | -                                  | 21    | 8                                  |
| FIAT BRAVO                       | 1400                                      | 59                            | 27                                 | -                         | -                                  | -  | -                                  | -         | -                                  | -                      | -                                  | -                     | -                                  | 59    | 27                                 |
| FIAT BRAVO                       | 1600                                      | 31                            | 21                                 | -                         | -                                  | -  | -                                  | -         | -                                  | -                      | -                                  | -                     | -                                  | 31    | 21                                 |
| FIAT BRAVO                       | 1900                                      | 149                           | 75                                 | -                         | -                                  | 1  | -                                  | -         | -                                  | -                      | -                                  | -                     | -                                  | 150   | 75                                 |
| FIAT SCUDDO                      | 1900                                      | 9                             | 7                                  | -                         | -                                  | 3  | 1                                  | -         | -                                  | -                      | -                                  | -                     | -                                  | 12    | 8                                  |

(1) VEHICULES IMMATRICULES AVEC UNE NOUVELLE PLAQUE ET AU NOM DE DECLARANTS BELGES.

## VEHICULES A MOTEUR (SUITE)

4. IMMATRICULATIONS DES VEHICULES A MOTEUR D'OCCASION MIS EN CIRCULATION  
D'APRES LE PAYS DE PROVENANCE ET D'APRES LA MARQUE  
4 ME TRIMESTRE 2005

| PAYS DE PROVENANCE<br>ET MARQUES | C<br>Y<br>L<br>I<br>N<br>D<br>R<br>E<br>E | VOITURES<br>POUR<br>PERSONNES |                                    | AUTOBUS<br>ET<br>AUTOCARS |                                    | VEHICULES<br>POUR LE<br>TRANSPORT DE<br>MARCHANDISES |                                    | TRACTEURS |                                    | TRACTEURS<br>AGRICOLES |                                    | VEHICULES<br>SPECIAUX |                                    | TOTAL |                                    |
|----------------------------------|---|-------------------------------|------------------------------------|---------------------------|------------------------------------|--|------------------------------------|-----------|------------------------------------|------------------------|------------------------------------|-----------------------|------------------------------------|-------|------------------------------------|
|                                  |   | TOTAL                         | DONT :<br>NOUVELLES<br>PLAQUES (1) | TOTAL                     | DONT :<br>NOUVELLES<br>PLAQUES (1) | TOTAL  | DONT :<br>NOUVELLES<br>PLAQUES (1) | TOTAL     | DONT :<br>NOUVELLES<br>PLAQUES (1) | TOTAL                  | DONT :<br>NOUVELLES<br>PLAQUES (1) | TOTAL                 | DONT :<br>NOUVELLES<br>PLAQUES (1) | TOTAL | DONT :<br>NOUVELLES<br>PLAQUES (1) |
| FIAT SCUDO                       | 2000                                      | 5                             | 1                                  | -                         | -                                  | 15   | 11                                 | -         | -                                  | -                      | -                                  | -                     | -                                  | 20    | 12                                 |
| FIAT MAREA                       | 1600                                      | 15                            | 8                                  | -                         | -                                  | -  | -                                  | -         | -                                  | -                      | -                                  | -                     | -                                  | 15    | 8                                  |
| FIAT MAREA                       | 1900                                      | 51                            | 11                                 | -                         | -                                  | -  | -                                  | -         | -                                  | -                      | -                                  | -                     | -                                  | 51    | 11                                 |
| FIAT MAREA WEEKEND               | 1600                                      | 17                            | 8                                  | -                         | -                                  | -  | -                                  | -         | -                                  | -                      | -                                  | -                     | -                                  | 17    | 8                                  |
| FIAT MAREA WEEKEND               | 1900                                      | 52                            | 14                                 | -                         | -                                  | -  | -                                  | -         | -                                  | -                      | -                                  | -                     | -                                  | 52    | 14                                 |
| FIAT PALIO WEEKEND               | 1200                                      | 10                            | 4                                  | -                         | -                                  | -  | -                                  | -         | -                                  | -                      | -                                  | -                     | -                                  | 10    | 4                                  |
| FIAT PALIO WEEKEND               | 1700                                      | 26                            | 9                                  | -                         | -                                  | -  | -                                  | -         | -                                  | -                      | -                                  | -                     | -                                  | 26    | 9                                  |
| FIAT SEICENTO                    | 900                                       | 33                            | 23                                 | -                         | -                                  | -  | -                                  | -         | -                                  | -                      | -                                  | -                     | -                                  | 33    | 23                                 |
| FIAT SEICENTO                    | 1100                                      | 135                           | 83                                 | -                         | -                                  | -  | -                                  | -         | -                                  | -                      | -                                  | -                     | -                                  | 135   | 83                                 |
| FIAT DUCATO                      | 1   | 1                             | 1                                  | -                         | -                                  | 26   | 14                                 | -         | -                                  | -                      | -                                  | -                     | -                                  | 27    | 15                                 |
| FIAT DUCATO                      | 2000                                      | -                             | -                                  | -                         | -                                  | 53   | 41                                 | -         | -                                  | -                      | -                                  | -                     | -                                  | 53    | 41                                 |
| FIAT DUCATO                      | 2300                                      | 2                             | 2                                  | -                         | -                                  | 37   | 24                                 | -         | -                                  | -                      | -                                  | -                     | -                                  | 39    | 26                                 |
| FIAT DUCATS                      | 2800                                      | 6                             | 5                                  | -                         | -                                  | 23   | 18                                 | -         | -                                  | -                      | -                                  | -                     | -                                  | 29    | 23                                 |
| FIAT MULTIPLA                    | 1600                                      | 12                            | 4                                  | -                         | -                                  | -  | -                                  | -         | -                                  | -                      | -                                  | -                     | -                                  | 12    | 4                                  |
| FIAT MULTIPLA                    | 1900                                      | 92                            | 27                                 | -                         | -                                  | -  | -                                  | -         | -                                  | -                      | -                                  | -                     | -                                  | 92    | 27                                 |
| FIAT DOBLO CARGO                 | 1200                                      | -                             | -                                  | -                         | -                                  | 26   | 20                                 | -         | -                                  | -                      | -                                  | -                     | -                                  | 26    | 20                                 |
| AUTRES                           |   | 172                           | 108                                | -                         | -                                  | 12   | 9                                  | -         | -                                  | 2                      | 2                                  | -                     | -                                  | 186   | 119                                |
| TOTAL FIAT                       |   | 4593                          | 2431                               | -                         | -                                  | 1041   | 659                                | -         | -                                  | 96                     | 75                                 | -                     | -                                  | 5730  | 3165                               |
| IVECO                            |   |                               |                                    |                           |                                    |  |                                    |           |                                    |                        |                                    |                       |                                    |       |                                    |
| IVECO                            |   | 19                            | 13                                 | 8                         | 5                                  | 274  | 204                                | 19        | 14                                 | -                      | -                                  | -                     | -                                  | 320   | 236                                |
| IVECO                            | 2300                                      | -                             | -                                  | -                         | -                                  | 25   | 15                                 | -         | -                                  | -                      | -                                  | -                     | -                                  | 25    | 15                                 |
| IVECO                            | 2800                                      | -                             | -                                  | -                         | -                                  | 44   | 28                                 | 1         | 1                                  | -                      | -                                  | -                     | -                                  | 45    | 29                                 |
| AUTRES                           |   | 10                            | 7                                  | 5                         | 4                                  | 32   | 22                                 | 27        | 26                                 | -                      | -                                  | -                     | -                                  | 74    | 59                                 |
| TOTAL IVECO                      |   | 29                            | 20                                 | 13                        | 9                                  | 375  | 269                                | 47        | 41                                 | -                      | -                                  | -                     | -                                  | 464   | 339                                |
| LAMBORGHINI                      |   |                               |                                    |                           |                                    |  |                                    |           |                                    |                        |                                    |                       |                                    |       |                                    |
| LAMBORGHINI                      |   | -                             | -                                  | -                         | -                                  | -  | -                                  | -         | 11                                 | 6                      | -                                  | -                     | -                                  | 11    | 6                                  |
| AUTRES                           |   | 2                             | 2                                  | -                         | -                                  | -  | -                                  | -         | 1                                  | 1                      | -                                  | -                     | -                                  | 3     | 3                                  |
| TOTAL LAMBORGHINI                |   | 2                             | 2                                  | -                         | -                                  | -  | -                                  | -         | 12                                 | 7                      | -                                  | -                     | -                                  | 14    | 9                                  |
| LANCIA                           |   |                               |                                    |                           |                                    |  |                                    |           |                                    |                        |                                    |                       |                                    |       |                                    |
| LANCIA DELTA                     | 1600                                      | 39                            | 26                                 | -                         | -                                  | -  | -                                  | -         | -                                  | -                      | -                                  | -                     | -                                  | 39    | 26                                 |
| LANCIA DELTA                     | 1700                                      | 10                            | 5                                  | -                         | -                                  | -  | -                                  | -         | -                                  | -                      | -                                  | -                     | -                                  | 10    | 5                                  |
| LANCIA DELTA                     | 1900                                      | 84                            | 29                                 | -                         | -                                  | -  | -                                  | -         | -                                  | -                      | -                                  | -                     | -                                  | 84    | 29                                 |
| LANCIA DELTA                     | 2000                                      | 14                            | 8                                  | -                         | -                                  | -  | -                                  | -         | -                                  | -                      | -                                  | -                     | -                                  | 14    | 8                                  |
| LANCIA Y 10                      | 1100                                      | 38                            | 26                                 | -                         | -                                  | -  | -                                  | -         | -                                  | -                      | -                                  | -                     | -                                  | 38    | 26                                 |
| LANCIA DEDRA                     | 1600                                      | 20                            | 11                                 | -                         | -                                  | -  | -                                  | -         | -                                  | -                      | -                                  | -                     | -                                  | 20    | 11                                 |
| LANCIA DEDRA                     | 1800                                      | 33                            | 15                                 | -                         | -                                  | -  | -                                  | -         | -                                  | -                      | -                                  | -                     | -                                  | 33    | 15                                 |
| LANCIA DEDRA                     | 1900                                      | 91                            | 36                                 | -                         | -                                  | -  | -                                  | -         | -                                  | -                      | -                                  | -                     | -                                  | 91    | 36                                 |
| LANCIA Z                         | 2000                                      | 19                            | 4                                  | -                         | -                                  | -  | -                                  | -         | -                                  | -                      | -                                  | -                     | -                                  | 19    | 4                                  |
| LANCIA K                         | 2000                                      | 17                            | 8                                  | -                         | -                                  | -  | -                                  | -         | -                                  | -                      | -                                  | -                     | -                                  | 17    | 8                                  |
| LANCIA K                         | 2400                                      | 38                            | 19                                 | -                         | -                                  | 1  | -                                  | -         | -                                  | -                      | -                                  | -                     | -                                  | 39    | 19                                 |
| LANCIA Y                         | 1100                                      | 15                            | 8                                  | -                         | -                                  | -  | -                                  | -         | -                                  | -                      | -                                  | -                     | -                                  | 15    | 8                                  |
| LANCIA Y                         | 1200                                      | 113                           | 61                                 | -                         | -                                  | -  | -                                  | -         | -                                  | -                      | -                                  | -                     | -                                  | 113   | 61                                 |
| LANCIA Y                         | 1400                                      | 18                            | 11                                 | -                         | -                                  | -  | -                                  | -         | -                                  | -                      | -                                  | -                     | -                                  | 18    | 11                                 |
| LANCIA LYBRA                     | 1900                                      | 51                            | 14                                 | -                         | -                                  | -  | -                                  | -         | -                                  | -                      | -                                  | -                     | -                                  | 51    | 14                                 |
| LANCIA PHEDRA                    | 2200                                      | 13                            | 5                                  | -                         | -                                  | -  | -                                  | -         | -                                  | -                      | -                                  | -                     | -                                  | 13    | 5                                  |
| LANCIA YPSILON                   | 1200                                      | 27                            | 11                                 | -                         | -                                  | -  | -                                  | -         | -                                  | -                      | -                                  | -                     | -                                  | 27    | 11                                 |
| AUTRES                           |   | 100                           | 48                                 | -                         | -                                  | -  | -                                  | -         | -                                  | -                      | -                                  | -                     | -                                  | 100   | 48                                 |
| TOTAL LANCIA                     |   | 740                           | 345                                | -                         | -                                  | 1  | -                                  | -         | -                                  | -                      | -                                  | -                     | -                                  | 741   | 345                                |
| LANDINI                          |   | -                             | -                                  | -                         | -                                  | -  | -                                  | -         | 11                                 | 8                      | -                                  | -                     | -                                  | 11    | 8                                  |
| MEAN                             |   | 11                            | 9                                  | -                         | -                                  | -  | -                                  | -         | -                                  | -                      | -                                  | -                     | -                                  | 11    | 9                                  |
| SAME                             |   |                               |                                    |                           |                                    |  |                                    |           |                                    |                        |                                    |                       |                                    |       |                                    |
| SAME                             |   | -                             | -                                  | -                         | -                                  | -  | -                                  | -         | 36                                 | 19                     | -                                  | -                     | -                                  | 36    | 19                                 |
| AUTRES                           |   | -                             | -                                  | -                         | -                                  | -  | -                                  | -         | 8                                  | 5                      | -                                  | -                     | -                                  | 8     | 5                                  |
| TOTAL SAME                       |   | -                             | -                                  | -                         | -                                  | -  | -                                  | -         | 44                                 | 24                     | -                                  | -                     | -                                  | 44    | 24                                 |
| AUTRES MARQUES                   |   | 3                             | 2                                  | -                         | -                                  | 7  | 6                                  | -         | -                                  | -                      | -                                  | -                     | -                                  | 10    | 8                                  |
| TOTAL ITALIE                     |   | 7334                          | 3677                               | 13                        | 9                                  | 1424   | 934                                | 47        | 41                                 | 164                    | 115                                | -                     | -                                  | 8982  | 4776                               |

(1) VEHICULES IMMATRICULES AVEC UNE NOUVELLE PLAQUE ET AU NOM DE DECLARANTS BELGES.

## VEHICULES A MOTEUR (SUITE)

4. IMMATRICULATIONS DES VEHICULES A MOTEUR D'OCCASION MIS EN CIRCULATION  
D'APRES LE PAYS DE PROVENANCE ET D'APRES LA MARQUE  
4 ME TRIMESTRE 2005

| PAYS DE PROVENANCE<br>ET MARQUES | C<br>Y<br>L<br>I<br>N<br>D<br>R<br>E | VOITURES<br>POUR<br>PERSONNES |                                    | AUTOBUS<br>ET<br>AUTOCARS |                                    | VEHICULES<br>POUR LE<br>TRANSPORT DE<br>MARCHANDISES |                                    | TRACTEURS |                                    | TRACTEURS<br>AGRICOLES |                                    | VEHICULES<br>SPECIAUX |                                    | TOTAL |                                    |
|----------------------------------|--------------------------------------|-------------------------------|------------------------------------|---------------------------|------------------------------------|--|------------------------------------|-----------|------------------------------------|------------------------|------------------------------------|-----------------------|------------------------------------|-------|------------------------------------|
|                                  |                                      | TOTAL                         | DONT :<br>NOUVELLES<br>PLAQUES (1) | TOTAL                     | DONT :<br>NOUVELLES<br>PLAQUES (1) | TOTAL  | DONT :<br>NOUVELLES<br>PLAQUES (1) | TOTAL     | DONT :<br>NOUVELLES<br>PLAQUES (1) | TOTAL                  | DONT :<br>NOUVELLES<br>PLAQUES (1) | TOTAL                 | DONT :<br>NOUVELLES<br>PLAQUES (1) | TOTAL | DONT :<br>NOUVELLES<br>PLAQUES (1) |
| <b>PAYS-BAS</b>                  |                                      |                               |                                    |                           |                                    |  |                                    |           |                                    |                        |                                    |                       |                                    |       |                                    |
| DAF                              |                                      |                               |                                    |                           |                                    |  |                                    |           |                                    |                        |                                    |                       |                                    |       |                                    |
| DAF                              |                                      | 4                             | 4                                  | 3                         | 3                                  | 228  | 181                                | 117       | 109                                | -                      | -                                  | -                     | -                                  | 352   | 297                                |
| DAF                              | 2600                                 | -                             | -                                  | -                         | -                                  | 2  | 2                                  | 13        | 12                                 | -                      | -                                  | -                     | -                                  | 15    | 14                                 |
| DAF CF85                         |                                      | -                             | -                                  | -                         | -                                  | 4  | 4                                  | 10        | 10                                 | -                      | -                                  | -                     | -                                  | 14    | 14                                 |
| DAF CF85                         | 2600                                 | -                             | -                                  | -                         | -                                  | 3  | 3                                  | 11        | 10                                 | -                      | -                                  | -                     | -                                  | 14    | 13                                 |
| DAF FTXF95                       |                                      | -                             | -                                  | -                         | -                                  | -  | -                                  | 19        | 13                                 | -                      | -                                  | -                     | -                                  | 19    | 13                                 |
| DAF FTXF95                       | 2600                                 | -                             | -                                  | -                         | -                                  | -  | -                                  | 49        | 42                                 | -                      | -                                  | -                     | -                                  | 49    | 42                                 |
| AUTRES                           |                                      | 10                            | 9                                  | -                         | -                                  | 34   | 21                                 | 18        | 14                                 | -                      | -                                  | -                     | -                                  | 62    | 44                                 |
| TOTAL DAF                        |                                      | 14                            | 13                                 | 3                         | 3                                  | 271  | 211                                | 237       | 210                                | -                      | -                                  | -                     | -                                  | 525   | 437                                |
| VOLVO                            |                                      | 15                            | 10                                 | -                         | -                                  | -  | -                                  | -         | -                                  | -                      | -                                  | -                     | -                                  | 15    | 10                                 |
| AUTRES MARQUES                   |                                      | -                             | -                                  | 8                         | 6                                  | 1  | 1                                  | -         | -                                  | -                      | -                                  | -                     | -                                  | 9     | 7                                  |
| TOTAL PAYS-BAS                   |                                      | 29                            | 23                                 | 11                        | 9                                  | 272  | 212                                | 237       | 210                                | -                      | -                                  | -                     | -                                  | 549   | 454                                |
| <b>ROYAUME-UNI</b>               |                                      |                               |                                    |                           |                                    |  |                                    |           |                                    |                        |                                    |                       |                                    |       |                                    |
| ASTON MARTIN                     |                                      |                               |                                    |                           |                                    |  |                                    |           |                                    |                        |                                    |                       |                                    |       |                                    |
| ASTON MARTIN                     |                                      | 19                            | 13                                 | -                         | -                                  | -  | -                                  | -         | -                                  | -                      | -                                  | -                     | -                                  | 19    | 13                                 |
| AUSTIN                           |                                      |                               |                                    |                           |                                    |  |                                    |           |                                    |                        |                                    |                       |                                    |       |                                    |
| MINI 1000                        | 1000                                 | 42                            | 31                                 | -                         | -                                  | 1  | 1                                  | -         | -                                  | -                      | -                                  | -                     | -                                  | 43    | 32                                 |
| AUTRES                           |                                      | 22                            | 19                                 | -                         | -                                  | 1  | 1                                  | -         | -                                  | -                      | -                                  | -                     | -                                  | 23    | 20                                 |
| TOTAL AUSTIN                     |                                      | 64                            | 50                                 | -                         | -                                  | 2  | 2                                  | -         | -                                  | -                      | -                                  | -                     | -                                  | 66    | 52                                 |
| BEDFORD                          |                                      |                               |                                    |                           |                                    |  |                                    |           |                                    |                        |                                    |                       |                                    |       |                                    |
| BEDFORD                          |                                      | 8                             | 4                                  | -                         | -                                  | 9  | 6                                  | -         | -                                  | -                      | -                                  | -                     | -                                  | 17    | 10                                 |
| AUTRES                           |                                      | 1                             | 1                                  | -                         | -                                  | -  | -                                  | -         | -                                  | -                      | -                                  | -                     | -                                  | 1     | 1                                  |
| TOTAL BEDFORD                    |                                      | 9                             | 5                                  | -                         | -                                  | 9  | 6                                  | -         | -                                  | -                      | -                                  | -                     | -                                  | 18    | 11                                 |
| BENTLEY                          |                                      |                               |                                    |                           |                                    |  |                                    |           |                                    |                        |                                    |                       |                                    |       |                                    |
| BENTLEY                          |                                      | 15                            | 10                                 | -                         | -                                  | -  | -                                  | -         | -                                  | -                      | -                                  | -                     | -                                  | 15    | 10                                 |
| DAIMLER                          |                                      |                               |                                    |                           |                                    |  |                                    |           |                                    |                        |                                    |                       |                                    |       |                                    |
| DAIMLER                          |                                      | 22                            | 13                                 | -                         | -                                  | -  | -                                  | -         | -                                  | -                      | -                                  | -                     | -                                  | 22    | 13                                 |
| DAVID BROWN                      |                                      |                               |                                    |                           |                                    |  |                                    |           |                                    |                        |                                    |                       |                                    |       |                                    |
| DAVID BROWN                      |                                      | -                             | -                                  | -                         | -                                  | -  | -                                  | -         | -                                  | 38                     | 30                                 | -                     | -                                  | 38    | 30                                 |
| AUTRES                           |                                      | -                             | -                                  | -                         | -                                  | -  | -                                  | -         | -                                  | 2                      | 2                                  | -                     | -                                  | 2     | 2                                  |
| TOTAL DAVID BROWN                |                                      | -                             | -                                  | -                         | -                                  | -  | -                                  | -         | -                                  | 40                     | 32                                 | -                     | -                                  | 40    | 32                                 |
| FORD                             |                                      |                               |                                    |                           |                                    |  |                                    |           |                                    |                        |                                    |                       |                                    |       |                                    |
| FORD CORSAIR                     | 1600                                 | 131                           | 37                                 | -                         | -                                  | 1  | -                                  | -         | -                                  | -                      | -                                  | -                     | -                                  | 132   | 37                                 |
| FORD CORSAIR                     | 2000                                 | 14                            | 5                                  | -                         | -                                  | -  | -                                  | -         | -                                  | -                      | -                                  | -                     | -                                  | 14    | 5                                  |
| FORD MONDEO                      | 1600                                 | 100                           | 38                                 | -                         | -                                  | -  | -                                  | -         | -                                  | -                      | -                                  | -                     | -                                  | 100   | 38                                 |
| FORD MONDEO                      | 1800                                 | 1101                          | 395                                | -                         | -                                  | -  | -                                  | -         | -                                  | -                      | -                                  | -                     | -                                  | 1101  | 395                                |
| FORD MONDEO                      | 2000                                 | 614                           | 176                                | -                         | -                                  | 4  | 2                                  | -         | -                                  | -                      | -                                  | -                     | -                                  | 618   | 178                                |
| FORD MONDEO                      | 2500                                 | 12                            | 5                                  | -                         | -                                  | -  | -                                  | -         | -                                  | -                      | -                                  | -                     | -                                  | 12    | 5                                  |
| AUTRES                           |                                      | 2                             | 2                                  | -                         | -                                  | 1  | -                                  | -         | -                                  | -                      | -                                  | -                     | -                                  | 3     | 2                                  |
| TOTAL FORD                       |                                      | 1974                          | 658                                | -                         | -                                  | 6  | 2                                  | -         | -                                  | -                      | -                                  | -                     | -                                  | 1980  | 660                                |
| JAGUAR                           |                                      |                               |                                    |                           |                                    |  |                                    |           |                                    |                        |                                    |                       |                                    |       |                                    |
| JAGUAR XJ6L                      | 3200                                 | 30                            | 16                                 | -                         | -                                  | -  | -                                  | -         | -                                  | -                      | -                                  | -                     | -                                  | 30    | 16                                 |
| JAGUAR XJ34                      | 2000                                 | 22                            | 10                                 | -                         | -                                  | -  | -                                  | -         | -                                  | -                      | -                                  | -                     | -                                  | 22    | 10                                 |
| JAGUAR XJ S                      | 2000                                 | 15                            | 4                                  | -                         | -                                  | -  | -                                  | -         | -                                  | -                      | -                                  | -                     | -                                  | 15    | 4                                  |
| JAGUAR SOVEREIGN                 | 2000                                 | 18                            | 9                                  | -                         | -                                  | -  | -                                  | -         | -                                  | -                      | -                                  | -                     | -                                  | 18    | 9                                  |
| JAGUAR SOVEREIGN                 | 3200                                 | 27                            | 9                                  | -                         | -                                  | -  | -                                  | -         | -                                  | -                      | -                                  | -                     | -                                  | 27    | 9                                  |
| JAGUAR XK8                       | 4000                                 | 19                            | 12                                 | -                         | -                                  | -  | -                                  | -         | -                                  | -                      | -                                  | -                     | -                                  | 19    | 12                                 |

(1) VEHICULES IMMATRICULES AVEC UNE NOUVELLE PLAQUE ET AU NOM DE DECLARANTS BELGES.

## VEHICULES A MOTEUR (SUITE)

4. IMMATRICULATIONS DES VEHICULES A MOTEUR D'OCCASION MIS EN CIRCULATION  
D'APRES LE PAYS DE PROVENANCE ET D'APRES LA MARQUE  
4 ME TRIMESTRE 2005

| PAYS DE PROVENANCE<br>ET MARQUES | C<br>Y<br>L<br>I<br>N<br>D<br>R<br>E<br>E | VOITURES<br>POUR<br>PERSONNES |                                    | AUTOBUS<br>ET<br>AUTOCARS |                                    | VEHICULES<br>POUR LE<br>TRANSPORT DE<br>MARCHANDISES |                                    | TRACTEURS |                                    | TRACTEURS<br>AGRICOLES |                                    | VEHICULES<br>SPECIAUX |                                    | TOTAL |                                    |
|----------------------------------|---|-------------------------------|------------------------------------|---------------------------|------------------------------------|--|------------------------------------|-----------|------------------------------------|------------------------|------------------------------------|-----------------------|------------------------------------|-------|------------------------------------|
|                                  |   | TOTAL                         | DONT :<br>NOUVELLES<br>PLAQUES (1) | TOTAL                     | DONT :<br>NOUVELLES<br>PLAQUES (1) | TOTAL  | DONT :<br>NOUVELLES<br>PLAQUES (1) | TOTAL     | DONT :<br>NOUVELLES<br>PLAQUES (1) | TOTAL                  | DONT :<br>NOUVELLES<br>PLAQUES (1) | TOTAL                 | DONT :<br>NOUVELLES<br>PLAQUES (1) | TOTAL | DONT :<br>NOUVELLES<br>PLAQUES (1) |
| JAGUAR S-TYPE                    | 2700                                      | 17                            | 8                                  | -                         | -                                  | -  | -                                  | -         | -                                  | -                      | -                                  | -                     | -                                  | 17    | 8                                  |
| JAGUAR S TYPE                    | 3000                                      | 21                            | 10                                 | -                         | -                                  | -  | -                                  | -         | -                                  | -                      | -                                  | -                     | -                                  | 21    | 10                                 |
| JAGUAR S TYPE EXEC               | 3000                                      | 21                            | 13                                 | -                         | -                                  | -  | -                                  | -         | -                                  | -                      | -                                  | -                     | -                                  | 21    | 13                                 |
| JAGUAR X-TYPE2.5V6EX             | 2500                                      | 10                            | 2                                  | -                         | -                                  | -  | -                                  | -         | -                                  | -                      | -                                  | -                     | -                                  | 10    | 2                                  |
| JAGUAR S-TYPE2.5V6EX             | 2500                                      | 17                            | 6                                  | -                         | -                                  | -  | -                                  | -         | -                                  | -                      | -                                  | -                     | -                                  | 17    | 6                                  |
| AUTRES                           |   | 143                           | 87                                 | -                         | -                                  | -  | -                                  | -         | -                                  | -                      | -                                  | -                     | -                                  | 143   | 87                                 |
| TOTAL JAGUAR                     |   | 360                           | 186                                | -                         | -                                  | -  | -                                  | -         | -                                  | -                      | -                                  | -                     | -                                  | 360   | 186                                |
| LANDROVER                        |   |                               |                                    |                           |                                    |  |                                    |           |                                    |                        |                                    |                       |                                    |       |                                    |
| LANDROVER                        |   | -                             | -                                  | -                         | -                                  | 197  | 134                                | -         | -                                  | -                      | -                                  | -                     | -                                  | 197   | 134                                |
| LANDROVER                        | 2000                                      | 4                             | 4                                  | -                         | -                                  | 10   | 6                                  | -         | -                                  | -                      | -                                  | -                     | -                                  | 14    | 10                                 |
| LANDROVER                        | 2500                                      | 2                             | 1                                  | -                         | -                                  | 54   | 28                                 | -         | -                                  | -                      | -                                  | -                     | -                                  | 56    | 29                                 |
| LANDROVER RANGE                  | 2500                                      | 105                           | 42                                 | -                         | -                                  | 1  | 1                                  | -         | -                                  | -                      | -                                  | -                     | -                                  | 106   | 43                                 |
| LAND ROVER DISCOVERY             | 2500                                      | 77                            | 37                                 | -                         | -                                  | -  | -                                  | -         | -                                  | -                      | -                                  | -                     | -                                  | 77    | 37                                 |
| LANDROVER FREELANDER             | 1800                                      | 59                            | 19                                 | -                         | -                                  | -  | -                                  | -         | -                                  | -                      | -                                  | -                     | -                                  | 59    | 19                                 |
| LANDROVER FREELANDER             | 2000                                      | 199                           | 89                                 | -                         | -                                  | 1  | 1                                  | -         | -                                  | -                      | -                                  | -                     | -                                  | 200   | 90                                 |
| LANDROVER DEFENDER               | 2500                                      | 27                            | 16                                 | -                         | -                                  | 17   | 10                                 | -         | -                                  | -                      | -                                  | -                     | -                                  | 44    | 26                                 |
| LANDROVER RANGE ROV              | 2900                                      | 43                            | 23                                 | -                         | -                                  | -  | -                                  | -         | -                                  | -                      | -                                  | -                     | -                                  | 43    | 23                                 |
| LANDROVER RANGE DCAB             | 2900                                      | -                             | -                                  | -                         | -                                  | 23   | 12                                 | -         | -                                  | -                      | -                                  | -                     | -                                  | 23    | 12                                 |
| LAND ROVER RR SPORT              | 2700                                      | 11                            | 5                                  | -                         | -                                  | -  | -                                  | -         | -                                  | -                      | -                                  | -                     | -                                  | 11    | 5                                  |
| AUTRES                           |   | 60                            | 40                                 | -                         | -                                  | 60   | 36                                 | -         | -                                  | -                      | -                                  | -                     | -                                  | 120   | 76                                 |
| TOTAL LANDROVER                  |   | 587                           | 276                                | -                         | -                                  | 363  | 228                                | -         | -                                  | -                      | -                                  | -                     | -                                  | 950   | 504                                |
| LEYLAND                          |   |                               |                                    |                           |                                    |  |                                    |           |                                    |                        |                                    |                       |                                    |       |                                    |
| LEYLAND 1001                     | 1000                                      | 10                            | 8                                  | -                         | -                                  | -  | -                                  | -         | -                                  | -                      | -                                  | -                     | -                                  | 10    | 8                                  |
| AUTRES                           |   | 3                             | 3                                  | -                         | -                                  | 3  | 2                                  | -         | -                                  | -                      | -                                  | -                     | -                                  | 6     | 5                                  |
| TOTAL LEYLAND                    |   | 13                            | 11                                 | -                         | -                                  | 3  | 2                                  | -         | -                                  | -                      | -                                  | -                     | -                                  | 16    | 13                                 |
| LOTUS                            |   |                               |                                    |                           |                                    |  |                                    |           |                                    |                        |                                    |                       |                                    |       |                                    |
| LOTUS ELISE                      | 1800                                      | 12                            | 8                                  | -                         | -                                  | -  | -                                  | -         | -                                  | -                      | -                                  | -                     | -                                  | 12    | 8                                  |
| AUTRES                           |   | 16                            | 10                                 | -                         | -                                  | -  | -                                  | -         | -                                  | -                      | -                                  | -                     | -                                  | 16    | 10                                 |
| TOTAL LOTUS                      |   | 28                            | 18                                 | -                         | -                                  | -  | -                                  | -         | -                                  | -                      | -                                  | -                     | -                                  | 28    | 18                                 |
| MASSEY FERGUSON                  |   |                               |                                    |                           |                                    |  |                                    |           |                                    |                        |                                    |                       |                                    |       |                                    |
| MASSEY FERGUSON                  |   | -                             | -                                  | -                         | -                                  | -  | -                                  | -         | -                                  | 102                    | 81                                 | -                     | -                                  | 102   | 81                                 |
| AUTRES                           |   | -                             | -                                  | -                         | -                                  | -  | -                                  | -         | -                                  | 19                     | 14                                 | -                     | -                                  | 19    | 14                                 |
| TOTAL MASSEY FERGUSON            |   | -                             | -                                  | -                         | -                                  | -  | -                                  | -         | -                                  | 121                    | 95                                 | -                     | -                                  | 121   | 95                                 |
| MG                               |   |                               |                                    |                           |                                    |  |                                    |           |                                    |                        |                                    |                       |                                    |       |                                    |
| MG B                             | 1800                                      | 32                            | 27                                 | -                         | -                                  | -  | -                                  | -         | -                                  | -                      | -                                  | -                     | -                                  | 32    | 27                                 |
| MG F                             | 1800                                      | 39                            | 21                                 | -                         | -                                  | -  | -                                  | -         | -                                  | -                      | -                                  | -                     | -                                  | 39    | 21                                 |
| MG ZR105                         | 1400                                      | 13                            | 7                                  | -                         | -                                  | -  | -                                  | -         | -                                  | -                      | -                                  | -                     | -                                  | 13    | 7                                  |
| MG TF 135                        | 1800                                      | 17                            | 7                                  | -                         | -                                  | -  | -                                  | -         | -                                  | -                      | -                                  | -                     | -                                  | 17    | 7                                  |
| AUTRES                           |   | 75                            | 52                                 | -                         | -                                  | -  | -                                  | -         | -                                  | -                      | -                                  | -                     | -                                  | 75    | 52                                 |
| TOTAL MG                         |   | 176                           | 114                                | -                         | -                                  | -  | -                                  | -         | -                                  | -                      | -                                  | -                     | -                                  | 176   | 114                                |
| MORGAN                           |   | 10                            | 7                                  | -                         | -                                  | -  | -                                  | -         | -                                  | -                      | -                                  | -                     | -                                  | 10    | 7                                  |
| ROLLS ROYCE                      |   | 18                            | 15                                 | -                         | -                                  | -  | -                                  | -         | -                                  | -                      | -                                  | -                     | -                                  | 18    | 15                                 |
| LAND ROVER                       |   |                               |                                    |                           |                                    |  |                                    |           |                                    |                        |                                    |                       |                                    |       |                                    |
| ROVER 75                         | 1800                                      | 15                            | 6                                  | -                         | -                                  | -  | -                                  | -         | -                                  | -                      | -                                  | -                     | -                                  | 15    | 6                                  |
| ROVER 75                         | 2000                                      | 141                           | 67                                 | -                         | -                                  | -  | -                                  | -         | -                                  | -                      | -                                  | -                     | -                                  | 141   | 67                                 |
| ROVER 214                        | 1400                                      | 92                            | 54                                 | -                         | -                                  | -  | -                                  | -         | -                                  | -                      | -                                  | -                     | -                                  | 92    | 54                                 |
| ROVER 216                        | 1600                                      | 52                            | 22                                 | -                         | -                                  | -  | -                                  | -         | -                                  | -                      | -                                  | -                     | -                                  | 52    | 22                                 |
| ROVER 820                        | 2000                                      | 21                            | 10                                 | -                         | -                                  | -  | -                                  | -         | -                                  | -                      | -                                  | -                     | -                                  | 21    | 10                                 |
| ROVER 825                        | 2500                                      | 16                            | 8                                  | -                         | -                                  | -  | -                                  | -         | -                                  | -                      | -                                  | -                     | -                                  | 16    | 8                                  |
| ROVER 416                        | 1600                                      | 60                            | 21                                 | -                         | -                                  | -  | -                                  | -         | -                                  | -                      | -                                  | -                     | -                                  | 60    | 21                                 |
| ROVER MINI                       | 1000                                      | 11                            | 8                                  | -                         | -                                  | -  | -                                  | -         | -                                  | -                      | -                                  | -                     | -                                  | 11    | 8                                  |
| ROVER MINI                       | 1300                                      | 37                            | 30                                 | -                         | -                                  | -  | -                                  | -         | -                                  | -                      | -                                  | -                     | -                                  | 37    | 30                                 |
| ROVER 111                        | 1100                                      | 34                            | 21                                 | -                         | -                                  | -  | -                                  | -         | -                                  | -                      | -                                  | -                     | -                                  | 34    | 21                                 |
| ROVER 414                        | 1400                                      | 10                            | 5                                  | -                         | -                                  | -  | -                                  | -         | -                                  | -                      | -                                  | -                     | -                                  | 10    | 5                                  |

(1) VEHICULES IMMATRICULES AVEC UNE NOUVELLE PLAQUE ET AU NOM DE DECLARANTS BELGES.

**4. IMMATRICULATIONS DES VEHICULES A MOTEUR D'OCCASION MIS EN CIRCULATION  
D'APRES LE PAYS DE PROVENANCE ET D'APRES LA MARQUE  
4 ME TRIMESTRE 2005**

| PAYS DE PROVENANCE<br>ET MARQUES | C<br>Y<br>L<br>I<br>N<br>D<br>R<br>E<br>E | VOITURES<br>POUR<br>PERSONNES |                                    | AUTOBUS<br>ET<br>AUTOCARS |                                    | VEHICULES<br>POUR LE<br>TRANSPORT DE<br>MARCHANDISES |                                    | TRACTEURS |                                    | TRACTEURS<br>AGRICOLES |                                    | VEHICULES<br>SPECIAUX |                                    | TOTAL |                                    |
|----------------------------------|---|-------------------------------|------------------------------------|---------------------------|------------------------------------|--|------------------------------------|-----------|------------------------------------|------------------------|------------------------------------|-----------------------|------------------------------------|-------|------------------------------------|
|                                  |   | TOTAL                         | DONT :<br>NOUVELLES<br>PLAQUES (1) | TOTAL                     | DONT :<br>NOUVELLES<br>PLAQUES (1) | TOTAL  | DONT :<br>NOUVELLES<br>PLAQUES (1) | TOTAL     | DONT :<br>NOUVELLES<br>PLAQUES (1) | TOTAL                  | DONT :<br>NOUVELLES<br>PLAQUES (1) | TOTAL                 | DONT :<br>NOUVELLES<br>PLAQUES (1) | TOTAL | DONT :<br>NOUVELLES<br>PLAQUES (1) |
| ROVER 418                        | 1800                                      | 13                            | 6                                  | -                         | -                                  | -  | -                                  | -         | -                                  | -                      | -                                  | -                     | -                                  | 13    | 6                                  |
| ROVER 218                        | 1900                                      | 13                            | 9                                  | -                         | -                                  | -  | -                                  | -         | -                                  | -                      | -                                  | -                     | -                                  | 13    | 9                                  |
| ROVER 420                        | 2000                                      | 24                            | 11                                 | -                         | -                                  | -  | -                                  | -         | -                                  | -                      | -                                  | -                     | -                                  | 24    | 11                                 |
| ROVER 220                        | 2000                                      | 15                            | 8                                  | -                         | -                                  | -  | -                                  | -         | -                                  | -                      | -                                  | -                     | -                                  | 15    | 8                                  |
| ROVER 620                        | 2000                                      | 71                            | 33                                 | -                         | -                                  | -  | -                                  | -         | -                                  | -                      | -                                  | -                     | -                                  | 71    | 33                                 |
| ROVER 200                        | 1400                                      | 54                            | 28                                 | -                         | -                                  | -  | -                                  | -         | -                                  | -                      | -                                  | -                     | -                                  | 54    | 28                                 |
| ROVER 200                        | 2000                                      | 12                            | 4                                  | -                         | -                                  | -  | -                                  | -         | -                                  | -                      | -                                  | -                     | -                                  | 12    | 4                                  |
| ROVER 600                        | 2000                                      | 26                            | 8                                  | -                         | -                                  | -  | -                                  | -         | -                                  | -                      | -                                  | -                     | -                                  | 26    | 8                                  |
| ROVER RANGE                      | 2500                                      | 14                            | 7                                  | -                         | -                                  | -  | -                                  | -         | -                                  | -                      | -                                  | -                     | -                                  | 14    | 7                                  |
| ROVER 400                        | 1600                                      | 21                            | 7                                  | -                         | -                                  | -  | -                                  | -         | -                                  | -                      | -                                  | -                     | -                                  | 21    | 7                                  |
| ROVER 400                        | 2000                                      | 22                            | 8                                  | -                         | -                                  | -  | -                                  | -         | -                                  | -                      | -                                  | -                     | -                                  | 22    | 8                                  |
| ROVER 25                         | 1400                                      | 45                            | 26                                 | -                         | -                                  | -  | -                                  | -         | -                                  | -                      | -                                  | -                     | -                                  | 45    | 26                                 |
| ROVER 45                         | 1600                                      | 17                            | 7                                  | -                         | -                                  | -  | -                                  | -         | -                                  | -                      | -                                  | -                     | -                                  | 17    | 7                                  |
| ROVER 45                         | 2000                                      | 22                            | 10                                 | -                         | -                                  | -  | -                                  | -         | -                                  | -                      | -                                  | -                     | -                                  | 22    | 10                                 |
| AUTRES                           |   | 106                           | 53                                 | -                         | -                                  | 4  | 1                                  | -         | -                                  | -                      | -                                  | -                     | -                                  | 110   | 54                                 |
| TOTAL LAND ROVER                 |   | 964                           | 477                                | -                         | -                                  | 4  | 1                                  | -         | -                                  | -                      | -                                  | -                     | -                                  | 968   | 478                                |
| TRIUMPH TR8                      |   |                               |                                    |                           |                                    |  |                                    |           |                                    |                        |                                    |                       |                                    |       |                                    |
| TRIUMPH SPITFIRE                 | 1500                                      | 14                            | 13                                 | -                         | -                                  | -  | -                                  | -         | -                                  | -                      | -                                  | -                     | -                                  | 14    | 13                                 |
| AUTRES                           |   | 34                            | 30                                 | -                         | -                                  | -  | -                                  | -         | -                                  | -                      | -                                  | -                     | -                                  | 34    | 30                                 |
| TOTAL TRIUMPH TR8                |   | 48                            | 43                                 | -                         | -                                  | -  | -                                  | -         | -                                  | -                      | -                                  | -                     | -                                  | 48    | 43                                 |
| VAUXHALL                         |   | 19                            | 9                                  | -                         | -                                  | -  | -                                  | -         | -                                  | -                      | -                                  | -                     | -                                  | 19    | 9                                  |
| AUTRES MARQUES                   |   | 19                            | 17                                 | -                         | -                                  | -  | -                                  | -         | 14                                 | 12                     | -                                  | -                     | -                                  | 33    | 29                                 |
| TOTAL ROYAUME-UNI                |   | 4345                          | 1922                               | -                         | -                                  | 387  | 241                                | -         | -                                  | 175                    | 139                                | -                     | -                                  | 4907  | 2302                               |
| SUEDE                            |   |                               |                                    |                           |                                    |  |                                    |           |                                    |                        |                                    |                       |                                    |       |                                    |
| SAAB                             |   |                               |                                    |                           |                                    |  |                                    |           |                                    |                        |                                    |                       |                                    |       |                                    |
| SAAB 9-5                         | 2000                                      | 45                            | 21                                 | -                         | -                                  | -  | -                                  | -         | -                                  | -                      | -                                  | -                     | -                                  | 45    | 21                                 |
| SAAB 9-5                         | 2200                                      | 24                            | 12                                 | -                         | -                                  | -  | -                                  | -         | -                                  | -                      | -                                  | -                     | -                                  | 24    | 12                                 |
| SAAB 9-5                         | 2300                                      | 38                            | 26                                 | -                         | -                                  | -  | -                                  | -         | -                                  | -                      | -                                  | -                     | -                                  | 38    | 26                                 |
| SAAB 9-5                         | 3000                                      | 16                            | 11                                 | -                         | -                                  | -  | -                                  | -         | -                                  | -                      | -                                  | -                     | -                                  | 16    | 11                                 |
| SAAB 900                         | 2000                                      | 165                           | 79                                 | -                         | -                                  | -  | -                                  | -         | -                                  | -                      | -                                  | -                     | -                                  | 165   | 79                                 |
| SAAB 900                         | 2100                                      | 12                            | 5                                  | -                         | -                                  | -  | -                                  | -         | -                                  | -                      | -                                  | -                     | -                                  | 12    | 5                                  |
| SAAB 900                         | 2300                                      | 41                            | 20                                 | -                         | -                                  | -  | -                                  | -         | -                                  | -                      | -                                  | -                     | -                                  | 41    | 20                                 |
| SAAB 9000                        | 2000                                      | 50                            | 23                                 | -                         | -                                  | -  | -                                  | -         | -                                  | -                      | -                                  | -                     | -                                  | 50    | 23                                 |
| SAAB 9000                        | 2300                                      | 60                            | 22                                 | -                         | -                                  | -  | -                                  | -         | -                                  | -                      | -                                  | -                     | -                                  | 60    | 22                                 |
| SAAB 9-3                         | 2000                                      | 128                           | 61                                 | -                         | -                                  | -  | -                                  | -         | -                                  | -                      | -                                  | -                     | -                                  | 128   | 61                                 |
| SAAB 9-3                         | 2200                                      | 107                           | 49                                 | -                         | -                                  | -  | -                                  | -         | -                                  | -                      | -                                  | -                     | -                                  | 107   | 49                                 |
| SAAB SAAB 9-3                    | 1900                                      | 21                            | 13                                 | -                         | -                                  | -  | -                                  | -         | -                                  | -                      | -                                  | -                     | -                                  | 21    | 13                                 |
| SAAB SAAB 9-3                    | 2000                                      | 30                            | 19                                 | -                         | -                                  | -  | -                                  | -         | -                                  | -                      | -                                  | -                     | -                                  | 30    | 19                                 |
| SAAB SAAB 9-3                    | 2200                                      | 14                            | 9                                  | -                         | -                                  | -  | -                                  | -         | -                                  | -                      | -                                  | -                     | -                                  | 14    | 9                                  |
| AUTRES                           |   | 25                            | 11                                 | -                         | -                                  | 3  | 2                                  | -         | -                                  | -                      | -                                  | -                     | -                                  | 28    | 13                                 |
| TOTAL SAAB                       |   | 776                           | 381                                | -                         | -                                  | 3  | 2                                  | -         | -                                  | -                      | -                                  | -                     | -                                  | 779   | 383                                |
| SCANIA                           |   |                               |                                    |                           |                                    |  |                                    |           |                                    |                        |                                    |                       |                                    |       |                                    |
| SCANIA                           |   | -                             | -                                  | 2                         | 2                                  | 93   | 77                                 | 133       | 109                                | -                      | -                                  | -                     | -                                  | 228   | 188                                |
| SCANIA                           | 600                                       | -                             | -                                  | -                         | -                                  | 1  | -                                  | 10        | 9                                  | -                      | -                                  | -                     | -                                  | 11    | 9                                  |
| SCANIA                           | 1700                                      | -                             | -                                  | -                         | -                                  | 1  | 1                                  | 16        | 14                                 | -                      | -                                  | -                     | -                                  | 17    | 15                                 |
| SCANIA                           | 5600                                      | -                             | -                                  | -                         | -                                  | -  | -                                  | 10        | 6                                  | -                      | -                                  | -                     | -                                  | 10    | 6                                  |
| SCANIA PRT                       | 1700                                      | -                             | -                                  | -                         | -                                  | -  | -                                  | 24        | 16                                 | -                      | -                                  | -                     | -                                  | 24    | 16                                 |
| AUTRES                           |   | 1                             | 1                                  | -                         | -                                  | 11   | 8                                  | 16        | 14                                 | -                      | -                                  | -                     | -                                  | 28    | 23                                 |
| TOTAL SCANIA                     |   | 1                             | 1                                  | 2                         | 2                                  | 106  | 86                                 | 209       | 168                                | -                      | -                                  | -                     | -                                  | 318   | 257                                |
| VOLVO                            |   |                               |                                    |                           |                                    |  |                                    |           |                                    |                        |                                    |                       |                                    |       |                                    |
| VOLVO                            |   | -                             | -                                  | 10                        | 10                                 | 268  | 213                                | 122       | 104                                | 1                      | -                                  | -                     | -                                  | 401   | 327                                |
| VOLVO V50                        | 1600                                      | 53                            | 26                                 | -                         | -                                  | -  | -                                  | -         | -                                  | -                      | -                                  | -                     | -                                  | 53    | 26                                 |
| VOLVO V50                        | 2000                                      | 74                            | 23                                 | -                         | -                                  | 1  | 1                                  | -         | -                                  | -                      | -                                  | -                     | -                                  | 75    | 24                                 |
| VOLVO 740                        | 2000                                      | 13                            | 6                                  | -                         | -                                  | -  | -                                  | -         | -                                  | -                      | -                                  | -                     | -                                  | 13    | 6                                  |

(1) VEHICULES IMMATRICULES AVEC UNE NOUVELLE PLAQUE ET AU NOM DE DECLARANTS BELGES.



## VEHICULES A MOTEUR (SUITE)

**4. IMMATRICULATIONS DES VEHICULES A MOTEUR D'OCCASION MIS EN CIRCULATION  
D'APRES LE PAYS DE PROVENANCE ET D'APRES LA MARQUE  
4 ME TRIMESTRE 2005**

| PAYS DE PROVENANCE<br>ET MARQUES | C<br>Y<br>L<br>I<br>N<br>D<br>R<br>E | VOITURES<br>POUR<br>PERSONNES |                                    | AUTOBUS<br>ET<br>AUTOCARS |                                    | VEHICULES<br>POUR LE<br>TRANSPORT DE<br>MARCHANDISES |                                    | TRACTEURS |                                    | TRACTEURS<br>AGRICOLLES |                                    | VEHICULES<br>SPECIAUX |                                    | TOTAL |                                    |
|----------------------------------|--------------------------------------|-------------------------------|------------------------------------|---------------------------|------------------------------------|--|------------------------------------|-----------|------------------------------------|-------------------------|------------------------------------|-----------------------|------------------------------------|-------|------------------------------------|
|                                  |                                      | TOTAL                         | DONT :<br>NOUVELLES<br>PLAQUES (1) | TOTAL                     | DONT :<br>NOUVELLES<br>PLAQUES (1) | TOTAL  | DONT :<br>NOUVELLES<br>PLAQUES (1) | TOTAL     | DONT :<br>NOUVELLES<br>PLAQUES (1) | TOTAL                   | DONT :<br>NOUVELLES<br>PLAQUES (1) | TOTAL                 | DONT :<br>NOUVELLES<br>PLAQUES (1) | TOTAL | DONT :<br>NOUVELLES<br>PLAQUES (1) |
| VOLVO 740                        | 2300                                 | 51                            | 25                                 | -                         | -                                  | -  | -                                  | -         | -                                  | -                       | -                                  | -                     | -                                  | 51    | 25                                 |
| VOLVO 740                        | 2400                                 | 46                            | 14                                 | -                         | -                                  | -  | -                                  | -         | -                                  | -                       | -                                  | -                     | -                                  | 46    | 14                                 |
| VOLVO 340                        | 1400                                 | 71                            | 35                                 | -                         | -                                  | -  | -                                  | -         | -                                  | -                       | -                                  | -                     | -                                  | 71    | 35                                 |
| VOLVO 340                        | 1600                                 | 14                            | 7                                  | -                         | -                                  | -  | -                                  | -         | -                                  | -                       | -                                  | -                     | -                                  | 14    | 7                                  |
| VOLVO 240                        | 2000                                 | 11                            | 7                                  | -                         | -                                  | -  | -                                  | -         | -                                  | -                       | -                                  | -                     | -                                  | 11    | 7                                  |
| VOLVO 240                        | 2300                                 | 25                            | 10                                 | -                         | -                                  | -  | -                                  | -         | -                                  | -                       | -                                  | -                     | -                                  | 25    | 10                                 |
| VOLVO 480                        | 1700                                 | 26                            | 16                                 | -                         | -                                  | -  | -                                  | -         | -                                  | -                       | -                                  | -                     | -                                  | 26    | 16                                 |
| VOLVO 440                        | 1600                                 | 26                            | 10                                 | -                         | -                                  | -  | -                                  | -         | -                                  | -                       | -                                  | -                     | -                                  | 26    | 10                                 |
| VOLVO 440                        | 1700                                 | 57                            | 27                                 | -                         | -                                  | -  | -                                  | -         | -                                  | -                       | -                                  | -                     | -                                  | 57    | 27                                 |
| VOLVO 440                        | 1800                                 | 111                           | 49                                 | -                         | -                                  | -  | -                                  | -         | -                                  | -                       | -                                  | -                     | -                                  | 111   | 49                                 |
| VOLVO 440                        | 1900                                 | 86                            | 37                                 | -                         | -                                  | -  | -                                  | -         | -                                  | -                       | -                                  | -                     | -                                  | 86    | 37                                 |
| VOLVO 460                        | 1700                                 | 51                            | 25                                 | -                         | -                                  | -  | -                                  | -         | -                                  | -                       | -                                  | -                     | -                                  | 51    | 25                                 |
| VOLVO 460                        | 1800                                 | 70                            | 25                                 | -                         | -                                  | -  | -                                  | -         | -                                  | -                       | -                                  | -                     | -                                  | 70    | 25                                 |
| VOLVO 460                        | 1900                                 | 65                            | 30                                 | -                         | -                                  | -  | -                                  | -         | -                                  | -                       | -                                  | -                     | -                                  | 65    | 30                                 |
| VOLVO 940                        | 2000                                 | 19                            | 8                                  | -                         | -                                  | -  | -                                  | -         | -                                  | -                       | -                                  | -                     | -                                  | 19    | 8                                  |
| VOLVO 940                        | 2300                                 | 26                            | 9                                  | -                         | -                                  | -  | -                                  | -         | -                                  | -                       | -                                  | -                     | -                                  | 26    | 9                                  |
| VOLVO 940                        | 2400                                 | 56                            | 22                                 | -                         | -                                  | -  | -                                  | -         | -                                  | -                       | -                                  | -                     | -                                  | 56    | 22                                 |
| VOLVO 850                        | 2000                                 | 45                            | 12                                 | -                         | -                                  | -  | -                                  | -         | -                                  | -                       | -                                  | -                     | -                                  | 45    | 12                                 |
| VOLVO 850                        | 2400                                 | 47                            | 22                                 | -                         | -                                  | -  | -                                  | -         | -                                  | -                       | -                                  | -                     | -                                  | 47    | 22                                 |
| VOLVO 850                        | 2500                                 | 25                            | 10                                 | -                         | -                                  | -  | -                                  | -         | -                                  | -                       | -                                  | -                     | -                                  | 25    | 10                                 |
| VOLVO V 40                       | 1700                                 | 36                            | 14                                 | -                         | -                                  | -  | -                                  | -         | -                                  | -                       | -                                  | -                     | -                                  | 36    | 14                                 |
| VOLVO V 40                       | 1800                                 | 25                            | 8                                  | -                         | -                                  | -  | -                                  | -         | -                                  | -                       | -                                  | -                     | -                                  | 25    | 8                                  |
| VOLVO V 40                       | 1900                                 | 707                           | 304                                | -                         | -                                  | -  | -                                  | -         | -                                  | -                       | -                                  | -                     | -                                  | 707   | 304                                |
| VOLVO S 40                       | 1600                                 | 44                            | 18                                 | -                         | -                                  | -  | -                                  | -         | -                                  | -                       | -                                  | -                     | -                                  | 44    | 18                                 |
| VOLVO S 40                       | 1700                                 | 23                            | 10                                 | -                         | -                                  | -  | -                                  | -         | -                                  | -                       | -                                  | -                     | -                                  | 23    | 10                                 |
| VOLVO S 40                       | 1800                                 | 31                            | 13                                 | -                         | -                                  | -  | -                                  | -         | -                                  | -                       | -                                  | -                     | -                                  | 31    | 13                                 |
| VOLVO S 40                       | 1900                                 | 226                           | 100                                | -                         | -                                  | -  | -                                  | -         | -                                  | -                       | -                                  | -                     | -                                  | 226   | 100                                |
| VOLVO S 40                       | 2000                                 | 22                            | 9                                  | -                         | -                                  | -  | -                                  | -         | -                                  | -                       | -                                  | -                     | -                                  | 22    | 9                                  |
| VOLVO V 70                       | 2400                                 | 200                           | 95                                 | -                         | -                                  | -  | -                                  | -         | -                                  | -                       | -                                  | -                     | -                                  | 200   | 95                                 |
| VOLVO V 70                       | 2500                                 | 122                           | 64                                 | -                         | -                                  | -  | -                                  | -         | -                                  | -                       | -                                  | -                     | -                                  | 122   | 64                                 |
| VOLVO S 70                       | 2400                                 | 10                            | 4                                  | -                         | -                                  | -  | -                                  | -         | -                                  | -                       | -                                  | -                     | -                                  | 10    | 4                                  |
| VOLVO S 70                       | 2500                                 | 21                            | 7                                  | -                         | -                                  | -  | -                                  | -         | -                                  | -                       | -                                  | -                     | -                                  | 21    | 7                                  |
| VOLVO C70                        | 2000                                 | 25                            | 12                                 | -                         | -                                  | -  | -                                  | -         | -                                  | -                       | -                                  | -                     | -                                  | 25    | 12                                 |
| VOLVO C70                        | 2400                                 | 17                            | 8                                  | -                         | -                                  | -  | -                                  | -         | -                                  | -                       | -                                  | -                     | -                                  | 17    | 8                                  |
| VOLVO S80                        | 2400                                 | 62                            | 28                                 | -                         | -                                  | -  | -                                  | -         | -                                  | -                       | -                                  | -                     | -                                  | 62    | 28                                 |
| VOLVO S80                        | 2500                                 | 78                            | 45                                 | -                         | -                                  | -  | -                                  | -         | -                                  | -                       | -                                  | -                     | -                                  | 78    | 45                                 |
| VOLVO S 60                       | 2400                                 | 164                           | 90                                 | -                         | -                                  | -  | -                                  | -         | -                                  | -                       | -                                  | -                     | -                                  | 164   | 90                                 |
| VOLVO FMFH                       | -                                    | -                             | -                                  | -                         | -                                  | 2  | 2                                  | 15        | 12                                 | -                       | -                                  | -                     | -                                  | 17    | 14                                 |
| VOLVO FMFH                       | 2100                                 | -                             | -                                  | -                         | -                                  | 6  | 4                                  | 52        | 41                                 | -                       | -                                  | -                     | -                                  | 58    | 45                                 |
| VOLVO XC90                       | 2400                                 | 59                            | 32                                 | -                         | -                                  | -  | -                                  | -         | -                                  | -                       | -                                  | -                     | -                                  | 59    | 32                                 |
| VOLVO XC90DC                     | 2400                                 | -                             | -                                  | -                         | -                                  | 11   | 7                                  | -         | -                                  | -                       | -                                  | -                     | -                                  | 11    | 7                                  |
| AUTRES                           | -                                    | 179                           | 98                                 | 5                         | 3                                  | 41   | 31                                 | 6         | 5                                  | -                       | -                                  | -                     | -                                  | 231   | 137                                |
| TOTAL VOLVO                      | -                                    | 3119                          | 1414                               | 15                        | 13                                 | 329  | 258                                | 195       | 162                                | 1                       | -                                  | -                     | -                                  | 3659  | 1847                               |
| TOTAL SUEDE                      | -                                    | 3896                          | 1796                               | 17                        | 15                                 | 438  | 346                                | 404       | 330                                | 1                       | -                                  | -                     | -                                  | 4756  | 2487                               |
| REPUBLIQUE TCHEQUE               |                                      |                               |                                    |                           |                                    |  |                                    |           |                                    |                         |                                    |                       |                                    |       |                                    |
| SKODA                            |                                      |                               |                                    |                           |                                    |  |                                    |           |                                    |                         |                                    |                       |                                    |       |                                    |
| SKODA                            | -                                    | -                             | -                                  | -                         | -                                  | 15   | 8                                  | -         | -                                  | -                       | -                                  | -                     | -                                  | 15    | 8                                  |
| SKODA OCTAVIA                    | 1600                                 | 17                            | 8                                  | -                         | -                                  | -  | -                                  | -         | -                                  | -                       | -                                  | -                     | -                                  | 17    | 8                                  |
| SKODA OCTAVIA                    | 1900                                 | 216                           | 65                                 | -                         | -                                  | -  | -                                  | -         | -                                  | -                       | -                                  | -                     | -                                  | 216   | 65                                 |
| SKODA FELICIA                    | 1300                                 | 89                            | 41                                 | -                         | -                                  | -  | -                                  | -         | -                                  | -                       | -                                  | -                     | -                                  | 89    | 41                                 |
| SKODA FELICIA                    | 1900                                 | 50                            | 22                                 | -                         | -                                  | -  | -                                  | -         | -                                  | -                       | -                                  | -                     | -                                  | 50    | 22                                 |
| SKODA FAVORIT                    | 1300                                 | 44                            | 24                                 | -                         | -                                  | -  | -                                  | -         | -                                  | -                       | -                                  | -                     | -                                  | 44    | 24                                 |
| SKODA FORMAN                     | 1300                                 | 14                            | 6                                  | -                         | -                                  | -  | -                                  | -         | -                                  | -                       | -                                  | -                     | -                                  | 14    | 6                                  |
| SKODA FABIA                      | 1200                                 | 36                            | 19                                 | -                         | -                                  | -  | -                                  | -         | -                                  | -                       | -                                  | -                     | -                                  | 36    | 19                                 |
| SKODA FABIA                      | 1400                                 | 117                           | 49                                 | -                         | -                                  | -  | -                                  | -         | -                                  | -                       | -                                  | -                     | -                                  | 117   | 49                                 |
| SKODA FABIA                      | 1900                                 | 132                           | 58                                 | -                         | -                                  | -  | -                                  | -         | -                                  | -                       | -                                  | -                     | -                                  | 132   | 58                                 |
| SKODA SUPERB                     | 1900                                 | 10                            | 3                                  | -                         | -                                  | -  | -                                  | -         | -                                  | -                       | -                                  | -                     | -                                  | 10    | 3                                  |
| AUTRES                           | -                                    | 15                            | 12                                 | -                         | -                                  | 1  | 1                                  | -         | -                                  | -                       | -                                  | -                     | -                                  | 16    | 13                                 |
| TOTAL SKODA                      | -                                    | 740                           | 307                                | -                         | -                                  | 16   | 9                                  | -         | -                                  | -                       | -                                  | -                     | -                                  | 756   | 316                                |
| ZETOR                            |                                      |                               |                                    |                           |                                    |  |                                    |           |                                    |                         |                                    |                       |                                    |       |                                    |
| ZETOR                            | -                                    | -                             | -                                  | -                         | -                                  | -  | -                                  | -         | -                                  | 21                      | 19                                 | -                     | -                                  | 21    | 19                                 |

(1) VEHICULES IMMATRICULES AVEC UNE NOUVELLE PLAQUE ET AU NOM DE DECLARANTS BELGES.

**4. IMMATRICULATIONS DES VEHICULES A MOTEUR D'OCCASION MIS EN CIRCULATION  
D'APRES LE PAYS DE PROVENANCE ET D'APRES LA MARQUE  
4 ME TRIMESTRE 2005**

| PAYS DE PROVENANCE<br>ET MARQUES | C<br>Y<br>L<br>I<br>N<br>D<br>R<br>E<br>S | VOITURES<br>POUR<br>PERSONNES |                                    | AUTOBUS<br>ET<br>AUTOCARS |                                    | VEHICULES<br>POUR LE<br>TRANSPORT DE<br>MARCHANDISES |                                    | TRACTEURS |                                    | TRACTEURS<br>AGRICOLES |                                    | VEHICULES<br>SPECIAUX |                                    | TOTAL |                                    |
|----------------------------------|---|-------------------------------|------------------------------------|---------------------------|------------------------------------|--|------------------------------------|-----------|------------------------------------|------------------------|------------------------------------|-----------------------|------------------------------------|-------|------------------------------------|
|                                  |   | TOTAL                         | DONT :<br>NOUVELLES<br>PLAQUES (1) | TOTAL                     | DONT :<br>NOUVELLES<br>PLAQUES (1) | TOTAL  | DONT :<br>NOUVELLES<br>PLAQUES (1) | TOTAL     | DONT :<br>NOUVELLES<br>PLAQUES (1) | TOTAL                  | DONT :<br>NOUVELLES<br>PLAQUES (1) | TOTAL                 | DONT :<br>NOUVELLES<br>PLAQUES (1) | TOTAL | DONT :<br>NOUVELLES<br>PLAQUES (1) |
| AUTRES                           |   | -                             | -                                  | -                         | -                                  | -  | -                                  | -         | -                                  | 1                      | -                                  | -                     | -                                  | 1     | -                                  |
| TOTAL ZETOR                      |   | -                             | -                                  | -                         | -                                  | -  | -                                  | -         | -                                  | 22                     | 19                                 | -                     | -                                  | 22    | 19                                 |
| TOTAL REPUBLIQUE TCHEQUE         |   | 740                           | 307                                | -                         | -                                  | 16   | 9                                  | -         | -                                  | 22                     | 19                                 | -                     | -                                  | 778   | 335                                |
| U. S. A.                         |   |                               |                                    |                           |                                    |  |                                    |           |                                    |                        |                                    |                       |                                    |       |                                    |
| BUICK                            |   | 24                            | 14                                 | -                         | -                                  | -  | -                                  | -         | -                                  | -                      | -                                  | -                     | -                                  | 24    | 14                                 |
| CADILLAC                         |   | 34                            | 18                                 | -                         | -                                  | 6  | 4                                  | -         | -                                  | -                      | -                                  | -                     | -                                  | 40    | 22                                 |
| CASE IH                          |   |                               |                                    |                           |                                    |  |                                    |           |                                    |                        |                                    |                       |                                    |       |                                    |
| CASE IH                          |   | -                             | -                                  | -                         | -                                  | -  | -                                  | -         | -                                  | 39                     | 25                                 | -                     | -                                  | 39    | 25                                 |
| AUTRES                           |   | -                             | -                                  | -                         | -                                  | -  | -                                  | -         | -                                  | 13                     | 7                                  | -                     | -                                  | 13    | 7                                  |
| TOTAL CASE IH                    |   | -                             | -                                  | -                         | -                                  | -  | -                                  | -         | -                                  | 52                     | 32                                 | -                     | -                                  | 52    | 32                                 |
| CHEVROLET                        |   |                               |                                    |                           |                                    |  |                                    |           |                                    |                        |                                    |                       |                                    |       |                                    |
| CHEVROLET                        |   | 19                            | 7                                  | -                         | -                                  | 115  | 56                                 | -         | -                                  | -                      | -                                  | -                     | -                                  | 134   | 63                                 |
| CHEVROLET CORVETTE               | 5700                                      | 14                            | 13                                 | -                         | -                                  | -  | -                                  | -         | -                                  | -                      | -                                  | -                     | -                                  | 14    | 13                                 |
| CHEVROLET BERETTA                | 2200                                      | 30                            | 11                                 | -                         | -                                  | -  | -                                  | -         | -                                  | -                      | -                                  | -                     | -                                  | 30    | 11                                 |
| CHEVROLET CORSICA                | 2200                                      | 21                            | 11                                 | -                         | -                                  | -  | -                                  | -         | -                                  | -                      | -                                  | -                     | -                                  | 21    | 11                                 |
| CHEVROLET AVALANCHE              | 5300                                      | -                             | -                                  | -                         | -                                  | 17   | 6                                  | -         | -                                  | -                      | -                                  | -                     | -                                  | 17    | 6                                  |
| CHEVROLET KALOS                  | 1200                                      | 18                            | 4                                  | -                         | -                                  | -  | -                                  | -         | -                                  | -                      | -                                  | -                     | -                                  | 18    | 4                                  |
| CHEVROLET MATIZ                  | 800                                       | 10                            | 6                                  | -                         | -                                  | -  | -                                  | -         | -                                  | -                      | -                                  | -                     | -                                  | 10    | 6                                  |
| AUTRES                           |   | 139                           | 72                                 | -                         | -                                  | 96   | 48                                 | -         | -                                  | -                      | -                                  | -                     | -                                  | 235   | 120                                |
| TOTAL CHEVROLET                  |   | 251                           | 124                                | -                         | -                                  | 228  | 110                                | -         | -                                  | -                      | -                                  | -                     | -                                  | 479   | 234                                |
| CHRYSLER                         |   |                               |                                    |                           |                                    |  |                                    |           |                                    |                        |                                    |                       |                                    |       |                                    |
| CHRYSLER                         |   | -                             | -                                  | -                         | -                                  | 77   | 41                                 | -         | -                                  | -                      | -                                  | -                     | -                                  | 77    | 41                                 |
| CHRYSLER                         | 2500                                      | 1                             | -                                  | -                         | -                                  | 10   | 7                                  | -         | -                                  | -                      | -                                  | -                     | -                                  | 11    | 7                                  |
| CHRYSLER LE BARON                | 3000                                      | 11                            | 3                                  | -                         | -                                  | -  | -                                  | -         | -                                  | -                      | -                                  | -                     | -                                  | 11    | 3                                  |
| CHRYSLER VOYAGER                 | 2000                                      | 20                            | 11                                 | -                         | -                                  | -  | -                                  | -         | -                                  | -                      | -                                  | -                     | -                                  | 20    | 11                                 |
| CHRYSLER VOYAGER                 | 2400                                      | 21                            | 10                                 | -                         | -                                  | -  | -                                  | -         | -                                  | -                      | -                                  | -                     | -                                  | 21    | 10                                 |
| CHRYSLER VOYAGER                 | 2500                                      | 100                           | 40                                 | -                         | -                                  | 1  | 1                                  | -         | -                                  | -                      | -                                  | -                     | -                                  | 101   | 41                                 |
| CHRYSLER VOYAGER                 | 2500                                      | 52                            | 25                                 | -                         | -                                  | -  | -                                  | -         | -                                  | -                      | -                                  | -                     | -                                  | 52    | 25                                 |
| CHRYSLER GVOYAGER RG             | 2500                                      | 41                            | 23                                 | -                         | -                                  | 1  | 1                                  | -         | -                                  | -                      | -                                  | -                     | -                                  | 42    | 24                                 |
| CHRYSLER VOYAGER RG              | 2500                                      | 42                            | 20                                 | -                         | -                                  | -  | -                                  | -         | -                                  | -                      | -                                  | -                     | -                                  | 42    | 20                                 |
| CHRYSLER                         | 2000                                      | 25                            | 8                                  | -                         | -                                  | -  | -                                  | -         | -                                  | -                      | -                                  | -                     | -                                  | 25    | 8                                  |
| CHRYSLER STRATUS                 | 2000                                      | 33                            | 7                                  | -                         | -                                  | -  | -                                  | -         | -                                  | -                      | -                                  | -                     | -                                  | 33    | 7                                  |
| CHRYSLER STRATUS                 | 2500                                      | 22                            | 7                                  | -                         | -                                  | -  | -                                  | -         | -                                  | -                      | -                                  | -                     | -                                  | 22    | 7                                  |
| CHRYSLER SEBRING                 | 2000                                      | 13                            | 5                                  | -                         | -                                  | -  | -                                  | -         | -                                  | -                      | -                                  | -                     | -                                  | 13    | 5                                  |
| CHRYSLER 300M                    | 2700                                      | 16                            | 4                                  | -                         | -                                  | -  | -                                  | -         | -                                  | -                      | -                                  | -                     | -                                  | 16    | 4                                  |
| CHRYSLER PT CRUISER              | 1600                                      | 11                            | 3                                  | -                         | -                                  | -  | -                                  | -         | -                                  | -                      | -                                  | -                     | -                                  | 11    | 3                                  |
| CHRYSLER PT CRUISER              | 2000                                      | 44                            | 17                                 | -                         | -                                  | -  | -                                  | -         | -                                  | -                      | -                                  | -                     | -                                  | 44    | 17                                 |
| CHRYSLER PT CRUISER              | 2100                                      | 66                            | 28                                 | -                         | -                                  | -  | -                                  | -         | -                                  | -                      | -                                  | -                     | -                                  | 66    | 28                                 |
| CHRYSLER GRAND VOYAGE            | 2800                                      | 13                            | 6                                  | -                         | -                                  | -  | -                                  | -         | -                                  | -                      | -                                  | -                     | -                                  | 13    | 6                                  |
| AUTRES                           |   | 102                           | 46                                 | -                         | -                                  | 10   | 4                                  | -         | -                                  | -                      | -                                  | -                     | -                                  | 112   | 50                                 |
| TOTAL CHRYSLER                   |   | 633                           | 263                                | -                         | -                                  | 99   | 54                                 | -         | -                                  | -                      | -                                  | -                     | -                                  | 732   | 317                                |
| DODGE                            |   |                               |                                    |                           |                                    |  |                                    |           |                                    |                        |                                    |                       |                                    |       |                                    |
| DODGE                            |   | 5                             | 4                                  | -                         | -                                  | 45   | 26                                 | -         | -                                  | -                      | -                                  | -                     | -                                  | 50    | 30                                 |
| DODGE RAM 1500                   | 4700                                      | -                             | -                                  | -                         | -                                  | 13   | 7                                  | -         | -                                  | -                      | -                                  | -                     | -                                  | 13    | 7                                  |
| DODGE RAM 1500                   | 5700                                      | -                             | -                                  | -                         | -                                  | 11   | 6                                  | -         | -                                  | -                      | -                                  | -                     | -                                  | 11    | 6                                  |
| DODGE RAM 1500                   | 5900                                      | -                             | -                                  | -                         | -                                  | 14   | 3                                  | -         | -                                  | -                      | -                                  | -                     | -                                  | 14    | 3                                  |
| AUTRES                           |   | 31                            | 8                                  | -                         | -                                  | 58   | 25                                 | -         | -                                  | -                      | -                                  | -                     | -                                  | 89    | 33                                 |
| TOTAL DODGE                      |   | 36                            | 12                                 | -                         | -                                  | 141  | 67                                 | -         | -                                  | -                      | -                                  | -                     | -                                  | 177   | 79                                 |
| FORD                             |   |                               |                                    |                           |                                    |  |                                    |           |                                    |                        |                                    |                       |                                    |       |                                    |
| FORD STREET KA                   | 1600                                      | 16                            | 7                                  | -                         | -                                  | -  | -                                  | -         | -                                  | -                      | -                                  | -                     | -                                  | 16    | 7                                  |
| FORD PUMA                        | 1400                                      | 23                            | 12                                 | -                         | -                                  | -  | -                                  | -         | -                                  | -                      | -                                  | -                     | -                                  | 23    | 12                                 |
| FORD PUMA                        | 1700                                      | 36                            | 22                                 | -                         | -                                  | -  | -                                  | -         | -                                  | -                      | -                                  | -                     | -                                  | 36    | 22                                 |

(1) VEHICULES IMMATRICULES AVEC UNE NOUVELLE PLAQUE ET AU NOM DE DECLARANTS BELGES.

## VEHICULES A MOTEUR (SUITE)

**4. IMMATRICULATIONS DES VEHICULES A MOTEUR D'OCCASION MIS EN CIRCULATION  
D'APRES LE PAYS DE PROVENANCE ET D'APRES LA MARQUE  
4 ME TRIMESTRE 2005**

| PAYS DE PROVENANCE<br>ET MARQUES | C<br>Y<br>L<br>I<br>N<br>D<br>R<br>E<br>E | VOITURES<br>POUR<br>PERSONNES |                                    | AUTOBUS<br>ET<br>AUTOCARS |                                    | VEHICULES<br>POUR LE<br>TRANSPORT DE<br>MARCHANDISES |                                    | TRACTEURS |                                    | TRACTEURS<br>AGRICOLES |                                    | VEHICULES<br>SPECIAUX |                                    | TOTAL |                                    |
|----------------------------------|---|-------------------------------|------------------------------------|---------------------------|------------------------------------|--|------------------------------------|-----------|------------------------------------|------------------------|------------------------------------|-----------------------|------------------------------------|-------|------------------------------------|
|                                  |   | TOTAL                         | DONT :<br>NOUVELLES<br>PLAQUES (1) | TOTAL                     | DONT :<br>NOUVELLES<br>PLAQUES (1) | TOTAL  | DONT :<br>NOUVELLES<br>PLAQUES (1) | TOTAL     | DONT :<br>NOUVELLES<br>PLAQUES (1) | TOTAL                  | DONT :<br>NOUVELLES<br>PLAQUES (1) | TOTAL                 | DONT :<br>NOUVELLES<br>PLAQUES (1) | TOTAL | DONT :<br>NOUVELLES<br>PLAQUES (1) |
| FORD                             | 1400                                      | 101                           | 37                                 | -                         | -                                  | -  | -                                  | -         | -                                  | -                      | -                                  | -                     | -                                  | 101   | 37                                 |
| AUTRES                           |   | 89                            | 57                                 | -                         | -                                  | 21   | 17                                 | -         | -                                  | 1                      | 1                                  | -                     | -                                  | 111   | 75                                 |
| TOTAL FORD                       |   | 265                           | 135                                | -                         | -                                  | 21   | 17                                 | -         | -                                  | 1                      | 1                                  | -                     | -                                  | 287   | 153                                |
| GMC                              |   |                               |                                    |                           |                                    |  |                                    |           |                                    |                        |                                    |                       |                                    |       |                                    |
| GMC                              |   | 3                             | 3                                  | -                         | -                                  | 18   | 11                                 | -         | -                                  | -                      | -                                  | -                     | -                                  | 21    | 14                                 |
| AUTRES                           |   | 12                            | 7                                  | -                         | -                                  | 15   | 10                                 | -         | -                                  | -                      | -                                  | -                     | -                                  | 27    | 17                                 |
| TOTAL GMC                        |   | 15                            | 10                                 | -                         | -                                  | 33   | 21                                 | -         | -                                  | -                      | -                                  | -                     | -                                  | 48    | 31                                 |
| INTERNATIONAL                    |   |                               |                                    |                           |                                    |  |                                    |           |                                    |                        |                                    |                       |                                    |       |                                    |
| INTERNATIONAL                    |   | -                             | -                                  | -                         | -                                  | 2  | 2                                  | -         | -                                  | 76                     | 61                                 | -                     | -                                  | 78    | 63                                 |
| AUTRES                           |   | -                             | -                                  | 2                         | 2                                  | -  | -                                  | -         | -                                  | 4                      | 3                                  | -                     | -                                  | 6     | 5                                  |
| TOTAL INTERNATIONAL              |   | -                             | -                                  | 2                         | 2                                  | 2  | 2                                  | -         | -                                  | 80                     | 64                                 | -                     | -                                  | 84    | 68                                 |
| JEEP                             |   |                               |                                    |                           |                                    |  |                                    |           |                                    |                        |                                    |                       |                                    |       |                                    |
| JEEP                             |   | 3                             | 3                                  | -                         | -                                  | 143  | 78                                 | -         | -                                  | -                      | -                                  | -                     | -                                  | 146   | 81                                 |
| JEEP                             | 4000                                      | -                             | -                                  | -                         | -                                  | 10   | 5                                  | -         | -                                  | -                      | -                                  | -                     | -                                  | 10    | 5                                  |
| JEEP CHEROKEE                    | 2500                                      | 56                            | 24                                 | -                         | -                                  | 2  | 1                                  | -         | -                                  | -                      | -                                  | -                     | -                                  | 58    | 25                                 |
| JEEP CHEROKEE                    | 2800                                      | 12                            | 3                                  | -                         | -                                  | 1  | -                                  | -         | -                                  | -                      | -                                  | -                     | -                                  | 13    | 3                                  |
| JEEP WRANGLER                    | 2500                                      | 20                            | 8                                  | -                         | -                                  | 3  | 2                                  | -         | -                                  | -                      | -                                  | -                     | -                                  | 23    | 10                                 |
| JEEP GRD CHEROKEE                | 2500                                      | 13                            | 6                                  | -                         | -                                  | -  | -                                  | -         | -                                  | -                      | -                                  | -                     | -                                  | 13    | 6                                  |
| JEEP GRAND CHEROKEE              | 2700                                      | 53                            | 25                                 | -                         | -                                  | 9  | 5                                  | -         | -                                  | -                      | -                                  | -                     | -                                  | 62    | 30                                 |
| JEEP GRAND CHEROKEE              | 3100                                      | 14                            | 7                                  | -                         | -                                  | -  | -                                  | -         | -                                  | -                      | -                                  | -                     | -                                  | 14    | 7                                  |
| AUTRES                           |   | 40                            | 20                                 | -                         | -                                  | 41   | 20                                 | -         | -                                  | -                      | -                                  | -                     | -                                  | 81    | 40                                 |
| TOTAL JEEP                       |   | 211                           | 96                                 | -                         | -                                  | 209  | 111                                | -         | -                                  | -                      | -                                  | -                     | -                                  | 420   | 207                                |
| JOHN DEERE                       |   |                               |                                    |                           |                                    |  |                                    |           |                                    |                        |                                    |                       |                                    |       |                                    |
| JOHN DEERE                       |   | -                             | -                                  | -                         | -                                  | -  | -                                  | -         | -                                  | 73                     | 57                                 | -                     | -                                  | 73    | 57                                 |
| AUTRES                           |   | 1                             | 1                                  | -                         | -                                  | -  | -                                  | -         | -                                  | 41                     | 31                                 | -                     | -                                  | 42    | 32                                 |
| TOTAL JOHN DEERE                 |   | 1                             | 1                                  | -                         | -                                  | -  | -                                  | -         | -                                  | 114                    | 88                                 | -                     | -                                  | 115   | 89                                 |
| LINCOLN                          |   | 14                            | 10                                 | -                         | -                                  | 5  | 2                                  | -         | -                                  | -                      | -                                  | -                     | -                                  | 19    | 12                                 |
| MERCURY                          |   | 14                            | 7                                  | -                         | -                                  | -  | -                                  | -         | -                                  | -                      | -                                  | -                     | -                                  | 14    | 7                                  |
| NEW HOLLAND                      |   |                               |                                    |                           |                                    |  |                                    |           |                                    |                        |                                    |                       |                                    |       |                                    |
| NEW HOLLAND                      |   | -                             | -                                  | -                         | -                                  | -  | -                                  | -         | -                                  | 28                     | 20                                 | -                     | -                                  | 28    | 20                                 |
| AUTRES                           |   | -                             | -                                  | -                         | -                                  | -  | -                                  | -         | -                                  | 27                     | 22                                 | -                     | -                                  | 27    | 22                                 |
| TOTAL NEW HOLLAND                |   | -                             | -                                  | -                         | -                                  | -  | -                                  | -         | -                                  | 55                     | 42                                 | -                     | -                                  | 55    | 42                                 |
| VALIANT                          |   | 10                            | 8                                  | -                         | -                                  | 3  | -                                  | -         | -                                  | -                      | -                                  | -                     | -                                  | 13    | 8                                  |
| PONTIAC                          |   |                               |                                    |                           |                                    |  |                                    |           |                                    |                        |                                    |                       |                                    |       |                                    |
| PONTIAC TRANSPORT                | 2300                                      | 41                            | 14                                 | -                         | -                                  | -  | -                                  | -         | -                                  | -                      | -                                  | -                     | -                                  | 41    | 14                                 |
| AUTRES                           |   | 46                            | 24                                 | -                         | -                                  | 9  | 5                                  | -         | -                                  | -                      | -                                  | -                     | -                                  | 55    | 29                                 |
| TOTAL PONTIAC                    |   | 87                            | 38                                 | -                         | -                                  | 9  | 5                                  | -         | -                                  | -                      | -                                  | -                     | -                                  | 96    | 43                                 |
| WILLYS                           |   | 12                            | 12                                 | -                         | -                                  | 5  | 5                                  | -         | -                                  | -                      | -                                  | -                     | -                                  | 17    | 17                                 |
| AUTRES MARQUES                   |   | 9                             | 7                                  | -                         | -                                  | 4  | 2                                  | 1         | -                                  | -                      | -                                  | -                     | -                                  | 14    | 9                                  |
| TOTAL U. S. A.                   |   | 1616                          | 755                                | 2                         | 2                                  | 765  | 400                                | 1         | -                                  | 302                    | 227                                | -                     | -                                  | 2686  | 1384                               |
| JAPON                            |   |                               |                                    |                           |                                    |  |                                    |           |                                    |                        |                                    |                       |                                    |       |                                    |
| DAIHATSU                         |   |                               |                                    |                           |                                    |  |                                    |           |                                    |                        |                                    |                       |                                    |       |                                    |
| DAIHATSU                         |   | -                             | -                                  | -                         | -                                  | 199  | 103                                | -         | -                                  | -                      | -                                  | -                     | -                                  | 199   | 103                                |
| DAIHATSU                         | 1600                                      | -                             | -                                  | -                         | -                                  | 11   | 4                                  | -         | -                                  | -                      | -                                  | -                     | -                                  | 11    | 4                                  |
| DAIHATSU                         | 2800                                      | -                             | -                                  | -                         | -                                  | 16   | 7                                  | -         | -                                  | -                      | -                                  | -                     | -                                  | 16    | 7                                  |

(1) VEHICULES IMMATRICULES AVEC UNE NOUVELLE PLAQUE ET AU NOM DE DECLARANTS BELGES.

## VEHICULES A MOTEUR

(SUITE)

4. IMMATRICULATIONS DES VEHICULES A MOTEUR D'OCCASION MIS EN CIRCULATION  
D'APRES LE PAYS DE PROVENANCE ET D'APRES LA MARQUE  
4 ME TRIMESTRE 2005

| PAYS DE PROVENANCE<br>ET MARQUES | CYLINDREE | VOITURES POUR PERSONNES |                              | AUTOBUS ET AUTOCARS |                              | VEHICULES POUR LE TRANSPORT DE MARCHANDISES |                              | TRACTEURS |                              | TRACTEURS AGRICOLES |                              | VEHICULES SPECIAUX |                              | TOTAL |                              |
|----------------------------------|-----------|-------------------------|------------------------------|---------------------|------------------------------|---|------------------------------|-----------|------------------------------|---------------------|------------------------------|--------------------|------------------------------|-------|------------------------------|
|                                  |           | TOTAL                   | DONT : NOUVELLES PLAQUES (1) | TOTAL               | DONT : NOUVELLES PLAQUES (1) | TOTAL                                       | DONT : NOUVELLES PLAQUES (1) | TOTAL     | DONT : NOUVELLES PLAQUES (1) | TOTAL               | DONT : NOUVELLES PLAQUES (1) | TOTAL              | DONT : NOUVELLES PLAQUES (1) | TOTAL | DONT : NOUVELLES PLAQUES (1) |
| DAIHATSU CUORE                   | 1000      | 39                      | 13                           | -                   | -                            | -   | -                            | -         | -                            | -                   | -                            | -                  | -                            | 39    | 13                           |
| DAIHATSU CHARADE                 | 1000      | 162                     | 98                           | -                   | -                            | -   | -                            | -         | -                            | -                   | -                            | -                  | -                            | 162   | 98                           |
| DAIHATSU CHARADE                 | 1300      | 60                      | 37                           | -                   | -                            | -   | -                            | -         | -                            | -                   | -                            | -                  | -                            | 60    | 37                           |
| DAIHATSU DOMINO                  | 800       | 91                      | 63                           | -                   | -                            | -   | -                            | -         | -                            | -                   | -                            | -                  | -                            | 91    | 63                           |
| DAIHATSU FERROZA                 | 1600      | 101                     | 43                           | -                   | -                            | 1   | -                            | -         | -                            | -                   | -                            | -                  | -                            | 102   | 43                           |
| DAIHATSU APPLAUSE                | 1600      | 23                      | 11                           | -                   | -                            | -   | -                            | -         | -                            | -                   | -                            | -                  | -                            | 23    | 11                           |
| DAIHATSU GRAN MOVE               | 1500      | 17                      | 5                            | -                   | -                            | -   | -                            | -         | -                            | -                   | -                            | -                  | -                            | 17    | 5                            |
| DAIHATSU THERIOS                 | 1300      | 36                      | 14                           | -                   | -                            | -   | -                            | -         | -                            | -                   | -                            | -                  | -                            | 36    | 14                           |
| DAIHATSU SIRION                  | 1000      | 24                      | 11                           | -                   | -                            | -   | -                            | -         | -                            | -                   | -                            | -                  | -                            | 24    | 11                           |
| DAIHATSU SIRION                  | 1300      | 10                      | 4                            | -                   | -                            | -   | -                            | -         | -                            | -                   | -                            | -                  | -                            | 10    | 4                            |
| AUTRES                           |           | 38                      | 14                           | -                   | -                            | 3   | 1                            | -         | -                            | -                   | -                            | -                  | -                            | 41    | 15                           |
| TOTAL DAIHATSU                   |           | 601                     | 313                          | -                   | -                            | 230   | 115                          | -         | -                            | -                   | -                            | -                  | -                            | 831   | 428                          |
| DATSUN / NISSAN                  |           |                         |                              |                     |                              |   |                              |           |                              |                     |                              |                    |                              |       |                              |
| DATSUN / NISSAN                  |           | 1                       | 1                            | -                   | -                            | 795   | 408                          | -         | -                            | -                   | -                            | -                  | -                            | 796   | 409                          |
| DATSUN                           | 2000      | 7                       | 2                            | -                   | -                            | 6   | 4                            | -         | -                            | -                   | -                            | -                  | -                            | 13    | 6                            |
| DATSUN                           | 2300      | 9                       | 3                            | -                   | -                            | 1   | -                            | -         | -                            | -                   | -                            | -                  | -                            | 10    | 3                            |
| DATSUN                           | 2700      | -                       | -                            | -                   | -                            | 22  | 14                           | -         | -                            | -                   | -                            | -                  | -                            | 22    | 14                           |
| DATSUN                           | 2800      | -                       | -                            | -                   | -                            | 32  | 16                           | -         | -                            | -                   | -                            | -                  | -                            | 32    | 16                           |
| DATSUN                           | 3000      | 1                       | -                            | -                   | -                            | 14  | 6                            | -         | -                            | -                   | -                            | -                  | -                            | 15    | 6                            |
| NISSAN SUNNY                     | 1300      | 56                      | 34                           | -                   | -                            | -   | -                            | -         | -                            | -                   | -                            | -                  | -                            | 56    | 34                           |
| DATSUN SUNNY                     | 1400      | 419                     | 237                          | -                   | -                            | -   | -                            | -         | -                            | -                   | -                            | -                  | -                            | 419   | 237                          |
| NISSAN SUNNY                     | 1600      | 50                      | 21                           | -                   | -                            | -   | -                            | -         | -                            | -                   | -                            | -                  | -                            | 50    | 21                           |
| NISSAN SUNNY                     | 1700      | 67                      | 25                           | -                   | -                            | -   | -                            | -         | -                            | -                   | -                            | -                  | -                            | 67    | 25                           |
| NISSAN SUNNY                     | 2000      | 324                     | 160                          | -                   | -                            | -   | -                            | -         | -                            | -                   | -                            | -                  | -                            | 324   | 160                          |
| NISSAN BLUEBIRD                  | 1600      | 11                      | 3                            | -                   | -                            | -   | -                            | -         | -                            | -                   | -                            | -                  | -                            | 11    | 3                            |
| NISSAN BLUEBIRD                  | 2000      | 38                      | 13                           | -                   | -                            | -   | -                            | -         | -                            | -                   | -                            | -                  | -                            | 38    | 13                           |
| NISSAN PRAIRIE                   | 2000      | 10                      | 2                            | -                   | -                            | -   | -                            | -         | -                            | -                   | -                            | -                  | -                            | 10    | 2                            |
| NISSAN MICRA                     | 1000      | 955                     | 566                          | -                   | -                            | -   | -                            | -         | -                            | -                   | -                            | -                  | -                            | 955   | 566                          |
| NISSAN MICRA                     | 1200      | 291                     | 176                          | -                   | -                            | -   | -                            | -         | -                            | -                   | -                            | -                  | -                            | 291   | 176                          |
| NISSAN MICRA                     | 1300      | 105                     | 54                           | -                   | -                            | -   | -                            | -         | -                            | -                   | -                            | -                  | -                            | 105   | 54                           |
| NISSAN MICRA                     | 1500      | 77                      | 47                           | -                   | -                            | -   | -                            | -         | -                            | -                   | -                            | -                  | -                            | 77    | 47                           |
| NISSAN 200SX                     | 1800      | 13                      | 4                            | -                   | -                            | -   | -                            | -         | -                            | -                   | -                            | -                  | -                            | 13    | 4                            |
| NISSAN PRIMERA                   | 1600      | 213                     | 88                           | -                   | -                            | -   | -                            | -         | -                            | -                   | -                            | -                  | -                            | 213   | 88                           |
| NISSAN PRIMERA                   | 1800      | 20                      | 8                            | -                   | -                            | -   | -                            | -         | -                            | -                   | -                            | -                  | -                            | 20    | 8                            |
| NISSAN PRIMERA                   | 1900      | 48                      | 16                           | -                   | -                            | 1   | -                            | -         | -                            | -                   | -                            | -                  | -                            | 49    | 16                           |
| NISSAN PRIMERA                   | 2000      | 449                     | 170                          | -                   | -                            | -   | -                            | -         | -                            | -                   | -                            | -                  | -                            | 449   | 170                          |
| NISSAN PRIMERA                   | 2200      | 28                      | 12                           | -                   | -                            | 1   | -                            | -         | -                            | -                   | -                            | -                  | -                            | 29    | 12                           |
| NISSAN TERRANO                   | 2700      | 5                       | 1                            | -                   | -                            | 13  | 4                            | -         | -                            | -                   | -                            | -                  | -                            | 18    | 5                            |
| NISSAN 100NX                     | 1600      | 145                     | 68                           | -                   | -                            | -   | -                            | -         | -                            | -                   | -                            | -                  | -                            | 145   | 68                           |
| NISSAN 100NX                     | 2000      | 19                      | 8                            | -                   | -                            | -   | -                            | -         | -                            | -                   | -                            | -                  | -                            | 19    | 8                            |
| NISSAN SERENA                    | 1600      | 27                      | 7                            | -                   | -                            | -   | -                            | -         | -                            | -                   | -                            | -                  | -                            | 27    | 7                            |
| NISSAN SERENA                    | 2000      | 10                      | 4                            | -                   | -                            | -   | -                            | -         | -                            | -                   | -                            | -                  | -                            | 10    | 4                            |
| NISSAN TERRANO II                | 2400      | 11                      | 4                            | -                   | -                            | -   | -                            | -         | -                            | -                   | -                            | -                  | -                            | 11    | 4                            |
| NISSAN TERRANO II                | 2700      | 28                      | 14                           | -                   | -                            | -   | -                            | -         | -                            | -                   | -                            | -                  | -                            | 28    | 14                           |
| NISSAN PATROL GR                 | 2800      | 15                      | 9                            | -                   | -                            | -   | -                            | -         | -                            | -                   | -                            | -                  | -                            | 15    | 9                            |
| NISSAN PATROL GR                 | 3000      | 19                      | 7                            | -                   | -                            | 8   | 5                            | -         | -                            | -                   | -                            | -                  | -                            | 27    | 12                           |
| NISSAN MAXIMA QX                 | 2000      | 18                      | 8                            | -                   | -                            | -   | -                            | -         | -                            | -                   | -                            | -                  | -                            | 18    | 8                            |
| NISSAN ALMERA                    | 1400      | 180                     | 77                           | -                   | -                            | -   | -                            | -         | -                            | -                   | -                            | -                  | -                            | 180   | 77                           |
| NISSAN ALMERA                    | 1500      | 166                     | 59                           | -                   | -                            | -   | -                            | -         | -                            | -                   | -                            | -                  | -                            | 166   | 59                           |
| NISSAN ALMERA                    | 1600      | 22                      | 11                           | -                   | -                            | -   | -                            | -         | -                            | -                   | -                            | -                  | -                            | 22    | 11                           |
| NISSAN ALMERA                    | 1800      | 12                      | 3                            | -                   | -                            | -   | -                            | -         | -                            | -                   | -                            | -                  | -                            | 12    | 3                            |
| NISSAN ALMERA                    | 2000      | 127                     | 41                           | -                   | -                            | -   | -                            | -         | -                            | -                   | -                            | -                  | -                            | 127   | 41                           |
| NISSAN ALMERA                    | 2200      | 15                      | 4                            | -                   | -                            | -   | -                            | -         | -                            | -                   | -                            | -                  | -                            | 15    | 4                            |
| NISSAN ALMERA TINO               | 1800      | 24                      | 7                            | -                   | -                            | -   | -                            | -         | -                            | -                   | -                            | -                  | -                            | 24    | 7                            |
| NISSAN ALMERA TINO               | 2200      | 14                      | 8                            | -                   | -                            | -   | -                            | -         | -                            | -                   | -                            | -                  | -                            | 14    | 8                            |
| NISSAN X-TRAIL                   | 2200      | 37                      | 7                            | -                   | -                            | 1   | -                            | -         | -                            | -                   | -                            | -                  | -                            | 38    | 7                            |
| NISSAN PICKUP                    | 2500      | -                       | -                            | -                   | -                            | 89  | 35                           | -         | -                            | -                   | -                            | -                  | -                            | 89    | 35                           |
| NISSAN PRIMASTER                 | 1900      | 1                       | -                            | -                   | -                            | 11  | 8                            | -         | -                            | -                   | -                            | -                  | -                            | 12    | 8                            |
| NISSAN CABSTAR                   | 3000      | -                       | -                            | -                   | -                            | 10  | 7                            | -         | -                            | -                   | -                            | -                  | -                            | 10    | 7                            |
| AUTRES                           |           | 90                      | 40                           | -                   | -                            | 101   | 58                           | -         | -                            | -                   | -                            | -                  | -                            | 191   | 98                           |
| TOTAL DATSUN / NISSAN            |           | 4177                    | 2029                         | -                   | -                            | 1105  | 565                          | -         | -                            | -                   | -                            | -                  | -                            | 5282  | 2594                         |
| KAWASAKI                         |           |                         |                              |                     |                              |   |                              |           |                              |                     |                              |                    |                              |       |                              |
| KAWASAKI KSV700                  | 700       | -                       | -                            | -                   | -                            | -   | -                            | -         | -                            | 13                  | 12                           | -                  | -                            | 13    | 12                           |
| AUTRES                           |           | -                       | -                            | -                   | -                            | -   | -                            | -         | -                            | 23                  | 19                           | -                  | -                            | 23    | 19                           |
| TOTAL KAWASAKI                   |           | -                       | -                            | -                   | -                            | -   | -                            | -         | -                            | 36                  | 31                           | -                  | -                            | 36    | 31                           |

(1) VEHICULES IMMATRICULES AVEC UNE NOUVELLE PLAQUE ET AU NOM DE DECLARANTS BELGES.

## VEHICULES A MOTEUR

(SUITE)

**4. IMMATRICULATIONS DES VEHICULES A MOTEUR D'OCCASION MIS EN CIRCULATION  
D'APRES LE PAYS DE PROVENANCE ET D'APRES LA MARQUE  
4 ME TRIMESTRE 2005**

| PAYS DE PROVENANCE<br>ET MARQUES | C<br>Y<br>L<br>I<br>N<br>D<br>R<br>E<br>E | VOITURES<br>POUR<br>PERSONNES |                                    | AUTOBUS<br>ET<br>AUTOCARS |                                    | VEHICULES<br>POUR LE<br>TRANSPORT DE<br>MARCHANDISES |                                    | TRACTEURS |                                    | TRACTEURS<br>AGRICILES |                                    | VEHICULES<br>SPECIAUX |                                    | TOTAL |                                    |
|----------------------------------|---|-------------------------------|------------------------------------|---------------------------|------------------------------------|--|------------------------------------|-----------|------------------------------------|------------------------|------------------------------------|-----------------------|------------------------------------|-------|------------------------------------|
|                                  |   | TOTAL                         | DONT :<br>NOUVELLES<br>PLAQUES (1) | TOTAL                     | DONT :<br>NOUVELLES<br>PLAQUES (1) | TOTAL  | DONT :<br>NOUVELLES<br>PLAQUES (1) | TOTAL     | DONT :<br>NOUVELLES<br>PLAQUES (1) | TOTAL                  | DONT :<br>NOUVELLES<br>PLAQUES (1) | TOTAL                 | DONT :<br>NOUVELLES<br>PLAQUES (1) | TOTAL | DONT :<br>NOUVELLES<br>PLAQUES (1) |
| <b>HONDA</b>                     |   |                               |                                    |                           |                                    |  |                                    |           |                                    |                        |                                    |                       |                                    |       |                                    |
| HONDA CIVIC                      | 1300                                      | 126                           | 85                                 | -                         | -                                  | -  | -                                  | -         | -                                  | -                      | -                                  | -                     | -                                  | 126   | 85                                 |
| HONDA CIVIC                      | 1400                                      | 387                           | 195                                | -                         | -                                  | -  | -                                  | -         | -                                  | -                      | -                                  | -                     | -                                  | 387   | 195                                |
| HONDA CIVIC                      | 1500                                      | 282                           | 127                                | -                         | -                                  | -  | -                                  | -         | -                                  | -                      | -                                  | -                     | -                                  | 282   | 127                                |
| HONDA CIVIC                      | 1600                                      | 139                           | 57                                 | -                         | -                                  | -  | -                                  | -         | -                                  | -                      | -                                  | -                     | -                                  | 139   | 57                                 |
| HONDA CIVIC                      | 2000                                      | 21                            | 9                                  | -                         | -                                  | -  | -                                  | -         | -                                  | -                      | -                                  | -                     | -                                  | 21    | 9                                  |
| HONDA ACCORD                     | 1600                                      | 12                            | 5                                  | -                         | -                                  | -  | -                                  | -         | -                                  | -                      | -                                  | -                     | -                                  | 12    | 5                                  |
| HONDA ACCORD                     | 1900                                      | 22                            | 3                                  | -                         | -                                  | -  | -                                  | -         | -                                  | -                      | -                                  | -                     | -                                  | 22    | 3                                  |
| HONDA ACCORD                     | 2000                                      | 91                            | 36                                 | -                         | -                                  | -  | -                                  | -         | -                                  | -                      | -                                  | -                     | -                                  | 91    | 36                                 |
| HONDA ACCORD                     | 2200                                      | 11                            | 4                                  | -                         | -                                  | -  | -                                  | -         | -                                  | -                      | -                                  | -                     | -                                  | 11    | 4                                  |
| HONDA PRELUDE                    | 1800                                      | 11                            | 4                                  | -                         | -                                  | -  | -                                  | -         | -                                  | -                      | -                                  | -                     | -                                  | 11    | 4                                  |
| HONDA PRELUDE                    | 2000                                      | 77                            | 27                                 | -                         | -                                  | -  | -                                  | -         | -                                  | -                      | -                                  | -                     | -                                  | 77    | 27                                 |
| HONDA JAZZ                       | 1200                                      | 16                            | 9                                  | -                         | -                                  | -  | -                                  | -         | -                                  | -                      | -                                  | -                     | -                                  | 16    | 9                                  |
| HONDA JAZZ                       | 1300                                      | 66                            | 23                                 | -                         | -                                  | -  | -                                  | -         | -                                  | -                      | -                                  | -                     | -                                  | 66    | 23                                 |
| HONDA INTEGRA                    | 1500                                      | 13                            | 6                                  | -                         | -                                  | -  | -                                  | -         | -                                  | -                      | -                                  | -                     | -                                  | 13    | 6                                  |
| HONDA CRX                        | 1400                                      | 26                            | 8                                  | -                         | -                                  | -  | -                                  | -         | -                                  | -                      | -                                  | -                     | -                                  | 26    | 8                                  |
| HONDA CRX                        | 1600                                      | 150                           | 63                                 | -                         | -                                  | -  | -                                  | -         | -                                  | -                      | -                                  | -                     | -                                  | 150   | 63                                 |
| HONDA CONCERTO                   | 1500                                      | 28                            | 11                                 | -                         | -                                  | -  | -                                  | -         | -                                  | -                      | -                                  | -                     | -                                  | 28    | 11                                 |
| HONDA CONCERTO                   | 1600                                      | 88                            | 46                                 | -                         | -                                  | -  | -                                  | -         | -                                  | -                      | -                                  | -                     | -                                  | 88    | 46                                 |
| HONDA CR-V                       | 2000                                      | 21                            | 9                                  | -                         | -                                  | -  | -                                  | -         | -                                  | -                      | -                                  | -                     | -                                  | 21    | 9                                  |
| HONDA HR V                       | 1600                                      | 32                            | 11                                 | -                         | -                                  | -  | -                                  | -         | -                                  | -                      | -                                  | -                     | -                                  | 32    | 11                                 |
| HONDA LOGO                       | 1300                                      | 21                            | 9                                  | -                         | -                                  | -  | -                                  | -         | -                                  | -                      | -                                  | -                     | -                                  | 21    | 9                                  |
| HONDA S2000                      | 2000                                      | 13                            | 7                                  | -                         | -                                  | -  | -                                  | -         | -                                  | -                      | -                                  | -                     | -                                  | 13    | 7                                  |
| HONDA CIVIC 3 DR                 | 1400                                      | 37                            | 12                                 | -                         | -                                  | -  | -                                  | -         | -                                  | -                      | -                                  | -                     | -                                  | 37    | 12                                 |
| HONDA CIVIC 3 DR                 | 1600                                      | 16                            | 4                                  | -                         | -                                  | -  | -                                  | -         | -                                  | -                      | -                                  | -                     | -                                  | 16    | 4                                  |
| HONDA CIVIC 3DR                  | 1700                                      | 42                            | 9                                  | -                         | -                                  | -  | -                                  | -         | -                                  | -                      | -                                  | -                     | -                                  | 42    | 9                                  |
| HONDA CIVIC 5DR                  | 1400                                      | 13                            | 4                                  | -                         | -                                  | -  | -                                  | -         | -                                  | -                      | -                                  | -                     | -                                  | 13    | 4                                  |
| HONDA CIVIC 5DR                  | 1700                                      | 48                            | 14                                 | -                         | -                                  | -  | -                                  | -         | -                                  | -                      | -                                  | -                     | -                                  | 48    | 14                                 |
| HONDA HONDA CR-V                 | 2000                                      | 13                            | 5                                  | -                         | -                                  | -  | -                                  | -         | -                                  | -                      | -                                  | -                     | -                                  | 13    | 5                                  |
| AUTRES                           |   | 178                           | 55                                 | -                         | -                                  | -  | -                                  | -         | -                                  | 2                      | 2                                  | -                     | -                                  | 180   | 57                                 |
| TOTAL HONDA                      |   | 2000                          | 857                                | -                         | -                                  | -  | -                                  | -         | -                                  | 2                      | 2                                  | -                     | -                                  | 2002  | 859                                |
| <b>ISUZU</b>                     |   |                               |                                    |                           |                                    |  |                                    |           |                                    |                        |                                    |                       |                                    |       |                                    |
| ISUZU                            |   | -                             | -                                  | -                         | -                                  | 18   | 10                                 | -         | -                                  | -                      | -                                  | -                     | -                                  | 18    | 10                                 |
| AUTRES                           |   | 6                             | 3                                  | -                         | -                                  | 8  | 4                                  | -         | -                                  | -                      | -                                  | -                     | -                                  | 14    | 7                                  |
| TOTAL ISUZU                      |   | 6                             | 3                                  | -                         | -                                  | 26   | 14                                 | -         | -                                  | -                      | -                                  | -                     | -                                  | 32    | 17                                 |
| <b>LEXUS</b>                     |   |                               |                                    |                           |                                    |  |                                    |           |                                    |                        |                                    |                       |                                    |       |                                    |
| LEXUS GS 300                     | 3000                                      | 26                            | 15                                 | -                         | -                                  | -  | -                                  | -         | -                                  | -                      | -                                  | -                     | -                                  | 26    | 15                                 |
| LEXUS IS 200                     | 2000                                      | 34                            | 11                                 | -                         | -                                  | -  | -                                  | -         | -                                  | -                      | -                                  | -                     | -                                  | 34    | 11                                 |
| LEXUS RX300                      | 3000                                      | 32                            | 22                                 | -                         | -                                  | -  | -                                  | -         | -                                  | -                      | -                                  | -                     | -                                  | 32    | 22                                 |
| LEXUS LS 430                     | 4300                                      | 10                            | 3                                  | -                         | -                                  | -  | -                                  | -         | -                                  | -                      | -                                  | -                     | -                                  | 10    | 3                                  |
| LEXUS RX 400H                    | 3300                                      | 14                            | 4                                  | -                         | -                                  | -  | -                                  | -         | -                                  | -                      | -                                  | -                     | -                                  | 14    | 4                                  |
| AUTRES                           |   | 12                            | 6                                  | -                         | -                                  | -  | -                                  | -         | -                                  | -                      | -                                  | -                     | -                                  | 12    | 6                                  |
| TOTAL LEXUS                      |   | 128                           | 61                                 | -                         | -                                  | -  | -                                  | -         | -                                  | -                      | -                                  | -                     | -                                  | 128   | 61                                 |
| <b>MAZDA</b>                     |   |                               |                                    |                           |                                    |  |                                    |           |                                    |                        |                                    |                       |                                    |       |                                    |
| MAZDA                            |   | -                             | -                                  | -                         | -                                  | 80   | 41                                 | -         | -                                  | -                      | -                                  | -                     | -                                  | 80    | 41                                 |
| MAZDA 121                        | 1100                                      | 69                            | 46                                 | -                         | -                                  | -  | -                                  | -         | -                                  | -                      | -                                  | -                     | -                                  | 69    | 46                                 |
| MAZDA 121                        | 1200                                      | 28                            | 12                                 | -                         | -                                  | -  | -                                  | -         | -                                  | -                      | -                                  | -                     | -                                  | 28    | 12                                 |
| MAZDA 121                        | 1300                                      | 344                           | 203                                | -                         | -                                  | -  | -                                  | -         | -                                  | -                      | -                                  | -                     | -                                  | 344   | 203                                |
| MAZDA 121                        | 1800                                      | 38                            | 20                                 | -                         | -                                  | -  | -                                  | -         | -                                  | -                      | -                                  | -                     | -                                  | 38    | 20                                 |
| MAZDA 323                        | 1100                                      | 20                            | 10                                 | -                         | -                                  | -  | -                                  | -         | -                                  | -                      | -                                  | -                     | -                                  | 20    | 10                                 |
| MAZDA 323                        | 1300                                      | 341                           | 201                                | -                         | -                                  | -  | -                                  | -         | -                                  | -                      | -                                  | -                     | -                                  | 341   | 201                                |
| MAZDA 323                        | 1500                                      | 50                            | 23                                 | -                         | -                                  | -  | -                                  | -         | -                                  | -                      | -                                  | -                     | -                                  | 50    | 23                                 |
| MAZDA 323                        | 1600                                      | 310                           | 148                                | -                         | -                                  | -  | -                                  | -         | -                                  | -                      | -                                  | -                     | -                                  | 310   | 148                                |
| MAZDA 323                        | 1700                                      | 76                            | 32                                 | -                         | -                                  | -  | -                                  | -         | -                                  | -                      | -                                  | -                     | -                                  | 76    | 32                                 |
| MAZDA 323                        | 1800                                      | 35                            | 14                                 | -                         | -                                  | -  | -                                  | -         | -                                  | -                      | -                                  | -                     | -                                  | 35    | 14                                 |
| MAZDA 323                        | 2000                                      | 25                            | 12                                 | -                         | -                                  | -  | -                                  | -         | -                                  | -                      | -                                  | -                     | -                                  | 25    | 12                                 |
| MAZDA 626                        | 1600                                      | 11                            | 7                                  | -                         | -                                  | -  | -                                  | -         | -                                  | -                      | -                                  | -                     | -                                  | 11    | 7                                  |
| MAZDA 626                        | 1800                                      | 162                           | 60                                 | -                         | -                                  | -  | -                                  | -         | -                                  | -                      | -                                  | -                     | -                                  | 162   | 60                                 |
| MAZDA 626                        | 2000                                      | 232                           | 100                                | -                         | -                                  | -  | -                                  | -         | -                                  | -                      | -                                  | -                     | -                                  | 232   | 100                                |
| MAZDA MPV                        | 2000                                      | 18                            | 5                                  | -                         | -                                  | 3  | 1                                  | -         | -                                  | -                      | -                                  | -                     | -                                  | 21    | 6                                  |
| MAZDA MX5                        | 1600                                      | 81                            | 41                                 | -                         | -                                  | -  | -                                  | -         | -                                  | -                      | -                                  | -                     | -                                  | 81    | 41                                 |

(1) VEHICULES IMMATRICULES AVEC UNE NOUVELLE PLAQUE ET AU NOM DE DECLARANTS BELGES.

4. IMMATRICULATIONS DES VEHICULES A MOTEUR D'OCCASION MIS EN CIRCULATION  
D'APRES LE PAYS DE PROVENANCE ET D'APRES LA MARQUE  
4 ME TRIMESTRE 2005

| PAYS DE PROVENANCE<br>ET MARQUES | C<br>Y<br>L<br>I<br>N<br>D<br>R<br>E | VOITURES<br>POUR<br>PERSONNES |                                    | AUTOBUS<br>ET<br>AUTOCARS |                                    | VEHICULES<br>POUR LE<br>TRANSPORT DE<br>MARCHANDISES |                                    | TRACTEURS |                                    | TRACTEURS<br>AGRICOLES |                                    | VEHICULES<br>SPECIAUX |                                    | TOTAL |                                    |
|----------------------------------|--------------------------------------|-------------------------------|------------------------------------|---------------------------|------------------------------------|--|------------------------------------|-----------|------------------------------------|------------------------|------------------------------------|-----------------------|------------------------------------|-------|------------------------------------|
|                                  |                                      | TOTAL                         | DONT :<br>NOUVELLES<br>PLAQUES (1) | TOTAL                     | DONT :<br>NOUVELLES<br>PLAQUES (1) | TOTAL  | DONT :<br>NOUVELLES<br>PLAQUES (1) | TOTAL     | DONT :<br>NOUVELLES<br>PLAQUES (1) | TOTAL                  | DONT :<br>NOUVELLES<br>PLAQUES (1) | TOTAL                 | DONT :<br>NOUVELLES<br>PLAQUES (1) | TOTAL | DONT :<br>NOUVELLES<br>PLAQUES (1) |
| MAZDA MX5                        | 1800                                 | 14                            | 6                                  | -                         | -                                  | -  | -                                  | -         | -                                  | -                      | -                                  | -                     | -                                  | 14    | 6                                  |
| MAZDA MX3                        | 1600                                 | 33                            | 17                                 | -                         | -                                  | -  | -                                  | -         | -                                  | -                      | -                                  | -                     | -                                  | 33    | 17                                 |
| MAZDA XEDOS 6                    | 1600                                 | 19                            | 6                                  | -                         | -                                  | -  | -                                  | -         | -                                  | -                      | -                                  | -                     | -                                  | 19    | 6                                  |
| MAZDA 323 F                      | 1300                                 | 34                            | 14                                 | -                         | -                                  | -  | -                                  | -         | -                                  | -                      | -                                  | -                     | -                                  | 34    | 14                                 |
| MAZDA 323 F                      | 1500                                 | 106                           | 45                                 | -                         | -                                  | -  | -                                  | -         | -                                  | -                      | -                                  | -                     | -                                  | 106   | 45                                 |
| MAZDA 323 F                      | 1600                                 | 10                            | 2                                  | -                         | -                                  | -  | -                                  | -         | -                                  | -                      | -                                  | -                     | -                                  | 10    | 2                                  |
| MAZDA 323 F                      | 1800                                 | 23                            | 11                                 | -                         | -                                  | -  | -                                  | -         | -                                  | -                      | -                                  | -                     | -                                  | 23    | 11                                 |
| MAZDA 323 F                      | 2000                                 | 72                            | 29                                 | -                         | -                                  | -  | -                                  | -         | -                                  | -                      | -                                  | -                     | -                                  | 72    | 29                                 |
| MAZDA DAMIO                      | 1300                                 | 65                            | 26                                 | -                         | -                                  | -  | -                                  | -         | -                                  | -                      | -                                  | -                     | -                                  | 65    | 26                                 |
| MAZDA PREMACY                    | 1800                                 | 16                            | 6                                  | -                         | -                                  | -  | -                                  | -         | -                                  | -                      | -                                  | -                     | -                                  | 16    | 6                                  |
| MAZDA PREMACY                    | 2000                                 | 38                            | 10                                 | -                         | -                                  | -  | -                                  | -         | -                                  | -                      | -                                  | -                     | -                                  | 38    | 10                                 |
| MAZDA 6                          | 2000                                 | 22                            | 5                                  | -                         | -                                  | -  | -                                  | -         | -                                  | -                      | -                                  | -                     | -                                  | 22    | 5                                  |
| MAZDA MAZDA2                     | 1200                                 | 51                            | 12                                 | -                         | -                                  | -  | -                                  | -         | -                                  | -                      | -                                  | -                     | -                                  | 51    | 12                                 |
| MAZDA MAZDA2                     | 1400                                 | 44                            | 11                                 | -                         | -                                  | -  | -                                  | -         | -                                  | -                      | -                                  | -                     | -                                  | 44    | 11                                 |
| MAZDA MAZDA6                     | 2000                                 | 55                            | 15                                 | -                         | -                                  | -  | -                                  | -         | -                                  | -                      | -                                  | -                     | -                                  | 55    | 15                                 |
| AUTRES                           |                                      | 97                            | 38                                 | -                         | -                                  | 11   | 5                                  | -         | -                                  | -                      | -                                  | -                     | -                                  | 108   | 43                                 |
| TOTAL MAZDA                      |                                      | 2539                          | 1187                               | -                         | -                                  | 94   | 47                                 | -         | -                                  | -                      | -                                  | -                     | -                                  | 2633  | 1234                               |
| MITSUBISHI                       |                                      |                               |                                    |                           |                                    |  |                                    |           |                                    |                        |                                    |                       |                                    |       |                                    |
| MITSUBISHI                       |                                      | 2                             | 2                                  | -                         | -                                  | 456  | 245                                | 1         | 1                                  | -                      | -                                  | -                     | -                                  | 459   | 248                                |
| MITSUBISHI                       | 2500                                 | 13                            | 9                                  | -                         | -                                  | 34   | 18                                 | -         | -                                  | -                      | -                                  | -                     | -                                  | 47    | 27                                 |
| MITSUBISHI                       | 2800                                 | -                             | -                                  | -                         | -                                  | 13   | 8                                  | -         | -                                  | -                      | -                                  | -                     | -                                  | 13    | 8                                  |
| MITSUBISHI                       | 3000                                 | -                             | -                                  | -                         | -                                  | 19   | 13                                 | -         | -                                  | -                      | -                                  | -                     | -                                  | 19    | 13                                 |
| MITSUBISHI LANCER                | 1300                                 | 34                            | 15                                 | -                         | -                                  | -  | -                                  | -         | -                                  | -                      | -                                  | -                     | -                                  | 34    | 15                                 |
| MITSUBISHI LANCER                | 1500                                 | 50                            | 26                                 | -                         | -                                  | -  | -                                  | -         | -                                  | -                      | -                                  | -                     | -                                  | 50    | 26                                 |
| MITSUBISHI LANCER                | 1600                                 | 28                            | 10                                 | -                         | -                                  | -  | -                                  | -         | -                                  | -                      | -                                  | -                     | -                                  | 28    | 10                                 |
| MITSUBISHI LANCER                | 1800                                 | 33                            | 12                                 | -                         | -                                  | -  | -                                  | -         | -                                  | -                      | -                                  | -                     | -                                  | 33    | 12                                 |
| MITSUBISHI LANCER                | 2000                                 | 33                            | 13                                 | -                         | -                                  | -  | -                                  | -         | -                                  | -                      | -                                  | -                     | -                                  | 33    | 13                                 |
| MITSUBISHI GALANT                | 1800                                 | 100                           | 52                                 | -                         | -                                  | -  | -                                  | -         | -                                  | -                      | -                                  | -                     | -                                  | 100   | 52                                 |
| MITSUBISHI GALANT                | 2000                                 | 108                           | 35                                 | -                         | -                                  | -  | -                                  | -         | -                                  | -                      | -                                  | -                     | -                                  | 108   | 35                                 |
| MITSUBISHI COLT                  | 1200                                 | 27                            | 13                                 | -                         | -                                  | -  | -                                  | -         | -                                  | -                      | -                                  | -                     | -                                  | 27    | 13                                 |
| MITSUBISHI COLT                  | 1300                                 | 349                           | 189                                | -                         | -                                  | -  | -                                  | -         | -                                  | -                      | -                                  | -                     | -                                  | 349   | 189                                |
| MITSUBISHI COLT                  | 1500                                 | 72                            | 35                                 | -                         | -                                  | -  | -                                  | -         | -                                  | -                      | -                                  | -                     | -                                  | 72    | 35                                 |
| MITSUBISHI COLT                  | 1600                                 | 32                            | 19                                 | -                         | -                                  | -  | -                                  | -         | -                                  | -                      | -                                  | -                     | -                                  | 32    | 19                                 |
| MITSUBISHI COLT                  | 1800                                 | 27                            | 12                                 | -                         | -                                  | -  | -                                  | -         | -                                  | -                      | -                                  | -                     | -                                  | 27    | 12                                 |
| MITSUBISHI PAJERO                | 2500                                 | 20                            | 10                                 | -                         | -                                  | 1  | 1                                  | -         | -                                  | -                      | -                                  | -                     | -                                  | 21    | 11                                 |
| MITSUBISHI PAJERO                | 2800                                 | 15                            | 6                                  | -                         | -                                  | -  | -                                  | -         | -                                  | -                      | -                                  | -                     | -                                  | 15    | 6                                  |
| MITSUBISHI PAJERO                | 3200                                 | 16                            | 6                                  | -                         | -                                  | 17   | 10                                 | -         | -                                  | -                      | -                                  | -                     | -                                  | 33    | 16                                 |
| MITSUBISHI SPACE                 | 1800                                 | 46                            | 23                                 | -                         | -                                  | -  | -                                  | -         | -                                  | -                      | -                                  | -                     | -                                  | 46    | 23                                 |
| MITSUBISHI SPACE                 | 2000                                 | 91                            | 33                                 | -                         | -                                  | -  | -                                  | -         | -                                  | -                      | -                                  | -                     | -                                  | 91    | 33                                 |
| MITSUBISHI CARISMA               | 1600                                 | 76                            | 28                                 | -                         | -                                  | -  | -                                  | -         | -                                  | -                      | -                                  | -                     | -                                  | 76    | 28                                 |
| MITSUBISHI CARISMA               | 1800                                 | 27                            | 12                                 | -                         | -                                  | -  | -                                  | -         | -                                  | -                      | -                                  | -                     | -                                  | 27    | 12                                 |
| MITSUBISHI CARISMA               | 1900                                 | 195                           | 67                                 | -                         | -                                  | -  | -                                  | -         | -                                  | -                      | -                                  | -                     | -                                  | 195   | 67                                 |
| MITSUBISHI SPACE WAG             | 2000                                 | 81                            | 22                                 | -                         | -                                  | -  | -                                  | -         | -                                  | -                      | -                                  | -                     | -                                  | 81    | 22                                 |
| MITSUBISHI SPACE STA             | 1300                                 | 35                            | 15                                 | -                         | -                                  | -  | -                                  | -         | -                                  | -                      | -                                  | -                     | -                                  | 35    | 15                                 |
| MITSUBISHI SPACESTAR             | 1300                                 | 21                            | 7                                  | -                         | -                                  | -  | -                                  | -         | -                                  | -                      | -                                  | -                     | -                                  | 21    | 7                                  |
| MITSUBISHI SPACESTAR             | 1600                                 | 12                            | 2                                  | -                         | -                                  | -  | -                                  | -         | -                                  | -                      | -                                  | -                     | -                                  | 12    | 2                                  |
| MITSUBISHI SPACESTAR             | 1900                                 | 71                            | 15                                 | -                         | -                                  | -  | -                                  | -         | -                                  | -                      | -                                  | -                     | -                                  | 71    | 15                                 |
| MITSUBISHI PAJERO SP             | 2500                                 | 10                            | 3                                  | -                         | -                                  | 14   | 6                                  | -         | -                                  | -                      | -                                  | -                     | -                                  | 24    | 9                                  |
| MITSUBISHI PAJERO PI             | 1800                                 | 16                            | 4                                  | -                         | -                                  | -  | -                                  | -         | -                                  | -                      | -                                  | -                     | -                                  | 16    | 4                                  |
| MITSUBISHI L200                  | -                                    | -                             | -                                  | -                         | -                                  | 15   | 5                                  | -         | -                                  | -                      | -                                  | -                     | -                                  | 15    | 5                                  |
| MITSUBISHI L200                  | 2500                                 | -                             | -                                  | -                         | -                                  | 45   | 23                                 | -         | -                                  | -                      | -                                  | -                     | -                                  | 45    | 23                                 |
| AUTRES                           |                                      | 81                            | 43                                 | -                         | -                                  | 29   | 13                                 | -         | -                                  | -                      | -                                  | -                     | -                                  | 110   | 56                                 |
| TOTAL MITSUBISHI                 |                                      | 1721                          | 738                                | -                         | -                                  | 643  | 342                                | 1         | 1                                  | -                      | -                                  | -                     | -                                  | 2365  | 1081                               |
| SUZUKI                           |                                      |                               |                                    |                           |                                    |  |                                    |           |                                    |                        |                                    |                       |                                    |       |                                    |
| SUZUKI                           |                                      | -                             | -                                  | -                         | -                                  | 241  | 158                                | -         | -                                  | -                      | -                                  | -                     | -                                  | 241   | 158                                |
| SUZUKI                           | 1300                                 | -                             | -                                  | -                         | -                                  | 23   | 16                                 | -         | -                                  | -                      | -                                  | -                     | -                                  | 23    | 16                                 |
| SUZUKI                           | 1900                                 | -                             | -                                  | -                         | -                                  | 11   | 4                                  | -         | -                                  | -                      | -                                  | -                     | -                                  | 11    | 4                                  |
| SUZUKI ALTO                      | 800                                  | 158                           | 110                                | -                         | -                                  | -  | -                                  | -         | -                                  | -                      | -                                  | -                     | -                                  | 158   | 110                                |
| SUZUKI ALTO                      | 1000                                 | 106                           | 61                                 | -                         | -                                  | -  | -                                  | -         | -                                  | -                      | -                                  | -                     | -                                  | 106   | 61                                 |
| SUZUKI ALTO                      | 1100                                 | 33                            | 12                                 | -                         | -                                  | -  | -                                  | -         | -                                  | -                      | -                                  | -                     | -                                  | 33    | 12                                 |
| SUZUKI SWIFT                     | 1000                                 | 414                           | 229                                | -                         | -                                  | -  | -                                  | -         | -                                  | -                      | -                                  | -                     | -                                  | 414   | 229                                |
| SUZUKI SWIFT                     | 1300                                 | 285                           | 165                                | -                         | -                                  | -  | -                                  | -         | -                                  | -                      | -                                  | -                     | -                                  | 285   | 165                                |
| SUZUKI SWIFT                     | 1600                                 | 17                            | 9                                  | -                         | -                                  | -  | -                                  | -         | -                                  | -                      | -                                  | -                     | -                                  | 17    | 9                                  |
| SUZUKI SAMURAI                   | 1300                                 | 59                            | 36                                 | -                         | -                                  | -  | -                                  | -         | -                                  | -                      | -                                  | -                     | -                                  | 59    | 36                                 |

(1) VEHICULES IMMATRICULES AVEC UNE NOUVELLE PLAQUE ET AU NOM DE DECLARANTS BELGES.

## VEHICULES A MOTEUR (SUITE)

4. IMMATRICULATIONS DES VEHICULES A MOTEUR D'OCCASION MIS EN CIRCULATION  
D'APRES LE PAYS DE PROVENANCE ET D'APRES LA MARQUE  
4 ME TRIMESTRE 2005

| PAYS DE PROVENANCE<br>ET MARQUES | CYLINDREE | VOITURES POUR PERSONNES |                              | AUTOBUS ET AUTOCARS |                              | VEHICULES POUR LE TRANSPORT DE MARCHANDISES |                              | TRACTEURS |                              | TRACTEURS AGRICOLES |                              | VEHICULES SPECIAUX |                              | TOTAL |                              |
|----------------------------------|-----------|-------------------------|------------------------------|---------------------|------------------------------|---|------------------------------|-----------|------------------------------|---------------------|------------------------------|--------------------|------------------------------|-------|------------------------------|
|                                  |           | TOTAL                   | DONT : NOUVELLES PLAQUES (1) | TOTAL               | DONT : NOUVELLES PLAQUES (1) | TOTAL                                       | DONT : NOUVELLES PLAQUES (1) | TOTAL     | DONT : NOUVELLES PLAQUES (1) | TOTAL               | DONT : NOUVELLES PLAQUES (1) | TOTAL              | DONT : NOUVELLES PLAQUES (1) | TOTAL | DONT : NOUVELLES PLAQUES (1) |
| SUZUKI SAMURAI                   | 1900      | 10                      | 6                            | -                   | -                            | -   | -                            | -         | -                            | -                   | -                            | -                  | -                            | 10    | 6                            |
| SUZUKI VITARA                    | 1600      | 147                     | 73                           | -                   | -                            | -   | -                            | -         | -                            | -                   | -                            | -                  | -                            | 147   | 73                           |
| SUZUKI VITARA                    | 1900      | 21                      | 6                            | -                   | -                            | -   | -                            | -         | -                            | -                   | -                            | -                  | -                            | 21    | 6                            |
| SUZUKI VITARA                    | 2000      | 26                      | 8                            | -                   | -                            | 8   | 3                            | -         | -                            | -                   | -                            | -                  | -                            | 34    | 11                           |
| SUZUKI BALENO                    | 1300      | 113                     | 57                           | -                   | -                            | -   | -                            | -         | -                            | -                   | -                            | -                  | -                            | 113   | 57                           |
| SUZUKI BALENO                    | 1600      | 56                      | 23                           | -                   | -                            | -   | -                            | -         | -                            | -                   | -                            | -                  | -                            | 56    | 23                           |
| SUZUKI BALENO                    | 1900      | 29                      | 9                            | -                   | -                            | -   | -                            | -         | -                            | -                   | -                            | -                  | -                            | 29    | 9                            |
| SUZUKI WAGON R                   | 1000      | 17                      | 12                           | -                   | -                            | -   | -                            | -         | -                            | -                   | -                            | -                  | -                            | 17    | 12                           |
| SUZUKI WAGON R                   | 1200      | 35                      | 11                           | -                   | -                            | -   | -                            | -         | -                            | -                   | -                            | -                  | -                            | 35    | 11                           |
| SUZUKI WAGON R                   | 1300      | 95                      | 40                           | -                   | -                            | -   | -                            | -         | -                            | -                   | -                            | -                  | -                            | 95    | 40                           |
| SUZUKI GRAND VITARA              | 2000      | 64                      | 14                           | -                   | -                            | 6   | 4                            | -         | -                            | -                   | -                            | -                  | -                            | 70    | 18                           |
| SUZUKI JINNY                     | 1300      | 80                      | 32                           | -                   | -                            | -   | -                            | -         | -                            | -                   | -                            | -                  | -                            | 80    | 32                           |
| SUZUKI GT GRD VITARA             | 1600      | 16                      | 7                            | -                   | -                            | -   | -                            | -         | -                            | -                   | -                            | -                  | -                            | 16    | 7                            |
| SUZUKI FT GRD VITARA             | 1600      | 20                      | 6                            | -                   | -                            | -   | -                            | -         | -                            | -                   | -                            | -                  | -                            | 20    | 6                            |
| SUZUKI IGNIS                     | 1200      | 10                      | 4                            | -                   | -                            | -   | -                            | -         | -                            | -                   | -                            | -                  | -                            | 10    | 4                            |
| SUZUKI IGNIS                     | 1300      | 36                      | 13                           | -                   | -                            | -   | -                            | -         | -                            | -                   | -                            | -                  | -                            | 36    | 13                           |
| SUZUKI GRDVITARA XL7             | 2000      | 12                      | -                            | -                   | -                            | -   | -                            | -         | -                            | -                   | -                            | -                  | -                            | 12    | -                            |
| AUTRES                           |           | 54                      | 25                           | -                   | -                            | 23  | 11                           | -         | -                            | -                   | -                            | -                  | -                            | 77    | 36                           |
| TOTAL SUZUKI                     |           | 1913                    | 968                          | -                   | -                            | 312   | 196                          | -         | -                            | -                   | -                            | -                  | -                            | 2225  | 1164                         |
| YAMAHA                           |           |                         |                              |                     |                              |   |                              |           |                              |                     |                              |                    |                              |       |                              |
| YAMAHA                           |           | -                       | -                            | -                   | -                            | -   | -                            | -         | -                            | 11                  | 11                           | -                  | -                            | 11    | 11                           |
| AUTRES                           |           | -                       | -                            | -                   | -                            | -   | -                            | -         | -                            | 47                  | 45                           | -                  | -                            | 47    | 45                           |
| TOTAL YAMAHA                     |           | -                       | -                            | -                   | -                            | -   | -                            | -         | -                            | 58                  | 56                           | -                  | -                            | 58    | 56                           |
| SUBARU                           |           |                         |                              |                     |                              |   |                              |           |                              |                     |                              |                    |                              |       |                              |
| SUBARU JUSTY                     | 1000      | 54                      | 33                           | -                   | -                            | -   | -                            | -         | -                            | -                   | -                            | -                  | -                            | 54    | 33                           |
| SUBARU JUSTY                     | 1200      | 33                      | 21                           | -                   | -                            | -   | -                            | -         | -                            | -                   | -                            | -                  | -                            | 33    | 21                           |
| SUBARU JUSTY                     | 1300      | 14                      | 6                            | -                   | -                            | -   | -                            | -         | -                            | -                   | -                            | -                  | -                            | 14    | 6                            |
| SUBARU L 16                      | 1600      | 15                      | 7                            | -                   | -                            | -   | -                            | -         | -                            | -                   | -                            | -                  | -                            | 15    | 7                            |
| SUBARU J12                       | 1200      | 11                      | 6                            | -                   | -                            | -   | -                            | -         | -                            | -                   | -                            | -                  | -                            | 11    | 6                            |
| SUBARU MINI JUMBO                | 800       | 43                      | 30                           | -                   | -                            | -   | -                            | -         | -                            | -                   | -                            | -                  | -                            | 43    | 30                           |
| SUBARU LEGACY                    | 1800      | 17                      | 7                            | -                   | -                            | -   | -                            | -         | -                            | -                   | -                            | -                  | -                            | 17    | 7                            |
| SUBARU LEGACY                    | 2000      | 22                      | 7                            | -                   | -                            | -   | -                            | -         | -                            | -                   | -                            | -                  | -                            | 22    | 7                            |
| SUBARU VIVIO                     | 700       | 54                      | 31                           | -                   | -                            | -   | -                            | -         | -                            | -                   | -                            | -                  | -                            | 54    | 31                           |
| SUBARU IMPREZA                   | 1600      | 42                      | 17                           | -                   | -                            | -   | -                            | -         | -                            | -                   | -                            | -                  | -                            | 42    | 17                           |
| SUBARU IMPREZA                   | 2000      | 24                      | 13                           | -                   | -                            | 5   | 2                            | -         | -                            | -                   | -                            | -                  | -                            | 29    | 15                           |
| SUBARU                           | 2000      | 11                      | 4                            | -                   | -                            | -   | -                            | -         | -                            | -                   | -                            | -                  | -                            | 11    | 4                            |
| AUTRES                           |           | 49                      | 25                           | -                   | -                            | 4   | 2                            | -         | -                            | -                   | -                            | -                  | -                            | 53    | 27                           |
| TOTAL SUBARU                     |           | 389                     | 207                          | -                   | -                            | 9   | 4                            | -         | -                            | -                   | -                            | -                  | -                            | 398   | 211                          |
| TOYOTA                           |           |                         |                              |                     |                              |   |                              |           |                              |                     |                              |                    |                              |       |                              |
| TOYOTA                           |           | 5                       | 4                            | -                   | -                            | 338   | 181                          | -         | -                            | -                   | -                            | -                  | -                            | 343   | 185                          |
| TOYOTA                           | 2000      | 8                       | 2                            | -                   | -                            | 5   | 3                            | -         | -                            | -                   | -                            | -                  | -                            | 13    | 5                            |
| TOYOTA                           | 2400      | 12                      | 6                            | -                   | -                            | 28  | 12                           | -         | -                            | -                   | -                            | -                  | -                            | 40    | 18                           |
| TOYOTA                           | 3000      | 2                       | -                            | -                   | -                            | 25  | 13                           | -         | -                            | -                   | -                            | -                  | -                            | 27    | 13                           |
| TOYOTA                           | 4200      | -                       | -                            | -                   | -                            | 11  | 5                            | -         | -                            | -                   | -                            | -                  | -                            | 11    | 5                            |
| TOYOTA PRADO                     | 1600      | 12                      | 6                            | -                   | -                            | -   | -                            | -         | -                            | -                   | -                            | -                  | -                            | 12    | 6                            |
| TOYOTA PRADO                     | 1800      | 13                      | 4                            | -                   | -                            | -   | -                            | -         | -                            | -                   | -                            | -                  | -                            | 13    | 4                            |
| TOYOTA PRADO                     | 2000      | 76                      | 25                           | -                   | -                            | -   | -                            | -         | -                            | -                   | -                            | -                  | -                            | 76    | 25                           |
| TOYOTA COROLLA                   | 1300      | 663                     | 323                          | -                   | -                            | -   | -                            | -         | -                            | -                   | -                            | -                  | -                            | 663   | 323                          |
| TOYOTA COROLLA                   | 1400      | 175                     | 45                           | -                   | -                            | 1   | -                            | -         | -                            | -                   | -                            | -                  | -                            | 176   | 45                           |
| TOYOTA COROLLA                   | 1600      | 170                     | 71                           | -                   | -                            | -   | -                            | -         | -                            | -                   | -                            | -                  | -                            | 170   | 71                           |
| TOYOTA COROLLA                   | 1800      | 48                      | 24                           | -                   | -                            | -   | -                            | -         | -                            | -                   | -                            | -                  | -                            | 48    | 24                           |
| TOYOTA COROLLA                   | 1900      | 85                      | 31                           | -                   | -                            | -   | -                            | -         | -                            | -                   | -                            | -                  | -                            | 85    | 31                           |
| TOYOTA COROLLA                   | 2000      | 396                     | 170                          | -                   | -                            | -   | -                            | -         | -                            | -                   | -                            | -                  | -                            | 396   | 170                          |
| TOYOTA CARINA                    | 1600      | 26                      | 17                           | -                   | -                            | -   | -                            | -         | -                            | -                   | -                            | -                  | -                            | 26    | 17                           |
| TOYOTA CELICA GT                 | 1600      | 124                     | 53                           | -                   | -                            | -   | -                            | -         | -                            | -                   | -                            | -                  | -                            | 124   | 53                           |
| TOYOTA CELICA                    | 1800      | 73                      | 29                           | -                   | -                            | -   | -                            | -         | -                            | -                   | -                            | -                  | -                            | 73    | 29                           |
| TOYOTA CELICA                    | 2000      | 10                      | 5                            | -                   | -                            | -   | -                            | -         | -                            | -                   | -                            | -                  | -                            | 10    | 5                            |
| TOYOTA LAND CRUIS                |           | -                       | -                            | -                   | -                            | 13  | 6                            | -         | -                            | -                   | -                            | -                  | -                            | 13    | 6                            |
| TOYOTA LAND CRUIS                | 3000      | 49                      | 31                           | -                   | -                            | 58  | 35                           | -         | -                            | -                   | -                            | -                  | -                            | 107   | 66                           |
| TOYOTA LANDCRUISER               | 4200      | 6                       | 5                            | -                   | -                            | 10  | 4                            | -         | -                            | -                   | -                            | -                  | -                            | 16    | 9                            |
| TOYOTA STARLET                   | 1000      | 287                     | 196                          | -                   | -                            | -   | -                            | -         | -                            | -                   | -                            | -                  | -                            | 287   | 196                          |
| TOYOTA STARLET                   | 1300      | 506                     | 256                          | -                   | -                            | -   | -                            | -         | -                            | -                   | -                            | -                  | -                            | 506   | 256                          |

(1) VEHICULES IMMATRICULES AVEC UNE NOUVELLE PLAQUE ET AU NOM DE DECLARANTS BELGES.

## VEHICULES A MOTEUR (SUITE)

**4. IMMATRICULATIONS DES VEHICULES A MOTEUR D'OCCASION MIS EN CIRCULATION  
D'APRES LE PAYS DE PROVENANCE ET D'APRES LA MARQUE  
4 ME TRIMESTRE 2005**

| PAYS DE PROVENANCE<br>ET MARQUES | C<br>Y<br>L<br>I<br>N<br>D<br>R<br>E | VOITURES<br>POUR<br>PERSONNES |                                    | AUTOBUS<br>ET<br>AUTOCARS |                                    | VEHICULES<br>POUR LE<br>TRANSPORT DE<br>MARCHANDISES |                                    | TRACTEURS |                                    | TRACTEURS<br>AGRICOLES |                                    | VEHICULES<br>SPECIAUX |                                    | TOTAL |                                    |
|----------------------------------|--------------------------------------|-------------------------------|------------------------------------|---------------------------|------------------------------------|--|------------------------------------|-----------|------------------------------------|------------------------|------------------------------------|-----------------------|------------------------------------|-------|------------------------------------|
|                                  |                                      | TOTAL                         | DONT :<br>NOUVELLES<br>PLAQUES (1) | TOTAL                     | DONT :<br>NOUVELLES<br>PLAQUES (1) | TOTAL  | DONT :<br>NOUVELLES<br>PLAQUES (1) | TOTAL     | DONT :<br>NOUVELLES<br>PLAQUES (1) | TOTAL                  | DONT :<br>NOUVELLES<br>PLAQUES (1) | TOTAL                 | DONT :<br>NOUVELLES<br>PLAQUES (1) | TOTAL | DONT :<br>NOUVELLES<br>PLAQUES (1) |
| TOYOTA STARLET                   | 1500                                 | 81                            | 45                                 | -                         | -                                  | -  | -                                  | -         | -                                  | -                      | -                                  | -                     | -                                  | 81    | 45                                 |
| TOYOTA TERCEL                    | 1300                                 | 11                            | 8                                  | -                         | -                                  | -  | -                                  | -         | -                                  | -                      | -                                  | -                     | -                                  | 11    | 8                                  |
| TOYOTA CAMRY                     | 2200                                 | 14                            | 10                                 | -                         | -                                  | -  | -                                  | -         | -                                  | -                      | -                                  | -                     | -                                  | 14    | 10                                 |
| TOYOTA MR                        | 1800                                 | 18                            | 7                                  | -                         | -                                  | -  | -                                  | -         | -                                  | -                      | -                                  | -                     | -                                  | 18    | 7                                  |
| TOYOTA MR                        | 2000                                 | 20                            | 7                                  | -                         | -                                  | -  | -                                  | -         | -                                  | -                      | -                                  | -                     | -                                  | 20    | 7                                  |
| TOYOTA PREVIA                    | 2000                                 | 23                            | 13                                 | -                         | -                                  | -  | -                                  | -         | -                                  | -                      | -                                  | -                     | -                                  | 23    | 13                                 |
| TOYOTA PREVIA                    | 2400                                 | 22                            | 11                                 | -                         | -                                  | -  | -                                  | -         | -                                  | -                      | -                                  | -                     | -                                  | 22    | 11                                 |
| TOYOTA CARINA E                  | 1600                                 | 103                           | 50                                 | -                         | -                                  | -  | -                                  | -         | -                                  | -                      | -                                  | -                     | -                                  | 103   | 50                                 |
| TOYOTA CARINA E                  | 1800                                 | 15                            | 8                                  | -                         | -                                  | -  | -                                  | -         | -                                  | -                      | -                                  | -                     | -                                  | 15    | 8                                  |
| TOYOTA CARINA E                  | 2000                                 | 154                           | 55                                 | -                         | -                                  | -  | -                                  | -         | -                                  | -                      | -                                  | -                     | -                                  | 154   | 55                                 |
| TOYOTA PASEO                     | 1500                                 | 37                            | 20                                 | -                         | -                                  | -  | -                                  | -         | -                                  | -                      | -                                  | -                     | -                                  | 37    | 20                                 |
| TOYOTA RAV4                      | 1800                                 | 75                            | 23                                 | -                         | -                                  | -  | -                                  | -         | -                                  | -                      | -                                  | -                     | -                                  | 75    | 23                                 |
| TOYOTA RAV4                      | 2000                                 | 284                           | 109                                | -                         | -                                  | 13   | 11                                 | -         | -                                  | -                      | -                                  | -                     | -                                  | 297   | 120                                |
| TOYOTA AVENSIS VERSO             | 2000                                 | 90                            | 31                                 | -                         | -                                  | -  | -                                  | -         | -                                  | -                      | -                                  | -                     | -                                  | 90    | 31                                 |
| TOYOTA PICNIC                    | 2000                                 | 14                            | 6                                  | -                         | -                                  | -  | -                                  | -         | -                                  | -                      | -                                  | -                     | -                                  | 14    | 6                                  |
| TOYOTA PICNIC                    | 2200                                 | 47                            | 21                                 | -                         | -                                  | -  | -                                  | -         | -                                  | -                      | -                                  | -                     | -                                  | 47    | 21                                 |
| TOYOTA HIACE                     | -                                    | -                             | -                                  | -                         | -                                  | 11   | 10                                 | -         | -                                  | -                      | -                                  | -                     | -                                  | 11    | 10                                 |
| TOYOTA HIACHE                    | 2500                                 | 6                             | 1                                  | -                         | -                                  | 14   | 10                                 | -         | -                                  | -                      | -                                  | -                     | -                                  | 20    | 11                                 |
| TOYOTA AVENSIS                   | 1600                                 | 73                            | 20                                 | -                         | -                                  | -  | -                                  | -         | -                                  | -                      | -                                  | -                     | -                                  | 73    | 20                                 |
| TOYOTA AVENSIS                   | 1800                                 | 24                            | 6                                  | -                         | -                                  | -  | -                                  | -         | -                                  | -                      | -                                  | -                     | -                                  | 24    | 6                                  |
| TOYOTA AVENSIS                   | 2000                                 | 384                           | 102                                | -                         | -                                  | -  | -                                  | -         | -                                  | -                      | -                                  | -                     | -                                  | 384   | 102                                |
| TOYOTA AVENSIS                   | 2200                                 | 10                            | 3                                  | -                         | -                                  | -  | -                                  | -         | -                                  | -                      | -                                  | -                     | -                                  | 10    | 3                                  |
| TOYOTA PRIUS                     | 1500                                 | 14                            | 8                                  | -                         | -                                  | -  | -                                  | -         | -                                  | -                      | -                                  | -                     | -                                  | 14    | 8                                  |
| TOYOTA YARIS                     | 1000                                 | 368                           | 152                                | -                         | -                                  | -  | -                                  | -         | -                                  | -                      | -                                  | -                     | -                                  | 368   | 152                                |
| TOYOTA YARIS                     | 1300                                 | 165                           | 62                                 | -                         | -                                  | -  | -                                  | -         | -                                  | -                      | -                                  | -                     | -                                  | 165   | 62                                 |
| TOYOTA YARIS                     | 1400                                 | 208                           | 88                                 | -                         | -                                  | 2  | 1                                  | -         | -                                  | -                      | -                                  | -                     | -                                  | 210   | 89                                 |
| TOYOTA YARIS                     | 1500                                 | 20                            | 4                                  | -                         | -                                  | -  | -                                  | -         | -                                  | -                      | -                                  | -                     | -                                  | 20    | 4                                  |
| TOYOTA YARIS VERSO               | 1300                                 | 42                            | 17                                 | -                         | -                                  | -  | -                                  | -         | -                                  | -                      | -                                  | -                     | -                                  | 42    | 17                                 |
| TOYOTA YARIS VERSO               | 1400                                 | 22                            | 7                                  | -                         | -                                  | 4  | 4                                  | -         | -                                  | -                      | -                                  | -                     | -                                  | 26    | 11                                 |
| TOYOTA HILUX                     | 2500                                 | -                             | -                                  | -                         | -                                  | 14   | 6                                  | -         | -                                  | -                      | -                                  | -                     | -                                  | 14    | 6                                  |
| AUTRES                           |                                      | 93                            | 45                                 | -                         | -                                  | 31   | 16                                 | -         | -                                  | -                      | -                                  | -                     | -                                  | 124   | 61                                 |
| TOTAL TOYOTA                     |                                      | 5183                          | 2242                               | -                         | -                                  | 578  | 317                                | -         | -                                  | -                      | -                                  | -                     | -                                  | 5761  | 2559                               |
| AUTRES MARQUES                   |                                      | -                             | -                                  | -                         | -                                  | -  | -                                  | -         | 11                                 | 10                     | -                                  | -                     | -                                  | 11    | 10                                 |
| TOTAL JAPON                      |                                      | 18657                         | 8605                               | -                         | -                                  | 2997   | 1600                               | 1         | 1                                  | 107                    | 99                                 | -                     | -                                  | 21762 | 10305                              |
| <b>RUSSIE</b>                    |                                      |                               |                                    |                           |                                    |  |                                    |           |                                    |                        |                                    |                       |                                    |       |                                    |
| <b>LADA</b>                      |                                      |                               |                                    |                           |                                    |  |                                    |           |                                    |                        |                                    |                       |                                    |       |                                    |
| LADA                             |                                      | -                             | -                                  | -                         | -                                  | 14   | 9                                  | -         | -                                  | -                      | -                                  | -                     | -                                  | 14    | 9                                  |
| LADA                             | 1100                                 | 23                            | 15                                 | -                         | -                                  | -  | -                                  | -         | -                                  | -                      | -                                  | -                     | -                                  | 23    | 15                                 |
| LADA                             | 1300                                 | 36                            | 15                                 | -                         | -                                  | -  | -                                  | -         | -                                  | -                      | -                                  | -                     | -                                  | 36    | 15                                 |
| LADA                             | 1500                                 | 19                            | 11                                 | -                         | -                                  | -  | -                                  | -         | -                                  | -                      | -                                  | -                     | -                                  | 19    | 11                                 |
| AUTRES                           |                                      | 17                            | 11                                 | -                         | -                                  | 5  | 4                                  | -         | -                                  | -                      | -                                  | -                     | -                                  | 22    | 15                                 |
| TOTAL LADA                       |                                      | 95                            | 52                                 | -                         | -                                  | 19   | 13                                 | -         | -                                  | -                      | -                                  | -                     | -                                  | 114   | 65                                 |
| <b>LADA VAZ</b>                  |                                      |                               |                                    |                           |                                    |  |                                    |           |                                    |                        |                                    |                       |                                    |       |                                    |
| LADA-VAZ LADA 112                | 1500                                 | 11                            | 5                                  | -                         | -                                  | -  | -                                  | -         | -                                  | -                      | -                                  | -                     | -                                  | 11    | 5                                  |
| AUTRES                           |                                      | 18                            | 9                                  | -                         | -                                  | -  | -                                  | -         | -                                  | -                      | -                                  | -                     | -                                  | 18    | 9                                  |
| TOTAL LADA VAZ                   |                                      | 29                            | 14                                 | -                         | -                                  | -  | -                                  | -         | -                                  | -                      | -                                  | -                     | -                                  | 29    | 14                                 |
| AUTRES MARQUES                   |                                      | 4                             | 3                                  | -                         | -                                  | 1  | 1                                  | -         | -                                  | 6                      | 6                                  | -                     | -                                  | 11    | 10                                 |
| TOTAL RUSSIE                     |                                      | 128                           | 69                                 | -                         | -                                  | 20   | 14                                 | -         | -                                  | 6                      | 6                                  | -                     | -                                  | 154   | 89                                 |
| <b>POLOGNE</b>                   |                                      | 3                             | 2                                  | -                         | -                                  | -  | -                                  | -         | -                                  | 3                      | 3                                  | -                     | -                                  | 6     | 5                                  |
| <b>ISRAEL</b>                    |                                      | 1                             | 1                                  | -                         | -                                  | -  | -                                  | -         | -                                  | -                      | -                                  | -                     | -                                  | 1     | 1                                  |

(1) VEHICULES IMMATRICULES AVEC UNE NOUVELLE PLAQUE ET AU NOM DE DECLARANTS BELGES.



## VEHICULES A MOTEUR (SUITE)

**4. IMMATRICULATIONS DES VEHICULES A MOTEUR D'OCCASION MIS EN CIRCULATION  
D'APRES LE PAYS DE PROVENANCE ET D'APRES LA MARQUE  
4 ME TRIMESTRE 2005**

| PAYS DE PROVENANCE<br>ET MARQUES | CYLINDREE | VOITURES<br>POUR<br>PERSONNES |                                    | AUTOBUS<br>ET<br>AUTOCARS |                                    | VEHICULES<br>POUR LE<br>TRANSPORT DE<br>MARCHANDISES |                                    | TRACTEURS |                                    | TRACTEURS<br>AGRICOLES |                                    | VEHICULES<br>SPECIAUX |                                    | TOTAL |                                    |
|----------------------------------|-----------|-------------------------------|------------------------------------|---------------------------|------------------------------------|--|------------------------------------|-----------|------------------------------------|------------------------|------------------------------------|-----------------------|------------------------------------|-------|------------------------------------|
|                                  |           | TOTAL                         | DONT :<br>NOUVELLES<br>PLAQUES (1) | TOTAL                     | DONT :<br>NOUVELLES<br>PLAQUES (1) | TOTAL  | DONT :<br>NOUVELLES<br>PLAQUES (1) | TOTAL     | DONT :<br>NOUVELLES<br>PLAQUES (1) | TOTAL                  | DONT :<br>NOUVELLES<br>PLAQUES (1) | TOTAL                 | DONT :<br>NOUVELLES<br>PLAQUES (1) | TOTAL | DONT :<br>NOUVELLES<br>PLAQUES (1) |
| SERBIE                           |           | 1                             | -                                  | -                         | -                                  | -  | -                                  | -         | -                                  | -                      | -                                  | -                     | -                                  | 1     | -                                  |
| ROUMANIE                         |           | 2                             | 1                                  | -                         | -                                  | -  | -                                  | -         | -                                  | -                      | -                                  | -                     | -                                  | 2     | 1                                  |
| COREE DU SUD                     |           |                               |                                    |                           |                                    |  |                                    |           |                                    |                        |                                    |                       |                                    |       |                                    |
| DAEWOO                           |           |                               |                                    |                           |                                    |  |                                    |           |                                    |                        |                                    |                       |                                    |       |                                    |
| DAEWOO                           |           | -                             | -                                  | -                         | -                                  | 10   | 4                                  | -         | -                                  | -                      | -                                  | -                     | -                                  | 10    | 4                                  |
| DAEWOO ESPERO                    | 1800      | 35                            | 17                                 | -                         | -                                  | -  | -                                  | -         | -                                  | -                      | -                                  | -                     | -                                  | 35    | 17                                 |
| DAEWOO NEXIA                     | 1500      | 97                            | 52                                 | -                         | -                                  | -  | -                                  | -         | -                                  | -                      | -                                  | -                     | -                                  | 97    | 52                                 |
| DAEWOO NUBIRA                    | 1600      | 79                            | 32                                 | -                         | -                                  | -  | -                                  | -         | -                                  | -                      | -                                  | -                     | -                                  | 79    | 32                                 |
| DAEWOO LANDS                     | 1300      | 102                           | 51                                 | -                         | -                                  | -  | -                                  | -         | -                                  | -                      | -                                  | -                     | -                                  | 102   | 51                                 |
| DAEWOO LANOS                     | 1500      | 79                            | 36                                 | -                         | -                                  | -  | -                                  | -         | -                                  | -                      | -                                  | -                     | -                                  | 79    | 36                                 |
| DAEWOO LANOS                     | 1600      | 12                            | 6                                  | -                         | -                                  | -  | -                                  | -         | -                                  | -                      | -                                  | -                     | -                                  | 12    | 6                                  |
| DAEWOO LEGANZA                   | 2000      | 25                            | 10                                 | -                         | -                                  | -  | -                                  | -         | -                                  | -                      | -                                  | -                     | -                                  | 25    | 10                                 |
| DAEWOO MATIZ                     | 800       | 153                           | 84                                 | -                         | -                                  | -  | -                                  | -         | -                                  | -                      | -                                  | -                     | -                                  | 153   | 84                                 |
| DAEWOO TACUMA                    | 1600      | 14                            | 4                                  | -                         | -                                  | -  | -                                  | -         | -                                  | -                      | -                                  | -                     | -                                  | 14    | 4                                  |
| DAEWOO TACUMA                    | 1800      | 20                            | 10                                 | -                         | -                                  | -  | -                                  | -         | -                                  | -                      | -                                  | -                     | -                                  | 20    | 10                                 |
| AUTRES                           |           | 44                            | 16                                 | -                         | -                                  | 3  | 1                                  | -         | -                                  | -                      | -                                  | -                     | -                                  | 47    | 17                                 |
| TOTAL DAEWOO                     |           | 660                           | 318                                | -                         | -                                  | 13   | 5                                  | -         | -                                  | -                      | -                                  | -                     | -                                  | 673   | 323                                |
| HYUNDAI                          |           |                               |                                    |                           |                                    |  |                                    |           |                                    |                        |                                    |                       |                                    |       |                                    |
| HYUNDAI                          |           | -                             | -                                  | -                         | -                                  | 149  | 79                                 | -         | -                                  | -                      | -                                  | -                     | -                                  | 149   | 79                                 |
| HYUNDAI                          | 2500      | 3                             | 1                                  | -                         | -                                  | 21   | 12                                 | -         | -                                  | -                      | -                                  | -                     | -                                  | 24    | 13                                 |
| HYUNDAI PONY                     | 1300      | 31                            | 16                                 | -                         | -                                  | -  | -                                  | -         | -                                  | -                      | -                                  | -                     | -                                  | 31    | 16                                 |
| HYUNDAI PONY EXCEL               | 1300      | 233                           | 117                                | -                         | -                                  | -  | -                                  | -         | -                                  | -                      | -                                  | -                     | -                                  | 233   | 117                                |
| HYUNDAI PONY EXCEL               | 1500      | 41                            | 19                                 | -                         | -                                  | -  | -                                  | -         | -                                  | -                      | -                                  | -                     | -                                  | 41    | 19                                 |
| HYUNDAI SONATA                   | 1800      | 14                            | 4                                  | -                         | -                                  | -  | -                                  | -         | -                                  | -                      | -                                  | -                     | -                                  | 14    | 4                                  |
| HYUNDAI SONATA                   | 2000      | 22                            | 6                                  | -                         | -                                  | -  | -                                  | -         | -                                  | -                      | -                                  | -                     | -                                  | 22    | 6                                  |
| HYUNDAI SCOUPE                   | 1500      | 35                            | 14                                 | -                         | -                                  | -  | -                                  | -         | -                                  | -                      | -                                  | -                     | -                                  | 35    | 14                                 |
| HYUNDAI LANTRA                   | 1500      | 44                            | 20                                 | -                         | -                                  | -  | -                                  | -         | -                                  | -                      | -                                  | -                     | -                                  | 44    | 20                                 |
| HYUNDAI LANTRA                   | 1600      | 45                            | 21                                 | -                         | -                                  | -  | -                                  | -         | -                                  | -                      | -                                  | -                     | -                                  | 45    | 21                                 |
| HYUNDAI LANTRA                   | 1900      | 30                            | 9                                  | -                         | -                                  | -  | -                                  | -         | -                                  | -                      | -                                  | -                     | -                                  | 30    | 9                                  |
| HYUNDAI COUPE                    | 1600      | 53                            | 16                                 | -                         | -                                  | -  | -                                  | -         | -                                  | -                      | -                                  | -                     | -                                  | 53    | 16                                 |
| HYUNDAI COUPE                    | 2000      | 22                            | 8                                  | -                         | -                                  | -  | -                                  | -         | -                                  | -                      | -                                  | -                     | -                                  | 22    | 8                                  |
| HYUNDAI ACCENT                   | 1300      | 71                            | 29                                 | -                         | -                                  | -  | -                                  | -         | -                                  | -                      | -                                  | -                     | -                                  | 71    | 29                                 |
| HYUNDAI ACCENT                   | 1500      | 34                            | 11                                 | -                         | -                                  | -  | -                                  | -         | -                                  | -                      | -                                  | -                     | -                                  | 34    | 11                                 |
| HYUNDAI GALLOPER                 | 2500      | 15                            | 5                                  | -                         | -                                  | -  | -                                  | -         | -                                  | -                      | -                                  | -                     | -                                  | 15    | 5                                  |
| HYUNDAI ATHOS                    | 1000      | 66                            | 24                                 | -                         | -                                  | -  | -                                  | -         | -                                  | -                      | -                                  | -                     | -                                  | 66    | 24                                 |
| HYUNDAI PRIME                    | 1000      | 48                            | 19                                 | -                         | -                                  | -  | -                                  | -         | -                                  | -                      | -                                  | -                     | -                                  | 48    | 19                                 |
| HYUNDAI SANTAFE                  | 2000      | 137                           | 45                                 | -                         | -                                  | 4  | 3                                  | -         | -                                  | -                      | -                                  | -                     | -                                  | 141   | 48                                 |
| HYUNDAI TRAJET                   | 2000      | 59                            | 21                                 | -                         | -                                  | 1  | -                                  | -         | -                                  | -                      | -                                  | -                     | -                                  | 60    | 21                                 |
| HYUNDAI ELANTRA                  | 1600      | 12                            | 4                                  | -                         | -                                  | -  | -                                  | -         | -                                  | -                      | -                                  | -                     | -                                  | 12    | 4                                  |
| HYUNDAI ELANTRA                  | 2000      | 25                            | 6                                  | -                         | -                                  | -  | -                                  | -         | -                                  | -                      | -                                  | -                     | -                                  | 25    | 6                                  |
| HYUNDAI TERRACAN                 | 2900      | 6                             | 3                                  | -                         | -                                  | 26   | 19                                 | -         | -                                  | -                      | -                                  | -                     | -                                  | 32    | 22                                 |
| HYUNDAI H200                     | 2500      | -                             | -                                  | -                         | -                                  | 23   | 14                                 | -         | -                                  | -                      | -                                  | -                     | -                                  | 23    | 14                                 |
| HYUNDAI MATRIX                   | 1500      | 58                            | 17                                 | -                         | -                                  | -  | -                                  | -         | -                                  | -                      | -                                  | -                     | -                                  | 58    | 17                                 |
| HYUNDAI MATRIX                   | 1600      | 15                            | 4                                  | -                         | -                                  | -  | -                                  | -         | -                                  | -                      | -                                  | -                     | -                                  | 15    | 4                                  |
| HYUNDAI GETZ                     | 1100      | 61                            | 20                                 | -                         | -                                  | -  | -                                  | -         | -                                  | -                      | -                                  | -                     | -                                  | 61    | 20                                 |
| HYUNDAI SATELLITE                | 1500      | 64                            | 27                                 | -                         | -                                  | -  | -                                  | -         | -                                  | -                      | -                                  | -                     | -                                  | 64    | 27                                 |
| HYUNDAI ATOS-PRIME               | 1100      | 10                            | 2                                  | -                         | -                                  | -  | -                                  | -         | -                                  | -                      | -                                  | -                     | -                                  | 10    | 2                                  |
| HYUNDAI TUCSON                   | 2000      | 54                            | 14                                 | -                         | -                                  | 1  | -                                  | -         | -                                  | -                      | -                                  | -                     | -                                  | 55    | 14                                 |
| AUTRES                           |           | 42                            | 15                                 | -                         | -                                  | 13   | 6                                  | -         | -                                  | -                      | -                                  | -                     | -                                  | 55    | 21                                 |
| TOTAL HYUNDAI                    |           | 1350                          | 517                                | -                         | -                                  | 238  | 133                                | -         | -                                  | -                      | -                                  | -                     | -                                  | 1588  | 650                                |
| KIA                              |           |                               |                                    |                           |                                    |  |                                    |           |                                    |                        |                                    |                       |                                    |       |                                    |
| KIA                              |           | -                             | -                                  | -                         | -                                  | 39   | 16                                 | -         | -                                  | -                      | -                                  | -                     | -                                  | 39    | 16                                 |
| KIA SEPHIA                       | 1500      | 23                            | 10                                 | -                         | -                                  | -  | -                                  | -         | -                                  | -                      | -                                  | -                     | -                                  | 23    | 10                                 |
| KIA SEPHIA                       | 1600      | 34                            | 15                                 | -                         | -                                  | -  | -                                  | -         | -                                  | -                      | -                                  | -                     | -                                  | 34    | 15                                 |
| KIA SPORTAGE                     | 2000      | 46                            | 16                                 | -                         | -                                  | 1  | 1                                  | -         | -                                  | -                      | -                                  | -                     | -                                  | 47    | 17                                 |
| KIA PRIDE                        | 1300      | 114                           | 55                                 | -                         | -                                  | -  | -                                  | -         | -                                  | -                      | -                                  | -                     | -                                  | 114   | 55                                 |

(1) VEHICULES IMMATRICULES AVEC UNE NOUVELLE PLAQUE ET AU NOM DE DECLARANTS BELGES.

## VEHICULES A MOTEUR (SUITE)

**4. IMMATRICULATIONS DES VEHICULES A MOTEUR D'OCCASION MIS EN CIRCULATION  
D'APRES LE PAYS DE PROVENANCE ET D'APRES LA MARQUE  
4 ME TRIMESTRE 2005**

| PAYS DE PROVENANCE<br>ET MARQUES | C<br>Y<br>L<br>I<br>N<br>D<br>R<br>E<br>E | VOITURES<br>POUR<br>PERSONNES |                                    | AUTOBUS<br>ET<br>AUTOCARS |                                    | VEHICULES<br>POUR LE<br>TRANSPORT DE<br>MARCHANDISES |                                    | TRACTEURS |                                    | TRACTEURS<br>AGRICOLES |                                    | VEHICULES<br>SPECIAUX |                                    | TOTAL |                                    |
|----------------------------------|---|-------------------------------|------------------------------------|---------------------------|------------------------------------|--|------------------------------------|-----------|------------------------------------|------------------------|------------------------------------|-----------------------|------------------------------------|-------|------------------------------------|
|                                  |   | TOTAL                         | DONT :<br>NOUVELLES<br>PLAQUES (1) | TOTAL                     | DONT :<br>NOUVELLES<br>PLAQUES (1) | TOTAL  | DONT :<br>NOUVELLES<br>PLAQUES (1) | TOTAL     | DONT :<br>NOUVELLES<br>PLAQUES (1) | TOTAL                  | DONT :<br>NOUVELLES<br>PLAQUES (1) | TOTAL                 | DONT :<br>NOUVELLES<br>PLAQUES (1) | TOTAL | DONT :<br>NOUVELLES<br>PLAQUES (1) |
| KIA SHUMA                        | 1500                                      | 22                            | 8                                  | -                         | -                                  | -  | -                                  | -         | -                                  | -                      | -                                  | -                     | -                                  | 22    | 8                                  |
| KIA CARENS                       | 2000                                      | 15                            | 4                                  | -                         | -                                  | -  | -                                  | -         | -                                  | -                      | -                                  | -                     | -                                  | 15    | 4                                  |
| KIA RIO                          | 1300                                      | 12                            | 1                                  | -                         | -                                  | -  | -                                  | -         | -                                  | -                      | -                                  | -                     | -                                  | 12    | 1                                  |
| KIA RIO                          | 1500                                      | 23                            | 8                                  | -                         | -                                  | -  | -                                  | -         | -                                  | -                      | -                                  | -                     | -                                  | 23    | 8                                  |
| KIA SORENTO                      | 2500                                      | 26                            | 15                                 | -                         | -                                  | 6  | 3                                  | -         | -                                  | -                      | -                                  | -                     | -                                  | 32    | 18                                 |
| KIA CERATO                       | 1500                                      | 13                            | 4                                  | -                         | -                                  | -  | -                                  | -         | -                                  | -                      | -                                  | -                     | -                                  | 13    | 4                                  |
| KIA CERATO                       | 2000                                      | 18                            | 7                                  | -                         | -                                  | -  | -                                  | -         | -                                  | -                      | -                                  | -                     | -                                  | 18    | 7                                  |
| KIA PICANTO                      | 1100                                      | 13                            | 5                                  | -                         | -                                  | -  | -                                  | -         | -                                  | -                      | -                                  | -                     | -                                  | 13    | 5                                  |
| AUTRES                           |   | 35                            | 17                                 | -                         | -                                  | 15   | 5                                  | -         | -                                  | -                      | -                                  | -                     | -                                  | 50    | 22                                 |
| TOTAL KIA                        |   | 394                           | 165                                | -                         | -                                  | 61   | 25                                 | -         | -                                  | -                      | -                                  | -                     | -                                  | 455   | 190                                |
| SSANGYONG                        |   |                               |                                    |                           |                                    |  |                                    |           |                                    |                        |                                    |                       |                                    |       |                                    |
| SSANGYONG                        |   | -                             | -                                  | -                         | -                                  | 51   | 27                                 | -         | -                                  | -                      | -                                  | -                     | -                                  | 51    | 27                                 |
| SSANGYONG REXTON                 | 2700                                      | 2                             | 2                                  | -                         | -                                  | 11   | 8                                  | -         | -                                  | -                      | -                                  | -                     | -                                  | 13    | 10                                 |
| AUTRES                           |   | 18                            | 3                                  | -                         | -                                  | 32   | 17                                 | -         | -                                  | -                      | -                                  | -                     | -                                  | 50    | 20                                 |
| TOTAL SSANGYONG                  |   | 20                            | 5                                  | -                         | -                                  | 94   | 52                                 | -         | -                                  | -                      | -                                  | -                     | -                                  | 114   | 57                                 |
| TOTAL COREE DU SUD               |   | 2424                          | 1005                               | -                         | -                                  | 406  | 215                                | -         | -                                  | -                      | -                                  | -                     | -                                  | 2830  | 1220                               |
| MALAISIE                         |   |                               |                                    |                           |                                    |  |                                    |           |                                    |                        |                                    |                       |                                    |       |                                    |
| PROTON                           |   |                               |                                    |                           |                                    |  |                                    |           |                                    |                        |                                    |                       |                                    |       |                                    |
| PROTON 413                       | 1300                                      | 11                            | 5                                  | -                         | -                                  | -  | -                                  | -         | -                                  | -                      | -                                  | -                     | -                                  | 11    | 5                                  |
| PROTON 415                       | 1500                                      | 30                            | 15                                 | -                         | -                                  | -  | -                                  | -         | -                                  | -                      | -                                  | -                     | -                                  | 30    | 15                                 |
| PROTON 416                       | 1600                                      | 16                            | 7                                  | -                         | -                                  | -  | -                                  | -         | -                                  | -                      | -                                  | -                     | -                                  | 16    | 7                                  |
| PROTON 420                       | 2000                                      | 15                            | 8                                  | -                         | -                                  | -  | -                                  | -         | -                                  | -                      | -                                  | -                     | -                                  | 15    | 8                                  |
| AUTRES                           |   | 13                            | 7                                  | -                         | -                                  | -  | -                                  | -         | -                                  | -                      | -                                  | -                     | -                                  | 13    | 7                                  |
| TOTAL PROTON                     |   | 85                            | 42                                 | -                         | -                                  | -  | -                                  | -         | -                                  | -                      | -                                  | -                     | -                                  | 85    | 42                                 |
| TOTAL MALAISIE                   |   | 85                            | 42                                 | -                         | -                                  | -  | -                                  | -         | -                                  | -                      | -                                  | -                     | -                                  | 85    | 42                                 |
| INCONNU                          |   |                               |                                    |                           |                                    |  |                                    |           |                                    |                        |                                    |                       |                                    |       |                                    |
| AIXAM                            |   |                               |                                    |                           |                                    |  |                                    |           |                                    |                        |                                    |                       |                                    |       |                                    |
| AIXAM                            |   | -                             | -                                  | -                         | -                                  | 27   | 19                                 | -         | -                                  | -                      | -                                  | -                     | -                                  | 27    | 19                                 |
| AUTRES                           |   | 1                             | 1                                  | -                         | -                                  | -  | -                                  | -         | -                                  | -                      | -                                  | -                     | -                                  | 1     | 1                                  |
| TOTAL AIXAM                      |   | 1                             | 1                                  | -                         | -                                  | 27   | 19                                 | -         | -                                  | -                      | -                                  | -                     | -                                  | 28    | 20                                 |
| MINI                             |   |                               |                                    |                           |                                    |  |                                    |           |                                    |                        |                                    |                       |                                    |       |                                    |
| MINI COOPER                      | 1600                                      | 150                           | 89                                 | -                         | -                                  | -  | -                                  | -         | -                                  | -                      | -                                  | -                     | -                                  | 150   | 89                                 |
| MINI MINI                        | 1300                                      | 19                            | 14                                 | -                         | -                                  | -  | -                                  | -         | -                                  | -                      | -                                  | -                     | -                                  | 19    | 14                                 |
| MINI MINI                        | 1600                                      | 73                            | 43                                 | -                         | -                                  | -  | -                                  | -         | -                                  | -                      | -                                  | -                     | -                                  | 73    | 43                                 |
| MINI MINI ONE                    | 1600                                      | 50                            | 33                                 | -                         | -                                  | -  | -                                  | -         | -                                  | -                      | -                                  | -                     | -                                  | 50    | 33                                 |
| MINI COOPER S                    | 1600                                      | 42                            | 30                                 | -                         | -                                  | -  | -                                  | -         | -                                  | -                      | -                                  | -                     | -                                  | 42    | 30                                 |
| MINI MINI ONE D                  | 1400                                      | 73                            | 43                                 | -                         | -                                  | -  | -                                  | -         | -                                  | -                      | -                                  | -                     | -                                  | 73    | 43                                 |
| AUTRES                           |   | 9                             | 7                                  | -                         | -                                  | -  | -                                  | -         | -                                  | -                      | -                                  | -                     | -                                  | 9     | 7                                  |
| TOTAL MINI                       |   | 416                           | 259                                | -                         | -                                  | -  | -                                  | -         | -                                  | -                      | -                                  | -                     | -                                  | 416   | 259                                |
| BOMBARDIER                       |   | 8                             | 6                                  | -                         | -                                  | 7  | 5                                  | -         | -                                  | 1                      | 1                                  | -                     | -                                  | 16    | 12                                 |
| BURSTNER                         |   | 10                            | 9                                  | -                         | -                                  | -  | -                                  | -         | -                                  | -                      | -                                  | -                     | -                                  | 10    | 9                                  |
| ELNAGH                           |   | 18                            | 12                                 | -                         | -                                  | -  | -                                  | -         | -                                  | -                      | -                                  | -                     | -                                  | 18    | 12                                 |
| GM DAEWOO                        |   |                               |                                    |                           |                                    |  |                                    |           |                                    |                        |                                    |                       |                                    |       |                                    |
| GM DAEWOO NUBIRA                 | 1600                                      | 24                            | 6                                  | -                         | -                                  | -  | -                                  | -         | -                                  | -                      | -                                  | -                     | -                                  | 24    | 6                                  |
| GM DAEWOO MATIZ                  | 800                                       | 29                            | 13                                 | -                         | -                                  | -  | -                                  | -         | -                                  | -                      | -                                  | -                     | -                                  | 29    | 13                                 |
| GM DAEWOO KALOS                  | 1200                                      | 14                            | 7                                  | -                         | -                                  | -  | -                                  | -         | -                                  | -                      | -                                  | -                     | -                                  | 14    | 7                                  |
| GM DAEWOO KALOS                  | 1400                                      | 11                            | 4                                  | -                         | -                                  | -  | -                                  | -         | -                                  | -                      | -                                  | -                     | -                                  | 11    | 4                                  |

(1) VEHICULES IMMATICULES AVEC UNE NOUVELLE PLAQUE ET AU NOM DE DECLARANTS BELGES.

## VEHICULES A MOTEUR (SUIITE)

4. IMMATRICULATIONS DES VEHICULES A MOTEUR D'OCCASION MIS EN CIRCULATION  
D'APRES LE PAYS DE PROVENANCE ET D'APRES LA MARQUE  
4 ME TRIMESTRE 2005

| PAYS DE PROVENANCE<br>ET MARQUES | C<br>Y<br>L<br>I<br>N<br>D<br>R<br>E<br>E | VOITURES<br>POUR<br>PERSONNES |                                    | AUTOBUS<br>ET<br>AUTOCARS |                                    | VEHICULES<br>POUR LE<br>TRANSPORT DE<br>MARCHANDISES |                                    | TRACTEURS |                                    | TRACTEURS<br>AGRICOLES |                                    | VEHICULES<br>SPECIAUX |                                    | TOTAL  |                                    |
|----------------------------------|---|-------------------------------|------------------------------------|---------------------------|------------------------------------|--|------------------------------------|-----------|------------------------------------|------------------------|------------------------------------|-----------------------|------------------------------------|--------|------------------------------------|
|                                  |   | TOTAL                         | DONT :<br>NOUVELLES<br>PLAQUES (1) | TOTAL                     | DONT :<br>NOUVELLES<br>PLAQUES (1) | TOTAL  | DONT :<br>NOUVELLES<br>PLAQUES (1) | TOTAL     | DONT :<br>NOUVELLES<br>PLAQUES (1) | TOTAL                  | DONT :<br>NOUVELLES<br>PLAQUES (1) | TOTAL                 | DONT :<br>NOUVELLES<br>PLAQUES (1) | TOTAL  | DONT :<br>NOUVELLES<br>PLAQUES (1) |
| AUTRES                           |   | 34                            | 11                                 | -                         | -                                  | -  | -                                  | -         | -                                  | -                      | -                                  | -                     | -                                  | 34     | 11                                 |
| TOTAL GM DAEWOO                  |   | 112                           | 41                                 | -                         | -                                  | -  | -                                  | -         | -                                  | -                      | -                                  | -                     | -                                  | 112    | 41                                 |
| HYMER                            |   | 12                            | 9                                  | -                         | -                                  | -  | -                                  | -         | -                                  | -                      | -                                  | -                     | -                                  | 12     | 9                                  |
| HUMMER                           |   |                               |                                    |                           |                                    |  |                                    |           |                                    |                        |                                    |                       |                                    |        |                                    |
| HUMMER H2                        | 6000                                      | -                             | -                                  | -                         | -                                  | 17   | 13                                 | -         | -                                  | -                      | -                                  | -                     | -                                  | 17     | 13                                 |
| AUTRES                           |   | -                             | -                                  | -                         | -                                  | 3  | 3                                  | -         | -                                  | -                      | -                                  | -                     | -                                  | 3      | 3                                  |
| TOTAL HUMMER                     |   | -                             | -                                  | -                         | -                                  | 20   | 16                                 | -         | -                                  | -                      | -                                  | -                     | -                                  | 20     | 16                                 |
| LIGIER                           |   | 15                            | 11                                 | -                         | -                                  | 1  | 1                                  | -         | -                                  | -                      | -                                  | -                     | -                                  | 16     | 12                                 |
| MERCEDES                         |   |                               |                                    |                           |                                    |  |                                    |           |                                    |                        |                                    |                       |                                    |        |                                    |
| MERLIN 250                       | 2500                                      | 52                            | 27                                 | -                         | -                                  | -  | -                                  | -         | -                                  | -                      | -                                  | -                     | -                                  | 52     | 27                                 |
| MB                               |   |                               |                                    |                           |                                    |  |                                    |           |                                    |                        |                                    |                       |                                    |        |                                    |
| MAZDA MAZDA 3                    | 1600                                      | 79                            | 18                                 | -                         | -                                  | -  | -                                  | -         | -                                  | -                      | -                                  | -                     | -                                  | 79     | 18                                 |
| AUTRES                           |   | 5                             | -                                  | -                         | -                                  | -  | -                                  | -         | -                                  | -                      | -                                  | -                     | -                                  | 5      | -                                  |
| TOTAL MB                         |   | 84                            | 18                                 | -                         | -                                  | -  | -                                  | -         | -                                  | -                      | -                                  | -                     | -                                  | 84     | 18                                 |
| RIMOR                            |   |                               |                                    |                           |                                    |  |                                    |           |                                    |                        |                                    |                       |                                    |        |                                    |
| RIMOR ARF39P3                    |   | 12                            | 9                                  | -                         | -                                  | -  | -                                  | -         | -                                  | -                      | -                                  | -                     | -                                  | 12     | 9                                  |
| RIMOR ARF50P3                    |   | 17                            | 12                                 | -                         | -                                  | -  | -                                  | -         | -                                  | -                      | -                                  | -                     | -                                  | 17     | 12                                 |
| AUTRES                           |   | 22                            | 14                                 | -                         | -                                  | -  | -                                  | -         | -                                  | -                      | -                                  | -                     | -                                  | 22     | 14                                 |
| TOTAL RIMOR                      |   | 51                            | 35                                 | -                         | -                                  | -  | -                                  | -         | -                                  | -                      | -                                  | -                     | -                                  | 51     | 35                                 |
| TRIGANO                          |   | 25                            | 19                                 | -                         | -                                  | -  | -                                  | -         | -                                  | -                      | -                                  | -                     | -                                  | 25     | 19                                 |
| VALMET                           |   | -                             | -                                  | -                         | -                                  | -  | -                                  | -         | 11                                 | 5                      | -                                  | -                     | -                                  | 11     | 5                                  |
| CORD L29                         |   |                               |                                    |                           |                                    |  |                                    |           |                                    |                        |                                    |                       |                                    |        |                                    |
| AC                               | 2500                                      | 31                            | 19                                 | -                         | -                                  | 7  | 2                                  | -         | -                                  | -                      | -                                  | -                     | -                                  | 38     | 21                                 |
| AC                               |   | 11                            | 8                                  | -                         | -                                  | -  | -                                  | -         | -                                  | -                      | -                                  | -                     | -                                  | 11     | 8                                  |
| AUTRES                           |   | 13                            | 5                                  | -                         | -                                  | -  | -                                  | -         | 1                                  | 1                      | -                                  | -                     | -                                  | 14     | 6                                  |
| TOTAL CORD L29                   |   | 55                            | 32                                 | -                         | -                                  | 7  | 2                                  | -         | 1                                  | 1                      | -                                  | -                     | -                                  | 63     | 35                                 |
| GRUES & AUT. MACH. AUTOM.        |   | -                             | -                                  | -                         | -                                  | -  | -                                  | -         | -                                  | -                      | 705                                | 551                   | -                                  | 705    | 551                                |
| AUTRES MARQUES                   |   | 157                           | 110                                | 2                         | 2                                  | 46   | 32                                 | 2         | 2                                  | 38                     | 30                                 | -                     | -                                  | 245    | 176                                |
| TOTAL INCONNU                    |   | 1016                          | 589                                | 2                         | 2                                  | 108  | 75                                 | 2         | 2                                  | 51                     | 37                                 | 705                   | 551                                | 1884   | 1256                               |
| TOTAL GENERAL                    |   | 145302                        | 68578                              | 192                       | 144                                | 19094  | 11876                              | 984       | 850                                | 1317                   | 1015                               | 705                   | 551                                | 167594 | 83014                              |

(1) VEHICULES IMMATRICULES AVEC UNE NOUVELLE PLAQUE ET AU NOM DE DECLARANTS BELGES.



## **Accidents de la circulation**



**ACCIDENTS DE ROULAGE**  
**ACCIDENTS DE ROULAGE SUR LA VOI PUBLIQUE AVEC TUES OU BLESSES**  
**1. EVOLUTION DANS LE TEMPS**

| CHIFFRES<br>ANNUELS<br>ET MENSUELS | NOMBRE D'ACCIDENTS (2) |                              |                             |       | NOMBRE DE VICTIMES             |                   |                  |
|------------------------------------|------------------------|------------------------------|-----------------------------|-------|--------------------------------|-------------------|------------------|
|                                    | AVEC<br>TUES<br>(1)    | AVEC<br>BLESSES<br>GRAVES(3) | AVEC<br>BLESSES<br>LEGRS(4) | TOTAL | NOMBRE<br>TOTAL DES<br>DECEDES | BLESSES<br>GRAVES | BLESSES<br>LEGRS |
|                                    | 2                      | 3                            | 4                           | 5     | 6                              | 7                 | 8                |
| 1997                               | 1255                   | 9229                         | 39594                       | 50078 | 1364                           | 11432             | 58111            |
| 1998                               | 1345                   | 8784                         | 41038                       | 51167 | 1500                           | 10909             | 59851            |
| 1999                               | 1299                   | 8461                         | 41841                       | 51601 | 1397                           | 10421             | 60725            |
| 2000                               | 1356                   | 7990                         | 39719                       | 49065 | 1470                           | 9847              | 58114            |
| 2001                               | 1378                   | 7319                         | 38747                       | 47444 | 1486                           | 8949              | 56345            |
| 2002                               | 1263                   | 6834                         | 39522                       | 47619 | 1353                           | 8230              | 56759            |
| <b>2001</b>                        |                        |                              |                             |       |                                |                   |                  |
| JANVIER                            | 106                    | 568                          | 2934                        | 3608  | 118                            | 700               | 4290             |
| FEVRIER                            | 88                     | 501                          | 2712                        | 3301  | 93                             | 605               | 3887             |
| MARS                               | 95                     | 540                          | 3247                        | 3882  | 106                            | 671               | 4768             |
| AVRIL                              | 105                    | 522                          | 2978                        | 3605  | 109                            | 642               | 4394             |
| MAI                                | 117                    | 685                          | 3503                        | 4305  | 121                            | 830               | 4937             |
| JUIN                               | 128                    | 679                          | 3409                        | 4216  | 137                            | 833               | 4955             |
| JUILLET                            | 136                    | 685                          | 3150                        | 3971  | 153                            | 849               | 4713             |
| AOUT                               | 128                    | 669                          | 3191                        | 3988  | 140                            | 824               | 4631             |
| SEPTEMBRE                          | 124                    | 641                          | 3552                        | 4317  | 135                            | 790               | 5235             |
| OCTOBRE                            | 119                    | 661                          | 3704                        | 4484  | 124                            | 794               | 5245             |
| NOVEMBRE                           | 128                    | 629                          | 3490                        | 4247  | 137                            | 760               | 5009             |
| DECEMBRE                           | 104                    | 539                          | 2877                        | 3520  | 113                            | 651               | 4281             |
| <b>2002</b>                        |                        |                              |                             |       |                                |                   |                  |
| JANVIER                            | 91                     | 534                          | 3061                        | 3686  | 97                             | 647               | 4386             |
| FEVRIER                            | 99                     | 483                          | 2821                        | 3403  | 105                            | 594               | 4044             |
| MARS                               | 92                     | 600                          | 3298                        | 3990  | 101                            | 715               | 4622             |
| AVRIL                              | 117                    | 598                          | 3338                        | 4053  | 120                            | 723               | 4855             |
| MAI                                | 103                    | 650                          | 3795                        | 4548  | 117                            | 770               | 5446             |
| JUIN                               | 117                    | 711                          | 3730                        | 4559  | 123                            | 863               | 5355             |
| JUILLET                            | 125                    | 575                          | 3221                        | 3922  | 133                            | 704               | 4798             |
| AOUT                               | 94                     | 621                          | 3494                        | 4209  | 104                            | 737               | 5107             |
| SEPTEMBRE                          | 126                    | 648                          | 3743                        | 4517  | 136                            | 786               | 5277             |
| OCTOBRE                            | 105                    | 541                          | 3740                        | 4386  | 116                            | 630               | 5277             |
| NOVEMBRE                           | 107                    | 440                          | 2674                        | 3221  | 110                            | 521               | 3908             |
| DECEMBRE                           | 87                     | 433                          | 2607                        | 3127  | 91                             | 539               | 3685             |

(1) DECEDES SUR PLACE OU ENDEANS LES 30 JOURS SUIVANT LA DATE DE L'ACCIDENT

(2) LES COLLISIONS ENTRE DEUX USAGERS SONT CONSIDEREES COMME UN SEUL ACCIDENT.

(3) LES ACCIDENTS COMPORTANT A LA FOIS DES TUES ET DES BLESSES GRAVES SONT REPRIS DANS LA COLONNE PRECEDENTE.

(4) LES ACCIDENTS COMPORTANT DES BLESSES LEGERS ET DES BLESSES GRAVES OU TUES SONT REPRIS DANS L'UNE DES COLONNES PRECEDENTS.

SOURCE: LES PARQUETS





# **Informations**

**La Direction générale Statistique et Information économique relève du SPF Economie, PME, Classes moyennes et Energie.** Une de nos missions est de répondre aux besoins des autorités, des entreprises et des citoyens par une information chiffrée sur la situation réelle du pays dans différents domaines d'actualité

#### Où trouver l'information statistique et économique?

Sur nos sites Internet <http://statbel.fgov.be> (statistiques) et <http://mineco.fgov.be> (économie)

Dans cinq grandes villes du pays, la Direction générale Statistique et Information économique met à la disposition du public :

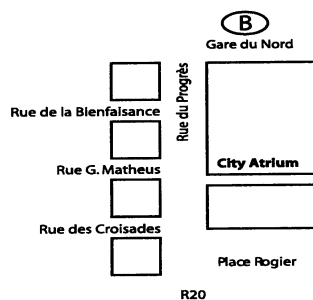
- ◇ Des annuaires et des publications spécialisées ainsi qu'une sélection de disquettes et de cédéroms.
- ◇ Une salle de lecture où il est possible de consulter nos publications, ainsi que celles d'autres ministères ou d'institutions belges et internationales.

Toutes nos bibliothèques sont accessibles les jours ouvrables de 8h30 à 16h30 (Bxl) ou de 9h à 12h et de 13h à 16h (autres).

#### Bruxelles City Atrium C

Rue du Progrès 50, 1210 Bruxelles  
 tél. 02/277.55.03 – 02/277.55.04 fax 02/277.55.19  
 e-mail : [info@statbel.mineco.fgov.be](mailto:info@statbel.mineco.fgov.be)

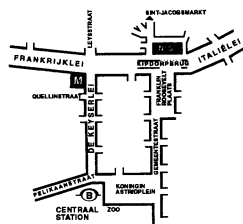
Train (B) : Gare du Nord  
 Métro (M) : ligne 2, station Rogier  
 Trams : 3, 52, 55, 56, 81, 90  
 arrêts Rogier ou Nord  
 Bus STIB : 38, 58, 61  
 arrêts Rogier ou Nord  
 Bus De Lijn : 318, 351, 358, 410, 526, 554  
 arrêt Nord



#### Anvers

Italiëlei 124 - bus 85, 2000 Antwerpen  
 tél. 03/229.07.00 fax 03/233.28.30  
 e-mail : [info.antwerpen@statbel.mineco.fgov.be](mailto:info.antwerpen@statbel.mineco.fgov.be)

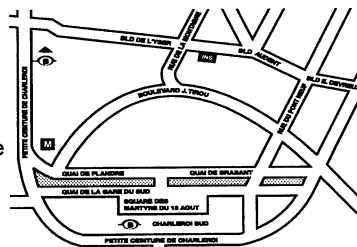
Train (B) : Centraal Station  
 Métro (M) : arrêt Opera  
 Tram-Bus : accès facile (Fr. Rooseveltplaats)



#### Charleroi

Tour Biarent, Bd Audent 14/5, 6000 Charleroi  
 tél. 071/27.44.14 fax 071/27.44.19  
 e-mail : [info.charleroi@statbel.mineco.fgov.be](mailto:info.charleroi@statbel.mineco.fgov.be)

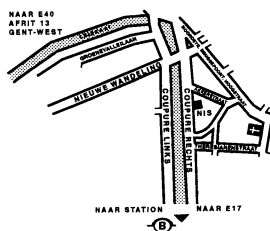
Train (B) : Charleroi Sud, 20 min depuis la gare (Place Buisset, Rue du Collège, Place Charles II, Boulevard Tirou, rue de la Montagne)  
 Bus : arrêt Tirou  
 Autoroute : petite ceinture de Charleroi - sortie Gare du Sud  
 Parking (P) : payant face à l'INS



#### Gand

Coupure rechts 620, 9000 Gent  
 tél. 09/267.27.00 fax 09/267.27.29  
 e-mail : [info.gent@statbel.mineco.fgov.be](mailto:info.gent@statbel.mineco.fgov.be)

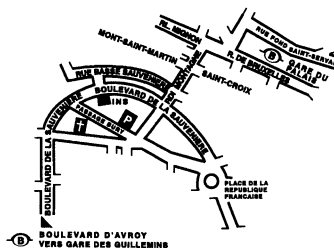
Train (B) : Gent St. Pieters  
 Tram-Bus : 40, 43 arrêt Theresianenstraat  
 Autoroute : accès aisé par autoroute E40 (sortie N° 13 - Gent - West/Drongen)  
 Parking (P) : au long de la "Coupure Rechts"



#### Liège

Bd de la Sauvenière 73-75, 4000 Liège  
 tél. 04/223.84.11 fax 04/222.49.94  
 e-mail : [info.liege@statbel.mineco.fgov.be](mailto:info.liege@statbel.mineco.fgov.be)

Train (B) : Gare des Guillemins ou Gare du Palais  
 Tram-Bus : (Guillemins) 1 et 4 arrêt Sauvenière  
 Parking (P) : Neujean (à 20 m - même trottoir)  
 Mercure (en face)



Nous diffusons de nombreux produits qui donnent une image chiffrée de la réalité socio-économique belge.

Ces produits, repris dans notre catalogue, sont disponibles auprès de nos centres régionaux ou auprès de notre service de Documentation - vente de Bruxelles. Notre catalogue vous sera envoyé sur simple demande. (voir adresses ci-contre).

Vous trouverez également un extrait de nos données, ainsi que la liste de nos publications sur notre site Internet : <http://statbel.fgov.be>

## Transport : autres publications

### *Parc des véhicules à moteur*

Sur base du fichier des véhicules immatriculés au Ministère des Communications, l'INS publie dans cette brochure différents tableaux illustrant la répartition provinciale de l'ensemble de notre parc automobile selon l'âge du véhicule, par catégorie (voiture privée, car, bus, véhicule utilitaire, tracteur, motocyclette, véhicule spécial) par marque et type de véhicule, ou par genre de carburant utilisé. Un tableau informe également sur la répartition par commune des différentes catégories de véhicules – *Annuelle*

### *Transport routier de marchandises*

Cette brochure présente un aperçu général du transport routier belge dans ses traits les plus marquants. On y trouve des informations sur les transports routiers intérieurs et internationaux tantôt effectués pour compte propre, tantôt pour compte de tiers. La répartition est faite également selon le genre de véhicule, les régions de chargement et de déchargement, etc. – *Annuelle*

## Quelques autres publications

### *Publications générales*

Annuaire de statistiques régionales  
Bulletin de statistique – *Mensuel*

### *Territoire et environnement*

Statistique de l'occupation du sol (**disquette**)  
Aperçu Environnement - *Annuel*

### *Population*

Ménages et noyaux familiaux - *Annuel*  
Population totale au 1er janvier - *Annuel*

### *Société*

Accidents de la circulation – *Annuel*  
Enquête sur les budgets des ménages - *Annuel*

### *Économie et finances*

Ventes de biens immobiliers – *Annuel*

### *Agriculture*


Recensement agricole et horticole au 15 mai –  
*Annuel*

### *Industrie*

Production industrielle et construction -  
*Mensuel*

### *Commerce, services et transports*

Commerce intérieur – *Annuel*  
Compendium Société de l'information -  
*Annuel*



SERVICE PUBLIC FEDERAL  
ECONOMIE, P.M.E.,  
CLASSES MOYENNES & ENERGIE

Statistique et  
Information économique

Achevé d'imprimer  
par l'imprimerie de la  
Direction générale Statistique  
et Information économique  
B-1000 Bruxelles

Février 2006