

Transport

Statistiques mensuelles

La Direction générale Statistique et Information économique propose des informations statistiques impartiales. Les informations sont diffusées conformément à la loi, notamment pour ce qui concerne leur confidentialité.

Nous classons les statistiques en huit domaines :

- Généralités
- Territoire et environnement
- Population
- Société
- Économie et finances
- Agriculture et activités assimilées
- Industrie
- Services, commerce et transports

Tous droits de traduction, d'adaptation, de reproduction par tous procédés, y compris la photographie et le microfilm sont soumis à autorisation préalable de la Direction générale Statistique et Information économique. Toutefois, la citation de courts extraits, à titre explicatif ou justificatif, dans un article, un compte-rendu ou un livre, est autorisée moyennant indication claire et précise de la source.

Éditeur responsable : R. MASSANT

© 2005, **DIRECTION GENERALE STATISTIQUE ET INFORMATION ECONOMIQUE** | éditeur
B-1000 Bruxelles – 44 rue de Louvain

Transport

Statistiques mensuelles

Août 2005

Sommaire

Activité des ports maritimes

Nombre et tonnage (en 1 000 tonneaux de jaugeage bruts) des navires de mer entrés jusqu'en juin 2004	3
Nombre et tonnage (en 1 000 tonneaux de jaugeage bruts) des navires de mer sortis jusqu'en juin 2004	5
Graphique: Nombre de navires de mer entrés et sortis dans tous les ports belges	7
Nombre et tonnage des marchandises(en 1 000 ton) selon le type de chargement des navires de mer entrés jusqu'en juin 2004	9
Nombre et tonnage des marchandises(en 1 000 ton) selon le type de chargement des navires de mer sortis jusqu'en juin 2004	13
Graphique: Evolution du tonnage (en 1 000 ton) et répartition du tonnage (en %) de marchandise se- lon le type de chargement des navires de mer entrés dans tous les ports belges	17
Graphique: Evolution du tonnage (en 1 000 ton) et répartition du tonnage (en %) de marchandise se- lon le type de chargement des navires de mer sortis dans tous les ports belges	18

Navigation intérieure

Évolution dans le temps jusqu'en juin 2004

1A. Répartition du transport par voie navigable d'après l'export, l'import, le transit et le trafic intérieur (en 1 000 T et 1 000 000 TKM)	20
1B. Activité d'après la nature des marchandises transportées (nomenclature N.S.T.) (en 1 000 T)	22
1C. Activité sur les voies navigables (chiffres par bassin en 1 000 000 TKM)	24

Transport par rail

Société Nationale des Chemins de Fer belges

1A. Trafic de voyageurs – Chiffres totaux jusqu'en avril 2005	26
1B. Trafic commercial de marchandises – Chiffres totaux jusqu'en mai 2005	27
2. Répartition selon la nature des marchandises pour le mois mai 2005	28

Navigation aérienne

1A. Évolution dans le temps pour l'aérodrome Bruxelles National jusqu'en juin 2005	33
1B. Provenances et destinations principales - avril 2005	34
2. Évolution dans le temps pour l'aérodrome Charleroi jusqu'en mai 2005	35

Véhicules à moteur

1A. Véhicules à moteur neufs mis en circulation Évolution dans le temps jusqu'en juillet 2005	39
1B. Véhicules à moteur d'occasion mis en circulation Évolution dans le temps jusqu'en juillet 2005	40

2A. Véhicules à moteur neufs mis en circulation juillet 2005	41
2B. Véhicules à moteur d'occasion mis en circulation – juillet 2005	42
2C. Véhicules à moteur neufs et d'occasion mis en circulation – juillet 2005	43
3. Immatriculations des véhicules à moteur neufs mis en circulation d'après le pays de provenance et d'après la marque, 2 ^{ème} trimestre 2005	44
4. Immatriculations des véhicules à moteur d'occasion mis en circulation d'après le pays de provenance et d'après la marque, 2 ^{ème} trimestre 2005	63

Accidents de la circulation

Accidents de roulage sur la voie publique avec tués et/ou blessés

1. Évolution dans le temps jusqu'en décembre 2002	95
---	----

Signes conventionnels

Les renseignements ne sont pas disponibles	..
0 ou inférieur à la moitié de l'unité utilisée	-
Chiffres provisoires	(*)
La virgule est employée pour séparer les unités décimales	,

Activité des ports maritimes

Activité des ports maritimes

Nombre et tonnage des navires de mer entrés (en 1 000 tonneaux de jaugeage bruts)

Année ou mois	Tous les ports belges (1)				Anvers			
	Chargés		Sur lest		Chargés		Sur lest	
	Nombre	Tonnage	Nombre	Tonnage	Nombre	Tonnage	Nombre	Tonnage
1998	26.055	322.113	6.377	45.571	10.385	159.692	4.647	38.131
1999	25.875	338.130	6.293	48.081	9.981	157.831	4.501	38.500
2000	26.430	363.782	6.164	51.858	10.177	157.952	4.773	42.065
2001	25.935	381.281	6.311	55.647	10.087	169.693	4.787	44.104
2002	25.472	392.228	6.036	54.877	10.000	173.848	4.362	41.622
2003	24.022	370.782	5.887	56.252	10.027	179.381	4.152	41.775
2004								
1	1.925	32.203	464	4.682	892	16.706	335	3.754
2	1.895	30.485	461	4.148	810	14.973	325	3.056
3	2.173	33.586	513	4.163	955	17.133	354	2.896
4	2.066	33.100	477	4.097	894	16.362	332	3.059
5	2.085	33.465	471	4.198	898	16.728	310	2.893
6	2.025	33.381	468	4.648	914	17.417	347	3.261

Année ou mois	Bruges - Zeebrugge				Gand			
	Chargés		Sur lest		Chargés		Sur lest	
	Nombre	Tonnage	Nombre	Tonnage	Nombre	Tonnage	Nombre	Tonnage
1998	9.273	114.191	826	6.163	2.022	25.974	1.065	2.912
1999	9.886	135.690	923	8.902	1.944	26.965	1.111	3.529
2000	9.813	153.301	949	9.836	1.937	26.597	941	2.890
2001	9.308	153.358	934	10.579	1.814	25.205	886	2.831
2002	9.065	157.226	1.012	11.972	1.801	24.407	948	3.185
2003	7.239	123.308	1.136	14.140	1.953	25.678	991	3.540
2004								
1	464	9.985	73	990	183	2.142	76	224
2	526	10.224	73	987	178	2.099	83	330
3	563	10.863	101	1.254	184	2.170	82	273
4	570	11.221	79	1.053	169	2.593	80	234
5	547	10.931	138	1.736	157	2.143	76	180
6	571	11.180	117	1.558	121	1.436	59	155

(1) excepté les mouvements entre les ports belges

Source : Déclaration générale à l'entrée de navires, Gemeentelijk Havenbedrijf Antwerpen, Havenbestuur Brugge-Zeebrugge, Havenbedrijf Gent

Activité des ports maritimes

Nombre et tonnage des navires de mer entrés (en 1 000 tonneaux de jaugeage bruts) - suite et fin

Année ou mois	Ostende				Nieuwpoort			
	Chargés		Sur lest		Chargés		Sur lest	
	Nombre	Tonnage	Nombre	Tonnage	Nombre	Tonnage	Nombre	Tonnage
1998	3.606	20.693	108	180	592	724	6	5
1999	3.123	15.733	82	150	652	761	1	1
2000	4.001	25.383	46	120	657	692	0	0
2001	4.251	32.707	45	134	615	647	1	1
2002	4.253	36.120	75	224	487	461	2	2
2003	4.582	40.989	88	363	420	381	1	1
2004								
1	350	3.266	4	16	17	14	0	0
2	349	3.138	6	38	26	22	0	0
3	416	3.372	9	69	38	32	1	1
4	368	3.203	10	59	52	44	0	0
5	413	3.461	10	59	37	31	0	0
6	350	3.195	9	100	34	29	0	0

Année ou mois	Bruxelles (y compris Bassin Industriel)				Liège			
	Chargés		Sur lest		Chargés		Sur lest	
	Nombre	Tonnage	Nombre	Tonnage	Nombre	Tonnage	Nombre	Tonnage
1998	267	625	125	234	100	155	108	154
1999	292	702	119	220	75	121	114	167
2000	243	620	91	207	77	128	110	171
2001	231	559	83	182	63	96	86	130
2002	204	537	67	190	62	97	95	139
2003	214	540	75	191	79	124	82	119
2004								
1	16	39	1	2	4	6	7	11
2	21	55	5	16	6	9	11	17
3	21	57	2	3	4	5	12	19
4	14	39	3	7	4	7	6	9
5	21	67	8	22	6	10	5	7
6	19	47	10	26	14	22	2	3

Activité des ports maritimes

Nombre et tonnage des navires de mer sortis (en 1 000 tonneaux de jaugeage bruts)

Année ou mois	Tous les ports belges (1)				Anvers			
	Chargés		Sur lest		Chargés		Sur lest	
	Nombre	Tonnage	Nombre	Tonnage	Nombre	Tonnage	Nombre	Tonnage
1998	23.481	279.089	7.060	81.899	10.636	141.937	4.392	56.364
1999	23.011	299.658	6.905	79.861	10.201	143.348	4.270	54.747
2000	23.370	323.976	7.015	80.183	10.356	142.404	4.514	58.077
2001	23.033	344.367	6.955	78.336	10.448	155.768	4.364	56.156
2002	23.212	365.521	6.580	74.340	10.364	165.583	4.296	51.567
2003	21.631	342.931	6.502	71.749	10.196	172.735	4.374	49.597
2004								
1	1.726	29.589	538	6.225	807	14.901	371	4.339
2	1.679	28.057	492	5.332	766	13.855	341	3.840
3	1.852	31.213	665	6.642	870	15.709	445	4.666
4	1.774	30.455	534	5.794	844	15.429	380	3.949
5	1.806	30.684	564	6.415	861	15.831	391	4.229
6	1.738	30.801	496	5.725	827	16.016	358	4.107

Année ou mois	Bruges - Zeebrugge				Gand			
	Chargés		Sur lest		Chargés		Sur lest	
	Nombre	Tonnage	Nombre	Tonnage	Nombre	Tonnage	Nombre	Tonnage
1998	7.901	107.387	2.154	13.005	1.500	9.702	1.630	19.150
1999	8.284	128.741	2.476	14.838	1.587	11.933	1.544	18.699
2000	8.040	145.429	2.724	14.903	1.428	11.859	1.524	17.965
2001	7.576	145.941	2.629	16.995	1.357	11.296	1.372	16.677
2002	7.632	152.789	2.380	17.364	1.439	11.928	1.317	15.475
2003	5.822	117.409	2.475	18.620	1.489	12.752	1.477	16.203
2004								
1	478	10.493	130	1.598	113	984	146	1.390
2	450	10.063	144	1.175	119	1.059	140	1.353
3	498	11.108	170	1.447	118	1.137	149	1.324
4	488	10.897	151	1.549	104	997	134	1.386
5	464	10.578	215	1.833	108	947	124	1.435
6	478	10.734	219	2.102	90	885	91	757

(1) excepté les mouvements entre les ports belges

Source : Déclaration générale à la sortie de navires, Gemeentelijk Havenbedrijf Antwerpen, Havenbestuur Brugge-Zeebrugge, Havenbedrijf Gent

Activité des ports maritimes

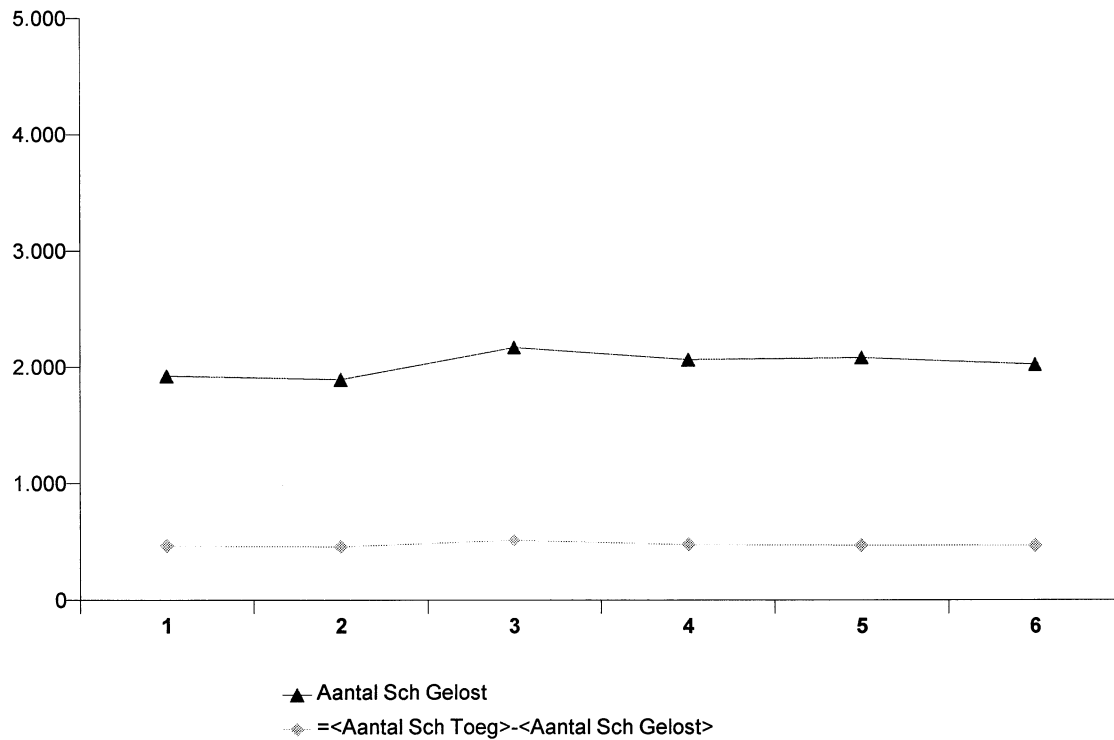
Nombre et tonnage des navires de mer sortis (en 1 000 tonneaux de jaugeage bruts) - suite et fin

Année ou mois	Ostende				Nieuwpoort			
	Chargés		Sur lest		Chargés		Sur lest	
	Nombre	Tonnage	Nombre	Tonnage	Nombre	Tonnage	Nombre	Tonnage
1998	2.966	19.119	741	1.414	0	0	600	721
1999	2.441	14.642	758	1.223	1	5	652	728
2000	3.373	24.384	642	1.110	0	0	657	693
2001	3.419	31.327	874	1.589	0	0	609	641
2002	3.526	34.853	821	1.586	1	1	488	462
2003	3.874	39.835	772	1.520	0	0	398	361
2004								
1	313	3.184	40	79	0	0	17	14
2	327	3.155	33	79	0	0	25	21
3	342	3.237	83	211	0	0	37	31
4	324	3.138	50	101	0	0	52	44
5	358	3.322	50	101	1	1	36	31
6	323	3.159	31	89	0	0	33	27

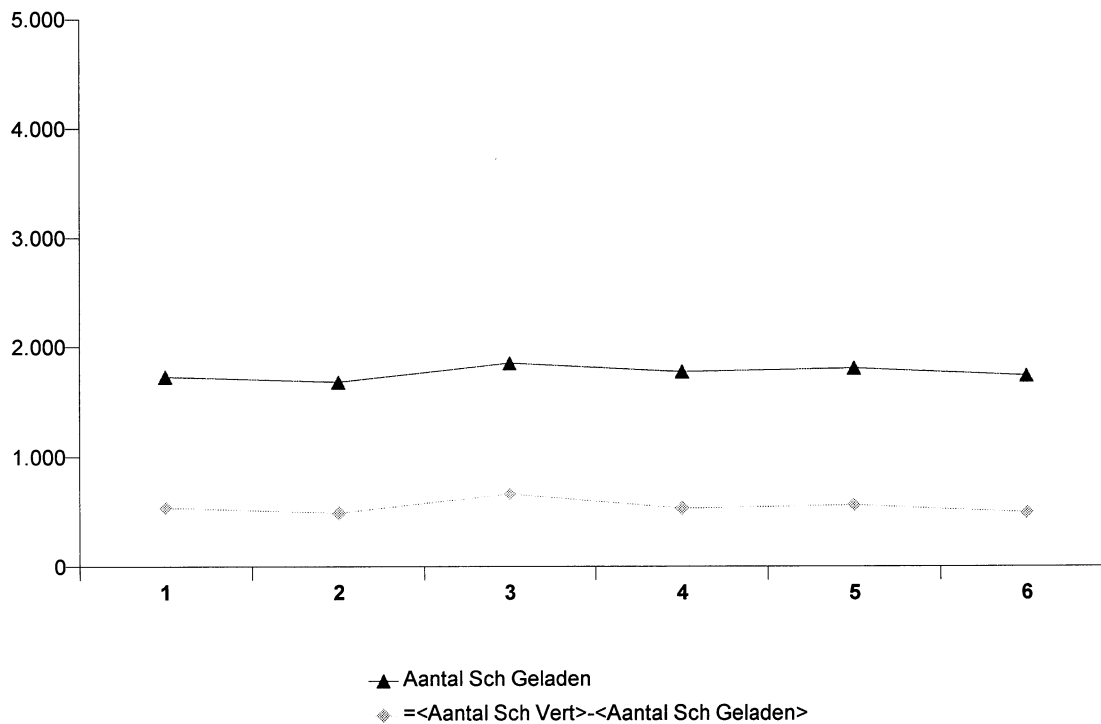
Année ou mois	Bruxelles (y compris Bassin Industriel)				Liège			
	Chargés		Sur lest		Chargés		Sur lest	
	Nombre	Tonnage	Nombre	Tonnage	Nombre	Tonnage	Nombre	Tonnage
1998	156	288	259	618	180	272	29	53
1999	146	261	275	643	182	266	48	94
2000	117	263	232	591	206	298	11	26
2001	102	255	209	538	159	235	15	25
2002	81	240	202	501	150	224	10	17
2003	77	234	206	514	151	230	14	24
2004								
1	5	14	13	29	10	15	0	0
2	12	43	13	35	10	15	4	6
3	3	5	22	48	15	23	0	0
4	7	20	12	33	10	15	1	2
5	9	29	22	65	11	17	0	0
6	9	28	24	55	12	19	3	4

Activité des ports maritimes

Nombre de navires de mer entrés dans tous les ports belges



Nombre de navires de mer sortis dans tous les ports belges



Activité des ports maritimes

Nombre et tonnage de marchandises (en 1 000 tonnes) selon le type de chargement des navires de mer entrés

Tous les ports belges (3)

Année ou mois	Vrac liquide	Vrac sec	Conteneurs		Roro	
	Poids	Poids	Nombre (1)	Poids	Nombre (2)	Poids
1998	27.127	44.679	2.329.889	20.222	1.231.525	3.881
1999	25.418	40.540	2.530.806	19.587	1.237.763	3.902
2000	30.322	38.299	2.772.001	22.167	1.154.087	4.236
2001	30.213	36.908	2.751.887	22.324	1.110.794	4.022
2002	28.783	37.263	3.037.039	24.337	1.114.415	4.141
2003	29.647	32.886	3.191.049	27.564	1.164.617	4.180
2004						
1	2.496	2.679	286.052	2.906	98.159	325
2	1.908	3.018	275.348	2.264	99.420	336
3	2.162	3.003	306.728	2.800	111.004	412
4	2.140	2.835	298.780	2.616	120.981	412
5	2.218	2.647	309.364	2.733	114.415	419
6	2.199	2.198	293.506	2.237	121.241	429

Anvers

Année ou mois	Vrac liquide	Vrac sec	Conteneurs		Roro	
	Poids	Poids	Nombre (1)	Poids	Nombre (2)	Poids
1998	20.156	22.743	1.630.874	12.321	455.681	483
1999	18.893	18.813	1.793.314	11.572	452.765	494
2000	23.006	18.974	2.005.357	13.397	319.656	390
2001	24.073	18.392	2.084.471	14.470	252.603	315
2002	21.505	18.420	2.343.775	16.495	223.623	316
2003	22.598	15.970	2.642.338	21.749	85.098	175
2004						
1	2.086	1.420	242.567	2.357	7.476	22
2	1.444	1.525	228.112	1.748	6.165	19
3	1.752	1.638	258.430	2.290	7.458	17
4	1.681	1.279	256.553	2.194	8.133	20
5	1.828	1.288	266.007	2.282	8.471	26
6	1.822	1.493	251.878	1.781	13.640	31

(1) en EVP

(2) en unités ro-ro

(3) exceptés les mouvements entre les ports belges

Source : Déclaration générale et formulaire de déclaration pour transport par conteneur et unités ro-ro (directive 95/64/CE) à l'entrée de navires, Gemeentelijk Havenbedrijf Antwerpen, Havenbestuur Brugge-Zeebrugge, Havenbedrijf Gent

Activité des ports maritimes

Nombre et tonnage de marchandises (en 1 000 tonnes) selon le type de chargement des navires de mer entrés (suite)

Bruges - Zeebrugge

Année ou mois	Vrac liquide	Vrac sec	Conteneurs		Roro	
	Poids	Poids	Nombre (1)	Poids	Nombre (2)	Poids
1998	4.334	3.116	686.139	7.719	459.901	2.047
1999	4.233	3.842	721.818	7.810	519.335	2.283
2000	4.403	2.300	754.133	8.662	563.592	2.455
2001	3.201	1.968	644.642	7.731	638.649	2.424
2002	4.012	1.704	653.075	7.631	679.679	2.490
2003	3.761	1.608	489.356	5.476	861.756	2.538
2004						
1	254	90	38.733	509	76.323	187
2	338	134	41.801	480	77.099	201
3	227	147	42.788	482	83.424	249
4	292	153	35.849	395	95.132	258
5	214	147	36.920	413	82.571	249
6	263	172	36.495	426	90.424	253

Gand

Année ou mois	Vrac liquide	Vrac sec	Conteneurs		Roro	
	Poids	Poids	Nombre (1)	Poids	Nombre (2)	Poids
1998	1.693	16.352	10.472	163	162.545	660
1999	1.375	14.785	13.596	188	154.866	671
2000	2.009	14.440	8.264	95	140.749	665
2001	1.905	13.770	9.413	68	92.722	545
2002	2.176	14.570	11.801	90	93.916	579
2003	2.252	11.978	20.568	173	103.560	596
2004						
1	90	977	1.427	21	6.231	47
2	72	1.223	1.638	15	7.335	48
3	103	1.003	1.575	12	9.396	64
4	90	1.202	2.504	13	8.471	60
5	104	891	2.564	24	8.178	58
6	68	342	1.887	18	7.103	69

(1) en EVP

(2) en unités ro-ro

Source : Déclaration générale et formulaire de déclaration pour transport par conteneur et unités ro-ro (directive 95/64/CE) à l'entrée de navires, Gemeentelijk Havenbedrijf Antwerpen, Havenbestuur Brugge-Zeebrugge, Havenbedrijf Gent

Activité des ports maritimes

Nombre et tonnage de marchandises (en 1 000 tonnes) selon le type de chargement des navires de mer entrés (suite)

Ostende

Année ou mois	Vrac liquide	Vrac sec	Conteneurs		Roro	
	Poids	Poids	Nombre (1)	Poids	Nombre (2)	Poids
1998	190	1.136	2.123	17	153.397	691
1999	194	1.220	1.889	14	110.797	454
2000	172	1.198	3.515	10	130.090	726
2001	296	1.505	12.615	49	126.473	737
2002	261	1.464	28.218	118	116.553	755
2003	233	1.395	38.349	162	114.130	870
2004						
1		93	3.077	16	8.129	68
2	2	82	3.467	16	8.821	68
3	10	150	3.852	15	10.726	82
4	4	112	3.873	15	9.245	73
5	4	112	3.873	15	15.195	86
6		54	3.246	13	10.074	77

Nieuwpoort

Année ou mois	Vrac liquide	Vrac sec	Conteneurs		Roro	
	Poids	Poids	Nombre (1)	Poids	Nombre (2)	Poids
1998	-	802	-	-	-	-
1999	-	855	0	0	-	-
2000	-	828	98	1	-	-
2001	-	799	-	-	-	-
2002	-	596	-	-	-	-
2003	-	500	5	0	-	-
2004						
1	-	19	-	-	-	-
2	-	31	-	-	-	-
3	-	45	-	-	-	-
4	-	62	-	-	-	-
5	-	44	-	-	-	-
6	-	41	-	-	-	-

(1) en EVP

(2) en unités ro-ro

Source : Déclaration générale et formulaire de déclaration pour transport par conteneur et unités ro-ro (directive 95/64/CE) à l'entrée de navires, Gemeentelijk Havenbedrijf Antwerpen, Havenbestuur Brugge-Zeebrugge, Havenbedrijf Gent

Activité des ports maritimes

Nombre et tonnage de marchandises (en 1 000 tonnes) selon le type de chargement des navires de mer entrés (suite et fin)**Bruxelles (y compris Bassin Industriel)**

Année ou mois	Vrac liquide	Vrac sec	Conteneurs		Roro	
	Poids	Poids	Nombre (1)	Poids	Nombre (2)	Poids
1998	281	251	281	4	1	0
1999	191	286	189	2	-	-
2000	210	232	732	2	0	0
2001	234	239	1.565	7	347	1
2002	249	214	170	2	644	1
2003	239	247	437	6	73	1
2004						
1	22	15	248	3	-	-
2	27	17	330	4	-	-
3	29	14	83	1	-	-
4	25	20	-	-	-	-
5	33	21	0	0	-	-
6	29	24	0	0	-	-

Liège

Année ou mois	Vrac liquide	Vrac sec	Conteneurs		Roro	
	Poids	Poids	Nombre (1)	Poids	Nombre (2)	Poids
1998	-	134	-	-	-	-
1999	0	100	-	-	-	-
2000	-	102	-	-	-	-
2001	-	101	-	-	-	-
2002	-	80	-	-	-	-
2003	-	109	-	-	-	-
2004						
1	-	5	-	-	-	-
2	-	7	-	-	-	-
3	-	5	-	-	-	-
4	-	5	-	-	-	-
5	-	10	-	-	-	-
6	-	5	-	-	-	-

(1) en EVP

(2) en unités ro-ro

Source : Déclaration générale et formulaire de déclaration pour transport par conteneur et unités ro-ro (directive 95/64/CE) à l'entrée de navires, Gemeentelijk Havenbedrijf Antwerpen, Havenbestuur Brugge-Zeebrugge, Havenbedrijf Gent

Activité des ports maritimes

Nombre et tonnage de marchandises (en 1 000 tonnes) selon le type de chargement des navires de mer sortis

Tous les ports belges (3)

Année ou mois	Vrac liquide	Vrac sec	Conteneurs		Roro	
	Poids	Poids	Nombre (1)	Poids	Nombre (2)	Poids
1998	8.742	9.750	2.223.933	23.616	1.286.565	4.714
1999	10.129	10.288	2.491.296	26.845	1.406.030	4.988
2000	11.151	8.450	2.952.073	31.639	1.474.417	5.222
2001	10.510	7.480	2.939.352	32.670	1.694.893	5.401
2002	9.787	8.528	3.277.891	34.318	1.756.949	5.807
2003	12.175	8.498	3.576.296	39.516	1.621.533	6.204
2004						
1	900	757	295.369	3.515	122.937	537
2	834	619	312.948	3.317	141.293	536
3	936	769	336.721	3.891	164.641	597
4	872	643	337.218	3.744	151.570	580
5	980	601	325.703	3.605	156.190	637
6	881	489	314.791	3.120	157.653	689

Anvers

Année ou mois	Vrac liquide	Vrac sec	Conteneurs		Roro	
	Poids	Poids	Nombre (1)	Poids	Nombre (2)	Poids
1998	8.102	6.778	1.634.876	16.711	349.091	371
1999	9.340	6.441	1.820.932	18.891	365.667	409
2000	10.248	6.294	2.076.977	20.893	396.231	458
2001	9.634	5.828	2.133.705	22.758	528.282	645
2002	8.899	6.573	2.433.376	24.041	512.469	641
2003	11.186	6.806	2.803.100	30.133	414.387	703
2004						
1	836	663	232.285	2.725	34.584	79
2	723	556	249.338	2.536	38.778	80
3	894	653	268.532	3.013	43.362	85
4	829	541	271.098	2.910	47.677	103
5	941	540	274.364	2.980	48.115	106
6	839	399	266.385	2.503	42.301	97

(1) en EVP

(2) en unités ro-ro

(3) exceptés les mouvements entre les ports belges

Source : Déclaration générale et formulaire de déclaration pour transport par conteneur et unités ro-ro (directive 95/64/CE) à la sortie de navires, Gemeentelijk Havenbedrijf Antwerpen, Havenbestuur Brugge-Zeebrugge, Havenbedrijf Gent

Activité des ports maritimes

Nombre et tonnage de marchandises (en 1 000 tonnes) selon le type de chargement des navires de mer sortis

Bruges - Zeebrugge

Année ou mois	Vrac liquide	Vrac sec	Conteneurs		Roro	
	Poids	Poids	Nombre (1)	Poids	Nombre (2)	Poids
1998	9	961	576.962	6.787	673.163	2.979
1999	26	1.001	657.168	7.834	799.890	3.340
2000	76	85	824.505	10.112	925.636	3.697
2001	28	50	740.237	9.114	1.032.103	3.533
2002	3	65	756.869	9.229	1.119.910	3.721
2003	28	75	615.156	7.416	1.082.181	3.693
2004						
1	0	5	55.136	695	79.017	317
2	0	0	49.175	604	92.383	304
3	3	5	59.541	775	108.117	334
4	1	4	59.804	760	93.767	323
5	0	1	44.843	549	97.089	375
6	0	0	41.769	532	104.232	422

Gand

Année ou mois	Vrac liquide	Vrac sec	Conteneurs		Roro	
	Poids	Poids	Nombre (1)	Poids	Nombre (2)	Poids
1998	436	1.525	8.507	80	118.798	547
1999	613	2.389	10.481	85	122.723	591
2000	662	1.671	44.966	565	14.541	70
2001	637	1.316	48.551	614	610	3
2002	621	1.599	58.359	748	975	1
2003	566	1.362	117.719	1.492	441	2
2004						
1	38	68	4.701	59	0	0
2	84	53	10.872	138	260	3
3	15	102	4.143	53	0	0
4	29	85	2.639	33	0	0
5	23	46	2.817	36	0	0
6	25	80	3.653	46	0	0

(1) en EVP

(2) en unités ro-ro

Source : Déclaration générale et formulaire de déclaration pour transport par conteneur et unités ro-ro (directive 95/64/CE) à la sortie de navires, Gemeentelijk Havenbedrijf Antwerpen, Havenbestuur Brugge-Zeebrugge, Havenbedrijf Gent

Activité des ports maritimes

Nombre et tonnage de marchandises (en 1 000 tonnes) selon le type de chargement des navires de mer sortis

Ostende

Année ou mois	Vrac liquide	Vrac sec	Conteneurs		Roro	
	Poids	Poids	Nombre (1)	Poids	Nombre (2)	Poids
1998	3	120	3.588	38	145.513	817
1999	2	81	2.517	33	117.750	649
2000	0	30	4.296	53	137.501	997
2001	3	0	15.459	165	133.115	1.218
2002	2	8	29.018	296	123.024	1.442
2003	3	3	39.806	468	124.524	1.807
2004						
1	-	0	2.999	34	9.336	141
2	0	0	3.233	35	9.872	149
3	0	0	4.409	49	13.162	178
4	0	0	3.677	41	10.126	154
5	0	0	3.677	41	10.986	156
6	-	0	3.150	38	11.120	170

Nieuwpoort

Année ou mois	Vrac liquide	Vrac sec	Conteneurs		Roro	
	Poids	Poids	Nombre (1)	Poids	Nombre (2)	Poids
1998	-	0	-	-	-	-
1999	-	0	15	0	-	-
2000	-	0	0	0	-	-
2001	-	0	-	-	-	-
2002	-	1	-	-	-	-
2003	-	0	0	0	-	-
2004						
1	-	0	-	-	-	-
2	-	0	-	-	-	-
3	-	0	-	-	-	-
4	-	0	-	-	-	-
5	-	0	-	-	-	-
6	-	0	-	-	-	-

(1) en EVP

(2) en unités ro-ro

Source : Déclaration générale et formulaire de déclaration pour transport par conteneur et unités ro-ro (directive 95/64/CE) à la sortie de navires, Gemeentelijk Havenbedrijf Antwerpen, Havenbestuur Brugge-Zeebrugge, Havenbedrijf Gent

Activité des ports maritimes

Nombre et tonnage de marchandises (en 1 000 tonnes) selon le type de chargement des navires de mer sortis

Bruxelles (y compris Bassin Industriel)

Année ou mois	Vrac liquide	Vrac sec	Conteneurs		Roro	
	Poids	Poids	Nombre (1)	Poids	Nombre (2)	Poids
1998	27	163	0	0	0	0
1999	29	156	198	2	-	-
2000	55	111	1.329	17	508	1
2001	73	91	1.400	18	783	1
2002	113	74	269	3	571	1
2003	63	63	515	7	0	0
2004						
1	0	5	248	3	-	-
2	17	3	330	4	-	-
3	1	0	96	1	-	-
4	3	5	-	-	-	-
5	6	4	3	0	-	-
6	11	3	24	0	-	-

Liège

Année ou mois	Vrac liquide	Vrac sec	Conteneurs		Roro	
	Poids	Poids	Nombre (1)	Poids	Nombre (2)	Poids
1998	-	50	-	-	-	-
1999	4	60	-	-	-	-
2000	-	53	-	-	-	-
2001	-	30	-	-	-	-
2002	-	9	-	-	-	-
2003	-	8	-	-	-	-
2004						
1	-	0	-	-	-	-
2	-	0	-	-	-	-
3	-	0	-	-	-	-
4	-	0	-	-	-	-
5	-	0	-	-	-	-
6	-	0	-	-	-	-

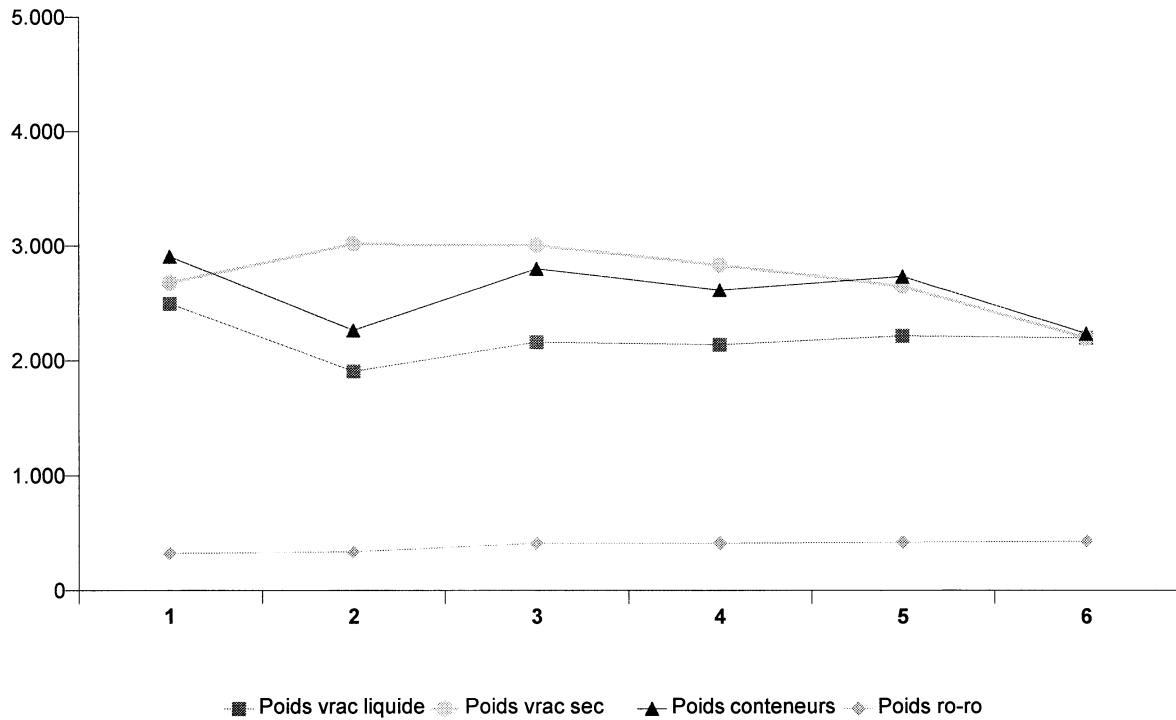
(1) en EVP

(2) en unités ro-ro

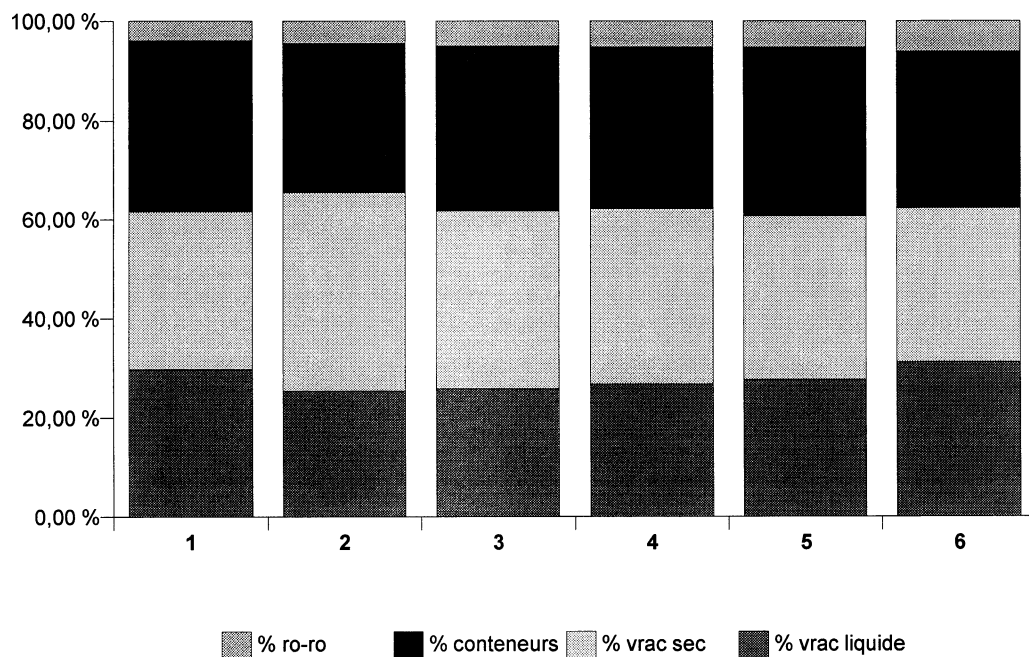
Source : Déclaration générale et formulaire de déclaration pour transport par conteneur et unités ro-ro (directive 95/64/CE) à la sortie de navires, Gemeentelijk Havenbedrijf Antwerpen, Havenbestuur Brugge-Zeebrugge, Havenbedrijf Gent

Activité des ports maritimes

Evolution du tonnage de marchandises (en 1 000 tonnes) selon le type de chargement des navires de mer entrés dans tous les ports belges

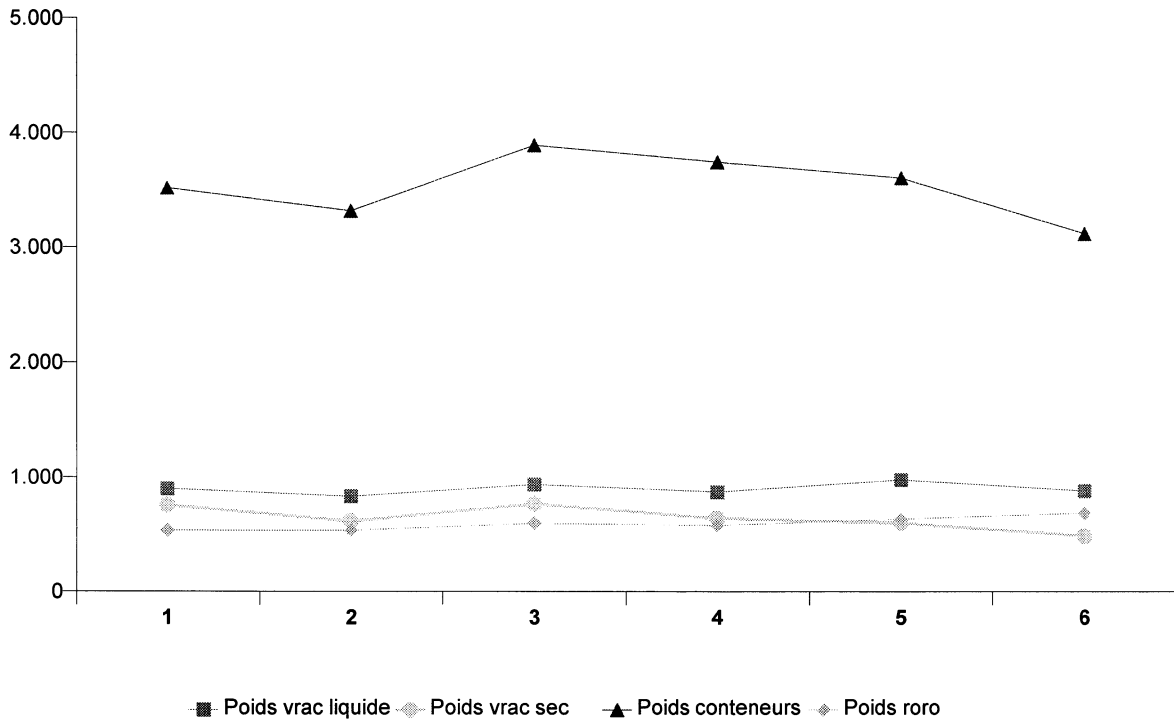


Répartition du tonnage de marchandises (en %) selon le type de chargement des navires de mer entrés dans tous les ports belges

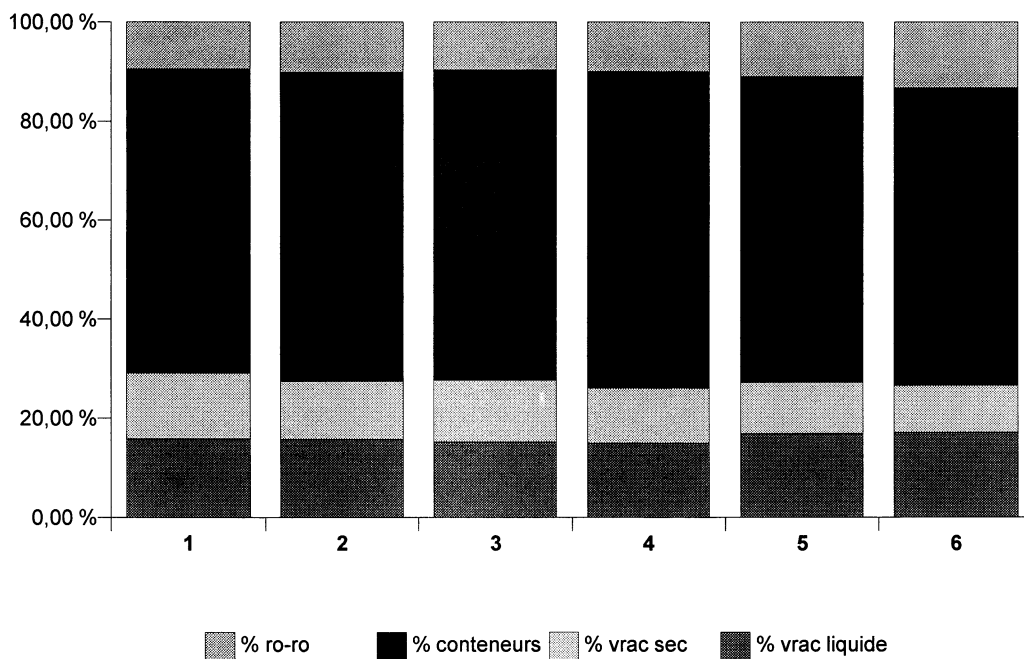


Activité des ports maritimes

Evolution du tonnage de marchandises (en 1 000 tonnes) selon le type de chargement des navires de mer sortis dans tous les ports belges



Répartition du tonnage de marchandises (en %) selon le type de chargement des navires de mer sortis dans tous les ports belges



Navigation intérieure

**NAVIGATION INTERIEURE
EVOLUTION DANS LE TEMPS**

**A) REPARTITION DU TRANSPORT PAR VOIE NAVIGABLE D'APRES L'EXPORT, L'IMPORT, LE TRANSIT
ET LE TRAFIC INTERIEUR**

CHIFFRES ANNUELS ET MENSUELS	EXPORT		IMPORT		TRANSIT	
	T	TKM	T	TKM	T	TKM
1998	36226	1473	48238	2597	2778	354
1999	35016	1381	50253	2713	3280	421
2000	38124	1479	53635	2955	4097	496
2001	37532	1510	59520	3127	4097	538
2002	41196	1555	59440	3284	4008	532
2003	41526	1566	60781	3330	4330	573
2003						
JANVIER	3222	125	4741	273	349	47
FEVRIER	2913	111	4559	261	349	46
MARS	3477	127	5230	284	380	48
AVRIL	3416	129	5006	283	292	37
MAI	3634	131	5317	301	371	48
JUIN	3462	131	4865	271	351	45
JUILLET	3593	123	5186	277	423	54
AOUT	3451	123	5036	267	339	45
SEPTEMBRE	3668	149	5326	285	431	59
OCTOBRE	3819	162	5510	308	364	53
NOVEMBRE	3676	147	4993	263	357	49
DECEMBRE	3195	108	5012	258	324	43
2004						
JANVIER	3227	123	5691	272	383	52
FEVRIER	3317	119	5615	279	367	51
MARS	3577	140	6059	301	429	55
AVRIL	3412	125	5918	281	354	49
MAI	3282	117	5488	261	363	48
JUIN	3399	131	5999	295	380	50
JUILLET						
AOUT						
SEPTEMBRE						
OCTOBRE						
NOVEMBRE						
DECEMBRE						

TRAFIC INTERIEUR		TOTAL		CHIFFRES ANNUELS ET MENSUELS
T	TKM	T	TKM	
19736	1690	106977	6113	1998
21760	1939	110309	6455	1999
25472	2503	120944	7313	2000
27411	2557	128561	7732	2001
30472	2779	135115	8150	2002
31120	2832	137755	8302	2003
2003				
2429	225	10741	670	JANVIER
2301	217	10122	634	FEVRIER
2537	235	11624	695	MARS
2477	231	11190	680	AVRIL
2425	234	11746	712	MAI
2482	238	11160	684	JUIN
2582	230	11784	685	JUILLET
2601	233	11427	668	AOUT
2878	255	12304	748	SEPTEMBRE
3028	273	12720	795	OCTOBRE
2690	237	11714	697	NOVEMBRE
2690	225	11222	634	DECEMBRE
2004				
2868	250	12168	697	JANVIER
2769	241	12067	690	FEVRIER
3280	281	13345	777	MARS
2961	255	12644	710	AVRIL
2848	232	11981	658	MAI
3083	271	12861	747	JUIN
				JUILLET
				AOUT
				SEPTEMBRE
				OCTOBRE
				NOVEMBRE
				DECEMBRE

NAVIGATION INTERIEURE
EVOLUTION DANS LE TEMPS
B) ACTIVITE D'APRES LA NATURE DES MARCHANDISES TRANSPORTEES

CHIFFRES ANNUELS ET MENSUELS	PRODUITS AGRICILES ET ANNIMAUX VIVANTS	DENREES ALIMEN- TAIRES ET FOUR- RAGES	COMBUS- TIBLES MINERAUX SOLIDES	PRODUITS PETRO- LIERS	MINERAIS ET DECHETS POUR LA METAL- LURGIE	PRODUITS METALLUR- GIQUES	MINERAUX BRUTS OU MANUFAC- TURES ET MINERAUX DE CON- STRUCTION
1998	3693	4406	6856	19380	6003	4634	32782
1999	4474	4170	7358	18680	6790	4669	33770
2000	4526	4469	9431	19113	7388	5857	35381
2001	5061	5590	11211	21892	8379	6073	35155
2002	5271	5601	11464	23398	8593	5915	36540
2003	5492	5740	11438	23579	8991	6191	37263
2003							
JANVIER	398	466	990	2027	806	515	2502
FEVRIER	392	373	869	1806	709	463	2705
MARS	487	494	920	1931	808	565	3166
AVRIL	408	491	930	1832	736	522	3189
MAI	464	482	1035	1967	822	513	3380
JUIN	416	409	840	1833	738	574	3462
JUILLET	557	537	895	2165	714	543	2810
AOUT	440	433	898	1924	749	412	2963
SEPTEMBRE	398	500	949	1857	653	565	3864
OCTOBRE	478	492	1130	1986	793	564	3847
NOVEMBRE	546	545	946	2098	755	518	2970
DECEMBRE	512	521	1035	2152	706	436	2404
2004							
JANVIER	513	485	1118	2260	1035	713	2696
FEVRIER	461	425	1231	2226	1020	636	2764
MARS	537	517	1277	2311	847	781	3383
AVRIL	471	465	1100	2162	944	685	3387
MAI	491	444	1194	1976	703	644	3245
JUIN	449	380	1229	2010	911	678	3861
JUILLET							
AOUT							
SEPTEMBRE							
OCTOBRE							
NOVEMBRE							
DECEMBRE							

ENGRAIS	PRODUITS CHEMIQUES	MACHINES, VEHICULES, OBJETS MANUFAC- TURES N.D.A. ET TRANSAC- TIONS SPECIALES	TOTAL	CHIFFRES ANNUELS ET MENSUELS
4960	9767	14498	106977	1998
4731	10285	15384	110309	1999
5082	11316	17595	120944	2000
5781	10670	18750	128561	2001
5927	13380	19027	135116	2002
6055	13510	19495	137755	2003
				2003
597	1116	1325	10741	JANVIER
481	1008	1316	10122	FEVRIER
592	1155	1506	11624	MARS
518	1147	1417	11190	AVRIL
454	1168	1462	11746	MAI
431	1069	1390	11160	JUIN
471	1227	1865	11784	JUILLET
540	1273	1793	11427	AOUT
516	1178	1824	12304	SEPTEMBRE
499	1084	1848	12720	OCTOBRE
505	1006	1826	11714	NOVEMBRE
450	1081	1925	11222	DECEMBRE
				2004
463	1147	1740	12168	JANVIER
523	1079	1702	12067	FEVRIER
650	1217	1825	13345	MARS
456	1081	1893	12644	AVRIL
373	1033	1878	11981	MAI
430	1067	1846	12861	JUIN
				JUILLET
				AOUT
				SEPTEMBRE
				OCTOBRE
				NOVEMBRE
				DECEMBRE

**NAVIGATION INTERIEURE
EVOLUTION DANS LE TEMPS
C) ACTIVITE SUR LES VOIES NAVIGABLES**

CHIFFRES ANNUELS ET MENSUELS	BASSIN DE L'ESCAUT MARITIME SCHELDE (LONG. : 306,7 KM)	CANNAUX DE LA CAMPINE (LONG. : 329,3 KM)	CANNAUX BRABAN- CONS (LONG. : 130,4 KM)	MEUSE ET SAMBRE (LONG. : 238,5 KM)	BASSIN DU HAUT- ESCAUT (LONG. : 327,7 KM)	CENTRE ET BORINAGE (LONG. : 92,6 KM)	BASSIN DE L'YSER ET COTE (LONG. : 144,4 KM)
	1	2	3	4	5	6	7
1998	1530	2435	268	640	1165	66	9
1999	1577	2614	306	641	1235	69	12
2000	1781	3123	359	702	1292	68	10
2001	1813	3181	360	700	1594	74	9
2002	1974	3390	418	729	1569	56	14
2003	1934	3454	392	804	1606	97	13
2003							
JANVIER	158	288	40	53	123	7	1
FEVRIER	143	269	36	57	121	6	2
MARS	158	278	34	70	143	9	2
AVRIL	155	282	40	66	130	7	1
MAI	164	295	22	77	144	9	1
JUIN	150	282	23	75	145	9	1
JUILLET	166	282	25	62	139	9	1
AOUT	165	286	25	64	119	8	1
SEPTEMBRE	176	310	37	77	141	7	1
OCTOBRE	178	343	43	83	137	9	1
NOVEMBRE	160	281	33	72	140	9	1
DECEMBRE	159	260	35	48	123	8	1
2004							
JANVIER	169	284	41	58	135	8	1
FEVRIER	164	287	41	63	123	9	1
MARS	182	316	46	65	155	11	1
AVRIL	167	289	41	71	131	8	1
MAI	161	261	39	62	127	7	1
JUIN	171	302	40	75	148	8	1
JUILLET							
AOUT							
SEPTEMBRE							
OCTOBRE							
NOVEMBRE							
DECEMBRE							

COL. 1,2,3,4,5,6 ET 7: TOTAL DES PRESTATIONS DE TRANSPORT DANS LE BASSIN QUE CE SOIENT DES
DEPARTS DU BASSIN, DES ARRIVEES DANS LE BASSIN, DU TRAFIC A L'INTERIEUR DU BASSIN OU DU
TRANSIT PAR RAPPORT AU BASSIN
LONGUEUR A PARTIR DU 1.1.1986

Transport par rail

TRANSPORT PAR RAIL
SOCIETE NATIONALE DES CHEMINS DE FER BELGES - CHIFFRES TOTAUX
1A. TRAFIC DE VOYAGEURS

CHIFFRES ANNUELS ET MENSUELS	NOMBRE DE VOYA- GEURS	NOMBRE DE VOYA- GEURS KM	NOMBRE DE TRAIN-KM PRODUC- TIFS
	(MILLIERS)	(MILLIONS)	(MILLIERS)
1999	147291	7353	77626
2000	153299	7754	77431
2001	160287	8038	75857
2002	164936	8249	75989
2003	168364	8264	76578
2004	178422	8675	78105
2004			
JANVIER	14663	679	6503
FEVRIER	14560	674	6139
MARS	16055	748	6724
AVRIL	14478	701	6381
MAI	15184	726	6331
JUIN	15055	736	6595
JUILLET	12521	716	6665
AOUT	11938	682	6764
SEPTEMBRE	15305	753	6567
OCTOBRE	16863	792	6581
NOVEMBRE	15965	741	6319
DECEMBRE	15835	727	6536
2005 (*)			
JANVIER	15744	722	6459
FEVRIER	15416	710	5947
MARS	16306	764	6561
AVRIL	15888	764	6312
MAI			
JUIN			
JUILLET			
AOUT			
SEPTEMBRE			
OCTOBRE			
NOVEMBRE			
DECEMBRE			

(*) CHIFFRES PROVISOIRES

TRANSPORT PAR RAIL
SOCIETE NATIONALE DES CHEMINS DE FER BELGES - CHIFFRES TOTAUX
1B. TRAFIC COMMERCIAL DE MARCHANDISES

CHIFFRES ANNUELS ET MENSUELS	1000 T (1)	WAGONS COMPLETS 1000000 TKM			TRAIN-KM PRODUC- TIFS (MILLIERS)	TKM BRUTS REMOR- QUES (MILLIONS)	NOMBRE DE WA- GONS CHARGES (WAGONS COMPLETS) (1)
		TRAFFIC INTERIEUR	IMPORT ET EXPORT	TRANSIT			
		(1)	(1)	(1)			
1999	59320	2040	5004	375	17622	18697	1490839
2000	61276	2031	5424	223	18316	20452	1594037
2001	55653	1857	4837	230	17510	18916	1486595
2002	57214	1922	5079	275	17926	18846	1429671
2003	55732	1970	5095	230	16750	19208	1404118
2004	58377	2111	5284	300	16622	20373	1481451
2004							
JANVIER	3570	123	323	6	1430	1749	80087
FEVRIER	4355	163	425	5	1345	1641	107412
MARS	4654	178	452	4	1467	1792	116728
AVRIL	5230	188	492	19	1376	1702	138559
MAI	4431	156	439	3	1303	1638	114132
JUIN	4986	175	460	44	1431	1749	127414
JUILLET	4542	179	359	17	1372	1670	111108
AOUT	4379	158	433	15	1263	1477	109154
SEPTEMBRE	5074	181	424	50	1435	1742	123448
OCTOBRE	6145	192	530	77	1497	1829	155451
NOVEMBRE	5511	194	494	25	1388	1739	137682
DECEMBRE	5500	224	453	35	1315	1645	160276
2005							
JANVIER	3849	167	325	19	1198	1557	96287
FEVRIER	3971	175	320	21	1173	1502	98059
MARS	5531	219	381	32	1243	1592	131557
AVRIL	6255	190	577	27	1232	1584	165986
MAI	6269	190	369	32	1128	1474	114279
JUIN							
JUILLET							
AOUT							
SEPTEMBRE							
OCTOBRE							
NOVEMBRE							
DECEMBRE							

(1) NE COMPREND NI LES TRANSPORTS MILITAIRES NI LES TRANSPORTS DE SERVICE

TRANSPORT PAR RAIL**2. SOCIETE NATIONALE DES CHEMINS DE FER BELGES**

Répartition selon la nature des marchandises en trafic commercial (1) pour le mois de mai 2005.

SPECIFICATION	Nature des marchandises					
	Produits agricoles et animaux vivants	Denrées alimentaires et fourrages	Combustibles minéraux solides	Produits pétroliers	Minerais et déchets pour la métallurgie	Produits métallurgiques
Mai 2005						
Trafic intérieur (1000 t)	-	0	46	32	267	664
Entrées (1000 t)	50	142	7	4	51	417
Sorties (1000 t)	29	15	118	136	26	316
Transit (2) (1000 t)	24	0	2	13	-	65
Total (1000 t)	102	157	173	184	345	1463
Trafic intérieur (1000 tkm)	-	0	5607	4818	30399	46946
Entrées (1000 tkm)	5626	19921	944	605	4865	60976
Sorties (1000 tkm)	3802	2284	25877	26643	4409	38424
Transit (2) (1000 tkm)	2920	3	422	2605	-	11813
Total (1000 tkm)	12348	22209	32849	34672	39673	158159
Janvier-Mai 2005 (Moyennes mensuelles)						
Trafic intérieur (1000 t)	0	0	50	20	287	816
Entrées (1000 t)	42	84	6	3	44	428
Sorties (1000 t)	15	10	124	168	29	392
Transit (2) (1000 t)	28	0	2	6	0	57
Total (1000 t)	85	93	181	197	361	1692
Trafic intérieur (1000 tkm)	2	2	6113	2931	32857	50391
Entrées (1000 tkm)	4612	10147	776	464	4417	64469
Sorties (1000 tkm)	1850	1584	26980	32873	5243	51194
Transit (2) (1000 tkm)	3333	8	245	1201	0	9821
Total (1000 tkm)	9796	11740	34115	37469	42517	175876

(1) A partir de 1985, les statistiques des transports ferroviaires de marchandises sont publiées selon la "Nomenclature uniforme pour les Statistiques des Transports" de la Communauté économique européenne (N.S.T.), déjà utilisée pour les statistiques des autres branches de transport.

(2) Transit sans transbordement.

Nature des marchandises					SPECIFICATION
Minéraux bruts ou manufacturés et matériaux de construction	Engrais	Produits chimiques	Machines, véhicules, objets manufacturés n.d.a. et transactions spéciales	Total	
Mai 2005					
85	-	86	746	1926	Trafic intérieur (1000 t)
16	-	44	338	1068	Entrées (1000 t)
184	6	169	370	1370	Sorties (1000 t)
-	1	54	20	180	Transit (2) (1000 t)
284	7	354	1474	4543	Total (1000 t)
7849	-	12752	82089	190461	Trafic intérieur (1000 tkm)
2724	-	7165	61304	164131	Entrées (1000 tkm)
19366	197	27465	56500	204967	Sorties (1000 tkm)
-	147	9901	3717	31529	Transit (2) (1000 tkm)
29939	344	57284	203611	591088	Total (1000 tkm)
Janvier-Mai 2005 (Moyennes mensuelles)					
103	0	47	770	2092	Trafic intérieur (1000 t)
9	0	66	404	1085	Entrées (1000 t)
180	15	148	414	1495	Sorties (1000 t)
0	5	36	24	158	Transit (2) (1000 t)
291	20	296	1613	4830	Total (1000 t)
10219	0	6243	79707	188466	Trafic intérieur (1000 tkm)
1896	84	11060	68844	166770	Entrées (1000 tkm)
19580	1032	24204	63244	227783	Sorties (1000 tkm)
0	623	6530	4530	26290	Transit (2) (1000 tkm)
31695	1738	48037	216326	609309	Total (1000 tkm)

Navigation aérienne

NAVIGATION AERIENNE
ACTIVITE DE L'AERODROME BRUXELLES NATIONAL
1A. EVOLUTION DANS LE TEMPS

CHIFFRES ANNUELS ET MENSUELS	L'AERODROME BRUXELLES NATIONAL (1)					
	NOMBRE DE VOLS		NOMBRE DE PASSAGERS		MARCHANDISES (2) (3) (TON)	
	AU DEPART	A L'ARRIVEE	AU DEPART	A L'ARRIVEE	AU DEPART	A L'ARRIVEE
1999	145944	145637	10052252	9972780
2000	152552	152428	10867076	10771389	332590	290775
2001	143403	143373	9895186	9785629	305323	254675
2002	118782	118814	7308884	7101671	275848	235577
2003	115662	115710	7690239	7504965	301611	278125
2004	115641	115681	7909870	7708739	328503	298297
2004						
JANVIER	8793	8801	452122	469008	23535	22933
FEVRIER	8757	8720	506410	481601	25968	23697
MARS	9655	9660	571570	560685	29822	27302
AVRIL	9620	9585	689821	640745	27246	25236
MAI	10187	10187	721584	694959	28028	26026
JUIN	10138	10100	726923	683597	28018	24996
JUILLET	10460	10399	928632	765287	29172	24276
AOUT	10099	10168	762512	871183	26283	22294
SEPTEMBRE	10269	10323	756327	781776	28302	24745
OCTOBRE	10045	10037	706548	686908	26179	24801
NOVEMBRE	9217	9305	538937	587101	29474	26279
DECEMBRE	8401	8396	548484	485889	26476	25713
2005						
JANVIER	8634	8621	475328	511444	25497	27839
FEVRIER	8531	8531	505589	500030	25928	25958
MARS	9469	9441	636428	569948	28898	29966
AVRIL	9796	9820	672584	695384	28555	28425
MAI	10164	10153	737699	730539	26959	25504
JUIN	10395	10331	776716	720667	27964	26254
JUILLET						
AOUT						
SEPTEMBRE						
OCTOBRE						
NOVEMBRE						
DECEMBRE						

(1) TRAFIC COMMERCIAL SEULEMENT

(2) SEULEMENT LE FRET

(3) A PARTIR DE 2002 LE FRET + COURIER

NAVIGATION AERIENNE
 ACTIVITE DE L'AERODROME BRUXELLES NATIONAL
 1B. PROVENANCES ET DESTINATIONS PRINCIPALES
 CHIFFRES MENSUELS AVRIL 2005

CHIFFRES MENSUELS		NOMBRE DE VOLS		NOMBRE DE PASSAGERS		MARCHANDISES ⁽¹⁾ (EN TONNES)	
		AU DEPART	A L'ARRIVEE	AU DEPART	A L'ARRIVEE	AU DEPART	A L'ARRIVEE
DANEMARK	COPENHAGUE	287	287	18871	18457	546	549
ALLEMAGNE	FRANKFURT	279	284	19208	20963	338	852
	HAMBURG	143	144	5164	4920	2	1
	MUNCHEN	292	312	12714	13438	1	380
FINLANDE	HELSINKI	126	126	9158	9835	55	32
FRANCE	LYON	169	167	5074	5584	301	315
	NICE	121	122	9811	10487	0	0
GRECE	ATHENES	162	142	13122	14580	763	70
HONGRIE	BUDAPEST	117	116	6081	6195	139	36
ITALIE	MILAN	171	172	13619	14576	55	32
	ROME	222	215	19799	21549	90	15
PAYS-BAS	AMSTERDAM	185	179	10090	10620	9	4
NORVEGE	OSLO	146	147	7840	8357	39	24
AUTRICHE	VIENNE	234	237	14543	15415	436	727
POLOGNE	WARSCHAU	126	121	6160	6298	125	15
PORTUGAL	LISSABON	176	176	16657	18068	75	17
ESPAGNE	BARCELONA	276	272	27105	28362	538	359
	MADRID	307	306	25015	29931	625	427
	MALAGA	108	105	14336	14954	0	5
TSJECHIE	PRAGUE	162	158	8718	8762	128	14
ROYAUME-UNI	BIRMINGHAM	106	107	6860	6822	1	0
	EAST MIDLANDS	132	159	2073	1950	1449	1184
	LONDEN CITY	108	108	2841	2835	0	0
	LONDEN HEATHROW	433	430	34661	35695	574	677
	MANCHESTER	144	144	7916	7631	6	8
ETATS-UNIS	NEW YORK - JFK	112	119	10406	11063	2356	2870
SUEDE	GOTEBORG	101	101	5289	5233	16	1
	STOCKHOLM BROMMA	110	110	5335	5075	0	0
SUISSE	GENEVE	212	196	12888	13492	221	66
	ZURICH	180	180	10852	12651	54	87

⁽¹⁾ le fret + courrier

NAVIGATION AERIENNE
ACTIVITE DE L'AERODROME CHARLEROI
2. EVOLUTION DANS LE TEMPS

CHIFFRES ANNUELS ET MENSUELS	L'AERODROME CHARLEROI (1)					
	NOMBRE DE VOLS		NOMBRE DE PASSAGERS		MARCHANDISES (2) (TON)	
	AU DEPART	A L'ARRIVEE	AU DEPART	A L'ARRIVEE	AU DEPART	A L'ARRIVEE
1999
2000
2001
2002
2003
2004	7251	7242	1015784	1007506	0	0
2004						
JANVIER	594	590	66824	66221	0	0
FEVRIER	563	558	74710	71480	0	0
MARS	656	657	82826	83785	0	0
AVRIL	647	643	94170	89688	0	0
MAI	604	605	84299	84532	0	0
JUIN	591	593	84368	84643	0	0
JUILLET	622	624	102030	91762	0	0
AOUT	627	637	93920	102193	0	0
SEPTEMBRE	634	629	89605	91933	0	0
OCTOBRE	647	643	93766	92030	0	0
NOVEMBRE	564	561	76424	82073	0	0
DECEMBRE	502	502	72842	67166	0	0
2005						
JANVIER	537	537	65736	66731	0	0
FEVRIER	493	495	67998	68841	0	0
MARS	540	536	76422	70942	0	0
AVRIL	535	536	76545	79898	0	0
MAI	550	548	82427	82605	0	0
JUIN						
JUILLET						
AOUT						
SEPTEMBRE						
OCTOBRE						
NOVEMBRE						
DECEMBRE						

(1) TRAFIC COMMERCIAL SEULEMENT

(2) LE FRET + COURIER

Véhicules à moteur

VEHICULES A MOTEUR
1A. VEHICULES A MOTEUR NEUFS, MIS EN CIRCULATION
EVOLUTION DANS LE TEMPS

CHIFFRES ANNUELS ET MENSUELS	IMMATRICULATION DE VEHICULES A MOTEURS NEUFS MIS EN CIRCULATION						
	VOITURES POUR PERSONNES	AUTO- BUS ET AUTOCARS	VEHICULES POUR LE TRANS- PORT DE MARCHAN- DISES	TRACTEURS	TRACTEURS AGRICOLLES	TOTAL	MOTOS (1) SCOOTERS, AUTO- SCOOTERS, (2)
	1999	504203	971	63429	5795	2886	577284
2000	531640	1150	60261	5521	3087	601659	24685
2001	499779	968	64360	5758	2932	573797	21130
2002	472830	1080	53322	4649	3419	535300	21554
2003	463173	896	56125	4818	3387	528399	22267
2004	489262	911	63859	5200	4102	563334	25118
2004							
JANVIER	47460	84	6048	729	277	54598	1252
FEVRIER	50104	89	5411	443	286	56333	2279
MARS	61465	127	6953	606	522	69673	3194
AVRIL	53726	108	6256	496	577	61163	3625
MAI	39477	78	5373	403	416	45747	2851
JUIN	43895	121	5945	423	452	50836	3396
JUILLET	31481	43	4430	359	327	36640	2381
AOUT	29896	93	4620	276	380	35265	2035
SEPTEMBRE	33842	71	4675	522	305	39415	1843
OCTOBRE	39120	60	5392	445	261	45278	1155
NOVEMBRE	33702	16	4528	332	154	38732	682
DECEMBRE	25094	21	4228	166	145	29654	425
2005							
JANVIER	51442	134	6668	926	260	59430	1214
FEVRIER	45594	83	6236	443	359	52715	2289
MARS	52518	102	7228	557	398	60803	2903
AVRIL	48564	89	7565	535	461	57214	3440
MAI	41745	56	6311	475	353	48940	2784
JUIN	49585	103	6434	522	335	56979	3377
JUILLET	32747	73	4773	705	318	38616	2552
AOUT							
SEPTEMBRE							
OCTOBRE							
NOVEMBRE							
DECEMBRE							

(1) LES VELOMOTEURS DE 50 CC ET MOINS, DEPASSANT LA VITESSE DE 40 KM/H SONT CONSIDERES COMME MOTOS.

(2) CYLINDREE MAXIMUM DE 350 CM3 ET POIDS MAXIMUM DE 350 KG.

VEHICULES A MOTEUR (SUITE)

1B. VEHICULES A MOTEUR D'OCCASION, MIS EN CIRCULATION
EVOLUTION DANS LE TEMPS

CHIFFRES ANNUELS ET MENSUELS	IMMATRICULATION DE VEHICULES A MOTEUR D'OCCASION					
	VOITURES POUR PERSONNES	AUTO- BUS ET AUTOCARS	VEHICULES POUR LE TRANS- PORT DE MARCHAN- DISES	TRACTEURS	TRACTEURS AGRICOLES	TOTAL
1999	699374	982	68633	4298	5583	778870
2000	697755	965	73181	5232	5877	783010
2001	687102	1096	75229	4883	6261	774571
2002	688134	864	76953	4359	6067	776377
2003	667567	1089	80213	4326	6271	759466
2004	678731	910	84497	4412	6968	775518
2004						
JANVIER	54846	105	7363	446	520	63280
FEVRIER	56824	70	7166	376	585	65021
MARS	67744	70	8525	415	818	77572
AVRIL	62849	84	7544	435	708	71620
MAI	54691	45	6297	322	563	61918
JUIN	65461	61	7801	386	695	74404
JUILLET	53724	71	6329	321	536	60981
AOUT	54560	132	6336	362	579	61969
SEPTEMBRE	57722	82	7250	446	526	66026
OCTOBRE	55458	53	7046	355	540	63452
NOVEMBRE	48490	41	6426	260	451	55668
DECEMBRE	46362	96	6414	288	447	53607
2005						
JANVIER	53391	73	7111	413	577	61565
FEVRIER	55037	50	7170	337	642	63236
MARS	58348	61	7869	367	766	67411
AVRIL	59126	57	7827	360	800	68170
MAI	57579	71	7288	308	678	65924
JUIN	67296	49	8249	319	700	76613
JUILLET	52719	24	6502	285	572	60102
AOUT						
SEPTEMBRE						
OCTOBRE						
NOVEMBRE						
DECEMBRE						

VEHICULES A MOTEUR (SUITE)**2.A - VEHICULES A MOTEUR NEUFS MIS EN CIRCULATION**

CHIFFRES DETAILLES D'APRES LA RESIDENCE DU DECLARANT POUR LE MOIS DE JUILLET 2005

RESIDENCE DU DECLARANT	VEHICULES A MOTEUR					TOTAL	MOTOS (1)
	VOITURES POUR PERSONNES	AUTOBUS ET AUTOCARS	VEHICULES TRANSPORT MARCHAND.	TRACTEURS	TRACTEURS AGRICOLES		

PLAQUES BELGES :

REGION BRUXELLES-CAPITALE	5992	6	793	19	11	6821	180
REGION FLAMANDE	17493	29	2814	566	170	21072	1362
DONT : - PROVINCE D'ANVERS	4958	4	857	169	23	6011	358
- PROVINCE DE BRABANT FLAMAND	5415	6	545	66	33	6065	255
- PROVINCE DE LIMBOURG	1854	12	318	67	22	2273	166
- PROVINCE DE FLANDRE ORIENTALE	2626	5	455	103	38	3227	292
- PROVINCE DE FLANDRE OCCIDENTALE	2640	2	639	161	54	3496	291
REGION WALLONNE	9161	38	1166	120	137	10622	1002
DONT : - PROVINCE DE BRABANT WALLON	1232	14	148	3	13	1410	155
- PROVINCE DE HAINAUT	3043	12	378	65	33	3531	355
- PROVINCE DE LIEGE	2872	0	361	36	29	3298	256
- PROVINCE DE LUXEMBOURG	771	0	115	4	36	926	98
- PROVINCE DE NAMUR	1243	12	164	12	26	1457	138
LE ROYAUME	32646	73	4773	705	318	38515	2544

PLAQUES TRANSIT :

REGION BRUXELLES-CAPITALE	45	0	0	0	0	45	2
REGION FLAMANDE	11	0	0	0	0	11	1
DONT : - PROVINCE D'ANVERS	1	0	0	0	0	1	0
- PROVINCE DE BRABANT FLAMAND	9	0	0	0	0	9	1
- PROVINCE DE LIMBOURG	0	0	0	0	0	0	0
- PROVINCE DE FLANDRE ORIENTALE	0	0	0	0	0	0	0
- PROVINCE DE FLANDRE OCCIDENTALE	1	0	0	0	0	1	0
REGION WALLONNE	45	0	0	0	0	45	5
DONT : - PROVINCE DE BRABANT WALLON	1	0	0	0	0	1	0
- PROVINCE DE HAINAUT	42	0	0	0	0	42	5
- PROVINCE DE LIEGE	2	0	0	0	0	2	0
- PROVINCE DE LUXEMBOURG	0	0	0	0	0	0	0
- PROVINCE DE NAMUR	0	0	0	0	0	0	0
LE ROYAUME	101	0	0	0	0	101	8

TOTAL :

REGION BRUXELLES-CAPITALE	6037	6	793	19	11	6866	182
REGION FLAMANDE	17504	29	2814	566	170	21083	1363
DONT : - PROVINCE D'ANVERS	4959	4	857	169	23	6012	358
- PROVINCE DE BRABANT FLAMAND	5424	6	545	66	33	6074	256
- PROVINCE DE LIMBOURG	1854	12	318	67	22	2273	166
- PROVINCE DE FLANDRE ORIENTALE	2626	5	455	103	38	3227	292
- PROVINCE DE FLANDRE OCCIDENTALE	2641	2	639	161	54	3497	291
REGION WALLONNE	9206	38	1166	120	137	10667	1007
DONT : - PROVINCE DE BRABANT WALLON	1233	14	148	3	13	1411	155
- PROVINCE DE HAINAUT	3085	12	378	65	33	3573	360
- PROVINCE DE LIEGE	2874	0	361	36	29	3300	256
- PROVINCE DE LUXEMBOURG	771	0	115	4	36	926	98
- PROVINCE DE NAMUR	1243	12	164	12	26	1457	138
LE ROYAUME	32747	73	4773	705	318	38616	2552

(1) LES VELOMOTEURS D'UNE CYLINDREE DE 50 CC ET MOINS, QUI DEPASSENT LA VITESSE DE 40 KM/H, SONT CONSIDERES COMME MOTOS.

VEHICULES A MOTEUR (SUITE)**2.B - VEHICULES A MOTEUR D'OCCASION MIS EN CIRCULATION**

CHIFFRES DETAILLES D'APRES LA RESIDENCE DU DECLARANT POUR LE MOIS DE JUILLET 2005

RESIDENCE DU DECLARANT	VEHICULES A MOTEUR					TOTAL	MOTOS (1)
	VOITURES POUR PERSONNES	AUTOBUS ET AUTOCARS	VEHICULES TRANSPORT MARCHAND.	TRACTEURS	TRACTEURS AGRICOLLES		

PLAQUES BELGES :

REGION BRUXELLES-CAPITALE	5909	2	603	29	6	6549	-
REGION FLAMANDE	27575	16	3718	194	321	31824	-
DONT : - PROVINCE D'ANVERS	7822	1	1003	56	63	8945	-
- PROVINCE DE BRABANT FLAMAND	4409	4	555	26	64	5058	-
- PROVINCE DE LIMBOURG	4335	2	616	26	61	5040	-
- PROVINCE DE FLANDRE ORIENTALE	5698	9	808	40	64	6619	-
- PROVINCE DE FLANDRE OCCIDENTALE	5311	0	736	46	69	6162	-
REGION WALLONNE	18940	6	2179	62	245	21432	-
DONT : - PROVINCE DE BRABANT WALLON	1799	1	182	11	15	2008	-
- PROVINCE DE HAINAUT	7463	2	837	23	65	8390	-
- PROVINCE DE LIEGE	5834	3	624	20	59	6540	-
- PROVINCE DE LUXEMBOURG	1350	0	201	6	52	1609	-
- PROVINCE DE NAMUR	2494	0	335	2	54	2885	-
LE ROYAUME	52424	24	6500	285	572	59805	-

PLAQUES TRANSIT :

REGION BRUXELLES-CAPITALE	48	0	0	0	0	48	-
REGION FLAMANDE	29	0	0	0	0	29	-
DONT : - PROVINCE D'ANVERS	1	0	0	0	0	1	-
- PROVINCE DE BRABANT FLAMAND	28	0	0	0	0	28	-
- PROVINCE DE LIMBOURG	0	0	0	0	0	0	-
- PROVINCE DE FLANDRE ORIENTALE	0	0	0	0	0	0	-
- PROVINCE DE FLANDRE OCCIDENTALE	0	0	0	0	0	0	-
REGION WALLONNE	218	0	2	0	0	220	-
DONT : - PROVINCE DE BRABANT WALLON	1	0	0	0	0	1	-
- PROVINCE DE HAINAUT	215	0	2	0	0	217	-
- PROVINCE DE LIEGE	2	0	0	0	0	2	-
- PROVINCE DE LUXEMBOURG	0	0	0	0	0	0	-
- PROVINCE DE NAMUR	0	0	0	0	0	0	-
LE ROYAUME	295	0	2	0	0	297	-

TOTAL :

REGION BRUXELLES-CAPITALE	5957	2	603	29	6	6597	-
REGION FLAMANDE	27604	16	3718	194	321	31853	-
DONT : - PROVINCE D'ANVERS	7823	1	1003	56	63	8946	-
- PROVINCE DE BRABANT FLAMAND	4437	4	555	26	64	5086	-
- PROVINCE DE LIMBOURG	4335	2	616	26	61	5040	-
- PROVINCE DE FLANDRE ORIENTALE	5698	9	808	40	64	6619	-
- PROVINCE DE FLANDRE OCCIDENTALE	5311	0	736	46	69	6162	-
REGION WALLONNE	19158	6	2181	62	245	21652	-
DONT : - PROVINCE DE BRABANT WALLON	1800	1	182	11	15	2009	-
- PROVINCE DE HAINAUT	7678	2	839	23	65	8607	-
- PROVINCE DE LIEGE	5836	3	624	20	59	6542	-
- PROVINCE DE LUXEMBOURG	1350	0	201	6	52	1609	-
- PROVINCE DE NAMUR	2494	0	335	2	54	2885	-
LE ROYAUME	52719	24	6502	285	572	60102	-

(1) LES VELOMOTEURS D'UNE CYLINDREE DE 50 CC ET MOINS, QUI DEPASSENT LA VITESSE DE 40 KM/H, SONT CONSIDERES COMME MOTOS.

VEHICULES A MOTEUR (SUITE)**2.C - VEHICULES NEUFS ET D'OCCASION MIS EN CIRCULATION**

CHIFFRES DETAILLES D'APRES LA RESIDENCE DU DECLARANT POUR LE MOIS DE JUILLET 2005

RESIDENCE DU DECLARANT	VEHICULES A MOTEUR						MOTOS (1)
	VOITURES POUR PERSONNES	AUTOBUS ET AUTOCARS	VEHICULES TRANSPORT MARCHAND.	TRACTEURS	TRACTEURS AGRICOLES	TOTAL	

PLAQUES BELGES :

REGION BRUXELLES-CAPITALE	11901	8	1396	48	17	13370	180
REGION FLAMANDE	45068	45	6532	760	491	52896	1362
DONT : - PROVINCE D'ANVERS	12780	5	1860	225	86	14956	358
- PROVINCE DE BRABANT FLAMAND	9824	10	1100	92	97	11123	255
- PROVINCE DE LIMBOURG	6189	14	934	93	83	7313	166
- PROVINCE DE FLANDRE ORIENTALE	8324	14	1263	143	102	9846	292
- PROVINCE DE FLANDRE OCCIDENTALE	7951	2	1375	207	123	9658	291
REGION WALLONNE	28101	44	3345	182	382	32054	1002
DONT : - PROVINCE DE BRABANT WALLON	3031	15	330	14	28	3418	155
- PROVINCE DE HAINAUT	10506	14	1215	88	98	11921	355
- PROVINCE DE LIEGE	8706	3	985	56	88	9838	256
- PROVINCE DE LUXEMBOURG	2121	0	316	10	88	2535	98
- PROVINCE DE NAMUR	3737	12	499	14	80	4342	138
LE ROYAUME	85070	97	11273	990	890	98320	2544

PLAQUES TRANSIT :

REGION BRUXELLES-CAPITALE	93	0	0	0	0	93	2
REGION FLAMANDE	40	0	0	0	0	40	1
DONT : - PROVINCE D'ANVERS	2	0	0	0	0	2	0
- PROVINCE DE BRABANT FLAMAND	37	0	0	0	0	37	1
- PROVINCE DE LIMBOURG	0	0	0	0	0	0	0
- PROVINCE DE FLANDRE ORIENTALE	0	0	0	0	0	0	0
- PROVINCE DE FLANDRE OCCIDENTALE	1	0	0	0	0	1	0
REGION WALLONNE	263	0	2	0	0	265	5
DONT : - PROVINCE DE BRABANT WALLON	2	0	0	0	0	2	0
- PROVINCE DE HAINAUT	257	0	2	0	0	259	5
- PROVINCE DE LIEGE	4	0	0	0	0	4	0
- PROVINCE DE LUXEMBOURG	0	0	0	0	0	0	0
- PROVINCE DE NAMUR	0	0	0	0	0	0	0
LE ROYAUME	396	0	2	0	0	398	8

TOTAL :

REGION BRUXELLES-CAPITALE	11994	8	1396	48	17	13463	182
REGION FLAMANDE	45108	45	6532	760	491	52936	1363
DONT : - PROVINCE D'ANVERS	12782	5	1860	225	86	14958	358
- PROVINCE DE BRABANT FLAMAND	9861	10	1100	92	97	11160	256
- PROVINCE DE LIMBOURG	6189	14	934	93	83	7313	166
- PROVINCE DE FLANDRE ORIENTALE	8324	14	1263	143	102	9846	292
- PROVINCE DE FLANDRE OCCIDENTALE	7952	2	1375	207	123	9659	291
REGION WALLONNE	28364	44	3347	182	382	32319	1007
DONT : - PROVINCE DE BRABANT WALLON	3033	15	330	14	28	3420	155
- PROVINCE DE HAINAUT	10763	14	1217	88	98	12180	360
- PROVINCE DE LIEGE	8710	3	985	56	88	9842	256
- PROVINCE DE LUXEMBOURG	2121	0	316	10	88	2535	98
- PROVINCE DE NAMUR	3737	12	499	14	80	4342	138
LE ROYAUME	85466	97	11275	990	890	98718	2552

(1) LES VELOMOTEURS D'UNE CYLINDREE DE 50 CC ET MOINS, QUI DEPASSENT LA VITESSE DE 40 KM/H, SONT CONSIDERES COMME MOTOS.

VEHICULES A MOTEUR

(SUITE)

**3. IMMATRICULATIONS DES VEHICULES A MOTEUR NEUFS MIS EN CIRCULATION
D'APRES LE PAYS DE PROVENANCE ET D'APRES LA MARQUE
2 ME TRIMESTRE 2005**

PAYS DE PROVENANCE ET MARQUES	CYLINDREE	VOITURES POUR PERSONNES		AUTOBUS ET AUTOCARS		VEHICULES POUR LE TRANSPORT DE MARCHANDISES		TRACTEURS		TRACTEURS AGRICOLES		VEHICULES SPECIAUX		TOTAL	
		TOTAL	DONT : NOUVELLES PLAQUES (1)	TOTAL	DONT : NOUVELLES PLAQUES (1)	TOTAL	DONT : NOUVELLES PLAQUES (1)	TOTAL	DONT : NOUVELLES PLAQUES (1)	TOTAL	DONT : NOUVELLES PLAQUES (1)	TOTAL	DONT : NOUVELLES PLAQUES (1)	TOTAL	DONT : NOUVELLES PLAQUES (1)
ALLEMAGNE															
AUTO UNION AUDI															
AUDI A6	1900	13	6	-	-	-	-	-	-	-	-	-	-	13	6
AUDI A6	2000	985	651	-	-	-	-	-	-	-	-	-	-	985	651
AUDI A6	2400	41	22	-	-	-	-	-	-	-	-	-	-	41	22
AUDI A6	2700	290	182	-	-	-	-	-	-	-	-	-	-	290	182
AUDI A6	3000	250	114	-	-	-	-	-	-	-	-	-	-	250	114
AUDI A6	3100	18	12	-	-	-	-	-	-	-	-	-	-	18	12
AUDI A8	3000	83	40	-	-	-	-	-	-	-	-	-	-	83	40
AUDI A4	1600	18	4	-	-	-	-	-	-	-	-	-	-	18	4
AUDI A4	1800	62	27	-	-	-	-	-	-	-	-	-	-	62	27
AUDI A4	1900	2059	1431	-	-	-	-	-	-	-	-	-	-	2059	1431
AUDI A4	2000	1742	1143	-	-	-	-	-	-	-	-	-	-	1742	1143
AUDI A4	2500	123	66	-	-	-	-	-	-	-	-	-	-	123	66
AUDI A4	3000	33	17	-	-	-	-	-	-	-	-	-	-	33	17
AUDI A3	1600	113	23	-	-	-	-	-	-	-	-	-	-	113	23
AUDI A3	1900	1174	663	-	-	-	-	-	-	-	-	-	-	1174	663
AUDI A3	2000	649	340	-	-	-	-	-	-	-	-	-	-	649	340
AUDI TT	1800	51	23	-	-	-	-	-	-	-	-	-	-	51	23
AUDI A2	1200	15	6	-	-	-	-	-	-	-	-	-	-	15	6
AUDI A2	1400	98	32	-	-	-	-	-	-	-	-	-	-	98	32
AUDI ALLROAD	2500	35	17	-	-	-	-	-	-	-	-	-	-	35	17
AUTRES		49	22	-	-	-	-	-	-	-	-	-	-	49	22
TOTAL AUTO UNION AUDI		7901	4841	-	-	-	-	-	-	-	-	-	-	7901	4841
BMW															
BMW 633	3000	11	4	-	-	-	-	-	-	-	-	-	-	11	4
BMW 733	4400	36	27	-	-	-	-	-	-	-	-	-	-	36	27
BMW 730	2200	40	17	-	-	-	-	-	-	-	-	-	-	40	17
BMW 323	3000	67	40	-	-	23	9	-	-	-	-	-	-	90	49
BMW M1	3000	313	196	-	-	-	-	-	-	-	-	-	-	313	196
BMW 735	2500	15	4	-	-	-	-	-	-	-	-	-	-	15	4
BMW 535D	3000	64	37	-	-	-	-	-	-	-	-	-	-	64	37
BMW M5	5000	15	8	-	-	-	-	-	-	-	-	-	-	15	8
BMW 316 I	1800	10	4	-	-	-	-	-	-	-	-	-	-	10	4
BMW 320 D	2000	1818	1082	-	-	-	-	-	-	-	-	-	-	1818	1082
BMW 320 I	2000	224	53	-	-	-	-	-	-	-	-	-	-	224	53
BMW 523 I	2500	18	6	-	-	-	-	-	-	-	-	-	-	18	6
BMW 525D	2500	1194	737	-	-	-	-	-	-	-	-	-	-	1194	737
BMW 530 D	3000	150	99	-	-	-	-	-	-	-	-	-	-	150	99
BMW 730 D	3000	110	58	-	-	-	-	-	-	-	-	-	-	110	58
BMW 325I	2500	35	12	-	-	-	-	-	-	-	-	-	-	35	12
BMW 318CI	2000	23	8	-	-	-	-	-	-	-	-	-	-	23	8
BMW 318D	2000	314	194	-	-	-	-	-	-	-	-	-	-	314	194
BMW X5	3000	-	-	-	-	130	66	-	-	-	-	-	-	130	66
BMW 330I	3000	17	9	-	-	-	-	-	-	-	-	-	-	17	9
BMW 525 I	2500	36	10	-	-	-	-	-	-	-	-	-	-	36	10
BMW 320 CI	2200	14	4	-	-	-	-	-	-	-	-	-	-	14	4
BMW 316 TI	1800	14	2	-	-	-	-	-	-	-	-	-	-	14	2
BMW Z4 2.5I	2500	30	20	-	-	-	-	-	-	-	-	-	-	30	20
BMW 318TD	2000	10	3	-	-	-	-	-	-	-	-	-	-	10	3
BMW 320CD	2000	177	80	-	-	-	-	-	-	-	-	-	-	177	80
BMW 120D	2000	153	89	-	-	-	-	-	-	-	-	-	-	153	89
BMW 118D	2000	668	428	-	-	-	-	-	-	-	-	-	-	668	428
BMW 120I	2000	20	5	-	-	-	-	-	-	-	-	-	-	20	5
BMW 116I	1600	179	58	-	-	-	-	-	-	-	-	-	-	179	58
BMW X3 2.0D	2000	666	349	-	-	-	-	-	-	-	-	-	-	666	349
BMW	3000	76	49	-	-	-	-	-	-	-	-	-	-	76	49
BMW 118I	2000	46	13	-	-	-	-	-	-	-	-	-	-	46	13
BMW Z4 2.0I	2000	50	19	-	-	-	-	-	-	-	-	-	-	50	19
AUTRES		130	67	-	-	12	7	-	-	-	-	-	-	142	74
TOTAL BMW		6743	3791	-	-	165	82	-	-	-	-	-	-	6908	3873

(1) VEHICULES IMMATRICULES AVEC UNE NOUVELLE PLAQUE ET AU NOM DE DECLARANTS BELGES.

**3. IMMATRICULATIONS DES VEHICULES A MOTEUR NEUFS MIS EN CIRCULATION
D'APRES LE PAYS DE PROVENANCE ET D'APRES LA MARQUE
2 ME TRIMESTRE 2005**

PAYS DE PROVENANCE ET MARQUES	CYLINDREE	VOITURES POUR PERSONNES		AUTOBUS ET AUTOCARS		VEHICULES POUR LE TRANSPORT DE MARCHANDISES		TRACTEURS		TRACTEURS AGRICOLES		VEHICULES SPECIAUX		TOTAL	
		TOTAL	DONT : NOUVELLES PLAQUES (1)	TOTAL	DONT : NOUVELLES PLAQUES (1)	TOTAL	DONT : NOUVELLES PLAQUES (1)	TOTAL	DONT : NOUVELLES PLAQUES (1)	TOTAL	DONT : NOUVELLES PLAQUES (1)	TOTAL	DONT : NOUVELLES PLAQUES (1)	TOTAL	DONT : NOUVELLES PLAQUES (1)
DEUTZ FAHR															
DEUTZ FAHR	7100	-	-	-	-	-	-	-	-	11	8	-	-	11	8
DEUTZ FAHR		-	-	-	-	-	-	-	-	10	4	-	-	10	4
DEUTZ FAHR AT120.6		-	-	-	-	-	-	-	-	10	5	-	-	10	5
AUTRES		-	-	-	-	-	-	-	-	59	34	-	-	59	34
TOTAL DEUTZ FAHR		-	-	-	-	-	-	-	-	90	51	-	-	90	51
EVOBUS MERCEDES															
EVOBUS MERCEDES	2000	-	-	16	10	-	-	-	-	-	-	-	-	16	10
AUTRES		-	-	11	10	-	-	-	-	-	-	-	-	11	10
TOTAL EVOBUS MERCEDES		-	-	27	20	-	-	-	-	-	-	-	-	27	20
FENDT															
FENDT		-	-	-	-	-	-	-	-	15	8	-	-	15	8
AUTRES		-	-	-	-	-	-	-	-	45	26	-	-	45	26
TOTAL FENDT		-	-	-	-	-	-	-	-	60	34	-	-	60	34
FORD															
FORD	2000	-	-	-	-	228	128	-	-	-	-	-	-	228	128
FORD	2400	1	1	2	1	416	301	-	-	-	-	-	-	419	303
FORD FOCUS C-MAX	1800	30	5	-	-	-	-	-	-	-	-	-	-	30	5
FORD FIESTA	1300	894	208	-	-	-	-	-	-	-	-	-	-	894	208
FORD FIESTA	1400	1439	641	-	-	23	12	-	-	-	-	-	-	1462	653
FORD FIESTA	1600	266	80	-	-	-	-	-	-	-	-	-	-	266	80
FORD FIESTA	2000	52	18	-	-	-	-	-	-	-	-	-	-	52	18
FORD TAUNUS	2000	96	55	-	-	395	249	-	-	-	-	-	-	491	304
FORD TAUNUS	2400	12	12	-	-	15	12	-	-	-	-	-	-	27	24
FORD MONDEO	2200	37	16	-	-	5	4	-	-	-	-	-	-	42	20
FORD GALAXY	1900	370	220	-	-	2	1	-	-	-	-	-	-	372	221
FORD KA	1300	371	160	-	-	-	-	-	-	-	-	-	-	371	160
FORD KA	1600	10	7	-	-	-	-	-	-	-	-	-	-	10	7
FORD FOCUS	1600	1864	794	-	-	5	4	-	-	-	-	-	-	1869	798
FORD FOCUS	1800	58	24	-	-	-	-	-	-	-	-	-	-	58	24
FORD FOCUS	2000	95	31	-	-	1	-	-	-	-	-	-	-	96	31
FORD FUSION	1400	594	128	-	-	7	6	-	-	-	-	-	-	601	134
FORD FUSION	1600	166	35	-	-	-	-	-	-	-	-	-	-	166	35
FORD CONNECT	1800	-	-	-	-	157	96	-	-	-	-	-	-	157	96
FORD TRANSIT 280	2000	-	-	-	-	11	6	-	-	-	-	-	-	11	6
FORD TRANSIT 260	2000	-	-	-	-	98	37	-	-	-	-	-	-	98	37
AUTRES		5	1	-	-	13	2	-	-	1	-	-	-	19	3
TOTAL FORD		6360	2436	2	1	1376	858	-	-	1	-	-	-	7739	3295
MAN															
MAN		-	-	-	-	3	3	10	10	-	-	-	-	13	13
MAN	500	-	-	-	-	14	9	146	98	-	-	-	-	160	107
MAN	2000	-	-	-	-	6	5	4	3	-	-	-	-	10	8
MAN	2800	-	-	-	-	-	-	14	8	-	-	-	-	14	8
MAN	6900	-	-	-	-	20	14	-	-	-	-	-	-	20	14
MAN M2000L	6900	-	-	-	-	16	9	-	-	-	-	-	-	16	9
MAN L2000	4600	-	-	-	-	11	6	-	-	-	-	-	-	11	6
MAN H12	500	-	-	-	-	-	-	12	12	-	-	-	-	12	12
MAN TGA	500	-	-	-	-	64	38	31	24	-	-	-	-	95	62
MAN TGA	2000	-	-	-	-	26	22	16	15	-	-	-	-	42	37
MAN TGA	2800	-	-	-	-	12	7	7	5	-	-	-	-	19	12
MAN TGL	4600	-	-	-	-	12	9	-	-	-	-	-	-	12	9
AUTRES		-	-	-	-	13	10	-	-	-	-	-	-	13	10
TOTAL MAN		-	-	-	-	197	132	240	175	-	-	-	-	437	307
MERCEDES															
MERCEDES		-	-	3	2	15	13	1	1	-	-	-	-	19	16
MERCEDES	2100	-	-	6	5	676	501	-	-	-	-	-	-	682	506
MERCEDES	2700	1	1	1	1	220	146	-	-	-	-	-	-	222	148

(1) VEHICULES IMMATRICULES AVEC UNE NOUVELLE PLAQUE ET AU NOM DE DECLARANTS BELGES.

**3. IMMATRICULATIONS DES VEHICULES A MOTEUR NEUFS MIS EN CIRCULATION
D'APRES LE PAYS DE PROVENANCE ET D'APRES LA MARQUE
2 ME TRIMESTRE 2005**

PAYS DE PROVENANCE ET MARQUES	CYLINDREE	VOITURES POUR PERSONNES		AUTOBUS ET AUTOCARS		VEHICULES POUR LE TRANSPORT DE MARCHANDISES		TRACTEURS		TRACTEURS AGRICOLES		VEHICULES SPECIAUX		TOTAL	
		TOTAL	DONT : NOUVELLES PLAQUES (1)	TOTAL	DONT : NOUVELLES PLAQUES (1)	TOTAL	DONT : NOUVELLES PLAQUES (1)	TOTAL	DONT : NOUVELLES PLAQUES (1)	TOTAL	DONT : NOUVELLES PLAQUES (1)	TOTAL	DONT : NOUVELLES PLAQUES (1)	TOTAL	DONT : NOUVELLES PLAQUES (1)
MERCEDES	4300	-	-	20	17	101	67	-	-	-	-	-	-	121	84
MERCEDES	6400	-	-	-	-	99	78	-	-	-	-	-	-	99	78
MERCEDES 170	2100	198	104	-	-	-	-	-	-	-	-	-	-	198	104
MERCEDES 230E	2100	46	23	-	-	-	-	-	-	-	-	-	-	46	23
MERCEDES TN 307DD	2100	28	10	-	-	-	-	-	-	-	-	-	-	28	10
MERCEDES SLR	1800	240	112	-	-	-	-	-	-	-	-	-	-	240	112
MERCEDES E280CDI	3000	13	7	-	-	-	-	-	-	-	-	-	-	13	7
MERCEDES E280CDI	3200	31	14	-	-	-	-	-	-	-	-	-	-	31	14
MERCEDES ML 270CDI	2700	87	40	-	-	-	-	-	-	-	-	-	-	87	40
MERCEDES C 180	1800	49	15	-	-	-	-	-	-	-	-	-	-	49	15
MERCEDES SPRINTER	2700	2	2	-	-	10	10	-	-	-	-	-	-	12	12
MERCEDES VITO	2100	133	92	-	-	731	400	-	-	-	-	-	-	864	492
MERCEDES E240	2600	13	5	-	-	-	-	-	-	-	-	-	-	13	5
MERCEDES A170	1700	128	42	-	-	-	-	-	-	-	-	-	-	128	42
MERCEDES 208CDI	2100	11	11	-	-	-	-	-	-	-	-	-	-	11	11
MERCEDES E220 CDI	2100	761	447	-	-	-	-	-	-	-	-	-	-	761	447
MERCEDES C220 CDI	2100	760	446	-	-	-	-	-	-	-	-	-	-	760	446
MERCEDES C200 KOMP	1800	24	7	-	-	-	-	-	-	-	-	-	-	24	7
MERCEDES CLK200 KOMP	1800	133	81	-	-	-	-	-	-	-	-	-	-	133	81
MERCEDES C200 CDI	2100	962	545	-	-	-	-	-	-	-	-	-	-	962	545
MERCEDES E270 CDI	2700	127	77	-	-	-	-	-	-	-	-	-	-	127	77
MERCEDES E200 KOMP	1800	13	4	-	-	-	-	-	-	-	-	-	-	13	4
MERCEDES ACTROS	-	-	-	-	-	1	-	17	16	-	-	-	-	18	16
MERCEDES ACTROS	1900	-	-	-	-	89	70	172	144	-	-	-	-	261	214
MERCEDES ACTROS	5900	-	-	-	-	5	2	16	8	-	-	-	-	21	10
MERCEDES A160CDI	2000	118	55	-	-	-	-	-	-	-	-	-	-	118	55
MERCEDES ATEGO	6400	-	-	-	-	17	15	-	-	-	-	-	-	17	15
MERCEDES Vaneo	1700	-	-	-	-	11	6	-	-	-	-	-	-	11	6
MERCEDES Vaneo 1.7CDI	1700	28	14	-	-	-	-	-	-	-	-	-	-	28	14
MERCEDES SL350	3700	39	24	-	-	-	-	-	-	-	-	-	-	39	24
MERCEDES CLK270CDI	2700	51	22	-	-	-	-	-	-	-	-	-	-	51	22
MERCEDES E320CDI	3200	45	24	-	-	-	-	-	-	-	-	-	-	45	24
MERCEDES E200CDI	2100	249	133	-	-	-	-	-	-	-	-	-	-	249	133
MERCEDES S320CDI	3200	51	24	-	-	-	-	-	-	-	-	-	-	51	24
MERCEDES ML	2700	-	-	-	-	25	12	-	-	-	-	-	-	25	12
MERCEDES VIANO	2100	-	-	-	-	126	67	-	-	-	-	-	-	126	67
MERCEDES A150	1500	200	95	-	-	-	-	-	-	-	-	-	-	200	95
MERCEDES A200	2000	24	3	-	-	-	-	-	-	-	-	-	-	24	3
MERCEDES A180CDI	2000	566	338	-	-	-	-	-	-	-	-	-	-	566	338
MERCEDES A200CDI	2000	100	49	-	-	-	-	-	-	-	-	-	-	100	49
MERCEDES SLK350	3500	17	9	-	-	-	-	-	-	-	-	-	-	17	9
MERCEDES CLS350	3500	131	66	-	-	-	-	-	-	-	-	-	-	131	66
MERCEDES CLS500	5000	14	6	-	-	-	-	-	-	-	-	-	-	14	6
MERCEDES CLS55AMG	5400	10	8	-	-	-	-	-	-	-	-	-	-	10	8
MERCEDES B200CDI	2000	39	21	-	-	-	-	-	-	-	-	-	-	39	21
MERCEDES B180CDI	2000	47	26	-	-	-	-	-	-	-	-	-	-	47	26
AUTRES	171	86	-	-	-	17	14	9	8	-	-	-	-	197	108
TOTAL MERCEDES	5660	3088	30	25	2143	1401	215	177	-	-	-	-	-	8048	4691
OPEL															
OPEL REKORD	2500	-	-	-	-	41	18	-	-	-	-	-	-	41	18
OPEL CORSA	1000	674	228	-	-	-	-	-	-	-	-	-	-	674	228
OPEL CORSA	1200	2147	830	-	-	10	6	-	-	-	-	-	-	2157	836
OPEL CORSA	1400	108	26	-	-	-	-	-	-	-	-	-	-	108	26
OPEL CORSA	1700	142	38	-	-	1	-	-	-	-	-	-	-	143	38
OPEL CORSA	1800	13	1	-	-	-	-	-	-	-	-	-	-	13	1
OPEL VIVARO	1900	244	87	-	-	570	315	-	-	-	-	-	-	814	402
OPEL VIVARO	2500	19	11	-	-	283	130	-	-	-	-	-	-	302	141
OPEL ASCONA 16S	1900	124	64	-	-	1	-	-	-	-	-	-	-	125	64
OPEL SIGNUM	2200	14	6	-	-	-	-	-	-	-	-	-	-	14	6
OPEL ASTRA	1200	61	17	-	-	-	-	-	-	-	-	-	-	61	17
OPEL ASTRA	1400	383	156	-	-	-	-	-	-	-	-	-	-	383	156
OPEL ASTRA	1600	360	85	-	-	-	-	-	-	-	-	-	-	360	85
OPEL ASTRA	1700	3465	1994	-	-	14	9	-	-	-	-	-	-	3479	2003
OPEL ASTRA	1800	78	17	-	-	-	-	-	-	-	-	-	-	78	17
OPEL ASTRA	1900	445	232	-	-	3	1	-	-	-	-	-	-	448	233
OPEL ASTRA	2000	10	4	-	-	-	-	-	-	-	-	-	-	10	4

(1) VEHICULES IMMATRICULES AVEC UNE NOUVELLE PLAQUE ET AU NOM DE DECLARANTS BELGES.

**3. IMMATRICULATIONS DES VEHICULES A MOTEUR NEUFS MIS EN CIRCULATION
D'APRES LE PAYS DE PROVENANCE ET D'APRES LA MARQUE
2 ME TRIMESTRE 2005**

PAYS DE PROVENANCE ET MARQUES	C Y L I N D R E	VOITURES POUR PERSONNES		AUTOBUS ET AUTOCARS		VEHICULES POUR LE TRANSPORT DE MARCHANDISES		TRACTEURS		TRACTEURS AGRICOLES		VEHICULES SPECIAUX		TOTAL	
		TOTAL	DONT : NOUVELLES PLAQUES (1)	TOTAL	DONT : NOUVELLES PLAQUES (1)	TOTAL	DONT : NOUVELLES PLAQUES (1)	TOTAL	DONT : NOUVELLES PLAQUES (1)	TOTAL	DONT : NOUVELLES PLAQUES (1)	TOTAL	DONT : NOUVELLES PLAQUES (1)	TOTAL	DONT : NOUVELLES PLAQUES (1)
OPEL ASTRA	2200	37	9	-	-	-	-	-	-	-	-	-	-	37	9
OPEL VECTRA	1800	65	14	-	-	-	-	-	-	-	-	-	-	65	14
OPEL VECTRA	1900	1409	939	-	-	5	3	-	-	-	-	-	-	1414	942
OPEL VECTRA	2000	32	10	-	-	1	1	-	-	-	-	-	-	33	11
OPEL VECTRA	2200	21	7	-	-	-	-	-	-	-	-	-	-	21	7
OPEL COMBO	1200	406	160	-	-	513	452	-	-	-	-	-	-	919	612
OPEL COMBO	1400	185	43	-	-	17	6	-	-	-	-	-	-	202	49
OPEL COMBO	1700	167	54	-	-	141	77	-	-	-	-	-	-	308	131
OPEL TIGRA	1200	179	49	-	-	-	-	-	-	-	-	-	-	179	49
OPEL TIGRA	1400	243	63	-	-	-	-	-	-	-	-	-	-	243	63
OPEL TIGRA	1800	38	14	-	-	-	-	-	-	-	-	-	-	38	14
OPEL ZAFIRA	1600	149	24	-	-	-	-	-	-	-	-	-	-	149	24
OPEL ZAFIRA	1800	33	6	-	-	-	-	-	-	-	-	-	-	33	6
OPEL ZAFIRA	2000	1189	474	-	-	-	-	-	-	-	-	-	-	1189	474
OPEL ZAFIRA	2200	41	22	-	-	-	-	-	-	-	-	-	-	41	22
OPEL MOVANO	2500	4	1	-	-	166	104	-	-	-	-	-	-	170	105
OPEL MOVANO	3000	-	-	-	-	48	29	-	-	-	-	-	-	48	29
OPEL AGILA	1000	113	21	-	-	-	-	-	-	-	-	-	-	113	21
OPEL AGILA	1200	159	27	-	-	1	-	-	-	-	-	-	-	160	27
OPEL MERIVA	1200	78	19	-	-	-	-	-	-	-	-	-	-	78	19
OPEL MERIVA	1400	452	104	-	-	-	-	-	-	-	-	-	-	452	104
OPEL MERIVA	1600	217	34	-	-	-	-	-	-	-	-	-	-	217	34
OPEL MERIVA	1700	1513	612	-	-	5	5	-	-	-	-	-	-	1518	617
OPEL MERIVA	1800	12	4	-	-	-	-	-	-	-	-	-	-	12	4
OPEL CORSA-C	1200	34	8	-	-	-	-	-	-	-	-	-	-	34	8
AUTRES		22	10	-	-	7	5	-	-	-	-	-	-	29	15
TOTAL OPEL		15085	6524	-	-	1827	1161	-	-	-	-	-	-	16912	7685
PORCHE															
PORSCHE 911T	3600	70	41	-	-	-	-	-	-	-	-	-	-	70	41
PORSCHE 911	3800	86	49	-	-	-	-	-	-	-	-	-	-	86	49
PORSCHE 959	3200	71	39	-	-	50	33	-	-	-	-	-	-	121	72
PORSCHE BOXTER	2700	55	24	-	-	-	-	-	-	-	-	-	-	55	24
PORSCHE BOXSTER	3200	26	12	-	-	-	-	-	-	-	-	-	-	26	12
PORSCHE CAYENNE S	4500	41	19	-	-	31	22	-	-	-	-	-	-	72	41
PORSCHE CAYENNE T	4500	15	10	-	-	3	2	-	-	-	-	-	-	18	12
AUTRES		2	2	-	-	1	1	-	-	-	-	-	-	3	3
TOTAL PORCHE		366	196	-	-	85	58	-	-	-	-	-	-	451	254
WEB SMART															
WEB SMART	700	12	8	-	-	-	-	-	-	-	-	-	-	12	8
WEB SMART ROADSTER	700	73	34	-	-	-	-	-	-	-	-	-	-	73	34
WEB SMART ROADSTER-CO	700	21	10	-	-	-	-	-	-	-	-	-	-	21	10
WEB SMART FORTWO	700	219	176	-	-	-	-	-	-	-	-	-	-	219	176
WEB SMART FORTWO	800	90	71	-	-	-	-	-	-	-	-	-	-	90	71
WEB SMART	1100	47	23	-	-	-	-	-	-	-	-	-	-	47	23
WEB SMART	1300	25	11	-	-	-	-	-	-	-	-	-	-	25	11
WEB SMART FORFOUR	1500	122	86	-	-	-	-	-	-	-	-	-	-	122	86
AUTRES		-	-	-	-	1	1	-	-	-	-	-	-	1	1
TOTAL WEB SMART		609	419	-	-	1	1	-	-	-	-	-	-	610	420
VOLKSWAGEN															
VOLKSWAGEN	2500	-	-	1	-	186	125	-	-	-	-	-	-	187	125
VOLKSWAGEN POLO	1200	1803	1002	-	-	-	-	-	-	-	-	-	-	1803	1002
VOLKSWAGEN POLO	1400	633	244	-	-	2	1	-	-	-	-	-	-	635	245
VOLKSWAGEN POLO	1900	194	71	-	-	8	6	-	-	-	-	-	-	202	77
VOLKSWAGEN PASSAT	1600	49	16	-	-	-	-	-	-	-	-	-	-	49	16
V.W. PASSAT	1900	1627	824	-	-	-	-	-	-	-	-	-	-	1627	824
VOLKSWAGEN PASSAT	2000	202	51	-	-	-	-	-	-	-	-	-	-	202	51
VOLKSWAGEN GOLF	1400	274	42	-	-	-	-	-	-	-	-	-	-	274	42
VOLKSWAGEN GOLF	1600	127	42	-	-	-	-	-	-	-	-	-	-	127	42
VOLKSWAGEN GOLF	1900	4383	2114	-	-	19	16	-	-	-	-	-	-	4402	2130
VOLKSWAGEN GOLF	2000	336	131	-	-	6	5	-	-	-	-	-	-	342	136
VOLKSWAGEN FOX	1200	546	362	-	-	-	-	-	-	-	-	-	-	546	362
VOLKSWAGEN FOX	1400	55	31	-	-	-	-	-	-	-	-	-	-	55	31

(1) VEHICULES IMMATICULES AVEC UNE NOUVELLE PLAQUE ET AU NOM DE DECLARANTS BELGES.

**3. IMMATRICULATIONS DES VEHICULES A MOTEUR NEUFS MIS EN CIRCULATION
D'APRES LE PAYS DE PROVENANCE ET D'APRES LA MARQUE
2 ME TRIMESTRE 2005**

PAYS DE PROVENANCE ET MARQUES	C Y L I N D R E E	VOITURES POUR PERSONNES		AUTOBUS ET AUTOCARS		VEHICULES POUR LE TRANSPORT DE MARCHANDISES		TRACTEURS		TRACTEURS AGRICOLES		VEHICULES SPECIAUX		TOTAL	
		TOTAL	DONT : NOUVELLES PLAQUES (1)	TOTAL	DONT : NOUVELLES PLAQUES (1)	TOTAL	DONT : NOUVELLES PLAQUES (1)	TOTAL	DONT : NOUVELLES PLAQUES (1)	TOTAL	DONT : NOUVELLES PLAQUES (1)	TOTAL	DONT : NOUVELLES PLAQUES (1)	TOTAL	DONT : NOUVELLES PLAQUES (1)
VOLKSWAGEN SHARAN	1800	10	5	-	-	-	-	-	-	-	-	-	-	10	5
VOLKSWAGEN SHARAN	1900	1030	589	-	-	3	1	-	-	-	-	-	-	1033	590
VOLKSWAGEN CADDY	1400	19	5	-	-	3	-	-	-	-	-	-	-	22	5
VOLKSWAGEN CADDY	1600	25	6	-	-	3	2	-	-	-	-	-	-	28	8
VOLKSWAGEN CADDY	1900	273	93	-	-	201	112	-	-	-	-	-	-	474	205
VOLKSWAGEN CADDY	2000	57	23	-	-	206	121	-	-	-	-	-	-	263	144
VOLKSWAGEN TRANSPORT	1900	428	283	-	-	247	142	-	-	-	-	-	-	675	425
VOLKSWAGEN TRANSPORT	2500	218	163	-	-	201	110	-	-	-	-	-	-	419	273
VOLKSWAGEN LUPO	1400	116	41	-	-	-	-	-	-	-	-	-	-	116	41
VOLKSWAGEN LT	2500	6	4	-	-	50	24	-	-	-	-	-	-	56	28
VOLKSWAGEN LT	2800	10	10	1	1	68	42	-	-	-	-	-	-	79	53
VOLKSWAGEN NEWBEETLE	1400	28	11	-	-	-	-	-	-	-	-	-	-	28	11
VOLKSWAGEN NEWBEETLE	1600	36	13	-	-	-	-	-	-	-	-	-	-	36	13
VOLKSWAGEN NEWBEETLE	1900	165	82	-	-	-	-	-	-	-	-	-	-	165	82
VOLKSWAGEN NEWBEETLE	2000	10	7	-	-	-	-	-	-	-	-	-	-	10	7
VOLKSWAGEN BORA	1600	16	2	-	-	-	-	-	-	-	-	-	-	16	2
VOLKSWAGEN BORA	1900	243	79	-	-	-	-	-	-	-	-	-	-	243	79
VOLKSWAGEN CALIFORNIA	2500	18	5	-	-	-	-	-	-	-	-	-	-	18	5
VOLKSWAGEN PHAETON	3000	18	6	-	-	-	-	-	-	-	-	-	-	18	6
VOLKSWAGEN TOUAREG	2500	326	189	-	-	246	126	-	-	-	-	-	-	572	315
VOLKSWAGEN TOUAREG	3000	21	10	-	-	21	13	-	-	-	-	-	-	42	23
VOLKSWAGEN TOUAREG	4900	12	8	-	-	17	7	-	-	-	-	-	-	29	15
VOLKSWAGEN MULTIVAN	1900	10	2	-	-	-	-	-	-	-	-	-	-	10	2
VOLKSWAGEN MULTIVAN	2500	56	21	-	-	-	-	-	-	-	-	-	-	56	21
VOLKSWAGEN TOURAN	1600	22	6	-	-	-	-	-	-	-	-	-	-	22	6
VOLKSWAGEN TOURAN	1900	1360	709	-	-	9	3	-	-	-	-	-	-	1369	712
VOLKSWAGEN TOURAN	2000	329	194	-	-	1	1	-	-	-	-	-	-	330	195
AUTRES		44	16	-	-	12	9	-	-	-	-	-	-	56	25
TOTAL VOLKSWAGEN		15135	7512	2	1	1509	866	-	-	-	-	-	-	16646	8379
AUTRES MARQUES		-	-	8	4	-	-	-	-	1	1	-	-	9	5
TOTAL ALLEMAGNE		57859	28807	69	51	7303	4559	455	352	152	86	-	-	65838	33855
AUTRICHE															
STEYR		-	-	-	-	-	-	-	-	11	1	-	-	11	1
TOTAL AUTRICHE		-	-	-	-	-	-	-	-	11	1	-	-	11	1
BELGIQUE															
VANHOOL		-	-	44	34	-	-	-	-	-	-	-	-	44	34
AUTRES MARQUES		1	1	3	2	2	2	-	-	-	-	-	-	6	5
TOTAL BELGIQUE		1	1	47	36	2	2	-	-	-	-	-	-	50	39
ESPAGNE															
SEAT															
SEAT IBIZA	1200	230	55	-	-	-	-	-	-	-	-	-	-	230	55
SEAT IBIZA	1400	466	204	-	-	-	-	-	-	-	-	-	-	466	204
SEAT IBIZA	1900	189	59	-	-	-	-	-	-	-	-	-	-	189	59
SEAT TOLEDO	1900	154	100	-	-	1	1	-	-	-	-	-	-	155	101
SEAT TOLEDO	2000	18	4	-	-	1	1	-	-	-	-	-	-	19	5
SEAT CORDOBA	1400	132	46	-	-	-	-	-	-	-	-	-	-	132	46
SEAT CORDOBA	1900	54	8	-	-	-	-	-	-	-	-	-	-	54	8
SEAT ALHAMBRA	1900	192	79	-	-	-	-	-	-	-	-	-	-	192	79
SEAT LEON	1400	18	3	-	-	-	-	-	-	-	-	-	-	18	3
SEAT LEON	1900	475	128	-	-	-	-	-	-	-	-	-	-	475	128

(1) VEHICULES IMMATRICULES AVEC UNE NOUVELLE PLAQUE ET AU NOM DE DECLARANTS BELGES.

**3. IMMATRICULATIONS DES VEHICULES A MOTEUR NEUFS MIS EN CIRCULATION
D'APRES LE PAYS DE PROVENANCE ET D'APRES LA MARQUE
2 ME TRIMESTRE 2005**

PAYS DE PROVENANCE ET MARQUES	C Y L I N D R E	VOITURES POUR PERSONNES		AUTOBUS ET AUTOCARS		VEHICULES POUR LE TRANSPORT DE MARCHANDISES		TRACTEURS		TRACTEURS AGRICILES		VEHICULES SPECIAUX		TOTAL	
		TOTAL	DONT : NOUVELLES PLAQUES (1)	TOTAL	DONT : NOUVELLES PLAQUES (1)	TOTAL	DONT : NOUVELLES PLAQUES (1)	TOTAL	DONT : NOUVELLES PLAQUES (1)	TOTAL	DONT : NOUVELLES PLAQUES (1)	TOTAL	DONT : NOUVELLES PLAQUES (1)	TOTAL	DONT : NOUVELLES PLAQUES (1)
SEAT ALTEA	1600	21	2	-	-	-	-	-	-	-	-	-	-	21	2
SEAT ALTEA	1900	280	135	-	-	1	-	-	-	-	-	-	-	281	135
SEAT ALTEA	2000	48	9	-	-	1	1	-	-	-	-	-	-	49	10
AUTRES		16	4	-	-	3	-	-	-	-	-	-	-	19	4
TOTAL SEAT		2293	836	-	-	7	3	-	-	-	-	-	-	2300	839
TOTAL ESPAGNE		2293	836	-	-	7	3	-	-	-	-	-	-	2300	839
FRANCE															
CHAUSSON															
CHAUSSON TRIGANO	2000	11	7	-	-	-	-	-	-	-	-	-	-	11	7
CHAUSSON TRIGANO	2800	12	8	-	-	-	-	-	-	-	-	-	-	12	8
AUTRES		19	11	-	-	-	-	-	-	-	-	-	-	19	11
TOTAL CHAUSSON		42	26	-	-	-	-	-	-	-	-	-	-	42	26
CITROEN															
CITROEN	1900	-	-	-	-	178	125	-	-	-	-	-	-	178	125
CITROEN SM	1100	707	154	-	-	2	-	-	-	-	-	-	-	709	154
CITROEN SM	1400	1755	521	-	-	12	10	-	-	-	-	-	-	1767	531
CITROEN SM	1600	40	18	-	-	-	-	-	-	-	-	-	-	40	18
CITROEN C2	1100	581	172	-	-	-	-	-	-	-	-	-	-	581	172
CITROEN C2	1400	636	251	-	-	-	-	-	-	-	-	-	-	636	251
CITROEN C2	1600	33	13	-	-	-	-	-	-	-	-	-	-	33	13
CITROEN JUMPY	1900	-	-	-	-	102	68	-	-	-	-	-	-	102	68
CITROEN JUMPY	2000	35	19	-	-	217	125	-	-	-	-	-	-	252	144
CITROEN BERLINGO	1400	405	79	-	-	56	22	-	-	-	-	-	-	461	101
CITROEN BERLINGO	1600	36	10	-	-	-	-	-	-	-	-	-	-	36	10
CITROEN BERLINGO	1900	750	210	-	-	584	352	-	-	-	-	-	-	1334	562
CITROEN BERLINGO	2000	450	223	-	-	316	169	-	-	-	-	-	-	766	392
CITROEN XSARA	1400	43	5	-	-	1	-	-	-	-	-	-	-	44	5
CITROEN XSARA	2000	22	12	-	-	-	-	-	-	-	-	-	-	22	12
CITROEN JUMPER	2000	21	19	-	-	94	58	-	-	-	-	-	-	115	77
CITROEN JUMPER	2200	6	4	-	-	168	92	-	-	-	-	-	-	174	96
CITROEN JUMPER	2800	2	2	-	-	220	127	-	-	-	-	-	-	222	129
CITROEN XSARAPICASSO	1600	2119	695	-	-	-	-	-	-	-	-	-	-	2119	695
CITROEN XSARAPICASSO	1700	121	22	-	-	-	-	-	-	-	-	-	-	121	22
CITROEN XSARAPICASSO	2000	205	118	-	-	-	-	-	-	-	-	-	-	205	118
CITROEN C5	1600	463	156	-	-	6	1	-	-	-	-	-	-	469	157
CITROEN C5	1700	55	4	-	-	-	-	-	-	-	-	-	-	55	4
CITROEN C5	2000	428	180	-	-	6	3	-	-	-	-	-	-	434	183
CITROEN C5	2200	93	28	-	-	2	-	-	-	-	-	-	-	95	28
CITROEN C8	2000	576	319	-	-	23	5	-	-	-	-	-	-	599	324
CITROEN C8	2200	140	104	-	-	6	4	-	-	-	-	-	-	146	108
CITROEN C3 PLURIEL	1400	370	147	-	-	-	-	-	-	-	-	-	-	370	147
CITROEN C3 PLURIEL	1600	49	21	-	-	-	-	-	-	-	-	-	-	49	21
CITROEN C4	1400	376	45	-	-	-	-	-	-	-	-	-	-	376	45
CITROEN C4	1600	1690	567	-	-	21	10	-	-	-	-	-	-	1711	577
CITROEN C4	2000	52	16	-	-	-	-	-	-	-	-	-	-	52	16
CITROEN C1	1000	17	8	-	-	-	-	-	-	-	-	-	-	17	8
AUTRES		15	6	-	-	16	8	-	-	-	-	-	-	31	14
TOTAL CITROEN		12291	4148	-	-	2030	1179	-	-	-	-	-	-	14321	5327
IRISBUS															
IRISBUS AGORA S	7800	-	-	46	46	-	-	-	-	-	-	-	-	46	46
AUTRES		-	-	14	12	-	-	-	-	-	-	-	-	14	12
TOTAL IRISBUS		-	-	60	58	-	-	-	-	-	-	-	-	60	58
PEUGEOT															
PEUGEOT 307	1400	781	218	-	-	2	2	-	-	-	-	-	-	783	220
PEUGEOT 307	1600	3341	1547	-	-	6	5	-	-	-	-	-	-	3347	1552
PEUGEOT 307	2000	383	206	-	-	1	1	-	-	-	-	-	-	384	207

(1) VEHICULES IMMATRICULES AVEC UNE NOUVELLE PLAQUE ET AU NOM DE DECLARANTS BELGES.

**3. IMMATRICULATIONS DES VEHICULES A MOTEUR NEUFS MIS EN CIRCULATION
D'APRES LE PAYS DE PROVENANCE ET D'APRES LA MARQUE
2 ME TRIMESTRE 2005**

PAYS DE PROVENANCE ET MARQUES	C Y L I N D R E E	VOITURES POUR PERSONNES		AUTOBUS ET AUTOCARS		VEHICULES POUR LE TRANSPORT DE MARCHANDISES		TRACTEURS		TRACTEURS AGRICOLES		VEHICULES SPECIAUX		TOTAL	
		TOTAL	DONT : NOUVELLES PLAQUES (1)	TOTAL	DONT : NOUVELLES PLAQUES (1)	TOTAL	DONT : NOUVELLES PLAQUES (1)	TOTAL	DONT : NOUVELLES PLAQUES (1)	TOTAL	DONT : NOUVELLES PLAQUES (1)	TOTAL	DONT : NOUVELLES PLAQUES (1)	TOTAL	DONT : NOUVELLES PLAQUES (1)
PEUGEOT 406	2000	21	8	-	-	-	-	-	-	-	-	-	-	21	8
PEUGEOT 406	2200	20	11	-	-	-	-	-	-	-	-	-	-	20	11
PEUGEOT EXPERT	1900	-	-	-	-	98	53	-	-	-	-	-	-	98	53
PEUGEOT EXPERT	2000	31	10	-	-	235	121	-	-	-	-	-	-	266	131
PEUGEOT 206	1100	1468	440	-	-	-	-	-	-	-	-	-	-	1468	440
PEUGEOT 206	1400	2873	1041	-	-	13	10	-	-	-	-	-	-	2886	1051
PEUGEOT 206	1600	748	259	-	-	2	2	-	-	-	-	-	-	750	261
PEUGEOT 206	2000	79	65	-	-	-	-	-	-	-	-	-	-	79	65
PEUGEOT PARTNER	1400	306	56	-	-	24	13	-	-	-	-	-	-	330	69
PEUGEOT PARTNER	1600	61	14	-	-	-	-	-	-	-	-	-	-	61	14
PEUGEOT PARTNER	1900	480	170	-	-	665	441	-	-	-	-	-	-	1145	611
PEUGEOT PARTNER	2000	437	267	-	-	406	229	-	-	-	-	-	-	843	496
PEUGEOT BOXER	2000	12	11	-	-	115	63	-	-	-	-	-	-	127	74
PEUGEOT BOXER	2200	2	-	-	-	167	82	-	-	-	-	-	-	169	82
PEUGEOT BOXER	2800	3	1	2	2	189	116	-	-	-	-	-	-	194	119
PEUGEOT 607	2000	21	7	-	-	-	-	-	-	-	-	-	-	21	7
PEUGEOT 607	2200	237	131	-	-	-	-	-	-	-	-	-	-	237	131
PEUGEOT 607	2700	58	25	-	-	-	-	-	-	-	-	-	-	58	25
PEUGEOT 807	2000	408	233	-	-	39	15	-	-	-	-	-	-	447	248
PEUGEOT 807	2200	230	169	-	-	37	15	-	-	-	-	-	-	267	184
PEUGEOT 407	1600	1100	615	-	-	1	1	-	-	-	-	-	-	1101	616
PEUGEOT 407	1700	70	10	-	-	-	-	-	-	-	-	-	-	70	10
PEUGEOT 407	2000	1382	852	-	-	1	1	-	-	-	-	-	-	1383	853
PEUGEOT 407	2200	20	8	-	-	-	-	-	-	-	-	-	-	20	8
PEUGEOT 1007	1400	212	114	-	-	-	-	-	-	-	-	-	-	212	114
PEUGEOT 1007	1600	11	9	-	-	-	-	-	-	-	-	-	-	11	9
AUTRES		7	3	-	-	11	4	-	-	-	-	-	-	18	7
TOTAL PEUGEOT		14802	6500	2	2	2012	1174	-	-	-	-	-	-	16816	7676
RENAULT															
RENAULT		-	-	-	-	8	7	9	7	-	-	-	-	17	14
RENAULT	1100	-	-	-	-	44	35	24	18	-	-	-	-	68	53
RENAULT	1900	-	-	-	-	111	72	7	4	-	-	-	-	118	76
RENAULT	2500	-	-	1	1	644	456	-	-	-	-	-	-	645	457
RENAULT	3000	2	2	1	1	105	80	-	-	-	-	-	-	108	83
RENAULT	4100	-	-	-	-	14	10	1	-	1	1	-	-	16	11
RENAULT	6200	-	-	-	-	51	43	-	-	-	-	-	-	51	43
RENAULT CLIO	1100	1025	223	-	-	-	-	-	-	-	-	-	-	1025	223
RENAULT CLIO	1400	139	35	-	-	-	-	-	-	-	-	-	-	139	35
RENAULT CLIO	1500	1143	568	-	-	1	-	-	-	-	-	-	-	1144	568
RENAULT TWINGO	1100	679	169	-	-	-	-	-	-	-	-	-	-	679	169
RENAULT LAGUNA	1600	57	5	-	-	-	-	-	-	-	-	-	-	57	5
RENAULT LAGUNA	1900	771	425	-	-	-	-	-	-	-	-	-	-	771	425
RENAULT LAGUNA	2000	29	2	-	-	-	-	-	-	-	-	-	-	29	2
RENAULT LAGUNA	2200	69	36	-	-	-	-	-	-	-	-	-	-	69	36
RENAULT ESPACE	1900	779	657	-	-	-	-	-	-	-	-	-	-	779	657
RENAULT ESPACE	2000	24	11	-	-	-	-	-	-	-	-	-	-	24	11
RENAULT ESPACE	2200	581	437	-	-	6	3	-	-	-	-	-	-	587	440
RENAULT ESPACE	3000	32	26	-	-	1	-	-	-	-	-	-	-	33	26
RENAULT MEGANE	1400	232	35	-	-	-	-	-	-	-	-	-	-	232	35
RENAULT MEGANE	1500	1889	1100	-	-	5	2	-	-	-	-	-	-	1894	1102
RENAULT MEGANE	1600	273	85	-	-	-	-	-	-	-	-	-	-	273	85
RENAULT MEGANE	1900	1040	714	-	-	2	1	-	-	-	-	-	-	1042	715
RENAULT MEGANE	2000	42	13	-	-	-	-	-	-	-	-	-	-	42	13
RENAULT KANGOO	1100	328	44	-	-	9	4	-	-	-	-	-	-	337	48
RENAULT KANGOO	1500	856	225	-	-	1081	906	-	-	-	-	-	-	1937	1131
RENAULT KANGOO	1600	57	20	-	-	-	-	-	-	-	-	-	-	57	20
RENAULT KANGOO	1900	18	12	-	-	22	16	-	-	-	-	-	-	40	28
RENAULT TRAFIC	1900	178	86	-	-	581	381	-	-	-	-	-	-	759	467
RENAULT TRAFIC	2500	30	25	-	-	84	53	-	-	-	-	-	-	114	78
RENAULT MASTER	2500	6	6	-	-	42	34	-	-	-	-	-	-	48	40
RENAULT MASTER	3000	-	-	-	-	46	33	-	-	-	-	-	-	46	33
RENAULT MASCOTT	3000	-	-	-	-	61	45	-	-	-	-	-	-	61	45
RENAULT MAGNUM	2100	-	-	-	-	1	1	41	31	-	-	-	-	42	32
RENAULT VELSATIS	2200	43	22	-	-	-	-	-	-	-	-	-	-	43	22
RENAULT MEGANE SCENIC	1400	29	4	-	-	1	-	-	-	-	-	-	-	30	4
RENAULT MEGANE SCENIC	1500	1243	781	-	-	-	-	-	-	-	-	-	-	1243	781

(1) VEHICULES IMMATRICULES AVEC UNE NOUVELLE PLAQUE ET AU NOM DE DECLARANTS BELGES.

**3. IMMATRICULATIONS DES VEHICULES A MOTEUR NEUFS MIS EN CIRCULATION
D'APRES LE PAYS DE PROVENANCE ET D'APRES LA MARQUE
2 ME TRIMESTRE 2005**

PAYS DE PROVENANCE ET MARQUES	CYLINDRÉE	VOITURES POUR PERSONNES		AUTOBUS ET AUTOCARS		VEHICULES POUR LE TRANSPORT DE MARCHANDISES		TRACTEURS		TRACTEURS AGRICOLES		VEHICULES SPECIAUX		TOTAL	
		TOTAL	DONT : NOUVELLES PLAQUES (1)	TOTAL	DONT : NOUVELLES PLAQUES (1)	TOTAL	DONT : NOUVELLES PLAQUES (1)	TOTAL	DONT : NOUVELLES PLAQUES (1)	TOTAL	DONT : NOUVELLES PLAQUES (1)	TOTAL	DONT : NOUVELLES PLAQUES (1)	TOTAL	DONT : NOUVELLES PLAQUES (1)
RENAULT MEGANE SCENIC	1600	185	64	-	-	-	-	-	-	-	-	-	-	185	64
RENAULT MEGANE SCENIC	1900	1952	1547	-	-	-	-	-	-	-	-	-	-	1952	1547
RENAULT MEGANE SCENIC	2000	49	19	-	-	-	-	-	-	-	-	-	-	49	19
RENAULT MODUS	1100	429	188	-	-	-	-	-	-	-	-	-	-	429	188
RENAULT MODUS	1400	130	41	-	-	-	-	-	-	-	-	-	-	130	41
RENAULT MODUS	1500	689	325	-	-	-	-	-	-	-	-	-	-	689	325
RENAULT MODUS	1600	99	21	-	-	-	-	-	-	-	-	-	-	99	21
AUTRES		29	17	-	-	29	18	7	3	1	1	-	-	66	39
TOTAL RENAULT		15156	7990	2	2	2949	2200	89	63	2	2	-	-	18198	10257
TOTAL FRANCE		42291	18664	64	62	6991	4553	89	63	2	2	-	-	49437	23344
ITALIE															
ALFA ROMEO															
ALFA ROMEO 166	2400	29	19	-	-	-	-	-	-	-	-	-	-	29	19
ALFA ROMEO 155	1600	15	2	-	-	-	-	-	-	-	-	-	-	15	2
ALFA ROMEO ALFA 156	1900	391	209	-	-	-	-	-	-	-	-	-	-	391	209
ALFA ROMEO ALFA 147	1600	137	45	-	-	-	-	-	-	-	-	-	-	137	45
ALFA ROMEO ALFA 147	1900	639	465	-	-	-	-	-	-	-	-	-	-	639	465
ALFA ROMEO ALFA GT	1900	398	283	-	-	-	-	-	-	-	-	-	-	398	283
ALFA ROMEO ALFA GT	2000	12	4	-	-	-	-	-	-	-	-	-	-	12	4
AUTRES		39	21	-	-	-	-	-	-	-	-	-	-	39	21
TOTAL ALFA ROMEO		1660	1048	-	-	-	-	-	-	-	-	-	-	1660	1048
FERRARI		12	5	-	-	-	-	-	-	-	-	-	-	12	5
FIAT															
FIAT	1900	-	-	-	-	27	14	-	-	-	-	-	-	27	14
FIAT BERTONE	1900	-	-	-	-	12	7	-	-	-	-	-	-	12	7
FIAT STILO	1400	33	4	-	-	-	-	-	-	-	-	-	-	33	4
FIAT STILO	1900	124	50	-	-	-	-	-	-	-	-	-	-	124	50
FIAT PANDA	1100	32	12	-	-	-	-	-	-	-	-	-	-	32	12
FIAT PANDA	1200	480	222	-	-	-	-	-	-	-	-	-	-	480	222
FIAT CROMA	1900	24	19	-	-	-	-	-	-	-	-	-	-	24	19
FIAT DOBLO	1200	172	35	-	-	-	-	-	-	-	-	-	-	172	35
FIAT DOBLO	1900	93	17	-	-	61	31	-	-	-	-	-	-	154	48
FIAT CINQUECENTO	1200	151	47	-	-	1	1	-	-	-	-	-	-	152	48
FIAT CINQUECENTO	1400	39	9	-	-	-	-	-	-	-	-	-	-	39	9
FIAT CINQUECENTO	1900	30	8	-	-	-	-	-	-	-	-	-	-	30	8
FIAT PUNTO	1200	549	130	-	-	-	-	-	-	-	-	-	-	549	130
FIAT ULYSSE	2000	41	18	-	-	2	-	-	-	-	-	-	-	43	18
FIAT STILO SW	1900	49	23	-	-	-	-	-	-	-	-	-	-	49	23
FIAT SCUDO	1900	-	-	-	-	17	14	-	-	-	-	-	-	17	14
FIAT SCUDO	2000	11	6	-	-	101	71	-	-	-	-	-	-	112	77
FIAT SEICENTO	1100	62	21	-	-	3	1	-	-	-	-	-	-	65	22
FIAT DUCATO	2000	4	4	-	-	177	129	-	-	-	-	-	-	181	133
FIAT DUCATO	2300	11	6	-	-	323	206	-	-	-	-	-	-	334	212
FIAT DUCATS	2800	1	1	-	-	230	137	-	-	-	-	-	-	231	138
FIAT MULTIPLA	1900	101	55	-	-	-	-	-	-	-	-	-	-	101	55
FIAT PUNTO VAN	1200	-	-	-	-	15	14	-	-	-	-	-	-	15	14
FIAT PANDA VAN	1200	-	-	-	-	10	8	-	-	-	-	-	-	10	8
FIAT DOBLO CARGO	1200	-	-	-	-	170	118	-	-	-	-	-	-	170	118
AUTRES		13	10	-	-	12	7	-	-	-	-	-	-	25	17
TOTAL FIAT		2020	697	-	-	1161	758	-	-	-	-	-	-	3181	1455
IVECO															
IVECO	2300	-	-	-	-	152	102	-	-	-	-	-	-	152	102
IVECO	2800	-	-	-	-	55	39	-	-	-	-	-	-	55	39
IVECO	3000	-	-	-	-	307	182	13	8	-	-	-	-	320	190
IVECO	3900	-	-	-	-	21	14	-	-	-	-	-	-	21	14
IVECO EUROCARGO	3900	-	-	-	-	46	46	-	-	-	-	-	-	46	46
IVECO EUROCARGO	5900	-	-	-	-	36	25	1	1	-	-	-	-	37	26

(1) VEHICULES IMMATRICULES AVEC UNE NOUVELLE PLAQUE ET AU NOM DE DECLARANTS BELGES.

**3. IMMATRICULATIONS DES VEHICULES A MOTEUR NEUFS MIS EN CIRCULATION
D'APRES LE PAYS DE PROVENANCE ET D'APRES LA MARQUE
2 ME TRIMESTRE 2005**

PAYS DE PROVENANCE ET MARQUES	CYLINDREE	VOITURES POUR PERSONNES		AUTOBUS ET AUTOCARS		VEHICULES POUR LE TRANSPORT DE MARCHANDISES		TRACTEURS		TRACTEURS AGRICOLIS		VEHICULES SPECIAUX		TOTAL	
		TOTAL	DONT : NOUVELLES PLAQUES (1)	TOTAL	DONT : NOUVELLES PLAQUES (1)	TOTAL	DONT : NOUVELLES PLAQUES (1)	TOTAL	DONT : NOUVELLES PLAQUES (1)	TOTAL	DONT : NOUVELLES PLAQUES (1)	TOTAL	DONT : NOUVELLES PLAQUES (1)	TOTAL	DONT : NOUVELLES PLAQUES (1)
IVECO STRALIS	300	-	-	-	-	11	7	31	21	-	-	-	-	42	28
IVECO STRALIS	2900	-	-	-	-	2	1	51	44	-	-	-	-	53	45
IVECO STRALIS	7800	-	-	-	-	20	14	-	-	-	-	-	-	20	14
AUTRES		2	1	19	15	25	14	4	2	-	-	-	-	50	32
TOTAL IVECO		2	1	19	15	675	444	100	76	-	-	-	-	796	536
LANCIA															
LANCIA LYBRA	1900	44	20	-	-	-	-	-	-	-	-	-	-	44	20
LANCIA PHEDRA	2000	49	29	-	-	-	-	-	-	-	-	-	-	49	29
LANCIA PHEDRA	2200	68	39	-	-	2	1	-	-	-	-	-	-	70	40
LANCIA YPSILON	1200	271	195	-	-	-	-	-	-	-	-	-	-	271	195
LANCIA YPSILON	1400	42	21	-	-	-	-	-	-	-	-	-	-	42	21
LANCIA MUSA	1200	137	93	-	-	-	-	-	-	-	-	-	-	137	93
LANCIA MUSA	1400	52	23	-	-	-	-	-	-	-	-	-	-	52	23
LANCIA MUSA	1900	54	25	-	-	-	-	-	-	-	-	-	-	54	25
AUTRES		8	3	-	-	1	-	-	-	-	-	-	-	9	3
TOTAL LANCIA		725	448	-	-	3	1	-	-	-	-	-	-	728	449
LANDINI															
LANDINI		-	-	-	-	-	-	-	-	11	8	-	-	11	8
MEAN															
MASERATI QUATTROPORT	4200	14	12	-	-	-	-	-	-	-	-	-	-	14	12
AUTRES		4	1	-	-	-	-	-	-	-	-	-	-	4	1
TOTAL MEAN		18	13	-	-	-	-	-	-	-	-	-	-	18	13
SAME															
SAME		-	-	-	-	-	-	-	-	21	17	-	-	21	17
AUTRES MARQUES															
AUTRES MARQUES		2	1	-	-	-	-	-	-	3	3	-	-	5	4
TOTAL ITALIE		4439	2213	19	15	1839	1203	100	76	35	28	-	-	6432	3535
PAYS-BAS															
DAF															
DAF LF55	5900	-	-	-	-	31	23	2	2	-	-	-	-	33	25
DAF CF 75	9200	-	-	-	-	44	29	6	5	-	-	-	-	50	34
DAF CF85	2600	-	-	-	-	48	21	44	38	-	-	-	-	92	59
DAF LF 45	5900	-	-	-	-	25	20	-	-	-	-	-	-	25	20
DAF FAXF95	2600	-	-	-	-	17	17	-	-	-	-	-	-	17	17
DAF FTXF95	2600	-	-	-	-	-	-	256	204	-	-	-	-	256	204
DAF FT XF 95-LD	2600	-	-	-	-	-	-	45	41	-	-	-	-	45	41
AUTRES		-	-	-	-	25	12	19	13	-	-	-	-	44	25
TOTAL DAF		-	-	-	-	190	122	372	303	-	-	-	-	562	425
AUTRES MARQUES															
AUTRES MARQUES		-	-	7	4	-	-	-	-	-	-	-	-	7	4
TOTAL PAYS-BAS		-	-	7	4	190	122	372	303	-	-	-	-	569	429
ROYAUME-UNI															
ASTON MARTIN															
ASTON MARTIN DB9	5900	12	8	-	-	-	-	-	-	-	-	-	-	12	8
AUTRES		1	1	-	-	-	-	-	-	-	-	-	-	1	1
TOTAL ASTON MARTIN		13	9	-	-	-	-	-	-	-	-	-	-	13	9
BENTLEY															
BENTLEY CONTI GT	6000	20	15	-	-	-	-	-	-	-	-	-	-	20	15
AUTRES		2	1	-	-	-	-	-	-	-	-	-	-	2	1
TOTAL BENTLEY		22	16	-	-	-	-	-	-	-	-	-	-	22	16

(1) VEHICULES IMMATRICULES AVEC UNE NOUVELLE PLAQUE ET AU NOM DE DECLARANTS BELGES.

**3. IMMATRICULATIONS DES VEHICULES A MOTEUR NEUFS MIS EN CIRCULATION
D'APRES LE PAYS DE PROVENANCE ET D'APRES LA MARQUE
2 ME TRIMESTRE 2005**

PAYS DE PROVENANCE ET MARQUES	CYLINDREE	VOITURES POUR PERSONNES		AUTOBUS ET AUTOCARS		VEHICULES POUR LE TRANSPORT DE MARCHANDISES		TRACTEURS		TRACTEURS AGRICOLLES		VEHICULES SPECIAUX		TOTAL	
		TOTAL	DONT : NOUVELLES PLAQUES (1)	TOTAL	DONT : NOUVELLES PLAQUES (1)	TOTAL	DONT : NOUVELLES PLAQUES (1)	TOTAL	DONT : NOUVELLES PLAQUES (1)	TOTAL	DONT : NOUVELLES PLAQUES (1)	TOTAL	DONT : NOUVELLES PLAQUES (1)	TOTAL	DONT : NOUVELLES PLAQUES (1)
FORD															
FORD CORSAIR	1600	908	399	-	-	2	2	-	-	-	-	-	-	910	401
FORD CORSAIR	2000	84	44	-	-	1	-	-	-	-	-	-	-	85	44
FORD MONDEO	1800	40	5	-	-	-	-	-	-	-	-	-	-	40	5
FORD MONDEO	2000	831	414	-	-	11	6	-	-	-	-	-	-	842	420
AUTRES		3	3	-	-	-	-	-	-	-	-	-	-	3	3
TOTAL FORD		1866	865	-	-	14	8	-	-	-	-	-	-	1880	873
JAGUAR															
JAGUAR XJ34	2000	80	43	-	-	-	-	-	-	-	-	-	-	80	43
JAGUAR XJ S	2000	95	48	-	-	-	-	-	-	-	-	-	-	95	48
JAGUAR SOVEREIGN	2000	160	75	-	-	-	-	-	-	-	-	-	-	160	75
JAGUAR V D PLAS	2000	28	10	-	-	-	-	-	-	-	-	-	-	28	10
JAGUAR S-TYPE	2700	116	49	-	-	-	-	-	-	-	-	-	-	116	49
JAGUAR X-TYPE2.5V6EX	2500	15	2	-	-	-	-	-	-	-	-	-	-	15	2
JAGUAR X-TYPE2.0V6EX	2100	18	8	-	-	-	-	-	-	-	-	-	-	18	8
JAGUAR S-TYPE2.5V6EX	2500	22	5	-	-	-	-	-	-	-	-	-	-	22	5
JAGUAR JAGUAR XJ	3000	19	5	-	-	-	-	-	-	-	-	-	-	19	5
JAGUAR JAGUAR XJ	3600	11	4	-	-	-	-	-	-	-	-	-	-	11	4
JAGUAR JAGUAR XJ	4200	11	4	-	-	-	-	-	-	-	-	-	-	11	4
AUTRES		43	12	-	-	-	-	-	-	-	-	-	-	43	12
TOTAL JAGUAR		618	265	-	-	-	-	-	-	-	-	-	-	618	265
LANDROVER															
LANDROVER	2000	-	-	-	-	10	6	-	-	-	-	-	-	10	6
LANDROVER	2500	-	-	-	-	72	39	-	-	-	-	-	-	72	39
LANDROVER FREELANDER	1800	17	4	-	-	-	-	-	-	-	-	-	-	17	4
LANDROVER FREELANDER	2000	227	92	-	-	-	-	-	-	-	-	-	-	227	92
LANDROVER DEFENDER	2500	55	36	-	-	21	11	-	-	-	-	-	-	76	47
LANDROVER RANGE ROV	2900	58	34	-	-	-	-	-	-	-	-	-	-	58	34
LANDROVER DISCOVERY	2700	163	77	-	-	-	-	-	-	-	-	-	-	163	77
LANDROVER RANGE DCAB	2900	-	-	-	-	66	30	-	-	-	-	-	-	66	30
LANDROVER DISCO DCAB	2700	-	-	-	-	111	60	-	-	-	-	-	-	111	60
LAND ROVER RR SPORT	2700	164	86	-	-	-	-	-	-	-	-	-	-	164	86
LAND ROVER RANGSPORT	2700	-	-	-	-	33	22	-	-	-	-	-	-	33	22
AUTRES		21	13	-	-	32	11	-	-	-	-	-	-	53	24
TOTAL LANDROVER		705	342	-	-	345	179	-	-	-	-	-	-	1050	521
LOTUS															
LOTUS		12	8	-	-	-	-	-	-	-	-	-	-	12	8
MASSEY FERGUSON															
MASSEY FERGUSON		-	-	-	-	-	-	-	-	35	16	-	-	35	16
MG															
MG ZR105	1400	23	8	-	-	-	-	-	-	-	-	-	-	23	8
MG TF 135	1800	42	29	-	-	-	-	-	-	-	-	-	-	42	29
MG ZT CDTI	2000	14	6	-	-	-	-	-	-	-	-	-	-	14	6
MG ZS115	2000	13	3	-	-	-	-	-	-	-	-	-	-	13	3
AUTRES		20	6	-	-	-	-	-	-	-	-	-	-	20	6
TOTAL MG		112	52	-	-	-	-	-	-	-	-	-	-	112	52
LAND ROVER															
ROVER 75	2000	134	49	-	-	-	-	-	-	-	-	-	-	134	49
ROVER VITESSE	1400	24	7	-	-	-	-	-	-	-	-	-	-	24	7
ROVER 25	1400	33	10	-	-	-	-	-	-	-	-	-	-	33	10
ROVER 25	1600	13	1	-	-	-	-	-	-	-	-	-	-	13	1
ROVER 45	1600	25	3	-	-	-	-	-	-	-	-	-	-	25	3
ROVER 45	2000	18	4	-	-	-	-	-	-	-	-	-	-	18	4
ROVER 75 TOURER	2000	14	6	-	-	-	-	-	-	-	-	-	-	14	6
AUTRES		27	3	-	-	-	-	-	-	-	-	-	-	27	3
TOTAL LAND ROVER		288	83	-	-	-	-	-	-	-	-	-	-	288	83
AUTRES MARQUES															
AUTRES MARQUES		7	5	-	-	-	-	-	-	-	-	-	-	7	5
TOTAL ROYAUME-UNI		3643	1645	-	-	359	187	-	-	35	16	-	-	4037	1848

(1) VEHICULES IMMATICULES AVEC UNE NOUVELLE PLAQUE ET AU NOM DE DECLARANTS BELGES.

**3. IMMATRICULATIONS DES VEHICULES A MOTEUR NEUFS MIS EN CIRCULATION
D'APRES LE PAYS DE PROVENANCE ET D'APRES LA MARQUE
2 ME TRIMESTRE 2005**

PAYS DE PROVENANCE ET MARQUES	C Y L I N D R E	VOITURES POUR PERSONNES		AUTOBUS ET AUTOCARS		VEHICULES POUR LE TRANSPORT DE MARCHANDISES		TRACTEURS		TRACTEURS AGRICOLES		VEHICULES SPECIAUX		TOTAL	
		TOTAL	DONT : NOUVELLES PLAQUES (1)	TOTAL	DONT : NOUVELLES PLAQUES (1)	TOTAL	DONT : NOUVELLES PLAQUES (1)	TOTAL	DONT : NOUVELLES PLAQUES (1)	TOTAL	DONT : NOUVELLES PLAQUES (1)	TOTAL	DONT : NOUVELLES PLAQUES (1)	TOTAL	DONT : NOUVELLES PLAQUES (1)
SUEDE															
SAAB															
SAAB 9-5	2000	22	10	-	-	-	-	-	-	-	-	-	-	22	10
SAAB 9-5	2200	79	56	-	-	-	-	-	-	-	-	-	-	79	56
SAAB 9-5	2300	12	7	-	-	-	-	-	-	-	-	-	-	12	7
SAAB SAAB 9-3	1800	55	13	-	-	-	-	-	-	-	-	-	-	55	13
SAAB SAAB 9-3	1900	553	297	-	-	-	-	-	-	-	-	-	-	553	297
SAAB SAAB 9-3	2000	301	137	-	-	-	-	-	-	-	-	-	-	301	137
AUTRES		7	1	-	-	11	6	-	-	-	-	-	-	18	7
TOTAL SAAB		1029	521	-	-	11	6	-	-	-	-	-	-	1040	527
SCANIA															
SCANIA PRT	600	-	-	-	-	25	15	63	59	-	-	-	-	88	74
SCANIA PRT	1700	-	-	-	-	25	12	91	61	-	-	-	-	116	73
SCANIA PRT	5600	-	-	-	-	5	3	42	33	-	-	-	-	47	36
SCANIA PRT	8900	-	-	-	-	32	20	1	1	-	-	-	-	33	21
AUTRES		-	-	6	3	7	7	9	8	-	-	-	-	22	18
TOTAL SCANIA		-	-	6	3	94	57	206	162	-	-	-	-	306	222
VOLVO															
VOLVO	2400	2	-	-	-	9	4	-	-	-	-	-	-	11	4
VOLVO	5500	-	-	-	-	81	60	-	-	-	-	-	-	81	60
VOLVO V50	1600	571	391	-	-	1	-	-	-	-	-	-	-	572	391
VOLVO PV 445	1800	21	12	-	-	-	-	-	-	-	-	-	-	21	12
VOLVO V50	2000	548	354	-	-	1	-	-	-	-	-	-	-	549	354
VOLVO V50	2400	14	4	-	-	-	-	-	-	-	-	-	-	14	4
VOLVO S 40	1600	216	143	-	-	-	-	-	-	-	-	-	-	216	143
VOLVO S 40	1800	45	5	-	-	-	-	-	-	-	-	-	-	45	5
VOLVO S 40	2000	150	84	-	-	-	-	-	-	-	-	-	-	150	84
VOLVO S 40	2400	25	10	-	-	-	-	-	-	-	-	-	-	25	10
VOLVO V 70	2400	647	396	-	-	-	-	-	-	-	-	-	-	647	396
VOLVO V 70	2500	19	8	-	-	-	-	-	-	-	-	-	-	19	8
VOLVO C70	2000	19	8	-	-	-	-	-	-	-	-	-	-	19	8
VOLVO S80	2400	143	65	-	-	-	-	-	-	-	-	-	-	143	65
VOLVO S 60	2400	356	186	-	-	-	-	-	-	-	-	-	-	356	186
VOLVO FMFH	2100	-	-	-	-	95	63	294	197	-	-	-	-	389	260
VOLVO FMFH	9400	-	-	-	-	48	35	4	2	-	-	-	-	52	37
VOLVO B7RLE		-	-	15	7	-	-	-	-	-	-	-	-	15	7
VOLVO XC90	2400	522	294	-	-	4	1	-	-	-	-	-	-	526	295
VOLVO XC90	2500	16	8	-	-	-	-	-	-	-	-	-	-	16	8
VOLVO XC90	4400	11	6	-	-	-	-	-	-	-	-	-	-	11	6
VOLVO V70DC	2400	-	-	-	-	20	10	-	-	-	-	-	-	20	10
VOLVO XC90DC	2400	-	-	-	-	48	27	-	-	-	-	-	-	48	27
AUTRES		37	19	18	8	29	26	12	7	-	-	-	-	96	60
TOTAL VOLVO		3362	1993	33	15	336	226	310	206	-	-	-	-	4041	2440
TOTAL SUEDE		4391	2514	39	18	441	289	516	368	-	-	-	-	5387	3189
REPUBLIQUE TCHEQUE															
SKODA															
SKODA OCTAVIA	1400	10	1	-	-	-	-	-	-	-	-	-	-	10	1
SKODA OCTAVIA	1600	80	27	-	-	-	-	-	-	-	-	-	-	80	27
SKODA OCTAVIA	1900	1092	386	-	-	-	-	-	-	-	-	-	-	1092	386
SKODA OCTAVIA	2000	48	15	-	-	-	-	-	-	-	-	-	-	48	15
SKODA FABIA	1200	498	119	-	-	-	-	-	-	-	-	-	-	498	119
SKODA FABIA	1400	346	104	-	-	-	-	-	-	-	-	-	-	346	104
SKODA FABIA	1900	272	102	-	-	1	1	-	-	-	-	-	-	273	103
SKODA SUPERB	1900	82	16	-	-	-	-	-	-	-	-	-	-	82	16

(1) VEHICULES IMMATRICULES AVEC UNE NOUVELLE PLAQUE ET AU NOM DE DECLARANTS BELGES.

**3. IMMATRICULATIONS DES VEHICULES A MOTEUR NEUFS MIS EN CIRCULATION
D'APRES LE PAYS DE PROVENANCE ET D'APRES LA MARQUE
2 ME TRIMESTRE 2005**

PAYS DE PROVENANCE ET MARQUES	C Y L I N D R E	VOITURES POUR PERSONNES		AUTOBUS ET AUTOCARS		VEHICULES POUR LE TRANSPORT DE MARCHANDISES		TRACTEURS		TRACTEURS AGRICOLES		VEHICULES SPECIAUX		TOTAL	
		TOTAL	DONT : NOUVELLES PLAQUES (1)	TOTAL	DONT : NOUVELLES PLAQUES (1)	TOTAL	DONT : NOUVELLES PLAQUES (1)	TOTAL	DONT : NOUVELLES PLAQUES (1)	TOTAL	DONT : NOUVELLES PLAQUES (1)	TOTAL	DONT : NOUVELLES PLAQUES (1)	TOTAL	DONT : NOUVELLES PLAQUES (1)
AUTRES TOTAL SKODA		7 2435	- 770	- -	- -	2 3	1 2	- -	- -	- -	- -	- -	- -	9 2438	1 772
AUTRES MARQUES		-	-	-	-	-	-	-	-	6	5	-	-	6	5
TOTAL REPUBLIQUE TCHEQUE		2435	770	-	-	3	2	-	-	6	5	-	-	2444	777
U. S. A.															
CADILLAC															
CADILLAC CTS	2600	14	6	-	-	-	-	-	-	-	-	-	-	14	6
CADILLAC SRX3.6-V6	3600	-	-	-	-	10	7	-	-	-	-	-	-	10	7
AUTRES		29	18	-	-	5	4	-	-	-	-	-	-	34	22
TOTAL CADILLAC		43	24	-	-	15	11	-	-	-	-	-	-	58	35
CASE IH		-	-	-	-	-	-	-	-	25	15	-	-	25	15
CHEVROLET															
CHEVROLET EVANDA	2000	31	9	-	-	-	-	-	-	-	-	-	-	31	9
CHEVROLET NUBIRA	1600	79	19	-	-	-	-	-	-	-	-	-	-	79	19
CHEVROLET NUBIRA	1800	18	6	-	-	-	-	-	-	-	-	-	-	18	6
CHEVROLET LACETTI	1400	176	119	-	-	-	-	-	-	-	-	-	-	176	119
CHEVROLET LACETTI	1600	25	6	-	-	-	-	-	-	-	-	-	-	25	6
CHEVROLET TACUMA	1600	106	55	-	-	-	-	-	-	-	-	-	-	106	55
CHEVROLET KALOS	1200	358	231	-	-	-	-	-	-	-	-	-	-	358	231
CHEVROLET KALOS	1400	159	81	-	-	-	-	-	-	-	-	-	-	159	81
CHEVROLET MATIZ	800	339	226	-	-	-	-	-	-	-	-	-	-	339	226
CHEVROLET MATIZ	1000	20	6	-	-	-	-	-	-	-	-	-	-	20	6
AUTRES		24	11	-	-	11	8	-	-	-	-	-	-	35	19
TOTAL CHEVROLET		1335	769	-	-	11	8	-	-	-	-	-	-	1346	777
CHRYSLER															
CHRYSLER TOWN & C	3200	14	10	-	-	-	-	-	-	-	-	-	-	14	10
CHRYSLER VOYAGER	2800	12	5	-	-	1	-	-	-	-	-	-	-	13	5
CHRYSLER GVOYAGER RG	2500	118	47	-	-	-	-	-	-	-	-	-	-	118	47
CHRYSLER VOYAGER RG	2500	42	24	-	-	-	-	-	-	-	-	-	-	42	24
CHRYSLER SEBRING	2000	11	6	-	-	-	-	-	-	-	-	-	-	11	6
CHRYSLER SEBRING	2700	11	2	-	-	-	-	-	-	-	-	-	-	11	2
CHRYSLER PT CRUISER	1600	33	23	-	-	-	-	-	-	-	-	-	-	33	23
CHRYSLER PT CRUISER	2100	39	15	-	-	-	-	-	-	-	-	-	-	39	15
CHRYSLER PT CRUISER	2400	23	8	-	-	-	-	-	-	-	-	-	-	23	8
CHRYSLER GR VOYAGER	2500	-	-	-	-	27	16	-	-	-	-	-	-	27	16
CHRYSLER GRAND VOYAGE	2800	108	52	-	-	-	-	-	-	-	-	-	-	108	52
CHRYSLER 300C	2700	21	3	-	-	-	-	-	-	-	-	-	-	21	3
AUTRES		24	12	-	-	15	3	-	-	-	-	-	-	39	15
TOTAL CHRYSLER		456	207	-	-	43	19	-	-	-	-	-	-	499	226
DODGE		2	1	-	-	16	13	-	-	-	-	-	-	18	14
FORD															
FORD TOURNEO CONNECT	1800	66	23	-	-	-	-	-	-	-	-	-	-	66	23
FORD STREET KA	1600	16	5	-	-	-	-	-	-	-	-	-	-	16	5
FORD	1400	99	10	-	-	-	-	-	-	-	-	-	-	99	10
AUTRES		13	10	-	-	4	3	-	-	-	-	-	-	17	13
TOTAL FORD		194	48	-	-	4	3	-	-	-	-	-	-	198	51
JEEP															
JEEP CHEROKEE	2800	43	19	-	-	8	2	-	-	-	-	-	-	51	21
JEEP WRANGLER	2400	24	15	-	-	-	-	-	-	-	-	-	-	24	15
JEEP GRAND CHEROKEE	2700	49	23	-	-	15	6	-	-	-	-	-	-	64	29
AUTRES		18	10	-	-	-	-	-	-	-	-	-	-	18	10
TOTAL JEEP		134	67	-	-	23	8	-	-	-	-	-	-	157	75

(1) VEHICULES IMMATRICULES AVEC UNE NOUVELLE PLAQUE ET AU NOM DE DECLARANTS BELGES.

**3. IMMATRICULATIONS DES VEHICULES A MOTEUR NEUFS MIS EN CIRCULATION
D'APRES LE PAYS DE PROVENANCE ET D'APRES LA MARQUE
2 ME TRIMESTRE 2005**

PAYS DE PROVENANCE ET MARQUES	CYLINDREE	VOITURES POUR PERSONNES		AUTOBUS ET AUTOCARS		VEHICULES POUR LE TRANSPORT DE MARCHANDISES		TRACTEURS		TRACTEURS AGRICOLES		VEHICULES SPECIAUX		TOTAL	
		TOTAL	DONT : NOUVELLES PLAQUES (1)	TOTAL	DONT : NOUVELLES PLAQUES (1)	TOTAL	DONT : NOUVELLES PLAQUES (1)	TOTAL	DONT : NOUVELLES PLAQUES (1)	TOTAL	DONT : NOUVELLES PLAQUES (1)	TOTAL	DONT : NOUVELLES PLAQUES (1)	TOTAL	DONT : NOUVELLES PLAQUES (1)
JOHN DEERE															
JOHN DEERE		-	-	-	-	-	-	-	-	62	39	-	-	62	39
JOHN DEERE 6920AS		-	-	-	-	-	-	-	-	34	24	-	-	34	24
JOHN DEERE 6820AS		-	-	-	-	-	-	-	-	22	13	-	-	22	13
JOHN DEERE 7920		-	-	-	-	-	-	-	-	10	7	-	-	10	7
AUTRES		-	-	-	-	-	-	-	-	50	30	-	-	50	30
TOTAL JOHN DEERE		-	-	-	-	-	-	-	-	178	113	-	-	178	113
NEW HOLLAND															
NEW HOLLAND TM1204WD		-	-	-	-	-	-	-	-	16	4	-	-	16	4
NEW HOLLAND TS135A		-	-	-	-	-	-	-	-	11	7	-	-	11	7
NEW HOLLAND TL90A 4WD		-	-	-	-	-	-	-	-	12	9	-	-	12	9
NEW HOLLAND TL100A 4W		-	-	-	-	-	-	-	-	14	8	-	-	14	8
NEW HOLLAND TCE55 4WD		-	-	-	-	-	-	-	-	12	7	-	-	12	7
NEW HOLLAND TVT1904WD		-	-	-	-	-	-	-	-	11	5	-	-	11	5
AUTRES		-	-	-	-	-	-	-	-	145	94	-	-	145	94
TOTAL NEW HOLLAND		-	-	-	-	-	-	-	-	221	134	-	-	221	134
AUTRES MARQUES		6	4	-	-	-	-	-	-	6	3	-	-	12	7
TOTAL U. S. A.		2170	1120	-	-	112	62	-	-	430	265	-	-	2712	1447
JAPON															
DAIHATSU															
DAIHATSU CUORE	1000	36	11	-	-	-	-	-	-	-	-	-	-	36	11
DAIHATSU THERIOS	1300	22	2	-	-	-	-	-	-	-	-	-	-	22	2
DAIHATSU SIRION	1000	29	1	-	-	-	-	-	-	-	-	-	-	29	1
DAIHATSU SIRION	1300	27	9	-	-	-	-	-	-	-	-	-	-	27	9
AUTRES		2	-	-	-	-	-	-	-	-	-	-	-	2	-
TOTAL DAIHATSU		116	23	-	-	-	-	-	-	-	-	-	-	116	23
DATSUN / NISSAN															
NISSAN MICRA	1000	75	19	-	-	-	-	-	-	-	-	-	-	75	19
NISSAN MICRA	1200	487	104	-	-	-	-	-	-	-	-	-	-	487	104
NISSAN MICRA	1500	185	77	-	-	-	-	-	-	-	-	-	-	185	77
NISSAN PRIMERA	1800	87	18	-	-	-	-	-	-	-	-	-	-	87	18
NISSAN PRIMERA	1900	236	52	-	-	-	-	-	-	-	-	-	-	236	52
NISSAN 350Z	3500	37	23	-	-	-	-	-	-	-	-	-	-	37	23
NISSAN TERRANO	2700	3	2	-	-	9	4	-	-	-	-	-	-	12	6
NISSAN TERRANO	3000	7	3	-	-	18	6	-	-	-	-	-	-	25	9
NISSAN INFINITI	3500	16	8	-	-	24	14	-	-	-	-	-	-	40	22
NISSAN PATHFINDER	2500	90	46	-	-	19	8	-	-	-	-	-	-	109	54
NISSAN PATROL GR	3000	23	9	-	-	52	17	-	-	-	-	-	-	75	26
NISSAN ALMERA	1500	446	51	-	-	4	4	-	-	-	-	-	-	450	55
NISSAN ALMERA	1800	29	3	-	-	-	-	-	-	-	-	-	-	29	3
NISSAN ALMERA TINO	1800	62	6	-	-	-	-	-	-	-	-	-	-	62	6
NISSAN ALMERA TINO	2200	23	9	-	-	-	-	-	-	-	-	-	-	23	9
NISSAN ATLEON	3000	-	-	-	-	49	30	-	-	-	-	-	-	49	30
NISSAN ATLEON	6000	-	-	-	-	10	9	-	-	-	-	-	-	10	9
NISSAN X-TRAIL	2000	43	7	-	-	1	1	-	-	-	-	-	-	44	8
NISSAN X-TRAIL	2200	225	86	-	-	8	2	-	-	-	-	-	-	233	88
NISSAN INTERSTAR	2500	-	-	-	-	49	23	-	-	-	-	-	-	49	23
NISSAN PICKUP	2500	-	-	-	-	266	143	-	-	-	-	-	-	266	143
NISSAN PRIMASTER	1900	26	8	-	-	99	45	-	-	-	-	-	-	125	53
NISSAN CABSTAR	3000	-	-	-	-	94	71	-	-	-	-	-	-	94	71
NISSAN KUBISTAR	1500	-	-	-	-	75	47	-	-	-	-	-	-	75	47
AUTRES		9	-	-	-	26	12	-	-	-	-	-	-	35	12
TOTAL DATSUN / NISSAN		2109	531	-	-	803	436	-	-	-	-	-	-	2912	967
KAWASAKI															
KAWASAKI KVF650	600	-	-	-	-	-	-	-	-	10	7	-	-	10	7

(1) VEHICULES IMMATICULES AVEC UNE NOUVELLE PLAQUE ET AU NOM DE DECLARANTS BELGES.

**3. IMMATRICULATIONS DES VEHICULES A MOTEUR NEUFS MIS EN CIRCULATION
D'APRES LE PAYS DE PROVENANCE ET D'APRES LA MARQUE
2 ME TRIMESTRE 2005**

PAYS DE PROVENANCE ET MARQUES	C Y L I N D R E E	VOITURES POUR PERSONNES		AUTOBUS ET AUTOCARS		VEHICULES POUR LE TRANSPORT DE MARCHANDISES		TRACTEURS		TRACTEURS AGRICOLLES		VEHICULES SPECIAUX		TOTAL	
		TOTAL	DONT : NOUVELLES PLAQUES (1)	TOTAL	DONT : NOUVELLES PLAQUES (1)	TOTAL	DONT : NOUVELLES PLAQUES (1)	TOTAL	DONT : NOUVELLES PLAQUES (1)	TOTAL	DONT : NOUVELLES PLAQUES (1)	TOTAL	DONT : NOUVELLES PLAQUES (1)	TOTAL	DONT : NOUVELLES PLAQUES (1)
KAWASAKI KSV700	700	-	-	-	-	-	-	-	-	11	9	-	-	11	9
KAWASAKI KVF750	700	-	-	-	-	-	-	-	-	13	12	-	-	13	12
AUTRES		-	-	-	-	-	-	-	-	11	10	-	-	11	10
TOTAL KAWASAKI		-	-	-	-	-	-	-	-	45	38	-	-	45	38
HONDA															
HONDA JAZZ	1200	10	2	-	-	-	-	-	-	-	-	-	-	10	2
HONDA JAZZ	1300	373	151	-	-	-	-	-	-	-	-	-	-	373	151
HONDA CR-V	2200	214	67	-	-	-	-	-	-	-	-	-	-	214	67
HONDA HR V	1600	12	4	-	-	-	-	-	-	-	-	-	-	12	4
HONDA CIVIC 2DR	1700	10	2	-	-	-	-	-	-	-	-	-	-	10	2
HONDA CIVIC 3 DR	1400	64	20	-	-	-	-	-	-	-	-	-	-	64	20
HONDA CIVIC 3 DR	1600	47	22	-	-	-	-	-	-	-	-	-	-	47	22
HONDA CIVIC 3DR	1700	56	13	-	-	-	-	-	-	-	-	-	-	56	13
HONDA CIVIC 5DR	1400	49	7	-	-	-	-	-	-	-	-	-	-	49	7
HONDA CIVIC 5DR	1600	17	1	-	-	-	-	-	-	-	-	-	-	17	1
HONDA CIVIC 5DR	1700	65	15	-	-	-	-	-	-	-	-	-	-	65	15
HONDA HONDA CR-V	2000	48	12	-	-	-	-	-	-	-	-	-	-	48	12
HONDA ACCORD SEDAN	2000	34	9	-	-	-	-	-	-	-	-	-	-	34	9
HONDA ACCORD SEDAN	2200	45	17	-	-	-	-	-	-	-	-	-	-	45	17
HONDA ACCORD TOURER	2200	27	11	-	-	-	-	-	-	-	-	-	-	27	11
HONDA FR-V	1700	87	21	-	-	-	-	-	-	-	-	-	-	87	21
HONDA FR-V	2000	10	3	-	-	-	-	-	-	-	-	-	-	10	3
AUTRES		26	8	-	-	-	-	-	-	2	2	-	-	28	10
TOTAL HONDA		1194	385	-	-	-	-	-	-	2	2	-	-	1196	387
ISUZU															
ISUZU NPR77-3,5	3000	-	-	-	-	14	10	-	-	-	-	-	-	14	10
ISUZU RODEO 3,04WDAT	3000	-	-	-	-	21	8	-	-	-	-	-	-	21	8
ISUZU RODEO 3,04WDMT	3000	-	-	-	-	42	13	-	-	-	-	-	-	42	13
AUTRES		-	-	-	-	6	4	-	-	-	-	-	-	6	4
TOTAL ISUZU		-	-	-	-	83	35	-	-	-	-	-	-	83	35
KUBOTA															
		-	-	-	-	-	-	-	-	15	13	-	-	15	13
LEXUS															
LEXUS GS 300	3000	50	26	-	-	-	-	-	-	-	-	-	-	50	26
LEXUS IS 200	2000	21	8	-	-	-	-	-	-	-	-	-	-	21	8
LEXUS RX300	3000	58	46	-	-	-	-	-	-	-	-	-	-	58	46
LEXUS RX 400H	3300	45	40	-	-	-	-	-	-	-	-	-	-	45	40
AUTRES		21	16	-	-	-	-	-	-	-	-	-	-	21	16
TOTAL LEXUS		195	136	-	-	-	-	-	-	-	-	-	-	195	136
MAZDA															
MAZDA MPV	2000	17	5	-	-	1	1	-	-	-	-	-	-	18	6
MAZDA MX5	1600	20	11	-	-	-	-	-	-	-	-	-	-	20	11
MAZDA PREMACY	2000	33	5	-	-	-	-	-	-	-	-	-	-	33	5
MAZDA B2500	2500	-	-	-	-	65	21	-	-	-	-	-	-	65	21
MAZDA MAZDA2	1200	231	39	-	-	-	-	-	-	-	-	-	-	231	39
MAZDA MAZDA2	1400	198	44	-	-	1	-	-	-	-	-	-	-	199	44
MAZDA MAZDA6	1800	57	20	-	-	-	-	-	-	-	-	-	-	57	20
MAZDA MAZDA6	2000	210	62	-	-	-	-	-	-	-	-	-	-	210	62
MAZDA RX-8	2600	19	7	-	-	-	-	-	-	-	-	-	-	19	7
AUTRES		18	6	-	-	6	3	-	-	-	-	-	-	24	9
TOTAL MAZDA		803	199	-	-	73	25	-	-	-	-	-	-	876	224
MITSUBISHI															
MITSUBISHI	2500	-	-	-	-	13	7	-	-	-	-	-	-	13	7
MITSUBISHI	3000	-	-	-	-	60	37	-	-	-	-	-	-	60	37
MITSUBISHI	3200	-	-	-	-	15	6	-	-	-	-	-	-	15	6
MITSUBISHI	3900	-	-	-	-	13	8	-	-	-	-	-	-	13	8
MITSUBISHI LANCER	1300	11	-	-	-	-	-	-	-	-	-	-	-	11	-
MITSUBISHI LANCER	1600	36	8	-	-	-	-	-	-	-	-	-	-	36	8

(1) VEHICULES IMMATRICULES AVEC UNE NOUVELLE PLAQUE ET AU NOM DE DECLARANTS BELGES.

**3. IMMATRICULATIONS DES VEHICULES A MOTEUR NEUFS MIS EN CIRCULATION
D'APRES LE PAYS DE PROVENANCE ET D'APRES LA MARQUE
2 ME TRIMESTRE 2005**

PAYS DE PROVENANCE ET MARQUES	CYLINDREE	VOITURES POUR PERSONNES		AUTOBUS ET AUTOCARS		VEHICULES POUR LE TRANSPORT DE MARCHANDISES		TRACTEURS		TRACTEURS AGRICOLES		VEHICULES SPECIAUX		TOTAL	
		TOTAL	DONT : NOUVELLES PLAQUES (1)	TOTAL	DONT : NOUVELLES PLAQUES (1)	TOTAL	DONT : NOUVELLES PLAQUES (1)	TOTAL	DONT : NOUVELLES PLAQUES (1)	TOTAL	DONT : NOUVELLES PLAQUES (1)	TOTAL	DONT : NOUVELLES PLAQUES (1)	TOTAL	DONT : NOUVELLES PLAQUES (1)
MITSUBISHI COLT	1100	153	40	-	-	1	1	-	-	-	-	-	-	154	41
MITSUBISHI COLT	1300	200	44	-	-	-	-	-	-	-	-	-	-	200	44
MITSUBISHI COLT	1500	180	52	-	-	-	-	-	-	-	-	-	-	180	52
MITSUBISHI PAJERO	3200	29	9	-	-	32	13	-	-	-	-	-	-	61	22
MITSUBISHI SPACESTAR	1300	40	3	-	-	-	-	-	-	-	-	-	-	40	3
MITSUBISHI SPACESTAR	1900	192	31	-	-	-	-	-	-	-	-	-	-	192	31
MITSUBISHI PAJERO SP	2500	32	7	-	-	41	15	-	-	-	-	-	-	73	22
MITSUBISHI PAJERO PI	1800	12	6	-	-	-	-	-	-	-	-	-	-	12	6
MITSUBISHI CANTER	3000	-	-	-	-	21	10	-	-	-	-	-	-	21	10
MITSUBISHI L200	2500	-	-	-	-	144	73	-	-	-	-	-	-	144	73
MITSUBISHI OUTLANDER	2000	32	7	-	-	-	-	-	-	-	-	-	-	32	7
AUTRES	18	6	-	-	-	15	4	-	-	-	-	-	-	33	10
TOTAL MITSUBISHI		935	213	-	-	355	174	-	-	-	-	-	-	1290	387
SUZUKI															
SUZUKI LIANA	1400	45	4	-	-	1	-	-	-	-	-	-	-	46	4
SUZUKI LIANA	1600	14	-	-	-	-	-	-	-	-	-	-	-	14	-
SUZUKI ALTO	1100	276	72	-	-	-	-	-	-	-	-	-	-	276	72
SUZUKI SWIFT	1300	450	169	-	-	-	-	-	-	-	-	-	-	450	169
SUZUKI WAGON R	1200	36	7	-	-	-	-	-	-	-	-	-	-	36	7
SUZUKI WAGON R	1300	61	11	-	-	-	-	-	-	-	-	-	-	61	11
SUZUKI GRAND VITARA	2000	131	48	-	-	21	8	-	-	-	-	-	-	152	56
SUZUKI JINNY	1300	100	43	-	-	-	-	-	-	-	-	-	-	100	43
SUZUKI JIMNY	1500	89	36	-	-	10	2	-	-	-	-	-	-	99	38
SUZUKI FT GRD VITARA	1600	37	20	-	-	-	-	-	-	-	-	-	-	37	20
SUZUKI FT GRD VITARA	2000	42	20	-	-	-	-	-	-	-	-	-	-	42	20
SUZUKI IGNIS	1200	71	9	-	-	-	-	-	-	-	-	-	-	71	9
SUZUKI IGNIS	1300	96	18	-	-	-	-	-	-	-	-	-	-	96	18
SUZUKI IGNIS	1500	14	2	-	-	-	-	-	-	-	-	-	-	14	2
SUZUKI GRDVITARA XL7	2000	51	11	-	-	-	-	-	-	-	-	-	-	51	11
AUTRES	2	1	-	-	-	8	3	-	-	-	-	-	-	10	4
TOTAL SUZUKI		1515	471	-	-	40	13	-	-	-	-	-	-	1555	484
YAMAHA															
YAMAHA	200	-	-	-	-	-	-	-	-	20	20	-	-	20	20
YAMAHA GRIZZLY	700	-	-	-	-	-	-	-	-	62	49	-	-	62	49
YAMAHA KODIAK 450	400	-	-	-	-	-	-	-	-	55	38	-	-	55	38
YAMAHA BRUIN 350	300	-	-	-	-	-	-	-	-	37	33	-	-	37	33
YAMAHA BRUIN 350F	300	-	-	-	-	-	-	-	-	43	39	-	-	43	39
YAMAHA RHINO 660	700	-	-	-	-	-	-	-	-	17	16	-	-	17	16
AUTRES	-	-	-	-	-	-	-	-	-	8	6	-	-	8	6
TOTAL YAMAHA		-	-	-	-	-	-	-	-	242	201	-	-	242	201
SUBARU															
SUBARU IMPREZA	2000	14	5	-	-	1	-	-	-	-	-	-	-	15	5
SUBARU	2000	17	3	-	-	-	-	-	-	-	-	-	-	17	3
AUTRES	30	11	-	-	-	8	4	-	-	-	-	-	-	38	15
TOTAL SUBARU		61	19	-	-	9	4	-	-	-	-	-	-	70	23
TOYOTA															
TOYOTA PRADO	1600	20	4	-	-	-	-	-	-	-	-	-	-	20	4
TOYOTA PRADO	1800	174	46	-	-	-	-	-	-	-	-	-	-	174	46
TOYOTA PRADO	2000	648	243	-	-	6	3	-	-	-	-	-	-	654	246
TOYOTA COROLLA	1400	1439	322	-	-	9	5	-	-	-	-	-	-	1448	327
TOYOTA COROLLA	1600	173	29	-	-	1	-	-	-	-	-	-	-	174	29
TOYOTA COROLLA	2000	132	50	-	-	4	3	-	-	136	-	-	-	136	53
TOYOTA CELICA	1800	19	6	-	-	-	-	-	-	-	-	-	-	19	6
TOYOTA LAND CRUIS	-	-	-	-	-	17	4	-	-	-	-	-	-	17	4
TOYOTA LAND CRUIS	3000	188	110	-	-	230	109	-	-	-	-	-	-	418	219
TOYOTA LANDCRUISER	4200	18	12	-	-	22	15	-	-	-	-	-	-	40	27
TOYOTA PREVIA	2000	34	17	-	-	-	-	-	-	-	-	-	-	34	17
TOYOTA PREVIA	2400	18	11	-	-	-	-	-	-	-	-	-	-	18	11
TOYOTA RAV4	1800	268	74	-	-	-	-	-	-	-	-	-	-	268	74
TOYOTA RAV4	2000	958	486	-	-	27	14	-	-	-	-	-	-	985	500

(1) VEHICULES IMMATRICULES AVEC UNE NOUVELLE PLAQUE ET AU NOM DE DECLARANTS BELGES.

**3. IMMATRICULATIONS DES VEHICULES A MOTEUR NEUFS MIS EN CIRCULATION
D'APRES LE PAYS DE PROVENANCE ET D'APRES LA MARQUE
2 ME TRIMESTRE 2005**

PAYS DE PROVENANCE ET MARQUES	C Y L I N D R E E	VOITURES POUR PERSONNES		AUTOBUS ET AUTOCARS		VEHICULES POUR LE TRANSPORT DE MARCHANDISES		TRACTEURS		TRACTEURS AGRICOLLES		VEHICULES SPECIAUX		TOTAL	
		TOTAL	DONT : NOUVELLES PLAQUES (1)	TOTAL	DONT : NOUVELLES PLAQUES (1)	TOTAL	DONT : NOUVELLES PLAQUES (1)	TOTAL	DONT : NOUVELLES PLAQUES (1)	TOTAL	DONT : NOUVELLES PLAQUES (1)	TOTAL	DONT : NOUVELLES PLAQUES (1)	TOTAL	DONT : NOUVELLES PLAQUES (1)
TOYOTA AVENSIS VERSO	2000	137	79	-	-	1	-	-	-	-	-	-	-	138	79
TOYOTA HIACHE	2500	42	25	-	-	80	41	-	-	-	-	-	-	122	66
TOYOTA AVENSIS	1800	177	44	-	-	-	-	-	-	-	-	-	-	177	44
TOYOTA AVENSIS	2000	660	264	-	-	5	4	-	-	-	-	-	-	665	268
TOYOTA AVENSIS	2200	65	45	-	-	-	-	-	-	-	-	-	-	65	45
TOYOTA AVENSIS	2400	22	13	-	-	-	-	-	-	-	-	-	-	22	13
TOYOTA PRIUS	1500	108	45	-	-	-	-	-	-	-	-	-	-	108	45
TOYOTA YARIS	1000	451	121	-	-	-	-	-	-	-	-	-	-	451	121
TOYOTA YARIS	1300	461	119	-	-	-	-	-	-	-	-	-	-	461	119
TOYOTA YARIS	1400	709	268	-	-	15	12	-	-	-	-	-	-	724	280
TOYOTA YARIS VERSO	1300	72	12	-	-	-	-	-	-	-	-	-	-	72	12
TOYOTA YARIS VERSO	1400	77	28	-	-	6	3	-	-	-	-	-	-	83	31
TOYOTA HILUX	2500	-	-	-	-	71	21	-	-	-	-	-	-	71	21
AUTRES		47	35	-	-	28	16	-	-	-	-	-	-	75	51
TOTAL TOYOTA		7117	2508	-	-	522	250	-	-	-	-	-	-	7639	2758
AUTRES MARQUES		-	-	-	-	-	-	-	-	9	8	-	-	9	8
TOTAL JAPON		14045	4485	-	-	1885	937	-	-	313	262	-	-	16243	5684
RUSSIE															
LADA VAZ															
LADA VAZ NIVA	1700	10	3	-	-	-	-	-	-	-	-	-	-	10	3
LADA-VAZ LADA 112	1500	18	3	-	-	-	-	-	-	-	-	-	-	18	3
AUTRES		13	4	-	-	-	-	-	-	-	-	-	-	13	4
TOTAL LADA VAZ		41	10	-	-	-	-	-	-	-	-	-	-	41	10
AUTRES MARQUES		-	-	-	-	3	3	-	-	-	-	-	-	3	3
TOTAL RUSSIE		41	10	-	-	3	3	-	-	-	-	-	-	44	13
ROUMANIE															
DACIA															
DACIA LOGAN	1400	53	20	-	-	-	-	-	-	-	-	-	-	53	20
TOTAL ROUMANIE		53	20	-	-	-	-	-	-	-	-	-	-	53	20
COREE DU SUD															
HYUNDAI															
HYUNDAI	2500	-	-	-	-	27	19	-	-	-	-	-	-	27	19
HYUNDAI SONATA	2400	20	4	-	-	-	-	-	-	-	-	-	-	20	4
HYUNDAI COUPE	1600	38	12	-	-	-	-	-	-	-	-	-	-	38	12
HYUNDAI COUPE	2000	16	9	-	-	-	-	-	-	-	-	-	-	16	9
HYUNDAI ACCENT	1300	35	6	-	-	-	-	-	-	-	-	-	-	35	6
HYUNDAI ACCENT	1500	31	2	-	-	-	-	-	-	-	-	-	-	31	2
HYUNDAI SANTAFE	2000	396	215	-	-	4	2	-	-	-	-	-	-	400	217
HYUNDAI TRAJET	2000	105	43	-	-	2	-	-	-	-	-	-	-	107	43
HYUNDAI TERRACAN	2900	15	9	-	-	26	10	-	-	-	-	-	-	41	19
HYUNDAI H200	2500	-	-	-	-	72	32	-	-	-	-	-	-	72	32
HYUNDAI MATRIX	1500	165	27	-	-	2	1	-	-	-	-	-	-	167	28
HYUNDAI MATRIX	1600	57	10	-	-	-	-	-	-	-	-	-	-	57	10
HYUNDAI GETZ	1100	311	86	-	-	-	-	-	-	-	-	-	-	311	86
HYUNDAI GETZ	1300	78	18	-	-	-	-	-	-	-	-	-	-	78	18
HYUNDAI SATELLITE	1500	313	96	-	-	-	-	-	-	-	-	-	-	313	96
HYUNDAI ATOS-PRIME	1100	88	32	-	-	-	-	-	-	-	-	-	-	88	32
HYUNDAI TUCSON	2000	1372	575	-	-	15	8	-	-	-	-	-	-	1387	583

(1) VEHICULES IMMATRICULES AVEC UNE NOUVELLE PLAQUE ET AU NOM DE DECLARANTS BELGES.

**3. IMMATRICULATIONS DES VEHICULES A MOTEUR NEUFS MIS EN CIRCULATION
D'APRES LE PAYS DE PROVENANCE ET D'APRES LA MARQUE
2 ME TRIMESTRE 2005**

PAYS DE PROVENANCE ET MARQUES	C Y L I N D R E	VOITURES POUR PERSONNES		AUTOBUS ET AUTOCARS		VEHICULES POUR LE TRANSPORT DE MARCHANDISES		TRACTEURS		TRACTEURS AGRICOLIS		VEHICULES SPECIAUX		TOTAL	
		TOTAL	DONT : NOUVELLES PLAQUES (1)	TOTAL	DONT : NOUVELLES PLAQUES (1)	TOTAL	DONT : NOUVELLES PLAQUES (1)	TOTAL	DONT : NOUVELLES PLAQUES (1)	TOTAL	DONT : NOUVELLES PLAQUES (1)	TOTAL	DONT : NOUVELLES PLAQUES (1)	TOTAL	DONT : NOUVELLES PLAQUES (1)
HYUNDAI TUCSON	2700	28	26	-	-	-	-	-	-	-	-	-	-	28	26
AUTRES		47	21	-	-	1	-	-	-	-	-	-	-	48	21
TOTAL HYUNDAI		3115	1191	-	-	149	72	-	-	-	-	-	-	3264	1263
KIA															
KIA SPORTAGE	2000	314	83	-	-	-	-	-	-	-	-	-	-	314	83
KIA CARENS	1600	24	4	-	-	-	-	-	-	-	-	-	-	24	4
KIA CARENS	2000	46	6	-	-	1	1	-	-	-	-	-	-	47	7
KIA RIO	1300	74	27	-	-	-	-	-	-	-	-	-	-	74	27
KIA RIO	1500	19	15	-	-	-	-	-	-	-	-	-	-	19	15
KIA SORENTO	2500	138	63	-	-	46	24	-	-	-	-	-	-	184	87
KIA PREGIO	2500	-	-	-	-	15	4	-	-	-	-	-	-	15	4
KIA CERATO	1500	43	7	-	-	-	-	-	-	-	-	-	-	43	7
KIA CERATO	1600	22	4	-	-	-	-	-	-	-	-	-	-	22	4
KIA CERATO	2000	16	7	-	-	-	-	-	-	-	-	-	-	16	7
KIA PICANTO	1000	26	7	-	-	-	-	-	-	-	-	-	-	26	7
KIA PICANTO	1100	107	32	-	-	-	-	-	-	-	-	-	-	107	32
AUTRES		17	11	-	-	8	4	-	-	-	-	-	-	25	15
TOTAL KIA		846	266	-	-	70	33	-	-	-	-	-	-	916	299
SSANGYONG															
SSANGYONG MUSSO	2900	-	-	-	-	16	5	-	-	-	-	-	-	16	5
SSANGYONG REXTON		-	-	-	-	19	8	-	-	-	-	-	-	19	8
SSANGYONG REXTON	2700	15	6	-	-	113	46	-	-	-	-	-	-	128	52
SSANGYONG REXTON	2900	1	-	-	-	11	4	-	-	-	-	-	-	12	4
AUTRES		3	2	-	-	16	6	-	-	-	-	-	-	19	8
TOTAL SSANGYONG		19	8	-	-	175	69	-	-	-	-	-	-	194	77
AUTRES MARQUES		1	-	-	-	1	-	-	-	-	-	-	-	2	-
TOTAL COREE DU SUD		3981	1465	-	-	395	174	-	-	-	-	-	-	4376	1639
INCONNU															
ADRIA															
ADRIA ADRIATIK	2300	10	6	-	-	-	-	-	-	-	-	-	-	10	6
ADRIA ADRIATIK	2800	41	28	-	-	-	-	-	-	-	-	-	-	41	28
AUTRES		11	6	-	-	-	-	-	-	-	-	-	-	11	6
TOTAL ADRIA		62	40	-	-	-	-	-	-	-	-	-	-	62	40
MINI															
MINI COOPER	1600	309	174	-	-	-	-	-	-	-	-	-	-	309	174
MINI MINI ONE	1600	234	118	-	-	-	-	-	-	-	-	-	-	234	118
MINI COOPER S	1600	110	74	-	-	-	-	-	-	-	-	-	-	110	74
MINI MINI ONE D	1400	237	160	-	-	-	-	-	-	-	-	-	-	237	160
TOTAL MINI		890	526	-	-	-	-	-	-	-	-	-	-	890	526
BURSTNER		48	30	-	-	-	-	-	-	-	-	-	-	48	30
CHALLENGER		21	15	-	-	-	-	-	-	-	-	-	-	21	15
CLAAS		-	-	-	-	-	-	-	-	55	36	-	-	55	36
COXX															
COXX		-	-	-	-	11	11	-	-	-	-	-	-	11	11
AUTRES		-	-	-	-	2	1	-	-	-	-	-	-	2	1
TOTAL COXX		-	-	-	-	13	12	-	-	-	-	-	-	13	12
DETHLEFFS		18	12	-	-	-	-	-	-	-	-	-	-	18	12

(1) VEHICULES IMMATRICULES AVEC UNE NOUVELLE PLAQUE ET AU NOM DE DECLARANTS BELGES.

**3. IMMATRICULATIONS DES VEHICULES A MOTEUR NEUFS MIS EN CIRCULATION
D'APRES LE PAYS DE PROVENANCE ET D'APRES LA MARQUE
2 ME TRIMESTRE 2005**

PAYS DE PROVENANCE ET MARQUES	C Y L I N D R E	VOITURES POUR PERSONNES		AUTOBUS ET AUTOCARS		VEHICULES POUR LE TRANSPORT DE MARCHANDISES		TRACTEURS		TRACTEURS AGRICOLLES		VEHICULES SPECIAUX		TOTAL	
		TOTAL	DONT : NOUVELLES PLAQUES (1)	TOTAL	DONT : NOUVELLES PLAQUES (1)	TOTAL	DONT : NOUVELLES PLAQUES (1)	TOTAL	DONT : NOUVELLES PLAQUES (1)	TOTAL	DONT : NOUVELLES PLAQUES (1)	TOTAL	DONT : NOUVELLES PLAQUES (1)	TOTAL	DONT : NOUVELLES PLAQUES (1)
ELNAGH															
ELNAGH M150		11	6	-	-	-	-	-	-	-	-	-	-	11	6
AUTRES		23	11	-	-	-	-	-	-	-	-	-	-	23	11
TOTAL ELNAGH		34	17	-	-	-	-	-	-	-	-	-	-	34	17
EURAMOBIL		14	4	-	-	-	-	-	-	-	-	-	-	14	4
IVR		12	9	-	-	-	-	-	-	-	-	-	-	12	9
FRANKIA		11	5	-	-	-	-	-	-	-	-	-	-	11	5
GM DAEWOOD															
GM DAEWOOD NUBIRA	1600	55	30	-	-	-	-	-	-	-	-	-	-	55	30
GM DAEWOOD NUBIRA	1800	16	11	-	-	-	-	-	-	-	-	-	-	16	11
GM DAEWOOD KALOS	1400	22	8	-	-	-	-	-	-	-	-	-	-	22	8
GM DAEWOOD LACETTI	1600	10	4	-	-	-	-	-	-	-	-	-	-	10	4
GM DAEWOOD LACETTI	1800	16	13	-	-	-	-	-	-	-	-	-	-	16	13
AUTRES		23	13	-	-	-	-	-	-	-	-	-	-	23	13
TOTAL GM DAEWOOD		142	79	-	-	-	-	-	-	-	-	-	-	142	79
HOME CAR		16	14	-	-	-	-	-	-	-	-	-	-	16	14
HYMER		70	46	-	-	-	-	-	-	-	-	-	-	70	46
INFINITI															
INFINITI FX35	3500	2	2	-	-	17	9	-	-	-	-	-	-	19	11
AUTRES		-	-	-	-	2	1	-	-	-	-	-	-	2	1
TOTAL INFINITI		2	2	-	-	19	10	-	-	-	-	-	-	21	12
BAMFORD OF JCB		-	-	-	-	-	-	-	-	19	10	-	-	19	10
JOINT		10	6	-	-	-	-	-	-	-	-	-	-	10	6
KNAUS															
KNAUS R06	3000	12	9	-	-	-	-	-	-	-	-	-	-	12	9
AUTRES		28	20	-	-	-	-	-	-	-	-	-	-	28	20
TOTAL KNAUS		40	29	-	-	-	-	-	-	-	-	-	-	40	29
LAIKA		10	7	-	-	-	-	-	-	-	-	-	-	10	7
PIAGGIO		-	-	-	-	10	6	-	-	-	-	-	-	10	6
MC LOUIS															
MC LOUIS M110	2800	11	7	-	-	-	-	-	-	-	-	-	-	11	7
MC LOUIS P210	2800	12	8	-	-	-	-	-	-	-	-	-	-	12	8
AUTRES		22	16	-	-	-	-	-	-	-	-	-	-	22	16
TOTAL MC LOUIS		45	31	-	-	-	-	-	-	-	-	-	-	45	31
MANITOU		-	-	-	-	-	-	-	-	33	27	-	-	33	27
MB															
MAZDA MAZDA 3	1300	74	13	-	-	-	-	-	-	-	-	-	-	74	13
MAZDA MAZDA 3	1600	439	115	-	-	-	-	-	-	-	-	-	-	439	115
AUTRES		4	1	-	-	-	-	-	-	-	-	-	-	4	1
TOTAL MB		517	129	-	-	-	-	-	-	-	-	-	-	517	129
MOBILVETTA		14	10	-	-	-	-	-	-	-	-	-	-	14	10
RAPIDO		15	6	-	-	-	-	-	-	-	-	-	-	15	6
RIMOR															
RIMOR ARF50P3		34	24	-	-	-	-	-	-	-	-	-	-	34	24

(1) VEHICULES IMMATRICULES AVEC UNE NOUVELLE PLAQUE ET AU NOM DE DECLARANTS BELGES.

**3. IMMATRICULATIONS DES VEHICULES A MOTEUR NEUFS MIS EN CIRCULATION
D'APRES LE PAYS DE PROVENANCE ET D'APRES LA MARQUE
2 ME TRIMESTRE 2005**

PAYS DE PROVENANCE ET MARQUES	C Y L I N D R E	VOITURES POUR PERSONNES		AUTOBUS ET AUTOCAR		VEHICULES POUR LE TRANSPORT DE MARCHANDISES		TRACTEURS		TRACTEURS AGRICOLES		VEHICULES SPECIAUX		TOTAL	
		TOTAL	DONT : NOUVELLES PLAQUES (1)	TOTAL	DONT : NOUVELLES PLAQUES (1)	TOTAL	DONT : NOUVELLES PLAQUES (1)	TOTAL	DONT : NOUVELLES PLAQUES (1)	TOTAL	DONT : NOUVELLES PLAQUES (1)	TOTAL	DONT : NOUVELLES PLAQUES (1)	TOTAL	DONT : NOUVELLES PLAQUES (1)
AUTRES		19	16	-	-	-	-	-	-	-	-	-	-	19	16
TOTAL RIMOR		53	40	-	-	-	-	-	-	-	-	-	-	53	40
TRIGANO															
TRIGANO GRANDUCA	2800	26	21	-	-	-	-	-	-	-	-	-	-	26	21
TRIGANO AUTOROLLER	2300	21	15	-	-	-	-	-	-	-	-	-	-	21	15
TRIGANO ELLIOT	2300	10	5	-	-	-	-	-	-	-	-	-	-	10	5
AUTRES		54	34	-	-	-	-	-	-	-	-	-	-	54	34
TOTAL TRIGANO		111	75	-	-	-	-	-	-	-	-	-	-	111	75
VALTRA		-	-	-	-	-	-	-	22	13	-	-	-	22	13
INCONNU		8	6	-	-	2	1	-	-	-	-	-	-	10	7
GRUES & AUT. MACH. AUTOM.		-	-	-	-	-	-	-	-	-	699	524	699	524	
AUTRES MARQUES		89	65	3	3	37	29	-	-	36	25	-	-	165	122
TOTAL INCONNU		2252	1203	3	3	81	58	-	-	165	111	699	524	3200	1899
TOTAL GENERAL		139894	63753	248	189	19611	12154	1532	1162	1149	776	699	524	163133	78558

(1) VEHICULES IMMATRICULES AVEC UNE NOUVELLE PLAQUE ET AU NOM DE DECLARANTS BELGES.

**4. IMMATRICULATIONS DES VEHICULES A MOTEUR D'OCCASION MIS EN CIRCULATION
D'APRES LE PAYS DE PROVENANCE ET D'APRES LA MARQUE
2 ME TRIMESTRE 2005**

PAYS DE PROVENANCE ET MARQUES	CYLINDREE	VOITURES POUR PERSONNES		AUTOBUS ET AUTOCARS		VEHICULES POUR LE TRANSPORT DE MARCHANDISES		TRACTEURS		TRACTEURS AGRICOLES		VEHICULES SPECIAUX		TOTAL	
		TOTAL	DONT : NOUVELLES PLAQUES (1)	TOTAL	DONT : NOUVELLES PLAQUES (1)	TOTAL	DONT : NOUVELLES PLAQUES (1)	TOTAL	DONT : NOUVELLES PLAQUES (1)	TOTAL	DONT : NOUVELLES PLAQUES (1)	TOTAL	DONT : NOUVELLES PLAQUES (1)	TOTAL	DONT : NOUVELLES PLAQUES (1)
ALLEMAGNE															
AUTO UNION AUDI															
AUDI 80	1300	12	5	-	-	-	-	-	-	-	-	-	-	12	5
AUDI 80	1600	321	146	-	-	-	-	-	-	-	-	-	-	321	146
AUDI 80	1800	223	107	-	-	-	-	-	-	-	-	-	-	223	107
AUDI 80	1900	412	156	-	-	-	-	-	-	-	-	-	-	412	156
AUDI 80	2000	81	27	-	-	-	-	-	-	-	-	-	-	81	27
AUDI 100	2000	42	12	-	-	-	-	-	-	-	-	-	-	42	12
AUDI 100	2200	13	5	-	-	-	-	-	-	-	-	-	-	13	5
AUDI 100	2300	29	11	-	-	-	-	-	-	-	-	-	-	29	11
AUDI 100	2400	12	6	-	-	-	-	-	-	-	-	-	-	12	6
AUDI AVANT	1900	124	46	-	-	-	-	-	-	-	-	-	-	124	46
AUDI AVANT	2000	29	12	-	-	-	-	-	-	-	-	-	-	29	12
AUDI C	2000	13	3	-	-	-	-	-	-	-	-	-	-	13	3
AUDI C	2200	20	8	-	-	-	-	-	-	-	-	-	-	20	8
AUDI C	2300	16	5	-	-	-	-	-	-	-	-	-	-	16	5
AUDI CABRIO	1900	51	23	-	-	-	-	-	-	-	-	-	-	51	23
AUDI CABRIO	2000	29	15	-	-	-	-	-	-	-	-	-	-	29	15
AUDI CABRIO	2300	60	33	-	-	-	-	-	-	-	-	-	-	60	33
AUDI A6	1800	19	3	-	-	-	-	-	-	-	-	-	-	19	3
AUDI A6	1900	741	270	-	-	-	-	-	-	-	-	-	-	741	270
AUDI A6	2000	22	8	-	-	-	-	-	-	-	-	-	-	22	8
AUDI A6	2400	25	8	-	-	-	-	-	-	-	-	-	-	25	8
AUDI A6	2500	215	114	-	-	-	-	-	-	-	-	-	-	215	114
AUDI A6	3000	14	7	-	-	-	-	-	-	-	-	-	-	14	7
AUDI A8	2500	46	18	-	-	-	-	-	-	-	-	-	-	46	18
AUDI A8	2800	19	9	-	-	-	-	-	-	-	-	-	-	19	9
AUDI A8	4200	13	5	-	-	-	-	-	-	-	-	-	-	13	5
AUDI A6 AVANT	1900	45	16	-	-	-	-	-	-	-	-	-	-	45	16
AUDI A6 AVANT	2500	12	6	-	-	-	-	-	-	-	-	-	-	12	6
AUDI A4	1600	53	18	-	-	-	-	-	-	-	-	-	-	53	18
AUDI A4	1800	101	42	-	-	-	-	-	-	-	-	-	-	101	42
AUDI A4	1900	1955	677	-	-	-	-	-	-	-	-	-	-	1955	677
AUDI A4	2000	36	13	-	-	-	-	-	-	-	-	-	-	36	13
AUDI A4	2400	14	8	-	-	-	-	-	-	-	-	-	-	14	8
AUDI A4	2500	75	34	-	-	-	-	-	-	-	-	-	-	75	34
AUDI A3	1600	77	37	-	-	-	-	-	-	-	-	-	-	77	37
AUDI A3	1800	43	23	-	-	-	-	-	-	-	-	-	-	43	23
AUDI A3	1900	603	274	-	-	-	-	-	-	-	-	-	-	603	274
AUDI A3	2000	66	31	-	-	-	-	-	-	-	-	-	-	66	31
AUDI TT	1800	193	87	-	-	-	-	-	-	-	-	-	-	193	87
AUDI A2	1400	132	60	-	-	-	-	-	-	-	-	-	-	132	60
AUDI ALLROAD Q	2500	15	6	-	-	-	-	-	-	-	-	-	-	15	6
AUTRES		175	90	-	-	-	-	-	-	-	-	-	-	175	90
TOTAL AUTO UNION AUDI		6196	2484	-	-	-	-	-	-	-	-	-	-	6196	2484
BMW															
BMW 2002 FL	2000	13	12	-	-	-	-	-	-	-	-	-	-	13	12
BMW 520	2000	319	124	-	-	-	-	-	-	-	-	-	-	319	124
BMW 525	2500	613	251	-	-	-	-	-	-	-	-	-	-	613	251
BMW 518	1800	74	31	-	-	-	-	-	-	-	-	-	-	74	31
BMW 528	2800	51	22	-	-	-	-	-	-	-	-	-	-	51	22
BMW 316	1600	906	375	-	-	-	-	-	-	-	-	-	-	906	375
BMW 318	1700	647	246	-	-	-	-	-	-	-	-	-	-	647	246
BMW 318	1800	1189	510	-	-	-	-	-	-	-	-	-	-	1189	510
BMW 318	1900	33	12	-	-	-	-	-	-	-	-	-	-	33	12
BMW 320	2000	623	279	-	-	-	-	-	-	-	-	-	-	623	279
BMW 530	3000	12	2	-	-	-	-	-	-	-	-	-	-	12	2
BMW 728	2800	73	35	-	-	-	-	-	-	-	-	-	-	73	35
BMW 730	2200	15	9	-	-	-	-	-	-	-	-	-	-	15	9
BMW 730	3000	89	45	-	-	-	-	-	-	-	-	-	-	89	45
BMW 323	2500	17	10	-	-	-	-	-	-	-	-	-	-	17	10
BMW 323	3000	11	5	-	-	4	3	-	-	-	-	-	-	15	8

(1) VEHICULES IMMATRICULES AVEC UNE NOUVELLE PLAQUE ET AU NOM DE DECLARANTS BELGES.

**4. IMMATRICULATIONS DES VEHICULES A MOTEUR D'OCCASION MIS EN CIRCULATION
D'APRES LE PAYS DE PROVENANCE ET D'APRES LA MARQUE
2 ME TRIMESTRE 2005**

PAYS DE PROVENANCE ET MARQUES	C Y L I N D R E	VOITURES POUR PERSONNES		AUTOBUS ET AUTOCARS		VEHICULES POUR LE TRANSPORT DE MARCHANDISES		TRACTEURS		TRACTEURS AGRICOLLES		VEHICULES SPECIAUX		TOTAL	
		TOTAL	DONT : NOUVELLES PLAQUES (1)	TOTAL	DONT : NOUVELLES PLAQUES (1)	TOTAL	DONT : NOUVELLES PLAQUES (1)	TOTAL	DONT : NOUVELLES PLAQUES (1)	TOTAL	DONT : NOUVELLES PLAQUES (1)	TOTAL	DONT : NOUVELLES PLAQUES (1)	TOTAL	DONT : NOUVELLES PLAQUES (1)
BMW M1	3000	41	24	-	-	-	-	-	-	-	-	-	-	41	24
BMW 315	1600	10	6	-	-	-	-	-	-	-	-	-	-	10	6
BMW 725	2500	73	33	-	-	-	-	-	-	-	-	-	-	73	33
BMW 524	2400	49	21	-	-	-	-	-	-	-	-	-	-	49	21
BMW 324	2400	29	20	-	-	-	-	-	-	-	-	-	-	29	20
BMW 325	2500	211	99	-	-	-	-	-	-	-	-	-	-	211	99
BMW M3	3000	16	7	-	-	-	-	-	-	-	-	-	-	16	7
BMW M3	3200	24	17	-	-	-	-	-	-	-	-	-	-	24	17
BMW Z1	2500	18	17	-	-	-	-	-	-	-	-	-	-	18	17
BMW 520 I	2000	37	17	-	-	-	-	-	-	-	-	-	-	37	17
BMW 520 I	2200	65	25	-	-	-	-	-	-	-	-	-	-	65	25
BMW 328	2800	35	14	-	-	-	-	-	-	-	-	-	-	35	14
BMW 316 I	1800	14	3	-	-	-	-	-	-	-	-	-	-	14	3
BMW 316 I	1900	152	47	-	-	-	-	-	-	-	-	-	-	152	47
BMW Z 3	1800	131	72	-	-	-	-	-	-	-	-	-	-	131	72
BMW Z 3	1900	134	77	-	-	-	-	-	-	-	-	-	-	134	77
BMW Z 3	2000	17	8	-	-	-	-	-	-	-	-	-	-	17	8
BMW Z 3	2800	19	13	-	-	-	-	-	-	-	-	-	-	19	13
BMW 523	2500	85	34	-	-	-	-	-	-	-	-	-	-	85	34
BMW 328 I	2800	16	4	-	-	-	-	-	-	-	-	-	-	16	4
BMW 318 I	1900	166	49	-	-	-	-	-	-	-	-	-	-	166	49
BMW 318 I	2000	16	5	-	-	-	-	-	-	-	-	-	-	16	5
BMW 320 D	2000	1632	585	-	-	-	-	-	-	-	-	-	-	1632	585
BMW 323 I	2500	46	14	-	-	-	-	-	-	-	-	-	-	46	14
BMW 320 I	2000	107	36	-	-	-	-	-	-	-	-	-	-	107	36
BMW 320 I	2200	15	8	-	-	-	-	-	-	-	-	-	-	15	8
BMW 523 I	2500	42	20	-	-	-	-	-	-	-	-	-	-	42	20
BMW 525D	2500	509	236	-	-	-	-	-	-	-	-	-	-	509	236
BMW 530 D	2900	87	52	-	-	-	-	-	-	-	-	-	-	87	52
BMW 530 D	3000	45	24	-	-	-	-	-	-	-	-	-	-	45	24
BMW 730 D	2900	47	26	-	-	-	-	-	-	-	-	-	-	47	26
BMW 730 D	3000	45	20	-	-	-	-	-	-	-	-	-	-	45	20
BMW 735 I	3600	11	6	-	-	-	-	-	-	-	-	-	-	11	6
BMW 528 I	2800	19	9	-	-	-	-	-	-	-	-	-	-	19	9
BMW 728 I	2800	17	8	-	-	-	-	-	-	-	-	-	-	17	8
BMW 318CI	1900	68	24	-	-	-	-	-	-	-	-	-	-	68	24
BMW 318CI	2000	54	20	-	-	-	-	-	-	-	-	-	-	54	20
BMW 330D	2900	21	11	-	-	-	-	-	-	-	-	-	-	21	11
BMW 318D	1700	33	18	-	-	-	-	-	-	-	-	-	-	33	18
BMW 318D	2000	283	84	-	-	-	-	-	-	-	-	-	-	283	84
BMW X5	2900	118	57	-	-	-	-	-	-	-	-	-	-	118	57
BMW X5	3000	32	14	-	-	7	5	-	-	-	-	-	-	39	19
BMW X5	4400	11	9	-	-	-	-	-	-	-	-	-	-	11	9
BMW 520D	2000	397	146	-	-	-	-	-	-	-	-	-	-	397	146
BMW 323CI	2500	55	28	-	-	-	-	-	-	-	-	-	-	55	28
BMW 330I	3000	15	10	-	-	-	-	-	-	-	-	-	-	15	10
BMW 525 I	2500	22	9	-	-	-	-	-	-	-	-	-	-	22	9
BMW 320 CI	2200	119	48	-	-	-	-	-	-	-	-	-	-	119	48
BMW 325 CI	2500	37	21	-	-	-	-	-	-	-	-	-	-	37	21
BMW 316 TI	1800	42	14	-	-	-	-	-	-	-	-	-	-	42	14
BMW 320TD	2000	34	16	-	-	-	-	-	-	-	-	-	-	34	16
BMW Z4 2.5I	2500	32	25	-	-	-	-	-	-	-	-	-	-	32	25
BMW 318TD	2000	46	16	-	-	-	-	-	-	-	-	-	-	46	16
BMW 320CD	2000	36	11	-	-	-	-	-	-	-	-	-	-	36	11
BMW 120D	2000	11	8	-	-	-	-	-	-	-	-	-	-	11	8
BMW 118D	2000	12	6	-	-	-	-	-	-	-	-	-	-	12	6
BMW 116I	1600	14	3	-	-	-	-	-	-	-	-	-	-	14	3
BMW X3 2.0D	2000	41	16	-	-	-	-	-	-	-	-	-	-	41	16
AUTRES		273	157	-	-	3	2	-	-	-	-	-	-	276	159
TOTAL BMW		10471	4395	-	-	14	10	-	-	-	-	-	-	10485	4405
DEUTZ FAHR															
DEUTZ FAHR		-	-	-	-	-	-	-	-	100	65	-	-	100	65
AUTRES		-	-	-	-	-	-	-	-	20	14	-	-	20	14
TOTAL DEUTZ FAHR		-	-	-	-	-	-	-	-	120	79	-	-	120	79

(1) VEHICULES IMMATRICULES AVEC UNE NOUVELLE PLAQUE ET AU NOM DE DECLARANTS BELGES.

**4. IMMATRICULATIONS DES VEHICULES A MOTEUR D'OCCASION MIS EN CIRCULATION
D'APRES LE PAYS DE PROVENANCE ET D'APRES LA MARQUE
2 ME TRIMESTRE 2005**

PAYS DE PROVENANCE ET MARQUES	CYLINDRÉE	VOITURES POUR PERSONNES		AUTOBUS ET AUTOCARS		VEHICULES POUR LE TRANSPORT DE MARCHANDISES		TRACTEURS		TRACTEURS AGRICOLES		VEHICULES SPECIAUX		TOTAL	
		TOTAL	DONT : NOUVELLES PLAQUES (1)	TOTAL	DONT : NOUVELLES PLAQUES (1)	TOTAL	DONT : NOUVELLES PLAQUES (1)	TOTAL	DONT : NOUVELLES PLAQUES (1)	TOTAL	DONT : NOUVELLES PLAQUES (1)	TOTAL	DONT : NOUVELLES PLAQUES (1)	TOTAL	DONT : NOUVELLES PLAQUES (1)
DEUTZ															
DEUTZ		-	-	-	-	-	-	-	-	116	92	-	-	116	92
AUTRES		-	-	-	-	-	-	-	-	12	11	-	-	12	11
TOTAL DEUTZ		-	-	-	-	-	-	-	-	128	103	-	-	128	103
FENDT															
FENDT		-	-	-	-	-	-	-	-	175	120	-	-	175	120
AUTRES		-	-	-	-	-	-	-	-	42	27	-	-	42	27
TOTAL FENDT		-	-	-	-	-	-	-	-	217	147	-	-	217	147
FORD															
FORD		162	124	-	-	1347	843	-	-	170	135	-	-	1679	1102
FORD	1800	1	-	-	-	43	25	-	-	-	-	-	-	44	25
FORD	2000	14	7	-	-	70	34	-	-	-	-	-	-	84	41
FORD	2400	7	7	-	-	30	23	-	-	-	-	-	-	37	30
FORD	2500	69	41	-	-	21	13	-	-	-	-	-	-	90	54
FORD ESCORT	1100	32	23	-	-	-	-	-	-	-	-	-	-	32	23
FORD ESCORT	1300	338	182	-	-	-	-	-	-	-	-	-	-	338	182
FORD ESCORT	1400	451	209	-	-	-	-	-	-	-	-	-	-	451	209
FORD ESCORT	1600	546	270	-	-	-	-	-	-	-	-	-	-	546	270
FORD ESCORT	1800	2246	930	-	-	-	-	-	-	-	-	-	-	2246	930
FORD ESCORT	2000	24	14	-	-	-	-	-	-	-	-	-	-	24	14
FORD CAPRI 2	1600	11	8	-	-	-	-	-	-	-	-	-	-	11	8
FORD TAUNUS TC	1600	12	9	-	-	-	-	-	-	-	-	-	-	12	9
FORD FIESTA	1000	284	193	-	-	-	-	-	-	-	-	-	-	284	193
FORD FIESTA	1100	1042	662	-	-	-	-	-	-	-	-	-	-	1042	662
FORD FIESTA	1200	420	208	-	-	-	-	-	-	-	-	-	-	420	208
FORD FIESTA	1300	1489	780	-	-	-	-	-	-	-	-	-	-	1489	780
FORD FIESTA	1400	665	312	-	-	2	1	-	-	-	-	-	-	667	313
FORD FIESTA	1600	87	40	-	-	-	-	-	-	-	-	-	-	87	40
FORD FIESTA	1800	1091	603	-	-	-	-	-	-	-	-	-	-	1091	603
FORD SIERRA	1600	233	102	-	-	-	-	-	-	-	-	-	-	233	102
FORD SIERRA	1800	280	104	-	-	-	-	-	-	-	-	-	-	280	104
FORD SIERRA	2000	104	47	-	-	-	-	-	-	-	-	-	-	104	47
FORD SIERRA	2300	58	23	-	-	-	-	-	-	-	-	-	-	58	23
FORD ORION	1300	35	12	-	-	-	-	-	-	-	-	-	-	35	12
FORD ORION	1400	61	38	-	-	-	-	-	-	-	-	-	-	61	38
FORD ORION	1600	60	37	-	-	-	-	-	-	-	-	-	-	60	37
FORD ORION	1800	153	83	-	-	-	-	-	-	-	-	-	-	153	83
FORD SCORPIO	2000	113	40	-	-	-	-	-	-	-	-	-	-	113	40
FORD SCORPIO	2500	27	15	-	-	-	-	-	-	-	-	-	-	27	15
FORD TAUNUS	2000	43	20	-	-	9	6	-	-	-	-	-	-	52	26
FORD TAUNUS	2500	22	16	-	-	12	6	-	-	-	-	-	-	34	22
FORD PROBE	2000	17	7	-	-	-	-	-	-	-	-	-	-	17	7
FORD COURIER	1800	35	22	-	-	-	-	-	-	-	-	-	-	35	22
FORD GALAXY	1900	825	246	-	-	1	-	-	-	-	-	-	-	826	246
FORD GALAXY	2000	55	19	-	-	-	-	-	-	-	-	-	-	55	19
FORD GALAXY	2300	26	13	-	-	-	-	-	-	-	-	-	-	26	13
FORD KA	1300	749	430	-	-	-	-	-	-	-	-	-	-	749	430
FORD FOCUS	1600	258	80	-	-	-	-	-	-	-	-	-	-	258	80
FORD FOCUS	1800	1815	623	-	-	-	-	-	-	-	-	-	-	1815	623
FORD FOCUS	2000	25	11	-	-	-	-	-	-	-	-	-	-	25	11
FORD F150	5400	2	2	-	-	8	5	-	-	-	-	-	-	10	7
FORD FUSION	1400	173	44	-	-	1	1	-	-	-	-	-	-	174	45
FORD CONNECT	1800	-	-	-	-	10	4	-	-	-	-	-	-	10	4
AUTRES		146	95	-	-	32	20	-	-	14	11	-	-	192	126
TOTAL FORD		14306	6751	-	-	1586	981	-	-	184	146	-	-	16076	7878
HANOMAG HENSCHEL															
HANOMAG HENSCHEL		1	1	-	-	3	3	-	-	20	19	-	-	24	23
AUTRES		-	-	-	-	-	-	-	-	1	1	-	-	1	1
TOTAL HANOMAG HENSCHEL		1	1	-	-	3	3	-	-	21	20	-	-	25	24

(1) VEHICULES IMMATRICULES AVEC UNE NOUVELLE PLAQUE ET AU NOM DE DECLARANTS BELGES.

**4. IMMATRICULATIONS DES VEHICULES A MOTEUR D'OCCASION MIS EN CIRCULATION
D'APRES LE PAYS DE PROVENANCE ET D'APRES LA MARQUE
2 ME TRIMESTRE 2005**

PAYS DE PROVENANCE ET MARQUES	CYLINDREE	VOITURES POUR PERSONNES		AUTOBUS ET AUTOCARS		VEHICULES POUR LE TRANSPORT DE MARCHANDISES		TRACTEURS		TRACTEURS AGRICOLES		VEHICULES SPECIAUX		TOTAL	
		TOTAL	DONT : NOUVELLES PLAQUES (1)	TOTAL	DONT : NOUVELLES PLAQUES (1)	TOTAL	DONT : NOUVELLES PLAQUES (1)	TOTAL	DONT : NOUVELLES PLAQUES (1)	TOTAL	DONT : NOUVELLES PLAQUES (1)	TOTAL	DONT : NOUVELLES PLAQUES (1)	TOTAL	DONT : NOUVELLES PLAQUES (1)
LANZ		-	-	-	-	-	-	-	-	10	9	-	-	10	9
MAN VW															
MAN VW		1	-	-	-	36	29	-	-	-	-	-	-	37	29
AUTRES		1	-	-	-	-	-	-	-	-	-	-	-	1	-
TOTAL MAN VW		2	-	-	-	36	29	-	-	-	-	-	-	38	29
MAN															
MAN		1	1	3	2	212	157	84	66	3	3	-	-	303	229
MAN	2000	-	-	1	-	16	11	10	6	1	1	-	-	28	18
MAN	4600	-	-	-	-	16	11	-	-	-	-	-	-	16	11
MAN	6900	1	1	-	-	11	9	-	-	-	-	-	-	12	10
AUTRES		3	3	2	2	23	20	15	14	1	1	-	-	44	40
TOTAL MAN		5	5	6	4	278	208	109	86	5	5	-	-	403	308
MERCEDES															
MERCEDES		143	110	21	15	2771	1857	62	54	9	7	-	-	3006	2043
MERCEDES	1900	4	4	-	-	13	10	5	5	-	-	-	-	22	19
MERCEDES	2100	6	5	1	1	229	138	-	-	-	-	-	-	236	144
MERCEDES	2200	7	6	-	-	25	15	-	-	-	-	-	-	32	21
MERCEDES	2300	51	29	-	-	44	28	-	-	-	-	-	-	95	57
MERCEDES	2400	20	15	-	-	17	12	-	-	-	-	-	-	37	27
MERCEDES	2700	6	5	4	3	28	22	1	-	-	-	-	-	39	30
MERCEDES	2900	18	15	1	1	34	20	-	-	-	-	-	-	53	36
MERCEDES	3000	2	-	-	-	9	5	-	-	-	-	-	-	11	5
MERCEDES	4000	-	-	-	-	10	4	-	-	-	-	-	-	10	4
MERCEDES	4200	-	-	-	-	27	21	-	-	-	-	-	-	27	21
MERCEDES	4300	-	-	-	-	10	7	-	-	-	-	-	-	10	7
MERCEDES	6000	-	-	-	-	17	12	-	-	2	2	-	-	19	14
MERCEDES	6400	-	-	-	-	15	11	-	-	-	-	-	-	15	11
MERCEDES 190	1800	69	31	-	-	-	-	-	-	-	-	-	-	69	31
MERCEDES 190 SL	1900	10	9	-	-	-	-	-	-	-	-	-	-	10	9
MERCEDES 190	2000	916	412	-	-	-	-	-	-	-	-	-	-	916	412
MERCEDES 190E	2300	18	9	-	-	-	-	-	-	-	-	-	-	18	9
MERCEDES 220	2200	107	49	-	-	-	-	-	-	-	-	-	-	107	49
MERCEDES 300	3000	228	126	-	-	-	-	-	-	-	-	-	-	228	126
MERCEDES 300	3200	17	8	-	-	-	-	-	-	-	-	-	-	17	8
MERCEDES 170	2100	11	4	-	-	-	-	-	-	-	-	-	-	11	4
MERCEDES 230 E	2300	115	52	-	-	-	-	-	-	-	-	-	-	115	52
MERCEDES 200	2000	592	257	-	-	-	-	-	-	-	-	-	-	592	257
MERCEDES 250	2500	488	226	-	-	-	-	-	-	-	-	-	-	488	226
MERCEDES 350 SL	3500	20	18	-	-	-	-	-	-	-	-	-	-	20	18
MERCEDES 280 SL	2700	24	20	-	-	-	-	-	-	-	-	-	-	24	20
MERCEDES 280 SL	2800	23	20	-	-	-	-	-	-	-	-	-	-	23	20
MERCEDES 280 SE	2700	12	10	-	-	-	-	-	-	-	-	-	-	12	10
MERCEDES 280 SE	2800	18	13	-	-	-	-	-	-	-	-	-	-	18	13
MERCEDES 300 SL	3000	14	12	-	-	-	-	-	-	-	-	-	-	14	12
MERCEDES SLR	1800	53	24	-	-	-	-	-	-	-	-	-	-	53	24
MERCEDES 280	2800	43	30	-	-	-	-	-	-	-	-	-	-	43	30
MERCEDES 450 SL	4500	11	9	-	-	-	-	-	-	-	-	-	-	11	9
MERCEDES 240	2400	31	23	-	-	-	-	-	-	-	-	-	-	31	23
MERCEDES 280 SL C	2800	11	10	-	-	-	-	-	-	-	-	-	-	11	10
MERCEDES 230 CE	2300	63	19	-	-	-	-	-	-	-	-	-	-	63	19
MERCEDES 500 SE	5000	11	7	-	-	-	-	-	-	-	-	-	-	11	7
MERCEDES 260SE	2600	10	6	-	-	-	-	-	-	-	-	-	-	10	6
MERCEDES 320	3200	25	16	-	-	-	-	-	-	-	-	-	-	25	16
MERCEDES ML 270CDI	2700	137	66	-	-	1	-	-	-	-	-	-	-	138	66
MERCEDES C 180	1800	207	70	-	-	-	-	-	-	-	-	-	-	207	70
MERCEDES C 180	2000	25	4	-	-	-	-	-	-	-	-	-	-	25	4
MERCEDES C 220	2100	72	26	-	-	-	-	-	-	-	-	-	-	72	26
MERCEDES C 220	2200	822	283	-	-	-	-	-	-	-	-	-	-	822	283
MERCEDES C 280	2800	12	11	-	-	-	-	-	-	-	-	-	-	12	11
MERCEDES C 200	2000	197	64	-	-	-	-	-	-	-	-	-	-	197	64
MERCEDES C 200	2100	57	23	-	-	-	-	-	-	-	-	-	-	57	23
MERCEDES C 220	2200	66	21	-	-	-	-	-	-	-	-	-	-	66	21

(1) VEHICULES IMMATRICULES AVEC UNE NOUVELLE PLAQUE ET AU NOM DE DECLARANTS BELGES.

**4. IMMATRICULATIONS DES VEHICULES A MOTEUR D'OCCASION MIS EN CIRCULATION
D'APRES LE PAYS DE PROVENANCE ET D'APRES LA MARQUE
2 ME TRIMESTRE 2005**

PAYS DE PROVENANCE ET MARQUES	C Y L I N D R E E	VOITURES POUR PERSONNES		AUTOBUS ET AUTOCARS		VEHICULES POUR LE TRANSPORT DE MARCHANDISES		TRACTEURS		TRACTEURS AGRICOLAS		VEHICULES SPECIAUX		TOTAL	
		TOTAL	DONT : NOUVELLES PLAQUES (1)	TOTAL	DONT : NOUVELLES PLAQUES (1)	TOTAL	DONT : NOUVELLES PLAQUES (1)	TOTAL	DONT : NOUVELLES PLAQUES (1)	TOTAL	DONT : NOUVELLES PLAQUES (1)	TOTAL	DONT : NOUVELLES PLAQUES (1)	TOTAL	DONT : NOUVELLES PLAQUES (1)
MERCEDES C250	2500	93	41	-	-	-	-	-	-	-	-	-	-	93	41
MERCEDES E 250	2500	36	19	-	-	-	-	-	-	-	-	-	-	36	19
MERCEDES E 200	2000	44	17	-	-	-	-	-	-	-	-	-	-	44	17
MERCEDES E 200	2100	94	43	-	-	-	-	-	-	-	-	-	-	94	43
MERCEDES E200	2200	48	18	-	-	-	-	-	-	-	-	-	-	48	18
MERCEDES E 230	2300	33	16	-	-	-	-	-	-	-	-	-	-	33	16
MERCEDES E 320	3200	25	14	-	-	-	-	-	-	-	-	-	-	25	14
MERCEDES E 220	2100	254	95	-	-	-	-	-	-	-	-	-	-	254	95
MERCEDES E 220	2200	540	172	-	-	-	-	-	-	-	-	-	-	540	172
MERCEDES E 300	3000	47	31	-	-	-	-	-	-	-	-	-	-	47	31
MERCEDES E 290	2900	50	21	-	-	-	-	-	-	-	-	-	-	50	21
MERCEDES E 280	2800	18	10	-	-	-	-	-	-	-	-	-	-	18	10
MERCEDES S 300	3000	10	6	-	-	-	-	-	-	-	-	-	-	10	6
MERCEDES V 230	2300	55	25	-	-	1	-	-	-	-	-	-	-	56	25
MERCEDES SLK 200	2000	239	118	-	-	-	-	-	-	-	-	-	-	239	118
MERCEDES SLK 230	2300	67	39	-	-	-	-	-	-	-	-	-	-	67	39
MERCEDES VITO	2100	11	5	-	-	54	27	-	-	-	-	-	-	65	32
MERCEDES E 320	3200	26	16	-	-	-	-	-	-	-	-	-	-	26	16
MERCEDES CLK 230	2300	70	39	-	-	-	-	-	-	-	-	-	-	70	39
MERCEDES OM	2000	223	99	-	-	-	-	-	-	-	-	-	-	223	99
MERCEDES E240	2400	13	8	-	-	-	-	-	-	-	-	-	-	13	8
MERCEDES E240	2600	10	5	-	-	-	-	-	-	-	-	-	-	10	5
MERCEDES CL500	5000	21	13	-	-	-	-	-	-	-	-	-	-	21	13
MERCEDES SL 500	5000	19	15	-	-	-	-	-	-	-	-	-	-	19	15
MERCEDES S 500	5000	11	9	-	-	-	-	-	-	-	-	-	-	11	9
MERCEDES S 320	3200	118	72	-	-	-	-	-	-	-	-	-	-	118	72
MERCEDES A160	1600	126	55	-	-	-	-	-	-	-	-	-	-	126	55
MERCEDES A160	1700	51	22	-	-	-	-	-	-	-	-	-	-	51	22
MERCEDES A140	1400	246	91	-	-	-	-	-	-	-	-	-	-	246	91
MERCEDES A140	1600	17	8	-	-	-	-	-	-	-	-	-	-	17	8
MERCEDES ML 320	3200	34	14	-	-	1	-	-	-	-	-	-	-	35	14
MERCEDES ML230	2300	52	16	-	-	-	-	-	-	-	-	-	-	52	16
MERCEDES A170	1700	177	83	-	-	-	-	-	-	-	-	-	-	177	83
MERCEDES V220 CDI	2100	34	19	-	-	-	-	-	-	-	-	-	-	34	19
MERCEDES V220CDI	2200	27	17	-	-	1	-	-	-	-	-	-	-	28	17
MERCEDES 110 CDI	2100	15	9	-	-	-	-	-	-	-	-	-	-	15	9
MERCEDES 110CDI	2200	11	3	-	-	-	-	-	-	-	-	-	-	11	3
MERCEDES 108 CDI	2200	10	6	-	-	-	-	-	-	-	-	-	-	10	6
MERCEDES A 190	1900	15	5	-	-	-	-	-	-	-	-	-	-	15	5
MERCEDES E 270	2700	75	47	-	-	-	-	-	-	-	-	-	-	75	47
MERCEDES ML270	2700	131	76	-	-	-	-	-	-	-	-	-	-	131	76
MERCEDES E220 CDI	2100	518	175	-	-	-	-	-	-	-	-	-	-	518	175
MERCEDES C220 CDI	2100	728	267	-	-	-	-	-	-	-	-	-	-	728	267
MERCEDES C200 KOMP	2000	29	11	-	-	-	-	-	-	-	-	-	-	29	11
MERCEDES CLK200 KOMP	1800	90	35	-	-	-	-	-	-	-	-	-	-	90	35
MERCEDES CLK200 KOMP	2000	48	25	-	-	-	-	-	-	-	-	-	-	48	25
MERCEDES CLK230 KOMP	2300	16	9	-	-	-	-	-	-	-	-	-	-	16	9
MERCEDES C200 CDI	2100	760	189	-	-	-	-	-	-	-	-	-	-	760	189
MERCEDES E270 CDI	2700	77	43	-	-	-	-	-	-	-	-	-	-	77	43
MERCEDES C270CDI	2700	30	21	-	-	-	-	-	-	-	-	-	-	30	21
MERCEDES ACTROS	1900	-	-	-	-	3	3	15	11	-	-	-	-	18	14
MERCEDES A160CDI	1700	48	18	-	-	-	-	-	-	-	-	-	-	48	18
MERCEDES A170CDI	1700	382	146	-	-	-	-	-	-	-	-	-	-	382	146
MERCEDES Vaneo 1.7CDI	1700	37	20	-	-	-	-	-	-	-	-	-	-	37	20
MERCEDES CLK240	2600	13	8	-	-	-	-	-	-	-	-	-	-	13	8
MERCEDES SL350	3700	24	16	-	-	-	-	-	-	-	-	-	-	24	16
MERCEDES CLK270CDI	2700	26	16	-	-	-	-	-	-	-	-	-	-	26	16
MERCEDES E320CDI	3200	12	9	-	-	-	-	-	-	-	-	-	-	12	9
MERCEDES E200CDI	2100	163	43	-	-	-	-	-	-	-	-	-	-	163	43
MERCEDES S320CDI	3200	23	13	-	-	-	-	-	-	-	-	-	-	23	13
MERCEDES A180CDI	2000	16	6	-	-	-	-	-	-	-	-	-	-	16	6
AUTRES		382	230	13	9	66	46	7	5	1	1	-	-	469	291
TOTAL MERCEDES		11410	4914	40	29	3376	2238	90	75	12	10	-	-	14928	7266
OPEL															
OPEL		-	-	-	-	405	243	-	-	-	-	-	-	405	243
OPEL REKORD	1700	-	-	-	-	21	14	-	-	-	-	-	-	21	14

(1) VEHICULES IMMATRICULES AVEC UNE NOUVELLE PLAQUE ET AU NOM DE DECLARANTS BELGES.

**4. IMMATRICULATIONS DES VEHICULES A MOTEUR D'OCCASION MIS EN CIRCULATION
D'APRES LE PAYS DE PROVENANCE ET D'APRES LA MARQUE
2 ME TRIMESTRE 2005**

PAYS DE PROVENANCE ET MARQUES	C Y L I N D R E E	VOITURES POUR PERSONNES		AUTOBUS ET AUTOCARS		VEHICULES POUR LE TRANSPORT DE MARCHANDISES		TRACTEURS		TRACTEURS AGRICOLLES		VEHICULES SPECIAUX		TOTAL	
		TOTAL	DONT : NOUVELLES PLAQUES (1)	TOTAL	DONT : NOUVELLES PLAQUES (1)	TOTAL	DONT : NOUVELLES PLAQUES (1)	TOTAL	DONT : NOUVELLES PLAQUES (1)	TOTAL	DONT : NOUVELLES PLAQUES (1)	TOTAL	DONT : NOUVELLES PLAQUES (1)	TOTAL	DONT : NOUVELLES PLAQUES (1)
OPEL	2200	-	-	-	-	18	12	-	-	-	-	-	-	18	12
OPEL REKORD	2500	-	-	-	-	11	8	-	-	-	-	-	-	11	8
OPEL	2800	-	-	-	-	10	6	-	-	-	-	-	-	10	6
OPEL CORSA	1000	1068	571	-	-	-	-	-	-	-	-	-	-	1068	571
OPEL CORSA	1200	2308	1245	-	-	-	-	-	-	-	-	-	-	2308	1245
OPEL CORSA	1300	20	15	-	-	-	-	-	-	-	-	-	-	20	15
OPEL CORSA	1400	484	270	-	-	-	-	-	-	-	-	-	-	484	270
OPEL CORSA	1500	762	420	-	-	1	-	-	-	-	-	-	-	763	420
OPEL CORSA	1600	30	19	-	-	-	-	-	-	-	-	-	-	30	19
OPEL CORSA	1700	627	319	-	-	-	-	-	-	-	-	-	-	627	319
OPEL CORSA	1800	12	2	-	-	-	-	-	-	-	-	-	-	12	2
OPEL VIVARO	1900	17	9	-	-	85	56	-	-	-	-	-	-	102	65
OPEL VIVARO	2500	2	1	-	-	10	6	-	-	-	-	-	-	12	7
OPEL KADETT 1100	1100	11	11	-	-	-	-	-	-	-	-	-	-	11	11
OPEL KADETT	1200	137	78	-	-	-	-	-	-	-	-	-	-	137	78
OPEL KADETT	1300	175	106	-	-	-	-	-	-	-	-	-	-	175	106
OPEL KADETT	1400	198	119	-	-	-	-	-	-	-	-	-	-	198	119
OPEL KADETT	1600	246	128	-	-	-	-	-	-	-	-	-	-	246	128
OPEL KADETT	1700	222	104	-	-	-	-	-	-	-	-	-	-	222	104
OPEL KADETT	2000	48	26	-	-	-	-	-	-	-	-	-	-	48	26
OPEL VECTRA SIGNUM	2200	15	4	-	-	-	-	-	-	-	-	-	-	15	4
OPEL MANTA 16 N	1600	23	21	-	-	-	-	-	-	-	-	-	-	23	21
OPEL MANTA	2000	10	4	-	-	-	-	-	-	-	-	-	-	10	4
OPEL ASCONA 13	1300	23	13	-	-	-	-	-	-	-	-	-	-	23	13
OPEL ASCONA	1600	60	26	-	-	-	-	-	-	-	-	-	-	60	26
OPEL ASCONA 16S	1900	17	7	-	-	-	-	-	-	-	-	-	-	17	7
OPEL KADETT 1200 N/S	1200	47	40	-	-	-	-	-	-	-	-	-	-	47	40
OPEL SPEEDSTER	2200	27	15	-	-	-	-	-	-	-	-	-	-	27	15
OPEL OMEGA	1800	25	7	-	-	-	-	-	-	-	-	-	-	25	7
OPEL OMEGA	2000	207	68	-	-	-	-	-	-	-	-	-	-	207	68
OPEL OMEGA	2200	54	14	-	-	-	-	-	-	-	-	-	-	54	14
OPEL OMEGA	2300	60	24	-	-	1	-	-	-	-	-	-	-	61	24
OPEL OMEGA	2500	95	46	-	-	-	-	-	-	-	-	-	-	95	46
OPEL ASTRA	1200	76	33	-	-	-	-	-	-	-	-	-	-	76	33
OPEL ASTRA	1400	1364	585	-	-	-	-	-	-	-	-	-	-	1364	585
OPEL ASTRA	1600	520	211	-	-	-	-	-	-	-	-	-	-	520	211
OPEL ASTRA	1700	3923	1472	-	-	2	2	-	-	-	-	-	-	3925	1474
OPEL ASTRA	1800	257	88	-	-	-	-	-	-	-	-	-	-	257	88
OPEL ASTRA	2000	480	172	-	-	-	-	-	-	-	-	-	-	480	172
OPEL ASTRA	2200	31	12	-	-	-	-	-	-	-	-	-	-	31	12
OPEL VECTRA	1600	566	216	-	-	-	-	-	-	-	-	-	-	566	216
OPEL VECTRA	1700	651	268	-	-	-	-	-	-	-	-	-	-	651	268
OPEL VECTRA	1800	130	47	-	-	-	-	-	-	-	-	-	-	130	47
OPEL VECTRA	1900	75	17	-	-	-	-	-	-	-	-	-	-	75	17
OPEL VECTRA	2000	670	206	-	-	-	-	-	-	-	-	-	-	670	206
OPEL VECTRA	2200	108	39	-	-	3	1	-	-	-	-	-	-	111	40
OPEL CALIBRA	2000	177	80	-	-	-	-	-	-	-	-	-	-	177	80
OPEL FRONTERA	2000	50	17	-	-	-	-	-	-	-	-	-	-	50	17
OPEL FRONTERA	2200	121	43	-	-	-	-	-	-	-	-	-	-	121	43
OPEL FRONTERA	2300	27	12	-	-	-	-	-	-	-	-	-	-	27	12
OPEL COMBO	1200	10	2	-	-	2	1	-	-	-	-	-	-	12	3
OPEL COMBO	1700	44	19	-	-	80	47	-	-	-	-	-	-	124	66
OPEL TIGRA	1400	185	93	-	-	-	-	-	-	-	-	-	-	185	93
OPEL TIGRA	1600	29	14	-	-	-	-	-	-	-	-	-	-	29	14
OPEL SINTRA	2200	77	27	-	-	-	-	-	-	-	-	-	-	77	27
OPEL ZAFIRA	1600	123	32	-	-	-	-	-	-	-	-	-	-	123	32
OPEL ZAFIRA	1800	114	28	-	-	-	-	-	-	-	-	-	-	114	28
OPEL ZAFIRA	2000	952	271	-	-	-	-	-	-	-	-	-	-	952	271
OPEL ZAFIRA	2200	30	15	-	-	-	-	-	-	-	-	-	-	30	15
OPEL MOVANO	2500	2	2	-	-	25	20	-	-	-	-	-	-	27	22
OPEL AGILA	1000	34	13	-	-	-	-	-	-	-	-	-	-	34	13
OPEL AGILA	1200	80	23	-	-	-	-	-	-	-	-	-	-	80	23
OPEL MERIVA	1600	61	12	-	-	-	-	-	-	-	-	-	-	61	12
OPEL MERIVA	1700	241	75	-	-	1	1	-	-	-	-	-	-	242	76
AUTRES		219	130	-	-	29	17	-	-	-	-	-	-	248	147
TOTAL OPEL		18457	8006	-	-	704	434	-	-	-	-	-	-	19161	8440

(1) VEHICULES IMMATRICULES AVEC UNE NOUVELLE PLAQUE ET AU NOM DE DECLARANTS BELGES.

**4. IMMATRICULATIONS DES VEHICULES A MOTEUR D'OCCASION MIS EN CIRCULATION
D'APRES LE PAYS DE PROVENANCE ET D'APRES LA MARQUE
2 ME TRIMESTRE 2005**

PAYS DE PROVENANCE ET MARQUES	C Y L I N D R E	VOITURES POUR PERSONNES		AUTOBUS ET AUTOCARS		VEHICULES POUR LE TRANSPORT DE MARCHANDISES		TRACTEURS		TRACTEURS AGRICOLLES		VEHICULES SPECIAUX		TOTAL	
		TOTAL	DONT : NOUVELLES PLAQUES (1)	TOTAL	DONT : NOUVELLES PLAQUES (1)	TOTAL	DONT : NOUVELLES PLAQUES (1)	TOTAL	DONT : NOUVELLES PLAQUES (1)	TOTAL	DONT : NOUVELLES PLAQUES (1)	TOTAL	DONT : NOUVELLES PLAQUES (1)	TOTAL	DONT : NOUVELLES PLAQUES (1)
PORCHE															
PORCHE 1600	1600	11	9	-	-	-	-	-	-	-	-	-	-	11	9
PORCHE 911	2700	21	19	-	-	-	-	-	-	-	-	-	-	21	19
PORCHE 911	3000	72	57	-	-	-	-	-	-	-	-	-	-	72	57
PORCHE 911	3100	39	35	-	-	-	-	-	-	-	-	-	-	39	35
PORCHE 911	3200	62	48	-	-	-	-	-	-	-	-	-	-	62	48
PORCHE 911 T	3300	10	10	-	-	-	-	-	-	-	-	-	-	10	10
PORCHE 911 T	3400	124	81	-	-	-	-	-	-	-	-	-	-	124	81
PORCHE 911T	3600	237	173	-	-	-	-	-	-	-	-	-	-	237	173
PORCHE 924 T	2000	46	37	-	-	-	-	-	-	-	-	-	-	46	37
PORCHE 944	2500	47	35	-	-	-	-	-	-	-	-	-	-	47	35
PORCHE 944	3000	22	9	-	-	-	-	-	-	-	-	-	-	22	9
PORCHE 959	3200	13	10	-	-	13	9	-	-	-	-	-	-	26	19
PORCHE 968	3000	11	8	-	-	-	-	-	-	-	-	-	-	11	8
PORCHE BOXSTER	2500	111	68	-	-	-	-	-	-	-	-	-	-	111	68
PORCHE BOXTER	2700	44	26	-	-	-	-	-	-	-	-	-	-	44	26
PORCHE BOXSTER	3200	19	14	-	-	-	-	-	-	-	-	-	-	19	14
PORCHE CAYENNE S	4500	15	9	-	-	9	6	-	-	-	-	-	-	24	15
AUTRES	150	124	-	-	-	6	4	-	-	3	2	-	-	159	130
TOTAL PORCHE		1054	772	-	-	28	19	-	-	3	2	-	-	1085	793
WEB SMART															
WEB SMART	600	199	143	-	-	-	-	-	-	-	-	-	-	199	143
WEB SMART	700	47	27	-	-	-	-	-	-	-	-	-	-	47	27
WEB SMART	800	83	58	-	-	-	-	-	-	-	-	-	-	83	58
WEB SMART ROADSTER	700	32	17	-	-	-	-	-	-	-	-	-	-	32	17
WEB SMART ROADSTER-CO	700	21	10	-	-	-	-	-	-	-	-	-	-	21	10
WEB SMART FORFOUR	1500	10	7	-	-	-	-	-	-	-	-	-	-	10	7
AUTRES	30	16	-	-	-	-	-	-	-	-	-	-	-	30	16
TOTAL WEB SMART		422	278	-	-	-	-	-	-	-	-	-	-	422	278
VOLKSWAGEN															
VOLKSWAGEN		109	84	1	1	1570	980	-	-	-	-	-	-	1680	1065
VOLKSWAGEN	1200	33	30	-	-	1	-	-	-	-	-	-	-	34	30
VOLKSWAGEN	1300	21	20	-	-	-	-	-	-	-	-	-	-	21	20
VOLKSWAGEN	1500	12	11	-	-	-	-	-	-	-	-	-	-	12	11
VOLKSWAGEN	1600	57	36	-	-	10	7	-	-	-	-	-	-	67	43
VOLKSWAGEN	1700	7	4	-	-	6	4	-	-	-	-	-	-	13	8
VOLKSWAGEN	1900	96	46	-	-	81	42	-	-	-	-	-	-	177	88
VOLKSWAGEN	2000	13	9	-	-	1	1	-	-	-	-	-	-	14	10
VOLKSWAGEN	2400	97	54	-	-	17	12	-	-	-	-	-	-	114	66
VOLKSWAGEN	2500	25	10	-	-	63	39	-	-	-	-	-	-	88	49
VOLKSWAGEN 1200	1200	102	90	-	-	-	-	-	-	-	-	-	-	102	90
VOLKSWAGEN 1300	1300	113	101	-	-	-	-	-	-	-	-	-	-	113	101
VOLKSWAGEN 1500	1500	12	11	-	-	-	-	-	-	-	-	-	-	12	11
VOLKSWAGEN 1600	1600	23	18	-	-	-	-	-	-	-	-	-	-	23	18
VOLKSWAGEN POLO	1000	1222	741	-	-	-	-	-	-	-	-	-	-	1222	741
VOLKSWAGEN POLO	1200	296	135	-	-	-	-	-	-	-	-	-	-	296	135
V W POLO	1300	710	420	-	-	-	-	-	-	-	-	-	-	710	420
VOLKSWAGEN POLO	1400	1949	1022	-	-	1	1	-	-	-	-	-	-	1950	1023
VOLKSWAGEN POLO	1600	98	44	-	-	-	-	-	-	-	-	-	-	98	44
VOLKSWAGEN POLO	1900	913	463	-	-	1	1	-	-	-	-	-	-	914	464
VOLKSWAGEN 1303	1300	27	21	-	-	-	-	-	-	-	-	-	-	27	21
VOLKSWAGEN 1302	1600	13	13	-	-	-	-	-	-	-	-	-	-	13	13
VOLKSWAGEN 1303 S	1600	48	37	-	-	-	-	-	-	-	-	-	-	48	37
VOLKSWAGEN PASSAT	1600	128	54	-	-	-	-	-	-	-	-	-	-	128	54
VOLKSWAGEN PASSAT	1800	118	51	-	-	-	-	-	-	-	-	-	-	118	51
V.W. PASSAT	1900	2715	979	-	-	-	-	-	-	-	-	-	-	2715	979
VOLKSWAGEN PASSAT	2000	21	9	-	-	-	-	-	-	-	-	-	-	21	9
VOLKSWAGEN PASSAT	2500	14	5	-	-	-	-	-	-	-	-	-	-	14	5
VOLKSWAGEN GOLF	1100	41	26	-	-	-	-	-	-	-	-	-	-	41	26
VOLKSWAGEN GOLF	1300	1001	587	-	-	-	-	-	-	-	-	-	-	1001	587
VOLKSWAGEN GOLF	1400	717	368	-	-	-	-	-	-	-	-	-	-	717	368
VOLKSWAGEN GOLF	1500	21	18	-	-	-	-	-	-	-	-	-	-	21	18
VOLKSWAGEN GOLF	1600	2369	1267	-	-	2	1	-	-	-	-	-	-	2371	1268

(1) VEHICULES IMMATRICULES AVEC UNE NOUVELLE PLAQUE ET AU NOM DE DECLARANTS BELGES.

**4. IMMATRICULATIONS DES VEHICULES A MOTEUR D'OCCASION MIS EN CIRCULATION
D'APRES LE PAYS DE PROVENANCE ET D'APRES LA MARQUE
2 ME TRIMESTRE 2005**

PAYS DE PROVENANCE ET MARQUES	CYLINDREE	VOITURES POUR PERSONNES		AUTOBUS ET AUTOCARS		VEHICULES POUR LE TRANSPORT DE MARCHANDISES		TRACTEURS		TRACTEURS AGRICOLES		VEHICULES SPECIAUX		TOTAL	
		TOTAL	DONT : NOUVELLES PLAQUES (1)	TOTAL	DONT : NOUVELLES PLAQUES (1)	TOTAL	DONT : NOUVELLES PLAQUES (1)	TOTAL	DONT : NOUVELLES PLAQUES (1)	TOTAL	DONT : NOUVELLES PLAQUES (1)	TOTAL	DONT : NOUVELLES PLAQUES (1)	TOTAL	DONT : NOUVELLES PLAQUES (1)
VOLKSWAGEN GOLF	1800	1762	939	-	-	-	-	-	-	-	-	-	-	1762	939
VOLKSWAGEN GOLF	1900	6770	3070	-	-	1	1	-	-	-	-	-	-	6771	3071
VOLKSWAGEN GOLF	2000	253	116	-	-	1	1	-	-	-	-	-	-	254	117
VOLKSWAGEN GOLF	2800	28	16	-	-	-	-	-	-	-	-	-	-	28	16
VW SCIROCCO	1800	13	5	-	-	-	-	-	-	-	-	-	-	13	5
VOLKSWAGEN ILTIS	1700	10	10	-	-	-	-	-	-	-	-	-	-	10	10
VOLKSWAGEN JETTA	1300	106	58	-	-	-	-	-	-	-	-	-	-	106	58
VOLKSWAGEN JETTA	1600	400	183	-	-	-	-	-	-	-	-	-	-	400	183
VOLKSWAGEN JETTA	1800	47	22	-	-	-	-	-	-	-	-	-	-	47	22
VW CORRADO	1800	93	40	-	-	-	-	-	-	-	-	-	-	93	40
VW CORRADO	2000	30	13	-	-	-	-	-	-	-	-	-	-	30	13
VOLKSWAGEN VENTO	1800	111	49	-	-	-	-	-	-	-	-	-	-	111	49
VOLKSWAGEN VENTO	1900	693	278	-	-	-	-	-	-	-	-	-	-	693	278
VOLKSWAGEN SHARAN	1900	929	312	-	-	-	-	-	-	-	-	-	-	929	312
VOLKSWAGEN SHARAN	2000	30	13	-	-	-	-	-	-	-	-	-	-	30	13
VOLKSWAGEN CADDY	1900	89	44	-	-	3	2	-	-	-	-	-	-	92	46
VOLKSWAGEN CADDY	2000	14	4	-	-	22	9	-	-	-	-	-	-	36	13
VOLKSWAGEN TRANSPORT	1900	5	4	-	-	21	10	-	-	-	-	-	-	26	14
VOLKSWAGEN TRANSPORT	2500	11	7	-	-	15	9	-	-	-	-	-	-	26	16
VOLKSWAGEN LUPO	1000	117	65	-	-	-	-	-	-	-	-	-	-	117	65
VOLKSWAGEN LUPO	1400	152	74	-	-	-	-	-	-	-	-	-	-	152	74
VOLKSWAGEN LUPO	1700	36	23	-	-	-	-	-	-	-	-	-	-	36	23
VOLKSWAGEN LT	-	1	1	-	-	9	7	-	-	-	-	-	-	10	8
VOLKSWAGEN LT	2800	-	-	-	-	14	11	-	-	-	-	-	-	14	11
VOLKSWAGEN T4	1900	30	15	-	-	-	-	-	-	-	-	-	-	30	15
VOLKSWAGEN T4	2500	62	42	-	-	-	-	-	-	-	-	-	-	62	42
VOLKSWAGEN NEWBEETLE	1600	20	12	-	-	-	-	-	-	-	-	-	-	20	12
VOLKSWAGEN NEWBEETLE	1900	146	71	-	-	-	-	-	-	-	-	-	-	146	71
VOLKSWAGEN NEWBEETLE	2000	21	13	-	-	-	-	-	-	-	-	-	-	21	13
VOLKSWAGEN BORA	1600	37	10	-	-	-	-	-	-	-	-	-	-	37	10
VOLKSWAGEN BORA	1900	611	219	-	-	-	-	-	-	-	-	-	-	611	219
VOLKSWAGEN TOUAREG	2500	51	25	-	-	63	37	-	-	-	-	-	-	114	62
VOLKSWAGEN TOURAN	1900	92	36	-	-	1	1	-	-	-	-	-	-	93	37
VOLKSWAGEN TOURAN	2000	24	14	-	-	-	-	-	-	-	-	-	-	24	14
AUTRES	-	214	150	-	-	64	41	-	-	-	-	-	-	278	191
TOTAL VOLKSWAGEN	-	26149	12737	1	1	1967	1217	-	-	-	-	-	-	28117	13955
VW PORSCHE	-	10	10	-	-	-	-	-	-	-	-	-	-	10	10
AUTRES MARQUES	-	19	16	25	20	11	10	-	-	26	25	-	-	81	71
TOTAL ALLEMAGNE	-	88502	40369	72	54	8003	5149	199	161	726	546	-	-	97502	46279
AUTRICHE															
STEYR															
STEYR	-	-	-	-	-	4	3	-	-	28	18	-	-	32	21
AUTRES	-	-	-	-	-	-	-	-	-	4	4	-	-	4	4
TOTAL STEYR	-	-	-	-	-	4	3	-	-	32	22	-	-	36	25
AUTRES MARQUES	-	1	-	-	-	1	1	-	-	-	-	-	-	2	1
TOTAL AUTRICHE	-	1	-	-	-	5	4	-	-	32	22	-	-	38	26
BELGIQUE															
APAL															
APAL	-	22	20	-	-	-	-	-	-	-	-	-	-	22	20
EOSCOACH															
EOSCOACH	-	-	-	11	6	-	-	-	-	-	-	-	-	11	6
AUTRES	-	-	-	3	1	-	-	-	-	-	-	-	-	3	1
TOTAL EOSCOACH	-	-	-	14	7	-	-	-	-	-	-	-	-	14	7

(1) VEHICULES IMMATRICULES AVEC UNE NOUVELLE PLAQUE ET AU NOM DE DECLARANTS BELGES.

**4. IMMATRICULATIONS DES VEHICULES A MOTEUR D'OCCASION MIS EN CIRCULATION
D'APRES LE PAYS DE PROVENANCE ET D'APRES LA MARQUE
2 ME TRIMESTRE 2005**

PAYS DE PROVENANCE ET MARQUES	CYLINDRÉE	VOITURES POUR PERSONNES		AUTOBUS ET AUTOCARS		VEHICULES POUR LE TRANSPORT DE MARCHANDISES		TRACTEURS		TRACTEURS AGRICOLES		VEHICULES SPECIAUX		TOTAL	
		TOTAL	DONT : NOUVELLES PLAQUES (1)	TOTAL	DONT : NOUVELLES PLAQUES (1)	TOTAL	DONT : NOUVELLES PLAQUES (1)	TOTAL	DONT : NOUVELLES PLAQUES (1)	TOTAL	DONT : NOUVELLES PLAQUES (1)	TOTAL	DONT : NOUVELLES PLAQUES (1)	TOTAL	DONT : NOUVELLES PLAQUES (1)
MINERVA															
MINERVA	2000	11	10	-	-	-	-	-	-	-	-	-	-	11	10
AUTRES		3	3	-	-	5	4	-	-	-	-	-	-	8	7
TOTAL MINERVA		14	13	-	-	5	4	-	-	-	-	-	-	19	17
VANHOOL															
VANHOOL		3	3	25	18	1	1	-	-	-	-	-	-	29	22
AUTRES		-	-	7	2	-	-	-	-	-	-	-	-	7	2
TOTAL VANHOOL		3	3	32	20	1	1	-	-	-	-	-	-	36	24
AUTRES MARQUES															
		10	9	1	-	2	2	-	-	-	-	-	-	13	11
TOTAL BELGIQUE		49	45	47	27	8	7	-	-	-	-	-	-	104	79
ESPAGNE															
SEAT															
SEAT		-	-	-	-	104	67	-	-	-	-	-	-	104	67
SEAT IBIZA	900	36	26	-	-	-	-	-	-	-	-	-	-	36	26
SEAT IBIZA	1000	30	17	-	-	-	-	-	-	-	-	-	-	30	17
SEAT IBIZA	1200	160	92	-	-	-	-	-	-	-	-	-	-	160	92
SEAT IBIZA	1300	41	22	-	-	-	-	-	-	-	-	-	-	41	22
SEAT IBIZA	1400	353	175	-	-	-	-	-	-	-	-	-	-	353	175
SEAT IBIZA	1500	10	3	-	-	-	-	-	-	-	-	-	-	10	3
SEAT IBIZA	1600	18	9	-	-	-	-	-	-	-	-	-	-	18	9
SEAT IBIZA	1700	21	15	-	-	-	-	-	-	-	-	-	-	21	15
SEAT IBIZA	1800	13	7	-	-	-	-	-	-	-	-	-	-	13	7
SEAT IBIZA	1900	1080	469	-	-	-	-	-	-	-	-	-	-	1080	469
SEAT MARBELLA	800	47	35	-	-	-	-	-	-	-	-	-	-	47	35
SEAT MARBELLA	900	48	31	-	-	-	-	-	-	-	-	-	-	48	31
SEAT TOLEDO	1600	19	7	-	-	-	-	-	-	-	-	-	-	19	7
SEAT TOLEDO	1800	21	8	-	-	-	-	-	-	-	-	-	-	21	8
SEAT TOLEDO	1900	368	125	-	-	-	-	-	-	-	-	-	-	368	125
SEAT CORDOBA	1400	66	28	-	-	-	-	-	-	-	-	-	-	66	28
SEAT CORDOBA	1600	21	9	-	-	-	-	-	-	-	-	-	-	21	9
SEAT CORDOBA	1900	334	113	-	-	-	-	-	-	-	-	-	-	334	113
SEAT ALHAMBRA	1900	319	95	-	-	-	-	-	-	-	-	-	-	319	95
SEAT ALHAMBRA	2000	13	4	-	-	-	-	-	-	-	-	-	-	13	4
SEAT AROSA	1000	19	10	-	-	-	-	-	-	-	-	-	-	19	10
SEAT AROSA	1400	49	18	-	-	-	-	-	-	-	-	-	-	49	18
SEAT LEON	1400	15	5	-	-	-	-	-	-	-	-	-	-	15	5
SEAT LEON	1900	239	73	-	-	-	-	-	-	-	-	-	-	239	73
SEAT ALTEA	1900	32	12	-	-	-	-	-	-	-	-	-	-	32	12
AUTRES		71	32	-	-	9	7	-	-	-	-	-	-	80	39
TOTAL SEAT		3443	1440	-	-	113	74	-	-	-	-	-	-	3556	1514
AUTRES MARQUES															
		-	-	-	-	2	1	-	-	3	2	-	-	5	3
TOTAL ESPAGNE		3443	1440	-	-	115	75	-	-	3	2	-	-	3561	1517
FRANCE															
ALPINE															
		16	13	-	-	-	-	-	-	-	-	-	-	16	13
MATRA RENAULT															
MATRA RENAULT ESP	2000	197	59	-	-	-	-	-	-	-	-	-	-	197	59
MATRA RENAULT ESP	2100	148	48	-	-	-	-	-	-	-	-	-	-	148	48
MATRA RENAULT ESP	2200	46	15	-	-	-	-	-	-	-	-	-	-	46	15
AUTRES		7	1	-	-	-	-	-	-	-	-	-	-	7	1
TOTAL MATRA RENAULT		398	123	-	-	-	-	-	-	-	-	-	-	398	123

(1) VEHICULES IMMATRICULES AVEC UNE NOUVELLE PLAQUE ET AU NOM DE DECLARANTS BELGES.

**4. IMMATRICULATIONS DES VEHICULES A MOTEUR D'OCCASION MIS EN CIRCULATION
D'APRES LE PAYS DE PROVENANCE ET D'APRES LA MARQUE
2 ME TRIMESTRE 2005**

PAYS DE PROVENANCE ET MARQUES	CYLINDREE	VOITURES POUR PERSONNES		AUTOBUS ET AUTOCARS		VEHICULES POUR LE TRANSPORT DE MARCHANDISES		TRACTEURS		TRACTEURS AGRICOLES		VEHICULES SPECIAUX		TOTAL	
		TOTAL	DONT : NOUVELLES PLAQUES (1)	TOTAL	DONT : NOUVELLES PLAQUES (1)	TOTAL	DONT : NOUVELLES PLAQUES (1)	TOTAL	DONT : NOUVELLES PLAQUES (1)	TOTAL	DONT : NOUVELLES PLAQUES (1)	TOTAL	DONT : NOUVELLES PLAQUES (1)	TOTAL	DONT : NOUVELLES PLAQUES (1)
CHAUSSON		11	10	-	-	-	-	-	-	-	-	-	-	11	10
CITROEN															
CITROEN		41	27	2	2	1730	1082	-	-	-	-	-	-	1773	1111
CITROEN	1800	3	2	-	-	13	4	-	-	-	-	-	-	16	6
CITROEN	1900	19	17	-	-	159	94	-	-	-	-	-	-	178	111
CITROEN	2000	11	10	-	-	83	44	-	-	-	-	-	-	94	54
CITROEN	2500	8	4	-	-	3	3	-	-	-	-	-	-	11	7
CITROEN 15 CV	2800	1	1	-	-	11	8	-	-	-	-	-	-	12	9
CITROEN 2CV	400	12	12	-	-	-	-	-	-	-	-	-	-	12	12
CITROEN 2CV	600	169	130	-	-	-	-	-	-	-	-	-	-	169	130
CITROEN DYANE	600	18	16	-	-	-	-	-	-	-	-	-	-	18	16
CITROEN SM	1100	162	68	-	-	-	-	-	-	-	-	-	-	162	68
CITROEN SM	1400	345	148	-	-	1	1	-	-	-	-	-	-	346	149
CITROEN C2	1100	100	45	-	-	-	-	-	-	-	-	-	-	100	45
CITROEN C2	1400	105	49	-	-	-	-	-	-	-	-	-	-	105	49
CITROEN C2	1600	15	6	-	-	-	-	-	-	-	-	-	-	15	6
CITROEN MEHARI	600	24	22	-	-	1	1	-	-	-	-	-	-	25	23
CITROEN VISA	700	16	11	-	-	-	-	-	-	-	-	-	-	16	11
CITROEN VISA	1100	12	7	-	-	-	-	-	-	-	-	-	-	12	7
CITROEN BX	1400	101	48	-	-	-	-	-	-	-	-	-	-	101	48
CITROEN BX	1600	56	27	-	-	-	-	-	-	-	-	-	-	56	27
CITROEN BX	1800	60	21	-	-	-	-	-	-	-	-	-	-	60	21
CITROEN BX	1900	209	85	-	-	-	-	-	-	-	-	-	-	209	85
CITROEN C 15	1100	25	13	-	-	-	-	-	-	-	-	-	-	25	13
CITROEN C 15	1400	37	25	-	-	-	-	-	-	-	-	-	-	37	25
CITROEN C 15	1800	27	16	-	-	-	-	-	-	-	-	-	-	27	16
CITROEN AX	1000	507	318	-	-	-	-	-	-	-	-	-	-	507	318
CITROEN AX	1100	382	245	-	-	-	-	-	-	-	-	-	-	382	245
CITROEN AX	1400	101	57	-	-	-	-	-	-	-	-	-	-	101	57
CITROEN AX	1500	45	21	-	-	-	-	-	-	-	-	-	-	45	21
CITROEN XM	2000	115	41	-	-	-	-	-	-	-	-	-	-	115	41
CITROEN XM	2100	232	71	-	-	-	-	-	-	-	-	-	-	232	71
CITROEN XM	2400	19	5	-	-	-	-	-	-	-	-	-	-	19	5
CITROEN XM	3000	13	8	-	-	-	-	-	-	-	-	-	-	13	8
CITROEN ZX	1400	364	190	-	-	-	-	-	-	-	-	-	-	364	190
CITROEN ZX	1600	32	12	-	-	-	-	-	-	-	-	-	-	32	12
CITROEN ZX	1800	46	23	-	-	-	-	-	-	-	-	-	-	46	23
CITROEN ZX	1900	309	119	-	-	-	-	-	-	-	-	-	-	309	119
CITROEN ZX	2000	11	2	-	-	-	-	-	-	-	-	-	-	11	2
CITROEN XANTIA	1600	145	49	-	-	-	-	-	-	-	-	-	-	145	49
CITROEN XANTIA	1800	261	95	-	-	-	-	-	-	-	-	-	-	261	95
CITROEN XANTIA	1900	730	217	-	-	-	-	-	-	-	-	-	-	730	217
CITROEN XANTIA	2000	239	88	-	-	-	-	-	-	-	-	-	-	239	88
CITROEN XANTIA	2100	20	9	-	-	-	-	-	-	-	-	-	-	20	9
CITROEN EVASION	1800	84	21	-	-	-	-	-	-	-	-	-	-	84	21
CITROEN EVASION	1900	128	42	-	-	-	-	-	-	-	-	-	-	128	42
CITROEN EVASION	2000	119	45	-	-	-	-	-	-	-	-	-	-	119	45
CITROEN EVASION	2100	11	6	-	-	-	-	-	-	-	-	-	-	11	6
CITROEN JUMPY	1900	16	7	-	-	5	4	-	-	-	-	-	-	21	11
CITROEN SAXO	1100	871	426	-	-	-	-	-	-	-	-	-	-	871	426
CITROEN SAXO	1400	280	135	-	-	-	-	-	-	-	-	-	-	280	135
CITROEN SAXO	1500	477	255	-	-	-	-	-	-	-	-	-	-	477	255
CITROEN SAXO	1600	100	45	-	-	-	-	-	-	-	-	-	-	100	45
CITROEN BERLINGO	1400	147	55	-	-	4	3	-	-	-	-	-	-	151	58
CITROEN BERLINGO	1600	13	3	-	-	-	-	-	-	-	-	-	-	13	3
CITROEN BERLINGO	1800	14	6	-	-	-	-	-	-	-	-	-	-	14	6
CITROEN BERLINGO	1900	426	167	-	-	115	70	-	-	-	-	-	-	541	237
CITROEN BERLINGO	2000	96	35	-	-	61	35	-	-	-	-	-	-	157	70
CITROEN XSARA	1400	256	79	-	-	-	-	-	-	-	-	-	-	256	79
CITROEN XSARA	1600	160	53	-	-	-	-	-	-	-	-	-	-	160	53
CITROEN XSARA	1800	31	6	-	-	-	-	-	-	-	-	-	-	31	6
CITROEN XSARA	1900	392	155	-	-	-	-	-	-	-	-	-	-	392	155
CITROEN XSARA	2000	161	49	-	-	-	-	-	-	-	-	-	-	161	49
CITROEN JUMPER	2000	-	-	-	-	35	23	-	-	-	-	-	-	35	23
CITROEN JUMPER	2200	3	3	-	-	22	18	-	-	-	-	-	-	25	21
CITROEN JUMPER	2800	-	-	-	-	32	27	-	-	-	-	-	-	32	27

(1) VEHICULES IMMATRICULES AVEC UNE NOUVELLE PLAQUE ET AU NOM DE DECLARANTS BELGES.

**4. IMMATRICULATIONS DES VEHICULES A MOTEUR D'OCCASION MIS EN CIRCULATION
D'APRES LE PAYS DE PROVENANCE ET D'APRES LA MARQUE
2 ME TRIMESTRE 2005**

PAYS DE PROVENANCE ET MARQUES	C Y L I N D R E E	VOITURES POUR PERSONNES		AUTOBUS ET AUTOCARS		VEHICULES POUR LE TRANSPORT DE MARCHANDISES		TRACTEURS		TRACTEURS AGRICOLES		VEHICULES SPECIAUX		TOTAL	
		TOTAL	DONT : NOUVELLES PLAQUES (1)	TOTAL	DONT : NOUVELLES PLAQUES (1)	TOTAL	DONT : NOUVELLES PLAQUES (1)	TOTAL	DONT : NOUVELLES PLAQUES (1)	TOTAL	DONT : NOUVELLES PLAQUES (1)	TOTAL	DONT : NOUVELLES PLAQUES (1)	TOTAL	DONT : NOUVELLES PLAQUES (1)
CITROEN XSARAPICASSO	1600	197	56	-	-	-	-	-	-	-	-	-	-	197	56
CITROEN XSARAPICASSO	1700	114	45	-	-	-	-	-	-	-	-	-	-	114	45
CITROEN XSARAPICASSO	2000	412	148	-	-	-	-	-	-	-	-	-	-	412	148
CITROEN C5	1600	11	2	-	-	-	-	-	-	-	-	-	-	11	2
CITROEN C5	1700	62	10	-	-	-	-	-	-	-	-	-	-	62	10
CITROEN C5	2000	292	68	-	-	1	-	-	-	-	-	-	-	293	68
CITROEN C5	2200	100	35	-	-	1	-	-	-	-	-	-	-	101	35
CITROEN C8	2000	56	21	-	-	4	1	-	-	-	-	-	-	60	22
CITROEN C8	2200	22	11	-	-	2	2	-	-	-	-	-	-	24	13
CITROEN C3 PLURIEL	1400	76	40	-	-	-	-	-	-	-	-	-	-	76	40
CITROEN C3 PLURIEL	1600	31	9	-	-	-	-	-	-	-	-	-	-	31	9
CITROEN C4	1600	45	12	-	-	-	-	-	-	-	-	-	-	45	12
AUTRES		125	83	-	-	29	20	-	-	-	-	-	-	154	103
TOTAL CITROEN		10475	4513	2	2	2312	1440	-	-	-	-	-	-	12789	5955
HOTCHKISS		11	10	-	-	2	2	-	-	-	-	-	-	13	12
PEUGEOT															
PEUGEOT		115	87	-	-	1145	710	-	-	-	-	-	-	1260	797
PEUGEOT	1900	-	-	-	-	80	51	-	-	-	-	-	-	80	51
PEUGEOT	2000	3	1	-	-	19	12	-	-	-	-	-	-	22	13
PEUGEOT	2400	6	3	-	-	7	6	-	-	-	-	-	-	13	9
PEUGEOT	2500	18	12	-	-	8	6	-	-	-	-	-	-	26	18
PEUGEOT 404	1600	10	9	-	-	-	-	-	-	-	-	-	-	10	9
PEUGEOT 307	1400	466	143	-	-	1	1	-	-	-	-	-	-	467	144
PEUGEOT 307	1600	288	101	-	-	-	-	-	-	-	-	-	-	288	101
PEUGEOT 307	2000	447	166	-	-	-	-	-	-	-	-	-	-	447	166
PEUGEOT 205	1000	653	423	-	-	-	-	-	-	-	-	-	-	653	423
PEUGEOT 205	1100	458	286	-	-	-	-	-	-	-	-	-	-	458	286
PEUGEOT 205	1400	479	290	-	-	-	-	-	-	-	-	-	-	479	290
PEUGEOT 205	1600	111	60	-	-	-	-	-	-	-	-	-	-	111	60
PEUGEOT 205	1800	307	181	-	-	1	1	-	-	-	-	-	-	308	182
PEUGEOT 205	1900	34	18	-	-	-	-	-	-	-	-	-	-	34	18
PEUGEOT 309	1100	54	30	-	-	-	-	-	-	-	-	-	-	54	30
PEUGEOT 309	1300	76	44	-	-	-	-	-	-	-	-	-	-	76	44
PEUGEOT 309	1400	60	26	-	-	-	-	-	-	-	-	-	-	60	26
PEUGEOT 309	1600	30	19	-	-	-	-	-	-	-	-	-	-	30	19
PEUGEOT 309	1900	122	53	-	-	-	-	-	-	-	-	-	-	122	53
PEUGEOT 405	1400	43	20	-	-	-	-	-	-	-	-	-	-	43	20
PEUGEOT 405	1600	216	96	-	-	-	-	-	-	-	-	-	-	216	96
PEUGEOT 405	1800	84	32	-	-	-	-	-	-	-	-	-	-	84	32
PEUGEOT 405	1900	657	265	-	-	-	-	-	-	-	-	-	-	657	265
PEUGEOT 405	2000	13	6	-	-	-	-	-	-	-	-	-	-	13	6
PEUGEOT 605	2000	40	12	-	-	-	-	-	-	-	-	-	-	40	12
PEUGEOT 605	2100	61	25	-	-	-	-	-	-	-	-	-	-	61	25
PEUGEOT 106	1000	632	367	-	-	-	-	-	-	-	-	-	-	632	367
PEUGEOT 106	1100	610	345	-	-	-	-	-	-	-	-	-	-	610	345
PEUGEOT 106	1300	11	7	-	-	-	-	-	-	-	-	-	-	11	7
PEUGEOT 106	1400	288	167	-	-	-	-	-	-	-	-	-	-	288	167
PEUGEOT 106	1500	217	123	-	-	-	-	-	-	-	-	-	-	217	123
PEUGEOT 106	1600	61	33	-	-	-	-	-	-	-	-	-	-	61	33
PEUGEOT 306	1400	648	323	-	-	-	-	-	-	-	-	-	-	648	323
PEUGEOT 306	1600	385	169	-	-	-	-	-	-	-	-	-	-	385	169
PEUGEOT 306	1800	143	64	-	-	-	-	-	-	-	-	-	-	143	64
PEUGEOT 306	1900	750	344	-	-	-	-	-	-	-	-	-	-	750	344
PEUGEOT 306	2000	135	62	-	-	-	-	-	-	-	-	-	-	135	62
PEUGEOT 806	1800	22	7	-	-	-	-	-	-	-	-	-	-	22	7
PEUGEOT 806	1900	73	21	-	-	-	-	-	-	-	-	-	-	73	21
PEUGEOT 806	2000	157	51	-	-	-	-	-	-	-	-	-	-	157	51
PEUGEOT 806	2100	39	12	-	-	-	-	-	-	-	-	-	-	39	12
PEUGEOT 406	1600	29	6	-	-	-	-	-	-	-	-	-	-	29	6
PEUGEOT 406	1700	22	5	-	-	-	-	-	-	-	-	-	-	22	5
PEUGEOT 406	1800	121	42	-	-	-	-	-	-	-	-	-	-	121	42
PEUGEOT 406	1900	249	83	-	-	-	-	-	-	-	-	-	-	249	83
PEUGEOT 406	2000	524	161	-	-	-	-	-	-	-	-	-	-	524	161
PEUGEOT 406	2100	24	10	-	-	-	-	-	-	-	-	-	-	24	10
PEUGEOT 406	2200	30	12	-	-	-	-	-	-	-	-	-	-	30	12

(1) VEHICULES IMMATRICULES AVEC UNE NOUVELLE PLAQUE ET AU NOM DE DECLARANTS BELGES.

**4. IMMATRICULATIONS DES VEHICULES A MOTEUR D'OCCASION MIS EN CIRCULATION
D'APRES LE PAYS DE PROVENANCE ET D'APRES LA MARQUE
2 ME TRIMESTRE 2005**

PAYS DE PROVENANCE ET MARQUES	C Y L I N D R E	VOITURES POUR PERSONNES		AUTOBUS ET AUTOCARS		VEHICULES POUR LE TRANSPORT DE MARCHANDISES		TRACTEURS		TRACTEURS AGRICOLLES		VEHICULES SPECIAUX		TOTAL	
		TOTAL	DONT : NOUVELLES PLAQUES (1)	TOTAL	DONT : NOUVELLES PLAQUES (1)	TOTAL	DONT : NOUVELLES PLAQUES (1)	TOTAL	DONT : NOUVELLES PLAQUES (1)	TOTAL	DONT : NOUVELLES PLAQUES (1)	TOTAL	DONT : NOUVELLES PLAQUES (1)	TOTAL	DONT : NOUVELLES PLAQUES (1)
PEUGEOT 406	2900	10	8	-	-	-	-	-	-	-	-	-	-	10	8
PEUGEOT EXPERT	1900	13	6	-	-	4	2	-	-	-	-	-	-	17	8
PEUGEOT EXPERT	2000	6	-	-	-	14	8	-	-	-	-	-	-	20	8
PEUGEOT 206	1100	743	395	-	-	-	-	-	-	-	-	-	-	743	395
PEUGEOT 206	1400	1145	517	-	-	2	2	-	-	-	-	-	-	1147	519
PEUGEOT 206	1600	517	208	-	-	-	-	-	-	-	-	-	-	517	208
PEUGEOT 206	1900	395	192	-	-	-	-	-	-	-	-	-	-	396	192
PEUGEOT 206	2000	188	84	-	-	1	1	-	-	-	-	-	-	189	85
PEUGEOT PARTNER	1400	82	22	-	-	1	1	-	-	-	-	-	-	83	23
PEUGEOT PARTNER	1900	259	88	-	-	94	46	-	-	-	-	-	-	353	134
PEUGEOT PARTNER	2000	94	36	-	-	73	53	-	-	-	-	-	-	167	89
PEUGEOT BOXER		3	2	-	-	9	5	-	-	-	-	-	-	12	7
PEUGEOT BOXER	2000	-	-	-	-	23	13	-	-	-	-	-	-	23	13
PEUGEOT BOXER	2200	-	-	-	-	16	9	-	-	-	-	-	-	16	9
PEUGEOT BOXER	2800	2	1	-	-	38	25	-	-	-	-	-	-	40	26
PEUGEOT 607	2200	134	55	-	-	-	-	-	-	-	-	-	-	134	55
PEUGEOT 807	2000	61	23	-	-	7	3	-	-	-	-	-	-	68	26
PEUGEOT 807	2200	44	17	-	-	4	3	-	-	-	-	-	-	48	20
PEUGEOT 407	1600	50	20	-	-	-	-	-	-	-	-	-	-	50	20
PEUGEOT 407	2000	84	27	-	-	-	-	-	-	-	-	-	-	84	27
AUTRES		120	69	-	-	17	10	-	-	-	-	-	-	137	79
TOTAL PEUGEOT		13972	6592	-	-	1564	968	-	-	-	-	-	-	15536	7560
RENAULT															
RENAULT		32	25	5	2	2248	1462	54	45	75	55	-	-	2414	1589
RENAULT	1100	2	2	-	-	11	9	5	5	-	-	-	-	18	16
RENAULT	1900	5	2	-	-	62	40	10	9	-	-	-	-	77	51
RENAULT	2100	17	10	-	-	4	4	-	-	-	-	-	-	21	14
RENAULT	2500	3	3	-	-	54	37	-	-	-	-	-	-	57	40
RENAULT	2800	2	2	-	-	13	8	-	-	-	-	-	-	15	10
RENAULT R 4	800	15	14	-	-	-	-	-	-	-	-	-	-	15	14
RENAULT R 4	1100	12	9	-	-	-	-	-	-	-	-	-	-	12	9
RENAULT R 5	1000	23	14	-	-	-	-	-	-	-	-	-	-	23	14
RENAULT R5	1100	572	362	-	-	-	-	-	-	-	-	-	-	572	362
RENAULT R5	1200	61	37	-	-	-	-	-	-	-	-	-	-	61	37
RENAULT R 5	1400	129	89	-	-	-	-	-	-	-	-	-	-	129	89
RENAULT R5	1600	16	8	-	-	-	-	-	-	-	-	-	-	16	8
RENAULT R5	1700	11	7	-	-	-	-	-	-	-	-	-	-	11	7
RENAULT R9	1400	21	11	-	-	-	-	-	-	-	-	-	-	21	11
RENAULT R11	1400	30	16	-	-	-	-	-	-	-	-	-	-	30	16
RENAULT R 25	2000	55	21	-	-	-	-	-	-	-	-	-	-	55	21
RENAULT R 25	2100	52	17	-	-	-	-	-	-	-	-	-	-	52	17
RENAULT R 21	1700	74	38	-	-	-	-	-	-	-	-	-	-	74	38
RENAULT R 21	2100	123	63	-	-	-	-	-	-	-	-	-	-	123	63
RENAULT EXPRESS	1100	34	25	-	-	-	-	-	-	-	-	-	-	34	25
RENAULT EXPRESS	1200	17	8	-	-	-	-	-	-	-	-	-	-	17	8
RENAULT EXPRESS	1400	41	21	-	-	-	-	-	-	-	-	-	-	41	21
RENAULT EXPRESS	1600	10	3	-	-	1	1	-	-	-	-	-	-	11	4
RENAULT EXPRESS	1900	73	41	-	-	-	-	-	-	-	-	-	-	73	41
RENAULT R19	1200	96	46	-	-	-	-	-	-	-	-	-	-	96	46
RENAULT R19	1400	659	332	-	-	-	-	-	-	-	-	-	-	659	332
RENAULT R19	1700	43	26	-	-	-	-	-	-	-	-	-	-	43	26
RENAULT R19	1800	134	63	-	-	-	-	-	-	-	-	-	-	134	63
RENAULT R19	1900	408	204	-	-	-	-	-	-	-	-	-	-	408	204
RENAULT CLIO	1100	1127	590	-	-	-	-	-	-	-	-	-	-	1127	590
RENAULT CLIO	1200	1009	644	-	-	-	-	-	-	-	-	-	-	1009	644
RENAULT CLIO	1400	740	419	-	-	-	-	-	-	-	-	-	-	740	419
RENAULT CLIO	1500	472	233	-	-	-	-	-	-	-	-	-	-	472	233
RENAULT CLIO	1600	84	45	-	-	-	-	-	-	-	-	-	-	84	45
RENAULT CLIO	1800	54	30	-	-	-	-	-	-	-	-	-	-	54	30
RENAULT CLIO	1900	451	256	-	-	-	-	-	-	-	-	-	-	451	256
RENAULT CLIO	2000	23	13	-	-	-	-	-	-	-	-	-	-	23	13
RENAULT SAFRANE	1900	32	9	-	-	-	-	-	-	-	-	-	-	32	9
RENAULT SAFRANE	2000	41	21	-	-	-	-	-	-	-	-	-	-	41	21
RENAULT SAFRANE	2100	53	19	-	-	-	-	-	-	-	-	-	-	53	19
RENAULT SAFRANE	2200	63	26	-	-	-	-	-	-	-	-	-	-	63	26
RENAULT TWINGO	1100	1044	565	-	-	-	-	-	-	-	-	-	-	1044	565

(1) VEHICULES IMMATICULES AVEC UNE NOUVELLE PLAQUE ET AU NOM DE DECLARANTS BELGES.

**4. IMMATRICULATIONS DES VEHICULES A MOTEUR D'OCCASION MIS EN CIRCULATION
D'APRES LE PAYS DE PROVENANCE ET D'APRES LA MARQUE
2 ME TRIMESTRE 2005**

PAYS DE PROVENANCE ET MARQUES	CYLINDRÉE	VOITURES POUR PERSONNES		AUTOBUS ET AUTOCARS		VEHICULES POUR LE TRANSPORT DE MARCHANDISES		TRACTEURS		TRACTEURS AGRICOLES		VEHICULES SPECIAUX		TOTAL	
		TOTAL	DONT : NOUVELLES PLAQUES (1)	TOTAL	DONT : NOUVELLES PLAQUES (1)	TOTAL	DONT : NOUVELLES PLAQUES (1)	TOTAL	DONT : NOUVELLES PLAQUES (1)	TOTAL	DONT : NOUVELLES PLAQUES (1)	TOTAL	DONT : NOUVELLES PLAQUES (1)	TOTAL	DONT : NOUVELLES PLAQUES (1)
RENAULT TWINGO	1200	738	471	-	-	-	-	-	-	-	-	-	-	738	471
RENAULT LAGUNA	1600	39	11	-	-	-	-	-	-	-	-	-	-	39	11
RENAULT LAGUNA	1800	198	78	-	-	-	-	-	-	-	-	-	-	198	78
RENAULT LAGUNA	1900	677	231	-	-	-	-	-	-	-	-	-	-	677	231
RENAULT LAGUNA	2000	58	24	-	-	-	-	-	-	-	-	-	-	58	24
RENAULT LAGUNA	2200	114	46	-	-	-	-	-	-	-	-	-	-	114	46
RENAULT ESPACE	1900	250	87	-	-	-	-	-	-	-	-	-	-	250	87
RENAULT ESPACE	2000	92	33	-	-	-	-	-	-	-	-	-	-	92	33
RENAULT ESPACE	2200	411	171	-	-	-	-	-	-	-	-	-	-	411	171
RENAULT ESPACE	3000	9	4	-	-	1	-	-	-	-	-	-	-	10	4
RENAULT MEGANE	1400	409	131	-	-	-	-	-	-	-	-	-	-	409	131
RENAULT MEGANE	1500	296	107	-	-	-	-	-	-	-	-	-	-	296	107
RENAULT MEGANE	1600	667	277	-	-	-	-	-	-	-	-	-	-	667	277
RENAULT MEGANE	1900	1718	578	-	-	-	-	-	-	-	-	-	-	1718	578
RENAULT MEGANE	2000	67	31	-	-	-	-	-	-	-	-	-	-	67	31
RENAULT KANGOO	1100	82	29	-	-	2	-	-	-	-	-	-	-	84	29
RENAULT KANGOO	1400	86	28	-	-	-	-	-	-	-	-	-	-	86	28
RENAULT KANGOO	1500	94	28	-	-	118	70	-	-	-	-	-	-	212	98
RENAULT KANGOO	1600	12	4	-	-	-	-	-	-	-	-	-	-	12	4
RENAULT KANGOO	1900	246	109	-	-	6	4	-	-	-	-	-	-	252	113
RENAULT TRAFIC	-	-	-	-	-	28	16	-	-	-	-	-	-	28	16
RENAULT TRAFIC	1900	29	12	-	-	52	30	-	-	-	-	-	-	81	42
RENAULT VELSATIS	2200	33	17	-	-	-	-	-	-	-	-	-	-	33	17
RENAULT MEGANE SCENIC	1500	143	33	-	-	1	1	-	-	-	-	-	-	144	34
RENAULT MEGANE SCENIC	1600	12	3	-	-	-	-	-	-	-	-	-	-	12	3
RENAULT MEGANE SCENIC	1900	106	38	-	-	-	-	-	-	-	-	-	-	106	38
RENAULT MODUS	1500	50	12	-	-	-	-	-	-	-	-	-	-	50	12
AUTRES		209	133	-	-	44	27	1	-	12	10	-	-	266	170
TOTAL RENAULT		14808	7115	5	2	2645	1709	70	59	87	65	-	-	17615	8950
SIMCA		17	15	-	-	2	2	-	-	-	-	-	-	19	17
AUTRES MARQUES		32	28	4	4	4	4	-	-	7	7	-	-	47	43
TOTAL FRANCE		39740	18419	11	8	6529	4125	70	59	94	72	-	-	46444	22683
ITALIE															
ALFA ROMEO															
ALFA ROMEO 2000	2000	30	26	-	-	-	-	-	-	-	-	-	-	30	26
ALFA ROMEO 1300	1300	12	10	-	-	-	-	-	-	-	-	-	-	12	10
ALFA ROMEO 1600	1600	10	9	-	-	-	-	-	-	-	-	-	-	10	9
ALFA ROMEO GTV	2000	53	21	-	-	-	-	-	-	-	-	-	-	53	21
ALFA ROMEO ALFA 33	1400	88	45	-	-	-	-	-	-	-	-	-	-	88	45
ALFA ROMEO ALFA 33	1500	20	8	-	-	-	-	-	-	-	-	-	-	20	8
ALFA ROMEO ALFA 33	1700	24	8	-	-	-	-	-	-	-	-	-	-	24	8
ALFA ROMEO ALFA 75	2000	13	5	-	-	-	-	-	-	-	-	-	-	13	5
ALFA RPMEO SPYDER	1700	14	2	-	-	-	-	-	-	-	-	-	-	14	2
ALFA ROMEO SPYDER	2000	111	84	-	-	-	-	-	-	-	-	-	-	111	84
ALFA ROMEO ALFA 164	2000	33	11	-	-	-	-	-	-	-	-	-	-	33	11
ALFA ROMEO ALFA 155	1600	11	3	-	-	-	-	-	-	-	-	-	-	11	3
ALFA ROMEO ALFA 155	1700	34	12	-	-	-	-	-	-	-	-	-	-	34	12
ALFA ROMEO ALFA 155	1800	35	13	-	-	-	-	-	-	-	-	-	-	35	13
ALFA ROMEO ALFA 155	1900	83	32	-	-	-	-	-	-	-	-	-	-	83	32
ALFA ROMEO ALFA 155	2000	29	9	-	-	-	-	-	-	-	-	-	-	29	9
ALFA ROMEO ALFA 145	1400	110	47	-	-	-	-	-	-	-	-	-	-	110	47
ALFA ROMEO ALFA 145	1600	37	22	-	-	-	-	-	-	-	-	-	-	37	22
ALFA ROMEO ALFA 145	1900	62	27	-	-	-	-	-	-	-	-	-	-	62	27
ALFA ROMEO ALFA 146	1400	73	33	-	-	-	-	-	-	-	-	-	-	73	33
ALFA ROMEO ALFA 146	1600	74	35	-	-	-	-	-	-	-	-	-	-	74	35
ALFA ROMEO ALFA 146	1700	10	2	-	-	-	-	-	-	-	-	-	-	10	2
ALFA ROMEO ALFA 146	1900	90	34	-	-	-	-	-	-	-	-	-	-	90	34
ALFA ROMEO 166	2000	31	8	-	-	-	-	-	-	-	-	-	-	31	8
ALFA ROMEO 166	2400	92	54	-	-	-	-	-	-	-	-	-	-	92	54
ALFA ROMEO 166	2500	17	10	-	-	-	-	-	-	-	-	-	-	17	10

(1) VEHICULES IMMATRICULES AVEC UNE NOUVELLE PLAQUE ET AU NOM DE DECLARANTS BELGES.

**4. IMMATRICULATIONS DES VEHICULES A MOTEUR D'OCCASION MIS EN CIRCULATION
D'APRES LE PAYS DE PROVENANCE ET D'APRES LA MARQUE
2 ME TRIMESTRE 2005**

PAYS DE PROVENANCE ET MARQUES	CYLINDREE	VOITURES POUR PERSONNES		AUTOBUS ET AUTOCARS		VEHICULES POUR LE TRANSPORT DE MARCHANDISES		TRACTEURS		TRACTEURS AGRICOLES		VEHICULES SPECIAUX		TOTAL	
		TOTAL	DONT : NOUVELLES PLAQUES (1)	TOTAL	DONT : NOUVELLES PLAQUES (1)	TOTAL	DONT : NOUVELLES PLAQUES (1)	TOTAL	DONT : NOUVELLES PLAQUES (1)	TOTAL	DONT : NOUVELLES PLAQUES (1)	TOTAL	DONT : NOUVELLES PLAQUES (1)	TOTAL	DONT : NOUVELLES PLAQUES (1)
ALFA ROMEO 155	1600	70	19	-	-	-	-	-	-	-	-	-	-	70	19
ALFA ROMEO 156	1700	80	27	-	-	-	-	-	-	-	-	-	-	80	27
ALFA ROMEO ALFA 156	1900	647	220	-	-	-	-	-	-	-	-	-	-	647	220
ALFA ROMEO 164	2000	59	23	-	-	-	-	-	-	-	-	-	-	59	23
ALFA ROMEO 156	2400	28	12	-	-	-	-	-	-	-	-	-	-	28	12
ALFA ROMEO 156	2500	10	5	-	-	-	-	-	-	-	-	-	-	10	5
ALFA ROMEO ALFA 147	1600	129	50	-	-	-	-	-	-	-	-	-	-	129	50
ALFA ROMEO ALFA 147	1900	230	79	-	-	-	-	-	-	-	-	-	-	230	79
ALFA ROMEO ALFA 147	2000	15	8	-	-	-	-	-	-	-	-	-	-	15	8
ALFA ROMEO ALFA GT	1900	24	6	-	-	-	-	-	-	-	-	-	-	24	6
AUTRES		117	74	-	-	-	-	-	-	-	-	-	-	117	74
TOTAL ALFA ROMEO		2605	1093	-	-	-	-	-	-	-	-	-	-	2605	1093
FERRARI															
FERRARI 328 GTB	3200	14	13	-	-	-	-	-	-	-	-	-	-	14	13
FERRARI F131	3600	14	12	-	-	-	-	-	-	-	-	-	-	14	12
AUTRES		70	55	-	-	-	-	-	-	-	-	-	-	71	56
TOTAL FERRARI		98	80	-	-	-	-	-	-	1	1	-	-	99	81
FIAT															
FIAT		339	253	-	-	919	581	-	-	154	120	-	-	1412	954
FIAT	500	18	15	-	-	-	-	-	-	-	-	-	-	18	15
FIAT	1900	18	10	-	-	37	24	-	-	-	-	-	-	55	34
FIAT	2500	26	17	-	-	3	2	-	-	-	-	-	-	29	19
FIAT	2800	10	8	-	-	4	2	-	-	-	-	-	-	14	10
FIAT 500	500	75	72	-	-	-	-	-	-	-	-	-	-	75	72
FIAT 500	600	14	14	-	-	-	-	-	-	-	-	-	-	14	14
FIAT STILO	1200	16	8	-	-	-	-	-	-	-	-	-	-	16	8
FIAT STILO	1600	19	8	-	-	-	-	-	-	-	-	-	-	19	8
FIAT STILO	1900	199	72	-	-	-	-	-	-	-	-	-	-	199	72
FIAT FIORINO	1700	10	6	-	-	-	-	-	-	-	-	-	-	10	6
FIAT PANDA	800	89	66	-	-	-	-	-	-	-	-	-	-	89	66
FIAT PANDA	900	41	23	-	-	-	-	-	-	-	-	-	-	41	23
FIAT PANDA	1000	44	27	-	-	-	-	-	-	-	-	-	-	44	27
FIAT PANDA	1100	27	16	-	-	1	1	-	-	-	-	-	-	28	17
FIAT PANDA	1200	57	25	-	-	-	-	-	-	-	-	-	-	57	25
FIAT UNO	900	101	73	-	-	-	-	-	-	-	-	-	-	101	73
FIAT UNO	1000	219	159	-	-	-	-	-	-	-	-	-	-	219	159
FIAT UNO	1100	49	26	-	-	-	-	-	-	-	-	-	-	49	26
FIAT UNO	1400	28	17	-	-	-	-	-	-	-	-	-	-	28	17
FIAT UNO	1700	25	9	-	-	-	-	-	-	-	-	-	-	25	9
FIAT CROMA	1900	64	27	-	-	-	-	-	-	-	-	-	-	64	27
FIAT TEMPRA	1400	29	12	-	-	-	-	-	-	-	-	-	-	29	12
FIAT TEMPRA	1600	58	25	-	-	-	-	-	-	-	-	-	-	58	25
FIAT TEMPRA	1800	10	4	-	-	-	-	-	-	-	-	-	-	10	4
FIAT TEMPRA	1900	117	48	-	-	-	-	-	-	-	-	-	-	117	48
FIAT DOBLO	1200	21	5	-	-	-	-	-	-	-	-	-	-	21	5
FIAT DOBLO	1900	64	26	-	-	20	11	-	-	-	-	-	-	84	37
FIAT TIPO	1400	151	84	-	-	-	-	-	-	-	-	-	-	151	84
FIAT TIPO	1600	27	13	-	-	-	-	-	-	-	-	-	-	27	13
FIAT TIPO	1700	43	23	-	-	-	-	-	-	-	-	-	-	43	23
FIAT TIPO	1900	55	26	-	-	-	-	-	-	-	-	-	-	55	26
FIAT CINQUECENTO	900	136	94	-	-	-	-	-	-	-	-	-	-	136	94
FIAT CINQUECENTO	1100	55	36	-	-	-	-	-	-	-	-	-	-	55	36
FIAT CINQUECENTO	1200	29	4	-	-	-	-	-	-	-	-	-	-	29	4
FIAT PUNTO	1100	389	224	-	-	-	-	-	-	-	-	-	-	389	224
FIAT PUNTO	1200	1160	555	-	-	-	-	-	-	-	-	-	-	1160	555
FIAT PUNTO	1400	17	9	-	-	-	-	-	-	-	-	-	-	17	9
FIAT PUNTO	1600	25	12	-	-	-	-	-	-	-	-	-	-	25	12
FIAT PUNTO	1700	203	114	-	-	-	-	-	-	-	-	-	-	203	114
FIAT PUNTO	1900	227	104	-	-	-	-	-	-	-	-	-	-	227	104
FIAT COUPE	1700	21	8	-	-	-	-	-	-	-	-	-	-	21	8
FIAT COUPE	2000	34	12	-	-	-	-	-	-	-	-	-	-	34	12
FIAT ULYSSE	1900	36	12	-	-	-	-	-	-	-	-	-	-	36	12
FIAT ULYSSE	2000	66	27	-	-	3	2	-	-	-	-	-	-	69	29
FIAT 110 S	500	12	12	-	-	-	-	-	-	-	-	-	-	12	12

(1) VEHICULES IMMATRICULES AVEC UNE NOUVELLE PLAQUE ET AU NOM DE DECLARANTS BELGES.

**4. IMMATRICULATIONS DES VEHICULES A MOTEUR D'OCCASION MIS EN CIRCULATION
D'APRES LE PAYS DE PROVENANCE ET D'APRES LA MARQUE
2 ME TRIMESTRE 2005**

PAYS DE PROVENANCE ET MARQUES	CYLINDREE	VOITURES POUR PERSONNES		AUTOBUS ET AUTOCARS		VEHICULES POUR LE TRANSPORT DE MARCHANDISES		TRACTEURS		TRACTEURS AGRICOLES		VEHICULES SPECIAUX		TOTAL	
		TOTAL	DONT : NOUVELLES PLAQUES (1)	TOTAL	DONT : NOUVELLES PLAQUES (1)	TOTAL	DONT : NOUVELLES PLAQUES (1)	TOTAL	DONT : NOUVELLES PLAQUES (1)	TOTAL	DONT : NOUVELLES PLAQUES (1)	TOTAL	DONT : NOUVELLES PLAQUES (1)	TOTAL	DONT : NOUVELLES PLAQUES (1)
FIAT BARCHETTA	1700	65	38	-	-	-	-	-	-	-	-	-	-	65	38
FIAT STILO SW	1900	55	15	-	-	-	-	-	-	-	-	-	-	55	15
FIAT BRAVA	1200	20	5	-	-	-	-	-	-	-	-	-	-	20	5
FIAT BRAVA	1400	62	26	-	-	-	-	-	-	-	-	-	-	62	26
FIAT BRAVA	1600	28	13	-	-	-	-	-	-	-	-	-	-	28	13
FIAT BRAVA	1900	113	41	-	-	-	-	-	-	-	-	-	-	113	41
FIAT BRAVO	1200	33	21	-	-	-	-	-	-	-	-	-	-	33	21
FIAT BRAVO	1400	81	45	-	-	-	-	-	-	-	-	-	-	81	45
FIAT BRAVO	1600	43	21	-	-	-	-	-	-	-	-	-	-	43	21
FIAT BRAVO	1700	12	7	-	-	-	-	-	-	-	-	-	-	12	7
FIAT BRAVO	1900	164	70	-	-	-	-	-	-	-	-	-	-	164	70
FIAT SCUDO	1900	13	8	-	-	-	-	-	-	-	-	-	-	13	8
FIAT SCUDO	2000	7	4	-	-	6	4	-	-	-	-	-	-	13	8
FIAT MAREA	1600	17	5	-	-	-	-	-	-	-	-	-	-	17	5
FIAT MAREA	1900	72	23	-	-	-	-	-	-	-	-	-	-	72	23
FIAT MAREA WEEKEND	1600	10	5	-	-	-	-	-	-	-	-	-	-	10	5
FIAT MAREA WEEKEND	1700	14	4	-	-	-	-	-	-	-	-	-	-	14	4
FIAT MAREA WEEKEND	1900	78	24	-	-	-	-	-	-	-	-	-	-	78	24
FIAT PALIO WEEKEND	1200	17	8	-	-	-	-	-	-	-	-	-	-	17	8
FIAT PALIO WEEKEND	1700	47	13	-	-	-	-	-	-	-	-	-	-	47	13
FIAT SEICENTO	900	37	20	-	-	-	-	-	-	-	-	-	-	37	20
FIAT SEICENTO	1100	153	92	-	-	1	1	-	-	-	-	-	-	154	93
FIAT DUCATO		8	5	-	-	17	10	-	-	-	-	-	-	25	15
FIAT DUCATO	2000	3	3	-	-	36	22	-	-	-	-	-	-	39	25
FIAT DUCATO	2300	2	2	-	-	24	16	-	-	-	-	-	-	26	18
FIAT DUCATS	2800	11	8	-	-	30	20	-	-	-	-	-	-	41	28
FIAT MULTIPLA	1600	12	2	-	-	-	-	-	-	-	-	-	-	12	2
FIAT MULTIPLA	1900	125	34	-	-	-	-	-	-	-	-	-	-	125	34
FIAT DOBLO CARGO	1200	-	-	-	-	10	4	-	-	-	-	-	-	10	4
AUTRES		252	177	-	-	31	16	-	-	5	5	-	-	288	198
TOTAL FIAT		6027	3179	-	-	1142	716	-	-	159	125	-	-	7328	4020
IVECO															
IVECO		14	11	1	1	351	249	26	23	-	-	-	-	392	284
IVECO	2300	-	-	-	-	10	6	-	-	-	-	-	-	10	6
IVECO	2800	-	-	-	-	45	29	3	3	-	-	-	-	48	32
AUTRES		12	6	3	3	30	24	6	6	-	-	-	-	51	39
TOTAL IVECO		26	17	4	4	436	308	35	32	-	-	-	-	501	361
LAMBORGHINI		6	5	-	-	-	-	-	-	10	7	-	-	16	12
LANCIA															
LANCIA DELTA	1600	62	26	-	-	-	-	-	-	-	-	-	-	62	26
LANCIA DELTA	1700	12	5	-	-	-	-	-	-	-	-	-	-	12	5
LANCIA DELTA	1800	20	13	-	-	-	-	-	-	-	-	-	-	20	13
LANCIA DELTA	1900	101	38	-	-	-	-	-	-	-	-	-	-	101	38
LANCIA DELTA	2000	10	7	-	-	-	-	-	-	-	-	-	-	10	7
LANCIA Y 10	1100	32	20	-	-	-	-	-	-	-	-	-	-	32	20
LANCIA DEDRA	1600	34	16	-	-	-	-	-	-	-	-	-	-	34	16
LANCIA DEDRA	1800	27	12	-	-	-	-	-	-	-	-	-	-	27	12
LANCIA DEDRA	1900	114	38	-	-	-	-	-	-	-	-	-	-	114	38
LANCIA DEDRA	2000	15	3	-	-	-	-	-	-	-	-	-	-	15	3
LANCIA Z	2000	25	8	-	-	-	-	-	-	-	-	-	-	25	8
LANCIA Z	2100	13	5	-	-	-	-	-	-	-	-	-	-	13	5
LANCIA K	2000	32	12	-	-	-	-	-	-	-	-	-	-	32	12
LANCIA K	2400	29	11	-	-	-	-	-	-	-	-	-	-	29	11
LANCIA Y	1100	12	6	-	-	-	-	-	-	-	-	-	-	12	6
LANCIA Y	1200	166	102	-	-	-	-	-	-	-	-	-	-	166	102
LANCIA Y	1400	16	6	-	-	-	-	-	-	-	-	-	-	16	6
LANCIA LYBRA	1700	10	5	-	-	-	-	-	-	-	-	-	-	10	5
LANCIA LYBRA	1900	68	20	-	-	-	-	-	-	-	-	-	-	68	20
LANCIA LYBRA	2400	10	2	-	-	-	-	-	-	-	-	-	-	10	2
LANCIA YPSILON	1200	29	15	-	-	-	-	-	-	-	-	-	-	29	15
LANCIA MUSA	1200	10	1	-	-	-	-	-	-	-	-	-	-	10	1
AUTRES		102	50	-	-	1	1	-	-	-	-	-	-	103	51
TOTAL LANCIA		949	421	-	-	1	1	-	-	-	-	-	-	950	422

(1) VEHICULES IMMATRICULES AVEC UNE NOUVELLE PLAQUE ET AU NOM DE DECLARANTS BELGES.

**4. IMMATRICULATIONS DES VEHICULES A MOTEUR D'OCCASION MIS EN CIRCULATION
D'APRES LE PAYS DE PROVENANCE ET D'APRES LA MARQUE
2 ME TRIMESTRE 2005**

PAYS DE PROVENANCE ET MARQUES	C Y L I N D R E S	VOITURES POUR PERSONNES		AUTOBUS ET AUTOCARS		VEHICULES POUR LE TRANSPORT DE MARCHANDISES		TRACTEURS		TRACTEURS AGRICOLES		VEHICULES SPECIAUX		TOTAL	
		TOTAL	DONT : NOUVELLES PLAQUES (1)	TOTAL	DONT : NOUVELLES PLAQUES (1)	TOTAL	DONT : NOUVELLES PLAQUES (1)	TOTAL	DONT : NOUVELLES PLAQUES (1)	TOTAL	DONT : NOUVELLES PLAQUES (1)	TOTAL	DONT : NOUVELLES PLAQUES (1)	TOTAL	DONT : NOUVELLES PLAQUES (1)
LANDINI															
LANDINI		-	-	-	-	-	-	-	-	17	15	-	-	17	15
AUTRES		-	-	-	-	-	-	-	-	1	1	-	-	1	1
TOTAL LANDINI		-	-	-	-	-	-	-	-	18	16	-	-	18	16
MEAN		31	25	-	-	-	-	-	-	-	-	-	-	31	25
OM															
OM		5	5	-	-	7	5	-	-	-	-	-	-	12	10
SAME															
SAME		-	-	-	-	-	-	-	-	60	50	-	-	60	50
AUTRES		-	-	-	-	-	-	-	-	10	6	-	-	10	6
TOTAL SAME		-	-	-	-	-	-	-	-	70	56	-	-	70	56
AUTRES MARQUES		8	5	-	-	-	-	-	-	1	1	-	-	9	6
TOTAL ITALIE		9755	4830	4	4	1586	1030	35	32	259	206	-	-	11639	6102
PAYS-BAS															
BOVA															
BOVA		-	-	13	11	-	-	-	-	-	-	-	-	13	11
AUTRES		-	-	3	3	-	-	-	-	-	-	-	-	3	3
TOTAL BOVA		-	-	16	14	-	-	-	-	-	-	-	-	16	14
DAF															
DAF		4	1	8	7	294	226	140	119	-	-	-	-	446	353
DAF	2600	-	-	-	-	2	2	30	25	-	-	-	-	32	27
DAF CF85		-	-	-	-	3	3	9	7	-	-	-	-	12	10
DAF FTXF95		-	-	-	-	-	-	11	11	-	-	-	-	11	11
DAF FTXF95	2600	-	-	-	-	-	-	24	19	-	-	-	-	24	19
AUTRES		17	14	2	1	43	28	14	9	-	-	-	-	76	52
TOTAL DAF		21	15	10	8	342	259	228	190	-	-	-	-	601	472
VOLVO		15	9	-	-	-	-	-	-	-	-	-	-	15	9
AUTRES MARQUES		3	3	-	-	-	-	-	-	-	-	-	-	3	3
TOTAL PAYS-BAS		39	27	26	22	342	259	228	190	-	-	-	-	635	498
ROYAUME-UNI															
ASTON MARTIN		12	9	-	-	-	-	-	-	-	-	-	-	12	9
AUSTIN															
MINI 1000	1000	83	65	-	-	-	-	-	-	-	-	-	-	83	65
AUTRES		44	34	-	-	4	4	-	-	-	-	-	-	48	38
TOTAL AUSTIN		127	99	-	-	4	4	-	-	-	-	-	-	131	103
BEDFORD															
BEDFORD		33	30	-	-	16	12	-	-	-	-	-	-	49	42
AUTRES		-	-	-	-	1	1	-	-	-	-	-	-	1	1
TOTAL BEDFORD		33	30	-	-	17	13	-	-	-	-	-	-	50	43
BENTLEY		17	13	-	-	-	-	-	-	-	-	-	-	17	13

(1) VEHICULES IMMATRICULES AVEC UNE NOUVELLE PLAQUE ET AU NOM DE DECLARANTS BELGES.

**4. IMMATRICULATIONS DES VEHICULES A MOTEUR D'OCCASION MIS EN CIRCULATION
D'APRES LE PAYS DE PROVENANCE ET D'APRES LA MARQUE
2 ME TRIMESTRE 2005**

PAYS DE PROVENANCE ET MARQUES	CYLINDREE	VOITURES POUR PERSONNES		AUTOBUS ET AUTOCARS		VEHICULES POUR LE TRANSPORT DE MARCHANDISES		TRACTEURS		TRACTEURS AGRICOLIS		VEHICULES SPECIAUX		TOTAL	
		TOTAL	DONT : NOUVELLES PLAQUES (1)	TOTAL	DONT : NOUVELLES PLAQUES (1)	TOTAL	DONT : NOUVELLES PLAQUES (1)	TOTAL	DONT : NOUVELLES PLAQUES (1)	TOTAL	DONT : NOUVELLES PLAQUES (1)	TOTAL	DONT : NOUVELLES PLAQUES (1)	TOTAL	DONT : NOUVELLES PLAQUES (1)
DAIMLER		32	23	-	-	-	-	-	-	-	-	-	-	32	23
DAVID BROWN															
DAVID BROWN		-	-	-	-	-	-	-	-	73	56	-	-	73	56
AUTRES		-	-	-	-	-	-	-	-	2	2	-	-	2	2
TOTAL DAVID BROWN		-	-	-	-	-	-	-	-	75	58	-	-	75	58
FORD															
FORD CORSAIR	1600	104	28	-	-	-	-	-	-	-	-	-	-	104	28
FORD MONDEO	1600	117	39	-	-	-	-	-	-	-	-	-	-	117	39
FORD MONDEO	1800	1447	502	-	-	-	-	-	-	-	-	-	-	1447	502
FORD MONDEO	2000	767	253	-	-	9	2	-	-	-	-	-	-	776	255
FORD MONDEO	2500	10	5	-	-	-	-	-	-	-	-	-	-	10	5
AUTRES		15	9	-	-	-	-	-	-	-	-	-	-	15	9
TOTAL FORD		2460	836	-	-	9	2	-	-	-	-	-	-	2469	838
FORDSON															
FORDSON		-	-	-	-	-	-	-	-	21	21	-	-	21	21
AUTRES		-	-	-	-	-	-	-	-	2	2	-	-	2	2
TOTAL FORDSON		-	-	-	-	-	-	-	-	23	23	-	-	23	23
JAGUAR															
JAGUAR E	4200	12	11	-	-	-	-	-	-	-	-	-	-	12	11
JAGUAR XJ 42	4200	12	10	-	-	-	-	-	-	-	-	-	-	12	10
JAGUAR XJ6L	3200	33	20	-	-	-	-	-	-	-	-	-	-	33	20
JAGUAR XJ34	2000	15	7	-	-	-	-	-	-	-	-	-	-	15	7
JAGUAR SOVEREIGN	2000	17	10	-	-	-	-	-	-	-	-	-	-	17	10
JAGUAR SOVEREIGN	3200	25	9	-	-	-	-	-	-	-	-	-	-	25	9
JAGUAR SOVEREIGN	4000	10	7	-	-	-	-	-	-	-	-	-	-	10	7
JAGUAR XK8	4000	21	14	-	-	-	-	-	-	-	-	-	-	21	14
JAGUAR XKR	4000	11	9	-	-	-	-	-	-	-	-	-	-	11	9
JAGUAR S-TYPE	2700	11	2	-	-	-	-	-	-	-	-	-	-	11	2
JAGUAR S TYPE	3000	22	16	-	-	-	-	-	-	-	-	-	-	22	16
JAGUAR S TYPE EXEC	3000	51	29	-	-	-	-	-	-	-	-	-	-	51	29
JAGUAR X-TYPE 2.5V6EX	2500	12	6	-	-	-	-	-	-	-	-	-	-	12	6
AUTRES		167	103	-	-	-	-	-	-	-	-	-	-	167	103
TOTAL JAGUAR		419	253	-	-	-	-	-	-	-	-	-	-	419	253
LANDROVER															
LANDROVER		-	-	-	-	222	133	-	-	-	-	-	-	222	133
LANDROVER	2000	4	4	-	-	7	5	-	-	-	-	-	-	11	9
LANDROVER	2300	2	2	-	-	9	6	-	-	-	-	-	-	11	8
LANDROVER	2500	1	-	-	-	69	36	-	-	-	-	-	-	70	36
LANDROVER RANGE	2500	146	67	-	-	2	1	-	-	-	-	-	-	148	68
LAND ROVER DISCOVERY	2500	104	45	-	-	-	-	-	-	-	-	-	-	104	45
LAND ROVER LH	2500	10	3	-	-	-	-	-	-	-	-	-	-	10	3
LANDROVER FREELANDER	1800	102	44	-	-	-	-	-	-	-	-	-	-	102	44
LANDROVER FREELANDER	2000	234	71	-	-	-	-	-	-	-	-	-	-	234	71
LANDROVER DEFENDER	2500	25	15	-	-	11	5	-	-	-	-	-	-	36	20
LANDROVER RANGE ROV	2900	31	20	-	-	-	-	-	-	-	-	-	-	31	20
LANDROVER RANGE DCAB	2900	-	-	-	-	24	12	-	-	-	-	-	-	24	12
AUTRES		44	31	-	-	49	21	-	-	-	-	-	-	93	52
TOTAL LANDROVER		703	302	-	-	393	219	-	-	-	-	-	-	1096	521
LEYLAND															
LEYLAND 1001	1000	10	9	-	-	-	-	-	-	-	-	-	-	10	9
AUTRES		16	13	1	1	2	1	-	-	3	2	-	-	22	17
TOTAL LEYLAND		26	22	1	1	2	1	-	-	3	2	-	-	32	26
LOTUS															
LOTUS ELISE	1800	27	21	-	-	-	-	-	-	-	-	-	-	27	21

(1) VEHICULES IMMATRICULES AVEC UNE NOUVELLE PLAQUE ET AU NOM DE DECLARANTS BELGES.

**4. IMMATRICULATIONS DES VEHICULES A MOTEUR D'OCCASION MIS EN CIRCULATION
D'APRES LE PAYS DE PROVENANCE ET D'APRES LA MARQUE
2 ME TRIMESTRE 2005**

PAYS DE PROVENANCE ET MARQUES	C Y L I N D R E E	VOITURES POUR PERSONNES		AUTOBUS ET AUTOCARS		VEHICULES POUR LE TRANSPORT DE MARCHANDISES		TRACTEURS		TRACTEURS AGRICOLES		VEHICULES SPECIAUX		TOTAL	
		TOTAL	DONT : NOUVELLES PLAQUES (1)	TOTAL	DONT : NOUVELLES PLAQUES (1)	TOTAL	DONT : NOUVELLES PLAQUES (1)	TOTAL	DONT : NOUVELLES PLAQUES (1)	TOTAL	DONT : NOUVELLES PLAQUES (1)	TOTAL	DONT : NOUVELLES PLAQUES (1)	TOTAL	DONT : NOUVELLES PLAQUES (1)
AUTRES		30	22	-	-	-	-	-	-	-	-	-	-	30	22
TOTAL LOTUS		57	43	-	-	-	-	-	-	-	-	-	-	57	43
MASSEY FERGUSON															
MASSEY FERGUSON		-	-	-	-	-	-	-	-	162	120	-	-	162	120
AUTRES		-	-	-	-	-	-	-	-	24	19	-	-	24	19
TOTAL MASSEY FERGUSON		-	-	-	-	-	-	-	-	186	139	-	-	186	139
MG															
MG	1800	10	10	-	-	-	-	-	-	-	-	-	-	10	10
MG B	1800	66	64	-	-	-	-	-	-	-	-	-	-	66	64
MG F	1800	91	51	-	-	-	-	-	-	-	-	-	-	91	51
MG TF 135	1800	20	9	-	-	-	-	-	-	-	-	-	-	20	9
MG TF115	1600	14	3	-	-	-	-	-	-	-	-	-	-	14	3
AUTRES		118	85	-	-	-	-	-	-	-	-	-	-	118	85
TOTAL MG		319	222	-	-	-	-	-	-	-	-	-	-	319	222
MORGAN		13	13	-	-	-	-	-	-	-	-	-	-	13	13
MORRIS		9	9	-	-	1	1	-	-	-	-	-	-	10	10
ROLLS ROYCE		20	18	-	-	-	-	-	-	-	-	-	-	20	18
LAND ROVER															
ROVER 75	1800	19	4	-	-	-	-	-	-	-	-	-	-	19	4
ROVER 75	2000	174	72	-	-	-	-	-	-	-	-	-	-	174	72
ROVER 214	1400	123	78	-	-	-	-	-	-	-	-	-	-	123	78
ROVER 213	1300	12	5	-	-	-	-	-	-	-	-	-	-	12	5
ROVER 216	1600	110	58	-	-	-	-	-	-	-	-	-	-	110	58
ROVER 820	2000	30	16	-	-	-	-	-	-	-	-	-	-	30	16
ROVER 825	2500	19	6	-	-	-	-	-	-	-	-	-	-	19	6
ROVER 416	1600	74	36	-	-	-	-	-	-	-	-	-	-	74	36
ROVER MINI	1000	11	8	-	-	-	-	-	-	-	-	-	-	11	8
ROVER MINI	1300	50	36	-	-	-	-	-	-	-	-	-	-	50	36
ROVER 111	1100	46	31	-	-	-	-	-	-	-	-	-	-	46	31
ROVER 114	1400	18	10	-	-	-	-	-	-	-	-	-	-	18	10
ROVER 414	1400	12	5	-	-	-	-	-	-	-	-	-	-	12	5
ROVER 418	1800	18	7	-	-	-	-	-	-	-	-	-	-	18	7
ROVER 218	1900	14	6	-	-	-	-	-	-	-	-	-	-	14	6
ROVER 420	2000	30	10	-	-	-	-	-	-	-	-	-	-	30	10
ROVER 220	2000	37	15	-	-	-	-	-	-	-	-	-	-	37	15
ROVER 620	2000	127	63	-	-	-	-	-	-	-	-	-	-	127	63
ROVER 200	1400	66	33	-	-	-	-	-	-	-	-	-	-	66	33
ROVER 200	2000	15	5	-	-	-	-	-	-	-	-	-	-	15	5
ROVER 600	2000	33	12	-	-	-	-	-	-	-	-	-	-	33	12
ROVER RANGE	2500	30	12	-	-	-	-	-	-	-	-	-	-	30	12
ROVER 400	1600	26	10	-	-	-	-	-	-	-	-	-	-	26	10
ROVER 400	2000	19	12	-	-	-	-	-	-	-	-	-	-	19	12
ROVER 25	1400	55	25	-	-	-	-	-	-	-	-	-	-	55	25
ROVER 25	2000	11	7	-	-	-	-	-	-	-	-	-	-	11	7
ROVER 45	1600	18	4	-	-	-	-	-	-	-	-	-	-	18	4
ROVER 45	2000	29	11	-	-	-	-	-	-	-	-	-	-	29	11
AUTRES		108	39	-	-	1	-	-	-	-	-	-	-	109	39
TOTAL LAND ROVER		1334	636	-	-	1	-	-	-	-	-	-	-	1335	636
TRIUMPH TR8															
TRIUMPH SPITFIRE	1300	10	10	-	-	-	-	-	-	-	-	-	-	10	10
TRIUMPH SPITFIRE	1500	57	54	-	-	-	-	-	-	-	-	-	-	57	54
AUTRES		64	54	-	-	-	-	-	-	-	-	-	-	64	54
TOTAL TRIUMPH TR8		131	118	-	-	-	-	-	-	-	-	-	-	131	118
TVR		16	13	-	-	-	-	-	-	-	-	-	-	16	13

(1) VEHICULES IMMATRICULES AVEC UNE NOUVELLE PLAQUE ET AU NOM DE DECLARANTS BELGES.

**4. IMMATRICULATIONS DES VEHICULES A MOTEUR D'OCCASION MIS EN CIRCULATION
D'APRES LE PAYS DE PROVENANCE ET D'APRES LA MARQUE
2 ME TRIMESTRE 2005**

PAYS DE PROVENANCE ET MARQUES	CYLINDRÉE	VOITURES POUR PERSONNES		AUTOBUS ET AUTOCARS		VEHICULES POUR LE TRANSPORT DE MARCHANDISES		TRACTEURS		TRACTEURS AGRICOLES		VEHICULES SPECIAUX		TOTAL	
		TOTAL	DONT : NOUVELLES PLAQUES (1)	TOTAL	DONT : NOUVELLES PLAQUES (1)	TOTAL	DONT : NOUVELLES PLAQUES (1)	TOTAL	DONT : NOUVELLES PLAQUES (1)	TOTAL	DONT : NOUVELLES PLAQUES (1)	TOTAL	DONT : NOUVELLES PLAQUES (1)	TOTAL	DONT : NOUVELLES PLAQUES (1)
VAUXHALL		16	10	-	-	-	-	-	-	-	-	-	-	16	10
AUTRES MARQUES		23	22	1	1	-	-	-	-	8	7	-	-	32	30
TOTAL ROYAUME-UNI		5767	2691	2	2	427	240	-	-	295	229	-	-	6491	3162
SUEDE															
SAAB															
SAAB 9-5	2000	69	33	-	-	-	-	-	-	-	-	-	-	69	33
SAAB 9-5	2200	33	14	-	-	-	-	-	-	-	-	-	-	33	14
SAAB 9-5	2300	52	24	-	-	-	-	-	-	-	-	-	-	52	24
SAAB 9-5	3000	19	14	-	-	-	-	-	-	-	-	-	-	19	14
SAAB 900	2000	258	138	-	-	-	-	-	-	-	-	-	-	258	138
SAAB 900	2100	14	5	-	-	-	-	-	-	-	-	-	-	14	5
SAAB 900	2300	76	35	-	-	-	-	-	-	-	-	-	-	76	35
SAAB 9000	2000	63	30	-	-	-	-	-	-	-	-	-	-	63	30
SAAB 9000	2300	66	25	-	-	-	-	-	-	-	-	-	-	66	25
SAAB 9-3	2000	244	131	-	-	-	-	-	-	-	-	-	-	244	131
SAAB 9-3	2200	114	48	-	-	-	-	-	-	-	-	-	-	114	48
SAAB 9-3	2300	10	5	-	-	-	-	-	-	-	-	-	-	10	5
SAAB SAAB 9-3	1900	18	8	-	-	-	-	-	-	-	-	-	-	18	8
SAAB SAAB 9-3	2000	29	18	-	-	-	-	-	-	-	-	-	-	29	18
SAAB SAAB 9-3	2200	17	8	-	-	-	-	-	-	-	-	-	-	17	8
AUTRES		24	15	-	-	6	5	-	-	-	-	-	-	30	20
TOTAL SAAB		1106	551	-	-	6	5	-	-	-	-	-	-	1112	556
SCANIA															
SCANIA		2	2	2	2	144	119	164	142	-	-	-	-	312	265
SCANIA	1700	-	-	3	1	2	1	10	7	-	-	-	-	15	9
SCANIA	5600	-	-	-	-	-	-	17	14	-	-	-	-	17	14
SCANIA PRT	1700	-	-	-	-	1	1	10	10	-	-	-	-	11	11
AUTRES		-	-	-	-	11	11	23	18	-	-	-	-	34	29
TOTAL SCANIA		2	2	5	3	158	132	224	191	-	-	-	-	389	328
VOLVO															
VOLVO		2	1	6	6	279	209	137	103	4	4	-	-	428	323
VOLVO	5500	-	-	-	-	17	12	-	-	-	-	-	-	17	12
VOLVO P 1300	1800	11	8	-	-	-	-	-	-	-	-	-	-	11	8
VOLVO V50	2000	80	24	-	-	-	-	-	-	-	-	-	-	80	24
VOLVO 740	2000	25	8	-	-	-	-	-	-	-	-	-	-	25	8
VOLVO 740	2300	83	29	-	-	-	-	-	-	-	-	-	-	83	29
VOLVO 740	2400	44	19	-	-	-	-	-	-	-	-	-	-	44	19
VOLVO 340	1400	88	42	-	-	-	-	-	-	-	-	-	-	88	42
VOLVO 340	1600	16	10	-	-	-	-	-	-	-	-	-	-	16	10
VOLVO 240	2000	20	10	-	-	-	-	-	-	-	-	-	-	20	10
VOLVO 240	2300	36	17	-	-	-	-	-	-	-	-	-	-	36	17
VOLVO 480	1700	29	18	-	-	-	-	-	-	-	-	-	-	29	18
VOLVO 440	1600	26	13	-	-	-	-	-	-	-	-	-	-	26	13
VOLVO 440	1700	79	36	-	-	-	-	-	-	-	-	-	-	79	36
VOLVO 440	1800	139	64	-	-	-	-	-	-	-	-	-	-	139	64
VOLVO 440	1900	88	36	-	-	-	-	-	-	-	-	-	-	88	36
VOLVO 440	2000	16	4	-	-	-	-	-	-	-	-	-	-	16	4
VOLVO 460	1600	13	5	-	-	-	-	-	-	-	-	-	-	13	5
VOLVO 460	1700	76	36	-	-	-	-	-	-	-	-	-	-	76	36
VOLVO 460	1800	86	34	-	-	-	-	-	-	-	-	-	-	86	34
VOLVO 460	1900	96	35	-	-	-	-	-	-	-	-	-	-	96	35
VOLVO 460	2000	13	5	-	-	-	-	-	-	-	-	-	-	13	5
VOLVO 940	2000	23	7	-	-	-	-	-	-	-	-	-	-	23	7
VOLVO 940	2300	36	17	-	-	-	-	-	-	-	-	-	-	36	17
VOLVO 940	2400	81	27	-	-	-	-	-	-	-	-	-	-	81	27
VOLVO 850	2000	60	19	-	-	-	-	-	-	-	-	-	-	60	19
VOLVO 850	2400	55	27	-	-	1	1	-	-	-	-	-	-	56	28

(1) VEHICULES IMMATICULES AVEC UNE NOUVELLE PLAQUE ET AU NOM DE DECLARANTS BELGES.

**4. IMMATRICULATIONS DES VEHICULES A MOTEUR D'OCCASION MIS EN CIRCULATION
D'APRES LE PAYS DE PROVENANCE ET D'APRES LA MARQUE
2 ME TRIMESTRE 2005**

PAYS DE PROVENANCE ET MARQUES	C Y L I N D R E E	VOITURES POUR PERSONNES		AUTOBUS ET AUTOCARS		VEHICULES POUR LE TRANSPORT DE MARCHANDISES		TRACTEURS		TRACTEURS AGRICOLÉS		VEHICULES SPECIAUX		TOTAL	
		TOTAL	DONT : NOUVELLES PLAQUES (1)	TOTAL	DONT : NOUVELLES PLAQUES (1)	TOTAL	DONT : NOUVELLES PLAQUES (1)	TOTAL	DONT : NOUVELLES PLAQUES (1)	TOTAL	DONT : NOUVELLES PLAQUES (1)	TOTAL	DONT : NOUVELLES PLAQUES (1)	TOTAL	DONT : NOUVELLES PLAQUES (1)
VOLVO 850	2500	38	10	-	-	-	-	-	-	-	-	-	-	38	10
VOLVO V 40	1700	37	15	-	-	-	-	-	-	-	-	-	-	37	15
VOLVO V 40	1800	24	10	-	-	-	-	-	-	-	-	-	-	24	10
VOLVO V 40	1900	873	380	-	-	-	-	-	-	-	-	-	-	873	380
VOLVO S 40	1600	14	8	-	-	-	-	-	-	-	-	-	-	14	8
VOLVO S 40	1700	51	21	-	-	-	-	-	-	-	-	-	-	51	21
VOLVO S 40	1800	35	13	-	-	-	-	-	-	-	-	-	-	35	13
VOLVO S 40	1900	307	118	-	-	-	-	-	-	-	-	-	-	307	118
VOLVO S 40	2000	51	13	-	-	-	-	-	-	-	-	-	-	51	13
VOLVO V 70	2400	209	102	-	-	-	-	-	-	-	-	-	-	209	102
VOLVO V 70	2500	169	81	-	-	1	1	-	-	-	-	-	-	170	82
VOLVO S 70	2000	10	3	-	-	-	-	-	-	-	-	-	-	10	3
VOLVO S 70	2500	37	19	-	-	-	-	-	-	-	-	-	-	37	19
VOLVO C70	2000	50	20	-	-	-	-	-	-	-	-	-	-	50	20
VOLVO C70	2400	28	18	-	-	-	-	-	-	-	-	-	-	28	18
VOLVO S80	2400	78	37	-	-	-	-	-	-	-	-	-	-	78	37
VOLVO S80	2500	94	42	-	-	-	-	-	-	-	-	-	-	94	42
VOLVO S80	2900	13	8	-	-	-	-	-	-	-	-	-	-	13	8
VOLVO S 60	2400	186	80	-	-	-	-	-	-	-	-	-	-	186	80
VOLVO FMFH	-	-	-	-	-	2	2	11	8	-	-	-	-	13	10
VOLVO FMFH	2100	1	1	-	-	9	9	66	63	-	-	-	-	76	73
VOLVO XC90	2400	52	23	-	-	-	-	-	-	-	-	-	-	52	23
VOLVO XC90DC	2400	-	-	-	-	11	6	-	-	-	-	-	-	11	6
AUTRES	-	164	80	-	-	31	22	14	8	-	-	-	-	209	110
TOTAL VOLVO	-	3842	1653	6	6	351	262	228	182	4	4	-	-	4431	2107
TOTAL SUEDE	-	4950	2206	11	9	515	399	452	373	4	4	-	-	5932	2991
REPUBLIQUE TCHEQUE															
SKODA															
SKODA	-	-	-	-	-	18	11	-	-	-	-	-	-	18	11
SKODA OCTAVIA	1600	21	1	-	-	-	-	-	-	-	-	-	-	21	1
SKODA OCTAVIA	1900	313	97	-	-	-	-	-	-	-	-	-	-	313	97
SKODA FELICIA	1300	127	62	-	-	-	-	-	-	-	-	-	-	127	62
SKODA FELICIA	1600	15	8	-	-	-	-	-	-	-	-	-	-	15	8
SKODA FELICIA	1900	63	30	-	-	-	-	-	-	-	-	-	-	63	30
SKODA FAVORIT	1300	53	23	-	-	-	-	-	-	-	-	-	-	53	23
SKODA FORMAN	1300	15	9	-	-	-	-	-	-	-	-	-	-	15	9
SKODA FABIA	1200	49	24	-	-	-	-	-	-	-	-	-	-	49	24
SKODA FABIA	1400	121	52	-	-	-	-	-	-	-	-	-	-	121	52
SKODA FABIA	1900	144	62	-	-	-	-	-	-	-	-	-	-	144	62
SKODA SUPERB	1900	17	9	-	-	-	-	-	-	-	-	-	-	17	9
AUTRES	-	15	9	-	-	1	1	-	-	-	-	-	-	16	10
TOTAL SKODA	-	953	386	-	-	19	12	-	-	-	-	-	-	972	398
ZETOR															
ZETOR	-	-	-	-	-	-	-	-	-	29	27	-	-	29	27
TOTAL REPUBLIQUE TCHEQUE	-	953	386	-	-	19	12	-	-	29	27	-	-	1001	425
U. S. A.															
BUICK	-	41	30	-	-	-	-	-	-	-	-	-	-	41	30
CADILLAC	-	56	44	-	-	3	2	-	-	-	-	-	-	59	46
CASE IH															
CASE IH	-	-	-	-	-	-	-	-	-	61	47	-	-	61	47
AUTRES	-	-	-	-	-	-	-	-	-	18	13	-	-	18	13
TOTAL CASE IH	-	-	-	-	-	-	-	-	-	79	60	-	-	79	60

(1) VEHICULES IMMATRICULES AVEC UNE NOUVELLE PLAQUE ET AU NOM DE DECLARANTS BELGES.

**4. IMMATRICULATIONS DES VEHICULES A MOTEUR D'OCCASION MIS EN CIRCULATION
D'APRES LE PAYS DE PROVENANCE ET D'APRES LA MARQUE
2 ME TRIMESTRE 2005**

PAYS DE PROVENANCE ET MARQUES	C Y L I N D R E	VOITURES POUR PERSONNES		AUTOBUS ET AUTOCARS		VEHICULES POUR LE TRANSPORT DE MARCHANDISES		TRACTEURS		TRACTEURS AGRICOLES		VEHICULES SPECIAUX		TOTAL	
		TOTAL	DONT : NOUVELLES PLAQUES (1)	TOTAL	DONT : NOUVELLES PLAQUES (1)	TOTAL	DONT : NOUVELLES PLAQUES (1)	TOTAL	DONT : NOUVELLES PLAQUES (1)	TOTAL	DONT : NOUVELLES PLAQUES (1)	TOTAL	DONT : NOUVELLES PLAQUES (1)	TOTAL	DONT : NOUVELLES PLAQUES (1)
CHEVROLET															
CHEVROLET		25	16	-	-	132	71	-	-	-	-	-	-	157	87
CHEVROLET	5700	11	8	-	-	2	1	-	-	-	-	-	-	13	9
CHEVROLET CORVETTE	5700	69	59	-	-	-	-	-	-	-	-	-	-	69	59
CHEVROLET CAPRICE	5000	21	16	-	-	-	-	-	-	-	-	-	-	21	16
CHEVROLET BERETTA	2200	54	20	-	-	-	-	-	-	-	-	-	-	54	20
CHEVROLET CORSICA	2200	29	10	-	-	-	-	-	-	-	-	-	-	29	10
CHEVROLET ALERO	2400	15	8	-	-	-	-	-	-	-	-	-	-	15	8
CHEVROLET AVALANCHE	5300	-	-	-	-	15	6	-	-	-	-	-	-	15	6
CHEVROLET CG11405	5700	13	7	-	-	1	-	-	-	-	-	-	-	14	7
AUTRES		156	99	-	-	72	27	-	-	-	-	-	-	228	126
TOTAL CHEVROLET		393	243	-	-	222	105	-	-	-	-	-	-	615	348
CHRYSLER															
CHRYSLER		-	-	-	-	117	60	-	-	-	-	-	-	117	60
CHRYSLER TOWN & C	3200	13	4	-	-	-	-	-	-	-	-	-	-	13	4
CHRYSLER LE BARON	2500	16	7	-	-	-	-	-	-	-	-	-	-	16	7
CHRYSLER LE BARON	3000	11	4	-	-	-	-	-	-	-	-	-	-	11	4
CHRYSLER VOYAGER	2000	43	12	-	-	-	-	-	-	-	-	-	-	43	12
CHRYSLER VOYAGER	2400	29	11	-	-	-	-	-	-	-	-	-	-	29	11
CHRYSLER VOYAGER	2500	147	63	-	-	1	1	-	-	-	-	-	-	148	64
CHRYSLER VOYAGER	2400	19	10	-	-	-	-	-	-	-	-	-	-	19	10
CHRYSLER VOYAGER	2500	98	48	-	-	-	-	-	-	-	-	-	-	98	48
CHRYSLER GVOYAGER RG	2500	58	24	-	-	-	-	-	-	-	-	-	-	58	24
CHRYSLER VOYAGER RG	2400	11	4	-	-	-	-	-	-	-	-	-	-	11	4
CHRYSLER VOYAGER RG	2500	35	13	-	-	-	-	-	-	-	-	-	-	35	13
CHRYSLER	2000	49	18	-	-	-	-	-	-	-	-	-	-	49	18
CHRYSLER STRATUS	2000	54	22	-	-	-	-	-	-	-	-	-	-	54	22
CHRYSLER STRATUS	2500	16	6	-	-	-	-	-	-	-	-	-	-	16	6
CHRYSLER SEBRING	2000	24	8	-	-	-	-	-	-	-	-	-	-	24	8
CHRYSLER 300M	2700	23	12	-	-	-	-	-	-	-	-	-	-	23	12
CHRYSLER PT CRUISER	1600	17	4	-	-	-	-	-	-	-	-	-	-	17	4
CHRYSLER PT CRUISER	2000	58	23	-	-	-	-	-	-	-	-	-	-	58	23
CHRYSLER PT CRUISER	2100	53	14	-	-	-	-	-	-	-	-	-	-	53	14
AUTRES		97	50	-	-	18	11	-	-	-	-	-	-	115	61
TOTAL CHRYSLER		871	357	-	-	136	72	-	-	-	-	-	-	1007	429
DODGE															
DODGE		8	6	-	-	68	40	-	-	-	-	-	-	76	46
DODGE RAM 1500	4700	-	-	-	-	20	14	-	-	-	-	-	-	20	14
DODGE RAM 1500	5700	-	-	-	-	15	8	-	-	-	-	-	-	15	8
DODGE RAM 1500	5900	-	-	-	-	26	13	-	-	-	-	-	-	26	13
AUTRES		58	35	-	-	54	27	-	-	-	-	-	-	112	62
TOTAL DODGE		66	41	-	-	183	102	-	-	-	-	-	-	249	143
FORD															
FORD MUSTANG	2800	10	8	-	-	-	-	-	-	-	-	-	-	10	8
FORD MUSTANG	4700	10	9	-	-	-	-	-	-	-	-	-	-	10	9
FORD STREET KA	1600	31	15	-	-	-	-	-	-	-	-	-	-	31	15
FORD WINDSTAR	3000	15	10	-	-	-	-	-	-	-	-	-	-	15	10
FORD PUMA	1400	35	18	-	-	-	-	-	-	-	-	-	-	35	18
FORD PUMA	1700	44	29	-	-	-	-	-	-	-	-	-	-	44	29
FORD	1400	183	51	-	-	-	-	-	-	-	-	-	-	183	51
FORD COUGAR	2000	15	5	-	-	-	-	-	-	-	-	-	-	15	5
AUTRES		110	79	-	-	29	13	-	-	-	-	-	-	139	92
TOTAL FORD		453	225	-	-	29	13	-	-	-	-	-	-	482	238
GMC															
GMC		4	1	-	-	28	16	-	-	-	-	-	-	32	17
AUTRES		18	11	-	-	12	5	-	-	-	-	-	-	30	16
TOTAL GMC		22	12	-	-	40	21	-	-	-	-	-	-	62	33

(1) VEHICULES IMMATRICULES AVEC UNE NOUVELLE PLAQUE ET AU NOM DE DECLARANTS BELGES.

**4. IMMATRICULATIONS DES VEHICULES A MOTEUR D'OCCASION MIS EN CIRCULATION
D'APRES LE PAYS DE PROVENANCE ET D'APRES LA MARQUE
2 ME TRIMESTRE 2005**

PAYS DE PROVENANCE ET MARQUES	C Y L I N D R E	VOITURES POUR PERSONNES		AUTOBUS ET AUTOCARS		VEHICULES POUR LE TRANSPORT DE MARCHANDISES		TRACTEURS		TRACTEURS AGRICOLES		VEHICULES SPECIAUX		TOTAL	
		TOTAL	DONT : NOUVELLES PLAQUES (1)	TOTAL	DONT : NOUVELLES PLAQUES (1)	TOTAL	DONT : NOUVELLES PLAQUES (1)	TOTAL	DONT : NOUVELLES PLAQUES (1)	TOTAL	DONT : NOUVELLES PLAQUES (1)	TOTAL	DONT : NOUVELLES PLAQUES (1)	TOTAL	DONT : NOUVELLES PLAQUES (1)
INTERNATIONAL															
INTERNATIONAL		-	-	-	-	1	1	-	-	103	81	-	-	104	82
AUTRES		-	-	2	2	2	2	-	-	11	11	-	-	15	15
TOTAL INTERNATIONAL		-	-	2	2	3	3	-	-	114	92	-	-	119	97
JEEP															
JEEP		1	1	-	-	185	102	-	-	-	-	-	-	186	103
JEEP 2500	2500	1	1	-	-	15	9	-	-	-	-	-	-	16	10
JEEP 4000	4000	1	-	-	-	11	5	-	-	-	-	-	-	12	5
JEEP CHEROKEE	2500	57	27	-	-	4	3	-	-	-	-	-	-	61	30
JEEP WRANGLER	2500	37	20	-	-	-	-	-	-	-	-	-	-	37	20
JEEP GRD CHEROKEE	2500	22	9	-	-	-	-	-	-	-	-	-	-	22	9
JEEP GRAND CHEROKEE	2700	59	41	-	-	8	2	-	-	-	-	-	-	67	43
JEEP GRAND CHEROKEE	3100	27	15	-	-	-	-	-	-	-	-	-	-	27	15
AUTRES		52	35	-	-	33	16	-	-	-	-	-	-	85	51
TOTAL JEEP		257	149	-	-	256	137	-	-	-	-	-	-	513	286
JOHN DEERE															
JOHN DEERE		-	-	-	-	-	-	-	-	155	118	-	-	155	118
AUTRES		-	-	-	-	-	-	-	-	77	53	-	-	77	53
TOTAL JOHN DEERE		-	-	-	-	-	-	-	-	232	171	-	-	232	171
LINCOLN															
LINCOLN TOWN CAR	4600	20	16	-	-	-	-	-	-	-	-	-	-	20	16
AUTRES		16	15	-	-	5	2	-	-	-	-	-	-	21	17
TOTAL LINCOLN		36	31	-	-	5	2	-	-	-	-	-	-	41	33
MERCURY		12	8	-	-	-	-	-	-	-	-	-	-	12	8
NEW HOLLAND															
NEW HOLLAND		-	-	-	-	-	-	-	-	50	34	-	-	50	34
AUTRES		-	-	-	-	-	-	-	-	25	17	-	-	25	17
TOTAL NEW HOLLAND		-	-	-	-	-	-	-	-	75	51	-	-	75	51
OLDSMOBILE		20	15	-	-	1	1	-	-	-	-	-	-	21	16
VALIANT		12	7	-	-	7	3	-	-	-	-	-	-	19	10
PONTIAC															
PONTIAC FIREBIRD	3400	10	7	-	-	-	-	-	-	-	-	-	-	10	7
PONTIAC TRANSSPORT	2300	71	23	-	-	-	-	-	-	-	-	-	-	71	23
AUTRES		67	45	-	-	6	2	-	-	-	-	-	-	73	47
TOTAL PONTIAC		148	75	-	-	6	2	-	-	-	-	-	-	154	77
WILLYS															
WILLYS	2200	18	17	-	-	1	1	-	-	-	-	-	-	19	18
AUTRES		15	15	-	-	8	7	-	-	-	-	-	-	23	22
TOTAL WILLYS		33	32	-	-	9	8	-	-	-	-	-	-	42	40
AUTRES MARQUES		18	15	-	-	7	7	2	1	5	4	-	-	32	27
TOTAL U. S. A.		2438	1284	2	2	907	478	2	1	505	378	-	-	3854	2143
JAPON															
DAIHATSU															
DAIHATSU	2800	1	-	-	-	203	94	-	-	-	-	-	-	204	94
DAIHATSU		-	-	-	-	28	11	-	-	-	-	-	-	28	11

(1) VEHICULES IMMATRICULES AVEC UNE NOUVELLE PLAQUE ET AU NOM DE DECLARANTS BELGES.

**4. IMMATRICULATIONS DES VEHICULES A MOTEUR D'OCCASION MIS EN CIRCULATION
D'APRES LE PAYS DE PROVENANCE ET D'APRES LA MARQUE
2 ME TRIMESTRE 2005**

PAYS DE PROVENANCE ET MARQUES	CYLINDREE	VOITURES POUR PERSONNES		AUTOBUS ET AUTOCARS		VEHICULES POUR LE TRANSPORT DE MARCHANDISES		TRACTEURS		TRACTEURS AGRICOLES		VEHICULES SPECIAUX		TOTAL	
		TOTAL	DONT : NOUVELLES PLAQUES (1)	TOTAL	DONT : NOUVELLES PLAQUES (1)	TOTAL	DONT : NOUVELLES PLAQUES (1)	TOTAL	DONT : NOUVELLES PLAQUES (1)	TOTAL	DONT : NOUVELLES PLAQUES (1)	TOTAL	DONT : NOUVELLES PLAQUES (1)	TOTAL	DONT : NOUVELLES PLAQUES (1)
DAIHATSU CUORE	1000	29	15	-	-	-	-	-	-	-	-	-	-	29	15
DAIHATSU CHARADE	1000	202	114	-	-	-	-	-	-	-	-	-	-	202	114
DAIHATSU CHARADE	1300	72	44	-	-	-	-	-	-	-	-	-	-	72	44
DAIHATSU DOMINO	800	103	65	-	-	-	-	-	-	-	-	-	-	103	65
DAIHATSU FERROZA	1600	125	56	-	-	-	-	-	-	-	-	-	-	125	56
DAIHATSU APPLAUSE	1600	30	20	-	-	-	-	-	-	-	-	-	-	30	20
DAIHATSU GRAN MOVE	1500	20	6	-	-	-	-	-	-	-	-	-	-	20	6
DAIHATSU THERIOS	1300	40	13	-	-	-	-	-	-	-	-	-	-	40	13
DAIHATSU SIRION	1000	26	10	-	-	-	-	-	-	-	-	-	-	26	10
DAIHATSU YRV	1300	14	3	-	-	-	-	-	-	-	-	-	-	14	3
AUTRES		35	16	-	-	13	7	-	-	-	-	-	-	48	23
TOTAL DAIHATSU		697	362	-	-	244	112	-	-	-	-	-	-	941	474
DATSUN / NISSAN															
DATSUN / NISSAN		4	1	-	-	943	505	-	-	-	-	-	-	947	506
DATSUN	2000	16	6	-	-	7	3	-	-	-	-	-	-	23	9
DATSUN	2700	1	1	-	-	13	8	-	-	-	-	-	-	14	9
DATSUN	2800	-	-	-	-	18	7	-	-	-	-	-	-	18	7
DATSUN	3000	1	-	-	-	10	4	-	-	-	-	-	-	11	4
NISSAN SUNNY	1000	13	6	-	-	-	-	-	-	-	-	-	-	13	6
NISSAN SUNNY	1300	73	33	-	-	-	-	-	-	-	-	-	-	73	33
DATSUN SUNNY	1400	550	282	-	-	-	-	-	-	-	-	-	-	550	282
NISSAN SUNNY	1600	81	42	-	-	-	-	-	-	-	-	-	-	81	42
NISSAN SUNNY	1700	95	42	-	-	-	-	-	-	-	-	-	-	95	42
NISSAN SUNNY	2000	440	203	-	-	-	-	-	-	-	-	-	-	440	203
NISSAN BLUEBIRD	1600	20	14	-	-	-	-	-	-	-	-	-	-	20	14
NISSAN BLUEBIRD	2000	56	26	-	-	-	-	-	-	-	-	-	-	56	26
NISSAN PRAIRIE	2000	19	4	-	-	-	-	-	-	-	-	-	-	19	4
NISSAN MICRA	1000	1121	646	-	-	-	-	-	-	-	-	-	-	1121	646
NISSAN MICRA	1200	360	208	-	-	-	-	-	-	-	-	-	-	360	208
NISSAN MICRA	1300	137	75	-	-	-	-	-	-	-	-	-	-	137	75
NISSAN MICRA	1500	71	33	-	-	-	-	-	-	-	-	-	-	71	33
NISSAN	3000	13	5	-	-	-	-	-	-	-	-	-	-	13	5
NISSAN 200SX	1800	23	6	-	-	-	-	-	-	-	-	-	-	23	6
NISSAN PRIMERA	1600	302	104	-	-	-	-	-	-	-	-	-	-	302	104
NISSAN PRIMERA	1800	37	14	-	-	-	-	-	-	-	-	-	-	37	14
NISSAN PRIMERA	1900	65	13	-	-	1	1	-	-	-	-	-	-	66	14
NISSAN PRIMERA	2000	551	219	-	-	-	-	-	-	-	-	-	-	551	219
NISSAN PRIMERA	2200	16	5	-	-	-	-	-	-	-	-	-	-	16	5
NISSAN TERRANO	2700	4	3	-	-	7	2	-	-	-	-	-	-	11	5
NISSAN TERRANO	3000	2	-	-	-	10	4	-	-	-	-	-	-	12	4
NISSAN 100NX	1600	228	112	-	-	-	-	-	-	-	-	-	-	228	112
NISSAN 100NX	2000	25	10	-	-	-	-	-	-	-	-	-	-	25	10
NISSAN SERENA	1600	27	8	-	-	-	-	-	-	-	-	-	-	27	8
NISSAN SERENA	2000	26	9	-	-	-	-	-	-	-	-	-	-	26	9
NISSAN SERENA	2300	17	8	-	-	-	-	-	-	-	-	-	-	17	8
NISSAN TERRANO II	2700	37	20	-	-	7	3	-	-	-	-	-	-	44	23
NISSAN PATROL GR	2800	15	9	-	-	-	-	-	-	-	-	-	-	15	9
NISSAN PATROL GR	3000	24	11	-	-	9	4	-	-	-	-	-	-	33	15
NISSAN MAXIMA QX	2000	17	5	-	-	-	-	-	-	-	-	-	-	17	5
NISSAN ALMERA	1400	257	105	-	-	-	-	-	-	-	-	-	-	257	105
NISSAN ALMERA	1500	195	48	-	-	-	-	-	-	-	-	-	-	195	48
NISSAN ALMERA	1600	30	11	-	-	-	-	-	-	-	-	-	-	30	11
NISSAN ALMERA	1800	15	6	-	-	-	-	-	-	-	-	-	-	15	6
NISSAN ALMERA	2000	137	55	-	-	-	-	-	-	-	-	-	-	137	55
NISSAN ALMERA	2200	27	11	-	-	-	-	-	-	-	-	-	-	27	11
NISSAN ALMERA TINO	1800	37	6	-	-	-	-	-	-	-	-	-	-	37	6
NISSAN ALMERA TINO	2200	18	6	-	-	-	-	-	-	-	-	-	-	18	6
NISSAN X-TRAIL	2200	50	14	-	-	-	-	-	-	-	-	-	-	50	14
NISSAN PICKUP	-	-	-	-	-	14	5	-	-	-	-	-	-	14	5
NISSAN PICKUP	2500	-	-	-	-	90	45	-	-	-	-	-	-	90	45
NISSAN PRIMASTER	1900	-	-	-	-	12	6	-	-	-	-	-	-	12	6
AUTRES		89	43	-	-	61	35	-	-	-	-	-	-	150	78
TOTAL DATSUN / NISSAN		5342	2488	-	-	1202	632	-	-	-	-	-	-	6544	3120
KAWASAKI															
KAWASAKI KSV700	700	-	-	-	-	-	-	-	-	10	7	-	-	10	7

(1) VEHICULES IMMATRICULES AVEC UNE NOUVELLE PLAQUE ET AU NOM DE DECLARANTS BELGES.

**4. IMMATRICULATIONS DES VEHICULES A MOTEUR D'OCCASION MIS EN CIRCULATION
D'APRES LE PAYS DE PROVENANCE ET D'APRES LA MARQUE
2 ME TRIMESTRE 2005**

PAYS DE PROVENANCE ET MARQUES	CYLINDREE	VOITURES POUR PERSONNES		AUTOBUS ET AUTOCARS		VEHICULES POUR LE TRANSPORT DE MARCHANDISES		TRACTEURS		TRACTEURS AGRICOLES		VEHICULES SPECIAUX		TOTAL	
		TOTAL	DONT : NOUVELLES PLAQUES (1)	TOTAL	DONT : NOUVELLES PLAQUES (1)	TOTAL	DONT : NOUVELLES PLAQUES (1)	TOTAL	DONT : NOUVELLES PLAQUES (1)	TOTAL	DONT : NOUVELLES PLAQUES (1)	TOTAL	DONT : NOUVELLES PLAQUES (1)	TOTAL	DONT : NOUVELLES PLAQUES (1)
AUTRES		-	-	-	-	-	-	-	-	25	25	-	-	25	25
TOTAL KAWASAKI		-	-	-	-	-	-	-	-	35	32	-	-	35	32
HONDA															
HONDA CIVIC	1300	142	75	-	-	-	-	-	-	-	-	-	-	142	75
HONDA CIVIC	1400	488	206	-	-	-	-	-	-	-	-	-	-	488	206
HONDA CIVIC	1500	409	186	-	-	-	-	-	-	-	-	-	-	409	186
HONDA CIVIC	1600	137	50	-	-	-	-	-	-	-	-	-	-	137	50
HONDA CIVIC	2000	36	17	-	-	-	-	-	-	-	-	-	-	36	17
HONDA ACCORD	1600	15	4	-	-	-	-	-	-	-	-	-	-	15	4
HONDA ACCORD	1800	15	5	-	-	-	-	-	-	-	-	-	-	15	5
HONDA ACCORD	1900	43	12	-	-	-	-	-	-	-	-	-	-	43	12
HONDA ACCORD	2000	149	47	-	-	-	-	-	-	-	-	-	-	149	47
HONDA ACCORD	2200	15	7	-	-	-	-	-	-	-	-	-	-	15	7
HONDA PRELUDE	1800	11	7	-	-	-	-	-	-	-	-	-	-	11	7
HONDA PRELUDE	2000	98	36	-	-	-	-	-	-	-	-	-	-	98	36
HONDA JAZZ	1200	19	9	-	-	-	-	-	-	-	-	-	-	19	9
HONDA JAZZ	1300	72	28	-	-	-	-	-	-	-	-	-	-	72	28
HONDA INTEGRA	1500	24	12	-	-	-	-	-	-	-	-	-	-	24	12
HONDA CRX	1400	42	26	-	-	-	-	-	-	-	-	-	-	42	26
HONDA CRX	1600	225	104	-	-	-	-	-	-	-	-	-	-	225	104
HONDA CONCERTO	1400	10	3	-	-	-	-	-	-	-	-	-	-	10	3
HONDA CONCERTO	1500	41	23	-	-	-	-	-	-	-	-	-	-	41	23
HONDA CONCERTO	1600	110	43	-	-	-	-	-	-	-	-	-	-	110	43
HONDA CR-V	2000	75	16	-	-	-	-	-	-	-	-	-	-	75	16
HONDA INTEGRA R	1800	15	6	-	-	-	-	-	-	-	-	-	-	15	6
HONDA HR V	1600	39	11	-	-	-	-	-	-	-	-	-	-	39	11
HONDA LOGO	1300	22	9	-	-	-	-	-	-	-	-	-	-	22	9
HONDA S2000	2000	20	12	-	-	-	-	-	-	-	-	-	-	20	12
HONDA CIVIC 2DR	1700	13	4	-	-	-	-	-	-	-	-	-	-	13	4
HONDA CIVIC 3 DR	1400	26	10	-	-	-	-	-	-	-	-	-	-	26	10
HONDA CIVIC 3 DR	1600	14	4	-	-	-	-	-	-	-	-	-	-	14	4
HONDA CIVIC 3DR	1700	37	10	-	-	-	-	-	-	-	-	-	-	37	10
HONDA CIVIC 5DR	1400	14	1	-	-	-	-	-	-	-	-	-	-	14	1
HONDA CIVIC 5DR	1600	13	6	-	-	-	-	-	-	-	-	-	-	13	6
HONDA CIVIC 5DR	1700	26	7	-	-	-	-	-	-	-	-	-	-	26	7
HONDA HONDA CR-V	2000	30	16	-	-	-	-	-	-	-	-	-	-	30	16
HONDA ACCORD SEDAN	2000	12	3	-	-	-	-	-	-	-	-	-	-	12	3
HONDA ACCORD SEDAN	2200	11	2	-	-	-	-	-	-	-	-	-	-	11	2
AUTRES		108	38	-	-	-	-	-	-	-	-	-	-	108	38
TOTAL HONDA		2576	1055	-	-	-	-	-	-	-	-	-	-	2576	1055
ISUZU															
ISUZU		1	1	-	-	20	10	-	-	-	-	-	-	21	11
AUTRES		4	1	-	-	10	4	-	-	-	-	-	-	14	5
TOTAL ISUZU		5	2	-	-	30	14	-	-	-	-	-	-	35	16
LEXUS															
LEXUS GS 300	3000	22	8	-	-	-	-	-	-	-	-	-	-	22	8
LEXUS IS 200	2000	42	14	-	-	-	-	-	-	-	-	-	-	42	14
LEXUS RX300	3000	37	18	-	-	-	-	-	-	-	-	-	-	37	18
LEXUS LS 430	4300	12	6	-	-	-	-	-	-	-	-	-	-	12	6
AUTRES		14	9	-	-	2	2	-	-	-	-	-	-	16	11
TOTAL LEXUS		127	55	-	-	2	2	-	-	-	-	-	-	129	57
MAZDA															
MAZDA		2	2	-	-	119	62	-	-	-	-	-	-	121	64
MAZDA RX 5	2000	12	6	-	-	2	1	-	-	-	-	-	-	14	7
MAZDA 121	1100	80	46	-	-	-	-	-	-	-	-	-	-	80	46
MAZDA 121	1200	36	18	-	-	-	-	-	-	-	-	-	-	36	18
MAZDA 121	1300	412	240	-	-	-	-	-	-	-	-	-	-	412	240
MAZDA 121	1800	35	13	-	-	-	-	-	-	-	-	-	-	35	13
MAZDA 323	1100	15	9	-	-	-	-	-	-	-	-	-	-	15	9
MAZDA 323	1300	516	286	-	-	-	-	-	-	-	-	-	-	516	286

(1) VEHICULES IMMATRICULES AVEC UNE NOUVELLE PLAQUE ET AU NOM DE DECLARANTS BELGES.

**4. IMMATRICULATIONS DES VEHICULES A MOTEUR D'OCCASION MIS EN CIRCULATION
D'APRES LE PAYS DE PROVENANCE ET D'APRES LA MARQUE
2 ME TRIMESTRE 2005**

PAYS DE PROVENANCE ET MARQUES	C Y L I N D R E	VOITURES POUR PERSONNES		AUTOBUS ET AUTOCARS		VEHICULES POUR LE TRANSPORT DE MARCHANDISES		TRACTEURS		TRACTEURS AGRICOLLES		VEHICULES SPECIAUX		TOTAL	
		TOTAL	DONT : NOUVELLES PLAQUES (1)	TOTAL	DONT : NOUVELLES PLAQUES (1)	TOTAL	DONT : NOUVELLES PLAQUES (1)	TOTAL	DONT : NOUVELLES PLAQUES (1)	TOTAL	DONT : NOUVELLES PLAQUES (1)	TOTAL	DONT : NOUVELLES PLAQUES (1)	TOTAL	DONT : NOUVELLES PLAQUES (1)
MAZDA 323	1500	77	31	-	-	-	-	-	-	-	-	-	-	77	31
MAZDA 323	1600	385	204	-	-	-	-	-	-	-	-	-	-	385	204
MAZDA 323	1700	88	35	-	-	-	-	-	-	-	-	-	-	88	35
MAZDA 323	1800	40	22	-	-	-	-	-	-	-	-	-	-	40	22
MAZDA 323	2000	29	8	-	-	-	-	-	-	-	-	-	-	29	8
MAZDA 626	1600	12	6	-	-	-	-	-	-	-	-	-	-	12	6
MAZDA 626	1800	202	89	-	-	-	-	-	-	-	-	-	-	202	89
MAZDA 626	2000	368	124	-	-	-	-	-	-	-	-	-	-	368	124
MAZDA MPV	2000	23	6	-	-	1	1	-	-	-	-	-	-	24	7
MAZDA MPV	2500	22	14	-	-	-	-	-	-	-	-	-	-	22	14
MAZDA MX5	1600	183	108	-	-	-	-	-	-	-	-	-	-	183	108
MAZDA MX5	1800	25	17	-	-	-	-	-	-	-	-	-	-	25	17
MAZDA MX3	1600	55	24	-	-	-	-	-	-	-	-	-	-	55	24
MAZDA MX3	1800	19	5	-	-	-	-	-	-	-	-	-	-	19	5
MAZDA XEDOS 6	1600	12	5	-	-	-	-	-	-	-	-	-	-	12	5
MAZDA 323 F	1300	48	11	-	-	-	-	-	-	-	-	-	-	48	11
MAZDA 323 F	1500	195	80	-	-	-	-	-	-	-	-	-	-	195	80
MAZDA 323 F	1600	10	3	-	-	-	-	-	-	-	-	-	-	10	3
MAZDA 323 F	1800	23	8	-	-	-	-	-	-	-	-	-	-	23	8
MAZDA 323 F	2000	115	38	-	-	-	-	-	-	-	-	-	-	115	38
MAZDA DAMIO	1300	87	26	-	-	-	-	-	-	-	-	-	-	87	26
MAZDA PREMACY	1800	25	5	-	-	-	-	-	-	-	-	-	-	25	5
MAZDA PREMACY	2000	41	13	-	-	-	-	-	-	-	-	-	-	41	13
MAZDA 6	1800	12	2	-	-	-	-	-	-	-	-	-	-	12	2
MAZDA 6	2000	38	8	-	-	-	-	-	-	-	-	-	-	38	8
MAZDA B2500	2500	-	-	-	-	16	8	-	-	-	-	-	-	16	8
MAZDA MAZDA2	1200	68	21	-	-	-	-	-	-	-	-	-	-	68	21
MAZDA MAZDA2	1400	27	11	-	-	-	-	-	-	-	-	-	-	27	11
MAZDA MAZDA6	2000	71	15	-	-	-	-	-	-	-	-	-	-	71	15
AUTRES		74	25	-	-	10	3	-	-	-	-	-	-	84	28
TOTAL MAZDA		3482	1585	-	-	148	75	-	-	-	-	-	-	3630	1660
MITSUBISHI															
MITSUBISHI		6	5	-	-	626	335	-	-	-	-	-	-	632	340
MITSUBISHI	2500	49	27	-	-	30	18	-	-	-	-	-	-	79	45
MITSUBISHI	2800	-	-	-	-	13	8	-	-	-	-	-	-	13	8
MITSUBISHI	3000	2	1	-	-	15	12	-	-	-	-	-	-	17	13
MITSUBISHI	3200	-	-	-	-	12	6	-	-	-	-	-	-	12	6
MITSUBISHI LANCER	1300	63	28	-	-	-	-	-	-	-	-	-	-	63	28
MITSUBISHI LANCER	1500	66	30	-	-	-	-	-	-	-	-	-	-	66	30
MITSUBISHI LANCER	1600	32	16	-	-	-	-	-	-	-	-	-	-	32	16
MITSUBISHI LANCER	1800	58	26	-	-	-	-	-	-	-	-	-	-	58	26
MITSUBISHI LANCER	2000	45	24	-	-	-	-	-	-	-	-	-	-	45	24
MITSUBISHI GALANT	1800	147	61	-	-	-	-	-	-	-	-	-	-	147	61
MITSUBISHI GALANT	2000	111	42	-	-	-	-	-	-	-	-	-	-	111	42
MITSUBISHI GALANT	2500	11	3	-	-	-	-	-	-	-	-	-	-	11	3
MITSUBISHI COLT	1200	42	29	-	-	-	-	-	-	-	-	-	-	42	29
MITSUBISHI COLT	1300	463	259	-	-	-	-	-	-	-	-	-	-	463	259
MITSUBISHI COLT	1500	72	35	-	-	-	-	-	-	-	-	-	-	72	35
MITSUBISHI COLT	1600	38	18	-	-	-	-	-	-	-	-	-	-	38	18
MITSUBISHI COLT	1800	19	9	-	-	-	-	-	-	-	-	-	-	19	9
MITSUBISHI PAJERO	2500	34	16	-	-	2	1	-	-	-	-	-	-	36	17
MITSUBISHI PAJERO	2800	22	12	-	-	1	-	-	-	-	-	-	-	23	12
MITSUBISHI PAJERO	3200	26	13	-	-	17	5	-	-	-	-	-	-	43	18
MITSUBISHI SPACE	1800	83	28	-	-	-	-	-	-	-	-	-	-	83	28
MITSUBISHI SPACE	2000	178	58	-	-	-	-	-	-	-	-	-	-	178	58
MITSUBISHI CARISMA	1600	122	41	-	-	-	-	-	-	-	-	-	-	122	41
MITSUBISHI CARISMA	1800	52	17	-	-	-	-	-	-	-	-	-	-	52	17
MITSUBISHI CARISMA	1900	223	82	-	-	-	-	-	-	-	-	-	-	223	82
MITSUBISHI SPACE WAG	2000	90	25	-	-	-	-	-	-	-	-	-	-	90	25
MITSUBISHI SPACE WAG	2400	12	7	-	-	-	-	-	-	-	-	-	-	12	7
MITSUBISHI SPACE STA	1300	49	20	-	-	-	-	-	-	-	-	-	-	49	20
MITSUBISHI SPACESTAR	1300	23	2	-	-	-	-	-	-	-	-	-	-	23	2
MITSUBISHI SPACESTAR	1900	87	19	-	-	-	-	-	-	-	-	-	-	87	19
MITSUBISHI PAJERO SP	2500	32	17	-	-	13	4	-	-	-	-	-	-	45	21
MITSUBISHI PAJERO PI	1800	25	11	-	-	1	1	-	-	-	-	-	-	26	12
MITSUBISHI L200		-	-	-	-	10	2	-	-	-	-	-	-	10	2

(1) VEHICULES IMMATRICULES AVEC UNE NOUVELLE PLAQUE ET AU NOM DE DECLARANTS BELGES.

**4. IMMATRICULATIONS DES VEHICULES A MOTEUR D'OCCASION MIS EN CIRCULATION
D'APRES LE PAYS DE PROVENANCE ET D'APRES LA MARQUE
2 ME TRIMESTRE 2005**

PAYS DE PROVENANCE ET MARQUES	CYLINDRÉE	VOITURES POUR PERSONNES		AUTOBUS ET AUTOCARS		VEHICULES POUR LE TRANSPORT DE MARCHANDISES		TRACTEURS		TRACTEURS AGRICOLES		VEHICULES SPECIAUX		TOTAL	
		TOTAL	DONT : NOUVELLES PLAQUES (1)	TOTAL	DONT : NOUVELLES PLAQUES (1)	TOTAL	DONT : NOUVELLES PLAQUES (1)	TOTAL	DONT : NOUVELLES PLAQUES (1)	TOTAL	DONT : NOUVELLES PLAQUES (1)	TOTAL	DONT : NOUVELLES PLAQUES (1)	TOTAL	DONT : NOUVELLES PLAQUES (1)
MITSUBISHI L200	2500	1	-	-	-	25	12	-	-	-	-	-	-	26	12
AUTRES		83	22	-	-	16	10	-	-	-	-	-	-	99	32
TOTAL MITSUBISHI		2366	1003	-	-	781	414	-	-	-	-	-	-	3147	1417
SUZUKI															
SUZUKI		-	-	-	-	316	198	-	-	-	-	-	-	316	198
SUZUKI	1300	-	-	-	-	24	10	-	-	-	-	-	-	24	10
SUZUKI	1600	-	-	-	-	11	5	-	-	-	-	-	-	11	5
SUZUKI LIANA	1400	25	4	-	-	-	-	-	-	-	-	-	-	25	4
SUZUKI ALTO	800	203	141	-	-	-	-	-	-	-	-	-	-	203	141
SUZUKI ALTO	1000	105	50	-	-	-	-	-	-	-	-	-	-	105	50
SUZUKI ALTO	1100	36	16	-	-	-	-	-	-	-	-	-	-	36	16
SUZUKI SWIFT	1000	545	292	-	-	-	-	-	-	-	-	-	-	545	292
SUZUKI SWIFT	1300	358	197	-	-	-	-	-	-	-	-	-	-	358	197
SUZUKI SWIFT	1600	27	17	-	-	-	-	-	-	-	-	-	-	27	17
SUZUKI SAMJRAI	1300	71	42	-	-	-	-	-	-	-	-	-	-	71	42
SUZUKI VITARA	1600	206	105	-	-	1	-	-	-	-	-	-	-	207	105
SUZUKI VITARA	1900	28	11	-	-	-	-	-	-	-	-	-	-	28	11
SUZUKI VITARA	2000	36	12	-	-	6	1	-	-	-	-	-	-	42	13
SUZUKI BALENO	1300	134	57	-	-	-	-	-	-	-	-	-	-	134	57
SUZUKI BALENO	1600	76	23	-	-	-	-	-	-	-	-	-	-	76	23
SUZUKI BALENO	1900	47	10	-	-	-	-	-	-	-	-	-	-	47	10
SUZUKI WAGON R	1000	24	14	-	-	-	-	-	-	-	-	-	-	24	14
SUZUKI WAGON R	1200	38	11	-	-	-	-	-	-	-	-	-	-	38	11
SUZUKI WAGON R	1300	109	36	-	-	-	-	-	-	-	-	-	-	109	36
SUZUKI GRAND VITARA	2000	68	18	-	-	2	-	-	-	-	-	-	-	70	18
SUZUKI JINNY	1300	79	33	-	-	-	-	-	-	-	-	-	-	79	33
SUZUKI GT GRD VITARA	1600	20	9	-	-	-	-	-	-	-	-	-	-	20	9
SUZUKI FT GRD VITARA	1600	13	5	-	-	-	-	-	-	-	-	-	-	13	5
SUZUKI IGNIS	1300	45	12	-	-	-	-	-	-	-	-	-	-	45	12
AUTRES		70	30	-	-	26	10	-	-	-	-	-	-	96	40
TOTAL SUZUKI		2363	1145	-	-	386	224	-	-	-	-	-	-	2749	1369
YAMAHA															
YAMAHA		-	-	-	-	-	-	-	-	22	20	-	-	22	20
YAMAHA	400	-	-	-	-	-	-	-	-	13	11	-	-	13	11
YAMAHA GRIZZLY	700	-	-	-	-	-	-	-	-	21	15	-	-	21	15
YAMAHA KODIAK 450	400	-	-	-	-	-	-	-	-	16	16	-	-	16	16
AUTRES		-	-	-	-	-	-	-	-	32	29	-	-	32	29
TOTAL YAMAHA		-	-	-	-	-	-	-	-	104	91	-	-	104	91
SUBARU															
SUBARU JUSTY	1000	79	48	-	-	-	-	-	-	-	-	-	-	79	48
SUBARU JUSTY	1200	53	34	-	-	-	-	-	-	-	-	-	-	53	34
SUBARU JUSTY	1300	12	6	-	-	-	-	-	-	-	-	-	-	12	6
SUBARU L 16	1600	14	7	-	-	-	-	-	-	-	-	-	-	14	7
SUBARU J12	1200	15	10	-	-	-	-	-	-	-	-	-	-	15	10
SUBARU MINI JUMBO	700	13	9	-	-	-	-	-	-	-	-	-	-	13	9
SUBARU MINI JUMBO	800	44	27	-	-	-	-	-	-	-	-	-	-	44	27
SUBARU LEGACY	1800	25	9	-	-	-	-	-	-	-	-	-	-	25	9
SUBARU LEGACY	2000	41	22	-	-	-	-	-	-	-	-	-	-	41	22
SUBARU VIVIO	700	63	35	-	-	-	-	-	-	-	-	-	-	63	35
SUBARU IMPREZA	1600	57	15	-	-	-	-	-	-	-	-	-	-	57	15
SUBARU IMPREZA	2000	31	12	-	-	2	-	-	-	-	-	-	-	33	12
SUBARU	2000	12	6	-	-	-	-	-	-	-	-	-	-	12	6
AUTRES		40	20	-	-	8	5	-	-	-	-	-	-	48	25
TOTAL SUBARU		499	260	-	-	10	5	-	-	-	-	-	-	509	265
TOYOTA															
TOYOTA		10	10	-	-	401	225	-	-	-	-	-	-	411	235
TOYOTA	2000	15	6	-	-	9	5	-	-	-	-	-	-	24	11
TOYOTA	2400	44	33	-	-	29	11	-	-	-	-	-	-	73	44
TOYOTA	3000	3	1	-	-	23	6	-	-	-	-	-	-	26	7
TOYOTA	4200	-	-	-	-	13	6	-	-	-	-	-	-	13	6

(1) VEHICULES IMMATRICULES AVEC UNE NOUVELLE PLAQUE ET AU NOM DE DECLARANTS BELGES.

**4. IMMATRICULATIONS DES VEHICULES A MOTEUR D'OCCASION MIS EN CIRCULATION
D'APRES LE PAYS DE PROVENANCE ET D'APRES LA MARQUE
2 ME TRIMESTRE 2005**

PAYS DE PROVENANCE ET MARQUES	C Y L I N D R E	VOITURES POUR PERSONNES		AUTOBUS ET AUTOCARS		VEHICULES POUR LE TRANSPORT DE MARCHANDISES		TRACTEURS		TRACTEURS AGRICOLIS		VEHICULES SPECIAUX		TOTAL	
		TOTAL	DONT : NOUVELLES PLAQUES (1)	TOTAL	DONT : NOUVELLES PLAQUES (1)	TOTAL	DONT : NOUVELLES PLAQUES (1)	TOTAL	DONT : NOUVELLES PLAQUES (1)	TOTAL	DONT : NOUVELLES PLAQUES (1)	TOTAL	DONT : NOUVELLES PLAQUES (1)	TOTAL	DONT : NOUVELLES PLAQUES (1)
TOYOTA PRADO	1600	17	3	-	-	-	-	-	-	-	-	-	-	17	3
TOYOTA PRADO	1800	18	7	-	-	-	-	-	-	-	-	-	-	18	7
TOYOTA PRADO	2000	86	23	-	-	-	-	-	-	-	-	-	-	86	23
TOYOTA COROLLA	1300	907	460	-	-	-	-	-	-	-	-	-	-	907	460
TOYOTA COROLLA	1400	189	52	-	-	-	-	-	-	-	-	-	-	189	52
TOYOTA COROLLA	1600	216	78	-	-	-	-	-	-	-	-	-	-	216	78
TOYOTA COROLLA	1800	68	44	-	-	-	-	-	-	-	-	-	-	68	44
TOYOTA COROLLA	1900	102	43	-	-	-	-	-	-	-	-	-	-	102	43
TOYOTA COROLLA	2000	512	207	-	-	1	-	-	-	-	-	-	-	513	207
TOYOTA CARINA	1600	40	22	-	-	-	-	-	-	-	-	-	-	40	22
TOYOTA CARINA	2000	18	7	-	-	-	-	-	-	-	-	-	-	18	7
TOYOTA CELICA GT	1600	158	92	-	-	-	-	-	-	-	-	-	-	158	92
TOYOTA CELICA	1800	98	28	-	-	-	-	-	-	-	-	-	-	98	28
TOYOTA CELICA	2000	13	3	-	-	-	-	-	-	-	-	-	-	13	3
TOYOTA LAND CRUIS	-	-	-	-	-	11	2	-	-	-	-	-	-	11	2
TOYOTA LAND CRUIS	3000	53	26	-	-	47	29	-	-	-	-	-	-	100	55
TOYOTA LANDCRUISER	4200	5	4	-	-	17	9	-	-	-	-	-	-	22	13
TOYOTA STARLET	1000	411	239	-	-	-	-	-	-	-	-	-	-	411	239
TOYOTA STARLET	1300	622	315	-	-	-	-	-	-	-	-	-	-	622	315
TOYOTA STARLET	1500	107	58	-	-	-	-	-	-	-	-	-	-	107	58
TOYOTA CAMRY	2000	14	7	-	-	-	-	-	-	-	-	-	-	14	7
TOYOTA CAMRY	2200	21	8	-	-	-	-	-	-	-	-	-	-	21	8
TOYOTA MR	1600	10	4	-	-	-	-	-	-	-	-	-	-	10	4
TOYOTA MR	1800	40	18	-	-	-	-	-	-	-	-	-	-	40	18
TOYOTA MR	2000	36	19	-	-	-	-	-	-	-	-	-	-	36	19
TOYOTA	3000	19	13	-	-	-	-	-	-	-	-	-	-	19	13
TOYOTA PREVIA	2000	41	14	-	-	-	-	-	-	-	-	-	-	41	14
TOYOTA PREVIA	2400	44	15	-	-	-	-	-	-	-	-	-	-	44	15
TOYOTA CARINA E	1600	144	55	-	-	-	-	-	-	-	-	-	-	144	55
TOYOTA CARINA E	2000	236	89	-	-	-	-	-	-	-	-	-	-	236	89
TOYOTA PASEO	1500	46	24	-	-	-	-	-	-	-	-	-	-	46	24
TOYOTA RAV4	1800	68	20	-	-	-	-	-	-	-	-	-	-	68	20
TOYOTA RAV4	2000	295	105	-	-	10	6	-	-	-	-	-	-	305	111
TOYOTA AVENSIS VERSO	2000	75	21	-	-	2	1	-	-	-	-	-	-	77	22
TOYOTA PICNIC	2000	33	4	-	-	-	-	-	-	-	-	-	-	33	4
TOYOTA PICNIC	2200	54	14	-	-	-	-	-	-	-	-	-	-	54	14
TOYOTA HIACHE	2400	19	15	-	-	-	-	-	-	-	-	-	-	19	15
TOYOTA HIACHE	2500	4	1	-	-	8	6	-	-	-	-	-	-	12	7
TOYOTA AVENSIS	1600	121	30	-	-	-	-	-	-	-	-	-	-	121	30
TOYOTA AVENSIS	1800	40	12	-	-	-	-	-	-	-	-	-	-	40	12
TOYOTA AVENSIS	2000	476	122	-	-	-	-	-	-	-	-	-	-	476	122
TOYOTA YARIS	1000	393	165	-	-	-	-	-	-	-	-	-	-	393	165
TOYOTA YARIS	1300	215	82	-	-	-	-	-	-	-	-	-	-	215	82
TOYOTA YARIS	1400	150	64	-	-	5	5	-	-	-	-	-	-	155	69
TOYOTA YARIS	1500	39	14	-	-	-	-	-	-	-	-	-	-	39	14
TOYOTA YARIS VERSO	1300	76	27	-	-	-	-	-	-	-	-	-	-	76	27
TOYOTA YARIS VERSO	1400	22	6	-	-	4	2	-	-	-	-	-	-	26	8
TOYOTA HILUX	2500	-	-	-	-	13	7	-	-	-	-	-	-	13	7
AUTRES	-	103	55	-	-	33	13	-	-	-	-	-	-	136	68
TOTAL TOYOTA	-	6546	2784	-	-	626	333	-	-	-	-	-	-	7172	3117
AUTRES MARQUES	-	-	-	-	-	-	-	-	-	17	15	-	-	17	15
TOTAL JAPON	-	24003	10739	-	-	3429	1811	-	-	156	138	-	-	27588	12688
RUSSIE															
LADA															
LADA	-	-	-	-	-	20	12	-	-	-	-	-	-	20	12
LADA	1100	25	10	-	-	-	-	-	-	-	-	-	-	25	10
LADA	1300	46	24	-	-	-	-	-	-	-	-	-	-	46	24
LADA	1500	13	8	-	-	-	-	-	-	-	-	-	-	13	8
LADA NIVA	1600	11	8	-	-	-	-	-	-	-	-	-	-	11	8
AUTRES	-	10	5	-	-	6	5	-	-	-	-	-	-	16	10
TOTAL LADA	-	105	55	-	-	26	17	-	-	-	-	-	-	131	72

**4. IMMATRICULATIONS DES VEHICULES A MOTEUR D'OCCASION MIS EN CIRCULATION
D'APRES LE PAYS DE PROVENANCE ET D'APRES LA MARQUE
2 ME TRIMESTRE 2005**

PAYS DE PROVENANCE ET MARQUES	CYLINDREE	VOITURES POUR PERSONNES		AUTOBUS ET AUTOCARS		VEHICULES POUR LE TRANSPORT DE MARCHANDISES		TRACTEURS		TRACTEURS AGRICOLES		VEHICULES SPECIAUX		TOTAL	
		TOTAL	DONT : NOUVELLES PLAQUES (1)	TOTAL	DONT : NOUVELLES PLAQUES (1)	TOTAL	DONT : NOUVELLES PLAQUES (1)	TOTAL	DONT : NOUVELLES PLAQUES (1)	TOTAL	DONT : NOUVELLES PLAQUES (1)	TOTAL	DONT : NOUVELLES PLAQUES (1)	TOTAL	DONT : NOUVELLES PLAQUES (1)
LADA VAZ															
LADA VAZ LADA 110	1500	10	2	-	-	-	-	-	-	-	-	-	-	10	2
LADA VAZ LADA 111	1500	10	1	-	-	-	-	-	-	-	-	-	-	10	1
AUTRES		11	4	-	-	-	-	-	-	-	-	-	-	11	4
TOTAL LADA VAZ		31	7	-	-	-	-	-	-	-	-	-	-	31	7
AUTRES MARQUES		8	6	-	-	1	-	-	-	5	5	-	-	14	11
TOTAL RUSSIE		144	68	-	-	27	17	-	-	5	5	-	-	176	90
POLOGNE		1	1	-	-	1	-	-	-	3	2	-	-	5	3
SERBIE		3	3	-	-	-	-	-	-	1	1	-	-	4	4
ROUMANIE		1	1	-	-	2	2	-	-	-	-	-	-	3	3
BRESIL		2	2	-	-	-	-	-	-	-	-	-	-	2	2
COREE DU SUD															
DAEWOO															
DAEWOO		-	-	-	-	15	7	-	-	-	-	-	-	15	7
DAEWOO ESPERO	1800	46	20	-	-	-	-	-	-	-	-	-	-	46	20
DAEWOO ESPERO	2000	12	6	-	-	-	-	-	-	-	-	-	-	12	6
DAEWOO NEXIA	1500	122	62	-	-	-	-	-	-	-	-	-	-	122	62
DAEWOO NUBIRA	1600	124	45	-	-	-	-	-	-	-	-	-	-	124	45
DAEWOO NUBIRA	2000	14	6	-	-	-	-	-	-	-	-	-	-	14	6
DAEWOO LANDS	1300	145	73	-	-	-	-	-	-	-	-	-	-	145	73
DAEWOO LANOS	1500	96	40	-	-	-	-	-	-	-	-	-	-	96	40
DAEWOO LANOS	1600	11	6	-	-	-	-	-	-	-	-	-	-	11	6
DAEWOO LEGANZA	2000	26	5	-	-	-	-	-	-	-	-	-	-	26	5
DAEWOO MATIZ	800	207	103	-	-	-	-	-	-	-	-	-	-	207	103
DAEWOO TACUMA	1600	17	6	-	-	-	-	-	-	-	-	-	-	17	6
DAEWOO TACUMA	1800	35	12	-	-	-	-	-	-	-	-	-	-	35	12
AUTRES		34	11	-	-	4	2	-	-	-	-	-	-	38	13
TOTAL DAEWOO		889	395	-	-	19	9	-	-	-	-	-	-	908	404
HYUNDAI															
HYUNDAI		-	-	-	-	183	94	-	-	-	-	-	-	183	94
HYUNDAI	2500	3	3	-	-	28	12	-	-	-	-	-	-	31	15
HYUNDAI PONY	1300	56	32	-	-	-	-	-	-	-	-	-	-	56	32
HYUNDAI PONY	1500	18	7	-	-	-	-	-	-	-	-	-	-	18	7
HYUNDAI PONY EXCEL	1300	289	136	-	-	-	-	-	-	-	-	-	-	289	136
HYUNDAI PONY EXCEL	1500	51	21	-	-	-	-	-	-	-	-	-	-	51	21
HYUNDAI SONATA	1800	12	6	-	-	-	-	-	-	-	-	-	-	12	6
HYUNDAI SONATA	2000	39	14	-	-	-	-	-	-	-	-	-	-	39	14
HYUNDAI SCOUPE	1500	47	25	-	-	-	-	-	-	-	-	-	-	47	25
HYUNDAI LANTRA	1500	68	31	-	-	-	-	-	-	-	-	-	-	68	31
HYUNDAI LANTRA	1600	61	24	-	-	-	-	-	-	-	-	-	-	61	24
HYUNDAI LANTRA	1900	34	15	-	-	-	-	-	-	-	-	-	-	34	15
HYUNDAI COUPE	1600	68	24	-	-	-	-	-	-	-	-	-	-	68	24
HYUNDAI COUPE	2000	31	11	-	-	-	-	-	-	-	-	-	-	31	11
HYUNDAI ACCENT	1300	98	29	-	-	-	-	-	-	-	-	-	-	98	29
HYUNDAI ACCENT	1500	46	11	-	-	-	-	-	-	-	-	-	-	46	11
HYUNDAI GALLOPER	2500	27	9	-	-	1	1	-	-	-	-	-	-	28	10
HYUNDAI ATHOS	1000	73	29	-	-	-	-	-	-	-	-	-	-	73	29
HYUNDAI SATELLITE	2500	12	4	-	-	-	-	-	-	-	-	-	-	12	4
HYUNDAI PRIME	1000	51	26	-	-	-	-	-	-	-	-	-	-	51	26
HYUNDAI SANTAFE	2000	144	41	-	-	3	-	-	-	-	-	-	-	147	41

(1) VEHICULES IMMATRICULES AVEC UNE NOUVELLE PLAQUE ET AU NOM DE DECLARANTS BELGES.

**4. IMMATRICULATIONS DES VEHICULES A MOTEUR D'OCCASION MIS EN CIRCULATION
D'APRES LE PAYS DE PROVENANCE ET D'APRES LA MARQUE
2 ME TRIMESTRE 2005**

PAYS DE PROVENANCE ET MARQUES	C Y L I N D R E E	VOITURES POUR PERSONNES		AUTOBUS ET AUTOCARS		VEHICULES POUR LE TRANSPORT DE MARCHANDISES		TRACTEURS		TRACTEURS AGRICOLES		VEHICULES SPECIAUX		TOTAL	
		TOTAL	DONT : NOUVELLES PLAQUES (1)	TOTAL	DONT : NOUVELLES PLAQUES (1)	TOTAL	DONT : NOUVELLES PLAQUES (1)	TOTAL	DONT : NOUVELLES PLAQUES (1)	TOTAL	DONT : NOUVELLES PLAQUES (1)	TOTAL	DONT : NOUVELLES PLAQUES (1)	TOTAL	DONT : NOUVELLES PLAQUES (1)
HYUNDAI TRAJET	2000	61	18	-	-	-	-	-	-	-	-	-	-	61	18
HYUNDAI ELANTRA	1600	20	6	-	-	-	-	-	-	-	-	-	-	20	6
HYUNDAI ELANTRA	2000	22	7	-	-	-	-	-	-	-	-	-	-	22	7
HYUNDAI TERRACAN	2900	10	5	-	-	22	6	-	-	-	-	-	-	32	11
HYUNDAI H200	2500	-	-	-	-	24	8	-	-	-	-	-	-	24	8
HYUNDAI MATRIX	1500	66	19	-	-	-	-	-	-	-	-	-	-	66	19
HYUNDAI MATRIX	1600	18	9	-	-	-	-	-	-	-	-	-	-	18	9
HYUNDAI GETZ	1100	57	14	-	-	-	-	-	-	-	-	-	-	57	14
HYUNDAI SATELLITE	1500	55	16	-	-	-	-	-	-	-	-	-	-	55	16
HYUNDAI ATOS-PRIME	1100	10	2	-	-	-	-	-	-	-	-	-	-	10	2
HYUNDAI TUCSON	2000	26	8	-	-	1	-	-	-	-	-	-	-	27	8
AUTRES		35	12	-	-	22	10	-	-	-	-	-	-	57	22
TOTAL HYUNDAI		1608	614	-	-	284	131	-	-	-	-	-	-	1892	745
KIA															
KIA		-	-	-	-	40	19	-	-	-	-	-	-	40	19
KIA SEPHIA	1500	32	12	-	-	-	-	-	-	-	-	-	-	32	12
KIA SEPHIA	1600	46	20	-	-	-	-	-	-	-	-	-	-	46	20
KIA SPORTAGE	2000	50	20	-	-	-	-	-	-	-	-	-	-	50	20
KIA PRIDE	1300	113	51	-	-	-	-	-	-	-	-	-	-	113	51
KIA CLARUS	1800	15	4	-	-	-	-	-	-	-	-	-	-	15	4
KIA SHUMA	1500	25	12	-	-	-	-	-	-	-	-	-	-	25	12
KIA CARENS	2000	11	3	-	-	-	-	-	-	-	-	-	-	11	3
KIA RIO	1300	20	8	-	-	-	-	-	-	-	-	-	-	20	8
KIA SORENTO	2500	18	9	-	-	4	2	-	-	-	-	-	-	22	11
KIA PICANTO	1100	24	8	-	-	-	-	-	-	-	-	-	-	24	8
AUTRES		43	11	-	-	10	6	-	-	-	-	-	-	53	17
TOTAL KIA		397	158	-	-	54	27	-	-	-	-	-	-	451	185
SSANGYONG															
SSANGYONG		-	-	-	-	63	22	-	-	-	-	-	-	63	22
SSANGYONG REXTON	2900	1	-	-	-	9	6	-	-	-	-	-	-	10	6
AUTRES		28	16	-	-	13	8	-	-	-	-	-	-	41	24
TOTAL SSANGYONG		29	16	-	-	85	36	-	-	-	-	-	-	114	52
TOTAL COREE DU SUD		2923	1183	-	-	442	203	-	-	-	-	-	-	3365	1386
MALAISIE															
PROTON															
PROTON 413	1300	18	9	-	-	-	-	-	-	-	-	-	-	18	9
PROTON 415	1500	45	13	-	-	-	-	-	-	-	-	-	-	45	13
PROTON 416	1600	17	6	-	-	-	-	-	-	-	-	-	-	17	6
PROTON 420	2000	13	8	-	-	-	-	-	-	-	-	-	-	13	8
PROTON 313	1300	10	6	-	-	-	-	-	-	-	-	-	-	10	6
AUTRES		11	4	-	-	-	-	-	-	-	-	-	-	11	4
TOTAL PROTON		114	46	-	-	-	-	-	-	-	-	-	-	114	46
TOTAL MALAISIE		114	46	-	-	-	-	-	-	-	-	-	-	114	46
INCONNU															
AIXAM															
AIXAM		-	-	-	-	18	15	-	-	-	-	-	-	18	15
AUTRES		6	5	-	-	-	-	-	-	-	-	-	-	6	5
TOTAL AIXAM		6	5	-	-	18	15	-	-	-	-	-	-	24	20
MINI															
MINI COOPER	1600	187	95	-	-	-	-	-	-	-	-	-	-	187	95

(1) VEHICULES IMMATRICULES AVEC UNE NOUVELLE PLAQUE ET AU NOM DE DECLARANTS BELGES.

**4. IMMATRICULATIONS DES VEHICULES A MOTEUR D'OCCASION MIS EN CIRCULATION
D'APRES LE PAYS DE PROVENANCE ET D'APRES LA MARQUE
2 ME TRIMESTRE 2005**

PAYS DE PROVENANCE ET MARQUES	C Y L I N D R E	VOITURES POUR PERSONNES		AUTOBUS ET AUTOCARS		VEHICULES POUR LE TRANSPORT DE MARCHANDISES		TRACTEURS		TRACTEURS AGRICOLIS		VEHICULES SPECIAUX		TOTAL	
		TOTAL	DONT : NOUVELLES PLAQUES (1)	TOTAL	DONT : NOUVELLES PLAQUES (1)	TOTAL	DONT : NOUVELLES PLAQUES (1)	TOTAL	DONT : NOUVELLES PLAQUES (1)	TOTAL	DONT : NOUVELLES PLAQUES (1)	TOTAL	DONT : NOUVELLES PLAQUES (1)	TOTAL	DONT : NOUVELLES PLAQUES (1)
MINI MINI	1300	33	23	-	-	-	-	-	-	-	-	-	-	33	23
MINI MINI	1600	91	42	-	-	-	-	-	-	-	-	-	-	91	42
MINI MINI ONE	1600	55	23	-	-	-	-	-	-	-	-	-	-	55	23
MINI COOPER S	1600	39	20	-	-	-	-	-	-	-	-	-	-	39	20
MINI MINI ONE D	1400	74	39	-	-	-	-	-	-	-	-	-	-	74	39
AUTRES		11	9	-	-	-	-	-	-	-	-	-	-	11	9
TOTAL MINI		490	251	-	-	-	-	-	-	-	-	-	-	490	251
BOMBARDIER		5	5	-	-	14	13	-	-	-	-	-	-	19	18
GM DAEWOOD															
GM DAEWOOD NUBIRA	1600	26	7	-	-	-	-	-	-	-	-	-	-	26	7
GM DAEWOOD TACUMA	1600	16	6	-	-	-	-	-	-	-	-	-	-	16	6
GM DAEWOOD MATIZ	800	35	18	-	-	-	-	-	-	-	-	-	-	35	18
GM DAEWOOD KALOS	1200	40	15	-	-	-	-	-	-	-	-	-	-	40	15
GM DAEWOOD KALOS	1400	22	4	-	-	-	-	-	-	-	-	-	-	22	4
AUTRES		21	10	-	-	-	-	-	-	-	-	-	-	21	10
TOTAL GM DAEWOOD		160	60	-	-	-	-	-	-	-	-	-	-	160	60
HYMER		11	10	-	-	-	-	-	-	-	-	-	-	11	10
LIGIER															
LIGIER OPTIMA	400	11	10	-	-	-	-	-	-	-	-	-	-	11	10
AUTRES		9	9	-	-	6	4	-	-	-	-	-	-	15	13
TOTAL LIGIER		20	19	-	-	6	4	-	-	-	-	-	-	26	23
MERCEDES															
MERLIN 250	2500	80	35	-	-	-	-	-	-	-	-	-	-	80	35
MB															
MAZDA MAZDA 3	1600	47	10	-	-	-	-	-	-	-	-	-	-	47	10
AUTRES		4	2	-	-	-	-	-	-	-	-	-	-	4	2
TOTAL MB		51	12	-	-	-	-	-	-	-	-	-	-	51	12
RIMOR		23	20	-	-	-	-	-	-	-	-	-	-	23	20
TRIGANO		27	19	-	-	-	-	-	-	-	-	-	-	27	19
VALMET															
VALMET		-	-	-	-	-	-	-	-	14	11	-	-	14	11
AUTRES		-	-	-	-	-	-	-	-	2	-	-	-	2	-
TOTAL VALMET		-	-	-	-	-	-	-	-	16	11	-	-	16	11
CORD L29															
AC		68	50	-	-	8	4	-	-	-	-	-	-	76	54
AC	2800	10	7	-	-	1	-	-	-	-	-	-	-	11	7
AUTRES		19	14	-	-	2	2	-	-	1	1	-	-	22	17
TOTAL CORD L29		97	71	-	-	11	6	-	-	1	1	-	-	109	78
INCONNU		-	-	-	-	2	1	1	1	1	1	-	-	4	3
GRUES & AUT.MACH.AUTOM.		-	-	-	-	-	-	-	-	-	-	898	747	898	747
AUTRES MARQUES		203	145	2	2	58	45	-	-	48	39	-	-	311	231
TOTAL INCONNU		1173	652	2	2	109	84	1	1	66	52	898	747	2249	1538
TOTAL GENERAL		184001	84392	177	130	22466	13895	987	817	2178	1684	898	747	210707	101665

(1) VEHICULES IMMATRICULES AVEC UNE NOUVELLE PLAQUE ET AU NOM DE DECLARANTS BELGES.

Accidents de la circulation

ACCIDENTS DE ROULAGE

ACCIDENTS DE ROULAGE SUR LA VOI PUBLIQUE AVEC TUES OU BLESSES

1. EVOLUTION DANS LE TEMPS

CHIFFRES ANNUELS ET MENSUELS	NOMBRE D'ACCIDENTS (2)				NOMBRE DE VICTIMES		
	AVEC TUES (1)	AVEC BLESSES GRAVES(3)	AVEC BLESSES LEGRS(4)	TOTAL	NOMBRE TOTAL DES DECEDES	BLESSES GRAVES	BLESSES LEGRS
	2	3	4	5	6	7	8
1997	1255	9229	39594	50078	1364	11432	58111
1998	1345	8784	41038	51167	1500	10909	59851
1999	1299	8461	41841	51601	1397	10421	60725
2000	1356	7990	39719	49065	1470	9847	58114
2001	1378	7319	38747	47444	1486	8949	56345
2002	1263	6834	39522	47619	1353	8230	56759
2001							
JANVIER	106	568	2934	3608	118	700	4290
FEVRIER	88	501	2712	3301	93	605	3887
MARS	95	540	3247	3882	106	671	4768
AVRIL	105	522	2978	3605	109	642	4394
MAI	117	685	3503	4305	121	830	4937
JUIN	128	679	3409	4216	137	833	4955
JUILLET	136	685	3150	3971	153	849	4713
AOUT	128	669	3191	3988	140	824	4631
SEPTEMBRE	124	641	3552	4317	135	790	5235
OCTOBRE	119	661	3704	4484	124	794	5245
NOVEMBRE	128	629	3490	4247	137	760	5009
DECEMBRE	104	539	2877	3520	113	651	4281
2002							
JANVIER	91	534	3061	3686	97	647	4386
FEVRIER	99	483	2821	3403	105	594	4044
MARS	92	600	3298	3990	101	715	4622
AVRIL	117	598	3338	4053	120	723	4855
MAI	103	650	3795	4548	117	770	5446
JUIN	117	711	3730	4559	123	863	5355
JUILLET	125	575	3221	3922	133	704	4798
AOUT	94	621	3494	4209	104	737	5107
SEPTEMBRE	126	648	3743	4517	136	786	5277
OCTOBRE	105	541	3740	4386	116	630	5277
NOVEMBRE	107	440	2674	3221	110	521	3908
DECEMBRE	87	433	2607	3127	91	539	3685

(1) DECEDES SUR PLACE OU ENDEANS LES 30 JOURS SUIVANT LA DATE DE L'ACCIDENT

(2) LES COLLISIONS ENTRE DEUX USAGERS SONT CONSIDEREES COMME UN SEUL ACCIDENT.

(3) LES ACCIDENTS COMPORTANT A LA FOIS DES TUES ET DES BLESSES GRAVES SONT REPRIS DANS LA COLONNE PRECEDENTE.

(4) LES ACCIDENTS COMPORTANT DES BLESSES LEGRS ET DES BLESSES GRAVES OU TUES SONT REPRIS DANS L'UNE DES COLONNES PRECEDENTS.

SOURCE: LES PARQUETS

Informations

Où trouver l'information statistique ?

Dans cinq grandes villes du pays, nous mettons à la disposition du public :

- ◇ Des annuaires et des publications spécialisées ainsi qu'une sélection de disquettes et de cédéroms.
- ◇ Une salle de lecture où il est possible de consulter nos publications, ainsi que celles d'autres ministères ou d'institutions belges et internationales.

Toutes nos bibliothèques sont accessibles les jours ouvrables de 9h à 12h et de 13h à 16h.

Bruxelles

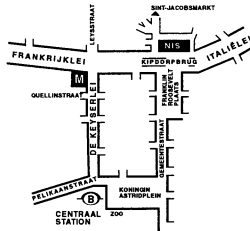
Rue du Progrès 50, 1210 Bruxelles
 tél. 02/277.55.02 fax 02/277.55.52
 e-mail : queteletfonds@mineco.fgov.be

Train (B) : Gare du Nord
 Métro (M) : ligne 2, station Rogier
 Tram-Bus : 3, 52, 55, 56, 81 et 90 station Rogier
 bus De lijn/ TEC lignes 318, 351, 358, et 554
 410,526 arrêt Rogier
 bus STIB lignes 38, 58 en 61 arrêt Rogier

Anvers

Italiëlei 124 - bus 85, 2000 Antwerpen
 tél. 03/229.07.00 fax 03/233.28.30
 e-mail : info.antwerpen@statbel.mineco.fgov.be

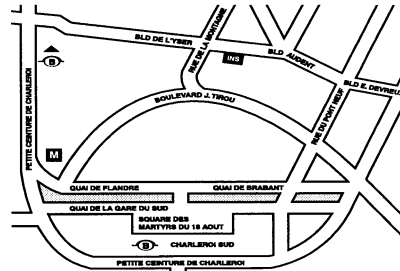
Train (B) : Centraal Station
 Métro (M) : arrêt Opera
 Tram-Bus : accès facile (Fr. Rooseveltplaats)



Charleroi

Tour Biarent, Bd Audent 14/5, 6000 Charleroi
 tél. 071/27.44.14 fax 071/27.44.19
 e-mail : info.charleroi@statbel.mineco.fgov.be

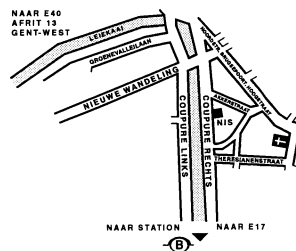
Train (B) : Charleroi Sud, 20 min depuis la gare (Place Buisset, Rue du Collège, place Charles II, bd Tirou, rue de la Montagne)
 Bus : arrêt Tirou
 Autoroute : petite ceinture de Charleroi - sortie Gare du Sud
 Parking (P) : payant face à l'INS



Gand

Coupure rechts 620, 9000 Gent
 tél. 09/267.27.00 fax 09/267.27.29
 e-mail : info.gent@statbel.mineco.fgov.be

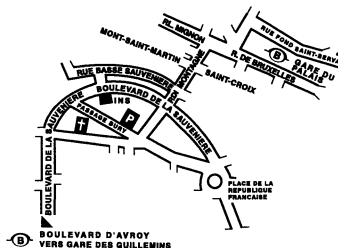
Train (B) : Gent St. Pieters
 Tram-Bus : 40, 43 arrêt Theresianenstraat
 Autoroute : accès aisé par autoroute E40 (sortie N° 13 - Gent - West/Drongen)
 Parking (P) : au long de la "Coupure Rechts"



Liège

Bd de la Sauvenière 73-75, 4000 Liège
 tél. 04/223.84.11 fax 04/222.49.94
 e-mail : info.liege@statbel.mineco.fgov.be

Train (B) : Gare des Guillemins ou Gare du Palais
 Tram-Bus : (Guillemins) 1 et 4 arrêt Sauvenière
 Parking (P) : Neujean (à 20 m - même trottoir)
 Mercure (en face)



Nous diffusons de nombreux produits qui donnent une image chiffrée de la réalité socio-économique belge.

Ces produits, repris dans notre catalogue, sont disponibles auprès de nos centres régionaux ou auprès de notre service de Documentation - vente de Bruxelles. Notre catalogue vous sera envoyé sur simple demande. (voir adresses ci-contre).

Vous trouverez également un extrait de nos données, ainsi que la liste de nos publications sur notre site Internet : <http://statbel.fgov.be>

Transport : autres publications

Parc des véhicules à moteur

Sur base du fichier des véhicules immatriculés au Ministère des Communications, l'INS publie dans cette brochure différents tableaux illustrant la répartition provinciale de l'ensemble de notre parc automobile selon l'âge du véhicule, par catégorie (voiture privée, car, bus, véhicule utilitaire, tracteur, motocyclette, véhicule spécial) par marque et type de véhicule, ou par genre de carburant utilisé. Un tableau informe également sur la répartition par commune des différentes catégories de véhicules – *Annuelle*

Transport routier de marchandises

Cette brochure présente un aperçu général du transport routier belge dans ses traits les plus marquants. On y trouve des informations sur les transports routiers intérieurs et internationaux tantôt effectués pour compte propre, tantôt pour compte de tiers. La répartition est faite également selon le genre de véhicule, les régions de chargement et de déchargement, etc. – *Annuelle*

Quelques autres publications

Publications générales

Annuaire de statistiques régionales
Bulletin de statistique – *Mensuelle*

Territoire et environnement

Statistique de l'occupation du sol (**disquette**)
Aperçu Environnement - *Annuelle*

Population

Ménages et noyaux familiaux - *Annuelle*
Population totale au 1er janvier - *Annuelle*

Société

Accidents de la circulation – *Annuelle*
Enquête sur les budgets des ménages - *Annuelle*

Économie et finances

Ventes de biens immobiliers – *Annuelle*

Agriculture


Recensement agricole et horticole au 15 mai – *Annuelle*

Industrie

Production industrielle et construction - *Mensuelle*

Commerce, services et transports

Commerce intérieur – *Annuelle*
Compendium Société de l'information - *Annuelle*



SERVICE PUBLIC FEDERAL
ECONOMIE, P.M.E.,
CLASSES MOYENNES & ENERGIE

Statistique et
Information économique

Achevé d'imprimer
par l'imprimerie de la DGSIE
B-1000 Bruxelles

Août 2005