



SERVICE PUBLIC FEDERAL
ECONOMIE, P.M.E., CLASSES MOYENNES ET ENERGIE

Statistique et Information économique



publication mensuelle | no 5

mai 2003

Transport

Statistiques mensuelles

Transport

Statistiques mensuelles

L'Institut national de statistique propose des informations impartiales à un prix abordable.

Les informations sont diffusées conformément à la loi, notamment pour ce qui concerne leur confidentialité.

Nous classons les statistiques en huit domaines :

Généralités	Économie et finances
Territoire et environnement	Agriculture et activités assimilées
Population	Industrie
Société	Services, commerce et transports

Tous droits de traduction, d'adaptation, de reproduction par tous procédés, y compris la photographie et le microfilm sont soumis à autorisation préalable de l'Institut national de statistique.

Toutefois, la citation de courts extraits, à titre explicatif ou justificatif, dans un article, un compte-rendu ou un livre, est autorisée moyennant indication claire et précise de la source.

Éditeur responsable : Hans D'Hondt



© 2003, INSTITUT NATIONAL DE STATISTIQUE *éditeur*

B-1000 Bruxelles – 44 rue de Louvain

Transport

Statistiques mensuelles

Mai 2003

Sommaire

Activité des ports maritimes

1. Nombre et tonnage (en 1 000 tonneaux de jaugeage bruts) des navires de mer entrés jusqu'en octobre 2002 3
2. Nombre et tonnage (en 1 000 tonneaux de jaugeage bruts) des navires de mer sortis jusqu'en octobre 2002 5

Navigation intérieure

Évolution dans le temps jusqu'en mars 2001

- 1A. Répartition du transport par voie navigable d'après l'export, l'import, le transit et le trafic intérieur (en 1 000 T et 1 000 000 tkm) 8
- 1B. Activité d'après la nature des marchandises transportées (nomenclature N.S.T.) (en 1 000 T) 10
- 1C. Activité sur les voies navigables (chiffres par bassin en 1 000 000 tkm) 12

Trafic durant les mois de janvier, février et mars 2001

- 2A. Répartition du trafic de toute nationalité selon la relation de trafic 13
- 2B. Répartition du trafic belge selon la relation de trafic 16
- 2C. Répartition du transport de marchandises (1000 T) par les bateaux de toute nationalité d'après la nature des marchandises 19
- 2D. Répartition du transport de marchandises (1000 T) par les bateaux belges d'après la nature des marchandises 22
- 2E. Répartition du trafic fluvial de toute nationalité selon le type de bateau 25
- 2F. Répartition du trafic fluvial par les bateaux belges selon le type de bateau 28
- 2G. Activité sur les voies navigables 31

Transport par rail

Société Nationale des Chemins de Fer belges

- 1A. Trafic de voyageurs – Chiffres totaux jusqu'en novembre 2002 44
- 1B. Trafic commercial de marchandises – Chiffres totaux jusqu'en février 2003 45
2. Répartition selon la nature des marchandises pour le mois de février 2003 46

Navigation aérienne

- Évolution dans le temps pour l'aérodrome Bruxelles National jusqu'en mars 2003 51

Véhicules à moteur

- 1A. Véhicules à moteur neufs mis en circulation
Évolution dans le temps jusqu'en avril 2003 55

1B. Véhicules à moteur d'occasion mis en circulation	
Évolution dans le temps jusqu'en avril 2003	56
2A. Véhicules à moteur neufs mis en circulation – avril 2003	57
2B. Véhicules à moteur d'occasion mis en circulation – avril 2003	58
2C. Véhicules à moteur neufs et d'occasion mis en circulation – avril 2003	59
3. Immatriculation des véhicules à moteur neufs mis en circulation d'après le pays de provenance et d'après la marque, 1 ^{er} trimestre 2003	60
4. Immatriculation des véhicules à moteur d'occasion mis en circulation d'après le pays de provenance et d'après marque, 1 ^{er} trimestre 2003	77

Accidents de la circulation

Accidents de roulage sur la voie publique avec tués et/ou blessés

1. Évolution dans le temps jusqu'en décembre 2001	107
2. Chiffres détaillés pour les mois d'octobre jusqu'en décembre 2001	108

Signes conventionnels

Les renseignements ne sont pas disponibles	..
0 ou inférieur à la moitié de l'unité utilisée	-
Chiffres provisoires	(*)
La virgule est employée pour séparer les unités décimales	,

Activité des ports maritimes

Navigation intérieure

**NAVIGATION INTERIEURE
EVOLUTION DANS LE TEMPS**

**A) REPARTITION DU TRANSPORT PAR VOIE NAVIGABLE D'APRES L'EXPORT, L'IMPORT, LE TRANSIT
ET LE TRAFIC INTERIEUR (EN 1000 T ET 1 000 000 TKM)**

CHIFFRES ANNUELS ET MENSUELS	EXPORT		IMPORT		TRANSIT	
	T	TKM	T	TKM	T	TKM
1995	34475	1380	51038	2629	2911	380
1996	35035	1367	51755	2581	2935	381
1997	34755	1427	49959	2560	2600	323
1998	36226	1473	48238	2597	2778	354
1999	35016	1381	50253	2713	3280	421
2000	38124	371	53635	2955	1154	496
2000						
JANVIER	2886	112	4172	229	331	46
FEVRIER	2791	107	4577	250	319	45
MARS	3427	128	4833	264	362	50
AVRIL	3074	105	4007	207	176	25
MAI	3462	133	4902	263	386	50
JUIN	3122	122	4756	269	330	41
JUILLET	2905	110	4049	224	265	35
AOUT	3315	119	4583	257	245	31
SEPTEMBRE	3443	134	4568	262	325	41
OCTOBRE	3536	147	4522	255	326	44
NOVEMBRE	3321	143	4549	259	353	50
DECEMBRE	2844	111	4116	217	294	40
2001						
JANVIER	3021	126	4151	255	343	46
FEVRIER	3250	129	4686	251	375	49
MARS	2673	116	4507	276	436	57
AVRIL						
MAI						
JUIN						
JUILLET						
AOUT						
SEPTEMBRE						
OCTOBRE						
NOVEMBRE						
DECEMBRE						

TRAFIC INTERIEUR		TOTAL		CHIFFRES ANNUELS ET MENSUELS
T	TKM	T	TKM	
18146	1417	106570	5807	1995
18071	1466	107796	5794	1996
19664	1621	106978	5932	1997
19736	1690	106977	6113	1998
21760	1939	110309	6455	1999
25472	599	120944	7313	2000
				2000
1958	187	9347	574	JANVIER
1815	173	9504	576	FEVRIER
2198	204	10820	646	MARS
1954	172	9212	508	AVRIL
2323	202	11073	648	MAI
2093	185	10302	618	JUIN
1991	177	9209	546	JUILLET
2146	211	10289	618	AOUT
2082	197	10416	634	SEPTEMBRE
2454	243	10838	689	OCTOBRE
2287	224	10509	675	NOVEMBRE
2169	216	9424	574	DECEMBRE
				2001
2070	204	9585	624	JANVIER
1989	196	10300	624	FEVRIER
2031	199	9646	649	MARS
				AVRIL
				MAI
				JUIN
				JUILLET
				AOUT
				SEPTEMBRE
				OCTOBRE
				NOVEMBRE
				DECEMBRE

NAVIGATION INTERIEURE (SUITE)

EVOLUTION DANS LE TEMPS

B) ACTIVITE D'APRES LA NATURE DES MARCHANDISES TRANSPORTEES (NOMENCLATURE N.S.T.)

(EN 1000 T)

CHIFFRES ANNUELS ET MENSUELS	PRODUITS AGRICOLES ET ANIMAUX VIVANTS	DENREES ALIMENTAIRES ET FOURRAGES	COMBUSTIBLES MINERAUX SOLIDES	PRODUITS PETROLIERS	MINERAIS ET DECHETS POUR LA METALLURGIE	PRODUITS METALLURGIQUES	MINERAUX BRUTS OU MANUFACTURES ET MINERAUX DE CONSTRUCTION
1995	4670	5182	5983	21114	6267	4739	32680
1996	4735	4684	6672	19992	5959	4043	32534
1997	3891	4839	6349	20274	6021	4675	32103
1998	3693	4406	6856	19380	6003	4634	32782
1999	4474	4170	7358	18680	6790	4669	33770
2000	1139	1069	9431	19113	7388	1469	35381
2000							
JANVIER	356	427	774	1640	578	454	2337
FEVRIER	320	365	760	1499	565	475	2660
MARS	396	430	713	1686	595	552	3250
AVRIL	267	256	595	1801	558	455	2688
MAI	499	375	757	1743	674	608	3409
JUIN	488	333	759	1481	647	575	3235
JUILLET	401	342	802	1442	679	607	2173
AOUT	395	342	736	1560	706	540	3132
SEPTEMBRE	418	326	837	1650	603	498	3308
OCTOBRE	499	337	959	1535	595	616	3495
NOVEMBRE	480	386	943	1604	616	568	3089
DECEMBRE	424	413	795	1473	571	413	2606
2001							
JANVIER	374	350	904	1622	586	450	2373
FEVRIER	374	369	894	1511	593	475	2527
MARS	391	350	910	1407	652	544	2739
AVRIL							
MAI							
JUIN							
JUILLET							
AOUT							
SEPTEMBRE							
OCTOBRE							
NOVEMBRE							
DECEMBRE							

ENGRAIS	PRODUITS CHEMIQUES	MACHINES, VEHICULES, OBJETS MANUFAC- TURES N.D.A. ET TRANSAC- TIONS SPECIALES	TOTAL	CHIFFRES ANNUELS ET MENSUELS
5474	9033	11425	106570	1995
5829	10120	13226	107796	1996
5503	9376	13946	106978	1997
4960	9767	14498	106977	1998
4731	10285	15384	110309	1999
5082	11316	17595	120944	2000
				2000
422	942	1415	9347	JANVIER
451	895	1512	9504	FEVRIER
496	1101	1601	10820	MARS
322	868	1404	9212	AVRIL
402	999	1607	11073	MAI
366	971	1447	10302	JUIN
339	981	1443	9209	JUILLET
464	962	1452	10289	AOUT
442	896	1437	10416	SEPTEMBRE
430	906	1466	10838	OCTOBRE
490	879	1456	10509	NOVEMBRE
457	914	1354	9424	DECEMBRE
				2001
530	931	1465	9585	JANVIER
505	867	2186	10300	FEVRIER
443	804	1408	9646	MARS
				AVRIL
				MAI
				JUIN
				JUILLET
				AOUT
				SEPTEMBRE
				OCTOBRE
				NOVEMBRE
				DECEMBRE

NAVIGATION INTERIEURE (SUITE)

EVOLUTION DANS LE TEMPS

C) ACTIVITE SUR LES VOIES NAVIGABLES (CHIFFRES PAR BASSIN EN 1 000 000 TKM) (1)

CHIFFRES ANNUELS ET MENSUELS	BASSIN DE L'ESCAUT MARITIME SCHELDE	CANNAUX DE LA CAMPINE	CANNAUX BRABAN- CONS	MEUSE ET SAMBRE	BASSIN DU HAUT- ESCAUT	CENTRE ET BORINAGE	BASSIN DE L'YSER ET COTE
	(LONG. : 306,7 KM)	(LONG. : 329,3 KM)	(LONG. : 130,4 KM)	(LONG. : 238,5 KM)	(LONG. : 327,7 KM)	(LONG. : 92,6 KM)	(LONG. : 144,4 KM)
	(2)	(2)	(2)	(2)	(2)	(2)	(2)
	1	2	3	4	5	6	7
1995	1508	2197	269	623	1144	51	14
1996	1536	2219	240	617	1125	43	14
1997	1482	2352	253	652	1131	52	10
1998	1530	2435	268	640	1165	66	9
1999	1577	2614	306	641	1235	69	12
2000	457	3123	90	167	1292	68	10
2000							
JANVIER	139	249	28	51	100	5	2
FEVRIER	149	235	29	55	100	7	1
MARS	162	266	31	62	117	7	1
AVRIL	131	240	27	55	53	2	0
MAI	155	271	26	65	123	6	1
JUIN	146	265	24	60	117	6	1
JUILLET	129	237	24	56	94	5	1
AOUT	144	276	25	64	104	5	1
SEPTEMBRE	149	261	29	68	120	6	1
OCTOBRE	158	296	30	69	127	8	1
NOVEMBRE	158	283	31	66	129	7	1
DECEMBRE	149	245	28	48	107	6	1
2001							
JANVIER	152	272	28	53	118	6	1
FEVRIER	157	254	29	57	120	7	1
MARS	148	278	33	57	126	7	1
AVRIL							
MAI							
JUIN							
JUILLET							
AOUT							
SEPTEMBRE							
OCTOBRE							
NOVEMBRE							
DECEMBRE							

(1) COL. 1,2,3,4,5,6 ET 7: TOTAL DES PRESTATIONS DE TRANSPORT DANS LE BASSIN QUE CE SOIENT DES DEPARTS DU BASSIN, DES ARRIVEES DANS LE BASSIN, DU TRAFIC A L'INTERIEUR DU BASSIN OU DU TRANSIT PAR RAPPORT AU BASSIN

(2) LONGUEUR A PARTIR DU 1.1.1986

2. TRAFIC DURANT LE MOIS DE JANVIER 2001

A) REPARTITION DU TRAFIC DE TOUTE NATIONALITE SELON LA RELATION DE TRAFIC

RELATION DE TRAFIC	BATEAU FLUVIAL OU CABOTEUR	BATEAUX (CABOTEURS) CHARGES					BATEAUX (CABOTEURS) VIDES			REMORQUEURS ET POUSSEURS	
		NOMBRE DE VOYAGES	MARCHANDISES		CAPA-CITE (1000 T POUR BF 1000 TJB POUR C)	DIS-TANCE PARCOURUE EN BELG. 1000 KM	NOMBRE DE VOYAGES	CAPA-CITE (1000 T POUR BF 1000 TJB POUR C)	DIS-TANCE PARCOURUE EN BELG. 1000 KM	NOMBRE DE VOYAGES	DIS-TANCE PARCOURUE EN BELG. 1000 KM
			1000 T	1000 TKM EN BELG.							
TRAFIC INTERIEUR	BF	2199	2070	203551	2759	203	2581	2926	204	1029	51
	C	-	-	-	-	-	15	25	1	-	-
ENTREES	BF	5470	4128	252090	9941	249	1516	2089	76	501	31
	C	17	23	2752	30	2	14	22	2	-	-
DONT :											
- FRANCE VERS BELGIQUE PAR LA FRONTIERE FRANCAISE	BF	377	125	15839	193	46	203	125	24	56	5
	C	-	-	-	-	-	-	-	-	-	-
- FRANCE VERS BELGIQUE PAR LA FRONTIERE NEERLANDAISE	BF	169	111	2900	257	4	14	17	-	-	-
	C	-	-	-	-	-	1	1	-	-	-
- PAYS-BAS VERS BELGIQUE	BF	3084	2805	200465	5749	157	1039	1286	45	437	26
	C	2	3	279	3	-	3	4	-	-	-
- ALLEMAGNE VERS BELGIQUE	BF	1656	1039	31920	3345	40	334	597	6	8	-
	C	-	-	-	-	-	4	5	-	-	-
- ROYAUME-UNI VERS BELGIQUE	BF	-	-	-	-	-	-	-	-	-	-
	C	6	9	1268	12	1	5	10	1	-	-
- SUISSE VERS BELGIQUE	BF	169	38	567	382	3	25	62	-	-	-
	C	-	-	-	-	-	-	-	-	-	-
- LUXEMBOURG VERS BELGIQUE	BF	2	3	51	4	-	1	3	-	-	-
	C	-	-	-	-	-	-	-	-	-	-
- AUTRES PAYS VERS BELGIQUE	BF	13	7	348	12	1	-	-	-	-	-
	C	9	11	1205	15	1	1	1	-	-	-
SORTIES	BF	5105	2986	121541	9303	200	2244	3318	129	537	29
	C	25	35	4126	41	3	8	13	-	-	-
DONT :											
- BELGIQUE VERS FRANCE PAR LA FRONTIERE FRANCAISE	BF	596	248	35355	322	81	198	100	22	80	8
	C	-	-	-	-	-	-	-	-	-	-
- BELGIQUE VERS FRANCE PAR LA FRONTIERE NEERLANDAISE	BF	272	258	5773	398	6	4	2	-	-	-
	C	1	1	116	2	-	-	-	-	-	-
- BELGIQUE VERS PAYS-BAS	BF	2855	1403	56818	5861	85	1946	3077	104	450	21
	C	1	1	82	1	-	7	10	-	-	-
- BELGIQUE VERS ALLEMAGNE	BF	1213	940	20412	2404	24	91	130	3	7	-
	C	3	3	175	4	-	1	2	-	-	-
- BELGIQUE VERS ROYAUME-UNI	BF	-	-	-	-	-	-	-	-	-	-
	C	13	21	2880	25	2	-	-	-	-	-
- BELGIQUE VERS SUISSE	BF	162	128	3056	304	3	5	8	-	-	-
	C	-	-	-	-	-	-	-	-	-	-
- BELGIQUE VERS LUXEMBOURG	BF	6	8	126	9	-	-	-	-	-	-
	C	-	-	-	-	-	-	-	-	-	-
- BELGIQUE VERS AUTRES PAYS	BF	1	-	2	3	-	-	-	-	-	-
	C	7	9	873	10	1	-	-	-	-	-
TRANSIT	BF	703	342	46062	431	100	143	101	16	60	8
	C	1	1	112	2	-	1	1	-	-	-
TRAFIC TOTAL	BF	13477	9527	623244	22434	751	6584	8433	426	2127	119
	C	43	58	6990	73	5	38	62	3	-	-

2. TRAFIC DURANT LE MOIS DE FEVRIER 2001

A) REPARTITION DU TRAFIC DE TOUTE NATIONALITE SELON LA RELATION DE TRAFIC

RELATION DE TRAFIC	BATEAU FLUVIAL OU CABOTEUR	BATEAUX (CABOTEURS) CHARGES					BATEAUX (CABOTEURS) VIDES			REMORQUEURS ET POUSSEURS	
		NOMBRE DE VOYAGES	MARCHANDISES		CAPACITE (1000 T POUR BF 1000 TJB POUR C)	DISTANCE PARCOURUE EN BELG. 1000 KM	NOMBRE DE VOYAGES	CAPACITE (1000 T POUR BF 1000 TJB POUR C)	DISTANCE PARCOURUE EN BELG. 1000 KM	NOMBRE DE VOYAGES	DISTANCE PARCOURUE EN BELG. 1000 KM
			1000 T	1000 TKM EN BELG.							
TRAFIC INTERIEUR	BF	2169	1989	195712	2672	203	2511	2788	202	1019	52
	C	-	-	-	-	-	16	26	1	-	-
ENTREES	BF	7417	4668	249165	14751	283	1587	1973	73	421	27
	C	15	18	2119	24	2	9	14	1	-	-
DONT :											
- FRANCE VERS BELGIQUE PAR LA FRONTIERE FRANCAISE	BF	444	142	18438	210	55	194	118	19	69	6
	C	-	-	-	-	-	-	-	-	-	-
- FRANCE VERS BELGIQUE PAR LA FRONTIERE NEERLANDAISE	BF	194	136	3457	324	4	15	21	-	-	-
	C	-	-	-	-	-	-	-	-	-	-
- PAYS-BAS VERS BELGIQUE	BF	4177	3199	193563	8355	170	1085	1304	49	346	21
	C	-	-	-	-	-	3	4	-	-	-
- ALLEMAGNE VERS BELGIQUE	BF	2328	1123	32356	5223	49	263	466	5	5	-
	C	-	-	-	-	-	1	1	-	-	-
- ROYAUME-UNI VERS BELGIQUE	BF	-	-	-	-	-	-	-	-	-	-
	C	5	7	923	9	1	5	8	1	-	-
- SUISSE VERS BELGIQUE	BF	264	57	969	618	4	26	53	-	-	-
	C	-	-	-	-	-	-	-	-	-	-
- LUXEMBOURG VERS BELGIQUE	BF	4	6	94	8	-	4	12	-	-	-
	C	-	-	-	-	-	-	-	-	-	-
- AUTRES PAYS VERS BELGIQUE	BF	6	4	288	12	1	-	-	-	1	-
	C	10	11	1196	14	1	-	-	-	-	-
SORTIES	BF	7152	3221	124860	14602	237	2450	3485	139	439	25
	C	20	29	3689	35	3	3	4	-	-	-
DONT :											
- BELGIQUE VERS FRANCE PAR LA FRONTIERE FRANCAISE	BF	636	249	35566	327	86	276	131	30	84	8
	C	-	-	-	-	-	-	-	-	-	-
- BELGIQUE VERS FRANCE PAR LA FRONTIERE NEERLANDAISE	BF	507	227	5157	902	9	1	2	-	-	-
	C	3	4	309	4	-	-	-	-	-	-
- BELGIQUE VERS PAYS-BAS	BF	4178	1782	61990	9400	106	2083	3226	106	350	17
	C	-	-	-	-	-	3	4	-	-	-
- BELGIQUE VERS ALLEMAGNE	BF	1537	808	19397	3397	31	86	119	2	4	-
	C	-	-	-	-	-	-	-	-	-	-
- BELGIQUE VERS ROYAUME-UNI	BF	-	-	-	-	-	-	-	-	-	-
	C	11	18	2469	22	2	-	-	-	-	-
- BELGIQUE VERS SUISSE	BF	277	128	2164	544	4	4	7	-	-	-
	C	-	-	-	-	-	-	-	-	-	-
- BELGIQUE VERS LUXEMBOURG	BF	13	22	326	26	-	-	-	-	-	-
	C	-	-	-	-	-	-	-	-	-	-
- BELGIQUE VERS AUTRES PAYS	BF	4	4	261	6	-	-	-	-	1	-
	C	6	7	912	9	1	-	-	-	-	-
TRANSIT	BF	826	373	48595	479	112	186	139	21	84	10
	C	2	2	285	3	-	-	-	-	-	-
TRAFIC TOTAL	BF	17584	10251	618332	32503	836	6734	8385	435	1963	114
	C	37	49	6094	62	5	28	45	2	-	-

2. TRAFIC DURANT LE MOIS DE MARS 2001

A) REPARTITION DU TRAFIC DE TOUTE NATIONALITE SELON LA RELATION DE TRAFIC

RELATION DE TRAFIC	BATEAU FLUVIAL OU CABOTEUR	BATEAUX (CABOTEURS) CHARGES					BATEAUX (CABOTEURS) VIDES			REMORQUEURS ET POUSSEURS	
		NOMBRE DE VOYAGES	MARCHANDISES		CAPACITE (1000 T POUR BF 1000 TJB POUR C)	DISTANCE PARCOURUE EN BELG. 1000 KM	NOMBRE DE VOYAGES	CAPACITE (1000 T POUR BF 1000 TJB POUR C)	DISTANCE PARCOURUE EN BELG. 1000 KM	NOMBRE DE VOYAGES	DISTANCE PARCOURUE EN BELG. 1000 KM
			1000 T	1000 TKM EN BELG.							
TRAFIC INTERIEUR	BF	2288	2031	199159	2762	207	2674	2900	216	1111	57
	C	-	-	-	-	-	19	31	1	-	-
ENTREES	BF	5991	4487	273886	10697	279	1511	1808	75	476	29
	C	16	20	2555	26	2	10	18	1	-	-
DONT :											
- FRANCE VERS BELGIQUE PAR LA FRONTIERE FRANCAISE	BF	456	153	19135	228	54	169	110	17	53	5
	C	-	-	-	-	-	-	-	-	-	-
- FRANCE VERS BELGIQUE PAR LA FRONTIERE NEERLANDAISE	BF	168	104	2053	266	3	14	28	-	2	-
	C	3	4	417	4	-	2	2	-	-	-
- PAYS-BAS VERS BELGIQUE	BF	3570	3214	219628	6505	179	1078	1216	53	415	24
	C	-	-	-	-	-	3	5	-	-	-
- ALLEMAGNE VERS BELGIQUE	BF	1662	984	32365	3416	42	231	411	5	5	-
	C	-	-	-	-	-	-	-	-	-	-
- ROYAUME-UNI VERS BELGIQUE	BF	-	-	-	-	-	-	-	-	-	-
	C	7	10	1393	13	1	4	8	1	-	-
- SUISSE VERS BELGIQUE	BF	129	29	430	273	2	16	37	-	-	-
	C	-	-	-	-	-	-	-	-	-	-
- LUXEMBOURG VERS BELGIQUE	BF	1	1	61	1	-	3	7	-	-	-
	C	-	-	-	-	-	-	-	-	-	-
- AUTRES PAYS VERS BELGIQUE	BF	5	3	214	8	-	-	-	-	1	-
	C	6	6	745	9	1	1	3	-	-	-
SORTIES	BF	5056	2638	112339	9485	202	2857	3949	159	529	30
	C	25	35	4102	44	3	2	3	-	-	-
DONT :											
- BELGIQUE VERS FRANCE PAR LA FRONTIERE FRANCAISE	BF	584	220	30770	293	78	311	148	36	96	10
	C	-	-	-	-	-	-	-	-	-	-
- BELGIQUE VERS FRANCE PAR LA FRONTIERE NEERLANDAISE	BF	200	220	4838	323	5	2	1	-	1	-
	C	2	3	227	3	-	-	-	-	-	-
- BELGIQUE VERS PAYS-BAS	BF	3007	1377	57549	6217	92	2462	3678	121	430	20
	C	2	2	228	4	-	1	1	-	-	-
- BELGIQUE VERS ALLEMAGNE	BF	998	663	16338	2123	22	80	118	2	1	-
	C	1	1	20	1	-	1	2	-	-	-
- BELGIQUE VERS ROYAUME-UNI	BF	-	-	-	-	-	-	-	-	-	-
	C	14	22	2809	27	2	-	-	-	-	-
- BELGIQUE VERS SUISSE	BF	251	137	2291	500	4	1	2	-	-	-
	C	-	-	-	-	-	-	-	-	-	-
- BELGIQUE VERS LUXEMBOURG	BF	11	16	234	21	-	-	-	-	-	-
	C	-	-	-	-	-	-	-	-	-	-
- BELGIQUE VERS AUTRES PAYS	BF	5	5	318	8	-	1	1	-	1	-
	C	6	6	818	9	1	-	-	-	-	-
TRANSIT	BF	922	435	57281	546	126	207	136	25	91	12
	C	-	1	140	2	-	-	-	-	-	-
TRAFIC TOTAL	BF	14257	9591	642665	23490	814	7249	8793	476	2207	128
	C	41	55	6796	72	5	31	53	3	-	-

2. TRAFIC DURANT LE MOIS DE JANVIER 2001

B) REPARTITION DU TRAFIC BELGE (1) SELON LA RELATION DE TRAFIC

RELATION DE TRAFIC	BATEAU FLUVIAL OU CABOTEUR	BATEAUX (CABOTEURS) CHARGES					BATEAUX (CABOTEURS) VIDES			REMORQUEURS ET POUSSEURS	
		NOMBRE DE VOYAGES	MARCHANDISES		CAPA-CITE (1000 T POUR BF 1000 TJB POUR C)	DIS-TANCE PARCOU-RUE EN BELG. 1000 KM	NOMBRE DE VOYAGES	CAPA-CITE (1000 T POUR BF 1000 TJB POUR C)	DIS-TANCE PARCOU-RUE EN BELG. 1000 KM	NOMBRE DE VOYAGES	DIS-TANCE PARCOU-RUE EN BELG. 1000 KM
			1000 T	1000 TKM EN BELG.							
TRAFIC INTERIEUR	BF	1766	1618	165943	2150	168	1818	1982	151	753	37
	C	-	-	-	-	-	1	1	-	-	-
ENTREES	BF	722	865	96276	1068	75	300	193	33	87	8
	C	-	-	-	-	-	1	1	-	-	-
DONT :											
- FRANCE VERS BELGIQUE PAR LA FRONTIERE FRANCAISE	BF	144	53	7050	83	19	154	96	19	14	1
	C	-	-	-	-	-	-	-	-	-	-
- FRANCE VERS BELGIQUE PAR LA FRONTIERE NEERLANDAISE	BF	9	11	436	14	-	-	-	-	-	-
	C	-	-	-	-	-	-	-	-	-	-
- PAYS-BAS VERS BELGIQUE	BF	483	681	82185	829	51	144	95	13	73	7
	C	-	-	-	-	-	-	-	-	-	-
- ALLEMAGNE VERS BELGIQUE	BF	85	119	6577	140	5	2	2	-	-	-
	C	-	-	-	-	-	-	-	-	-	-
- ROYAUME-UNI VERS BELGIQUE	BF	-	-	-	-	-	-	-	-	-	-
	C	-	-	-	-	-	-	-	-	-	-
- SUISSE VERS BELGIQUE	BF	-	-	-	-	-	-	-	-	-	-
	C	-	-	-	-	-	-	-	-	-	-
- LUXEMBOURG VERS BELGIQUE	BF	-	-	-	-	-	-	-	-	-	-
	C	-	-	-	-	-	-	-	-	-	-
- AUTRES PAYS VERS BELGIQUE	BF	1	1	29	2	-	-	-	-	-	-
	C	-	-	-	-	-	1	1	-	-	-
SORTIES	BF	699	426	50546	573	87	427	656	45	111	10
	C	1	1	116	1	-	-	-	-	-	-
DONT :											
- BELGIQUE VERS FRANCE PAR LA FRONTIERE FRANCAISE	BF	396	177	26637	232	57	67	40	9	25	2
	C	-	-	-	-	-	-	-	-	-	-
- BELGIQUE VERS FRANCE PAR LA FRONTIERE NEERLANDAISE	BF	18	18	1405	24	2	1	1	-	-	-
	C	-	-	-	-	-	-	-	-	-	-
- BELGIQUE VERS PAYS-BAS	BF	246	186	19125	267	26	359	616	36	86	8
	C	-	-	-	-	-	-	-	-	-	-
- BELGIQUE VERS ALLEMAGNE	BF	29	30	2431	34	2	-	-	-	-	-
	C	-	-	-	-	-	-	-	-	-	-
- BELGIQUE VERS ROYAUME-UNI	BF	-	-	-	-	-	-	-	-	-	-
	C	-	-	-	-	-	-	-	-	-	-
- BELGIQUE VERS SUISSE	BF	10	16	947	17	1	-	-	-	-	-
	C	-	-	-	-	-	-	-	-	-	-
- BELGIQUE VERS LUXEMBOURG	BF	-	-	-	-	-	-	-	-	-	-
	C	-	-	-	-	-	-	-	-	-	-
- BELGIQUE VERS AUTRES PAYS	BF	-	-	-	-	-	-	-	-	-	-
	C	1	1	116	1	-	-	-	-	-	-
TRANSIT	BF	225	122	15810	153	32	42	35	5	4	1
	C	-	-	-	-	-	-	-	-	-	-
TRAFIC TOTAL	BF	3412	3030	328575	3944	363	2587	2867	234	955	55
	C	1	1	116	1	-	2	3	-	-	-

(1) BATEAUX (OU CABOTEURS) DONT LE PROPRIETAIRE EST UN BELGE

2. TRAFIC DURANT LE MOIS DE FEVRIER 2001

B) REPARTITION DU TRAFIC BELGE (1) SELON LA RELATION DE TRAFIC

RELATION DE TRAFIC	BATEAU FLUVIAL OU CABOTEUR	BATEAUX (CABOTEURS) CHARGES					BATEAUX (CABOTEURS) VIDES			REMORQUEURS ET POUSSEURS	
		NOMBRE DE VOYAGES	MARCHANDISES		CAPA-CITE (1000 T POUR BF 1000 TJB POUR C)	DIS-TANCE PARCOURUE EN BELG. 1000 KM	NOMBRE DE VOYAGES	CAPA-CITE (1000 T POUR BF 1000 TJB POUR C)	DIS-TANCE PARCOURUE EN BELG. 1000 KM	NOMBRE DE VOYAGES	DIS-TANCE PARCOURUE EN BELG. 1000 KM
			1000 T	1000 TKM EN BELG.							
TRAFIC INTERIEUR	BF	1765	1542	155427	2099	166	1771	1853	148	745	38
	C	-	-	-	-	-	1	1	-	-	-
ENTREES	BF	735	802	90451	980	79	324	193	35	88	8
	C	-	-	-	-	-	-	-	-	-	-
DONT :											
- FRANCE VERS BELGIQUE PAR LA FRONTIERE FRANCAISE	BF	165	56	8136	86	23	124	79	14	17	1
	C	-	-	-	-	-	-	-	-	-	-
- FRANCE VERS BELGIQUE PAR LA FRONTIERE NEERLANDAISE	BF	13	15	797	18	1	1	2	-	-	-
	C	-	-	-	-	-	-	-	-	-	-
- PAYS-BAS VERS BELGIQUE	BF	484	636	75973	763	51	199	113	21	71	7
	C	-	-	-	-	-	-	-	-	-	-
- ALLEMAGNE VERS BELGIQUE	BF	72	93	5419	110	5	-	-	-	-	-
	C	-	-	-	-	-	-	-	-	-	-
- ROYAUME-UNI VERS BELGIQUE	BF	-	-	-	-	-	-	-	-	-	-
	C	-	-	-	-	-	-	-	-	-	-
- SUISSE VERS BELGIQUE	BF	1	2	126	2	-	-	-	-	-	-
	C	-	-	-	-	-	-	-	-	-	-
- LUXEMBOURG VERS BELGIQUE	BF	-	-	-	-	-	-	-	-	-	-
	C	-	-	-	-	-	-	-	-	-	-
- AUTRES PAYS VERS BELGIQUE	BF	-	-	-	-	-	-	-	-	-	-
	C	-	-	-	-	-	-	-	-	-	-
SORTIES	BF	679	397	47351	540	85	448	638	46	100	9
	C	-	-	-	-	-	-	-	-	-	-
DONT :											
- BELGIQUE VERS FRANCE PAR LA FRONTIERE FRANCAISE	BF	364	155	24066	206	53	82	49	11	21	2
	C	-	-	-	-	-	-	-	-	-	-
- BELGIQUE VERS FRANCE PAR LA FRONTIERE NEERLANDAISE	BF	16	15	1271	18	1	-	-	-	-	-
	C	-	-	-	-	-	-	-	-	-	-
- BELGIQUE VERS PAYS-BAS	BF	253	178	18251	258	26	365	587	35	79	7
	C	-	-	-	-	-	-	-	-	-	-
- BELGIQUE VERS ALLEMAGNE	BF	38	36	3072	43	3	1	2	-	-	-
	C	-	-	-	-	-	-	-	-	-	-
- BELGIQUE VERS ROYAUME-UNI	BF	-	-	-	-	-	-	-	-	-	-
	C	-	-	-	-	-	-	-	-	-	-
- BELGIQUE VERS SUISSE	BF	8	12	700	16	-	-	-	-	-	-
	C	-	-	-	-	-	-	-	-	-	-
- BELGIQUE VERS LUXEMBOURG	BF	-	-	-	-	-	-	-	-	-	-
	C	-	-	-	-	-	-	-	-	-	-
- BELGIQUE VERS AUTRES PAYS	BF	-	-	-	-	-	-	-	-	-	-
	C	-	-	-	-	-	-	-	-	-	-
TRANSIT	BF	281	146	19683	184	43	59	55	7	7	1
	C	-	-	-	-	-	-	-	-	-	-
TRAFIC TOTAL	BF	3460	2887	312921	3803	372	2602	2739	235	940	55
	C	-	-	-	-	-	1	1	-	-	-

(1) BATEAUX (OU CABOTEURS) DONT LE PROPRIETAIRE EST UN BELGE

2. TRAFIC DURANT LE MOIS DE MARS 2001

B) REPARTITION DU TRAFIC BELGE (1) SELON LA RELATION DE TRAFIC

RELATION DE TRAFIC	BATEAU FLUVIAL OU CABOTEUR	BATEAUX (CABOTEURS) CHARGES					BATEAUX (CABOTEURS) VIDES			REMORQUEURS ET POUSSEURS	
		NOMBRE DE VOYAGES	MARCHANDISES		CAPA-CITE (1000 T POUR BF 1000 TJB POUR C)	DIS-TANCE PARCOURUE EN BELG. 1000 KM	NOMBRE DE VOYAGES	CAPA-CITE (1000 T POUR BF 1000 TJB POUR C)	DIS-TANCE PARCOURUE EN BELG. 1000 KM	NOMBRE DE VOYAGES	DIS-TANCE PARCOURUE EN BELG. 1000 KM
			1000 T	1000 TKM EN BELG.							
TRAFIC INTERIEUR	BF	1810	1553	159645	2127	167	1902	1950	161	784	40
	C	-	-	-	-	-	-	-	-	-	-
ENTREES	BF	837	925	106728	1130	91	331	227	36	108	10
	C	-	-	-	-	-	-	-	-	-	-
DONT :											
- FRANCE VERS BELGIQUE PAR LA FRONTIERE FRANCAISE	BF	187	69	9467	103	25	115	75	13	19	2
	C	-	-	-	-	-	-	-	-	-	-
- FRANCE VERS BELGIQUE PAR LA FRONTIERE NEERLANDAISE	BF	5	8	320	9	-	1	1	-	-	-
	C	-	-	-	-	-	-	-	-	-	-
- PAYS-BAS VERS BELGIQUE	BF	567	739	90076	893	60	214	151	23	89	9
	C	-	-	-	-	-	-	-	-	-	-
- ALLEMAGNE VERS BELGIQUE	BF	77	107	6791	124	5	1	-	-	-	-
	C	-	-	-	-	-	-	-	-	-	-
- ROYAUME-UNI VERS BELGIQUE	BF	-	-	-	-	-	-	-	-	-	-
	C	-	-	-	-	-	-	-	-	-	-
- SUISSE VERS BELGIQUE	BF	-	-	-	-	-	-	-	-	-	-
	C	-	-	-	-	-	-	-	-	-	-
- LUXEMBOURG VERS BELGIQUE	BF	-	-	-	-	-	-	-	-	-	-
	C	-	-	-	-	-	-	-	-	-	-
- AUTRES PAYS VERS BELGIQUE	BF	1	1	74	1	-	-	-	-	-	-
	C	-	-	-	-	-	-	-	-	-	-
SORTIES	BF	697	409	49047	559	85	516	679	51	118	10
	C	-	-	-	-	-	-	-	-	-	-
DONT :											
- BELGIQUE VERS FRANCE PAR LA FRONTIERE FRANCAISE	BF	346	144	21705	194	49	100	58	14	26	2
	C	-	-	-	-	-	-	-	-	-	-
- BELGIQUE VERS FRANCE PAR LA FRONTIERE NEERLANDAISE	BF	17	16	1393	21	1	-	-	-	-	-
	C	-	-	-	-	-	-	-	-	-	-
- BELGIQUE VERS PAYS-BAS	BF	293	212	22412	290	31	412	615	37	92	8
	C	-	-	-	-	-	-	-	-	-	-
- BELGIQUE VERS ALLEMAGNE	BF	36	29	2995	42	3	4	6	-	-	-
	C	-	-	-	-	-	-	-	-	-	-
- BELGIQUE VERS ROYAUME-UNI	BF	-	-	-	-	-	-	-	-	-	-
	C	-	-	-	-	-	-	-	-	-	-
- BELGIQUE VERS SUISSE	BF	5	7	542	11	-	-	-	-	-	-
	C	-	-	-	-	-	-	-	-	-	-
- BELGIQUE VERS LUXEMBOURG	BF	-	-	-	-	-	-	-	-	-	-
	C	-	-	-	-	-	-	-	-	-	-
- BELGIQUE VERS AUTRES PAYS	BF	-	-	-	-	-	-	-	-	-	-
	C	-	-	-	-	-	-	-	-	-	-
TRANSIT	BF	341	179	23739	220	49	69	58	9	2	-
	C	-	-	-	-	-	-	-	-	-	-
TRAFIC TOTAL	BF	3685	3066	339159	4035	392	2818	2914	257	1012	60
	C	-	-	-	-	-	-	-	-	-	-

(1) BATEAUX (OU CABOTEURS) DONT LE PROPRIETAIRE EST UN BELGE

2. TRAFIC DURANT LE MOIS DE JANVIER 2001

C) REPARTITION DU TRANSPORT DE MARCHANDISES (1000 T) PAR LES BATEAUX DE TOUTE NATIONALITE,
D'APRES LA NATURE DES MARCHANDISES (NOMENCLATURE N.S.T.)

RELATION DE TRAFIC	BATEAU FLUVIAL OU CABO-TEUR	PRODUITS AGRICOLES ET ANIMAUX VIVANTS	DENREES ALIMENTAIRES ET FOURRAGES	COMBUSTIBLES MINERAUX SOLIDES	PRODUITS PETROLIERS	MINERAIS ET DECHETS POUR LA METALLURGIE	PRODUITS METALLURGIQUES	MINERAUX BRUTS OU MANUFACTURES ET MATERIAUX DE CONSTRUCTION	ENGRAIS	PRODUITS CHIMIQUES	MACHINES, VEHICULES, OBJETS MANUFACTURES N.D.A. ET TRANSACCIONS SPECIALES	TOTAL
TRAFIC INTERIEUR	BF	31	110	341	396	197	96	598	64	139	97	2070
	C	-	-	-	-	-	-	-	-	-	-	-
ENTREES	BF	179	170	283	718	217	137	1154	233	378	660	4128
	C	4	-	-	-	4	6	9	-	-	-	23
DONT :												
- FRANCE VERS BELGIQUE PAR LA FRONTIERE FRANCAISE	BF	64	12	3	-	1	-	12	5	20	8	125
	C	-	-	-	-	-	-	-	-	-	-	-
- FRANCE VERS BELGIQUE PAR LA FRONTIERE NEERLANDAISE	BF	22	10	1	-	-	12	30	4	4	27	111
	C	-	-	-	-	-	-	-	-	-	-	-
- PAYS-BAS VERS BELGIQUE	BF	14	111	269	705	196	47	800	104	210	348	2805
	C	-	-	-	-	1	1	-	-	-	-	3
- ALLEMAGNE VERS BELGIQUE	BF	78	33	10	2	17	75	311	120	143	250	1039
	C	-	-	-	-	-	-	-	-	-	-	-
- ROYAUME-UNI VERS BELGIQUE	BF	-	-	-	-	-	-	-	-	-	-	-
	C	-	-	-	-	1	-	8	-	-	-	9
- SUISSE VERS BELGIQUE	BF	-	-	-	11	2	1	-	-	-	24	38
	C	-	-	-	-	-	-	-	-	-	-	-
- LUXEMBOURG VERS BELGIQUE	BF	-	-	-	-	-	-	2	-	-	2	3
	C	-	-	-	-	-	-	-	-	-	-	-
- AUTRES PAYS VERS BELGIQUE	BF	1	3	-	-	1	2	-	-	-	-	7
	C	4	-	-	-	2	4	1	-	-	-	11
SORTIES	BF	40	61	241	506	130	170	595	162	376	705	2986
	C	-	-	-	-	-	19	-	13	3	-	35
DONT :												
- BELGIQUE VERS FRANCE PAR LA FRONTIERE FRANCAISE	BF	4	13	22	6	44	46	64	29	12	8	248
	C	-	-	-	-	-	-	-	-	-	-	-
- BELGIQUE VERS FRANCE PAR LA FRONTIERE NEERLANDAISE	BF	7	1	107	21	43	24	19	14	5	19	258
	C	-	-	-	-	-	-	-	1	-	-	1
- BELGIQUE VERS PAYS-BAS	BF	24	25	10	167	-	47	448	36	130	516	1403
	C	-	-	-	-	-	-	-	-	1	-	1
- BELGIQUE VERS ALLEMAGNE	BF	4	22	102	252	43	43	47	78	206	143	940
	C	-	-	-	-	-	-	-	3	-	-	3
- BELGIQUE VERS ROYAUME-UNI	BF	-	-	-	-	-	-	-	-	-	-	-
	C	-	-	-	-	-	17	-	4	-	-	21
- BELGIQUE VERS SUISSE	BF	-	-	1	57	-	9	18	2	23	19	128
	C	-	-	-	-	-	-	-	-	-	-	-
- BELGIQUE VERS LUXEMBOURG	BF	-	-	-	5	-	-	-	4	-	-	8
	C	-	-	-	-	-	-	-	-	-	-	-
- BELGIQUE VERS AUTRES PAYS	BF	-	-	-	-	-	-	-	-	-	-	-
	C	-	-	-	-	-	2	-	5	1	-	9
TRANSIT	BF	120	10	38	1	38	23	17	57	36	3	342
	C	-	-	-	-	-	-	1	-	-	-	1
TRAFIC TOTAL	BF	370	350	904	1622	582	426	2363	517	928	1465	9527
	C	4	-	-	-	4	24	10	13	3	-	58

2. TRAFIC DURANT LE MOIS DE FEVRIER 2001

C) REPARTITION DU TRANSPORT DE MARCHANDISES (1000 T) PAR LES BATEAUX DE TOUTE NATIONALITE,
D'APRES LA NATURE DES MARCHANDISES (NOMENCLATURE N.S.T.)

RELATION DE TRAFIC	BATEAU FLUVIAL OU CABO-TEUR	PRODUITS AGRICOLES ET ANIMAUX VIVANTS	DENREES ALIMENTAIRES ET FOURRAGES	COMBUSTIBLES MINERAUX SOLIDES	PRODUITS PETROLIERS	MINERAIS ET DECHETS POUR LA METALLURGIE	PRODUITS METALLURGIQUES	MINERAUX BRUTS OU MANUFACTURES ET MATERIAUX DE CONSTRUCTION	ENGRAIS	PRODUITS CHIMIQUES	MACHINES, VEHICULES, OBJETS MANUFACTURES N.D.A. ET TRANSACCATIONS SPECIALES	TOTAL
TRAFIC INTERIEUR	BF	24	104	343	290	176	76	650	103	142	81	1989
	C	-	-	-	-	-	-	-	-	-	-	-
ENTREES	BF	169	195	300	784	248	138	1250	225	347	1012	4668
	C	5	-	-	-	-	5	8	-	-	-	18
DONT :												
- FRANCE VERS BELGIQUE PAR LA FRONTIERE FRANCAISE	BF	74	21	3	-	1	1	19	-	17	6	142
	C	-	-	-	-	-	-	-	-	-	-	-
- FRANCE VERS BELGIQUE PAR LA FRONTIERE NEERLANDAISE	BF	18	31	-	3	1	23	29	4	2	24	136
	C	-	-	-	-	-	-	-	-	-	-	-
- PAYS-BAS VERS BELGIQUE	BF	9	104	288	762	222	42	927	109	189	548	3199
	C	-	-	-	-	-	-	-	-	-	-	-
- ALLEMAGNE VERS BELGIQUE	BF	67	38	9	12	23	62	273	111	139	387	1123
	C	-	-	-	-	-	-	-	-	-	-	-
- ROYAUME-UNI VERS BELGIQUE	BF	-	-	-	-	-	-	-	-	-	-	-
	C	1	-	-	-	-	-	6	-	-	-	7
- SUISSE VERS BELGIQUE	BF	-	-	1	7	-	-	2	-	-	48	57
	C	-	-	-	-	-	-	-	-	-	-	-
- LUXEMBOURG VERS BELGIQUE	BF	-	-	-	-	-	6	-	-	-	-	6
	C	-	-	-	-	-	-	-	-	-	-	-
- AUTRES PAYS VERS BELGIQUE	BF	1	1	-	-	-	3	-	-	-	-	4
	C	5	-	-	-	-	5	1	-	-	-	11
SORTIES	BF	28	55	203	432	134	203	592	132	351	1090	3221
	C	-	-	-	-	-	16	3	7	3	-	29
DONT :												
- BELGIQUE VERS FRANCE PAR LA FRONTIERE FRANCAISE	BF	4	12	20	4	49	52	71	21	10	7	249
	C	-	-	-	-	-	-	-	-	-	-	-
- BELGIQUE VERS FRANCE PAR LA FRONTIERE NEERLANDAISE	BF	-	14	81	21	33	10	17	8	9	35	227
	C	-	-	-	-	-	-	-	1	3	-	4
- BELGIQUE VERS PAYS-BAS	BF	16	19	5	211	19	73	439	24	150	827	1782
	C	-	-	-	-	-	-	-	-	-	-	-
- BELGIQUE VERS ALLEMAGNE	BF	7	11	97	146	34	40	53	68	171	180	808
	C	-	-	-	-	-	-	-	-	-	-	-
- BELGIQUE VERS ROYAUME-UNI	BF	-	-	-	-	-	-	-	-	-	-	-
	C	-	-	-	-	-	13	1	3	-	-	18
- BELGIQUE VERS SUISSE	BF	-	-	1	35	-	27	12	2	10	40	128
	C	-	-	-	-	-	-	-	-	-	-	-
- BELGIQUE VERS LUXEMBOURG	BF	-	-	-	14	-	-	-	8	-	-	22
	C	-	-	-	-	-	-	-	-	-	-	-
- BELGIQUE VERS AUTRES PAYS	BF	-	-	-	-	-	-	-	1	3	-	4
	C	-	-	-	-	-	3	1	3	-	-	7
TRANSIT	BF	147	14	47	4	34	38	23	38	24	3	373
	C	2	-	-	-	-	-	-	-	-	-	2
TRAFIC TOTAL	BF	367	369	894	1511	593	454	2516	498	864	2186	10251
	C	7	-	-	-	-	21	11	7	3	-	49

2. TRAFIC DURANT LE MOIS DE MARS 2001

 C) REPARTITION DU TRANSPORT DE MARCHANDISES (1000 T) PAR LES BATEAUX DE TOUTE NATIONALITE,
 D'APRES LA NATURE DES MARCHANDISES (NOMENCLATURE N.S.T.)

RELATION DE TRAFIC	BATEAU FLUVIAL OU CABO- TEUR	PRODUITS AGRICOLES ET ANIMAUX VIVANTS	DENREES ALIMENTAIRES ET FOURRAGES	COMBUSTIBLES MINERAUX SOLIDES	PRODUITS PETROLIERS	MINERAIS ET DECHETS POUR LA METALLURGIE	PRODUITS METALLURGIQUES	MINERAUX BRUTS OU MANUFACTURES ET MATERIAUX DE CONSTRUCTION	ENGRAIS	PRODUITS CHIMIQUES	MACHINES, VEHICULES, OBJETS MANUFACTURES N.D.A. ET TRANSAC- TIONS SPECIALES	TOTAL
TRAFIC INTERIEUR	BF	17	119	314	267	199	119	675	72	146	103	2031
	C	-	-	-	-	-	-	-	-	-	-	-
ENTREES	BF	169	157	339	761	293	147	1438	225	315	644	4487
	C	3	-	-	-	-	7	10	-	-	-	20
DONT :												
- FRANCE VERS BELGIQUE PAR LA FRONTIERE FRANCAISE	BF	74	22	4	1	-	4	15	2	19	12	153
	C	-	-	-	-	-	-	-	-	-	-	-
- FRANCE VERS BELGIQUE PAR LA FRONTIERE NEERLANDAISE	BF	15	13	-	1	-	8	23	1	3	40	104
	C	-	-	-	-	-	4	-	-	-	-	4
- PAYS-BAS VERS BELGIQUE	BF	8	95	326	748	264	61	1089	113	181	330	3214
	C	-	-	-	-	-	-	-	-	-	-	-
- ALLEMAGNE VERS BELGIQUE	BF	72	26	10	5	29	72	310	108	112	239	984
	C	-	-	-	-	-	-	-	-	-	-	-
- ROYAUME-UNI VERS BELGIQUE	BF	-	-	-	-	-	-	-	-	-	-	-
	C	-	-	-	-	-	1	10	-	-	-	10
- SUISSE VERS BELGIQUE	BF	-	-	-	6	-	-	-	-	-	23	29
	C	-	-	-	-	-	-	-	-	-	-	-
- LUXEMBOURG VERS BELGIQUE	BF	-	-	-	-	-	1	-	-	-	-	1
	C	-	-	-	-	-	-	-	-	-	-	-
- AUTRES PAYS VERS BELGIQUE	BF	-	1	-	-	-	2	-	1	-	-	3
	C	3	-	-	-	-	3	-	-	-	-	6
SORTIES	BF	25	55	202	376	121	213	589	96	302	659	2638
	C	1	1	-	-	-	14	5	12	1	-	35
DONT :												
- BELGIQUE VERS FRANCE PAR LA FRONTIERE FRANCAISE	BF	3	10	14	4	43	52	64	11	11	9	220
	C	-	-	-	-	-	-	-	-	-	-	-
- BELGIQUE VERS FRANCE PAR LA FRONTIERE NEERLANDAISE	BF	1	-	106	21	17	16	15	5	12	27	220
	C	-	-	-	-	-	-	-	1	1	-	3
- BELGIQUE VERS PAYS-BAS	BF	18	31	3	174	13	66	448	20	124	479	1377
	C	-	-	-	-	-	-	1	1	-	-	2
- BELGIQUE VERS ALLEMAGNE	BF	3	14	79	130	47	40	52	45	141	112	663
	C	-	1	-	-	-	-	-	-	-	-	1
- BELGIQUE VERS ROYAUME-UNI	BF	-	-	-	-	-	-	-	-	-	-	-
	C	-	-	-	-	-	13	1	7	-	-	22
- BELGIQUE VERS SUISSE	BF	-	-	-	38	-	41	11	4	12	33	137
	C	-	-	-	-	-	-	-	-	-	-	-
- BELGIQUE VERS LUXEMBOURG	BF	-	-	-	10	-	-	-	6	-	-	16
	C	-	-	-	-	-	-	-	-	-	-	-
- BELGIQUE VERS AUTRES PAYS	BF	-	-	-	-	-	-	-	4	1	-	5
	C	1	-	-	-	-	1	3	1	-	-	6
TRANSIT	BF	176	19	55	3	39	44	22	38	39	1	435
	C	-	-	-	-	-	-	-	-	1	-	1
TRAFIC TOTAL	BF	387	349	910	1407	652	523	2724	431	801	1408	9591
	C	4	1	-	-	-	21	15	12	3	-	55

2. TRAFIC DURANT LE MOIS DE JANVIER 2001

D) REPARTITION DU TRANSPORT DE MARCHANDISES (1000 T) PAR LES BATEAUX BELGES (1)
D'APRES LA NATURE DES MARCHANDISES (NOMENCLATURE N.S.T.)

RELATION DE TRAFIC	BATEAU FLUVIAL OU CABOTEUR	PRODUITS AGRICOLES ET ANIMAUX VIVANTS	DENREES ALIMENTAIRES ET FOURRAGES	COMBUSTIBLES MINERAIUX SOLIDES	PRODUITS PETROLIERS	MINERAIUX ET DECHETS POUR LA METALLURGIE	PRODUITS METALLURGIQUES	MINERAIUX BRUTS OU MANUFACTURES ET MATERIAUX DE CONSTRUCTION	ENGRAIS	PRODUITS CHIMIQUES	MACHINES, VEHICULES, OBJETS MANUFACTURES, N.D.A. ET TRANSACTIONS SPECIALES	TOTAL
TRAFIC INTERIEUR	BF	29	94	332	294	172	86	437	57	44	74	1618
	C	-	-	-	-	-	-	-	-	-	-	-
ENTREES	BF	48	22	169	208	137	11	192	26	37	17	865
	C	-	-	-	-	-	-	-	-	-	-	-
DONT :												
- FRANCE VERS BELGIQUE PAR LA FRONTIERE FRANCAISE	BF	19	3	2	-	1	-	6	3	12	6	53
	C	-	-	-	-	-	-	-	-	-	-	-
- FRANCE VERS BELGIQUE PAR LA FRONTIERE NEERLANDAISE	BF	4	-	-	-	-	-	4	1	1	1	11
	C	-	-	-	-	-	-	-	-	-	-	-
- PAYS-BAS VERS BELGIQUE	BF	3	16	165	208	132	9	103	16	20	9	681
	C	-	-	-	-	-	-	-	-	-	-	-
- ALLEMAGNE VERS BELGIQUE	BF	21	2	1	-	4	1	79	6	3	1	119
	C	-	-	-	-	-	-	-	-	-	-	-
- ROYAUME-UNI VERS BELGIQUE	BF	-	-	-	-	-	-	-	-	-	-	-
	C	-	-	-	-	-	-	-	-	-	-	-
- SUISSE VERS BELGIQUE	BF	-	-	-	-	-	-	-	-	-	-	-
	C	-	-	-	-	-	-	-	-	-	-	-
- LUXEMBOURG VERS BELGIQUE	BF	-	-	-	-	-	-	-	-	-	-	-
	C	-	-	-	-	-	-	-	-	-	-	-
- AUTRES PAYS VERS BELGIQUE	BF	1	-	-	-	-	-	-	-	-	-	1
	C	-	-	-	-	-	-	-	-	-	-	-
SORTIES	BF	14	8	28	7	41	69	201	33	11	14	426
	C	-	-	-	-	-	-	-	1	-	-	1
DONT :												
- BELGIQUE VERS FRANCE PAR LA FRONTIERE FRANCAISE	BF	3	7	18	6	40	34	44	15	3	7	177
	C	-	-	-	-	-	-	-	-	-	-	-
- BELGIQUE VERS FRANCE PAR LA FRONTIERE NEERLANDAISE	BF	4	-	3	-	-	5	4	1	1	1	18
	C	-	-	-	-	-	-	-	-	-	-	-
- BELGIQUE VERS PAYS-BAS	BF	8	1	1	1	-	29	130	7	5	5	186
	C	-	-	-	-	-	-	-	-	-	-	-
- BELGIQUE VERS ALLEMAGNE	BF	-	1	5	-	-	1	9	11	1	1	30
	C	-	-	-	-	-	-	-	-	-	-	-
- BELGIQUE VERS ROYAUME-UNI	BF	-	-	-	-	-	-	-	-	-	-	-
	C	-	-	-	-	-	-	-	-	-	-	-
- BELGIQUE VERS SUISSE	BF	-	-	1	-	-	-	14	-	1	-	16
	C	-	-	-	-	-	-	-	-	-	-	-
- BELGIQUE VERS LUXEMBOURG	BF	-	-	-	-	-	-	-	-	-	-	-
	C	-	-	-	-	-	-	-	-	-	-	-
- BELGIQUE VERS AUTRES PAYS	BF	-	-	-	-	-	-	-	-	-	-	-
	C	-	-	-	-	-	-	-	1	-	-	1
TRANSIT	BF	39	5	32	-	15	8	4	6	10	2	122
	C	-	-	-	-	-	-	-	-	-	-	-
TRAFIC TOTAL	BF	130	130	560	508	365	173	834	121	102	107	3030
	C	-	-	-	-	-	-	-	1	-	-	1

(1) BATEAUX (OU CABOTEURS) DONT LE PROPRIETAIRE EST UN BELGE

2. TRAFIC DURANT LE MOIS DE FEVRIER 2001

D) REPARTITION DU TRANSPORT DE MARCHANDISES (1000 T) PAR LES BATEAUX BELGES (1)

D'APRES LA NATURE DES MARCHANDISES (NOMENCLATURE N.S.T.)

RELATION DE TRAFIC	BATEAU FLUVIAL OU CABOTEUR	PRODUITS AGRICOLES ET ANIMAUX VIVANTS	DENREES ALIMENTAIRES ET FOURRAGES	COMBUSTIBLES MINERAUX SOLIDES	PRODUITS PETROLIERS	MINERAIS ET DECHETS POUR LA METALLURGIE	PRODUITS METALLURGIQUES	MINERAUX BRUTS OU MANUFACTURES ET MATERIAUX DE CONSTRUCTION	ENGRAIS	PRODUITS CHIMIQUES	MACHINES, VEHICULES, OBJETS MANUFACTURES N.D.A. ET TRANSACCATIONS SPECIALES	TOTAL
TRAFIC INTERIEUR	BF	22	88	329	199	140	68	493	91	39	73	1542
	C	-	-	-	-	-	-	-	-	-	-	-
ENTREES	BF	38	19	141	191	112	8	232	24	23	15	802
	C	-	-	-	-	-	-	-	-	-	-	-
DONT :												
- FRANCE VERS BELGIQUE PAR LA FRONTIERE FRANCAISE	BF	21	7	2	-	1	1	11	-	6	6	56
	C	-	-	-	-	-	-	-	-	-	-	-
- FRANCE VERS BELGIQUE PAR LA FRONTIERE NEERLANDAISE	BF	1	3	-	-	-	2	5	2	-	2	15
	C	-	-	-	-	-	-	-	-	-	-	-
- PAYS-BAS VERS BELGIQUE	BF	2	9	139	191	109	5	143	18	13	7	636
	C	-	-	-	-	-	-	-	-	-	-	-
- ALLEMAGNE VERS BELGIQUE	BF	13	1	-	-	2	-	70	4	3	-	93
	C	-	-	-	-	-	-	-	-	-	-	-
- ROYAUME-UNI VERS BELGIQUE	BF	-	-	-	-	-	-	-	-	-	-	-
	C	-	-	-	-	-	-	-	-	-	-	-
- SUISSE VERS BELGIQUE	BF	-	-	-	-	-	-	2	-	-	-	2
	C	-	-	-	-	-	-	-	-	-	-	-
- LUXEMBOURG VERS BELGIQUE	BF	-	-	-	-	-	-	-	-	-	-	-
	C	-	-	-	-	-	-	-	-	-	-	-
- AUTRES PAYS VERS BELGIQUE	BF	-	-	-	-	-	-	-	-	-	-	-
	C	-	-	-	-	-	-	-	-	-	-	-
SORTIES	BF	8	11	30	1	46	69	182	25	10	14	397
	C	-	-	-	-	-	-	-	-	-	-	-
DONT :												
- BELGIQUE VERS FRANCE PAR LA FRONTIERE FRANCAISE	BF	1	5	16	1	40	29	44	12	3	5	156
	C	-	-	-	-	-	-	-	-	-	-	-
- BELGIQUE VERS FRANCE PAR LA FRONTIERE NEERLANDAISE	BF	-	-	2	-	-	3	8	2	1	-	15
	C	-	-	-	-	-	-	-	-	-	-	-
- BELGIQUE VERS PAYS-BAS	BF	5	4	-	-	7	37	110	4	3	7	178
	C	-	-	-	-	-	-	-	-	-	-	-
- BELGIQUE VERS ALLEMAGNE	BF	1	1	11	-	-	1	10	7	3	2	36
	C	-	-	-	-	-	-	-	-	-	-	-
- BELGIQUE VERS ROYAUME-UNI	BF	-	-	-	-	-	-	-	-	-	-	-
	C	-	-	-	-	-	-	-	-	-	-	-
- BELGIQUE VERS SUISSE	BF	-	-	1	-	-	-	11	-	-	-	12
	C	-	-	-	-	-	-	-	-	-	-	-
- BELGIQUE VERS LUXEMBOURG	BF	-	-	-	-	-	-	-	-	-	-	-
	C	-	-	-	-	-	-	-	-	-	-	-
- BELGIQUE VERS AUTRES PAYS	BF	-	-	-	-	-	-	-	-	-	-	-
	C	-	-	-	-	-	-	-	-	-	-	-
TRANSIT	BF	50	4	44	2	11	16	10	2	5	2	146
	C	-	-	-	-	-	-	-	-	-	-	-
TRAFIC TOTAL	BF	117	122	544	393	309	161	917	141	76	105	2887
	C	-	-	-	-	-	-	-	-	-	-	-

(1) BATEAUX (OU CABOTEURS) DONT LE PROPRIETAIRE EST UN BELGE

2. TRAFIC DURANT LE MOIS DE MARS 2001

D) REPARTITION DU TRANSPORT DE MARCHANDISES (1000 T) PAR LES BATEAUX BELGES (1)
D'APRES LA NATURE DES MARCHANDISES (NOMENCLATURE N.S.T.)

RELATION DE TRAFIC	BATEAU FLUVIAL OU CABOTEUR	PRODUITS AGRICOLES ET ANIMAUX VIVANTS	DENREES ALIMENTAIRES ET FOURRAGES	COMBUSTIBLES MINERAUX SOLIDES	PRODUITS PETROLIERS	MINERAIS ET DECHETS POUR LA METALLURGIE	PRODUITS METALLURGIQUES	MINERAUX BRUTS OU MANUFACTURES ET MATERIAUX DE CONSTRUCTION	ENGRAIS	PRODUITS CHIMIQUES	MACHINES, VEHICULES, OBJETS MANUFACTURES N.D.A. ET TRANSACCIONS SPECIALES	TOTAL
TRAFIC INTERIEUR	BF	16	100	300	178	171	104	508	63	29	85	1553
	C	-	-	-	-	-	-	-	-	-	-	-
ENTREES	BF	38	18	172	177	163	22	270	24	25	16	925
	C	-	-	-	-	-	-	-	-	-	-	-
DONT :												
- FRANCE VERS BELGIQUE PAR LA FRONTIERE FRANCAISE	BF	25	7	3	-	-	2	10	1	12	8	69
	C	-	-	-	-	-	-	-	-	-	-	-
- FRANCE VERS BELGIQUE PAR LA FRONTIERE NEERLANDAISE	BF	-	-	-	-	-	1	7	-	-	-	8
	C	-	-	-	-	-	-	-	-	-	-	-
- PAYS-BAS VERS BELGIQUE	BF	1	10	169	177	157	13	174	18	12	8	739
	C	-	-	-	-	-	-	-	-	-	-	-
- ALLEMAGNE VERS BELGIQUE	BF	12	1	-	-	6	5	78	4	1	-	107
	C	-	-	-	-	-	-	-	-	-	-	-
- ROYAUME-UNI VERS BELGIQUE	BF	-	-	-	-	-	-	-	-	-	-	-
	C	-	-	-	-	-	-	-	-	-	-	-
- SUISSE VERS BELGIQUE	BF	-	-	-	-	-	-	-	-	-	-	-
	C	-	-	-	-	-	-	-	-	-	-	-
- LUXEMBOURG VERS BELGIQUE	BF	-	-	-	-	-	-	-	-	-	-	-
	C	-	-	-	-	-	-	-	-	-	-	-
- AUTRES PAYS VERS BELGIQUE	BF	-	1	-	-	-	-	-	-	-	-	1
	C	-	-	-	-	-	-	-	-	-	-	-
SORTIES	BF	4	13	13	2	43	66	226	15	11	15	409
	C	-	-	-	-	-	-	-	-	-	-	-
DONT :												
- BELGIQUE VERS FRANCE PAR LA FRONTIERE FRANCAISE	BF	1	4	11	2	41	27	40	8	4	6	144
	C	-	-	-	-	-	-	-	-	-	-	-
- BELGIQUE VERS FRANCE PAR LA FRONTIERE NEERLANDAISE	BF	-	-	-	-	-	3	8	-	3	2	16
	C	-	-	-	-	-	-	-	-	-	-	-
- BELGIQUE VERS PAYS-BAS	BF	4	7	1	-	2	35	151	4	3	7	212
	C	-	-	-	-	-	-	-	-	-	-	-
- BELGIQUE VERS ALLEMAGNE	BF	-	2	2	-	-	2	19	4	1	-	29
	C	-	-	-	-	-	-	-	-	-	-	-
- BELGIQUE VERS ROYAUME-UNI	BF	-	-	-	-	-	-	-	-	-	-	-
	C	-	-	-	-	-	-	-	-	-	-	-
- BELGIQUE VERS SUISSE	BF	-	-	-	-	-	-	7	-	-	-	7
	C	-	-	-	-	-	-	-	-	-	-	-
- BELGIQUE VERS LUXEMBOURG	BF	-	-	-	-	-	-	-	-	-	-	-
	C	-	-	-	-	-	-	-	-	-	-	-
- BELGIQUE VERS AUTRES PAYS	BF	-	-	-	-	-	-	-	-	-	-	-
	C	-	-	-	-	-	-	-	-	-	-	-
TRANSIT	BF	64	7	49	1	23	17	6	1	11	1	179
	C	-	-	-	-	-	-	-	-	-	-	-
TRAFIC TOTAL	BF	122	138	533	358	401	208	1009	103	76	118	3056
	C	-	-	-	-	-	-	-	-	-	-	-

(1) BATEAUX (OU CABOTEURS) DONT LE PROPRIETAIRE EST UN BELGE

2. TRAFIC DURANT LE MOIS DE JANVIER 2001

E) REPARTITION DU TRAFIC FLUVIAL DE TOUTE NATIONALITE SELON LE TYPE DE BATEAU
(NON COMPRIS LES CABOTEURS) (EN 1000 T ET 1000 TKM)

RELATION DE TRAFIC	TYPE DE BATEAU	TONNAGE TRANSPORTE			TONNES-KM EN BELGIQUE		
		ORDI-NAIRES	CITERNES	AUTRES	ORDI-NAIRES	CITERNES	AUTRES
TRAFIC INTERIEUR	AUTOMOTEURS	997	516	30	100366	50552	3748
	BATEAUX POUSSES	477	10	41	45687	672	2526
	BATEAUX REMORQUES	-	-	-	-	-	-
ENTREES	AUTOMOTEURS	2105	1084	88	111804	67238	2532
	BATEAUX POUSSES	755	76	6	67252	2648	408
	BATEAUX REMORQUES	14	-	-	208	-	-
DONT :							
- FRANCE VERS BELGIQUE PAR LA FRONTIERE FRANCAISE	AUTOMOTEURS	90	16	6	11420	2167	768
	BATEAUX POUSSES	7	5	-	958	526	-
	BATEAUX REMORQUES	-	-	-	-	-	-
- FRANCE VERS BELGIQUE PAR LA FRONTIERE NEERLANDAISE	AUTOMOTEURS	100	3	3	2634	38	88
	BATEAUX POUSSES	5	-	-	141	-	-
	BATEAUX REMORQUES	-	-	-	-	-	-
- PAYS-BAS VERS BELGIQUE	AUTOMOTEURS	1070	921	19	69338	62076	754
	BATEAUX POUSSES	705	71	6	65559	2122	408
	BATEAUX REMORQUES	14	-	-	208	-	-
- ALLEMAGNE VERS BELGIQUE	AUTOMOTEURS	820	129	56	27798	2733	858
	BATEAUX POUSSES	34	-	-	531	-	-
	BATEAUX REMORQUES	-	-	-	-	-	-
- ROYAUME-UNI VERS BELGIQUE	AUTOMOTEURS	-	-	-	-	-	-
	BATEAUX POUSSES	-	-	-	-	-	-
	BATEAUX REMORQUES	-	-	-	-	-	-
- SUISSE VERS BELGIQUE	AUTOMOTEURS	14	15	4	215	225	64
	BATEAUX POUSSES	4	-	-	63	-	-
	BATEAUX REMORQUES	-	-	-	-	-	-
- LUXEMBOURG VERS BELGIQUE	AUTOMOTEURS	3	-	-	51	-	-
	BATEAUX POUSSES	-	-	-	-	-	-
	BATEAUX REMORQUES	-	-	-	-	-	-
- AUTRES PAYS VERS BELGIQUE	AUTOMOTEURS	7	-	-	348	-	-
	BATEAUX POUSSES	-	-	-	-	-	-
	BATEAUX REMORQUES	-	-	-	-	-	-
SORTIES	AUTOMOTEURS	1603	765	92	87810	14210	3707
	BATEAUX POUSSES	435	80	5	14083	1397	265
	BATEAUX REMORQUES	5	-	-	68	-	-
DONT :							
- BELGIQUE VERS FRANCE PAR LA FRONTIERE FRANCAISE	AUTOMOTEURS	215	10	4	32377	1083	438
	BATEAUX POUSSES	14	2	1	1211	231	15
	BATEAUX REMORQUES	-	-	-	-	-	-
- BELGIQUE VERS FRANCE PAR LA FRONTIERE NEERLANDAISE	AUTOMOTEURS	225	20	4	5262	297	67
	BATEAUX POUSSES	8	2	-	115	32	-
	BATEAUX REMORQUES	-	-	-	-	-	-
- BELGIQUE VERS PAYS-BAS	AUTOMOTEURS	609	317	55	35037	5919	2762
	BATEAUX POUSSES	371	46	4	12122	685	250
	BATEAUX REMORQUES	3	-	-	42	-	-
- BELGIQUE VERS ALLEMAGNE	AUTOMOTEURS	491	364	23	13043	6092	350
	BATEAUX POUSSES	37	23	-	556	345	-
	BATEAUX REMORQUES	2	-	-	26	-	-
- BELGIQUE VERS ROYAUME-UNI	AUTOMOTEURS	-	-	-	-	-	-
	BATEAUX POUSSES	-	-	-	-	-	-
	BATEAUX REMORQUES	-	-	-	-	-	-
- BELGIQUE VERS SUISSE	AUTOMOTEURS	60	50	6	2035	746	91
	BATEAUX POUSSES	5	7	-	79	105	-
	BATEAUX REMORQUES	-	-	-	-	-	-
- BELGIQUE VERS LUXEMBOURG	AUTOMOTEURS	4	5	-	54	72	-
	BATEAUX POUSSES	-	-	-	-	-	-
	BATEAUX REMORQUES	-	-	-	-	-	-
- BELGIQUE VERS AUTRES PAYS	AUTOMOTEURS	-	-	-	2	-	-
	BATEAUX POUSSES	-	-	-	-	-	-
	BATEAUX REMORQUES	-	-	-	-	-	-
TRANSIT	AUTOMOTEURS	274	25	4	37422	2812	563
	BATEAUX POUSSES	38	1	-	5173	92	-
	BATEAUX REMORQUES	-	-	-	-	-	-
TRAFIC TOTAL	AUTOMOTEURS	4979	2391	215	337402	134813	10549
	BATEAUX POUSSES	1705	167	51	132196	4810	3198
	BATEAUX REMORQUES	18	-	-	276	-	-

2. TRAFIC DURANT LE MOIS DE FEVRIER 2001

 E) REPARTITION DU TRAFIC FLUVIAL DE TOUTE NATIONALITE SELON LE TYPE DE BATEAU
 (NON COMPRIS LES CABOTEURS) (EN 1000 T ET 1000 TKM)

RELATION DE TRAFIC	TYPE DE BATEAU	TONNAGE TRANSPORTE			TONNES-KM EN BELGIQUE		
		ORDI-NAIRES	CITERNES	AUTRES	ORDI-NAIRES	CITERNES	AUTRES
TRAFIC INTERIEUR	AUTOMOTEURS	997	424	28	103350	39120	3466
	BATEAUX POUSSES	493	2	45	46958	121	2697
	BATEAUX REMORQUES	-	-	-	-	-	-
ENTREES	AUTOMOTEURS	2370	1110	125	118755	58188	3037
	BATEAUX POUSSES	972	82	5	66866	1913	335
	BATEAUX REMORQUES	5	-	-	72	-	-
DONT :							
- FRANCE VERS BELGIQUE PAR LA FRONTIERE FRANCAISE	AUTOMOTEURS	111	12	5	14451	1713	583
	BATEAUX POUSSES	8	6	-	958	732	-
	BATEAUX REMORQUES	-	-	-	-	-	-
- FRANCE VERS BELGIQUE PAR LA FRONTIERE NEERLANDAISE	AUTOMOTEURS	114	6	8	2992	84	228
	BATEAUX POUSSES	9	-	-	153	-	-
	BATEAUX REMORQUES	-	-	-	-	-	-
- PAYS-BAS VERS BELGIQUE	AUTOMOTEURS	1244	950	35	73493	53135	781
	BATEAUX POUSSES	888	73	5	64604	1144	335
	BATEAUX REMORQUES	5	-	-	72	-	-
- ALLEMAGNE VERS BELGIQUE	AUTOMOTEURS	862	134	60	26954	3133	1183
	BATEAUX POUSSES	64	2	-	1048	37	-
	BATEAUX REMORQUES	-	-	-	-	-	-
- ROYAUME-UNI VERS BELGIQUE	AUTOMOTEURS	-	-	-	-	-	-
	BATEAUX POUSSES	-	-	-	-	-	-
	BATEAUX REMORQUES	-	-	-	-	-	-
- SUISSE VERS BELGIQUE	AUTOMOTEURS	30	8	17	553	123	261
	BATEAUX POUSSES	2	-	-	32	-	-
	BATEAUX REMORQUES	-	-	-	-	-	-
- LUXEMBOURG VERS BELGIQUE	AUTOMOTEURS	6	-	-	94	-	-
	BATEAUX POUSSES	-	-	-	-	-	-
	BATEAUX REMORQUES	-	-	-	-	-	-
- AUTRES PAYS VERS BELGIQUE	AUTOMOTEURS	3	-	-	218	-	-
	BATEAUX POUSSES	1	-	-	70	-	-
	BATEAUX REMORQUES	-	-	-	-	-	-
SORTIES	AUTOMOTEURS	1654	755	125	87395	14276	4043
	BATEAUX POUSSES	609	62	10	17571	1137	352
	BATEAUX REMORQUES	6	-	-	85	-	-
DONT :							
- BELGIQUE VERS FRANCE PAR LA FRONTIERE FRANCAISE	AUTOMOTEURS	217	10	2	32936	1026	288
	BATEAUX POUSSES	13	2	5	1056	206	53
	BATEAUX REMORQUES	-	-	-	-	-	-
- BELGIQUE VERS FRANCE PAR LA FRONTIERE NEERLANDAISE	AUTOMOTEURS	192	23	3	4623	347	55
	BATEAUX POUSSES	5	4	-	80	53	-
	BATEAUX REMORQUES	-	-	-	-	-	-
- BELGIQUE VERS PAYS-BAS	AUTOMOTEURS	712	403	79	34879	7438	3048
	BATEAUX POUSSES	546	33	4	15747	493	299
	BATEAUX REMORQUES	6	-	-	85	-	-
- BELGIQUE VERS ALLEMAGNE	AUTOMOTEURS	449	278	27	13286	4851	445
	BATEAUX POUSSES	40	14	-	600	215	-
	BATEAUX REMORQUES	-	-	-	-	-	-
- BELGIQUE VERS ROYAUME-UNI	AUTOMOTEURS	-	-	-	-	-	-
	BATEAUX POUSSES	-	-	-	-	-	-
	BATEAUX REMORQUES	-	-	-	-	-	-
- BELGIQUE VERS SUISSE	AUTOMOTEURS	74	27	14	1342	402	207
	BATEAUX POUSSES	6	8	-	87	125	-
	BATEAUX REMORQUES	-	-	-	-	-	-
- BELGIQUE VERS LUXEMBOURG	AUTOMOTEURS	8	14	-	114	212	-
	BATEAUX POUSSES	-	-	-	-	-	-
	BATEAUX REMORQUES	-	-	-	-	-	-
- BELGIQUE VERS AUTRES PAYS	AUTOMOTEURS	3	-	-	215	-	-
	BATEAUX POUSSES	-	1	-	-	46	-
	BATEAUX REMORQUES	-	-	-	-	-	-
TRANSIT	AUTOMOTEURS	313	15	5	41117	1651	560
	BATEAUX POUSSES	41	-	-	5267	-	-
	BATEAUX REMORQUES	-	-	-	-	-	-
TRAFIC TOTAL	AUTOMOTEURS	5334	2304	284	350617	113235	11105
	BATEAUX POUSSES	2115	145	59	136662	3172	3384
	BATEAUX REMORQUES	10	-	-	157	-	-

2. TRAFIC DURANT LE MOIS DE MARS 2001

E) REPARTITION DU TRAFIC FLUVIAL DE TOUTE NATIONALITE SELON LE TYPE DE BATEAU
(NON COMPRIS LES CABOTEURS) (EN 1000 T ET 1000 TKM)

RELATION DE TRAFIC	TYPE DE BATEAU	TONNAGE TRANSPORTE			TONNES-KM EN BELGIQUE		
		ORDI-NAIRES	CITERNES	AUTRES	ORDI-NAIRES	CITERNES	AUTRES
TRAFIC INTERIEUR	AUTOMOTEURS	1010	395	32	102309	37261	3788
	BATEAUX POUSSES	532	13	48	51987	1005	2810
	BATEAUX REMORQUES	-	-	-	-	-	-
ENTREES	AUTOMOTEURS	2360	1060	84	135376	58854	3460
	BATEAUX POUSSES	874	92	4	73056	2679	246
	BATEAUX REMORQUES	13	-	-	205	-	-
DONT :							
- FRANCE VERS BELGIQUE PAR LA FRONTIERE FRANCAISE	AUTOMOTEURS	114	19	10	13989	2229	1285
	BATEAUX POUSSES	6	5	-	741	890	-
	BATEAUX REMORQUES	-	-	-	-	-	-
- FRANCE VERS BELGIQUE PAR LA FRONTIERE NEERLANDAISE	AUTOMOTEURS	90	2	4	1796	31	53
	BATEAUX POUSSES	7	1	-	127	45	-
	BATEAUX REMORQUES	-	-	-	-	-	-
- PAYS-BAS VERS BELGIQUE	AUTOMOTEURS	1361	917	19	90936	54094	1278
	BATEAUX POUSSES	814	87	4	71126	1743	246
	BATEAUX REMORQUES	13	-	-	205	-	-
- ALLEMAGNE VERS BELGIQUE	AUTOMOTEURS	780	115	48	28264	2409	776
	BATEAUX POUSSES	41	-	-	917	-	-
	BATEAUX REMORQUES	-	-	-	-	-	-
- ROYAUME-UNI VERS BELGIQUE	AUTOMOTEURS	-	-	-	-	-	-
	BATEAUX POUSSES	-	-	-	-	-	-
	BATEAUX REMORQUES	-	-	-	-	-	-
- SUISSE VERS BELGIQUE	AUTOMOTEURS	13	7	5	190	101	68
	BATEAUX POUSSES	5	-	-	71	-	-
	BATEAUX REMORQUES	-	-	-	-	-	-
- LUXEMBOURG VERS BELGIQUE	AUTOMOTEURS	1	-	-	61	-	-
	BATEAUX POUSSES	-	-	-	-	-	-
	BATEAUX REMORQUES	-	-	-	-	-	-
- AUTRES PAYS VERS BELGIQUE	AUTOMOTEURS	2	-	-	140	-	-
	BATEAUX POUSSES	1	-	-	74	-	-
	BATEAUX REMORQUES	-	-	-	-	-	-
SORTIES	AUTOMOTEURS	1511	613	71	82856	11454	3435
	BATEAUX POUSSES	385	50	6	13473	798	290
	BATEAUX REMORQUES	2	-	-	33	-	-
DONT :							
- BELGIQUE VERS FRANCE PAR LA FRONTIERE FRANCAISE	AUTOMOTEURS	190	8	3	28098	874	385
	BATEAUX POUSSES	17	2	1	1325	75	14
	BATEAUX REMORQUES	-	-	-	-	-	-
- BELGIQUE VERS FRANCE PAR LA FRONTIERE NEERLANDAISE	AUTOMOTEURS	184	22	2	4300	321	33
	BATEAUX POUSSES	9	3	-	142	42	-
	BATEAUX REMORQUES	-	-	-	-	-	-
- BELGIQUE VERS PAYS-BAS	AUTOMOTEURS	656	305	42	36850	5658	2600
	BATEAUX POUSSES	334	34	4	11625	513	271
	BATEAUX REMORQUES	2	-	-	33	-	-
- BELGIQUE VERS ALLEMAGNE	AUTOMOTEURS	386	235	17	11713	3962	291
	BATEAUX POUSSES	19	5	-	285	82	5
	BATEAUX REMORQUES	-	-	-	-	-	-
- BELGIQUE VERS ROYAUME-UNI	AUTOMOTEURS	-	-	-	-	-	-
	BATEAUX POUSSES	-	-	-	-	-	-
	BATEAUX REMORQUES	-	-	-	-	-	-
- BELGIQUE VERS SUISSE	AUTOMOTEURS	85	33	7	1523	495	126
	BATEAUX POUSSES	6	6	-	61	86	-
	BATEAUX REMORQUES	-	-	-	-	-	-
- BELGIQUE VERS LUXEMBOURG	AUTOMOTEURS	6	10	-	88	145	-
	BATEAUX POUSSES	-	-	-	-	-	-
	BATEAUX REMORQUES	-	-	-	-	-	-
- BELGIQUE VERS AUTRES PAYS	AUTOMOTEURS	4	-	-	283	-	-
	BATEAUX POUSSES	1	-	-	35	-	-
	BATEAUX REMORQUES	-	-	-	-	-	-
TRANSIT	AUTOMOTEURS	360	26	1	47819	2886	166
	BATEAUX POUSSES	47	1	-	6308	103	-
	BATEAUX REMORQUES	-	-	-	-	-	-
TRAFIC TOTAL	AUTOMOTEURS	5241	2095	189	368359	110466	10848
	BATEAUX POUSSES	1838	156	57	144823	4584	3346
	BATEAUX REMORQUES	15	-	-	238	-	-

2. TRAFIC DURANT LE MOIS DE JANVIER 2001

F) REPARTITION DU TRAFIC FLUVIAL PAR DES BATEAUX BELGES (1) SELON LE TYPE DE BATEAU

(NON COMPRIS LES CABOTEURS) (EN 1000 T ET 1000 TKM)

RELATION DE TRAFIC	TYPE DE BATEAU	TONNAGE TRANSPORTE			TONNES-KM EN BELGIQUE		
		ORDI-NAIRES	CITERNES	AUTRES	ORDI-NAIRES	CITERNES	AUTRES
TRAFIC INTERIEUR	AUTOMOTEURS	828	315	22	86129	33047	2818
	BATEAUX POUSSES	411	2	39	41474	106	2370
	BATEAUX REMORQUES	-	-	-	-	-	-
ENTREES	AUTOMOTEURS	328	238	9	27838	28696	896
	BATEAUX POUSSES	277	9	6	37381	1058	408
	BATEAUX REMORQUES	-	-	-	-	-	-
DONT :							
- FRANCE VERS BELGIQUE	AUTOMOTEURS	35	9	5	5139	829	639
PAR LA FRONTIERE FRANCAISE	BATEAUX POUSSES	1	3	-	114	328	-
	BATEAUX REMORQUES	-	-	-	-	-	-
- FRANCE VERS BELGIQUE PAR LA FRONTIERE NEERLANDAISE	AUTOMOTEURS	11	-	1	384	-	53
	BATEAUX POUSSES	-	-	-	-	-	-
	BATEAUX REMORQUES	-	-	-	-	-	-
- PAYS-BAS VERS BELGIQUE	AUTOMOTEURS	164	228	3	15873	27703	204
	BATEAUX POUSSES	276	6	6	37267	730	408
	BATEAUX REMORQUES	-	-	-	-	-	-
- ALLEMAGNE VERS BELGIQUE	AUTOMOTEURS	118	1	-	6413	164	-
	BATEAUX POUSSES	-	-	-	-	-	-
	BATEAUX REMORQUES	-	-	-	-	-	-
- ROYAUME-UNI VERS BELGIQUE	AUTOMOTEURS	-	-	-	-	-	-
	BATEAUX POUSSES	-	-	-	-	-	-
	BATEAUX REMORQUES	-	-	-	-	-	-
- SUISSE VERS BELGIQUE	AUTOMOTEURS	-	-	-	-	-	-
	BATEAUX POUSSES	-	-	-	-	-	-
	BATEAUX REMORQUES	-	-	-	-	-	-
- LUXEMBOURG VERS BELGIQUE	AUTOMOTEURS	-	-	-	-	-	-
	BATEAUX POUSSES	-	-	-	-	-	-
	BATEAUX REMORQUES	-	-	-	-	-	-
- AUTRES PAYS VERS BELGIQUE	AUTOMOTEURS	1	-	-	29	-	-
	BATEAUX POUSSES	-	-	-	-	-	-
	BATEAUX REMORQUES	-	-	-	-	-	-
SORTIES	AUTOMOTEURS	382	10	10	46361	1193	1356
	BATEAUX POUSSES	20	-	4	1385	-	250
	BATEAUX REMORQUES	-	-	-	-	-	-
DONT :							
- BELGIQUE VERS FRANCE	AUTOMOTEURS	162	6	3	25239	663	415
PAR LA FRONTIERE FRANCAISE	BATEAUX POUSSES	6	-	-	320	-	-
	BATEAUX REMORQUES	-	-	-	-	-	-
- BELGIQUE VERS FRANCE PAR LA FRONTIERE NEERLANDAISE	AUTOMOTEURS	18	-	-	1402	-	4
	BATEAUX POUSSES	-	-	-	-	-	-
	BATEAUX REMORQUES	-	-	-	-	-	-
- BELGIQUE VERS PAYS-BAS	AUTOMOTEURS	157	4	7	16343	530	938
	BATEAUX POUSSES	14	-	4	1065	-	250
	BATEAUX REMORQUES	-	-	-	-	-	-
- BELGIQUE VERS ALLEMAGNE	AUTOMOTEURS	30	-	-	2431	-	-
	BATEAUX POUSSES	-	-	-	-	-	-
	BATEAUX REMORQUES	-	-	-	-	-	-
- BELGIQUE VERS ROYAUME-UNI	AUTOMOTEURS	-	-	-	-	-	-
	BATEAUX POUSSES	-	-	-	-	-	-
	BATEAUX REMORQUES	-	-	-	-	-	-
- BELGIQUE VERS SUISSE	AUTOMOTEURS	16	-	-	947	-	-
	BATEAUX POUSSES	-	-	-	-	-	-
	BATEAUX REMORQUES	-	-	-	-	-	-
- BELGIQUE VERS LUXEMBOURG	AUTOMOTEURS	-	-	-	-	-	-
	BATEAUX POUSSES	-	-	-	-	-	-
	BATEAUX REMORQUES	-	-	-	-	-	-
- BELGIQUE VERS AUTRES PAYS	AUTOMOTEURS	-	-	-	-	-	-
	BATEAUX POUSSES	-	-	-	-	-	-
	BATEAUX REMORQUES	-	-	-	-	-	-
TRANSIT	AUTOMOTEURS	110	9	1	14470	977	135
	BATEAUX POUSSES	1	1	-	135	92	-
	BATEAUX REMORQUES	-	-	-	-	-	-
TRAFIC TOTAL	AUTOMOTEURS	1647	572	42	174799	63913	5205
	BATEAUX POUSSES	708	11	49	80375	1256	3027
	BATEAUX REMORQUES	-	-	-	-	-	-

(1) BATEAUX DONT LE PROPRIETAIRE EST UN BELGE

2. TRAFIC DURANT LE MOIS DE FEVRIER 2001

F) REPARTITION DU TRAFIC FLUVIAL PAR DES BATEAUX BELGES (1) SELON LE TYPE DE BATEAU
(NON COMPRIS LES CABOTEURS) (EN 1000 T ET 1000 TKM)

RELATION DE TRAFIC	TYPE DE BATEAU	TONNAGE TRANSPORTE			TONNES-KM EN BELGIQUE		
		ORDI-NAIRES	CITERNES	AUTRES	ORDI-NAIRES	CITERNES	AUTRES
TRAFIC INTERIEUR	AUTOMOTEURS	829	225	23	85371	22641	2957
	BATEAUX POUSSES	422	-	42	41873	-	2585
	BATEAUX REMORQUES	-	-	-	-	-	-
ENTREES	AUTOMOTEURS	341	209	14	31777	24881	1153
	BATEAUX POUSSES	230	3	5	31948	361	330
	BATEAUX REMORQUES	-	-	-	-	-	-
DONT :							
- FRANCE VERS BELGIQUE PAR LA FRONTIERE FRANCAISE	AUTOMOTEURS	44	5	4	6522	726	506
	BATEAUX POUSSES	-	2	-	72	311	-
	BATEAUX REMORQUES	-	-	-	-	-	-
- FRANCE VERS BELGIQUE PAR LA FRONTIERE NEERLANDAISE	AUTOMOTEURS	12	-	3	642	-	155
	BATEAUX POUSSES	-	-	-	-	-	-
	BATEAUX REMORQUES	-	-	-	-	-	-
- PAYS-BAS VERS BELGIQUE	AUTOMOTEURS	197	202	3	19517	23997	202
	BATEAUX POUSSES	230	1	5	31876	51	330
	BATEAUX REMORQUES	-	-	-	-	-	-
- ALLEMAGNE VERS BELGIQUE	AUTOMOTEURS	87	2	4	4970	158	291
	BATEAUX POUSSES	-	-	-	-	-	-
	BATEAUX REMORQUES	-	-	-	-	-	-
- ROYAUME-UNI VERS BELGIQUE	AUTOMOTEURS	-	-	-	-	-	-
	BATEAUX POUSSES	-	-	-	-	-	-
	BATEAUX REMORQUES	-	-	-	-	-	-
- SUISSE VERS BELGIQUE	AUTOMOTEURS	2	-	-	126	-	-
	BATEAUX POUSSES	-	-	-	-	-	-
	BATEAUX REMORQUES	-	-	-	-	-	-
- LUXEMBOURG VERS BELGIQUE	AUTOMOTEURS	-	-	-	-	-	-
	BATEAUX POUSSES	-	-	-	-	-	-
	BATEAUX REMORQUES	-	-	-	-	-	-
- AUTRES PAYS VERS BELGIQUE	AUTOMOTEURS	-	-	-	-	-	-
	BATEAUX POUSSES	-	-	-	-	-	-
	BATEAUX REMORQUES	-	-	-	-	-	-
SORTIES	AUTOMOTEURS	353	7	13	43242	750	1692
	BATEAUX POUSSES	20	-	4	1363	15	299
	BATEAUX REMORQUES	-	-	-	-	-	-
DONT :							
- BELGIQUE VERS FRANCE PAR LA FRONTIERE FRANCAISE	AUTOMOTEURS	143	5	2	22871	528	288
	BATEAUX POUSSES	5	-	-	365	15	-
	BATEAUX REMORQUES	-	-	-	-	-	-
- BELGIQUE VERS FRANCE PAR LA FRONTIERE NEERLANDAISE	AUTOMOTEURS	15	-	-	1253	-	18
	BATEAUX POUSSES	-	-	-	-	-	-
	BATEAUX REMORQUES	-	-	-	-	-	-
- BELGIQUE VERS PAYS-BAS	AUTOMOTEURS	148	1	10	15428	181	1345
	BATEAUX POUSSES	14	-	4	999	-	299
	BATEAUX REMORQUES	-	-	-	-	-	-
- BELGIQUE VERS ALLEMAGNE	AUTOMOTEURS	35	1	-	2990	41	42
	BATEAUX POUSSES	-	-	-	-	-	-
	BATEAUX REMORQUES	-	-	-	-	-	-
- BELGIQUE VERS ROYAUME-UNI	AUTOMOTEURS	-	-	-	-	-	-
	BATEAUX POUSSES	-	-	-	-	-	-
	BATEAUX REMORQUES	-	-	-	-	-	-
- BELGIQUE VERS SUISSE	AUTOMOTEURS	12	-	-	700	-	-
	BATEAUX POUSSES	-	-	-	-	-	-
	BATEAUX REMORQUES	-	-	-	-	-	-
- BELGIQUE VERS LUXEMBOURG	AUTOMOTEURS	-	-	-	-	-	-
	BATEAUX POUSSES	-	-	-	-	-	-
	BATEAUX REMORQUES	-	-	-	-	-	-
- BELGIQUE VERS AUTRES PAYS	AUTOMOTEURS	-	-	-	-	-	-
	BATEAUX POUSSES	-	-	-	-	-	-
	BATEAUX REMORQUES	-	-	-	-	-	-
TRANSIT	AUTOMOTEURS	137	4	1	18664	429	139
	BATEAUX POUSSES	3	-	-	451	-	-
	BATEAUX REMORQUES	-	-	-	-	-	-
TRAFIC TOTAL	AUTOMOTEURS	1661	445	52	179054	48702	5940
	BATEAUX POUSSES	675	3	51	75634	376	3214
	BATEAUX REMORQUES	-	-	-	-	-	-

(1) BATEAUX DONT LE PROPRIETAIRE EST UN BELGE

2. TRAFIC DURANT LE MOIS DE MARS 2001

F) REPARTITION DU TRAFIC FLUVIAL PAR DES BATEAUX BELGES (1) SELON LE TYPE DE BATEAU
(NON COMPRIS LES CABOTEURS) (EN 1000 T ET 1000 TKM)

RELATION DE TRAFIC	TYPE DE BATEAU	TONNAGE TRANSPORTE			TONNES-KM EN BELGIQUE		
		ORDI-NAIRES	CITERNES	AUTRES	ORDI-NAIRES	CITERNES	AUTRES
TRAFIC INTERIEUR	AUTOMOTEURS	811	188	27	84633	19152	3278
	BATEAUX POUSSES	480	3	43	49587	360	2636
	BATEAUX REMORQUES	-	-	-	-	-	-
ENTREES	AUTOMOTEURS	408	198	10	38439	24321	922
	BATEAUX POUSSES	301	5	4	41728	1072	246
	BATEAUX REMORQUES	-	-	-	-	-	-
DONT :							
- FRANCE VERS BELGIQUE PAR LA FRONTIERE FRANCAISE	AUTOMOTEURS	49	9	6	6790	1130	698
	BATEAUX POUSSES	1	3	-	85	764	-
	BATEAUX REMORQUES	-	-	-	-	-	-
- FRANCE VERS BELGIQUE PAR LA FRONTIERE NEERLANDAISE	AUTOMOTEURS	8	-	-	320	-	-
	BATEAUX POUSSES	-	-	-	-	-	-
	BATEAUX REMORQUES	-	-	-	-	-	-
- PAYS-BAS VERS BELGIQUE	AUTOMOTEURS	246	187	3	24886	23134	175
	BATEAUX POUSSES	298	2	4	41327	308	246
	BATEAUX REMORQUES	-	-	-	-	-	-
- ALLEMAGNE VERS BELGIQUE	AUTOMOTEURS	103	1	1	6368	57	49
	BATEAUX POUSSES	2	-	-	316	-	-
	BATEAUX REMORQUES	-	-	-	-	-	-
- ROYAUME-UNI VERS BELGIQUE	AUTOMOTEURS	-	-	-	-	-	-
	BATEAUX POUSSES	-	-	-	-	-	-
	BATEAUX REMORQUES	-	-	-	-	-	-
- SUISSE VERS BELGIQUE	AUTOMOTEURS	-	-	-	-	-	-
	BATEAUX POUSSES	-	-	-	-	-	-
	BATEAUX REMORQUES	-	-	-	-	-	-
- LUXEMBOURG VERS BELGIQUE	AUTOMOTEURS	-	-	-	-	-	-
	BATEAUX POUSSES	-	-	-	-	-	-
	BATEAUX REMORQUES	-	-	-	-	-	-
- AUTRES PAYS VERS BELGIQUE	AUTOMOTEURS	1	-	-	74	-	-
	BATEAUX POUSSES	-	-	-	-	-	-
	BATEAUX REMORQUES	-	-	-	-	-	-
SORTIES	AUTOMOTEURS	355	7	15	43451	931	1737
	BATEAUX POUSSES	28	-	4	2658	-	270
	BATEAUX REMORQUES	-	-	-	-	-	-
DONT :							
- BELGIQUE VERS FRANCE PAR LA FRONTIERE FRANCAISE	AUTOMOTEURS	130	5	3	20348	516	385
	BATEAUX POUSSES	6	-	-	456	-	-
	BATEAUX REMORQUES	-	-	-	-	-	-
- BELGIQUE VERS FRANCE PAR LA FRONTIERE NEERLANDAISE	AUTOMOTEURS	16	-	-	1393	-	-
	BATEAUX POUSSES	-	-	-	-	-	-
	BATEAUX REMORQUES	-	-	-	-	-	-
- BELGIQUE VERS PAYS-BAS	AUTOMOTEURS	174	2	11	18309	348	1283
	BATEAUX POUSSES	22	-	4	2202	-	270
	BATEAUX REMORQUES	-	-	-	-	-	-
- BELGIQUE VERS ALLEMAGNE	AUTOMOTEURS	28	1	1	2876	67	51
	BATEAUX POUSSES	-	-	-	-	-	-
	BATEAUX REMORQUES	-	-	-	-	-	-
- BELGIQUE VERS ROYAUME-UNI	AUTOMOTEURS	-	-	-	-	-	-
	BATEAUX POUSSES	-	-	-	-	-	-
	BATEAUX REMORQUES	-	-	-	-	-	-
- BELGIQUE VERS SUISSE	AUTOMOTEURS	7	-	-	524	-	18
	BATEAUX POUSSES	-	-	-	-	-	-
	BATEAUX REMORQUES	-	-	-	-	-	-
- BELGIQUE VERS LUXEMBOURG	AUTOMOTEURS	-	-	-	-	-	-
	BATEAUX POUSSES	-	-	-	-	-	-
	BATEAUX REMORQUES	-	-	-	-	-	-
- BELGIQUE VERS AUTRES PAYS	AUTOMOTEURS	-	-	-	-	-	-
	BATEAUX POUSSES	-	-	-	-	-	-
	BATEAUX REMORQUES	-	-	-	-	-	-
TRANSIT	AUTOMOTEURS	165	11	1	22269	1170	84
	BATEAUX POUSSES	1	-	-	162	54	-
	BATEAUX REMORQUES	-	-	-	-	-	-
TRAFIC TOTAL	AUTOMOTEURS	1739	404	52	188792	45573	6021
	BATEAUX POUSSES	810	9	51	94136	1485	3152
	BATEAUX REMORQUES	-	-	-	-	-	-

(1) BATEAUX DONT LE PROPRIETAIRE EST UN BELGE

2. TRAFIC DURANT LE MOIS DE JANVIER 2001

G) ACTIVITE SUR LES VOIES NAVIGABLES

BASSINS ET VOIES NAVIGABLES	LONGUEUR AU 31.12.85 (KM)	REPARTITION DU TRAFIC SELON SON RAPPORT AVEC LA VOIE CONSIDEREE						TRAFIC TOTAL		
		DEPARTS VERS DES DESTINATIONS EN DEHORS DE LA VOIE	ARRIVEES EN PROVENANCE D'AUTRES VOIES OU DE PAYS ETRANGERS	TRANSIT PAR RAPPORT A LA VOIE (1)	TRAFIC A L'INTERIEUR DE LA VOIE	NOMBRE DE BATEAUX CHARGES (1)	MARCHANDISES TRANSPORTEES 1 000 T (1)	TKM PRESTEES 1 000 TKM		
		1 000 T	1 000 T	1 000 T	1 000 T					
BASSIN DE L'ESCAUT MARITIME										
ESCAUT MARITIME I (GENTBRUGGE-RUPEL)	68,4	6	36	382	-	845	424	22496		
ESCAUT MARITIME II (RUPEL-FRONTIERE)	39,4	137	95	1459	-	1866	1690	30895		
RUPEL	12,0	-	19	654	-	697	673	2215		
DYLE (2)	28,5	-	3	11	-	35	13	26		
NETHE + CANAL DE LA NETHE (2)	26,1	-	35	6	-	58	41	500		
DURME (2)	16,7	-	-	-	-	-	-	-		
MOERVAART - BOVENDURME (2)	29,3	13	7	-	-	33	20	20		
LIAISON ESCAUT-RHIN + DOCKS D'ANVERS	21,0	3175	1871	1531	-	9592	6577	95791		
DENDRE	65,3	2	36	-	-	88	38	474		
TOTAL	306,7							152417		
CANAUX DE LA CAMPINE										
CANAL ALBERT	129,5	357	1330	1901	49	3267	3638	260757		
CANAL DE BRIEGDEN A NEERHAREN	4,9	-	53	26	-	107	79	183		
ZUID-WILLEMSVAART I	38,6	47	3	53	-	166	103	2723		
ZUID-WILLEMSVAART II	4,9	-	-	36	-	106	36	178		
CANAL DE BOCHOLT A HERENTALS	57,4	122	83	59	-	487	264	4969		
CANAL DE DESSEL A KWAADMECHELEN	15,8	28	11	68	-	184	107	1653		
CANAL DE DESSEL A SCHOTEN	63,3	1	47	1	-	131	48	1341		
CANAL DE BEVERLO	14,8	17	-	-	-	35	17	83		
TOTAL	329,3							271887		
CANAUX BRABANCONS										
CANAL DE CHARLEROI A BRUXELLES	68,2	26	171	96	-	413	292	11765		
CANAL DE BRUXELLES AU RUPEL	31,9	65	370	214	-	656	649	15483		
CANAL DE LOUVAIN A LA DYLE	30,0	-	10	-	-	30	10	268		
TOTAL	130,1							27516		
MEUSE ET SAMBRE										
MEUSE (2) (EN AMONT DE LIEGE)	113,7	413	728	210	55	1173	1406	41277		
MEUSE (2) (EN AVAL DE LIEGE)	13,3	-	257	-	-	138	257	253		
MEUSE MITOYENNE I	6,6	17	-	-	-	22	17	35		
MEUSE MITOYENNE II	9,8	-	-	-	-	-	-	-		
CANAL DE MONSIN	0,7	-	-	255	-	134	255	255		
CANAL DE LANAYE A MAASTRICHT	1,9	-	-	857	-	881	857	1715		
CANAL DE HACCOURT A VISE	0,9	-	-	2	-	4	2	2		
SAMBRE	87,5	127	95	62	13	409	297	9293		
OURTHE	4,1	-	-	-	-	-	-	-		
TOTAL	238,5							52828		

(1) NE PEUT ETRE ADDITIONNE PARCE QU'UN MEME BATEAU EST SOUVENT REPRIS DANS PLUSIEURS VOIES NAVIGABLES. DES LORS LE TOTAL GENERAL EST INFERIEUR AU TOTAL DES DONNEES DES VOIES NAVIGABLES PRIS SEPAREMENT.

(2) LA LONGUEUR RENSEIGNEE DE CES VOIES NAVIGABLES DIFFERE LEGEREMENT DE LEUR LONGUEUR OFFICIELLE. EN EFFET, POUR PERMETTRE LEUR TRAITEMENT PAR L'ORDINATEUR, CERTAINS TRONCONS DE VOIES NAVIGABLES ONT ETE AJOUTES A UNE AUTRE VOIE NAVIGABLE QUE CELLE A LAQUELLE ILS APPARTIENNENT.

2. TRAFIC DURANT LE MOIS DE JANVIER 2001

G) ACTIVITE SUR LES VOIES NAVIGABLES

BASSINS ET VOIES NAVIGABLES	LONGUEUR AU 31.12.85 (KM)	REPARTITION DU TRAFIC SELON SON RAPPORT AVEC LA VOIE CONSIDEREE						
		DEPARTS VERS DES DESTINATIONS EN DEHORS DE LA VOIE	ARRIVEES EN PROVENANCE D AUTRES VOIES OU DE PAYS ETRANGERS	TRANSIT PAR RAPPORT A LA VOIE (1)	TRAFIC A L INTERIEUR DE LA VOIE	TRAFIC TOTAL		
						NOMBRE DE BATEAUX CHARGES (1)	MARCHANDISES TRANSPORTEES 1 000 T (1)	TKM PRESTEES 1 000 TKM
1 000 T	1 000 T	1 000 T	1 000 T					
BASSIN DU HAUT ESCAUT								
HAUT ESCAUT (2)	83,0	145	233	586	-	1559	963	58666
LYS (2)	69,2	3	66	402	-	988	472	10702
LYS MITOYENNE	18,0	1	1	181	-	604	183	3276
CANAL DE GAND A TERNEUZEN (2)	20,5	169	84	948	-	1742	1201	14615
CANAL DE GAND A BRUGES (2)	46,0	4	44	509	-	1080	557	6220
CANAL DE DERIVATION DE LA LYS	27,5	2	19	445	-	912	465	6487
CANAL DE EEKLO	1,7	-	-	-	-	-	-	-
CANAL DE ROULERS A LA LYS	16,5	14	230	-	1	365	245	2540
CANAL DE BOSSUIT A COURTRAI	15,2	-	17	-	-	18	18	29
CANAL DE L ESPIERRES	8,4	-	-	-	-	-	-	-
CANAL CIRCULAIRE	21,7	1	1	1429	-	2383	1431	15921
TOTAL	327,7							118457
CENTRE ET BORINAGE								
CANAL DU CENTRE	25,0	18	43	23	-	174	84	844
CANAL DE BLATON-ATH	22,6	-	1	-	-	6	2	21
CANAL DE POMMEROEUL-CONDE	6,1	-	-	-	-	-	-	-
CANAL DE NIMY-BLATON-PERONNES	38,9	41	60	60	-	282	162	5427
TOTAL	92,6							6291
BASSIN DE L'YSER ET COTE								
YSER	41,2	-	-	-	-	-	-	-
CANAL D'YPRES A L'YSER	15,2	-	-	-	-	-	-	-
CANAL DE PLASSENDALE A DUNKERQUE	39,8	-	3	1	-	12	4	72
CANAL DE LO	14,3	-	-	-	-	-	-	-
CANAL DE BRUGES A OSTENDE	20,9	-	18	42	-	120	61	418
CANAL DE BRUGES A ZEEBRUGGE	12,0	22	21	-	-	100	43	346
CANAL DE BRUGES A SLUIS	0,5	-	-	-	-	-	-	-
CANAL DE RACCORDEMENT A NIEUPOORT	0,5	-	-	-	-	-	-	-
TOTAL	144,4							836
LE ROYAUME	1569,3							630234

(1) NE PEUT ETRE ADDITIONNE PARCE QU'UN MEME BATEAU EST SOUVENT REPRIS DANS PLUSIEURS VOIES NAVIGABLES. DES LORS LE TOTAL GENERAL EST INFERIEUR AU TOTAL DES DONNEES DES VOIES NAVIGABLES PRIS SEPAREMENT.

(2) LA LONGUEUR RENSEIGNEE DE CES VOIES NAVIGABLES DIFFERE LEGEREMENT DE LEUR LONGUEUR OFFICIELLE. EN EFFET, POUR PERMETTRE LEUR TRAITEMENT PAR L'ORDINATEUR, CERTAINS TRONCONS DE VOIES NAVIGABLES ONT ETE AJOUTES A UNE AUTRE VOIE NAVIGABLE QUE CELLE A LAQUELLE ILS APPARTIENNENT.

2. TRAFIC DURANT LE MOIS DE JANVIER 2001

G) ACTIVITE SUR LES VOIES NAVIGABLES

BASSINS ET VOIES NAVIGABLES	LONGUEUR AU 31.12.1985 (KM)	REPARTITION DU TRAFIC SELON SA NATURE			
		EXPORTATIONS (1)	IMPORTATIONS (1)	TRANSIT (SANS TRANSBORDEMENT) (1)	TRAFIC INTERIEUR (1)
		1 000 T	1 000 T	1 000 T	1 000 T
BASSIN DE L'ESCAUT MARITIME					
ESCAUT MARITIME I (GENTBRUGGE-RUPEL)	68,4	117	95	55	158
ESCAUT MARITIME II (RUPEL-FRONTIERE)	39,4	282	759	87	562
RUPEL	12,0	55	363	2	252
DYLE (2)	28,5	-	5	1	7
NETHE + CANAL DE LA NETHE (2)	25,1	1	17	2	21
DURME (2)	16,7	-	-	-	-
MOERVAART - BOVENDURME (2)	29,3	2	6	-	12
LIAISON ESCAUT-RHIN + DOCKS D'ANVERS	21,0	2265	2956	50	1306
DENDRE	65,3	1	16	-	21
TOTAL	306,7				
CANAUX DE LA CAMPINE					
CANAL ALBERT	129,6	556	1592	91	1400
CANAL DE BRIEGOEN A NEERHAREN	4,9	15	38	2	25
ZUID-WILLEMSVAART I	38,6	42	6	2	53
ZUID-WILLEMSVAART II	4,9	1	21	11	3
CANAL DE BOCHOLT A HERENTALS	57,4	35	47	10	172
CANAL DE DESSEL A KWAADMECHELEN	15,8	38	10	10	49
CANAL DE DESSEL A SCHOTEN	63,3	-	19	-	28
CANAL DE BEVERLO	14,8	-	-	-	17
TOTAL	329,3				
CANAUX BRABANCONS					
CANAL DE CHARLEROI A BRUXELLES	68,2	50	82	4	156
CANAL DE BRUXELLES AU RUPEL	31,9	55	338	-	256
CANAL DE LOUVAIN A LA DYLE	30,0	-	5	-	5
TOTAL	130,1				
MEUSE ET SAMBRE					
MEUSE (2) (EN AMONT DE LIEGE)	113,7	317	447	11	631
MEUSE (2) (EN AVAL DE LIEGE)	13,3	-	154	-	103
MEUSE MITOYENNE I	6,6	-	-	-	17
MEUSE MITOYENNE II	9,8	-	-	-	-
CANAL DE MONSIN	0,7	-	151	-	103
CANAL DE LANAYE A MAASTRICHT	1,9	400	330	76	51
CANAL DE HACCOURT A VISE	0,9	-	2	-	-
SAMBRE	87,5	83	59	4	150
OURTHE	4,1	-	-	-	-
TOTAL	238,5				

(1) NE PEUT ETRE ADDITIONNE PARCE QU'UN MEME BATEAU EST SOUVENT REPRIS DANS PLUSIEURS VOIES NAVIGABLES. DES LORS LE TOTAL GENERAL EST INFERIEUR AU TOTAL DES DONNEES DES VOIES NAVIGABLES PRIS SEPAREMENT.

(2) LA LONGUEUR RENSEIGNEE DE CES VOIES NAVIGABLES DIFFERE LEGEREMENT DE LEUR LONGUEUR OFFICIELLE. EN EFFET, POUR PERMETTRE LEUR TRAITEMENT PAR L'ORDINATEUR, CERTAINS TRONCONS DE VOIES NAVIGABLES ONT ETE AJOUTES A UNE AUTRE VOIE NAVIGABLE QUE CELLE A LAQUELLE ILS APPARTIENNENT.

2. TRAFIC DURANT LE MOIS DE JANVIER 2001

G) ACTIVITE SUR LES VOIES NAVIGABLES

BASSINS ET VOIES NAVIGABLES	LONGUEUR AU 31.12.1985 (KM)	REPARTITION DU TRAFIC SELON SA NATURE			
		EXPORTATIONS (1)	IMPORTATIONS (1)	TRANSIT (SANS TRANSBORDEMENT) (1)	TRAFIC INTERIEUR (1)
		1 000 T	1 000 T	1 000 T	1 000 T
BASSIN DU HAUT ESCAUT					
HAUT ESCAUT (2)	83,0	300	212	220	232
LYS (2)	69,2	72	257	65	78
LYS MITOYENNE	18,0	69	49	65	-
CANAL DE GAND A TERNEUZEN (2)	20,5	224	447	228	302
CANAL DE GAND A BRUGES (2)	46,0	78	301	67	111
CANAL DE DERIVATION DE LA LYS	27,5	68	250	65	82
CANAL DE EEKLO	1,7	-	-	-	-
CANAL DE ROULERS A LA LYS	16,5	7	174	-	64
CANAL DE BOSSUIT A COURTRAI	15,2	-	16	-	2
CANAL DE L'ESPIERRES	8,4	-	-	-	-
CANAL CIRCULAIRE	21,7	338	493	281	319
TOTAL	327,7				
CENTRE ET BORINAGE					
CANAL DU CENTRE	25,0	29	7	4	45
CANAL DE BLATON-ATH	22,6	-	1	-	-
CANAL DE POMMEROUL-CONDE	6,1	-	-	-	-
CANAL DE NIMY-BLATON-PERONNES	38,9	46	43	4	69
TOTAL	92,6				
BASSIN DE L'YSER ET COTE					
YSER	41,2	-	-	-	-
CANAL D'YPRES A L'YSER	15,2	-	-	-	-
CANAL DE PLASSENDALE A DUNKERQUE	39,8	-	3	1	-
CANAL DE LO	14,3	-	-	-	-
CANAL DE BRUGES A OSTENDE	20,9	12	29	1	19
CANAL DE BRUGES A ZEEBRUGGE	12,0	12	10	-	22
CANAL DE BRUGES A SLUIS	0,5	-	-	-	-
CANAL DE RACCORDEMENT A NIEUPOORT	0,5	-	-	-	-
TOTAL	144,4				
LE ROYAUME	1569,3				

(1) NE PEUT ETRE ADDITIONNE PARCE QU'UN MEME BATEAU EST SOUVENT REPRIS DANS PLUSIEURS VOIES NAVIGABLES. DES LORS LE TOTAL GENERAL EST INFERIEUR AU TOTAL DES DONNEES DES VOIES NAVIGABLES PRIS SEPAREMENT.

(2) LA LONGUEUR RENSEIGNEE DE CES VOIES NAVIGABLES DIFFERE LEGEREMENT DE LEUR LONGUEUR OFFICIELLE. EN EFFET, POUR PERMETTRE LEUR TRAITEMENT PAR L'ORDINATEUR, CERTAINS TRONCONS DE VOIES NAVIGABLES ONT ETE AJOUTES A UNE AUTRE VOIE NAVIGABLE QUE CELLE A LAQUELLE ILS APPARTIENNENT.

2. TRAFIC DURANT LE MOIS DE FEVRIER 2001

G) ACTIVITE SUR LES VOIES NAVIGABLES

BASSINS ET VOIES NAVIGABLES	LONGUEUR AU 31.12.85 (KM)	REPARTITION DU TRAFIC SELON SON RAPPORT AVEC LA VOIE CONSIDEREE						
		DEPARTS VERS DES DESTINATIONS EN DEHORS DE LA VOIE	ARRIVEES EN PROVENANCE D'AUTRES VOIES OU DE PAYS ETRANGERS	TRANSIT PAR RAPPORT A LA VOIE (1)	TRAFIC A L'INTERIEUR DE LA VOIE	TRAFIC TOTAL		
						1 000 T	1 000 T	1 000 T
BASSIN DE L'ESCAUT MARITIME								
ESCAUT MARITIME I (GENTBRUGGE-RUPEL)	68,4	8	13	397	-	927	419	23235
ESCAUT MARITIME II (RUPEL-FRONTIERE)	39,4	145	95	1372	-	1876	1613	28768
RUPEL	12,0	-	1	678	-	731	679	2239
DYLE (2)	28,5	-	3	14	-	45	16	29
NETHE + CANAL DE LA NETHE (2)	26,1	-	24	11	-	56	35	513
DURME (2)	16,7	-	-	-	-	-	-	-
MOERVAART - BOVENDURME (2)	29,3	11	3	-	-	28	14	14
LIAISON ESCAUT-RHIN + DOCKS D'ANVERS	21,0	3280	2371	1329	-	13197	6980	101298
DENDRE	65,3	3	39	-	-	96	43	494
TOTAL	306,7							156590
CANAUX DE LA CAMPINE								
CANAL ALBERT	129,6	341	1297	1782	36	3260	3456	242484
CANAL DE BRIEGDEN A NEERHAREN	4,9	-	61	32	-	136	92	226
ZUID-WILLEMSVAART I	38,6	53	-	52	-	186	105	2569
ZUID-WILLEMSVAART II	4,9	-	-	43	-	132	43	213
CANAL DE BOCHOLT A HERENTALS	57,4	103	78	63	-	462	244	4665
CANAL DE DESSEL A KWAADMECHELEN	15,8	29	5	71	-	185	105	1602
CANAL DE DESSEL A SCHOTEN	63,3	-	66	1	-	187	67	1935
CANAL DE BEVERLO	14,8	16	-	-	-	32	16	78
TOTAL	329,3							253773
CANAUX BRABANCONS								
CANAL DE CHARLEROI A BRUXELLES	68,2	29	166	115	1	455	310	12463
CANAL DE BRUXELLES AU RUPEL	31,9	70	373	224	2	686	668	16528
CANAL DE LOUVAIN A LA DYLE	30,0	-	14	-	-	42	14	340
TOTAL	130,1							29331
MEUSE ET SAMBRE								
MEUSE (2) (EN AMONT DE LIEGE)	113,7	445	689	237	53	1268	1424	44020
MEUSE (2) (EN AVAL DE LIEGE)	13,3	-	174	-	-	99	174	193
MEUSE MITOYENNE I	6,6	17	-	-	-	24	17	34
MEUSE MITOYENNE II	9,8	-	-	-	-	-	-	-
CANAL DE MONSIN	0,7	-	-	172	-	96	172	172
CANAL DE LANAYE A MAASTRICHT	1,9	-	-	894	-	929	894	1787
CANAL DE HACCOURT A VISE	0,9	-	-	2	-	3	2	2
SAMBRE	87,5	150	104	67	16	497	336	10446
OURTHE	4,1	-	-	-	-	-	-	-
TOTAL	238,5							56655

(1) NE PEUT ETRE ADDITIONNE PARCE QU'UN MEME BATEAU EST SOUVENT REPRIS DANS PLUSIEURS VOIES NAVIGABLES. DES LORS LE TOTAL GENERAL EST INFERIEUR AU TOTAL DES DONNEES DES VOIES NAVIGABLES PRIS SEPAREMENT.

(2) LA LONGUEUR RENSEIGNEE DE CES VOIES NAVIGABLES DIFFERE LEGEREMENT DE LEUR LONGUEUR OFFICIELLE. EN EFFET, POUR PERMETTRE LEUR TRAITEMENT PAR L'ORDINATEUR, CERTAINS TRONCONS DE VOIES NAVIGABLES ONT ETE AJOUTES A UNE AUTRE VOIE NAVIGABLE QUE CELLE A LAQUELLE ILS APPARTIENNENT.

2. TRAFIC DURANT LE MOIS DE FEVRIER 2001

G) ACTIVITE SUR LES VOIES NAVIGABLES

BASSINS ET VOIES NAVIGABLES	LONGUEUR AU 31.12.85 (KM)	REPARTITION DU TRAFIC SELON SON RAPPORT AVEC LA VOIE CONSIDEREE						
		DEPARTS VERS DES DESTINATIONS EN DEHORS DE LA VOIE	ARRIVEES EN PROVENANCE D AUTRES VOIES OU DE PAYS ETRANGERS	TRANSIT PAR RAPPORT A LA VOIE (1)	TRAFIC A L'INTERIEUR DE LA VOIE	TRAFIC TOTAL		
						NOMBRE DE BATEAUX CHARGES (1)	MARCHANDISES TRANSPORTEES 1 000 T (1)	TKM PRESTEES 1 000 TKM
1 000 T	1 000 T	1 000 T	1 000 T					
BASSIN DU HAUT ESCAUT								
HAUT ESCAUT (2)	83,0	168	216	536	-	1549	921	54417
LYS (2)	69,2	6	79	453	-	1208	538	13225
LYS MITOYENNE	18,0	1	1	247	-	815	249	4474
CANAL DE GAND A TERNEUZEN (2)	20,5	158	219	1006	-	1915	1382	15639
CANAL DE GAND A BRUGES (2)	46,0	8	47	581	-	1291	636	6833
CANAL DE DERIVATION DE LA LYS	27,5	-	32	501	-	1120	533	7421
CANAL DE EEKLO	1,7	-	-	-	-	-	-	-
CANAL DE ROULERS A LA LYS	16,5	13	220	-	-	373	233	2644
CANAL DE BOSSUIT A COURTRAI	15,2	1	13	-	-	13	13	5
CANAL DE L'ESPIERRES	8,4	-	-	-	-	-	-	-
CANAL CIRCULAIRE	21,7	-	19	1429	-	2527	1449	15728
TOTAL	327,7							120387
CENTRE ET BORINAGE								
CANAL DU CENTRE	25,0	20	45	28	-	200	93	983
CANAL DE BLATON-ATH	22,6	-	-	-	-	1	-	8
CANAL DE POMMEROEUL-CONDE	6,1	-	-	-	-	-	-	-
CANAL DE NIMY-BLATON-PERONNES	38,9	37	55	72	-	311	164	5696
TOTAL	92,6							6687
BASSIN DE L'YSER ET COTE								
YSER	41,2	-	-	-	-	-	-	-
CANAL D'YPRES A L'YSER	15,2	-	-	-	-	-	-	-
CANAL DE PLASSEDALE A DUNKERQUE	39,8	-	2	3	-	16	4	122
CANAL DE LO	14,3	-	-	-	-	-	-	-
CANAL DE BRUGES A OSTENDE	20,9	-	22	47	-	132	69	520
CANAL DE BRUGES A ZEEBRUGGE	12,0	20	24	-	-	92	44	362
CANAL DE BRUGES A SLUIS	0,5	-	-	-	-	-	-	-
CANAL DE RACCORDEMENT A NIEUPOORT	0,5	-	-	-	-	-	-	-
TOTAL	144,4							1004
LE ROYAUME	1569,3							624426

(1) NE PEUT ETRE ADDITIONNE PARCE QU'UN MEME BATEAU EST SOUVENT REPRIS DANS PLUSIEURS VOIES NAVIGABLES. DES LORS LE TOTAL GENERAL EST INFERIEUR AU TOTAL DES DONNEES DES VOIES NAVIGABLES PRIS SEPAREMENT.

(2) LA LONGUEUR RENSEIGNEE DE CES VOIES NAVIGABLES DIFFERE LEGEREMENT DE LEUR LONGUEUR OFFICIELLE. EN EFFET, POUR PERMETTRE LEUR TRAITEMENT PAR L'ORDINATEUR, CERTAINS TRONCONS DE VOIES NAVIGABLES ONT ETE AJOUTES A UNE AUTRE VOIE NAVIGABLE QUE CELLE A LAQUELLE ILS APPARTIENNENT.

2. TRAFIC DURANT LE MOIS DE FEVRIER 2001

G) ACTIVITE SUR LES VOIES NAVIGABLES

BASSINS ET VOIES NAVIGABLES	LONGUEUR AU 31.12.1985 (KM)	REPARTITION DU TRAFIC SELON SA NATURE			
		EXPORTATIONS (1)	IMPORTATIONS (1)	TRANSIT (SANS TRANSBORDEMENT) (1)	TRAFIC INTERIEUR (1)
		1 000 T	1 000 T	1 000 T	1 000 T
BASSIN DE L'ESCAUT MARITIME					
ESCAUT MARITIME I (GENTBRUGGE-RUPEL)	68,4	123	92	48	156
ESCAUT MARITIME II (RUPEL-FRONTIERE)	39,4	284	744	80	503
RUPEL	12,0	46	368	3	262
DYLE (2)	28,5	-	6	-	11
NETHE + CANAL DE LA NETHE (2)	26,1	2	13	3	17
DURME (2)	16,7	-	-	-	-
MOERVAART - BOVENDURME (2)	29,3	2	3	-	9
LIAISON ESCAUT-RHIN + DOCKS D'ANVERS	21,0	2473	3219	44	1244
DENDRE	65,3	2	25	-	16
TOTAL	306,7				
CANAUX DE LA CAMPINE					
CANAL ALBERT	129,6	543	1504	79	1330
CANAL DE BRIEGDEN A NEERHAREN	4,9	17	44	6	25
ZUID-WILLEMSVAART I	38,6	42	4	6	54
ZUID-WILLEMSVAART II	4,9	2	23	14	4
CANAL DE BOCHOLT A HERENTALS	57,4	31	47	9	157
CANAL DE DESSEL A KWAADMECHELEN	15,8	31	8	8	58
CANAL DE DESSEL A SCHOTEN	63,3	-	24	-	42
CANAL DE BEVERLO	14,8	-	-	-	16
TOTAL	329,3				
CANAUX BRABANCONS					
CANAL DE CHARLEROI A BRUXELLES	68,2	49	98	10	152
CANAL DE BRUXELLES AU RUPEL	31,9	45	360	-	263
CANAL DE LOUVAIN A LA DYLE	30,0	-	6	-	8
TOTAL	130,1				
MEUSE ET SAMBRE					
MEUSE (2) (EN AMONT DE LIEGE)	113,7	305	439	19	661
MEUSE (2) (EN AVAL DE LIEGE)	13,3	-	112	-	62
MEUSE MITOYENNE I	6,6	-	-	-	17
MEUSE MITOYENNE II	9,8	-	-	-	-
CANAL DE MONSIN	0,7	-	110	-	62
CANAL DE LANAYE A MAASTRICHT	1,9	377	413	58	46
CANAL DE HACCOURT A VISE	0,9	-	2	-	-
SAMBRE	87,5	103	75	10	149
OURTHE	4,1	-	-	-	-
TOTAL	238,5				

(1) NE PEUT ETRE ADDITIONNE PARCE QU'UN MEME BATEAU EST SOUVENT REPRIS DANS PLUSIEURS VOIES NAVIGABLES. DES LORS LE TOTAL GENERAL EST INFRIEUR AU TOTAL DES DONNEES DES VOIES NAVIGABLES PRIS SEPAREMENT.

(2) LA LONGUEUR RENSEIGNEE DE CES VOIES NAVIGABLES DIFFERE Legerement DE LEUR LONGUEUR OFFICIELLE. EN EFFET, POUR PERMETTRE LEUR TRAITEMENT PAR L'ORDINATEUR, CERTAINS TRONCONS DE VOIES NAVIGABLES ONT ETE AJOUTES A UNE AUTRE VOIE NAVIGABLE QUE CELLE A LAQUELLE ILS APPARTIENNENT.

2. TRAFIC DURANT LE MOIS DE FEVRIER 2001

G) ACTIVITE SUR LES VOIES NAVIGABLES

BASSINS ET VOIES NAVIGABLES	LONGUEUR AU 31.12.1985 (KM)	REPARTITION DU TRAFIC SELON SA NATURE			
		EXPORTATIONS (1)	IMPORTATIONS (1)	TRANSIT (SANS TRANSBORDEMENT) (1)	TRAFIC INTERIEUR (1)
		1 000 T	1 000 T	1 000 T	1 000 T
BASSIN DU HAUT ESCAUT					
HAUT ESCAUT (2)	83,0	283	193	218	227
LYS (2)	69,2	78	276	106	79
LYS MITOYENNE	18,0	73	69	106	1
CANAL DE GAND A TERNEUZEN (2)	20,5	242	604	268	268
CANAL DE GAND A BRUGES (2)	46,0	78	348	107	102
CANAL DE DERIVATION DE LA LYS	27,5	70	279	105	78
CANAL DE EEKLO	1,7	-	-	-	-
CANAL DE ROULERS A LA LYS	16,5	8	171	-	54
CANAL DE BOSSUIT A COURTRAI	15,2	-	9	-	4
CANAL DE L'ESPIERRES	8,4	-	-	-	-
CANAL CIRCULAIRE	21,7	312	530	315	292
TOTAL	327,7				
CENTRE ET BORINAGE					
CANAL DU CENTRE	25,0	33	6	10	44
CANAL DE BLATON-ATH	22,6	-	-	-	-
CANAL DE POMMEROEUL-CONDE	6,1	-	-	-	-
CANAL DE NIMY-BLATON-PERONNES	38,9	41	33	10	79
TOTAL	92,6				
BASSIN DE L'YSER ET COTE					
YSER	41,2	-	-	-	-
CANAL D'YPRES A L'YSER	15,2	-	-	-	-
CANAL DE PLASSENDALE A DUNKERQUE	39,8	1	2	2	-
CANAL DE LO	14,3	-	-	-	-
CANAL DE BRUGES A OSTENDE	20,9	12	44	2	11
CANAL DE BRUGES A ZEEBRUGGE	12,0	12	21	-	11
CANAL DE BRUGES A SLUIS	0,5	-	-	-	-
CANAL DE RACCORDEMENT A NIEUPOORT	0,5	-	-	-	-
TOTAL	144,4				
LE ROYAUME	1569,3				

(1) NE PEUT ETRE ADDITIONNE PARCE QU'UN MEME BATEAU EST SOUVENT REPRIS DANS PLUSIEURS VOIES NAVIGABLES. DES LORS LE TOTAL GENERAL EST INFERIEUR AU TOTAL DES DONNEES DES VOIES NAVIGABLES PRIS SEPAREMENT.

(2) LA LONGUEUR RENSEIGNEE DE CES VOIES NAVIGABLES DIFFERE LEGEREMENT DE LEUR LONGUEUR OFFICIELLE. EN EFFET, POUR PERMETTRE LEUR TRAITEMENT PAR L'ORDINATEUR, CERTAINS TRONCONS DE VOIES NAVIGABLES ONT ETE AJOUTES A UNE AUTRE VOIE NAVIGABLE QUE CELLE A LAQUELLE ILS APPARTIENNENT.

2. TRAFIC DURANT LE MOIS DE MARS 2001

G) ACTIVITE SUR LES VOIES NAVIGABLES

BASSINS ET VOIES NAVIGABLES	LONGUEUR AU 31.12.85 (KM)	REPARTITION DU TRAFIC SELON SON RAPPORT AVEC LA VOIE CONSIDEREE						
		DEPARTS VERS DES DESTINATIONS EN DEHORS DE LA VOIE	ARRIVEES EN PROVENANCE D'AUTRES VOIES OU DE PAYS ETRANGERS	TRANSIT PAR RAPPORT A LA VOIE (1)	TRAFIC A L'INTERIEUR DE LA VOIE	TRAFIC TOTAL		
						NOMBRE DE BATEAUX CHARGES (1)	MARCHANDISES TRANSPORTEES 1 000 T (1)	TKM PRESTEES 1 000 TKM
1 000 T	1 000 T	1 000 T	1 000 T					
BASSIN DE L'ESCAUT MARITIME								
ESCAUT MARITIME I (GENTBRUGGE-RUPEL)	66,4	6	12	387	-	911	404	22634
ESCAUT MARITIME II (RUPEL-FRONTIERE)	39,4	203	84	1467	-	2053	1753	31418
RUPEL	12,0	-	4	744	-	828	748	2377
DYLE (2)	28,5	-	-	10	-	32	10	10
NETHE + CANAL DE LA NETHE (2)	26,1	-	26	3	-	42	29	330
DURME (2)	16,7	-	-	-	-	-	-	-
MOERVAART - BOVENDURME (2)	29,3	14	2	-	-	28	15	15
LIAISON ESCAUT-RHIN + DOCKS D'ANVERS	21,0	2640	1928	1614	-	9651	6181	91092
DENDRE	65,3	4	34	-	-	89	38	458
TOTAL	306,7							148334
CANAUX DE LA CAMPINE								
CANAL ALBERT	129,6	307	1460	1899	20	3505	3686	265383
CANAL DE BRIEGDEN A NEERHAREN	4,9	-	64	28	-	126	92	205
ZUID-WILLEMSVAART I	38,6	51	14	44	-	177	108	2359
ZUID-WILLEMSVAART II	4,9	-	-	58	-	173	58	291
CANAL DE BOCHOLT A HERENTALS	57,4	107	71	79	-	519	258	5482
CANAL DE DESSEL A KWAADMECHELEN	15,8	27	15	67	-	193	110	1668
CANAL DE DESSEL A SCHOTEN	63,3	-	76	1	-	210	76	2287
CANAL DE BEVERLO	14,8	12	-	-	-	26	12	62
TOTAL	329,3							277736
CANAUX BRABANCONS								
CANAL DE CHARLEROI A BRUXELLES	68,2	37	166	141	1	509	344	14787
CANAL DE BRUXELLES AU RUPEL	31,9	78	402	265	-	798	745	18368
CANAL DE LOUVAIN A LA DYLE	30,0	2	8	-	-	32	10	234
TOTAL	130,1							33389
MEUSE ET SAMBRE								
MEUSE (2) (EN AMONT DE LIEGE)	113,7	462	773	232	53	1356	1520	44525
MEUSE (2) (EN AVAL DE LIEGE)	13,3	1	175	-	-	108	176	203
MEUSE MITOYENNE I	6,6	22	-	-	-	32	22	43
MEUSE MITOYENNE II	9,8	-	-	-	-	-	-	-
CANAL DE MONSIN	0,7	-	-	175	-	106	175	175
CANAL DE LANAYE A MAASTRICHT	1,9	-	-	902	-	979	902	1804
CANAL DE HACCDURT A VISE	0,9	-	-	1	-	2	1	1
SAMBRE	87,5	166	110	56	15	503	347	9888
OURTHE	4,1	-	1	-	-	1	1	1
TOTAL	238,5							56639

(1) NE PEUT ETRE ADDITIONNE PARCE QU'UN MEME BATEAU EST SOUVENT REPRIS DANS PLUSIEURS VOIES NAVIGABLES. DES LORS LE TOTAL GENERAL EST INFERIEUR AU TOTAL DES DONNEES DES VOIES NAVIGABLES PRIS SEPAREMENT.

(2) LA LONGUEUR RENSEIGNEE DE CES VOIES NAVIGABLES DIFFERE LEGEREMENT DE LEUR LONGUEUR OFFICIELLE. EN EFFET, POUR PERMETTRE LEUR TRAITEMENT PAR L'ORDINATEUR, CERTAINS TRONCONS DE VOIES NAVIGABLES ONT ETE AJOUTES A UNE AUTRE VOIE NAVIGABLE QUE CELLE A LAQUELLE ILS APPARTIENNENT.

2. TRAFIC DURANT LE MOIS DE MARS 2001

G) ACTIVITE SUR LES VOIES NAVIGABLES

BASSINS ET VOIES NAVIGABLES	LONGUEUR AU 31.12.85 (KM)	REPARTITION DU TRAFIC SELON SON RAPPORT AVEC LA VOIE CONSIDEREE						
		DEPARTS VERS DES DESTINATIONS EN DEHORS DE LA VOIE	ARRIVEES EN PROVENANCE D'AUTRES VOIES OU DE PAYS ETRANGERS	TRANSIT PAR RAPPORT A LA VOIE (1)	TRAFIC A L'INTERIEUR DE LA VOIE	TRAFIC TOTAL		
						NOMBRE DE BATEAUX CHARGES (1)	MARCHANDISES TRANSPORTEES 1 000 T (1)	TKM PRESTEES 1 000 TKM
1 000 T	1 000 T	1 000 T	1 000 T					
BASSIN DU HAUT ESCAUT								
HAUT ESCAUT (2)	83,0	164	266	556	-	1589	986	57485
LYS (2)	69,2	8	75	477	-	1242	560	13911
LYS MITOYENNE	18,0	2	1	263	-	872	266	4729
CANAL DE GAND A TERNEUZEN (2)	20,5	198	212	1053	-	1976	1463	16436
CANAL DE GAND A BRUGES (2)	46,0	9	45	588	-	1306	642	6372
CANAL DE DERIVATION DE LA LYS	27,5	1	32	525	-	1158	557	7766
CANAL DE BEKLO	1,7	-	-	-	-	-	-	-
CANAL DE ROULERS A LA LYS	16,5	13	229	-	-	359	242	2642
CANAL DE BOSSUIT A COURTRAI	15,2	-	15	-	-	15	15	23
CANAL DE L'ESPIERRES	8,4	-	-	-	-	-	-	-
CANAL CIRCULAIRE	21,7	-	22	1505	-	2598	1527	16754
TOTAL	327,7							126117
CENTRE ET BORINAGE								
CANAL DU CENTRE	25,0	36	32	28	-	197	95	960
CANAL DE BLATON-ATH	22,6	-	-	-	-	-	-	-
CANAL DE POMMEROEUL-CONDE	6,1	-	-	-	-	-	-	-
CANAL DE NIMY-BLATON-PERONNES	38,9	35	57	70	1	300	163	5562
TOTAL	92,6							6521
BASSIN DE L'YSER ET COTE								
YSER	41,2	-	-	-	-	-	-	-
CANAL D'YPRES A L'YSER	15,2	-	-	-	-	-	-	-
CANAL DE PLASSEDALE A DUNKERQUE	39,8	-	-	2	-	8	2	63
CANAL DE LO	14,3	-	-	-	-	-	-	-
CANAL DE BRUGES A OSTENDE	20,9	1	21	31	-	102	52	407
CANAL DE BRUGES A ZEEBRUGGE	12,0	14	17	-	-	71	31	255
CANAL DE BRUGES A SLUIS	0,5	-	-	-	-	-	-	-
CANAL DE RACCORDEMENT A NIEUPOORT	0,5	-	-	-	-	-	-	-
TOTAL	144,4							725
LE ROYAUME	1569,3							649461

(1) NE PEUT ETRE ADDITIONNE PARCE QU'UN MEME BATEAU EST SOUVENT REPRIS DANS PLUSIEURS VOIES NAVIGABLES. DES LORS LE TOTAL GENERAL EST INFERIEUR AU TOTAL DES DONNEES DES VOIES NAVIGABLES PRIS SEPAREMENT.

(2) LA LONGUEUR RENSEIGNEE DE CES VOIES NAVIGABLES DIFFERE LEGEREMENT DE LEUR LONGUEUR OFFICIELLE. EN EFFET, POUR PERMETTRE LEUR TRAITEMENT PAR L'ORDINATEUR, CERTAINS TRONCONS DE VOIES NAVIGABLES ONT ETE AJOUTES A UNE AUTRE VOIE NAVIGABLE QUE CELLE A LAQUELLE ILS APPARTIENNENT.

2. TRAFIC DURANT LE MOIS DE MARS 2001

G) ACTIVITE SUR LES VOIES NAVIGABLES

BASSINS ET VOIES NAVIGABLES	LONGUEUR AU 31.12.1985 (KM)	REPARTITION DU TRAFIC SELON SA NATURE			
		EXPORTATIONS (1)	IMPORTATIONS (1)	TRANSIT (SANS TRANSBORDÈMENT) (1)	TRAFIC INTERIEUR (1)
		1 000 T	1 000 T	1 000 T	1 000 T
BASSIN DE L'ESCAUT MARITIME					
ESCAUT MARITIME I (GENTBRUGGE-RUPEL)	68,4	105	78	67	154
ESCAUT MARITIME II (RUPEL-FRONTIERE)	39,4	309	753	104	587
RUPEL	12,0	61	383	2	302
DYLE (2)	28,5	-	6	-	4
NETHE + CANAL DE LA NETHE (2)	26,1	-	13	2	14
DURME (2)	16,7	-	-	-	-
MOERVAART - BOVENDURME (2)	29,3	2	2	-	12
LIAISON ESCAUT-RHIN + DOCKS D'ANVERS	21,0	1875	2996	74	1237
DENDRE	65,3	2	20	-	15
TOTAL	306,7				
CANAUX DE LA CAMPINE					
CANAL ALBERT	129,6	512	1732	108	1334
CANAL DE BRIEGOEN A NEERHAREN	4,9	16	48	3	25
ZUID-WILLEMSVAART I	38,6	43	16	3	47
ZUID-WILLEMSVAART II	4,9	1	37	15	5
CANAL DE BOCHOLT A HERENTALS	57,4	32	55	12	158
CANAL DE DESSEL A KWAADMECHELEN	15,8	31	14	11	54
CANAL DE DESSEL A SCHOTEN	63,3	-	35	-	42
CANAL DE BEVERLO	14,8	-	-	-	12
TOTAL	329,3				
CANAUX BRABANCONS					
CANAL DE CHARLEROI A BRUXELLES	68,2	65	102	7	170
CANAL DE BRUXELLES AU RUPEL	31,9	61	377	-	307
CANAL DE LOUVAIN A LA DYLE	30,0	-	6	-	4
TOTAL	130,1				
MEUSE ET SAMBRE					
MEUSE (2) (EN AMONT DE LIEGE)	113,7	305	522	25	668
MEUSE (2) (EN AVAL DE LIEGE)	13,3	1	112	-	63
MEUSE MITOYENNE I	6,6	-	-	-	22
MEUSE MITOYENNE II	9,8	-	-	-	-
CANAL DE MONSIN	0,7	1	111	-	63
CANAL DE LANAYE A MAASTRICHT	1,9	370	407	82	43
CANAL DE HACCOURT A VISE	0,9	-	1	-	-
SAMBRE	87,5	104	75	7	160
OURTHE	4,1	-	1	-	-
TOTAL	238,5				

(1) NE PEUT ETRE ADDITIONNE PARCE QU'UN MEME BATEAU EST SOUVENT REPRIS DANS PLUSIEURS VOIES NAVIGABLES. DES LORS LE TOTAL GENERAL EST INFERIEUR AU TOTAL DES DONNEES DES VOIES NAVIGABLES PRIS SEPAREMENT.

(2) LA LONGUEUR RENSEIGNEE DE CES VOIES NAVIGABLES DIFFERE LEGEREMENT DE LEUR LONGUEUR OFFICIELLE. EN EFFET, POUR PERMETTRE LEUR TRAITEMENT PAR L'ORDINATEUR, CERTAINS TRONCONS DE VOIES NAVIGABLES ONT ETE AJOUTES A UNE AUTRE VOIE NAVIGABLE QUE CELLE A LAQUELLE ILS APPARTIENNENT.

2. TRAFIC DURANT LE MOIS DE MARS 2001

G) ACTIVITE SUR LES VOIES NAVIGABLES

BASSINS ET VOIES NAVIGABLES	LONGUEUR AU 31.12.1985 (KM)	REPARTITION DU TRAFIC SELON SA NATURE			
		EXPORTATIONS (1)	IMPORTATIONS (1)	TRANSIT (SANS TRANSBORDEMENT) (1)	TRAFIC INTERIEUR (1)
		1 000 T	1 000 T	1 000 T	1 000 T
BASSIN DU HAUT ESCAUT					
HAUT ESCAUT (2)	83,0	268	252	242	224
LYS (2)	69,2	74	296	118	71
LYS MITOYENNE	18,0	72	74	118	2
CANAL DE GAND A TERNEUZEN (2)	20,5	258	639	288	279
CANAL DE GAND A BRUGES (2)	46,0	73	350	120	100
CANAL DE DERIVATION DE LA LYS	27,5	68	298	118	74
CANAL DE EEKLO	1,7	-	-	-	-
CANAL DE ROULERS A LA LYS	16,5	5	185	-	52
CANAL DE BOSSUIT A COURTRAI	15,2	-	11	-	4
CANAL DE L ESPIERRES	8,4	-	-	-	-
CANAL CIRCULAIRE	21,7	299	579	354	295
TOTAL	327,7				
CENTRE ET BORINAGE					
CANAL DU CENTRE	25,0	32	9	7	47
CANAL DE BLATON-ATH	22,6	-	-	-	-
CANAL DE POMMEROEUL-CONDE	6,1	-	-	-	-
CANAL DE NIMY-BLATON-PERONNES	38,9	41	44	7	70
TOTAL	92,6				
BASSIN DE L'YSER ET COTE					
YSER	41,2	-	-	-	-
CANAL D'YPRES A L'YSER	15,2	-	-	-	-
CANAL DE PLASSEDALE A DUNKERQUE	39,8	-	-	2	-
CANAL DE LO	14,3	-	-	-	-
CANAL DE BRUGES A OSTENDE	20,9	9	30	2	12
CANAL DE BRUGES A ZEEBRUGGE	12,0	8	11	-	12
CANAL DE BRUGES A SLUIS	0,5	-	-	-	-
CANAL DE RACCORDEMENT A NIEUPOORT	0,5	-	-	-	-
TOTAL	144,4				
LE ROYAUME					
	1569,3				

(1) NE PEUT ETRE ADDITIONNE PARCE QU'UN MEME BATEAU EST SOUVENT REPRIS DANS PLUSIEURS VOIES NAVIGABLES. DES LORS LE TOTAL GENERAL EST INFERIEUR AU TOTAL DES DONNEES DES VOIES NAVIGABLES PRIS SEPAREMENT.

(2) LA LONGUEUR RENSEIGNEE DE CES VOIES NAVIGABLES DIFFERE LEGEREMENT DE LEUR LONGUEUR OFFICIELLE. EN EFFET, POUR PERMETTRE LEUR TRAITEMENT PAR L'ORDINATEUR, CERTAINS TRONCONS DE VOIES NAVIGABLES ONT ETE AJOUTES A UNE AUTRE VOIE NAVIGABLE QUE CELLE A LAQUELLE ILS APPARTIENNENT.

Transport par rail

TRANSPORT PAR RAIL
SOCIETE NATIONALE DES CHEMINS DE FER BELGES - CHIFFRES TOTAUX
1A. TRAFIC DE VOYAGEURS

CHIFFRES ANNUELS ET MENSUELS	NOMBRE DE VOYA- GEURS	NOMBRE DE VOYA- GEURS KM	NOMBRE DE TRAIN-KM PRODUC- TIFS
	(MILLIERS)	(MILLIONS)	(MILLIERS)
1996	141967	6801	75590
1997	143566	6985	74678
1998	145858	7098	75790
1999	147291	7353	77626
2000	153299	7754	77431
2001	160287	8038	75857
2002			
JANVIER	12623	542	6529
FEVRIER	12306	535	5928
MARS	13538	582	6433
AVRIL	12650	576	6340
MAI	12870	577	6404
JUIN	12242	563	6324
JUILLET	11652	667	6751
AOUT	11159	652	6557
SEPTEMBRE	14180	711	6370
OCTOBRE	15443	744	6622
NOVEMBRE	14897	704	6073
DECEMBRE			
2003			
JANVIER			
FEVRIER			
MARS			
AVRIL			
MAI			
JUIN			
JUILLET			
AOUT			
SEPTEMBRE			
OCTOBRE			
NOVEMBRE			
DECEMBRE			

TRANSPORT PAR RAIL
SOCIETE NATIONALE DES CHEMINS DE FER BELGES - CHIFFRES TOTAUX
1B. TRAFIC COMMERCIAL DE MARCHANDISES

CHIFFRES ANNUELS ET MENSUELS	1000 T (1)	WAGONS COMPLETS			TRAIN-KM PRODUC- TIFS (MILLIERS)	TKM BRUTS REMOR- QUES (MILLIONS)	NOMBRE DE WA- GONS CHARGES (WAGONS COMPLETS) (1)
		1000000 TKM					
		TRAFFIC INTERIEUR (1)	IMPORT ET EXPORT (1)	TRANSIT (1)			
1997	58666	2035	4745	644	17338	18015	1416241
1998	60742	2168	4919	521	18007	18732	1484542
1999	59320	2040	5004	375	17622	18697	1490839
2000	61276	2031	5424	223	18316	20452	1594037
2001	55653	1857	4837	230	17510	18916	1486595
2002	57214	1922	5079	275			1429671
2002							
JANVIER	3913	122	349	33	1446	1542	97240
FEVRIER	4356	117	434	35	1397	1498	115298
MARS	5469	215	406	15	1457	1611	126926
AVRIL	5169	199	491	19	1501	1642	134154
MAI	5555	174	495	30	1454	1615	138154
JUIN	4988	141	467	9	1464	1597	119655
JUILLET	4501	142	445	10	1517	1642	112948
AOUT	4530	183	371	12	1324	1365	115048
SEPTEMBRE	4687	150	407	10	1458	1578	116293
OCTOBRE	5160	169	454	43	1606	1752	131210
NOVEMBRE	4441	155	371	27	1438	1615	110787
DECEMBRE	4445	155	389	32			111958
2003							
JANVIER	4163	116	385	12			94940
FEVRIER	4296	170	394	13			109395
MARS							
AVRIL							
MAI							
JUIN							
JUILLET							
AOUT							
SEPTEMBRE							
OCTOBRE							
NOVEMBRE							
DECEMBRE							

(1) NE COMPREND NI LES TRANSPORTS MILITAIRES NI LES TRANSPORTS DE SERVICE

TRANSPORT PAR RAIL**2. SOCIETE NATIONALE DES CHEMINS DE FER BELGES**

Répartition selon la nature des marchandises en trafic commercial (1) pour le mois de février 2003.

SPECIFICATION	Nature des marchandises					
	Produits agricoles et animaux vivants	Denrées alimentaires et fourrages	Combustibles minéraux solides	Produits pétroliers	Minerais et déchets pour la métallurgie	Produits métallurgiques
Février 2003						
Trafic intérieur (1000 t)	-	2	100	22	256	891
Entrées (1000 t)	32	50	16	1	45	318
Sorties (1000 t)	39	12	13	184	140	379
Transit (2) (1000 t)	3	1	0	3	0	28
Total (1000 t)	74	64	130	211	441	1616
Trafic intérieur (1000 tkm)	-	182	13076	3856	29100	49817
Entrées (1000 tkm)	2754	5977	2539	174	3473	43121
Sorties (1000 tkm)	3078	1901	2123	39856	27870	49243
Transit (2) (1000 tkm)	290	73	37	338	55	4708
Total (1000 tkm)	6122	8133	17774	44224	60498	146889
Janvier-Février 2003 (Moyennes mensuelles)						
Trafic intérieur (1000 t)	-	2	103	18	270	917
Entrées (1000 t)	33	106	12	2	44	388
Sorties (1000 t)	38	13	28	182	102	387
Transit (2) (1000 t)	2	1	1	3	1	31
Total (1000 t)	73	121	143	204	416	1723
Trafic intérieur (1000 tkm)	-	229	13409	2925	30525	50210
Entrées (1000 tkm)	3007	14277	1842	257	3452	51723
Sorties (1000 tkm)	2772	1968	4291	40120	17698	51145
Transit (2) (1000 tkm)	208	98	62	293	118	5236
Total (1000 tkm)	5987	16589	19603	43593	51791	158314

(1) A partir de 1985, les statistiques des transports ferroviaires de marchandises sont publiées selon la "Nomenclature uniforme pour les Statistiques des Transports" de la Communauté économique européenne (N.S.T.), déjà utilisée pour les statistiques des autres branches de transport.

(2) Transit sans transbordement.

Nature des marchandises					SPECIFICATION
Minéraux bruts ou manufacturés et matériaux de construction	Engrais	Produits chimiques	Machines, véhicules, objets manufacturés n.d.a. et transactions spéciales	Total	
Février 2003					
33	4	45	379	1732	Trafic intérieur (1000 t)
19	-	35	385	899	Entrées (1000 t)
124	13	158	522	1584	Sorties (1000 t)
-	4	23	18	80	Transit (2) (1000 t)
175	21	260	1304	4296	Total (1000 t)
4057	23	6331	63814	170256	Trafic intérieur (1000 tkm)
4649	-	5849	70540	139123	Entrées (1000 tkm)
10177	1163	25326	94242	254979	Sorties (1000 tkm)
-	432	3660	3845	13438	Transit (2) (1000 tkm)
18884	1618	41212	232442	577796	Total (1000 tkm)
Janvier-Février 2003 (Moyennes mensuelles)					
31	2	51	222	1615	Trafic intérieur (1000 t)
13	0	47	352	994	Entrées (1000 t)
128	17	145	510	1548	Sorties (1000 t)
-	3	19	14	73	Transit (2) (1000 t)
171	22	261	1098	4230	Total (1000 t)
3961	12	7123	34903	143205	Trafic intérieur (1000 tkm)
3009	1	8162	63364	149092	Entrées (1000 tkm)
10244	1490	23299	87420	240462	Sorties (1000 tkm)
-	354	3112	3026	12503	Transit (2) (1000 tkm)
17123	1856	41696	188712	545261	Total (1000 tkm)

Navigation aérienne

**NAVIGATION AERIENNE
ACTIVITE DE L'AERODROME BRUXELLES NATIONAL
EVOLUTION DANS LE TEMPS**

CHIFFRES ANNUELS ET MENSUELS	L'AERODROME BRUXELLES NATIONAL (1)					
	NOMBRE DE VOLS		NOMBRE DE PASSAGERS		MARCHANDISES (2) (3) (TON)	
	AU DEPART	A L'ARRIVEE	AU DEPART	A L'ARRIVEE	AU DEPART	A L'ARRIVEE
1997	127387	127333	8070341	7864885	272271	243170
1998	138565	138457	9308198	9173699	303971	281621
1999	145944	145637	10052252	9972780
2000	152552	152428	10867076	10771389	332590	290775
2001	143403	143373	9895186	9785629	305323	254675
2002	118782	118814	7308884	7101671	275848	235577
2002						
JANVIER	9214	9160	388406	402045	21747	18577
FEVRIER	8715	8706	441932	414691	21194	18739
MARS	9523	9526	571511	506206	24724	21890
AVRIL	9772	9744	597263	594562	22268	18558
MAI	10624	10626	664343	647293	21375	17887
JUIN	10253	10233	685986	629556	23130	18556
JUILLET	10901	10841	840551	710696	21252	17599
AOUT	10601	10670	714685	801697	19882	16135
SEPTEMBRE	10592	10577	728561	739909	22372	19469
OCTOBRE	10664	10685	679390	666502	25255	20790
NOVEMBRE	9342	9442	497797	535644	26828	22900
DECEMBRE	8581	8574	498459	452870	25301	22886
2003						
JANVIER	9047	9035	450857	465552	21979	20622
FEVRIER	8580	8574	478630	450402	23050	22127
MARS	9582	9571	550813	560249	26259	25490
AVRIL						
MAI						
JUIN						
JUILLET						
AOUT						
SEPTEMBRE						
OCTOBRE						
NOVEMBRE						
DECEMBRE						

(1) TRAFIC COMMERCIAL SEULEMENT

(2) SEULEMENT LE FRET

(3) POUR 2002 ET 2003 LE FRET + COURIER

Véhicules à moteur

VEHICULES A MOTEUR
1A. VEHICULES A MOTEUR NEUFS, MIS EN CIRCULATION
EVOLUTION DANS LE TEMPS

CHIFFRES ANNUELS ET MENSUELS	IMMATRICULATION DE VEHICULES A MOTEURS NEUFS MIS EN CIRCULATION						
	VOITURES POUR PERSONNES	AUTO- BUS ET AUTOCARS	VEHICULES POUR LE TRANS- PORT DE MARCHAN- DISSES	TRACTEURS	TRACTEURS AGRICOLLES	TOTAL	MOTOS (1) SCOOTERS, AUTO- SCOOTERS, (2)
1997	406928	811	49103	4876	2588	464306	17658
1998	463724	1031	54711	5495	2944	527905	21267
1999	504203	971	63429	5795	2886	577284	27539
2000	531640	1150	60261	5521	3087	601659	24685
2001	499779	968	64360	5758	2932	573797	21130
2002	472830	1080	53322	4649	3419	535300	21554
2002							
JANVIER	56421	116	6331	631	223	63722	1121
FEVRIER	53152	80	5026	311	238	58807	2112
MARS	53536	88	5613	435	411	60083	2702
AVRIL	52408	88	5145	506	445	58592	3196
MAI	41454	62	4472	469	374	46831	2712
JUIN	38271	79	4396	415	344	43505	2610
JUILLET	35306	56	4278	331	356	40327	2349
AOUT	26414	86	3197	278	269	30244	1717
SEPTEMBRE	31917	110	3826	468	217	36538	1305
OCTOBRE	38030	60	4661	379	264	43394	923
NOVEMBRE	27534	101	3579	270	162	31646	499
DECEMBRE	18387	154	2798	156	116	21611	308
2003							
JANVIER	50556	90	5978	646	273	57543	1020
FEVRIER	43901	79	5295	393	278	49946	1843
MARS	48572	119	5971	519	383	55564	2646
AVRIL	43899	82	6170	524	406	51081	3194
MAI							
JUIN							
JUILLET							
AOUT							
SEPTEMBRE							
OCTOBRE							
NOVEMBRE							
DECEMBRE							

(1) LES VELOMOTEURS DE 50 CC ET MOINS, DEPASSANT LA VITESSE DE 40 KM/H SONT CONSIDERES COMME MOTOS.

(2) CYLINDREE MAXIMUM DE 350 CM3 ET POIDS MAXIMUM DE 350 KG.

VEHICULES A MOTEUR (SUITE)
1B. VEHICULES A MOTEUR D'OCCASION, MIS EN CIRCULATION
EVOLUTION DANS LE TEMPS

CHIFFRES ANNUELS ET MENSUELS	IMMATRICULATION DE VEHICULES A MOTEUR D'OCCASION					
	VOITURES POUR PERSONNES	AUTO- BUS ET AUTOCARS	VEHICULES POUR LE TRANS- PORT DE MARCHAN- DISES	TRACTEURS	TRACTEURS AGRICOLES	TOTAL
1997	664127	995	64337	3986	5868	739313
1998	677272	1137	66048	4698	6044	755199
1999	699374	982	68633	4298	5583	778870
2000	697755	965	73181	5232	5877	783010
2001	687102	1096	75229	4883	6261	774571
2002	688134	864	76953	4359	6067	776377
2002						
JANVIER	58576	93	7075	544	475	66763
FEVRIER	57851	85	6503	381	501	65321
MARS	63721	82	6956	295	712	71766
AVRIL	63384	103	7007	389	612	71495
MAI	61141	58	6487	334	562	68582
JUIN	59231	49	6396	343	523	66542
JUILLET	63472	52	6675	332	574	71105
AOUT	49214	82	5388	320	495	55499
SEPTEMBRE	55816	44	6204	382	462	62908
OCTOBRE	61713	69	7263	425	456	69926
NOVEMBRE	48664	60	5655	280	385	55044
DECEMBRE	45351	87	5344	334	310	51426
2003						
JANVIER	57888	104	7297	456	497	66242
FEVRIER	54091	81	7097	317	511	62097
MARS	59098	115	7390	403	641	67647
AVRIL	58962	96	7365	387	644	67454
MAI						
JUIN						
JUILLET						
AOUT						
SEPTEMBRE						
OCTOBRE						
NOVEMBRE						
DECEMBRE						

VEHICULES A MOTEUR (SUITE)**2.A - VEHICULES A MOTEUR NEUFS MIS EN CIRCULATION**

CHIFFRES DETAILLES D'APRES LA RESIDENCE DU DECLARANT POUR LE MOIS D'AVRIL 2003

RESIDENCE DU DECLARANT	VEHICULES A MOTEUR					TOTAL	MOTOS (1)
	VOITURES POUR PERSONNES	AUTOBUS ET AUTOCARS	VEHICULES TRANSPORT MARCHAND.	TRACTEURS	TRACTEURS AGRICILES		

PLAQUES BELGES :

REGION BRUXELLES-CAPITALE	7105	9	798	35	3	7950	174
REGION FLAMANDE	23825	55	3858	369	254	28361	1926
DONT : - PROVINCE D'ANVERS	6415	30	1055	69	37	7606	450
- PROVINCE DE BRABANT FLAMAND	7348	11	816	51	30	8256	365
- PROVINCE DE LIMBOURG	2767	1	434	71	41	3314	240
- PROVINCE DE FLANDRE ORIENTALE	3957	11	831	66	56	4921	506
- PROVINCE DE FLANDRE OCCIDENTALE	3338	2	722	112	90	4264	365
REGION WALLONNE	12869	18	1512	120	149	14668	1092
DONT : - PROVINCE DE BRABANT WALLON	1610	1	206	3	13	1833	176
- PROVINCE DE HAINAUT	4182	4	497	33	40	4756	351
- PROVINCE DE LIEGE	3994	4	443	59	42	4542	325
- PROVINCE DE LUXEMBOURG	1343	2	141	7	24	1517	91
- PROVINCE DE NAMUR	1740	7	225	18	30	2020	149
LE ROYAUME	43799	82	6168	524	406	50979	3192

PLAQUES TRANSIT :

REGION BRUXELLES-CAPITALE	39	0	0	0	0	39	0
REGION FLAMANDE	10	0	2	0	0	12	1
DONT : - PROVINCE D'ANVERS	0	0	0	0	0	0	0
- PROVINCE DE BRABANT FLAMAND	8	0	0	0	0	8	1
- PROVINCE DE LIMBOURG	0	0	0	0	0	0	0
- PROVINCE DE FLANDRE ORIENTALE	1	0	0	0	0	1	0
- PROVINCE DE FLANDRE OCCIDENTALE	1	0	2	0	0	3	0
REGION WALLONNE	51	0	0	0	0	51	1
DONT : - PROVINCE DE BRABANT WALLON	0	0	0	0	0	0	0
- PROVINCE DE HAINAUT	51	0	0	0	0	51	1
- PROVINCE DE LIEGE	0	0	0	0	0	0	0
- PROVINCE DE LUXEMBOURG	0	0	0	0	0	0	0
- PROVINCE DE NAMUR	0	0	0	0	0	0	0
LE ROYAUME	100	0	2	0	0	102	2

TOTAL :

REGION BRUXELLES-CAPITALE	7144	9	798	35	3	7989	174
REGION FLAMANDE	23835	55	3860	369	254	28373	1927
DONT : - PROVINCE D'ANVERS	6415	30	1055	69	37	7606	450
- PROVINCE DE BRABANT FLAMAND	7356	11	816	51	30	8264	366
- PROVINCE DE LIMBOURG	2767	1	434	71	41	3314	240
- PROVINCE DE FLANDRE ORIENTALE	3958	11	831	66	56	4922	506
- PROVINCE DE FLANDRE OCCIDENTALE	3339	2	724	112	90	4267	365
REGION WALLONNE	12920	18	1512	120	149	14719	1093
DONT : - PROVINCE DE BRABANT WALLON	1610	1	206	3	13	1833	176
- PROVINCE DE HAINAUT	4233	4	497	33	40	4807	352
- PROVINCE DE LIEGE	3994	4	443	59	42	4542	325
- PROVINCE DE LUXEMBOURG	1343	2	141	7	24	1517	91
- PROVINCE DE NAMUR	1740	7	225	18	30	2020	149
LE ROYAUME	43899	82	6170	524	406	51081	3194

(1) LES VELOMOTEURS D'UNE CYLINDREE DE 50 CC ET MOINS, QUI DEPASSENT LA VITESSE DE 40 KM/H, SONT CONSIDERES COMME MOTOS.

VEHICULES A MOTEUR (SUITE)**2.B - VEHICULES A MOTEUR D'OCCASION MIS EN CIRCULATION**

CHIFFRES DETAILLES D'APRES LA RESIDENCE DU DECLARANT POUR LE MOIS D'AVRIL 2003

RESIDENCE DU DECLARANT	VEHICULES A MOTEUR						MOTOS (1)
	VOITURES POUR PERSONNES	AUTOBUS ET AUTOCARS	VEHICULES TRANSPORT MARCHAND.	TRACTEURS	TRACTEURS AGRICOLES	TOTAL	

PLAQUES BELGES :

REGION BRUXELLES-CAPITALE	6492	8	661	11	5	7177	-
REGION FLAMANDE	31156	57	4270	295	380	36158	-
DONT : - PROVINCE D'ANVERS	8720	15	1166	86	82	10069	-
- PROVINCE DE BRABANT FLAMAND	5105	10	636	50	63	5864	-
- PROVINCE DE LIMBOURG	4894	6	750	45	71	5766	-
- PROVINCE DE FLANDRE ORIENTALE	6923	8	903	49	88	7971	-
- PROVINCE DE FLANDRE OCCIDENTALE	5514	18	815	65	76	6488	-
REGION WALLONNE	21091	31	2430	81	259	23892	-
DONT : - PROVINCE DE BRABANT WALLON	2041	6	231	4	10	2292	-
- PROVINCE DE HAINAUT	8284	13	860	38	63	9258	-
- PROVINCE DE LIEGE	6343	5	729	24	70	7171	-
- PROVINCE DE LUXEMBOURG	1698	5	217	5	54	1979	-
- PROVINCE DE NAMUR	2725	2	393	10	62	3192	-
LE ROYAUME	58739	96	7361	387	644	67227	-

PLAQUES TRANSIT :

REGION BRUXELLES-CAPITALE	39	0	0	0	0	39	-
REGION FLAMANDE	10	0	0	0	0	10	-
DONT : - PROVINCE D'ANVERS	0	0	0	0	0	0	-
- PROVINCE DE BRABANT FLAMAND	10	0	0	0	0	10	-
- PROVINCE DE LIMBOURG	0	0	0	0	0	0	-
- PROVINCE DE FLANDRE ORIENTALE	0	0	0	0	0	0	-
- PROVINCE DE FLANDRE OCCIDENTALE	0	0	0	0	0	0	-
REGION WALLONNE	174	0	4	0	0	178	-
DONT : - PROVINCE DE BRABANT WALLON	1	0	0	0	0	1	-
- PROVINCE DE HAINAUT	172	0	4	0	0	176	-
- PROVINCE DE LIEGE	1	0	0	0	0	1	-
- PROVINCE DE LUXEMBOURG	0	0	0	0	0	0	-
- PROVINCE DE NAMUR	0	0	0	0	0	0	-
LE ROYAUME	223	0	4	0	0	227	-

TOTAL :

REGION BRUXELLES-CAPITALE	6531	8	661	11	5	7216	-
REGION FLAMANDE	31166	57	4270	295	380	36168	-
DONT : - PROVINCE D'ANVERS	8720	15	1166	86	82	10069	-
- PROVINCE DE BRABANT FLAMAND	5115	10	636	50	63	5874	-
- PROVINCE DE LIMBOURG	4894	6	750	45	71	5766	-
- PROVINCE DE FLANDRE ORIENTALE	6923	8	903	49	88	7971	-
- PROVINCE DE FLANDRE OCCIDENTALE	5514	18	815	65	76	6488	-
REGION WALLONNE	21265	31	2434	81	259	24070	-
DONT : - PROVINCE DE BRABANT WALLON	2042	6	231	4	10	2293	-
- PROVINCE DE HAINAUT	8456	13	864	38	63	9434	-
- PROVINCE DE LIEGE	6344	5	729	24	70	7172	-
- PROVINCE DE LUXEMBOURG	1698	5	217	5	54	1979	-
- PROVINCE DE NAMUR	2725	2	393	10	62	3192	-
LE ROYAUME	58962	96	7365	387	644	67454	-

(1) LES VELOMOTEURS D'UNE CYLINDREE DE 50 CC ET MOINS, QUI DEPASSENT LA VITESSE DE 40 KM/H, SONT CONSIDERES COMME MOTOS.

VEHICULES A MOTEUR (SUITE)**2.C - VEHICULES NEUFS ET D'OCCASION MIS EN CIRCULATION**

CHIFFRES DETAILLES D'APRES LA RESIDENCE DU DECLARANT POUR LE MOIS D'AVRIL 2003

RESIDENCE DU DECLARANT	VEHICULES A MOTEUR						MOTOS (1)
	VOITURES POUR PERSONNES	AUTOBUS ET AUTOCARS	VEHICULES TRANSPORT MARCHAND.	TRACTEURS	TRACTEURS AGRICOLES	TOTAL	

PLAQUES BELGES :

REGION BRUXELLES-CAPITALE	13597	17	1459	45	8	15127	174
REGION FLAMANDE	54961	112	8128	664	634	64519	1926
DONT : - PROVINCE D'ANVERS	15135	45	2221	155	119	17675	450
- PROVINCE DE BRABANT FLAMAND	12453	21	1452	101	93	14120	365
- PROVINCE DE LIMBOURG	7661	7	1184	116	112	9080	240
- PROVINCE DE FLANDRE ORIENTALE	10880	19	1734	115	144	12892	506
- PROVINCE DE FLANDRE OCCIDENTALE	8852	20	1537	177	166	10752	365
REGION WALLONNE	33960	49	3942	201	408	38560	1092
DONT : - PROVINCE DE BRABANT WALLON	3651	7	437	7	23	4125	176
- PROVINCE DE HAINAUT	12466	17	1357	71	103	14014	351
- PROVINCE DE LIEGE	10337	9	1172	83	112	11713	325
- PROVINCE DE LUXEMBOURG	3041	7	358	12	78	3496	91
- PROVINCE DE NAMUR	4465	9	618	28	92	5212	149
LE ROYAUME	102538	178	13529	911	1050	118206	3192

PLAQUES TRANSIT :

REGION BRUXELLES-CAPITALE	78	0	0	0	0	78	0
REGION FLAMANDE	20	0	2	0	0	22	1
DONT : - PROVINCE D'ANVERS	0	0	0	0	0	0	0
- PROVINCE DE BRABANT FLAMAND	18	0	0	0	0	18	1
- PROVINCE DE LIMBOURG	0	0	0	0	0	0	0
- PROVINCE DE FLANDRE ORIENTALE	1	0	0	0	0	1	0
- PROVINCE DE FLANDRE OCCIDENTALE	1	0	2	0	0	3	0
REGION WALLONNE	225	0	4	0	0	229	1
DONT : - PROVINCE DE BRABANT WALLON	1	0	0	0	0	1	0
- PROVINCE DE HAINAUT	223	0	4	0	0	227	1
- PROVINCE DE LIEGE	1	0	0	0	0	1	0
- PROVINCE DE LUXEMBOURG	0	0	0	0	0	0	0
- PROVINCE DE NAMUR	0	0	0	0	0	0	0
LE ROYAUME	323	0	6	0	0	329	2

TOTAL :

REGION BRUXELLES-CAPITALE	13675	17	1459	46	8	15205	174
REGION FLAMANDE	55001	112	8130	664	634	64541	1927
DONT : - PROVINCE D'ANVERS	15135	45	2221	155	119	17675	450
- PROVINCE DE BRABANT FLAMAND	12471	21	1452	101	93	14138	366
- PROVINCE DE LIMBOURG	7661	7	1184	116	112	9080	240
- PROVINCE DE FLANDRE ORIENTALE	10881	19	1734	115	144	12893	506
- PROVINCE DE FLANDRE OCCIDENTALE	8853	20	1539	177	166	10755	365
REGION WALLONNE	34185	49	3946	201	408	38789	1093
DONT : - PROVINCE DE BRABANT WALLON	3652	7	437	7	23	4126	176
- PROVINCE DE HAINAUT	12689	17	1361	71	103	14241	352
- PROVINCE DE LIEGE	10338	9	1172	83	112	11714	325
- PROVINCE DE LUXEMBOURG	3041	7	358	12	78	3496	91
- PROVINCE DE NAMUR	4465	9	618	28	92	5212	149
LE ROYAUME	102861	178	13535	911	1050	118535	3194

(1) LES VELOMOTEURS D'UNE CYLINDREE DE 50 CC ET MOINS, QUI DEPASSENT LA VITESSE DE 40 KM/H, SONT CONSIDERES COMME MOTOS.

**3. IMMATRICULATIONS DES VEHICULES A MOTEUR NEUFS MIS EN CIRCULATION
D'APRES LE PAYS DE PROVENANCE ET D'APRES LA MARQUE
1 ER TRIMESTRE 2003**

PAYS DE PROVENANCE ET MARQUES	CYLINDRÉE	VOITURES POUR PERSONNES		AUTOBUS ET AUTOCARS		VEHICULES POUR LE TRANSPORT DE MARCHANDISES		TRACTEURS		TRACTEURS AGRICOLÉS		VEHICULES SPECIAUX		TOTAL	
		TOTAL	DONT : NOUVELLES PLAQUES (1)	TOTAL	DONT : NOUVELLES PLAQUES (1)	TOTAL	DONT : NOUVELLES PLAQUES (1)	TOTAL	DONT : NOUVELLES PLAQUES (1)	TOTAL	DONT : NOUVELLES PLAQUES (1)	TOTAL	DONT : NOUVELLES PLAQUES (1)	TOTAL	DONT : NOUVELLES PLAQUES (1)
ALLEMAGNE															
AUTO UNION AUDI															
AUDI A6	1900	1091	697	-	-	-	-	-	-	-	-	-	-	1091	697
AUDI A6	2400	17	14	-	-	-	-	-	-	-	-	-	-	17	14
AUDI A6	2500	294	207	-	-	-	-	-	-	-	-	-	-	294	207
AUDI A8	3700	41	19	-	-	-	-	-	-	-	-	-	-	41	19
AUDI A8	4200	36	13	-	-	-	-	-	-	-	-	-	-	36	13
AUDI A4	1600	14	2	-	-	-	-	-	-	-	-	-	-	14	2
AUDI A4	1800	15	6	-	-	-	-	-	-	-	-	-	-	15	6
AUDI A4	1900	2860	1799	-	-	-	-	-	-	-	-	-	-	2860	1799
AUDI A4	2000	71	18	-	-	-	-	-	-	-	-	-	-	71	18
AUDI A4	2400	41	19	-	-	-	-	-	-	-	-	-	-	41	19
AUDI A4	2500	169	88	-	-	-	-	-	-	-	-	-	-	169	88
AUDI A3	1600	59	10	-	-	-	-	-	-	-	-	-	-	59	10
AUDI A3	1800	39	12	-	-	-	-	-	-	-	-	-	-	39	12
AUDI A3	1900	927	510	-	-	-	-	-	-	-	-	-	-	927	510
AUDI TT	1800	117	53	-	-	-	-	-	-	-	-	-	-	117	53
AUDI A2	1400	239	111	-	-	-	-	-	-	-	-	-	-	239	111
AUDI ALLROAD Q	2500	49	18	-	-	-	-	-	-	-	-	-	-	49	18
AUTRES		40	24	-	-	-	-	-	-	-	-	-	-	40	24
TOTAL AUTO UNION AUDI		6119	3620	-	-	-	-	-	-	-	-	-	-	6119	3620
BMW															
BMW M3	3200	37	22	-	-	-	-	-	-	-	-	-	-	37	22
BMW 520 I	2200	27	11	-	-	-	-	-	-	-	-	-	-	27	11
BMW 316 I	1800	69	10	-	-	-	-	-	-	-	-	-	-	69	10
BMW 318 I	2000	47	16	-	-	-	-	-	-	-	-	-	-	47	16
BMW 320 D	2000	1518	942	-	-	-	-	-	-	-	-	-	-	1518	942
BMW 320 I	2200	28	11	-	-	-	-	-	-	-	-	-	-	28	11
BMW 525D	2500	400	220	-	-	-	-	-	-	-	-	-	-	400	220
BMW 530 D	2900	52	37	-	-	-	-	-	-	-	-	-	-	52	37
BMW 730 D	3000	268	103	-	-	-	-	-	-	-	-	-	-	268	103
BMW 735 I	3600	17	8	-	-	-	-	-	-	-	-	-	-	17	8
BMW 325I	2500	13	7	-	-	-	-	-	-	-	-	-	-	13	7
BMW 318CI	2000	86	32	-	-	-	-	-	-	-	-	-	-	86	32
BMW 330D	2900	21	15	-	-	-	-	-	-	-	-	-	-	21	15
BMW 318D	2000	670	366	-	-	-	-	-	-	-	-	-	-	670	366
BMW X5	2900	380	196	-	-	-	-	-	-	-	-	-	-	380	196
BMW X5	3000	38	19	-	-	-	-	-	-	-	-	-	-	38	19
BMW X5	4600	12	5	-	-	-	-	-	-	-	-	-	-	12	5
BMW 520D	2000	726	376	-	-	-	-	-	-	-	-	-	-	726	376
BMW 330I	3000	11	3	-	-	-	-	-	-	-	-	-	-	11	3
BMW 525 I	2500	18	12	-	-	-	-	-	-	-	-	-	-	18	12
BMW 320 CI	2200	41	25	-	-	-	-	-	-	-	-	-	-	41	25
BMW 530 I	3000	16	7	-	-	-	-	-	-	-	-	-	-	16	7
BMW 325 CI	2500	18	10	-	-	-	-	-	-	-	-	-	-	18	10
BMW 330 XD	2900	13	8	-	-	-	-	-	-	-	-	-	-	13	8
BMW 316 TI	1800	93	25	-	-	-	-	-	-	-	-	-	-	93	25
BMW 745 I	4400	10	3	-	-	-	-	-	-	-	-	-	-	10	3
BMW 320TD	2000	123	40	-	-	-	-	-	-	-	-	-	-	123	40
AUTRES		101	47	-	-	-	-	-	-	-	-	-	-	101	47
TOTAL BMW		4853	2576	-	-	-	-	-	-	-	-	-	-	4853	2576
DEUTZ FAHR															
DEUTZ FAHR		-	-	-	-	-	-	-	-	33	17	-	-	33	17
AUTRES		-	-	-	-	-	-	-	-	30	20	-	-	30	20
TOTAL DEUTZ FAHR		-	-	-	-	-	-	-	-	63	37	-	-	63	37
EVOBUS MERCEDES															
EVOBUS MERCEDES		-	-	23	13	-	-	-	-	-	-	-	-	23	13
EVOBUS MERCEDES	2000	-	-	14	12	-	-	-	-	-	-	-	-	14	12

(1) VEHICULES IMMATRICULES AVEC UNE NOUVELLE PLAQUE ET AU NOM DE DECLARANTS BELGES.

3. IMMATRICULATIONS DES VEHICULES A MOTEUR NEUFS MIS EN CIRCULATION D'APRES LE PAYS DE PROVENANCE ET D'APRES LA MARQUE 1 ER TRIMESTRE 2003

PAYS DE PROVENANCE ET MARQUES	C Y L I N D R E E	VOITURES POUR PERSONNES		AUTOBUS ET AUTOCARS		VEHICULES POUR LE TRANSPORT DE MARCHANDISES		TRACTEURS		TRACTEURS AGRICOLAS		VEHICULES SPECIAUX		TOTAL	
		TOTAL	DONT : NOUVELLES PLAQUES (1)	TOTAL	DONT : NOUVELLES PLAQUES (1)	TOTAL	DONT : NOUVELLES PLAQUES (1)	TOTAL	DONT : NOUVELLES PLAQUES (1)	TOTAL	DONT : NOUVELLES PLAQUES (1)	TOTAL	DONT : NOUVELLES PLAQUES (1)	TOTAL	DONT : NOUVELLES PLAQUES (1)
		AUTRES	-	-	6	2	-	-	-	-	-	-	-	-	6
TOTAL EVOBUS MERCEDES	-	-	43	27	-	-	-	-	-	-	-	-	43	27	
FENDT															
FENDT	-	-	-	-	-	-	-	-	39	24	-	-	39	24	
FENDT	5700	-	-	-	-	-	-	-	11	7	-	-	11	7	
AUTRES	-	-	-	-	-	-	-	-	30	17	-	-	30	17	
TOTAL FENDT	-	-	-	-	-	-	-	-	80	48	-	-	80	48	
FORD															
FORD	3	3	-	-	72	44	-	-	1	1	-	-	76	48	
FORD	2000	2	1	-	-	510	238	-	-	-	-	-	512	239	
FORD	2400	8	6	9	6	370	210	-	-	-	-	-	387	222	
FORD FIESTA	1200	72	11	-	-	-	-	-	-	-	-	-	72	11	
FORD FIESTA	1300	521	98	-	-	-	-	-	-	-	-	-	521	98	
FORD FIESTA	1400	1461	365	-	-	3	1	-	-	-	-	-	1464	366	
FORD FIESTA	1600	36	5	-	-	-	-	-	-	-	-	-	36	5	
FORD TAUNUS	2000	74	31	-	-	1	1	-	-	-	-	-	75	32	
FORD TAUNUS	2400	16	13	-	-	-	-	-	-	-	-	-	16	13	
FORD GALAXY	1900	529	266	-	-	-	-	-	-	-	-	-	529	266	
FORD KA	1300	261	60	-	-	-	-	-	-	-	-	-	261	60	
FORD FOCUS	1600	335	46	-	-	-	-	-	-	-	-	-	335	46	
FORD FOCUS	1800	3191	1016	-	-	-	-	-	-	-	-	-	3191	1016	
FORD FOCUS	2000	19	6	-	-	-	-	-	-	-	-	-	19	6	
FORD FUSION	1400	954	181	-	-	2	1	-	-	-	-	-	956	182	
FORD FUSION	1600	43	4	-	-	-	-	-	-	-	-	-	43	4	
FORD CONNECT	1800	-	-	-	-	67	29	-	-	-	-	-	67	29	
AUTRES	13	9	-	-	17	9	-	-	-	-	-	-	30	18	
TOTAL FORD	7538	2121	9	6	1042	533	-	-	1	1	-	-	8590	2651	
MAN															
MAN	2000	-	-	-	-	52	28	75	57	-	-	-	127	85	
MAN	2800	-	-	-	-	1	-	35	30	-	-	-	36	30	
MAN	4600	-	-	-	-	18	13	-	-	-	-	-	18	13	
MAN	6900	-	-	-	-	67	53	2	2	-	-	-	69	55	
MAN TGA	2000	-	-	-	-	42	29	3	3	-	-	-	45	32	
MAN TGA	2800	-	-	-	-	3	2	11	3	-	-	-	14	5	
AUTRES	2	2	-	-	8	6	9	5	-	-	-	-	19	13	
TOTAL MAN	2	2	-	-	191	131	135	100	-	-	-	-	328	233	
MERCEDES															
MERCEDES	13	6	5	2	79	50	9	7	-	-	-	-	106	65	
MERCEDES	1900	-	-	-	-	62	45	115	104	-	-	-	177	149	
MERCEDES	2100	14	10	29	23	1026	654	-	-	-	-	-	1069	687	
MERCEDES	2700	12	5	2	1	241	158	1	-	-	-	-	256	164	
MERCEDES	4300	-	-	30	21	91	68	-	-	-	-	-	121	89	
MERCEDES	6400	-	-	1	1	81	67	1	1	-	-	-	83	69	
MERCEDES ML 270CDI	2700	262	131	-	-	-	-	-	-	-	-	-	262	131	
MERCEDES C 180	1800	65	18	-	-	-	-	-	-	-	-	-	65	18	
MERCEDES E 320	3200	27	14	-	-	-	-	-	-	-	-	-	27	14	
MERCEDES E 220	2100	82	47	-	-	-	-	-	-	-	-	-	82	47	
MERCEDES SPRINTER	2700	1	1	-	-	19	12	-	-	-	-	-	20	13	
MERCEDES SLK 200	2000	34	14	-	-	-	-	-	-	-	-	-	34	14	
MERCEDES E 320	3200	29	15	-	-	-	-	-	-	-	-	-	29	15	
MERCEDES E240	2600	38	12	-	-	-	-	-	-	-	-	-	38	12	
MERCEDES CL500	5000	11	8	-	-	-	-	-	-	-	-	-	11	8	
MERCEDES SL 500	5000	25	14	-	-	-	-	-	-	-	-	-	25	14	
MERCEDES S 500	5000	14	8	-	-	-	-	-	-	-	-	-	14	8	
MERCEDES S 320	3200	174	87	-	-	-	-	-	-	-	-	-	174	87	
MERCEDES A160	1600	52	15	-	-	-	-	-	-	-	-	-	52	15	
MERCEDES A140	1400	120	70	-	-	-	-	-	-	-	-	-	120	70	
MERCEDES A140	1600	26	17	-	-	-	-	-	-	-	-	-	26	17	
MERCEDES V220 CDI	2100	66	38	-	-	-	-	-	-	-	-	-	66	38	
MERCEDES 112 CDI	2100	21	9	-	-	-	-	-	-	-	-	-	21	9	

(1) VEHICULES IMMATRICULES AVEC UNE NOUVELLE PLAQUE ET AU NOM DE DECLARANTS BELGES.

3. IMMATRICULATIONS DES VEHICULES A MOTEUR NEUFS MIS EN CIRCULATION
D'APRES LE PAYS DE PROVENANCE ET D'APRES LA MARQUE
1 ER TRIMESTRE 2003

PAYS DE PROVENANCE ET MARQUES	CYLINDREE	VOITURES POUR PERSONNES		AUTOBUS ET AUTOCARS		VEHICULES POUR LE TRANSPORT DE MARCHANDISES		TRACTEURS		TRACTEURS AGRICOLIS		VEHICULES SPECIAUX		TOTAL	
		TOTAL	DONT : NOUVELLES PLAQUES (1)	TOTAL	DONT : NOUVELLES PLAQUES (1)	TOTAL	DONT : NOUVELLES PLAQUES (1)	TOTAL	DONT : NOUVELLES PLAQUES (1)	TOTAL	DONT : NOUVELLES PLAQUES (1)	TOTAL	DONT : NOUVELLES PLAQUES (1)	TOTAL	DONT : NOUVELLES PLAQUES (1)
MERCEDES 110 CDI	2100	26	17	-	-	-	-	-	-	-	-	-	-	26	17
MERCEDES 108 CDI	2100	53	46	-	-	-	-	-	-	-	-	-	-	53	46
MERCEDES A 190	1900	15	5	-	-	-	-	-	-	-	-	-	-	15	5
MERCEDES E 270	2700	11	7	-	-	-	-	-	-	-	-	-	-	11	7
MERCEDES ML270	2700	15	10	-	-	-	-	-	-	-	-	-	-	15	10
MERCEDES 211CDI	2100	10	5	-	-	-	-	-	-	-	-	-	-	10	5
MERCEDES E220 CDI	2100	1218	525	-	-	-	-	-	-	-	-	-	-	1218	525
MERCEDES C200 CDI	2100	1033	552	-	-	-	-	-	-	-	-	-	-	1033	552
MERCEDES C200 KOMP	1800	31	15	-	-	-	-	-	-	-	-	-	-	31	15
MERCEDES C200 KOMP	2000	21	10	-	-	-	-	-	-	-	-	-	-	21	10
MERCEDES CLK200 KOMP	1800	107	37	-	-	-	-	-	-	-	-	-	-	107	37
MERCEDES CLK200 KOMP	2000	39	13	-	-	-	-	-	-	-	-	-	-	39	13
MERCEDES C200 CDI	2100	775	406	-	-	-	-	-	-	-	-	-	-	775	406
MERCEDES E270 CDI	2700	295	147	-	-	-	-	-	-	-	-	-	-	295	147
MERCEDES E200 KOMP	1800	18	4	-	-	-	-	-	-	-	-	-	-	18	4
MERCEDES S400 CDI	4000	11	4	-	-	-	-	-	-	-	-	-	-	11	4
MERCEDES C270CDI	2700	45	28	-	-	-	-	-	-	-	-	-	-	45	28
MERCEDES ACTROS	1900	-	-	-	-	2	2	29	27	-	-	-	-	31	29
MERCEDES A160CDI	1700	59	36	-	-	-	-	-	-	-	-	-	-	59	36
MERCEDES A170CDI	1700	544	256	-	-	-	-	-	-	-	-	-	-	544	256
MERCEDES SL 65 AMG	5400	12	8	-	-	-	-	-	-	-	-	-	-	12	8
MERCEDES ML 400 CDI	4000	15	6	-	-	-	-	-	-	-	-	-	-	15	6
MERCEDES AXOR	2000	-	-	-	-	-	-	27	21	-	-	-	-	27	21
MERCEDES Vaneo 1.7CDI	1700	67	26	-	-	-	-	-	-	-	-	-	-	67	26
MERCEDES CLK240	2600	73	33	-	-	-	-	-	-	-	-	-	-	73	33
MERCEDES S350	3700	19	10	-	-	-	-	-	-	-	-	-	-	19	10
MERCEDES SL350	3700	71	40	-	-	-	-	-	-	-	-	-	-	71	40
MERCEDES CLK270CDI	2700	177	90	-	-	-	-	-	-	-	-	-	-	177	90
MERCEDES E320CDI	3200	154	86	-	-	-	-	-	-	-	-	-	-	154	86
MERCEDES E200CDI	2100	77	28	-	-	-	-	-	-	-	-	-	-	77	28
AUTRES		163	75	-	-	28	18	5	5	-	-	-	-	196	98
TOTAL MERCEDES		6240	3064	67	48	1629	1074	187	165	-	-	-	-	8123	4351
OPEL															
OPEL		-	-	-	-	28	16	-	-	-	-	-	-	28	16
OPEL REKORD	1700	-	-	-	-	19	15	-	-	-	-	-	-	19	15
OPEL	2200	-	-	-	-	62	32	-	-	-	-	-	-	62	32
OPEL REKORD	2500	-	-	-	-	18	8	-	-	-	-	-	-	18	8
OPEL CORSA	1000	770	344	-	-	-	-	-	-	-	-	-	-	770	344
OPEL CORSA	1200	1399	463	-	-	-	-	-	-	-	-	-	-	1399	463
OPEL CORSA	1400	151	35	-	-	-	-	-	-	-	-	-	-	151	35
OPEL CORSA	1700	1605	591	-	-	-	-	-	-	-	-	-	-	1605	591
OPEL CORSA	1800	36	14	-	-	-	-	-	-	-	-	-	-	36	14
OPEL VIVARO	1900	62	27	-	-	279	151	-	-	-	-	-	-	361	178
OPEL OMEGA	2200	128	36	-	-	-	-	-	-	-	-	-	-	128	36
OPEL OMEGA	2500	43	12	-	-	-	-	-	-	-	-	-	-	43	12
OPEL ASTRA	1200	106	19	-	-	-	-	-	-	-	-	-	-	106	19
OPEL ASTRA	1400	648	145	-	-	-	-	-	-	-	-	-	-	648	145
OPEL ASTRA	1600	433	114	-	-	-	-	-	-	-	-	-	-	433	114
OPEL ASTRA	1700	2826	1112	-	-	-	-	-	-	-	-	-	-	2826	1112
OPEL ASTRA	1800	185	43	-	-	-	-	-	-	-	-	-	-	185	43
OPEL ASTRA	2000	333	165	-	-	-	-	-	-	-	-	-	-	333	165
OPEL ASTRA	2200	120	47	-	-	-	-	-	-	-	-	-	-	120	47
OPEL VECTRA	1800	344	125	-	-	-	-	-	-	-	-	-	-	344	125
OPEL VECTRA	2000	629	200	-	-	-	-	-	-	-	-	-	-	629	200
OPEL VECTRA	2200	480	201	-	-	-	-	-	-	-	-	-	-	480	201
OPEL FRONTERA	2200	119	30	-	-	-	-	-	-	-	-	-	-	119	30
OPEL COMBO	1600	54	13	-	-	5	2	-	-	-	-	-	-	59	15
OPEL COMBO	1700	169	41	-	-	184	111	-	-	-	-	-	-	353	152
OPEL ZAFIRA	1600	561	200	-	-	-	-	-	-	-	-	-	-	561	200
OPEL ZAFIRA	1800	292	141	-	-	-	-	-	-	-	-	-	-	292	141
OPEL ZAFIRA	2000	2323	911	-	-	-	-	-	-	-	-	-	-	2323	911
OPEL ZAFIRA	2200	261	173	-	-	1	1	-	-	-	-	-	-	262	174
OPEL MOVANO	2500	2	1	-	-	94	57	-	-	-	-	-	-	96	58
OPEL AGILA	1000	230	57	-	-	-	-	-	-	-	-	-	-	230	57
OPEL AGILA	1200	332	76	-	-	-	-	-	-	-	-	-	-	332	76
AUTRES		33	13	-	-	14	6	-	-	-	-	-	-	47	19
TOTAL OPEL		14694	5349	-	-	704	399	-	-	-	-	-	-	15398	5748

(1) VEHICULES IMMATRICULES AVEC UNE NOUVELLE PLAQUE ET AU NOM DE DECLARANTS BELGES.

**3. IMMATRICULATIONS DES VEHICULES A MOTEUR NEUFS MIS EN CIRCULATION
D'APRES LE PAYS DE PROVENANCE ET D'APRES LA MARQUE
1 ER TRIMESTRE 2003**

PAYS DE PROVENANCE ET MARQUES	C Y L I N D R E	VOITURES POUR PERSONNES		AUTOBUS ET AUTOCARS		VEHICULES POUR LE TRANSPORT DE MARCHANDISES		TRACTEURS		TRACTEURS AGRICOLÉS		VEHICULES SPECIAUX		TOTAL	
		TOTAL	DONT : NOUVELLES PLAQUES (1)	TOTAL	DONT : NOUVELLES PLAQUES (1)	TOTAL	DONT : NOUVELLES PLAQUES (1)	TOTAL	DONT : NOUVELLES PLAQUES (1)	TOTAL	DONT : NOUVELLES PLAQUES (1)	TOTAL	DONT : NOUVELLES PLAQUES (1)	TOTAL	DONT : NOUVELLES PLAQUES (1)
PORCHE															
PORSCHE 911 T	3600	123	70	-	-	-	-	-	-	-	-	-	-	123	70
PORSCHE BOXTER	2700	40	24	-	-	-	-	-	-	-	-	-	-	40	24
PORSCHE BOXSTER	3200	13	7	-	-	-	-	-	-	-	-	-	-	13	7
PORSCHE CAYENNE S	4500	16	10	-	-	-	-	-	-	-	-	-	-	16	10
PORSCHE CAYENNE T	4500	17	12	-	-	-	-	-	-	-	-	-	-	17	12
AUTRES		3	3	-	-	-	-	-	-	-	-	-	-	3	3
TOTAL PORCHE		212	126	-	-	-	-	-	-	-	-	-	-	212	126
WEB SMART															
WEB SMART	600	186	135	-	-	-	-	-	-	-	-	-	-	186	135
WEB SMART	700	71	47	-	-	-	-	-	-	-	-	-	-	71	47
WEB SMART	800	153	95	-	-	-	-	-	-	-	-	-	-	153	95
TOTAL WEB SMART		410	277	-	-	-	-	-	-	-	-	-	-	410	277
VOLKSWAGEN															
VOLKSWAGEN		1	-	2	2	93	41	-	-	-	-	-	-	96	43
VOLKSWAGEN	1400	-	-	-	-	16	7	-	-	-	-	-	-	16	7
VOLKSWAGEN	1900	-	-	-	-	427	230	-	-	-	-	-	-	427	230
VOLKSWAGEN	2500	7	1	1	1	575	291	-	-	-	-	-	-	583	293
VOLKSWAGEN POLO	1200	1625	691	-	-	1	1	-	-	-	-	-	-	1626	692
VOLKSWAGEN POLO	1400	918	332	-	-	2	2	-	-	-	-	-	-	920	334
VOLKSWAGEN POLO	1900	364	137	-	-	10	7	-	-	-	-	-	-	374	144
VOLKSWAGEN PASSAT	1600	22	7	-	-	-	-	-	-	-	-	-	-	22	7
V.W. PASSAT	1900	2232	1377	-	-	-	-	-	-	-	-	-	-	2232	1377
VOLKSWAGEN PASSAT	2500	12	2	-	-	-	-	-	-	-	-	-	-	12	2
VOLKSWAGEN GOLF	1400	195	59	-	-	-	-	-	-	-	-	-	-	195	59
VOLKSWAGEN GOLF	1600	345	124	-	-	-	-	-	-	-	-	-	-	345	124
VOLKSWAGEN GOLF	1900	4461	2122	-	-	-	-	-	-	-	-	-	-	4461	2122
VOLKSWAGEN SHARAN	1900	905	506	-	-	1	1	-	-	-	-	-	-	906	507
VOLKSWAGEN CADDY	1900	46	28	-	-	-	-	-	-	-	-	-	-	46	28
VOLKSWAGEN LUPO	1400	620	441	-	-	-	-	-	-	-	-	-	-	620	441
VOLKSWAGEN LUPO	1700	23	8	-	-	-	-	-	-	-	-	-	-	23	8
VOLKSWAGEN LT		-	-	-	-	10	5	-	-	-	-	-	-	10	5
VOLKSWAGEN LT	2500	2	1	1	-	46	26	-	-	-	-	-	-	49	27
VOLKSWAGEN LT	2800	1	1	3	2	73	47	-	-	-	-	-	-	77	50
VOLKSWAGEN T4	2500	207	115	-	-	-	-	-	-	-	-	-	-	207	115
VOLKSWAGEN NEWBEETLE	1900	111	57	-	-	-	-	-	-	-	-	-	-	111	57
VOLKSWAGEN BORA	1400	11	3	-	-	-	-	-	-	-	-	-	-	11	3
VOLKSWAGEN BORA	1600	117	67	-	-	-	-	-	-	-	-	-	-	117	67
VOLKSWAGEN BORA	1900	971	308	-	-	-	-	-	-	-	-	-	-	971	308
VOLKSWAGEN PHAETON	3200	23	20	-	-	-	-	-	-	-	-	-	-	23	20
VOLKSWAGEN TOUAREG	3200	47	19	-	-	1	-	-	-	-	-	-	-	48	19
VOLKSWAGEN TOUAREG	4900	13	5	-	-	3	2	-	-	-	-	-	-	16	7
AUTRES		47	19	-	-	6	4	-	-	-	-	-	-	53	23
TOTAL VOLKSWAGEN		13326	6450	7	5	1264	664	-	-	-	-	-	-	14597	7119
AUTRES MARQUES															
		1	-	16	6	-	-	-	-	1	1	-	-	18	7
TOTAL ALLEMAGNE		53395	23585	142	92	4830	2801	322	265	145	87	-	-	58834	25830
AUTRICHE															
STEYR															
STEYR		-	-	-	-	-	-	-	-	10	9	-	-	10	9
AUTRES		-	-	-	-	-	-	-	-	7	5	-	-	7	5
TOTAL STEYR		-	-	-	-	-	-	-	-	17	14	-	-	17	14
TOTAL AUTRICHE		-	-	-	-	-	-	-	-	17	14	-	-	17	14

**3. IMMATRICULATIONS DES VEHICULES A MOTEUR NEUFS MIS EN CIRCULATION
D'APRES LE PAYS DE PROVENANCE ET D'APRES LA MARQUE
1 ER TRIMESTRE 2003**

PAYS DE PROVENANCE ET MARQUES	CYLINDRÉE	VOITURES POUR PERSONNES		AUTOBUS ET AUTOCARS		VEHICULES POUR LE TRANSPORT DE MARCHANDISES		TRACTEURS		TRACTEURS AGRICOLÉS		VEHICULES SPECIAUX		TOTAL	
		TOTAL	DONT : NOUVELLES PLAQUES (1)	TOTAL	DONT : NOUVELLES PLAQUES (1)	TOTAL	DONT : NOUVELLES PLAQUES (1)	TOTAL	DONT : NOUVELLES PLAQUES (1)	TOTAL	DONT : NOUVELLES PLAQUES (1)	TOTAL	DONT : NOUVELLES PLAQUES (1)	TOTAL	DONT : NOUVELLES PLAQUES (1)
		BELGIQUE													
VANHOOL															
VANHOOL		-	-	33	30	-	-	-	-	-	-	-	-	33	30
VANHOOL	2000	-	-	20	15	-	-	-	-	-	-	-	-	20	15
AUTRES		-	-	12	7	-	-	-	-	-	-	-	-	12	7
TOTAL VANHOOL		-	-	65	52	-	-	-	-	-	-	-	-	65	52
AUTRES MARQUES		-	-	2	-	1	1	-	-	-	-	-	-	3	1
TOTAL BELGIQUE		-	-	67	52	1	1	-	-	-	-	-	-	68	53
ESPAGNE															
SEAT															
SEAT	1900	-	-	-	-	27	19	-	-	-	-	-	-	27	19
SEAT IBIZA	1200	309	76	-	-	-	-	-	-	-	-	-	-	309	76
SEAT IBIZA	1400	337	150	-	-	1	1	-	-	-	-	-	-	338	151
SEAT IBIZA	1900	527	155	-	-	-	-	-	-	-	-	-	-	527	155
SEAT TOLEDO	1900	175	60	-	-	-	-	-	-	-	-	-	-	175	60
SEAT CORDOBA	1200	10	1	-	-	-	-	-	-	-	-	-	-	10	1
SEAT CORDOBA	1400	86	17	-	-	-	-	-	-	-	-	-	-	86	17
SEAT CORDOBA	1900	216	37	-	-	-	-	-	-	-	-	-	-	216	37
SEAT ALHAMBRA	1900	312	87	-	-	-	-	-	-	-	-	-	-	312	87
SEAT ALHAMBRA	2000	11	1	-	-	-	-	-	-	-	-	-	-	11	1
SEAT AROSA	1000	48	20	-	-	-	-	-	-	-	-	-	-	48	20
SEAT AROSA	1400	49	20	-	-	-	-	-	-	-	-	-	-	49	20
SEAT LEON	1400	43	9	-	-	-	-	-	-	-	-	-	-	43	9
SEAT LEON	1600	17	3	-	-	-	-	-	-	-	-	-	-	17	3
SEAT LEON	1900	671	245	-	-	-	-	-	-	-	-	-	-	671	245
AUTRES		16	1	-	-	8	4	-	-	-	-	-	-	24	5
TOTAL SEAT		2827	882	-	-	36	24	-	-	-	-	-	-	2863	906
TOTAL ESPAGNE		2827	882	-	-	36	24	-	-	-	-	-	-	2863	906
FRANCE															
CHAUSSON															
CHAUSSON		19	12	-	-	-	-	-	-	-	-	-	-	19	12
CITROEN															
CITROEN	1500	-	-	-	-	17	14	-	-	-	-	-	-	17	14
CITROEN	1900	-	-	-	-	446	285	-	-	-	-	-	-	446	285
CITROEN	2000	-	-	-	-	230	119	-	-	-	-	-	-	230	119
CITROEN SM	1100	1250	324	-	-	1	-	-	-	-	-	-	-	1251	324
CITROEN SM	1400	2973	926	-	-	17	13	-	-	-	-	-	-	2990	939
CITROEN SM	1600	94	24	-	-	-	-	-	-	-	-	-	-	94	24
CITROEN JUMPY	1900	22	4	-	-	-	-	-	-	-	-	-	-	22	4
CITROEN JUMPY	2000	17	5	-	-	-	-	-	-	-	-	-	-	17	5
CITROEN SAXO	1100	1075	234	-	-	-	-	-	-	-	-	-	-	1075	234
CITROEN SAXO	1400	92	36	-	-	-	-	-	-	-	-	-	-	92	36
CITROEN SAXO	1500	339	102	-	-	-	-	-	-	-	-	-	-	339	102
CITROEN SAXO	1600	68	25	-	-	-	-	-	-	-	-	-	-	68	25
CITROEN BERLINGO	1400	419	73	-	-	61	21	-	-	-	-	-	-	480	94
CITROEN BERLINGO	1600	83	13	-	-	-	-	-	-	-	-	-	-	83	13
CITROEN BERLINGO	1900	1177	327	-	-	983	579	-	-	-	-	-	-	2160	906
CITROEN BERLINGO	2000	417	128	-	-	365	196	-	-	-	-	-	-	782	324
CITROEN XSARA	1400	424	108	-	-	-	-	-	-	-	-	-	-	424	108
CITROEN XSARA	1500	317	51	-	-	-	-	-	-	-	-	-	-	317	51
CITROEN XSARA	1900	479	98	-	-	-	-	-	-	-	-	-	-	479	98

(1) VEHICULES IMMATRICULES AVEC UNE NOUVELLE PLAQUE ET AU NOM DE DECLARANTS BELGES.

**3. IMMATRICULATIONS DES VEHICULES A MOTEUR NEUFS MIS EN CIRCULATION
D'APRES LE PAYS DE PROVENANCE ET D'APRES LA MARQUE
1 ER TRIMESTRE 2003**

PAYS DE PROVENANCE ET MARQUES	CYLINDRÉE	VOITURES POUR PERSONNES		AUTOBUS ET AUTOCARS		VEHICULES POUR LE TRANSPORT DE MARCHANDISES		TRACTEURS		TRACTEURS AGRICOLES		VEHICULES SPECIAUX		TOTAL	
		TOTAL	DONT : NOUVELLES PLAQUES (1)	TOTAL	DONT : NOUVELLES PLAQUES (1)	TOTAL	DONT : NOUVELLES PLAQUES (1)	TOTAL	DONT : NOUVELLES PLAQUES (1)	TOTAL	DONT : NOUVELLES PLAQUES (1)	TOTAL	DONT : NOUVELLES PLAQUES (1)	TOTAL	DONT : NOUVELLES PLAQUES (1)
CITROEN XSARA	2000	875	462	-	-	-	-	-	-	-	-	-	-	875	462
CITROEN JUMPER	2000	32	29	-	-	197	112	-	-	-	-	-	-	229	141
CITROEN JUMPER	2200	7	1	-	-	209	104	-	-	-	-	-	-	216	105
CITROEN JUMPER	2800	4	3	-	-	229	120	-	-	-	-	-	-	233	123
CITROEN XSARAPICASSO	1600	354	55	-	-	-	-	-	-	-	-	-	-	354	55
CITROEN XSARAPICASSO	1700	330	70	-	-	-	-	-	-	-	-	-	-	330	70
CITROEN XSARAPICASSO	2000	2694	1309	-	-	-	-	-	-	-	-	-	-	2694	1309
CITROEN C5	1700	341	43	-	-	-	-	-	-	-	-	-	-	341	43
CITROEN C5	2000	1449	462	-	-	4	1	-	-	-	-	-	-	1453	463
CITROEN C5	2200	262	113	-	-	1	1	-	-	-	-	-	-	263	114
CITROEN C8	2000	481	161	-	-	3	1	-	-	-	-	-	-	484	162
CITROEN C8	2200	218	98	-	-	4	1	-	-	-	-	-	-	222	99
AUTRES	15	8	-	-	-	5	2	-	-	-	-	-	-	20	10
TOTAL CITROEN		16308	5292	-	-	2772	1570	-	-	-	-	-	-	19080	5862
PEUGEOT															
PEUGEOT	-	-	-	-	-	28	22	-	-	-	-	-	-	28	22
PEUGEOT	1900	-	-	-	-	267	156	-	-	-	-	-	-	267	156
PEUGEOT	2000	-	-	-	-	125	74	-	-	-	-	-	-	125	74
PEUGEOT 307	1400	1781	500	-	-	2	2	-	-	-	-	-	-	1783	502
PEUGEOT 307	1600	765	161	-	-	-	-	-	-	-	-	-	-	765	161
PEUGEOT 307	2000	3898	2146	-	-	14	12	-	-	-	-	-	-	3912	2158
PEUGEOT 106	1100	732	212	-	-	-	-	-	-	-	-	-	-	732	212
PEUGEOT 106	1400	51	19	-	-	-	-	-	-	-	-	-	-	51	19
PEUGEOT 106	1500	186	85	-	-	-	-	-	-	-	-	-	-	186	85
PEUGEOT 106	1600	10	2	-	-	-	-	-	-	-	-	-	-	10	2
PEUGEOT 306	1600	33	14	-	-	-	-	-	-	-	-	-	-	33	14
PEUGEOT 406	1700	94	20	-	-	-	-	-	-	-	-	-	-	94	20
PEUGEOT 406	2000	944	441	-	-	-	-	-	-	-	-	-	-	944	441
PEUGEOT 406	2200	171	88	-	-	-	-	-	-	-	-	-	-	171	88
PEUGEOT 406	2300	12	6	-	-	-	-	-	-	-	-	-	-	12	6
PEUGEOT EXPERT	1900	21	4	-	-	-	-	-	-	-	-	-	-	21	4
PEUGEOT EXPERT	2000	46	18	-	-	53	21	-	-	-	-	-	-	99	39
PEUGEOT 206	1100	1269	363	-	-	-	-	-	-	-	-	-	-	1269	363
PEUGEOT 206	1400	4124	1370	-	-	29	19	-	-	-	-	-	-	4153	1389
PEUGEOT 206	1600	898	305	-	-	-	-	-	-	-	-	-	-	898	305
PEUGEOT 206	1900	95	47	-	-	-	-	-	-	-	-	-	-	95	47
PEUGEOT 206	2000	562	269	-	-	5	4	-	-	-	-	-	-	567	273
PEUGEOT PARTNER	1100	-	-	-	-	23	12	-	-	-	-	-	-	23	12
PEUGEOT PARTNER	1400	257	50	-	-	37	18	-	-	-	-	-	-	294	68
PEUGEOT PARTNER	1600	58	10	-	-	-	-	-	-	-	-	-	-	58	10
PEUGEOT PARTNER	1900	637	174	-	-	514	312	-	-	-	-	-	-	1151	486
PEUGEOT PARTNER	2000	388	176	-	-	287	173	-	-	-	-	-	-	675	349
PEUGEOT BOXER	2000	8	7	-	-	118	66	-	-	-	-	-	-	126	73
PEUGEOT BOXER	2200	7	6	-	-	102	41	-	-	-	-	-	-	109	47
PEUGEOT BOXER	2800	10	8	-	-	178	96	-	-	-	-	-	-	188	104
PEUGEOT 607	2000	57	27	-	-	-	-	-	-	-	-	-	-	57	27
PEUGEOT 607	2200	320	173	-	-	-	-	-	-	-	-	-	-	320	173
PEUGEOT 607	2300	13	9	-	-	-	-	-	-	-	-	-	-	13	9
PEUGEOT 807	2000	544	271	-	-	1	-	-	-	-	-	-	-	545	271
PEUGEOT 807	2200	405	216	-	-	1	-	-	-	-	-	-	-	407	216
AUTRES	8	4	-	-	-	13	4	-	-	-	-	-	-	21	8
TOTAL PEUGEOT		18405	7201	-	-	1797	1032	-	-	-	-	-	-	20202	8233
RENAULT															
RENAULT	-	1	-	1	-	42	32	3	2	2	1	-	-	49	35
RENAULT	1100	-	-	-	-	74	50	21	13	-	-	-	-	95	63
RENAULT	1500	-	-	-	-	37	19	-	-	-	-	-	-	37	19
RENAULT	1600	-	-	-	-	10	3	-	-	-	-	-	-	10	3
RENAULT	1900	-	-	-	-	389	258	77	55	-	-	-	-	466	313
RENAULT	2200	1	-	3	2	219	138	-	-	-	-	-	-	223	140
RENAULT	2500	1	1	4	1	443	269	-	-	-	-	-	-	448	271
RENAULT	2800	-	-	-	-	63	45	-	-	-	-	-	-	63	45
RENAULT	4100	-	-	-	-	15	13	-	-	-	-	-	-	15	13
RENAULT	6200	-	-	-	-	43	34	-	-	-	-	-	-	43	34
RENAULT CLIO	1100	1355	347	-	-	-	-	-	-	-	-	-	-	1355	347

(1) VEHICULES IMMATRICULES AVEC UNE NOUVELLE PLAQUE ET AU NOM DE DECLARANTS BELGES.

**3. IMMATRICULATIONS DES VEHICULES A MOTEUR NEUFS MIS EN CIRCULATION
D'APRES LE PAYS DE PROVENANCE ET D'APRES LA MARQUE
1 ER TRIMESTRE 2003**

PAYS DE PROVENANCE ET MARQUES	C Y L I N D R E	VOITURES POUR PERSONNES		AUTOBUS ET AUTOCARS		VEHICULES POUR LE TRANSPORT DE MARCHANDISES		TRACTEURS		TRACTEURS AGRICOLES		VEHICULES SPECIAUX		TOTAL	
		TOTAL	DONT : NOUVELLES PLAQUES (1)	TOTAL	DONT : NOUVELLES PLAQUES (1)	TOTAL	DONT : NOUVELLES PLAQUES (1)	TOTAL	DONT : NOUVELLES PLAQUES (1)	TOTAL	DONT : NOUVELLES PLAQUES (1)	TOTAL	DONT : NOUVELLES PLAQUES (1)	TOTAL	DONT : NOUVELLES PLAQUES (1)
RENAULT CLIO	1400	304	63	-	-	-	-	-	-	-	-	-	-	304	63
RENAULT CLIO	1500	2617	1446	-	-	3	2	-	-	-	-	-	-	2620	1448
RENAULT CLIO	1600	71	25	-	-	-	-	-	-	-	-	-	-	71	25
RENAULT CLIO	2000	19	6	-	-	-	-	-	-	-	-	-	-	19	6
RENAULT TWINGO	1100	906	248	-	-	-	-	-	-	-	-	-	-	906	248
RENAULT LAGUNA	1600	44	6	-	-	-	-	-	-	-	-	-	-	44	6
RENAULT LAGUNA	1800	76	12	-	-	-	-	-	-	-	-	-	-	76	12
RENAULT LAGUNA	1900	1686	888	-	-	1	-	-	-	-	-	-	-	1687	888
RENAULT LAGUNA	2000	25	10	-	-	-	-	-	-	-	-	-	-	25	10
RENAULT LAGUNA	2200	101	54	-	-	-	-	-	-	-	-	-	-	101	54
RENAULT ESPACE	1900	537	375	-	-	-	-	-	-	-	-	-	-	537	375
RENAULT ESPACE	2000	34	13	-	-	-	-	-	-	-	-	-	-	34	13
RENAULT ESPACE	2200	742	470	-	-	-	-	-	-	-	-	-	-	742	470
RENAULT ESPACE	3000	77	48	-	-	-	-	-	-	-	-	-	-	77	48
RENAULT MEGANE	1400	379	46	-	-	1	1	-	-	-	-	-	-	380	47
RENAULT MEGANE	1500	1434	779	-	-	-	-	-	-	-	-	-	-	1434	779
RENAULT MEGANE	1600	506	90	-	-	-	-	-	-	-	-	-	-	506	90
RENAULT MEGANE	1800	23	4	-	-	-	-	-	-	-	-	-	-	23	4
RENAULT MEGANE	1900	3980	2194	-	-	5	4	-	-	-	-	-	-	3985	2198
RENAULT MEGANE	2000	48	14	-	-	-	-	-	-	-	-	-	-	48	14
RENAULT KANGOO	1100	210	46	-	-	15	3	-	-	-	-	-	-	225	49
RENAULT KANGOO	1400	63	24	-	-	-	-	-	-	-	-	-	-	63	24
RENAULT KANGOO	1500	605	193	-	-	664	366	-	-	-	-	-	-	1269	579
RENAULT KANGOO	1600	40	22	-	-	-	-	-	-	-	-	-	-	40	22
RENAULT KANGOO	1900	93	45	-	-	55	39	-	-	-	-	-	-	148	84
RENAULT TRAFIC	-	-	-	-	-	22	9	-	-	-	-	-	-	22	9
RENAULT TRAFIC	1900	113	43	-	-	510	257	-	-	-	-	-	-	623	300
RENAULT AVANTIME	2200	32	18	-	-	-	-	-	-	-	-	-	-	32	18
RENAULT MIDLUM	6200	-	-	-	-	33	29	-	-	-	-	-	-	33	29
RENAULT VELSATIS	2000	12	4	-	-	-	-	-	-	-	-	-	-	12	4
RENAULT VELSATIS	2200	131	70	-	-	-	-	-	-	-	-	-	-	131	70
RENAULT VELSATIS	3000	26	12	-	-	-	-	-	-	-	-	-	-	26	12
AUTRES		42	25	1	1	15	11	6	4	40	23	-	-	104	64
TOTAL RENAULT		16334	7641	9	4	2659	1602	107	74	42	24	-	-	19151	9345
TOTAL FRANCE		51066	20146	9	4	7228	4204	107	74	42	24	-	-	58452	24452
ITALIE															
ALFA ROMEO															
ALFA ROMEO 166	2400	100	65	-	-	-	-	-	-	-	-	-	-	100	65
ALFA ROMEO 155	1600	14	2	-	-	-	-	-	-	-	-	-	-	14	2
ALFA ROMEO 156	1700	11	7	-	-	-	-	-	-	-	-	-	-	11	7
ALFA ROMEO ALFA 156	1900	887	580	-	-	-	-	-	-	-	-	-	-	887	580
ALFA ROMEO 164	2000	23	13	-	-	-	-	-	-	-	-	-	-	23	13
ALFA ROMEO ALFA 147	1600	294	117	-	-	-	-	-	-	-	-	-	-	294	117
ALFA ROMEO ALFA 147	1900	717	491	-	-	-	-	-	-	-	-	-	-	717	491
ALFA ROMEO ALFA 147	2000	13	8	-	-	-	-	-	-	-	-	-	-	13	8
AUTRES		37	22	-	-	-	-	-	-	-	-	-	-	37	22
TOTAL ALFA ROMEO		2096	1305	-	-	-	-	-	-	-	-	-	-	2096	1305
FERRARI															
FERRARI F131	3600	10	6	-	-	-	-	-	-	-	-	-	-	10	6
AUTRES		3	-	-	-	-	-	-	-	1	1	-	-	4	1
TOTAL FERRARI		13	6	-	-	-	-	-	-	1	1	-	-	14	7
FIAT															
FIAT		2	2	-	-	39	26	-	-	6	4	-	-	47	32
FIAT	1200	-	-	-	-	10	5	-	-	-	-	-	-	10	5
FIAT	1900	-	-	-	-	123	86	-	-	-	-	-	-	123	86
FIAT	2000	-	-	-	-	44	27	-	-	-	-	-	-	44	27
FIAT	2800	5	3	-	-	6	6	-	-	-	-	-	-	11	9
FIAT STILO	1200	58	19	-	-	-	-	-	-	-	-	-	-	58	19

(1) VEHICULES IMMATICULES AVEC UNE NOUVELLE PLAQUE ET AU NOM DE DECLARANTS BELGES.

**3. IMMATRICULATIONS DES VEHICULES A MOTEUR NEUFS MIS EN CIRCULATION
D'APRES LE PAYS DE PROVENANCE ET D'APRES LA MARQUE
1 ER TRIMESTRE 2003**

PAYS DE PROVENANCE ET MARQUES	CYLINDREE	VOITURES POUR PERSONNES		AUTOBUS ET AUTOCARS		VEHICULES POUR LE TRANSPORT DE MARCHANDISES		TRACTEURS		TRACTEURS AGRICOLES		VEHICULES SPECIAUX		TOTAL	
		TOTAL	DONT : NOUVELLES PLAQUES (1)	TOTAL	DONT : NOUVELLES PLAQUES (1)	TOTAL	DONT : NOUVELLES PLAQUES (1)	TOTAL	DONT : NOUVELLES PLAQUES (1)	TOTAL	DONT : NOUVELLES PLAQUES (1)	TOTAL	DONT : NOUVELLES PLAQUES (1)	TOTAL	DONT : NOUVELLES PLAQUES (1)
FIAT STILO	1600	64	32	-	-	-	-	-	-	-	-	-	-	64	32
FIAT STILO	1700	10	6	-	-	-	-	-	-	-	-	-	-	10	6
FIAT STILO	1900	519	303	-	-	-	-	-	-	-	-	-	-	519	303
FIAT PANDA	1100	20	3	-	-	-	-	-	-	-	-	-	-	20	3
FIAT DOBLO	-	-	-	-	-	14	9	-	-	-	-	-	-	14	9
FIAT DOBLO	1200	37	11	-	-	-	-	-	-	-	-	-	-	37	11
FIAT DOBLO	1600	13	3	-	-	1	-	-	-	-	-	-	-	14	3
FIAT DOBLO	1900	249	113	-	-	71	36	-	-	-	-	-	-	320	149
FIAT PUNTO	1200	1229	553	-	-	-	-	-	-	-	-	-	-	1229	553
FIAT PUNTO	1900	606	414	-	-	-	-	-	-	-	-	-	-	606	414
FIAT ULYSSE	2000	164	103	-	-	-	-	-	-	-	-	-	-	164	103
FIAT ULYSSE	2200	99	88	-	-	-	-	-	-	-	-	-	-	99	88
FIAT STILO SW	1900	208	87	-	-	-	-	-	-	-	-	-	-	208	87
FIAT SCUDO	2000	7	3	-	-	12	6	-	-	-	-	-	-	19	9
FIAT MAREA	1900	166	105	-	-	-	-	-	-	-	-	-	-	166	105
FIAT SEICENTO	1100	102	38	-	-	2	1	-	-	-	-	-	-	104	39
FIAT DUCATO	-	15	7	-	-	56	22	-	-	-	-	-	-	71	29
FIAT DUCATO	2000	7	3	-	-	292	140	-	-	-	-	-	-	259	143
FIAT DUCATO	2300	12	7	-	-	164	86	-	-	-	-	-	-	176	93
FIAT DUCATS	2800	27	16	-	-	237	184	-	-	-	-	-	-	264	200
FIAT MULTIPLA	1900	203	120	-	-	6	4	-	-	-	-	-	-	209	124
AUTRES	-	31	15	-	-	8	4	-	-	-	-	-	-	39	19
TOTAL FIAT	-	3853	2054	-	-	1045	642	-	-	6	4	-	-	4904	2700
IVECO	-	-	-	-	-	-	-	-	-	-	-	-	-	-	-
IVECO	-	-	-	-	-	175	122	18	10	-	-	-	-	193	132
IVECO	2300	-	-	-	-	36	22	-	-	-	-	-	-	36	22
IVECO	2800	-	-	-	-	119	92	4	4	-	-	-	-	123	96
IVECO EUROCARGO	-	-	-	-	-	17	10	-	-	-	-	-	-	17	10
AUTRES	-	5	3	6	3	23	14	10	8	-	-	-	-	44	28
TOTAL IVECO	-	5	3	6	3	370	260	32	22	-	-	-	-	413	288
LANCIA	-	-	-	-	-	-	-	-	-	-	-	-	-	-	-
LANCIA Y	1200	79	50	-	-	-	-	-	-	-	-	-	-	79	50
LANCIA LYBRA	1900	83	33	-	-	-	-	-	-	-	-	-	-	83	33
LANCIA THESIS	2000	10	5	-	-	-	-	-	-	-	-	-	-	10	5
LANCIA THESIS	2400	34	17	-	-	-	-	-	-	-	-	-	-	34	17
LANCIA PHEDRA	2000	45	25	-	-	-	-	-	-	-	-	-	-	45	25
LANCIA PHEDRA	2200	90	47	-	-	-	-	-	-	-	-	-	-	90	47
AUTRES	-	18	3	-	-	-	-	-	-	-	-	-	-	18	3
TOTAL LANCIA	-	359	180	-	-	-	-	-	-	-	-	-	-	359	180
LANDINI	-	-	-	-	-	-	-	-	-	10	5	-	-	10	5
MEAN	-	-	-	-	-	-	-	-	-	-	-	-	-	-	-
MASERATI COUPE	4200	10	4	-	-	-	-	-	-	-	-	-	-	10	4
AUTRES	-	3	3	-	-	-	-	-	-	-	-	-	-	3	3
TOTAL MEAN	-	13	7	-	-	-	-	-	-	-	-	-	-	13	7
SAME	-	-	-	-	-	-	-	-	-	12	7	-	-	12	7
AUTRES MARQUES	-	-	-	-	-	-	-	-	-	6	6	-	-	6	6
TOTAL ITALIE	-	6339	3555	6	3	1415	902	32	22	35	23	-	-	7827	4505
PAYS-BAS	-	-	-	-	-	-	-	-	-	-	-	-	-	-	-
BOVA	-	-	-	-	-	-	-	-	-	-	-	-	-	-	-
BOVA	-	-	-	13	3	-	-	-	-	-	-	-	-	13	3
DAF	-	-	-	-	-	-	-	-	-	-	-	-	-	-	-
DAF	-	-	-	1	1	16	12	17	15	-	-	-	-	34	28

(1) VEHICULES IMMATRICULES AVEC UNE NOUVELLE PLAQUE ET AU NOM DE DECLARANTS BELGES.

**3. IMMATRICULATIONS DES VEHICULES A MOTEUR NEUFS MIS EN CIRCULATION
D'APRES LE PAYS DE PROVENANCE ET D'APRES LA MARQUE
1 ER TRIMESTRE 2003**

PAYS DE PROVENANCE ET MARQUES	CYLINDREE	VOITURES POUR PERSONNES		AUTOBUS ET AUTOCARS		VEHICULES POUR LE TRANSPORT DE MARCHANDISES		TRACTEURS		TRACTEURS AGRICOLES		VEHICULES SPECIAUX		TOTAL	
		TOTAL	DONT : NOUVELLES PLAQUES (1)	TOTAL	DONT : NOUVELLES PLAQUES (1)	TOTAL	DONT : NOUVELLES PLAQUES (1)	TOTAL	DONT : NOUVELLES PLAQUES (1)	TOTAL	DONT : NOUVELLES PLAQUES (1)	TOTAL	DONT : NOUVELLES PLAQUES (1)	TOTAL	DONT : NOUVELLES PLAQUES (1)
DAF	2600	-	-	-	-	1	-	10	7	-	-	-	-	11	7
DAF	9200	-	-	-	-	18	7	-	-	-	-	-	-	18	7
DAF LF55	5900	-	-	-	-	22	11	-	-	-	-	-	-	22	11
DAF CF 75	-	-	-	-	-	12	10	-	-	-	-	-	-	12	10
DAF CF 75	9200	-	-	-	-	28	18	2	2	-	-	-	-	30	20
DAF CF85	-	-	-	-	-	13	7	7	6	-	-	-	-	20	13
DAF CF85	2600	-	-	-	-	31	21	22	19	-	-	-	-	53	40
DAF LF 45	5900	-	-	-	-	25	19	-	-	-	-	-	-	25	19
DAF FTXF95	-	-	-	-	-	-	-	40	33	-	-	-	-	40	33
DAF FTXF95	2600	-	-	-	-	-	-	192	143	-	-	-	-	192	143
AUTRES	-	-	-	-	-	34	20	8	5	-	-	-	-	42	25
TOTAL DAF	-	-	-	1	1	200	125	298	230	-	-	-	-	499	356
TOTAL PAYS-BAS	-	-	-	14	4	200	125	298	230	-	-	-	-	512	359
ROYAUME-UNI															
FORD															
FORD MONDEO	1800	48	7	-	-	-	-	-	-	-	-	-	-	48	7
FORD MONDEO	2000	1556	650	-	-	-	-	-	-	-	-	-	-	1556	650
AUTRES	-	5	-	-	-	-	-	-	-	-	-	-	-	5	-
TOTAL FORD	-	1609	657	-	-	-	-	-	-	-	-	-	-	1609	657
JAGUAR															
JAGUAR X-TYPE2.5V6EX	2500	23	10	-	-	-	-	-	-	-	-	-	-	23	10
JAGUAR X-TYPE2.0V6EX	2100	29	7	-	-	-	-	-	-	-	-	-	-	29	7
JAGUAR X-TYPE2.0V6	2100	15	2	-	-	-	-	-	-	-	-	-	-	15	2
JAGUAR S-TYPE3.0V6EX	3000	20	9	-	-	-	-	-	-	-	-	-	-	20	9
JAGUAR S-TYPE2.5V6EX	2500	63	26	-	-	-	-	-	-	-	-	-	-	63	26
JAGUAR S-TYPE2.5V6SP	2500	10	7	-	-	-	-	-	-	-	-	-	-	10	7
JAGUAR S-TYPE2.5V6	2500	12	5	-	-	-	-	-	-	-	-	-	-	12	5
AUTRES	-	68	39	-	-	-	-	-	-	-	-	-	-	68	39
TOTAL JAGUAR	-	240	105	-	-	-	-	-	-	-	-	-	-	240	105
LANDROVER															
LANDROVER	-	-	-	-	-	16	8	-	-	-	-	-	-	16	8
LANDROVER	2000	-	-	-	-	11	7	-	-	-	-	-	-	11	7
LANDROVER	2500	-	-	-	-	85	43	-	-	-	-	-	-	85	43
LAND ROVER DISCOVERY	2500	88	36	-	-	-	-	-	-	-	-	-	-	88	36
LANDROVER FREELANDER	1800	50	16	-	-	-	-	-	-	-	-	-	-	50	16
LANDROVER FREELANDER	2000	268	101	-	-	-	-	-	-	-	-	-	-	268	101
LANDROVER DEFENDER	2500	35	16	-	-	5	1	-	-	-	-	-	-	41	17
LANDROVER RANGE ROV	2900	269	123	-	-	-	-	-	-	-	-	-	-	269	123
LANDROVER RANGE ROV	4400	26	8	-	-	-	-	-	-	-	-	-	-	26	8
AUTRES	-	6	2	-	-	12	6	-	-	-	-	-	-	18	8
TOTAL LANDROVER	-	743	302	-	-	129	65	-	-	-	-	-	-	872	367
LOTUS															
LOTUS ELISE	1800	11	6	-	-	-	-	-	-	-	-	-	-	11	6
AUTRES	-	4	1	-	-	-	-	-	-	-	-	-	-	4	1
TOTAL LOTUS	-	15	7	-	-	-	-	-	-	-	-	-	-	15	7
MASSEY FERGUSON															
MASSEY FERGUSON	-	-	-	-	-	-	-	-	21	11	-	-	-	21	11
MASSEY FERGUSON	6000	-	-	-	-	-	-	-	24	14	-	-	-	24	14
AUTRES	-	-	-	-	-	-	-	-	16	8	-	-	-	16	8
TOTAL MASSEY FERGUSON	-	-	-	-	-	-	-	-	61	33	-	-	-	61	33
MG															
MG ZR105	1400	44	18	-	-	-	-	-	-	-	-	-	-	44	18

(1) VEHICULES IMMATRICULES AVEC UNE NOUVELLE PLAQUE ET AU NOM DE DECLARANTS BELGES.

**3. IMMATRICULATIONS DES VEHICULES A MOTEUR NEUFS MIS EN CIRCULATION
D'APRES LE PAYS DE PROVENANCE ET D'APRES LA MARQUE
1 ER TRIMESTRE 2003**

PAYS DE PROVENANCE ET MARQUES	CYLINDREE	VOITURES POUR PERSONNES		AUTOBUS ET AUTOCARS		VEHICULES POUR LE TRANSPORT DE MARCHANDISES		TRACTEURS		TRACTEURS AGRICOLES		VEHICULES SPECIAUX		TOTAL	
		TOTAL	DONT : NOUVELLES PLAQUES (1)	TOTAL	DONT : NOUVELLES PLAQUES (1)	TOTAL	DONT : NOUVELLES PLAQUES (1)	TOTAL	DONT : NOUVELLES PLAQUES (1)	TOTAL	DONT : NOUVELLES PLAQUES (1)	TOTAL	DONT : NOUVELLES PLAQUES (1)	TOTAL	DONT : NOUVELLES PLAQUES (1)
MG ZR160	1800	16	3	-	-	-	-	-	-	-	-	-	-	16	3
MG TF 135	1800	37	14	-	-	-	-	-	-	-	-	-	-	37	14
AUTRES		54	18	-	-	-	-	-	-	-	-	-	-	54	18
TOTAL MG		151	53	-	-	-	-	-	-	-	-	-	-	151	53
LAND ROVER															
ROVER 75	1800	23	5	-	-	-	-	-	-	-	-	-	-	23	5
ROVER 75	2000	239	81	-	-	-	-	-	-	-	-	-	-	239	81
ROVER 25	1400	70	20	-	-	-	-	-	-	-	-	-	-	70	20
ROVER 45	1600	40	8	-	-	-	-	-	-	-	-	-	-	40	8
ROVER 45	1800	34	6	-	-	-	-	-	-	-	-	-	-	34	6
ROVER 45	2000	38	11	-	-	-	-	-	-	-	-	-	-	38	11
AUTRES		29	11	-	-	-	-	-	-	-	-	-	-	29	11
TOTAL LAND ROVER		473	142	-	-	-	-	-	-	-	-	-	-	473	142
AUTRES MARQUES		12	10	-	-	-	-	-	-	-	-	-	-	12	10
TOTAL ROYAUME-UNI		3243	1276	-	-	129	65	-	-	61	33	-	-	3433	1374
SUEDE															
SAAB															
SAAB 9-5	2000	26	11	-	-	-	-	-	-	-	-	-	-	26	11
SAAB 9-5	2200	163	102	-	-	-	-	-	-	-	-	-	-	163	102
SAAB 9-5	2300	38	24	-	-	-	-	-	-	-	-	-	-	38	24
SAAB 9-5	3000	23	14	-	-	-	-	-	-	-	-	-	-	23	14
SAAB 9-3	2000	240	100	-	-	-	-	-	-	-	-	-	-	240	100
SAAB 9-3	2200	393	226	-	-	-	-	-	-	-	-	-	-	393	226
SAAB SAAB 9-3	2000	12	5	-	-	-	-	-	-	-	-	-	-	12	5
TOTAL SAAB		895	482	-	-	-	-	-	-	-	-	-	-	895	482
SCANIA															
SCANIA	600	-	-	7	5	19	12	87	68	-	-	-	-	113	85
SCANIA	1700	-	-	13	5	23	14	140	81	-	-	-	-	176	100
SCANIA	5600	-	-	-	-	9	6	66	40	-	-	-	-	75	45
SCANIA	9000	-	-	8	5	27	17	1	1	-	-	-	-	36	23
AUTRES		-	-	1	1	3	3	6	4	-	-	-	-	10	8
TOTAL SCANIA		-	-	29	16	81	52	300	194	-	-	-	-	410	262
VOLVO															
VOLVO		-	-	1	1	9	5	1	1	-	-	-	-	11	7
VOLVO	5500	-	-	-	-	79	39	-	-	-	-	-	-	79	39
VOLVO V 40	1600	15	4	-	-	-	-	-	-	-	-	-	-	15	4
VOLVO V 40	1800	46	18	-	-	-	-	-	-	-	-	-	-	46	18
VOLVO V 40	1900	904	411	-	-	-	-	-	-	-	-	-	-	904	411
VOLVO S 40	1600	24	4	-	-	-	-	-	-	-	-	-	-	24	4
VOLVO S 40	1800	48	21	-	-	-	-	-	-	-	-	-	-	48	21
VOLVO S 40	1900	263	93	-	-	-	-	-	-	-	-	-	-	263	93
VOLVO V 70	2400	595	328	-	-	-	-	-	-	-	-	-	-	595	328
VOLVO V 70	2500	11	5	-	-	-	-	-	-	-	-	-	-	11	5
VOLVO C70	2000	24	9	-	-	-	-	-	-	-	-	-	-	24	9
VOLVO S80	2400	232	121	-	-	-	-	-	-	-	-	-	-	232	121
VOLVO S 60	2000	12	5	-	-	-	-	-	-	-	-	-	-	12	5
VOLVO S 60	2400	609	320	-	-	-	-	-	-	-	-	-	-	609	320
VOLVO FMFH		-	-	-	-	7	6	17	11	-	-	-	-	24	17
VOLVO FMFH	2100	-	-	-	-	97	58	467	335	-	-	-	-	564	393
VOLVO FMFH	9400	-	-	-	-	57	33	7	5	-	-	-	-	64	38
VOLVO B7RLE		-	-	11	10	-	-	-	-	-	-	-	-	11	10
VOLVO XC90	2400	345	184	-	-	1	1	-	-	-	-	-	-	346	185
VOLVO XC90	2900	18	12	-	-	-	-	-	-	-	-	-	-	18	12
AUTRES		47	25	9	6	31	18	7	5	-	-	-	-	94	55
TOTAL VOLVO		3193	1561	21	17	281	160	499	357	-	-	-	-	3994	2095
TOTAL SUEDE		4088	2043	50	33	362	212	799	551	-	-	-	-	5299	2839

(1) VEHICULES IMMATRICULES AVEC UNE NOUVELLE PLAQUE ET AU NOM DE DECLARANTS BELGES.

**3. IMMATRICULATIONS DES VEHICULES A MOTEUR NEUFS MIS EN CIRCULATION
D'APRES LE PAYS DE PROVENANCE ET D'APRES LA MARQUE
1 ER TRIMESTRE 2003**

PAYS DE PROVENANCE ET MARQUES	C Y L I N D R M M	VOITURES POUR PERSONNES		AUTOBUS ET AUCARS		VEHICULES POUR LE TRANSPORT DE MARCHANDISES		TRACTEURS		TRACTEURS AGRICILES		VEHICULES SPECIAUX		TOTAL	
		TOTAL	DONT : NOUVELLES PLAQUES (1)	TOTAL	DONT : NOUVELLES PLAQUES (1)	TOTAL	DONT : NOUVELLES PLAQUES (1)	TOTAL	DONT : NOUVELLES PLAQUES (1)	TOTAL	DONT : NOUVELLES PLAQUES (1)	TOTAL	DONT : NOUVELLES PLAQUES (1)	TOTAL	DONT : NOUVELLES PLAQUES (1)
REPUBLIQUE TCHEQUE															
SKODA															
SKODA OCTAVIA	1400	12	-	-	-	-	-	-	-	-	-	-	-	12	-
SKODA OCTAVIA	1800	73	16	-	-	-	-	-	-	-	-	-	-	73	16
SKODA OCTAVIA	1900	629	144	-	-	1	1	-	-	-	-	-	-	630	145
SKODA FABIA	1200	192	65	-	-	-	-	-	-	-	-	-	-	192	65
SKODA FABIA	1400	342	74	-	-	-	-	-	-	-	-	-	-	342	74
SKODA FABIA	1900	541	179	-	-	2	1	-	-	-	-	-	-	543	180
SKODA SUPERB	1900	60	24	-	-	-	-	-	-	-	-	-	-	60	24
AUTRES		11	3	-	-	-	3	-	-	-	-	-	-	18	6
TOTAL SKODA		1860	505	-	-	10	5	-	-	-	-	-	-	1870	510
AUTRES MARQUES		-	-	-	-	-	-	-	-	3	2	-	-	3	2
TOTAL REPUBLIQUE TCHEQUE		1860	505	-	-	10	5	-	-	3	2	-	-	1873	512
U. S. A.															
CASE IH															
CASE IH		-	-	-	-	-	-	-	-	11	7	-	-	11	7
AUTRES		-	-	-	-	-	-	-	-	21	10	-	-	21	10
TOTAL CASE IH		-	-	-	-	-	-	-	-	32	17	-	-	32	17
CHEVROLET															
CHEVROLET ALERO	2400	11	3	-	-	-	-	-	-	-	-	-	-	11	3
AUTRES		15	7	-	-	14	8	-	-	-	-	-	-	29	15
TOTAL CHEVROLET		26	10	-	-	14	8	-	-	-	-	-	-	40	18
CHRYSLER															
CHRYSLER GVOYAGER RG	2400	11	4	-	-	-	-	-	-	-	-	-	-	11	4
CHRYSLER GVOYAGER RG	2500	148	70	-	-	-	-	-	-	-	-	-	-	148	70
CHRYSLER GVOYAGER RG	3300	17	7	-	-	-	-	-	-	-	-	-	-	17	7
CHRYSLER VOYAGER RG	2500	89	39	-	-	-	-	-	-	-	-	-	-	89	39
CHRYSLER SEBRING	2000	27	5	-	-	-	-	-	-	-	-	-	-	27	5
CHRYSLER SEBRING	2700	11	5	-	-	-	-	-	-	-	-	-	-	11	5
CHRYSLER PT CRUISER	1600	70	23	-	-	-	-	-	-	-	-	-	-	70	23
CHRYSLER PT CRUISER	2000	83	35	-	-	-	-	-	-	-	-	-	-	83	35
CHRYSLER PT CRUISER	2100	110	44	-	-	-	-	-	-	-	-	-	-	110	44
AUTRES		24	11	-	-	13	7	-	-	-	-	-	-	37	18
TOTAL CHRYSLER		590	243	-	-	13	7	-	-	-	-	-	-	603	250
DODGE															
DODGE		5	1	-	-	5	4	-	-	-	-	-	-	11	5
FORD															
FORD	1400	75	55	-	-	-	-	-	-	-	-	-	-	75	55
AUTRES		7	3	-	-	10	7	-	-	-	-	-	-	17	10
TOTAL FORD		82	58	-	-	10	7	-	-	-	-	-	-	92	65
JEEP															
JEEP CHEROKEE	2500	64	23	-	-	2	2	-	-	-	-	-	-	66	25
JEEP CHEROKEE	2800	22	7	-	-	-	-	-	-	-	-	-	-	22	7
JEEP WRANGLER	2500	12	6	-	-	-	-	-	-	-	-	-	-	12	6
JEEP GRAND CHEROKEE	2700	204	94	-	-	1	-	-	-	-	-	-	-	205	94
JEEP GR CHEROKEE	2700	-	-	-	-	12	5	-	-	-	-	-	-	12	5
AUTRES		17	12	-	-	4	2	-	-	-	-	-	-	21	14
TOTAL JEEP		319	142	-	-	19	9	-	-	-	-	-	-	338	151

(1) VEHICULES IMMATRICULES AVEC UNE NOUVELLE PLAQUE ET AU NOM DE DECLARANTS BELGES.

**3. IMMATRICULATIONS DES VEHICULES A MOTEUR NEUFS MIS EN CIRCULATION
D'APRES LE PAYS DE PROVENANCE ET D'APRES LA MARQUE
1 ER TRIMESTRE 2003**

PAYS DE PROVENANCE ET MARQUES	CYLINDRÉE	VOITURES POUR PERSONNES		AUTOBUS ET AUTOCARS		VEHICULES POUR LE TRANSPORT DE MARCHANDISES		TRACTEURS		TRACTEURS AGRICOLES		VEHICULES SPECIAUX		TOTAL	
		TOTAL	DONT : NOUVELLES PLAQUES (1)	TOTAL	DONT : NOUVELLES PLAQUES (1)	TOTAL	DONT : NOUVELLES PLAQUES (1)	TOTAL	DONT : NOUVELLES PLAQUES (1)	TOTAL	DONT : NOUVELLES PLAQUES (1)	TOTAL	DONT : NOUVELLES PLAQUES (1)	TOTAL	DONT : NOUVELLES PLAQUES (1)
JOHN DEERE															
JOHN DEERE		-	-	-	-	-	-	-	-	43	26	-	-	43	26
JOHN DEERE 6920AS		-	-	-	-	-	-	-	-	13	4	-	-	13	4
JOHN DEERE 6620AS		-	-	-	-	-	-	-	-	12	6	-	-	12	6
AUTRES		-	-	-	-	-	-	-	-	26	18	-	-	26	18
TOTAL JOHN DEERE		-	-	-	-	-	-	-	-	94	54	-	-	94	54
NEW HOLLAND															
NEW HOLLAND		-	-	-	-	-	-	-	-	82	53	-	-	82	53
NEW HOLLAND TCE50-4WD		-	-	-	-	-	-	-	-	19	16	-	-	19	16
NEW HOLLAND TM1904WD		-	-	-	-	-	-	-	-	17	7	-	-	17	7
NEW HOLLAND TM1554WDS		-	-	-	-	-	-	-	-	18	5	-	-	18	5
NEW HOLLAND TM1554WDS		-	-	-	-	-	-	-	-	16	8	-	-	16	8
NEW HOLLAND TM1204WD		-	-	-	-	-	-	-	-	15	4	-	-	15	4
AUTRES		-	-	-	-	-	-	-	-	46	27	-	-	46	27
TOTAL NEW HOLLAND		-	-	-	-	-	-	-	-	213	120	-	-	213	120
AUTRES MARQUES		12	6	-	-	-	-	-	-	-	-	-	-	12	6
TOTAL U. S. A.		1034	460	-	-	62	35	-	-	339	191	-	-	1435	686
JAPON															
DAIHATSU															
DAIHATSU CUORE	1000	106	28	-	-	-	-	-	-	-	-	-	-	106	28
DAIHATSU THERIOS	1300	39	2	-	-	-	-	-	-	-	-	-	-	39	2
DAIHATSU SIRION	1000	58	6	-	-	-	-	-	-	-	-	-	-	58	6
DAIHATSU SIRION	1300	15	3	-	-	-	-	-	-	-	-	-	-	15	3
DAIHATSU YRV	1300	27	5	-	-	-	-	-	-	-	-	-	-	27	5
AUTRES		16	3	-	-	2	-	-	-	-	-	-	-	18	3
TOTAL DAIHATSU		261	47	-	-	2	-	-	-	-	-	-	-	263	47
DATSUN															
DATSUN		-	-	-	-	19	6	-	-	-	-	-	-	19	6
DATSUN	3000	-	-	-	-	33	16	-	-	-	-	-	-	33	16
NISSAN MICRA	1000	187	37	-	-	-	-	-	-	-	-	-	-	187	37
NISSAN MICRA	1200	463	71	-	-	-	-	-	-	-	-	-	-	463	71
NISSAN MICRA	1400	44	11	-	-	-	-	-	-	-	-	-	-	44	11
NISSAN PRIMERA	1600	79	25	-	-	-	-	-	-	-	-	-	-	79	25
NISSAN PRIMERA	1800	148	50	-	-	-	-	-	-	-	-	-	-	148	50
NISSAN PRIMERA	1900	11	1	-	-	-	-	-	-	-	-	-	-	11	1
NISSAN PRIMERA	2000	12	6	-	-	-	-	-	-	-	-	-	-	12	6
NISSAN PRIMERA	2200	173	42	-	-	4	3	-	-	-	-	-	-	177	45
NISSAN TERRANO		-	-	-	-	14	5	-	-	-	-	-	-	14	5
NISSAN TERRANO	2700	28	14	-	-	34	7	-	-	-	-	-	-	62	21
NISSAN TERRANO	3000	18	7	-	-	10	4	-	-	-	-	-	-	28	11
NISSAN PATROL GR	3000	23	7	-	-	-	-	-	-	-	-	-	-	23	7
NISSAN ALMERA	1500	839	134	-	-	6	5	-	-	-	-	-	-	845	139
NISSAN ALMERA	1800	63	9	-	-	-	-	-	-	-	-	-	-	63	9
NISSAN ALMERA	2200	17	3	-	-	-	-	-	-	-	-	-	-	17	3
NISSAN ALMERA TINO	1800	84	4	-	-	-	-	-	-	-	-	-	-	84	4
NISSAN ALMERA TINO	2200	25	9	-	-	-	-	-	-	-	-	-	-	25	9
NISSAN ATLEON	3000	-	-	-	-	57	34	-	-	-	-	-	-	57	34
NISSAN CABSTAR-E	3000	-	-	-	-	51	27	-	-	-	-	-	-	51	27
NISSAN X-TRAIL	2000	35	11	-	-	-	-	-	-	-	-	-	-	35	11
NISSAN X-TRAIL	2200	221	64	-	-	9	5	-	-	-	-	-	-	230	69
NISSAN INTERSTAR		-	-	-	-	40	12	-	-	-	-	-	-	40	12
NISSAN INTERSTAR	2200	-	-	-	-	80	32	-	-	-	-	-	-	80	32
NISSAN INTERSTAR	2500	1	1	-	-	62	24	-	-	-	-	-	-	63	25
NISSAN PICKUP	2500	-	-	-	-	493	201	-	-	-	-	-	-	493	201
AUTRES		19	4	-	-	40	14	-	-	-	-	-	-	59	18
TOTAL DATSUN		2490	510	-	-	952	395	-	-	-	-	-	-	3442	905

(1) VEHICULES IMMATRICULES AVEC UNE NOUVELLE PLAQUE ET AU NOM DE DECLARANTS BELGES.

**3. IMMATRICULATIONS DES VEHICULES A MOTEUR NEUFS MIS EN CIRCULATION
D'APRES LE PAYS DE PROVENANCE ET D'APRES LA MARQUE
1 ER TRIMESTRE 2003**

PAYS DE PROVENANCE ET MARQUES	CYLINDREE	VOITURES POUR PERSONNES		AUTOBUS ET AUTOCARS		VEHICULES POUR LE TRANSPORT DE MARCHANDISES		TRACTEURS		TRACTEURS AGRICOLES		VEHICULES SPECIAUX		TOTAL	
		TOTAL	DONT : NOUVELLES PLAQUES (1)	TOTAL	DONT : NOUVELLES PLAQUES (1)	TOTAL	DONT : NOUVELLES PLAQUES (1)	TOTAL	DONT : NOUVELLES PLAQUES (1)	TOTAL	DONT : NOUVELLES PLAQUES (1)	TOTAL	DONT : NOUVELLES PLAQUES (1)	TOTAL	DONT : NOUVELLES PLAQUES (1)
KAWASAKI															
KAWASAKI KVF650	600	-	-	-	-	-	-	-	-	28	24	-	-	28	24
KAWASAKI KVF360	400	-	-	-	-	-	-	-	-	21	18	-	-	21	18
AUTRES	-	-	-	-	-	3	2	-	-	10	7	-	-	13	9
TOTAL KAWASAKI	-	-	-	-	-	3	2	-	-	59	49	-	-	62	51
HONDA															
HONDA JAZZ	1300	222	46	-	-	-	-	-	-	-	-	-	-	222	46
HONDA HR V	1600	65	11	-	-	-	-	-	-	-	-	-	-	65	11
HONDA S2000	2000	10	6	-	-	-	-	-	-	-	-	-	-	10	6
HONDA CIVIC 2DR	1700	20	4	-	-	-	-	-	-	-	-	-	-	20	4
HONDA HONDA STREAM	1700	17	2	-	-	-	-	-	-	-	-	-	-	17	2
HONDA CIVIC 3 DR	1400	32	8	-	-	-	-	-	-	-	-	-	-	32	8
HONDA CIVIC 3 DR	1600	35	5	-	-	-	-	-	-	-	-	-	-	35	5
HONDA CIVIC 3DR	1700	51	11	-	-	-	-	-	-	-	-	-	-	51	11
HONDA CIVIC 3DR	2000	12	5	-	-	-	-	-	-	-	-	-	-	12	5
HONDA CIVIC 5DR	1400	37	1	-	-	-	-	-	-	-	-	-	-	37	1
HONDA CIVIC 5DR	1600	20	3	-	-	-	-	-	-	-	-	-	-	20	3
HONDA CIVIC 5DR	1700	66	12	-	-	-	-	-	-	-	-	-	-	66	12
HONDA HONDA CR-V	2000	137	39	-	-	-	-	-	-	-	-	-	-	137	39
HONDA ACCORD SEDAN	2000	67	12	-	-	-	-	-	-	-	-	-	-	67	12
HONDA ACCORD SEDAN	2400	17	3	-	-	-	-	-	-	-	-	-	-	17	3
AUTRES	-	23	12	-	-	-	-	-	-	1	1	-	-	24	13
TOTAL HONDA	-	831	180	-	-	-	-	-	-	1	1	-	-	832	181
LEXUS															
LEXUS GS 300	3000	16	12	-	-	-	-	-	-	-	-	-	-	16	12
LEXUS IS 200	2000	34	24	-	-	-	-	-	-	-	-	-	-	34	24
LEXUS RX300	3000	28	17	-	-	-	-	-	-	-	-	-	-	28	17
LEXUS LS 430	4300	11	9	-	-	-	-	-	-	-	-	-	-	11	9
AUTRES	-	8	5	-	-	-	-	-	-	-	-	-	-	8	5
TOTAL LEXUS	-	97	67	-	-	-	-	-	-	-	-	-	-	97	67
MAZDA															
MAZDA	-	-	-	-	-	23	4	-	-	-	-	-	-	23	4
MAZDA	2500	-	-	-	-	17	3	-	-	-	-	-	-	17	3
MAZDA RX 5	2000	42	6	-	-	1	1	-	-	-	-	-	-	43	7
MAZDA 323	2000	20	4	-	-	-	-	-	-	-	-	-	-	20	4
MAZDA 626	2000	14	2	-	-	-	-	-	-	-	-	-	-	14	2
MAZDA MPV	2000	107	33	-	-	-	-	-	-	-	-	-	-	107	33
MAZDA MX5	1600	28	12	-	-	-	-	-	-	-	-	-	-	28	12
MAZDA 323 F	1300	138	14	-	-	-	-	-	-	-	-	-	-	138	14
MAZDA 323 F	1600	23	5	-	-	-	-	-	-	-	-	-	-	23	5
MAZDA 323 F	2000	165	30	-	-	-	-	-	-	-	-	-	-	165	30
MAZDA DAMIO	1300	76	12	-	-	-	-	-	-	-	-	-	-	76	12
MAZDA PREMACY	1800	37	1	-	-	-	-	-	-	-	-	-	-	37	1
MAZDA PREMACY	2000	126	23	-	-	-	-	-	-	-	-	-	-	126	23
MAZDA 6	1800	162	27	-	-	-	-	-	-	-	-	-	-	162	27
MAZDA 6	2000	542	222	-	-	-	-	-	-	-	-	-	-	542	222
MAZDA 6	2300	15	3	-	-	-	-	-	-	-	-	-	-	15	3
MAZDA B2500	2500	-	-	-	-	71	25	-	-	-	-	-	-	71	25
AUTRES	-	37	12	-	-	8	2	-	-	-	-	-	-	45	14
TOTAL MAZDA	-	1532	406	-	-	120	35	-	-	-	-	-	-	1652	441
MITSUBISHI															
MITSUBISHI	-	-	-	-	-	20	3	-	-	-	-	-	-	20	3
MITSUBISHI	3000	-	-	-	-	69	40	-	-	-	-	-	-	69	40
MITSUBISHI	3200	-	-	-	-	24	7	-	-	-	-	-	-	24	7
MITSUBISHI	3900	-	-	-	-	10	5	-	-	-	-	-	-	10	5
MITSUBISHI GALANT	2000	23	1	-	-	-	-	-	-	-	-	-	-	23	1
MITSUBISHI COLT	1300	63	20	-	-	-	-	-	-	-	-	-	-	63	20
MITSUBISHI PAJERO	2500	13	4	-	-	-	-	-	-	-	-	-	-	13	4
MITSUBISHI PAJERO	3200	49	26	-	-	-	-	-	-	-	-	-	-	49	26

(1) VEHICULES IMMATRICULES AVEC UNE NOUVELLE PLAQUE ET AU NOM DE DECLARANTS BELGES.

**3. IMMATRICULATIONS DES VEHICULES A MOTEUR NEUFS MIS EN CIRCULATION
D'APRES LE PAYS DE PROVENANCE ET D'APRES LA MARQUE
1 ER TRIMESTRE 2003**

PAYS DE PROVENANCE ET MARQUES	CYLINDREE	VOITURES POUR PERSONNES		AUTOBUS ET AUTOCARS		VEHICULES POUR LE TRANSPORT DE MARCHANDISES		TRACTEURS		TRACTEURS AGRICOLES		VEHICULES SPECIAUX		TOTAL	
		TOTAL	DONT : NOUVELLES PLAQUES (1)	TOTAL	DONT : NOUVELLES PLAQUES (1)	TOTAL	DONT : NOUVELLES PLAQUES (1)	TOTAL	DONT : NOUVELLES PLAQUES (1)	TOTAL	DONT : NOUVELLES PLAQUES (1)	TOTAL	DONT : NOUVELLES PLAQUES (1)	TOTAL	DONT : NOUVELLES PLAQUES (1)
MITSUBISHI CARISMA	1600	95	9	-	-	-	-	-	-	-	-	-	-	95	9
MITSUBISHI CARISMA	1900	174	26	-	-	-	-	-	-	-	-	-	-	174	26
MITSUBISHI SPACE WAG	2000	24	9	-	-	-	-	-	-	-	-	-	-	24	9
MITSUBISHI SPACESTAR	1300	70	8	-	-	-	-	-	-	-	-	-	-	70	8
MITSUBISHI SPACESTAR	1600	122	10	-	-	-	-	-	-	-	-	-	-	122	10
MITSUBISHI SPACESTAR	1900	228	47	-	-	-	-	-	-	-	-	-	-	228	47
MITSUBISHI PAJERO SP	2500	42	12	-	-	-	-	-	-	-	-	-	-	42	12
MITSUBISHI PAJERO PI	1800	23	4	-	-	-	-	-	-	-	-	-	-	23	4
MITSUBISHI PAJERO PI	2000	23	4	-	-	3	1	-	-	-	-	-	-	26	5
MITSUBISHI CANTER	3000	-	-	-	-	16	6	-	-	-	-	-	-	16	6
MITSUBISHI L200	2500	-	-	-	-	234	98	-	-	-	-	-	-	234	98
AUTRES		2	1	-	-	12	6	-	-	-	-	-	-	14	7
TOTAL MITSUBISHI		951	181	-	-	388	166	-	-	-	-	-	-	1339	347
SUZUKI															
SUZUKI	1300	-	-	-	-	22	5	-	-	-	-	-	-	22	5
SUZUKI	2000	-	-	-	-	24	7	-	-	-	-	-	-	24	7
SUZUKI LIANA	1300	69	13	-	-	-	-	-	-	-	-	-	-	69	13
SUZUKI LIANA	1600	47	7	-	-	-	-	-	-	-	-	-	-	47	7
SUZUKI ALTO	1100	209	35	-	-	-	-	-	-	-	-	-	-	209	35
SUZUKI VITARA	2000	32	8	-	-	44	11	-	-	-	-	-	-	76	19
SUZUKI WAGON R	1300	411	72	-	-	-	-	-	-	-	-	-	-	411	72
SUZUKI GRAND VITARA	2000	196	52	-	-	-	-	-	-	-	-	-	-	196	52
SUZUKI JINNY	1300	193	53	-	-	-	-	-	-	-	-	-	-	193	53
SUZUKI GT GRD VITARA	1600	10	4	-	-	-	-	-	-	-	-	-	-	10	4
SUZUKI FT GRD VITARA	1600	111	26	-	-	-	-	-	-	-	-	-	-	111	26
SUZUKI IGNIS	1300	190	30	-	-	-	-	-	-	-	-	-	-	190	30
AUTRES		15	4	-	-	5	1	-	-	-	-	-	-	20	5
TOTAL SUZUKI		1483	304	-	-	95	24	-	-	-	-	-	-	1578	328
YAMAHA															
YAMAHA	200	-	-	-	-	-	-	-	-	12	12	-	-	12	12
YAMAHA	400	-	-	-	-	-	-	-	-	11	10	-	-	11	10
YAMAHA GRIZZLY	700	-	-	-	-	-	-	-	-	55	41	-	-	55	41
YAMAHA KODIAK 450	400	-	-	-	-	-	-	-	-	29	17	-	-	29	17
YAMAHA KODIAK 400	400	-	-	-	-	-	-	-	-	34	32	-	-	34	32
AUTRES		-	-	-	-	-	-	-	-	1	1	-	-	1	1
TOTAL YAMAHA		-	-	-	-	-	-	-	-	142	113	-	-	142	113
SUBARU															
SUBARU IMPREZA	1600	24	4	-	-	-	-	-	-	-	-	-	-	24	4
SUBARU IMPREZA	2000	25	14	-	-	2	2	-	-	-	-	-	-	27	16
SUBARU	2000	28	6	-	-	-	-	-	-	-	-	-	-	28	6
AUTRES		19	14	-	-	-	-	-	-	-	-	-	-	19	14
TOTAL SUBARU		96	38	-	-	2	2	-	-	-	-	-	-	98	40
TOYOTA															
TOYOTA		-	-	-	-	13	5	-	-	-	-	-	-	13	5
TOYOTA	4200	-	-	-	-	13	3	-	-	-	-	-	-	13	3
TOYOTA PRADO	1600	177	33	-	-	-	-	-	-	-	-	-	-	177	33
TOYOTA PRADO	1800	72	21	-	-	-	-	-	-	-	-	-	-	72	21
TOYOTA PRADO	2000	350	102	-	-	1	1	-	-	-	-	-	-	351	103
TOYOTA COROLLA	1400	641	95	-	-	1	-	-	-	-	-	-	-	642	95
TOYOTA COROLLA	1600	346	72	-	-	-	-	-	-	-	-	-	-	346	72
TOYOTA COROLLA	2000	639	192	-	-	22	15	-	-	-	-	-	-	661	207
TOYOTA CELICA	1800	22	10	-	-	-	-	-	-	-	-	-	-	22	10
TOYOTA LAND CRUIS		-	-	-	-	21	2	-	-	-	-	-	-	21	2
TOYOTA LAND CRUIS	3000	194	84	-	-	55	17	-	-	-	-	-	-	259	101
TOYOTA LANDCRUISER	4200	10	8	-	-	-	-	-	-	-	-	-	-	10	8
TOYOTA CAMRY	2400	25	15	-	-	-	-	-	-	-	-	-	-	25	15
TOYOTA PREVIA	2000	84	35	-	-	2	1	-	-	-	-	-	-	86	36
TOYOTA PREVIA	2400	13	11	-	-	-	-	-	-	-	-	-	-	13	11
TOYOTA RAV4		-	-	-	-	20	6	-	-	-	-	-	-	20	6
TOYOTA RAV4	1800	391	98	-	-	-	-	-	-	-	-	-	-	391	98

(1) VEHICULES IMMATRICULES AVEC UNE NOUVELLE PLAQUE ET AU NOM DE DECLARANTS BELGES.

**3. IMMATRICULATIONS DES VEHICULES A MOTEUR NEUFS MIS EN CIRCULATION
D'APRES LE PAYS DE PROVENANCE ET D'APRES LA MARQUE
1 ER TRIMESTRE 2003**

PAYS DE PROVENANCE ET MARQUES	CYLINDRÉE	VOITURES POUR PERSONNES		AUTOBUS ET AUTOCARS		VEHICULES POUR LE TRANSPORT DE MARCHANDISES		TRACTEURS		TRACTEURS AGRICOLES		VEHICULES SPECIAUX		TOTAL	
		TOTAL	DONT : NOUVELLES PLAQUES (1)	TOTAL	DONT : NOUVELLES PLAQUES (1)	TOTAL	DONT : NOUVELLES PLAQUES (1)	TOTAL	DONT : NOUVELLES PLAQUES (1)	TOTAL	DONT : NOUVELLES PLAQUES (1)	TOTAL	DONT : NOUVELLES PLAQUES (1)	TOTAL	DONT : NOUVELLES PLAQUES (1)
TOYOTA RAV4	2000	1327	557	-	-	80	40	-	-	-	-	-	-	1407	597
TOYOTA AVENSIS VERSO	2000	374	155	-	-	3	2	-	-	-	-	-	-	377	157
TOYOTA HIACHE	2500	22	10	-	-	113	67	-	-	-	-	-	-	135	77
TOYOTA AVENSIS	1600	61	10	-	-	-	-	-	-	-	-	-	-	61	10
TOYOTA AVENSIS	1800	31	18	-	-	-	-	-	-	-	-	-	-	31	18
TOYOTA AVENSIS	2000	284	81	-	-	-	-	-	-	-	-	-	-	284	81
TOYOTA YARIS	1000	533	184	-	-	-	-	-	-	-	-	-	-	533	184
TOYOTA YARIS	1300	423	110	-	-	-	-	-	-	-	-	-	-	423	110
TOYOTA YARIS	1400	385	158	-	-	17	14	-	-	-	-	-	-	402	172
TOYOTA YARIS	1500	31	13	-	-	-	-	-	-	-	-	-	-	31	13
TOYOTA YARIS VERSO	1300	100	30	-	-	-	-	-	-	-	-	-	-	100	30
TOYOTA YARIS VERSO	1400	100	28	-	-	13	9	-	-	-	-	-	-	113	37
TOYOTA DYNA	2500	-	-	-	-	10	7	-	-	-	-	-	-	10	7
TOYOTA HILUX	2500	-	-	-	-	111	56	-	-	-	-	-	-	111	56
AUTRES		42	28	-	-	28	17	-	-	-	-	-	-	70	45
TOTAL TOYOTA		6677	2158	-	-	533	262	-	-	-	-	-	-	7210	2420
AUTRES MARQUES		-	-	-	-	-	-	-	-	14	12	-	-	14	12
TOTAL JAPON		14418	3891	-	-	2095	886	-	-	216	175	-	-	16729	4952
RUSSIE															
LADA VAZ															
LADA VAZ NIVA	1700	18	7	-	-	-	-	-	-	-	-	-	-	18	7
LADA VAZ LADA 111	1500	11	2	-	-	-	-	-	-	-	-	-	-	11	2
LADA-VAZ LADA 112	1500	29	4	-	-	-	-	-	-	-	-	-	-	29	4
AUTRES		6	1	-	-	-	-	-	-	-	-	-	-	6	1
TOTAL LADA VAZ		64	14	-	-	-	-	-	-	-	-	-	-	64	14
AUTRES MARQUES		-	-	-	-	7	4	-	-	-	-	-	-	7	4
TOTAL RUSSIE		64	14	-	-	7	4	-	-	-	-	-	-	71	18
COREE DU SUD															
DAEWOO															
DAEWOO NUBIRA	1600	53	17	-	-	-	-	-	-	-	-	-	-	53	17
DAEWOO LANDS	1300	47	7	-	-	-	-	-	-	-	-	-	-	47	7
DAEWOO LANOS	1500	31	11	-	-	-	-	-	-	-	-	-	-	31	11
DAEWOO MATIZ	800	179	69	-	-	-	-	-	-	-	-	-	-	179	69
DAEWOO TACUMA	1600	97	32	-	-	-	-	-	-	-	-	-	-	97	32
DAEWOO TACUMA	1800	12	3	-	-	-	-	-	-	-	-	-	-	12	3
DAEWOO KALOS	1400	171	85	-	-	-	-	-	-	-	-	-	-	171	85
AUTRES		25	13	-	-	1	1	-	-	-	-	-	-	26	14
TOTAL DAEWOO		615	237	-	-	1	1	-	-	-	-	-	-	616	238
HYUNDAI															
HYUNDAI	2500	-	-	-	-	18	8	-	-	-	-	-	-	18	8
HYUNDAI SONATA	2000	21	5	-	-	-	-	-	-	-	-	-	-	21	5
HYUNDAI COUPE	1600	59	18	-	-	-	-	-	-	-	-	-	-	59	18
HYUNDAI COUPE	2000	31	13	-	-	-	-	-	-	-	-	-	-	31	13
HYUNDAI ACCENT	1300	70	17	-	-	-	-	-	-	-	-	-	-	70	17
HYUNDAI ACCENT	1500	134	20	-	-	-	-	-	-	-	-	-	-	134	20
HYUNDAI ATHOS	1000	53	9	-	-	-	-	-	-	-	-	-	-	53	9
HYUNDAI PRIME	1000	37	11	-	-	-	-	-	-	-	-	-	-	37	11
HYUNDAI SANTAFE	2000	755	397	-	-	14	8	-	-	-	-	-	-	769	405
HYUNDAI SANTAFE	2700	16	14	-	-	1	1	-	-	-	-	-	-	17	15
HYUNDAI TRAJET	2000	166	37	-	-	-	-	-	-	-	-	-	-	166	37
HYUNDAI ELANTRA	1600	17	3	-	-	-	-	-	-	-	-	-	-	17	3
HYUNDAI ELANTRA	2000	29	9	-	-	-	-	-	-	-	-	-	-	29	9

(1) VEHICULES IMMATRICULES AVEC UNE NOUVELLE PLAQUE ET AU NOM DE DECLARANTS BELGES.

**3. IMMATRICULATIONS DES VEHICULES A MOTEUR NEUFS MIS EN CIRCULATION
D'APRES LE PAYS DE PROVENANCE ET D'APRES LA MARQUE
1 ER TRIMESTRE 2003**

PAYS DE PROVENANCE ET MARQUES	C Y L I N D R E	VOITURES POUR PERSONNES		AUTOBUS ET AUTOCARS		VEHICULES POUR LE TRANSPORT DE MARCHANDISES		TRACTEURS		TRACTEURS AGRICOLLES		VEHICULES SPECIAUX		TOTAL	
		TOTAL	DONT : NOUVELLES PLAQUES (1)	TOTAL	DONT : NOUVELLES PLAQUES (1)	TOTAL	DONT : NOUVELLES PLAQUES (1)	TOTAL	DONT : NOUVELLES PLAQUES (1)	TOTAL	DONT : NOUVELLES PLAQUES (1)	TOTAL	DONT : NOUVELLES PLAQUES (1)	TOTAL	DONT : NOUVELLES PLAQUES (1)
HYUNDAI TERRACAN	2900	66	51	-	-	12	8	-	-	-	-	-	-	78	56
HYUNDAI H200	2500	-	-	-	-	171	42	-	-	-	-	-	-	171	42
HYUNDAI MATRIX	1500	303	42	-	-	1	-	-	-	-	-	-	-	304	42
HYUNDAI MATRIX	1600	127	13	-	-	-	-	-	-	-	-	-	-	127	13
HYUNDAI GETZ	1100	363	77	-	-	-	-	-	-	-	-	-	-	363	77
HYUNDAI GETZ	1300	96	19	-	-	-	-	-	-	-	-	-	-	96	19
HYUNDAI GETZ	1600	10	4	-	-	-	-	-	-	-	-	-	-	10	4
AUTRES		34	18	-	-	7	3	-	-	-	-	-	-	41	21
TOTAL HYUNDAI		2387	777	-	-	224	67	-	-	-	-	-	-	2511	844
KIA															
KIA CARENS	2000	17	3	-	-	-	-	-	-	-	-	-	-	17	3
KIA RIO	1300	12	3	-	-	-	-	-	-	-	-	-	-	12	3
KIA SORENTO	2500	42	20	-	-	-	-	-	-	-	-	-	-	42	20
AUTRES		18	7	-	-	2	1	-	-	-	-	-	-	20	8
TOTAL KIA		89	33	-	-	2	1	-	-	-	-	-	-	91	34
SSANGYONG															
SSANGYONG REXTON	2900	9	1	-	-	3	-	-	-	-	-	-	-	12	1
AUTRES		7	2	-	-	15	6	-	-	-	-	-	-	22	8
TOTAL SSANGYONG		16	3	-	-	18	6	-	-	-	-	-	-	34	9
TOTAL COREE DU SUD		3107	1050	-	-	245	75	-	-	-	-	-	-	3352	1125
INCONNU															
ADRIA		18	9	-	-	-	-	-	-	-	-	-	-	18	9
MINI															
MINI COOPER	1600	403	210	-	-	-	-	-	-	-	-	-	-	403	210
MINI MINI	1600	320	160	-	-	-	-	-	-	-	-	-	-	320	160
MINI MINI ONE	1600	34	12	-	-	-	-	-	-	-	-	-	-	34	12
MINI COOPER S	1600	39	25	-	-	-	-	-	-	-	-	-	-	39	25
TOTAL MINI		796	407	-	-	-	-	-	-	-	-	-	-	796	407
BURSTNER		16	6	-	-	-	-	-	-	-	-	-	-	16	6
CHALLENGER		12	6	-	-	-	-	-	-	-	-	-	-	12	6
DETHLEFFS		18	13	-	-	-	-	-	-	-	-	-	-	18	13
ELNAGH															
ELNAGH M150		11	10	-	-	-	-	-	-	-	-	-	-	11	10
ELNAGH P250		14	10	-	-	-	-	-	-	-	-	-	-	14	10
AUTRES		12	11	-	-	-	-	-	-	-	-	-	-	12	11
TOTAL ELNAGH		37	31	-	-	-	-	-	-	-	-	-	-	37	31
GM DAEWOO															
GM DAEWOO TACUMA	1600	22	14	-	-	-	-	-	-	-	-	-	-	22	14
GM DAEWOO EVANDA	2000	17	10	-	-	-	-	-	-	-	-	-	-	17	10
GM DAEWOO MATIZ	800	119	50	-	-	-	-	-	-	-	-	-	-	119	60
GM DAEWOO MATIZ	1000	27	25	-	-	-	-	-	-	-	-	-	-	27	25
GM DAEWOO KALOS	1400	214	112	-	-	-	-	-	-	-	-	-	-	214	112
AUTRES		3	2	-	-	-	-	-	-	-	-	-	-	3	2
TOTAL GM DAEWOO		402	223	-	-	-	-	-	-	-	-	-	-	402	223
HYMER		32	15	-	-	-	-	-	-	-	-	-	-	32	15
BAMFORD OF JCB		-	-	-	-	1	1	-	-	11	6	-	-	12	7

(1) VEHICULES IMMATICULES AVEC UNE NOUVELLE PLAQUE ET AU NOM DE DECLARANTS BELGES.

**3. IMMATRICULATIONS DES VEHICULES A MOTEUR NEUFS MIS EN CIRCULATION
D'APRES LE PAYS DE PROVENANCE ET D'APRES LA MARQUE
1 ER TRIMESTRE 2003**

PAYS DE PROVENANCE ET MARQUES	C Y L I N D R E	VOITURES POUR PERSONNES		AUTOBUS ET AUTOCARS		VEHICULES POUR LE TRANSPORT DE MARCHANDISES		TRACTEURS		TRACTEURS AGRICOLES		VEHICULES SPECIAUX		TOTAL	
		TOTAL	DONT : NOUVELLES PLAQUES (1)	TOTAL	DONT : NOUVELLES PLAQUES (1)	TOTAL	DONT : NOUVELLES PLAQUES (1)	TOTAL	DONT : NOUVELLES PLAQUES (1)	TOTAL	DONT : NOUVELLES PLAQUES (1)	TOTAL	DONT : NOUVELLES PLAQUES (1)	TOTAL	DONT : NOUVELLES PLAQUES (1)
MANITOU		-	-	-	-	-	-	-	-	14	9	-	-	14	9
RIMOR															
RIMOR ARF 35P3		27	17	-	-	-	-	-	-	-	-	-	-	27	17
RIMOR ARM 38M3		12	8	-	-	-	-	-	-	-	-	-	-	12	8
RIMOR ARF39P3		27	16	-	-	-	-	-	-	-	-	-	-	27	16
AUTRES		27	14	-	-	-	-	-	-	-	-	-	-	27	14
TOTAL RIMOR		93	55	-	-	-	-	-	-	-	-	-	-	93	55
TRIGANO		69	41	-	-	-	-	-	-	-	-	-	-	69	41
VALTRA		-	-	-	-	-	-	-	-	16	9	-	-	16	9
CORD L29		36	24	-	-	8	3	-	-	-	-	-	-	44	27
INCONNU		1	1	-	-	-	-	-	-	-	-	-	-	1	1
GRUES & AUT. MACH. AUTOM.		-	-	-	-	-	-	-	-	-	-	587	454	587	454
AUTRES MARQUES		58	32	-	-	28	24	-	-	35	26	-	-	121	82
TOTAL INCONNU		1588	863	-	-	37	28	-	-	76	50	587	454	2288	1395
TOTAL GENERAL		143029	58270	288	188	16657	9367	1558	1142	934	599	587	454	163053	70020

(1) VEHICULES IMMATRICULES AVEC UNE NOUVELLE PLAQUE ET AU NOM DE DECLARANTS BELGES.

4. IMMATRICULATIONS DES VEHICULES A MOTEUR D'OCCASION MIS EN CIRCULATION
D'APRES LE PAYS DE PROVENANCE ET D'APRES LA MARQUE
1 ER TRIMESTRE 2003

PAYS DE PROVENANCE ET MARQUES	CYLINDREE	VOITURES POUR PERSONNES		AUTOBUS ET AUTOCARS		VEHICULES POUR LE TRANSPORT DE MARCHANDISES		TRACTEURS		TRACTEURS AGRICOLES		VEHICULES SPECIAUX		TOTAL	
		TOTAL	DONT : NOUVELLES PLAQUES (1)	TOTAL	DONT : NOUVELLES PLAQUES (1)	TOTAL	DONT : NOUVELLES PLAQUES (1)	TOTAL	DONT : NOUVELLES PLAQUES (1)	TOTAL	DONT : NOUVELLES PLAQUES (1)	TOTAL	DONT : NOUVELLES PLAQUES (1)	TOTAL	DONT : NOUVELLES PLAQUES (1)
ALLEMAGNE															
AUTO UNION AUDI															
AUDI 80	1300	19	8	-	-	-	-	-	-	-	-	-	-	19	8
AUDI 80	1600	522	231	-	-	-	-	-	-	-	-	-	-	522	231
AUDI 80	1800	327	132	-	-	-	-	-	-	-	-	-	-	327	132
AUDI 80	1900	607	223	-	-	-	-	-	-	-	-	-	-	607	223
AUDI 80	2000	85	27	-	-	-	-	-	-	-	-	-	-	85	27
AUDI 80	2300	13	7	-	-	-	-	-	-	-	-	-	-	13	7
AUDI 100	1800	16	9	-	-	-	-	-	-	-	-	-	-	16	9
AUDI 100	2000	90	33	-	-	-	-	-	-	-	-	-	-	90	33
AUDI 100	2200	43	12	-	-	-	-	-	-	-	-	-	-	43	12
AUDI 100	2300	46	16	-	-	-	-	-	-	-	-	-	-	46	16
AUDI 100	2400	24	13	-	-	-	-	-	-	-	-	-	-	24	13
AUDI 100	2500	13	8	-	-	-	-	-	-	-	-	-	-	13	8
AUDI AVANT	1900	176	53	-	-	-	-	-	-	-	-	-	-	176	53
AUDI AVANT	2000	39	21	-	-	-	-	-	-	-	-	-	-	39	21
AUDI AVANT	2300	18	7	-	-	-	-	-	-	-	-	-	-	18	7
AUDI C	2000	10	8	-	-	-	-	-	-	-	-	-	-	10	8
AUDI C	2200	22	8	-	-	-	-	-	-	-	-	-	-	22	8
AUDI C	2300	26	16	-	-	-	-	-	-	-	-	-	-	26	16
AUDI 90	2000	15	6	-	-	-	-	-	-	-	-	-	-	15	6
AUDI 90	2200	14	5	-	-	-	-	-	-	-	-	-	-	14	5
AUDI CABRIO	1900	44	20	-	-	-	-	-	-	-	-	-	-	44	20
AUDI CABRIO	2000	16	6	-	-	-	-	-	-	-	-	-	-	16	6
AUDI CABRIO	2300	44	22	-	-	-	-	-	-	-	-	-	-	44	22
AUDI CABRIO	2600	10	5	-	-	-	-	-	-	-	-	-	-	10	5
AUDI A6	1800	19	8	-	-	-	-	-	-	-	-	-	-	19	8
AUDI A6	1900	585	226	-	-	-	-	-	-	-	-	-	-	585	226
AUDI A6	2400	19	16	-	-	-	-	-	-	-	-	-	-	19	16
AUDI A6	2500	180	95	-	-	-	-	-	-	-	-	-	-	180	95
AUDI A8	2500	45	29	-	-	-	-	-	-	-	-	-	-	45	29
AUDI A8	2800	21	11	-	-	-	-	-	-	-	-	-	-	21	11
AUDI A8	4200	15	10	-	-	-	-	-	-	-	-	-	-	15	10
AUDI A6 AVANT	1900	70	28	-	-	-	-	-	-	-	-	-	-	70	28
AUDI A6 AVANT	2500	30	14	-	-	-	-	-	-	-	-	-	-	30	14
AUDI A4	1600	39	16	-	-	-	-	-	-	-	-	-	-	39	16
AUDI A4	1800	83	28	-	-	-	-	-	-	-	-	-	-	83	28
AUDI A4	1900	1350	491	-	-	-	-	-	-	-	-	-	-	1350	491
AUDI A4	2000	10	7	-	-	-	-	-	-	-	-	-	-	10	7
AUDI A4	2500	33	25	-	-	-	-	-	-	-	-	-	-	33	25
AUDI A3	1600	39	15	-	-	-	-	-	-	-	-	-	-	39	15
AUDI A3	1800	42	22	-	-	-	-	-	-	-	-	-	-	42	22
AUDI A3	1900	368	156	-	-	-	-	-	-	-	-	-	-	368	156
AUDI TT	1800	111	63	-	-	-	-	-	-	-	-	-	-	111	63
AUDI A2	1400	101	43	-	-	-	-	-	-	-	-	-	-	101	43
AUDI ALLROAD Q	2500	11	6	-	-	-	-	-	-	-	-	-	-	11	6
AUTRES		144	65	-	-	-	-	-	-	-	-	-	-	144	65
TOTAL AUTO UNION AUDI		5554	2270	-	-	-	-	-	-	-	-	-	-	5554	2270
BMW															
BMW	2500	10	-	-	-	-	-	-	-	-	-	-	-	10	-
BMW 520	2000	379	147	-	-	-	-	-	-	-	-	-	-	379	147
BMW 525	2500	760	343	-	-	-	-	-	-	-	-	-	-	760	343
BMW 518	1800	89	35	-	-	-	-	-	-	-	-	-	-	89	35
BMW 528	2800	64	34	-	-	-	-	-	-	-	-	-	-	64	34
BMW 316	1600	789	289	-	-	-	-	-	-	-	-	-	-	789	289
BMW 318	1700	655	240	-	-	-	-	-	-	-	-	-	-	655	240
BMW 318	1800	1127	461	-	-	-	-	-	-	-	-	-	-	1127	461
BMW 318	1900	28	11	-	-	-	-	-	-	-	-	-	-	28	11
BMW 320	2000	572	232	-	-	-	-	-	-	-	-	-	-	572	232
BMW 530	3000	14	6	-	-	-	-	-	-	-	-	-	-	14	6
BMW 728	2800	70	29	-	-	-	-	-	-	-	-	-	-	70	29
BMW 730	3000	127	63	-	-	-	-	-	-	-	-	-	-	127	63

(1) VEHICULES IMMATICULES AVEC UNE NOUVELLE PLAQUE ET AU NOM DE DECLARANTS BELGES.

4. IMMATRICULATIONS DES VEHICULES A MOTEUR D'OCCASION MIS EN CIRCULATION
D'APRES LE PAYS DE PROVENANCE ET D'APRES LA MARQUE
1 ER TRIMESTRE 2003

PAYS DE PROVENANCE ET MARQUES	C Y L I N D R E	VOITURES POUR PERSONNES		AUTOBUS ET AUTOCARS		VEHICULES POUR LE TRANSPORT DE MARCHANDISES		TRACTEURS		TRACTEURS AGRICOLES		VEHICULES SPECIAUX		TOTAL	
		TOTAL	DONT : NOUVELLES PLAQUES (1)	TOTAL	DONT : NOUVELLES PLAQUES (1)	TOTAL	DONT : NOUVELLES PLAQUES (1)	TOTAL	DONT : NOUVELLES PLAQUES (1)	TOTAL	DONT : NOUVELLES PLAQUES (1)	TOTAL	DONT : NOUVELLES PLAQUES (1)	TOTAL	DONT : NOUVELLES PLAQUES (1)
BMW 323	2500	13	4	-	-	-	-	-	-	-	-	-	-	13	4
BMW 735	3400	13	6	-	-	-	-	-	-	-	-	-	-	13	6
BMW 735	3500	12	6	-	-	-	-	-	-	-	-	-	-	12	6
BMW 725	2500	70	32	-	-	-	-	-	-	-	-	-	-	70	32
BMW 524	2400	68	26	-	-	-	-	-	-	-	-	-	-	68	26
BMW 535	3400	12	7	-	-	-	-	-	-	-	-	-	-	12	7
BMW 324	2400	59	19	-	-	-	-	-	-	-	-	-	-	59	19
BMW 325	2500	219	93	-	-	-	-	-	-	-	-	-	-	219	93
BMW M3	2300	10	4	-	-	-	-	-	-	-	-	-	-	10	4
BMW M3	3000	15	7	-	-	-	-	-	-	-	-	-	-	15	7
BMW M3	3200	18	6	-	-	-	-	-	-	-	-	-	-	18	6
BMW 740	4000	12	7	-	-	-	-	-	-	-	-	-	-	12	7
BMW 520 I	2000	35	12	-	-	-	-	-	-	-	-	-	-	35	12
BMW 328	2800	31	12	-	-	-	-	-	-	-	-	-	-	31	12
BMW 316 I	1900	114	22	-	-	-	-	-	-	-	-	-	-	114	22
BMW Z 3	1800	58	29	-	-	-	-	-	-	-	-	-	-	58	29
BMW Z 3	1900	55	30	-	-	-	-	-	-	-	-	-	-	55	30
BMW Z 3	2000	10	2	-	-	-	-	-	-	-	-	-	-	10	2
BMW Z 3	2800	10	6	-	-	-	-	-	-	-	-	-	-	10	6
BMW 523	2500	91	37	-	-	-	-	-	-	-	-	-	-	91	37
BMW 328 I	2800	19	12	-	-	-	-	-	-	-	-	-	-	19	12
BMW 318 I	1900	137	45	-	-	-	-	-	-	-	-	-	-	137	45
BMW 320 D	2000	989	376	-	-	-	-	-	-	-	-	-	-	989	376
BMW 323 I	2500	31	18	-	-	-	-	-	-	-	-	-	-	31	18
BMW 320 I	2000	52	27	-	-	-	-	-	-	-	-	-	-	52	27
BMW 523 I	2500	40	15	-	-	-	-	-	-	-	-	-	-	40	15
BMW 525D	2500	208	98	-	-	-	-	-	-	-	-	-	-	208	98
BMW 530 D	2900	93	66	-	-	-	-	-	-	-	-	-	-	93	66
BMW 730 D	2900	58	32	-	-	-	-	-	-	-	-	-	-	58	32
BMW 735 I	3600	12	6	-	-	-	-	-	-	-	-	-	-	12	6
BMW 528 I	2800	21	12	-	-	-	-	-	-	-	-	-	-	21	12
BMW 728 I	2800	16	10	-	-	-	-	-	-	-	-	-	-	16	10
BMW 318CI	1900	46	14	-	-	-	-	-	-	-	-	-	-	46	14
BMW 318CI	2000	17	9	-	-	-	-	-	-	-	-	-	-	17	9
BMW 330D	2900	16	8	-	-	-	-	-	-	-	-	-	-	16	8
BMW 318D	1700	30	11	-	-	-	-	-	-	-	-	-	-	30	11
BMW 318D	2000	57	16	-	-	-	-	-	-	-	-	-	-	57	16
BMW X5	2900	63	33	-	-	-	-	-	-	-	-	-	-	63	33
BMW X5	3000	21	11	-	-	-	-	-	-	-	-	-	-	21	11
BMW 520D	2000	140	42	-	-	-	-	-	-	-	-	-	-	140	42
BMW 323CI	2500	26	12	-	-	-	-	-	-	-	-	-	-	26	12
BMW 320 CI	2200	45	20	-	-	-	-	-	-	-	-	-	-	45	20
BMW 325 CI	2500	20	10	-	-	-	-	-	-	-	-	-	-	20	10
BMW 316 TI	1800	26	7	-	-	-	-	-	-	-	-	-	-	26	7
BMW 320TD	2000	14	2	-	-	-	-	-	-	-	-	-	-	14	2
AUTRES		183	97	-	-	-	-	-	-	-	-	-	-	183	97
TOTAL BMW		7969	3266	-	-	-	-	-	-	-	-	-	-	7969	3266
DEUTZ FAHR															
DEUTZ FAHR		-	-	-	-	-	-	-	-	65	55	-	-	65	55
AUTRES		-	-	-	-	-	-	-	-	8	5	-	-	8	5
TOTAL DEUTZ FAHR		-	-	-	-	-	-	-	-	73	60	-	-	73	60
DEUTZ															
DEUTZ		-	-	-	-	-	-	-	-	90	75	-	-	90	75
AUTRES		-	-	-	-	-	-	-	-	5	4	-	-	5	4
TOTAL DEUTZ		-	-	-	-	-	-	-	-	95	79	-	-	95	79
EVOBUS MERCEDES															
EVOBUS MERCEDES		-	-	22	13	-	-	-	-	-	-	-	-	22	13
AUTRES		-	-	2	1	-	-	-	-	-	-	-	-	2	1
TOTAL EVOBUS MERCEDES		-	-	24	14	-	-	-	-	-	-	-	-	24	14
FENDT															
FENDT		-	-	-	-	-	-	-	-	162	121	-	-	162	121

(1) VEHICULES IMMATICULES AVEC UNE NOUVELLE PLAQUE ET AU NOM DE DECLARANTS BELGES.

**4. IMMATRICULATIONS DES VEHICULES A MOTEUR D'OCCASION MIS EN CIRCULATION
D'APRES LE PAYS DE PROVENANCE ET D'APRES LA MARQUE
1 ER TRIMESTRE 2003**

PAYS DE PROVENANCE ET MARQUES	CYLINDREE	VOITURES POUR PERSONNES		AUTOBUS ET AUTOCARS		VEHICULES POUR LE TRANSPORT DE MARCHANDISES		TRACTEURS		TRACTEURS AGRICOLLES		VEHICULES SPECIAUX		TOTAL	
		TOTAL	DONT : NOUVELLES PLAQUES (1)	TOTAL	DONT : NOUVELLES PLAQUES (1)	TOTAL	DONT : NOUVELLES PLAQUES (1)	TOTAL	DONT : NOUVELLES PLAQUES (1)	TOTAL	DONT : NOUVELLES PLAQUES (1)	TOTAL	DONT : NOUVELLES PLAQUES (1)	TOTAL	DONT : NOUVELLES PLAQUES (1)
		FENDT	6200	-	-	-	-	-	-	-	-	16	12	-	-
AUTRES		-	-	-	-	-	-	-	-	13	8	-	-	13	8
TOTAL FENDT		-	-	-	-	-	-	-	-	191	141	-	-	191	141
FORD															
FORD		116	89	1	1	1532	956	-	-	130	94	-	-	1779	1140
FORD	1800	1	-	-	-	17	9	-	-	-	-	-	-	18	9
FORD	2000	15	6	-	-	3	2	-	-	-	-	-	-	18	8
FORD	2400	8	5	-	-	3	2	-	-	-	-	-	-	11	7
FORD	2500	44	28	-	-	22	11	-	-	-	-	-	-	66	39
FORD ESCORT	1100	35	22	-	-	-	-	-	-	-	-	-	-	35	22
FORD ESCORT	1300	603	294	-	-	-	-	-	-	-	-	-	-	603	294
FORD ESCORT	1400	518	210	-	-	-	-	-	-	-	-	-	-	518	210
FORD ESCORT	1600	659	291	-	-	-	-	-	-	-	-	-	-	659	291
FORD ESCORT	1800	2537	949	-	-	-	-	-	-	-	-	-	-	2537	949
FORD ESCORT	2000	29	13	-	-	-	-	-	-	-	-	-	-	29	13
FORD CAPRI 2	1600	10	8	-	-	-	-	-	-	-	-	-	-	10	8
FORD TAUNUS TC	1600	11	8	-	-	-	-	-	-	-	-	-	-	11	8
FORD FIESTA	1000	430	248	-	-	-	-	-	-	-	-	-	-	430	248
FORD FIESTA	1100	1285	755	-	-	-	-	-	-	-	-	-	-	1285	755
FORD FIESTA	1200	392	159	-	-	-	-	-	-	-	-	-	-	392	159
FORD FIESTA	1300	1385	654	-	-	-	-	-	-	-	-	-	-	1385	654
FORD FIESTA	1400	343	188	-	-	-	-	-	-	-	-	-	-	343	188
FORD FIESTA	1600	162	81	-	-	-	-	-	-	-	-	-	-	162	81
FORD FIESTA	1800	1255	632	-	-	1	-	-	-	-	-	-	-	1255	632
FORD SIERRA	1600	300	115	-	-	-	-	-	-	-	-	-	-	300	115
FORD SIERRA	1800	472	169	-	-	-	-	-	-	-	-	-	-	472	169
FORD SIERRA	2000	226	89	-	-	-	-	-	-	-	-	-	-	226	89
FORD SIERRA	2300	147	52	-	-	-	-	-	-	-	-	-	-	147	52
FORD ORION	1300	36	17	-	-	-	-	-	-	-	-	-	-	36	17
FORD ORION	1400	95	30	-	-	-	-	-	-	-	-	-	-	95	30
FORD ORION	1600	167	63	-	-	-	-	-	-	-	-	-	-	167	63
FORD ORION	1800	301	112	-	-	-	-	-	-	-	-	-	-	301	112
FORD SCORPIO	2000	167	70	-	-	-	-	-	-	-	-	-	-	167	70
FORD SCORPIO	2300	14	4	-	-	-	-	-	-	-	-	-	-	14	4
FORD SCORPIO	2500	62	19	-	-	1	-	-	-	-	-	-	-	63	19
FORD SCORPIO	2900	18	7	-	-	-	-	-	-	-	-	-	-	18	7
FORD TAUNUS	2000	20	8	-	-	-	-	-	-	-	-	-	-	20	8
FORD TAUNUS	2500	13	9	-	-	1	1	-	-	-	-	-	-	14	10
FORD PROBE	2000	19	8	-	-	-	-	-	-	-	-	-	-	19	8
FORD COURIER	1300	14	6	-	-	-	-	-	-	-	-	-	-	14	6
FORD COURIER	1800	45	20	-	-	-	-	-	-	-	-	-	-	45	20
FORD EXPLORER	4000	9	2	-	-	2	2	-	-	-	-	-	-	11	4
FORD GALAXY	1900	638	195	-	-	-	-	-	-	-	-	-	-	638	195
FORD GALAXY	2000	66	20	-	-	-	-	-	-	-	-	-	-	66	20
FORD GALAXY	2300	29	13	-	-	-	-	-	-	-	-	-	-	29	13
FORD KA	1300	746	391	-	-	-	-	-	-	-	-	-	-	746	391
FORD FOCUS	1600	202	58	-	-	-	-	-	-	-	-	-	-	202	58
FORD FOCUS	1800	1310	424	-	-	-	-	-	-	-	-	-	-	1310	424
FORD FOCUS	2000	20	6	-	-	-	-	-	-	-	-	-	-	20	6
AUTRES		91	45	-	-	24	12	-	-	3	3	-	-	118	60
TOTAL FORD		15065	6592	1	1	1606	995	-	-	133	97	-	-	16805	7685
HANOMAG HENSCHEL															
HANOMAG HENSCHEL		4	2	-	-	2	1	-	-	13	11	-	-	19	14
AUTRES		1	1	-	-	-	-	-	-	-	-	-	-	1	1
TOTAL HANOMAG HENSCHEL		5	3	-	-	2	1	-	-	13	11	-	-	20	15
MAGIRUS DEUTZ															
MAGIRUS DEUTZ		-	-	-	-	12	10	-	-	-	-	-	-	12	10
MAN VW															
MAN VW		-	-	1	-	21	17	1	1	-	-	-	-	23	18
AUTRES		-	-	-	-	1	-	-	-	-	-	-	-	1	-
TOTAL MAN VW		-	-	1	-	22	17	1	1	-	-	-	-	24	18

(1) VEHICULES IMMATRICULES AVEC UNE NOUVELLE PLAQUE ET AU NOM DE DECLARANTS BELGES.

**4. IMMATRICULATIONS DES VEHICULES A MOTEUR D'OCCASION MIS EN CIRCULATION
D'APRES LE PAYS DE PROVENANCE ET D'APRES LA MARQUE**
1 ER TRIMESTRE 2003

PAYS DE PROVENANCE ET MARQUES	C Y L I N D R E	VOITURES POUR PERSONNES		AUTOBUS ET AUTOCARS		VEHICULES POUR LE TRANSPORT DE MARCHANDISES		TRACTEURS		TRACTEURS AGRICOLES		VEHICULES SPECIAUX		TOTAL	
		TOTAL	DONT : NOUVELLES PLAQUES (1)	TOTAL	DONT : NOUVELLES PLAQUES (1)	TOTAL	DONT : NOUVELLES PLAQUES (1)	TOTAL	DONT : NOUVELLES PLAQUES (1)	TOTAL	DONT : NOUVELLES PLAQUES (1)	TOTAL	DONT : NOUVELLES PLAQUES (1)	TOTAL	DONT : NOUVELLES PLAQUES (1)
		MAN													
MAN		1	1	5	4	271	205	111	84	2	2	-	-	390	296
MAN	2000	-	-	-	-	8	4	9	6	-	-	-	-	17	10
MAN	2800	-	-	-	-	4	3	7	7	-	-	-	-	11	10
MAN	4600	-	-	-	-	17	7	-	-	-	-	-	-	17	7
MAN	6900	1	1	-	-	8	3	1	1	-	-	-	-	10	5
AUTRES		-	-	7	6	17	7	2	-	-	-	-	-	26	13
TOTAL MAN		2	2	12	10	325	229	130	98	2	2	-	-	471	341
MERCEDES															
MERCEDES		137	107	63	52	2992	2029	166	152	12	10	-	-	3370	2350
MERCEDES	1900	2	1	-	-	8	5	5	4	-	-	-	-	15	10
MERCEDES	2100	5	4	-	-	48	25	-	-	-	-	-	-	53	29
MERCEDES	2200	2	2	-	-	21	14	-	-	-	-	-	-	23	16
MERCEDES	2300	33	14	-	-	35	19	-	-	-	-	-	-	68	33
MERCEDES	2400	3	2	-	-	12	4	-	-	-	-	-	-	15	6
MERCEDES	2700	6	4	-	-	4	2	-	-	-	-	-	-	10	6
MERCEDES	2900	18	9	3	1	54	28	-	-	-	-	-	-	75	38
MERCEDES	4200	3	2	-	-	17	13	-	-	-	-	-	-	20	15
MERCEDES 190	1800	74	20	-	-	-	-	-	-	-	-	-	-	74	20
MERCEDES 190	2000	1080	373	-	-	-	-	-	-	-	-	-	-	1080	373
MERCEDES 190E	2300	32	12	-	-	-	-	-	-	-	-	-	-	32	12
MERCEDES 220	2200	88	46	-	-	-	-	-	-	-	-	-	-	88	46
MERCEDES 300	3000	239	136	-	-	-	-	-	-	-	-	-	-	239	136
MERCEDES 300	3200	18	7	-	-	-	-	-	-	-	-	-	-	18	7
MERCEDES 230 E	2300	159	77	-	-	-	-	-	-	-	-	-	-	159	77
MERCEDES 200	2000	622	215	-	-	-	-	-	-	-	-	-	-	622	215
MERCEDES 250	2500	598	254	-	-	-	-	-	-	-	-	-	-	598	254
MERCEDES 300 SEL	3000	12	4	-	-	-	-	-	-	-	-	-	-	12	4
MERCEDES 280 S	2800	13	7	-	-	-	-	-	-	-	-	-	-	13	7
MERCEDES 280 SE	2800	13	7	-	-	-	-	-	-	-	-	-	-	13	7
MERCEDES 280	2800	31	19	-	-	-	-	-	-	-	-	-	-	31	19
MERCEDES 240	2400	22	12	-	-	-	-	-	-	-	-	-	-	22	12
MERCEDES 230 CE	2300	73	32	-	-	-	-	-	-	-	-	-	-	73	32
MERCEDES 500 SE	5000	11	4	-	-	-	-	-	-	-	-	-	-	11	4
MERCEDES 260	2600	20	12	-	-	-	-	-	-	-	-	-	-	20	12
MERCEDES 260SE	2600	20	7	-	-	-	-	-	-	-	-	-	-	20	7
MERCEDES 350	3400	21	15	-	-	-	-	-	-	-	-	-	-	21	15
MERCEDES 320	3200	15	13	-	-	-	-	-	-	-	-	-	-	15	13
MERCEDES ML 270CDI	2700	143	57	-	-	-	-	-	-	-	-	-	-	143	57
MERCEDES C 180	1800	212	66	-	-	-	-	-	-	-	-	-	-	212	66
MERCEDES C 180	2000	43	14	-	-	-	-	-	-	-	-	-	-	43	14
MERCEDES C 220	2100	100	28	-	-	-	-	-	-	-	-	-	-	100	28
MERCEDES C 220	2200	832	239	-	-	-	-	-	-	-	-	-	-	832	239
MERCEDES C 200	2000	202	63	-	-	-	-	-	-	-	-	-	-	202	63
MERCEDES C 200	2100	55	15	-	-	-	-	-	-	-	-	-	-	55	15
MERCEDES C 220	2200	77	29	-	-	-	-	-	-	-	-	-	-	77	29
MERCEDES C250	2500	137	58	-	-	-	-	-	-	-	-	-	-	137	58
MERCEDES E 250	2500	57	26	-	-	-	-	-	-	-	-	-	-	57	26
MERCEDES E 200	2000	40	10	-	-	-	-	-	-	-	-	-	-	40	10
MERCEDES E 200	2100	92	33	-	-	-	-	-	-	-	-	-	-	92	33
MERCEDES E200	2200	49	19	-	-	-	-	-	-	-	-	-	-	49	19
MERCEDES E 230	2300	31	11	-	-	-	-	-	-	-	-	-	-	31	11
MERCEDES E 320	3200	28	18	-	-	-	-	-	-	-	-	-	-	28	18
MERCEDES E 220	2100	211	67	-	-	-	-	-	-	-	-	-	-	211	67
MERCEDES E 220	2200	576	182	-	-	-	-	-	-	-	-	-	-	576	182
MERCEDES E 300	3000	72	36	-	-	-	-	-	-	-	-	-	-	72	36
MERCEDES E 290	2900	104	64	-	-	-	-	-	-	-	-	-	-	104	64
MERCEDES E 280	2800	11	7	-	-	-	-	-	-	-	-	-	-	11	7
MERCEDES S 300	3000	13	7	-	-	-	-	-	-	-	-	-	-	13	7
MERCEDES V 230	2300	40	20	-	-	-	-	-	-	-	-	-	-	40	20
MERCEDES SLK 200	2000	139	62	-	-	-	-	-	-	-	-	-	-	139	62
MERCEDES SLK 230	2300	35	20	-	-	-	-	-	-	-	-	-	-	35	20
MERCEDES E 320	3200	18	12	-	-	-	-	-	-	-	-	-	-	18	12
MERCEDES CLK 230	2300	58	28	-	-	-	-	-	-	-	-	-	-	58	28
MERCEDES OM	2000	187	65	-	-	-	-	-	-	-	-	-	-	187	65

(1) VEHICULES IMMATRICULES AVEC UNE NOUVELLE PLAQUE ET AU NOM DE DECLARANTS BELGES.

**4. IMMATRICULATIONS DES VEHICULES A MOTEUR D'OCCASION MIS EN CIRCULATION
D'APRES LE PAYS DE PROVENANCE ET D'APRES LA MARQUE
1 ER TRIMESTRE 2003**

PAYS DE PROVENANCE ET MARQUES	CYLINDREE	VOITURES POUR PERSONNES		AUTOBUS ET AUTOCARS		VEHICULES POUR LE TRANSPORT DE MARCHANDISES		TRACTEURS		TRACTEURS AGRICOLES		VEHICULES SPECIAUX		TOTAL	
		TOTAL	DONT : NOUVELLES PLAQUES (1)	TOTAL	DONT : NOUVELLES PLAQUES (1)	TOTAL	DONT : NOUVELLES PLAQUES (1)	TOTAL	DONT : NOUVELLES PLAQUES (1)	TOTAL	DONT : NOUVELLES PLAQUES (1)	TOTAL	DONT : NOUVELLES PLAQUES (1)	TOTAL	DONT : NOUVELLES PLAQUES (1)
		MERCEDES E240	2400	12	6	-	-	-	-	-	-	-	-	-	-
MERCEDES E240	2600	10	3	-	-	-	-	-	-	-	-	-	-	10	3
MERCEDES CL500	5000	19	11	-	-	-	-	-	-	-	-	-	-	19	11
MERCEDES SL 500	5000	11	6	-	-	-	-	-	-	-	-	-	-	11	6
MERCEDES S 500	5000	15	10	-	-	-	-	-	-	-	-	-	-	15	10
MERCEDES S 320	3200	86	47	-	-	-	-	-	-	-	-	-	-	86	47
MERCEDES A160	1600	105	41	-	-	-	-	-	-	-	-	-	-	105	41
MERCEDES A160	1700	55	20	-	-	-	-	-	-	-	-	-	-	55	20
MERCEDES A140	1400	213	78	-	-	-	-	-	-	-	-	-	-	213	78
MERCEDES ML 320	3200	31	21	-	-	-	-	-	-	-	-	-	-	31	21
MERCEDES ML230	2300	35	8	-	-	-	-	-	-	-	-	-	-	35	8
MERCEDES A170	1700	234	106	-	-	-	-	-	-	-	-	-	-	234	106
MERCEDES V220 CDI	2100	24	11	-	-	-	-	-	-	-	-	-	-	24	11
MERCEDES V220 CDI	2200	18	3	-	-	-	-	-	-	-	-	-	-	18	3
MERCEDES A 190	1900	10	5	-	-	-	-	-	-	-	-	-	-	10	5
MERCEDES E 270	2700	59	37	-	-	-	-	-	-	-	-	-	-	59	37
MERCEDES ML270	2700	94	49	-	-	-	-	-	-	-	-	-	-	94	49
MERCEDES E220 CDI	2100	298	90	-	-	-	-	-	-	-	-	-	-	298	90
MERCEDES C220 CDI	2100	438	171	-	-	-	-	-	-	-	-	-	-	438	171
MERCEDES C200 KOMP	2000	29	7	-	-	-	-	-	-	-	-	-	-	29	7
MERCEDES CLK200 KOMP	2000	44	17	-	-	-	-	-	-	-	-	-	-	44	17
MERCEDES CLK230 KOMP	2300	10	5	-	-	-	-	-	-	-	-	-	-	10	5
MERCEDES C200 CDI	2100	405	99	-	-	-	-	-	-	-	-	-	-	405	99
MERCEDES E270 CDI	2700	31	17	-	-	-	-	-	-	-	-	-	-	31	17
MERCEDES C270 CDI	2700	26	17	-	-	-	-	-	-	-	-	-	-	26	17
MERCEDES A160 CDI	1700	39	14	-	-	-	-	-	-	-	-	-	-	39	14
MERCEDES A170 CDI	1700	150	48	-	-	-	-	-	-	-	-	-	-	150	48
AUTRES	317	194	8	3	77	50	3	2	3	1	-	-	-	408	250
TOTAL MERCEDES		9750	3816	74	56	3268	2189	174	158	15	11	-	-	13281	6230
NEOPLAN															
NEOPLAN		-	-	14	12	-	-	-	-	-	-	-	-	14	12
AUTRES		-	-	3	3	-	-	-	-	-	-	-	-	3	3
TOTAL NEOPLAN		-	-	17	15	-	-	-	-	-	-	-	-	17	15
OPEL															
OPEL		-	-	-	-	406	238	-	-	-	-	-	-	406	238
OPEL REKORD	1700	-	-	-	-	11	6	-	-	-	-	-	-	11	6
OPEL CORSA	1000	1319	724	-	-	-	-	-	-	-	-	-	-	1319	724
OPEL CORSA	1200	2140	1117	-	-	-	-	-	-	-	-	-	-	2140	1117
OPEL CORSA	1300	47	27	-	-	-	-	-	-	-	-	-	-	47	27
OPEL CORSA	1400	431	226	-	-	-	-	-	-	-	-	-	-	431	226
OPEL CORSA	1500	972	487	-	-	-	-	-	-	-	-	-	-	972	487
OPEL CORSA	1600	35	20	-	-	-	-	-	-	-	-	-	-	35	20
OPEL CORSA	1700	461	207	-	-	-	-	-	-	-	-	-	-	461	207
OPEL KADETT 1100	1100	10	8	-	-	-	-	-	-	-	-	-	-	10	8
OPEL KADETT	1200	305	172	-	-	-	-	-	-	-	-	-	-	305	172
OPEL KADETT	1300	427	196	-	-	-	-	-	-	-	-	-	-	427	196
OPEL KADETT	1400	339	154	-	-	-	-	-	-	-	-	-	-	339	154
OPEL KADETT	1600	487	210	-	-	-	-	-	-	-	-	-	-	487	210
OPEL KADETT	1700	584	268	-	-	-	-	-	-	-	-	-	-	584	268
OPEL KADETT	1800	22	9	-	-	-	-	-	-	-	-	-	-	22	9
OPEL KADETT	2000	54	27	-	-	-	-	-	-	-	-	-	-	54	27
OPEL MANTA	2000	17	12	-	-	-	-	-	-	-	-	-	-	17	12
OPEL ASCONA 13	1300	41	15	-	-	-	-	-	-	-	-	-	-	41	15
OPEL ASCONA	1600	109	43	-	-	-	-	-	-	-	-	-	-	109	43
OPEL KADETT 1200 N/S	1200	38	28	-	-	-	-	-	-	-	-	-	-	38	28
OPEL REKORD	1800	12	3	-	-	-	-	-	-	-	-	-	-	12	3
OPEL OMEGA	1800	67	19	-	-	-	-	-	-	-	-	-	-	67	19
OPEL OMEGA	2000	327	105	-	-	-	-	-	-	-	-	-	-	327	105
OPEL OMEGA	2200	24	10	-	-	-	-	-	-	-	-	-	-	24	10
OPEL OMEGA	2300	153	60	-	-	-	-	-	-	-	-	-	-	153	60
OPEL OMEGA	2500	113	50	-	-	-	-	-	-	-	-	-	-	113	50
OPEL OMEGA	3000	14	4	-	-	-	-	-	-	-	-	-	-	14	4
OPEL ASTRA	1200	86	25	-	-	-	-	-	-	-	-	-	-	86	25
OPEL ASTRA	1400	1232	477	-	-	-	-	-	-	-	-	-	-	1232	477

(1) VEHICULES IMMATRICULES AVEC UNE NOUVELLE PLAQUE ET AU NOM DE DECLARANTS BELGES.

**4. IMMATRICULATIONS DES VEHICULES A MOTEUR D'OCCASION MIS EN CIRCULATION
D'APRES LE PAYS DE PROVENANCE ET D'APRES LA MARQUE
1 ER TRIMESTRE 2003**

PAYS DE PROVENANCE ET MARQUES	CYLINDREE	VOITURES POUR PERSONNES		AUTOBUS ET AUTOCARS		VEHICULES POUR LE TRANSPORT DE MARCHANDISES		TRACTEURS		TRACTEURS AGRICOLES		VEHICULES SPECIAUX		TOTAL	
		TOTAL	DONT : NOUVELLES PLAQUES (1)	TOTAL	DONT : NOUVELLES PLAQUES (1)	TOTAL	DONT : NOUVELLES PLAQUES (1)	TOTAL	DONT : NOUVELLES PLAQUES (1)	TOTAL	DONT : NOUVELLES PLAQUES (1)	TOTAL	DONT : NOUVELLES PLAQUES (1)	TOTAL	DONT : NOUVELLES PLAQUES (1)
OPEL ASTRA	1600	467	170	-	-	-	-	-	-	-	-	-	-	467	170
OPEL ASTRA	1700	3831	1320	-	-	-	-	-	-	-	-	-	-	3831	1320
OPEL ASTRA	1800	177	65	-	-	-	-	-	-	-	-	-	-	177	65
OPEL ASTRA	2000	546	212	-	-	-	-	-	-	-	-	-	-	546	212
OPEL ASTRA	2200	12	3	-	-	-	-	-	-	-	-	-	-	12	3
OPEL VECTRA	1400	17	8	-	-	-	-	-	-	-	-	-	-	17	8
OPEL VECTRA	1600	786	279	-	-	-	-	-	-	-	-	-	-	786	279
OPEL VECTRA	1700	828	281	-	-	-	-	-	-	-	-	-	-	828	281
OPEL VECTRA	1800	138	39	-	-	-	-	-	-	-	-	-	-	138	39
OPEL VECTRA	2000	716	240	-	-	-	-	-	-	-	-	-	-	716	240
OPEL VECTRA	2200	28	7	-	-	-	-	-	-	-	-	-	-	28	7
OPEL CALIBRA	2000	196	81	-	-	-	-	-	-	-	-	-	-	196	81
OPEL FRONTERA	2000	48	14	-	-	-	-	-	-	-	-	-	-	48	14
OPEL FRONTERA	2200	119	33	-	-	-	-	-	-	-	-	-	-	119	33
OPEL FRONTERA	2300	45	13	-	-	-	-	-	-	-	-	-	-	45	13
OPEL FRONTERA	2500	15	6	-	-	-	-	-	-	-	-	-	-	15	6
OPEL COMBO	1700	12	5	-	-	12	5	-	-	-	-	-	-	24	10
OPEL TIGRA	1400	172	77	-	-	-	-	-	-	-	-	-	-	172	77
OPEL TIGRA	1600	42	27	-	-	-	-	-	-	-	-	-	-	42	27
OPEL SINTRA	2200	75	30	-	-	1	-	-	-	-	-	-	-	76	30
OPEL ZAFIRA	1600	107	33	-	-	-	-	-	-	-	-	-	-	107	33
OPEL ZAFIRA	1800	94	30	-	-	-	-	-	-	-	-	-	-	94	30
OPEL ZAFIRA	2000	536	155	-	-	-	-	-	-	-	-	-	-	536	155
OPEL ZAFIRA	2200	13	10	-	-	-	-	-	-	-	-	-	-	13	10
OPEL AGILA	1000	20	4	-	-	-	-	-	-	-	-	-	-	20	4
OPEL AGILA	1200	52	17	-	-	-	-	-	-	-	-	-	-	52	17
AUTRES		156	83	-	-	52	21	-	-	-	-	-	-	208	104
TOTAL OPEL		19114	7945	-	-	482	270	-	-	-	-	-	-	19596	8215
PORCHE															
PORCHE 911	2700	16	14	-	-	-	-	-	-	-	-	-	-	16	14
PORCHE 911	3000	28	25	-	-	-	-	-	-	-	-	-	-	28	25
PORCHE 911	3100	16	12	-	-	-	-	-	-	-	-	-	-	16	12
PORCHE 911	3200	28	21	-	-	-	-	-	-	-	-	-	-	28	21
PORCHE 911 T	3400	86	48	-	-	-	-	-	-	-	-	-	-	86	48
PORCHE 911T	3600	127	84	-	-	-	-	-	-	-	-	-	-	127	84
PORCHE 924 T	2000	30	23	-	-	-	-	-	-	-	-	-	-	30	23
PORCHE 944	2500	41	25	-	-	-	-	-	-	-	-	-	-	41	25
PORCHE 944	3000	13	7	-	-	-	-	-	-	-	-	-	-	13	7
PORCHE 968	3000	10	3	-	-	-	-	-	-	-	-	-	-	10	3
PORCHE BOXSTER	2500	66	39	-	-	-	-	-	-	-	-	-	-	66	39
PORCHE BOXTER	2700	13	7	-	-	-	-	-	-	-	-	-	-	13	7
AUTRES		77	64	-	-	-	-	-	-	4	3	-	-	81	67
TOTAL PORCHE		551	372	-	-	-	-	-	-	4	3	-	-	555	375
SETRA															
SETRA		1	1	24	15	-	-	-	-	-	-	-	-	25	16
AUTRES		-	-	1	1	-	-	-	-	-	-	-	-	1	1
TOTAL SETRA		1	1	25	16	-	-	-	-	-	-	-	-	26	17
WEB SMART															
WEB SMART	600	197	136	-	-	-	-	-	-	-	-	-	-	197	136
WEB SMART	800	60	42	-	-	-	-	-	-	-	-	-	-	60	42
AUTRES		1	-	-	-	-	-	-	-	-	-	-	-	1	-
TOTAL WEB SMART		258	178	-	-	-	-	-	-	-	-	-	-	258	178
TRABANT															
TRABANT		10	9	-	-	-	-	-	-	-	-	-	-	10	9
VOLKSWAGEN															
VOLKSWAGEN		74	50	2	2	1523	916	-	-	-	-	-	-	1599	968
VOLKSWAGEN	1200	12	11	-	-	1	1	-	-	-	-	-	-	13	12
VOLKSWAGEN	1300	11	10	-	-	-	-	-	-	-	-	-	-	11	10
VOLKSWAGEN	1600	54	29	-	-	13	11	-	-	-	-	-	-	67	40
VOLKSWAGEN	1700	12	5	-	-	2	2	-	-	-	-	-	-	14	7

(1) VEHICULES IMMATRICULES AVEC UNE NOUVELLE PLAQUE ET AU NOM DE DECLARANTS BELGES.

**4. IMMATRICULATIONS DES VEHICULES A MOTEUR D'OCCASION MIS EN CIRCULATION
D'APRES LE PAYS DE PROVENANCE ET D'APRES LA MARQUE
1 ER TRIMESTRE 2003**

PAYS DE PROVENANCE ET MARQUES	CYLINDRÉE	VOITURES POUR PERSONNES		AUTOBUS ET AUTOCARS		VEHICULES POUR LE TRANSPORT DE MARCHANDISES		TRACTEURS		TRACTEURS AGRICOLÉS		VEHICULES SPECIAUX		TOTAL	
		TOTAL	DONT : NOUVELLES PLAQUES (1)	TOTAL	DONT : NOUVELLES PLAQUES (1)	TOTAL	DONT : NOUVELLES PLAQUES (1)	TOTAL	DONT : NOUVELLES PLAQUES (1)	TOTAL	DONT : NOUVELLES PLAQUES (1)	TOTAL	DONT : NOUVELLES PLAQUES (1)	TOTAL	DONT : NOUVELLES PLAQUES (1)
		VOLKSWAGEN	1900	53	29	-	-	33	18	-	-	-	-	-	-
VOLKSWAGEN	2400	42	16	-	-	4	3	-	-	-	-	-	-	46	19
VOLKSWAGEN	2500	18	8	-	-	17	16	-	-	-	-	-	-	35	24
VOLKSWAGEN 1200	1200	63	49	-	-	-	-	-	-	-	-	-	-	63	49
VOLKSWAGEN 1300	1300	59	56	-	-	-	-	-	-	-	-	-	-	59	56
VOLKSWAGEN POLO	900	12	8	-	-	-	-	-	-	-	-	-	-	12	8
VOLKSWAGEN POLO	1000	1455	806	-	-	-	-	-	-	-	-	-	-	1455	806
VOLKSWAGEN POLO	1100	12	9	-	-	-	-	-	-	-	-	-	-	12	9
VOLKSWAGEN POLO	1200	90	38	-	-	-	-	-	-	-	-	-	-	90	38
V W POLO	1300	767	421	-	-	-	-	-	-	-	-	-	-	767	421
VOLKSWAGEN POLO	1400	1612	797	-	-	-	-	-	-	-	-	-	-	1612	797
VOLKSWAGEN POLO	1600	87	52	-	-	-	-	-	-	-	-	-	-	87	52
VOLKSWAGEN POLO	1900	735	360	-	-	2	2	-	-	-	-	-	-	737	362
VOLKSWAGEN 1303	1300	11	11	-	-	-	-	-	-	-	-	-	-	11	11
VOLKSWAGEN 1303 S	1600	22	18	-	-	-	-	-	-	-	-	-	-	22	18
VOLKSWAGEN PASSAT	1600	277	102	-	-	-	-	-	-	-	-	-	-	277	102
VOLKSWAGEN PASSAT	1800	193	71	-	-	-	-	-	-	-	-	-	-	193	71
V.W. PASSAT	1900	2589	884	-	-	-	-	-	-	-	-	-	-	2589	884
VOLKSWAGEN PASSAT	2000	19	7	-	-	-	-	-	-	-	-	-	-	19	7
VOLKSWAGEN GOLF	1100	60	28	-	-	-	-	-	-	-	-	-	-	60	28
VOLKSWAGEN GOLF	1300	1341	771	-	-	-	-	-	-	-	-	-	-	1341	771
VOLKSWAGEN GOLF	1400	627	303	-	-	-	-	-	-	-	-	-	-	627	303
VOLKSWAGEN GOLF	1500	17	7	-	-	-	-	-	-	-	-	-	-	17	7
VOLKSWAGEN GOLF	1600	3123	1554	-	-	-	-	-	-	-	-	-	-	3123	1554
VOLKSWAGEN GOLF	1800	1670	829	-	-	-	-	-	-	-	-	-	-	1670	829
VOLKSWAGEN GOLF	1900	5293	2319	-	-	-	-	-	-	-	-	-	-	5293	2319
VOLKSWAGEN GOLF	2000	170	84	-	-	-	-	-	-	-	-	-	-	170	84
VOLKSWAGEN GOLF	2800	27	16	-	-	-	-	-	-	-	-	-	-	27	16
VW SCIROCCO	1800	21	8	-	-	-	-	-	-	-	-	-	-	21	8
VOLKSWAGEN JETTA	1300	151	65	-	-	-	-	-	-	-	-	-	-	151	65
VOLKSWAGEN JETTA	1600	652	290	-	-	-	-	-	-	-	-	-	-	652	290
VOLKSWAGEN JETTA	1800	94	45	-	-	-	-	-	-	-	-	-	-	94	45
VW CORRADO	1800	98	34	-	-	-	-	-	-	-	-	-	-	98	34
VW CORRADO	2000	30	15	-	-	-	-	-	-	-	-	-	-	30	15
VOLKSWAGEN VENTO	1800	109	43	-	-	-	-	-	-	-	-	-	-	109	43
VOLKSWAGEN VENTO	1900	674	258	-	-	-	-	-	-	-	-	-	-	674	258
VOLKSWAGEN SHARAN	1900	589	209	-	-	1	1	-	-	-	-	-	-	590	210
VOLKSWAGEN SHARAN	2000	43	19	-	-	-	-	-	-	-	-	-	-	43	19
VOLKSWAGEN CADDY	1400	10	3	-	-	-	-	-	-	-	-	-	-	10	3
VOLKSWAGEN CADDY	1900	41	18	-	-	-	-	-	-	-	-	-	-	41	18
VOLKSWAGEN LUPO	1000	112	60	-	-	-	-	-	-	-	-	-	-	112	60
VOLKSWAGEN LUPO	1400	88	45	-	-	-	-	-	-	-	-	-	-	88	45
VOLKSWAGEN LUPO	1700	31	17	-	-	-	-	-	-	-	-	-	-	31	17
VOLKSWAGEN T4	1900	24	9	-	-	-	-	-	-	-	-	-	-	24	9
VOLKSWAGEN T4	2500	24	13	-	-	-	-	-	-	-	-	-	-	24	13
VOLKSWAGEN NEWBEETLE	1900	109	49	-	-	-	-	-	-	-	-	-	-	109	49
VOLKSWAGEN NEWBEETLE	2000	18	7	-	-	-	-	-	-	-	-	-	-	18	7
VOLKSWAGEN BORA	1600	20	8	-	-	-	-	-	-	-	-	-	-	20	8
VOLKSWAGEN BORA	1900	410	132	-	-	-	-	-	-	-	-	-	-	410	132
AUTRES		178	110	-	-	26	12	1	1	-	-	-	-	205	123
TOTAL VOLKSWAGEN		24133	11215	2	2	1622	982	1	1	-	-	-	-	25758	12200
AUTRES MARQUES		10	7	3	2	5	4	-	-	20	20	-	-	38	33
TOTAL ALLEMAGNE		82422	35676	159	116	7344	4697	306	258	546	424	-	-	90777	41171
AUTRICHE															
STEYR															
STEYR		-	-	-	-	4	3	-	-	20	17	-	-	24	20
AUTRES		-	-	-	-	1	-	-	-	-	-	-	-	1	-
TOTAL STEYR		-	-	-	-	5	3	-	-	20	17	-	-	25	20
TOTAL AUTRICHE		-	-	-	-	5	3	-	-	20	17	-	-	25	20

**4. IMMATRICULATIONS DES VEHICULES A MOTEUR D'OCCASION MIS EN CIRCULATION
D'APRES LE PAYS DE PROVENANCE ET D'APRES LA MARQUE
1 ER TRIMESTRE 2003**

PAYS DE PROVENANCE ET MARQUES	CYLINDREE	VOITURES POUR PERSONNES		AUTOBUS ET AUTOCARS		VEHICULES POUR LE TRANSPORT DE MARCHANDISES		TRACTEURS		TRACTEURS AGRICOLES		VEHICULES SPECIAUX		TOTAL	
		TOTAL	DONT : NOUVELLES PLAQUES (1)	TOTAL	DONT : NOUVELLES PLAQUES (1)	TOTAL	DONT : NOUVELLES PLAQUES (1)	TOTAL	DONT : NOUVELLES PLAQUES (1)	TOTAL	DONT : NOUVELLES PLAQUES (1)	TOTAL	DONT : NOUVELLES PLAQUES (1)	TOTAL	DONT : NOUVELLES PLAQUES (1)
BELGIQUE															
APAL		10	8	-	-	-	-	-	-	-	-	-	-	10	8
EOSCOACH															
EOSCOACH		-	-	12	11	-	-	-	-	-	-	-	-	12	11
VANHOOL															
VANHOOL		2	1	53	44	1	1	-	-	-	-	-	-	56	46
AUTRES		-	-	4	3	-	-	-	-	-	-	-	-	4	3
TOTAL VANHOOL		2	1	57	47	1	1	-	-	-	-	-	-	60	49
AUTRES MARQUES		11	10	4	3	1	1	-	-	1	1	-	-	17	15
TOTAL BELGIQUE		23	19	73	61	2	2	-	-	1	1	-	-	99	83
ESPAGNE															
SEAT															
SEAT		-	-	-	-	122	74	-	-	-	-	-	-	122	74
SEAT IBIZA	900	86	61	-	-	-	-	-	-	-	-	-	-	86	61
SEAT IBIZA	1000	23	10	-	-	-	-	-	-	-	-	-	-	23	10
SEAT IBIZA	1200	267	147	-	-	-	-	-	-	-	-	-	-	267	147
SEAT IBIZA	1300	41	22	-	-	-	-	-	-	-	-	-	-	41	22
SEAT IBIZA	1400	235	110	-	-	-	-	-	-	-	-	-	-	235	110
SEAT IBIZA	1500	28	15	-	-	-	-	-	-	-	-	-	-	28	15
SEAT IBIZA	1600	14	6	-	-	-	-	-	-	-	-	-	-	14	6
SEAT IBIZA	1700	50	31	-	-	-	-	-	-	-	-	-	-	50	31
SEAT IBIZA	1900	950	404	-	-	-	-	-	-	-	-	-	-	950	404
SEAT MARBELLA	800	72	47	-	-	-	-	-	-	-	-	-	-	72	47
SEAT MARBELLA	900	66	38	-	-	-	-	-	-	-	-	-	-	66	38
SEAT TOLEDO	1600	42	14	-	-	-	-	-	-	-	-	-	-	42	14
SEAT TOLEDO	1800	48	19	-	-	-	-	-	-	-	-	-	-	48	19
SEAT TOLEDO	1900	406	135	-	-	-	-	-	-	-	-	-	-	406	135
SEAT CORDOBA	1400	65	25	-	-	-	-	-	-	-	-	-	-	65	25
SEAT CORDOBA	1600	24	14	-	-	-	-	-	-	-	-	-	-	24	14
SEAT CORDOBA	1900	323	105	-	-	-	-	-	-	-	-	-	-	323	105
SEAT INCA	1900	12	7	-	-	-	-	-	-	-	-	-	-	12	7
SEAT ALHAMBRA	1900	196	69	-	-	-	-	-	-	-	-	-	-	196	69
SEAT ALHAMBRA	2000	12	7	-	-	-	-	-	-	-	-	-	-	12	7
SEAT AROSA	1000	20	12	-	-	-	-	-	-	-	-	-	-	20	12
SEAT AROSA	1400	22	13	-	-	-	-	-	-	-	-	-	-	22	13
SEAT LEON	1900	149	43	-	-	-	-	-	-	-	-	-	-	149	43
AUTRES		70	36	-	-	7	2	-	-	-	-	-	-	77	38
TOTAL SEAT		3221	1390	-	-	129	76	-	-	-	-	-	-	3350	1465
AUTRES MARQUES		1	-	-	-	4	4	-	-	2	2	-	-	7	6
TOTAL ESPAGNE		3222	1390	-	-	133	80	-	-	2	2	-	-	3357	1472
FRANCE															
ALPINE		13	8	-	-	-	-	-	-	-	-	-	-	13	8
MATRA RENAULT															
MATRA RENAULT ESP	2000	274	81	-	-	-	-	-	-	-	-	-	-	274	81
MATRA RENAULT ESP	2100	151	42	-	-	-	-	-	-	-	-	-	-	151	42
MATRA RENAULT ESP	2200	47	20	-	-	-	-	-	-	-	-	-	-	47	20

(1) VEHICULES IMMATRICULES AVEC UNE NOUVELLE PLAQUE ET AU NOM DE DECLARANTS BELGES.

4. IMMATRICULATIONS DES VEHICULES A MOTEUR D'OCCASION MIS EN CIRCULATION
D'APRES LE PAYS DE PROVENANCE ET D'APRES LA MARQUE
1 ER TRIMESTRE 2003

PAYS DE PROVENANCE ET MARQUES	C Y L I N D R E	VOITURES POUR PERSONNES		AUTOBUS ET AUTOCARS		VEHICULES POUR LE TRANSPORT DE MARCHANDISES		TRACTEURS		TRACTEURS AGRICOLES		VEHICULES SPECIAUX		TOTAL	
		TOTAL	DONT : NOUVELLES PLAQUES (1)	TOTAL	DONT : NOUVELLES PLAQUES (1)	TOTAL	DONT : NOUVELLES PLAQUES (1)	TOTAL	DONT : NOUVELLES PLAQUES (1)	TOTAL	DONT : NOUVELLES PLAQUES (1)	TOTAL	DONT : NOUVELLES PLAQUES (1)	TOTAL	DONT : NOUVELLES PLAQUES (1)
MATRA RENAULT ESP	2800	23	8	-	-	-	-	-	-	-	-	-	-	23	8
AUTRES		2	1	-	-	-	-	-	-	-	-	-	-	2	1
TOTAL MATRA RENAULT		497	152	-	-	-	-	-	-	-	-	-	-	497	152
CITROEN															
CITROEN		29	25	2	2	1860	1162	-	-	-	-	-	-	1891	1169
CITROEN	1800	-	-	-	-	13	9	-	-	-	-	-	-	13	9
CITROEN	1900	8	5	-	-	64	37	-	-	-	-	-	-	72	42
CITROEN	2000	7	6	-	-	42	25	-	-	-	-	-	-	49	31
CITROEN 2CV	600	117	74	-	-	-	-	-	-	-	-	-	-	117	74
CITROEN DYANE	600	15	8	-	-	-	-	-	-	-	-	-	-	15	8
CITROEN SM	1100	13	5	-	-	-	-	-	-	-	-	-	-	13	5
CITROEN SM	1400	76	27	-	-	-	-	-	-	-	-	-	-	76	27
CITROEN SM	1600	21	7	-	-	-	-	-	-	-	-	-	-	21	7
CITROEN CX 25	2500	10	4	-	-	-	-	-	-	-	-	-	-	10	4
CITROEN VISA	700	44	26	-	-	-	-	-	-	-	-	-	-	44	26
CITROEN VISA	1100	24	18	-	-	-	-	-	-	-	-	-	-	24	18
CITROEN BX	1400	222	88	-	-	-	-	-	-	-	-	-	-	222	88
CITROEN BX	1600	112	35	-	-	-	-	-	-	-	-	-	-	112	35
CITROEN BX	1800	104	34	-	-	-	-	-	-	-	-	-	-	104	34
CITROEN BX	1900	416	131	-	-	-	-	-	-	-	-	-	-	416	131
CITROEN C 15	1100	49	30	-	-	-	-	-	-	-	-	-	-	49	30
CITROEN C 15	1400	43	29	-	-	-	-	-	-	-	-	-	-	43	29
CITROEN C 15	1800	27	18	-	-	-	-	-	-	-	-	-	-	27	18
CITROEN AX	1000	693	403	-	-	-	-	-	-	-	-	-	-	693	403
CITROEN AX	1100	580	319	-	-	-	-	-	-	-	-	-	-	580	319
CITROEN AX	1400	212	111	-	-	1	1	-	-	-	-	-	-	213	112
CITROEN AX	1500	59	35	-	-	-	-	-	-	-	-	-	-	59	35
CITROEN XM	2000	203	69	-	-	-	-	-	-	-	-	-	-	203	69
CITROEN XM	2100	266	87	-	-	-	-	-	-	-	-	-	-	266	87
CITROEN XM	2400	18	10	-	-	-	-	-	-	-	-	-	-	18	10
CITROEN XM	3000	21	12	-	-	-	-	-	-	-	-	-	-	21	12
CITROEN ZX	1400	428	196	-	-	-	-	-	-	-	-	-	-	428	196
CITROEN ZX	1600	50	27	-	-	-	-	-	-	-	-	-	-	50	27
CITROEN ZX	1800	46	23	-	-	-	-	-	-	-	-	-	-	46	23
CITROEN ZX	1900	393	161	-	-	-	-	-	-	-	-	-	-	393	161
CITROEN XANTIA	1600	143	42	-	-	-	-	-	-	-	-	-	-	143	42
CITROEN XANTIA	1800	232	66	-	-	-	-	-	-	-	-	-	-	232	66
CITROEN XANTIA	1900	701	215	-	-	-	-	-	-	-	-	-	-	701	215
CITROEN XANTIA	2000	227	74	-	-	-	-	-	-	-	-	-	-	227	74
CITROEN XANTIA	2100	25	14	-	-	-	-	-	-	-	-	-	-	25	14
CITROEN EVASION	1800	86	23	-	-	-	-	-	-	-	-	-	-	86	23
CITROEN EVASION	1900	140	34	-	-	-	-	-	-	-	-	-	-	140	34
CITROEN EVASION	2000	115	33	-	-	-	-	-	-	-	-	-	-	115	33
CITROEN EVASION	2100	28	13	-	-	-	-	-	-	-	-	-	-	28	13
CITROEN JUMPY	1900	18	9	-	-	-	-	-	-	-	-	-	-	18	9
CITROEN SAXO	1100	714	336	-	-	-	-	-	-	-	-	-	-	714	336
CITROEN SAXO	1400	243	119	-	-	-	-	-	-	-	-	-	-	243	119
CITROEN SAXO	1500	479	212	-	-	-	-	-	-	-	-	-	-	479	212
CITROEN SAXO	1600	76	26	-	-	-	-	-	-	-	-	-	-	76	26
CITROEN BERLINGO	1400	84	29	-	-	-	-	-	-	-	-	-	-	84	29
CITROEN BERLINGO	1900	323	136	-	-	1	1	-	-	-	-	-	-	324	137
CITROEN BERLINGO	2000	41	17	-	-	-	-	-	-	-	-	-	-	41	17
CITROEN XSARA	1400	163	50	-	-	-	-	-	-	-	-	-	-	163	50
CITROEN XSARA	1600	134	42	-	-	-	-	-	-	-	-	-	-	134	42
CITROEN XSARA	1800	25	9	-	-	-	-	-	-	-	-	-	-	25	9
CITROEN XSARA	1900	499	171	-	-	-	-	-	-	-	-	-	-	499	171
CITROEN XSARA	2000	104	33	-	-	-	-	-	-	-	-	-	-	104	33
CITROEN JUMPER	2000	-	-	-	-	10	9	-	-	-	-	-	-	10	9
CITROEN XSARAPICASSO	1600	51	19	-	-	-	-	-	-	-	-	-	-	51	19
CITROEN XSARAPICASSO	1700	47	11	-	-	-	-	-	-	-	-	-	-	47	11
CITROEN XSARAPICASSO	2000	197	73	-	-	-	-	-	-	-	-	-	-	197	73
CITROEN C5	1700	24	6	-	-	-	-	-	-	-	-	-	-	24	6
CITROEN C5	2000	134	38	-	-	1	-	-	-	-	-	-	-	135	38
CITROEN C5	2200	39	18	-	-	-	-	-	-	-	-	-	-	39	18
CITROEN C8	2000	16	4	-	-	-	-	-	-	-	-	-	-	16	4
CITROEN C8	2200	15	7	-	-	-	-	-	-	-	-	-	-	15	7

(1) VEHICULES IMMATRICULES AVEC UNE NOUVELLE PLAQUE ET AU NOM DE DECLARANTS BELGES.

**4. IMMATRICULATIONS DES VEHICULES A MOTEUR D'OCCASION MIS EN CIRCULATION
D'APRES LE PAYS DE PROVENANCE ET D'APRES LA MARQUE
1 ER TRIMESTRE 2003**

PAYS DE PROVENANCE ET MARQUES	CYLINDRÉE	VOITURES POUR PERSONNES		AUTOBUS ET AUTOCARS		VEHICULES POUR LE TRANSPORT DE MARCHANDISES		TRACTEURS		TRACTEURS AGRICOLES		VEHICULES SPECIAUX		TOTAL	
		TOTAL	DONT : NOUVELLES PLAQUES (1)	TOTAL	DONT : NOUVELLES PLAQUES (1)	TOTAL	DONT : NOUVELLES PLAQUES (1)	TOTAL	DONT : NOUVELLES PLAQUES (1)	TOTAL	DONT : NOUVELLES PLAQUES (1)	TOTAL	DONT : NOUVELLES PLAQUES (1)	TOTAL	DONT : NOUVELLES PLAQUES (1)
		AUTRES		129	88	1	1	30	16	-	-	-	-	-	-
TOTAL CITROEN		9558	3990	3	3	2022	1260	-	-	-	-	-	-	11583	5253
PEUGEOT															
PEUGEOT		84	63	-	-	1154	697	-	-	-	-	-	-	1238	760
PEUGEOT	1900	3	3	-	-	27	14	-	-	-	-	-	-	30	17
PEUGEOT	2400	12	8	-	-	3	2	-	-	-	-	-	-	15	10
PEUGEOT	2500	13	12	-	-	3	2	-	-	-	-	-	-	16	14
PEUGEOT 307	1400	258	81	-	-	-	-	-	-	-	-	-	-	258	81
PEUGEOT 307	1600	47	18	-	-	-	-	-	-	-	-	-	-	47	18
PEUGEOT 307	2000	277	101	-	-	-	-	-	-	-	-	-	-	277	101
PEUGEOT 205	1000	909	573	-	-	-	-	-	-	-	-	-	-	909	573
PEUGEOT 205	1100	574	340	-	-	-	-	-	-	-	-	-	-	574	340
PEUGEOT 205	1300	11	6	-	-	-	-	-	-	-	-	-	-	11	6
PEUGEOT 205	1400	696	414	-	-	-	-	-	-	-	-	-	-	696	414
PEUGEOT 205	1600	113	70	-	-	-	-	-	-	-	-	-	-	113	70
PEUGEOT 205	1800	473	252	-	-	1	1	-	-	-	-	-	-	474	253
PEUGEOT 205	1900	46	22	-	-	-	-	-	-	-	-	-	-	46	22
PEUGEOT 309	1100	125	59	-	-	-	-	-	-	-	-	-	-	125	59
PEUGEOT 309	1300	157	80	-	-	-	-	-	-	-	-	-	-	157	80
PEUGEOT 309	1400	88	43	-	-	-	-	-	-	-	-	-	-	88	43
PEUGEOT 309	1600	46	21	-	-	-	-	-	-	-	-	-	-	46	21
PEUGEOT 309	1900	210	88	-	-	-	-	-	-	-	-	-	-	210	88
PEUGEOT 405	1400	68	33	-	-	-	-	-	-	-	-	-	-	68	33
PEUGEOT 405	1600	284	111	-	-	-	-	-	-	-	-	-	-	284	111
PEUGEOT 405	1800	94	31	-	-	-	-	-	-	-	-	-	-	94	31
PEUGEOT 405	1900	638	240	-	-	-	-	-	-	-	-	-	-	638	240
PEUGEOT 405	2000	15	5	-	-	-	-	-	-	-	-	-	-	15	5
PEUGEOT 605	2000	82	24	-	-	-	-	-	-	-	-	-	-	82	24
PEUGEOT 605	2100	80	36	-	-	-	-	-	-	-	-	-	-	80	36
PEUGEOT 605	2400	10	5	-	-	-	-	-	-	-	-	-	-	10	5
PEUGEOT 605	3000	10	3	-	-	-	-	-	-	-	-	-	-	10	3
PEUGEOT 106	1000	625	366	-	-	-	-	-	-	-	-	-	-	625	366
PEUGEOT 106	1100	510	252	-	-	-	-	-	-	-	-	-	-	510	252
PEUGEOT 106	1300	14	7	-	-	-	-	-	-	-	-	-	-	14	7
PEUGEOT 106	1400	276	148	-	-	-	-	-	-	-	-	-	-	276	148
PEUGEOT 106	1500	232	125	-	-	-	-	-	-	-	-	-	-	232	125
PEUGEOT 106	1600	74	27	-	-	-	-	-	-	-	-	-	-	74	27
PEUGEOT 306	1400	552	239	-	-	-	-	-	-	-	-	-	-	552	239
PEUGEOT 306	1600	297	125	-	-	-	-	-	-	-	-	-	-	297	125
PEUGEOT 306	1800	132	55	-	-	-	-	-	-	-	-	-	-	132	55
PEUGEOT 306	1900	921	368	-	-	-	-	-	-	-	-	-	-	921	368
PEUGEOT 306	2000	115	43	-	-	-	-	-	-	-	-	-	-	115	43
PEUGEOT 806	1800	15	4	-	-	-	-	-	-	-	-	-	-	15	4
PEUGEOT 806	1900	111	29	-	-	-	-	-	-	-	-	-	-	111	29
PEUGEOT 806	2000	169	55	-	-	-	-	-	-	-	-	-	-	169	55
PEUGEOT 806	2100	65	28	-	-	-	-	-	-	-	-	-	-	65	28
PEUGEOT 406	1600	24	4	-	-	-	-	-	-	-	-	-	-	24	4
PEUGEOT 406	1700	18	3	-	-	-	-	-	-	-	-	-	-	18	3
PEUGEOT 406	1800	119	26	-	-	-	-	-	-	-	-	-	-	119	26
PEUGEOT 406	1900	308	94	-	-	-	-	-	-	-	-	-	-	308	94
PEUGEOT 406	2000	461	160	-	-	-	-	-	-	-	-	-	-	461	160
PEUGEOT 406	2100	30	12	-	-	-	-	-	-	-	-	-	-	30	12
PEUGEOT 406	2200	15	8	-	-	-	-	-	-	-	-	-	-	15	8
PEUGEOT 406	2900	17	12	-	-	-	-	-	-	-	-	-	-	17	12
PEUGEOT EXPERT	1900	22	9	-	-	-	-	-	-	-	-	-	-	22	9
PEUGEOT 206	1100	542	254	-	-	-	-	-	-	-	-	-	-	542	254
PEUGEOT 206	1400	480	219	-	-	-	-	-	-	-	-	-	-	480	219
PEUGEOT 206	1600	177	86	-	-	-	-	-	-	-	-	-	-	177	86
PEUGEOT 206	1900	353	182	-	-	-	-	-	-	-	-	-	-	353	182
PEUGEOT 206	2000	132	62	-	-	1	1	-	-	-	-	-	-	133	63
PEUGEOT PARTNER	1400	34	9	-	-	-	-	-	-	-	-	-	-	34	9
PEUGEOT PARTNER	1900	187	61	-	-	3	1	-	-	-	-	-	-	190	62
PEUGEOT PARTNER	2000	18	5	-	-	5	3	-	-	-	-	-	-	23	8
PEUGEOT 607	2000	10	4	-	-	-	-	-	-	-	-	-	-	10	4
PEUGEOT 607	2200	74	29	-	-	-	-	-	-	-	-	-	-	74	29
AUTRES		88	55	-	-	21	17	-	-	-	-	-	-	109	72
TOTAL PEUGEOT		12640	5907	-	-	1218	738	-	-	-	-	-	-	13858	6645

(1) VEHICULES IMMATRICULES AVEC UNE NOUVELLE PLAQUE ET AU NOM DE DECLARANTS BELGES.

**4. IMMATRICULATIONS DES VEHICULES A MOTEUR D'OCCASION MIS EN CIRCULATION
D'APRES LE PAYS DE PROVENANCE ET D'APRES LA MARQUE
1 ER TRIMESTRE 2003**

PAYS DE PROVENANCE ET MARQUES	CYLINDREE	VOITURES POUR PERSONNES		AUTOBUS ET AUTOCARS		VEHICULES POUR LE TRANSPORT DE MARCHANDISES		TRACTEURS		TRACTEURS AGRICOLIS		VEHICULES SPECIAUX		TOTAL	
		TOTAL	DONT : NOUVELLES PLAQUES (1)	TOTAL	DONT : NOUVELLES PLAQUES (1)	TOTAL	DONT : NOUVELLES PLAQUES (1)	TOTAL	DONT : NOUVELLES PLAQUES (1)	TOTAL	DONT : NOUVELLES PLAQUES (1)	TOTAL	DONT : NOUVELLES PLAQUES (1)	TOTAL	DONT : NOUVELLES PLAQUES (1)
RENAULT															
RENAULT		13	10	3	2	2314	1483	75	65	53	41	-	-	2458	1601
RENAULT	1900	1	-	-	-	27	14	5	4	-	-	-	-	33	18
RENAULT	2500	7	5	-	-	10	5	-	-	-	-	-	-	17	10
RENAULT	2800	4	4	-	-	7	6	-	-	-	-	-	-	11	10
RENAULT R 4	800	21	15	-	-	-	-	-	-	-	-	-	-	21	15
RENAULT R4	1000	14	10	-	-	-	-	-	-	-	-	-	-	14	10
RENAULT R 4	1100	11	6	-	-	-	-	-	-	-	-	-	-	11	6
RENAULT R 5	1000	55	36	-	-	-	-	-	-	-	-	-	-	55	36
RENAULT R5	1100	1043	645	-	-	-	-	-	-	-	-	-	-	1043	645
RENAULT R5	1200	100	64	-	-	-	-	-	-	-	-	-	-	100	64
RENAULT R 5	1400	200	116	-	-	-	-	-	-	-	-	-	-	200	116
RENAULT R5	1600	46	24	-	-	-	-	-	-	-	-	-	-	46	24
RENAULT R5	1700	21	9	-	-	-	-	-	-	-	-	-	-	21	9
RENAULT R 9	1200	20	8	-	-	-	-	-	-	-	-	-	-	20	8
RENAULT R9	1400	32	19	-	-	-	-	-	-	-	-	-	-	32	19
RENAULT R 11	1200	12	5	-	-	-	-	-	-	-	-	-	-	12	5
RENAULT R11	1400	50	30	-	-	-	-	-	-	-	-	-	-	50	30
RENAULT R11	1600	22	8	-	-	-	-	-	-	-	-	-	-	22	8
RENAULT R 25	2000	117	44	-	-	-	-	-	-	-	-	-	-	117	44
RENAULT R 25	2100	99	34	-	-	-	-	-	-	-	-	-	-	99	34
RENAULT R 25	2200	21	4	-	-	-	-	-	-	-	-	-	-	21	4
RENAULT R 21	1700	176	72	-	-	-	-	-	-	-	-	-	-	176	72
RENAULT R 21	2000	28	11	-	-	-	-	-	-	-	-	-	-	28	11
RENAULT R 21	2100	120	43	-	-	-	-	-	-	-	-	-	-	120	43
RENAULT EXPRESS	1100	48	34	-	-	-	-	-	-	-	-	-	-	48	34
RENAULT EXPRESS	1200	16	10	-	-	-	-	-	-	-	-	-	-	16	10
RENAULT EXPRESS	1400	63	30	-	-	-	-	-	-	-	-	-	-	63	30
RENAULT EXPRESS	1600	28	14	-	-	-	-	-	-	-	-	-	-	28	14
RENAULT EXPRESS	1900	97	45	-	-	-	-	-	-	-	-	-	-	97	45
RENAULT R19	1200	107	53	-	-	-	-	-	-	-	-	-	-	107	53
RENAULT R19	1400	882	394	-	-	-	-	-	-	-	-	-	-	882	394
RENAULT R19	1700	64	23	-	-	-	-	-	-	-	-	-	-	64	23
RENAULT R19	1800	123	55	-	-	-	-	-	-	-	-	-	-	123	55
RENAULT R19	1900	451	184	-	-	-	-	-	-	-	-	-	-	451	184
RENAULT CLIO	1100	966	456	-	-	-	-	-	-	-	-	-	-	966	456
RENAULT CLIO	1200	959	538	-	-	-	-	-	-	-	-	-	-	959	538
RENAULT CLIO	1400	659	342	-	-	-	-	-	-	-	-	-	-	659	342
RENAULT CLIO	1500	221	100	-	-	-	-	-	-	-	-	-	-	221	100
RENAULT CLIO	1600	72	26	-	-	-	-	-	-	-	-	-	-	72	26
RENAULT CLIO	1700	17	6	-	-	-	-	-	-	-	-	-	-	17	6
RENAULT CLIO	1800	81	36	-	-	-	-	-	-	-	-	-	-	81	36
RENAULT CLIO	1900	508	245	-	-	-	-	-	-	-	-	-	-	508	245
RENAULT CLIO	2000	19	11	-	-	-	-	-	-	-	-	-	-	19	11
RENAULT SAFRANE	1900	31	13	-	-	-	-	-	-	-	-	-	-	31	13
RENAULT SAFRANE	2000	54	22	-	-	-	-	-	-	-	-	-	-	54	22
RENAULT SAFRANE	2100	43	13	-	-	-	-	-	-	-	-	-	-	43	13
RENAULT SAFRANE	2200	96	39	-	-	-	-	-	-	-	-	-	-	96	39
RENAULT SAFRANE	2400	13	7	-	-	-	-	-	-	-	-	-	-	13	7
RENAULT TWINGO	1100	770	390	-	-	-	-	-	-	-	-	-	-	770	390
RENAULT TWINGO	1200	679	378	-	-	-	-	-	-	-	-	-	-	679	378
RENAULT LAGUNA	1500	26	5	-	-	-	-	-	-	-	-	-	-	26	5
RENAULT LAGUNA	1800	226	64	-	-	-	-	-	-	-	-	-	-	226	64
RENAULT LAGUNA	1900	319	129	-	-	-	-	-	-	-	-	-	-	319	129
RENAULT LAGUNA	2000	79	19	-	-	-	-	-	-	-	-	-	-	79	19
RENAULT LAGUNA	2200	100	33	-	-	-	-	-	-	-	-	-	-	100	33
RENAULT ESPACE	1900	57	12	-	-	-	-	-	-	-	-	-	-	57	12
RENAULT ESPACE	2000	84	39	-	-	-	-	-	-	-	-	-	-	84	39
RENAULT ESPACE	2200	335	144	-	-	-	-	-	-	-	-	-	-	335	144
RENAULT MEGANE	1400	310	105	-	-	-	-	-	-	-	-	-	-	310	105
RENAULT MEGANE	1500	14	4	-	-	-	-	-	-	-	-	-	-	14	4
RENAULT MEGANE	1600	545	183	-	-	-	-	-	-	-	-	-	-	545	183
RENAULT MEGANE	1900	1627	540	-	-	1	1	-	-	-	-	-	-	1628	541
RENAULT MEGANE	2000	61	27	-	-	-	-	-	-	-	-	-	-	61	27
RENAULT KANGOO	1100	46	15	-	-	-	-	-	-	-	-	-	-	46	15
RENAULT KANGOO	1400	77	23	-	-	-	-	-	-	-	-	-	-	77	23
RENAULT KANGOO	1500	12	2	-	-	8	7	-	-	-	-	-	-	20	9

(1) VEHICULES IMMATRICULES AVEC UNE NOUVELLE PLAQUE ET AU NOM DE DECLARANTS BELGES.

**4. IMMATRICULATIONS DES VEHICULES A MOTEUR D'OCCASION MIS EN CIRCULATION
D'APRES LE PAYS DE PROVENANCE ET D'APRES LA MARQUE
1 ER TRIMESTRE 2003**

PAYS DE PROVENANCE ET MARQUES	CYLINDREE	VOITURES POUR PERSONNES		AUTOBUS ET AUTOCARS		VEHICULES POUR LE TRANSPORT DE MARCHANDISES		TRACTEURS		TRACTEURS AGRICOLES		VEHICULES SPECIAUX		TOTAL	
		TOTAL	DONT : NOUVELLES PLAQUES (1)	TOTAL	DONT : NOUVELLES PLAQUES (1)	TOTAL	DONT : NOUVELLES PLAQUES (1)	TOTAL	DONT : NOUVELLES PLAQUES (1)	TOTAL	DONT : NOUVELLES PLAQUES (1)	TOTAL	DONT : NOUVELLES PLAQUES (1)	TOTAL	DONT : NOUVELLES PLAQUES (1)
RENAULT KANGOO	1900	215	83	-	-	2	1	-	-	-	-	-	-	217	84
RENAULT TRAFIC		-	-	-	-	15	7	-	-	-	-	-	-	15	7
RENAULT VELSATIS	2200	15	5	-	-	-	-	-	-	-	-	-	-	15	5
AUTRES		114	51	-	-	40	30	1	1	4	4	-	-	159	86
TOTAL RENAULT		13572	6169	3	2	2424	1554	81	70	57	45	-	-	16137	7840
SIMCA		10	8	-	-	-	-	-	-	-	-	-	-	10	8
TALBOT		16	8	-	-	-	-	-	-	-	-	-	-	16	8
AUTRES MARQUES		15	10	-	-	9	7	-	-	2	1	-	-	26	18
TOTAL FRANCE		36321	16252	6	5	5673	3559	81	70	59	46	-	-	42140	19932
ITALIE															
ALFA ROMEO															
ALFA ROMEO GTV	2000	43	18	-	-	-	-	-	-	-	-	-	-	43	18
ALFA ROMEO ALFA 33	1400	163	76	-	-	-	-	-	-	-	-	-	-	163	76
ALFA ROMEO ALFA 33	1500	41	23	-	-	-	-	-	-	-	-	-	-	41	23
ALFA ROMEO ALFA 33	1700	60	30	-	-	-	-	-	-	-	-	-	-	60	30
ALFA ROMEO ALFA 75	1600	14	8	-	-	-	-	-	-	-	-	-	-	14	8
ALFA ROMEO ALFA 75	1800	11	7	-	-	-	-	-	-	-	-	-	-	11	7
ALFA ROMEO ALFA 75	2000	18	6	-	-	-	-	-	-	-	-	-	-	18	6
ALFA ROMEO SPYDER	2000	36	22	-	-	-	-	-	-	-	-	-	-	36	22
ALFA ROMEO ALFA 164	2000	53	20	-	-	-	-	-	-	-	-	-	-	53	20
ALFA ROMEO ALFA 164	2500	16	5	-	-	-	-	-	-	-	-	-	-	16	5
ALFA ROMEO SZ	3000	15	8	-	-	-	-	-	-	-	-	-	-	15	8
ALFA ROMEO ALFA 155	1600	12	4	-	-	-	-	-	-	-	-	-	-	12	4
ALFA ROMEO ALFA 155	1700	35	11	-	-	-	-	-	-	-	-	-	-	35	11
ALFA ROMEO ALFA 155	1800	44	18	-	-	-	-	-	-	-	-	-	-	44	18
ALFA ROMEO ALFA 155	1900	72	26	-	-	-	-	-	-	-	-	-	-	72	26
ALFA ROMEO ALFA 155	2000	33	11	-	-	-	-	-	-	-	-	-	-	33	11
ALFA ROMEO ALFA 155	2500	14	7	-	-	-	-	-	-	-	-	-	-	14	7
ALFA ROMEO ALFA 145	1400	79	38	-	-	-	-	-	-	-	-	-	-	79	38
ALFA ROMEO ALFA 145	1600	39	20	-	-	-	-	-	-	-	-	-	-	39	20
ALFA ROMEO ALFA 145	1900	61	28	-	-	-	-	-	-	-	-	-	-	61	28
ALFA ROMEO ALFA 145	1400	62	24	-	-	-	-	-	-	-	-	-	-	62	24
ALFA ROMEO ALFA 146	1600	57	27	-	-	-	-	-	-	-	-	-	-	57	27
ALFA ROMEO ALFA 146	1900	76	25	-	-	-	-	-	-	-	-	-	-	76	25
ALFA ROMEO 166	2000	14	5	-	-	-	-	-	-	-	-	-	-	14	5
ALFA ROMEO 166	2400	75	42	-	-	-	-	-	-	-	-	-	-	75	42
ALFA ROMEO 155	1600	66	22	-	-	-	-	-	-	-	-	-	-	66	22
ALFA ROMEO 156	1700	51	15	-	-	-	-	-	-	-	-	-	-	51	15
ALFA ROMEO ALFA 156	1900	440	165	-	-	-	-	-	-	-	-	-	-	440	165
ALFA ROMEO 164	2000	45	17	-	-	-	-	-	-	-	-	-	-	45	17
ALFA ROMEO 156	2400	39	23	-	-	-	-	-	-	-	-	-	-	39	23
ALFA ROMEO 156	2500	12	5	-	-	-	-	-	-	-	-	-	-	12	5
ALFA ROMEO ALFA 147	1600	68	32	-	-	-	-	-	-	-	-	-	-	68	32
ALFA ROMEO ALFA 147	1900	109	44	-	-	-	-	-	-	-	-	-	-	109	44
AUTRES		109	64	-	-	1	1	-	-	-	-	-	-	110	65
TOTAL ALFA ROMEO		2082	896	-	-	1	1	-	-	-	-	-	-	2083	897
FERRARI		41	31	-	-	-	-	-	-	3	3	-	-	44	34
FIAT															
FIAT		248	182	1	1	1073	720	-	-	137	104	-	-	1459	1007
FIAT	1900	17	13	-	-	18	16	-	-	-	-	-	-	35	29
FIAT	2500	19	9	-	-	9	6	-	-	-	-	-	-	28	15
FIAT	2800	23	16	-	-	5	2	-	-	-	-	-	-	28	18
FIAT 500	500	26	24	-	-	-	-	-	-	-	-	-	-	26	24
FIAT 500	600	10	9	-	-	-	-	-	-	-	-	-	-	10	9
FIAT 126	700	21	17	-	-	-	-	-	-	-	-	-	-	21	17
FIAT STILO	1200	15	3	-	-	-	-	-	-	-	-	-	-	15	3

(1) VEHICULES IMMATRICULES AVEC UNE NOUVELLE PLAQUE ET AU NOM DE DECLARANTS BELGES.

4. IMMATRICULATIONS DES VEHICULES A MOTEUR D'OCCASION MIS EN CIRCULATION
D'APRES LE PAYS DE PROVENANCE ET D'APRES LA MARQUE
1 ER TRIMESTRE 2003

PAYS DE PROVENANCE ET MARQUES	C Y L I N D R E	VOITURES POUR PERSONNES		AUTOBUS ET AUTOCARS		VEHICULES POUR LE TRANSPORT DE MARCHANDISES		TRACTEURS		TRACTEURS AGRICOLES		VEHICULES SPECIAUX		TOTAL	
		TOTAL	DONT : NOUVELLES PLAQUES (1)	TOTAL	DONT : NOUVELLES PLAQUES (1)	TOTAL	DONT : NOUVELLES PLAQUES (1)	TOTAL	DONT : NOUVELLES PLAQUES (1)	TOTAL	DONT : NOUVELLES PLAQUES (1)	TOTAL	DONT : NOUVELLES PLAQUES (1)	TOTAL	DONT : NOUVELLES PLAQUES (1)
		FIAT STILO	1600	11	1	-	-	-	-	-	-	-	-	-	-
FIAT STILO	1900	181	58	-	-	-	-	-	-	-	-	-	-	181	58
FIAT FIORINO	1700	13	6	-	-	-	-	-	-	-	-	-	-	13	6
FIAT PANDA	800	155	100	-	-	-	-	-	-	-	-	-	-	155	100
FIAT PANDA	900	45	28	-	-	-	-	-	-	-	-	-	-	45	28
FIAT PANDA	1000	61	34	-	-	-	-	-	-	-	-	-	-	61	34
FIAT PANDA	1100	12	6	-	-	-	-	-	-	-	-	-	-	12	6
FIAT UNO	900	218	143	-	-	-	-	-	-	-	-	-	-	218	143
FIAT UNO	1000	387	204	-	-	-	-	-	-	-	-	-	-	387	204
FIAT UNO	1100	108	62	-	-	-	-	-	-	-	-	-	-	108	62
FIAT UNO	1300	13	5	-	-	-	-	-	-	-	-	-	-	13	5
FIAT UNO	1400	85	46	-	-	-	-	-	-	-	-	-	-	85	46
FIAT UNO	1700	72	38	-	-	-	-	-	-	-	-	-	-	72	38
FIAT CROMA	1900	92	23	-	-	-	-	-	-	-	-	-	-	92	23
FIAT CROMA	2000	17	6	-	-	-	-	-	-	-	-	-	-	17	6
FIAT TEMPRA	1400	38	17	-	-	-	-	-	-	-	-	-	-	38	17
FIAT TEMPRA	1600	83	32	-	-	-	-	-	-	-	-	-	-	83	32
FIAT TEMPRA	1800	15	6	-	-	-	-	-	-	-	-	-	-	15	6
FIAT TEMPRA	1900	181	66	-	-	-	-	-	-	-	-	-	-	181	66
FIAT DOBLO	-	-	-	-	-	12	6	-	-	-	-	-	-	12	6
FIAT DOBLO	1200	12	3	-	-	-	-	-	-	-	-	-	-	12	3
FIAT DOBLO	1900	49	10	-	-	2	2	-	-	-	-	-	-	51	12
FIAT TIPO	1400	258	140	-	-	-	-	-	-	-	-	-	-	258	140
FIAT TIPO	1600	58	26	-	-	-	-	-	-	-	-	-	-	58	26
FIAT TIPO	1700	102	52	-	-	-	-	-	-	-	-	-	-	102	52
FIAT TIPO	1800	12	8	-	-	-	-	-	-	-	-	-	-	12	8
FIAT TIPO	1900	82	32	-	-	-	-	-	-	-	-	-	-	82	32
FIAT CINQUECENTO	900	112	65	-	-	-	-	-	-	-	-	-	-	112	65
FIAT CINQUECENTO	1100	38	21	-	-	-	-	-	-	-	-	-	-	38	21
FIAT PUNTO	1100	298	155	-	-	-	-	-	-	-	-	-	-	298	155
FIAT PUNTO	1200	744	364	-	-	-	-	-	-	-	-	-	-	744	364
FIAT PUNTO	1600	18	7	-	-	-	-	-	-	-	-	-	-	18	7
FIAT PUNTO	1700	155	78	-	-	-	-	-	-	-	-	-	-	155	78
FIAT PUNTO	1900	231	104	-	-	-	-	-	-	-	-	-	-	231	104
FIAT COUPE	1700	17	8	-	-	-	-	-	-	-	-	-	-	17	8
FIAT COUPE	2000	44	19	-	-	-	-	-	-	-	-	-	-	44	19
FIAT ULYSSE	1900	32	9	-	-	-	-	-	-	-	-	-	-	32	9
FIAT ULYSSE	2000	60	7	-	-	-	-	-	-	-	-	-	-	60	7
FIAT BARCHETTA	1700	37	23	-	-	-	-	-	-	-	-	-	-	37	23
FIAT STILO SW	1900	19	3	-	-	-	-	-	-	-	-	-	-	19	3
FIAT BRAVA	1200	24	6	-	-	-	-	-	-	-	-	-	-	24	6
FIAT BRAVA	1400	66	25	-	-	-	-	-	-	-	-	-	-	66	25
FIAT BRAVA	1600	33	12	-	-	-	-	-	-	-	-	-	-	33	12
FIAT BRAVA	1900	150	54	-	-	-	-	-	-	-	-	-	-	150	54
FIAT BRAVO	1200	21	7	-	-	-	-	-	-	-	-	-	-	21	7
FIAT BRAVO	1400	71	35	-	-	-	-	-	-	-	-	-	-	71	35
FIAT BRAVO	1600	31	16	-	-	-	-	-	-	-	-	-	-	31	16
FIAT BRAVO	1700	18	10	-	-	-	-	-	-	-	-	-	-	18	10
FIAT BRAVO	1900	144	65	-	-	-	-	-	-	-	-	-	-	144	65
FIAT MAREA	1600	24	9	-	-	-	-	-	-	-	-	-	-	24	9
FIAT MAREA	1900	49	11	-	-	-	-	-	-	-	-	-	-	49	11
FIAT MAREA WEEKEND	1600	16	3	-	-	-	-	-	-	-	-	-	-	16	3
FIAT MAREA WEEKEND	1700	12	3	-	-	-	-	-	-	-	-	-	-	12	3
FIAT MAREA WEEKEND	1900	78	24	-	-	-	-	-	-	-	-	-	-	78	24
FIAT PALIO WEEKEND	1200	12	2	-	-	-	-	-	-	-	-	-	-	12	2
FIAT PALIO WEEKEND	1700	35	10	-	-	-	-	-	-	-	-	-	-	35	10
FIAT SEICENTO	900	29	14	-	-	-	-	-	-	-	-	-	-	29	14
FIAT SEICENTO	1100	95	55	-	-	-	-	-	-	-	-	-	-	95	55
FIAT DUCATO	-	3	1	-	-	19	14	-	-	-	-	-	-	22	15
FIAT DUCATS	2800	8	7	-	-	11	4	-	-	-	-	-	-	19	11
FIAT MULTIPLA	1900	92	23	-	-	-	-	-	-	-	-	-	-	92	23
AUTRES	-	195	100	-	-	25	13	-	-	3	3	-	-	223	116
TOTAL FIAT	-	5750	2780	1	1	1174	783	-	-	140	107	-	-	7055	3671
IVECO	-	-	-	-	-	-	-	-	-	-	-	-	-	-	-
IVECO	-	21	12	1	1	402	296	26	24	-	-	-	-	450	333
IVECO	2800	3	3	-	-	17	11	-	-	-	-	-	-	20	14

(1) VEHICULES IMMATRICULES AVEC UNE NOUVELLE PLAQUE ET AU NOM DE DECLARANTS BELGES.

**4. IMMATRICULATIONS DES VEHICULES A MOTEUR D'OCCASION MIS EN CIRCULATION
D'APRES LE PAYS DE PROVENANCE ET D'APRES LA MARQUE**
1 ER TRIMESTRE 2003

PAYS DE PROVENANCE ET MARQUES	CYLINDRÉE	VOITURES POUR PERSONNES		AUTOBUS ET AUTOCARS		VEHICULES POUR LE TRANSPORT DE MARCHANDISES		TRACTEURS		TRACTEURS AGRICOLES		VEHICULES SPECIAUX		TOTAL	
		TOTAL	DONT : NOUVELLES PLAQUES (1)	TOTAL	DONT : NOUVELLES PLAQUES (1)	TOTAL	DONT : NOUVELLES PLAQUES (1)	TOTAL	DONT : NOUVELLES PLAQUES (1)	TOTAL	DONT : NOUVELLES PLAQUES (1)	TOTAL	DONT : NOUVELLES PLAQUES (1)	TOTAL	DONT : NOUVELLES PLAQUES (1)
AUTRES		3	2	2	1	22	17	1	1	-	-	-	-	28	21
TOTAL IVECO		27	17	3	2	441	324	27	25	-	-	-	-	498	368
LANCIA															
LANCIA DELTA	1600	65	28	-	-	-	-	-	-	-	-	-	-	65	28
LANCIA DELTA	1700	10	4	-	-	-	-	-	-	-	-	-	-	10	4
LANCIA DELTA	1800	20	5	-	-	-	-	-	-	-	-	-	-	20	5
LANCIA DELTA	1900	106	39	-	-	-	-	-	-	-	-	-	-	106	39
LANCIA DELTA	2000	23	12	-	-	-	-	-	-	-	-	-	-	23	12
LANCIA THEMA	2000	29	8	-	-	-	-	-	-	-	-	-	-	29	8
LANCIA THEMA	2500	12	5	-	-	-	-	-	-	-	-	-	-	12	5
LANCIA Y 10	1000	19	13	-	-	-	-	-	-	-	-	-	-	19	13
LANCIA Y 10	1100	35	22	-	-	-	-	-	-	-	-	-	-	35	22
LANCIA DEDRA	1600	36	8	-	-	-	-	-	-	-	-	-	-	36	8
LANCIA DEDRA	1700	12	4	-	-	-	-	-	-	-	-	-	-	12	4
LANCIA DEDRA	1800	64	30	-	-	-	-	-	-	-	-	-	-	64	30
LANCIA DEDRA	1900	190	64	-	-	-	-	-	-	-	-	-	-	190	64
LANCIA DEDRA	2000	25	11	-	-	-	-	-	-	-	-	-	-	25	11
LANCIA Z	2000	13	5	-	-	-	-	-	-	-	-	-	-	13	5
LANCIA Z	2100	24	5	-	-	-	-	-	-	-	-	-	-	24	5
LANCIA K	2000	23	11	-	-	-	-	-	-	-	-	-	-	23	11
LANCIA K	2400	39	18	-	-	-	-	-	-	-	-	-	-	39	18
LANCIA Y	1100	11	4	-	-	-	-	-	-	-	-	-	-	11	4
LANCIA Y	1200	101	50	-	-	-	-	-	-	-	-	-	-	101	50
LANCIA Y	1400	13	7	-	-	-	-	-	-	-	-	-	-	13	7
LANCIA LYBRA	1900	61	24	-	-	-	-	-	-	-	-	-	-	61	24
AUTRES		64	35	-	-	-	-	-	-	-	-	-	-	64	35
TOTAL LANCIA		995	413	-	-	-	-	-	-	-	-	-	-	995	413
LANDINI															
LANDINI		-	-	-	-	-	-	-	-	13	11	-	-	13	11
MEAN		18	7	-	-	-	-	-	-	-	-	-	-	18	7
OM															
OM		5	3	-	-	13	9	-	-	-	-	-	-	18	12
SAME															
SAME		-	-	-	-	-	-	-	-	50	42	-	-	50	42
AUTRES		-	-	-	-	-	-	-	-	2	1	-	-	2	1
TOTAL SAME		-	-	-	-	-	-	-	-	52	43	-	-	52	43
AUTRES MARQUES		4	3	-	-	3	3	-	-	9	8	-	-	16	14
TOTAL ITALIE		8922	4150	4	3	1632	1120	27	25	217	172	-	-	10802	5470
PAYS-BAS															
BOVA		1	-	10	9	-	-	-	-	-	-	-	-	11	9
DAF															
DAF	2600	7	4	14	11	354	256	201	170	-	-	-	-	576	441
DAF		-	-	-	-	2	2	16	11	-	-	-	-	18	13
AUTRES		11	9	1	1	16	9	9	8	-	-	-	-	37	27
TOTAL DAF		18	13	15	12	372	267	226	189	-	-	-	-	631	481
VOLVO		20	11	-	-	-	-	-	-	-	-	-	-	20	11
TOTAL PAYS-BAS		39	24	25	21	372	267	226	189	-	-	-	-	662	501

(1) VEHICULES IMMATRICULES AVEC UNE NOUVELLE PLAQUE ET AU NOM DE DECLARANTS BELGES.

**4. IMMATRICULATIONS DES VEHICULES A MOTEUR D'OCCASION MIS EN CIRCULATION
D'APRES LE PAYS DE PROVENANCE ET D'APRES LA MARQUE
1 ER TRIMESTRE 2003**

PAYS DE PROVENANCE ET MARQUES	CYLINDREE	VOITURES POUR PERSONNES		AUTOBUS ET AUTOCARS		VEHICULES POUR LE TRANSPORT DE MARCHANDISES		TRACTEURS		TRACTEURS AGRICOLLES		VEHICULES SPECIAUX		TOTAL	
		TOTAL	DONT : NOUVELLES PLAQUES (1)	TOTAL	DONT : NOUVELLES PLAQUES (1)	TOTAL	DONT : NOUVELLES PLAQUES (1)	TOTAL	DONT : NOUVELLES PLAQUES (1)	TOTAL	DONT : NOUVELLES PLAQUES (1)	TOTAL	DONT : NOUVELLES PLAQUES (1)	TOTAL	DONT : NOUVELLES PLAQUES (1)
ROYAUME-UNI															
ASTON MARTIN		11	4	-	-	-	-	-	-	-	-	-	-	11	4
AUSTIN															
MINI 1000	1000	66	47	-	-	1	1	-	-	-	-	-	-	67	48
AUSTIN METRO	1000	13	7	-	-	-	-	-	-	-	-	-	-	13	7
AUSTIN METRO	1300	16	10	-	-	-	-	-	-	-	-	-	-	16	10
AUTRES		30	16	-	-	3	3	-	-	-	-	-	-	33	19
TOTAL AUSTIN		125	80	-	-	4	4	-	-	-	-	-	-	129	84
BEDFORD															
BEDFORD		15	9	-	-	18	12	-	-	-	-	-	-	33	21
AUTRES		1	1	-	-	-	-	-	-	-	-	-	-	1	1
TOTAL BEDFORD		16	10	-	-	18	12	-	-	-	-	-	-	34	22
BENTLEY		14	13	-	-	-	-	-	-	-	-	-	-	14	13
DAIMLER		32	23	-	-	-	-	-	-	-	-	-	-	32	23
DAVID BROWN															
DAVID BROWN		-	-	-	-	-	-	-	-	39	31	-	-	39	31
AUTRES		-	-	-	-	-	-	-	-	1	1	-	-	1	1
TOTAL DAVID BROWN		-	-	-	-	-	-	-	-	40	32	-	-	40	32
FORD															
FORD MONDEO	1600	99	27	-	-	-	-	-	-	-	-	-	-	99	27
FORD MONDEO	1800	1534	477	-	-	-	-	-	-	-	-	-	-	1534	477
FORD MONDEO	2000	544	167	-	-	-	-	-	-	-	-	-	-	544	167
AUTRES		14	5	-	-	2	1	-	-	-	-	-	-	16	6
TOTAL FORD		2191	676	-	-	2	1	-	-	-	-	-	-	2193	677
FORDSON															
FORDSON		-	-	-	-	-	-	-	-	14	12	-	-	14	12
JAGUAR															
JAGUAR XJ 42	4200	14	10	-	-	-	-	-	-	-	-	-	-	14	10
JAGUAR XJ6L	3200	32	15	-	-	-	-	-	-	-	-	-	-	32	15
JAGUAR SOVEREIGN	3200	35	20	-	-	-	-	-	-	-	-	-	-	35	20
JAGUAR SOVEREIGN	4000	17	9	-	-	-	-	-	-	-	-	-	-	17	9
JAGUAR XK8	4000	20	12	-	-	-	-	-	-	-	-	-	-	20	12
JAGUAR EXECUTIVE	3200	15	10	-	-	-	-	-	-	-	-	-	-	15	10
JAGUAR XKR	4000	10	5	-	-	-	-	-	-	-	-	-	-	10	5
JAGUAR S TYPE EXEC	3000	21	12	-	-	-	-	-	-	-	-	-	-	21	12
AUTRES		116	72	-	-	-	-	-	-	-	-	-	-	116	72
TOTAL JAGUAR		280	165	-	-	-	-	-	-	-	-	-	-	280	165
LANDROVER															
LANDROVER		1	1	-	-	216	130	-	-	-	-	-	-	217	131
LANDROVER	2500	2	-	-	-	26	11	-	-	-	-	-	-	28	11
LANDROVER RANGE	2500	185	91	-	-	-	-	-	-	-	-	-	-	185	91
LANDROVER RANGE	4600	14	9	-	-	-	-	-	-	-	-	-	-	14	9
LAND ROVER DISCOVERY	2500	91	40	-	-	-	-	-	-	-	-	-	-	91	40
LANDROVER FREELANDER	1800	51	15	-	-	-	-	-	-	-	-	-	-	51	15
LANDROVER FREELANDER	2000	157	63	-	-	-	-	-	-	-	-	-	-	157	63
LANDROVER DEFENDER	2500	16	10	-	-	2	-	-	-	-	-	-	-	18	10
LANDROVER RANGE ROV	2900	20	9	-	-	-	-	-	-	-	-	-	-	20	9
AUTRES		44	29	-	-	30	16	-	-	-	-	-	-	74	45
TOTAL LANDROVER		581	267	-	-	274	157	-	-	-	-	-	-	855	424

(1) VEHICULES IMMATRICULES AVEC UNE NOUVELLE PLAQUE ET AU NOM DE DECLARANTS BELGES.

**4. IMMATRICULATIONS DES VEHICULES A MOTEUR D'OCCASION MIS EN CIRCULATION
D'APRES LE PAYS DE PROVENANCE ET D'APRES LA MARQUE
1 ER TRIMESTRE 2003**

PAYS DE PROVENANCE ET MARQUES	CYLINDRE	VOITURES POUR PERSONNES		AUTOBUS ET AUTOCARS		VEHICULES POUR LE TRANSPORT DE MARCHANDISES		TRACTEURS		TRACTEURS AGRICOLES		VEHICULES SPECIAUX		TOTAL	
		TOTAL	DONT : NOUVELLES PLAQUES (1)	TOTAL	DONT : NOUVELLES PLAQUES (1)	TOTAL	DONT : NOUVELLES PLAQUES (1)	TOTAL	DONT : NOUVELLES PLAQUES (1)	TOTAL	DONT : NOUVELLES PLAQUES (1)	TOTAL	DONT : NOUVELLES PLAQUES (1)	TOTAL	DONT : NOUVELLES PLAQUES (1)
LEYLAND															
LEYLAND 1001	1000	10	8	-	-	-	-	-	-	-	-	-	-	10	8
AUTRES		15	13	2	2	1	1	-	-	3	2	-	-	21	18
TOTAL LEYLAND		25	21	2	2	1	1	-	-	3	2	-	-	31	26
LOTUS															
LOTUS ELISE	1800	19	14	-	-	-	-	-	-	-	-	-	-	19	14
AUTRES		22	17	-	-	-	-	-	-	-	-	-	-	22	17
TOTAL LOTUS		41	31	-	-	-	-	-	-	-	-	-	-	41	31
MASSEY FERGUSON															
MASSEY FERGUSON		-	-	-	-	-	-	-	-	174	142	-	-	174	142
AUTRES		-	-	-	-	-	-	-	-	11	8	-	-	11	8
TOTAL MASSEY FERGUSON		-	-	-	-	-	-	-	-	185	150	-	-	185	150
MG															
MG B	1800	31	29	-	-	-	-	-	-	-	-	-	-	31	29
MG F	1800	55	28	-	-	-	-	-	-	-	-	-	-	55	28
AUTRES		38	29	-	-	-	-	-	-	-	-	-	-	38	29
TOTAL MG		124	86	-	-	-	-	-	-	-	-	-	-	124	86
ROLLS ROYCE		11	10	-	-	-	-	-	-	-	-	-	-	11	10
LAND ROVER															
ROVER 75	1800	12	4	-	-	-	-	-	-	-	-	-	-	12	4
ROVER 75	2000	89	34	-	-	-	-	-	-	-	-	-	-	89	34
ROVER 214	1400	143	63	-	-	-	-	-	-	-	-	-	-	143	63
ROVER 213	1300	22	9	-	-	-	-	-	-	-	-	-	-	22	9
ROVER 216	1600	71	35	-	-	-	-	-	-	-	-	-	-	71	35
ROVER 820	2000	47	10	-	-	-	-	-	-	-	-	-	-	47	10
ROVER 825	2500	15	7	-	-	-	-	-	-	-	-	-	-	15	7
ROVER 416	1600	66	28	-	-	-	-	-	-	-	-	-	-	66	28
ROVER MINI	1000	12	10	-	-	-	-	-	-	-	-	-	-	12	10
ROVER MINI	1300	45	33	-	-	-	-	-	-	-	-	-	-	45	33
ROVER MONTEGO	2000	15	3	-	-	-	-	-	-	-	-	-	-	15	3
ROVER 111	1100	72	37	-	-	-	-	-	-	-	-	-	-	72	37
ROVER 114	1400	21	10	-	-	-	-	-	-	-	-	-	-	21	10
ROVER 414	1400	18	8	-	-	-	-	-	-	-	-	-	-	18	8
ROVER 218	1900	15	5	-	-	-	-	-	-	-	-	-	-	15	5
ROVER 420	2000	35	12	-	-	-	-	-	-	-	-	-	-	35	12
ROVER 220	2000	32	15	-	-	-	-	-	-	-	-	-	-	32	15
ROVER 520	2000	174	72	-	-	-	-	-	-	-	-	-	-	174	72
ROVER 200	1400	85	35	-	-	-	-	-	-	-	-	-	-	85	35
ROVER 200	2000	30	12	-	-	-	-	-	-	-	-	-	-	30	12
ROVER 600	2000	35	15	-	-	-	-	-	-	-	-	-	-	35	15
ROVER RANGE	2500	28	12	-	-	-	-	-	-	-	-	-	-	28	12
ROVER 400	1600	24	7	-	-	-	-	-	-	-	-	-	-	24	7
ROVER 400	2000	18	8	-	-	-	-	-	-	-	-	-	-	18	8
ROVER 25	1400	36	16	-	-	-	-	-	-	-	-	-	-	36	16
ROVER 45	2000	15	4	-	-	-	-	-	-	-	-	-	-	15	4
AUTRES		84	37	-	-	2	1	-	-	-	-	-	-	86	38
TOTAL LAND ROVER		1259	541	-	-	2	1	-	-	-	-	-	-	1261	542
TRIUMPH TR8															
TRIUMPH SPITFIRE	1300	10	10	-	-	-	-	-	-	-	-	-	-	10	10
TRIUMPH SPITFIRE	1500	18	16	-	-	-	-	-	-	-	-	-	-	18	16
AUTRES		28	26	-	-	-	-	-	-	-	-	-	-	28	26
TOTAL TRIUMPH TR8		56	52	-	-	-	-	-	-	-	-	-	-	56	52
VAUXHALL		16	6	-	-	-	-	-	-	-	-	-	-	16	6

(1) VEHICULES IMMATRICULES AVEC UNE NOUVELLE PLAQUE ET AU NOM DE DECLARANTS BELGES.

**4. IMMATRICULATIONS DES VEHICULES A MOTEUR D'OCCASION MIS EN CIRCULATION
D'APRES LE PAYS DE PROVENANCE ET D'APRES LA MARQUE
1 ER TRIMESTRE 2003**

PAYS DE PROVENANCE ET MARQUES	CYLINDRÉE	VOITURES POUR PERSONNES		AUTOBUS ET AUTOCARS		VEHICULES POUR LE TRANSPORT DE MARCHANDISES		TRACTEURS		TRACTEURS AGRICOLES		VEHICULES SPECIAUX		TOTAL	
		TOTAL	DONT : NOUVELLES PLAQUES (1)	TOTAL	DONT : NOUVELLES PLAQUES (1)	TOTAL	DONT : NOUVELLES PLAQUES (1)	TOTAL	DONT : NOUVELLES PLAQUES (1)	TOTAL	DONT : NOUVELLES PLAQUES (1)	TOTAL	DONT : NOUVELLES PLAQUES (1)	TOTAL	DONT : NOUVELLES PLAQUES (1)
		AUTRES MARQUES		30	27	-	-	2	2	-	-	6	6	-	-
TOTAL ROYAUME-UNI		4812	2012	2	2	303	178	-	-	248	202	-	-	5365	2394
SUEDE															
SAAB															
SAAB 9-5	2000	65	21	-	-	-	-	-	-	-	-	-	-	65	21
SAAB 9-5	2300	43	21	-	-	-	-	-	-	-	-	-	-	43	21
SAAB 900	2000	228	93	-	-	-	-	-	-	-	-	-	-	228	93
SAAB 900	2100	11	4	-	-	-	-	-	-	-	-	-	-	11	4
SAAB 900	2300	48	27	-	-	-	-	-	-	-	-	-	-	48	27
SAAB 9000	2000	78	30	-	-	-	-	-	-	-	-	-	-	78	30
SAAB 9000	2300	89	32	-	-	-	-	-	-	-	-	-	-	89	32
SAAB 9-3	2000	103	51	-	-	-	-	-	-	-	-	-	-	103	51
SAAB 9-3	2200	95	46	-	-	-	-	-	-	-	-	-	-	95	46
AUTRES		47	31	-	-	-	-	-	-	-	-	-	-	47	31
TOTAL SAAB		807	356	-	-	-	-	-	-	-	-	-	-	807	356
SCANIA															
SCANIA		-	-	5	4	138	97	252	215	-	-	-	-	395	316
SCANIA	1700	-	-	-	-	2	-	8	3	-	-	-	-	10	3
AUTRES		-	-	-	-	5	3	7	7	-	-	-	-	12	10
TOTAL SCANIA		-	-	5	4	145	100	267	225	-	-	-	-	417	329
VOLVO															
VOLVO		7	6	14	11	331	259	222	185	1	1	-	-	575	462
VOLVO P 1300	1800	12	10	-	-	-	-	-	-	-	-	-	-	12	10
VOLVO 740	2000	17	8	-	-	-	-	-	-	-	-	-	-	17	8
VOLVO 740	2300	123	53	-	-	-	-	-	-	-	-	-	-	123	53
VOLVO 740	2400	69	27	-	-	-	-	-	-	-	-	-	-	69	27
VOLVO 340	1400	172	68	-	-	-	-	-	-	-	-	-	-	172	68
VOLVO 340	1600	45	16	-	-	-	-	-	-	-	-	-	-	45	16
VOLVO 340	1700	19	8	-	-	-	-	-	-	-	-	-	-	19	8
VOLVO 240	2000	18	8	-	-	-	-	-	-	-	-	-	-	18	8
VOLVO 240	2300	43	15	-	-	-	-	-	-	-	-	-	-	43	15
VOLVO 240	2400	10	5	-	-	-	-	-	-	-	-	-	-	10	5
VOLVO 480	1700	55	31	-	-	-	-	-	-	-	-	-	-	55	31
VOLVO 440	1600	31	12	-	-	-	-	-	-	-	-	-	-	31	12
VOLVO 440	1700	160	73	-	-	-	-	-	-	-	-	-	-	160	73
VOLVO 440	1800	134	62	-	-	-	-	-	-	-	-	-	-	134	62
VOLVO 440	1900	81	29	-	-	-	-	-	-	-	-	-	-	81	29
VOLVO 440	2000	12	3	-	-	-	-	-	-	-	-	-	-	12	3
VOLVO 460	1700	87	31	-	-	-	-	-	-	-	-	-	-	87	31
VOLVO 460	1800	73	19	-	-	-	-	-	-	-	-	-	-	73	19
VOLVO 460	1900	68	29	-	-	-	-	-	-	-	-	-	-	68	29
VOLVO 460	2000	16	7	-	-	-	-	-	-	-	-	-	-	16	7
VOLVO 940	2000	16	6	-	-	-	-	-	-	-	-	-	-	16	6
VOLVO 940	2300	46	14	-	-	-	-	-	-	-	-	-	-	46	14
VOLVO 940	2400	98	41	-	-	1	1	-	-	-	-	-	-	99	42
VOLVO 850	2000	54	14	-	-	-	-	-	-	-	-	-	-	54	14
VOLVO 850	2400	80	37	-	-	-	-	-	-	-	-	-	-	80	37
VOLVO 850	2500	61	23	-	-	1	1	-	-	-	-	-	-	62	24
VOLVO V 40	1700	45	17	-	-	-	-	-	-	-	-	-	-	45	17
VOLVO V 40	1800	20	9	-	-	-	-	-	-	-	-	-	-	20	9
VOLVO V 40	1900	746	301	-	-	-	-	-	-	-	-	-	-	746	301
VOLVO S 40	1600	12	4	-	-	-	-	-	-	-	-	-	-	12	4
VOLVO S 40	1700	68	23	-	-	-	-	-	-	-	-	-	-	68	23
VOLVO S 40	1800	28	11	-	-	-	-	-	-	-	-	-	-	28	11
VOLVO S 40	1900	316	122	-	-	-	-	-	-	-	-	-	-	316	122
VOLVO V 70	2400	120	67	-	-	-	-	-	-	-	-	-	-	120	67
VOLVO V 70	2500	192	84	-	-	-	-	-	-	-	-	-	-	192	84
VOLVO S 70	2000	12	4	-	-	-	-	-	-	-	-	-	-	12	4

**4. IMMATRICULATIONS DES VEHICULES A MOTEUR D'OCCASION MIS EN CIRCULATION
D'APRES LE PAYS DE PROVENANCE ET D'APRES LA MARQUE
1 ER TRIMESTRE 2003**

PAYS DE PROVENANCE ET MARQUES	CYLINDRE	VOITURES POUR PERSONNES		AUTOBUS ET AUTOCARS		VEHICULES POUR LE TRANSPORT DE MARCHANDISES		TRACTEURS		TRACTEURS AGRICOLES		VEHICULES SPECIAUX		TOTAL	
		TOTAL	DONT : NOUVELLES PLAQUES (1)	TOTAL	DONT : NOUVELLES PLAQUES (1)	TOTAL	DONT : NOUVELLES PLAQUES (1)	TOTAL	DONT : NOUVELLES PLAQUES (1)	TOTAL	DONT : NOUVELLES PLAQUES (1)	TOTAL	DONT : NOUVELLES PLAQUES (1)	TOTAL	DONT : NOUVELLES PLAQUES (1)
VOLVO S 70	2400	18	10	-	-	-	-	-	-	-	-	-	-	18	10
VOLVO S 70	2500	59	23	-	-	-	-	-	-	-	-	-	-	59	23
VOLVO C70	2000	20	10	-	-	-	-	-	-	-	-	-	-	20	10
VOLVO C70	2300	11	4	-	-	-	-	-	-	-	-	-	-	11	4
VOLVO C70	2400	17	10	-	-	-	-	-	-	-	-	-	-	17	10
VOLVO S80	2400	41	21	-	-	-	-	-	-	-	-	-	-	41	21
VOLVO S80	2500	100	49	-	-	-	-	-	-	-	-	-	-	100	49
VOLVO S80	2900	11	7	-	-	-	-	-	-	-	-	-	-	11	7
VOLVO S 60	2400	54	30	-	-	-	-	-	-	-	-	-	-	54	30
VOLVO FMFH	-	-	-	-	-	3	2	7	7	-	-	-	-	10	9
VOLVO FMFH	2100	-	-	-	-	4	3	31	21	-	-	-	-	35	24
AUTRES	-	151	81	1	-	27	13	7	6	-	-	-	-	186	100
TOTAL VOLVO	-	3648	1542	15	11	367	279	267	219	1	1	-	-	4298	2052
TOTAL SUEDE	-	4455	1898	20	15	512	379	534	444	1	1	-	-	5522	2737
REPUBLIQUE TCHEQUE															
SKODA															
SKODA	-	-	-	-	-	17	11	-	-	-	-	-	-	17	11
SKODA OCTAVIA	1600	38	13	-	-	-	-	-	-	-	-	-	-	38	13
SKODA OCTAVIA	1900	171	51	-	-	-	-	-	-	-	-	-	-	171	51
SKODA FELICIA	1300	121	50	-	-	-	-	-	-	-	-	-	-	121	50
SKODA FELICIA	1900	72	25	-	-	-	-	-	-	-	-	-	-	72	25
SKODA FAVORIT	1300	85	43	-	-	-	-	-	-	-	-	-	-	85	43
SKODA FORMAN	1300	35	15	-	-	-	-	-	-	-	-	-	-	35	15
SKODA FABIA	1200	11	2	-	-	-	-	-	-	-	-	-	-	11	2
SKODA FABIA	1400	60	29	-	-	-	-	-	-	-	-	-	-	60	29
SKODA FABIA	1900	59	24	-	-	-	-	-	-	-	-	-	-	59	24
AUTRES	-	23	12	-	-	-	-	-	-	-	-	-	-	23	12
TOTAL SKODA	-	675	264	-	-	17	11	-	-	-	-	-	-	692	275
ZETOR															
ZETOR	-	-	-	-	-	-	-	-	-	34	27	-	-	34	27
AUTRES	-	-	-	-	-	-	-	-	-	1	1	-	-	1	1
TOTAL ZETOR	-	-	-	-	-	-	-	-	-	35	28	-	-	35	28
TOTAL REPUBLIQUE TCHEQUE	-	675	264	-	-	17	11	-	-	35	28	-	-	727	303
U. S. A.															
BUICK															
BUICK REGAL	2800	10	4	-	-	-	-	-	-	-	-	-	-	10	4
AUTRES	-	25	15	-	-	-	-	-	-	-	-	-	-	25	15
TOTAL BUICK	-	35	19	-	-	-	-	-	-	-	-	-	-	35	19
CADILLAC															
CADILLAC SEVILLE	4600	11	5	-	-	-	-	-	-	-	-	-	-	11	5
AUTRES	-	31	18	-	-	-	-	-	-	-	-	-	-	31	18
TOTAL CADILLAC	-	42	23	-	-	-	-	-	-	-	-	-	-	42	23
CASE IH															
CASE IH	-	-	-	-	-	-	-	-	-	68	52	-	-	68	52
AUTRES	-	-	-	-	-	-	-	-	-	6	4	-	-	6	4
TOTAL CASE IH	-	-	-	-	-	-	-	-	-	74	56	-	-	74	56
CHEVROLET															
CHEVROLET	-	16	6	-	-	161	72	-	-	-	-	-	-	177	78

(1) VEHICULES IMMATRICULES AVEC UNE NOUVELLE PLAQUE ET AU NOM DE DECLARANTS BELGES.

**4. IMMATRICULATIONS DES VEHICULES A MOTEUR D'OCCASION MIS EN CIRCULATION
D'APRES LE PAYS DE PROVENANCE ET D'APRES LA MARQUE
1 ER TRIMESTRE 2003**

PAYS DE PROVENANCE ET MARQUES	CYLINDRÉE	VOITURES POUR PERSONNES		AUTOBUS ET AUTOCARS		VEHICULES POUR LE TRANSPORT DE MARCHANDISES		TRACTEURS		TRACTEURS AGRICOLES		VEHICULES SPECIAUX		TOTAL	
		TOTAL	DONT : NOUVELLES PLAQUES (1)	TOTAL	DONT : NOUVELLES PLAQUES (1)	TOTAL	DONT : NOUVELLES PLAQUES (1)	TOTAL	DONT : NOUVELLES PLAQUES (1)	TOTAL	DONT : NOUVELLES PLAQUES (1)	TOTAL	DONT : NOUVELLES PLAQUES (1)	TOTAL	DONT : NOUVELLES PLAQUES (1)
		CHEVROLET CORVETTE	5700	19	16	-	-	-	-	-	-	-	-	-	-
CHEVROLET BERETTA	2200	60	26	-	-	-	-	-	-	-	-	-	-	60	26
CHEVROLET CORSICA	2200	32	13	-	-	-	-	-	-	-	-	-	-	32	13
CHEVROLET LUMINA	3100	10	3	-	-	-	-	-	-	-	-	-	-	10	3
CHEVROLET 1500	5700	5	5	-	-	8	5	-	-	-	-	-	-	13	10
AUTRES		106	56	-	-	41	24	-	-	-	-	-	-	147	80
TOTAL CHEVROLET		248	125	-	-	210	101	-	-	-	-	-	-	458	226
CHRYSLER															
CHRYSLER		-	-	-	-	125	62	-	-	-	-	-	-	125	62
CHRYSLER SARATOGA	2500	11	2	-	-	-	-	-	-	-	-	-	-	11	2
CHRYSLER LE BARON	2500	11	5	-	-	-	-	-	-	-	-	-	-	11	5
CHRYSLER VOYAGER	2000	29	12	-	-	-	-	-	-	-	-	-	-	29	12
CHRYSLER VOYAGER	2400	34	10	-	-	-	-	-	-	-	-	-	-	34	10
CHRYSLER VOYAGER	2500	184	63	-	-	-	-	-	-	-	-	-	-	184	63
CHRYSLER VOYAGER	3000	21	8	-	-	-	-	-	-	-	-	-	-	21	8
CHRYSLER VOYAGER	3300	10	4	-	-	-	-	-	-	-	-	-	-	10	4
CHRYSLER VOYAGER	2400	27	10	-	-	-	-	-	-	-	-	-	-	27	10
CHRYSLER VOYAGER	2500	92	48	-	-	-	-	-	-	-	-	-	-	92	48
CHRYSLER GVOYAGER RG	2500	22	11	-	-	-	-	-	-	-	-	-	-	22	11
CHRYSLER VOYAGER RG	2500	24	12	-	-	-	-	-	-	-	-	-	-	24	12
CHRYSLER NEON-PL	1600	10	3	-	-	-	-	-	-	-	-	-	-	10	3
CHRYSLER	2000	45	25	-	-	-	-	-	-	-	-	-	-	45	25
CHRYSLER STRATUS	2000	42	20	-	-	-	-	-	-	-	-	-	-	42	20
CHRYSLER STRATUS	2500	25	12	-	-	-	-	-	-	-	-	-	-	25	12
CHRYSLER PT CRUISER	2000	38	15	-	-	-	-	-	-	-	-	-	-	38	15
AUTRES		97	43	-	-	11	6	-	-	-	-	-	-	108	49
TOTAL CHRYSLER		722	303	-	-	136	68	-	-	-	-	-	-	858	371
DODGE															
DODGE		9	3	-	-	62	29	-	-	-	-	-	-	71	32
AUTRES		37	13	-	-	24	16	-	-	-	-	-	-	61	29
TOTAL DODGE		46	16	-	-	86	45	-	-	-	-	-	-	132	61
FORD															
FORD PUMA	1400	35	15	-	-	-	-	-	-	-	-	-	-	35	15
FORD PUMA	1700	43	20	-	-	-	-	-	-	-	-	-	-	43	20
FORD	1400	185	48	-	-	-	-	-	-	-	-	-	-	185	48
FORD COUGAR	2000	14	8	-	-	-	-	-	-	-	-	-	-	14	8
AUTRES		81	58	-	-	14	10	-	-	-	-	-	-	95	68
TOTAL FORD		358	149	-	-	14	10	-	-	-	-	-	-	372	159
GMC															
GMC		3	2	-	-	25	11	-	-	-	-	-	-	28	13
AUTRES		9	5	-	-	23	18	-	-	-	-	-	-	32	23
TOTAL GMC		12	7	-	-	48	29	-	-	-	-	-	-	60	36
INTERNATIONAL															
INTERNATIONAL		-	-	-	-	-	-	-	-	91	60	-	-	91	60
AUTRES		-	-	-	-	4	4	-	-	5	3	-	-	9	7
TOTAL INTERNATIONAL		-	-	-	-	4	4	-	-	96	63	-	-	100	67
JEEP															
JEEP		-	-	-	-	176	97	-	-	-	-	-	-	176	97
JEEP	2500	-	-	-	-	15	7	-	-	-	-	-	-	15	7
JEEP	4000	3	-	-	-	8	5	-	-	-	-	-	-	11	5
JEEP CHEROKEE	2500	69	28	-	-	-	-	-	-	-	-	-	-	69	28
JEEP 78	2100	12	2	-	-	-	-	-	-	-	-	-	-	12	2
JEEP WRANGLER	2500	33	18	-	-	1	1	-	-	-	-	-	-	34	19
JEEP GRD CHEROKEE	2500	32	12	-	-	-	-	-	-	-	-	-	-	32	12
JEEP GRAND CHEROKEE	3100	29	16	-	-	-	-	-	-	-	-	-	-	29	16
AUTRES		38	21	-	-	31	13	-	-	-	-	-	-	69	34
TOTAL JEEP		216	97	-	-	231	123	-	-	-	-	-	-	447	220

(1) VEHICULES IMMATRICULES AVEC UNE NOUVELLE PLAQUE ET AU NOM DE DECLARANTS BELGES.

**4. IMMATRICULATIONS DES VEHICULES A MOTEUR D'OCCASION MIS EN CIRCULATION
D'APRES LE PAYS DE PROVENANCE ET D'APRES LA MARQUE**
1 ER TRIMESTRE 2003

PAYS DE PROVENANCE ET MARQUES	CYLINDRÉE	VOITURES POUR PERSONNES		AUTOBUS ET AUTOCARS		VEHICULES POUR LE TRANSPORT DE MARCHANDISES		TRACTEURS		TRACTEURS AGRICOLES		VEHICULES SPECIAUX		TOTAL	
		TOTAL	DONT : NOUVELLES PLAQUES (1)	TOTAL	DONT : NOUVELLES PLAQUES (1)	TOTAL	DONT : NOUVELLES PLAQUES (1)	TOTAL	DONT : NOUVELLES PLAQUES (1)	TOTAL	DONT : NOUVELLES PLAQUES (1)	TOTAL	DONT : NOUVELLES PLAQUES (1)	TOTAL	DONT : NOUVELLES PLAQUES (1)
JOHN DEERE															
JOHN DEERE		-	-	-	-	-	-	-	-	145	108	-	-	145	108
AUTRES		-	-	-	-	-	-	-	-	25	22	-	-	25	22
TOTAL JOHN DEERE		-	-	-	-	-	-	-	-	170	130	-	-	170	130
LINCOLN		12	10	-	-	3	2	-	-	-	-	-	-	15	12
NEW HOLLAND															
NEW HOLLAND		-	-	-	-	-	-	-	-	37	23	-	-	37	23
AUTRES		-	-	-	-	-	-	-	-	10	10	-	-	10	10
TOTAL NEW HOLLAND		-	-	-	-	-	-	-	-	47	33	-	-	47	33
OLDSMOBILE		11	5	-	-	-	-	-	-	-	-	-	-	11	5
VALIANT		18	11	-	-	5	4	-	-	-	-	-	-	23	15
PONTIAC															
PONTIAC FIREBIRD	3100	10	4	-	-	-	-	-	-	-	-	-	-	10	4
PONTIAC TRANSSPORT	2300	104	38	-	-	-	-	-	-	-	-	-	-	104	38
AUTRES		55	33	-	-	8	5	-	-	-	-	-	-	63	38
TOTAL PONTIAC		169	75	-	-	8	5	-	-	-	-	-	-	177	80
WILLYS															
WILLYS	2200	10	10	-	-	-	-	-	-	-	-	-	-	10	10
AUTRES		9	9	-	-	8	8	-	-	-	-	-	-	17	17
TOTAL WILLYS		19	19	-	-	8	8	-	-	-	-	-	-	27	27
AUTRES MARQUES		13	11	-	-	-	-	1	1	5	4	-	-	19	16
TOTAL U. S. A.		1921	870	-	-	753	399	1	1	392	286	-	-	3067	1556
JAPON															
DAIHATSU															
DAIHATSU		-	-	-	-	227	104	-	-	-	-	-	-	227	104
DAIHATSU	2800	-	-	-	-	10	2	-	-	-	-	-	-	10	2
DAIHATSU CUORE	1000	14	5	-	-	-	-	-	-	-	-	-	-	14	5
DAIHATSU CHARADE	1000	252	154	-	-	-	-	-	-	-	-	-	-	252	154
DAIHATSU CHARADE	1300	80	41	-	-	-	-	-	-	-	-	-	-	80	41
DAIHATSU DOMINO	800	130	73	-	-	-	-	-	-	-	-	-	-	130	73
DAIHATSU FEROZA	1600	149	58	-	-	-	-	-	-	-	-	-	-	149	58
DAIHATSU APPLAUSE	1600	51	18	-	-	-	-	-	-	-	-	-	-	51	18
DAIHATSU GRAN MOVE	1500	28	6	-	-	-	-	-	-	-	-	-	-	28	6
DAIHATSU GRAN MOVE	1600	13	6	-	-	-	-	-	-	-	-	-	-	13	6
DAIHATSU THERIOS	1300	27	9	-	-	-	-	-	-	-	-	-	-	27	9
DAIHATSU SIRION	1000	18	4	-	-	-	-	-	-	-	-	-	-	18	4
AUTRES		37	14	-	-	5	1	-	-	-	-	-	-	42	15
TOTAL DAIHATSU		799	388	-	-	242	107	-	-	-	-	-	-	1041	495
DATSUN															
DATSUN		6	3	-	-	1088	594	-	-	-	-	-	-	1094	597
DATSUN	2000	29	18	-	-	8	5	-	-	-	-	-	-	37	23
DATSUN	2300	11	5	-	-	-	-	-	-	-	-	-	-	11	5
DATSUN	2700	-	-	-	-	15	4	-	-	-	-	-	-	15	4
DATSUN	2800	-	-	-	-	21	7	-	-	-	-	-	-	21	7
NISSAN CHERRY	1300	25	15	-	-	-	-	-	-	-	-	-	-	25	15
NISSAN SUNNY	1000	10	6	-	-	-	-	-	-	-	-	-	-	10	6
NISSAN SUNNY	1300	153	88	-	-	-	-	-	-	-	-	-	-	153	88
DATSUN SUNNY	1400	671	315	-	-	-	-	-	-	-	-	-	-	671	315
NISSAN SUNNY	1600	95	45	-	-	-	-	-	-	-	-	-	-	95	45

(1) VEHICULES IMMATRICULES AVEC UNE NOUVELLE PLAQUE ET AU NOM DE DECLARANTS BELGES.

4. IMMATRICULATIONS DES VEHICULES A MOTEUR D'OCCASION MIS EN CIRCULATION
D'APRES LE PAYS DE PROVENANCE ET D'APRES LA MARQUE
1 ER TRIMESTRE 2003

PAYS DE PROVENANCE ET MARQUES	CYLINDREE	VOITURES POUR PERSONNES		AUTOBUS ET AUTOCARS		VEHICULES POUR LE TRANSPORT DE MARCHANDISES		TRACTEURS		TRACTEURS AGRICOLLES		VEHICULES SPECIAUX		TOTAL	
		TOTAL	DONT : NOUVELLES PLAQUES (1)	TOTAL	DONT : NOUVELLES PLAQUES (1)	TOTAL	DONT : NOUVELLES PLAQUES (1)	TOTAL	DONT : NOUVELLES PLAQUES (1)	TOTAL	DONT : NOUVELLES PLAQUES (1)	TOTAL	DONT : NOUVELLES PLAQUES (1)	TOTAL	DONT : NOUVELLES PLAQUES (1)
		NISSAN SUNNY	1700	207	78	-	-	-	-	-	-	-	-	-	-
NISSAN SUNNY	2000	520	219	-	-	-	-	-	-	-	-	-	-	520	219
NISSAN BLUEBIRD	1600	29	10	-	-	-	-	-	-	-	-	-	-	29	10
NISSAN BLUEBIRD	2000	82	34	-	-	-	-	-	-	-	-	-	-	82	34
NISSAN PRAIRIE	2000	20	8	-	-	-	-	-	-	-	-	-	-	20	8
NISSAN MICRA	1000	1269	665	-	-	-	-	-	-	-	-	-	-	1269	665
NISSAN MICRA	1200	328	189	-	-	-	-	-	-	-	-	-	-	328	189
NISSAN MICRA	1300	125	58	-	-	-	-	-	-	-	-	-	-	125	58
NISSAN MICRA	1500	46	25	-	-	-	-	-	-	-	-	-	-	46	25
NISSAN 200SX	1800	18	4	-	-	-	-	-	-	-	-	-	-	18	4
NISSAN PRIMERA	1600	336	97	-	-	-	-	-	-	-	-	-	-	336	97
NISSAN PRIMERA	1800	25	8	-	-	-	-	-	-	-	-	-	-	25	8
NISSAN PRIMERA	2000	665	212	-	-	-	-	-	-	-	-	-	-	665	212
NISSAN PATROL	2800	8	6	-	-	5	2	-	-	-	-	-	-	13	8
NISSAN 100NX	1600	205	94	-	-	-	-	-	-	-	-	-	-	205	94
NISSAN 100NX	2000	38	14	-	-	-	-	-	-	-	-	-	-	38	14
NISSAN SERENA	1600	26	11	-	-	-	-	-	-	-	-	-	-	26	11
NISSAN SERENA	2000	25	7	-	-	-	-	-	-	-	-	-	-	25	7
NISSAN SERENA	2300	15	5	-	-	-	-	-	-	-	-	-	-	15	5
NISSAN TERRANO II	2700	32	15	-	-	-	-	-	-	-	-	-	-	32	15
NISSAN PATROL GR	2800	23	11	-	-	-	-	-	-	-	-	-	-	23	11
NISSAN PATROL GR	3000	11	6	-	-	-	-	-	-	-	-	-	-	11	6
NISSAN MAXIMA QX	2000	13	7	-	-	-	-	-	-	-	-	-	-	13	7
NISSAN ALMERA	1400	271	96	-	-	-	-	-	-	-	-	-	-	271	96
NISSAN ALMERA	1500	99	21	-	-	-	-	-	-	-	-	-	-	99	21
NISSAN ALMERA	1600	30	12	-	-	-	-	-	-	-	-	-	-	30	12
NISSAN ALMERA	1800	12	3	-	-	-	-	-	-	-	-	-	-	12	3
NISSAN ALMERA	2000	150	50	-	-	-	-	-	-	-	-	-	-	150	50
NISSAN ALMERA	2200	15	3	-	-	-	-	-	-	-	-	-	-	15	3
NISSAN ALMERA TINO	2200	14	4	-	-	-	-	-	-	-	-	-	-	14	4
NISSAN PICKUP	-	-	-	-	-	12	4	-	-	-	-	-	-	12	4
AUTRES	-	94	43	-	-	50	26	-	-	-	-	-	-	144	69
TOTAL DATSUN	-	5751	2510	-	-	1199	642	-	-	-	-	-	-	6950	3152
KAWASAKI	-	-	-	-	-	1	1	-	-	12	9	-	-	13	10
HONDA	-	-	-	-	-	-	-	-	-	-	-	-	-	-	-
HONDA CIVIC	1300	196	99	-	-	-	-	-	-	-	-	-	-	196	99
HONDA CIVIC	1400	595	249	-	-	-	-	-	-	-	-	-	-	595	249
HONDA CIVIC	1500	378	178	-	-	-	-	-	-	-	-	-	-	378	178
HONDA CIVIC	1600	164	58	-	-	-	-	-	-	-	-	-	-	164	58
HONDA CIVIC	2000	32	9	-	-	-	-	-	-	-	-	-	-	32	9
HONDA ACCORD	1600	19	9	-	-	-	-	-	-	-	-	-	-	19	9
HONDA ACCORD	1800	21	9	-	-	-	-	-	-	-	-	-	-	21	9
HONDA ACCORD	1900	48	12	-	-	-	-	-	-	-	-	-	-	48	12
HONDA ACCORD	2000	159	57	-	-	-	-	-	-	-	-	-	-	159	57
HONDA ACCORD	2200	20	11	-	-	-	-	-	-	-	-	-	-	20	11
HONDA PRELUDE	1800	17	7	-	-	-	-	-	-	-	-	-	-	17	7
HONDA PRELUDE	2000	111	49	-	-	-	-	-	-	-	-	-	-	111	49
HONDA PRELUDE	2300	12	3	-	-	-	-	-	-	-	-	-	-	12	3
HONDA JAZZ	1200	28	20	-	-	-	-	-	-	-	-	-	-	28	20
HONDA JAZZ	1300	39	9	-	-	-	-	-	-	-	-	-	-	39	9
HONDA INTEGRA	1500	43	17	-	-	-	-	-	-	-	-	-	-	43	17
HONDA CRX	1400	54	29	-	-	-	-	-	-	-	-	-	-	54	29
HONDA CRX	1600	199	85	-	-	-	-	-	-	-	-	-	-	199	85
HONDA CONCERTO	1400	10	3	-	-	-	-	-	-	-	-	-	-	10	3
HONDA CONCERTO	1500	30	15	-	-	-	-	-	-	-	-	-	-	30	15
HONDA CONCERTO	1600	139	56	-	-	-	-	-	-	-	-	-	-	139	56
HONDA CR-V	2000	47	26	-	-	-	-	-	-	-	-	-	-	47	26
HONDA INTEGRA R	1800	21	9	-	-	-	-	-	-	-	-	-	-	21	9
HONDA HR V	1600	54	20	-	-	-	-	-	-	-	-	-	-	54	20
HONDA LOGO	1300	30	13	-	-	-	-	-	-	-	-	-	-	30	13
HONDA CIVIC 3 DR	1400	26	5	-	-	-	-	-	-	-	-	-	-	26	5
HONDA CIVIC 3 DR	1600	13	5	-	-	-	-	-	-	-	-	-	-	13	5
HONDA CIVIC 3DR	1700	19	3	-	-	-	-	-	-	-	-	-	-	19	3
HONDA CIVIC 5DR	1400	16	4	-	-	-	-	-	-	-	-	-	-	16	4
HONDA CIVIC 5DR	1700	22	5	-	-	-	-	-	-	-	-	-	-	22	5

(1) VEHICULES IMMATRICULES AVEC UNE NOUVELLE PLAQUE ET AU NOM DE DECLARANTS BELGES.

**4. IMMATRICULATIONS DES VEHICULES A MOTEUR D'OCCASION MIS EN CIRCULATION
D'APRES LE PAYS DE PROVENANCE ET D'APRES LA MARQUE
1 ER TRIMESTRE 2003**

PAYS DE PROVENANCE ET MARQUES	CYLINDREE	VOITURES POUR PERSONNES		AUTOBUS ET AUTOCARS		VEHICULES POUR LE TRANSPORT DE MARCHANDISES		TRACTEURS		TRACTEURS AGRICOLES		VEHICULES SPECIAUX		TOTAL	
		TOTAL	DONT : NOUVELLES PLAQUES (1)	TOTAL	DONT : NOUVELLES PLAQUES (1)	TOTAL	DONT : NOUVELLES PLAQUES (1)	TOTAL	DONT : NOUVELLES PLAQUES (1)	TOTAL	DONT : NOUVELLES PLAQUES (1)	TOTAL	DONT : NOUVELLES PLAQUES (1)	TOTAL	DONT : NOUVELLES PLAQUES (1)
AUTRES		94	37	-	-	-	-	-	-	2	2	-	-	96	39
TOTAL HONDA		2656	1111	-	-	-	-	-	-	2	2	-	-	2658	1113
ISUZU															
ISUZU		-	-	-	-	40	22	-	-	-	-	-	-	40	22
AUTRES		10	3	-	-	4	1	-	-	-	-	-	-	14	4
TOTAL ISUZU		10	3	-	-	44	23	-	-	-	-	-	-	54	26
LEXUS															
LEXUS GS 300	3000	19	13	-	-	-	-	-	-	-	-	-	-	19	13
LEXUS IS 200	2000	51	25	-	-	-	-	-	-	-	-	-	-	51	25
LEXUS RX300	3000	13	6	-	-	-	-	-	-	-	-	-	-	13	6
AUTRES		19	10	-	-	-	-	-	-	-	-	-	-	19	10
TOTAL LEXUS		102	54	-	-	-	-	-	-	-	-	-	-	102	54
MAZDA															
MAZDA		1	-	-	-	149	86	-	-	-	-	-	-	150	86
MAZDA 121	1100	88	49	-	-	-	-	-	-	-	-	-	-	88	49
MAZDA 121	1200	33	15	-	-	-	-	-	-	-	-	-	-	33	15
MAZDA 121	1300	371	195	-	-	-	-	-	-	-	-	-	-	371	195
MAZDA 121	1800	42	21	-	-	1	1	-	-	-	-	-	-	43	22
MAZDA 323	1100	37	17	-	-	-	-	-	-	-	-	-	-	37	17
MAZDA 323	1300	529	257	-	-	-	-	-	-	-	-	-	-	529	257
MAZDA 323	1500	67	27	-	-	-	-	-	-	-	-	-	-	67	27
MAZDA 323	1600	483	189	-	-	-	-	-	-	-	-	-	-	483	189
MAZDA 323	1700	189	79	-	-	-	-	-	-	-	-	-	-	189	79
MAZDA 323	1800	81	31	-	-	-	-	-	-	-	-	-	-	81	31
MAZDA 323	2000	28	11	-	-	-	-	-	-	-	-	-	-	28	11
MAZDA 626	1600	12	6	-	-	-	-	-	-	-	-	-	-	12	6
MAZDA 626	1800	261	81	-	-	-	-	-	-	-	-	-	-	261	81
MAZDA 626	2000	573	192	-	-	-	-	-	-	-	-	-	-	573	192
MAZDA MPV	2000	28	10	-	-	-	-	-	-	-	-	-	-	28	10
MAZDA MPV	2500	16	7	-	-	-	-	-	-	-	-	-	-	16	7
MAZDA MX5	1600	110	58	-	-	-	-	-	-	-	-	-	-	110	58
MAZDA MX5	1800	14	10	-	-	-	-	-	-	-	-	-	-	14	10
MAZDA MX3	1600	35	17	-	-	-	-	-	-	-	-	-	-	35	17
MAZDA MX3	1800	19	6	-	-	-	-	-	-	-	-	-	-	19	6
MAZDA XEDOS 6	1600	25	8	-	-	-	-	-	-	-	-	-	-	25	8
MAZDA 323 F	1300	36	8	-	-	-	-	-	-	-	-	-	-	36	8
MAZDA 323 F	1500	172	49	-	-	-	-	-	-	-	-	-	-	172	49
MAZDA 323 F	1800	21	6	-	-	-	-	-	-	-	-	-	-	21	6
MAZDA 323 F	2000	104	31	-	-	-	-	-	-	-	-	-	-	104	31
MAZDA DAMIO	1300	73	16	-	-	-	-	-	-	-	-	-	-	73	16
MAZDA PREMACY	1800	19	1	-	-	-	-	-	-	-	-	-	-	19	1
MAZDA PREMACY	2000	31	5	-	-	-	-	-	-	-	-	-	-	31	5
MAZDA 6	1800	26	2	-	-	-	-	-	-	-	-	-	-	26	2
MAZDA 6	2000	42	12	-	-	-	-	-	-	-	-	-	-	42	12
AUTRES		65	27	-	-	4	2	-	-	-	-	-	-	69	29
TOTAL MAZDA		3631	1443	-	-	154	89	-	-	-	-	-	-	3785	1532
MITSUBISHI															
MITSUBISHI		1	1	-	-	744	409	-	-	-	-	-	-	745	410
MITSUBISHI	2500	27	14	-	-	28	13	-	-	-	-	-	-	55	27
MITSUBISHI	2800	-	-	-	-	11	4	-	-	-	-	-	-	11	4
MITSUBISHI LANCER	1300	51	21	-	-	-	-	-	-	-	-	-	-	51	21
MITSUBISHI LANCER	1500	94	52	-	-	-	-	-	-	-	-	-	-	94	52
MITSUBISHI LANCER	1600	34	10	-	-	-	-	-	-	-	-	-	-	34	10
MITSUBISHI LANCER	1800	71	29	-	-	-	-	-	-	-	-	-	-	71	29
MITSUBISHI LANCER	2000	29	7	-	-	-	-	-	-	-	-	-	-	29	7
MITSUBISHI GALANT	1800	233	84	-	-	-	-	-	-	-	-	-	-	233	84
MITSUBISHI GALANT	2000	157	48	-	-	-	-	-	-	-	-	-	-	157	48
MITSUBISHI COLT	1200	82	55	-	-	-	-	-	-	-	-	-	-	82	55
MITSUBISHI COLT	1300	422	206	-	-	-	-	-	-	-	-	-	-	422	206
MITSUBISHI COLT	1500	77	34	-	-	-	-	-	-	-	-	-	-	77	34

(1) VEHICULES IMMATRICULES AVEC UNE NOUVELLE PLAQUE ET AU NOM DE DECLARANTS BELGES.

4. IMMATRICULATIONS DES VEHICULES A MOTEUR D'OCCASION MIS EN CIRCULATION
D'APRES LE PAYS DE PROVENANCE ET D'APRES LA MARQUE
1 ER TRIMESTRE 2003

PAYS DE PROVENANCE ET MARQUES	CYLINDRÉE	VOITURES POUR PERSONNES		AUTOBUS ET AUTOCARS		VEHICULES POUR LE TRANSPORT DE MARCHANDISES		TRACTEURS		TRACTEURS AGRICOLÉS		VEHICULES SPECIAUX		TOTAL	
		TOTAL	DONT : NOUVELLES PLAQUES (1)	TOTAL	DONT : NOUVELLES PLAQUES (1)	TOTAL	DONT : NOUVELLES PLAQUES (1)	TOTAL	DONT : NOUVELLES PLAQUES (1)	TOTAL	DONT : NOUVELLES PLAQUES (1)	TOTAL	DONT : NOUVELLES PLAQUES (1)	TOTAL	DONT : NOUVELLES PLAQUES (1)
MITSUBISHI COLT	1600	29	13	-	-	-	-	-	-	-	-	-	-	29	13
MITSUBISHI COLT	1800	53	17	-	-	-	-	-	-	-	-	-	-	53	17
MITSUBISHI PAJERO	2500	40	13	-	-	-	-	-	-	-	-	-	-	40	13
MITSUBISHI PAJERO	2800	28	19	-	-	-	-	-	-	-	-	-	-	28	19
MITSUBISHI PAJERO	3200	18	5	-	-	1	-	-	-	-	-	-	-	19	5
MITSUBISHI SPACE	1800	106	42	-	-	-	-	-	-	-	-	-	-	106	42
MITSUBISHI SPACE	2000	223	71	-	-	-	-	-	-	-	-	-	-	223	71
MITSUBISHI CARISMA	1600	112	35	-	-	-	-	-	-	-	-	-	-	112	35
MITSUBISHI CARISMA	1800	34	12	-	-	-	-	-	-	-	-	-	-	34	12
MITSUBISHI CARISMA	1900	298	71	-	-	-	-	-	-	-	-	-	-	298	71
MITSUBISHI SPACE WAG	2000	62	18	-	-	-	-	-	-	-	-	-	-	62	18
MITSUBISHI SPACE STA	1300	102	23	-	-	-	-	-	-	-	-	-	-	102	23
MITSUBISHI SPACESTAR	1300	10	4	-	-	-	-	-	-	-	-	-	-	10	4
MITSUBISHI SPACESTAR	1900	48	14	-	-	-	-	-	-	-	-	-	-	48	14
MITSUBISHI PAJERO SP	2500	20	5	-	-	-	-	-	-	-	-	-	-	20	5
MITSUBISHI PAJERO PI	1800	23	10	-	-	-	-	-	-	-	-	-	-	23	10
AUTRES	100	37	-	-	-	28	13	-	-	-	-	-	-	128	50
TOTAL MITSUBISHI		2584	970	-	-	812	439	-	-	-	-	-	-	3396	1409
SUZUKI															
SUZUKI	-	-	-	-	-	351	208	-	-	-	-	-	-	351	208
SUZUKI	1300	-	-	-	-	11	7	-	-	-	-	-	-	11	7
SUZUKI ALTO	800	263	171	-	-	-	-	-	-	-	-	-	-	263	171
SUZUKI ALTO	1000	129	54	-	-	-	-	-	-	-	-	-	-	129	54
SUZUKI SWIFT	1000	511	270	-	-	-	-	-	-	-	-	-	-	511	270
SUZUKI SWIFT	1300	402	189	-	-	-	-	-	-	-	-	-	-	402	189
SUZUKI SWIFT	1600	30	13	-	-	-	-	-	-	-	-	-	-	30	13
SUZUKI SAMURAI	1300	95	60	-	-	-	-	-	-	-	-	-	-	95	60
SUZUKI SAMURAI	1900	10	2	-	-	-	-	-	-	-	-	-	-	10	2
SUZUKI VITARA	1600	225	111	-	-	-	-	-	-	-	-	-	-	225	111
SUZUKI VITARA	1900	49	19	-	-	-	-	-	-	-	-	-	-	49	19
SUZUKI VITARA	2000	40	12	-	-	3	-	-	-	-	-	-	-	43	12
SUZUKI SJ 413	1300	10	7	-	-	-	-	-	-	-	-	-	-	10	7
SUZUKI BALENO	1300	137	44	-	-	-	-	-	-	-	-	-	-	137	44
SUZUKI BALENO	1600	70	19	-	-	-	-	-	-	-	-	-	-	70	19
SUZUKI BALENO	1900	27	6	-	-	-	-	-	-	-	-	-	-	27	6
SUZUKI WAGON R	1000	24	6	-	-	-	-	-	-	-	-	-	-	24	6
SUZUKI WAGON R	1200	29	9	-	-	-	-	-	-	-	-	-	-	29	9
SUZUKI WAGON R	1300	66	22	-	-	-	-	-	-	-	-	-	-	66	22
SUZUKI GRAND VITARA	2000	49	13	-	-	-	-	-	-	-	-	-	-	49	13
SUZUKI JINNY	1300	62	19	-	-	-	-	-	-	-	-	-	-	62	19
SUZUKI GT GRD VITARA	1600	21	6	-	-	-	-	-	-	-	-	-	-	21	6
SUZUKI FT GRD VITARA	1600	11	3	-	-	-	-	-	-	-	-	-	-	11	3
SUZUKI IGNIS	1300	20	8	-	-	-	-	-	-	-	-	-	-	20	8
AUTRES		32	16	-	-	25	10	-	-	-	-	-	-	57	26
TOTAL SUZUKI		2312	1079	-	-	390	225	-	-	-	-	-	-	2702	1304
YAMAHA															
YAMAHA	-	-	-	-	-	-	-	-	-	30	28	-	-	30	28
AUTRES	-	-	-	-	-	-	-	-	-	14	13	-	-	14	13
TOTAL YAMAHA	-	-	-	-	-	-	-	-	-	44	41	-	-	44	41
SUBARU															
SUBARU	-	-	-	-	-	11	6	-	-	-	-	-	-	11	6
SUBARU 700	700	10	9	-	-	-	-	-	-	-	-	-	-	10	9
SUBARU JUSTY	1000	112	60	-	-	-	-	-	-	-	-	-	-	112	60
SUBARU JUSTY	1200	48	21	-	-	-	-	-	-	-	-	-	-	48	21
SUBARU JUSTY	1300	11	5	-	-	-	-	-	-	-	-	-	-	11	5
SUBARU L 13	1300	21	8	-	-	-	-	-	-	-	-	-	-	21	8
SUBARU L 16	1600	20	5	-	-	-	-	-	-	-	-	-	-	20	5
SUBARU J12	1200	30	16	-	-	-	-	-	-	-	-	-	-	30	16
SUBARU MINI JUMBO	700	11	9	-	-	-	-	-	-	-	-	-	-	11	9
SUBARU MINI JUMBO	800	59	37	-	-	-	-	-	-	-	-	-	-	59	37
SUBARU LEGACY	1600	17	5	-	-	-	-	-	-	-	-	-	-	17	5
SUBARU LEGACY	1800	41	9	-	-	-	-	-	-	-	-	-	-	41	9

(1) VEHICULES IMMATRICULES AVEC UNE NOUVELLE PLAQUE ET AU NOM DE DECLARANTS BELGES.

**4. IMMATRICULATIONS DES VEHICULES A MOTEUR D'OCCASION MIS EN CIRCULATION
D'APRES LE PAYS DE PROVENANCE ET D'APRES LA MARQUE
1 ER TRIMESTRE 2003**

PAYS DE PROVENANCE ET MARQUES	CYLINDREE	VOITURES POUR PERSONNES		AUTOBUS ET AUTOCARS		VEHICULES POUR LE TRANSPORT DE MARCHANDISES		TRACTEURS		TRACTEURS AGRICOLES		VEHICULES SPECIAUX		TOTAL	
		TOTAL	DONT : NOUVELLES PLAQUES (1)	TOTAL	DONT : NOUVELLES PLAQUES (1)	TOTAL	DONT : NOUVELLES PLAQUES (1)	TOTAL	DONT : NOUVELLES PLAQUES (1)	TOTAL	DONT : NOUVELLES PLAQUES (1)	TOTAL	DONT : NOUVELLES PLAQUES (1)	TOTAL	DONT : NOUVELLES PLAQUES (1)
		SUBARU LEGACY	2000	43	15	-	-	-	-	-	-	-	-	-	-
SUBARU VIVIO	700	56	32	-	-	-	-	-	-	-	-	-	-	56	32
SUBARU IMPREZA	1600	31	8	-	-	-	-	-	-	-	-	-	-	31	8
SUBARU IMPREZA	2000	25	13	-	-	1	-	-	-	-	-	-	-	26	13
SUBARU	2000	21	11	-	-	-	-	-	-	-	-	-	-	21	11
AUTRES		50	23	-	-	4	2	-	-	-	-	-	-	54	25
TOTAL SUBARU		606	286	-	-	16	8	-	-	-	-	-	-	622	294
TOYOTA															
TOYOTA		8	7	-	-	539	303	-	-	-	-	-	-	547	310
TOYOTA	2000	8	2	-	-	5	1	-	-	-	-	-	-	13	3
TOYOTA	2400	10	5	-	-	14	7	-	-	-	-	-	-	24	12
TOYOTA	3000	-	-	-	-	22	13	-	-	-	-	-	-	22	13
TOYOTA PRADO	2000	20	4	-	-	-	-	-	-	-	-	-	-	20	4
TOYOTA COROLLA	1300	1306	536	-	-	-	-	-	-	-	-	-	-	1306	536
TOYOTA COROLLA	1400	73	21	-	-	-	-	-	-	-	-	-	-	73	21
TOYOTA COROLLA	1800	194	79	-	-	-	-	-	-	-	-	-	-	194	79
TOYOTA COROLLA	1800	163	67	-	-	-	-	-	-	-	-	-	-	163	67
TOYOTA COROLLA	1900	97	16	-	-	-	-	-	-	-	-	-	-	97	16
TOYOTA COROLLA	2000	551	189	-	-	-	-	-	-	-	-	-	-	551	189
TOYOTA CARINA	1600	70	32	-	-	-	-	-	-	-	-	-	-	70	32
TOYOTA CARINA	2000	28	9	-	-	-	-	-	-	-	-	-	-	28	9
TOYOTA CELICA GT	1600	192	89	-	-	-	-	-	-	-	-	-	-	192	89
TOYOTA CELICA	1800	82	29	-	-	-	-	-	-	-	-	-	-	82	29
TOYOTA CELICA	2000	26	11	-	-	-	-	-	-	-	-	-	-	26	11
TOYOTA LAND CRUIS	3000	39	24	-	-	-	-	-	-	-	-	-	-	39	24
TOYOTA STARLET	1000	587	321	-	-	-	-	-	-	-	-	-	-	587	321
TOYOTA STARLET	1300	600	265	-	-	-	-	-	-	-	-	-	-	600	265
TOYOTA STARLET	1500	115	52	-	-	-	-	-	-	-	-	-	-	115	52
TOYOTA TERCEL	1300	14	8	-	-	-	-	-	-	-	-	-	-	14	8
TOYOTA CAMRY	2000	26	9	-	-	-	-	-	-	-	-	-	-	26	9
TOYOTA CAMRY	2200	20	8	-	-	-	-	-	-	-	-	-	-	20	8
TOYOTA MR	1600	14	9	-	-	-	-	-	-	-	-	-	-	14	9
TOYOTA MR	1800	19	8	-	-	-	-	-	-	-	-	-	-	19	8
TOYOTA MR	2000	34	12	-	-	-	-	-	-	-	-	-	-	34	12
TOYOTA 4 RUNNER	3000	12	6	-	-	-	-	-	-	-	-	-	-	12	6
TOYOTA PREVIA	2000	26	8	-	-	-	-	-	-	-	-	-	-	26	8
TOYOTA PREVIA	2400	41	16	-	-	-	-	-	-	-	-	-	-	41	16
TOYOTA CARINA E	1600	189	57	-	-	-	-	-	-	-	-	-	-	189	57
TOYOTA CARINA E	1800	12	-	-	-	-	-	-	-	-	-	-	-	12	-
TOYOTA CARINA E	2000	306	100	-	-	-	-	-	-	-	-	-	-	306	100
TOYOTA PASEO	1500	45	18	-	-	-	-	-	-	-	-	-	-	45	18
TOYOTA RAV4	1800	39	15	-	-	-	-	-	-	-	-	-	-	39	15
TOYOTA RAV4	2000	135	54	-	-	3	1	-	-	-	-	-	-	138	55
TOYOTA AVENSIS VERSO	2000	35	11	-	-	1	-	-	-	-	-	-	-	36	11
TOYOTA PICNIC	2000	40	12	-	-	-	-	-	-	-	-	-	-	40	12
TOYOTA PICNIC	2200	81	26	-	-	-	-	-	-	-	-	-	-	81	26
TOYOTA AVENSIS	1600	94	20	-	-	-	-	-	-	-	-	-	-	94	20
TOYOTA AVENSIS	1800	26	5	-	-	-	-	-	-	-	-	-	-	26	5
TOYOTA AVENSIS	2000	389	94	-	-	-	-	-	-	-	-	-	-	389	94
TOYOTA YARIS	1000	359	131	-	-	-	-	-	-	-	-	-	-	359	131
TOYOTA YARIS	1300	135	54	-	-	-	-	-	-	-	-	-	-	135	54
TOYOTA YARIS	1400	45	15	-	-	-	-	-	-	-	-	-	-	45	15
TOYOTA YARIS	1500	21	11	-	-	-	-	-	-	-	-	-	-	21	11
TOYOTA YARIS VERSO	1300	56	15	-	-	-	-	-	-	-	-	-	-	56	15
AUTRES		96	42	-	-	32	15	-	-	-	-	-	-	128	57
TOTAL TOYOTA		6478	2524	-	-	616	340	-	-	-	-	-	-	7094	2864
AUTRES MARQUES		-	-	-	-	4	2	-	-	15	15	-	-	19	17
TOTAL JAPON		24929	10368	-	-	3478	1876	-	-	73	67	-	-	28480	12311
RUSSIE															
LADA															

(1) VEHICULES IMMATRICULES AVEC UNE NOUVELLE PLAQUE ET AU NOM DE DECLARANTS BELGES.

**4. IMMATRICULATIONS DES VEHICULES A MOTEUR D'OCCASION MIS EN CIRCULATION
D'APRES LE PAYS DE PROVENANCE ET D'APRES LA MARQUE
1 ER TRIMESTRE 2003**

PAYS DE PROVENANCE ET MARQUES	CYLINDRÉE	VOITURES POUR PERSONNES		AUTOBUS ET AUTOCARs		VEHICULES POUR LE TRANSPORT DE MARCHANDISES		TRACTEURS		TRACTEURS AGRICOLES		VEHICULES SPECIAUX		TOTAL	
		TOTAL	DONT : NOUVELLES PLAQUES (1)	TOTAL	DONT : NOUVELLES PLAQUES (1)	TOTAL	DONT : NOUVELLES PLAQUES (1)	TOTAL	DONT : NOUVELLES PLAQUES (1)	TOTAL	DONT : NOUVELLES PLAQUES (1)	TOTAL	DONT : NOUVELLES PLAQUES (1)	TOTAL	DONT : NOUVELLES PLAQUES (1)
LADA		-	-	-	-	34	16	-	-	-	-	-	-	34	16
LADA	1100	49	26	-	-	-	-	-	-	-	-	-	-	49	26
LADA	1300	67	27	-	-	-	-	-	-	-	-	-	-	67	27
LADA	1500	22	12	-	-	-	-	-	-	-	-	-	-	22	12
LADA NIVA	1600	14	10	-	-	-	-	-	-	-	-	-	-	14	10
AUTRES		21	7	-	-	1	-	-	-	-	-	-	-	22	7
TOTAL LADA		173	82	-	-	35	16	-	-	-	-	-	-	208	98
LADA VAZ															
LADA VAZ LADA 110	1500	14	5	-	-	-	-	-	-	-	-	-	-	14	5
AUTRES		12	3	-	-	-	-	-	-	-	-	-	-	12	3
TOTAL LADA VAZ		26	8	-	-	-	-	-	-	-	-	-	-	26	8
VAZ		9	6	-	-	1	1	-	-	-	-	-	-	10	7
AUTRES MARQUES		1	-	-	-	-	-	-	-	3	1	-	-	4	1
TOTAL RUSSIE		209	96	-	-	36	17	-	-	3	1	-	-	248	114
POLOGNE		3	1	-	-	4	2	-	-	3	3	-	-	10	6
SERBIE		5	4	-	-	-	-	-	-	-	-	-	-	5	4
COREE DU SUD															
DAEWOO															
DAEWOO		-	-	-	-	12	9	-	-	-	-	-	-	12	9
DAEWOO ESPERO	1500	10	1	-	-	-	-	-	-	-	-	-	-	10	1
DAEWOO ESPERO	1800	49	17	-	-	-	-	-	-	-	-	-	-	49	17
DAEWOO ESPERO	2000	19	3	-	-	-	-	-	-	-	-	-	-	19	3
DAEWOO NEXIA	1500	149	56	-	-	-	-	-	-	-	-	-	-	149	56
DAEWOO NUBIRA	1600	143	40	-	-	-	-	-	-	-	-	-	-	143	40
DAEWOO NUBIRA	2000	14	3	-	-	-	-	-	-	-	-	-	-	14	3
DAEWOO LANDS	1300	121	56	-	-	-	-	-	-	-	-	-	-	121	56
DAEWOO LANOS	1500	119	42	-	-	-	-	-	-	-	-	-	-	119	42
DAEWOO LANOS	1600	12	6	-	-	-	-	-	-	-	-	-	-	12	6
DAEWOO LEGANZA	2000	35	15	-	-	-	-	-	-	-	-	-	-	35	15
DAEWOO MATIZ	800	203	96	-	-	-	-	-	-	-	-	-	-	203	96
DAEWOO TACUMA	1600	16	4	-	-	-	-	-	-	-	-	-	-	16	4
DAEWOO TACUMA	1800	27	3	-	-	-	-	-	-	-	-	-	-	27	3
DAEWOO KALOS	1400	41	7	-	-	-	-	-	-	-	-	-	-	41	7
AUTRES		24	9	-	-	1	1	-	-	-	-	-	-	25	10
TOTAL DAEWOO		982	358	-	-	13	10	-	-	-	-	-	-	995	358
HYUNDAI															
HYUNDAI		-	-	-	-	135	62	-	-	-	-	-	-	135	62
HYUNDAI PONY	1300	72	36	-	-	-	-	-	-	-	-	-	-	72	36
HYUNDAI PONY	1500	19	9	-	-	-	-	-	-	-	-	-	-	19	9
HYUNDAI PONY EXCEL	1300	274	98	-	-	-	-	-	-	-	-	-	-	274	98
HYUNDAI PONY EXCEL	1500	56	21	-	-	-	-	-	-	-	-	-	-	56	21
HYUNDAI SONATA	1800	29	11	-	-	-	-	-	-	-	-	-	-	29	11
HYUNDAI SONATA	2000	31	10	-	-	-	-	-	-	-	-	-	-	31	10
HYUNDAI SCOUPE	1500	51	21	-	-	-	-	-	-	-	-	-	-	51	21
HYUNDAI LANTRA	1500	77	31	-	-	-	-	-	-	-	-	-	-	77	31
HYUNDAI LANTRA	1600	65	24	-	-	-	-	-	-	-	-	-	-	65	24
HYUNDAI LANTRA	1900	46	11	-	-	-	-	-	-	-	-	-	-	46	11
HYUNDAI COUPE	1600	57	22	-	-	-	-	-	-	-	-	-	-	57	22
HYUNDAI COUPE	2000	21	9	-	-	-	-	-	-	-	-	-	-	21	9
HYUNDAI ACCENT	1300	51	17	-	-	-	-	-	-	-	-	-	-	51	17
HYUNDAI ACCENT	1500	24	3	-	-	-	-	-	-	-	-	-	-	24	3
HYUNDAI GALLOPER	2500	22	7	-	-	-	-	-	-	-	-	-	-	22	7

(1) VEHICULES IMMATICULES AVEC UNE NOUVELLE PLAQUE ET AU NOM DE DECLARANTS BELGES.

**4. IMMATRICULATIONS DES VEHICULES A MOTEUR D'OCCASION MIS EN CIRCULATION
D'APRES LE PAYS DE PROVENANCE ET D'APRES LA MARQUE
1 ER TRIMESTRE 2003**

PAYS DE PROVENANCE ET MARQUES	C Y L I N D R E	VOITURES POUR PERSONNES		AUTOBUS ET AUCARS		VEHICULES POUR LE TRANSPORT DE MARCHANDISES		TRACTEURS		TRACTEURS AGRICOLES		VEHICULES SPECIAUX		TOTAL	
		TOTAL	DONT : NOUVELLES PLAQUES (1)	TOTAL	DONT : NOUVELLES PLAQUES (1)	TOTAL	DONT : NOUVELLES PLAQUES (1)	TOTAL	DONT : NOUVELLES PLAQUES (1)	TOTAL	DONT : NOUVELLES PLAQUES (1)	TOTAL	DONT : NOUVELLES PLAQUES (1)	TOTAL	DONT : NOUVELLES PLAQUES (1)
HYUNDAI ATHOS	1000	84	35	-	-	-	-	-	-	-	-	-	-	84	35
HYUNDAI PRIME	1000	57	20	-	-	-	-	-	-	-	-	-	-	57	20
HYUNDAI SANTAFE	2000	51	8	-	-	-	-	-	-	-	-	-	-	51	8
HYUNDAI TRAJET	2000	27	8	-	-	-	-	-	-	-	-	-	-	27	8
HYUNDAI TERRACAN	2900	10	5	-	-	2	1	-	-	-	-	-	-	12	6
HYUNDAI MATRIX	1500	51	15	-	-	-	-	-	-	-	-	-	-	51	15
AUTRES		50	16	-	-	17	6	-	-	-	-	-	-	67	22
TOTAL HYUNDAI		1225	437	-	-	154	69	-	-	-	-	-	-	1379	506
KIA															
KIA		-	-	-	-	44	18	-	-	-	-	-	-	44	18
KIA SEPHIA	1500	30	5	-	-	-	-	-	-	-	-	-	-	30	5
KIA SEPHIA	1600	51	20	-	-	-	-	-	-	-	-	-	-	51	20
KIA SPORTAGE	2000	48	20	-	-	-	-	-	-	-	-	-	-	48	20
KIA SPORTAGE	2200	13	3	-	-	-	-	-	-	-	-	-	-	13	3
KIA PRIDE	1300	99	40	-	-	-	-	-	-	-	-	-	-	99	40
KIA CLARUS	1800	12	2	-	-	-	-	-	-	-	-	-	-	12	2
KIA SHUMA	1500	35	11	-	-	-	-	-	-	-	-	-	-	35	11
AUTRES		30	9	-	-	5	4	-	-	-	-	-	-	35	13
TOTAL KIA		318	110	-	-	49	22	-	-	-	-	-	-	367	132
SSANGYONG															
SSANGYONG		-	-	-	-	63	30	-	-	-	-	-	-	63	30
SSANGYONG FAMILY	2200	13	5	-	-	-	-	-	-	-	-	-	-	13	5
SSANGYONG KORANDO	2300	11	4	-	-	-	-	-	-	-	-	-	-	11	4
AUTRES		23	7	-	-	11	3	-	-	-	-	-	-	34	10
TOTAL SSANGYONG		47	16	-	-	74	33	-	-	-	-	-	-	121	49
TOTAL COREE DU SUD		2572	921	-	-	290	134	-	-	-	-	-	-	2862	1055
MALAISIE															
PROTON															
PROTON 413	1300	12	4	-	-	-	-	-	-	-	-	-	-	12	4
PROTON 415	1500	31	12	-	-	-	-	-	-	-	-	-	-	31	12
PROTON 416	1600	13	4	-	-	-	-	-	-	-	-	-	-	13	4
PROTON 313	1300	14	5	-	-	-	-	-	-	-	-	-	-	14	5
AUTRES		21	9	-	-	-	-	-	-	-	-	-	-	21	9
TOTAL PROTON		91	34	-	-	-	-	-	-	-	-	-	-	91	34
TOTAL MALAISIE		91	34	-	-	-	-	-	-	-	-	-	-	91	34
INCONNU															
ASIA ROCSTA		8	3	-	-	2	-	-	-	-	-	-	-	10	3
AIXAM															
AIXAM		-	-	-	-	36	27	-	-	-	-	-	-	36	27
AUTRES		6	6	-	-	-	-	-	-	-	-	-	-	6	6
TOTAL AIXAM		6	6	-	-	36	27	-	-	-	-	-	-	42	33
MINI															
MINI COOPER	1600	57	33	-	-	-	-	-	-	-	-	-	-	57	33
MINI MINI	1300	18	5	-	-	-	-	-	-	-	-	-	-	18	5
MINI MINI	1600	79	37	-	-	-	-	-	-	-	-	-	-	79	37
AUTRES		2	2	-	-	-	-	-	-	-	-	-	-	2	2
TOTAL MINI		156	77	-	-	-	-	-	-	-	-	-	-	156	77

(1) VEHICULES IMMATRICULES AVEC UNE NOUVELLE PLAQUE ET AU NOM DE DECLARANTS BELGES.

**4. IMMATRICULATIONS DES VEHICULES A MOTEUR D'OCCASION MIS EN CIRCULATION
D'APRES LE PAYS DE PROVENANCE ET D'APRES LA MARQUE
1 ER TRIMESTRE 2003**

PAYS DE PROVENANCE ET MARQUES	CYLINDREE	VOITURES POUR PERSONNES		AUTOBUS ET AUTOCARS		VEHICULES POUR LE TRANSPORT DE MARCHANDISES		TRACTEURS		TRACTEURS AGRICOLES		VEHICULES SPECIAUX		TOTAL	
		TOTAL	DONT : NOUVELLES PLAQUES (1)	TOTAL	DONT : NOUVELLES PLAQUES (1)	TOTAL	DONT : NOUVELLES PLAQUES (1)	TOTAL	DONT : NOUVELLES PLAQUES (1)	TOTAL	DONT : NOUVELLES PLAQUES (1)	TOTAL	DONT : NOUVELLES PLAQUES (1)	TOTAL	DONT : NOUVELLES PLAQUES (1)
LIGIER															
LIGIER OPTIMA	300	18	16	-	-	-	-	-	-	-	-	-	-	18	16
AUTRES		9	7	-	-	5	4	-	-	-	-	-	-	14	11
TOTAL LIGIER		27	23	-	-	5	4	-	-	-	-	-	-	32	27
MERCEDES															
MERLIN 250	2500	96	44	-	-	-	-	-	-	-	-	-	-	96	44
RIMOR		11	6	-	-	-	-	-	-	-	-	-	-	11	6
VALMET															
VALMET		-	-	-	-	-	-	-	-	14	11	-	-	14	11
CORD L29															
AC	2800	42	28	-	-	7	3	-	-	-	-	-	-	49	31
AC		10	5	-	-	-	-	-	-	-	-	-	-	10	5
AUTRES		16	8	-	-	-	-	-	-	1	-	-	-	17	8
TOTAL CORD L29		68	41	-	-	7	3	-	-	1	-	-	-	76	44
INCONNU		-	-	-	-	1	1	-	-	-	-	-	-	1	1
GRUES & AUT.MACH.AUTOM.		-	-	-	-	-	-	-	-	-	-	1131	830	1131	830
AUTRES MARQUES		84	62	11	10	48	37	1	-	34	22	-	-	178	131
TOTAL INCONNU		456	262	11	10	99	72	1	-	49	33	1131	830	1747	1207
TOTAL GENERAL		171077	74241	300	233	20653	12796	1176	987	1649	1283	1131	830	195966	90370

(1) VEHICULES IMMATRICULES AVEC UNE NOUVELLE PLAQUE ET AU NOM DE DECLARANTS BELGES.

Accidents de la circulation

ACCIDENTS DE ROULAGE (CHIFFRES PROVISOIRES POUR 2001)
ACCIDENTS DE ROULAGE SUR LA VOI PUBLIQUE AVEC TUES OU BLESSES
1. EVOLUTION DANS LE TEMPS

CHIFFRES ANNUELS ET MENSUELS	NOMBRE D'ACCIDENTS (2)				NOMBRE DE VICTIMES		
	AVEC TUES (1)	AVEC BLESSES GRAVES(3)	AVEC BLESSES LEGERS(4)	TOTAL	NOMBRE TOTAL DES DECEDES	BLESSES GRAVES	BLESSES LEGERS
	2	3	4	5	6	7	8
1996	1237	9123	38390	48750	1356	11221	55682
1997	1255	9229	39594	50078	1364	11432	58111
1998	1345	8784	41038	51167	1500	10909	59851
1999	1299	8461	41841	51601	1397	10421	60725
2000	1356	7990	39719	49065	1470	9847	58114
2001	1378	7319	38747	47444	1486	8949	56345
2000							
JANVIER	97	637	3157	3891	108	798	4661
FEVRIER	124	625	3123	3872	130	793	4587
MARS	99	602	3166	3867	109	724	4625
AVRIL	118	696	3159	3973	127	888	4688
MAI	111	716	3813	4640	121	862	5434
JUIN	121	767	3650	4538	131	927	5285
JUILLET	102	617	3117	3836	111	752	4736
AOUT	102	668	3000	3770	108	823	4391
SEPTEMBRE	115	714	3545	4374	122	893	5082
OCTOBRE	123	708	3666	4497	134	855	5314
NOVEMBRE	127	624	3194	3945	144	788	4648
DECEMBRE	117	616	3129	3862	125	741	4622
2001*							
JANVIER	106	568	2934	3608	118	700	4290
FEVRIER	88	501	2712	3301	93	605	3887
MARS	95	540	3247	3882	106	671	4768
AVRIL	105	522	2978	3605	109	642	4394
MAI	117	685	3503	4305	121	830	4937
JUIN	128	679	3409	4216	137	833	4955
JUILLET	136	685	3150	3971	153	849	4713
AOUT	128	669	3191	3988	140	824	4631
SEPTEMBRE	124	641	3552	4317	135	790	5235
OCTOBRE	119	661	3704	4484	124	794	5245
NOVEMBRE	128	629	3490	4247	137	760	5009
DECEMBRE	104	539	2877	3520	113	651	4281

(*) CHIFFRES DEFINITIFS.

(1) DECEDES SUR PLACE OU AVANT L'ADMISSION A L'HOPITAL.

(2) LES COLLISIONS ENTRE DEUX USAGERS SONT CONSIDEREES COMME UN SEUL ACCIDENT.

(3) LES ACCIDENTS COMPORTANT A LA FOIS DES TUES ET DES BLESSES GRAVES SONT REPRIS DANS LA COLONNE PRECEDENTE.

(4) LES ACCIDENTS COMPORTANT DES BLESSES LEGERS ET DES BLESSES GRAVES OU TUES SONT REPRIS DANS DES COLONNES PRECEDENTS.

SOURCE: LES PARQUETS

ACCIDENTS DE ROULAGE AVEC TUES ET/OU BLESSES (suite)

2. CHIFFRES DETAILLES POUR LE MOIS D'OCTOBRE 2001

	REGION	REGION FLAMANDE					TOTAL
	BRUXEL- LOISE	ANVERS	BRABANT FLAMAND	LIMBOURG	FLANDRE ORIEN- TALE	FLANDRE OCCIDEN- TALE	
NOMBRE D'ACCIDENTS AVEC :							
- TUES	4	29	13	6	12	11	71
- BLESSES GRAVES	13	109	52	79	106	94	440
- BLESSES LEGERS	116	649	344	297	721	585	2 596
- TOTAL	133	787	409	382	839	690	3 107
NOMBRE DE VICTIMES :							
- TUES	4	30	15	6	12	11	74
- BLESSES GRAVES	14	126	67	95	122	110	520
- BLESSES LEGERS	157	895	507	447	1 003	807	3 659
- TOTAL	175	1 051	589	548	1 137	928	4 253
DONT :							
NOMBRE D'USAGERS DE LA ROUTE :							
- TUES	2	29	11	5	11	10	66
- BLESSES GRAVES	14	105	50	77	103	92	427
- BLESSES LEGERS	127	729	396	342	790	644	2 901
- TOTAL	143	863	457	424	904	746	3 394
NOMBRE DE PASSAGERS :							
- TUES	2	1	4	1	1	1	8
- BLESSES GRAVES	0	21	17	18	19	18	93
- BLESSES LEGERS	30	166	111	105	213	163	758
- TOTAL	32	188	132	124	233	182	859
NOMBRE D'AUTRES VICTIMES :							
- TUES	0	0	0	0	0	0	0
- BLESSES GRAVES	0	0	0	0	0	0	0
- BLESSES LEGERS	0	0	0	0	0	0	0
- TOTAL	0	0	0	0	0	0	0

ACCIDENTS DE ROULAGE AVEC TUES ET/OU BLESSES (suite)
2. CHIFFRES DETAILLES POUR LE MOIS D'OCTOBRE 2001

	REGION WALLONNE						LE ROYAUME
	BRABANT WALLON	HAINAUT	LIEGE	LUXEM- BOURG	NAMUR	TOTAL	
NOMBRE D'ACCIDENTS AVEC :							
- TUES	5	20	9	6	4	44	119
- BLESSES GRAVES	9	73	50	39	37	208	661
- BLESSES LEGERS	100	309	339	82	162	992	3 704
- TOTAL	114	402	398	127	203	1 244	4 484
NOMBRE DE VICTIMES :							
- TUES	5	20	10	6	5	46	124
- BLESSES GRAVES	10	85	64	48	53	260	794
- BLESSES LEGERS	136	479	471	138	205	1 429	5 245
- TOTAL	151	584	545	192	263	1 735	6 163
DONT :							
NOMBRE D'USAGERS DE LA ROUTE :							
- TUES	5	18	9	5	3	40	108
- BLESSES GRAVES	8	68	44	38	39	197	638
- BLESSES LEGERS	114	345	360	88	161	1 068	4 096
- TOTAL	127	431	413	131	203	1 305	4 842
NOMBRE DE PASSAGERS :							
- TUES	0	2	1	1	2	6	16
- BLESSES GRAVES	2	17	20	10	14	63	156
- BLESSES LEGERS	22	134	111	50	44	361	1 149
- TOTAL	24	153	132	61	60	430	1 321
NOMBRE D'AUTRES VICTIMES :							
- TUES	0	0	0	0	0	0	0
- BLESSES GRAVES	0	0	0	0	0	0	0
- BLESSES LEGERS	0	0	0	0	0	0	0
- TOTAL	0	0	0	0	0	0	0

ACCIDENTS DE ROULAGE AVEC TUES ET/OU BLESSES (suite)

2. CHIFFRES DETAILLES POUR LE MOIS D'OCTOBRE 2001

	REGION	REGION FLAMANDE					TOTAL
	BRUXEL- LOISE	ANVERS	BRABANT FLAMAND	LIMBOURG	FLANDRE ORIEN- TALE	FLANDRE OCCIDEN- TALE	
NOMBRE DE PIETONS :							
- TUES	0	4	1	0	1	0	6
- BLESSES GRAVES	5	5	2	7	13	4	31
- BLESSES LEGERS	26	36	20	11	42	30	139
- TOTAL	31	45	23	18	56	34	176
NOMBRE DE CONDUCTEURS							
- DE VOITURE :							
- TUES	1	15	5	4	4	5	33
- BLESSES GRAVES	5	45	21	44	42	40	192
- BLESSES LEGERS	69	371	224	202	346	291	1 434
- TOTAL	75	431	250	250	392	336	1 659
- DE MOTOCYCLETTE :							
- TUES	0	3	0	0	4	1	8
- BLESSES GRAVES	1	12	6	4	11	7	40
- BLESSES LEGERS	16	45	28	10	44	31	158
- TOTAL	17	60	34	14	59	39	206
- DE CYCLOMOTEUR :							
- TUES	1	2	0	1	0	1	4
- BLESSES GRAVES	3	13	10	6	17	16	62
- BLESSES LEGERS	8	86	57	35	165	151	494
- TOTAL	12	101	67	42	182	168	560
- DE BICYCLETTE :							
- TUES	0	4	4	0	2	2	12
- BLESSES GRAVES	0	24	7	15	16	22	84
- BLESSES LEGERS	4	156	47	69	157	115	544
- TOTAL	4	184	58	84	175	139	640
NOMBRE D'AUTRES USAGERS DE LA ROUTE :							
- TUES	0	1	1	0	0	1	3
- BLESSES GRAVES	0	6	4	1	4	3	18
- BLESSES LEGERS	4	35	20	15	36	26	132
- TOTAL	4	42	25	16	40	30	153

ACCIDENTS DE ROULAGE AVEC TUES ET/OU BLESSES (suite)

2. CHIFFRES DETAILLES POUR LE MOIS D'OCTOBRE 2001

	REGION WALLONNE						LE ROYAUME
	BRABANT WALLON	HAINAUT	LIEGE	LUXEM- BOURG	NAMUR	TOTAL	
NOMBRE DE PIETONS :							
- TUES	3	3	2	1	0	9	15
- BLESSES GRAVES	1	11	3	2	2	19	55
- BLESSES LEGERS	9	30	51	2	9	101	266
- TOTAL	13	44	56	5	11	129	336
NOMBRE DE CONDUCTEURS							
- DE VOITURE :							
- TUES	1	11	4	1	3	20	54
- BLESSES GRAVES	3	36	28	30	26	123	320
- BLESSES LEGERS	76	208	208	65	98	655	2 158
- TOTAL	80	255	240	96	127	798	2 532
- DE MOTOCYCLETTE :							
- TUES	1	2	2	2	0	7	15
- BLESSES GRAVES	2	1	6	0	3	12	53
- BLESSES LEGERS	6	22	25	4	20	77	251
- TOTAL	9	25	33	6	23	96	319
- DE CYCLOMOTEUR :							
- TUES	0	1	0	0	0	1	6
- BLESSES GRAVES	1	15	5	4	4	29	94
- BLESSES LEGERS	13	53	53	7	20	146	648
- TOTAL	14	69	58	11	24	176	748
- DE BICYCLETTE :							
- TUES	0	0	1	1	0	2	14
- BLESSES GRAVES	1	2	1	0	1	5	89
- BLESSES LEGERS	4	20	14	1	5	44	592
- TOTAL	5	22	16	2	6	51	695
NOMBRE D'AUTRES USAGERS DE LA ROUTE :							
- TUES	0	1	0	0	0	1	4
- BLESSES GRAVES	0	3	1	2	3	9	27
- BLESSES LEGERS	6	12	9	9	9	45	181
- TOTAL	6	16	10	11	12	55	212

ACCIDENTS DE ROULAGE AVEC TUES ET/OU BLESSES (suite)

2. CHIFFRES DETAILLES POUR LE MOIS D'OCTOBRE 2001

	REGION	REGION FLAMANDE					TOTAL
	BRUXEL- LOISE	ANVERS	BRABANT FLAMAND	LIMBOURG	FLANDRE ORIEN- TALE	FLANDRE OCCIDEN- TALE	
NOMBRE DE PASSAGERS							
- DE VOITURE :							
- TUES	2	1	3	1	1	1	7
- BLESSES GRAVES	0	20	15	16	14	14	79
- BLESSES LEGERS	22	148	85	94	142	138	607
- TOTAL	24	169	103	111	157	153	693
- DE MOTOCYCLETTE :							
- TUES	0	0	0	0	0	0	0
- BLESSES GRAVES	0	0	0	0	1	2	3
- BLESSES LEGERS	1	2	3	1	7	3	16
- TOTAL	1	2	3	1	8	5	19
- DE CYCLOMOTEUR :							
- TUES	0	0	0	0	0	0	0
- BLESSES GRAVES	0	1	1	0	4	2	8
- BLESSES LEGERS	0	5	8	4	27	13	57
- TOTAL	0	6	9	4	31	15	65
- DE BICYCLETTE :							
- TUES	0	0	0	0	0	0	0
- BLESSES GRAVES	0	0	0	1	0	0	1
- BLESSES LEGERS	0	2	1	2	3	0	8
- TOTAL	0	2	1	3	3	0	9
- D'AUTRES VEHICULES :							
- TUES	0	0	1	0	0	0	1
- BLESSES GRAVES	0	0	1	1	0	0	2
- BLESSES LEGERS	7	9	14	4	34	9	70
- TOTAL	7	9	16	5	34	9	73

ACCIDENTS DE ROULAGE AVEC TUES ET/OU BLESSES (suite)

2. CHIFFRES DETAILLES POUR LE MOIS D'OCTOBRE 2001

	REGION WALLONNE						LE ROYAUME
	BRABANT WALLON	HAINAUT	LIEGE	LUXEM- BOURG	NAMUR	TOTAL	
NOMBRE DE PASSAGERS							
- DE VOITURE :							
- TUES	0	2	1	1	2	6	15
- BLESSES GRAVES	2	16	14	9	13	54	133
- BLESSES LEGERS	17	108	92	37	38	292	921
- TOTAL	19	126	107	47	53	352	1 069
- DE MOTOCYCLETTE :							
- TUES	0	0	0	0	0	0	0
- BLESSES GRAVES	0	0	0	0	1	1	4
- BLESSES LEGERS	1	6	2	0	2	11	28
- TOTAL	1	6	2	0	3	12	32
- DE CYCLOMOTEUR :							
- TUES	0	0	0	0	0	0	0
- BLESSES GRAVES	0	1	2	1	0	4	12
- BLESSES LEGERS	3	15	9	0	1	28	85
- TOTAL	3	16	11	1	1	32	97
- DE BICYCLETTE :							
- TUES	0	0	0	0	0	0	0
- BLESSES GRAVES	0	0	0	0	0	0	1
- BLESSES LEGERS	0	0	0	0	0	0	8
- TOTAL	0	0	0	0	0	0	9
- D'AUTRES VEHICULES :							
- TUES	0	0	0	0	0	0	1
- BLESSES GRAVES	0	0	4	0	0	4	6
- BLESSES LEGERS	1	5	8	13	3	30	107
- TOTAL	1	5	12	13	3	34	114

ACCIDENTS DE ROULAGE AVEC TUES ET/OU BLESSES (suite)
2. CHIFFRES DETAILLES POUR LE MOIS DE NOVEMBRE 2001

	REGION	REGION FLAMANDE					TOTAL
	BRUXEL- LOISE	ANVERS	BRABANT FLAMAND	LIMBOURG	FLANDRE ORIENTALE	FLANDRE OCCIDENTALE	
NOMBRE D'ACCIDENTS AVEC :							
- TUES	2	24	13	10	18	11	76
- BLESSES GRAVES	10	113	37	60	101	91	402
- BLESSES LEGERS	142	609	350	294	672	509	2 434
- TOTAL	154	746	400	364	791	611	2 912
NOMBRE DE VICTIMES :							
- TUES	2	25	13	10	19	11	78
- BLESSES GRAVES	12	130	51	70	126	104	481
- BLESSES LEGERS	193	862	490	469	911	676	3 408
- TOTAL	207	1 017	554	549	1 056	791	3 967
DONT :							
NOMBRE D'USAGERS DE LA ROUTE :							
- TUES	1	21	13	7	16	10	67
- BLESSES GRAVES	8	108	39	61	103	83	394
- BLESSES LEGERS	148	685	377	340	732	544	2 678
- TOTAL	157	814	429	408	851	637	3 139
NOMBRE DE PASSAGERS :							
- TUES	1	4	0	3	3	1	11
- BLESSES GRAVES	4	22	12	9	23	20	86
- BLESSES LEGERS	45	176	113	129	179	132	729
- TOTAL	50	202	125	141	205	153	826
NOMBRE D'AUTRES VICTIMES :							
- TUES	0	0	0	0	0	0	0
- BLESSES GRAVES	0	0	0	0	0	1	1
- BLESSES LEGERS	0	1	0	0	0	0	1
- TOTAL	0	1	0	0	0	1	2

ACCIDENTS DE ROULAGE AVEC TUES ET/OU BLESSES (suite)
2. CHIFFRES DETAILLES POUR LE MOIS DE NOVEMBRE 2001

	REGION WALLONNE						LE ROYAUME
	BRABANT WALLON	HAINAUT	LIEGE	LUXEM-BOURG	NAMUR	TOTAL	
NOMBRE D'ACCIDENTS AVEC :							
- TUES	10	18	11	3	8	50	128
- BLESSES GRAVES	9	71	52	34	51	217	629
- BLESSES LEGERS	97	315	302	77	123	914	3 490
- TOTAL	116	404	365	114	182	1 181	4 247
NOMBRE DE VICTIMES :							
- TUES	11	20	11	3	12	57	137
- BLESSES GRAVES	12	89	59	41	66	267	760
- BLESSES LEGERS	153	477	449	114	215	1 408	5 009
- TOTAL	176	586	519	158	293	1 732	5 906
DONT :							
NOMBRE D'USAGERS DE LA ROUTE :							
- TUES	11	15	11	3	7	47	115
- BLESSES GRAVES	12	70	51	33	48	214	616
- BLESSES LEGERS	110	345	314	88	147	1 004	3 830
- TOTAL	133	430	376	124	202	1 265	4 561
NOMBRE DE PASSAGERS :							
- TUES	0	5	0	0	5	10	22
- BLESSES GRAVES	0	19	8	8	18	53	143
- BLESSES LEGERS	43	130	135	26	68	402	1 176
- TOTAL	43	154	143	34	91	465	1 341
NOMBRE D'AUTRES VICTIMES :							
- TUES	0	0	0	0	0	0	0
- BLESSES GRAVES	0	0	0	0	0	0	1
- BLESSES LEGERS	0	2	0	0	0	2	3
- TOTAL	0	2	0	0	0	2	4

ACCIDENTS DE ROULAGE AVEC TUES ET/OU BLESSES (suite)

2. CHIFFRES DETAILLES POUR LE MOIS DE NOVEMBRE 2001

	REGION	REGION FLAMANDE					TOTAL
	BRUXEL - LOISE	ANVERS	BRABANT FLAMAND	LIMBOURG	FLANDRE ORIEN- TALE	FLANDRE OCCIDEN- TALE	
NOMBRE DE PIETONS :							
- TUES	0	4	2	0	4	3	13
- BLESSES GRAVES	3	15	2	3	18	5	43
- BLESSES LEGERS	31	31	18	10	54	36	149
- TOTAL	34	50	22	13	76	44	205
NOMBRE DE CONDUCTEURS							
- DE VOITURE :							
- TUES	1	10	6	3	6	5	30
- BLESSES GRAVES	2	45	25	35	48	38	191
- BLESSES LEGERS	86	366	237	233	355	267	1 458
- TOTAL	89	421	268	271	409	310	1 679
- DE MOTOCYCLETTE :							
- TUES	0	1	1	0	1	0	3
- BLESSES GRAVES	1	7	2	0	6	1	16
- BLESSES LEGERS	12	19	21	1	29	20	90
- TOTAL	13	27	24	1	36	21	109
- DE CYCLOMOTEUR :							
- TUES	0	0	2	2	1	0	5
- BLESSES GRAVES	0	11	4	9	17	20	61
- BLESSES LEGERS	8	106	46	38	133	102	425
- TOTAL	8	117	52	49	151	122	491
- DE BICYCLETTE :							
- TUES	0	4	1	2	3	1	11
- BLESSES GRAVES	1	25	3	12	11	12	63
- BLESSES LEGERS	3	120	32	46	117	88	403
- TOTAL	4	149	36	60	131	101	477
NOMBRE D'AUTRES USAGERS DE LA ROUTE :							
- TUES	0	2	1	0	1	1	5
- BLESSES GRAVES	1	5	3	2	3	7	20
- BLESSES LEGERS	8	43	23	12	44	31	153
- TOTAL	9	50	27	14	48	39	178

ACCIDENTS DE ROULAGE AVEC TUES ET/OU BLESSES (suite)
2. CHIFFRES DETAILLES POUR LE MOIS DE NOVEMBRE 2001

	REGION WALLONNE						LE ROYAUME
	BRABANT WALLON	HAINAUT	LIEGE	LUXEM- BOURG	NAMUR	TOTAL	
NOMBRE DE PIETONS :							
- TUES	2	2	2	0	0	6	19
- BLESSES GRAVES	0	10	12	7	3	32	78
- BLESSES LEGERS	10	29	35	6	15	95	275
- TOTAL	12	41	49	13	18	133	372
NOMBRE DE CONDUCTEURS							
- DE VOITURE :							
- TUES	6	12	9	3	6	36	67
- BLESSES GRAVES	11	45	28	18	35	137	330
- BLESSES LEGERS	77	244	217	67	101	706	2 250
- TOTAL	94	301	254	88	142	879	2 647
- DE MOTOCYCLETTE :							
- TUES	0	0	0	0	0	0	3
- BLESSES GRAVES	1	4	2	1	2	10	27
- BLESSES LEGERS	7	8	10	0	4	29	131
- TOTAL	8	12	12	1	6	39	161
- DE CYCLOMOTEUR :							
- TUES	1	1	0	0	0	2	7
- BLESSES GRAVES	0	7	2	4	1	14	75
- BLESSES LEGERS	8	44	37	7	18	114	547
- TOTAL	9	52	39	11	19	130	629
- DE BICYCLETTE :							
- TUES	1	0	0	0	0	1	12
- BLESSES GRAVES	0	0	4	1	2	7	71
- BLESSES LEGERS	3	7	3	2	4	19	425
- TOTAL	4	7	7	3	6	27	508
NOMBRE D'AUTRES USAGERS DE LA ROUTE :							
- TUES	1	0	0	0	1	2	7
- BLESSES GRAVES	0	4	3	2	5	14	35
- BLESSES LEGERS	5	13	12	6	5	41	202
- TOTAL	6	17	15	8	11	57	244

ACCIDENTS DE ROULAGE AVEC TUES ET/OU BLESSES (suite)

2. CHIFFRES DETAILLES POUR LE MOIS DE NOVEMBRE 2001

	REGION	REGION FLAMANDE					TOTAL
	BRUXEL- LOISE	ANVERS	BRABANT FLAMAND	LIMBOURG	FLANDRE ORIEN- TALE	FLANDRE OCCIDEN- TALE	
NOMBRE DE PASSAGERS							
- DE VOITURE :							
- TUES	1	4	0	3	3	1	11
- BLESSES GRAVES	3	18	10	8	20	17	73
- BLESSES LEGERS	34	152	96	123	139	111	621
- TOTAL	38	174	106	134	162	129	705
- DE MOTOCYCLETTE :							
- TUES	0	0	0	0	0	0	0
- BLESSES GRAVES	0	1	0	0	1	0	2
- BLESSES LEGERS	0	1	2	0	2	1	6
- TOTAL	0	2	2	0	3	1	8
- DE CYCLOMOTEUR :							
- TUES	0	0	0	0	0	0	0
- BLESSES GRAVES	0	1	0	1	1	1	4
- BLESSES LEGERS	3	10	3	3	8	11	35
- TOTAL	3	11	3	4	9	12	39
- DE BICYCLETTE :							
- TUES	0	0	0	0	0	0	0
- BLESSES GRAVES	0	0	0	0	0	0	0
- BLESSES LEGERS	0	0	0	0	2	1	3
- TOTAL	0	0	0	0	2	1	3
- D'AUTRES VEHICULES :							
- TUES	0	0	0	0	0	0	0
- BLESSES GRAVES	1	2	2	0	1	2	7
- BLESSES LEGERS	8	13	12	3	28	8	64
- TOTAL	9	15	14	3	29	10	71

ACCIDENTS DE ROULAGE AVEC TUES ET/OU BLESSES (suite)
2. CHIFFRES DETAILLES POUR LE MOIS DE NOVEMBRE 2001

	REGION WALLONNE						LE ROYAUME
	BRABANT WALLON	HAINAUT	LIEGE	LUXEMBOURG	NAMUR	TOTAL	
NOMBRE DE PASSAGERS							
- DE VOITURE :							
- TUES	0	4	0	0	5	9	21
- BLESSES GRAVES	0	16	7	8	17	48	124
- BLESSES LEGERS	40	122	124	26	57	369	1 024
- TOTAL	40	142	131	34	79	426	1 169
- DE MOTOCYCLETTE :							
- TUES	0	0	0	0	0	0	0
- BLESSES GRAVES	0	0	1	0	0	1	3
- BLESSES LEGERS	1	0	3	0	1	5	11
- TOTAL	1	0	4	0	1	6	14
- DE CYCLOMOTEUR :							
- TUES	0	1	0	0	0	1	1
- BLESSES GRAVES	0	2	0	0	1	3	7
- BLESSES LEGERS	0	5	2	0	5	12	50
- TOTAL	0	8	2	0	6	16	58
- DE BICYCLETTE :							
- TUES	0	0	0	0	0	0	0
- BLESSES GRAVES	0	0	0	0	0	0	0
- BLESSES LEGERS	0	0	0	0	0	0	3
- TOTAL	0	0	0	0	0	0	3
- D'AUTRES VEHICULES :							
- TUES	0	0	0	0	0	0	0
- BLESSES GRAVES	0	1	0	0	0	1	9
- BLESSES LEGERS	2	3	6	0	5	16	88
- TOTAL	2	4	6	0	5	17	97

ACCIDENTS DE ROULAGE AVEC TUES ET/OU BLESSES (suite)

2. CHIFFRES DETAILLES POUR LE MOIS DE DECEMBRE 2001

	REGION	REGION FLAMANDE					TOTAL
	BRUXEL- LOISE	ANVERS	BRABANT FLAMAND	LIMBOURG	FLANDRE ORIEN- TALE	FLANDRE OCCIDEN- TALE	
NOMBRE D'ACCIDENTS AVEC :							
- TUES	2	20	10	8	7	12	57
- BLESSES GRAVES	6	104	40	58	83	85	370
- BLESSES LEGERS	122	516	233	249	506	423	1 927
- TOTAL	130	640	283	315	596	520	2 354
NOMBRE DE VICTIMES :							
- TUES	2	24	13	8	7	12	64
- BLESSES GRAVES	6	122	47	74	89	95	427
- BLESSES LEGERS	169	778	332	409	695	604	2 818
- TOTAL	177	924	392	491	791	711	3 309
DONT :							
NOMBRE D'USAGERS DE LA ROUTE :							
- TUES	2	18	9	5	6	10	48
- BLESSES GRAVES	5	95	39	53	72	80	339
- BLESSES LEGERS	125	578	250	292	546	456	2 122
- TOTAL	132	691	298	350	624	546	2 509
NOMBRE DE PASSAGERS :							
- TUES	0	6	4	3	1	2	16
- BLESSES GRAVES	1	27	8	21	17	15	88
- BLESSES LEGERS	44	200	82	117	149	147	695
- TOTAL	45	233	94	141	167	164	799
NOMBRE D'AUTRES VICTIMES :							
- TUES	0	0	0	0	0	0	0
- BLESSES GRAVES	0	0	0	0	0	0	0
- BLESSES LEGERS	0	0	0	0	0	1	1
- TOTAL	0	0	0	0	0	1	1

ACCIDENTS DE ROULAGE AVEC TUES ET/OU BLESSES (suite)

2. CHIFFRES DETAILLES POUR LE MOIS DE DECEMBRE 2001

	REGION WALLONNE						LE ROYAUME
	BRABANT WALLON	HAINAUT	LIEGE	LUXEM- BOURG	NAMUR	TOTAL	
NOMBRE D'ACCIDENTS AVEC :							
- TUES	3	13	10	8	11	45	104
- BLESSES GRAVES	7	64	41	21	30	163	539
- BLESSES LEGERS	92	272	285	74	105	828	2 877
- TOTAL	102	349	336	103	146	1 036	3 520
NOMBRE DE VICTIMES :							
- TUES	3	13	11	8	12	47	113
- BLESSES GRAVES	8	89	60	25	36	218	651
- BLESSES LEGERS	142	425	444	111	172	1 294	4 281
- TOTAL	153	527	515	144	220	1 559	5 045
DONT :							
NOMBRE D'USAGERS DE LA ROUTE :							
- TUES	3	11	8	8	10	40	90
- BLESSES GRAVES	6	62	42	18	30	158	502
- BLESSES LEGERS	90	295	321	78	106	890	3 137
- TOTAL	99	368	371	104	146	1 088	3 729
NOMBRE DE PASSAGERS :							
- TUES	0	2	3	0	2	7	23
- BLESSES GRAVES	2	27	18	7	6	60	149
- BLESSES LEGERS	52	130	123	33	66	404	1 143
- TOTAL	54	159	144	40	74	471	1 315
NOMBRE D'AUTRES VICTIMES :							
- TUES	0	0	0	0	0	0	0
- BLESSES GRAVES	0	0	0	0	0	0	0
- BLESSES LEGERS	0	0	0	0	0	0	1
- TOTAL	0	0	0	0	0	0	1

ACCIDENTS DE ROULAGE AVEC TUES ET/OU BLESSES (suite)
2. CHIFFRES DETAILLES POUR LE MOIS DE DECEMBRE 2001

	REGION	REGION FLAMANDE					TOTAL
	BRUXEL- LOISE	ANVERS	BRABANT FLAMAND	LIMBOURG	FLANDRE ORIENTALE	FLANDRE OCCIDENTALE	
NOMBRE DE PIETONS :							
- TUES	2	0	2	0	1	3	6
- BLESSES GRAVES	2	13	4	2	14	11	44
- BLESSES LEGERS	29	50	14	9	37	29	139
- TOTAL	33	63	20	11	52	43	189
NOMBRE DE CONDUCTEURS							
- DE VOITURE :							
- TUES	0	15	3	3	4	2	27
- BLESSES GRAVES	1	52	24	37	30	38	181
- BLESSES LEGERS	75	346	169	199	287	237	1 238
- TOTAL	76	413	196	239	321	277	1 446
- DE MOTOCYCLETTE :							
- TUES	0	1	1	0	0	1	3
- BLESSES GRAVES	2	4	0	3	2	4	13
- BLESSES LEGERS	6	4	5	6	14	5	34
- TOTAL	8	9	6	9	16	10	50
- DE CYCLOMOTEUR :							
- TUES	0	0	1	0	0	1	2
- BLESSES GRAVES	0	9	7	4	8	10	38
- BLESSES LEGERS	8	66	29	24	91	91	301
- TOTAL	8	75	37	28	99	102	341
- DE BICYCLETTE :							
- TUES	0	0	1	2	0	2	5
- BLESSES GRAVES	0	10	1	4	15	10	40
- BLESSES LEGERS	3	83	16	31	99	77	306
- TOTAL	3	93	18	37	114	89	351
NOMBRE D'AUTRES USAGERS DE LA ROUTE :							
- TUES	0	2	1	0	1	1	5
- BLESSES GRAVES	0	7	3	3	3	7	23
- BLESSES LEGERS	4	29	17	23	18	17	104
- TOTAL	4	38	21	26	22	25	132

ACCIDENTS DE ROULAGE AVEC TUES ET/OU BLESSES (suite)

2. CHIFFRES DETAILLES POUR LE MOIS DE DECEMBRE 2001

	REGION WALLONNE						LE ROYAUME
	BRABANT WALLON	HAINAUT	LIEGE	LUXEM- BOURG	NAMUR	TOTAL	
NOMBRE DE PIETONS :							
- TUES	1	3	2	2	1	9	17
- BLESSES GRAVES	1	5	8	3	3	20	66
- BLESSES LEGERS	4	36	49	6	13	108	276
- TOTAL	6	44	59	11	17	137	359
NOMBRE DE CONDUCTEURS							
- DE VOITURE :							
- TUES	2	7	5	6	9	29	56
- BLESSES GRAVES	5	46	29	13	25	118	300
- BLESSES LEGERS	74	209	207	66	78	634	1 947
- TOTAL	81	262	241	85	112	781	2 303
- DE MOTOCYCLETTE :							
- TUES	0	0	1	0	0	1	4
- BLESSES GRAVES	0	1	1	0	1	3	18
- BLESSES LEGERS	2	5	6	1	0	14	54
- TOTAL	2	6	8	1	1	18	76
- DE CYCLOMOTEUR :							
- TUES	0	0	0	0	0	0	2
- BLESSES GRAVES	0	7	4	1	0	12	50
- BLESSES LEGERS	3	26	32	1	7	69	378
- TOTAL	3	33	36	2	7	81	430
- DE BICYCLETTE :							
- TUES	0	0	0	0	0	0	5
- BLESSES GRAVES	0	1	0	0	0	1	41
- BLESSES LEGERS	1	4	4	1	3	13	322
- TOTAL	1	5	4	1	3	14	368
NOMBRE D'AUTRES USAGERS DE LA ROUTE :							
- TUES	0	1	0	0	0	1	6
- BLESSES GRAVES	0	2	0	1	1	4	27
- BLESSES LEGERS	6	15	23	3	5	52	160
- TOTAL	6	18	23	4	6	57	193

ACCIDENTS DE ROULAGE AVEC TUES ET/OU BLESSES (suite)
2. CHIFFRES DETAILLES POUR LE MOIS DE DECEMBRE 2001

	REGION	REGION FLAMANDE					TOTAL
	BRUXEL- LOISE	ANVERS	BRABANT FLAMAND	LIMBOURG	FLANDRE ORIEN- TALE	FLANDRE OCCIDEN- TALE	
NOMBRE DE PASSAGERS							
- DE VOITURE :							
- TUES	0	4	3	3	1	2	13
- BLESSES GRAVES	1	17	7	18	11	12	65
- BLESSES LEGERS	42	164	75	111	126	132	608
- TOTAL	43	185	85	132	138	146	686
- DE MOTOCYCLETTE :							
- TUES	0	0	0	0	0	0	0
- BLESSES GRAVES	0	0	0	1	0	1	2
- BLESSES LEGERS	0	1	0	0	1	2	4
- TOTAL	0	1	0	1	1	3	6
- DE CYCLOMOTEUR :							
- TUES	0	0	0	0	0	0	0
- BLESSES GRAVES	0	3	1	1	1	1	7
- BLESSES LEGERS	1	4	0	3	7	11	25
- TOTAL	1	7	1	4	8	12	32
- DE BICYCLETTE :							
- TUES	0	0	0	0	0	0	0
- BLESSES GRAVES	0	0	0	0	1	0	1
- BLESSES LEGERS	0	2	0	0	0	0	2
- TOTAL	0	2	0	0	1	0	3
- D'AUTRES VEHICULES :							
- TUES	0	2	1	0	0	0	3
- BLESSES GRAVES	0	7	0	1	4	1	13
- BLESSES LEGERS	1	29	7	3	15	2	56
- TOTAL	1	38	8	4	19	3	72

ACCIDENTS DE ROULAGE AVEC TUES ET/OU BLESSES (suite)
2. CHIFFRES DETAILLES POUR LE MOIS DE DECEMBRE 2001

	REGION WALLONNE						LE ROYAUME
	BRABANT WALLON	HAINAUT	LIEGE	LUXEM- BOURG	NAMUR	TOTAL	
NOMBRE DE PASSAGERS							
- DE VOITURE :							
- TUES	0	2	3	0	2	7	20
- BLESSES GRAVES	2	26	14	7	6	55	121
- BLESSES LEGERS	50	106	110	32	61	359	1 009
- TOTAL	52	134	127	39	69	421	1 150
- DE MOTOCYCLETTE :							
- TUES	0	0	0	0	0	0	0
- BLESSES GRAVES	0	0	0	0	0	0	2
- BLESSES LEGERS	0	1	1	0	0	2	6
- TOTAL	0	1	1	0	0	2	8
- DE CYCLOMOTEUR :							
- TUES	0	0	0	0	0	0	0
- BLESSES GRAVES	0	0	1	0	0	1	8
- BLESSES LEGERS	0	8	2	0	0	10	36
- TOTAL	0	8	3	0	0	11	44
- DE BICYCLETTE :							
- TUES	0	0	0	0	0	0	0
- BLESSES GRAVES	0	0	0	0	0	0	1
- BLESSES LEGERS	0	0	0	0	0	0	2
- TOTAL	0	0	0	0	0	0	3
- D'AUTRES VEHICULES :							
- TUES	0	0	0	0	0	0	3
- BLESSES GRAVES	0	1	3	0	0	4	17
- BLESSES LEGERS	2	15	10	1	5	33	90
- TOTAL	2	16	13	1	5	37	110

Informations

L'Institut national de statistique

Où trouver l'information de l'INS ?

Dans cinq grandes villes du pays, l'INS met à la disposition du public :

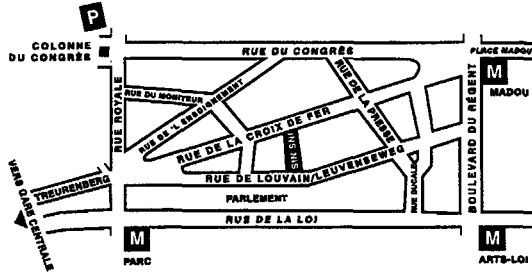
- ◇ Des annuaires et des publications spécialisées ainsi qu'une sélection de disquettes et de cédéroms.
- ◇ Une salle de lecture où il est possible de consulter les publications de l'INS, d'autres ministères ou d'institutions belges et internationales.

Toutes nos bibliothèques sont accessibles les jours ouvrables de 9h à 12h et de 13h à 16h.

Bruxelles

Rue de Louvain 44, 1000 Bruxelles
 tél. 02/548.63.65 – 02/548.63.66 fax 02/548.63.67
 e-mail : info@statbel.mineco.fgov.be

Train (B) : Gare Centrale ou Congrès
 Métro (M) : ligne 1A et 1B, station Parc ou Arts-Loi
 ligne 2, station Arts-Loi ou Madou
 Tram-Bus : 92, 93, 94 arrêt Parc
 65, 66 arrêt Presse
 29, 63 arrêt Congrès
 Parking (P) : Cité administrative (payant)



Anvers

Italiëlei 124 - bus 85, 2000 Antwerpen
 tél. 03/229.07.00 fax 03/233.28.30
 e-mail : info.antwerpen@statbel.mineco.fgov.be

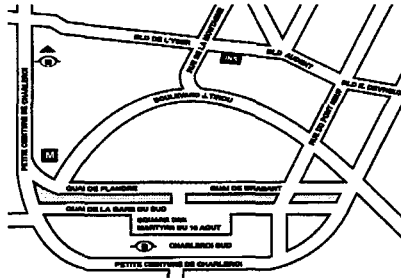
Train (B) : Centraal Station
 Métro (M) : arrêt Opera
 Tram-Bus : accès facile (Fr. Rooseveltplaats)



Charleroi

Tour Biarent, Bd Audent 14/5, 6000 Charleroi
 tél. 071/27.44.14 fax 071/27.44.19
 e-mail : info.charleroi@statbel.mineco.fgov.be

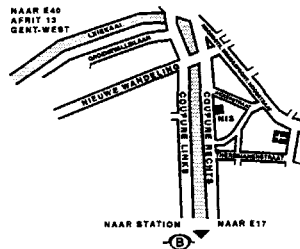
Train (B) : Charleroi Sud, 20 min depuis la gare (Place Buisset, Rue du Collège, place Charles II, bd Tirou, rue de la Montagne)
 Bus : arrêt Tirou
 Autoroute : petite ceinture de Charleroi - sortie Gare du Sud
 Parking (P) : payant face à l'INS



Gand

Coupure rechts 620, 9000 Gent
 tél. 09/267.27.00 fax 09/267.27.29
 e-mail : info.gent@statbel.mineco.fgov.be

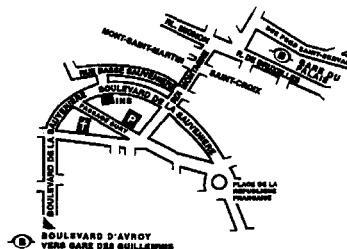
Train (B) : Gent St. Pieters
 Tram-Bus : 40, 43 arrêt Theresianenstraat
 Autoroute : accès aisé par autoroute E40 (sortie N° 13 - Gent - West/Drongen)
 Parking (P) : au long de la "Coupure Rechts"



Liège

Bd de la Sauvenière 73-75, 4000 Liège
 tél. 04/223.84.11 fax 04/222.49.94
 e-mail : info.liege@statbel.mineco.fgov.be

Train (B) : Gare des Guillemins ou Gare du Palais
 Tram-Bus : (Guillemins) 1 et 4 arrêt Sauvenière
 Parking (P) : Neujean (à 20 m - même trottoir)
 Mercure (en face)



L'INS diffuse de nombreux produits qui donnent une image chiffrée de la réalité socio-économique belge.

Ces produits, repris dans notre catalogue, sont disponibles auprès de nos centres régionaux ou auprès de notre service de Documentation - vente de Bruxelles. Notre catalogue vous sera envoyé sur simple demande. (voir adresses ci-contre).

Vous trouverez également un extrait de nos données, ainsi que la liste de nos publications sur notre site Internet : <http://statbel.fgov.be>

Transport : autres publications

Parc des véhicules à moteur

Sur base du fichier des véhicules immatriculés au Ministère des Communications, l'INS publie dans cette brochure différents tableaux illustrant la répartition provinciale de l'ensemble de notre parc automobile selon l'âge du véhicule, par catégorie (voiture privée, car, bus, véhicule utilitaire, tracteur, motocyclette, véhicule spécial) par marque et type de véhicule, ou par genre de carburant utilisé. Un tableau informe également sur la répartition par commune des différentes catégories de véhicules – *Annuelle*

Transport routier de marchandises

Cette brochure présente un aperçu général du transport routier belge dans ses traits les plus marquants. On y trouve des informations sur les transports routiers intérieurs et internationaux tantôt effectués pour compte propre, tantôt pour compte de tiers. La répartition est faite également selon le genre de véhicule, les régions de chargement et de déchargement, etc. – *Annuelle*

Quelques autres publications

Publications générales

Annuaire de statistiques régionales
Bulletin de statistique – *Mensuelle*

Territoire et environnement

Statistique de l'occupation du sol (*disquette*)
Aperçu Environnement – *Annuelle*

Population

Ménages et noyaux familiaux – *Annuelle*
Population totale au 1er janvier – *Annuelle*

Société

Accidents de la circulation – *Annuelle*
Enquête sur les budgets des ménages – *Annuelle*

Économie et finances

Ventes de biens immobiliers – *Annuelle*

Agriculture

Recensement agricole et horticole au 15 mai – *Annuelle*

Industrie

Production industrielle et construction – *Mensuelle*

Commerce, services et transports

Commerce intérieur – *Annuelle*
Compendium Société de l'information – *Annuelle*



Achévé d'imprimer
par l'imprimerie de l'INS
B-1000 Bruxelles

Juin 2003

Domaines statistiques

-  Généralités
-  Territoire et environnement
-  Population
-  Société
-  Économie et finances
-  Agriculture et activités assimilées
-  Industrie
-  Services, commerce et transports



SPF ECONOMIE, P.M.E., CLASSES MOYENNES ET ENERGIE
Statistique et Information économique
B-1000 Bruxelles
tél. 02/548.63.65 - 02/548.63.66
fax 02/548.63.67

<http://statbel.fgov.be>
info@statbel.mineco.fgov.be

€ 6
ISSN 1377 - 2279